

# ANNUAL REPORT 2018

**S.PACK & PRINT PUBLIC COMPANY LIMITED**

รายงานประจำปี 2561 บริษัท เอส.แพ็ค แอนด์ พรีนท์ จำกัด (มหาชน)

# Thailand's Private Sector Collective Action Coalition Against Corruption (CAC)

CAC  
Partners



Supported by



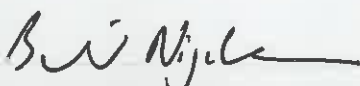
## Certificate of Membership


*The CAC Council hereby certifies that*

**S. PACK & PRINT  
PUBLIC COMPANY LIMITED**

*has met the commitments to the CAC declaration on anti-corruption  
by putting in place good business principles  
and control against bribery,  
is now a full member of the CAC*

**Bangkok, 10<sup>th</sup> November 2017**

  
(Dr. Bandid Nijathaworn)  
Councilor and Secretary

  
(Dr. Panas Simasathien)  
Chairman

สารบัญ / Contents	หน้า / Page
ข้อมูลสำคัญทางการเงิน Financial Highlights	1
อัตราส่วนทางการเงินที่สำคัญ Financial Ratio	2
ยอดขายแบ่งตามประเภทสินค้า Sale by category	3
ข้อมูลทั่วไปของบริษัท Corporate Profile	4
สารจากประธานกรรมการบริษัท Message from Chairman	6
รายงานคณะกรรมการตรวจสอบ Audit Committee's Report	8
ลักษณะการประกอบธุรกิจ Nature of Business	10
ปัจจัยความเสี่ยง Risk Factors	17
โครงสร้างการถือหุ้น SPACK Shareholding Structure	21
โครงสร้างการจัดการ Management Structure	22
คณะกรรมการและผู้บริหาร Board of Directors and Management	24
การกำกับดูแลกิจการ Corporate Governance	48
นโยบายการจ่ายเงินปันผล Dividend Policy	57
ค่าตอบแทนผู้สอบบัญชี Auditor fee	58
รายการระหว่างกัน Connected Transactions	60
ข้อมูลทางการเงิน การวิเคราะห์ฐานะทางการเงินและผลการดำเนินงาน Financial data, Management Discussion and Analysis	63
รายงานของผู้สอบบัญชีรับอนุญาต Audit Report of Certified Public Accountant	76
งบการเงินและหมายเหตุประกอบงบการเงิน Financial Statement and Note to Financial Statements	82

ข้อมูลสำคัญทางการเงิน Financial Highlights 2018				
หน่วย : ล้านบาท/Unit : Million Baht				
	2561	2560	เพิ่ม/(ลด)	%
รายการ	2018	2017		
สินทรัพย์รวม	1,242.03	1,276.87	(34.84)	(2.7%)
Total Assets				
หนี้สินรวม	800.53	830.36	(29.83)	(3.6%)
Total Liabilities				
ส่วนของผู้ถือหุ้น	441.50	446.51	(5.01)	(1.1%)
Total Equity				
รายได้จากการขายและบริการ	1,111.09	1,015.77	95.32	9.4%
Sales/Service Income				
ค่าใช้จ่ายดำเนินการ	1,085.39	1,007.69	77.70	7.7%
Operating Expenses				
ภาษีเงินได้	3.13	4.26	(1.13)	(26.5%)
Income Tax				
กำไร(ขาดทุน)สุทธิสำหรับปี	1.31	(17.54)	18.85	(107.5%)
Net Profit for the period				
กำไร(ขาดทุน)เบ็ดเสร็จรวมสำหรับปี	3.39	(18.35)	21.74	(118.5%)
Comprehensive Income (Loss) for the period				
กำไร(ขาดทุน)สุทธิต่อหุ้น	0.004	(0.058)	0.062	(106.9%)
Earning Per Share (Baht)				
ปันผลต่อหุ้น (บาท)	-	0.028	(0.028)	(100.0%)
Dividend Per Share (Baht)				
มูลค่าหุ้น (บาท)	1.47	1.49	(0.02)	(1.3%)
Book Value (Baht)				



## อัตราส่วนทางการเงินที่สำคัญของบริษัท

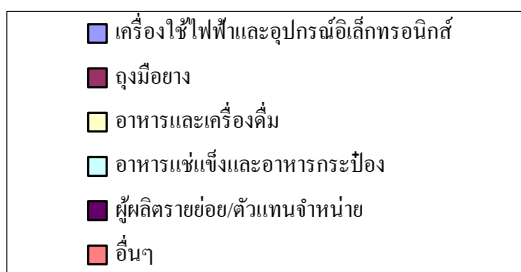
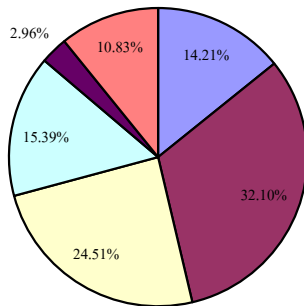
รายการ	หน่วย	2561 2018	2560 2017	2559 2016
<b>อัตราส่วนสภาพคล่อง (LIQUIDITY RATIO)</b>				
อัตราส่วนสภาพคล่อง (Current Ratio)	เท่า	0.83	0.85	0.91
อัตราส่วนสภาพคล่องหมุนเร็ว (Quick Ratio)	เท่า	0.45	0.44	0.52
อัตราส่วนหมุนเวียนลูกหนี้การค้า (Account Receivable Turnover)	ครั้ง	6.36	6.56	5.94
ระยะเวลาเก็บหนี้เฉลี่ย (Average Collection Period)	วัน	57	55	61
อัตราส่วนหมุนเวียนสินค้าคงเหลือ (Inventory Turnover)	ครั้ง	5	5	6
ระยะเวลาขายสินค้าเฉลี่ย (Inventory Turnover)	วัน	71	78	61
อัตราส่วนหมุนเวียนเจ้าหนี้ (Account Payable Turnover)	ครั้ง	6	7	11
ระยะเวลาชำระหนี้ (Payable Conversion Period)	วัน	63	53	36
Cash Cycle	วัน	64	83	87
<b>อัตราส่วนแสดงความสามารถในการหากำไร (PROFITABILITY RATIO)</b>				
อัตรากำไรขั้นต้น (Gross Profit Margin)	%	11.15	10.17	9.21
อัตรากำไรจากการดำเนินงาน (Operating Profit Margin)	%	2.74	1.58	(0.60)
อัตรากำไรสุทธิ (Net Profit Margin)	%	0.11	(1.73)	(3.93)
อัตราผลตอบแทนผู้ถือหุ้น (Return on Equity)	%	0.29	(3.93)	(7.46)
<b>อัตราส่วนแสดงประสิทธิภาพในการดำเนินการ (EFFICIENCY RATIO)</b>				
อัตราผลตอบแทนจากสินทรัพย์ (Return on Assets)	%	0.10	(1.37)	(2.85)
อัตราผลตอบแทนจากสินทรัพย์ถาวร (Return on Non-Current Assets)	%	0.16	(2.01)	(3.84)
อัตราหมุนของสินทรัพย์ (Assets Turnover)	ครั้ง	0.89	0.80	0.73
<b>อัตราส่วนวิเคราะห์นโยบายทางการเงิน (FINANCIAL POLICY RATIO)</b>				
อัตราส่วนหนี้สินต่อส่วนของผู้ถือหุ้น (Debt to Equity Ratio)	เท่า	1.81	1.86	1.62
อัตราส่วนหนี้สินต่อส่วนของสินทรัพย์รวม (Debt to Total Assets)	เท่า	0.64	0.65	0.62
อัตราส่วนความสามารถชำระดอกเบี้ย (Interest Coverage Ratio)	เท่า	1.18	0.50	(0.36)
อัตราการจ่ายเงินปันผล (Dividend Payout)	%	-	50.01	51.78

# SPACK

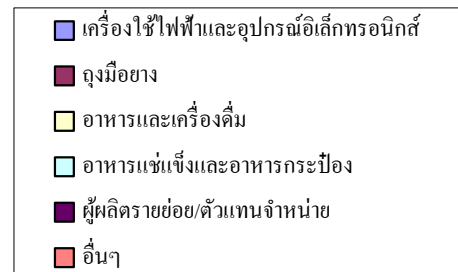
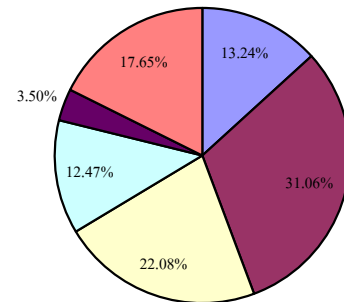
## ยอดขายแบ่งตามประเภทสินค้า

	2561 (%)	2560 (%)
เครื่องใช้ไฟฟ้าและอุปกรณ์		
อิเล็กทรอนิกส์	14.21	13.24
ถุงมือยาง	32.10	31.06
อาหารและเครื่องดื่ม	24.51	22.08
อาหารแช่แข็งและอาหารกระป๋อง	15.39	12.47
ผู้ผลิตรายย่อย/ตัวแทนจำหน่าย	2.96	3.50
อื่นๆ	10.83	17.65
รวม	100.00	100.00

2561



2560



## ข้อมูลทั่วไป

ชื่อบริษัท : บริษัท เอส. แพล็ค แอนด์ พรินท์ จำกัด (มหาชน)  
 ชื่อย่อ : SPACK  
 เลขทะเบียนบริษัท : 0107537001161  
 ประเภทธุรกิจ : ประกอบธุรกิจผลิตและจำหน่ายกล่องบรรจุภัณฑ์จากกระดาษ  
 สถานที่ตั้ง : 119 หมู่ 1 ถนนกาญจนวนิช ต.ท่าข้าม อ.หาดใหญ่ จ.สงขลา 90110  
 โทรศัพท์ 0-7426-0602-9 โทรสาร 0-7426-0600-1, 0-7444-7128

สำนักงานสาขา : 30/32 หมู่ 1 ตำบลโคกขาม อำเภอเมืองสมุทรสาคร  
 จ.สมุทรสาคร 74000  
 โทรศัพท์ 0-3445-2136-8 โทรสาร 0-3445-2306

เว็บไซต์ [www.spack.co.th](http://www.spack.co.th)

จำนวนพนักงานของบริษัทฯ และบริษัทย่อย (ณ วันที่ 31 ธันวาคม พ.ศ. 2561)

: บริษัท เอส. แพล็ค แอนด์ พรินท์ จำกัด (มหาชน) 250 คน  
 : บริษัท สหกิจบรรจุภัณฑ์ จำกัด 268 คน

ทุนจดทะเบียน : หุ้นสามัญ 300 ล้านหุ้น มูลค่าหุ้นละ 1 บาท รวม 300,000,000 บาท

ทุนชำระแล้ว : หุ้นสามัญ 300 ล้านหุ้น มูลค่าหุ้นละ 1 บาท รวม 300,000,000 บาท

## บุคคลอ้างอิง

นายทะเบียนหลักทรัพย์ : บริษัทศูนย์รับฝากหลักทรัพย์ (ประเทศไทย) จำกัด  
 : อาคารตลาดหลักทรัพย์แห่งประเทศไทย  
 เลขที่ 93 ถนนรัชดาภิเษก แขวงดินแดง เขตดินแดง กรุงเทพฯ 10400  
 โทรศัพท์ 0-2009-9386 โทรสาร 0-2009-9991 เว็บไซต์ [www.tsd.co.th](http://www.tsd.co.th)

ผู้สอบบัญชี : บริษัท สำนักงานปีติเสวี จำกัด  
 8/4 ชั้น 1, 3 ซอยวิภาวดีรังสิต 44 ถนนวิภาวดีรังสิต แขวงลาดยาว  
 เขตจตุจักร กรุงเทพฯ 10900  
 โทรศัพท์ 0-2941-3584-6 โทรสาร 0-2941-0658 เว็บไซต์ [www.pitisevi.com](http://www.pitisevi.com)

## Company Profile

<b>Name</b>	: S. Pack & Print Public Company Limited
<b>Initial</b>	: SPACK
<b>Public Company Registration</b>	: 0107537001161
<b>Business</b>	: Type of Business Manufacturer of Folding carton and Corrugated container.
<b>Head Office</b>	: 119 Moo 1 Karnjanavanich Road , T.Takarm, A. Hatyai, Songkhla 90110, Thailand. Tel : 0-7426-0602-8 Fax : 0-7426-0600-1 , 0-7426-608
<b>Branch Office</b>	: 30/32 Moo 1 Tambon Kokkam, Amphur Muang Samutsakorn, Samutsakorn,Thailand. Tel : 0-3445-2136-8 Fax : 0-3445-2306
<b>Website</b>	<a href="http://www.spack.co.th">www.spack.co.th</a>

### Total member of staffs (including Subsidiary Company) As of December 31, 2018

: S. Pack & Print Public Co., Ltd.	= 250
: Sahakij Packaging Co., Ltd.	= 268

<b>Registered Capital</b>	: Baht 300,000,000.00
<b>Paid-up share capital</b>	: Baht 300,000,000.00

## References

<b>Securities Register</b>	: Thailand Securities Depository Company Limited 93 The Stock Exchange of Thailand Building, Rachadapisek Road, Dindeang, Bangkok 10400 Thailand. Tel : 0-2009-9386 Fax : 0-2009-9991
<b>Website</b>	<a href="http://www.tsd.co.th">www.tsd.co.th</a>
<b>Auditor</b>	: Pitisevi & Company 8/4 1 <sup>st</sup> , 3 <sup>th</sup> Floor, Viphawadee Soi 44, Viphawadee-Rangsit Road, Jatuchak, Bangkok 10900, Thailand. Tel : 0-2941-3584-6 Fax : 0-2941-0658
<b>Website</b>	<a href="http://www.pitisevi.com">www.pitisevi.com</a>

## สารจากประธานกรรมการ

เรียน ท่านผู้ถือหุ้น

ภายใต้สถานการณ์การเปลี่ยนแปลงทั้งภายในและภายนอกที่กำลังเผชิญอยู่นั้น เรายังคงมุ่งมั่นรักษาและส่งเสริมคุณค่าขององค์กรในระยะยาวด้วยการยึดหลักคำสำคัญคือ “MeR.I.T” (Me = ตัวเรา, R: respect = ความเคารพ, I: Innovation = นวัตกรรม, T: teamwork = การทำงานเป็นทีม)

ซึ่งกิจกรรมที่เราดำเนินอยู่อย่างต่อเนื่อง และถือเป็นความสำคัญสูงสุดในการบริหารจัดการองค์กรนั้นก็คือ การปลูกฝังค่านิยมในการทำงานให้กับบุคลากรผู้ปฏิบัติงานของเราในทุกสาขาทั่วโลก ในเรื่องของความปลอดภัย เรื่องของการรักษาสภาพแวดล้อม และการปฏิบัติตามกฎระเบียบ

กิจกรรมที่กำลังดำเนินการอยู่นี้ ยังครอบคลุมถึงความพยายามในการลดความเสี่ยงของการเกิดอุบัติเหตุ อุบัติภัย ในสถานที่ทำงานในแต่ละแห่ง การอนุรักษ์ทรัพยากรธรรมชาติและสิ่งแวดล้อม ภายใต้การปฏิบัติตามระเบียบและกฎเกณฑ์ในเรื่องการปล่อยก๊าซเรือนกระจก และการป้องกันอุบัติเหตุที่จะสร้างความเสียหายให้กับสภาพแวดล้อม ซึ่งการปฏิบัติตามกฎหมายและข้อบังคับเหล่านี้ถือเป็นแนวปฏิบัติของกลุ่มธุรกิจของเราในด้านความรับผิดชอบต่อสังคม โดยเริ่มตั้งแต่ผู้บริหารสูงสุด ผู้บริหาร ผู้จัดการ ตลอดจนหัวหน้าแผนก หัวหน้างานทุกฝ่าย พนักงานที่ช่วยกันเพิ่มความตระหนักถึงความสำคัญในเรื่องดังกล่าว

กลุ่ม S.Pack จะยังคงมุ่งมั่นและพยายามในทุกวิถีทางเพื่อสนองตอบต่อความคาดหวังของทุกฝ่าย ในการดำเนินกิจการเพื่อเพิ่มคุณค่าและความสำเร็จให้กับองค์กร และขอขอบคุณทุกท่านอย่างจริงใจที่ได้ให้การสนับสนุนเราด้วยดีตลอดมา



(นายซาสุ โอะ นาคานิชิ)

ประธานกรรมการ

## Message from Chairman of the Board of Directors

**To: All our Shareholders**

Thank you for your continued support of the S.Pack Group.

Under external changes in our business landscape coupled with changes internally, we endeavor to enhance our long-term corporate value with our key word “MeR.I.T” (Me, R: respect, I: innovation, T: teamwork).

Furthermore, we constantly carry out activities to instill the values of “Safety, Environment, and Compliance”, the top priority for management, to all company employees and officers globally. These activities include risk elimination of industrial accidents at each workplace, environmental conservation through compliance with regulations on greenhouse gas emissions and prevention of environmental accidents, compliance with laws/regulations to fulfill the Group’s social responsibilities etc. From the Top Management such as Company President all the way down to the departmental level, the entire Group has strived to raise awareness of these values.

S.Pack Group will strive to meet everyone’s expectations by achieving corporate value enhancement. We sincerely appreciate your continued patronage and loyal support.



(Mr. Yasuo Nakanishi)

Chairman of the Board of Directors

## รายงานคณะกรรมการตรวจสอบ ปี 2561


คณะกรรมการตรวจสอบบริษัท เอส. แพ็ค แอนด์ ฟรันท் จำกัด (มหาชน) ประกอบด้วยกรรมการบริษัทจำนวน 3 ท่าน ซึ่งทุกท่านเป็นกรรมการอิสระ เป็นผู้ทรงคุณวุฒิ มีความรู้และประสบการณ์ที่เพียงพอ ในการสอบทานความน่าเชื่อถือของงบการเงินโดยมี นายสุมิตร กาญจนัมพะ เป็นประธานกรรมการตรวจสอบ พลตำรวจตรีอัมพร ภัยลี้ และ รศ.ดร. สันต์ชัย กลิ่นพิกุล เป็นกรรมการตรวจสอบ

คณะกรรมการตรวจสอบได้ปฏิบัติหน้าที่ตามความรับผิดชอบที่ได้รับมอบหมายจากคณะกรรมการบริษัท และตามที่กฎบัตรคณะกรรมการตรวจสอบได้กำหนดไว้ ซึ่งสามารถสรุปได้ดังนี้

- ในปี 2561 คณะกรรมการตรวจสอบมีการประชุมรวม 6 ครั้ง โดยในการประชุม ได้เชิญฝ่ายบริหารเข้าประชุมด้วยตามความเหมาะสม และมีการประชุมร่วมกับผู้สอบบัญชีโดยไม่มีผู้บริหารจำนวน 1 ครั้ง โดยมีรายละเอียดการเข้าประชุมของคณะกรรมการตรวจสอบดังนี้

รายชื่อกรรมการตรวจสอบ	การประชุมทั้งหมด (ครั้ง)	การเข้าร่วมประชุม (ครั้ง)	%
1. นายสุมิตร กาญจนัมพะ	6	6	100
2. พลตำรวจตรีอัมพร ภัยลี้	6	5	83.33
3. รศ.ดร. สันต์ชัย กลิ่นพิกุล	6	6	100
- สอบทานและให้ความเห็นชอบงบการเงินรายไตรมาสและประจำปีของบริษัทและบริษัทย่อย ซึ่งงบการเงินของบริษัทมีความถูกต้องครบถ้วน เป็นที่เชื่อถือ และปฏิบัติตามหลักการบัญชีที่รับรองทั่วไป คณะกรรมการตรวจสอบมีความเห็นว่า งบการเงินดังกล่าวได้จัดทำขึ้นตามมาตรฐานการบัญชีโดยมีความถูกต้องและเปิดเผยข้อมูลอย่างพอเพียง
- พิจารณา เสนอแนะและตรวจสอบแผนงานและผลการตรวจสอบภายในรายไตรมาสและประจำปี ติดตามแก้ไขข้อบกพร่องต่างๆ รวมถึงการชี้แนะให้การกำกับดูแลและการตรวจสอบภายในให้มีประสิทธิภาพมากขึ้น รวมถึงการกำกับดูแลระบบการควบคุมภายใน และงานตรวจสอบภายในของบริษัทและบริษัทย่อย ให้มีระบบการควบคุมภายใน และการตรวจสอบที่เพียงพอ
- สอบทานรายการระหว่างกันหรือรายการที่อาจก่อให้เกิดความขัดแย้งทางผลประโยชน์ รวมทั้งการกำกับให้มีการเปิดเผยข้อมูลที่สำคัญอย่างเพียงพอ เพื่อให้เป็นไปตามหลักการกำกับดูแลกิจการที่ดี โดยรายการที่เกิดขึ้นมีความสมเหตุสมผล และเป็นไปตามแนวทางการดำเนินธุรกิจโดยปกติและมีเงื่อนไขการกำกับดูแลโดยเน้นเรื่องความโปร่งใส เพื่อให้สอดคล้องกับนโยบายการทุจริตคอร์รัปชันที่ปฏิบัติอยู่
- กำกับดูแลให้บริษัทฯ มีการบริหารความเสี่ยงที่เหมาะสมและมีประสิทธิภาพที่เพียงพอในหลายมิติทั้งด้านการบริหาร การผลิต เทคโนโลยีและความเสี่ยงจากภัยต่างๆ รวมถึงเสนอให้มีการจัดทำแผนฉุกเฉินรองรับสถานการณ์ต่างๆ
- สอบทานให้บริษัทฯ ปฏิบัติตามกฎหมาย ข้อกำหนดด้วยหลักทรัพย์และตลาดหลักทรัพย์ ตามประกาศของคณะกรรมการกำกับหลักทรัพย์และตลาดหลักทรัพย์ (ก.ล.ด.) และตลาดหลักทรัพย์แห่งประเทศไทย (ตลท.) รวมทั้งนโยบาย กฎ ระเบียบ ข้อบังคับ และกฎหมายอื่นๆ ที่เกี่ยวข้องกับบริษัทฯ และสนับสนุนให้บริษัทดำเนินการต่อต้านการทุจริตคอร์รัปชัน ในทุกรูปแบบ
- พิจารณาคัดเลือก และเสนอแต่งตั้งบุคคลซึ่งมีความเป็นอิสระ เพื่อทำหน้าที่เป็นผู้สอบบัญชีของบริษัทฯ รวมถึงพิจารณาเสนอค่าตอบแทนของผู้สอบบัญชี โดยคำนึงถึงความน่าเชื่อถือ ความเพียงพอของทรัพยากรและปริมาณงานตรวจสอบของสำนักตรวจสอบบัญชีนั้น รวมถึงประสบการณ์ของบุคลากรที่ได้รับมอบหมายให้ทำการตรวจสอบบัญชีของบริษัทฯ
- จากการประเมินผลการปฏิบัติงานของคณะกรรมการตรวจสอบพบว่า คณะกรรมการตรวจสอบสามารถปฏิบัติตามที่กฎบัตรคณะกรรมการตรวจสอบกำหนดได้อย่างครบถ้วน

คณะกรรมการตรวจสอบ เห็นว่า บริษัทฯ มีระบบการกำกับดูแลที่ดี และมีระบบการควบคุมภายในที่เพียงพอเหมาะสม รายงานทางการเงินของบริษัทฯ มีความน่าเชื่อถือ เป็นไปตามหลักการบัญชีที่รับรองทั่วไป การเปิดเผยข้อมูล และรายงานที่เกี่ยวข้องมีความชัดเจนเพียงพอ ฝ่ายบริหารได้รับฟัง และปฏิบัติตามข้อเสนอแนะของผู้ตรวจสอบภายใน เพื่อให้การควบคุมดูแลการปฏิบัติงานให้เป็นไปตามข้อกำหนด และกฎหมายอย่างเคร่งครัด รวมทั้งมีการบริหารความเสี่ยงที่เหมาะสมกับกิจการ



นายสุมิตร กาญจนัมพะ  
(ประธานกรรมการตรวจสอบ)



## Audit Committee's Report

The Audit Committee of S. Pack & Print Public Company Limited "the Company" consists of three members of the Board of Directors, each of whom possesses sufficient knowledge and experience to review the integrity of the Financial Statements. Every member of the Committee is an independent director, namely Mr. Sumitr Kanjanampa (Chairman), Pol.Maj.Gen Amporn Pailee and Associate Prof. Dr. Sunchai Klinpikul.


The Audit Committee members performed their duties under the delegation of authority set out by the Board of Directors and stipulated under the Charter of the Audit Committee, which can be summarized as follows:

1. In 2018, a total of six Audit Committee meetings were held, with the joint attendance of management as deemed necessary, and there was one meeting with the Auditor without management present. The meeting attendance of each committee member was as follows:

	<u>Name of Audit Committee</u>	<u>Number of meeting</u>	<u>Attended</u>	<u>%</u>
1.	Mr. Sumitr Kanjanampa	6	6	100
2.	Pol.Maj.Gen Amporn Pailee	6	5	83.33
3.	Associate Prof.Dr.Sunchai Klinpikul	6	6	100

2. Intensively and carefully reviewed the quarterly and yearly financial statement of the Company and subsidiary company to ensure their accuracy, completeness, reliability and compliance with generally accepted accounting standards prior to approving the statements. The Audit Committee opinion for the financial statements are presented fairly in accordance with generally accepted accounting principles and sufficiently disclosed.
3. Reviews and monitored the quarterly compliance and internal audit reports and the annual corporate compliance and internal audit plan, followed up on and corrected any issues found by internal audit. Moreover, the committee has worked to improve compliance and provided reasonable assurance that the internal control system was sufficient and appropriate, and encouraged the independence of the Compliance and Internal Audit.
4. Reviews related-party transactions and transactions that could potentially involve conflicts of interest, ensured that any relevant information was disclosed properly and followed the principles of good corporate governance and that the related-party transaction that occurred were reasonable and in keeping with normal business practice and set according to standard commercial terms, emphasis for clean and clear following process of An-ti Corruption Project.
5. Reviews the adequacy and effectiveness of the management production technology and other business risks and also recommend the company to prepared contingency plan reserve for every situation.
6. Reviews the company's compliance with laws requirement of The Securities Exchange Commission (SEC) and The Stock Exchange of Thailand (SET) or policy, rules, regulation and the other laws applicable to the Company's business. And support the Company operation in term of An-ti Corruption every matter.
7. Selects and recommends the appointment of independent auditors and set their fees giving consideration to reliability and adequacy of resources, and amount of audit work by such independent auditors, including experiences of personnel assigned to audit.
8. The Audit Committee performed an assessment in accordance with the requirements laid out in the Charter of the Audit Committee.

The Audit Committee finds that the Company's has good corporate governance and competent internal control systems. The company's financial reports are reliable and are prepared in accordance with the generally accepted accounting principles. Disclosure of information and related matters reveals transparency. The Management has dutifully followed the suggestion of the Internal Audit team and has always observed the regulations stipulated by laws and have appropriate of business risk management.



(Mr. Sumitr Kanjanampa)  
Chairman of the Audit Committee

## ลักษณะการประกอบธุรกิจ

### การประกอบธุรกิจของบริษัทและบริษัทย่อย

บริษัท เอส. แพล็ค แอนด์ พรินท์ จำกัด (มหาชน) (“บริษัทฯ”) ถือหุ้นร้อยละ 100 ในบริษัท สหกิจบรรจุภัณฑ์ จำกัด (“บริษัทย่อย”) โดยทั้งสองบริษัทมีการดำเนินการบริหารจัดการโดยผู้บริหารกลุ่มเดียวกัน เสมือนว่าบริษัทย่อยเป็นสาขาของบริษัทฯ โดยทำเลที่ตั้งของบริษัทฯ และบริษัทย่อยเป็นประโยชน์ในด้านการเข้าถึงกลุ่มลูกค้าในทำเลที่ต่างกันเท่านั้นเอง

บริษัทฯ และบริษัทย่อยประกอบธุรกิจ ผลิตบรรจุภัณฑ์จากกระดาษ โดยสามารถแยกผลิตภัณฑ์ตามสายธุรกิจได้ดังนี้

กล่องกระดาษ สามารถแบ่งกลุ่มผลิตภัณฑ์ได้เป็น 2 กลุ่ม คือ

- (1) กล่องพิมพ์พาณิชย์ (Folding Carton) หรือกล่องพิมพ์ออฟเซต ซึ่งได้แก่ กล่องพับแข็งธรรมดา (Folding Carton) หรือ กล่องใน (Inner Box) และกล่องพับแข็งปะลอนลูกฟูก (High Graphic Corrugated Container)
- (2) กล่องลูกฟูก (Corrugated Container) หรือ กล่องนอก (Outer Box) และกระดาษลูกฟูก (Corrugated Sheet Board)

บริษัทฯ และบริษัทย่อยดำเนินธุรกิจเป็นผู้ผลิตและจำหน่ายบรรจุภัณฑ์จากกระดาษ โดยบริษัทฯ มีโรงงานตั้งอยู่ที่อำเภอหาดใหญ่ จังหวัดสงขลา บนพื้นที่ประมาณ 16 ไร่ ดำเนินการผลิตกล่องพิมพ์พาณิชย์ กล่องลูกฟูก และแผ่นลูกฟูกเพื่อจำหน่ายให้แก่ผู้ผลิตรายอื่น ฐานลูกค้าส่วนใหญ่ของบริษัทฯ ตั้งอยู่ในเขตภาคใต้ และมีลูกค้าบางส่วนในเขตกรุงเทพฯ และภาคกลาง โดยลูกค้าส่วนใหญ่ได้แก่ กลุ่มผู้ผลิตถุงมือยาง ผู้ผลิตอาหารทะเลกระป๋อง อาหารทะเลแช่แข็ง ผู้ผลิตอาหารและเครื่องดื่ม เป็นต้น

ขณะที่ บริษัท สหกิจบรรจุภัณฑ์ จำกัด เป็นบริษัทย่อยมีโรงงานตั้งอยู่ที่นิคมอุตสาหกรรมสินสาคร จังหวัดสมุทรสาคร บนพื้นที่ประมาณ 42 ไร่ซึ่งเป็นที่ตั้งของกลุ่มธุรกิจกระดาษและบรรจุภัณฑ์ เน้นฐานลูกค้าในกรุงเทพฯ และภาคกลาง ดำเนินธุรกิจผลิตกล่องใน กล่องพับแข็งปะลอน กล่องลูกฟูกและกระดาษลูกฟูกลอน E โดยมีลูกค้าส่วนใหญ่ได้แก่ ผู้ผลิตเครื่องใช้ไฟฟ้าและอุปกรณ์อิเล็กทรอนิกส์ ผู้ผลิตอาหารและเครื่องดื่ม ผู้ผลิตอาหารกระป๋อง อาหารทะเลแช่แข็ง อาหารพร้อมบริโภค เป็นต้น โดยที่สหกิจ จะได้รับประโยชน์จากระบบสาธารณูปโภค การขนส่ง ระบบบำบัดน้ำเสีย ที่มีประสิทธิภาพ ผ่านโอกาสในเชิงธุรกิจกับเครือข่ายต่างๆ ในนิคม และได้รับการส่งเสริมการลงทุนจากคณะกรรมการส่งเสริมการลงทุน ทำให้สหกิจ ได้รับประโยชน์ทางภาษีหลายประการ อาทิ เช่น การได้รับลดหย่อนอากรขาเข้าสำหรับเครื่องจักร ได้รับยกเว้นด้านภาษีเงินได้นิติบุคคล ฯลฯ

## โครงสร้างรายได้

โครงสร้างรายได้จากการจำหน่ายบรรจุภัณฑ์กระดาษของ บริษัท เอส. แพ็ค แอนด์ พรินท์ จำกัด (มหาชน) และบริษัทย่อย

หน่วย : ล้านบาท

รายได้	งบการเงินรวม		งบการเงินรวม		งบการเงินรวม	
	ปี 2561		ปี 2560		ปี 2559	
	มูลค่า	%	มูลค่า	%	มูลค่า	%
1. รายได้ของบริษัทฯ และบริษัทย่อย						
- กล่องพิมพ์ออฟเซต	504.54	45.41	426.27	41.96	405.86	45.41
- กล่องลูกฟูก	589.12	53.02	570.01	56.12	471.25	52.73
- วัตถุดิบ	17.43	1.57	19.49	1.92	16.62	1.86
รวมรายได้	1,111.09	100.00	1,015.77	100.00	893.73	100.00

รายได้ของบริษัทฯ และบริษัทย่อยตามงบการเงินรวมสามารถจำแนกออกเป็น 3 ประเภท ดังนี้

- รายได้จากการผลิตและจำหน่ายกล่องพิมพ์พาณิชย์หรือกล่องพิมพ์ออฟเซต
- รายได้จากการผลิตและจำหน่ายกระดาษลูกฟูกและกล่องลูกฟูก
- รายได้จากการจำหน่ายวัตถุดิบในการผลิตบรรจุภัณฑ์

เนื่องจากบริษัทฯ และบริษัทย่อย มีผู้ถือหุ้นเป็นชาวต่างด้าวเกินกว่าร้อยละ 50 เมื่อวันที่ 2 ตุลาคม 2555 และเพื่อให้เป็นไปตามพระราชบัญญัติการประกอบธุรกิจของคนต่างด้าว พ.ศ. 2542 ทางบริษัทฯ ได้ยึดถือปฏิบัติอย่างเคร่งครัด ดังนั้นบริษัทฯ จึงมิได้ประกอบกิจการเกี่ยวกับการรับจ้างพิมพ์ตั้งแต่เดือนกรกฎาคม 2555 เป็นต้นมา

### เป้าหมายการดำเนินธุรกิจ

บริษัทฯ มีวิสัยทัศน์ว่า “เราจะเป็นองค์กรเชิงสร้างสรรค์ที่เห็นคุณค่าของนวัตกรรม”

พันธกิจและเป้าหมายของบริษัท มีดังนี้

1. บริษัทมุ่งมั่นในการเป็นผู้ผลิตบรรจุภัณฑ์ที่มีคุณภาพอันดับหนึ่งในประเทศไทย
2. บริษัทจะพัฒนาคุณภาพด้านบรรจุภัณฑ์อย่างเข้มแข็งทั้งในด้านวัสดุที่ใช้ในการออกแบบ และให้เป็นบรรจุภัณฑ์ที่สามารถเพิ่มมูลค่าที่ตอบสนองต่อความต้องการของลูกค้าอย่างแท้จริง
3. บริษัทจะดำเนินการในทุกวิถีทางเพื่อเพิ่มความพึงพอใจให้กับลูกค้า ด้วยวิธีดังกล่าว และด้วยกรอบความคิดที่นำความต้องการของตลาดมาเป็นศูนย์กลางที่เป็นสำคัญที่ทำให้ธุรกิจบรรจุภัณฑ์ของเรา มีความก้าวหน้าและหยั่งรากลึกไปยังทุกอนุของผลิตภัณฑ์ที่ต้องการใช้บรรจุภัณฑ์จากกระดาษ

## การตลาดและสถานะการแข่งขัน

### 1. กลยุทธ์ทางการตลาด

#### คุณภาพของผลิตภัณฑ์

บริษัทฯ และบริษัทย่อยให้ความสำคัญแก่การผลิตสินค้าที่ได้คุณภาพ โดยมีการตรวจสอบคุณภาพผลิตภัณฑ์ (Quality Control: QC) ทำหน้าที่ควบคุมและตรวจสอบคุณภาพวัตถุดิบ สินค้าระหว่างการผลิต และสินค้าสำเร็จรูปให้ได้คุณภาพ และตรงตามที่กำหนด โดยจะทำการตรวจสอบคุณภาพสินค้าใน 3 ด้านหลัก คือ การตรวจสอบน้ำหนักของกระดวยว่าได้แกรมตามที่กำหนด การตรวจสอบความสามารถในการรับแรงกด ของกล่อง (Box Compression Test) ตามที่ลูกค้ากำหนด และน้ำหนักแรงกดที่กล่องจะต้องรองรับและการตรวจสอบการรับการกระแทกจากของมีคม (Bursting)

นอกเหนือจากการควบคุมและตรวจสอบคุณภาพสินค้าตลอดกระบวนการผลิตแล้ว การที่บริษัทฯ และบริษัทย่อยมีเทคโนโลยีการผลิตที่ทันสมัยที่สามารถรองรับการผลิตในปริมาณมากๆ นั้นยังช่วยควบคุมให้สินค้ามีคุณภาพเหมือนกันทั้งจำนวนอีกด้วย นอกจากนี้ บริษัทฯ และบริษัทย่อยยังได้รับการรับรองมาตรฐานอุตสาหกรรม ISO 9001: 2000 ทำให้ลูกค้ามั่นใจได้ว่าบริษัทฯ และบริษัทย่อยมุ่งมั่นที่จะผลิตสินค้าที่มีคุณภาพโดยมีระบบการดำเนินงานที่เป็นไปตามมาตรฐาน ISO

ตั้งแต่ปี 2552 เป็นต้นมาบริษัทฯ ดำเนินการเรื่องมาตรฐาน ISO 18001 และเรื่อง SGMP/HACCP

บริษัทฯ และบริษัทย่อยมีนโยบายในการดำเนินการตามมาตรฐาน ISO14000 เพื่อรองรับการจัดการของโรงงานสีเขียวในโลกของสิ่งพิมพ์ต่อไป

ในปลายปี 2555 จนถึงปัจจุบัน บริษัทฯและบริษัทย่อยมีนโยบายที่เคร่งครัดในเรื่องมาตรการความปลอดภัย โดยพยายามดำเนินให้มีอุบัติเหตุเป็นศูนย์ (Zero Accident) ให้ได้ โดยจะมีจดหมายจากบริษัทในเครือ แจ้งเหตุการณ์เกิดอุบัติเหตุ และ บริษัทฯ แม้ได้กำหนดนโยบายที่ว่า จะไม่มีอุบัติเหตุเกิดแบบซ้ำๆ กับที่เคยเกิดมาแล้ว เพราะจะมีมาตรการต่างๆ เข้ามาแก้ไข ปรับปรุงในจุดที่เคยเกิดอุบัติเหตุมาก่อน พร้อมทั้งใส่ความปลอดภัยอันเกิดจากการเข้าไปตรวจสอบในทุกๆ เหตุการณ์ที่เกิดขึ้น พร้อมทั้งประชาสัมพันธ์เหตุการณ์ดังกล่าวให้แก่บริษัทในกลุ่มโอจิทราปทุกหน่วยงาน โดยตั้งสโลแกนว่า “อุบัติเหตุจะไม่เกิดซ้ำกับที่เคยเกิดมาแล้ว” แม้ว่าในปี 2559 ที่ผ่านมามีบริษัทฯ และบริษัทย่อยยังไม่สามารถบรรลุเป้าหมายในเรื่องอุบัติเหตุเป็นศูนย์ก็ตาม ในปี 2561 สถิติอุบัติเหตุเกิดขึ้นในบริษัท 3 ครั้ง สำหรับบริษัทย่อย ได้รับรางวัล Safety Award ซึ่งจัดโดยกลุ่มโอจิทราปเอเชียแปซิฟิก แสดงให้เห็นถึงความมุ่งมั่นของผู้บริหารในการขจัดมิให้เกิดอุบัติเหตุภายในสถานประกอบการ ทั้งบริษัทและบริษัทย่อย ยังคงมุ่งมั่นที่จะให้อุบัติเหตุเป็นศูนย์ตามเป้าหมายที่กำหนดไว้ ควบคู่ไปกับการดูแลสิ่งแวดล้อมที่ดี การกำจัดของเสียจากกระบวนการผลิต โดยบริษัทฯและบริษัทย่อย ดูแลการดำเนินงานให้เป็นไปตามที่กฎหมายกำหนดไว้ทุกประการ รวมถึงนโยบายในเรื่องสารเคมีอันตรายหากมีการครอบครอง จะปฏิบัติตามมาตรฐานต่างๆ ที่กำหนดตามมาตรฐานสากลโลก

ตั้งแต่ปี 2558 เป็นต้นมา บริษัทย่อย ได้รับใบรับรอง BRC (British Retail Consortium) Global Standard for Packaging and Packaging Materials จาก SGS เป็นใบรับรองสากลของกลุ่มบริติช สำหรับบรรจุภัณฑ์ ทำให้ลูกค้ากลุ่มอาหารและเครื่องดื่มมีความมั่นใจในคุณภาพของกล่องที่บริษัทฯ ผลิต ว่าได้มาตรฐานและมีคุณภาพ ไม่ปนเปื้อนสิ่งที่มีอาจเป็นอันตรายต่อผลิตภัณฑ์ที่บรรจุ ทำให้บริษัทย่อยสามารถขยายการตลาดไปยังลูกค้ากลุ่มอาหารและเครื่องดื่มเพิ่มมากขึ้น ซึ่งใบรับรองนี้ ได้รับการต่ออายุตลอดมา ซึ่งแสดงให้เห็นถึงความมุ่งมั่นในการรักษาระบบ ให้เป็นมาตรฐานเหมือนที่ผ่านมา ในส่วนของบริษัทเอง ก็ได้เตรียมการที่จะขอใบรับรอง BRC เช่นกัน ซึ่ง

ต้องใช้เวลาในการปรับเปลี่ยน เนื่องจากโรงงานผลิตเดิมเป็นระบบเปิด ดังนั้น โครงสร้างพื้นฐานต้องมีการปรับปรุงพัฒนาเพื่อให้รองรับระบบที่จะขอใบรับรอง ซึ่งต้องใช้เวลาพอสมควร บริษัทฯ คาดหวังว่า หากได้รับใบรับรอง BRC แล้ว จะสามารถทำให้สามารถเพิ่มยอดขายไปยังลูกค้ากลุ่มอาหารและเครื่องดื่มได้มากขึ้น ซึ่งในปี 2561 บริษัทฯ ย่อมสามารถขยายยอดขายได้ เพิ่มมากขึ้น จากความมั่นใจของลูกค้าในระบบที่ได้รับการรับรอง

#### ความยืดหยุ่นในการเลือกใช้วัตถุดิบตามความต้องการของลูกค้า

บริษัทฯ และบริษัทย่อยมีความยืดหยุ่นในการเลือกใช้วัตถุดิบให้สอดคล้องกับลักษณะการใช้งานและราคาของลูกค้าที่ต้องการด้วยการที่บริษัทฯ มีแหล่งวัตถุดิบที่หลากหลายทั้งจากในประเทศและต่างประเทศ โดยไม่ได้ผูกขาดการซื้อวัตถุดิบจากผู้ผลิตวัตถุดิบกลุ่มใดกลุ่มหนึ่งโดยเฉพาะ ทำให้สามารถเลือกซื้อวัตถุดิบที่มีคุณภาพเท่าเทียมกันจากแหล่งที่เสนอราคาที่ดีกว่า ส่งผลให้บริษัทมีความยืดหยุ่นในการผลิต สามารถปรับเปลี่ยนใช้วัตถุดิบที่มีคุณภาพดีกว่าคู่แข่งได้ ทั้งนี้ขึ้นอยู่กับความต้องการของลูกค้าเป็นสำคัญ ซึ่งทำให้บริษัทมีความได้เปรียบในการควบคุมต้นทุนวัตถุดิบโดยผลิตภัณฑ์ของบริษัทฯ และบริษัทย่อยมีราคาจำหน่ายที่ใกล้เคียงกับราคาดตลาด

#### การให้บริการ

นอกจากการมุ่งเน้นที่คุณภาพสินค้าแล้ว บริษัทฯ และบริษัทย่อยยังให้ความสำคัญต่อการบริการที่ดีต่อลูกค้า อาทิ การส่งมอบสินค้าให้ตรงเวลา ทั้งนี้การบริหารการผลิตแบบ JIT และ KAMBAN ทำให้บริษัทฯ และบริษัทย่อยมีระบบการจัดการผลิตที่มีประสิทธิภาพ จึงสามารถส่งสินค้าให้ถึงมือลูกค้าตรงตามเวลาที่กำหนด รวมทั้งการให้บริการหลังการขาย โดยพร้อมให้คำปรึกษาทุกแง่มุมในเรื่องบรรจุภัณฑ์ ตลอดจนการรับเอาความคิดเห็นของลูกค้าเพื่อนำมาปรับปรุงแก้ไขข้อบกพร่องของผลิตภัณฑ์และการบริการเพื่อสร้างความพึงพอใจให้กับลูกค้าให้ได้ดีที่สุด และการรักษาความสัมพันธ์ที่ดีกับลูกค้า ทำให้บริษัทฯ และบริษัทย่อยได้รับรางวัล Supplier ดีเด่นจากลูกค้ารายใหญ่หลายๆ ราย ซึ่งสร้างความภูมิใจและให้กำลังใจแก่ทีมงานทุกคนเป็นอย่างยิ่ง

#### ลักษณะผลิตภัณฑ์

บริษัทฯ และบริษัทย่อยสามารถผลิตบรรจุภัณฑ์กระดาษได้หลากหลาย ทั้งกล่องพิมพ์พาณิชย์ กล่องพิมพ์ออฟเซ็ทปะลูกฟูก และกล่องลูกฟูก ทำให้บริษัทฯ และบริษัทย่อยมีศักยภาพในการผลิตบรรจุภัณฑ์กระดาษได้ครบวงจร ซึ่งแตกต่างจากผู้ผลิตรายอื่นๆ ที่มักจะมีความชำนาญในการผลิตเฉพาะบรรจุภัณฑ์ประเภทใดประเภทหนึ่งเท่านั้น และบริษัทฯ ยังมีความพร้อมในด้านการผลิต โดยบริษัทย่อย เป็นหนึ่งในผู้ผลิตบรรจุภัณฑ์กระดาษน้อยรายในประเทศไทยที่มีเครื่องจักรขนาดใหญ่ที่สามารถพิมพ์กล่องออฟเซ็ทขนาดใหญ่พิเศษ เช่น กล่องเครื่องถ่ายเอกสาร และกล่องโทรศัพท์ขนาดใหญ่ รวมถึงมีบุคลากรที่มีทักษะ และเครื่องจักรที่มีศักยภาพเพียงพอที่จะรองรับการผลิตกล่องพับแข็งปะลอนขนาดใหญ่ได้ จึงทำให้มีความคล่องตัวมากกว่าคู่แข่งในการผลิตสินค้าทุกประเภท นอกจากนี้ การที่บริษัทฯ และบริษัทย่อยมีระบบการผลิตที่ครบวงจรในโรงงานของบริษัทฯ ทำให้ง่ายต่อการควบคุมคุณภาพทุกขั้นตอนและสามารถให้บริการตรงกำหนดเวลาลดความเสี่ยงให้แก่ลูกค้า

#### ความได้เปรียบในด้านที่ตั้ง

การที่บริษัทฯ เป็นผู้ผลิตกล่องพิมพ์ออฟเซ็ทรายใหญ่เพียงรายเดียวในพื้นที่ 14 จังหวัดภาคใต้ โดยมีทำเลที่ตั้งอยู่ใกล้กับลูกค้า ทำให้มีความยืดหยุ่นและความคล่องตัวในการผลิตสินค้าและการให้บริการ จึงสามารถตอบสนองความต้องการของลูกค้าได้ในทันที ทำให้มีความได้เปรียบคู่แข่งทั้งที่จะต้องส่งสินค้ามาจากกรุงเทพฯ หรือจากประเทศ

มาเลเซีย นอกจากนี้ การที่ บริษัทฯและบริษัทย่อย สามารถผลิตสินค้าได้หลากหลาย ทั้งกล่องพิมพ์ออฟเซต และกล่องลูกฟูก ทำให้ในการติดต่อลูกค้าแต่ละครั้งจะสามารถเสนอขายสินค้าได้ทั้งสองประเภท ซึ่งเป็นการเพิ่มโอกาสในการขายสินค้าได้มากยิ่งขึ้น

### ลักษณะของกลุ่มลูกค้าและลูกค้าเป้าหมาย

#### (ก) กล่องกระดาษ

ลูกค้าของบริษัทฯ และบริษัทย่อยส่วนใหญ่เป็นผู้ผลิตสินค้าเพื่อการส่งออกโดยสามารถแยกตามกลุ่มธุรกิจได้เป็น 5 กลุ่มหลัก ได้แก่

1. ถูมมือยาง
2. เครื่องใช้ไฟฟ้าและอุปกรณ์อิเล็กทรอนิกส์
3. อาหารพร้อมบริโภคและเครื่องดื่ม
4. อาหารแช่แข็ง
5. อาหารกระป๋อง

ลูกค้าส่วนใหญ่เป็นลูกค้าที่ติดต่อซื้อขายกันมาเป็นระยะเวลานานและต่อเนื่องเป็นประจำ เป็นลูกค้าที่มีประวัติการชำระค่าสินค้าตรงเวลา โดยเป็นลูกค้าในกลุ่มตลาดบน (Hi-End) และตลาดกลาง (Mid-End) ที่มีตราสินค้า (Brand) ของตนเองและเน้นภาพลักษณ์ตราสินค้าของตน ซึ่งลูกค้าในกลุ่มตลาดบนมักจะไม่นับเปลี่ยนผู้ผลิต เนื่องจากลูกค้าในตลาดบนจะรักษาแบบพิมพ์ของตนเป็นความลับเพื่อป้องกันการปลอมแปลงบรรจุภัณฑ์ไปใช้กับสินค้าที่เป็นของปลอม ลูกค้าจึงเลือกผู้ผลิตที่น่าเชื่อถือและติดต่อธุรกิจกันในระยะยาว ซึ่งบริษัทฯ และบริษัทย่อยมีความสัมพันธ์อันดีกับลูกค้าเหล่านี้มาโดยตลอด นอกจากนี้ บริษัทฯ และบริษัทย่อยยังเน้นการขยายฐานการจำหน่ายบรรจุภัณฑ์ไปยังผลิตภัณฑ์อื่นๆ ของลูกค้าปัจจุบันควบคู่ไปกับการติดต่อลูกค้ารายใหม่ๆ ลูกค้าโดยส่วนใหญ่ของบริษัทฯ เป็นผู้ผลิตถูมมือยาง ผู้ผลิตอาหารแช่แข็งและอาหารกระป๋อง ในบริเวณจังหวัดสงขลาและจังหวัดใกล้เคียง ในขณะที่บริษัทย่อย จะมีลูกค้าส่วนใหญ่ในกลุ่มผู้ผลิตเครื่องใช้ไฟฟ้าและอุปกรณ์อิเล็กทรอนิกส์ ผู้ผลิตอาหารแช่แข็ง และผู้ผลิตอาหารพร้อมรับประทานและเครื่องดื่ม อยู่ในเขตกรุงเทพฯ และจังหวัดในเขตภาคกลาง

#### (ข) รับจ้างพิมพ์

ลูกค้าจ้างพิมพ์ของบริษัทฯ ได้แก่ ผู้ผลิตสิ่งพิมพ์ประเภทตำราเรียน และนิตยสาร โดยลูกค้าจะอยู่ในเขตกรุงเทพฯ และเป็นลูกค้าที่ติดต่อกันมาเป็นระยะเวลานาน ด้วยข้อจำกัดของพระราชบัญญัติการประกอบธุรกิจของคนต่างด้าว พ.ศ. 2542 ธุรกิจส่วนนี้บริษัทฯ ได้โอนฐานลูกค้าเดิมไปให้กับบริษัท โรงพิมพ์ตะวันออก จำกัด (มหาชน) (ซึ่งเคยเป็นบริษัทร่วม) ตั้งแต่เดือนกรกฎาคม 2555 และบริษัทฯ ได้ยึดถือปฏิบัติอย่างเคร่งครัดที่ไม่รับงานพิมพ์สิ่งพิมพ์ตามที่พระราชบัญญัติกำหนดไว้

#### (ค) การจำหน่ายและช่องทางการจัดจำหน่าย

กล่าวโดยรวมยอดขายของบริษัทฯ และบริษัทย่อยเป็นการจำหน่ายแก่ลูกค้าในประเทศ โดยลูกค้าส่วนใหญ่เป็นผู้ผลิตสินค้าเพื่อการส่งออก ดังนั้นบริษัทฯ และบริษัทย่อยจึงเป็นธุรกิจส่งออกโดยอ้อม (Indirect Export) บรรจุภัณฑ์ทุกชนิดจะผลิตตามแบบที่ลูกค้ากำหนด เช่น กล่องสำหรับถูมมือยาง เครื่องใช้ไฟฟ้าและอุปกรณ์อิเล็กทรอนิกส์ที่มี

ขายทั่วโลก มีสินค้าบางส่วนที่บริษัทย่อย เป็นผู้คิดค้นออกแบบและนำเสนอให้กับลูกค้า ซึ่งนับเป็นบริการเสริมที่บริษัทให้กับลูกค้า

การที่บริษัทฯ มีโรงงานอยู่ 2 แห่ง ทั้งในจังหวัดสงขลา และในจังหวัดสมุทรสาคร ที่นิคมอุตสาหกรรมสินสาครปริมณฑลของกรุงเทพฯ ส่งผลให้สามารถเข้าถึงกลุ่มลูกค้าได้อย่างทั่วถึง โดยโรงงานของบริษัทฯ ที่จังหวัดสงขลา นั้นเป็นโรงงานผลิตบรรจุภัณฑ์กระดาษ 1 ใน 2 รายใหญ่ใน 14 จังหวัดภาคใต้ของประเทศไทย และยังเป็นโรงงานรายใหญ่แห่งแรกในภาคใต้ที่สามารถผลิตทั้งกล่องพิมพ์ออฟเซตและกล่องพิมพ์จากกระดาษลูกฟูก แต่เนื่องจากปัจจุบันเริ่มมีผู้ผลิตกล่องพิมพ์ออฟเซตในพื้นที่เพิ่มขึ้น รวมทั้งผู้ผลิตกล่องพิมพ์ลูกฟูกจากประเทศมาเลเซีย แต่บริษัทฯ ยังคงได้เปรียบเนื่องจากการตั้งกล่องจากต่างประเทศ มีค่าขนส่งเป็นปัจจัยที่กระทบต่อผู้บริโภคโดยตรง กระนั้นก็ตามหากมีการสั่งด้วยปริมาณมาก คู่แข่งจะได้เปรียบบริษัทฯ เนื่องจากราคากะดาษในต่างประเทศถูกกว่าในประเทศ โดยเฉพาะเมื่อเป็นการนำเข้าแผ่นลูกฟูกซึ่งไม่ต้องเสียภาษี ผู้ผลิตในประเทศจะเสียเปรียบคู่แข่ง ทำให้สูญเสียส่วนแบ่งตลาดไปบางส่วน อย่างไรก็ตามบริษัทฯ ยังได้เปรียบในเรื่องทำเลที่ตั้งของโรงงานที่อยู่ใกล้แหล่งผลิตสินค้า ประเภทถุงมือยาง อาหารแช่แข็งและอาหารกระป๋อง ทำให้มีความได้เปรียบในการเข้าถึงลูกค้าและการจำหน่ายสินค้า

## 2. สถานะการแข่งขัน

ในช่วงหลายปีที่ผ่านมา กระแสการอนุรักษ์สิ่งแวดล้อมได้ขยายตัวเพิ่มมากขึ้นไปทั่วโลก ส่งผลให้บรรจุภัณฑ์กระดาษซึ่งผลิตมาจากพืชที่ง่ายต่อการย่อยสลาย เป็นมิตรต่อสิ่งแวดล้อม และสามารถนำกระดาษเก่ากลับมาใช้ได้อีก (Recycle) ได้รับความนิยมเพิ่มมากขึ้นแทนที่บรรจุภัณฑ์ที่ยากต่อการย่อยสลาย อย่างไรก็ตาม ตลาดบรรจุภัณฑ์กระดาษในประเทศไทยนั้นยังไม่สามารถเติบโตได้ด้วยตนเอง เพราะผู้ผลิตยังไม่สามารถผลิตบรรจุภัณฑ์กระดาษแล้วนำไปวางจำหน่ายได้รวมถึงไม่มีตราสินค้าที่เป็นจุดขายของตนเอง เนื่องจากการผลิตบรรจุภัณฑ์ให้กับตราสินค้าของลูกค้า ทำให้การเติบโตของตลาดบรรจุภัณฑ์ต้องอาศัยอุตสาหกรรมอื่นที่มีการใช้บรรจุภัณฑ์กระดาษ ดังนั้นการเจริญเติบโตของอุตสาหกรรมเหล่านี้นจึงเป็นปัจจัยสำคัญต่อแนวโน้มการเจริญเติบโตของอุตสาหกรรมบรรจุภัณฑ์กระดาษด้วยเช่นกัน

ทั้งนี้การบริโภคบรรจุภัณฑ์กระดาษนั้นมีวัตถุประสงค์ในการใช้เพื่อความสะดวกในการขนส่ง เพื่อเก็บรักษาสินค้า เพื่อความสวยงามและเพิ่มมูลค่าให้กับสินค้า เป็นต้น ซึ่งในปัจจุบันผู้ผลิตสินค้าโดยเฉพาะอย่างยิ่ง สินค้าในระดับกลาง (Mid-end) และระดับบน (Hi-end) มุ่งเน้นการใช้บรรจุภัณฑ์ที่มีความสวยงามเพื่อเป็นการเสริมภาพลักษณ์ของสินค้าให้ดูดี และเป็นการเพิ่มมูลค่าให้กับสินค้าของตนด้วย เนื่องจากบรรจุภัณฑ์ที่สวยงามจะช่วยดึงดูดความสนใจของผู้บริโภค และก่อให้เกิดความประทับใจ ซึ่งทำให้เกิดความต้องการแก่ผู้พบเห็น นอกจากนี้ยังมีการนำตราสินค้า (Branding) มาเป็นสื่อโฆษณาถึงสรรพคุณ ข้อดีของสินค้า บ่งบอกถึงชื่อเสียงของผู้ผลิต และคุณสมบัติของสินค้า ณ จุดขาย ซึ่งปัจจัยเหล่านี้ส่งผลให้ความต้องการในการบริโภคบรรจุภัณฑ์กระดาษมีแนวโน้มเพิ่มสูงขึ้น

ดังที่กล่าวมาข้างต้น ถึงคุณสมบัติที่เป็นมิตรต่อสิ่งแวดล้อมของบรรจุภัณฑ์กระดาษ ทำให้บรรจุภัณฑ์กระดาษได้รับความนิยม ซึ่งจากรายงานของกรมการค้าต่างประเทศ กระทรวงพาณิชย์ ระบุว่าสัดส่วนการบริโภคบรรจุภัณฑ์กระดาษ ซึ่งได้แก่ กล่องกระดาษ และถุงกระดาษ ในประเทศไทยคิดเป็นประมาณร้อยละ 40 ของปริมาณการบริโภคบรรจุภัณฑ์ทั้งหมดในปัจจุบัน

ในระยะหลัง แนวโน้มการใช้บรรจุภัณฑ์กระดาษของผู้ผลิตเครื่องใช้ไฟฟ้าและอุปกรณ์อิเล็กทรอนิกส์ได้มีการเปลี่ยนแปลงทั้งในด้านรูปแบบบรรจุภัณฑ์และรูปแบบผลิตภัณฑ์ สำหรับการเปลี่ยนแปลงรูปแบบบรรจุภัณฑ์นั้นเกิดจากการที่สินค้าที่มีขนาดใหญ่ เช่น โทรทัศน์ขนาดใหญ่ อุปกรณ์อิเล็กทรอนิกส์ในสำนักงาน ฯลฯ เริ่มนิยมใช้กล่องพับแข็งปะลอนแทนการใช้กล่องลูกฟูกมากขึ้น เนื่องจากมีความสวยงามกว่ากล่องลูกฟูก ในขณะที่มีความแข็งแรง



เช่นเดียวกับกล่องลูกฟูก ทำให้สามารถใช้เป็นบรรจุภัณฑ์เพื่อการขนส่งได้อีกด้วย สำหรับการเปลี่ยนแปลงรูปแบบผลิตภัณฑ์นั้นเกิดจากการพัฒนารูปแบบผลิตภัณฑ์ของผู้ผลิตเครื่องใช้ไฟฟ้า และอุปกรณ์อิเล็กทรอนิกส์ เช่น การรวมการทำงานของเครื่องถ่ายเอกสาร-พริ้นเตอร์และโทรสารไว้ในเครื่องเดียวกัน (Multi-function) เป็นต้น ซึ่งทำให้อุปกรณ์อิเล็กทรอนิกส์มีขนาดใหญ่ขึ้น จึงส่งผลให้ต้องการบรรจุภัณฑ์ที่มีขนาดใหญ่ขึ้น ซึ่งด้วยศักยภาพของ บริษัทย่อย ทำให้มีความได้เปรียบในการรองรับปริมาณการผลิตให้กับลูกค้าในกลุ่มนี้ เนื่องจากบริษัทย่อย เป็นหนึ่งในผู้ผลิตเพียงไม่กี่รายในประเทศไทยที่มีเครื่องจักรที่สามารถผลิตกล่องขนาดใหญ่ได้ ซึ่งจากที่กล่าวมาข้างต้น นอกเหนือจากความพร้อมทางด้านเครื่องจักรแล้ว การผลิตกล่องขนาดใหญ่จะต้องอาศัยทักษะ ความเชี่ยวชาญและประสบการณ์จากบุคลากรในการผลิต เนื่องจากการผลิตกล่องขนาดใหญ่จะไม่มีเครื่องจักรที่สามารถรองรับการผลิตได้ครบทุกขั้นตอน ประกอบกับลูกค้าส่วนใหญ่จะต้องการให้ผู้ผลิตบรรจุภัณฑ์ได้รับการรับรองมาตรฐานต่างๆ เพื่อจะได้ครบ Supply Chain สำหรับอ้างอิงให้กับลูกค้าของลูกค้าต่อไป ซึ่งจะเป็นอุปสรรคต่อผู้ผลิตรายย่อยใหม่ๆ ที่จะเข้ามาในอุตสาหกรรม

## ปัจจัยความเสี่ยง

### 1. ความเสี่ยงเกี่ยวกับการพึ่งพิงลูกค้ารายใหญ่

บริษัทและบริษัทย่อยยังคงพึ่งพิงลูกค้ารายใหญ่เพียง 1-2 ราย หากมีปัจจัยที่ทำให้ลูกค้าไม่สามารถผลิตหรือชะลอการผลิต ย่อมส่งผลกระทบต่อยอดขายของบริษัทและบริษัทย่อย

#### มาตรการป้องกัน

บริษัทและบริษัทย่อย ได้ขยายส่วนแบ่งตลาดไปยังลูกค้ากลุ่มอื่นๆ มากขึ้น โดยจัดสรรกำลังการผลิตส่วนหนึ่งไปยังลูกค้ารายอื่นๆ พร้อมทั้งกระจายยอดขายไปยังกลุ่มอุตสาหกรรมที่หลากหลายขึ้น เมื่อดูจาก รายได้ของบริษัทฯ ในปี 2561 ไม่มีการพึ่งพิงลูกค้ารายใหญ่แล้ว โดยลูกค้ารายใหญ่เดิม มียอดซื้อคิดเป็นเพียงร้อยละ 15.06 จากยอดขายของบริษัทย่อย แต่เมื่อเทียบกับยอดขายได้รวมคิดเป็นร้อยละ 7.97 เท่านั้น ในปี 2561 ลูกค้ารายใหญ่ 5 ราย อันดับแรกมียอดการสั่งซื้อรวมทั้งสิ้นร้อยละ 43.40 ขณะที่ปี 2560 ลูกค้ารายใหญ่ 5 รายแรก ซึ่งส่วนใหญ่เป็นลูกค้าประจำของบริษัทและบริษัทย่อยมียอดการสั่งซื้อรวมกันทั้งสิ้นร้อยละ 39.56 และในปี 2559 อยู่ที่อัตราร้อยละ 44.63 ของยอดขายรวม สำหรับบริษัทฯ ยังคงมีลูกค้ารายใหญ่ที่พึ่งพิงรายได้ถึงร้อยละ 40.59 จากยอดขาย หากเทียบเป็นสัดส่วนต่อยอดจำหน่ายรวมจะเป็นร้อยละ 19.32 ทำให้ความเสี่ยงจากการพึ่งพิงลูกค้ารายใหญ่ของบริษัทและบริษัทย่อยมีแนวโน้มที่ลดลงอย่างต่อเนื่อง ดังนั้นบริษัทฯ และบริษัทย่อยยังคงต้องกระจายยอดขายไปยังลูกค้ารายอื่นให้มากขึ้น ขณะที่ปัจจุบัน ลูกค้าส่วนใหญ่จะนำนโยบายการ Share Supplier มาใช้เพิ่มมากขึ้น เพื่อป้องกันความเสี่ยงในการสั่งซื้อ หาก Supplier รายใดไม่สามารถส่งของให้ได้ ลูกค้าจะสามารถหาแหล่งที่สามารถตอบสนองต่อความต้องการในการผลิตได้อย่างต่อเนื่อง ทำให้สายการผลิตไม่สะดุด หรือหยุดชะงัก บริษัทฯ และบริษัทย่อยก็จะสามารถสนองตอบต่อความต้องการของลูกค้าต่อไป นับว่าเป็นผลดีกับบริษัทฯ และบริษัทย่อยที่จะได้หายอดขายจากลูกค้ารายใหม่ ๆ อย่างไรก็ตามอุตสาหกรรมทุกประเภทยังคงต้องอาศัยภาวะเศรษฐกิจโลกในการสนับสนุนให้มีการบริโภคเพิ่มขึ้นและกระตุ้นให้ธุรกิจเติบโตอย่างต่อเนื่อง ซึ่งบางอุตสาหกรรมยังคงต้องการความช่วยเหลือจากภาครัฐในการกระตุ้นเศรษฐกิจให้เจริญเติบโตต่อไปเพื่อให้สอดคล้องกับยุทธศาสตร์การพัฒนาอุตสาหกรรมไทย 4.0 ซึ่งมีระยะเวลา 20 ปี

### 2. ความเสี่ยงที่เกิดจากการมีคู่แข่งรายใหม่

ปัจจุบันการใช้เทคโนโลยีทางโซเชี่ยลมีเดียเพิ่มขึ้นอย่างต่อเนื่อง ด้วยสภาพการสื่อสารที่ไร้พรมแดนความสะดวกรวดเร็วในการติดต่อสื่อสารผ่านเทคโนโลยีที่ทันสมัย ทำให้โรงพิมพ์ที่ผลิตหนังสือ นิตยสาร หรือหนังสือพิมพ์หลายๆ โรง เริ่มเปลี่ยนการพิมพ์สิ่งพิมพ์มาทำธุรกิจเป็นผลิตบรรจุภัณฑ์จากกระดาษ โดยมีการเพิ่มเครื่องจักรอีกเพียงเล็กน้อยก็สามารถมาทำอุตสาหกรรมบรรจุภัณฑ์ได้ จึงก่อให้เกิดการแข่งขันเพิ่มขึ้นอย่างต่อเนื่อง ขณะที่ลูกค้ายังมีอยู่เท่าเดิม อาจจะมีเพิ่มในส่วนของการขายทางออนไลน์ ซึ่งจะเป็นบรรจุภัณฑ์ขนาดไม่ใหญ่นัก แม้ว่าสถานะเศรษฐกิจโลกกำลังฟื้นตัว ทำให้การแข่งขันมีมากขึ้น ส่วนแบ่งตลาดก็จะกระจายไปยังหลาย กลุ่มอุตสาหกรรม ประกอบกับต้นทุนแรงงานของประเทศไทยที่ยังมีแนวโน้มจะเพิ่มขึ้นอีก ทำให้ประเทศไทยมีขีดการแข่งขันที่ลดลงเมื่อเทียบกับประเทศเพื่อนบ้าน ดังนั้น อุตสาหกรรมบางประเภทได้ย้ายฐานการผลิตไปยังประเทศเวียดนาม ประเทศกัมพูชา สาธารณรัฐแห่งสหภาพเมียนมาร์ เนื่องจากมีต้นทุนแรงงานที่ถูกกว่า ทำให้ผู้ผลิตบรรจุภัณฑ์จากต่างประเทศ อาทิเช่น ประเทศมาเลเซียที่มีกำลังการผลิตเหลืออยู่ ก็เริ่มเข้ามาหาลูกค้าในประเทศมากขึ้น อีกทั้งการแข่งขันจาก

ผู้ผลิตบรรจุภัณฑ์กระดาษที่ปรับสายผลิตจากการพิมพ์สิ่งพิมพ์ต่างๆ ในประเทศและจากต่างประเทศมีความรุนแรงมากขึ้นเช่นกัน ในปี 2561 ราคาวัตถุดิบที่ปรับตัวเพิ่มขึ้นมาตั้งแต่ปลายปี 2559 เริ่มทรงตัว ทำให้การนำเข้าวัตถุดิบจากต่างประเทศยังคงดำเนินการอย่างต่อเนื่อง โดยบริษัทฯ และบริษัทย่อยมีการนำเข้ากระดาษจากบริษัทในกลุ่มโอจี ทั้งจากประเทศมาเลเซีย และประเทศญี่ปุ่น แต่บางครั้งก็มีราคาที่ไม่แตกต่างกันนัก หากเป็นช่วงที่อัตราแลกเปลี่ยนมีความผันผวน ค่าเงินบาทอ่อนค่า ทำให้ขีดความสามารถในการแข่งขันกับคู่แข่งในประเทศได้ไม่มากนัก โดยทั้งนี้ทั้งนั้นก็ต้องอาศัยความเชี่ยวชาญในการผลิตและความสัมพันธ์ที่ใกล้ชิดกับลูกค้าเป็นหลัก ซึ่งบริษัทฯ และบริษัทย่อยยังคงต้องปรับตัวให้เข้ากับการแข่งขันที่รุนแรงต่อไป

### 3. ความเสี่ยงจากการย้ายฐานการผลิตของลูกค้าไปยังประเทศอื่น

จากการประกาศใช้อัตราค่าแรงขั้นต่ำ 320 บาทของรัฐบาลในปี 2561 ทำให้ความเสี่ยงจากการย้ายฐานการผลิตของลูกค้า โดยเฉพาะอย่างยิ่งสินค้าประเภทเครื่องใช้ไฟฟ้าและอุปกรณ์อิเล็กทรอนิกส์ไปยังประเทศเวียดนาม กัมพูชา สาธารณรัฐแห่งสหภาพเมียนมาร์ เนื่องจากต้นทุนการผลิตและค่าจ้างแรงงานของประเทศเหล่านั้นค่อนข้างต่ำ ซึ่งได้ส่งผลกระทบต่อการแข่งขันในอุตสาหกรรมที่รุนแรงขึ้น ซึ่งอุตสาหกรรมเมื่อย้ายฐานไปต่างประเทศจะไม่กลับมาตั้งที่ประเทศไทยอีก ยกเว้นกรณีที่มีการขยายการลงทุนหรือเพิ่มสาขา

แนวโน้มการย้ายฐานการผลิตไปยังประเทศเวียดนาม กัมพูชา และสาธารณรัฐแห่งสหภาพเมียนมาร์ นั้น ส่วนใหญ่จะเป็นผลิตภัณฑ์ในกลุ่มตลาดล่าง (Low End) ในขณะที่ยังมีแนวโน้มการลงทุนผลิตเครื่องใช้ไฟฟ้าและอุปกรณ์อิเล็กทรอนิกส์ที่มุ่งเน้นตลาดบน (High End) และตลาดกลาง (Mid End) ในประเทศไทย เนื่องจากการผลิตในประเทศไทยมุ่งเน้นคุณภาพและมีแรงงานที่มีฝีมือมากกว่า จึงทำให้มีการทดแทนของผลิตภัณฑ์ในกลุ่มตลาดบนและตลาดกลางแทนสินค้าในตลาดล่าง

### 4. ความเสี่ยงจากอัตราแลกเปลี่ยน

ในปีที่ผ่านมาบริษัทฯ และบริษัทย่อยซื้อวัตถุดิบจากต่างประเทศกว่าร้อยละ 50 โดยชำระค่าสินค้าเป็นเงินเหรียญสหรัฐ ซึ่งเป็นการเปิด L/C และ T/R (Trust Receipt) ระยะเวลา 120 วัน ทำให้บริษัทมีความเสี่ยงจากการเปลี่ยนแปลงอัตราแลกเปลี่ยน โดยในปี 2561 ค่าเงินบาทบางช่วงอ่อนค่าลงมาก อยู่ในช่วง 34-33 บาทต่อเหรียญสหรัฐ ทำให้บริษัทฯ และบริษัทย่อยมีความเสี่ยงต่อการขาดทุนจากอัตราแลกเปลี่ยน การที่บริษัทฯ นำเข้าวัตถุดิบจากต่างประเทศ ทำให้มีต้นทุนที่การผลิตที่ค่อนข้างนิ่ง แม้ว่าบริษัทฯ จะมีการใช้เครื่องมือทางการเงินของสถาบันการเงิน แต่ในบางครั้งการอ่อนค่าลงอย่างรวดเร็วทำให้ไม่สามารถทำได้อย่างมีประสิทธิภาพมากนัก อย่างไรก็ตาม ด้วยประสิทธิภาพของการสั่งซื้อวัตถุดิบ ประกอบกับความร่วมมือจากพนักงานทุกภาคส่วน ทำให้บริษัทฯ สามารถบริหารต้นทุนได้ดีกว่าปี 2560 แม้ว่าจะเป็นสัดส่วนที่ไม่มากนัก ผนวกกับรายได้ที่เพิ่มขึ้น ทำให้ผลการดำเนินงานจากการเงินรวมในปี 2561 บริษัทและบริษัทย่อยมีกำไรจำนวน 1.31 ล้านบาทหลังจากที่ขาดทุนมานานหลายปี บริษัทและบริษัทย่อยมีกำไรจากอัตราแลกเปลี่ยนจำนวน 0.27 ล้านบาท ณ วันที่ 31 ธันวาคม 2561 บริษัทและบริษัทย่อยมีหนี้สินที่เป็นเงินตราต่างประเทศจำนวน 0.14 เหรียญสหรัฐ ขณะที่ในปี 2560 มีจำนวน 0.29 ล้านดอลลาร์ ดังนั้น บริษัทมิได้ทำสัญญาเพื่อป้องกันความเสี่ยงเนื่องจากมีหนี้สินที่ไม่มากนักและอยู่ในปริมาณที่ลดลง

### 5. ความเสี่ยงราคาวัตถุดิบ วัสดุสิ้นเปลืองและเชื้อเพลิง

กระดาษ วัสดุสิ้นเปลืองและเชื้อเพลิง ซึ่งเป็นต้นทุนหลัก (ร้อยละ 65) ของบริษัทฯ และบริษัทย่อย มีราคาเปลี่ยนแปลงขึ้นลงตามราคาสถาบันโลก และมีความผันผวนตามความต้องการของผู้บริโภค ปัจจุบันยังคงกล่าวไม่อยู่ใน

ความควบคุมของบริษัทฯ จึงอาจส่งผลให้บริษัทฯ มีต้นทุนที่สูงขึ้น อย่างไรก็ตาม บริษัทฯ ได้ดำเนินการป้องกันความเสี่ยงดังกล่าว โดยมีนโยบายการบริหารราคาวัตถุดิบผ่านการบริหารจัดการจัดซื้อวัตถุดิบ ควบคู่ไปกับการเสนอขายสินค้า เพื่อให้บริษัทฯ และบริษัทย่อยสามารถจำหน่ายสินค้า ในราคาที่เมื่อหักต้นทุนแล้วมีกำไรขั้นต้นในระดับหนึ่ง ตั้งแต่ปลายปี 2559 ราคากระดาษเพิ่มขึ้นอย่างต่อเนื่องทั้งเยื่อกระดาษ และเศษกระดาษ โดยมีสาเหตุส่วนหนึ่งเกิดจากพฤติกรรมผู้บริโภคที่หันไปใช้สื่อทางอิเล็กทรอนิกส์เพิ่มขึ้น เศษกระดาษรีไซเคิลลดลงค่อนข้างมาก และราคาเยื่อกระดาษสูงขึ้นอย่างต่อเนื่อง ทำให้ผู้ผลิตกระดาษทยอยปรับราคาขึ้นตามราคาเยื่อที่เพิ่มขึ้น จนบางช่วงผู้ขายกระดาษจำกัดปริมาณการสั่งซื้อ ทำให้บริษัทและบริษัทย่อยต้องหาแหล่งกระดาษจากประเทศอื่นเข้ามาเสริม ผู้ขายในประเทศเองก็ประสบปัญหาดังกล่าว ความต้องการใช้กระดาษมีมาก ผู้ขายน้อยราย ทำให้เกิดความไม่สมดุลทางการค้า สาเหตุหนึ่งเกิดจากประเทศจีนสั่งปิดโรงงานผลิตกระดาษที่ไม่ได้มาตรฐานนับพันราย เนื่องจากมีการจัดการสิ่งแวดล้อมที่ไม่ได้มาตรฐานก่อให้เกิดมลภาวะเป็นพิษ และไม่อนุญาตให้นำเข้าเศษกระดาษจากต่างประเทศ ทำให้ความต้องการมีมากกว่าผู้เสนอขาย ขณะที่ความต้องการบริโภคกระดาษยังคงเดิม ผู้บริโภคกระดาษในประเทศจีนกว้านซื้อกระดาษจากแถบเอเชียตะวันออกเฉียงใต้เพิ่มมากขึ้น ราคากระดาษก็ยังคงเพิ่มขึ้นอย่างต่อเนื่อง จนกระทบกับความต้องการในประเทศ ซึ่งเป็นเหตุการณ์ที่เกิดขึ้นตั้งแต่ปี 2559 ตลอดมาจนถึงปี 2561 แม้ว่าจะคลี่คลายไปได้บ้าง ประเทศจีนสั่งซื้อกระดาษเป็นเยื่อเพื่อนำไปผลิตเป็นกระดาษใช้งาน จนผู้ผลิตบางรายปรับเปลี่ยนการผลิตให้เป็นเยื่อกระดาษที่เป็นม้วนเพื่อส่งเข้าประเทศจีน

ในช่วงปีที่ผ่านมาบริษัทและบริษัทย่อย ประสบปัญหาด้านต้นทุนที่วัตถุดิบที่เพิ่มขึ้น จึงขอปรับราคาบรรจุกู้กับลูกค้า ซึ่งบางครั้งการปรับราคาลูกค้าทำได้ไม่ทันกับราคากระดาษที่เพิ่มขึ้น เป็นเหตุให้ในครึ่งปีแรกบริษัทฯ และบริษัทย่อยประสบผลขาดทุน กระดาษซึ่งเป็นต้นทุนหลักของบรรจุกู้ที่ร้อยละ 60 ต่อมาในครึ่งปีหลังเมื่อสามารถปรับราคาขายให้สะท้อนต้นทุนกระดาษที่เพิ่มขึ้น ทำให้บริษัทฯ เริ่มมีกำไรขึ้นมาบ้าง จนถึงสิ้นปีกำไรของบริษัทลดลงจากปี 2560 สาเหตุหลักมาจากต้นทุนวัตถุดิบที่เพิ่มขึ้นตลอดมา และการปรับราคาลูกค้าไม่สามารถทำได้บ่อยๆ แม้ว่านโยบายการปรับลดภาษีของเขตการค้าเสรีในประเทศแถบอาเซียนก่อให้เกิดผลดีต่อบริษัทฯ กล่าวคือบริษัทฯ สามารถซื้อวัตถุดิบ จากประเทศอินโดนีเซีย ญี่ปุ่น เกาหลี อินเดีย ฯลฯ ได้ด้วยต้นทุนที่ต่ำลง เมื่อเทียบกับราคาวัตถุดิบในประเทศ และบริษัทฯ สามารถลดปริมาณการขนส่งกระดาษจากกรุงเทพฯ มายังภาคใต้ ซึ่งจะช่วยเพิ่มขีดความสามารถในการแข่งขันกับคู่แข่งรายใหม่จากมาเลเซีย และคู่แข่งอื่น ๆ ในประเทศได้ อยู่ในที่ปลายปีความ ครึ่งปีแรกเพิ่มขึ้น ราคากระดาษยังสูงอยู่ แม้ว่าในครึ่งปีหลังราคากระดาษจะปรับตัวลดลงมาเล็กน้อย แต่เมื่อเทียบกับต้นทุนอื่นๆ ที่เพิ่มขึ้น ทำให้กำไรของบริษัท และบริษัทย่อยลดลง ขณะที่บริษัทฯ ไม่สามารถเพิ่มราคาขายกับลูกค้าได้ทันกับราคาวัตถุดิบและต้นทุนแรงงานที่เพิ่มขึ้น บวกกับผลกระทบทางด้านการเงินและเศรษฐกิจของประเทศในแถบยุโรป เศรษฐกิจโลกที่ถดถอย ประชาชนบริโภคแต่สิ่งที่จำเป็น ทำให้อุตสาหกรรมเกี่ยวกับอิเล็กทรอนิกส์ และเครื่องใช้ไฟฟ้ากระทบอย่างรุนแรง ต้นทุนพลังงานทรงตัวทั้งปี แต่ต้นทุนอื่นไม่มีการลดลงแต่อย่างใด ทำให้บริษัทและบริษัทย่อยยังคงต้องบริหารต้นทุนให้เกิดประสิทธิภาพสูงสุด แม้ว่าในปี 2561 บริษัทฯ และบริษัทย่อยได้รับอานิสงส์จากเศรษฐกิจโลกที่กำลังฟื้นตัว แต่ยังไม่คืบหน้าเนื่องจากค่าเงินบาทที่แข็งค่าขึ้นอย่างต่อเนื่อง ทำให้การส่งออกของอุตสาหกรรมอาหารทะเล อาหารกระป๋อง ได้รับผลกระทบเนื่องจากมูลค่าลดลง อัตราแลกเปลี่ยนยังทรงๆ อยู่ในช่วง 34-33 บาทต่อเหรียญสหรัฐ

#### มาตรการป้องกัน

บริษัทควรดูแลแนวโน้มราคากระดาษ หากพบว่ามิมีสัญญาณที่ราคาจะปรับขึ้น ต้องทำการสำรองสต็อกไว้ระดับหนึ่ง พร้อมกับต้องปรับราคาลูกค้าให้ทันและครอบคลุมกับราคาต้นทุนที่เพิ่มขึ้น

## 6. ความเสี่ยงด้านสภาพคล่อง

ความเสี่ยงด้านสภาพคล่อง คือความเสี่ยงที่บริษัทและบริษัทย่อย จะไม่สามารถปฏิบัติตามภาระผูกพันได้เมื่อครบกำหนด เนื่องจากไม่สามารถเปลี่ยนสินทรัพย์เป็นเงินสดได้หรือไม่สามารถจัดหาเงินได้เพียงพอตามความต้องการในเวลาที่เหมาะสม ซึ่งอาจทำให้เกิดความเสียหายได้ บริษัทและบริษัทย่อยมีนโยบายในการบริหารความเสี่ยงด้านสภาพคล่องที่อาจเกิดขึ้น โดยการจัดเตรียมวงเงินสินเชื่อที่คาดว่าจะเพียงพอในการดำเนินธุรกิจของบริษัทฯ ซึ่งวงเงินดังกล่าวได้รับอนุมัติจากธนาคารพาณิชย์หลายแห่ง จนบางครั้งธนาคารร้องขอให้ใช้วงเงินเพิ่มขึ้น เนื่องจากวงเงินที่ให้ไว้ยังใช้ไปไม่มากนัก

## 7. ความเสี่ยงด้านอัตราดอกเบี้ย

บริษัทและบริษัทย่อย มีความเสี่ยงจากอัตราดอกเบี้ยที่สำคัญอันเกี่ยวเนื่องมาจากเงินฝากสถาบันการเงิน เงินเบิกเกินบัญชี และเงินกู้ยืมจากสถาบันการเงิน เงินกู้ยืมระยะยาวที่มีดอกเบี้ยจากสถาบันการเงิน แต่เนื่องจากสินทรัพย์ทางการเงินและหนี้สินทางการเงินส่วนใหญ่มีอัตราดอกเบี้ยที่ค่อนข้างต่ำ อย่างไรก็ตามสินทรัพย์ทางการเงินและหนี้สินทางการเงินส่วนใหญ่มีอัตราดอกเบี้ยที่ปรับขึ้นลงตามอัตราตลาดหรือมีอัตราดอกเบี้ยคงที่ซึ่งใกล้เคียงกับอัตราตลาดในปัจจุบัน แม้ว่าบริษัทและบริษัทย่อย มีบริษัทแม่คือ โอจิ โซลส์ดีัง เป็นผู้ค้าประกัน ทำให้บริษัทฯ สามารถใช้วงเงินโดยมีค่าใช้จ่ายดอกเบี้ยที่ลดลงมาอย่างต่อเนื่อง แต่ปี 2561 อัตราดอกเบี้ยเริ่มปรับตัวสูงขึ้น ทำให้ในอนาคตอันใกล้ต้นทุนทางการเงินของบริษัทและบริษัทย่อยจะปรับตัวเพิ่มขึ้น ดังนั้นฝ่ายบริหารของบริษัทและบริษัทย่อย คงต้องพิจารณาถึงความเสี่ยงในเรื่องของค่าใช้จ่ายที่เพิ่มขึ้นและคงต้องควบคุมมิให้มีการใช้สินเชื่อเพิ่มขึ้นโดยไม่จำเป็น และฝ่ายบริหารของบริษัทและบริษัทย่อย เชื่อว่าความเสี่ยงจากอัตราดอกเบี้ยของบริษัทอยู่ในระดับต่ำ จึงมิได้ใช้ตราสารอนุพันธ์ทางการเงินเพื่อป้องกันความเสี่ยงดังกล่าว

โครงสร้างการถือหุ้น

SPACK Shareholding Structure

ผู้ถือหุ้นใหญ่ 10 อันดับแรก และอื่นๆ ที่ปรากฏในสมุดทะเบียนผู้ถือหุ้น ณ 13 มีนาคม 2562

List of the top 10 shareholders of the SPACK at latest book closing on March 13, 2019 and others

ผู้ถือหุ้น Name	จำนวนหุ้น No. of Shares	ร้อยละ %
1. บริษัท โอจิ โฮลดิ้งส์ คอร์ปอเรชั่น จำกัด OJI HOLDINGS CORPORATION	227,156,360	75.72
2. บริษัท บิเนส เซิร์ฟ จำกัด Business Serve Company Limited	7,000,000	2.33
3. นายสมิทธิ เนาวาร Mr. Samithi Nowthavorn	4,205,000	1.40
4. นายดวงพล ลิ้มธรรมมหิศร Mr. Duangpahon Leemthammahisorn	3,910,000	1.30
5. นางพิศพรึง พงษ์นุเคราะห์ศิริ Mrs.Prispring Pongnukhuosiri	3,607,300	1.20
6. นายประเสริฐ เนาวาร Mr. Prasert Nowthavorn	3,000,000	1.00
7. บริษัท สหพัฒนาอินเตอร์โฮลดิ้ง จำกัด (มหาชน) Saha Pathana Inter-Holding Public Company Limited	2,937,540	0.98
8. บริษัท ยาดา ดีเวลลอปเม้นท์ จำกัด Yada Development Co., Ltd.	2,600,000	0.87
9. นายวิวัฒน์ เตพิมลรัตน์ Mr.Wiwat Taepimonrat	2,500,000	0.83
10. โรงพยาบาลรามคำแหง จำกัด (มหาชน) Ramkhamkaeng Hospital Public Company Limited	2,042,700	0.68
รวม 10 ราย	258,958,900	86.32
ผู้ถือหุ้นรายย่อยอื่นๆ จำนวน 1,190 ราย	41,041,100	13.68

## โครงสร้างการจัดการ Management Structure

โครงสร้างการจัดการของบริษัท ประกอบด้วยคณะกรรมการหลักจำนวน 3 ชุด ได้แก่ คณะกรรมการบริษัท คณะกรรมการบริหาร คณะกรรมการตรวจสอบและกรรมการอิสระ ณ วันที่ 31 ธันวาคม 2561

The company's management structure consists of 3 main committees including the Board of Directors the Board of Executive Directors The Audit Committee and Independent Directors as at December 31' 2018

### คณะกรรมการบริษัท ประกอบด้วย

- |                               |  |
|-------------------------------|--|
| 1. นายยาสุโอะ นาคานิชิ        | ประธานกรรมการ                                |
| 2. นายยูทาเกะ อิโตะ           | รองประธานกรรมการ,<br>ประธานเจ้าหน้าที่บริหาร |
| 3. นายจุน โทมิตะ              | กรรมการ                                      |
| 4. นายเคนอิจิ คามิโมโตะ       | กรรมการ                                      |
| 5. นายโยะชิยุกิ คุระซะชิ      | กรรมการ                                      |
| 6. นายสุมิตร กาญจนัมพะ        | กรรมการ                                      |
| 7. รศ.ดร.สันหัชชัย กลิ่นพิกุล | กรรมการ                                      |
| 8. พล.ต.ต. อัมพร ภัยลี้       | กรรมการ                                      |
| 9. นายสุรัช นาวิการ           | กรรมการ                                      |

### Board of Directors

- |  |                             |
|--|-----------------------------|
| 1. Mr. Yasuo Nakanishi                   | Chairman                    |
| 2. Mr. Yutaka Ito                        | Vice Chairman,<br>President |
| 3. Mr. Jun Tomita                        | Director                    |
| 4. Mr. Kenichi Kamimoto                  | Director                    |
| 5. Mr. Yoshiyuki Kurahashi               | Director                    |
| 6. Mr. Sumitr Kanjanampa                 | Director                    |
| 7. Associate Prof. Dr. Sunchai Klinpikul | Director                    |
| 8. Pol.Maj.Gen Umporn Pailee             | Director                    |
| 9. Mr. Surat Navykarn                    | Director                    |

### คณะกรรมการบริหาร ประกอบด้วย

- |                          |   |
|--------------------------|---|
| 1. นายยูทาเกะ อิโตะ      | รองประธานกรรมการ,<br>ประธานเจ้าหน้าที่บริหาร<br>กรรมการบริหาร |
| 2. นายจุน โทมิตะ         | กรรมการบริหาร   |
| 3. นายโยะชิยุกิ คุระซะชิ | กรรมการบริหาร   |

### The Board of Executive Directors

- |                            |   |
|----------------------------|---|
| 1. Mr. Yutaka Ito          | Vice Chairman,<br>President<br>Executive Director |
| 2. Mr. Jun Tomita          | Executive Director                                |
| 3. Mr. Yoshiyuki Kurahashi | Executive Director                                |

### คณะกรรมการตรวจสอบ และกรรมการอิสระ ประกอบด้วย

- |                               |                      |
|-------------------------------|----------------------|
| 1. นายสุมิตร กาญจนัมพะ        | ประธานกรรมการตรวจสอบ |
| 2. พล.ต.ต. อัมพร ภัยลี้       | กรรมการตรวจสอบ       |
| 3. รศ.ดร.สันหัชชัย กลิ่นพิกุล | กรรมการตรวจสอบ       |

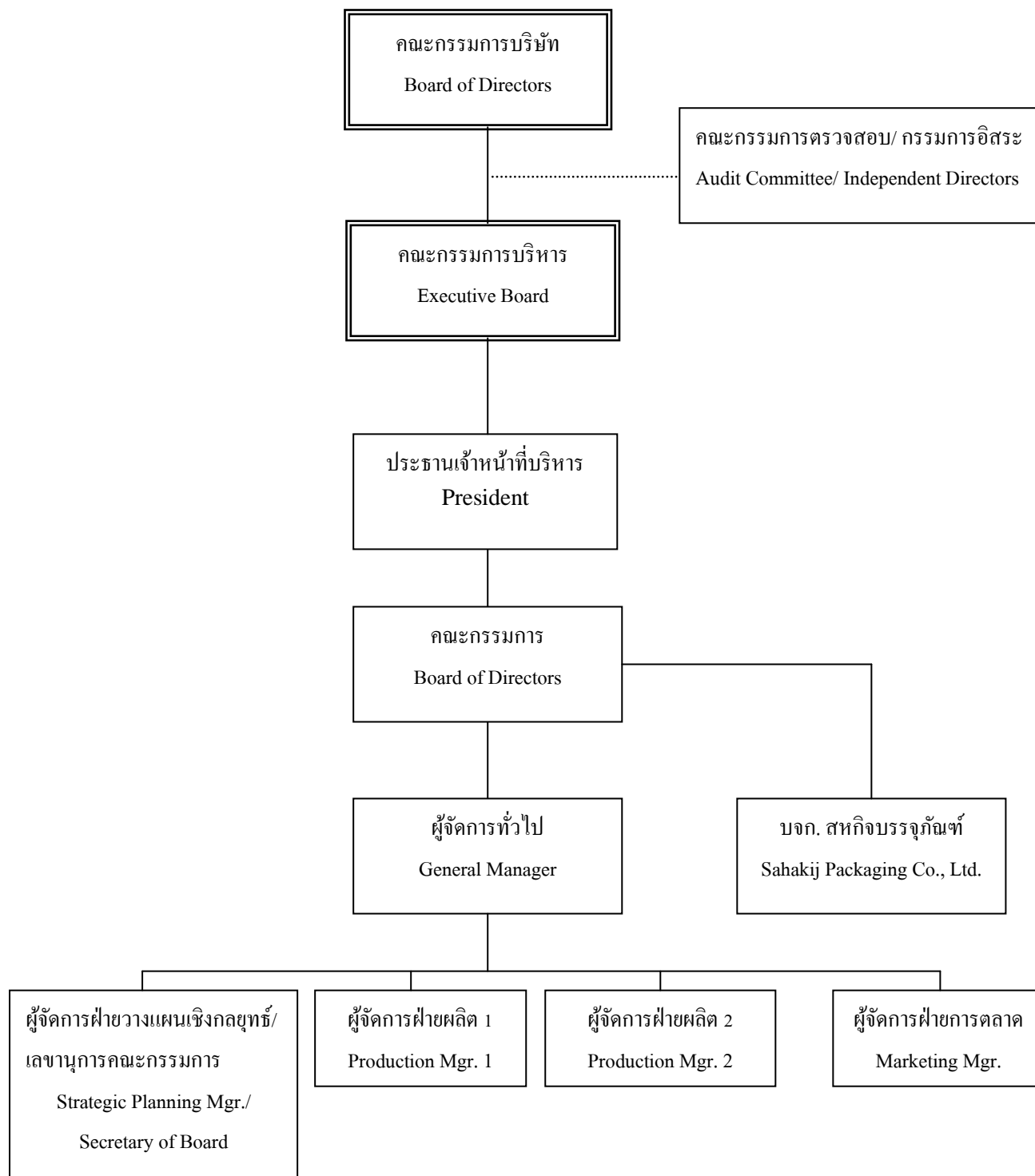
### The Audit Committee, Independent Directors

- |  |                              |
|--|------------------------------|
| 1. Mr. Sumitr Kanjanampa                 | Chairman of Audit Committee  |
| 2. Pol.Maj.Gen Umporn Pailee             | Member of Audit Committee    |
| 3. Associate Prof. Dr. Sunchai Klinpikul | Member of Audit<br>Committee |



## การจัดการ/Management

### 1) โครงสร้างการจัดการ Management structure



- คณะกรรมการดูแลบริษัทและบริษัทย่อย โดยรายงานตรงต่อประธานเจ้าหน้าที่บริหาร
- The Board of Director is responsible for the operation of the Company and subsidiary company “Sahakij Packaging Co., Ltd.”

## คณะกรรมการบริษัท

## BOARD OF DIRECTORS

นายยาสุโอะ นาคานิชิ

Mr. Yasuo Nakanishi

ประธานกรรมการและกรรมการ

Chairman, Director



นายยูทาเกะ อิโตะ

Mr. Yutaka Ito

รองประธานกรรมการและกรรมการบริหาร

Vice Chairman, President and Executive Director





นายสุมิตร กาญจนัมพะ

**Mr. Sumitr Kanjanampa**

กรรมการ, ประธานกรรมการตรวจสอบ และกรรมการอิสระ

Chairman of The Audit Committee, Director and Independent Director



รศ.ดร. สันหทัย กลิ่นพิกุล

**Associate Prof.Dr. Sunchai Klinpikul**

กรรมการ, กรรมการตรวจสอบ และกรรมการอิสระ

Director, Audit Committee and Independent Director



พล.ต.ต. อัมพร ภัยลี

**Pol.Maj.Gen Umporn Pailee**

กรรมการ, กรรมการตรวจสอบ และกรรมการอิสระ

Director, Audit Committee and Independent Director




นายจุน โทมิตะ

**Mr. Jun Tomita**

กรรมการบริหาร

Executive Director



นายโยะชิยุกิ คุระซะชิ

**Mr. Yoshiyuki Kurahashi**

กรรมการบริหาร

Executive Director



นายเคนอิจิ คามิโมโตะ

**Mr. Kenichi Kamimoto**

กรรมการบริษัท

Director



นายสุรวัช นาวีการ

**Mr. Surat Navykarn**

กรรมการบริษัท

Director

## คณะผู้บริหาร

## MANAGEMENT



นายยาสุโอะ นาคานิชิ

กรรมการและประธานกรรมการ

**Mr. Yasuo Nakanishi**

Chairman and Director



นายยูทากะ อิโตะ

รองประธานกรรมการ, ประธานเจ้าหน้าที่บริหาร,  
กรรมการบริหาร

**Mr. Yutaka Ito**

Vice Chairman, President, Executive Director



นายจุน โทมิตะ

กรรมการบริหาร

**Mr. Jun Tomita**

Executive Director



นายโยะชิยุกิ คุระสะชิ

กรรมการบริหาร

**Mr. Yoshiyuki Kurahashi**

Executive Director



นายสุรวัช นวีกการ

กรรมการ, ผู้จัดการทั่วไป

**Mr. Surat Navykarn**

Director, General Manager



นายธวัชชัย ปานเดช

ผู้จัดการฝ่ายการตลาด

**Mr. Thawatchai Pandech**

Marketing Manager



นายสิทธิชัย ทะวาย

ผู้จัดการฝ่ายผลิต 1

**Mr. Sittichai Thawai**

Production Manager 1



นายประพจน์ ปรีดวารานนท์

ผู้จัดการฝ่ายผลิต 2

**Mr. Prapoj Preedavaranont**

Production Manager 2



นางวริษฐากาญจน์ ทองประดับ

ผู้จัดการฝ่ายวางแผนเชิงกลยุทธ์/เลขานุการ


คณะกรรมการ


**Mrs. Varithakarn Thongpradab**

Strategic Planning Manager/


Secretary of Board

## ประวัติคณะกรรมการและผู้บริหารของบริษัท


<p>ชื่อ-นามสกุล ตำแหน่งปัจจุบัน</p> <p>อายุ สัญชาติ อยู่บ้านเลขที่</p>	<p>นายยาสุโอะ นาคานิชิ (Mr. Yasuo Nakanishi)</p> <p>ประธานกรรมการ กรรมการ</p> <p>67 ปี ญี่ปุ่น</p> <p>Lot 7090, Mukim Tanjung 12, Daerah Kuala Langat, 42700 Banting Selangor, Malaysia</p>	
การศึกษา/การอบรม	Business Administration, B.D. Aoyama Gakuin University, Tokyo, Japan	
จำนวนปีที่เป็นกรรมการ	5 ปี 7 เดือน	
การถือหุ้นในบริษัท (ณ 31 ธันวาคม 2561)	- ไม่มี -	
การดำรงตำแหน่งในบริษัท จดทะเบียนอื่น	- ไม่มี -	
การดำรงตำแหน่งในกิจการอื่น (ที่ไม่ใช่บริษัทจดทะเบียน)	- ไม่มี -	
การดำรงตำแหน่งในกิจการที่ แข่งขัน/เกี่ยวเนื่องกับธุรกิจของ บริษัทที่อาจทำให้เกิดความ ขัดแย้งทางผลประโยชน์	President & CEO of Oji Asia Packaging Sdn. Bhd. Malaysia กรรมการของบริษัท บ็อก เอเชีย กรุ๊ป อินเตอร์เนชั่นแนล จำกัด (เป็นบริษัทย่อย ของบริษัทใหญ่ จนถึงวันที่ 31 สิงหาคม 2561)	
ประสบการณ์การทำงาน	พ.ศ.2557 – ปัจจุบัน ประธานกรรมการ บมจ.เอส.แพ็ค แอนด์ พรีนซ์ เม.ย. 2557 – ปัจจุบัน ประธานกรรมการและประธานเจ้าหน้าที่บริหาร Oji Asia Packaging Sdn. Bhd. มิ.ย.2552- มี.ค.2557 ประธานกรรมการ Oji Interpack Co., Ltd.	
วาระที่มีส่วนได้เสียในการ ประชุมผู้ถือหุ้นครั้งนี้	ระเบียบวาระที่ 5 กรรมการที่ต้องออกจากตำแหน่งตามวาระ	
การเข้าร่วมประชุมในปี 2561	ประชุมคณะกรรมการ 4/4 ครั้ง (100%) ประชุมผู้ถือหุ้น 0 ครั้ง (0%)	


<p>ชื่อ-นามสกุล ตำแหน่งปัจจุบัน</p> <p>อายุ สัญชาติ อยู่บ้านเลขที่</p>	<p>นายยูทาเกะ อิโตะ (Mr. Yutaka Ito)</p> <p>รองประธานกรรมการ กรรมการผู้มีอำนาจลงนาม</p> <p>58 ปี ญี่ปุ่น 89 ซอยทองหล่อ 13 ถนนสุขุมวิท 55, แขวงคลองตันเหนือ, เขตวัฒนา กรุงเทพฯ</p>	
การศึกษา/การอบรม	<p>Rochester Institute of Technology, (NY / USA)</p> <p>Packaging Science / BS</p>	
จำนวนปีที่เป็นการกรรมการ	6 ปี 6 เดือน	
การถือหุ้นในบริษัท (ณ 31 ธันวาคม 2561)	- ไม่มี -	
การดำรงตำแหน่งในบริษัท จดทะเบียนอื่น	- ไม่มี -	
การดำรงตำแหน่งในกิจการอื่น (ที่ไม่ใช่บริษัทจดทะเบียน)	<p>ประธานกรรมการและกรรมการบริหารของบริษัท สหกิจบรรจุกภัณฑ์ จำกัด (บริษัทย่อย), กรรมการบริษัท บ็อก เอเชีย กรุ๊ป อินเตอร์ เนชั่นแนล จำกัด(เป็น บริษัทย่อยของบริษัทใหญ่ จนถึงวันที่ 31 สิงหาคม 2561)</p>	
การดำรงตำแหน่งในกิจการที่ แข่งขัน/เกี่ยวเนื่องกับธุรกิจของ บริษัทที่อาจทำให้เกิดความ ขัดแย้งทางผลประโยชน์	- ไม่มี -	
ประสบการณ์การทำงาน	<p>ก.ค.2556 – ปัจจุบัน กรรมการและกรรมการบริหาร บมจ.เอส.แพ็คแอนด์ พรีนัท ประธานกรรมการและกรรมการบริหาร บจก. สหกิจบรรจุกภัณฑ์</p> <p>1986 – 2013 Oji management office General Manager (Packaging Innovation Center)</p>	
วาระที่มีส่วนได้เสียในการ ประชุมผู้ถือหุ้นครั้งนี้	- ไม่มี -	
การเข้าร่วมประชุมในปี 2561	<p>ประชุมคณะกรรมการ 4/4 ครั้ง (100%)</p> <p>ประชุมผู้ถือหุ้น 1/1 ครั้ง (100%)</p>	





<p>ชื่อ-นามสกุล ตำแหน่งปัจจุบัน อายุ สัญชาติ อยู่บ้านเลขที่</p>	<p>นายโยะชิยุกิ คุระฮาชิ(Mr. Yoshiyuki Kurahashi) กรรมการ 46 ปี ญี่ปุ่น 30/32 หมู่ 1 ตำบลโลกขาม อำเภอเมืองสมุทรสาคร จังหวัดสมุทรสาคร 74000</p>	
การศึกษา/การอบรม	Master of Forest Science Hokkaido University, Hokkaido Japan	
จำนวนปีที่เป็นการกรรมการ	1 เดือน 22 วัน	
การถือหุ้นในบริษัท (ณ 31 ธันวาคม 2561)	- ไม่มี -	
การดำรงตำแหน่งในบริษัท จดทะเบียนอื่น	- ไม่มี -	
การดำรงตำแหน่งในกิจการอื่น (ที่ไม่ใช่บริษัทจดทะเบียน)	เป็นการกรรมการบริหารของบริษัท สหกิจบรรจุกภัณฑ์ จำกัด (บริษัทย่อย)	
การดำรงตำแหน่งในกิจการที่ แข่งขัน/เกี่ยวเนื่องกับธุรกิจของ บริษัทที่อาจทำให้เกิดความ ขัดแย้งทางผลประโยชน์	- ไม่มี -	
ประสบการณ์การทำงาน	<p>พ.ย.2561-ปัจจุบัน กรรมการบริหาร บมจ.เอส.แพ็ค แอนด์ พรีนซ์ และบจ.สหกิจบรรจุกภัณฑ์ 2560 - 2561 President ของบจก.บ็อก เอเชีย กรุ๊ป อินเตอร์ เนชั่นแนล 2554-2560 Director, CEO ของ United Kotak Berhad GM. ของ HPI Resource Berhad 2551-2554 Manager of Oji Chiyoda Container Co., Ltd. 2541-2551 Manager of Oji Paper Co., Ltd.</p>	
วาระที่มีส่วนได้เสียในการ ประชุมผู้ถือหุ้นครั้งนี้	ระเบียบวาระที่ 5 กรรมการที่ต้องออกจากตำแหน่งตามวาระ	
การเข้าร่วมประชุมในปี 2561	ประชุมคณะกรรมการ 1/1 ครั้ง (100%)	




<p>ชื่อ-นามสกุล ตำแหน่งปัจจุบัน อายุ สัญชาติ อยู่บ้านเลขที่</p>	<p>นายจุน โทมิตะ (Mr. Jun Tomita) กรรมการและกรรมการบริหาร 43 ปี ญี่ปุ่น 33 ซอยสุขุมวิท 24 แขวงคลองตันเหนือ เขตคลองเตย กรุงเทพฯ</p>	
การศึกษา/การอบรม	Bachelor Business Administration Framingham State University, USA	
จำนวนปีที่ป็นกรรมการ	6 ปี 3 เดือน (ดำรงตำแหน่งตั้งแต่วันที่ 2 ตุลาคม 2555 มาประจำการตั้งแต่เดือนก.พ. 2556)	
การถือหุ้นในบริษัท (ณ 31 ธันวาคม 2561)	- ไม่มี -	
การดำรงตำแหน่งในบริษัท จดทะเบียนอื่น	- ไม่มี -	
การดำรงตำแหน่งในกิจการอื่น (ที่ไม่ใช่บริษัทจดทะเบียน)	กรรมการบริหารของบริษัท สหกิจบรรจุกัมภ์ จำกัด (บริษัทย่อย)	
การดำรงตำแหน่งในกิจการที่ แข่งขัน/เกี่ยวเนื่องกับธุรกิจของ บริษัทที่อาจทำให้เกิดความ ขัดแย้งทางผลประโยชน์	- ไม่มี -	
ประสบการณ์การทำงาน	<p>พ.ศ.2556-ปัจจุบัน กรรมการ บมจ.เอส.แพ็ค แอนด์ พรีนซ์</p> <p>พ.ศ.2556-ปัจจุบัน กรรมการ บจ.สหกิจบรรจุกัมภ์ จำกัด</p> <p>พ.ศ.2555-2556 Manager of Oji Management Office Inc.</p> <p>พ.ศ.2546-2555 Manager of Deloitte Touche Tohmatsu LLC</p>	
วาระที่มีส่วนได้เสียในการ ประชุมผู้ถือหุ้นครั้งนี้	- ไม่มี -	
การเข้าร่วมประชุมในปี 2561	<p>ประชุมคณะกรรมการ 4/4 ครั้ง (100%)</p> <p>การประชุมผู้ถือหุ้น 1/1 ครั้ง (100%)</p>	

ชื่อ-นามสกุล ตำแหน่งปัจจุบัน  อายุ สัญชาติ อยู่บ้านเลขที่	นายสุมิตร กาญจนัมพะ ประธานกรรมการตรวจสอบ, กรรมการ, กรรมการอิสระ, กรรมการตรวจสอบ  65 ปี ไทย 134 ซอยวิภาวดี 22 แขวงจอมพล เขตจตุจักร กรุงเทพมหานคร	
การศึกษา/การอบรม	ปริญญาตรีนิติศาสตร์ มหาวิทยาลัยสุโขทัยธรรมมาธิราช อบรมหลักสูตร Director Accreditation Program (DAP) ครั้งที่ 7/2004 ปี 2547 สมาคมส่งเสริมสถาบันกรรมการบริษัทไทย (IOD)	
จำนวนปีที่ป็นกรรมการ	15 ปี (ดำรงตำแหน่งตั้งแต่วันที่ 22 ธันวาคม 2546)	
การถือหุ้นในบริษัท(ณ 31ธ.ค.61)	- ไม่มี -	
การดำรงตำแหน่งในบริษัท จดทะเบียนอื่น	- ไม่มี -	
การดำรงตำแหน่งในกิจการอื่น (ที่ไม่ใช่บริษัทจดทะเบียน)	- ไม่มี -	
การดำรงตำแหน่งในกิจการที่ แข่งขัน/เกี่ยวเนื่องกับธุรกิจของ บริษัทที่อาจทำให้เกิดความ ขัดแย้งทางผลประโยชน์	- ไม่มี -	
ประสบการณ์การทำงาน	2546-ปัจจุบัน      ประธานกรรมการตรวจสอบ กรรมการอิสระ และ กรรมการ บมจ.เอส.แพ็ค แอนด์ พรีนัท  ต.ค.2555-ก.ย.2558    ผู้อำนวยการ สภาอุตสาหกรรม จ.สงขลา ผู้จัดการ โครงการเสริมสร้างองค์กรสู่ภาวะ สภาอุตสาหกรรม จังหวัดสงขลา  ก.พ.2554-มิ.ย.2555    กรรมการสภาธุรกิจ IMT-GT  พ.ศ.2548-ม.ค. 2554    ผู้จัดการเขตลูกค้าธุรกิจ สำนักงานเขต ธนาคารทหารไทย จำกัด (มหาชน)  พ.ศ.2522-2548      หัวหน้าศูนย์ธุรกิจ SME ภูมิภาคและภาคใหญ่ บมจ. ธนาคารดีบีเอส ไทยท努	
วาระที่มีส่วนได้เสียในการ ประชุมผู้ถือหุ้นครั้งนี้	ระเบียบวาระที่ 6 พิจารณากำหนดค่าตอบแทนกรรมการประจำปี 2562	
การเข้าร่วมประชุมในปี 2561	ประชุมคณะกรรมการ 4/4 ครั้ง (100%) ประชุมผู้ถือหุ้น จำนวน 1/1 ครั้ง (100%) ประชุมกรรมการตรวจสอบ 6/6 ครั้ง (100%)	


ชื่อ-นามสกุล ตำแหน่งปัจจุบัน  อายุ สัญชาติ อยู่บ้านเลขที่	พล.ต.ต. อัมพร ภักดิ์  กรรมการตรวจสอบ, กรรมการอิสระ กรรมการ  78 ปี ไทย  26/14 ถนนราษฎร์ยินดี ตำบลหาดใหญ่ อำเภอหาดใหญ่ จังหวัดสงขลา	
การศึกษา/การอบรม	ปริญญาตรีรัฐประศาสนศาสตร์ โรงเรียนนายร้อยตำรวจ  อบรมหลักสูตร Director Accreditation Program (DAP) ครั้งที่ 7/2004 ปี 2547 สมาคมส่งเสริมสถาบันกรรมการบริษัทไทย (IOD)	
จำนวนปีที่เป็นกรรมการ	15 ปี (ดำรงตำแหน่งตั้งแต่วันที่ 22 ธันวาคม 2546)	
การถือหุ้นในบริษัท (ณ 31 ธันวาคม 2561)	- ไม่มี -	
การดำรงตำแหน่งในบริษัท จดทะเบียนอื่น	- ไม่มี -	
การดำรงตำแหน่งในกิจการอื่น (ที่ไม่ใช่บริษัทจดทะเบียน)	- ไม่มี -	
การดำรงตำแหน่งในกิจการที่ แข่งขัน/เกี่ยวเนื่องกับธุรกิจของ บริษัทที่อาจทำให้เกิดความ ขัดแย้งทางผลประโยชน์	- ไม่มี -	
ประสบการณ์การทำงาน	ปัจจุบัน ที่ปรึกษาสมาคมตำรวจ ถ.วิภาวดี กรุงเทพฯ ปัจจุบัน นายกสมาคมเกิดมาต้องตอบแทน บุญคุณแผ่นดิน อ.หาดใหญ่ จ.สงขลา ปัจจุบัน ผู้ทรงคุณวุฒิคณะกรรมการพัฒนา เทศบาลนครหาดใหญ่ พ.ศ.2546-ค.ศ.55 ประธานกรรมการ บมจ.เอส.แอนด์.พีเอ็นท์ พ.ศ.2546-ปัจจุบัน กรรมการตรวจสอบ, กรรมการอิสระ และกรรมการ บมจ.เอส.แอนด์.พีเอ็นท์	
วาระที่มีส่วนได้เสียในการ ประชุมผู้ถือหุ้นครั้งนี้	ระเบียบวาระที่ 6 พิจารณากำหนดค่าตอบแทนกรรมการประจำปี 2562	
การเข้าร่วมประชุมในปี 2561	ประชุมคณะกรรมการ 3/4 ครั้ง (75%) ประชุมผู้ถือหุ้น จำนวน 1/1 ครั้ง (100%) ประชุมกรรมการตรวจสอบ 5/6 ครั้ง (83.33%)	


ชื่อ-นามสกุล ตำแหน่งปัจจุบัน อายุ สัญชาติ อยู่บ้านเลขที่	รศ.ดร.สันต์ชัย กลิ่นพิกุล กรรมการตรวจสอบ, กรรมการอิสระ, กรรมการ 70 ปี ไทย 4/2 หมู่ 3 ตำบลนาหม่อม อำเภอนาหม่อม จังหวัดสงขลา	
การศึกษา/การอบรม	Doctor of Engineering (Industrial Engineering and Management) Asian Institute of Technology Bangkok สถาบันเทคโนโลยีแห่งเอเชีย อบรมหลักสูตร Director Accreditation Program (DAP) ครั้งที่ 7/2004 ปี 2547 สมาคมส่งเสริมสถาบันกรรมการบริษัทไทย (IOD)	
จำนวนปีที่เป็นการกรรมการ	15 ปี (ดำรงตำแหน่งตั้งแต่วันที่ 22 ธันวาคม 2546)	
การถือหุ้นในบริษัท (ณ 31 ธันวาคม 2561)	- ไม่มี -	
การดำรงตำแหน่งในบริษัท จดทะเบียนอื่น	- ไม่มี -	
การดำรงตำแหน่งในกิจการอื่น (ที่ไม่ใช่บริษัทจดทะเบียน)	- ไม่มี -	
การดำรงตำแหน่งในกิจการที่ แข่งขัน/เกี่ยวเนื่องกับธุรกิจของ บริษัทที่อาจทำให้เกิดความ ขัดแย้งทางผลประโยชน์	- ไม่มี -	
ประสบการณ์การทำงาน	พ.ศ.2554-ปัจจุบัน ผู้เชี่ยวชาญด้านพลังงานทดแทน, ผู้ตรวจการภาคใต้ มูลนิธิชัยพัฒนา พ.ศ.2552-ปัจจุบัน ผู้อำนวยการสำนักงานประสานงาน โครงการอันเนื่องมาจากพระราชดำริ สำนักวิจัยและพัฒนา มหาวิทยาลัยสงขลานครินทร์ พ.ศ.2546-ปัจจุบัน กรรมการตรวจสอบ, กรรมการอิสระ และกรรมการ บมจ.เอส.แพ็ค แอนด์ พรินท์ พ.ศ.2527-2552 รองศาสตราจารย์ระดับ 9 ภาควิชาวิศวกรรม อุตสาหกรรม มหาวิทยาลัยสงขลานครินทร์	
วาระที่มีส่วนได้เสียในการ ประชุมผู้ถือหุ้นครั้งนี้	ระเบียบวาระที่ 5 กรรมการที่ต้องออกจากตำแหน่งตามวาระ ระเบียบวาระที่ 6 พิจารณากำหนดค่าตอบแทนกรรมการประจำปี 2562	
การเข้าร่วมประชุมในปี 2561	ประชุมคณะกรรมการ 4/4 ครั้ง (100%) ประชุมผู้ถือหุ้น 0 ครั้ง (0%) ประชุมกรรมการตรวจสอบ 6/6 ครั้ง (100%)	




ชื่อ-นามสกุล ตำแหน่งปัจจุบัน  อายุ  สัญชาติ  อยู่บ้านเลขที่	นางวริษฐากาญจน์ ทองประดับ ผู้จัดการฝ่ายวางแผนเชิงกลยุทธ์, เลขานุการคณะกรรมการ 62 ปี  ไทย  11, 13 ซอย 20/1 ถนนกาญจนาภิเษก ตำบลหาดใหญ่ อำเภอหาดใหญ่ จังหวัดสงขลา	
การศึกษา/การอบรม	-ปริญญาโทบริหารธุรกิจ (MBA) มหาวิทยาลัยสงขลานครินทร์ -ปริญญาตรีนิติศาสตร์ มหาวิทยาลัยสุโขทัยธรรมมาธิราช (พ.ศ. 2555) -ปริญญาตรีบริหารธุรกิจ (การบัญชี) มหาวิทยาลัยรามคำแหง	
การถือหุ้นในบริษัท (ณ 31 ธันวาคม 2561)	1,000 หุ้น	
การดำรงตำแหน่งในบริษัท จดทะเบียนอื่น	- ไม่มี -	
การดำรงตำแหน่งในกิจการอื่น (ที่ไม่ใช่บริษัทจดทะเบียน)	- ไม่มี -	
การดำรงตำแหน่งในกิจการที่ แข่งขัน/เกี่ยวเนื่องกับธุรกิจของ บริษัทที่อาจทำให้เกิดความ ขัดแย้งทางผลประโยชน์	- ไม่มี -	
ประสบการณ์การทำงาน	พ.ศ. 2551-ปัจจุบัน เลขานุการคณะกรรมการ พ.ศ. 2556-ปัจจุบัน ผู้จัดการฝ่ายวางแผนเชิงกลยุทธ์ พ.ศ.2545-2555 ผู้จัดการฝ่ายบัญชี-การเงิน บมจ.เอส.แพ็ค แอนด์ พรินท์	



ชื่อ-นามสกุล	นายรัชชัย ปานเดช	
ตำแหน่งปัจจุบัน	ผู้จัดการฝ่ายตลาด	
อายุ	53 ปี	
สัญชาติ	ไทย	
อยู่บ้านเลขที่	125/429 หมู่ 1 ตำบลท่าข้าม อำเภอหาดใหญ่ จังหวัดสงขลา	
การศึกษา/การอบรม	ปริญญาตรีรัฐศาสตร์ มหาวิทยาลัยรามคำแหง	
การถือหุ้นในบริษัท (ณ 31 ธันวาคม 2561)	- ไม่มี -	
การดำรงตำแหน่งในบริษัท จดทะเบียนอื่น	- ไม่มี -	
การดำรงตำแหน่งในกิจการอื่น (ที่ไม่ใช่บริษัทจดทะเบียน)	- ไม่มี -	
การดำรงตำแหน่งในกิจการที่ แข่งขัน/เกี่ยวเนื่องกับธุรกิจของ บริษัทที่อาจทำให้เกิดความ ขัดแย้งทางผลประโยชน์	- ไม่มี -	
ประสบการณ์การทำงาน	พ.ศ.2549-ปัจจุบัน ผู้จัดการฝ่ายตลาด พ.ศ.2545-2548 ผู้จัดการแผนกขาย บมจ.เอส.แพ็ค แอนด์ พรินท์	

ชื่อ-นามสกุล	นายสิทธิชัย ทะวาย	
ตำแหน่งปัจจุบัน	ผู้จัดการฝ่ายผลิต 1	
อายุ	56 ปี	
สัญชาติ	ไทย	
อยู่บ้านเลขที่	125/448 หมู่ 1 ตำบลท่าข้าม อำเภอบางใหญ่ จังหวัดสงขลา	
การศึกษา/การอบรม	ประโยควิชาชีพชั้นสูง ช่างกลโลหะ วิทยาลัยเทคนิค นครศรีธรรมราช	
การถือหุ้นในบริษัท (ณ 31 ธันวาคม 2561)	- ไม่มี -	
การดำรงตำแหน่งในบริษัท จดทะเบียนอื่น	- ไม่มี -	
การดำรงตำแหน่งในกิจการอื่น (ที่ไม่ใช่บริษัทจดทะเบียน)	- ไม่มี -	
การดำรงตำแหน่งในกิจการที่ แข่งขัน/เกี่ยวเนื่องกับธุรกิจของ บริษัทที่อาจทำให้เกิดความ ขัดแย้งทางผลประโยชน์	- ไม่มี -	
ประสบการณ์การทำงาน	พ.ศ.2549-ปัจจุบัน ผู้จัดการฝ่ายผลิต 1 บมจ.เอส.แพ็ค แอนด์ พรินท์ พ.ศ.2537-2549 ผู้จัดการแผนก Finishing 1 บมจ.เอส.แพ็ค แอนด์ พรินท์	

ชื่อ-นามสกุล	นายประพนธ์ ปรีดาวรานนท์	
ตำแหน่งปัจจุบัน	ผู้จัดการฝ่ายผลิต 2	
อายุ	54 ปี	
สัญชาติ	ไทย	
อยู่บ้านเลขที่	147 ซอย 11 (เพชรเกษม) ตำบลหาดใหญ่ อำเภอหาดใหญ่ จังหวัดสงขลา	
การศึกษา/การอบรม	ปริญญาโทบริหารธุรกิจ (MBA) มหาวิทยาลัยสงขลานครินทร์	
การถือหุ้นในบริษัท (ณ 31 ธันวาคม 2561)	- ไม่มี -	
การดำรงตำแหน่งในบริษัท จดทะเบียนอื่น	- ไม่มี -	
การดำรงตำแหน่งในกิจการอื่น (ที่ไม่ใช่บริษัทจดทะเบียน)	- ไม่มี -	
การดำรงตำแหน่งในกิจการที่ แข่งขัน/เกี่ยวเนื่องกับธุรกิจของ บริษัทที่อาจทำให้เกิดความ ขัดแย้งทางผลประโยชน์	- ไม่มี -	
ประสบการณ์การทำงาน	พ.ศ.2549-ปัจจุบัน ผู้จัดการฝ่ายผลิต 2 บมจ.เอส.แพ็ค แอนด์ พรินท์ พ.ศ.2544-2548 ผู้จัดการฝ่ายตลาด บมจ.เอส.แพ็ค แอนด์ พรินท์	

### กรรมการผู้มีอำนาจลงนามแทนบริษัทฯ

ตามหนังสือรับรองของบริษัท กรรมการผู้มีอำนาจลงลายมือชื่อแทนบริษัท คือนายยุทธกะ อโตะ หรือ นาย จุน โทมิตะ คนใดคนหนึ่งรวมเป็นสองคนลงลายมือชื่อและประทับตราสำคัญของบริษัท

### อำนาจหน้าที่ของคณะกรรมการบริษัทฯ

คณะกรรมการบริษัทฯ มีอำนาจและหน้าที่จัดการบริษัทฯ ให้เป็นไปตามกฎหมาย วัตถุประสงค์ และ ข้อบังคับของบริษัทฯ ตลอดจนมติของที่ประชุมผู้ถือหุ้นที่ชอบด้วยกฎหมาย ด้วยความสุจริต และระมัดระวังรักษาผลประโยชน์ของบริษัทฯ รวมทั้งกำหนดเป้าหมาย แนวทาง นโยบาย แผนงานและงบประมาณของบริษัทฯ ควบคุม กำกับดูแลการบริหาร และการจัดการของคณะกรรมการบริหารให้เป็นไปตามนโยบายที่ได้รับมอบหมาย เว้นแต่ใน เรื่องดังต่อไปนี้ซึ่งคณะกรรมการต้องได้รับอนุมัติจากที่ประชุมผู้ถือหุ้นก่อนการดำเนินการ ได้แก่ เรื่องที่กฎหมาย กำหนดให้ต้องได้รับมติอนุมัติของที่ประชุมผู้ถือหุ้น เช่น การเพิ่มทุน การลดทุน การออกหุ้นกู้ การขายหรือโอน กิจการของบริษัทฯ ทั้งหมดหรือบางส่วนที่สำคัญให้แก่บุคคลอื่น หรือการซื้อหรือรับโอนกิจการของบริษัทอื่นมา เป็นของบริษัทฯ การแก้ไขหนังสือบริคณห์สนธิหรือข้อบังคับ รวมถึงการทำรายการที่เกี่ยวข้องกันและการซื้อและ ขายสินทรัพย์ที่สำคัญตามกฎหมายเกณฑ์ของตลาดหลักทรัพย์แห่งประเทศไทย หรือตามที่หน่วยงานราชการอื่นๆ กำหนด

### คณะกรรมการตรวจสอบ

คณะกรรมการบริษัทฯ และที่ประชุมวิสามัญผู้ถือหุ้นครั้งที่ 1/2546 ได้มีมติแต่งตั้งคณะกรรมการ ตรวจสอบ ณ วันที่ 22 ธันวาคม 2546 โดยคณะกรรมการตรวจสอบประกอบด้วย

ชื่อ-นามสกุล	ตำแหน่ง	จำนวนครั้งที่ร่วมประชุม/ จำนวนการประชุม ปี 2561
1.นายสุมิตร กาญจนัมพะ	ประธานกรรมการตรวจสอบ กรรมการและกรรมการอิสระ	6/6 (100%)
2.พล.ต.อ.อมพร ภัยลี	กรรมการตรวจสอบ, กรรมการและกรรมการอิสระ	5/6 (83.33%)
3.รศ.ดร.สันหัชชัย กลิ่นพิกุล	กรรมการตรวจสอบ, กรรมการและกรรมการอิสระ	6./6 (100%)

### อำนาจหน้าที่ของคณะกรรมการตรวจสอบ

สอบทานให้บริษัทฯ มีการรายงานทางการเงินอย่างถูกต้องและเชื่อถือได้ รวมถึงการเปิดเผยข้อมูลอย่างเพียงพอ โดยมีภาระประสานงานกับผู้สอบบัญชีภายนอก (External Audit) และผู้บริหารที่รับผิดชอบจัดทำรายงานทางการเงินทั้งไตรมาส และประจำปี

1. สอบทานให้บริษัทฯ และบริษัทในเครือ มีระบบการควบคุมภายใน (Internal Control) ระบบการ ตรวจสอบภายใน (Internal Audit) และระบบการบริหารความเสี่ยงที่เหมาะสมและมีประสิทธิภาพและ เสนอแนะให้มีการตรวจสอบรายการที่เห็นว่าเป็น และเป็นสิ่งสำคัญ พร้อมทั้งให้ข้อเสนอเกี่ยวกับ

การปรับปรุงแก้ไขระบบการควบคุมภายใน ระบบการบริหารความเสี่ยง และรายงานผลการสอบทาน  
เสนอต่อคณะกรรมการบริษัท

2. สอบทานให้บริษัทฯ ปฏิบัติตามกฎหมายว่าด้วยหลักทรัพย์และตลาดหลักทรัพย์ หรือข้อกำหนดของ  
ตลาดหลักทรัพย์ นโยบาย กฎ ระเบียบ ข้อบังคับ และกฎหมายอื่น ๆ ที่เกี่ยวข้องกับธุรกิจของบริษัทฯ
3. สอบทานหลักฐานหากมีข้อสงสัยเกี่ยวกับการดำเนินการที่อาจมีผลกระทบอย่างมีนัยสำคัญต่อฐานะ  
ทางการเงิน และผลการดำเนินงานของบริษัทฯ หรือมีความขัดแย้งทางผลประโยชน์ หรือการฝ่าฝืน  
กฎหมาย และข้อกำหนดที่เกี่ยวข้อง ที่อาจมีผลกระทบต่อการดำเนินงานของบริษัทฯ
4. พิจารณาการเปิดเผยข้อมูลของบริษัทฯ ในกรณีที่เกิดรายการที่เกี่ยวข้องหรือรายการที่อาจมีความ  
ขัดแย้งทางผลประโยชน์ให้เป็นไปตามกฎหมายและข้อกำหนดของตลาดหลักทรัพย์ ทั้งนี้เพื่อให้  
มั่นใจว่า รายการดังกล่าวสมเหตุสมผลและเป็นประโยชน์สูงสุดต่อบริษัทฯ
5. พิจารณาคัดเลือก และเสนอแต่งตั้ง บุคคลซึ่งมีความอิสระ เพื่อทำหน้าที่เป็นผู้สอบบัญชีของบริษัท  
รวมถึงพิจารณาเสนอคำตอบแทนของผู้สอบบัญชี โดยคำนึงถึงความน่าเชื่อถือ ความเพียงพอของ  
ทรัพยากรและปริมาณงานตรวจสอบของสำนักตรวจสอบบัญชีนั้น รวมถึงประสบการณ์ของ  
บุคลากร ที่ได้รับมอบหมายให้ทำการตรวจสอบบัญชีของบริษัทฯ และเข้าร่วมประชุมกับผู้สอบ  
บัญชีโดยไม่มีฝ่ายจัดการเข้าร่วมประชุมด้วย อย่างน้อยปีละ 1 ครั้ง
6. สอบทานความถูกต้อง ประสิทธิภาพและการควบคุมภายในของเทคโนโลยีสารสนเทศที่เกี่ยวข้องกับ  
รายงานการเงิน และสนับสนุนให้ปฏิบัติงานอย่างซื่อสัตย์ โปร่งใส เพื่อให้สอดคล้องกับโครงการ  
ต่อต้านการทุจริตคอร์รัปชันที่บริษัทได้เข้าร่วมลงนามแสดงเจตนารมณ์
7. กำกับดูแลให้มีการบริหารด้านความเสี่ยงจากการประกอบธุรกิจในทุกด้าน ทั้งด้านการบริหาร การ  
ผลิต เทคโนโลยี และความเสี่ยงจากภัยต่างๆ รวมถึงเสนอให้มีการจัดทำแผนฉุกเฉินเพื่อรองรับ  
สถานการณ์ต่างๆ อันอาจเกิดขึ้น
8. สอบทานแผนงานตรวจสอบภายในของบริษัทฯ ตามวิธีการและมาตรฐานที่ยอมรับโดยทั่วไป
9. พิจารณาความเป็นอิสระของหน่วยงานตรวจสอบภายใน รวมถึงให้คำแนะนำในเรื่องงบประมาณ  
และกำลังพลของแผนการตรวจสอบระบบงานภายใน และประเมินผลการปฏิบัติงานประจำปีของผู้  
ตรวจสอบภายใน
10. จัดทำรายงานของคณะกรรมการตรวจสอบ ลงนามโดยประธานคณะกรรมการตรวจสอบและเปิดเผย  
ไว้ในรายงานประจำปีของบริษัทฯ ตามหลักเกณฑ์ที่ตลาดหลักทรัพย์ฯ กำหนด
11. ประธานกรรมการตรวจสอบ หรือกรรมการตรวจสอบต้องเข้าร่วมประชุมผู้ถือหุ้นของบริษัทฯ เพื่อ  
ชี้แจงในเรื่องเกี่ยวกับคณะกรรมการตรวจสอบ หรือการแต่งตั้งผู้สอบบัญชี
12. พิจารณาทบทวนและปรับปรุงกฎบัตรคณะกรรมการตรวจสอบ
13. พิจารณาสังสิทธิ์ของผู้ถือหุ้นส่วนน้อยบนพื้นฐานของมาตรฐานทางการเงินที่กำหนดไว้
14. ปฏิบัติงานอื่นใด ตามที่คณะกรรมการบริษัทฯ มอบหมายด้วยความเห็นชอบจากคณะกรรมการ  
ตรวจสอบ

ทั้งนี้ คณะกรรมการตรวจสอบทุกท่านเป็นกรรมการที่มีความเป็นอิสระ ไม่ได้เป็นเจ้าหน้าที่หรือลูกจ้าง  
ของบริษัทฯ และในการปฏิบัติหน้าที่ของคณะกรรมการตรวจสอบดังที่กล่าวมานี้ คณะกรรมการตรวจสอบมีความ  
รับผิดชอบต่อบุคคลภายนอก

คณะกรรมการบริหาร ณ 31 ธันวาคม 2561 มีจำนวน 3 ท่านประกอบด้วย

ชื่อ-นามสกุล		ตำแหน่ง
1.	นายยุทธากะ อีโตะ	รองประธานกรรมการ,กรรมการบริหาร
2.	นายจุน โทมิตะ	กรรมการและกรรมการบริหาร
3.	นายโยะซึกิ คุระซะชิ	กรรมการและกรรมการบริหาร

#### อำนาจหน้าที่ของคณะกรรมการบริหาร

1. กำหนดนโยบาย ทิศทาง กลยุทธ์ และหลักในการดำเนินธุรกิจให้สอดคล้องกับเป้าหมายที่ได้รับมอบหมายจากคณะกรรมการบริษัท
2. จัดทำโครงสร้างองค์กร อำนาจบริหารองค์กร โดยให้ครอบคลุมทุกรายละเอียดการคัดเลือก การว่าจ้าง การโยกย้าย การฝึกอบรม และการเลิกจ้างพนักงานบริษัท ยกเว้นตำแหน่งประธานเจ้าหน้าที่บริหาร
3. พิจารณาการจัดสรรงบประมาณประจำปีที่ประธานเจ้าหน้าที่บริหารนำเสนอ เพื่อกลั่นกรองก่อนนำเสนอคณะกรรมการบริษัทพิจารณาอนุมัติ
4. ตรวจสอบ ติดตามการดำเนินนโยบาย และแนวทางบริหารงานต่างๆ ของบริษัทฯ ที่กำหนดเอาไว้ให้เป็นไปอย่างมีประสิทธิภาพ
5. มีอำนาจพิจารณา กลั่นกรอง การลงทุนในธุรกิจที่เกี่ยวข้องกับธุรกิจหลักหรือธุรกิจที่ไม่เกี่ยวข้อง กับธุรกิจหลักก่อนนำเสนอคณะกรรมการบริษัทพิจารณาอนุมัติ
6. มีอำนาจพิจารณาอนุมัติการให้กู้ยืมเงินหรือการขอสินเชื่อเงินกู้ยืมจากสถาบันการเงิน ไม่เกิน 50 ล้านบาท รวมถึงการเข้าเป็นผู้ค้ำประกันให้แก่บริษัทย่อย โดยให้นำเสนอคณะกรรมการเพื่อทราบด้วย หากเกินวงเงินที่กำหนด ให้นำเสนอคณะกรรมการบริษัทพิจารณาอนุมัติ
7. กำหนดแนวปฏิบัติที่ดีต่อลูกค้า โดยจัดให้มีการคัดเลือกลูกค้า การบรรจุลูกค้าไว้ในระบบของบริษัท การประเมินลูกค้า และมีการ Complain ลูกค้าหากพบว่าได้รับสินค้าไม่ถูกต้องตามที่กำหนดไว้
8. มีอำนาจพิจารณาจัดสรรเงินบำเหน็จ เงินรางวัล หรือผลตอบแทนต่างๆ ที่ได้รับอนุมัติจากคณะกรรมการบริษัท
9. กำหนดนโยบายและแนวปฏิบัติเกี่ยวกับความปลอดภัยในสถานที่ประกอบการ โดยเน้นให้เกิดอุบัติเหตุเป็นศูนย์
10. กำหนดนโยบายและแนวปฏิบัติเกี่ยวกับสภาพแวดล้อมที่ดีและสุขอนามัยในสถานที่ทำงาน รวมถึงการปฏิบัติให้ถูกต้องตามกฎหมายเกี่ยวกับสิ่งแวดล้อม อันตรายจากสารเคมี และอื่นๆ อย่างเคร่งครัด
11. กำหนดนโยบายและแนวปฏิบัติให้ถูกต้องตามกฎหมายทุกฉบับ

## 12. ปฏิบัติหน้าที่อื่นๆ ตามที่ได้รับมอบหมายในแต่ละช่วงเวลาจากคณะกรรมการบริษัท

ทั้งนี้ คณะกรรมการบริหารอาจมอบอำนาจช่วงให้พนักงานระดับบริหารของบริษัทที่มีอำนาจอนุมัติทางการเงินเรื่องใดเรื่องหนึ่งหรือหลายเรื่องตามที่คณะกรรมการบริหารพิจารณาเห็นสมควร

อนึ่ง การอนุมัติรายการใดๆ ข้างต้น จะต้องไม่มีลักษณะเป็นการอนุมัติรายการที่ทำให้คณะกรรมการบริหารสามารถอนุมัติรายการที่ตนหรือบุคคลที่อาจมีความขัดแย้ง มีส่วนได้เสีย หรืออาจมีความขัดแย้งทางผลประโยชน์อื่นใด (ตามข้อบังคับบริษัทฯ และตามที่สำนักงานคณะกรรมการกำกับหลักทรัพย์และตลาดหลักทรัพย์กำหนด) ทำกับบริษัทฯ หรือบริษัทย่อย ยกเว้นเป็นการอนุมัติรายการที่เป็นไปตามปกติธุรกิจที่มีการกำหนดขอบเขตชัดเจน

ผู้บริหาร ณ 31 ธันวาคม 2561 มีจำนวน 8 คน ประกอบด้วย

ที่	ชื่อ-นามสกุล	ตำแหน่ง
1.	นายยุทธกะ อโตะ	รองประธานกรรมการ, กรรมการบริหาร
2.	นายจุน โทมิตะ	กรรมการบริหาร
3.	นายโยะชิยุกิ คุระซะชิ	กรรมการบริหาร
4.	นายสุริช นาวิการ	กรรมการ
5.	นางวริษฐากาญจน์ ทองประดับ	ผจก.ฝ่ายวางแผนเชิงกลยุทธ์, เลขานุการคณะกรรมการ
6.	นายรัชชัย ปานเดช	ผู้จัดการฝ่ายการตลาด
7.	นายสิทธิชัย ทะวาย	ผู้จัดการฝ่ายผลิต 1
8.	นายประพจน์ ปริดาวรานนท์	ผู้จัดการฝ่ายผลิต 2

## อำนาจหน้าที่ของประธานเจ้าหน้าที่บริหาร

1. มีอำนาจควบคุมการบริหารงานของบริษัทฯ ให้เป็นไปตามนโยบายที่คณะกรรมการบริหารกำหนดไว้และรายงานผลการดำเนินงานต่อคณะกรรมการบริหาร
2. พิจารณาการจัดสรรงบประมาณประจำปีที่ย่อยบริหารจัดการเพื่อนำเสนอให้คณะกรรมการบริหารพิจารณาอนุมัติ รวมทั้งควบคุมการใช้จ่ายงบประมาณประจำปีของแต่ละหน่วยงาน
3. พิจารณาประเมินการดำเนินงานของบริษัทฯ อย่างสม่ำเสมอ เพื่อป้องกันความเสี่ยงจากปัจจัยต่างๆ ไม่ว่าจะจากภายในหรือภายนอกบริษัทฯ
4. มีอำนาจสั่งการ ออกระเบียบ ประกาศ บันทึกลง เพื่อให้การปฏิบัติงานเป็นไปตามนโยบายหรือผลประโยชน์ของบริษัทฯ
5. พิจารณาการเข้าทำสัญญาเกี่ยวกับธุรกิจของบริษัทฯ และสัญญาต่างๆ ซึ่งเป็นผลประโยชน์ในกิจการของบริษัทฯ รวมทั้งกำหนดขั้นตอนและวิธีการจัดทำสัญญาดังกล่าว โดยให้นำเสนอกรรมการบริหารและกรรมการบริษัทเพื่อทราบด้วย
6. พิจารณาการนำสิทธิและทรัพย์สินของบริษัทฯ ไปก่อภาระผูกพันใดกับบุคคล บริษัท ห้างร้าน หรือสถาบันการเงิน เพื่อนำเสนอคณะกรรมการบริหารอนุมัติ

7. พิจารณาผลกำไรและขาดทุนของบริษัทฯ การเสนอจ่ายเงินปันผลระหว่างกาลหรือเงินปันผลประจำปี เพื่อเสนอคณะกรรมการบริหารอนุมัติ
8. ดำเนินการใดๆ เพื่อสนับสนุนการดำเนินงานของบริษัทฯ ตามการให้อำนาจจากคณะกรรมการบริษัท ซึ่งอยู่ภายใต้นโยบายของคณะกรรมการ

ทั้งนี้ อำนาจหน้าที่ของประธานเจ้าหน้าที่บริหารดังกล่าวข้างต้น จะไม่รวมถึงอำนาจที่ทำให้ประธานเจ้าหน้าที่บริหารสามารถอนุมัติรายการที่ตน หรือบุคคลที่อาจมีความขัดแย้ง มีส่วนได้เสีย หรืออาจมีความขัดแย้งทางผลประโยชน์อื่นใด (ตามข้อบังคับบริษัทและตามที่สำนักงานคณะกรรมการกำกับหลักทรัพย์และตลาดหลักทรัพย์กำหนด) ทำกับบริษัทฯ หรือบริษัทย่อย ยกเว้นเป็นการอนุมัติรายการที่เป็นไปตามปกติธุรกิจที่มีการกำหนดขอบเขตชัดเจน

### การสรรหากรรมการและผู้บริหาร

แม้ว่าบริษัทฯ จะไม่มีคณะกรรมการสรรหาเพื่อคัดเลือกบุคคลที่จะแต่งตั้งเป็นกรรมการ แต่บริษัทฯ มีนโยบายที่จะสรรหาและคัดเลือกบุคคลที่สามารถเอื้อประโยชน์ต่อธุรกิจของบริษัทฯ ได้ ทั้งนี้ จะต้องพิจารณาจากปัจจัยหลายประการประกอบ เช่น ความรู้ความสามารถ และประสบการณ์ที่เกี่ยวข้องกับธุรกิจ เป็นต้น โดยได้กำหนดหลักเกณฑ์ในการแต่งตั้งและถอดถอนกรรมการดังนี้

1. คณะกรรมการบริษัทประกอบด้วยกรรมการอย่างน้อย 5 คน และกรรมการไม่น้อยกว่ากึ่งหนึ่งของจำนวนกรรมการทั้งหมดต้องมีถิ่นที่อยู่ในราชอาณาจักร และกรรมการของบริษัทฯ ต้องมีคุณสมบัติตามที่กฎหมายกำหนด
2. ในการประชุมผู้ถือหุ้นสามัญประจำปีทุกครั้ง ให้กรรมการออกจากตำแหน่งเป็นจำนวนหนึ่งในสาม ถ้าจำนวนกรรมการที่จะแบ่งออกให้ตรงเป็นสามส่วนไม่ได้ ก็ให้ออกโดยจำนวนใกล้เคียงที่สุดกับส่วนหนึ่งในสาม กรรมการที่จะต้องออกจากตำแหน่งในปีแรกและปีที่สองภายหลังจดทะเบียนบริษัทนั้น ให้จับสลากกันว่าผู้ใดจะออก ส่วนปีหลังๆ ต่อไป ให้กรรมการคนที่อยู่ในตำแหน่งนานที่สุดนั้นเป็นผู้ออกจากตำแหน่ง โดยกรรมการซึ่งพ้นจากตำแหน่งแล้วอาจได้รับเลือกตั้งใหม่ได้
3. ที่ประชุมผู้ถือหุ้นเป็นผู้แต่งตั้งกรรมการโดยใช้เสียงข้างมากตามหลักเกณฑ์และวิธีการดังต่อไปนี้
  - 3.1 ผู้ถือหุ้นคนหนึ่ง มีคะแนนเสียงเท่ากับหนึ่งหุ้นต่อหนึ่งเสียง
  - 3.2 ผู้ถือหุ้นแต่ละคนจะต้องใช้คะแนนเสียงที่มีอยู่ทั้งหมดตาม 3.1 เลือกตั้งบุคคลเดียว หรือหลายคนเป็นกรรมการก็ได้ แต่จะแบ่งคะแนนเสียงให้แก่ผู้ใดมากที่สุดน้อยเพียงใดไม่ได้
  - 3.3 บุคคลซึ่งได้รับคะแนนเสียงสูงสุดตามลำดับลงมา เป็นผู้ได้รับเลือกตั้งเป็นกรรมการเท่าจำนวนกรรมการที่ที่ประชุมผู้ถือหุ้นต้องเลือกตั้งในครั้งนั้น ในกรณีที่บุคคลซึ่งได้รับเลือกตั้งในลำดับถัดลงมา มีคะแนนเสียงเท่ากันเกินจำนวนกรรมการที่ที่ประชุมผู้ถือหุ้นต้องเลือกตั้งในครั้งนั้น ให้ประธานที่ประชุมเป็นผู้ออกเสียงชี้ขาด
4. ในกรณีที่ตำแหน่งกรรมการว่างลงเพราะเหตุอื่นนอกจากถึงคราวออกตามวาระ ให้คณะกรรมการเลือกบุคคลซึ่งมีคุณสมบัติ และไม่มีลักษณะต้องห้ามตามกฎหมายมหาชนเข้าเป็นกรรมการแทนตำแหน่งกรรมการที่ว่างในการประชุมคณะกรรมการคราวถัดไป เว้นแต่วาระของกรรมการจะเหลือน้อยกว่าสองเดือน บุคคลซึ่งเข้าเป็นกรรมการแทนตามวาระหนึ่ง จะอยู่ในตำแหน่งกรรมการได้เพียง



เท่าวาระที่ยังเหลืออยู่ของกรรมการซึ่งตนแทน มติของคณะกรรมการตามวรรคหนึ่งต้องประกอบด้วย  
คะแนนเสียงไม่น้อยกว่าสามในสี่ของจำนวนกรรมการที่ยังเหลืออยู่

5. ที่ประชุมผู้ถือหุ้นอาจลงมติให้กรรมการคนใดออกจากตำแหน่งก่อนถึงคราวออกตามวาระได้ ด้วย  
คะแนนเสียงไม่น้อยกว่าสามในสี่ของจำนวนผู้ถือหุ้นที่มาประชุมและมีสิทธิออกเสียงและมีหุ้นนับ  
รวมกันได้ไม่น้อยกว่ากึ่งหนึ่งของจำนวนหุ้นที่ถือโดยผู้ถือหุ้นที่มาประชุมและมีสิทธิออกเสียง

## ค่าตอบแทนของคณะกรรมการ และผู้บริหาร

### (1) ค่าตอบแทนกรรมการ

ที่ประชุมผู้ถือหุ้นในการประชุมสามัญผู้ถือหุ้นประจำปี 2561 เมื่อวันที่ 27 เมษายน 2561 มีมติอนุมัติค่าตอบแทนกรรมการ แยกเป็นดังนี้

#### (1) ค่าเบี้ยประชุม

##### 1.1 เบี้ยประชุมคณะกรรมการ ประกอบด้วย

- เบี้ยกรรมการรายเดือน เดือนละ 7,000 บาท

##### 1.2 เบี้ยประชุมคณะกรรมการตรวจสอบ

- เบี้ยประชุม ครั้งละ 6,500 บาท (เฉพาะกรรมการที่เข้าประชุม)

#### (2) เงินโบนัสกรรมการ จะพิจารณาตามผลประกอบการของบริษัท

#### (3) ค่าตอบแทนจากกองทุนสำรองเลี้ยงชีพให้แก่ผู้บริหารและพนักงาน โดยจ่ายเงินสะสมในอัตราร้อยละ 3-5 ของค่าจ้างทุกเดือน ในขณะที่บริษัทฯ ได้จ่ายเงินสมทบในอัตราเท่ากัน

สรุปเปรียบเทียบค่าตอบแทนกรรมการ ปี 2561, 2560 และปี 2559							หน่วย : บาท
ค่าตอบแทน	ปี 2561		ปี 2560		ปี 2559		
	จำนวนราย	จำนวนเงิน	จำนวนราย	จำนวนเงิน	จำนวนราย	จำนวนเงิน	
เงินเบี้ยประชุม	5	420,000.00	5	399,000.00	4	336,000.00	
โบนัสรวม	5	42,000.00	5	49,000.00	4	33,600.00	
รวม		462,000.00		448,000.00		369,600.00	
สรุปเปรียบเทียบค่าตอบแทนผู้บริหาร							หน่วย : บาท
ค่าตอบแทน	ปี 2561		ปี 2560		ปี 2559		
	จำนวนราย	จำนวนเงิน	จำนวนราย	จำนวนเงิน	จำนวนราย	จำนวนเงิน	
เงินเดือนรวม	6	8,090,304.00	7	8,257,680.00	7	9,119,436.00	
โบนัสรวม	5	607,430.40	5	691,446.00	5	550,743.00	
รวม		8,697,734.40		8,949,126.00		9,670,179.00	
เงินสมทบกองทุนสำรองเลี้ยงชีพสำหรับผู้บริหาร							หน่วย : บาท
ค่าตอบแทน	ปี 2561		ปี 2560		ปี 2559		
	จำนวนราย	จำนวนเงิน	จำนวนราย	จำนวนเงิน	จำนวนราย	จำนวนเงิน	
เงินสมทบกองทุนสำรองเลี้ยงชีพ	6	404,515.20	6	386,424.00	6	339,964.35	
รวม		404,515.20		386,424.00		339,964.35	

## การกำกับดูแลกิจการ

คณะกรรมการบริษัทได้ร่วมกันกำหนดแนวทางการกำกับดูแลกิจการของบริษัทฯ ซึ่งเป็นไปตามข้อพึงปฏิบัติที่ดีตามแนวทางของตลาดหลักทรัพย์ และกรรมการของบริษัทฯ ซึ่งจะสามารถสรุปได้ดังนี้

- นโยบายเกี่ยวกับการกำกับดูแลกิจการ

บริษัทฯ กำหนดแนวนโยบายเกี่ยวกับการกำกับดูแลกิจการดังนี้

1. ให้ความสำคัญต่อผู้ถือหุ้นและปฏิบัติต่อผู้ถือหุ้นอย่างเท่าเทียมกัน
2. จัดโครงสร้างคณะกรรมการแบ่งตามหน้าที่ ความรับผิดชอบ โดยนอกจากคณะกรรมการบริษัทแล้ว อาจมีการแต่งตั้งคณะกรรมการคณะอื่นได้ นอกจากนี้ ให้มีการกำหนดบทบาท หน้าที่ และความรับผิดชอบของคณะกรรมการแต่ละคณะอย่างชัดเจน
3. ดำเนินธุรกิจด้วยความโปร่งใส และให้ความสำคัญต่อการเปิดเผยข้อมูลอย่างชัดเจนและเพียงพอในเวลาที่เหมาะสม
4. ดำเนินธุรกิจด้วยความระมัดระวัง โดยเฉพาะอย่างยิ่งในด้านการเสี่ยง ให้มีการประเมิน วางกลยุทธ์แก้ไข และติดตามบริหารความเสี่ยงอย่างเหมาะสมและสม่ำเสมอ
5. สร้างสำนึกในการปฏิบัติงานอย่างมีจริยธรรมและถูกต้องชอบธรรมให้แก่ผู้บริหารและพนักงาน

- ผู้ถือหุ้น : สิทธิและความเท่าเทียมกัน

บริษัทฯ ให้ความสำคัญเกี่ยวกับสิทธิของผู้ถือหุ้นทุก ๆ คน อย่างเท่าเทียมกัน เช่น บริษัทจะแจ้งให้ผู้ถือหุ้นทราบถึงความคืบหน้าการดำเนินงานของบริษัท อย่างสม่ำเสมอ และในการประชุมผู้ถือหุ้นบริษัทฯ เปิดโอกาสให้ผู้ถือหุ้นมีสิทธิอย่างเท่าเทียมกันในการตรวจสอบการดำเนินงานของบริษัทฯ สอบถาม และแสดงความคิดเห็นและข้อเสนอแนะต่างๆ สำหรับรายงานการประชุมผู้ถือหุ้นนั้น ที่ผ่านมา บริษัทฯ ได้จัดทำรายงานการประชุมผู้ถือหุ้นแล้วเสร็จภายใน 7 วันหลังการประชุมผู้ถือหุ้น โดยได้จัดเก็บรายงานการประชุมอย่างเป็นระเบียบเพื่อให้ผู้ถือหุ้นสามารถตรวจสอบได้

- สิทธิของผู้มีส่วนได้เสียกลุ่มต่างๆ

บริษัทฯ ให้ความสำคัญต่อสิทธิของผู้มีส่วนได้เสียทุกกลุ่มที่เกี่ยวข้องดังนี้

1. พนักงาน บริษัทฯ ปฏิบัติต่อพนักงานทุกคนอย่างเท่าเทียม เป็นธรรม และให้ผลตอบแทนที่เหมาะสม มีสวัสดิการที่ดี และพัฒนาให้เป็นสถานประกอบการที่พนักงานทำงานแล้วมีความสุข ทั้งด้านร่างกาย (มีการจัดทำโครงการยืดเหยียดกล้ามเนื้อก่อนเข้าปฏิบัติงาน) และจิตใจ โดยมีประสานงานกับโรงพยาบาลในเรื่องการเฝ้าระวังมิให้เกิดโรคจากการปฏิบัติงาน มีการตรวจสภาพแวดล้อม ตรวจวัดสมรรถภาพทางร่างกายของพนักงานอย่างสม่ำเสมอ และติดตามผลอย่างใกล้ชิด
2. คู่ค้าและเจ้าหนี้ บริษัทฯ ปฏิบัติต่อคู่ค้าและเจ้าหนี้อย่างเป็นธรรม มีการคัดเลือกคู่ค้าซึ่งกำหนดไว้ในมาตรฐาน ISO ของบริษัทฯ และเป็นไปตามเงื่อนไขทางการค้าและ/หรือ ข้อตกลงในสัญญาที่ทำร่วมกัน

3. ลูกค้า บริษัทฯ ผลิตสินค้าที่มีคุณภาพและตอบสนองความต้องการของลูกค้า โดยให้ความสำคัญกับการบริการและความตรงต่อเวลาควบคู่กันไป
4. คู่แข่ง บริษัทฯ ประพฤติตามกติกการแข่งขันที่ดี และหลีกเลี่ยงวิธีการไม่สุจริตเพื่อทำลายคู่แข่ง

ทั้งนี้ บริษัทฯ จะปฏิบัติตามกฎหมายและกฎระเบียบต่างๆ ที่เกี่ยวข้อง เพื่อดูแลสิทธิของผู้มีส่วนได้เสียข้างต้นเป็นอย่างดี

#### ● การประชุมผู้ถือหุ้น

บริษัทฯ คำนึงถึงความสะดวกในการเข้าร่วมประชุมของผู้ถือหุ้น โดยได้จัดการประชุมในสถานที่ที่สะดวกต่อการเดินทาง ซึ่งไม่ขัดต่อข้อบังคับของบริษัทฯ และบริษัทฯ ได้นำส่งหนังสือนัดประชุมผู้ถือหุ้นพร้อมระเบียบวาระการประชุมให้แก่ผู้ถือหุ้นล่วงหน้าไม่น้อยกว่า 7 วันก่อนวันประชุม ตามที่กำหนดในข้อบังคับของบริษัทฯ นอกจากนี้ บริษัทฯ มีนโยบายที่จะเปิดโอกาสให้ผู้ถือหุ้นสามารถมอบอำนาจให้กรรมการอิสระเป็นตัวแทนเข้าร่วมประชุมและออกเสียงลงคะแนนในที่ประชุมผู้ถือหุ้นได้ ภายหลังจากที่บริษัทฯ เสนอขายหุ้นต่อประชาชนทั่วไป เพื่อเป็นการอำนวยความสะดวกให้แก่ผู้ถือหุ้นรายย่อยอีกทางหนึ่ง นอกจากนี้ ภายหลังจากที่บริษัทฯ เสนอขายหุ้นต่อประชาชนทั่วไปแล้ว บริษัทฯ มีนโยบายที่จะให้คณะกรรมการบริษัทเข้าร่วมการประชุมผู้ถือหุ้นโดยพร้อมเพรียงกัน

#### ● ภาวะผู้นำและวิสัยทัศน์

คณะกรรมการของบริษัทฯ ประกอบด้วยกรรมการที่มีความรู้ ความสามารถ และประสบการณ์ในการดำเนินธุรกิจ ทำหน้าที่กำหนดนโยบาย วิสัยทัศน์ กลยุทธ์ เป้าหมาย การกิจ แผนธุรกิจ และงบประมาณของบริษัทฯ ตลอดจนกำกับดูแลให้ฝ่ายจัดการบริหารงานให้เป็นไปตามนโยบายที่กำหนดไว้อย่างมีประสิทธิภาพและประสิทธิผลภายใต้กรอบของกฎหมาย วัตถุประสงค์ ข้อบังคับของบริษัทฯ และมติที่ประชุมผู้ถือหุ้น ด้วยความรับผิดชอบ ซื่อสัตย์สุจริตระมัดระวัง ตามหลักการข้อพึงปฏิบัติที่ดี เพื่อเพิ่มมูลค่าทางเศรษฐกิจสูงสุดให้แก่กิจการและความมั่นคงสูงสุดให้แก่ผู้ถือหุ้น นอกจากนี้ บริษัทฯ ยังได้ให้ความสำคัญอย่างยิ่งต่อระบบการควบคุมภายใน การตรวจสอบภายใน และมาตรการบริหารความเสี่ยงที่มีประสิทธิผล รวมทั้งมีการติดตามการดำเนินการในเรื่องดังกล่าวอย่างสม่ำเสมอ เพื่อให้ระบบการควบคุมภายในมีประสิทธิภาพ และเกิดประสิทธิผลสูงสุดต่อบริษัทฯ นอกจากนี้ คณะกรรมการบริษัทยังเป็นผู้พิจารณาการกำหนดและการแยกบทบาทหน้าที่ และความรับผิดชอบระหว่างคณะกรรมการบริษัท คณะกรรมการตรวจสอบ คณะกรรมการบริหาร และประธานเจ้าหน้าที่บริหารอย่างชัดเจน

#### ● ความขัดแย้งทางผลประโยชน์

เพื่อป้องกันความขัดแย้งทางผลประโยชน์ บริษัทฯ ได้กำหนดให้คณะกรรมการตรวจสอบเป็นผู้อนุมัติรายการระหว่างกัน ดังรายละเอียดในข้อ 11 นอกจากนี้ บริษัทฯ ได้เปิดเผยรายละเอียดของรายการระหว่างกันที่เกิดขึ้นในงบการเงินตามมาตรฐานการบัญชีที่กำหนด

นอกจากความขัดแย้งทางผลประโยชน์ ในการดำเนินธุรกิจของบริษัทฯ บริษัทฯ ยังมีการดูแลเรื่องการใช้ข้อมูลภายใน โดยบริษัทฯ มีนโยบายให้ผู้บริหารปฏิบัติตามมาตรา 59 แห่งพระราชบัญญัติหลักทรัพย์และตลาดหลักทรัพย์ พ.ศ. 2535 และห้ามการใช้ข้อมูลภายในเพื่อผลประโยชน์ของตนเอง

- จริยธรรมธุรกิจ

บริษัทฯ กำหนดให้กรรมการบริษัทปฏิบัติตามข้อพึงปฏิบัติที่ดีสำหรับกรรมการบริษัทจดทะเบียน (Code of Best Practices) ตามแนวทางของตลาดหลักทรัพย์แห่งประเทศไทย โดยคณะกรรมการต้องทราบถึงบทบาทหน้าที่และความรับผิดชอบว่า จะต้องใช้ความรู้ ความสามารถ และประสบการณ์ที่จะเป็นประโยชน์ต่อการดำเนินธุรกิจอย่างมีจริยธรรมในการดำเนินธุรกิจ ต้องปฏิบัติหน้าที่ให้เป็นไปตามกฎหมาย วัตถุประสงค์ ข้อบังคับของบริษัทฯ ตลอดจนมติที่ประชุมผู้ถือหุ้นด้วยความซื่อสัตย์ สุจริต และคำนึงถึงผลประโยชน์ของบริษัทฯ และผู้ถือหุ้นเป็นสำคัญ นอกจากนี้ บริษัทฯ ยังได้กำหนดข้อบังคับเกี่ยวกับการทำงานเพื่อให้พนักงานทั่วไปยึดถือเป็นแนวทางในการปฏิบัติหน้าที่ด้วยความซื่อสัตย์สุจริต ซึ่งในข้อบังคับดังกล่าวมีการกำหนดบทลงโทษ หากมีการฝ่าฝืนข้อบังคับด้วย

- การถ่วงดุลของกรรมการที่ไม่เป็นผู้บริหาร

ข้อบังคับของบริษัทฯ กำหนดให้คณะกรรมการบริษัทประกอบด้วยกรรมการอย่างน้อย 5 คน โดย ณ วันที่ 31 ธันวาคม 2554 คณะกรรมการของบริษัทฯ ประกอบด้วยกรรมการจำนวน 8 คน เป็นกรรมการที่ไม่ได้เป็นลูกจ้างของบริษัทฯ จำนวน 5 คน โดยเป็นกรรมการตรวจสอบ จำนวน 3 คน หรือคิดเป็นกว่า 1 ใน 3 ของจำนวนกรรมการทั้งหมด

- การรวมหรือแยกตำแหน่ง

ในปัจจุบัน ประธานคณะกรรมการบริษัทฯ ไม่เป็นบุคคลเดียวกับประธานคณะกรรมการบริหารและประธานเจ้าหน้าที่บริหาร โดยไม่เป็นลูกจ้างของบริษัทฯ และไม่ได้ถือหุ้นในบริษัทฯ ดังนั้นจึงมีความเป็นอิสระในการปฏิบัติหน้าที่อย่างเต็มที่ และการที่นายยุทธ จีนสุภคกุล ดำรงตำแหน่งประธานคณะกรรมการบริหารและประธานเจ้าหน้าที่บริหารควบคู่กันไปในั้น เป็นไปเพื่อประโยชน์ในการดำเนินธุรกิจเป็นสำคัญ อย่างไรก็ตาม คณะกรรมการบริษัทฯ ได้กำหนดบทบาทและหน้าที่ของทั้ง 2 ตำแหน่งดังกล่าวแยกไว้อย่างชัดเจน นอกจากนี้ บริษัทฯ มีการแต่งตั้งคณะกรรมการตรวจสอบซึ่งประกอบด้วยกรรมการที่มีความเป็นอิสระจำนวน 3 ท่าน ทำหน้าที่ในการถ่วงดุลและตรวจทานการบริหารงานของบริษัทอีกด้วย

- ค่าตอบแทนของกรรมการและผู้บริหาร

ที่ประชุมสามัญผู้ถือหุ้นของบริษัทฯ ทุกปี มีมติอนุมัติให้เริ่มจ่ายค่าตอบแทนให้แก่คณะกรรมการตามสมควร โดยค่าตอบแทนดังกล่าว ผู้ถือหุ้นพิจารณาแล้วว่ามีเหมาะสมเมื่อคำนึงถึงประโยชน์ที่คาดว่าจะได้รับจากคณะกรรมการและอยู่ในระดับที่เทียบเคียงได้กับของอุตสาหกรรมเดียวกัน

สำหรับค่าตอบแทนของผู้บริหารนั้น เนื่องจากคณะกรรมการบริษัทยังไม่ได้มีการพิจารณาคณะกรรมการกำหนดค่าตอบแทน เนื่องจากโครงสร้างองค์กรของบริษัทฯ ไม่ซับซ้อน ดังนั้น ปัจจุบันคณะกรรมการบริษัทจึงเป็นผู้กำหนดค่าตอบแทนของผู้บริหารโดยเชื่อมโยงกับผลการดำเนินงานของบริษัทฯ และผลการดำเนินงานของผู้บริหารแต่ละคน

- การประชุมคณะกรรมการ

ข้อบังคับบริษัทฯ กำหนดให้ บริษัทฯ จัดการประชุมคณะกรรมการบริษัท 3 เดือนต่อครั้ง ซึ่งในปี 2561 ตั้งแต่วันที่ 1 มกราคม จนถึงวันที่ 31 ธันวาคม 2561 คณะกรรมการมีการประชุมรวมทั้งสิ้น 4 ครั้ง โดยในแต่ละครั้งมีคณะกรรมการเข้าร่วมเกินกว่าร้อยละ 80 ของจำนวนกรรมการทั้งหมด ทั้งนี้ บริษัทฯ ได้คำนึงถึงความสะดวกในการเข้าร่วมประชุมโดยจัดการประชุมที่สำนักงานของบริษัทฯ หรือสถานที่อื่นใด ที่สะดวกต่อการเดินทาง และไม่ได้ขัดต่อข้อบังคับของบริษัทฯ โดยบริษัทฯ ได้นำส่งหนังสือนัดประชุมคณะกรรมการพร้อมข้อมูลประกอบวาระการ

ประชุมต่างๆ ให้คณะกรรมการล่วงหน้าไม่น้อยกว่า 7 วันก่อนวันประชุม ตามที่กำหนดในข้อบังคับบริษัท และหากมีเหตุจำเป็น ไม่สามารถเข้าร่วมประชุมได้ กรรมการจะแจ้งบริษัทฯ ล่วงหน้าก่อนการประชุมประมาณ 1-2 วัน

รายชื่อ	การประชุมทั้งหมด (ครั้ง)
1. นายยุทธาทะ อีโตะ	4/4 (100%)
2. นายซาสุโอะ นากานิชิ	4/4 (100%)
3. นายจุน โทมิตะ	4/4 (100%)
4. นายเคนอิจิ คามิโมโตะ	3/4 (75%)
5. นายเคอิโกะ ชินโตะ	1/1 (100%) (ลาออกจากตำแหน่งเมื่อวันที่ 14 พฤษภาคม 2561)
6. นายสุมิตร กาญจนัมพะ	4/4 (100%)
7. รศ. ดร. สันหัชชัย กลิ่นพิกุล	4/4 (100%)
8. พล.ต.ต. อัมพร ภัยลี้	3/4 (75%)
9. นายชาซูชิ อิชิโอกะ	2/3 (66.67%) (ลาออกจากตำแหน่งเมื่อวันที่ 9 พฤศจิกายน 2561)
10. นายโยะชิยุกิ คุระสะชิ	1/1 (100%) (ดำรงตำแหน่งตั้งแต่วันที่ 9 พฤศจิกายน 2561)
11. นายสุวัชร นาวิการ	3/4 (75%)

● คณะกรรมการชุดย่อย

นอกจากคณะกรรมการบริษัทแล้ว บริษัทฯ ยังมีคณะกรรมการชุดย่อย ดังนี้

1. คณะกรรมการตรวจสอบ ประกอบด้วยกรรมการอิสระจำนวน 3 ท่าน
2. คณะกรรมการบริหาร ประกอบด้วยกรรมการบริหารจำนวน 3 ท่าน

โดยได้มีการกำหนดอำนาจหน้าที่ของคณะกรรมการชุดย่อยข้างต้นไว้อย่างชัดเจน อย่างไรก็ตาม บริษัทฯ ยังไม่ได้มีการพิจารณาแต่งตั้งคณะกรรมการกำหนดค่าตอบแทนและคณะกรรมการสรรหา เนื่องจากโครงสร้างองค์กรของบริษัทฯ ไม่ซับซ้อน

● ระบบการควบคุมและการตรวจสอบภายใน

บริษัทฯ ให้ความสำคัญต่อระบบควบคุมภายในสำหรับทั้งระดับบริหารและระดับปฏิบัติการ จึงได้กำหนดภาระหน้าที่และอำนาจในการดำเนินการของผู้บริหารและพนักงานเป็นลายลักษณ์อักษร มีการควบคุมดูแลการใช้ทรัพย์สินให้เกิดประโยชน์มากที่สุด และยังมีการควบคุมภายในที่เกี่ยวข้องกับระบบการเงิน โดยจัดให้มีรายงานทางการเงินเสนอต่อคณะกรรมการบริหารเป็นประจำทุกเดือน

นอกจากนี้ บริษัทฯ ได้จัดตั้งฝ่ายตรวจสอบและพัฒนาระบบ เพื่อทำหน้าที่ตรวจสอบการปฏิบัติงานและระบบการเงิน รวมถึงตรวจสอบการปฏิบัติตามกฎหมายและข้อกำหนดที่เกี่ยวข้องกับบริษัทฯ โดยบริษัทฯ ได้แต่งตั้งบริษัท สำนักงาน พิชัย แมเนจเม้นท์ คอนซัลแทนท์ จำกัด ทำหน้าที่ตรวจสอบระบบบัญชีและการเงิน (Internal Control) โดยรายงานผลการตรวจสอบโดยตรงต่อคณะกรรมการตรวจสอบเพื่อให้ฝ่ายตรวจสอบและพัฒนาบบมีความเป็นอิสระ สามารถทำหน้าที่ตรวจสอบและถ่วงดุลได้อย่างเต็มที่

สำหรับการบริหารความเสี่ยงนั้น บริษัทฯ จัดให้มีการประเมินความเสี่ยงอย่างสม่ำเสมอไม่ว่าจะเป็นความเสี่ยงทางธุรกิจและความเสี่ยงทางการเงิน โดยที่ประชุมคณะกรรมการบริหารซึ่งจัดขึ้นทุกๆ เดือน ซึ่งนอกจากการประเมินความเสี่ยงแล้ว คณะกรรมการบริหารจะเป็นผู้กำหนดกลยุทธ์ และมาตรการลดความเสี่ยง รวมถึงมอบหมายให้หน่วยงานที่เกี่ยวข้องติดตามความเสี่ยงนั้นๆ อย่างต่อเนื่อง และรายงานความคืบหน้าต่อคณะกรรมการบริหาร

● รายงานของคณะกรรมการ

คณะกรรมการบริษัทเป็นผู้รับผิดชอบต่อการเงินและงบการเงินรวมของบริษัทฯ และบริษัทย่อย โดยงบการเงินดังกล่าวจัดทำขึ้นตามมาตรฐานการบัญชีที่รับรองทั่วไปในประเทศไทย โดยเลือกใช้นโยบายบัญชีที่มีความเหมาะสมและถือปฏิบัติอย่างสม่ำเสมอ และใช้ดุลยพินิจอย่างระมัดระวังและประมาณการที่ดีที่สุดในการจัดทำ รวมทั้งมีการเปิดเผยข้อมูลสำคัญอย่างเพียงพอในหมายเหตุประกอบงบการเงิน

สำหรับปีบัญชี 2561 เป็นต้นมา คณะกรรมการบริษัทจะเป็นผู้รับผิดชอบในสารสนเทศทางการเงินที่ปรากฏในรายงานประจำปี และคณะกรรมการตรวจสอบซึ่งประกอบด้วยกรรมการที่มีความเป็นอิสระจะเป็นผู้ดูแลรับผิดชอบเกี่ยวกับคุณภาพของรายงานทางการเงินและระบบการควบคุมภายใน และความเห็นของคณะกรรมการตรวจสอบซึ่งจะปรากฏในรายงานของคณะกรรมการตรวจสอบในรายงานประจำปี

● ความสัมพันธ์กับผู้ลงทุน

ในการเสนอขายหุ้นสามัญต่อประชาชนทั่วไปครั้งแรก บริษัทฯ ได้เปิดเผยข้อมูลต่างๆ ทั้งในด้านข้อมูลทางการเงิน และข้อมูลทั่วไปในรูปแบบแสดงรายการข้อมูลการเสนอขายหลักทรัพย์ (แบบ 69-1) และร่างหนังสือชี้ชวนต่อผู้ลงทุน อย่างถูกต้องและครบถ้วนตามเกณฑ์ที่กำหนดโดยสำนักงานคณะกรรมการกำกับหลักทรัพย์และตลาดหลักทรัพย์ (“สำนักงาน ก.ล.ต.”) ทั้งนี้ ภายหลังจากที่หุ้นสามัญของบริษัทฯ ได้เข้าจดทะเบียนในตลาดหลักทรัพย์แล้ว บริษัทฯ ยังคงมีนโยบายที่จะเปิดเผยและปรับปรุงข้อมูลดังกล่าวต่อผู้ถือหุ้นและผู้ลงทุนทั่วไปตามมาตรฐานและเกณฑ์ที่กำหนดโดยสำนักงาน ก.ล.ต. และตลาดหลักทรัพย์แห่งประเทศไทย และแม้ว่าบริษัทฯ จะยังไม่มีการจัดตั้งหน่วยงานเกี่ยวกับนักลงทุนสัมพันธ์ แต่ได้มอบหมายให้ประธานเจ้าหน้าที่บริหารเป็นผู้รับผิดชอบในการสื่อสารกับผู้ถือหุ้น นักวิเคราะห์ ผู้ลงทุนและผู้ที่เกี่ยวข้องทั่วไป

● การดูแลเรื่องการใช้ข้อมูลภายใน

บริษัทฯ มีนโยบายและวิธีการดูแลผู้บริหารในการนำข้อมูลของบริษัทฯ ไปใช้เพื่อประโยชน์ส่วนตน รวมทั้งเพื่อการซื้อขายหลักทรัพย์ ดังนี้

1. ให้ความรู้แก่กรรมการรวมทั้งผู้บริหารฝ่ายต่างๆ เกี่ยวกับหน้าที่ที่ต้องรายงานการถือครองหลักทรัพย์ของตน คู่สมรส และบุตรที่ยังไม่บรรลุนิติภาวะ และบทกำหนดโทษตามพระราชบัญญัติหลักทรัพย์และตลาดหลักทรัพย์ พ.ศ. 2535 และตามข้อกำหนดของตลาดหลักทรัพย์แห่งประเทศไทย
2. บริษัทฯ กำหนดให้กรรมการ และผู้บริหารรายงานการเปลี่ยนแปลงการถือครองหลักทรัพย์ต่อสำนักงานคณะกรรมการกำกับหลักทรัพย์และตลาดหลักทรัพย์ ตามมาตรา 59 แห่งพระราชบัญญัติหลักทรัพย์และตลาดหลักทรัพย์ พ.ศ. 2535 และจัดส่งสำเนารายงานนี้ให้แก่บริษัทฯ ในวันเดียวกับวันที่ส่งรายงานต่อสำนักงานคณะกรรมการกำกับหลักทรัพย์และตลาดหลักทรัพย์
3. บริษัทฯ จะดำเนินการส่งหนังสือเวียนแจ้งให้ผู้บริหารทราบว่าผู้บริหารที่ได้รับข้อมูลภายในที่เป็นสาระสำคัญ ซึ่งมีผลต่อการเปลี่ยนแปลงราคาหลักทรัพย์ จะต้องระงับการซื้อขายหลักทรัพย์ของบริษัทฯ ในช่วง 1 เดือน ก่อนที่งบการเงินหรือข้อมูลภายในนั้นจะเปิดเผยต่อสาธารณชน และห้ามเปิดเผยข้อมูลที่เป็นสาระสำคัญนั้นต่อบุคคลอื่น โดยบริษัทฯ ได้วางมาตรการลงโทษสำหรับกรณีที่ผู้บริหารฝ่าฝืนนโยบายการนำข้อมูลภายในไปใช้ โดยบทลงโทษจะขึ้นอยู่กับความรุนแรงของการนำข้อมูลภายในไปใช้ เริ่มจาก การตักเตือนด้วยวาจา ด้วยลายลักษณ์อักษร และออกจากงาน ตามลำดับ

● ทรัพยากรบุคคล

- บุคลากร

ณ วันที่ 31 ธ.ค. 2561 และวันที่ 31 ธ.ค. 2560 บริษัทฯ มีพนักงาน (ไม่รวมผู้บริหาร) แบ่งตามสายงานหลักได้ดังนี้

สรุปเปรียบเทียบบุคลากร

หน่วย : คน

หน่วยงาน	ณ วันที่ 31 ธ.ค. 2561	ณ วันที่ 31 ธ.ค. 2560
ฝ่ายการตลาด	8	8
ฝ่ายบัญชีและการเงิน	10	10
ฝ่ายผลิต	218	221
แผนกบุคคลและธุรการ	8	8
<b>รวม</b>	<b>244</b>	<b>247</b>



สรุปค่าตอบแทนแก่บุคลากร

หน่วย : บาท

รายการ	ปี 2561	ปี 2560
เงินเดือนรวม	42,714,732.89	41,108,227.65
โบนัสรวม	4,223,349.47	4,805,491.34
เงินสมทบกองทุนสำรองเลี้ยงชีพ	1,567,543.59	1,526,990.68
อื่นๆ (ถ้ามี)	13,865,302.36	14,235,424.75
<b>รวม</b>	<b>62,370,928.31</b>	<b>61,676,134.42</b>

\* ค่าตอบแทนอื่นๆ หมายถึง ค่าล่วงเวลา ค่าน้ำมัน ค่ายานพาหนะ ค่าเบี้ยขยัน ค่าอาหารกลางวัน

ค่าตอบแทนแก่บุคลากรที่เพิ่มขึ้นในปี 2561 ในอัตราร้อยละ 1.13 เกิดจากการปรับอัตราเงินเดือนและค่าจ้างประจำปี เฉลี่ยอยู่ที่ ร้อยละ 3-5 สำหรับค่าตอบแทนอื่นๆ ลดลงเกิดจากค่าล่วงเวลาลดลง และ โบนัสจ่ายลดลง ในปี 2561 เกิดจากผลประกอบการของบริษัทที่ด้อยลงจากปีก่อน

ในรอบระยะเวลา 3 ปีที่ผ่านมา บริษัทฯ ไม่มีการเปลี่ยนแปลงจำนวนพนักงานอย่างมีนัยสำคัญ และไม่เคยมีข้อพิพาททางด้านการแรงงาน

● นโยบายในการพัฒนาพนักงาน

พนักงานถือเป็นทรัพยากรที่สำคัญในการดำเนินธุรกิจการผลิตบรรจุภัณฑ์กระดาษ ดังนั้นบริษัทฯ และบริษัทย่อยจึงได้ให้ความสำคัญในการพัฒนาพนักงานเพื่อเพิ่มพูนความรู้ ทักษะ และประสิทธิภาพในการทำงาน โดยการจัดอบรมพนักงานถึงทักษะ เบื้องต้นเกี่ยวกับการปฏิบัติงานเพื่อให้การผลิตบรรจุภัณฑ์กระดาษของบริษัทฯ และบริษัทย่อยเป็นไปอย่างมีประสิทธิภาพ ในสองปีที่ผ่านมากลุ่มโอจิ จะมีการแข่งขันกีฬาสำหรับบริษัทที่อยู่ในภาคพื้นเอเชียแปซิฟิก โดยจะหมุนเวียนไปตามประเทศต่างๆ ซึ่งบริษัทและบริษัทย่อย ได้ส่งทีมเข้าร่วมการแข่งขันทุกครั้งเพื่อเป็นการเชื่อมสัมพันธ์ที่ดีระหว่างประเทศในกลุ่มโอจิด้วยกัน และจะได้เป็นขวัญและกำลังใจให้กับพนักงาน สำหรับงานด้านความปลอดภัย ซึ่งกลุ่มโอจิถือปฏิบัติเป็นอันดับที่หนึ่งในการปฏิบัติงาน โดยจัดให้มีการประชุมร่วมกันระหว่างประเทศในเรื่องความปลอดภัยจากการทำงาน พร้อมทั้งมีการเผยแพร่การเกิดอุบัติเหตุในกลุ่มโอจิทั้งหมด เพื่อเป็นการปลุกฝัง ความตระหนักในเรื่องความปลอดภัยแก่พนักงานทุกคน ซึ่งบริษัท จะปกป้องและปัดจุดเสี่ยงให้พนักงานได้ทำงานอย่างปลอดภัย รวมทั้งมีการซ้อมดับเพลิงและอพยพหนีไฟจากอัคคีภัยประจำปี 2 ครั้งต่อปี เนื่องจากบริษัทตระหนักถึงความปลอดภัยของพนักงานอันจะรวมถึงครอบครัวของพนักงานที่จะต้องทำงานอย่างปลอดภัยทั้งในบ้านและที่ทำงาน เพื่อให้ชุมชนอยู่ร่วมกันอย่างมั่นคงและเป็นสุข

หลังจากบริษัทฯ ได้รับใบรับรองจากคณะกรรมการแนวร่วมปฏิบัติของภาคเอกชนไทย ในการต่อต้านการทุจริตคอร์รัปชันในปลายปี 2560 แนวทางในการปฏิบัติยังคงเน้นให้พนักงานรับทราบพร้อมทั้งปลูกฝังให้ทุกคนปฏิบัติงานอย่างโปร่งใส ตรวจสอบได้ พร้อมทั้งในการเข้ามาตรวจสอบภายในของสำนักงาน พิชัย แม่นางเม้นท์ แอนด์ คอนซัลแตนท์ ยังเน้นการตรวจสอบให้ครอบคลุมถึงความเสี่ยงในด้านการทุจริต สำหรับแต่ละหัวข้อที่มาตรวจประจำไตรมาส ซึ่งมีรายงานว่า ไม่พบการทุจริตในส่วนที่มีความเสี่ยงในด้านต่างๆ ตามโครงการที่ได้รับการรับรอง รวมถึง มีการสื่อสารถึงพนักงานทุกท่านในกรณีที่เกิดขึ้น และมีการนำเอกสารมาเผยแพร่ผ่านทางกลุ่มโอจิ

ในเรื่องความปลอดภัย และอาชีวอนามัย กลุ่มโอจีจัดให้มีการตรวจสอบจากบุคคลภายนอก พร้อมทั้งรายงานส่งให้ผู้บริหารระดับสูง ถึงข้อเสนอแนะ แนวทางปฏิบัติทั้งด้านความปลอดภัย อาชีวอนามัย การจัดการสารเคมีที่เป็นอันตราย การกำจัดขยะอันตราย ข้อกำหนด ตามระเบียบ ข้อบังคับ หรือกฎหมายทุกฉบับ มีการปรับให้ทันกับสภาพปัจจุบัน ทั้งทางกฎหมาย ระเบียบต่างๆ เป็นประจำ ในด้านความปลอดภัยจัดให้มีการประชุม ประกวด และตรวจข้ามบริษัทในเครือประจำปี ประชุมร่วมกัน และข้อเสนอแนะต่างๆ ในกลุ่มที่มีสถิติอุบัติเหตุเกิดขึ้น จะมี การเผยแพร่ จัดประชุมระดับหัวหน้า และสื่อสารไปยังพนักงานทุกระดับ รับทราบและหาแนวทางป้องกัน แก้ไข โดยปลูกฝังให้ ไม่มีอุบัติเหตุเกิดขึ้นซ้ำ เพราะทุกบริษัท ต้องสำรวจในส่วนที่ปฏิบัติงานของตนว่า ยังมีข้อบกพร่อง ประการใด หากมีก็ให้ปฏิบัติการปิดจุดเสี่ยง อันอาจเกิดอันตรายขึ้นได้ ส่วนการซ้อมอพยพดับเพลิง ตามกฎหมาย บังคับให้มีการฝึกอบรมปีละหนึ่งครั้ง ด้วยความตระหนักในด้านความปลอดภัยอย่างสูง ฝ่ายบริหารให้ดำเนินการ ฝึกซ้อมดับเพลิงปีละ 2 ครั้ง โดยให้พนักงานทุกระดับได้ฝึกซ้อมหมุนเวียนให้ครบทุกคนทั้งพนักงานกะกลางวัน และกลางคืน

ในส่วนของการอบรมพัฒนาบุคลากรซึ่งเป็นทรัพยากรอันมีค่าสูงสุดขององค์กร บริษัทฯ กำหนดให้ พนักงานทุกคนต้องได้รับการอบรมปีละอย่างน้อย 1 ครั้งในบางหน่วยงานที่จำเป็นต้องอบรมเฉพาะทาง ก็จัดให้มีการอบรมตามที่สมควรเพื่อให้มีการพัฒนาบุคลากรให้ทันกับเทคโนโลยีที่มีการพัฒนาและเปลี่ยนแปลงไป พนักงานบริษัทฯ ส่วนใหญ่เป็นพนักงานที่มีถิ่นอาศัยในระแวกเดียวกับบริษัท เป็นคนในพื้นที่ ทำให้อัตราการเข้า ออกของพนักงานต่ำมาก เมื่อครบครวัไ้ประสบเหตุ พนักงานทุกคนจะมีส่วนร่วมในการช่วยเหลืออยู่เนืองๆ ทำให้ความเป็นอยู่ในบริษัท เปรียบเสมือนเดียวกับเป็นเครือญาติ เอื้อเฟื้อและเกื้อหนุนกันและกัน ส่วนใหญ่แล้วอายุงานอยู่ กันเกินกว่า 10-20 ปี นับว่าเป็นจุดแข็งของบริษัทประการหนึ่ง

## การควบคุมภายใน

ในการประชุมคณะกรรมการตรวจสอบ คณะกรรมการตรวจสอบและกรรมการอิสระ ได้พิจารณาและประเมินความเพียงพอของระบบการควบคุมภายในของบริษัทฯ โดยดูจากรายงานการตรวจสอบภายในของผู้ตรวจสอบภายใน “สำนักงานพิชัย แมเนจเม้นท์ คอนซัลแทนท์ จำกัด” และจากการซักถามข้อมูลจากฝ่ายบริหาร พิจารณาเอกสารที่ฝ่ายบริหารจัดทำแล้ว สรุปได้ว่า จากการประเมินระบบการควบคุมภายในของบริษัทฯ ในด้านต่างๆ 5 ส่วนคือ องค์กรและสภาพแวดล้อม การบริหารความเสี่ยง การควบคุมการปฏิบัติงานของฝ่ายบริหาร ระบบสารสนเทศและการสื่อสารข้อมูล และระบบติดตามสำหรับการควบคุมภายในในหัวข้ออื่นของระบบการควบคุมภายใน คณะกรรมการเห็นว่าบริษัทมีการควบคุมภายในที่เพียงพอแล้ว ในส่วนของการทำแผนฉุกเฉิน (Contingency Plan or Business Continuity Management/Plan) กรณีเกิดภัยต่างๆ เพื่อธุรกิจจะได้ดำเนินต่อไปได้อย่างยั่งยืนนั้น คณะกรรมการตรวจสอบได้เสนอให้เป็นแนวทางในการปฏิบัติโดยสังเขป ซึ่งคาดว่า บริษัทฯ จะนำไปดำเนินการต่อไปเพื่อความต่อเนื่องของธุรกิจ หากเกิดภาวะฉุกเฉินใดๆ ในอนาคต

ปัจจุบัน บริษัทฯ มีคณะกรรมการตรวจสอบและกรรมการอิสระครบทั้ง 3 ท่าน ซึ่งแต่งตั้งเมื่อวันที่ 22 ธันวาคม 2546 เพื่อดูแลให้ระบบการควบคุมภายใน เป็นไปตามข้อกำหนดของคณะกรรมการกำกับหลักทรัพย์และตลาดหลักทรัพย์ และตลาดหลักทรัพย์แห่งประเทศไทย โดยคณะกรรมการตรวจสอบจะประชุมอย่างน้อยปีละ 4 ครั้ง และจัดทำรายงานความเห็นของคณะกรรมการตรวจสอบเพื่อให้คณะกรรมการบริษัทพิจารณาตามข้อกำหนดของตลาดหลักทรัพย์ฯ

คณะกรรมการตรวจสอบและกรรมการอิสระ มีความเห็นเพิ่มเติมว่าบริษัทฯ และบริษัทย่อยมีระบบการควบคุมภายในเรื่องการทำธุรกรรมกับผู้ถือหุ้นรายใหญ่ กรรมการ ผู้บริหาร หรือผู้ที่เกี่ยวข้องกับบุคคลดังกล่าว และการตรวจสอบภายในที่เพียงพอเหมาะสม และสามารถป้องกันทรัพย์สินของบริษัทฯ และบริษัทย่อยอันเกิดจากการที่ผู้บริหารนำไปใช้โดยมิชอบหรือไม่มีอำนาจเพียงพอ

นอกจากนี้ บริษัทฯ ได้มีการว่าจ้างผู้เชี่ยวชาญในการตรวจสอบระบบควบคุมภายใน คือ บริษัท สำนักงาน พิชัย แมเนจเม้นท์ คอนซัลแทนท์ จำกัด เพื่อตรวจสอบและจัดทำระบบตรวจสอบการควบคุมภายในของบริษัทฯ ในขอบเขตดังต่อไปนี้

- สอบทานความเชื่อถือได้ และความครบถ้วนของข้อมูลทางการเงิน
- สอบทานระบบงาน ที่มีผลกระทบต่อการทำงานว่า ได้มีการปฏิบัติตามนโยบาย แผนงาน ระเบียบปฏิบัติ
- สอบทานความเหมาะสมของมาตรการในการดูแลรักษาสินทรัพย์
- ประเมินการใช้ทรัพยากรว่าเป็นไปอย่างมีประสิทธิภาพ
- สอบทานการดำเนินการหรือแผนงานว่า สอดคล้องกับวัตถุประสงค์และเป้าหมายที่วางไว้ และมีการปฏิบัติตามแผนที่กำหนด
- สอบทานการปฏิบัติงานว่า ได้มีการปฏิบัติตามข้อกำหนดและกฎหมายที่เกี่ยวข้อง
- สอบทานครอบคลุมไปถึงกรณีการทุจริตคอร์รัปชัน ตามความเสี่ยงต่างๆ อันมีการกำหนดแนวทางปฏิบัติ และป้องกันไว้ในทุกคราวที่ผู้ตรวจสอบภายในเข้าตรวจสอบ

ทั้งนี้รายงานการควบคุมภายในของสำนักงานพิชัยแมเนจเม้นท์ฯ ปี 2561 ไม่มีรายการที่ผิดอย่างมีนัยสำคัญ

## นโยบายการจ่ายเงินปันผล

เดิมบริษัทฯ มีนโยบายจ่ายเงินปันผลในอัตราไม่ต่ำกว่าร้อยละ 50 ของกำไรสุทธิหลังหักภาษีเงินได้ ของงบการเงินเฉพาะกิจการ และหักสำรองตามกฎหมายของงบการเงินเฉพาะกิจการ โดยปกติจะจ่ายเงินปันผลปีละ 2 ครั้ง ทั้งนี้ต้องได้รับการอนุมัติจากที่ประชุมคณะกรรมการ / ประชุมผู้ถือหุ้น เว้นแต่บริษัทมีความจำเป็นต้องใช้เงินเพื่อการขยายกิจการ ต่อมาตามมติที่ประชุมคณะกรรมการครั้งที่ 1/2561 ได้เปลี่ยนนโยบายการจ่ายเงินปันผล โดย “พิจารณาจากผลการดำเนินงาน, กระแสเงินสด, โครงสร้างการเงิน, การลงทุน, ภาระผูกพัน และผลตอบแทนระยะยาวของผู้ถือหุ้น โดยพิจารณาจากงบการเงินรวม” ทั้งนี้ให้มีผลตั้งแต่ผลการดำเนินงานของปี 2561 เป็นต้นมา การจ่ายเงินปันผลเป็นดังนี้

- ที่ประชุมคณะกรรมการครั้งที่ 1/2562 เมื่อวันที่ 27 กุมภาพันธ์ 2562 มีมติอนุมัติไม่จ่ายเงินปันผล สำหรับผลการดำเนินงานตั้งแต่วันที่ 1 มกราคม 2562 ถึงวันที่ 31 ธันวาคม 2562 เนื่องจากงบการเงินรวมมีผลกำไรเพียง 1,310,440.19 บาท บริษัทฯ ไม่ได้จ่ายเงินปันผลระหว่างกาล ดังนั้นในปี 2561 บริษัทฯ จึงมิได้จ่ายเงินปันผลแต่ประกาศใด ทั้งนี้ ต้องรอมติอนุมัติจากที่ประชุมผู้ถือหุ้น ประจำปี 2562 ซึ่งจะจัดประชุมในวันที่ 26 เมษายน 2562
- ที่ประชุมคณะกรรมการครั้งที่ 1/2561 เมื่อวันที่ 27 กุมภาพันธ์ 2561 มีมติอนุมัติจ่ายเงินปันผลจากผลการดำเนินงานประจำปี 2560 จำนวนหุ้นละ 0.028 บาท เป็นเงินทั้งสิ้น 8.40 ล้านบาท บริษัทฯ ไม่ได้จ่ายเงินปันผลระหว่างกาล ดังนั้นบริษัทฯ จะจ่ายเงินปันผลหุ้นละ 0.028 บาทในวันที่ 25 พฤษภาคม 2561
- ที่ประชุมคณะกรรมการครั้งที่ 3/2560 เมื่อวันที่ 10 กุมภาพันธ์ 2560 มีมติอนุมัติจ่ายเงินปันผลจากผลการดำเนินงานประจำปี 2559 จำนวนหุ้นละ 0.019 บาท เป็นเงินทั้งสิ้น 5.70 ล้านบาทบริษัทฯ ไม่ได้จ่ายเงินปันผลระหว่างกาล ดังนั้นบริษัทฯ จะจ่ายเงินปันผลหุ้นละ 0.019 บาทในวันที่ 25 พฤษภาคม 2560

ตารางเปรียบเทียบอัตราการจ่ายเงินปันผลในปีที่ผ่านมา

รายละเอียดการจ่ายเงินปันผล	ปี 2561	ปี 2560
1. กำไรสุทธิจากงบการเงินเฉพาะกิจการ	14,228,982.74	<b>16,797,727.80</b>
2. งบการเงินรวม	<b>1,310,440.19</b>	(17,538,825.56)
3. เงินปันผลจ่ายต่อหุ้น (บาท : หุ้น)	0.00	0.028
3.1 เงินปันผลจ่ายระหว่างกาล	0.00	0.000
3.2 เงินปันผลประจำปี	0.00	0.028
4. รวมเป็นเงินปันผลจ่ายทั้งสิ้น (บาท)	0	8,400,000
5. สัดส่วนการจ่ายเงินปันผล (ร้อยละ)	0	50.01

### ค่าตอบแทนผู้สอบบัญชี (Audit fee)

จากมติที่ประชุมสามัญผู้ถือหุ้นประจำปี 2561 ครั้งที่ 1/2561 เมื่อวันที่ 27 เมษายน 2561 อนุมัติแต่งตั้งนางสาวชวนา วิวัฒน์พนชาติ ผู้สอบบัญชีรับอนุญาตเลขที่ 4712 หรือนางสาววันเพ็ญ อุ่นเรือน ผู้สอบบัญชีรับอนุญาตเลขที่ 7750 หรือนางสาวพรทิพย์ อมรรชัยเลิศพัฒนา ผู้สอบบัญชีรับอนุญาตเลขที่ 9589 ของสำนักงานปดิเสวี เป็นผู้สอบบัญชีของบริษัทฯ สำหรับรอบบัญชีปี 2561 ด้วยค่าตอบแทนจำนวนไม่เกิน 1,180,000 บาท โดยมีค่าสอบบัญชีและค่าใช้จ่ายอื่นดังนี้

#### สรุปเปรียบเทียบค่าสอบบัญชี

รายการ	ปี 2561	ปี 2560	ปี 2559
ค่าสอบบัญชี	1,180,000.00	1,040,000.00	950,000.00
ค่าใช้จ่ายอื่น ๆ	174,032.41	252,400.47	184,737.04
<b>รวม</b>	<b>1,354,032.41</b>	<b>1,292,400.47</b>	<b>1,184,737.04</b>

สำนักงานปดิเสวีในฐานะผู้สอบบัญชีของบริษัทฯ และบริษัทย่อย ยืนยันความเป็นอิสระของผู้สอบบัญชี ดังนี้

- การมีส่วนได้เสียทางการเงิน  
หุ้นส่วนซึ่งรับผิดชอบในงานตรวจสอบบัญชีของบริษัทฯ และบริษัทย่อย ทุกคน ทั้งผู้สอบบัญชีและหุ้นส่วนอื่นๆ ของสำนักงานฯ ตลอดจนสมาชิกในทีมตรวจสอบทุกคน รวมถึงคู่สมรสและบุตรที่ยังไม่บรรลุนิติภาวะ มิได้ถือหุ้นในบริษัทฯ และบริษัทย่อยแต่อย่างใด
- การให้บริการด้านอื่นซึ่งมีงานตรวจสอบบัญชี  
สำหรับปีสิ้นสุดวันที่ 31 ธันวาคม 2561 สำนักงานฯ มิได้ให้บริการอื่นแก่บริษัทฯ และบริษัทย่อย
- การมีส่วนได้เสียทางการค้า  
สำหรับปีสิ้นสุดวันที่ 31 ธันวาคม 2561 สำนักงานฯ มิได้จัดซื้อสินค้าและบริการจากบริษัทฯ และบริษัทย่อยแต่อย่างใด

### ค่าตอบแทนผู้สอบบัญชีภายใน (Internal Audit fee)

จากมติที่ประชุมคณะกรรมการครั้งที่ 1/2561 เมื่อวันที่ 27 กุมภาพันธ์ 2561 อนุมัติแต่งตั้งนายพิชัย ลิ้มรสเจริญ อดีตเคยเป็นผู้จัดการอาวุโสด้านตรวจสอบบัญชีและที่ปรึกษาธุรกิจ บริษัท สำนักงาน เอสจีวี ณ ถลาง จำกัด ผู้ตรวจสอบภายในของบริษัทฯ สำหรับรอบบัญชีปี 2561 ด้วยค่าตอบแทนจำนวนไม่เกิน 184,000 บาท โดยมีค่าสอบบัญชีและค่าใช้จ่ายอื่นดังนี้

#### สรุปเปรียบเทียบค่าสอบบัญชีภายใน

รายการ	ปี 2561	ปี 2560	ปี 2559
ค่าสอบบัญชีภายใน	184,000.00	184,000.00	168,000.00
ค่าใช้จ่ายอื่น ๆ	3,900.00	4,900.03	5,099.49
<b>รวม</b>	<b>187,900.00</b>	<b>188,900.03</b>	<b>173,099.49</b>

- **การมีส่วนได้เสียทางการเงิน**

หุ้นส่วนซึ่งรับผิดชอบในงานตรวจสอบบัญชีของบริษัทฯ และบริษัทย่อย ทุกคน รวมทั้งผู้สอบบัญชีและหุ้นส่วนอื่นๆ ของสำนักงานฯ ตลอดจนสมาชิกในทีมตรวจสอบทุกคน รวมถึงคู่สมรสและบุตรที่ยังไม่บรรลุนิติภาวะ มิได้ถือหุ้นในบริษัทฯ และบริษัทย่อยแต่อย่างใด

- **การให้บริการด้านอื่นซึ่งมีสำนักงานตรวจสอบบัญชี**

สำหรับปีสิ้นสุดวันที่ 31 ธันวาคม 2561 สำนักงานฯ มิได้ให้บริการอื่นแก่บริษัทฯ และบริษัทย่อย

- **การมีส่วนได้เสียทางการค้า**

สำหรับปีสิ้นสุดวันที่ 31 ธันวาคม 2561 สำนักงานฯ มิได้จัดซื้อสินค้าและบริการจากบริษัทและบริษัทย่อยแต่อย่างใด

## รายการระหว่างกัน

บริษัทฯ มีรายการบัญชีกับบริษัทย่อย และบริษัทที่เกี่ยวข้องกัน สินทรัพย์ หนี้สิน รายได้ และค่าใช้จ่าย ส่วนหนึ่งของบริษัทฯ เกิดขึ้นจากรายการบัญชีกับบริษัทที่เกี่ยวข้องกันดังกล่าว บริษัทเหล่านี้เกี่ยวข้องกันโดยการถือหุ้นและ/หรือการเป็นกรรมการร่วมกัน ซึ่งผู้สอบบัญชีได้ระบุไว้ในหมายเหตุประกอบงบการเงินสิ้นสุด ณ วันที่ 31 ธันวาคม 2561 โดยมีโดยมีรายละเอียดดังต่อไปนี้

บริษัทที่เกี่ยวข้องกัน	ลักษณะความสัมพันธ์	ดำเนินกิจการ		อัตราส่วนการถือหุ้นร้อยละ	
		ประเภทธุรกิจ	ในประเทศ	ปี 2561	ปี 2560
บจ. โอจิ โฮลดิ้งส์ คอร์ปอเรชั่น	1	บริหารจัดการ	ญี่ปุ่น	-	-
บจ.สหกิจบรรจุภัณฑ์	2	ผลิตและจำหน่ายบรรจุภัณฑ์	ไทย	100	100
บจ.บ็อก เอเชีย กรุ๊ปอินเตอร์เนชั่นแนล*	3	ผลิตและจำหน่ายบรรจุภัณฑ์	ไทย	-	-
GSPP Holding Sdn Bhd.	3	ผลิตและจำหน่ายบรรจุภัณฑ์	มาเลเซีย	-	-
GS Paperboard Packaging Sdn Bhd.	3	ผลิตและจำหน่ายบรรจุภัณฑ์	มาเลเซีย	-	-
บจ.ยูเนี่ยน แอนด์ โอจิ อินเตอร์แฟ็ค	3	ผลิตและจำหน่ายบรรจุภัณฑ์	ไทย	-	-
Ojittex Haiphong Co., Ltd.	3	ผลิตและจำหน่ายบรรจุภัณฑ์	เวียดนาม	-	-
Oji Industrial Materials Management Co., Ltd.	3	บริหารจัดการ	ญี่ปุ่น	-	-
Oji Asia Packaging Sdn. Bhd.	3	บริหารจัดการ	มาเลเซีย	-	-
Oji Fibre Solutions (NZ) Ltd.	3	ผลิตและจำหน่ายบรรจุภัณฑ์	นิวซีแลนด์	-	-
Trio Paper Mills Sdn Bhd.	3	ผลิตและจำหน่ายบรรจุภัณฑ์	มาเลเซีย	-	-
Kyokuyo Pulp & Paper Co., Ltd.	3	ซื้อมาขายไป	ญี่ปุ่น	-	-
Oji Myanmar Packaging Co., Ltd.	3	ผลิตและจำหน่ายบรรจุภัณฑ์	พม่า	-	-

\*เป็นบริษัทย่อยของบริษัทใหญ่ จนถึงวันที่ 31 สิงหาคม 2561

ลักษณะความสัมพันธ์และนโยบายการกำหนดราคากับบริษัทย่อยและบริษัทที่เกี่ยวข้องกันมีดังนี้:

1. เป็นบริษัทใหญ่ของบริษัทฯ คิดค่าธรรมเนียมค่าประกันสินค้าให้กับบริษัทฯ และบริษัทย่อยในอัตราร้อยละ 0.20 ต่อปีของจำนวนเงินกู้คงเหลือในแต่ละไตรมาส
2. เป็นบริษัทย่อย บริษัทฯ กำหนดราคาซื้อขายวัตถุดิบและสินค้าสำเร็จรูปโดยใช้ต้นทุนบวกอัตรากำไรผลตอบแทนที่ตกลงร่วมกัน ซึ่งเท่ากับร้อยละ 10 ถึง 15 และเครื่องจักร ในอัตรากำไรผลตอบแทนตามที่ตกลงร่วมกัน

3. เป็นบริษัทย่อยของบริษัทใหญ่ บริษัทฯและบริษัทย่อยในกลุ่มเดียวกัน ซื้อและขายสินค้าสำเร็จรูปและวัตถุดิบในราคาตลาด สำหรับการบริหารจัดการและค่าที่ปรึกษาเรียกเก็บตามที่เกิดขึ้นจริง

#### มาตรการหรือขั้นตอนการอนุมัติการทำรายการระหว่างกัน

เพื่อเป็นการคุ้มครองผู้ลงทุนในกรณีที่มีการทำรายการระหว่างกันกับบุคคลที่อาจมีความขัดแย้งในอนาคต บริษัทฯ จะเสนอให้แก่ที่ประชุมคณะกรรมการพิจารณาและอนุมัติรายการระหว่างกัน โดยต้องมีคณะกรรมการตรวจสอบเข้าร่วมประชุมเพื่อพิจารณาดูแลให้รายการระหว่างกันเป็นไปอย่างสมเหตุสมผล ยุติธรรม และมีนโยบายการกำหนดราคาที่เหมาะสม โดยกรรมการผู้มีส่วนได้เสียไม่มีสิทธิออกเสียงในรายการดังกล่าว

รายการบัญชีที่มีสาระสำคัญที่เกิดขึ้นระหว่างกันมีรายละเอียด ดังนี้.-

	หน่วย : บาท			
	สำหรับปี สิ้นสุดวันที่ 31 ธันวาคม			
	งบการเงินรวม		งบการเงินเฉพาะกิจการ	
	ปี 2561	ปี 2560	ปี 2561	ปี 2560
<b><u>บริษัทใหญ่</u></b>				
ค่าธรรมเนียมค่าประกัน	1,254,577.95	1,313,091.99	177,972.53	197,797.20
<b><u>บริษัทย่อย</u></b>				
รายได้จากขายและบริการ	-	-	24,390.00	643,201.40
รายได้อื่น	-	-	122,834.63	-
ซื้อวัตถุดิบและสินค้าสำเร็จรูป	-	-	5,226,046.12	4,632,696.81
ค่าใช้จ่ายอื่น	-	-	479,353.69	3,100.00
<b><u>บริษัทที่เกี่ยวข้องกัน</u></b>				
รายได้จากขายและบริการ	1,346,965.52	764,218.00	-	-
ซื้อวัตถุดิบและสินค้าสำเร็จรูป	310,721,896.30	137,874,223.13	177,157,012.01	75,699,685.78
ค่าบริการจัดการ	950,591.63	592,702.63	950,591.63	592,702.63
ค่าใช้จ่ายอื่น	32,076.00	42,450.00	-	-

#### นโยบายหรือแนวโน้มการทำรายการระหว่างกันในอนาคต

ที่ประชุมคณะกรรมการบริษัทครั้งที่ 1/2547 วันที่ 8 มกราคม 2547 มีมติกำหนดมาตรการอนุมัติรายการระหว่างกัน โดยพิจารณารายการระหว่างกันที่อาจเกิดขึ้นในอนาคตเป็น 2 ประเภท ได้แก่ รายการที่เกิดขึ้นเป็นปกติและต่อเนื่อง และรายการพิเศษที่เกิดขึ้นเป็นครั้งคราว โดยมีขั้นตอนการอนุมัติรายการระหว่างกันเป็นดังนี้



## 1. รายการที่เกิดขึ้นเป็นปกติ

รายการค้าที่เป็นปกติธุรกิจ เช่น การจ้างพิมพ์หนังสือ การขายวัตถุดิบ เป็นรายการที่จะยังคงเกิดขึ้นอย่างต่อเนื่องในอนาคต เนื่องจากเป็นรายการค้าปกติธุรกิจ ดังนั้น บริษัทได้กำหนดหลักเกณฑ์และแนวทางในการปฏิบัติสำหรับรายการดังกล่าว โดยระบุเงื่อนไขการทำรายการให้เป็นไปตามเงื่อนไขการค้าโดยทั่วไป ในราคาตลาดที่เหมาะสมและยุติธรรม สมเหตุสมผลและสามารถตรวจสอบได้ โดยนำเสนอให้คณะกรรมการตรวจสอบเป็นผู้พิจารณาอนุมัติในหลักเกณฑ์และแนวทางในการปฏิบัติดังกล่าว นอกจากนี้ คณะกรรมการตรวจสอบจะทำการตรวจสอบว่ารายการดังกล่าวได้ปฏิบัติตามนโยบายที่คณะกรรมการตรวจสอบได้อนุมัติไว้

## 2. รายการพิเศษที่เกิดขึ้นเป็นครั้งคราว

รายการพิเศษที่เกิดขึ้นเป็นครั้งคราว เช่น การขายเครื่องจักร เป็นต้น บริษัทฯ จะจัดให้คณะกรรมการตรวจสอบเป็นผู้ให้ความเห็นเกี่ยวกับความสมเหตุสมผลของรายการ และเป็นไปตามเงื่อนไขราคาที่เหมาะสม หากคณะกรรมการตรวจสอบไม่มีความชำนาญในการพิจารณารายการระหว่างกันนั้น บริษัทฯ จะจัดให้มีผู้เชี่ยวชาญอิสระหรือผู้สอบบัญชีของบริษัทฯ พิจารณาตรวจสอบรายการดังกล่าว ความเห็นของคณะกรรมการตรวจสอบหรือผู้เชี่ยวชาญอิสระจะนำไปใช้ประกอบการพิจารณาอนุมัติการทำรายการของคณะกรรมการหรือผู้ถือหุ้นแล้วแต่กรณี ตามแต่กฎระเบียบที่เกี่ยวข้อง

รายการระหว่างกันที่จะเกิดขึ้นในอนาคตนั้น คณะกรรมการบริษัทฯ จะต้องปฏิบัติให้เป็นไปตามกฎหมายว่าด้วยหลักทรัพย์และตลาดหลักทรัพย์ และข้อบังคับ ประกาศ คำสั่ง หรือข้อกำหนดของตลาดหลักทรัพย์แห่งประเทศไทย ทั้งนี้คณะกรรมการตรวจสอบจะเข้าทำการตรวจสอบรายการระหว่างกันทุกประเภทรายการ ดังนั้นบริษัทฯ ยังคงเปิดเผยรายการระหว่างกันที่เกิดขึ้นไว้ในหมายเหตุประกอบงบการเงินที่ได้รับการตรวจสอบจากผู้สอบบัญชีของบริษัทฯ โดยปฏิบัติให้เป็นไปตามมาตรฐานการบัญชีที่รับรองโดยทั่วไป ซึ่งในปัจจุบัน จะมีเรื่องของมาตรการป้องกันการกำหนดราคาโอนระหว่างบริษัทหรือห้างหุ้นส่วนนิติบุคคลที่มีความสัมพันธ์กัน (Transfer Pricing) โดยกำหนดให้บริษัทหรือห้างหุ้นส่วนนิติบุคคลที่มีความสัมพันธ์กัน จัดทำรายงานข้อมูลเกี่ยวกับความสัมพันธ์ระหว่างกัน และมูลค่ารวมของธุรกรรมระหว่างกันในแต่ละรอบระยะเวลาบัญชีตามแบบที่อธิบดีกำหนด เพื่อป้องกันกรณีที่มีการซื้อขายในราคาที่ไม่ต่ำกว่าตลาดหรือขายบุคคลทั่วไป โดยให้เริ่มใช้ตั้งแต่รอบระยะเวลาบัญชีที่เริ่มตั้งแต่วันที่ 1 มกราคม 2560 ตามหลักเกณฑ์วิธีการและเงื่อนไขที่อธิบดีกำหนดต่อไป

ข้อมูลทางการเงินและผลการดำเนินงาน

ผลการดำเนินงานและฐานะทางการเงิน

งบแสดงฐานะการเงินของบริษัทและบริษัทย่อย สิ้นสุด ณ วันที่ 31 ธันวาคม 2561, 2560 และ 2559

	31 ธ.ค. 2561		31 ธ.ค. 2560		31 ธ.ค. 2559	
	ล้านบาท	%	ล้านบาท	%	ล้านบาท	%
<b>สินทรัพย์</b>						
<b>สินทรัพย์หมุนเวียน</b>						
เงินสดและรายการเทียบเท่าเงินสด	28.74	2.31%	45.28	3.55%	17.69	1.44%
ลูกหนี้การค้าและลูกหนี้อื่น-สุทธิ	203.27	16.37%	160.56	12.58%	158.21	12.86%
สินค้าคงเหลือ-สุทธิ	192.16	15.47%	196.68	15.40%	136.90	11.12%
เงินให้กู้ยืมระยะยาวแก่พนักงาน ที่ถึงกำหนดรับชำระภายในหนึ่งปี	1.00	0.08%	2.53	0.20%	3.70	0.30%
สินทรัพย์หมุนเวียนอื่น	0.26	0.02%	0.44	0.03%	0.33	0.03%
สินทรัพย์ไม่หมุนเวียนที่ถือไว้เพื่อขาย	-	-	-	-	-	-
<b>รวมสินทรัพย์หมุนเวียนอื่น</b>	<b>425.43</b>	<b>34.25%</b>	<b>405.49</b>	<b>31.76%</b>	<b>316.83</b>	<b>25.75%</b>
<b>สินทรัพย์ไม่หมุนเวียน</b>						
เงินฝากธนาคารที่ติดภาระค้ำประกัน	-	-	-	-	-	-
เงินลงทุนในบริษัทย่อย	-	-	-	-	-	-
เงินให้กู้ยืมระยะยาวแก่พนักงาน ที่ดิน อาคารและอุปกรณ์-สุทธิ	0.58	0.05%	1.33	0.10%	2.36	0.19%
ที่ดิน อาคารและอุปกรณ์-สุทธิ	788.69	63.50%	838.97	65.70%	876.59	71.23%
สินทรัพย์ไม่มีตัวตน	7.23	0.58%	10.49	0.82%	13.03	1.06%
อสังหาริมทรัพย์เพื่อการลงทุน-สุทธิ	14.30	1.15%	14.30	1.12%	14.30	1.16%
สินทรัพย์ภายใต้การควบคุม	4.80	0.39%	5.70	0.45%	6.60	0.54%
สินทรัพย์ไม่หมุนเวียนอื่น	1.00	0.08%	0.58	0.05%	0.87	0.07%
<b>รวมสินทรัพย์ไม่หมุนเวียน</b>	<b>816.60</b>	<b>65.75%</b>	<b>871.37</b>	<b>68.24%</b>	<b>913.75</b>	<b>74.25%</b>
<b>รวมสินทรัพย์</b>	<b>1,242.03</b>	<b>100%</b>	<b>1,276.87</b>	<b>100%</b>	<b>1,230.58</b>	<b>100%</b>
<b>หนี้สินและส่วนของผู้ถือหุ้น</b>						
<b>หนี้สินหมุนเวียน</b>						
เงินเบิกเกินบัญชีและเงินกู้ยืมจาก สถาบันการเงิน	277.57	22.35%	266.14	20.84%	196.38	15.96%
เจ้าหนี้การค้าและเจ้าหนี้อื่น	143.14	11.53%	123.44	9.67%	81.00	6.58%
เจ้าหนี้ค่าทรัพย์สิน	-	-	-	-	0.02	0.00%
ส่วนของหนี้สินที่ถึงกำหนดชำระภายในหนึ่งปี						0%

	31 ธ.ค. 2561		31 ธ.ค. 2560		31 ธ.ค. 2559	
	ล้านบาท	%	ล้านบาท	%	ล้านบาท	%
เงินกู้ยืมระยะยาวจากสถาบันการเงิน	61.47	4.95%	61.47	4.81%	46.10	3.75
ภาระผูกพันผลประโยชน์พนักงาน	0.00	0.00%	0.50	0.04%	0.91	0.07%
ภาษีเงินได้ดินนุคคลค้างจ่าย	2.60	0.21%	1.40	0.11%	1.50	0.12%
เงินปันผลค้างจ่าย	20.54	1.65%	20.53	1.61%	20.53	1.67%
หนี้สินหมุนเวียนอื่น	2.14	0.17%	1.78	0.14%	0.85	0.07%
รวมหนี้สินหมุนเวียน	507.46	40.86%	475.26	37.22%	347.29	28.22%
<b>หนี้สินไม่หมุนเวียน</b>						
เงินกู้ยืมระยะยาวจากสถาบันการเงิน	260.97	21.01%	322.43	25.25%	383.90	31.20%
ภาระผูกพันผลประโยชน์พนักงาน	32.10	2.58%	32.67	2.56%	28.83	2.34%
รวมหนี้สินไม่หมุนเวียน	293.07	23.59%	355.10	27.81%	412.73	33.54%
<b>รวมหนี้สิน</b>	<b>800.53</b>	<b>64.45%</b>	<b>830.36</b>	<b>65.03%</b>	<b>760.02</b>	<b>61.76%</b>
<b>ส่วนของผู้ถือหุ้น</b>						
ทุนเรือนหุ้น						
ทุนจดทะเบียนหุ้นสามัญ						
300,000,000หุ้นมูลค่าหุ้นละ 1 บาท	300.00		300.00		300.00	
ทุนที่ออกและเรียกชำระแล้ว						
หุ้นสามัญ 300,000,000หุ้น มูลค่า						
หุ้นละ 1 บาท	300.00	24.15%	300.00	23.49%	300.00	24.38%
ส่วนเกินทุน						
ส่วนเกินมูลค่าหุ้นสามัญ	278.37	22.41%	278.37	21.80%	278.37	22.62%
กำไร(ขาดทุน)สะสม จัดสรรแล้ว						
สำรองตามกฎหมาย	30.00	2.42%	30.00	2.35%	30.00	2.44%
ยังไม่ได้จัดสรร	(166.87)	(13.43%)	(161.87)	(12.67%)	(137.82)	(11.20%)
รวมส่วนของบริษัทใหญ่	441.50	35.55%	446.51	34.97%	470.56	38.24%
ส่วนได้เสียที่ไม่มีอำนาจควบคุม	-	-	-	-	-	-
รวมส่วนของผู้ถือหุ้น	441.50	35.55%	446.51	34.97%	470.56	38.24%
<b>รวมหนี้สินและส่วนของผู้ถือหุ้น</b>	<b>1,242.03</b>	<b>100%</b>	<b>1,276.87</b>	<b>100%</b>	<b>1,230.58</b>	<b>100%</b>

งบกำไรขาดทุนเบ็ดเสร็จของบริษัทและบริษัทย่อย สำหรับปี 2561, 2560 และ 2559

	31 ธ.ค. 2561		31 ธ.ค. 2560		31 ธ.ค. 2559	
	ล้านบาท	%	ล้านบาท	%	ล้านบาท	%
<b>รายได้</b>						
รายได้จากการขายและการให้บริการ	1,111.09	100%	1,015.77	100%	893.73	100%
รายได้อื่น	3.12	0.28%	5.09	0.50%	3.54	0.40%
<b>รวมรายได้</b>	<b>1,114.21</b>	<b>100.28%</b>	<b>1,020.86</b>	<b>100.50%</b>	<b>897.27</b>	<b>100.40%</b>
<b>ค่าใช้จ่าย</b>						
ต้นทุนขายและต้นทุนการให้บริการ	987.13	88.84%	912.46	89.83%	811.45	90.79%
ค่าใช้จ่ายในการขาย	41.36	3.72%	38.53	3.79%	34.34	3.84%
ค่าใช้จ่ายในการบริหาร	56.90	5.12%	56.70	5.58%	60.27	6.74%
<b>รวมค่าใช้จ่าย</b>	<b>1,085.39</b>	<b>97.69%</b>	<b>1,007.69</b>	<b>99.20%</b>	<b>906.06</b>	<b>101.38%</b>
กำไร(ขาดทุน)ก่อนต้นทุนทางการเงินและภาษีเงินได้	28.82	2.59%	13.17	1.30%	(8.79)	(0.98%)
ต้นทุนทางการเงิน	(24.38)	(2.19%)	(26.45)	(2.60%)	(24.69)	(2.76%)
กำไร(ขาดทุน)ก่อนภาษีเงินได้	4.44	0.40%	(13.28)	(1.31%)	(33.47)	(3.74%)
รายได้(ค่าใช้จ่าย)ภาษีเงินได้	(3.13)	(0.28%)	(4.26)	(0.42%)	(1.65)	(0.18%)
กำไร(ขาดทุน)สุทธิสำหรับปี	1.31	0.12%	(17.54)	(1.73%)	(35.12)	(3.93%)
กำไรเบ็ดเสร็จอื่น						
รายการที่จะไม่ถูกบันทึกในส่วน ของกำไรหรือขาดทุนในภายหลัง:						
- ผลกำไร(ขาดทุน)จากการวัดมูลค่าใหม่ของการระงับหนี้ ผลประโยชน์พนักงาน	2.60	(0.16%)	(1.67)	(0.16%)	3.29	0.37%
- ภาษีเงินได้เกี่ยวกับกำไร (ขาดทุน)ตามหลักคณิตศาสตร์ประกันภัย	(0.52)	(0.08%)	0.86	0.08%	(0.66)	(0.07%)
<b>รวม</b>	<b>2.08</b>	<b>(0.08%)</b>	<b>(0.81)</b>	<b>(0.08%)</b>	<b>2.63</b>	<b>0.29%</b>
<b>กำไร(ขาดทุน)เบ็ดเสร็จรวมสำหรับปี</b>	<b>3.39</b>	<b>(1.81%)</b>	<b>(18.35)</b>	<b>(1.81%)</b>	<b>(32.49)</b>	<b>(3.64%)</b>
กำไร(ขาดทุน)สุทธิ (บาทต่อหุ้น)	0.004		(0.06)		(0.12)	

**งบกระแสเงินสดของบริษัทและบริษัทย่อย สำหรับปี 2561, 2560 และ 2559**

	ปี 2561	ปี 2560	ปี 2559
กระแสเงินสดได้มา(ใช้ไป)จากกิจกรรมดำเนินงาน	47.07	22.80	26.52
กระแสเงินสดได้มา(ใช้ไป)จากกิจกรรมลงทุน	(5.19)	(13.18)	(30.22)
กระแสเงินสดได้มา(ใช้ไป)จากกิจกรรมจัดหาเงิน	(58.43)	17.97	(10.01)
กระแสเงินสดเพิ่มขึ้น(ลดลง)สุทธิ	(16.55)	27.59	(13.71)
เงินสดและรายการเทียบเท่าเงินสด ณ วันต้นงวด	45.28	17.69	31.40
เงินสดและรายการเทียบเท่าเงินสด ณ วันสิ้นงวด	28.74	45.28	17.69

**งบการเงิน**

(ก) ผู้สอบบัญชี ผู้สอบบัญชีของบริษัท เอส. แพ็ค แอนด์ พรินท์ จำกัด (มหาชน) ได้แก่

ปี 2561	นางสาวพรทิพย์ อมรชัยเลิศพัฒนา ผู้สอบบัญชีรับอนุญาตเลขที่ 9589 บริษัท สำนักงาน ปิติกสิวิ จำกัด
ปี 2560	นางสาวพรทิพย์ อมรชัยเลิศพัฒนา ผู้สอบบัญชีรับอนุญาตเลขที่ 9589 บริษัท สำนักงาน ปิติกสิวิ จำกัด
ปี 2559	นางสาวชวนา วิวัฒน์พนชาติ ผู้สอบบัญชีรับอนุญาตเลขที่ 4712 บริษัท สำนักงาน ปิติกสิวิ จำกัด

(ข) สรุปรายงานการสอบบัญชี

รายงานผู้สอบบัญชีรับอนุญาตของบริษัท เอส. แพ็ค แอนด์ พรินท์ จำกัด (มหาชน) และบริษัทย่อย ในระยะ 3 ปีที่ผ่านมาสรุปได้ดังนี้

- ปี 2561 เป็นรายงานแบบไม่มีเงื่อนไขและ ไม่มีวรรคเน้น
- ปี 2560 เป็นรายงานแบบไม่มีเงื่อนไขและ ไม่มีวรรคเน้น
- ปี 2559 เป็นรายงานแบบไม่มีเงื่อนไขและ ไม่มีวรรคเน้น

**(ก.) ภาพรวมผลการดำเนินงานของบริษัท**

- ปี 2559 บริษัทและบริษัทย่อย มีรายได้จากการขายและบริการจำนวน 893.73 ล้านบาทลดลง 46.96 ล้านบาท หรือลดลงร้อยละ 4.99 เมื่อเทียบกับรายได้ปี 2558 สาเหตุหลักเกิดจากเศรษฐกิจโลกที่ยังมีความผันผวนประกอบกับแนวโน้มเศรษฐกิจในประเทศยังคงชะลอตัวจากความเชื่อมั่นทางเศรษฐกิจลดลง ด้วย เนื่องจากการของผู้บริโภคยังไม่ฟื้นตัว การส่งออกปรับตัวลดลงจากปีก่อนร้อยละ 2.87 โดยคำสั่งซื้อของประเทศผู้นำเข้าลดลง ด้วยแนวโน้มเศรษฐกิจโลกมีการฟื้นตัวที่ไม่ชัดเจน ส่งผลให้การค้า การลงทุนชะงักงันไป เนื่องด้วยการชะลอตัวของเศรษฐกิจจีนและญี่ปุ่นที่เป็นประเทศคู่ค้าหลัก นอกจากนี้ยังมีปัจจัยลบต่างๆ ที่ต้องเฝ้าระวังเช่น ผลกระทบของ Brexit ผ่านค่าเงินปอนด์สเตอร์ลิง และยูโรที่อ่อนค่าลง นโยบายของรัฐบาลจีนเกี่ยวกับการระบายสต็อกข้าวโพดจากการที่มีแผนพัฒนาพลังงานทดแทนที่ใช้น้ำมันสำรองเป็นวัตถุดิบได้สิ้นสุดลง ปัญหาการใช้แรงงานผิดกฎหมาย การทำ

ประมงผิดกฎหมาย IUU Fishing จากสหภาพยุโรป ซึ่งส่งผลต่อภาพลักษณ์ของสินค้าไทย ความผันผวนของอัตราแลกเปลี่ยน การแข่งขันด้านราคาในตลาดโลก รวมทั้งระดับราคาสินค้าในตลาดโลกผันผวนตามราคาน้ำมัน ทำให้การส่งออกของไทยได้รับผลกระทบ แม้จะมีปัจจัยบวกในช่วงปลายปีจากนโยบายกีดกันทางการค้าของประธานาธิบดีสหรัฐอเมริกาใหม่ ในการยกเลิกข้อตกลง TPP ผลดีจากสหรัฐอเมริกาที่ปรับระดับการจัดอันดับการค้านุญช์ของไทยดีขึ้นจาก Tier 3 เป็น Tier 2 รวมทั้งการกลับมาได้รับสิทธินำเข้าไก่สดแช่แข็งจากเกาหลีใต้\*

\*ข้อมูลจากสำนักงานเศรษฐกิจอุตสาหกรรม กระทรวงอุตสาหกรรม

- ปี 2560 บริษัทและบริษัทย่อย มีรายได้จากการขายและบริการจำนวน 1,015.77 ล้านบาท เพิ่มขึ้นจาก 893.73 ล้านบาทในปี 2559 เพิ่มขึ้น 122.04 ล้านบาทหรือคิดเป็นร้อยละ 13.65 เนื่องจากยอดขายของบริษัทเพิ่มขึ้นร้อยละ 9.33 จากลูกค้ากลุ่มถุงมือยางที่ขยายกำลังการผลิต และลูกค้ากลุ่มอาหารทะเลแช่แข็ง อุตสาหกรรมแปรรูปห้องเย็นมีวัตถุดิบ ประกอบกับยอดขายของบริษัทย่อยเพิ่มขึ้นร้อยละ 18.17 โดยเพิ่มขึ้นจากลูกค้ากลุ่มอาหารและเครื่องดื่มเพิ่มขึ้น ประกอบกับสถานการณ์เศรษฐกิจโลกเริ่มฟื้นตัวอย่างช้า ๆ \* การส่งออกของประเทศไทยเพิ่มขึ้นร้อยละ 9.90 สูงสุดในรอบ 6 ปี โดยสินค้าสำคัญที่เป็นตัวขับเคลื่อนการส่งออก ได้แก่ ผลิตภัณฑ์ยาง สินค้าอิเล็กทรอนิกส์ สินค้าเกี่ยวกับน้ำมัน ยางพารา โทรศัพท์ ข้าว รถยนต์ อุปกรณ์และส่วนประกอบรถยนต์ แม้ว่าสินค้าเกษตรอาจจะได้รับผลกระทบจากค่าเงินบาทที่แข็งค่าขึ้น ซึ่งอาจจะต้องมีมาตรการช่วยเหลือจากภาครัฐในระยะต่อไป

\*ข้อมูลจากกระทรวงพาณิชย์

- ปี 2561 บริษัทและบริษัทย่อย มีรายได้จากการขายและบริการจำนวน 1,111.09 ล้านบาท เพิ่มขึ้นจาก 1,015.77 ล้านบาทในปี 2560 เพิ่มขึ้นจำนวน 95.32 ล้านบาทหรือคิดเป็นร้อยละ 9.38 เนื่องจากยอดขายของบริษัทเพิ่มขึ้นร้อยละ 3.47 จากลูกค้ากลุ่มถุงมือยางที่ขยายกำลังการผลิต ด้วยเหตุที่ราคาน้ำมันยังไม่มีสูงมากนักโดยเฉลี่ยทั้งปีอยู่ที่กิโลกรัมละ 42.74 บาท เมื่อเทียบกับปีก่อนๆ ที่ผ่านมา ประกอบกับแนวโน้มความร่ำรวยสุขภาพ การหันมาเอาใจใส่ในเรื่องสุขภาพ เรื่องของโรคติดต่อ ทำให้ทั่วโลกมีข้อดีถุงมือยางเพิ่มขึ้นอย่างต่อเนื่อง ในปี 2561 ปริมาณการส่งออกถุงมือยางเพิ่มขึ้นร้อยละ 9.99 เมื่อเทียบกับปี 2560 \* บริษัทย่อยสามารถเพิ่มยอดขายไปในกลุ่มอุตสาหกรรมอาหารและเครื่องดื่มได้เพิ่มขึ้น ประกอบกับอุตสาหกรรมอาหารทะเลแช่แข็ง และอาหารกระป๋องมีวัตถุดิบเพิ่มขึ้นในช่วงปีที่ผ่านมา

\* ข้อมูลจากศูนย์เทคโนโลยีสารสนเทศและการสื่อสาร สำนักงานปลัดกระทรวงพาณิชย์ โดยความร่วมมือจากกรมศุลกากร

## ต้นทุนขายและต้นทุนการให้บริการ

ปี 2559 บริษัทและบริษัทย่อยมีต้นทุนขายและให้บริการจำนวน 811.45 ล้านบาทคิดเป็นร้อยละ 90.79 ของรายได้จากการขายและให้บริการ เพิ่มขึ้นจากปี 2558 ร้อยละ 0.35 เกิดจากในไตรมาสที่ 4 ของปีราคาต้นทุนวัตถุดิบเริ่มปรับตัวขึ้น ขณะที่บริษัทและบริษัทย่อยยังไม่สามารถปรับราคาลูกค้าได้ ทำให้ต้องแบกรับภาระต้นทุนที่เพิ่มขึ้น แม้ว่าบริษัทจะมีนโยบายในการสั่งซื้อวัตถุดิบจากบริษัทในกลุ่มโออีทีมีราคาลูกค้าก็ตาม ส่วนหนึ่งบริษัทและบริษัทย่อยยังคงต้องสั่งซื้อกระดาษจากในประเทศ กรณีเป็นงานที่เข้ามาด่วน และไม่มีสต็อกกระดาษที่เพียงพอ

- ปี 2560 บริษัทและบริษัทย่อยมีต้นทุนขายและให้บริการจำนวน 912.46 ล้านบาทหรือคิดเป็นร้อยละ 89.83 เทียบกับปี 2559 ลดลงมาเล็กน้อย อนึ่งราคาต้นทุนกระดาษยังคงขึ้นอย่างต่อเนื่อง อันเนื่องมาจากราคาเยื่อกระดาษที่เพิ่มขึ้นตั้งแต่ปลายปี 2559 จวบจนถึงปี 2560 ราคายังไม่มีการที่คาดว่าจะลดลง ช่วงแรกๆ ที่ราคาวัตถุดิบขึ้น บริษัทไม่สามารถปรับราคาขายลูกค้าได้ทันกับราคาวัตถุดิบที่เพิ่มขึ้น ทำให้อัตรากำไรขั้นต้นลดลง บังเอิญว่า ยอดขายเพิ่มขึ้นทำให้อัตรากำไรขั้นต้นของปีที่ลดลง ภาพรวมจึงทำให้ต้นทุนลดลงมาเล็กน้อย ต้นทุนขายไม่เปลี่ยนแปลงเมื่อเปรียบเทียบกับปีก่อน ในขณะที่รายได้เพิ่มขึ้น เนื่องจากบริษัทและบริษัทย่อยมีการควบคุมเกี่ยวกับการจัดซื้อวัตถุดิบหลักๆ ที่คืออย่างต่อเนื่อง มีการวางแผนที่รัดกุม เพื่อให้ต้นทุนลดลง ส่งผลให้ต้นทุนหลัก ๆ ไม่เพิ่มขึ้นมากเมื่อเปรียบเทียบกับปีก่อน ๆ
- ปี 2561 บริษัทและบริษัทย่อยมีต้นทุนขายและให้บริการจำนวน 987.13 ล้านบาทหรือคิดเป็นร้อยละ 88.84 จากยอดขาย เมื่อเทียบกับร้อยละ 89.83 ในปี 2560 ลดลงมาร้อยละ 0.99 เกิดจากการบริหารต้นทุนที่มีประสิทธิภาพ ราคากระดาษเพิ่มขึ้น แม้ว่าในครึ่งปีแรก บริษัทฯ ไม่สามารถปรับราคาขายให้ทันกับราคาวัตถุดิบที่เพิ่มขึ้น แต่ต่อมาในไตรมาสที่ 3 หลังจากที่มีการปรับราคาให้ทันกับต้นทุนวัตถุดิบที่เพิ่มขึ้น ทำให้สามารถบริหารต้นทุนได้ดีขึ้น จนถึงปลายปีราคากระดาษเริ่มทรงๆ เคลื่อนไหวอยู่ในระยะแคบๆ เนื่องจากการขึ้นราคาตลอดมาเกือบสองปีแล้ว

#### ค่าใช้จ่ายการขายและบริหาร

- ปี 2559 บริษัทและบริษัทย่อยมีค่าใช้จ่ายในการขายและบริหารจำนวน 94.61 ล้านบาทหรือคิดเป็นร้อยละ 10.59 จากยอดขาย ลดลงจากปี 2558 เนื่องจากปี 2558 มีผลขาดทุนจากอัตราแลกเปลี่ยนจำนวน 1.75 ล้านบาท ขณะที่ปี 2559 มีกำไรจากอัตราแลกเปลี่ยนจำนวน 0.32 ล้านบาท
- ปี 2560 บริษัทและบริษัทย่อยมีค่าใช้จ่ายในการขายและบริหารจำนวน 95.23 ล้านบาทหรือคิดเป็นร้อยละ 9.37 จากยอดขาย ลดลงจากปี 2559 ร้อยละ 1.22 เกิดจากยอดขายที่เพิ่มขึ้น
- ปี 2561 บริษัทและบริษัทย่อย มีค่าใช้จ่ายในการขายและบริหารจำนวน 98.26 ล้านบาทหรือคิดเป็นร้อยละ 8.84 จากยอดขายเมื่อเทียบกับปี 2560 ที่ร้อยละ 9.37 เนื่องจากยอดขายปี 2561 เพิ่มขึ้นร้อยละ 9.38 ทำให้สัดส่วนค่าใช้จ่ายขายและบริหารลดลง

#### ต้นทุนทางการเงิน

- ปี 2559 บริษัทและบริษัทย่อยมีต้นทุนทางการเงินจำนวน 24.69 ล้านบาทหรือคิดเป็นร้อยละ 2.76 ต่อยอดขายเป็นอัตราที่เท่ากับปี 2558
- ปี 2560 บริษัทและบริษัทย่อย มีต้นทุนทางการเงินจำนวน 26.45 ล้านบาทหรือคิดเป็นร้อยละ 2.60 ต่อยอดขาย เป็นอัตราที่ลดลงจากปี 2559 เนื่องจากมียอดขายที่เพิ่มขึ้น

- ปี 2561 บริษัทและบริษัทย่อยมีต้นทุนทางการเงินจำนวน 24.38 ล้านบาทหรือคิดเป็นร้อยละ 2.19 ต่อยอดขาย เป็นอัตราที่ลดลงจากปี 2560 เนื่องจากเงินกู้ยืมจากสถาบันการเงินลดลงจำนวน 50.03 ล้านบาท ทำให้ต้นทุนการเงินลดลง

### กำไรสุทธิ

- ปี 2559 บริษัทและบริษัทย่อยมีขาดทุนสุทธิจำนวน 35.12 ล้านบาทเมื่อเทียบกับปี 2558 ที่ขาดทุนจำนวน 36.08 ล้านบาทขาดทุนลดลง 0.96 ล้านบาทหรือคิดเป็นร้อยละ 2.66 สาเหตุหลักก็คือยอดขายที่ลดลงร้อยละ 4.99
- ปี 2560 บริษัทและบริษัทย่อยมีขาดทุนสุทธิจำนวน 17.54 ล้านบาทเมื่อเทียบกับปี 2559 ที่ขาดทุนจำนวน 35.12 ล้านบาทขาดทุนลดลง 17.58 ล้านบาทหรือคิดเป็นร้อยละ 50.06 สาเหตุหลักก็คือมียอดขายที่เพิ่มมากขึ้น
- ปี 2561 บริษัทและบริษัทย่อยมีกำไรสุทธิจำนวน 1.31 ล้านบาท เมื่อเทียบกับปี 2560 ที่ขาดทุนสุทธิจำนวน 17.54 ล้านบาทขาดทุนลดลง 18.85 ล้านบาทหรือคิดเป็นร้อยละ 107.47 สาเหตุหลักคือยอดขายที่เพิ่มขึ้น และมีการบริหารต้นทุนการขายที่มีประสิทธิภาพทำให้มีกำไรเพิ่มขึ้น ประกอบกับผลประกอบการของบริษัทย่อยมีผลขาดทุนที่ลดลงไปมาก จากปี 2560 ขาดทุน 34.53 ล้านบาท ในปี 2561 ขาดทุนเพียง 11.78 ล้านบาท หรือคิดเป็นร้อยละ 65.88

### ฐานะการเงิน

#### สินทรัพย์

- ณ วันที่ 31 ธันวาคม 2559 บริษัทและบริษัทย่อยมีสินทรัพย์รวมจำนวน 1,230.58 ล้านบาทลดลงจากปี 2558 จำนวน 29.73 ล้านบาทหรือคิดเป็นร้อยละ 2.36 เนื่องจาก
  - ลูกหนี้การค้าและลูกหนี้อื่นลดลง 0.98 ล้านบาทลดลงเล็กน้อย
  - สินค้าคงเหลือจาก 111.43 ล้านบาทเป็น 136.90 ล้านบาทเพิ่มขึ้นจำนวน 25.47 ล้านบาทเนื่องจากการสต็อกวัตถุดิบจากสาเหตุที่ราคาวัตถุดิบมีแนวโน้มเพิ่มขึ้นและหายาก อันเกิดจากการความต้องการบริโภคค่อนข้างมากจากประเทศจีนและราคาเยื่อกระดาษที่เพิ่มขึ้นอย่างต่อเนื่อง
  - ที่ดิน อาคารและอุปกรณ์ลดลง 38.39 ล้านบาทเกิดจากการตัดค่าเสื่อมราคาจำนวน 64.37 ล้านบาทและซื้อทรัพย์สินถาวร 26.37 ล้านบาท
  - ทรัพย์สินไม่มีตัวตนลดลงจำนวน 1.34 ล้านบาทเกิดจากการตัดจำหน่ายจำนวน 2.99 ล้านบาทและซื้อทรัพย์สินไม่มีตัวตน 1.65 ล้านบาท
- ณ วันที่ 31 ธันวาคม 2560 บริษัทและบริษัทย่อยมีสินทรัพย์รวมจำนวน 1,276.87 ล้านบาทเพิ่มขึ้นจากปี 2559 จำนวน 46.29 ล้านบาทหรือคิดเป็นร้อยละ 3.76 เนื่องจาก



- เงินสดและรายการเทียบเท่าเงินสด เพิ่มขึ้นจำนวน 27.59 ล้านบาทจากปี 2559 เกิดจากการเตรียมเงินไว้ชำระเจ้าหนี้ต้นปี
  - ลูกหนี้การค้าและลูกหนี้หมุนเวียนอื่น เพิ่มขึ้นจำนวน 2.35 ล้านบาทจากปี 2559 ซึ่งหากเทียบกับรายได้ที่เพิ่มขึ้นจำนวน 122.04 ล้านบาทสะท้อนให้เห็นว่า บริษัทและบริษัทย่อย มีประสิทธิภาพในการจัดเก็บที่ดี
  - สินค้าคงเหลือเพิ่มขึ้นจากปี 2559 จำนวน 59.78 ล้านบาทเพิ่มขึ้นร้อยละ 43.67 เนื่องจากสภาพการขาดแคลนวัตถุดิบ และราคากระดาศที่เพิ่มขึ้น ตั้งแต่ไตรมาสที่สี่ของปี 2559 ทำให้ต้องเก็บสต็อกเพิ่มขึ้นในจำนวนดังกล่าว
  - ที่ดิน อาคารและอุปกรณ์ลดลง 37.63 ล้านบาทการตัดค่าเสื่อมราคาทรัพย์สินจำนวน 57.44 ล้านบาทและซื้อทรัพย์สินถาวร 18.92 ล้านบาท
  - ทรัพย์สินไม่มีตัวตนลดลงจำนวน 2.55 ล้านบาทเกิดจากการตัดจำหน่ายจำนวน 3.09 ล้านบาทและซื้อทรัพย์สินไม่มีตัวตน 0.55 ล้านบาท
- ณ วันที่ 31 ธันวาคม 2561 บริษัทและบริษัทย่อยมีสินทรัพย์รวมจำนวน 1,242.03 ล้านบาท ลดลงจากปี 2560 จำนวน 34.83 ล้านบาท หรือคิดเป็นร้อยละ 2.73 เนื่องจาก
- เงินสดและรายการเทียบเท่าเงินสดลดลง 16.54 ล้านบาทเนื่องจากการจ่ายเงินมัดจำเครื่องจักรใหม่
  - ลูกหนี้การค้าและลูกหนี้อื่นเพิ่มขึ้นจำนวน 42.71 ล้านบาทเนื่องจากมีเงินมัดจำเครื่องจักรจำนวน 23.95 ล้านบาท ลูกหนี้การค้าเพิ่มขึ้น 3.88 ล้านบาท เนื่องจากยอดขายที่เพิ่มขึ้น
  - สินค้าคงเหลือลดลง 4.52 ล้านบาทเนื่องจากราคากระดาศทรงๆ จึงไม่จำเป็นต้องสต็อกไว้มาก
  - ที่ดิน อาคารและอุปกรณ์ลดลง 50.28 ล้านบาทเนื่องจากการตัดค่าเสื่อมราคาจำนวน 56.17 ล้านบาทและสินทรัพย์ถาวรเพิ่มขึ้น 6.36 ล้านบาท
  - สินทรัพย์ไม่มีตัวตนลดลงจำนวน 3.26 ล้านบาทในปี 2561 เป็นการตัดจำหน่ายสำหรับปี

#### หนี้สิน

- ณ วันที่ 31 ธันวาคม 2559 บริษัทและบริษัทย่อยมีหนี้สินรวมทั้งสิ้นจำนวน 760.02 ล้านบาทเพิ่มขึ้นจากจำนวน 753.65 ล้านบาทในปี 2558 เพิ่มขึ้น 6.37 ล้านบาทเกิดจาก
- เงินเบิกเกินบัญชีและเงินกู้ยืมจากสถาบันการเงินลดลงจาก 632.60 ล้านบาทในปี 2558 เป็นจำนวน 626.37 ล้านบาทในปี 2559 ลดลงจำนวน 6.23 ล้านบาทเกิดจากการชำระคืนเงินกู้ยืม

- เจ้าหนี้การค้าและเจ้าหนี้อื่นเพิ่มขึ้นจากจำนวน 64.95 ล้านบาทในปี 2558 เป็นจำนวน 81.00 ล้านบาทในปี 2559 เพิ่มขึ้นจำนวน 16.05 ล้านบาทเกิดจากการซื้อวัตถุดิบที่เพิ่มขึ้น
- ณ วันที่ 31 ธันวาคม 2560 บริษัทและบริษัทย่อยมีหนี้สินรวมทั้งสิ้นจำนวน 830.36 ล้านบาทเพิ่มขึ้นจากปี 2559 จำนวน 70.34 ล้านบาทหรือคิดเป็นร้อยละ 9.26 เกิดจาก
  - เงินเบิกเกินบัญชีและเงินกู้ยืมจากสถาบันการเงินลดลงจาก 626.37 ล้านบาทในปี 2559 เป็นจำนวน 650.04 ล้านบาทในปี 2560 เพิ่มขึ้นจำนวน 23.67 ล้านบาทหรือคิดเป็นร้อยละ 3.78เกิดจากการใช้วงเงินเพิ่มเพื่อสำรองสต็อกวัตถุดิบ
  - เจ้าหนี้การค้าและเจ้าหนี้อื่นเพิ่มขึ้นจากจำนวน 81.01 ล้านบาทในปี 2559 เป็นจำนวน 123.44 ล้านบาทในปี 2560 เพิ่มขึ้นจำนวน 42.43 ล้านบาทเกิดจากการสั่งซื้อวัตถุดิบเพิ่มขึ้น
- ณ วันที่ 31 ธันวาคม 2561 บริษัทและบริษัทย่อยมีหนี้สินรวมทั้งสิ้นจำนวน 800.53 ล้านบาทลดลงจากปี 2560 จำนวน 29.83 ล้านบาทหรือคิดเป็นร้อยละ 3.59 เนื่องจาก
  - เงินกู้ยืมจากสถาบันการเงินลดลง 50.03 ล้านบาท เกิดจากการคืนเงินกู้ยืม
  - เจ้าหนี้การค้าและเจ้าหนี้หมุนเวียนอื่นเพิ่มขึ้นจำนวน 19.71 ล้านบาท เกิดจากเจ้าหนี้ค่าเครื่องจักร
  - ภาระผูกพันผลประโยชน์พนักงานลดลงจำนวน 1.06 ล้านบาท เกิดจากการปรับปรุงยอดตามรายงานผลประโยชน์พนักงาน

#### ส่วนของผู้ถือหุ้น

- ณ วันที่ 31 ธันวาคม 2559 บริษัทและบริษัทย่อยมีส่วนของผู้ถือหุ้นจำนวน 470.56 ล้านบาท ลดลงจากจำนวน 506.65 ล้านบาทปี 2558 ลดลงจำนวน 36.09 ล้านบาทเนื่องจากการจ่ายเงินปันผลเมื่อต้นปี 3.6 ล้านบาทและกำไรของบริษัทลดลง ขณะที่บริษัทย่อยยังคงเกิดผลขาดทุนจำนวน 46.37 ล้านบาท
- ณ วันที่ 31 ธันวาคม 2560 บริษัทและบริษัทย่อยมีส่วนของผู้ถือหุ้นจำนวน 446.51 ล้านบาท ลดลงจากจำนวน 470.56 ล้านบาท จากปี 2559 ลดลงจำนวน 24.05 ล้านบาทเนื่องจากการจ่ายเงินปันผลเมื่อต้นปี 5.7 ล้านบาทและบริษัทมีกำไรจำนวน 16.80 ล้านบาท อย่างไรก็ตาม บริษัทย่อยยังคงเกิดผลขาดทุนจำนวน 34.59 ล้านบาท บริษัทคาดว่าในอนาคตอันใกล้ผลประกอบการของบริษัทและบริษัทย่อยจะสามารถทำให้ผลขาดทุนลดลงจนสามารถทำให้มีกำไรขึ้นได้ เนื่องจากแนวโน้มของยอดขายที่เพิ่มขึ้นอย่างต่อเนื่องและสภาพเศรษฐกิจโลกที่เริ่มฟื้นตัว

- ณ วันที่ 31 ธันวาคม 2561 บริษัทและบริษัทย่อยมีส่วนของผู้ถือหุ้นจำนวน 441.50 ล้านบาท ลดลงจำนวน 5.01 ล้านบาทโดยที่บริษัทฯ มีผลกำไร 14.92 ล้านบาท และมีการจ่ายเงินปันผล ตอนต้นปีจำนวน 8.4 ล้านบาท บริษัทย่อยมีผลขาดทุนจำนวน 11.78 ล้านบาท

#### งบกระแสเงินสด

- ณ วันที่ 31 ธันวาคม 2559 บริษัทและบริษัทย่อยมีกระแสเงินสดสุทธิจำนวน 17.69 ล้านบาทเกิดจาก กระแสเงินสดจากกิจกรรมดำเนินงานจำนวน 26.52 ล้านบาท โดยมีขาดทุนก่อนภาษีเงินได้จำนวน 33.47 ล้านบาทบวกกลับด้วยค่าเสื่อมราคาสินทรัพย์จำนวน 64.37 ล้านบาท ค่าตัดจำหน่ายสินทรัพย์ไม่มีตัวตน (ซอฟต์แวร์) จำนวน 2.99 ล้านบาท ค่าเพื่อสินค้าเสื่อมสภาพ(โอนกลับ)จำนวน 3.41 ล้านบาท ลูกหนี้การค้าและลูกหนี้อื่นลดลง 1.03 ล้านบาท สินค้าคงเหลือเพิ่มขึ้น 23.04 ล้านบาท เจ้าหนี้การค้า เพิ่มขึ้น 15.63 ล้านบาท ขณะที่เงินสดสุทธิจากกิจกรรมลงทุนใช้ไปจำนวน 30.22 ล้านบาท เกิดจากการซื้อทรัพย์สินถาวรจำนวน 26.35 ล้านบาท ซื้อทรัพย์สินไม่มีตัวตนจำนวน 1.65 ล้านบาท กระแสเงินสดจากกิจกรรมจัดหาเงินลดลง 10.01 ล้านบาทเกิดจากการชำระคืนเงินกู้ยืมแก่สถาบันการเงิน จำนวน 6.42 ล้านบาทและจ่ายเงินปันผลจำนวน 3.60 ล้านบาท
- ณ วันที่ 31 ธันวาคม 2560 บริษัทและบริษัทย่อยมีกระแสเงินสดสุทธิจำนวน 45.28 ล้านบาทเกิดจาก กระแสเงินสดจากกิจกรรมดำเนินงานจำนวน 22.80 ล้านบาท โดยมีขาดทุนก่อนภาษีเงินได้จำนวน 13.28 ล้านบาทบวกกลับด้วยค่าเสื่อมราคาสินทรัพย์จำนวน 57.44 ล้านบาท ค่าตัดจำหน่ายสินทรัพย์ไม่มีตัวตน (ซอฟต์แวร์) จำนวน 3.09 ล้านบาท ค่าเพื่อสินค้าเสื่อมสภาพ(โอนกลับ)จำนวน 2.86 ล้านบาท ลูกหนี้การค้าและลูกหนี้อื่นเพิ่มขึ้น 3.56 ล้านบาท สินค้าคงเหลือเพิ่มขึ้น 57.37 ล้านบาท เจ้าหนี้การค้า เพิ่มขึ้น 39.11 ล้านบาท ขณะที่เงินสดสุทธิจากกิจกรรมลงทุนใช้ไปจำนวน 13.18 ล้านบาท เกิดจากการซื้อทรัพย์สินถาวรจำนวน 15.39 ล้านบาท ซื้อทรัพย์สินไม่มีตัวตนจำนวน 0.55 ล้านบาท กระแสเงินสดจากกิจกรรมจัดหาเงินเพิ่มขึ้นจำนวน 17.97 ล้านบาทเกิดจากการใช้วงเงินกู้ยืมจากสถาบันการเงินเพิ่มขึ้นจำนวน 23.67 ล้านบาทและจ่ายเงินปันผลจำนวน 5.70 ล้านบาท
- ณ วันที่ 31 ธันวาคม 2561 บริษัทและบริษัทย่อยมีกระแสเงินสดสุทธิจำนวน 28.74 ล้านบาทซึ่งเกิด จากกระแสเงินสดจากกิจกรรมดำเนินงานจำนวน 47.07 ล้านบาทนับว่าเป็นแนวโน้มที่ดี โดยมีกำไร ก่อนภาษีเงินได้จำนวน 4.33 ล้านบาทบวกกลับด้วยค่าเสื่อมราคาสินทรัพย์จำนวน 56.17 ล้านบาท ค่า ตัดจำหน่ายสินทรัพย์ไม่มีตัวตน (ซอฟต์แวร์) จำนวน 3.26 ล้านบาท ค่าเพื่อสินค้าเสื่อมสภาพ (โอนกลับ) จำนวน 1.66 ล้านบาท ประมาณการหนี้สินผลประโยชน์พนักงานจำนวน 3.81 ล้านบาท ลูกหนี้การค้า และลูกหนี้อื่นเพิ่มขึ้นจำนวน 41.99 ล้านบาทเกิดจากยอดขายที่เพิ่มขึ้น โดยเป็นลูกหนี้ที่ยังไม่ถึง กำหนดชำระ 158.61 ล้านบาท (ปี 2560 ลูกหนี้ที่ยังไม่ถึงกำหนดชำระ 120.51 ล้านบาท) และมีเงินมัด จำค่าเครื่องจักรจำนวน 23.95 ล้านบาท เป็นเครื่องพิมพ์เฟล็กโซและเครื่องพับติดกาว สินค้าคงเหลือ ลดลง 5.34 ล้านบาทเนื่องจากลดสต็อกวัตถุดิบลงเพราะราคาทรงๆ เจ้าหนี้การค้าและเจ้าหนี้หมุนเวียน อื่นเพิ่มขึ้นเกิดจากเจ้าหนี้การค้า-บริษัทที่เกี่ยวข้องกันเพิ่มขึ้นจำนวน 32.20 ล้านบาท เงินสดสุทธิจาก กิจกรรมลงทุนใช้ไป 5.19 ล้านบาท เกิดจากการรับชำระคืนเงินกู้ระยะยาวของพนักงานจำนวน 2.54 ล้านบาท จ่ายชำระเจ้าหนี้ค่าทรัพย์สินจำนวน 1.51 ล้านบาทและซื้อทรัพย์สินถาวรจำนวน 6.36 ล้านบาท

เงินสดสุทธิใช้ไปในกิจการจัดหาเงินลดลงจำนวน 58.43 ล้านบาทเกิดจาก ใช้เงินเบิกเกินบัญชีจำนวน 11.43 ล้านบาท จ่ายชำระเงินกู้ระยะยาวจากสถาบันการเงินจำนวน 61.47 ล้านบาท และจ่ายเงินปันผลจำนวน 8.40 ล้านบาท

#### สภาพคล่อง

##### ปี 2559

- อัตราส่วนสภาพคล่องของบริษัทและบริษัทย่อยลดลงจาก 1.04 เท่าในปี 2558 เป็น 0.91 เท่าในปี 2559 เนื่องจากในปี 2559 สินทรัพย์หมุนเวียนเพิ่มขึ้น 9.88 ล้านบาท ขณะที่หนี้สินหมุนเวียนก็เพิ่มขึ้นในสัดส่วนที่มากกว่าโดยเพิ่มขึ้น 53.46 ล้านบาท (เกิดจากเงินเบิกเกินบัญชีและหนี้สินที่ถึงกำหนดชำระภายในหนึ่งปี เพิ่มขึ้น 39.87 ล้านบาท) และเจ้าหนี้เพิ่มขึ้น 16.05 ล้านบาท ทำให้อัตราส่วนลดลงดังกล่าว
- ระยะเวลาในการเก็บหนี้เฉลี่ยในปี 2558 จาก 59 วันเป็น 61 วันในปี 2559 เพิ่มขึ้นเล็กน้อย
- อัตราส่วนหนี้สินต่อส่วนของผู้ถือหุ้นเพิ่มขึ้นจาก 1.49 เท่าในปี 2558 เป็น 1.62 เท่าในปี 2559 สาเหตุคือหนี้สินรวมเพิ่มขึ้นและส่วนของผู้ถือหุ้นลดลง
- อัตราส่วนความสามารถในการชำระดอกเบี้ยจาก (0.30) เท่าในปี 2558 เป็น (0.36) เท่าในปี 2559 เพิ่มขึ้นเล็กน้อย

##### ปี 2560

- อัตราส่วนสภาพคล่องของบริษัทและบริษัทย่อยลดลงจาก 0.91 เท่าในปี 2559 เป็น 0.85 เท่าในปี 2560 เนื่องจากในปี 2560 มีสินทรัพย์หมุนเวียนเพิ่มขึ้น 88.66 ล้านบาท ขณะที่หนี้สินหมุนเวียนก็เพิ่มขึ้นในสัดส่วนที่มากกว่าโดยเพิ่มขึ้น 127.97 ล้านบาท (เกิดจากเงินเบิกเกินบัญชีและหนี้สินที่ถึงกำหนดชำระภายในหนึ่งปี เพิ่มขึ้น 85.13 ล้านบาท) และเจ้าหนี้เพิ่มขึ้น 42.43 ล้านบาท ทำให้อัตราส่วนลดลงดังกล่าว สาเหตุหลักคือมีการสต็อกวัตถุดิบเพิ่มมากขึ้นเนื่องจากราคาระคายที่ยังคงสูงขึ้นอย่างต่อเนื่อง
- ระยะเวลาในการเก็บหนี้เฉลี่ยในปี 2559 จาก 61วันลดลงเป็น 57 วันในปี 2560 เกิดจากการมีประสิทธิภาพที่ดีในการจัดเก็บหนี้
- อัตราส่วนหนี้สินต่อส่วนของผู้ถือหุ้นเพิ่มขึ้นจาก 1.62 เท่าในปี 2559 เป็น 1.86 เท่าในปี 2560 สาเหตุคือหนี้สินรวมเพิ่มขึ้นและส่วนของผู้ถือหุ้นลดลง
- อัตราส่วนความสามารถในการชำระดอกเบี้ยจาก (0.36) เท่าในปี 2559 เป็น 0.50 เท่าในปี 2560 เพิ่มขึ้นเนื่องจากบริษัทและบริษัทย่อยมีกำไรก่อนภาษีจำนวน 13.17 ล้านบาทแม้ว่าดอกเบี้ยจ่ายจะเพิ่มขึ้นก็ตาม

##### ปี 2561

- อัตราส่วนสภาพคล่องของบริษัทและบริษัทย่อยลดลงจาก 0.85 เท่าในปี 2560 เป็น 0.83 เท่าในปี 2561 เกิดจากสินทรัพย์หมุนเวียนเพิ่มขึ้นจากลูกหนี้จำนวน 19.94 ล้านบาทขณะที่หนี้สินหมุนเวียนก็เพิ่มขึ้นจากเจ้าหนี้ 32.2 ล้านบาททำให้อัตราส่วนลดลงจากปีก่อน

- ระยะเวลาในการเก็บหนี้เฉลี่ยจาก 55 วัน ของปี 2560 เป็น 57 วัน ในปี 2561 เกิดจากยอดขายที่เพิ่มขึ้นในช่วงปลายปี ขณะที่ยอดลูกหนี้ก็เพิ่มขึ้นเช่นกันทำให้ระยะเวลาในการเก็บหนี้เพิ่มขึ้นสองวัน
- อัตราส่วนหนี้สินต่อส่วนของผู้ถือหุ้นลดลงจาก 1.86 เท่าในปี 2560 เป็น 1.81 เท่าในปี 2561 สาเหตุคือหนี้สินรวมลดลงและส่วนของผู้ถือหุ้นลดลงเช่นกัน
- อัตราส่วนความสามารถในการชำระดอกเบี้ยจาก 0.50 เท่าในปี 2560 เป็น 1.18 เท่าในปี 2561 เพิ่มขึ้นเนื่องจากบริษัทและบริษัทย่อยมีกำไรก่อนภาษีจำนวน 28.82 ล้านบาทขณะที่ดอกเบี้ยจ่ายลดลงทำให้ความสามารถในการชำระหนี้เพิ่มขึ้นดังกล่าว

#### อัตราส่วนแสดงความสามารถในการทำกำไร

- ปี 2559 อัตรากำไรขั้นต้นของบริษัทและบริษัทย่อยลดลงจากร้อยละ 9.56 ในปี 2558 เป็นร้อยละ 9.21 ในปี 2559 ลดลงเล็กน้อย เนื่องจากราคาวัตถุดิบเพิ่มขึ้นในไตรมาสที่ 4 ขณะที่บริษัทและบริษัทย่อยยังไม่สามารถปรับราคาขายให้ลูกค้าได้ทัน
- ปี 2560 อัตรากำไรขั้นต้นของบริษัทและบริษัทย่อยเพิ่มขึ้นจากร้อยละ 9.21 ในปี 2559 เป็นร้อยละ 10.17 ในปี 2560 เกิดเนื่องจากในไตรมาสที่ 4 ของปี 2559 บริษัทและบริษัทย่อยไม่สามารถปรับราคาขายให้ลูกค้าได้ทันกับราคาวัตถุดิบที่เพิ่มขึ้น พอปี 2560 เริ่มปรับราคาขายให้ลูกค้าได้ทัน แม้ว่าจะปรับได้ไม่เท่ากับอัตราส่วนที่ราคากระด้างขึ้นก็ตาม ทำให้ส่วนหนึ่งบริษัทและบริษัทย่อยยังคงต้องรับภาระราคาวัตถุดิบที่เพิ่มขึ้น จึงทำให้งบการเงินรวมยังคงมีผลขาดทุน
- ปี 2561 อัตรากำไรขั้นต้นของบริษัทและบริษัทย่อยเพิ่มขึ้นจากร้อยละ 10.17 ในปี 2560 เป็นร้อยละ 11.15 ในปี 2561 เกิดเนื่องจากบริษัทสามารถปรับราคาขายให้ครอบคลุมกับราคาวัตถุดิบที่เพิ่มขึ้นในช่วงไตรมาสที่ 3 ปี 2561 ทำให้ผลประกอบการเริ่มดีขึ้นเป็นลำดับ ประกอบกับการบริหารจัดการต้นทุนที่มีประสิทธิภาพเพิ่มขึ้น ทั้งเรื่องการดูแลการเผื่อสูญเสียของกระบวนการผลิตและเรื่องคุณภาพของงานผลิตเพื่อสนองต่อความต้องการของลูกค้าให้ดียิ่งขึ้น

#### อัตราส่วนแสดงประสิทธิภาพในการดำเนินงาน

##### ปี 2559

- จากขาดทุนสุทธิของบริษัทและบริษัทย่อยในปี 2558 จำนวน 36.08 ล้านบาทเป็นขาดทุนสุทธิจำนวน 35.12 ล้านบาทในปี 2559 ขาดทุนลดลง 0.96 ล้านบาททำให้อัตราผลตอบแทนต่อสินทรัพย์รวมร้อยละ (2.86) ในปี 2558 เป็นร้อยละ (2.85) ในปี 2559 ลดลงเล็กน้อย รวมถึงอัตราผลตอบแทนต่อส่วนของผู้ถือหุ้นจากร้อยละ (7.12) ในปี 2558 ลดลงเป็นร้อยละ (7.46) ในปี 2559

##### ปี 2560

- จากขาดทุนสุทธิของบริษัทและบริษัทย่อยในปี 2559 จำนวน 35.12 ล้านบาทเป็นขาดทุนสุทธิจำนวน 17.54 ล้านบาทในปี 2560 ขาดทุนลดลง 17.58 ล้านบาทหรือเท่ากับร้อยละ 50.06 ทำให้อัตราผลตอบแทนต่อสินทรัพย์รวมร้อยละ (2.85) ในปี 2559 เป็นร้อยละ (1.37) ในปี 2560 ลดลงร้อยละ

1.48 รวมถึงอัตราผลตอบแทนต่อส่วนของผู้ถือหุ้นจากร้อยละ (7.46) ในปี 2559 ลดลงเป็นร้อยละ (3.93) ในปี 2560

#### ปี 2561

- จากขาดทุนสุทธิของบริษัทและบริษัทย่อยในปี 2560 จำนวน 17.54 ล้านบาทเป็นกำไรสุทธิจำนวน 1.31 ล้านบาทขาดทุนลดลงจำนวน 18.85 ล้านบาทหรือคิดเป็นร้อยละ 107.47 ทำให้อัตราผลตอบแทนต่อสินทรัพย์รวมจากร้อยละ (1.37) ในปี 2560 เพิ่มขึ้นเป็นร้อยละ 0.10 ในปี 2561 รวมถึงอัตราผลตอบแทนต่อส่วนของผู้ถือหุ้นจากร้อยละ (3.93) ในปี 2560 เพิ่มขึ้นเป็นร้อยละ 0.29 ในปี 2561

#### อัตราส่วนวิเคราะห์นโยบายทางการเงิน

- ปี 2559 บริษัทและบริษัทย่อยมีการใช้วงเงินกู้ยืมจากสถาบันการเงินที่ลดลง ทำให้ต้นทุนทางการเงินลดลงเช่นกัน โดยบริษัทและบริษัทย่อยสามารถลดต้นทุนทางการเงินจากจำนวน 26.01 ล้านบาทในปี 2558 เป็นจำนวน 24.69 ล้านบาทในปี 2559 ลดลงจำนวน 1.32 ล้านบาทแม้ว่าหากคิดเป็นร้อยละต่อยอดขายจะอยู่ที่อัตราร้อยละ 2.76 เท่ากันทั้งสองปี
- ปี 2560 บริษัทและบริษัทย่อยมีการใช้วงเงินกู้ยืมจากสถาบันการเงินเพิ่มขึ้นเนื่องจากต้องสต็อกวัตถุดิบเพิ่มขึ้นอันมีสาเหตุจากราคากระดาษที่เพิ่มขึ้นอย่างต่อเนื่องและส่วนหนึ่งนำมาใช้เป็นเงินทุนหมุนเวียนในกิจการ ทำให้ต้นทุนทางการเงินเพิ่มขึ้นจากจำนวน 24.69 ล้านบาทในปี 2559 เป็นจำนวน 26.45 ล้านบาทในปี 2560 เพิ่มขึ้นจำนวน 1.76 ล้านบาท หากคิดเป็นร้อยละต่อยอดขายในปี 2559 และ 2560 จะอยู่ที่อัตราร้อยละ 2.76 และ 2.60 ตามลำดับ
- ปี 2561 บริษัทและบริษัทย่อยมีการใช้วงเงินกู้ยืมจากสถาบันการเงินลดลงเนื่องจากราคาวัตถุดิบเริ่มทรงๆ ทำให้ไม่ต้องสต็อกวัตถุดิบให้มากเหมือนที่ผ่านมา ประกอบกับมีการคืนเงินให้กู้ยืมจากสถาบันการเงินจำนวน 50.03 ล้านบาท ทำให้ต้นทุนทางการเงินลดลงจากจำนวน 26.45 ล้านบาทในปี 2560 เป็นจำนวน 24.38 ล้านบาทในปี 2561 ลดลงจำนวน 2.07 ล้านบาท หากคิดเป็นร้อยละต่อยอดขายในปี 2560 และ 2561 จะอยู่ที่อัตราร้อยละ 2.60 และ 2.19 ตามลำดับ

บริษัท เอส. แพ็ค แอนด์ พรินท์ จำกัด (มหาชน) และบริษัทย่อย

รายงานผู้สอบบัญชีและงบการเงิน

สำหรับปี สิ้นสุดวันที่ 31 ธันวาคม 2561

## รายงานของผู้สอบบัญชีรับอนุญาต

เสนอ ผู้ถือหุ้น บริษัท เอส.แพ็ค แอนด์ พรินท์ จำกัด (มหาชน)

### ความเห็น

ข้าพเจ้าได้ตรวจสอบงบการเงินรวมของบริษัท เอส.แพ็ค แอนด์ พรินท์ จำกัด (มหาชน) และบริษัทย่อย และงบการเงินเฉพาะกิจการของ บริษัท เอส.แพ็ค แอนด์ พรินท์ จำกัด (มหาชน) ซึ่งประกอบด้วยงบแสดงฐานะการเงินรวม และงบแสดงฐานะการเงินเฉพาะกิจการ ณ วันที่ 31 ธันวาคม 2561 และงบกำไรขาดทุนเบ็ดเสร็จรวม และงบกำไรขาดทุนเบ็ดเสร็จเฉพาะกิจการ งบแสดงการเปลี่ยนแปลงส่วนของผู้ถือหุ้นรวม และงบแสดงการเปลี่ยนแปลงส่วนของผู้ถือหุ้นเฉพาะกิจการ และงบกระแสเงินสดรวม และงบกระแสเงินสดเฉพาะกิจการ สำหรับปีสิ้นสุดวันเดียวกันและหมายเหตุประกอบงบการเงินและเฉพาะกิจการ รวมถึงหมายเหตุสรุปนโยบายการบัญชีที่สำคัญ

ข้าพเจ้าเห็นว่า งบการเงินข้างต้นนี้แสดงฐานะการเงินรวมของบริษัท เอส.แพ็ค แอนด์ พรินท์ จำกัด (มหาชน) และบริษัทย่อยและฐานะการเงินเฉพาะกิจการของบริษัท เอส.แพ็ค แอนด์ พรินท์ จำกัด (มหาชน) ณ วันที่ 31 ธันวาคม 2561 และผลการดำเนินงานรวมและเฉพาะกิจการ และกระแสเงินสดรวมและเฉพาะกิจการ สำหรับปีสิ้นสุดวันเดียวกัน โดยถูกต้องตามที่ควรในสาระสำคัญตามมาตรฐานการรายงานทางการเงิน

### เกณฑ์ในการแสดงความเห็น

ข้าพเจ้าได้ปฏิบัติงานตรวจสอบตามมาตรฐานการสอบบัญชี ความรับผิดชอบของข้าพเจ้าได้กล่าวไว้ในวรรคความรับผิดชอบของผู้สอบบัญชีต่อการตรวจสอบงบการเงินรวมและงบการเงินเฉพาะกิจการในรายงานของข้าพเจ้า ข้าพเจ้ามีความเป็นอิสระจากกลุ่มบริษัทตามข้อกำหนดจรรยาบรรณของผู้ประกอบวิชาชีพบัญชีที่กำหนดโดยสภาวิชาชีพบัญชี ในส่วนที่เกี่ยวข้องกับการตรวจสอบงบการเงินรวมและงบการเงินเฉพาะกิจการ และข้าพเจ้าได้ปฏิบัติตามความรับผิดชอบด้านจรรยาบรรณอื่นๆ ซึ่งเป็นไปตามข้อกำหนดเหล่านี้ ข้าพเจ้าเชื่อว่าหลักฐานการสอบบัญชีที่ข้าพเจ้าได้รับเพียงพอและเหมาะสมเพื่อใช้เป็นเกณฑ์ในการแสดงความเห็นของข้าพเจ้า

### เรื่องสำคัญในการตรวจสอบ

เรื่องสำคัญในการตรวจสอบคือเรื่องต่างๆ ที่มีนัยสำคัญที่สุดตามดุลยพินิจของผู้ประกอบวิชาชีพของข้าพเจ้าในการตรวจสอบงบการเงินรวมและงบการเงินเฉพาะกิจการสำหรับงวดปัจจุบัน ข้าพเจ้าได้นำเรื่องเหล่านี้มาพิจารณาในบริบทของการตรวจสอบงบการเงินรวมและงบการเงินเฉพาะกิจการโดยรวมและในการแสดงความเห็นของข้าพเจ้า ทั้งนี้ข้าพเจ้าไม่ได้แสดงความเห็นแยกต่างหากสำหรับเรื่องเหล่านี้



## รายงานของผู้สอบบัญชีรับอนุญาต (ต่อ) -2-

### เรื่องสำคัญในการตรวจสอบ (ต่อ)

ข้าพเจ้าได้ปฏิบัติงานตามความรับผิดชอบที่ได้กล่าวไว้ในส่วนของความรับผิดชอบของผู้สอบบัญชีต่อการตรวจสอบงบการเงินรวมและงบการเงินเฉพาะกิจการในรายงานของข้าพเจ้า ซึ่งได้รวมความรับผิดชอบที่เกี่ยวกับเรื่องเหล่านี้ด้วยการปฏิบัติงานของข้าพเจ้าได้รวมถึงวิธีการตรวจสอบที่ออกแบบมาเพื่อตอบสนองต่อการประเมินความเสี่ยงจากการแสดงข้อมูลที่ขัดต่อข้อเท็จจริงอันเป็นสาระสำคัญในงบการเงินรวมและงบการเงินเฉพาะกิจการ ผลของวิธีการตรวจสอบของข้าพเจ้า ซึ่งได้รวมวิธีการตรวจสอบสำหรับเรื่องเหล่านี้ด้วย ได้ใช้เป็นเกณฑ์ในการแสดงความเห็นของข้าพเจ้าต่องบการเงินรวมและงบการเงินเฉพาะกิจการโดยรวม

ข้าพเจ้าได้กำหนดเรื่องสำคัญในการตรวจสอบ พร้อมทั้งวิธีการตรวจสอบสำหรับแต่ละเรื่องดังต่อไปนี้

### การด้อยค่าของเงินลงทุนในบริษัทย่อย

ตามหมายเหตุประกอบงบการเงินเฉพาะกิจการข้อ 9 บริษัทฯ มีเงินลงทุนในบริษัทย่อยจำนวนเงิน 500.10 ล้านบาท ซึ่งมีสัดส่วนคิดเป็นร้อยละ 58 ของสินทรัพย์รวมในงบการเงินเฉพาะกิจการ บริษัทย่อยดังกล่าวมีผลขาดทุนต่อเนื่อง ปัจจุบันนี้ทำให้ผู้บริหารประเมินว่ามีข้อบ่งชี้ของการด้อยค่าของเงินลงทุนในบริษัทย่อยดังกล่าว

สำหรับปี สิ้นสุดวันที่ 31 ธันวาคม 2561 ผู้บริหารของบริษัทฯ ได้ประเมินการด้อยค่าของเงินลงทุนในบริษัทย่อย โดยพิจารณาถึงผลการดำเนินงานของบริษัทย่อยอย่างต่อเนื่องและแผนการดำเนินงานในอนาคต บริษัทฯ หามูลค่าจากการใช้สินทรัพย์ตามวิธีการคิดลดกระแสเงินสดที่คาดว่าจะเกิดขึ้นในอนาคต การประมาณการกระแสเงินสดในอนาคตผู้บริหารต้องใช้ข้อสมมติฐานที่สำคัญหลายข้อ เช่น อัตราการเติบโตของรายได้ ประมาณการรายได้ และค่าใช้จ่าย และความสามารถในการจ่ายเงินคืนทุนให้แก่ผู้ถือหุ้น โดยผลจากการคำนวณมีความอ่อนไหวและอาจเป็นผลให้มูลค่าปัจจุบันของประมาณการกระแสเงินสดในอนาคตมีการเปลี่ยนแปลงอย่างมีนัยสำคัญเนื่องจากเรื่องดังกล่าวเกี่ยวข้องกับการใช้ดุลยพินิจอย่างมาก

ดังนั้นข้าพเจ้าให้ความสำคัญกับเรื่องนี้ เนื่องจากการประเมินการด้อยค่าของเงินลงทุนในบริษัทย่อยมีความซับซ้อนและต้องใช้ดุลยพินิจที่เกี่ยวกับสมมติฐานที่เป็นผลมาจากการคาดการณ์สภาวะตลาดในอนาคต หรือแนวโน้มสภาพเศรษฐกิจ เพื่อใช้ในการประมาณการกระแสเงินสดในอนาคต อีกทั้งมูลค่าเงินลงทุนในบริษัทย่อยมีจำนวนเงินที่มีนัยสำคัญในงบการเงินเฉพาะกิจการ

### วิธีการตรวจสอบที่สำคัญของข้าพเจ้าคือ

- การประเมิน สอบถามฝ่ายบริหาร และทำความเข้าใจ เกี่ยวกับกระบวนการที่เกี่ยวข้องกับการระบุการด้อยค่าของเงินลงทุนในบริษัทย่อย การจัดทำประมาณการกระแสเงินสดคิดลดและการอนุมัติโดยฝ่ายบริหาร
- การประเมินความสมเหตุสมผลของข้อบ่งชี้ที่แสดงว่าอาจเกิดการด้อยค่าของเงินลงทุนของบริษัทย่อย โดยอ้างอิงถึงภาวะการณ์ของตลาดในปัจจุบัน สภาพแวดล้อมการดำเนินงาน และข้อมูลอื่นที่ได้รับระหว่างการตรวจสอบ
- ในการทดสอบการด้อยค่า ข้าพเจ้าได้รับข้อมูลเกี่ยวกับการคิดลดกระแสเงินสดในอนาคตจากผู้บริหารของบริษัทย่อย และได้สอบถามผู้บริหารและทดสอบความถูกต้องของการคำนวณ และพิจารณาความเหมาะสมของข้อสมมติที่สำคัญเพื่อประเมินความน่าเชื่อถือของประมาณการของผู้บริหาร

**รายงานของผู้สอบบัญชีรับอนุญาต (ต่อ) -3-**

**เรื่องสำคัญในการตรวจสอบ (ต่อ)**

- ข้าพเจ้าได้สอบถามผู้บริหารในเชิงทดสอบ เกี่ยวกับข้อสมมติฐานที่ใช้ในการคำนวณการตัดค่าที่มีความสมเหตุสมผล น่าเชื่อถือและเหมาะสมกับสถานการณ์ในปัจจุบันหรือไม่
- สอบทานการแสดงผลรายการและการเปิดเผยข้อมูลที่เกี่ยวข้อง

จากการตรวจสอบข้างต้น ข้าพเจ้าพบว่า การทดสอบการตัดค่าของเงินลงทุนในบริษัทย่อยมีความสมเหตุสมผลตามหลักฐาน และสถานการณ์ที่มีอยู่

**ข้อมูลอื่น**

ผู้บริหารเป็นผู้รับผิดชอบต่อข้อมูลอื่น ข้อมูลอื่นประกอบด้วยข้อมูลซึ่งรวมอยู่ในรายงานประจำปีของกลุ่มบริษัท แต่ไม่รวมถึงงบการเงินและรายงานของผู้สอบบัญชีที่อยู่ในรายงานนั้น ซึ่งคาดว่ารายงานประจำปีจะถูกจัดเตรียมให้ข้าพเจ้าภายหลังวันที่ในรายงานของผู้สอบบัญชีนี้

ความเห็นของข้าพเจ้าต่องบการเงินรวมและงบการเงินเฉพาะกิจการ ไม่ครอบคลุมถึงข้อมูลอื่น และข้าพเจ้าไม่ได้ให้ความเชื่อมั่นต่อข้อมูลอื่น

ความรับผิดชอบของข้าพเจ้าที่เกี่ยวข้องเกี่ยวกับการตรวจสอบงบการเงินรวมและงบการเงินเฉพาะกิจการ คือ การอ่านและพิจารณาว่าข้อมูลอื่นมีความขัดแย้งที่มีสาระสำคัญกับงบการเงินรวมและงบการเงินเฉพาะกิจการ หรือกับความรู้ที่ได้รับจากการตรวจสอบของข้าพเจ้าหรือไม่ หรือปรากฏว่าข้อมูลอื่นมีการแสดงข้อมูลที่ขัดต่อข้อเท็จจริงอันเป็นสาระสำคัญหรือไม่

เมื่อข้าพเจ้าได้อ่านรายงานประจำปีของกลุ่มบริษัทตามที่กล่าวข้างต้นแล้ว หากข้าพเจ้าสรุปได้ว่าการแสดงข้อมูลที่ขัดต่อข้อเท็จจริงอันเป็นสาระสำคัญ ข้าพเจ้าจะสื่อสารเรื่องดังกล่าวให้ผู้มีหน้าที่ในการกำกับดูแลทราบเพื่อให้มีการดำเนินการแก้ไขข้อมูลที่แสดงขัดต่อข้อเท็จจริงที่เหมาะสมต่อไป

**ความรับผิดชอบของผู้บริหารและผู้มีหน้าที่ในการกำกับดูแลต่องบการเงินรวมและงบการเงินเฉพาะกิจการ**

ผู้บริหารมีหน้าที่รับผิดชอบในการจัดทำ และนำเสนองบการเงินรวมและงบการเงินเฉพาะกิจการเหล่านี้ โดยถูกต้องตามที่ควรตามมาตรฐานการรายงานทางการเงิน และรับผิดชอบเกี่ยวกับการควบคุมภายในที่ผู้บริหารพิจารณาว่าจำเป็นเพื่อให้สามารถจัดทำงบการเงินรวมและงบการเงินเฉพาะกิจการที่ปราศจากการแสดงข้อมูลที่ขัดต่อข้อเท็จจริงอันเป็นสาระสำคัญไม่ว่าจะเกิดจากการทุจริตหรือข้อผิดพลาด

ในการจัดทำงบการเงินรวมและงบการเงินเฉพาะกิจการ ผู้บริหารรับผิดชอบในการประเมินความสามารถของกลุ่มบริษัทในการดำเนินงานต่อเนื่อง เปิดเผยเรื่องที่เกี่ยวข้องกับการดำเนินงานต่อเนื่อง (ตามความเหมาะสม) และการใช้เกณฑ์การบัญชีสำหรับการดำเนินงานต่อเนื่อง เว้นแต่ผู้บริหารมีความตั้งใจที่จะเลิกกลุ่มบริษัทหรือหยุดดำเนินงานหรือไม่สามารถดำเนินงานต่อเนื่องต่อไปได้

ผู้มีหน้าที่ในการกำกับดูแลมีหน้าที่ในการสอดส่องดูแลกระบวนการในการจัดทำรายงานทางการเงินของกลุ่มบริษัท

**รายงานของผู้สอบบัญชีรับอนุญาต (ต่อ) -4-**

**ความรับผิดชอบของผู้สอบบัญชีต่อการตรวจสอบงบการเงินรวมและงบการเงินเฉพาะกิจการ**

การตรวจสอบของข้าพเจ้ามีวัตถุประสงค์เพื่อให้ได้ความเชื่อมั่นอย่างสมเหตุสมผลว่า งบการเงินรวมและงบการเงินเฉพาะกิจการโดยรวมปราศจากการแสดงข้อมูลที่ขัดต่อข้อเท็จจริงอันเป็นสาระสำคัญหรือไม่ ไม่ว่าจะเกิดจากการทุจริตหรือข้อผิดพลาดและเสนอรายงานของผู้สอบบัญชีซึ่งรวมความเห็นของข้าพเจ้าอยู่ด้วยความเชื่อมั่นอย่างสมเหตุสมผลคือความเชื่อมั่นในระดับสูง แต่ไม่ได้เป็นการรับประกันว่า การปฏิบัติงานตรวจสอบตามมาตรฐานการสอบบัญชีจะสามารถตรวจพบข้อมูลที่ขัดต่อข้อเท็จจริงอันเป็นสาระสำคัญที่มีอยู่ได้เสมอไป ข้อมูลที่ขัดต่อข้อเท็จจริงอาจเกิดจากการทุจริตหรือข้อผิดพลาดและถือว่ามีสาระสำคัญเมื่อคาดการณ์ได้อย่างสมเหตุสมผลว่ารายการที่ขัดต่อข้อเท็จจริงแต่ละรายการ หรือทุกรายการรวมกันจะมีผลต่อการตัดสินใจทางเศรษฐกิจของผู้ใช้งบการเงินรวมและงบการเงินเฉพาะกิจการ จากการใช้งบการเงินเหล่านี้

ในการตรวจสอบของข้าพเจ้าตามมาตรฐานการสอบบัญชี ข้าพเจ้าได้ใช้ดุลยพินิจและการสังเกตและสงสัยเยี่ยงผู้ประกอบวิชาชีพตลอดการตรวจสอบ การปฏิบัติงานของข้าพเจ้ารวมถึง

- ระบุและประเมินความเสี่ยงจากการแสดงข้อมูลที่ขัดต่อข้อเท็จจริงอันเป็นสาระสำคัญ ในงบการเงินรวมและงบการเงินเฉพาะกิจการ ไม่ว่าจะเกิดจากการทุจริตหรือข้อผิดพลาด ออกแบบและปฏิบัติงานตามวิธีการตรวจสอบเพื่อตอบสนองต่อความเสี่ยงเหล่านั้น และได้หลักฐานการสอบบัญชีที่เพียงพอและเหมาะสมเพื่อเป็นเกณฑ์ในการแสดงความเห็นของข้าพเจ้า ความเสี่ยงที่ไม่พบข้อมูลที่ขัดต่อข้อเท็จจริงอันเป็นสาระสำคัญซึ่งเป็นผลมาจากการทุจริตจะสูงกว่าความเสี่ยงที่เกิดจากข้อผิดพลาดเนื่องจากการทุจริตอาจเกี่ยวกับการสมรู้ร่วมคิด การปลอมแปลงเอกสารหลักฐาน การตั้งใจละเว้นการแสดงผล การแสดงผลที่ไม่ตรงตามข้อเท็จจริงหรือการแทรกแซงการควบคุมภายใน
- ทำความเข้าใจในระบบการควบคุมภายในที่เกี่ยวข้องกับการตรวจสอบ เพื่อออกแบบวิธีการตรวจสอบที่เหมาะสมกับสถานการณ์ แต่ไม่ใช่เพื่อวัตถุประสงค์ในการแสดงความเห็นต่อความมีประสิทธิภาพของการควบคุมภายในของกลุ่มบริษัท
- ประเมินความเหมาะสมของนโยบายการบัญชีที่ผู้บริหารใช้ และความสมเหตุสมผลของประมาณการทางบัญชีและการเปิดเผยข้อมูลที่เกี่ยวข้องซึ่งจัดทำขึ้นโดยผู้บริหาร
- สรุปร่วมกับความเหมาะสมของการใช้เกณฑ์การบัญชีสำหรับการดำเนินงานต่อเนื่อง ของผู้บริหารและจากหลักฐานการสอบบัญชีที่ได้รับ สรุปร่วมว่ามีความไม่แน่นอนที่มีสาระสำคัญเกี่ยวกับเหตุการณ์หรือสถานการณ์ที่อาจเป็นเหตุให้เกิดข้อสงสัยอย่างมีนัยสำคัญต่อความสามารถของกลุ่มบริษัทในการดำเนินงานต่อเนื่องหรือไม่ ถ้าข้าพเจ้าได้ข้อสรุปว่ามีความไม่แน่นอนที่มีสาระสำคัญ ข้าพเจ้าต้องกล่าวไว้ในรายงานของผู้สอบบัญชีของข้าพเจ้า โดยให้ข้อสังเกตถึงการเปิดเผยข้อมูลในงบการเงินที่เกี่ยวข้อง หรือถ้าการเปิดเผยดังกล่าวไม่เพียงพอ ความเห็นของข้าพเจ้าจะเปลี่ยนแปลงไป ข้อสรุปของข้าพเจ้าขึ้นอยู่กับหลักฐานการสอบบัญชีที่ได้รับจนถึงวันที่ในรายงานของผู้สอบบัญชีของข้าพเจ้า อย่างไรก็ตาม เหตุการณ์หรือสถานการณ์ในอนาคตอาจเป็นเหตุให้กลุ่มบริษัทต้องหยุดการดำเนินงานต่อเนื่อง
- ประเมินการนำเสนอ โครงสร้างและเนื้อหาของงบการเงินรวมและงบการเงินเฉพาะกิจการโดยรวม รวมถึงการเปิดเผยข้อมูลว่างบการเงินรวมและงบการเงินเฉพาะกิจการ แสดงรายการและเหตุการณ์ในรูปแบบที่ทำให้มีการนำเสนอข้อมูล โดยถูกต้องตามที่ควรหรือไม่

รายงานของผู้สอบบัญชีรับอนุญาต (ต่อ) -5-

**ความรับผิดชอบของผู้สอบบัญชีต่อการตรวจสอบงบการเงินรวมและงบการเงินเฉพาะกิจการ (ต่อ)**

- ได้รับหลักฐานการสอบบัญชีที่เหมาะสมอย่างเพียงพอ เกี่ยวกับข้อมูลทางการเงินของกิจการภายในกลุ่มบริษัท หรือ กิจกรรมทางธุรกิจภายในกลุ่มบริษัทเพื่อแสดงความเห็นตามงบการเงินรวมและงบการเงินเฉพาะกิจการ ข้าพเจ้ารับผิดชอบต่อการกำหนดแนวทาง การควบคุมดูแล และการปฏิบัติงานตรวจสอบกลุ่มบริษัท ข้าพเจ้าเป็นผู้รับผิดชอบแต่เพียงผู้เดียว ต่อความเห็นของข้าพเจ้า

ข้าพเจ้าได้สื่อสารกับผู้มีส่วนเกี่ยวข้องในการกำกับดูแลในเรื่องต่างๆ ที่สำคัญ ซึ่งรวมถึงขอบเขต และช่วงเวลาของการตรวจสอบ ตามที่ได้วางแผนไว้ ประเด็นที่มีนัยสำคัญที่พบจากการตรวจสอบ รวมถึงข้อบกพร่องที่มีนัยสำคัญในระบบการควบคุมภายใน หากข้าพเจ้าได้พบในระหว่างการตรวจสอบของข้าพเจ้า

ข้าพเจ้าได้ให้คำรับรองแก่ผู้มีส่วนเกี่ยวข้องในการกำกับดูแลว่า ข้าพเจ้าได้ปฏิบัติตามข้อกำหนดจรรยาบรรณที่เกี่ยวข้องกับความ เป็นอิสระและได้สื่อสารกับผู้มีส่วนเกี่ยวข้องในการกำกับดูแลเกี่ยวกับความสัมพันธ์ทั้งหมด ตลอดจนเรื่องอื่นซึ่งข้าพเจ้าเชื่อว่ามี เหตุผลที่บุคคลภายนอกอาจพิจารณาว่ากระทบต่อความเป็นอิสระของข้าพเจ้า และมาตรการที่ข้าพเจ้าใช้เพื่อป้องกันไม่ให้ ข้าพเจ้าขาดความเป็นอิสระ

จากเรื่องที่ได้สื่อสารกับผู้มีส่วนเกี่ยวข้องในการกำกับดูแล ข้าพเจ้าได้พิจารณาเรื่องต่างๆ ที่มีนัยสำคัญมากที่สุดในการตรวจสอบ งบการเงินรวมและงบการเงินเฉพาะกิจการในงวดปัจจุบันและกำหนดเป็นเรื่องสำคัญในการตรวจสอบ ข้าพเจ้าได้อธิบาย เรื่องเหล่านี้ในรายงานของผู้สอบบัญชีเว้นแต่กฎหมายหรือข้อบังคับไม่ให้เปิดเผยต่อสาธารณะเกี่ยวกับเรื่องดังกล่าว หรือใน สถานการณ์ที่ยากที่จะเกิดขึ้น ข้าพเจ้าพิจารณาว่าไม่ควรสื่อสารเรื่องดังกล่าวในรายงานของข้าพเจ้า เพราะการกระทำ ดังกล่าวสามารถคาดการณ์ได้อย่างสมเหตุสมผลว่าจะมีผลกระทบในทางลบมากกว่าผลประโยชน์ต่อส่วนได้เสียสาธารณะ จากการสื่อสารดังกล่าว

ผู้สอบบัญชีที่รับผิดชอบงานสอบบัญชีและการนำเสนอรายงานฉบับนี้ คือ นางสาวพรทิพย์ อมรชัยเลิศพัฒนา

*พรทิพย์ อมรชัยเลิศพัฒนา*

( นางสาวพรทิพย์ อมรชัยเลิศพัฒนา )

ผู้สอบบัญชีรับอนุญาตเลขทะเบียน 9589

บริษัท สำนักงานปีติเสวี จำกัด

8/4 ชั้น 1, 3 ซอยวิภาวดีรังสิต 44

เขตจตุจักร กรุงเทพมหานคร

วันที่ 27 กุมภาพันธ์ 2562

บริษัท เอส. แพ็ค แอนด์ พรินท์ จำกัด (มหาชน) และบริษัทย่อย

งบแสดงฐานะการเงิน

ณ วันที่ 31 ธันวาคม 2561

หมายเหตุ	หน่วย : บาท			
	งบการเงินรวม		งบการเงินเฉพาะกิจการ	
	ปี 2561	ปี 2560	ปี 2561	ปี 2560
<b>สินทรัพย์</b>				
<b>สินทรัพย์หมุนเวียน</b>				
เงินสดและรายการเทียบเท่าเงินสด	6	28,737,713.61	45,283,701.95	23,112,037.63
ลูกหนี้การค้าและลูกหนี้หมุนเวียนอื่น - สุทธิ	5 และ 7	203,275,197.31	160,560,549.92	112,237,861.23
สินค้าคงเหลือ - สุทธิ	8	192,159,775.13	196,676,296.64	99,138,440.77
เงินให้กู้ยืมระยะยาวแก่พนักงาน				
ส่วนที่ถึงกำหนดชำระภายในหนึ่งปี	10	996,457.14	2,528,688.12	517,300.50
สินทรัพย์หมุนเวียนอื่น		263,514.98	443,197.29	27,465.95
รวมสินทรัพย์หมุนเวียน		425,432,658.17	405,492,433.92	235,033,106.08
<b>สินทรัพย์ไม่หมุนเวียน</b>				
เงินลงทุนในบริษัทย่อย	9	-	-	500,100,399.40
เงินให้กู้ยืมระยะยาวแก่พนักงาน - สุทธิ	10	584,086.90	1,336,273.48	174,435.98
อสังหาริมทรัพย์เพื่อการลงทุน - สุทธิ	11	14,298,750.00	14,298,750.00	-
ที่ดิน อาคารและอุปกรณ์ - สุทธิ	12	788,689,022.28	838,969,705.29	119,020,187.39
สินทรัพย์ไม่มีตัวตน - สุทธิ	13	7,225,489.38	10,489,486.61	2,557,086.39
สินทรัพย์ภาษีเงินได้รอการตัดบัญชี	14	4,804,512.76	5,702,222.59	3,062,435.83
สินทรัพย์ไม่หมุนเวียนอื่น		996,125.56	576,366.65	464,681.27
รวมสินทรัพย์ไม่หมุนเวียน		816,597,986.88	871,372,804.62	625,379,226.26
รวมสินทรัพย์		1,242,030,645.05	1,276,865,238.54	860,412,332.34

หมายเหตุประกอบงบการเงินเป็นส่วนหนึ่งของงบการเงินนี้

บริษัท เอส. แพ็ค แอนด์ พรินท์ จำกัด (มหาชน) และบริษัทย่อย

งบแสดงฐานะการเงิน (ต่อ)

ณ วันที่ 31 ธันวาคม 2561

		หน่วย : บาท			
		งบการเงินรวม		งบการเงินเฉพาะกิจการ	
หมายเหตุ		ปี 2561	ปี 2560	ปี 2561	ปี 2560
<b>หนี้สินและผู้ถือหุ้น</b>					
<b>หนี้สินหมุนเวียน</b>					
เงินเบิกเกินบัญชีและเงินกู้ยืมจากสถาบันการเงิน	15	277,574,258.45	266,140,702.53	94,074,258.45	95,531,905.99
เจ้าหนี้การค้าและเจ้าหนี้หมุนเวียนอื่น	5 และ 16	143,145,872.07	123,439,090.19	62,567,755.50	65,272,627.70
ส่วนของหนี้สินที่ถึงกำหนดชำระภายในหนึ่งปี					
เงินกู้ยืมระยะยาวจากสถาบันการเงิน	17	61,466,800.00	61,466,800.00	-	-
ประมาณการหนี้สินสำหรับผลประโยชน์พนักงาน	18	-	501,464.00	-	501,464.00
ภาษีเงินได้นิติบุคคลค้างจ่าย		2,600,626.98	1,396,677.83	2,600,626.98	1,396,677.83
เงินปันผลค้างจ่าย		20,536,450.82	20,534,224.40	20,536,450.82	20,534,224.40
หนี้สินหมุนเวียนอื่น		2,136,452.39	1,777,855.26	660,458.74	496,133.09
รวมหนี้สินหมุนเวียน		507,460,460.71	475,256,814.21	180,439,550.49	183,733,033.01
<b>หนี้สินไม่หมุนเวียน</b>					
เงินกู้ยืมระยะยาวจากสถาบันการเงิน - สุทธิ	17	260,966,300.00	322,433,100.00	-	-
ประมาณการหนี้สินไม่หมุนเวียนสำหรับ					
ผลประโยชน์พนักงาน - สุทธิ	18	32,102,438.00	32,665,914.00	18,409,937.00	17,023,695.00
รวมหนี้สินไม่หมุนเวียน		293,068,738.00	355,099,014.00	18,409,937.00	17,023,695.00
<b>รวมหนี้สิน</b>		<b>800,529,198.71</b>	<b>830,355,828.21</b>	<b>198,849,487.49</b>	<b>200,756,728.01</b>

หมายเหตุประกอบงบการเงินเป็นส่วนหนึ่งของงบการเงินนี้

บริษัท เอส. แพ็ค แอนด์ พรินท์ จำกัด (มหาชน) และบริษัทย่อย

งบแสดงฐานะการเงิน (ต่อ)

ณ วันที่ 31 ธันวาคม 2561

หมายเหตุ	หน่วย : บาท			
	งบการเงินรวม		งบการเงินเฉพาะกิจการ	
	ปี 2561	ปี 2560	ปี 2561	ปี 2560
<b>หนี้สินและส่วนของผู้ถือหุ้น (ต่อ)</b>				
<b>ส่วนของผู้ถือหุ้น</b>				
ทุนเรือนหุ้น				
ทุนจดทะเบียน				
หุ้นสามัญ 300,000,000 หุ้น มูลค่าหุ้นละ 1 บาท	300,000,000.00	300,000,000.00	300,000,000.00	300,000,000.00
ทุนที่ออกและเรียกชำระแล้ว				
หุ้นสามัญ 300,000,000 หุ้น มูลค่าหุ้นละ 1 บาท	300,000,000.00	300,000,000.00	300,000,000.00	300,000,000.00
ส่วนเกินมูลค่าหุ้นสามัญ	278,374,901.60	278,374,901.60	278,374,901.60	278,374,901.60
กำไร(ขาดทุน)สะสม				
จัดสรรแล้ว - ทุนสำรองตามกฎหมาย	19 30,000,000.00	30,000,000.00	30,000,000.00	30,000,000.00
ยังไม่ได้จัดสรร	(166,873,455.26)	(161,865,491.27)	53,187,943.25	46,663,939.09
<b>รวมส่วนของบริษัทใหญ่</b>	<b>441,501,446.34</b>	<b>446,509,410.33</b>	<b>661,562,844.85</b>	<b>655,038,840.69</b>
ส่วนได้เสียที่ไม่มีอำนาจควบคุม	-	-	-	-
<b>รวมส่วนของผู้ถือหุ้น</b>	<b>441,501,446.34</b>	<b>446,509,410.33</b>	<b>661,562,844.85</b>	<b>655,038,840.69</b>
<b>รวมหนี้สินและส่วนของผู้ถือหุ้น</b>	<b>1,242,030,645.05</b>	<b>1,276,865,238.54</b>	<b>860,412,332.34</b>	<b>855,795,568.70</b>

หมายเหตุประกอบงบการเงินเป็นส่วนหนึ่งของงบการเงินนี้

บริษัท เอส. แพ็ค แอนด์ พรินท์ จำกัด (มหาชน) และบริษัทย่อย  
งบกำไรขาดทุนเบ็ดเสร็จ  
สำหรับปี สิ้นสุดวันที่ 31 ธันวาคม 2561

		หน่วย : บาท			
		งบการเงินรวม		งบการเงินเฉพาะกิจการ	
		ปี 2561	ปี 2560	ปี 2561	ปี 2560
หมายเหตุ			(จัดประเภทใหม่)		(จัดประเภทใหม่)
<b>รายได้</b>					
รายได้จากการขายและการให้บริการ	5	1,111,091,848.91	1,015,769,043.60	528,907,337.84	511,143,264.13
รายได้อื่น	5	3,115,626.09	5,094,032.68	1,629,268.97	3,140,418.00
<b>รวมรายได้</b>		<b>1,114,207,475.00</b>	<b>1,020,863,076.28</b>	<b>530,536,606.81</b>	<b>514,283,682.13</b>
<b>ค่าใช้จ่าย</b>					
ต้นทุนขายและต้นทุนการให้บริการ	5	987,126,100.55	912,460,299.95	469,796,339.26	450,960,253.97
ต้นทุนในการจัดจำหน่าย		41,359,789.25	38,534,349.71	14,981,872.04	14,541,453.00
ค่าใช้จ่ายในการบริหาร	5	56,899,828.88	56,697,918.35	27,598,671.22	27,088,401.60
ต้นทุนทางการเงิน		24,380,800.19	26,449,935.39	2,066,882.14	2,427,405.66
<b>รวมค่าใช้จ่าย</b>		<b>1,109,766,518.87</b>	<b>1,034,142,503.40</b>	<b>514,443,764.66</b>	<b>495,017,514.23</b>
<b>กำไร(ขาดทุน)ก่อนภาษีเงินได้</b>		<b>4,440,956.13</b>	<b>(13,279,427.12)</b>	<b>16,092,842.15</b>	<b>19,266,167.90</b>
รายได้(ค่าใช้จ่าย)ภาษีเงินได้	14.2	(3,130,515.94)	(4,259,398.44)	(1,863,859.41)	(2,468,440.10)
<b>กำไร(ขาดทุน)สุทธิสำหรับปี</b>		<b>1,310,440.19</b>	<b>(17,538,825.56)</b>	<b>14,228,982.74</b>	<b>16,797,727.80</b>
<b>กำไร(ขาดทุน)เบ็ดเสร็จอื่น</b>					
รายการที่จะไม่ถูกบันทึกในส่วนของกำไรหรือขาดทุนในภายหลัง :					
กำไร(ขาดทุน)จากการประมาณการตามหลัก					
คณิตศาสตร์ประกันภัย - สุทธิจากภาษีเงินได้	14.2 และ 18	2,081,596.00	(810,178.00)	695,021.60	(861,188.00)
<b>กำไร(ขาดทุน)เบ็ดเสร็จรวมสำหรับปี</b>		<b>3,392,036.19</b>	<b>(18,349,003.56)</b>	<b>14,924,004.34</b>	<b>15,936,539.80</b>
<b>การแบ่งกำไร(ขาดทุน)สุทธิสำหรับปี</b>					
ส่วนที่เป็นของบริษัทใหญ่		1,310,440.19	(17,538,825.56)		
ส่วนที่เป็นของส่วนได้เสียที่ไม่มีอำนาจควบคุม		-	-		
<b>กำไร(ขาดทุน)สุทธิสำหรับปี</b>		<b>1,310,440.19</b>	<b>(17,538,825.56)</b>		
<b>การแบ่งกำไร(ขาดทุน)เบ็ดเสร็จรวม</b>					
ส่วนที่เป็นของบริษัทใหญ่		3,392,036.19	(18,349,003.56)		
ส่วนที่เป็นของส่วนได้เสียที่ไม่มีอำนาจควบคุม		-	-		
<b>กำไร(ขาดทุน)เบ็ดเสร็จรวมสำหรับปี</b>		<b>3,392,036.19</b>	<b>(18,349,003.56)</b>		
<b>กำไร(ขาดทุน)ต่อหุ้นขั้นพื้นฐาน</b>					
กำไร(ขาดทุน)สุทธิส่วนที่เป็นของบริษัทใหญ่	23	0.004	(0.058)	0.047	0.056
หมายเหตุประกอบงบการเงินเป็นส่วนหนึ่งของงบการเงินนี้					



บริษัท เอส. แพ็ค แอนด์ พรินท์ จำกัด (มหาชน) และบริษัทย่อย

งบแสดงการเปลี่ยนแปลงในส่วนของผู้ถือหุ้น

สำหรับปี สิ้นสุดวันที่ 31 ธันวาคม 2561

		หน่วย : บาท				
		งบการเงินรวม				
		ทุนเรือนหุ้น		กำไร(ขาดทุน)สะสม		
		ที่ออก		จัดสรรเพื่อเป็น		
	หมายเหตุ	และชำระแล้ว	ส่วนเกินมูลค่าหุ้น	สำรองตามกฎหมาย	ที่ยังไม่ได้จัดสรร	รวม
ยอดคงเหลือ ณ วันที่ 1 มกราคม 2560		300,000,000.00	278,374,901.60	30,000,000.00	(137,816,487.56)	470,558,414.04
เงินปันผลจ่าย	20.2	-	-	-	(5,700,000.15)	(5,700,000.15)
ขาดทุนเบ็ดเสร็จรวมสำหรับปี						
ขาดทุนสุทธิสำหรับปี		-	-	-	(17,538,825.56)	(17,538,825.56)
ขาดทุนเบ็ดเสร็จอื่น	14.2	-	-	-	(810,178.00)	(810,178.00)
ยอดคงเหลือ ณ วันที่ 31 ธันวาคม 2560		300,000,000.00	278,374,901.60	30,000,000.00	(161,865,491.27)	446,509,410.33
เงินปันผลจ่าย	20.1	-	-	-	(8,400,000.18)	(8,400,000.18)
กำไรเบ็ดเสร็จรวมสำหรับปี						
กำไรสุทธิสำหรับปี		-	-	-	1,310,440.19	1,310,440.19
กำไรเบ็ดเสร็จอื่น	14.2	-	-	-	2,081,596.00	2,081,596.00
ยอดคงเหลือ ณ วันที่ 31 ธันวาคม 2561		300,000,000.00	278,374,901.60	30,000,000.00	(166,873,455.26)	441,501,446.34

หมายเหตุประกอบงบการเงินเป็นส่วนหนึ่งของงบการเงินนี้

บริษัท เอส. แพ็ค แอนด์ พรินท์ จำกัด (มหาชน) และบริษัทย่อย

งบแสดงการเปลี่ยนแปลงในส่วนของผู้ถือหุ้น (ต่อ)

สำหรับปี สิ้นสุดวันที่ 31 ธันวาคม 2561

		หน่วย : บาท				
		งบการเงินเฉพาะกิจการ				
	หมายเหตุ	ทุนเรือนหุ้น		กำไร(ขาดทุน)สะสม		รวม
		ที่ออก	ส่วนเกินมูลค่าหุ้น	จัดสรรเพื่อเป็น		
				สำรองตามกฎหมาย	ยังไม่ได้จัดสรร	
		และชำระแล้ว				
ยอดคงเหลือ ณ วันที่ 1 มกราคม 2560		300,000,000.00	278,374,901.60	30,000,000.00	36,427,399.44	644,802,301.04
เงินปันผลจ่าย	20.2	-	-	-	(5,700,000.15)	(5,700,000.15)
กำไร(ขาดทุน)เบ็ดเสร็จรวมสำหรับปี						
กำไรสุทธิสำหรับปี		-	-	-	16,797,727.80	16,797,727.80
ขาดทุนเบ็ดเสร็จอื่น	14.2	-	-	-	(861,188.00)	(861,188.00)
ยอดคงเหลือ ณ วันที่ 31 ธันวาคม 2560		300,000,000.00	278,374,901.60	30,000,000.00	46,663,939.09	655,038,840.69
เงินปันผลจ่าย	20.1	-	-	-	(8,400,000.18)	(8,400,000.18)
กำไรเบ็ดเสร็จรวมสำหรับปี						
กำไรสุทธิสำหรับปี		-	-	-	14,228,982.74	14,228,982.74
กำไรเบ็ดเสร็จอื่น	14.2	-	-	-	695,021.60	695,021.60
ยอดคงเหลือ ณ วันที่ 31 ธันวาคม 2561		300,000,000.00	278,374,901.60	30,000,000.00	53,187,943.25	661,562,844.85

หมายเหตุประกอบงบการเงินเป็นส่วนหนึ่งของงบการเงินนี้

## บริษัท เอส. แพ็ค แอนด์ พรินท์ จำกัด (มหาชน) และบริษัทย่อย

## งบกระแสเงินสด

สำหรับปี สิ้นสุดวันที่ 31 ธันวาคม 2561

หมายเหตุ	หน่วย : บาท			
	งบการเงินรวม		งบการเงินเฉพาะกิจการ	
	ปี 2561	ปี 2560	ปี 2561	ปี 2560
<b>กระแสเงินสดจากกิจกรรมดำเนินงาน</b>				
กำไร(ขาดทุน)ก่อนภาษีเงินได้	4,440,956.13	(13,279,427.12)	16,092,842.15	19,266,167.90
รายการปรับกระทบกำไร(ขาดทุน)สุทธิเป็นเงินสตรีบ(จ่าย)จากกิจกรรมดำเนินงาน				
ค่าเสื่อมราคา	12	56,171,107.12	57,444,348.83	14,186,423.89
ค่าตัดจำหน่ายสินทรัพย์ไม่มีตัวตน	13	3,263,997.23	3,093,444.32	1,208,151.98
หนี้สูญ	10	31,683.67	93,259.00	-
หนี้สงสัยจะสูญ	7 และ 10	128,500.39	67,549.73	-
ค่าเผื่อสินค้าเสื่อมสภาพ	8	839,398.96	457,480.59	-
ค่าเผื่อสินค้าเสื่อมสภาพ(โอนกลับ)	8	(1,664,606.01)	(2,861,060.80)	-
(กำไร)ขาดทุนจากการขายทรัพย์สิน		121,764.50	(90,442.50)	(50,882.24)
(กำไร)ขาดทุนจากอัตราแลกเปลี่ยนที่ยังไม่เกิดขึ้น		503,975.38	-	(568,279.09)
ประมาณการหนี้สินสำหรับผลประโยชน์พนักงาน	18	3,812,039.00	3,620,048.00	2,053,233.00
รายได้ดอกเบี้ย		(211,466.31)	(335,981.42)	(121,104.49)
ค่าใช้จ่ายดอกเบี้ย		24,380,800.19	26,449,935.39	2,066,882.14
กำไรจากการดำเนินงานก่อนการเปลี่ยนแปลงในสินทรัพย์และหนี้สินดำเนินงาน		91,818,150.25	74,659,154.02	35,435,546.43
สินทรัพย์ดำเนินงานลดลง(เพิ่มขึ้น)				
ลูกหนี้การค้าและลูกหนี้หมุนเวียนอื่น		(41,989,291.50)	(3,554,362.04)	(27,831,674.46)
สินค้าคงเหลือ		5,341,728.56	(57,374,953.41)	6,706,766.18
สินทรัพย์หมุนเวียนอื่น		179,682.31	(113,596.19)	45,704.24
สินทรัพย์ไม่หมุนเวียนอื่น		(419,758.91)	291,436.42	(160,000.00)
หนี้สินดำเนินงานเพิ่มขึ้น(ลดลง)				
เจ้าหนี้การค้าและเจ้าหนี้หมุนเวียนอื่น		20,663,814.83	39,108,667.07	(1,240,592.75)
หนี้สินหมุนเวียนอื่น		358,597.13	928,192.47	164,325.65
ค่าใช้จ่ายผลประโยชน์พนักงานสำหรับปี	18	(2,274,984.00)	(1,008,296.00)	(299,678.00)
<b>เงินสดได้มาจาก(ใช้ไปใน)กิจกรรมดำเนินงาน</b>		73,677,938.67	52,936,242.34	12,820,397.29
จ่ายดอกเบี้ย		(25,056,658.02)	(26,661,652.88)	(2,020,655.20)
จ่ายภาษีเงินได้นิติบุคคล		(1,549,255.96)	(3,471,732.76)	(1,549,255.96)
<b>เงินสดสุทธิได้มาจาก(ใช้ไปใน)กิจกรรมดำเนินงาน</b>		47,072,024.69	22,802,856.70	9,250,486.13

หมายเหตุประกอบงบการเงินเป็นส่วนหนึ่งของงบการเงินนี้

บริษัท เอส. แพ็ค แอนด์ พรินท์ จำกัด (มหาชน) และบริษัทย่อย  
งบกระแสเงินสด (ต่อ)  
สำหรับปี สิ้นสุดวันที่ 31 ธันวาคม 2561

		หน่วย : บาท			
		งบการเงินรวม		งบการเงินเฉพาะกิจการ	
หมายเหตุ		ปี 2561	ปี 2560	ปี 2561	ปี 2560
<b>กระแสเงินสดจากกิจกรรมลงทุน</b>					
จ่ายเงินให้กู้ยืมระยะยาวแก่พนักงาน	10	(420,000.00)	(1,457,550.00)	(300,000.00)	(293,550.00)
รับชำระคืนเงินให้กู้ยืมระยะยาวแก่พนักงาน	10	2,544,233.50	3,656,682.24	1,467,883.79	2,045,670.16
ดอกเบี้ยรับ		211,466.31	335,981.42	121,104.49	235,260.17
จ่ายชำระเจ้าหนี้ค่าทรัพย์สิน		(1,510,506.39)	-	(1,510,506.39)	-
ซื้อทรัพย์สินถาวร	12	(6,356,161.86)	(15,391,293.44)	(2,211,729.94)	(4,948,223.89)
ซื้อสินทรัพย์ไม่มีตัวตน	13	-	(548,000.00)	-	(240,000.00)
เงินสดรับจากการขายทรัพย์สินถาวร		343,973.25	227,938.85	50,906.89	165,030.65
<b>เงินสดสุทธิได้มาจาก(ใช้ไปใน)กิจกรรมลงทุน</b>		<b>(5,186,995.19)</b>	<b>(13,176,240.93)</b>	<b>(2,382,341.16)</b>	<b>(3,035,812.91)</b>
<b>กระแสเงินสดจากกิจกรรมจัดหาเงิน</b>					
เงินเบิกเกินบัญชีและเงินกู้ยืมจาก					
สถาบันการเงินเพิ่มขึ้น(ลดลง)		11,433,555.92	69,766,601.10	(1,457,647.54)	(10,301,361.32)
จ่ายชำระเงินกู้ระยะยาวจากสถาบันการเงิน	17	(61,466,800.00)	(46,100,100.00)	-	-
เงินปันผลจ่าย		(8,397,773.76)	(5,699,133.18)	(8,397,773.76)	(5,699,133.18)
<b>เงินสดสุทธิได้มาจาก(ใช้ไปใน)กิจกรรมจัดหาเงิน</b>		<b>(58,431,017.84)</b>	<b>17,967,367.92</b>	<b>(9,855,421.30)</b>	<b>(16,000,494.50)</b>
<b>เงินสดและรายการเทียบเท่าเงินสดเพิ่มขึ้น(ลดลง)สุทธิ</b>		<b>(16,545,988.34)</b>	<b>27,593,983.69</b>	<b>(2,987,276.33)</b>	<b>12,917,463.13</b>
<b>เงินสดและรายการเทียบเท่าเงินสด ณ วันต้นปี</b>	6	<b>45,283,701.95</b>	<b>17,689,718.26</b>	<b>26,099,313.96</b>	<b>13,181,850.83</b>
<b>เงินสดและรายการเทียบเท่าเงินสด ณ วันสิ้นปี</b>	6	<b>28,737,713.61</b>	<b>45,283,701.95</b>	<b>23,112,037.63</b>	<b>26,099,313.96</b>
<b>การเปิดเผยข้อมูลเกี่ยวกับกระแสเงินสดเพิ่มเติม</b>					
1. รายการที่ไม่ใช่เงินสด (หน่วย : บาท)					
บริษัท และบริษัทย่อยซื้อสินทรัพย์โดยการก่อหนี้	12	-	3,528,187.21	-	1,411,688.21
โอนเงินมัดจำเป็นสินทรัพย์ถาวร		-	1,041,360.00	-	-
2. จำนวนที่ยังไม่ได้เบิกใช้ของวงเงินสินเชื่อที่อาจจะนำมา					
ใช้เพื่อกิจกรรมดำเนินงานในอนาคต (หน่วย : ล้านบาท)		1,369	1,202	864	834
หมายเหตุประกอบงบการเงินเป็นส่วนหนึ่งของงบการเงินนี้					

บริษัท เอส. แพ็ค แอนด์ พรินท์ จำกัด (มหาชน) และบริษัทย่อย

หมายเหตุประกอบงบการเงิน

สำหรับปี สิ้นสุดวันที่ 31 ธันวาคม 2561

## 1. ข้อมูลทั่วไป

บริษัทฯ ได้จดทะเบียนแปรสภาพเป็นบริษัทมหาชนจำกัด ตามพระราชบัญญัติบริษัทมหาชนจำกัด พ.ศ. 2535 กับกระทรวงพาณิชย์ เมื่อวันที่ 20 เมษายน 2537 บริษัทฯ มีสำนักงานใหญ่ ตั้งอยู่เลขที่ 119 ถนนกาญจนวนิช ตำบลท่าข้าม อำเภอหาดใหญ่ จังหวัดสงขลา และมีสาขา 1 แห่ง ในนิคมอุตสาหกรรมสินสาคร เลขที่ 30/32 หมู่ที่ 1 ตำบลโคกขาม อำเภอเมืองสมุทรสาคร จังหวัดสมุทรสาคร

บริษัทย่อย ตั้งอยู่ในนิคมอุตสาหกรรมสินสาคร เลขที่ 30/32 หมู่ที่ 1 ตำบลโคกขาม อำเภอเมืองสมุทรสาคร จังหวัดสมุทรสาคร

บริษัทฯ เป็นบริษัทย่อยของบริษัท โอจิ โฮลดิ้งส์ คอร์ปอเรชั่น จำกัด ซึ่งจดทะเบียนในประเทศญี่ปุ่น โดยถือหุ้นในบริษัทฯ ร้อยละ 75.72 ของทุนจดทะเบียน

บริษัทฯ และบริษัทย่อย ดำเนินธุรกิจรับจ้างพิมพ์สิ่งพิมพ์ชนิดต่างๆ ด้วยระบบออฟเซต และผลิตบรรจุภัณฑ์จากกระดาษลูกฟูก กระดาษแข็ง

## 2. เกณฑ์การจัดทำงบการเงิน

### 2.1 เกณฑ์การจัดทำงบการเงิน

งบการเงินนี้ จัดทำขึ้นตามกฎหมายเป็นภาษาไทย งบการเงินฉบับภาษาอังกฤษได้จัดทำขึ้น เพื่อความสะดวกของผู้อ่านงบการเงินที่ไม่คุ้นเคยกับภาษาไทย

งบการเงินรวมและงบการเงินเฉพาะกิจการ ได้จัดทำขึ้นตามมาตรฐานการรายงานทางการเงินของประเทศไทยภายใต้พระราชบัญญัติการบัญชี พ.ศ. 2543 ซึ่งหมายความว่า มาตรฐานการบัญชีที่ออกภายใต้พระราชบัญญัติวิชาชีพบัญชี พ.ศ. 2547 รวมถึงการตีความและแนวปฏิบัติทางการบัญชีที่ประกาศใช้โดยสภาวิชาชีพบัญชี และตามข้อกำหนดของคณะกรรมการกำกับหลักทรัพย์และตลาดหลักทรัพย์ว่าด้วยการจัดทำและนำเสนอรายงานทางการเงิน ภายใต้พระราชบัญญัติหลักทรัพย์และตลาดหลักทรัพย์ พ.ศ. 2535

งบการเงินรวมและงบการเงินเฉพาะกิจการ นำเสนอตามเกณฑ์ที่กำหนดในมาตรฐานการบัญชี ฉบับที่ 1 (ปรับปรุง 2560) เรื่อง "การนำเสนองบการเงิน" และแสดงรายการตามข้อกำหนดในประกาศกรมพัฒนาธุรกิจการค้า เรื่อง "กำหนดรายการย่อที่ต้องมีในงบการเงิน (ฉบับที่ 2) พ.ศ. 2559" ลงวันที่ 11 ตุลาคม 2559 ออกตามความในพระราชบัญญัติการบัญชี พ.ศ. 2543 ซึ่งมีผลใช้บังคับสำหรับการจัดทำงบการเงินของบริษัทมหาชนจำกัด ตั้งแต่รอบระยะเวลาบัญชีที่เริ่มในหรือหลัง วันที่ 1 มกราคม 2560 เป็นต้นไป

งบการเงินรวมและงบการเงินเฉพาะกิจการ แสดงหน่วยเงินตราเป็นเงินบาท ซึ่งเป็นสกุลเงินที่ใช้ในการดำเนินงานของบริษัทฯ และบริษัทย่อย ยกเว้นที่จะระบุเป็นอย่างอื่น

## 2. เกณฑ์การจัดทำงานการเงิน (ต่อ)

### 2.2 หลักการจัดทำงานการเงินรวม

- ก) งบการเงินรวมนี้ ได้จัดทำขึ้นโดยรวมงบการเงินของบริษัทฯ และบริษัทย่อย คือบริษัท สหกิจบรรจุกภัณฑ์ จำกัด ซึ่งประกอบ ธุรกิจรับจ้างพิมพ์สิ่งพิมพ์ต่างๆ และผลิตบรรจุภัณฑ์จากกระดาษลูกฟูก และกระดาษแข็ง โดยมีอัตราส่วนการถือหุ้นร้อยละ 100 ของทุนจดทะเบียน
- ข) บริษัทย่อย หมายถึง กิจการที่กลุ่มบริษัทมีอำนาจในการควบคุมนโยบายการเงินและการดำเนินงาน และโดยทั่วไปแล้วกลุ่มบริษัทจะถือหุ้นที่มีสิทธิออกเสียงมากกว่ากึ่งหนึ่ง
- ค) งบการเงินของบริษัทย่อยได้ถูกนำมารวมในการจัดทำงานการเงินรวม โดยเริ่มตั้งแต่วันที่บริษัทใหญ่มีอำนาจควบคุมดังกล่าวจนถึงวันที่การควบคุมสิ้นสุดลง

- ง) กลุ่มบริษัทควบคุมกิจการเมื่อกลุ่มบริษัทมีการเปิดรับหรือมีสิทธิในผลตอบแทนผันแปรจากการเกี่ยวข้องกับ ผู้ได้รับการลงทุนและมีความสามารถทำให้เกิดผลกระทบต่อผลตอบแทนจากการใช้อำนาจเหนือผู้ได้รับการควบคุม ในการประเมินว่ากลุ่มบริษัทมีการควบคุมกิจการหรือไม่ กลุ่มบริษัทพิจารณาถึงการมีอยู่และผลกระทบจากสิทธิในการออกเสียงที่เป็นไปได้ที่กลุ่มบริษัทสามารถใช้สิทธิหรือแปลงสภาพตราสารนั้นในปัจจุบัน รวมถึงสิทธิในการออกเสียงที่เป็นไปได้ซึ่งกิจการอื่นถืออยู่ด้วย

วันที่ซื้อกิจการ คือ วันที่อำนาจในการควบคุมนั้นได้ถูกโอนไปยังผู้ซื้อ การกำหนดวันที่ซื้อกิจการและการระบุเกี่ยวกับการโอนอำนาจควบคุมจากฝ่ายหนึ่งไปยังอีกฝ่ายหนึ่งต้องใช้ดุลยพินิจเข้ามาเกี่ยวข้อง

- จ) เมื่อมีการสูญเสียอำนาจควบคุม กลุ่มบริษัทตัดรายการสินทรัพย์และหนี้สินในบริษัทย่อย ส่วนได้เสียที่ไม่มีอำนาจควบคุมและส่วนประกอบอื่นในส่วนของผู้ถือหุ้นที่เกี่ยวข้องกับบริษัทย่อยนั้น กำไรหรือขาดทุนที่เกิดขึ้นจากการสูญเสียอำนาจควบคุมในบริษัทย่อยรับรู้ในกำไรหรือขาดทุน ส่วนได้เสียในบริษัทย่อยเดิมที่ยังคงเหลืออยู่ให้วัดมูลค่าด้วยมูลค่ายุติธรรม ณ วันที่สูญเสียอำนาจควบคุม และจัดประเภทเงินลงทุนเป็นเงินลงทุนตามวิธีส่วนได้เสียหรือเป็นสินทรัพย์ทางการเงินเพื่อขาย ขึ้นอยู่กับระดับของอิทธิพลที่คงเหลืออยู่

- ฉ) ส่วนได้เสียที่ไม่มีอำนาจควบคุม คือ ส่วนของกำไรหรือขาดทุนและสินทรัพย์สุทธิของบริษัทย่อยส่วนที่เป็นส่วนได้เสียที่ไม่ได้เป็นของบริษัทย่อย ส่วนได้เสียที่ไม่มีอำนาจควบคุมแสดงเป็นรายการแยกต่างหากในงบกำไรขาดทุนรวม และแสดงในส่วนของผู้ถือหุ้นในงบแสดงฐานะการเงินรวม โดยแสดงแยกต่างหากจากส่วนของผู้ถือหุ้นที่เป็นของบริษัทย่อย

ณ วันที่ซื้อธุรกิจ กลุ่มบริษัทวัดมูลค่าส่วนได้เสียที่ไม่มีอำนาจควบคุมตามอัตราส่วนได้เสียในสินทรัพย์สุทธิที่ได้มาจากผู้ถูกซื้อ

- ช) งบการเงินของบริษัทย่อย จัดทำขึ้นโดยมีวันที่ในงบการเงินเช่นเดียวกันกับบริษัทฯ และใช้นโยบายการบัญชีที่สำคัญเช่นเดียวกัน สำหรับรายการบัญชีที่เหมือนกันหรือเหตุการณ์บัญชีที่คล้ายกัน
- ซ) ยอดคงค้างระหว่างบริษัทฯ และบริษัทย่อย รายการค้าระหว่างกันที่มีสาระสำคัญของบริษัทฯ และบริษัทย่อยราคาตามบัญชีของเงินลงทุนในบริษัทย่อยในงบการเงินของบริษัทฯ กับส่วนของผู้ถือหุ้นของบริษัทย่อยได้ตัดออกจากงบการเงินรวมแล้ว

### 2.3 หลักการจัดทำงานการเงินเฉพาะกิจการ

บริษัทฯ ได้จัดทำงานการเงินเฉพาะกิจการเพื่อประโยชน์ต่อสาธารณะ ซึ่งแสดงเงินลงทุนในบริษัทย่อยตามวิธีราคาทุนหักค่าเผื่อการด้อยค่า

### 3. มาตรฐานการรายงานทางการเงินใหม่

#### 3.1 มาตรฐานการรายงานทางการเงินใหม่ที่มีผลบังคับใช้ในปีปัจจุบัน

ในระหว่างปีปัจจุบัน บริษัทฯ และบริษัทย่อย ได้ปฏิบัติตามมาตรฐานการบัญชี มาตรฐานการรายงานทางการเงิน การตีความมาตรฐานการบัญชี และการตีความมาตรฐานการรายงานทางการเงิน ที่ปรับปรุงใหม่โดยสภาวิชาชีพบัญชีฯ ดังนี้

##### มาตรฐานการบัญชี

ฉบับที่ 1 (ปรับปรุง 2560)	การนำเสนองบการเงิน
ฉบับที่ 2 (ปรับปรุง 2560)	สินค้าคงเหลือ
ฉบับที่ 7 (ปรับปรุง 2560)	งบกระแสเงินสด
ฉบับที่ 8 (ปรับปรุง 2560)	นโยบายการบัญชี การเปลี่ยนแปลงประมาณการทางบัญชีและข้อผิดพลาด
ฉบับที่ 10 (ปรับปรุง 2560)	เหตุการณ์ภายหลังรอบระยะเวลารายงาน
ฉบับที่ 11 (ปรับปรุง 2560)	สัญญาก่อสร้าง
ฉบับที่ 12 (ปรับปรุง 2560)	ภาษีเงินได้
ฉบับที่ 16 (ปรับปรุง 2560)	ที่ดิน อาคาร และอุปกรณ์
ฉบับที่ 17 (ปรับปรุง 2560)	สัญญาเช่า
ฉบับที่ 18 (ปรับปรุง 2560)	รายได้
ฉบับที่ 19 (ปรับปรุง 2560)	ผลประโยชน์ของพนักงาน
ฉบับที่ 20 (ปรับปรุง 2560)	การบัญชีสำหรับเงินอุดหนุนจากรัฐบาลและการเปิดเผยข้อมูลเกี่ยวกับความช่วยเหลือจากรัฐบาล
ฉบับที่ 21 (ปรับปรุง 2560)	ผลกระทบจากการเปลี่ยนแปลงของอัตราแลกเปลี่ยนเงินตราต่างประเทศ
ฉบับที่ 23 (ปรับปรุง 2560)	ต้นทุนการกู้ยืม
ฉบับที่ 24 (ปรับปรุง 2560)	การเปิดเผยข้อมูลเกี่ยวกับบุคคลหรือกิจการที่เกี่ยวข้องกัน
ฉบับที่ 26 (ปรับปรุง 2560)	การบัญชีและการรายงานโครงการผลประโยชน์เมื่อออกจากงาน
ฉบับที่ 27 (ปรับปรุง 2560)	งบการเงินเฉพาะกิจการ
ฉบับที่ 28 (ปรับปรุง 2560)	เงินลงทุนในบริษัทร่วมและการร่วมค้า
ฉบับที่ 29 (ปรับปรุง 2560)	การรายงานทางการเงินในสภาพเศรษฐกิจที่เงินเฟ้อรุนแรง
ฉบับที่ 33 (ปรับปรุง 2560)	กำไรต่อหุ้น
ฉบับที่ 34 (ปรับปรุง 2560)	การรายงานทางการเงินระหว่างกาล
ฉบับที่ 36 (ปรับปรุง 2560)	การด้อยค่าของสินทรัพย์
ฉบับที่ 37 (ปรับปรุง 2560)	ประมาณการหนี้สิน หนี้สินที่อาจเกิดขึ้น และสินทรัพย์ที่อาจเกิดขึ้น
ฉบับที่ 38 (ปรับปรุง 2560)	สินทรัพย์ไม่มีตัวตน
ฉบับที่ 40 (ปรับปรุง 2560)	อสังหาริมทรัพย์เพื่อการลงทุน
ฉบับที่ 41 (ปรับปรุง 2560)	เกษตรกรรม

##### มาตรฐานการรายงานทางการเงิน

ฉบับที่ 2 (ปรับปรุง 2560)	การจ่ายโดยใช้หุ้นเป็นเกณฑ์
ฉบับที่ 3 (ปรับปรุง 2560)	การรวมธุรกิจ
ฉบับที่ 4 (ปรับปรุง 2560)	สัญญาประกันภัย
ฉบับที่ 5 (ปรับปรุง 2560)	สินทรัพย์ไม่หมุนเวียนที่ถือไว้เพื่อขายและการดำเนินงานที่ยกเลิก
ฉบับที่ 6 (ปรับปรุง 2560)	การสำรวจและการประเมินค่าแหล่งทรัพยากรแร่

### 3. มาตรฐานการรายงานทางการเงินใหม่ (ต่อ)

#### 3.1 มาตรฐานการรายงานทางการเงินใหม่ที่มีผลบังคับใช้ในปีปัจจุบัน (ต่อ)

##### มาตรฐานการรายงานทางการเงิน (ต่อ)

ฉบับที่ 8 (ปรับปรุง 2560)	ส่วนงานดำเนินงาน
ฉบับที่ 10 (ปรับปรุง 2560)	งบการเงินรวม
ฉบับที่ 11 (ปรับปรุง 2560)	การร่วมการงาน
ฉบับที่ 12 (ปรับปรุง 2560)	การเปิดเผยข้อมูลเกี่ยวกับส่วนได้เสียในกิจการอื่น
ฉบับที่ 13 (ปรับปรุง 2560)	การวัดมูลค่ายุติธรรม

##### การตีความมาตรฐานการบัญชี

ฉบับที่ 10 (ปรับปรุง 2560)	ความช่วยเหลือจากรัฐบาล - กรณีที่ไม่มีความเกี่ยวข้องอย่างเฉพาะเจาะจงกับกิจกรรมดำเนินงาน
ฉบับที่ 15 (ปรับปรุง 2560)	สัญญาเช่าดำเนินงาน - สิ่งจูงใจที่ให้แก่ผู้เช่า
ฉบับที่ 25 (ปรับปรุง 2560)	ภาษีเงินได้ - การเปลี่ยนแปลงสถานภาพทางภาษีของกิจการหรือผู้ถือหุ้น
ฉบับที่ 27 (ปรับปรุง 2560)	การประเมินเนื้อหาสัญญาเช่าที่เพิ่มขึ้นตามรูปแบบกฎหมาย
ฉบับที่ 29 (ปรับปรุง 2560)	การเปิดเผยข้อมูลของข้อตกลงสัมปทานบริการ
ฉบับที่ 31 (ปรับปรุง 2560)	รายได้ - รายการแลกเปลี่ยนเกี่ยวกับบริการโฆษณา
ฉบับที่ 32 (ปรับปรุง 2560)	สินทรัพย์ไม่มีตัวตน - ดันทุนเว็บไซต์

##### การตีความมาตรฐานการรายงานทางการเงิน

ฉบับที่ 1 (ปรับปรุง 2560)	การเปลี่ยนแปลงในหนี้สินที่เกิดขึ้นจากการรื้อถอน การบูรณะ และหนี้สินที่มีลักษณะคล้ายคลึงกัน
ฉบับที่ 4 (ปรับปรุง 2560)	การประเมินว่าข้อตกลงประกอบด้วยสัญญาเช่าหรือไม่
ฉบับที่ 5 (ปรับปรุง 2560)	สิทธิในส่วนได้เสียจากกองทุนการรื้อถอน การบูรณะและการปรับปรุงสภาพแวดล้อม
ฉบับที่ 7 (ปรับปรุง 2560)	การปรับปรุงย้อนหลังภายใต้มาตรฐานการบัญชี ฉบับที่ 29 (ปรับปรุง 2560) เรื่อง การรายงานทางการเงินในสภาพเศรษฐกิจที่มีเงินเฟ้อรุนแรง
ฉบับที่ 10 (ปรับปรุง 2560)	การรายงานทางการเงินระหว่างกาลและการด้อยค่า
ฉบับที่ 12 (ปรับปรุง 2560)	ข้อตกลงสัมปทานบริการ
ฉบับที่ 13 (ปรับปรุง 2560)	โปรแกรมสิทธิพิเศษแก่ลูกค้า
ฉบับที่ 14 (ปรับปรุง 2560)	ข้อจำกัดสินทรัพย์ตามโครงการผลประโยชน์ ข้อกำหนดเงินทุนขั้นต่ำ และปฏิสัมพันธ์ของรายการเหล่านี้ สำหรับมาตรฐานการบัญชีฉบับที่ 19 (ปรับปรุง 2560) เรื่อง ผลประโยชน์ของพนักงาน
ฉบับที่ 15 (ปรับปรุง 2560)	สัญญาสำหรับการก่อสร้างอสังหาริมทรัพย์
ฉบับที่ 17 (ปรับปรุง 2560)	การจ่ายสินทรัพย์ที่ไม่ใช่เงินสดให้เจ้าของ
ฉบับที่ 18 (ปรับปรุง 2560)	การโอนสินทรัพย์จากลูกค้า
ฉบับที่ 20 (ปรับปรุง 2560)	ต้นทุนการเปิดหน้าดินในช่วงการผลิตสำหรับเหมืองผิวดิน
ฉบับที่ 21 (ปรับปรุง 2560)	เงินนำส่งรัฐ



### 3. มาตรฐานการรายงานทางการเงินใหม่ (ต่อ)

#### 3.1 มาตรฐานการรายงานทางการเงินใหม่ที่มีผลบังคับใช้ในปีปัจจุบัน (ต่อ)

มาตรฐานดังกล่าวข้างต้น ได้รับการปรับปรุงหรือจัดให้มีขึ้นเพื่อให้มีเนื้อหาเท่าเทียมกับมาตรฐานการรายงานทางการเงินระหว่างประเทศโดยส่วนใหญ่เป็นการปรับปรุงถ้อยคำและคำศัพท์ การตีความ และการให้แนวปฏิบัติทางการบัญชีกับผู้ใช้มาตรฐานและการอธิบายให้ชัดเจนเกี่ยวกับการเปิดเผยข้อมูลในหมายเหตุประกอบงบการเงิน การนำมาตรฐานการรายงานทางการเงินดังกล่าวมาถือปฏิบัตินี้ไม่มีผลกระทบอย่างเป็นทางการเป็นสาระสำคัญต่องบการเงินของบริษัทฯ และบริษัทย่อย

#### 3.2 มาตรฐานการบัญชีใหม่ที่ออกในระหว่างปีแต่ยังไม่มีผลบังคับใช้

ในระหว่างปีปัจจุบัน สภาวิชาชีพบัญชี ได้ประกาศใช้มาตรฐานการบัญชี มาตรฐานการรายงานทางการเงิน การตีความ มาตรฐานการบัญชี และการตีความมาตรฐานการรายงานทางการเงิน ที่ปรับปรุงใหม่และออกใหม่ ซึ่งได้ประกาศในราชกิจจานุเบกษาแล้ว บริษัทฯ และบริษัทย่อย ยังไม่ได้นำมาถือปฏิบัติก่อนวันที่มีผลบังคับใช้ ดังต่อไปนี้

##### 3.2.1 ให้ถือปฏิบัติกับงบการเงินสำหรับรอบระยะเวลาที่เริ่มในหรือหลังวันที่ 1 มกราคม 2562

###### มาตรฐานการบัญชี

ฉบับที่ 1 (ปรับปรุง 2561)	การนำเสนองบการเงิน
ฉบับที่ 2 (ปรับปรุง 2561)	สินค้าคงเหลือ
ฉบับที่ 7 (ปรับปรุง 2561)	งบกระแสเงินสด
ฉบับที่ 8 (ปรับปรุง 2561)	นโยบายการบัญชี การเปลี่ยนแปลงประมาณการทางบัญชีและข้อผิดพลาด
ฉบับที่ 10 (ปรับปรุง 2561)	เหตุการณ์ภายหลังรอบระยะเวลารายงาน
ฉบับที่ 12 (ปรับปรุง 2561)	ภาษีเงินได้
ฉบับที่ 16 (ปรับปรุง 2561)	ที่ดิน อาคาร และอุปกรณ์
ฉบับที่ 17 (ปรับปรุง 2561)	สัญญาเช่า
ฉบับที่ 19 (ปรับปรุง 2561)	ผลประโยชน์ของพนักงาน
ฉบับที่ 20 (ปรับปรุง 2561)	การบัญชีสำหรับเงินอุดหนุนจากรัฐบาลและการเปิดเผยข้อมูลเกี่ยวกับ ความช่วยเหลือจากรัฐบาล
ฉบับที่ 21 (ปรับปรุง 2561)	ผลกระทบจากการเปลี่ยนแปลงของอัตราแลกเปลี่ยนเงินตราต่างประเทศ
ฉบับที่ 23 (ปรับปรุง 2561)	ต้นทุนการกู้ยืม
ฉบับที่ 24 (ปรับปรุง 2561)	การเปิดเผยข้อมูลเกี่ยวกับบุคคลหรือกิจการที่เกี่ยวข้องกัน
ฉบับที่ 26 (ปรับปรุง 2561)	การบัญชีและการรายงานโครงการผลประโยชน์เมื่อออกจากงาน
ฉบับที่ 27 (ปรับปรุง 2561)	งบการเงินเฉพาะกิจการ
ฉบับที่ 28 (ปรับปรุง 2561)	เงินลงทุนในบริษัทร่วมและการร่วมค้า
ฉบับที่ 29 (ปรับปรุง 2561)	การรายงานทางการเงินในสภาพเศรษฐกิจที่เงินเฟ้อรุนแรง
ฉบับที่ 33 (ปรับปรุง 2561)	กำไรต่อหุ้น
ฉบับที่ 34 (ปรับปรุง 2561)	การรายงานทางการเงินระหว่างกาล
ฉบับที่ 36 (ปรับปรุง 2561)	การด้อยค่าของสินทรัพย์
ฉบับที่ 37 (ปรับปรุง 2561)	ประมาณการหนี้สิน หนี้สินที่อาจเกิดขึ้น และสินทรัพย์ที่อาจเกิดขึ้น
ฉบับที่ 38 (ปรับปรุง 2561)	สินทรัพย์ไม่มีตัวตน
ฉบับที่ 40 (ปรับปรุง 2561)	อสังหาริมทรัพย์เพื่อการลงทุน
ฉบับที่ 41 (ปรับปรุง 2561)	เกษตรกรรม

### 3. มาตรฐานการรายงานทางการเงินใหม่ (ต่อ)

#### 3.2 มาตรฐานการบัญชีใหม่ที่ออกในระหว่างปีแต่ยังไม่มีผลบังคับใช้ (ต่อ)

##### 3.2.1 ให้ถือปฏิบัติกับงบการเงินสำหรับรอบระยะเวลาที่เริ่มในหรือหลังวันที่ 1 มกราคม 2562 (ต่อ)

###### มาตรฐานการรายงานทางการเงิน

ฉบับที่ 1	การนำมาตรฐานการรายงานทางการเงินมาใช้เป็นครั้งแรก
ฉบับที่ 2 (ปรับปรุง 2561)	การจ่ายโดยใช้หุ้นเป็นเกณฑ์
ฉบับที่ 3 (ปรับปรุง 2561)	การรวมธุรกิจ
ฉบับที่ 4 (ปรับปรุง 2561)	สัญญาประกันภัย
ฉบับที่ 5 (ปรับปรุง 2561)	สินทรัพย์ไม่หมุนเวียนที่ถือไว้เพื่อขายและการดำเนินงานที่ยกเลิก
ฉบับที่ 6 (ปรับปรุง 2561)	การสำรวจและการประเมินค่าแหล่งทรัพยากรแร่
ฉบับที่ 8 (ปรับปรุง 2561)	ส่วนงานดำเนินงาน
ฉบับที่ 10 (ปรับปรุง 2561)	งบการเงินรวม
ฉบับที่ 11 (ปรับปรุง 2561)	การร่วมการงาน
ฉบับที่ 12 (ปรับปรุง 2561)	การเปิดเผยข้อมูลเกี่ยวกับส่วนได้เสียในกิจการอื่น
ฉบับที่ 13 (ปรับปรุง 2561)	การวัดมูลค่ายุติธรรม
ฉบับที่ 15	รายได้จากสัญญาที่ทำกับลูกค้า

###### การตีความมาตรฐานการบัญชี

ฉบับที่ 10 (ปรับปรุง 2561)	ความช่วยเหลือจากรัฐบาล - กรณีที่ไม่มีความเกี่ยวข้องอย่างเฉพาะเจาะจงกับกิจกรรมดำเนินงาน
ฉบับที่ 15 (ปรับปรุง 2561)	สัญญาเช่าดำเนินงาน - สิ่งจูงใจที่ให้แก่ผู้เช่า
ฉบับที่ 25 (ปรับปรุง 2561)	ภาษีเงินได้ - การเปลี่ยนแปลงสถานภาพทางภาษีของกิจการหรือผู้ถือหุ้น
ฉบับที่ 27 (ปรับปรุง 2561)	การประเมินเนื้อหาสัญญาเช่าที่สร้างขึ้นตามรูปแบบกฎหมาย
ฉบับที่ 29 (ปรับปรุง 2561)	การเปิดเผยข้อมูลของข้อตกลงสัมปทานบริการ
ฉบับที่ 32 (ปรับปรุง 2561)	สินทรัพย์ไม่มีตัวตน - ต้นทุนเว็บไซต์

###### การตีความมาตรฐานการรายงานทางการเงิน

ฉบับที่ 1 (ปรับปรุง 2561)	การเปลี่ยนแปลงในหนี้สินที่เกิดขึ้นจากการรื้อถอน การบูรณะ และหนี้สินที่มีลักษณะคล้ายคลึงกัน
ฉบับที่ 4 (ปรับปรุง 2561)	การประเมินว่าข้อตกลงประกอบด้วยสัญญาเช่าหรือไม่
ฉบับที่ 5 (ปรับปรุง 2561)	สิทธิในส่วนได้เสียจากกองทุนการรื้อถอน การบูรณะและการปรับปรุงสภาพแวดล้อม
ฉบับที่ 7 (ปรับปรุง 2561)	การปรับปรุงย้อนหลังภายใต้มาตรฐานการบัญชี ฉบับที่ 29 (ปรับปรุง 2561) เรื่องการรายงานทางการเงินในสภาพเศรษฐกิจที่มีเงินเฟ้อรุนแรง
ฉบับที่ 10 (ปรับปรุง 2561)	การรายงานทางการเงินระหว่างกาลและการด้อยค่า
ฉบับที่ 12 (ปรับปรุง 2561)	ข้อตกลงสัมปทานบริการ
ฉบับที่ 14 (ปรับปรุง 2561)	ข้อจำกัดสินทรัพย์ตามโครงการผลประโยชน์ ข้อกำหนดเงินทุนขั้นต่ำและปฏิสัมพันธ์ของรายการเหล่านี้ สำหรับมาตรฐานการบัญชีฉบับที่ 19 (ปรับปรุง 2561) เรื่องผลประโยชน์ของพนักงาน
ฉบับที่ 17 (ปรับปรุง 2561)	การจ่ายสินทรัพย์ที่ไม่ใช่เงินสดให้เจ้าของ
ฉบับที่ 20 (ปรับปรุง 2561)	ต้นทุนการเปิดหน้าดินในช่วงการผลิตสำหรับเหมืองผิวดิน
ฉบับที่ 21 (ปรับปรุง 2561)	เงินที่นำส่งรัฐ

### 3. มาตรฐานการรายงานทางการเงินใหม่ (ต่อ)

#### 3.2 มาตรฐานการบัญชีใหม่ที่ออกในระหว่างปีแต่ยังไม่มีผลบังคับใช้ (ต่อ)

##### 3.2.2 ให้ถือปฏิบัติกับงบการเงินสำหรับรอบระยะเวลาที่เริ่มในหรือหลังวันที่ 1 มกราคม 2563

##### มาตรฐานการบัญชี

ฉบับที่ 32            การแสดงรายการเครื่องมือทางการเงิน

##### มาตรฐานการรายงานทางการเงิน

ฉบับที่ 7            การเปิดเผยข้อมูลเครื่องมือทางการเงิน

ฉบับที่ 9            เครื่องมือทางการเงิน

##### การตีความมาตรฐานการรายงานทางการเงิน

ฉบับที่ 16           การป้องกันความเสี่ยงของเงินลงทุนสุทธิในหน่วยงานต่างประเทศ

ฉบับที่ 19           การชำระหนี้สินทางการเงินด้วยตราสารทุน

มาตรฐานดังกล่าวข้างต้น ได้รับการปรับปรุงหรือจัดให้มีขึ้นเพื่อให้มีเนื้อหาเท่าเทียมกับมาตรฐานการรายงานทางการเงินระหว่างประเทศโดยส่วนใหญ่เป็นการปรับปรุงถ้อยคำและคำศัพท์ การตีความ การให้แนวปฏิบัติทางการบัญชีกับผู้ใช้มาตรฐาน และการอธิบายให้ชัดเจนเกี่ยวกับการเปิดเผยข้อมูลในหมายเหตุประกอบงบการเงินฝ่ายบริหารของบริษัทฯ และบริษัทย่อยเชื่อว่าจะไม่มีผลกระทบอย่างเป็นสาระสำคัญต่องบการเงินในปีที่นำมาตรฐานดังกล่าวมาถือปฏิบัติ อย่างไรก็ตาม มาตรฐานการรายงานทางการเงินตามที่กล่าวข้างต้นบางฉบับเป็นมาตรฐานการรายงานทางการเงินที่มีการเปลี่ยนแปลงหลักการสำคัญ ซึ่งประกอบด้วยมาตรฐานดังต่อไปนี้

##### มาตรฐานการรายงานทางการเงินฉบับที่ 15 เรื่อง รายได้จากสัญญาที่ทำกับลูกค้า

มาตรฐานฉบับนี้ ให้หลักการโดยรวมในการรับรู้รายได้ทั้งจำนวนที่รับรู้และช่วงเวลาที่ได้รับ โดยรายได้จะรับรู้เมื่อ(หรือ ณ วันที่)กิจการส่งมอบการควบคุมสินค้าหรือบริการให้แก่ลูกค้าด้วยมูลค่าของรายได้ที่กิจการคาดว่าจะได้รับ กิจการต้องใช้มาตรฐานการรายงานทางการเงินฉบับนี้กับสัญญาที่ทำกับลูกค้าทุกสัญญา ยกเว้นสัญญาที่อยู่ในขอบเขตของมาตรฐานการบัญชีฉบับอื่น มาตรฐานการรายงานทางการเงินฉบับนี้ได้กำหนดหลักการ 5 ขั้นตอนสำหรับการรับรู้รายได้ที่เกิดขึ้นจากสัญญาที่ทำกับลูกค้า โดยกิจการจะรับรู้รายได้ในจำนวนเงินที่สะท้อนถึงสิ่งตอบแทนที่กิจการคาดว่าจะมีสิทธิได้รับการแลกเปลี่ยนสินค้าหรือบริการที่ได้ส่งมอบให้แก่ลูกค้า และกำหนดให้กิจการต้องใช้ดุลยพินิจและพิจารณาข้อเท็จจริงและเหตุการณ์ที่เกี่ยวข้องทั้งหมดในการพิจารณาตามหลักการในแต่ละขั้นตอน มาตรฐานการรายงานทางการเงินฉบับนี้นำมาใช้แทนมาตรฐานการรายงานทางการเงินเกี่ยวกับการรับรู้รายได้ ดังต่อไปนี้

##### มาตรฐานการบัญชี

ฉบับที่ 11 (ปรับปรุง 2560)    สัญญาก่อสร้าง

ฉบับที่ 18 (ปรับปรุง 2560)    รายได้

##### การตีความมาตรฐานการบัญชี

ฉบับที่ 31 (ปรับปรุง 2560)    รายได้ - รายการแลกเปลี่ยนเกี่ยวกับบริการโฆษณา

##### การตีความมาตรฐานการรายงานทางการเงิน

ฉบับที่ 13 (ปรับปรุง 2560)    โปรแกรมสิทธิพิเศษแก่ลูกค้า

ฉบับที่ 15 (ปรับปรุง 2560)    สัญญาสำหรับการก่อสร้างอสังหาริมทรัพย์

ฉบับที่ 18 (ปรับปรุง 2560)    การโอนสินทรัพย์จากลูกค้า

### 3. มาตรฐานการรายงานทางการเงินใหม่ (ต่อ)

#### 3.2 มาตรฐานการบัญชีใหม่ที่ออกในระหว่างปีแต่ยังไม่มีผลบังคับใช้ (ต่อ)

##### 3.2.2 ให้ถือปฏิบัติกับงบการเงินสำหรับรอบระยะเวลาที่เริ่มในหรือหลังวันที่ 1 มกราคม 2563 (ต่อ)

มาตรฐานการรายงานทางการเงิน ฉบับที่ 15 ที่ออกใหม่ดังกล่าวไม่ส่งผลกระทบต่องบการเงินของบริษัท และบริษัทย่อย

#### มาตรฐานการรายงานทางการเงิน กลุ่มเครื่องมือทางการเงิน

มาตรฐานการรายงานทางการเงินกลุ่มดังกล่าวข้างต้น กำหนดหลักการเกี่ยวกับการจัดประเภทและการวัดมูลค่าเครื่องมือทางการเงินด้วยมูลค่ายุติธรรมหรือราคาทุนตัดจำหน่ายโดยพิจารณาจากประเภทของตราสารทางการเงิน ลักษณะของกระแสเงินสดตามสัญญาและแผนธุรกิจของกิจการ (Business Model) หลักการเกี่ยวกับวิธีการคำนวณการด้อยค่าของเครื่องมือทางการเงินโดยใช้แนวคิดของผลขาดทุนด้านเครดิตที่คาดว่าจะเกิดขึ้น และหลักการเกี่ยวกับการบัญชีป้องกันความเสี่ยง รวมถึงการแสดงรายการและการเปิดเผยข้อมูลเครื่องมือทางการเงิน และเมื่อมาตรฐานการรายงานทางการเงินกลุ่มนี้มีผลบังคับใช้ จะทำให้มาตรฐานการบัญชี การตีความมาตรฐานการบัญชี และแนวปฏิบัติทางการบัญชีฉบับที่มีผลบังคับใช้อยู่ในปัจจุบัน ถูกยกเลิกไป ดังต่อไปนี้

#### มาตรฐานการบัญชี

ฉบับที่ 101 หนี้สงสัยจะสูญและหนี้สูญ

ฉบับที่ 103 การเปิดเผยข้อมูลในงบการเงินของธนาคารและสถาบันการเงินที่คล้ายคลึงกัน

ฉบับที่ 104 การบัญชีสำหรับการปรับโครงสร้างหนี้ที่มีปัญหา

ฉบับที่ 105 การบัญชีสำหรับเงินลงทุนในตราสารหนี้และตราสารทุน

ฉบับที่ 106 การบัญชีสำหรับกิจการที่ดำเนินธุรกิจเฉพาะด้านการลงทุน

ฉบับที่ 107 การแสดงรายการและการเปิดเผยข้อมูลสำหรับเครื่องมือทางการเงิน

มาตรฐานการรายงานทางการเงินที่ออกใหม่ดังกล่าว ผู้บริหารของบริษัท และบริษัทย่อย อยู่ระหว่างการประเมินผลกระทบของมาตรฐานบัญชีนี้ต้องการเงินในปีที่เริ่มนำมาถือปฏิบัติ

### 4. นโยบายการบัญชีที่สำคัญ

งบการเงินรวม และงบการเงินเฉพาะกิจการ ได้จัดทำขึ้นโดยถือหลักเกณฑ์การบันทึกตามราคาทุนเดิม ในการวัดมูลค่าขององค์ประกอบงบการเงิน ยกเว้น ตามที่กล่าวไว้ในนโยบายการบัญชีแต่ละข้อ

นโยบายการบัญชีที่นำเสนอต่อไปนี้ ได้ถือปฏิบัติโดยสม่ำเสมอสำหรับงบการเงินทุกรอบระยะเวลาที่รายงาน

#### 4.1 การรับรู้รายได้

บริษัท และบริษัทย่อยรับรู้รายได้ เมื่อมีความเป็นไปได้ค่อนข้างแน่ที่ประโยชน์เชิงเศรษฐกิจที่เกี่ยวข้องกับรายการบัญชีจะเข้าสู่กิจการและสามารถวัดมูลค่าของจำนวนรายได้ ได้อย่างน่าเชื่อถือ

รายได้จากการขายรับรู้เมื่อมีการส่งมอบสินค้า โอนความเสี่ยงและผลตอบแทนความเป็นเจ้าของในสินค้าให้แก่ผู้ซื้อแล้ว

รายได้จากการให้บริการ รับรู้เมื่อได้ให้บริการแก่ลูกค้าแล้ว

รายได้ดอกเบี้ย รับรู้ตามเกณฑ์สัดส่วนของเวลา โดยคำนึงถึงอัตราผลตอบแทนที่แท้จริงของสินทรัพย์

รายได้อื่น รับรู้ตามเกณฑ์คงค้าง

#### 4. นโยบายการบัญชีที่สำคัญ (ต่อ)

##### 4.2 เงินสดและรายการเทียบเท่าเงินสด

เงินสดและรายการเทียบเท่าเงินสด ประกอบด้วย เงินสดในมือ เงินฝากธนาคาร เงินลงทุนระยะสั้นที่มีสภาพคล่องสูง ซึ่งเป็นเงินฝากกับสถาบันการเงินต่างๆ มีกำหนดไถ่ถอนไม่เกิน 3 เดือน นับจากวันที่ได้มาและไม่มีภาระผูกพันใดๆ และไม่มีข้อจำกัด ในการเบิกใช้

เงินฝากธนาคารที่มีข้อจำกัดในการใช้แยกแสดงเป็น "เงินฝากธนาคารที่ติดภาระค้ำประกัน" แสดงภายใต้สินทรัพย์ ไม่หมุนเวียนในงบแสดงฐานะการเงิน

##### 4.3 ลูกหนี้การค้า ลูกหนี้หมุนเวียนอื่น และค่าเผื่อนี้สงสัยจะสูญ

ลูกหนี้การค้าและลูกหนี้หมุนเวียนอื่น แสดงตามจำนวนมูลค่าสุทธิที่จะได้รับ ซึ่งสุทธิจากค่าเผื่อนี้สงสัยจะสูญ บริษัทฯ และบริษัทย่อย ประมาณค่าเผื่อนี้สงสัยจะสูญ สำหรับผลขาดทุนโดยประมาณที่อาจเกิดขึ้นจากการเก็บเงินจากลูกหนี้ ไม่ได้ ซึ่งโดยทั่วไปพิจารณาจากประสบการณ์ในการเก็บหนี้ การวิเคราะห์อายุหนี้และสถานะทางการเงินปัจจุบันของ ลูกหนี้

##### 4.4 สินค้าคงเหลือและค่าเผื่อมูลค่าสินค้าลดลง

สินค้าคงเหลือ แสดงมูลค่าตามราคาทุนถัวเฉลี่ยหรือมูลค่าสุทธิที่จะได้รับแล้วแต่ราคาใดจะต่ำกว่า

ราคาทุนประกอบด้วย ต้นทุนในการซื้อสินค้าและค่าใช้จ่ายทางตรงที่เกี่ยวข้องกับการซื้อสินค้า เช่น ค่าอากรขาเข้า ค่าขนส่ง หักด้วยส่วนลดและเงินที่รับคืนจากการซื้อ ราคาทุนของสินค้าสำเร็จรูปและงานระหว่างทำประกอบด้วย ค่าวัตถุดิบ ค่าแรงทางตรง ค่าใช้จ่ายทางตรงและค่าสูญหายในการผลิต ซึ่งปันส่วนตามเกณฑ์การดำเนินงานตามปกติ

มูลค่าสุทธิที่จะได้รับเป็นการประมาณราคาที่จะขายได้จากการดำเนินธุรกิจปกติหักด้วยค่าใช้จ่ายที่จำเป็นในการขาย

ค่าเผื่อการลดมูลค่าสินค้าเมื่อสินค้ามีการเคลื่อนไหวช้าหรือเสื่อมคุณภาพ บันทึกบัญชีโดยพิจารณาตามสภาพปัจจุบัน ของสินค้าคงเหลือ และสินค้าที่ราคาทุนสูงกว่ามูลค่าที่คาดว่าจะได้รับ

##### 4.5 เงินลงทุนในหุ้น

เงินลงทุนในบริษัทย่อย

เงินลงทุนในบริษัทย่อยในงบการเงินเฉพาะกิจการ แสดงมูลค่าตามวิธีราคาทุนสุทธิจากค่าเผื่อผลขาดทุนจากการด้อยค่า (ถ้ามี)

บริษัทฯ จะทดสอบการด้อยค่าของเงินลงทุนต่อเมื่อมีข้อบ่งชี้ว่าเงินลงทุนนั้นอาจมีการด้อยค่าเกิดขึ้น ถ้าราคาตามบัญชี ของเงินลงทุนสูงกว่ามูลค่าที่คาดว่าจะได้รับคืน ผลขาดทุนจากการด้อยค่าที่เกิดขึ้นจะบันทึกในกำไรหรือขาดทุน (กำไรขาดทุนเบ็ดเสร็จ)

##### 4.6 อสังหาริมทรัพย์เพื่อการลงทุน

อสังหาริมทรัพย์เพื่อการลงทุน ได้แก่ อสังหาริมทรัพย์ที่ถือครองเพื่อหาประโยชน์จากรายได้ค่าเช่าหรือจากมูลค่าที่ เพิ่มขึ้นหรือทั้งสองอย่าง ทั้งนี้ไม่ได้มีไว้เพื่อขายตามปกติธุรกิจหรือใช้ในการผลิตหรือจัดหาสินค้าหรือให้บริการหรือใช้ในการ บริหารงาน รวมถึงอสังหาริมทรัพย์ที่อยู่ระหว่างก่อสร้างหรือพัฒนาเพื่อเป็นอสังหาริมทรัพย์เพื่อการลงทุนในอนาคต

อสังหาริมทรัพย์เพื่อการลงทุนวัดมูลค่าเริ่มแรกด้วยวิธีราคาทุน ซึ่งรวมถึงต้นทุนในการทำรายการและวัดมูลค่า ภายหลังการรับรู้เมื่อเริ่มแรกด้วยราคามูลค่ายุติธรรมหักขาดทุนจากการด้อยค่า (ถ้ามี)

อสังหาริมทรัพย์เพื่อการลงทุนของบริษัทย่อย ได้แก่ ที่ดิน ซึ่งยังมีได้ระบุวัตถุประสงค์ของการใช้ในอนาคต

#### 4. นโยบายการบัญชีที่สำคัญ (ต่อ)

##### 4.7 ที่ดิน อาคาร และอุปกรณ์

ที่ดิน แสดงมูลค่าตามราคาทุนสุทธิจากค่าเผื่อผลขาดทุนจากการด้อยค่า (ถ้ามี)

อาคารและอุปกรณ์ แสดงด้วยราคาทุนสุทธิจากค่าเสื่อมราคาสะสม และค่าเผื่อผลขาดทุนการด้อยค่าของสินทรัพย์ (ถ้ามี)

ราคาทุน รวมถึงต้นทุนทางตรง ที่เกี่ยวข้องกับการได้มาของสินทรัพย์และต้นทุนทางตรงอื่นๆ ที่เกี่ยวข้องกับการจัดหาสินทรัพย์ เพื่อให้สินทรัพย์นั้นอยู่ในสภาพที่พร้อมจะใช้งานได้ตามความประสงค์ ต้นทุนในการรื้อถอน การขนย้าย การบูรณะสถานที่ตั้งของสินทรัพย์และต้นทุนการกู้ยืม

ส่วนประกอบของรายการที่ดิน อาคาร และอุปกรณ์แต่ละรายการที่มีอายุการใช้ประโยชน์ไม่เท่ากันต้องบันทึกแต่ละส่วนประกอบที่มีนัยสำคัญแยกต่างหากจากกัน

รายการจ่ายในการซื้อสินทรัพย์ถาวรเพิ่มหรือทดแทนและรายการจ่ายในการปรับปรุงสินทรัพย์ถาวรให้ดีขึ้นถือเป็นรายการจ่ายฝ่ายทุน ส่วนค่าซ่อมแซมและบำรุงรักษาสินทรัพย์ถาวรถือเป็นค่าใช้จ่ายเมื่อเกิดขึ้น

ในกรณีที่ราคาตามบัญชีสูงกว่ามูลค่าที่คาดว่าจะได้รับคืน มูลค่าตามบัญชีจะถูกปรับลดให้เท่ากับมูลค่าที่คาดว่าจะได้รับคืนทันที

บริษัทฯ และบริษัทย่อย ตัดรายการที่ดิน อาคารและอุปกรณ์ ออกจากบัญชีเมื่อจำหน่ายสินทรัพย์หรือคาดว่าจะไม่ได้รับประโยชน์เชิงเศรษฐกิจในอนาคตจากการใช้หรือการจำหน่ายสินทรัพย์ รายการผลกำไรหรือขาดทุนจากการจำหน่ายสินทรัพย์ (ผลต่างระหว่างสิ่งตอบแทนสุทธิที่ได้รับจากการจำหน่ายสินทรัพย์กับมูลค่าตามบัญชีของสินทรัพย์นั้น) จะรับรู้ในกำไรหรือขาดทุนเมื่อบริษัทฯ และบริษัทย่อยตัดรายการสินทรัพย์นั้นออกจากบัญชี

ค่าเสื่อมราคาสำหรับสินทรัพย์ทุกประเภท คำนวณจากราคาทุนของสินทรัพย์หลังจากหักมูลค่าคงเหลือโดยวิธีเส้นตรงตามอายุการให้ประโยชน์โดยประมาณของสินทรัพย์ ดังนี้.-

ส่วนปรับปรุงที่ดิน	5 ปี
อาคารและส่วนปรับปรุงอาคาร	5 - 30 ปี
ระบบไฟฟ้า	10 ปี
ระบบบำบัดน้ำเสีย	5 - 10 ปี
เครื่องจักรและอุปกรณ์	3 - 20 ปี
เครื่องมือเครื่องใช้โรงงาน	5 - 10 ปี
เครื่องตกแต่งและอุปกรณ์สำนักงาน	5 - 10 ปี
ยานพาหนะ	5 ปี

ไม่มีการคิดค่าเสื่อมราคาสำหรับที่ดิน และสินทรัพย์ระหว่างติดตั้ง

ทุกสิ้นรอบระยะเวลารายงาน ได้มีการทบทวนและปรับปรุงมูลค่าคงเหลือและอายุการให้ประโยชน์ของสินทรัพย์ให้เหมาะสม

##### 4.8 ต้นทุนการกู้ยืม

ต้นทุนการกู้ยืมที่เกิดจากเงินกู้ยืม ที่นำไปใช้ในการจัดหาหรือก่อสร้างสินทรัพย์ ที่ต้องใช้ระยะเวลานานในการแปลงสภาพให้พร้อมที่จะใช้หรือขาย ได้นำไปรวมเป็นราคาทุนของสินทรัพย์จนกว่าสินทรัพย์นั้นจะอยู่ในสภาพพร้อมที่จะใช้ได้ตามประสงค์ ต้นทุนการกู้ยืมอื่นๆ ถือเป็นค่าใช้จ่ายในงวดที่เกิดรายการ ต้นทุนการกู้ยืมประกอบด้วยดอกเบี้ยและต้นทุนอื่นที่เกิดขึ้นจากการกู้ยืมของบริษัทฯ และบริษัทย่อย

#### 4. นโยบายการบัญชีที่สำคัญ (ต่อ)

##### 4.9 สินทรัพย์ไม่มีตัวตนและค่าตัดจำหน่าย

สินทรัพย์ไม่มีตัวตนที่บริษัทฯ ซื้อและมียอายุการใช้งานจำกัดแสดงในราคาทุนด้วยมูลค่าที่จ่ายเริ่มแรกสุทธิจากค่าตัดจำหน่ายสะสม และค่าเพื่อการด้อยค่าของสินทรัพย์ (ถ้ามี)

สินทรัพย์ไม่มีตัวตนที่มีอายุการให้ประโยชน์จำกัดตัดจำหน่ายอย่างมีระบบโดยวิธีเส้นตรงตลอดอายุการให้ประโยชน์เชิงเศรษฐกิจของสินทรัพย์นั้นนับจากวันที่อยู่ในสภาพพร้อมใช้งาน และจะประเมินการด้อยค่าของสินทรัพย์ดังกล่าวเมื่อมีข้อบ่งชี้ว่าสินทรัพย์นั้นอาจเกิดการด้อยค่า

ค่าตัดจำหน่าย คำนวณจากราคาทุนของสินทรัพย์โดยวิธีเส้นตรง ตามระยะเวลาที่คาดว่าจะได้รับประโยชน์เชิงเศรษฐกิจดังต่อไปนี้

โปรแกรมคอมพิวเตอร์ ตัดจำหน่ายในระยะเวลา

5 ปี

##### 4.10 ผลประโยชน์พนักงาน

###### 4.10.1 ผลประโยชน์ระยะสั้นของพนักงาน

ภาระผูกพันของผลประโยชน์ระยะสั้นของพนักงาน ซึ่งประกอบด้วย เงินเดือน ค่าจ้าง โบนัส และเงินสมทบกองทุนประกันสังคม กองทุนสำรองเลี้ยงชีพและสวัสดิการอื่น วัดมูลค่าโดยมีได้คิดลดกระแสเงินสดและบันทึกเป็นค่าใช้จ่ายเมื่อพนักงานทำงานให้

###### 4.10.2 โครงการสมทบเงิน

บริษัทฯ บริษัทย่อยและพนักงานได้ร่วมกันจัดตั้งกองทุนสำรองเลี้ยงชีพ ซึ่งประกอบด้วยเงินที่พนักงานจ่ายสะสมและเงินที่บริษัทฯ และบริษัทย่อยจ่ายสมทบให้เป็นรายเดือน สินทรัพย์ของกองทุนสำรองเลี้ยงชีพได้แยกออกจากสินทรัพย์ของบริษัทฯ และบริษัทย่อย และผู้บริหารโดยผู้จัดการกองทุน เงินที่บริษัทฯ และบริษัทย่อยจ่ายสมทบเข้ากองทุนสำรองเลี้ยงชีพบันทึกเป็นค่าใช้จ่ายในงบกำไรหรือขาดทุนในปีที่เกิดรายการ

###### 4.10.3 โครงการผลประโยชน์

ผลประโยชน์เมื่อเกษียณอายุ คือ ผลประโยชน์ที่พนักงานจะได้รับตามกฎหมายแรงงานไทยเมื่อเกษียณอายุ ซึ่งขึ้นอยู่กับอายุและจำนวนปีที่ทำงาน

หนี้สินผลประโยชน์เมื่อเกษียณอายุจะถูกรับรู้ในงบแสดงฐานะการเงิน โดยคิดจากมูลค่าปัจจุบันของภาระผูกพัน ณ วันที่รายงาน และต้นทุนบริการในอดีต ผลประโยชน์เมื่อเกษียณอายุถูกคำนวณขึ้นทุกปีโดยผู้ชำนาญทางสถิติอิสระ โดยใช้วิธีคิดลดแต่ละหน่วยที่ประมาณการไว้ (Projected Unit Credit Method) มูลค่าปัจจุบันของภาระผูกพันผลประโยชน์เมื่อเกษียณอายุคำนวณจากการคิดลดกระแสเงินสดที่เข้ามาในอนาคต โดยใช้อัตราดอกเบี้ยตามพันธบัตรรัฐบาลที่ใช้สกุลเงินเดียวกับสกุลเงินของภาระผูกพัน และมีอายุการครบกำหนดชำระใกล้เคียงกับระยะเวลาที่ต้องจ่ายผลประโยชน์เมื่อเกษียณอายุ กำไรขาดทุนทางสถิติที่เกิดจากการปรับปรุงจากประสบการณ์และการเปลี่ยนสมมติฐานทางสถิติถูกบันทึกเข้างบกำไรหรือขาดทุนเบ็ดเสร็จอื่น

หนี้สินของโครงการผลประโยชน์หลังจากออกจากงานของพนักงาน ประกอบด้วย มูลค่าปัจจุบันของภาระผูกพันตามโครงการผลประโยชน์ หักด้วยต้นทุนบริการในอดีตที่ยังไม่ได้รับรู้ และผลกำไรขาดทุนจากการประมาณการตามหลักคณิตศาสตร์ประกันภัยที่ยังไม่ได้รับรู้

#### 4. นโยบายการบัญชีที่สำคัญ (ต่อ)

##### 4.11 ประมาณการหนี้สิน

ประมาณการหนี้สินจะรับรู้ในงบแสดงฐานะการเงินก็ต่อเมื่อบริษัทฯ และบริษัทย่อย มีภาระผูกพันตามกฎหมายที่เกิดขึ้นในปัจจุบัน ซึ่งเป็นผลมาจากเหตุการณ์ในอดีตได้เกิดขึ้นแล้ว และมีความเป็นไปได้ค่อนข้างแน่นอนว่าจะสูญเสียทรัพยากรที่มีประโยชน์เชิงเศรษฐกิจเพื่อชำระภาระหนี้สินดังกล่าว และสามารถประมาณจำนวนภาระหนี้สินได้อย่างน่าเชื่อถือ

##### 4.12 รายการบัญชีที่เป็นเงินตราต่างประเทศ

รายการบัญชีที่เกิดขึ้นระหว่างปีที่เป็นเงินตราต่างประเทศแปลงค่าเป็นเงินบาท ซึ่งเป็นสกุลเงินที่ใช้ในการดำเนินงาน โดยใช้อัตราแลกเปลี่ยน ณ วันที่เกิดรายการ ยอดคงเหลือของสินทรัพย์และหนี้สินที่เป็นตัวเงินและเป็นเงินตราต่างประเทศ ณ วันที่รายงาน แปลงค่าเป็นเงินบาทด้วยอัตราแลกเปลี่ยน ณ วันนั้น กำไรหรือขาดทุนที่เกิดจากการแปลงค่าได้บันทึกเป็นรายได้หรือค่าใช้จ่ายของรอบระยะเวลาบัญชี

##### 4.13 ภาษีเงินได้

ค่าใช้จ่ายภาษีเงินได้สำหรับงวดประกอบด้วย ภาษีเงินได้ของงวดปัจจุบันและภาษีเงินได้รอการตัดบัญชี ภาษีเงินได้จะรับรู้ในกำไรหรือขาดทุน ยกเว้นส่วนที่รับรู้ในกำไรขาดทุนเบ็ดเสร็จอื่น หรือรับรู้โดยตรงไปยังส่วนของผู้ถือหุ้น ในกรณีนี้ภาษีเงินได้ต้องรับรู้ในกำไรขาดทุนเบ็ดเสร็จอื่น หรือโดยตรงไปยังส่วนของผู้ถือหุ้นตามลำดับ

###### ภาษีเงินได้ปัจจุบัน

บริษัทฯ และบริษัทย่อย บันทึกภาษีเงินได้ของงวดปัจจุบันตามจำนวนที่คาดว่าจะจ่ายให้กับหน่วยงานจัดเก็บภาษีของรัฐ โดยคำนวณจากกำไรทางภาษีตามหลักเกณฑ์ที่กำหนดในกฎหมายภาษีอากร

###### ภาษีเงินได้รอการตัดบัญชี

ภาษีเงินได้รอการตัดบัญชีตั้งเต็มจำนวนตามวิธีหนี้สิน เมื่อเกิดผลต่างชั่วคราวระหว่างฐานภาษีของสินทรัพย์และหนี้สิน และราคาตามบัญชีที่แสดงอยู่ในงบการเงิน อย่างไรก็ตาม บริษัทฯ และบริษัทย่อย จะไม่รับรู้ภาษีเงินได้รอการตัดบัญชีที่เกิดจากการรับรู้เริ่มแรกของรายการสินทรัพย์หรือรายการหนี้สินที่เกิดจากรายการที่ไม่ใช่การรวมธุรกิจ และ ณ วันที่เกิดรายการ รายการนั้นไม่มีผลกระทบต่อกำไร(ขาดทุน)ทางบัญชีและกำไร(ขาดทุน)ทางภาษี ภาษีเงินได้รอการตัดบัญชีคำนวณจากอัตราภาษี (และกฎหมายภาษีอากร) ที่มีผลบังคับใช้อยู่ หรือที่คาดได้ค่อนข้างแน่นอนว่าจะมีผลบังคับใช้ภายในสิ้นรอบระยะเวลาที่รายงาน และคาดว่าอัตราภาษีดังกล่าวจะนำไปใช้เมื่อสินทรัพย์ภาษีเงินได้รอตัดบัญชีที่เกี่ยวข้องได้รับประโยชน์ หรือหนี้สินภาษีเงินได้รอตัดบัญชีได้มีการจ่ายชำระ

สินทรัพย์ภาษีเงินได้รอตัดบัญชีจะรับรู้หากมีความเป็นไปได้ค่อนข้างแน่นอนว่าบริษัทฯ และบริษัทย่อย จะมีกำไรทางภาษีเพียงพอที่จะนำจำนวนผลต่างชั่วคราวนั้นมาใช้ประโยชน์ บริษัทฯ และบริษัทย่อย ได้ตั้งภาษีเงินได้รอตัดบัญชีโดยพิจารณาจากผลต่างชั่วคราว เว้นแต่บริษัทฯ และบริษัทย่อย สามารถควบคุมจังหวะเวลาของการกลับรายการผลต่างชั่วคราวและการกลับรายการผลต่างชั่วคราวมีความเป็นไปได้ค่อนข้างแน่นอนว่าจะไม่เกิดขึ้นได้ภายในระยะเวลาที่คาดการณ์ได้ในอนาคต

สินทรัพย์ภาษีเงินได้รอการตัดบัญชีและหนี้สินภาษีเงินได้รอการตัดบัญชี จะแสดงหักกลบกกันก็ต่อเมื่อบริษัทฯ และบริษัทย่อย มีสิทธิตามกฎหมายที่จะนำสินทรัพย์ภาษีเงินได้ของงวดปัจจุบันมาหักกลบกกับหนี้สินภาษีเงินได้ของงวดปัจจุบัน และทั้งสินทรัพย์ภาษีเงินได้รอการตัดบัญชี และหนี้สินภาษีเงินได้รอการตัดบัญชีเกี่ยวข้องกับภาษีเงินได้ที่ประเมินโดยหน่วยงานจัดเก็บภาษีหน่วยงานเดียวกันโดยการเรียกเก็บเป็นหน่วยภาษีเดียวกันหรือหน่วยภาษีต่างกัน ซึ่งตั้งใจจะจ่ายหนี้สินและสินทรัพย์ภาษีเงินได้ของงวดปัจจุบันด้วยยอดสุทธิ



#### 4. นโยบายการบัญชีที่สำคัญ (ต่อ)

##### 4.13 ภาษีเงินได้ (ต่อ)

###### ภาษีเงินได้รอการตัดบัญชี (ต่อ)

บริษัท และบริษัทย่อยจะทบทวนมูลค่าตามบัญชีของสินทรัพย์ภาษีเงินได้รอการตัดบัญชีทุกสิ้นรอบระยะเวลารายงาน และจะทำการปรับลดมูลค่าตามบัญชีดังกล่าว หากมีความเป็นไปได้ค่อนข้างแน่ว่าบริษัท และบริษัทย่อย จะไม่มีกำไรทางภาษีเพียงพอต่อการนำสินทรัพย์ภาษีเงินได้รอการตัดบัญชีทั้งหมดหรือบางส่วนมาใช้ประโยชน์

บริษัท และบริษัทย่อย จะบันทึกภาษีเงินได้รอการตัดบัญชีโดยตรงไปยังส่วนของผู้ถือหุ้นหากภาษีที่เกิดขึ้นเกี่ยวข้องกับรายการที่ได้บันทึกโดยตรงไปยังส่วนของผู้ถือหุ้น

##### 4.14 กำไร(ขาดทุน)ต่อหุ้นขั้นพื้นฐาน

กำไร(ขาดทุน)ต่อหุ้นขั้นพื้นฐาน คำนวณขึ้นโดยการหารกำไร(ขาดทุน)สุทธิสำหรับปีด้วยจำนวนหุ้นสามัญถัวเฉลี่ยถ่วงน้ำหนักที่ออกและเรียกชำระแล้วในระหว่างปีปรับปรุงด้วยจำนวนหุ้นสามัญที่ซื้อคืน (ถ้ามี)

##### 4.15 รายการธุรกิจกับบุคคลหรือกิจการที่เกี่ยวข้องกัน

บุคคลหรือกิจการที่เกี่ยวข้องกันกับบริษัท หมายถึง บุคคลหรือกิจการที่มีอำนาจควบคุมบริษัท หรือถูกควบคุมโดยบริษัท ไม่ว่าจะโดยตรงหรือทางอ้อม หรืออยู่ภายใต้การควบคุมเดียวกันกับบริษัท รวมถึงบริษัทที่ดำเนินธุรกิจการลงทุน บริษัทย่อย และบริษัทย่อยในเครือเดียวกัน ถือเป็นกิจการที่เกี่ยวข้องกันกับบริษัท

นอกจากนี้ บุคคลหรือกิจการที่เกี่ยวข้องกัน ยังหมายรวมถึง บริษัทร่วมและบุคคลที่มีสิทธิออกเสียงโดยตรงหรือทางอ้อม ซึ่งทำให้มีอิทธิพลอย่างเป็นสาระสำคัญกับบริษัท และบริษัทย่อย ผู้บริหารสำคัญ กรรมการหรือพนักงานของบริษัท และบริษัทย่อย ที่มีอำนาจในการวางแผนและควบคุมการดำเนินงานของบริษัท และบริษัทย่อย ตลอดทั้งสมาชิกในครอบครัวที่ใกล้ชิดกับบุคคลดังกล่าวซึ่งมีอำนาจชักจูงหรืออาจชักจูงให้ปฏิบัติตามบุคคลดังกล่าว และกิจการที่บุคคลดังกล่าวมีอำนาจควบคุมหรือมีอิทธิพลอย่างเป็นสาระสำคัญไม่ว่าโดยตรงหรือทางอ้อม

ในการพิจารณาความสัมพันธ์ของบุคคลหรือกิจการที่เกี่ยวข้องกัน บริษัท และบริษัทย่อย คำนึงถึงเนื้อหาของความสัมพันธ์มากกว่ารูปแบบทางกฎหมาย

##### 4.16 การด้อยค่าของสินทรัพย์

ทุกวันสิ้นรอบระยะเวลารายงาน บริษัท และบริษัทย่อยจะทำการประเมินว่ามีข้อบ่งชี้ซึ่งแสดงว่าสินทรัพย์ของบริษัท และบริษัทย่อยด้อยค่าลงหรือไม่ หากมีข้อบ่งชี้ของการด้อยค่าหรือเมื่อต้องทำการประเมินการด้อยค่าของสินทรัพย์เป็นรายปี บริษัท และบริษัทย่อย จะทำการประมาณมูลค่าที่คาดว่าจะได้รับคืนของสินทรัพย์

มูลค่าที่คาดว่าจะได้รับคืนของสินทรัพย์ หมายถึง มูลค่าจากการใช้ของสินทรัพย์หรือมูลค่ายุติธรรมของสินทรัพย์หักต้นทุนในการขายแล้วแต่มูลค่าใดจะสูงกว่า ในการประเมินมูลค่าจากการใช้ของสินทรัพย์ ประมาณการกระแสเงินสดที่จะได้รับในอนาคตจะคิดลดเป็นมูลค่าปัจจุบัน โดยใช้อัตราคิดลดก่อนค่านิ่งภาษีเงินได้เพื่อให้สะท้อนมูลค่าที่อาจประเมินได้ในตลาดปัจจุบัน ซึ่งแปรไปตามเวลาและความเสี่ยงที่มีต่อสินทรัพย์ สำหรับสินทรัพย์ที่ไม่ก่อให้เกิดกระแสเงินสดรับโดยอิสระจากสินทรัพย์อื่น ให้พิจารณามูลค่าที่คาดว่าจะได้รับคืนรวมกับหน่วยสินทรัพย์ที่ก่อให้เกิดเงินสดที่สินทรัพย์นั้นเกี่ยวข้องด้วย

ขาดทุนจากการด้อยค่า จะรับรู้รายการในส่วนของกำไรหรือขาดทุน

#### 4. นโยบายการบัญชีที่สำคัญ (ต่อ)

##### 4.16 การด้อยค่าของสินทรัพย์ (ต่อ)

ณ วันสิ้นรอบระยะเวลารายงานบริษัทฯ และบริษัทย่อย จะประเมินว่ามีข้อบ่งชี้ที่แสดงให้เห็นว่ารายการขาดทุนจากการด้อยค่าของสินทรัพย์ที่ไม่ใช่ค่าความนิยมที่บริษัทฯ และบริษัทย่อย ได้รับรู้ในงวดก่อนได้หมดไปหรือลดลงหรือไม่ หากมีข้อบ่งชี้ดังกล่าว บริษัทฯ และบริษัทย่อย ต้องประมาณมูลค่าที่คาดว่าจะได้รับคืนของสินทรัพย์นั้น และกลับรายการบัญชีขาดทุนจากการด้อยค่าของสินทรัพย์ที่ไม่ใช่ค่าความนิยมที่บริษัทฯ และบริษัทย่อย รับรู้ในงวดก่อน

ขาดทุนจากการด้อยค่าจะถูกกลับรายการ เพียงเพื่อให้มูลค่าตามบัญชีของสินทรัพย์ไม่เกินกว่ามูลค่าตามบัญชีภายหลังหักค่าเสื่อมราคาหรือค่าตัดจำหน่าย เสมือนหนึ่งไม่เคยมีการบันทึกขาดทุนจากการด้อยค่ามาก่อน

##### 4.17 สัญญาเช่าดำเนินงาน

สัญญาเช่าดำเนินงาน - ด้านผู้เช่า

บริษัทฯ และบริษัทย่อย บันทึกการเช่าสินทรัพย์ที่ความเสี่ยงและผลตอบแทนแก่เจ้าของสินทรัพย์ยังเป็นของผู้ให้เช่า เป็นสัญญาเช่าดำเนินงาน ค่าเช่าที่จ่ายภายใต้สัญญาเช่าดำเนินงานบันทึกเป็นค่าใช้จ่ายตามวิธีเส้นตรงตามระยะเวลาที่เช่า

##### 4.18 ข้อมูลเกี่ยวกับส่วนงาน

ส่วนงานธุรกิจที่ทำหน้าที่จัดหาผลิตภัณฑ์หรือให้บริการ โดยมีความเสี่ยงและผลตอบแทนที่แตกต่างไปจากความเสี่ยงและผลตอบแทนของผลิตภัณฑ์หรือบริการของส่วนธุรกิจอื่น ส่วนงานภูมิศาสตร์ทำหน้าที่จัดหาผลิตภัณฑ์หรือให้บริการในสภาพแวดล้อมทางเศรษฐกิจที่เฉพาะเจาะจง ซึ่งมีความเสี่ยงและผลตอบแทนที่แตกต่างไปจากความเสี่ยงและผลตอบแทนของการดำเนินงานในสภาพแวดล้อมทางเศรษฐกิจอื่น

##### 4.19 เครื่องมือทางการเงิน

สินทรัพย์ทางการเงิน ที่แสดงในงบแสดงฐานะการเงิน ประกอบด้วย เงินสดและรายการเทียบเท่าเงินสด ลูกหนี้การค้า ลูกหนี้หมุนเวียนอื่น และเงินให้กู้ยืมแก่พนักงาน หักหนี้ทางการเงินที่แสดงอยู่ในงบแสดงฐานะการเงิน ประกอบด้วย เงินเบิกเกินบัญชีและเงินกู้ยืมจากสถาบันการเงิน เจ้าหนี้การค้าและเจ้าหนี้หมุนเวียนอื่น และเงินกู้ระยะยาวจากสถาบันการเงิน นโยบายการบัญชีเฉพาะสำหรับรายการ แต่ละรายการได้เปิดเผยแยกไว้ในแต่ละหัวข้อที่เกี่ยวข้อง

##### 4.20 การวัดมูลค่ายุติธรรม

มูลค่ายุติธรรม หมายถึง ราคาที่คาดว่าจะได้รับจากการขายสินทรัพย์หรือเป็นราคาที่จะต้องจ่ายเพื่อโอนหนี้สินให้ผู้อื่น โดยรายการดังกล่าวเป็นรายการที่เกิดขึ้นในสภาพปกติระหว่างผู้ซื้อและผู้ขาย (ผู้ร่วมในตลาด) ณ วันที่วัดมูลค่า บริษัทฯ และบริษัทย่อยใช้ราคาเสนอซื้อขายในตลาดที่มีสภาพคล่องในการวัดมูลค่ายุติธรรมของสินทรัพย์และหนี้สิน ซึ่งมาตรฐานการรายงานทางการเงินที่เกี่ยวข้องกำหนดให้ต้องวัดมูลค่าด้วยมูลค่ายุติธรรม ยกเว้นในกรณีที่ไม่มีตลาดที่มีสภาพคล่องสำหรับสินทรัพย์หรือหนี้สินที่มีลักษณะเดียวกันหรือไม่สามารถหาราคาเสนอซื้อขายในตลาดที่มีสภาพคล่องได้ บริษัทฯ และบริษัทย่อยจะประมาณมูลค่ายุติธรรมโดยใช้เทคนิคการประเมินมูลค่าที่เหมาะสมกับแต่ละสถานการณ์ และพยายามใช้ข้อมูลที่สามารถสังเกตได้ที่เกี่ยวข้องกับสินทรัพย์หรือหนี้สินที่จะวัดมูลค่ายุติธรรมนั้นให้มากที่สุด

#### 4. นโยบายการบัญชีที่สำคัญ (ต่อ)

##### 4.20 การวัดมูลค่ายุติธรรม (ต่อ)

ลำดับชั้นของมูลค่ายุติธรรมที่ใช้วัดมูลค่าและเปิดเผยมูลค่ายุติธรรมของสินทรัพย์และหนี้สินในงบการเงินแบ่งออกเป็นสามระดับตามประเภทของข้อมูลที่ใช้ในการวัดมูลค่ายุติธรรม ดังนี้

ระดับ 1 ใช้ข้อมูลราคาเสนอซื้อขายของสินทรัพย์หรือหนี้สินอย่างเดียวกันในตลาดที่มีสภาพคล่อง

ระดับ 2 ใช้ข้อมูลอื่นที่สามารถสังเกตได้ของสินทรัพย์หรือหนี้สิน ไม่ว่าจะเป็นข้อมูลทางตรงหรือทางอ้อม

ระดับ 3 ใช้ข้อมูลที่ไม่สามารถสังเกตได้ เช่น ข้อมูลเกี่ยวกับกระแสเงินสดในอนาคตที่กิจการประมาณขึ้น

ทุกวันสิ้นรอบระยะเวลารายงาน บริษัทฯ และบริษัทย่อยจะประเมินความจำเป็นในการโอนรายการระหว่างลำดับชั้นของมูลค่ายุติธรรมสำหรับสินทรัพย์และหนี้สินที่ถืออยู่ ณ วันสิ้นรอบระยะเวลารายงานที่มีการวัดมูลค่ายุติธรรมแบบเกิดขึ้นประจำ

##### 4.21 การใช้ดุลยพินิจและประมาณการทางบัญชีที่สำคัญ

ในการจัดทำงบการเงินให้เป็นไปตามมาตรฐานการรายงานทางการเงิน ฝ่ายบริหารต้องใช้ดุลยพินิจ การประมาณการ และข้อสมมติฐานหลายประการ ซึ่งมีผลกระทบต่อการกำหนดนโยบายและการรายงานจำนวนเงินที่เกี่ยวข้องกับ สินทรัพย์ หนี้สิน รายได้ และค่าใช้จ่าย การประมาณและข้อสมมติฐานมาจากประสบการณ์ในอดีตและปัจจัยต่างๆ ที่ผู้บริหารมีความเชื่อมั่นอย่างสมเหตุสมผลภายใต้สภาวะการณ์แวดล้อมนั้น ดังนั้นผลที่เกิดขึ้นจริงอาจแตกต่างไปจากมูลค่าตามบัญชีของสินทรัพย์และหนี้สินที่ประมาณและตั้งข้อสมมติฐานไว้

ประมาณการและข้อสมมติฐานที่ใช้ในการจัดทำงบการเงินจะได้รับการทบทวนอย่างต่อเนื่อง การปรับประมาณการทางบัญชีจะบันทึกในงวดบัญชีที่ประมาณการดังกล่าวได้รับการทบทวนและในงวดอนาคตที่ได้รับผลกระทบ

การใช้ดุลยพินิจและการประมาณการทางบัญชีที่สำคัญ ได้แก่

##### 4.21.1 การรับรู้และการตัดรายการสินทรัพย์และหนี้สิน

ในการพิจารณาการรับรู้หรือการตัดรายการสินทรัพย์และหนี้สิน ฝ่ายบริหารต้องใช้ดุลยพินิจในการพิจารณาว่าบริษัทฯ และบริษัทย่อยได้โอนหรือรับโอนความเสี่ยงและผลประโยชน์ในสินทรัพย์และหนี้สินดังกล่าวแล้วหรือไม่ โดยใช้ดุลยพินิจบนพื้นฐานของข้อมูลที่ดีที่สุดที่รับรู้ได้ในสภาวะปัจจุบัน

##### 4.21.2 ค่าเผื่อหนี้สงสัยจะสูญ

ในการประมาณค่าเผื่อหนี้สงสัยจะสูญของลูกหนี้ ฝ่ายบริหารจำเป็นต้องใช้ดุลยพินิจในการประมาณการผลขาดทุนที่คาดว่าจะเกิดขึ้นจากลูกหนี้ โดยคำนึงถึงประสบการณ์การเก็บเงินในอดีต อายุของหนี้ที่ค้างและสถานะเศรษฐกิจที่เป็นอยู่ในขณะนั้น เป็นต้น

##### 4.21.3 ค่าเผื่อการลดลงของมูลค่าสินค้างเหลือ

ค่าเผื่อการลดลงของมูลค่าสินค้างเหลือเป็นการปรับมูลค่าของสินค้างเหลือด้วยมูลค่าที่คาดว่าจะอาจเกิดความเสียหาย เนื่องจากสินค้างล้มสมัยและการลดลงของมูลค่าสินค้างเหลือ ผู้บริหารใช้ดุลยพินิจในการประมาณค่าเผื่อสินค้างล้มสมัย และการลดมูลค่าสินค้างเหลือสำหรับยอดสินค้างเหลือ โดยพิจารณาจากการวิเคราะห์อายุของสินค้างเหลือ

#### 4. นโยบายการบัญชีที่สำคัญ (ต่อ)

##### 4.21 การใช้ดุลยพินิจและประมาณการทางบัญชีที่สำคัญ (ต่อ)

##### 4.21.4 อาคาร และอุปกรณ์ และค่าเสื่อมราคา

ในการคำนวณค่าเสื่อมราคาของอาคารและอุปกรณ์ ฝ่ายบริหารใช้การประมาณอายุการให้ประโยชน์และมูลค่าคงเหลือเมื่อเลิกใช้งานของอาคารและอุปกรณ์ และได้มีการทบทวนอายุการให้ประโยชน์และมูลค่าคงเหลือใหม่ หากมีการเปลี่ยนแปลง

##### 4.21.5 สินทรัพย์ไม่มีตัวตน

ในการบันทึกและวัดมูลค่าเริ่มแรกและการพิจารณาการด้อยค่าของสินทรัพย์ไม่มีตัวตนนั้น จำเป็นต้องใช้ดุลยพินิจของฝ่ายบริหารในการประมาณมูลค่าของสินทรัพย์ที่คาดว่าจะได้รับในอนาคตโดยวิธีประมาณการกระแสเงินสดคิดลด ซึ่งประมาณการกระแสเงินสดดังกล่าวอาจเปลี่ยนแปลงได้เนื่องจากภาวะการแข่งขัน แนวโน้มการเปลี่ยนแปลงของรายได้ โครงสร้างต้นทุน การเปลี่ยนแปลงของอัตราคิดลด ภาวะอุตสาหกรรม และภาวะตลาดที่เกี่ยวข้อง

##### 4.21.6 สินทรัพย์ภาษีเงินได้รอการตัดบัญชี

บริษัทฯ และบริษัทย่อยจะรับรู้สินทรัพย์ภาษีเงินได้รอการตัดบัญชีเมื่อมีความเป็นไปได้ค่อนข้างแน่นอนว่าบริษัทฯ และบริษัทย่อยจะมีกำไรทางภาษีในอนาคตเพียงพอที่จะใช้ประโยชน์จากสินทรัพย์ภาษีเงินได้นั้น ในการนี้ฝ่ายบริหารจำเป็นต้องประมาณการว่ากลุ่มบริษัทควรรับรู้จำนวนสินทรัพย์ภาษีเงินได้รอการตัดบัญชีเป็นจำนวนเท่าใด โดยพิจารณาถึงจำนวนกำไรทางภาษีที่คาดว่าจะเกิดในอนาคตในแต่ละช่วงเวลา

##### 4.21.7 การด้อยค่าของสินทรัพย์

ฝ่ายบริหารจำเป็นต้องสอบทานการด้อยค่าของสินทรัพย์ในแต่ละช่วงเวลา และบันทึกขาดทุนจากการด้อยค่า หากคาดว่ามูลค่าที่คาดว่าจะได้รับคืนต่ำกว่ามูลค่าตามบัญชีของสินทรัพย์นั้น ในการนี้ฝ่ายบริหารจำเป็นต้องใช้ดุลยพินิจที่เกี่ยวข้องกับการคาดการณ์รายได้และค่าใช้จ่ายในอนาคตซึ่งเกี่ยวเนื่องกับสินทรัพย์นั้น

##### 4.21.8 ภาระผูกพันผลประโยชน์พนักงาน

ในการประมาณการภาระผูกพันผลประโยชน์พนักงานเมื่อเกษียณอายุ ฝ่ายบริหารจำเป็นต้องใช้ดุลยพินิจในการประมาณการถึงความน่าจะเป็นที่พนักงานจะทำงานจนครบเกษียณอายุ โดยคำนึงถึงข้อมูลในอดีต ซึ่งจะทบทวนทุกปี สมมติฐานที่ใช้ในการคำนวณจะคำนึงถึงต้นทุนบริการในอดีต ตลอดจนอายุการให้ประโยชน์ของพนักงาน ซึ่งจะถูกคำนวณขึ้นทุกปี

##### 4.21.9 สัญญาเช่า

ในการพิจารณาประเภทของสัญญาเช่าว่าเป็นสัญญาเช่าดำเนินงานหรือสัญญาเช่าทางการเงิน ฝ่ายบริหารได้ใช้ดุลยพินิจในการประเมินเงื่อนไขและรายละเอียดของสัญญาเพื่อพิจารณาว่า บริษัทฯ และบริษัทย่อยได้โอนหรือรับโอนความเสี่ยงและผลประโยชน์ในสินทรัพย์ที่เช่าดังกล่าวแล้วหรือไม่

## 5. รายการธุรกิจกับบุคคลหรือกิจการที่เกี่ยวข้องกัน

บริษัทฯ มีรายการบัญชีกับบริษัทย่อย และบริษัทที่เกี่ยวข้องกัน สินทรัพย์ หนี้สิน รายได้ และค่าใช้จ่าย ส่วนหนึ่งของ บริษัทฯ เกิดขึ้นจากรายการบัญชีกับบริษัทที่เกี่ยวข้องกันดังกล่าว บริษัทเหล่านี้เกี่ยวข้องกันโดยการถือหุ้นและ/หรือ การเป็นกรรมการร่วมกัน โดยมีรายละเอียด ดังต่อไปนี้.-

บริษัทที่เกี่ยวข้องกัน	ลักษณะ ความสัมพันธ์ และนโยบาย		ดำเนินการ		อัตราส่วนการถือหุ้น ร้อยละ	
	กำหนดราคา		ประเภทธุรกิจ		ปี 2561	ปี 2560
			ประเทศ			
บริษัท โอจิ โฮลดิ้งส์ คอร์ปอเรชั่น จำกัด	1		บริหารจัดการ	ญี่ปุ่น	-	-
บริษัท สหกิจบรรจุภัณฑ์ จำกัด	2		ผลิตและจำหน่ายบรรจุภัณฑ์	ไทย	100	100
บริษัท บ็อก เอเชีย กรุป อินเตอร์ เนชั่นแนล จำกัด *	3		ผลิตและจำหน่ายบรรจุภัณฑ์	ไทย	-	-
GSPP Holding Sdn Bhd.	3		ผลิตและจำหน่ายบรรจุภัณฑ์	มาเลเซีย	-	-
GS Paperboard Packaging Sdn Bhd.	3		ผลิตและจำหน่ายบรรจุภัณฑ์	มาเลเซีย	-	-
บริษัท ยูเนี่ยน แอนด์ โอจิ อินเตอร์แพ็ค จำกัด	3		ผลิตและจำหน่ายบรรจุภัณฑ์	ไทย	-	-
Ojitec Haiphong Co., Ltd.	3		ผลิตและจำหน่ายบรรจุภัณฑ์	เวียดนาม	-	-
Oji Industrial Materials Management Co., Ltd.	3		บริหารจัดการ	ญี่ปุ่น	-	-
Oji Asia Packaging Sdn Bhd.	3		บริหารจัดการ	มาเลเซีย	-	-
Oji Fibre Solutions (NZ) Ltd.	3		ผลิตและจำหน่ายบรรจุภัณฑ์	นิวซีแลนด์	-	-
Trio Paper Mills Sdn Bhd.	3		ผลิตและจำหน่ายบรรจุภัณฑ์	มาเลเซีย	-	-
Kyokuyo Pulp & Paper Co., Ltd.	3		ซื้อมาขายไป	ญี่ปุ่น	-	-
Oji Myanmar Packaging Co., Ltd.	3		ผลิตและจำหน่ายบรรจุภัณฑ์	พม่า	-	-

\* เป็นบริษัทย่อยของบริษัทใหญ่ จนถึงวันที่ 31 สิงหาคม 2561

ลักษณะความสัมพันธ์และนโยบายการกำหนดราคา กับบริษัทย่อยและบริษัทที่เกี่ยวข้องกัน มีดังนี้.-

1. เป็นบริษัทใหญ่ของบริษัทฯ คิดค่าธรรมเนียมค้ำประกันสินเชื่อให้กับบริษัทฯ และบริษัทย่อย ในอัตราร้อยละ 0.20 ต่อปี ของจำนวนเงินกู้คงเหลือในแต่ละไตรมาส (ดูหมายเหตุประกอบงบการเงินข้อ 15 และข้อ 17 ประกอบ)
2. เป็นบริษัทย่อย บริษัทฯ กำหนดราคาซื้อขายวัตถุดิบ และสินค้าสำเร็จรูปโดยใช้ต้นทุนบวกอัตรากำไรผลตอบแทนที่ตกลงร่วมกัน ซึ่งเท่ากับร้อยละ 10 ถึง 15 และเครื่องจักร ในอัตรากำไรผลตอบแทนตามที่ตกลงร่วมกัน
3. เป็นบริษัทย่อยของบริษัทใหญ่ บริษัทฯ และบริษัทย่อย ในกลุ่มเดียวกัน ซื้อและขายสินค้าสำเร็จรูปและวัตถุดิบ ในราคาตลาด สำหรับค่าบริหารจัดการและค่าที่ปรึกษา เรียกเก็บตามที่เกิดขึ้นจริง

5. รายการธุรกิจกับบุคคลหรือกิจการที่เกี่ยวข้องกัน (ต่อ)

รายการบัญชีที่มีสาระสำคัญที่เกิดขึ้นระหว่างกันมีรายละเอียด ดังนี้-

	หน่วย : บาท			
	สำหรับปี สิ้นสุดวันที่ 31 ธันวาคม			
	งบการเงินรวม		งบการเงินเฉพาะกิจการ	
	ปี 2561	ปี 2560	ปี 2561	ปี 2560
<b>บริษัทใหญ่</b>				
ค่าธรรมเนียมค่าประกัน	1,254,577.95	1,313,091.99	177,972.53	197,797.20
<b>บริษัทย่อย</b>				
รายได้จากการขาย	-	-	24,390.00	643,201.40
รายได้อื่น	-	-	122,834.63	-
ซื้อวัตถุดิบและสินค้าสำเร็จรูป	-	-	5,226,046.12	4,632,696.81
ค่าใช้จ่ายอื่น	-	-	479,353.69	3,100.00
<b>บริษัทที่เกี่ยวข้องกัน</b>				
รายได้จากการขาย	1,346,965.52	764,218.00	-	-
ซื้อวัตถุดิบและสินค้าสำเร็จรูป	310,721,896.30	137,874,223.13	177,157,012.01	75,699,685.78
ค่าบริการจัดการ	950,591.63	592,702.63	950,591.63	592,702.63
ค่าใช้จ่ายอื่น	32,076.00	42,450.00	-	-

**คำตอบแทนผู้บริหาร**

บริษัทฯ และบริษัทย่อย มีค่าใช้จ่ายสำหรับเงินเดือน โบนัส ค่าเบี้ยประชุม เงินสมทบกองทุนประกันสังคม กองทุนสำรองเลี้ยงชีพ สวัสดิการอื่น และผลประโยชน์พนักงานหลังออกจากงาน ให้แก่กรรมการและผู้บริหาร โดยสรุปได้ดังนี้-

	หน่วย : บาท			
	สำหรับปี สิ้นสุดวันที่ 31 ธันวาคม			
	งบการเงินรวม		งบการเงินเฉพาะกิจการ	
	ปี 2561	ปี 2560	ปี 2561	ปี 2560
ผลประโยชน์ระยะสั้น	21,180,319.58	19,090,232.12	12,574,382.24	12,709,203.28
ผลประโยชน์ระยะยาวหลังออกจากงาน	421,830.00	500,931.00	267,446.00	351,413.00
รวม	21,602,149.58	19,591,163.12	12,841,828.24	13,060,616.28

5. รายการธุรกิจกับบุคคลหรือกิจการที่เกี่ยวข้องกัน (ต่อ)

ยอดคงเหลือของบัญชีที่เกิดขึ้นระหว่างกัน มีรายละเอียดดังนี้.-

	หน่วย : บาท			
	งบการเงินรวม		งบการเงินเฉพาะกิจการ	
	ปี 2561	ปี 2560	ปี 2561	ปี 2560
<b>ลูกหนี้การค้าและลูกหนี้หมุนเวียนอื่น</b>				
<u>ลูกหนี้การค้า</u>				
บริษัทย่อย	-	-	-	459,539.86
บริษัทที่เกี่ยวข้องกัน	206,214.47	57,780.00	-	-
รวมลูกหนี้การค้า	206,214.47	57,780.00	-	459,539.86
<u>เงินทดรองจ่าย</u>				
บริษัทที่เกี่ยวข้องกัน	3,778.40	988.00	-	-
<u>ลูกหนี้ค่าทรัพย์สิน</u>				
บริษัทย่อย	-	-	131,433.05	-
รวมลูกหนี้การค้าและลูกหนี้หมุนเวียนอื่น	209,992.87	58,768.00	131,433.05	459,539.86
<b>เจ้าหนี้การค้าและเจ้าหนี้หมุนเวียนอื่น</b>				
<u>เจ้าหนี้การค้า</u>				
บริษัทย่อย	-	-	179,229.60	265,816.03
บริษัทที่เกี่ยวข้องกัน - ในประเทศ	729,645.84	1,048,283.28	-	-
- ต่างประเทศ	71,876,714.39	39,361,536.49	37,071,007.27	24,372,692.69
รวมเจ้าหนี้การค้า	72,606,360.23	40,409,819.77	37,250,236.87	24,638,508.72
<u>ค่าใช้จ่ายค้างจ่าย</u>				
บริษัทใหญ่	302,125.41	320,127.01	46,564.36	49,057.52
บริษัทที่เกี่ยวข้องกัน	561,201.64	375,161.95	561,201.64	375,161.95
รวมค่าใช้จ่ายค้างจ่าย	863,327.05	695,288.96	607,766.00	424,219.47
รวมเจ้าหนี้การค้าและเจ้าหนี้หมุนเวียนอื่น	73,469,687.28	41,105,108.73	37,858,002.87	25,062,728.19

**เรื่องอื่นๆ**

บริษัทใหญ่ลำดับสูงสุดค่าประกันสินเชื่อให้กับบริษัทฯ และบริษัทย่อยเป็นวงเงินจำนวน 160 ล้านบาท และ 700 ล้านบาท ตามลำดับ

6. เงินสดและรายการเทียบเท่าเงินสด

เงินสดและรายการเทียบเท่าเงินสด ประกอบด้วย-

	หน่วย : บาท			
	งบการเงินรวม		งบการเงินเฉพาะกิจการ	
	ปี 2561	ปี 2560	ปี 2561	ปี 2560
เงินสด	130,000.00	130,000.00	80,000.00	80,000.00
เช็คที่ถึงกำหนดชำระ - สุทธิ	977,715.51	-	-	-
เงินฝากธนาคาร - ประเภทออมทรัพย์	20,785,000.23	15,125,875.96	20,276,257.93	14,820,151.31
- ประเภทกระแสรายวัน	6,844,997.87	30,027,825.99	2,755,779.70	11,199,162.65
รวมเงินสดและรายการเทียบเท่าเงินสด	28,737,713.61	45,283,701.95	23,112,037.63	26,099,313.96

7. ลูกหนี้การค้าและลูกหนี้หมุนเวียนอื่น - สุทธิ

ลูกหนี้การค้าและลูกหนี้หมุนเวียนอื่น ประกอบด้วย-

	หน่วย : บาท			
	งบการเงินรวม		งบการเงินเฉพาะกิจการ	
	ปี 2561	ปี 2560	ปี 2561	ปี 2560
<u>ลูกหนี้การค้าและตัวเงินรับ</u>				
ตัวเงินรับ	1,808,094.43	1,999,951.02	-	-
ลูกหนี้การค้า - บริษัทที่เกี่ยวข้องกัน	206,214.47	57,780.00	-	459,539.86
- บริษัทอื่น	177,434,073.65	157,605,260.53	88,718,660.78	83,804,028.91
รวม	179,448,382.55	159,662,991.55	88,718,660.78	84,263,568.77
<u>หัก ค่าเผื่อหนี้สงสัยจะสูญ</u>	(4,998,607.85)	(4,998,607.85)	(3,321,911.87)	(3,321,911.87)
รวมลูกหนี้การค้าและตัวเงินรับ - สุทธิ	174,449,774.70	154,664,383.70	85,396,748.91	80,941,656.90
<u>ลูกหนี้หมุนเวียนอื่น</u>				
ค่าใช้จ่ายจ่ายล่วงหน้า	3,516,132.19	3,264,345.48	1,769,056.65	1,644,003.18
เงินมัดจำค่าเครื่องจักร	23,951,769.00	-	23,951,769.00	-
ลูกหนี้กรมสรรพากร	5,503.00	248,905.00	5,503.00	248,905.00
ลูกหนี้ค่าทรัพย์สิน - บริษัทย่อย	-	-	131,433.05	-
ลูกหนี้อื่น	712,449.02	1,486,817.69	606,883.72	1,045,367.69
เงินจ่ายล่วงหน้าค่าสินค้า	189,866.90	-	189,866.90	-
เงินทดรองจ่าย	449,702.50	896,098.05	186,600.00	526,254.00
รวมลูกหนี้หมุนเวียนอื่น	28,825,422.61	5,896,166.22	26,841,112.32	3,464,529.87
รวมลูกหนี้การค้าและลูกหนี้หมุนเวียนอื่น - สุทธิ	203,275,197.31	160,560,549.92	112,237,861.23	84,406,186.77



7. ลูกหนี้การค้าและลูกหนี้หมุนเวียนอื่น - สุทธิ (ต่อ)

ลูกหนี้การค้าและตัวเงินรับ ซึ่งมียอดคงเหลือ แยกตามอายุหนี้ที่ค้างชำระได้ดังนี้.-

หน่วย : บาท

	งบการเงินรวม		งบการเงินเฉพาะกิจการ	
	ปี 2561	ปี 2560	ปี 2561	ปี 2560
ลูกหนี้ที่ยังไม่ถึงกำหนดชำระ	158,614,991.50	120,507,067.96	76,579,446.15	79,257,701.33
ลูกหนี้ที่เกินกำหนดชำระ ดังนี้				
น้อยกว่าหรือเท่ากับ 3 เดือน	14,785,117.91	34,157,315.74	7,767,637.47	1,683,955.57
มากกว่า 3 เดือน ถึง 6 เดือน	994,468.75	-	994,468.75	-
มากกว่า 6 เดือน ถึง 12 เดือน	55,196.54	-	55,196.54	-
มากกว่า 12 เดือน ขึ้นไป	4,998,607.85	4,998,607.85	3,321,911.87	3,321,911.87
รวม	179,448,382.55	159,662,991.55	88,718,660.78	84,263,568.77
หัก ค่าเผื่อหนี้สงสัยจะสูญ	(4,998,607.85)	(4,998,607.85)	(3,321,911.87)	(3,321,911.87)
ลูกหนี้การค้าและตัวเงินรับ - สุทธิ	174,449,774.70	154,664,383.70	85,396,748.91	80,941,656.90

รายการเคลื่อนไหวของค่าเผื่อหนี้สงสัยจะสูญ มีรายการเคลื่อนไหวดังนี้.-

หน่วย : บาท

	งบการเงินรวม		งบการเงินเฉพาะกิจการ	
	ปี 2561	ปี 2560	ปี 2561	ปี 2560
ยอดคงเหลือต้นปี	4,998,607.85	4,931,058.12	3,321,911.87	3,321,911.87
บวก ตั้งเพิ่มในระหว่างปี	-	67,549.73	-	-
ยอดคงเหลือปลายปี	4,998,607.85	4,998,607.85	3,321,911.87	3,321,911.87

8. สินค้าคงเหลือ - สุทธิ

สินค้าคงเหลือ - สุทธิ ประกอบด้วย.-

หน่วย : บาท

	งบการเงินรวม		งบการเงินเฉพาะกิจการ	
	ปี 2561	ปี 2560	ปี 2561	ปี 2560
สินค้าสำเร็จรูป	10,363,347.27	13,042,779.27	4,315,018.98	5,009,035.99
งานระหว่างทำ	16,959,657.02	13,658,743.33	2,366,458.47	3,197,556.11
วัตถุดิบ	147,261,815.28	149,041,217.52	81,094,224.18	77,697,428.78
วัสดุสิ้นเปลืองและวัสดุหีบห่อ	4,964,658.70	4,072,627.27	2,877,059.55	2,340,244.20
อะไหล่	8,276,947.45	8,144,118.26	7,432,816.44	7,541,421.19
สินค้าระหว่างทาง	5,827,565.51	11,036,234.14	1,052,863.15	10,059,520.68
รวม	193,653,991.23	198,995,719.79	99,138,440.77	105,845,206.95
หัก ค่าเผื่อสินค้าเสื่อมสภาพ	(1,494,216.10)	(2,319,423.15)	-	-
รวมสินค้าคงเหลือ - สุทธิ	192,159,775.13	196,676,296.64	99,138,440.77	105,845,206.95

## 8. สินค้ำคงเหลือ - สุทธิ (ต่อ)

รายการเคลื่อนไหวของค่าเผื่อสินค้ำเสื่อมสภาพ มีรายการเคลื่อนไหวดังนี้.-

	หน่วย : บาท			
	งบการเงินรวม		งบการเงินเฉพาะกิจการ	
	ปี 2561	ปี 2560	ปี 2561	ปี 2560
ยอดคงเหลือต้นปี	2,319,423.15	4,723,003.36	-	-
<u>บวก</u> ตั้งเพิ่มระหว่างปี	839,398.96	457,480.59	-	-
<u>หัก</u> โอนกลับระหว่างปี	(1,664,606.01)	(2,861,060.80)	-	-
ยอดคงเหลือปลายปี	1,494,216.10	2,319,423.15	-	-

## 9. เงินลงทุนในบริษัทย่อย

เงินลงทุนในบริษัทย่อย มีรายละเอียดดังนี้.-

บริษัท	หน่วย : บาท							
	ทุนชำระแล้ว (ล้านบาท)		สัดส่วน(ร้อยละ) ของเงินลงทุน		เงินลงทุน			
					งบการเงินเฉพาะกิจการ		เงินปันผลรับ	
					ปี 2561	ปี 2560	ปี 2561	ปี 2560
<u>บริษัทย่อย</u>								
บริษัท สหกิจบรรจุกภัณฑ์ จำกัด	600	600	100	100	500,100,399.40	500,100,399.40	-	-

## 10. เงินให้กู้ยืมระยะยาวแก่พนักงาน - สุทธิ

เงินให้กู้ยืมระยะยาวแก่พนักงาน - สุทธิ มีรายการเคลื่อนไหวดังนี้.-

	หน่วย : บาท			
	งบการเงินรวม		งบการเงินเฉพาะกิจการ	
	ปี 2561	ปี 2560	ปี 2561	ปี 2560
ยอดคงเหลือต้นปี	3,864,961.60	6,064,093.84	1,859,620.27	3,611,740.43
<u>บวก</u> ให้กู้เพิ่มระหว่างปี	420,000.00	1,457,550.00	300,000.00	293,550.00
<u>หัก</u> รับคืนระหว่างปี	(2,544,233.50)	(3,656,682.24)	(1,467,883.79)	(2,045,670.16)
รวม	1,740,728.10	3,864,961.60	691,736.48	1,859,620.27
<u>หัก</u> ค่าเผื่อนี้สงสัยจะสูญ	(128,500.39)	-	-	-
<u>หัก</u> หนี้สูญ	(31,683.67)	-	-	-
ยอดคงเหลือปลายปี	1,580,544.04	3,864,961.60	691,736.48	1,859,620.27
<u>หัก</u> ส่วนที่ครบกำหนดชำระภายในหนึ่งปี	(996,457.14)	(2,528,688.12)	(517,300.50)	(1,295,302.01)
ยอดคงเหลือปลายปี - สุทธิ	584,086.90	1,336,273.48	174,435.98	564,318.26

เงินให้กู้ยืมข้างต้น ให้กู้โดยการทำสัญญากู้ยืมเงิน คิดดอกเบี้ยในอัตราร้อยละ MLR+1.5 ต่อปี ค้ำประกันโดยพนักงานที่มีอายุงานมากกว่า 3 ปี และมีเงินเดือนมากกว่าผู้กู้ 2 เท่า

11. **อสังหาริมทรัพย์เพื่อการลงทุน - สุทธิ**

อสังหาริมทรัพย์เพื่อการลงทุน - สุทธิ ประกอบด้วย.-

หน่วย : บาท

	งบการเงินรวม		งบการเงินเฉพาะกิจการ	
	ปี 2561	ปี 2560	ปี 2561	ปี 2560
<u>อสังหาริมทรัพย์เพื่อการลงทุน - ที่ดิน</u>				
ราคาทุน	17,475,660.00	17,475,660.00	-	-
<u>หัก</u> ค่าเผื่อการด้อยค่า	(3,176,910.00)	(3,176,910.00)	-	-
มูลค่าสุทธิตามบัญชี	14,298,750.00	14,298,750.00	-	-
มูลค่ายุติธรรม	14,298,750.00	14,298,750.00	-	-

12. **ที่ดิน อาคารและอุปกรณ์ - สุทธิ**

ดูหมายเหตุประกอบงบการเงินหน้า 32 ถึง 35

- 12.1 ในปี 2561 และปี 2560 บริษัทฯ และบริษัทย่อย ได้ซื้อที่ดิน อาคารและอุปกรณ์ โดยจ่ายซื้อเป็นเงินสดในราคาทุนจำนวนเงิน 6.36 ล้านบาท และ 15.39 ล้านบาท ตามลำดับ
- 12.2 ณ วันที่ 31 ธันวาคม 2561 และ 2560 บริษัทฯ และบริษัทย่อย ได้นำที่ดินพร้อมสิ่งปลูกสร้างบนที่ดินนั้นและเครื่องจักรบางส่วน ไปจดจำนองเพื่อค้ำประกันวงเงินสินเชื่อกับธนาคารพาณิชย์ ตามที่กล่าวไว้ในหมายเหตุประกอบงบการเงิน ข้อ 15 โดยมีราคาทุนจำนวนเงิน 648.71 ล้านบาท และ 653.65 ล้านบาท ตามลำดับ และมูลค่าสุทธิตามบัญชีจำนวนเงิน 508.60 ล้านบาท และ 524.66 ล้านบาท ตามลำดับ สำหรับงบการเงินรวม (ราคาทุนจำนวนเงิน 133.43 ล้านบาท และมูลค่าสุทธิตามบัญชี จำนวนเงิน 94.76 ล้านบาท และ 99.32 ล้านบาท ตามลำดับ สำหรับงบการเงินเฉพาะกิจการ)

12. ที่ดิน อาคารและอุปกรณ์ - สุทธิ

ที่ดิน อาคารและอุปกรณ์ - สุทธิ ประกอบด้วย.-

หน่วย : บาท

	งบการเงินรวม									
	ที่ดินและส่วน ปรับปรุงที่ดิน	อาคารและ ส่วนปรับปรุงอาคาร	ระบบไฟฟ้า	ระบบบำบัด น้ำเสีย	เครื่องจักร และอุปกรณ์	เครื่องมือ เครื่องใช้ โรงงาน	เครื่องตกแต่ง และอุปกรณ์ สำนักงาน	ยานพาหนะ	สินทรัพย์ระหว่าง ติดตั้ง/ก่อสร้าง	รวม
<u>ราคาทุน</u>										
ณ วันที่ 1 มกราคม 2560	216,928,472.35	425,778,850.17	63,616,037.09	6,185,880.43	735,332,986.86	18,161,228.78	65,179,064.13	1,003,096.45	17,478,622.25	1,549,664,238.51
ซื้อระหว่างปี	-	3,829,221.41	-	-	4,587,469.00	814,940.84	803,949.74	-	8,883,899.66	18,919,480.65
โอนเข้า/(โอนออก)	-	-	-	-	-	-	-	-	1,041,360.00	1,041,360.00
จำหน่ายระหว่างปี	-	-	-	-	(1,523,145.84)	(8,700.00)	(75,487.35)	-	-	(1,607,333.19)
ณ วันที่ 31 ธันวาคม 2560	216,928,472.35	429,608,071.58	63,616,037.09	6,185,880.43	738,397,310.02	18,967,469.62	65,907,526.52	1,003,096.45	27,403,881.91	1,568,017,745.97
<u>ค่าเสื่อมราคาสะสม</u>										
ณ วันที่ 1 มกราคม 2560	412,608.40	187,850,153.93	30,363,496.18	3,754,429.10	396,389,969.99	16,403,259.55	36,896,519.09	1,003,092.45	-	673,073,529.69
ค่าเสื่อมราคาสำหรับปี	-	12,256,182.27	6,304,680.61	762,862.67	31,039,834.06	1,032,868.22	6,047,921.00	-	-	57,444,348.83
ค่าเสื่อมราคา - จำหน่าย	-	-	-	-	(1,388,261.33)	(7,972.60)	(73,602.91)	-	-	(1,469,836.84)
ณ วันที่ 31 ธันวาคม 2560	412,608.40	200,106,336.20	36,668,176.79	4,517,291.77	426,041,542.72	17,428,155.17	42,870,837.18	1,003,092.45	-	729,048,040.68
<u>มูลค่าตามบัญชีสุทธิ</u>										
ณ วันที่ 1 มกราคม 2560	216,515,863.95	237,928,696.24	33,252,540.91	2,431,451.33	338,943,016.87	1,757,969.23	28,282,545.04	4.00	17,478,622.25	876,590,708.82
ณ วันที่ 31 ธันวาคม 2560	216,515,863.95	229,501,735.38	26,947,860.30	1,668,588.66	312,355,767.30	1,539,314.45	23,036,689.34	4.00	27,403,881.91	838,969,705.29

12. ที่ดิน อาคารและอุปกรณ์ - สุทธิ (ต่อ)

หน่วย : บาท										
งบการเงินรวม										
	ที่ดินและส่วน ปรับปรุงที่ดิน	อาคารและ ส่วนปรับปรุงอาคาร	ระบบไฟฟ้า	ระบบบำบัด น้ำเสีย	เครื่องจักร และอุปกรณ์	เครื่องมือ เครื่องใช้โรงงาน	เครื่องตกแต่งและ อุปกรณ์สำนักงาน	ยานพาหนะ	สินทรัพย์ระหว่าง ติดตั้ง/ก่อสร้าง	รวม
<u>ราคาทุน</u>										
ณ วันที่ 1 มกราคม 2561	216,928,472.35	429,608,071.58	63,616,037.09	6,185,880.43	738,397,310.02	18,967,469.62	65,907,526.52	1,003,096.45	27,403,881.91	1,568,017,745.97
ซื้อระหว่างปี	-	966,727.00	-	-	1,775,135.41	397,530.48	717,409.78	-	2,499,359.19	6,356,161.86
โอนเข้า/(โอนออก)	-	-	-	-	27,403,881.91	-	-	-	(27,403,881.91)	-
จำหน่ายระหว่างปี	-	-	-	-	(23,665,472.04)	(12,000.00)	(237,684.16)	-	-	(23,915,156.20)
ณ วันที่ 31 ธันวาคม 2561	216,928,472.35	430,574,798.58	63,616,037.09	6,185,880.43	743,910,855.30	19,353,000.10	66,387,252.14	1,003,096.45	2,499,359.19	1,550,458,751.63
<u>ค่าเสื่อมราคาสะสม</u>										
ณ วันที่ 1 มกราคม 2561	412,608.40	200,106,336.20	36,668,176.79	4,517,291.77	426,041,542.72	17,428,155.17	42,870,837.18	1,003,092.45	-	729,048,040.68
ค่าเสื่อมราคาสำหรับปี	-	12,617,826.83	5,701,612.83	404,501.13	31,421,000.54	598,135.26	5,428,030.53	-	-	56,171,107.12
ค่าเสื่อมราคา - จำหน่าย	-	-	-	-	(23,199,757.94)	(11,999.00)	(237,661.51)	-	-	(23,449,418.45)
ณ วันที่ 31 ธันวาคม 2561	412,608.40	212,724,163.03	42,369,789.62	4,921,792.90	434,262,785.32	18,014,291.43	48,061,206.20	1,003,092.45	-	761,769,729.35
<u>มูลค่าตามบัญชีสุทธิ</u>										
ณ วันที่ 1 มกราคม 2561	216,515,863.95	229,501,735.38	26,947,860.30	1,668,588.66	312,355,767.30	1,539,314.45	23,036,689.34	4.00	27,403,881.91	838,969,705.29
ณ วันที่ 31 ธันวาคม 2561	216,515,863.95	217,850,635.55	21,246,247.47	1,264,087.53	309,648,069.98	1,338,708.67	18,326,045.94	4.00	2,499,359.19	788,689,022.28

ค่าเสื่อมราคาสำหรับปี สิ้นสุดวันที่ 31 ธันวาคม ประกอบด้วย

หน่วย : บาท		
	ปี 2561	ปี 2560
ต้นทุนขาย	53,255,077.58	53,958,144.43
ค่าใช้จ่ายในการบริหาร	2,916,029.54	3,486,204.40
รวม	56,171,107.12	57,444,348.83

12. ที่ดิน อาคารและอุปกรณ์ - สุทธิ (ต่อ)

	หน่วย : บาท								
	งบการเงินเฉพาะกิจการ								
	ที่ดินและส่วน ปรับปรุงที่ดิน	อาคารและ ส่วนปรับปรุงอาคาร	ระบบไฟฟ้า	ระบบบำบัดน้ำเสีย	เครื่องจักร และอุปกรณ์	เครื่องมือ เครื่องใช้โรงงาน	เครื่องตกแต่งและ อุปกรณ์สำนักงาน	ยานพาหนะ	รวม
<u>ราคาทุน</u>									
ณ วันที่ 1 มกราคม 2560	30,591,390.40	141,800,147.75	3,601,000.00	3,859,880.43	302,924,765.41	4,892,737.19	6,984,788.36	1,003,096.45	495,657,805.99
ซื้อระหว่างปี	-	3,829,221.41	-	-	2,097,469.00	102,333.84	330,887.85	-	6,359,912.10
จำหน่ายระหว่างปี	-	-	-	-	(1,117,486.84)	(8,700.00)	(13,177.07)	-	(1,139,363.91)
ณ วันที่ 31 ธันวาคม 2560	30,591,390.40	145,629,369.16	3,601,000.00	3,859,880.43	303,904,747.57	4,986,371.03	7,302,499.14	1,003,096.45	500,878,354.18
<u>ค่าเสื่อมราคาสะสม</u>									
ณ วันที่ 1 มกราคม 2560	412,608.40	128,082,756.08	3,188,036.18	1,828,562.68	210,400,560.27	4,334,759.92	6,407,486.43	1,003,092.45	355,657,862.41
ค่าเสื่อมราคาสำหรับปี	-	3,582,517.84	97,809.20	394,352.98	10,659,328.96	226,350.31	333,860.13	-	15,294,219.42
ค่าเสื่อมราคา - จำหน่าย	-	-	-	-	(1,047,484.97)	(7,972.60)	(13,176.07)	-	(1,068,633.64)
ณ วันที่ 31 ธันวาคม 2560	412,608.40	131,665,273.92	3,285,845.38	2,222,915.66	220,012,404.26	4,553,137.63	6,728,170.49	1,003,092.45	369,883,448.19
<u>มูลค่าตามบัญชีสุทธิ</u>									
ณ วันที่ 1 มกราคม 2560	30,178,782.00	13,717,391.67	412,963.82	2,031,317.75	92,524,205.14	557,977.27	577,301.93	4.00	139,999,943.58
ณ วันที่ 31 ธันวาคม 2560	30,178,782.00	13,964,095.24	315,154.62	1,636,964.77	83,892,343.31	433,233.40	574,328.65	4.00	130,994,905.99

12. ที่ดิน อาคารและอุปกรณ์ - สุทธิ (ต่อ)

หน่วย : บาท										
งบการเงินเฉพาะกิจการ										
	ที่ดินและส่วน ปรับปรุงที่ดิน	อาคารและ ส่วนปรับปรุง อาคาร	ระบบไฟฟ้า	ระบบบำบัด น้ำเสีย	เครื่องจักร และอุปกรณ์	เครื่องมือ เครื่องใช้โรงงาน	เครื่องตกแต่งและ อุปกรณ์สำนักงาน	ยานพาหนะ	สินทรัพย์ระหว่าง ติดตั้ง/ก่อสร้าง	รวม
<u>ราคาทุน</u>										
ณ วันที่ 1 มกราคม 2561	30,591,390.40	145,629,369.16	3,601,000.00	3,859,880.43	303,904,747.57	4,986,371.03	7,302,499.14	1,003,096.45	-	500,878,354.18
ซื้อระหว่างปี	-	206,872.00	-	-	302,487.42	171,950.48	196,893.48	-	1,333,526.56	2,211,729.94
จำหน่ายระหว่างปี	-	-	-	-	(20,452,331.04)	(12,000.00)	(237,684.16)	-	-	(20,702,015.20)
ณ วันที่ 31 ธันวาคม 2561	30,591,390.40	145,836,241.16	3,601,000.00	3,859,880.43	283,754,903.95	5,146,321.51	7,261,708.46	1,003,096.45	1,333,526.56	482,388,068.92
<u>ค่าเสื่อมราคาสะสม</u>										
ณ วันที่ 1 มกราคม 2561	412,608.40	131,665,273.92	3,285,845.38	2,222,915.66	220,012,404.26	4,553,137.63	6,728,170.49	1,003,092.45	-	369,883,448.19
ค่าเสื่อมราคาสำหรับปี	-	3,922,928.06	97,809.17	372,884.24	9,298,758.42	201,432.41	292,611.59	-	-	14,186,423.89
ค่าเสื่อมราคา - จำหน่าย	-	-	-	-	(20,452,330.04)	(11,999.00)	(237,661.51)	-	-	(20,701,990.55)
ณ วันที่ 31 ธันวาคม 2561	412,608.40	135,588,201.98	3,383,654.55	2,595,799.90	208,858,832.64	4,742,571.04	6,783,120.57	1,003,092.45	-	363,367,881.53
<u>มูลค่าตามบัญชีสุทธิ</u>										
ณ วันที่ 1 มกราคม 2561	30,178,782.00	13,964,095.24	315,154.62	1,636,964.77	83,892,343.31	433,233.40	574,328.65	4.00	-	130,994,905.99
ณ วันที่ 31 ธันวาคม 2561	30,178,782.00	10,248,039.18	217,345.45	1,264,080.53	74,896,071.31	403,750.47	478,587.89	4.00	1,333,526.56	119,020,187.39

ค่าเสื่อมราคาสำหรับปี สิ้นสุดวันที่ 31 ธันวาคม ประกอบด้วย.-

หน่วย : บาท	
ต้นทุนขาย	ปี 2561
ค่าใช้จ่ายในการบริหาร	ปี 2560
	13,608,593.05
	14,684,693.67
	577,830.84
	609,525.75
รวม	14,186,423.89
	15,294,219.42

13. สินทรัพย์ไม่มีตัวตน - สุทธิ

สินทรัพย์ไม่มีตัวตน - สุทธิ ประกอบด้วย-

	หน่วย : บาท			
	งบการเงินรวม		งบการเงินเฉพาะกิจการ	
	ปี 2561	ปี 2560	ปี 2561	ปี 2560
<u>โปรแกรมคอมพิวเตอร์</u>				
สินทรัพย์ไม่มีตัวตนต้นปี - สุทธิ	10,489,486.61	13,034,930.93	3,765,238.37	4,715,933.32
<u>บวก</u> ชี้อระหว่างปี	-	548,000.00	-	240,000.00
<u>หัก</u> ค่าตัดจำหน่ายสำหรับปี	(3,263,997.23)	(3,093,444.32)	(1,208,151.98)	(1,190,694.95)
สินทรัพย์ไม่มีตัวตนสิ้นปี - สุทธิ	7,225,489.38	10,489,486.61	2,557,086.39	3,765,238.37

14. ภาษีเงินได้รอการตัดบัญชี

สินทรัพย์และหนี้สินภาษีเงินได้รอการตัดบัญชี มีรายละเอียดดังนี้-

	หน่วย : บาท			
	งบการเงินรวม		งบการเงินเฉพาะกิจการ	
	ปี 2561	ปี 2560	ปี 2561	ปี 2560
สินทรัพย์ภาษีเงินได้รอการตัดบัญชี	8,340,924.45	8,590,440.86	4,346,369.78	4,108,824.91
หนี้สินภาษีเงินได้รอการตัดบัญชี	(3,536,411.69)	(2,888,218.27)	(1,283,933.95)	(1,761,979.38)
สุทธิ	4,804,512.76	5,702,222.59	3,062,435.83	2,346,845.53

14.1 รายการเคลื่อนไหวของสินทรัพย์และหนี้สินภาษีเงินได้รอการตัดบัญชีที่เกิดขึ้นในระหว่างปี มีดังนี้-

	หน่วย : บาท			
	งบการเงินรวม			
	บันทึกเป็นรายได้ (รายจ่าย) สำหรับปีใน			ณ วันที่ 31 ธ.ค. 2561
	ณ วันที่ 1 ม.ค. 2561	กำไรหรือ ขาดทุน	กำไรขาดทุน เบ็ดเสร็จอื่น	
<u>สินทรัพย์ภาษีเงินได้รอการตัดบัญชี</u>				
ลูกหนี้การค้าและลูกหนี้หมุนเวียนอื่น	986,211.62	-	-	986,211.62
สินค้าคงเหลือ	463,884.69	(165,041.48)	-	298,843.21
ประมาณการหนี้สินสำหรับ				
ผลประโยชน์พนักงาน	6,504,962.56	435,924.07	(520,399.00)	6,420,487.60
อสังหาริมทรัพย์เพื่อการลงทุน	635,381.99	-	-	635,381.99
รวม	8,590,440.86	270,882.59	(520,399.00)	8,340,924.45
<u>หนี้สินภาษีเงินได้รอการตัดบัญชี</u>				
ที่ดิน อาคารและอุปกรณ์	(2,888,218.27)	(648,193.42)	-	(3,536,411.69)
สุทธิ	5,702,222.59	(377,310.83)	(520,399.00)	4,804,512.76



#### 14. ภาษีเงินได้รอการตัดบัญชี (ต่อ)

##### 14.1 รายการเคลื่อนไหวของสินทรัพย์และหนี้สินภาษีเงินได้รอการตัดบัญชีที่เกิดขึ้นในระหว่างปี มีดังนี้.- (ต่อ)

	หน่วย : บาท			
	งบการเงินรวม			
	บันทึกเป็นรายได้ (รายจ่าย) สำหรับปีใน			ณ วันที่ 31 ธ.ค. 2560
	ณ วันที่ 1 ม.ค. 2560	กำไรหรือ ขาดทุน	กำไรขาดทุน เบ็ดเสร็จอื่น	
<u>สินทรัพย์ภาษีเงินได้รอการตัดบัญชี</u>				
ลูกหนี้การค้าและลูกหนี้หมุนเวียนอื่น	986,211.62	-	-	986,211.62
สินค้าคงเหลือ	944,600.66	(480,715.97)	-	463,884.69
ประมาณการหนี้สินสำหรับ				
ผลประโยชน์พนักงาน	6,598,351.11	(954,851.83)	861,463.28	6,504,962.56
อสังหาริมทรัพย์เพื่อการลงทุน	635,381.99	-	-	635,381.99
รวม	9,164,545.38	(1,435,567.80)	861,463.28	8,590,440.86
<u>หนี้สินภาษีเงินได้รอการตัดบัญชี</u>				
ที่ดิน อาคารและอุปกรณ์	(2,567,982.73)	(320,235.54)	-	(2,888,218.27)
สุทธิ	6,596,562.65	(1,755,803.34)	861,463.28	5,702,222.59

	หน่วย : บาท			
	งบการเงินเฉพาะกิจการ			
	บันทึกเป็นรายได้(รายจ่าย)สำหรับปีใน			ณ วันที่ 31 ธ.ค. 2561
	ณ วันที่ 1 ม.ค. 2561	กำไรหรือ ขาดทุน	กำไรขาดทุน เบ็ดเสร็จอื่น	
<u>สินทรัพย์ภาษีเงินได้รอการตัดบัญชี</u>				
ลูกหนี้การค้าและลูกหนี้หมุนเวียนอื่น	664,382.37	-	-	664,382.37
ประมาณการหนี้สินสำหรับ				
ผลประโยชน์พนักงาน	3,444,442.54	411,300.27	(173,755.40)	3,681,987.41
รวม	4,108,824.91	411,300.27	(173,755.40)	4,346,369.78
<u>หนี้สินภาษีเงินได้รอการตัดบัญชี</u>				
ที่ดิน อาคารและอุปกรณ์	(1,761,979.38)	478,045.43	-	(1,283,933.95)
สุทธิ	2,346,845.53	889,345.70	(173,755.40)	3,062,435.83

#### 14. ภาษีเงินได้รอการตัดบัญชี (ต่อ)

14.1 รายการเคลื่อนไหวของสินทรัพย์และหนี้สินภาษีเงินได้รอการตัดบัญชีที่เกิดขึ้นในระหว่างปี มีดังนี้.- (ต่อ)

หน่วย : บาท

	งบการเงินเฉพาะกิจการ			
	บันทึกเป็นรายได้(รายจ่าย)สำหรับปีใน			ณ วันที่ 31 ธ.ค. 2560
	ณ วันที่ 1 ม.ค. 2560	กำไรหรือ ขาดทุน	กำไรขาดทุน เบ็ดเสร็จอื่น	
<u>สินทรัพย์ภาษีเงินได้รอการตัดบัญชี</u>				
ลูกหนี้การค้าและลูกหนี้หมุนเวียนอื่น	664,382.37	-	-	664,382.37
ประมาณการหนี้สินสำหรับ				
ผลประโยชน์พนักงาน	3,353,827.61	(64,298.87)	154,913.80	3,444,442.54
รวม	4,018,209.98	(64,298.87)	154,913.80	4,108,824.91
<u>หนี้สินภาษีเงินได้รอการตัดบัญชี</u>				
ที่ดิน อาคารและอุปกรณ์	(2,567,982.73)	806,003.35	-	(1,761,979.38)
สุทธิ	1,450,227.25	741,704.48	154,913.80	2,346,845.53

14.2 ค่าใช้จ่ายภาษีเงินได้สำหรับปี สรุปได้ดังนี้.-

หน่วย : บาท

	สำหรับปี สิ้นสุดวันที่ 31 ธันวาคม			
	งบการเงินรวม		งบการเงินเฉพาะกิจการ	
	ปี 2561	ปี 2560	ปี 2561	ปี 2560
ภาษีเงินได้ปัจจุบัน				
ภาษีเงินได้นิติบุคคลสำหรับปี	(2,753,205.11)	(3,365,058.38)	(2,753,205.11)	(3,365,058.38)
ภาษีเงินได้รอการตัดบัญชี				
รายได้ (ค่าใช้จ่าย) ภาษีเงินได้รอตัด				
บัญชีที่เกี่ยวข้องกับผลต่างชั่วคราวที่				
รับรู้เมื่อเริ่มแรกและที่กลับรายการ	(377,310.83)	(894,340.06)	889,345.70	896,618.28
รายได้ (ค่าใช้จ่าย) ภาษีเงินได้	(3,130,515.94)	(4,259,398.44)	(1,863,859.41)	(2,468,440.10)

หน่วย : บาท

	งบการเงินรวม		
	สำหรับปี สิ้นสุดวันที่ 31 ธันวาคม 2561		
	จำนวนเงิน ก่อนภาษี	รายได้ (ค่าใช้จ่าย) ทางภาษี	จำนวนเงิน สุทธิจากภาษี
ภาษีเงินได้รอการตัดบัญชีที่เกี่ยวข้องกับ:			
ผลประโยชน์พนักงาน			
กำไร(ขาดทุน)จากการประมาณตามหลักคณิตศาสตร์			
ประกันภัย	2,601,995.00	(520,399.00)	2,081,596.00
ภาษีเงินได้ที่รับรู้ในกำไรหรือขาดทุนเบ็ดเสร็จอื่น	2,601,995.00	(520,399.00)	2,081,596.00

14. ภาษีเงินได้รอการตัดบัญชี (ต่อ)

14.2 ค่าใช้จ่ายภาษีเงินได้สำหรับปี สรุปลดดังนี้.- (ต่อ)

ภาษีเงินได้รอการตัดบัญชีที่เกี่ยวข้องกับ:

ผลประโยชน์พนักงาน

กำไร(ขาดทุน)จากการประมาณตามหลักคณิตศาสตร์  
ประกันภัย

ภาษีเงินได้ที่รับรู้ในกำไรหรือขาดทุนเบ็ดเสร็จอื่น

หน่วย : บาท		
งบการเงินรวม		
สำหรับปี สิ้นสุดวันที่ 31 ธันวาคม 2560		
จำนวนเงิน ก่อนภาษี	รายได้ (ค่าใช้จ่าย) ทางภาษี	จำนวนเงิน สุทธิจากภาษี
(1,671,641.28)	861,463.28	(810,178.00)
(1,671,641.28)	861,463.28	(810,178.00)

ภาษีเงินได้รอการตัดบัญชีที่เกี่ยวข้องกับ:

ผลประโยชน์พนักงาน

กำไร(ขาดทุน)จากการประมาณตามหลักคณิตศาสตร์  
ประกันภัย

ภาษีเงินได้ที่รับรู้ในกำไรหรือขาดทุนเบ็ดเสร็จอื่น

หน่วย : บาท		
งบการเงินเฉพาะกิจการ		
สำหรับปี สิ้นสุดวันที่ 31 ธันวาคม 2561		
จำนวนเงิน ก่อนภาษี	รายได้ (ค่าใช้จ่าย) ทางภาษี	จำนวนเงิน สุทธิจากภาษี
868,777.00	(173,755.40)	695,021.60
868,777.00	(173,755.40)	695,021.60

ภาษีเงินได้รอการตัดบัญชีที่เกี่ยวข้องกับ:

ผลประโยชน์พนักงาน

กำไร(ขาดทุน)จากการประมาณตามหลักคณิตศาสตร์  
ประกันภัย

ภาษีเงินได้ที่รับรู้ในกำไรหรือขาดทุนเบ็ดเสร็จอื่น

หน่วย : บาท		
งบการเงินเฉพาะกิจการ		
สำหรับปี สิ้นสุดวันที่ 31 ธันวาคม 2560		
จำนวนเงิน ก่อนภาษี	รายได้ (ค่าใช้จ่าย) ทางภาษี	จำนวนเงิน สุทธิจากภาษี
(1,016,101.80)	154,913.80	(861,188.00)
(1,016,101.80)	154,913.80	(861,188.00)

#### 14. ภาษีเงินได้รอการตัดบัญชี (ต่อ)

##### 14.3 การกระทบยอดเพื่อหาอัตราภาษีเงินได้ที่แท้จริง

งบการเงินรวม				
สำหรับปี สิ้นสุดวันที่ 31 ธันวาคม				
ปี 2561		ปี 2560		
อัตราภาษี (ร้อยละ)	จำนวนเงินภาษี (บาท)	อัตราภาษี (ร้อยละ)	จำนวนเงินภาษี (บาท)	
กำไร(ขาดทุน)สุทธิก่อนภาษีเงินได้	4,440,956.13		(13,279,427.12)	
กำไรก่อนภาษีเงินได้ส่วนของบริษัทฯ	16,092,842.15		19,266,167.90	
หัก กำไร(ขาดทุน)จากการได้รับส่งเสริมการลงทุน	(7,386,805.34)		(6,894,780.28)	
กำไรก่อนภาษีเงินได้ - สุทธิ	8,706,036.81		12,371,387.62	
จำนวนภาษีตามอัตราภาษี	20.00%	20.00%	2,474,277.52	
ผลกระทบทางภาษีของค่าใช้จ่ายที่ไม่สามารถนำมาหักในการคำนวณกำไรทางภาษี	1,389,308.58		1,785,120.92	
ภาษีเงินได้ (อัตราที่แท้จริง)	35.96%	34.43%	4,259,398.44	

งบการเงินเฉพาะกิจการ				
สำหรับปี สิ้นสุดวันที่ 31 ธันวาคม				
ปี 2561		ปี 2560		
อัตราภาษี (ร้อยละ)	จำนวนเงินภาษี (บาท)	อัตราภาษี (ร้อยละ)	จำนวนเงินภาษี (บาท)	
กำไรก่อนภาษีเงินได้	16,092,842.15		19,266,167.90	
หัก กำไร (ขาดทุน) จากการได้รับส่งเสริมการลงทุน	(7,386,805.34)		(6,894,780.28)	
กำไรก่อนภาษีเงินได้ - สุทธิ	8,706,036.81		12,371,387.62	
จำนวนภาษีตามอัตราภาษี	20.00%	20.00%	2,474,277.52	
ผลกระทบทางภาษีของค่าใช้จ่ายที่ไม่สามารถนำมาหักในการคำนวณกำไรทางภาษี	122,652.05		(5,837.42)	
ภาษีเงินได้ (อัตราที่แท้จริง)	21.41%	19.95%	2,468,440.10	

ณ วันที่ 31 ธันวาคม 2561 และ 2560 บริษัทย่อย มีรายการผลแตกต่างชั่วคราวที่ใช้หักภาษี เกิดจากขาดทุนทางภาษีที่ยังไม่ได้ใช้ จำนวนเงิน 226.12 ล้านบาท และ 208.54 ล้านบาท ตามลำดับ อย่างไรก็ตาม บริษัทย่อย ไม่ได้บันทึกสินทรัพย์ภาษีเงินได้รอการตัดบัญชี เนื่องจากบริษัทย่อย พิจารณาแล้วเห็นว่ามีความน่าจะเป็นไม่ถึงระดับความเป็นไปได้ค่อนข้างแน่ที่บริษัทย่อย จะมีกำไรทางภาษีในอนาคตเพียงพอต่อการนำสินทรัพย์ภาษีเงินได้รอการตัดบัญชีมาใช้ประโยชน์

#### 14. ภาษีเงินได้รอการตัดบัญชี (ต่อ)

##### 14.4 อัตราภาษี

###### ภาษีเงินได้ปัจจุบัน

บริษัทฯ และบริษัทย่อย คำนวณภาษีเงินได้นิติบุคคลจากกำไรสุทธิตามบัญชี ภายหลังปรับปรุงด้วยรายการที่ไม่ถือเป็นรายได้และค่าใช้จ่ายตามประมวลรัษฎากร

รายการปรับปรุงหลักได้แก่ ค่าเผื่อนี้สงสัยจะสูญ ค่าเผื่อสินค้าเสื่อมสภาพ ภาระผูกพันผลประโยชน์พนักงาน และค่าใช้จ่ายที่ไม่เป็นไปตามเกณฑ์ที่ประมวลรัษฎากรกำหนด

###### ภาษีเงินได้รอการตัดบัญชี

ภาษีเงินได้รอการตัดบัญชีที่เกี่ยวข้องได้ถูกวัดมูลค่าด้วยอัตราภาษีร้อยละ 20 ซึ่งเป็นอัตราภาษีที่รัฐบาลกำหนด ณ วันที่รายงาน

#### 15. เงินเบิกเกินบัญชีและเงินกู้ยืมจากสถาบันการเงิน

เงินเบิกเกินบัญชีและเงินกู้ยืมจากสถาบันการเงิน ประกอบด้วย-

	อัตราดอกเบี้ย		หน่วย : บาท			
	ร้อยละต่อปี		งบการเงินรวม		งบการเงินเฉพาะกิจการ	
	ปี 2561	ปี 2560	ปี 2561	ปี 2560	ปี 2561	ปี 2560
ตัวสัญญาใช้เงิน	2.20 - 2.45	2.20	276,500,000.00	256,460,000.00	93,000,000.00	88,000,000.00
ทรัสต์รีซีท	3.23	1.62 - 2.30	1,074,258.45	9,680,702.53	1,074,258.45	7,531,905.99
รวม			277,574,258.45	266,140,702.53	94,074,258.45	95,531,905.99

บริษัทฯ และบริษัทย่อย มีเงินกู้ยืมจากธนาคารพาณิชย์หนึ่งแห่ง ในรูปตัวสัญญาใช้เงิน โดยครบกำหนดเมื่อทวงถาม

วงเงินสินเชื่อดังกล่าวข้างต้นค้ำประกันโดยการจดจำนองที่ดินพร้อมสิ่งปลูกสร้าง และเครื่องจักรบางส่วนของบริษัทฯ และบริษัทย่อย และค้ำประกันโดย บริษัท โอจิ โฮลดิ้งส์ คอร์ปอเรชั่น จำกัด ซึ่งเป็นบริษัทใหญ่ลำดับสูงสุด

**16. เจ้าหนี้การค้าและเจ้าหนี้หมุนเวียนอื่น**

เจ้าหนี้การค้าและเจ้าหนี้หมุนเวียนอื่น ประกอบด้วย.-

	หน่วย : บาท			
	งบการเงินรวม		งบการเงินเฉพาะกิจการ	
	ปี 2561	ปี 2560	ปี 2561	ปี 2560
<u>เจ้าหนี้การค้าและตัวเงินจ่าย</u>				
ตัวเงินจ่าย	60,928.00	49,550.75	-	-
เจ้าหนี้การค้า - บริษัทที่เกี่ยวข้องกัน	72,606,360.23	40,409,819.77	37,250,236.87	24,638,508.72
- บริษัทอื่น	54,850,020.58	64,777,336.51	19,109,615.50	32,952,573.01
รวมเจ้าหนี้การค้าและตัวเงินจ่าย	127,517,308.81	105,236,707.03	56,359,852.37	57,591,081.73
<u>เจ้าหนี้หมุนเวียนอื่น</u>				
เจ้าหนี้อื่น	5,384,046.81	4,807,033.54	3,034,433.29	2,759,764.99
ค่าใช้จ่ายค้างจ่าย	9,117,873.56	8,993,748.11	2,943,051.46	3,184,404.18
เจ้าหนี้ค่าทรัพย์สิน	-	3,775,161.39	-	1,510,506.39
รายได้รับล่วงหน้า	1,126,642.89	626,440.12	230,418.38	226,870.41
รวมเจ้าหนี้หมุนเวียนอื่น	15,628,563.26	18,202,383.16	6,207,903.13	7,681,545.97
รวมเจ้าหนี้การค้าและเจ้าหนี้หมุนเวียนอื่น	143,145,872.07	123,439,090.19	62,567,755.50	65,272,627.70

**17. เงินกู้ยืมระยะยาวจากสถาบันการเงิน - สุทธิ**

เงินกู้ยืมระยะยาวจากสถาบันการเงิน - สุทธิ ประกอบด้วย.-

	หน่วย : บาท			
	งบการเงินรวม		งบการเงินเฉพาะกิจการ	
	ปี 2561	ปี 2560	ปี 2561	ปี 2560
ยอดคงเหลือต้นปี	383,899,900.00	430,000,000.00	-	-
<u>หัก</u> จ่ายคืนระหว่างปี	(61,466,800.00)	(46,100,100.00)	-	-
รวม	322,433,100.00	383,899,900.00	-	-
<u>หัก</u> ส่วนที่ครบกำหนดชำระในปี	(61,466,800.00)	(61,466,800.00)	-	-
สุทธิ	260,966,300.00	322,433,100.00	-	-

บริษัทย่อย กู้ยืมเงินระยะยาวจากสถาบันการเงินแห่งหนึ่ง โดยมีรายละเอียดและเงื่อนไขการกู้ยืม ดังนี้.-

วงเงิน (ล้านบาท)	วัตถุประสงค์	อัตราดอกเบี้ย (ร้อยละ)	การผ่อนชำระ	ครบกำหนด	หลักทรัพย์ ค้ำประกัน
430	จ่ายชำระคืน เงินกู้ยืมระยะ สั้น	4.77	จ่ายชำระคืนเงินต้นเป็นรายไตรมาส ละ 15,366,700 บาท เริ่มชำระเงินต้นงวดแรก ในวันที่ 30 มิถุนายน 2560 และจ่ายชำระ ดอกเบี้ยเป็นรายไตรมาส เริ่มจ่ายชำระงวด แรกสิ้นเดือนมิถุนายน 2557	ภายในวันที่ 29 มีนาคม 2567	บริษัทใหญ่ลำดับ สูงสุด

**18. ประมาณการหนี้สินสำหรับผลประโยชน์พนักงาน - สุทธิ**

บริษัทฯ และบริษัทย่อย มีนโยบายจ่ายค่าชดเชยผลประโยชน์หลังจากออกจากงานและบำเหน็จ ตามข้อกำหนดของพระราชบัญญัติคุ้มครองแรงงาน พ.ศ. 2541 ในการให้ผลประโยชน์เมื่อเกษียณ และผลประโยชน์ระยะยาวอื่นแก่พนักงานตามสิทธิและอายุงาน

การเปลี่ยนแปลงในมูลค่าปัจจุบันของประมาณการหนี้สินสำหรับผลประโยชน์พนักงาน ประกอบด้วย-

	หน่วย : บาท			
	งบการเงินรวม		งบการเงินเฉพาะกิจการ	
	ปี 2561	ปี 2560	ปี 2561	ปี 2560
มูลค่าตามบัญชี ณ วันที่ 1 มกราคม	33,167,378.00	29,745,448.00	17,525,159.00	15,686,794.00
ต้นทุนบริการในปัจจุบัน	3,027,611.00	2,766,504.00	1,615,225.00	1,536,821.00
ต้นทุนดอกเบี้ย	784,428.00	853,544.00	438,008.00	448,652.00
ผลประโยชน์พนักงานที่จ่าย	(2,274,984.00)	(1,008,296.00)	(299,678.00)	(1,008,296.00)
กำไร(ขาดทุน)จากการประมาณตามหลักคณิตศาสตร์ ประกันภัย	(2,601,995.00)	810,178.00	(868,777.00)	861,188.00
มูลค่าตามบัญชี ณ วันที่ 31 ธันวาคม	32,102,438.00	33,167,378.00	18,409,937.00	17,525,159.00
หัก ส่วนที่ครบกำหนดชำระในปี	-	(501,464.00)	-	(501,464.00)
ประมาณการหนี้สินสำหรับผลประโยชน์พนักงาน - สุทธิ	32,102,438.00	32,665,914.00	18,409,937.00	17,023,695.00

ค่าใช้จ่ายที่รับรู้ในกำไรหรือขาดทุนข้างต้น แสดงรวมในรายการดังต่อไปนี้-

	หน่วย : บาท			
	สำหรับปีสิ้นสุดวันที่ 31 ธันวาคม			
	งบการเงินรวม		งบการเงินเฉพาะกิจการ	
	ปี 2561	ปี 2560	ปี 2561	ปี 2560
<u>กำไรหรือขาดทุน :</u>				
ต้นทุนขาย	2,802,309.00	2,926,254.00	1,483,091.00	1,729,907.00
ค่าใช้จ่ายในการขาย	199,520.00	254,204.00	71,274.00	102,987.00
ค่าใช้จ่ายในการบริหาร	810,210.00	439,590.00	498,868.00	152,579.00
รวม	3,812,039.00	3,620,048.00	2,053,233.00	1,985,473.00
<u>กำไรหรือขาดทุนเบ็ดเสร็จอื่น</u>				
(กำไร)ขาดทุนจากการประมาณการตามหลักคณิตศาสตร์ประกันภัย	(2,081,596.00)	810,178.00	(695,021.60)	861,188.00

18. ประเมินการหนี้สินสำหรับผลประโยชน์พนักงาน (ต่อ)

กำไรและขาดทุนจากการประเมินการตามหลักคณิตศาสตร์ประกันภัย ที่รับรู้ในกำไรขาดทุนเบ็ดเสร็จอื่น เกิดขึ้นจาก

หน่วย : บาท

	สำหรับปีสิ้นสุดวันที่ 31 ธันวาคม			
	งบการเงินรวม		งบการเงินเฉพาะกิจการ	
	ปี 2561	ปี 2560	ปี 2561	ปี 2560
สมมติฐานทางการเงิน	(433,685.00)	1,659,584.00	(213,606.00)	827,958.00
การปรับปรุงจากประสบการณ์	(2,110,981.00)	(2,103,499.00)	(653,316.00)	(707,523.00)
สมมติฐานประชากร	(57,329.00)	1,254,093.00	(1,855.00)	740,753.00
รวม	(2,601,995.00)	810,178.00	(868,777.00)	861,188.00

ข้อสมมติฐานในการประเมินการตามหลักคณิตศาสตร์ประกันภัย ณ วันที่รายงาน ประกอบด้วย.-

	งบการเงินรวม		งบการเงินเฉพาะกิจการ	
	ปี 2561	ปี 2560	ปี 2561	ปี 2560
อัตราคิดลด * (ร้อยละ)	2.62 - 2.63	2.47 - 2.52	2.63	2.52
อัตราการเพิ่มขึ้นของเงินเดือน (ร้อยละ)	2.50 - 3.50	2.50 - 3.50	3.50	3.50
อายุครบเกษียณ (ปี)	60	60	60	60
อัตราการหมุนเวียนพนักงาน** (ร้อยละ)	0 - 22	0 - 21	0 - 22	0 - 21
อัตรามรณะ ***	TMO 2017	TMO 2017	TMO 2017	TMO 2017

\* อัตราผลตอบแทนในตลาดของพันธบัตรรัฐบาลสำหรับเงินชดเชยตามกฎหมายแรงงาน

\*\* ขึ้นอยู่กับระยะเวลาการทำงานของพนักงาน

\*\*\* อ้างอิงตามตารางมรณะไทย 2560 ประเภทสามัญ (TMO2017 : Thai Mortality Ordinary Table of 2017)

การวิเคราะห์ความอ่อนไหว

การเปลี่ยนแปลงในแต่ละข้อสมมติฐานที่เกี่ยวข้อง ในการประเมินการตามหลักคณิตศาสตร์ประกันภัยที่อาจเป็นไปได้ อย่างสมเหตุสมผล ณ วันที่รายงาน โดยถือว่าข้อสมมติฐานอื่นๆ คงที่ จะมีผลกระทบต่อประมาณการหนี้สินสำหรับผลประโยชน์พนักงาน ที่กำหนดไว้เป็นจำนวนเงินดังต่อไปนี้.-

ผลกระทบต่อประมาณการหนี้สินสำหรับผลประโยชน์พนักงาน ณ วันที่ 31 ธันวาคม 2561 และ 2560 แสดงได้ดังนี้

หน่วย : บาท

	งบการเงินรวม		งบการเงินเฉพาะกิจการ	
	ปี 2561	ปี 2560	ปี 2561	ปี 2560
อัตราคิดลด				
เพิ่มขึ้น ร้อยละ 1	(3,128,387.00)	(3,280,933.00)	(1,789,873.00)	(1,790,804.00)
ลดลง ร้อยละ 1	3,641,201.00	3,831,561.00	2,079,222.00	2,088,889.00
อัตราการเพิ่มขึ้นของเงินเดือน				
เพิ่มขึ้น ร้อยละ 1	3,421,368.00	3,746,753.00	2,039,151.00	2,046,177.00
ลดลง ร้อยละ 1	(3,006,076.00)	(3,273,283.00)	(1,791,981.00)	(1,791,138.00)



## 18. ประเมินการหนี้สินสำหรับผลประโยชน์พนักงาน (ต่อ)

การวิเคราะห์ความอ่อนไหว (ต่อ)

หน่วย : บาท

	งบการเงินรวม		งบการเงินเฉพาะกิจการ	
	ปี 2561	ปี 2560	ปี 2561	ปี 2560
อัตราการหมุนเวียนพนักงาน				
เพิ่มขึ้น ร้อยละ 1	(3,282,946.00)	(3,439,610.00)	(1,877,883.00)	(1,877,571.00)
ลดลง ร้อยละ 1	(1,133,520.00)	1,215,606.00	628,526.00	653,312.00

แม้ว่าการวิเคราะห์นี้ไม่ได้คำนึงการกระจายตัวแบบเต็มรูปแบบของกระแสเงินสดที่คาดหวังภายใต้โครงการดังกล่าว แต่ได้แสดงประมาณการความอ่อนไหวของข้อสมมติต่างๆ

ผลกระทบของกฎหมายที่ออกใหม่ในปี 2562

เมื่อวันที่ 13 ธันวาคม 2561 สภานิติบัญญัติแห่งชาติได้มีมติผ่านร่างพระราชบัญญัติคุ้มครองแรงงานฉบับใหม่ ซึ่งกฎหมายดังกล่าวอยู่ในระหว่างรอประกาศในราชกิจจานุเบกษา พระราชบัญญัติคุ้มครองแรงงานฉบับใหม่นี้กำหนดอัตราค่าชดเชยเพิ่มเติมกรณีนายจ้างเลิกจ้าง สำหรับลูกจ้างซึ่งทำงานติดต่อกันครบ 20 ปีขึ้นไปให้มีสิทธิได้รับค่าชดเชยไม่น้อยกว่าค่าจ้างอัตราสุดท้าย 400 วัน จากปัจจุบันอัตราค่าชดเชยสูงสุด คือ 300 วัน การเปลี่ยนแปลงดังกล่าวถือเป็นการแก้ไขโครงการสำหรับโครงการผลประโยชน์หลังออกจากงาน และมีผลกระทบให้บริษัทฯ และบริษัทย่อยมีประมาณการหนี้สินสำหรับผลประโยชน์พนักงาน ณ วันที่ 31 ธันวาคม 2561 เพิ่มขึ้น 10.27 ล้านบาท สำหรับงบการเงินรวม และเพิ่มขึ้น 5.88 ล้านบาท สำหรับงบการเงินเฉพาะกิจการ

ทั้งนี้ บริษัทฯ และบริษัทย่อย จะบันทึกผลกระทบจากการเปลี่ยนแปลงดังกล่าวโดยรับรู้ต้นทุนบริการในอดีตเป็นค่าใช้จ่ายทันทีที่กำไรขาดทุนของปีที่กฎหมายดังกล่าวมีผลบังคับใช้

## 19. สำรองตามกฎหมาย

### 19.1 บริษัทฯ

เพื่อให้เป็นไปตามมาตรา 116 แห่งพระราชบัญญัติบริษัทมหาชนจำกัด พ.ศ. 2535 บริษัทฯ ต้องจัดสรรกำไรสุทธิประจำปีส่วนหนึ่งไว้เป็นทุนสำรองไม่น้อยกว่าร้อยละ 5 ของกำไรสุทธิประจำปีหักด้วยยอดขาดทุนสะสมยกมา (ถ้ามี) จนกว่าทุนสำรองนี้จะมีจำนวนไม่น้อยกว่าร้อยละ 10 ของทุนจดทะเบียน สำรองตามกฎหมายดังกล่าวไม่สามารถนำไปจ่ายเงินปันผลได้

ในปัจจุบัน บริษัทฯ ได้จัดสรรสำรองตามกฎหมายไว้ครบถ้วนแล้ว

### 19.2 บริษัทย่อย

ตามมาตรา 1202 แห่งประมวลกฎหมายแพ่งและพาณิชย์ บริษัทย่อยที่จัดตั้งขึ้นตามกฎหมายไทยต้องจัดสรรทุนสำรองตามกฎหมายไม่น้อยกว่าร้อยละ 5 ของจำนวนผลกำไร ซึ่งบริษัททำมาหาได้ทุกคราวที่จ่ายเงินปันผลจนกว่าทุนสำรองนั้นจะมีจำนวนไม่น้อยกว่าร้อยละ 10 ของทุนจดทะเบียน สำรองตามกฎหมายดังกล่าวไม่สามารถนำไปหักกับขาดทุนสะสมและไม่สามารถนำไปจ่ายเงินปันผลได้

## 20. เงินปันผลจ่าย

### บริษัทฯ

- 20.1 ที่ประชุมสามัญผู้ถือหุ้นประจำปี 2561 ของบริษัทฯ เมื่อวันที่ 27 เมษายน 2561 มีมติอนุมัติให้จ่ายเงินปันผลจากการดำเนินงานในปี 2560 ให้แก่ผู้ถือหุ้น ในอัตราหุ้นละ 0.028 บาท รวมเป็นเงินปันผลจ่ายทั้งสิ้น 8.40 ล้านบาท โดยบริษัทฯ ได้จ่ายเงินปันผลให้แก่ผู้ถือหุ้น ในวันที่ 25 พฤษภาคม 2561
- 20.2 ที่ประชุมสามัญผู้ถือหุ้นประจำปี 2560 ของบริษัทฯ เมื่อวันที่ 27 เมษายน 2560 มีมติอนุมัติจ่ายเงินปันผลจากการดำเนินงานในปี 2559 ให้แก่ผู้ถือหุ้น ในอัตราหุ้นละ 0.019 บาท รวมเป็นเงินปันผลจ่ายทั้งสิ้น 5.70 ล้านบาท ซึ่งได้มีการจ่ายเงินปันผลแล้วในวันที่ 25 พฤษภาคม 2560

## 21. ค่าใช้จ่ายจำแนกตามลักษณะ

ค่าใช้จ่ายจำแนกตามลักษณะที่สำคัญ ประกอบด้วย.-

	หน่วย : บาท			
	งบการเงินรวม		งบการเงินเฉพาะกิจการ	
	ปี 2561	ปี 2560	ปี 2561	ปี 2560
การเปลี่ยนแปลงในสินค้าสำเร็จรูป				
และงานระหว่างทำ	(621,481.69)	786,014.30	1,525,114.65	(1,398,952.55)
วัตถุดิบและวัสดุสิ้นเปลืองใช้ไป	735,520,663.40	668,848,451.17	363,955,906.56	346,895,976.78
ค่าใช้จ่ายเกี่ยวกับพนักงาน	168,461,241.12	160,559,118.30	77,054,070.73	76,617,061.97
ค่าเสื่อมราคาและค่าตัดจำหน่าย	59,435,104.35	60,537,793.15	15,394,575.87	16,484,914.37
ต้นทุนทางการเงิน	24,380,800.19	26,449,935.39	2,066,882.14	2,427,405.66

## 22. สิทธิประโยชน์จากการได้รับส่งเสริมการลงทุน

บริษัทฯ ได้รับสิทธิและประโยชน์ภายใต้พระราชบัญญัติส่งเสริมการลงทุน พ.ศ. 2520 โดยการอนุมัติของคณะกรรมการส่งเสริมการลงทุนสำหรับการผลิตกล่องกระดาษ เลขที่ 2186(2)/2554 เมื่อวันที่ 29 กันยายน 2554 บริษัทฯ เริ่มใช้สิทธิดังกล่าว ในปี 2557

สิทธิประโยชน์ที่ได้รับจากการส่งเสริมการลงทุนที่สำคัญ มีดังนี้.-

1. ได้รับยกเว้นอากรขาเข้าสำหรับเครื่องจักรตามที่คณะกรรมการพิจารณาอนุมัติ
2. ได้รับยกเว้นภาษีเงินได้นิติบุคคล สำหรับกำไรสุทธิที่ได้รับจากการประกอบกิจการที่ได้รับการส่งเสริมการลงทุน มีกำหนดเวลา 8 ปี นับแต่วันที่เริ่มมีรายได้จากการประกอบกิจการนั้น
3. ได้รับการยกเว้นอากรขาเข้าสำหรับวัตถุดิบ และวัสดุจำเป็นที่ต้องนำเข้ามาจากต่างประเทศ เพื่อใช้ในการผลิต เพื่อส่งออกเป็นระยะเวลาที่กำหนดไว้ในบัตรส่งเสริมฯ
4. ได้รับอนุญาตให้หักเงินลงทุนในการติดตั้งหรือก่อสร้างสิ่งอำนวยความสะดวก 25 ของเงินลงทุนนอกเหนือการหักค่าเสื่อมราคาตามปกติ

## 22. สิทธิประโยชน์จากการได้รับส่งเสริมการลงทุน (ต่อ)

ผลการดำเนินงานของบริษัทฯ ที่ได้รับการส่งเสริมการลงทุน จำแนกเป็นส่วนที่ได้รับการส่งเสริมการลงทุน และส่วนที่ไม่ได้รับการส่งเสริมการลงทุน ดังต่อไปนี้-

	หน่วย : พันบาท		
	งบการเงินรวม		
	สำหรับปี สิ้นสุดวันที่ 31 ธันวาคม 2561		
	กิจการที่ได้รับ การส่งเสริม	กิจการที่ไม่ได้รับ การส่งเสริม	รวม
รายได้รวม	132,662	981,545	1,114,207
ต้นทุนและค่าใช้จ่าย	(125,871)	(959,515)	(1,085,386)
ต้นทุนทางการเงิน	(518)	(23,863)	(24,381)
ภาษีเงินได้	-	(3,130)	(3,130)
กำไร(ขาดทุน)สุทธิ	6,273	(4,963)	1,310
กำไรเบ็ดเสร็จอื่น	-	2,082	2,082
กำไร(ขาดทุน)เบ็ดเสร็จ	6,273	(2,881)	3,392

	หน่วย : พันบาท		
	งบการเงินเฉพาะกิจการ		
	สำหรับปี สิ้นสุดวันที่ 31 ธันวาคม 2561		
	กิจการที่ได้รับ การส่งเสริม	กิจการที่ไม่ได้รับ การส่งเสริม	รวม
รายได้รวม	132,662	397,875	530,537
ต้นทุนและค่าใช้จ่าย	(125,871)	(386,506)	(512,377)
ต้นทุนทางการเงิน	(518)	(1,549)	(2,067)
ภาษีเงินได้	-	(1,864)	(1,864)
กำไร(ขาดทุน)สุทธิ	6,273	7,956	14,229
กำไรเบ็ดเสร็จอื่น	-	695	695
กำไร(ขาดทุน)เบ็ดเสร็จ	6,273	8,651	14,924

การจัดสรรผลการดำเนินงานดังกล่าวข้างต้นจัดสรรตามหลักเกณฑ์ 2 ประการดังนี้

1. รายได้และค่าใช้จ่ายที่สามารถระบุได้ว่าเป็นของส่วนใดก็จะจัดสรรไปยังส่วนนั้นโดยตรง
2. รายการที่ไม่สามารถระบุได้ว่าเป็นของส่วนใดก็จะจัดสรรตามสัดส่วนของรายได้แต่ละส่วน

## 23. กำไร(ขาดทุน)ต่อหุ้นชั้นพื้นฐาน

กำไร(ขาดทุน)ต่อหุ้นชั้นพื้นฐานสำหรับปี คำนวณโดยการหารกำไร(ขาดทุน)สุทธิสำหรับปี ที่เป็นของผู้ถือหุ้นบริษัท (ไม่รวมกำไรขาดทุนเบ็ดเสร็จอื่น) ด้วยจำนวนหุ้นสามัญถัวเฉลี่ยถ่วงน้ำหนักของหุ้นสามัญที่ถือโดยบุคคล ภายนอกที่ออก ในช่วงปี โดยแสดงการคำนวณดังนี้

	สำหรับปี สิ้นสุดวันที่ 31 ธันวาคม			
	งบการเงินรวม		งบการเงินเฉพาะกิจการ	
	ปี 2561	ปี 2560	ปี 2561	ปี 2560
กำไร(ขาดทุน)สุทธิส่วนที่เป็นของผู้ถือหุ้น ของบริษัท (ชั้นพื้นฐาน) (หน่วย : บาท)	1,310,440.19	(17,538,825.56)	14,228,982.74	16,797,727.80
จำนวนหุ้นสามัญที่ออกจำหน่ายแล้ว (หน่วย : หุ้น)	300,000,000	300,000,000	300,000,000	300,000,000
กำไร(ขาดทุน)ต่อหุ้นชั้นพื้นฐาน (หน่วย : บาทต่อหุ้น)	0.004	(0.058)	0.047	0.056

## 24. เงินกองทุนสำรองเลี้ยงชีพ

บริษัทฯ บริษัทย่อย และพนักงานของบริษัทฯ ได้ร่วมกันจัดตั้งกองทุนสำรองเลี้ยงชีพขึ้นตามพระราชบัญญัติกองทุนสำรองเลี้ยงชีพ พ.ศ. 2530 โดยบริษัทฯ บริษัทย่อย และพนักงานจะจ่ายสมทบเข้ากองทุนเป็นรายเดือน ในอัตรา ร้อยละ 3 - 5 ของเงินเดือน กองทุนสำรองเลี้ยงชีพนี้ บริหารโดยบริษัทหลักทรัพย์จัดการกองทุนกรุงไทย จำกัด (มหาชน) และจะจ่ายให้แก่พนักงานเมื่อพนักงานนั้นออกจากงานตามระเบียบว่าด้วยกองทุนของบริษัทฯ และบริษัทย่อย สำหรับปี สิ้นสุดวันที่ 31 ธันวาคม 2561 และ 2560 บริษัทฯ และบริษัทย่อยได้จ่ายเงินสมทบกองทุนเป็นจำนวนเงิน 3.46 ล้านบาท และ 3.38 ล้านบาท ตามลำดับ

## 25. ข้อมูลเกี่ยวกับส่วนงานดำเนินงาน

ข้อมูลส่วนงานดำเนินงานที่น่าเสนอนี้สอดคล้องกับรายงานภายในของบริษัทฯ และบริษัทย่อยที่ผู้มีอำนาจตัดสินใจสูงสุดด้านการดำเนินงานได้รับและสอบทานอย่างสม่ำเสมอ เพื่อใช้ในการตัดสินใจในการจัดสรรทรัพยากรให้กับส่วนงานและประเมินผลการดำเนินงานของส่วนงาน ทั้งนี้ผู้มีอำนาจตัดสินใจสูงสุดด้านการดำเนินงานของบริษัทฯ คือ คณะกรรมการของบริษัทฯ

บริษัทฯ และบริษัทย่อยดำเนินกิจการในส่วนงานธุรกิจเดียว คือ ผลิตรถยนต์กระบะ ดังนั้นฝ่ายบริหารจึงพิจารณาว่า บริษัทฯ และบริษัทย่อยมีส่วนงานธุรกิจเพียงส่วนงานเดียว

บริษัทฯ และบริษัทย่อยดำเนินธุรกิจเฉพาะในประเทศไทยเท่านั้น ดังนั้นฝ่ายบริหารจึงพิจารณาว่าบริษัทฯ และบริษัทย่อยมีส่วนงานทางภูมิศาสตร์เพียงส่วนงานเดียว

ดังนั้นรายได้ กำไร และสินทรัพย์ทั้งหมด ที่แสดงในงบการเงินจึงเกี่ยวข้องกับส่วนงานทางธุรกิจและส่วนงานทางภูมิศาสตร์ตามที่กล่าวไว้

## 26. การเปิดเผยข้อมูลเกี่ยวกับเครื่องมือทางการเงิน

บริษัทฯ และบริษัทย่อยได้ปฏิบัติตามแนวทางในการเปิดเผยข้อมูลเกี่ยวกับเครื่องมือทางการเงิน ซึ่งอ้างอิงตามมาตรฐานการบัญชี ฉบับที่ 107 เรื่อง "การแสดงรายการและการเปิดเผยข้อมูลสำหรับเครื่องมือทางการเงิน" บริษัทฯ และบริษัทย่อย มีข้อมูลเกี่ยวกับเครื่องมือทางการเงิน ทั้งในงบแสดงฐานะการเงินและนอกงบแสดงฐานะการเงิน ดังนี้

### 26.1 นโยบายบัญชี

นโยบายการบัญชีที่เกี่ยวข้องได้เปิดเผยไว้ในหมายเหตุประกอบงบการเงิน ข้อ 4.19

### 26.2 นโยบายการบริหารความเสี่ยง

บริษัทฯ และบริษัทย่อย มีความเสี่ยงจากการดำเนินธุรกิจตามปกติจากการเปลี่ยนแปลงอัตราดอกเบี้ยและอัตราแลกเปลี่ยนเงินตราต่างประเทศ และจากการไม่ปฏิบัติตามข้อกำหนดตามสัญญาของคู่สัญญา บริษัทฯ และบริษัทย่อยไม่มีนโยบายที่จะประกอบธุรกรรมตราสารทางการเงินที่เป็นตราสารอนุพันธ์เพื่อการเก็งกำไรหรือเพื่อการค้า

### 26.3 ความเสี่ยงจากการให้สินเชื่อ

บริษัทฯ และบริษัทย่อย มีความเสี่ยงจากการให้สินเชื่ออันเกิดจากการที่คู่สัญญาไม่ปฏิบัติตามข้อกำหนดในสัญญา ซึ่งก่อให้เกิดความเสียหายแก่บริษัทฯ และบริษัทย่อย เพื่อป้องกันความเสี่ยงเกี่ยวกับสินเชื่อดังกล่าว บริษัทฯ และบริษัทย่อย ได้มีการควบคุมการให้สินเชื่อแก่ลูกค้า และสอบทานฐานะทางการเงินของลูกค้าอย่างสม่ำเสมอ บริษัทฯ และบริษัทย่อย จึงคาดว่าจะไม่ได้รับความเสียหายที่เป็นสาระสำคัญจากการไม่ปฏิบัติตามสัญญา

สำหรับสินทรัพย์ทางการเงินที่แสดงในงบแสดงฐานะการเงิน ราคาตามบัญชีของสินทรัพย์หลังหักค่าเผื่อหนี้สงสัยจะสูญ ถือเป็นมูลค่าสูงสุดของความเสี่ยงที่เกิดจากการไม่ปฏิบัติตามสัญญา

### 26.4 ความเสี่ยงด้านอัตราดอกเบี้ย

บริษัทฯ และบริษัทย่อย มีความเสี่ยงจากอัตราดอกเบี้ยที่สำคัญอันเกี่ยวข้องกับเงินฝากสถาบันการเงิน เงินให้กู้ยืมแก่พนักงาน เงินเบิกเกินบัญชี และเงินกู้ยืมระยะยาวที่มีดอกเบี้ยจากสถาบันการเงิน อย่างไรก็ตามเนื่องจากสินทรัพย์ทางการเงินและหนี้สินทางการเงินส่วนใหญ่ มีอัตราดอกเบี้ยที่ปรับขึ้นลงตามอัตราตลาดหรือมีอัตราดอกเบี้ยคงที่ซึ่งใกล้เคียงกับอัตราตลาดในปัจจุบัน ดังนั้น ฝ่ายบริหารของบริษัทฯ และบริษัทย่อย เชื่อว่าความเสี่ยงจากอัตราดอกเบี้ยของบริษัทฯ และบริษัทย่อยจะอยู่ในระดับต่ำ จึงมิได้ใช้ตราสารอนุพันธ์ทางการเงินเพื่อป้องกันความเสี่ยงดังกล่าว

## 26. การเปิดเผยข้อมูลเกี่ยวกับเครื่องมือทางการเงิน (ต่อ)

### 26.4 ความเสี่ยงด้านอัตราดอกเบี้ย (ต่อ)

บริษัทฯ และบริษัทย่อย มีสินทรัพย์และหนี้สินทางการเงินที่สำคัญ จัดประเภทตามอัตราดอกเบี้ย ได้ดังนี้ -

	หน่วย : พันบาท						
	งบการเงินรวม ณ วันที่ 31 ธันวาคม 2561						
	อัตราดอกเบี้ยคงที่			อัตราดอกเบี้ย			อัตราดอกเบี้ย ร้อยละ (ต่อปี)
	ภายใน 1 ปี	มากกว่า 1 - 5 ปี	มากกว่า 5 ปี	ปรับขึ้นลดตาม ราคาตลาด	ไม่มีอัตรา ดอกเบี้ย	รวม	
<b>สินทรัพย์ทางการเงิน</b>							
เงินสดและรายการเทียบเท่าเงินสด	-	-	-	20,785	7,953	28,738	0.125 - 0.75
ลูกหนี้การค้าและลูกหนี้หมุนเวียนอื่น - สุทธิ	-	-	-	-	203,275	203,275	-
เงินให้กู้ยืมระยะยาวแก่พนักงาน	-	-	-	1,581	-	1,581	MLR+1.5
<b>หนี้สินทางการเงิน</b>							
เงินเบิกเกินบัญชีและเงินกู้ยืมจากสถาบันการเงิน	-	-	-	277,574	-	277,574	1 - 3.23
เจ้าหนี้การค้าและเจ้าหนี้หมุนเวียนอื่น	-	-	-	-	143,146	143,146	-
เงินกู้ยืมระยะยาวจากสถาบันการเงิน	-	-	322,433	-	-	322,433	Fixed 4.77

	หน่วย : พันบาท						
	งบการเงินรวม ณ วันที่ 31 ธันวาคม 2560						
	อัตราดอกเบี้ยคงที่			อัตราดอกเบี้ย			อัตราดอกเบี้ย ร้อยละ (ต่อปี)
	ภายใน 1 ปี	มากกว่า 1 - 5 ปี	มากกว่า 5 ปี	ปรับขึ้นลดตาม ราคาตลาด	ไม่มีอัตรา ดอกเบี้ย	รวม	
<b>สินทรัพย์ทางการเงิน</b>							
เงินสดและรายการเทียบเท่าเงินสด	-	-	-	15,126	30,158	45,284	0.125 - 0.75
ลูกหนี้การค้าและลูกหนี้หมุนเวียนอื่น - สุทธิ	-	-	-	-	160,560	160,560	-
เงินให้กู้ยืมระยะยาวแก่พนักงาน	-	-	-	3,865	-	3,865	MLR+1.5
<b>หนี้สินทางการเงิน</b>							
เงินเบิกเกินบัญชีและเงินกู้ยืมจากสถาบันการเงิน	-	-	-	266,141	-	266,141	1.62 - 2.30
เจ้าหนี้การค้าและเจ้าหนี้หมุนเวียนอื่น	-	-	-	-	123,439	123,439	-
เงินกู้ยืมระยะยาวจากสถาบันการเงิน	-	-	383,900	-	-	383,900	Fixed 4.77

	หน่วย : พันบาท						
	งบการเงินเฉพาะกิจการ ณ วันที่ 31 ธันวาคม 2561						
	อัตราดอกเบี้ยคงที่			อัตราดอกเบี้ย			อัตราดอกเบี้ย ร้อยละ(ต่อปี)
	ภายใน 1 ปี	มากกว่า 1 - 5 ปี	มากกว่า 5 ปี	ปรับขึ้นลงตาม ราคาตลาด	ไม่มีอัตรา ดอกเบี้ย	รวม	
<b>สินทรัพย์ทางการเงิน</b>							
เงินสดและรายการเทียบเท่าเงินสด	-	-	-	20,276	2,836	23,112	0.125 - 0.75
ลูกหนี้การค้าและลูกหนี้หมุนเวียนอื่น - สุทธิ	-	-	-	-	112,238	112,238	-
เงินให้กู้ยืมระยะยาวแก่พนักงาน	-	-	-	692	-	692	MLR+1.5
<b>หนี้สินทางการเงิน</b>							
เงินเบิกเกินบัญชีและเงินกู้ยืมจากสถาบันการเงิน	-	-	-	94,074	-	94,074	1 - 3.23
เจ้าหนี้การค้าและเจ้าหนี้หมุนเวียนอื่น	-	-	-	-	62,568	62,568	-

## 26. การเปิดเผยข้อมูลเกี่ยวกับเครื่องมือทางการเงิน (ต่อ)

## 26.4 ความเสี่ยงด้านอัตราดอกเบี้ย (ต่อ)

	หน่วย : พันบาท						
	งบการเงินเฉพาะกิจการ ณ วันที่ 31 ธันวาคม 2560						
	อัตราดอกเบี้ยคงที่			อัตราดอกเบี้ย		อัตราดอกเบี้ย ร้อยละ(ต่อปี)	
	ภายใน 1 ปี	มากกว่า 1 - 5 ปี	มากกว่า 5 ปี	ปรับขึ้นลงตาม ราคาตลาด	ไม่มีอัตรา ดอกเบี้ย		
<b>สินทรัพย์ทางการเงิน</b>							
เงินสดและรายการเทียบเท่าเงินสด	-	-	-	14,820	11,279	26,099	0.125 - 0.50
ลูกหนี้การค้าและลูกหนี้หมุนเวียนอื่น - สุทธิ	-	-	-	-	84,406	84,406	-
เงินให้กู้ยืมระยะยาวแก่พนักงาน	-	-	-	1,860	-	1,860	MLR+1.5
<b>หนี้สินทางการเงิน</b>							
เงินเบิกเกินบัญชีและเงินกู้ยืมจากสถาบันการเงิน	-	-	-	95,532	-	95,532	1.75 - 1.87
เจ้าหนี้การค้าและเจ้าหนี้หมุนเวียนอื่น	-	-	-	-	65,273	65,273	-

## 26.5 ความเสี่ยงจากอัตราแลกเปลี่ยน

บริษัทฯ และบริษัทย่อยมีสินทรัพย์และหนี้สินที่เป็นเงินตราต่างประเทศ ซึ่งไม่ได้ทำสัญญาเพื่อเป็นการป้องกันความเสี่ยงที่อาจเกิดขึ้นจากอัตราแลกเปลี่ยนเงินตราต่างประเทศ อย่างไรก็ตาม ฝ่ายบริหารของบริษัทฯ และบริษัทย่อย เชื่อว่าจะไม่มีผลกระทบอย่างมีสาระสำคัญต่อการเงินของบริษัทฯ และบริษัทย่อย

บริษัทฯ และบริษัทย่อย มีสินทรัพย์และหนี้สินทางการเงิน ซึ่งไม่ได้ทำสัญญาป้องกันความเสี่ยงด้านอัตราแลกเปลี่ยน ดังนี้-

สกุลเงินต่างประเทศ	งบการเงินรวม		งบการเงินเฉพาะกิจการ	
	ปี 2561	ปี 2560	ปี 2561	ปี 2560
<b>สินทรัพย์</b>				
ดอลลาร์สหรัฐ	601,740	-	601,740	-
เยน	14,700,000	-	14,700,000	-
<b>หนี้สิน</b>				
ดอลลาร์สหรัฐ	2,278,095	1,536,053	1,205,776	981,487
เยน	2,021,762	1,277,669	1,881,762	1,277,669

## 26.6 ความเสี่ยงด้านสภาพคล่อง

ความเสี่ยงด้านสภาพคล่อง คือ ความเสี่ยงที่บริษัทฯ และบริษัทย่อย จะไม่สามารถปฏิบัติตามภาระผูกพันได้เมื่อครบกำหนด เนื่องจากไม่สามารถเปลี่ยนสินทรัพย์เป็นเงินสดได้หรือไม่สามารถจัดหาเงินได้เพียงพอตามความต้องการในเวลาที่เหมาะสม ซึ่งอาจทำให้เกิดความเสียหายได้ บริษัทฯ และบริษัทย่อยมีนโยบายในการบริหารความเสี่ยงด้านสภาพคล่องที่อาจเกิดขึ้น โดยการจัดเตรียมวงเงินสินเชื่อที่คาดว่าจะเพียงพอในการดำเนินธุรกิจของบริษัทฯ และบริษัทย่อย ซึ่งวงเงินดังกล่าวได้รับการอนุมัติจากธนาคารพาณิชย์หลายแห่ง

## 26. การเปิดเผยข้อมูลเกี่ยวกับเครื่องมือทางการเงิน (ต่อ)

### 26.7 มูลค่ายุติธรรมของเครื่องมือทางการเงิน

นโยบายการบัญชีและการเปิดเผยของบริษัทฯ และบริษัทย่อย กำหนดให้มีการกำหนดมูลค่ายุติธรรมทั้งสินทรัพย์และหนี้สินทั้งทางการเงินและไม่ใช้ทางการเงิน

เนื่องจากสินทรัพย์และหนี้สินทางการเงินส่วนใหญ่ของบริษัทฯ และบริษัทย่อยจัดอยู่ในประเภทระยะสั้นและเงินกู้ยืมมีอัตราดอกเบี้ยใกล้เคียงกับอัตราดอกเบี้ยในตลาด บริษัทฯ และบริษัทย่อยจึงประมาณมูลค่ายุติธรรมของสินทรัพย์และหนี้สินทางการเงินใกล้เคียงกับมูลค่าตามบัญชีที่แสดงในงบแสดงฐานะการเงิน

## 27. ภาระผูกพันและหนี้สินที่อาจจะเกิดขึ้น

### ภาระผูกพัน

### 27.1 บริษัทฯ และบริษัทย่อย มีภาระผูกพันที่จะต้องจ่ายค่าอะไหล่และเครื่องจักร ดังนี้-

	สกุลเงิน	ปี 2561	ปี 2560
บริษัทใหญ่	USD	66,860	-
	JPY	38,900,000	-
บริษัทย่อย	USD	-	31,500

### 27.2 ภาระผูกพันตามสัญญาเช่าดำเนินงาน

บริษัทฯ และบริษัทย่อยได้ทำสัญญาเช่ารถยนต์และเครื่องถ่ายเอกสาร โดยมีระยะเวลาการเช่า 3 - 4 ปี นับจากวันที่ในสัญญารายจ่ายค่าเช่าที่บริษัทฯ ต้องจ่ายในอนาคตมีดังต่อไปนี้

	หน่วย : บาท			
	งบการเงินรวม		งบเฉพาะกิจการ	
	ปี 2561	ปี 2560	ปี 2561	ปี 2560
ไม่เกิน 1 ปี	2,251,887.10	2,246,673.83	1,139,280.00	1,052,880.00
เกิน 1 ปีแต่ไม่เกิน 5 ปี	1,484,785.67	2,439,271.33	621,340.00	1,509,128.00

### 27.3 ณ วันที่ 31 ธันวาคม 2561 บริษัทฯ มีภาระผูกพันที่จะต้องจ่ายในอนาคตตามสัญญาจ้างเหมา 0.35 ล้านบาท

### หนี้สินที่อาจจะเกิดขึ้น

### 27.4 บริษัทฯ และบริษัทย่อย มีภาระผูกพันอยู่กับธนาคาร ดังนี้-

	ปี 2561		ปี 2560	
	บาท	เหรียญสหรัฐ	บาท	เหรียญสหรัฐ
<u>เลตเตอร์ออฟเครดิต</u>				
บริษัทใหญ่	-	73,935.84	-	21,262.85
บริษัทย่อย	-	66,000.00	-	41,893.20
<u>ภาระผูกพันตามหนังสือค้ำประกันต่างๆ</u>				
บริษัทใหญ่	6,728,400.00	-	6,728,400.00	-
บริษัทย่อย	7,129,000.00	-	7,186,024.00	-



**27. ภาระผูกพันและหนี้สินที่อาจจะเกิดขึ้น (ต่อ)**

27.5 ณ วันที่ 31 ธันวาคม 2561 และ 2560 บริษัทฯ มีภาระผูกพันจากการเข้าประกันวงเงินสินเชื่อบริษัทย่อย จำนวนเงิน 218 ล้านบาท

**28. การบริหารจัดการทุน**

วัตถุประสงค์ในการบริหารทางการเงินของบริษัทฯ และบริษัทย่อย คือ การดำรงไว้ซึ่งความสามารถในการดำเนินงานอย่างต่อเนื่อง และการดำรงไว้ซึ่งโครงสร้างของทุนที่เหมาะสม

ณ วันที่ 31 ธันวาคม 2561 และ 2560 ในงบการเงินรวม แสดงอัตราส่วนหนี้สินต่อทุนเป็น 1.82 : 1 และ 1.86 : 1 ตามลำดับ และในงบการเงินเฉพาะกิจการเป็น 0.30 : 1 และ 0.31 : 1 ตามลำดับ

**29. การจัดประเภทรายการในงบการเงิน**

บริษัทฯ และบริษัทย่อย ได้มีการจัดประเภทรายการบัญชีบางรายการในงบกำไรขาดทุนเบ็ดเสร็จ สำหรับปี สิ้นสุดวันที่ 31 ธันวาคม 2560 ใหม่ เพื่อให้สอดคล้องกับการจัดประเภทรายการบัญชีในปัจจุบัน ซึ่งไม่มีผลกระทบต่อกำไรสุทธิหรือส่วนของผู้ถือหุ้น การจัดประเภทรายการใหม่ มีดังต่อไปนี้.-

	หน่วย : บาท		
	งบการเงินรวม		
	การจัดประเภท		
	รายการใหม่	เพิ่มขึ้น (ลดลง)	ตามที่เคยรายงานไว้
ต้นทุนในการจัดจำหน่าย	38,534,349.71	2,196,844.95	36,337,504.76
ค่าใช้จ่ายในการบริหาร	56,697,918.35	(2,196,844.95)	58,894,763.30

	หน่วย : บาท		
	งบการเงินเฉพาะกิจการ		
	การจัดประเภท		
	รายการใหม่	เพิ่มขึ้น (ลดลง)	ตามที่เคยรายงานไว้
ต้นทุนในการจัดจำหน่าย	14,541,453.00	2,196,844.95	12,344,608.05
ค่าใช้จ่ายในการบริหาร	27,088,401.60	(2,196,844.95)	29,285,246.55

**30. การอนุมัติงบการเงิน**

งบการเงินนี้ได้รับอนุมัติให้ออกโดยคณะกรรมการบริษัทฯ เมื่อวันที่ 27 กุมภาพันธ์ 2562

**S. PACK & PRINT PUBLIC COMPANY LIMITED AND ITS SUBSIDIARY**

**AUDITOR'S REPORT AND FINANCIAL STATEMENTS**

**FOR THE YEAR ENDED DECEMBER 31, 2018**

**INDEPENDENT AUDITOR'S REPORT**

TO THE SHAREHOLDERS OF  
S. PACK & PRINT PUBLIC COMPANY LIMITED

**Opinion**

I have audited the accompanying consolidated financial statements of S. PACK & PRINT PUBLIC COMPANY LIMITED and its subsidiary and the separate financial statements of S. PACK & PRINT PUBLIC COMPANY LIMITED, which comprise the consolidated and separate statements of financial position as at December 31, 2018, and the related consolidated and separate statements of comprehensive income, changes in shareholders' equity and cash flows for the year then ended, and notes to the consolidated and separate financial statements, including a summary of significant accounting policies.

In my opinion, the consolidated and separate financial statements referred to above present fairly, in all material respects, the financial position of S. PACK & PRINT PUBLIC COMPANY LIMITED and its subsidiary and of S. PACK & PRINT PUBLIC COMPANY LIMITED as at December 31, 2018, and their financial performance and cash flows for the year then ended, in accordance with Thai Financial Reporting Standards.

**Basis for Opinion**

I conducted my audit in accordance with Thai Standards on Auditing. My responsibilities under those standards are further described in the Auditor's Responsibilities for the Audit of the Consolidated and Separate Financial Statements section of my report. I am independent of the Group in accordance with the Code of Ethics for Professional Accountants issued by the Federation of Accounting Professions that are relevant to my audit of the consolidated and separate financial statements, and I have fulfilled my other ethical responsibilities in accordance with these requirements. I believe that the audit evidence I have obtained is sufficient and appropriate to provide a basis for my opinion.

**Key Audit Matter**

Key audit matters are those matters that, in my professional judgment, were of most significance in my audit of the consolidated and separate financial statements of the current period. My opinion on the consolidated and separate financial statements is not modified with respect to any of the key audit matters described below and I do not express an opinion on these individual matters.

**INDEPENDENT AUDITOR'S REPORT** (Con't) -2-

**Key Audit Matter** (Con't)

I have fulfilled the responsibilities described in the Auditor's Responsibilities for the Audit of the Consolidated and Separate Financial Statements section of my report, including in relation to these matters. Accordingly, my audit included the performance of procedures designed to respond to my assessment of the risks of material misstatement of the consolidated and separate financial statements. The results of my audit procedures, including the procedures performed to address the matters below, provide the basis for my audit opinion on the accompanying consolidated and separate financial statements as a whole.

Key audit matter and how audit procedures respond for matter is described below.

**Impairment of investment in subsidiary**

As described in Note 9 to the separate financial statements. The Company has investment in subsidiary amounting to Baht 500.10 million accounting for 58% of total assets in the separate financial statements. The subsidiary has continued to incur losses. As such, the management has considered that was indication of impairment in its investment in the subsidiary.

As at December 31, 2018, the management assessed the impairment of investment in the subsidiary, taking into consideration of its ongoing performance and its future business plan. The Company calculated the value in use by using the discounted cash flow model from the future cash flows forecasts. The Company applied many of key assumptions for the future cash flows forecasts, such as income growth rates, estimated income and expense and capability to make the cash payment return to its shareholders. The forecasted result was sensitive and may cause significant change in net present value of future cash flows based on assumption used by the management's judgement in calculating the estimates.

Because the abovementioned matter is judgmental in nature and the balance amount of Impairment of the subsidiary in the consolidated financial statements is material, I, therefore, considered this to be significant for my audit.

My significant audit procedures, among others, includes:

- Evaluated, interviewed the management and understand the processes related to the identification of Impairment of investment in the subsidiary, the preparation of discounted future cash flow and the management's approval.
- Evaluated the reasonableness of indicators for Impairment of investment the subsidiary based on the current market situation, business environment and other information received during the audit.
- In performing impairment assessment, I obtained information about the estimate of discounted future cash flows from the subsidiary's management, interviewed the management and determined the appropriateness of the assumption used in order to evaluate the reliability of the management.

**INDEPENDENT AUDITOR'S REPORT** (Con't) -3-

**Key Audit Matter** (Con't)

- I challenged management on the reasonability, reliability and appropriateness of the key assumptions used in the impairment test in respect to current conditions.
- Reviewed the presentation and related disclosures.

Through this work, I concluded that the recognition of Impairment of the subsidiary was reasonable based on available evidence and the current conditions.

**Other Information**

Management is responsible for the other information. The other information comprise the information included in the annual report of the Group, but does not include the financial statements and my auditor's report thereon. The annual report of the Group is expected to be made available to me after the date of this auditor's report.

My opinion on the consolidated and separate financial statements does not cover the other information and I do not express any form of assurance conclusion thereon.

In connection with my audit of the consolidated and separate financial statements, my responsibility is to read the other information identified above when it becomes available and, in doing so, consider whether the other information is materially inconsistent with the consolidated and separate financial statements or my knowledge obtained in the audit or otherwise appears to be materially misstated.

When I read the annual report of the Group, if I conclude that there is a material misstatement therein, I am required to communicate the matter to those charged with governance for correction of the misstatement.

**Responsibilities of Management and Those Charged with Governance for the consolidated and separate financial statements**

Management is responsible for the preparation and fair presentation of the consolidated and separate financial statements in accordance with Thai Financial Reporting Standards, and for such internal control as management determines is necessary to enable the preparation of consolidated and separate financial statements that are free from material misstatement, whether due to fraud or error.

In preparing the consolidated and separate financial statements, management is responsible for assessing the Group's ability to continue as a going concern, disclosing, as applicable, matters related to going concern and using the going concern basis of accounting unless management either intends to liquidate the Group or to cease operations, or has no realistic alternative but to do so.

Those charged with governance are responsible for overseeing the Group's financial reporting process.

**INDEPENDENT AUDITOR'S REPORT** (Con't) -4-

**Auditor's Responsibilities for the Audit of the consolidated and separate financial statements**

My objectives are to obtain reasonable assurance about whether the consolidated and separate financial statements as a whole are free from material misstatement, whether due to fraud or error and to issue an auditor's report that includes my opinion. Reasonable assurance is a high level of assurance, but is not a guarantee that an audit conducted in accordance with Thai Standards on Auditing will always detect a material misstatement when it exists. Misstatements can arise from fraud or error and are considered material if, individually or in the aggregate, they could reasonably be expected to influence the economic decisions of users taken on the basis of these consolidated and separate financial statements.

As part of an audit in accordance with Thai Standards on Auditing, I exercise professional judgment and maintain professional skepticism throughout the audit. I also :

- Identify and assess the risks of material misstatement of the consolidated and separate financial statements, whether due to fraud or error, design and perform audit procedures responsive to those risks and obtain audit evidence that is sufficient and appropriate to provide a basis for my opinion. The risk of not detecting a material misstatement resulting from fraud is higher than for one resulting from error, as fraud may involve collusion, forgery, intentional omissions, misrepresentations, or the override of internal control.
- Obtain an understanding of internal control relevant to the audit in order to design audit procedures that are appropriate in the circumstances, but not for the purpose of expressing an opinion on the effectiveness of the Group's internal control.
- Evaluate the appropriateness of accounting policies used and the reasonableness of accounting estimates and related disclosures made by management.
- Conclude on the appropriateness of management's use of the going concern basis of accounting and based on the audit evidence obtained, whether a material uncertainty exists related to events or conditions that may cast significant doubt on the Group's ability to continue as a going concern. If I conclude that a material uncertainty exists, I am required to draw attention in my auditor's report to the related disclosures in the financial statements or, if such disclosures are inadequate, to modify my opinion. My conclusions are based on the audit evidence obtained up to the date of my auditor's report. However, future events or conditions may cause the Group to cease to continue as a going concern.
- Evaluate the overall presentation, structure and content of the consolidated and separate financial statements, including the disclosures, and whether the consolidated and separate financial statements represent the underlying transactions and events in a manner that achieves fair presentation.

**INDEPENDENT AUDITOR'S REPORT** (Con't) -5-

**Auditor's Responsibilities for the Audit of the consolidated and separate financial statements (Con't)**

- Obtain sufficient appropriate audit evidence regarding the financial information of the entities or business activities within the Group to express an opinion on the consolidated and separate financial statements. I am responsible for the direction, supervision and performance of the Group audit. I remain solely responsible for my audit opinion.

I communicate with those charged with governance regarding, among other matters, the planned scope and timing of the audit and significant audit findings, including any significant deficiencies in internal control that I identify during my audit.

I also provide those charged with governance with a statement that I have complied with relevant ethical requirements regarding independence and to communicate with them all relationships and other matters that may reasonably be thought to bear on my independence, and where applicable, related safeguards.

From the matters communicated with those charged with governance, I determine those matters that were of most significance in the audit of the consolidated and separate financial statements of the current period and are therefore the key audit matters. I describe these matters in my auditor's report unless law or regulation precludes public disclosure about the matter or when, in extremely rare circumstances, I determine that a matter should not be communicated in my report because the adverse consequences of doing so would reasonably be expected to outweigh the public interest benefits of such communication.

The engagement partner responsible for the audit resulting in this independent auditor's report is Porntip Amornchailertpattana.



(Porntip Amornchailertpattana)

Certified Public Accountant (Thailand) No. 9589

OFFICE OF PITISEVI CO., LTD.

8/4, Floor 1<sup>st</sup>, 3<sup>rd</sup>, Soi Viphavadee Rangsit 44,  
Chatuchak, Bangkok

February 27, 2019

**S. PACK & PRINT PUBLIC COMPANY LIMITED AND ITS SUBSIDIARY**

**STATEMENT OF FINANCIAL POSITION**

**AS AT DECEMBER 31, 2018**

		Unit : Baht			
		Consolidated		Separate	
Note		2018	2017	2018	2017
<b>ASSETS</b>					
<b>CURRENT ASSETS</b>					
Cash and cash equivalents	6	28,737,713.61	45,283,701.95	23,112,037.63	26,099,313.96
Trade accounts and other current receivable - net	5, 7	203,275,197.31	160,560,549.92	112,237,861.23	84,406,186.77
Inventories - net	8	192,159,775.13	196,676,296.64	99,138,440.77	105,845,206.95
Long - term loans to employees - current portion	10	996,457.14	2,528,688.12	517,300.50	1,295,302.01
Other current assets		263,514.98	443,197.29	27,465.95	73,170.19
Total current assets		425,432,658.17	405,492,433.92	235,033,106.08	217,719,179.88
<b>NON - CURRENT ASSETS</b>					
Investment in subsidiary	9	-	-	500,100,399.40	500,100,399.40
Long - term loans to employees - net	10	584,086.90	1,336,273.48	174,435.98	564,318.26
Investment property - net	11	14,298,750.00	14,298,750.00	-	-
Property, plant and equipment - net	12	788,689,022.28	838,969,705.29	119,020,187.39	130,994,905.99
Intangible assets - net	13	7,225,489.38	10,489,486.61	2,557,086.39	3,765,238.37
Deferred tax assets	14	4,804,512.76	5,702,222.59	3,062,435.83	2,346,845.53
Other non - current assets		996,125.56	576,366.65	464,681.27	304,681.27
Total non - current assets		816,597,986.88	871,372,804.62	625,379,226.26	638,076,388.82
<b>TOTAL ASSETS</b>		<b>1,242,030,645.05</b>	<b>1,276,865,238.54</b>	<b>860,412,332.34</b>	<b>855,795,568.70</b>

Notes to the financial statements are an integral part of these financial statements.



**S. PACK & PRINT PUBLIC COMPANY LIMITED AND ITS SUBSIDIARY**

**STATEMENT OF FINANCIAL POSITION (Con't)**

**AS AT DECEMBER 31, 2018**

		Unit : Baht			
		Consolidated		Separate	
Note		2018	2017	2018	2017
<b>LIABILITIES AND SHAREHOLDERS' EQUITY</b>					
<b>CURRENT LIABILITIES</b>					
Bank overdraft and loans from financial institutions	15	277,574,258.45	266,140,702.53	94,074,258.45	95,531,905.99
Trade accounts and other current payable	5, 16	143,145,872.07	123,439,090.19	62,567,755.50	65,272,627.70
Current portion of					
Long - term loan from financial institution	17	61,466,800.00	61,466,800.00	-	-
Provisions for employee benefits	18	-	501,464.00	-	501,464.00
Accrued income tax		2,600,626.98	1,396,677.83	2,600,626.98	1,396,677.83
Accrued dividend		20,536,450.82	20,534,224.40	20,536,450.82	20,534,224.40
Other current liabilities		2,136,452.39	1,777,855.26	660,458.74	496,133.09
Total current liabilities		507,460,460.71	475,256,814.21	180,439,550.49	183,733,033.01
<b>NON - CURRENT LIABILITIES</b>					
Long - term loan from financial institutions - net	17	260,966,300.00	322,433,100.00	-	-
Provision for employee benefit - net	18	32,102,438.00	32,665,914.00	18,409,937.00	17,023,695.00
Total non - current liabilities		293,068,738.00	355,099,014.00	18,409,937.00	17,023,695.00
<b>TOTAL LIABILITIES</b>		800,529,198.71	830,355,828.21	198,849,487.49	200,756,728.01

Notes to the financial statements are an integral part of these financial statements.

**S. PACK & PRINT PUBLIC COMPANY LIMITED AND ITS SUBSIDIARY**

**STATEMENT OF FINANCIAL POSITION (Con't)**

**AS AT DECEMBER 31, 2018**

		Unit : Baht			
		Consolidated		Separate	
Note		2018	2017	2018	2017
<b>LIABILITIES AND SHAREHOLDERS' EQUITY (Con't)</b>					
<b>SHAREHOLDERS' EQUITY</b>					
Share capital					
Authorized share capital					
	300,000,000 Common Shares of Baht 1 each	300,000,000.00	300,000,000.00	300,000,000.00	300,000,000.00
Issued and paid - up share capital					
	300,000,000 Common Shares of Baht 1 each	300,000,000.00	300,000,000.00	300,000,000.00	300,000,000.00
	Share premium on common shares	278,374,901.60	278,374,901.60	278,374,901.60	278,374,901.60
Retained earnings (deficit)					
	Appropriated - Legal reserve	19 30,000,000.00	30,000,000.00	30,000,000.00	30,000,000.00
	Unappropriated	(166,873,455.26)	(161,865,491.27)	53,187,943.25	46,663,939.09
	<b>Total equity of the Company</b>	<b>441,501,446.34</b>	<b>446,509,410.33</b>	<b>661,562,844.85</b>	<b>655,038,840.69</b>
	Non - controlling interests	-	-	-	-
	<b>Total shareholders' equity</b>	<b>441,501,446.34</b>	<b>446,509,410.33</b>	<b>661,562,844.85</b>	<b>655,038,840.69</b>
	<b>TOTAL LIABILITIES AND SHAREHOLDERS' EQUITY</b>	<b>1,242,030,645.05</b>	<b>1,276,865,238.54</b>	<b>860,412,332.34</b>	<b>855,795,568.70</b>

Notes to the financial statements are an integral part of these financial statements.

**S. PACK & PRINT PUBLIC COMPANY LIMITED AND ITS SUBSIDIARY**

**STATEMENT OF COMPREHENSIVE INCOME**

**FOR THE YEAR ENDED DECEMBER 31, 2018**

		Unit : Baht			
		Consolidated		Separate	
		2018	2017	2018	2017
	Note		(Reclassified)		(Reclassified)
<b>REVENUES</b>					
Sales income and proceeds from services	5	1,111,091,848.91	1,015,769,043.60	528,907,337.84	511,143,264.13
Other incomes	5	3,115,626.09	5,094,032.68	1,629,268.97	3,140,418.00
<b>TOTAL REVENUES</b>		<b>1,114,207,475.00</b>	<b>1,020,863,076.28</b>	<b>530,536,606.81</b>	<b>514,283,682.13</b>
<b>EXPENSES</b>					
Cost of sales and services	5	987,126,100.55	912,460,299.95	469,796,339.26	450,960,253.97
Distribution costs		41,359,789.25	38,534,349.71	14,981,872.04	14,541,453.00
Administrative expenses	5	56,899,828.88	56,697,918.35	27,598,671.22	27,088,401.60
Finance cost		24,380,800.19	26,449,935.39	2,066,882.14	2,427,405.66
<b>TOTAL EXPENSES</b>		<b>1,109,766,518.87</b>	<b>1,034,142,503.40</b>	<b>514,443,764.66</b>	<b>495,017,514.23</b>
<b>PROFIT (LOSS) BEFORE INCOME TAX</b>		<b>4,440,956.13</b>	<b>(13,279,427.12)</b>	<b>16,092,842.15</b>	<b>19,266,167.90</b>
Income tax (expenses) income	14.2	(3,130,515.94)	(4,259,398.44)	(1,863,859.41)	(2,468,440.10)
<b>NET PROFIT (LOSS) FOR THE YEAR</b>		<b>1,310,440.19</b>	<b>(17,538,825.56)</b>	<b>14,228,982.74</b>	<b>16,797,727.80</b>
<b>OTHER COMPREHENSIVE INCOME (LOSS)</b>					
Other comprehensive income not to be reclassified					
to profit or loss in subsequent year :					
Actuarial gains (loss) - net of income tax	14.2, 18	2,081,596.00	(810,178.00)	695,021.60	(861,188.00)
<b>COMPREHENSIVE INCOME (LOSS) FOR THE YEAR</b>		<b>3,392,036.19</b>	<b>(18,349,003.56)</b>	<b>14,924,004.34</b>	<b>15,936,539.80</b>
<b>NET PROFIT (LOSS) ATTRIBUTABLE TO :</b>					
Owners of the Company		1,310,440.19	(17,538,825.56)		
Non - controlling interersts		-	-		
<b>Net profit (loss) for the year</b>		<b>1,310,440.19</b>	<b>(17,538,825.56)</b>		
<b>COMPREHENSIVE INCOME (LOSS) ATTRIBUTABLE TO :</b>					
Owners of the Company		3,392,036.19	(18,349,003.56)		
Non - controlling interersts		-	-		
<b>COMPREHENSIVE INCOME (LOSS) FOR THE YEAR</b>		<b>3,392,036.19</b>	<b>(18,349,003.56)</b>		
<b>BASIC EARNINGS (LOSS) PER SHARE (BAHT : SHARES)</b>					
Equity holders of the parent company	23	0.004	(0.058)	0.047	0.056

Notes to the financial statements are an integral part of these financial statements.

**S. PACK & PRINT PUBLIC COMPANY LIMITED AND ITS SUBSIDIARY**

**STATEMENT OF CHANGES IN SHAREHOLDERS' EQUITY**

**FOR THE YEAR ENDED DECEMBER 31, 2018**

		Unit : Baht				
		Consolidated				
		Issued and	Retained earnings (deficit)			
		paid - up	Share premium	Appropriated	Unappropriated	Total
Note		share capital		Legal reserve		
Beginning balance as at January 1, 2017		300,000,000.00	278,374,901.60	30,000,000.00	(137,816,487.56)	470,558,414.04
Divident paid	20.2	-	-	-	(5,700,000.15)	(5,700,000.15)
Comprehensive loss for the year						
Net loss for the year		-	-	-	(17,538,825.56)	(17,538,825.56)
Other comprehensive loss	14.2	-	-	-	(810,178.00)	(810,178.00)
Ending balance as at December 31, 2017		300,000,000.00	278,374,901.60	30,000,000.00	(161,865,491.27)	446,509,410.33
Divident paid	20.1	-	-	-	(8,400,000.18)	(8,400,000.18)
Comprehensive income for the year						
Net profit for the year	14.2	-	-	-	1,310,440.19	1,310,440.19
Other comprehensive income		-	-	-	2,081,596.00	2,081,596.00
Ending balance as at December 31, 2018		300,000,000.00	278,374,901.60	30,000,000.00	(166,873,455.26)	441,501,446.34

Notes to the financial statements are an integral part of these financial statements.

**S. PACK & PRINT PUBLIC COMPANY LIMITED AND ITS SUBSIDIARY**

**STATEMENT OF CHANGES IN SHAREHOLDERS' EQUITY (Con't)**

**FOR THE YEAR ENDED DECEMBER 31, 2018**

		Unit : Baht				
		Separate				
		Issued and	Retained earnings			
		paid - up	Share premium	Appropriated	Unappropriated	Total
	Note	share capital		Legal reserve		
Beginning balance as at January 1, 2017		300,000,000.00	278,374,901.60	30,000,000.00	36,427,399.44	644,802,301.04
Divident paid	20.2	-	-	-	(5,700,000.15)	(5,700,000.15)
Comprehensive income (loss) for the year						
Net profit for the year		-	-	-	16,797,727.80	16,797,727.80
Other comprehensive loss	14.2	-	-	-	(861,188.00)	(861,188.00)
Ending balance as at December 31, 2017		300,000,000.00	278,374,901.60	30,000,000.00	46,663,939.09	655,038,840.69
Divident paid	20.1	-	-	-	(8,400,000.18)	(8,400,000.18)
Comprehensive income (loss) for the year						
Net profit for the year		-	-	-	14,228,982.74	14,228,982.74
Other comprehensive income	14.2	-	-	-	695,021.60	695,021.60
Ending balance as at December 31, 2018		300,000,000.00	278,374,901.60	30,000,000.00	53,187,943.25	661,562,844.85

Notes to the financial statements are an integral part of these financial statements.

**S. PACK & PRINT PUBLIC COMPANY LIMITED AND ITS SUBSIDIARY**

**STATEMENT OF CASH FLOWS**

**FOR THE YEAR ENDED DECEMBER 31, 2018**

		Unit : Baht				
		Consolidated		Separate		
Note		2018	2017	2018	2017	
<b>CASH FLOWS FROM OPERATING ACTIVITIES</b>						
	Profit (loss) before corporate income tax	4,440,956.13	(13,279,427.12)	16,092,842.15	19,266,167.90	
	Reconciliations of net profit (loss) to net cash provided by (used in) operating activities					
	Depreciation	12	56,171,107.12	57,444,348.83	14,186,423.89	15,294,219.42
	Amortization of intangible assets	13	3,263,997.23	3,093,444.32	1,208,151.98	1,190,694.95
	Bad debt	10	31,683.67	93,259.00	-	93,259.00
	Doubtful accounts	7, 10	128,500.39	67,549.73	-	-
	Allowances for obsolete goods	8	839,398.96	457,480.59	-	-
	Allowances for obsolete goods (reversal)	8	(1,664,606.01)	(2,861,060.80)	-	-
	(Gain) loss from disposal of fixed assets		121,764.50	(90,442.50)	(50,882.24)	(94,300.38)
	Unrealized (gain) loss from exchange rate		503,975.38	-	-	(568,279.09)
	Provision for employee benefit	18	3,812,039.00	3,620,048.00	2,053,233.00	1,985,473.00
	Interest income		(211,466.31)	(335,981.42)	(121,104.49)	(235,260.17)
	Interest expenses		24,380,800.19	26,449,935.39	2,066,882.14	2,427,405.66
	Profit from operating activities before changes in operating assets and liabilities		91,818,150.25	74,659,154.02	35,435,546.43	39,359,380.29
	Decrease (Increase) in operating assets					
	Trade accounts and other current receivable		(41,989,291.50)	(3,554,362.04)	(27,831,674.46)	4,814,004.53
	Inventories		5,341,728.56	(57,374,953.41)	6,706,766.18	(25,244,184.95)
	Other current assets		179,682.31	(113,596.19)	45,704.24	(52,586.20)
	Other non - current assets		(419,758.91)	291,436.42	(160,000.00)	558,121.80
	Increase (Decrease) in operating liabilities					
	Trade accounts and other current payable		20,663,814.83	39,108,667.07	(1,240,592.75)	19,503,788.84
	Other current liabilities		358,597.13	928,192.47	164,325.65	(75,564.60)
	Employee benefits paid during the year	18	(2,274,984.00)	(1,008,296.00)	(299,678.00)	(1,008,296.00)
	<b>Cash provided by (used in) operating activities</b>		73,677,938.67	52,936,242.34	12,820,397.29	37,854,663.71
	Interest paid		(25,056,658.02)	(26,661,652.88)	(2,020,655.20)	(2,429,160.41)
	Income tax paid		(1,549,255.96)	(3,471,732.76)	(1,549,255.96)	(3,471,732.76)
	<b>Net cash provided by (used in) operating activities</b>		47,072,024.69	22,802,856.70	9,250,486.13	31,953,770.54

Notes to the financial statements are an integral part of these financial statements.

**S. PACK & PRINT PUBLIC COMPANY LIMITED AND ITS SUBSIDIARY**

**STATEMENT OF CASH FLOWS (Con't)**

**FOR THE YEAR ENDED DECEMBER 31, 2018**

		Unit : Baht			
		Consolidated		Separate	
	Note	2018	2017	2018	2017
<b>CASH FLOWS FROM INVESTING ACTIVITIES</b>					
Loans to employees	10	(420,000.00)	(1,457,550.00)	(300,000.00)	(293,550.00)
Receipt of loans to employees	10	2,544,233.50	3,656,682.24	1,467,883.79	2,045,670.16
Interest income		211,466.31	335,981.42	121,104.49	235,260.17
Payments of asset payable		(1,510,506.39)	-	(1,510,506.39)	-
Acquisition of fixed assets	12	(6,356,161.86)	(15,391,293.44)	(2,211,729.94)	(4,948,223.89)
Acquisition of intangible assets	13	-	(548,000.00)	-	(240,000.00)
Cash received from disposal of fixed assets		343,973.25	227,938.85	50,906.89	165,030.65
<b>Net cash provided by (used in ) investing activities</b>		<b>(5,186,995.19)</b>	<b>(13,176,240.93)</b>	<b>(2,382,341.16)</b>	<b>(3,035,812.91)</b>
<b>CASH FLOWS FROM FINANCING ACTIVITIES</b>					
Increase (Decrease) in bank overdraft and					
loans from financial institutions		11,433,555.92	69,766,601.10	(1,457,647.54)	(10,301,361.32)
Repayments for long - term loans from					
financial institutions	17	(61,466,800.00)	(46,100,100.00)	-	-
Dividend paid		(8,397,773.76)	(5,699,133.18)	(8,397,773.76)	(5,699,133.18)
<b>Net cash provided by (used in) financing activities</b>		<b>(58,431,017.84)</b>	<b>17,967,367.92</b>	<b>(9,855,421.30)</b>	<b>(16,000,494.50)</b>
<b>Net cash and cash equivalent increase (decrease)</b>		<b>(16,545,988.34)</b>	<b>27,593,983.69</b>	<b>(2,987,276.33)</b>	<b>12,917,463.13</b>
<b>Cash and cash equivalents at beginning balance</b>	6	<b>45,283,701.95</b>	<b>17,689,718.26</b>	<b>26,099,313.96</b>	<b>13,181,850.83</b>
<b>Cash and cash equivalents at ending balance</b>	6	<b>28,737,713.61</b>	<b>45,283,701.95</b>	<b>23,112,037.63</b>	<b>26,099,313.96</b>

**Supplemental disclosures of cash flows information**

1. Non - cash transactions (unit : baht)

The Company and its subsidiary purchased

fixed assets on credit	12	-	3,528,187.21	-	1,411,688.21
------------------------	----	---	--------------	---	--------------

Transfers of deposit to fixed assets		-	1,041,360.00	-	-
--------------------------------------	--	---	--------------	---	---

2. Unutilized credit facilities for future working capital

(unit : million baht)		1,369	1,202	864	834
-----------------------	--	-------	-------	-----	-----

Notes to the financial statements are an integral part of these financial statements.

**S. PACK & PRINT PUBLIC COMPANY LIMITED AND ITS SUBSIDIARY**  
**NOTES TO THE FINANCIAL STATEMENTS**  
**FOR THE YEAR ENDED DECEMBER 31, 2018**

**1. GENERAL INFORMATION**

The Company registered the change of the status of the Company to be a public company limited under Public Company Act with the Ministry of Commerce on April 20, 1994. The Company's head office is located at No. 119, Karnjanavanich Road, Takarm, Hadyai, Songkhla and its branch office is located in Sinsakhon Printing City Industrial Estate, No. 30/32, Moo 1, Kokkharm Subdistrict, Muang Samutsakorn District, Samutsakorn.

The Subsidiary's address in Sinsakhon Printing City Industrial Estate, No. 30/32, Moo 1, Kokkharm Subdistrict, Muang Samutsakorn District, Samutsakorn.

The Company is a subsidiary of Oji Holdings Corporation Company Limited registered Japan, which holds 75.72% of the Company's authorized capital.

The Company and its subsidiary operate in offset printing business, and manufacture corrugated and duplex board packaging products.

**2. BASIS OF PREPARATION**

**2.1 Basis of preparation**

The statutory financial statements are prepared in the Thai language. This English translation of the financial statements has been prepared for the convenience of readers not conversant with the Thai language.

The consolidated and separate financial statements have been prepared in accordance with Thai Financial Reporting Standards under the Accounting Act B.E. 2543 (2000) being those Thai Accounting Standards issued under the Thailand Accounting Profession Act B.E. 2547 (2004) including related interpretations and guidelines promulgated by the Federation of Accounting Professions ("FAP") and the financial reporting requirements of the Securities and Exchange Commission under the Securities and Exchange Act B.E. 2535 (1992).

The consolidated and separate financial statements have been presented in accordance with Thai Accounting Standards No. 1 (Revised 2017) subject : "Presentation of Financial Statements" and the requirements of The Department of Business Development announcement subject : "The mandatory items, have to be presented in the financial statements, No.2, B.E. 2559" dated October 11, 2016 under the Accounting Act B.E. 2543. which is effective for the preparation of financial statements of the Public Company Limited for the accounting period commencing on or after January 1, 2017.

The consolidated and separate financial statements are presented in Thai Baht, which is the Company's and its subsidiary's functional currency unless otherwise stated.



## **2. BASIS OF PREPARATION (Con't)**

### **2.2 Basis of preparation of consolidated financial statements**

- a) The consolidated financial statements included the accounts of the Company and its subsidiary, Sahakij Packaging Company Limited, which operates in printing business, manufactures corrugated and duplex board packaging products with the shareholding of 100% of authorized share capital.
- b) Subsidiary is all entities over which the Group has the power to govern the financial and operating policies generally accompanying a shareholding of more than one-half of the voting rights.
- c) The financial statement of this company has been consolidated from the date on which effective control is transferred to the Group and are no longer consolidated from the date of such control ceases.
- d) The Group controls an entity when the Group is exposed to, or has rights to, variable returns from its involvement with the entity and has the ability to affect those returns through its power over the entity. The existence and effect of potential voting rights that are currently exercisable or convertible are considered when assessing whether the Group controls another entity.

The acquisition date is the date on which control is transferred to the acquirer. Judgment is applied in determining the acquisition date and determining whether control is transferred from one party to another.

- e) Upon the loss of control, the Group derecognizes the assets and liabilities of the subsidiary, any non-controlling interests and the other components of equity related to the subsidiary. Any surplus or deficit arising on the loss of control is recognized in profit or loss. If the Group retains any interest in the previous subsidiary, then such interest is measured at fair value at the date that control is lost. Subsequently, it is accounted for as an equity-accounted investee or as an available-for-sale financial asset depending on the level of influence retained.
- f) Non-controlling interests represent the portion of income or loss and net assets that is not held by the Group and are presented separately in the consolidated statement of income and within equity in the consolidated statement of financial position, separately from parent shareholders' equity.

At the acquisition date, the Group measures any non-controlling interest at its proportionate interest in the identifiable net assets of the acquiree.

- g) The financial statements of the subsidiary, associate are prepared for the same reporting period as the Company and significant accounting policies as the Company for the same accounting items or similar accounting events.
- h) Material balances and transactions between the Company and its subsidiary have been eliminated from the consolidated financial statements. Book value of investments and shareholder's equity of its subsidiary have also been eliminated from the consolidated financial statements.

### **2.3 Principles of separate financial statements**

The separate financial statements, which present investments in subsidiary under the cost method less impairment losses, have been prepared solely for the benefit of the public

### 3. NEW FINANCIAL REPORTING STANDARDS

#### 3.1 New Financial Reporting Standards effective in the current year

In current year, the Company and its subsidiary has applied the revised Thai Accounting Standards (TAS), Thai Financial Reporting Standard (TFRS), and Interpretations (TSIC and TFRIC) as announced by the Thailand Federation of Accounting Professions as follows.-

##### Thai Accounting Standards ("TAS")

TAS 1 (revised 2017)	Presentation of Financial Statements
TAS 2 (revised 2017)	Inventories
TAS 7 (revised 2017)	Statement of Cash Flows
TAS 8 (revised 2017)	Accounting Policies, Changes in Accounting Estimates and Errors
TAS 10 (revised 2017)	Events after the Reporting Period
TAS 11 (revised 2017)	Construction Contracts
TAS 12 (revised 2017)	Income Taxes
TAS 16 (revised 2017)	Property, Plant and Equipment
TAS 17 (revised 2017)	Leases
TAS 18 (revised 2017)	Revenue
TAS 19 (revised 2017)	Employee Benefits
TAS 20 (revised 2017)	Accounting for Government Grants and Disclosure of Government Assistance
TAS 21 (revised 2017)	The Effects of Changes in Foreign Exchange Rates
TAS 23 (revised 2017)	Borrowing Costs
TAS 24 (revised 2017)	Related Party Disclosures
TAS 26 (revised 2017)	Accounting and Reporting by Retirement Benefit Plans
TAS 27 (revised 2017)	Separate Financial Statements
TAS 28 (revised 2017)	Investments in Associates and Joint Venture
TAS 29 (revised 2017)	Financial Reporting in Hyperinflationary Economics
TAS 33 (revised 2017)	Earnings per Share
TAS 34 (revised 2017)	Interim Financial Reporting
TAS 36 (revised 2017)	Impairment of Assets
TAS 37 (revised 2017)	Provisions, Contingent Liabilities and Contingent Assets
TAS 38 (revised 2017)	Intangible assets
TAS 40 (revised 2017)	Investment Property
TAS 41 (revised 2017)	Agriculture

##### Thai Financial Reporting Standard ("TFRS")

TFRS 2 (revised 2017)	Share - Based Payments
TFRS 3 (revised 2017)	Business Combinations
TFRS 4 (revised 2017)	Insurance Contracts
TFRS 5 (revised 2017)	Non-current Assets Held for Sale and Discontinued Operations
TFRS 6 (revised 2017)	Exploration for and Evaluation of Mineral Resources
TFRS 8 (revised 2017)	Operating Segments

### 3. NEW FINANCIAL REPORTING STANDARDS (Con't)

#### 3.1 New Financial Reporting Standards effective in the current year (Con't)

##### Thai Financial Reporting Standard ("TFRS") (Con't)

TFRS 10 (revised 2017)	Consolidated Financial Statements
TFRS 11 (revised 2017)	Joint Arrangements
TFRS 12 (revised 2017)	Disclosure of Interests in Other Entities
TFRS 13 (revised 2017)	Fair Value Measurement

##### Thai Accounting Standard Interpretations ("TSIC")

TSIC 10 (revised 2017)	Government Assistance - No Specific Relation to Operating Activities
TSIC 15 (revised 2017)	Operating Leases - Incentives
TSIC 25 (revised 2017)	Income Taxes - Changes Involving the Tax Status of an Entity or its Shareholders
TSIC 27 (revised 2017)	Evaluating the Substance of Transactions Involving the Legal Form of a Lease
TSIC 29 (revised 2017)	Service Concession Arrangements: Disclosures
TSIC 31 (revised 2017)	Revenue - Barter Transactions Involving Advertising Services
TSIC 32 (revised 2017)	Intangible Assets - Web Site Costs

##### Thai Financial Reporting Standard Interpretation ("TFRIC")

TFRIC 1 (revised 2017)	Changes in Existing Decommissioning, Restoration and Similar Liabilities
TFRIC 4 (revised 2017)	Determining whether an Arrangement contains a Lease
TFRIC 5 (revised 2017)	Rights to Interests arising from Decommissioning, Restoration and Environmental Rehabilitation Funds
TFRIC 7 (revised 2017)	Applying the Restatement Approach under TAS 29 (revised 2017) Financial Reporting in Hyperinflationary Economies
TFRIC 10 (revised 2017)	Interim Financial Reporting and Impairment
TFRIC 12 (revised 2017)	Service Concession Arrangements
TFRIC 13 (revised 2017)	Customer Loyalty Programs
TFRIC 14 (revised 2017)	TAS 19 (revised 2017) - The Limit on a Defined Benefit Asset, Minimum Funding Requirements and their Interaction
TFRIC 15 (revised 2017)	Agreements for the Construction of Real Estate
TFRIC 17 (revised 2017)	Distributions of Non-cash Assets to Owners
TFRIC 18 (revised 2017)	Transfers of Assets from Customers
TFRIC 20 (revised 2017)	Stripping Costs in the Production Phase of a Surface Mine
TFRIC 21 (revised 2017)	Levies

The above-mentioned standards were aimed at alignment with the corresponding International Financial Reporting Standards, with most of the changes directed towards revision of wording and terminology, provision of interpretations and accounting guidance to users of accounting standards and clarifications directed towards disclosures in the notes to financial statements. The adoption of these financial reporting standards does not have any significant impact on the financial statements of the Company and its subsidiary.

### 3. NEW FINANCIAL REPORTING STANDARDS (Con't)

#### 3.2 New Thai Accounting Standards announce during the year not yet adopted

In current year, the Thailand Federation of Accounting Professions has issued Notification regarding the revised and newly Thai Accounting Standards (TAS), Thai Financial Reporting Standard (TFRS) and Interpretations (TSIC and TFRIC) which were announced and these have been published in the Royal Gazette. The Company and its subsidiary has not applied such standards before the effective period as follows.-

##### 3.2.1 Effective for the financial statements for fiscal years beginning on or after January 1, 2019

###### Thai Accounting Standards ("TAS")

TAS 1 (revised 2018)	Presentation of Financial Statements
TAS 2 (revised 2018)	Inventories
TAS 7 (revised 2018)	Statement of Cash Flows
TAS 8 (revised 2018)	Accounting Policies, Changes in Accounting Estimates and Errors
TAS 10 (revised 2018)	Events after the Reporting Period
TAS 12 (revised 2018)	Income Taxes
TAS 16 (revised 2018)	Property, Plant and Equipment
TAS 17 (revised 2018)	Leases
TAS 19 (revised 2018)	Employee Benefits
TAS 20 (revised 2018)	Accounting for Government Grants and Disclosure of Government Assistance
TAS 21 (revised 2018)	The Effects of Changes in Foreign Exchange Rates
TAS 23 (revised 2018)	Borrowing Costs
TAS 24 (revised 2018)	Related Party Disclosures
TAS 26 (revised 2018)	Accounting and Reporting by Retirement Benefit Plans
TAS 27 (revised 2018)	Separate Financial Statements
TAS 28 (revised 2018)	Investments in Associates and Joint Venture
TAS 29 (revised 2018)	Financial Reporting in Hyperinflationary Economics
TAS 33 (revised 2018)	Earnings per Share
TAS 34 (revised 2018)	Interim Financial Reporting
TAS 36 (revised 2018)	Impairment of Assets
TAS 37 (revised 2018)	Provisions, Contingent Liabilities and Contingent Assets
TAS 38 (revised 2018)	Intangible assets
TAS 40 (revised 2018)	Investment Property
TAS 41 (revised 2018)	Agriculture

###### Thai Financial Reporting Standard ("TFRS")

TFRS 1	First-time Adoption of Thai Financial Reporting Standards
TFRS 2 (revised 2018)	Share - Based Payments
TFRS 3 (revised 2018)	Business Combinations
TFRS 4 (revised 2018)	Insurance Contracts
TFRS 5 (revised 2018)	Non-current Assets Held for Sale and Discontinued Operations
TFRS 6 (revised 2018)	Exploration for and Evaluation of Mineral Resources

### 3. NEW FINANCIAL REPORTING STANDARDS (Con't)

#### 3.2 New Thai Accounting Standards announce during the year not yet adopted (Con't)

##### 3.2.1 Effective for the financial statements for fiscal years beginning on or after January 1, 2019 (Con't)

###### Thai Financial Reporting Standard ("TFRS")

TFRS 8 (revised 2018)	Operating Segments
TFRS 10 (revised 2018)	Consolidated Financial Statements
TFRS 11 (revised 2018)	Joint Arrangements
TFRS 12 (revised 2018)	Disclosure of Interests in Other Entities
TFRS 13 (revised 2018)	Fair Value Measurement
TFRS 15	Revenue from Contracts with Customers

###### Thai Accounting Standard Interpretations ("TSIC")

TSIC 10 (revised 2018)	Government Assistance - No Specific Relation to Operating Activities
TSIC 15 (revised 2018)	Operating Leases - Incentives
TSIC 25 (revised 2018)	Income Taxes - Changes Involving the Tax Status of an Entity or its Shareholders
TSIC 27 (revised 2018)	Evaluating the Substance of Transactions Involving the Legal Form of a Lease
TSIC 29 (revised 2018)	Service Concession Arrangements: Disclosures
TSIC 32 (revised 2018)	Intangible Assets - Web Site Costs

###### Thai Financial Reporting Standard Interpretation ("TFRIC")

TFRIC 1 (revised 2018)	Changes in Existing Decommissioning, Restoration and Similar Liabilities
TFRIC 4 (revised 2018)	Determining whether an Arrangement contains a Lease
TFRIC 5 (revised 2018)	Rights to Interests arising from Decommissioning, Restoration and Environmental Rehabilitation Funds
TFRIC 7 (revised 2018)	Applying the Restatement Approach under TAS 29 (revised 2018) Financial Reporting in Hyperinflationary Economies
TFRIC 10 (revised 2018)	Interim Financial Reporting and Impairment
TFRIC 12 (revised 2018)	Service Concession Arrangements
TFRIC 14 (revised 2018)	TAS 19 (revised 2018) - The Limit on a Defined Benefit Asset, Minimum Funding Requirements and their Interaction
TFRIC 17 (revised 2018)	Distributions of Non-cash Assets to Owners
TFRIC 20 (revised 2018)	Stripping Costs in the Production Phase of a Surface Mine
TFRIC 21 (revised 2018)	Levies

##### 3.2.2 Effective for the financial statements for fiscal years beginning on or after January 1, 2020

###### Thai Accounting Standards ("TAS")

TAS 32	Financial Instruments: Presentation
--------	-------------------------------------

###### Thai Financial Reporting Standard ("TFRS")

TFRS 7	Financial Instruments: Disclosures
TFRS 9	Financial Instruments

### 3. NEW FINANCIAL REPORTING STANDARDS (Con't)

3.2 New Thai Accounting Standards announce during the year not yet adopted (Con't)

3.2.2 Effective for the financial statements for fiscal years beginning on or after January 1, 2020 (Con't)

#### Thai Financial Reporting Standard Interpretation ("TFRIC")

TFRIC 16 Hedges of a Net Investment in a Foreign Operation

TFRIC 19 Extinguishing Financial Liabilities with Equity Instruments

The above-mentioned standards were aimed at alignment with the corresponding International Financial Reporting Standards, with most of the changes directed towards revision of wording and terminology, provision of interpretations and accounting guidance to users of accounting standards and clarifications directed towards disclosures in the notes to financial statements. The management of the Company and its subsidiary believes they will not have any significant impact on the financial statements in the year in which they are adopted. However, some of these financial reporting standards involve changes to key principles, as discussed below.-

#### TFRS 15 Revenue from Contracts with Customers

This standard is established a comprehensive framework for determining whether, how much and when revenue is recognized. Revenue should be recognized when (or as) an entity transfers control over goods or services to a customer, measured at the amount to which the entity expects to be entitled. Entities are to apply this standard to all contracts with customers unless those contracts fall within the scope of other standards. The standard establishes a five-step model to account for revenue arising from contracts with customers, with revenue being recognized at an amount that reflects the consideration to which an entity expects to be entitled in exchange for transferring goods or services to a customer. It replaces existing revenue recognition standards as follows.-

#### Thai Accounting Standard ("TAS")

TAS 11 (revised 2017) Construction contracts

TAS 18 (revised 2017) Revenue

#### Thai Accounting Standard Interpretations ("TSIC")

TSIC 31 (revised 2017) Revenue - barter transactions involving advertising services

#### Thai Financial Reporting Standard Interpretation ("TFRIC")

TFRIC 13 (revised 2017) Customer loyalty programs

TFRIC 15 (revised 2017) Agreements for the construction of real estate

TFRIC 18 (revised 2017) Transfers of assets from customers

This newly Thai Financial Reporting Standard TFRS 15 has no impact to the Company and its subsidiary.

### **3. NEW FINANCIAL REPORTING STANDARDS (Con't)**

#### **3.2 New Thai Accounting Standards announce during the year not yet adopted (Con't)**

##### **3.2.2 Effective for the financial statements for fiscal years beginning on or after January 1, 2020 (Con't)**

###### The set of TFRSs related to financial instruments

These TFRSs related to financial instruments make stipulations relating to the classification of financial instruments and their measurement at fair value or amortized cost (taking into account the type of instrument, the characteristics of the contractual cash flows and the Company's business model), calculation of impairment using the expected credit loss method, and hedge accounting. These include stipulations regarding the presentation and disclosure of financial instruments. When the TFRSs related to financial instruments are effective, some accounting standards, interpretations and guidance which are currently effective will be cancelled as follows.-

###### Thai Accounting Standard ("TAS")

TAS 101	Bad and Doubtful Debts
TAS 103	Disclosures in the Financial Statements of Bank and Similar Financial Institutions
TAS 104	Accounting for Troubled Debt Restructuring
TAS 105	Accounting for Investment in Debts and Equity securities
TAS 106	Accounting for Investment Companies
TAS 107	Financial Instruments: Disclosure and Presentation

Newly Thai Financial Reporting Standard, the management of the Company and its subsidiary is still evaluating the possible impact on the financial statements in the year in which TAS will be applied.

### **4. SIGNIFICANT ACCOUNTING POLICIES**

The consolidated and separate financial statements are prepared on the historical cost basis in measuring the value of the component of financial statements except as described in the each following accounting policies.

The accounting policies set out below have been applied consistently to all periods presented in these financial statements.

#### **4.1 Recognition of revenues**

Revenue is recognized when it is probable that the economic benefits associated with the transaction will flow into the enterprise and the amount of the revenue can be measured reliably.

Sales of goods are recognized when goods are delivered and significant risks and rewards of ownership are transferred to customers.

Revenues from services are recognized when services are rendered.

Interest income is recognized on a time proportion basis that takes into account of the effective yield on the assets.

Other income is recognizes on an accrual basis.

#### **4. SIGNIFICANT ACCOUNTING POLICIES (Con't)**

##### **4.2 Cash and cash equivalents**

Cash and cash equivalent consist of cash on hand, bank deposits with financial institution with an original maturities of 3 month or less, which are not restricted to any use and not subject to withdrawal restrictions.

Cash at bank that have restricted in use are presented separately as "Deposit at bank held as collateral" under non-current assets in the statement of financial position.

##### **4.3 Trade accounts and other current receivable and allowance for doubtful accounts**

Trade accounts and other receivable are stated at the net realizable value net from the allowance of doubtful accounts. Allowance for doubtful accounts is provided for the estimated losses that may be incurred in collection of receivables. The allowance is generally based on collection experiences, the analysis of debt aging and its current financial position.

##### **4.4 Inventories and allowance for diminution in inventory value**

Inventories are valued at the lower of average cost or net realizable value.

The cost of purchase comprises both the purchase price and costs directly attributable to the acquisition of the inventory, such as import duties and transportation charges, less all attributable discounts, allowances or rebates. The cost of finished goods and work in progress comprises raw materials, direct labor, other direct costs and related production overheads, the latter being allocated on the basis of normal operating activities.

Net realizable value is the estimated selling price in the ordinary course of business less the estimated cost to complete and to make the sale.

Allowance for diminution in inventory value is provided, where necessary, for slow-moving and deteriorated inventories based on current condition of the inventory and for the cost higher than net realizable value.

##### **4.5 Investment**

###### **Investments in subsidiary**

Investments in the subsidiary in the separate financial statement is are measured at cost net of impairment losses (if any).

A test for impairment is carried out when there is a factor indicating that an investment might be impaired. If the carrying value of the investment is higher than its recoverable amount, impairment loss is charged to the profit or loss (comprehensive income).



#### 4. SIGNIFICANT ACCOUNTING POLICIES (Con't)

##### 4.6 Investment property

Investment properties are properties which are held to earn rental income, for capital appreciation or for both, but not for sale in the ordinary course of business, use in the production or supply of goods or services or for administrative purposes also includes property that is being constructed or developed for future use as investment property.

Investment property is measured initially at its cost including related transaction costs. After initial recognition, investment property is carried at fair value less accumulated impairment losses (if any).

Investment property of the subsidiary is land which is currently undetermined for future.

##### 4.7 Property Plant and Equipment

Property is presented at cost amount net allowance for impairment loss (if any).

Plant and equipment are presented at cost less from accumulated depreciation and net allowance for impairment loss (if any).

Cost includes expenditure that is directly attributable to the acquisition of the asset and other costs directly attributable to bringing the assets to a working condition for their intended use, the costs of dismantling and removing the items and restoring the site on which they are located, and capitalized borrowing costs.

When parts of an item of land, premises and equipment have different useful lives, they are accounted for as separate items (major components) of lands, premises and equipment.

Expenditure for additions, replacement and betterment are capitalized. Repair and maintenance costs are recognized as expenses when incurred.

The asset's carrying amount is written-down immediately to its recoverable amount if the asset's carrying amount is greater than its estimated recoverable amount.

An item of property, plant and equipment is derecognized upon disposal or when no future economic benefits are expected from its use or disposal. Any gain or loss arising from disposal of an asset (calculated as the difference between the net disposal proceeds and the carrying amount of the asset) is included in profit or loss when the asset is derecognized.

The depreciation for all assets is computed by reference to their costs after deducting residual value, on the straight-line method over the assets useful life at the following rates.-

Land improvement	5	Years
Building and improvement	5 - 30	Years
Electricity system for building	10	Years
Wastewater treatment system	5 - 10	Years
Machinery and equipment	3 - 20	Years
Tools and equipment	5 - 10	Years
Furniture and office equipment	5 - 10	Years
Vehicles	5	Years

#### **4. SIGNIFICANT ACCOUNTING POLICIES (Con't)**

##### **4.7 Property Plant and Equipment (Con't)**

No depreciation is provided for land and provided on assets under installation.

The assets' residual values and useful lives are reviewed, and adjusted if appropriate, at the end of each reporting period.

##### **4.8 Borrowing cost**

Borrowing cost directly attributable to the acquisition, construction or production of an asset that necessarily takes a substantial period of time to get ready for its intended use or sale are capitalized as part of the cost of the respective assets. All other borrowing costs are treated as expenses in the period these are incurred. Borrowing costs consist of interest and other costs that the entities incurs in connection with the borrowing of the Company and its subsidiary.

##### **4.9 Intangible assets and amortization**

Intangible assets that are acquired by the Company and have finite useful lives are presented at historical cost net of accumulated amortization and net allowance for impairment (if any).

Intangible assets with finite lives are amortized on a systematic basis by the straight-line method, over the economic useful life from the date that they are available for use and tested for impairment whenever there is an indication that the intangible asset may be impaired.

Amortization is computed by the straight-line method over the asset economic useful life as the following rate.-

Computer software	5	years
-------------------	---	-------

##### **4.10 Employee benefits**

###### **4.10.1 Short - term employee benefits**

Short-term employee benefit obligations, which include salary, wages, bonuses and contributions to the social security fund and provident fund, are measured on an undiscounted basis and are recognized as expenses when incurred.

###### **4.10.2 Defined contribution plan**

The Company, its subsidiary and its employees have jointly established a provident fund. The fund is monthly contributed by employees and by the Company and its subsidiary. The fund's assets are held in a separate trust fund and the contributions of the Company and its subsidiary are recognised as expenses when incurred.

#### **4. SIGNIFICANT ACCOUNTING POLICIES (Con't)**

##### **4.10 Employee benefits (Con't)**

###### **4.10.3 Defined benefit plan**

The retirement benefit is a defined benefit plan that an employee will receive on retirement according to Thai Labor Law depending on age and years of service.

The liability of retirement benefit is recognized in the statement of financial position using the present value of the obligation at the reporting date and past service costs. The retirement benefit is calculated annually by an independent actuary using the projected unit credit method. The present value of the benefit obligations is determined by discounting the estimated future cash outflows using interest rates of referred government bonds that are denominated in the currency in which the benefits will be paid and that have terms to maturity approximating to the terms of the related retirement liability. Actuarial gains and losses arising from experience adjustments and changes in actuarial assumptions are charged or credited in other comprehensive income or loss.

The defined benefits liability comprises the present value of the defined benefit obligation less unrecognized past service cost and unrecognized actuarial gains or losses.

###### **4.11 Provision**

A provision is recognized in the statement of financial position when the Company and its subsidiary has a present legal or constructive obligation as a result of a past event, and it is probable that an outflow of economic benefits will be required to settle the obligation and a reliable estimate can be made of the amount of the obligation.

###### **4.12 Transaction in foreign currencies**

Transactions in foreign currencies are converted into Baht as the functional currency at the rates of exchange on the transactions date. Monetary assets and liabilities denominated in foreign currencies at the reporting date are converted into Baht at the exchange rate on that date. Gain or losses on exchange rates are recognized as income or expense for the reporting period.

###### **4.13 Income tax**

The tax expense for the period comprises current and deferred tax. Tax is recognised in profit or loss, except to the extent that it relates to items recognised in other comprehensive income or directly in equity. In this case the tax is also recognised in other comprehensive income or directly in equity, respectively.

###### The current income tax

The Company and its subsidiary provide income tax in the accounts at the amount expected to be paid to the taxation authorities, based on taxable profits determined in accordance with tax legislation.

#### **4. SIGNIFICANT ACCOUNTING POLICIES (Con't)**

##### **4.13 Income tax (Con't)**

###### Deferred tax

Deferred income tax is recognized, using the liability method, on temporary differences arising from differences between the tax base of assets and liabilities and their carrying amounts in the financial statements. However, the deferred income tax is not accounted for if it arises from initial recognition of an asset or liability in a transaction other than a business combination that at the time of the transaction affects neither accounting nor taxable profit or loss. Deferred income tax is determined using tax rates (and laws) that have been enacted or substantially enacted by the end of the reporting period and are expected to apply when the related deferred income tax asset is realized or the deferred income tax liability is settled.

Deferred income tax assets are recognized only to the extent that it is probable that future taxable profit will be available against which the temporary differences can be utilized. Deferred income tax is provided on temporary differences except where the timing of the reversal of the temporary difference is controlled by the Group and it is probable that the temporary difference will not reverse in the foreseeable future.

Deferred income tax assets and liabilities are offset when there is a legally enforceable right to offset current tax assets against current tax liabilities and when the deferred income tax assets and liabilities relate to income taxes levied by the same taxation authority on either the same taxable entity or different taxable entities where there is an intention to settle the balances on a net basis.

At each reporting date, the Company and its subsidiary review and reduce the carrying amount of deferred tax assets to the extent that it is no longer probable that sufficient taxable profit will be available to allow all or part of the deferred tax asset to be utilized.

The Company and its subsidiary records deferred tax directly to shareholders' equity if the tax relates to items that are recorded directly to shareholders' equity.

##### **4.14 Basic earnings (loss) per share**

Basic earnings (loss) per share is determined by dividing the net income (loss) for the year by the number of weighted - average common shares issued and paid - up during the year, adjusted for own shares held (if any).

##### **4.15 Related party transactions**

Related parties comprise enterprises and individuals that control, or are controlled by, the Company, whether directly or indirectly, or which are under common control with the Company including holding companies, subsidiary and fellow subsidiary are related parties of the Company.

They also include associate companies and individuals which directly or indirectly own a voting interest in the Company and its subsidiary that gives them significant influence over the Company and its subsidiary, key management personnel, directors and officers with authority in the planning and direction of the Company and its subsidiary operations, including the close family members who can persuade or have power to persuade to act in compliance with said persons and businesses that said persons who have control power or significant influence, either directly or indirectly.

#### **4. SIGNIFICANT ACCOUNTING POLICIES (Con't)**

##### **4.15 Related party transactions (Con't)**

In considering each possible related party relationship, attention is directed to the substance of the relationship, and not merely the legal form.

##### **4.16 Impairment**

The Company and its subsidiary assess at each reporting date whether there is an indication that an asset may be impaired. If any indication exists, or when annual impairment testing for an asset is required, the Company estimates the asset's recoverable amount.

The recoverable amount of assets is the greater of the asset's value in use and fair value less costs to sell. In assessing value in use, the estimated future cash flows are discounted to their present value using a pre-tax discount rate that reflects current market assessments of the time value of money and the risks specific to the asset. For an asset that does not generate cash inflows largely independent of those from other assets, the recoverable amount is determined for the cash-generating unit to which the asset belongs.

An impairment loss is recognized in profit or loss.

For assets other than goodwill, an assessment is made at each reporting date as to whether there is any indication that previously recognized impairment losses may no longer exist or may have decreased. If such indication exists, the Company and its subsidiaries estimate the asset's recoverable amount in which case an impairment loss recognized in prior periods for an asset other than goodwill shall be reversed.

An impairment loss is reversed only to the extent that the asset's carrying amount does not exceed the carrying amount that would have been determined, net of depreciation or amortization, if no impairment loss had been recognized.

##### **4.17 Operating lease**

Operating lease - where is the lessee

Leases of assets under which all the risks and rewards of ownership are effectively retained by the lessor are classified as operating leases. Lease payments under an operating lease are recognized as an expense on straight - line method over the lease term.

##### **4.18 Operating segments**

Business segments provide products or services that are subject to risks and returns that are different from those of other business segments. Geographical segments provide products or services within a particular economic environment that is subject to risks and returns that are different from those of components operating in other economic environments.

#### **4. SIGNIFICANT ACCOUNTING POLICIES (Con't)**

##### **4.19 Financial instruments**

Financial assets carried on the statement of financial position include cash and cash equivalents, trade accounts and other current receivable and long - term loans to employees, financial liabilities carried on the statement of financial position include bank overdraft and loans from financial institution, trade accounts and other current payable and long-term loans from financial institution. The particular recognition methods adopted are disclosed in the individual policy statements associated with each item.

##### **4.20 Fair value measurement**

Fair value is the price that would be received to sell an asset or paid to transfer a liability in an orderly transaction between buyer and seller (market participants) at the measurement date. The Company and its subsidiary apply a quoted market price in an active market to measure their assets and liabilities that are required to be measured at fair value by relevant financial reporting standards. Except in case of no active market of an identical asset or liability or when a quoted market price is not available, the Company and its subsidiary measure fair value using valuation technique that are appropriate in the circumstances and maximizes the use of relevant observable inputs related to assets and liabilities that are required to be measured at fair value.

All assets and liabilities for which fair value is measured or disclosed in the financial statements are categorized within the fair value hierarchy into three levels based on categories of input to be used in fair value measurement as follows:

Level 1 Use of quoted market prices in an observable active market for such assets or liabilities

Level 2 Use of other observable inputs for such assets or liabilities, whether directly or indirectly

Level 3 Use of unobservable inputs such as estimates of future cash flows

At the end of each reporting period, the Company and its subsidiary determine whether transfers have occurred between levels within the fair value hierarchy for assets and liabilities held at the end of the reporting period that are measured at fair value on a recurring basis.

##### **4.21 Significant accounting judgments and estimates**

The preparation of financial statements in conformity with TFRS requires management to make judgments, estimates and assumptions that affect the application of policies and reported amounts of assets, liabilities, income and expenses. The estimates and associated assumptions are based on historical experience and various other factors that are believed to be reasonable under the circumstances, thus, the actual results may differ from carrying amounts of assets and liabilities based on the estimates and assumptions.

Estimates and underlying assumptions are reviewed on an ongoing basis. Revisions to accounting estimates are recognized in the period in which estimates are revised and in any future periods affected.

#### **4. SIGNIFICANT ACCOUNTING POLICIES (Con't)**

##### **4.21 Significant accounting judgments and estimates (Con't)**

Significant accounting judgments and estimates are as follows.-

##### **4.21.1 Recognition and derecognition of assets and liabilities**

In considering whether to recognize or to derecognize assets or liabilities, the management is required to make judgment on whether significant risk and rewards of those assets or liabilities have been transferred, based on their best knowledge of the current events and arrangements.

##### **4.21.2 Allowance for doubtful accounts**

In determining an allowance for doubtful accounts, the management needs to make judgment and estimates based upon, among other things, past collection history, aging profile of outstanding debts and the prevailing economic condition.

##### **4.21.3 Allowance for obsolescence and diminution**

Allowance for obsolescence and diminution in value of inventories are intended to adjust the value of inventories for probable losses. The management uses judgment to establish allowances for estimated losses for each outstanding inventories. The allowances for obsolescence and diminution in value of inventories are determined through a combination of analysis of inventories aging.

##### **4.21.4 Property plant and equipment and depreciation**

In calculating depreciation on building and equipment, the management estimates useful lives and residual values of the Company's building and equipment and reviews estimated useful lives and salvage values if there are any changes.

##### **4.21.5 Intangible assets**

The initial recognition and measurement of intangible assets, and subsequent impairment analysis, requires management to make subjective judgments concerning estimates of how the acquired asset will perform in the future using a discounted cash flow analysis. Events and factors that may significantly affect the estimates include, among others, competitive forces, changes in revenue growth trends, cost structures, changes in discount rates and specific industry or market sector conditions.

##### **4.21.6 Deferred tax assets**

Deferred tax assets are recognized in respect of temporary differences only to the extent that it is probable that taxable profit will be available against which these differences can be recognized. Significant management judgment is required to determine the amount of deferred tax assets that can be recognized, based upon the likely timing and level of estimate future taxable profits.

##### **4.21.7 Impairment of assets**

The management is required to review assets for impairment on a periodical basis and record impairment losses in the period when it is determined that their recoverable amount is lower than the carrying amount. This requires judgments regarding forecast of future revenues and expenses relating to the assets subject to the review.

#### 4. SIGNIFICANT ACCOUNTING POLICIES (Con't)

##### 4.21 Significant accounting judgments and estimates (Con't)

##### 4.21.8 Provision for employee benefit

In providing retirement employee benefit, the management is required to use judgment to determine the probability that its employee will work until retired by considering the past information which will be revised annually. The assumptions applied in the annual calculation are based on cost of service in the past and terms of employment benefit.

##### 4.21.9 Lease

In determining whether a lease is to be classified as an operating lease or finance lease, the management is required to use judgment regarding whether significant risk and rewards of ownership of the leased asset has been transferred, taking into consideration terms and conditions of the arrangement.

#### 5. RELATED PARTY TRANSACTIONS

The Company has certain transactions with subsidiary and related parties. Part of assets, liabilities, income and expenses are incurred from such related transactions. These companies are related through common shareholdings and/or directorships as follows.-

The Related Company	Relation and pricing policy	Position and Business		Percentage of Holding	
		Activities	Location	2018	2017
Oji Holdings Corporation Co., Ltd.	1	Management	Japan	-	-
Sahakij Packaging Co., Ltd.	2	Printing house, produce and sell packaging production	Thailand	100	100
Box Asia Group International Co., Ltd. *	3	Produce and sell packaging products	Thailand	-	-
GS Paper & Packaging Sdn Bhd.	3	Produce and sell packaging products	Malaysia	-	-
GS Paperboard Sdn Bhd.	3	Produce and sell packaging products	Malaysia	-	-
Union and Oji Interpack Co., Ltd.	3	Produce and sell packaging products	Thailand	-	-
Ojitex Haiphong Co., Ltd.	3	Produce and sell packaging products	Vietnam	-	-
Oji Industrial Materials Management Co., Ltd.	3	Management	Japan	-	-
Oji Asia Packaging Sdn Bhd.	3	Management	Malaysia	-	-
Oji Fibre Solutions (NZ) Ltd.	3	Produce and sell packaging products	New Zealand	-	-
Trio Paper Mills Sdn Bdn.	3	Produce and sell packaging products	Malaysia	-	-
Kyokuyo Pulp & Paper Co., Ltd.	3	Trading	Japan	-	-
Oji Myanmar Packaging Co., Ltd.	3	Produce and sell packaging products	Myanmar	-	-

\* Subsidiary of the parent company, until August 31, 2018



## 5. RELATED PARTY TRANSACTIONS (Con't)

The nature of relationship and pricing policy with its subsidiary company, related company and related persons are as follows.-

1. The Company's parent company; The guarantee fees for the loans of the Company and its subsidiary is charged at the rate of 0.20% per annum of the outstanding loan balance at each quarter (see Note 15 and 17 to the financial statements).
2. Subsidiary; The Company set raw material and finished goods sales price at cost plus agreed margin rates of 10% to 15% and machinery mutually agreed rate.
3. Subsidiary of parent company; The Company and its subsidiary purchase and sell finished goods and raw materials at market price. Subsidiary charges expense at cost.

The significant transactions with related companies are follows.-

	Unit : Baht			
	For the year end December 31,			
	Consolidated		Separate	
	2018	2017	2018	2017
<b>Parent company</b>				
Guarantee fee	1,254,577.95	1,313,091.99	177,972.53	197,797.20
<b>Subsidiary</b>				
Sales income	-	-	24,390.00	643,201.40
Other incomes	-	-	122,834.63	-
Purchases	-	-	5,226,046.12	4,632,696.81
Other expenses	-	-	479,353.69	3,100.00
<b>Related companies</b>				
Sales income	1,346,965.52	764,218.00	-	-
Purchases	310,721,896.30	137,874,223.13	177,157,012.01	75,699,685.78
Management fees	950,591.63	592,702.63	950,591.63	592,702.63
Other expenses	32,076.00	42,450.00	-	-

## 5. RELATED PARTY TRANSACTIONS (Con't)

### Management's benefit expenses

The Company and its subsidiary had salaries, bonus, meeting allowances, contributions to the social security fund, provident funds, other welfare and post-employment benefits to their directors and management recognized as expenses as follows:-

	Unit : Baht			
	For the year end December 31,			
	Consolidated		Separate	
	2018	2017	2018	2017
Short - term benefits	21,180,319.58	19,090,232.12	12,574,382.24	12,709,203.28
Post - employment benefits	421,830.00	500,931.00	267,446.00	351,413.00
Total	21,602,149.58	19,591,163.12	12,841,828.24	13,060,616.28

The outstanding balances of accounts with related companies are as follows:-

	Unit : Baht			
	Consolidated		Separate	
	2018	2017	2018	2017
<b>Trade accounts and other current receivable</b>				
<u>Trade accounts receivable</u>				
Subsidiary	-	-	-	459,539.86
Related company	206,214.47	57,780.00	-	-
Total Trade accounts receivable	206,214.47	57,780.00	-	459,539.86
<u>Advance payment</u>				
Related company	3,778.40	988.00	-	-
<u>Assets receivable</u>				
Subsidiary	-	-	131,433.05	-
Total Trade accounts and other current receivable	209,992.87	58,768.00	131,433.05	459,539.86

## 5. RELATED PARTY TRANSACTIONS (Con't)

The outstanding balances of accounts with related companies are as follows:-

	Unit : Baht			
	Consolidated		Separate	
	2018	2017	2018	2017
<b>Trade accounts and other current payable</b>				
<u>Trade accounts payable</u>				
Subsidiary	-	-	179,229.60	265,816.03
Related companies - Domestic	729,645.84	1,048,283.28	-	-
- Foreign	71,876,714.39	39,361,536.49	37,071,007.27	24,372,692.69
Total Trade accounts payable	72,606,360.23	40,409,819.77	37,250,236.67	24,638,508.72
<u>Accrued expenses</u>				
Parent company	302,125.41	320,127.01	46,564.36	49,057.52
Related company	561,201.64	375,161.95	561,201.64	375,161.95
Total accrued expenses	863,327.05	695,288.96	607,766.00	424,219.47
Total Trade accounts and other current payable	73,469,687.28	41,105,108.73	37,858,002.87	25,062,728.19

### Other matters

The ultimate parent company has guaranteed the Company's and it's subsidiary's facilities of Baht 160 million and Baht 700 million respectively.

## 6. CASH AND CASH EQUIVALENTS

Cash and cash equivalents consist of:-

	Unit : Baht			
	Consolidated		Separate	
	2018	2017	2018	2017
Cash in hand	130,000.00	130,000.00	80,000.00	80,000.00
Outstanding cheque - net	977,715.51	-	-	-
Deposits at banks - savings	20,785,00.23	15,125,875.96	20,276,257.93	14,820,151.31
- current	6,844,997.87	30,027,825.99	2,755,779.70	11,199,162.65
Total	28,737,713.61	45,283,701.95	23,112,037.63	26,099,313.96

## 7. TRADE ACCOUNTS AND OTHER CURRENT RECEIVABLE - NET

Trade accounts and other current receivable consist of.-

	Unit : Baht			
	Consolidated		Separate	
	2018	2017	2018	2017
<u>Trade accounts and notes receivable</u>				
Note receivables	1,808,094.43	1,999,951.02	-	-
Trade account - Related company	206,214.47	57,780.00	-	459,539.86
- Other companies	177,434,073.65	157,605,260.53	88,718,660.78	83,804,028.91
Total	179,448,382.55	159,662,991.55	88,718,660.78	84,263,568.77
<u>Less</u> Allowances for doubtful accounts	(4,998,607.85)	(4,998,607.85)	(3,321,911.87)	(3,321,911.87)
Trade accounts and note receivables - net	174,449,774.70	154,664,383.70	85,396,748.91	80,941,656.90
<u>Others current receivable</u>				
Prepaid expense	3,516,132.19	3,264,345.48	1,769,056.65	1,644,003.18
Deposit of machinery	23,951,769.00	-	23,951,769.00	-
Receivable from the Revenue Department	5,503.00	248,905.00	5,503.00	248,905.00
Assets receivable - Subsidiary	-	-	131,433.05	-
Other receivable	712,449.02	1,486,817.69	606,883.72	1,045,367.69
Advance payment for goods	189,866.90	-	189,866.90	-
Advance payment	449,702.50	896,098.05	186,600.00	526,254.00
Total Others current receivable	28,825,422.61	5,896,166.22	26,841,112.32	3,464,529.87
Total Trade accounts and Other current receivable - net	203,275,197.31	160,560,549.92	112,237,861.23	84,406,186.77

Trade account and note receivables aged by number of days are as follows.-

	Unit : Baht			
	Consolidated		Separate	
	2018	2017	2018	2017
Accounts receivables not yet due	158,614,991.50	120,507,067.96	76,579,446.15	79,257,701.33
Accounts receivables over due				
Under or equal to 3 months	14,785,117.91	34,157,315.74	7,767,637.47	1,683,955.57
Over 3 months to 6 months	994,468.75	-	994,468.75	-
Over 6 months to 12 months	55,196.54	-	55,196.54	-
Over 12 months	4,998,607.85	4,998,607.85	3,321,911.87	3,321,911.87
Total	179,448,382.55	159,662,991.55	88,718,660.78	84,263,568.77
<u>Less</u> Allowances for doubtful accounts	(4,998,607.85)	(4,998,607.85)	(3,321,911.87)	(3,321,911.87)
Trade accounts and note receivable - net	174,449,774.70	154,664,383.70	85,396,748.91	80,941,656.90

## 7. TRADE ACCOUNTS AND OTHER CURRENT RECEIVABLE - NET (Con't)

Movements in allowance for doubtful accounts are as follows.-

	Unit : Baht			
	Consolidated		Separate	
	2018	2017	2018	2017
Beginning balance for the year	4,998,607.85	4,931,058.12	3,321,911.87	3,321,911.87
<u>Add</u> Increase during the year	-	67,549.73	-	-
Ending balance for the year	4,998,607.85	4,998,607.85	3,321,911.87	3,321,911.87

## 8. INVENTORIES - NET

Inventories are as follows.-

	Unit : Baht			
	Consolidated		Separate	
	2018	2017	2018	2017
Finished goods	10,363,347.27	13,042,779.27	4,315,018.98	5,009,035.99
Work-in-process	16,959,657.02	13,658,743.33	2,366,458.47	3,197,556.11
Raw materials	147,261,815.28	149,041,217.52	81,094,224.18	77,697,428.78
Supplies and packing materials	4,964,658.70	4,072,627.27	2,877,059.55	2,340,244.20
Spare parts	8,276,947.45	8,144,118.26	7,432,816.44	7,541,421.19
Goods in transit	5,827,565.51	11,036,234.14	1,052,863.15	10,059,520.68
Total	193,653,991.23	198,995,719.79	99,138,440.77	105,845,206.95
<u>Less</u> Allowance for obsolete goods	(1,494,216.10)	(2,319,423.15)	-	-
Total inventories - net	192,159,775.13	196,676,296.64	99,138,440.77	105,845,206.95

Movements in allowance for obsolete in value of inventories are as follows.-

	Unit : Baht			
	Consolidated		Separate	
	2018	2017	2018	2017
Beginning balance for the year	2,319,423.15	4,723,003.36	-	-
<u>Add</u> Increase during the year	839,398.96	457,480.59	-	-
<u>Less</u> Reversal during the year	(1,664,606.01)	(2,861,060.80)	-	-
Ending balance for the year	1,494,216.10	2,319,423.15	-	-

## 9. INVESTMENT IN SUBSIDIARY

Investment in subsidiary is as follows.-

					Unit : Baht			
					Investment			
					Separate			
					Cost method		Dividend income	
Company	Paid - up (Million Baht)		Investment ownership (%)		2018	2017	2018	2017
<b>Subsidiary</b>								
Sahakit Packaging								
Company Limited	600	600	100	100	500,100,399.40	500,100,399.40	-	-

## 10. LONG - TERM LOANS TO EMPLOYEES - NET

Long - term loans to employees are as follows.-

		Unit : Baht			
		Consolidated		Separate	
		2018	2017	2018	2017
Beginning balance for the year		3,864,961.60	6,064,093.84	1,859,620.27	3,611,740.43
<u>Add</u>	Increase during the year	420,000.00	1,457,550.00	300,000.00	293,550.00
<u>Less</u>	Received during the year	(2,544,233.50)	(3,656,682.24)	(1,467,883.79)	(2,045,670.16)
Total		1,740,728.10	3,864,961.60	691,736.48	1,859,620.27
<u>Less</u>	Allowance for doubtful accounts	(128,500.39)	-	-	-
<u>Less</u>	Bad debt	(31,683.67)	-	-	-
Ending balance for the year		1,580,544.04	3,864,961.60	691,736.48	1,859,620.27
<u>Less</u>	Current portion	(996,457.14)	(2,528,688.12)	(517,300.50)	(1,295,302.01)
Ending balance for the year - net		584,086.90	1,336,273.48	174,435.98	564,318.26

The above loan provided by the loan agreement. The loans were charged with interest at MLR+1.5% personally guaranteed by employee who have working period over 3 years and have salaries 2 times of the borrow.

**11. INVESTMENT PROPERTY - NET**

Investment property - net are as consist of.-

	Unit : Baht			
	Consolidated		Separate	
	2018	2017	2018	2017
<u>Investment property - land</u>				
Cost	17,475,660.00	17,475,660.00	-	-
<u>Less</u> Allowance for impairment	(3,176,910.00)	(3,176,910.00)	-	-
Net book value	14,298,750.00	14,298,750.00	-	-
Fair value	14,298,750.00	14,298,750.00	-	-

**12. PROPERTY, PLANT AND EQUIPMENT - NET**

See Note to the financial statement Page 33 to 36

- 12.1 In 2018 and 2017 the Company and its subsidiary has acquired land, building and equipment by cash payment amounting to Baht 6.36 million and Baht 15.39 million respectively.
- 12.2 As at December 31, 2018 and 2017, the Company and its subsidiary have mortgaged their land and buildings and curtain machinery with commercial banks as collaterals for their loans as described in Notes 15 to the financial statements at cost amounting to Baht 648.71 million and Baht 653.65 million respectively and carrying amounting to Baht 508.60 million and Baht 524.66 million respectively for the consolidated financial statements (cost amounting to Baht 133.43 million and carrying amounting to Baht 94.76 million and Baht 99.32 million respectively for the separate financial statements).

## 12. PROPERTY, PLANT AND EQUIPMENT - NET (Con't)

Property, plant and equipment - net are as consist of.-

	Unit : Baht									
	Consolidated									
	Land and land improvement	Buildings and improvement	Electric system	Wastewater treatment system	Machinery and equipment	Tools and equipment	Furniture and office equipment	Vehicles	Assets in progress	Total
<u>Cost</u>										
As at January 1, 2017	216,928,472.35	425,778,850.17	63,616,037.09	6,185,880.43	735,332,986.86	18,161,228.78	65,179,064.13	1,003,096.45	17,478,622.25	1,549,664,238.51
Purchase during the year	-	3,829,221.41	-	-	4,587,469.00	814,940.84	803,949.74	-	8,883,899.66	18,919,480.65
Transferred in (out)	-	-	-	-	-	-	-	-	1,041,360.00	1,041,360.00
Disposal during the year	-	-	-	-	(1,523,145.84)	(8,700.00)	(75,487.35)	-	-	(1,607,333.19)
As at December 31, 2017	216,928,472.35	429,608,071.58	63,616,037.09	6,185,880.43	738,397,310.02	18,967,469.62	65,907,526.52	1,003,096.45	27,403,881.91	1,568,017,745.97
<u>Accumulated depreciation</u>										
As at January 1, 2017	412,608.40	187,850,153.93	30,363,496.18	3,754,429.10	396,389,969.99	16,403,259.55	36,896,519.09	1,003,092.45	-	673,073,529.69
Depreciation for the year	-	12,256,182.27	6,304,680.61	762,862.67	31,039,834.06	1,032,868.22	6,047,921.00	-	-	57,444,348.83
Depreciation - disposals	-	-	-	-	(1,388,261.33)	(7,972.60)	(73,602.91)	-	-	(1,469,836.84)
As at December 31, 2017	412,608.40	200,106,336.20	36,668,176.79	4,517,291.77	426,041,542.72	17,428,155.17	42,870,837.18	1,003,092.45	-	729,048,040.68
<u>Net Book Value</u>										
As at January 1, 2017	216,515,863.95	237,928,696.24	33,252,540.91	2,431,451.33	338,943,016.87	1,757,969.23	28,282,545.04	4.00	17,478,622.25	876,590,708.82
As at December 31, 2017	216,515,863.95	229,501,735.38	26,947,860.30	1,668,588.66	312,355,767.30	1,539,314.45	23,036,689.34	4.00	27,403,881.91	838,969,705.29



## 12. PROPERTY, PLANT AND EQUIPMENT - NET (Con't)

	Unit : Baht									
	Consolidated									
	Land and land improvement	Buildings and improvement	Electric system	Wastewater treatment system	Machinery and equipment	Tools and equipment	Furniture and office equipment	Vehicles	Assets in progress	Total
<u>Cost</u>										
As at January 1, 2018	216,928,472.35	429,608,071.58	63,616,037.09	6,185,880.43	738,397,310.02	18,967,469.62	65,907,526.52	1,003,096.45	27,403,881.91	1,568,017,745.97
Purchase during the year	-	966,727.00	-	-	1,775,135.41	397,530.48	717,409.78	-	2,499,359.19	6,356,161.86
Transferred in (out)	-	-	-	-	27,403,881.91	-	-	-	(27,403,881.91)	-
Disposal during the year	-	-	-	-	(23,665,472.04)	(12,000.00)	(237,684.16)	-	-	(23,915,156.20)
As at December 31, 2018	216,928,472.35	430,574,798.58	63,616,037.09	6,185,880.43	743,910,855.30	19,353,000.10	66,387,252.14	1,003,096.45	2,499,359.19	1,550,458,751.63
<u>Accumulated depreciation</u>										
As at January 1, 2018	412,608.40	200,106,336.20	36,668,176.79	4,517,291.77	426,041,542.72	17,428,155.17	42,870,837.18	1,003,092.45	-	729,048,040.68
Depreciation for the year	-	12,617,826.83	5,701,612.83	404,501.13	31,421,000.54	598,135.26	5,428,030.53	-	-	56,171,107.12
Depreciation - disposals	-	-	-	-	(23,199,757.94)	(11,999.00)	(237,661.51)	-	-	(23,449,418.45)
As at December 31, 2018	412,608.40	212,724,163.03	42,369,789.62	4,921,792.90	434,262,785.32	18,014,291.43	48,061,206.20	1,003,092.45	-	761,769,729.35
<u>Net Book Value</u>										
As at January 1, 2018	216,515,863.95	229,501,735.38	26,947,860.30	1,668,588.66	312,355,767.30	1,539,314.45	23,036,689.34	4.00	27,403,881.91	838,969,705.29
As at December 31, 2018	216,515,863.95	217,850,635.55	21,246,247.47	1,264,087.53	309,648,069.98	1,338,708.67	18,326,045.94	4.00	2,499,359.19	788,689,022.28

Depreciation for the year end December 31, consist of.-

	Unit : Baht	
	2018	2017
Cost of sales	53,255,077.58	53,958,144.43
Administrative expenses	2,916,029.54	3,486,204.40
Total	56,171,107.12	57,444,348.83

## 12. PROPERTY, PLANT AND EQUIPMENT - NET (Con't)

Unit : Baht

Separate

	Land and land improvement	Buildings and improvement	Electric system	Wastewater treatment system	Machinery and equipment	Tools and equipment	Furniture and office equipment	Vehicles	Total
<u>Cost</u>									
As at January 1, 2017	30,591,390.40	141,800,147.75	3,601,000.00	3,859,880.43	302,924,765.41	4,892,737.19	6,984,788.36	1,003,096.45	495,657,805.99
Purchase during the year	-	3,829,221.41	-	-	2,097,469.00	102,333.84	330,887.85	-	6,359,912.10
Disposal during the year	-	-	-	-	(1,117,486.84)	(8,700.00)	(13,177.07)	-	(1,139,363.91)
As at December 31, 2017	30,591,390.40	145,629,369.16	3,601,000.00	3,859,880.43	303,904,747.57	4,986,371.03	7,302,499.14	1,003,096.45	500,878,354.18
<u>Accumulated depreciation</u>									
As at January 1, 2017	412,608.40	128,082,756.08	3,188,036.18	1,828,562.68	210,400,560.27	4,334,759.92	6,407,486.43	1,003,092.45	355,657,862.41
Depreciation for the year	-	3,582,517.84	97,809.20	394,352.98	10,659,328.96	226,350.31	333,860.13	-	15,294,219.42
Depreciation - disposals	-	-	-	-	(1,047,484.97)	(7,972.60)	(13,176.07)	-	(1,068,633.64)
As at December 31, 2017	412,608.40	131,665,273.92	3,285,845.38	2,222,915.66	220,012,404.26	4,553,137.63	6,728,170.49	1,003,092.45	369,883,448.19
<u>Net Book Value</u>									
As at January 1, 2017	30,178,782.00	13,717,391.67	412,963.82	2,031,317.75	92,524,205.14	557,977.27	577,301.93	4.00	139,999,943.58
As at December 31, 2017	30,178,782.00	13,964,095.24	315,154.62	1,636,964.77	83,892,343.31	433,233.40	574,328.65	4.00	130,994,905.99

## 12. PROPERTY, PLANT AND EQUIPMENT - NET (Con't)

Unit : Baht

Separate

	Land and land improvement	Buildings and improvement	Electric system	Wastewater treatment system	Machinery and equipment	Tools and equipment	Furniture and office equipment	Vehicles	Assets in progress	Total
<u>Cost:-</u>										
As at January 1, 2018	30,591,390.40	145,629,369.16	3,601,000.00	3,859,880.43	303,904,747.57	4,986,371.03	7,302,499.14	1,003,096.45	-	500,878,354.18
Purchase during the year	-	206,872.00	-	-	302,487.42	171,950.48	196,893.48	-	1,333,526.56	2,211,729.94
Disposal during the year	-	-	-	-	(20,452,331.04)	(12,000.00)	(237,684.16)	-	-	(20,702,015.20)
As at December 31, 2018	30,591,390.40	145,836,241.16	3,601,000.00	3,859,880.43	283,754,903.95	5,146,321.51	7,261,708.46	1,003,096.45	1,333,526.56	482,388,068.92
<u>Accumulated depreciation</u>										
As at January 1, 2018	412,608.40	131,665,273.92	3,285,845.38	2,222,915.66	220,012,404.26	4,553,137.63	6,728,170.49	1,003,092.45	-	369,883,448.19
Depreciation for the year	-	3,922,928.06	97,809.17	372,884.24	9,298,758.42	201,432.41	292,611.59	-	-	14,186,423.89
Depreciation - disposals	-	-	-	-	(20,452,330.04)	(11,999.00)	(237,661.51)	-	-	(20,701,990.55)
As at December 31, 2018	412,608.40	135,588,201.98	3,383,654.55	2,595,799.90	208,858,832.64	4,742,571.04	6,783,120.57	1,003,092.45	-	363,367,881.53
<u>Net Book Value</u>										
As at January 1, 2018	30,178,782.00	13,964,095.24	315,154.62	1,636,964.77	83,892,343.31	433,233.40	574,328.65	4.00	-	130,994,905.99
As at December 31, 2018	30,178,782.00	10,248,039.18	217,345.45	1,264,080.53	74,896,071.31	403,750.47	478,587.89	4.00	1,333,526.56	119,020,187.39

Depreciation for the year end December 31, consist of.-

Unit : Baht

	2018	2017
Cost of sales	13,608,593.05	14,684,693.67
Administrative expenses	577,830.84	609,525.75
Total	14,186,423.89	15,294,219.42

### 13. INTANGIBLE ASSETS - NET

Intangible assets - net are as consist of.-

	Unit : Baht			
	Consolidated		Separate	
	2018	2017	2018	2017
<u>Program Software</u>				
Intangible assets beginning - net	10,489,486.61	13,034,930.93	3,765,238.37	4,715,933.32
<u>Add</u> Acquisition during the year	-	548,000.00	-	240,000.00
<u>Less</u> Amortization for the year	(3,263,997.23)	(3,093,444.32)	(1,208,151.98)	(1,190,694.95)
Intangible assets ending - net	7,225,489.38	10,489,486.61	2,557,086.39	3,765,238.37

### 14. DEFERRED TAX

Deferred tax assets and liability are as follows.-

	Unit : Baht			
	Consolidated		Separate	
	2018	2017	2018	2017
Deferred tax assets	8,340,924.45	8,590,440.86	4,346,369.78	4,108,824.91
Deferred tax liability	(3,536,411.69)	(2,888,218.27)	(1,283,933.95)	(1,761,979.38)
Net	4,804,512.76	5,702,222.59	3,062,435.83	2,346,845.53

#### 14.1 Movements in deferred tax assets and liability during the years were as follows.-

	Unit : Baht			
	Consolidated			
	(Changed) Credit for the year to			
	As at Jan 1, 2018	Profit or loss	Other comprehensive income	As at Dec 31, 2018
<u>Deferred tax assets</u>				
Trade accounts and other				
current receivable	986,211.62	-	-	986,211.62
Inventories	463,884.69	(165,041.48)	-	298,843.21
Provisions for employee benefit	6,504,962.56	435,924.07	(520,399.00)	6,420,487.60
Investment property	635,381.99	-	-	635,381.99
Total	8,590,440.86	270,882.59	(520,399.00)	8,340,924.45
<u>Deferred tax liability</u>				
Property, plant and equipment	(2,888,218.27)	(648,193.42)	-	(3,536,411.69)
Net	5,702,222.59	(377,310.83)	(520,399.00)	4,804,512.76

#### 14. DEFERRED TAX (Con't)

14.1 Movements in deferred tax assets and liability during the years were as follows.- (Con't)

Unit : Baht				
Consolidated				
(Changed) Credit for the year to				
As at	Other		As at	
Jan 1, 2017	Profit or loss	comprehensive income	Dec 31, 2017	
<u>Deferred tax assets</u>				
Trade accounts and other				
current receivable	986,211.62	-	-	986,211.62
Inventories	944,600.66	(480,715.97)	-	463,884.69
Provisions for employee benefit	6,598,351.11	(954,851.83)	861,463.28	6,504,962.56
Investment property	635,381.99	-	-	635,381.99
Total	9,164,545.38	(1,435,567.80)	861,463.28	8,590,440.86
<u>Deferred tax liability</u>				
Property, plant and equipment	(2,567,982.73)	(320,235.54)	-	(2,888,218.27)
Net	6,596,562.65	(1,755,803.34)	861,463.28	5,702,222.59

Unit : Baht				
Separate				
(Changed) Credit for the year to				
As at	Other		As at	
Jan 1, 2018	Profit or loss	comprehensive income	Dec 31, 2018	
<u>Deferred tax assets</u>				
Trade accounts and other				
current receivable	664,382.37	-	-	664,382.37
Provisions for employee benefit	3,444,442.54	411,300.27	(173,755.40)	3,681,987.41
Total	4,108,824.91	411,300.27	(173,755.40)	4,346,369.78
<u>Deferred tax liability</u>				
Property, plant and equipment	(1,761,979.38)	478,045.43	-	(1,283,933.95)
Net	2,346,845.53	889,345.70	(173,755.40)	3,062,435.83

#### 14. DEFERRED TAX (Con't)

14.1 Movements in deferred tax assets and liability during the years were as follows.- (Con't)

Unit : Baht				
Separate				
(Changed) Credit for the year to				
Other				
As at	comprehensive		As at	
Jan 1, 2017	Profit or loss	income	Dec 31, 2017	
<u>Deferred tax assets</u>				
Trade accounts and other				
current receivable	664,382.37	-	-	664,382.37
Provisions for employee benefit	3,353,827.61	(64,298.87)	154,913.80	3,444,442.54
Total	4,018,209.98	(64,298.87)	154,913.80	4,108,824.91
<u>Deferred tax liabilities</u>				
Property, plant and equipment	(2,567,982.73)	806,003.35	-	(1,761,979.38)
Net	1,450,227.25	741,704.48	154,913.80	2,346,845.53

14.2 Income tax expenses for the year are as follows.-

Unit : Baht				
For the year end December 31,				
Consolidated		Separate		
2018	2017	2018	2017	
Current income tax				
Corporate income tax charge for the year	(2,753,205.11)	(3,365,058.38)	(2,753,205.11)	(3,365,058.38)
Deferred tax				
Deferred tax (expense) income				
relating to the original and reversal				
of temporary differences	(377,310.83)	(894,340.06)	889,345.70	896,618.28
Income tax (expenses) income	(3,130,515.94)	(4,259,398.44)	(1,863,859.41)	(2,468,440.10)

**14. DEFERRED TAX (Con't)**

14.2 Income tax expenses for the years are as follows.- (Con't)

	Unit : Baht		
	Consolidated		
	For the year end December 31, 2018		
	Tax (expense)		
	Before tax	income	Net tax
Deferred tax for:			
Employee benefits			
Actuarial gains (loss) recognized	2,601,995.00	(520,399.00)	2,081,596.00
Income tax recognized in other comprehensive income	2,601,995.00	(520,399.00)	2,081,596.00

	Unit : Baht		
	Consolidated		
	For the year end December 31, 2017		
	Tax (expense)		
	Before tax	income	Net tax
Deferred tax for:			
Employee benefits			
Actuarial gains (loss) recognized	(1,671,641.28)	861,463.28	(810,178.00)
Income tax recognized in other comprehensive income	(1,671,641.28)	861,463.28	(810,178.00)

	Unit : Baht		
	Separate		
	For the year end December 31, 2018		
	Tax (expense)		
	Before tax	income	Net tax
Deferred tax for:			
Employee benefits			
Actuarial gains (loss) recognized	868,777.00	(173,755.40)	695,021.60
Income tax recognized in other comprehensive income	868,777.00	(173,755.40)	695,021.60

#### 14. DEFERRED TAX (Con't)

14.2 Income tax expenses for the years are as follows.- (Con't)

Unit : Baht			
Separate			
For the year end December 31, 2017			
Tax (expense)			
	Before tax	income	Net tax
Deferred tax for:			
Employee benefits			
Actuarial gains (loss) recognized	(1,016,101.80)	154,913.80	(861,188.00)
Income tax recognized in other comprehensive income	(1,016,101.80)	154,913.80	(861,188.00)

14.3 Reconciliation for effective tax rate

Consolidated				
For the year end December 31,				
	2018		2017	
	Tax rate	Tax amount	Tax rate	Tax amount
	(%)	(Baht)	(%)	(Baht)
Net profit (loss) before income tax		4,440,956.13		(13,279,427.12)
Profit before income tax of the Company		16,092,842.15		19,266,167.90
<u>Less</u> Profit (loss) from Promotional privileges		(7,386,805.34)		(6,894,780.28)
Profit before income tax - net		8,706,036.81		12,371,387.62
Tax expense	20.00%	1,741,207.36	20.00%	2,474,277.52
Tax effect of expenses that are not deductible for tax purposes		1,389,308.58		1,785,120.92
Tax expense (effective rate)	35.96%	3,130,515.94	34.43%	4,259,398.44

Separate				
For the year end December 31,				
	2018		2017	
	Tax rate	Tax amount	Tax rate	Tax amount
	(%)	(Baht)	(%)	(Baht)
Profit before income tax		16,092,842.15		19,266,167.90
<u>Less</u> Profit (loss) from Promotional privileges		(7,386,805.34)		(6,894,780.28)
Profit before income tax - net		8,706,036.81		12,371,387.62
Tax expense	20.00%	1,741,207.36	20.00%	2,474,277.52
Tax effect of expenses that are not deductible for tax purposes		122,652.05		(5,837.42)
Tax expense (effective rate)	21.41%	1,863,859.41	19.95%	2,468,440.10



#### 14. DEFERRED TAX (Con't)

##### 14.3 Reconciliation for effective tax rate (Con't)

As at December 31, 2018 and 2017 its subsidiary has deductible temporary differences, unused tax losses totaling Baht 226.12 million and Baht 208.54 million respectively. However, its subsidiary did not recognize deferred tax assets as its subsidiary believes that it is not probable that future taxable profit will be available to allow the entire deferred tax assets to be utilized.

##### 14.4 Tax rate

###### Current income tax

The Company and its subsidiary calculated tax from the net profit after adjustment for non-taxable expenses and reserves in accordance with the Revenue Code.

The main adjustment items are allowance for doubtful accounts, allowance for obsolete goods, provision for employee benefits and expenses were not in compliance with the Revenue Code.

###### Deferred tax

Deferred tax has been measured using the effective rate at 20% announced by the government at reporting date.

#### 15. BANK OVERDRAFT AND LOANS FROM FINANCIAL INSTITUTIONS

Bank overdraft and loans from financial institutions consist of.-

			Unit : Baht			
	Interest rate (% p.a.)		Consolidated		Separate	
	2018	2017	2018	2017	2018	2017
Promissory notes	2.20 - 2.45	2.20	276,500,000.00	256,460,000.00	93,000,000.00	88,000,000.00
Trust receipts	3.23	1.62 - 2.30	1,074,258.45	9,680,702.53	1,074,258.45	7,531,905.99
Total			277,574,258.45	266,140,702.53	94,074,258.45	95,531,905.99

The Company and its subsidiary was granted loans from a commercial bank by issuing due on demand promissory notes.

The above credit facilities were secured by the mortgage of land, building and some machinery of the Company and its subsidiary and guaranteed by Oji Holdings Corporation Company Limited, the ultimate parent company.

## 16. TRADE ACCOUNTS AND OTHER CURRENT PAYABLE

Trade accounts and other current payable consist of.-

	Unit : Baht			
	Consolidated		Separate	
	2018	2017	2018	2017
<u>Trade accounts payable and note payable</u>				
Note payable	60,928.00	49,550.75	-	-
Trade accounts payable - Related companies	72,606,360.23	40,409,819.77	37,250,236.87	24,638,508.72
- Other companies	54,850,020.58	64,777,336.51	19,109,615.50	32,952,573.01
Total trade accounts payable and note payable	127,517,308.81	105,236,707.03	56,359,852.37	57,591,081.73
<u>Other current payable</u>				
Other payable	5,384,046.81	4,807,033.54	3,034,433.29	2,759,764.99
Accrued expenses	9,117,873.56	8,993,748.11	2,943,051.46	3,184,404.18
Asset payable	-	3,775,161.39	-	1,510,506.39
Advance income	1,126,642.89	626,440.12	230,418.38	226,870.41
Total other current payable	15,628,563.26	18,202,383.16	6,207,903.13	7,681,545.97
Total trade accounts and others current payable	143,145,872.07	123,439,090.19	62,567,755.50	65,272,627.70

## 17. LONG - TERM LOAN FROM FINANCIAL INSTITUTIONS - NET

Long - term loan from financial institutions - net consist of.-

	Unit : Baht			
	Consolidated		Separate	
	2018	2017	2018	2017
Beginning balance for the year	383,899,900.00	430,000,000.00	-	-
<u>Less</u> Paid during the year	(61,466,800.00)	(46,100,100.00)	-	-
Total	322,433,100.00	383,899,900.00	-	-
<u>Less</u> Current portion	(61,466,800.00)	(61,466,800.00)	-	-
Net	260,966,300.00	322,433,100.00	-	-

The subsidiary has entered into a long - term loan agreement with a financial institution with the conditions as follows.-

Facility line (Million Baht)	Objective	Interest rate (%)	Term of repayment	Final payment	Collaterals
430	For payment short - term loans	4.77	Quarterly principal installment of Bath 15,366,700 with the first principal repayment on June 30, 2017 and quarterly interest installment with the first payment in June 2014	Within March 29, 2024	The ultimate parent company

# 18. PROVISION FOR EMPLOYEE BENEFIT - NET

The company and its subsidiary operates post-employment benefit and pension based on the requirement of the Thai Labor Protection Act B.E. 2541 to provide retirement benefits and other long-term benefits to employees based on pensionable remuneration and length of service.

Movement of the postemployment provision for employee benefits consist of.-

	Unit : Baht			
	Consolidated		Separate	
	2018	2017	2018	2017
Opening balance as at January 1,	33,167,378.00	29,745,448.00	17,525,159.00	15,686,794.00
Current service cost	3,027,611.00	2,766,504.00	1,615,225.00	1,536,821.00
Interest cost	784,428.00	853,544.00	438,008.00	448,652.00
Employment benefit paid	(2,274,984.00)	(1,008,296.00)	(299,678.00)	(1,008,296.00)
Actuarial (gains) loss recognized	(2,601,995.00)	810,178.00	(868,777.00)	861,188.00
Ending balance as at December 31,	32,102,438.00	33,167,378.00	18,409,937.00	17,525,159.00
<u>Less</u> Current portion	-	(501,464.00)	-	(501,464.00)
Provisions for employee benefits - net	32,102,438.00	32,665,914.00	18,409,937.00	17,023,695.00

The expense is recognized in the following line items in the profit or loss.-

	Unit : Baht			
	For the year end December 31,			
	Consolidated		Separate	
	2018	2017	2018	2017
<u>Profit or loss</u> :				
Cost of goods sold	2,802,309.00	2,926,254.00	1,483,091.00	1,729,907.00
Distribution costs	199,520.00	254,204.00	71,274.00	102,987.00
Administrative expense	810,210.00	439,590.00	498,868.00	152,579.00
Total	3,812,039.00	3,620,048.00	2,053,233.00	1,985,473.00
<u>Other comprehensive income</u>				
Actuarial (gains) loss recognized	(2,081,596.00)	810,178.00	(695,021.60)	861,188.00

# 18. PROVISION FOR EMPLOYEE BENEFIT - NET (Con't)

Actuarial gains and losses recognized in other comprehensive income arising from:

	Unit : Baht			
	For the year end December 31,			
	Consolidated		Separate	
	2018	2017	2018	2017
Financial assumptions	(433,685.00)	1,659,584.00	(213,606.00)	827,958.00
Experience adjustment	(2,110,981.00)	(2,103,499.00)	(653,316.00)	(707,523.00)
Demographic assumptions	(57,329.00)	1,254,093.00	(1,855.00)	740,753.00
Total	(2,601,995.00)	810,178.00	(868,777.00)	861,188.00

Principal actuarial assumptions at the reporting date consist of.-

	Consolidated		Separate	
	2018	2017	2018	2017
Discounted rate * (%)	2.62 - 2.63	2.47 - 2.52	2.63	2.52
Salary increase rate (%)	2.50 - 3.50	2.50 - 3.50	3.50	3.50
Retirement age (year)	60	60	60	60
Employee turnover rate ** (%)	0 - 22	0 - 21	0 - 22	0 - 21
Mortality rate ***	TMO2017	TMO2017	TMO2017	TMO2017

\* Market yield from government's bond for legal severance payments plan

\*\* Upon the length of service

\*\* Reference from TMO2017 (TMO2017 : Thai Mortality Ordinary Table of 2017)

## Sensitivity analysis

Reasonably possible changes at the reporting date to one of the relevant actuarial assumptions, holding other assumptions constant, would have affected the provision for employee benefits obligations by the amounts shown below.-

Effect on the provision for employee benefits obligations as at December 31, 2018 and 2017 are as follows.-

	Unit : Baht			
	Consolidated		Separate	
	2018	2017	2018	2017
Discount rate				
1% increase	(3,128,387.00)	(3,280,933.00)	(1,789,873.00)	(1,790,804.00)
1% decrease	3,641,201.00	3,831,561.00	2,079,222.00	2,088,889.00
Salary increase rate				
1% increase	3,421,368.00	3,746,753.00	2,039,151.00	2,046,177.00
1% decrease	(3,006,076.00)	(3,273,283.00)	(1,791,981.00)	(1,791,138.00)
Employee turnover rate				
1% increase	(3,282,946.00)	(3,439,610.00)	(1,877,883.00)	(1,877,571.00)
1% decrease	1,133,520.00	1,215,606.00	628,526.00	653,312.00

## **18. PROVISION FOR EMPLOYEE BENEFIT - NET (Con't)**

### Sensitivity analysis (Con't)

Although the analysis does not take account of the full distribution of cash flows expected under the plan, it does provide an approximation of the sensitivity of the assumptions shown.

The work of the newly issued law in 2019

On 13 December 2018, The National Legislative Assembly passed a resolution approving the draft of a new Labour Protection Act, which is in the process being published in the Royal Gazette. The new Labour Protection Act stipulates additional legal severance pay rates for employees who have worked for an uninterrupted period of twenty years or more. Such employees are entitled to receive compensation at a rate of not less than that of the last 400 days which is increased from the current maximum rate of 300 days. This change is considered a post-employment benefits plan amendment and the Company and its subsidiary has additional liabilities provision for employee benefits obligations as at December 31, 2018 of Baht 10.27 million for the consolidated financial statements and Baht 5.88 million for the separate financial statements.

The Company and its subsidiary will reflect the effect of the change by recognizing past services costs as expenses in profit and loss of the year in which the law is effective.

## **19. LEGAL RESERVE**

### **19.1 COMPANY**

Pursuant to Section 116 of the Public Limited Companies Act B.E. 2535, the Company is required to set aside to a statutory reserve of at least 5% of its net income after deducting accumulated deficit brought forward (if any), until the reserve reaches 10% of the registered capital. The statutory reserve is not available for dividend distribution.

At present, the legal reserve has fully been set aside.

### **19.2 SUBSIDIARY**

According to Section 1202 of the Thai Civil and Commercial Code, a subsidiary (incorporated under Thai Laws) is required to set aside a legal reserve equal to at least 5% of its income each time the company pays out a dividend, until such reserve reaches 10% of its authorize share capital. The statutory reserve can neither be offset against deficit nor used for dividend payment.

## 20. DIVIDEND PAID

### COMPANY

- 20.1 At the Annual General Shareholders' Meeting for the year 2018 held on April 27, 2018, it was resolved to pay dividend from the operating of the year 2017 to its shareholders at Baht 0.028 per share amounting to Baht 8.40 million. The Company had paid dividend to its shareholders on May 25, 2018.
- 20.2 At the Annual General Shareholders' Meeting for the year 2017 held on April 27, 2017, it was resolved to pay dividend from the operating of the year 2016 to its shareholders at Baht 0.019 per share amounting to Baht 5.70 million. The Company had paid dividend to its shareholders on May 25, 2017.

## 21. EXPENSES BY NATURE

Significant expenses classified by nature consist of.-

	Unit : Baht			
	Consolidated		Separate	
	2018	2017	2018	2017
Changes in inventories of finished goods and work in process	(621,481.69)	786,014.30	1,525,114.65	(1,398,952.55)
Raw materials and consumables used	735,520,663.40	668,848,451.17	363,955,906.56	346,895,976.78
Employee expenses	168,461,241.12	160,559,118.30	77,054,070.73	76,617,061.97
Depreciation and amortization	59,435,104.35	60,537,793.15	15,394,575.87	16,484,914.37
Finance cost	24,380,800.19	26,449,935.39	2,066,882.14	2,427,405.66

## 22. RIGHTS AND PRIVILEGES FROM THE INVESTMENT PROMOTION

The Company has been granted promotional privileges under the Investment Promotion Act, B.E. 2520 as approved by the Board of Investment for the production of paper packaging No. 2186(2)/2011 dated September 29, 2011. The Company exercised its right in 2014.

Significant rights and privileges granted include the following.-

1. Exemption of import duty and business tax for machinery that are approved by the Board of Investment.
2. Exemption of corporate income tax derived from the profit of the promoted activities for a period of 8 years effective from the first sale generated.
3. Exemption of import duty for raw materials and necessary supplies used in production process of exported goods for the period stated in the certificate.
4. Permission of deduction of investment in installation or construction of facilities at 25% in addition to its usual depreciation.

## 22. RIGHTS AND PRIVILEGES FROM THE INVESTMENT PROMOTION (Con't)

Results of the Company's operations under promoted business are classified under promoted and non - promoted business as follows:

Unit : Thousands baht			
Consolidated			
For the year end December 31, 2018			
	Promoted business	Non - promoted business	Total
Total revenues	132,662	981,545	1,114,207
Cost and expenses	(125,871)	(959,515)	(1,085,386)
Finance cost	518	(23,863)	(24,381)
Income tax	-	(3,130)	(3,130)
Net profit (loss)	6,273	(4,963)	1,310
Other comprehensive income	-	2,082	2,082
Comprehensive income (loss)	6,273	(2,881)	3,392

Unit : Thousands baht			
Separate			
For the year end December 31, 2018			
	Promoted business	Non - promoted business	Total
Total revenues	132,662	397,875	530,537
Cost and expenses	(125,871)	(386,506)	(512,377)
Finance cost	(518)	(1,549)	(2,067)
Income tax	-	(1,864)	(1,864)
Net profit (loss)	6,273	7,956	14,229
Other comprehensive income	-	695	695
Comprehensive income (loss)	6,273	8,651	14,924

The classification of results of the Company's operations was applied with 2 bases as following.-

1. Costs and expenses identifiable to each category were directly charged to each of them.
2. Costs and expenses unidentifiable to each category were allocated to each of them based on the proportion of their revenues.

## 23. BASIC EARNINGS (LOSS) PER SHARE

Basis earnings (loss) per share for the year are calculated by dividing the net income (loss) attributable to common shareholders (excluding other comprehensive income (loss)) by the weighted - average number of common shares which are held by third parties during the year as follows.-

	For the year end December 31,			
	Consolidated		Separate	
	2018	2017	2018	2017
Net profit (loss) attributable to ordinary shareholders of the Company (basis) (Unit : Baht)	1,310,440.19	(17,538,825.56)	14,228,982.74	16,797,727.80
Number of weighted average common shares (Unit : Share)	300,000,000	300,000,000	300,000,000	300,000,000
Basic earnings (loss) per share (Unit : Baht/Unit)	0.004	(0.058)	0.047	0.056

## 24. PROVIDENT FUND

The Company the subsidiary company and their employees have jointly established a provident fund in accordance with the Provident Fund Act B.E. 2530. The Company, the subsidiary company and their employees contributed to the fund monthly at the rate of 3 - 5 percent of their basic salary. The fund, managed by Krung Thai Asset Management Plc., will be paid to employees upon termination in accordance with the fund rules. For the years ended December 31, 2018 and 2017, the Company and its subsidiary contributed to the fund amounting to Baht 3.46 million and Baht 3.38 million respectively.

## 25. OPERAING SEGMENTS

Operating segment information is reported in a manner consistent with the internal reports that are regularly reviewed by the chief operating decision maker in order to make decisions about the allocation of resources to the segment and assess its performance. The chief operating decision maker has been identified as the Company's Board of Directors.

Management considers that the Company and its subsidiary operates in a single line production of packaging and has therefore only one business segment.

Management considers that the Company and its subsidiary operates in a single geographic area, namely in Thailand, and has therefore only one geographic segment.

As a result, all of the revenues, operating profits and assets reflected in these financial statements are related to the referred business and geographical segment.



## **26. FINANCIAL INSTRUMENT**

The Company and its subsidiary complied with the Thai Accounting Standard No. 107 "Presentations and Disclosure of Financial Instruments" as a guidance to disclose about the financial instruments as follows:-

### **26.1 Accounting policies**

The related accounting policies are disclosed in Note 4.19 to financial statements.

### **26.2 Financial risk management**

The Company and its subsidiary are exposed to normal business risks from changes in market interest rates and currency exchange rates and from non-performance of contractual obligations by counterparties. The Company and subsidiary did not speculate or engage in the trading of any derivative financial instrument.

### **26.3 Credit risk**

The Company and its subsidiary are exposed to credit risk from non performance of contractual obligations by counter parties resulting in a financial loss to the Company and its subsidiary. To prevent the risk, the Company and its subsidiary have credits control and regularly review debtors' financial status. The Company and its subsidiary do not expect significant losses from non performance contractual obligation as their customers are diverse.

For the financial assets, the carrying amount of assets recorded in the statements of financial position, net of an allowance for doubtful accounts, represents the Company and its subsidiary's maximum exposure to credit risk.

### **26.4 Interest rate risk**

The Company and its subsidiary exposure to interest rate risk relates primarily to its deposits with financial institutions, loans to employees, bank overdrafts and short-terms loan and long-term charged with interest. However, since interest rates of the majority of these financial assets and liabilities vary according to market rates or are fixed and closed market rates, the Company and its subsidiary's management deemed their interest risk at low level. The Company and its subsidiary thus do not use derivative financial instruments to hedge such risk.

## 26. FINANCIAL INSTRUMENT (Con't)

### 26.4 Interest rate risk (Con't)

Financial assets and financial liabilities of the Company and its subsidiary had interest rate risk as follows. -

Unit : Thousand baht							
Consolidated as at December 31, 2018							
	Fixed interest rates			Floating interest rate	Non- interest bearing	Total	Interest rate (% p.a.)
	within 1 year	Over 1 - 5 years	Over 5 years				
<b>Financial assets</b>							
Cash and cash equivalents	-	-	-	20,785	7,953	28,738	0.125 - 0.75
Trade accounts and other current receivable - net	-	-	-	-	203,275	203,275	-
Long - term loans to employees	-	-	-	1,581	-	1,581	MLR+1.5
<b>Financial liabilities</b>							
Bank overdraft and loans from financial institutions	-	-	-	277,574	-	277,574	1.00 - 3.23
Trade accounts and other current payable	-	-	-	-	143,146	143,146	-
Long - term loans from financial institutions	-	-	322,433	-	-	322,433	Fixed 4.77

Unit : Thousand baht							
Consolidated as at December 31, 2017							
	Fixed interest rates			Floating interest rate	Non- interest bearing	Total	Interest rate (% p.a.)
	within 1 year	Over 1 - 5 years	Over 5 years				
<b>Financial assets</b>							
Cash and cash equivalents	-	-	-	15,126	30,158	45,284	0.125 - 0.75
Trade accounts and other current receivable - net	-	-	-	-	160,560	160,560	-
Long - term loans to employees	-	-	-	3,865	-	3,865	MLR+1.5
<b>Financial liabilities</b>							
Bank overdraft and loans from financial institutions	-	-	-	266,141	-	266,141	1.62 - 2.30
Trade accounts and other current payable	-	-	-	-	123,439	123,439	-
Long - term loans from financial institutions	-	-	383,900	-	-	383,900	Fixed 4.77

## 26. FINANCIAL INSTRUMENT (Con't)

### 26.4 Interest rate risk (Con't)

Unit : Thousand baht							
Separate as at December 31, 2018							
	Fixed interest rates			Floating interest rate	Non- interest bearing	Total	Interest rate (% p.a.)
	within 1 year	Over 1 - 5 years	Over 5 years				
<b>Financial assets</b>							
Cash and cash equivalents	-	-	-	20,276	2,836	23,112	0.125 - 0.75
Trade accounts and other current receivable - net	-	-	-	-	112,238	112,238	-
Long - term loans to employees	-	-	-	692	-	692	MLR+1.5
<b>Financial liabilities</b>							
Bank overdraft and loans from financial institutions	-	-	-	94,074	-	94,074	1 - 3.23
Trade accounts and other current payable	-	-	-	-	62,568	62,568	-

Unit : Thousand baht							
Separate as at December 31, 2017							
	Fixed interest rates			Floating interest rate	Non- interest bearing	Total	Interest rate (% p.a.)
	within 1 year	Over 1 - 5 years	Over 5 years				
<b>Financial assets</b>							
Cash and cash equivalents	-	-	-	14,820	11,279	26,099	0.125 - 0.50
Trade accounts and other current receivable - net	-	-	-	-	84,406	84,406	-
Long - term loans to employees	-	-	-	1,860	-	1,860	MLR+1.5
<b>Financial liabilities</b>							
Bank overdraft and loans from financial institutions	-	-	-	95,532	-	95,532	1.75 - 1.87
Trade accounts and other current payable	-	-	-	-	65,273	65,273	-

## 26. FINANCIAL INSTRUMENT (Con't)

### 26.5 Currency risk

The Company and subsidiary had significant foreign assets and liabilities which were not hedge foreign exchange risk. However, the Company and its subsidiary' management believe that they will not against have any significant impact on the Company and its subsidiary' financial statements.

The Company and its subsidiary had not significant assets and liabilities which were not hedged foreign exchange risk as follows.-

Foreign currency	Consolidated		Separate	
	2018	2017	2018	2017
<b>Assets</b>				
US Dollars	601,740	-	601,740	-
YEN	14,700,000	-	14,700,000	-
<b>Liabilities</b>				
US Dollars	2,278,095	1,536,053	1,205,776	981,487
YEN	2,021,762	1,277,669	1,881,762	1,277,669

### 26.6 Liquidity risk

Liquidity risk is the risk that the Company and its subsidiary will be unable to liquidate its financial assets and/or procure sufficient funds to discharge its obligations in a timely manner, resulting in the incurrence of a financial loss. The Company has a policy to maintain liquidity risk which may occur. The Company and its subsidiary has sufficient credit lines to fund its operations that are provided by many commercial banks. This mitigates the risk.

### 26.7 Fair value of financial instruments

A number of the Company and its subsidiary's accounting policies and disclosures require the determination of fair value, for both financial and non-financial assets and liabilities.

Since the majority of the Company and its subsidiary financial assets and liabilities are short-term in nature or bear floating interest rates, their fair value is not expected to be materially different from the amounts presented in the statements of financial position.

## 27. COMMITMENTS AND CONTINGENT LIABILITIES

### Commitment

- 27.1 The Company and its subsidiary had commitment under purchase agreement of spare parts and machinery are as follows.-

	Currency	2018	2017
Parent Company	USD	66,860	-
	JPY	38,900,000	-
Subsidiary	USD	-	31,500

- 27.2 Operating lease commitments

The Company and its subsidiary has entered into several lease agreement in respect of the lease of vehicle and photocopies. The term of the agreement are generally between 3 - 4 years commencing from the agreement date. The Company and its subsidiary future commitment in respect of rental fees are as follows.-

	Unit : Baht			
	Consolidated		Separate	
	2018	2017	2018	2017
Less than 1 year	2,251,887.10	2,246,673.83	1,139,280.00	1,052,880.00
More than 1 year but less than 5 years	1,484,785.67	2,439,271.33	621,340.00	1,509,128.00

- 27.3 As at December 31, 2018 and 2017, the Company had a future obligation in contract amounting to Baht 0.35 million.

### Contingent liabilities

- 27.4 The Company and its subsidiary had outstanding commitments with banks are as follows.-

	2018		2017	
	Baht	USD	Baht	USD
<u>Letters of credit</u>				
Parent Company	-	73,935.84	-	21,262.85
Subsidiary	-	66,000.00	-	41,893.20
<u>Letters of guarantee</u>				
Parent Company	6,728,400.00	-	6,728,400.00	-
Subsidiary	7,129,000.00	-	7,186,024.00	-

- 27.5 As at December 31, 2018 and 2017, the Company was in possession of commitments in respect of guaranteeing credit facilities of a subsidiary amounting to Baht 218 million.

**28. CAPITAL MANAGEMENT**

The primary objectives of the Company and its subsidiary's capital management are to maintain their ability to continue as a going concern and to maintain an appropriate capital structure.

As at December 31, 2018 and 2017, debt-to-equity ratio in the consolidated financial statements was 1.82 : 1 and 1.86 : 1 respectively, and the separate financial statements was 0.30 : 1 and 0.31 : 1 respectively.

**29. RECLASSIFICATION**

The Company and its subsidiary has reclassified certain accounts in the statements of comprehensive income for the year ended December 31, 2017 to conform to the current year's classification but with no effect to previously reported net income or shareholders' equity. The reclassifications are as follows. -

	Unit : Baht		
	Consolidated		
	Reclassified	Increase (Decrease)	Previously reported
Distribution costs	38,534,349.71	2,196,844.95	36,337,504.76
Administrative expenses	56,697,918.35	(2,196,844.95)	58,894,763.30

	Unit : Baht		
	Separate		
	Reclassified	Increase (Decrease)	Previously reported
Distribution costs	14,541,453.00	2,196,844.95	12,344,608.05
Administrative expenses	27,088,401.60	(2,196,844.95)	29,285,246.55

**30. APPROVAL OF FINANCIAL STATEMENT**

These financial statements have been approved by the Company's Board of Directors on February 27, 2019.

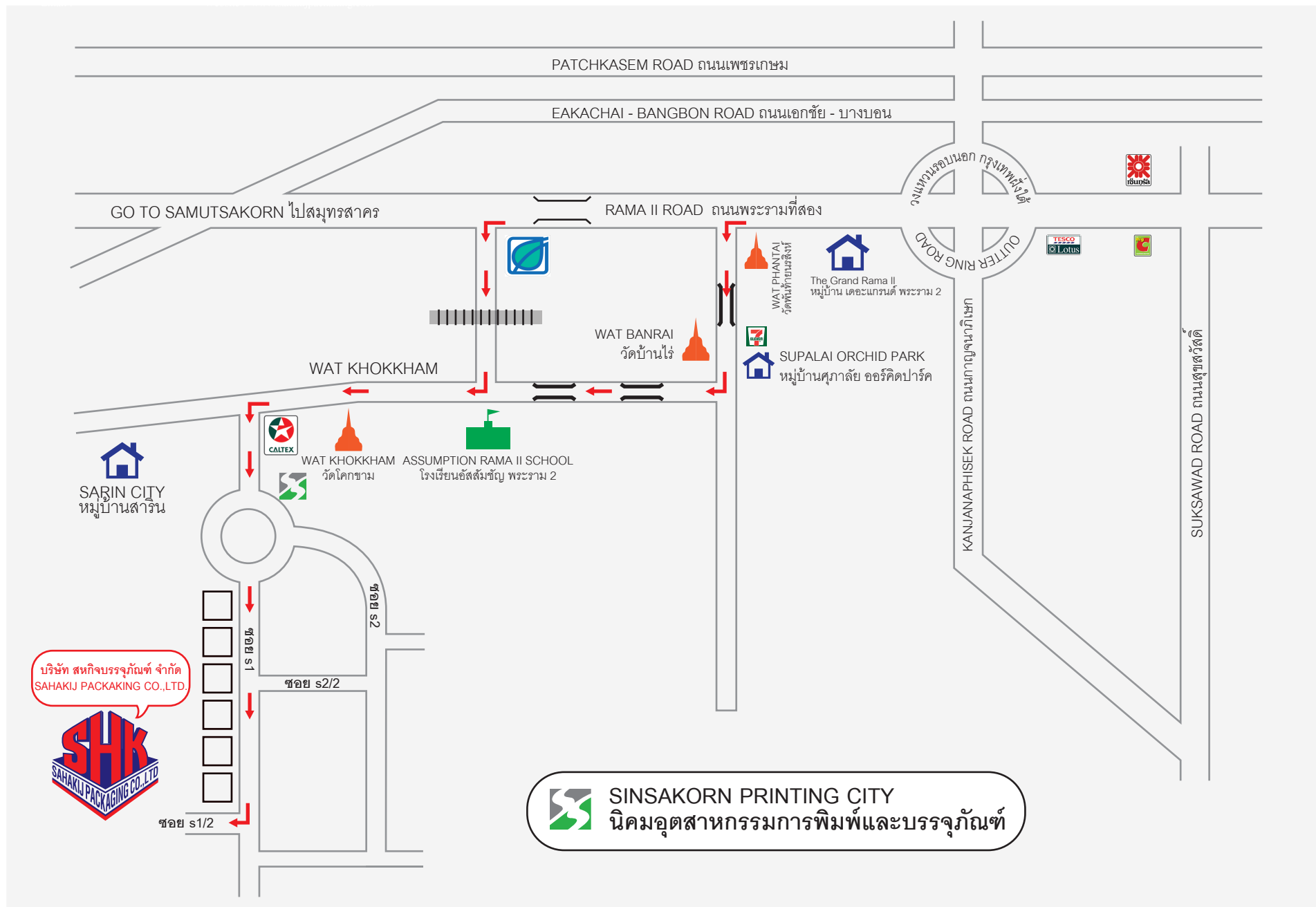




บริษัท สหกิจบรรจุภัณฑ์ จำกัด  
SAHAKIJ PACKAGING CO.,LTD.

30/32 หมู่ที่ 1 ตำบลโคกขาม อำเภอเมืองสมุทรสาคร จังหวัดสมุทรสาคร 74000  
30/32 Moo 1 Khok kham, Muang Samutsakhon, Samutsakhon 74000

# แผนที่บริษัท







# SAHAKIJ PACKAGING COMPANY LIMITED

บริษัท สหกิจบรรจุภัณฑ์ จำกัด

Tel. 034-452136-9, 02-4022223-6

FAX:034-452140,034-452305-6

Email:INFO@sahakij.co.th



**OJI**  
Beyond the Boundaries



119 ม.1 ถ.กาญจนวณิช ตำบลท่าข้าม อำเภอหาดใหญ่  
จังหวัดสงขลา 90110



Email : [info@spack.co.th](mailto:info@spack.co.th)



โทร.0-7426-0602-8 โทรสาร. 0-7426-0600-1



30/32 หมู่ 1 ตำบลโคกขาม อำเภอเมืองสมุทรสาคร  
จังหวัดสมุทรสาคร 74000  
โทร. 0-3445-2136-40 โทรสาร. 0-3445-2306