



รายงานประจำปี 2554

บริษัท ปิโก (ไทยแลนด์) จำกัด (มหาชน)



สารบัญ

- 01 สรุปข้อมูลทางการเงิน
- 02 คณะกรรมการบริษัท
- 04 สารจากประธาน
- 05 สารจากประธานเจ้าหน้าที่บริหาร
- 06 รายงานของคณะกรรมการตรวจสอบ

ส่วนที่ 1 บริษัทที่ออกหลักทรัพย์

- 07 ข้อมูลทั่วไป
- 10 ปัจจัยความเสี่ยง
- 11 ลักษณะการประกอบธุรกิจ
- 16 การประกอบธุรกิจของแต่ละสายผลิตภัณฑ์
- 22 ทรัพย์สินที่ใช้ในการประกอบธุรกิจ
- 24 ข้อพิพาททางกฎหมาย
- 25 โครงสร้างเงินทุน
- 26 การจัดการ
- 39 การควบคุมภายใน
- 39 รายการระหว่างกัน
- 40 ฐานะการเงินและผลการดำเนินงาน
- 44 ข้อมูลอื่นที่เกี่ยวข้อง

ส่วนที่ 2 การรับรองความถูกต้องของข้อมูล

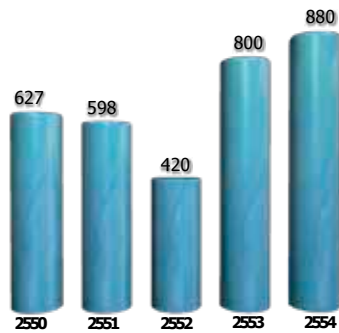
- 45 การรับรองความถูกต้องของข้อมูล

ส่วนที่ 3 เอกสารแนบ

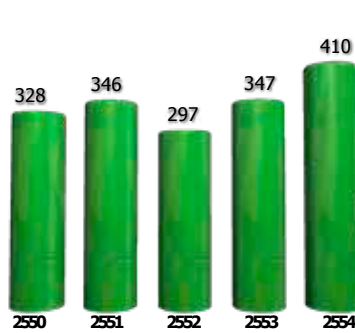
- 47 เอกสารแนบ 1
รายละเอียดเกี่ยวกับผู้บริหารและผู้มีอำนาจควบคุมของบริษัทฯ
- 50 เอกสารแนบ 2
รายละเอียดเกี่ยวกับการดำรงตำแหน่งของผู้บริหารและ
ผู้มีอำนาจควบคุมในบริษัทย่อยและบริษัทร่วม
- 51 เอกสารแนบ 3
รายงานของผู้สอบบัญชีรับอนุญาตและงบการเงิน

สรุปข้อมูลทางการเงิน

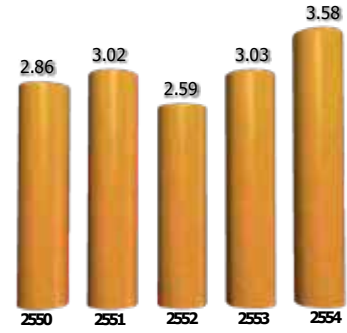
ข้อมูลทางการเงินเปรียบเทียบ 5 ปี



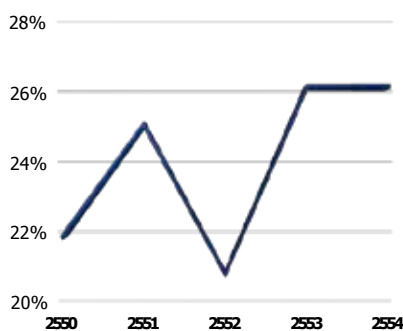
สินทรัพย์รวม (ล้านบาท)



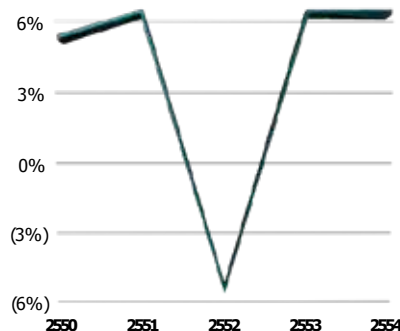
ส่วนของผู้ถือหุ้นรวม (ล้านบาท)



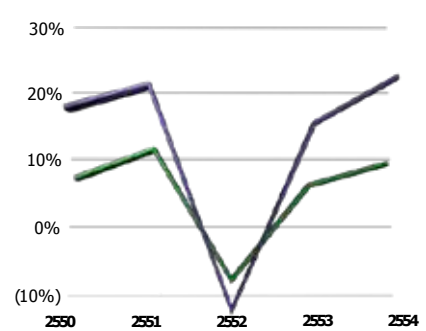
มูลค่าตามบัญชีต่อหุ้น (บาท)



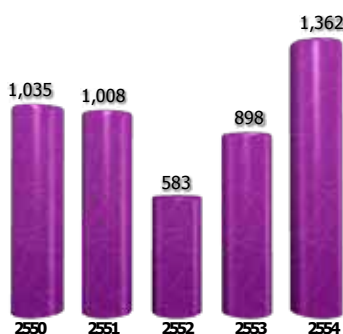
อัตรากำไรขั้นต้น (%)



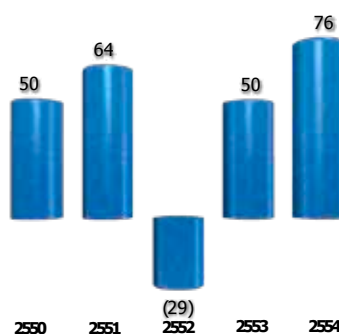
อัตรากำไร (ขาดทุน) สุทธิ (%)



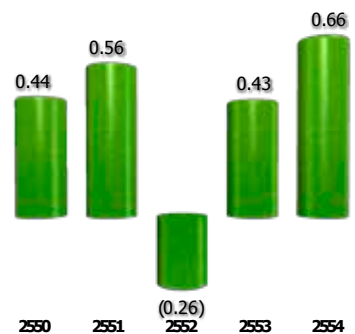
อัตราผลตอบแทนต่อส่วนของผู้ถือหุ้น (%)
อัตราผลตอบแทนจากสินทรัพย์ (%)



รายได้รวม (ล้านบาท)



กำไร (ขาดทุน) สุทธิ (ล้านบาท)



กำไร (ขาดทุน) สุทธิต่อหุ้น (บาท)

คณะกรรมการบริษัท



นายเชีย ของ เฮง

ประธานกรรมการบริษัท
รองประธานกรรมการบริหาร
ประธานกรรมการสรรหาและ
ประธานกรรมการกำหนด
ค่าตอบแทน

นายพิเชฐ จิ๊งรัมย์ปั้น

รองประธานกรรมการบริษัท
ประธานกรรมการบริหาร
กรรมการสรรหาและ
ประธานอำนวยการ

นายศีลชัย เกียรติภาพันท์

กรรมการบริษัท
กรรมการบริหาร
กรรมการสรรหาและ
ประธานเจ้าหน้าที่บริหาร

นายชุง ซี คีออง

กรรมการบริษัท



นายวิริยะ พลโกด

กรรมการบริษัท
กรรมการสรรหา
กรรมการกำหนดค่าตอบแทน
และที่ปรึกษาบริษัท

นายเสรีญ วิเทศพงษ์

กรรมการตรวจสอบ
กรรมการสรรหาและ
กรรมการกำหนดค่าตอบแทน

นางศศิธร พงศธร

กรรมการตรวจสอบ
กรรมการสรรหาและ
กรรมการกำหนดค่าตอบแทน

นายไชยยศ บุญญากิจ

ประธานกรรมการตรวจสอบ
กรรมการสรรหาและ
กรรมการกำหนดค่าตอบแทน

สารจากประธาน

สวัสดีครับท่านผู้ถือหุ้น

ในฐานะตัวแทนของ บริษัท ปิโก (ไทยแลนด์) จำกัด (มหาชน) และปิโก กรุ๊ป ผมขอถือโอกาสนี้ แสดงความเสียใจและส่งผ่านความห่วงใยไปยังผู้ประสพภัยทุกท่านที่ได้รับผลกระทบจากวิกฤตภัยน้ำท่วมที่เกิดขึ้นในช่วงปลายปี 2554 ที่ผ่านมา จากเหตุการณ์ดังกล่าว บริษัทฯ และปิโก กรุ๊ป ตระหนักดีถึงความยากลำบากและความเดือดร้อนที่ผู้ประสพภัยได้รับ รวมถึงความรุนแรงของผลกระทบที่เกิดขึ้นกับหลายภาคส่วน บริษัทฯ จึงได้มีนโยบายร่วมเยียวยาผู้ประสพภัย ซึ่งถือเป็นความรับผิดชอบทางสังคมหนึ่งที่บริษัทฯ ต้องมี โดยในเบื้องต้น บริษัทฯ ได้ให้ความช่วยเหลือเยียวยาพนักงานของบริษัทฯ ที่ได้รับผลกระทบจากวิกฤตการณ์ในครั้งนี้ และบริษัทฯ จะยังพิจารณาให้ความช่วยเหลือเพิ่มเติมต่อหน่วยสังคมอื่นๆ ต่อไปตามความเหมาะสม

แม้ว่าในช่วงปลายปี 2554 จะเป็นช่วงวิกฤตของธุรกิจหลายอุตสาหกรรม แต่ในภาพรวมของบริษัท ปิโก (ไทยแลนด์) จำกัด (มหาชน) ในป็นี ถือว่ามีผลการบริหารจัดการเป็นที่น่าพอใจ โดยผลประกอบการของบริษัทฯ ถือได้ว่าสูงที่สุดในรอบ 5 ปี ซึ่งเป็นผลมาจากการวางแผนทางธุรกิจและการขยายฐานการให้บริการที่หลากหลายตรงกับความต้องการของสังคมมากขึ้น

สำหรับในส่วนของ ปิโก กรุ๊ป ซึ่งบริษัทฯ เป็นเครือข่ายนั้น ผมมีความยินดีที่จะเรียนให้ทราบว่า ในปี 2554 ปิโก กรุ๊ป ได้ถูกจัดอันดับ เป็นอันดับที่ 4 ของโลก ในฐานะบริษัทชั้นนำด้านการสร้างสรรค์กิจกรรมทางการตลาด (Top Event Companies) จากการจัดอันดับของ Special Events Magazine*

โดย ปิโก กรุ๊ป ในฐานะ Global Service Network ผู้นำในกลุ่มธุรกิจบริการด้านการสร้างสรรค์กิจกรรมทางการตลาด (Event Marketing) และการจัดนิทรรศการแสดงสินค้า (Trade Exhibition) ได้ให้ความสำคัญ กับการสร้างความมั่นคง การขยายการเติบโต การแบ่งปันองค์ความรู้ และนวัตกรรมระหว่างเครือข่ายปิโกที่มีกว่า 36 สาขา ใน 23 ประเทศต่อไป รวมทั้ง ปิโก ได้ร่วมรณรงค์รักษาสีสิ่งแวดล้อมอย่างต่อเนื่องผ่านนโยบาย Pico Eco ซึ่งเน้นการทำธุรกิจที่ก่อให้เกิดผลกระทบต่อสิ่งแวดล้อมน้อยที่สุดด้วย

สุดท้ายนี้ ผมขอเป็นกำลังใจให้ทุกท่านสามารถผ่านพ้นช่วงเวลาที่ยากลำบากไปได้ และขอให้ปี 2555 เป็นปีที่ดีของทุกท่านครับ ผมขอขอบคุณผู้ถือหุ้นทุกท่าน พันธมิตรและคู่ค้าทางธุรกิจสำหรับความไว้วางใจและความร่วมมือ คณะกรรมการบริหารและทีมผู้บริหารของบริษัทฯ และพนักงานทุกคน สำหรับการทำงานและการให้บริการที่ดีเยี่ยมตลอดปี 2554

ขอบคุณครับ



นายเชียว ชอง เอง
ประธานกรรมการ



นายพิเชษฐ จิงแยมเป็น
ประธานอำนวยการ

* Special Events Magazine เป็นนิตยสารสากลเกี่ยวกับอุตสาหกรรมด้านการจัดกิจกรรมที่มีชื่อเสียงระดับโลก ซึ่งรับรองโดย International Special Events Society (ISES)

สารจากประธานเจ้าหน้าที่บริหาร

เรียนผู้ถือหุ้นทุกท่าน

ในฐานะตัวแทนคณะผู้บริหารของบริษัท ปีโก (ไทยแลนด์) จำกัด (มหาชน) ผมขอแสดงความเสียใจกับวิกฤตการณ์น้ำท่วมที่เกิดขึ้นตั้งแต่ช่วงเดือนกันยายน 2554 เป็นต้นมา ผลกระทบจากเหตุการณ์ครั้งนี้ ส่งผลรุนแรง ยาวนาน และขยายวงกว้างอย่างต่อเนื่องกระทบทั้งภาคอุตสาหกรรม ภาคธุรกิจ และภาคประชาชนตลอดช่วงปลายปีที่ผ่านมา ในโอกาสนี้ ผมขอส่งผ่านกำลังใจไปยังทุกท่านให้มีพลังใจที่เข้มแข็งสามารถผ่านพ้นช่วงเวลาดังกล่าวไปได้โดยเร็ว

ในปี 2555 มีการคาดการณ์ถึงปัจจัยความเสี่ยงต่างๆ ที่อาจเกิดขึ้น และกระทบต่อการดำเนินธุรกิจของบริษัท ทั้งภาวะการชะลอตัวของเศรษฐกิจโลก ปัญหาเศรษฐกิจในทวีปยุโรปและสหรัฐอเมริกา ความเสี่ยงในเรื่องของภัยธรรมชาติ และความเสี่ยงในเรื่องของเสถียรภาพทางการเมืองที่อาจขึ้นในหลายประเทศ ซึ่งปัจจัยเหล่านี้ ถือเป็นความท้าทายที่บริษัทฯ จะต้องเตรียมความพร้อมรับมือในการดำเนินธุรกิจ

ตลอดช่วง 3 ปีที่ผ่านมา บริษัทฯ ประสบกับวิกฤตการณ์ต่างๆ อย่างต่อเนื่อง โดยเฉพาะปัญหาความไม่สงบในประเทศและวิกฤตเศรษฐกิจโลก จากการวางแผนและเตรียมความพร้อมผ่านการดำเนินยุทธศาสตร์ในการสร้างฐานธุรกิจและการพัฒนาธุรกิจการสร้างสรรคแหล่งสื่อสารองค์ความรู้ หรือ Knowledge Communication ทำให้บริษัทฯ ประสบความสำเร็จในการดำเนินธุรกิจ และก้าวข้ามความเสี่ยงและปัญหาที่ส่งผลกระทบต่อภาคธุรกิจได้ ผมเชื่อมั่นว่าด้วยการวางแผนและการมียุทธศาสตร์ในการดำเนินธุรกิจที่รอบคอบ ปี 2555 จะเป็นอีกปีหนึ่งที่บริษัทฯ มีความพร้อม และสามารถสร้างสรรคงานคุณภาพ พร้อมขยายฐานธุรกิจ โดยเฉพาะธุรกิจบริการด้านการสร้างสรรคแหล่งสื่อสารองค์ความรู้ต่อไปได้ โดยธุรกิจบริการด้านนี้ นอกจากจะเป็นประโยชน์ในเชิงธุรกิจแล้ว ผลงานที่ถูกสร้างสรรคขึ้นยังเป็นประโยชน์ต่อสังคมโดยรวมด้วย บริษัทฯ มีความตั้งใจที่จะผลักดันให้ธุรกิจบริการด้านนี้เติบโตขึ้นอย่างต่อเนื่อง

สำหรับผลประกอบการของบริษัท ปีโก (ไทยแลนด์) จำกัด (มหาชน) ประจำปี 2554 ผมมีความยินดีที่จะชี้แจงว่า ในปี 2554 ผลประกอบการของบริษัทฯ ถือว่าดีที่สุดในรอบ 5 ปี ด้วยยอดขายที่สูงถึง 1,362 ล้านบาท และผลกำไรสุทธิ 75 ล้านบาท ซึ่งเติบโตถึง 52% เมื่อเปรียบเทียบกับปี 2553 โดยในปี 2554 ธุรกิจหลักที่สร้างรายได้ให้กับบริษัทฯ ได้แก่ ธุรกิจการสร้างสรรคแหล่งสื่อสารองค์ความรู้ (Knowledge Communication) ธุรกิจการจัดนิทรรศการแสดงสินค้า(Trade Exhibition) และธุรกิจด้านการสร้างสรรคกิจกรรมทางการตลาด (Event Marketing)

ผลงานเด่นๆ ของบริษัทฯ ในปี 2554 ได้แก่ การดำเนินโครงการโทรทัศน์ครู ร่วมกับมหาวิทยาลัยบูรพา การสร้างสรรคงานมหกรรมวิทยาศาสตร์และเทคโนโลยี ประจำปี 2554 การบริหารจัดการ ออกแบบ และสร้างสรรคบูธให้แก่ค่ายรถชั้นนำต่างๆ ในมหกรรมยานยนต์ ครั้งที่ 27 และงานบางกอกอินเตอร์เนชั่นแนล มอเตอร์โชว์ ครั้งที่ 32 รวมถึงการออกแบบและสร้างสรรคพาวลิเลียนให้กับบริษัทชั้นนำกว่า 10 บริษัท ในงานบีไอโอแฟร์ 2011

นอกจากนี้ ผมมีความภูมิใจ ที่จะแจ้งว่า จากงานประชุมประจำปี 2554 ของปีโก กรุ๊ป ที่ผ่านมา ผลงานของบริษัทฯ ได้รับการยอมรับอย่างกว้างขวางและได้รับรางวัล Best Event Award จากการสร้างสรรคงานเปิดตัวรถโคโลราโด อย่างยิ่งใหญ่ ให้กับค่ายรถชั้นนำเชฟโรเลต

สุดท้ายนี้ ผมขอขอบคุณผู้ถือหุ้นทุกท่าน ที่ได้มอบความไว้วางใจให้กับบริษัทฯ อย่างต่อเนื่องตลอดมา ขอขอบคุณคณะกรรมการทุกท่าน ทีมผู้บริหาร และพนักงานทุกคนที่เป็นกำลังสำคัญ และทุ่มเทเพื่อความสำเร็จของบริษัทฯ มาโดยตลอด ขอขอบคุณพันธมิตรทางธุรกิจและลูกค้าทุกท่านที่ไว้วางใจและเชื่อมั่นร่วมงานกับบริษัทฯ เสมอมา ผมหวังว่า ปี 2555 จะเป็นปีที่ดีสำหรับทุกท่านครับ

สวัสดีครับ



ศิลชัย เกียรติภาพันธ์

ประธานเจ้าหน้าที่บริหาร

รายงานของคณะกรรมการตรวจสอบ

เรียน ผู้ถือหุ้น บริษัท ปิโก (ไทยแลนด์) จำกัด (มหาชน)

คณะกรรมการตรวจสอบ บริษัท ปิโก (ไทยแลนด์) จำกัด (มหาชน) ประกอบด้วย นายไชยยศ บุญญากิจ ประธานกรรมการตรวจสอบ นายเสริญ วิเศษพงษ์ และนางศศิธร พงศธร เป็นกรรมการตรวจสอบ

คณะกรรมการตรวจสอบได้ปฏิบัติตามหน้าที่ตามขอบเขต หน้าที่และความรับผิดชอบที่ได้รับมอบหมายจากคณะกรรมการบริษัท โดยในปี 2554 คณะกรรมการตรวจสอบได้มีการประชุมรวม 4 ครั้ง ทั้งนี้ได้ประชุมร่วมกับผู้บริหารระดับสูงและผู้สอบบัญชีในวาระที่เกี่ยวข้อง ผลการปฏิบัติงานของคณะกรรมการตรวจสอบมีสาระสำคัญ สรุปได้ดังนี้

การจัดทำงบการเงิน

คณะกรรมการตรวจสอบได้พิจารณาสอบทานงบการเงินรายไตรมาสและงบการเงินประจำปี 2554 ร่วมกับฝ่ายบริหารและผู้สอบบัญชี เพื่อให้มั่นใจว่ารายงานทางการเงินของบริษัทฯ และบริษัทย่อย ได้จัดทำขึ้นอย่างถูกต้องตามที่ควรตามมาตรฐานการบัญชีที่รับรองโดยทั่วไป และมีการเปิดเผยข้อมูลอย่างเพียงพอ ครบถ้วนและเชื่อถือได้ นอกจากนี้ได้สอบทานการเปิดเผยรายการระหว่างกันของบริษัทฯ กับบริษัทย่อย และบริษัทร่วม รวมทั้งรายการที่เกี่ยวข้องกันเพื่อให้มั่นใจว่าบริษัทฯ ได้ดำเนินการตามเงื่อนไขทางธุรกิจและหลักเกณฑ์ที่ตลาดหลักทรัพย์แห่งประเทศไทยกำหนด

ระบบการควบคุมภายใน

คณะกรรมการตรวจสอบได้สอบทานระบบการควบคุมภายใน โดยพิจารณา ร่วมกับฝ่ายบริหารและผู้สอบบัญชี เพื่อให้มั่นใจว่า บริษัทฯ มีระบบการควบคุมภายในที่ดี พร้อมทั้งให้ข้อสังเกตและแนวทางแก้ไขปัญหาเพื่อให้การปฏิบัติงานเกิดผลงานที่มีประสิทธิภาพ ประสิทธิผล การติดตามและดำเนินการแก้ไขตามรายงานผลการตรวจสอบในประเด็นที่มีนัยสำคัญอย่างต่อเนื่อง เพื่อให้หน่วยงานต่างๆ ของบริษัทฯ มีระบบการควบคุมภายในที่เหมาะสมและป้องกันหรือลดความเสี่ยงที่อาจจะเกิดขึ้น

การบริหารความเสี่ยง

คณะกรรมการบริษัทและผู้บริหารให้ความสำคัญกับการบริหารความเสี่ยง ได้กำหนดให้มีการประเมินปัจจัยความเสี่ยงและระบบป้องกันความเสี่ยงตามความจำเป็น เพื่อลดผลกระทบที่อาจมีต่อการดำเนินธุรกิจของบริษัทฯ

การทำรายการที่เกี่ยวข้องกัน

คณะกรรมการตรวจสอบได้พิจารณาสอบทานรายการที่เกี่ยวข้องกันซึ่งอาจทำให้เกิดความขัดแย้งทางผลประโยชน์กับบริษัทฯ เป็นรายการจริงทางการค้าอันเป็นธุรกิจปกติทั่วไปซึ่งบริษัทฯ ได้ถือปฏิบัติตามนโยบายการกำกับดูแลกิจการที่ดี

การปฏิบัติตามด้วยกฎเกณฑ์ภาครัฐ

คณะกรรมการตรวจสอบได้พิจารณาสอบทานการปฏิบัติตามกฎหมายว่าด้วยหลักทรัพย์และตลาดหลักทรัพย์ฯ ข้อกำหนดของตลาดหลักทรัพย์ฯ และกฎหมายอื่นที่เกี่ยวข้องกับธุรกิจของบริษัทฯ พบว่ามีการปฏิบัติตามกฎหมายที่เกี่ยวข้องให้เป็นไปอย่างถูกต้อง

การกำกับดูแลกิจการที่ดี

บริษัทฯ ให้ความสำคัญในการบริหารงานตามหลักการของการกำกับดูแลกิจการที่ดี เพื่อให้มีความโปร่งใสและมีจริยธรรม ก่อให้เกิดความเชื่อมั่นแก่ผู้ถือหุ้น ผู้ลงทุนและผู้เกี่ยวข้องทุกฝ่าย

คณะกรรมการตรวจสอบพิจารณาคัดเลือกผู้สอบบัญชีเสนอต่อคณะกรรมการบริษัท เพื่อขออนุมัติที่ประชุมผู้ถือหุ้น แต่งตั้ง นายวิสุทธิ เพชรพาณิชย์กุล ผู้สอบบัญชีรับอนุญาต ทะเบียนเลขที่ 7309 และ/หรือ นางวิไลรัตน์ ไรจน์นครินทร์ ผู้สอบบัญชีรับอนุญาต ทะเบียนเลขที่ 3104 และ/หรือ นางสาววิมล กฤตยาเกียรติ ผู้สอบบัญชีรับอนุญาต ทะเบียนเลขที่ 2982 แห่งบริษัท สอบบัญชี ดี โอ เอ อินเตอร์เนชั่นแนล จำกัด เป็นผู้สอบบัญชีสำหรับปี พ.ศ. 2555 ค่าตอบแทนผู้สอบบัญชีเป็นเงินรวม 1,540,000 บาท

ในนามคณะกรรมการตรวจสอบ



(นาย ไชยยศ บุญญากิจ)

ประธานคณะกรรมการตรวจสอบ

ข้อมูลทั่วไป

บริษัทที่ออกหลักทรัพย์



บริษัท ปิโก (ไทยแลนด์) จำกัด (มหาชน)

ประกอบธุรกิจหลัก:

ให้บริการบริหารจัดการการประชุมและการแสดงสินค้านานาชาติ กิจกรรมทางการตลาด การสร้างภาพลักษณ์ทางธุรกิจแบบครบวงจรแก่ลูกค้าการให้บริการด้านการสร้างสรรค์แหล่งสื่อสารองค์ความรู้ และการผลิตสื่อและเผยแพร่องค์ความรู้ในรูปแบบของ ดิจิตอล คอนเทนต์

ที่ตั้งสำนักงานใหญ่:

เลขที่ 10 ซอยลาซาล 56 ถนนสุขุมวิท แขวงบางนา เขตบางนา กรุงเทพมหานคร 10260

เลขทะเบียนบริษัท:

บมจ. 0107546000296

ทุนเรือนหุ้น:

บริษัทฯ มีทุนจดทะเบียน 115,000,000 บาท เป็นทุนเรียกชำระแล้ว 114,999,980 บาท แบ่งเป็นหุ้นบุริมสิทธิ 330,000 หุ้น มูลค่าหุ้นละ 1 บาท และหุ้นสามัญ 114,669,980 หุ้น มูลค่าหุ้นละ 1 บาท

โทรศัพท์

+662 748 7007

โทรสาร:

+662 745 8521 / +662 745 8522

website:

www.picothai.com

บริษัทย่อย



บจก พีเอ็กซ์ ซิสเต็ม

ประกอบธุรกิจหลัก:

ให้เช่าอุปกรณ์และจัดสร้างคูหามาตรฐาน
ในการแสดงสินค้า

ที่ตั้งสำนักงาน:

เลขที่ 12 ซอยลาซาล 56 ถนนสุขุมวิท แขวง
บางนา เขตบางนา กรุงเทพมหานคร 10260

ทุนเรือนหุ้น:

ทุนจดทะเบียนและเรียกชำระแล้ว 11
ล้านบาท แบ่งเป็นหุ้นสามัญ 110,000 หุ้น
มูลค่าหุ้นละ 100 บาท

โทรศัพท์

+662 748 7625-9

โทรสาร:

+662 748 7630

สัดส่วนการถือหุ้น:

89.99%



บจก ไทยเทคเซอร์.ทีวี

ประกอบธุรกิจหลัก:

ผลิต รับจ้างผลิต และเผยแพร่รายการ
โทรทัศน์ รายการเคเบิลทีวี รายการทีวีผ่าน
ดาวเทียม รายการทีวีผ่านอินเทอร์เน็ต
ทางด้านการศึกษา

ที่ตั้งสำนักงาน:

เลขที่ 10 ซอยลาซาล 56 ถนนสุขุมวิท แขวง
บางนา เขตบางนา กรุงเทพมหานคร 10260

ทุนเรือนหุ้น:

ทุนจดทะเบียน 10 ล้านบาท แบ่งเป็น
หุ้นสามัญ 100,000 หุ้น มูลค่าหุ้นละ 100
บาท เป็นทุนเรียกชำระแล้ว 5 ล้านบาท

โทรศัพท์

+662 745 8490-1

โทรสาร:

+662 745 8491 ต่อ 112

สัดส่วนการถือหุ้น:

99.99%

หมายเหตุ: เมื่อเมื่อวันที่ 1 พฤศจิกายน 2554 บริษัทฯ ได้ลงทุนในหุ้นสามัญร้อยละ 75 ของ Andrew Bethell Associates Ltd.



บจก นอกซ์ บางกอก

ประกอบธุรกิจหลัก:

จัดกิจกรรมทางการตลาด ให้บริการใน
กิจกรรมทางการตลาดสำหรับลูกค้า

ที่ตั้งสำนักงาน:

เลขที่ 10 ซอยลาซาล 56 ถนนสุขุมวิท แขวง
บางนา เขตบางนา กรุงเทพมหานคร 10260

ทุนเรือนหุ้น:

ทุนจดทะเบียนและเรียกชำระแล้ว 10
ล้านบาท แบ่งเป็นหุ้นสามัญ 100,000 หุ้น
มูลค่าหุ้นละ 100 บาท

โทรศัพท์

+662 745 8058

โทรสาร:

+662 745 8059

สัดส่วนการถือหุ้น:

99.99%



บจก เอฟซีจี

ประกอบธุรกิจหลัก:

ผลิต รับจ้างผลิต และเผยแพร่รายการ
โทรทัศน์ รายการเคเบิลทีวี รายการทีวีผ่าน
ดาวเทียม รายการทีวีผ่านอินเทอร์เน็ต
ทางด้านการศึกษา

ที่ตั้งสำนักงาน:

เลขที่ 10 ซอยลาซาล 56 ถนนสุขุมวิท แขวง
บางนา เขตบางนา กรุงเทพมหานคร 10260

ทุนเรือนหุ้น:

ทุนจดทะเบียนและเรียกชำระแล้ว 3 ล้านบาท
แบ่งเป็นหุ้นสามัญ 30,000 หุ้น มูลค่าหุ้นละ
100 บาท

โทรศัพท์

+662 748 7007

โทรสาร:

+662 745 8521 /+662 745 8522

สัดส่วนการถือหุ้น:

99.99%



บจก มัลติดีไซน์

ประกอบธุรกิจหลัก:

ออกแบบและตกแต่งคูหาแสดงสินค้าและ
งานออกแบบภายใน

ที่ตั้งสำนักงาน:

เลขที่ 10 ซอยลาซาล 56 ถนนสุขุมวิท แขวง
บางนา เขตบางนา กรุงเทพมหานคร 10260

ทุนเรือนหุ้น:

ทุนจดทะเบียนและเรียกชำระแล้ว 4 ล้านบาท
แบ่งเป็นหุ้นสามัญ 40,000 หุ้น มูลค่าหุ้นละ
100 บาท

โทรศัพท์

+662 361 7835-6

โทรสาร:

+662 748 7593

สัดส่วนการถือหุ้น:

59.99%

บริษัทร่วม



บจก อิงค์เจ็ท อิมเมจเจส (ประเทศไทย)

ประกอบธุรกิจหลัก:

รับจ้างออกแบบและพิมพ์ป้ายโฆษณา

ที่ตั้งสำนักงาน:

เลขที่ 28/43-45 ถนนวิภาวดีรังสิต แขวง
ลาดยาว เขตจตุจักร กรุงเทพมหานคร
10900

ทุนเรือนหุ้น:

ทุนจดทะเบียนและเรียกชำระแล้ว 6
ล้านบาท แบ่งเป็นหุ้นสามัญ 600,000 หุ้น
มูลค่าหุ้นละ 10 บาท

โทรศัพท์

+662 936 3366-68

โทรสาร:

+662 936 3636

สัดส่วนการถือหุ้น:

22.22%



บจก ไอบริก

ประกอบธุรกิจหลัก:

รับจัดงานแสดงสินค้า ออกแบบและ
งานออกแบบภายใน

ที่ตั้งสำนักงาน:

เลขที่ 21/118 ซอยศูนย์วิจัย ถนนพระราม 9
แขวงบางกะปิ เขตห้วยขวาง
กรุงเทพมหานคร 10320

ทุนเรือนหุ้น:

ทุนจดทะเบียนและเรียกชำระแล้ว 5
ล้านบาท แบ่งเป็นหุ้นสามัญ 50,000 หุ้น
มูลค่าหุ้นละ 100 บาท

โทรศัพท์

+662 203 0522 ต่อ 26

โทรสาร:

+662 203 0522 ต่อ 13

สัดส่วนการถือหุ้น:

40.00%



บจก ดีไซน์แลป เอ็มไอเอสซี

ประกอบธุรกิจหลัก:

รับจ้างออกแบบที่ต้องการความเชี่ยวชาญ
เฉพาะด้าน

ที่ตั้งสำนักงาน:

เลขที่ 34 (ห้อง 23-26) ซอยเอกมัย 21 แขวง
คลองตันเหนือ เขตวัฒนา กรุงเทพมหานคร
10110

ทุนเรือนหุ้น:

ทุนจดทะเบียนและเรียกชำระแล้ว 2 ล้านบาท
แบ่งเป็นหุ้นสามัญ 20,000 หุ้น มูลค่าหุ้นละ
100 บาท

โทรศัพท์

+662 715 0606

โทรสาร:

+662 715 0604

สัดส่วนการถือหุ้น:

20.00%

ข้อมูลบุคคลอ้างอิงอื่นๆ

นายทะเบียนหลักทรัพย์



บจก ศูนย์รับฝากหลักทรัพย์ (ประเทศไทย)

ที่ตั้งสำนักงาน:

อาคารตลาดหลักทรัพย์แห่งประเทศไทย
62 ถนนรัชดาภิเษก แขวงคลองเตย เขต
คลองเตย กรุงเทพมหานคร 10110

โทรศัพท์

+6622 229 2800

โทรสาร

+662 654 5427

ผู้สอบบัญชี



บจก ดีลอยท์ ทูช โธมัทส โซยยศ สอบบัญชี

นายนิติ จิณจิณรัตน์

ผู้สอบบัญชีรับอนุญาตเลขทะเบียน 3809

ที่ตั้งสำนักงาน:

183 อาคารรัชนาการ ชั้น 25 ถนนสาทรใต้
แขวงยานนาวา เขตสาทร กรุงเทพมหานคร
10120

โทรศัพท์

+662 676 5700

โทรสาร

+662 676 5757

ปัจจัยความเสี่ยง

ปัจจัยความเสี่ยงที่อาจส่งผลกระทบต่อการทำงานของบริษัทฯ ได้แก่

ปัจจัยความเสี่ยงภายนอก

การแข่งขันที่รุนแรงมากขึ้นในธุรกิจ

เนื่องจากปัจจุบันมีบริษัทที่ให้บริการในธุรกิจด้านนี้จัดตั้งขึ้นเป็นจำนวนมาก ทำให้บริษัทฯ ต้องมีการปรับกลยุทธ์และการดำเนินงานเพื่อเพิ่มความสามารถในการแข่งขันของบริษัทฯ โดยนอกจากบริษัทฯ ได้ปรับขอบเขตการบริการให้ครอบคลุมครบวงจรแล้ว บริษัทฯ ยังได้สร้างความแตกต่าง หรือจุดเด่นของบริษัทฯ ในเรื่องการเป็นผู้นำในธุรกิจการเป็นแหล่งการสื่อสารองค์ความรู้ ซึ่งถือเป็นจุดแข็งใหม่ของบริษัทฯ ที่ทำให้บริษัทฯ สามารถรักษาฐานลูกค้าและขยายการให้บริการได้เพิ่มขึ้น

การเปลี่ยนแปลงของสภาวะเศรษฐกิจทั้งในประเทศและต่างประเทศ และความผันผวนของค่าเงิน

จากความไม่แน่นอนทางการเมืองและความผันผวนของค่าเงิน ทำให้บริษัทฯ ต้องมีการติดตามประเมินสถานการณ์อย่างใกล้ชิดสม่ำเสมอ เพื่อเตรียมความพร้อมในการปรับยุทธศาสตร์ และแผนทางการเงินของบริษัทฯ นอกจากนี้ บริษัทฯ ยังได้มีการปรับกระบวนการทำงานให้เอื้อต่อลูกค้ามากที่สุด โดยการเข้าสู่กระบวนการจัดสร้างและดำเนินงานกิจกรรมตั้งแต่ต้นน้ำ ครอบคลุมไปจนถึงปลายน้ำ เพื่อสร้างความต่อเนื่องของธุรกิจ รวมถึงการร่วมวางแผนทางธุรกิจเป็นที่ปรึกษา เพื่อให้ได้แผนงานที่เหมาะสมกับธุรกิจ และสอดคล้องกับความต้องการของลูกค้ามากที่สุด ทั้งนี้ เพื่อให้การจัดสรรงบประมาณการใช้จ่ายเป็นไปอย่างคุ้มค่าที่สุด

ภาวะความผันผวนของลูกค้า

สืบเนื่องจากปัจจัยแวดล้อมต่างๆ อาจส่งผลกระทบต่อการตัดสินใจในการดำเนินธุรกิจหรือการวางแผนทางการตลาดของลูกค้า ดังนั้นบริษัทฯ จึงไม่อาจจะพึ่งพาหรือขึ้นอยู่กับให้การให้บริการลูกค้าเฉพาะกลุ่มใดกลุ่มหนึ่งได้ เพื่อรองรับความผันผวนของลูกค้าที่จะเกิดขึ้น บริษัทฯ จึงได้มียุทธศาสตร์ขยายฐานลูกค้าไปยังภาคธุรกิจที่หลากหลาย ทั้งตลาดในประเทศและต่างประเทศมากขึ้น เพื่อให้บริษัทฯ มีความยืดหยุ่นและความคล่องตัวในการดำเนินธุรกิจ

ภาวะทางการเมือง

เสถียรภาพและความไม่สงบทางการเมืองถือเป็นอีกปัจจัยสำคัญที่มีผลกระทบต่อประกอบธุรกิจประเภนี้ เนื่องจากการขาดเสถียรภาพทางการเมืองส่งผลโดยตรงต่อความเชื่อมั่นและการตัดสินใจลงทุนของภาคเอกชนซึ่งถือเป็นกลุ่มลูกค้าหลักของบริษัทฯ และความไม่สงบทางการเมืองส่งผลโดยตรงต่อบรรยากาศในการดำเนินธุรกิจและดำเนินกิจกรรมต่างๆ ของทุกภาคส่วนรวมทั้งส่งผลต่อความเชื่อมั่นของประเทศไทยในสายตาต่างชาติด้วย ซึ่งภาพพจน์ในทางลบของประเทศ ย่อมมีผลต่อการตัดสินใจเลือกใช้บริการของกลุ่มลูกค้าชาวต่างชาติของบริษัทฯ ด้วย อย่างไรก็ตาม เพื่อบรรเทาผลกระทบดังกล่าว บริษัทฯ ได้ร่วมกับเครือข่ายของปีโกรูปที่กระจายอยู่ในทุกภูมิภาคทั่วโลก ในการสื่อสารทำความเข้าใจเกี่ยวกับภาพลักษณ์ของประเทศไทยกับกลุ่มลูกค้าต่างประเทศ

ปัจจัยความเสี่ยงภายใน

ความเสี่ยงด้านบุคลากร

เนื่องจากการขับเคลื่อนธุรกิจของบริษัทฯ ต้องอาศัยบุคลากรที่มีความรู้ ความสามารถ และมีความคิดสร้างสรรค์เป็นกลไกสำคัญ บริษัทฯ จึงให้ความสำคัญกับการคัดสรรและสรรหาบุคลากรที่มีความสามารถ และมีศักยภาพเข้าร่วมงานกับบริษัทฯ รวมถึงดำเนินการส่งเสริมความผูกพันในองค์กรอย่างต่อเนื่อง ทั้งการสร้างบรรยากาศที่ดีในการทำงาน การส่งเสริมพัฒนาความรู้ ความชำนาญ ตลอดจนจัดสรรผลตอบแทนและสวัสดิการที่เหมาะสมและเป็นธรรม ทั้งนี้ บริษัทฯ เชื่อว่านโยบายเหล่านี้จะสามารถควบคุมความเสี่ยงในการสูญเสียบุคลากรที่มีคุณค่าต่อบริษัทฯ ได้

ความเสี่ยงด้านการเปลี่ยนแปลงของเทคโนโลยี

เทคโนโลยีถือเป็นองค์ประกอบที่สำคัญ ในการให้บริการในธุรกิจของบริษัทฯ ตั้งแต่การออกแบบ จนถึงการจัดสร้าง ดังนั้นหากบริษัทฯ ไม่มีความพร้อมด้านเทคโนโลยี และไม่สามารถพัฒนาบุคลากรให้ก้าวทันกับความก้าวหน้าของเทคโนโลยี บริษัทฯ อาจสูญเสียความเชื่อมั่นจากลูกค้าได้ บริษัทฯ จึงตระหนักถึงความสำคัญในการลงทุนในเทคโนโลยี สำหรับอุปกรณ์ที่บริษัทฯ จำเป็นต้องใช้ให้ทันสมัยตลอดเวลา อาทิ โปรแกรมคอมพิวเตอร์ด้านการออกแบบ คอมพิวเตอร์ เครื่องพิมพ์ เป็นต้น อย่างไรก็ตาม การลงทุนดังกล่าวมีความเสี่ยงเนื่องจากการเปลี่ยนแปลงของเทคโนโลยีที่รวดเร็ว ดังนั้นเพื่อลดความเสี่ยงที่จะเกิดขึ้น บริษัทฯ จึงเลือกลงทุนในเฉพาะอุปกรณ์พื้นฐานที่จำเป็นเท่านั้น สำหรับในด้านเทคโนโลยีที่ใช้ในการบริการ ซึ่งต้องเป็นเทคโนโลยีที่ทันสมัย บริษัทฯ จะเลือกใช้บริการจากบริษัทที่ให้บริการเฉพาะด้านต่างๆ จากทั้งในและนอกประเทศ

ลักษณะการประกอบธุรกิจ

ประวัติความเป็นมา การเปลี่ยนแปลง และพัฒนาการที่สำคัญ

ความเป็นมา

บริษัท บีโก (ไทยแลนด์) จำกัด (มหาชน) เริ่มต้นขึ้นมาจากการลงทุนร่วมกันระหว่างผู้ร่วมลงทุน กลุ่มคุณพิเชฐ จิงแยมปิ่น กับบริษัท บีโก อาร์ต อินเตอร์เนชั่นแนล พริตตี จำกัด ประเทศสิงคโปร์ ซึ่งเป็นบริษัทชั้นนำในธุรกิจออกแบบก่อสร้าง งานแสดงสินค้าและนิทรรศการระดับโลก ในปี พ.ศ. 2524 ภายใต้ชื่อบริษัท บีโกไทย เอ็กซิปปิชั่น คอนแทรกเตอร์ จำกัด

ต่อมาบริษัท บีโก อาร์ต อินเตอร์เนชั่นแนล พริตตี จำกัด ได้เข้าจดทะเบียนในตลาดหลักทรัพย์ฮ่องกง ภายใต้ชื่อ บริษัท บีโก ฟาร์อีส โฮลดิ้ง จำกัด และขยายกิจการในธุรกิจต่างๆ ให้ครอบคลุมทั้งห่วงโซ่ธุรกิจ รวมทั้งได้มีการลงทุนในธุรกิจอื่นๆ เช่น อสังหาริมทรัพย์ และวัสดุก่อสร้าง เป็นต้น โดยปัจจุบันมีสาขาทั่วโลก 36 สาขา ใน 23 ประเทศ ซึ่งรวมถึงประเทศไทยด้วย

การเปลี่ยนแปลงและพัฒนาการที่สำคัญ

บริษัท บีโก (ไทยแลนด์) จำกัด (มหาชน) ได้มีการพัฒนาองค์กรอย่างต่อเนื่อง เพื่อให้การดำเนินธุรกิจเป็นไปอย่างมีประสิทธิภาพ สอดคล้องกับสภาพแวดล้อมทางธุรกิจในแต่ละช่วง โดยการเปลี่ยนแปลงที่เกิดขึ้นนั้น จะสอดคล้องและเป็นไปในทิศทางเดียวกับวิสัยทัศน์ และยุทธศาสตร์ขององค์กร สำหรับการเปลี่ยนแปลงและพัฒนาการที่สำคัญของบริษัทฯ มีดังนี้

พ.ศ. 2535

จัดตั้งบริษัทใหม่ในนาม บริษัท บีโก อินเตอร์เนชั่นแนล เอ็นเตอร์ไพรส์ (ไทยแลนด์) จำกัด เมื่อวันที่ 15 มีนาคม 2535 มีการปรับปรุงโครงสร้างการลงทุนและการถือหุ้น เพื่อรองรับการแข่งขันที่เพิ่มสูงขึ้น โดยการจัดตั้งดังกล่าว มีทุนจดทะเบียน 15 ล้านบาท โดยมีสัดส่วนผู้ถือหุ้นคือ บริษัท บีโก ฟาร์อีส โฮลดิ้ง จำกัด ถือหุ้นในนาม บริษัท บีโก อาร์ต อินเตอร์เนชั่นแนล พริตตี จำกัด 49% และผู้ถือหุ้นชาวไทย 51%

พ.ศ. 2538

จัดตั้งบริษัท พีเอ็กซ์ ซิสเต็ม จำกัด และบริษัท มัลติดีไซน์ จำกัด

พ.ศ. 2539

จัดตั้งบริษัท อาร์ทคอม กราฟฟิค จำกัด (ต่อมาเปลี่ยนชื่อเป็น บริษัท นีอกซ์ บางกอก จำกัด ในปี พ.ศ. 2551) และบริษัท อิงค์เจ็ท อิมเมจเจส (ประเทศไทย) จำกัด

พ.ศ. 2546

เปลี่ยนชื่อเป็น บริษัท บีโก (ไทยแลนด์) จำกัด และจดทะเบียนแปรสภาพเป็นบริษัทมหาชน ชื่อ บริษัท บีโก (ไทยแลนด์) จำกัด (มหาชน) เมื่อวันที่ 16 กันยายน 2546 และมีการเพิ่มทุนจดทะเบียนเป็น 65 ล้านบาท

พ.ศ. 2547

บริษัท บีโก (ไทยแลนด์) จำกัด (มหาชน) เข้าจดทะเบียนในตลาดหลักทรัพย์ เอ็ม เอ ไอ เมื่อวันที่ 19 เมษายน 2547

พ.ศ. 2548

เพิ่มทุนจดทะเบียนจาก 65 ล้านบาทเป็น 115 ล้านบาท เมื่อวันที่ 25 กุมภาพันธ์ 2548

พ.ศ. 2553

จัดตั้งบริษัท ไทยทีชเซอร์ทีวี จำกัด และบริษัท เอฟซีจี จำกัด

พ.ศ. 2554

เมื่อวันที่ 1 พฤศจิกายน 2554 บริษัทฯ ได้ลงทุนในหุ้นสามัญร้อยละ 75 ของ Andrew Bethell Associates Ltd.

ภาพรวมธุรกิจ

การดำเนินงานบริษัทฯ

บริษัท บีโก (ไทยแลนด์) จำกัด (มหาชน) มีการเติบโตทางธุรกิจอย่างต่อเนื่อง โดยบริษัทฯ ได้ขยายขอบเขตการให้บริการที่กว้างขึ้นตามประสบการณ์ และความเชี่ยวชาญที่เพิ่มขึ้นของบริษัทฯ เพื่อให้ครอบคลุมความต้องการของลูกค้าที่หลากหลาย และเพื่อสร้างโอกาสทางธุรกิจใหม่ๆ ให้เกิดขึ้น โดยในปัจจุบัน ธุรกิจหลักของบริษัทฯ ได้แก่

1. ธุรกิจด้านการบริหารจัดการและการให้บริการในธุรกิจไมซ์
2. ธุรกิจด้านการสร้างสรรค์กิจกรรมทางการตลาดและส่งเสริมภาพลักษณ์
3. ธุรกิจการจัดนิทรรศการแสดงสินค้า
4. ธุรกิจด้านการสร้างสรรค์แหล่งการสื่อสารองค์ความรู้ ซึ่งรวมถึงการให้บริการด้านดิจิทัลคอนเทนต์และดิจิทัลมีเดีย

นอกจากนี้ บริษัทฯ ยังทำธุรกิจให้บริการอื่นๆ ที่เชื่อมโยงกับธุรกิจหลักของบริษัทฯ ข้างต้น เช่น งานออกแบบ การให้บริการอุปกรณ์ก่อสร้างและตกแต่ง ทั้งนี้ เพื่อให้การให้บริการของบริษัทฯ เป็นไปอย่างครบวงจร และเอื้อประโยชน์สูงสุดต่อลูกค้า โดยการให้บริการในแต่ละประเภทธุรกิจนั้น บริษัทฯ จะเน้นการให้บริการแบบครบวงจร ซึ่งเป็นบริการที่ครอบคลุมตั้งแต่การวางแผนความคิด ร่วมวางแผน ออกแบบ จัดสร้าง จัดกิจกรรม การเลือกใช้สื่อในการจัดงาน และบริหารจัดการในภาพรวม ทั้งนี้ ขอบเขตการให้บริการในแต่ละงานจะขึ้นอยู่กับความต้องการของลูกค้าเป็นหลัก

ในภาพรวมของการดำเนินการในแต่ละธุรกิจ บริษัทฯ ทำการศึกษา ค้นคว้า ข้อมูลทางธุรกิจของลูกค้าก่อน เพื่อให้สามารถเข้าใจความต้องการของลูกค้าได้อย่างชัดเจน ตลอดจนทราบถึงกลุ่มเป้าหมายที่เป็นปลายทางของการสื่อสาร เพื่อนำไปวางแผนดำเนินการจัดกิจกรรมต่อไป ซึ่งรวมถึงการเลือกหา และจัดทำกระบวนการส่งผ่านข้อมูลข่าวสารเฉพาะจากลูกค้าไปสู่กลุ่มเป้าหมายที่มีประสิทธิภาพ เพื่อนำไปสู่การตอบสนองในทิศทางที่ดีตามวัตถุประสงค์ของลูกค้า ไม่ว่าจะเป็นการตอบสนองในเชิงการตลาด หรือการเกิดความเข้าใจ และนำองค์ความรู้ที่ถ่ายทอดไปพัฒนาต่อยอด

สำหรับทิศทางของแต่ละธุรกิจนั้น บริษัทฯ มีเป้าหมายจะขยายการดำเนินงานในส่วนด้านการจัดสร้างและดำเนินงาน ให้มากขึ้น รวมถึงการเพิ่มสัดส่วนทางการตลาดของงานบริการในกลุ่มอุตสาหกรรมที่หลากหลาย ทั้งในและต่างประเทศให้สูงขึ้น

การดำเนินงานบริษัทย่อยและบริษัทร่วม

บริษัทฯ ได้ลงทุนในธุรกิจที่มีความสัมพันธ์ และส่งเสริมสนับสนุนการดำเนินงานในธุรกิจหลักของบริษัทฯ ให้สามารถตอบสนองความต้องการของลูกค้าได้อย่างครบถ้วนและมีประสิทธิภาพ โดยบริษัทย่อยและบริษัทร่วมนั้น ประกอบด้วย กลุ่มผู้เชี่ยวชาญเฉพาะทางในสาขาวิชาชีพนั้นๆ จึงทำให้สามารถสร้างสรรค์ผลงานที่มีคุณภาพ มีเอกลักษณ์ และเป็นที่ยอมรับของลูกค้าได้

สำหรับขอบเขตการดำเนินงานของบริษัทย่อย และบริษัทร่วมนั้น ครอบคลุมการให้บริการในด้านต่างๆ ดังนี้

บริษัทย่อย

บริษัท พีเอ็กซ์ ซีเอสเต็ม จำกัด

ธุรกิจสร้างประกอบคาน้ำ งานแสดงสินค้าและนิทรรศการ โดยสนับสนุนด้านการจัดหาทรัพยากรเพื่อใช้ในกิจกรรมทางการตลาด เช่น การให้เข้าบูธแสดงสินค้า

บริษัท นอกซ์ บางกอก จำกัด

ธุรกิจด้านการประชาสัมพันธ์ โดยเน้นการให้บริการด้านการประชาสัมพันธ์และกิจกรรมที่เกี่ยวข้องกับการประชาสัมพันธ์สื่อสารองค์กรเป็นหลัก

บริษัท มัลติดีไซน์ จำกัด

ธุรกิจออกแบบตกแต่งงานแสดงสินค้าและนิทรรศการ และการตกแต่งภายในต่างๆ รวมทั้งสนับสนุนด้านการออกแบบ สื่อสิ่งพิมพ์ต่างๆ

บริษัท ไทยทีชเชอร์.ทีวี จำกัด และบริษัท เอฟซีจี จำกัด

ธุรกิจด้านการถ่ายทอดองค์ความรู้และผลิตสื่อในรูปแบบดิจิทัลคอนเทนต์และดิจิทัลมีเดีย

Andrew Bethell Associates Ltd.

ธุรกิจด้านการเผยแพร่รายการเกี่ยวกับการศึกษา

บริษัทร่วม

บริษัท อิงค์เจ็ท อิมเมจเจส (ประเทศไทย) จำกัด

ธุรกิจออกแบบกราฟฟิก และงานพิมพ์อิงค์เจ็ท สนับสนุนด้านการออกแบบและผลิตงานกราฟฟิก

บริษัท โอบริก จำกัด

ธุรกิจจัดงานแสดงสินค้าและธุรกิจที่เกี่ยวข้อง สนับสนุนด้านการดำเนินธุรกิจให้บริการจัดงานแสดงสินค้า และธุรกิจอื่นที่เกี่ยวข้อง

บริษัท ดีไซน์แลป เอ็มไอเอสซี จำกัด

ธุรกิจออกแบบที่ต้องการความเชี่ยวชาญเฉพาะด้าน สนับสนุนด้านการออกแบบสถาปนิกตกแต่งนิทรรศการ พิพิธภัณฑ์ และสื่ออิเล็กทรอนิกส์ รวมถึงการนำนวัตกรรมใหม่ๆ มาใช้งาน

โครงสร้างบริษัทฯ

โครงสร้างบริษัทฯ บริษัทย่อยและบริษัทร่วม โปรดดูรายละเอียดที่หัวข้อ “ข้อมูลทั่วไป”

โครงสร้างรายได้

รายได้จากการให้บริการจำแนกตามส่วนงาน ซึ่งบริษัทฯ ได้เปิดเผยไว้ในหมายเหตุประกอบการเงินข้อ 31 ในงบการเงินประจำปีสิ้นสุดวันที่ 31 ตุลาคม 2554 สำหรับโครงสร้างรายได้ดังกล่าวในระยะเวลา 3 ปีที่ผ่านมาโดยรวม มีรายละเอียดดังนี้

หน่วย: ล้านบาท	2552	2553	2554
งานแสดงสินค้าและนิทรรศการ	313	402	525
กิจกรรมทางการตลาด	88	157	230
งานนิทรรศการถาวรและพิพิธภัณฑ์	56	38	60
คอนเทนต์และมีเดีย	-	172	423
ธุรกิจรับจัดงาน	21	13	26
อื่น ๆ	106	116	98
	583	898	1,362

เป้าหมายการดำเนินธุรกิจ

บริษัท บีโก (ไทยแลนด์) จำกัด (มหาชน) มีเป้าหมายในการดำเนินธุรกิจ 4 ประการ ได้แก่

1. **สร้างผลตอบแทนให้กับผู้ถือหุ้นสูงสุด**

โดยบริษัทฯ มีการปรับเปลี่ยนยุทธศาสตร์อย่างต่อเนื่อง เพื่อให้การดำเนินธุรกิจเป็นไปอย่างราบรื่น และก่อให้เกิดรายได้สูงสุด ทั้งนี้ ปัจจัยสนับสนุนหลักของบริษัทฯ คือการมีเครือข่ายที่เข้มแข็งทั้งในและต่างประเทศ อันส่งผลต่อความไว้วางใจของลูกค้าต่อบริษัทฯ ในวงกว้าง

2. **พัฒนาคุณภาพและมาตรฐานการให้บริการอย่างต่อเนื่อง โดยมุ่งเน้นที่ลูกค้าเป็นหลัก**

เพื่อสร้างผลงานที่ตอบสนองความมุ่งหวังของลูกค้าได้อย่างมีประสิทธิภาพ รวมทั้งการต่อยอดความชำนาญของบริษัทฯ ในทุกธุรกิจที่ให้บริการเพื่อรักษาความเป็นผู้นำในอุตสาหกรรมด้านนี้

3. **สร้างความมั่นคงและความก้าวหน้าของบริษัทฯ**

โดยการดำเนินการของบริษัทฯ ยึดถือหลักการ “คุณภาพงาน คุณภาพคน” (Quality Work, Quality Life) ดังนั้นบริษัทฯ จึงให้ความสำคัญกับการพัฒนาคุณภาพบุคลากร และการสร้างความผูกพันระหว่างบุคลากรกับบริษัทฯ โดยเน้นเรื่องการสร้างบรรยากาศที่ดีในการทำงาน การส่งเสริมการต่อยอดนวัตกรรมทางความคิด รวมทั้งการดูแลบุคลากรด้วยระบบสวัสดิการที่เหมาะสมและเป็นธรรม ทั้งนี้ เพื่อให้พนักงานมีคุณภาพชีวิตที่ดี และสามารถสร้างสรรค์ผลงานที่มีคุณภาพ

4. **สำนักรับผิดชอบต่อสังคม**

โดยบริษัทฯ มีความตั้งใจที่จะดำเนินธุรกิจที่สามารถสร้างประโยชน์แก่สังคมได้ ซึ่งบริษัทฯ ได้มีการดำเนินการในลักษณะเช่นนี้อย่างต่อเนื่อง อันได้แก่ ธุรกิจแหล่งการสื่อสารองค์ความรู้ ซึ่งเป็นหนึ่งในธุรกิจหลักของบริษัทฯ โดยบริษัทฯ เชื่อว่าองค์ความรู้เป็นทรัพยากรที่มีค่าที่สุดต่อการพัฒนาคน และพัฒนาประเทศ ดังนั้น บริษัทฯ จึงมีเป้าหมายที่จะขยายการให้บริการในธุรกิจประเภทดังกล่าวให้มากขึ้น



การประกอบธุรกิจของแต่ละสายผลิตภัณฑ์

สำหรับการดำเนินธุรกิจของ บริษัท บีโก (ไทยแลนด์) จำกัด (มหาชน) บริษัทฯ ได้มีการดำเนินธุรกิจใน 4 ธุรกิจหลัก ได้แก่

1. ธุรกิจด้านการบริหารจัดการและการให้บริการในธุรกิจไมซ์
2. ธุรกิจด้านการสร้างสรรค์กิจกรรมทางการตลาดและส่งเสริมภาพลักษณ์
3. ธุรกิจการจัดนิทรรศการแสดงสินค้า
4. ธุรกิจด้านการสร้างสรรค์แหล่งการสื่อสารองค์ความรู้ ซึ่งรวมถึงการให้บริการด้านดิจิทัลคอนเทนต์และดิจิทัลมีเดีย
5. อื่นๆ

โดยในการดำเนินธุรกิจ 4 กลุ่มนี้ ทางบริษัทฯ ได้พัฒนามาจากประสบการณ์และความเชี่ยวชาญหลักของบริษัทฯ ในด้านการสื่อสาร ในลักษณะ Face-to-Face Communication ซึ่งความชำนาญดังกล่าวถือเป็นพื้นฐานสำคัญในการต่อยอดทั้ง 4 ธุรกิจหลักของบริษัทฯ ในปัจจุบัน

1. ธุรกิจด้านการบริหารจัดการและการให้บริการในธุรกิจไมซ์

ซึ่งธุรกิจในส่วนนี้ ถือเป็นการให้บริการตามความชำนาญเริ่มแรกของบริษัทฯ ซึ่งนอกจากจะอาศัยความเชี่ยวชาญเฉพาะด้านทั้งในด้านบุคลากรและการใช้เทคโนโลยีแล้ว บริษัทฯ ยังอาศัยเครือข่ายที่กว้างขวางทั่วโลกเป็นปัจจัยสนับสนุนในการสร้างงานให้มีประสิทธิภาพและเกิดความแตกต่างในชิ้นงาน ซึ่งส่งผลให้บริษัทฯ ได้รับความไว้วางใจจากลูกค้าอย่างต่อเนื่องเสมอมา

2. ธุรกิจด้านการสร้างสรรค์กิจกรรมทางการตลาดและส่งเสริมภาพลักษณ์

ซึ่งธุรกิจด้านนี้ ถือเป็นการให้บริการจัดกิจกรรมทางการตลาดที่อาศัยความเชี่ยวชาญของบริษัทฯ ในด้านการสื่อสาร โดยเฉพาะในรูปแบบ Field marketing หรือ Face to face marketing ซึ่งบริษัทฯ มีประสบการณ์ทางด้านนี้มากกว่า 30 ปี และด้วยประสบการณ์ รวมกับความสามารถในการสร้างสรรค์กิจกรรมในรูปแบบที่แปลกใหม่ ประกอบกับการให้บริการในลักษณะคู่คิดทางการค้า ที่ให้คำปรึกษา และเสนอแนะรูปแบบกิจกรรมที่เหมาะสมกับลูกค้า ทำให้ธุรกิจทางด้านนี้ กลายเป็นหนึ่งในธุรกิจหลักที่สร้างรายได้ให้กับบริษัทฯ



3. ธุรกิจด้านการจัดนิทรรศการแสดงสินค้า
โดยธุรกิจด้านนี้ ถือเป็นธุรกิจเริ่มแรกของ บริษัทฯ ที่เน้นการให้บริการเพื่อส่งเสริมการขายตัวของภาคอุตสาหกรรม กระตุ้นการลงทุนและการเจรจาทางการค้าในลักษณะ Business-to-Business (B2B)

**4. ธุรกิจด้านการสร้างสรรค์แหล่งการ
สื่อสารองค์ความรู้**

ซึ่งเป็นธุรกิจที่เกิดจากความตั้งใจของบริษัทฯ ที่ต้องการสร้างประโยชน์ให้สังคมจากการทำธุรกิจ โดยธุรกิจด้านนี้ ถือเป็นการต่อยอดองค์ความรู้ที่บริษัทฯ มีความเชี่ยวชาญเป็นพิเศษ คือด้านการสื่อสารและการทำกิจกรรมทางการตลาด โดยนำความชำนาญดังกล่าวมาผสมผสานและประยุกต์ เพื่อให้เกิดการถ่ายทอดองค์ความรู้ที่เป็นรูปธรรม มีประสิทธิภาพ และสร้างคุณค่าต่อสังคม โดยบริษัทฯ มองว่าธุรกิจด้านนี้มีโอกาสในการเติบโตสูงในอนาคต เนื่องจากเป็นปัจจัยหลักในการพัฒนาประเทศ และหน่วยงานในหลายภาคส่วนได้ให้ความสำคัญด้านการสื่อสารองค์ความรู้มากขึ้น ในปัจจุบัน บริษัทฯ ได้ขยายขอบเขตการให้บริการในด้านนี้ ครอบคลุมถึงการให้บริการด้านการพัฒนาและเผยแพร่ดิจิทัลคอนเทนต์และดิจิทัลมีเดียด้วย

สำหรับการให้บริการในทุกกลุ่มธุรกิจของบริษัทฯ นั้น จะเป็นในลักษณะครบวงจร โดยเริ่มตั้งแต่การร่วมวางแผน การวางกรอบแนวคิด ออกแบบ บริหารจัดการ ดำเนินงาน บริหารกิจกรรมทางการตลาด รวมถึงอำนวยความสะดวกในการจัดงาน ตลอดจนการขนส่งอุปกรณ์และบริการติดตั้ง

5. ธุรกิจการให้บริการอื่นๆ

นอกจากการให้บริการหลักข้างต้นแล้ว บริษัทฯ ยังมีบริการอื่นที่จะช่วยสนับสนุนและอำนวยความสะดวกสบายให้กับธุรกิจของลูกค้า ได้แก่

- บริการให้เช่าเต็นท์ขนาดใหญ่ ซึ่งให้บริการตั้งแต่เต็นท์ขนาด 1,000 ตรม. ไปจนถึงมากกว่า 20,000 ตรม. ซึ่งเป็นการให้บริการขยายพื้นที่การจัดแสดงแบบชั่วคราวแก่ผู้จัดแสดงที่ต้องการใช้พื้นที่ในปริมาณมาก
- การออกแบบและผลิตป้ายและป้ายโฆษณาให้บริการออกแบบป้ายโฆษณา
- บริการด้านอุปกรณ์ตกแต่งประกอบงานจัดแสดง เช่น เฟอร์นิเจอร์ตู้แสดงสินค้า สำหรับคูหานิทรรศการหรือติดตั้งตามห้างสรรพสินค้า เพื่อช่วยในการส่งเสริมการขายหรือดึงดูดกลุ่มเป้าหมาย
- บริการออกแบบตกแต่งภายในสำนักงาน ออกแบบตราสัญลักษณ์องค์กร



การตลาดและสภาวะการแข่งขัน

นโยบายและลักษณะการตลาด

การดำเนินธุรกิจของบริษัท ปีโก (ไทยแลนด์) จำกัด (มหาชน) ถือเป็นหนึ่งในธุรกิจที่อยู่ในกลุ่มอุตสาหกรรมบริการ ซึ่งธุรกิจนี้มีการเติบโตอย่างต่อเนื่องในประเทศไทย ด้วยความต้องการที่เพิ่มขึ้นของทั้งภาคเอกชนและหน่วยงานภาครัฐ ในฐานะบริษัทชั้นนำด้านการให้บริการในอุตสาหกรรมนี้ บริษัทฯ มีความมุ่งมั่นที่จะพัฒนาองค์กรอย่างต่อเนื่อง เพื่อให้สอดคล้องกับสถานการณ์ที่เปลี่ยนแปลง และเพื่อให้การบริการมีความทันสมัย มีประสิทธิภาพ และสามารถรับทุกความต้องการของลูกค้าที่หลากหลายได้ โดยบริษัทฯ ให้ความสำคัญกับการพัฒนาในแต่ละด้าน ดังนี้

1. การพัฒนาความสัมพันธ์ที่ดีกับลูกค้า

โดยบริษัทฯ เน้นการบริการที่เข้าถึงลูกค้า โดยให้คำปรึกษาในการบริหารกิจกรรมทางการตลาดอย่างมีประสิทธิภาพ นอกจากนี้ บริษัทฯ ยังให้ความสำคัญกับการขยายฐานลูกค้าในอุตสาหกรรมที่หลากหลายทั้งในและต่างประเทศด้วย

2. การพัฒนาเทคโนโลยี

โดยบริษัทฯ มีการพัฒนากระบวนการออกแบบ แนวความคิด และบุคลากรอย่างต่อเนื่องเพื่อให้สอดคล้องกับเทคโนโลยีที่เปลี่ยนแปลงตลอดเวลา ทั้งนี้ เพื่อรักษาความเป็นผู้นำในการนำเทคโนโลยีที่ทันสมัยมาประยุกต์ใช้ในการให้บริการ

3. การพัฒนาด้านการให้บริการ

บริษัทฯ เน้นการให้บริการแบบครบวงจร เพื่ออำนวยความสะดวกและประหยัดเวลาของลูกค้า ซึ่งนอกจากการให้บริการที่ครอบคลุมทุกด้านแล้ว บริษัทฯ ยังมีการควบคุมคุณภาพในทุกขั้นตอนการดำเนินงานด้วย

4. การพัฒนาคุณภาพ

เนื่องจากคุณภาพและความพึงพอใจของลูกค้าเป็นกลยุทธ์ทางการตลาดที่สำคัญที่สุดของบริษัทฯ ซึ่งบริษัทฯ เชื่อว่าคุณภาพของผลงาน เป็นผลสะท้อนมาจากคุณภาพของบุคลากร ดังนั้น บริษัทฯ จึงให้ความสำคัญอย่างมากกับการพัฒนาบุคลากร เพื่อให้สามารถสร้างสรรค์ผลงานที่มีคุณภาพ และสร้างความพอใจให้ลูกค้าได้อย่างต่อเนื่อง

สำหรับทิศทางของบริษัทฯ ในปี 2555 บริษัทฯ ยังคงนโยบายที่จะขยายฐานการให้บริการในธุรกิจด้านการสร้างสรรค์แหล่งสื่อสารองค์ความรู้ ทั้งนี้ เพื่อรักษาและต่อยอดความเป็นผู้นำในการให้บริการในธุรกิจด้านนี้ นอกจากนี้ บริษัทฯ เชื่อว่า ธุรกิจบริการในกลุ่มนี้มีศักยภาพในการเติบโตสูง และบริษัทฯ ยังมุ่งมั่นที่จะขยายฐานการให้บริการในธุรกิจนี้ ไปยังต่างประเทศด้วย



ลักษณะของลูกค้า

ลูกค้าหลักของบริษัทฯ มีอยู่ในทุกภาคส่วนทางธุรกิจและหน่วยงานภาครัฐ ทั้งในและต่างประเทศ ซึ่งส่วนใหญ่เป็นลูกค้าในกลุ่มธุรกิจที่มีศักยภาพในการเติบโตอย่างต่อเนื่อง เน้นการเติบโตสู่สากล และต้องการดำเนินนโยบายส่งเสริมการตลาด ทั้งนี้ กลุ่มลูกค้าสามารถจำแนกออกได้เป็น 2 ประเภท ดังนี้

1. กลุ่มรัฐวิสาหกิจและหน่วยงานของรัฐ

ภาครัฐมีการจัดกิจกรรมเพื่อสร้างความรู้ความเข้าใจในกิจการต่างๆ ของรัฐ รวมถึงส่งเสริมการเติบโตของอุตสาหกรรมที่จะส่งผลดีต่อประเทศอย่างต่อเนื่อง โดยหน่วยงานที่รับผิดชอบในกิจกรรมดังกล่าว อาทิ กระทรวงวัฒนธรรม กระทรวงวิทยาศาสตร์ กระทรวงเทคโนโลยีสารสนเทศและการสื่อสาร กระทรวงศึกษาธิการ และกรมส่งเสริมการส่งออก เป็นต้น

2. กลุ่มธุรกิจเอกชน

กลุ่มธุรกิจรถยนต์:

กลุ่มธุรกิจนี้ให้ความสำคัญกับการจัดกิจกรรมทางการตลาด เนื่องจากเป็นตลาดทางตรงที่ส่งผลต่อการตัดสินใจของผู้บริโภคทันที

กลุ่มธุรกิจสื่อสารโทรคมนาคม:

เป็นธุรกิจที่มีการเติบโตและมีการแข่งขันทางการตลาดสูง ให้ความสำคัญต่อกิจกรรมสื่อสารทางการตลาดอย่างมาก

กลุ่มธุรกิจพลังงาน:

เป็นกลุ่มธุรกิจที่มีการเติบโตอย่างต่อเนื่อง และให้ความสำคัญเรื่องความรับผิดชอบต่อชุมชน จึงมีการจัดกิจกรรมให้ความรู้ต่อสาธารณะ เพื่อสร้างความเข้าใจอันดีแก่องค์กรอย่างต่อเนื่อง

กลุ่มธุรกิจสถาบันการเงิน:

โดยเฉพาะอย่างยิ่งกลุ่ม Retail Bank ซึ่งมีการแข่งขันสูงเนื่องจากมีการปรับกลยุทธ์ทางการตลาดให้ทันต่อความต้องการของลูกค้าอยู่เสมอ การสื่อสารการตลาดจึงมีบทบาทสำคัญต่อธุรกิจประเภทนี้

กลุ่มธุรกิจอื่นๆ:

เนื่องจากการขยายตัวทางเศรษฐกิจ ทำให้กลุ่มธุรกิจประเภทเครื่องอุปโภค บริโภค มีความต้องการประชาสัมพันธ์เพื่อให้สอดคล้องกับการแข่งขันที่เพิ่มสูงขึ้น เช่น ธุรกิจประเภทเสื้อผ้า อาหาร อัญมณี

จากลักษณะกลุ่มลูกค้าดังกล่าวมา สามารถสรุปสัดส่วนรายได้บริษัทฯ ต่อประเภทลูกค้า ได้ดังนี้

หน่วย: ล้านบาท	2552	2553	2554
รัฐวิสาหกิจ/รัฐบาล	136	319	595
เอกชน ประกอบด้วย			
▪ อุตสาหกรรมรถยนต์	178	249	425
▪ การสื่อสารโทรคมนาคม	5	29	25
▪ พลังงาน	31	22	17
▪ สถาบันการเงิน	30	10	13
▪ กลุ่มอื่น ๆ	203	269	287
	583	898	1,362



ช่องทางการให้บริการของบริษัทฯ และบริษัทย่อย

1. การนำเสนอผลงานแก่หน่วยงานต่างๆ

เกิดขึ้นจากการติดตามผลงานของลูกค้า หรือจากการได้รับเชิญให้เข้าไปนำเสนอผลงานฝ่ายการตลาดของบริษัทฯ นำข้อมูลที่ได้รับมาจัดเตรียมแผนงานและงบประมาณตามวัตถุประสงค์ที่ลูกค้าต้องการและนำเสนอ หากได้รับการคัดเลือกฝ่ายผลิตของบริษัทฯ ดำเนินการประสานงานกับลูกค้าเพื่อดำเนินงานขั้นต่อไป

2. การสร้างความสัมพันธ์ที่ดีกับลูกค้า

การกำหนดมาตรฐานของบริษัทฯ ซึ่งมุ่งเน้นให้อยู่ในระดับสากล เป็นส่วนที่สร้างความเชื่อมั่นและพึงพอใจให้กับลูกค้าก่อให้เกิดความสัมพันธ์อันดีระหว่างกัน ทำให้ลูกค้ากลับมาใช้บริการของบริษัทฯ อย่างต่อเนื่อง

3. การสร้างพันธมิตรทางการค้า

การเป็นพันธมิตรทางการค้ากับผู้จัดงานแสดงสินค้า และพันธมิตรอื่นที่อยู่ในสายการจัดกิจกรรมทางการตลาดเป็นช่องทางหนึ่งที่สามารถแนะนำบริษัทฯ หรือสนับสนุนบริษัทฯ ต่อลูกค้า

4. การแนะนำของลูกค้า

ประสบการณ์กว่า 30 ปี และคุณภาพซึ่งอยู่ในมาตรฐานระดับนานาชาติ ทำให้ลูกค้าเกิดความมั่นใจและมีการแนะนำลูกค้าอื่นมาใช้บริการของบริษัทฯ

5. การแนะนำจาก Pico Far East และบริษัทในเครือจากประเทศอื่นๆ

เป็นการร่วมมือกันของบริษัทในเครือ เพื่อก่อให้เกิดความสะดวกสบายกับลูกค้ามากที่สุด หากลูกค้าของบริษัทเหล่านี้ต้องการจัดกิจกรรมทางการตลาดในประเทศไทย ก็จะประสานงานมายังบริษัทฯ ให้เป็นผู้ให้บริการแก่ลูกค้าต่อไป



กาจัดทาผลลตภณท์

ขันตอนดําเนนงานให้บริการของบรชัฯ มดงนั้

ด้านกาตลาด

- ศกษาข้อมูลของลูกค้
- ดดตอลูกค้เพอร้บราบวตัฎประสงค้ในกาจัดกจกรรรม
- วางเนนาคดและแผนการดําเนนงาน

ด้านกาออกแบบ

- ศกษาหรอวจยัข้อมูลเฉพาะทางตามค้องการของลูกค้
- ออกแบบเนื่อหาจัดแสดงและครองสร้างหรอสิ่งจัดแสดงท้เป้นรูปธรรม โดยบรชัฯในครอ
- ประเมณราคาและน้าเสนอแก่ลูกค้

ด้านกาก่อสร้าง

- บรชัฯ จะทาการจกจัดสร้างหรอดําเนนงานในส่วท้มีความชำนาญหรอมอบหมายงานแก่ บุดลาการท้มีความเชียวชาญเฉพาะทาง โดยบรชัฯ จะทาการควบคุมคุณภาพการผลดให้ เป้นไปตามมาตรฐานและแผนงานท้วางไว้ จากนั้นจกทาการตรวจสอบผลงานและส่งมอบ งานให้ลูกค้ในลำดับต้อไป

ด้านกาบริหารงาน

- เมอเสร็จล้นการก่อสร้าง บรชัฯ จะทาหน้าท้จกเตรยมท้มงานบริหาร/ดําเนนการ เช่น การ จกหาบุคคลเพอประชาสัมพันธ์ในงาน การพกกอบรม การเตรยมการแสดง การทาความ สะอาดและรักษาความปลอดภัย โดยบรชัฯ จะประสานงานไปย้งผู้เชียวชาญเฉพาะทาง และทาหน้าท้ควบคุมการผลด/และดําเนนงานจนงานสำเร็จลุล่วง

งานท้อยู่ระหว่างดําเนนการ

งานท้อยู่ระหว่างดําเนนการและย้งไม่ได้ส่งมอบ ณ วันท้ 31 ตุลาคม 2554

หน่วย: ล้านบาท

ธุรกิจกาจกจัดประชุมและแสดงล้นค้้านนาชาติ	311
ธุรกิจด้านกจกรรรมการสอสารองค้ความรู้	266
ธุรกิจกาให้บริการอ่น ๆ	19
	595

ทรัพย์สินที่ใช้ในการประกอบธุรกิจ

ที่ดิน อาคาร และสิ่งปลูกสร้าง

ที่ดิน อาคาร และสิ่งปลูกสร้าง ณ วันที่ 31 ตุลาคม 2554 มีรายละเอียดดังนี้

รายละเอียดของที่ดิน อาคารสำนักงาน ของบริษัทฯ

	จำนวนพื้นที่	ลักษณะกรรมสิทธิ์	ล้านบาท	ภาระผูกพัน
เอกสารสิทธิ์ที่ดิน เลขที่ 216194-7 ซอยสุขุมวิท 105 (ลาซาล 56) ถนนสุขุมวิท แขวงบางนา เขตบางนา กรุงเทพฯ 10260	2 ไร่ 200 ตร.ว.	เป็นเจ้าของ	45.0	ไม่มี
อาคารสำนักงาน 10 ซอยสุขุมวิท 105 (ลาซาล 56) ถนนสุขุมวิท แขวงบาง นา เขตบางนา กรุงเทพฯ 10260	4,097 ตร.ม.	เป็นเจ้าของ	25.5	ไม่มี
ส่วนปรับปรุงที่ดิน		เป็นเจ้าของ	-	ไม่มี

รายละเอียดของทรัพย์สินอื่นๆ

สินทรัพย์	ลักษณะกรรมสิทธิ์	ล้านบาท	ภาระผูกพัน	หมายเหตุ
ยานพาหนะ	เจ้าของ	0.9	ไม่มี	
ยานพาหนะ	ผู้เช่าซื้อ	4.9	ทั้งจำนวน	มีภาระผูกพันกับบริษัทให้เช่าซื้อ
อุปกรณ์สำนักงาน	เจ้าของ	7.6	ไม่มี	
คอมพิวเตอร์	เจ้าของ	10.8	ไม่มี	
เครื่องมือและเครื่องจักร	เจ้าของ	0.1	ไม่มี	
เครื่องตกแต่งสำนักงาน	เจ้าของ	2.1	ไม่มี	
อุปกรณ์ดำเนินงาน	เจ้าของ	9.0	ไม่มี	

สินทรัพย์ไม่มีตัวตน

บริษัทฯ ได้รับสิทธิในการใช้เครื่องหมายการค้า ชื่อทางการค้า เทคโนโลยีและวิทยาการใหม่ของบริษัท Pico Art International Pte., Ltd. (“Pico Art”) ในการดำเนินธุรกิจได้ ตามสัญญา Offshore Services Agreement และ Intellectual Property License Agreement ลงวันที่ 10 กรกฎาคม 2535 และวันที่ 3 พฤศจิกายน 2546 ซึ่งได้แก้ไขเพิ่มเติม เพื่อให้บริษัทฯ สามารถใช้เครื่องหมายการค้าดังกล่าวได้ในอนาคตถึงแม้ Pico Art ได้ลดสัดส่วนการถือหุ้นทั้งหมดในบริษัทฯ โดยบริษัทฯ มีภาระต้องจ่ายค่าสิทธิในการใช้เครื่องหมายการค้าและชื่อทางการค้าดังกล่าวในอัตราร้อยละ 2.53 ของรายได้รวม และหากบริษัทฯ ยังคงจ่ายค่าสิทธิดังกล่าวในอัตราร้อยละ 2.53 ของรายได้รวม แม้ว่า Pico Art ไม่ได้เป็นผู้ถือหุ้นในบริษัทฯ แล้วก็ตามบริษัทฯ ก็ยังคงได้รับสิทธิในการใช้เครื่องหมายและชื่อทางการค้าของ Pico ดังกล่าวต่อไป จนกว่าบริษัทฯ ไม่ประสงค์ที่จะใช้และตกลงบอกเลิกสัญญา Intellectual Property License Agreement และได้การรับรองจาก Pico Art ว่าจะไม่เป็นผู้ถือหุ้น หุ้นส่วน หรือดำเนินธุรกิจแข่งกับบริษัทในประเทศไทยไม่ว่าทางตรงหรือทางอ้อม อย่างไรก็ตาม ข้อตกลงนี้ในทางปฏิบัติจะไม่รวมถึงกรณีที่ลูกค้าในต่างประเทศมีความประสงค์ให้บริษัทฯ ให้บริการโดยตรงในต่างประเทศนั้นๆ บริษัทฯ ก็สามารถให้บริการในประเทศนั้นๆ ได้ เพราะเป็นความประสงค์โดยตรงจากลูกค้า

นโยบายการลงทุน

บริษัทฯ มีนโยบายการลงทุนในบริษัทที่มีธุรกิจเกี่ยวเนื่องและสอดคล้องกับการดำเนินธุรกิจของบริษัทฯ โดยมุ่งเน้นที่จะลงทุนกับผู้ที่มีความชำนาญในธุรกิจนั้นๆ อาทิ บริษัทออกแบบ เป็นต้น ซึ่งช่วยส่งเสริมให้บริษัทฯ ให้บริการได้มีประสิทธิภาพมากยิ่งขึ้น

ที่ผ่านมาบริษัทฯ ได้ลงทุนในบริษัท พีเอ็กซ์ ซิสเต็ม จำกัด และบริษัท มัลติดีไซน์ จำกัด ในปี 2538 บริษัท อาร์ทคอม กราฟฟิค จำกัด (ต่อมาได้เปลี่ยนชื่อเป็น บริษัท นอกซ์ บางกอก จำกัด เมื่อวันที่ 27 ตุลาคม 2551) และบริษัท อิงค์เจ็ท อิมเมจเจส (ประเทศไทย) จำกัด ในปี 2539 บริษัท โอบริก จำกัด และบริษัท ดีไซน์แลป เอ็มไอเอสซี จำกัด ในปี 2549 บริษัท ไทย ทีชเชอร์.ทีวี จำกัด และบริษัท เอฟซีจี จำกัด ในปี 2553 และ Andrew Bethell Associates Ltd. ในปี 2554 เพื่อให้บริษัทฯ ให้การบริการได้ครบวงจรมากขึ้น

ในส่วนนโยบายในการบริหารงานในบริษัทย่อยและบริษัทร่วมนั้น บริษัทฯ ได้มีส่วนร่วมเป็นกรรมการบริหารงานของบริษัทย่อยและบริษัทร่วมดังกล่าว โดยมีส่วนในการควบคุมและกำหนดนโยบายของบริษัท ซึ่งกำหนดให้บริษัทย่อยและบริษัทร่วมพึงพารายได้จากบริษัท ไม่นเกินร้อยละ 30 ของรายได้ของแต่ละบริษัทนั้นๆ ทั้งนี้ เพื่อให้บริษัทย่อยและบริษัทร่วมดังกล่าวสามารถขยายฐานลูกค้าและบริการไปยังลูกค้ากลุ่มอื่นๆ เพื่อเป็นการเพิ่มรายได้และส่งเสริมให้บริษัทย่อยและบริษัทร่วมสามารถเติบโต และพึ่งพาตนเองได้ อีกทั้งเป็นการกระจายความเสี่ยงในการดำเนินธุรกิจของกลุ่มบริษัทโดยรวมด้วย

ข้อพิพาททางกฎหมาย

ในปี 2554 บริษัทฯ มีคดีความเป็นจำเลยในศาลแรงงาน อยู่ 1 คดี ในขณะที่คดีความดังกล่าวยังไม่ยุติ โดยมีรายละเอียดดังนี้

คดีของศาล	ศาลแรงงานกลาง
คดีหมายเลข	คำที่ 2312/2551
วันที่เริ่มคดี	วันที่ 9 มิถุนายน 2551
โจทก์	นางสาวนิธิดา ธรรมสุนทรา
จำเลย	บริษัท บีโก (ไทยแลนด์) จำกัด (มหาชน)
มูลคดี	เบื้องต้นรวมทั้งสิ้นประมาณ 50 ล้านบาท ต่อมาปรับลดลงเหลือทั้งสิ้นประมาณ 18 ล้านบาท
ความคืบหน้าของคดี	ศาลแรงงานกลางพิพากษาให้บริษัทฯ ชำระเงินจำนวน 2.62 ล้านบาท พร้อมด้วยดอกเบี้ยอัตราร้อยละ 7.5 ต่อปี นับตั้งแต่วันที่ 27 มีนาคม 2551 อย่างไรก็ตามบริษัทฯ และโจทก์ต่างได้ยื่นอุทธรณ์ต่อศาลฎีกา ซึ่งปัจจุบันคดีความดังกล่าวอยู่ในระหว่างการพิจารณาของศาลฎีกา

หมายเหตุ : บริษัทได้บันทึกหนี้สินดังกล่าวในงบการเงินแล้ว โปรดดูรายละเอียดเพิ่มเติมในหมายเหตุประกอบงบการเงินข้อ 35.3 ในเอกสารแนบ 3



โครงสร้างเงินทุน

หลักทรัพย์ของบริษัท

บริษัทฯ มีทุนจดทะเบียน 115,000,000 บาท เป็นทุนเรียกชำระแล้ว 114,999,980 บาท แบ่งเป็นหุ้นบุริมสิทธิ 330,000 หุ้น มูลค่าหุ้นละ 1 บาท และหุ้นสามัญ 114,669,980 หุ้น มูลค่าหุ้นละ 1 บาท

สิทธิของหุ้นสามัญและหุ้นบุริมสิทธิ

หุ้นบุริมสิทธิมีสิทธิได้รับเงินปันผลร่วมกับหุ้นสามัญในอัตราเท่ากัน โดยคำนวณจากส่วนของผลกำไรภายหลังจากออกหุ้นบุริมสิทธิแล้ว เว้นผลกำไรจากการประเมินราคาที่ดิน อาคาร หรือสินทรัพย์อื่น ซึ่งได้มาอยู่ก่อนออกหุ้นบุริมสิทธิ ซึ่งให้แบ่งแก่หุ้นสามัญ

ผู้ถือหุ้นบุริมสิทธิมีสิทธิออกเสียงในที่ประชุมผู้ถือหุ้น โดยหนึ่งหมื่นหุ้นบุริมสิทธิมีสิทธิออกเสียงเท่ากับหนึ่งหุ้นสามัญ นอกจากนี้หุ้นบุริมสิทธิมีสภาพและสิทธิในการรับส่วนแบ่งคืนทุนเมื่อชำระบัญชี โดยให้มีสิทธิได้รับส่วนแบ่งเฉลี่ยร่วมกับหุ้นสามัญในอัตราเท่ากัน

ผู้ถือหุ้นสามัญ

รายชื่อและสัดส่วนของผู้ถือหุ้นรายใหญ่ 10 รายแรก ที่ปรากฏตามสมุดทะเบียนผู้ถือหุ้น ณ วันที่ 31 ตุลาคม 2554

#	ชื่อผู้ถือหุ้น	จำนวนหุ้น	ร้อยละ
1	บริษัท บีโก อาร์ต อินเตอร์เนชั่นแนล พริ๊ต จำกัด ⁽¹⁾	46,000,100	40.12
2	นายพิเชฐ จิงแย้มปิ่น ⁽²⁾ และญาติสนิท	30,077,947	26.23
3	บริษัท ไทยเอ็นวีดีอาร์ จำกัด	3,961,061	3.45
4	นายสุรชัย ประชาสิทธิศักดิ์	2,930,000	2.56
5	นายศุภวิชญ์ วัฒนพันธ์	2,177,400	1.90
6	นายเกียรติศักดิ์ ไตรตรงษ์ทัศน์	1,398,500	1.22
7	นางสาวอัญชนา พินิจกุลจิต	1,300,000	1.13
8	นายภูมิ สงวนหงษ์	800,000	0.70
9	Mr.Peter Eric Dennis	684,000	0.60
10	นางสาวบุปผา สมหมาย	670,000	0.58
		89,999,008	78.49

หมายเหตุ (1) ประธานกรรมการบริษัทฯ เป็นกรรมการใน บริษัท บีโก อาร์ต อินเตอร์เนชั่นแนล พริ๊ต จำกัด

(2) เป็นกรรมการของบริษัทฯ

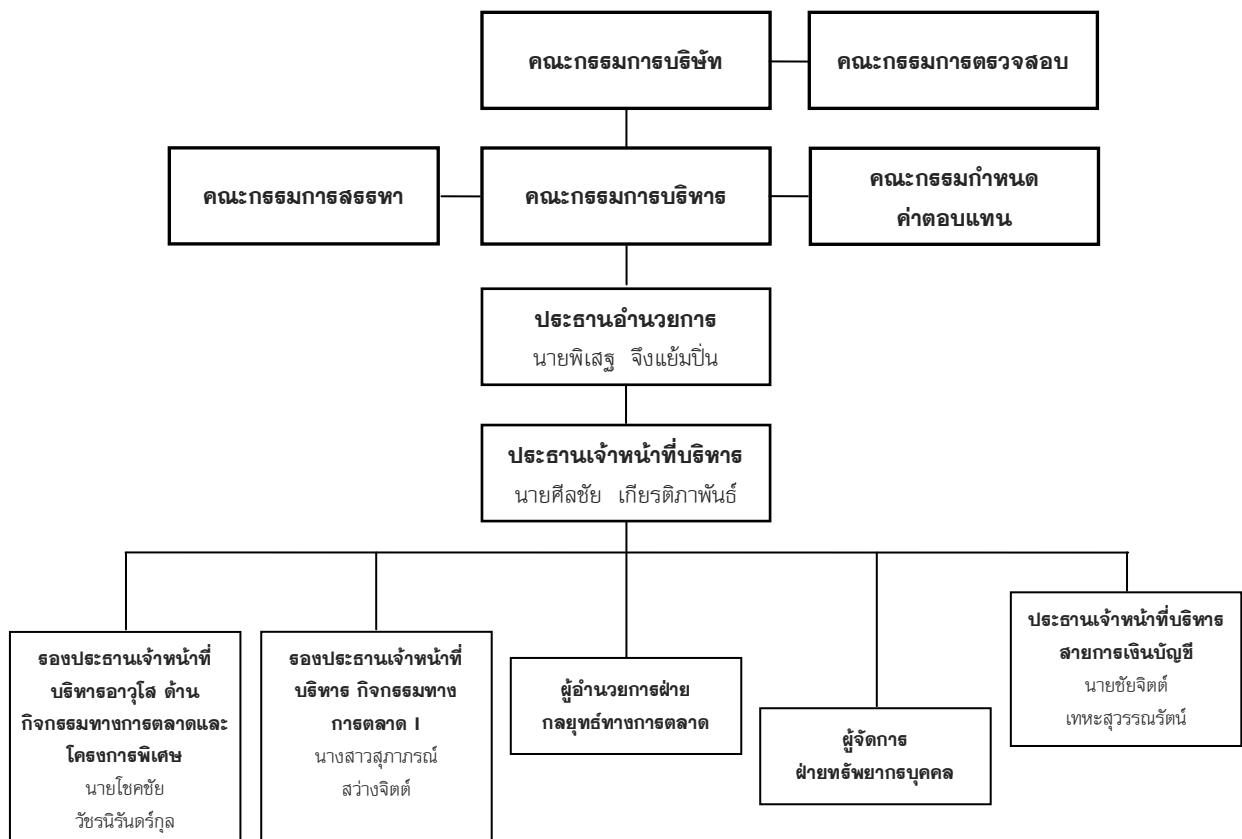
นโยบายการจ่ายเงินปันผล

บริษัทฯ และบริษัทย่อยมีนโยบายจ่ายเงินปันผลประมาณร้อยละ 40 ของกำไรสุทธิหลังหักภาษีเงินได้ หากไม่มีเหตุจำเป็นอื่น เช่น การลงทุนเพื่อขยายธุรกิจ ในระหว่างปี 2554 บริษัทฯ ได้จ่ายเงินปันผลระหว่างกาลในอัตราหุ้นละ 0.10 บาท รวมเป็นเงินทั้งสิ้น 11.5 ล้านบาท



การจัดการ

โครงสร้างการจัดการของบริษัท ณ วันที่ 31 ตุลาคม 2554



โครงสร้างกรรมการบริษัท

โครงสร้างกรรมการบริษัทประกอบด้วยคณะกรรมการทั้งหมด 5 ชุด

1. คณะกรรมการบริษัท

ณ วันที่ 31 ตุลาคม 2554 บริษัทฯ มีกรรมการจำนวน 8 คน ซึ่งประกอบด้วยกรรมการที่ไม่เป็นผู้บริหารจำนวน 5 คน ซึ่งในจำนวนนี้มีกรรมการอิสระจำนวน 3 คน ดังนี้

1. นายเชีย ซอง เฮง
ประธานกรรมการ
2. นายพิเชฐ จิงแยมปิ่น
รองประธานกรรมการ
3. นายศีลชัย เกียรติภาพันธ์
กรรมการ
4. นายชุง ซี คีออง
กรรมการ
5. นายวิริยะ ผลโคก
กรรมการและที่ปรึกษา
6. นายไชยยศ บุญญากิจ
กรรมการอิสระและประธานกรรมการตรวจสอบ
7. นายเสริญ วิเทศพงษ์
กรรมการอิสระและกรรมการตรวจสอบ
8. นางศศิธร พงศธร
กรรมการอิสระและกรรมการตรวจสอบ

โดยมีนายชัยจิตต์ เทหะสุวรรณรัตน์ เป็นเลขานุการ คณะกรรมการบริษัท

วาระการดำรงตำแหน่ง

คณะกรรมการมีกำหนดวาระการดำรงตำแหน่งคราวละ 3 ปี

กรรมการบริษัทได้รับการเลือกตั้งจากที่ประชุมผู้ถือหุ้นในการประชุมสามัญผู้ถือหุ้น โดยในการประชุมสามัญผู้ถือหุ้นทุกครั้ง ให้กรรมการออกจากตำแหน่งจำนวนหนึ่งในสามของคณะกรรมการทั้งคณะ ถ้าจำนวนกรรมการที่จะแบ่งออกให้ตรงเป็นสามส่วนไม่ได้ ก็ให้ออกโดยจำนวนใกล้เคียงที่สุดกับส่วนหนึ่งในสาม โดยกรรมการที่จะต้องออกจากตำแหน่งนั้น ให้พิจารณาจากกรรมการที่อยู่ในตำแหน่งนานที่สุดเป็นผู้ออกจากตำแหน่งตามวาระ และกรรมการซึ่งพ้นจากตำแหน่งตามวาระอาจได้รับเลือกเข้าดำรงตำแหน่งใหม่ได้

กรณีกรรมการพ้นจากตำแหน่งเพราะเหตุอื่น นอกจากถึงคราวออกตามวาระ ให้คณะกรรมการบริษัทพิจารณาเลือกบุคคลเข้าเป็นกรรมการแทนได้ โดยบุคคลดังกล่าวจะอยู่ในตำแหน่งกรรมการได้เท่าวาระที่ยังเหลืออยู่ของกรรมการที่ตนแทน

กรรมการผู้มีอำนาจลงนามผูกพันบริษัท

กรรมการผู้มีอำนาจลงนามผูกพันบริษัทฯ คือ นายพิเชฐ จิงแยมปิ่น ลงลายมือชื่อร่วมกับ นายเชีย ซอง เฮง หรือ นายศีลชัย เกียรติภาพันธ์ หรือ นายชุง ซี คีออง รวมเป็นสองคนและประทับตราสำคัญของบริษัทฯ

ขอบเขตอำนาจหน้าที่ของคณะกรรมการบริษัท

1. การปฏิบัติหน้าที่ของคณะกรรมการ

คณะกรรมการบริษัทได้ปฏิบัติหน้าที่โดยใช้ความรู้ความสามารถและประสบการณ์ให้เป็นประโยชน์ต่อการดำเนินธุรกิจของบริษัทฯ และปฏิบัติหน้าที่ตามวัตถุประสงค์ ข้อบังคับ และมติที่ประชุมผู้ถือหุ้นของบริษัทฯ ด้วยความระมัดระวังและใช้วิจารณญาณ เพื่อรักษาผลประโยชน์และรับผิดชอบต่อผู้ถือหุ้น

2. กำหนดเป้าหมาย ทิศทางการดำเนินงาน และนโยบายของบริษัทฯ

คณะกรรมการบริษัทมีหน้าที่ทบทวนและกำหนดนโยบายและทิศทางการดำเนินงานของบริษัทฯ อย่างเหมาะสม ยกเว้นนโยบายหรือการดำเนินงานที่ต้องได้รับความเห็นชอบและอนุมัติจากที่ประชุมผู้ถือหุ้น

3. แต่งตั้งและกำกับดูแลคณะกรรมการบริหาร

คณะกรรมการบริษัทอาจแต่งตั้งกรรมการจำนวนหนึ่งตามที่เห็นสมควรให้เป็นคณะกรรมการบริหารเพื่อปฏิบัติงาน ตามที่ได้รับมอบหมายจากคณะกรรมการบริษัท ทั้งนี้ในการประชุมคณะกรรมการ ครั้งที่ 1/2546 เมื่อวันที่ 29 สิงหาคม 2546 คณะกรรมการได้มีมติแต่งตั้งคณะกรรมการบริหาร และกำหนดขอบเขตอำนาจและหน้าที่ของคณะกรรมการบริหารไว้โดยชัดเจน และคณะกรรมการบริษัทมีหน้าที่กำกับดูแลให้คณะกรรมการบริหารดำเนินการตามนโยบายที่ได้รับอนุมัติไปให้มีประสิทธิภาพ

4. แต่งตั้งและมอบอำนาจให้บุคคลอื่น

คณะกรรมการบริษัทอาจแต่งตั้งบุคคลอื่นใดให้ดำเนินการของบริษัทฯ ภายใต้การควบคุมของคณะกรรมการหรืออาจมอบอำนาจเพื่อให้บุคคลดังกล่าวมีอำนาจตามที่คณะกรรมการเห็นสมควรและภายในเวลาที่คณะกรรมการเห็นสมควรและคณะกรรมการอาจยกเลิกถอน เปลี่ยนแปลง หรือแก้ไขอำนาจนั้นๆ ก็ได้ การแต่งตั้งหรือมอบอำนาจดังกล่าวต้องอยู่ภายใต้หลักเกณฑ์ดังต่อไปนี้

- การแต่งตั้งหรือมอบอำนาจในเรื่องใด ผู้ได้รับการแต่งตั้งหรือผู้รับมอบอำนาจจะต้องไม่เป็นผู้ที่มีส่วนได้เสียหรือมีความขัดแย้งกับบริษัทฯ หรือบริษัทย่อยในเรื่องนั้น
- การแต่งตั้งหรือมอบอำนาจต้องไม่มีลักษณะเป็นการแต่งตั้ง หรือการมอบอำนาจที่ทำให้ผู้ได้รับการแต่งตั้งหรือผู้รับมอบอำนาจสามารถอนุมัติรายการที่ตนหรือบุคคลที่อาจมีความขัดแย้งมีส่วนได้ส่วนเสียหรืออาจมีความขัดแย้งทางผลประโยชน์ในลักษณะอื่นใดกับบริษัทฯ หรือบริษัทย่อย

การแต่งตั้งหรือมอบอำนาจ ต้องกำหนดขอบเขตอำนาจหน้าที่และความรับผิดชอบของผู้ที่ได้รับการแต่งตั้งหรือผู้รับมอบอำนาจไว้อย่างชัดเจน และต้องเป็นไปตามมติของที่ประชุมคณะกรรมการที่มีกรรมการอิสระ หรือกรรมการตรวจสอบเข้าร่วมประชุม และกรณีที่กรรมการอิสระหรือกรรมการตรวจสอบคัดค้านการมอบอำนาจนั้น ต้องบันทึกความเห็นของกรรมการที่คัดค้านในรายงานการประชุมให้ชัดเจนด้วย

2. คณะกรรมการบริหาร

ณ วันที่ 31 ตุลาคม 2554 บริษัทฯ
มีกรรมการบริหารจำนวน 6 ท่าน ดังนี้

1. นายพิเชฐ จิงแยมปิ่น
ประธานกรรมการบริหาร
2. นายเชีย ของ เฮง
รองประธานกรรมการบริหาร
3. นายศีลชัย เกียรติภานุพันธ์
กรรมการบริหาร
4. นายโชคชัย วัชรินทร์กุล
กรรมการบริหาร
5. นางสาวสุภาภรณ์ สว่างจิตต์
กรรมการบริหาร
6. นายชัยจิตต์ เทหะสุวรรณรัตน์
กรรมการบริหาร

ขอบเขตอำนาจหน้าที่ของคณะกรรมการบริหาร

1. เสนอแนะให้คณะกรรมการบริษัทพิจารณาอนุมัติในเรื่องดังต่อไปนี้
 - เป้าหมายและทิศทางการดำเนินธุรกิจ
 - นโยบายและกลยุทธ์ทางธุรกิจ
 - แผนการดำเนินงานและงบประมาณประจำปี
 - โครงสร้างองค์กรและการบริหารโดยให้ครอบคลุมถึงรายละเอียดของการคัดเลือก การฝึกอบรม การว่าจ้าง และการเลิกจ้างพนักงานบริษัท
2. ควบคุมดูแลการดำเนินธุรกิจของบริษัทฯ ให้เป็นไปตามนโยบายธุรกิจ แผนธุรกิจ และกลยุทธ์ทางธุรกิจที่คณะกรรมการบริษัทได้อนุมัติแล้ว
3. พิจารณาการเข้าทำสัญญาเกี่ยวกับธุรกิจของบริษัทฯ และสัญญาเกี่ยวกับการซื้อทรัพย์สินหรือทำให้ได้มาซึ่งสิทธิเพื่อนำมาใช้ประโยชน์ในกิจการของบริษัทฯ ตลอดจนการกำหนดขั้นตอนและวิธีการเจรจาเพื่อทำสัญญาดังกล่าว
4. พิจารณาการเข้าทำสัญญาเกี่ยวกับการเงิน การกู้ยืม การค้ำประกัน
5. การแก้ไขสัญญาและการเลิกสัญญาซึ่งมีสาระสำคัญตามที่คณะกรรมการบริหารพิจารณาเห็นสมควร
6. พิจารณาผลกำไรและขาดทุนของบริษัทฯ และการเสนอจ่ายเงินปันผลระหว่างกาลหรือเงินปันผลประจำปีเพื่อเสนอต่อคณะกรรมการบริษัท
7. ดำเนินการใดๆ เพื่อสนับสนุนการดำเนินการดังกล่าวข้างต้น หรือตามที่ได้รับมอบหมายจากคณะกรรมการบริษัท ในแต่ละคราวไป

ทั้งนี้ อำนาจหน้าที่ของคณะกรรมการบริหารดังกล่าวข้างต้น ต้องอยู่ภายใต้หลักเกณฑ์ของกฎหมายและกฎระเบียบข้อบังคับของบริษัทฯ คณะกรรมการบริหารไม่มีอำนาจอนุมัติรายการที่กรรมการบริหารหรือบุคคลที่อาจมีความขัดแย้ง มีส่วนได้เสีย หรืออาจมีความขัดแย้งทางผลประโยชน์ในลักษณะอื่นใดกับบริษัทฯ หรือบริษัทย่อย หากมีกรณีดังกล่าวให้คณะกรรมการบริหารนำเสนอต่อคณะกรรมการบริษัทเพื่อให้คณะกรรมการบริษัทพิจารณาต่อไป

3. คณะกรรมการตรวจสอบ

ณ วันที่ 31 ตุลาคม 2554 บริษัทฯ มีกรรมการตรวจสอบ ซึ่งเป็นกรรมการอิสระจำนวน 3 ท่าน ดังนี้

1. นายไชยยศ บุญญาภิกิจ
ประธานกรรมการตรวจสอบ
2. นายเสริญ วิเทศพงษ์
กรรมการตรวจสอบ
3. นางศศิธร พงศธร
กรรมการตรวจสอบ

โดยมีนายชัยจิตต์ เทหะสุวรรณรัตน์ เป็นเลขานุการคณะกรรมการตรวจสอบ

คุณสมบัติของคณะกรรมการตรวจสอบและกรรมการอิสระ

1. ถือหุ้นไม่เกิน 1% ของจำนวนหุ้นที่มีสิทธิออกเสียงทั้งหมดในบริษัทฯ บริษัทในเครือ บริษัทร่วม หรือนิติบุคคลที่อาจมีความขัดแย้ง โดยให้นับรวมหุ้นที่ถือโดยผู้ที่เกี่ยวข้องของกรรมการอิสระรายนั้นๆ ด้วย (บุคคลตามมาตรา 258 แห่งพระราชบัญญัติหลักทรัพย์และตลาดหลักทรัพย์)
2. ไม่เป็นกรรมการที่มีส่วนร่วมในการบริหารงาน รวมทั้งไม่เป็นพนักงาน ลูกจ้าง ที่ปรึกษาที่ได้รับเงินเดือนประจำ หรือเป็นผู้มีอำนาจควบคุมของบริษัทฯ หรือ บริษัทในเครือ บริษัทร่วม หรือเป็นนิติบุคคลที่อาจมีความขัดแย้ง โดยต้องไม่มีผลประโยชน์หรือส่วนได้เสียในลักษณะดังกล่าวมาแล้วเป็นเวลาไม่น้อยกว่า 2 ปี ก่อนได้รับการแต่งตั้ง
3. ไม่เป็นบุคคลที่มีความสัมพันธ์ทางสายโลหิต หรือโดยการจดทะเบียนตามกฎหมายในลักษณะที่เป็นบิดามารดา คู่สมรส พี่น้อง และบุตร รวมทั้งคู่สมรส ของบุตร ของผู้บริหาร หรือผู้ถือหุ้นรายใหญ่ ผู้มีอำนาจควบคุม หรือบุคคลที่จะได้รับการเสนอชื่อเป็นผู้บริหารหรือผู้ที่มีอำนาจควบคุมของบริษัทฯ หรือบริษัทย่อย
4. ไม่มีหรือเคยมีความสัมพันธ์ทางธุรกิจกับบริษัทฯ ไม่มีผลประโยชน์หรือส่วนได้เสียส่วนเสีย ไม่ว่าทางตรงหรือทางอ้อม ทั้งในด้านการเงินและการบริหารงานของบริษัทฯ บริษัทในเครือ บริษัทร่วม หรือบุคคลที่อาจมีความขัดแย้งในลักษณะที่จะทำให้ขาดความเป็นอิสระ
5. ไม่เป็นกรรมการที่ได้รับการแต่งตั้งขึ้นเพื่อเป็นตัวแทนของกรรมการบริษัทผู้ถือหุ้นรายใหญ่ หรือผู้ถือหุ้นซึ่งเป็นผู้เกี่ยวข้องกับผู้ถือหุ้นรายใหญ่ของบริษัทฯ
6. ไม่เป็นหรือเคยเป็นผู้สอบบัญชีของบริษัทฯ บริษัทย่อย บริษัทร่วม ผู้ถือหุ้นรายใหญ่ หรือผู้ที่มีอำนาจควบคุมของบริษัทฯ และไม่เป็นผู้ถือหุ้นที่มีนัย ผู้มีอำนาจควบคุม หรือหุ้นส่วนของสำนักงานสอบบัญชี ซึ่งมีผู้สอบบัญชีของบริษัทฯ บริษัทย่อย บริษัทร่วม ผู้ถือหุ้นรายใหญ่ หรือผู้ที่มีอำนาจควบคุมของบริษัทฯ สังกัดอยู่ เว้นแต่จะได้พ้นจากการมีลักษณะดังกล่าวมาแล้วไม่น้อยกว่า 2 ปี
7. ไม่เป็นหรือเคยเป็นผู้บริการทางวิชาชีพใดๆ ซึ่งรวมถึงการให้บริการเป็นที่ปรึกษา กฎหมายหรือที่ปรึกษาทางการเงินซึ่งได้รับค่าบริการเกินกว่า 2 ล้านบาทต่อปีจากบริษัทฯ บริษัทย่อย บริษัทร่วม ผู้ถือหุ้นรายใหญ่หรือผู้ที่มีอำนาจควบคุมของบริษัทฯ และไม่เป็นผู้ถือหุ้นที่มีนัย ผู้มีอำนาจควบคุม หรือหุ้นส่วนของผู้ให้บริการทางวิชาชีพนั้นด้วย เว้นแต่จะได้พ้นจากการมีลักษณะดังกล่าวมาแล้วไม่น้อยกว่า 2 ปี
8. ไม่มีลักษณะอื่นใดที่ทำให้ไม่สามารถให้ความเห็นอย่างเป็นอิสระได้
9. กรรมการอิสระที่มีคุณสมบัติตาม ข้อ 1 - 8 อาจได้รับมอบหมายจากคณะกรรมการบริษัทให้ตัดสินใจในการดำเนินการของบริษัทฯ บริษัทในเครือ บริษัทร่วมหรือนิติบุคคลที่อาจมีความขัดแย้ง โดยมีการตัดสินใจในรูปแบบองค์คณะได้

ขอบเขตอำนาจหน้าที่ของคณะกรรมการตรวจสอบ

คณะกรรมการตรวจสอบของบริษัท มีขอบเขต หน้าที่ ความรับผิดชอบต่อคณะกรรมการบริษัท ดังต่อไปนี้

1. สอบทานให้บริษัทมีการรายงานทางการเงินอย่างถูกต้องและเปิดเผยเพียงพอ โดยการประสานงานกับผู้สอบบัญชีภายนอกและผู้บริหารที่รับผิดชอบจัดทำรายงานทางการเงินทั้งรายไตรมาสและประจำปี
2. สอบทานให้บริษัทฯ มีระบบการควบคุมภายใน และการตรวจสอบภายในที่เหมาะสมและมีประสิทธิภาพ
3. สอบทานการปฏิบัติของบริษัทฯ ให้เป็นไปตามกฎหมายว่าด้วยหลักทรัพย์และตลาดหลักทรัพย์ ข้อกำหนดของตลาดหลักทรัพย์แห่งประเทศไทย หรือกฎหมายที่เกี่ยวข้องกับธุรกิจของบริษัทฯ
4. พิจารณา คัดเลือก เสนอแต่งตั้งบุคคลซึ่งมีความเป็นอิสระเพื่อทำหน้าที่เป็นผู้สอบบัญชีของบริษัทฯ และเสนอคำตอบแทนผู้สอบบัญชีของบริษัทฯ เพื่อขออนุมัติแต่งตั้งจากที่ประชุมสามัญผู้ถือหุ้น
5. พิจารณาการเปิดเผยข้อมูลของบริษัทฯ ในกรณีที่เกิดรายการที่เกี่ยวข้องกัน หรือรายการที่อาจมีความขัดแย้งทางผลประโยชน์ให้มีความถูกต้องและครบถ้วน
6. จัดทำรายงานของคณะกรรมการตรวจสอบโดยเปิดเผยไว้ในรายงานประจำปีของบริษัทฯ ซึ่งรายงานดังกล่าวต้องลงนามโดยประธานคณะกรรมการตรวจสอบและต้องประกอบด้วยข้อมูลอย่างน้อยดังต่อไปนี้
 - (ก) ความเห็นเกี่ยวกับความถูกต้อง ครบถ้วน เป็นที่เชื่อถือได้ของรายงานทางการเงินของบริษัทฯ
 - (ข) ความเห็นเกี่ยวกับความเพียงพอของระบบควบคุมภายในของบริษัทฯ
 - (ค) ความเห็นเกี่ยวกับการปฏิบัติตามกฎหมายว่าด้วยหลักทรัพย์และตลาดหลักทรัพย์ ข้อกำหนดของตลาดหลักทรัพย์ หรือกฎหมายที่เกี่ยวข้องของธุรกิจของบริษัทฯ
 - (ง) ความเห็นเกี่ยวกับความเหมาะสมของผู้สอบบัญชี
 - (จ) ความเห็นเกี่ยวกับรายการที่อาจมีความขัดแย้งทางผลประโยชน์
 - (ฉ) จำนวนการประชุมคณะกรรมการตรวจสอบและการเข้าร่วมประชุมของกรรมการตรวจสอบแต่ละท่าน
 - (ช) ความเห็นหรือข้อสังเกตโดยรวมที่คณะกรรมการตรวจสอบได้รับจากการปฏิบัติหน้าที่ตามกฎบัตร
 - (ช) รายการอื่นที่เห็นว่าผู้ถือหุ้นและผู้ลงทุนทั่วไปควรทราบ ภายใต้ขอบเขตหน้าที่และความรับผิดชอบที่ได้รับมอบหมายจากคณะกรรมการบริษัท
7. ปฏิบัติการอื่นใดตามที่คณะกรรมการของบริษัทฯ มอบหมายด้วยความเห็นชอบของคณะกรรมการตรวจสอบ

4. คณะกรรมการสรรหา

ณ วันที่ 31 ตุลาคม 2554 บริษัทฯ มีคณะกรรมการสรรหาจำนวน 7 ท่าน ดังนี้

1. นายเชียว ของ เฮง
ประธานกรรมการ
2. นายพิเชฐ จิณรัมย์
กรรมการ
3. นายศีลชัย เกียรติภานุ
กรรมการ
4. นายวิริยะ ผลโภค
กรรมการ
5. นายไชยยศ บุญญา
กรรมการ
6. นายเสริญ วิเศษพงษ์
กรรมการ
7. นางศศิธร พงศธร
กรรมการ

5. คณะกรรมการกำหนดค่าตอบแทน

ณ วันที่ 31 ตุลาคม 2554 บริษัทฯ มีคณะกรรมการกำหนดค่าตอบแทนจำนวน 5 ท่าน ดังนี้

1. นายเชียว ของ เฮง
ประธานกรรมการ
2. นายวิริยะ ผลโภค
กรรมการ
3. นายไชยยศ บุญญา
กรรมการ
4. นายเสริญ วิเศษพงษ์
กรรมการ
5. นางศศิธร พงศธร
กรรมการ

ขอบเขตอำนาจหน้าที่และความรับผิดชอบของคณะกรรมการสรรหาและคณะกรรมการกำหนดค่าตอบแทน

1. พิจารณาคัดเลือกและกลั่นกรองบุคคลที่มีคุณสมบัติเหมาะสมเป็นกรรมการบริษัทและเสนอต่อคณะกรรมการบริษัท เพื่อนำเสนอต่อที่ประชุมผู้ถือหุ้น เพื่อพิจารณาอนุมัติ
2. พิจารณาสั่งการกำหนดค่าตอบแทนและผลประโยชน์อื่นใด โดยคำนึงถึงหน้าที่และความรับผิดชอบของประธานอำนวยการ และประธานเจ้าหน้าที่บริหาร ตลอดจนพิจารณาหลักเกณฑ์และประเมินผลการปฏิบัติงาน เพื่อกำหนดผลตอบแทนการปฏิบัติงานประจำปี

การสรรหากรรมการและผู้บริหาร

บริษัทฯ มีกระบวนการสรรหากรรมการโดย ประธานกรรมการจะมอบหมายให้คณะกรรมการสรรหาช่วยในการคัดเลือก พิจารณาคัดเลือกบุคคลที่มีคุณสมบัติเหมาะสม และไม่มีลักษณะต้องห้ามตามกฎหมายบริษัทมหาชนจำกัด ทั้งนี้ จะพิจารณาจากวิสัยทัศน์ คุณวุฒิพื้นฐาน ความชำนาญที่หลากหลายอันเป็นประโยชน์ต่อการดำเนินธุรกิจ มีคุณธรรมและจริยธรรม และจะต้องเป็นไปตามเกณฑ์คุณสมบัติตามมาตรา 68 แห่งพระราชบัญญัติบริษัทมหาชนจำกัด พ.ศ. 2535 และตามประกาศคณะกรรมการกำกับหลักทรัพย์และตลาดหลักทรัพย์ที่เกี่ยวข้อง และเสนอในที่ประชุมคณะกรรมการ เพื่อคัดเลือกต่อไป

กรณีที่ตำแหน่งกรรมการว่างลงด้วยสาเหตุอื่นใดนอกจากการพ้นตำแหน่งตามวาระ คณะกรรมการที่เหลือสามารถเลือกบุคคลที่มีคุณสมบัติเหมาะสมเข้าเป็นกรรมการแทนได้ในการประชุมคณะกรรมการคราวถัดไป โดยไม่ต้องเรียกประชุมผู้ถือหุ้นเพื่อลงมติเลือกตั้ง และบุคคลซึ่งเข้าเป็นกรรมการดังกล่าว จะอยู่ในตำแหน่งกรรมการได้เพียงเท่าวาระที่ยังเหลืออยู่ของกรรมการที่ตนแทนเท่านั้น

คำตอบแทนกรรมการบริษัท

1. คำตอบแทนที่เป็นตัวเงิน

กรรมการ

ที่ประชุมผู้ถือหุ้นในการประชุมสามัญผู้ถือหุ้นประจำปี 2554 เมื่อวันที่ 26 กุมภาพันธ์ 2554 มีมติอนุมัติคำตอบแทนและโบนัสกรรมการ โดยให้จ่ายคำตอบแทนให้แก่คณะกรรมการประจำปี 2554 เป็นเงินจำนวนไม่เกิน 5,000,000 บาท โดยให้คณะกรรมการไปจัดสรรกันเอง โดยให้มีผลตั้งแต่วันที่ได้รับอนุมัติจากที่ประชุมผู้ถือหุ้นเป็นต้นไป จนกว่าที่ประชุมผู้ถือหุ้นจะมีมติเปลี่ยนแปลงเป็นอย่างอื่น

หลักเกณฑ์การแบ่งจ่ายคำตอบแทนกรรมการ

1. คำตอบแทนรายเดือน

เดือนละ 5,000 บาทต่อคน

2. ค่าเบี้ยประชุม

ครั้งละ 15,000 บาท สำหรับกรรมการที่เข้าประชุม

3. คำตอบแทนคณะกรรมการตรวจสอบ

จ่ายปีละ 200,000 บาทต่อคน โดยจ่ายเป็นรายไตรมาส

4. เงินโบนัสกรรมการ

คณะกรรมการบริษัทมีมติให้จ่ายเงินโบนัสกรรมการให้แก่กรรมการอิสระ 3 คน และกรรมการที่ปรึกษา 1 คน รวมเป็น 4 คน โดยพิจารณาจากหน้าที่ความรับผิดชอบของกรรมการแต่ละคน

คำตอบแทนที่เป็นตัวเงินของคณะกรรมการตามมติของคณะกรรมการบริษัทฯ ในปี 2554 มีรายละเอียดดังนี้

รายชื่อ	คำตอบแทน		คำตอบแทน		รวม
	รายเดือน	ค่าเบี้ยประชุม	กรรมการตรวจสอบ	โบนัสกรรมการ	
1. นาย เชีย ซอง เฮง	60,000	60,000	-	-	120,000
2. นายพิเลฐ จิงแย้มปิ่น	60,000	75,000	-	-	135,000
3. นายศีลชัย เกียรติภาพันธ์	60,000	75,000	-	-	135,000
4. นายชุง ซี คีออง	60,000	15,000	-	-	75,000
5. นายวิริยะ ผลโคก	60,000	75,000	-	850,000	985,000
6. นายไชยศ บุญญากิจ	60,000	60,000	200,000	890,000	1,210,000
7. นายเสริญ วิเศษพงษ์	60,000	75,000	200,000	850,000	1,185,000
8. นางศศิธร พงศธร	60,000	45,000	200,000	850,000	1,155,000
บาท	480,000	480,000	600,000	3,440,000	5,000,000

ผู้บริหาร

ในปี 2553 และ ปี 2554 บริษัทฯ จ่ายคำตอบแทนที่เป็นตัวเงินซึ่งประกอบด้วยเงินเดือนและโบนัสแก่ผู้บริหารและที่ปรึกษาของบริษัทฯ รวมเป็นจำนวนเงินทั้งสิ้น 28.84 ล้านบาท และ 32.30 ล้านบาท ตามลำดับ

2. คำตอบแทนอื่น ๆ

- ไม่มี -

การกำกับดูแลกิจการ

คณะกรรมการบริษัทได้ตระหนักถึงความสำคัญของหลักการกำกับดูแลกิจการที่ดีเพื่อเป็นแนวทางในการควบคุมการบริหารจัดการให้เป็นไปด้วยความมีประสิทธิภาพและโปร่งใส คณะกรรมการบริษัทจึงได้กำหนดแนวทางการกำกับดูแลกิจการของบริษัทฯ ตลอดจนกำหนดขอบเขตอำนาจของคณะกรรมการและผู้บริหารให้ชัดเจน อาทิ การปฏิบัติหน้าที่ให้เป็นไปตามกฎหมาย วัตถุประสงค์ และข้อบังคับของบริษัทฯ ตลอดจนมติที่ประชุมผู้ถือหุ้นด้วยความซื่อสัตย์สุจริตและระมัดระวังรักษาผลประโยชน์ของบริษัทฯ รวมทั้งกำหนดนโยบายและทิศทางการดำเนินงานของบริษัทฯ และกำกับควบคุมดูแลให้ฝ่ายบริหารดำเนินการให้เป็นไปตามนโยบายที่กำหนดไว้

เพื่อให้สอดคล้องกับหลักการกำกับดูแลกิจการที่ดีของบริษัทจดทะเบียนปี 2549 อันเป็นแนวทางที่ตลาดหลักทรัพย์แห่งประเทศไทยกำหนดไว้ บริษัทฯ จึงได้จัดแบ่งเป็น 5 หมวดดังนี้

หมวดที่ 1 สิทธิของผู้ถือหุ้น

บริษัทฯ ได้ให้ความสำคัญต่อสิทธิของผู้ถือหุ้นในฐานะที่เป็นเจ้าของบริษัทฯ โดยครอบคลุมสิทธิพื้นฐาน เช่น การซื้อขาย การโอนหุ้น การมีส่วนในส่วนแบ่งกำไรของบริษัทฯ และสิทธิต่างๆ ในการเข้าร่วมประชุม แสดงความเห็น และออกเสียงลงมติในการประชุมผู้ถือหุ้น

คณะกรรมการบริษัทได้จัดให้มีการประชุมผู้ถือหุ้น โดยบริษัทฯ ได้จัดส่งหนังสือนัดประชุมพร้อมทั้งข้อมูลประกอบ การประชุมวาระต่างๆ รวมทั้งมีความเห็นของคณะกรรมการบริษัทในทุกวาระ ให้ผู้ถือหุ้นได้ทราบล่วงหน้าก่อนวันนัดประชุมไม่น้อยกว่า 7 วัน และระหว่างการประชุมบริษัทฯ ยังเปิดโอกาสให้ผู้ถือหุ้นได้มีสิทธิสอบถาม แสดงความคิดเห็น และข้อเสนอแนะต่างๆ รวมถึงได้จัดให้มีบันทึกการประชุมที่ถูกต้อง ครบถ้วน ซึ่งครอบคลุมถึงการแสดงความคิดเห็นและการตอบข้อซักถามต่างๆ ให้ผู้ถือหุ้นตรวจสอบได้

หมวดที่ 2 การปฏิบัติต่อผู้ถือหุ้นอย่างเท่าเทียมกัน

บริษัทฯ ได้ให้ความสำคัญต่อสิทธิของผู้ถือหุ้นทุกราย ทุกกลุ่ม ด้วยการปฏิบัติอย่างเท่าเทียมกันและเป็นธรรม ทั้งผู้ถือหุ้นที่เป็นผู้บริหารและที่ไม่ใช่ผู้บริหาร ผู้ถือหุ้นรายใหญ่และผู้ถือหุ้นส่วนน้อย รวมทั้งผู้ถือหุ้นต่างชาติได้แก่

- การเปิดโอกาสให้ผู้ถือหุ้นที่ไม่สามารถเข้าร่วมประชุมได้สามารถมอบฉันทะเข้าร่วมประชุมและออกเสียงลงมติได้
- การสนับสนุนให้มีการใช้บัตรลงคะแนนในวาระที่สำคัญ เพื่อความโปร่งใสและตรวจสอบได้
- ผู้ถือหุ้นที่เป็นคณะกรรมการบริหารจะไม่เพิ่มวาระการประชุมที่ไม่ได้แจ้งล่วงหน้าโดยไม่จำเป็น โดยเฉพาะวาระที่สำคัญที่ผู้ถือหุ้นต้องใช้เวลาศึกษาข้อมูลก่อนตัดสินใจ

หมวดที่ 3 บทบาทของผู้มีส่วนได้เสีย

บริษัทฯ ตระหนักถึงสิทธิและบทบาทของผู้มีส่วนได้เสียทุกกลุ่ม ให้ได้รับการปฏิบัติที่ได้อย่างเท่าเทียมกัน เพื่อให้เกิดความสัมพันธ์ที่ดีและความร่วมมือระหว่างบริษัทฯ และผู้มีส่วนได้เสียเหล่านี้ อันจะนำมาซึ่งการเจริญเติบโต ความมั่นคง มั่นคงของบริษัทฯ ในระยะยาว

บริษัทฯ จึงได้กำหนดหลักเกณฑ์โดยมีรายละเอียดดังนี้

พนักงาน:

บริษัทฯ ตระหนักดีว่าพนักงานเป็นทรัพยากรที่มีคุณค่าสูงสุด อันเป็นปัจจัยแห่งความก้าวหน้าของบริษัทฯ จึงสนับสนุนการพัฒนาให้พนักงานทุกคนมีความรู้ความสามารถและมีการดูแลพนักงานอย่างเสมอภาค มีการให้ผลตอบแทนและสวัสดิการที่เหมาะสมและเป็นธรรม

โดยได้จัดสวัสดิการกองทุนสำรองเลี้ยงชีพ การประกันชีวิต และประกันสุขภาพแก่พนักงาน ตลอดจนเปิดโอกาสให้พนักงานมีช่องทางการสื่อสาร เสนอแนะต่อคณะทำงานและผู้บริหาร ซึ่งข้อเสนอแนะต่างๆ จะได้รับการพิจารณาและกำหนดแนวทางแก้ปัญหาเพื่อให้เกิดประโยชน์แก่ทุกฝ่ายและสร้างความสัมพันธ์อันดีในการทำงานร่วมกันอย่างมีความสุข

ลูกค้า:

บริษัทฯ มีการซื้อสินค้าและบริการจากลูกค้าโดยเป็นไปตามเงื่อนไขทางการค้า รวมถึงการปฏิบัติตามสัญญาต่อลูกค้า

ลูกค้า:

บริษัทฯ มีความมุ่งมั่นที่จะให้ลูกค้าได้รับประโยชน์สูงสุดจากการให้บริการของบริษัทฯ โดยให้บริการที่มีคุณภาพและมาตรฐานและตรงตามเวลาที่กำหนด ให้ความสำคัญและรับผิดชอบ รวมถึงการรักษาความลับของลูกค้า

คู่แข่ง:

บริษัทฯ เชื่อว่าการแข่งขันทางการค้าเป็นปัจจัยที่ก่อให้เกิดพัฒนาการที่ดีขึ้นในการดำเนินธุรกิจ บริษัทฯ ประพฤติตามกรอบกติกาการแข่งขันที่ดี รักษาบรรทัดฐานของข้อพึงปฏิบัติในการแข่งขัน หลีกเลี่ยงวิธีการที่ไม่สุจริตเพื่อทำลายคู่แข่ง

เจ้าหนี้:

บริษัทฯ เชื่อว่าการปฏิบัติตามเงื่อนไขที่ได้ตกลงไว้ต่อเจ้าหนี้ทางการค้าเพื่อประโยชน์ร่วมกันทั้งสองฝ่ายจะก่อให้เกิดความสัมพันธ์ที่ดีต่อกัน และนำมาซึ่งความไว้วางใจต่อกันในระยะยาว

ชุมชน:

บริษัทฯ มีความรับผิดชอบต่อชุมชนและสังคม ทั้งนี้ บริษัทฯ ได้ปฏิบัติตามข้อกำหนดของกฎหมายและกฎระเบียบต่างๆ ที่เกี่ยวข้อง เพื่อให้สิทธิของผู้มีส่วนได้ส่วนเสียเหล่านี้ได้รับการดูแลอย่างดี

หมวดที่ 4 การเปิดเผยข้อมูลและความโปร่งใส

บริษัทฯ ได้ให้ความสำคัญเป็นอย่างมากต่อการเปิดเผยข้อมูลต่างๆ ทั้งข้อมูลทางการเงินและสารสนเทศอื่นที่ไม่ใช่ข้อมูลทางการเงินต่อสาธารณชน โดยผ่านช่องทางต่างๆ ตามที่กฎหมายกำหนดไว้ ผ่านช่องทางของตลาดหลักทรัพย์แห่งประเทศไทย แบบแสดงรายการข้อมูลประจำปี และรายงานประจำปี รวมทั้งช่องทางอื่น เช่น เว็บไซต์ของบริษัทฯ การจัดให้มีการประชุมกับนักวิเคราะห์หลักทรัพย์อย่างสม่ำเสมอ ทั้งนี้ บริษัทฯ มั่นใจว่าการปฏิบัติตามดังกล่าวจะช่วยให้ผู้ถือหุ้นได้รับทราบข่าวสาร ตลอดจนข้อมูลสำคัญต่างๆ ที่จำเป็น และยังจัดให้ผู้ถือหุ้นและบุคคลทั่วไปสามารถซักถามข้อสงสัยต่างๆ ผ่านผู้รับผิดชอบด้านนักลงทุนสัมพันธ์ได้ตลอดเวลา

ทั้งนี้ บริษัทฯ ได้มอบหมายให้ นายชัยจิต เทหะสุวรรณรัตน์ ประธานเจ้าหน้าที่บริหารสายการเงินบัญชี ทำหน้าที่ในการติดต่อกับผู้ถือหุ้น นักวิเคราะห์ และภาครัฐที่เกี่ยวข้อง ซึ่งสามารถติดต่อโดยโทรศัพท์เบอร์ 02-748-7007 หรือที่อีเมล chajit@picothai.com



หมวดที่ 5 ความรับผิดชอบของคณะกรรมการโครงสร้างของคณะกรรมการ

- คณะกรรมการบริษัทประกอบด้วยกรรมการ 8 คน เป็นกรรมการอิสระจำนวน 3 คน ซึ่งสัดส่วนของกรรมการอิสระคิดเป็น 1 ใน 3 ของกรรมการทั้งหมดตามมาตราฐานที่ตลาดหลักทรัพย์แห่งประเทศไทยได้กำหนดไว้ คณะกรรมการมีวาระการดำรงตำแหน่งคราวละ 3 ปี โดยกรรมการที่อยู่ในตำแหน่งนานที่สุดจะหมุนเวียนกันออกตามวาระคราวละ 1 ใน 3
- กรรมการบริษัทจำนวน 3 คน ได้รับแต่งตั้งให้เป็นคณะกรรมการบริหารทำหน้าที่ดำเนินงานให้เป็นไปตามเป้าหมาย ทิศทาง แผนการดำเนินงาน และงบประมาณประจำปีที่กำหนดไว้ อันเป็นการแบ่งแยกหน้าที่ความรับผิดชอบระหว่างคณะกรรมการบริษัทและคณะกรรมการบริหารไว้อย่างชัดเจน โดยคณะกรรมการบริษัทมีหน้าที่กำกับดูแลการทำงานของคณะกรรมการบริหารให้เป็นไปตามนโยบายที่กำหนดไว้อย่างมีประสิทธิภาพ ทั้งนี้ บริษัทฯ ได้แต่งตั้งประธานกรรมการบริษัทเป็นบุคคลกับประธานคณะกรรมการบริหาร เพื่อให้เกิดการถ่วงดุลอำนาจซึ่งกันและกัน

นอกจากนี้ บริษัทฯ ยังได้แต่งตั้งคณะกรรมการตรวจสอบ ซึ่งประกอบด้วย กรรมการอิสระ 3 คน เพื่อทำหน้าที่ถ่วงดุลอำนาจและตรวจทานการบริหารงานของบริษัทฯ เพื่อให้มั่นใจได้ว่าการวางแผนและการตัดสินใจทางธุรกิจมีความเหมาะสม และได้ผูกขาดโดยกรรมการบริหาร หรือกลุ่มบุคคลกลุ่มเดียว

- การถ่วงดุลอำนาจของกรรมการที่ไม่เป็นผู้บริหาร
บริษัทฯ ได้แต่งตั้งคณะกรรมการบริษัท โดยไม่ให้บุคคลหรือกลุ่มบุคคลใดมีอำนาจในการตัดสินใจแต่เพียงบุคคลเดียว หรือกลุ่มเดียว เพื่อให้การบริหารงานมีประสิทธิภาพและสร้างกลไกการถ่วงดุล
 - กรรมการที่เป็นกรรมการบริหาร 3 ท่าน
 - กรรมการที่ไม่ได้เป็นกรรมการบริหาร 5 ท่าน
 - กรรมการที่เป็นอิสระ 3 ท่าน
- คณะกรรมการบริษัทได้แต่งตั้งคณะกรรมการตรวจสอบ ซึ่งประกอบด้วย กรรมการอิสระทั้งหมด เพื่อช่วยในการกำกับดูแลกิจการ คณะกรรมการตรวจสอบจะมีกำหนดการประชุมเป็นประจำทุก 3 เดือน นอกจากนี้ คณะกรรมการตรวจสอบยังได้มีการประชุมร่วมกับผู้สอบบัญชีของบริษัทฯ เป็นประจำทุก 3 เดือนเช่นกัน และรายงานต่อคณะกรรมการบริษัท
- บริษัทฯ ได้กำหนดให้ประธานเจ้าหน้าที่บริหารสายการเงินบัญชี ทำหน้าที่เป็นเลขานุการคณะกรรมการบริษัท และเลขานุการคณะกรรมการตรวจสอบ เพื่อทำหน้าที่แนะนำด้านกฎหมาย และกฎเกณฑ์ต่างๆ ที่คณะกรรมการต้องทราบ รวมทั้งประสานงานให้มีการปฏิบัติตามมติของที่ประชุมคณะกรรมการ

การประชุมคณะกรรมการบริษัท

คณะกรรมการบริษัทได้ตระหนักถึงหน้าที่สำคัญ ในฐานะกรรมการที่จะต้องเข้าร่วมประชุมคณะกรรมการบริษัทอย่างสม่ำเสมอ เพื่อรับทราบ แสดงความคิดเห็น เสนอแนะ และร่วมตัดสินใจในกิจการสำคัญในการดำเนินธุรกิจ ทั้งนี้ บริษัทฯ ได้กำหนดให้มีการประชุมคณะกรรมการบริษัทอย่างน้อยไตรมาสละ 1 ครั้ง และมีการประชุมพิเศษเพิ่มความจำเป็น และบริษัทฯ ได้จัดให้กำหนดวันประชุมไว้ล่วงหน้า และแจ้งให้กรรมการทุกท่านทราบทุกครั้งที่มีการประชุม โดยเลขานุการคณะกรรมการบริษัทได้แจ้งกำหนดวัน เวลา และสถานที่ พร้อมทั้งจัดส่งระเบียบวาระการประชุมและเอกสารการประชุมให้แก่กรรมการทุกท่านเป็นการล่วงหน้า ในการประชุมคณะกรรมการบริษัทในแต่ละครั้ง กรรมการสามารถเสนอเรื่องเพิ่มเติมให้ที่ประชุมพิจารณาได้ กรรมการแต่ละท่านยังสามารถที่จะแสดงความคิดเห็นต่อที่ประชุมได้อย่างเปิดเผย และตรงไปตรงมา โดยเลขานุการคณะกรรมการบริษัทเป็นผู้จัดบันทึกการประชุมและจัดทำรายงานการประชุม ที่ผ่านมาคณะกรรมการบริษัทฯ มีการประชุม 5 ครั้ง ตามรายละเอียดดังนี้

รายชื่อ	จำนวนครั้งที่เข้าประชุม
นาย เชีย ซอง เอง	4
นายพิเชฐ จิงแย้มปัน	5
นายศีลชัย เกียรติภาพันธ์	5
นายชุง ชี คีออง	1
นายวิริยะ ผลโคก	5
นายไชยยศ บุญญากิจ	4
นายเสริญ วิเทศพงษ์	5
นางศศิธร พงศธร	3

คณะกรรมการตรวจสอบ

ทั้งนี้ในปี 2554 มีการประชุมคณะกรรมการตรวจสอบทั้งสิ้น 4 ครั้ง

รายชื่อ	จำนวนครั้งที่เข้าประชุม
1. นายไชยยศ บุญญากิจ	3
2. นายเสริญ วิเทศพงษ์	4
3. นางศศิธร พงศธร	3

คำตอบแทนกรรมการและผู้บริหาร

คำตอบแทนกรรมการ:

บริษัทฯ ได้กำหนดนโยบายคำตอบแทนของกรรมการโดยพิจารณาจากความเหมาะสมของบทบาท ภาระหน้าที่ และความรับผิดชอบโดยมีรูปแบบและหลักเกณฑ์ไว้อย่างชัดเจนและโปร่งใส โดยคำตอบแทนอยู่ในระดับเดียวกับอุตสาหกรรมเดียวกัน

คำตอบแทนของกรรมการบริหาร:

คำตอบแทนของกรรมการบริหารเป็นไปตามหลักการ ซึ่งเชื่อมโยงกับผลการดำเนินงานของบริษัท และผลการปฏิบัติงานของเจ้าหน้าที่ระดับบริหารแต่ละท่าน โดยมีกระบวนการพิจารณาคำตอบแทนที่เหมาะสมอยู่ในระดับเดียวกับอุตสาหกรรมเดียวกัน หรือมีขนาดใกล้เคียงกัน รวมทั้งผลการประกอบกิจการของบริษัทฯ และประสิทธิภาพการดำเนินงานของผู้บริหารแต่ละท่านมาประกอบการพิจารณา

การดูแลเรื่องการใช้ข้อมูลภายใน

บริษัทฯ กำหนดนโยบายในการป้องกันและควบคุมผู้บริหารมิให้นำข้อมูลภายในองค์กรไปใช้เพื่อประโยชน์ส่วนตัว ทั้งนี้รวมทั้งคู่สมรสและบุตรที่ยังไม่บรรลุนิติภาวะ โดยมีนโยบายดังนี้

1. ให้ความรู้แก่ผู้บริหารในฝ่ายต่างๆ เกี่ยวกับหน้าที่ของผู้บริหารที่ต้องรายงานการถือครองหลักทรัพย์และบทลงโทษตามพระราชบัญญัติหลักทรัพย์และตลาดหลักทรัพย์ พ.ศ. 2535 และตามข้อกำหนดของตลาดหลักทรัพย์แห่งประเทศไทย
2. ให้นโยบายสำหรับผู้บริหารระดับสูงสามารถเปิดเผยข้อมูลภายในต่อพนักงานของบริษัท ตามความจำเป็นเพื่อการปฏิบัติงานเท่านั้น นอกจากนั้น ยังห้ามผู้บริหารทำการซื้อขายหุ้นของบริษัทในกรณีที่ผู้บริหารได้รับทราบข้อมูลภายในที่ส่งผลกระทบต่อราคาซื้อขายหลักทรัพย์ของบริษัท

การควบคุมภายใน

บริษัทฯ มีระบบการควบคุมภายในที่กำหนดเป็นแนวทางปฏิบัติงานในการดำเนินธุรกิจอย่างเพียงพอ มีการปรับปรุง พัฒนาให้เหมาะสมกับสถานการณ์อยู่เสมอ ฝ่ายบริหารได้มีการตรวจสอบให้มีการปฏิบัติตามระเบียบที่กำหนดนั้นๆ เพื่อให้มั่นใจว่าระบบดังกล่าวมีประสิทธิภาพ และมีการประเมินระบบการควบคุมภายในอย่างสม่ำเสมอ ให้เหมาะสมกับการเปลี่ยนแปลงและขนาดขององค์กร โดยจัดให้มีฝ่ายตรวจสอบภายใน ซึ่งเป็นบุคคลภายนอกเข้าทำการตรวจสอบอย่างสม่ำเสมอและรายงานผลการตรวจสอบต่อประธานกรรมการตรวจสอบโดยตรง

บุคลากร

1. จำนวนพนักงาน

ณ วันที่ 31 ตุลาคม 2554 บริษัทฯ มีพนักงานจำนวน

หน่วย: คน	พนักงานประจำ	พนักงานรายวัน
บมจ. ปิโก (ไทยแลนด์)	109	2
บริษัทย่อย	67	32
	176	34

ในส่วนพนักงานของบริษัทฯ จำนวน 109 คน แบ่งได้ดังนี้

	คน
ฝ่ายบริหาร	10
ฝ่ายกลยุทธ์ทางการตลาด	8
ฝ่ายทรัพยากรบุคคล	10
ฝ่ายการเงินและบัญชี	15
ฝ่ายการตลาด (กิจกรรมทางการตลาด)	63
ฝ่ายจัดซื้อและเทคโนโลยีสารสนเทศ	3

2. ค่าตอบแทนของพนักงาน

ค่าตอบแทนที่เป็นตัวเงิน

ในปี 2553 และปี 2554 ค่าตอบแทนพนักงานที่เป็นตัวเงินของพนักงานบริษัทฯ และบริษัทย่อย ประกอบด้วยเงินเดือนและโบนัส เป็นเงินจำนวนทั้งสิ้น 88.76 ล้านบาท และ 123.33 ล้านบาท ตามลำดับ

ค่าตอบแทนอื่น

เงินสมทบกองทุนสำรองเลี้ยงชีพ ปี พ.ศ. 2554

พนักงานของบริษัทฯ และบริษัทย่อย ได้กำหนดให้พนักงานสามารถเลือกสะสมเงินเข้ากองทุนสำรองเลี้ยงชีพร้อยละ 3 หรือ ร้อยละ 5 ของเงินเดือน และบริษัทฯ สมทบอีกร้อยละ 3 หรือ ร้อยละ 5 ในอัตราที่พนักงานสะสมเอาไว้ ทั้งนี้ พนักงานมีสิทธิได้รับเงินสมทบและผลประโยชน์จากเงินสมทบตามอายุการทำงานโดยพนักงานที่ทำงานตั้งแต่ 2 ปีขึ้นไป 3 ปีขึ้นไป และ 5 ปีขึ้นไป จะได้รับผลประโยชน์จากเงินสมทบเท่ากับร้อยละ 30 ร้อยละ 50 และร้อยละ 100 ของเงินกองทุนที่หักจากพนักงานแต่ละคนตามลำดับ

หน่วย: ล้านบาท	2553	2554
เงินกองทุนสำรองเลี้ยงชีพ	2.37	3.47

3. การเปลี่ยนแปลงจำนวนพนักงานในรอบระยะเวลา 3 ปีที่ผ่านมา

ปี 2552	มีพนักงานลาออก 17 คน และมีการรับพนักงานใหม่ 6 คน
ปี 2553	มีพนักงานลาออก 20 คน และมีการรับพนักงานใหม่ 31 คน
ปี 2554	มีพนักงานลาออก 15 คน และมีการรับพนักงานใหม่ 21 คน

4. ข้อพิพาทด้านแรงงานที่สำคัญในรอบระยะเวลา 3 ปีที่ผ่านมา

บริษัทฯ มีคดีความเป็นจำเลยในศาลแรงงาน อยู่ 1 คดี ในขณะนั้นคดีความดังกล่าวยังไม่ยุติ โปรดดูรายละเอียดเพิ่มเติมที่หัวข้อ “ข้อพิพาททางกฎหมาย”

5. นโยบายการพัฒนาบุคลากร

บริษัทฯ ให้ความสำคัญกับพนักงานซึ่งถือเป็นทรัพยากรที่มีค่าสูงสุด และเป็นรากฐานที่สำคัญของการพัฒนาบริษัทฯ การพัฒนาทรัพยากรบุคคลถือเป็นนโยบายหลักที่สำคัญของบริษัทฯ ดังนั้นบริษัทฯ จึงมีนโยบายมุ่งเน้นที่จะพัฒนาทรัพยากรบุคคลและปรับปรุงระบบการบริหารงานทรัพยากรบุคคลให้เกิดประสิทธิภาพ ให้ความสำคัญตั้งแต่กระบวนการสรรหา บุคลากรที่มีศักยภาพสูงสุด มีการส่งเสริมการพัฒนาทักษะ ความรู้ ความสามารถอย่างต่อเนื่อง และการปลูกฝังค่านิยมในองค์กร ให้เป็นองค์กรแห่งการเรียนรู้ ตลอดจนเสริมสร้างให้พนักงานให้เป็นพนักงานที่มีคุณภาพทั้งคุณภาพการทำงานและคุณภาพชีวิตควบคู่กันไป

บริษัทฯ ให้ความสำคัญต่อการบริหารทรัพยากรบุคคล ความคู่ไปกับการดูแลให้พนักงานปฏิบัติงานอย่างมีความสุข ดังนี้

การสรรหาและคัดเลือกบุคลากร

บริษัทฯ มีหลักเกณฑ์การคัดเลือกพนักงานใหม่ที่มีคุณภาพ บนพื้นฐานความสามารถหลักที่ตอบสนองความต้องการขององค์กรและสอดคล้องกับธุรกิจ ตลอดจนมีการพิจารณาจัดสรรอัตรากำลังคนที่เหมาะสมกับหน้าที่ความรับผิดชอบและการดำเนินธุรกิจ

การฝึกอบรมและพัฒนาพนักงาน

บริษัทฯ ถือว่า พนักงานคือทรัพยากรที่มีค่าสำคัญยิ่ง จึงสนับสนุนการพัฒนาให้พนักงานทุกคนมีทักษะ ความรู้ ความสามารถและสมรรถภาพหลักที่สอดคล้องกับการปฏิบัติงาน โดยดำเนินการจัดให้มีการฝึกอบรมในหลักสูตรต่างๆ ทั้งภายในและภายนอกองค์กร รวมถึงหลักสูตรการอบรมและดูงานในต่างประเทศ นอกจากนี้บริษัทฯ ยังสนับสนุนให้เกิดวัฒนธรรมการเรียนรู้ภายใต้สภาพแวดล้อมการทำงานที่เหมาะสมโดยจัดให้มีห้องพักผ่อน ที่มีมุมหนังสือ อินเทอร์เน็ต เคเบิลและทีวีดาวเทียม เพื่อส่งเสริมการเรียนรู้แก่พนักงาน และบริษัทฯ ตระหนักดีว่า การสร้างบรรยากาศในการทำงาน สถานที่ทำงานสะอาด สวยงาม ร่มรื่น เป็นพื้นฐานสำคัญที่ไม่อาจละเลยได้ และการทำงานในสภาพแวดล้อมที่ดีย่อมส่งผลให้งานออกมามีคุณภาพดีขึ้น บริษัทฯ จึงให้ความสำคัญกับการดูแลอาคารสำนักงานและบรรยากาศโดยรอบให้สะอาด น่าอยู่ และมีกิจกรรมที่ส่งเสริมความคิดสร้างสรรค์ในการทำงานให้เกิดกับพนักงานอยู่เสมอ

พนักงานสัมพันธ์

บริษัทฯ จัดให้มีการดำเนินงานส่งเสริมด้านแรงงานสัมพันธ์อย่างต่อเนื่อง เพื่อให้พนักงานมีความรัก สามัคคีกัน และเป็น การสนับสนุนให้มีส่วนร่วมในกิจกรรมรูปแบบต่างๆ ของบริษัทฯ ตัวอย่างของการดำเนินงานด้านแรงงานสัมพันธ์ ได้แก่ กิจกรรมวันปีใหม่ การจัดให้มีกิจกรรมเพื่อสังคมที่พนักงานได้ทำกิจกรรมเพื่อสังคม เช่น การไปบริจาคสิ่งของอุปกรณ์ การเรียนแก่เด็กยากจนและเด็กกำพร้าในสถานสงเคราะห์ หรือการช่วยเหลือผู้ประสบภัยธรรมชาติ และการบริจาคเงินช่วยเหลือแก่มูลนิธิต่างๆ และการร่วมจัดสร้างห้องสมุดในโรงเรียนทูลกระหม่อม เป็นต้น

สวัสดิการพนักงาน

บริษัทฯ มีการทบทวนนโยบายด้านสวัสดิการพนักงาน โดยพิจารณาให้มีการจ่ายผลตอบแทนและสวัสดิการที่เหมาะสม และเป็นธรรมสำหรับพนักงาน ได้แก่ กองทุนสำรองเลี้ยงชีพ การประกันชีวิต ประกันสุขภาพ และประกันสุขภาพแก่พนักงาน ตลอดจนมีการปรับปรุงสวัสดิการด้านสุขภาพเพิ่มเติมแก่พนักงาน

การดำเนินการด้านความปลอดภัย อาชีวอนามัยและสิ่งแวดล้อมในการทำงาน

บริษัทฯ ให้ความสำคัญกับการรักษาสุขภาพความปลอดภัยและสภาพแวดล้อมในการทำงาน โดยมีการจัดตั้ง คณะกรรมการความปลอดภัย อาชีวอนามัยและสิ่งแวดล้อมเพื่อดำเนินงานเกี่ยวกับการวางแผนพัฒนาระบบความปลอดภัยและอาชีวอนามัยที่ดีและมีประสิทธิภาพยิ่งขึ้น จัดให้มีการตรวจสอบความปลอดภัยของสถานที่ทำงานสม่ำเสมอ และจัดเตรียมเครื่องมือ และอุปกรณ์ด้านความปลอดภัยต่างๆ ให้แก่พนักงาน และจัดฝึกอบรมด้านความปลอดภัย เกี่ยวกับการอพยพหนีไฟและการป้องกันอัคคีภัยแก่พนักงาน เพื่อให้พนักงานสามารถใช้อุปกรณ์ดับเพลิงได้อย่างถูกต้อง

บริษัทฯ จัดให้มีการจัดบอร์ดประชาสัมพันธ์ให้ความรู้แก่พนักงาน อีกทั้งได้เชิญผู้เชี่ยวชาญมาให้ความรู้ ความเข้าใจแก่พนักงานในเรื่องต่างๆ เช่น การเชิญผู้เชี่ยวชาญมาให้ความรู้เรื่องแนวทางการบริหารร่างกายในระหว่างปฏิบัติงานเพื่อป้องกันการเกิดโรค เป็นต้น นอกจากนี้บริษัทฯ ยังให้ความสำคัญกับคุณภาพชีวิตของพนักงานที่ต้องควบคู่ไปกับการเจริญเติบโตของธุรกิจ โดยให้ความสำคัญกับสุขภาพที่ดีของพนักงานทั้งร่างกายและจิตใจโดยจัดให้มีการตรวจเช็คสุขภาพอย่างต่อเนื่องเป็นประจำทุกปี เป็นต้น

การควบคุมภายใน

คณะกรรมการบริษัทได้แต่งตั้งคณะกรรมการตรวจสอบ ซึ่งประกอบด้วยกรรมการอิสระจำนวน 3 คน โดยแต่ละคนไม่ได้เป็นพนักงานของบริษัทฯ คณะกรรมการตรวจสอบมีหน้าที่ความรับผิดชอบในการสอบทานในรายงานทางการเงินของบริษัทฯ ให้มีความถูกต้องเชื่อถือได้ มีการเปิดเผยข้อมูลอย่างเพียงพอ ตลอดจนปฏิบัติตามกฎหมายและข้อบังคับที่เกี่ยวข้อง สอบทานให้บริษัทฯ มีระบบการควบคุมภายในที่มีประสิทธิภาพ โดยบริษัทฯ ได้ว่าจ้างที่ปรึกษาด้านการตรวจสอบระบบการควบคุมภายในประจำปี 2554 โดยที่ปรึกษาด้านการตรวจสอบภายในได้จัดทำรายงานผลการตรวจสอบภายในแต่ละไตรมาสและประชุมร่วมกับคณะกรรมการตรวจสอบเพื่อรายงานผลการตรวจสอบและประเมินความเพียงพอของระบบการควบคุมภายใน

รายการระหว่างกัน

ในระหว่างปีบริษัทฯ มีรายการระหว่างกันกับบริษัทที่เกี่ยวข้องกัน โดยที่บริษัทฯ ได้คิดราคาซื้อ-ขายสินค้าและบริการกับบริษัทที่เกี่ยวข้องกัน โดยราคาดังกล่าวล้วนเป็นการดำเนินการธุรกิจปกติของบริษัทฯ บริษัทย่อย บริษัทร่วม และบุคคลที่อาจมีความขัดแย้งทางผลประโยชน์ โดยมีเงื่อนไขต่างๆ ตามปกติธุรกิจ ซึ่งรายการเกี่ยวกับกิจการที่เกี่ยวข้องกันนี้ บริษัทฯ ได้เปิดเผยไว้ในหมายเหตุประกอบการเงินข้อ 26 ในงบการเงินประจำปีสิ้นสุดวันที่ 31 ตุลาคม 2554

มาตรการหรือขั้นตอนการอนุมัติรายการระหว่างกัน

บริษัทฯ ได้กำหนดมาตรฐานและขั้นตอนในการอนุมัติการทำรายการระหว่างกัน โดยกำหนดให้การเข้าทำรายการของบุคคลที่อาจมีความขัดแย้งทางผลประโยชน์จะต้องผ่านการพิจารณาของคณะกรรมการอิสระ โดยจะต้องได้รับอนุมัติจากคณะกรรมการบริษัท และกรรมการซึ่งมีส่วนได้เสียจะไม่มีสิทธิออกเสียงลงคะแนนในรายการดังกล่าว

แนวโน้มการทำรายการระหว่างกันในอนาคต

รายการระหว่างกันระหว่างบริษัทฯ กับผู้ถือหุ้น หรือบริษัทที่เกี่ยวข้องในกลุ่มเฉพาะที่มีความเกี่ยวเนื่องกันทางธุรกิจทั่วไป และตามลักษณะของบริษัทร่วมลงทุนที่อนุญาตให้ใช้สิทธิในทรัพย์สินทางปัญญา ซึ่งผู้บริหารได้มีส่วนร่วมในการอนุมัติรายการดังกล่าว อย่างไรก็ตาม ในการทำรายการระหว่างกันที่ผ่านมา บริษัทฯ ได้คำนึงถึงประโยชน์สูงสุดของบริษัทฯ เป็นสำคัญ

บริษัทฯ คาดว่ารายการระหว่างกันดังกล่าว อาทิ รายได้จากการให้บริการการขายสินค้าแบบลูกหนี้การค้า การซื้อสินค้าแบบเครดิตทางการค้า ค่าธรรมเนียมการจัดการ เป็นต้น จะเกิดขึ้นอย่างต่อเนื่องตามลักษณะการดำเนินการค้าปกติ รายการระหว่างกันกับบุคคลที่อาจมีความขัดแย้งทางผลประโยชน์ จะต้องผ่านการพิจารณาจากกรรมการอิสระ ในการตรวจสอบรายการระหว่างกันว่าเป็นลักษณะการค้าปกติ โดยบริษัทฯ จะดำเนินการตามกำหนดในประกาศตลาดหลักทรัพย์แห่งประเทศไทย โดยผู้ที่มีส่วนได้เสียในรายการใดๆ จะไม่มีสิทธิในการออกเสียงอนุมัติการทำรายการนั้น ๆ

ฐานะการเงินและผลการดำเนินงาน

งบการเงิน

สรุปรายงานการสอบบัญชี

รายงานงบการเงินที่ตรวจสอบโดยผู้สอบบัญชีรับอนุญาตสำหรับรอบระยะเวลาบัญชี 3 ปีที่ผ่านมา ตั้งแต่ปี 2552 ถึงปี 2554 ได้แสดงความเห็นต่องบการเงินรวมและงบการเงินเฉพาะของบริษัทว่าได้แสดงฐานะการเงิน ผลการดำเนินงาน และกระแสเงินสดของบริษัท โดยถูกต้องตามที่ควรในสาระสำคัญและตามหลักการบัญชีที่รับรองทั่วไป

ปี	ผู้สอบบัญชีรับอนุญาต	สำนักงานตรวจสอบบัญชี	เลขทะเบียน	ความเห็นในรายงานการสอบบัญชี
2552	คุณนัชลี บุญญะการกุล	บจก. ดีลอยท์ ทูช โอเมทส์ ไชยยศ สอบบัญชี	3126	ไม่มีเงื่อนไข
2553	คุณนัชลี บุญญะการกุล	บจก. ดีลอยท์ ทูช โอเมทส์ ไชยยศ สอบบัญชี	3126	ไม่มีเงื่อนไข
2554	คุณนิติ จิงนิจันรินทร์	บจก. ดีลอยท์ ทูช โอเมทส์ ไชยยศ สอบบัญชี	3809	ไม่มีเงื่อนไข

สรุปฐานะการเงินและผลการดำเนินงาน

สรุปฐานะการเงินและผลการดำเนินงาน ดังนี้

หน่วย: ล้านบาท	งบการเงินเฉพาะกิจการ			งบการเงินรวม		
	2552	2553	2554	2552	2553	2554
เงินสดและรายการเทียบเท่าเงินสด	67.5	14.0	33.2	91.1	25.2	88.1
ลูกหนี้การค้า	87.7	111.6	221.5	103.2	114.5	231.6
สินทรัพย์หมุนเวียนรวม	259.5	631.3	671.4	301.6	631.7	733.3
เงินลงทุน	32.1	36.0	41.0	14.1	14.6	17.0
ที่ดิน อาคารและอุปกรณ์	85.8	97.8	94.3	94.7	110.8	107.7
สินทรัพย์รวม	382.4	801.2	819.4	420.4	799.8	879.3
เงินกู้ยืมระยะสั้น	-	86.5	33.0	0.7	86.5	33.0
เจ้าหนี้การค้า	61.0	180.5	239.1	72.6	151.7	226.6
หนี้สินหมุนเวียนรวม	100.9	471.7	440.7	122.1	449.9	466.4
หนี้สินรวม	102.6	474.4	443.4	123.8	452.7	469.1
ส่วนของผู้ถือหุ้นรวม	279.8	326.8	376.0	296.6	347.1	410.1

	งบการเงินเฉพาะกิจการ			งบการเงินรวม		
หน่วย: ล้านบาท	2552	2553	2554	2552	2553	2554
รายได้	506.2	835.5	1,248.8	583.4	898.2	1,361.6
รายได้อื่น	4.1	14.7	33.3	3.5	4.7	8.1
กำไรขั้นต้น	96.3	194.3	260.1	124.7	231.6	349.2
ค่าใช้จ่ายในการขายและบริหาร	135.7	155.4	203.6	157.0	178.1	241.1
กำไร (ขาดทุน) สุทธิ	(35.6)	45.7	60.7	(29.1)	49.6	75.5

	งบการเงินเฉพาะกิจการ			งบการเงินรวม		
หน่วย: ล้านบาท	2552	2553	2554	2552	2553	2554
เงินสดสุทธิได้มา (ใช้ไป)						
กิจกรรมดำเนินงาน	(28.9)	(85.4)	79.1	(14.2)	(89.1)	125.2
กิจกรรมลงทุน	(3.8)	(52.0)	6.9	(6.6)	(58.8)	4.4
กิจกรรมจัดหาเงิน	(24.1)	83.9	(66.8)	(32.1)	82.0	(66.8)
เงินสดและรายการเทียบเท่าเงินสด						
เพิ่มขึ้น (ลดลง) สุทธิ	(56.8)	(53.5)	19.2	(52.9)	(65.9)	62.9
ณ วันต้นปี	124.3	67.5	14.0	144.0	91.1	25.2
ณ วันสิ้นปี	67.5	14.0	33.2	91.1	25.2	88.1

โปรดดูรายละเอียดเพิ่มเติมในรายงานของผู้สอบบัญชีรับอนุญาตและงบการเงินที่ภาคผนวก เอกสารแนบ 3

	งบการเงินเฉพาะกิจการ			งบการเงินรวม		
	2552	2553	2554	2552	2553	2554
อัตราส่วนสภาพคล่อง						
อัตราส่วนสภาพคล่อง (เท่า)	2.6	1.3	1.5	2.5	1.4	1.6
อัตราส่วนหมุนเวียนลูกหนี้การค้า (เท่า)	3.7	8.4	7.5	3.9	8.3	7.9
ระยะเวลาเก็บหนี้เฉลี่ย (วัน)	100	44	48	94	44	46
อัตราส่วนหมุนเวียนเจ้าหนี้การค้า (เท่า)	4.3	5.3	4.7	4.5	5.9	5.4
ระยะเวลาชำระหนี้เฉลี่ย (วัน)	86	69	76	81	61	67
อัตราส่วนความสามารถในการหากำไร						
อัตรากำไรขั้นต้น (%)	19	23	21	21	26	26
อัตรากำไร (ขาดทุน) สุทธิ (%)	(7)	5	5	(5)	6	6
อัตราผลตอบแทนต่อส่วนของผู้ถือหุ้น (%)	(13)	14	17	(10)	14	20
อัตราส่วนแสดงประสิทธิภาพในการดำเนินงาน						
อัตราผลตอบแทนจากสินทรัพย์ (%)	(9)	6	8	(7)	6	9
อัตราการหมุนของสินทรัพย์ (เท่า)	1.1	1.4	1.6	1.2	1.5	1.6
อัตราส่วนวิเคราะห์นโยบายทางการเงิน						
อัตราส่วนหนี้สินทั้งหมดต่อส่วนของผู้ถือหุ้น (เท่า)	0.4	1.5	1.2	0.4	1.3	1.1
มูลค่าตามบัญชีต่อหุ้น (บาท)	2.44	2.85	3.28	2.59	3.03	3.58
กำไรสุทธิ (ขาดทุน) ต่อหุ้น (บาท)	(0.31)	0.40	0.53	(0.26)	0.43	0.66
เงินปันผลต่อหุ้น (บาท)	0.18	-	0.10	0.18	-	0.10

คำอธิบายและการวิเคราะห์ฐานะการเงินและผลการดำเนินงาน

ภาพรวมผลการดำเนินงาน

ในปี 2554 นับเป็นอีกปีที่บริษัทฯ มีผลประกอบการที่ดี ซึ่งเป็นผลมาจากการวางแผนกลยุทธ์ของบริษัทฯ ที่ส่งผลดีอย่างต่อเนื่อง เช่น ธุรกิจด้านสื่อสารองค์ความรู้ที่เกี่ยวข้องกับการศึกษาและธุรกิจอื่นๆ เช่น งานบางกอก อินเทอร์เน็ตเนชั่นแนล มอเตอร์โชว์ ครั้งที่ 33 งานวิทยาศาสตร์และเทคโนโลยีแห่งชาติ งานมหกรรมยานยนต์ ครั้งที่ 28 ทำให้บริษัทฯ มีรายได้รวม 1,362 ล้านบาทเพิ่มขึ้นจากปีก่อนเท่ากับ 463 ล้านบาท หรือร้อยละ 51 โดยมีกำไรขั้นต้นเท่ากับ 349 ล้านบาทหรืออัตรากำไรขั้นต้นที่ร้อยละ 26 ส่วนค่าใช้จ่ายในการดำเนินงานและบริหาร 241 ล้านบาท เพิ่มขึ้น 48 ล้านบาท หรือร้อยละ 33 ซึ่งเป็นไปตามสัดส่วนของรายได้ที่เพิ่มขึ้น จากที่กล่าวมาข้างต้นทำให้บริษัทฯ มีกำไรสุทธิ 75 ล้านบาทเพิ่มขึ้น 26 ล้านบาท หรือร้อยละ 52 และมีกำไรต่อหุ้นเท่ากับ 0.646 บาทต่อหุ้น

รายได้และกำไรขั้นต้น

หน่วย: ล้านบาท	2552	2553	2554
งานแสดงสินค้าและนิทรรศการ	313	402	525
กิจกรรมทางการตลาด	88	157	230
นิทรรศการถาวรและพิพิธภัณฑ์	56	38	59
คอนเทนต์และมีเดีย	-	172	423
ธุรกิจรับจัดงาน	21	13	27
อื่น ๆ	106	116	98
	584	898	1,362

ตามรายละเอียดที่แสดงในหมายเหตุประกอบงบการเงินข้อ 31 บริษัทฯ มีรายได้รวม 1,362 ล้านบาทส่วนใหญ่มาจากรายได้งานแสดงสินค้าและนิทรรศการ 525 ล้านบาท รายได้จากกิจกรรมทางการตลาด 230 ล้านบาท และรายได้จากคอนเทนต์และมีเดีย 423 ล้านบาท หรือคิดเป็นร้อยละ 39 17 และ 31 ของรายได้รวมตามลำดับ

รายได้งานแสดงสินค้าและนิทรรศการเพิ่มขึ้นจากปีก่อน 123 ล้านบาท หรือร้อยละ 30 ส่วนใหญ่มาจากการงานบางกอก อินเทอร์เน็ตเนชั่นแนล มอเตอร์โชว์ ครั้งที่ 33 งานวิทยาศาสตร์และเทคโนโลยีแห่งชาติ และงานมหกรรมยานยนต์ ครั้งที่ 28

รายได้งานกิจกรรมทางการตลาดเพิ่มขึ้น 73 ล้านบาท หรือร้อยละ 46 มาจากกิจกรรมทางการตลาดที่จัดให้ลูกค้า เช่น บริษัท เซฟโรเลตเซลส์ (ประเทศไทย) จำกัด และบริษัท นิสสันมอเตอร์ (ประเทศไทย) จำกัด

นอกจากนี้บริษัทฯ มีรายได้จากคอนเทนต์และมีเดียเพิ่มขึ้น 251 ล้านบาท หรือร้อยละ 145 ส่วนใหญ่เป็นรายได้มาจากโครงการโทรทัศน์ครู

สำหรับอัตรากำไรขั้นต้นรวมในปีนี้ใกล้เคียงกับปีก่อนประมาณร้อยละ 26

รายได้อื่น ๆ

รายได้อื่นๆ ส่วนใหญ่มาจากการกำไรจากอัตราแลกเปลี่ยนและเงินปันผล

ค่าใช้จ่ายรวม

ค่าใช้จ่ายรวมก่อนต้นทุนทางการเงินเท่ากับ 241 ล้านบาท เพิ่มขึ้น 48 ล้านบาท หรือร้อยละ 33 เมื่อเทียบกับปีก่อน ซึ่งค่าใช้จ่ายส่วนใหญ่ประกอบด้วยค่าใช้จ่ายในการขายเท่ากับ 14 ล้านบาท ค่าใช้จ่ายในการบริหารเท่ากับ 178 ล้านบาท และค่าตอบแทนผู้บริหาร 49 ล้านบาท

กำไรสุทธิและกำไรต่อหุ้น

จากคำอธิบายข้างต้นบริษัทฯ มีกำไรสุทธิ 75 ล้านบาท เพิ่มขึ้น 26 ล้านบาท หรือร้อยละ 52 เมื่อเทียบกับปีก่อน และมีกำไรต่อหุ้นเท่ากับ 0.646 บาทต่อหุ้น รวมทั้งอัตราผลตอบแทนจากสินทรัพย์และอัตราผลตอบแทนในส่วนของผู้ถือหุ้นปรับเพิ่มขึ้นอยู่ที่ร้อยละ 6 และร้อยละ 20 ตามลำดับ

กระแสเงินสด

ในปี 2554 บริษัทฯ มีกระแสเงินสดได้มาจากกิจกรรมดำเนินงานจำนวน 125 ล้านบาท เพิ่มขึ้นเท่ากับ 214 ล้านบาท เนื่องจากบริษัทฯ ผลประกอบการที่ดีขึ้น และมาจากกิจกรรมการลงทุนจำนวน 4 ล้านบาท ในขณะที่บริษัทฯ ใช้เงินไปในกิจกรรมจัดหาเงินเท่ากับ 67 ล้านบาท โดยบริษัทฯ จ่ายเงินปันผลระหว่างกาลเท่ากับ 12 ล้านบาท

ดังนั้นบริษัทฯ มีเงินสดและรายการเทียบเท่าเงินสดเพิ่มขึ้นสุทธิเท่ากับ 63 ล้านบาท และมีเงินสดและรายการเทียบเท่าเงินสด ณ วันที่ 31 ตุลาคม 2554 เท่ากับ 88 ล้านบาท



การวิเคราะห์ฐานะการเงิน

ณ วันที่ 31 ตุลาคม 2554 บริษัทฯ มีสินทรัพย์รวม 879 ล้านบาท เพิ่มขึ้น 79 ล้านบาท หรือร้อยละ 9 เมื่อเปรียบเทียบกับปีก่อน สินทรัพย์รวมส่วนใหญ่เป็นสินทรัพย์หมุนเวียนรวมประมาณร้อยละ 83 ของสินทรัพย์รวม หรือ 733 ล้านบาท ซึ่งเพิ่มขึ้น 102 ล้านบาท หรือร้อยละ 16

บริษัทฯ มีหนี้สินรวม 469 ล้านบาทเพิ่มขึ้น 16 ล้าน หรือร้อยละ 4 ส่วนใหญ่เป็นเงินเบิกเกินบัญชีและเงินกู้ยืมระยะสั้นจากสถาบันการเงิน 33 ล้านบาท เจ้าหนี้การค้าและต้นทุนค้างจ่าย 227 ล้านบาท และหนี้สินหมุนเวียนอื่น 177 ล้านบาท และมีส่วนของผู้ถือหุ้นรวม 410 ล้านบาท เพิ่มขึ้น 63 ล้านบาท หรือร้อยละ 18 ตามผลกำไรที่เพิ่มขึ้น โดยบริษัทฯ จ่ายเงินปันผลระหว่างกาล 12 ล้านบาท

บริษัทฯ มีสภาพคล่องเพิ่มขึ้นเป็น 1.6 เท่า อัตราส่วนผลตอบแทนของผู้ถือหุ้นเพิ่มขึ้นเป็นร้อยละ 20 และมูลค่าตามบัญชีเพิ่มขึ้นเป็น 3.58 บาทต่อหุ้น แสดงว่าบริษัทฯ มีสภาพคล่องและฐานะการเงินที่ดีขึ้น ซึ่งเป็นผลมาจากการบริหารจัดการที่มีประสิทธิภาพ

เงินสดและรายการเทียบเท่าเงินสด

เงินสดและรายการเทียบเท่าเงินสดประกอบด้วย เงินสดในมือ เงินฝากสถาบันการเงินทุกประเภทที่มีระยะเวลาคงกำหนด 3 เดือน หรือน้อยกว่า และเงินลงทุนชั่วคราวที่มีระยะเวลาคงกำหนด 3 เดือนหรือน้อยกว่า แต่ไม่รวมเงินฝากสถาบันการเงินที่ใช้เป็นหลักประกัน

ณ วันที่ 31 ตุลาคม 2554 บริษัทฯ มีเงินสดและรายการเทียบเท่าเงินสด 88 ล้านบาทคิดเป็นร้อยละ 10 ของสินทรัพย์รวมโดยเพิ่มขึ้นจากปีก่อนเท่ากับ 63 ล้านบาท หรือมากกว่าร้อยละ 200 โปรดดูคำอธิบายเพิ่มเติมในหัวข้อ “กระแสเงินสด” และหมายเหตุประกอบงบการเงินข้อ 5

ลูกหนี้การค้า

ณ วันที่ 31 ตุลาคม 2554 บริษัทฯ มีลูกหนี้การค้า 232 ล้านบาท เพิ่มขึ้น 117 ล้านบาท หรือร้อยละ 102 เป็นลูกหนี้การค้ากิจการที่เกี่ยวข้องกันประมาณ 226 ล้านบาทและบริษัทอื่น 6 ล้านบาท สำหรับรายละเอียดลูกหนี้การค้าแบ่งตามอายุหนี้แสดงได้ดังนี้

หน่วย: ล้านบาท	2552	2553	2554
ยังไม่ถึงกำหนดชำระ	47	77	154
ภายใน 3 เดือน	10	6	52
ระหว่าง 3 เดือน ถึง 6 เดือน	32	19	12
ระหว่าง 6 เดือน ถึง 12 เดือน	5	11	14
12 เดือนขึ้นไป	8	10	9
ตัวเงินรับ	8	-	-
หัก ค่าเผื่อหนี้สงสัยจะสูญ	(7)	(8)	(9)
	103	115	232

ตามตารางแสดงรายละเอียดลูกหนี้การค้าข้างต้น บริษัทฯ มีลูกหนี้การค้าที่มีอายุนั้นน้อยกว่า 6 เดือน ประมาณ 218 ล้านบาท หรือมากกว่าร้อยละ 93 ของยอดลูกหนี้การค้าทั้งหมด สำหรับลูกหนี้ที่มีอายุเกินกว่า 12 เดือนขึ้นไป บริษัทฯ ได้ตั้งค่าเผื่อหนี้สงสัยจะสูญครบถ้วนแล้ว สำหรับระยะเวลาเก็บหนี้เฉลี่ยของบริษัทฯ เท่ากับ 46 วัน เพิ่มขึ้นจากปีก่อน 2 วัน โปรดดูรายละเอียดเพิ่มเติมในหมายเหตุประกอบงบการเงินข้อ 7

สินทรัพย์หมุนเวียนรวม

ณ วันที่ 31 ตุลาคม 2554 บริษัทฯ สินทรัพย์หมุนเวียนรวมเท่ากับ 733 ล้านบาท เพิ่มขึ้น 102 ล้านบาท หรือร้อยละ 16 ซึ่งเพิ่มขึ้นจากเงินสดและรายการเทียบเท่าเงินสดและลูกหนี้การค้า ซึ่งเป็นผลมาจากยอดขายที่เพิ่มขึ้นและสอดคล้องกับอัตราส่วนสภาพคล่องที่เพิ่มขึ้นจาก 1.4 เท่า เป็น 1.6 เท่า

สินทรัพย์หมุนเวียนรวมส่วนใหญ่ประกอบด้วยเงินสดและรายการเทียบเท่าเงินสดเท่ากับ 88 ล้านบาท ลูกหนี้การค้า 232 ล้านบาท เงินที่กิจการมีสิทธิเรียกร้องจากลูกค้าเท่ากับ 275 ล้านบาท และสินทรัพย์หมุนเวียนอื่นๆ 135 ล้านบาท

เงินที่กิจการมีสิทธิเรียกร้องจากลูกค้าลดลง 33 ล้านบาท หรือร้อยละ 11 เป็นการรับรู้ตามมูลค่างานที่เกิดขึ้นและรับรู้กำไรขาดทุนแล้วจนถึงปัจจุบัน หักด้วยค้างวัดที่ถึงกำหนดชำระและเงินรับล่วงหน้าและค่าเพื่อหนี้สงสัยจะสูญ โปรดดูรายละเอียดเพิ่มเติมในหมายเหตุประกอบงบการเงินข้อ 8

สินทรัพย์หมุนเวียนอื่นๆ ลดลง 45 ล้านบาท หรือร้อยละ 25 ส่วนใหญ่เนื่องจากต้นทุนการให้บริการรอการตัดบัญชีลดลง 64 ล้านบาท ขณะที่ภาษีเงินได้ถูกหัก ณ ที่จ่ายเพิ่มขึ้น 13 ล้านบาท สำหรับต้นทุนการให้บริการรอการตัดบัญชีประกอบด้วยค่าใช้จ่ายต่างๆ ที่เกี่ยวข้องกับการให้บริการแสดงมูลค่าตามใบแจ้งหนี้ โปรดดูรายละเอียดสินทรัพย์หมุนเวียนอื่นๆ เพิ่มเติมในหมายเหตุประกอบงบการเงินข้อ 9

เงินลงทุน

ณ วันที่ 31 ตุลาคม 2554 บริษัทฯ มีเงินลงทุนในบริษัทร่วมแสดงตามวิธีส่วนได้เสียและเงินลงทุนในบริษัทอื่นแสดงตามราคาทุน รวมทั้งสิ้นเท่ากับ 17 ล้านบาท ซึ่งเป็นไปตามผลดำเนินงานของบริษัทฯ รวม โปรดดูรายละเอียดเพิ่มเติมในหมายเหตุประกอบงบการเงินข้อ 11 และ 12

ที่ดิน อาคารและอุปกรณ์

ในระหว่างปีบริษัทฯ ได้ลงทุนเพิ่มเติมในที่ดิน อาคารและอุปกรณ์ 15 ล้านบาท และจำหน่ายไป 5 ล้านบาท หักค่าเสื่อมราคา 21 ล้านบาท ดังนั้น ที่ดิน อาคารและอุปกรณ์ ณ วันที่ 31 ตุลาคม 2554 คงเหลือเท่ากับ 108 ล้านบาท ซึ่งมียอดใกล้เคียงกับปีก่อน โปรดดูรายละเอียดเพิ่มเติมในหมายเหตุประกอบงบการเงินข้อ 13

เจ้าหนี้การค้า

ณ วันที่ 31 ตุลาคม 2554 บริษัทฯ มีเจ้าหนี้การค้าเท่ากับ 227 ล้านบาท เพิ่มขึ้น 75 ล้านบาทหรือร้อยละ 49 ซึ่งเป็นผลมาจากยอดขายที่เพิ่มขึ้นและสอดคล้องกับระยะเวลาชำระหนี้เฉลี่ยของบริษัทฯ เพิ่มขึ้นจาก 61 วัน เป็น 67 วัน โปรดดูรายละเอียดเพิ่มเติมในหมายเหตุประกอบงบการเงินข้อ 16

หนี้สินหมุนเวียนรวม

ณ วันที่ 31 ตุลาคม 2554 บริษัทฯ หนี้สินหมุนเวียนรวมเท่ากับ 466 ล้านบาท เพิ่มขึ้น 16 ล้านบาท หรือร้อยละ 3 เป็นไปตามผลประกอบการที่เพิ่มขึ้น หนี้สินหมุนเวียนรวมส่วนใหญ่ประกอบด้วยเงินเบิกเกินบัญชีและเงินกู้ยืมระยะสั้นจากสถาบันการเงินเท่ากับ 33 ล้านบาท เจ้าหนี้การค้า 227 ล้านบาท เจ้าหนี้อื่นๆ กิจการที่เกี่ยวข้องกัน 26 ล้านบาท ค่าใช้จ่ายค้างจ่าย 46 ล้านบาท เงินที่ลูกค้ามีสิทธิเรียกร้องจากกิจการเท่ากับ 25 ล้านบาท เงินมัดจำรับจากลูกค้า 50 ล้านบาท ภาษีขายที่ยังไม่ถึงกำหนดชำระ 27 ล้านบาท และหนี้สินหมุนเวียนอื่นๆ 26 ล้านบาท

เงินเบิกเกินบัญชีและเงินกู้ยืมระยะสั้นจากสถาบันการเงินลดลงเนื่องจากบริษัทฯ ได้จ่ายชำระในระหว่างปี

เจ้าหนี้อื่นๆ กิจการที่เกี่ยวข้องกันส่วนใหญ่เป็นหนี้กับบริษัทผู้ถือหุ้นใหญ่ คือ Pico Art International Pte โปรดดูรายละเอียดเพิ่มเติมในหมายเหตุประกอบงบการเงินข้อ 26

ค่าใช้จ่ายค้างจ่ายเพิ่มขึ้น 15 ล้านบาท หรือร้อยละ 48 ภาษีขายที่ยังไม่ถึงกำหนดชำระเพิ่มขึ้น 14 ล้านบาท หรือร้อยละ 105 และหนี้สินหมุนเวียนอื่นๆ เพิ่มขึ้น 15 ล้านบาท หรือร้อยละ 137 ซึ่งเป็นไปตามผลประกอบการที่เพิ่มขึ้น

เงินที่ลูกค้ามีสิทธิเรียกร้องจากกิจการเพิ่มขึ้น 16 ล้านบาท หรือร้อยละ 193 เป็นการรับรู้ตามค้างวัดที่ถึงกำหนดชำระและเงินรับล่วงหน้าจากลูกค้า หักด้วยมูลค่างานที่เกิดขึ้นและรับรู้รายได้ในงบกำไรขาดทุนแล้วจนถึงปัจจุบัน โปรดดูรายละเอียดเพิ่มเติมในหมายเหตุประกอบงบการเงินข้อ 17

เงินมัดจำรับจากลูกค้าลดลง 75 ล้านบาท หรือร้อยละ 60 ตามรายได้และค้างวัดที่ได้รับชำระโดยสุทธิจากเงินมัดจำรับจากลูกค้า

ส่วนของผู้ถือหุ้นและมูลค่าตามบัญชีต่อหุ้น

ณ วันที่ 31 ตุลาคม 2554 บริษัทฯ มีส่วนของผู้ถือหุ้น 410 ล้านบาท เพิ่มขึ้น 63 ล้านบาท หรือร้อยละ 18 ตามผลประกอบการที่ดีขึ้น ส่วนของผู้ถือหุ้นประกอบด้วยทุนเรือนหุ้นจำนวน 115 ล้านบาท ส่วนเกินมูลค่าหุ้น 101 ล้านบาท ส่วนเกินทุนจากการตีราคาที่ดินจำนวน 29 ล้านบาท ทุนสำรองตามกฎหมาย 12 ล้านบาท กำไรสะสมยังไม่ได้จัดสรร 147 ล้านบาท โดยในระหว่างปีบริษัทฯ จ่ายเงินปันผลระหว่างกาล 12 ล้านบาท และส่วนของผู้ถือหุ้นส่วนน้อยจำนวน 6 ล้านบาท บริษัทฯ มีมูลค่าตามบัญชีต่อหุ้นเพิ่มขึ้นจาก 3.03 บาท เป็น 3.58 บาท

คำตอบแทนของผู้สอบบัญชี

คำสอบบัญชีของบริษัทฯ สำหรับปีสิ้นสุดวันที่ 31 ตุลาคม 2554 คิดเป็นจำนวน 2.3 ล้านบาท

ข้อมูลอื่นที่เกี่ยวข้อง




- ไม่มี -


การรับรองความถูกต้องของข้อมูล

ข้าพเจ้าได้สอบทานข้อมูลในแบบแสดงรายการข้อมูลประจำปีฉบับนี้แล้ว และด้วยความระมัดระวังในฐานะกรรมการบริหารของบริษัทฯ หรือผู้ดำรงตำแหน่งบริหารสูงสุดในสายงานบัญชี ข้าพเจ้าขอรับรองว่าข้อมูลดังกล่าวถูกต้องครบถ้วนไม่เป็นเท็จ ไม่ทำให้ผู้อื่นสำคัญผิด หรือไม่ขาดข้อมูลที่ควรต้องแจ้งในสาระสำคัญ นอกจากนี้ ข้าพเจ้าขอรับรองว่า

- งบการเงินและข้อมูลทางการเงินที่ประกอบเป็นส่วนหนึ่งของแบบแสดงรายการข้อมูลประจำปีได้แสดงข้อมูลอย่างถูกต้องครบถ้วนในสาระสำคัญเกี่ยวกับฐานะการเงิน ผลการดำเนินงาน และกระแสเงินสดของบริษัทฯ แล้ว
- ข้าพเจ้าเป็นผู้รับผิดชอบต่อการจัดให้บริษัทฯ มีระบบการเปิดเผยข้อมูลที่ดี เพื่อให้แน่ใจว่าบริษัทฯ ได้เปิดเผยข้อมูลในส่วนที่เป็นสาระสำคัญของบริษัทฯ อย่างถูกต้องครบถ้วนแล้ว รวมทั้งควบคุมดูแลให้มีการปฏิบัติตามระบบดังกล่าว
- ข้าพเจ้าเป็นผู้รับผิดชอบต่อการจัดให้บริษัทฯ มีระบบการควบคุมภายในที่ดีและควบคุมดูแลให้มีการปฏิบัติตามระบบดังกล่าว และข้าพเจ้าได้แจ้งข้อมูลการประเมินระบบการควบคุมภายใน ณ วันที่ 9 ธันวาคม 2554 ต่อผู้สอบบัญชีและกรรมการตรวจสอบของบริษัทฯ แล้ว ซึ่งครอบคลุมถึงข้อบกพร่องและการเปลี่ยนแปลงที่สำคัญของระบบการควบคุมภายในรวมทั้งการกระทำที่มีขอบที่อาจมีผลกระทบต่อการจัดทำรายงานทางการเงินของบริษัทฯ

ในการนี้ เพื่อเป็นหลักฐานว่าเอกสารทั้งหมดเป็นเอกสารที่ข้าพเจ้าได้รับรองความถูกต้องที่เป็นชุดเดียวกันกับที่ ข้าพเจ้าได้มอบหมายให้ นายชัยจิตต์ เทหะสุวรรณรัตน์ เป็นผู้ลงลายมือชื่อกำกับเอกสารนี้ไว้ทุกหน้าด้วย หากเอกสารใด ไม่มีลายมือชื่อของ นายชัยจิตต์ เทหะสุวรรณรัตน์ กำกับไว้ ข้าพเจ้าจะถือว่าไม่ใช่ข้อมูลที่ข้าพเจ้าได้รับรองความถูกต้องของข้อมูลแล้วดังกล่าวข้างต้น”






ชื่อ	ตำแหน่ง	ลายมือชื่อ
นายเชีย ชอง เฮง	กรรมการและประธานกรรมการบริษัท	
นายพิเลฐ จิงแย้มปิ่น	กรรมการและประธานอำนวยการ	
นายศีลชัย เกียรติภาพันธ์	กรรมการและประธานเจ้าหน้าที่บริหาร	


ชื่อผู้รับมอบอำนาจ	ตำแหน่ง	ลายมือชื่อ
นายชัยจิตต์ เทหะสุวรรณรัตน์	ประธานเจ้าหน้าที่บริหารสายการเงินบัญชี	

การรับรองความถูกต้องของข้อมูล

“ข้าพเจ้าได้สอบทานข้อมูลในแบบแสดงรายการข้อมูลประจำปีฉบับนี้แล้ว และด้วยความระมัดระวังในฐานะกรรมการบริษัท ข้าพเจ้าไม่มีเหตุอันควรสงสัยว่า ข้อมูลดังกล่าวไม่ถูกต้องครบถ้วนเป็นเท็จ ทำให้ผู้อื่นสำคัญผิด หรือขาดข้อมูลที่ควรต้องแจ้งในสาระสำคัญ

ในการนี้เพื่อเป็นหลักฐานว่าเอกสารทั้งหมดเป็นเอกสารที่ข้าพเจ้าได้รับรองความถูกต้องเป็นชุดเดียวกันกับที่ข้าพเจ้าได้มอบหมายให้ นายชัยจิตต์ เทหะสุวรรณรัตน์ เป็นผู้ลงลายมือชื่อกำกับเอกสารนี้ไว้ทุกหน้าด้วย หากเอกสารใดไม่มีลายมือชื่อของ นายชัยจิตต์ เทหะสุวรรณรัตน์ กำกับไว้ ข้าพเจ้าจะถือว่าไม่ใช่ข้อมูลที่ข้าพเจ้าได้สอบทานแล้วดังกล่าวข้างต้น”

ชื่อ	ตำแหน่ง	ลายมือชื่อ
นายชุง ชี คีออง	กรรมการ	
นายวิริยะ ผลโคก	กรรมการและที่ปรึกษา	
นายไชยยศ บุญญากิจ	ประธานกรรมการตรวจสอบและกรรมการอิสระ	
นายเสรีญ วิเทศพงษ์	กรรมการตรวจสอบและกรรมการอิสระ	
นางศศิธร พงศธร	กรรมการตรวจสอบและกรรมการอิสระ	

ชื่อผู้รับมอบอำนาจ	ตำแหน่ง	ลายมือชื่อ
นายชัยจิตต์ เทหะสุวรรณรัตน์	ประธานเจ้าหน้าที่บริหารสายการเงินบัญชี	

ประวัติการทำงาน 5 ปี ย้อนหลัง

รายชื่อ	อายุ (ปี)	คุณวุฒิการศึกษา	สัดส่วนการถือหุ้น %	ช่วงเวลา	ตำแหน่ง	บริษัท
4. นายชุง ชี ค็อง	46	Bachelor degree in Accounting from National University of Singapore	-	6 มิ.ย. 2551 – ปัจจุบัน	กรรมการบริษัท	บมจ. ปิโก (ไทยแลนด์)
				2552 – ปัจจุบัน	Vice President of Finance	บจ. ปิโก อาร์ต อินเตอร์เนชั่นแนล ฟิฟตี้
				2550 - 2552	Deputy Vice President of Finance	บจ. ปิโก อาร์ต อินเตอร์เนชั่นแนล ฟิฟตี้
5. นายวิริยะ ผลไผ่	58	ปริญญาตรี วิทยาศาสตร์บัณฑิต (บัญชี) มหาวิทยาลัยเกษตรศาสตร์ BS. (Computer) University of Central Oklahoma, Oklahoma, USA. Directors Accreditation Program สมาคมส่งเสริมสถาบันกรรมการบริษัทไทย	-	2 ก.ย. 2548 –ปัจจุบัน	กรรมการบริษัท กรรมการสรรหา กรรมการกำหนดค่าตอบแทนและที่ปรึกษา	บมจ. ปิโก (ไทยแลนด์)
6. นายไชยยศ บุญฤทธิกิจ	57	ปริญญาเอก สาขาเคมี, The American University, Washington D.C., USA. Directors Accreditation Program สมาคมส่งเสริมสถาบันกรรมการบริษัทไทย	-	2546 – ปัจจุบัน	ประธานกรรมการตรวจสอบ กรรมการสรรหาและ กรรมการกำหนดค่าตอบแทน รองผู้อำนวยการ	บมจ. ปิโก (ไทยแลนด์) สถาบันสิ่งแวดล้อมไทย
7. นายเสริญ วิเทพพงษ์	58	ปริญญาตรี คณะสถาปัตยกรรมศาสตร์ มหาวิทยาลัยศิลปากร Directors Accreditation Program สมาคมส่งเสริมสถาบันกรรมการบริษัทไทย	-	2546 – ปัจจุบัน 2535 - ปัจจุบัน	กรรมการตรวจสอบ กรรมการสรรหาและ กรรมการกำหนดค่าตอบแทน ผู้อำนวยการ	บมจ. ปิโก (ไทยแลนด์) บจ. ปาล์มเมอร์ แอนด์ เทอร์เนอร์ (ประเทศไทย)

ประวัติการทำงาน 5 ปี ย้อนหลัง

รายชื่อ	อายุ (ปี)	คุณวุฒิการศึกษา	สัดส่วนการถือหุ้น %	ช่วงเวลา	ตำแหน่ง	บริษัท
8. นางศศิธร พงศธร	54	Bachelor of Science in Chemical Engineer, Chulalongkorn University Master Degree in Business Administration, Notre Dame de Namur University, California, U.S.A หลักสูตรผู้บริหารระดับสูง: สถาบัน วิทยาการตลาดทุน (หลักสูตร วตท. รุ่น ที่ 12) Financial Institutions Governance Program (FGP)-IOD รุ่นที่ 3/2554 สถาบันส่งเสริมสถาบันกรรมการบริษัทไทย Directors Certification Program สมาคมส่งเสริมสถาบันกรรมการบริษัทไทย	-	17 พ.ย. 2548 – ปัจจุบัน	กรรมการตรวจสอบ กรรมการสรรหาและ กรรมการกำหนดค่าตอบแทน กรรมการบริหารและ กรรมการผู้จัดการ กรรมการบริหารและ กรรมการผู้จัดการ	บมจ. ปิโก (ไทยแลนด์) บมจ. แอล เอช ไฟแนนซ์เซียล กรุ๊ป ธนาคารแลนด์แอนด์เฮาส์ เพื่อ รายย่อย จำกัด (มหาชน)
9. นายโยคชัย วัชรนิรันดร์กุล	51	ปริญญาโท คณะรัฐประศาสนศาสตร์ มหาวิทยาลัยรามคำแหง ปริญญาตรี คณะรัฐศาสตร์ มหาวิทยาลัยรามคำแหง	0.22	2544 – ปัจจุบัน	กรรมการบริหารและรองประธาน เจ้าหน้าที่บริหารอาวุโส - กิจกรรม ทางการตลาดและโครงการพิเศษ	บมจ. ปิโก (ไทยแลนด์)
10. นางสาวสุภาภรณ์ สว่างจิตต์	43	ปริญญาตรี คณะศิลปกรรมศาสตร์ ภาควิชาทัศนศิลป์ จุฬาลงกรณ์ มหาวิทยาลัย	0.16	2546 - ปัจจุบัน	กรรมการบริหารและรองประธาน เจ้าหน้าที่บริหาร - กิจกรรมทาง การตลาด	บมจ. ปิโก (ไทยแลนด์)
11. นายชัยจิตต์ เทหะสุวรรณรัตน์	45	International Banking and Finance, University of Birmingham, U.K ปริญญาตรี คณะบัญชี มหาวิทยาลัยหอการค้าไทย	-	1 พ.ค. 51 – ปัจจุบัน	กรรมการบริหาร เลขานุการบริษัท และประธานเจ้าหน้าที่บริหารสาย การเงินบัญชี กรรมการสายการเงิน	บมจ. ปิโก (ไทยแลนด์) บจ. ครีเอทีฟ อิน-เฮาส์

เอกสารแนบ 2

รายละเอียดเกี่ยวกับการดำรงตำแหน่งของผู้บริหารและผู้ชำนาญการและบริษัทร่วม

รายชื่	บมจ.	บจก.	บจก.		บจก.		บจก.	บจก.	บจก.
			นอกร	บจก.	บจก.	บจก.			
	บโก (ไทยแลนด์)	พีเอ็มซีเอสเอ็ม	บางกอก	มัลดีตีไซน์	ไทยทิชเชอร์.ทีวี	เอฟซีจี	อิงค์เจ็ท	ไอบริค	ตี้ไอเอสซี
1. นายเชีย ของ เอง	X, /, //	-	-	-	-	-	-	-	-
2. นายพิเสฐ จิงแย้มปิ่น	X, /, //	-	-	-	-	-	-	-	-
3. นายศีลชัย เกียรติภาพันธ์	/, //	-	-	-	-	-	-	-	-
4. นายขง ชี คื่อง	/	-	-	-	-	-	-	-	-
5. นายวิริยะ ผลไภาค	/	-	-	-	-	-	-	-	-
6. นายไชยยศ บุญญากิจ	/	-	-	-	-	-	-	-	-
7. นายเสรีญ วิเทศพงษ์	/	-	-	-	-	-	-	-	-
8. นางศศิธร พงศธร	/	-	-	-	-	-	-	-	-
9. นายโชคชัย วัชรนันดรกุล	//	/	/	-	-	-	/	-	-
10. นางสาวสุภาภรณ์ สว่างจิตต์	//	-	/	/	-	-	-	-	-
11. นายชัยจิตต์ เทหะสุวรรณรัตน์	//	/	/	/	/	/	-	/	-

X: ประธานกรรมการ //: กรรมการบริหาร

รายงานของผู้สอบบัญชีรับอนุญาต


เสนอ ผู้ถือหุ้นและคณะกรรมการ

บริษัท บีโก (ไทยแลนด์) จำกัด (มหาชน)

ข้าพเจ้าได้ตรวจสอบงบดุลรวมของบริษัท บีโก (ไทยแลนด์) จำกัด (มหาชน) และบริษัทย่อย และงบดุลเฉพาะกิจการของบริษัท บีโก (ไทยแลนด์) จำกัด (มหาชน) ณ วันที่ 31 ตุลาคม 2554 งบกำไรขาดทุนรวม งบแสดงการเปลี่ยนแปลง ส่วนของผู้ถือหุ้นรวม และงบกระแสเงินสดรวม และงบกำไรขาดทุน งบแสดงการเปลี่ยนแปลงส่วนของผู้ถือหุ้น และงบกระแสเงินสดเฉพาะกิจการสำหรับปีสิ้นสุดวันเดียวกัน ซึ่งผู้บริหารของกิจการเป็นผู้รับผิดชอบต่อความถูกต้องและครบถ้วนของข้อมูลในงบการเงินเหล่านี้ ส่วนข้าพเจ้าเป็นผู้รับผิดชอบในการแสดงความเห็นต่อการเงินดังกล่าว จากผลการตรวจสอบของข้าพเจ้า งบการเงินรวมและงบการเงินเฉพาะกิจการ สำหรับปีสิ้นสุดวันที่ 31 ตุลาคม 2553 ที่แสดงเปรียบเทียบได้มีการตรวจสอบโดยผู้สอบบัญชีอื่นในสำนักงานเดียวกัน ซึ่งได้แสดงความเห็นอย่างไม่มีเงื่อนไขตามรายงานการตรวจสอบ ลงวันที่ 9 ธันวาคม 2553

ข้าพเจ้าได้ปฏิบัติงานตรวจสอบตามมาตรฐานการสอบบัญชีที่รับรองทั่วไป ซึ่งกำหนดให้ข้าพเจ้าต้องวางแผนและปฏิบัติงานเพื่อให้ได้ความเชื่อมั่นอย่างมีเหตุผลว่างบการเงินแสดงข้อมูลที่ขัดต่อข้อเท็จจริงอันเป็นสาระสำคัญหรือไม่ การตรวจสอบรวมถึงการใช้วิธีการทดสอบหลักฐานประกอบรายการทั้งที่เป็นจำนวนเงินและการเปิดเผยข้อมูลในงบการเงิน การประเมินความเหมาะสมของหลักการบัญชีที่กิจการใช้และประมาณการเกี่ยวกับรายการทางการเงินที่เป็นสาระสำคัญ ซึ่งผู้บริหารเป็นผู้จัดทำขึ้น ตลอดจนการประเมินถึงความเหมาะสมของการแสดงรายการที่นำเสนอในงบการเงินโดยรวม ข้าพเจ้าเชื่อว่าการตรวจสอบดังกล่าวให้ข้อสรุปที่เป็นเกณฑ์อย่างเหมาะสมในการแสดงความเห็นของข้าพเจ้า

ข้าพเจ้าเห็นว่า งบการเงินรวมและงบการเงินเฉพาะกิจการข้างต้นนี้ แสดงฐานะการเงินของบริษัท บีโก (ไทยแลนด์) จำกัด (มหาชน) และบริษัทย่อย และของ บริษัท บีโก (ไทยแลนด์) จำกัด (มหาชน) ณ วันที่ 31 ตุลาคม 2554 ผลการดำเนินงาน และกระแสเงินสดสำหรับปีสิ้นสุดวันเดียวกัน โดยถูกต้องตามที่ควรในสาระสำคัญตามหลักการบัญชีที่รับรองทั่วไป



นิตี จินจนิรัตน์

กรุงเทพมหานคร

วันที่ 9 ธันวาคม 2554

ผู้สอบบัญชีรับอนุญาตเลขทะเบียน 3809

บริษัท ดีลอยท์ ทูช โทมัทสு ไชยยศ สอบบัญชี จำกัด

บริษัท บีโก (ไทยแลนด์) จำกัด (มหาชน) และบริษัทย่อย

งบดุล

ณ วันที่ 31 ตุลาคม 2554 และ 2553

หน่วย : บาท

หมายเหตุ	งบการเงินรวม		งบการเงินเฉพาะกิจการ	
	2554	2553	2554	2553
สินทรัพย์				
สินทรัพย์หมุนเวียน				
เงินสดและรายการเทียบเท่าเงินสด	87,834,976	23,945,771	33,253,736	14,011,204
เงินสดและรายการเทียบเท่าเงินสด				
- กิจการร่วมค้า	246,030	1,288,131	-	-
เงินลงทุนชั่วคราว	6	-	3,000,000	-
ลูกหนี้การค้า - สุทธิ	7	231,591,514	114,476,076	221,517,773
ลูกหนี้อื่นกิจการที่เกี่ยวข้องกัน	26	82,768	95,381	8,047,929
สินทรัพย์หมุนเวียนอื่น				
เงินที่กิจการมีสิทธิเรียกร้องจากลูกค้า - สุทธิ	8 และ 26	274,913,361	308,405,199	275,528,255
เงินที่กิจการมีสิทธิเรียกร้องจากลูกค้า				
- กิจการร่วมค้า		3,231,776	503,494	-
เงินปันผลค้างรับ		-	-	23,528,499
อื่นๆ	9	135,316,354	179,937,416	109,562,730
อื่นๆ - กิจการร่วมค้า		133,056	12,710	-
รวมสินทรัพย์หมุนเวียน	733,349,835	631,664,178	671,438,922	631,311,413
สินทรัพย์ไม่หมุนเวียน				
เงินฝากธนาคารที่ใช้เป็นหลักประกัน	10	3,609,942	27,064,275	3,299,942
เงินฝากธนาคารที่ใช้เป็นหลักประกัน				
- กิจการร่วมค้า		680,000	680,000	-
เงินลงทุนในบริษัทย่อย บริษัทร่วม				
และกิจการร่วมค้า - สุทธิ	11	16,981,751	14,591,319	40,970,597
เงินลงทุนระยะยาวอื่น	12	3,935,025	3,395,025	-
ที่ดิน อาคารและอุปกรณ์ - สุทธิ	13	107,746,121	110,801,443	94,303,768
สินทรัพย์ไม่มีตัวตน - สุทธิ	14	11,183,997	10,089,142	8,654,163
สินทรัพย์ไม่หมุนเวียนอื่น		1,267,900	1,367,900	727,900
สินทรัพย์ไม่หมุนเวียนอื่น - กิจการร่วมค้า		507,100	103,589	-
รวมสินทรัพย์ไม่หมุนเวียน	145,911,836	168,092,693	147,956,370	169,885,837
รวมสินทรัพย์	879,261,671	799,756,871	819,395,292	801,197,250

หมายเหตุประกอบงบการเงินเป็นส่วนหนึ่งของงบการเงินนี้

บริษัท บีโก (ไทยแลนด์) จำกัด (มหาชน) และบริษัทย่อย

งบดุล (ต่อ)

ณ วันที่ 31 ตุลาคม 2554 และ 2553

หน่วย : บาท

หมายเหตุ	งบการเงินรวม		งบการเงินเฉพาะกิจการ	
	2554	2553	2554	2553
หนี้สินและส่วนของผู้ถือหุ้น				
หนี้สินหมุนเวียน				
เงินเบิกเกินบัญชีและเงินกู้ยืมระยะสั้น				
จากสถาบันการเงิน	15	33,000,000	86,499,783	33,000,000
เจ้าหนี้การค้าและต้นทุนค้างจ่าย	16	226,552,395	150,904,606	239,134,749
เจ้าหนี้การค้าและต้นทุนค้างจ่าย				
- กิจการร่วมค้า		1,939,065	813,331	-
เงินกู้ยืมระยะสั้นจากกิจการที่เกี่ยวข้องกัน				
- กิจการร่วมค้า		57,409	57,409	-
หนี้สินตามสัญญาเช่าซื้อที่ถึงกำหนดชำระ				
ภายในหนึ่งปี	19	1,596,852	1,536,689	1,596,852
เจ้าหนี้อื่นกิจการที่เกี่ยวข้องกัน	26	26,208,891	19,944,021	26,211,335
เจ้าหนี้อื่นกิจการที่เกี่ยวข้องกันแห่งหนึ่ง				
- กิจการร่วมค้า		422,496	422,496	-
หนี้สินหมุนเวียนอื่น				
ค่าใช้จ่ายค้างจ่าย	26	46,550,697	31,445,132	33,386,001
เงินที่ลูกค้ามีสิทธิเรียกร้องจากกิจการ	17 และ 26	24,729,847	8,446,603	19,161,049
เงินมัดจำรับจากลูกค้า		50,142,965	125,355,709	50,142,965
เงินปันผลค้างจ่าย		937,000	-	-
ภาษีขายที่ยังไม่ถึงกำหนดชำระ		27,219,847	13,287,219	19,508,946
อื่นๆ	18	26,423,343	11,133,715	18,567,047
อื่นๆ - กิจการร่วมค้า		660,113	53,978	-
รวมหนี้สินหมุนเวียน		466,440,920	449,900,691	440,708,944
หนี้สินไม่หมุนเวียน				
หนี้สินตามสัญญาเช่าซื้อ	19	2,682,463	2,762,107	2,682,463
รวมหนี้สินไม่หมุนเวียน		2,682,463	2,762,107	2,762,107
รวมหนี้สิน		469,123,383	452,662,798	443,391,407

บริษัท บีโก (ไทยแลนด์) จำกัด (มหาชน) และบริษัทย่อย

งบดุล (ต่อ)

ณ วันที่ 31 ตุลาคม 2554 และ 2553

หน่วย : บาท

หมายเหตุ	งบการเงินรวม		งบการเงินเฉพาะกิจการ	
	2554	2553	2554	2553
หนี้สินและส่วนของผู้ถือหุ้น (ต่อ)				
ส่วนของผู้ถือหุ้น				
ทุนเรือนหุ้น	20			
ทุนจดทะเบียน				
หุ้นบุริมสิทธิ 330,000 หุ้น				
มูลค่าหุ้นละ 1 บาท	330,000	330,000	330,000	330,000
หุ้นสามัญ 114,670,000 หุ้น				
มูลค่าหุ้นละ 1 บาท	114,670,000	114,670,000	114,670,000	114,670,000
	115,000,000	115,000,000	115,000,000	115,000,000
ทุนที่ออกและชำระแล้ว				
หุ้นบุริมสิทธิ 330,000 หุ้น				
มูลค่าหุ้นละ 1 บาท ชำระครบแล้ว	330,000	330,000	330,000	330,000
หุ้นสามัญ 114,669,980 หุ้น				
มูลค่าหุ้นละ 1 บาท ชำระครบแล้ว	114,669,980	114,669,980	114,669,980	114,669,980
	114,999,980	114,999,980	114,999,980	114,999,980
ส่วนเกินมูลค่าหุ้น				
ส่วนเกินมูลค่าหุ้นสามัญ - สุทธิ	20	101,250,000	101,250,000	101,250,000
ส่วนเกินทุนจากการตีราคาที่ดิน	13	29,217,379	29,217,379	29,217,379
กำไรสะสม				
จัดสรรแล้ว				
ทุนสำรองตามกฎหมาย	21	11,500,000	11,500,000	11,500,000
ยังไม่ได้จัดสรร		147,249,626	84,667,473	69,802,883
รวมส่วนของผู้ถือหุ้นบริษัทใหญ่		404,216,985	341,634,832	376,003,885
ส่วนของผู้ถือหุ้นส่วนน้อย		5,921,303	5,459,241	-
รวมส่วนของผู้ถือหุ้น		410,138,288	347,094,073	376,003,885
รวมหนี้สินและส่วนของผู้ถือหุ้น		879,261,671	799,756,871	819,395,292
			801,197,250	

หมายเหตุประกอบงบการเงินเป็นส่วนหนึ่งของงบการเงินนี้

บริษัท บีโก (ไทยแลนด์) จำกัด (มหาชน) และบริษัทย่อย

งบกำไรขาดทุน

สำหรับปีสิ้นสุดวันที่ 31 ตุลาคม 2554 และ 2553

หน่วย : บาท

		งบการเงินรวม		งบการเงินเฉพาะกิจการ	
	หมายเหตุ	2554	2553	2554	2553
รายได้จากการให้บริการ	26	1,350,129,376	896,449,657	1,248,796,036	835,458,193
รายได้จากการให้บริการ – กิจการร่วมค้า		11,439,252	1,774,522	-	-
ต้นทุนการให้บริการ	26	(1,005,464,957)	(665,855,817)	(988,645,636)	(641,134,097)
ต้นทุนการให้บริการ – กิจการร่วมค้า		(6,863,551)	(762,617)	-	-
กำไรขั้นต้น		349,240,120	231,605,745	260,150,400	194,324,096
รายได้เงินปันผล	26	989,632	685,560	23,728,499	2,551,036
รายได้อื่น	26	7,080,063	4,008,148	9,579,358	12,166,905
รายได้อื่น – กิจการร่วมค้า		1,282	8,744	-	-
กำไรก่อนค่าใช้จ่าย		357,311,097	236,308,197	293,458,257	209,042,037
ค่าใช้จ่ายในการขาย	26	(14,432,158)	(12,896,075)	(14,033,263)	(12,178,089)
ค่าใช้จ่ายในการบริหาร	26	(178,012,415)	(131,504,460)	(160,009,305)	(116,026,411)
ค่าใช้จ่ายในการบริหาร – กิจการร่วมค้า		(8,330)	(88,468)	-	-
ค่าตอบแทนผู้บริหาร		(48,615,468)	(33,593,103)	(29,588,766)	(27,239,105)
รวมค่าใช้จ่าย		(241,068,371)	(178,082,106)	(203,631,334)	(155,443,605)
กำไรก่อนต้นทุนทางการเงิน และภาษีเงินได้		116,242,726	58,226,091	89,826,923	53,598,432
ต้นทุนทางการเงิน		(7,004,250)	(994,872)	(7,003,951)	(976,986)
ต้นทุนทางการเงิน – กิจการร่วมค้า		-	(8,743)	-	-
ส่วนแบ่งกำไรจากเงินลงทุน					
ซึ่งบันทึกโดยวิธีส่วนได้เสีย		2,860,431	1,308,543	-	-
กำไรก่อนภาษีเงินได้		112,098,907	58,531,019	82,822,972	52,621,446
ภาษีเงินได้	27	(36,617,994)	(8,939,990)	(22,089,331)	(6,970,799)
กำไรสุทธิ		75,480,913	49,591,029	60,733,641	45,650,647
การแบ่งปันกำไร					
ส่วนที่เป็นของผู้ถือหุ้นบริษัทใหญ่		74,082,151	49,233,532	60,733,641	45,650,647
ส่วนที่เป็นของผู้ถือหุ้นส่วนน้อย		1,398,762	357,497	-	-
		75,480,913	49,591,029	60,733,641	45,650,647
กำไรต่อหุ้นขั้นพื้นฐาน	24	0.646	0.429	0.529	0.398
จำนวนหุ้นสามัญถัวเฉลี่ยถ่วงน้ำหนัก	หุ้น	114,669,980	114,669,980	114,669,980	114,669,980

หมายเหตุประกอบงบการเงินเป็นส่วนหนึ่งของงบการเงินนี้

บริษัท ปีโก (ไทยแลนด์) จำกัด (มหาชน) และบริษัทย่อย
 งบแสดงการเปลี่ยนแปลงส่วนของผู้ถือหุ้นรวม
 สำหรับปีสิ้นสุดวันที่ 31 ตุลาคม 2554 และ 2553
 หน่วย : บาท

	ทุนที่ออกและชำระแล้ว		ส่วนเกินมูลค่าหุ้น	ส่วนเกินมูลค่าหุ้น	ส่วนเกินมูลค่าหุ้น	ส่วนที่จัดสรรแล้ว	กำไรสะสม	รวม		รวม
	หุ้นสามัญ	หุ้นสามัญ	ส่วนเกินมูลค่าหุ้น	ส่วนเกินมูลค่าหุ้น	ส่วนเกินมูลค่าหุ้น	ส่วนที่จัดสรรแล้ว	กำไรสะสม	ส่วนของผู้ถือหุ้น	ส่วนของผู้ถือหุ้น	
หมายเหตุ	หุ้นสามัญ	หุ้นสามัญ	ส่วนเกินมูลค่าหุ้น	ส่วนเกินมูลค่าหุ้น	ส่วนเกินมูลค่าหุ้น	ส่วนที่จัดสรรแล้ว	กำไรสะสม	ส่วนของผู้ถือหุ้น	ส่วนของผู้ถือหุ้น	รวม
ยอดคงเหลือต้นปี ณ วันที่ 1 พฤศจิกายน 2552	330,000	114,669,980	101,250,000	27,917,379	11,500,000	35,433,941	291,101,300	5,462,224	296,563,524	
กำไรสุทธิ	-	-	-	-	-	49,233,532	49,233,532	357,497	49,591,029	
ส่วนเกินทุนจากการตีราคาที่ดินเพิ่มขึ้น	-	-	-	1,300,000	-	-	1,300,000	-	1,300,000	
เงินปันผลจ่าย	-	-	-	-	-	-	-	(360,630)	(360,630)	
ซื้อเงินลงทุนในบริษัทย่อย	-	-	-	-	-	-	-	150	150	
ยอดคงเหลือปลายปี ณ วันที่ 31 ตุลาคม 2553	330,000	114,669,980	101,250,000	29,217,379	11,500,000	84,667,473	341,634,832	5,459,241	347,094,073	
ยอดคงเหลือต้นปี ณ วันที่ 1 พฤศจิกายน 2553	330,000	114,669,980	101,250,000	29,217,379	11,500,000	84,667,473	341,634,832	5,459,241	347,094,073	
กำไรสุทธิ	-	-	-	-	-	74,082,151	74,082,151	1,398,762	75,480,913	
เงินปันผลจ่าย และเงินปันผลประกาศจ่าย	-	-	-	-	-	(11,499,998)	(11,499,998)	(937,000)	(12,436,998)	
ซื้อเงินลงทุนในบริษัทย่อย	-	-	-	-	-	-	-	300	300	
ยอดคงเหลือปลายปี ณ วันที่ 31 ตุลาคม 2554	330,000	114,669,980	101,250,000	29,217,379	11,500,000	147,249,626	404,216,985	5,921,303	410,138,288	

หมายเหตุประกอบงบการเงินเป็นส่วนหนึ่งของงบการเงินนี้

บริษัท ปีโก (ไทยแลนด์) จำกัด (มหาชน) และบริษัทย่อย
 งบแสดงการเปลี่ยนแปลงส่วนของผู้ถือหุ้นเฉพาะกิจการ
 สำหรับปีสิ้นสุดวันที่ 31 ตุลาคม 2554 และ 2553
 หน่วย : บาท

	หมายเหตุ					กำไรสะสม ส่วนที่ยัง ไม่ได้จัดสรร	รวม ส่วนของ ผู้ถือหุ้น
	ทุนบุริมสิทธิ	ทุนออกและชำระแล้ว หุ้นสามัญ	ส่วนเกิน มูลค่าหุ้น หุ้นสามัญ	ส่วนเกิน จากการตี ราคาที่ดิน	ส่วนที่ จัดสรรแล้ว ทุนสำรองตาม กฎหมาย		
ยอดคงเหลือต้นปี ณ วันที่ 1 พฤศจิกายน 2552	330,000	114,669,980	101,250,000	27,917,379	11,500,000	24,152,236	279,819,595
กำไรสุทธิ	-	-	-	-	-	45,650,647	45,650,647
ส่วนเกินทุนจากการตีราคาที่ดินเพิ่มขึ้น	-	-	-	1,300,000	-	-	1,300,000
ยอดคงเหลือปลายปี ณ วันที่ 31 ตุลาคม 2553	330,000	114,669,980	101,250,000	29,217,379	11,500,000	69,802,883	326,770,242
ยอดคงเหลือต้นปี ณ วันที่ 1 พฤศจิกายน 2553	330,000	114,669,980	101,250,000	29,217,379	11,500,000	69,802,883	326,770,242
กำไรสุทธิ	-	-	-	-	-	60,733,641	60,733,641
เงินปันผลจ่าย	-	-	-	-	-	(11,499,998)	(11,499,998)
ยอดคงเหลือปลายปี ณ วันที่ 31 ตุลาคม 2554	330,000	114,669,980	101,250,000	29,217,379	11,500,000	119,036,526	376,003,885

หมายเหตุประกอบงบการเงินเป็นส่วนหนึ่งของงบการเงินนี้

บริษัท บีโก (ไทยแลนด์) จำกัด (มหาชน) และบริษัทย่อย

งบกระแสเงินสด

สำหรับปีสิ้นสุดวันที่ 31 ตุลาคม 2554 และ 2553

หน่วย : บาท

หมายเหตุ	งบการเงินรวม		งบการเงินเฉพาะกิจการ	
	2554	2553	2554	2553
กระแสเงินสดจากกิจกรรมดำเนินงาน				
กำไรก่อนภาษีเงินได้	112,098,907	58,531,019	82,822,972	52,621,446
ปรับปรุงด้วย:				
ค่าเสื่อมราคาและค่าตัดจำหน่าย	22,414,260	19,148,746	16,632,544	13,591,665
หนี้สงสัยจะสูญและหนี้สูญ	19,709,548	2,461,520	19,357,022	2,025,706
กำไรจากการขายสินทรัพย์ถาวร	(810,960)	(138,357)	(805,860)	(102,079)
(กำไร) ขาดทุนจากอัตราแลกเปลี่ยนที่ยังไม่เกิดขึ้น	287,778	(286,950)	287,322	(286,950)
เงินปันผลรับจากเงินลงทุนตามวิธีส่วนได้เสีย	469,999	791,665	-	-
ส่วนแบ่งกำไรจากเงินลงทุน				
ซึ่งบันทึกโดยวิธีส่วนได้เสีย	(2,860,431)	(1,308,543)	-	-
ค่าใช้จ่ายดอกเบี้ย	7,004,250	994,872	7,003,951	976,986
กำไรจากการดำเนินงานก่อนการเปลี่ยนแปลง				
ในสินทรัพย์และหนี้สินดำเนินงาน	158,313,351	80,193,972	125,297,951	68,826,774

บริษัท บีโก (ไทยแลนด์) จำกัด (มหาชน) และบริษัทย่อย

งบกระแสเงินสด (ต่อ)

สำหรับปีสิ้นสุดวันที่ 31 ตุลาคม 2554 และ 2553

หน่วย : บาท

หมายเหตุ	งบการเงินรวม		งบการเงินเฉพาะกิจการ	
	2554	2553	2554	2553
กระแสเงินสดจากกิจกรรมดำเนินงาน (ต่อ)				
สินทรัพย์ดำเนินงาน (เพิ่มขึ้น) ลดลง				
เงินลงทุนชั่วคราว	3,000,000	(3,000,000)	-	-
ลูกหนี้การค้า	(119,205,049)	(12,495,850)	(111,751,708)	(24,657,345)
ลูกหนี้อื่นกิจการที่เกี่ยวข้องกัน	12,613	144,406	20,750,226	(28,253,942)
ลูกหนี้อื่นกิจการที่เกี่ยวข้องกัน - กิจการร่วมค้า	-	15,557	-	-
เงินที่กิจการมีสิทธิเรียกร้องจากลูกค้า	17,302,864	(265,661,620)	15,854,360	(265,562,215)
เงินที่กิจการมีสิทธิเรียกร้องจากลูกค้า				
- กิจการร่วมค้า	(2,728,282)	(503,494)	-	-
เงินปันผลค้างรับ	-	-	(23,528,499)	-
สินทรัพย์หมุนเวียนอื่น	55,397,346	(113,552,048)	68,043,610	(104,721,097)
สินทรัพย์หมุนเวียนอื่น - กิจการร่วมค้า	(120,346)	46,140	-	-
สินทรัพย์ไม่หมุนเวียนอื่น	100,000	(699,217)	-	(712,500)
สินทรัพย์ไม่หมุนเวียนอื่น - กิจการร่วมค้า	(403,511)	(95,949)	-	-
หนี้สินดำเนินงานเพิ่มขึ้น (ลดลง)				
เจ้าหนี้การค้าและต้นทุนค้างจ่าย	75,365,702	78,633,359	58,310,835	119,862,230
เจ้าหนี้การค้าและต้นทุนค้างจ่าย - กิจการร่วมค้า	1,125,734	813,331	-	-
เจ้าหนี้อื่นกิจการที่เกี่ยวข้องกัน	6,260,395	6,657,910	6,257,095	6,663,654
ค่าใช้จ่ายค้างจ่าย	15,105,565	24,183,982	4,593,554	24,021,490
ค่าใช้จ่ายค้างจ่าย - กิจการร่วมค้า	-	(54,796)	-	-
เงินที่ลูกค้านำสิทธิเรียกร้องจากกิจการ	16,283,244	4,901,871	11,023,066	4,593,251
เงินมัดจำรับจากลูกค้า	(75,212,744)	123,315,938	(74,699,639)	123,395,938
หนี้สินหมุนเวียนอื่น	30,577,150	4,398,416	17,656,685	4,907,549
หนี้สินหมุนเวียนอื่น - กิจการร่วมค้า	606,135	53,978	-	-
หนี้สินไม่หมุนเวียนอื่น	-	(121,100)	-	(121,100)
เงินสดรับ (จ่าย) จากการดำเนินงาน	181,780,167	(72,825,214)	117,807,536	(71,757,313)
จ่ายดอกเบี้ย	(7,004,250)	(994,872)	(7,003,951)	(976,986)
จ่ายภาษีเงินได้	(49,558,402)	(15,245,211)	(31,700,535)	(12,686,275)
เงินสดสุทธิได้มาจาก (ใช้ไปใน)				
กิจกรรมดำเนินงาน	125,217,515	(89,065,297)	79,103,050	(85,420,574)

บริษัท บีโก (ไทยแลนด์) จำกัด (มหาชน) และบริษัทย่อย

งบกระแสเงินสด (ต่อ)

สำหรับปีสิ้นสุดวันที่ 31 ตุลาคม 2554 และ 2553

หน่วย : บาท

หมายเหตุ	งบการเงินรวม		งบการเงินเฉพาะกิจการ	
	2554	2553	2554	2553
กระแสเงินสดจากกิจกรรมลงทุน				
เงินสดจ่ายจากเงินฝากธนาคารที่ใช้เป็นหลักประกัน	-	(26,754,275)	-	(26,754,275)
เงินสดรับจากเงินฝากธนาคารที่ใช้เป็นหลักประกัน	23,454,333	-	23,454,333	-
เงินสดจ่ายจากเงินฝากธนาคารที่ใช้เป็นหลักประกัน				
- กิจการร่วมค้า	-	(680,000)	-	-
เงินสดรับจากเงินฝากธนาคารที่ใช้เป็นหลักประกัน				
- กิจการร่วมค้า	-	1,476,000	-	-
เงินสดรับจากเงินให้กู้ยืมระยะสั้นแก่กิจการ				
ที่เกี่ยวข้องกันแห่งหนึ่ง	-	885,600	-	1,476,000
เงินสดจ่ายเพื่อซื้อสินทรัพย์ถาวร	(16,916,315)	(28,708,464)	(11,251,421)	(18,807,626)
เงินสดจ่ายเพื่อซื้อสินทรัพย์ไม่มีตัวตน	(2,740,038)	(5,230,172)	(1,360,038)	(4,119,487)
เงินสดรับจากการขายสินทรัพย์ถาวร	1,152,322	169,329	1,067,321	119,251
เงินสดจ่ายเพื่อลงทุนในกิจการร่วมค้า	-	-	(240,000)	(680,000)
ซื้อเงินลงทุนในบริษัทย่อย	-	-	(4,749,700)	(3,249,850)
ซื้อเงินลงทุนในบริษัทอื่น	(540,000)	-	-	-
เงินสดสุทธิได้มาจาก (ใช้ไปใน) กิจกรรมลงทุน	4,410,302	(58,841,982)	6,920,495	(52,015,987)
กระแสเงินสดจากกิจกรรมจัดหาเงิน				
เงินเบิกเกินบัญชีและเงินกู้ยืมระยะสั้น				
จากสถาบันการเงินเพิ่มขึ้น	(53,499,783)	85,835,289	(53,499,783)	86,499,783
เงินสดจ่ายชำระหนี้เงินกู้ยืมระยะสั้นจากกิจการ				
ที่เกี่ยวข้องกัน - กิจการร่วมค้า	-	(887,391)	-	-
จ่ายชำระหนี้สินตามสัญญาเช่าซื้อ	(1,781,232)	(2,585,724)	(1,781,232)	(2,585,724)
เงินปันผลจ่าย	(11,499,998)	-	(11,499,998)	-
เงินปันผลจ่ายของบริษัทย่อยจ่ายแก่				
ผู้ถือหุ้นส่วนน้อย	-	(360,630)	-	-
เงินสดรับจากผู้ถือหุ้นส่วนน้อย	300	150	-	-
เงินสดสุทธิได้มาจาก (ใช้ไปใน)				
กิจกรรมจัดหาเงิน	(66,780,713)	82,001,694	(66,781,013)	83,914,059
เงินสดและรายการเทียบเท่าเงินสด				
เพิ่มขึ้น (ลดลง) สุทธิ	62,847,104	(65,905,585)	19,242,532	(53,522,502)
เงินสดและรายการเทียบเท่าเงินสด ณ วันต้นปี	25,233,902	91,139,487	14,011,204	67,533,706
เงินสดและรายการเทียบเท่าเงินสด ณ วันสิ้นปี	5.1	88,081,006	33,253,736	14,011,204

หมายเหตุประกอบงบการเงินเป็นส่วนหนึ่งของงบการเงินนี้

บริษัท ปิโก (ไทยแลนด์) จำกัด (มหาชน) และบริษัทย่อย

หมายเหตุประกอบงบการเงิน

สำหรับปีสิ้นสุดวันที่ 31 ตุลาคม 2554 และ 2553

1. การดำเนินงานของบริษัทและบริษัทย่อย

บริษัท ปิโก (ไทยแลนด์) จำกัด (มหาชน) และบริษัทย่อย เป็นบริษัทที่จดทะเบียนในประเทศไทย ธุรกิจของบริษัทและบริษัทย่อย และที่ตั้งของบริษัทและบริษัทย่อย มีดังต่อไปนี้

ชื่อบริษัท	วันที่จัดตั้งบริษัท	ธุรกิจ	ที่ตั้ง
บริษัท ปิโก (ไทยแลนด์) จำกัด (มหาชน)	วันที่ 27 มีนาคม 2535	ออกแบบ และตกแต่งคูหาแสดงสินค้า ร้านแสดงสินค้า และชั้นวางแสดงสินค้า ตลอดจนตกแต่งภายในพิพิธภัณฑ์ สวนสนุกและสวนรับรองลูกค้า	10 ซอยลาซาล 56 ถนนสุขุมวิท แขวงบางนา เขตบางนา จังหวัดกรุงเทพมหานคร
บริษัทย่อย			
บริษัท พีเอ็กซ์ ซิสเต็ม จำกัด	วันที่ 23 กุมภาพันธ์ 2538	ให้เช่าอุปกรณ์และจัดสร้างคูหามาตรฐานในการแสดงสินค้า	12 ซอยลาซาล 56 ถนนสุขุมวิท แขวงบางนา เขตบางนา จังหวัดกรุงเทพมหานคร
บริษัท นอกซ์ บางกอก จำกัด	วันที่ 12 มีนาคม 2539	จัดกิจกรรมทางการตลาด ให้บริการในกิจกรรมทางการตลาดสำหรับลูกค้า	10 ซอยลาซาล 56 ถนนสุขุมวิท แขวงบางนา เขตบางนา จังหวัดกรุงเทพมหานคร
บริษัท มัลติ ดีไซน์ จำกัด	วันที่ 19 เมษายน 2538	ออกแบบและตกแต่งคูหาแสดงสินค้าและงานออกแบบภายใน	10 ซอยลาซาล 56 ถนนสุขุมวิท แขวงบางนา เขตบางนา จังหวัดกรุงเทพมหานคร
บริษัท ไทยทีชเชอร์ทีวี จำกัด	วันที่ 25 กุมภาพันธ์ 2553	ผลิต รับจ้างผลิตและเผยแพร่รายการโทรทัศน์ รายการเคเบิลทีวี รายการทีวีผ่านดาวเทียม รายการทีวีผ่านอินเทอร์เน็ต ทางด้านการศึกษา	10 ซอยลาซาล 56 ถนนสุขุมวิท แขวงบางนา เขตบางนา จังหวัดกรุงเทพมหานคร
บริษัท เอฟซีจี จำกัด	วันที่ 10 มิถุนายน 2553	ผลิต รับจ้างผลิตและเผยแพร่รายการโทรทัศน์ รายการเคเบิลทีวี รายการทีวีผ่านดาวเทียม รายการทีวีผ่านอินเทอร์เน็ต ทางด้านการศึกษา	10 ซอยลาซาล 56 ถนนสุขุมวิท แขวงบางนา เขตบางนา จังหวัดกรุงเทพมหานคร

บริษัทผู้ถือหุ้นใหญ่ของ บริษัท ปิโก (ไทยแลนด์) จำกัด (มหาชน) คือ Pico Art International Pte Ltd. ซึ่งเป็นบริษัทที่จัดตั้งในประเทศสิงคโปร์ บริษัทได้เป็นบริษัทจดทะเบียนในตลาดหลักทรัพย์ เอ็ม เอ ไอ เมื่อวันที่ 20 เมษายน 2547

2. เกณฑ์การเสนอขอเงินรวมและงบการเงินเฉพาะกิจการ

- 2.1 บริษัทและบริษัทย่อยจัดทำบัญชีเป็นเงินบาทและจัดการการเงินตามกฎหมายเป็นภาษาไทย ตามมาตรฐานการบัญชีและวิธีปฏิบัติทางการบัญชีที่รับรองทั่วไปในประเทศไทย

รายการย่อในงบการเงินได้จัดทำขึ้นตามประกาศกรมพัฒนาธุรกิจการค้า ลงวันที่ 30 มกราคม 2552 เรื่อง กำหนดรายการย่อที่ต้องมีในงบการเงิน พ.ศ. 2552 นอกจากนั้นงบการเงินรวมและงบการเงินเฉพาะกิจการได้จัดทำขึ้นตามข้อบังคับของตลาดหลักทรัพย์แห่งประเทศไทย ลงวันที่ 22 มกราคม 2544 เรื่อง การจัดทำและส่งงบการเงินและรายงานเกี่ยวกับฐานะการเงินและผลการดำเนินงานของบริษัทจดทะเบียน พ.ศ. 2544

- 2.2 งบการเงินรวมได้รวมรายการบัญชีของบริษัท บีโก (ไทยแลนด์) จำกัด (มหาชน) บริษัทย่อย และกิจการร่วมค้า (ใช้วิธีรวมตามสัดส่วน) โดยบริษัทได้ตัดรายการค้าและยอดคงเหลือที่มีสาระสำคัญระหว่างกันแล้ว

บริษัทมีอัตราการถือหุ้น / อัตราส่วนแบ่งการลงทุน ณ วันที่ 31 ตุลาคม 2554 และ 2553 ดังนี้

บริษัทย่อย	อัตราการถือหุ้นร้อยละ
บริษัท พีแอนด์ ซีเอสเอ็ม จำกัด	90.00
บริษัท นอกรี บางกอก จำกัด	99.99
บริษัท มัลติ ดีไซน์ จำกัด	59.99
บริษัท ไทยทีชเชอร์ทีวี จำกัด	99.99
บริษัท เอพีซี จำกัด	99.99

กิจการร่วมค้า	อัตราส่วนแบ่งการลงทุนร้อยละ
บจก. เอกคำไทย บมจ. บีโก (ไทยแลนด์) และบจก. บิวคอน	40.00
กลุ่มบริษัทที่ปรึกษาโครงการ เอ - เซเว่น บีโก	40.00

เมื่อวันที่ 31 กรกฎาคม 2553 บริษัทได้ลงนามในบันทึกข้อตกลงให้ยกเลิกกิจการร่วมค้า บจก. เอกคำไทย บมจ. บีโก (ไทยแลนด์) และบจก. บิวคอน ต่อมาเมื่อวันที่ 16 สิงหาคม 2553 กิจการร่วมค้าดังกล่าวได้ยื่นคำร้องขอเลิกกิจการร่วมค้าต่อกรมสรรพากรแล้ว ปัจจุบันอยู่ในระหว่างการดำเนินการเลิกกิจการ (ดูหมายเหตุข้อ 34.1)

เมื่อวันที่ 24 มีนาคม 2553 บริษัทได้ลงนามในสัญญาก่อตั้งกิจการร่วมค้ากับบริษัท เอ-เซเว่น คอร์ปอเรชั่น จำกัด โดยมีวัตถุประสงค์เพื่อดำเนินงานเป็นที่ปรึกษาการออกแบบพิพิธภัณฑ์

งบการเงินรวมได้รวมงบการเงินของกิจการร่วมค้าสำหรับปีสิ้นสุดวันที่ 31 ตุลาคม 2554 และ 2553 ซึ่งยังไม่ได้ตรวจสอบ โดยสินทรัพย์ หนี้สิน รายได้ และค่าใช้จ่าย ของกิจการร่วมค้าภายหลังการตัดรายการระหว่างกันซึ่งแสดงรวมอยู่ในงบการเงินรวม มีดังนี้

กิจการร่วมค้า บจก. เอกคำไทย บมจ. ปีโก (ไทยแลนด์) และบจก. บิวคอน

	ณ วันที่ 31 ตุลาคม 2554		ณ วันที่ 31 ตุลาคม 2553	
	ยอดคงเหลือ	ร้อยละของ	ยอดคงเหลือ	ร้อยละของ
	(ล้านบาท)	สินทรัพย์รวม	(ล้านบาท)	สินทรัพย์รวม
สินทรัพย์	-	-	-	-
หนี้สิน	0.48	0.06	0.48	0.06
	สำหรับปีสิ้นสุด		สำหรับปีสิ้นสุด	
	วันที่ 31 ตุลาคม 2554		วันที่ 31 ตุลาคม 2553	
	จำนวน	ร้อยละของ	จำนวน	ร้อยละของ
	(ล้านบาท)	รายได้และ	(ล้านบาท)	รายได้และ
		ค่าใช้จ่ายรวม		ค่าใช้จ่ายรวม
รายได้	-	-	0.01	0.001
ค่าใช้จ่าย	-	-	0.08	0.010

กิจการร่วมค้า กลุ่มบริษัทที่ปรึกษาโครงการ เอ - เซเว่น ปีโก

	ณ วันที่ 31 ตุลาคม 2554		ณ วันที่ 31 ตุลาคม 2553	
	ยอดคงเหลือ	ร้อยละของ	ยอดคงเหลือ	ร้อยละของ
	(ล้านบาท)	สินทรัพย์รวม	(ล้านบาท)	สินทรัพย์รวม
สินทรัพย์	4.80	0.55	2.59	0.32
หนี้สิน	2.60	0.30	0.87	0.11
	สำหรับปีสิ้นสุด		สำหรับงวด	
	วันที่ 31 ตุลาคม 2554		ตั้งแต่วันที่ 24 มีนาคม 2553	
			(วันก่อตั้งกิจการร่วมค้า)	
			ถึงวันที่ 31 ตุลาคม 2553	
	จำนวน	ร้อยละของ	จำนวน	ร้อยละของ
	(ล้านบาท)	รายได้และ	(ล้านบาท)	รายได้และ
		ค่าใช้จ่ายรวม		ค่าใช้จ่ายรวม
รายได้	11.44	0.83	1.77	0.20
ค่าใช้จ่าย	6.87	0.55	0.77	0.09

2.3 สภาวิชาชีพบัญชีได้ออกประกาศที่เกี่ยวกับมาตรฐานการบัญชี มาตรฐานการรายงานทางการเงิน การตีความมาตรฐานการบัญชี และการตีความมาตรฐานการรายงานทางการเงินที่ออกใหม่และปรับปรุงใหม่ ซึ่งยังไม่มีผลบังคับใช้ในงวดปัจจุบัน ดังต่อไปนี้

2.3.1 มาตรฐานการบัญชี มาตรฐานการรายงานทางการเงิน การตีความมาตรฐานการบัญชี และการตีความมาตรฐานการรายงานทางการเงินที่มีผลบังคับใช้สำหรับงบการเงินที่เริ่มในหรือหลังวันที่ 1 มกราคม 2554

มาตรฐานการบัญชี

ฉบับที่ 1 (ปรับปรุง 2552)	การนำเสนอของงบการเงิน
ฉบับที่ 2 (ปรับปรุง 2552)	สินค้างคงเหลือ
ฉบับที่ 7 (ปรับปรุง 2552)	งบกระแสเงินสด
ฉบับที่ 8 (ปรับปรุง 2552)	นโยบายการบัญชี การเปลี่ยนแปลงประมาณการทางบัญชีและข้อผิดพลาด
ฉบับที่ 10 (ปรับปรุง 2552)	เหตุการณ์ภายหลังรอบระยะเวลารายงาน
ฉบับที่ 11 (ปรับปรุง 2552)	สัญญาก่อสร้าง
ฉบับที่ 16 (ปรับปรุง 2552)	ที่ดิน อาคารและอุปกรณ์
ฉบับที่ 17 (ปรับปรุง 2552)	สัญญาเช่า
ฉบับที่ 18 (ปรับปรุง 2552)	รายได้
ฉบับที่ 19	ผลประโยชน์ของพนักงาน
ฉบับที่ 23 (ปรับปรุง 2552)	ต้นทุนการกู้ยืม
ฉบับที่ 24 (ปรับปรุง 2552)	การเปิดเผยข้อมูลเกี่ยวกับบุคคลหรือกิจการที่เกี่ยวข้องกัน
ฉบับที่ 26	การบัญชีและการรายงานโครงการผลประโยชน์เมื่อออกจากงาน
ฉบับที่ 27 (ปรับปรุง 2552)	งบการเงินรวมและงบการเงินเฉพาะกิจการ
ฉบับที่ 28 (ปรับปรุง 2552)	เงินลงทุนในบริษัทร่วม
ฉบับที่ 29	การรายงานทางการเงินในสภาพเศรษฐกิจที่เงินเฟ้อรุนแรง
ฉบับที่ 31 (ปรับปรุง 2552)	ส่วนได้เสียในการร่วมค้า
ฉบับที่ 33 (ปรับปรุง 2552)	กำไรต่อหุ้น
ฉบับที่ 34 (ปรับปรุง 2552)	งบการเงินระหว่างกาล
ฉบับที่ 36 (ปรับปรุง 2552)	การตัดยักของสินทรัพย์
ฉบับที่ 37 (ปรับปรุง 2552)	ประมาณการหนี้สิน หนี้สินที่อาจเกิดขึ้น และสินทรัพย์ที่อาจเกิดขึ้น
ฉบับที่ 38 (ปรับปรุง 2552)	สินทรัพย์ไม่มีตัวตน
ฉบับที่ 40 (ปรับปรุง 2552)	อสังหาริมทรัพย์เพื่อการลงทุน

มาตรฐานการรายงานทางการเงิน

ฉบับที่ 2	การจ่ายโดยใช้หุ้นเป็นเกณฑ์
ฉบับที่ 3 (ปรับปรุง 2552)	การรวมธุรกิจ
ฉบับที่ 5 (ปรับปรุง 2552)	สินทรัพย์ไม่หมุนเวียนที่ถือไว้เพื่อขายและการดำเนินงานที่ยกเลิก
ฉบับที่ 6	การสำรวจและประเมินค่าแหล่งทรัพยากรแร่

การตีความมาตรฐานการบัญชี

ฉบับที่ 31	รายได้ – รายการแลกเปลี่ยนเกี่ยวกับบริการโฆษณา
------------	---

การตีความมาตรฐานการรายงานทางการเงิน

ฉบับที่ 15	สัญญาการก่อสร้างอสังหาริมทรัพย์
------------	---------------------------------

2.3.2 มาตรฐานการบัญชีและการตีความมาตรฐานการบัญชีที่มีผลบังคับใช้สำหรับงบการเงินที่เริ่มในหรือหลังวันที่ 1 มกราคม 2556

มาตรฐานการบัญชี

ฉบับที่ 12	ภาษีเงินได้
ฉบับที่ 20	การบัญชีสำหรับเงินอุดหนุนจากรัฐบาลและการเปิดเผยข้อมูลเกี่ยวกับความช่วยเหลือจากรัฐบาล
ฉบับที่ 21 (ปรับปรุง 2552)	ผลกระทบจากการเปลี่ยนแปลงของอัตราแลกเปลี่ยนเงินตราต่างประเทศ

การตีความมาตรฐานการบัญชี

ฉบับที่ 10	ความช่วยเหลือจากรัฐบาล – กรณีที่ไม่มีความเกี่ยวข้องอย่างเฉพาะเจาะจงกับกิจกรรมดำเนินงาน
ฉบับที่ 21	ภาษีเงินได้ - การได้รับประโยชน์จากสินทรัพย์ที่ไม่ได้คิดค่าเสื่อมราคาใหม่ที่ตราค่าใหม่
ฉบับที่ 25	ภาษีเงินได้ - การเปลี่ยนแปลงสถานภาพทางภาษีของกิจการหรือของผู้ถือหุ้น

ฝ่ายบริหารของบริษัทและบริษัทย่อยจะนำมาตรฐานการบัญชี มาตรฐานการรายงานทางการเงิน การตีความมาตรฐานการบัญชี และการตีความมาตรฐานการรายงานทางการเงิน ฉบับที่เกี่ยวข้องกับบริษัทและบริษัทย่อยมาเริ่มถือปฏิบัติกับงบการเงินของบริษัทและบริษัทย่อย เมื่อมาตรฐานดังกล่าวมีผลบังคับใช้ ฝ่ายบริหารของบริษัทและบริษัทย่อยได้ประเมินแล้วเห็นว่ามาตรฐานการบัญชี มาตรฐานการรายงานทางการเงิน การตีความมาตรฐานการบัญชี และการตีความมาตรฐานการรายงานทางการเงินฉบับดังกล่าวไม่มีผลกระทบอย่างเป็นสาระสำคัญต่องบการเงินสำหรับงวดที่เริ่มใช้มาตรฐานดังกล่าว ยกเว้นมาตรฐานการบัญชี ฉบับที่ 12 เรื่อง “ภาษีเงินได้” และฉบับที่ 19 เรื่อง “ผลประโยชน์ของพนักงาน” ซึ่งฝ่ายบริหารของบริษัทและบริษัทย่อยอยู่ระหว่างการประเมินผลกระทบต่องบการเงินในปีที่เริ่มใช้มาตรฐานดังกล่าว

นอกจากนี้ สภาวิชาชีพบัญชีได้ออกประกาศสภาวิชาชีพบัญชีฉบับที่ 49/2553 ลงวันที่ 24 พฤศจิกายน 2553 เกี่ยวกับการจัดเลขระบุนับมาตรฐานการบัญชีบางฉบับใหม่ ซึ่งประกาศในราชกิจจานุเบกษาแล้วเมื่อวันที่ 15 ธันวาคม 2553 การอ้างอิงเลขระบุนับมาตรฐานการบัญชีในงบการเงินนี้จึงได้ถือปฏิบัติตามประกาศสภาวิชาชีพบัญชีฉบับดังกล่าว

3. นโยบายการบัญชีที่สำคัญ

นโยบายการบัญชีที่สำคัญ มีดังนี้

3.1 การรับรู้รายได้และค่าใช้จ่าย

บริษัทรับรู้รายได้จากการให้บริการ ตามวิธีอัตราส่วนของงานที่ทำเสร็จ อัตราส่วนของงานที่ทำเสร็จคำนวณโดยการเปรียบเทียบต้นทุนงานที่เกิดขึ้นแล้วจนถึงวันสิ้นปีกับต้นทุนงานทั้งหมดที่คาดว่าจะใช้ในการทำงานตามสัญญา

บริษัทรับรู้รายได้จากการจัดงานแสดงสินค้า งานนิทรรศการและงานบันเทิงต่างๆ ณ วันที่เปิดงานแสดง

รายได้จากการให้บริการด้านการสื่อสารองค์ความรู้ รับรู้รายได้ตามงานที่ส่งมอบให้กับลูกค้า และแสดงยอดสุทธิกับรายการที่เกี่ยวข้องโดยตรงจากบริษัทย่อย

รายได้เงินปันผลรับรู้เมื่อประกาศจ่าย

รายได้อื่นและค่าใช้จ่ายรับรู้ตามเกณฑ์คงค้าง

3.2 ค่าเผื่อหนี้สงสัยจะสูญ

ค่าเผื่อหนี้สงสัยจะสูญกำหนดขึ้นโดยประมาณจากจำนวนหนี้ที่คาดว่าจะเก็บเงินไม่ได้ การประมาณดังกล่าวอาศัยประสบการณ์ของบริษัทในการเก็บเงินจากลูกหนี้ประกอบกับการพิจารณาฐานะการเงินของลูกหนี้แต่ละรายด้วย

3.3 ต้นทุนการให้บริการรอการตัดบัญชี

ต้นทุนการให้บริการรอการตัดบัญชีประกอบด้วยค่าใช้จ่ายต่างๆ ที่เกี่ยวข้องกับการให้บริการ แสดงมูลค่าตามใบแจ้งหนี้

ต้นทุนการให้บริการรอการตัดบัญชีสำหรับบริการอื่น ๆ ที่ไม่ใช่บริการด้านงานแสดงสินค้า งานนิทรรศการและงานบันเทิงต่างๆ จะรับรู้เป็นต้นทุนการให้บริการเมื่อได้ให้บริการตามสัญญาที่ทำไว้กับลูกค้า

ต้นทุนการให้บริการรอการตัดบัญชีสำหรับการจัดงานแสดงสินค้า งานนิทรรศการและงานบันเทิงต่างๆ จะรับรู้เป็นต้นทุนการบริการ ณ วันที่เปิดงานแสดง

3.4 เงินลงทุนในบริษัทย่อย บริษัทร่วม กิจการร่วมค้าและบริษัทอื่น

เงินลงทุนในบริษัทย่อย บริษัทร่วมและกิจการร่วมค้าที่รวมในการเงินเฉพาะกิจการแสดงโดยใช้วิธีราคาทุนหักค่าเผื่อการด้อยค่า (ถ้ามี)

เงินลงทุนในบริษัทร่วมที่รวมในการเงินรวมแสดงโดยใช้วิธีส่วนได้เสีย

เงินลงทุนในบริษัทอื่นเป็นหลักทรัพย์เพื่อการลงทุนทั่วไปแสดงตามราคาทุน

ตราสารหนี้ที่จะถือจนครบกำหนดแสดงด้วยราคาทุนตัดจำหน่าย

3.5 ที่ดิน อาคารและอุปกรณ์ – สุทธิ

ที่ดินแสดงในราคาที่ดินใหม่ อาคารและอุปกรณ์ แสดงในราคาทุนสุทธิจากค่าเสื่อมราคาสะสม

ค่าเสื่อมราคาคำนวณโดยวิธีเส้นตรงตามอายุการใช้งานโดยประมาณของสินทรัพย์ ดังต่อไปนี้

อาคารและส่วนปรับปรุงอาคาร	6 - 20 ปี
อุปกรณ์ดำเนินงาน	3 - 5 ปี
อื่นๆ	3 - 5 ปี

ในกรณีที่ราคาตามบัญชีของสินทรัพย์สูงกว่ามูลค่าที่คาดว่าจะได้รับคืน ราคาตามบัญชีจะถูกปรับลดให้เท่ากับมูลค่าที่คาดว่าจะได้รับคืน ซึ่งมูลค่าที่คาดว่าจะได้รับคืนคำนวณจากมูลค่าปัจจุบันของกระแสเงินสดที่คาดว่าจะเกิดในอนาคตจากการใช้สินทรัพย์อย่างต่อเนื่อง หรือจำนวนที่จะได้รับจากการขายสินทรัพย์หักด้วยต้นทุนจากการจำหน่ายสินทรัพย์ แล้วแต่จำนวนใดจะสูงกว่า

การเพิ่มขึ้นของราคาตามบัญชีที่เป็นผลมาจากการตีราคาใหม่ของที่ดินจะแสดงเป็นส่วนเกินทุนจากการตีราคาของที่ดินเพิ่มขึ้นซึ่งรวมอยู่ในส่วนของผู้ถือหุ้น

การลดลงในมูลค่าของที่ดินที่เคยมีการตีราคาเพิ่มจะนำไปหักจากส่วนเกินทุนจากการตีราคาของที่ดินนั้นได้ไม่เกินจำนวนที่เคยตีราคาเพิ่มขึ้นของที่ดิน ส่วนที่เกินจะรับรู้เป็นค่าใช้จ่ายในงบกำไรขาดทุน

บริษัทมีนโยบายที่จะประเมินมูลค่าของที่ดินที่ใช้ในการดำเนินงานทุกๆ 5 ปี โดยใช้ผู้ประเมินราคาอิสระ

3.6 สินทรัพย์ไม่มีตัวตน – สุทธิ

สินทรัพย์ไม่มีตัวตน - สุทธิ ประกอบด้วยโปรแกรมคอมพิวเตอร์ และลิขสิทธิ์แสดงในราคาทุนหักด้วยค่าตัดจำหน่ายสะสม

ค่าตัดจำหน่ายคำนวณโดยวิธีเส้นตรงตามอายุการใช้งานโดยประมาณ 3 - 10 ปี

3.7 สัญญาเช่าระยะยาว

ก) สัญญาเช่าดำเนินงาน

สัญญาซึ่งความเสี่ยงและประโยชน์ส่วนใหญ่จากการเป็นเจ้าของสินทรัพย์ยังคงอยู่กับผู้ให้เช่าบันทึกเป็นสัญญาเช่าดำเนินงาน ค่าเช่าที่เกิดขึ้นจากสัญญาเช่าดังกล่าวรับรู้เป็นค่าใช้จ่ายในงบกำไรขาดทุนตามอายุของสัญญาเช่า

ข) สัญญาเช่าการเงิน

สัญญาเช่า ซึ่งบริษัทได้รับโอนผลตอบแทน และความเสี่ยงส่วนใหญ่ของการเป็นเจ้าของสินทรัพย์ยกเว้นกรรมสิทธิ์ทางกฎหมาย ถือเป็นสัญญาเช่าทางการเงิน บริษัทบันทึกสินทรัพย์ที่เช่าในราคายุติธรรม ณ วันเริ่มต้นของสัญญาเช่าพร้อมกับภาระหนี้สินที่จะต้องจ่ายค่าเช่าในอนาคตหักส่วนที่เป็นดอกเบี้ย และคิดค่าเสื่อมราคาโดยวิธีเส้นตรงตามอายุการใช้งานโดยประมาณของสินทรัพย์ ดอกเบี้ยหรือค่าใช้จ่ายทางการเงิน และค่าเสื่อมราคารับรู้เป็นค่าใช้จ่ายในงบกำไรขาดทุน

3.8 รายการบัญชีที่เป็นเงินตราต่างประเทศ

บริษัทแปลงค่ารายการบัญชีในสกุลเงินตราต่างประเทศที่เกิดขึ้นระหว่างปีเป็นเงินบาทตามอัตราแลกเปลี่ยน ณ วันที่เกิดรายการ และแปลงค่าสินทรัพย์และหนี้สินที่เป็นตัวเงินในสกุลเงินตราต่างประเทศ ณ วันที่ตามงบดุลเป็นเงินบาทตามอัตราแลกเปลี่ยนที่ประกาศโดยธนาคารแห่งประเทศไทย ณ วันนั้น บริษัทรับรู้กำไรหรือขาดทุนจากอัตราแลกเปลี่ยนเงินตราต่างประเทศเมื่อมีการชำระเงินหรือที่เกิดจากการแปลงค่าเป็นรายได้หรือค่าใช้จ่ายในงบกำไรขาดทุนเมื่อกำไรหรือขาดทุนนั้นเกิดขึ้น

3.9 เงินกองทุนสำรองเลี้ยงชีพ

บริษัทจัดให้มีเงินกองทุนสำรองเลี้ยงชีพสำหรับพนักงานของบริษัทที่สมัครเป็นสมาชิกกองทุนโดยพนักงานจ่ายสะสมเป็นรายเดือนตามอัตราร้อยละของเงินเดือนประจำ และบริษัทจ่ายสมทบเป็นรายเดือนตามอัตราเงินเดือนประจำของพนักงาน บริษัทได้แต่งตั้งผู้จัดการกองทุนเพื่อบริหารกองทุนดังกล่าว ตามกฎเกณฑ์และข้อกำหนดตามพระราชบัญญัติกองทุนสำรองเลี้ยงชีพ พ.ศ. 2530

บริษัทบันทึกเงินจ่ายสมทบกองทุนสำรองเลี้ยงชีพสำหรับพนักงานเป็นค่าใช้จ่ายเมื่อเกิดรายการ

3.10 ค่าภาษีเงินได้

ค่าภาษีเงินได้ บันทึกตามจำนวนที่จ่ายและที่ได้ตั้งค้างจ่ายไว้สำหรับปี

3.11 กำไรต่อหุ้นขั้นพื้นฐาน

กำไรต่อหุ้นขั้นพื้นฐานคำนวณโดยการหารกำไรสุทธิสำหรับปีหลังจากหัก เงินปันผลหุ้นบุริมสิทธิเฉพาะเงินปันผลที่จ่ายหรือประกาศจ่ายแล้ว ด้วยจำนวนถัวเฉลี่ยถ่วงน้ำหนักของหุ้นสามัญที่มีอยู่ในระหว่างปี

3.12 การใช้ประมาณการทางบัญชี

ในการจัดทำงบการเงินให้เป็นไปตามหลักการบัญชีที่รับรองโดยทั่วไป ผู้บริหารของบริษัท และบริษัทย่อย ต้องอาศัยดุลยพินิจในการกำหนดนโยบายการบัญชี การประมาณการและการตั้งข้อสมมติฐานหลายประการ ซึ่งมีผลกระทบต่อการแสดงจำนวนสินทรัพย์ หนี้สินและการเปิดเผยข้อมูลเกี่ยวกับสินทรัพย์และหนี้สินที่อาจเกิดขึ้น ณ วันสิ้นปี รวมทั้งการแสดงรายได้และค่าใช้จ่ายของปีบัญชี ถึงแม้ว่าการประมาณการของผู้บริหารได้พิจารณาอย่างสมเหตุสมผลภายใต้เหตุการณ์ ณ ขณะนั้น ผลที่เกิดขึ้นจริงอาจมีความแตกต่างไปจากประมาณการดังกล่าว

4. การจัดประเภทรายการใหม่

งบดุลรวมและงบดุลเฉพาะกิจการ ณ วันที่ 31 ตุลาคม 2553 ได้มีการจัดประเภทรายการใหม่ เพื่อให้สอดคล้องกับการจัดประเภทรายการในงบดุลรวมและงบดุลเฉพาะกิจการ สำหรับสำหรับปีสิ้นสุดวันที่ 31 ตุลาคม 2554 ดังนี้

รายการ	งบดุลรวม ล้านบาท	งบดุลเฉพาะกิจการ ล้านบาท	การจัดประเภท รายการเดิม	จัดประเภท รายการใหม่
ต้นทุนการให้บริการรอการตัดบัญชี	26.93	24.46	แสดงเป็นรายการแยกต่างหากภายใต้สินค้าคงเหลือ	แสดงรวมเป็นต้นทุนการให้บริการรอการตัดบัญชีภายใต้สินทรัพย์หมุนเวียนอื่น - อื่นๆ
ภาษีขายที่ยังไม่ถึงกำหนดชำระ	13.29	12.29	แสดงรวมอยู่ในหนี้สินหมุนเวียนอื่น - อื่นๆ	แยกแสดงเป็นรายการต่างหากภายใต้ภาษีขายที่ยังไม่ถึงกำหนดชำระภายใต้หนี้สินหมุนเวียนอื่น

5. ข้อมูลเพิ่มเติมเกี่ยวกับกระแสเงินสดและรายการเทียบเท่ากระแสเงินสด

5.1 เงินสดและรายการเทียบเท่าเงินสดประกอบด้วย เงินสดในมือ เงินฝากสถาบันการเงินทุกประเภทที่มีระยะเวลาคงกำหนด 3 เดือนหรือน้อยกว่า และเงินลงทุนชั่วคราวที่มีระยะเวลาคงกำหนด 3 เดือนหรือน้อยกว่า แต่ไม่รวมเงินฝากสถาบันการเงินที่ใช้เป็นหลักประกัน เงินสดและรายการเทียบเท่าเงินสด ณ วันที่ 31 ตุลาคม มีดังนี้

หน่วย : บาท	งบการเงินรวม		งบการเงินเฉพาะกิจการ	
	2554	2553	2554	2553
เงินสด และเงินฝากสถาบันการเงิน	69,834,976	20,945,771	33,253,736	14,011,204
เงินสด และเงินฝากสถาบันการเงิน- กิจการร่วมค้า	246,030	1,288,131	-	-
ตัวแลกเงิน	18,000,000	3,000,000	-	-
	88,081,006	25,233,902	33,253,736	14,011,204

5.2 รายการที่ไม่เกี่ยวข้องกับเงินสด ณ วันที่ 31 ตุลาคม มีดังนี้

5.2.1 เจ้าหนี้ค่าสินทรัพย์ถาวร และเจ้าหนี้ค่าสินทรัพย์ไม่มีตัวตน มีดังนี้

หน่วย : บาท	งบการเงินรวม		งบการเงินเฉพาะกิจการ	
	2554	2553	2554	2553
เจ้าหนี้ค่าสินทรัพย์ถาวรและเจ้าหนี้				
ค่าสินทรัพย์ไม่มีตัวตนยกมา	1,736,968	485,750	1,724,568	1,950
ค่าซื้อสินทรัพย์ถาวรและสินทรัพย์				
ไม่มีตัวตน	20,795,155	38,402,471	13,429,171	27,862,348
หัก ส่วนที่จ่ายเป็นเงินสดเพื่อซื้อสินทรัพย์ถาวร				
และสินทรัพย์ไม่มีตัวตน	(19,656,353)	(33,938,636)	(12,611,459)	(22,927,113)
การซื้อสินทรัพย์ถาวรโดยการเช่าซื้อ	(1,761,750)	(3,212,617)	(1,761,750)	(3,212,617)
เจ้าหนี้ค่าสินทรัพย์ถาวรและเจ้าหนี้				
ค่าสินทรัพย์ไม่มีตัวตนยกไป	1,114,020	1,736,968	780,530	1,724,568

5.2.2 ส่วนเกินทุนจากการตีมูลค่าที่ดิน

หน่วย : บาท	งบการเงินรวม		งบการเงินเฉพาะกิจการ	
	2554	2553	2554	2553
ส่วนเกินทุนจากการตีมูลค่าที่ดินยกมา	29,217,379	27,917,379	29,217,379	27,917,379
มูลค่าที่ดินเพิ่มขึ้นในระหว่างปี	-	1,300,000	-	1,300,000
ส่วนเกินทุนจากการตีมูลค่าที่ดินยกไป	29,217,379	29,217,379	29,217,379	29,217,379

5.2.3 เงินปันผลค้างจ่าย

หน่วย : บาท	งบการเงินรวม		งบการเงินเฉพาะกิจการ	
	2554	2553	2554	2553
เงินปันผลจ่ายและเงินปันผลประกาศจ่าย	12,436,998	-	11,499,998	-
หัก เงินสดจ่ายปันผล	(11,499,998)	-	(11,499,998)	-
เงินปันผลค้างจ่าย	937,000	-	-	-

6. เงินลงทุนชั่วคราว

เงินลงทุนชั่วคราว ณ วันที่ 31 ตุลาคม มีดังนี้

หน่วย : บาท	ระยะเวลา (เดือน)	อัตราดอกเบี้ย (ร้อยละต่อปี)	งบการเงินรวม		งบการเงินเฉพาะกิจการ	
			2554	2553	2554	2553
ตัวแลกเงิน	4 - 6	1.00 - 2.00	-	3,000,000	-	-

7. ลูกหนี้การค้า - สุทธิ

ลูกหนี้การค้า - สุทธิ ณ วันที่ 31 ตุลาคม มีดังนี้

หน่วย : บาท	งบการเงินรวม		งบการเงินเฉพาะกิจการ	
	2554	2553	2554	2553
ลูกหนี้การค้า - สุทธิ				
- กิจการที่เกี่ยวข้องกัน (ดูหมายเหตุข้อ 26)	6,093,184	5,007,155	5,672,407	9,994,122
- บริษัทอื่น	225,498,330	109,468,921	215,845,366	101,560,028
	231,591,514	114,476,076	221,517,773	111,554,150

บริษัทมีลูกหนี้การค้า - สุทธิ ณ วันที่ 31 ตุลาคม แยกตามอายุหนี้ดังนี้

หน่วย : บาท	งบการเงินรวม		งบการเงินเฉพาะกิจการ	
	2554	2553	2554	2553
กิจการที่เกี่ยวข้องกัน				
ยังไม่ได้ถึงกำหนดชำระ	4,206,757	3,823,578	3,785,980	8,810,545
เกินกำหนดชำระ				
ภายใน 3 เดือน	1,322,612	898,577	1,322,612	898,577
ระหว่าง 3 เดือน ถึง 6 เดือน	270,000	285,000	270,000	285,000
ระหว่าง 6 เดือน ถึง 12 เดือน	293,815	-	293,815	-
	6,093,184	5,007,155	5,672,407	9,994,122
บริษัทอื่น				
ยังไม่ได้ถึงกำหนดชำระ	149,665,288	73,106,580	142,429,943	66,214,819
เกินกำหนดชำระ				
ภายใน 3 เดือน	50,340,085	4,756,882	48,147,025	4,096,382
ระหว่าง 3 เดือน ถึง 6 เดือน	12,300,879	18,259,818	11,999,353	18,256,608
ระหว่าง 6 เดือน ถึง 12 เดือน	13,496,354	10,879,123	13,496,354	10,879,124
12 เดือนขึ้นไป	9,088,754	9,999,614	8,494,317	9,335,177
	234,891,360	117,002,017	224,566,992	108,782,110
บวก ตัวเงินรับ	65,936	124,800	-	-
หัก ค่าเผื่อหนี้สงสัยจะสูญ	(9,458,966)	(7,657,896)	(8,721,626)	(7,222,082)
	225,498,330	109,468,921	215,845,366	101,560,028

8. เงินที่กิจการมีสิทธิเรียกร้องจากลูกค้า - สุทธิ

เงินที่กิจการมีสิทธิเรียกร้องจากลูกค้า - สุทธิ ณ วันที่ 31 ตุลาคม มีดังนี้

หน่วย : บาท	งบการเงินรวม		งบการเงินเฉพาะกิจการ	
	2554	2553	2554	2553
มูลค่างานที่เกิดขึ้นและรับรู้กำไรขาดทุนแล้วจนถึงปัจจุบัน	320,973,727	335,051,677	319,906,378	333,019,469
หัก ค่างวดที่ถึงกำหนดชำระและเงินรับล่วงหน้าจากลูกค้า	(30,580,137)	(26,646,478)	(28,897,894)	(25,447,880)
หัก ค่าเผื่อหนี้สงสัยจะสูญ	(15,480,229)	-	(15,480,229)	-
	274,913,361	308,405,199	275,528,255	307,571,589

9. สินทรัพย์หมุนเวียนอื่น - อื่นๆ

สินทรัพย์หมุนเวียนอื่น - อื่นๆ ณ วันที่ 31 ตุลาคม มีดังนี้

หน่วย : บาท	งบการเงินรวม		งบการเงินเฉพาะกิจการ	
	2554	2553	2554	2553
ภาษีเงินได้ถูกหัก ณ ที่จ่าย	34,522,471	21,107,194	29,176,642	19,565,438
ต้นทุนการให้บริการรอการตัดบัญชี (ดูหมายเหตุข้อ 4 และ 26)	46,010,711	109,912,010	36,640,594	108,120,952
ลูกหนี้อื่น - สุทธิ	1,225,026	16,150,210	1,067,976	15,847,387
เงินประกันผลงาน	7,784,412	8,109,064	7,784,412	8,109,064
ภาษีซื้อที่ยังไม่ถึงกำหนดชำระ	18,001,946	10,970,731	12,058,271	5,814,866
เงินทดรองจ่ายแก่พนักงาน	15,450,407	6,859,203	13,066,161	6,647,003
อื่นๆ	12,321,381	6,829,004	9,768,674	5,271,605
	135,316,354	179,937,416	109,562,730	169,376,315

10. เงินฝากธนาคารที่ใช้เป็นหลักประกัน

ณ วันที่ 31 ตุลาคม 2554 และ 2553 บริษัทและบริษัทย่อยมีเงินฝากประจำ ซึ่งใช้เป็นหลักประกันการออกหนังสือค้ำประกันของธนาคาร ดังนี้

หน่วย : บาท	งบการเงินรวม		งบการเงินเฉพาะกิจการ	
	2554	2553	2554	2553
เงินฝากประจำที่ใช้เป็นหลักประกันการออก หนังสือค้ำประกันของธนาคาร	3,609,942	27,064,275	3,299,942	26,754,275

11. เงินลงทุนในบริษัทย่อย บริษัทร่วมและกิจการร่วมค้า - สุทธิ

เงินลงทุนในบริษัทร่วมซึ่งบันทึกโดยวิธีส่วนได้เสียตามงบการเงินรวม และเงินลงทุนในบริษัทย่อย บริษัทร่วมและกิจการร่วมค้าซึ่งบันทึกโดยวิธีราคาทุนตามงบการเงินเฉพาะกิจการ ณ วันที่ 31 ตุลาคม (ดูหมายเหตุข้อ 26) มีดังนี้

ชื่อบริษัท หน่วย : บาท	ประเภทกิจการ	สัดส่วนการถือหุ้นร้อยละ		ทุนชำระแล้ว		งบการเงินรวม วิธีส่วนได้เสีย		งบการเงินเฉพาะกิจการ วิธีราคาทุน	
		2554	2553	2554	2553	2554	2553	2554	2553
บริษัทย่อย									
บริษัท พีเอ็มซี ซีเอสเอ็ม จำกัด	ให้เช่าอุปกรณ์และจัดสร้างดูหมามาตรฐานในการแสดงสินค้า	90.00	90.00	11,000,000	11,000,000	-	-	12,750,714	12,750,714
บริษัท นอกซ์ บางกอก จำกัด	จัดกิจกรรมทางการตลาดให้บริการในกิจกรรมทางการตลาดสำหรับลูกค้า	99.99	99.99	10,000,000	10,000,000	-	-	10,298,600	10,298,600
บริษัท มัลติ ดีไซน์ จำกัด	ออกแบบตกแต่งดูหาแสดงสินค้าและงานออกแบบภายใน	59.99	59.99	4,000,000	4,000,000	-	-	2,520,000	2,520,000
บริษัท ไทยทิชเชอร์.ทีวี จำกัด*	ผลิต รับจ้างผลิตและเผยแพร่ รายการโทรทัศน์ รายการเคเบิลทีวี รายการทีวีผ่านดาวเทียม รายการทีวีผ่านอินเทอร์เน็ต ทางด้านการศึกษา	99.99	99.99	5,000,000	2,500,000	-	-	4,999,850	2,499,925
บริษัท เอพซีซี จำกัด**	ผลิต รับจ้างผลิตและเผยแพร่ รายการโทรทัศน์ รายการเคเบิลทีวี รายการทีวีผ่านดาวเทียม รายการทีวีผ่านอินเทอร์เน็ต ทางด้านการศึกษา	99.99	99.99	3,000,000	750,000	-	-	2,999,700	749,925

เงินลงทุนในบริษัทย่อย บริษัทร่วมและกิจการร่วมค้า - สุทธิ (ต่อ)

ชื่อบริษัท	ประเภทกิจการ	สัดส่วนการถือหุ้นร้อยละ	ทุนชำระแล้ว	งบการเงินรวม วิธีส่วนได้เสีย	งบการเงินเฉพาะกิจการ วิธีราคาทุน
หน่วย : บาท		2554	2553	2554	2553
บริษัทร่วมทางตรง					
บริษัท อิงค์เจ็ท อิมเมจเจส (ประเทศไทย) จำกัด	รับจ้างออกแบบและพิมพ์ป้ายโฆษณา	22.22	6,000,000	7,407,134	6,428,654
บริษัท ดีไซน์แลป เอ็มไอเอสซี จำกัด	รับจ้างออกแบบทุกชนิด	20.00	2,000,000	393,785	772,405
บริษัท โอบริก จำกัด	รับจัดงานแสดงสินค้า ออกแบบและ โฆษณา	40.00	5,000,000	4,385,629	3,536,353
บริษัทร่วมทางอ้อม (ถือหุ้นโดย บริษัท พ็อกซ์ ซิสเต็ม จำกัด)					
บริษัท ยู - เร็นท์ จำกัด	ให้เช่าเครื่องตกแต่งและอุปกรณ์	20.25	2,000,000	4,795,203	3,853,907
กิจการร่วมค้า					
กิจการร่วมค้า - บจก.เอกค้าไทย บมจ.บีโก (ไทยแลนด์) และบจก.บี คอน	ออกแบบและก่อสร้างพิพิธภัณฑ์	40.00	400,000	-	-
กิจการร่วมค้า - กลุ่มบริษัทที่ปรึกษา โครงการ เอ - เซเว่น บีโก***	ออกแบบพิพิธภัณฑ์	40.00	2,300,000	-	-
				16,981,751	14,591,319
เงินลงทุนในบริษัทย่อย บริษัทร่วมและกิจการร่วมค้า - สุทธิ				40,970,597	35,980,897

- * เมื่อวันที่ 5 พฤศจิกายน 2553 ที่ประชุมคณะกรรมการของบริษัท ไทยทีชเชอร์ทีวี จำกัด (บริษัทย่อย) มีมติให้เรียกชำระค่าหุ้นเพิ่มเติมอีกหุ้นละ 25 บาท จากหุ้นสามัญจำนวน 100,000 หุ้น โดยบริษัทได้ชำระค่าหุ้นเพิ่มเติมจำนวน 2,499,925 บาทแล้ว เมื่อวันที่ 5 พฤศจิกายน 2553
- ** เมื่อวันที่ 5 พฤศจิกายน 2553 ที่ประชุมคณะกรรมการของบริษัท เอฟซีจี จำกัด (บริษัทย่อย) มีมติให้เรียกชำระค่าหุ้นเพิ่มเติมอีกหุ้นละ 75 บาท จากหุ้นสามัญจำนวน 30,000 หุ้น โดยบริษัทได้ชำระค่าหุ้นเพิ่มเติมจำนวน 2,249,775 บาทแล้ว เมื่อวันที่ 5 พฤศจิกายน 2553
- *** เมื่อวันที่ 16 ธันวาคม 2553 บริษัทได้ลงทุนเพิ่มเติมในกิจการร่วมค้า - กลุ่มบริษัทที่ปรึกษาโครงการ เอ-เซเว่น บีโก จำนวน 240,000 บาท ทั้งนี้อัตราส่วนแบ่งการลงทุนยังคงเท่ากับร้อยละ 40

12. เงินลงทุนระยะยาวอื่น

เงินลงทุนระยะยาวอื่นในการเงินรวมซึ่งลงทุนโดยบริษัท พีอีซี ซีเอสเอ็ม จำกัด (บริษัทย่อย) ณ วันที่ 31 ตุลาคม 2554 และ 2553 มีดังนี้

ชื่อบริษัท	ธุรกิจ	ทุนชำระแล้ว		สัดส่วนเงินลงทุน		ราคาทุน	
		2554	2553	2554	2553	2554	2553
		บาท	บาท	ร้อยละ	ร้อยละ	บาท	บาท
บริษัท ยูเท็กซ์ เซอร์วิสเซล จำกัด	ติดตั้งระบบไฟฟ้า	10,000,000	10,000,000	18.35	18.35	2,742,363	2,742,363
บริษัท เอ พลัส ยูทิลิตี้ แมเนจเม้นท์ จำกัด	ติดตั้งระบบไฟฟ้า	5,000,000	3,000,000	19.04	19.04	1,032,662	652,662
บริษัท ลานนา เอ็กซิปปิท แอนด์ อีเวนท์ เอเจนซี จำกัด	ออกแบบ และตกแต่งคูหาแสดงสินค้า ร้านแสดงสินค้า และชั้นวางแสดงสินค้า	1,000,000	-	16.00	-	160,000	-
						3,935,025	3,395,025

13. ที่ดิน อาคารและอุปกรณ์ – สุทธิและส่วนเกินทุนจากการตีราคาที่ดิน

ที่ดิน อาคารและอุปกรณ์ - สุทธิ ประกอบด้วย

	งบการเงินรวม				
	ยอดคงเหลือ ณ วันที่ 1 พฤศจิกายน 2553	เพิ่มขึ้น	จำหน่าย	โอนเข้า (ออก)	ยอดคงเหลือ ณ วันที่ 31 ตุลาคม 2554
หน่วย : บาท					
ราคาทุนและราคาที่ดินใหม่					
ที่ดิน – ราคาทุน	15,782,621	-	-	-	15,782,621
ที่ดิน – มูลค่าเพิ่มจากการตีราคา	29,217,379	-	-	-	29,217,379
ส่วนปรับปรุงที่ดิน	445,025	-	-	-	445,025
ส่วนปรับปรุงจากการเช่าที่ดิน	500,000	227,602	-	-	727,602
อาคารและส่วนปรับปรุงอาคาร	63,350,342	289,590	(191,050)	-	63,448,882
ยานพาหนะ	15,316,131	2,739,000	(4,249,000)	-	13,806,131
อุปกรณ์สำนักงาน	11,400,175	2,361,499	(725,820)	2,735,000	15,770,854
คอมพิวเตอร์	24,017,792	4,586,895	(81,600)	-	28,523,087
เครื่องมือและเครื่องจักร	3,030,260	13,000	-	-	3,043,260
เครื่องตกแต่งสำนักงาน	10,733,405	285,110	-	-	11,018,515
อุปกรณ์ดำเนินงาน	26,482,713	4,817,421	-	-	31,300,134
รวมราคาทุนและราคาที่ดินใหม่	200,275,843	15,320,117	(5,247,470)	2,735,000	213,083,490
ค่าเสื่อมราคาสะสม					
ส่วนปรับปรุงที่ดิน	(445,024)	-	-	-	(445,024)
ส่วนปรับปรุงจากการเช่าที่ดิน	(1,644)	(134,734)	-	-	(136,378)
อาคารและส่วนปรับปรุงอาคาร	(32,013,951)	(6,053,083)	84,225	-	(37,982,809)
ยานพาหนะ	(9,783,144)	(2,400,912)	4,224,451	-	(7,959,605)
อุปกรณ์สำนักงาน	(6,701,298)	(2,043,010)	586,328	-	(8,157,980)
คอมพิวเตอร์	(12,813,155)	(4,942,460)	11,104	-	(17,744,511)
เครื่องมือและเครื่องจักร	(2,875,095)	(34,049)	-	-	(2,909,144)
เครื่องตกแต่งสำนักงาน	(7,360,912)	(1,578,094)	-	-	(8,939,006)
อุปกรณ์ดำเนินงาน	(18,690,177)	(3,582,735)	-	-	(22,272,912)
รวมค่าเสื่อมราคาสะสม	(90,684,400)	(20,769,077)	4,906,108	-	(106,547,369)
สินทรัพย์ระหว่างก่อสร้าง	1,210,000	2,735,000	-	(2,735,000)	1,210,000
ที่ดิน อาคารและอุปกรณ์ - สุทธิ	110,801,443				107,746,121
ค่าเสื่อมราคาสำหรับปี					
2554					20,769,077
2553					17,949,883

ที่ดิน อาคารและอุปกรณ์ - สุทธิและส่วนเกินทุนจากการตีราคาที่ดิน (ต่อ)

	ยอดคงเหลือ ณ วันที่ 1 พฤศจิกายน	เพิ่มขึ้น	งบการเงินรวม		ยอดคงเหลือ ณ วันที่ 31 ตุลาคม
			จำหน่าย	โอนเข้า (ออก)	
หน่วย : บาท	2552				2553
ราคาทุนและราคาที่ดินใหม่					
ที่ดิน - ราคาทุน	15,782,621	-	-	-	15,782,621
ที่ดิน - มูลค่าเพิ่มจากการตีราคา	27,917,379	1,300,000	-	-	29,217,379
ส่วนปรับปรุงที่ดิน	445,025	-	-	-	445,025
ส่วนปรับปรุงจากการเช่าที่ดิน	-	500,000	-	-	500,000
อาคารและส่วนปรับปรุงอาคาร	56,176,048	2,602,486	-	4,571,808	63,350,342
ยานพาหนะ	12,400,336	3,324,206	(408,411)	-	15,316,131
อุปกรณ์สำนักงาน	8,863,972	2,301,964	(336,251)	570,490	11,400,175
คอมพิวเตอร์	12,492,095	11,445,815	(149,598)	229,480	24,017,792
เครื่องมือและเครื่องจักร	2,880,260	90,000	-	60,000	3,030,260
เครื่องตกแต่งสำนักงาน	9,496,856	1,242,138	(5,589)	-	10,733,405
อุปกรณ์ดำเนินงาน	20,928,784	5,847,362	(293,433)	-	26,482,713
รวมราคาทุนและราคาที่ดินใหม่	167,383,376	28,653,971	(1,193,282)	5,431,778	200,275,843
ค่าเสื่อมราคาสะสม					
ส่วนปรับปรุงที่ดิน	(445,024)	-	-	-	(445,024)
ส่วนปรับปรุงจากการเช่าที่ดิน	-	(1,644)	-	-	(1,644)
อาคารและส่วนปรับปรุงอาคาร	(26,794,632)	(5,219,319)	-	-	(32,013,951)
ยานพาหนะ	(7,505,874)	(2,685,680)	408,410	-	(9,783,144)
อุปกรณ์สำนักงาน	(5,405,171)	(1,607,573)	311,446	-	(6,701,298)
คอมพิวเตอร์	(9,977,129)	(2,983,486)	147,460	-	(12,813,155)
เครื่องมือและเครื่องจักร	(2,866,715)	(8,380)	-	-	(2,875,095)
เครื่องตกแต่งสำนักงาน	(5,632,024)	(1,734,382)	5,494	-	(7,360,912)
อุปกรณ์ดำเนินงาน	(15,270,258)	(3,709,419)	289,500	-	(18,690,177)
รวมค่าเสื่อมราคาสะสม	(73,896,827)	(17,949,883)	1,162,310	-	(90,684,400)
สินทรัพย์ระหว่างก่อสร้าง	1,210,000	5,431,778	-	(5,431,778)	1,210,000
ที่ดิน อาคารและอุปกรณ์ - สุทธิ	94,696,549				110,801,443

ค่าเสื่อมราคาสำหรับปี

2553	17,949,883
2552	16,877,976

ต้นทุนของสินทรัพย์ที่หักค่าเสื่อมราคาสะสมทั้งจำนวนแต่ยังใช้งานอยู่

2554 ราคาตามบัญชีก่อนหักค่าเสื่อมราคาสะสม	42,358,780
2553 ราคาตามบัญชีก่อนหักค่าเสื่อมราคาสะสม	22,238,561

ที่ดิน อาคารและอุปกรณ์ - สุทธิและส่วนเกินทุนจากการตีราคาที่ดิน (ต่อ)

	ยอดคงเหลือ ณ วันที่ 1 พฤศจิกายน	งบการเงินเฉพาะกิจการ			ยอดคงเหลือ ณ วันที่ 31 ตุลาคม
		เพิ่มขึ้น	จำหน่าย	โอนเข้า (ออก)	
หน่วย : บาท	2553				2554
ราคาทุนและราคาที่ดินใหม่					
ที่ดิน - ราคาทุน	15,782,621	-	-	-	15,782,621
ที่ดิน - มูลค่าเพิ่มจากการตีราคา	29,217,379	-	-	-	29,217,379
ส่วนปรับปรุงที่ดิน	445,025	-	-	-	445,025
ส่วนปรับปรุงจากการเช่าที่ดิน	500,000	227,602	-	-	727,602
อาคารและส่วนปรับปรุงอาคาร	59,675,871	289,590	(191,050)	-	59,774,411
ยานพาหนะ	15,117,131	2,349,000	(4,249,000)	-	13,217,131
อุปกรณ์สำนักงาน	8,518,316	1,989,362	(193,299)	2,735,000	13,049,379
คอมพิวเตอร์	17,669,592	4,226,339	(81,600)	-	21,814,331
เครื่องมือและเครื่องจักร	229,289	13,000	-	-	242,289
เครื่องตกแต่งสำนักงาน	10,110,478	239,240	-	-	10,349,718
อุปกรณ์ดำเนินงาน	1,318,545	-	-	-	1,318,545
รวมราคาทุนและราคาที่ดินใหม่	158,584,247	9,334,133	(4,714,949)	2,735,000	165,938,431
ค่าเสื่อมราคาสะสม					
ส่วนปรับปรุงที่ดิน	(445,024)	-	-	-	(445,024)
ส่วนปรับปรุงจากการเช่าที่ดิน	(1,644)	(134,734)	-	-	(136,378)
อาคารและส่วนปรับปรุงอาคาร	(29,506,430)	(5,519,909)	84,225	-	(34,942,114)
ยานพาหนะ	(9,584,145)	(2,381,252)	4,224,451	-	(7,740,946)
อุปกรณ์สำนักงาน	(4,667,375)	(1,669,559)	133,708	-	(6,203,226)
คอมพิวเตอร์	(9,608,311)	(4,037,729)	11,104	-	(13,634,936)
เครื่องมือและเครื่องจักร	(74,143)	(34,049)	-	-	(108,192)
เครื่องตกแต่งสำนักงาน	(6,775,647)	(1,539,667)	-	-	(8,315,314)
อุปกรณ์ดำเนินงาน	(1,317,212)	(1,321)	-	-	(1,318,533)
รวมค่าเสื่อมราคาสะสม	(61,979,931)	(15,318,220)	4,453,488	-	(72,844,663)
สินทรัพย์ระหว่างก่อสร้าง	1,210,000	2,735,000	-	(2,735,000)	1,210,000
ที่ดิน อาคารและอุปกรณ์ - สุทธิ	97,814,316				94,303,768
ค่าเสื่อมราคาสำหรับปี					
2554					15,318,220
2553					12,672,465

ที่ดิน อาคารและอุปกรณ์ - สุทธิ และส่วนเกินทุนจากการตีราคาที่ดิน (ต่อ)

	ยอดคงเหลือ ณ วันที่ 1 พฤศจิกายน	งบการเงินเฉพาะกิจการ			ยอดคงเหลือ ณ วันที่ 31 ตุลาคม
		เพิ่มขึ้น	จำหน่าย	โอนเข้า (ออก)	
หน่วย : บาท	2552				2553
ราคาทุนและราคาที่ดินใหม่					
ที่ดิน - ราคาทุน	15,782,621	-	-	-	15,782,621
ที่ดิน - มูลค่าเพิ่มจากการตีราคา	27,917,379	1,300,000	-	-	29,217,379
ส่วนปรับปรุงที่ดิน	445,025	-	-	-	445,025
ส่วนปรับปรุงจากการเช่าที่ดิน	-	500,000	-	-	500,000
อาคารและส่วนปรับปรุงอาคาร	52,501,577	2,602,486	-	4,571,808	59,675,871
ยานพาหนะ	12,201,336	3,324,206	(408,411)	-	15,117,131
อุปกรณ์สำนักงาน	6,200,331	1,991,974	(244,479)	570,490	8,518,316
คอมพิวเตอร์	9,306,062	8,173,729	(39,679)	229,480	17,669,592
เครื่องมือและเครื่องจักร	79,289	90,000	-	60,000	229,289
เครื่องตกแต่งสำนักงาน	8,868,340	1,242,138	-	-	10,110,478
อุปกรณ์ดำเนินงาน	1,318,545	-	-	-	1,318,545
รวมราคาทุนและราคาที่ดินใหม่	134,620,505	19,224,533	(692,569)	5,431,778	158,584,247
ค่าเสื่อมราคาสะสม					
ส่วนปรับปรุงที่ดิน	(445,024)	-	-	-	(445,024)
ส่วนปรับปรุงจากการเช่าที่ดิน	-	(1,644)	-	-	(1,644)
อาคารและส่วนปรับปรุงอาคาร	(24,833,261)	(4,673,169)	-	-	(29,506,430)
ยานพาหนะ	(7,306,875)	(2,685,680)	408,410	-	(9,584,145)
อุปกรณ์สำนักงาน	(3,671,586)	(1,225,230)	229,441	-	(4,667,375)
คอมพิวเตอร์	(7,275,229)	(2,370,628)	37,546	-	(9,608,311)
เครื่องมือและเครื่องจักร	(66,705)	(7,438)	-	-	(74,143)
เครื่องตกแต่งสำนักงาน	(5,076,038)	(1,699,609)	-	-	(6,775,647)
อุปกรณ์ดำเนินงาน	(1,308,145)	(9,067)	-	-	(1,317,212)
รวมค่าเสื่อมราคาสะสม	(49,982,863)	(12,672,465)	675,397	-	(61,979,931)
สินทรัพย์ระหว่างก่อสร้าง	1,210,000	5,431,778	-	(5,431,778)	1,210,000
ที่ดิน อาคารและอุปกรณ์ - สุทธิ	85,847,642				97,814,316
ค่าเสื่อมราคาสำหรับปี					
2553					12,672,465
2552					12,357,740
ต้นทุนของสินทรัพย์ที่หักค่าเสื่อมราคาสะสมทั้งจำนวนแต่ยังใช้งานอยู่					
2554 ราคาตามบัญชีก่อนหักค่าเสื่อมราคาสะสม					22,767,366
2553 ราคาตามบัญชีก่อนหักค่าเสื่อมราคาสะสม					13,244,696

ในระหว่างปีสิ้นสุดวันที่ 31 ตุลาคม 2537 บริษัทได้มีการตีราคาที่ดินใหม่โดยผู้ประเมินอิสระ บริษัทได้บันทึกส่วนเพิ่มจากการตีราคาที่ดินไว้ในบัญชีส่วนเกินทุนจากการตีราคาที่ดิน ซึ่งแสดงเป็นรายการในส่วนของผู้ถือหุ้น ต่อมาที่ดินดังกล่าวได้ตีราคาใหม่ โดยผู้ประเมินอิสระเมื่อวันที่ 31 กรกฎาคม 2543 โดยบริษัทได้บันทึกมูลค่าส่วนที่ลดลงจากการตีราคาใหม่ จำนวน 5.3 ล้านบาท หักออกจากบัญชีส่วนเกินทุนจากการตีราคาที่ดินดังกล่าว

เมื่อวันที่ 9 สิงหาคม 2548 ที่ดินดังกล่าวได้มีการตีราคาใหม่อีกครั้งโดยผู้ประเมินราคาอิสระ บริษัทได้บันทึกส่วนเพิ่มจากการตีราคาที่ดินอีกจำนวน 18.7 ล้านบาท รวมไว้ในบัญชีส่วนเกินทุนจากการตีราคาที่ดินดังกล่าว

เมื่อวันที่ 21 กรกฎาคม 2553 ที่ดินดังกล่าวได้มีการตีราคาใหม่อีกครั้งโดยผู้ประเมินราคาอิสระ บริษัทได้บันทึกส่วนเพิ่มจากการตีราคาที่ดินอีกจำนวน 1.3 ล้านบาท รวมไว้ในบัญชีส่วนเกินทุนจากการตีราคาที่ดินดังกล่าว

14. สินทรัพย์ไม่มีตัวตน - สุทธิ

สินทรัพย์ไม่มีตัวตน - สุทธิ ประกอบด้วย

	งบการเงินรวม				
	ยอดคงเหลือ ณ วันที่ 1 พฤศจิกายน 2553	เพิ่มขึ้น	จำหน่าย	โอนเข้า (ออก)	ยอดคงเหลือ ณ วันที่ 31 ตุลาคม 2554
หน่วย : บาท	2553				2554
ราคาทุน					
โปรแกรมคอมพิวเตอร์	11,702,481	960,360	-	1,415,138	14,077,979
ค่าสิทธิ	532,814	-	-	-	532,814
รวมราคาทุน	12,235,295	960,360	-	1,415,138	14,610,793
ค่าตัดจำหน่ายสะสม					
โปรแกรมคอมพิวเตอร์	(3,281,627)	(1,467,578)	-	-	(4,749,205)
ค่าสิทธิ	(127,486)	(177,605)	-	-	(305,091)
รวมค่าตัดจำหน่ายสะสม	(3,409,113)	(1,645,183)	-	-	(5,054,296)
สินทรัพย์ไม่มีตัวตนระหว่างโอน	1,262,960	1,779,678	-	(1,415,138)	1,627,500
สินทรัพย์ไม่มีตัวตน - สุทธิ	10,089,142				11,183,997
ค่าตัดจำหน่ายสำหรับปี					
2554					1,645,183
2553					1,198,863

สินทรัพย์ไม่มีตัวตน - สุทธิ (ต่อ)

	งบการเงินรวม				ยอดคงเหลือ ณ วันที่ 31 ตุลาคม
	ยอดคงเหลือ	เพิ่มขึ้น	จำหน่าย	โอนเข้า (ออก)	
	ณ วันที่ 1 พฤศจิกายน				
หน่วย : บาท	2552				2553
ราคาทุน					
โปรแกรมคอมพิวเตอร์	7,881,533	3,820,948	-	-	11,702,481
ค่าสิทธิ	-	532,814	-	-	532,814
รวมราคาทุน	7,881,533	4,353,762	-	-	12,235,295
ค่าตัดจำหน่ายสะสม					
โปรแกรมคอมพิวเตอร์	(2,210,250)	(1,071,377)			(3,281,627)
ค่าสิทธิ	-	(127,486)	-	-	(127,486)
รวมค่าตัดจำหน่ายสะสม	(2,210,250)	(1,198,863)	-	-	(3,409,113)
สินทรัพย์ไม่มีตัวตนระหว่างโอน	-	1,262,960	-	-	1,262,960
สินทรัพย์ไม่มีตัวตน - สุทธิ	5,671,283				10,089,142

ค่าตัดจำหน่ายสำหรับปี		
2554		1,198,863
2553		783,873

	งบการเงินเฉพาะกิจการ				ยอดคงเหลือ ณ วันที่ 31 ตุลาคม
	ยอดคงเหลือ	เพิ่มขึ้น	จำหน่าย	โอนเข้า (ออก)	
	ณ วันที่ 1 พฤศจิกายน				
หน่วย : บาท	2553				2554
ราคาทุน					
โปรแกรมคอมพิวเตอร์	9,646,042	960,360	-	1,415,138	12,021,540
ค่าสิทธิ	532,814	-	-	-	532,814
รวมราคาทุน	10,178,856	960,360	-	1,415,138	12,554,354
ค่าตัดจำหน่ายสะสม					
โปรแกรมคอมพิวเตอร์	(2,705,881)	(1,136,719)	-	-	(3,842,600)
ค่าสิทธิ	(127,486)	(177,605)	-	-	(305,091)
รวมค่าตัดจำหน่ายสะสม	(2,833,367)	(1,314,324)	-	-	(4,147,691)
สินทรัพย์ไม่มีตัวตนระหว่างโอน	1,262,960	399,678	-	(1,415,138)	247,500
สินทรัพย์ไม่มีตัวตน - สุทธิ	8,608,449				8,654,163

ค่าตัดจำหน่ายสำหรับปี		
2554		1,314,324
2553		919,200

สินทรัพย์ไม่มีตัวตน - สุทธิ (ต่อ)

หน่วย : บาท	งบการเงินเฉพาะกิจการ				
	ยอดคงเหลือ	เพิ่มขึ้น	จำหน่าย	โอนเข้า (ออก)	ยอดคงเหลือ
	ณ วันที่ 1 พฤศจิกายน 2552				ณ วันที่ 31 ตุลาคม 2553
ราคาทุน					
โปรแกรมคอมพิวเตอร์	6,935,779	2,710,263	-	-	9,646,042
ค่าสิทธิ	-	532,814	-	-	532,814
รวมราคาทุน	6,935,779	3,243,077	-	-	10,178,856
ค่าตัดจำหน่ายสะสม					
โปรแกรมคอมพิวเตอร์	(1,914,167)	(791,714)	-	-	(2,705,881)
ค่าสิทธิ	-	(127,486)	-	-	(127,486)
รวมค่าตัดจำหน่ายสะสม	(1,914,167)	(919,200)	-	-	(2,833,367)
สินทรัพย์ไม่มีตัวตนระหว่างโอน	-	1,262,960	-	-	1,262,960
สินทรัพย์ไม่มีตัวตน - สุทธิ	5,021,612				8,608,449
ค่าตัดจำหน่ายสำหรับปี					
2553					919,200
2552					676,006

15. เงินเบิกเกินบัญชีและเงินกู้ยืมระยะสั้นจากสถาบันการเงิน

เงินเบิกเกินบัญชีและเงินกู้ยืมระยะสั้นจากสถาบันการเงิน ณ วันที่ 31 ตุลาคม มีดังนี้

หน่วย : บาท	งบการเงินรวม		งบการเงินเฉพาะกิจการ	
	2554	2553	2554	2553
เงินเบิกเกินบัญชี	-	6,499,783	-	6,499,783
เงินกู้ยืมระยะสั้น - ตัวสัญญาใช้เงิน	33,000,000	80,000,000	33,000,000	80,000,000
	33,000,000	86,499,783	33,000,000	86,499,783

บริษัทและบริษัทย่อยมีวงเงินเบิกเกินบัญชีและเงินกู้ยืมระยะสั้นที่ยังไม่ได้ใช้ ณ วันที่ 31 ตุลาคม มีดังนี้

หน่วย : ล้านบาท	งบการเงินรวม		งบการเงินเฉพาะกิจการ	
	วงเงิน	วงเงิน ที่ยังไม่ได้ใช้	วงเงิน	วงเงิน ที่ยังไม่ได้ใช้
2554	398.00	365.00	385.00	352.00
2553	193.00	106.50	180.00	93.50

ณ วันที่ 31 ตุลาคม 2554 และ 2553 วงเงินดังกล่าวมีอัตราดอกเบี้ยเท่ากับอัตราดอกเบี้ยลูกหนี้ชั้นดีประเภทเงินเบิกเกินบัญชี (MOR) บวกร้อยละ 0.00 ถึงลบร้อยละ 1.50 ต่อปี และอัตราดอกเบี้ยลูกหนี้ชั้นดีประเภทเงินกู้ยืมแบบมีระยะเวลา (MLR) ลบร้อยละ 0.00 ถึง 1.75 ต่อปี

ณ วันที่ 31 ตุลาคม 2554 และ 2553 บริษัทมีสัญญาค้ำประกันการกู้ยืมเงินของบริษัทย่อยสำหรับวงเงินเบิกเกินบัญชีธนาคารในประเทศ รวมจำนวน 13 ล้านบาท

16. เจ้าหนี้การค้าและต้นทุนค้างจ่าย

เจ้าหนี้การค้าและต้นทุนค้างจ่าย ณ วันที่ 31 ตุลาคม มีดังนี้

หน่วย : บาท	งบการเงินรวม		งบการเงินเฉพาะกิจการ	
	2554	2553	2554	2553
เจ้าหนี้การค้า				
- กิจการที่เกี่ยวข้องกัน (ดูหมายเหตุข้อ 26)	7,368,304	10,074,935	35,788,969	14,204,505
- อื่นๆ	148,183,174	83,064,210	130,575,287	75,740,873
ต้นทุนค้างจ่าย				
- กิจการที่เกี่ยวข้องกัน (ดูหมายเหตุข้อ 26)	7,073,263	1,094,167	15,063,889	35,722,601
- อื่นๆ	63,927,654	56,671,294	57,706,604	54,874,304
	226,552,395	150,904,606	239,134,749	180,542,283

17. เงินที่ลูกค้านำสิทธิเรียกร้องจากกิจการ

เงินที่ลูกค้านำสิทธิเรียกร้องจากกิจการ ณ วันที่ 31 ตุลาคม มีดังนี้

หน่วย : บาท	งบการเงินรวม		งบการเงินเฉพาะกิจการ	
	2554	2553	2554	2553
ค่ามัดจำที่ถึงกำหนดชำระและเงินรับล่วงหน้าจากลูกค้า	71,959,351	15,557,486	54,813,930	15,215,486
หัก มูลค่างานที่เกิดขึ้นและรับรู้รายได้ในงบกำไรขาดทุนแล้ว				
จนถึงปัจจุบัน	(47,229,504)	(7,110,883)	(35,652,881)	(7,077,503)
	24,729,847	8,446,603	19,161,049	8,137,983

18. หนี้สินหมุนเวียนอื่น

หนี้สินหมุนเวียนอื่น ณ วันที่ 31 ตุลาคม ประกอบด้วย

หน่วย : บาท	งบการเงินรวม		งบการเงินเฉพาะกิจการ	
	2554	2553	2554	2553
ภาษีเงินได้นิติบุคคลค้างจ่าย	1,815,434	772,901	-	-
ภาษีเงินได้หัก ณ ที่จ่ายค้างจ่าย	7,297,266	2,629,892	4,940,232	2,292,775
ภาษีมูลค่าเพิ่มค้างจ่าย	10,947,200	105,723	8,707,969	57,942
เจ้าหนี้อื่น	6,363,443	7,625,199	4,918,846	6,722,800
	26,423,343	11,133,715	18,567,047	9,073,517

19. หนี้สินตามสัญญาเช่าซื้อ

หนี้สินตามสัญญาเช่าซื้อ ณ วันที่ 31 ตุลาคม ประกอบด้วย

หน่วย : บาท	งบการเงินรวม		งบการเงินเฉพาะกิจการ	
	2554	2553	2554	2553
หนี้สินตามสัญญาเช่าซื้อ	4,556,683	4,640,899	4,556,683	4,640,899
หัก ดอกเบี้ยรอตัดจำหน่าย	(277,368)	(342,103)	(277,368)	(342,103)
	4,279,315	4,298,796	4,279,315	4,298,796
หัก หนี้สินตามสัญญาเช่าซื้อที่ถึงกำหนดชำระภายในหนึ่งปี	(1,596,852)	(1,536,689)	(1,596,852)	(1,536,689)
	2,682,463	2,762,107	2,682,463	2,762,107

20. ทุนเรือนหุ้น

ทุนจดทะเบียนของบริษัทประกอบด้วยหุ้น 2 ชนิด คือ หุ้นสามัญ และหุ้นบุริมสิทธิ

หุ้นบุริมสิทธิมีสิทธิได้รับเงินปันผลร่วมกับหุ้นสามัญในอัตราเท่ากัน โดยคำนวณจากส่วนของผลกำไรภายหลังจากออกหุ้นบุริมสิทธิแล้ว เว้นผลกำไรจากการประเมินราคาที่ดิน อาคาร หรือสินทรัพย์อื่นซึ่งได้มาอยู่ก่อนออกหุ้นบุริมสิทธิ ซึ่งให้แบ่งแก่หุ้นสามัญ

ผู้ถือหุ้นบุริมสิทธิมีสิทธิออกเสียงในที่ประชุมผู้ถือหุ้น โดยหนึ่งหมื่นหุ้นบุริมสิทธิมีสิทธิออกเสียงเท่ากับหนึ่งหุ้นสามัญ นอกจากนี้หุ้นบุริมสิทธิมีสภาพและสิทธิในการรับส่วนแบ่งคืนทุนเมื่อชำระบัญชี โดยให้มีสิทธิได้รับส่วนแบ่งเฉลี่ยร่วมกับหุ้นสามัญในอัตราเท่ากัน

ณ วันที่ 31 ตุลาคม 2554 และ 2553 ส่วนเกินมูลค่าหุ้นสามัญ - สุทธิ ตามงบการเงินรวมและงบการเงินเฉพาะกิจการแสดงดังนี้

หน่วย : บาท	2554	2553
ส่วนเกินมูลค่าหุ้นสามัญ	105,000,000	105,000,000
หัก ค่าธรรมเนียมในการจำหน่ายหลักทรัพย์	(3,750,000)	(3,750,000)
	101,250,000	101,250,000

21. ทุนสำรองตามกฎหมาย

ตามพระราชบัญญัติบริษัทมหาชนจำกัด บริษัทต้องจัดสรรกำไรสุทธิประจำปีส่วนหนึ่งไว้เป็นทุนสำรองไม่น้อยกว่าร้อยละห้าของกำไรสุทธิสำหรับปี หักด้วยยอดขาดทุนสะสมยกมา (ถ้ามี) จนกว่าทุนสำรองนี้จะมีจำนวนไม่น้อยกว่าร้อยละสิบของทุนจดทะเบียน ทุนสำรองนี้จะนำไปจ่ายเป็นเงินปันผลไม่ได้จนกว่าบริษัทจะเลิกกิจการ

ณ วันที่ 31 ตุลาคม 2554 และ 2553 บริษัทได้จัดสรรทุนสำรองตามกฎหมายครบถ้วนแล้ว

22. การจัดการส่วนทุน

วัตถุประสงค์ในการบริหารทุนของบริษัทเป็นไปเพื่อการดำรงไว้ซึ่งความสามารถในการดำเนินงานอย่างต่อเนื่องของบริษัทเพื่อสร้างผลตอบแทนต่อผู้ถือหุ้นและเป็นประโยชน์ต่อผู้ที่มีส่วนได้เสียอื่น

23. เงินปันผลจ่าย และเงินปันผลประกาศจ่าย

23.1 เงินปันผลจ่ายของบริษัท

เมื่อวันที่ 10 มิถุนายน 2554 ที่ประชุมคณะกรรมการของบริษัทมีมติให้ดำเนินการจ่ายเงินปันผล ระหว่างกาลในอัตราหุ้นละ 0.10 บาท สำหรับหุ้นจำนวน 114,999,980 หุ้น เป็นจำนวนเงิน 11,499,998 บาท ให้แก่ผู้ถือหุ้นที่มีชื่อในสมุดทะเบียนผู้ถือหุ้นของบริษัท ณ วันที่ 28 มิถุนายน 2554 โดยบริษัทได้จ่ายเงินปันผลดังกล่าวแล้วเมื่อวันที่ 8 กรกฎาคม 2554

23.2 เงินปันผลจ่าย และเงินปันผลประกาศจ่ายของบริษัทย่อย

เมื่อวันที่ 20 ตุลาคม 2554 ที่ประชุมคณะกรรมการของบริษัท พีเอ็กซ์ ซิสเต็ม จำกัด (บริษัทย่อย) มีมติให้ดำเนินการจ่ายเงินปันผลระหว่างกาลในอัตราหุ้นละ 51.62 บาท สำหรับหุ้นสามัญจำนวน 110,000 หุ้น เป็นจำนวนเงินรวม 5.68 ล้านบาท ให้แก่ผู้ถือหุ้นที่มีชื่อในสมุดทะเบียนผู้ถือหุ้นของบริษัทย่อย ณ วันที่ 30 กันยายน 2554 โดยบริษัทย่อยจะจ่ายเงินปันผลดังกล่าวภายในวันที่ 10 มกราคม 2555

เมื่อวันที่ 20 ตุลาคม 2554 ที่ประชุมคณะกรรมการของบริษัท มัลติ ดีไซน์ จำกัด (บริษัทย่อย) มีมติให้ดำเนินการจ่ายเงินปันผลระหว่างกาลในอัตราหุ้นละ 23 บาท สำหรับหุ้นสามัญจำนวน 40,000 หุ้น เป็นจำนวนเงินรวม 0.92 ล้านบาท ให้แก่ผู้ถือหุ้นที่มีชื่อในสมุดทะเบียนผู้ถือหุ้นของบริษัทย่อย ณ วันที่ 31 ตุลาคม 2554 โดยบริษัทย่อยจะจ่ายเงินปันผลดังกล่าวภายในวันที่ 10 มกราคม 2555

เมื่อวันที่ 20 ตุลาคม 2554 ที่ประชุมคณะกรรมการของบริษัท ไทยทีชเซอร์. ทีวี จำกัด (บริษัทย่อย) มีมติให้ดำเนินการจ่ายเงินปันผลระหว่างกาลในอัตราหุ้นละ 136.67 บาท สำหรับหุ้นสามัญจำนวน 100,000 หุ้น เป็นจำนวนเงินรวม 13.67 ล้านบาท ให้แก่ผู้ถือหุ้นที่มีชื่อในสมุดทะเบียนผู้ถือหุ้นของบริษัทย่อย ณ วันที่ 30 กันยายน 2554 โดยบริษัทย่อยจะจ่ายเงินปันผลดังกล่าวภายในวันที่ 10 มกราคม 2555

เมื่อวันที่ 20 ตุลาคม 2554 ที่ประชุมคณะกรรมการของบริษัท เอฟซีจี จำกัด (บริษัทย่อย) มีมติให้ดำเนินการจ่ายเงินปันผลระหว่างกาลในอัตราหุ้นละ 140 บาท สำหรับหุ้นสามัญจำนวน 30,000 หุ้น เป็นจำนวนเงินรวม 4.2 ล้านบาท ให้แก่ผู้ถือหุ้นที่มีชื่อในสมุดทะเบียนผู้ถือหุ้นของบริษัทย่อย ณ วันที่ 30 กันยายน 2554 โดยบริษัทย่อยจะจ่ายเงินปันผลดังกล่าวภายในวันที่ 10 มกราคม 2555

เมื่อวันที่ 29 มกราคม 2553 ที่ประชุมคณะกรรมการของบริษัท พีอีเอ็กซ์ ซิสเต็ม จำกัด (บริษัทย่อย) มีมติให้ดำเนินการจ่ายเงินปันผลระหว่างกาลในอัตราหุ้นละ 17.50 บาท สำหรับหุ้นสามัญจำนวน 110,000 หุ้น เป็นจำนวนเงินรวม 1.93 ล้านบาท ให้แก่ผู้ถือหุ้นที่มีชื่อในสมุดทะเบียนผู้ถือหุ้นของบริษัทย่อย ณ วันที่ 29 มกราคม 2553 โดยบริษัทย่อยได้จ่ายเงินปันผลดังกล่าวแล้วเมื่อวันที่ 26 กุมภาพันธ์ 2553

เมื่อวันที่ 29 มกราคม 2553 ที่ประชุมคณะกรรมการของบริษัท มัลติ ดีไซน์ จำกัด (บริษัทย่อย) มีมติให้ดำเนินการจ่ายเงินปันผลระหว่างกาลในอัตราหุ้นละ 10.50 บาท สำหรับหุ้นสามัญจำนวน 40,000 หุ้น เป็นจำนวนเงินรวม 0.42 ล้านบาท ให้แก่ผู้ถือหุ้นที่มีชื่อในสมุดทะเบียนผู้ถือหุ้นของบริษัทย่อย ณ วันที่ 31 ตุลาคม 2552 โดยบริษัทย่อยได้จ่ายเงินปันผลดังกล่าวแล้วเมื่อวันที่ 26 กุมภาพันธ์ 2553

24. กำไรต่อหุ้นขั้นพื้นฐาน

กำไรต่อหุ้นขั้นพื้นฐาน สำหรับปีสิ้นสุดวันที่ 31 ตุลาคม คำนวณตามข้อมูลดังต่อไปนี้

หน่วย : บาท	งบการเงินรวม		งบการเงินเฉพาะกิจการ	
	2554	2553	2554	2553
กำไรสุทธิ	74,082,151	49,233,532	60,733,641	45,650,647
หัก เงินปันผลของหุ้นบุริมสิทธิ	(33,000)	-	(33,000)	-
กำไรสุทธิที่ใช้ในการคำนวณกำไรต่อหุ้นขั้นพื้นฐาน	74,049,151	49,233,532	60,700,641	45,650,647
จำนวนหุ้นสามัญถัวเฉลี่ยถ่วงน้ำหนัก	หุ้น	114,669,980	114,669,980	114,669,980
กำไรต่อหุ้นขั้นพื้นฐาน	0.646	0.429	0.529	0.398

25. ค่าใช้จ่ายตามลักษณะ

ค่าใช้จ่ายตามลักษณะสำหรับปีสิ้นสุดวันที่ 31 ตุลาคม เกิดจากค่าใช้จ่ายที่สำคัญดังต่อไปนี้

หน่วย : บาท	งบการเงินรวม		งบการเงินเฉพาะกิจการ	
	2554	2553	2554	2553
ต้นทุนการให้บริการ	1,003,744,040	662,592,784	988,645,636	641,134,097
ค่าใช้จ่ายพนักงาน	140,240,417	100,536,153	108,737,963	88,342,601
ค่าเสื่อมราคาและค่าตัดจำหน่าย	22,414,260	19,148,746	16,632,544	13,591,665
ค่าตอบแทนกรรมการ	5,000,000	5,000,000	5,000,000	5,000,000
ค่าใช้จ่ายอื่น	81,998,162	57,422,857	73,260,827	48,509,339

26. รายการกับกิจการที่เกี่ยวข้องกัน

งบการเงินดังกล่าวได้รวมรายการที่เกิดขึ้นกับกิจการที่เกี่ยวข้องกัน ซึ่งเกี่ยวข้องกันโดยการถือหุ้นและ/หรือมีกรรมกรรร่วมกัน ดังนั้นงบการเงินนี้จะแสดงรวมถึงผลของรายการดังกล่าวตามมูลฐานที่ได้ตกลงกันระหว่างบริษัทกับกิจการที่เกี่ยวข้องกัน

ยอดคงเหลือที่สำคัญกับกิจการที่เกี่ยวข้องกัน ณ วันที่ 31 ตุลาคม ประกอบด้วย

ชื่อบัญชี/ชื่อบริษัท	ความสัมพันธ์	งบการเงินรวม		งบการเงินเฉพาะกิจการ	
หน่วย : บาท		2554	2553	2554	2553
ลูกหนี้การค้า (ดูหมายเหตุข้อ 7)					
Pico Art International Pte Ltd.	ผู้ถือหุ้นใหญ่	337,250	982,115	337,250	885,477
Intertrade Service Pte Ltd.	บริษัทผู้ถือหุ้นใหญ่เดียวกัน	877,950	-	877,950	-
Pico International (HK) Ltd.	บริษัทผู้ถือหุ้นใหญ่เดียวกัน	660,000	-	660,000	-
Pico International (M) Sdn Bhd	บริษัทผู้ถือหุ้นใหญ่เดียวกัน	1,840,632	1,292,670	1,460,515	1,292,670
Pico International Ltd.	บริษัทผู้ถือหุ้นใหญ่เดียวกัน	-	278,200	-	278,200
Pico IES Group Limited	บริษัทผู้ถือหุ้นใหญ่เดียวกัน	1,637,100	1,592,160	1,637,100	1,592,160
Pico Indian Exhibit Contractor Pte Ltd.	บริษัทผู้ถือหุ้นใหญ่เดียวกัน	186,830	-	186,830	-
Pico International Taiwan Ltd.	บริษัทผู้ถือหุ้นใหญ่เดียวกัน	460,000	-	460,000	-
บริษัท พีเอ็กซ์ ซิสเต็ม จำกัด	บริษัทย่อย	-	-	-	-
บริษัท มัลติ ดีไซน์ จำกัด	บริษัทย่อย	-	-	-	618,750
บริษัท ไทยทีชเชอร์.ทีวี จำกัด	บริษัทย่อย	-	-	-	3,966,865
บริษัท เอฟซีจี จำกัด	บริษัทย่อย	-	-	-	-
กิจการร่วมค้า กลุ่มบริษัทที่ปรึกษา					
โครงการ เอ - เซเวน ปีโก	กิจการร่วมค้า	-	816,000	-	1,360,000
บริษัท ยู-เรนจ์ จำกัด	บริษัทร่วม	93,422	46,010	52,762	-
		6,093,184	5,007,155	5,672,407	9,994,122
ลูกหนี้อื่นกิจการที่เกี่ยวข้องกัน					
Pico Art International Pte Ltd.	ผู้ถือหุ้นใหญ่	-	56,845	-	56,845
บริษัท พีเอ็กซ์ ซิสเต็ม จำกัด	บริษัทย่อย	-	-	150,007	121,055
บริษัท มัลติ ดีไซน์ จำกัด	บริษัทย่อย	-	-	213,135	178,905
บริษัท ไทยทีชเชอร์.ทีวี จำกัด	บริษัทย่อย	-	-	7,409,652	25,745,376
บริษัท เอฟซีจี จำกัด	บริษัทย่อย	-	-	192,367	2,657,438
บริษัท อิงค์เจ็ท อิมเมจเจส (ประเทศไทย) จำกัด	บริษัทร่วม	82,768	38,536	82,768	38,536
		82,768	95,381	8,047,929	28,798,155
เงินที่กิจการมีสิทธิเรียกร้องจากลูกค้า					
Pico Art International Pte Ltd.	ผู้ถือหุ้นใหญ่	-	2,278,300	-	2,278,300
Pico International (HK) Ltd.	บริษัทผู้ถือหุ้นใหญ่เดียวกัน	13,458	-	13,458	-
Pico International Ltd.	บริษัทผู้ถือหุ้นใหญ่เดียวกัน	2,208	-	2,208	-
บริษัท มัลติ ดีไซน์ จำกัด	บริษัทย่อย	-	-	-	169,393
บริษัท ยู - เรนจ์ จำกัด	บริษัทร่วม	-	18,000	-	-
กิจการร่วมค้า - กลุ่มบริษัทที่ปรึกษา	กิจการร่วมค้า	1,939,066	755,241	3,231,776	1,258,735
โครงการ เอ - เซเวน ปีโก					
		1,954,732	3,051,541	3,247,442	3,706,428

ชื่อบัญชี/ชื่อบริษัท	ความสัมพันธ์	งบการเงินรวม		งบการเงินเฉพาะกิจการ	
หน่วย : บาท		2554	2553	2554	2553
ต้นทุนการให้บริการรอการตัดบัญชี					
Pico Art International Pte Ltd.	ผู้ถือหุ้นใหญ่	-	66,463	-	66,463
บริษัท มัลติ ดีไซน์ จำกัด	บริษัทย่อย	-	-	1,430,000	1,085,000
บริษัท อิงค์เจ็ท อิมเมจเจส (ประเทศไทย) จำกัด	บริษัทร่วม	18,150	9,011	18,150	9,011
บริษัท ยู - เร็นท์ จำกัด	บริษัทร่วม	45,825	-	45,825	-
		63,975	75,474	1,493,975	1,160,474

เงินลงทุนในบริษัทย่อย บริษัทร่วมและกิจการร่วมค้า - สุธิ (ดูหมายเหตุข้อ 11)

บริษัท พีเอ็กซ์ ซิสเต็ม จำกัด	บริษัทย่อย	-	-	12,750,714	12,750,714
บริษัท นอกซ์ บางกอก จำกัด	บริษัทย่อย	-	-	10,298,600	10,298,600
บริษัท มัลติ ดีไซน์ จำกัด	บริษัทย่อย	-	-	2,520,000	2,520,000
บริษัท ไทยทีชเชอร์.ทีวี จำกัด	บริษัทย่อย	-	-	4,999,850	2,499,925
บริษัท เอฟซีจี จำกัด	บริษัทย่อย	-	-	2,999,700	749,925
บริษัท อิงค์เจ็ท อิมเมจเจส (ประเทศไทย) จำกัด	บริษัทร่วม	7,407,134	6,428,654	3,922,033	3,922,033
บริษัท ดีไซน์แลป เอ็มไอเอสซี จำกัด	บริษัทร่วม	393,785	772,405	399,900	399,900
บริษัท โอบริก จำกัด	บริษัทร่วม	4,385,629	3,536,353	1,999,800	1,999,800
บริษัท ยู - เร็นท์ จำกัด	บริษัทร่วม	4,795,203	3,853,907	-	-
กิจการร่วมค้า - บจก.เอกคำไทย บมจ.ปิโก (ไทยแลนด์) และบจก.ปิวกอน	กิจการร่วมค้า	-	-	160,000	160,000
กิจการร่วมค้า - กลุ่มบริษัทที่ปรึกษา โครงการ เอ - เซเวน ปิโก	กิจการร่วมค้า	-	-	920,000	680,000
		16,981,751	14,591,319	40,970,597	35,980,897

เจ้าหนี้การค้า (ดูหมายเหตุข้อ 16)

Pico Art International Pte Ltd.	ผู้ถือหุ้นใหญ่	80,557	852,155	80,557	852,155
Pico Global Services Limited	บริษัทผู้ถือหุ้นใหญ่เดียวกัน	6,650	-	6,650	-
Pico Indian Exhibit Contractor Pte Ltd.	บริษัทผู้ถือหุ้นใหญ่เดียวกัน	269,739	-	269,739	-
Pico IES Group Limited	บริษัทผู้ถือหุ้นใหญ่เดียวกัน	-	22,988	-	22,988
Pico International (MACAO) Ltd.	บริษัทผู้ถือหุ้นใหญ่เดียวกัน	192,938	188,811	192,938	188,811
Pico International (HK) Ltd.	บริษัทผู้ถือหุ้นใหญ่เดียวกัน	-	3,686	-	3,686
Pico International (M) Sdn Bhd	บริษัทผู้ถือหุ้นใหญ่เดียวกัน	140,451	368,728	140,451	368,728
Shanghai Pico Exhibition Services Co., Ltd.	บริษัทผู้ถือหุ้นใหญ่เดียวกัน	34,507	2,215,528	34,507	2,215,528
บริษัท พีเอ็กซ์ ซิสเต็ม จำกัด	บริษัทย่อย	-	-	1,906,740	2,917,050
บริษัท มัลติ ดีไซน์ จำกัด	บริษัทย่อย	-	-	2,431,040	1,473,925
บริษัท ไทยทีชเชอร์.ทีวี จำกัด	บริษัทย่อย	-	-	25,786,151	-
บริษัท ยู - เร็นท์ จำกัด	บริษัทร่วม	4,134,265	2,640,345	2,430,999	2,378,940
บริษัท อิงค์เจ็ท อิมเมจเจส (ประเทศไทย) จำกัด	บริษัทร่วม	2,509,197	3,782,694	2,509,197	3,782,694
		7,368,304	10,074,935	35,788,969	14,204,505

ชื่อบัญชี/ชื่อบริษัท	ความสัมพันธ์	งบการเงินรวม		งบการเงินเฉพาะกิจการ	
หน่วย : บาท		2554	2553	2554	2553
ต้นทุนค้างจ่าย (ดูหมายเหตุข้อ 16)					
Pico Art International Pte Ltd.	ผู้ถือหุ้นใหญ่	-	68,280	-	68,280
Pico International (M) Sdn Bhd	บริษัทผู้ถือหุ้นใหญ่เดียวกัน	492,000	-	492,000	-
Shanghai Pico Exhibition Services Co., Ltd.	บริษัทผู้ถือหุ้นใหญ่เดียวกัน	-	180,000	-	180,000
Shenzhen Pico Exhibition Services Co., Ltd.	บริษัทผู้ถือหุ้นใหญ่เดียวกัน	-	33,340	-	33,340
บริษัท พีเอ็กซ์ ซิสเต็ม จำกัด	บริษัทย่อย	-	-	635,000	2,000
บริษัท มัลติ ดีไซน์ จำกัด	บริษัทย่อย	-	-	655,000	375,000
บริษัท ไทยพีชเซอร์วิสเซส จำกัด	บริษัทย่อย	-	-	6,700,626	34,270,399
บริษัท ยู - เรนจ์ จำกัด	บริษัทรวม	2,033,618	217,219	2,033,618	198,254
บริษัท อิงค์เจ็ท อิมเมจเจส (ประเทศไทย) จำกัด	บริษัทรวม	3,172,645	595,328	3,172,645	595,328
บริษัท ดีไซน์แลป เอ็มไอเอสซี จำกัด	บริษัทรวม	1,375,000	-	1,375,000	-
		7,073,263	1,094,167	15,063,889	35,722,601
เจ้าหนี้อื่นกิจการที่เกี่ยวข้องกัน					
Pico Art International Pte Ltd.	ผู้ถือหุ้นใหญ่	26,201,795	19,930,418	26,201,795	19,930,418
Pico Global Services Limited	บริษัทผู้ถือหุ้นใหญ่เดียวกัน	3,864	8,772	3,864	8,772
MP International (HKG) Ltd.	บริษัทผู้ถือหุ้นใหญ่เดียวกัน	3,232	4,831	3,232	4,831
บริษัท นอกซ์ บางกอก จำกัด	บริษัทย่อย	-	-	2,444	5,744
		26,208,891	19,944,021	26,211,335	19,949,765
ค่าใช้จ่ายค้างจ่าย					
บริษัท มัลติ ดีไซน์ จำกัด	บริษัทย่อย	-	-	60,000	83,000
		-	-	60,000	83,000
เงินที่ลูกค้ามีสิทธิเรียกร้องจากกิจการ					
Pico Art International Pte Ltd.	ผู้ถือหุ้นใหญ่	-	298,793	-	298,793
Pico International Ltd.	บริษัทผู้ถือหุ้นใหญ่เดียวกัน	-	257,701	-	257,701
Intertrade Service Pte Ltd.	บริษัทผู้ถือหุ้นใหญ่เดียวกัน	666,670	-	666,670	-
Pico Indian Exhibit Contractor Pte Ltd.	บริษัทผู้ถือหุ้นใหญ่เดียวกัน	160,154	-	160,154	-
		826,824	556,494	826,824	556,494

รายการค้าที่สำคัญระหว่างบริษัทกับกิจการที่เกี่ยวข้องกันสำหรับปีสิ้นสุดวันที่ 31 ตุลาคม มีดังนี้

ชื่อบัญชี/ชื่อบริษัท	ความสัมพันธ์	งบการเงินรวม		งบการเงินเฉพาะกิจการ	
หน่วย : บาท		2554	2553	2554	2553
รายได้จากการให้บริการ					
Pico Art International Pte Ltd.	ผู้ถือหุ้นใหญ่	5,264,120	2,173,838	2,803,720	2,083,522
Pico Art Exhibit, Inc.	บริษัทผู้ถือหุ้นใหญ่เดียวกัน	-	43,166	-	43,166
Pico International Ltd.	บริษัทผู้ถือหุ้นใหญ่เดียวกัน	279,461	517,157	279,461	517,157
Pico International (M) Sdn Bhd	บริษัทผู้ถือหุ้นใหญ่เดียวกัน	1,720,217	1,208,103	1,364,967	1,208,103
Intertrade Service Pte Ltd.	บริษัทผู้ถือหุ้นใหญ่เดียวกัน	820,514	-	820,514	-
Indec International Pte Ltd.	บริษัทผู้ถือหุ้นใหญ่เดียวกัน	-	11,215	-	11,215
Pico IES Group Limited	บริษัทผู้ถือหุ้นใหญ่เดียวกัน	1,530,000	1,488,000	1,530,000	1,488,000
World Image International	บริษัทผู้ถือหุ้นใหญ่เดียวกัน	-	65,200	-	65,200
Pico Australia Pty Ltd.	บริษัทผู้ถือหุ้นใหญ่เดียวกัน	1,003,622	-	1,003,622	-
Pico International (HK) Ltd.	บริษัทผู้ถือหุ้นใหญ่เดียวกัน	616,822	191,969	616,822	191,969
Pico International Taiwan Ltd.	บริษัทผู้ถือหุ้นใหญ่เดียวกัน	429,907	-	429,907	-
Pico Indian Exhibit Contractor Pte Ltd.	บริษัทผู้ถือหุ้นใหญ่เดียวกัน	204,981	-	204,981	-
บริษัท พีเอ็กซ์ ซิสเต็ม จำกัด	บริษัทย่อย	-	-	71,486	-
บริษัท มัลติ ดีไซน์ จำกัด	บริษัทย่อย	-	-	99,299	2,301,402
บริษัท เอฟซีจี จำกัด	บริษัทย่อย	-	-	330,000	-
บริษัท ยู - เรนจ์ จำกัด	บริษัทร่วม	809,180	420,865	49,310	-
กิจการร่วมค้า - กลุ่มบริษัท ที่ปรึกษาโครงการ เอ - เซเวน บีโก	กิจการร่วมค้า	6,863,551	1,517,858	11,439,252	2,529,763
		19,542,375	7,637,371	21,043,341	10,439,497
รายได้เงินปันผล					
บริษัท พีเอ็กซ์ ซิสเต็ม จำกัด	บริษัทย่อย	-	-	5,110,122	1,732,413
บริษัท มัลติ ดีไซน์ จำกัด	บริษัทย่อย	-	-	551,908	251,958
บริษัท ไทยทีชเชอร์. ทีวี จำกัด	บริษัทย่อย	-	-	13,666,890	-
บริษัท เอฟซีจี จำกัด	บริษัทย่อย	-	-	4,199,580	-
บริษัท อิงค์เจ็ท อิมเมจเจส (ประเทศไทย) จำกัด	บริษัทร่วม	-	-	199,999	566,665
		-	-	23,728,499	2,551,036
รายได้อื่น - รายได้ค่าธรรมเนียมการจัดการ					
บริษัท พีเอ็กซ์ ซิสเต็ม จำกัด	บริษัทย่อย	-	-	388,800	388,800
บริษัท มัลติ ดีไซน์ จำกัด	บริษัทย่อย	-	-	338,400	338,400
		-	-	727,200	727,200
รายได้อื่น					
บริษัท พีเอ็กซ์ ซิสเต็ม จำกัด	บริษัทย่อย	-	-	70,700	-
บริษัท มัลติ ดีไซน์ จำกัด	บริษัทย่อย	-	-	627,600	507,600
บริษัท ไทยทีชเชอร์. ทีวี จำกัด	บริษัทย่อย	-	-	-	8,000,000
บริษัท เอฟซีจี จำกัด	บริษัทย่อย	-	-	2,078,640	344,000
บริษัท อิงค์เจ็ท อิมเมจเจส (ประเทศไทย) จำกัด	บริษัทร่วม	185,400	113,400	185,400	113,400
		185,400	113,400	2,962,340	8,965,000

ชื่อบัญชี/ชื่อบริษัท	ความสัมพันธ์	งบการเงินรวม		งบการเงินเฉพาะกิจการ	
หน่วย : บาท		2554	2553	2554	2553
ต้นทุนการให้บริการ					
Pico Art International Pte Ltd.	ผู้ถือหุ้นใหญ่	269,617	1,433,608	269,617	1,433,608
Pico International (M) Sdn Bhd	บริษัทผู้ถือหุ้นใหญ่เดียวกัน	140,451	397,698	140,451	397,698
Pico International (Macao) Ltd.	บริษัทผู้ถือหุ้นใหญ่เดียวกัน	-	189,109	-	189,109
Pico International (HK) Ltd.	บริษัทผู้ถือหุ้นใหญ่เดียวกัน	496,219	12,013	496,219	12,013
Pico International Ltd.	บริษัทผู้ถือหุ้นใหญ่เดียวกัน	61,140	-	61,140	-
Pico International (EGYPT) Ltd.	บริษัทผู้ถือหุ้นใหญ่เดียวกัน	257,794	-	257,794	-
Pico International (DUBAI) Ltd.	บริษัทผู้ถือหุ้นใหญ่เดียวกัน	209,616	-	209,616	-
Pico Indian Exhibit Contractor Pte Ltd.	บริษัทผู้ถือหุ้นใหญ่เดียวกัน	264,123	193,537	264,123	193,537
Pico International Taiwan Ltd.	บริษัทผู้ถือหุ้นใหญ่เดียวกัน	-	62,329	-	62,329
Pico Global Services Limited	บริษัทผู้ถือหุ้นใหญ่เดียวกัน	6,535	-	6,535	-
Pico IES Group Limited	บริษัทผู้ถือหุ้นใหญ่เดียวกัน	-	23,624	-	23,624
Shanghai Pico Exhibition Services Co., Ltd.	บริษัทผู้ถือหุ้นใหญ่เดียวกัน	34,150	2,327,349	34,150	2,327,349
Pico In - Creative (UK) Co., Ltd.	บริษัทผู้ถือหุ้นใหญ่เดียวกัน	-	489,530	-	489,530
Pico International (Bahrain) S.P.L.	บริษัทผู้ถือหุ้นใหญ่เดียวกัน	45,133	-	45,133	-
บริษัท พีเอ็กซ์ ซิสเต็ม จำกัด	บริษัทย่อย	-	-	9,550,365	12,171,462
บริษัท มัลติ ดีไซน์ จำกัด	บริษัทย่อย	-	-	5,376,500	4,588,800
บริษัท ไทยพีชเชอร์. พีวี จำกัด	บริษัทย่อย	-	-	138,579,911	34,270,399
บริษัท ยู - เรนจ์ จำกัด	บริษัทรวม	12,462,310	6,539,636	9,440,733	5,265,518
บริษัท อิงค์เจ็ท อิมเมจเจส (ประเทศไทย) จำกัด	บริษัทรวม	11,813,572	9,892,195	11,813,572	9,892,195
บริษัท ดีไซน์แลป เอ็มไอเอสซี จำกัด	บริษัทรวม	1,453,000	1,983,500	1,453,000	1,983,500
		27,513,660	23,544,128	177,998,859	73,300,671
ต้นทุนการให้บริการ - ค่าธรรมเนียมการจัดการ					
Pico Art International Pte Ltd.	ผู้ถือหุ้นใหญ่	25,675,514	19,392,779	25,675,514	19,392,779
ค่าตอบแทนกรรมการ	กรรมการ	5,000,000	5,000,000	5,000,000	5,000,000
เงินปันผลจ่าย					
Pico Art International Pte Ltd.	ผู้ถือหุ้นใหญ่	4,600,010	-	4,600,010	-
กรรมการ	กรรมการ	3,007,630	-	3,007,630	-
		7,607,640	-	7,607,640	-
ค่าใช้จ่ายในการขาย					
Pico Global Services Limited	บริษัทผู้ถือหุ้นใหญ่เดียวกัน	-	32,512	-	32,512
บริษัท มัลติ ดีไซน์ จำกัด	บริษัทย่อย	-	-	1,134,500	1,001,500
บริษัท ดีไซน์แลป เอ็มไอเอสซี จำกัด	บริษัทรวม	58,500	-	58,500	-
		58,500	32,512	1,193,000	1,034,012
ค่าใช้จ่ายในการบริหาร					
Pico Art International Pte Ltd.	ผู้ถือหุ้นใหญ่	200,327	-	200,327	-
Pico Global Services Limited	บริษัทผู้ถือหุ้นใหญ่เดียวกัน	249,089	6,964	249,089	6,964
บริษัท นอกซ์ บางกอก จำกัด	บริษัทย่อย	-	-	-	350,000
บริษัท อิงค์เจ็ท อิมเมจเจส (ประเทศไทย) จำกัด	บริษัทรวม	53,446	113,122	53,446	113,122
		502,862	120,086	502,862	470,086

- รายได้จากการให้บริการ และต้นทุนการให้บริการกำหนดขึ้นตามข้อตกลงระหว่างบริษัทกับกิจการที่เกี่ยวข้องกัน ดังกล่าว โดยวิธีต้นทุนบวกส่วนเพิ่ม ซึ่งเป็นเงื่อนไขการค้าทั่วไปตามปกติธุรกิจ
- เมื่อวันที่ 1 พฤศจิกายน 2552 บริษัทได้ทำสัญญาว่าจ้างที่ปรึกษาบริหารงานกับบริษัทย่อย 2 แห่ง สัญญามีผลบังคับใช้เป็นเวลา 3 ปี นับจากวันที่ในสัญญา และทั้งสองฝ่ายสามารถต่ออายุสัญญาได้อีก 3 ปี โดยมีการเรียกเก็บค่าธรรมเนียมกับบริษัทย่อยดังกล่าว ดังนี้

ชื่อบริษัท	ค่าธรรมเนียมต่อเดือน (บาท)
บริษัท พีเอ็กซ์ ซิสเต็ม จำกัด	32,400
บริษัท มัลติ ดีไซน์ จำกัด	28,200

- เมื่อวันที่ 10 กรกฎาคม 2535 บริษัทได้ทำสัญญารับบริการและสัญญาสิทธิทางปัญญากับผู้ถือหุ้นใหญ่ คือ Pico Art International Pte Ltd. ต่อมาสัญญาทั้ง 2 ฉบับดังกล่าวได้มีการแก้ไขเพิ่มเติมเมื่อวันที่ 3 พฤศจิกายน 2546 บริษัทมีภาระผูกพันต้องจ่ายค่าธรรมเนียมภายใต้สัญญาแก้ไขเพิ่มเติมใหม่ในอัตราที่ตกลงกันของรายได้ขั้นต้นโดยสัญญาทั้งสองฉบับดังกล่าวมีผลบังคับใช้ต่อเนื่อง จนกว่าทั้งสองฝ่ายจะบอกเลิกสัญญา

27. ภาษีเงินได้

งบกำไรขาดทุนเฉพาะกิจการสำหรับปีสิ้นสุดวันที่ 31 ตุลาคม 2554 แสดงภาษีเงินได้ในอัตราภาษีต่ำกว่าอัตราภาษีตามประมวลรัษฎากร เนื่องจากบริษัทมีรายได้เงินปันผลจากบริษัทย่อยและบริษัทร่วมซึ่งได้รับยกเว้นรายได้ในการคำนวณภาษี

งบกำไรขาดทุนรวมและงบกำไรขาดทุนเฉพาะกิจการสำหรับปีสิ้นสุดวันที่ 31 ตุลาคม 2553 แสดงภาษีเงินได้ในอัตราภาษีต่ำกว่าอัตราภาษีตามประมวลรัษฎากร เนื่องจากบริษัทและบริษัทย่อยมีผลขาดทุนทางภาษียกมาไม่เกิน 5 รอบระยะเวลาบัญชีซึ่งถือเป็นค่าใช้จ่ายในการคำนวณภาษี

28. ส่วนแบ่งกำไร (ขาดทุน) จากเงินลงทุนตามวิธีส่วนได้เสีย

สำหรับปีสิ้นสุดวันที่ 31 ตุลาคม 2554 และ 2553 ส่วนแบ่งกำไร (ขาดทุน) จากเงินลงทุนตามวิธีส่วนได้เสียที่นำมารวมในการเงินรวมคำนวณจากกำไร (ขาดทุน) สุทธิในการเงินของบริษัทรวมสำหรับปีสิ้นสุดวันที่ 31 ตุลาคม 2554 และ 2553 ส่วนแบ่งผลกำไร (ขาดทุน) ดังกล่าว ซึ่งเมื่อคิดเป็นร้อยละของกำไรสุทธิรวมของบริษัทแล้วมีดังต่อไปนี้

ชื่อบริษัท	อัตราการถือหุ้นร้อยละ		ร้อยละของกำไรสุทธิรวม	
	2554	2553	2554	2553
งบการเงินรวม				
บริษัทร่วมทางตรง				
บริษัท อิงค์เจ็ท อิมเมจเจส (ประเทศไทย) จำกัด	22.22	22.22	1.59	1.59
บริษัท ดีไซน์แลป เอ็มไอเอสซี จำกัด	20.00	20.00	(0.51)	(1.11)
บริษัท โอบริก จำกัด	40.00	40.00	1.15	1.52
บริษัทร่วมทางอ้อม (ถือหุ้นโดย บริษัท พีเอ็กซ์ ซิสเต็ม จำกัด)				
บริษัท ยู - เร็นท์ จำกัด	20.25	20.25	1.64	0.65

สำหรับปีสิ้นสุดวันที่ 31 ตุลาคม 2554 และ 2553 ส่วนแบ่งกำไร (ขาดทุน) จากเงินลงทุนตามวิธีส่วนได้เสียของบริษัทรวมคำนวณจากงบการเงินสำหรับปีสิ้นสุดวันที่ 31 ตุลาคม 2554 และ 2553 ซึ่งยังมีได้ผ่านการตรวจสอบ

29. เงินกองทุนสำรองเลี้ยงชีพ

สำหรับปีสิ้นสุดวันที่ 31 ตุลาคม 2554 และ 2553 เงินสมทบของบริษัทและบริษัทย่อยซึ่งได้บันทึกเป็นค่าใช้จ่ายในการบริหารในการเงินรวมและงบการเงินเฉพาะกิจการมีดังนี้

หน่วย : บาท	งบการเงินรวม	งบการเงินเฉพาะกิจการ
2554	3,470,421	2,605,542
2553	2,370,128	1,915,913

30. การเปิดเผยข้อมูลเกี่ยวกับเครื่องมือทางการเงิน

บริษัทและบริษัทย่อยแสดงรายการและเปิดเผยข้อมูลสำหรับเครื่องมือทางการเงินตามมาตรฐานการบัญชีของไทย ฉบับที่ 107 “การแสดงรายการและการเปิดเผยข้อมูลสำหรับเครื่องมือทางการเงิน”

30.1 นโยบายการบัญชี

รายละเอียดของนโยบายการบัญชีที่สำคัญ ได้เปิดเผยไว้แล้วในหมายเหตุข้อ 3

30.2 ความเสี่ยงด้านการให้สินเชื่อ

ความเสี่ยงด้านการให้สินเชื่อเกิดจากการที่คู่สัญญาไม่ปฏิบัติตามข้อกำหนดในสัญญา ซึ่งก่อให้เกิดความเสียหายแก่บริษัทและบริษัทย่อย บริษัทและบริษัทย่อยมีความเสี่ยงเกี่ยวกับการกระจุกตัวของสินเชื่อไม่มากนักเนื่องจากลูกหนี้ของบริษัทและบริษัทย่อยมีความหลากหลาย

สำหรับสินทรัพย์ทางการเงินที่แสดงในงบดุล มูลค่าตามบัญชีของสินทรัพย์ที่บันทึกในงบดุลถือเป็นมูลค่าสูงสุดของความเสี่ยงที่เกิดจากการไม่ปฏิบัติตามสัญญา

30.3 ความเสี่ยงจากอัตราแลกเปลี่ยน

ความเสี่ยงจากอัตราแลกเปลี่ยนเกิดจากการเปลี่ยนแปลงของอัตราแลกเปลี่ยนเงินตราต่างประเทศ ซึ่งก่อให้เกิดผลเสียหายนแก่บริษัทและบริษัทย่อยในปัจจุบันและในปีต่อไป ซึ่งบริษัทและบริษัทย่อยคาดว่าผลกระทบจากอัตราแลกเปลี่ยนเงินตราต่างประเทศที่จะเปลี่ยนแปลงจะไม่มีสาระสำคัญต่อฐานะการเงินและผลการดำเนินงานของบริษัทและบริษัทย่อย เนื่องจากรายการค้าส่วนใหญ่ของบริษัทและบริษัทย่อยทำในสกุลเงินบาท

30.4 ความเสี่ยงจากอัตราดอกเบี้ย

ความเสี่ยงจากอัตราดอกเบี้ยเกิดขึ้นจากการที่อัตราดอกเบี้ยจะเปลี่ยนแปลงไป ซึ่งก่อให้เกิดผลเสียหายนแก่บริษัทและบริษัทย่อยในปัจจุบันและในปีต่อไป ซึ่งบริษัทและบริษัทย่อยคาดว่าผลกระทบจากอัตราดอกเบี้ยที่จะเปลี่ยนแปลงสูงขึ้นจะไม่มีสาระสำคัญต่อฐานะการเงินและผลการดำเนินงานของบริษัทและบริษัทย่อย เนื่องจากเงินกู้ยืมคงเหลือของบริษัทและบริษัทย่อยเป็นเงินกู้ยืมระยะสั้นประเภทตั๋วสัญญาใช้เงิน และเงินเบิกเกินบัญชีธนาคาร

30.5 ประเมินการมูลค่ายุติธรรมสำหรับเครื่องมือทางการเงิน

มาตรฐานการบัญชีของไทยฉบับที่ 107 “การแสดงรายการและการเปิดเผยข้อมูลสำหรับเครื่องมือทางการเงิน” กำหนดให้เปิดเผยมูลค่ายุติธรรม ซึ่งต้องใช้ดุลยพินิจในการประมาณมูลค่ายุติธรรม ดังนั้นมูลค่ายุติธรรมที่ประมาณขึ้นที่เปิดเผยในหมายเหตุประกอบงบการเงินนี้ จึงไม่จำเป็นต้องบ่งชี้ถึงจำนวนเงินซึ่งเกิดขึ้นจริงในตลาดแลกเปลี่ยนในปัจจุบัน การใช้ข้อสมมุติฐานทางการตลาดและ/หรือวิธีการประมาณที่แตกต่างกันอาจมีผลกระทบที่มีสาระสำคัญในมูลค่ายุติธรรมที่ประมาณขึ้นบริษัทและบริษัทย่อยใช้วิธีการและข้อสมมุติฐานดังต่อไปนี้ ในการประมาณมูลค่ายุติธรรมของสินทรัพย์ทางการเงินและหนี้สินทางการเงิน

เงินสดและรายการเทียบเท่าเงินสด เงินลงทุนชั่วคราว ลูกหนี้การค้า ลูกหนี้อื่นกิจการที่เกี่ยวข้องกัน สินทรัพย์หมุนเวียนอื่น เจ้าหนี้การค้าและต้นทุนค้างจ่าย เงินเบิกเกินบัญชีและเงินกู้ยืมระยะสั้นจากสถาบันการเงิน เงินกู้ยืมระยะสั้นจากกิจการที่เกี่ยวข้องกัน เจ้าหนี้อื่นกิจการที่เกี่ยวข้องกัน และหนี้สินหมุนเวียนอื่น มีราคาตามบัญชีเท่ากับมูลค่ายุติธรรมโดยประมาณเนื่องจากครบกำหนดชำระในระยะเวลาย่ออันสั้น

เงินลงทุนในหลักทรัพย์ที่มีใช้หลักทรัพย์จดทะเบียนราคายุติธรรมประมาณจากมูลค่าสินทรัพย์สุทธิ โดยใช้ข้อมูลจากงบการเงินล่าสุดเท่าที่มีของบริษัทนั้น

ณ วันที่ 31 ตุลาคม 2554 และ 2553 ราคาตามบัญชีของสินทรัพย์และหนี้สินทางการเงินของบริษัทที่แตกต่างกันจากมูลค่ายุติธรรมมีดังต่อไปนี้

หน่วย : บาท	มูลค่าตามบัญชี		งบการเงินรวม มูลค่ายุติธรรม		งบการเงินเฉพาะกิจการ มูลค่าตามบัญชี		งบการเงินเฉพาะกิจการ มูลค่ายุติธรรม	
	2554	2553	2554	2553	2554	2553	2554	2553
หนี้สินทางการเงิน								
หนี้สินตามสัญญาเช่าซื้อ	4,279,315	4,298,796	4,302,804	4,339,398	4,279,315	4,298,796	4,302,804	4,339,398

31. ข้อมูลเกี่ยวกับการดำเนินงานจำแนกตามส่วนงาน

ข้อมูลเกี่ยวกับการดำเนินงานของบริษัทและบริษัทย่อย จำแนกตามส่วนงานทางธุรกิจ แสดงดังนี้

งบการเงินรวม

สำหรับปีสิ้นสุดวันที่ 31 ตุลาคม 2554 มีดังนี้

ประเภทรายได้	งานแสดงสินค้า และนิทรรศการ	กิจกรรม ทางการตลาด	นิทรรศการถาวร และพิพิธภัณฑ์	ธุรกิจด้านการ สื่อสารองค์ความรู้	ธุรกิจรับจัดงาน	อื่นๆ	รวม
หน่วย : บาท							
รายได้จากการให้บริการ	525,017,769	230,055,895	47,938,313	422,961,390	26,408,222	97,747,787	1,350,129,376
รายได้จากการให้บริการ - กิจกรรมร่วมค้า	-	-	11,439,252	-	-	-	11,439,252
รายได้เงินปันผล	-	-	-	-	-	989,632	989,632
รายได้อื่น	-	-	-	-	-	7,080,063	7,080,063
รายได้อื่น - กิจกรรมร่วมค้า	-	-	-	-	-	1,282	1,282
ส่วนแบ่งกำไรจากเงินลงทุนตามวิธีส่วนได้เสีย	-	-	-	-	-	2,860,431	2,860,431
รวมรายได้	525,017,769	230,055,895	59,377,565	422,961,390	26,408,222	108,679,195	1,372,500,036
กำไรก่อนภาษีเงินได้							112,098,907
หัก ภาษีเงินได้							(36,617,994)
หัก ส่วนของผู้ถือหุ้นส่วนน้อยในกำไรสุทธิรวม							75,480,913
กำไรสุทธิ							(1,398,762)
							74,082,151
สินทรัพย์ถาวรที่ใช้ในส่วนงาน	32,108,201	-	-	-	-	-	32,108,201
สินทรัพย์ถาวรส่วนกลาง							182,185,289
สินทรัพย์ถาวรรวม							214,293,490
หัก ค่าเสื่อมราคาสะสม							(106,547,369)
สินทรัพย์ถาวร - สุทธิ							107,746,121
สินทรัพย์ส่วนกลาง							771,515,550
สินทรัพย์รวม							879,261,671

งบการเงินรวม

สำหรับปีสิ้นสุดวันที่ 31 ตุลาคม 2553 มีดังนี้

ประเภทรายได้	เงินแสดงสินค้า	กิจกรรม	นิทรรศการถาวร	ธุรกิจด้านการ	อื่นๆ	รวม
หน่วย : บาท	และนิทรรศการ	ทางการตลาด	และพิพิธภัณฑ์	ธุรกิจบริการ		
รายได้จากการให้บริการ	401,879,810	157,338,216	35,907,326	171,671,325	116,543,497	896,449,657
รายได้จากการให้บริการ - กิจกรรมร่วมค้า	-	-	1,774,522	-	-	1,774,522
รายได้เงินปันผล	-	-	-	-	685,560	685,560
รายได้อื่น	-	-	-	-	4,008,148	4,008,148
รายได้อื่น - กิจกรรมร่วมค้า	-	-	-	-	8,744	8,744
ส่วนแบ่งกำไรจากเงินลงทุนตามวิธีส่วนได้เสีย	-	-	-	-	1,308,543	1,308,543
รวมรายได้	401,879,810	157,338,216	37,681,848	171,671,325	122,554,492	904,235,174
กำไรก่อนภาษีเงินได้						58,531,019
หัก ภาษีเงินได้						(8,939,990)
หัก ส่วนของผู้ถือหุ้นส่วนน้อยในกำไรสุทธิรวม						49,591,029
กำไรสุทธิ						49,233,532
สินทรัพย์ถาวรที่ใช้ในส่วนของ	26,687,654	-	-	-	-	26,687,654
สินทรัพย์ถาวรส่วนกลาง						174,798,189
สินทรัพย์ถาวรรวม						201,485,843
หัก ค่าเสื่อมราคาสะสม						(90,684,400)
สินทรัพย์ถาวร - สุทธิ						110,801,443
สินทรัพย์ส่วนกลาง						688,955,428
สินทรัพย์รวม						799,756,871

งบการเงินเฉพาะกิจการ

สำหรับปีสิ้นสุดวันที่ 31 ตุลาคม 2554 มีดังนี้

ประเภทรายได้	งานแสดงสินค้า และนิทรรศการ	กิจกรรม ทางการตลาด	นิทรรศการถาวร และพิพิธภัณฑ์	ธุรกิจด้านการ สื่อสารองค์กร	ธุรกิจบริการ	อื่นๆ	รวม
หน่วย : บาท							
รายได้จากการให้บริการ	438,894,762	223,728,120	52,613,313	422,425,565	26,408,221	84,726,055	1,248,796,036
รายได้เงินปันผล	-	-	-	-	-	23,728,499	23,728,499
รายได้อื่น	-	-	-	-	-	9,579,358	9,579,358
รวมรายได้	438,894,762	223,728,120	52,613,313	422,425,565	26,408,221	118,033,912	1,282,103,893
กำไรก่อนภาษีเงินได้							82,822,972
หัก ภาษีเงินได้							(22,089,331)
กำไรสุทธิ							60,733,641
สินทรัพย์ถาวรที่ใช้ในส่วนของงาน	-	-	-	-	-	-	-
สินทรัพย์ถาวรส่วนกลาง							167,148,431
สินทรัพย์ถาวรรวม							167,148,431
หัก ค่าเสื่อมราคาสะสม							(72,844,663)
สินทรัพย์ถาวร - สุทธิ							94,303,768
สินทรัพย์ส่วนกลาง							725,091,524
สินทรัพย์รวม							819,395,292

งบการเงินเฉพาะกิจการ
สำหรับปีสิ้นสุดวันที่ 31 ตุลาคม 2553 มีดังนี้

ประเภทรายได้	งานแสดงสินค้า และนิทรรศการ	กิจกรรม ทางการตลาด	นิทรรศการถาวร และพิพิธภัณฑ์	ธุรกิจด้านการ สื่อสารองค์ความรู้	ธุรกิจบริการ	อื่นๆ	รวม
หน่วย : บาท							
รายได้จากการให้บริการ	349,785,545	149,275,338	39,220,633	171,671,325	13,109,483	112,395,869	835,458,193
รายได้เงินปันผล	-	-	-	-	-	2,551,036	2,551,036
รายได้อื่น	-	-	-	-	-	12,166,905	12,166,905
รวมรายได้	349,785,545	149,275,338	39,220,633	171,671,325	13,109,483	127,113,810	850,176,134
กำไรก่อนภาษีเงินได้							52,621,446
หัก ภาษีเงินได้							(6,970,799)
กำไรสุทธิ							45,650,647
สินทรัพย์ถาวรที่ใช้ในส่วนของงาน	-	-	-	-	-	-	-
สินทรัพย์ถาวรส่วนกลาง							159,794,247
สินทรัพย์ถาวรรวม							159,794,247
หัก ค่าเสื่อมราคาสะสม							(61,979,931)
สินทรัพย์ถาวร - สุทธิ							97,814,316
สินทรัพย์ส่วนกลาง							703,382,934
สินทรัพย์รวม							801,197,250

32. นโยบายการบริหารความเสี่ยงสำหรับสินทรัพย์และหนี้สินที่อยู่ในรูปเงินตราต่างประเทศ

บริษัทและบริษัทย่อยไม่มีนโยบายบริหารความเสี่ยงสำหรับสินทรัพย์และหนี้สินที่อยู่ในรูปเงินตราต่างประเทศ เนื่องจากบริษัทเห็นว่าผลกระทบจากอัตราแลกเปลี่ยนเงินตราต่างประเทศที่จะเปลี่ยนแปลงจะไม่มีสาระสำคัญต่อฐานะการเงินและผลการดำเนินงานของบริษัทและบริษัทย่อย เนื่องจากรายการค้าส่วนใหญ่ของบริษัทและบริษัทย่อยทำในสกุลเงินบาท ทั้งนี้การทำรายการเงินตราต่างประเทศจะต้องได้รับการอนุมัติจากผู้บริหารของบริษัท

รายการสินทรัพย์และหนี้สินของบริษัทและบริษัทย่อยที่เป็นเงินตราต่างประเทศที่มีสาระสำคัญ มีดังนี้

งบการเงินรวม									
สินทรัพย์และหนี้สิน	เงื่อนไขการรับ/จ่ายชำระ (วัน)	ดอลลาร์สหรัฐ	ปอนด์สเตอร์ลิง	ดอลลาร์สิงคโปร์	ดอลลาร์ฮ่องกง	เหรียญแคนาดา	ดีแรห์สหรัฐอาหรับเอมิเรตส์	ยูโร	รวมบาท
ณ วันที่ 31 ตุลาคม 2554									
เงินสดและรายการเทียบเท่าเงินสด		11,423	1,493	585	6,931	3,935	2,752	1,535	735,274
ลูกหนี้การค้า	30 - 90	1,850	-	-	-	-	-	-	56,296
		13,273	1,493	585	6,931	3,935	2,752	1,535	791,570
เจ้าหนี้การค้า	30 - 90	370,983	153,156	4,979	50,172	5,363	-	-	19,516,934
เจ้าหนี้อื่น	30 - 90	-	-	21,297	971	-	-	-	533,378
		370,983	153,156	26,276	51,143	5,363	-	-	20,050,312
ณ วันที่ 31 ตุลาคม 2553									
เงินสดและรายการเทียบเท่าเงินสด		4,193	1,298	-	14,043	-	2,752	3,447	523,890
ลูกหนี้การค้า	30 - 90	51,533	-	-	-	-	-	-	1,532,076
		55,726	1,298	-	14,043	-	2,752	3,447	2,055,966
เจ้าหนี้การค้า	30 - 90	46,617	-	36,550	54,405	-	-	-	4,555,039
เจ้าหนี้อื่น	30 - 90	-	-	20,447	19,141	-	-	-	538,913
		46,617	-	56,997	73,546	-	-	-	5,093,952

นโยบายการบริหารความเสี่ยงสำหรับสินทรัพย์และหนี้สินที่อยู่ในรูปเงินตราต่างประเทศ (ต่อ)

งบการเงินเฉพาะกิจการ									
สินทรัพย์และหนี้สิน	เงื่อนไขการรับ/จ่ายชำระ (วัน)	ดอลลาร์สหรัฐ	ดอลลาร์สหรัฐ	ดอลลาร์สหรัฐ	ดอลลาร์สหรัฐ	ดอลลาร์สหรัฐ	ดอลลาร์สหรัฐ	ดอลลาร์สหรัฐ	รวมบาท
ณ วันที่ 31 ตุลาคม 2554									
เงินสดและรายการเทียบเท่าเงินสด		11,391	1,493	585	5,131	3,935	2,752	1,535	727,274
ลูกหนี้การค้า	30 - 90	1,850	-	-	-	-	-	-	56,296
		13,241	1,493	585	5,131	3,935	2,752	1,535	783,570
เจ้าหนี้การค้า	30 - 90	370,983	53,956	3,240	50,172	5,363	-	-	14,552,950
เจ้าหนี้อื่น	30 - 90	-	-	21,297	971	-	-	-	533,378
		370,983	53,956	24,537	51,143	5,363	-	-	15,086,328
ณ วันที่ 31 ตุลาคม 2553									
เงินสดและรายการเทียบเท่าเงินสด		2,731	1,298	-	7,543	-	2,752	3,447	448,992
ลูกหนี้การค้า	30 - 90	51,533	-	-	-	-	-	-	1,532,076
		54,264	1,298	-	7,543	-	2,752	3,447	1,981,068
เจ้าหนี้การค้า	30 - 90	46,617	-	36,550	54,405	-	-	-	4,555,039
เจ้าหนี้อื่น	30 - 90	-	-	20,447	19,141	-	-	-	538,913
		46,617	-	56,997	73,546	-	-	-	5,093,952

33. การค้าประกัน

ณ วันที่ 31 ตุลาคม 2554 และ 2553 บริษัทและบริษัทย่อยให้ธนาคารออกหนังสือค้าประกันการปฏิบัติตามสัญญาต่อผู้ว่าจ้างเป็นจำนวน 163.65 ล้านบาท และ 343.51 ล้านบาท ตามลำดับ โดย ณ วันที่ 31 ตุลาคม 2554 หนังสือค้าประกันจำนวน 64.05 ล้านบาท มีเงินฝากประจำธนาคารจำนวน 3.30 ล้านบาท เป็นหลักประกัน และ ณ วันที่ 31 ตุลาคม 2553 หนังสือค้าประกันจำนวน 133.44 ล้านบาท มีเงินฝากประจำธนาคารจำนวน 26.69 ล้านบาท เป็นหลักประกัน (ดูหมายเหตุข้อ 34.2)

34. สัญญาที่สำคัญ

34.1 เมื่อวันที่ 25 สิงหาคม 2547 บริษัทได้ลงนามในสัญญาก่อตั้งกิจการร่วมค้าระหว่างบริษัท เอกคำไทย จำกัด และบริษัท บิวคอน จำกัด โดยมีวัตถุประสงค์เพื่อดำเนินกิจการรับเหมาก่อสร้างอาคารและออกแบบนิทรรศการ โดยมีการร่วมทุนระหว่างบริษัท เอกคำไทย จำกัด บริษัท ปิโก (ไทยแลนด์) จำกัด (มหาชน) และบริษัท บิวคอน จำกัด ในอัตราส่วน 4 : 4 : 2 ส่วน ผลกำไรขาดทุนจากกิจการร่วมค้าจะถูกแบ่งในอัตราส่วนเดียวกัน

เมื่อวันที่ 31 กรกฎาคม 2553 บริษัทได้ลงนามในบันทึกข้อตกลงให้ยกเลิกกิจการร่วมค้า บจก. เอกคำไทย บมจ. ปิโก (ไทยแลนด์) และบจก. บิวคอน และต่อมาเมื่อวันที่ 16 สิงหาคม 2553 กิจการร่วมค้าดังกล่าวได้ยื่นคำร้องขอเลิกกิจการร่วมค้าต่อกรมสรรพากรแล้ว ปัจจุบันอยู่ในระหว่างการดำเนินการเลิกกิจการ

34.2 เมื่อวันที่ 12 กุมภาพันธ์ 2553 บริษัทได้ทำสัญญาจ้างเหมาช่วงเพื่อดำเนินโครงการพัฒนาระบบ Teacher TV กับมหาวิทยาลัยบูรพา (ผู้ว่าจ้าง) โดยบริษัทตกลงรับจ้างเหมาช่วงงานบางส่วนจากผู้ว่าจ้างภายใต้โครงการพัฒนาระบบ Teacher TV โดยมีขอบเขตการดำเนินงานของงานที่จ้างและงานที่ต้องส่งมอบในปี 2553-2555 ตามที่ระบุในสัญญาดังกล่าว ณ วันที่ 31 ตุลาคม 2554 และ 2553 บริษัทได้วางหนังสือค้าประกันที่ออกโดยธนาคารในประเทศแห่งหนึ่งเพื่อค้าประกันการปฏิบัติตามสัญญาและค้าประกันเงินรับล่วงหน้าเป็นจำนวนเงินทั้งสิ้น 108.53 ล้านบาท และ 177.92 ล้านบาท ตามลำดับ ณ วันที่ 31 ตุลาคม 2554 หนังสือค้าประกันเงินรับล่วงหน้า จำนวน 64.05 ล้านบาทมีเงินฝากประจำธนาคารจำนวน 3.30 ล้านบาท เป็นหลักประกัน และ ณ วันที่ 31 ตุลาคม 2553 หนังสือค้าประกันเงินรับล่วงหน้าจำนวน 133.44 ล้านบาท มีเงินฝากประจำธนาคาร จำนวน 26.69 ล้านบาท เป็นหลักประกัน (ดูหมายเหตุข้อ 33)

34.3 เมื่อวันที่ 24 มีนาคม 2553 บริษัทได้ลงนามในสัญญาก่อตั้งกิจการร่วมค้ากับบริษัท เอ-เซเวน คอร์ปอเรชั่น จำกัด โดยมีวัตถุประสงค์เพื่อดำเนินงานเป็นที่ปรึกษาการออกแบบพิพิธภัณฑ์ โดยมีการร่วมทุนระหว่างบริษัท เอ-เซเวน คอร์ปอเรชั่น จำกัด และบริษัท ปิโก (ไทยแลนด์) จำกัด (มหาชน) ในอัตราส่วน 6 : 4 ผลกำไรขาดทุนจากกิจการร่วมค้าจะถูกแบ่งในอัตราส่วนเดียวกัน

34.4 ณ วันที่ 31 ตุลาคม 2554 และ 2553 กิจการร่วมค้า กลุ่มบริษัทที่ปรึกษาโครงการเอ-เซเวน ปิโก ได้วางหนังสือค้าประกันที่ออกโดยธนาคารแห่งหนึ่งเป็นจำนวนเงิน 1.70 ล้านบาทในการปฏิบัติตามสัญญาต่อผู้ว่าจ้าง หนังสือค้าประกันดังกล่าวมีเงินฝากธนาคารของกิจการร่วมค้า จำนวน 1.70 ล้านบาท เป็นหลักประกัน

35. ภาระผูกพันและหนี้สินที่อาจเกิดขึ้น

35.1 ณ วันที่ 31 ตุลาคม 2554 และ 2553 บริษัทและบริษัทย่อยมีภาระผูกพันที่ต้องจ่ายค่าออกแบบและเพื่อซื้อโปรแกรมคอมพิวเตอร์เป็นจำนวนเงินรวมประมาณ 0.23 ล้านบาท และ 0.12 ล้านบาท ตามลำดับ

35.2 บริษัทและบริษัทย่อยมีภาระผูกพันที่ต้องจ่ายค่าเช่าและค่าบริการตามสัญญา ณ วันที่ 31 ตุลาคม ดังนี้

	งบการเงินรวม		งบการเงินเฉพาะกิจการ	
หน่วย : ล้านบาท	2554	2553	2554	2553
ภายใน 1 ปี	13,360,664	14,159,845	1,658,164	2,832,445
เกินกว่า 1 ปี แต่ไม่เกิน 5 ปี	866,855	9,499,682	731,655	1,253,082
รวม	14,227,519	23,659,527	2,389,819	4,085,527

35.3 ณ วันที่ 31 ตุลาคม 2553 บริษัทมีคดีความเป็นจำเลยในศาลแรงงาน คดีความดังกล่าวยังไม่ยุติ บริษัทไม่ได้บันทึกประมาณการหนี้สินในงบการเงินสำหรับปีสิ้นสุดวันที่ 31 ตุลาคม 2553 ต่อมาเมื่อวันที่ 26 มกราคม 2554 ศาลแรงงานพิพากษาให้บริษัทชำระเงินจำนวน 2.62 ล้านบาท พร้อมด้วยดอกเบี้ยอัตราร้อยละ 7.5 ต่อปี นับแต่วันที่ 27 มีนาคม 2551 ซึ่งบริษัทได้บันทึกหนี้สินดังกล่าวในงบการเงินสำหรับปีสิ้นสุดวันที่ 31 ตุลาคม 2554 แล้ว อย่างไรก็ตามบริษัทและโจทก์ต่างได้ยื่นอุทธรณ์ต่อศาล ซึ่งปัจจุบันคดีความดังกล่าวอยู่ในระหว่างการพิจารณาของศาลฎีกา

36. เหตุการณ์ภายหลังวันที่ในงบดุล

เมื่อวันที่ 1 พฤศจิกายน 2554 บริษัทได้ลงทุนในหุ้นสามัญของบริษัท Andrew Bethell Associates Ltd. จำนวน 20,000 ปอนด์ ซึ่งเป็นบริษัทจดทะเบียนในประเทศอังกฤษ โดยมีทุนจดทะเบียนจำนวน 100 ปอนด์ และมีหุ้นที่ออกและชำระแล้วจำนวน 100 ปอนด์ บริษัทมีสัดส่วนการลงทุนร้อยละ 75 ของทุนจดทะเบียนของบริษัทดังกล่าว

37. การอนุมัติให้ออกงบการเงิน

คณะกรรมการบริษัทได้อนุมัติให้ออกงบการเงินนี้ เมื่อวันที่ 9 ธันวาคม 2554

Pico Global Network

Pico's extensive network covers five regions – Asia, Australia, Middle East & North Africa, Europe & America – with 36 offices and 2,200 employees.



Atlanta ●
Chicago ●
Kingston ●
Los Angeles ●
Sao Paulo ●

Bahrain ● Cairo ●
Doha ● Dubai ●
Hampshire ● London ●
Muscat ● Riyadh ●

Bangkok ● Beijing ● Brunei ●
Chengdu ● Chennai ●
Colombo ● Dongguan ●
Faridabad ● Guangzhou ●
Hanoi ● Ho Chi Minh City ●
Hong Kong ● Kuala Lumpur ●
Macau ● Makati ● Melbourne ●
Mumbai ● New Delhi ● Phnom Penh ●
Seoul ● Shanghai ●
Shenzhen ● Singapore ●
Sydney ● Taipei ● Tokyo ●
Xian ●



This annual report, together with trading statements, news releases, presentation and previous annual reports, is available online at <http://www.picothai.com>

You can sign up to receive Pico (Thailand) PCL public monthly online news by e-mail at <http://pico.listedcompany.com>

