



บริษัท ยูนิค ไมนิ่ง เซอร์วิส จำกัด (มหาชน)

รายงานประจำปี 2561





สารบัญ

1

สรุปข้อมูล
ทางการเงิน

3

สารประธานกรรมการ
และรักษาการกรรมการ
ผู้จัดการ

4

คณะกรรมการ
บริษัท

7

ข้อมูลทั่วไป
ของบริษัท

8

ลักษณะการ
ประกอบธุรกิจ

15

โครงสร้างบริษัท
และภาพประกอบธุรกิจ

16

ปัจจัย
ความเสี่ยง

18

โครงสร้าง
การถือหุ้น

19

โครงสร้าง
การจัดการ

26

การกำกับ
ดูแลกิจการ

36

รายการ
ระหว่างกัน

37

วิเคราะห์ฐานะทางการเงินและ
ผลดำเนินงาน

40

รายงานของ
คณะกรรมการ
ตรวจสอบ

41

รายงานของผู้สอบบัญชี
รับอนุญาตและ
งบการเงิน

สรุปข้อมูล ทางการเงิน

		2560	2561
ผลการดำเนินงาน			
รายได้จากการขายและการบริการ	(ล้านบาท)	448.12	249.14
รายได้รวม	(ล้านบาท)	454.54	253.47
กำไร (ขาดทุน) ขั้นต้น	(ล้านบาท)	31.93	16.34
กำไร (ขาดทุน) สุทธิ	(ล้านบาท)	(90.99)	(63.99)
กำไร (ขาดทุน) ต่อหุ้น*	(บาทต่อหุ้น)	(0.18)	(0.13)
อัตราส่วนทางการเงิน			
อัตรากำไร (ขาดทุน) ขั้นต้น	(ร้อยละ)	7.13	6.56
อัตรากำไร (ขาดทุน) สุทธิต่อรายได้รวม	(ร้อยละ)	(20.02)	(25.68)
อัตราผลตอบแทนต่อส่วนของผู้ถือหุ้น	(ร้อยละ)	(515.72)	(61.27)
อัตราผลตอบแทนจากสินทรัพย์รวม	(ร้อยละ)	(12.40)	(7.56)
สินทรัพย์รวม	(ล้านบาท)	733.59	845.84
หนี้สินรวม	(ล้านบาท)	715.95	741.41
ส่วนของผู้ถือหุ้น	(ล้านบาท)	17.64	104.43
มูลค่าตามบัญชีต่อหุ้น	(บาทต่อหุ้น)	0.04	0.15

* ราคาพาร์ 0.50 บาทต่อหุ้น



นายเฉลิมชัย มหากิจศิริ
ประธานกรรมการ

นายโตม ลีวลมวิบูลย์
รักษาการกรรมการผู้จัดการ

สารจากประธานกรรมการ และรักษาการกรรมการผู้จัดการ

เศรษฐกิจโลกในปี 2561 มีความผันผวนและเปลี่ยนแปลงค่อนข้างมาก เนื่องจากปัญหาทางการเมืองและการค้าระหว่างสหรัฐอเมริกากับจีน ซึ่งส่งผลกระทบต่อการขยายตัวของเศรษฐกิจและการค้าระหว่างประเทศด้วย สำหรับประเทศไทยเศรษฐกิจโดยรวมในปี 2561 ยังคงมีการขยายตัวอยู่ แต่เป็นการขยายตัวในส่วนของการบริโภค(การปรับเปลี่ยนเครื่องจักร)และการลงทุนของรัฐบาลเป็นหลัก นอกจากนี้ การบริโภคในภาคการเกษตรกรรมมีอัตราที่ลดลง เนื่องจากราคาสินค้าเกษตรส่วนใหญ่ลดลง ส่งผลกระทบต่อรายได้และการใช้จ่ายของเกษตรกรโดยรวม

ในปี 2561 บริษัทได้ชะลอการนำเข้าถ่านหินจากอินโดนีเซียโดยตรง แต่ยังคงซื้อถ่านหินที่นำเข้าจากอินโดนีเซียจากผู้นำเข้าในประเทศเป็นหลัก ต้นทุนถ่านหินจึงสูงขึ้น ประกอบกับมี การแข่งขันด้านราคาค่อนข้างสูง ทำให้ความสามารถในการแข่งขันลดลง ผลประกอบการของปีนี้ยังคงขาดทุนอยู่แต่กลุ่มบริษัทขาดทุนลดลงจากปีก่อนซึ่งเป็นแนวโน้มที่ดี และเพื่อแก้ไขปัญหาดังกล่าว บริษัทจึงมีแผนขยายธุรกิจการให้บริการเพิ่มขึ้น โดยการเป็น Service Provider ในธุรกิจถ่านหิน เพื่อเพิ่มประโยชน์ในการใช้สินทรัพย์ให้มีประสิทธิภาพมากยิ่งขึ้น รวมทั้ง เป็นการเพิ่มรายได้อีกทางหนึ่งโดยไม่ต้องลงทุนเพิ่มเติมมากนัก บริษัทยังคงเน้นการขายสินค้าที่มีคุณภาพในราคาที่เหมาะสมให้กับกลุ่มลูกค้าที่สำคัญในเชิงคุณภาพมากกว่าราคา ซึ่งยังเป็นกลุ่มลูกค้าที่เป็นส่วนน้อยในตลาด จึงทำให้ยอดขายของบริษัทลดลง รวมทั้ง กำไรขั้นต้นที่ลดลงตามต้นทุนการผลิตต่อตันที่สูงขึ้น อย่างไรก็ตาม บริษัทยังคงรักษามาตรฐานในการขายสินค้าที่มีคุณภาพในราคาที่เหมาะสมให้กับลูกค้า บริษัทคาดว่าหลังจากที่บริษัทได้เปิดให้บริการอื่น ๆ ที่เกี่ยวข้อง กับธุรกิจถ่านหินจะทำให้ต้นทุนการผลิตต่อตันลดลง ซึ่งจะช่วยให้บริษัทมีกำไรขั้นต้นเพิ่มขึ้นและมีความสามารถในการแข่งขันที่สูงขึ้นด้วย รวมทั้ง ทำให้การบริหารสินทรัพย์มีประสิทธิภาพมากขึ้น

สำหรับในปี 2562 บริษัทยังคงเน้นการขายสินค้าที่มีคุณภาพในราคาที่เหมาะสมและขยายฐานลูกค้าไปยังกลุ่มเป้าหมายไปพร้อม ๆ กับ การเพิ่มการให้บริการด้านต่าง ๆ ให้มากขึ้น เพื่อเพิ่มรายได้และความสามารถในการแข่งขันให้สูงขึ้น ซึ่งหากบริษัทสามารถแก้ไขปัญหาเรื่องการของบริหารจัดการทรัพย์สินให้มีประสิทธิภาพดียิ่งขึ้น บริษัทก็จะสามารถกลับมาเติบโตในตลาดได้อีกครั้ง



นายเฉลิมชัย มหากิจศิริ
ประธานกรรมการ



นายโตม ลัวลมวิบูลย์
รักษาการกรรมการผู้จัดการ

คณะกรรมการบริษัท



นายเฉลิมชัย มหากิจศิริ

(อายุ 40 ปี)

ประธานกรรมการ



นายธรรต วงศ์ประศาสตร์

(อายุ 45 ปี)

รองประธานกรรมการ / กรรมการอิสระ / กรรมการตรวจสอบ /
ประธานกรรมการสรรหาและกำหนดค่าตอบแทน

วันที่แต่งตั้งเป็นกรรมการบริษัท : 11 มิถุนายน 2555

สัดส่วนการถือหุ้น ณ 31 ธันวาคม 61 : ไม่มี

คุณวุฒิการศึกษา

- ปริญญาโท สาขาเศรษฐศาสตร์การเงิน มหาวิทยาลัยบอสตัน ประเทศสหรัฐอเมริกา ปี 2547
- ปริญญาตรี สาขาการเงิน มหาวิทยาลัยซัพพอร์ต ประเทศสหรัฐอเมริกา ปี 2544

หลักสูตรอบรม

- หลักสูตร Director Certification Program (DCP) รุ่นที่ 53/2548 โดยสมาคมส่งเสริมสถาบันกรรมการบริษัทไทย
- หลักสูตร Director Accreditation Program (DAP) รุ่นที่ 30/2547 โดยสมาคมส่งเสริมสถาบันกรรมการบริษัทไทย
- หลักสูตรผู้บริหารระดับสูง สถาบันวิทยาการตลาดทุน (หลักสูตร วตท.) รุ่นที่ 17 ปี 2556

ประสบการณ์การทำงาน

- ก.พ. 2561 - ปัจจุบัน กรรมการ บมจ. เซเวน ยูทิลิตี้ส์ แอนด์ พาวเวอร์
- 2561 - ปัจจุบัน กรรมการ บจ. โฟร์ วันวัน อีคอมเมิร์ซ
- 2561 - ปัจจุบัน กรรมการ บจ. สยามทาโก้
- ต.ค. 2559 - ปัจจุบัน กรรมการ บจ. พีเอ็มที พร็อพเพอร์ตี้
- ก.ย. 2559 - ปัจจุบัน กรรมการ บจ. เลเซอร์ เกม เอเชีย
- ก.ย. 2559 - ปัจจุบัน กรรมการ บจ. ทีทีเอ ซูเอช
- มี.ค. 2559 - ปัจจุบัน กรรมการ บจ. เนเชอรัล เบฟ
- มิ.ย. 2556 - ปัจจุบัน ประธานกรรมการ, บมจ. พีเอ็ม ทรูเซ็น เอเชีย โฮลดิ้งส์
- ม.ค. 2555 - ปัจจุบัน กรรมการผู้จัดการใหญ่และประธานเจ้าหน้าที่บริหาร, บมจ. ทรูเซ็นไทย เอเยนซีส์
- มิ.ย. 2555 - ปัจจุบัน ประธานเจ้าหน้าที่บริหารและรองประธานกรรมการบริหาร, บมจ. เมอร์เมต มารีไทม์
- 2541 - ปัจจุบัน กรรมการ บจก. เลควูด คันทรี คลับ
- 2541 - ปัจจุบัน กรรมการ บจก. เลควูด แลนด์

การเข้าร่วมประชุมปี 2561 : คณะกรรมการบริษัท 8/9 ครั้ง

ความสัมพันธ์ทางครอบครัวระหว่างกรรมการและผู้บริหาร : ไม่มี

วันที่แต่งตั้งเป็นกรรมการบริษัท : 24 มกราคม 2556

สัดส่วนการถือหุ้น ณ 31 ธันวาคม 61 : ไม่มี

คุณวุฒิการศึกษา

- ปริญญาตรี สาขาสถาปัตยกรรมศาสตร์ สถาบันแพต, บรูคลิน, นิวยอร์ก ประเทศสหรัฐอเมริกา
- สถาบันโพลิเทคนิคเรสซัสเลียร์ (R.P.I) ทรอย นิวยอร์ก ประเทศสหรัฐอเมริกา
- ซัพพลาย์ อะคาเดมี่, ซัพพลาย์, CT.

หลักสูตรการอบรม

- ไม่มี -

ประสบการณ์การทำงาน

- ผู้จัดการ, แดน วงศ์ประศาสตร์ สถาปนิก
- สถาปนิก, Architect A 49
- สถาปนิก, Robert G. Boughey Architects
- สถาปนิก, Stephen Potters Architects, New York,
- สถาปนิก, Lauster & Radu , New York ,

การเข้าร่วมประชุมปี 2561 : คณะกรรมการบริษัท 7/9 ครั้ง

ความสัมพันธ์ทางครอบครัวระหว่างกรรมการและผู้บริหาร : ไม่มี



นายนิติพัฒน์ อำนาจเกลิงศักดิ์

(อายุ 62 ปี)

กรรมการอิสระ / กรรมการตรวจสอบ



นายเอกทิพย์ ทิพย์ภวัง

(อายุ 34 ปี)

กรรมการอิสระ / กรรมการตรวจสอบ

วันที่แต่งตั้งเป็นกรรมการบริษัท : 21 กรกฎาคม 2561

สัดส่วนการถือหุ้น ณ 31 ธันวาคม 61 : ไม่มี

คุณวุฒิการศึกษา

- ปริญญาตรี นิติศาสตร์ มหาวิทยาลัยธรรมศาสตร์
- เนติบัณฑิตไทย

หลักสูตรการอบรม

- หลักสูตร Director Accreditation Program (DAP) รุ่นที่ 149/2561 โดยสมาคมส่งเสริมสถาบันกรรมการบริษัทไทย

ประสบการณ์การทำงาน

- 2560 - ปัจจุบัน กรรมการอิสระ / ประธานกรรมการตรวจสอบ
บมจ. เซเว่น ยูทิลิตี้ส์ แอนด์ พาวเวอร์
- 2549 - 2553 ที่ปรึกษากฎหมาย
บจ. บลูเมนทอล ริชเตอร์แอนด์ ซูเมธ
- 2524 - 2531 ที่ปรึกษากฎหมาย ธนาคารกสิกรไทย จำกัด
(มหาชน)

การเข้าร่วมประชุมปี 2561 : คณะกรรมการบริษัท 4/9 ครั้ง

ความสัมพันธ์ทางครอบครัวระหว่างกรรมการและผู้บริหาร : ไม่มี

วันที่แต่งตั้งเป็นกรรมการบริษัท : 21 กรกฎาคม 2561

สัดส่วนการถือหุ้น ณ 31 ธันวาคม 61 : ไม่มี

คุณวุฒิการศึกษา

- ปริญญาโท บริหารธุรกิจ สาขาบัญชี มหาวิทยาลัยรามคำแหง
- ปริญญาตรี บริหารธุรกิจ สาขาบัญชี มหาวิทยาลัยอัสสัมชัญ

หลักสูตรการอบรม

- หลักสูตร Director Accreditation Program (DAP) รุ่นที่ 149/2561 โดยสมาคมส่งเสริมสถาบันกรรมการบริษัทไทย

ประสบการณ์การทำงาน

- 2561 - ปัจจุบัน กรรมการอิสระ / กรรมการตรวจสอบ
บมจ. เซเว่น ยูทิลิตี้ส์ แอนด์พาวเวอร์
- 2558 - ปัจจุบัน รองกรรมการผู้จัดการ บจ. อาร์ เจ เอนเนอร์จี
- 2557 - 2558 กรรมการผู้จัดการ บจ. วี เลิฟ แอคเคาท์ติ้ง
- 2553 - 2557 รองกรรมการผู้จัดการ บจ. ที่ปรึกษาธนมิตร

การเข้าร่วมประชุมปี 2561 : คณะกรรมการบริษัท 4/9 ครั้ง

ความสัมพันธ์ทางครอบครัวระหว่างกรรมการและผู้บริหาร : ไม่มี



นายสุวิชา พานิชผล
(อายุ 48 ปี)

กรรมการอิสระ / กรรมการสรรหาและกำหนดค่าตอบแทน



นายโตม ลิ้วมวิบูลย์
(อายุ 52 ปี)

กรรมการ / รักษาการกรรมการผู้จัดการ /
กรรมการสรรหาและกำหนดค่าตอบแทน

วันที่แต่งตั้งเป็นกรรมการบริษัท : 21 กุมภาพันธ์ 2561

สัดส่วนการถือหุ้น ณ 31 ธันวาคม 61 : ไม่มี

คุณวุฒิการศึกษา

- ปริญญาตรี สาขาบัญชี จุฬาลงกรณ์มหาวิทยาลัย

หลักสูตรการอบรม

- Director Certification Program (DCP) รุ่น 2555

โดยสมาคมส่งเสริมสถาบันกรรมการบริษัทไทย

ประสบการณ์การทำงาน

2557 - ปัจจุบัน กรรมการผู้จัดการ บจ. โกลด์ ชอร์ส

2549 - 2555 กรรมการผู้จัดการ บมจ. พลังงานบริสุทธิ์

การเข้าร่วมประชุมปี 2561 : คณะกรรมการบริษัท 2/9 ครั้ง

ความสัมพันธ์ทางครอบครัวระหว่างกรรมการและผู้บริหาร : ไม่มี

วันที่แต่งตั้งเป็นกรรมการบริษัท : 11 พฤษภาคม 2560

สัดส่วนการถือหุ้น ณ 31 ธันวาคม 61 : ไม่มี

คุณวุฒิการศึกษา

- ปริญญาโท บริหารธุรกิจ สาขาการเงินและการธนาคาร มหาวิทยาลัยเคสเวทเทิร์นรีเซพ, โอไฮโอ, ประเทศสหรัฐอเมริกา ปี 2538

- ปริญญาตรี ทันตแพทยศาสตร์ จุฬาลงกรณ์มหาวิทยาลัย, ปี 2534

หลักสูตรการอบรม

- ไม่มี -

ประสบการณ์การทำงาน

2555 - ปัจจุบัน ผู้อำนวยการฝ่ายพัฒนาธุรกิจ, บมจ. โทรีเซไทย เอเจนต์ซีส์

2553 - 2555 ผู้อำนวยการฝ่ายการเงิน, บจ. โรงงานทอผ้ากรุงเทพ

2551 - 2553 ผู้จัดการ, บจ. เคพีเอ็มจี แอดไวซอรี่ (ประเทศไทย)

2550 - 2551 รองผู้อำนวยการ, บจ. บีทีซีเคียวริตี้

2544 - 2547 ผู้จัดการ, บจ. เคพีเอ็มจี แอดไวซอรี่ (ประเทศไทย)

2542 - 2544 ผู้จัดการฝ่ายสินทรัพย์, บจ. บางกอกคอปิทอลอัลโลอันซ์

2539 - 2542 ผู้ช่วยผู้จัดการ, บมจ. กรุงเทพธนกิจ

การเข้าร่วมประชุมปี 2561 : คณะกรรมการบริษัท 9/9 ครั้ง

ความสัมพันธ์ทางครอบครัวระหว่างกรรมการและผู้บริหาร : ไม่มี

ข้อมูลทั่วไปของบริษัท

ชื่อบริษัท	บริษัท ยูนิค ไมนิ่ง เซอร์วิส เซส จำกัด (มหาชน)
ที่ตั้งสำนักงานใหญ่	เลขที่ 26/23 อาคารอรกานต์ ชั้น 7 ซอยชิดลม ถนนเพลินจิต แขวงลุมพินี เขตปทุมวัน กรุงเทพมหานคร 10330
ที่ตั้งโรงงาน	1. โรงงาน ต.สวนส้ม เลขที่ 88/8, 88/9 หมู่ 5 ตำบลสวนส้ม อำเภอบ้านแพ้ว จังหวัดสมุทรสาคร 74120 2. โรงงาน อ.นครหลวง เลขที่ 108 หมู่ 2 ตำบลคลองสะแก อำเภอนครหลวง จังหวัดอยุธยา 13260
เลขทะเบียนบริษัท	0107547000095 (เดิมเลขที่ 0107574700099)
ทุนจดทะเบียน	352,369,106 บาท แบ่งเป็นหุ้นสามัญจำนวน 704,738,212 หุ้น
ทุนจดทะเบียนชำระแล้ว	352,369,106 บาท แบ่งเป็นหุ้นสามัญจำนวน 704,738,212 หุ้น
มูลค่าที่ตราไว้	หุ้นละ 0.50 บาท
โทรศัพท์	(+662) 655-7501-2
โทรสาร	(+662) 655-7504
โฮมเพจ	www.umspl.com

นายกะเบียนหลักกรรพ

บริษัท ศูนย์รับฝากหลักทรัพย์ (ประเทศไทย) จำกัด

93 อาคารตลาดหลักทรัพย์แห่งประเทศไทย

ถนนรัชดาภิเษก แขวงดินแดง

เขตดินแดง กรุงเทพฯ 10400

โทรศัพท์ : (+662) 009-9389

โทรสาร : (+662) 009-9476

ผู้สอบบัญชี

บริษัท เคพีเอ็มจี ภูเก็ต สอบบัญชี จำกัด

นายบัณฑิต ตั้งภากรณ์ ผู้สอบบัญชีรับอนุญาต ทะเบียนเลขที่ 8509

ชั้น 48 - 50 อาคารเอ็มไพร์ทาวเวอร์, เลขที่ 1 ถนนสาทรใต้ กรุงเทพฯ 10120

โทรศัพท์ : (+662) 677-2000

ลักษณะ การประกอบธุรกิจ

บริษัท ยูนิค ไมนิ่ง เซอร์วิสেস จำกัด (มหาชน) ประกอบธุรกิจการนำเข้าถ่านหินคุณภาพประเภทบิทูมินัส และซับบิทูมินัส มีค่าพลังงานความร้อนระดับปานกลาง และมีผลกระทบต่อสิ่งแวดล้อมน้อย โดยนำเข้าจากประเทศอินโดนีเซียหรือซื้อจากผู้นำเข้าในประเทศ เพื่อจัดจำหน่ายให้กับโรงงานอุตสาหกรรมทั้งขนาดใหญ่ ขนาดกลางและขนาดเล็ก โดยเฉพาะโรงงานอุตสาหกรรมในจังหวัดกรุงเทพและปริมณฑลรวมถึงจังหวัดใกล้เคียง บริษัทมีอุตสาหกรรมที่เป็นเป้าหมายหลัก คือ อุตสาหกรรมอาหารและเครื่องดื่ม อุตสาหกรรมกระดาษ อุตสาหกรรมปูนซีเมนต์ และอุตสาหกรรมสิ่งทอ โดยบริษัทมีกลยุทธ์ในการนำเข้าถ่านหินดังกล่าวมาทำการคัดเลือกและปรับปรุงคุณภาพ เพื่อให้ถ่านหินมีคุณภาพตรงกับคุณสมบัติเชิงวิศวกรรมของหม้อไอน้ำของแต่ละโรงงานอุตสาหกรรม นอกจากนี้ บริษัทยังเข้าร่วมประมูลขายถ่านหินให้กับบริษัทเอกชนในอุตสาหกรรมปูนซีเมนต์ และอุตสาหกรรมผลิตไฟฟ้าที่มีการประมูลจัดซื้อถ่านหินอีกด้วย

บริษัทวางรูปแบบการจัดส่งถ่านหินให้ถึงมือลูกค้าอย่างทันที่ด้วย การบริหารจัดการห่วงโซ่อุปทาน (Supply Chain) แบบครบวงจร โดยมีการบริหารจัดการกับกองถ่านหิน และคลังสินค้าเป็นอย่างดี เพื่อให้มั่นใจว่า เรามีถ่านหินเพียงพอสำหรับส่งมอบให้ลูกค้า ซึ่งทำให้ลูกค้าไม่ต้องคอยกังวลเกี่ยวกับเรื่องการสำรองถ่านหินและเตรียมพื้นที่หรือคลังสินค้าในการจัดเก็บถ่านหินด้วยตัวเอง

เป้าหมายการค้าเป็นธุรกิจ

บริษัทขายถ่านหินให้แก่โรงงานอุตสาหกรรมขนาดกลางและขนาดย่อมในประเทศไทย โดยการคัดเลือกถ่านหินที่มีคุณภาพดี ตรงกับความต้องการของโรงงานอุตสาหกรรม และมีผลกระทบต่อสิ่งแวดล้อมน้อย โดยเน้นกลุ่มลูกค้ายังกลุ่มโรงงานอุตสาหกรรมที่ใช้ถ่านหินเป็นเชื้อเพลิง โดยนำจุดเด่นของถ่านหินที่มีต้นทุนการใช้น้ำต่ำกว่าน้ำมันเตา และการให้ความรู้ความเข้าใจที่ถูกต้องของการใช้ถ่านหิน ซึ่งเป็นพลังงานทางเลือกที่ต้นทุนต่ำ และเป็นมิตรกับสิ่งแวดล้อมกับโรงงานอุตสาหกรรม บริษัทเน้นการสร้างความสัมพันธ์กับลูกค้าเดิม ให้กลับมาใช้ถ่านหินของบริษัท โดยที่ผ่านมามีการสั่งซื้อจากลูกค้าเก่าเพิ่มขึ้นเล็กน้อย แต่ยังไม่เป็นไปตามเป้าที่บริษัทตั้งไว้ ซึ่งต้องดำเนินการอย่างต่อเนื่อง

นอกจากนี้ บริษัทมีนโยบายที่จะกระจายความเสี่ยงของโครงสร้างรายได้ โดยมีกลุ่มลูกค้าอุตสาหกรรมขนาดเล็กและขนาดกลางในหลายประเภทอุตสาหกรรม เพื่อลดความเสี่ยงของบริษัท จากการที่อุตสาหกรรมใดอุตสาหกรรมหนึ่งอาจมีผลกระทบจากวัฏจักรของเศรษฐกิจได้ บริษัทมีเป้าหมายในการดำเนินธุรกิจควบคู่กับนโยบายด้านสิ่งแวดล้อม โดยจัดให้มีมาตรการในกระบวนการต่างๆ ของธุรกิจในการป้องกันผลกระทบต่อสิ่งแวดล้อม



ลักษณะผลิตภัณฑ์และบริการ

ถ่านหินเป็นเชื้อเพลิงฟอสซิลซึ่งมีปริมาณสำรองอยู่มาก โดยแหล่งถ่านหินกระจายอยู่ในประเทศต่างๆ มากกว่า 100 ประเทศทั่วโลก ทำให้ถ่านหินเป็นเชื้อเพลิงที่มีความมั่นคงด้านปริมาณสูง ราคามีการแข่งขันกันสูง ส่งผลให้มีราคาถูกกว่าเชื้อเพลิงชนิดอื่นโดยเฉพาะอย่างยิ่งก๊าซธรรมชาติและน้ำมันเตา ถ่านหินเป็นเชื้อเพลิงธรรมชาติชนิดหนึ่งซึ่งมีสถานะเป็นของแข็งและมีแร่ธาตุที่สำคัญ คือ คาร์บอน โดยทั่วไปแล้วถ่านหินจะมีสีน้ำตาลเข้มหรือสีดำและแบ่งได้หลายประเภท ถ่านหินที่มีคุณภาพดีที่สุด (พิจารณาจากค่าความร้อน ค่าความชื้นและปริมาณกำมะถัน) เรียงตามลำดับ ได้แก่ แอนทราไซต์ บิทูมินัส ซับบิทูมินัส และลิกไนต์

บริษัท เน้นการขายถ่านหินประเภทบิทูมินัสและซับบิทูมินัส เนื่องจากเป็นถ่านหินที่มีคุณภาพดี มีค่าความร้อนในระดับปานกลาง มีค่าความชื้นและปริมาณเถ้าในระดับที่เหมาะสม โดยเฉพาะอย่างยิ่งมีปริมาณกำมะถันที่ต่ำเมื่อเทียบกับน้ำมันเตา (น้ำมันเตามีปริมาณกำมะถันประมาณ 0.1% - 3.0%) ทำให้มีผลภาวะกับสิ่งแวดล้อมน้อยมาก สำหรับถ่านหินประเภทแอนทราไซต์ บริษัทไม่ได้ขายถ่านหินประเภทนี้ เนื่องจากมีราคาสูงกว่ามาก อีกทั้งปริมาณการใช้ภายในประเทศมีจำกัดและไม่มีแนวโน้มการขยายตัว ส่วนถ่านหินประเภทลิกไนต์เป็นถ่านหินคุณภาพต่ำที่สุด มีปริมาณกำมะถันมาก ทำให้มีผลกระทบต่อสิ่งแวดล้อมสูง ดังนั้นถ่านหินประเภทนี้จึงไม่เป็นที่นิยมของลูกค้า

ขั้นตอนในการดำเนินธุรกิจของบริษัท เริ่มจากนำเข้าถ่านหินจากประเทศอินโดนีเซีย หรือซื้อถ่านหินที่นำเข้าจากอินโดนีเซียมาจากผู้ขายในประเทศ และจำหน่ายให้กับโรงงานอุตสาหกรรมต่างๆ สำหรับโรงงานอุตสาหกรรมขนาดใหญ่ทั้งหมดและโรงงานอุตสาหกรรมขนาดกลางบางราย บริษัทสามารถจัดส่งถ่านหินให้ลูกค้าได้ทันที โดยไม่ต้องพักสินค้าที่คลังสินค้าของบริษัท แต่สำหรับลูกค้าโรงงานอุตสาหกรรมขนาดกลางบางรายและโรงงานอุตสาหกรรมขนาดย่อมต้องการถ่านหินที่ผ่านกระบวนการคัดเลือก ปรับปรุงคุณภาพและการคัดขนาด โดยในการนำเข้าถ่านหินแต่ละครั้งประมาณ 50,000 ตัน ถ่านหินมีคุณสมบัติแตกต่างกันในด้านค่าความร้อน ความชื้น ปริมาณเถ้า และปริมาณกำมะถัน ซึ่งบริษัทจำเป็นต้องทำการคัดเลือกคุณภาพถ่านหินก่อน ซึ่งถ่านหินที่นำเข้าแต่ละประเภทจะมีคุณสมบัติแตกต่างกัน เช่น ในด้านค่าความร้อน ความชื้น แม้ว่าจะมาจากเหมืองเดียวกันก็ตาม (ถ่านหินในแต่ละชั้นดินจะมีคุณสมบัติแตกต่างกัน เช่น ซับบิทูมินัส อาจแยกออกเป็นหลายชนิด ขึ้นอยู่กับค่าความร้อน ความชื้น ปริมาณเถ้า และปริมาณกำมะถัน เป็นต้น) หลังจากนั้นบริษัทจึงนำถ่านหินมาผสมกันตามสูตรเฉพาะของบริษัท เพื่อให้ได้คุณสมบัติตามที่ลูกค้าต้องการ และบริษัทจะทำการคัดขนาดถ่านหินเพื่อให้มีคุณภาพที่เหมาะสมสำหรับหม้อไอน้ำของโรงงานอุตสาหกรรม เนื่องจากหม้อไอน้ำแต่ละโรงงานจะมีการออกแบบเชิงวิศวกรรมที่แตกต่างกันออกไป เพื่อให้การเผาผลาญเชื้อเพลิงเป็นไปอย่างสมบูรณ์มากที่สุด และบริษัทจะให้บริการจัดส่งสินค้าให้กับลูกค้า โดยจัดส่งทุกวันเพื่อความสะดวกในการใช้งานของลูกค้า และยังเป็นการช่วยลดจำนวนถ่านหินที่จะต้องเก็บในโกดังเก็บถ่านหินของลูกค้าอีกด้วย เนื่องจากลูกค้าหลายรายไม่มีสถานที่เพียงพอในการเก็บถ่านหิน

ภาวะการแข่งขัน

การจำหน่ายถ่านหินให้กับโรงงานอุตสาหกรรมในประเทศไทย เป็นธุรกิจที่มีผู้ประกอบการประมาณ 20 กว่าราย ซึ่งมีทั้งผู้ประกอบการขนาดใหญ่ ขนาดกลาง และขนาดเล็ก โดยเฉพาะผู้ประกอบการขนาดเล็กที่มีแนวโน้มเพิ่มขึ้นทุกปี ทำให้ธุรกิจถ่านหินมีการแข่งขันด้านราคาค่อนข้างสูง สำหรับราคากำหนดในปีที่ปรับตัวสูงขึ้นเล็กน้อย และมีความผันผวนไม่มากนัก

บริษัทมุ่งเน้นการเพิ่มลูกค้าในกลุ่มโรงงานอุตสาหกรรมขนาดกลางและขนาดเล็ก พร้อมกับมองหาโอกาสที่จะเข้าตลาดลูกค้ากลุ่มโรงงานอุตสาหกรรมขนาดใหญ่ บริษัทพยายามที่จะขยายฐานการขายและปริมาณยอดขายให้เพิ่มมากยิ่งขึ้น เพื่อการเติบโตที่ยั่งยืนมากขึ้นของธุรกิจ

แนวโน้มอุตสาหกรรม

สำหรับภาพรวมอุตสาหกรรมถ่านหินในประเทศไทยถ่านหินในปี 2561 ยังถือว่าเป็นแหล่งพลังงานที่มีความสำคัญในการพัฒนาอุตสาหกรรม เพราะถ่านหินเป็นพลังงานที่ราคาต่ำกว่าก๊าซธรรมชาติและน้ำมันเตา โดยเฉพาะอย่างยิ่งในประเทศที่มีอัตราการขยายตัวทางเศรษฐกิจสูง เช่น ประเทศในแถบเอเชีย รวมถึงประเทศไทยนั้น ยังคงใช้ถ่านหินอยู่เนื่องจากราคาที่ถูกลง ความต้องการใช้ถ่านหินยังคงปรับตัวเพิ่มขึ้น จากสถิติการนำเข้าถ่านหินในช่วง 10 เดือนแรกของปี 2561 ประเทศไทยมีการนำเข้าถ่านหินประมาณ 21.3 ล้านตัน เพิ่มขึ้นประมาณร้อยละ 14 เมื่อเทียบกับปีช่วงเดียวกันของปี 2560 โดยเป็นการนำเข้าถ่านหินคุณภาพดีที่ใช้ในการผลิตไฟฟ้าและภาคอุตสาหกรรมต่างๆ

ตลาดถ่านหินโดยรวมสำหรับในปี 2562 ถึงแม้ว่าแนวโน้มประเทศจีนจะมีการนำเข้าถ่านหินลดลง และควบคุมราคากำหนดในประเทศจีน แต่ความต้องการใช้ถ่านหินของประเทศในแถบเอเชีย เช่น อินเดีย เวียดนาม ที่นำเข้าถ่านหินมาใช้ในการผลิตกระแสไฟฟ้ามีแนวโน้มที่จะเพิ่มขึ้น จึงทำให้ความต้องการถ่านหินโดยรวมเพิ่มขึ้น แต่อาจจะไม่เท่ากับปี 2561

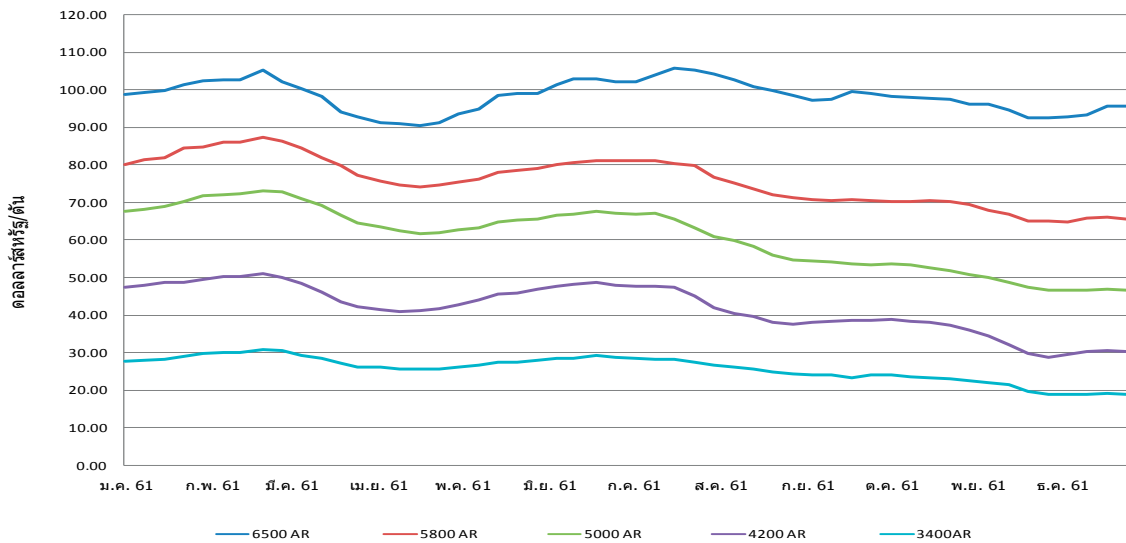
ตลาดถ่านหินในประเทศไทยในปี 2562 บริษัทคาดว่าปริมาณการใช้ถ่านหินรวมอาจจะคงที่หรือเพิ่มขึ้นเล็กน้อย เนื่องจากเป็นการใช้ถ่านหินในภาคอุตสาหกรรมเป็นหลัก ในส่วนของราคากำหนดคาดว่าจะมีความผันผวนไม่มากนัก

แนวโน้มกำลังการผลิตถ่านหินทั่วโลกในอีก 10 ปีข้างหน้า ซึ่งคาดว่าจะเพิ่มสูงถึง 1 พันล้านตัน โดยเฉพาะการเพิ่มกำลังผลิตในทวีปเอเชียตะวันออกเฉียงใต้ และเชื้อเพลิงถ่านหินยังเป็นตัวขับเคลื่อนพลังงานในภูมิภาคเอเชียตะวันออกเฉียงใต้ โดยคาดว่าจะสัดส่วนการใช้ถ่านหินในภาพรวมจะเพิ่มจากร้อยละ 46 ในปัจจุบัน เป็นร้อยละ 60 และสัดส่วนการใช้ถ่านหินผลิตไฟฟ้าจะเพิ่มขึ้นจากร้อยละ 32 เป็นร้อยละ 50 ภายในปี 2583 หรืออีก 22 ปีข้างหน้า

สหรัฐอเมริกาเป็นประเทศที่มีการใช้พลังงานมากที่สุดแห่งหนึ่งของโลก และก็เป็นหนึ่งในประเทศที่ใช้ทั้งเชื้อเพลิงฟอสซิลเป็นพลังงานหลัก ควบคู่ไปกับการเพิ่มกำลังการผลิตของพลังงานหมุนเวียน ทั้งพลังงานแสงอาทิตย์ และพลังงานลม สำนักบริหารสารสนเทศพลังงานของสหรัฐอเมริกา (EIA) เปิดเผยรายงานมุมมองพลังงานระยะสั้น (Short-Term Energy Outlook, September 2017) ระบุว่าสัดส่วนการใช้ถ่านหินในการผลิตไฟฟ้าของสหรัฐในปี 2560 จะเพิ่มขึ้นไปอยู่ที่ร้อยละ 31 และจะเพิ่มไปอยู่ที่ร้อยละ 32 ในปี 2562

จากเหตุการณ์หลังเกิดเหตุแผ่นดินไหวและภัยพิบัติทางธรรมชาติในประเทศญี่ปุ่นนำไปสู่การระงับโรงไฟฟ้านิวเคลียร์เกือบทุกแห่งในประเทศ มีการวางแผนจะสร้างโรงไฟฟ้าถ่านหิน 46 แห่งในอนาคต ถ้ายังไม่สามารถผลิตพลังงานเองได้มากพอ (รวมถึงการนำเข้าจากประเทศจีนบางส่วน) รัฐบาลญี่ปุ่นให้เหตุผลว่า พลังงานถ่านหินเป็นพลังงานที่มีราคาถูกกว่า และเป็นตัวสร้างความมั่นคงทางด้านพลังงานให้ประเทศที่สำคัญ ในขณะที่ญี่ปุ่นต้องพึ่งพาการนำเข้าพลังงานกว่าร้อยละ 95 และหากสามารถผลิตได้เองจะสามารถพึ่งพาตนเองได้ในการผลิตพลังงาน

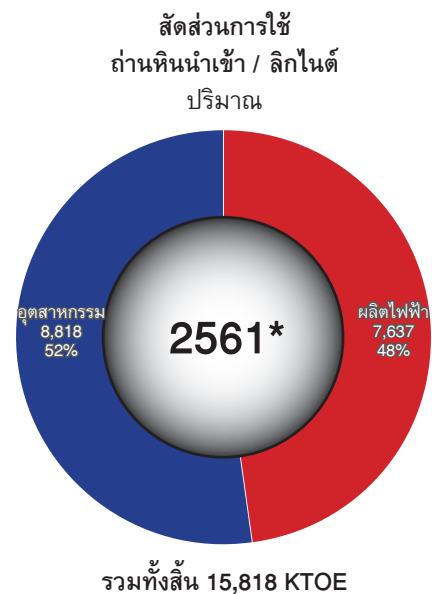
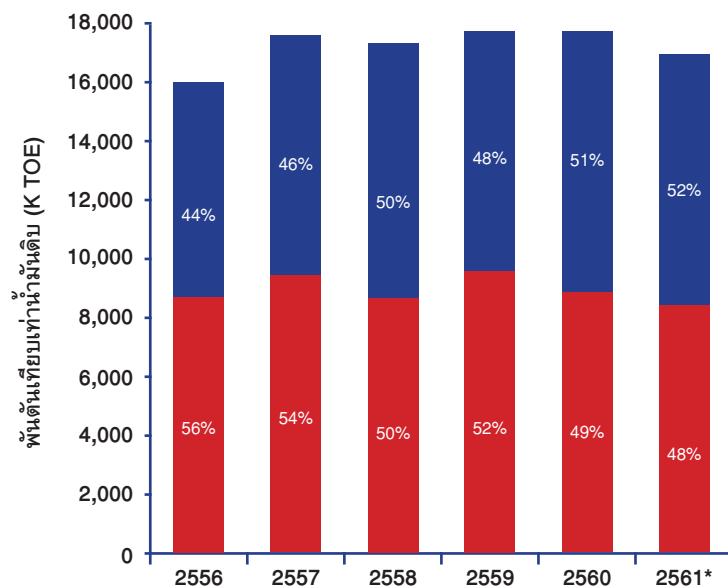
สถานการณ์ราคาก๊าซหุงต้มอินโดนีเซีย 12 เดือน (มกราคม - ธันวาคม 2561)

ที่มา : www.argusmedia.com

การใช้ก๊าซหุงต้มและลิแกไนต์ในประเทศไทย

ในปี 2561 (ม.ค.-ต.ค.) ปริมาณการใช้ก๊าซหุงต้มนำเข้าและลิแกไนต์รวมประมาณ 15,818 พันตันเทียบเท่าน้ำมันดิบ(KTOE) เพิ่มขึ้นร้อยละ 4.1 ตามข้อมูลภาพด้านล่าง

การจัดก๊าซหุงต้มนำเข้า และลิแกไนต์



*เดือน ม.ค.-ต.ค.



การใช้ก๊าซหุงต้มนำเข้า/ลิแกไนต์ ▲ 4.1%

ที่มา : สำนักนโยบายและแผนพลังงาน กระทรวงพลังงาน

TAB 4.1-3

Consumption of Lignite and Coal Classified by Sector

Unit : Ktoe

Date	Coal				Lignite			Coal and Lignite		
	IPP	SPP	Industry*	Total	EGAT	Industry*	Total	Electricity	Industry*	Total
2008	2,288.4	1,242.3	6,467.2	9,997.8	4,064.1	926.0	4,990.1	7,594.7	7,393.2	14,987.9
2009	2,274.9	1,183.7	6,771.1	10,229.7	3,918.2	890.4	4,808.6	7,376.8	7,661.5	15,038.3
2010	2,276.4	1,452.2	6,860.5	10,589.1	3,964.2	879.6	4,843.8	7,692.8	7,740.1	15,432.9
2011	2,406.2	1,236.3	6,555.1	10,197.5	4,250.8	1,245.5	5,496.3	7,893.3	7,800.5	15,693.8
2012	3,347.0	1,280.8	6,991.0	11,618.7	4,150.0	702.6	4,852.6	8,777.8	7,693.5	16,471.3
2013	3,471.3	1,465.2	6,317.9	11,254.4	4,182.4	774.3	4,956.7	9,118.9	7,092.2	16,211.1
2014	3,849.7	1,515.9	7,700.4	13,066.0	4,216.0	591.7	4,807.6	9,581.6	8,292.1	17,873.6
2015	3,657.2	1,466.6	8,565.9	13,689.7	3,587.6	269.9	3,857.5	8,711.4	8,835.8	17,547.2
2016	3,744.3	1,476.5	8,369.2	13,589.9	4,063.8	233.7	4,297.5	9,284.5	8,602.9	17,887.4
2017	3,567.6	1,323.4	8,959.1	13,850.1	3,938.0	170.3	4,108.3	8,829.0	9,129.4	17,958.4
2018 (11 MTHS)	3,581.4	1,487.5	8,721.2	13,790.1	3,212.5	166.0	3,378.5	8,281.5	8,887.2	17,168.6
2017 (11 MTHS)	3,355.3	1,183.7	8,264.9	12,803.9	3,628.9	164.2	3,793.0	8,167.8	8,429.1	16,596.9
Fuel Share (%)										
2008	15.3	8.3	43.1	66.7	27.1	6.2	33.3	50.7	49.3	100.0
2009	15.1	7.9	45.0	68.0	26.1	5.9	32.0	49.1	50.9	100.0
2010	14.8	9.4	44.5	68.6	25.7	5.7	31.4	49.8	50.2	100.0
2011	15.3	7.9	41.8	65.0	27.1	7.9	35.0	50.3	49.7	100.0
2012	20.3	7.8	42.4	70.5	25.2	4.3	29.5	53.3	46.7	100.0
2013	21.4	9.0	39.0	69.4	25.8	4.8	30.6	56.3	43.7	100.0
2014	21.5	8.5	43.1	73.1	23.6	3.3	26.9	53.6	46.4	100.0
2015	20.8	8.4	48.8	78.0	20.4	1.5	22.0	49.6	50.4	100.0
2016	20.9	8.3	46.8	76.0	22.7	1.3	24.0	51.9	48.1	100.0
2017	19.9	7.4	49.9	77.1	21.9	0.9	22.9	49.2	50.8	100.0
2018 (11 MTHS)	20.9	8.7	50.8	80.3	18.7	1.0	19.7	48.2	51.8	100.0
GROWTH RATE (%)										
2009	-0.6	-4.7	4.7	2.3	-3.6	-3.8	-3.6	-2.9	3.6	0.3
2010	0.1	22.7	1.3	3.5	1.2	-1.2	0.7	4.3	1.0	2.6
2011	5.7	-14.9	-4.5	-3.7	7.2	41.6	13.5	2.6	0.8	1.7
2012	39.1	3.6	6.7	13.9	-2.4	-43.6	-11.7	11.2	-1.4	5.0
2013	3.7	14.4	-9.6	-3.1	0.8	10.2	2.1	3.9	-7.8	-1.6
2014	10.9	3.5	21.9	16.1	0.8	-23.6	-3.0	5.1	16.9	10.3
2015	-5.0	-3.2	11.2	4.8	-14.9	-54.4	-19.8	-9.1	6.6	-1.8
2016	2.4	0.7	-2.3	-0.7	13.3	-13.4	11.4	6.6	-2.6	1.9
2017	-4.7	-10.4	7.0	1.9	-3.1	-27.1	-4.4	-4.9	6.1	0.4
2018 (11 MTHS)	6.7	25.7	5.5	7.7	-11.5	1.1	-10.9	1.4	5.4	3.4

Remarks : * = Preliminary data

Compiled by : Energy Policy and Planning Office (EPPO)

ที่มา : สำนักนโยบายและแผนพลังงาน กระทรวงพลังงาน

TAB 4.1-2
14/02/2019

Consumption of Lignite and Coal Classified by Sector

Unit : 1,000 Tons

Date	Coal				Lignite			Coal and Lignite		
	IPP	SPP	Industry*	Total	EGAT	Industry*	Total	Electricity	Industry*	Total
2008	3,666.1	1,990.2	10,360.9	16,017.2	16,407.5	2,124.1	18,531.6	22,063.8	12,485.0	34,548.8
2009	3,644.5	1,896.4	10,847.8	16,388.7	15,818.3	2,042.5	17,860.8	21,359.2	12,890.3	34,249.5
2010	3,646.9	2,326.6	10,991.1	16,964.5	16,004.2	2,017.7	18,021.9	21,977.6	13,008.7	34,986.4
2011	3,854.9	1,980.6	10,501.7	16,337.2	17,161.2	2,857.0	20,018.2	22,996.7	13,358.7	36,355.3
2012	5,362.2	2,051.9	11,200.1	18,614.1	16,754.3	1,611.6	18,365.9	24,168.3	12,811.7	36,980.0
2013	5,561.2	2,347.4	10,121.8	18,030.4	16,884.9	1,776.2	18,661.1	24,793.6	11,898.0	36,691.5
2014	6,167.6	2,428.6	12,336.6	20,932.8	17,020.4	1,357.2	18,377.6	25,616.6	13,693.8	39,310.4
2015	5,859.1	2,349.7	13,723.2	21,932.0	14,483.5	619.2	15,102.7	22,692.3	14,342.3	37,034.6
2016	5,998.6	2,365.5	13,408.0	21,772.1	16,405.9	536.1	16,942.0	24,770.0	13,944.1	38,714.1
2017	5,715.6	2,120.2	14,353.2	22,189.0	15,898.3	390.6	16,288.9	23,734.0	14,743.9	38,477.9
2018 (12 MTHS)	6,110.4	2,582.5	15,035.0	23,727.9	14,169.5	417.9	14,587.4	22,862.5	15,452.9	38,315.3
2017 (12 MTHS)	5,715.6	2,120.2	14,353.2	22,189.0	15,898.3	390.6	16,288.9	23,734.0	14,743.9	38,477.9
Fuel Share (%)										
2008	10.6	5.8	30.0	46.4	47.5	6.1	53.6	63.9	36.1	100.0
2009	10.6	5.5	31.7	47.9	46.2	6.0	52.1	62.4	37.6	100.0
2010	10.4	6.6	31.4	48.5	45.7	5.8	51.5	62.8	37.2	100.0
2011	10.6	5.4	28.9	44.9	47.2	7.9	55.1	63.3	36.7	100.0
2012	14.5	5.5	30.3	50.3	45.3	4.4	49.7	65.4	34.6	100.0
2013	15.2	6.4	27.6	49.1	46.0	4.8	50.9	67.6	32.4	100.0
2014	15.7	6.2	31.4	53.2	43.3	3.5	46.8	65.2	34.8	100.0
2015	15.8	6.3	37.1	59.2	39.1	1.7	40.8	61.3	38.7	100.0
2016	15.5	6.1	34.6	56.2	42.4	1.4	43.8	64.0	36.0	100.0
2017	14.9	5.5	37.3	57.7	41.3	1.0	42.3	61.7	38.3	100.0
2018 (12 MTHS)	15.9	6.7	39.2	61.9	37.0	1.1	38.1	59.7	40.3	100.0
GROWTH RATE (%)										
2009	-0.6	-4.7	4.7	2.3	-3.6	-3.8	-3.6	-3.2	3.2	-0.9
2010	0.1	22.7	1.3	3.5	1.2	-1.2	0.9	2.9	0.9	2.2
2011	5.7	-14.9	-4.5	-3.7	7.2	41.6	11.1	4.6	2.7	3.9
2012	39.1	3.6	6.7	13.9	-2.4	-43.6	-8.3	5.1	-4.1	1.7
2013	3.7	14.4	-9.6	-3.1	0.8	10.2	1.6	2.6	-7.1	-0.8
2014	10.9	3.5	21.9	16.1	0.8	-23.6	-1.5	3.3	15.1	7.1
2015	-5.0	-3.2	11.2	4.8	-14.9	-54.4	-17.8	-11.4	4.7	-5.8
2016	2.4	0.7	-2.3	-0.7	13.3	-13.4	12.2	9.2	-2.8	4.5
2017	-4.7	-10.4	7.0	1.9	-3.1	-27.1	-3.9	-4.2	5.7	-0.6
2018 (12 MTHS)	6.9	21.8	4.7	6.9	-10.9	7.0	-10.4	-3.7	4.8	-0.4

Remarks : * = Preliminary data

Compiled by : Energy Policy and Planning Office (EPPO)

ที่มา : สำนักนโยบายและแผนพลังงาน กระทรวงพลังงาน

ปริมาณการใช้รวมประมาณ 38.315 ล้านตัน การใช้ถ่านหินในปี 2561 ประมาณ 14.587 ล้านตัน แบ่งเป็นภาคการผลิตไฟฟ้าของกฟผ.จำนวน 14.169 ล้านตัน และอีก 0.418 ล้านตัน นำไปใช้ในภาคอุตสาหกรรมต่างๆ ได้แก่ การผลิตปูนซีเมนต์ กระดาษ อาหาร ในขณะที่การใช้ถ่านหินนำเข้าในปี 2561 ประมาณ 23.728 ล้านตัน เพิ่มขึ้นร้อยละ 4.7 เป็นการใช้ในอุตสาหกรรมจำนวน 15.035 ล้านตัน ที่เหลืออีกประมาณ 8.692 ล้านตัน ใช้เป็นเชื้อเพลิงในการผลิตกระแสไฟฟ้าของ SPP และ IPP

การจัดหาถ่านหินและผลิตภัณฑ์

บริษัทมีกระบวนการในการจัดหาผลิตภัณฑ์และบริการตามขั้นตอน ดังต่อไปนี้

1. บริษัทซื้อถ่านหินจากในประเทศ หรือนำเข้าถ่านหินประเภทบิทูมินัสและซับบิทูมินัส จากประเทศอินโดนีเซีย ซึ่งเป็นแหล่งผลิตถ่านหินที่ใหญ่ติดอันดับ 1 ใน 3 ของโลก บริษัทจะเลือกซื้อจากเหมืองถ่านหินที่มีถ่านหินคุณภาพดีที่ให้ค่าความร้อนสูง มีค่าความชื้นต่ำ มีปริมาณซัลเฟอร์และปริมาณกำมะถันต่ำ เพื่อให้สอดคล้องกับความต้องการของลูกค้าและเป็นมิตรต่อสิ่งแวดล้อม อีกทั้ง ถ่านหินที่ประเทศอินโดนีเซียยังมีปริมาณถ่านหินสำรองอีกเป็นจำนวนมากเมื่อเทียบกับแหล่งอื่นในต่างประเทศ และประหยัดค่าขนส่งเนื่องจากอยู่ไม่ไกลจากกันมากนัก เมื่อเทียบจากแหล่งอื่น ซึ่งสามารถขนส่งโดยทางเรือในปริมาณครั้งละ 50,000 ตัน
2. เรือเดินทะเลจากประเทศอินโดนีเซียจะเข้ามาจอดท่าที่เกาะสีชัง อำเภอสัตหีบ จังหวัดชลบุรี จากนั้นจะทำการขนถ่ายถ่านหินลงเรือโป๊ะอีกทอดหนึ่ง ซึ่งเรือโป๊ะนี้สามารถขนถ่ายถ่านหินได้ครั้งละ 500 - 2,500 ตันต่อลำ โดยเดินทางมาขึ้นที่ท่าเทียบเรือ อำเภอนครหลวง จังหวัดพระนครศรีอยุธยา
3. บริษัทจะจัดส่งถ่านหินโดยตรงให้กับลูกค้าได้ทันทีโดยทางรถบรรทุก และในกรณีที่บริษัทต้องการขนถ่ายถ่านหินเข้าคลังสินค้า บริษัทสามารถจัดเก็บในพื้นที่โรงงานของบริษัทที่จังหวัดพระนครศรีอยุธยาได้ก่อนที่จะนำไปคัดเลือกและปรับปรุงคุณภาพแล้วจึงส่งถ่านหินให้กับลูกค้า โดยรถบรรทุกของผู้รับเหมาต่อไป
4. บริษัทมีนโยบายในการเก็บสินค้าคงคลังในระดับที่เหมาะสม เพื่อให้สามารถส่งสินค้าได้ทันกับความต้องการของลูกค้า
5. ระยะเวลาตั้งแต่การสั่งซื้อถ่านหินจากประเทศอินโดนีเซียจนกระทั่งขนส่งถ่านหินเข้าเก็บคลังสินค้าใช้เวลาประมาณ 45 วัน

จากข้อมูลในอดีตพบว่าราคาถ่านหินมีการเปลี่ยนแปลงตามราคตลาดโลก โดยบริษัทมีนโยบายจัดหาถ่านหินจากผู้จัดจำหน่ายหลายราย เพื่อสำรองปริมาณถ่านหินให้เหมาะสมกับธุรกิจของบริษัท และถ่วงดุลอำนาจการต่อรองราคาสินค้ากับผู้จัดจำหน่ายรายอื่นๆ หลายราย ซึ่งเป็นการกระจายความเสี่ยงในการจัดซื้อถ่านหิน

นอกจากปัจจัยด้านราคาแล้ว ความน่าเชื่อถือและไว้วางใจในแหล่งที่มาของถ่านหินเป็นอีกปัจจัยหนึ่งที่บริษัทให้ความสำคัญเป็นอย่างยิ่ง ทั้งในด้านคุณภาพถ่านหิน กำลังการผลิต ระบบขนส่งถ่านหินมายังท่าเรือ และชื่อเสียงของผู้จัดจำหน่ายถ่านหิน เป็นต้น และด้วยความสัมพันธ์ที่ดีกับคู่ค้าเป็นระยะเวลายาวนาน ทำให้บริษัทมั่นใจว่าจะได้รับการส่งมอบถ่านหินคุณภาพดีจากคู่ค้าอย่างต่อเนื่อง

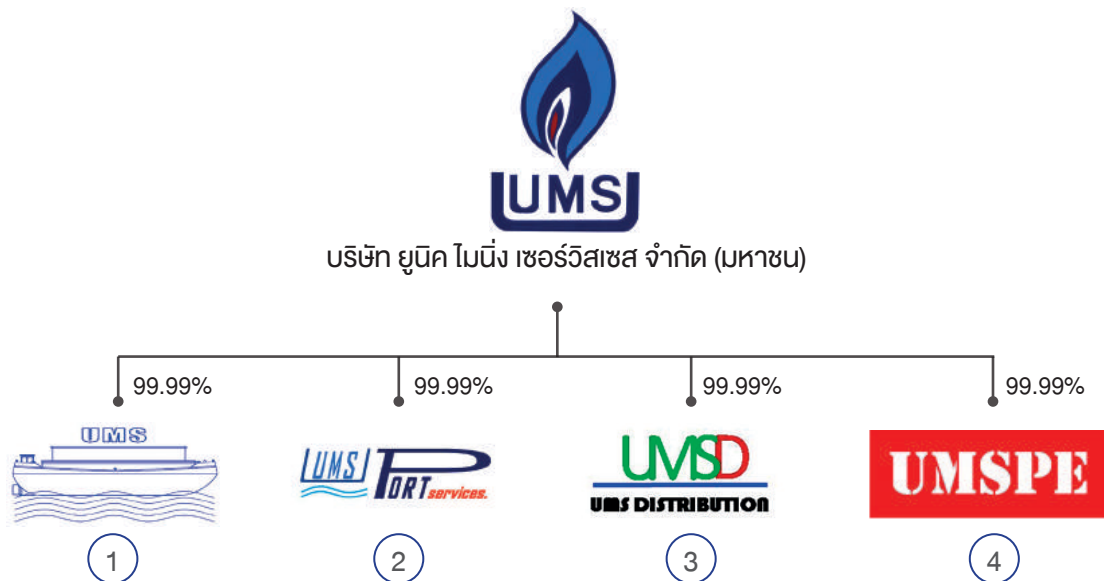
บริษัทมีนโยบายจัดหาถ่านหินที่มีคุณภาพดีเป็นมิตรกับสิ่งแวดล้อมตรงกับความต้องการลูกค้า มีกระบวนการตรวจสอบควบคุมคุณภาพถ่านหิน ตั้งแต่ซื้อจากผู้จำหน่ายเหมือง การขนส่ง และการผลิตสินค้าสำเร็จรูป จนส่งถึงลูกค้า เพื่อสร้างความมั่นใจและพึงพอใจของลูกค้า

โครงสร้างบริษัทและภาพประกอบธุรกิจ

บริษัท ประกอบธุรกิจการนำเข้าถ่านหินคุณภาพดี มีค่าพลังงานความร้อนปานกลาง และมีผลกระทบ ต่อสิ่งแวดล้อมน้อย ซึ่งบริษัท มีอุตสาหกรรมที่เป็นเป้าหมายหลัก คือ อุตสาหกรรมอาหารและเครื่องดื่ม อุตสาหกรรมกระดาษ อุตสาหกรรมปูนซีเมนต์ และอุตสาหกรรมสิ่งทอ

บริษัท มีกลยุทธ์นำเข้าถ่านหินดังกล่าวมาทำการคัดเลือกและปรับปรุงคุณภาพ เพื่อให้ถ่านหินมีคุณภาพ ตรงกับคุณสมบัติเชิงวิศวกรรมของหม้อไอน้ำของแต่ละโรงงานอุตสาหกรรม

บริษัท ถือหุ้นร้อยละ 99.99 ในบริษัทย่อย 4 บริษัท โดยมีรายละเอียดดังนี้



1. บริษัท ยูเอ็มเอส โล้เตอร์ จำกัด ดำเนินธุรกิจด้านการขนส่งและขนถ่ายทางน้ำ ได้แก่ การขนส่งทางเรือขนาดระวางประมาณ 500 - 2,500 ตันต่อลำ
2. บริษัท ยูเอ็มเอส พอร์ต เซอร์วิสেস จำกัด ดำเนินธุรกิจให้บริการท่าเทียบเรือที่อำเภอนครหลวง จังหวัดอยุธยา
3. บริษัท ยูเอ็มเอส ดิสทริบิวชั่น จำกัด จำกัด ดำเนินธุรกิจนำเข้าและจัดจำหน่ายปุ๋ย และบริการด้าน โลจิสติกส์ให้บริษัทและลูกค้า ปัจจุบันอยู่ระหว่างหยุดดำเนินการชั่วคราว
4. บริษัท ยูเอ็มเอส เพเลท เอ็นเนอร์ยี จำกัด ดำเนินธุรกิจนำเข้าและส่งออกเชื้อเพลิงชีวมวล และการขนส่งและขนถ่ายทางบก ปัจจุบันอยู่ระหว่างหยุดดำเนินการชั่วคราว

ปัจจัยความเสี่ยง

ปัจจัยความเสี่ยงที่อาจส่งผลกระทบต่อการดำเนินงานของบริษัท มีดังนี้

1. ความเสี่ยงจากต้นทุนสินค้ามีราคาแปรผันไปตามราคาซื้อขายของตลาดโลก

ต้นทุนราคาก่อหนี้ที่บริษัทนำเข้ามีองค์ประกอบหลัก คือ ราคาก่อหนี้ ค่าระวางเรือ และอัตราแลกเปลี่ยนเงินตราต่างประเทศ ซึ่งปัจจัยเหล่านี้จะผันแปรไปตามราคาตลาดโลก ดังนั้น การเปลี่ยนแปลงด้านราคาขององค์ประกอบเหล่านี้จึงมีผลกระทบโดยตรงกับต้นทุนสินค้าของบริษัท โดยหากราคาก่อหนี้ หรือ ค่าระวางทางเรือมีการปรับราคาขึ้น และค่าเงินบาทมีการอ่อนค่าลง จะส่งผลให้ต้นทุนสินค้าของบริษัทสูงขึ้น



ผลกระทบของราคาก่อหนี้และค่าระวางเรือต่อต้นทุนสินค้า

ราคาก่อหนี้และค่าระวางเรือมีการปรับตัวขึ้นลงตามปัจจัยด้านอุปสงค์และอุปทานในตลาดโลก แนวโน้มราคาก่อหนี้ในตลาดโลกในปีที่ผ่านมา มีการแกว่งตัวอยู่ในช่วงแคบ ๆ ความผันผวนของราคาจึงมีไม่มากนัก เนื่องจากความต้องการใช้ถ่านหินที่ค่อย ๆ เพิ่มขึ้น ถึงแม้ว่าจะมีความต้องการจากประเทศจีน และ อินเดียเพิ่มขึ้น แต่จากมาตรการในการควบคุมราคาและการนำเข้าถ่านหินของประเทศจีน ทำให้ปริมาณถ่านหินค่อนข้างจะสูงกว่าความต้องการใช้ ประกอบกับอินโดนีเซียได้เพิ่มมาตรการในการควบคุมเหมืองถ่านหิน จึงทำให้เหมืองขนาดเล็กบางแห่งต้องปิดตัวลงด้วย ราคาก่อหนี้จึงค่อนข้างทรงตัวในช่วงปลายปี

สำหรับในปี 2562 คาดว่า ปริมาณการใช้ถ่านหินจะเพิ่มขึ้นจากความต้องการของประเทศในแถบเอเชีย เช่น เวียดนาม และ อินเดีย เนื่องจากอยู่ระหว่างการก่อสร้างโรงไฟฟ้าจากพลังงานถ่านหิน จึงทำให้ความต้องการใช้ถ่านหินเพิ่มขึ้นแต่จะไม่สูงเท่ากับ 2 - 3 ปี ที่ผ่านมา ประกอบกับ ปัญหามลภาวะด้านฝุ่นละออง ซึ่งอาจจะทำให้ต้องเลื่อนหรือชะลอโครงการก่อสร้างโรงไฟฟ้าจากพลังงานถ่านหินออกไปอีก จึงคาดว่า ราคาก่อหนี้ในปี 2562 น่าจะผันผวนไม่มากนัก

สำหรับค่าระวางเรือ บริษัทจะทำสัญญากับบริษัทเดินเรือหากมีแผนนำเข้าถ่านหินจำนวนมาก โดยบริษัทจะตกลงกำหนดราคาล่วงหน้า โดยอ้างอิงราคาในตลาดโลกเช่นกัน ทั้งนี้ บริษัทมีทีมงานในการติดตามข้อมูลของราคาก่อหนี้และค่าระวางเรืออย่างใกล้ชิด เพื่อให้บริษัทสามารถบริหารต้นทุนสินค้าได้อย่างมีประสิทธิภาพ

ผลกระทบจากอัตราแลกเปลี่ยนต่อต้นทุนสินค้า

จากการที่บริษัท นำเข้าถ่านหินจากต่างประเทศและค่าระวางเรือมีต้นทุนเป็นสกุลเงินดอลลาร์สหรัฐอเมริกา ส่งผลให้บริษัทมีมูลค่าการสั่งซื้อสินค้าส่วนใหญ่เป็นสกุลเงินดอลลาร์สหรัฐอเมริกา ในขณะที่บริษัทจำหน่ายให้กับโรงงานอุตสาหกรรมภายในประเทศเท่านั้น จึงทำให้รายได้ทั้งหมดเป็นสกุลเงินบาท บริษัทจึงมีความเสี่ยงจากอัตราแลกเปลี่ยนเกิดขึ้นหากค่าเงินบาทมีการอ่อนค่าลง และส่งผลให้บริษัทมีต้นทุนที่สูงขึ้น อย่างไรก็ตาม บริษัทมีการป้องกันผลกระทบจากความผันผวนของอัตราแลกเปลี่ยน โดยการซื้อขายเงินตราต่างประเทศล่วงหน้า (Forward Contract) ของราคาก่อหนี้และค่าระวางเรือที่นำเข้าทั้งหมด ดังนั้น จากนโยบายดังกล่าว ทำให้บริษัทสามารถลดความเสี่ยงในเรื่องของอัตราแลกเปลี่ยนลงได้

2. ความเสี่ยงจากผู้ประกอบการรายใหม่

ธุรกิจการนำเข้าและจัดจำหน่ายถ่านหินให้กับโรงงานอุตสาหกรรมภายในประเทศเป็นธุรกิจที่ผู้ประกอบการรายใหม่สามารถเข้าตลาดได้ง่ายเนื่องจากไม่มีความจำเป็นที่จะต้องลงทุนในอุปกรณ์เครื่องจักรมากนัก ทำให้มีโอกาสที่จะมีคู่แข่งรายใหม่เข้ามาประกอบธุรกิจนี้ได้ง่าย ซึ่งปัจจุบันมีคู่แข่งเข้ามาแข่งขันเพิ่มขึ้น ซึ่งมีผลกระทบต่ออัตรากำไรขั้นต้น ดังนั้น บริษัทจึงได้ให้ความสำคัญทางด้านผลิตภัณฑ์ที่แตกต่างจากบริษัทคู่แข่งทั่วไป เพื่อให้เกิดมูลค่าเพิ่มและสามารถสนองความต้องการของลูกค้าได้มากที่สุด โดยจะต้องอาศัยประสบการณ์และความเชี่ยวชาญในการคัดเลือกและปรับปรุงคุณภาพถ่านหินดังกล่าว รวมถึง จะต้องมีความรู้ที่จะสามารถให้คำแนะนำกับลูกค้าให้ใช้ถ่านหินให้เหมาะสมกับประเภทของหม้อไอน้ำที่ใช้ในโรงงานอุตสาหกรรมด้วย



ปัจจุบันบริษัทเป็นผู้นำจำหน่ายถ่านหินในประเทศไทยที่มีการคัดเลือกและปรับปรุงคุณภาพถ่านหินให้เหมาะสมกับหม้อไอน้ำสำหรับโรงงานอุตสาหกรรมขนาดกลางและเล็ก เพื่อให้เกิดประสิทธิภาพสูงสุดในการเผาผลาญเชื้อเพลิง และสามารถลดต้นทุนการผลิตของลูกค้าได้เป็นอย่างดี ทำให้ลูกค้าให้ความสนใจในการสั่งซื้อสินค้าจากบริษัท บริษัทจึงมีฐานลูกค้าเดิมเป็นจำนวนมาก ซึ่งเป็นผลดีต่อการขยายธุรกิจของบริษัทในอนาคต

3. ความเสี่ยงด้านพลังงานอันกตแทนและการขยายฐานลูกค้า

โดยทั่วไป แหล่งพลังงานหลักที่ใช้ในโรงงานอุตสาหกรรมของประเทศไทยจะมีอยู่ 3 ประเภทใหญ่ๆ คือ น้ำมันเตา ก๊าซธรรมชาติ และถ่านหิน น้ำมันเตาเป็นแหล่งเชื้อเพลิงที่โรงงานอุตสาหกรรมส่วนใหญ่เลือกใช้ เนื่องจากการหาซื้อทำได้สะดวก การใช้งานที่ไม่ยุ่งยากและการบำรุงรักษาหม้อไอน้ำทำได้ง่าย ส่วนก๊าซธรรมชาติส่วนใหญ่จะใช้ในอุตสาหกรรมโรงไฟฟ้า เนื่องจากมีราคาถูกกว่าน้ำมันเตา ส่วนการใช้ถ่านหินยังไม่เป็นที่แพร่หลายในอุตสาหกรรมต่างๆมากนัก เนื่องจากผู้ใช้อย่างขาดความรู้ในการใช้ถ่านหินได้ดีเพียงพอ ในส่วนของเชื้อเพลิงทดแทนชนิดอื่นที่มีราคาถูกกว่า เช่น เชื้อเพลิงชีวมวล จะไม่มีผลกระทบต่อยอดขายถ่านหินของบริษัทมากนัก เนื่องจากเป็นเชื้อเพลิงที่มีจำนวนจำกัด ไม่เพียงพอต่อการผลิตไอน้ำของโรงงานอุตสาหกรรม

จากอดีตจนถึงปัจจุบัน ถ่านหินมีจุดเด่นในเรื่องของการเป็นเชื้อเพลิงที่มีต้นทุนต่ำ โดยมีค่าใช้จ่ายในการผลิตเชื้อเพลิงไอน้ำต่ำกว่าน้ำมันเตาประมาณ 3 เท่า และมีผลกระทบต่อสิ่งแวดล้อมน้อยมาก(ประเภทปิโตรมิเนสและซับปิโตรมิเนส) ดังนั้น โรงงานอุตสาหกรรมต่าง ๆ จึงมีแนวโน้มที่จะเปลี่ยนมาใช้ถ่านหินเพิ่มมากขึ้น ประกอบกับ บริษัทอยู่ในธุรกิจถ่านหินมานาน จึงมีฐานลูกค้าอยู่ในอุตสาหกรรมต่าง ๆ จำนวนมาก แต่เนื่องจากยอดขายที่ลดลงในช่วงที่ผ่านมา จึงทำให้ลูกค้าเดิมลดลงไปด้วย บริษัทจึงได้เริ่มสร้างความสัมพันธ์กับลูกค้ารายเก่าที่หยุดซื้อถ่านหินของบริษัทไป โดยเริ่มมีลูกค้าเดิมที่กลับมาซื้อถ่านหินของบริษัทเพิ่มขึ้น บริษัทจึงจะทำการขยายตลาดกับลูกค้ากลุ่มนี้อย่างต่อเนื่อง

4. ความเสี่ยงด้านสิ่งแวดล้อม

ถ่านหินที่นำมาใช้ในโรงงานอุตสาหกรรมมีหลายประเภท สามารถจัดเรียงตามคุณภาพที่ดีที่สุดของถ่านหินโดยพิจารณาจากค่าความร้อนที่สูงและมีผลกระทบต่อสิ่งแวดล้อมน้อยได้แก่ แอนทราไซต์ ปิโตรมิเนส ซับปิโตรมิเนสและลิกไนต์ โดยถ่านลิกไนต์จะก่อให้เกิดมลภาวะกับสิ่งแวดล้อมสูง ในขณะที่ถ่านหินประเภทอื่นๆ จะก่อให้เกิดมลภาวะกับสิ่งแวดล้อม น้อยกว่า

ปัจจุบัน บริษัท นำเข้าถ่านหินประเภทปิโตรมิเนสและซับปิโตรมิเนส โดยถ่านหินทั้ง 2 ประเภทเป็นถ่านหินที่มีคุณภาพดีและมีกำมะถันในระดับต่ำ (ปริมาณกำมะถันอยู่ในช่วง 0.1% - 1.5% ในขณะที่น้ำมันเตามีกำมะถันอยู่ในช่วง 0.1% - 3.0 %) ทำให้มีผลกระทบต่อสิ่งแวดล้อมเมื่อนำมาใช้งาน และจากการที่บริษัทมีระบบในการจัดเก็บถ่านหินอย่างถูกต้องตามหลักวิชาการ มีมาตรการในการควบคุมฝุ่นอย่างรัดกุม เช่น การจัดให้มีผ้าใบคลุมรอบกองถ่านหิน การฉีดน้ำดับฝุ่นไม่ให้ฟุ้งกระจาย การปลูกต้นไม้สูงเป็นแนวรั้วและให้ล้อมกันรอบๆคลังสินค้า การตรวจสอบคุณภาพน้ำและอากาศเป็นประจำ รถที่บรรทุกถ่านหินจะมีผ้าใบปิดคลุมมิดชิดไม่ให้เศษถ่านหินตกพื้น และมีการล้างล้อรถบรรทุกถ่านหินทุกคันก่อนออกจากคลังสินค้า เป็นต้น นอกจากนี้ บริษัท ดำเนินแผนงานเพื่อเพิ่มประสิทธิภาพในการป้องกันด้านสิ่งแวดล้อมอย่างต่อเนื่อง เช่น การปรับปรุงกระบวนการผลิตให้มีระบบป้องกันการฟุ้งกระจายของฝุ่น โดยการติดตั้งระบบสเปรย์น้ำในกระบวนการผลิตร่อนคัดขนาดถ่านหิน เพื่อเพิ่มความมั่นใจในการจัดการด้านสิ่งแวดล้อมของบริษัท ฯ



โครงสร้างการถือหุ้น

รายชื่อกลุ่มผู้ถือหุ้นรายใหญ่ 10 อันดับแรกของบริษัท ณ วันที่ 28 ธันวาคม 2561 แสดงดังตารางด้านล่าง (มูลค่าที่ตราไว้เท่ากับ 0.50 บาท)

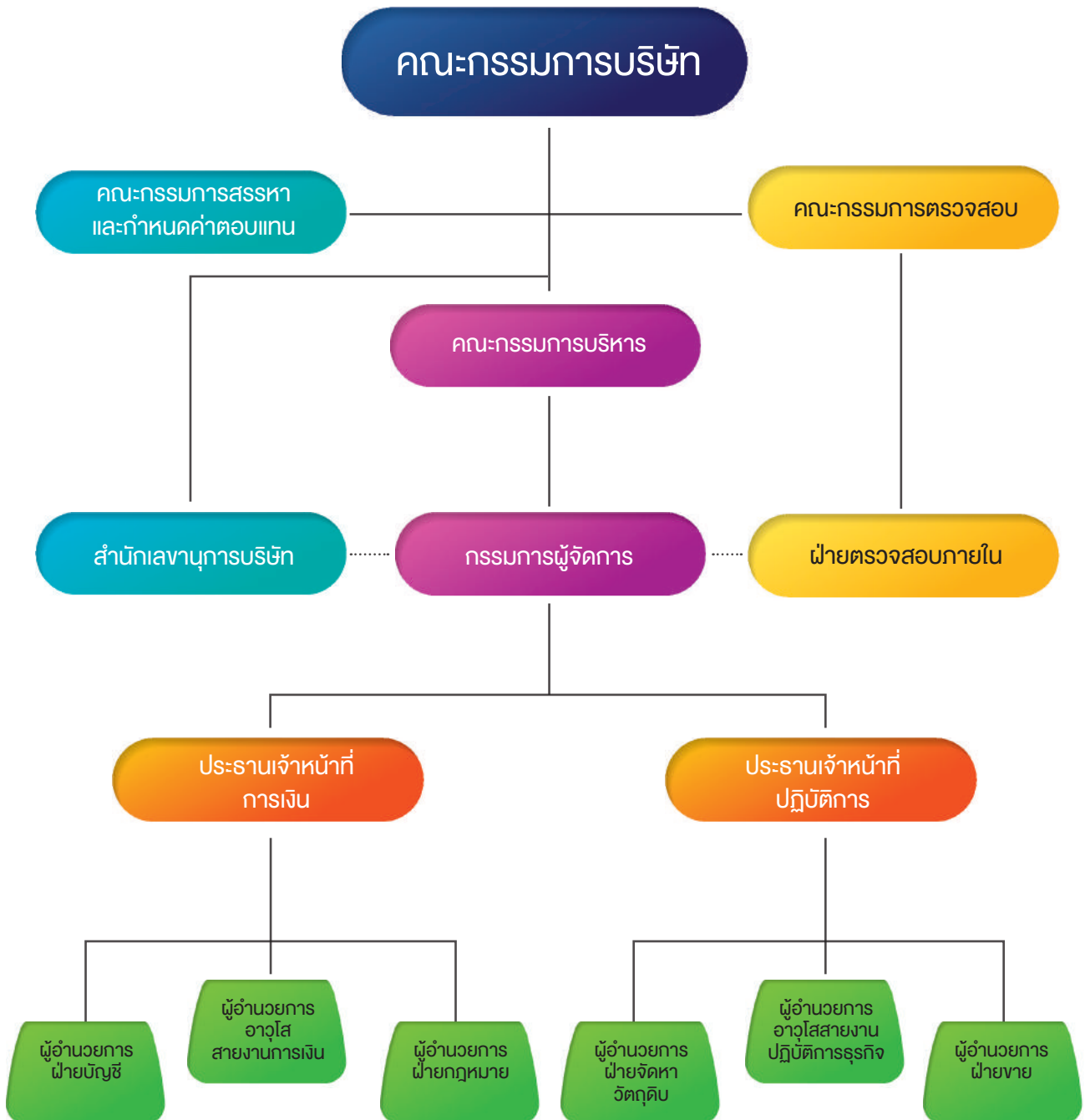
ลำดับ	รายชื่อ	จำนวนหุ้น	ร้อยละ
1	บริษัท อะธิน โฮลดิ้งส์ จำกัด*	654,878,013	92.93
2	นายประยุทธ์ มหากิจศิริ	6,558,900	0.93
3	น.ส.อำพร ศรีโพธิ์ทอง	2,548,966	0.36
4	นายสุธี ล้อมติบูลย์	1,766,666	0.25
5	นางรัชดา ฉันทวรารักษ์	1,443,366	0.20
6	นายสุชาติ สุตานนท์ไพบุลย์	897,500	0.13
7	น.ส.อรณิชา สุวัฒนพิมพ์	800,000	0.11
8	บริษัท ไทยเอ็นวีดีอาร์ จำกัด	717,468	0.10
9	นายบัญญัติ วุฒิเศรษฐไพบุลย์	700,000	0.10
10	นายวศินน์ ผาติกุลเศรษฐ์	688,400	0.10
	ผู้ถือหุ้นรายอื่น	33,738,933	4.79
	รวมจำนวนหุ้นทั้งหมด	704,738,212	100.00

*หมายเหตุ : บริษัท ไทรีเซนไทย เอเยนซีส์ จำกัด (มหาชน) ถือหุ้นร้อยละ 99.99

นโยบายการจ่ายเงินปันผล

บริษัท และบริษัทย่อยมีนโยบายจ่ายเงินปันผลในอัตราไม่ต่ำกว่าร้อยละ 40 ของกำไรสุทธิหลังหักภาษีเงินได้ และหักสำรองตามกฎหมายของบริษัท ทั้งนี้ ต้องได้รับการอนุมัติจากที่ประชุมผู้ถือหุ้น เว้นแต่บริษัทและบริษัทย่อยมีความจำเป็นต้องใช้เงิน เพื่อการขยายกิจการ

โครงสร้างการจัดการ



โครงสร้างกรรมการบริษัท ประกอบด้วยคณะกรรมการทั้งหมด 4 ชุด ได้แก่ คณะกรรมการบริษัท คณะกรรมการตรวจสอบ คณะกรรมการสรรหาและกำหนดค่าตอบแทนและคณะกรรมการบริหาร โดยมีรายละเอียดดังนี้

1. คณะกรรมการบริษัท

คณะกรรมการบริษัท ประกอบด้วยกรรมการจำนวน 6 ท่าน มีรายชื่อดังต่อไปนี้ (ณ วันที่ 31 ธันวาคม 2561)

1. นายเฉลิมชัย มหากิจศิริ	ประธานกรรมการ
2. นายธรรพร วงศ์ประศาสตร์	รองประธานกรรมการ / กรรมการอิสระ / กรรมการตรวจสอบ / ประธานกรรมการสรรหาและกำหนดค่าตอบแทน
3. นายโตม ลีวลมวิบูลย์	กรรมการ / รักษาการ กรรมการผู้จัดการ / กรรมการสรรหาและกำหนดค่าตอบแทน
4. นายนิติพัฒน์ อานาจเกลิงศักดิ์	กรรมการอิสระ / ประธานกรรมการตรวจสอบ
5. นายเอกทิพย์ ทิพย์ภัก	กรรมการอิสระ / กรรมการตรวจสอบ
6. นายสุวิชา พานิชผล	กรรมการอิสระ / กรรมการสรรหาและกำหนดค่าตอบแทน

กรรมการผู้มีอำนาจลงนามได้แก่ นายเฉลิมชัย มหากิจศิริ และ นายโตม ลีวลมวิบูลย์ กรรมการสองคนนี้ ลงลายมือชื่อร่วมกัน และประทับตราสำคัญของบริษัท

ขอบเขตหน้าที่ และความรับผิดชอบของคณะกรรมการบริษัท

1. อำนาจหน้าที่ตามพระราชบัญญัติบริษัทมหาชนจำกัดและกฎหมายอื่นใดที่กำหนดให้เป็นอำนาจหน้าที่ของกรรมการหรือคณะกรรมการในบริษัทมหาชน
2. อำนาจหน้าที่ตามข้อบังคับของบริษัท ที่กำหนดให้เป็นของคณะกรรมการ
3. พิจารณานุมัติแผนงานระยะยาว แผนงานงบประมาณ และงบลงทุนประจำปี
4. พิจารณางบการเงินประจำปี
5. พิจารณางบประมาณการปรับเงินเดือนประจำปี งบประมาณจ่ายโบนัสพนักงาน สวัสดิการที่สำคัญของผู้บริหาร นำเสนอ เบี้ยประชุม และบำเหน็จกรรมการ และอัตราจ่ายเงินปันผลต่อผู้ถือหุ้น
6. พิจารณาโครงสร้างบริหาร แต่งตั้งคณะผู้บริหาร กรรมการผู้จัดการ และคณะกรรมการอื่นตามความเหมาะสม
7. ควบคุมดูแลการดำเนินงานของบริษัท ให้เป็นไปตามกฎหมาย วัตถุประสงค์ และข้อบังคับของบริษัท ตลอดจนมติที่ประชุมผู้ถือหุ้น

ทั้งนี้กำหนดให้รายการที่กรรมการหรือบุคคลที่อาจมีความขัดแย้ง มีส่วนได้เสียหรืออาจมีความขัดแย้งทางผลประโยชน์อื่นใดกับบริษัท ให้กรรมการซึ่งมีส่วนได้เสียในเรื่องนั้น ไม่มีสิทธิออกเสียงลงคะแนนในเรื่องนั้น

นอกจากนั้นในกรณีต่อไปนี้จะต้องได้รับความเห็นชอบจากที่ประชุมคณะกรรมการและที่ประชุมผู้ถือหุ้นด้วยคะแนนเสียงไม่น้อยกว่า 3 ใน 4 ของจำนวนเสียงทั้งหมดของผู้ถือหุ้นที่เข้าประชุมและมีสิทธิออกเสียงลงคะแนน ดังนี้

- การขายหรือโอนกิจการของบริษัททั้งหมดหรือบางส่วนที่สำคัญ
- การซื้อหรือรับโอนกิจการของบริษัทอื่น หรือบริษัทเอกชนมาเป็นของบริษัท
- การทำ แก๊ซ หรือเลิกสัญญาเกี่ยวข้องการให้เช่ากิจการของบริษัททั้งหมดหรือบางส่วนที่สำคัญ การมอบหมายให้บุคคลอื่นเข้าจัดการธุรกิจของบริษัท หรือการรวมกิจการกับบุคคลอื่นโดยมีวัตถุประสงค์จะ แบ่งกำไรขาดทุนกัน
- การแก้ไขเพิ่มเติมหนังสือบริคณห์สนธิหรือข้อบังคับ
- การเพิ่มทุน การลดทุน การออกหุ้นกู้ การควบหรือเลิกบริษัท

2. คณะกรรมการตรวจสอบ

คณะกรรมการตรวจสอบ ประกอบด้วยกรรมการจำนวน 3 ท่าน มีรายชื่อดังต่อไปนี้

- | | |
|----------------------------------|----------------------|
| 1. นายนิติพัฒน์ อำนาจเกลิงศักดิ์ | ประธานกรรมการตรวจสอบ |
| 2. นายเอกทิพย์ ทิพย์ภวัง | กรรมการตรวจสอบ |
| 3. นายธรรธร วงศ์ประศาสตร์ | กรรมการตรวจสอบ |

ขอบเขตหน้าที่ และความรับผิดชอบและรายงานต่อคณะกรรมการบริษัท

1. สอบทานให้บริษัท มีรายงานทางการเงินที่ถูกต้องและเพียงพอ
2. สอบทานให้บริษัท มีการควบคุมภายใน (Internal Control) และการตรวจสอบภายใน (Internal Audit) ที่เหมาะสมและมีประสิทธิภาพ และพิจารณาความเป็นอิสระของหน่วยงานตรวจสอบภายใน ตลอดจนให้ความเห็นชอบในการพิจารณาแต่งตั้ง โยกย้าย เลิกจ้าง หัวหน้าหน่วยงานตรวจสอบภายใน หรือหน่วยงานอื่นใดที่รับผิดชอบเกี่ยวกับการตรวจสอบภายใน
3. สอบทานให้บริษัท ปฏิบัติตามกฎหมายว่าด้วยหลักทรัพย์และตลาดหลักทรัพย์ ข้อกำหนดของตลาดหลักทรัพย์ และกฎหมายที่เกี่ยวข้องกับธุรกิจของบริษัท
4. พิจารณา คัดเลือก เสนอแต่งตั้งบุคคลซึ่งมีความเป็นอิสระเพื่อทำหน้าที่เป็นผู้สอบบัญชีของบริษัท และเสนอคำตอบแทนของบุคคลดังกล่าว รวมทั้งเข้าร่วมประชุมกับผู้สอบบัญชี โดยไม่มีฝ่ายจัดการเข้าร่วมประชุมด้วยอย่างน้อยปีละ 1 ครั้ง
5. พิจารณารายการที่เกี่ยวข้องกัน หรือรายการที่อาจมีความขัดแย้งทางผลประโยชน์ให้เป็นไปตามกฎหมายและข้อกำหนดของตลาดหลักทรัพย์ ทั้งนี้เพื่อให้มั่นใจว่ารายการดังกล่าวสมเหตุสมผลและเป็นประโยชน์สูงสุดต่อบริษัท
6. จัดทำรายงานของคณะกรรมการตรวจสอบโดยเปิดเผยไว้ในรายงานประจำปีของบริษัท ซึ่งรายงานดังกล่าวต้องลงนามโดยประธานคณะกรรมการตรวจสอบ และต้องประกอบด้วยข้อมูลดังต่อไปนี้
 - ก) ความเห็นเกี่ยวกับความถูกต้อง ครบถ้วน เป็นที่เชื่อถือได้ของรายงานทางการเงินของบริษัท
 - ข) ความเห็นเกี่ยวกับความเพียงพอของระบบควบคุมภายในของบริษัท
 - ค) ความเห็นเกี่ยวกับการปฏิบัติตามกฎหมายว่าด้วยหลักทรัพย์และตลาดหลักทรัพย์ ข้อกำหนดของตลาดหลักทรัพย์ หรือกฎหมายที่เกี่ยวข้องกับธุรกิจของบริษัท
 - ง) ความเห็นเกี่ยวกับความเหมาะสมของผู้สอบบัญชี
 - จ) ความเห็นเกี่ยวกับรายการที่อาจมีความขัดแย้งทางผลประโยชน์
 - ฉ) จำนวนการประชุมคณะกรรมการตรวจสอบ และการเข้าร่วมประชุมของกรรมการตรวจสอบแต่ละท่าน
 - ช) ความเห็นหรือข้อสังเกตโดยรวมที่คณะกรรมการตรวจสอบได้รับจากการปฏิบัติหน้าที่ตามกฎหมาย (Charter)
 - ซ) รายการอื่นที่เห็นว่าผู้ถือหุ้นและผู้ลงทุนทั่วไปควรทราบภายใต้ขอบเขตหน้าที่ และความรับผิดชอบที่ได้มอบหมายจากคณะกรรมการบริษัท

7. ปฏิบัติงานอื่นใดตามที่คณะกรรมการของบริษัท มอบหมาย ด้วยความเห็นชอบจากคณะกรรมการตรวจสอบ

คณะกรรมการตรวจสอบมีวาระอยู่ในตำแหน่งคราวละ 3 ปี กรรมการตรวจสอบซึ่งพ้นจากตำแหน่งตามวาระอาจแต่งตั้งให้กลับมาใหม่ได้ ในกรณีที่ตำแหน่งกรรมการตรวจสอบว่างลงเพราะเหตุอื่นใดนอกจากถึงคราวออกตามวาระ ให้คณะกรรมการบริษัท แต่งตั้งบุคคลที่มีคุณสมบัติครบถ้วนเป็นกรรมการตรวจสอบเพื่อให้กรรมการตรวจสอบมีจำนวนครบตามที่คณะกรรมการบริษัทกำหนด โดยบุคคลที่เข้าเป็นกรรมการตรวจสอบแทนอยู่ในตำแหน่งได้เพียงวาระที่เหลืออยู่ของกรรมการตรวจสอบแต่งตั้งแทน

3. คณะกรรมการสรรหาและกำหนดค่าตอบแทน

คณะกรรมการสรรหาและกำหนดค่าตอบแทน ประกอบด้วยกรรมการจำนวน 3 ท่าน มีรายชื่อดังต่อไปนี้

1. นายธรราร วงศ์ประศาสตร์ ประธานกรรมการสรรหาและกำหนดค่าตอบแทน
2. นายโดม ลีวลมวิบูลย์ กรรมการสรรหาและกำหนดค่าตอบแทน
3. นายสุวิชา พานิชผล กรรมการสรรหาและกำหนดค่าตอบแทน

ขอบเขต อำนาจหน้าที่ และความรับผิดชอบของคณะกรรมการสรรหาและกำหนดค่าตอบแทน

1. พิจารณาและนำเสนอโครงสร้าง องค์ประกอบ รวมทั้งคุณสมบัติของคณะกรรมการและกรรมการชุดย่อยของบริษัท
2. เสนอแนะรายชื่อผู้ที่เหมาะสมที่จะดำรงตำแหน่งกรรมการต่อคณะกรรมการเพื่อนำเสนอต่อที่ประชุมผู้ถือหุ้นในกรณีที่ตำแหน่งว่างลงเนื่องจากครบวาระ และนำเสนอต่อคณะกรรมการในกรณีอื่นๆ
3. พิจารณากลับกรองผู้ที่เหมาะสมที่จะดำรงตำแหน่งกรรมการผู้จัดการ ในกรณีที่ไม่มีตำแหน่งว่าง รวมทั้งกำหนดแผนการสืบทอดตำแหน่งผู้บริหารระดับสูง
4. แต่งตั้ง เลื่อนตำแหน่ง โยกย้าย ถอดถอนผู้บริหารระดับสูงของบริษัท ระดับกรรมการผู้จัดการและผู้บริหาร รวมทั้งผู้บริหารของบริษัทย่อยที่บริษัท มีอำนาจแต่งตั้งซึ่งมีระดับเทียบเท่าผู้บริหารของบริษัทขึ้นไป
5. ให้ความเห็นชอบผลประโยชน์การปฏิบัติงานของผู้บริหารระดับสูงของบริษัท (ระดับกรรมการผู้จัดการและผู้บริหาร)
6. เสนอแนะโครงสร้างค่าตอบแทนกรรมการ กรรมการผู้จัดการ และผู้บริหารของบริษัท และบริษัทย่อย รวมถึง ค่าเบี้ยประชุม โบนัสประจำปี สวัสดิการ และผลประโยชน์ตอบแทนอื่นๆ ทั้งที่เป็นตัวเงิน และมีใช้ตัวเงิน
7. พิจารณาความเสี่ยงเกี่ยวกับการบริหารทรัพยากรบุคคล
8. ปฏิบัติหน้าที่อื่นใดตามที่คณะกรรมการบริษัท มอบหมาย

ในการปฏิบัติงานตามขอบเขตอำนาจหน้าที่ให้คณะกรรมการสรรหาและกำหนดค่าตอบแทน มีอำนาจเรียก สั่งการให้ฝ่ายจัดการ หัวหน้าหน่วยงาน หรือพนักงานของบริษัท ที่เกี่ยวข้องมาให้ความเห็น ร่วมประชุม หรือส่งเอกสารที่เห็นว่าเกี่ยวข้องจำเป็น นอกจากนั้น ในการปฏิบัติหน้าที่ภายใต้ขอบเขตอำนาจหน้าที่ของข้อบังคับฉบับนี้ คณะกรรมการสรรหาและกำหนดค่าตอบแทนอาจขอคำปรึกษาจากที่ปรึกษาอิสระภายนอก หรือผู้เชี่ยวชาญในวิชาชีพอื่นๆ หากเห็นว่ามีความจำเป็นและเหมาะสม โดยบริษัทจะเป็นผู้รับผิดชอบในเรื่องค่าใช้จ่ายทั้งหมด

4. คณะกรรมการบริหารบริษัท

คณะกรรมการบริหาร ประกอบด้วยกรรมการจำนวน 2 ท่าน มีรายชื่อดังต่อไปนี้

1. นายเฉลิมชัย มหากิจศิริ กรรมการบริหาร
2. นายโดม ลีวลมวิบูลย์ กรรมการบริหาร

ขอบเขต หน้าที่ และความรับผิดชอบของคณะกรรมการบริหาร

1. มีอำนาจสั่งการวางแผน และดำเนินกิจการของบริษัท ให้เป็นไปตามนโยบายที่คณะกรรมการบริษัทกำหนด
2. กำหนดกลยุทธ์ในการดำเนินธุรกิจของบริษัท
3. กำหนดแผนเกี่ยวกับการลงทุนและการระดมทุนตามนโยบายของบริษัท
4. มีอำนาจจ้าง แต่งตั้ง ปลดออก ให้ออก ไล่ออก กำหนดอัตราค่าจ้าง ให้บำเหน็จรางวัล ปรับขึ้นเงินเดือน ค่าตอบแทน เงินโบนัส สำหรับพนักงานระดับกรรมการผู้จัดการและผู้ช่วยกรรมการผู้จัดการขึ้นไป

5. มีอำนาจพิจารณากำหนดสวัสดิการพนักงานให้เหมาะสมกับสภาพการณ์ ประเพณีปฏิบัติ และสอดคล้องกับกฎหมายที่บังคับใช้อยู่
6. พิจารณาวาระต่างๆ ก่อนเสนอขออนุมัติจากคณะกรรมการบริษัท
7. มีอำนาจอนุมัติการลงทุน การซื้อขายทรัพย์สินถาวรของบริษัท การจัดซื้อจัดจ้าง การเข้าทำสัญญา หรือการทำนิติกรรมใดๆ ที่เกี่ยวข้องกับธุรกิจการค้าโดยปกติและตามวัตถุประสงค์ของบริษัท โดยการอนุมัติดังกล่าวให้เป็นไปตามระเบียบอำนาจอนุมัติและดำเนินการของบริษัท ซึ่งต้องผ่านการพิจารณาจากคณะกรรมการบริษัท

ทั้งนี้ การอนุมัติรายการของคณะกรรมการบริหารข้างต้น จะไม่รวมถึงการอนุมัติรายการที่คณะกรรมการบริหารหรือบุคคลที่อาจมีความขัดแย้ง มีส่วนได้เสีย หรืออาจมีความขัดแย้งทางผลประโยชน์ในลักษณะอื่นใดกับบริษัท รวมทั้งรายการที่กำหนดให้ต้องขอความเห็นชอบจากผู้ถือหุ้นในการทำรายการที่เกี่ยวข้องกันและการได้มาหรือจำหน่ายไปซึ่งสินทรัพย์ที่สำคัญของบริษัท เพื่อให้สอดคล้องกับข้อกำหนดของตลาดหลักทรัพย์แห่งประเทศไทย

ผู้บริหารระดับสูงของบริษัท

ผู้บริหารของบริษัท ณ วันที่ 31 ธันวาคม 2561 มีผู้บริหารระดับสูง จำนวน 5 ท่าน มีรายชื่อดังต่อไปนี้

- | | |
|--------------------------------|--|
| 1. นายโดม ลีวลมวิบูลย์รักษาการ | กรรมการผู้จัดการ / รักษาการ ประธานเจ้าหน้าที่การเงิน |
| 2. นางสาวนวลจันทร์ วัฒนารักษ์ | ผู้อำนวยการอาวุโสสายงานการเงิน |
| 3. นางสาวพภามาศ ปราปใหญ่ | ผู้อำนวยการสายงานบัญชี |
| 4. นายจักรกฤษณ์ อ่ำสกุล | ผู้อำนวยการสายงานปฏิบัติการธุรกิจ |
| 5. นายณรงค์ศักดิ์ อำนวยชัยกิจ | ผู้อำนวยการสายงานขาย |

หมายเหตุ นายจักรกฤษณ์ อ่ำสกุล ได้รับการแต่งตั้งเป็นผู้อำนวยการสายปฏิบัติการธุรกิจ แทน นายกิตติศักดิ์ ไทยกำเนิด เมื่อวันที่ 1 เมษายน 2561

ขอบเขตอำนาจหน้าที่ของกรรมการผู้จัดการ

1. เป็นผู้ตัดสินใจในเรื่องที่สำคัญของบริษัท กำหนดภารกิจ วัตถุประสงค์ แนวทางตามนโยบายของบริษัท รวมถึง การกำกับดูแล การดำเนินงานโดยรวม กำลังการผลิต ความสัมพันธ์กับลูกค้า และต้องรายงานต่อ คณะกรรมการบริหาร คณะกรรมการบริษัท
2. มีอำนาจอนุมัติค่าใช้จ่ายในการดำเนินธุรกรรมตามปกติของบริษัทในวงเงินไม่เกิน 3 ล้านบาท
3. พิจารณาเรื่องการระดมทุนของบริษัท เพื่อนำเสนอต่อคณะกรรมการบริหาร
4. มีอำนาจจ้าง แต่งตั้ง ปลดออก ให้ออก ไล่ออก กำหนดอัตราค่าจ้าง ให้บำเหน็จรางวัล ปรับขึ้นเงินเดือน ค่าตอบแทน เงินโบนัส สำหรับพนักงานระดับต่ำกว่าผู้ช่วยกรรมการผู้จัดการลงมา
5. มีอำนาจกระทำการและแสดงตนเป็นตัวแทนบริษัทต่อบุคคลภายนอกในกิจการที่เกี่ยวข้อง และเป็นประโยชน์ต่อบริษัท
6. อนุมัติการแต่งตั้งที่ปรึกษาด้านต่างๆ ที่จำเป็นต่อการดำเนินงาน โดยได้รับความเห็นชอบจากกรรมการบริหาร
7. ดำเนินกิจการที่เกี่ยวข้องกับการบริหารงานทั่วไปของบริษัท
8. ดำเนินกิจการอื่นๆที่คณะกรรมการบริษัท และ/หรือ คณะกรรมการบริหารมอบหมาย

ทั้งนี้ การอนุมัติรายการของกรรมการผู้จัดการข้างต้นจะไม่รวมถึงการอนุมัติรายการที่ทำให้กรรมการผู้จัดการหรือบุคคลที่อาจมีความขัดแย้ง มีส่วนได้เสียหรืออาจมีความขัดแย้งทางผลประโยชน์ในลักษณะอื่นใดกับบริษัท รวมทั้งรายการที่กำหนดให้ต้องขอความเห็นชอบจาก ผู้ถือหุ้นในการทำรายการที่เกี่ยวข้องกันและการได้มาหรือจำหน่ายไปซึ่งสินทรัพย์ที่สำคัญของบริษัท เพื่อให้สอดคล้องกับข้อกำหนดของตลาดหลักทรัพย์ฯในเรื่องดังกล่าว

คุณสมบัติของผู้บริหาร

ผู้บริหารขอรับรองว่า เป็นผู้ที่มีจริยธรรม มีความสามารถ มีประสบการณ์ในธุรกิจ มีการบริหารงานด้วยความซื่อสัตย์สุจริตและมีระดับสูงเพื่อประโยชน์ของบริษัท มีความตั้งใจที่จะดำเนินธุรกิจอย่างต่อเนื่อง นอกจากนี้จะต้องเข้าใจและตอบสนองต่อสาธารณะ รวมทั้งไม่มีคุณสมบัติต้องห้ามตามพระราชบัญญัติหลักทรัพย์และตลาดหลักทรัพย์ 2535

คำตอบแทนคณะกรรมการบริษัท สิ้นสุด ณ วันที่ 31 ธันวาคม 2561

ชื่อ - นามสกุล	คำตอบแทน (บาท/ปี)			
	ประชุม คณะกรรมการ บริษัท	ประชุม คณะกรรมการ ตรวจสอบ	ประชุม คณะกรรมการ สรรหาและกำหนด ค่าตอบแทน	รวม เป็นเงิน
นายเฉลิมชัย มหากิจศิริ	เนื่องจากบริษัท TTA มีนโยบายผู้บริหารที่มาเป็น กรรมการในบริษัทย่อยจะไม่ได้รับค่าตอบแทน			
นายโดม ลิ่วลมวิบูลย์	เนื่องจากบริษัท TTA มีนโยบายผู้บริหารที่มาเป็น กรรมการในบริษัทย่อยจะไม่ได้รับค่าตอบแทน			
นายนิติพัฒน์ อำนาจเกลิงศักดิ์	144,000	57,600		201,600
นายเอกทิพย์ ทิพย์ภวัง	144,000	48,000		192,000
นายธรรธร วงศ์ประศาสตร์	276,000	36,000	-	312,000
นายสุวิชา พานิชผล	200,000		-	200,000
รวมเป็นเงินทั้งสิ้น				905,600

กรรมการที่ลาออกระหว่างปี 2561

ชื่อ - นามสกุล	คำตอบแทน (บาท/ปี)			
	ประชุม คณะกรรมการ บริษัท	ประชุม คณะกรรมการ ตรวจสอบ	ประชุม คณะกรรมการ สรรหาและกำหนด ค่าตอบแทน	รวม เป็นเงิน
1. นายเอกวัฒน์ อมรวิวัฒน์	132,000	28,800		160,800
2. พล.ต.ท.คำรบ ปัญญาแก้ว	132,000	24,000		156,000
3. นายสุชาติ ธรรมาพิทักษ์กุล	120,000	12,000		132,000
รวมเป็นเงินทั้งสิ้น				448,800

ค่าตอบแทนผู้บริหารของบริษัท สิ้นสุด ณ วันที่ 31 ธันวาคม 2561

รายการ	ปี 2561 ¹ (หน่วย : ล้านบาท)	ปี 2560 ² (หน่วย : ล้านบาท)
เงินเดือนรวม	4.10	6.64
โบนัสรวม	0.27	0.09
ค่าตอบแทนอื่น		
- เงินสมทบกองทุนสำรองเลี้ยงชีพ	0.29	0.38
รวม	4.66	7.11

หมายเหตุ :

- ผู้บริหารระดับสูง ปี 2561 ได้แก่ 1. คุณนวลจันทร์ วตินานุรักษ์ 2. คุณผกามาศ ปราบใหญ่ 3. คุณจักรกฤษณ์ อ่ำสกุล 4. คุณณรงค์ศักดิ์ อำนวยชัยกิจ
- ผู้บริหารระดับสูง ปี 2560 ได้แก่ 1. คุณกิตติศักดิ์ ไทยกำเนิด 2. คุณนวลจันทร์ วตินานุรักษ์ และรวมผู้บริหารที่ลาออกระหว่างปี ได้แก่ 1. คุณธีรพล คำผา 2. คุณจิรัฏฐ์ ชัยจิตบริบูรณ์

การกำกับดูแลกิจการ

หลักการประพฤติปฏิบัติและจรรยาบรรณ

บริษัทได้ปฏิบัติตามหลักการของการกำกับดูแลกิจการที่ดี และได้พิจารณาการนำหลักปฏิบัติตามหลักการกำกับดูแลกิจการที่ดีสำหรับบริษัทจดทะเบียนปี 2560 หรือ Corporate Governance Code (CG Code) ที่ออกโดยสำนักงานคณะกรรมการกำกับหลักทรัพย์และตลาดหลักทรัพย์มาใช้ให้เหมาะสมกับองค์กร โดยคณะกรรมการได้พิจารณาและตระหนักถึงบทบาทหน้าที่ในฐานะผู้นำขององค์กร (Governing Board) โดยได้พิจารณาหลักปฏิบัติดังกล่าวอย่างละเอียดรอบคอบและเข้าใจถึงประโยชน์และความสำคัญของการนำ CG Code ไปใช้เพื่อสร้างคุณค่าให้แก่กิจการ โดยได้มีการจัดแบ่งหมวดหมู่ออกเป็น 5 หมวด ตามแนวทางของตลาดหลักทรัพย์แห่งประเทศไทย เนื่องจากการกำกับดูแลกิจการที่ดี จะช่วยให้บริษัทมีความน่าเชื่อถือเพิ่มขึ้นสร้างความสามารถในการแข่งขันระยะยาวกับบริษัทอื่นๆ ได้ โดยมีรายละเอียดแต่ละข้อดังนี้

หมวดที่ 1 สิทธิของผู้ถือหุ้น

บริษัท ให้ความสำคัญสิทธิของผู้ถือหุ้น จึงได้กำหนดแนวทางดำเนินการต่างๆ เพื่อสร้างความมั่นใจว่าผู้ถือหุ้นได้รับการคุ้มครองสิทธิขั้นพื้นฐาน อันได้แก่ การซื้อขายหรือโอนหุ้น การได้รับข้อมูลของบริษัทอย่างเพียงพอ การเข้าร่วมการประชุม ผู้ถือหุ้นรวมถึงการใช้สิทธิลงคะแนนในเรื่องที่สำคัญของบริษัท และการมีส่วนร่วมในกำไร เป็นต้น ดังนี้

- (1) จัดส่งหนังสือเชิญประชุมผู้ถือหุ้นและเอกสารประกอบให้แก่ผู้ถือหุ้นเป็นการล่วงหน้าอย่างครบถ้วน โดยหนังสือเชิญประชุมมีรายละเอียดระเบียบวาระการประชุม เอกสารประกอบระเบียบวาระต่างๆ พร้อมความเห็นของคณะกรรมการบริษัท หนังสือมอบฉันทะทุกแบบตามที่กระทรวงพาณิชย์กำหนด และรายชื่อของกรรมการอิสระ เพื่อให้ผู้ถือหุ้นสามารถเลือกที่จะมอบฉันทะให้เข้าประชุมแทนได้ รวมทั้งแผนที่แสดงสถานที่ประชุม ซึ่งในหนังสือเชิญประชุมจะแจ้งรายละเอียดของเอกสารที่ผู้ถือหุ้นจะต้องนำมาแสดงในวันประชุมด้วย เพื่อรักษาสิทธิในการเข้าประชุม รวมถึงข้อบังคับบริษัทเกี่ยวกับการประชุมผู้ถือหุ้น และการออกเสียงลงคะแนน นอกจากนี้ ผู้ถือหุ้นยังสามารถเข้าดูข้อมูลต่างๆ เกี่ยวกับระเบียบวาระการประชุมของแต่ละครั้งได้ทางเว็บไซต์ของบริษัทเป็นการล่วงหน้าก่อนได้รับเอกสารการประชุมด้วย ซึ่งบริษัทได้เปิดให้ผู้ถือหุ้นลงทะเบียนล่วงหน้าก่อนการประชุมอย่างน้อยหนึ่งชั่วโมง
- (2) ก่อนเริ่มการประชุมทุกครั้ง ประธานกรรมการหรือผู้ที่ได้รับมอบหมายจากประธานกรรมการ จะชี้แจงวิธีการลงคะแนนและนับคะแนนตามที่ระบุไว้อย่างชัดเจนในข้อบังคับของบริษัท โดยบริษัทได้ดำเนินการนับคะแนนเสียงของ ผู้ถือหุ้นที่ออกเสียงไม่เห็นด้วย หรืองดออกเสียงมาหักออกจากจำนวนเสียงทั้งหมดที่เข้าร่วมประชุม ส่วนที่เหลือจะถือว่าเป็นคะแนนเสียงที่ลงคะแนนเห็นด้วยในระเบียบวาระนั้นๆ และแสดงผลสรุปของคะแนนเสียงทุกระเบียบวาระอย่างชัดเจนในห้องประชุม ซึ่งบริษัทจะจัดแยกการลงคะแนนเสียงสำหรับแต่ละเรื่องอย่างชัดเจน เพื่อรักษาสิทธิของผู้ถือหุ้นด้วย
- (3) ประธานกรรมการจัดสรรเวลาการประชุมอย่างเพียงพอ และดำเนินการประชุมอย่างเหมาะสมและโปร่งใส โดยในระหว่างการประชุม จะเปิดโอกาสให้ผู้ถือหุ้นได้แสดงความคิดเห็นและซักถามอย่างทั่วถึง ก่อนจะให้ลงคะแนนและสรุปมติที่ประชุมของแต่ละระเบียบวาระ
- (4) ให้สิทธิผู้ถือหุ้นที่มาร่วมประชุมผู้ถือหุ้นภายหลังเริ่มการประชุมแล้ว มีสิทธิออกเสียงหรือลงคะแนนในระเบียบวาระที่อยู่ระหว่างการพิจารณาและยังไม่ได้ลงมติ
- (5) กรรมการทุกคนเข้าร่วมการประชุมผู้ถือหุ้น โดยกรรมการที่ดำรงตำแหน่งในคณะกรรมการเฉพาะเรื่องต่างๆ จะร่วมชี้แจงรายละเอียดที่เกี่ยวข้องของระเบียบวาระต่างๆ รวมถึงตอบข้อซักถามของผู้ถือหุ้น (ถ้ามี)
- (6) เผยแพร่ข้อมูลข่าวสารให้แก่ผู้ถือหุ้นอย่างสม่ำเสมอ ผ่านช่องทางของตลาดหลักทรัพย์ฯ สื่อหรือสิ่งพิมพ์ต่างๆ รวมทั้งเว็บไซต์ของบริษัท
- (7) จัดให้มีช่องทางที่ผู้ถือหุ้นรายย่อยสามารถติดต่อขอข้อมูลได้โดยตรงทาง E-mail Address ของบริษัท นอกจากนี้ ผู้ถือหุ้นรายย่อยยังสามารถติดต่อขอข้อมูลโดยตรงจากเลขานุการหรือหน่วยงานนักลงทุนสัมพันธ์ของบริษัท

- (8) เปิดเผยโครงสร้างการถือหุ้นในบริษัทอย่างชัดเจน เพื่อให้ผู้ถือหุ้นมั่นใจว่ามีโครงสร้างการดำเนินงานที่มีความโปร่งใสและตรวจสอบได้
- (9) ดำเนินงานอย่างมีประสิทธิภาพในการสร้างความเจริญเติบโตอย่างยั่งยืนแก่องค์กร เพื่อให้ผู้ถือหุ้นได้รับผลตอบแทนที่เหมาะสม

หมวดที่ 2 การปฏิบัติต่อผู้ถือหุ้นอย่างเท่าเทียมกัน

บริษัท ให้ความสำคัญและดูแลให้มีการปฏิบัติต่อผู้ถือหุ้นทุกรายอย่างเท่าเทียมกันและเป็นธรรม โดยได้ดำเนินการต่างๆ ดังต่อไปนี้

- (1) เปิดโอกาสให้ผู้ถือหุ้นสามารถเสนอเพิ่มระเบียบวาระการประชุมผู้ถือหุ้นได้ล่วงหน้าก่อนการประชุม ซึ่งได้ประกาศแจ้งให้ทราบโดยทั่วกันผ่านช่องทางของตลาดหลักทรัพย์แห่งประเทศไทยล่วงหน้าก่อนการประชุม รวมทั้งได้แจ้งให้ทราบถึงหลักเกณฑ์ในการพิจารณาว่าจะรับเรื่องที่เสนอมานั้นอย่างชัดเจน โดยได้เผยแพร่ไว้บนเว็บไซต์ของบริษัทด้วย
- (2) เปิดโอกาสให้ผู้ถือหุ้นสามารถเสนอชื่อบุคคลเพื่อเข้ารับเลือกเป็นกรรมการ ซึ่งผู้ที่ได้รับการเสนอชื่อจะต้องมีคุณสมบัติครบถ้วนตามข้อสรุปคุณสมบัติกรรมการบริษัท และต้องให้ความยินยอมในการเสนอชื่อด้วย เพื่อบริษัทจะได้ดำเนินการตามกระบวนการสรรหาของบริษัท ต่อไป ซึ่งบริษัทได้ประกาศแจ้งการรับเสนอชื่อรวมถึงหลักเกณฑ์ต่างๆ ผ่านช่องทางของตลาดหลักทรัพย์แห่งประเทศไทยล่วงหน้าก่อนการประชุม โดยได้เผยแพร่ไว้บนเว็บไซต์ของบริษัทด้วย ทั้งนี้ การคัดเลือกกรรมการในที่ประชุมบริษัทจัดให้มีการลงคะแนนเสียงเลือกตั้งกรรมการเป็นรายบุคคล
- (3) ดำเนินการประชุมผู้ถือหุ้นตามลำดับระเบียบวาระที่ได้แจ้งไว้ในหนังสือเชิญประชุมเสมอ และมีนโยบายที่จะไม่เพิ่มระเบียบวาระในที่ประชุมโดยไม่ได้แจ้งให้ผู้ถือหุ้นทราบล่วงหน้า เพื่อให้ผู้ถือหุ้นได้มีโอกาสศึกษาข้อมูลประกอบระเบียบวาระก่อนตัดสินใจ
- (4) เสนอรายชื่อของกรรมการอิสระในหนังสือมอบฉันทะ เพื่อให้ผู้ถือหุ้นสามารถกำหนดการลงคะแนนเสียงได้เอง รวมทั้งเป็นทางเลือกในการมอบฉันทะ และมีโอกาสสามารถเลือกการมอบแก่กรรมการอิสระคนใดคนหนึ่ง
- (5) ส่งเสริมให้ผู้ถือหุ้นใช้บัตรลงคะแนนเสียงสำหรับทุกระเบียบวาระ โดยจัดทำบัตรลงคะแนนแยกตามเรื่องที่สำคัญๆ เพื่อให้ผู้ถือหุ้นสามารถลงคะแนนได้ตามที่เห็นสมควร ซึ่งจะมีการเก็บบัตรลงคะแนนดังกล่าวในห้องประชุม เพื่อนำผลคะแนนมารวมคำนวณกับคะแนนเสียงที่ได้ลงไว้ล่วงหน้าในหนังสือมอบฉันทะ ก่อนที่จะประกาศแจ้งมติของคะแนนเสียงในห้องประชุม และเพื่อความโปร่งใส บริษัท จะจัดเก็บบัตรลงคะแนนจากผู้ถือหุ้นเพื่อการตรวจสอบในภายหลัง
- (6) บันทึกรายงานการประชุมอย่างถูกต้องครบถ้วน จัดส่งรายงานต่อตลาดหลักทรัพย์ฯ และ ก.ล.ต. แล้วหลังการประชุมเสร็จสิ้นภายใน 14 วัน โดยเผยแพร่รายงานดังกล่าวไว้บนเว็บไซต์ของบริษัท
- (7) คณะกรรมการบริษัทได้กำหนดมาตรการป้องกันการใช้อ้างอิงข้อมูลภายในโดยมิชอบ (Insider Trading) ของบุคคลที่เกี่ยวข้องซึ่งหมายถึง คณะกรรมการ ผู้บริหารระดับสูงของบริษัท และพนักงานในหน่วยงานที่เกี่ยวข้องกับข้อมูล (รวมทั้งคู่สมรสและบุตรที่ยังไม่บรรลุนิติภาวะของบุคคลดังกล่าว)

นอกจากนี้ ในกรณีที่กรรมการหรือผู้บริหารระดับสูงมีการซื้อขายหลักทรัพย์ของบริษัท ต้องรายงานการถือหลักทรัพย์ภายใน 3 วันทำการให้สำนักงาน ก.ล.ต.ทราบเพื่อเผยแพร่ต่อสาธารณชนต่อไป

หมวดที่ 3 อนุภาพของผู้มีส่วนได้เสีย

บริษัท ยึดมั่นในความรับผิดชอบต่อผู้มีส่วนเกี่ยวข้องทุกฝ่ายเพื่อประโยชน์ร่วมกันอย่างยั่งยืน โดยการบริหารจัดการหรือการดำเนินธุรกิจของบริษัทไม่ว่าในเรื่องใดๆ จะต้องไม่กระทบสิทธิหรือสร้างความเสียหายต่อผู้มีส่วนได้เสียที่เกี่ยวข้อง และกรณีที่เกิดความเสียหาย บริษัทจะเป็นผู้กำหนดมาตรการที่เหมาะสมและเป็นประโยชน์กับทุกฝ่าย

บริษัท ได้ให้ความสำคัญต่อสิทธิของผู้มีส่วนได้เสียทุกกลุ่ม โดยมีรายละเอียด ดังนี้

- ผู้ถือหุ้น :** นอกจากสิทธิขั้นพื้นฐาน สิทธิที่กำหนดไว้ในกฎหมาย ข้อบังคับบริษัท สิทธิในการเข้าประชุมผู้ถือหุ้นและออกเสียงลงคะแนน สิทธิในการแสดงความคิดเห็นอย่างอิสระในที่ประชุมผู้ถือหุ้น รวมถึงสิทธิที่จะได้รับผลตอบแทนอย่างเป็นธรรมแล้ว บริษัทยังได้ให้สิทธิผู้ถือหุ้นในการเสนอแนะข้อคิดเห็นต่างๆ เกี่ยวกับการดำเนินธุรกิจของบริษัทในฐานะเจ้าของบริษัทผ่านกรรมการอิสระของบริษัท โดยทุกข้อคิดเห็นจะได้รับการกลั่นกรองเพื่อเสนอต่อคณะกรรมการบริษัทต่อไป
- พนักงาน :** บริษัทถือว่าพนักงาน คือ ทรัพยากรที่มีค่าที่สำคัญยิ่ง และยังคงดำเนินการพัฒนาพนักงานทุกระดับให้มีขีดความสามารถในการรองรับนโยบายในการขยายธุรกิจ นอกจากนี้ บริษัทยังคงมุ่งเน้นการดูแลให้พนักงานปฏิบัติงานอย่างมีความสุข โดยปรับปรุงสภาพแวดล้อมในการทำงานให้ปลอดภัย ทันสมัย ดูแลสวัสดิการทั้งด้านสุขภาพ และนันทนาการต่างๆอย่างเหมาะสม
- ลูกค้า :** บริษัทมีการซื้อสินค้าและบริการจากลูกค้าเป็นไปตามเงื่อนไขทางการค้า รวมถึงการปฏิบัติตามสัญญาต่อลูกค้าอย่างยุติธรรม
- เจ้าหนี้ :** บริษัทได้กำหนดเงื่อนไขกับเจ้าหนี้ทุกรายให้เหมาะสมกับสถานะการดำเนินธุรกิจ และปฏิบัติตามเงื่อนไขการกู้ยืมเงินตามข้อตกลง
- ลูกค้า :** บริษัทเอาใจใส่และรับผิดชอบต่อกลูกค้า โดยการจัดหาสินค้าที่มีคุณภาพและมาตรฐาน รักษาความลับของลูกค้า และมีหน่วยงานที่ติดต่อกับลูกค้า รวมทั้งรับฟังข้อเสนอแนะ และข้อคิดเห็นจากลูกค้า
- คู่แข่ง :** บริษัทประพฤติตามกรอบกติกาการแข่งขันที่ดี หลีกเลี่ยงวิธีการที่ไม่เหมาะสมในการแข่งขัน
- ชุมชน :** บริษัท มีความรับผิดชอบต่อสภาพแวดล้อมของชุมชนและสังคม ทั้งนี้ บริษัท จะปฏิบัติตามข้อกำหนดของกฎหมายและกฎระเบียบต่างๆที่เกี่ยวข้อง เพื่อให้สิทธิของผู้มีส่วนได้เสียเหล่านี้ได้รับการดูแลอย่างดี
- ผู้สอบบัญชีอิสระ :** บริษัทให้ความร่วมมือกับผู้สอบบัญชีในการเปิดเผยข้อมูลต่างๆ อย่างถูกต้องและโปร่งใส
- สังคม :** บริษัท มุ่งจัดกิจกรรมเพื่อส่งเสริมคุณภาพของสังคมด้านต่างๆ เช่น สิ่งแวดล้อม การศึกษา การสร้างอาชีพในชุมชน ตลอดจนการปฏิบัติตามมาตรฐาน ISO 14000 เป็นต้น

หมวดที่ 4 การเปิดเผยข้อมูลและความโปร่งใส

การเปิดเผยสารสนเทศ เป็นหนึ่งในหลักการที่มีความสำคัญต่อการกำกับดูแลกิจการที่ดี บริษัทให้ความสำคัญกับข้อมูลข่าวสารที่ต้องแจ้งแก่ตลาดหลักทรัพย์ และผู้ถือหุ้น ทั้งในด้านของความถูกต้อง ความเพียงพอ ความรวดเร็วและความเท่าเทียมกันของการให้ข้อมูลแก่ทุกกลุ่ม โดยบริษัทจะเปิดเผยข้อมูลใน www.umspl.com หรือ สอบถามได้ที่ investor@uniquecoal.com โดยคุณโดม ลีลลมิวบลย์ รักษาการกรรมการผู้จัดการ และรักษาการประธานเจ้าหน้าที่การเงิน จะคอยดูแลให้ข้อมูลและตอบข้อซักถามซึ่งบริษัท จัดให้มีขั้นตอนที่ชัดเจนในการเปิดเผยข้อมูลต่อตลาดหลักทรัพย์ ทั้งในกรณีปกติและกรณีเร่งด่วน

สารสนเทศที่สำคัญของบริษัท ประกอบด้วย ข้อมูลทางการเงินและข้อมูลที่ไม่ใช่ทางการเงิน ของปี 2561 (มกราคม - ธันวาคม 2561) โดยเฉพาะในส่วนของการเงินนั้น ได้ผ่านการสอบทาน/ตรวจสอบจากผู้สอบบัญชีว่าถูกต้องตามที่ควรในสาระสำคัญตามหลักการบัญชีที่รับรองทั่วไป และผ่านความเห็นชอบจากคณะกรรมการตรวจสอบ/คณะกรรมการบริษัท ก่อนเปิดเผยแก่ผู้ถือหุ้น โดยคณะกรรมการบริษัท ได้เปิดเผยรายงานความรับผิดชอบต่อรายงานทางการเงินเปิดเผยรายการระหว่างกัน บทวิเคราะห์ของฝ่ายจัดการ รวมถึง รายงานการกำกับดูแลกิจการที่ดีไว้ในรายงานประจำปี และแบบแสดงรายการข้อมูลประจำปี (แบบ 56-1)

ทั้งนี้ข้อมูลต่างๆ ของบริษัท อันได้แก่ รายงานประจำปี, แบบ 56-1, ข้อมูลบริษัท, ผลการดำเนินงานรายไตรมาส ข่าวประชาสัมพันธ์ ซึ่งได้เปิดเผยแก่สาธารณชน รวมถึง ผู้ถือหุ้น และนักลงทุน โดยจะเผยแพร่ไว้ในเว็บไซต์ของบริษัท เพื่อให้ผู้ใช้สามารถรับข้อมูลข่าวสารได้ทันต่อเหตุการณ์ และได้รับประโยชน์มากที่สุด

บริษัท ตระหนักถึงความสำคัญของการเปิดเผยข้อมูลที่ถูกต้อง ครบถ้วน ทันเวลา และโปร่งใส ซึ่งเป็นส่วนสำคัญของการกำกับดูแลกิจการที่ดีมาโดยตลอด และมีความมุ่งมั่นที่จะทุ่มเทในการดำเนินการอย่างดีที่สุด

หมวดที่ 5 ความรับผิดชอบของคณะกรรมการ

1. โครงสร้างของคณะกรรมการ

ก. องค์ประกอบของคณะกรรมการ

คณะกรรมการบริษัท ประกอบด้วยกรรมการจำนวน 6 ท่าน ซึ่งเป็นจำนวนที่เหมาะสมกับขนาดของกิจการ โดยมีองค์ประกอบของคณะกรรมการบริษัท ประกอบด้วย

- กรรมการที่เป็นผู้บริหารและเป็นกรรมการที่มีส่วนได้เสีย จำนวน 2 ท่าน
- กรรมการที่ไม่ได้เป็นผู้บริหารและไม่มีส่วนได้เสีย ไม่มีความสัมพันธ์กับผู้ถือหุ้นใหญ่ ไม่เป็นกรรมการ หรือผู้บริหารของผู้ถือหุ้นใหญ่ หรือไม่เป็นผู้บริหารหรือตัวแทนผู้ถือหุ้นของผู้ถือหุ้นใหญ่ จำนวน 4 ท่าน

ข. การกำหนดวาระการดำรงตำแหน่งของกรรมการและจำนวนบริษัทที่กรรมการแต่ละคนไปดำรงตำแหน่ง

คณะกรรมการบริษัทประกอบด้วยกรรมการ 6 ท่าน เป็นกรรมการอิสระจำนวน 4 คน หรือกำหนดสัดส่วนของกรรมการอิสระมีจำนวนมากกว่า 1 ใน 3 ของกรรมการทั้งหมดตามมาตราฐานที่ตลาดหลักทรัพย์แห่งประเทศไทยได้กำหนดไว้ โดยกรรมการที่อยู่ในตำแหน่งนานจะสลับผลัดเปลี่ยนออกตามวาระคราวละ 1 ใน 3 และสามารถกลับมาดำรง ตำแหน่งได้

นอกจากนี้ คณะกรรมการยังเห็นชอบให้นำเรื่องจำนวนบริษัทที่กรรมการแต่ละคนดำรงตำแหน่งอยู่มาเป็นส่วน ประกอบสำคัญในการพิจารณาเลือกตั้งกรรมการ และได้เปิดเผยรายละเอียดข้อมูลการดำรงตำแหน่งของกรรมการแต่ละคนในบริษัทอื่นไว้ในเอกสารแนบ 1 ของแบบ 56-1 และในรายงานประจำปี รวมทั้งเว็บไซต์ของบริษัทด้วย

ค. คุณสมบัติของกรรมการอิสระ

บริษัท กำหนดองค์ประกอบคณะกรรมการให้ประกอบด้วยกรรมการอิสระอย่างน้อย 1 ใน 3 หรือไม่น้อยกว่า 3 คนเสมอ และได้กำหนดคุณสมบัติของกรรมการอิสระตามกฎระเบียบของคณะกรรมการกำกับหลักทรัพย์และตลาดหลักทรัพย์ ซึ่งมีรายละเอียดดังนี้

- (1) ถือหุ้นไม่เกินร้อยละหนึ่งของจำนวนหุ้นที่มีสิทธิออกเสียงทั้งหมดของบริษัท บริษัทย่อย บริษัทร่วม ผู้ถือหุ้นรายใหญ่ หรือผู้มีอำนาจควบคุมของบริษัท ทั้งนี้ ให้นับรวมการถือหุ้นของผู้ที่เกี่ยวข้องของกรรมการอิสระรายนั้นๆ ด้วย
- (2) ไม่เป็นหรือเคยเป็นกรรมการที่มีส่วนร่วมบริหารงาน ลูกจ้าง พนักงาน ที่ปรึกษาที่ได้เงินเดือนประจำ หรือผู้มีอำนาจควบคุมของบริษัท บริษัทย่อย บริษัทร่วม บริษัทย่อยลำดับเดียวกัน ผู้ถือหุ้นรายใหญ่ หรือของผู้มีอำนาจควบคุมของบริษัท เว้นแต่จะได้พ้นจากการมีลักษณะดังกล่าวมาแล้วไม่น้อยกว่าสองปีก่อนวันที่ได้รับการแต่งตั้ง ทั้งนี้ ลักษณะต้องห้ามดังกล่าวไม่รวมถึงกรณีที่กรรมการอิสระเคยเป็นข้าราชการ หรือที่ปรึกษาของส่วนราชการซึ่งเป็นผู้ถือหุ้นรายใหญ่ หรือผู้มีอำนาจควบคุมของบริษัท
- (3) ไม่เป็นบุคคลที่มีความสัมพันธ์ทางสายโลหิต หรือโดยการจดทะเบียนตามกฎหมายในลักษณะที่เป็น บิดามารดา คู่สมรส พี่น้อง และบุตร รวมทั้งคู่สมรสของบุตรของผู้บริหาร ผู้ถือหุ้นรายใหญ่ ผู้มีอำนาจควบคุม หรือบุคคลที่จะได้รับการเสนอให้เป็นผู้บริหารหรือผู้มีอำนาจควบคุมของบริษัท หรือบริษัทย่อย
- (4) ไม่มีหรือเคยมีความสัมพันธ์ทางธุรกิจกับบริษัท บริษัทย่อย บริษัทร่วม ผู้ถือหุ้นรายใหญ่ หรือผู้มีอำนาจควบคุมของบริษัท ในลักษณะที่อาจเป็นการขัดขวางการใช้วิจารณญาณอย่างอิสระของตน รวมทั้งไม่เป็นหรือเคยเป็น ผู้ถือหุ้นที่มีนัย หรือผู้มีอำนาจควบคุมของผู้ที่มีความสัมพันธ์ทางธุรกิจกับบริษัท บริษัทย่อย บริษัทร่วม ผู้ถือหุ้นรายใหญ่ หรือ ผู้มีอำนาจควบคุมของบริษัท เว้นแต่จะได้พ้นจากการมีลักษณะดังกล่าวมาแล้วไม่น้อยกว่าสองปีก่อนวันที่ได้รับการแต่งตั้ง
- (5) ไม่เป็นหรือเคยเป็นผู้สอบบัญชีของผู้ขออนุญาต บริษัทใหญ่ บริษัทย่อย บริษัทร่วม ผู้ถือหุ้นรายใหญ่ หรือผู้มีอำนาจควบคุมของบริษัท และไม่เป็นผู้ถือหุ้นที่มีนัย ผู้มีอำนาจควบคุม หรือหุ้นส่วนของสำนักงานสอบบัญชี ซึ่งมีผู้สอบบัญชีของบริษัท บริษัทย่อย บริษัทร่วม ผู้ถือหุ้นรายใหญ่ หรือผู้มีอำนาจควบคุมของบริษัทสังกัดอยู่ เว้นแต่จะได้พ้นจากการมีลักษณะดังกล่าวมาแล้วไม่น้อยกว่าสองปีก่อนวันที่ได้รับการแต่งตั้ง

- (6) ไม่เป็นหรือเคยเป็นผู้ให้บริการทางวิชาชีพใดๆ ซึ่งรวมถึงการให้บริการเป็นที่ปรึกษากฎหมายหรือที่ปรึกษาทางการเงิน ซึ่งได้รับค่าบริการเกินกว่าสองล้านบาทต่อปีจากบริษัท บริษัทย่อย บริษัทร่วม ผู้ถือหุ้นรายใหญ่ หรือผู้มีอำนาจควบคุมของบริษัท เว้นแต่จะได้พ้นจากการมีลักษณะดังกล่าวมาแล้วไม่น้อยกว่าสองปีก่อนวันที่ได้รับการแต่งตั้ง
- (7) ไม่เป็นกรรมการที่ได้รับการแต่งตั้งขึ้นเพื่อเป็นตัวแทนของกรรมการของบริษัท ผู้ถือหุ้นรายใหญ่ หรือ ผู้ถือหุ้น ซึ่งเป็นผู้ที่เกี่ยวข้องกับผู้ถือหุ้นรายใหญ่
- (8) ไม่ประกอบกิจการที่มีสภาพอย่างเดียวกันและเป็นการแข่งขันที่มิเกี่ยวกับกิจการของบริษัท หรือบริษัทย่อย หรือไม่เป็นหุ้นส่วนที่มีนัยในห้างหุ้นส่วน หรือเป็นกรรมการที่มีส่วนร่วมบริหารงาน ลูกจ้าง พนักงาน ที่ปรึกษาที่รับเงินเดือนประจำ หรือถือหุ้นเกินร้อยละหนึ่งของจำนวนหุ้นที่มีสิทธิออกเสียงทั้งหมดของบริษัทอื่น ซึ่งประกอบกิจการที่มีสภาพอย่างเดียวกันและเป็นการแข่งขันที่มิเกี่ยวกับกิจการของบริษัทหรือบริษัทย่อย
- (9) ไม่มีลักษณะอื่นใดที่ทำให้ไม่สามารถให้ความเห็นอย่างเป็นอิสระเกี่ยวกับการดำเนินงานของบริษัท

ง. การแยกตำแหน่งประธานและกรรมการผู้จัดการ รวมทั้งการกำหนดอำนาจหน้าที่

บริษัท กำหนดให้ประธานกรรมการและกรรมการผู้จัดการเป็นคนละบุคคลกันเสมอ โดยประธานกรรมการจะเลือกตั้งมาจากกรรมการบริษัท ในขณะที่กรรมการผู้จัดการจะมาจากการสรรหา ประธานกรรมการเป็นผู้นำ และมีส่วนสำคัญในการตัดสินใจเรื่องนโยบายของบริษัท ซึ่งเป็นผลมาจากการประชุมคณะกรรมการบริษัท ที่ได้พิจารณาและกำหนดเป้าหมายทางธุรกิจร่วมกับฝ่ายจัดการ และเป็นผู้ควบคุมการประชุมคณะกรรมการบริษัทให้มีประสิทธิภาพและประสิทธิผล โดยการสนับสนุนและผลักดันให้กรรมการทุกคนมีส่วนร่วมในการประชุม เช่น การตั้งคำถามที่สำคัญต่างๆ พบปะหารือ ช่วยเหลือแนะนำ สอดส่องดูแล และสนับสนุนการดำเนินธุรกิจของฝ่ายจัดการผ่านทางกรรมการผู้จัดการอย่างสม่ำเสมอ แต่จะไม่เข้าไปก้าวก่ายในงานประจำหรือธุรกิจประจำวัน ที่ฝ่ายจัดการมีหน้าที่เป็นผู้รับผิดชอบดูแล โดยมีกรรมการผู้จัดการเป็นหัวหน้าของฝ่ายจัดการ คณะกรรมการได้มอบอำนาจให้กรรมการผู้จัดการ หรือผู้รักษาการแทนหรือผู้รับมอบอำนาจเท่านั้น เป็นผู้ที่มีอำนาจลงนามผูกพันแทนบริษัทตามอำนาจที่มอบไว้ กรรมการผู้จัดการได้มอบอำนาจให้กับฝ่ายจัดการบริหารงานอย่างมีประสิทธิภาพตามอำนาจหน้าที่ความรับผิดชอบที่ได้กำหนดไว้อย่างชัดเจน ทั้งนี้ จะเห็นว่าอำนาจของคณะกรรมการและฝ่ายจัดการได้มีการแบ่งแยกบทบาทหน้าที่อย่างชัดเจนไม่ก้าวก่ายต่อกัน

จ. เลขานุการบริษัท

บริษัท ได้จัดให้มีเลขานุการบริษัทคือ นางสาวภาษิตา นิลโนรี โดยกำหนดหน้าที่ และความรับผิดชอบดังนี้

- จัดทำและเก็บรักษาเอกสาร
- ทะเบียนกรรมการ
- หนังสือนัดประชุมคณะกรรมการ รายงานการประชุมคณะกรรมการ และรายงานประจำปีของบริษัท
- หนังสือนัดประชุมสามัญผู้ถือหุ้น และรายงานการประชุมสามัญผู้ถือหุ้น
- เก็บรักษารายงานการมีส่วนได้เสียที่รายงานโดยกรรมการหรือผู้บริหาร
- ติดต่อสื่อสารกับผู้ถือหุ้นและดูแลผู้ถือหุ้นอย่างเหมาะสม
- ติดต่อสื่อสารกับหน่วยงานกำกับดูแลที่เกี่ยวข้อง

2. คณะกรรมการเฉพาะเรื่อง

คณะกรรมการบริษัท ได้จัดให้มีคณะกรรมการเฉพาะเรื่องในด้านต่างๆ เพื่อช่วยศึกษาและกลั่นกรองรายละเอียด และได้กำหนดคุณสมบัติ และขอบเขตหน้าที่ความรับผิดชอบของคณะกรรมการเฉพาะเรื่องไว้อย่างชัดเจนในระเบียบของคณะกรรมการเฉพาะเรื่องแต่ละคณะ โดยมีสมาชิกส่วนใหญ่ประกอบด้วยกรรมการอิสระ ซึ่งประธานกรรมการจะไม่เป็นประธานหรือสมาชิกของคณะกรรมการเฉพาะเรื่องทุกคณะ ซึ่งคณะกรรมการเฉพาะเรื่องจะรายงานผลการประชุมของแต่ละครั้งต่อที่ประชุมคณะกรรมการบริษัท เพื่อทราบอย่างสม่ำเสมอ

ปัจจุบัน บริษัท มีคณะกรรมการเฉพาะเรื่องจำนวน 2 คณะ ประกอบด้วย คณะกรรมการตรวจสอบ และ คณะกรรมการสรรหา และกำหนดค่าตอบแทน ซึ่งมีรายละเอียดเกี่ยวกับรายชื่อ หน้าที่ความรับผิดชอบ และรายงานของคณะกรรมการเฉพาะเรื่องดังกล่าว ในรายงานประจำปี

3. จรรยาบรรณธุรกิจ

คณะกรรมการบริษัท ได้กำหนดจรรยาบรรณธุรกิจไว้ในการกำกับดูแลกิจการที่ดีของบริษัท เพื่อใช้เป็นวิถีทางชี้้นำการดำเนินธุรกิจที่ดี โดยการปฏิบัติต่อผู้มีส่วนได้เสียทุกฝ่ายอย่างเสมอภาคเป็นธรรม ตรวจสอบได้ และเคารพสิทธิของผู้มีส่วนได้เสียทุกฝ่าย ซึ่งจะสร้างให้เกิดความเชื่อมั่นและยอมรับในการดำเนินงานที่มีประสิทธิภาพและโปร่งใสของบริษัท โดยประกอบด้วย 8 หัวข้อ ได้แก่

- ความซื่อสัตย์ทางผลประโยชน์
- ความรับผิดชอบต่อผู้ถือหุ้น
- ความรับผิดชอบต่อพนักงาน
- ความรับผิดชอบต่อลูกค้า
- ความรับผิดชอบต่อคู่ค้า
- การปฏิบัติต่อคู่แข่งทางการค้า
- ความรับผิดชอบต่อสังคมและส่วนรวม
- การติดตามดูแลให้มีการปฏิบัติ

4. ความซื่อสัตย์ทางผลประโยชน์

บริษัท ได้มีนโยบายในการป้องกันความซื่อสัตย์ทางผลประโยชน์ โดยได้กำหนดมาตรการให้กรรมการ และพนักงานไม่ใช้โอกาสแสวงหาผลประโยชน์ส่วนตน โดยกำหนดเป็นข้อปฏิบัติสำหรับกรรมการ และพนักงานของบริษัท ดังต่อไปนี้

1. ห้ามไม่ให้กรรมการ ผู้บริหารและพนักงาน นำข้อมูลภายในของบริษัทไปใช้เพื่อประโยชน์ของตนในการซื้อขายหุ้นของบริษัท หรือให้ข้อมูลภายในแก่บุคคลอื่นเพื่อประโยชน์ในการซื้อขายหุ้นของบริษัท หรือนำข้อมูลภายในของบริษัทในการทำธุรกิจที่แข่งขันกับบริษัท หรือทำธุรกิจที่เกี่ยวข้อง
2. หลีกเลี่ยงการทำรายการที่เกี่ยวข้องกับตนเองที่อาจก่อให้เกิดความซื่อสัตย์ทางผลประโยชน์กับบริษัท
3. หากมีการทำรายการเช่นนั้นเพื่อประโยชน์ของบริษัทให้กระทำการนั้นเสมือนทำรายการกับบุคคล ภายนอก ทั้งนี้ กรรมการ หรือพนักงาน ที่มีส่วนได้เสียในรายการนั้น จะต้องไม่ส่วนในการพิจารณาอนุมัติ
4. หากบริษัท มีธุรกรรมที่เกี่ยวข้องกับผู้ถือหุ้นรายใหญ่ กรรมการ ผู้บริหาร หรือผู้ที่เกี่ยวข้องกับบุคคลดังกล่าว กำหนดให้คณะกรรมการตรวจสอบให้ความเห็นชอบในธุรกรรมดังกล่าว

ทั้งนี้ รายการที่เกี่ยวข้องกันจะได้รับการพิจารณาจากที่ประชุมคณะกรรมการบริษัท ถึงความเหมาะสมของรายการ และคณะกรรมการตรวจสอบจะให้ความเห็นชอบในการเปิดเผยข้อมูลในแบบ 56-1 และรายงานประจำปี รวมถึงเผยแพร่ทางเว็บไซต์ของบริษัทด้วย

5. การประชุมคณะกรรมการบริษัท

คณะกรรมการเป็นผู้กำหนดวันประชุมเองเป็นการล่วงหน้าแต่ละปี และมีการกำหนดระเบียบวาระประจำของแต่ละไตรมาสไว้ชัดเจน ส่วนระเบียบวาระที่นอกเหนือจากนี้ ประธานกรรมการและกรรมการผู้จัดการจะร่วมกันพิจารณาตามความสำคัญและจำเป็น อย่างไรก็ตาม กรรมการแต่ละคนก็สามารถเสนอเรื่องต่างๆ ได้ การประชุมคณะกรรมการบริษัท ปี 2561 มีการประชุมทั้งสิ้น 9 ครั้ง ทั้งนี้ คณะกรรมการบริษัท ได้รับหนังสือเชิญประชุม รายงานการประชุมและข้อมูลประกอบระเบียบวาระการประชุม เพื่อพิจารณาล่วงหน้าก่อนการประชุมเสมอ

ทั้งนี้ การประชุมคณะกรรมการบริษัท ตามปกติแต่ละครั้งจะใช้เวลาประมาณ 2 ชั่วโมง ซึ่งเลขานุการบริษัท เข้าร่วมการประชุมด้วยทุกครั้ง โดยเป็นผู้บันทึกรายงานการประชุม และจัดเก็บข้อมูล หรือเอกสารเกี่ยวกับการประชุมอย่างถูกต้องครบถ้วน รวมทั้งให้คำแนะนำในด้านกฎหมายต่างๆ ที่เกี่ยวข้องด้วย

รายงานการประชุมคณะกรรมการบริษัท ครอบคลุมสาระสำคัญต่างๆ อย่างครบถ้วน และเป็นมติที่เป็นเอกฉันท์ทั้งหมด โดยมีการบันทึกการอภิปรายของที่ประชุม รวมทั้งข้อคิดเห็นของกรรมการไว้อย่างชัดเจน และมีการจัดเก็บรายงานการประชุมคณะกรรมการบริษัท และเอกสารประกอบอย่างเป็นระบบ มีการรักษาความปลอดภัยอย่างดี โดยปกติคณะกรรมการ บริษัท เข้าร่วมการประชุม ทุกคนทุกครั้ง ยกเว้นแต่มีเหตุจำเป็น ซึ่งหากทราบเป็นการล่วงหน้าก็จะมีหนังสือแจ้งขอลาการประชุมต่อประธานกรรมการหรือรองประธานกรรมการเสมอ โดยมีสรุปรายงานการเข้าร่วมประชุมของคณะกรรมการบริษัท ปี 2561 (ณ 31 ธันวาคม 2561) ดังนี้

ตารางการเข้าร่วมประชุมคณะกรรมการและคณะกรรมการ ปี 2561

ชื่อ - นามสกุล	ตำแหน่ง	คณะ กรรมการ บริษัท	คณะ กรรมการ ตรวจสอบ	ประชุมผู้ถือหุ้น 2561	
		9 ครั้ง	6 ครั้ง	สามัญ 1 ครั้ง	วิสามัญ 1 ครั้ง
1. นายเฉลิมชัย มหากิจศิริ	ประธานกรรมการ	8 / 9		1 / 1	-
2. นายธรรธร วงศ์ประศาสตร์	รองประธานกรรมการ / กรรมการอิสระ / กรรมการตรวจสอบ / ประธานกรรมการสรรหาและ กำหนดค่าตอบแทน	7 / 9	3 / 6	1 / 1	1 / 1
3. นายโตม ลีวลมวิบูลย์	กรรมการ / รักษาการ กรรมการ ผู้จัดการ / กรรมการสรรหาและ กำหนดค่าตอบแทน	9 / 9		1 / 1	1 / 1
4. นายนิติพัฒน์ อำนาจเกลิงศักดิ์	ประธานกรรมการอิสระ / กรรมการตรวจสอบ	4 / 9	4 / 6	-	1 / 1
5. นายเอกทิพย์ ทิพย์ภวัง	กรรมการอิสระ / กรรมการตรวจสอบ	4 / 9	4 / 6	-	1 / 1
6. นายสุวิชา พานิชผล	กรรมการอิสระ / กรรมการสรรหา และกำหนดค่าตอบแทน	2 / 9		-	-
กรรมการที่ลาออกระหว่างปี					
1. นายเอกวัฒน์ อมรวิวัฒน์	กรรมการอิสระ / ประธานกรรมการตรวจสอบ	3 / 9	2 / 6	1 / 1	-
2. พล.ต.ท.คำรบ ปัญญาแก้ว	กรรมการอิสระ / กรรมการตรวจสอบ	3 / 9	2 / 6	1 / 1	-
3. นายสุชาติ ธรรมาพิทักษ์กุล	กรรมการอิสระ / กรรมการ ตรวจสอบ / ประธานกรรมการ สรรหาและกำหนดค่าตอบแทน	2 / 9	1 / 6	1 / 1	-

หมายเหตุ

1. นายสุวิชา พานิชผล ได้รับการแต่งตั้งให้เป็นกรรมการบริษัท เมื่อวันที่ 21 กุมภาพันธ์ 2561 แทน นายธีรพล คำผา ที่ลาออก เมื่อวันที่ 21 ตุลาคม 2560 และได้รับการแต่งตั้งเป็น กรรมการอิสระ / กรรมการสรรหาพิจารณาคำตอบแทน เมื่อวันที่ 23 กรกฎาคม 2561
2. นายเฉลิมชัย มหากิจศิริ ได้รับการแต่งตั้งเป็นประธานกรรมการ เมื่อวันที่ 23 กรกฎาคม 2561
3. นายธรรพร วงศ์ประศาสตร์ ได้รับการแต่งตั้งเป็นรองประธานกรรมการ , กรรมการตรวจสอบ และ ประธานคณะกรรมการสรรหา และกำหนดคำตอบแทน เมื่อวันที่ 23 กรกฎาคม 2561
4. นายนิติพัฒน์ อำนาจเกลี้ยงศักดิ์ ได้รับการแต่งตั้งเป็น กรรมการอิสระ / ประธานกรรมการตรวจสอบ เมื่อวันที่ 23 กรกฎาคม 2561
5. นายเอกทิพย์ ทิพย์ภวัง ได้รับการแต่งตั้งเป็นกรรมการอิสระ / กรรมการตรวจสอบ เมื่อวันที่ 23 กรกฎาคม 2561

6. คำตอบแทนกรรมการและผู้บริหาร

ก. คำตอบแทนกรรมการ

ที่ประชุมสามัญผู้ถือหุ้นประจำปี 2561 ได้พิจารณาคำตอบแทนของคณะกรรมการและคณะกรรมการเฉพาะเรื่อง โดยคำนึงถึงความเหมาะสมเกี่ยวกับประเภท ขนาด และความเกี่ยวข้องกับผลการดำเนินงาน รวมถึงความเหมาะสมกับการทำหน้าที่และความรับผิดชอบ และได้อนุมัติคำตอบแทนคณะกรรมการในปี 2561 ให้เหมือนกับปี 2560 เพื่อให้เหมาะสมกับผลการดำเนินงานของบริษัท โดยมีรายละเอียดดังนี้

- คำตอบแทนประธานกรรมการและกรรมการบริษัทที่ไม่เป็นผู้บริหาร เดือนละ 16,000 บาทต่อท่าน และ ค่าเบี้ยประชุมกรรมการที่ไม่เป็นผู้บริหาร 12,000 บาทต่อครั้งต่อท่าน
- ค่าเบี้ยประชุมกรรมการตรวจสอบ 12,000 บาทต่อครั้งต่อท่าน
- ค่าเบี้ยประชุมกรรมการพิจารณาคำตอบแทน 6,000 บาทต่อครั้งต่อท่าน
- ประธานของแต่ละคณะกรรมการจะได้รับค่าเบี้ยประชุม 1.2 เท่าของค่าเบี้ยประชุมแต่ละครั้ง ซึ่งค่าเบี้ยประชุมดังกล่าวจะจ่ายเฉพาะผู้เข้าร่วมประชุมเท่านั้น

ข. คำตอบแทนของกรรมการบริษัทย่อย

บริษัทย่อยที่บริษัทจัดตั้งขึ้น หรือที่บริษัทเข้าร่วมลงทุนโดยการถือหุ้นทางตรง เพื่อให้เป็นกลไกในการดำเนินการถ่านหินหรือกิจการที่เกี่ยวข้อง และเพื่อประโยชน์สูงสุดของบริษัท ตามเงื่อนไขทางธุรกิจต่างๆถือเป็นสถานที่เก็บรวบรวมทรัพย์สินเพื่อให้สอดคล้องกับหลักเกณฑ์ทางกฎหมายหรือเงื่อนไขการลงทุนนั้น บริษัทย่อยต่างๆจะมีกรรมการบริษัทน้อยที่สุด เช่น จะมีเพียงกรรมการผู้จัดการของบริษัท กับผู้บริหารระดับสูงที่รับผิดชอบโดยตรง ในความสำเร็จของโครงการลงทุนนั้นๆตามนโยบายและแผนกลยุทธ์ของบริษัท และจะใช้ระเบียบปฏิบัติงานของบริษัทเป็นหลัก ซึ่งเป็นรูปแบบและวิธีการบริหารทรัพย์สินเพื่อประโยชน์สูงสุดของบริษัท ดังนั้น กรรมการผู้จัดการและผู้บริหารระดับสูงที่ได้รับมอบหมายให้ไปปฏิบัติงานแทนบริษัทในฐานะกรรมการบริษัทย่อย จะไม่ได้รับคำตอบแทนเพิ่มเพราะเป็นส่วนหนึ่งของการปฏิบัติงาน ซึ่งได้กำหนดไว้อย่างชัดเจนในการกำกับดูแลกิจการที่ดีของบริษัทด้วย

ค. คำตอบแทนของกรรมการผู้จัดการ

คำตอบแทนของกรรมการผู้จัดการ มีการกำหนดอย่างเหมาะสมด้วยความชัดเจนและโปร่งใส โดยคณะกรรมการสรรหาและกำหนดคำตอบแทนจะเป็นผู้พิจารณาคำตอบแทนของกรรมการผู้จัดการ โดยพิจารณาจากความเหมาะสมตามภาระหน้าที่ ความรับผิดชอบ และเชื่อมโยงกับผลการดำเนินงานของบริษัท ซึ่งต้องนำเสนอต่อคณะกรรมการบริษัทเพื่อพิจารณาอนุมัติ

ง. ค่าตอบแทนผู้บริหารระดับสูง

กรรมการผู้จัดการจะเป็นผู้พิจารณาความเหมาะสมในการกำหนดอัตราค่าตอบแทนรายบุคคล ในการปรับเงินเดือนประจำปีของผู้บริหารระดับสูง โดยพิจารณาจากผลการปฏิบัติงานรายบุคคลและผลการดำเนินงานของบริษัท นอกจากนี้ ยังพิจารณาประกอบกับผลการปฏิบัติงานตามเป้าหมายที่ได้กำหนดไว้ล่วงหน้าของแต่ละสายงานด้วย

บริษัท ได้เปิดเผยค่าตอบแทนของผู้บริหารระดับสูงโดยรวมเป็นประจำปีใน 56-1 นอกจากนี้ ได้เปิดเผยการถือครองหลักทรัพย์เป็นรายบุคคล เพื่อความโปร่งใส และเป็นการเสริมสร้างการกำกับดูแลกิจการที่ดีของบริษัทด้วย

7. การพัฒนากรรมการและผู้บริหาร

คณะกรรมการบริษัท มีการพัฒนาดตนเองอยู่เสมอ โดยได้เข้าร่วมการสัมมนา/อบรม/ประชุมกับสมาคมส่งเสริมสถาบันกรรมการบริษัทไทย ตลาดหลักทรัพย์แห่งประเทศไทย สำนักงานคณะกรรมการกำกับหลักทรัพย์และตลาดหลักทรัพย์ และนำความรู้ที่ได้มาใช้อย่างมีประสิทธิภาพกับบริษัทต่อไป

นโยบายในการพัฒนานักงาน

บริษัท ได้สนับสนุนให้พนักงานได้มีการอบรมเพิ่มเติมอย่างต่อเนื่อง ทั้งในเรื่องของการเพิ่มพูนความรู้ ความเข้าใจในการปฏิบัติงานให้มีประสิทธิภาพ อีกทั้งบริษัทยังเล็งเห็นถึงความปลอดภัยของพนักงานในการปฏิบัติงานเป็นสำคัญ บริษัทได้ส่งพนักงานเข้าร่วมอบรมปฏิบัติการฝึกซ้อมดับเพลิงและการอพยพหนีไฟ ในวันที่ 19 ธันวาคม 2561

บทบาทการเป็นหุ้นส่วนทางกลยุทธ์

ทรัพยากรมนุษย์ ต้องเรียนรู้และเข้าใจงานของหน่วยงานหลักและต้องมีความรู้ในธุรกิจขององค์กรเป็นอย่างดีซึ่งในปัจจุบันเรียกว่าการเป็นหุ้นส่วนทางธุรกิจ อีกทั้งต้องสามารถระบุให้ชัดว่ากิจกรรมทางด้านทรัพยากรมนุษย์ก่อให้เกิดประโยชน์หรือผลตอบแทนอย่างไรต่อองค์กร

บทบาทการเป็นผู้เชี่ยวชาญในการปฏิบัติงาน

งานของฝ่ายทรัพยากรมนุษย์ จำเป็นจะต้องมีทั้งบทบาทการบริหาร และการบริการต่อพนักงาน ซึ่งงานบริการพนักงานถือเป็นงานประจำ เช่น งานสรรหาว่าจ้าง ทำเงินเดือน ประวัติพนักงาน ฝึกอบรม ประเมินผลการปฏิบัติงาน ดังนั้น ฝ่ายทรัพยากรมนุษย์จำเป็นต้องพยายามหาวิธีการปรับปรุงวิธีการปฏิบัติงาน การบริหารงาน เพื่อให้ได้งานที่มีความรวดเร็ว มีประสิทธิภาพมากขึ้น โดยเฉพาะการนำเทคโนโลยีต่างๆ เข้ามาใช้ เพื่อทำงานให้รวดเร็ว ลดแรงงานที่ไม่จำเป็นในบริษัทลง ซึ่งจะได้ผลลัพธ์ปลายทางของงานทรัพยากรมนุษย์ ก็คือ กะทัดรัด คุณภาพสูง ภายใต้ต้นทุนที่ต่ำ

บทบาทการเป็นผู้สนับสนุนพนักงาน

ฝ่ายทรัพยากรมนุษย์ จำเป็นต้องจัดผลตอบแทนหรือสวัสดิการที่แข่งขันได้ และการมีเส้นทางอาชีพและการอบรมการพัฒนาเป็นพิเศษ เวลาทำงานที่ยืดหยุ่น รวมทั้งกิจกรรม CSR ที่บริษัทต่างๆ ที่นำมาใช้ในการจูงใจพนักงาน และต้องมีความเข้าใจกลุ่ม Generation ต่างๆ ในบริษัท

บทบาทการเป็นผู้นำการเปลี่ยนแปลง

ธรรมชาติของบุคลากรในองค์กรในช่วงสภาวะเศรษฐกิจปัจจุบัน มีการเปลี่ยนแปลงมาก เช่น การเข้างานใหม่ การลาออก การโยกย้าย การปรับตำแหน่ง เป็นต้น ดังนั้นการกำหนดหลักเกณฑ์ ฝ่ายทรัพยากรมนุษย์จึงมีการวางระบบเพื่อรองรับการเปลี่ยนแปลง ซึ่งเป็นเรื่องที่นักทรัพยากรมนุษย์ต้องมีความเชี่ยวชาญและเข้าใจธรรมชาติดังกล่าว อีกทั้งการทำตัวเสมือนผู้นำการเปลี่ยนแปลง คือ การนำระบบการบริหารจัดการองค์กรสมัยใหม่มาใช้ การลดขั้นตอนการปฏิบัติงาน(ในบางกรณีที่ไม่จำเป็นซึ่งสามารถลดขั้นตอนได้)

นอกจากนั้น บริษัท ได้มีการปรับปรุง และจัดให้มีสวัสดิการที่ดี ให้เหมาะสมกับพนักงาน และผลประโยชน์พิเศษแก่พนักงานในรูปแบบต่างๆ ที่ไม่ใช่ตัวเงิน และผลตอบแทนอื่นๆสามารถยกตัวอย่างได้ดังนี้

- สวัสดิการค่ารักษาพยาบาล บริษัท ได้อำนวยความสะดวกให้กับพนักงาน ได้เข้ารับการรักษาพยาบาลในกรณีเจ็บป่วย ให้เข้ารับการรักษาสถานพยาบาลได้โดยไม่ต้องสำรองเงินจ่ายก่อน เพื่อให้พนักงานทุกคนได้รับการรักษาที่ดีในยามเจ็บป่วย และ ยังปรับปรุงวงเงิน ค่ารักษาพยาบาลให้กับพนักงานเพื่อให้เกิดความเท่าเทียมกันในบริษัท
- จัดให้มีผลประโยชน์ในรูปแบบเงินช่วยเหลือกรณีบุคคลในครอบครัว(ได้แก่บิดา-มารดา, สามเณร-ภรรยา และ บุตรอันชอบด้วยกฎหมาย) เสียชีวิต
- กองทุนสำรองเลี้ยงชีพ เพื่อส่งเสริมให้พนักงานเกิดการออม โดยบริษัทจะจ่ายเงินสมทบเข้ากองทุนสำรองเลี้ยงชีพให้กับพนักงานอีกจำนวนหนึ่ง เพื่อให้พนักงานได้มีเงินใช้จ่ายเมื่อพ้นสภาพจากการเป็นพนักงาน
- รางวัลอายุงานนาน สำหรับพนักงานที่ทำงานติดต่อกันครบ 10 ปี , 15 ปี , 20 ปี และ 25 ปี บริษัทจะจัดของที่ระลึกและใบประกาศนียบัตร เพื่อเป็นการแสดงความชื่นชมและขอบคุณจากบริษัท ให้กับพนักงาน
- การตรวจสุขภาพทั่วไปประจำปีของพนักงาน

รายการระหว่างกัน

ในรอบปี 2561 บริษัท มีรายการระหว่างกันกับบุคคลที่เกี่ยวข้องกัน ซึ่งบริษัทได้ดูแลให้การเข้าทำรายการดังกล่าว ดำเนินการภายใต้ข้อกำหนดของตลาดหลักทรัพย์แห่งประเทศไทย (ตลท.) และสำนักงานคณะกรรมการกำกับหลักทรัพย์และตลาดหลักทรัพย์(กลต.) โดยนอกจากจะกำหนดอำนาจของผู้มีสิทธิอนุมัติตามวงเงินที่กำหนดแล้ว คณะกรรมการตรวจสอบยังทำหน้าที่เป็นผู้สอบทานการทำรายการที่เกี่ยวข้องกันที่ต้องได้รับการพิจารณาจากคณะกรรมการบริษัทตามกฎหมายระเบียบของ ตลาดหลักทรัพย์แห่งประเทศไทย สำนักงานกลต.และคณะกรรมการกำกับตลาดทุน ข้อมูลรายละเอียดรายการระหว่างกันได้เปิดเผยไว้ในหมายเหตุประกอบงบการเงินสำหรับปี 2561 สิ้นสุดวันที่ 31 ธันวาคม 2561 โดยสรุปมูลค่าการทำรายการระหว่างกัน ดังนี้

บุคคลที่อาจมีความขัดแย้งกัน	ความสัมพันธ์	ลักษณะรายการ	มูลค่ารายการ ปี 2560 (ม.ค.-ธ.ค. 60) (บาท)	มูลค่ารายการ ปี 2561 (ม.ค.-ธ.ค. 61) (บาท)	ยอดคงค้าง สุทธิ ณ 31 ธ.ค. 61 (บาท)
บมจ.โทรคมนาคมไทย เอเยนซีซี	ถือหุ้นบริษัทอื่น	- รายได้ค่าเช่ารถ	8,100.00	-	-
	โฮลดิ้งส์ จำกัด ร้อยละ 99.99	- ค่าเช่าสำนักงาน (อาคาร อรรถกานต์)	1,353,600.00	1,136,400.00	92,400.00
	ซึ่งบริษัท อะรีน โฮลดิ้งส์ เป็น	- ค่าบริการอาคาร (อาคาร อรรถกานต์)	531,000.00	568,200.00	49,434.00
	ผู้ถือหุ้นรายใหญ่ ของบริษัท โดย	- ค่าบำรุงรักษาระบบเครือ ข่าย	360,000.00	360,000.00	32,100.00
	ถือหุ้นร้อยละ 92.93	- เงินกู้ยืม (ตั๋วสัญญาใช้เงิน) ดอกเบี้ยจ่าย	-	-	570,000,000.00
		- ค่าใช้จ่ายในการประชุม สำนักงาน	26,315,000.00 27,500.00	26,315,000.00 27,500.00	35,110,698.00 8,025.00
		- บัตรส่วนลด TTA Group	540.00	-	-
		- ค่าไฟฟ้า	-	92,862.00	54,421.00
		- ค่าน้ำประปา	-	4,457.00	2,347.00
บจก.อะรีน โฮลดิ้งส์	บริษัท อะรีน	- เงินกู้ยืม (ตั๋วสัญญาใช้เงิน)	125,000,000.00	-	75,000,000.00
	โฮลดิ้งส์ จำกัด เป็น ผู้ถือหุ้นรายใหญ่ ของบริษัท โดยถือหุ้น ร้อยละ 92.93	- ดอกเบี้ยจ่าย	1,008,699.00	1,124,999.00	1,124,999.00

วิเคราะห์ฐานะการเงินและผลการดำเนินงาน

ในปี 2561 สภาวะเศรษฐกิจโลกมีความผันผวนและเปลี่ยนแปลงค่อนข้างมาก เนื่องจากปัญหาทางการเมืองและการค้าระหว่างสหรัฐอเมริกากับจีน ซึ่งส่งผลกระทบต่อการขยายตัวของเศรษฐกิจและการค้าโดยรวม สำหรับประเทศไทยถึงแม้ว่าเศรษฐกิจโดยรวมยังคงขยายตัวจากการลงทุนของภาครัฐและการปรับเปลี่ยนเครื่องจักรของภาคเอกชนหลัก

ในปีนี้ บริษัทได้ชะลอการนำเข้าถ่านหินจากอินโดนีเซีย และซื้อถ่านหินจากในประเทศแทน ทำให้ความสามารถในการแข่งขันลดลง รวมทั้ง ในปีนี้มีการแข่งขันด้านราคาค่อนข้างสูงจากปริมาณถ่านหินที่ over supply อยู่ ทำให้ยอดขายบริษัทลดลงค่อนข้างมาก ส่งผลให้อัตรากำไรขั้นต้นของบริษัทลดลง คิดเป็นร้อยละ 6.56 ของรายได้รวม และมีผลการดำเนินงานขาดทุนสุทธิลดลงจากปีก่อนเหลือเพียง 63.99 ล้านบาท ซึ่งเป็นแนวโน้มที่ดีขึ้น

บริษัทพยายามหาแนวทางในการแก้ไขปัญหาอย่างต่อเนื่อง และได้เริ่มทำธุรกิจให้บริการที่เกี่ยวข้องกับถ่านหิน โดยการเป็น Service Provider ในธุรกิจถ่านหิน เพื่อเพิ่มรายได้ให้แก่ธุรกิจ รวมทั้ง เป็นการใช้ประโยชน์จากสินทรัพย์ที่มีอยู่ให้มีประสิทธิภาพมากขึ้น ซึ่งเริ่มให้บริการดังกล่าวตั้งแต่ช่วงปลายปี 2561 และคาดว่าจะบริการดังกล่าวจะช่วยให้บริษัทสามารถมีรายได้เพิ่มขึ้นโดยไม่ต้องใช้เงินลงทุนมากนัก และจะทำให้ผลประกอบการในปีหน้าดีขึ้นตามลำดับ เพื่อให้เกิดประโยชน์แก่ผู้ถือหุ้น ตลอดจนผู้มีส่วนได้ส่วนเสียทุกฝ่าย

สรุปข้อมูลทางการเงิน

หน่วย : ล้านบาท	2560	2561	% YOY
รายได้รวม	454.54	253.47	(44.24%)
กำไร (ขาดทุน) ขั้นต้น	31.93	16.34	(48.82%)
กำไร (ขาดทุน) ก่อนดอกเบี้ย ภาษีและค่าเสื่อมราคา	(18.59)	3.10	(116.69%)
กำไร (ขาดทุน) สุทธิ	(90.99)	(63.99)	(29.68%)
อัตรากำไร (ขาดทุน) ขั้นต้น (%)	7.13	6.56	(7.94%)
อัตรากำไร (ขาดทุน) ก่อนดอกเบี้ย ภาษีและค่าเสื่อมราคา (%)	(4.09)	1.22	(129.92%)
อัตรากำไร (ขาดทุน) สุทธิ (%)	(20.02)	(25.24)	26.11%
กำไร (ขาดทุน) สุทธิต่อหุ้น* (บาทต่อหุ้น)	(0.18)	(0.13)	(27.78%)
สินทรัพย์รวม	733.59	845.84	15.30%
หนี้สินรวม	715.95	741.41	3.56%
ส่วนของผู้ถือหุ้น	17.64	104.43	491.89%

*จำนวนหุ้นสามัญ 503,384,438 หุ้น สำหรับปี 2560

*จำนวนหุ้นสามัญ 505,591,055 หุ้น สำหรับปี 2561 (ถัวเฉลี่ยถ่วงน้ำหนัก)

การวิเคราะห์ผลการดำเนินงาน

ในรอบระยะเวลาตั้งแต่ 1 มกราคม ถึง 31 ธันวาคม 2561 บริษัทมีรายได้รวม 253.47 ล้านบาท เมื่อเทียบกับช่วงเวลาเดียวกันของปี 2560 บริษัทมีรายได้รวม 454.54 ล้านบาท หรือคิดเป็นอัตราการลดลงร้อยละ 44.24 เนื่องจาก บริษัทลดปริมาณการนำเข้าถ่านหินจากต่างประเทศและเน้นการซื้อในประเทศ ทำให้ต้นทุนสูงขึ้นและแข่งขันในด้านราคาได้ยากขึ้นส่งผลให้บริษัทมียอดขายลดลง บริษัทมีอัตรากำไรขั้นต้นลดลงหรือคิดเป็นร้อยละ 6.56 ของรายได้จากการขายและการบริการ เมื่อเทียบกับปี 2560 ที่เท่ากับร้อยละ 7.13 บริษัท มีผลขาดทุนสุทธิ เท่ากับ 63.99 ล้านบาท เมื่อเทียบกับปีก่อนที่มีผลขาดทุนสุทธิเท่ากับ 90.99 ล้านบาท หรือคิดเป็นอัตราลดลงร้อยละ 29.68

การวิเคราะห์ฐานะการเงิน

สินทรัพย์รวม

สินทรัพย์ของบริษัทและบริษัทย่อย สิ้นสุด ณ วันที่ 31 ธันวาคม 2561 มีมูลค่าเท่ากับ 845.84 ล้านบาท หรือคิดเป็นอัตราการเพิ่มขึ้นร้อยละ 15.30 เมื่อเทียบกับปี 2560 สิ้นสุด ณ วันที่ 31 ธันวาคม 2560 โดยมีสาเหตุหลักมาจากการเพิ่มทุนในปลายเดือนธันวาคมทำให้รายการเงินสดและรายการที่เทียบเท่าเงินสดเพิ่มขึ้นจากมูลค่า 82.97 ล้านบาท เป็นมูลค่า 207.41 ล้านบาท ณ วันที่ 31 ธันวาคม 2560 และ ณ วันที่ 31 ธันวาคม 2561 ตามลำดับ หรือคิดเป็นอัตราการเพิ่มขึ้นร้อยละ 149.99 จากปีก่อน และสินค้าคงเหลือที่เพิ่มขึ้นจากมูลค่า 10.96 ล้านบาท เป็นมูลค่า 19.25 ล้านบาท ณ วันที่ 31 ธันวาคม 2560 และ ณ วันที่ 31 ธันวาคม 2561 ตามลำดับ หรือคิดเป็นอัตราการเพิ่มขึ้นร้อยละ 75.68 จากปีก่อน

ลูกหนี้การค้าและลูกหนี้อื่นสุทธิ

บริษัทและบริษัทย่อยมีลูกหนี้การค้าและลูกหนี้อื่นสุทธิ ณ วันที่ 31 ธันวาคม 2561 เท่ากับ 26 ล้านบาท ลดลง 5 ล้าน เมื่อเทียบกับ ณ วันที่ 31 ธันวาคม 2560 เนื่องจากบริษัทมียอดขายที่ลดลง โดยมีระยะเวลาเก็บหนี้ของลูกหนี้เฉลี่ยเพิ่มขึ้นจากจำนวน 39 วัน เป็น 42 วัน ในปี 2560 และ 2561 ตามลำดับ

สินค้าคงเหลือสุทธิ

บริษัทและบริษัทย่อยมีสินค้าคงเหลือสุทธิ ณ วันที่ 31 ธันวาคม 2561 เท่ากับ 19.25 ล้านบาท เพิ่มขึ้นจาก 10.96 ล้านบาท ณ วันที่ 31 ธันวาคม 2560 เนื่องจากบริษัทซื้อถ่านหินเข้ามาไว้สำหรับขายในช่วงต้นปีและการซื้อถ่านหินจากในประเทศ ทำให้บริษัทมีระยะเวลาการขายสินค้าเฉลี่ยดีขึ้นจากจำนวน 67 วัน เป็น 27 วัน ในปี 2560 และ 2561 ตามลำดับ

การวิเคราะห์งบกระแสเงินสด

กระแสเงินสดจากกิจกรรมดำเนินงาน

สำหรับปีสิ้นสุดวันที่ 31 ธันวาคม 2561 บริษัท และบริษัทย่อยมีกระแสเงินสดสุทธิใช้ไปในกิจกรรมดำเนินงาน เท่ากับ 16.34 ล้านบาท โดยรายการหลักมาจากการลดลงของเจ้าหนี้การค้าและเจ้าหนี้อื่นรวมทั้งสินค้าคงเหลือที่เพิ่มขึ้น โดยไม่รวมดอกเบี้ยค้างจ่ายที่รวมอยู่ในเจ้าหนี้อื่นที่บริษัทยังไม่ได้จ่ายชำระ

กระแสเงินสดจากกิจกรรมการลงทุน

สำหรับปีสิ้นสุดวันที่ 31 ธันวาคม 2561 บริษัท และบริษัทย่อยมีกระแสเงินสดสุทธิใช้ไปในกิจกรรมลงทุน เท่ากับ 7.24 ล้านบาท โดยเน้นการซ่อมบำรุงหรือปรับปรุงสินทรัพย์ถาวรให้อยู่ในสภาพดีหรือมีประสิทธิภาพดีขึ้น

กระแสเงินสดจากกิจกรรมจัดหาเงิน

สำหรับปีสิ้นสุดวันที่ 31 ธันวาคม 2561 บริษัท และบริษัทย่อยมีกระแสเงินสดสุทธิได้มาจากกิจกรรมจัดหาเงิน เท่ากับ 148.32 ล้านบาท โดยเป็นเงินที่ได้รับจากการเพิ่มทุน

การวิเคราะห์อัตราส่วนทางการเงิน

อัตราส่วนสภาพคล่อง

ในปี 2561 บริษัทและบริษัทย่อย มีอัตราส่วนสภาพคล่องเท่ากับ 0.34 เท่า และมีอัตราส่วนสภาพคล่องหมุนเร็วเท่ากับ 0.32 เท่า โดยอัตราส่วนสภาพคล่องของบริษัทเพิ่มขึ้นจากปี 2560 เนื่องจากบริษัทมีเงินสดจากการเพิ่มทุนเข้ามาจึงทำให้มีสภาพคล่องเพิ่มขึ้น

อัตราส่วนหมุนเวียนลูกหนี้การค้าและระยะเวลาในการเก็บหนี้

บริษัทและบริษัทย่อย มีอัตราการหมุนเวียนของลูกหนี้การค้าลดลงจาก 9.24 เท่า เป็น 8.70 เท่า สำหรับปี 2560 และ 2561 ตามลำดับ และระยะเวลาในการเก็บหนี้เฉลี่ยเพิ่มขึ้นจากจำนวน 39 วัน เป็น 42 วัน สำหรับปี 2560 และ 2561 ตามลำดับ

อัตราส่วนหมุนเวียนสินค้าคงเหลือและระยะเวลาในการขายสินค้า

บริษัทและบริษัทย่อย มีอัตราการหมุนเวียนของสินค้าเพิ่มขึ้นจาก 5.47 เท่า เป็น 13.29 เท่า สำหรับปี 2560 และ 2561 ตามลำดับ เนื่องจากบริษัทมีการบริหารจัดการสินค้าคงคลังได้ดีขึ้น โดยสามารถลดระยะเวลาในการขายสินค้าเฉลี่ยจากจำนวน 67 วัน เหลือเพียง 27 วัน สำหรับปี 2560 และ 2561 ตามลำดับ

อัตราส่วนกำไรขั้นต้น

สำหรับปี 2561 บริษัทและบริษัทย่อย มีอัตราส่วนกำไรขั้นต้นลดลงเหลือร้อยละ 6.56 จากปีก่อนที่เท่ากับร้อยละ 7.13 เนื่องจากภาวะอุตสาหกรรมถ่านหินมีการแข่งขันในประเทศค่อนข้างสูง ซึ่งในปีนี้ บริษัทได้ซื้อถ่านหินจากในประเทศมาขายเป็นหลัก จึงทำให้กำไรขั้นต้นลดลงกว่าปีก่อน

อัตราส่วนหนี้สินต่อส่วนของผู้ถือหุ้น

บริษัทและบริษัทย่อย มีอัตราส่วนหนี้สินต่อส่วนของผู้ถือหุ้น ลดลงจาก 40.58 เท่า เป็น 7.10 เท่า สำหรับปี 2560 และ 2561 ตามลำดับ เนื่องจากบริษัทมีการเพิ่มทุน ทำให้ส่วนของผู้ถือหุ้นเพิ่มขึ้นเท่ากับ 104.43 ล้านบาท ดังนั้น อัตราส่วนหนี้สินต่อส่วนของผู้ถือหุ้นจึงดีขึ้น

แหล่งที่มาของเงินทุน

หนี้สิน

บริษัทและบริษัทย่อย ณ วันที่ 31 ธันวาคม 2561 มีหนี้สินส่วนใหญ่เป็นหนี้สินระยะสั้น มาจากเงินกู้ยืมระยะสั้นจากกิจการที่เกี่ยวข้องจำนวน 645.00 ล้านบาท และเงินกู้ยืมระยะสั้นจากสถาบันการเงินจำนวน 42.57 ล้านบาท โดยอยู่ในรูปแบบของทรัสต์รีซีพ (Trust Receipt)

ส่วนของผู้ถือหุ้น

บริษัทและบริษัทย่อย มีส่วนของผู้ถือหุ้น ณ วันที่ 31 ธันวาคม 2561 เท่ากับ 104.43 ล้านบาท เนื่องจากบริษัท ได้มีการเพิ่มทุนในปลายปี 2561

ความเหมาะสมของโครงสร้างเงินทุน

เมื่อพิจารณาความเหมาะสมของโครงสร้างเงินทุน ณ วันที่ 31 ธันวาคม 2561 พบว่าบริษัทและบริษัทย่อยมีอัตราส่วนหนี้สินต่อส่วนของผู้ถือหุ้นเท่ากับ 7.10 เท่า ซึ่งถือว่าสูงกว่าค่าเฉลี่ยในอุตสาหกรรม โดยหนี้ส่วนใหญ่เป็นหนี้สินที่มาจากการกู้ยืมเงินระยะสั้นจากกิจการที่เกี่ยวข้องกัน บริษัทจึงมีความจำเป็นที่จะต้องดำเนินการปรับโครงสร้างทางการเงินให้เหมาะสมกว่านี้ ซึ่งบริษัทได้ตระหนักถึงเรื่องดังกล่าวมาโดยตลอด และได้บรรจุเรื่องนี้ไว้ในแผนระยะยาวของบริษัท

รายงานของคณะกรรมการตรวจสอบ

เรียน ท่านผู้ถือหุ้นบริษัท ยูนิค ไมนิ่ง เซอร์วิสেস จำกัด(มหาชน)

คณะกรรมการตรวจสอบของบริษัท ยูนิค ไมนิ่ง เซอร์วิสেস จำกัด (มหาชน) ประกอบด้วยกรรมการอิสระ จำนวน 3 ท่าน ซึ่งเป็นผู้ทรงคุณวุฒิและมีประสบการณ์ด้านการบริหารธุรกิจ ด้านการเงิน ด้านการบริหารองค์กร และด้านกฎหมาย ได้แก่ นายนิติพัฒน์ อำนาจเกลิงศักดิ์ เป็นประธานกรรมการตรวจสอบ นายเอกทิพย์ ทิพย์ภวัง และนายธรรธร วงศ์ประศาสตร์ เป็นกรรมการตรวจสอบ

ตามที่ได้รับมอบหมายหน้าที่ และความรับผิดชอบ จากคณะกรรมการบริษัท คณะกรรมการตรวจสอบ ได้มีการประชุมร่วมกับฝ่ายบริหารที่เกี่ยวข้อง ผู้สอบบัญชี และผู้ตรวจสอบภายใน โดยมีการประชุมในปี 2561 (1 มกราคม – 31 ธันวาคม 2561) เป็นจำนวน 6 ครั้ง เพื่อพิจารณาเรื่องต่างๆ สรุปสาระสำคัญในการปฏิบัติหน้าที่ ดังนี้

- สอบทานงบการเงินของบริษัท คณะกรรมการตรวจสอบได้สอบทานงบการเงินรายไตรมาสและงบการเงินประจำปีร่วมกับผู้บริหารและผู้สอบบัญชี ก่อนนำเสนอคณะกรรมการบริษัท เพื่อให้มั่นใจว่ารายงานทางการเงิน รายการบัญชีกับบริษัทที่เกี่ยวข้องกันจัดทำขึ้นอย่างถูกต้องครบถ้วนและมีความโปร่งใสเชื่อถือได้ตามมาตรฐานบัญชีและข้อกำหนดทางกฎหมาย รวมทั้งมีการเปิดเผยข้อมูลไว้ในหมายเหตุ ประกอบงบการเงินอย่างเพียงพอ พร้อมทั้งให้ข้อเสนอแนะ และรับทราบแนวทางการแก้ไขปัญหาเพื่อนำมาปรับปรุงการดำเนินงานให้เกิดประโยชน์แก่บริษัท
- พิจารณานโยบายแผนงานการตรวจสอบภายในประจำปี 2561 ซึ่งจัดลำดับงานตรวจสอบตามความเสี่ยงรวมไปถึงการสอบทานการบริหารความเสี่ยงและเน้นการปฏิบัติตามให้เป็นไปตามที่กำหนดอย่างมีประสิทธิภาพและมีประสิทธิผล มีการพัฒนาระบบการตรวจสอบภายในอย่างต่อเนื่อง เพื่อให้มีระบบการควบคุมภายในและมีการบริหารความเสี่ยงที่ดีและเหมาะสม
- ฝ่ายตรวจสอบภายในได้ปฏิบัติหน้าที่ กำกับ ดูแล ระบบการควบคุมภายในของบริษัท และคณะกรรมการตรวจสอบได้ติดตามการปฏิบัติงานของฝ่ายตรวจสอบภายในให้เป็นไปด้วยความอิสระและมีประสิทธิภาพ
- เสนอแนะเกี่ยวกับการกำกับดูแลกิจการที่ดี และสอบทานให้บริษัทปฏิบัติตามข้อบังคับของสำนักงานคณะกรรมการกำกับหลักทรัพย์และตลาดหลักทรัพย์กฎหมายอื่นที่เกี่ยวข้องและเน้นย้ำให้ปฏิบัติตามข้อตกลงที่ทำไว้กับชุมชนและหน่วยงานราชการต่างๆ
- คณะกรรมการตรวจสอบได้สอบทานและให้ความเห็นต่อการทำรายการระหว่างกันเพื่อให้มั่นใจว่าเป็นรายการที่ผ่านกระบวนการอนุมัติที่โปร่งใส โดยผู้มีส่วนได้เสียไม่ได้มีส่วนร่วมในการตัดสินใจและเป็นรายการที่กระทำโดยคำนึงถึงผลประโยชน์ของบริษัท รวมถึงมีการเปิดเผยข้อมูลดังกล่าวถูกต้องครบถ้วน ตามประกาศข้อกำหนดของตลาดหลักทรัพย์แห่งประเทศไทย
- ทบทวนผลการปฏิบัติงานและความเป็นอิสระของผู้สอบบัญชี และนำเสนอ นายบัณฑิต ตั้งภากรณ์ ผู้สอบบัญชีรับอนุญาตเลขที่ 8509 นายศักดิ์ เกาทัณฑ์ทอง ผู้สอบบัญชีรับอนุญาตเลขที่ 4628 นายวีระชัย รัตนจรสกุล ผู้สอบบัญชีรับอนุญาตเลขที่ 4323 นายวัชร ภัทรพิทักษ์ ผู้สอบบัญชีรับอนุญาตเลขที่ 6669 บริษัทเคพีเอ็มจี ภูมิไชย สอบบัญชี จำกัด ต่อคณะกรรมการบริษัท เพื่อขออนุมัติที่ประชุมสามัญผู้ถือหุ้นประจำปี 2562 เพื่อแต่งตั้งเป็นผู้สอบบัญชีสำหรับปีบัญชี 2562 (1 มกราคม - 31 ธันวาคม 2562)

- การประเมินผลการปฏิบัติงานที่ของคณะกรรมการตรวจสอบ

คณะกรรมการตรวจสอบได้มีการประเมินผลการปฏิบัติงานของคณะกรรมการตรวจสอบร่วมกันทั้งคณะ และรายบุคคล ตามกฎบัตรคณะกรรมการตรวจสอบที่ได้รับการอนุมัติจากคณะกรรมการบริษัท กฎระเบียบที่เกี่ยวข้องและตามที่ได้รับมอบหมายจากคณะกรรมการบริษัท การประเมินผลการปฏิบัติงานเป็นไปตามเกณฑ์ตามแบบประเมินจากคณะกรรมการกำกับหลักทรัพย์ซึ่งผลของการประเมินแสดงว่าคณะกรรมการตรวจสอบได้มีการปฏิบัติหน้าที่อย่างมีประสิทธิภาพดีเยี่ยม โดยสรุปคณะกรรมการตรวจสอบได้ปฏิบัติหน้าที่ตามความรับผิดชอบที่ได้รับมอบหมายโดยใช้ความรู้ ความสามารถ ด้วยความระมัดระวังและรอบคอบ และมีความเป็นอิสระอย่างเพียงพอ ตลอดจนได้ให้ความเห็นและข้อเสนอแนะต่างๆ เพื่อประโยชน์ต่อผู้มีส่วนได้เสียทุกฝ่ายอย่างเท่าเทียมกันอย่างต่อเนื่องคณะกรรมการตรวจสอบให้ความสำคัญกับการมีระบบการควบคุมภายในและการบริหารความเสี่ยงที่ต่อเนื่องซึ่งจะทำให้บริษัท มีการกำกับดูแลที่ดีโดยมีระบบการควบคุมภายในที่เพียงพอและเหมาะสมกับธุรกิจของบริษัท มีการบริหารความเสี่ยงที่มีประสิทธิภาพ ระบบบัญชีและรายงานทางการเงินมีความถูกต้องและน่าเชื่อถือ และการปฏิบัติตามกฎหมายและข้อบังคับที่เกี่ยวข้องรวมทั้งการบริหารงานที่มีประสิทธิภาพ



(นายนิติพัฒน์ อำนาจเกลิงศักดิ์)
ประธานกรรมการตรวจสอบ

รายงานของผู้สอบบัญชีรับอนุญาต

เสนอ ผู้ถือหุ้น บริษัท ยูนิค ไมนิ่ง เซอร์วิสেস จำกัด (มหาชน)

ความเห็น

ข้าพเจ้าได้ตรวจสอบงบการเงินรวมและงบการเงินเฉพาะกิจการของบริษัท ยูนิค ไมนิ่ง เซอร์วิสেস จำกัด (มหาชน) และบริษัท ย่อย (“กลุ่มบริษัท”) และของเฉพาะบริษัท ยูนิค ไมนิ่ง เซอร์วิสেস จำกัด (มหาชน) (“บริษัท”) ตามลำดับ ซึ่งประกอบด้วย งบแสดงฐานะการเงินรวมและงบแสดงฐานะการเงินเฉพาะกิจการ ณ วันที่ 31 ธันวาคม 2561 งบกำไรขาดทุนเบ็ดเสร็จรวมและ งบกำไรขาดทุนเบ็ดเสร็จเฉพาะกิจการ งบแสดงการเปลี่ยนแปลงส่วนของผู้ถือหุ้นรวมและงบแสดงการเปลี่ยนแปลงส่วนของผู้ถือหุ้นเฉพาะกิจการ และงบกระแสเงินสดรวมและงบกระแสเงินสดเฉพาะกิจการ สำหรับปีสิ้นสุดวันเดียวกัน รวมถึงหมายเหตุซึ่งประกอบด้วยสรุปนโยบายการบัญชีที่สำคัญและเรื่องอื่น ๆ

ข้าพเจ้าเห็นว่า งบการเงินรวมและงบการเงินเฉพาะกิจการข้างต้นนี้แสดงฐานะการเงินรวมและฐานะการเงินเฉพาะกิจการของกลุ่มบริษัทและบริษัท ตามลำดับ ณ วันที่ 31 ธันวาคม 2561 ผลการดำเนินงานรวมและผลการดำเนินงานเฉพาะกิจการ และกระแสเงินสดรวมและกระแสเงินสดเฉพาะกิจการ สำหรับปีสิ้นสุดวันเดียวกันโดยถูกต้องตามที่ควรในสาระสำคัญ ตามมาตรฐานการรายงานทางการเงิน

เกณฑ์ในการแสดงความเห็น

ข้าพเจ้าได้ปฏิบัติงานตรวจสอบตามมาตรฐานการสอบบัญชี ความรับผิดชอบของข้าพเจ้าได้กล่าวไว้ในวรรค ความรับผิดชอบของผู้สอบบัญชีต่อการตรวจสอบงบการเงินรวมและงบการเงินเฉพาะกิจการในรายงานของข้าพเจ้า ข้าพเจ้ามีความเป็นอิสระจากกลุ่มบริษัทและบริษัทตามข้อกำหนดจรรยาบรรณของผู้ประกอบวิชาชีพบัญชีที่กำหนดโดยสภาวิชาชีพบัญชีในส่วนที่เกี่ยวข้องกับการตรวจสอบงบการเงินรวมและงบการเงินเฉพาะกิจการ และข้าพเจ้าได้ปฏิบัติตาม ความรับผิดชอบด้านจรรยาบรรณอื่น ๆ ซึ่งเป็นไปตามข้อกำหนดเหล่านี้ ข้าพเจ้าเชื่อว่าหลักฐานการสอบบัญชีที่ข้าพเจ้า ได้รับเพียงพอและเหมาะสมเพื่อใช้เป็นเกณฑ์ในการแสดงความเห็นของข้าพเจ้า

B

ความไม่แน่นอนที่มีสาระสำคัญที่เกี่ยวข้องกับการดำเนินงานต่อเนื่อง

ข้าพเจ้าขอให้สังเกตหมายเหตุประกอบงบการเงินข้อ 2 ซึ่งระบุว่ากลุ่มบริษัทและบริษัทมีขาดทุนสุทธิสำหรับปีสิ้นสุดวันที่ 31 ธันวาคม 2561 เป็นจำนวน 64.0 ล้านบาท และ 82.2 ล้านบาท ตามลำดับ และ ณ วันเดียวกันกลุ่มบริษัทและบริษัทมีหนี้สินหมุนเวียนรวมสูงกว่าสินทรัพย์หมุนเวียนรวมเป็นจำนวน 485.1 ล้านบาท และ 524.3 ล้านบาท และมีขาดทุนสะสมจำนวน 724.5 ล้านบาท และ 763.2 ล้านบาท ตามลำดับ อย่างไรก็ตามกลุ่มบริษัทและบริษัทอยู่ระหว่างการแก้ไขปัญหาฐานะการเงิน ผลการดำเนินงาน และสภาพคล่องทางการเงินของกลุ่มบริษัทและบริษัท โดยกำหนดนโยบายและวิธีการในความพยายามที่จะบริหารความเสี่ยงจากสภาพคล่องและสถานการณ์อื่นๆ สถานการณ์ดังกล่าวแสดงให้เห็นว่ามีความไม่แน่นอนที่มีสาระสำคัญ ซึ่งอาจเป็นเหตุให้เกิดข้อสงสัยอย่างมีนัยสำคัญเกี่ยวกับความสามารถในการดำเนินงานต่อเนื่องของกลุ่มบริษัทและบริษัท ทั้งนี้ ความเห็นของข้าพเจ้าไม่ได้เปลี่ยนแปลงไปเนื่องจากเรื่องนี้

เรื่องสำคัญในการตรวจสอบ

เรื่องสำคัญในการตรวจสอบคือเรื่องต่างๆ ที่มีนัยสำคัญที่สุดตามดุลยพินิจของผู้ประกอบวิชาชีพของข้าพเจ้าในการตรวจสอบงบการเงินรวมและงบการเงินเฉพาะกิจการสำหรับงวดปัจจุบัน ข้าพเจ้าได้นำเรื่องเหล่านี้มาพิจารณาในบริบทของการตรวจสอบงบการเงินรวมและงบการเงินเฉพาะกิจการ โดยรวมและในการแสดงความเห็นของข้าพเจ้า ทั้งนี้ ข้าพเจ้าไม่ได้แสดงความเห็นแยกต่างหากสำหรับเรื่องเหล่านี้

การด้อยค่าของสังหาริมทรัพย์เพื่อการลงทุน และที่ดิน อาคารและอุปกรณ์	
อ้างอิงหมายเหตุ 4, 11 และ 12 ของงบการเงินรวมและงบการเงินเฉพาะกิจการ	
เรื่องสำคัญในการตรวจสอบ	ได้ตรวจสอบเรื่องดังกล่าวอย่างไร
จากการที่บริษัทประสบผลขาดทุนจากการดำเนินงานต่อเนื่องเป็นเวลาหลายปี และปริมาณการจำหน่ายถ่านหินที่มีแนวโน้มลดลง รวมทั้งบริษัทมีสังหาริมทรัพย์เพื่อการลงทุนบางส่วนที่ไม่ได้ใช้ประโยชน์ในการดำเนินธุรกิจและถือครองไว้โดยที่ปัจจุบันยังไม่ได้ระบุวัตถุประสงค์ของการใช้ในอนาคต ผู้บริหารได้พิจารณาว่าเหตุการณ์เหล่านี้ เป็นข้อบ่งชี้เรื่องการด้อยค่าของสินทรัพย์	<p>วิธีการตรวจสอบของข้าพเจ้าได้รวมถึง</p> <ul style="list-style-type: none"> • ทำความเข้าใจการประมาณการมูลค่าที่คาดว่าจะได้รับคืนรวมถึงมูลค่าจากการใช้งานซึ่งจัดทำจากประมาณการกระแสเงินสดที่จะได้รับในอนาคตคิดลดเป็นมูลค่าปัจจุบัน และมูลค่ายุติธรรมหักต้นทุนในการจำหน่าย

B

การด้อยค่าของอสังหาริมทรัพย์เพื่อการลงทุน และที่ดิน อาคารและอุปกรณ์	
อ้างอิงหมายเหตุ 4, 11 และ 12 ของงบการเงินรวมและงบการเงินเฉพาะกิจการ	
เรื่องสำคัญในการตรวจสอบ	ได้ตรวจสอบเรื่องดังกล่าวอย่างไร
<p>ในการประมาณมูลค่าที่คาดว่าจะได้รับคืนของสินทรัพย์ ผู้บริหารได้พิจารณาจากมูลค่าจากการใช้งานและมูลค่ายุติธรรมหักต้นทุนในการจำหน่าย เนื่องจากการพิจารณามูลค่าที่คาดว่าจะได้รับคืนดังกล่าวเกี่ยวข้องกับการใช้ดุลยพินิจของผู้บริหาร อีกทั้งมูลค่าตามบัญชีของสินทรัพย์ของบริษัทมีสาระสำคัญ เรื่องนี้จึงถือเป็นเรื่องสำคัญในการตรวจสอบของข้าพเจ้า</p>	<ul style="list-style-type: none"> • ประเมินความเหมาะสมของข้อสมมติที่สำคัญในการประมาณการของผู้บริหาร โดยการเปรียบเทียบกับผลการดำเนินงานที่เกิดขึ้นจริงในอดีต แผนการดำเนินงานในอนาคต และวิเคราะห์กับข้อมูลของตลาดภายนอก • ทำการคำนวณเพื่อทดสอบความอ่อนไหวของการเปลี่ยนแปลงในสมมติฐานหลักที่อาจมีผลต่อประมาณการ • ตรวจสอบเอกสารที่เกี่ยวข้อง ได้แก่ หนังสือจ้างงาน ผู้ประเมินราคาทรัพย์สินอิสระ และรายงานการประเมินมูลค่าทรัพย์สินเพื่อทำความเข้าใจเกี่ยวกับวัตถุประสงค์วิธีการ และข้อสมมติที่ผู้ประเมินใช้ • ประเมินความรู้ ความสามารถ และความเที่ยงธรรมของผู้ประเมินราคาทรัพย์สินอิสระที่บริษัทได้ว่าจ้าง • ตรวจสอบความครบถ้วนของรายละเอียดสินทรัพย์ที่ให้ผู้ประเมินทำการประเมินมูลค่า โดยการเปรียบเทียบรายละเอียดสินทรัพย์ที่บริษัทจัดเตรียมให้กับผู้ประเมินกับทะเบียนทรัพย์สินและรายงานการประเมินมูลค่า • ร่วมงานกับผู้เชี่ยวชาญภายนอกของเคทีเอ็มจีในการประเมินความเหมาะสมของเทคนิคการประเมินมูลค่า และข้อสมมติที่ผู้ประเมินราคาทรัพย์สินอิสระเลือกใช้ • ทดสอบการคำนวณ และพิจารณาความเพียงพอของการเปิดเผยข้อมูลตามมาตรฐานการรายงานทางการเงิน

B

ข้อมูลอื่น

ผู้บริหารเป็นผู้รับผิดชอบต่อข้อมูลอื่น ข้อมูลอื่นประกอบด้วยข้อมูลซึ่งรวมอยู่ในรายงานประจำปี แต่ไม่รวมถึงงบการเงินรวมและงบการเงินเฉพาะกิจการและรายงานของผู้สอบบัญชีที่อยู่ในรายงานนั้น ซึ่งคาดว่ารายงานประจำปีจะถูกจัดเตรียมให้ข้าพเจ้าภายหลังวันที่ในรายงานของผู้สอบบัญชีนี้

ความเห็นของข้าพเจ้าต่องบการเงินรวมและงบการเงินเฉพาะกิจการ ไม่ครอบคลุมถึงข้อมูลอื่นและข้าพเจ้าไม่ได้ให้ความเชื่อมั่นต่อข้อมูลอื่น

ความรับผิดชอบของข้าพเจ้าที่เกี่ยวข้องกับการตรวจสอบงบการเงินรวมและงบการเงินเฉพาะกิจการ คือการอ่านข้อมูลอื่นตามที่ระบุข้างต้นเมื่อจัดทำแล้ว และพิจารณาว่าข้อมูลอื่นมีความขัดแย้งที่มีสาระสำคัญกับงบการเงินรวมและงบการเงินเฉพาะกิจการหรือกับความรู้ที่ได้รับจากการตรวจสอบของข้าพเจ้า หรือปรากฏว่าข้อมูลอื่นมีการแสดงข้อมูลที่ขัดต่อข้อเท็จจริงอันเป็นสาระสำคัญหรือไม่

เมื่อข้าพเจ้าได้อ่านรายงานประจำปี หากข้าพเจ้าสรุปได้ว่าการแสดงข้อมูลที่ขัดต่อข้อเท็จจริงอันเป็นสาระสำคัญ ข้าพเจ้าต้องสื่อสารเรื่องดังกล่าวกับผู้มีส่วนที่ในการกำกับดูแลและขอให้ทำการแก้ไข

ความรับผิดชอบของผู้บริหารและผู้มีส่วนที่ในการกำกับดูแลต่องบการเงินรวมและงบการเงินเฉพาะกิจการ

ผู้บริหารมีหน้าที่รับผิดชอบในการจัดทำและนำเสนองบการเงินรวมและงบการเงินเฉพาะกิจการเหล่านี้ โดยถูกต้องตามที่ควรตามมาตรฐานการรายงานทางการเงิน และรับผิดชอบเกี่ยวกับการควบคุมภายในที่ผู้บริหารพิจารณาว่าจำเป็นเพื่อให้สามารถจัดทำงบการเงินรวมและงบการเงินเฉพาะกิจการที่ปราศจากการแสดงข้อมูลที่ขัดต่อข้อเท็จจริงอันเป็นสาระสำคัญไม่ว่าจะเกิดจากการทุจริตหรือข้อผิดพลาด

ในการจัดทำงบการเงินรวมและงบการเงินเฉพาะกิจการ ผู้บริหารรับผิดชอบในการประเมินความสามารถของกลุ่มบริษัทและบริษัทในการดำเนินงานต่อเนื่อง เปิดเผยเรื่องที่เกี่ยวข้องกับการดำเนินงานต่อเนื่อง (ตามความเหมาะสม) และการใช้เกณฑ์การบัญชีสำหรับการดำเนินงานต่อเนื่องเว้นแต่ผู้บริหารมีความตั้งใจที่จะเลิกกลุ่มบริษัทและบริษัท หรือหยุดดำเนินงานหรือไม่สามารถดำเนินงานต่อเนื่องต่อไปได้

ผู้มีส่วนที่ในการกำกับดูแลมีหน้าที่ในการสอดส่องดูแลกระบวนการในการจัดทำรายงานทางการเงินของกลุ่มบริษัทและบริษัท

๕

ความรับผิดชอบของผู้สอบบัญชีต่อการตรวจสอบงบการเงินรวมและงบการเงินเฉพาะกิจการ

การตรวจสอบของข้าพเจ้ามีวัตถุประสงค์เพื่อให้ได้ความเชื่อมั่นอย่างสมเหตุสมผลว่างบการเงินรวมและงบการเงินเฉพาะกิจการโดยรวมปราศจากการแสดงข้อมูลที่ขัดต่อข้อเท็จจริงอันเป็นสาระสำคัญหรือไม่ ไม่ว่าจะเกิดจากการทุจริตหรือข้อผิดพลาด และเสนอรายงานของผู้สอบบัญชีซึ่งรวมความเห็นของข้าพเจ้าอยู่ด้วย ความเชื่อมั่นอย่างสมเหตุสมผลคือความเชื่อมั่นในระดับสูงแต่ไม่ได้เป็นการรับประกันว่าการปฏิบัติงานตรวจสอบตามมาตรฐานการสอบบัญชีจะสามารถตรวจพบข้อมูลที่ขัดต่อข้อเท็จจริงอันเป็นสาระสำคัญที่มีอยู่ได้เสมอไป ข้อมูลที่ขัดต่อข้อเท็จจริงอาจเกิดจากการทุจริตหรือข้อผิดพลาดและถือว่ามีสาระสำคัญเมื่อพิจารณาได้อย่างสมเหตุสมผลว่ารายการที่ขัดต่อข้อเท็จจริงแต่ละรายการหรือทุกรายการรวมกันจะมีผลต่อการตัดสินใจทางเศรษฐกิจของผู้ใช้งบการเงินจากการใช้งบการเงินรวมและงบการเงินเฉพาะกิจการเหล่านี้

ในการตรวจสอบของข้าพเจ้าตามมาตรฐานการสอบบัญชี ข้าพเจ้าได้ใช้ดุลยพินิจและการสังเกตและสงสัยของผู้ประกอบวิชาชีพตลอดการตรวจสอบ การปฏิบัติงานของข้าพเจ้ารวมถึง

- ระบุและประเมินความเสี่ยงจากการแสดงข้อมูลที่ขัดต่อข้อเท็จจริงอันเป็นสาระสำคัญในงบการเงินรวมและงบการเงินเฉพาะกิจการ ไม่ว่าจะเกิดจากการทุจริตหรือข้อผิดพลาด ออกแบบและปฏิบัติตามวิธีการตรวจสอบเพื่อตอบสนองต่อความเสี่ยงเหล่านั้น และได้หลักฐานการสอบบัญชีที่เพียงพอและเหมาะสมเพื่อเป็นเกณฑ์ในการแสดงความเห็นของข้าพเจ้า ความเสี่ยงที่ไม่พบข้อมูลที่ขัดต่อข้อเท็จจริงอันเป็นสาระสำคัญซึ่งเป็นผลมาจากการทุจริตจะสูงกว่าความเสี่ยงที่เกิดจากข้อผิดพลาดเนื่องจากการทุจริตอาจเกี่ยวกับการสมรู้ร่วมคิด การปลอมแปลงเอกสารหลักฐาน การตั้งใจละเว้นการแสดงข้อมูล การแสดงข้อมูลที่ไม่ตรงตามข้อเท็จจริงหรือการแทรกแซงการควบคุมภายใน
- ทำความเข้าใจในระบบการควบคุมภายในที่เกี่ยวข้องกับการตรวจสอบ เพื่อออกแบบวิธีการตรวจสอบที่เหมาะสมกับสถานการณ์ แต่ไม่ใช่เพื่อวัตถุประสงค์ในการแสดงความเห็นต่อความมีประสิทธิภาพของการควบคุมภายในของกลุ่มบริษัทและบริษัท
- ประเมินความเหมาะสมของนโยบายการบัญชีที่ผู้บริหารใช้และความสมเหตุสมผลของประมาณการทางบัญชีและการเปิดเผยข้อมูลที่เกี่ยวข้องซึ่งจัดทำขึ้นโดยผู้บริหาร

B

- สรุปเกี่ยวกับความเหมาะสมของการใช้เกณฑ์การบัญชีสำหรับการดำเนินงานต่อเนื่องของผู้บริหารและจากหลักฐานการสอบบัญชีที่ได้รับ สรุปว่ามีความไม่แน่นอนที่มีสาระสำคัญเกี่ยวกับเหตุการณ์หรือสถานการณ์ที่อาจเป็นเหตุให้เกิดข้อสงสัยอย่างมีนัยสำคัญต่อความสามารถของกลุ่มบริษัทและบริษัทในการดำเนินงานต่อเนื่องหรือไม่ ถ้าข้าพเจ้าได้ข้อสรุปว่ามีความไม่แน่นอนที่มีสาระสำคัญ ข้าพเจ้าต้องกล่าวไว้ในรายงานของผู้สอบบัญชีของข้าพเจ้า โดยให้ข้อสังเกตถึงการเปิดเผยข้อมูลในงบการเงินรวมและงบการเงินเฉพาะกิจการที่เกี่ยวข้อง หรือถ้าการเปิดเผยข้อมูลดังกล่าวไม่เพียงพอ ความเห็นของข้าพเจ้าจะเปลี่ยนแปลงไป ข้อสรุปของข้าพเจ้าขึ้นอยู่กับหลักฐานการสอบบัญชีที่ได้รับจนถึงวันที่ในรายงานของผู้สอบบัญชีของข้าพเจ้า อย่างไรก็ตาม เหตุการณ์หรือสถานการณ์ในอนาคตอาจเป็นเหตุให้กลุ่มบริษัทและบริษัทต้องหยุดการดำเนินงานต่อเนื่อง
- ประเมินการนำเสนอโครงสร้างและเนื้อหาของงบการเงินรวมและงบการเงินเฉพาะกิจการโดยรวม รวมถึงการเปิดเผยข้อมูลว่างบการเงินรวมและงบการเงินเฉพาะกิจการแสดงรายการและเหตุการณ์ในรูปแบบที่ทำให้มีการนำเสนอข้อมูลโดยถูกต้องตามที่ควรหรือไม่
- ได้รับหลักฐานการสอบบัญชีที่เหมาะสมอย่างเพียงพอเกี่ยวกับข้อมูลทางการเงินของกิจการภายในกลุ่มหรือกิจกรรมทางธุรกิจภายในกลุ่มบริษัทเพื่อแสดงความเห็นต่องบการเงินรวม ข้าพเจ้ารับผิดชอบต่อการกำหนดแนวทาง การควบคุมดูแล และการปฏิบัติงานตรวจสอบกลุ่มบริษัท ข้าพเจ้าเป็นผู้รับผิดชอบแต่เพียงผู้เดียวต่อความเห็นของข้าพเจ้า

ข้าพเจ้าได้สื่อสารกับผู้มีส่วนเกี่ยวข้องในการกำกับดูแลในเรื่องต่าง ๆ ที่สำคัญซึ่งรวมถึงขอบเขตและช่วงเวลาของการตรวจสอบตามที่ได้วางแผนไว้ ประเด็นที่มีนัยสำคัญที่พบจากการตรวจสอบรวมถึงข้อบกพร่องที่มีนัยสำคัญในระบบการควบคุมภายในหากข้าพเจ้าได้พบในระหว่างการตรวจสอบของข้าพเจ้า

ข้าพเจ้าได้ให้คำรับรองแก่ผู้มีส่วนเกี่ยวข้องในการกำกับดูแลว่าข้าพเจ้าได้ปฏิบัติตามข้อกำหนดจรรยาบรรณที่เกี่ยวข้องกับความเป็นอิสระและได้สื่อสารกับผู้มีส่วนเกี่ยวข้องในการกำกับดูแลเกี่ยวกับความสัมพันธ์ทั้งหมดตลอดจนเรื่องอื่นซึ่งข้าพเจ้าเชื่อว่ามีเหตุผลที่บุคคลภายนอกอาจพิจารณาว่ากระทบต่อความเป็นอิสระของข้าพเจ้าและมาตรการที่ข้าพเจ้าใช้เพื่อป้องกันไม่ให้ข้าพเจ้าขาดความเป็นอิสระ

จากเรื่องที่สื่อสารกับผู้มีส่วนเกี่ยวข้องในการกำกับดูแล ข้าพเจ้าได้พิจารณาเรื่องต่าง ๆ ที่มีนัยสำคัญที่สุดในการตรวจสอบงบการเงินรวมและงบการเงินเฉพาะกิจการในงวดปัจจุบันและกำหนดเป็นเรื่องสำคัญในการตรวจสอบ ข้าพเจ้าได้อธิบายเรื่องเหล่านี้ในรายงานของผู้สอบบัญชีเว้นแต่กฎหมายหรือข้อบังคับไม่ให้เปิดเผยต่อสาธารณะเกี่ยวกับเรื่องดังกล่าว หรือในสถานการณ์ที่ยากที่จะเกิดขึ้น ข้าพเจ้าพิจารณาว่าไม่ควรสื่อสารเรื่องดังกล่าวในรายงานของข้าพเจ้าเพราะการกระทำดังกล่าวสามารถคาดการณ์ได้อย่างสมเหตุสมผลว่าจะมีผลกระทบในทางลบมากกว่าผลประโยชน์ต่อส่วนได้เสียสาธารณะจากการสื่อสารดังกล่าว



(บัณฑิต ตั้งภากรณ์)

ผู้สอบบัญชีรับอนุญาต

เลขทะเบียน 8509

บริษัท เคพีเอ็มจี ภูมิภาค ไทย สอบบัญชี จำกัด

กรุงเทพมหานคร

26 กุมภาพันธ์ 2562

งบแสดงฐานะการเงิน

บริษัท ยูนิค ไมนิ่ง เซอร์วิส จำกัด (มหาชน) และบริษัทย่อย

สินทรัพย์	หมายเหตุ	งบการเงินรวม		งบการเงินเฉพาะกิจการ	
		31 ธันวาคม		31 ธันวาคม	
		2561	2560	2561	2560
(บาท)					
สินทรัพย์หมุนเวียน					
เงินสดและรายการเทียบเท่าเงินสด	6	207,412,138	82,968,479	183,065,668	63,717,761
ลูกหนี้การค้า	7	22,687,899	18,815,399	15,475,489	13,155,924
ลูกหนี้อื่น	5, 8	3,312,515	12,487,571	3,019,772	11,970,475
สินค้าคงเหลือ	9	19,248,289	10,956,311	19,190,961	10,682,456
สินทรัพย์หมุนเวียนอื่น		1,670,684	2,539,239	1,608,386	2,517,669
รวมสินทรัพย์หมุนเวียน		254,331,525	127,766,999	222,360,276	102,044,285
สินทรัพย์ไม่หมุนเวียน					
เงินลงทุนในบริษัทย่อย	10	-	-	133,210,169	133,379,710
อสังหาริมทรัพย์เพื่อการลงทุน	11	309,076,814	213,094,727	309,076,814	213,094,727
ที่ดิน อาคารและอุปกรณ์	12	279,677,920	389,371,112	146,401,267	268,282,831
สินทรัพย์ไม่มีตัวตน	13	2,111,158	2,623,185	2,086,282	2,623,183
สินทรัพย์ไม่หมุนเวียนอื่น		645,878	738,424	563,807	656,036
รวมสินทรัพย์ไม่หมุนเวียน		591,511,770	605,827,448	591,338,339	618,036,487
รวมสินทรัพย์		845,843,295	733,594,447	813,698,615	720,080,772

หมายเหตุประกอบงบการเงินเป็นส่วนหนึ่งของงบการเงินนี้

งบแสดงฐานะการเงิน

บริษัท ยูนิค ไมนิ่ง เซอร์วิสেস จำกัด (มหาชน) และบริษัทย่อย

หนี้สินและส่วนของผู้ถือหุ้น	หมายเหตุ	งบการเงินรวม		งบการเงินเฉพาะกิจการ	
		31 ธันวาคม		31 ธันวาคม	
		2561	2560	2561	2560
(บาท)					
หนี้สินหมุนเวียน					
เงินกู้ยืมระยะสั้นจากสถาบันการเงิน	15	42,574,633	42,000,000	42,574,633	42,000,000
เจ้าหนี้การค้า	5, 16	6,691,814	8,206,914	5,925,612	8,055,368
เจ้าหนี้อื่น	5, 17	41,102,076	14,844,916	40,069,174	13,523,679
เงินกู้ยืมระยะสั้นจากกิจการที่เกี่ยวข้องกัน	5, 15	645,000,000	645,000,000	655,000,000	655,000,000
ค่าใช้จ่ายค้างจ่าย		2,260,901	2,896,292	1,723,370	2,009,739
หนี้สินหมุนเวียนอื่น		1,768,085	1,245,501	1,412,089	1,131,426
รวมหนี้สินหมุนเวียน		739,397,509	714,193,623	746,704,878	721,720,212
หนี้สินไม่หมุนเวียน					
ประมาณการหนี้สินสำหรับผลประโยชน์พนักงาน	18	2,014,843	1,757,044	1,278,111	1,269,596
รวมหนี้สินไม่หมุนเวียน		2,014,843	1,757,044	1,278,111	1,269,596
รวมหนี้สิน		741,412,352	715,950,667	747,982,989	722,989,808

หมายเหตุประกอบงบการเงินเป็นส่วนหนึ่งของงบการเงินนี้

งบแสดงฐานะการเงิน

บริษัท ยูนิค ไมนิ่ง เซอร์วิส จำกัด (มหาชน) และบริษัทย่อย

หนี้สินและส่วนของผู้ถือหุ้น	หมายเหตุ	งบการเงินรวม		งบการเงินเฉพาะกิจการ	
		31 ธันวาคม		31 ธันวาคม	
		2561	2560	2561	2560
(บาท)					
ส่วนของผู้ถือหุ้น					
ทุนเรือนหุ้น	19				
ทุนจดทะเบียน		352,369,106	251,692,219	352,369,106	251,692,219
ทุนที่ออกและชำระแล้ว		352,369,106	251,692,219	352,369,106	251,692,219
ส่วนเกินมูลค่าหุ้นสามัญ	19	466,074,567	416,355,938	466,074,567	416,355,938
กำไร (ขาดทุน) สะสม					
จัดสรรเป็นสำรองตามกฎหมาย	20	10,500,000	10,500,000	10,500,000	10,500,000
ขาดทุนสะสม		(724,512,730)	(660,904,377)	(763,228,047)	(681,457,193)
รวมส่วนของผู้ถือหุ้นของบริษัท/ (ขาดทุนสะสมเกินทุน)		104,430,943	17,643,780	65,715,626	(2,909,036)
ส่วนได้เสียที่ไม่มีอำนาจควบคุม		-	-	-	-
รวมส่วนของผู้ถือหุ้น/ (ขาดทุนสะสมเกินทุน)		104,430,943	17,643,780	65,715,626	(2,909,036)
รวมหนี้สินและส่วนของผู้ถือหุ้น		845,843,295	733,594,447	813,698,615	720,080,772

หมายเหตุประกอบงบการเงินเป็นส่วนหนึ่งของงบการเงินนี้

งบกำไรขาดทุนเบ็ดเสร็จ

บริษัท ยูนิค ไมนิ่ง เซอร์วิสেস จำกัด (มหาชน) และบริษัทย่อย

หมายเหตุ	งบการเงินรวม		งบการเงินเฉพาะกิจการ	
	สำหรับปีสิ้นสุดวันที่ 31 ธันวาคม		สำหรับปีสิ้นสุดวันที่ 31 ธันวาคม	
	2561	2560	2561	2560
(บาท)				
รายได้				
รายได้จากการขาย		204,301,707	412,068,397	204,301,707
รายได้จากการให้บริการ	26	44,841,660	36,050,232	-
รวมรายได้		<u>249,143,367</u>	<u>448,118,629</u>	<u>204,301,707</u>
ต้นทุน				
ต้นทุนขาย	5, 24	205,009,194	394,407,344	206,271,949
ต้นทุนการให้บริการ	24	27,791,875	21,781,402	-
รวมต้นทุน		<u>232,801,069</u>	<u>416,188,746</u>	<u>206,271,949</u>
กำไร (ขาดทุน) ขั้นต้น		16,342,298	31,929,883	(1,970,242)
รายได้อื่น	5, 22	4,330,644	6,425,959	10,088,337
กำไรก่อนค่าใช้จ่าย		<u>20,672,942</u>	<u>38,355,842</u>	<u>8,118,095</u>
ค่าใช้จ่ายในการขาย	24	7,460,483	28,231,941	7,460,483
ค่าใช้จ่ายในการบริหาร	5, 24	57,204,020	65,426,891	52,594,564
กลับรายการขาดทุนจากการด้อยค่าของสินทรัพย์	12	(12,159,799)	-	-
รวมค่าใช้จ่าย		<u>52,504,704</u>	<u>93,658,832</u>	<u>60,055,047</u>
ขาดทุนก่อนต้นทุนทางการเงินและภาษีเงินได้		(31,831,762)	(55,302,990)	(51,936,952)
ต้นทุนทางการเงิน	5	30,004,394	32,554,988	30,254,397
ขาดทุนก่อนภาษีเงินได้		<u>(61,836,156)</u>	<u>(87,857,978)</u>	<u>(82,191,349)</u>
ค่าใช้จ่ายภาษีเงินได้	25	2,151,218	3,133,798	-
ขาดทุนสำหรับปี		<u>(63,987,374)</u>	<u>(90,991,776)</u>	<u>(82,191,349)</u>

หมายเหตุประกอบงบการเงินเป็นส่วนหนึ่งของงบการเงินนี้

งบกำไรขาดทุนเบ็ดเสร็จ

บริษัท ยูนิค โมนิ่ง เซอร์วิสেস จำกัด (มหาชน) และบริษัทย่อย

หมายเหตุ	งบการเงินรวม		งบการเงินเฉพาะกิจการ	
	สำหรับปีสิ้นสุดวันที่ 31 ธันวาคม		สำหรับปีสิ้นสุดวันที่ 31 ธันวาคม	
	2561	2560	2561	2560
	(บาท)			
กำไรขาดทุนเบ็ดเสร็จอื่น				
รายการที่จะไม่ถูกจัดประเภทใหม่				
ไว้ในกำไรหรือขาดทุนในภายหลัง				
ผลกำไร (ขาดทุน) จากการวัดมูลค่าใหม่				
ของผลประโยชน์พนักงานที่กำหนดไว้	379,021	(112,533)	420,495	(159,738)
กำไร (ขาดทุน) เบ็ดเสร็จรวมสำหรับปี	<u>(63,608,353)</u>	<u>(91,104,309)</u>	<u>(81,770,854)</u>	<u>(64,124,060)</u>
การแบ่งปันขาดทุน				
ส่วนที่เป็นของบริษัทใหญ่	(63,987,374)	(90,991,776)	(82,191,349)	(63,964,322)
ส่วนที่เป็นของส่วนได้เสียที่ไม่มีอำนาจควบคุม	-	-	-	-
ขาดทุนสำหรับปี	<u>(63,987,374)</u>	<u>(90,991,776)</u>	<u>(82,191,349)</u>	<u>(63,964,322)</u>
การแบ่งปันกำไร (ขาดทุน) เบ็ดเสร็จรวม				
ส่วนที่เป็นของบริษัทใหญ่	(63,608,353)	(91,104,309)	(81,770,854)	(64,124,060)
ส่วนที่เป็นของส่วนได้เสียที่ไม่มีอำนาจควบคุม	-	-	-	-
กำไร (ขาดทุน) เบ็ดเสร็จรวมสำหรับปี	<u>(63,608,353)</u>	<u>(91,104,309)</u>	<u>(81,770,854)</u>	<u>(64,124,060)</u>
ขาดทุนต่อหุ้นขั้นพื้นฐาน (บาท)	27	(0.13)	(0.16)	(0.13)

หมายเหตุประกอบงบการเงินเป็นส่วนหนึ่งของงบการเงินนี้

งบแสดงการเปลี่ยนแปลงส่วนของผู้ถือหุ้น

บริษัท ยูนิค ไมนิ่ง เซอร์วิสেস จำกัด (มหาชน) และบริษัทย่อย

	งบการเงินรวม					
	ทุนเรือนหุ้น ที่ออกและ ชำระแล้ว	ส่วนเกิน มูลค่าหุ้น	กำไร (ขาดทุน) สะสม			ส่วนของผู้ถือหุ้น รวม
			จัดสรรเป็น	ส่วนของผู้ถือหุ้น ของบริษัทใหญ่	ส่วนของผู้ถือหุ้น ได้เสียที่ไม่มี อำนาจควบคุม	
			สำรองตาม กฎหมาย	ขาดทุนสะสม (บาท)		
สำหรับปีสิ้นสุดวันที่ 31 ธันวาคม 2560						
ยอดคงเหลือ ณ วันที่ 1 มกราคม 2560	251,692,219	416,355,938	10,500,000	(569,800,068)	-	108,748,089
กำไร (ขาดทุน) เบ็ดเสร็จสำหรับปี						
ขาดทุน	-	-	-	(90,991,776)	-	(90,991,776)
กำไร (ขาดทุน) เบ็ดเสร็จอื่น	-	-	-	(112,533)	-	(112,533)
รวมกำไร (ขาดทุน) เบ็ดเสร็จสำหรับปี	-	-	-	(91,104,309)	-	(91,104,309)
ยอดคงเหลือ ณ วันที่ 31 ธันวาคม 2560	251,692,219	416,355,938	10,500,000	(660,904,377)	-	17,643,780

หมายเหตุประกอบงบการเงินเป็นส่วนหนึ่งของงบการเงินนี้

งบแสดงการเปลี่ยนแปลงส่วนของผู้ถือหุ้น

บริษัท ยูนิค ไมนิ่ง เซอร์วิส จำกัด (มหาชน) และบริษัทย่อย

	งบการเงินรวม						รวมส่วน ของผู้ถือหุ้น
	กำไร (ขาดทุน) สะสม				ส่วนของผู้ถือหุ้น ของบริษัทใหญ่	ส่วนของผู้ถือหุ้น ที่ไม่มี อำนาจควบคุม	
	ทุนเรือนหุ้น ที่ออกและ ชำระแล้ว	ส่วนเกิน มูลค่าหุ้น	จัดสรรเป็น สำรองตาม กฎหมาย	กำไร (ขาดทุน) สะสม			
หมายเหตุ							
สำหรับปีสิ้นสุดวันที่ 31 ธันวาคม 2561							
	ยอดคงเหลือ ณ วันที่ 1 มกราคม 2561	251,692,219	416,355,938	10,500,000	(660,904,377)	17,643,780	-
	เงินทุนที่ได้รับจากผู้ถือหุ้น						
	ออกหุ้นสามัญ	100,676,887	49,718,629	-	-	150,395,516	-
	รวมเงินทุนที่ได้รับจากผู้ถือหุ้น	352,369,106	466,074,567	10,500,000	(660,904,377)	168,039,296	-
กำไร (ขาดทุน) เบ็ดเสร็จสำหรับปี							
	กำไร (ขาดทุน) เบ็ดเสร็จสำหรับปี						
	ขาดทุน	-	-	-	(63,987,374)	(63,987,374)	-
	กำไร (ขาดทุน) เบ็ดเสร็จอื่น	-	-	-	379,021	379,021	-
	รวมกำไร (ขาดทุน) เบ็ดเสร็จสำหรับปี	-	-	-	(63,608,353)	(63,608,353)	-
ยอดคงเหลือ ณ วันที่ 31 ธันวาคม 2561							
	ยอดคงเหลือ ณ วันที่ 31 ธันวาคม 2561	352,369,106	466,074,567	10,500,000	(724,512,730)	104,430,943	-

หมายเหตุประกอบงบการเงินเป็นส่วนหนึ่งของงบการเงิน

งบแสดงการเปลี่ยนแปลงส่วนของผู้ถือหุ้น

บริษัท ยูนิค ไมนิ่ง เซอร์วิสেস จำกัด (มหาชน) และบริษัทย่อย

	งบการเงินเฉพาะกิจการ				รวมส่วนของ ผู้ถือหุ้น / (ขาดทุนสะสม เกินทุน)
	ทุนเรือนหุ้น ที่ออกและ ชำระแล้ว	ส่วนเกิน มูลค่าหุ้น	กำไร (ขาดทุน) สะสม	กำไร (ขาดทุน) สะสม	
			จัดสรรเป็น สำรองตาม กฎหมาย (บาท)		
สำหรับปีสิ้นสุดวันที่ 31 ธันวาคม 2560					
ยอดคงเหลือ ณ วันที่ 1 มกราคม 2560	251,692,219	416,355,938	10,500,000	(617,333,133)	61,215,024
กำไร (ขาดทุน) เบ็ดเสร็จสำหรับปี					
ขาดทุน	-	-	-	(63,964,322)	(63,964,322)
กำไร (ขาดทุน) เบ็ดเสร็จอื่น	-	-	-	(159,738)	(159,738)
รวมกำไร (ขาดทุน) เบ็ดเสร็จสำหรับปี	-	-	-	(64,124,060)	(64,124,060)
ยอดคงเหลือ ณ วันที่ 31 ธันวาคม 2560	251,692,219	416,355,938	10,500,000	(681,457,193)	(2,909,036)

หมายเหตุประกอบงบการเงินเป็นส่วนหนึ่งของงบการเงินนี้

งบแสดงการเปลี่ยนแปลงส่วนของผู้ถือหุ้น

บริษัท ยูนิค ไมนิ่ง เซอร์วิสส์ จำกัด (มหาชน) และบริษัทย่อย

	งบการเงินเฉพาะกิจการ				
	กำไร (ขาดทุน) สะสม				รวมส่วนของ
	ทุนเรือนหุ้น	ส่วนเกิน	จัดสรรเป็น	ขาดทุนสะสม	ผู้ถือหุ้น /
	ที่ออกและ	มูลค่าหุ้น	สำรองตาม		(ขาดทุนสะสม
หมายเหตุ	ชำระแล้ว		กฎหมาย		เกินทุน)
			(บาท)		
สำหรับปีสิ้นสุดวันที่ 31 ธันวาคม 2561					
ยอดคงเหลือ ณ วันที่ 1 มกราคม 2561	251,692,219	416,355,938	10,500,000	(681,457,193)	(2,909,036)
เงินทุนที่ได้รับจากผู้ถือหุ้น					
ออกหุ้นสามัญ	100,676,887	49,718,629	-	-	150,395,516
รวมเงินทุนที่ได้รับจากผู้ถือหุ้น	352,369,106	466,074,567	10,500,000	(681,457,193)	147,486,480
กำไร (ขาดทุน) เบ็ดเสร็จสำหรับปี					
ขาดทุน	-	-	-	(82,191,349)	(82,191,349)
กำไร (ขาดทุน) เบ็ดเสร็จอื่น	-	-	-	420,495	420,495
รวมกำไร (ขาดทุน) เบ็ดเสร็จสำหรับปี	-	-	-	(81,770,854)	(81,770,854)
ยอดคงเหลือ ณ วันที่ 31 ธันวาคม 2561	352,369,106	466,074,567	10,500,000	(763,228,047)	65,715,626

หมายเหตุประกอบงบการเงินเป็นส่วนหนึ่งของงบการเงิน

งบกระแสเงินสด

บริษัท ยูนิค ไมนิ่ง เซอร์วิสেস จำกัด (มหาชน) และบริษัทย่อย

	งบการเงินรวม		งบการเงินเฉพาะกิจการ	
	สำหรับปีสิ้นสุดวันที่ 31 ธันวาคม		สำหรับปีสิ้นสุดวันที่ 31 ธันวาคม	
	2561	2560	2561	2560
	(บาท)			
กระแสเงินสดจากกิจกรรมดำเนินงาน				
ขาดทุนสำหรับปี	(63,987,374)	(90,991,776)	(82,191,349)	(63,964,322)
ปรับรายการที่กระทบกำไร (ขาดทุน) เป็นเงินสดรับ (จ่าย)				
ค่าใช้จ่ายภาษีเงินได้	2,151,218	3,133,798	-	-
ต้นทุนทางการเงิน	30,004,394	32,554,988	30,254,397	33,951,084
ค่าเสื่อมราคาและค่าตัดจำหน่าย	34,934,310	36,709,727	26,407,031	29,459,782
กลับรายการขาดทุนจากการค้ำประกันหลักทรัพย์	(12,159,799)	-	-	-
ขาดทุนจากการค้ำประกันเงินลงทุนในบริษัทย่อย	-	-	169,541	183,817
ประมาณการหนี้สินสำหรับผลประโยชน์พนักงาน	636,820	590,268	429,010	471,244
ขาดทุนจากอัตราแลกเปลี่ยนที่ยังไม่เกิดขึ้น	-	356,686	-	356,686
ขาดทุนจากการปรับมูลค่ายุติธรรมของเงินลงทุนชั่วคราว	-	10,806	-	10,806
(กลับรายการ) หนี้สูญและหนี้สงสัยจะสูญ	45,668	(159,377)	26,238	(226,095)
(กลับรายการ) ขาดทุนจากการปรับมูลค่าสินค้า	(4,263,497)	659,952	(4,263,497)	659,952
(กำไร) ขาดทุนจากการจำหน่ายที่ดิน อาคารและอุปกรณ์	(1,058,086)	(44,827)	(1,063,421)	14,022
กำไรจากการจำหน่ายเงินลงทุนชั่วคราว	-	(101,833)	-	(80,508)
รายได้เงินปันผลจากบริษัทย่อย	-	-	-	(38,020,000)
ดอกเบี้ยรับ	(182,196)	(236,310)	(102,502)	(163,591)
	(13,878,542)	(17,517,898)	(30,334,552)	(37,347,123)
การเปลี่ยนแปลงในสินทรัพย์และหนี้สินดำเนินงาน				
ลูกหนี้การค้า	(3,918,168)	33,346,744	(2,345,803)	33,048,412
ลูกหนี้อื่น	9,175,056	1,209,149	8,950,703	1,018,383
สินค้าคงเหลือ	(4,028,481)	121,387,555	(4,245,008)	121,280,101
สินทรัพย์หมุนเวียนอื่น	868,555	5,499,684	909,283	5,435,355
สินทรัพย์ไม่หมุนเวียนอื่น	3,135,450	6,470,304	372,140	4,133,788
เจ้าหนี้การค้า	(1,515,100)	(95,108,954)	(2,129,756)	(96,177,136)
เจ้าหนี้อื่น	(3,307,793)	(1,560,676)	(668,477)	735,522
ค่าใช้จ่ายค้างจ่าย	(649,258)	(5,066,145)	(300,236)	(3,438,895)
หนี้สินหมุนเวียนอื่น	522,584	(1,397,777)	280,663	(1,085,046)
กระแสเงินสดสุทธิได้มาจาก (ใช้ไปใน) การดำเนินงาน	(13,595,697)	47,261,986	(29,511,043)	27,603,361
จ่ายภาษีเงินได้	(3,042,904)	(2,413,873)	(279,911)	(196,108)
กระแสเงินสดสุทธิได้มาจาก (ใช้ไปใน) กิจกรรมดำเนินงาน	(16,638,601)	44,848,113	(29,790,954)	27,407,253

หมายเหตุประกอบงบการเงินเป็นส่วนหนึ่งของงบการเงินนี้

งบกระแสเงินสด

บริษัท ยูนิค ไมนิ่ง เซอร์วิส จำกัด (มหาชน) และบริษัทย่อย

หมายเหตุ	งบการเงินรวม		งบการเงินเฉพาะกิจการ	
	สำหรับปีสิ้นสุดวันที่ 31 ธันวาคม		สำหรับปีสิ้นสุดวันที่ 31 ธันวาคม	
	2561	2560	2561	2560
(บาท)				
กระแสเงินสดจากกิจกรรมลงทุน				
เงินสดรับจากการจำหน่ายที่ดิน อาคารและอุปกรณ์	1,308,598	488,850	1,248,598	430,000
เงินสดจ่ายเพื่อซื้อที่ดิน อาคารและอุปกรณ์	(8,672,608)	(5,841,442)	(125,830)	(203,670)
เงินสดจ่ายเพื่อซื้อสินทรัพย์ไม่มีตัวตน	(60,000)	-	(30,000)	-
เงินสดรับจากการจำหน่ายเงินลงทุนชั่วคราว	-	45,101,833	-	40,080,508
เงินสดจ่ายลงทุนในเงินลงทุนชั่วคราว	-	(5,000,000)	-	-
รับเงินปันผล	-	-	-	38,020,000
รับดอกเบี้ย	182,196	236,310	102,502	163,591
กระแสเงินสดสุทธิได้มาจาก (ใช้ไปใน) กิจกรรมลงทุน	(7,241,814)	34,985,551	1,195,270	78,490,429
กระแสเงินสดจากกิจกรรมจัดหาเงิน				
เงินสดรับจากการออกหุ้นสามัญ	150,395,516	-	150,395,516	-
เงินสดรับจากเงินกู้ยืมระยะสั้นจากสถาบันการเงิน	177,412,010	320,779,569	177,412,010	320,779,569
เงินสดจ่ายเพื่อชำระเงินกู้ยืมระยะสั้นจากสถาบันการเงิน	(176,837,377)	(246,370,221)	(176,837,377)	(246,370,221)
เงินสดรับจากเงินกู้ยืมระยะสั้นจากกิจการที่เกี่ยวข้องกัน	-	-	-	10,000,000
เงินสดจ่ายเพื่อชำระเงินกู้ยืมระยะสั้นจากกิจการที่เกี่ยวข้องกัน	-	(125,000,000)	-	(160,000,000)
จ่ายต้นทุนทางการเงิน	(2,646,075)	(26,025,986)	(3,026,558)	(27,439,958)
กระแสเงินสดสุทธิได้มาจาก (ใช้ไปใน) กิจกรรมจัดหาเงิน	148,324,074	(76,616,638)	147,943,591	(103,030,610)
เงินสดและรายการเทียบเท่าเงินสดเพิ่มขึ้นสุทธิ				
	124,443,659	3,217,026	119,347,907	2,867,072
เงินสดและรายการเทียบเท่าเงินสดต้นปี	82,968,479	79,751,453	63,717,761	60,850,689
เงินสดและรายการเทียบเท่าเงินสดปลายปี	207,412,138	82,968,479	183,065,668	63,717,761
รายการที่ไม่ใช่เงินสด				
หนี้สินคงค้างเพื่อการจ่ายซื้อที่ดิน อาคารและอุปกรณ์	69,283	-	-	-
เงินกู้ยืมระยะสั้นจากกิจการที่เกี่ยวข้องกันเพิ่มขึ้น				
เพื่อหักกลบกับการจ่ายชำระคืนเงินกู้ยืมระยะสั้น				
จากสถาบันการเงิน	15	-	200,000,000	-
				200,000,000

หมายเหตุประกอบงบการเงินเป็นส่วนหนึ่งของงบการเงินนี้

หมายเหตุประกอบงบการเงิน

สำหรับปีสิ้นสุดวันที่ 31 ธันวาคม 2561

บริษัท ยูนิค ไมนิ่ง เซอร์วิสเชส จำกัด (มหาชน) และบริษัทย่อย

หมายเหตุ	สารบัญ
1	ข้อมูลทั่วไป
2	ผลการดำเนินงานในปัจจุบัน
3	เกณฑ์การจัดทำงบการเงิน
4	นโยบายการบัญชีที่สำคัญ
5	บุคคลหรือกิจการที่เกี่ยวข้องกัน
6	เงินสดและรายการเทียบเท่าเงินสด
7	ลูกหนี้การค้า
8	ลูกหนี้อื่น
9	สินค้าคงเหลือ
10	เงินลงทุนในบริษัทย่อย
11	อสังหาริมทรัพย์เพื่อการลงทุน
12	ที่ดิน อาคารและอุปกรณ์
13	สินทรัพย์ไม่มีตัวตน
14	ภาษีเงินได้รอการตัดบัญชี
15	หนี้สินที่มีภาระดอกเบี้ย
16	เจ้าหนี้การค้า
17	เจ้าหนี้อื่น
18	ประมาณการหนี้สินสำหรับผลประโยชน์พนักงาน
19	ทุนเรือนหุ้น
20	สำรองตามกฎหมาย
21	ส่วนงานดำเนินงาน
22	รายได้อื่น
23	ค่าใช้จ่ายผลประโยชน์ของพนักงาน
24	ค่าใช้จ่ายตามลักษณะ
25	ค่าใช้จ่ายภาษีเงินได้
26	สิทธิประโยชน์จากการส่งเสริมการลงทุน
27	ขาดทุนต่อหุ้นพื้นฐาน
28	เครื่องมือทางการเงิน
29	ภาระผูกพัน
30	คดีสิ่งแวดล้อม
31	เหตุการณ์ภายหลังรอบระยะเวลารายงาน
32	มาตรฐานการรายงานทางการเงินที่ยังไม่ได้ใช้

หมายเหตุประกอบงบการเงินเป็นส่วนหนึ่งของงบการเงินนี้

งบการเงินนี้ได้รับอนุมัติให้ออกงบการเงินจากคณะกรรมการเมื่อวันที่ 26 กุมภาพันธ์ 2562

1 ข้อมูลทั่วไป

บริษัท ยูนิค ไมนิ่ง เซอร์วิสเชส จำกัด (มหาชน) “บริษัท” เป็นนิติบุคคลที่จัดตั้งขึ้นในประเทศไทยและมีที่อยูจดทะเบียนตั้งอยู่เลขที่ ดังนี้

สำนักงานใหญ่ : 26/23 อาคารอรกานต์ ชั้น 7 ซอยชิดลม ถนนเพลินจิต แขวงลุมพินี เขตปทุมวัน กรุงเทพมหานคร 10330

สาขา : 88/8-9 หมู่ที่ 5 ตำบลสวนส้ม อำเภอบ้านแพ้ว จังหวัดสมุทรสาคร 74120

สาขา : 108 หมู่ที่ 2 ตำบลคลองสะแก อำเภอนครหลวง จังหวัดพระนครศรีอยุธยา 13260

บริษัทจดทะเบียนกับตลาดหลักทรัพย์เอ็มเอไอ (MAI) เมื่อเดือนกรกฎาคม 2547

บริษัทใหญ่ในลำดับสูงสุดในช่วงปีได้แก่ บริษัท โทริเซนไทย เอเยนต์ซีส์ จำกัด (มหาชน) (“TTA”) ซึ่งเป็นนิติบุคคลที่จัดตั้งขึ้นในประเทศไทย

บริษัทดำเนินธุรกิจหลักเกี่ยวกับการจำหน่ายถ่านหินแก่อุตสาหกรรมภายในประเทศ กลุ่มบริษัทดำเนินธุรกิจหลักเกี่ยวกับการจำหน่ายถ่านหินแก่อุตสาหกรรมภายในประเทศ การขนส่งถ่านหินและบริการทำเทียบเรือ

รายละเอียดของบริษัทย่อย ณ วันที่ 31 ธันวาคม 2561 และ 2560 ได้เปิดเผยไว้ในหมายเหตุประกอบงบการเงินข้อ 10

2 ผลการดำเนินงานในปัจจุบัน

กลุ่มบริษัทและบริษัทมีขาดทุนสุทธิสำหรับปีสิ้นสุดวันที่ 31 ธันวาคม 2561 เป็นจำนวน 64.0 ล้านบาท และ 82.2 ล้านบาท ตามลำดับ (2560: ขาดทุนสุทธิเป็นจำนวน 91.0 ล้านบาท และ 64.0 ล้านบาท ตามลำดับ) และ ณ วันเดียวกันกลุ่มบริษัทและบริษัทมีหนี้สินหมุนเวียนรวมสูงกว่าสินทรัพย์หมุนเวียนรวมเป็นจำนวน 485.1 ล้านบาท และ 524.3 ล้านบาท ตามลำดับ (2560: 586.4 ล้านบาท และ 619.7 ล้านบาท ตามลำดับ) และมีขาดทุนสะสมจำนวน 724.5 ล้านบาท และ 763.2 ล้านบาท ตามลำดับ (2560: 660.9 ล้านบาท และ 681.5 ล้านบาท ตามลำดับ)

บริษัทได้รับความช่วยเหลือทางการเงินจาก TTA ซึ่งเป็นบริษัทใหญ่ในลำดับสูงสุด ในรูปแบบของตั๋วสัญญาใช้เงิน ซึ่งมีกำหนดชำระคืนเมื่อทวงถาม ณ วันที่ 31 ธันวาคม 2561 บริษัทมีเงินกู้ยืมระยะสั้นจาก TTA และบริษัทย่อยจำนวน 645.0 ล้านบาท (2560: 645.0 ล้านบาท) นอกจากนี้ บริษัทใหญ่ในลำดับสูงสุดได้ออกหนังสือยืนยันว่าบริษัทใหญ่ในลำดับสูงสุดและบริษัทย่อยจะไม่เรียกชำระหนี้สินจากบริษัทในอีก 12 เดือนข้างหน้า เว้นแต่บริษัทมีเงินทุนเพียงพอที่จะจ่ายชำระหนี้สินดังกล่าวก่อนกำหนด รวมทั้งบริษัทได้ออกหุ้นเพิ่มทุนให้แก่ผู้ถือหุ้นเดิมตามสัดส่วนการถือหุ้นและจดทะเบียนกับกรมพัฒนาธุรกิจการค้า กระทรวงพาณิชย์แล้ว เมื่อวันที่ 28 ธันวาคม 2561 ตามที่เปิดเผยในหมายเหตุประกอบงบการเงินข้อ 19

ทั้งนี้กลุ่มบริษัทและบริษัทอยู่ระหว่างการแก้ไขปัญหาฐานะการเงิน ผลการดำเนินงาน และสภาพคล่องทางการเงินของกลุ่มบริษัทและบริษัท โดยกำหนดนโยบายและวิธีการในความพยายามที่จะบริหารความเสี่ยงจากสภาพคล่องและสถานการณ์อื่นๆ โดยการเพิ่มยอดขาย การเปลี่ยนวิธีการหาวัตถุดิบ การเพิ่มรายได้อื่น การลดโครงสร้างต้นทุน การขอเพิ่มวงเงินสินเชื่อจากสถาบันการเงิน และวางแผนจะขายสินทรัพย์ที่ไม่ได้ใช้ในการดำเนินงาน

งบการเงินของกลุ่มบริษัทและบริษัทได้จัดทำขึ้นตามข้อสมมติที่ว่ากลุ่มบริษัทและบริษัทจะดำเนินงานอย่างต่อเนื่อง โดยถือว่ากลุ่มบริษัทและบริษัทจะสามารถดำรงสินทรัพย์ของกลุ่มบริษัทและบริษัทให้มีมูลค่าไม่ต่ำกว่าราคาตามบัญชีและจ่ายชำระหนี้สินได้ตามปกติธุรกิจ ดังนั้น งบการเงินนี้จึงไม่ได้ปรับปรุงมูลค่าสินทรัพย์ในราคาที่สามารถขายได้และไม่ได้ปรับปรุงหนี้สินตามจำนวนที่จะต้องจ่ายคืนและจัดประเภทบัญชีใหม่ซึ่งอาจจำเป็น ถ้ากลุ่มบริษัทและบริษัทไม่สามารถดำเนินงานต่อเนื่องได้

การประกาศขึ้นเครื่องหมาย “C” (Caution)

ตลาดหลักทรัพย์แห่งประเทศไทย (“SET”) ประกาศขึ้นเครื่องหมาย “C” (Caution) ให้หลักทรัพย์ของบริษัทที่มีการซื้อขายในตลาดหลักทรัพย์เมื่อส่วนของผู้ถือหุ้นของกลุ่มบริษัทและบริษัทมีค่าน้อยกว่าร้อยละ 50 ของทุนชำระแล้วของกลุ่มบริษัทและบริษัท และบริษัทได้เผยแพร่แผนการแก้ไขเหตุดังกล่าวแล้ว

3 เกณฑ์การจัดทำงบการเงิน

(ก) เกณฑ์การถือปฏิบัติ

งบการเงินนี้จัดทำขึ้นตามมาตรฐานการรายงานทางการเงิน รวมถึงแนวปฏิบัติทางการบัญชีที่ประกาศใช้โดยสภาวิชาชีพบัญชีฯ (“สภาวิชาชีพบัญชี”) กฎระเบียบและประกาศคณะกรรมการกำกับหลักทรัพย์และตลาดหลักทรัพย์ที่เกี่ยวข้อง

สภาวิชาชีพบัญชีได้ออกและปรับปรุงมาตรฐานการรายงานทางการเงินหลายฉบับ ซึ่งมีผลบังคับใช้ตั้งแต่รอบระยะเวลาบัญชีที่เริ่มในหรือหลังวันที่ 1 มกราคม 2561 การถือปฏิบัติตามมาตรฐานการรายงานทางการเงินที่ออกและปรับปรุงใหม่นั้น มีผลให้เกิดการเปลี่ยนแปลงนโยบายการบัญชีของกลุ่มบริษัทในบางเรื่อง ทั้งนี้การเปลี่ยนแปลงดังกล่าวไม่มีผลกระทบอย่างเป็นสาระสำคัญต่องบการเงิน

นอกเหนือจากมาตรฐานการรายงานทางการเงินที่ออกและปรับปรุงใหม่ข้างต้น สภาวิชาชีพบัญชีได้ออกและปรับปรุงมาตรฐานการรายงานทางการเงินซึ่งยังไม่มีผลบังคับในปัจจุบันและกลุ่มบริษัทไม่ได้ใช้มาตรฐานการรายงานทางการเงินดังกล่าวในการจัดทำงบการเงินก่อนวันที่มีผลบังคับใช้ มาตรฐานการรายงานทางการเงินที่ออกและปรับปรุงใหม่ที่เกี่ยวข้องกับการดำเนินงานของกลุ่มบริษัทได้เปิดเผยในหมายเหตุข้อ 31

(ข) เกณฑ์การวัดมูลค่า

งบการเงินนี้จัดทำขึ้นโดยถือหลักเกณฑ์การบันทึกตามราคาทุนเดิม ยกเว้นที่กล่าวไว้ในนโยบายการบัญชี

(ค) สกุลเงินที่ใช้ในการดำเนินงานและนำเสนองบการเงิน

งบการเงินนี้จัดทำและแสดงหน่วยเงินตราเป็นเงินบาทซึ่งเป็นสกุลเงินที่ใช้ในการดำเนินงานของบริษัท ข้อมูลทางการเงินทั้งหมดมีการเปิดเผยในหมายเหตุประกอบงบการเงินเพื่อให้แสดงเป็นหลักพันบาท ยกเว้นที่ระบุไว้เป็นอย่างอื่น

(ง) การใช้วิจารณญาณและการประมาณการ

ในการจัดทำงบการเงินให้เป็นไปตามมาตรฐานการรายงานทางการเงิน ผู้บริหารต้องใช้วิจารณญาณ การประมาณ และข้อสมมติหลายประการ ซึ่งมีผลกระทบต่อการกำหนดนโยบายการบัญชีและการรายงานจำนวนเงินที่เกี่ยวกับสินทรัพย์ หนี้สิน รายได้ และค่าใช้จ่าย ผลที่เกิดขึ้นจริงอาจแตกต่างจากที่ประมาณไว้

ประมาณการและข้อสมมติที่ใช้ในการจัดทำงบการเงินจะได้รับการทบทวนอย่างต่อเนื่อง การปรับประมาณการทางบัญชีจะบันทึกโดยวิธีเปลี่ยนทันทีเป็นต้นไป

ข้อมูลเกี่ยวกับการประมาณความไม่แน่นอนและข้อสมมติที่สำคัญในการกำหนดนโยบายการบัญชี มีผลกระทบสำคัญต่อการรับรู้จำนวนเงินในงบการเงินซึ่งประกอบด้วยหมายเหตุประกอบงบการเงินต่อไปนี้

หมายเหตุประกอบงบการเงินข้อ 11, 12	การทดสอบการด้อยค่าเกี่ยวกับการใช้ข้อสมมติที่สำคัญในการประมาณมูลค่าที่คาดว่าจะได้รับคืน
หมายเหตุประกอบงบการเงินข้อ 14	สินทรัพย์ภาษีเงินได้รอการตัดบัญชีที่ยังไม่รับรู้ และ
หมายเหตุประกอบงบการเงินข้อ 18	การวัดมูลค่าของประมาณการหนี้สินสำหรับประโยชน์พนักงาน – ข้อสมมติหลักในการประมาณการตามหลักคณิตศาสตร์ ประกันภัย

การวัดมูลค่ายุติธรรม

นโยบายการบัญชีและการเปิดเผยข้อมูลของกลุ่มบริษัทหลายข้อกำหนดให้มีการวัดมูลค่ายุติธรรมทั้งสินทรัพย์และหนี้สินทางการเงินและไม่ใช่ทางการเงิน

กลุ่มบริษัทกำหนดกรอบแนวคิดของการควบคุมเกี่ยวกับการวัดมูลค่ายุติธรรม กรอบแนวคิดนี้รวมถึงกลุ่มผู้ประเมินมูลค่าซึ่งมีความรับผิดชอบโดยรวมต่อการวัดมูลค่ายุติธรรมที่มีนัยสำคัญ รวมถึงการวัดมูลค่ายุติธรรมระดับ 3 และรายงานโดยตรงต่อผู้บริหารสูงสุดทางการเงิน

กลุ่มผู้ประเมินมูลค่ามีการทบทวนข้อมูลที่ไม่สามารถสังเกตได้ และปรับปรุงการวัดมูลค่าที่มีนัยสำคัญอย่างสม่ำเสมอ หากมีการใช้ข้อมูลจากบุคคลที่สามเพื่อวัดมูลค่ายุติธรรม เช่น ราคาจากนายหน้า หรือการตั้งราคา กลุ่มผู้ประเมินได้ประเมินหลักฐานที่ได้มาจากบุคคลที่สามที่สนับสนุนข้อสรุปเกี่ยวกับการวัดมูลค่ารวมถึงการจัดลำดับชั้นของมูลค่ายุติธรรมว่าเป็นไปตามที่กำหนดไว้ในมาตรฐานการรายงานทางการเงินอย่างเหมาะสม

ประเด็นปัญหาของการวัดมูลค่าที่มีนัยสำคัญจะถูกรายงานต่อคณะกรรมการตรวจสอบของกลุ่มบริษัท

เมื่อวัดมูลค่ายุติธรรมของสินทรัพย์หรือหนี้สิน กลุ่มบริษัทได้ใช้ข้อมูลที่สามารถสังเกตได้ให้มากที่สุดเท่าที่จะทำได้ มูลค่ายุติธรรมเหล่านี้ถูกจัดประเภทในแต่ละลำดับชั้นของมูลค่ายุติธรรมตามข้อมูลที่ใช้ในการประเมินมูลค่า ดังนี้

- ข้อมูลระดับ 1 เป็นราคาเสนอซื้อขาย (ไม่ต้องปรับปรุง) ในตลาดที่มีสภาพคล่องสำหรับสินทรัพย์หรือหนี้สินอย่างเดียวกัน
- ข้อมูลระดับ 2 เป็นข้อมูลอื่นที่สังเกตได้โดยตรง (เช่น ราคาขาย) หรือโดยอ้อม (เช่น ได้มาจากราคา) สำหรับสินทรัพย์นั้นหรือหนี้สินนั้นนอกเหนือจากราคาเสนอซื้อขายซึ่งรวมอยู่ในข้อมูลระดับ 1
- ข้อมูลระดับ 3 เป็นข้อมูลสำหรับสินทรัพย์หรือหนี้สินที่ไม่ได้มาจากข้อมูลที่สามารถสังเกตได้ (ข้อมูลที่ไม่สามารถสังเกตได้)

หากข้อมูลที่นำมาใช้ในการวัดมูลค่ายุติธรรมของสินทรัพย์หรือหนี้สินถูกจัดประเภทลำดับชั้นของมูลค่ายุติธรรมที่แตกต่างกัน การวัดมูลค่ายุติธรรมโดยรวมจะถูกจัดประเภทในภาพรวมในระดับเดียวกันตามลำดับชั้นของมูลค่ายุติธรรมของข้อมูลที่อยู่ในระดับต่ำสุดที่มีนัยสำคัญสำหรับการวัดมูลค่ายุติธรรมโดยรวม

กลุ่มบริษัทรับรู้การโอนระหว่างลำดับชั้นของมูลค่ายุติธรรม ณ วันสิ้นรอบระยะเวลารายงานที่เกิดการโอนขึ้น

ข้อมูลเพิ่มเติมเกี่ยวกับข้อสมมติที่ใช้ในการวัดมูลค่ายุติธรรม อยู่ในหมายเหตุประกอบงบการเงิน ดังต่อไปนี้

- หมายเหตุประกอบงบการเงินข้อ 11 อสังหาริมทรัพย์เพื่อการลงทุน
- หมายเหตุประกอบงบการเงินข้อ 12 ที่ดิน อาคารและอุปกรณ์ และ
- หมายเหตุประกอบงบการเงินข้อ 28 เครื่องมือทางการเงิน

4 นโยบายการบัญชีที่สำคัญ

นโยบายการบัญชีที่นำเสนอต่อไปนี้ได้ถือปฏิบัติโดยสม่ำเสมอสำหรับงบการเงินทุกรอบระยะเวลาที่รายงาน

(ก) เกณฑ์ในการจัดทางการเงินรวม

งบการเงินรวมประกอบด้วยงบการเงินของบริษัท และบริษัทย่อย (รวมกันเรียกว่า “กลุ่มบริษัท”)

บริษัทย่อย

บริษัทย่อยเป็นกิจการที่อยู่ภายใต้การควบคุมของกลุ่มบริษัท การควบคุมเกิดขึ้นเมื่อกฎบริษัทเปิดรับหรือมีสิทธิในผลตอบแทนผันแปรจากการเกี่ยวข้องกับกิจการนั้นและมีความสามารถในการใช้อำนาจเหนือกิจการนั้นทำให้เกิดผลกระทบต่อจำนวนเงินผลตอบแทนของกลุ่มบริษัท งบการเงินของบริษัทย่อยได้รวมอยู่ในงบการเงินรวมนับแต่วันที่มีการควบคุมจนถึงวันที่การควบคุมสิ้นสุดลง

การสูญเสียการควบคุม

เมื่อกฎบริษัทสูญเสียการควบคุมในบริษัทย่อย กลุ่มบริษัทตัดรายการสินทรัพย์และหนี้สินของบริษัทย่อยนั้นออก รวมถึงส่วนได้เสียที่ไม่มีอำนาจควบคุมและส่วนประกอบอื่นในส่วนของผู้ถือหุ้นที่เกี่ยวข้องกับบริษัทย่อยนั้น กำไรหรือขาดทุนที่เกิดขึ้นจากการสูญเสียการควบคุมในบริษัทย่อยรับรู้ในกำไรหรือขาดทุน ส่วนได้เสียในบริษัทย่อยเดิมที่ยังคงเหลืออยู่ให้วัดมูลค่าด้วยมูลค่ายุติธรรม ณ วันที่สูญเสียการควบคุม

การตัดรายการในงบการเงินรวม

ยอดคงเหลือและรายการบัญชีระหว่างกิจการในกลุ่ม รวมถึงรายได้ หรือค่าใช้จ่ายที่ยังไม่เกิดขึ้นจริงซึ่งเป็นผลมาจากรายการระหว่างกิจการในกลุ่ม ถูกตัดรายการในการจัดทำงบการเงินรวม

(ข) รายการบัญชีที่เป็นเงินตราต่างประเทศ

รายการบัญชีที่เป็นเงินตราต่างประเทศแปลงค่าเป็นสกุลเงินที่ใช้ในการดำเนินงานของแต่ละบริษัทในกลุ่มบริษัท โดยใช้อัตราแลกเปลี่ยน ณ วันที่เกิดรายการ

สินทรัพย์และหนี้สินที่เป็นตัวเงินและเป็นเงินตราต่างประเทศ ณ วันที่รายงาน แปลงค่าเป็นสกุลเงินที่ใช้ในการดำเนินงานโดยใช้อัตราแลกเปลี่ยน ณ วันนั้น

สินทรัพย์และหนี้สินที่ไม่เป็นตัวเงินซึ่งเกิดจากรายการบัญชีที่เป็นเงินตราต่างประเทศซึ่งบันทึกตามเกณฑ์ราคาทุนเดิม แปลงค่าเป็นสกุลเงินที่ใช้ในการดำเนินงานโดยใช้อัตราแลกเปลี่ยน ณ วันที่เกิดรายการ

ผลต่างของอัตราแลกเปลี่ยนที่เกิดขึ้นจากการแปลงค่า ให้รับรู้เป็นกำไรหรือขาดทุนในงวดบัญชีนั้น

(ค) เงินสดและรายการเทียบเท่าเงินสด

เงินสดและรายการเทียบเท่าเงินสดในงบกระแสเงินสดประกอบด้วย ยอดเงินสด ยอดเงินฝากธนาคารประเภทเผื่อเรียก และเงินลงทุนระยะสั้นที่มีสภาพคล่องสูง เงินเบิกเกินบัญชีธนาคารซึ่งจะต้องชำระคืนเมื่อทวงถามถือเป็นส่วนหนึ่งของเงินสดและรายการเทียบเท่าเงินสดในงบกระแสเงินสด

(ง) ลูกหนี้การค้าและลูกหนี้อื่น

ลูกหนี้การค้าและลูกหนี้อื่นแสดงในราคาตามใบแจ้งหนี้หักค่าเผื่อหนี้สงสัยจะสูญ

ค่าเผื่อหนี้สงสัยจะสูญประเมินโดยการวิเคราะห์ประวัติการชำระหนี้และการคาดการณ์เกี่ยวกับชำระหนี้ในอนาคตของลูกค้า ลูกหนี้จะถูกตัดจำหน่ายบัญชีเมื่อทราบว่าเป็นหนี้สูญ

(จ) **สินค้าคงเหลือ**

สินค้าคงเหลือวัดมูลค่าด้วยราคาทุนหรือมูลค่าสุทธิที่จะได้รับแล้วแต่ราคาใดจะต่ำกว่า

ต้นทุนของสินค้าคำนวณ โดยใช้วิธีถ่วงเฉลี่ยถ่วงน้ำหนัก ต้นทุนสินค้าประกอบด้วยราคาทุนที่ซื้อ ต้นทุนแปลงสภาพ หรือต้นทุนอื่นเพื่อให้สินค้าอยู่ในสถานที่และสภาพปัจจุบัน ในกรณีของสินค้าสำเร็จรูปและสินค้าระหว่างผลิตที่ผลิตเอง ต้นทุนสินค้ารวมการปันส่วนของค่าโสหุ้ยการผลิตอย่างเหมาะสมโดยคำนึงถึงระดับกำลังการผลิตตามปกติ

มูลค่าสุทธิที่จะได้รับเป็นการประมาณราคาที่จะขายได้จากการดำเนินธุรกิจปกติหักด้วยค่าใช้จ่ายที่จำเป็นโดยประมาณในการขาย

(ฉ) **เงินลงทุน**

เงินลงทุนในบริษัทย่อย

เงินลงทุนในบริษัทย่อยในงบการเงินเฉพาะกิจการของบริษัท บันทึกบัญชีโดยใช้วิธีราคาทุน

เงินลงทุนในตราสารหนี้

ตราสารหนี้ซึ่งถือไว้เพื่อค้า จัดประเภทเป็นสินทรัพย์หมุนเวียน และแสดงในมูลค่ายุติธรรม กำไรหรือขาดทุนจากการตีราคาหลักทรัพย์ได้บันทึกในกำไรหรือขาดทุน

มูลค่ายุติธรรมของเครื่องมือทางการเงินสำหรับหลักทรัพย์เพื่อค้าจะใช้ราคาเสนอซื้อ ณ วันที่รายงาน

การจำหน่ายเงินลงทุน

เมื่อมีการจำหน่ายเงินลงทุน ผลต่างระหว่างจำนวนเงินสุทธิที่ได้รับและมูลค่าตามบัญชีและรวมถึงกำไรหรือขาดทุนสะสมจากการตีราคาหลักทรัพย์ที่เกี่ยวข้องที่เคยบันทึกในส่วนของผู้ถือหุ้น จะถูกบันทึกในกำไรหรือขาดทุน

ในกรณีที่กลุ่มบริษัทจำหน่ายบางส่วนของเงินลงทุนที่ถืออยู่ การคำนวณต้นทุนสำหรับเงินลงทุนที่จำหน่ายไปและเงินลงทุนที่ยังถืออยู่ใช้วิธีถ่วงเฉลี่ยถ่วงน้ำหนัก ปรับใช้กับมูลค่าตามบัญชีของเงินลงทุนที่เหลืออยู่ทั้งหมด

(ข) อสังหาริมทรัพย์เพื่อการลงทุน

อสังหาริมทรัพย์เพื่อการลงทุนได้แก่อสังหาริมทรัพย์ที่ถือครองเพื่อหาประโยชน์จากรายได้ค่าเช่าหรือจากมูลค่าที่เพิ่มขึ้นหรือทั้งสองอย่าง ทั้งนี้ไม่ได้มีไว้เพื่อขายตามปกติธุรกิจหรือใช้ในการผลิตหรือจัดหาสินค้าหรือให้บริการหรือใช้ในการบริหารงาน

อสังหาริมทรัพย์เพื่อการลงทุนวัดมูลค่าด้วยราคาทุนหักค่าเสื่อมราคาสะสมและขาดทุนจากการด้อยค่า

ต้นทุนรวมค่าใช้จ่ายทางตรงเพื่อให้ได้มาซึ่งอสังหาริมทรัพย์เพื่อการลงทุน ต้นทุนการก่อสร้างที่กิจการก่อสร้างเอง รวมถึงต้นทุนวัตถุดิบ ค่าแรงทางตรงและต้นทุนทางตรงอื่นเพื่อให้อสังหาริมทรัพย์เพื่อการลงทุนอยู่ในสภาพพร้อมใช้งานและรวมถึงต้นทุนการกู้ยืม

ค่าเสื่อมราคาจะบันทึกในกำไรหรือขาดทุน ซึ่งคำนวณโดยวิธีเส้นตรงตามอายุการให้ประโยชน์โดยประมาณของสินทรัพย์แต่ละรายการ ประมาณการอายุการให้ประโยชน์ของสินทรัพย์แสดงได้ดังนี้

ส่วนปรับปรุงที่ดิน	5 และ 20 ปี
อาคาร	10 - 20 ปี

กลุ่มบริษัทไม่คิดค่าเสื่อมราคาสำหรับที่ดิน

การจัดประเภทไปยังที่ดิน อาคารและอุปกรณ์

เมื่อมีการเปลี่ยนแปลงการใช้งานของอสังหาริมทรัพย์เพื่อการลงทุนโดยจัดประเภทไปเป็นที่ดิน อาคารและอุปกรณ์มูลค่าตามบัญชี ณ วันที่มีการจัดประเภทใหม่ ถือเป็นราคาทุนของสินทรัพย์ต่อไป

(ข) ที่ดิน อาคารและอุปกรณ์

การรับรู้และการวัดมูลค่า

สินทรัพย์ที่เป็นกรรมสิทธิ์ของกิจการ

ที่ดิน อาคารและอุปกรณ์วัดมูลค่าด้วยราคาทุนหักค่าเสื่อมราคาสะสมและขาดทุนจากการด้อยค่า

ราคาทุนรวมถึงต้นทุนทางตรงที่เกี่ยวข้องกับการได้มาของสินทรัพย์ ต้นทุนของการก่อสร้างสินทรัพย์ที่กิจการก่อสร้างเอง รวมถึงต้นทุนของวัสดุ แรงงานทางตรง และต้นทุนทางตรงอื่น ๆ ที่เกี่ยวข้องกับการจัดหาสินทรัพย์ เพื่อให้สินทรัพย์นั้นอยู่ในสภาพที่พร้อมจะใช้งานได้ตามความประสงค์ ต้นทุนในการรื้อถอน การขนย้าย การบูรณะ สถานที่ตั้งของสินทรัพย์และต้นทุนการกู้ยืม นอกจากนี้ต้นทุนอาจรวมถึงกำไรหรือขาดทุนจากการป้องกันความเสี่ยงกระแสเงินสดจากการซื้อที่ดิน อาคารและอุปกรณ์ที่เป็นเงินตราต่างประเทศ ซึ่งถูกโอนจากกำไรขาดทุนเบ็ดเสร็จอื่น สำหรับเครื่องมือที่ควบคุมโดยลิขสิทธิ์ซอฟต์แวร์ซึ่งไม่สามารถทำงานได้โดยปราศจากลิขสิทธิ์ซอฟต์แวร์นั้นให้ถือว่า ลิขสิทธิ์ซอฟต์แวร์ดังกล่าวเป็นส่วนหนึ่งของอุปกรณ์

ส่วนประกอบของรายการที่ดิน อาคารและอุปกรณ์แต่ละรายการที่มีอายุการให้ประโยชน์ไม่เท่ากันต้องบันทึกแต่ละส่วนประกอบที่มีนัยสำคัญแยกต่างหากจากกัน

กำไรหรือขาดทุนจากการจำหน่ายที่ดิน อาคารและอุปกรณ์ คือผลต่างระหว่างสิ่งตอบแทนสุทธิที่ได้รับจากการจำหน่ายกับมูลค่าตามบัญชีของที่ดิน อาคารและอุปกรณ์ โดยรับรู้ในกำไรหรือขาดทุน

การจัดประเภทไปยังอสังหาริมทรัพย์เพื่อการลงทุน

เมื่อมีการเปลี่ยนแปลงการใช้งานจากอสังหาริมทรัพย์ที่มีไว้ใช้งานเป็นอสังหาริมทรัพย์เพื่อการลงทุน อสังหาริมทรัพย์นั้นจะถูกจัดประเภทใหม่เป็นอสังหาริมทรัพย์เพื่อการลงทุนด้วยมูลค่าตามบัญชี

ต้นทุนที่เกิดขึ้นในภายหลัง

ต้นทุนในการเปลี่ยนแทนส่วนประกอบจะรับรู้เป็นส่วนหนึ่งของมูลค่าตามบัญชีของรายการที่ดิน อาคารและอุปกรณ์ ถ้ามีความเป็นไปได้ค่อนข้างแน่ที่กลุ่มบริษัทจะได้รับประโยชน์เชิงเศรษฐกิจในอนาคตจากรายการนั้น และสามารถวัดมูลค่าต้นทุนของรายการนั้นได้อย่างน่าเชื่อถือ ชิ้นส่วนที่ถูกเปลี่ยนแทนจะถูกตัดจำหน่ายตามมูลค่าตามบัญชี ต้นทุนที่เกิดขึ้นในการซ่อมบำรุงที่ดิน อาคารและอุปกรณ์ที่เกิดขึ้นเป็นประจำจะรับรู้ในกำไรหรือขาดทุนเมื่อเกิดขึ้น

ค่าเสื่อมราคา

ค่าเสื่อมราคาคำนวณจากมูลค่าเสื่อมสภาพของรายการอาคารและอุปกรณ์ ซึ่งประกอบด้วยราคาทุนของสินทรัพย์หรือต้นทุนในการเปลี่ยนแทนอื่น หักด้วยมูลค่าคงเหลือของสินทรัพย์

ค่าเสื่อมราคาบันทึกเป็นค่าใช้จ่ายในกำไรหรือขาดทุน คำนวณโดยวิธีเส้นตรงตามเกณฑ์อายุการใช้งานโดยประมาณของส่วนประกอบของสินทรัพย์แต่ละรายการ ประมาณการอายุการใช้งานของสินทรัพย์แสดงได้ดังนี้

ส่วนปรับปรุงที่ดิน	3 - 20 ปี
อาคาร	3 - 20 ปี
ยานพาหนะ	5 ปี
เรือลำเลียง	25 - 26 ปี
เครื่องจักร	2 - 11 ปี
อุปกรณ์สำนักงาน	2 - 20 ปี
ค่าใช้จ่ายในการซ่อมเรือครั้งใหญ่	5 ปี

กลุ่มบริษัทไม่คิดค่าเสื่อมราคาสำหรับที่ดิน และสินทรัพย์ที่อยู่ระหว่างการก่อสร้าง

วิธีการคิดค่าเสื่อมราคา อายุการให้ประโยชน์ของสินทรัพย์ และมูลค่าคงเหลือ ถูกทบทวนอย่างน้อยที่สุดทุกสิ้นรอบปีบัญชี และปรับปรุงตามความเหมาะสม

(ณ) สินทรัพย์ไม่มีตัวตน

สินทรัพย์ไม่มีตัวตนที่กลุ่มบริษัทซื้อเข้ามาและมีอายุการใช้งานจำกัด วัดมูลค่าด้วยราคาทุนหักค่าตัดจำหน่ายสะสมและขาดทุนจากการด้อยค่า

คำตัดจำหน่าย

คำตัดจำหน่ายคำนวณจากราคาทุนของสินทรัพย์หรือจำนวนอื่นที่ใช้แทนราคาทุนหักด้วยมูลค่าคงเหลือ

คำตัดจำหน่ายรับรู้ในกำไรหรือขาดทุนโดยวิธีเส้นตรงซึ่งโดยส่วนใหญ่จะสะท้อนรูปแบบที่คาดว่าจะได้รับประโยชน์เชิงเศรษฐกิจในอนาคตจากสินทรัพย์นั้นตามระยะเวลาที่คาดว่าจะได้รับประโยชน์จากสินทรัพย์ไม่มีตัวตนซึ่งไม่รวมค่าความนิยม โดยเริ่มตัดจำหน่ายสินทรัพย์ไม่มีตัวตนเมื่อสินทรัพย์นั้นพร้อมที่จะให้ประโยชน์ระยะเวลาที่คาดว่าจะได้รับประโยชน์สำหรับปีปัจจุบันและปีเปรียบเทียบสำหรับโปรแกรมคอมพิวเตอร์คือ 3 - 10 ปี

(ญ) การด้อยค่า

ยอดสินทรัพย์ตามบัญชีของกลุ่มบริษัทได้รับการทบทวน ณ ทุกวันที่รายงานว่ามีข้อบ่งชี้เรื่องการด้อยค่าหรือไม่ ในกรณีที่ข้อบ่งชี้จะทำการประมาณมูลค่าสินทรัพย์ที่คาดว่าจะได้รับคืน

ขาดทุนจากการด้อยค่ารับรู้เมื่อมูลค่าตามบัญชีของสินทรัพย์ หรือมูลค่าตามบัญชีของหน่วยสินทรัพย์ที่ก่อให้เกิดเงินสดสูงกว่ามูลค่าที่จะได้รับคืน ขาดทุนจากการด้อยค่าบันทึกในกำไรหรือขาดทุน

การคำนวณมูลค่าที่คาดว่าจะได้รับคืน

มูลค่าที่คาดว่าจะได้รับคืนของสินทรัพย์ที่ไม่ใช่สินทรัพย์ทางการเงิน หมายถึง มูลค่าจากการใช้ของสินทรัพย์หรือมูลค่ายุติธรรมของสินทรัพย์หักต้นทุนในการขายแล้วแต่มูลค่านี้จะสูงกว่า ในการประเมินมูลค่าจากการใช้ของสินทรัพย์ ประมาณการกระแสเงินสดที่จะได้รับในอนาคตจะคิดลดเป็นมูลค่าปัจจุบันโดยใช้อัตราคิดลดก่อนคำนึงภาษีเงินได้เพื่อให้สะท้อนมูลค่าที่อาจประเมินได้ในตลาดปัจจุบัน ซึ่งแปรไปตามเวลาและความเสี่ยงที่มีต่อสินทรัพย์ สำหรับสินทรัพย์ที่ไม่ก่อให้เกิดกระแสเงินสดรับโดยอิสระจากสินทรัพย์อื่น จะพิจารณามูลค่าที่คาดว่าจะได้รับคืนรวมกับหน่วยสินทรัพย์ที่ก่อให้เกิดเงินสดที่สินทรัพย์นั้นเกี่ยวข้องด้วย

การกลับรายการด้อยค่า

ขาดทุนจากการด้อยค่าของสินทรัพย์ที่ไม่ใช่สินทรัพย์ทางการเงินอื่นๆ ที่เคยรับรู้ในงวดก่อนจะถูกประเมิน ณ ทุกวันที่ออกรายงานว่ามีข้อบ่งชี้เรื่องการด้อยค่าหรือไม่ ขาดทุนจากการด้อยค่าจะถูกกลับรายการ หากมีการเปลี่ยนแปลงประมาณการที่ใช้ในการคำนวณมูลค่าที่คาดว่าจะได้รับคืน ขาดทุนจากการด้อยค่าจะถูกกลับรายการเพียงเท่าที่มูลค่าตามบัญชีของสินทรัพย์ไม่เกินกว่ามูลค่าตามบัญชีภายหลังหักค่าเสื่อมราคาหรือคำตัดจำหน่ายเสมือนหนึ่งไม่เคยมีการบันทึกขาดทุนจากการด้อยค่ามาก่อน

(ก) หนี้สินที่มีภาระดอกเบี้ย

หนี้สินที่มีภาระดอกเบี้ยแสดงในราคาทุน

(ข) เจ้าหนี้การค้าและเจ้าหนี้อื่น

เจ้าหนี้การค้าและเจ้าหนี้อื่นแสดงในราคาทุน

(จ) ผลประโยชน์ของพนักงาน

โครงการสมทบเงิน

โครงการสมทบเงินเป็นโครงการผลประโยชน์พนักงานหลังออกจากงาน ซึ่งกิจการจ่ายสมทบเป็นจำนวนเงินที่แน่นอนไปอีกกิจการหนึ่งแยกต่างหาก (กองทุนสำรองเลี้ยงชีพ) และจะไม่มีภาระผูกพันตามกฎหมายหรือภาระผูกพันโดยอนุমানที่จะต้องจ่ายสมทบเพิ่มเติม ภาระผูกพันในการสมทบเข้าโครงการสมทบเงินจะถูกรับรู้เป็นค่าใช้จ่ายพนักงานในกำไรหรือขาดทุนในรอบระยะเวลาที่พนักงานได้ทำงานให้กับกิจการ

โครงการผลประโยชน์ที่กำหนดไว้

ภาระผูกพันสุทธิของกลุ่มบริษัทจากโครงการผลประโยชน์ที่กำหนดไว้ถูกคำนวณโดยการประมาณผลประโยชน์ในอนาคตที่เกิดจากการทำงานของพนักงานในงวดปัจจุบันและงวดก่อนๆ ผลประโยชน์ดังกล่าวได้มีการคิดลดกระแสเงินสดเพื่อให้เป็นมูลค่าปัจจุบัน

การคำนวณภาระผูกพันของโครงการผลประโยชน์ที่กำหนดไว้ นั้นจัดทำโดยนักคณิตศาสตร์ประกันภัยที่ได้รับอนุญาตเป็นประจำทุกปี โดยวิธีคิดลดแต่ละหน่วยที่ประมาณการไว้

ในการวัดมูลค่าใหม่ของหนี้สินผลประโยชน์ที่กำหนดไว้สุทธิ กำไรหรือขาดทุนจากการประมาณการตามหลักคณิตศาสตร์ประกันภัยจะถูกรับรู้รายการในกำไรขาดทุนเบ็ดเสร็จอื่นทันที กลุ่มบริษัทกำหนดดอกเบี้ยจ่ายของหนี้สินผลประโยชน์ที่กำหนดไว้สุทธิโดยใช้อัตราคิดลดที่ใช้วัดมูลค่าภาระผูกพันตามโครงการผลประโยชน์ ณ ต้นปี โดยคำนึงถึงการเปลี่ยนแปลงใดๆ ในหนี้สินผลประโยชน์ที่กำหนดไว้สุทธิซึ่งเป็นผลมาจากการสมทบเงินและการจ่ายชำระผลประโยชน์ ดอกเบี้ยจ่ายสุทธิและค่าใช้จ่ายอื่นๆ ที่เกี่ยวข้องกับโครงการผลประโยชน์รับรู้รายการในกำไรหรือขาดทุน

เมื่อมีการเปลี่ยนแปลงผลประโยชน์ของโครงการหรือการลดขนาดโครงการ การเปลี่ยนแปลงในผลประโยชน์ที่เกี่ยวข้องกับการบริการในอดีต หรือกำไรหรือขาดทุนจากการลดขนาดโครงการต้องรับรู้ในกำไรหรือขาดทุนทันที กลุ่มบริษัทรับรู้กำไรและขาดทุนจากการจ่ายชำระผลประโยชน์พนักงานเมื่อเกิดขึ้น

ผลประโยชน์เมื่อเลิกจ้าง

ผลประโยชน์เมื่อเลิกจ้างจะรับรู้เป็นค่าใช้จ่ายเมื่อวันใดวันหนึ่งต่อไปนี้เกิดขึ้นก่อน เมื่อกลุ่มบริษัทไม่สามารถยกเลิกข้อเสนอการให้ผลประโยชน์ดังกล่าวได้อีกต่อไป หรือเมื่อกลุ่มบริษัทรับรู้ต้นทุนสำหรับการปรับโครงสร้าง หากระยะเวลาการจ่ายผลประโยชน์เกินกว่า 12 เดือนนับจากวันสิ้นสุดระยะเวลารายงาน ผลประโยชน์เมื่อเลิกจ้างจะถูกคิดลดกระแสเงินสด

ผลประโยชน์ระยะสั้นของพนักงาน

ผลประโยชน์ระยะสั้นของพนักงานรับรู้เป็นค่าใช้จ่ายเมื่อพนักงานทำงานให้ หนี้สินรับรู้ด้วยมูลค่าที่คาดว่าจะจ่ายชำระ หากกลุ่มบริษัทมีภาระผูกพันตามกฎหมายหรือภาระผูกพันโดยอนุमानที่จะต้องจ่ายอันเป็นผลมาจากการที่พนักงานได้ทำงานให้ในอดีตและภาระผูกพันนี้สามารถประมาณได้อย่างสมเหตุสมผล

ผลประโยชน์ระยะยาวอื่น

ภาระผูกพันสุทธิของกลุ่มบริษัทที่เป็นผลประโยชน์ระยะยาวของพนักงานเป็นผลประโยชน์ในอนาคตที่เกิดจากการทำงานของพนักงานในงวดปัจจุบันและงวดก่อนๆ ซึ่งผลประโยชน์นี้ได้คิดลดกระแสเงินสดเพื่อให้เป็นมูลค่าปัจจุบัน การวัดมูลค่าใหม่จะรับรู้ในกำไรหรือขาดทุนเมื่อเกิดขึ้น

(ท) ประมาณการหนี้สิน

ประมาณการหนี้สินจะรับรู้ก็ต่อเมื่อกลุ่มบริษัทมีภาระผูกพันตามกฎหมายหรือภาระผูกพันจากการอนุमानที่เกิดขึ้นในปัจจุบันอันเป็นผลมาจากเหตุการณ์ในอดีต ซึ่งสามารถประมาณจำนวนของภาระผูกพันได้อย่างน่าเชื่อถือ และมีความเป็นไปได้ก่อนข้างแน่นอนว่าประโยชน์เชิงเศรษฐกิจจะต้องถูกจ่ายไปเพื่อชำระภาระผูกพันดังกล่าว ประมาณการหนี้สินพิจารณาจากการคิดลดกระแสเงินสดที่จะจ่ายในอนาคตโดยใช้อัตราคิดลดในตลาดปัจจุบันก่อนคำนึงถึงภาษีเงินได้ เพื่อให้สะท้อนจำนวนที่อาจประเมินได้ในตลาดปัจจุบันซึ่งแปรไปตามเวลาและความเสี่ยงที่มีต่อหนี้สิน ประมาณการหนี้สินส่วนที่เพิ่มขึ้นเนื่องจากเวลาที่ผ่านไปรับรู้เป็นต้นทุนทางการเงิน

(ค) รายได้

รายได้ที่รับรู้ไม่รวมภาษีมูลค่าเพิ่มและแสดงสุทธิจากส่วนลดการค้า

การขายสินค้าและบริการ

รายได้รับรู้ในกำไรหรือขาดทุนเมื่อได้โอนความเสี่ยงและผลตอบแทนของความเป็นเจ้าของสินค้าที่มีนัยสำคัญไปให้กับผู้ซื้อแล้ว และจะไม่รับรู้รายได้ถ้าฝ่ายบริหารยังมีการควบคุมหรือบริหารสินค้าที่ขายไปแล้วนั้นหรือมีความไม่แน่นอนที่มีนัยสำคัญในการได้รับประโยชน์เชิงเศรษฐกิจจากการขายสินค้าหรือให้บริการนั้น ไม่อาจวัดมูลค่าของจำนวนรายได้และต้นทุนที่เกิดขึ้นได้อย่างน่าเชื่อถือ หรือมีความเป็นไปได้ค่อนข้างแน่นอนที่จะต้องรับคืนสินค้า รายได้จากบริการรับรู้เมื่อมีการให้บริการ

รายได้ค่าเช่า

รายได้ค่าเช่ารับรู้ในกำไรหรือขาดทุนโดยวิธีเส้นตรงตลอดอายุสัญญาเช่า ค่าใช้จ่ายเริ่มแรกที่เกิดขึ้นเป็น Z การเฉพาะเพื่อให้เกิดสัญญาเช่ารับรู้เป็นส่วนหนึ่งของค่าเช่าทั้งสิ้นตามสัญญา ค่าเช่าที่อาจเกิดขึ้นรับรู้เป็นรายได้ในรอบระยะเวลาบัญชีซึ่งค่าเช่านั้นเกิดขึ้น

เงินปันผลรับ

เงินปันผลรับบันทึกในกำไรหรือขาดทุนในวันที่กลุ่มบริษัทมีสิทธิได้รับเงินปันผล

ดอกเบี้ยรับและรายได้อื่น

ดอกเบี้ยรับและรายได้อื่นบันทึกในกำไรหรือขาดทุนตามเกณฑ์คงค้าง

(ณ) ต้นทุนทางการเงิน

ดอกเบี้ยจ่ายและค่าใช้จ่ายในทำนองเดียวกันบันทึกในกำไรหรือขาดทุนในงวดที่ค่าใช้จ่ายดังกล่าวเกิดขึ้น ยกเว้นในกรณีที่มีการบันทึกเป็นต้นทุนส่วนหนึ่งของสินทรัพย์ อันเป็นผลมาจากการใช้เวลายาวนานในการจัดหา ก่อสร้าง หรือการผลิตสินทรัพย์ดังกล่าวก่อนที่จะนำมาใช้เองหรือเพื่อขาย

(ค) สัญญาเช่าดำเนินงาน

รายจ่ายภายใต้สัญญาเช่าดำเนินงานบันทึกในกำไรหรือขาดทุน โดยวิธีเส้นตรงตลอดอายุสัญญาเช่า

ค่าเช่าที่อาจเกิดขึ้นต้องนำมารวมคำนวณจำนวนเงินขั้นต่ำที่ต้องจ่ายตามระยะเวลาที่คงเหลือของสัญญาเช่า เมื่อได้รับการยืนยันการปรับค่าเช่า

(ค) ภาษีเงินได้

ค่าใช้จ่ายภาษีเงินได้สำหรับปีประกอบด้วยภาษีเงินได้ของงวดปัจจุบันและภาษีเงินได้รอการตัดบัญชี ภาษีเงินได้ของงวดปัจจุบันและภาษีเงินได้รอการตัดบัญชีรับรู้ในกำไรหรือขาดทุนเว้นแต่รายการที่รับรู้โดยตรงในส่วนของผู้อื้อหุ้นหรือกำไรขาดทุนเบ็ดเสร็จอื่น

ภาษีเงินได้ของงวดปัจจุบันได้แก่ภาษีที่คาดว่าจะจ่ายชำระหรือได้รับชำระ โดยคำนวณจากกำไรหรือขาดทุนประจำปีที่ต้องเสียภาษี โดยใช้อัตราภาษีที่ประกาศใช้หรือที่คาดว่าจะมีผลบังคับใช้ ณ วันที่รายงาน ตลอดจนการปรับปรุงทางภาษีที่เกี่ยวกับรายการในปีก่อนๆ

ภาษีเงินได้รอการตัดบัญชีบันทึกโดยคำนวณจากผลแตกต่างชั่วคราวที่เกิดขึ้นระหว่างมูลค่าตามบัญชีของสินทรัพย์และหนี้สินและจำนวนที่ใช้เพื่อความมุ่งหมายทางภาษี ภาษีเงินได้รอการตัดบัญชีจะไม่ถูกรับรู้เมื่อเกิดจากผลแตกต่างชั่วคราวต่อไปนี้ การรับรู้ค่าความนิยมในครั้งแรก การรับรู้สินทรัพย์หรือหนี้สินในครั้งแรกซึ่งเป็นรายการที่ไม่ใช่การรวมธุรกิจและรายการนั้นไม่มีผลกระทบต่อกำไรขาดทุนทางบัญชีหรือทางภาษี และผลแตกต่างที่เกี่ยวข้องกับเงินลงทุนในบริษัทย่อยและกิจการร่วมค้าหากเป็นไปได้ว่าจะไม่มีการกลับรายการในอนาคตอันใกล้

การวัดมูลค่าของภาษีเงินได้รอการตัดบัญชีต้องสะท้อนถึงผลกระทบทางภาษีที่จะเกิดจากลักษณะวิธีการที่กลุ่มบริษัทคาดว่าจะได้รับผลประโยชน์จากสินทรัพย์หรือจะจ่ายชำระหนี้สินตามมูลค่าตามบัญชี ณ วันที่สิ้นรอบระยะเวลาที่รายงาน

ภาษีเงินได้รอการตัดบัญชีวัดมูลค่าโดยใช้อัตราภาษีที่คาดว่าจะใช้กับผลแตกต่างชั่วคราวเมื่อมีการกลับรายการโดยใช้อัตราภาษีที่ประกาศใช้หรือที่คาดว่าจะมีผลบังคับใช้ ณ วันที่รายงาน

ในการกำหนดมูลค่าของภาษีเงินได้ของงวดปัจจุบันและภาษีเงินได้รอการตัดบัญชี กลุ่มบริษัทต้องคำนึงถึงผลกระทบของสถานการณ์ทางภาษีที่ไม่แน่นอนและอาจทำให้จำนวนภาษีที่ต้องจ่ายเพิ่มขึ้น และมีดอกเบี้ยที่ต้องชำระ กลุ่มบริษัทเชื่อว่าได้ตั้งภาษีเงินได้ค้างจ่ายเพียงพอสำหรับภาษีเงินได้ที่จะจ่ายในอนาคต ซึ่งเกิดจากการประเมินผลกระทบจากหลายปัจจัย รวมถึง การตีความทางกฎหมายภาษี และจากประสบการณ์ในอดีต การประเมินนี้อยู่บนพื้นฐานการประมาณการและข้อสมมติ และอาจจะเกี่ยวข้องกับการตัดสินใจเกี่ยวกับเหตุการณ์ในอนาคต ข้อมูลใหม่ๆ อาจจะทำให้กลุ่มบริษัทเปลี่ยนการตัดสินใจโดยขึ้นอยู่กับความเพียงพอของภาษีเงินได้ค้างจ่ายที่มีอยู่ การเปลี่ยนแปลงในภาษีเงินได้ค้างจ่ายจะกระทบต่อค่าใช้จ่ายภาษีเงินได้ในงวดที่เกิดการเปลี่ยนแปลง

สินทรัพย์ภาษีเงินได้รอการตัดบัญชีและหนี้สินภาษีเงินได้รอการตัดบัญชีสามารถหักกลับได้เมื่อกิจการมีสิทธิตามกฎหมายที่จะนำสินทรัพย์ภาษีเงินได้ของงวดปัจจุบันมาหักกลับกับหนี้สินภาษีเงินได้ของงวดปัจจุบันและภาษีเงินได้นี้ประเมินโดยหน่วยงานจัดเก็บภาษีหน่วยงานเดียวกันสำหรับหน่วยภาษีเดียวกันหรือหน่วยภาษีต่างกัน สำหรับหน่วยภาษีต่างกันนั้นกิจการมีความตั้งใจจะจ่ายชำระหนี้สินและสินทรัพย์ภาษีเงินได้ของงวดปัจจุบันด้วยยอดสุทธิหรือตั้งใจจะรับคืนสินทรัพย์และจ่ายชำระหนี้สินในเวลาเดียวกัน

สินทรัพย์ภาษีเงินได้รอการตัดบัญชีจะบันทึกต่อเมื่อมีความเป็นไปได้ค่อนข้างแน่ว่ากำไรเพื่อเสียภาษีในอนาคตจะมีจำนวนเพียงพอกับการใช้ประโยชน์จากผลแตกต่างชั่วคราวดังกล่าว กำไรเพื่อเสียภาษีในอนาคตต้องพิจารณาถึงการกลับรายการผลแตกต่างชั่วคราวที่เกี่ยวข้อง ดังนั้น กำไรเพื่อเสียภาษีในอนาคตหลังปรับปรุงการกลับรายการผลแตกต่างชั่วคราวที่พิจารณาจากแผนธุรกิจของแต่ละบริษัทย่อยในกลุ่มบริษัทแล้วอาจมีจำนวนไม่เพียงพอที่จะบันทึกสินทรัพย์ภาษีเงินได้ทั้งจำนวน สินทรัพย์ภาษีเงินได้รอการตัดบัญชีจะถูกทบทวน ณ ทุกวันที่รายงานและจะถูกปรับลดลงเท่าที่ประโยชน์ทางภาษีจะมีโอกาสถูกใช้จริง

(ง) กำไรต่อหุ้น

กลุ่มบริษัทแสดงกำไรต่อหุ้นขั้นพื้นฐานสำหรับหุ้นสามัญ กำไรต่อหุ้นขั้นพื้นฐานคำนวณโดยการหารกำไรหรือขาดทุนของผู้ถือหุ้นสามัญของกลุ่มบริษัท ด้วยจำนวนหุ้นสามัญถัวเฉลี่ยถ่วงน้ำหนักที่ออกจำหน่ายระหว่างปี

(ท) รายงานทางการเงินจำแนกตามส่วนงาน

ผลการดำเนินงานของส่วนงานที่รายงานต่อกรรมการผู้จัดการ (ผู้มีอำนาจตัดสินใจสูงสุดด้านการดำเนินงาน) จะแสดงถึงรายการที่เกิดขึ้นจากส่วนงานดำเนินงานนั้นโดยตรงรวมถึงรายการที่ได้รับการปันส่วนอย่างสมเหตุสมผล

5 บุคคลหรือกิจการที่เกี่ยวข้องกัน

เพื่อวัตถุประสงค์ในการจัดทำงบการเงิน บุคคลหรือกิจการเป็นบุคคลหรือกิจการที่เกี่ยวข้องกันกับกลุ่มบริษัท หากกลุ่มบริษัทมีอำนาจควบคุมหรือควบคุมร่วมกันทั้งทางตรงและทางอ้อมหรือมีอิทธิพลอย่างมีสาระสำคัญต่อบุคคลหรือกิจการในการตัดสินใจทางการเงินและการบริหารหรือในทางกลับกัน โดยที่กลุ่มบริษัทมีการควบคุมเดียวกันหรือมีอิทธิพลอย่างมีสาระสำคัญเดียวกัน การเกี่ยวข้องกันนี้อาจเป็นรายบุคคลหรือเป็นกิจการ

ความสัมพันธ์ที่มีกับบริษัทย่อยได้เปิดเผยในหมายเหตุประกอบงบการเงินข้อ 10 สำหรับความสัมพันธ์กับผู้บริหารสำคัญและบุคคลหรือกิจการที่เกี่ยวข้องกันอื่น มีดังนี้

ชื่อกิจการ	ประเทศที่จัดตั้ง	ลักษณะความสัมพันธ์
บริษัท โทริเซนไทย เอเยนซีส์ จำกัด (มหาชน)	ไทย	เป็นบริษัทใหญ่ในลำดับสูงสุด
บริษัท อะธิน โฮลดิ้งส์ จำกัด	ไทย	เป็นบริษัทใหญ่ของบริษัท ถือหุ้นร้อยละ 92.93
บริษัท พีเอ็มที พร็อพเพอร์ตี้ จำกัด	ไทย	เป็นบริษัทที่บริษัทใหญ่ในลำดับสูงสุดของบริษัทถือหุ้นร้อยละ 99.99
บริษัท เมอร์เมด มารีไทม์ จำกัด (มหาชน)	ไทย	เป็นบริษัทที่บริษัทใหญ่ในลำดับสูงสุดของบริษัทถือหุ้นร้อยละ 49.53
ผู้บริหารสำคัญ		บุคคลที่มีอำนาจและความรับผิดชอบการวางแผน สั่งการและควบคุมกิจกรรมต่าง ๆ ของกิจการไม่ว่าทางตรงหรือทางอ้อม ทั้งนี้รวมถึงกรรมการ (ไม่ว่าจะทำหน้าที่ในระดับบริหารหรือไม่) ของกลุ่มบริษัท

นโยบายการกำหนดราคาสำหรับรายการแต่ละประเภทอธิบายได้ดังต่อไปนี้

รายการ	นโยบายการกำหนดราคา
รายได้จากการให้บริการ	ตามอัตราที่ตกลงร่วมกันเทียบเท่าราคาที่เกิดขึ้นกับบุคคลภายนอก
รายได้เงินปันผล	ตามที่ประกาศจ่าย
ค่าใช้จ่ายบริการ	ตามอัตราที่ตกลงร่วมกันเทียบเท่าราคาที่เกิดขึ้นกับบุคคลภายนอก
ต้นทุนทางการเงิน	ตามอัตราที่ตกลงร่วมกันตามสัญญา
ค่าตอบแทนผู้บริหาร	ตามได้รับอนุมัติโดยกรรมการและ/หรือผู้ถือหุ้น

รายการที่สำคัญกับบุคคลหรือกิจการที่เกี่ยวข้องกันสำหรับปีสิ้นสุดวันที่ 31 ธันวาคม สรุปได้ดังนี้

	งบการเงินรวม		งบการเงินเฉพาะกิจการ	
สำหรับปีสิ้นสุดวันที่ 31 ธันวาคม	2561	2560	2561	2560
	(พันบาท)			
บริษัทใหญ่ในลำดับสูงสุด				
รายได้จากการให้บริการ	-	8	-	8
ค่าใช้จ่ายบริการ (ซึ่งรวมเป็นส่วนหนึ่งของค่าใช้จ่ายในการบริหาร)	2,189	2,272	2,189	2,272
ต้นทุนทางการเงิน	26,315	26,315	26,315	26,315
บริษัทใหญ่				
ต้นทุนทางการเงิน	1,125	1,009	1,125	1,009
บริษัทย่อย				
รายได้จากการให้บริการ	-	-	6,026	4,426
รายได้เงินปันผล	-	-	-	38,020
ค่าใช้จ่ายบริการ (ซึ่งรวมเป็นส่วนหนึ่งของต้นทุนขาย)	-	-	1,309	5,689
ค่าใช้จ่ายบริการ (ซึ่งรวมเป็นส่วนหนึ่งของค่าใช้จ่ายในการบริหาร)	-	-	-	3
ต้นทุนทางการเงิน	-	-	250	1,396
บุคคลหรือกิจการอื่นที่เกี่ยวข้องกัน				
รายได้จากการให้บริการ	11	3	11	3
ผู้บริหารสำคัญ				
ค่าตอบแทนผู้บริหารสำคัญ				
ผลประโยชน์ระยะสั้น	6,055	9,406	5,032	9,406
ผลประโยชน์หลังออกจากราชการ	336	175	246	175
รวมค่าตอบแทนผู้บริหารสำคัญ	6,391	9,581	5,278	9,581

ยอดคงเหลือกับบุคคลหรือกิจการที่เกี่ยวข้องกัน ณ วันที่ 31 ธันวาคม มีดังนี้

ลูกหนี้อื่นกิจการที่เกี่ยวข้องกัน	งบการเงินรวม		งบการเงินเฉพาะกิจการ	
	2561	2560	2561	2560
	(พันบาท)			
บริษัทย่อย	-	-	-	398
บุคคลหรือกิจการที่เกี่ยวข้องกัน	-	4	543	4
รวม	-	4	543	402

เจ้าหนี้การค้ากิจการที่เกี่ยวข้องกัน	งบการเงินรวม		งบการเงินเฉพาะกิจการ	
	2561	2560	2561	2560
	(พันบาท)			
บริษัทย่อย	-	-	104	-
รวม	-	-	104	-

เจ้าหนี้อื่นกิจการที่เกี่ยวข้องกัน	งบการเงินรวม		งบการเงินเฉพาะกิจการ	
	2561	2560	2561	2560
	(พันบาท)			
บริษัทใหญ่ในลำดับสูงสุด	35,349	8,993	35,349	8,993
บริษัทใหญ่	1,125	96	1,125	96
บริษัทย่อย	-	-	42	172
รวม	36,474	9,089	36,516	9,261

เงินกู้ยืมระยะสั้นจากกิจการที่เกี่ยวข้องกัน						
อัตราดอกเบี้ย			งบการเงินรวม		งบการเงินเฉพาะกิจการ	
2561 2560			2561	2560	2561	2560
(ร้อยละต่อปี)			(พันบาท)			
บริษัทใหญ่ใน						
ลำดับสูงสุด	4.60 - 4.70	4.60 - 4.70	570,000	570,000	570,000	570,000
บริษัทใหญ่	1.50	1.50	75,000	75,000	75,000	75,000
บริษัทย่อย	2.50	2.50	-	-	10,000	10,000
รวม			645,000	645,000	655,000	655,000

รายการเคลื่อนไหวของเงินกู้ยืมระยะสั้นจากกิจการที่เกี่ยวข้องกันสำหรับแต่ละปีสิ้นสุดวันที่ 31 ธันวาคม มีดังนี้

เงินกู้ยืมระยะสั้นจากกิจการที่ เกี่ยวข้องกัน	งบการเงินรวม		งบการเงินเฉพาะกิจการ	
	2561	2560	2561	2560
	(พันบาท)			
บริษัทใหญ่ในลำดับสูงสุด				
ณ วันที่ 1 มกราคม	570,000	570,000	570,000	570,000
ณ วันที่ 31 ธันวาคม	<u>570,000</u>	<u>570,000</u>	<u>570,000</u>	<u>570,000</u>
บริษัทใหญ่				
ณ วันที่ 1 มกราคม	75,000	-	75,000	-
เพิ่มขึ้น	-	200,000	-	200,000
ลดลง	-	(125,000)	-	(125,000)
ณ วันที่ 31 ธันวาคม	<u>75,000</u>	<u>75,000</u>	<u>75,000</u>	<u>75,000</u>
บริษัทย่อย				
ณ วันที่ 1 มกราคม	-	-	10,000	35,000
เพิ่มขึ้น	-	-	-	10,000
ลดลง	-	-	-	(35,000)
ณ วันที่ 31 ธันวาคม	<u>-</u>	<u>-</u>	<u>10,000</u>	<u>10,000</u>

เงินกู้ยืมระยะสั้นจากกิจการที่เกี่ยวข้องกันทั้งหมดไม่มีหลักประกันและเป็นเงินกู้ยืมประเภทรับชำระคืนเมื่อทวงถาม

ในการประชุมวิสามัญผู้ถือหุ้นครั้งที่ 1/2560 เมื่อวันที่ 19 ตุลาคม 2560 ผู้ถือหุ้นมีมติอนุมัติการขยายระยะเวลาการใช้วงเงินกู้ยืมที่มีอยู่จากบริษัทใหญ่ในลำดับสูงสุด จำนวนทั้งสิ้น 570.0 ล้านบาท และการขอขยายวงเงินกู้ยืมเพิ่มเติมจากบริษัทใหญ่ในลำดับสูงสุด เป็นจำนวนเงินกู้ยืมสูงสุดไม่เกิน 430.0 ล้านบาท อย่างไรก็ตามวงเงินเพิ่มเติมดังกล่าวขึ้นอยู่กับการณ์อนุมัติจากบริษัทใหญ่ในลำดับสูงสุด

โปรดสังเกตหมายเหตุประกอบงบการเงินข้อ 31 เกี่ยวกับการที่บริษัทได้จ่ายชำระคืนเงินกู้ยืมระยะสั้นจากกิจการที่เกี่ยวข้องกันบางส่วนภายหลังรอบระยะเวลารายงาน

6 เงินสดและรายการเทียบเท่าเงินสด

	งบการเงินรวม		งบการเงินเฉพาะกิจการ	
	2561	2560	2561	2560
	(พันบาท)			
เงินสดในมือ	31	20	15	7
เงินฝากธนาคารประเภทกระแสรายวัน และออมทรัพย์	207,381	82,948	183,051	63,711
รวม	<u>207,412</u>	<u>82,968</u>	<u>183,066</u>	<u>63,718</u>

7 ลูกหนี้การค้า

	งบการเงินรวม		งบการเงินเฉพาะกิจการ	
	2561	2560	2561	2560
	(พันบาท)			
กิจการอื่นๆ	27,641	23,722	20,342	17,996
หัก ค่าเผื่อหนี้สงสัยจะสูญ	(4,953)	(4,907)	(4,867)	(4,840)
สุทธิ	<u>22,688</u>	<u>18,815</u>	<u>15,475</u>	<u>13,156</u>
(กลับรายการ) หนี้สูญและหนี้สงสัยจะสูญ สำหรับปี	46	(159)	27	(226)

การวิเคราะห์อายุของลูกค้าหนี้การค้า มีดังนี้

	งบการเงินรวม		งบการเงินเฉพาะกิจการ	
	2561	2560	2561	2560
	(พันบาท)			
ยังไม่ครบกำหนดชำระ	15,699	14,591	12,952	11,108
เกินกำหนดชำระ:				
น้อยกว่า 3 เดือน	6,999	4,175	2,533	2,058
6 - 12 เดือน	164	19	164	-
มากกว่า 12 เดือน	4,779	4,937	4,693	4,830
	27,641	23,722	20,342	17,996
หัก ค่าเผื่อหนี้สงสัยจะสูญ	(4,953)	(4,907)	(4,867)	(4,840)
สุทธิ	22,688	18,815	15,475	13,156

โดยปกติระยะเวลาการให้สินเชื่อแก่ลูกค้าของกลุ่มบริษัทมีระยะเวลาตั้งแต่ 30 วันถึง 60 วัน

8 ลูกหนี้อื่น

	หมายเหตุ	งบการเงินรวม		งบการเงินเฉพาะกิจการ	
		2561	2560	2561	2560
			(พันบาท)		
กิจการที่เกี่ยวข้องกัน	5	-	4	543	402
กิจการอื่นๆ					
- เงินทดรองแก่					
ผู้จำหน่ายสินค้า		500	10,265	-	9,765
- ค่าใช้จ่ายจ่ายล่วงหน้า		1,347	1,478	1,199	1,251
- รายได้ค้างรับ		321	478	63	63
- อื่นๆ		1,701	819	1,271	545
รวม		<u>3,869</u>	<u>13,044</u>	<u>3,076</u>	<u>12,026</u>
หัก ค่าเผื่อหนี้สงสัยจะสูญ					
- เงินทดรองแก่					
ผู้จำหน่ายสินค้า		(500)	(500)	-	-
- อื่นๆ		(56)	(56)	(56)	(56)
สุทธิ		<u>3,313</u>	<u>12,488</u>	<u>3,020</u>	<u>11,970</u>

9 สินค้ำงเหลือ

	งบการเงินรวม		งบการเงินเฉพาะกิจการ	
	2561	2560	2561	2560
	(พันบาท)			
ถ้ำนหินและอื่น ๆ	235,298	327,588	235,344	327,588
อะไหล่และวัสดุสิ้นเปลือง	2,356	3,535	2,253	3,261
รวม	237,654	331,123	237,597	330,849
หัก ค้ำเผื่อการปรับมูลค่าสินค้ำลดลง ให้เท่ากับมูลค่าสุทธิที่จะได้รับ และสินค้ำด้อยคุณภาพ	(218,406)	(320,167)	(218,406)	(320,167)
สุทธิ	19,248	10,956	19,191	10,682
ต้นทุนของสินค้ำงเหลือที่บันทึกเป็น ค้ำใช้จ่ายและได้รวมในบัญชีต้นทุนขาย				
- ต้นทุนขาย	209,272	393,747	210,535	399,437
- (กลับรายการ) การปรับลดมูลค่าเป็น มูลค่าสุทธิที่คาดว่าจะได้รับ	(4,263)	660	(4,263)	660
สุทธิ	205,009	394,407	206,272	400,097

10 เงินลงทุนในบริษัทย่อย

เงินลงทุนในบริษัทย่อย ณ วันที่ 31 ธันวาคม 2561 และ 2560 และเงินปันผลรับสำหรับแต่ละปี มีดังนี้

		งบการเงินเฉพาะกิจการ					
ลักษณะ	สัดส่วนความเป็น	หุ้นชำระแล้ว		ราคาหุ้น	การด้อยค่า	ราคาหุ้น-สุทธิจากการด้อยค่า	เงินปันผลรับ
ธุรกิจ	เจ้าของ	2561	2560	2561	2560	2561	2560
	(ร้อยละ)						
บริษัทย่อย							
บริษัท ยูเอ็มเอส ดิสทริบิวชั่น จำกัด และจำหน่ายปุ๋ย	99.99	5,000	5,000		(4,497)	503	673
	99.99	110,000	110,000		-	110,000	110,000
บริษัท ยูเอ็มเอส พอร์ต เซอร์วิส จำกัด	99.99	18,000	18,000		-	18,000	18,000
	99.99	18,000	18,000		-	18,000	18,000
บริษัท ยูเอ็มเอส เพต เลท เอ็นเนอร์ยี จำกัด	99.99	18,000	18,000		(13,293)	4,707	4,707
	99.99	151,000	151,000		(17,790)	133,210	133,380
รวม		151,000	151,000			-	-
							38,020

11 อสังหาริมทรัพย์เพื่อการลงทุน

งบการเงินรวม / งบการเงินเฉพาะกิจการ					
		ส่วนปรับปรุง			
หมายเหตุ	ที่ดิน	ที่ดิน	อาคาร		รวม
		(พันบาท)			
ราคาทุน					
ณ วันที่ 1 มกราคม 2560	99,723	13,297	216,077		329,097
ณ วันที่ 31 ธันวาคม 2560 และ					
1 มกราคม 2561	99,723	13,297	216,077		329,097
โอนจากที่ดิน อาคารและอุปกรณ์	12	106,461	-	-	106,461
ณ วันที่ 31 ธันวาคม 2561		206,184	13,297	216,077	435,558
ค่าเสื่อมราคาและขาดทุนจาก					
การด้อยค่า					
ณ วันที่ 1 มกราคม 2560	-	6,177	99,289		105,466
ค่าเสื่อมราคาสำหรับปี	-	663	9,873		10,536
ณ วันที่ 31 ธันวาคม 2560 และ					
1 มกราคม 2561	-	6,840	109,162		116,002
ค่าเสื่อมราคาสำหรับปี	-	606	9,873		10,479
ณ วันที่ 31 ธันวาคม 2561	-	7,446	119,035		126,481
มูลค่าสุทธิทางบัญชี					
ณ วันที่ 1 มกราคม 2560	99,723	7,120	116,788		223,631
ณ วันที่ 31 ธันวาคม 2560 และ					
1 มกราคม 2561	99,723	6,457	106,915		213,095
ณ วันที่ 31 ธันวาคม 2561	206,184	5,851	97,042		309,077

มูลค่ายุติธรรมของอสังหาริมทรัพย์เพื่อการลงทุน ณ วันที่ 31 ธันวาคม 2561 จำนวน 421.8 ล้านบาท (2560: 315.7 ล้านบาท) ประเมินราคาโดยผู้ประเมินราคาทรัพย์สินอิสระ โดยพิจารณาราคาตามเกณฑ์ของสินทรัพย์ที่ใช้งานอยู่ในปัจจุบัน การวัดมูลค่ายุติธรรมของอสังหาริมทรัพย์เพื่อการลงทุนถูกจัดลำดับชั้นการวัดมูลค่ายุติธรรมอยู่ในระดับที่ 3

อสังหาริมทรัพย์เพื่อการลงทุนประกอบด้วยที่ดิน ส่วนปรับปรุงที่ดิน และอาคารที่ด้าบลสวนส้ม อำเภอบ้านแพ้ว จังหวัดสมุทรสาคร และที่ดินบางส่วนที่อำเภอนครหลวง จังหวัดพระนครศรีอยุธยาที่ได้มีการโอนจากที่ดิน อาคาร และอุปกรณ์ มาเป็นอสังหาริมทรัพย์เพื่อการลงทุน เนื่องจากบริษัทไม่ได้ใช้ประโยชน์ในการดำเนินธุรกิจหลักของบริษัทและบางส่วนให้เช่ากับกิจการอื่น

การวัดมูลค่ายุติธรรม

ลำดับชั้นมูลค่ายุติธรรม

มูลค่ายุติธรรมของอสังหาริมทรัพย์เพื่อการลงทุนถูกประเมินโดยผู้ประเมินราคาทรัพย์สินอิสระจากภายนอก ซึ่งมีคุณสมบัติในวิชาชีพที่เหมาะสมและมีประสบการณ์ในการประเมินราคาทรัพย์สินประเภทดังกล่าว ผู้ประเมินราคาทรัพย์สินอิสระได้ประเมินมูลค่ายุติธรรมของอสังหาริมทรัพย์เพื่อการลงทุนของบริษัทเป็นประจำทุกปี

การวัดมูลค่ายุติธรรมของอสังหาริมทรัพย์เพื่อการลงทุนถูกจัดลำดับชั้นการวัดมูลค่ายุติธรรมอยู่ในระดับที่ 3 จากเกณฑ์ข้อมูลที่ใช้ในเทคนิคการประเมินมูลค่ายุติธรรม

เทคนิคการประเมินมูลค่าและข้อมูลที่ไม่สามารถสังเกตได้ที่มีนัยสำคัญ

เทคนิคการประเมินมูลค่าและข้อมูลที่ไม่สามารถสังเกตได้ที่มีนัยสำคัญที่ใช้ในการวัดมูลค่ายุติธรรมของอสังหาริมทรัพย์เพื่อการลงทุนแสดงในตารางดังต่อไปนี้

เทคนิคการประเมินมูลค่า	ข้อมูลที่ไม่สามารถสังเกตได้ที่มีนัยสำคัญ
ที่ดิน	
- วิธีเปรียบเทียบราคาตลาดโดยใช้วิธีถ่วงน้ำหนัก	● ราคาตลาดของที่ดินที่มีลักษณะคล้ายคลึงกันที่มีการปรับแก้เบื้องต้นแล้ว
ส่วนปรับปรุงที่ดินและอาคาร	
- วิธีมูลค่าบังคับขาย	● มูลค่าบังคับขาย

12 ที่ดิน อาคารและอุปกรณ์

รายการ	หมายเหตุ	ที่ดิน	ส่วนปรับปรุง ที่ดิน	อาคาร	งบการเงินรวม				
					ยานพาหนะ เรือลำเลียง และ ค่าใช้จ่ายในการ ซ่อมเรือครั้งใหญ่ (พันบาท)	เครื่องจักร	อุปกรณ์ สำนักงาน	สินทรัพย์ที่ อยู่ระหว่าง การก่อสร้าง	รวม
ราคาทุน									
ณ วันที่ 1 มกราคม 2560		199,228	28,736	89,626	200,374	267,801	96,634	7,186	889,585
เพิ่มขึ้น		-	-	-	5,557	-	123	161	5,841
โอน		-	-	62	-	-	-	(62)	-
จำหน่าย		-	-	-	(2,460)	(724)	(236)	-	(3,420)
ณ วันที่ 31 ธันวาคม 2560		199,228	28,736	89,688	203,471	267,077	96,521	7,285	892,006
และ 1 มกราคม 2561									
เพิ่มขึ้น		-	-	-	48	-	183	8,511	8,742
โอน		-	-	2,086	6,437	-	-	(8,523)	-
โอนไปก่อสร้างสินทรัพย์									
เพื่อการลงทุน	11	(106,461)	-	-	-	-	-	-	(106,461)
จำหน่าย		-	-	(281)	(5,602)	-	(103)	-	(5,986)
ณ วันที่ 31 ธันวาคม 2561		92,767	28,736	91,493	204,354	267,077	96,601	7,273	788,301

	งบการเงินรวม						
	ที่ดิน	ส่วนปรับปรุง ที่ดิน	อาคาร	ยานพาหนะ เรือดำลึก และ ค่าใช้จ่ายในการ ซ่อมเรือครั้งใหญ่ (พันบาท)	เครื่องจักร สำนักงาน	สินทรัพย์ที่ อยู่ระหว่าง การก่อสร้าง	รวม
ค่าเสื่อมราคาและขาดทุนจากการ ด้อยค่า							
ณ วันที่ 1 มกราคม 2560	-	23,302	30,138	98,748	230,866	91,457	480,050
ค่าเสื่อมราคาสำหรับปี	-	1,165	5,803	5,361	11,148	2,085	25,562
จำหน่าย	-	-	-	(2,341)	(605)	(31)	(2,977)
ณ วันที่ 31 ธันวาคม 2560							
และ 1 มกราคม 2561	-	24,467	35,941	101,768	241,409	93,511	502,635
ค่าเสื่อมราคาสำหรับปี	-	1,109	5,845	5,716	9,760	1,454	23,884
กลับรายการขาดทุนจาก การด้อยค่า	-	-	-	(12,160)	-	-	(12,160)
จำหน่าย	-	-	(226)	(5,407)	-	(103)	(5,736)
ณ วันที่ 31 ธันวาคม 2561	-	25,576	41,560	89,917	251,169	94,862	508,623

	งบการเงินรวม						
	ยานพาหนะ						
	ที่ดิน	ส่วนปรับปรุงที่ดิน	อาคาร	เรือดำลึก และ			สินทรัพย์ที่
				ค่าใช้จ่ายในการ	อุปกรณ์	อยู่ระหว่าง	
				ซ่อมเรือครั้งใหญ่	เครื่องจักร	สำนักงาน	การก่อสร้าง
				(พันบาท)			
							รวม
มูลค่าสุทธิทางบัญชี	199,228	5,434	59,488	101,626	36,935	5,177	409,535
ณ วันที่ 1 มกราคม 2560							
ณ วันที่ 31 ธันวาคม 2560	199,228	4,269	53,747	101,703	25,668	3,010	389,371
และ 1 มกราคม 2561							
ณ วันที่ 31 ธันวาคม 2561	92,767	3,160	49,933	114,437	15,908	1,739	279,678

รายการ	หมายเหตุ	ที่ดิน	ส่วนปรับปรุง ที่ดิน	อาคาร	งบการเงินเฉพาะกิจการ (พันบาท)				รวม
					ยานพาหนะ	เครื่องจักร	อุปกรณ์ สำนักงาน	สินทรัพย์ที่ อยู่ระหว่าง การก่อสร้าง	
ราคาทุน									
ณ วันที่ 1 มกราคม 2560		199,228	28,736	59,384	25,218	267,801	92,802	7,186	680,355
เพิ่มขึ้น		-	-	-	33	-	112	59	204
จำหน่าย		-	-	-	(2,224)	(724)	(236)	-	(3,184)
ณ วันที่ 31 ธันวาคม 2560									
และ 1 มกราคม 2561		199,228	28,736	59,384	23,027	267,077	92,678	7,245	677,375
เพิ่มขึ้น		-	-	-	-	-	126	-	126
โอนไปซื้อหริมทรัพย์									
เพื่อการลงทุน	II	(106,461)	-	-	-	-	-	-	(106,461)
จำหน่าย		-	-	(281)	(6,147)	-	(103)	-	(6,531)
ณ วันที่ 31 ธันวาคม 2561		92,767	28,736	59,103	16,880	267,077	92,701	7,245	564,509

งบการเงินเฉพาะกิจการ

ที่ดิน	ส่วนปรับปรุง ที่ดิน	งบการเงินเฉพาะกิจการ				สินทรัพย์ที่		รวม
		อาคาร	ยานพาหนะ (พื้นบาท)	เครื่องจักร	อุปกรณ์ สำนักงาน	อยู่ระหว่าง	การก่อสร้าง	

ค่าเสื่อมราคาและขาดทุนจากการ

ตัดค่า

ณ วันที่ 1 มกราคม 2560

ค่าเสื่อมราคาสำหรับปี

จำหน่าย

ณ วันที่ 31 ธันวาคม 2560

และ 1 มกราคม 2561

ค่าเสื่อมราคาสำหรับปี

จำหน่าย

ณ วันที่ 31 ธันวาคม 2561

-	23,302	22,010	23,662	230,866	88,141	5,539	393,520
-	1,165	3,143	949	11,148	1,907	-	18,312
-	-	-	(2,104)	(605)	(31)	-	(2,740)
-	24,467	25,153	22,507	241,409	90,017	5,539	409,092
-	1,108	3,141	13	9,760	1,340	-	15,362
-	-	(226)	(6,017)	-	(103)	-	(6,346)
-	25,575	28,068	16,503	251,169	91,254	5,539	418,108

	งบการเงินเฉพาะกิจการ						
	ที่ดิน	ส่วนปรับปรุง ที่ดิน	อาคาร	ยานพาหนะ (พันบาท)	เครื่องจักร สำนักงาน	อุปกรณ์ การก่อสร้าง	สินทรัพย์ที่ อยู่ระหว่าง การก่อสร้าง รวม
มูลค่าสุทธิทางบัญชี							
ณ วันที่ 1 มกราคม 2560	199,228	5,434	37,374	1,556	36,935	4,661	286,835
ณ วันที่ 31 ธันวาคม 2560							
และ 1 มกราคม 2561	199,228	4,269	34,231	520	25,668	2,661	268,283
ณ วันที่ 31 ธันวาคม 2561	92,767	3,161	31,035	377	15,908	1,447	146,401

การค้าประกัน

ณ วันที่ 31 ธันวาคม 2561 ที่ดิน อาคารและอุปกรณ์ที่ใช้ค้ำประกันวงเงินกู้ต่าง ๆ สามารถสรุปได้ดังนี้

- ที่ดินบางส่วนและสิ่งปลูกสร้างบนที่ดิน และเครื่องจักรบางส่วนของบริษัทที่ตำบลคลองสะแก อำเภอนครหลวง จังหวัดพระนครศรีอยุธยา มูลค่าสุทธิตามบัญชีจำนวน 213.8 ล้านบาท (2560: 217.0 ล้านบาท) ได้ถูกจำนองไว้กับธนาคารแห่งหนึ่งเพื่อค้ำประกันเงินกู้ยืมตามที่กล่าวในหมายเหตุประกอบงบการเงินข้อ 15
- เมื่อวันที่ 4 พฤษภาคม 2560 บริษัทได้เปลี่ยนแปลงหลักประกันเรือขนลำเลียงของบริษัทย่อยแห่งหนึ่งด้วยเรือลำใหม่ จำนวน 1 ลำ มูลค่าสุทธิตามบัญชีจำนวน 13.9 ล้านบาท (2560: 12.6 ล้านบาท) ซึ่งถูกจำนองไว้กับธนาคารแห่งหนึ่งเพื่อเป็นหลักประกันเงินเบิกเกินบัญชีธนาคาร ตามที่กล่าวในหมายเหตุประกอบงบการเงินข้อ 15

การค้าค้ำ

บริษัทย่อย

ในระหว่างปี 2557 บริษัทย่อยได้รับคำร้องขอริบทรัพย์สินเป็นเรือขนลำเลียง 1 ลำ ซึ่งให้บริการขนส่งสินค้าให้ลูกค้าที่เกิดกรณีพิพาท ทั้งนี้บริษัทย่อยมิได้เป็นจำเลยในคดี โดยศาลชั้นต้นและศาลอุทธรณ์มีคำสั่งริบเรือตามพระราชบัญญัติแร่ พ.ศ. 2510 มาตรา 154 วรรคหนึ่ง และบริษัทย่อยได้ยื่นฎีกาต่อศาลฎีกา เมื่อวันที่ 29 พฤศจิกายน 2559 และต่อมาเมื่อวันที่ 24 มกราคม 2562 ศาลฎีกาได้มีคำสั่งไม่เห็นด้วยกับศาลชั้นต้นและศาลอุทธรณ์ ซึ่งส่งผลให้บริษัทย่อยไม่ถูกริบเรือลำดังกล่าว ทั้งนี้ฝ่ายบริหารจึงพิจารณาถดถอยการขายการขาดทุนจากการค้าค้ำที่เกี่ยวข้อง โดยกลุ่มบริษัทรับรู้การถดถอยการขายการขาดทุนจากการค้าค้ำสินทรัพย์ เป็นจำนวน 12.2 ล้านบาท ในงบการเงินรวมสำหรับปีสิ้นสุดวันที่ 31 ธันวาคม 2561

บริษัท

ในปี 2561 บริษัทได้ทดสอบการค้าค้ำของที่ดิน อาคารและอุปกรณ์ โดยผู้บริหารได้จ้างผู้ประเมินราคาทรัพย์สินอิสระเพื่อประเมินมูลค่าที่ดิน อาคารและอุปกรณ์ของบริษัทโดยใช้วิธีมูลค่าตลาดยุติธรรมที่มีการขนย้ายและแลกเปลี่ยนระหว่างกันและมูลค่าบังคับขาย นอกจากนี้ผู้บริหารยังทำการประเมินมูลค่าจากการใช้ของทรัพย์สินดังกล่าว เพื่อการพิจารณามูลค่าที่คาดว่าจะได้รับคืน อ้างอิงจากรายงานผลการประเมินของผู้ประเมินราคาอิสระและการประเมินของผู้บริหาร มูลค่าที่คาดว่าจะได้รับคืนพิจารณาจากมูลค่าจากการใช้ซึ่งสูงกว่ามูลค่ายุติธรรม อีกทั้งยังมีมูลค่าสูงกว่ามูลค่าตามบัญชีของสินทรัพย์ จึงส่งผลให้บริษัทไม่ต้องบันทึกรับรู้ขาดทุนจากการค้าค้ำของสินทรัพย์เพิ่มในปี 2561 ณ วันที่ 31 ธันวาคม 2561 กระแสเงินสดถูกประมาณการสำหรับระยะเวลา 5 ปี ก่อนปรับด้วยอัตราดอกเบี้ยโต ณ สิ้นปีที่มีการจัดทำประมาณการทางการเงินเพื่อให้สอดคล้องกับประมาณการของผู้บริหาร

ข้อสมมติสำคัญที่ใช้ในการประมาณการมูลค่าจากการใช้ มีดังต่อไปนี้

	งบการเงินรวมและ งบการเงินเฉพาะกิจการ
	2561 (ร้อยละ)
อัตราคิดลด	6.97
อัตราการเติบโต ณ สิ้นปีที่มีการจัดทำประมาณการทางการเงิน	0

13 สินทรัพย์ไม่มีตัวตน

	งบการเงินรวม โปรแกรมคอมพิวเตอร์ (พันบาท)	งบการเงินเฉพาะกิจการ โปรแกรมคอมพิวเตอร์
ราคาทุน		
ณ วันที่ 1 มกราคม 2560	17,037	16,143
เพิ่มขึ้น/จำหน่าย	-	-
ณ วันที่ 31 ธันวาคม 2560 และ 1 มกราคม 2561	17,037	16,143
เพิ่มขึ้น	60	30
ณ วันที่ 31 ธันวาคม 2561	17,097	16,173
ค่าตัดจำหน่าย		
ณ วันที่ 1 มกราคม 2560	13,802	12,908
ค่าตัดจำหน่ายสำหรับปี	612	612
ณ วันที่ 31 ธันวาคม 2560 และ 1 มกราคม 2561	14,414	13,520
ค่าตัดจำหน่ายสำหรับปี	572	567
ณ วันที่ 31 ธันวาคม 2561	14,986	14,087
มูลค่าสุทธิทางบัญชี		
ณ วันที่ 1 มกราคม 2560	3,235	3,235
ณ วันที่ 31 ธันวาคม 2560 และ 1 มกราคม 2561	2,623	2,623
ณ วันที่ 31 ธันวาคม 2561	2,111	2,086

14 ภาษีเงินได้รอการตัดบัญชี

สินทรัพย์ภาษีเงินได้รอการตัดบัญชีที่ยังไม่ได้รับรู้เกิดจากรายการดังต่อไปนี้

	งบการเงินรวม		งบการเงินเฉพาะกิจการ	
	2561	2560	2561	2560
	(พันบาท)			
ผลแตกต่างชั่วคราวที่ใช้หักภาษี				
- ค่าเพื่อหนี้สงสัยจะสูญ – ลูกหนี้การค้า				
และลูกหนี้อื่น	1,102	1,093	984	979
- ค่าเพื่อมูลค่าสินค้าที่ลดลงและสินค้า				
ล้าสมัย	43,681	64,033	43,681	64,033
- ค่าเพื่อการด้อยค่าเงินลงทุน	-	-	3,558	3,524
- ค่าเพื่อการด้อยค่าอสังหาริมทรัพย์เพื่อ				
การลงทุนและที่ดิน อาคารและอุปกรณ์	7,501	9,490	7,501	9,776
- ส่วนต่างค่าเสื่อมราคา	3,019	2,571	-	-
- โบนัสค้างจ่าย	166	133	109	97
- ประมาณการหนี้สินสำหรับ				
ผลประโยชน์พนักงาน	403	351	256	254
	55,872	77,671	56,089	78,663
ยอดขาดทุนยกไป	118,693	164,546	118,576	163,972
รวม	174,565	242,217	174,665	242,635

ขาดทุนทางภาษีจะสิ้นสุดภายในปี 2562 ถึง 2567 กลุ่มบริษัทยังมิได้รับรู้ผลแตกต่างชั่วคราวที่ใช้หักภาษีที่ยังไม่สิ้นสุดอายุตามกฎหมายเกี่ยวกับภาษีเงินได้ปัจจุบันเป็นสินทรัพย์ภาษีเงินได้รอการตัดบัญชีเนื่องจากยังไม่มีความเป็นได้ค่อนข้างแน่ว่ากลุ่มบริษัทจะมีกำไรทางภาษีเพียงพอที่จะใช้ประโยชน์ทางภาษีดังกล่าว

15 หนี้สินที่มีภาระดอกเบี้ย

		งบการเงินรวม		งบการเงินเฉพาะกิจการ	
	หมายเหตุ	2561	2560	2561	2560
			(พันบาท)		
ส่วนที่หมุนเวียน					
เงินกู้ยืมระยะสั้นจากสถาบันการเงิน					
		42,575	42,000	42,575	42,000
เงินกู้ยืมระยะสั้นจากกิจการที่เกี่ยวข้องกัน					
	5	645,000	645,000	655,000	655,000
รวมหนี้สินที่มีภาระดอกเบี้ย					
		687,575	687,000	697,575	697,000

เงินกู้ยืมระยะสั้น

ณ วันที่ 31 ธันวาคม 2561 กลุ่มบริษัทมีวงเงินเบิกเกินบัญชีจำนวนทั้งสิ้น 5.0 ล้านบาท (2560: 10.0 ล้านบาท) วงเงินดังกล่าวถูกค้ำประกันโดยเรือขนลำเลียงของบริษัทย่อยแห่งหนึ่งตามที่กล่าวในหมายเหตุประกอบงบการเงินข้อ 12 วงเงินเบิกเกินบัญชีของกลุ่มบริษัทที่ยังไม่ได้เบิกใช้มีจำนวน 5.0 ล้านบาท (2560: 10.0 ล้านบาท)

ในระหว่างปีสิ้นสุดวันที่ 31 ธันวาคม 2560 บริษัทไม่สามารถชำระหนี้ทรัสต์รีซิทกับสถาบันการเงินแห่งหนึ่ง จำนวน 62.8 ล้านบาท ส่งผลให้สถาบันการเงินดังกล่าวเรียกให้บริษัทชำระหนี้คงค้างที่มีกับสถาบันการเงินดังกล่าวทั้งหมด จำนวน 200.0 ล้านบาท รวมทั้งยกเลิกวงเงินกู้ยืมระยะสั้นของบริษัทที่ได้รับจากสถาบันการเงินดังกล่าวทั้งหมด จำนวน 300.0 ล้านบาท และหักเงินจำนวน 200.0 ล้านบาท จากบัญชีเงินฝากออมทรัพย์ของบริษัทใหญ่ ซึ่งถูกใช้ค้ำประกันวงเงินกู้ยืมระยะสั้นจากสถาบันการเงินดังกล่าว ด้วยเหตุนี้บริษัทมีวงเงินกู้ยืมระยะสั้นจากบริษัทใหญ่ในรูปแบบของตัวสัญญาใช้เงิน ซึ่งมีกำหนดชำระคืนเมื่อทวงถาม จำนวน 200.0 ล้านบาท และมีอัตราดอกเบี้ยร้อยละ 1.50 ต่อปี ณ วันที่ 31 ธันวาคม 2561 เงินกู้ยืมระยะสั้นจากบริษัทใหญ่ในรูปแบบของตัวสัญญาใช้เงิน คงเหลือเป็นจำนวน 75.0 ล้านบาท (2560: 75.0 ล้านบาท)

ณ วันที่ 31 ธันวาคม 2561 บริษัทมีวงเงินกู้ยืมระยะสั้นจากสถาบันการเงินแห่งหนึ่งในรูปแบบของตั๋วสัญญาใช้เงิน เลตเตอร์ออฟเครดิต และทรัสต์รีซีพจำนวนทั้งสิ้น 60.0 ล้านบาท (2560: 60.0 ล้านบาท) วงเงินดังกล่าวถูกค้ำประกัน โดยบริษัทย่อยแห่งหนึ่ง ที่ดินบางส่วนและสิ่งปลูกสร้างบนที่ดิน และเครื่องจักรบางส่วนของบริษัทตามที่กล่าวในหมายเหตุประกอบงบการเงินข้อ 12 บริษัทมีวงเงินกู้ยืมระยะสั้นที่ยังไม่ได้เบิกใช้จำนวน 17.4 ล้านบาท (2560: 18.0 ล้านบาท)

16 เจ้าหนี้การค้า

หมายเหตุ	งบการเงินรวม		งบการเงินเฉพาะกิจการ	
	2561	2560	2561	2560
	(พันบาท)			
กิจการที่เกี่ยวข้องกัน	5	-	104	-
บุคคลหรือกิจการอื่นๆ	6,692	8,207	5,822	8,055
รวม	6,692	8,207	5,926	8,055

17 เจ้าหนี้อื่น

หมายเหตุ	งบการเงินรวม		งบการเงินเฉพาะกิจการ	
	2561	2560	2561	2560
	(พันบาท)			
กิจการที่เกี่ยวข้องกัน	5	36,474	36,516	9,261
กิจการอื่นๆ				
- เจ้าหนี้กรมสรรพากร	647	2,359	68	1,199
- อื่นๆ	3,981	3,397	3,485	3,064
รวม	41,102	14,845	40,069	13,524

18 ประมาณการหนี้สินสำหรับผลประโยชน์พนักงาน

	งบการเงินรวม		งบการเงินเฉพาะกิจการ	
	2561	2560	2561	2560
	(พันบาท)			
งบแสดงฐานะการเงิน				
ประมาณการหนี้สินสำหรับ				
ผลประโยชน์หลังออกจากงาน	1,740	1,526	1,141	1,135
ผลประโยชน์ระยะยาวอื่น	275	231	137	135
รวม	<u>2,015</u>	<u>1,757</u>	<u>1,278</u>	<u>1,270</u>
สำหรับปีสิ้นสุดวันที่ 31 ธันวาคม				
งบกำไรขาดทุนเบ็ดเสร็จ				
รับรู้ในกำไรหรือขาดทุน				
ผลประโยชน์หลังออกจากงาน	593	528	427	450
ผลประโยชน์ระยะยาวอื่น	44	62	2	21
รวม	<u>637</u>	<u>590</u>	<u>429</u>	<u>471</u>
รับรู้ในกำไรขาดทุนเบ็ดเสร็จอื่น				
(กำไร) ขาดทุนจากการประมาณ				
ตามหลักคณิตศาสตร์ประกันภัยที่				
รับรู้ในระหว่างปี	(379)	113	(421)	160
กำไรสะสมจากการประมาณตาม				
หลักคณิตศาสตร์ประกันภัยที่รับรู้	<u>(2,595)</u>	<u>(2,216)</u>	<u>(2,448)</u>	<u>(2,027)</u>

การเปลี่ยนแปลงในมูลค่าปัจจุบันของภาระผูกพันของโครงการผลประโยชน์

	งบการเงินรวม		งบการเงินเฉพาะกิจการ	
	2561	2560	2561	2560
	(ล้านบาท)			
ณ วันที่ 1 มกราคม	1,757	1,054	1,270	639
รับรู้ในกำไรหรือขาดทุน				
ต้นทุนบริการปัจจุบัน	395	585	312	494
ต้นทุนบริการในอดีต	247	(10)	128	(14)
ดอกเบี้ยจากภาระผูกพัน	50	29	36	19
การวัดมูลค่าใหม่ของผลประโยชน์				
ระยะยาวอื่น	(23)	(14)	(15)	(28)
	669	590	461	471
รับรู้ในกำไรขาดทุนเบ็ดเสร็จอื่น				
(กำไร) ขาดทุนจากการประมาณตาม				
หลักคณิตศาสตร์ประกันภัย	(379)	113	(421)	160
	(379)	113	(421)	160
อื่นๆ				
ผลประโยชน์จ่าย	(32)	-	(32)	-
	(32)	-	(32)	-
ณ วันที่ 31 ธันวาคม	2,015	1,757	1,278	1,270

ในระหว่างปี 2561 กลุ่มบริษัทได้ปรับเพิ่มผลประโยชน์เมื่อเกษียณแก่พนักงานที่ทำงานให้กลุ่มบริษัทติดต่อกันครบ 20 ปีขึ้นไป จะได้รับค่าชดเชยไม่น้อยกว่าค่าจ้างอัตราสุดท้าย 400 วัน จากการแก้ไขโครงการดังกล่าวทำให้กลุ่มบริษัทรับรู้ประมาณการหนี้สินสำหรับผลประโยชน์เมื่อเกษียณอายุ ณ วันที่ 31 ธันวาคม 2561 และต้นทุนบริการในอดีตในระหว่างปีเพิ่มขึ้นในงบการเงินรวมและงบการเงินเฉพาะกิจการจำนวน 0.2 ล้านบาท และ 0.1 ล้านบาท ตามลำดับ

กำไรและขาดทุนจากการประมาณการตามหลักคณิตศาสตร์ประกันภัยที่รับรู้ในกำไรขาดทุนเบ็ดเสร็จอื่น เกิดขึ้นจาก

	งบการเงินรวม		งบการเงินเฉพาะกิจการ	
	2561	2560	2561	2560
	(พันบาท)			
ข้อสมมติด้านประชากรศาสตร์	-	310	-	309
ข้อสมมติทางการเงิน	(10)	162	4	155
การปรับปรุงจากประสบการณ์	(369)	(359)	(425)	(304)
รวม	(379)	113	(421)	160

ข้อสมมติในการประมาณการตามหลักคณิตศาสตร์ประกันภัย

ข้อสมมติหลักในการประมาณการตามหลักการคณิตศาสตร์ประกันภัย ณ วันที่รายงาน (แสดงโดยวิธีถัวเฉลี่ยถ่วงน้ำหนัก) ได้แก่

	งบการเงินรวม		งบการเงินเฉพาะกิจการ	
	2561	2560	2561	2560
	(ร้อยละ)			
อัตราคิดลด	2.55 - 3.29	2.39 - 3.12	2.55 - 2.92	2.39 - 2.96
การเพิ่มขึ้นของเงินเดือนในอนาคต	3.00 - 5.00	4.00 - 5.00	5.00	5.00
อัตราการหมุนเวียนของพนักงาน	1.70 - 34.38	1.70 - 34.38	1.70 - 34.38	1.70 - 34.38

ข้อสมมติเกี่ยวกับอัตราภาระในอนาคตถือตามข้อมูลทางสถิติที่เผยแพร่ทั่วไปและตารางภาระ

การวิเคราะห์ความอ่อนไหว

การเปลี่ยนแปลงในแต่ละข้อสมมติที่เกี่ยวข้องในการประมาณการตามหลักคณิตศาสตร์ประกันภัยที่อาจเป็นไปได้ อย่างสมเหตุสมผล ณ วันที่รายงาน โดยถือว่าข้อสมมติอื่นๆ คงที่ จะมีผลกระทบต่อภาระผูกพันของโครงการ ผลประโยชน์เป็นจำนวนเงินดังต่อไปนี้

	งบการเงินรวม		งบการเงินเฉพาะกิจการ	
	เพิ่มขึ้น	ลดลง	เพิ่มขึ้น	ลดลง
	(พันบาท)			
ณ วันที่ 31 ธันวาคม 2561				
โครงการผลประโยชน์หลังออกจากงาน				
อัตราคิดลด (เปลี่ยนแปลงร้อยละ 1)	(167)	194	(117)	135
การเพิ่มขึ้นของเงินเดือนในอนาคต (เปลี่ยนแปลงร้อยละ 1)	183	(160)	128	(114)
อัตราการหมุนเวียนของพนักงาน (เปลี่ยนแปลงร้อยละ 1)	(7)	9	(5)	6
อัตรามรณะในอนาคต (เปลี่ยนแปลง ร้อยละ 1)	(1)	1	(1)	1
โครงการผลประโยชน์ระยะยาวอื่น				
อัตราคิดลด (เปลี่ยนแปลงร้อยละ 1)	(19)	22	(9)	10
อัตราการหมุนเวียนของพนักงาน (เปลี่ยนแปลงร้อยละ 1)	(2)	2	(1)	1
อัตรามรณะในอนาคต (เปลี่ยนแปลง ร้อยละ 1)	-	-	-	-

	งบการเงินรวม		งบการเงินเฉพาะกิจการ	
	เพิ่มขึ้น	ลดลง	เพิ่มขึ้น	ลดลง
	(พันบาท)			
ณ วันที่ 31 ธันวาคม 2560				
โครงการผลประโยชน์หลังออกจากงาน				
อัตราคิดลด (เปลี่ยนแปลงร้อยละ 1)	(165)	193	(135)	157
การเพิ่มขึ้นของเงินเดือนในอนาคต (เปลี่ยนแปลงร้อยละ 1)	182	(159)	150	(132)
อัตราการหมุนเวียนของพนักงาน (เปลี่ยนแปลงร้อยละ 1)	(7)	9	(6)	8
อัตรามรณะในอนาคต (เปลี่ยนแปลง ร้อยละ 1)	(1)	1	(1)	1
โครงการผลประโยชน์ระยะยาวอื่น				
อัตราคิดลด (เปลี่ยนแปลงร้อยละ 1)	(16)	18	(8)	9
อัตราการหมุนเวียนของพนักงาน (เปลี่ยนแปลงร้อยละ 1)	(1)	2	(1)	1
อัตรามรณะในอนาคต (เปลี่ยนแปลง ร้อยละ 1)	-	-	-	-

แม้ว่าการวิเคราะห์นี้ไม่ได้คำนึงการกระจายตัวแบบเต็มรูปแบบของกระแสเงินสดที่คาดหวังภายใต้โครงการดังกล่าว แต่ได้แสดงประมาณการความอ่อนไหวของข้อสมมติต่างๆ

19 ทุนเรือนหุ้น

	มูลค่าหุ้น	2561		2560	
	ต่อหุ้น	จำนวนหุ้น	จำนวนเงิน	จำนวนหุ้น	จำนวนเงิน
	(บาท)	(พันหุ้น / พันบาท)			
ทุนจดทะเบียน					
ณ วันที่ 1 มกราคม					
- หุ้นสามัญ	0.5	503,384	251,692	503,384	251,692
ออกหุ้นใหม่	0.5	201,354	100,677	-	-
ณ วันที่ 31 ธันวาคม					
- หุ้นสามัญ	0.5	704,738	352,369	503,384	251,692
หุ้นที่ออกและชำระแล้ว					
ณ วันที่ 1 มกราคม					
- หุ้นสามัญ	0.5	503,384	251,692	503,384	251,692
ออกหุ้นใหม่	0.5	201,354	100,677	-	-
ณ วันที่ 31 ธันวาคม					
- หุ้นสามัญ	0.5	704,738	352,369	503,384	251,692

การออกหุ้นเพิ่มทุนให้แก่ผู้ถือหุ้นเดิมตามสัดส่วนการถือหุ้น

ในที่ประชุมวิสามัญผู้ถือหุ้นครั้งที่ 1/2561 เมื่อวันที่ 13 ธันวาคม 2561 ผู้ถือหุ้นมีมติอนุมัติการเพิ่มทุนจดทะเบียนของบริษัทจำนวน 201,353,774 หุ้น มูลค่าที่ตราไว้หุ้นละ 0.50 บาท เมื่อรวมหุ้นสามัญเพิ่มทุนในครั้งนี้กับทุนจดทะเบียนของบริษัทเดิมจำนวน 251,692,219 บาท ซึ่งเป็นหุ้นสามัญรวม 503,384,438 หุ้น ทำให้บริษัทมีทุนจดทะเบียนรวมเป็นจำนวนเงินทั้งสิ้น 352,369,106 บาท และมีหุ้นสามัญรวม 704,738,212 หุ้น โดยหุ้นสามัญเพิ่มทุนดังกล่าวเสนอขายให้แก่ผู้ถือหุ้นเดิมตามสัดส่วนการถือหุ้น (Rights Offering) ในอัตราส่วน 5 หุ้นสามัญเดิมต่อ 2 หุ้นสามัญใหม่ โดยเสนอขายในราคาหุ้นละ 0.75 บาท บริษัทได้จดทะเบียนการเพิ่มทุนจดทะเบียนดังกล่าวกับกรมพัฒนาธุรกิจการค้า กระทรวงพาณิชย์ เมื่อวันที่ 18 ธันวาคม 2561

ในการจัดสรรหุ้นสามัญเพิ่มทุนให้แก่ผู้ถือหุ้นเดิมตามสัดส่วนการถือหุ้นนั้น ผู้ถือหุ้นมีสิทธิจองซื้อหุ้นสามัญเพิ่มทุนเกินกว่าสิทธิของตนตามอัตราส่วนที่กำหนดไว้ข้างต้นได้ (Oversubscription) ทั้งนี้สิทธิดังกล่าวจะใช้ได้ไม่เกินร้อยละ 100 ของจำนวนหุ้นที่ผู้ถือหุ้นแต่ละรายนั้นถืออยู่ โดยผู้ถือหุ้นเดิมที่จองซื้อหุ้นเกินกว่าสิทธิจะได้รับการจัดสรรหุ้นที่จองซื้อเกินกว่าสิทธิก็ต่อเมื่อมีหุ้นที่เหลือจากการจัดสรรให้แก่ผู้ถือหุ้นเดิมที่ได้จองซื้อตามสิทธิครบถ้วนทั้งหมดแล้วเท่านั้น

บริษัทกำหนดวันเวลาจองซื้อและชำระเงินค่าหุ้นในระหว่างวันที่ 21 ถึงวันที่ 27 ธันวาคม 2561 ณ วันที่ 28 ธันวาคม 2561 บริษัทรายงานผลการจัดสรรหุ้นเพิ่มทุน โดยมีผู้ถือหุ้นใช้สิทธิซื้อหุ้นสามัญเพิ่มทุนจำนวนทั้งสิ้น 201,353,774 หุ้น บริษัทได้รับชำระค่าหุ้นเป็นจำนวนเงิน 150.4 ล้านบาท (ทุนที่ชำระแล้วจำนวน 100.7 บาท ส่วนเกินมูลค่าหุ้นสามัญจำนวน 50.3 ล้านบาท และสุทธิค่าใช้จ่ายในการออกหุ้นสามัญใหม่จำนวน 0.6 ล้านบาท) บริษัทได้จดทะเบียนการเพิ่มทุนเรียกชำระดังกล่าวกับกรมพัฒนาธุรกิจการค้า กระทรวงพาณิชย์ เมื่อวันที่ 28 ธันวาคม 2561 หุ้นสามัญที่ออกใหม่นี้ได้มีการซื้อขายในตลาดหลักทรัพย์เอ็มเอไอ (MAI) เมื่อวันที่ 10 มกราคม 2562

ส่วนเกินมูลค่าหุ้น

ตามบทบัญญัติแห่งพระราชบัญญัติบริษัทมหาชนจำกัด พ.ศ. 2535 มาตรา 51 ในกรณีที่บริษัทเสนอขายหุ้นสูงกว่ามูลค่าหุ้นที่จดทะเบียนไว้ บริษัทต้องนำค่าหุ้นส่วนเกินนี้ตั้งเป็นทุนสำรอง (“ส่วนเกินมูลค่าหุ้น”) ส่วนเกินมูลค่าหุ้นนี้จะนำไปจ่ายเป็นเงินปันผลไม่ได้

รายการเคลื่อนไหวในระหว่างปีสิ้นสุดวันที่ 31 ธันวาคม ของส่วนเกินมูลค่าหุ้นมีดังนี้

	2561	2560
	(พันบาท)	
ณ วันที่ 1 มกราคม	416,356	416,356
การออกหุ้นใหม่	49,719	-
ณ วันที่ 31 ธันวาคม	<u>466,075</u>	<u>416,356</u>

20 สำรองตามกฎหมาย

ตามบทบัญญัติแห่งพระราชบัญญัติบริษัทมหาชนจำกัด พ.ศ. 2535 มาตรา 116 บริษัทจะต้องจัดสรรทุนสำรอง (“สำรองตามกฎหมาย”) อย่างน้อยร้อยละ 5 ของกำไรสุทธิประจำปีหลังจากหักขาดทุนสะสมยกมา (ถ้ามี) จนกว่าสำรองดังกล่าวมีจำนวนไม่น้อยกว่าร้อยละ 10 ของทุนจดทะเบียน เงินสำรองนี้จะนำไปจ่ายเป็นเงินปันผลไม่ได้

21 ส่วนงานดำเนินงาน

กลุ่มบริษัทประกอบด้วย 2 ส่วนงานที่รายงาน ดังรายละเอียดข้างล่าง ซึ่งเป็นหน่วยงานธุรกิจที่สำคัญของกลุ่มบริษัท หน่วยงานธุรกิจที่สำคัญนี้จำหน่ายสินค้าและให้บริการที่แตกต่างกัน และมีการบริหารจัดการแยกต่างหาก เนื่องจากใช้เทคโนโลยี กลยุทธ์ทางการตลาด และทรัพยากรที่แตกต่างกัน ผู้มีอำนาจตัดสินใจสูงสุดด้านการดำเนินงานสอบทานรายงานการจัดการภายในของแต่ละหน่วยงานธุรกิจที่สำคัญอย่างน้อยทุกไตรมาส การดำเนินงานของแต่ละส่วนงานที่รายงานของกลุ่มบริษัทโดยสรุปมีดังนี้

ส่วนงานธุรกิจ

ส่วนงาน 1	กลุ่มจำหน่ายถ่านหิน
ส่วนงาน 2	กลุ่มขนส่ง

ข้อมูลผลการดำเนินงานของแต่ละส่วนงานที่รายงานได้รวมอยู่ดังข้างล่างนี้ ผลการดำเนินงานวัดโดยใช้กำไรก่อนภาษีเงินได้ของส่วนงาน ซึ่งนำเสนอในรายงานการจัดการภายในและสอบทานโดยผู้มีอำนาจตัดสินใจสูงสุดด้านการดำเนินงานของกลุ่มบริษัท ผู้บริหารเชื่อว่าการใช้กำไรก่อนภาษีเงินได้ใน การวัดผลการดำเนินงานนั้นเป็นข้อมูลที่เหมาะสมในการประเมินผลการดำเนินงานของส่วนงานและสอดคล้องกับกิจการอื่นที่ดำเนินธุรกิจในอุตสาหกรรมเดียวกัน

ข้อมูลเกี่ยวกับส่วนงานที่รายงาน

รายได้และผลการดำเนินงานจากส่วนงานทางธุรกิจในการเงินรวมสำหรับปีสิ้นสุดวันที่ 31 ธันวาคม 2561 และ 2560 มีดังนี้

งบการเงินรวม สำหรับปีสิ้นสุดวันที่ 31 ธันวาคม 2561				
	กลุ่มจำหน่าย		การตัดรายการ ระหว่างส่วนงาน	
	ถ่านหิน	กลุ่มขนส่ง	ทางธุรกิจ	รวม
		(พันบาท)		
รายได้จากการดำเนินงาน	204,302	46,150	(1,309)	249,143
รายได้ระหว่างส่วนงานธุรกิจ	-	(1,309)	1,309	-
รายได้จากบุคคลภายนอก	204,302	44,841	-	249,143
ค่าเสื่อมราคาและค่าตัดจำหน่าย	26,407	8,737	(210)	34,934
กลับรายการขาดทุนจากการด้อย				
ค่าของสินทรัพย์	-	12,160	-	12,160
กำไร (ขาดทุน) จากการดำเนินงาน	(51,937)	20,087	18	(31,832)
ต้นทุนทางการเงิน	(30,254)	-	250	(30,004)
ค่าใช้จ่ายภาษีเงินได้	-	(2,151)	-	(2,151)
กำไร (ขาดทุน) สำหรับปี	(82,191)	17,936	268	(63,987)

งบการเงินรวม ณ วันที่ 31 ธันวาคม 2561				
	กลุ่มจำหน่าย		การตัดรายการ ระหว่างส่วนงาน	
	ถ่านหิน	กลุ่มขนส่ง	ทางธุรกิจ	รวม
		(พันบาท)		
สินทรัพย์รวม	813,699	176,959	(144,815)	845,843
หนี้สินรวม	747,983	4,118	(10,689)	741,412

งบการเงินรวม
สำหรับปีสิ้นสุดวันที่ 31 ธันวาคม 2560

	กลุ่มจำหน่าย	การตัดรายการ			
		ถ่านหิน	ระหว่างส่วนงาน		รวม
			กลุ่มขนส่ง	ทางธุรกิจ	
		(พันบาท)			
รายได้จากการดำเนินงาน	412,068	41,740	(5,689)	448,119	
รายได้ระหว่างส่วนงานธุรกิจ	-	(5,689)	5,689	-	
รายได้จากบุคคลภายนอก	412,068	36,051	-	448,119	
ค่าเสื่อมราคาและค่าตัดจำหน่าย	29,460	7,464	(214)	36,710	
กำไร (ขาดทุน) จากการดำเนินงาน	(30,013)	13,729	(39,019)	(55,303)	
ต้นทุนทางการเงิน	(33,951)	-	1,396	(32,555)	
ค่าใช้จ่ายภาษีเงินได้	-	(3,134)	-	(3,134)	
กำไร (ขาดทุน) สำหรับปี	(63,964)	10,595	(37,623)	(90,992)	

งบการเงินรวม
ณ วันที่ 31 ธันวาคม 2560

	การตัดรายการ			รวม
	กลุ่มจำหน่าย	ระหว่างส่วนงาน		
	ถ่านหิน	กลุ่มขนส่ง	ทางธุรกิจ	
		(พันบาท)		
สินทรัพย์รวม	720,081	158,478	(144,965)	733,594
หนี้สินรวม	722,990	3,532	(10,571)	715,951

22 รายได้อื่น

	งบการเงินรวม		งบการเงินเฉพาะกิจการ	
	2561	2560	2561	2560
		(พันบาท)		
รายได้ค่าเช่า	2,059	303	4,912	1,761
กำไรจากการจำหน่ายสินทรัพย์	1,058	59	1,063	-
ดอกเบี้ยรับ	182	236	103	164
กำไรจากอัตราแลกเปลี่ยนสุทธิ	92	3,690	92	3,690
รายได้เงินปันผล	-	-	-	38,020
กำไรจากเงินลงทุนชั่วคราว	-	91	-	70
อื่นๆ	939	2,047	3,918	5,331
รวม	4,330	6,426	10,088	49,036

23 ค่าใช้จ่ายผลประโยชน์ของพนักงาน

	งบการเงินรวม		งบการเงินเฉพาะกิจการ	
	2561	2560	2561	2560
		(พันบาท)		
เงินเดือน ค่าแรงและโบนัส	19,530	30,787	13,289	25,595
ผลประโยชน์เมื่อเลิกจ้าง	-	1,707	-	1,559
เงินสมทบกองทุนสำรองเลี้ยงชีพ	881	1,301	629	1,132
โครงการผลประโยชน์ที่กำหนดไว้	669	590	461	471
อื่นๆ	2,485	3,668	1,392	2,916
รวม	23,565	38,053	15,771	31,673

โครงการสมทบเงินที่กำหนดไว้

กลุ่มบริษัทได้จัดตั้งกองทุนสำรองเลี้ยงชีพสำหรับพนักงานของกลุ่มบริษัทบนพื้นฐานความสมัครใจของพนักงาน ในการเป็นสมาชิกของกองทุน โดยพนักงานจ่ายเงินสะสมในอัตราร้อยละ 7 ร้อยละ 10 หรือร้อยละ 15 ของเงินเดือน ทุกเดือน และกลุ่มบริษัทจ่ายสมทบในอัตราร้อยละ 7 ของเงินเดือนของพนักงานทุกเดือน กองทุนสำรองเลี้ยงชีพนี้ ได้จดทะเบียนเป็นกองทุนสำรองเลี้ยงชีพตามข้อกำหนดของกระทรวงการคลังและจัดการกองทุนโดยผู้จัดการกองทุนที่ได้รับอนุญาต

24 ค่าใช้จ่ายตามลักษณะ

	งบการเงินรวม		งบการเงินเฉพาะกิจการ	
	2561	2560	2561	2560
	(พันบาท)			
รวมอยู่ในต้นทุน				
การเปลี่ยนแปลงในสินค้าสำเร็จรูป				
และงานระหว่างทำ	(2,872)	10,521	(2,872)	10,521
วัตถุดิบใช้ไป	190,345	354,426	191,608	360,115
(กลับรายการ) ขาดทุนจากการปรับ				
มูลค่าสินค้า	(4,264)	660	(4,264)	660
ค่าเสื่อมราคาและค่าตัดจำหน่าย	16,013	16,313	7,486	9,069
ค่าใช้จ่ายผลประโยชน์ตอบแทน				
พนักงาน	7,754	12,667	3,291	7,713
ค่าเช่าและค่าบริการ	5,081	5,404	2,564	3,568
ค่าซ่อมบำรุง	6,255	5,317	2,741	2,806
อื่นๆ	14,489	10,881	5,718	5,645
รวม	232,801	416,189	206,272	400,097
รวมอยู่ในค่าใช้จ่ายในการขาย				
ค่าขนส่ง	3,907	18,304	3,907	18,304
ค่าใช้จ่ายผลประโยชน์ตอบแทน				
พนักงาน	2,631	5,104	2,631	5,104
ค่านายหน้า	597	3,953	597	3,953
ค่าเสื่อมราคาและค่าตัดจำหน่าย	31	33	31	33
อื่นๆ	294	838	294	838
รวม	7,460	28,232	7,460	28,232

	งบการเงินรวม		งบการเงินเฉพาะกิจการ	
	2561	2560	2561	2560
	(พันบาท)			
รวมอยู่ในค่าใช้จ่ายในการบริหาร				
ค่าเสื่อมราคาและค่าตัดจำหน่าย	18,891	20,364	18,890	20,358
ค่าใช้จ่ายผลประโยชน์ตอบแทน				
พนักงาน	13,180	20,282	9,849	18,856
ค่าใช้จ่ายสาธารณูปโภค	2,908	2,841	2,907	2,840
ค่าเช่าและค่าบริการอื่น	1,208	1,639	1,199	1,636
ขาดทุนจากการด้อยค่าเงินลงทุน	-	-	170	184
(กลับรายการ) หนี้สูญและ				
หนี้สงสัยจะสูญ	46	(159)	27	(226)
อื่นๆ	20,971	20,460	19,553	19,141
รวม	57,204	65,427	52,595	62,789

25 ค่าใช้จ่ายภาษีเงินได้

ภาษีเงินได้ที่รับรู้ในกำไรหรือขาดทุน

	งบการเงินรวม		งบการเงินเฉพาะกิจการ	
	2561	2560	2561	2560
	(พันบาท)			
ภาษีเงินได้ของงวดปัจจุบัน				
สำหรับงวดปัจจุบัน	2,196	2,902	-	-
ภาษีงวดก่อนๆ ที่บันทึกค่าไป (สูงไป)	(45)	232	-	-
	2,151	3,134	-	-
ภาษีเงินได้รอการตัดบัญชี				
การเปลี่ยนแปลงของผล				
แตกต่างชั่วคราว	-	-	-	-
รวม	2,151	3,134	-	-

การกระทบบยอคเพื่อหาอัตราภาษีที่แท้จริง

	งบการเงินรวม			
	2561		2560	
	อัตราภาษี (ร้อยละ)	(พันบาท)	อัตราภาษี (ร้อยละ)	(พันบาท)
ขาดทุนก่อนภาษีเงินได้		(61,836)		(87,858)
จำนวนภาษีตามอัตราภาษีเงินได้	20	(12,367)	20	(17,572)
รายได้ที่ไม่ต้องเสียภาษี		-		(63)
รายได้และค่าใช้จ่ายที่ไม่ถือเป็นรายได้ และค่าใช้จ่ายทางภาษี		(466)		2,175
การใช้ขาดทุนทางภาษีที่เดิมไม่ได้บันทึก		-		(20)
ผลขาดทุนในปีปัจจุบันที่ไม่รับรู้เป็นสินทรัพย์ ภาษีเงินได้รอการตัดบัญชี		36,828		22,896
การเปลี่ยนแปลงในสินทรัพย์ภาษีเงินได้ที่ ไม่ได้บันทึกระหว่างปี		(21,799)		(4,514)
ภาษีงวดก่อนๆ ที่บันทึกต่ำไป (สูงไป)		(45)		232
รวม	(3)	2,151	(4)	3,134

	งบการเงินเฉพาะกิจการ			
	2561		2560	
	อัตราภาษี (ร้อยละ)	(พันบาท)	อัตราภาษี (ร้อยละ)	(พันบาท)
ขาดทุนก่อนภาษีเงินได้		(82,191)		(63,964)
จำนวนภาษีตามอัตราภาษีเงินได้	20	(16,438)	20	(12,793)
รายได้และค่าใช้จ่ายที่ไม่ถือเป็นรายได้ และค่าใช้จ่ายทางภาษี		2,225		(7,899)
ผลขาดทุนในปีปัจจุบันที่ไม่รับรู้เป็นสินทรัพย์ ภาษีเงินได้รอการตัดบัญชี		36,787		22,856
การเปลี่ยนแปลงในสินทรัพย์ภาษีเงินได้ที่ ไม่ได้บันทึกระหว่างปี		(22,574)		(2,164)
รวม	-	-	-	-

26 สิทธิประโยชน์จากการส่งเสริมการลงทุน

บริษัทย่อยแห่งหนึ่งได้รับสิทธิประโยชน์บางประการจากการส่งเสริมการลงทุนตามพระราชบัญญัติส่งเสริมการลงทุน พ.ศ. 2520 สำหรับในกิจการขนส่งทางเรือ ซึ่งสรุปสาระสำคัญได้ดังนี้

- (ก) ให้ได้รับยกเว้นอากรขาเข้าสำหรับเครื่องจักรที่ได้รับอนุมัติโดยคณะกรรมการส่งเสริมการลงทุน
- (ข) ให้ได้รับยกเว้นภาษีเงินได้นิติบุคคลสำหรับกำไรสุทธิที่ได้รับจากการประกอบกิจการที่ได้รับการส่งเสริมเป็นเวลา 8 ปี นับแต่วันที่เริ่มมีรายได้จากการประกอบกิจการดังกล่าว สิทธิประโยชน์นี้สิ้นสุดในเดือนมกราคม 2560

เนื่องจากเป็นบริษัทที่ได้รับการส่งเสริมการลงทุน กลุ่มบริษัทจะต้องปฏิบัติตามเงื่อนไขและข้อจำกัดตามที่กำหนดไว้ในบัตรส่งเสริมการลงทุน

รายได้จากการให้บริการที่ได้รับการส่งเสริมการลงทุนและที่ไม่ได้รับการส่งเสริมการลงทุนสรุปได้ดังนี้

งบการเงินรวม						
2561			2560			
กิจการที่ ได้รับ การส่งเสริม	กิจการที่ ไม่ได้รับ การส่งเสริม	รวม	กิจการที่ ได้รับ การส่งเสริม	กิจการที่ ไม่ได้รับ การส่งเสริม	รวม	
(พันบาท)						
รายได้จากการให้						
บริการในประเทศ	-	46,150	46,150	890	40,850	41,740
ตัดรายการระหว่างกัน	-	(1,309)	(1,309)	(414)	(5,276)	(5,690)
รายได้จากการ						
ให้บริการรวม	-	44,841	44,841	476	35,574	36,050

27 ขาดทุนต่อหุ้นขั้นพื้นฐาน

ขาดทุนต่อหุ้นขั้นพื้นฐานสำหรับแต่ละปีสิ้นสุดวันที่ 31 ธันวาคม 2561 และ 2560 คำนวณจากขาดทุนสำหรับปีที่เป็นส่วนของผู้ถือหุ้นสามัญของบริษัทและจำนวนหุ้นสามัญที่ออกจำหน่ายแล้วระหว่างปีโดยวิธีถัวเฉลี่ยถ่วงน้ำหนัก แสดงการคำนวณดังนี้

	งบการเงินรวม		งบการเงินเฉพาะกิจการ	
	2561	2560	2561	2560
	(พันบาท/พันหุ้น)			
ขาดทุนสำหรับปีที่เป็นส่วนของผู้ถือหุ้นสามัญของบริษัท	(63,987)	(90,992)	(82,191)	(63,964)
จำนวนหุ้นสามัญที่ออก ณ วันที่ 1 มกราคม	503,384	503,384	503,384	503,384
ผลกระทบจากหุ้นที่ออกจำหน่าย เมื่อวันที่ 28 ธันวาคม 2561	2,207	-	2,207	-
จำนวนหุ้นสามัญโดยวิธีถัวเฉลี่ยถ่วงน้ำหนัก (ขั้นพื้นฐาน)	505,591	503,384	505,591	503,384
ขาดทุนต่อหุ้นขั้นพื้นฐาน (บาท)	(0.13)	(0.18)	(0.16)	(0.13)

28 เครื่องมือทางการเงิน

นโยบายการจัดการความเสี่ยงทางการเงิน

กลุ่มบริษัทมีความเสี่ยงจากการดำเนินธุรกิจตามปกติจากการเปลี่ยนแปลงอัตราดอกเบี้ยและอัตราแลกเปลี่ยนเงินตราต่างประเทศ และจากการไม่ปฏิบัติตามข้อกำหนดตามสัญญาของคู่สัญญา กลุ่มบริษัทไม่มีการถือหรือออกตราสารอนุพันธ์ เพื่อการเก็งกำไรหรือการค้า

การจัดการความเสี่ยงเป็นส่วนที่สำคัญของธุรกิจของกลุ่มบริษัท กลุ่มบริษัทมีระบบในการควบคุมให้มีความสมดุลของระดับความเสี่ยงที่ยอมรับได้ โดยพิจารณาระหว่างต้นทุนที่เกิดจากความเสี่ยงและต้นทุนของการจัดการความเสี่ยง ฝ่ายบริหารได้มีการควบคุมกระบวนการจัดการความเสี่ยงของกลุ่มบริษัทอย่างต่อเนื่องเพื่อให้มั่นใจว่ามีความสมดุลระหว่างความเสี่ยงและการควบคุมความเสี่ยง

การบริหารจัดการทุน

นโยบายของคณะกรรมการบริษัท คือการรักษาระดับเงินทุนให้มั่นคงเพื่อรักษาความเชื่อมั่นของนักลงทุน เจ้าหนี้ และตลาดและก่อให้เกิดการพัฒนาของธุรกิจในอนาคต คณะกรรมการได้มีการกำกับดูแลผลตอบแทนจากการลงทุน อีกทั้งยังกำกับดูแลระดับการจ่ายเงินปันผลให้แก่ผู้ถือหุ้นสามัญ

ความเสี่ยงด้านอัตราดอกเบี้ย

ความเสี่ยงด้านอัตราดอกเบี้ย หมายถึง ความเสี่ยงที่เกิดจากการเปลี่ยนแปลงที่จะเกิดในอนาคตของอัตราดอกเบี้ยในตลาด ซึ่งส่งผลกระทบต่อการค้าเงินงานและกระแสเงินสดของกลุ่มบริษัท เนื่องจากดอกเบี้ยของเงินกู้ยืมจากสถาบันการเงินของบริษัทมีอัตราดอกเบี้ยลอยตัวโดยอ้างอิงตามอัตราตลาด สำหรับอัตราดอกเบี้ยของเงินกู้ยืมระยะสั้นจากบริษัทที่เกี่ยวข้องกันมีอัตราดอกเบี้ยคงที่

อัตราดอกเบี้ยของหนี้สินทางการเงินที่มีภาระดอกเบี้ย ณ วันที่ 31 ธันวาคม และระยะที่ครบกำหนดชำระมีดังนี้

	อัตรา ดอกเบี้ย (ร้อยละต่อปี)	ภายใน 1 ปี	งบการเงินรวม หลังจาก 1 ปี แต่ภายใน			รวม
			5 ปี	มากกว่า 5 ปี		
			(พันบาท)			
ปี 2561						
ส่วนที่หมุนเวียน						
เงินกู้ยืมระยะสั้นจากสถาบันการเงิน	5.75	42,575	-	-	42,575	
เงินกู้ยืมระยะสั้นจากกิจการที่ เกี่ยวข้องกัน	1.50 - 4.70	645,000	-	-	645,000	
รวม		687,575	-	-	687,575	

		งบการเงินรวม			
		หลังจาก 1 ปี			
		แต่ภายใน			
	อัตรา ดอกเบี้ย (ร้อยละต่อปี)	ภายใน 1 ปี	5 ปี	มากกว่า 5 ปี	รวม
		(พันบาท)			
ปี 2560					
ส่วนที่หมุนเวียน					
เงินกู้ยืมระยะสั้นจากสถาบันการเงิน	5.75	42,000	-	-	42,000
เงินกู้ยืมระยะสั้นจากกิจการที่					
เกี่ยวข้องกัน	1.50 - 4.70	645,000	-	-	645,000
รวม		687,000	-	-	687,000

	อัตราดอกเบี้ย (ร้อยละต่อปี)	งบการเงินเฉพาะกิจการ				รวม
		หลังจาก 1 ปี				
		แต่ภายใน				
		ภายใน 1 ปี	5 ปี	มากกว่า 5 ปี		
		(พันบาท)				
ปี 2561						
ส่วนที่หมุนเวียน						
เงินกู้ยืมระยะสั้นจากสถาบันการเงิน	5.75	42,575	-	-		42,575
เงินกู้ยืมระยะสั้นจากกิจการที่เกี่ยวข้องกัน	1.50 - 4.70	655,000	-	-		655,000
รวม		697,575	-	-		697,575

	งบการเงินเฉพาะกิจการ				
	อัตรา ดอกเบี้ย (ร้อยละต่อปี)	ภายใน 1 ปี	หลังจาก 1 ปี		รวม
			แต่ภายใน 5 ปี	มากกว่า 5 ปี	
ปี 2560					
ส่วนที่หมุนเวียน					
เงินกู้ยืมระยะสั้นจากสถาบันการเงิน	5.75	42,000	-	-	42,000
เงินกู้ยืมระยะสั้นจากกิจการที่ เกี่ยวข้องกัน	1.50 - 4.70	655,000	-	-	655,000
รวม		697,000	-	-	697,000

ความเสี่ยงทางด้านสินเชื่อ

ความเสี่ยงทางด้านสินเชื่อ คือ ความเสี่ยงที่ลูกค้าหรือคู่สัญญาไม่สามารถชำระหนี้แก่กลุ่มบริษัท ตามเงื่อนไขที่ตกลงไว้เมื่อครบกำหนด

ฝ่ายบริหารได้กำหนดนโยบายทางด้านสินเชื่อเพื่อควบคุมความเสี่ยงทางด้านสินเชื่อดังกล่าวโดยสม่ำเสมอ โดยการวิเคราะห์ฐานะทางการเงินของลูกค้าทุกรายที่ขอวงเงินสินเชื่อในระดับหนึ่ง ๆ ณ วันที่รายงานไม่พบว่ามีความเสี่ยงจากสินเชื่อที่เป็นสาระสำคัญ ความเสี่ยงสูงสุดทางด้านสินเชื่อแสดงไว้ในราคาตามบัญชีของสินทรัพย์ทางการเงินแต่ละรายการในงบแสดงฐานะการเงิน

ความเสี่ยงจากสภาพคล่อง

กลุ่มบริษัทมีการควบคุมความเสี่ยงจากการขาดสภาพคล่องโดยการรักษาระดับของเงินสดและรายการเทียบเท่าเงินสดให้เพียงพอต่อการดำเนินงานของกลุ่มบริษัท และเพื่อทำให้ผลกระทบจากความผันผวนของกระแสเงินสดลดลง

มูลค่ายุติธรรมของสินทรัพย์และหนี้สินทางการเงิน

เนื่องจากสินทรัพย์และหนี้สินทางการเงินส่วนใหญ่ ณ วันที่ 31 ธันวาคม 2561 และ 2560 มีลักษณะเป็นระยะสั้น และเงินกู้ยืมมีอัตราดอกเบี้ยใกล้เคียงกับอัตราตลาดปัจจุบัน ดังนั้นมูลค่าตามบัญชีของเครื่องมือทางการเงินของกลุ่มบริษัทจึงไม่มีความแตกต่างอย่างมีสาระสำคัญจากมูลค่ายุติธรรมโดยรวม

29 ภาระผูกพัน

	งบการเงินรวม		งบการเงินเฉพาะกิจการ	
	2561	2560	2561	2560
	(พันบาท)			
จำนวนเงินขั้นต่ำที่ต้องจ่ายในอนาคต				
ทั้งสินภายใต้สัญญาเช่าดำเนินงานที่				
บอกเลิกไม่ได้				
ภายในหนึ่งปี	1,588	422	1,560	396
หลังจากหนึ่งปีแต่ไม่เกินห้าปี	103	-	77	-
รวม	<u>1,691</u>	<u>422</u>	<u>1,637</u>	<u>396</u>
ภาระผูกพันอื่นๆ				
เลตเตอร์ออฟเครดิตสำหรับซื้อสินค้าที่				
เปิดแล้วแต่ยังไม่เข้าเงื่อนไขการเป็น				
หนี้สิน	4,655	-	4,655	-
หนังสือค้ำประกันจากธนาคาร	2,483	2,483	2,483	2,483

ณ วันที่ 31 ธันวาคม 2561 บริษัทมีสัญญาเช่าดำเนินงานเพื่อเช่าพื้นที่อาคารสำนักงานกับบริษัทใหญ่ในลำดับสูงสุด และอุปกรณ์สำนักงาน เป็นระยะเวลา 1 - 2 ปี ซึ่งจะสิ้นสุดในวันที่แตกต่างกันจนถึงเดือนพฤศจิกายน 2563

สัญญาขายถ่านหิน

ณ วันที่ 31 ธันวาคม 2561 บริษัทมีภาระผูกพันตามสัญญาขายถ่านหินแก่ผู้ประกอบการในประเทศในปริมาณที่กำหนด บวกหรือหักร้อยละ 10 ด้วยราคาคงที่ตามสัญญา

30 กติสิ่งแวดลอม

เมื่อวันที่ 5 สิงหาคม 2559 ศาลปกครองกลางมีคำสั่งเรียกให้บริษัทเข้ามาเป็นคู่กรณีในฐานะผู้ร้องสอดและยื่นคำให้การแก้คำฟ้องพร้อมด้วยหลักฐานต่อศาล เนื่องจากได้มีสมาคมและกลุ่มบุคคลจำนวนหนึ่งในจังหวัดพระนครศรีอยุธยาได้ยื่นฟ้องหน่วยงานราชการตามที่ระบุในคำฟ้อง เกี่ยวกับผลกระทบต่อสิ่งแวดล้อมจากการดำเนินงานของบริษัทหลายแห่งรวมถึงบริษัทซึ่งประกอบกิจการในพื้นที่ภายใต้การควบคุมดูแลของหน่วยงานเหล่านั้น โจทก์ประสงค์ให้ศาลมีคำสั่งให้หน่วยงานราชการผู้ถูกฟ้องใช้อำนาจตามกฎหมายควบคุมหรือสั่งการให้ผู้ประกอบการปฏิบัติตามมาตรการตามที่โจทก์ร้องขอ โดยที่โจทก์เชื่อว่าจะสามารถลดผลกระทบต่อสิ่งแวดล้อมที่เกิดขึ้น บริษัทได้ดำเนินการยื่นคำให้การแก้คดีต่อศาล และศาลได้รับคำให้การแก้คำฟ้องเมื่อวันที่ 5 ตุลาคม 2559 ต่อมาเมื่อวันที่ 25 มกราคม 2560 ศาลปกครองกลางได้ส่งสำเนาคำแก้คำให้การของโจทก์มาให้บริษัท บริษัทได้ยื่นคำโต้แย้งต่อศาลและศาลได้รับไว้แล้วเมื่อวันที่ 7 กุมภาพันธ์ 2560 ต่อมาเมื่อวันที่ 8 มกราคม 2562 ศาลปกครองกลางมีคำสั่งเรียกให้บริษัทย่อยแห่งหนึ่งเข้ามาเป็นคู่กรณีในฐานะผู้ร้องสอดเพิ่มเติม และยื่นคำให้การแก้คำฟ้องพร้อมด้วยหลักฐานต่อศาล ณ วันที่งบการเงินนี้ได้รับอนุมัติก็ยังคงอยู่ในระหว่างการพิจารณาคดีของศาล จากความเห็นของที่ปรึกษากฎหมายที่เชี่ยวชาญเฉพาะด้าน ผู้บริหารเชื่อว่าผลการพิจารณาของศาลจะไม่ส่งผลกระทบต่อทางการเงินที่เป็นสาระสำคัญต่อบริษัท

31 เหตุการณ์ภายหลังรอบระยะเวลารายงาน

เมื่อวันที่ 11 มกราคม 2562 บริษัทได้จ่ายชำระคืนเงินกู้ยืมระยะสั้นแก่บริษัทใหญ่ในลำดับสูงสุดและบริษัทใหญ่เป็นเงินต้นจำนวน 40.0 ล้านบาท และ 75.0 ล้านบาท ตามลำดับ และดอกเบี้ยค้างจ่ายจำนวน 35.1 ล้านบาท และ 1.2 ล้านบาท ตามลำดับ รวมเป็นจำนวนเงินทั้งสิ้น 151.3 ล้านบาท

32 มาตรฐานการรายงานทางการเงินที่ยังไม่ได้ใช้

มาตรฐานการรายงานทางการเงินที่ออกและปรับปรุงใหม่ที่เกี่ยวข้องกับการดำเนินงานของกลุ่มบริษัท ซึ่งคาดว่าจะมีผลกระทบที่มีสาระสำคัญต่อการเงินรวมหรืองบการเงินเฉพาะกิจการ เมื่อนำมาถือปฏิบัติเป็นครั้งแรก มาตรฐานการรายงานทางการเงินดังกล่าวกำหนดให้ถือปฏิบัติกับงบการเงินสำหรับรอบระยะเวลาบัญชีที่เริ่มในหรือหลังวันที่ 1 มกราคม ในปีดังต่อไปนี้

มาตรฐานการรายงานทางการเงิน	เรื่อง	มีผล บังคับใช้
มาตรฐานการรายงานทางการเงิน ฉบับที่ 7*	การเปิดเผยข้อมูลเครื่องมือทางการเงิน	2563
มาตรฐานการรายงานทางการเงิน ฉบับที่ 9*	เครื่องมือทางการเงิน	2563
มาตรฐานการรายงานทางการเงิน ฉบับที่ 15	รายได้จากสัญญาที่ทำกับลูกค้า	2562
มาตรฐานการบัญชี ฉบับที่ 32*	การแสดงรายการเครื่องมือทางการเงิน	2563
การตีความมาตรฐานการรายงานทางการเงิน ฉบับที่ 22	รายการที่เป็นเงินตราต่างประเทศและสิ่งตอบแทน รับหรือจ่ายล่วงหน้า	2562

* มาตรฐานการรายงานทางการเงินกลุ่มเครื่องมือทางการเงิน

มาตรฐานการรายงานทางการเงิน ฉบับที่ 15 เรื่อง รายได้จากสัญญาที่ทำกับลูกค้า

มาตรฐานการรายงานทางการเงิน ฉบับที่ 15 ให้หลักการโดยรวมในการรับรู้รายได้ ทั้งจำนวนเงินและช่วงเวลาที่ได้รับ โดยรายได้จะรับรู้เมื่อ (หรือ ณ ขณะที่) กิจการส่งมอบการควบคุมสินค้าหรือบริการให้แก่ลูกค้าด้วยมูลค่าของรายได้ที่กิจการคาดว่าจะได้รับ

กลุ่มบริษัทได้ประเมินผลกระทบอันเนื่องจากการนำมาตรฐานรายงานทางการเงิน ฉบับที่ 15 มาถือปฏิบัติเสร็จสิ้นแล้ว พบว่าไม่มีผลกระทบที่มีสาระสำคัญต่อการเงินรวมและงบการเงินเฉพาะกิจการ

มาตรฐานการรายงานทางการเงินที่เกี่ยวข้องกับเครื่องมือทางการเงิน

มาตรฐานการรายงานทางการเงินเหล่านี้ให้ข้อกำหนดเกี่ยวกับนิยามสินทรัพย์ทางการเงินและหนี้สินทางการเงิน ตลอดจนการรับรู้ การวัดมูลค่า การด้อยค่าและการตัดรายการ รวมถึงหลักการบัญชีของอนุพันธ์และการบัญชีป้องกันความเสี่ยง

ขณะนี้ผู้บริหารกำลังพิจารณาถึงผลกระทบที่อาจเกิดขึ้นจากการถือปฏิบัติตามมาตรฐานการรายงานทางการเงิน กลุ่มเครื่องมือทางการเงินเป็นครั้งแรกต่องบการเงินรวมและงบการเงินเฉพาะกิจการ



บริษัท ยูนิค ไมนิ่ง เซอร์วิส จำกัด (มหาชน)

เลขที่ 26/23 อาคาร อรกานต์ ชั้น 7
ซอยชิดลม ถนนเพลินจิต แขวงลุมพินี

เขตปทุมวัน กรุงเทพฯ 10330

โทรศัพท์ (+662) 655-7501-2

โทรสาร (+662) 655-7504

www.umspcl.com