

รายงานประจำปี  
**2554**  
ANNUAL REPORT 2011



บริษัท เอสไอเอส ดิสทริบิวชั่น (ประเทศไทย) จำกัด (มหาชน)  
SiS Distribution (Thailand) Public Company Limited

# สารบัญ

วิสัยทัศน์ .....	3
ข้อมูลการเงินโดยสรุป .....	4
สารจากคณะกรรมการ .....	6
ข้อมูลทั่วไปของบริษัท .....	8
โครงสร้างองค์กร .....	13
คณะกรรมการบริษัท .....	14
คณะผู้บริหารและเลขาบริษัท .....	21
บริษัทย่อยและบริษัทที่เกี่ยวข้อง .....	27
ภาวะอุตสาหกรรม .....	28
สถานภาพและศักยภาพในการแข่งขัน .....	30
การดำเนินการและผลงานที่สำคัญในปี 2554 .....	33
โครงสร้างรายได้บริษัท .....	36
คำอธิบายและการวิเคราะห์ของฝ่ายจัดการ .....	37
การจัดสรรกำไรประจำปี 2554 .....	40
รายงานคณะกรรมการบริหารความเสี่ยง .....	41
ปัจจัยความเสี่ยง .....	42
ผู้ถือหุ้นรายใหญ่ .....	47
รายงานกรรมการสรรหาและกำหนดค่าตอบแทน .....	48
ค่าตอบแทนกรรมการและผู้บริหาร .....	50
รายงานการปฏิบัติตามหลักการกำกับดูแลกิจการที่ดี .....	53
รายงานระหว่างกัน .....	71
ภารกิจต่อสังคม .....	73
รายงานของคณะกรรมการตรวจสอบ .....	74
รายงานความรับผิดชอบของคณะกรรมการต่อรายงานทางการเงิน .....	77
รายงานของผู้ตรวจสอบบัญชีรับอนุญาต .....	78
งบแสดงฐานะการเงิน .....	80
งบกำไรขาดทุนเบ็ดเสร็จ .....	83
งบแสดงการเปลี่ยนแปลงในส่วนของผู้ถือหุ้น .....	84
งบกระแสเงินสด .....	86
หมายเหตุประกอบงบการเงิน .....	88
1. ข้อมูลทั่วไป .....	89
2. เกณฑ์การจัดทำงบการเงิน .....	90
3. การเปลี่ยนแปลงนโยบายการบัญชี .....	92
4. นโยบายการบัญชีที่สำคัญ .....	95
5. บุคคลหรือกิจการที่เกี่ยวข้องกัน .....	104
6. เงินสดและรายการเทียบเท่าเงินสด .....	111
7. ลูกหนี้การค้า .....	111
8. สินค้าคงเหลือ .....	113
9. สินทรัพย์หมุนเวียนอื่น .....	113
10. เงินลงทุนในบริษัทย่อย .....	114
11. เงินลงทุนระยะยาวอื่น .....	115

12. ลูกหนี้การค้าระยะยาว.....	115
13. อุปกรณ์.....	116
14. สินทรัพย์ไม่มีตัวตนอื่น.....	120
15. หนี้สินที่มีภาระดอกเบี้ย.....	121
16. เจ้าหนี้การค้า.....	122
17. หนี้สินหมุนเวียนอื่น.....	123
18. ภาระผูกพันผลประโยชน์พนักงาน .....	123
19. ทุนเรือนหุ้น.....	125
20. ใบสำคัญแสดงสิทธิ.....	127
21. สำรอง.....	128
22. ข้อมูลทางการเงินจำแนกตามส่วนงาน.....	128
23. รายได้อื่น.....	130
24. ค่าใช้จ่ายผลประโยชน์ตอบแทนพนักงาน.....	130
25. ต้นทุนทางการเงิน .....	131
26. ค่าใช้จ่ายตามลักษณะ.....	131
27. ภาษีเงินได้.....	132
28. กำไรต่อหุ้น .....	134
29. เงินปันผล .....	135
30. เครื่องมือทางการเงิน .....	135
31. ภาระผูกพันที่มีกับบุคคลหรือกิจการที่ไม่เกี่ยวข้องกัน.....	139
32. เหตุการณ์ภายหลังรอบระยะเวลาที่รายงาน .....	141
33. มาตรฐานการรายงานทางการเงินไทยที่ยังไม่ได้ใช้.....	141
34. การจัดประเภทรายการใหม่.....	143



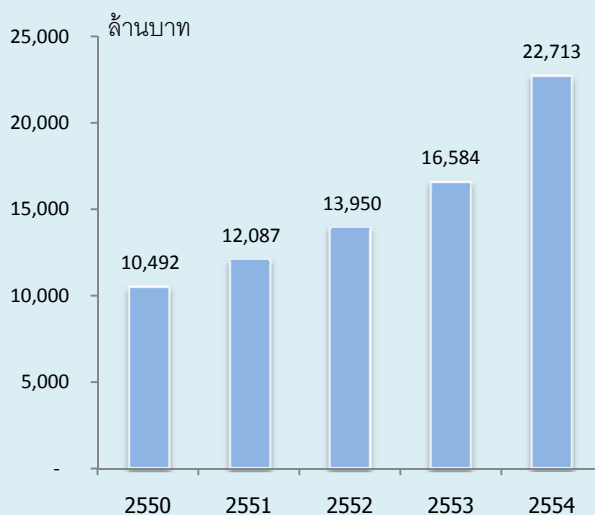
# วิสัยทัศน์

- เราเป็นผู้นำธุรกิจโอทีในประเทศไทย  
พัฒนาองค์กรอย่างต่อเนื่อง  
ดำเนินธุรกิจอย่างโปร่งใสและเป็นธรรม
- ส่งเสริมการใช้เทคโนโลยี มีสินค้าคุณภาพสูง  
หลากหลาย ทำให้คนไทยมีความสามารถมากขึ้น  
ผู้ประกอบการไทย และประเทศไทย  
มีประสิทธิภาพมากขึ้น
- เติบโตอย่างมั่นคงให้ผลตอบแทนที่ดี  
ในระยะยาวต่อผู้ถือหุ้น
- มีพนักงานที่มีความรู้ ความสามารถสูง  
ให้คำแนะนำที่ดีกับลูกค้า
- ประสบผลสำเร็จพร้อมกับลูกค้า  
ซัพพลายเออร์ และพนักงาน

# ข้อมูลการเงินโดยสรุป

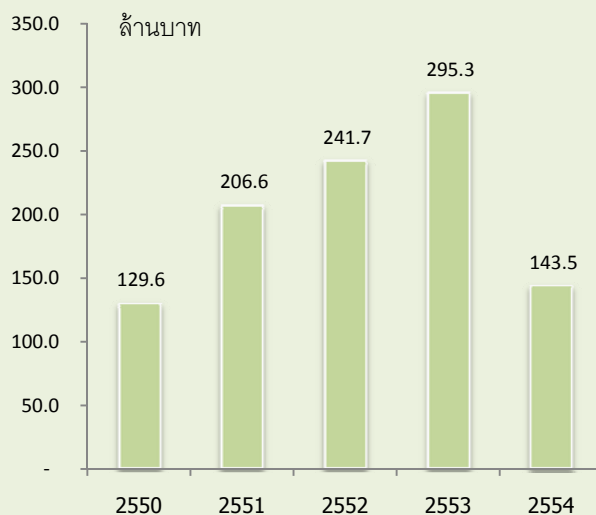
## รายได้รวม

บริษัทฯ มีรายได้รวม 22,713 ล้านบาท เพิ่มขึ้นจากปีที่ผ่านมาในอัตราร้อยละ 37.0 ซึ่งเป็นการเพิ่มมากกว่าอัตราเฉลี่ยของอุตสาหกรรมไอทีในปี 2554 ที่สำรวจเบื้องต้นโดยสำนักงานพัฒนาวิทยาศาสตร์และเทคโนโลยีแห่งชาติ (สวทช.) ว่ามีการเติบโตในอัตราร้อยละ 15.6



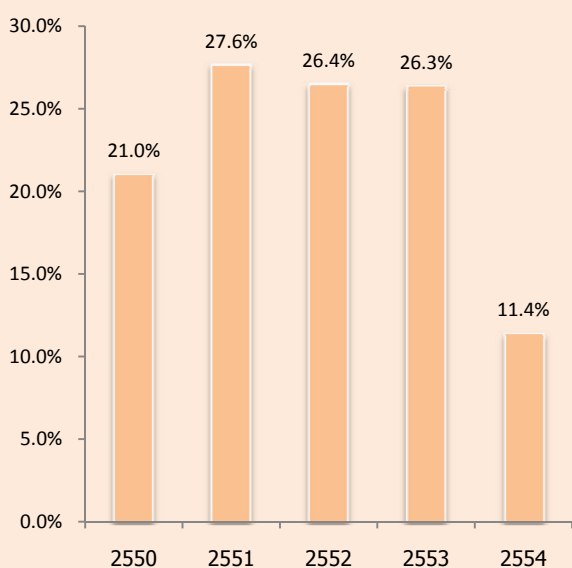
## กำไรสุทธิ

บริษัทฯ มีผลกำไรสุทธิที่ 143.5 ล้านบาท ลดลงจากปีที่ผ่านมาในอัตราร้อยละ 51.4 ซึ่งสาเหตุหลักของกำไรสุทธิที่ลดลง เกิดจากภาวะน้ำท่วมใหญ่ปลายปี 2554 ที่ทำให้มีสินค้าคงคลังค้างนานเพิ่มจนต้องตั้งสำรองความเสียหายเพิ่ม และการด้อยค่าของเงินลงทุนของบริษัทฯ ย่อย



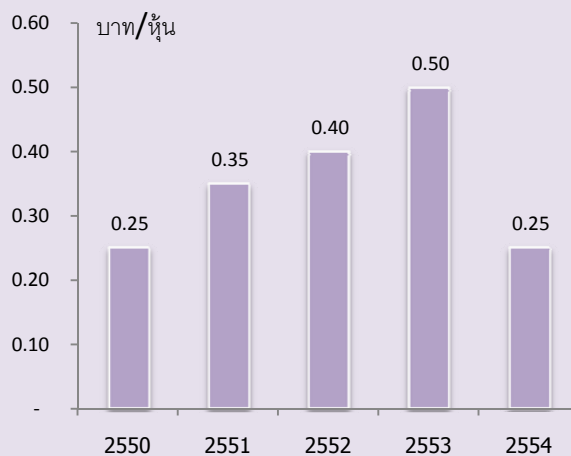
## อัตราผลตอบแทนต่อส่วนของผู้ถือหุ้น

อัตราผลตอบแทนต่อส่วนของผู้ถือหุ้นเท่ากับร้อยละ 11.4 ซึ่งลดลงตามกำไรสุทธิที่ลดลง



## เงินปันผล

คณะกรรมการมีมติให้เสนอที่ประชุมผู้ถือหุ้นขออนุมัติจ่ายเงินปันผล 0.25 บาทต่อหุ้น โดยจ่ายเป็นเงินสด 0.15 บาท/หุ้น และจ่ายด้วยหุ้นในอัตราส่วน 10 หุ้น ได้หุ้นปันผล 1 หุ้น ซึ่งเมื่อคิดที่ราคาพาร์ 1 บาท เท่ากับปันผลในอัตรา 0.1 บาท/หุ้น รวมทั้งสองส่วนเป็นเงิน 0.25 บาท/หุ้น หรือเท่ากับจ่ายเงินปันผลในอัตราร้อยละ 36.8 ของกำไรต่อหุ้น



		2550	2551	2552	2553	2554
<b>ผลการดำเนินงาน</b>						
รายได้รวม	(ล้านบาท)	10,491.7	12,087.3	13,949.5	16,584.4	22,712.5
อัตราเติบโตของรายได้		12.9%	15.2%	15.4%	18.9%	37.0%
กำไรก่อนต้นทุนทางการเงินและภาษีเงินได้	(ล้านบาท)	242.7	337.0	364.8	461.3	330.2
อัตราเติบโตของกำไรก่อนดอกเบี้ยและภาษี		24.9%	38.9%	8.2%	26.5%	-28.4%
กำไรสุทธิ	(ล้านบาท)	129.6	206.6	241.7	295.3	143.5
อัตราเติบโตของกำไรสุทธิ		39.4%	59.4%	17.0%	22.2%	-51.4%
<b>ฐานะการเงิน</b>						
สินทรัพย์รวม	(ล้านบาท)	1,778.5	2,143.2	2,981.9	3,473.2	6,018.8
หนี้สินรวม	(ล้านบาท)	1,111.6	1,314.5	1,984.0	2,231.1	4,739.2
ส่วนของผู้ถือหุ้น	(ล้านบาท)	666.9	828.7	999.3	1,242.1	1,279.6
<b>อัตราส่วนทางการเงิน</b>						
อัตรากำไรขั้นต้น		5.6%	6.8%	5.4%	5.8%	4.7%
อัตราส่วนกำไรสุทธิต่อรายได้รวม		1.2%	1.7%	1.7%	1.8%	0.6%
อัตราผลตอบแทนต่อสินทรัพย์		6.7%	10.5%	9.4%	9.1%	3.0%
อัตราผลตอบแทนต่อส่วนของผู้ถือหุ้น		21.0%	27.6%	26.4%	26.3%	11.4%
อัตราส่วนสภาพคล่อง	(เท่า)	1.55	1.59	1.45	1.50	1.22
อัตราส่วนสภาพคล่องหมุนเร็ว	(เท่า)	1.03	0.95	0.95	0.92	0.43
อัตราส่วนหนี้สินรวมต่อส่วนของผู้ถือหุ้น	(เท่า)	1.67	1.59	1.99	1.80	3.70
อัตราส่วนหนี้สินที่มีดอกเบี้ยต่อส่วนของผู้ถือหุ้น	(เท่า)	0.75	0.59	0.91	0.79	1.75
<b>ข้อมูลต่อหุ้น</b>						
กำไรสุทธิต่อหุ้นขั้นพื้นฐาน	(บาท)	0.64	1.02	1.19	1.44	0.68
มูลค่าตามบัญชีต่อหุ้น	(บาท)	3.31	4.09	4.92	5.96	6.06
เงินปันผลต่อหุ้น	(บาท)	0.25	0.35	0.40	0.50	0.25

**หมายเหตุ**

- กำไรต่อหุ้นขั้นพื้นฐานคำนวณโดยการหารกำไรสุทธิประจำปีด้วยจำนวนหุ้นสามัญที่ออกจำหน่ายแล้วในระหว่างปีตามวิธีถัวเฉลี่ยถ่วงน้ำหนัก
- เงินปันผลปี 2554 ที่แสดงไว้ในตารางนี้ เป็นอัตราที่คณะกรรมการได้มีมติเห็นชอบให้เสนอที่ประชุมผู้ถือหุ้นพิจารณาซึ่งยังไม่ได้รับการอนุมัติจากผู้ถือหุ้น

# สารจากคณะกรรมการ

## เรียน ท่านผู้ถือหุ้น

ปี 2554 เป็นอีกปีที่ประเทศไทยเจอความผันผวนหลายด้าน ตั้งแต่ปัญหาเศรษฐกิจถดถอยของยุโรปและอเมริกา การเลือกตั้งทั่วไปของประเทศไทยที่ฝ่ายค้านเดิมได้รับการเลือกตั้งให้เป็นรัฐบาล จนถึงปัญหาน้ำท่วมใหญ่ช่วงปลายปีที่สร้างความเสียหายต่อทรัพย์สินและระบบเศรษฐกิจอย่างมาก ที่ทำให้เศรษฐกิจไทยในไตรมาส 4 ปี 2554 มีการหดตัวของผลิตภัณฑ์มวลรวมในประเทศถึง 9.0% และคาดว่าอัตราการขยายตัวของผลิตภัณฑ์มวลรวมทั้งปี 2554 เติบโตเพียง 0.1% เมื่อเทียบกับปีที่ผ่านมา

สำหรับผลประกอบการของปี 2554 บริษัทฯ มีรายได้รวมทั้งปี 22,713 ล้านบาท เพิ่มขึ้น 37% จากปี 2553 ซึ่งถือเป็นการเพิ่มที่ค่อนข้างสูงเมื่อเทียบกับการเติบโตของอุตสาหกรรมไอที ที่คาดว่าเติบโต 15.6% (จากการสำรวจเบื้องต้นของสำนักงานพัฒนาวิทยาศาสตร์และเทคโนโลยีแห่งชาติ) เพราะบริษัทฯ ได้ขยายธุรกิจเข้าไปจัดจำหน่าย สมาร์ทโฟน ที่มีการเติบโตสูงในปี 2554 ที่ผ่านมา อย่างไรก็ตาม บริษัทฯ มีกำไรสุทธิจากการดำเนินงานอยู่ที่ 143.5 ล้านบาท ลดลง 51.4% เมื่อเทียบกับปี 2553 ซึ่งส่วนหนึ่งมาจากผลกระทบของปัญหาน้ำท่วมใหญ่

บริษัทฯ ได้ปรับปรุงโครงสร้างพื้นฐานสำคัญ 3 เรื่องในปี 2554 ซึ่งจะมีผลต่อความสามารถในการแข่งขัน และการดำเนินการของบริษัทในปีต่อไป ได้แก่ การติดตั้งระบบ ERP (Enterprise Resource Program) ใหม่, การย้ายและขยายคลังสินค้า, การย้ายและ ขยายสำนักงาน รวมถึงเปิดสาขาเพิ่มขึ้นในต่างจังหวัดอีกสามแห่ง

สำหรับระบบ ERP ซึ่งเป็นระบบหลักที่บริษัทฯ ใช้ในการบริหารจัดการงานส่วนใหญ่ นั้น บริษัทฯ ได้ติดตั้งระบบ SAP ECC 6 แทนระบบ SAP R/3 ที่ใช้มาแล้วกว่า 10 ปี ซึ่งการเปลี่ยนมาใช้ระบบล่าสุดของ SAP ใหม่ครั้งนี้ จะช่วยเพิ่มความสามารถในการแข่งขัน และประสิทธิภาพในการดำเนินงานของบริษัทฯ นอกจากนี้บริษัทฯ ได้ย้ายและเพิ่มขนาดคลังสินค้าเพื่อเพิ่มพื้นที่ใช้งานจาก 4,000 ตารางเมตรเป็น 10,000 ตารางเมตร รวมทั้งการลงทุนในระบบการจัดการคลังสินค้าของ SAP และเครื่องมือ อุปกรณ์ที่ใช้ในคลังสินค้าแห่งใหม่ รวมทั้งบริษัทฯ ได้ย้าย และขยายขนาดสำนักงานเพื่อเพิ่มพื้นที่ใช้งานจาก 1,800 ตารางเมตรเป็น 3,300 ตารางเมตร พร้อม ๆ กับการเปิดสาขาต่างจังหวัดเพิ่มอีก 3 แห่ง ทำให้บริษัทฯ มีสาขาต่างจังหวัดรวม 5 แห่ง ซึ่งทั้งหมดนี้ จะช่วยทำให้บริษัทฯ มีโครงสร้างพื้นฐานที่พร้อมสำหรับการดำเนินธุรกิจในปีต่อไป

ปี 2555 นี้ ยังคงเป็นปีที่ท้าทาย เพราะเชื่อว่าเศรษฐกิจไทยที่เสียหายจากปัญหาน้ำท่วมใหญ่ในปลายปี 2554 จะมีผลกระทบทางลบต่อภาวะเศรษฐกิจในไตรมาส 1-2 ของปี 2555 รวมไปถึงภาวะเศรษฐกิจถดถอยของยุโรปและอเมริกา ที่จะส่งผลกระทบทางลบต่อเศรษฐกิจไทยไปทั้งปี ซึ่งเพื่อให้บริษัทฯ สามารถดำเนินงานได้อย่างมีประสิทธิภาพ นอกจากการปรับปรุงโครงสร้างพื้นฐานที่สำคัญ ในปี 2554 ตามที่กล่าวมาแล้ว สำหรับปี 2555 บริษัทฯ ได้จัดองค์กรใหม่ โดยแบ่งออกเป็นหน่วยธุรกิจ (Business Unit) หลัก 5 หน่วย เพื่อดำเนินธุรกิจที่แตกต่างกัน 5 ลักษณะเพื่อให้บริษัทฯ สามารถขยายและดำเนินธุรกิจไปใน 5 ลักษณะได้อย่างมีประสิทธิภาพ



บริษัทฯ ยังคงยืนหยัดในการดำเนินธุรกิจตามวิสัยทัศน์ที่ต้องการส่งเสริมการใช้เทคโนโลยีเพื่อเพิ่มความสามารถของคนไทยและผู้ประกอบการไทย รวมทั้งการทำให้บริษัทฯ เติบโตอย่างมั่นคง ให้ผลตอบแทนที่ดีในระยะยาวต่อผู้ถือหุ้น ซึ่งนอกเหนือจากการดำเนินธุรกิจเพื่อให้มีผลประกอบการที่ดีแล้วนั้น บริษัทฯ ให้ความสำคัญกับการดำเนินธุรกิจที่สอดคล้องกับการกำกับดูแลกิจการที่ดีตามแนวทางที่ตลาดหลักทรัพย์แห่งประเทศไทยได้กำหนดขึ้น ซึ่งรวมไปถึงการตอบแทนสังคม การรักษาสภาพแวดล้อม ซึ่งจากรายงานการกำกับดูแลกิจการบริษัทจดทะเบียน ประจำปี 2554 ที่มีการสำรวจโดยตลาดหลักทรัพย์แห่งประเทศไทย สำนักงานคณะกรรมการกำกับหลักทรัพย์และตลาดหลักทรัพย์ (ก.ล.ต.) และ สมาคมส่งเสริมสถาบันกรรมการบริษัทไทย (IOD) นั้น บริษัทฯ ได้รับผลการประเมินอยู่ในระดับ “ดีเลิศ” ซึ่งเป็นระดับสูงสุด รวมทั้งการประชุมสามัญผู้ถือหุ้นประจำปี 2554 บริษัทฯ ได้คะแนนเต็มร้อยละ 100 จากการประเมินของสมาคมส่งเสริมผู้ลงทุนไทย สมาคมบริษัทจดทะเบียนและ สำนักงานคณะกรรมการกำกับหลักทรัพย์และตลาดหลักทรัพย์ (ก.ล.ต.) ทั้งนี้ บริษัทฯ ได้คะแนนเต็มติดต่อกันมาอย่างต่อเนื่องทั้งสี่ปี

สุดท้ายนี้ ในนามของคณะกรรมการ ขอขอบคุณผู้ถือหุ้นทุกท่าน พนักงาน คู่ค้า เจ้าหนี้ และผู้ผลิตสินค้าทุกราย ที่ให้ความไว้วางใจบริษัทฯ สนับสนุนการดำเนินงานของบริษัทฯ ทำให้คนไทย ผู้ประกอบการไทย และประเทศไทย มีประสิทธิภาพและความสามารถในการแข่งขันสูงขึ้น



(นายสุวิทย์ จินดาสงวน)

ประธานกรรมการ

บริษัทเอสไอเอส ดิสทริบิวชั่น (ประเทศไทย) จำกัด (มหาชน)

5 มีนาคม 2555



(นายสมชัย สิทธีชัยศรีชาติ)

กรรมการผู้จัดการ

บริษัทเอสไอเอส ดิสทริบิวชั่น (ประเทศไทย) จำกัด (มหาชน)

5 มีนาคม 2555

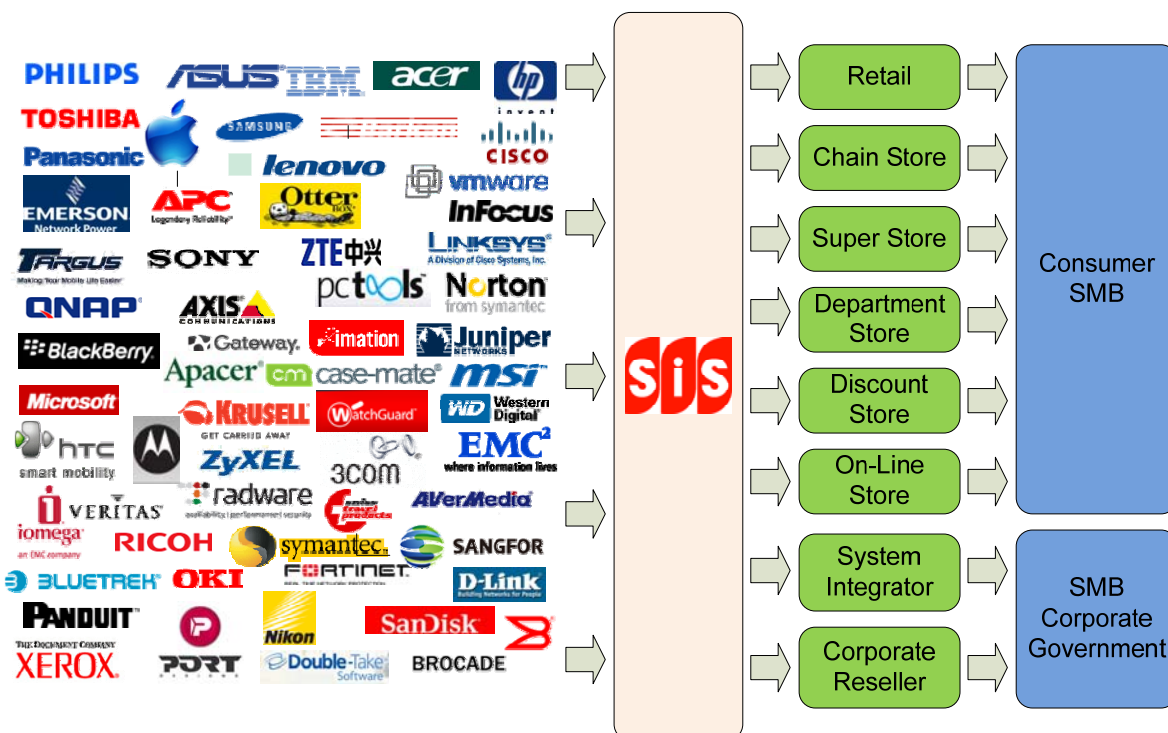


# ข้อมูลทั่วไปของบริษัท

บริษัท เอสไอเอส ดิสทริบิวชั่น (ประเทศไทย) จำกัด (มหาชน)

## ลักษณะธุรกิจ :

จำหน่ายสินค้าไอทีให้กับผู้ประกอบการ โดยบริษัทฯ เป็นผู้แทนจำหน่ายให้กับผู้ผลิตกว่า 70 รายและจำหน่ายสินค้าให้กับผู้ประกอบการกว่า 5,000 ราย



บางส่วนของสินค้าที่บริษัทฯ จัดจำหน่าย

Axis, Asus, Apple, Acer, Aver, APC, Apacer, Avermedia, Alcatel, Barkan, Brocade, BlueTrek, BlackBerry, Case-Mate, CISCO, Commy, D-Link, Dell, Double Take, EMC, Emerson, Fortinet, Fujitsu, Gateway, Hewlett Packard, HTC, Hama, Huawei, iGO, IBM, Infocus, Imation, Jabra, Juniper, Klipsch, Krusell, Lenovo, LinkSys, Microsoft, Motorola, MSI, Nuforce, Nikon, Norton, NEC, OKI, Otter Box, Philips, PCTools, Panasonic, Port, QNAP, Ricoh, Radware, Samsung, Skross, Sandisk, Symantec, Sony, Sanyo, Sangfor, TomTom, T21, Toshiba, Targus, Transcend, Veritas, VMware, Viewsonic, Western Digital, Xerox, Zyxel, ZTE

เลขทะเบียนบริษัท : บมจ. 0107547000052  
เว็บไซต์ : ส่วนกลาง [www.sisthai.com](http://www.sisthai.com)  
นักลงทุนสัมพันธ์ [www.sisthai.com/investor\\_th.html](http://www.sisthai.com/investor_th.html)  
อีเมลล์ : ส่วนกลาง [sis@sisthai.com](mailto:sis@sisthai.com)  
นักลงทุนสัมพันธ์ [investorinfo@sisthai.com](mailto:investorinfo@sisthai.com)  
เลขานุการบริษัท [companysecretary@sisthai.com](mailto:companysecretary@sisthai.com)  
ร้องเรียน/แนะนำ [complain@sisthai.com](mailto:complain@sisthai.com)  
นักลงทุนสัมพันธ์ : ญาติา ยศวัฒนานนท์ : โทร 0-2640-3243 : อีเมลล์ [investorinfo@sisthai.com](mailto:investorinfo@sisthai.com)  
สุวาทิพย์ พรสุวรรณา : โทร 0-2640-3040 : อีเมลล์ [investorinfo@sisthai.com](mailto:investorinfo@sisthai.com)

#### บุคคลอ้างอิงอื่น ๆ

นายทะเบียนหลักทรัพย์ : บริษัท ศูนย์รับฝากหลักทรัพย์ (ประเทศไทย) จำกัด  
เลขที่ 62 อาคารตลาดหลักทรัพย์แห่งประเทศไทย  
ถนนรัชดาภิเษก เขตคลองเตย  
กรุงเทพฯ 10110  
โทรศัพท์ : (662) 229 -2800 โทรสาร : (662) 359-1259  
Call Center : (662) 229-2888

ผู้สอบบัญชี : นายศักดิ์ เกาทัณฑ์ทอง ผู้สอบบัญชีรับอนุญาต เลขทะเบียน 4628  
บริษัท เคพีเอ็มจี ภูมิภาคไทย สอบบัญชี จำกัด  
ชั้น 50-51 เอ็มไพร์ ทาวเวอร์, 195 ถนนสาทรใต้ แขวงยานนาวา เขตสาทร  
กรุงเทพฯ 10120  
โทรศัพท์ +66 2677-2000 โทรสาร +66 2677-2222


#### หมายเหตุ

บริษัท เคพีเอ็มจี ภูมิภาคไทย สอบบัญชี จำกัด (เดิมชื่อ บริษัท เคพีเอ็มจี ออดิท (ประเทศไทย) จำกัด) เป็นผู้สอบบัญชีของบริษัทฯ โดยเป็นผู้ทำการตรวจสอบและแสดงความเห็นต่อการเงินของบริษัทฯ ซึ่งบริษัท เคพีเอ็มจีฯ ได้เป็นผู้สอบบัญชีของบริษัทฯ มาอย่างต่อเนื่องตั้งแต่ปีแรกที่ดำเนินการ (2542) และบริษัทฯ ผ่านการตรวจสอบบัญชีอย่างไม่มีเงื่อนไขทุกปี

กรรมการอิสระที่ทำหน้าที่ดูแล : อีเมลล์ : [independentdirector@sisthai.com](mailto:independentdirector@sisthai.com)  
ผู้ถือหุ้นรายย่อย

### ตั้งสำนักงานใหญ่ :

สำนักงานใหญ่ มีพื้นที่ทั้งสิ้น 3,300 ตารางเมตร ตั้งอยู่ที่ เลขที่ 9 อาคารภคินท์ ชั้นที่ 9 ห้องเลขที่ 901 ถนนรัชดาภิเษก แขวงดินแดง เขตดินแดง กรุงเทพฯ 10400 (ติดกับฟอร์จูนทาวน์) โทร 0-2640-3000 โทรสาร 0-2640-3780





นอกจากสำนักงานใหญ่ในกรุงเทพฯ แล้ว บริษัทฯ มีสาขาต่างจังหวัด ที่เปิดเป็นสำนักงานขายและบริการและศูนย์บริการในกรุงเทพฯ ดังนี้

#### สำนักงานขายและศูนย์บริการต่างจังหวัด

- สาขาเชียงใหม่ : 244 ถนนวิไลย ตำบลหายยา อำเภอเมือง จังหวัดเชียงใหม่ 50100  
โทรศัพท์ 053-201-901-3
- สาขาภูเก็ต : เลขที่ 185/43 ถนนพังงา ตำบลตลาดใหญ่ อำเภอเมือง จังหวัดภูเก็ต 83000  
โทรศัพท์ 076-344-106-8
- สาขาขอนแก่น : เลขที่ 114/65-66 ถนนมิตรภาพ ตำบลในเมือง อำเภอเมืองขอนแก่น จังหวัดขอนแก่น  
โทรศัพท์ 043-245-511, 043-245-588, 043-245-524
- สาขาพัทลุง : เลขที่ 151/15 ถนนสุขุมวิท-พัทลุง ตำบลหนองปรือ อำเภอบางละมุง จังหวัดชลบุรี  
โทรศัพท์ 038-423-028
- สาขาหาดใหญ่ : เลขที่ 62 ถนนโชติวิถีทะเล 3 ตำบลหาดใหญ่ อำเภอหาดใหญ่ จังหวัดสงขลา  
โทรศัพท์ 074-559-082-4

#### ศูนย์บริการกรุงเทพฯ

HTC Care, ห้องเลขที่ 4E75 ชั้น 4 ศูนย์การค้าฟอร์จูนทาวน์ ถนนรัชดาภิเษก แขวงดินแดง เขตดินแดง กรุงเทพฯ 10320  
โทร 0-2640-3000 ต่อ 4001

ศูนย์บริการพันธุ์ทิพย์ เลขที่ 604/3 อาคารพันธุ์ทิพย์พลาซ่า ห้องเลขที่ 327 ถนนเพชรบุรี แขวงถนนเพชรบุรี เขตราชเทวี กรุงเทพฯ 10400 โทรศัพท์ 0-2640-3000 ต่อ 4003

ศูนย์บริการไอทีมอลล์ ห้องเลขที่ 26 ชั้น 4 ศูนย์การค้าฟอร์จูนทาวน์ ถนนรัชดาภิเษก แขวงดินแดง เขตดินแดง กรุงเทพฯ 10320 โทร 0-2640-3000 ต่อ 4004



## คลังสินค้า

พื้นที่ 5,000 ตารางเมตร และขยายเป็น 10,000 ตารางเมตรในเดือนมีนาคม 2555 โดยใช้ Warehouse Management ของ SAP เป็นระบบจัดการ บริษัทฯ มีการ scan บาร์โค้ดของรหัสสินค้าและ serial number ของสินค้าทุกชิ้นก่อนส่งออก เพื่อลดความผิดพลาด พร้อมทั้งติดตั้งกล้อง IP Camera ทั่วทั้งบริเวณ เพื่อรักษาความปลอดภัยและเพื่อให้สามารถตรวจสอบย้อนหลังเมื่อเกิดความผิดพลาดได้



### เส้นทางเดินทาง

**การเดินทางมาจากลาดกระบัง**

ขับรถตามเส้นทางถนนสุขุมวิท-ลาดกระบัง มาถึงแยกไฟแดงลาดกระบัง-ร่มเกล้า ให้อัตโนมัติเพื่อเลี้ยวขวาเข้าถนนร่มเกล้า หลังจากเลี้ยวขวาแล้วให้ขับตรงซ้ายตลอด ขับรถข้ามสะพานคลองสะพานจะมณีเสียด ให้เลี้ยวซ้ายตรงสี่แยกไฟแดง แล้วขับตรงไปเรื่อย เลี้ยวทาง บ่อเตอร้อย ประมาณ 3 ก.ม. จะพบสามแยกมีป้าย SIS และ The Plant แล้วให้เลี้ยวขวา เข้าถนนพัฒนาเกษตร 3 ขับตรงไปประมาณ 1 ก.ม. จะเห็นคลังสินค้าอยู่ขวามือระหว่างร้านอาหารร้านน้ำชา ร้านกัญชาน The Plant โรงการ 1

**การเดินทางมาจากปิ่นนุรี**

ขับรถตามเส้นทางถนนร่มเกล้าที่จะไปออกถนนสุขุมวิท จนถึงสี่แยกไฟแดงเจ้าคุณทหาร ให้ขับตรงขึ้นมากทางถนนสุขุมวิท ให้ขึ้นเลนกลางก่อนถึงทางแยกซ้ายเข้าถนนบ่อเตอร้อยที่จะไปโรงการ จะเห็นสี่แยกไฟแดงให้เลี้ยวขวาสุดเพื่อเลี้ยวขวาไปสี่แยกไฟแดง หลังจากเลี้ยวขวา แล้วให้ขับตรงไปเรื่อย เลี้ยวทาง บ่อเตอร้อย ประมาณ 3 ก.ม. จะพบสามแยกมีป้าย SIS และ The Plant แล้วให้เลี้ยวขวา เข้าถนนพัฒนาเกษตร 3 ขับตรงไปประมาณ 1 ก.ม. จะเห็นคลังสินค้าอยู่ขวามือระหว่างร้านอาหารร้านน้ำชา ร้านกัญชาน The Plant โรงการ 1

**การเดินทางมาจากถนนพระรามเก้า**

ขับรถตามถนนพระรามเก้า หรือขึ้นทางด่วนพระรามเก้า แล้วเข้าถนนบ่อเตอร้อย ขับตรงไปทางโรงการ ประมาณ 12 ก.ม. ให้ขับเลนซ้าย จะพบทางแยกซ้ายไปออกถนนร่มเกล้า ก่อนถึงทางแยกเข้าสนามบินสุวรรณภูมิ (แต่หากเลยให้เข้าไปที่สนามบินสุวรรณภูมิ แล้วออกทางถนนร่มเกล้า หรือถนนลาดกระบัง-สุขุมวิท) ให้แยกออกทางถนนร่มเกล้า จะพบสามแยก ให้เลี้ยวซ้ายที่สามแยก แล้วขับตรงขึ้นไปเรื่อย เลี้ยวทาง บ่อเตอร้อย ประมาณ 3 ก.ม. จะพบสามแยกมีป้าย SIS และ The Plant แล้วให้เลี้ยวขวา เข้าถนนพัฒนาเกษตร 3 ขับตรงไปประมาณ 1 ก.ม. จะเห็นคลังสินค้าอยู่ขวามือระหว่างร้านอาหารร้านน้ำชา ร้านกัญชาน The Plant โรงการ 1

**ศูนย์บริการ เอสไอเอส (สำนักงานไทย)**

ที่ตั้ง : 33/6-9 ถนนพัฒนาเกษตร 3 แขวงคลองสองต้นนุ่น เขตลาดกระบัง กรุงเทพฯ 10520

โทรศัพท์ : 02-640-3001, 3012, 3013, 3014, 3017

แฟกซ์ : 02-640-3299

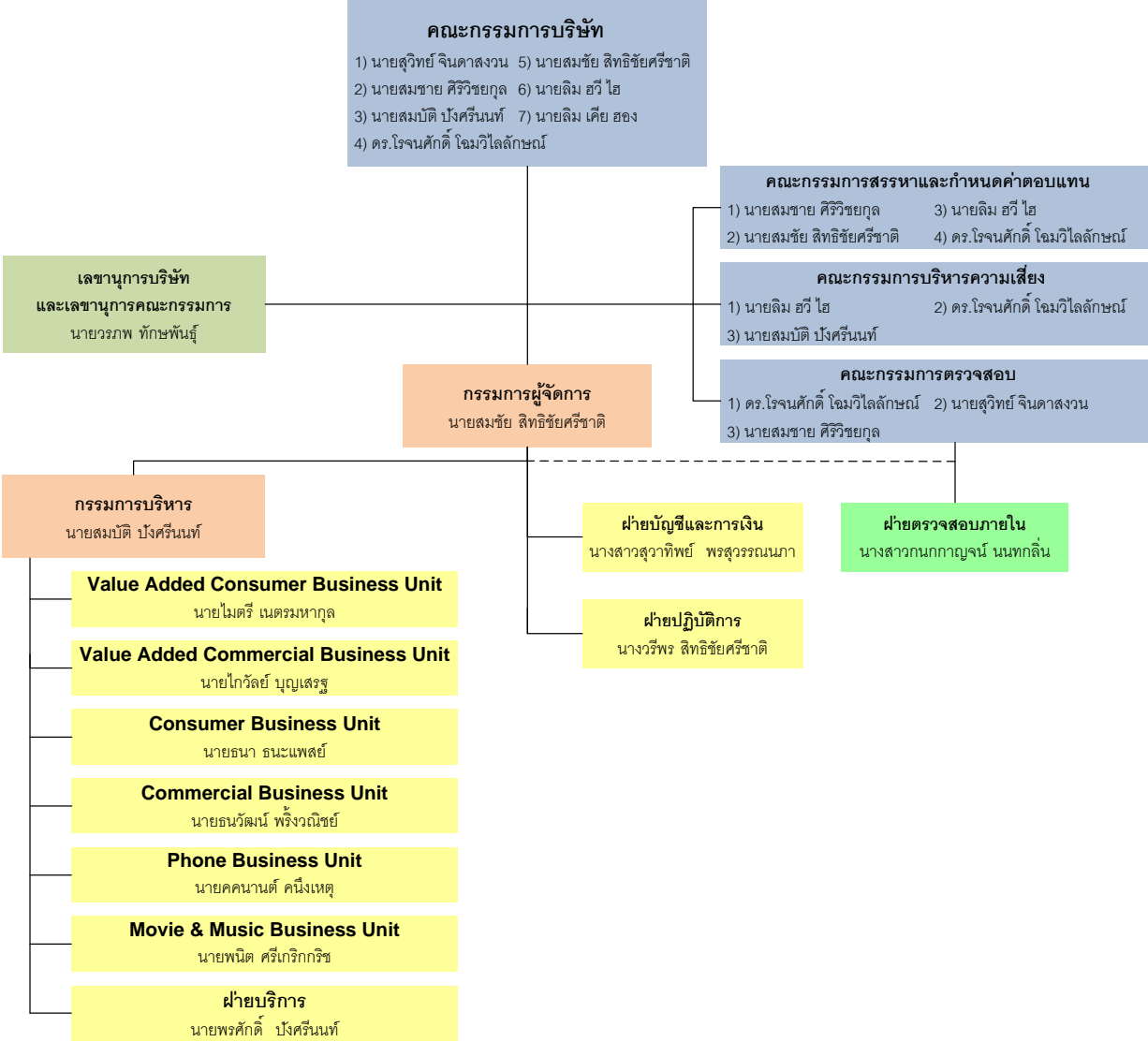
**คลังสินค้า SIS ไทย**

ที่ตั้ง : 33/6-9 ถนนพัฒนาเกษตร 3 แขวงคลองสองต้นนุ่น เขตลาดกระบัง กรุงเทพฯ 10520

โทรศัพท์ : 02-640-3007

# โครงสร้างองค์กร

## บริษัท เอสไอเอส ดิสทริบิวชั่น (ประเทศไทย) จำกัด (มหาชน)



# คณะกรรมการบริษัท

ชื่อ – ชื่อสกุล

ตำแหน่ง

อายุ

สัญชาติ

การศึกษา

การฝึกอบรมจาก IOD

นายสุวิทย์ จินดาสงวน

ประธานกรรมการ • กรรมการตรวจสอบ • กรรมการอิสระ  
58 ปี

ไทย

ปริญญาโท วิทยาศาสตร์มหาบัณฑิต (เศรษฐศาสตร์เกษตร)  
มหาวิทยาลัยเกษตรศาสตร์

-Director Certification Program

-Director Accreditation Program

-Audit Committee Program

-Improving the Quality of Financial Reporting

-Role of Compensation Committee Program

-Audit Committee: Experience, Problem and Best Practice

-CG of Thai Listed Companies

-Board - CEO Relations : Balancing Trust and Oversight

-Role of Chairman

-Monitoring the Quality Financial Report

-How to specify the role and authority of Independent Director  
to perform and effectively of their duty

-IT Governance : A Strategic Path Forward

-2009 economic situation: necessary to downsize the  
organization or not

-Successful Formulation & Execution of Strategy

-Monitoring the System of Internal Control and Risk  
Management

สัดส่วนการถือหุ้น (31 ธ.ค. 54) 140,000 หุ้น คิดเป็นร้อยละ 0.066 ของหุ้นที่มีสิทธิออกเสียง

จำนวนปีที่เป็นการอิสระของ บมจ. เอสไอเอส ดิสทริบิวชั่น (ประเทศไทย)

7 ปี

ประวัติการทำงาน และการดำรงตำแหน่งในกิจการอื่น

ประวัติการทำงาน

ม.ค. 2550 – ปัจจุบัน

ม.ค. 2547 – ปัจจุบัน

ประธานคณะกรรมการ บมจ. เอสไอเอส ดิสทริบิวชั่น (ประเทศไทย)

กรรมการอิสระและกรรมการตรวจสอบ

บมจ. เอสไอเอส ดิสทริบิวชั่น (ประเทศไทย)

การดำรงตำแหน่งในกิจการอื่นที่เป็น

บริษัทจดทะเบียน

1 แห่ง คือ กรรมการอิสระและประธานคณะกรรมการตรวจสอบ

บริษัท ยูนิเวนเจอร์ จำกัด (มหาชน)

การดำรงตำแหน่งในกิจการอื่นที่ไม่เป็น

บริษัทจดทะเบียน

ดำรงตำแหน่งเป็นกรรมการ และที่ปรึกษาในกิจการอื่นที่ไม่ใช่บริษัท  
จดทะเบียน รวม 2 แห่ง ดังนี้

2544 - ปัจจุบัน ประธานกรรมการ บจก.อินเตอร์เน็ตโซลูชั่น

แอนด์ เซอร์วิส โพรวายเดอร์

2548 - ปัจจุบัน ประธานกรรมการ, บริษัท ไวด์ไว แม็กซ์ จำกัด



## ชื่อ – ชื่อสกุล

ตำแหน่ง

อายุ

สัญชาติ

การศึกษา

การฝึกอบรมจาก IOD

## ดร.โรจนศักดิ์ โจมวิไลลักษณ์

ประธานคณะกรรมการตรวจสอบ • กรรมการสรรหาและกำหนด  
ค่าตอบแทน • กรรมการอิสระ

50 ปี

ไทย

Doctor of Philosophy in Marketing & Management,  
Charles Strut University

- Director Certification Program
- Audit Committee Program
- Directors Accreditation Program
- Audit Committee: Experience, Problem and Best Practice
- Finance for Non-finance Director
- Improving Board Decisions
- Improving the Quality of Financial Reporting
- Role of Compensation Committee Program
- Certificate of Diploma
- CEO Relations : Balancing Trust and Oversight
- Chartered Director Class
- What the Board Should Expect from the Company Secretary
- Successful Formulation & Execution the Strategy
- DCP Refresher Course
- How to specify the role and authority of Independent Director to perform and effectively of their duty
- 2009 Economic Situation : necessary to Downsize the organization or not

Monitoring the System of Internal Control and Risk  
Management

สัดส่วนการถือหุ้น (31 ธ.ค. 54) 61,250 หุ้น คิดเป็นร้อยละ 0.029 ของหุ้นที่มีสิทธิออกเสียง

จำนวนปีที่เป็นการอิสระของ บมจ. เอสไอเอส ดิสทริบิวชั่น (ประเทศไทย)

7 ปี

## ประวัติการทำงาน และ การดำรงตำแหน่งในกิจการอื่น

ประวัติการทำงาน	ม.ค. 2547 - ปัจจุบัน	กรรมการอิสระ และกรรมการตรวจสอบ บมจ. เอสไอเอส ดิสทริบิวชั่น (ประเทศไทย)
	ก.พ. 2552 - ปัจจุบัน	ประธานคณะกรรมการตรวจสอบ บมจ. เอสไอเอส ดิสทริบิวชั่น (ประเทศไทย)
	ก.พ. 2551 – ปัจจุบัน	กรรมการสรรหาและกำหนดค่าตอบแทน บมจ. เอสไอเอส ดิสทริบิวชั่น (ประเทศไทย)
	2551 – 2552	ประธานกรรมการสรรหาและกำหนดค่าตอบแทน บมจ. เอสไอเอส ดิสทริบิวชั่น (ประเทศไทย)
	2549 – 2551	กรรมการกำหนดค่าตอบแทน บมจ. เอสไอเอส ดิสทริบิวชั่น (ประเทศไทย)





การดำรงตำแหน่งในกิจการอื่นที่เป็น  
บริษัทจดทะเบียน  
การดำรงตำแหน่งในกิจการอื่นที่ไม่เป็น  
บริษัทจดทะเบียน

ไม่มีการดำรงตำแหน่งเป็นกรรมการ / ผู้บริหาร ในกิจการอื่นที่เป็นบริษัทจดทะเบียน

ดำรงตำแหน่งเป็นกรรมการ และที่ปรึกษาในกิจการอื่นที่ไม่ใช่บริษัทจดทะเบียน  
รวม 2 แห่ง ดังนี้

2553 – ปัจจุบัน กรรมการ, บริษัท ออสสิริส ฟิวเจอร์ จำกัด

2555 - ปัจจุบัน รองคณบดี วิทยาลัยนานาชาติ  
มหาวิทยาลัยหอการค้าไทย

## ชื่อ – ชื่อสกุล

ตำแหน่ง

อายุ

สัญชาติ

การศึกษา

## คุณสมชาย ศิริวิชัยกุล

ประธานคณะกรรมการสรรหาและกำหนดค่าตอบแทน

• กรรมการตรวจสอบ • กรรมการอิสระ

55 ปี

ไทย

Master of Engineering (Civil Engineering),

Tokyo Institute of Technology, Japan

Accredited Gemologist,

Asian Institute of Gemological Sciences (AIGS)

การฝึกอบรมจาก IO

-Director Certification Program

-Director Accreditation Program

-Audit Committee Program

-Audit Committee: Experience, Problem and Best practice

-IT Governance: A Strategic Part Forward

-Role of the Compensation Committee (RCC)

-Director Certification Program Refresher Course

-ควรรำหนดบทบาทและอำนาจหน้าที่ของกรรมการอิสระอย่างไร เพื่อให้  
สามารถปฏิบัติหน้าที่ได้อย่างมีประสิทธิภาพ

-Successful Formulation & Execution of Strategy

-Monitoring the System of Internal Control and Risk Management

-Will the Global Economy Stumble or Slow down? and What Will  
that Mean for Thailand?

-Monitoring the Quality of Financial Reporting

-Evolving Executive Compensation with Changing Times

-Monitoring Fraud Risk Management

-Monitoring the Internal Audit Function



สัดส่วนการถือหุ้น (31 ธ.ค. 54) ไม่มีการถือหุ้นในบริษัท เอสไอเอส ดิสทริบิวชั่น (ประเทศไทย) จำกัด (มหาชน)

จำนวนปีที่เป็นการบริหารอิสระของ บมจ. เอสไอเอส ดิสทริบิวชั่น (ประเทศไทย)

7 ปี

ประวัติการทำงาน และการดำรงตำแหน่งในกิจการอื่น

ประวัติการทำงาน ม.ค. 2547 - ปัจจุบัน

กรรมการอิสระและกรรมการตรวจสอบ

ก.พ. 2551 - ปัจจุบัน

บมจ. เอสไอเอส ดิสทริบิวชั่น (ประเทศไทย)

ประธานคณะกรรมการสรรหาและกำหนดค่าตอบแทน

ม.ค. 2547 - ม.ค. 2551

บมจ. เอสไอเอส ดิสทริบิวชั่น (ประเทศไทย)

ประธานคณะกรรมการตรวจสอบ

ม.ค. 2547 - ม.ค. 2550

บมจ. เอสไอเอส ดิสทริบิวชั่น (ประเทศไทย)

ประธานคณะกรรมการบริษัท

ม.ค. 2549 - ม.ค. 2551

บมจ. เอสไอเอส ดิสทริบิวชั่น (ประเทศไทย)

กรรมการสรรหาและกำหนดค่าตอบแทน

บมจ. เอสไอเอส ดิสทริบิวชั่น (ประเทศไทย)

การดำรงตำแหน่งในกิจการอื่นที่เป็น

ไม่มีการดำรงตำแหน่งเป็นกรรมการ /

บริษัทจดทะเบียน

ผู้บริหาร ในกิจการอื่นที่เป็นบริษัทจดทะเบียน

การดำรงตำแหน่งในกิจการอื่นที่ไม่เป็นบริษัท  
จดทะเบียน

ดำรงตำแหน่งเป็นกรรมการ และที่ปรึกษาในกิจการอื่นที่ไม่ใช่บริษัท  
จดทะเบียน รวม 6 แห่ง ดังนี้

2552 - ปัจจุบัน กรรมการ บริษัท ที. ที. เซรามิค จำกัด

2550 - ปัจจุบัน กรรมการ บริษัท สเปซ ดีเวลลอปเม้นท์ จำกัด

2548 - ปัจจุบัน กรรมการ บริษัท ฟู้ดอ็อปเชชั่น จำกัด

2547 - ปัจจุบัน กรรมการ บริษัท ไฮเบอร์ อินเทอร์เน็ต จำกัด

2546 - ปัจจุบัน กรรมการผู้จัดการ บริษัท โปรฟิต เซ็นเตอร์ กรุ๊ป จำกัด

2533 - ปัจจุบัน หุ้นส่วนผู้จัดการ ห้างหุ้นส่วนจำกัด ศรีโชคพัฒนาการ

## ชื่อ – ชื่อสกุล

ตำแหน่ง

อายุ

สัญชาติ

การศึกษา

การฝึกอบรมจาก IOD

ประเภทกรรมการ

สัดส่วนการถือหุ้น

จำนวนปีที่เป็นการกรรมการของ บมจ. เอสไอเอส ดิสทริบิวชั่น (ประเทศไทย)

ประวัติการทำงาน และการดำรงตำแหน่งในกิจการอื่น

ประวัติการทำงาน

2542 – ปัจจุบัน

2551 – ปัจจุบัน

2551 – ปัจจุบัน

2549 – ก.พ. 2551

2526 - ปัจจุบัน

2522 – 2525

2519 – 2521

การดำรงตำแหน่งในกิจการอื่นที่เป็น

บริษัทจดทะเบียน

การดำรงตำแหน่งในกิจการอื่นที่ไม่เป็น

บริษัทจดทะเบียน

## นายลิม ฮวี ไฮ

กรรมการผู้มีอำนาจลงนาม • ประธานคณะกรรมการบริหารความเสี่ยง

• กรรมการสรรหาและกำหนดค่าตอบแทน

62 ปี

สิงคโปร์

ปริญญาตรี บริหารธุรกิจ (เกียรตินิยมอันดับหนึ่ง), Nan yang University

ปริญญาโท บริหารธุรกิจ, The National University of Singapore

-Director Accreditation Program (DAP)

-Director Certification Program (DCP)

กรรมการที่ไม่เป็นผู้บริหาร

131,250 หุ้น คิดเป็นร้อยละ 0.062 ของหุ้นที่มีสิทธิออกเสียง (31 ธ.ค. 54)

13 ปี

กรรมการ, บมจ. เอสไอเอส ดิสทริบิวชั่น (ประเทศไทย)

ประธานคณะกรรมการบริหารความเสี่ยง บมจ. เอสไอเอส ดิสทริบิวชั่น (ประเทศไทย)

กรรมการสรรหาและกำหนดค่าตอบแทน บมจ. เอสไอเอส ดิสทริบิวชั่น (ประเทศไทย)

ประธานคณะกรรมการสรรหาและกำหนดค่าตอบแทน

บมจ. เอสไอเอส ดิสทริบิวชั่น (ประเทศไทย)

กรรมการและกรรมการผู้จัดการใหญ่, SiS Group of Companies

ผู้จัดการ, Banque Nationale De Paris

เจ้าหน้าที่อาวุโส, Development Bank of Singapore

ไม่มีการดำรงตำแหน่งเป็นกรรมการ/ผู้บริหารในกิจการอื่นที่เป็นบริษัทจดทะเบียน

กรรมการ บริษัท เอสไอเอส เวนเจอร์ จำกัด

กรรมการ บริษัท คูล ดิสทริบิวชั่น (ประเทศไทย) จำกัด



## ชื่อ – ชื่อสกุล

ตำแหน่ง

อายุ

สัญชาติ

การศึกษา

ประเภทกรรมการ

สัดส่วนการถือหุ้น

จำนวนปีที่เป็นการกรรมการของ บมจ. เอสไอเอส ดิสทริบิวชั่น (ประเทศไทย)

ประวัติการทำงาน และการดำรงตำแหน่งในกิจการอื่น

ประวัติการทำงาน

2542 – ปัจจุบัน

2526 – ปัจจุบัน

การดำรงตำแหน่งในกิจการอื่นที่เป็น

บริษัทจดทะเบียน

การดำรงตำแหน่งในกิจการอื่นที่ไม่เป็น

บริษัทจดทะเบียน

## นายลิม เคีย ฮอง

กรรมการผู้มีอำนาจลงนาม

55 ปี

สิงคโปร์

ปริญญาตรี บริหารธุรกิจ, University of Washington, USA

กรรมการที่ไม่เป็นผู้บริหาร

112,500 หุ้น คิดเป็นร้อยละ 0.053 ของหุ้นที่มีสิทธิออกเสียง (31 ธ.ค. 54)

13 ปี

กรรมการ, บมจ. เอสไอเอส ดิสทริบิวชั่น (ประเทศไทย)

ประธานเจ้าหน้าที่บริหาร, SiS Group of Companies

ไม่มีการดำรงตำแหน่งเป็นกรรมการ/ผู้บริหาร ในกิจการอื่นที่เป็นบริษัทจดทะเบียน

กรรมการ บริษัท เอสไอเอส เวนเจอร์ จำกัด

กรรมการ บริษัท คูล ดิสทริบิวชั่น (ประเทศไทย) จำกัด



## ชื่อ – ชื่อสกุล

ตำแหน่ง

อายุ

สัญชาติ

การศึกษา

## นายสมชัย สิทธิชัยศรีชาติ

กรรมการผู้จัดการ • กรรมการผู้มีอำนาจลงนาม

• กรรมการสรรหาและกำหนดค่าตอบแทน

52 ปี

ไทย

ปริญญาตรี วิศวกรรมศาสตร์ สาขาวิศวกรรมไฟฟ้า

มหาวิทยาลัยสงขลานครินทร์

ปริญญาโท บริหารธุรกิจ มหาวิทยาลัยธรรมศาสตร์



การฝึกอบรมจาก IOD

-Director Certification Program

-Director Accreditation Program

-CEO Succession and Effective Leadership Development

-IT Governance : A Strategic Path Forward

-Successful Formulation & Execution the Strategy

-What the Board Should Do in a Turnaround Situation

-ภาวะเศรษฐกิจ 2552 : จำเป็นหรือไม่ต้อง Downsize องค์การ

ประเภทกรรมการ

กรรมการที่เป็นผู้บริหาร

สัดส่วนการถือหุ้น

5,628,300 หุ้น คิดเป็นร้อยละ 2.665 ของหุ้นที่มีสิทธิออกเสียงทั้งหมด โดยยังไม่รวมหุ้นของ

นางวริพร สิทธิชัยศรีชาติ (คู่สมรส)

จำนวน 5,640,600 หุ้น

นายพิชญ์ สิทธิชัยศรีชาติ (บุตร)

จำนวน 7,558,900 หุ้น

นางสาวพลอย สิทธิชัยศรีชาติ (บุตร)

จำนวน 12,000,000 หุ้น

จำนวนปีที่เป็นการบริหารอิสระของ บมจ. เอสไอเอส ดิสทริบิวชัน (ประเทศไทย) 13 ปี

ประวัติการทำงาน และการดำรงตำแหน่งในกิจการอื่น

ประวัติการทำงาน

2542 - ปัจจุบัน

กรรมการผู้จัดการ บมจ. เอสไอเอส ดิสทริบิวชัน (ประเทศไทย)

2535 - 2541

กรรมการผู้จัดการ บริษัท เอ็มแอนด์ทีเทคโนโลยี จำกัด

2525 - 2535

ผู้จัดการทั่วไป บริษัท ชาร์ปเทคโนโลย จำกัด

การดำรงตำแหน่งในกิจการอื่นที่เป็น

- ไม่มี -

บริษัทจดทะเบียน

การดำรงตำแหน่งในกิจการอื่นที่ไม่เป็น

กรรมการผู้จัดการ บริษัท เอสไอเอส เวนเจอร์ จำกัด

บริษัทจดทะเบียน

กรรมการผู้จัดการ บริษัท คูล ดิสทริบิวชัน (ประเทศไทย) จำกัด

## ชื่อ – ชื่อสกุล

ตำแหน่ง

อายุ

สัญชาติ

การศึกษา

## นายสมบัติ ปังศรีนันท์

กรรมการบริหาร • กรรมการผู้มีอำนาจลงนาม

55 ปี

ไทย

ปริญญาตรี วิศวกรรมศาสตร์ สาขาวิศวกรรมไฟฟ้า

เทคโนโลยีพระจอมเกล้าธนบุรี

ปริญญาโท บริหารธุรกิจ มหาวิทยาลัยธรรมศาสตร์



การฝึกอบรมจาก IOD

-Director Certification Program

-Director Accreditation Program

-Role of Compensation Committee Program

ประเภทกรรมการ

สัดส่วนการถือหุ้น

กรรมการที่เป็นผู้บริหาร

12,628,200 หุ้น คิดเป็นร้อยละ 5.98 ของหุ้นที่มีสิทธิออกเสียงทั้งหมด โดยยังไม่รวมหุ้นของ

นางสุรณี ปังศรีนันท์ (คู่สมรส)

จำนวน 100 หุ้น

นายชานนท์ ปังศรีนันท์ (บุตร)

จำนวน 3,696,000 หุ้น

นายธนกร ปังศรีนันท์ (บุตร)

จำนวน 3,500,000 หุ้น

คณะบุคคลสุทธนา โดยนางสุรณี ปังศรีนันท์ จำนวน 755,400 หุ้น

จำนวนปีที่เป็นการบริหารอิสระของ บมจ. เอสไอเอส ดิสทริบิวชั่น (ประเทศไทย)

13 ปี

ประวัติการทำงาน และการดำรงตำแหน่งในกิจการอื่น

ประวัติการทำงาน

2542 - ปัจจุบัน

กรรมการบริหาร, บมจ. เอสไอเอส ดิสทริบิวชั่น (ประเทศไทย)

2552 - ปัจจุบัน

กรรมการบริหารความเสี่ยง  
บมจ. เอสไอเอส ดิสทริบิวชั่น (ประเทศไทย)

2540 - 2542

กรรมการบริหาร บริษัท เอ็มแอนสตี้เทคโนโลยี จำกัด

2535 - 2540

กรรมการบริหาร บริษัท ธนวรรณอินฟอร์เมชั่นซิสเต็ม จำกัด

การดำรงตำแหน่งในกิจการอื่นที่เป็น

- ไม่มี -

บริษัทจดทะเบียน

การดำรงตำแหน่งในกิจการอื่นที่ไม่เป็น

กรรมการ บริษัท เอสไอเอส เวนเจอร์ จำกัด

บริษัทจดทะเบียน

กรรมการ บริษัท คูล ดิสทริบิวชั่น (ประเทศไทย) จำกัด

## คณะผู้บริหารและเลขาบริษัท



### เรียงจากซ้ายไปขวา

- |                        |                         |                      |                            |
|------------------------|-------------------------|----------------------|----------------------------|
| 1) ศักนันต์ คั่นึงเหตุ | 2) ธนวัฒน์ พริ้งวณิชย์  | 3) พนิต ศรีเกริกกริช | 4) สุวาทิพย์ พรสุวรรณนภา   |
| 5) ไมตรี เนตรมหากุล    | 6) วรพร สิทธิชัยศรีชาติ | 7) นัยนา อริยะจรรยา  | 8) มนต์รี เตรียมเชิดติวงศ์ |
| 9) ธนา ธนะแพทย์        | 10) ไกวัลย์ บุญเศรษฐ    |                      |                            |

## ชื่อ – ชื่อสกุล

ตำแหน่ง

อายุ

สัญชาติ

การศึกษา

การฝึกอบรม

## นางสาวสุวาทิพย์ พรสุวรรณภา

ผู้จัดการฝ่ายบัญชีและการเงิน

42 ปี

ไทย

ปริญญาโท การบัญชี จุฬาลงกรณ์มหาวิทยาลัย

-SiS-Chula Mini MBA : จุฬาลงกรณ์มหาวิทยาลัย

-The Coaching Clinic : Management and Psychology Institute

-โครงการอบรมเพื่อรับประกาศนียบัตร CFO สภาวิชาชีพบัญชี

-Risk Management Seminar & Workshop สมาคมส่งเสริม

สถาบันกรรมการบริษัทไทย

-เตรียมพร้อมรับเกณฑ์กรรมการตรวจสอบใหม่ ตลาดหลักทรัพย์แห่งประเทศไทย

ผลกระทบจากการใช้มาตรฐานการบัญชี IFRS สำหรับบริษัทจดทะเบียน

สมาคมนักวิเคราะห์หลักทรัพย์

-Q & A สำหรับการ Implement มาตรฐานบัญชีใหม่ : สภาวิชาชีพบัญชี

สัดส่วนการถือหุ้น

ประวัติการทำงาน

1,212,600 หุ้น คิดเป็นร้อยละ 0.57 ของหุ้นที่มีสิทธิออกเสียงทั้งหมด (31 ธ.ค. 54)

2542 - ปัจจุบัน ผู้จัดการฝ่ายบัญชีและการเงิน, บมจ. เอสไอเอส ดิสทริบิวชั่น (ประเทศไทย)

2537 - 2542 ผู้จัดการฝ่ายบัญชี, บริษัท เอ็มแอนดีวีเทคโนโลยี จำกัด

2534 - 2536 ผู้ตรวจสอบบัญชีอาวุโส, บริษัท คูเปอร์สแอนด์ไลน์แบรอนด์ จำกัด



## ชื่อ – ชื่อสกุล

ตำแหน่ง

อายุ

สัญชาติ

การศึกษา

การฝึกอบรม

## นางวริพร สิทธิชัยศรีชาติ

ผู้จัดการฝ่ายปฏิบัติการ

52 ปี

ไทย

ปริญญาตรี วิทยาศาสตร์ มหาวิทยาลัยสงขลานครินทร์

-ความรู้มาตรฐานสำหรับคณะกรรมการกองทุนสำรองเลี้ยงชีพ :

สมาคมบริษัทจัดการลงทุน/สมาคมกองทุนสำรองเลี้ยงชีพ/สถาบัน

พัฒนาความรู้ตลาดทุน

-การบริหารผลตอบแทนตามแนวคิดการบริหารองค์รวมสมัยใหม่ :

บริษัท ไฮไฟเทรนนิงแอนด์คอนเซ็ปต์แทนซี จำกัด

-การบริหารทรัพยากรมนุษย์บนพื้นฐานของ Competency : บริษัท วาโซ จำกัด

-The Coaching Clinic : Management and Psychology Institute

-GEN Y Talent Management & Succession Planning : OMEGAWORLDCLASS Research Institute

-การบริหารค่าตอบแทนสำหรับผู้แทนฝ่ายขาย : MPI Management & Psychology Institute

-Salary Structure Design : OMEGAWORLDCLASS Research Institute

สัดส่วนการถือหุ้น

5,640,600 หุ้น คิดเป็นร้อยละ 2.67 ของหุ้นที่มีสิทธิออกเสียงทั้งหมด โดยยังไม่รวมหุ้นของ

นายสมชัย สิทธิชัยศรีชาติ (คู่สมรส) จำนวน 5,628,300 หุ้น

นายพิชญ์ สิทธิชัยศรีชาติ (บุตร) จำนวน 7,558,900 หุ้น

นางสาวพลอย สิทธิชัยศรีชาติ (บุตร) จำนวน 12,000,000 หุ้น

ประวัติการทำงาน

2542 - ปัจจุบัน ผู้จัดการฝ่ายปฏิบัติการ บมจ. เอสไอเอส ดิสทริบิวชั่น (ประเทศไทย)

2537 - 2542 ผู้จัดการฝ่ายข้อมูลและสารสนเทศ บริษัท เอ็มแอนดีวีเทคโนโลยี จำกัด





## ชื่อ – ชื่อสกุล

ตำแหน่ง

อายุ

สัญชาติ

การศึกษา

การฝึกอบรม

## นายธนวัฒน์ พริ้งวณิชชัย

ผู้จัดการทั่วไป ฝ่าย Commercial

45 ปี

ไทย

ปริญญาโท (Commerce) Macquarie University, Sydney, Australia

The Coaching Clinic : Management and Psychology Institute



สัดส่วนการถือหุ้น  
ประวัติการทำงาน

84,850 หุ้น คิดเป็นร้อยละ 0.04 ของหุ้นที่มีสิทธิออกเสียงทั้งหมด

2549 - ปัจจุบัน ผู้จัดการทั่วไป ฝ่าย Commercial

บมจ. เอสไอเอส ดิสทริบิวชั่น (ประเทศไทย)

2546 - 2548 ผู้จัดการฝ่ายขายและการตลาด

บริษัท ดาต้าโปร คอมพิวเตอร์ซิสเต็มส์ จำกัด

2545 - 2546

Business Consultant Kenan Institution of ASIS

2543 - 2545

ผู้จัดการฝ่ายขายบริษัท เดอะแวลลูซิสเต็มส์ จำกัด

## ชื่อ – ชื่อสกุล

ตำแหน่ง

อายุ

สัญชาติ

การศึกษา

การฝึกอบรม

## นางสาวนัยนา อริยะจรรยา

ผู้จัดการทั่วไป ฝ่ายขาย Phone

44 ปี

ไทย

ปริญญาตรี วิทยาศาสตร์ มหาวิทยาลัยบูรพา

บริหารลูกค้ารายสำคัญอย่างไรให้ประสบความสำเร็จ สมาคมการจัดการธุรกิจแห่งประเทศไทย

The Coaching Clinic : Management and Psychology Institute



สัดส่วนการถือหุ้น  
ประวัติการทำงาน

131,250 หุ้น คิดเป็นร้อยละ 0.06 ของหุ้นที่มีสิทธิออกเสียงทั้งหมด

2550 - ปัจจุบัน ผู้จัดการทั่วไป ฝ่ายขาย Phone

บมจ. เอสไอเอส ดิสทริบิวชั่น (ประเทศไทย)

2548 - 2549

ผู้จัดการฝ่ายขายบมจ. เอสไอเอส ดิสทริบิวชั่น (ประเทศไทย)

2547 - 2548

ผู้อำนวยการฝ่ายขายและการตลาด บริษัท เบอเร้าเทคโนโลยี จำกัด

2542 - 2547

ผู้จัดการส่วนขาย บริษัท ดีคอมพิวเตอร์ จำกัด



## ชื่อ – ชื่อสกุล

ตำแหน่ง

อายุ

สัญชาติ

การศึกษา

การฝึกอบรม

## นายพนิต ศรีเกริกกริช

ผู้จัดการทั่วไป ฝ่าย Movie & Music

44 ปี

ไทย

ปริญญาตรี บริหารธุรกิจ มหาวิทยาลัยอัสสัมชัญ

การพัฒนาทักษะหัวหน้างานยุคใหม่

บริษัท ไฮไฟ เทรนนิงแอนด์คอนเซิร์ทแทนซี จำกัด



สัดส่วนการถือหุ้น

106,200 หุ้น คิดเป็นร้อยละ 0.05 ของหุ้นที่มีสิทธิออกเสียงทั้งหมด

ประวัติการทำงาน

2547 - ปัจจุบัน ผู้จัดการทั่วไป Movie & Music Business Unit  
บมจ. เอสไอเอส ดิสทริบิวชั่น (ประเทศไทย)

2545 - 2547 ผู้จัดการฝ่ายการตลาด บมจ. จีเอ็มเอ็ม แกรมมี่

2542 - 2545 ผู้จัดการผลิตภัณฑ์ บริษัท ไฟโอเสียร์ อิเล็กทรอนิกส์ (ประเทศไทย) จำกัด

2541 - 2542 ผู้จัดการผลิตภัณฑ์ บริษัท บีเอ็มจี เอนเตอร์เทนเมนต์ (ประเทศไทย) จำกัด

## ชื่อ – ชื่อสกุล

ตำแหน่ง

อายุ

สัญชาติ

การศึกษา

การฝึกอบรม

## นายธนา ธนะแพสย์

ผู้จัดการทั่วไป ฝ่าย Retail

50 ปี

ไทย

ปริญญาตรี บริหารธุรกิจ มหาวิทยาลัยอัสสัมชัญ

ปริญญาโท การตลาด มหาวิทยาลัยธรรมศาสตร์

SiS-Chula Mini MBA : จุฬาลงกรณ์มหาวิทยาลัย

The Coaching Clinic : Management and Psychology Institute



สัดส่วนการถือหุ้น

120,000 หุ้น คิดเป็นร้อยละ 0.06 ของหุ้นที่มีสิทธิออกเสียงทั้งหมด

ประวัติการทำงาน

2551 - ปัจจุบัน ผู้จัดการทั่วไป Consumer Business Unit,  
บมจ. เอสไอเอส ดิสทริบิวชั่น (ประเทศไทย)

2548 - 2551 ผู้จัดการทั่วไป Thai Samsung Electric Company

2539 - 2548 Consumer Sales Manager, Hewlett Packard (Thailand) Co., Ltd.

## ชื่อ – ชื่อสกุล

ตำแหน่ง

อายุ

สัญชาติ

การศึกษา

สัดส่วนการถือหุ้น

ประวัติการทำงาน

## นายไกรวัลย์ บุญเสริม

ผู้จัดการทั่วไป ฝ่าย Enterprise

46 ปี

ไทย

ปริญญาตรี บริหารธุรกิจ มหาวิทยาลัยหอการค้าไทย

100,000 หุ้น คิดเป็นร้อยละ 0.05 ของหุ้นที่มีสิทธิออกเสียงทั้งหมด

2551 - ปัจจุบัน ผู้จัดการทั่วไป Value Added Commercial  
Business Unit บมจ. เอสไอเอส ดิสทริบิวชั่น  
(ประเทศไทย)

2546 - 2551 Vice President, Total Access Communication

2545 - 2546 Senior Sales Manager, Hewlett Packard (Thailand) Co., Ltd.

2540 - 2545 Major Account Manager, Compaq Computer (Thailand)



## ชื่อ – ชื่อสกุล

ตำแหน่ง

อายุ

สัญชาติ

การศึกษา

การฝึกอบรม

## นายไมตรี เนตรมหากุล

ผู้จัดการทั่วไป ฝ่าย Accessory

44 ปี

ไทย

ปริญญาตรี บริหารการตลาด มหาวิทยาลัยอัสสัมชัญ

The Coaching Clinic : Management and Psychology Institute

ดำเนินธุรกิจก้าวหน้า หากใช้สิทธิประโยชน์ทางภาษีจากถิ่นกำเนิด

สินค้าภายใต้เขตการค้าเสรี (FTA) : หอการค้า

หลักการและเทคนิคการตั้งราคาสินค้า



สัดส่วนการถือหุ้น

ประวัติการทำงาน

22,500 หุ้น คิดเป็นร้อยละ 0.01 ของหุ้นที่มีสิทธิออกเสียงทั้งหมด

2551 - ปัจจุบัน

ผู้จัดการทั่วไป Value Added Consumer Business Unit  
บมจ. เอสไอเอส ดิสทริบิวชั่น (ประเทศไทย)

2547 - 2551

รองประธานฝ่ายขายและการตลาด บจก. อีพีเอส ไอที พลัส

2542 - 2546

ผู้จัดการฝ่ายพัฒนาธุรกิจ บริษัท เมโทรซิสเต็มส์คอร์ปอเรชั่น จำกัด

2538 - 2540

ผู้จัดการฝ่ายขายและการตลาด บริษัท อีพีเอส มีเดีย จำกัด

## ชื่อ – ชื่อสกุล

ตำแหน่ง

อายุ

สัญชาติ

การศึกษา

สัดส่วนการถือหุ้น

ประวัติการทำงาน

## นายคณานต์ คณิงเหตุ

ผู้จัดการทั่วไป ฝ่าย Phone

50 ปี

ไทย

ปริญญาตรี รัฐศาสตร์ มหาวิทยาลัยศิลปากร

- ไม่มี -

2553 - ปัจจุบัน

ผู้จัดการทั่วไป ฝ่าย Phone  
บมจ. เอสไอเอส ดิสทริบิวชั่น (ประเทศไทย)

2550 - 2553

Senior Regional Manager, Philips  
Electronics (Singapore)

2543 - 2550

Senior Business Manager, Philips Electronics (Thailand)

2539 - 2542

Area Sales Manager, Sony Thai



## ชื่อ – ชื่อสกุล

ตำแหน่ง

อายุ

สัญชาติ

การศึกษา

การฝึกอบรม

สัดส่วนการถือหุ้น

ประวัติการทำงาน

## นายมนตรี เจริญมเชิดตวงค์

ผู้จัดการทั่วไป ฝ่าย Networking

41 ปี

ไทย

ปริญญาตรี วิศวกรรมศาสตร์ สาขาวิศวกรรมไฟฟ้า สถาบันเทคโนโลยี

พระจอมเกล้าเจ้าคุณทหารลาดกระบัง

ปริญญาโท General Management มหาวิทยาลัยอัสสัมชัญ

หัวหน้างานที่ลูกน้องยอมรับและบริหารทางใจ

- ไม่มี -

2551 - ปัจจุบัน

ผู้จัดการทั่วไป ฝ่าย Network บมจ. เอสไอเอส ดิสทริบิวชั่น (ประเทศไทย)

2551

Head of Sales & CR, One to One Contacts

2550 - 2551

ผู้จัดการฝ่ายขาย บริษัท ชินเน็ค จำกัด

2549

ผู้จัดการอาวุโส บมจ. ทู คอรัปอเรชั่น



## ชื่อ – ชื่อสกุล

ตำแหน่ง

อายุ

สัญชาติ

การศึกษา

การฝึกอบรม

## นายวรภพ ทักษพันธุ์

เลขานุการบริษัท

44 ปี

ไทย

ปริญญาตรี บัญชี มหาวิทยาลัยกรุงเทพ

-Risk Management Seminar & Workshop

: สมาคมส่งเสริมสถาบันกรรมการบริษัทไทย

-Investigation of Fraud Irregularities

: สมาคมผู้ตรวจสอบภายในเตรียมพร้อมรับเกณฑ์กรรมการตรวจสอบ

ใหม่ : ตลาดหลักทรัพย์แห่งประเทศไทย

-What the Board Should Expect from the Company Secretary

: สมาคมส่งเสริมสถาบันกรรมการบริษัทไทย

-การวางแผนและแนวทางการตรวจสอบภายในภายใต้ภาวะวิกฤตเศรษฐกิจ

: สมาคมผู้ตรวจสอบภายใน

-ผลกระทบจากการใช้มาตรฐานการบัญชี IFRS สำหรับบริษัทจดทะเบียน

: สมาคมนักวิเคราะห์หลักทรัพย์

-Fundamentals Practice for Corporate Secretary : สมาคมบริษัทจดทะเบียนไทย

-SiS-Chula Mini MBA : จุฬาลงกรณ์มหาวิทยาลัย

-Q & A สำหรับการ Implement มาตรฐานบัญชีใหม่ : สภาวิชาชีพบัญชี

## สัดส่วนการถือหุ้น

43,700 หุ้น คิดเป็นร้อยละ 0.02 ของหุ้นที่มีสิทธิออกเสียงทั้งหมด

## ประวัติการทำงาน

2551 - ปัจจุบัน	เลขานุการบริษัท, บมจ. เอสไอเอส ดิสทริบิวชั่น (ประเทศไทย)
2547 - 2551	Quality Assurance Manager, บมจ. เอสไอเอส ดิสทริบิวชั่น (ประเทศไทย)
2547 - 2551	เลขานุการคณะกรรมการ, บมจ. เอสไอเอส ดิสทริบิวชั่น (ประเทศไทย)
2546 - 2547	Assistant Accounting Manager, เอสไอเอส ดิสทริบิวชั่น (ประเทศไทย)
2544 - 2546	Senior Accountant, All Seasons Property Co., Ltd.

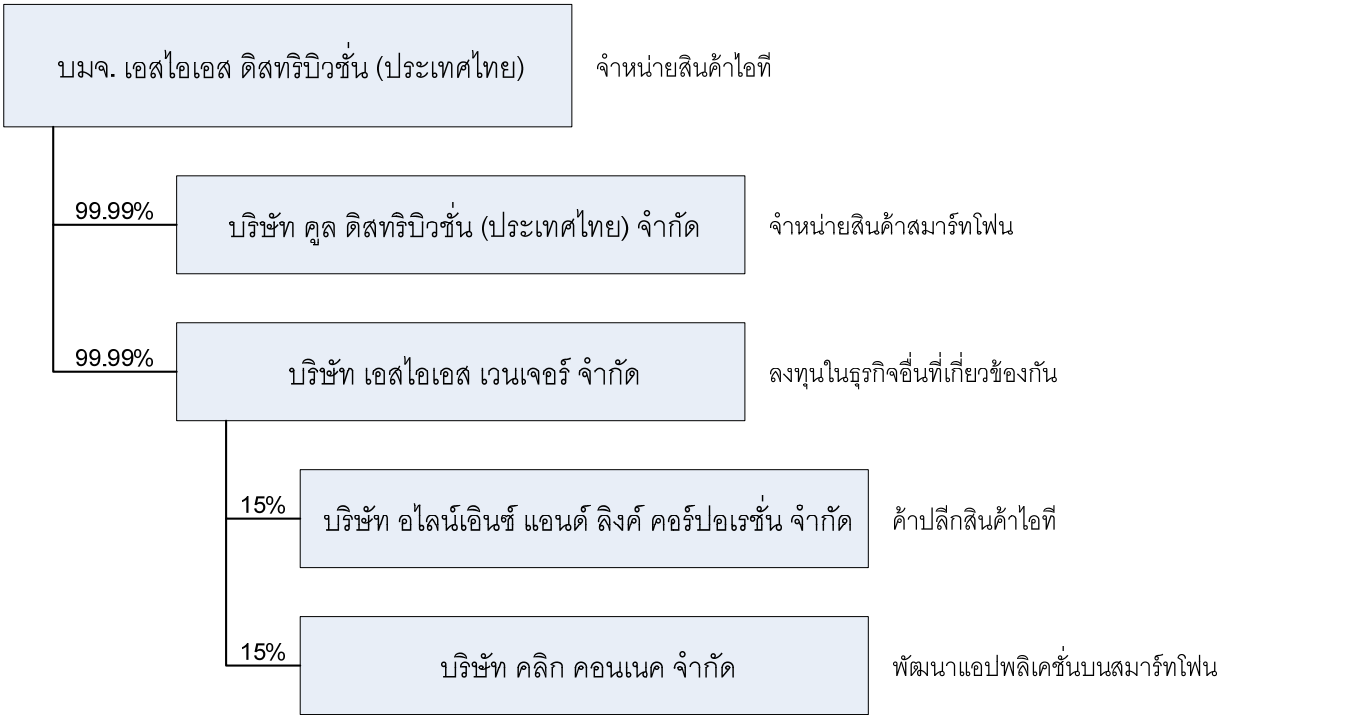


# บริษัทย่อยและบริษัทที่เกี่ยวข้อง

บริษัท เอสไอเอส ดิสทริบิวชั่น (ประเทศไทย) จำกัด (มหาชน) ลงทุนในบริษัทย่อยและบริษัทที่เกี่ยวข้องกับธุรกิจที่ต่อเนื่องกับธุรกิจหลักของบริษัทฯ รวมทั้งสิ้น 4 บริษัทดังนี้

บริษัท	ลักษณะกิจการ	สัดส่วนการถือหุ้น	ถือหุ้นโดย
บริษัท คูล ดิสทริบิวชั่น (ประเทศไทย) จำกัด	ค้าส่งสินค้ากลุ่มสมาร์ทโฟน	99.99%	บมจ.เอสไอเอส ดิสทริบิวชั่น (ประเทศไทย)
บริษัท เอสไอเอส เวนเจอร์ จำกัด	เป็นบริษัทฯ ที่จะไปลงทุนในบริษัทที่เกี่ยวข้องกับธุรกิจที่ต่อเนื่องกับธุรกิจหลักของบริษัท	99.99%	บมจ.เอสไอเอส ดิสทริบิวชั่น (ประเทศไทย)
บริษัท ออนไลน์เอนซ์ แอนด์ ลิงค์ คอร์ปอเรชั่น จำกัด	ค้าปลีกสินค้าไอที	15%	บริษัท เอสไอเอส เวนเจอร์ จำกัด
บริษัท คลิก คอนเนค จำกัด	พัฒนาแอปพลิเคชันบนสมาร์ทโฟน	15%	บริษัท เอสไอเอส เวนเจอร์ จำกัด

ภาพแสดงความสัมพันธ์ของบริษัทย่อยและบริษัทที่เกี่ยวข้อง



## ภาวะอุตสาหกรรม

ฝ่ายวิจัยนโยบาย สำนักงานพัฒนาวิทยาศาสตร์และเทคโนโลยีแห่งชาติ (สวทช.) ได้สำรวจตลาดอุตสาหกรรม ICT ในประเทศไทยประจำปี 2554 ได้ประมาณการมูลค่าตลาดคอมพิวเตอร์ฮาร์ดแวร์ในปี 2554 ของประเทศไทย เป็นการเบื้องต้นว่ามีมูลค่ารวม 94,195 ล้านบาท เพิ่มขึ้น 15.6% จากปี 2553 พร้อมทั้งได้คาดการณ์มูลค่าตลาดคอมพิวเตอร์ฮาร์ดแวร์ในปี 2555 ว่าจะมีมูลค่า 108,012 ล้านบาท เพิ่มขึ้น 14.7% เมื่อเทียบกับปี 2554 โดยประเภทสินค้าที่คาดว่าจะมีมูลค่าสูงสุดคือคอมพิวเตอร์แบบโน้ตบุ๊ก/เน็ตบุ๊ก ที่คาดว่าจะมีมูลค่าตลาดในปี 2555 ที่ 40,500 ล้านบาท เพิ่มขึ้น 11.4% เมื่อเทียบกับปี 2554

การขยายตัวอย่างสูงของอุตสาหกรรมไอทีนี้ สอดคล้องกับการสำรวจของสำนักงานสถิติแห่งชาติ กระทรวงเทคโนโลยีสารสนเทศและการสื่อสาร (www.nso.go.th) ที่ได้สำรวจการใช้เทคโนโลยีสารสนเทศและการสื่อสารในครัวเรือน ตามตารางด้านล่าง


	2548	2549	2550	2551	2552	2553	2554
ร้อยละของครัวเรือนที่มีคอมพิวเตอร์	n/a	15.0	17.5	19.6	20.3	22.8	24.7
ร้อยละของประชากรอายุ 6 ปีขึ้นไปที่ใช้คอมพิวเตอร์	24.5	25.9	26.8	28.2	29.3	30.9	32.0
ร้อยละของประชากรอายุ 6 ปีขึ้นไปใช้อินเทอร์เน็ต	12.0	14.2	15.5	18.2	20.1	22.4	23.7

จากผลสำรวจ จำนวนครัวเรือนที่มีคอมพิวเตอร์ มีจำนวนเพิ่มขึ้นอย่างต่อเนื่องจนอยู่ที่ระดับ 24.7% ในปี 2554 ซึ่งถึงแม้จะมีจำนวนที่เพิ่มขึ้น แต่ก็ยังอยู่ในระดับต่ำที่จะทำให้ความต้องการสินค้าไอทีในไทยยังเพิ่มขึ้นได้อย่างต่อเนื่อง เช่นเดียวกันกับผลการสำรวจด้านประชากรอายุ 6 ปีขึ้นไปที่ใช้คอมพิวเตอร์ และใช้อินเทอร์เน็ตที่เพิ่มขึ้นเป็น 32.0% และ 23.7% ซึ่งการมีประชากรที่ใช้คอมพิวเตอร์และอินเทอร์เน็ตเพิ่มขึ้น จะช่วยผลักดันให้ตลาดไอทีเติบโตขึ้น ซึ่งบริษัทฯ จะได้รับประโยชน์จากการขยายตัวของการใช้งานคอมพิวเตอร์และการใช้อินเทอร์เน็ตโดยตรง เพราะบริษัทฯ เป็นผู้แทนจำหน่ายคอมพิวเตอร์และอุปกรณ์สื่อสารหลายยี่ห้อเช่น คอมพิวเตอร์ Acer, Asus, Apple, HP, Lenovo, Samsung, Toshiba และอุปกรณ์สื่อสาร Cisco, D-Link, Huawei, Linksys, ZTE

นอกเหนือจากอัตราการมีคอมพิวเตอร์ที่ค่อนข้างต่ำทำให้มีโอกาสขยายตัวได้อย่างต่อเนื่องแล้ว ยังมีปัจจัยอื่น ๆ ที่ช่วยสนับสนุนตลาดไอที ให้มีการเติบโตเพิ่มขึ้นได้ เช่น

### Windows 8 และคอมพิวเตอร์ในรูปแบบใหม่

Microsoft ได้ประกาศการที่จะแนะนำ Windows 8 เข้าสู่ตลาดในปี 2555 นี้ ซึ่ง Windows 8 จะเป็นระบบปฏิบัติการที่สามารถใช้ได้กับ CPU ทั้งจาก Intel และ ARM ที่ใช้พลังงานน้อย และมี user interface ทั้งแบบที่ใช้กับ mouse และนิ้ว ซึ่งจากความสามารถที่เพิ่มขึ้นนี้ จะทำให้ผู้ผลิตพีซีมีการแนะนำคอมพิวเตอร์รูปแบบใหม่ ๆ ที่ผสมผสานระหว่างโน้ตบุ๊กและแท็บเล็ต เพื่อตอบสนองความต้องการของผู้ใช้ และช่วยขยายตลาด IT ในปี 2555 ได้มาก



### การขยายตัวของโทรศัพท์ระบบสมาร์ทโฟน

โทรศัพท์แบบสมาร์ทโฟน ยังคงขยายตัวอย่างต่อเนื่อง Gartner บริษัท วิจัยตลาดชั้นนำ ได้เผยแพร่ข้อมูลว่า สมาร์ทโฟนมียอดขายสูงถึง 468 ล้านเครื่องทั่วโลกในปี 2554 เพิ่มขึ้น 58% เมื่อเทียบกับปี 2553 และคาดว่าจะในปี 2555 นี้ สมาร์ทโฟนจะมียอดจำหน่าย 630 ล้านเครื่อง เพิ่มขึ้น 35% จากปี 2554 ซึ่งเชื่อว่าในประเทศไทย ก็มีการขยายตัวของโทรศัพท์ระบบสมาร์ทโฟนในทิศทางเดียวกัน และทำให้บริษัทฯ ได้รับประโยชน์จากการขยายตัวของสมาร์ทโฟน เนื่องจากเป็นผู้แทนจำหน่ายสมาร์ทโฟนหลายยี่ห้อเช่น Acer, BlackBerry, HTC, Motorola, Samsung



### การขยายตัวของตลาดแท็บเล็ต

จากการแนะนำ iPad ของ Apple ที่ทำให้ตลาดแท็บเล็ตเติบโตขึ้นมากในปี 2554 ซึ่งคาดว่าจะยังคงเติบโตต่อไปในปี 2555 ซึ่งนอกเหนือจาก Apple แล้ว ในปี 2555 นี้ จะมีระบบปฏิบัติการของแท็บเล็ตใหม่ออกมาเพิ่มอีกหลายระบบโดยเฉพาะ Windows 8 และ Android 4.0 ที่จะทำให้มีผู้ผลิตจำนวนมาก แนะนำแท็บเล็ตในระบบ Windows 8 และ Android 4.0 เข้าสู่ตลาด ซึ่งบริษัทฯ เป็นผู้แทนจำหน่ายของผู้ผลิตแท็บเล็ตหลายราย เช่น Apple, Acer, Asus, Lenovo, Motorola, Samsung, Toshiba



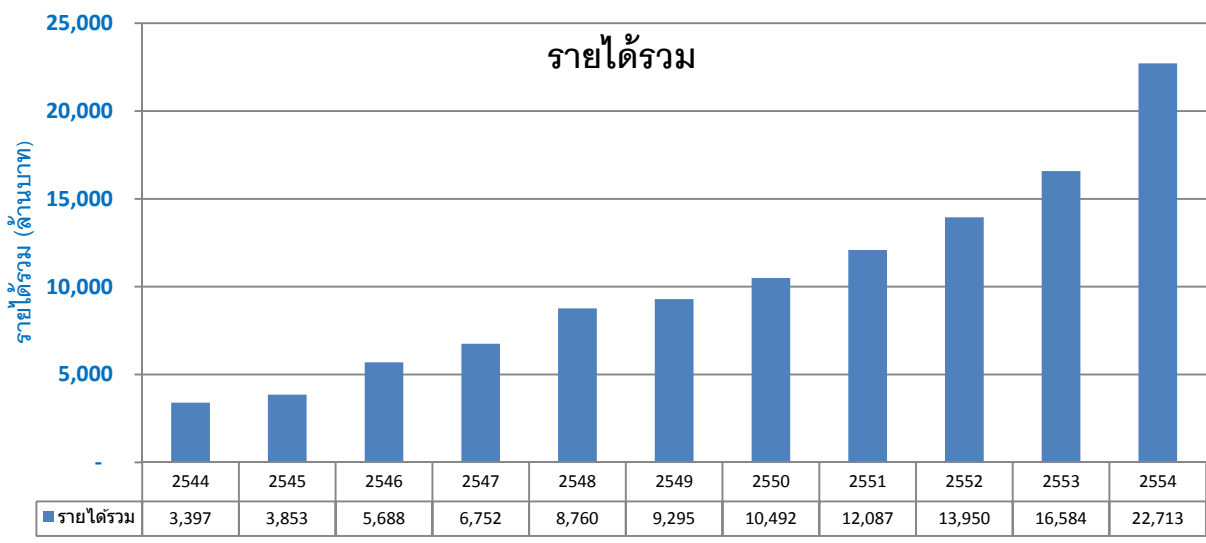
### บริการ 3G ที่ขยายพื้นที่การให้บริการ

จากการขยายตัวของผู้ให้บริการ 3G ที่ความถี่เดิม เช่น TrueMove, AIS, DTAC และ TOT ที่ขยายพื้นที่ให้บริการ 3G ที่ความถี่ใหม่ 2100 MHz รวมไปถึงการจะเปิดประมูลคลื่นความถี่ 2100 MHz ในปี 2555 นี้ เชื่อว่าทำให้ในปี 2555 นี้ จะมีพื้นที่ภายใต้บริการ 3G เพิ่มขึ้นมาก ซึ่งจะทำให้อุปกรณ์ต่าง ๆ ที่มีการสื่อสารในระบบ 3G ทำงานได้ดีขึ้น กระตุ้นให้มีการซื้ออุปกรณ์ต่าง ๆ มาใช้งานมากขึ้น ไม่ว่าจะเป็น โน้ตบุ๊ค, แท็บเล็ต, สมาร์ทโฟน

# สภาพภาพและศักยภาพในการแข่งขัน

บริษัท เอสไอเอส ดิสทริบิวชั่น (ประเทศไทย) จำกัด (มหาชน) ประกอบธุรกิจขายส่งคอมพิวเตอร์ ซอฟต์แวร์ อุปกรณ์ต่อพ่วงและอุปกรณ์สำนักงานอัตโนมัติต่าง ๆ ในประเทศไทย โดยบริษัทฯ ก่อตั้งขึ้นเมื่อปี 2541 และในปี 2547 บริษัทฯ เข้าเป็นบริษัทจดทะเบียนในตลาดหลักทรัพย์แห่งประเทศไทย

ตลอดระยะเวลาที่ผ่านมา บริษัทฯ มีการเติบโตของรายได้รวมอย่างต่อเนื่องทุกปี โดยในปี 2554 บริษัทฯ มีรายได้รวมทั้งสิ้น 22,713 ล้านบาท เพิ่มขึ้น 37% เทียบกับปี 2553 ตามกราฟด้านล่างซึ่งแสดงถึงการเติบโตของอุตสาหกรรมและศักยภาพในการแข่งขันของบริษัทฯ



ฝ่ายวิจัยนโยบาย สำนักงานพัฒนาวิทยาศาสตร์และเทคโนโลยีแห่งชาติ (สวทช) ได้สำรวจมูลค่าตลาดฮาร์ดแวร์คอมพิวเตอร์สำหรับปี 2552 – 2555 โดยเมื่อเทียบกับรายได้รวมของบริษัทฯ สามารถคำนวณส่วนแบ่งตลาดของบริษัทฯ ได้ตามตารางด้านล่าง

	2552		2553		2554		2555	
	มูลค่า	การเติบโต	มูลค่า	การเติบโต	มูลค่า	การเติบโต	มูลค่า	การเติบโต
มูลค่าตลาดฮาร์ดแวร์	72,345		81,461	12.6%	94,195	15.6%	108,012	14.7%
รายได้รวมของ SiS	13,950	15.4%	16,584	18.9%	22,713	37.0%		
ส่วนแบ่งตลาดของ SiS	19.3%		20.4%		24.1%			

จากข้อมูลดังกล่าว ในแง่รายได้รวม บริษัทฯ มีส่วนแบ่งตลาดที่เพิ่มขึ้นจากร้อยละ 19.3 ในปี 2552 มาเป็นร้อยละ 24.1 ในปี 2554 ซึ่งแสดงถึงศักยภาพที่ดีในการแข่งขันของบริษัทฯ

## หมายเหตุ

ข้อมูลจาก สวทช นี้ยังเป็นข้อมูลฉบับร่าง เนื่องจาก ณ เวลาที่เตรียมรายงานฉบับนี้ ทาง สวทช ยังคงมีข้อมูลฉบับร่างเท่านั้น และคาดว่าข้อมูลชุดสรุป จะเผยแพร่ได้ในปลายเดือนมีนาคม ซึ่งเมื่อ สวทช แล่งข้อมูล มูลค่าตลาดอาจจะไม่ตรงกับที่นำมาแสดงไว้ในนี้ได้



## การปรับโครงสร้างพื้นฐาน

ในปี 2554 บริษัทฯ มีการขยายโครงสร้างพื้นฐานหลัก 4 ด้านคือ

### SAP ใหม่

บริษัทฯ ใช้โปรแกรมด้าน Enterprise Resource Planning ของ SAP ตั้งแต่ปี 2542 ซึ่ง SAP ถือเป็นระบบที่มีความสามารถสูงและได้รับความนิยมนำไปใช้กันในประเทศชั้นนำทั่วโลก อย่างไรก็ตาม เนื่องจากขั้นตอนการทำงานที่ได้ออกแบบไว้ตั้งแต่ปี 2542 นั้น ในปัจจุบันมีการเปลี่ยนแปลงไปมาก รวมทั้ง SAP ก็มีการปรับเป็น version ECC 6 ที่มีความสามารถเพิ่มในอีกหลายด้าน ทำให้บริษัทฯ ตัดสินใจติดตั้ง SAP ECC 6 ที่ใช้เวลากว่า 2 ปีในการดำเนินงาน จนสามารถเริ่มใช้ระบบ SAP ใหม่ ตั้งแต่วันที่ 1 มกราคม 2554 เป็นต้นมา โดยในช่วงปี 2554 ยังมีการจำกัดการใช้งานเพื่อลดผลกระทบต่อระบบงานโดยรวม ซึ่งในปี 2555 นี้ จะเริ่มขยายการใช้งานเพิ่มขึ้น ซึ่งการใช้ SAP ใหม่จะทำให้บริษัทฯ มีข้อมูลมากขึ้นและมีประสิทธิภาพในการทำงานที่สูงขึ้น ซึ่งการปรับไปใช้ SAP ECC 6 นี้ เชื่อว่าทำให้บริษัทฯ สามารถใช้งานระบบนี้ต่อไปได้นานกว่า 10 ปี

### การขยายคลังสินค้า

บริษัทฯ มีคลังสินค้าเดิมอยู่ที่ถนนพระราม 9 ซอย 13 โดยเป็นคลังสินค้า 4 ชั้น และมีพื้นที่ใช้งานชั้นละประมาณ 1,000 ตารางเมตร รวมพื้นที่ใช้งานทั้งสิ้นประมาณ 4,000 ตารางเมตร ซึ่งบริษัทฯ เข้าใช้แล้วกว่า 10 ปี ในปี 2552 เริ่มพบว่ามีปัญหาพื้นที่คลังสินค้าไม่พอต่อการใช้งาน จึงมีการสำรวจหาคลังสินค้าใหม่ และในเดือนเมษายน 2554 ได้ย้ายไปอยู่คลังสินค้าใหม่ที่ถนนพัฒนาชนบท 3 เขตลาดกระบัง (ใกล้สนามบินสุวรรณภูมิ) ที่เป็นคลังสินค้าเพดานสูง 10 เมตร และมีพื้นที่ใช้สอยในช่วงแรก 5,000 ตารางเมตร โดยจะเพิ่มเป็น 10,000 ตารางเมตรในเดือนมีนาคม 2555 นี้ ซึ่งเชื่อว่าคลังสินค้าใหม่นี้ จะมีพื้นที่เพียงพอต่อการใช้งานไปได้ไม่น้อยกว่า 5 ปี

### การขยายสำนักงานใหญ่

เดิม สำนักงานใหญ่ของบริษัทฯ อยู่ที่อาคารพาณิชย์พญาธิ ถนนพระราม 9 โดยมีพื้นที่ใช้งานประมาณ 1,800 ตารางเมตร ซึ่งบริษัทฯ เข้าสำนักงานนี้มาตั้งแต่ปี 2543 และเริ่มเจอปัญหาพื้นที่ไม่เพียงพอต่อการใช้งานตั้งแต่ปี 2552 จึงได้ย้ายมาเช่าอยู่ที่อาคารภคินท์ ถนนรัชดาภิเษก ในเดือนสิงหาคม 2554 โดยมีพื้นที่ใช้งาน 3,300 ตารางเมตร เพียงพอต่อการใช้งานไปอีกหลายปี

### การขยายสาขาต่างจังหวัด

ก่อนปี 2554 บริษัทฯ มีสาขาต่างจังหวัดที่ใช้เป็นสำนักงานขายและให้บริการอยู่ 2 จังหวัด คือสาขาเชียงใหม่ และสาขาภูเก็ต เนื่องจากตลาดต่างจังหวัดมีแนวโน้มการขยายตัวที่ดี บริษัทฯ จึงขยายการขายไปยังต่างจังหวัดมากขึ้น และมีการเปิดสำนักงานสาขาเพิ่มอีก 3 จุดคือ สาขาขอนแก่น สาขาพัทยา และสาขาหาดใหญ่ โดยบริษัทฯ จะใช้สำนักงานทั้ง 5 แห่งนี้เป็นสำนักงานขาย และ บริการ ซึ่งทำให้บริษัทฯ มีสำนักงานครอบคลุมทุกภาคส่วนของประเทศไทย

นอกเหนือจากการปรับปรุงโครงสร้างพื้นฐานตามที่กล่าวมาแล้ว จากการพัฒนาอย่างต่อเนื่อง บริษัทฯ มีโครงสร้างพื้นฐานที่แข็งแกร่งในหลายด้าน ช่วยสร้างสถานภาพและทำให้บริษัทฯ สามารถแข่งขันได้ดีขึ้น ในอนาคตดังนี้



## การมีเครือข่ายที่กว้างขวาง

บริษัทฯ มีเครือข่ายลูกค้าที่กว้าง โดยในปี 2554 บริษัทฯ จำหน่ายสินค้าให้ลูกค้าทั้งสิ้น 5,361 ราย ซึ่งการมีฐานลูกค้าที่ซื้อสินค้าจากบริษัทฯ เป็นประจำอยู่จำนวนมากนี้ ทำให้บริษัทฯ มีความมั่นคงของยอดขาย และเป็นรากฐานสำคัญที่ทำให้บริษัทฯ สามารถขยายธุรกิจเพิ่มเติมได้ง่ายด้วยการจัดหาสินค้าเพิ่มเติมมาจำหน่ายให้กับฐานลูกค้าที่ซื้อสินค้าเป็นประจำกับบริษัทฯ อยู่แล้ว

## การมีสินค้าจำหน่ายจำนวนมาก

บริษัทฯ ได้รับความไว้วางใจจากผู้ผลิตชั้นนำระดับโลกให้เป็นผู้แทนจำหน่ายสินค้ากว่า 70 ราย พร้อมทั้งบริษัทฯ ได้รับการติดต่อเพิ่มเติมจากผู้ผลิตอีกหลายราย เพื่อให้เป็นผู้แทนจำหน่ายสินค้า ซึ่งการมีสินค้าที่หลากหลายนี้ ทำให้บริษัทฯ สามารถจัดหาสินค้ามาป้อนให้กับลูกค้าอย่างต่อเนื่องได้

## ระบบงานและวัฒนธรรมองค์กร

บริษัทฯ มีการพัฒนาระบบงานที่มีประสิทธิภาพและมีการปรับปรุงอย่างต่อเนื่อง มีการลงทุนในระบบงานที่ช่วยเพิ่มประสิทธิภาพในการทำงาน เช่นระบบ ERP ของ SAP, ระบบ electronic workflow ของ Lotus Notes, ระบบ Call Center ของ Avaya, ระบบ e-learning ของ IBM ซึ่งช่วยทำให้พนักงานสามารถทำงานได้อย่างเป็นระบบและมีประสิทธิภาพ พร้อมกันนี้ บริษัทฯ ได้มีการพัฒนาวัฒนธรรมองค์กรให้เป็นองค์กรที่เน้นการเรียนรู้ มีการปรับปรุงประสิทธิภาพตลอดเวลา ทำให้บริษัทฯ ยังคงความสามารถในการแข่งขันและสามารถปรับเปลี่ยนองค์กรให้สอดคล้องกับการเปลี่ยนแปลงภายนอกได้อย่างรวดเร็ว

## ฐานการเงินที่แข็งแกร่งและโปร่งใส

บริษัทฯ มีฐานการเงินที่ดี มีการเพิ่มขึ้นในส่วนของผู้ถือหุ้นอย่างต่อเนื่อง โดยในปี 2554 มีส่วนของผู้ถือหุ้นอยู่ที่ 1,280 ล้านบาท

นอกเหนือจากการเพิ่มขึ้นของส่วนของผู้ถือหุ้นแล้ว บริษัทฯ มีการเติบโตของรายได้รวมและมีกำไรสุทธิอย่างต่อเนื่อง มาทุกปี จนได้รับความไว้วางใจจากสถาบันการเงิน โดยบริษัทฯ มีวงเงินกู้ยืมจากสถาบันการเงินต่าง ๆ รวมประมาณ 6,000 ล้านบาท และมีการใช้ในอัตรา 37% ของวงเงินกู้ที่มีอยู่ ณ สิ้นปี 2554

## การให้ความสำคัญในการกำกับดูแลกิจการ

บริษัทฯ ให้ความสำคัญและมีการดำเนินการตามแนวทางกำกับกิจการที่ดีใน 5 แนวทาง อันได้แก่ 1) สิทธิของผู้ถือหุ้น 2) การปฏิบัติต่อผู้ถือหุ้นอย่างเท่าเทียมกัน 3) การคำนึงถึงบทบาทของผู้มีส่วนได้เสีย 4) การเปิดเผยข้อมูลและความโปร่งใส 5) ความรับผิดชอบของคณะกรรมการ ซึ่งจากการสำรวจตามโครงการสำรวจการกำกับดูแลกิจการบริษัทจดทะเบียนที่สมาคมส่งเสริมสถาบันกรรมการบริษัทไทยจัดทำขึ้น บริษัทฯ ได้รับการประเมินอยู่ในเกณฑ์ “ดีเลิศ” ตั้งแต่ปี 2552 ต่อเนื่องมาถึงปี 2554 ซึ่งเป็นระดับสูงสุด ซึ่งแสดงให้เห็นถึงการให้ความสำคัญในการกำกับดูแลกิจการที่จะทำให้บริษัทฯ สามารถเติบโตได้อย่างมั่นคง

# การดำเนินการและผลงานที่สำคัญในปี 2554

## 1. การจัดงานสัมมนาและการเข้าร่วมงานแสดงสินค้า

ตลอดปี 2554 บริษัทฯ ได้เข้าร่วมงานสัมมนาและงานแสดงสินค้าเพื่อขายและประชาสัมพันธ์สินค้าหลายงาน ซึ่งมีภาพบางส่วนจากงานต่าง ๆ เช่น



งาน Thailand Mobile Expo 2011  
3 – 6 กุมภาพันธ์ 2554, ศูนย์ประชุมแห่งชาติสิริกิติ์



งาน ComMart 2011  
17 - 20 มีนาคม 2554, ศูนย์ประชุมแห่งชาติสิริกิติ์



งาน IT Pro Security Conference & Expo  
วันที่ 25 สิงหาคม 2554, Pullman Hotel



งาน ComMart X Gen 2011  
21 – 24 กรกฎาคม 2554, ศูนย์ประชุมแห่งชาติสิริกิติ์



งานสัมมนา SiS Expo  
18 ตุลาคม 2554, โรงแรม Swissotel Le Concorde



งาน Thailand Mobile Expo 2011  
29 กันยายน - 2 ตุลาคม 2554, ศูนย์ประชุมแห่งชาติสิริกิติ์

## 2. เข้าร่วมงาน Opportunity Day และประชุมนักวิเคราะห์

บริษัทฯ ได้นำเสนอผลประกอบการไตรมาส 1, 2 และ 3 ปี 2554 ในงาน Opportunity Day ที่จัดโดยตลาดหลักทรัพย์แห่งประเทศไทย ซึ่งมีการบันทึกข้อมูลการประชุมและเผยแพร่ให้ผู้สนใจที่ไม่ได้เข้าประชุมสามารถติดตามการประชุมและสามารถสอบถามสดผ่าน web site ของตลาดหลักทรัพย์ฯ ได้ รวมทั้งสามารถเข้าไปดูการประชุมภายหลังได้



นอกจากการเสนอผลประกอบการในงาน Opportunity Day แล้ว บริษัทฯ ได้ประชุมร่วมกับกลุ่มของนักลงทุนที่ติดต่อเข้ามาหลายครั้ง พร้อมทั้งประชุมกับนักวิเคราะห์และผู้จัดการกองทุนหลายราย ซึ่งทำให้มีบทความวิเคราะห์การดำเนินงานของบริษัทฯ เพื่อเป็นประโยชน์ในการเผยแพร่ข้อมูลให้กับนักลงทุน

## 3. การจัดประชุมผู้ถือหุ้นและได้รับการจัดอันดับให้อยู่ในกลุ่มดีเยี่ยม

สำนักงาน ก.ล.ต. ได้ร่วมกับสมาคมส่งเสริมผู้ลงทุนไทยและสมาคมบริษัทจดทะเบียนไทย กระตุ้นบริษัทจดทะเบียนให้ปรับปรุงคุณภาพการจัดประชุมผู้ถือหุ้นและจัดให้มีการประเมินคุณภาพการจัดประชุมผู้ถือหุ้นสามัญ (AGM) ประจำปี 2554 โดยได้ประเมินการประชุมผู้ถือหุ้นประจำปีของบริษัทฯ ที่ปิดรอบบัญชี ณ วันที่ 31 ธันวาคม 2553 ซึ่งจากการเห็นความสำคัญของการประชุมผู้ถือหุ้น ตระหนักถึงความสำคัญของผู้ถือหุ้นที่ได้ลงทุนในบริษัทฯ ว่าควรได้รับข้อมูลที่เหมาะสมในการประชุมผู้ถือหุ้น จึงพยายามจัดประชุมให้ผู้ถือหุ้นได้ประโยชน์สูงสุด เพื่อให้ทราบข้อมูลและสามารถติดตามการดำเนินงานของบริษัทฯ ซึ่งจากการประเมินคุณภาพการจัดประชุมผู้ถือหุ้นสามัญประจำปี 2554 บริษัทฯ ได้คะแนนจากการประเมินเต็ม 100 คะแนน โดยบริษัทฯ มีเป้าหมายที่จะปรับปรุงการประชุมผู้ถือหุ้น ให้ได้ประโยชน์ต่อผู้ถือหุ้นเพิ่มขึ้นไปอีกในโอกาสต่อไป

## 4. ได้รับผล “ดีมาก” จากการสำรวจการกำกับดูแลกิจการ

สมาคมส่งเสริมสถาบันกรรมการบริษัทไทยได้สำรวจการกำกับดูแลกิจการบริษัทจดทะเบียนประจำปี 2554 ที่มีการประเมินการกำกับกิจการใน 5 หมวดได้แก่ สิทธิของผู้ถือหุ้น, การปฏิบัติต่อผู้ถือหุ้นอย่างเท่าเทียมกัน, การเปิดเผยข้อมูลและความโปร่งใส, การคำนึงถึงบทบาทของผู้มีส่วนได้เสีย และ ความรับผิดชอบของคณะกรรมการ ซึ่งบริษัทฯ ได้คะแนนจากการประเมินนี้ที่ 93 คะแนน จัดอยู่ในกลุ่มดีเลิศ ซึ่งเป็นกลุ่มสูงสุด โดยบริษัทฯ ได้ตั้งเป้าที่จะพัฒนาการกำกับดูแลกิจการให้ดีขึ้นไปอีก เพื่อการเติบโตอย่างมั่นคง



## 5. การเปิดสำนักงานขายและบริการที่ขอนแก่น, พัทยาและหาดใหญ่

เพื่อขยายธุรกิจต่างจังหวัด บริษัทฯ ได้เปิดสาขาขอนแก่น, พัทยาและหาดใหญ่เพิ่มอีก 3 สาขาในปี 2554 ทำให้ปัจจุบัน บริษัทฯ มีสาขาต่างจังหวัดทั้งสิ้น 5 สาขาเพื่อใช้เป็นสำนักงานขายและศูนย์บริการ :

1) ภาคเหนือ : สาขาเชียงใหม่ 2) ภาคตะวันออกเฉียงเหนือ : สาขาขอนแก่น 3) ภาคตะวันออก : สาขาพัทยา 4) ภาคใต้ตอนบน : สาขาภูเก็ต 5) ภาคใต้ตอนล่าง : สาขาหาดใหญ่



รูปสำนักงานขายและบริการ  
เชียงใหม่



รูปสำนักงานขายและบริการ  
ขอนแก่น



รูปสำนักงานขายและบริการ  
พัทยา



รูปสำนักงานขายและบริการ  
ภูเก็ต



รูปสำนักงานขายและบริการ  
หาดใหญ่

# โครงสร้างรายได้บริษัท

บริษัทฯ มีรายได้จากการขายและบริการในปี 2554 เท่ากับ 22,414 ล้านบาท เพิ่มขึ้นจากปีที่ผ่านมา 37.1% โดยถ้าแบ่งสินค้าเป็นสองกลุ่ม System และ Peripheral จะมียอดขายในช่วง 6 ปีที่ผ่านมาตามกราฟด้านล่าง โดยสินค้าในกลุ่ม System มียอดขาย 15,961 ล้านบาท เพิ่มขึ้น 60.7% จากปี 2553 ส่วน Peripheral มียอดขาย 6,453 ล้านบาท เพิ่มขึ้น 0.5% จากปี 2553



## System

System คือกลุ่มสินค้าที่เป็นคอมพิวเตอร์ในทุกรูปแบบ ตั้งแต่ Server, คอมพิวเตอร์ตั้งโต๊ะ, คอมพิวเตอร์โน้ตบุ๊ก, แท็บเล็ต, PDA และ สมาร์ทโฟน ซึ่งบริษัทฯ จำหน่ายสินค้าจากผู้ผลิตทั้งหมด 15 รายคือ 1) Acer 2) Apple 3) Asus 4) BlackBerry 5) Fujitsu 6) Gateway 7) HP 8) HTC 9) IBM 10) Lenovo 11) MSI 12) Motorola 13) Samsung 14) Toshiba 15) Viewsonic



## Peripheral

เป็นสินค้าต่อพ่วงและอุปกรณ์ต่าง ๆ ที่ไม่ใช่คอมพิวเตอร์และบริการต่าง ๆ เช่น วัสดุสิ้นเปลือง, จอภาพ, Projector, Scanner, Printer, Hard Disk, Software, Memory, Keyboard, Mouse, กระเป๋า, Network, ฯลฯ โดยบริษัทฯ จำหน่ายสินค้าจากผู้ผลิตหลายราย เช่น 3Com, Avermedia, Axis, APC, Brocade, BlueTrek, Barkan, Commy, Cisco, Case-Mate, Cheval, Double-Take, D-Link, EMC, Emerson, Fortinet, Hama, Huawei, iGo, Infocus, IOMEGA, Imation, Juniper, Krusell, Linksys, Microsoft, Nuforce, Norton, Nikon, OtterBox, OKI, Philips, Panasonic, PC-Tools, QNAP, Ricoh, Radware, Symantec, Sandisk, Sanyo, Sangfor, Targus, VMware, Xerox, Western Digital, ZTE, Zyxel



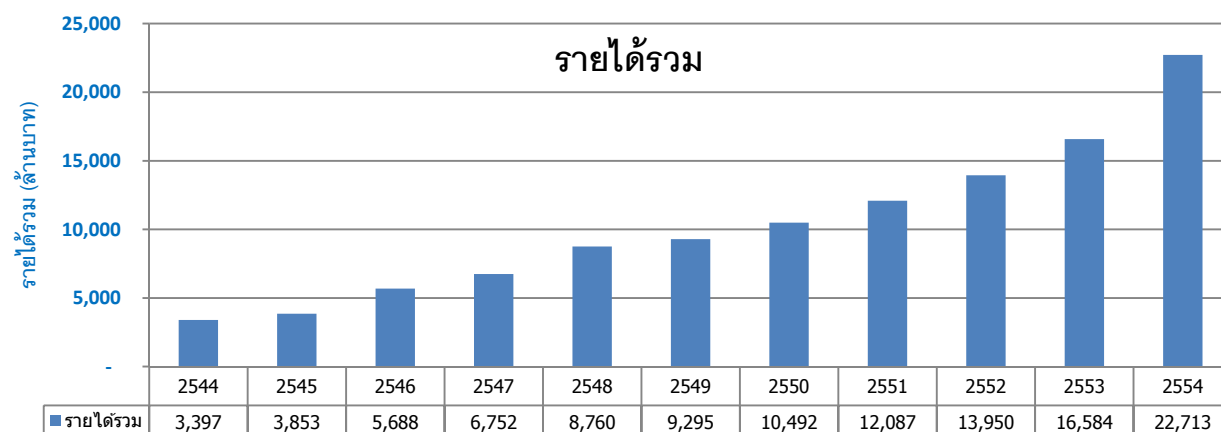
# คำอธิบายและการวิเคราะห์ของฝ่ายจัดการ

## ผลดำเนินงาน

ถึงแม้ปี 2554 จะเป็นปีที่เกิดปัญหาเศรษฐกิจถดถอยในยุโรปและอเมริกา รวมไปถึงมีการเลือกตั้งทั่วไปที่มีผลทำให้มีการเปลี่ยนรัฐบาลที่ฝ่ายค้านเดิม กลายเป็นรัฐบาล เศรษฐกิจไทยก็ยังเติบโตได้ดีใน 3 ไตรมาสแรก จนกระทั่งเกิดวิกฤติน้ำท่วมใหญ่ในไตรมาส 4 ที่สร้างความเสียหายให้กับระบบเศรษฐกิจในวงกว้าง จนเกิดภาวะเศรษฐกิจถดถอยในไตรมาส 4 ที่ GDP ไตรมาส 4/2554 หดตัวร้อยละ 9.0 และทำให้ GDP ปี 2554 เติบโตเพียงร้อยละ 0.6 เมื่อเทียบกับปีที่ผ่านมา

ในแง่ผลประกอบการ บริษัท มีรายได้รวม 22,713 ล้านบาท เพิ่มขึ้นร้อยละ 37 เมื่อเทียบกับปีที่ผ่านมา ซึ่งถือเป็นการเติบโตของรายได้รวมที่ดีเพราะจากการสำรวจของสำนักงานพัฒนาวิทยาศาสตร์และเทคโนโลยีแห่งชาติ (สวทช) ตลาดคอมพิวเตอร์ฮาร์ดแวร์ปี 2554 เติบโต 15.6% เมื่อเทียบกับปีที่ผ่านมา ซึ่งการเติบโตที่เพิ่มขึ้นมานี้ ส่วนหนึ่งมาจากการขยายตัวของสินค้ากลุ่ม สมาร์ทโฟน ที่บริษัท จัดจำหน่ายสินค้าในกลุ่มนี้หลายยี่ห้อ

อย่างไรก็ตาม ในแง่กำไรสุทธิ บริษัท มีการดำเนินงานที่มีกำไรสุทธิ 143.5 ล้านบาท ลดลงกว่าปีที่ผ่านมา 51.4% จากปัญหาที่เกิดขึ้นสองด้านคือ 1) การตั้งสำรองสินค้าเสื่อมคุณภาพที่บริษัท ต้องตั้งสำรองเพิ่มขึ้น 119 ล้านบาท จากสินค้าค้างสต็อกนานที่เพิ่มขึ้นจากการขายที่ช้าลงในไตรมาส 4 จากปัญหาน้ำท่วมใหญ่ และจากปัญหาสินค้าที่ขายไม่ได้ตามเป้าหมาย ทำให้มีสินค้าค้างสต็อกนานจนบริษัท จำเป็นต้องตั้งสำรองสินค้าเสื่อมคุณภาพเพิ่มขึ้น และ 2) การด้อยค่าของเงินลงทุนของบริษัท ย่อยที่พบว่าบริษัท ที่ไปลงทุน มีผลประกอบการที่ขาดทุนจนมีการยื่นคำร้องขอฟื้นฟูกิจการต่อศาลฯ จึงต้องกำหนดการด้อยค่าของเงินลงทุนส่วนนี้ทั้งจำนวน คิดเป็นเงิน 51 ล้านบาท ซึ่งจากปัญหาดังกล่าวนี้ ทำให้กำไรสุทธิของปี 2554 ลดลงเหลือ 143.5 ล้านบาท



## กำไรต่อหุ้นและเงินปันผล

บริษัท มีกำไรต่อหุ้น 0.68 บาท และที่ประชุมคณะกรรมการบริษัท มีมติอนุมัติและเห็นสมควรนำเสนอที่ประชุมสามัญผู้ถือหุ้นประจำปี เพื่อพิจารณาจ่ายเงินปันผลประจำปี สำหรับผลการดำเนินงานในปี 2554 โดยแบ่งจ่ายเป็นสองส่วน คือ เงินสดและหุ้นดังนี้

จ่ายปันผลด้วย	อัตราการจ่ายต่อหุ้น
เงินสด	0.15 บาท
หุ้นสามัญของบริษัท ในอัตรา 10 หุ้นเดิมต่อ 1 หุ้นปันผลที่ตราไว้หุ้นละ 1 บาท	0.10 บาท
รวม	0.25 บาท

## หมายเหตุ

ในกรณีที่ผู้ถือหุ้นรายใดมีเศษของหุ้นเดิมหลังการจัดสรรหุ้นปันผลแล้ว จะได้รับปันผลเป็นเงินสดแทนการจ่ายเป็นหุ้นปันผลในอัตราหุ้นละ 0.10 บาท

## ฐานะทางการเงิน

### ด้านสินทรัพย์

สินทรัพย์ที่สำคัญของบริษัท มีสองรายการคือลูกหนี้การค้าและสินค้าคงคลัง ซึ่งสองรายการนี้ มีมูลค่ารวมเท่ากับ 83.2% ของสินทรัพย์ทั้งหมด โดยมีรายละเอียดดังนี้

- **ลูกหนี้การค้า** ณ วันที่ 31 ธันวาคม 2554 มีมูลค่า 1,836.7 ล้านบาท ลดลง 180.8 ล้านบาทหรือลดลง 9.0% เมื่อเทียบกับปี 2553 และเท่ากับเวลาเก็บหนี้เฉลี่ย 34.9 วัน ทั้งนี้ปี 2554 บริษัท มีระยะเวลาเก็บหนี้เฉลี่ย ณ วันที่ 31 ธันวาคม 2554 ที่ลดลง เพราะเกิดภาวะน้ำท่วมใหญ่ในช่วงสิ้นปี ทำให้ยอดขายในช่วงสิ้นปีลดลงมาก และทำให้มูลค่าลูกหนี้การค้าลดลงด้วย

โดยปกติ บริษัท จะกำหนดเวลาชำระเงินในการขายไว้ที่ 30 วัน แต่ในทางปฏิบัติ ลูกค้าส่วนใหญ่ จะรวมชำระเงินสัปดาห์ละหนึ่งวัน หรือชำระทุก ๆ สองสัปดาห์ ทำให้ระยะเวลาชำระเงินเพิ่มขึ้นมากกว่า 30 วัน รวมทั้งกรณีงานโครงการที่มีกำหนดระยะเวลาชำระเงินชัดเจนตามโครงการอยู่แล้ว ลูกค้าอาจจะขอชำระเงินตามระยะเวลาของโครงการ

	2552	2553	2554
มูลค่าลูกหนี้การค้า (ล้านบาท)	1,824	2,018	1837
ระยะเวลาเก็บหนี้เฉลี่ย (วัน)	43.2	46.2	34.9

- **สินค้าคงเหลือ** ณ วันที่ 31 ธันวาคม 2554 เท่ากับ 3,171 ล้านบาท เพิ่มขึ้น 175% เมื่อเทียบกับปี 2553 เท่ากับระยะเวลาขายเฉลี่ย 37.9 วัน ซึ่งโดยทั่วไป บริษัท มีนโยบายที่จะมีสินค้าคงคลังอยู่ที่ระดับ 2 สัปดาห์ของการขายสำหรับสินค้าทั่วไป และ 30-45 วันสำหรับสินค้าใหม่ หรือบางกรณี ผู้ผลิตกำหนดจำนวนสั่งซื้อขั้นต่ำ ทำให้ระดับสินค้าคงคลังสูงกว่าที่ต้องการได้ ซึ่งเป็นกรณีของปีที่ผ่านมา ที่สินค้ากลุ่ม สมาร์ทโฟน ได้รับความนิยมและมีรุ่นใหม่เข้ามามาก ทำให้ระดับสินค้าคงคลังเพิ่มขึ้นกว่าระดับปกติ

	2552	2553	2554
มูลค่าสินค้าคงเหลือ (ล้านบาท)	919	1,152	3,171
ระยะเวลาขายเฉลี่ย (วัน)	23.9	24.7	37.9

**ด้านหนี้สิน** หนี้สินที่สำคัญของบริษัท คือเจ้าหนี้การค้าและเงินกู้ยืมจากสถาบันการเงิน หนี้สินสองรายการนี้ มีมูลค่ารวมเป็น 95.3% ของมูลค่าหนี้สินรวม โดยมีรายละเอียดดังนี้

- **เจ้าหนี้การค้า** ณ วันที่ 31 ธันวาคม 2554 อยู่ที่ 2,274 ล้านบาท เท่ากับระยะเวลาชำระหนี้เฉลี่ย 27.5 วัน ซึ่งส่วนใหญ่ เจ้าหนี้จะให้ระยะเวลาชำระหนี้ 30 วัน แต่เนื่องจากเจ้าหนี้หลายราย ให้ส่วนลดที่ค่อนข้างสูงถ้าชำระหนี้ก่อนกำหนด ซึ่งในขณะที่ยอดเบิกในการกู้ยืมและบริษัท มีวงเงินกู้เหลืออยู่มาก บริษัท จะเลือกชำระหนี้เร็วกว่ากำหนดให้กับเจ้าหนี้ที่ให้ส่วนลดสูงแลกกับส่วนลดการชำระหนี้เร็ว ทำให้ระยะเวลาชำระหนี้โดยเฉลี่ยต่ำกว่า 30 วัน

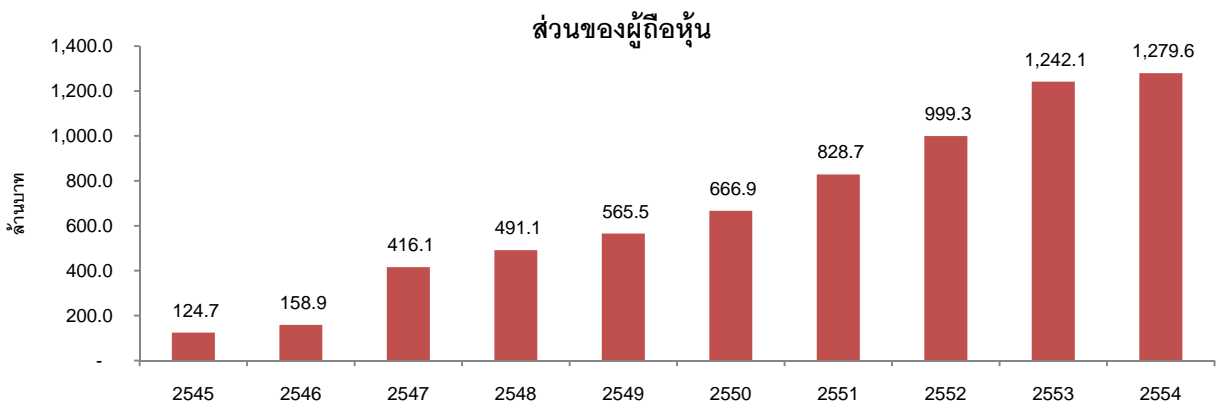
	2552	2553	2554
เจ้าหนี้การค้า (ล้านบาท)	905	991	2,274
ระยะเวลาชำระหนี้ (วัน)	20.	22.1	27.9

- **เงินกู้จากสถาบันการเงิน** ณ วันที่ 31 ธันวาคม 2554 อยู่ที่ 2,243 ล้านบาท เพิ่มขึ้น 129.8% เทียบกับปี 2553 และอัตราส่วนหนี้สินต่อส่วนของผู้ถือหุ้นเท่ากับ 3.7 โดยอัตราส่วนหนี้สินที่มีดอกเบี้ยต่อส่วนของผู้ถือหุ้น เท่ากับ 1.8 เงินกู้สถาบันการเงินที่เพิ่มขึ้น เนื่องจากระดับสินค้าคงเหลือที่เพิ่มขึ้นจาก 1,152 ล้านบาทช่วงต้นปี มาเป็น 3,171 ล้านบาทในปีปลายปี 2554

	2552	2553	2554
เงินกู้สถาบันการเงิน (ล้านบาท)	907	976	2,243
ดอกเบี้ยจ่าย (ล้านบาท)	30.9	38.6	58.1
อัตราส่วนหนี้สินต่อส่วนของผู้ถือหุ้น	1.99	1.80	3.7
อัตราส่วนหนี้สินที่มีดอกเบี้ยต่อส่วนของผู้ถือหุ้น	0.91	0.79	1.8

ส่วนของผู้ถือหุ้น

ส่วนของผู้ถือหุ้นได้เพิ่มขึ้นเป็น 1,242.1 ล้านบาทในปี 2553 ซึ่งส่วนของผู้ถือหุ้น ได้เพิ่มขึ้นอย่างต่อเนื่อง สามารถสนับสนุนการขยายธุรกิจของบริษัทฯ ได้เป็นอย่างดี (บริษัทฯ เข้าจดทะเบียนในตลาดหลักทรัพย์ฯ เมื่อปี 2547)



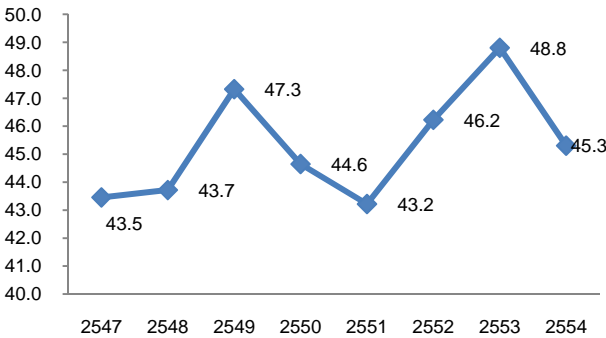
กระแสเงินสด

กระแสเงินสดจากกิจกรรมดำเนินงาน

รายการหลักที่เพิ่มกระแสเงินสดของปี 2554 คือ

- กำไรสุทธิของปี 2554 มูลค่า 144 ล้านบาท
- ลดลงสินค้าล้าสมัยที่เพิ่มขึ้น 119 ล้านบาท
- ลูกหนี้การค้าที่ลดลง 146 ล้านบาท
- เจ้าหนี้การค้าที่เพิ่มขึ้น 1,248 ล้านบาท

วงจรเงินสด (วัน)

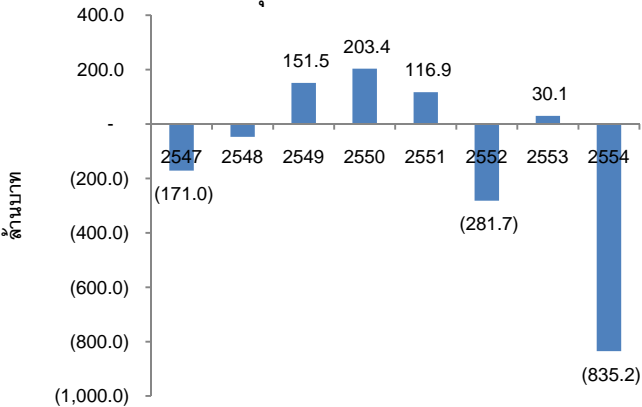


รายการหลักที่ทำให้กระแสเงินสดลงของปี 2554คือ

สินค้าคงเหลือที่เพิ่มขึ้น 2,138 ล้านบาท

โดยรวมแล้ว ในปี 2554 บริษัทฯ มีกระแสเงินสดจากกิจกรรมดำเนินงานที่ลดลง 835 ล้านบาทโดยมีวงจรเงินสด (Cash Cycle) อยู่ที่ 45.3 วัน

เงินสดสุทธิจากการดำเนินงาน





# การจัดสรรกำไรประจำปี 2554

บริษัทฯ เข้าจดทะเบียนในตลาดหลักทรัพย์แห่งประเทศไทยในปี 2547 โดยบริษัทฯ มีการจ่ายเงินปันผลในแต่ละปีที่ผ่านมาตามตารางด้านล่าง

สำหรับผลการดำเนินงานในปี 2554 คณะกรรมการได้มีมติเห็นชอบให้เสนอที่ประชุมผู้ถือหุ้นพิจารณาจัดสรรกำไร และจ่ายเงินปันผลเป็นสองส่วน ส่วนแรก เป็นการจ่ายปันผลด้วยเงินสดในอัตรา 0.15 บาทต่อหุ้น ส่วนที่สอง เป็นการจ่ายปันผลด้วยหุ้นสามัญของบริษัทฯ ในอัตรา 10 หุ้นเดิมต่อ 1 หุ้นปันผลที่ตราไว้หุ้นละ 1 บาท เท่ากับ 0.10 บาทต่อหุ้น รวมปันผลเท่ากับ 0.25 บาทต่อหุ้น ซึ่งถ้าได้รับการพิจารณาอนุมัติตามเสนอ บริษัทฯ จะจ่ายเงินปันผลหุ้นสามัญประจำปี 2554 ด้วยเงินสดรวมเป็นเงิน 31.7 ล้านบาท และปันผลด้วยหุ้นสามัญของบริษัทฯ 21.1 ล้านหุ้น รวมแล้วคิดเป็นร้อยละ 36.8 ของกำไรสุทธิประจำปีตามรายละเอียดในตารางด้านล่าง

	2547	2548	2549	2550	2551	2552	2553	2554
กำไรสุทธิ (ล้านบาท)	75.4	88.1	93.0	129.6	206.6	241.7	295.3	143.5
หุ้นที่ออกและชำระแล้ว (ล้านหุ้น)	200.0	200.9	201.5	201.7	203.2	203.2	208.5	211.2
ปันผลด้วยเงินสดต่อหุ้น (บาท)	0.075	0.10	0.14	0.25	0.35	0.40	0.50	0.15
ปันผลด้วยหุ้นสามัญในอัตรา 10 หุ้นเดิมต่อ 1 หุ้นปันผล คิดเป็นมูลค่าต่อหุ้น (บาท)								0.10
รวมเงินปันผลจ่าย (ล้านบาท)	15.0	20.1	28.2	50.4	71.1	81.3	104.3	52.8
อัตราการจ่ายปันผล	19.9%	22.8%	30.3%	38.9%	34.4%	33.6%	35.3%	36.8%

## หมายเหตุ

ในกรณีที่ผู้ถือหุ้นรายใดมีเศษของหุ้นเดิมหลังการจัดสรรหุ้นปันผลแล้ว จะได้รับปันผลเป็นเงินสดแทนการจ่ายเป็นหุ้นปันผลในอัตราหุ้นละ 0.10 บาท

# รายงานคณะกรรมการบริหารความเสี่ยง

เรียน ท่านผู้ถือหุ้น

คณะกรรมการบริษัทตระหนักถึงความสำคัญของการบริหารความเสี่ยงที่จะทำให้ดำเนินธุรกิจได้อย่างต่อเนื่อง จึงได้มีการแต่งตั้งคณะกรรมการบริหารความเสี่ยง เพื่อช่วยกลั่นกรองความเสี่ยงที่สำคัญ รวมถึงนำเสนอแนวทางแก้ไขที่เหมาะสม โดยมีวาระการดำรงตำแหน่งคราวละ 3 ปี ซึ่งปัจจุบันประกอบด้วยกรรมการ 3 ท่านดังนี้

1. นายลิ้ม ฮวี ไฮ ประธานคณะกรรมการบริหารความเสี่ยง (กรรมการที่ไม่เป็นผู้บริหาร)
2. ดร.โรจนศักดิ์ โฉมวิไลลักษณ์ กรรมการบริหารความเสี่ยง (กรรมการอิสระ)
3. นายสมบัติ บังศรีนนท์ กรรมการบริหารความเสี่ยง และหัวหน้าทีมงานบริหารความเสี่ยง (กรรมการบริหาร)

กรรมการบริหารความเสี่ยงได้จัดตั้งคณะทำงาน ซึ่งประกอบด้วย กรรมการผู้จัดการ กรรมการบริหาร ผู้บริหารระดับสูง และตัวแทนจากหน่วยงานต่างๆ ที่เกี่ยวข้อง เพื่อร่วมกันกำหนดนโยบายด้านการบริหารความเสี่ยง ประเมินความเสี่ยงที่มีผลกระทบต่อบริษัทฯ รวมถึงจัดทำแผน ติดตาม หรือมาตรการเพื่อป้องกัน และแก้ไขหากเกิดความเสี่ยงนั้นขึ้น ตามแนวทางปฏิบัติที่เป็นสากล

คณะกรรมการบริหารความเสี่ยงได้ปฏิบัติหน้าที่ตามกฎบัตรที่ได้รับมอบหมายจากคณะกรรมการบริษัท โดยในปี 2554 มีการประชุมคณะกรรมการบริหารความเสี่ยงรวม 2 ครั้ง และคณะทำงานบริหารความเสี่ยง 4 ครั้ง เพื่อติดตาม ประเมิน และรายงานความเสี่ยงที่มีนัยสำคัญ ต่อหัวหน้าทีมงานบริหารความเสี่ยง และร่วมหารือเพื่อแก้ไขความเสี่ยงที่สูงเกินกว่าระดับที่ยอมรับได้ ให้ลดลงจนอยู่ในระดับที่บริษัทฯ สามารถยอมรับได้ โดยได้เปิดเผยความเสี่ยงที่สำคัญไว้ในรายงานประจำปีแล้ว และในปี 2554 ถือว่าเป็นปีที่มีการเปลี่ยนแปลง และมีความไม่แน่นอนของสภาพเศรษฐกิจ ทั้งในประเทศไทย และต่างประเทศ เช่น วิกฤตการณ์ทางการเงินของยุโรป, การเปลี่ยนแปลงของตลาดสินค้าประเภทเทคโนโลยี ฯลฯ ซึ่งเหตุการณ์เหล่านี้มีความเสี่ยงที่จะส่งผลกระทบต่อแผนกลยุทธ์ของบริษัทฯ คณะกรรมการบริหารความเสี่ยงจึงได้นำเสนอต่อคณะกรรมการบริษัท เพื่อจัดประชุมทบทวนแผนกลยุทธ์ของบริษัทฯ รวมถึงปรับแนวทางการบริหารงาน เพื่อให้มั่นใจได้ว่า บริษัทฯ จะไม่ได้รับผลกระทบจากความเสี่ยงเชิงกลยุทธ์ และสามารถดำเนินกิจการได้อย่างต่อเนื่อง

คณะกรรมการบริหารความเสี่ยง จะได้ติดตามการดำเนินการตามแผนบริหารความเสี่ยงอย่างต่อเนื่อง ผ่านรายงานของคณะทำงาน ซึ่งจะทำให้บริษัทฯ สามารถป้องกันหรือแก้ไขเหตุการณ์ที่มีความเสี่ยงสูงกว่าระดับที่ยอมรับได้ อย่างทันทั่วถึง หรือควบคุมความเสี่ยงก่อนที่จะเกิดความเสียหาย หรือส่งผลกระทบต่อบริษัทฯ เพื่อให้ผู้เกี่ยวข้องทุกฝ่ายเกิดความมั่นใจว่า ความเสี่ยงต่างๆ ได้รับการบริหารจัดการอย่างมีประสิทธิภาพ สอดคล้องกับหลักการกำกับดูแลกิจการที่ดี และเป็นไปตามกฎระเบียบ ข้อบังคับของหน่วยงานกำกับดูแลต่าง ๆ



(นายลิ้ม ฮวี ไฮ)

ประธานคณะกรรมการบริหารความเสี่ยง  
บริษัทเอสไอเอส ดิสทริบิวชั่น (ประเทศไทย) จำกัด (มหาชน)

5 มีนาคม 2555



# ปัจจัยความเสี่ยง

ปัจจัยความเสี่ยงที่อาจมีผลต่อผลประกอบการของบริษัท และอาจทำให้เกิดความเสี่ยงต่อการลงทุนของผู้ลงทุนมีดังนี้

## 1) ความเสี่ยงจากการพึ่งพาผู้ผลิตน้อยราย

ในปี 2552 ผู้ผลิตรายใหญ่สุดที่บริษัท เป็นผู้แทนจำหน่าย มีสัดส่วน 41% ของยอดขายรวม ซึ่งต่อมา บริษัทฯ มีการเพิ่มการเป็นผู้แทนจำหน่ายของสินค้า ทำให้สัดส่วนของยอดขายของผู้ผลิตรายใหญ่สุดต่อยอดขายรวม ค่อย ๆ ลดลง และเท่ากับ 26% ในปี 2554 ที่ผ่านมา ซึ่งทำให้ความเสี่ยงด้านนี้ลดลง แต่ถึงแม้ความเสี่ยงในการพึ่งพาผู้ผลิตรายใหญ่สุดลดลงและบริษัทฯ จะเป็นผู้แทนจำหน่ายสินค้าจากผู้ผลิตมากกว่า 70 ราย ในปี 2554, 54% ของยอดขายรวมยังคงมาจากผู้ผลิตเพียง 3 ราย ซึ่งบริษัทฯ ยังคงต้องดำเนินการอย่างต่อเนื่องเพื่อลดความเสี่ยงในเรื่องนี้ดังนี้

	2552	2553	2554
สัดส่วนยอดขายของผู้ผลิตรายใหญ่สุดต่อยอดขายรวม	41%	31%	26%

- **การรักษาความสัมพันธ์ที่ดีกับผู้ผลิต**

บริษัทฯ มีการลงทุนหลายด้านเพื่อปรับปรุงระบบงานให้มีประสิทธิภาพ เพื่อให้สามารถเป็นคู่ค้าที่ดีของผู้ผลิตรายใหญ่ ซึ่งที่ผ่านมา บริษัทฯ ก็เป็นลูกค้ารายใหญ่ของผู้ผลิตรายใหญ่เช่นกัน ทำให้ความสัมพันธ์เป็นแบบสองทางที่ทั้งสองฝ่าย เป็นคู่ค้าที่มีความสำคัญของกันและกัน

- **การจำหน่ายสินค้าอื่นเพิ่ม**

บริษัทฯ มีการหาสินค้าอื่น ๆ มาจำหน่ายเพิ่มเติมอย่างต่อเนื่อง ซึ่งในปี 2554 บริษัทฯ เป็นผู้แทนจำหน่ายสินค้าที่สำคัญเช่น Dell, Sangfor ซึ่งบริษัทฯ ยังคงเพิ่มการเป็นผู้แทนจำหน่ายของสินค้าอื่น ๆ ในปี 2555 ต่อไป

- **การพัฒนาเพื่อให้ทำงานได้อย่างมีประสิทธิภาพ**

บริษัทฯ ยังคงมีการพัฒนาหลายด้าน เพื่อสร้างประโยชน์ให้กับผู้ผลิตที่ทำให้บริษัทฯ ยังเป็นส่วนสำคัญสำหรับอุตสาหกรรมไอทีและผู้ผลิตส่วนใหญ่ ต้องการแต่งตั้งบริษัทฯ ให้เป็นผู้แทนจำหน่ายสินค้าเช่น :

- การครอบคลุมตลาด**

ในปี 2554 ที่ผ่านมา บริษัทฯ มีเครือข่ายลูกค้าที่เป็นบริษัทฯ ที่ดำเนินธุรกิจ IT และได้เปิดบัญชีพร้อมทั้งซื้อสินค้าจากบริษัทฯ แล้วมากกว่า 5,000 ราย (ในปี 2552 มีลูกค้าซื้อสินค้าจากบริษัทฯ 4,450 รายและเพิ่มเป็น 4,804 รายในปี 2553) ซึ่งบริษัทฯ สามารถช่วยเหลือผู้ผลิตในการจัดจำหน่ายสินค้าไปยังกลุ่มลูกค้ากว่า 5,000 รายได้อย่างรวดเร็วและมีประสิทธิภาพ

- **การจัดเก็บและกระจายสินค้า**

บริษัทฯ มีระบบบริหารคลังสินค้าที่ดีและมีประสิทธิภาพ สามารถเก็บสินค้าให้กับผู้ผลิตและจัดส่งให้กับลูกค้าทั่วประเทศได้อย่างรวดเร็ว ถึงแม้จะเป็นการสั่งซื้อในจำนวนน้อย โดยบริษัทฯ สามารถจัดส่งสินค้าให้กับลูกค้าในเขตกรุงเทพฯ ภายในวันเดียวกันถ้าสั่งซื้อก่อน 11.00 น. และสามารถจัดส่งสินค้าในวันถัดไปสำหรับลูกค้าที่สั่งซื้อหลัง 11.00 น. หรือลูกค้าต่างจังหวัดในวันถัดไปได้ทั้งหมด ซึ่งเป็นค่าใช้จ่ายที่ต่ำกว่าผู้ผลิตแต่ละรายจะจัดส่งสินค้าเอง

## - การบริหารลูกหนี้รายย่อย

บริษัทฯ มีทีมงานที่สามารถบริหารลูกหนี้รายย่อยได้อย่างมีประสิทธิภาพ และมีฐานลูกค้ามากกว่า 2,500 รายที่มีวงเงินเครดิต สามารถซื้อสินค้าแบบเครดิตจากบริษัทฯ ได้ทันที ซึ่งสามารถช่วยเหลือผู้ผลิตในการให้เครดิตกับลูกค้ารายย่อย ทำให้ผู้ผลิตสามารถเริ่มจำหน่ายสินค้าให้กับลูกค้าหลาย ๆ รายได้อย่างรวดเร็ว

ทั้งหมดนี้ ทำให้มีผู้ผลิตต้องการให้บริษัทฯ เป็นผู้แทนจำหน่ายอย่างต่อเนื่องทั้งผู้ผลิตที่แต่งตั้งให้บริษัทฯ เป็นผู้แทนจำหน่ายอยู่แล้วและผู้ผลิตรายใหม่ ๆ ที่มีการติดต่อขอให้บริษัทฯ เป็นผู้แทนจำหน่ายเพิ่ม ซึ่งบริษัทฯ มีนโยบายที่จะขยายธุรกิจโดยการนำสินค้าประเภทใหม่ ๆ มาขายเพิ่มเติม เพื่อลดความเสี่ยงด้านการพึ่งพาผู้ผลิตน้อยรายลง

## 2) ความเสี่ยงจากการเปลี่ยนแปลงเทคโนโลยีที่กระทบต่อสินค้าคงคลัง

เนื่องจากสินค้าหลักของบริษัทฯ เป็นคอมพิวเตอร์และอุปกรณ์ต่อพ่วง ซึ่งสินค้าในกลุ่มนี้มีการพัฒนาเทคโนโลยีอย่างรวดเร็ว ทำให้สินค้าคงคลังของบริษัทฯ อาจจะมีการล้าสมัย สร้างความเสียหายกับบริษัทฯ ได้

บริษัทฯ มีการดำเนินการบริหารความเสี่ยงด้านสินค้าคงคลังหลาย ๆ วิธีดังนี้

- การควบคุมมูลค่าสินค้าคงคลังให้คงเหลือน้อย

บริษัทฯ มีนโยบายในการเก็บสินค้าคงคลังอยู่ในช่วง 15 - 30 วันตามประเภทของสินค้า โดยสินค้าที่มีความเสี่ยงสูงจะเก็บไว้ไม่มากกว่า 15 วัน และสินค้าที่เสี่ยงน้อย สามารถเก็บนานถึง 30 วันได้ ซึ่งเป็นการจำกัดความเสี่ยงของสินค้าคงคลัง และถ้าเกิดปัญหาที่ทำให้ขายสินค้าได้น้อย ก็สามารถแก้ไขได้อย่างรวดเร็วเพราะมีสินค้าเหลืออยู่ไม่มากโดยบริษัทมีสินค้าคงเหลือเทียบกับยอดขายในแต่ละปีที่ผ่านมาดังนี้

	2547	2548	2549	2550	2551	2552	2553	2554
ระยะเวลาสินค้าคงคลังเฉลี่ย (วัน)	22.4	27.4	25.9	20.5	22.5	23.9	24.7	37.9

- การให้มีผู้จัดการผลิตภัณฑ์ดูแลสินค้า

บริษัทฯ มีการกำหนดให้ผู้บริหารผลิตภัณฑ์ (Product Manager) เป็นผู้ดูแลสินค้าทั้งในแง่ของการสั่งซื้อ การดูแลสินค้าคงคลัง และส่งเสริมขายสินค้า ทำให้มีผู้เชี่ยวชาญที่ให้ความสำคัญในการดูแลสินค้าแต่ละยี่ห้อ เมื่อเกิดปัญหาขึ้นก็สามารถแก้ไขได้อย่างรวดเร็ว รวมทั้งบริษัทฯ ถือว่าการดูแลสินค้า เป็นปัจจัยสำคัญในการประเมินผลงานของผู้บริหารผลิตภัณฑ์

- การตั้งสำรองสินค้าล้าสมัย

บริษัทฯ มีการตั้งสำรองสินค้าคงคลังล้าสมัยตามอายุสินค้าในทุก ๆ เดือน โดยการตั้งสำรองนี้เป็นไปอย่างพอเพียง ซึ่งเมื่อมีสินค้าค้างสต็อก จะมีการตั้งสำรองตามอายุสินค้าอันจะทำให้กำไรที่แสดงในงบการเงิน เป็นกำไรที่หักภาระสินค้าค้างสต็อกไปแล้วเสมอ

- **ระบบข้อมูล**

บริษัทฯ มีการลงทุนด้านระบบจัดการสินค้าคงคลังของ SAP ECC6 ซึ่งเป็นระบบที่จะให้ข้อมูลเกี่ยวกับสินค้าได้อย่างถูกต้องและรวดเร็ว พร้อมรายงานต่าง ๆ ที่ช่วยในการจัดการสินค้าคงคลังได้อย่างมีประสิทธิภาพ เช่นรายงาน Inventory Aging แยกแต่ละรายการสินค้า, รายงาน inventory turnover แยกแต่ละรายการ ฯลฯ รวมไปถึงระบบแจ้งเตือนที่มีการรวบรวมข้อมูลสินค้าคงคลังที่ค้างนานไว้ในฐานข้อมูลและให้ผู้ดูแลสินค้าแต่ละคนเข้าไปบันทึกแนวทางในการแก้ปัญหา ซึ่งทั้งหมดนี้ ทำให้ผู้ปฏิบัติงานและผู้เกี่ยวข้องทุกคน รับรู้ข้อมูลที่ถูกต้องเกี่ยวกับสินค้าคงคลังอยู่เสมอ

- **การจัดการ**

ฝ่ายจัดการของบริษัทฯ ให้ความสำคัญกับการดูแลสินค้าคงคลังอย่างสม่ำเสมอ ผู้บริหารระดับสูงสุด มีการประชุมเพื่อตรวจสอบมูลค่าสินค้าคงคลังโดยรวมและอายุสินค้ารวมกับผู้จัดการผลิตภัณฑ์ทุกสัปดาห์ ซึ่งทำให้บริษัทฯ เห็นแนวโน้มการเปลี่ยนแปลง และสามารถกำหนดมาตรการแก้ไขปัญหได้อย่างรวดเร็ว สามารถลดความเสียหายด้านสินค้าคงคลังลงได้ และสร้างให้เป็นวัฒนธรรมของบริษัทฯ ในการให้ความสำคัญในการดูแลสินค้าคงคลัง

### 3) ความเสี่ยงด้านอัตราแลกเปลี่ยนเงินตราต่างประเทศ

บริษัทฯ มีการสั่งซื้อสินค้าบางส่วนโดยชำระด้วยเงินสกุลดอลลาร์สหรัฐ ในขณะที่สินค้าทั้งหมดจะจำหน่ายในประเทศเป็นเงินบาท ในปี 2554 บริษัทฯ มีการสั่งซื้อสินค้าจากต่างประเทศในอัตราประมาณ 43% เพื่อป้องกันความเสี่ยงด้านอัตราแลกเปลี่ยน บริษัทฯ มีการทำสัญญาป้องกันความเสี่ยงล่วงหน้าอย่างน้อย 50% ในทุกใบสั่งซื้อ โดยบริษัทฯ ได้รับคำแนะนำจากหน่วยงานที่เกี่ยวข้องของสถาบันการเงินอย่างสม่ำเสมอในการทำสัญญาป้องกันความเสี่ยงว่าควรจะทำในระดับใด

### 4) ความเสี่ยงจากการแข่งขันและกำไรขั้นต้นต่ำ

ธุรกิจขายส่งอุปกรณ์คอมพิวเตอร์ ถือเป็นธุรกิจที่มีการแข่งขันสูง มีกำไรขั้นต้นอยู่ในระดับต่ำ แต่เป็นอุตสาหกรรมที่มีขนาดใหญ่และมีการเติบโตสูง โดยในช่วงหลายปีที่ผ่านมา มีการเติบโตที่มากกว่า 10% มาตลอด ซึ่งจากลักษณะอุตสาหกรรมแบบนี้ อาจมีคู่แข่งใช้ราคามาเป็นกลยุทธ์หลักในการแข่งขัน ซึ่งถ้าเกิดขึ้น บริษัทฯ อาจต้องลดราคาสินค้าเพื่อให้สามารถแข่งขันได้ขึ้น และอาจจะกระทบผลการดำเนินงานของบริษัทฯ ได้ โดยบริษัทฯ ได้พยายามลดความเสี่ยงด้วยการเพิ่มประเภทสินค้า ทำให้มีการขายสินค้ากระจายมากประเภทขึ้น ถ้าเกิดปัญหาขึ้น ก็จะมีผลกระทบเฉพาะบางส่วน รวมไปถึงบริษัทฯ พยายามให้ความสำคัญในการพัฒนาและส่งเสริมการขายสินค้าที่ตลาดไม่ใหญ่นัก แต่สามารถให้กำไรได้ดีและมีการแข่งขันน้อยมาช่วยเพิ่มกำไร พร้อมกันนี้ บริษัทฯ ได้มีการขายสินค้าไปยังลูกค้าจำนวนมาก โดยบริษัทฯ มีลูกค้ามากกว่า 5,000 ราย จึงมีการขายที่กระจาย สม่ำเสมอ กระจายความเสี่ยงไปยังลูกค้าหลายราย และเนื่องจากธุรกิจค้าส่งอุปกรณ์คอมพิวเตอร์ เป็นธุรกิจที่ใช้เงินทุนมาก มีโอกาสน้อยที่จะมีคู่แข่งรายใหม่เข้ามาในตลาดเพิ่ม ในทางกลับกัน เชื่อว่าจะมีผู้ค้าบางรายที่ไม่สามารถแข่งขันได้ออกจากตลาดไป หรือมีการควบรวมกิจการระหว่างผู้ค้าส่ง

นอกจากนี้ ในปี 2555 บริษัทฯ ได้จัดโครงสร้างการบริหารใหม่ในรูปแบบหน่วยธุรกิจ (Business Unit) โดยแบ่งเป็น 5 หน่วยธุรกิจหลักเพื่อให้สามารถบริหารสินค้าที่แตกต่างกันได้ โดย 2 ใน 5 หน่วยธุรกิจ จะเป็นหน่วยธุรกิจที่ดำเนินธุรกิจแบบ Value Added เพื่อจัดจำหน่ายสินค้าที่กำไรสูง โดยได้มีการเพิ่มบริการต่าง ๆ ที่เหมาะสมเข้าไป ซึ่งการขายธุรกิจในรูปแบบ Value Added ที่มีบริการต่าง ๆ เพิ่มเติมเข้าไปนี้ จะช่วยลดความเสี่ยงจากการแข่งขันด้านราคาได้

## 5) ความเสี่ยงจากลูกหนี้การค้า

ในปี 2554 บริษัทฯ มียอดขายเครดิตประมาณร้อยละ 55 ของยอดขายรวม และลูกหนี้ส่วนใหญ่ ไม่ได้มอบหลักประกันที่ครอบคลุมหนี้สินทั้งหมดให้กับบริษัทฯ รวมไปถึงลูกค้าของบริษัทฯ หลายราย เป็นบริษัทฯ ขนาดเล็กและเป็นบริษัทฯ ใหม่ที่ยังไม่มีเงินทุนมากนัก ดังนั้นหากลูกหนี้การค้าของบริษัทฯ เกิดปัญหาในการบริหารงาน ไม่สามารถชำระเงินได้ตามกำหนด จะส่งผลกระทบต่อสภาพคล่องของบริษัทฯ ทางด้านเงินทุนหมุนเวียน หรือผลการดำเนินงานของบริษัทฯ ได้ อย่างไรก็ตาม บริษัทฯ มีการตรวจสอบเครดิตอย่างรัดกุมก่อนจะให้เครดิตกับลูกค้า และมีการแยกฝ่ายควบคุมเครดิตออกจากฝ่ายขาย เพื่อให้การพิจารณาเครดิตเป็นไปอย่างอิสระ และเพื่อลดความเสี่ยงด้านหนี้สูญลงไปอีก บริษัทฯ จะมีการตั้งสำรองเพื่อให้บริการเงินที่มีอยู่สามารถรับภาระหนี้เสียได้ดีขึ้นและในปี 2554 ที่ผ่านมา บริษัทฯ ได้ซื้อประกันภัยเพื่อคุ้มครองส่วนหนึ่งของความเสียหายจากปัญหานี้เสีย

## 6) ความเสี่ยงด้านการเงิน

จากโครงสร้างธุรกิจค้าส่งคอมพิวเตอร์และอุปกรณ์ต่อพ่วงซึ่งเป็นธุรกิจที่มี cash cycle อยู่ในช่วง 30 - 50 วัน ทำให้ปริมาณเงินทุนหมุนเวียนที่ต้องใช้อาจเพิ่มขึ้นมาก ถ้าบริษัทฯ มีการเติบโตของรายได้รวมเพิ่มขึ้นสูงกว่า 15% ซึ่งถือเป็นความเสี่ยงและภาระของบริษัทฯ ที่ต้องจัดหาเงินทุนหมุนเวียนเพิ่มขึ้น โดย ณ วันที่ 31 ธันวาคม 2554 บริษัทฯ มีการกู้เงินจากสถาบันการเงินรวม 2,243 ล้านบาท ซึ่งเงินกู้เหล่านี้ เป็นเงินกู้ระยะสั้น ถ้าทุกสถาบันการเงิน มีการเรียกเงินคืนพร้อม ๆ กัน จะสร้างปัญหาด้านการเงินให้กับบริษัทฯ ได้ อย่างไรก็ตาม การที่บริษัทฯ ได้เข้าเป็นบริษัทจดทะเบียนในตลาดหลักทรัพย์ ทำให้บริษัทฯ มีทางเลือกในการเพิ่มเงินทุนหมุนเวียนมากขึ้น รวมทั้งบริษัทฯ ก็มีการกระจายการกู้เงินไปยังสถาบันการเงินหลาย ๆ แห่ง เพื่อลดความเสี่ยงในการพึ่งพาสถาบันการเงินรายใดรายหนึ่งเป็นหลัก ซึ่งปริมาณเงินกู้ทั้งหมดนี้ ยังน้อยกว่า 50% ของวงเงินที่บริษัทฯ มีกับสถาบันการเงินทั้งหมด และจากกำไรที่เพิ่มขึ้น ทำให้ส่วนของผู้อถือหุ้นเพิ่มขึ้นทุกปี รวมทั้ง จากส่วนของผู้อถือหุ้นที่เพิ่มขึ้น ซึ่งถ้าบริษัทฯ เลือกที่จะไม่ชำระเงินเร็วกว่ากำหนด และตัดการขายที่ชำระเงินยาวออก และควบคุมสินค้าคงคลังให้อยู่ที่ระดับ 20 วันได้ คาดว่าภายในสิ้นปี 2556 บริษัทฯ จะสามารถดำเนินธุรกิจได้โดยไม่ต้องกู้ธนาคาร

## 7) ความเสี่ยงจากการพึ่งพาบุคลากร

ไอทีเป็นธุรกิจที่ต้องอาศัยบุคลากรที่มีความรู้เฉพาะด้าน เข้ามาร่วมงานจำนวนมากซึ่งนอกเหนือจากการรับพนักงานที่มีประสบการณ์เข้ามาร่วมงานแล้ว บริษัทฯ ยังต้องมีการฝึกอบรมพนักงานอย่างต่อเนื่องเพื่อให้สามารถให้บริการลูกค้าได้อย่างมีประสิทธิภาพซึ่งหากบุคลากรที่มีความสามารถและความชำนาญงานได้ลาออกจากบริษัทฯ อาจมีผลกระทบต่อการทำงานและความสามารถในการขยายงานของบริษัทฯ ในระยะสั้น และก่อให้เกิดงบประมาณเพิ่มเติมที่ต้องใช้ในการฝึกอบรมบุคลากรกลุ่มใหม่ขึ้นมาทดแทน อย่างไรก็ตาม บริษัทฯ มีการจัดระบบค่าตอบแทนที่เหมาะสมให้กับพนักงาน ซึ่งแปรเปลี่ยนตามความสามารถ รวมทั้งได้ออกไปสำคัญแสดงสิทธิในการซื้อหุ้นของบริษัทฯ ในราคาพิเศษให้แก่พนักงานของบริษัทฯ ที่สามารถใช้สิทธิได้ตามอายุงาน เพื่อจูงใจให้รู้สึกถึงควมมีส่วนร่วมเป็นเจ้าของบริษัทฯ และทำงานให้บริษัทฯ อย่างเต็มที่และยาวนานขึ้น รวมทั้ง บริษัทฯ ยังมีการดำเนินการอีกหลายด้าน เพื่อลดความเสี่ยงการพึ่งพาบุคลากรของบริษัทฯ เช่น การแยกงานการขายและการตลาดออกจากกัน ซึ่งทำให้ลูกค้าทุกรายจะได้รับการติดต่อจากบริษัทฯ ผ่าน 2 หน่วยงานหลักคือ ฝ่ายขายและฝ่ายการตลาด ลดความเสี่ยงจากการพึ่งพาพนักงานเพียงฝ่ายเดียวลงได้, การปรับปรุงระบบงานโดยใช้ Information System เข้ามาร่วมงานมากขึ้น เช่น การใช้ระบบ ERP ของ SAP ECC6 และการใช้ Electronic Workflow ของ Lotus Notes ทำให้ระบบงานต่างๆ สามารถทำได้ง่าย รวดเร็ว ถูกต้อง มีระบบเตือนภัยเมื่องานผิดพลาด ลดการพึ่งพาบุคลากรลงได้บ้าง รวมทั้งบริษัทฯ มีการกำหนดโครงสร้างการบริหาร ที่มีการกระจายงานออกให้ผู้บริหารหลายๆ ท่าน จัดให้มีพนักงานที่มีความสามารถใกล้เคียงกัน และสามารถทำงานทดแทนกันได้หลายๆ ระดับ ซึ่งเชื่อว่าทั้งหมดนี้จะช่วยลดการพึ่งพาบุคลากรลงได้



## 8) ความเสี่ยงจากภาวะเศรษฐกิจตกต่ำของยุโรปและอเมริกา

ภาวะเศรษฐกิจถดถอยที่กำลังเกิดขึ้นในยุโรปและภาวะเศรษฐกิจที่ยังไม่ฟื้นตัวของสหรัฐอเมริกา ทำให้เกิดความเสี่ยงที่จะมีผลกระทบต่อเศรษฐกิจไทย โดยเฉพาะต่อการส่งออกและอุตสาหกรรมท่องเที่ยวที่อาจส่งผลกระทบต่อภาวะเศรษฐกิจไทยและส่งผลกระทบต่ออุตสาหกรรมไอทีได้นั้น บริษัทฯ มีความเห็นและมีแนวทางลดความเสี่ยงดังนี้

- **อุตสาหกรรมเทคโนโลยีที่ยังเติบโต**

อุตสาหกรรมไอทีในประเทศไทยยังห่างจากจุดอิ่มตัวมาก จากการสำรวจของสำนักงานสถิติแห่งชาติประจำปี 2554 พบว่าร้อยละของครัวเรือนที่มีคอมพิวเตอร์ มีอยู่เพียง 24.7% ซึ่งการที่คอมพิวเตอร์เป็นเครื่องมือที่ให้ประโยชน์จนกลายเป็นสินค้าจำเป็นสำหรับทั้งครัวเรือนและสถานประกอบการ แต่มีครัวเรือนที่มีคอมพิวเตอร์เพียง 24.7% ทำให้เชื่อว่าการต้องการของไอทีในประเทศไทยยังคงมีอยู่มาก

- **โครงสร้างค่าใช้จ่ายที่แข่งขันได้**

บริษัทฯ มีโครงสร้างค่าใช้จ่ายที่แข่งขันได้ โดยมีพนักงานน้อยกว่าคู่แข่งที่อยู่ในอุตสาหกรรมเดียวกัน และที่ผ่านมา มีการลงทุนอย่างระมัดระวัง มีโครงสร้างค่าใช้จ่ายคงที่ต่ำ ถ้าผลประกอบการลดลง ค่าใช้จ่ายหลายส่วนจะลดลง ซึ่งรวมไปถึงค่าใช้จ่ายเกี่ยวกับพนักงานด้วย เพราะบริษัทฯ มีการปรับโครงสร้างรายได้พนักงานบางส่วนให้ขึ้นกับผลประกอบการโดยรวม ซึ่งการมีโครงสร้างค่าใช้จ่ายคงที่ที่ต่ำนี้ ทำให้บริษัทฯ ปรับตัวได้ง่ายและจะรับผลกระทบที่เกิดขึ้นได้ดีกว่าบริษัทอื่น

- **การมีสินค้าและช่องทางจำหน่ายที่หลากหลาย**

บริษัทฯ มีสินค้าที่กระจายไปหลายประเภทและมีช่องทางการจัดจำหน่ายที่หลากหลาย ซึ่งช่วยกระจายความเสี่ยง รองรับผลกระทบทางลบที่อาจเกิดขึ้นได้ดี รวมทั้งสามารถปรับตัวให้ได้ประโยชน์จากการเปลี่ยนแปลงที่อาจเกิดขึ้นได้ดี

- **แผนขยายธุรกิจ**

ในปี 2555 นี้ บริษัทฯ มีการแบ่งการบริหารงานภายในออกเป็น 5 Business Unit หลัก ที่แต่ละ Business Unit จะเป็นเสมือนบริษัท ย่อย ที่จะมีการบริหารงานที่แตกต่างกันได้ สามารถกำหนด Strategy ที่แตกต่างกันได้ โดยแต่ละ Business Unit จะดูแลสินค้าที่ต้องการการบริหารที่แตกต่างกัน ซึ่งบริษัทฯ เชื่อว่าการบริหารงานแบบใหม่นี้ จะทำให้บริษัทฯ เกิดความคล่องตัวและมีความชัดเจนในการบริหารงานมากขึ้น และจะช่วยขยายธุรกิจของบริษัทฯ ให้เติบโตเพิ่มขึ้น ลดผลกระทบของบริษัทฯ จากวิกฤตเศรษฐกิจที่อาจเกิดขึ้นได้

# ผู้ถือหุ้นรายใหญ่

รายชื่อผู้ถือหุ้นรายใหญ่ 10 รายแรกของบริษัทฯ ณ. 30 ธันวาคม 2554 มีดังนี้

ลำดับ	ชื่อผู้ถือหุ้น	จำนวนหุ้นที่ถือ	ร้อยละของ หุ้นทั้งหมด
1	SIS TECHNOLOGIES (THAILAND) PTE. LTD.	99,750,000	47.2%
2	รวมหุ้นของครอบครัว สิทธิชัยศรีชาติ ประกอบด้วย <div>                                 - สมชัย สิทธิชัยศรีชาติ (กรรมการผู้จัดการ)                                 - วรวิพร สิทธิชัยศรีชาติ (คู่สมรส)                                 - พิชญ์ สิทธิชัยศรีชาติ (บุตรชาย)                                 - พลอย สิทธิชัยศรีชาติ (บุตรสาว)                             </div>	30,827,800	14.6%
3	รวมหุ้นของครอบครัว ปังศรีนนท์ ประกอบด้วย <div>                                 - สมบัติ ปังศรีนนท์ (กรรมการบริหาร)                                 - สุรณี ปังศรีนนท์ (คู่สมรส)                                 - ชานน ปังศรีนนท์ (บุตรชาย)                                 - ธนกร ปังศรีนนท์ (บุตรชาย)                                 - คณะบุคคลสุภนา โดยนางสุรณี ปังศรีนนท์                             </div>	20,579,700	9.7%
4	สมพงษ์ ชลคดีดำรงกุล	10,350,300	4.9%
5	ไทยเอ็นวีดีอาร์ จำกัด	3,035,500	1.4%
6	ชินเน็ค (ประเทศไทย) จำกัด (มหาชน)	2,757,800	1.3%
7	CITIBANK NOMINEES SINGAPORE PTE LTD-UBS AG LONDON BRANCH-NRBS IPB CLIENT SEG	2,457,000	1.2%
8	พัฒนา เมฆทิพย์พาชัย	1,926,200	0.9%
9	วิภารัตน์ เลิศศิวาพร	1,633,200	0.8%
10	ปริญญ์ ศุภอมรกุล	1,534,725	0.7%
รวมหุ้นผู้ถือหุ้นรายใหญ่ 10 ราย		173,317,500	82.8%
รวมหุ้นทั้งหมด		211,183,625	

### หมายเหตุ

บริษัท SiS Technologies (Thailand) PTE. LTD. มีลักษณะธุรกิจเป็น Investment Holding และมีนายлим ฮวี ไฮ, นายлим เคีย ฮอง เป็นกรรมการ ซึ่งทั้งสองท่านนี้ เป็นกรรมการของบริษัท เอสไอเอส ดิสทริบิวชั่น (ประเทศไทย) จำกัด (มหาชน) เช่นกัน

# รายงานกรรมการสรรหาและกำหนดค่าตอบแทน

## เรียน ท่านผู้ถือหุ้น

คณะกรรมการสรรหาและกำหนดค่าตอบแทนได้รับการแต่งตั้งจากคณะกรรมการบริษัท โดยมีวาระการดำรงตำแหน่งคราวละ 3 ปี ปัจจุบันประกอบด้วยกรรมการจำนวน 4 ท่าน ดังนี้

- |                                 |  |
|---------------------------------|--|
| 1. นายสมชาย ศิริวิชัยกุล        | ประธานกรรมการสรรหาและกำหนดค่าตอบแทน (กรรมการอิสระ)         |
| 2. ดร.โรจน์ศักดิ์ โคมวิไลลักษณ์ | กรรมการสรรหาและกำหนดค่าตอบแทน (กรรมการอิสระ)               |
| 3. นายลิ้ม ฮวี โย               | กรรมการสรรหาและกำหนดค่าตอบแทน (กรรมการที่ไม่เป็นผู้บริหาร) |
| 4. นายสมชัย สิทธิชัยศรีชาติ     | กรรมการสรรหาและกำหนดค่าตอบแทน (กรรมการผู้จัดการ)           |

คณะกรรมการสรรหาและกำหนดค่าตอบแทนได้ปฏิบัติหน้าที่ตามที่ได้รับมอบหมาย ซึ่งได้กำหนดไว้ในกฎบัตร ด้วยความระมัดระวังอย่างรอบคอบ ในการสรรหา และการกำหนดค่าตอบแทนกรรมการ ตลอดจนให้ข้อเสนอแนะต่างๆ อย่างสมเหตุสมผลต่อคณะกรรมการบริษัท โดยในปี 2554 ได้มีการประชุมรวม 2 ครั้ง ซึ่งกรรมการทุกท่านเข้าร่วมประชุมทุกครั้งเพื่อพิจารณาเรื่องต่างๆ ตามหน้าที่ ดังนี้

1. พิจารณา และประเมินผลการปฏิบัติงานตามหน้าที่ ความรับผิดชอบ และผลการดำเนินงานของบริษัทฯ โดยเปรียบเทียบกับเป้าหมายและแผนงานประจำปี 2554 เพื่อกำหนดค่าตอบแทนของกรรมการที่เป็นผู้บริหาร ให้สอดคล้องกับผลการประเมิน รวมถึงพิจารณา ทบทวน ค่าตอบแทนกรรมการและคณะกรรมการชุดย่อย สำหรับปี 2555 เห็นควรว่ายังคงให้ใช้อัตราเดิมเช่นเดียวกับปี 2554 ต่อไปอีกหนึ่งปี และได้ผ่านความเห็นชอบของคณะกรรมการบริษัท เพื่อจะนำเสนอและขออนุมัติจากที่ประชุมผู้ถือหุ้นสามัญประจำปี 2555 โดยรายละเอียดค่าตอบแทนกรรมการ และผู้บริหารระดับสูงประจำปี 2554 ได้เปิดเผยไว้ในรายงานประจำปี 2554 แบบรายบุคคล สำหรับนโยบายค่าตอบแทนของคณะกรรมการบริษัท และคณะกรรมการชุดย่อย สำหรับปี 2555 จะได้นำเสนอรายละเอียดในหนังสือเชิญประชุมสามัญผู้ถือหุ้นต่อไป
2. พิจารณาแผนสืบทอดตำแหน่ง (Succession Plan) ซึ่งได้ดำเนินการอย่างต่อเนื่องจากปี 2553 โดยได้เพิ่มกระบวนการที่จะสรรหาบุคลากรเพื่อสามารถเป็นผู้สืบทอด หรือทดแทนตำแหน่งของกรรมการภายในเวลาที่เหมาะสม และได้เพิ่มการพัฒนาความรู้ ความสามารถ รวมถึงทักษะในด้านต่างๆ ที่จำเป็น เพื่อให้บริษัทมีความมั่นคง และสามารถแข่งขันทางธุรกิจได้อย่างต่อเนื่อง
3. ในปี 2554 จะมีกรรมการที่ว่างลงตามวาระ ซึ่งคณะกรรมการสรรหา และกำหนดค่าตอบแทน ได้เปิดโอกาสให้ผู้ถือหุ้นเสนอรายชื่อบุคคลเพื่อรับเลือกเป็นกรรมการตามหลักเกณฑ์ และระยะเวลาที่บริษัทฯ ได้แจ้งผ่านระบบข่าวของตลาดหลักทรัพย์แห่งประเทศไทย เพื่อให้คณะกรรมการบริษัท พิจารณาและนำเสนอที่ประชุมผู้ถือหุ้น ทั้งนี้ไม่มีผู้ถือหุ้นท่านใดเสนอชื่อบุคคลมายังบริษัทฯ



คณะกรรมการสรรหาและกำหนดค่าตอบแทน จึงมีความเห็นให้เสนอ กรรมการที่ต้องออกตามวาระกลับเข้าดำรงตำแหน่ง เป็นกรรมการอีกรวาระหนึ่ง เนื่องจากมีคุณสมบัติที่เหมาะสม และไม่มีลักษณะต้องห้ามตามหลักเกณฑ์ที่กำหนด

คณะกรรมการสรรหาและกำหนดค่าตอบแทนตระหนักถึงความสำคัญต่อประโยชน์สูงสุดต่อผู้ถือหุ้น รวมถึงผู้ที่เกี่ยวข้องทุกฝ่าย จึงปฏิบัติหน้าที่ด้วยความรับผิดชอบ มีความระมัดระวัง เป็นธรรม โปร่งใส ตามมาตรฐานสากล ในการกำหนดผลตอบแทนของกรรมการ และกรรมการชุดย่อย เพื่อเพิ่มแรงจูงใจในการพัฒนาการปฏิบัติงาน ในการสร้างผลการดำเนินงานให้ดีขึ้นอย่างต่อเนื่อง



(นายสมชาย ศิริวิทย์กุล)

ประธานคณะกรรมการสรรหาและกำหนดค่าตอบแทน  
บริษัทเอสไอเอส ดิสทริบิวชั่น (ประเทศไทย) จำกัด (มหาชน)

5 มีนาคม 2555

# ค่าตอบแทนกรรมการและผู้บริหาร

## ค่าตอบแทนกรรมการ

บริษัทมีนโยบายการกำหนดค่าตอบแทนให้กรรมการและผู้บริหารที่กำหนดไว้ชัดเจนและโปร่งใส มีการจ่ายค่าตอบแทนเพิ่มตามปริมาณงานที่เพิ่มขึ้น ค่าตอบแทนที่กำหนดไว้ อยู่ในระดับเดียวกันกับอุตสาหกรรมและเหมาะสมกับกรรมการที่มีคุณสมบัติที่ต้องการ โดยสำหรับค่าตอบแทนกรรมการ มีการแยกตามประเภทค่าตอบแทนดังนี้

### เงินประจำตำแหน่งกรรมการ

ประธานกรรมการ จะได้รับเงินประจำตำแหน่งในอัตราเดือนละ 20,000 บาท กรรมการท่านอื่น (ยกเว้นกรรมการผู้จัดการ และกรรมการบริหาร เนื่องจากทั้งสองท่าน เป็นผู้บริหารที่ได้รับเงินเดือนจากบริษัท อยู่แล้ว) จะได้รับเงินประจำตำแหน่งในฐานะกรรมการในอัตราเดือนละ 10,000 บาท

### เงินประจำตำแหน่งกรรมการตรวจสอบ

ประธานกรรมการตรวจสอบ จะได้รับเงินประจำตำแหน่งในอัตราเดือนละ 32,500 บาท กรรมการตรวจสอบท่านอื่น จะได้รับเงินประจำตำแหน่งในอัตราเดือนละ 25,000 บาท

### เบี้ยประชุมกรรมการ

กรรมการที่เข้าประชุมกรรมการ ซึ่งบริษัท จัดให้มีการประชุมกรรมการทุกไตรมาส จะได้รับเบี้ยประชุมครั้งละ 20,000 บาท โดยประธานกรรมการ จะได้รับเพิ่มอีก 10,000 บาทเป็นครั้งละ 30,000 บาท และจะจ่ายให้ไม่เกินปีละ 4 ครั้ง

### เบี้ยประชุมกรรมการตรวจสอบ

กรรมการตรวจสอบที่เข้าประชุมกรรมการตรวจสอบ ซึ่งมีการประชุมเดือนละครั้ง โดยกรรมการตรวจสอบจะได้รับเบี้ยประชุมครั้งละ 7,500 บาท และประธานกรรมการตรวจสอบจะได้รับเบี้ยประชุมครั้งละ 10,000 บาทและจ่ายให้ไม่เกินปีละ 12 ครั้ง

### เบี้ยประชุมกรรมการสรรหาและกำหนดค่าตอบแทน

กรรมการสรรหาและกำหนดค่าตอบแทนที่เข้าประชุม ซึ่งมีการประชุม 3 ครั้ง จะได้รับเบี้ยประชุมครั้งละ 20,000 บาท โดยประธานกรรมการสรรหาและกำหนดค่าตอบแทน จะได้รับเพิ่มอีก 10,000 บาท

### เบี้ยประชุมกรรมการบริหารความเสี่ยง

กรรมการบริหารความเสี่ยงที่เข้าประชุม ซึ่งมีการประชุมปีละ 2 ครั้ง จะได้รับเบี้ยประชุมครั้งละ 20,000 บาท โดยประธานบริหารความเสี่ยง จะได้รับเพิ่มอีก 10,000 บาท เป็นครั้งละ 30,000 บาท

### รางวัลพิเศษประจำปี

จะมีการจ่ายรางวัลพิเศษให้กับกรรมการที่ไม่ใช่กรรมการบริหารปีละครั้ง ตามผลงาน โดยกรรมการสรรหาและกำหนดค่าตอบแทนจะเป็นผู้พิจารณาตามหัวข้อที่กำหนดขึ้น

สำหรับปี 2554 บริษัทฯ ได้ขออนุมัติงบประมาณโดยรวมในการจ่ายค่าตอบแทนให้กับกรรมการไว้ไม่เกิน 6 ล้านบาท โดยบริษัทฯ ได้จ่ายจริงที่ 3,870,000 บาท และจะมีการเสนอให้ผู้ถือหุ้นพิจารณาอนุมัติค่าตอบแทนกรรมการประจำปี 2555 ไว้ไม่เกิน 6 ล้านบาทในที่ประชุมสามัญประจำปี โดยในปี 2554 กรรมการแต่ละท่าน ได้รับผลตอบแทนตามประเภทรายได้ดังนี้

ชื่อ	สิทธิ จินดาสงวน	สมชาย ศิริวิชัยกุล	โรจนศักดิ์ โหมวิไลลักษณ์	ลิม ฮวี ไฮ	ลิม เคียว ฮอง	สมชัย สิทธิชัยศรีชาติ	สมบัติ ปังศรีนนท์
ตำแหน่ง	<ul style="list-style-type: none"> <li>ประธานกรรมการ</li> <li>กรรมการตรวจสอบ</li> </ul>	<ul style="list-style-type: none"> <li>กรรมการ</li> <li>กรรมการตรวจสอบ</li> <li>ประธานกรรมการบริหาร</li> </ul>	<ul style="list-style-type: none"> <li>กรรมการ</li> <li>ประธานกรรมการตรวจสอบ</li> <li>กรรมการบริหาร</li> <li>กรรมการบริหารความเสี่ยง</li> </ul>	<ul style="list-style-type: none"> <li>กรรมการ</li> <li>กรรมการบริหาร</li> <li>ประธานกรรมการบริหารความเสี่ยง</li> </ul>	<ul style="list-style-type: none"> <li>กรรมการ</li> <li>กรรมการบริหาร</li> </ul>	<ul style="list-style-type: none"> <li>กรรมการ</li> <li>ผู้จัดการ</li> <li>กรรมการบริหาร</li> </ul>	<ul style="list-style-type: none"> <li>กรรมการบริหาร</li> </ul>
เงินประจำตำแหน่งกรรมการ	240,000	120,000	120,000	120,000	120,000	-	-
เงินประจำตำแหน่งกรรมการตรวจสอบ	300,000	300,000	390,000	-	-	-	-
เบี้ยประชุมกรรมการ	120,000	80,000	80,000	80,000	60,000	80,000	80,000
เบี้ยประชุมกรรมการตรวจสอบ	90,000	90,000	120,000	-	-	-	-
เบี้ยประชุมกรรมการบริหารและ	-	60,000	40,000	40,000	-	40,000	-
กำหนดค่าตอบแทน							
เบี้ยประชุมกรรมการบริหารความเสี่ยง			40,000	60,000			40,000
รางวัลประจำปี	420,000	270,000	270,000	-	-	-	-
รวม	1,170,000	920,000	1,060,000	300,000	180,000	120,000	120,000

สำหรับค่าตอบแทนของกรรมการผู้จัดการและกรรมการบริหาร คณะกรรมการกำหนดค่าตอบแทนจะประเมินการปฏิบัติงานของกรรมการผู้จัดการและกรรมการบริหาร โดยแบ่งการประเมินออกเป็น 3 หมวดคือ หมวดการปฏิบัติตามยุทธวิธีที่กำหนดไว้ (สัดส่วน 20%), หมวด Operation & Corporate Governance (สัดส่วน 20%) เมื่อเทียบกับเป้าหมายที่กำหนดไว้ และหมวดผลประโยชน์ (สัดส่วน 60%) เมื่อเทียบกับอุตสาหกรรม

สำหรับผู้บริหารระดับรองลงไป กรรมการผู้จัดการจะเป็นผู้กำหนดผลตอบแทนและแจ้งยอดรวมการจ่ายให้กับกรรมการกำหนดค่าตอบแทนพร้อมกับเปิดเผยในรายงานประจำปีในส่วนค่าตอบแทนผู้บริหาร

## ค่าตอบแทนผู้บริหาร

ค่าตอบแทนผู้บริหารรวม 13 ราย ในปี 2554 ในรูปเงินเดือน เงินรางวัลประจำปีไตรมาส และเงินโบนัสประจำปี เป็นจำนวนเงินรวม 54,389,051 บาท โดยผู้บริหารและเลขานุการบริษัท 13 รายได้แก่ :

- |                                |   |
|--------------------------------|---|
| 1) นายสมชัย สิทธิชัยศรีชาติ    | กรรมการผู้จัดการ                            |
| 2) นายสมบัติ ปังศรีนนท์        | กรรมการบริหาร                               |
| 3) นางสาวสุวาทิพย์ พรสุวรรณนภา | ผู้จัดการฝ่ายบัญชีและการเงิน                |
| 4) นางวีรพร สิทธิชัยศรีชาติ    | ผู้จัดการฝ่ายปฏิบัติการ                     |
| 5) นายธนวัฒน์ พริ้งวณิชย์      | ผู้จัดการทั่วไป ฝ่าย Commercial             |
| 6) นางสาวนัยนา อริยะจรรยา      | ผู้จัดการทั่วไป ฝ่ายขาย Phone               |
| 7) นายพนิต ศรีเกริกกรีช        | ผู้จัดการทั่วไป ฝ่าย Movie & Music          |
| 8) นายธนา ธนะแพสย์             | ผู้จัดการทั่วไป ฝ่าย Consumer               |
| 9) นายไกรวัลย์ บุญเศรษฐ        | ผู้จัดการทั่วไป ฝ่าย Value Added Commercial |
| 10) นายคณินันต์ คณิงเหตุ       | ผู้จัดการทั่วไป ฝ่าย Phone                  |
| 11) นายไมตรี เนตรมหากุล        | ผู้จัดการทั่วไป ฝ่าย Value Added Consumer   |
| 12) นายมนตรี เจริญเชิดดวงศ์    | ผู้จัดการทั่วไป ฝ่าย Networking             |
| 13) นายวราภพ ทักษะพันธุ์       | เลขานุการบริษัท                             |



## เงินสมทบเข้ากองทุนสำรองเลี้ยงชีพของผู้บริหาร

เงินสมทบเข้ากองทุนสำรองเลี้ยงชีพของผู้บริหาร 13 ราย ในปี 2554 เป็นจำนวนเงิน 1,989,500 บาท โดยจะต้องมีอายุงานมากกว่า 5 ปีขึ้นไป จึงจะได้รับค่าตอบแทนนี้ และจะได้รับเมื่อพ้นสภาพการเป็นพนักงาน ทั้งนี้ ถ้าอายุงานน้อยกว่า 5 ปี จะได้รับเงินคืน ตามอายุงานดังนี้

อายุงาน	อัตราส่วนที่ได้รับ
น้อยกว่า 2 ปี	จ่ายเงินเฉพาะส่วนของพนักงานพร้อมผลประโยชน์จากกองทุน
2 – 3 ปี	จ่ายเงินส่วนของพนักงานและ 20% ของบริษัทฯ พร้อมผลประโยชน์จากกองทุน
3 – 4 ปี	จ่ายเงินส่วนของพนักงานและ 40% ของบริษัทฯ พร้อมผลประโยชน์จากกองทุน
4 – 5 ปี	จ่ายเงินส่วนของพนักงานและ 70% ของบริษัทฯ พร้อมผลประโยชน์จากกองทุน
5 ปีขึ้นไป	จ่ายเงินส่วนของพนักงานและ 100% ของบริษัทฯ พร้อมผลประโยชน์จากกองทุน

# รายงานการปฏิบัติตามหลักการค้ากับดูแลกิจการที่ดี

เรียน ท่านผู้ถือหุ้น

บริษัทฯ ได้ตระหนักและให้ความสำคัญกับการกำกับดูแลกิจการที่ดี โดยคณะกรรมการและผู้บริหารระดับสูงของบริษัทฯ ได้ร่วมกันผลักดันให้เกิดวัฒนธรรมในการกำกับดูแลกิจการที่พนักงานทุกคน นำไปปฏิบัติอย่างต่อเนื่อง เพื่อให้บริษัทฯ มีรากฐานที่แข็งแกร่ง สามารถเติบโตได้อย่างต่อเนื่องและมั่นคง โดยยึดถือข้อพึงปฏิบัติที่ดีที่ตลาดหลักทรัพย์แห่งประเทศไทยกำหนดไว้

จากการผลักดันให้มีการปฏิบัติตามหลักการค้ากับดูแลกิจการที่ดีมาตลอด ทำให้เมื่อมีการสำรวจการกำกับดูแลกิจการบริษัทจดทะเบียนไทยประจำปี 2554 ที่ดำเนินการโดย สมาคมส่งเสริมสถาบันกรรมการบริษัทไทย (IOD), ตลาดหลักทรัพย์แห่งประเทศไทย และสำนักงานคณะกรรมการกำกับหลักทรัพย์และตลาดหลักทรัพย์ (ก.ล.ต.) ซึ่งได้รายงานผลไว้ที่

[http://www.sec.or.th/CG/CGR\\_2011.pdf](http://www.sec.or.th/CG/CGR_2011.pdf) บริษัทฯ ถูกประเมินอยู่

ในกลุ่ม “ดีเลิศ” (excellent) ซึ่งเป็นกลุ่มสูงสุดที่มีช่วงคะแนนระหว่าง 90 – 100 คะแนน ซึ่งมีทั้งหมด 47 บริษัทฯ ที่อยู่ในกลุ่ม “ดีเลิศ” อันแสดงถึงการให้ความสำคัญและการปฏิบัติตามแนวทางที่ตลาดหลักทรัพย์แห่งประเทศไทยกำหนดไว้ ซึ่งบริษัทฯ ได้รับการประเมินให้อยู่ในกลุ่ม “ดีเลิศ” (excellent) มาติดต่อกันตั้งแต่ปี 2552

บริษัทฯ ยังคงยึดมั่นที่จะดำเนินธุรกิจควบคู่ไปกับการใส่ใจ ดูแลรักษาสังคมและสิ่งแวดล้อมภายใต้หลักจริยธรรม การกำกับดูแลกิจการที่ดี ไม่สนับสนุนการดำเนินการที่มีลักษณะเป็นการละเมิดทรัพย์สินทางปัญญาหรือลิขสิทธิ์ จัดให้มีระบบการบริหารจัดการที่สามารถป้องกันการจ่ายสินบนและทุจริตและเป็นระบบที่ตรวจสอบได้รวดเร็ว และการนำปรัชญาเศรษฐกิจพอเพียงมาบูรณาการ เพื่อนำไปสู่การดำเนินธุรกิจที่ประสบความสำเร็จอย่างยั่งยืน โดยส่งเสริมให้พนักงานทุกคนปฏิบัติตามหลักการค้ากับดูแลกิจการที่ดีอย่างต่อเนื่อง โดยมีการติดตามแนวทางที่กำหนดขึ้นโดยตลาดหลักทรัพย์แห่งประเทศไทย, สมาคมส่งเสริมสถาบันกรรมการบริษัทไทย (IOD) และสำนักงานคณะกรรมการกำกับหลักทรัพย์และตลาดหลักทรัพย์ (ก.ล.ต.) กำหนดไว้ ตามที่ชี้แจงในรายงานส่วนนี้

Companies with Excellent CG Scoring by alphabetical order							
No	Symbol	Public Company Limited	No	Symbol	Public Company Limited	No	Symbol
1	ADVANC	ADVANCED INFO SERVICE	25	PS	PRUKSA REAL ESTATE		
2	AOT	AIRPORTS OF THAILAND	26	PSL	PRECIOUS SHIPPING		
3	BAFS	BANGKOK AVIATION FUEL SERVICES	27	PTT	PTT		
4	BANPU	BANPU	28	PTTAR	PTT AROMATICS AND REFINING		
5	BAY	BANK OF AYUDHYA	29	PTTCH	PTT CHEMICAL		
6	BBL	BANGKOK BANK	30	PTTEP	PTT EXPLORATION AND PRODUCTION		
7	BCP	THE BANGCHAK PETROLEUM	31	QH	QUALITY HOUSES		
8	BKI	BANGKOK INSURANCE	32	RATCH	RATCHABURI ELECTRICITY GENERATING HOLDING		
9	BMCL	BANGKOK METRO	33	ROBINS	ROBINSON DEPARTMENT STORE		
10	CPN	CENTRAL PATTANA	34	RS	RS		
11	CSL	CS LOKINFO	35	SAT	SOMBOON ADVANCE TECHNOLOGY		
12	EASTW	EASTERN WATER RESOURCES DEVELOPMENT AND MANAGEMENT	36	SC	SC ASSET CORPORATION		
13	EGCO	ELECTRICITY GENERATING	37	SCB	THE SIAM COMMERCIAL BANK		
14	ERW	THE ERAWAN GROUP	38	SCC	THE SIAM CEMENT		
15	GRAMMY	GMM GRAMMY	39	SE-ED	SE-EDUCATION		
16	HEMRAJ	HEMARAJ LAND AND DEVELOPMENT	40	SIS	SIS DISTRIBUTION (THAILAND)		



(นายสมชัย สิริพิชัยศรีชาติ)

กรรมการผู้จัดการ

บริษัทเอสไอเอส ดิสทริบิวชั่น (ประเทศไทย) จำกัด (มหาชน)

5 มีนาคม 2555

## สิทธิของผู้ถือหุ้น

บริษัทฯ ตระหนักถึงภาระและหน้าที่ของการเป็นบริษัทมหาชนที่จดทะเบียนในตลาดหลักทรัพย์ฯ ที่จะต้องคำนึงถึงผลประโยชน์ของผู้ถือหุ้นทุกราย มีการปฏิบัติต่อผู้ถือหุ้นอย่างเท่าเทียมกันดังนี้

- มีการดำเนินงานอย่างมีประสิทธิภาพและระมัดระวัง เพื่อให้บริษัทฯ มีการเจริญเติบโตอย่างมั่นคง มีวัฒนธรรมองค์กรที่ดี มีผลตอบแทนต่อการลงทุนที่เหมาะสม ทั้งในระยะสั้นและระยะยาว ซึ่งบริษัทฯ ได้ระบุให้เป็นหนึ่งในเป้าหมายหลักของบริษัทฯ
  - มีการปฏิบัติต่อผู้ถือหุ้นอย่างเท่าเทียมกัน มีการเปิดเผยข้อมูลสารสนเทศอย่างครบถ้วน เพียงพอ และโปร่งใส จัดให้มีการประชุมผู้ถือหุ้นในลักษณะที่สนับสนุนให้มีการปฏิบัติต่อผู้ถือหุ้นอย่างเท่าเทียมกัน ส่งเสริมให้ผู้ถือหุ้นมีโอกาสดำเนินงานในการแสดงความคิดเห็นและตั้งคำถาม ให้ความสำคัญต่อข้อเสนอแนะของผู้ถือหุ้น และกำหนดสิทธิออกเสียงในการเข้าประชุมของผู้ถือหุ้นอย่างชัดเจน
  - การเปิดโอกาสให้ผู้ถือหุ้นสอบถามการดำเนินงาน ซึ่งในปี 2554 บริษัทฯ มีการไปร่วมงาน Opportunity Day เพื่อแถลงผลประกอบการไตรมาส 1, 2 และ 3 พร้อมเปิดโอกาสให้มีการซักถาม ซึ่งเป็นการประชุมที่มีการเผยแพร่ทาง Web Site ของตลาดหลักทรัพย์ฯ และมีการบันทึกการประชุมเพื่อให้ผู้สนใจเข้าไปติดตามการประชุมภายหลังได้ ซึ่งนอกจากการประชุมแล้ว ระหว่างปี มีผู้ถือหุ้นสอบถามรายละเอียดการดำเนินงานทาง email และทางโทรศัพท์มาหลายครั้ง ซึ่งบริษัทฯ ก็ได้ตอบคำถามผู้ถือหุ้นทุกครั้ง รวมทั้งเปิดโอกาสให้ผู้ถือหุ้นเข้าพบผู้บริหารและมีการเข้าไปชี้แจงและตอบคำถามต่าง ๆ ตาม web blog ที่เป็นที่ยอมรับของผู้ถือหุ้นและนักลงทุนทั่วไปอย่างสม่ำเสมอ
  - บริษัทฯ เปิดโอกาสให้ผู้ถือหุ้นเสนอวาระการประชุมหรือส่งคำถามเกี่ยวกับบริษัทฯ ล่วงหน้าก่อนวันประชุมผู้ถือหุ้นได้ผ่านทาง web site ของบริษัทฯ ภายใต้หัวข้อ Investor Relations และหัวข้อย่อย “การเสนอวาระประชุม” ที่ให้ผู้ถือหุ้นสามารถเข้าไปดูหลักเกณฑ์ในการเสนอเรื่องเพื่อพิจารณาเป็นวาระการประชุม, การเสนอชื่อผู้เข้ารับการเลือกตั้งเป็นกรรมการ รวมไปถึงแบบเสนอเรื่องเพื่อบรรจุเป็นวาระประชุมผู้ถือหุ้นประจำปีผ่าน web site หรือทาง email ได้ที่ investorinfo@sisthai.com หรือทางโทรศัพท์ได้ที่ คุณณัฐตา ยศวัฒนานนท์ โทร 0-2640-3243 หรือ คุณสุวาทิพย์ พรสุวรรณนภา โทร 0-2640-3000
- ในการประชุมสามัญผู้ถือหุ้นครั้งที่ 1/2554 เมื่อวันที่ 8 เมษายน 2554 มีผู้ถือหุ้นได้สอบถามในที่ประชุม ซึ่งบริษัทฯ ได้ตอบข้อสอบถามของผู้ถือหุ้นในที่ประชุมอย่างครบถ้วน
- เพื่อให้ผู้ถือหุ้นและบุคคลภายนอกที่สนใจจะลงทุนในบริษัทฯ ได้ข้อมูลอย่างถูกต้องและรวดเร็ว บริษัทฯ จัดให้มีหน่วยงานผู้ลงทุนสัมพันธ์ ซึ่งมีคุณณัฐตา ยศวัฒนานนท์ โทร 0-2640-3243 เป็นผู้ดูแลหลัก พร้อมกับให้มีหน้า Investor Relations ใน website ของบริษัทฯ [www.sisthai.com](http://www.sisthai.com) เพื่อให้ข้อมูลที่เป็นประโยชน์ ซึ่งผู้ถือหุ้นและผู้ที่เกี่ยวข้องจะลงทุนทุกท่าน สามารถสอบถามหรือแนะนำผ่าน email ได้ที่ investorinfo@sisthai.com
  - บริษัทฯ จัดให้มีการประชุมผู้ถือหุ้นตามแนวปฏิบัติที่ดี ซึ่งตามที่สำนักงานคณะกรรมการกำกับหลักทรัพย์และตลาดหลักทรัพย์ (ก.ล.ต.) ร่วมกับสมาคมส่งเสริมผู้ลงทุนไทยและสมาคมบริษัทจดทะเบียนไทย ได้ร่วมกันประเมินคุณภาพการจัดประชุมผู้ถือหุ้นสามัญทุกปีนั้น บริษัทฯ มีผลการประเมินการประชุมตามตารางด้านล่าง ซึ่งบริษัทฯ มีการปรับปรุงการประชุมให้เป็นไปตามแนวทางที่ได้รับคำแนะนำ จนครั้งล่าสุด บริษัทฯ ได้คะแนนเต็มจากการประเมิน อันแสดงถึงการให้ความสำคัญกับผู้ถือหุ้นและความพยายามในการปฏิบัติต่อผู้ถือหุ้นอย่างเท่าเทียมกัน

ปี	คะแนนเต็ม	คะแนนที่ได้รับ
2549	100	56.4
2550	110	72.0
2551	110	102.5
2552	100	100.0
2553	100	100.0
2554	100	100.0

### สิทธิของผู้มีส่วนได้เสียอื่น ๆ

บริษัทฯ ตระหนักถึงสิทธิของผู้มีส่วนได้เสียที่เกี่ยวข้องอื่น ๆ และได้กำหนดเป็นนโยบายของบริษัทฯ ในการปฏิบัติกับผู้มีส่วนได้เสียอื่น ๆ อย่างเป็นธรรมและเหมาะสมดังนี้

#### ● พนักงาน

บริษัทฯ ตระหนักถึงความสำคัญของพนักงานที่มีส่วนสำคัญต่อความก้าวหน้าของบริษัทฯ และมีนโยบายในการดูแลความปลอดภัยของพนักงานและพัฒนาพนักงานให้มีความรู้ ความสามารถเพิ่มขึ้น เปิดโอกาสให้พนักงานได้ทำงานที่ ชอบ ส่งเสริมให้มีความรับผิดชอบที่เพิ่มขึ้น ให้อำนาจการตัดสินใจภายใต้ข้อกำหนดที่ตรวจสอบได้ ให้โอกาสในการปฏิบัติงานที่หลากหลายและจ่ายผลตอบแทนตามความสามารถ โดยมีแนวปฏิบัติเกี่ยวกับพนักงานหลายด้าน เช่น

#### ○ ด้านความปลอดภัยพนักงาน

##### ■ ทัศนคติ

##### ● การลดความเสี่ยงต่อการเกิดอุบัติเหตุ

มีการปรับกระบวนการทำงานเพื่อลดโอกาสเสี่ยงต่อการเกิดเหตุเพลิงไหม้ มีการตรวจสอบอุปกรณ์ไฟฟ้าว่าไม่มีการใช้เกินกำลัง

##### ● แผนฉุกเฉิน

ดูแลประตูทางออกไม่ให้มีสิ่งกีดขวาง และร่วมมือกับเจ้าของอาคารที่บริษัทฯ เช่าอยู่ เพื่อซ้อมการหนีไฟและการใช้เครื่องมือช่วยดับไฟเป็นประจำทุกปี การให้มีผู้รับผิดชอบหลักในกรณีเกิดเหตุฉุกเฉินขึ้น

##### ■ สุขอนามัยพื้นฐาน

บริษัทฯ มีการดูแลที่ทำงานให้มีความสะอาด มีระบบระบายอากาศที่ดี มีการจัดแสงสว่างอย่างเหมาะสม มีจำนวนอ่างล้างมือและห้องสุขาอย่างเพียงพอ มีการเปลี่ยนอุปกรณ์ที่จุดเข้า-ออกจากระบบที่ต้องใช้น้ำสัมผัส ไปเป็นระบบที่ไม่ต้องสัมผัส เพื่อลดการแพร่กระจายของเชื้อโรคต่าง ๆ เช่น เชื้อหวัด ฯลฯ

##### ■ อุปกรณ์ปฐมพยาบาล

มีการจัดหาอุปกรณ์ปฐมพยาบาลอย่างเพียงพอและเหมาะสมและจัดให้มีการอบรมการปฐมพยาบาลให้กับพนักงาน และมีห้องพยาบาลสำหรับพนักงาน

##### ■ การฝึกอบรมความปลอดภัย

กำหนดเรื่องการแนะนำเรื่องความปลอดภัยให้เป็นส่วนหนึ่งของการปฐมนิเทศของฝ่ายบุคคลเมื่อมีพนักงานใหม่เข้าทำงาน

- เครื่องมือ  
จัดให้มีเครื่องมือที่ดีและเพียงพอต่อการทำงาน มีการจัดเก็บในที่ที่เหมาะสม มีการตรวจสอบให้อยู่ในสภาพที่ใช้งานได้อย่างปลอดภัยและมีประสิทธิภาพเสมอ

#### ○ ด้านสวัสดิการพนักงาน

- **ให้พนักงานเปลี่ยนไปทำงานที่ถนัด**  
เพื่อให้พนักงานมีโอกาสทำงานที่ชอบและตรงกับความถนัด เมื่อบริษัทฯ จะรับพนักงานเพิ่ม บริษัทฯ จะเปิดโอกาสให้พนักงานเดิมสามารถสมัครได้ก่อนคนนอก ทั้งนี้ พนักงานจะต้องผ่านกระบวนการคัดเลือกจากหน่วยงานที่ต้องการรับเหมือนการรับพนักงานใหม่
- **การประกันอุบัติเหตุ**  
บริษัทฯ มีการประกันภัยอุบัติเหตุเพิ่มเติมนอกเหนือจากกองทุนเงินทดแทนให้กับพนักงานทุกคน โดยคุ้มครอง 24 ชั่วโมงทั่วโลก ซึ่งในปี 2554 มีจำนวนเงินทุนประกันทั้งสิ้น 207 ล้านบาท
- **ผลตอบแทนและสวัสดิการที่เหมาะสม**  
บริษัทฯ มีนโยบายในการกำหนดผลตอบแทนที่ดีและเหมาะสมให้กับพนักงาน โดยมีการตรวจสอบและเปรียบเทียบกับอุตสาหกรรมเดียวกันทุกปี และนอกเหนือจากรายได้ประจำแล้ว บริษัทฯ กำหนดให้พนักงานทุกคนมีรายได้ที่แปรผันตามผลงานและเป้าหมายที่กำหนดขึ้นโดยมีการวัดผลและจ่ายทุกไตรมาส พร้อมจัดให้มีสวัสดิการอื่น ๆ เพิ่มเติมเช่น
  - **โครงการ Employee Stock Option**  
เพื่อเสริมสร้างให้พนักงานมีความรู้สึกร่วมในการเป็นเจ้าของกิจการและให้พนักงานได้รับ ผลตอบแทนที่ดีตามผลประกอบการของบริษัทฯ ซึ่งบริษัทฯ ได้กระจาย Stock Option ให้พนักงานครั้งแรกเมื่อเริ่มเข้าจดทะเบียนในตลาดหลักทรัพย์ฯ ในปี 2547 จำนวน 5,000,000 สิทธิ โดยให้ทยอยใช้สิทธิใน 5 ปีซึ่งมีพนักงานใช้สิทธิเปลี่ยนเป็นหุ้นทั้งสิ้น 3,174,100 หุ้นเมื่อจบโครงการในปี 2552  
ในที่ประชุมผู้ถือหุ้นสามัญครั้งที่ 1 ปี 2553 คณะกรรมการจะขอให้ผู้ถือหุ้นอนุมัติ Stock Option ให้กรรมการ ผู้บริหาร และพนักงานเพิ่มอีก 10 ล้านหุ้นสำหรับทยอยใช้สิทธิในระยะเวลา 3 ปี
  - **ตรวจสอบสุขภาพประจำปี**  
บริษัทฯ จัดให้มีการตรวจสุขภาพประจำปีสำหรับพนักงานทุกคน ทุกปีเพื่อส่งเสริมการมีสุขภาพดี
  - **กองทุนสำรองเลี้ยงชีพ**  
บริษัทฯ จัดให้มีกองทุนสำรองเลี้ยงชีพให้กับพนักงานทุกคนตั้งแต่ปี 2546 โดยทั้งบริษัทฯ จ่ายเงินสะสมเข้าโครงการในอัตรา 5% ของเงินเดือน และพนักงานจะเริ่มได้รับส่วนของบริษัทฯ เมื่อทำงานมากกว่า 2 ปีขึ้นไป โดยจะได้รับส่วนของบริษัทฯ ทั้งหมดเมื่อทำงานมากกว่า 5 ปีขึ้นไป

### ○ การฝึกอบรมและพัฒนาพนักงาน

บริษัทฯ ให้ความสำคัญเป็นอย่างมากเกี่ยวกับการฝึกอบรมและพัฒนาพนักงาน มีการปฐมนิเทศพนักงานใหม่ทุกคน พร้อมจัดให้มีระบบ “พี่เลี้ยง” ให้กับพนักงานใหม่ทุกคน มีเจ้าหน้าที่ฝ่ายฝึกอบรมที่ทำงานด้านฝึกอบรมเต็มเวลาโดยเฉพาะสองคน มีการกำหนดงบประมาณเพื่อใช้ในการฝึกอบรมพนักงานทุกปี มีการฝึกอบรมทั้งด้านที่เกี่ยวกับงานโดยตรงที่เป็นกรอบรวมภายใน และการอบรมด้านอื่น ๆ ที่มีการเชิญวิทยากรจากภายนอกมาให้ความรู้



การปฐมนิเทศให้พนักงานใหม่

### ○ การจัดให้มีเครื่องมือในการทำงานที่ดี

บริษัทฯ ให้ความสำคัญกับการให้พนักงานทำงานอย่างมีประสิทธิภาพสูงสุด และจัดให้มีเครื่องมือในการทำงานที่ดีมีประสิทธิภาพโดยเฉพาะด้าน Information Technology ที่เป็นธุรกิจหลักของบริษัทฯ อยู่แล้วเช่นจัดให้พนักงานทุกคนมีคอมพิวเตอร์ใช้งาน และพนักงานที่เดินทาง จะจัดให้มีคอมพิวเตอร์แบบโน้ตบุ๊กพร้อมระบบสื่อสารไร้สายที่สามารถเชื่อมต่อกับบริษัทฯ ได้ตลอดเวลา พร้อมกับจัดให้มีระบบการทำงานแบบ electronic workflow ที่พนักงานทุกคนสามารถทำงานผ่านระบบคอมพิวเตอร์ได้ ทั้งในที่ทำงานและภายนอก รวมไปถึงระบบจัดเก็บข้อมูลที่ทำให้พนักงานทุกคนสามารถเข้าถึงข้อมูลที่เกี่ยวข้องได้อย่างรวดเร็ว มีข้อมูลประกอบการทำงานและตัดสินใจได้ถูกต้อง รวมไปถึง บริษัทฯ เริ่มให้ BlackBerry กับพนักงานที่ทำงานนอกบริษัทฯ ทุกคน เพื่อให้สามารถติดต่อได้รวดเร็วและมีประสิทธิภาพขึ้น และกำลังพิจารณาขยายการใช้งานไปยังพนักงานส่วนอื่น ๆ ด้วย

### ○ การให้มีวันหยุดประจำปีที่เหมาะสม

บริษัทฯ กำหนดให้พนักงานมีวันหยุดประจำปีและวันลาภักดิ์ที่สามารถลาได้รวมปีละ 12 วัน โดยให้เริ่มลาได้ตั้งแต่บรรจุเข้าทำงานโดยไม่ต้องรอให้ทำงานครบปี และพนักงานที่ไม่ได้ใช้วันลา เมื่อครบปี บริษัทฯ จะคำนวณจ่ายคืนให้ตามวันลาที่ไม่ได้ใช้

### ○ การเปิดเผยข้อมูลต่อพนักงาน

บริษัทฯ มีนโยบายและแนวปฏิบัติในการเปิดเผยข้อมูลต่อพนักงานมาตั้งแต่ต้น มีการเปิดให้พนักงานทุกคนสามารถเข้าถึงข้อมูลต่าง ๆ ของบริษัทฯ ได้ มีการรายงานผลประกอบการในแต่ละเดือนให้พนักงานรับทราบทุกเดือน ซึ่งจากระบบดังกล่าว บริษัทฯ กำหนดให้พนักงานทุกคนงดการซื้อขายหุ้นของบริษัทฯ ระหว่างจบไตรมาสจนถึงวันที่บริษัทฯ รายงานผลประกอบการต่อตลาดหลักทรัพย์ เสมอ

### ○ ส่งเสริมให้พนักงานแสดงความเห็น

บริษัทฯ มีกระบวนการส่งเสริมให้พนักงานทุกคนแสดงความคิดเห็นในทุกเรื่องอย่างเสรีทั้งในแง่การแนะนำ หรือการแจ้งปัญหา โดยได้จัดให้มี database ในด้านนี้โดยเฉพาะและมีระบบกระตุ้นเตือนให้พนักงานให้ข้อมูลอย่างน้อยเดือนละครั้ง พร้อมทั้งเปิดให้สามารถส่งข้อมูลที่แจ้งให้กับพนักงานที่เกี่ยวข้องได้ทันที รวมทั้งเปิดให้พนักงานทุกคนสามารถเข้าไปดูข้อมูลต่าง ๆ ได้ ซึ่งการให้ข้อมูล สามารถเลือกได้ทั้งแบบเปิดเผยและแบบที่ไม่ต้องการเปิดเผยชื่อผู้ให้ข้อมูล



- **ลูกค้า**

บริษัทฯ ตระหนักดีว่าลูกค้าเป็นผู้มีอุปการคุณอย่างสูงต่อบริษัทฯ ซึ่งบริษัทฯ มีความมุ่งมั่นที่จะตอบสนองความต้องการของลูกค้า และปรารถนาให้ลูกค้าประสบผลสำเร็จในธุรกิจทั้งระยะสั้นและระยะยาวผ่านความตั้งใจในการดำเนินธุรกิจกับลูกค้า โดยบริษัทฯ กำหนดแนวทางในการสร้างความพึงพอใจในระยะสั้นและระยะยาวกับลูกค้าผ่านแนวทางสำคัญ 4 ประการคือ

- การให้ข้อมูลและปฏิบัติกับลูกค้าอย่างถูกต้องแม่นยำ
- การมีทรัพยากรอย่างเพียงพอในการปฏิบัติงานกับลูกค้า
- การปฏิบัติต่อลูกค้าเสมือนเป็นหุ้นส่วนการค้า
- การให้คำแนะนำที่ดีและมีประโยชน์กับลูกค้า

รวมทั้งบริษัทฯ เปิดให้ลูกค้าสามารถร้องเรียนหรือแนะนำโดยสามารถติดต่อผู้บริหารได้โดยตรง โดยมีการแจ้ง email address ที่ลูกค้าสามารถใช้ในการร้องเรียน ซึ่งผู้บริหารจะได้รับข้อมูลการร้องเรียนโดยตรง รวมทั้งบริษัทฯ มีหน่วยงานที่จัดตั้งขึ้นเพื่อพิจารณาคำร้องเรียนทุกเรื่อง และติดตามแก้ปัญหาจนจบ

บริษัทฯ เน้นการคัดเลือกสินค้าที่ผลิตโดยคำนึงถึงสิ่งแวดล้อม เป็นสินค้าที่ใช้งานได้อย่างปลอดภัยและมีประโยชน์ต่อการใช้งานทั้งส่วนตัวและองค์กรมาจำหน่าย รวมทั้งมีการให้ข้อมูลที่ถูกต้องและเพียงพอต่อผู้บริโภค มีการให้บริการหลังการขายที่ดีกับลูกค้า และในกรณีที่พบว่าเป็นปัญหา ก็มีกระบวนการเรียกคืน รับคืนสินค้าจากลูกค้า หรือเมื่อพบว่าลูกค้าเข้าใจผิด ไม่พอใจในการใช้งาน มีการพิจารณารับคืนสินค้าจากลูกค้าตามความเหมาะสม

- **คู่ค้า**

บริษัทฯ กำหนดจรรยาบรรณในการจัดซื้อจัดจ้าง เพื่อให้การดำเนินธุรกิจกับคู่ค้าเป็นไปอย่างเหมาะสม มีการให้เกียรติและปฏิบัติกับคู่ค้าอย่างเป็นธรรม เสมอภาค บนพื้นฐานของการได้รับผลตอบแทนที่เป็นธรรมทั้งสองฝ่าย มีการชำระเงินค่าสินค้าหรือบริการให้กับคู่ค้าตรงตามข้อตกลง และตระหนักถึงความสำคัญของคู่ค้าที่เป็นส่วนหนึ่งในความสำเร็จของบริษัทฯ ต้องการให้คู่ค้าเจริญก้าวหน้าไปพร้อมกับบริษัทฯ และเปิดโอกาสให้คู่ค้าสามารถร้องเรียนโดยตรงมายังผู้บริหารหรือกรรมการอิสระผ่านระบบ group email ที่เผยแพร่ไว้บน web site หรือสามารถโทรแจ้งกับฝ่ายตรวจสอบภายในได้โดยตรงหากไม่ได้รับความเป็นธรรมในการดำเนินกิจการกับบริษัทฯ

- **Supplier**

บริษัทฯ ตระหนักถึงการทำงานร่วมกับ Supplier เพื่อให้ประสบผลสำเร็จร่วมกัน ซึ่งบริษัทฯ ตั้งมั่นบนความเชื่อว่า Supplier ทุกรายที่เลือกให้ SiS เป็นผู้แทนจำหน่าย มีโอกาสสูงที่จะประสบผลสำเร็จในการดำเนินธุรกิจในประเทศไทย เพราะ SiS เป็นองค์กรที่มีประสิทธิภาพและมีการพัฒนาอย่างต่อเนื่องทั้งในแง่การมีเครือข่ายลูกค้าที่ครอบคลุม การเข้าใจความต้องการของตลาด การมีพนักงานที่มีความสามารถ การลงทุนในระบบที่สามารถเชื่อมต่อบริษัทคอมพิวเตอร์เข้ากับคอมพิวเตอร์ของ Supplier

เพื่อให้มีข้อมูลที่รวดเร็วได้ ซึ่งจะเป็นการเพิ่มประสิทธิภาพในการดำเนินงานของทั้งสองฝ่าย มีการทำงานร่วมกับ Supplier ในการแนะนำสินค้าและเทคโนโลยีให้กับผู้ใช้และผู้ประกอบการในประเทศไทย มีการชำระเงินผ่านระบบ electronic เพื่อลดขั้นตอน ลดค่าใช้จ่าย และชำระเงินตรงตามข้อตกลง โดยบริษัทฯ ยึดมั่นในการดำเนินธุรกิจที่ได้ประโยชน์ร่วมกัน เปิดเผยข้อมูล ปฏิบัติตามข้อตกลงและกฎหมายอย่างเคร่งครัด

- **เจ้าหน้าที่**

บริษัท ปฏิบัติตามเงื่อนไขข้อตกลงของเจ้าหน้าที่อย่างเคร่งครัด มีการเปิดเผยข้อมูลการดำเนินงานให้เจ้าหน้าที่ทราบอย่างต่อเนื่อง ชำระคืนเงินกู้และดอกเบี้ยให้เจ้าหน้าที่เงินกู้ยืมทุกประเภทตามกำหนดเวลา และไม่ใช้เงินไปในทางที่ขัดต่อวัตถุประสงค์ในการกู้ยืม

- **การเคารพสิทธิมนุษยชนและการปฏิบัติต่อแรงงานอย่างเป็นธรรม**

บริษัท ให้การสนับสนุนและเคารพการปกป้องสิทธิมนุษยชน มีการตรวจตราดูแลมิให้ธุรกิจของตนเข้าไปมีส่วนเกี่ยวข้องกับการล่วงละเมิดสิทธิมนุษยชน ไม่สนับสนุนการบังคับใช้แรงงานต่อต้านการใช้แรงงานเด็ก โดยดูแลครอบคลุมไปถึงคู่ค้า

- **นโยบายและแนวปฏิบัติเกี่ยวกับคู่แข่ง**

บริษัท เชื่อมั่นในเรื่องการแข่งขันเสรีและอย่างเป็นธรรมโดยเชื่อว่าระบบการแข่งขันเสรี จะช่วยพัฒนาประสิทธิภาพ มีการปฏิบัติต่อคู่แข่งภายใต้กรอบกติกาของการแข่งขันที่ดี ไม่ทำลายชื่อเสียงของคู่แข่ง ไม่กล่าวหาบริษัทที่เป็นคู่แข่งด้วยความไม่สุจริต ไม่แสวงหาข้อมูลที่เป็นความลับของคู่แข่งด้วยวิธีการที่ไม่สุจริตหรือไม่เหมาะสม มีการกล่าวร้ายต่อคู่แข่งในทางที่ทำให้คู่แข่งเสียหาย

- **ต่อต้านการทุจริต**

บริษัท เน้นการดำเนินงานอย่างถูกต้อง โปร่งใส ต่อต้านการทุจริตทุกรูปแบบ ไม่มีการจ่ายสินบนเพื่อผลประโยชน์ มีนโยบายต่อต้านการทุจริตในลักษณะ zero tolerance policy และที่มีการแจ้งให้พนักงานรับทราบถึงนโยบาย พร้อมทั้งมีระบบการรับแจ้งเรื่องทุจริตจากผู้เกี่ยวข้องที่ไม่ต้องเปิดเผยชื่อ และมีการรักษาความลับของผู้ร้องเรียนอย่างเข้มงวด

- **สังคมและสิ่งแวดล้อม**

- **ด้านสังคม**

บริษัท มีการสนับสนุนการดำเนินกิจกรรมอาสาที่เกี่ยวข้องกับการพัฒนาชุมชนโดยรอบที่ตั้งของทั้งสำนักงานทั้งในกรุงเทพฯ และต่างจังหวัด และร่วมรักษาสภาพแวดล้อมในชุมชนและสังคมให้น่าอยู่ สนับสนุนให้ชุมชนและสังคมมีระบบสาธารณูปโภคพื้นฐานต่าง ๆ อย่างเพียงพอ และมีการตอบสนองสังคมตามความสามารถในการทำกำไร โดยเน้นด้านการศึกษาและสิ่งแวดล้อม ซึ่งบริษัท มีการกำหนดงบประมาณในการทำงานเพื่อสังคมทุกปีตามที่ได้ชี้แจงรายละเอียดของโครงการไว้ใน “ภารกิจต่อสังคม”

- **ด้านสิ่งแวดล้อม**

บริษัท ตระหนักถึงความสำคัญของการรักษาสภาพแวดล้อม และกำหนดเป็นนโยบายของบริษัท ที่จะดำเนินธุรกิจอย่างรับผิดชอบต่อสิ่งแวดล้อม ดูแลป้องกันมิให้การทำงานของ บริษัทฯ ก่อให้เกิดความเสียหายต่อคุณภาพชีวิตของชุมชน สังคมและสิ่งแวดล้อม พร้อมกำหนดแนวทางที่นำมาใช้ในการปฏิบัติงานดังนี้

- การจัดหาสินค้าที่รักษาสิ่งแวดล้อม**

บริษัท มีการส่งเสริมและจัดหาสินค้าที่เป็นมิตรต่อสิ่งแวดล้อมมาใช้ ถึงแม้ราคาจะเพิ่มขึ้น และในทางกลับกัน มีการหาสินค้าที่เป็นมิตรต่อสิ่งแวดล้อมมาจำหน่ายในราคาพิเศษ ที่ไม่แพงขึ้นหรือแพงขึ้นเล็กน้อย เช่น สินค้าที่ช่วยประหยัดพลังงาน สินค้าที่ผลิตภายใต้มาตรฐานสิ่งแวดล้อม

### -การฝึกอบรมพนักงานด้านสิ่งแวดล้อม

มีการบรรจุหลักสูตรด้านสิ่งแวดล้อมเข้าไปในหลักสูตรการฝึกอบรมพนักงาน ซึ่งจะถือเป็นส่วนหนึ่งของหลักสูตรที่พนักงานต้องเข้าไปศึกษาหาความรู้ในระบบ e-learning ของบริษัท

### -การประหยัดพลังงาน

บริษัท มีการกระตุ้นให้พนักงานช่วยกันประหยัดพลังงาน มีการเลือกใช้สินค้าที่ช่วยประหยัดพลังงาน และปรับวิธีการใช้งานอุปกรณ์ให้ช่วยลดพลังงาน เช่น จัดให้มีสวิตช์ไฟแยกเป็นส่วน ๆ และกำหนดให้มีผู้รับผิดชอบในการปิดไฟในช่วงพักเที่ยงและเลิกงาน หรือเมื่อไม่มีพนักงานทำงานในส่วนนั้น ๆ เช่นเดียวกับเครื่องปรับอากาศที่กำหนดให้มีผู้รับผิดชอบเป็นส่วน ๆ เพื่อปรับอุณหภูมิให้เหมาะสม หรือปิดการใช้งานถ้าไม่มีความจำเป็น

### -โครงการใช้ทรัพยากรอย่างมีประสิทธิภาพ

บริษัท มีโครงการใช้ทรัพยากรอย่างมีประสิทธิภาพหลายโครงการ เช่น การลดใช้กระดาษในสำนักงานโดย

#### ■ *Electronic Workflow*

บริษัท ได้พัฒนาระบบ electronic workflow เพื่อทดแทนแบบฟอร์มและการขออนุมัติต่าง ๆ มา มากกว่า 10 ปี จนปัจจุบัน มี workflow ที่ช่วยการดำเนินการมากกว่า 100 ระบบ ซึ่งการพัฒนา electronic workflow นี้ นอกจากจะช่วยเพิ่มประสิทธิภาพในการทำงาน เพราะมีระบบเตือนให้อนุมัติทาง email พร้อมกับการให้ตรวจสอบขั้นตอนได้แล้ว ยังสามารถช่วยประหยัดกระดาษได้มาก โดยบริษัท ยังคงพัฒนา workflow เพิ่มขึ้นเรื่อย ๆ เพื่อทดแทนขั้นตอนปกติที่ต้องใช้กระดาษ

#### ■ *Print and Pick*

เมื่อพบว่าพนักงานส่งพิมพ์ แล้วไม่ได้รับเอกสาร ทำให้ต้องทิ้งเอกสารเหล่านั้นทุกวันและมีจำนวนมากขึ้น บริษัทฯ เปลี่ยนเครื่องพิมพ์ให้เป็นระบบเก็บข้อมูลลงใน Hard Disk โดยยังไม่พิมพ์ออกมา แล้วให้ผู้ส่งพิมพ์โอนรหัสขณะที่ต้องการรับเอกสาร เครื่องจึงพิมพ์เอกสารออกมาให้ ทำให้ลดการสูญเสียกระดาษที่พิมพ์แล้วไม่มารับได้ 100%

#### ■ *ใช้ Fax Server แทน Fax*

บริษัทฯ พบว่าเมื่อได้รับ fax ที่ลูกค้าส่งมาให้ แล้วต้องทิ้งกระดาษเหล่านั้นจำนวนมาก ทุกวัน จึงมีการติดตั้ง fax server ที่จะเปลี่ยน fax ให้อยู่ในรูป electronic แล้วมีระบบเตือนแจ้งให้ผู้รับทราบ สามารถเข้าไปดู fax ผ่านระบบ electronic ได้ ทำให้ประหยัดกระดาษและเพิ่มประสิทธิภาพในการทำงานขึ้น เพราะทุกคนสามารถเช็ค fax ด้วยตนเองได้ผ่านคอมพิวเตอร์ของแต่ละคนโดยไม่ต้องเดินไปที่เครื่อง fax และเป็นการประหยัดกระดาษได้มาก เช่นเดียวกับการส่งที่สามารถส่ง fax ผ่านคอมพิวเตอร์ได้ โดยไม่ต้องพิมพ์ออกมาก่อน

#### ■ *Scan to email*

นอกจากการส่ง fax ผ่านคอมพิวเตอร์โดยไม่ต้องพิมพ์ออกมาก่อน บริษัทฯ ติดตั้งเครื่อง scan ที่สามารถ scan แล้วส่ง email ให้ผู้รับได้ทันที แทนการส่ง fax ซึ่งจะช่วยด้านรับให้ไม่ต้องพิมพ์ออกมาบนกระดาษ ซึ่งช่วยลดค่าใช้จ่ายและเป็นมิตรต่อสภาพแวดล้อม

#### ■ Video Conferencing

บริษัทฯ ลดการเดินทางของพนักงานประจำศูนย์ต่างจังหวัดด้วยการใช้ระบบการประชุมทางไกล ที่จัดให้มีการประชุมระหว่างสำนักงานใหญ่กับสาขาต่าง ๆ ได้ด้วยระบบ Video Conferencing ที่สามารถประชุมร่วมกันได้ และเห็นภาพผ่านจอคอมพิวเตอร์ถึงแม้จะอยู่คนละสถานที่ เป็นการประหยัดพลังงานและเวลาที่จะต้องเดินทางมาประชุม

#### -ให้ลูกค้าชำระเงินผ่านระบบ electronic

เพื่อลดการใช้น้ำมันในการเดินทางเพื่อวางบิลซึ่งจะช่วยลดความคับคั่งด้านจราจรลงด้วย บริษัทฯ ได้จัดให้มีการชำระเงินผ่าน internet โดยร่วมมือกับธนาคาร 4 แห่ง แล้วให้ลูกค้าสามารถเข้าไปเช็ครายการที่ยังไม่ชำระผ่านระบบของธนาคารและเลือกชำระรายการที่ถึงกำหนดได้ และเริ่มประชาสัมพันธ์ให้ลูกค้าเข้ามาใช้ระบบนี้ซึ่งก็ได้รับความร่วมมือมากขึ้นเรื่อย ๆ โดยระบบนี้ จะลดขั้นตอนการวางบิล เก็บเช็ค การส่งเช็คไปธนาคาร ฯลฯ เป็นมิตรต่อสิ่งแวดล้อมเพราะช่วยลดการเดินทาง ประหยัดน้ำมัน และลดการใช้เชื้อเพลิงได้

#### การประชุมผู้ถือหุ้น

สำหรับผลการดำเนินงานประจำปี 1 มกราคม 2554 ถึง 31 ธันวาคม 2554 บริษัทฯ กำหนดวันประชุมสามัญผู้ถือหุ้นประจำปี ครั้งที่ 1/2555 ในวันศุกร์ที่ 20 เมษายน 2555 โดยกรรมการบริษัทฯ กรรมการตรวจสอบ และผู้บริหาร บางส่วนของบริษัทฯ จะเข้าร่วมประชุมผู้ถือหุ้นดังกล่าว และประธานในที่ประชุมจะจัดสรรเวลาอย่างเหมาะสมเพื่อเปิดโอกาสให้ผู้ถือหุ้นได้ซักถามและแสดงความเห็นต่อที่ประชุม รวมทั้งสอบถามข้อสงสัยต่าง ๆ ต่อคณะกรรมการบริษัทฯ ในที่ประชุม ตามวาระที่กำหนดไว้ รวมทั้งจะมีการบันทึกประเด็นซักถามและข้อคิดเห็นที่สำคัญไว้ในรายงานการประชุมอย่างครบถ้วนและจะมีการสรุปการลงมติฉบับคะแนนเสียงเพื่อให้ผู้ถือหุ้นสามารถตรวจสอบได้

บริษัทฯ เปิดโอกาสให้ผู้ถือหุ้นเสนอวาระการประชุมหรือส่งคำถามเกี่ยวกับบริษัทฯ ล่วงหน้าก่อนวันประชุมผู้ถือหุ้นได้ผ่านทาง web site ของบริษัทฯ [www.sisthai.com](http://www.sisthai.com) ภายใต้หัวข้อ Investor Relations และหัวข้อย่อย “การเสนอวาระประชุม” ที่ให้ผู้ถือหุ้นสามารถเข้าไปดูหลักเกณฑ์ในการเสนอเรื่องเพื่อพิจารณาเป็นวาระการประชุม, การเสนอชื่อผู้เข้ารับการเลือกตั้งเป็นกรรมการ รวมไปถึงแบบเสนอเรื่องเพื่อบรรจุเป็นวาระประชุมผู้ถือหุ้นประจำปี รวมไปถึงสามารถดาวน์โหลดหนังสือเชิญประชุมผู้ถือหุ้นจาก [www.sisthai.com](http://www.sisthai.com) ได้

ในการประชุมใหญ่สามัญผู้ถือหุ้นประจำปีครั้งที่ 1/2555 ที่จะจัดขึ้นในวันศุกร์ที่ 20 เมษายน 2555 นั้น บริษัทฯ จะจัดให้มีการลงทะเบียนผู้เข้าร่วมประชุมด้วยระบบคอมพิวเตอร์เพื่ออำนวยความสะดวกแก่ผู้ถือหุ้นพร้อมจัดพิมพ์บัตรลงคะแนนสำหรับแต่ละวาระให้แก่ผู้ถือหุ้น เพื่อใช้ในการลงคะแนน ซึ่งก่อนเริ่มประชุม ประธานกรรมการจะชี้แจงวิธีการลงคะแนนและนับคะแนน ซึ่งบริษัทฯ จะใช้ระบบคอมพิวเตอร์ช่วยในการลงคะแนน ซึ่งจะสรุปผลคะแนนทุกขั้นตอนอย่างชัดเจนในห้องประชุม นอกจากนี้ ในกรณีที่ผู้ถือหุ้นไม่สามารถเข้าร่วมประชุมได้ บริษัทฯ เปิดโอกาสให้ผู้ถือหุ้นมอบฉันทะให้บุคคลอื่น กรรมการอิสระ กรรมการผู้จัดการ หรือเลขานุการบริษัทฯ เข้าร่วมประชุมแทนได้

## ภาวะผู้นำและวิสัยทัศน์ของคณะกรรมการ

คณะกรรมการประกอบด้วยผู้มีประสบการณ์ในหลายๆสาขาที่สามารถนำมาใช้ประโยชน์ในธุรกิจ มีวิสัยทัศน์ และมีความเป็นอิสระในการตัดสินใจเพื่อประโยชน์สูงสุดของบริษัทฯ และผู้ถือหุ้นโดยรวม คณะกรรมการมีส่วนร่วม กำหนดและให้ความเห็นชอบในเรื่องวิสัยทัศน์ ยุทธวิธี เป้าหมาย แผนธุรกิจและงบประมาณของบริษัทฯ ตลอดจนกำกับดูแล ให้ฝ่ายจัดการดำเนินการให้เป็นไปตามแผนงานและงบประมาณที่กำหนดไว้ รวมทั้งติดตามผลการดำเนินงานทุกเดือน ดูแลให้มีการปฏิบัติตามกฎระเบียบ ข้อบังคับต่างๆของหน่วยงานที่กำกับดูแลและหน่วยงานราชการที่เกี่ยวข้องและให้เป็นไปตามมติของที่ประชุมผู้ถือหุ้น

คณะกรรมการบริษัทฯ โดยกรรมการผู้จัดการ มีการสื่อสารกลยุทธ์ เป้าหมาย สถานการณ์ และผลการดำเนินงานของบริษัทฯ ให้ผู้บริหารและพนักงานทุกคนได้รับทราบในที่ประชุมรวม ที่บริษัทฯ จัดประชุมพนักงานทั้งหมดขึ้นทุกเดือนพร้อมแจ้งทิศทางการดำเนินงานในเดือนถัดไป

คณะกรรมการบริษัทฯ ได้กำหนดให้มีการจัดทำแผนการพัฒนาศักยภาพและสืบทอดงานของกรรมการผู้จัดการและผู้บริหารระดับสูง เพื่อเตรียมความพร้อมอย่างต่อเนื่องกรณีที่กรรมการผู้จัดการและผู้บริหารระดับสูงไม่สามารถปฏิบัติหน้าที่ได้

## ข้อกำหนดและนิยามกรรมการอิสระ

กรรมการอิสระ หมายถึง กรรมการที่เป็นอิสระในการตัดสินใจ ไม่เป็นผู้ที่เกี่ยวข้องกับ ผู้ถือหุ้นรายใหญ่ ผู้บริหาร และผู้เกี่ยวข้องของ บริษัท บริษัทใหญ่ บริษัทย่อย บริษัทร่วม ผู้ถือหุ้นรายใหญ่ เพื่อดูแลผลประโยชน์ของผู้ถือหุ้นทุกรายอย่างเท่าเทียมกัน โดยมีคุณสมบัติดังนี้

1. ถือหุ้นไม่เกินร้อยละหนึ่งของจำนวนหุ้นที่มีสิทธิออกเสียงทั้งหมดของบริษัท บริษัทใหญ่ บริษัทย่อย บริษัทร่วม ผู้ถือหุ้นรายใหญ่ หรือผู้มีอำนาจควบคุมของบริษัท ทั้งนี้ ให้นับรวมการถือหุ้นของผู้ที่เกี่ยวข้องของกรรมการอิสระรายนั้น ๆ ด้วย
2. ไม่เป็นหรือเคยเป็นกรรมการที่มีส่วนร่วมบริหารงาน ลูกจ้าง พนักงาน หรือที่ปรึกษาที่ได้เงินเดือนประจำจากบริษัท หรือผู้มีอำนาจควบคุมของบริษัท บริษัทใหญ่ บริษัทย่อย บริษัทร่วม บริษัทย่อยลำดับเดียวกัน หรือนิติบุคคลที่อาจมีความขัดแย้ง ทั้งในปัจจุบันและ 2 ปีก่อนหน้าที่จะรับตำแหน่งกรรมการอิสระ
3. ไม่เป็นบุคคลที่มีความสัมพันธ์ทางสายโลหิตหรือโดยการจดทะเบียนตามกฎหมายในลักษณะที่เป็น บิดามารดา คู่สมรส พี่น้อง และบุตร รวมทั้งคู่สมรสของบุตร ของผู้บริหาร ผู้ถือหุ้นรายใหญ่ ผู้มีอำนาจควบคุมของบริษัท หรือบุคคลที่จะได้รับการเสนอให้เป็นผู้บริหารหรือผู้มีอำนาจควบคุมของบริษัทหรือบริษัทย่อย
4. ไม่มีหรือเคยมีความสัมพันธ์ทางธุรกิจกับบริษัท บริษัทใหญ่ บริษัทย่อย บริษัทร่วม ผู้ถือหุ้นรายใหญ่ หรือผู้มีอำนาจควบคุมของบริษัท ในลักษณะที่อาจเป็นการขัดขวางการใช้วิจารณญาณอย่างอิสระของตน รวมทั้งไม่เป็นหรือเคยเป็นผู้ถือหุ้นที่มีนัยหรือผู้มีอำนาจควบคุมของผู้ที่มีความสัมพันธ์ทางธุรกิจกับบริษัท บริษัทใหญ่ บริษัทย่อย บริษัทร่วม ผู้ถือหุ้นรายใหญ่ หรือผู้มีอำนาจควบคุมของบริษัท เว้นแต่จะได้พ้นจากการมีลักษณะดังกล่าวมาแล้วไม่น้อยกว่าสองปีก่อนรับตำแหน่งเป็นกรรมการอิสระ
5. ไม่เป็นหรือเคยเป็นผู้สอบบัญชีของบริษัท บริษัทใหญ่ บริษัทย่อย บริษัทร่วม ผู้ถือหุ้นรายใหญ่ หรือผู้มีอำนาจควบคุมของบริษัท และไม่เป็นผู้ถือหุ้นที่มีนัย ผู้มีอำนาจควบคุม หรือหุ้นส่วนผู้จัดการของสำนักงานสอบบัญชี ซึ่งมีผู้สอบบัญชีของบริษัท บริษัทใหญ่ บริษัทย่อย บริษัทร่วม ผู้ถือหุ้นรายใหญ่ หรือผู้มีอำนาจควบคุมของบริษัท สังกัดอยู่ เว้นแต่จะได้พ้นจากการมีลักษณะดังกล่าวมาแล้วไม่น้อยกว่าสองปีก่อนรับตำแหน่งเป็นกรรมการอิสระ

6. ไม่เป็นหรือเคยเป็นผู้ให้บริการทางวิชาชีพใด ๆ ซึ่งรวมถึงการให้บริการเป็นที่ปรึกษากฎหมายหรือที่ปรึกษาทางการเงิน ซึ่งได้รับค่าบริการเกินกว่าสองล้านบาทต่อปีจากบริษัท บริษัทใหญ่ บริษัทย่อย บริษัทร่วม ผู้ถือหุ้นรายใหญ่ หรือผู้มีอำนาจควบคุมของบริษัท และไม่เป็นผู้ถือหุ้นที่มีนัย ผู้มีอำนาจควบคุม หรือหุ้นส่วนผู้จัดการของผู้ให้บริการทางวิชาชีพนั้นด้วย เว้นแต่จะได้พ้นจากการมีลักษณะดังกล่าวมาแล้วไม่น้อยกว่าสองปีก่อนรับตำแหน่งกรรมการอิสระ
7. ไม่เป็นกรรมการที่ได้รับการแต่งตั้งขึ้นเพื่อเป็นตัวแทนของกรรมการของบริษัท ผู้ถือหุ้นรายใหญ่ หรือผู้ถือหุ้นซึ่งเป็นผู้เกี่ยวข้องกับผู้ถือหุ้นรายใหญ่
8. ไม่ประกอบกิจการที่มีสภาพอย่างเดียวกันและเป็นการแข่งขันที่เป็นนัยกับกิจการของบริษัท หรือเข้าเป็นหุ้นส่วนในห้างหุ้นส่วน หรือเป็นผู้ถือหุ้นที่มีนัย หรือเป็นกรรมการของบริษัทอื่นซึ่งประกอบกิจการที่มีสภาพอย่างเดียวกันและเป็นการแข่งขันที่เป็นนัยกับกิจการของบริษัท
9. ไม่มีลักษณะอื่นใดที่ทำให้ไม่สามารถให้ความเห็นอย่างเป็นอิสระเกี่ยวกับการดำเนินงานของบริษัท

### การพัฒนากรรมการ

บริษัทฯ ตระหนักถึงความสำคัญในการพัฒนาความรู้ของกรรมการ ซึ่งได้กำหนดให้เป็นหนึ่งในหลักการกำกับดูแลกิจการที่ดีของบริษัทฯ โดยมีการส่งเสริม และอำนวยความสะดวกให้กรรมการได้รับการฝึกอบรมด้านต่าง ๆ ตลอดจน ทั้งจากหน่วยงานกำกับดูแลที่เกี่ยวข้องและจากหน่วยงานอื่นอย่างสม่ำเสมอผ่านเลขานุการบริษัทฯ

### การฝึกอบรมของกรรมการ

บริษัทฯ มีกรรมการรวม 7 ท่าน โดยแบ่งเป็นกรรมการที่เป็นชาวต่างประเทศ 2 ท่าน และกรรมการที่มีสัญชาติไทย 5 ท่าน กรรมการที่มีสัญชาติไทยทั้ง 5 ท่าน และกรรมการที่เป็นชาวต่างประเทศ 1 ท่านผ่านการอบรม Director Certification Program (DCP) จากสมาคมส่งเสริมสถาบันกรรมการบริษัทไทย (IOD) กรรมการทั้ง 7 ท่าน มีประสบการณ์ด้านการเงินมากกว่า 10 ปี และกรรมการตรวจสอบ ซึ่งเป็นกรรมการอิสระทั้ง 3 ท่าน ได้ผ่านการฝึกอบรม Audit Committee Program จาก สมาคมส่งเสริมสถาบันกรรมการบริษัทไทย (IOD) ในปี 2554 มีการเข้ารับการฝึกอบรมของกรรมการในหลาย ๆ หลักสูตรดังนี้



หัวข้อ	จัดโดย	กิจกรรมที่เข้าสัมมนา				
		สุวิทย์ จินดาสงวน	สมชาย ศิริวิชัยกุล	โรจน์ศักดิ์ โฉมวิไลลักษณ์	สมชัย สิทธิชัยศรีชาติ	ลิ้ม ฮวี ไฮ
Director Certification Course (English Class 27/3/2554 - 1/4/2554)	IOD					✓
Connecting transactions and transfer pricing: Accounting and Tax - the same but different (20/4/2554, 19/5/2554)	KPMG	✓	✓	✓		
Will the Global Economy Stumble or Slow down? and What Will that Mean for Thailand? (28/6/2554)	IOD	✓	✓	✓		
ความเสี่ยงจากการทุจริต “ความท้าทายสำหรับ คณะกรรมการตรวจสอบ” (22/8/2554)	KPMG	✓	✓	✓		
Monitoring the Quality of Financial Reporting (25/8/2554)	IOD		✓			
Evolving Executive Compensation with Changing Times (21/9/2554)	IOD		✓			
Monitoring Fraud Risk Management (30/9/2554)	IOD		✓	✓		
Monitoring the Internal Audit Function (12/10/2554)	IOD		✓	✓		
คณะกรรมการตรวจสอบกับปัญหาวิกฤติมหาอุทกภัย (2/11/2554)	KPMG	✓	✓	✓		
Strategic Thinking, Planning and Organizational Change (3/8/2554)	IOD				✓	

### การปฏิรูปนิเทศกรรมการใหม่

เมื่อมีกรรมการใหม่ จะมีการปฏิรูปนิเทศกรรมการใหม่ โดยคณะกรรมการบริษัท ได้มอบให้เลขานุการบริษัท และกรรมการผู้จัดการ สรุปข้อมูลต่าง ๆ ให้กรรมการใหม่ได้รับทราบ พร้อมทั้งมอบข้อมูลต่าง ๆ ที่เป็นประโยชน์ รวมไปถึงบันทึกการประชุมต่าง ๆ ที่ผ่านมา กำหนดให้กรรมการใหม่เข้าเยี่ยมชมกิจการ เพื่อให้เข้าใจถึง อุตสาหกรรมและการดำเนินธุรกิจของบริษัท รวมถึงการชี้แจงลักษณะธุรกิจ กลยุทธ์ในการดำเนินงานจาก กรรมการผู้จัดการและกรรมการบริหาร ทั้งนี้ ในปี 2554 บริษัทฯ ไม่มีกรรมการใหม่

### ความขัดแย้งทางผลประโยชน์

บริษัทฯ มีโครงสร้างกรรมการที่เป็นอิสระต่อการดำเนินงาน โดยมีกรรมการอิสระ 3 ใน 7 คน (42.9%) มีกรรมการที่เป็นตัวแทนผู้ถือหุ้นรายใหญ่ 2 ใน 7 คน (28.6%) และมีกรรมการที่เป็นผู้บริหาร 2 ใน 7 คน (28.6%) จึงมีความเป็นอิสระในการดำเนินงานและได้ดูแลรายการที่อาจเกิดความขัดแย้งทางผลประโยชน์อย่างรอบคอบรวมทั้งมีการกำหนดนโยบายและมีวิธีการดูแลไม่ให้ผู้บริหารและผู้เกี่ยวข้องนำข้อมูลภายในของบริษัทฯ ไปใช้เพื่อประโยชน์ส่วนตนดังนี้

1. คณะกรรมการได้รับทราบและมีการตรวจสอบรายการที่อาจมีความขัดแย้งทางผลประโยชน์และรายการที่เกี่ยวข้องกัน รวมทั้งมีการปฏิบัติตามหลักเกณฑ์ของตลาดหลักทรัพย์ฯ โดยราคาและเงื่อนไขเสมือนทำรายการกับบุคคลภายนอก และได้เปิดเผยรายละเอียดไว้ในรายงานประจำปี และแบบ 56-1
2. ในการประชุมคณะกรรมการในวาระที่กรรมการมีส่วนได้เสีย หรือมีผลประโยชน์เกี่ยวข้อง ก่อนการพิจารณากรรมการที่มีส่วนได้เสียจะออกจากที่ประชุมเพื่อให้ที่ประชุมได้อภิปรายกันอย่างอิสระ
3. บริษัทฯ มีการกำกับดูแลเรื่องการใช้ข้อมูลภายในองค์กร โดยกำหนดให้ผู้บริหารรายงานการเปลี่ยนแปลงการถือหลักทรัพย์ต่อสำนักงานคณะกรรมการ ก.ล.ต. ตามพระราชบัญญัติหลักทรัพย์และตลาดหลักทรัพย์ และห้ามพนักงานทุกท่านเปิดเผยข้อมูลภายในแก่บุคคลภายนอกหรือบุคคลที่ไม่มีหน้าที่เกี่ยวข้อง รวมทั้งเนื่องจากบริษัทฯ มีการดำเนินกิจการในรูปแบบที่เปิดเผยมูลให้กับพนักงานทุกท่านมาตลอด จึงมีการห้ามพนักงานทุกท่านซื้อ-ขายหุ้นของบริษัทฯ เมื่อจบไตรมาสจนกว่าบริษัทฯ จะส่งผลประกอบการให้ตลาดหลักทรัพย์ฯ

### จริยธรรมทางธุรกิจ

บริษัทฯ ยึดมั่นการดำเนินธุรกิจด้วยความโปร่งใส สุจริต และยึดถือความเป็นธรรมในการดำเนินธุรกิจโดยให้ผู้บริหารและหัวหน้างานปฏิบัติเป็นตัวอย่าง ซึ่งได้มีการประกาศแนวทางปฏิบัติให้กับพนักงานนำไปปฏิบัติมาโดยตลอด และเพื่อให้เป็นรูปธรรมมากขึ้น บริษัทฯ จะรวบรวมแนวทางที่ประกาศไปแล้วทั้งหมด เพื่อจัดทำเป็นคู่มือจรรยาบรรณเพื่อแจกให้กับพนักงานทุกคน รวมทั้งกำหนดให้อยู่ในรายการปฐมนิเทศพนักงานใหม่ รวมทั้งมีการชี้แจงในที่ประชุมประจำปีทุกปี โดยมีการให้หัวหน้างานเป็นผู้ดูแลให้พนักงานมีการปฏิบัติงานอย่างสุจริตและปฏิบัติตามแนวจรรยาบรรณของบริษัทฯ

### การถ่วงดุลของกรรมการที่ไม่เป็นผู้บริหาร

#### คณะกรรมการ

กรรมการของบริษัทฯ มีทั้งสิ้น 7 ท่าน และกำหนดให้มีกรรมการอิสระมากกว่า 1/3 ตามแนวทางที่ตลาดหลักทรัพย์ฯ ได้กำหนดไว้ โดยแบ่งกรรมการออกเป็นประเภทดังนี้

ประเภทกรรมการ	จำนวน	อัตราส่วน
กรรมการอิสระ	3	42.9%
กรรมการที่ไม่เป็นผู้บริหาร	2	28.6%
กรรมการที่เป็นผู้บริหาร	2	28.6%

ทั้งนี้ บริษัทฯ กำหนดนโยบายการไปดำรงตำแหน่งกรรมการที่บริษัทอื่นที่เป็นบริษัทจดทะเบียนในตลาดหลักทรัพย์ฯ จำนวนไม่เกิน 5 บริษัทฯ ซึ่งเป็นไปตามคำแนะนำของตลาดหลักทรัพย์แห่งประเทศไทย

## คณะกรรมการตรวจสอบ

คณะกรรมการตรวจสอบ ประกอบด้วยกรรมการ 3 ท่าน ซึ่งทั้ง 3 ท่าน เป็นกรรมการอิสระ

## คณะกรรมการสรรหาและกำหนดค่าตอบแทน

คณะกรรมการสรรหาและกำหนดค่าตอบแทน ประกอบด้วยกรรมการ 4 ท่าน โดยมีกรรมการอิสระเป็นประธานกรรมการสรรหาและกำหนดค่าตอบแทน และมีสัดส่วนของกรรมการทั้งหมดดังนี้

ประเภทกรรมการ	จำนวน	อัตราส่วน
กรรมการอิสระ	2	50%
กรรมการที่ไม่เป็นผู้บริหาร	1	25%
กรรมการที่เป็นผู้บริหาร	1	25%

## บทบาทและหน้าที่กรรมการสรรหาและกำหนดค่าตอบแทน

คณะกรรมการสรรหาและกำหนดค่าตอบแทน มีหน้าที่เสนอแนะต่อคณะกรรมการบริษัท ในเรื่องค่าตอบแทนของกรรมการและผู้บริหารระดับสูง และแผนสืบทอดงานในตำแหน่งผู้บริหารระดับสูง นอกจากวัตถุประสงค์ข้างต้น คณะกรรมการยังมีอำนาจและหน้าที่ตามวัตถุประสงค์ต่อไปนี้

1. เพื่อทบทวน กำหนด และให้ความเห็นเกี่ยวกับเป้าหมายและวัตถุประสงค์ประจำปีขององค์กรที่เกี่ยวข้องกับค่าตอบแทนของกรรมการและผู้บริหารระดับสูง กรรมการผู้จัดการ กรรมการบริหาร และประเมินผลงานของกรรมการและผู้บริหารระดับสูง เปรียบเทียบกับเป้าหมายและวัตถุประสงค์ประจำปี เพื่อนำมาใช้เป็นฐานในการกำหนดค่าตอบแทนรายปี ของกรรมการ กรรมการผู้จัดการ กรรมการบริหาร ที่ประกอบด้วยค่าตอบแทนรายเดือน ค่าเบี้ยประชุม และค่าตอบแทนด้านแรงจูงใจอื่น ๆ
2. เพื่อศึกษา และทบทวนแผนการให้ค่าตอบแทนในรูปแบบของหุ้น และให้ข้อเสนอแนะการเปลี่ยนแปลงเกี่ยวกับแผนการดังกล่าวต่อคณะกรรมการบริษัทเมื่อมีความจำเป็น
3. จัดเตรียมหลักการ และหลักเกณฑ์การสรรหา ประเมิน คัดเลือก สนับสนุน และการปลดออก รวมถึงการเสนอชื่อกรรมการ กรรมการบริหาร กรรมการผู้จัดการ สำหรับตำแหน่งที่ว่างและพัฒนาแผนการสืบทอดตำแหน่งผู้บริหารระดับสูง ในบริษัท และ/หรือ บริษัทย่อย และ/หรือ บริษัทร่วม
4. สรรหา ประเมิน คัดเลือก เสนอชื่อบุคคลที่เหมาะสม มีความสามารถ และคุณสมบัติตรงตามหลักเกณฑ์สำหรับตำแหน่ง กรรมการ กรรมการบริหาร กรรมการผู้จัดการ ตามเงื่อนไขการดำรงตำแหน่งที่ว่างของบริษัท และ/หรือ บริษัทย่อย และ/หรือ บริษัทร่วม ซึ่งบัญชีรายชื่อผู้ที่ถูกเสนอเพื่อเลือกตั้งจะถูกเสนอโดยกรรมการสรรหาและกำหนดค่าตอบแทน ไปยังคณะกรรมการบริษัท เพื่ออนุมัติ และ/หรือ เสนอต่อที่ผู้ชุมนุมผู้ถือหุ้น เพื่ออนุมัติ
5. ทำการจัดเตรียมและเผยแพร่ต่อสาธารณะ เกี่ยวกับการรายงานค่าตอบแทนกรรมการ และผู้บริหารระดับสูงประจำปี รวมถึงการสรรหา ในรูปแบบของ proxy statement โดยประธานคณะกรรมการมีหน้าที่นำเสนอรายงานการกำหนดค่าตอบแทนรายปี และนโยบายค่าตอบแทนต่อคณะกรรมการบริษัท และจัดทำรายงานหรือเปิดเผยรายงานการดำเนินงานของคณะกรรมการไว้ในรายงานประจำปี

## คณะกรรมการบริหารความเสี่ยง

คณะกรรมการบริหารความเสี่ยง ประกอบด้วยกรรมการ 3 ท่าน โดยมีกรรมการที่ไม่ใช่ผู้บริหารเป็นประธาน และมีสัดส่วนของกรรมการทั้งหมดดังนี้

ประเภทกรรมการ	จำนวน	อัตราส่วน
กรรมการที่ไม่ใช่ผู้บริหาร	1	33.33%
กรรมการอิสระ	1	33.33%
กรรมการที่เป็นผู้บริหาร	1	33.33%

## การแยกตำแหน่งประธานกรรมการ และ กรรมการผู้จัดการออกจากกัน

บริษัทฯ ได้แยกตำแหน่งประธานกรรมการ และ กรรมการผู้จัดการออกจากกัน เพื่อให้มีการคานอำนาจซึ่งกันและกัน มีการสอบทานการบริหารงานได้อย่างโปร่งใส โดยประธานกรรมการเป็นผู้นำฝ่ายนโยบาย ควบคุมการประชุมคณะกรรมการบริษัทฯ ให้มีประสิทธิภาพ สนับสนุนและผลักดันให้กรรมการทุกคนมีส่วนร่วมในการประชุม สนับสนุนให้มีการดำเนินธุรกิจตามนโยบาย ผ่านกรรมการผู้จัดการที่เป็นผู้นำฝ่ายบริหาร ทั้งนี้ มีการร่วมกันจัดวางนโยบาย งบประมาณ และแผนการดำเนินงานอย่างใกล้ชิด บริษัทฯ กำหนดให้ผู้ดำรงตำแหน่งประธานกรรมการ เป็นกรรมการอิสระ

## การประชุมคณะกรรมการ

บริษัทฯ กำหนดให้มีการประชุมคณะกรรมการบริษัทโดยทุกการประชุมมีการกำหนดวาระการประชุมเพื่อทราบและเพื่อพิจารณาอย่างชัดเจน มีการติดตามผลการดำเนินงานเป็นประจำ มีเอกสารประกอบการประชุมครบถ้วนและมีการส่งให้คณะกรรมการล่วงหน้าก่อนการประชุม ในวาระการประชุมที่กรรมการใดมีส่วนได้ส่วนเสีย หรือมีผลประโยชน์เกี่ยวข้องก่อนการพิจารณา กรรมการที่มีส่วนได้ส่วนเสีย จะออกจากที่ประชุมเพื่อให้สามารถอภิปรายได้อย่างอิสระ และได้มีการเชิญผู้บริหารเข้าร่วมประชุมเป็นบางครั้งเพื่อชี้แจงข้อมูลเพิ่มเติม, ร่วมหารือเพื่อหาแนวทางแก้ไขรวมถึงตอบข้อซักถามในกรณีต่างๆ รวมทั้งการประชุมกรรมการ มีช่วงการประชุมช่วงแรกที่เปิดโอกาสให้กรรมการประชุมกันเองโดยไม่มีกรรมการผู้จัดการและกรรมการบริหารด้วยทุกครั้ง โดยมีรายละเอียดการเข้าร่วมประชุมดังนี้

รายชื่อคณะกรรมการบริษัท	ประชุมกรรมการ	ประชุมกรรมการตรวจสอบ	ประชุมกรรมการพิจารณากำหนดคำตอบแทน	ประชุมกรรมการบริหารความเสี่ยง	ประชุมสามัญผู้ถือหุ้น 2554	รวม
1. นายสุวิทย์ จินดาสงวน	4/4	12/12			1/1	17/17
2. นายสมชาย ศิริวิชัยกุล	4/4	12/12	2/2		1/1	19/19
3. ดร. โรจนศักดิ์ โคมวิไลลักษณ์	4/4	12/12	2/2	2/2	1/1	21/21
4. นายสมชัย สิทธิชัยศรีชาติ	4/4		2/2	1/1	1/1	8/8
5. นายสมบัติ บังศรีนนท์	4/4			2/2	1/1	7/7
6. นายลิม ฮวี ไฮ	4/4		2/2	2/2	1/1	9/9
7. นายลิม เคีย ฮอง	3/4				1/1	4/5

### หมายเหตุ :

- ข้อมูลที่แสดงในรูปแบบ X/Y X คือจำนวนครั้งที่เข้าประชุม และ Y คือจำนวนครั้งที่จัดประชุม
- การประชุมคณะกรรมการบริหารความเสี่ยงครั้งที่สอง มีการเชิญนายสมชัย สิทธิชัยศรีชาติ - กรรมการผู้จัดการ ซึ่งไม่ได้เป็นคณะกรรมการบริหารความเสี่ยง เข้าร่วมเพิ่มเติม เพื่อชี้แจงข้อมูล

## การให้กรรมการประเมินการปฏิบัติงานของตนเอง

เพื่อให้คณะกรรมการได้พิจารณาและทบทวนผลงานและการปฏิบัติงาน คณะกรรมการมีการประเมินผลการปฏิบัติงานของปีที่ผ่านมาโดยตนเองเป็นประจำทุกปี เพื่อนำมาแก้ไขและปรับปรุงการดำเนินงานให้ดียิ่งขึ้น โดยใช้แนวทางจากแบบประเมินที่เสนอโดยตลาดหลักทรัพย์แห่งประเทศไทยมาเป็นหลักในการประเมิน

สำหรับกรรมการผู้จัดการและกรรมการบริหาร จะมีการประเมินโดยคณะกรรมการสรรหาและกำหนดค่าตอบแทนแยกต่างหาก โดยแบ่งการประเมินออกเป็น 3 หมวดคือหมวดการปฏิบัติตามยุทธวิธีที่กำหนดไว้ (สัดส่วน 20%), หมวด Operation & Corporate Governance (สัดส่วน 20%) เมื่อเทียบกับเป้าหมายที่กำหนดไว้ และหมวดผลประโยชน์ (สัดส่วน 60%) เมื่อเทียบกับอุตสาหกรรมและนำผลการประเมินนี้ไปกำหนดผลตอบแทนให้กับกรรมการผู้จัดการและกรรมการบริหาร

## ระบบการควบคุมและการตรวจสอบภายใน

คณะกรรมการได้จัดให้มีระบบการควบคุมภายในอย่างมีประสิทธิภาพในทุกด้าน ทั้งการดำเนินงานให้เป็นไปตามกฎหมายหรือข้อบังคับที่เกี่ยวข้องทางการเงิน ด้านการปฏิบัติงาน การดูแลทรัพย์สินให้มีการนำไปใช้งานในกิจการของบริษัทอย่างเหมาะสม รวมไปถึงคณะกรรมการตรวจสอบ ได้มีการปฏิบัติงานร่วมกับฝ่ายกำกับและตรวจสอบ ในการจัดให้มีการตรวจสอบภายในที่ครอบคลุมด้านต่าง ๆ 8 ด้านคือ 1) การขายสินค้า 2) ด้านลูกหนี้การค้าและเครดิต 3) ด้านสินค้าคงคลัง 4) ด้านจัดซื้อและนำเข้า 5) ด้านเจ้าหนี้/ค่าใช้จ่าย 6) ด้านงานซ่อมและบริการ 7) ด้านสินทรัพย์ถาวร 8) ด้านการเงินและบัญชี โดยคณะกรรมการตรวจสอบ มีการทบทวนผลการตรวจสอบกับฝ่ายกำกับและตรวจสอบทุกเดือน ซึ่งคณะกรรมการมีความเห็นว่าบริษัท มีระบบการควบคุมภายในที่เหมาะสมและเพียงพอ

## การมีส่วนร่วมในระบบกำกับดูแลกิจการ

บริษัท มีการพัฒนาและปรับปรุงกลไกในการให้ผู้มีส่วนได้เสียเข้ามามีส่วนร่วมในระบบกำกับดูแลกิจการ มีการเปิดเผยข้อมูลอย่างโปร่งใส เปิดโอกาสให้ลูกค้าแนะนำหรือร้องเรียนผ่าน [complain@sisthai.com](mailto:complain@sisthai.com) และนักลงทุน ผ่าน email [investorinfo@sisthai.com](mailto:investorinfo@sisthai.com) โดยบริษัท จัดให้มีคณะทำงานพิจารณาเรื่องที่มีการร้องเรียนหรือแนะนำมาทุกเรื่อง พร้อมระบบจัดเก็บข้อมูลเพื่อติดตามเรื่องที่มีการแนะนำเข้ามาอย่างเป็นระบบ

## การดูแลเรื่องการใช้ข้อมูลภายใน

บริษัท มีนโยบายห้ามกรรมการ ผู้บริหารและพนักงานทุกคนในการนำข้อมูลภายในเกี่ยวกับฐานะและผลการดำเนินงานของบริษัทซึ่งยังไม่เปิดเผยต่อสาธารณชนไปใช้ในการซื้อขายหลักทรัพย์ รวมทั้งเพื่อแสวงหาประโยชน์ส่วนตัวอื่น ๆ ทั้งนี้บริษัท ได้แจ้งให้กรรมการ ผู้บริหาร รวมทั้งคู่สมรสและบุตรที่ยังไม่บรรลุนิติภาวะ ตลอดจนบุคคลที่เกี่ยวข้องตามมาตรา 258 แห่งพระราชบัญญัติหลักทรัพย์และตลาดหลักทรัพย์ พ.ศ. 2535 ของบุคคลดังกล่าวได้เข้าใจถึงภาระหน้าที่ในการรายงานการถือครองหลักทรัพย์ของบริษัท ตลอดจนการเปลี่ยนแปลงการถือครองหลักทรัพย์ต่อสำนักงานคณะกรรมการกำกับหลักทรัพย์และตลาดหลักทรัพย์ภายใน 3 วันตามมาตรา 59 และบทลงโทษตามมาตรา 275 แห่งพระราชบัญญัติหลักทรัพย์และตลาดหลักทรัพย์ พ.ศ. 2535 นอกจากนี้ ยังให้มีการรายงานหลักทรัพย์ในรายงานประจำปีทุกครั้ง

นอกเหนือจากนี้ บริษัท ได้มีข้อห้าม ไม่ให้พนักงานอื่น ๆ ที่ไม่ใช่ผู้บริหารปฏิบัติตามแนวทางเดียวกันกับผู้บริหารในการซื้อขายหลักทรัพย์ก่อนที่งบการเงินจะเผยแพร่ต่อสาธารณชน โดยในช่วงเวลาดังกล่าว หากพนักงานมีความจำเป็นต้องซื้อขายหลักทรัพย์ของบริษัท จะต้องแจ้งให้ฝ่ายกำกับและตรวจสอบทราบถึงเหตุผลก่อนซื้อขาย และจะต้องให้มีการอนุมัติจากฝ่ายจัดการก่อน จึงจะสามารถซื้อขายได้

เพื่อให้พนักงานระลึกถึงข้อปฏิบัตินี้ บริษัท ส่ง E-mail ให้พนักงานทุกคนรับทราบถึงข้อปฏิบัติทุกไตรมาส

## รายงานของคณะกรรมการ

คณะกรรมการบริษัท ได้แต่งตั้งคณะกรรมการตรวจสอบ ซึ่งประกอบด้วยกรรมการอิสระที่ไม่ได้เป็นผู้บริหาร 3 ท่าน เป็นผู้ดูแลรับผิดชอบเกี่ยวกับคุณภาพของรายงานทางการเงินและระบบควบคุมภายใน และแต่งตั้งคณะกรรมการสรรหาและกำหนดค่าตอบแทน ซึ่งประกอบด้วยกรรมการอิสระ 2 ท่าน กรรมการที่ไม่เป็นผู้บริหาร 1 ท่าน กรรมการที่เป็นผู้บริหาร 1 ท่าน โดยมีกรรมการอิสระเป็นประธาน เป็นผู้ดูแลการสรรหาและกำหนดค่าตอบแทนให้ผู้บริหาร และแต่งตั้งคณะกรรมการบริหารความเสี่ยง ซึ่งประกอบด้วย กรรมการที่ไม่เป็นผู้บริหาร 1 ท่าน กรรมการอิสระ 1 ท่าน และกรรมการที่เป็นผู้บริหาร 1 ท่าน เพื่อสอบทานและควบคุมความเสี่ยงขององค์กร ความเห็นของคณะกรรมการตรวจสอบ คณะกรรมการสรรหาและกำหนดค่าตอบแทน และคณะกรรมการบริหารความเสี่ยง เกี่ยวกับงานที่ได้รับมอบหมาย ปรากฏในรายงานของคณะกรรมการตรวจสอบ และรายงานของคณะกรรมการสรรหาและกำหนดค่าตอบแทน อันแสดงไว้ในรายงานประจำปีฉบับนี้แล้ว

## การให้กรรมการและผู้บริหารเปิดเผยการซื้อขายหุ้น

เพื่อให้เป็นไปตามหลักการกำกับดูแลกิจการที่ดี บริษัทฯ กำหนดให้ผู้บริหารและกรรมการทุกท่าน เปิดเผยและรายงานการซื้อขายหลักทรัพย์ของบริษัทฯ ให้ที่ประชุมกรรมการทราบทุกครั้ง โดยบรรจุเรื่องการรายงานการซื้อขายนี้ เป็นหนึ่งในวาระการประชุมประจำไตรมาส

## รายงานการมีส่วนได้เสียของกรรมการและผู้บริหาร

บริษัทฯ กำหนดให้กรรมการและผู้บริหารทุกคนต้องรายงานให้บริษัทฯ ทราบถึงการมีส่วนได้เสียของตนหรือของบุคคลที่มีความเกี่ยวข้อง ซึ่งเป็นส่วนได้เสียที่เกี่ยวข้องกับการบริหารจัดการของบริษัทหรือบริษัทย่อย ทั้งนี้ เพื่อให้บริษัทมีข้อมูลประกอบการดำเนินการตามข้อกำหนดเกี่ยวกับการทำรายการที่เกี่ยวข้องกันซึ่งเป็นรายการที่อาจก่อให้เกิดความขัดแย้งทางผลประโยชน์และอาจนำไปสู่การถ่ายผลประโยชน์ของบริษัทและบริษัทย่อยได้ ซึ่งเป็นไปตามประกาศคณะกรรมการตลาดทุนที่ ทจ. 2/2552 โดยบริษัทฯ กำหนดให้เลขาธิการบริษัทฯ มีหน้าที่ในการจัดเก็บแบบรายงานการมีส่วนได้เสีย ณ ที่ตั้งสำนักงานใหญ่ และนำเสนอแบบรายงานการมีส่วนได้เสียต่อประธานคณะกรรมการบริษัทฯ และประธานคณะกรรมการตรวจสอบภายใน 7 วัน นับจากวันที่ได้รับแจ้งจากผู้มีหน้าที่แจ้งรายงานการมีส่วนได้เสีย

## ความสัมพันธ์กับผู้ลงทุน

คณะกรรมการบริษัทให้ความสำคัญต่อการเปิดเผยข้อมูลทั้งรายงานทางการเงินและข้อมูลทั่วไปให้มีความถูกต้อง ทันเวลา และโปร่งใส โดยบริษัทฯ จัดให้มีหัวข้อ Investor Relations ใน website ของบริษัทฯ ([www.sisthai.com](http://www.sisthai.com)) เพื่อสื่อสารกับนักลงทุนและผู้สนใจโดยเฉพาะ โดยมีการเปิดเผยข้อมูลต่าง ๆ ในหน้าดังกล่าว รวมไปถึงการเปิดให้ผู้สนใจสามารถสอบถามข้อสงสัยต่าง ๆ ทาง email หรือทางโทรศัพท์ได้ และการเปิดโอกาสให้มีการเยี่ยมชมกิจการและสอบถามข้อมูลความคืบหน้าการดำเนินงานจากทั้งนักลงทุนรายย่อย นักลงทุนสถาบัน นักวิเคราะห์ นักข่าว เมื่อมีการร้องขอ โดยในปี 2554 มีการติดต่อสื่อสารทั้งโดยตรงและทางอ้อม สรุปได้ดังนี้ :

- การสอบถามข้อมูลเพิ่มเติมทาง email และโทรศัพท์	16 ครั้ง
- การให้สัมภาษณ์ด้านผลประกอบการกับสื่อต่าง ๆ	11 ครั้ง
- การประชุมกับนักวิเคราะห์	2 ครั้ง
- การให้นักลงทุนสถาบันพบผู้บริหารและเยี่ยมชมกิจการ	2 ครั้ง
- การให้นักลงทุนรายย่อยพบผู้บริหารและเยี่ยมชมกิจการ	2 ครั้ง
- การออกงาน Opportunity Day	3 ครั้ง



## เลขานุการบริษัทและบทบาทหน้าที่

คณะกรรมการบริษัท ได้กำหนดให้นายวรภพ ทักษพันธุ์ เป็นเลขานุการบริษัท เพิ่มเติมไปจากตำแหน่งเดิมที่เป็นเลขานุการของคณะกรรมการบริษัท อยู่แล้ว โดยได้แสดงคุณสมบัติไว้แล้วใน ส่วน คณะผู้บริหารและเลขาบริษัท โดยได้กำหนดบทบาทหน้าที่ดังนี้

**หน้าที่เลขานุการบริษัท** ซึ่งทำหน้าที่เลขานุการบริษัท ตามหน้าที่ ที่กำหนดโดยสำนักงานคณะกรรมการกำกับหลักทรัพย์และตลาดหลักทรัพย์ และหน้าที่ที่จะกำหนดเพิ่ม โดยสำนักงานคณะกรรมการกำกับหลักทรัพย์และตลาดหลักทรัพย์

**หน้าที่เลขานุการกรรมการบริษัท** เป็นหน้าที่เดิมในการประสานงานเพื่อจัดประชุมกรรมการบริษัทและจัดประชุมผู้ถือหุ้นของบริษัทฯ โดยประสานงานกับกรรมการผู้จัดการเพื่อกำหนดวาระการประชุม และจัดทำหนังสือเชิญประชุมต่างๆ ดังกล่าว พร้อมทั้งประสานงานกับกรรมการบริษัททั้งหมดเพื่อการจัดประชุมดังกล่าว จัดทำเอกสารประกอบวาระการประชุม จัดบันทึก รายงานการประชุมทั้งหมด การประสานงานผู้เกี่ยวข้องเพื่อการชี้แจงหรือให้ข้อมูลต่อที่ประชุมในแต่ละวาระของการประชุม

**หน้าที่ดำเนินการตามมติที่ประชุมเกี่ยวกับการเปลี่ยนแปลงทะเบียนบริษัท** กรณีที่กรรมการหรือผู้ถือหุ้นมีมติที่ เกี่ยวกับการเปลี่ยนแปลงทางทะเบียนบริษัท เลขานุการบริษัท จะเป็นผู้รับผิดชอบเปลี่ยนแปลงทะเบียนบริษัท ให้เป็นไปตามมติที่ประชุม

**หน้าที่ให้คำปรึกษาแก่คณะกรรมการ** ในส่วนที่จะต้องปฏิบัติตามกฎระเบียบของคณะกรรมการกำกับหลักทรัพย์และตลาดหลักทรัพย์ รวมทั้งข้อกำหนดของตลาดหลักทรัพย์แห่งประเทศไทยภายในเวลาที่กำหนดไว้ รวมทั้งการรายงานข้อมูลให้กับ คณะกรรมการกำกับหลักทรัพย์และตลาดหลักทรัพย์ตามกฎหมายที่กำหนดขึ้น

**หน้าที่ประสานงานการจัดทำรายงานประจำปี** ประสานงานกับหน่วยงานต่าง ๆ ภายในบริษัทฯ เพื่อรวบรวมข้อมูลสำหรับการทำรายงานประจำปีให้ครบถ้วนตามข้อกำหนดของตลาดหลักทรัพย์แห่งประเทศไทยและคณะกรรมการกำกับหลักทรัพย์ และตลาดหลักทรัพย์

**หน้าที่เป็นนายทะเบียนหุ้นบริษัท ในเครือ** ในกรณีที่มีบริษัท ในเครือ เลขานุการบริษัท มีหน้าที่เป็นนายทะเบียนหุ้นของบริษัทฯ ในเครือที่เป็นบริษัทจำกัด รวมไปถึงการแจ้งต่อกรมทะเบียนธุรกิจการค้า กระทรวงพาณิชย์

**หน้าที่ประสานงานกับ Investor Relation** เพื่อดูแลการเปิดเผยข้อมูลให้เป็นไปตามกฎเกณฑ์ของตลาดหลักทรัพย์แห่งประเทศไทย

## แผนการสืบทอดตำแหน่ง

คณะกรรมการได้มอบหมายให้กรรมการสรรหาและกำหนดค่าตอบแทนเป็นผู้รับผิดชอบเรื่องแผนการสืบทอดตำแหน่ง ซึ่งได้มีการมอบหมายให้กรรมการผู้จัดการจัดทำแผนในการทดแทนตำแหน่งงานหลัก ซึ่งอยู่ในระหว่างการปฏิบัติโดยมีการกำหนด ความรู้ ความสามารถที่ต้องการของตำแหน่งงานหลัก หลังจากนั้น จะมีการพิจารณาคัดเลือกพนักงานที่มีอยู่แล้ว พร้อมกับ ประเมินตามความรู้ ความสามารถของตำแหน่งหลัก เพื่อให้ทราบว่ามีพนักงานที่คัดเลือกมาแล้วนั้น ขาดคุณสมบัติข้อใด จากนั้น จะมีการให้ฝึกอบรมเพิ่ม หรือ ย้ายให้ไปดำเนินงานอื่นเพื่อเพิ่มประสบการณ์ด้านที่ขาด ซึ่งจะมีการพิจารณาถึงความ คืบหน้าของแผนการสืบทอดตำแหน่งในทุกครั้งที่มีการประชุมคณะกรรมการสรรหาและกำหนดค่าตอบแทน

# รายงานระหว่างกัน

บริษัทฯ มีรายการระหว่างกันที่อาจมีความขัดแย้งทางผลประโยชน์ในปี 2554 โดยมีรายละเอียดดังนี้

บริษัทที่เกี่ยวข้อง	ความสัมพันธ์	มูลค่า (บาท)	ลักษณะรายการและความเห็นคณะกรรมการตรวจสอบ
<b>ขายสินค้า</b>			
SiS Technologies Pte Ltd.	เป็นบริษัทฯ ของผู้ถือหุ้นใหญ่	155,850	เป็นการขายสินค้าที่บริษัทฯ เป็นผู้แทนจำหน่าย <b>ความเห็นคณะกรรมการตรวจสอบ</b> คณะกรรมการตรวจสอบได้พิจารณาแล้วเห็นว่ารายการดังกล่าวเป็นไปตามนโยบายการให้ความช่วยเหลือทางการค้าระหว่างกัน โดยราคาสินค้าอ้างอิงจากราคาตลาดบวกค่าใช้จ่ายที่เกิดขึ้นจริง
SiS Distribution (M) Sdn. Bhd.	เป็นบริษัทฯ ของผู้ถือหุ้นใหญ่	3,401,655	เป็นการขายสินค้าที่บริษัทฯ เป็นผู้แทนจำหน่าย <b>ความเห็นคณะกรรมการตรวจสอบ</b> คณะกรรมการตรวจสอบได้พิจารณาแล้วเห็นว่ารายการดังกล่าวเป็นไปตามนโยบายการให้ความช่วยเหลือทางการค้าระหว่างกัน โดยราคาสินค้าอ้างอิงจากราคาตลาดบวกค่าใช้จ่ายที่เกิดขึ้นจริง
บริษัท อไลน์เอนซ์ แอนด์ ลิงค์ คอร์ปอเรชั่น จำกัด	บริษัทเป็นผู้ถือหุ้นร้อยละ 15	10,040,082	เป็นการขายสินค้าที่บริษัทฯ เป็นผู้แทนจำหน่าย <b>ความเห็นคณะกรรมการตรวจสอบ</b> คณะกรรมการตรวจสอบได้พิจารณาแล้วเห็นว่ารายการดังกล่าวเป็นไปตามราคาตลาดและปฏิบัติเหมือนลูกค้าทั่วไป
บริษัท ฮาร์ดแวร์ แฮ็ส อินเตอร์เนชั่นแนล จำกัด	เป็นบริษัทลูกของบริษัท อไลน์เอนซ์ แอนด์ ลิงค์ คอร์ปอเรชั่น จำกัด ทำให้บริษัทเป็นผู้ถือหุ้นร้อยละ 15 ทางอ้อม	382,012,643	เป็นการขายสินค้าที่บริษัทฯ เป็นผู้แทนจำหน่าย <b>ความเห็นคณะกรรมการตรวจสอบ</b> คณะกรรมการตรวจสอบได้พิจารณาแล้วเห็นว่ารายการดังกล่าวเป็นไปตามราคาตลาดและปฏิบัติเหมือนลูกค้าทั่วไป
บริษัท คลิก คอนเนค จำกัด	บริษัทเป็นผู้ถือหุ้นร้อยละ 15	243,220	เป็นขายสินค้าที่บริษัทฯ เป็นผู้แทนจำหน่าย เพื่อใช้งานในบริษัท <b>ความเห็นคณะกรรมการตรวจสอบ</b> คณะกรรมการตรวจสอบได้พิจารณาแล้วเห็นว่ารายการดังกล่าวเป็นไปตามราคาตลาดและปฏิบัติเหมือนลูกค้าทั่วไป

บริษัทที่เกี่ยวข้อง	ความสัมพันธ์	มูลค่า (บาท)	ลักษณะรายการและความเห็นคณะกรรมการตรวจสอบ
<b>ซื้อสินค้า</b>			
บริษัท คลิก คอนเนค จำกัด	บริษัทเป็นผู้ถือหุ้นร้อยละ 15	2,238,360	เป็นการซื้อสินค้าเพื่อมาขายร่วมกับบริษัทฯ เป็นผู้แทนจำหน่าย <b>ความเห็นคณะกรรมการตรวจสอบ</b> คณะกรรมการตรวจสอบได้พิจารณาแล้วเห็นว่ารายการดังกล่าวเป็นการสั่งซื้อในราคาตลาดเท่ากับผู้ซื้อรายอื่นทั่วไป
<b>รายได้ค่าธรรมเนียมการจัดการ</b>			
SiS International Holdings Limited	เป็นบริษัทฯ ของผู้ถือหุ้นใหญ่	14,029,206	เป็นค่าธรรมเนียมการจัดการ ที่จ่ายตามสัญญาในการให้ความช่วยเหลือในการเจรจากับผู้ผลิตในการกำหนดให้ SiS ในประเทศไทยเป็นผู้แทนจำหน่ายสินค้าหลาย ๆ รายการ และการเจรจาด้วยเงินกับธนาคาร การใช้กำลังคนร่วมกัน รวมถึงการบริหารจัดการบางด้านจากส่วนกลาง <b>ความเห็นคณะกรรมการตรวจสอบ</b> คณะกรรมการตรวจสอบได้พิจารณาแล้วเห็นว่ารายการดังกล่าวเป็นไปตามสัญญาที่ได้ตกลงกัน คณะกรรมการตรวจสอบพิจารณาแล้วเห็นว่าเป็นอัตราเดิมจากปีก่อน ซึ่งเป็นอัตราที่ต่ำกว่าที่ได้เรียกเก็บจากบริษัทฯ ในเครืออื่น ๆ จึงเห็นว่าเป็นสัญญาที่มีความเหมาะสม
<b>ดอกเบี้ยรับ</b>			
บริษัท อไลน์เอนซ์ แอนด์ ลิงค์ คอร์ปอเรชั่น จำกัด	บริษัทเป็นผู้ถือหุ้นร้อยละ 15	1,950,063	เป็นดอกเบี้ยรับจากการชำระเงินล่าช้า ในอัตราที่ตกลงกัน <b>ความเห็นคณะกรรมการตรวจสอบ</b> คณะกรรมการตรวจสอบได้พิจารณาแล้วเห็นว่ารายการดังกล่าว บริษัทฯ ถือปฏิบัติเหมือนลูกค้าทั่วไป
บริษัท ฮาร์ดแวร์ แฮ็ส อินเตอร์เนชั่นแนล จำกัด	เป็นบริษัทลูกของ บริษัท อไลน์เอนซ์ แอนด์ ลิงค์ คอร์ปอเรชั่น จำกัด ทำให้บริษัทเป็นผู้ถือหุ้นร้อยละ 15 ทางอ้อม	2,679,310	เป็นดอกเบี้ยรับจากการชำระเงินล่าช้า ในอัตราที่ตกลงกัน <b>ความเห็นคณะกรรมการตรวจสอบ</b> คณะกรรมการตรวจสอบได้พิจารณาแล้วเห็นว่ารายการดังกล่าว บริษัทฯ ถือปฏิบัติเหมือนลูกค้าทั่วไป

#### หมายเหตุ

ในปี 2545 บริษัทฯ จ่ายค่าธรรมเนียมการจัดการในอัตราร้อยละ 0.25 ของยอดขาย

ในปี 2546 บริษัทฯ จ่ายค่าธรรมเนียมการจัดการในอัตราร้อยละ 0.125 ของยอดขาย

ในปี 2547 เป็นต้นมา บริษัทฯ จ่ายค่าธรรมเนียมการจัดการในอัตราร้อยละ 0.0625 ของยอดขาย

# ภารกิจต่อสังคม

บริษัทฯ ตระหนักถึงภารกิจที่พึงมีต่อสังคมโดยเน้นงานด้านการศึกษาและสิ่งแวดล้อม ในปี 2554 บริษัทฯ และพนักงานของ บริษัทฯ ได้เข้าร่วมในกิจกรรมหลายรายการ โดยมีบางส่วนของภาพกิจกรรมดังนี้

## การช่วยเหลือผู้ประสบอุทกภัย

พนักงาน SiS ได้ร่วมกันช่วยบริจาคเงินช่วยเหลือผู้ประสบอุทกภัย และได้นำถุงยังชีพไปมอบให้กับผู้ประสบอุทกภัย ที่ อ. บ้านใหม่ จ.อยุธยา ซึ่งกิจกรรมนี้ริเริ่มและดำเนินการโดยพนักงาน (1-2 ตุลาคม 2554)



## มอบคอมพิวเตอร์เพื่อใช้เป็นสื่อประกอบการเรียนการสอนให้โรงเรียนบ้านโคกน้ำเกี๊ยะ

บริษัทฯ ได้รับการติดต่อขอให้ช่วยเหลือบริจาคเครื่องคอมพิวเตอร์จากผู้อำนวยการโรงเรียนบ้านโคกน้ำเกี๊ยะ ตำบลป่าไผ่งาม อำเภอมือง จังหวัดหนองบัวลำภู ซึ่งเป็นโรงเรียนขนาดกลาง เปิดสอนชั้นอนุบาล 1 ถึงมัธยมศึกษาปีที่ 3 มีครู 15 คน นักเรียน 270 คน ซึ่งบริษัทฯ ได้นำคอมพิวเตอร์ไปมอบให้กับโรงเรียนดังกล่าวจำนวน 20 เครื่อง พร้อมทั้งได้รับความอนุเคราะห์จากบริษัท หนองบัวไธที เซ็นเตอร์ เพื่อเข้าไปติดตั้งและดูแลเพื่อให้สามารถใช้งานได้



## มอบคอมพิวเตอร์เพื่อใช้เป็นสื่อประกอบการเรียนการสอนให้โรงเรียนโคกกลางใหม่โพธิ์ทอง

โรงเรียนโคกกลางใหม่โพธิ์ทอง ติดต่อขอบริจาคคอมพิวเตอร์เพื่อประโยชน์ในการเรียนการสอนและการสืบค้นของครู นักเรียนจำนวน 20 เครื่องจากผู้อำนวยการโรงเรียนโคกกลางใหม่โพธิ์ทอง ซึ่งเป็นโรงเรียนขยาย



โอกาส เปิดสอนในระดับชั้นอนุบาล ระดับประถมศึกษาและมัธยมศึกษา มีนักเรียน 365 คน ครู 17 คน ซึ่งบริษัทฯ ได้นำคอมพิวเตอร์ไปมอบให้กับโรงเรียนดังกล่าวจำนวน 20 เครื่อง พร้อมทั้งได้รับความอนุเคราะห์จากบริษัท หนองบัวไธที เซ็นเตอร์ เพื่อเข้าไปติดตั้งและดูแลเพื่อให้สามารถใช้งานได้

# รายงานของคณะกรรมการตรวจสอบ

## เรียน ท่านผู้ถือหุ้น

คณะกรรมการตรวจสอบของ บริษัท เอสไอเอส ดิสทริบิวชั่น (ประเทศไทย) จำกัด (มหาชน) ประกอบด้วยกรรมการอิสระ 3 ท่าน คือ ดร.โรจนศักดิ์ โฉมวิไลลักษณ์ ประธานคณะกรรมการตรวจสอบ นายสุวิทย์ จินดาสงวน และ นายสมชาย ศิริวิชัยกุล กรรมการตรวจสอบทุกท่านมีคุณสมบัติครบตามหลักเกณฑ์ และประกาศของสำนักงานคณะกรรมการกำกับหลักทรัพย์และตลาดหลักทรัพย์ และตลาดหลักทรัพย์แห่งประเทศไทย รวมถึงเป็นผู้มีประสบการณ์ทางด้านการกำหนดแผนกลยุทธ์ ด้านบัญชี การเงิน ด้านบริหารคลังสินค้า และด้านกฎหมาย โดยได้รับการแต่งตั้งจากที่ประชุมคณะกรรมการบริษัทฯ มีวาระการดำรงตำแหน่ง 3 ปี

ในรอบปีบัญชี 2554 คณะกรรมการตรวจสอบ ได้ปฏิบัติหน้าที่ตามขอบเขต หน้าที่ และความรับผิดชอบที่ได้รับมอบหมายจากคณะกรรมการบริษัท ตามที่กำหนดไว้เป็นลายลักษณ์อักษรในกฎบัตรของคณะกรรมการตรวจสอบ ซึ่งสอดคล้องกับข้อกำหนดของตลาดหลักทรัพย์แห่งประเทศไทย คณะกรรมการตรวจสอบได้จัดให้มีการประชุมทุกเดือน รวม 12 ครั้ง กรรมการตรวจสอบทุกท่านเข้าร่วมประชุมครบทุกครั้ง และมีการประชุมร่วมกับผู้บริหาร ผู้ตรวจสอบภายใน ผู้ปฏิบัติงานและผู้สอบบัญชีในเรื่องที่เกี่ยวข้อง ซึ่งสรุปสาระสำคัญได้ดังนี้

1. **สอบทานงบการเงินระหว่างกาล รายไตรมาส และงบการเงินประจำปี 2554** ซึ่งผ่านการสอบทาน และตรวจสอบจากผู้สอบบัญชี รวมถึงการเปิดเผยข้อมูลที่เป็นสาระสำคัญ คณะกรรมการตรวจสอบได้รับฟังคำชี้แจงและซักถามผู้บริหาร และผู้สอบบัญชี ในเรื่องความถูกต้อง ครบถ้วนของงบการเงิน รายการบัญชีที่เพิ่มขึ้นและลดลงอย่างมีนัยสำคัญ ความเสี่ยง ทั้งนี้ได้จัดให้มีการประชุมร่วมกับผู้สอบบัญชี โดยไม่มีฝ่ายบริหารเข้าร่วมประชุมด้วยหนึ่งครั้ง เพื่อให้รายงานทางการเงินมีความถูกต้อง เชื่อถือได้ และมีการเปิดเผยข้อมูลอย่างเพียงพอ สอดคล้องกับกฎหมายและประกาศที่เกี่ยวข้องของหน่วยงานกำกับดูแลต่างๆ

คณะกรรมการตรวจสอบมีความเห็นสอดคล้องกับผู้สอบบัญชีว่า งบการเงินดังกล่าวมีความถูกต้องตามที่ควร ในสาระสำคัญตามหลักการบัญชีรับรองทั่วไป

2. **สอบทานข้อมูลดำเนินงาน และระบบการควบคุมภายใน** เพื่อประเมินความเพียงพอ เหมาะสม และประสิทธิผลของระบบการควบคุมภายใน โดยได้ประเมินความเพียงพอของระบบการควบคุมภายในตามแนวทางที่กำหนดโดย ก.ล.ต. จากการพิจารณาผลการตรวจสอบภายใน ของหน่วยงานตรวจสอบภายใน ตามแผนงานที่ได้รับอนุมัติ ซึ่งครอบคลุมระบบงานที่สำคัญ พบว่าบริษัทฯ มีการดูแลรักษาทรัพย์สินที่เหมาะสม และมีการเปิดเผยข้อมูลอย่างถูกต้อง

คณะกรรมการตรวจสอบมีความเห็นว่า บริษัทฯ มีระบบการติดตามควบคุมดูแลการดำเนินงานอย่างเหมาะสมและมีประสิทธิผล รวมทั้งมีการบริหารความเสี่ยง ซึ่งมีความสัมพันธ์กับการดำเนินธุรกิจและกระบวนการบริหารงานในเรื่องสภาพแวดล้อมภายในบริษัทฯ การกำหนดวัตถุประสงค์ การบ่งชี้เหตุการณ์ การประเมินความเสี่ยง การตอบสนองของความเสี่ยง ระบบสารสนเทศและการสื่อสารข้อมูล อย่างเพียงพอและเหมาะสม

**3. สอบทานการตรวจสอบภายใน** คณะกรรมการตรวจสอบได้สอบทานภารกิจ ขอบเขตการปฏิบัติงาน หน้าที่ และความรับผิดชอบ อัตรากำลัง แผนการฝึกอบรม งบประมาณ และความเป็นอิสระของหน่วยงานตรวจสอบภายใน และได้อนุมัติแผนงานการตรวจสอบประจำปี 2554 ทั้งนี้ยังได้พิจารณาบททวน และอนุมัติการแก้ไขกฎบัตรงานตรวจสอบภายในให้เหมาะสมและมีความทันสมัย

คณะกรรมการตรวจสอบมีความเห็นว่า บริษัทมีระบบตรวจสอบภายในที่เหมาะสม มีประสิทธิภาพ และมีความเป็นอิสระ รวมทั้งมีการพัฒนาคุณภาพการตรวจสอบ ทั้งในด้านบุคลากร และการปฏิบัติงานตรวจสอบ

**4. การสอบทานการปฏิบัติตามกฎหมาย** รวมถึงข้อพึงปฏิบัติที่ดีสำหรับบริษัทจดทะเบียนตามประกาศของตลาดหลักทรัพย์แห่งประเทศไทย และสำนักงานคณะกรรมการกำกับหลักทรัพย์และตลาดหลักทรัพย์ การปฏิบัติตามกฎหมายที่เกี่ยวข้องกับธุรกิจของบริษัท

คณะกรรมการตรวจสอบมีความเห็นว่า ไม่พบประเด็นที่เป็นสาระสำคัญ ในเรื่องการไม่ปฏิบัติตาม กฎหมาย และข้อกำหนด ดังกล่าว

**5. พิจารณารายการที่เกี่ยวข้องกันหรือรายการที่อาจมีความขัดแย้งทางผลประโยชน์** รวมถึงให้ความเห็นเกี่ยวกับรายละเอียดของรายการดังกล่าวของบริษัท และบริษัทย่อย เพื่อให้การทำรายการมีความสมเหตุสมผลเป็นธรรมและเป็นไปตามกฎหมาย รวมทั้งข้อกำหนดของตลาดหลักทรัพย์แห่งประเทศไทย และสำนักงานคณะกรรมการกำกับหลักทรัพย์และตลาดหลักทรัพย์ โดยคำนึงถึงประโยชน์ของผู้ถือหุ้นทุกรายเป็นสำคัญ

คณะกรรมการตรวจสอบมีความเห็นว่า การทำรายการดังกล่าวทุกรายการมีความสมเหตุสมผล เป็นประโยชน์สูงสุดต่อการดำเนินธุรกิจของบริษัท และของผู้ถือหุ้น รวมทั้งมีการเปิดเผยข้อมูลอย่างถูกต้อง และครบถ้วน

**6. พิจารณาคัดเลือก เสนอแต่งตั้ง และเสนอคำตอบแทนผู้สอบบัญชี ประจำปี 2555** เพื่อเสนอแนะคณะกรรมการบริษัทให้ความเห็นชอบ ก่อนเสนอขออนุมัติจากที่ประชุมผู้ถือหุ้นประจำปี 2555

คณะกรรมการตรวจสอบได้ดำเนินการคัดเลือกผู้สอบบัญชี โดยได้ประเมินทักษะ ความรู้ และความสามารถของผู้สอบบัญชีและคณะผู้ช่วยผู้สอบบัญชี คุณภาพของผลงานการตรวจสอบปี 2554 คำตอบแทน และความเป็นอิสระ จึงสมควรเสนอแต่งตั้ง นายวิเชียร ธรรมตระกูล ผู้สอบบัญชีรับอนุญาตเลขทะเบียน 3183 หรือ นางสาววรรณพร จงพิรเดชานนท์ ผู้สอบบัญชีรับอนุญาตเลขทะเบียน 4098 หรือ นางสาวสุรีย์รัตน์ ทองอรุณแสง ผู้สอบบัญชีรับอนุญาตเลขทะเบียน 4409 หรือ นายเอกสิทธิ์ ชูธรรมสถิตย์ ผู้สอบบัญชีรับอนุญาตเลขทะเบียน 4195 จากบริษัท เคพีเอ็มจี ภูมิไชย สอบบัญชี จำกัด ให้เป็นผู้สอบบัญชีของบริษัทประจำปี 2555 โดยมีคำตอบแทนการสอบบัญชีเป็นจำนวนเงินไม่เกิน 1,255,000 บาท

**7. สอบทานการกำกับดูแลกิจการที่ดี** รวมถึงนโยบายเกี่ยวกับจริยธรรมทางธุรกิจ เพื่อให้บริษัทมีการปฏิบัติ รวมถึงมีการเปิดเผยข้อมูลการปฏิบัติงานอย่างโปร่งใส เพียงพอ เป็นไปตามประกาศของตลาดหลักทรัพย์แห่งประเทศไทยและคณะกรรมการกำกับหลักทรัพย์และตลาดหลักทรัพย์



**8.การประเมินตนเองของคณะกรรมการตรวจสอบ** คณะกรรมการตรวจสอบได้มีการประเมินผลการปฏิบัติงานของตนเอง โดยได้เปรียบเทียบกับแนวทางการปฏิบัติที่ดี รวมถึงได้มีการเข้าอบรมเสริมความรู้ในด้านต่างๆ เพื่อพัฒนาและปรับปรุงการปฏิบัติงานของคณะกรรมการตรวจสอบ

คณะกรรมการตรวจสอบมีความเห็นว่า จากผลสรุปโดยรวมของปี 2554 ผลการประเมินการปฏิบัติงานอยู่ในระดับที่น่าพอใจ โดยได้ปฏิบัติหน้าที่ครบตามที่กำหนดไว้ในกฎบัตร และมีการเข้ารับการอบรมเพื่อพัฒนาความรู้กับหน่วยงานที่เป็นที่ยอมรับเช่น สมาคมส่งเสริมสถาบันกรรมการบริษัทไทย อย่างต่อเนื่อง

สรุปในภาพรวมในปี 2554 คณะกรรมการตรวจสอบ ได้ปฏิบัติหน้าที่ครบถ้วนตามที่ระบุไว้ในกฎบัตรคณะกรรมการตรวจสอบที่ได้รับอนุมัติจากคณะกรรมการบริษัท โดยใช้ความรู้ ความสามารถ และมีความเป็นอิสระ ตลอดจนได้ให้ความเห็นและข้อเสนอแนะต่างๆ ต่อฝ่ายบริหาร และคณะกรรมการบริษัทอย่างต่อเนื่อง คณะกรรมการตรวจสอบมีความเห็นว่า บริษัทฯ

มีการรายงานข้อมูลทางการเงิน และการดำเนินงานอย่างถูกต้อง ครบถ้วน มีระบบการควบคุมภายใน การตรวจสอบภายใน และการบริหารความเสี่ยงอย่างเหมาะสมและมีประสิทธิภาพ มีการปฏิบัติตามกฎหมาย ข้อกำหนด และระเบียบข้อบังคับต่างๆ อย่างถูกต้อง รวมทั้งการปฏิบัติงานที่สอดคล้องกับการกำกับดูแลกิจการที่ดี และมีการพัฒนาระบบการปฏิบัติงานให้มีคุณภาพดีขึ้น และเหมาะสมต่อสภาพแวดล้อมทางธุรกิจ

ในปี 2555 คณะกรรมการตรวจสอบได้กำหนดนโยบายในการตรวจสอบ ของหน่วยงานตรวจสอบภายใน เพื่อสร้างมูลค่าเพิ่มของงานตรวจสอบ ในการเพิ่มกำไร หรือลดค่าใช้จ่ายที่ไม่ควรเกิดขึ้น และยังคงกำหนดให้ฝ่ายตรวจสอบภายใน ติดตามเรื่องลูกหนี้และสินค้าคงเหลืออย่างจริงจังเข้มงวด และต่อเนื่องทุกเดือน รวมถึงติดตามการบริหารความเสี่ยงอย่างใกล้ชิด และได้ดำเนินการสื่อสาร กระตุ้นเตือนและติดตามการดำเนินการเพื่อแก้ไขปัญหาต่าง ๆ ของฝ่ายบริหารอย่างต่อเนื่องสม่ำเสมอ เพื่อรักษาประสิทธิภาพของการประกอบกิจการของบริษัทฯ และลดความเสี่ยงจากการดำเนินธุรกิจ



A handwritten signature in black ink, appearing to read 'จ.โรจน์ศักดิ์'.

(ดร.โรจน์ศักดิ์ โคมวิไลลักษณ์)

ประธานคณะกรรมการตรวจสอบ

บริษัทเอสไอเอส ดิสทริบิวชั่น (ประเทศไทย) จำกัด (มหาชน)

5 มีนาคม 2555

# รายงานความรับผิดชอบของคณะกรรมการต่อรายงานทางการเงิน

## เรียน ท่านผู้ถือหุ้น

คณะกรรมการบริษัทฯ เป็นผู้รับผิดชอบต่อการเงินของบริษัท เอสไอเอส ดิสทริบิวชั่น (ประเทศไทย) จำกัด (มหาชน) รวมถึงข้อมูลสารสนเทศทางการเงินที่ปรากฏในรายงานประจำปี โดยงบการเงินดังกล่าวจัดทำขึ้นตามมาตรฐานการบัญชีที่รองรับทั่วไป โดยเลือกใช้นโยบายการบัญชีที่เหมาะสม และถือปฏิบัติอย่างสม่ำเสมอ มีความระมัดระวัง และประมาณการที่ดีที่สุด มีความสมเหตุสมผล และความรอบคอบในการจัดทำงบการเงิน รวมทั้งการเปิดเผยข้อมูลสำคัญอย่างเพียงพอในหมายเหตุประกอบงบการเงิน และดูแลให้บริษัทฯ มีระบบการบริหารความเสี่ยง รวมถึงมีความเพียงพอในระบบการควบคุมภายใน และมีการปฏิบัติตามกฎหมายและกฎระเบียบที่เกี่ยวข้อง

ในกรณีนี้ คณะกรรมการบริษัท มีการแต่งตั้งคณะกรรมการตรวจสอบ ซึ่งเป็นกรรมการอิสระ ที่ไม่มีส่วนร่วมในการบริหารงาน เป็นผู้สอบทานนโยบายการบัญชี คุณภาพรายงานทางการเงิน และสอบทานระบบการควบคุมภายใน โดยความเห็นของคณะกรรมการตรวจสอบในเรื่องนี้ ปรากฏในรายงานของคณะกรรมการตรวจสอบ ซึ่งได้แสดงไว้ในรายงานประจำปี

คณะกรรมการบริษัทมีความเห็นว่า ระบบการควบคุมภายในของบริษัทฯโดยรวมอยู่ในระดับที่น่าพอใจ และสามารถสร้าง

ความเชื่อมั่นว่า รายงานทางการเงิน รวมถึงงบการเงินประจำปี 2554 ของ บริษัท เอสไอเอส ดิสทริบิวชั่น (ประเทศไทย) จำกัด (มหาชน) มีความถูกต้อง ครบถ้วน เชื่อถือได้ และเป็นไปตามมาตรฐานการบัญชีที่รับรองทั่วไป



(นายสุวิทย์ จินดาสงวน)

ประธานกรรมการ

บริษัทเอสไอเอส ดิสทริบิวชั่น (ประเทศไทย) จำกัด (มหาชน)

5 มีนาคม 2555



(นายสมชัย สิตธิชัยศรีชาติ)

กรรมการผู้จัดการ

บริษัทเอสไอเอส ดิสทริบิวชั่น (ประเทศไทย) จำกัด (มหาชน)

5 มีนาคม 2555

# รายงานของผู้ตรวจสอบบัญชีรับอนุญาต

## รายงานของผู้สอบบัญชีรับอนุญาต

เสนอ ผู้ถือหุ้นบริษัท เอสไอเอส ดิสทริบิวชั่น (ประเทศไทย) จำกัด (มหาชน)

ข้าพเจ้าได้ตรวจสอบงบแสดงฐานะการเงินรวมและงบแสดงฐานะการเงินเฉพาะกิจการ ณ วันที่ 31 ธันวาคม 2554 งบกำไรขาดทุนเบ็ดเสร็จรวมและงบกำไรขาดทุนเบ็ดเสร็จเฉพาะกิจการ งบแสดงการเปลี่ยนแปลงส่วนของผู้ถือหุ้นรวมและงบแสดงการเปลี่ยนแปลงส่วนของผู้ถือหุ้นเฉพาะกิจการ และงบกระแสเงินสดรวมและงบกระแสเงินสดเฉพาะกิจการ สำหรับปีสิ้นสุดวันเดียวกันของบริษัท เอสไอเอส ดิสทริบิวชั่น (ประเทศไทย) จำกัด (มหาชน) และบริษัทย่อย และของเฉพาะบริษัท เอสไอเอส ดิสทริบิวชั่น (ประเทศไทย) จำกัด (มหาชน) ตามลำดับ ซึ่งผู้บริหารของกิจการเป็นผู้รับผิดชอบต่อความถูกต้องและครบถ้วนของข้อมูลในงบการเงินเหล่านี้ ส่วนข้าพเจ้าเป็นผู้รับผิดชอบในการแสดงความเห็นต่อการเงินดังกล่าวจากผลการตรวจสอบของข้าพเจ้า งบการเงินรวมและงบการเงินเฉพาะกิจการสำหรับปีสิ้นสุดวันที่ 31 ธันวาคม 2553 ของบริษัท เอสไอเอส ดิสทริบิวชั่น (ประเทศไทย) จำกัด (มหาชน) และบริษัทย่อย และของเฉพาะบริษัท เอสไอเอส ดิสทริบิวชั่น (ประเทศไทย) จำกัด (มหาชน) ตามลำดับ ตรวจสอบโดยผู้สอบบัญชีอื่น ซึ่งแสดงความเห็นอย่างไม่มีเงื่อนไขตามรายงานลงวันที่ 11 กุมภาพันธ์ 2554 ตามที่อธิบายไว้ในหมายเหตุประกอบงบการเงินข้อ 2 และ 3 กิจการได้ใช้มาตรฐานการรายงานทางการเงินที่ออกและปรับปรุงใหม่ซึ่งมีผลบังคับใช้ตั้งแต่วันที่ 1 มกราคม 2554 งบการเงินรวมและงบการเงินเฉพาะกิจการสำหรับปีสิ้นสุดวันที่ 31 ธันวาคม 2553 ได้ปรับปรุงใหม่แล้ว ข้าพเจ้าได้ตรวจสอบรายการปรับปรุงและเห็นว่ามีความเหมาะสมและได้ปรับปรุงโดยถูกต้องแล้ว

ข้าพเจ้าได้ปฏิบัติตามตรวจสอบตามมาตรฐานการสอบบัญชีที่รับรองทั่วไป ซึ่งกำหนดให้ข้าพเจ้าต้องวางแผนและปฏิบัติตาม เพื่อให้ได้ความเชื่อมั่นอย่างมีเหตุผลว่างบการเงินแสดงข้อมูลที่ขัดต่อข้อเท็จจริงอันเป็นสาระสำคัญหรือไม่ การตรวจสอบรวมถึงการใช้วิธีการทดสอบหลักฐานประกอบรายการ ทั้งที่เป็นจำนวนเงินและการเปิดเผยข้อมูลในงบการเงิน การประเมินความเหมาะสมของหลักการบัญชีที่กิจการใช้และประมาณการเกี่ยวกับรายการทางการเงินที่เป็นสาระสำคัญ ซึ่งผู้บริหารเป็นผู้จัดทำขึ้น ตลอดจนการประเมินถึงความเหมาะสมของการแสดงรายการที่นำเสนอในงบการเงินโดยรวม ข้าพเจ้าเชื่อว่าการตรวจสอบดังกล่าวให้ข้อสรุปที่เป็นเกณฑ์อย่างเหมาะสมในการแสดงความเห็นของข้าพเจ้า

OL

ข้าพเจ้าเห็นว่างบการเงินรวมและงบการเงินเฉพาะกิจการข้างต้นนี้ แสดงฐานะการเงินรวมและฐานะการเงินเฉพาะกิจการ ณ วันที่ 31 ธันวาคม 2554 ผลการดำเนินงานรวมและผลการดำเนินงานเฉพาะกิจการ และกระแสเงินสดรวมและกระแสเงินสดเฉพาะกิจการ สำหรับปีสิ้นสุดวันเดียวกันของบริษัท เอสไอเอส ดิสทริบิวชั่น (ประเทศไทย) จำกัด (มหาชน) และบริษัท ย่อย และของเฉพาะบริษัท เอสไอเอส ดิสทริบิวชั่น (ประเทศไทย) จำกัด (มหาชน) ตามลำดับ โดยถูกต้องตามที่ควรในสาระสำคัญตามมาตรฐานการรายงานทางการเงิน



(นายศักดิ์ดา เกาทัณฑ์ทอง)

ผู้สอบบัญชีรับอนุญาต

เลขทะเบียน 4628

บริษัท เคพีเอ็มจี ภูมิไชย สอบบัญชี จำกัด

กรุงเทพมหานคร

22 กุมภาพันธ์ 2555

## งบแสดงฐานะการเงิน

บริษัท เอสไอเอส ดิสทริบิวชั่น (ประเทศไทย) จำกัด (มหาชน) และบริษัทย่อย

งบแสดงฐานะการเงิน

ณ วันที่ 31 ธันวาคม 2554 และ 2553

สินทรัพย์	หมายเหตุ	งบการเงินรวม		งบการเงินเฉพาะกิจการ	
		2554	2553	2554	2553
			(ปรับปรุงใหม่)		(ปรับปรุงใหม่)
			(พันบาท)		
<strong>สินทรัพย์หมุนเวียน</strong>					
เงินสดและรายการเทียบเท่าเงินสด	6	185,252	42,611	82,297	27,709
ลูกหนี้การค้า	5, 7	1,836,696	2,017,525	1,660,374	1,892,884
เงินให้กู้ยืมระยะสั้นแก่กิจการที่เกี่ยวข้องกัน	5	-	-	601,500	-
สินค้าคงเหลือ	8	3,170,752	1,151,698	1,315,725	915,775
ลูกหนี้อื่น - กรมสรรพากร		352,648	92,551	207,413	82,391
สินทรัพย์หมุนเวียนอื่น	5, 9	209,060	34,809	114,307	59,950
รวมสินทรัพย์หมุนเวียน		5,754,408	3,339,194	3,981,616	2,978,709
<strong>สินทรัพย์ไม่หมุนเวียน</strong>					
เงินลงทุนในบริษัทย่อย	10	-	-	9,970	61,000
เงินลงทุนระยะยาวอื่น	11	8,571	51,030	-	-
ลูกหนี้การค้าระยะยาว	12	57,425	-	57,425	-
อุปกรณ์	13	136,787	45,116	136,373	45,116
สินทรัพย์ไม่มีตัวตน	14	47,441	28,346	47,441	28,346
สินทรัพย์ไม่หมุนเวียนอื่น		14,140	9,501	13,980	9,501
รวมสินทรัพย์ไม่หมุนเวียน		264,364	133,993	265,189	143,963
รวมสินทรัพย์		6,018,772	3,473,187	4,246,805	3,122,672

## งบแสดงฐานะการเงิน

บริษัท เอสไอเอส ดิสทริบิวชั่น (ประเทศไทย) จำกัด (มหาชน) และบริษัทย่อย

งบแสดงฐานะการเงิน

ณ วันที่ 31 ธันวาคม 2554 และ 2553

หนี้สินและส่วนของผู้ถือหุ้น	หมายเหตุ	งบการเงินรวม		งบการเงินเฉพาะกิจการ	
		2554	2553	2554	2553
		(ปรับปรุงใหม่)		(ปรับปรุงใหม่)	
		(พันบาท)			
หนี้สินหมุนเวียน					
เงินเบิกเกินบัญชีธนาคารและเงินกู้ยืม					
จากสถาบันการเงิน	15	2,242,664	975,804	1,772,738	975,804
เจ้าหนี้การค้า	5, 16	2,274,295	995,772	1,012,118	704,097
เงินกู้ยืมระยะสั้นจากกิจการที่เกี่ยวข้องกัน	5	-	-	-	38,000
หนี้สินตามสัญญาเช่าการเงินที่ถึงกำหนดชำระ					
ภายในหนึ่งปี	15	1,549	1,464	1,549	1,464
เจ้าหนี้อื่น		31,977	30,894	27,645	28,768
ภาษีเงินได้ค้างจ่าย		5,218	63,213	5,004	33,875
หนี้สินหมุนเวียนอื่น	5, 17	155,464	160,938	150,311	135,545
รวมหนี้สินหมุนเวียน		4,711,167	2,228,085	2,969,365	1,917,553
หนี้สินไม่หมุนเวียน					
หนี้สินตามสัญญาเช่าการเงิน					
หนี้สินตามสัญญาเช่าที่ดินทุนการรื้อถอนสินทรัพย์	15	1,292	3,012	1,292	3,012
ประมาณการหนี้สินต้นทุนการรื้อถอนสินทรัพย์		3,960	-	3,960	-
ภาระผูกพันผลประโยชน์พนักงาน	18	22,790	-	22,790	-
รวมหนี้สินไม่หมุนเวียน		28,042	3,012	28,042	3,012
รวมหนี้สิน		4,739,209	2,231,097	2,997,407	1,920,565



## งบแสดงฐานะการเงิน

บริษัท เอสไอเอส ดิสทริบิวชั่น (ประเทศไทย) จำกัด (มหาชน) และบริษัทย่อย

งบแสดงฐานะการเงิน

ณ วันที่ 31 ธันวาคม 2554 และ 2553

หนี้สินและส่วนของผู้ถือหุ้น	หมายเหตุ	งบการเงินรวม		งบการเงินเฉพาะกิจการ	
		2554	2553	2554	2553
			(ปรับปรุงใหม่)		(ปรับปรุงใหม่)
			(พันบาท)		
<strong>ส่วนของผู้ถือหุ้น</strong>					
ทุนเรือนหุ้น	19				
ทุนจดทะเบียน		213,174	213,174	213,174	213,174
ทุนที่ออกและชำระแล้ว		211,184	208,543	211,184	208,543
ส่วนเกินมูลค่าหุ้น	19	170,915	156,520	170,915	156,520
กำไรสะสม					
จัดสรรแล้ว					
ทุนสำรองตามกฎหมาย	21	21,317	21,317	21,317	21,317
ยังไม่ได้จัดสรร		876,147	855,710	845,982	815,727
รวมส่วนของผู้ถือหุ้น		1,279,563	1,242,090	1,249,398	1,202,107
รวมหนี้สินและส่วนของผู้ถือหุ้น		6,018,772	3,473,187	4,246,805	3,122,672

งบกำไรขาดทุนเบ็ดเสร็จ

บริษัท เอสไอเอส ดิสทริบิวชั่น (ประเทศไทย) จำกัด (มหาชน) และบริษัทย่อย

งบกำไรขาดทุนเบ็ดเสร็จ

สำหรับแต่ละปีสิ้นสุดวันที่ 31 ธันวาคม 2554 และ 2553

หมายเหตุ	งบการเงินรวม		งบการเงินเฉพาะกิจการ	
	2554	2553	2554	2553
		(ปรับปรุงใหม่)		(ปรับปรุงใหม่)
		(พันบาท)		
<strong>รายได้</strong>				
รายได้จากการขาย	5	22,413,633	16,405,205	16,243,658
รายได้จากการให้บริการ		31,001	15,627	28,727
รายได้อื่น	5, 23	267,905	163,579	210,647
รวมรายได้		22,712,539	16,584,411	16,483,032
<strong>ค่าใช้จ่าย</strong>				
ต้นทุนขาย	5, 26	21,378,155	15,451,206	15,409,998
ต้นทุนการให้บริการ		20,887	17,758	17,108
ค่าใช้จ่ายในการขาย	26	478,460	245,424	301,622
ค่าใช้จ่ายในการบริหาร	5, 26	504,853	408,708	450,734
ต้นทุนทางการเงิน	25	58,116	38,588	47,327
รวมค่าใช้จ่าย		22,440,471	16,161,684	16,226,789
กำไรก่อนภาษีเงินได้		272,068	422,727	256,243
ค่าใช้จ่ายภาษีเงินได้	27	-128,548	-127,445	-102,905
กำไรและกำไรขาดทุนเบ็ดเสร็จสำหรับปี		143,520	295,282	153,338
กำไรต่อหุ้นขั้นพื้นฐาน (บาท)	28	0.68	1.44	0.73

# งบแสดงการเปลี่ยนแปลงในส่วนของผู้ถือหุ้น

บริษัท เอสไอเอส ดิสทริบิวชั่น (ประเทศไทย) จำกัด (มหาชน) และบริษัทย่อย  
งบแสดงการเปลี่ยนแปลงส่วนของผู้ถือหุ้น  
สำหรับแต่ละปีสิ้นสุดวันที่ 31 ธันวาคม 2554 และ 2553

งบการเงินรวม (ปรับปรุงใหม่)					
หมายเหตุ	ทุนเรือนหุ้น ที่ออกและชำระแล้ว	ส่วนเกินทุน	กำไรสะสม		รวมส่วน ของผู้ถือหุ้น
		ส่วนเกินมูลค่าหุ้น	ทุนสำรอง ตามกฎหมาย (พันบาท)	ยังไม่ได้ จัดสรร	
ยอดคงเหลือ ณ วันที่ 1 มกราคม 2553	203,174	133,105	20,500	642,515	999,294
รายการกับผู้ถือหุ้นที่บันทึกโดยตรงเข้าส่วนของผู้ถือหุ้น					
เงินทุนที่ได้รับจากผู้ถือหุ้นและการจัดสรรส่วนทุนให้ผู้ถือหุ้น					
เพิ่มหุ้นสามัญ	19	5,369	23,415	-	28,784
เงินปันผลให้ผู้ถือหุ้นของบริษัท	29	-	-	-81,270	-81,270
รวมเงินทุนที่ได้รับจากผู้ถือหุ้นและการจัดสรรส่วนทุนให้ผู้ถือหุ้น	5,369	23,415	-	(81,270)	(52,486)
กำไรและกำไรขาดทุนเบ็ดเสร็จสำหรับปี	-	-	-	295,282	295,282
โอนไปสำรองตามกฎหมาย	-	-	817	-817	-
ยอดคงเหลือ ณ วันที่ 31 ธันวาคม 2553	208,543	156,520	21,317	855,710	1,242,090

บริษัท เอสไอเอส ดิสทริบิวชั่น (ประเทศไทย) จำกัด (มหาชน) และบริษัทย่อย  
งบแสดงการเปลี่ยนแปลงส่วนของผู้ถือหุ้น  
สำหรับแต่ละปีสิ้นสุดวันที่ 31 ธันวาคม 2554 และ 2553

		งบการเงินรวม (ปรับปรุงใหม่)					
		ส่วนเกินทุน	กำไรสะสม				
หมายเหตุ	ทุนเรือนหุ้น ที่ออกและชำระแล้ว	ส่วนเกินมูลค่าหุ้น	ทุนสำรอง ตามกฎหมาย (พันบาท)	ยังไม่ได้จัดสรร	รวมส่วน ของผู้ถือหุ้น		
ยอดคงเหลือ ณ วันที่ 1 มกราคม 2554							
	ตามที่รายงานในงวดก่อน	208,543	156,520	21,317	855,710	1,242,090	
	ผลกระทบจากการเปลี่ยนแปลงนโยบายบัญชี	3	-	-	(18,839)	(18,839)	
	ยอดคงเหลือ ณ วันที่ 1 มกราคม 2554 ปรับปรุงใหม่	208,543	156,520	21,317	836,871	1,223,251	
รายการกับผู้ถือหุ้นที่บันทึกโดยตรงเข้าส่วนของผู้ถือหุ้น							
เงินทุนที่ได้รับจากผู้ถือหุ้นและการจัดสรรส่วนทุนให้ผู้ถือหุ้น							
	เพิ่มหุ้นสามัญ	19	2,641	14,395	-	-	17,036
	เงินปันผลให้ผู้ถือหุ้นของบริษัท	29	-	-	-	(104,244)	(104,244)
	รวมเงินทุนที่ได้รับจากผู้ถือหุ้นและการจัดสรรส่วนทุนให้ผู้ถือหุ้น		2,641	14,395	-	(104,244)	(87,208)
กำไรและกำไรขาดทุนเบ็ดเสร็จสำหรับปี							
		-	-	-	143,520	143,520	
	ยอดคงเหลือ ณ วันที่ 31 ธันวาคม 2554	211,184	170,915	21,317	876,147	1,279,563	

# งบแสดงการเปลี่ยนแปลงในส่วนของผู้ถือหุ้น

บริษัท เอสไอเอส ดิสทริบิวชั่น (ประเทศไทย) จำกัด (มหาชน) และบริษัทย่อย

งบแสดงการเปลี่ยนแปลงส่วนของผู้ถือหุ้น

สำหรับแต่ละปีสิ้นสุดวันที่ 31 ธันวาคม 2554 และ 2553

งบการเงินเฉพาะกิจการ (ปรับปรุงใหม่)					
หมายเหตุ	ทุนเรือนหุ้น ที่ออกและชำระแล้ว	ส่วนเกินทุน	กำไรสะสม		รวมส่วน ของผู้ถือหุ้น
		ส่วนเกินมูลค่าหุ้น	ทุนสำรอง ตามกฎหมาย (พันบาท)	อัตรากำไรสุทธิ	
ยอดคงเหลือ ณ วันที่ 1 มกราคม 2553	203,174	133,105	20,500	642,882	999,661
รายการกับผู้ถือหุ้นที่บันทึกโดยตรงเข้าส่วนของผู้ถือหุ้น					
เงินทุนที่ได้รับจากผู้ถือหุ้นและการจัดสรรส่วนทุนให้ผู้ถือหุ้น					
เพิ่มหุ้นสามัญ	19	5,369	23,415	-	28,784
เงินปันผลให้ผู้ถือหุ้นของบริษัท	29	-	-	-81,270	(81,270)
รวมเงินทุนที่ได้รับจากผู้ถือหุ้นและการจัดสรรส่วนทุนให้ผู้ถือหุ้น		5,369	23,415	(81,270)	(52,486)
กำไรและกำไรขาดทุนเบ็ดเสร็จสำหรับปี					
	-	-	-	254,932	254,932
โอนไปสำรองตามกฎหมาย	-	-	817	-817	-
ยอดคงเหลือ ณ วันที่ 31 ธันวาคม 2553	208,543	156,520	21,317	815,727	1,202,107

บริษัท เอสไอเอส ดิสทริบิวชั่น (ประเทศไทย) จำกัด (มหาชน) และบริษัทย่อย

งบแสดงการเปลี่ยนแปลงส่วนของผู้ถือหุ้น

สำหรับแต่ละปีสิ้นสุดวันที่ 31 ธันวาคม 2554 และ 2553

		งบการเงินเฉพาะกิจการ (ปรับปรุงใหม่)					
		ส่วนเกินทุน	กำไรสะสม				
หมายเหตุ	ทุนเรือนหุ้น ที่ออกและชำระแล้ว	ส่วนเกินมูลค่าหุ้น	ทุนสำรอง ตามกฎหมาย (พันบาท)	ยังไม่ได้จัดสรร	รวมส่วน ของผู้ถือหุ้น		
ยอดคงเหลือ ณ วันที่ 1 มกราคม 2554							
	ตามที่รายงานในงวดก่อน	208,543	156,520	21,317	815,727	1,202,107	
	ผลกระทบจากการเปลี่ยนแปลงนโยบายบัญชี	3	-	-	(18,839)	(18,839)	
ยอดคงเหลือ ณ วันที่ 1 มกราคม 2554 ปรับปรุงใหม่							
		208,543	156,520	21,317	796,888	1,183,268	
รายการกับผู้ถือหุ้นที่บันทึกโดยตรงเข้าส่วนของผู้ถือหุ้น							
เงินทุนที่ได้รับจากผู้ถือหุ้นและการจัดสรรส่วนทุนให้ผู้ถือหุ้น							
	เพิ่มหุ้นสามัญ	19	2,641	14,395	-	-	17,036
	เงินปันผลให้ผู้ถือหุ้นของบริษัท	29	-	-	-	(104,244)	(104,244)
รวมเงินทุนที่ได้รับจากผู้ถือหุ้นและการจัดสรรส่วนทุนให้ผู้ถือหุ้น							
		2,641	14,395	-	(104,244)	(87,208)	
กำไรและกำไรขาดทุนเบ็ดเสร็จสำหรับปี							
		-	-	-	153,338	153,338	
ยอดคงเหลือ ณ วันที่ 31 ธันวาคม 2554							
		211,184	170,915	21,317	845,982	1,249,398	

งบกระแสเงินสด

บริษัท เอสไอเอส ดิสทริบิวชั่น (ประเทศไทย) จำกัด (มหาชน) และบริษัทย่อย

งบกระแสเงินสด

สำหรับแต่ละปีสิ้นสุดวันที่ 31 ธันวาคม 2554 และ 2553

	งบการเงินรวม		งบการเงินเฉพาะกิจการ	
	2554	2553	2554	2553
		(ปรับปรุงใหม่)		(ปรับปรุงใหม่)
		(พันบาท)		
กระแสเงินสดจากกิจกรรมดำเนินงาน				
กำไรสำหรับปี	143,520	295,282	153,338	254,932
รายการปรับปรุง				
ค่าเสื่อมราคาและค่าตัดจำหน่าย	28,631	17,468	28,603	17,468
ดอกเบี้ยรับ	-2,629	-25,240	-8,586	-25,223
ต้นทุนทางการเงิน	58,116	38,588	47,327	38,199
ขาดทุน (กำไร) จากอัตราแลกเปลี่ยนที่ยังไม่เกิดขึ้นจริง	55,250	688	13,611	-8
ขาดทุน (กำไร) จากการจำหน่ายอุปกรณ์	2,130	-147	2,130	-146
ขาดทุนจากการซื้อขายเงินลงทุนในบริษัทย่อย	-	-	51,030	-
ขาดทุนจากการซื้อขายเงินลงทุนระยะยาวอื่น	51,030	-	-	-
หนี้สูญและหนี้สงสัยจะสูญ	35,314	43,541	25,668	43,541
สำรองค่าเผื่อสินค้าล้าสมัยและเสื่อมสภาพ (กลับรายการ)	118,554	-7,584	27,460	-11,759
ต้นทุนสำหรับการผูกพันของผลประโยชน์พนักงาน	3,951	-	3,951	-
ภาษีเงินได้	128,548	127,445	102,905	98,108
	622,415	490,041	447,437	415,112
การเปลี่ยนแปลงในสินทรัพย์และหนี้สินดำเนินงาน				
ลูกหนี้การค้า	145,524	-237,364	206,851	-112,723
สินค้าคงเหลือ	-2,137,608	-224,833	-427,410	15,264
ลูกหนี้ตามสัญญาเช่าการเงิน	-	1,626	-	1,626
ลูกหนี้อื่น - กรมสรรพากร	-260,097	(48,909)	(125,022)	(38,479)
สินทรัพย์หมุนเวียนอื่น	(174,251)	-8,500	(48,116)	-33,911
ลูกหนี้ระยะยาว	-57,425	-	(57,425)	-
สินทรัพย์ไม่หมุนเวียนอื่น	-4,639	9,806	(4,479)	9,806
เจ้าหนี้การค้า	1,248,395	89,865	303,723	-201,114
เจ้าหนี้อื่น	1,077	-26,707	-1,129	-28,833
หนี้สินหมุนเวียนอื่น	-32,092	80,693	-11,766	55,310
จ่ายภาษีเงินได้	-186,543	-95,575	-131,776	-95,575
เงินสดสุทธิได้มาจาก(ใช้ไปใน)กิจกรรมดำเนินงาน	-835,244	30,143	150,888	-13,517

## งบกระแสเงินสด

บริษัท เอสไอเอส ดิสทริบิวชั่น (ประเทศไทย) จำกัด (มหาชน)

งบกระแสเงินสด

สำหรับแต่ละปีสิ้นสุดวันที่ 31 ธันวาคม 2554 และ 2553

	งบการเงินรวม		งบการเงินเฉพาะกิจการ	
หมายเหตุ	2554	2553	2554	2553
		(ปรับปรุงใหม่)		(ปรับปรุงใหม่)
		(พันบาท)		
กระแสเงินสดจากกิจกรรมลงทุน				
รับดอกเบี้ย	2,629	25,240	2,345	25,223
เงินจ่ายสุทธิจากการซื้อบริษัทย่อย	-	-	-	(1,000)
เงินจ่ายสุทธิจากการซื้อเงินลงทุนระยะยาวอื่น	(8,571)	-	-	-
ซื้ออุปกรณ์	(104,573)	(23,412)	(104,131)	(23,412)
ขายอุปกรณ์	113	379	113	379
เงินให้กู้ยืมแก่กิจการที่เกี่ยวข้องกัน	-	-	(601,500)	-
ซื้อสินทรัพย์ไม่มีตัวตน	(6,522)	(20,076)	(6,522)	(20,076)
เงินสดสุทธิใช้ไปในกิจกรรมการลงทุน	(116,924)	(17,869)	(709,695)	(18,886)
กระแสเงินสดจากกิจกรรมจัดหาเงิน				
จ่ายดอกเบี้ย	(58,083)	(38,404)	(47,380)	(37,936)
เงินสดรับจากการออกหุ้นสามัญ	17,036	28,784	17,036	28,784
เงินสดรับสุทธิจากเงินเบิกเกินบัญชีธนาคาร				
และเงินกู้ยืม	1,241,735	68,472	787,618	98,473
จ่ายชำระหนี้สินตามสัญญาเช่าการเงิน	(1,635)	(906)	(1,635)	(906)
จ่ายชำระเงินกู้ยืมระยะสั้นจากกิจการที่เกี่ยวข้องกัน	-	-	(38,000)	-
จ่ายเงินปันผลให้ผู้ถือหุ้นของบริษัท	(104,244)	(81,270)	(104,244)	(81,270)
เงินสดสุทธิได้มาจาก(ใช้ไปใน)กิจกรรมจัดหาเงิน	1,094,809	(23,324)	613,395	7,145
เงินสดและรายการเทียบเท่าเงินสดเพิ่มขึ้น(ลดลง)สุทธิ	142,641	(11,050)	54,588	(25,258)
เงินสดและรายการเทียบเท่าเงินสด ณ วันต้นปี	6	42,611	27,709	52,967
เงินสดและรายการเทียบเท่าเงินสด ณ วันสิ้นปี	6	185,252	82,297	27,709

### รายการที่ไม่กระทบเงินสด

ในระหว่างปีสิ้นสุดวันที่ 31 ธันวาคม 2554 บริษัทได้มาซึ่งส่วนปรับปรุงอาคารเช่า คอมพิวเตอร์และอุปกรณ์สำนักงาน และสินทรัพย์ไม่มีตัวตน ในราคาทุนรวมจำนวน 142 ล้านบาท สำหรับงบการเงินรวม และในราคาทุนรวมจำนวน 141 ล้านบาท สำหรับงบการเงินเฉพาะกิจการ ซึ่งในจำนวนนี้บริษัทได้มาโดยจ่ายชำระเงินสดจำนวนเงิน 115 ล้านบาท สำหรับงบการเงินรวม และจำนวนเงิน 115 ล้านบาทสำหรับงบการเงินเฉพาะกิจการ



## หมายเหตุประกอบงบการเงิน

สำหรับแต่ละปีสิ้นสุดวันที่ 31 ธันวาคม 2554 และ 2553

### หมายเหตุ สารบัญ

1. ข้อมูลทั่วไป
2. เกณฑ์การจัดทำงบการเงิน
3. การเปลี่ยนแปลงนโยบายบัญชีการบัญชี
4. นโยบายการบัญชีที่สำคัญ
5. บุคคลหรือกิจการที่เกี่ยวข้องกัน
6. เงินสดและรายการเทียบเท่าเงินสด
7. ลูกหนี้การค้า
8. สินค้าคงเหลือ
9. สินทรัพย์หมุนเวียนอื่น
10. เงินลงทุนในบริษัทย่อย
11. เงินลงทุนระยะยาวอื่น
12. ลูกหนี้การค้าระยะยาว
13. อุปกรณ์
14. สินทรัพย์ไม่มีตัวตนอื่น
15. หนี้สินที่มีภาระดอกเบี้ย
16. เจ้าหนี้การค้า
17. หนี้สินหมุนเวียนอื่น
18. ภาระผูกพันผลประโยชน์พนักงาน
19. ทุนเรือนหุ้น
20. ใบสำคัญแสดงสิทธิ
21. สำรอง
22. ข้อมูลการเงินจำแนกตามส่วนงาน
23. รายได้อื่น
24. ค่าใช้จ่ายผลประโยชน์ของพนักงาน
25. ต้นทุนทางการเงิน
26. ค่าใช้จ่ายตามลักษณะ
27. ภาษีเงินได้
28. กำไรต่อหุ้น
29. เงินปันผล
30. เครื่องมือทางการเงิน
31. ภาระผูกพันที่มีกับบุคคลหรือกิจการที่ไม่เกี่ยวข้องกัน
32. เหตุการณ์ภายหลังรอบระยะเวลารายงาน
33. มาตรฐานการรายงานทางการเงินที่ยังไม่ได้ใช้
34. การจัดประเภทรายการใหม่

บริษัท เอสไอเอส ดิสทริบิวชั่น (ประเทศไทย) จำกัด (มหาชน) และบริษัทย่อย

หมายเหตุประกอบงบการเงิน

สำหรับแต่ละปีสิ้นสุดวันที่ 31 ธันวาคม 2554 และ 2553

หมายเหตุประกอบงบการเงินเป็นส่วนหนึ่งของงบการเงินนี้

งบการเงินนี้ได้รับอนุมัติให้ออกงบการเงินจากคณะกรรมการเมื่อวันที่ 22 กุมภาพันธ์ 2555

1. ข้อมูลทั่วไป

บริษัท เอสไอเอส ดิสทริบิวชั่น (ประเทศไทย) จำกัด (มหาชน) (“บริษัท”) เป็นนิติบุคคลที่จัดตั้งขึ้นในประเทศไทยและมีที่อยู่จดทะเบียนตั้งอยู่เลขที่ 9 อาคารภคินท์ ชั้นที่ 9 ห้องเลขที่ 901 ถนนรัชดาภิเษก แขวงดินแดง เขตดินแดง กรุงเทพมหานคร ประเทศไทย (ที่อยู่เดิมตั้งอยู่เลขที่ 65 ชั้นจีและชั้นที่ 4 อาคารชานาญเพ็ญชาติบิสเนสเซ็นเตอร์ ถนนพระราม 9 ห้วยขวาง กรุงเทพมหานคร ประเทศไทย)

บริษัทจดทะเบียนกับตลาดหลักทรัพย์แห่งประเทศไทย เมื่อวันที่ 21 มิถุนายน 2547

ผู้ถือหุ้นรายใหญ่ในระหว่างปี ได้แก่ บริษัท SiS Technologies (Thailand) Pte. Ltd. (ถือหุ้นร้อยละ 47.23) ซึ่งเป็นนิติบุคคลจัดตั้งในประเทศสิงคโปร์ กลุ่มตระกูลสิทธิชัยศรีชาติ (ถือหุ้นร้อยละ 14.60) และตระกูลปึงศรีนนท์ (ถือหุ้นร้อยละ 9.74)

บริษัทดำเนินธุรกิจหลักเกี่ยวกับ การขายอุปกรณ์คอมพิวเตอร์และอุปกรณ์สำนักงานอัตโนมัติ การให้บริการและให้เช่าคอมพิวเตอร์และอุปกรณ์ต่อพ่วง และการจัดจำหน่ายแผ่นดีวีดีรูปภาพและเพลง รายละเอียดของบริษัทย่อย ณ วันที่ 31 ธันวาคม 2554 และ 2553 มีดังนี้

ชื่อกิจการ	ลักษณะธุรกิจ	ประเทศที่ กิจการจัดตั้ง	บริษัทถือหุ้นร้อยละ	
			2554	2553
<b>บริษัทย่อยทางตรง</b>				
บริษัท เอสไอเอส เวนเจอร์ จำกัด	ถือเงินลงทุน	ไทย	99.99	99.99
บริษัท คูล ดิสทริบิวชั่น (ประเทศไทย) จำกัด (จัดตั้งในเดือนมิถุนายน 2553)	ซื้อมาขายไป	ไทย	99.99	99.99

หมายเหตุประกอบงบการเงิน

สำหรับแต่ละปีสิ้นสุดวันที่ 31 ธันวาคม 2554 และ 2553

2. เกณฑ์การจัดทำงบการเงิน

(ก) เกณฑ์การถือปฏิบัติ

งบการเงินนี้จัดทำขึ้นตามมาตรฐานการรายงานทางการเงิน รวมถึงแนวปฏิบัติทางการบัญชีที่ประกาศใช้โดย สภาวิชาชีพบัญชี (“สภาวิชาชีพบัญชี”) กฎระเบียบและประกาศคณะกรรมการกำกับหลักทรัพย์และตลาดหลักทรัพย์ที่เกี่ยวข้อง

ระหว่างปี 2553 และ 2554 สภาวิชาชีพบัญชีได้ออกและปรับปรุงมาตรฐานการรายงานทางการเงินหลายฉบับ ซึ่งเกี่ยวข้องกับการดำเนินงานของกลุ่มบริษัท และมีผลบังคับใช้ตั้งแต่วันที่ออกประกาศฉบับนั้นหรือหลังจากวันที่ 1 มกราคม 2554 ดังต่อไปนี้

มาตรฐานการรายงานทางการเงิน	เรื่อง
มาตรฐานการบัญชี ฉบับที่ 1 (ปรับปรุง 2552)	การนำเสนองบการเงิน
มาตรฐานการบัญชี ฉบับที่ 2 (ปรับปรุง 2552)	สินค้าคงเหลือ
มาตรฐานการบัญชี ฉบับที่ 7 (ปรับปรุง 2552)	งบกระแสเงินสด
มาตรฐานการบัญชี ฉบับที่ 8 (ปรับปรุง 2552)	นโยบายการบัญชี การเปลี่ยนแปลงประมาณการทางบัญชี และข้อผิดพลาด
มาตรฐานการบัญชี ฉบับที่ 10 (ปรับปรุง 2552)	เหตุการณ์ภายหลังรอบระยะเวลารายงาน
มาตรฐานการบัญชี ฉบับที่ 16 (ปรับปรุง 2552)	ที่ดิน อาคารและอุปกรณ์
มาตรฐานการบัญชี ฉบับที่ 17 (ปรับปรุง 2552)	สัญญาเช่า
มาตรฐานการบัญชี ฉบับที่ 18 (ปรับปรุง 2552)	รายได้
มาตรฐานการบัญชี ฉบับที่ 19	ผลประโยชน์พนักงาน
มาตรฐานการบัญชี ฉบับที่ 23 (ปรับปรุง 2552)	ต้นทุนการกู้ยืม
มาตรฐานการบัญชี ฉบับที่ 24 (ปรับปรุง 2552)	การเปิดเผยข้อมูลเกี่ยวกับบุคคลหรือกิจการที่เกี่ยวข้องกัน
มาตรฐานการบัญชี ฉบับที่ 27 (ปรับปรุง 2552)	งบการเงินรวมและงบการเงินเฉพาะกิจการ
มาตรฐานการบัญชี ฉบับที่ 33 (ปรับปรุง 2552)	กำไรต่อหุ้น
มาตรฐานการบัญชี ฉบับที่ 34 (ปรับปรุง 2552)	งบการเงินระหว่างกาล
มาตรฐานการบัญชี ฉบับที่ 36 (ปรับปรุง 2552)	การด้อยค่าของสินทรัพย์
มาตรฐานการบัญชี ฉบับที่ 37 (ปรับปรุง 2552)	ประมาณการหนี้สิน หนี้สินที่อาจเกิดขึ้น และสินทรัพย์ที่อาจเกิดขึ้น

## หมายเหตุประกอบงบการเงิน

สำหรับแต่ละปีสิ้นสุดวันที่ 31 ธันวาคม 2554 และ 2553

### มาตรฐานการรายงานทางการเงิน

เรื่อง

มาตรฐานการบัญชี ฉบับที่ 38 (ปรับปรุง 2552)

สินทรัพย์ไม่มีตัวตน

มาตรฐานการรายงานทางการเงิน ฉบับที่ 2

การจ่ายโดยใช้หุ้นเป็นเกณฑ์

ประกาศสภาวิชาชีพบัญชี ฉบับที่ 17/2554

การปฏิบัติในช่วงเปลี่ยนแปลงสำหรับผลประโยชน์ระยะยาวอื่น  
ของพนักงาน

การปฏิบัติตามมาตรฐานการรายงานทางการเงินที่ออกและปรับปรุงใหม่นั้น มีผลให้เกิดการเปลี่ยนแปลงนโยบายการบัญชีของกลุ่มบริษัท ผลกระทบจากการเปลี่ยนแปลงนี้ได้เปิดเผยไว้ในหมายเหตุประกอบงบการเงินข้อ 3

นอกเหนือจากมาตรฐานการรายงานทางการเงินที่ออกและปรับปรุงใหม่ข้างต้น ระหว่างปี 2553 สภาวิชาชีพบัญชีได้ออกและปรับปรุงมาตรฐานการรายงานทางการเงินฉบับอื่น ๆ ซึ่งมีผลบังคับสำหรับงบการเงินที่เริ่มในหรือหลังวันที่ 1 มกราคม 2556 เป็นต้นไป และไม่ได้มีการนำมาใช้สำหรับการจัดทำงบการเงินนี้ มาตรฐานการรายงานทางการเงินที่ออกและปรับปรุงใหม่ดังกล่าวได้เปิดเผยในหมายเหตุประกอบงบการเงินข้อ 33

### (ข) สกุลเงินที่นำเสนองบการเงิน

งบการเงินนี้จัดทำและแสดงหน่วยเงินตราเป็นเงินบาท ข้อมูลทางการเงินทั้งหมดมีการเปิดเผยในหมายเหตุประกอบงบการเงินเพื่อให้แสดงเป็นหลักพัน ยกเว้นที่ระบุไว้เป็นอย่างอื่น

### (ค) การประมาณการและใช้วิจารณญาณ

ในการจัดทำงบการเงินให้เป็นไปตามมาตรฐานการรายงานทางการเงิน ผู้บริหารต้องใช้วิจารณญาณ การประมาณและข้อสมมติฐานหลายประการ ซึ่งมีผลกระทบต่อการกำหนดนโยบายการบัญชีและการรายงานจำนวนเงินที่เกี่ยวข้องกับสินทรัพย์ หนี้สิน รายได้ และค่าใช้จ่าย ผลที่เกิดขึ้นจริงอาจแตกต่างจากที่ประมาณไว้

ประมาณการและข้อสมมติฐานที่ใช้ในการจัดทำงบการเงินจะได้รับการทบทวนอย่างต่อเนื่อง การปรับประมาณการทางบัญชีจะบันทึกในงวดบัญชีที่ประมาณการดังกล่าวได้รับการทบทวนและในงวดอนาคตที่ได้รับผลกระทบ

ข้อมูลเกี่ยวกับการประมาณความไม่แน่นอนและข้อสมมติฐานที่สำคัญในการกำหนดนโยบายการบัญชี มีผลกระทบต่อการรับรู้จำนวนเงินในงบการเงินซึ่งประกอบด้วยหมายเหตุประกอบงบการเงินข้อ 18

การวัดมูลค่าของภาระผูกพันผลประโยชน์พนักงาน

หมายเหตุประกอบงบการเงิน

สำหรับแต่ละปีสิ้นสุดวันที่ 31 ธันวาคม 2554 และ 2553

3. การเปลี่ยนแปลงนโยบายการบัญชี

(ก) ภาพรวม

ตั้งแต่วันที่ 1 มกราคม 2554 ผลจากการถือปฏิบัติตามมาตรฐานการรายงานทางการเงินที่ออกและปรับปรุงใหม่ตามที่กล่าวในหมายเหตุประกอบงบการเงินข้อ 2 กลุ่มบริษัทมีการเปลี่ยนแปลงนโยบายการบัญชีดังต่อไปนี้

- การนำเสนองบการเงิน
- การบัญชีเกี่ยวกับที่ดิน อาคาร และอุปกรณ์
- การบัญชีเกี่ยวกับผลประโยชน์ตอบแทนพนักงาน

รายละเอียดของนโยบายการบัญชีใหม่ที่เกี่ยวข้องโดยกลุ่มบริษัทและผลกระทบต่องบการเงินได้กล่าวรวมในหมายเหตุประกอบงบการเงินข้อ 3 (ข) ถึง 3 (ง) ผลกระทบต่องบการเงินสำหรับปีสิ้นสุด 31 ธันวาคม 2554 และ 2553 สรุปได้ดังนี้

สำหรับปีสิ้นสุดวันที่ 31 ธันวาคม 2554		งบการเงินรวม	งบการเงินเฉพาะกิจการ
	หมายเหตุ	2554	2554
		(พันบาท)	
งบแสดงฐานะการเงิน			
ส่วนของผู้ถือหุ้น ณ วันที่ 31 ธันวาคม 2553 ตามที่รายงาน			
ในปีก่อน		1,242,090	1,202,107
การเปลี่ยนแปลงที่เป็นผลจากการปรับทันที ตาม			
มาตรฐานการบัญชี ฉบับที่ 19 เรื่อง ผลประโยชน์พนักงาน	3ง	(18,839)	(18,839)
ส่วนของผู้ถือหุ้น ณ วันที่ 1 มกราคม 2554		1,223,251	1,183,268

หมายเหตุประกอบงบการเงิน

สำหรับแต่ละปีสิ้นสุดวันที่ 31 ธันวาคม 2554 และ 2553

สำหรับปีสิ้นสุดวันที่ 31 ธันวาคม 2554		งบการเงินรวม	งบการเงินเฉพาะกิจการ
	หมายเหตุ	2554	2554
		(พันบาท)	
งบกำไรขาดทุนเบ็ดเสร็จสำหรับปีสิ้นสุดวันที่ 31 ธันวาคม 2554			
กำไรลดลงเนื่องจากผลของการถือปฏิบัติตาม			
มาตรฐานการบัญชี ฉบับที่ 19 เรื่อง ผลประโยชน์พนักงาน	3ง	3,951	3,951
กำไรลดลง		3,951	3,951
กำไรต่อหุ้นชั้นพื้นฐานลดลง (บาท)		0.02	0.02

(ข) การนำเสนองบการเงิน

กลุ่มบริษัทถือปฏิบัติตามมาตรฐานการบัญชี ฉบับที่ 1 (ปรับปรุง 2552) เรื่อง การนำเสนองบการเงิน ภายใต้ข้อกำหนดของมาตรฐานที่ปรับปรุงใหม่ งบการเงินประกอบด้วย

- งบแสดงฐานะการเงิน
- งบกำไรขาดทุนเบ็ดเสร็จ
- งบแสดงการเปลี่ยนแปลงส่วนของผู้ถือหุ้น
- งบกระแสเงินสดและ
- หมายเหตุประกอบงบการเงิน

ทั้งนี้ เป็นผลให้กลุ่มบริษัทแสดงการเปลี่ยนแปลงของส่วนของผู้ถือหุ้นทั้งหมดในงบแสดงการเปลี่ยนแปลงส่วนของผู้ถือหุ้น และแสดงการเปลี่ยนแปลงทั้งหมดที่ไม่ใช่ส่วนของผู้ถือหุ้นในงบกำไรขาดทุนเบ็ดเสร็จ โดยก่อนหน้านี้การเปลี่ยนแปลงทั้งหมดดังกล่าวแสดงในงบแสดงการเปลี่ยนแปลงส่วนของผู้ถือหุ้น

ข้อมูลเปรียบเทียบได้มีการนำเสนอใหม่เพื่อให้เป็นไปตามข้อกำหนดของมาตรฐานฉบับปรับปรุงใหม่ การเปลี่ยนแปลงนโยบายการบัญชีดังกล่าวมีผลกระทบต่อการนำเสนองบการเงินเท่านั้น โดยไม่มีผลกระทบต่อกำไรหรือกำไรต่อหุ้น

## หมายเหตุประกอบงบการเงิน

สำหรับแต่ละปีสิ้นสุดวันที่ 31 ธันวาคม 2554 และ 2553

### (ค) การบัญชีเกี่ยวกับที่ดิน อาคารและอุปกรณ์

กลุ่มบริษัทถือปฏิบัติตามมาตรฐานการบัญชี ฉบับที่ 16 (ปรับปรุง 2552) เรื่อง ที่ดิน อาคารและอุปกรณ์ ในการระบุและบันทึกบัญชีต้นทุนและค่าเสื่อมราคาของที่ดิน อาคารและอุปกรณ์

การเปลี่ยนแปลงที่สำคัญจากการปรับปรุงมาตรฐานการบัญชี ฉบับที่ 16 และมีผลกระทบต่อกลุ่มบริษัท ดังนี้ (ก) ต้นทุนการรื้อถอน การขนย้ายและการบูรณะสภาพของสินทรัพย์ ต้องถือเป็นต้นทุนของสินทรัพย์และอาจมีการคิดค่าเสื่อมราคาประจำปี (ข) การกำหนดค่าเสื่อมราคา ต้องพิจารณาแต่ละส่วนแยกต่างหากจากกันเมื่อแต่ละส่วน ประกอบนั้นมีสาระสำคัญ (ค) มูลค่าคงเหลือของที่ดิน อาคารและอุปกรณ์ต้องมีการประมาณด้วยมูลค่าที่กิจการคาดว่าจะได้รับในปัจจุบันจากสินทรัพย์นั้น หากมีอายุและสภาพที่คาดว่าจะได้รับในปัจจุบันเมื่อสิ้นสุดอายุการใช้ประโยชน์ นอกจากนี้ต้องมีการสอบทานมูลค่าคงเหลือและอายุการให้ประโยชน์อย่างน้อยทุกสิ้นปี

การเปลี่ยนแปลงดังกล่าวถือปฏิบัติโดยวิธีเปลี่ยนทันทีตามที่กำหนดในวิธีปฏิบัติในช่วงเปลี่ยนแปลงของมาตรฐานฉบับปรับปรุงใหม่ดังกล่าว ยกเว้นการพิจารณาต้นทุนการรื้อถอน การขนย้ายและบูรณะสถานที่ซึ่งถือปฏิบัติโดยวิธีรับย้อนหลัง การเปลี่ยนแปลงไม่มีผลกระทบต่อผลกำไรและกำไรต่อหุ้นสำหรับปีสิ้นสุดวันที่ 31 ธันวาคม 2554 และ 2553

### (ง) การบัญชีเกี่ยวกับผลประโยชน์พนักงาน

กลุ่มบริษัทได้ปฏิบัติตามมาตรฐานบัญชี ฉบับที่ 19 เรื่องผลประโยชน์พนักงาน

ภายใต้นโยบายการบัญชีใหม่ หนี้สินของกลุ่มบริษัทเกี่ยวกับผลประโยชน์หลังออกจากงานได้บันทึกในงบการเงิน ด้วยวิธีคิดลดแต่ละหน่วยที่ประมาณการไว้ซึ่งคำนวณโดยนักคณิตศาสตร์ประกันภัยทุกปี ที่ผ่านมานี้สินเหล่านี้นับรู้เมื่อจะต้องจ่ายชำระ

หนี้สินของกลุ่มบริษัทเกี่ยวกับผลประโยชน์หลังออกจากงาน ณ วันที่ 1 มกราคม 2554 เป็นจำนวนเงิน 19 ล้านบาท กลุ่มบริษัท เลือกที่จะบันทึกหนี้สินทั้งหมดดังกล่าวเป็นรายการปรับปรุงกำไรสะสม ณ วันที่ 1 มกราคม 2554 ตามวิธีปฏิบัติในช่วงเปลี่ยนแปลงของมาตรฐานการบัญชี ฉบับที่ 19 ผลกระทบต่องบการเงิน 2554 มีดังต่อไปนี้



หมายเหตุประกอบงบการเงิน

สำหรับแต่ละปีสิ้นสุดวันที่ 31 ธันวาคม 2554 และ 2553

	งบการเงินรวม	งบการเงิน เฉพาะกิจการ
	2554	2554
	(พันบาท)	
<b>งบแสดงฐานะการเงิน</b>		
กำไรสะสมที่ยังไม่ได้จัดสรร ณ วันที่ 31 ธันวาคม 2553 ตามที่รายงาน		
ในงวดก่อน	855,710	815,727
ภาระผูกพันของผลประโยชน์พนักงานเพิ่มขึ้น	(18,839)	(18,839)
กำไรสะสมที่ยังไม่ได้จัดสรร ณ วันที่ 1 มกราคม 2554	836,871	796,888
<b>งบกำไรขาดทุนเบ็ดเสร็จสำหรับปีสิ้นสุดวันที่ 31 ธันวาคม 2554</b>		
ค่าใช้จ่ายผลประโยชน์พนักงานเพิ่มขึ้นส่งผลให้		
ค่าใช้จ่ายในการบริหารเพิ่มขึ้น	3,951	3,951
กำไรลดลง	3,951	3,951
กำไรต่อหุ้นขั้นพื้นฐานลดลง (บาท)	0.02	0.02

4. นโยบายการบัญชีที่สำคัญ

นโยบายการบัญชีที่นำเสนอต่อไปนี้ได้ถือปฏิบัติโดยสม่ำเสมอสำหรับงบการเงินทุกรอบระยะเวลาที่รายงานยกเว้นที่ได้กล่าวไว้ในหมายเหตุประกอบงบการเงินข้อ 3 เรื่อง การเปลี่ยนแปลงนโยบายบัญชี

(ก) **เกณฑ์ในการจัดทำงบการเงินรวม**

งบการเงินรวมประกอบด้วยงบการเงินของบริษัทและบริษัทย่อย (รวมกันเรียกว่า “กลุ่มบริษัท”)

**บริษัทย่อย**

บริษัทย่อยเป็นกิจการที่อยู่ภายใต้การควบคุมของกลุ่มบริษัท การควบคุมเกิดขึ้นเมื่อกลุ่มบริษัทมีอำนาจควบคุมทั้งทางตรงหรือทางอ้อมในการกำหนดนโยบายทางการเงินและการดำเนินงานของกิจการนั้น เพื่อได้มาซึ่งประโยชน์จากกิจกรรมของบริษัทย่อย งบการเงินของบริษัทย่อยได้รวมอยู่ในงบการเงินรวม นับแต่วันที่มีการควบคุมจนถึงวันที่การควบคุมสิ้นสุดลง

## หมายเหตุประกอบงบการเงิน

สำหรับแต่ละปีสิ้นสุดวันที่ 31 ธันวาคม 2554 และ 2553

นโยบายการบัญชีของบริษัทย่อยได้ถูกเปลี่ยนตามความจำเป็นเพื่อให้เป็นนโยบายเดียวกันกับของกลุ่มบริษัทผล  
ขาดทุนในบริษัทย่อยจะต้องถูกบันทึกไปยังส่วนได้เสียที่ไม่มีอำนาจควบคุมแม้ว่าการบันทึกส่วนดังกล่าวจะทำให้ส่วนได้  
เสียที่ไม่มีอำนาจควบคุมมียอดคงเหลือติดลบก็ตาม

### (ข) เงินตราต่างประเทศ

รายการบัญชีที่เป็นเงินตราต่างประเทศ

รายการบัญชีที่เป็นเงินตราต่างประเทศแปลงค่าเป็นเงินบาทโดยใช้อัตราแลกเปลี่ยน ณ วันที่เกิดรายการ

สินทรัพย์และหนี้สินที่เป็นตัวเงินและเป็นเงินตราต่างประเทศ ณ วันที่รายงาน แปลงค่าเป็นเงินบาทโดยใช้อัตรา  
แลกเปลี่ยน ณ วันนั้น กำไรหรือขาดทุนจากการแปลงค่าบันทึกในงบกำไรหรือขาดทุน

### (ค) เครื่องมือทางการเงินที่เป็นตราสารอนุพันธ์

เครื่องมือทางการเงินที่เป็นตราสารอนุพันธ์ได้ถูกนำมาใช้เพื่อจัดการความเสี่ยงที่เกิดจากการเปลี่ยนแปลงในอัตรา  
แลกเปลี่ยนเงินตราต่างประเทศ ที่เกิดจากกิจกรรมดำเนินงาน เครื่องมือทางการเงินที่เป็นตราสารอนุพันธ์ไม่ได้มีไว้เพื่อ  
ค้า อย่างไรก็ตาม ตราสารอนุพันธ์ที่ไม่เข้าเงื่อนไข การกำหนดให้เป็นเครื่องมือป้องกันความเสี่ยงถือเป็นรายการเพื่อค้า

เครื่องมือทางการเงินที่เป็นตราสารอนุพันธ์จะถูกบันทึกบัญชีในชั้นแรกด้วยมูลค่ายุติธรรม ค่าใช้จ่ายที่เกิดจากการทำ  
รายการดังกล่าวบันทึกในงบกำไรขาดทุนเมื่อเกิดขึ้น การวัดมูลค่าใหม่ภายหลังการบันทึกครั้งแรกใช้มูลค่ายุติธรรม  
กำไรหรือขาดทุนจากการวัดมูลค่าใหม่ให้เป็นมูลค่ายุติธรรมบันทึกในกำไรหรือขาดทุนทันที

มูลค่ายุติธรรมของสัญญาซื้อขายเงินตราต่างประเทศล่วงหน้าถือตามราคาตลาดของสัญญาล่วงหน้า ณ วันที่รายงาน  
ถ้ามีราคาตลาด ในกรณีที่ไม่มีราคาตลาด ให้ประมาณมูลค่ายุติธรรมโดยการคิดลดจากผลต่างระหว่างราคาล่วงหน้า  
ตามสัญญา กับราคาล่วงหน้าของสัญญาปัจจุบัน ณ วันที่รายงานที่ครบกำหนดในวันเดียวกัน โดยใช้อัตราดอกเบี้ย  
ประเภทที่ใช้กับธุรกรรมการเงินที่ปลอดภัยความเสี่ยง เช่น พันธบัตรรัฐบาล

## หมายเหตุประกอบงบการเงิน

สำหรับแต่ละปีสิ้นสุดวันที่ 31 ธันวาคม 2554 และ 2553

### (ง) การป้องกันความเสี่ยง

การป้องกันความเสี่ยงจากมูลค่ายุติธรรม

ในกรณีที่เครื่องมือทางการเงินที่เป็นตราสารอนุพันธ์ถูกใช้ในการป้องกันความเสี่ยงต่อการเปลี่ยนแปลงในมูลค่ายุติธรรมของสินทรัพย์ หนี้สิน หรือข้อผูกมัดที่ยังไม่มีการรับรู้ (หรือเฉพาะส่วนที่เจาะจงของสินทรัพย์ หนี้สิน หรือข้อผูกมัด) กำไรหรือขาดทุนจากการตีราคาตามมูลค่ายุติธรรมหรือองค์ประกอบที่เป็นเงินตราต่างประเทศของเครื่องมือทางการเงินที่ใช้ป้องกันความเสี่ยงถูกบันทึกในกำไรหรือขาดทุน รายการที่ได้รับการป้องกันความเสี่ยงตีราคาตามมูลค่ายุติธรรมเพื่อให้สอดคล้องกับความเสี่ยงที่มีการป้องกัน กำไรหรือขาดทุนที่เกิดขึ้นถูกบันทึกในกำไรหรือขาดทุน

### (จ) เงินสดและรายการเทียบเท่าเงินสด

เงินสดและรายการเทียบเท่าเงินสดประกอบด้วย ยอดเงินสด ยอดเงินฝากธนาคารประเภทเผื่อเรียก และเงินลงทุนระยะสั้นที่มีสภาพคล่องสูง เงินเบิกเกินบัญชีธนาคารซึ่งจะต้องชำระคืนเมื่อทวงถามถือเป็นส่วนหนึ่งของกิจกรรมจัดหาเงินในงบกระแสเงินสด

### (ฉ) ลูกหนี้การค้าและลูกหนี้อื่น

ลูกหนี้การค้าและลูกหนี้อื่นแสดงในราคาตามใบแจ้งหนี้หักค่าเผื่อหนี้สงสัยจะสูญ

ค่าเผื่อหนี้สงสัยจะสูญพิจารณาโดยอาศัยการประเมินของฝ่ายบริหารเกี่ยวกับความสูญเสียที่อาจเกิดขึ้นจากยอดลูกหนี้คงค้าง การประเมินดังกล่าวได้คำนึงถึงลูกหนี้ที่ค้างชำระเกินกว่า 3 เดือนขึ้นไปโดยจะตั้งค่าเผื่อหนี้สงสัยจะสูญในอัตราร้อยละ 100 ร่วมกับ การวิเคราะห์ประวัติการชำระหนี้และการคาดการณ์เกี่ยวกับการชำระหนี้ในอนาคตของลูกหนี้ ตลอดจนสถานะทางเศรษฐกิจในประเทศ ลูกหนี้จะถูกตัดจำหน่ายออกจากบัญชีเมื่อทราบว่าเป็นหนี้สูญ

### (ซ) สินค้าคงเหลือ

สินค้าสำเร็จรูป

สินค้าคงเหลือแสดงในราคาทุนหรือมูลค่าสุทธิที่จะได้รับแล้วแต่ราคาใดจะต่ำกว่า

ต้นทุนของสินค้าคำนวณโดยใช้วิธีถัวเฉลี่ยถ่วงน้ำหนัก ต้นทุนสินค้าประกอบด้วยต้นทุนที่ซื้อ หรือต้นทุนอื่นเพื่อให้สินค้าอยู่ในสภาพและสถานที่ปัจจุบัน

## บริษัท เอสไอเอส ดิสทริบิวชั่น (ประเทศไทย) จำกัด (มหาชน) และบริษัทย่อย

### หมายเหตุประกอบงบการเงิน

สำหรับแต่ละปีสิ้นสุดวันที่ 31 ธันวาคม 2554 และ 2553

มูลค่าสุทธิที่จะได้รับเป็นการประมาณราคาที่คาดว่าจะขายได้จากการดำเนินธุรกิจตามปกติหักด้วยค่าใช้จ่ายที่จำเป็นในการขาย

กลุ่มบริษัทตั้งค่าเผื่อมูลค่าสินค้าลดลง สำหรับสินค้าที่เสื่อมคุณภาพ เสียหาย ล้าสมัยและค้างนานโดยอาศัยการประเมินของฝ่ายบริหารดังนี้

อุปกรณ์คอมพิวเตอร์และอุปกรณ์สำนักงานอัตโนมัติ

อุปกรณ์คอมพิวเตอร์และอุปกรณ์สำนักงานอัตโนมัติพิจารณาอายุของสินค้าคงเหลือดังนี้

สินค้าที่ซื้อไม่น้อยกว่า 120 วัน	ไม่ตั้งค่าเผื่อสินค้าเสื่อมคุณภาพ
สินค้าที่ซื้อมาตั้งแต่ 121 - 180 วัน	ตั้งค่าเผื่อสินค้าเสื่อมคุณภาพไว้ร้อยละ 20
สินค้าที่ซื้อมาตั้งแต่ 181 - 240 วัน	ตั้งค่าเผื่อสินค้าเสื่อมคุณภาพไว้ร้อยละ 40
สินค้าที่ซื้อมาตั้งแต่ 241 - 300 วัน	ตั้งค่าเผื่อสินค้าเสื่อมคุณภาพไว้ร้อยละ 60
สินค้าที่ซื้อมาตั้งแต่ 301 - 360 วัน	ตั้งค่าเผื่อสินค้าเสื่อมคุณภาพไว้ร้อยละ 80
สินค้าที่ไม่มีการขายเกิน 360 วัน	ตั้งค่าเผื่อสินค้าเสื่อมคุณภาพไว้ร้อยละ 100

โทรศัพท์เคลื่อนที่และอุปกรณ์โทรศัพท์เคลื่อนที่

โทรศัพท์เคลื่อนที่และอุปกรณ์โทรศัพท์เคลื่อนที่พิจารณาอายุของสินค้าคงเหลือดังนี้

สินค้าที่ซื้อไม่น้อยกว่า 210 วัน	ไม่ตั้งค่าเผื่อสินค้าเสื่อมคุณภาพ
สินค้าที่ซื้อมาตั้งแต่ 211 - 270 วัน	ตั้งค่าเผื่อสินค้าเสื่อมคุณภาพไว้ร้อยละ 20
สินค้าที่ซื้อมาตั้งแต่ 271 - 330 วัน	ตั้งค่าเผื่อสินค้าเสื่อมคุณภาพไว้ร้อยละ 40
สินค้าที่ซื้อมาตั้งแต่ 331 - 390 วัน	ตั้งค่าเผื่อสินค้าเสื่อมคุณภาพไว้ร้อยละ 60
สินค้าที่ซื้อมาตั้งแต่ 391 - 450 วัน	ตั้งค่าเผื่อสินค้าเสื่อมคุณภาพไว้ร้อยละ 80
สินค้าที่ไม่มีการขายเกิน 451 วัน	ตั้งค่าเผื่อสินค้าเสื่อมคุณภาพไว้ร้อยละ 100

#### (ข) เงินลงทุน

เงินลงทุนในบริษัทย่อยในงบการเงินเฉพาะกิจการของบริษัทบันทึกบัญชีโดยใช้วิธีราคาทุน

เงินลงทุนในตราสารทุนที่ไม่ใช่หลักทรัพย์ในความต้องการของตลาดแสดงในราคาทุนหักขาดทุนจากการด้อยค่า

## หมายเหตุประกอบงบการเงิน

สำหรับแต่ละปีสิ้นสุดวันที่ 31 ธันวาคม 2554 และ 2553

### (๓) อุปกรณ์

สินทรัพย์ที่เป็นกรรมสิทธิ์ของบริษัท

อุปกรณ์แสดงด้วยราคาทุนหักค่าเสื่อมราคาสะสมและขาดทุนจากการด้อยค่า

ราคาทุนรวมถึงต้นทุนทางตรง ที่เกี่ยวข้องกับการได้มาของสินทรัพย์ ต้นทุนของการก่อสร้างสินทรัพย์ที่กิจการก่อสร้างเอง รวมถึงต้นทุนของวัสดุ แรงงานทางตรง และต้นทุนทางตรงอื่น ๆ ที่เกี่ยวข้องกับการจัดหาสินทรัพย์เพื่อให้สินทรัพย์นั้นอยู่ในสภาพที่พร้อมจะใช้งานได้ตามความประสงค์ ต้นทุนในการรีดถอน การขนย้าย การบูรณะสถานที่ตั้งของสินทรัพย์และต้นทุนการกู้ยืม นอกจากนี้ต้นทุนอาจรวมถึงกำไรหรือขาดทุนจากการป้องกันความเสี่ยงกระแสเงินสดจากการซื้อที่ดิน อาคารและอุปกรณ์ที่เป็นเงินตราต่างประเทศ ซึ่งถูกโอนจากงบกำไรขาดทุนเบ็ดเสร็จ สำหรับเครื่องมือที่ควบคุมโดยลิขสิทธิ์ซอฟต์แวร์ซึ่งไม่สามารถทำงานได้โดยปราศจากลิขสิทธิ์ซอฟต์แวร์นั้นให้ถือว่า ลิขสิทธิ์ซอฟต์แวร์ดังกล่าวเป็นส่วนหนึ่งของอุปกรณ์และถือเป็นอุปกรณ์

ส่วนประกอบของรายการอุปกรณ์แต่ละรายการที่มีอายุการให้ประโยชน์ไม่เท่ากันต้องบันทึกแต่ละส่วนประกอบที่มีนัยสำคัญแยกต่างหากหากต่างกัน

กำไรหรือขาดทุนจากการจำหน่ายอุปกรณ์ คือผลต่างระหว่างสิ่งตอบแทนสุทธิที่ได้รับจากการจำหน่ายกับมูลค่าตามบัญชีของอุปกรณ์ โดยรับรู้สุทธิเป็นรายได้อื่นในกำไรหรือขาดทุน เมื่อมีการขายสินทรัพย์ที่ตีราคาใหม่ จำนวนเงินที่บันทึกอยู่ในส่วนเกินทุนจากการตีราคาของสินทรัพย์จะถูกโอนไปยังกำไรสะสม

สินทรัพย์ที่เช่า

การเช่าซึ่งกลุ่มบริษัทได้รับส่วนใหญ่ของความเสี่ยงและผลตอบแทนจากการครอบครองทรัพย์สินที่เช่านั้นๆ ให้จัดประเภทเป็นสัญญาเช่าการเงิน อุปกรณ์ที่ได้มาโดยทำสัญญาเช่าการเงินบันทึกเป็นสินทรัพย์ด้วยมูลค่ายุติธรรมหรือมูลค่าปัจจุบันของจำนวนเงินขั้นต่ำที่ต้องจ่ายตามสัญญาเช่าแล้วแต่จำนวนใดจะต่ำกว่า หักด้วยค่าเสื่อมราคาสะสมและขาดทุนจากการด้อยค่า ค่าเช่าที่ชำระจะแยกเป็นส่วนที่เป็นค่าใช้จ่ายทางการเงิน และส่วนที่จะหักจากหนี้ตามสัญญา เพื่อทำให้อัตราดอกเบี้ยแต่ละงวดเป็นอัตราคงที่สำหรับยอดคงเหลือของหนี้สิน ค่าใช้จ่ายทางการเงินจะบันทึกโดยตรงในงบกำไรขาดทุน

หมายเหตุประกอบงบการเงิน

สำหรับแต่ละปีสิ้นสุดวันที่ 31 ธันวาคม 2554 และ 2553

ค่าเสื่อมราคา

ค่าเสื่อมราคาคำนวณจากมูลค่าเสื่อมสภาพของรายการอาคาร และอุปกรณ์ ซึ่งประกอบด้วยราคาทุนของสินทรัพย์หรือต้นทุนในการเปลี่ยนแทนอื่นหักด้วยมูลค่าคงเหลือของสินทรัพย์

ค่าเสื่อมราคาบันทึกเป็นค่าใช้จ่ายในงบกำไรขาดทุน คำนวณโดยวิธีเส้นตรงตามเกณฑ์อายุการใช้งานโดยประมาณของสินทรัพย์แต่ละรายการ ประมาณการอายุการใช้งานของสินทรัพย์แสดงได้ดังนี้

ยานพาหนะ	5 ปี
เครื่องตกแต่งและติดตั้ง	5 ปี
คอมพิวเตอร์และอุปกรณ์สำนักงาน	3 และ 5 ปี
ส่วนปรับปรุงอาคารเช่า	3, 5, 10 และ 12 ปี

กลุ่มบริษัทไม่คิดค่าเสื่อมราคาสำหรับสินทรัพย์ที่อยู่ระหว่างการก่อสร้าง

วิธีการคิดค่าเสื่อมราคา อายุการให้ประโยชน์ของสินทรัพย์ และมูลค่าคงเหลือ ถูกทบทวนอย่างน้อยที่สุดทุกสิ้นรอบปีบัญชี และปรับปรุงตามความเหมาะสม

(ญ) สินทรัพย์ไม่มีตัวตน

ลิขสิทธิ์ซอฟต์แวร์

ลิขสิทธิ์ซอฟต์แวร์ที่กลุ่มบริษัทซื้อเข้ามาและมีอายุการใช้งานจำกัด แสดงในราคาทุนสุทธิจากค่าตัดจำหน่ายสะสมและขาดทุนจากการด้อยค่า ลิขสิทธิ์ซอฟต์แวร์ถูกตัดจำหน่ายและบันทึกในงบกำไรขาดทุนโดยวิธีเส้นตรงตามเกณฑ์ระยะเวลาที่คาดว่าจะได้รับประโยชน์เชิงเศรษฐกิจ นับจากวันที่อยู่ในสภาพพร้อมใช้งานเป็นระยะเวลา 5 และ 10 ปี

(ง) การด้อยค่า

ยอดสินทรัพย์ตามบัญชีของกลุ่มบริษัทได้รับการทบทวน ณ ทุกวันที่รายงานว่ามีข้อบ่งชี้เรื่องการด้อยค่าหรือไม่ ในกรณีที่มีข้อบ่งชี้จะทำการประมาณมูลค่าสินทรัพย์ที่คาดว่าจะได้รับคืน

ขาดทุนจากการด้อยค่ารับรู้เมื่อมูลค่าตามบัญชีของสินทรัพย์ หรือมูลค่าตามบัญชีของหน่วยสินทรัพย์ที่ก่อให้เกิดเงินสด สูงกว่ามูลค่าที่จะได้รับคืน ขาดทุนจากการด้อยค่าบันทึกในงบกำไรหรือขาดทุน เว้นแต่เมื่อมีการกลับรายการการ

## หมายเหตุประกอบงบการเงิน

สำหรับแต่ละปีสิ้นสุดวันที่ 31 ธันวาคม 2554 และ 2553

ประเมินมูลค่าของสินทรัพย์เพิ่มของสินทรัพย์ขึ้นเดียวกันที่เคยรับรู้ในส่วนของผู้ถือหุ้นและมีการด้อยค่าในเวลาต่อมา  
ในกรณีนี้จะรับรู้ในส่วนของผู้ถือหุ้น

การคำนวณมูลค่าที่คาดว่าจะได้รับคืน

มูลค่าที่คาดว่าจะได้รับคืนของสินทรัพย์ที่ไม่ใช่สินทรัพย์ทางการเงิน หมายถึง มูลค่าจากการใช้ของสินทรัพย์หรือมูลค่า  
ยุติธรรมของสินทรัพย์หักต้นทุนในการขายแล้วแต่มูลค่าใดจะสูงกว่า ในการประเมินมูลค่าจากการใช้ของสินทรัพย์  
ประมาณการกระแสเงินสดที่จะได้รับในอนาคตจะคิดลดเป็นมูลค่าปัจจุบันโดยใช้อัตราคิดลดก่อนคำนึงภาษีเงินได้  
เพื่อให้สะท้อนมูลค่าที่อาจประเมินได้ในตลาดปัจจุบัน ซึ่งแปรไปตามเวลาและความเสี่ยงที่มีต่อสินทรัพย์ สำหรับ  
สินทรัพย์ที่ไม่ก่อให้เกิดกระแสเงินสดรับโดยอิสระจากสินทรัพย์อื่น จะพิจารณามูลค่าที่คาดว่าจะได้รับคืนรวมกับหน่วย  
สินทรัพย์ที่ก่อให้เกิดเงินสดที่สินทรัพย์นั้นเกี่ยวข้องด้วย

การกลับรายการด้อยค่า

ขาดทุนจากการด้อยค่าของสินทรัพย์ทางการเงิน จะถูกกลับรายการ เมื่อมูลค่าที่คาดว่าจะได้รับคืนเพิ่มขึ้นในภายหลัง  
และการเพิ่มขึ้นนั้นสัมพันธ์โดยตรงกับขาดทุนจากการด้อยค่าที่เคยรับรู้ในกำไรหรือขาดทุน สำหรับสินทรัพย์ทาง  
การเงินที่บันทึกโดยวิธีราคาทุนตัดจำหน่ายและตราสารหนี้ที่จัดประเภทเป็นหลักทรัพย์เพื่อขาย การกลับรายการจะถูก  
บันทึกในกำไรหรือขาดทุน ส่วนสินทรัพย์ทางการเงินที่เป็นตราสารหนี้ที่จัดประเภทเป็นหลักทรัพย์เพื่อขาย การกลับ  
รายการจะถูกรับรู้โดยตรงในกำไรขาดทุนเบ็ดเสร็จอื่น

### (ฎ) หนี้สินที่มีภาระดอกเบี้ย

หนี้สินที่มีภาระดอกเบี้ยบันทึกเริ่มแรกในมูลค่ายุติธรรมหักค่าใช้จ่ายที่เกี่ยวข้องกับการเกิดหนี้สิน ภายหลังจากการบันทึก  
หนี้สินที่มีภาระดอกเบี้ยจะบันทึกต่อมาโดยวิธีราคาทุนตัดจำหน่าย ผลต่างระหว่างยอดหนี้เริ่มแรกและยอดหนี้เมื่อครบ  
กำหนดไถ่ถอนจะบันทึกในกำไรหรือขาดทุนตลอดอายุการกู้ยืมโดยใช้วิธีอัตราดอกเบี้ยที่แท้จริง

### (ฐ) เจ้าหนี้การค้าและเจ้าหนี้อื่น

เจ้าหนี้การค้าและเจ้าหนี้อื่น แสดงในราคาทุน

### (ฑ) ผลประโยชน์พนักงาน

โครงการสมทบเงิน

โครงการสมทบเงินเป็นโครงการผลประโยชน์พนักงานหลังจากออกจากงาน ซึ่งกิจการจ่ายสมทบเป็นจำนวนเงินที่แน่นอนไป  
อีกกิจการหนึ่งแยกต่างหาก (กองทุนสำรองเลี้ยงชีพ) และจะไม่มีภาระผูกพันตามกฎหมายหรือภาระผูกพันโดยอนุमान



## บริษัท เอสไอเอส ดิสทริบิวชั่น (ประเทศไทย) จำกัด (มหาชน) และบริษัทย่อย

### หมายเหตุประกอบงบการเงิน

สำหรับแต่ละปีสิ้นสุดวันที่ 31 ธันวาคม 2554 และ 2553

ที่จะต้องจ่ายสมทบเพิ่มเติม ภาระผูกพันในการสมทบเข้าโครงการสมทบเงินจะถูกรับรู้เป็นค่าใช้จ่ายพนักงานในกำไรหรือขาดทุนในรอบระยะเวลาที่พนักงานได้ทำงานให้กับกิจการ

#### โครงการผลประโยชน์ที่กำหนดไว้

โครงการผลประโยชน์ที่กำหนดไว้เป็นโครงการผลประโยชน์หลังออกจากรางานนอกเหนือจากโครงการสมทบเงิน ภาระผูกพันสุทธิของกลุ่มบริษัทจากโครงการผลประโยชน์ที่กำหนดไว้ถูกคำนวณแยกต่างหากเป็นรายโครงการจากการประมาณผลประโยชน์ในอนาคตที่เกิดจากการทำงานของพนักงานในปัจจุบันและในงวดก่อน ๆ ผลประโยชน์ดังกล่าวได้มีการคิดลดกระแสเงินสดเพื่อให้เป็นมูลค่าปัจจุบัน ทั้งนี้ได้สุทธิจากต้นทุนบริการในอดีตที่ยังไม่รับรู้และมูลค่ายุติธรรมของสินทรัพย์โครงการ อัตราคิดลดเป็นอัตรา ณ วันที่รายงานจากพันธบัตรระยะยาวของรัฐบาลในประเทศไทย ซึ่งมีระยะเวลาครบกำหนดใกล้เคียงกับระยะเวลาของภาระผูกพันของ บริษัท และมีสกุลเงินเดียวกับสกุลเงินของผลประโยชน์ที่คาดว่าจะจ่าย

การคำนวณนั้นจัดทำโดยนักคณิตศาสตร์ประกันภัยที่ได้รับอนุญาตเป็นประจำทุกปี โดยวิธีคิดลดแต่ละหน่วยที่ประมาณการไว้ เมื่อมีการคำนวณผลของผลประโยชน์ของพนักงานของกลุ่มบริษัท การรับรู้เป็นสินทรัพย์จำกัดเพียงยอดรวมของต้นทุนในอดีตที่ยังไม่รับรู้และมูลค่าปัจจุบันของประโยชน์เชิงเศรษฐกิจที่มีในรูปของการได้รับคืนในอนาคตจากโครงการหรือการหักการสมทบเข้าโครงการในอนาคต ในการคำนวณมูลค่าปัจจุบันของประโยชน์เชิงเศรษฐกิจ มีการพิจารณาถึงความต้องการเงินทุนขั้นต่ำสำหรับโครงการต่าง ๆ ของกลุ่มบริษัท ผลประโยชน์เชิงเศรษฐกิจมีให้กับกลุ่มบริษัท ถ้าถูกรับรู้ภายในระยะเวลาของโครงการ หรือ การจ่ายชำระของหนี้สินของโครงการ

เมื่อมีการเพิ่มผลประโยชน์ในโครงการผลประโยชน์ สัดส่วนที่เพิ่มขึ้นของผลประโยชน์ที่เกี่ยวข้องกับต้นทุนบริการในอดีตของพนักงานรับรู้ในกำไรหรือขาดทุนโดยวิธีเส้นตรงตามระยะเวลาถ่วงเฉลี่ยจนถึงวันที่ผลประโยชน์นั้นเป็นสิทธิขาด ผลประโยชน์ที่เป็นสิทธิขาดจะรับรู้เป็นค่าใช้จ่ายในกำไรหรือขาดทุนทันที

กลุ่มบริษัทรับรู้กำไรขาดทุนจากการประมาณการตามหลักการคณิตศาสตร์ประกันภัยทั้งหมดที่เกิดขึ้นในรายการกำไรขาดทุนเบ็ดเสร็จอื่น และรับรู้ค่าใช้จ่ายของโครงการผลประโยชน์ที่กำหนดไว้ในกำไรหรือขาดทุน

#### ผลประโยชน์ระยะสั้นของพนักงาน

ภาระผูกพันผลประโยชน์ระยะสั้นของพนักงานวัดมูลค่าโดยมิได้คิดลดกระแสเงินสดและรับรู้เป็นค่าใช้จ่ายเมื่อพนักงานทำงานให้

หนี้สินรับรู้ด้วยมูลค่าที่คาดว่าจะจ่ายชำระสำหรับการจ่ายโบนัสเป็นเงินสดระยะสั้นหรือการปันส่วนกำไร หากกลุ่มบริษัทมีภาระผูกพันตามกฎหมายหรือภาระผูกพันโดยอนุমানที่จะต้องจ่ายอันเป็นผลมาจากการที่พนักงานได้ทำงานให้ในอดีตและภาระผูกพันนี้สามารถประมาณได้อย่างสมเหตุสมผล

## หมายเหตุประกอบงบการเงิน

สำหรับแต่ละปีสิ้นสุดวันที่ 31 ธันวาคม 2554 และ 2553

### (ฅ) รายได้

รายได้ที่รับรู้ไม่รวมภาษีมูลค่าเพิ่ม และแสดงสุทธิจากส่วนลดการค้า

#### การขายสินค้าและให้บริการ

รายได้รับรู้ในกำไรหรือขาดทุนเมื่อได้โอนความเสี่ยงและผลตอบแทนของความเป็นเจ้าของสินค้าที่มีนัยสำคัญไปให้กับผู้ซื้อแล้ว และจะไม่รับรู้รายได้ถ้าฝ่ายบริหารยังมีการควบคุมหรือบริหารสินค้าที่ขายไปแล้วนั้นหรือมีความไม่แน่นอนที่มีนัยสำคัญในการได้รับประโยชน์เชิงเศรษฐกิจจากการขายสินค้าหรือให้บริการนั้น ไม่อาจวัดมูลค่าของจำนวนรายได้และต้นทุนที่เกิดขึ้นได้อย่างน่าเชื่อถือ หรือมีความเป็นไปได้ค่อนข้างแน่นอนที่จะต้องรับคืนสินค้า

บริษัทจะรับรู้รายได้จากการจัดจำหน่ายแผ่นดิสก์ตอลภาพและเพลงสุทธิจากการประมาณการรับคืน เมื่อสินค้าได้ถูกจำหน่ายให้กับลูกค้าแล้ว

บริษัทจะรับรู้รายได้จากการจัดจำหน่ายสินค้าผ่านทางร้านค้า (Smart shop) เมื่อผู้แทนจำหน่ายของบริษัทได้จำหน่ายสินค้าให้กับลูกค้าแล้ว

รายได้จากการให้บริการรับรู้เมื่อให้บริการแก่ลูกค้าแล้ว

#### ดอกเบี้ยรับ

ดอกเบี้ยรับบันทึกในงบกำไรขาดทุนตามเกณฑ์คงค้าง

### (ณ) ต้นทุนทางการเงิน

ดอกเบี้ยจ่ายและค่าใช้จ่ายในทำนองเดียวกันบันทึกในงบกำไรหรือขาดทุนในงวดที่ค่าใช้จ่ายดังกล่าวเกิดขึ้น ดอกเบี้ยซึ่งเป็นส่วนหนึ่งของค่างวดตามสัญญาเช่าการเงินบันทึกในงบกำไรขาดทุนโดยใช้วิธีอัตราดอกเบี้ยที่แท้จริง

### (ด) สัญญาเช่าดำเนินงาน

รายจ่ายภายใต้สัญญาเช่าดำเนินงานบันทึกในงบกำไรหรือขาดทุนโดยวิธีเส้นตรงตลอดอายุสัญญาเช่า ประโยชน์ที่ได้รับตามสัญญาเช่าจะรับรู้ในงบกำไรขาดทุนเป็นส่วนหนึ่งของค่าเช่าทั้งสิ้นตามสัญญา

## หมายเหตุประกอบงบการเงิน

สำหรับแต่ละปีสิ้นสุดวันที่ 31 ธันวาคม 2554 และ 2553

ค่าเช่าที่อาจเกิดขึ้นต้องนำมารวมคำนวณจำนวนเงินขั้นต่ำที่ต้องจ่ายตามระยะเวลาที่คงเหลือของสัญญาเช่า เมื่อได้รับการยืนยันการปรับค่าเช่า

### การจำแนกประเภทสัญญาเช่า

ณ วันที่เริ่มต้นข้อตกลง กลุ่มบริษัทจะพิจารณาว่าข้อตกลงดังกล่าวประกอบด้วยสัญญาเช่าหรือมีสัญญาเช่าเป็นส่วนประกอบหรือไม่ โดยพิจารณาจากสินทรัพย์ที่มีลักษณะเฉพาะเจาะจง ถ้าการปฏิบัติตามข้อตกลงนั้นขึ้นอยู่กับการใช้สินทรัพย์ที่มีลักษณะเฉพาะเจาะจง และข้อตกลงนั้นจะนำไปสู่สิทธิในการใช้สินทรัพย์ ถ้าทำให้กลุ่มบริษัทมีสิทธิในการควบคุมการใช้สินทรัพย์

### (ด) ภาษีเงินได้

ภาษีเงินได้จากกำไรหรือขาดทุนสำหรับปีประกอบด้วยภาษีเงินได้ปัจจุบัน ซึ่งได้แก่ภาษีที่คาดว่าจะจ่ายชำระโดยคำนวณจากกำไรหรือขาดทุนประจำปีที่ต้องเสียภาษี โดยใช้อัตราภาษีที่ประกาศใช้ ณ วันที่รายงาน ตลอดจนการปรับปรุงทางภาษีที่เกี่ยวข้องกับรายการในปีก่อนๆ

ในการกำหนดมูลค่าของภาษีเงินได้ปัจจุบัน กลุ่มบริษัทต้องคำนึงถึงผลกระทบของสถานการณ์ทางภาษีที่ไม่แน่นอนและอาจทำให้จำนวนภาษีที่ต้องจ่ายเพิ่มขึ้น และมีดอกเบี้ยที่ต้องชำระ กลุ่มบริษัท เชื่อว่าได้ตั้งภาษีเงินได้ค้างจ่ายเพียงพอสำหรับภาษีเงินได้ที่จะจ่ายในอนาคต ซึ่งเกิดจากการประเมินผลกระทบจากหลายปัจจัย รวมถึง การตีความทางกฎหมายภาษี และจากประสบการณ์ในอดีต การประเมินนี้อยู่บนพื้นฐานการประมาณการและข้อสมมติฐาน และอาจเกี่ยวข้องกับการตัดสินใจเกี่ยวกับเหตุการณ์ในอนาคต ข้อมูลใหม่อาจจะทำให้กลุ่มบริษัทเปลี่ยนการตัดสินใจโดยขึ้นอยู่กับความเพียงพอของภาษีเงินได้ค้างจ่ายที่มีอยู่ การเปลี่ยนแปลงในภาษีเงินได้ค้างจ่ายจะกระทบต่อค่าใช้จ่ายภาษีเงินได้ในงวดที่เกิดการเปลี่ยนแปลง

### (ด) กำไรต่อหุ้น

กลุ่มบริษัท แสดงกำไรต่อหุ้นขั้นพื้นฐานและกำไรต่อหุ้นปรับลดสำหรับหุ้นสามัญ กำไรต่อหุ้นขั้นพื้นฐานคำนวณโดยการหารกำไรหรือขาดทุนของผู้ถือหุ้นสามัญของกลุ่มบริษัท ด้วยจำนวนหุ้นสามัญถัวเฉลี่ยถ่วงน้ำหนักที่ออกจำหน่ายระหว่างปี กำไรต่อหุ้นปรับลดคำนวณโดยการหารกำไรหรือขาดทุนของผู้ถือหุ้นสามัญที่ปรับปรุงด้วยจำนวนหุ้นสามัญถัวเฉลี่ยถ่วงน้ำหนักที่ออกจำหน่ายและปรับปรุงด้วยจำนวนสิทธิซื้อหุ้นของพนักงาน

### 5. บุคคลหรือกิจการที่เกี่ยวข้องกัน

เพื่อวัตถุประสงค์ในการจัดทำงบการเงิน บุคคลหรือกิจการเป็นบุคคลหรือกิจการที่เกี่ยวข้องกันกับกลุ่มบริษัท หากกลุ่มบริษัทมีอำนาจควบคุมหรือควบคุมร่วมกันทั้งทางตรงและทางอ้อมหรือมีอิทธิพลอย่างมีสาระสำคัญต่อบุคคลหรือกิจการในการตัดสินใจทางการเงินและการบริหารหรือในทางกลับกัน โดยที่กลุ่มบริษัทมีควบคุมเดียวกันหรือการมีอิทธิพลอย่างมีสาระสำคัญเดียวกัน การเกี่ยวข้องกันนี้อาจเป็นรายบุคคลหรือเป็นกิจการ

บริษัท เอสไอเอส ดิสทริบิวชั่น (ประเทศไทย) จำกัด (มหาชน) และบริษัทย่อย

หมายเหตุประกอบงบการเงิน

สำหรับแต่ละปีสิ้นสุดวันที่ 31 ธันวาคม 2554 และ 2553

ความสัมพันธ์ที่มีกับบุคคลหรือกิจการที่เกี่ยวข้องกัน มีดังนี้

ชื่อกิจการ	ประเทศที่จัดตั้ง / สัญชาติ	ลักษณะความสัมพันธ์
SiS International Holdings Ltd.	เบอรืมิดา	เป็นบริษัทใหญ่ในลำดับสูงสุดของกลุ่มบริษัท และมีกรรมกร่วมกันกับบริษัท
SiS Technologies (Thailand) Pte Ltd.	สิงคโปร์	อยู่ภายใต้การควบคุมของบริษัทใหญ่ในลำดับสูงสุด
SiS Technologies Pte Ltd.	สิงคโปร์	มีกรรมกร่วมกันกับบริษัท
SiS International Ltd.	ฮ่องกง	มีกรรมกร่วมกันกับบริษัท
SiS Distribution (M) Sdn. Bhd.	มาเลเซีย	มีกรรมกร่วมกันกับบริษัท
บริษัท อไลน์เอนซ์ แอนด์ ลิงค์		
คอร์ปอเรชั่น จำกัด	ไทย	บริษัทเป็นผู้ถือหุ้นร้อยละ 15
บริษัท คลิก คอนเนค จำกัด	ไทย	บริษัทเป็นผู้ถือหุ้นร้อยละ 15
บริษัท ฮาร์ดแวร์ เฮ้าส์		
อินเตอร์เนชั่นแนล จำกัด	ไทย	บริษัทเป็นผู้ถือหุ้นทางอ้อม
<b>บริษัทย่อยทางตรง</b>		
บริษัท เอสไอเอส เวนเจอร์ จำกัด	ไทย	เป็นบริษัทย่อย บริษัทถือหุ้นร้อยละ 99.99
บริษัท คูล ดิสทริบิวชั่น (ประเทศไทย)		
จำกัด	ไทย	เป็นบริษัทย่อย บริษัทถือหุ้นร้อยละ 99.99

นโยบายการกำหนดราคาสำหรับรายการแต่ละประเภทอธิบายได้ดังต่อไปนี้

รายการ	นโยบายการกำหนดราคา
ขายสินค้า	อ้างอิงจากราคาตลาดบวกค่าใช้จ่ายที่เกี่ยวข้องที่เกิดขึ้นจริง
ค่าธรรมเนียมการจัดการรับ / จ่าย	ตามอัตราที่ตกลงกันตามสัญญา
ซื้อสินค้า	อ้างอิงจากต้นทุนจริงบวกค่าใช้จ่ายที่เกี่ยวข้องที่เกิดขึ้นจริง
ดอกเบี้ยรับ / จ่าย สำหรับเงินให้กู้ยืม / เงินกู้ยืม	อ้างอิงกับอัตราดอกเบี้ยของสถาบันการเงิน
ดอกเบี้ยรับจากการชำระเงินล่าช้า	ตามอัตราที่ตกลงกัน
รับสินค้าเพื่อชำระหนี้	ตามราคาที่ตกลงร่วมกันในสัญญา

บริษัท เอสไอเอส ดิสทริบิวชั่น (ประเทศไทย) จำกัด (มหาชน) และบริษัทย่อย

หมายเหตุประกอบงบการเงิน

สำหรับแต่ละปีสิ้นสุดวันที่ 31 ธันวาคม 2554 และ 2553

รายการที่สำคัญกับบุคคลหรือกิจการที่เกี่ยวข้องกันสำหรับแต่ละปีสิ้นสุดวันที่ 31 ธันวาคม 2554 และ 2553 สรุปได้ดังนี้

	งบการเงินรวม		งบการเงินเฉพาะกิจการ	
	2554	2553	2554	2553
	(พันบาท)			
<b>ขายสินค้า</b>				
SiS Technologies Pte Ltd.	156	6,270	156	6,270
SiS Distribution (M) Sdn. Bhd.	3,402	274	3,402	274
บริษัท คูล ดิสทริบิวชั่น (ประเทศไทย) จำกัด	-	-	916	-
บริษัท อไลน์เอนท์ แอนด์ ลิงค์ คอร์ปอเรชั่น จำกัด	10,040	119,330	2,933	96,969
บริษัท ฮาร์ดแวร์ เฮ้าส์ อินเตอร์เนชั่นแนล จำกัด	382,013	569,428	373,972	567,941
บริษัท คลิก คอนเนค จำกัด	243	-	243	-
<b>รวม</b>	<b>395,854</b>	<b>695,302</b>	<b>381,622</b>	<b>671,454</b>

	งบการเงินรวม		งบการเงินเฉพาะกิจการ	
	2554	2553	2554	2553
	(พันบาท)			
<b>รายได้ค่าธรรมเนียมการจัดการ</b>				
บริษัท คูล ดิสทริบิวชั่น (ประเทศไทย) จำกัด	-	-	107,897	25,233

<b>ดอกเบี้ยรับ</b>				
บริษัท คูล ดิสทริบิวชั่น (ประเทศไทย) จำกัด	-	-	6,241	-
บริษัท อไลน์เอนท์ แอนด์ ลิงค์ คอร์ปอเรชั่น จำกัด	1,950	958	1,950	958
บริษัท ฮาร์ดแวร์ เฮ้าส์				

บริษัท เอสไอเอส ดิสทริบิวชั่น (ประเทศไทย) จำกัด (มหาชน) และบริษัทย่อย

หมายเหตุประกอบงบการเงิน

สำหรับแต่ละปีสิ้นสุดวันที่ 31 ธันวาคม 2554 และ 2553

	งบการเงินรวม		งบการเงินเฉพาะกิจการ	
	2554	2553	2554	2553
	(พันบาท)			
อินเตอร์เนชั่นแนล จำกัด	2,679	7,933	2,679	7,933
	4,629	8,891	10,870	8,891
<b>รับสินค้าเพื่อชำระหนี้</b>				
บริษัท ฮาร์ดแวร์ เอ้าส์				
อินเตอร์เนชั่นแนล จำกัด	293,624	-	292,073	-
<b>ซื้อสินค้า</b>				
SiS Technologies Pte Ltd.	-	1,961	-	1,961
บริษัท คูลด ดิสทริบิวชั่น				
(ประเทศไทย) จำกัด	-	-	805	-
บริษัท คลิก คอนเนค จำกัด	2,238	-	2,238	-
	2,238	1,961	3,043	1,961
<b>ดอกเบี้ยจ่าย</b>				
บริษัท เอสไอเอส เวนเจอร์ จำกัด	-	-	110	80
บริษัท คูลด ดิสทริบิวชั่น				
(ประเทศไทย) จำกัด	-	-	-	12
	-	-	110	92
<b>ค่าธรรมเนียมการจัดการ</b>				
SiS International Holdings Ltd.	14,029	9,662	10,156	9,662
<b>ผู้บริหารสำคัญ</b>				
ค่าตอบแทนผู้บริหารสำคัญ				
ผลประโยชน์ระยะสั้นของพนักงาน	49,642	54,774	41,002	54,774
ผลประโยชน์ระยะยาวอื่น	1,990	1,697	1,618	1,697
<b>รวมค่าตอบแทนผู้บริหารสำคัญ</b>	<b>51,632</b>	<b>56,471</b>	<b>42,620</b>	<b>56,471</b>

บริษัท เอสไอเอส ดิสทริบิวชั่น (ประเทศไทย) จำกัด (มหาชน) และบริษัทย่อย

หมายเหตุประกอบงบการเงิน

สำหรับแต่ละปีสิ้นสุดวันที่ 31 ธันวาคม 2554 และ 2553

ยอดคงเหลือกับกิจการที่เกี่ยวข้องกัน ณ วันที่ 31 ธันวาคม 2554 และ 2553 มีดังนี้

	งบการเงินรวม		งบการเงินเฉพาะกิจการ	
	2554	2553	2554	2553
	(พันบาท)			
ลูกหนี้การค้าบริษัทที่เกี่ยวข้องกัน				
บริษัท อไลน์เอนท์ แอนด์ ลิงค์				
คอร์ปอเรชั่น จำกัด	17,914	82,488	13,360	58,561
บริษัท ฮาร์ดแวร์ เฮ้าส์				
อินเตอร์เนชั่นแนล จำกัด	69,283	352,977	64,168	351,442
บริษัท คลิก คอนเนค จำกัด	93	-	93	-
	87,290	435,465	77,621	410,003
หัก ค่าเผื่อหนี้สงสัยจะสูญ	(52,236)	(74,523)	(42,590)	(74,523)
สุทธิ	35,054	360,942	35,031	335,480

**รายได้ค้างรับ**

บริษัท คูล ดิสทริบิวชั่น				
(ประเทศไทย) จำกัด	<u>-</u>	<u>-</u>	<u>12,922</u>	<u>25,233</u>

**ดอกเบี้ยค้างรับ**

บริษัท คูล ดิสทริบิวชั่น				
(ประเทศไทย) จำกัด	<u>-</u>	<u>-</u>	<u>6,241</u>	<u>-</u>

เงินให้กู้ยืมระยะสั้นแก่ กิจการ ที่เกี่ยวข้องกัน	อัตรา		งบการเงินรวม		งบการเงินเฉพาะกิจการ	
	ดอกเบี้ย					
	2554	2553	2554	2553	2554	2553
	(ร้อยละต่อปี)		(พันบาท)			

**บริษัทย่อย**

บริษัท คูล ดิสทริบิวชั่น						
(ประเทศไทย) จำกัด	3.55-3.86	-	<u>-</u>	<u>-</u>	<u>601,500</u>	<u>-</u>



บริษัท เอสไอเอส ดิสทริบิวชั่น (ประเทศไทย) จำกัด (มหาชน) และบริษัทย่อย

หมายเหตุประกอบงบการเงิน

สำหรับแต่ละปีสิ้นสุดวันที่ 31 ธันวาคม 2554 และ 2553

รายการเคลื่อนไหวของเงินให้กู้ยืมระยะสั้นแก่กิจการที่เกี่ยวข้องกัน สำหรับแต่ละปีสิ้นสุดวันที่ 31 ธันวาคม 2554 และ 2553 มีดังนี้

	งบการเงินรวม		งบการเงินเฉพาะกิจการ	
	2554	2553	2554	2553
	(พันบาท)			
<b>บริษัทย่อย</b>				
ณ วันที่ 1 มกราคม	-	-	-	-
เพิ่มขึ้น	-	-	601,500	-
<b>ณ วันที่ 31 ธันวาคม</b>	<b>-</b>	<b>-</b>	<b>601,500</b>	<b>-</b>

เงินให้กู้ยืมระยะสั้นแก่กิจการที่เกี่ยวข้องกันดังกล่าว มีกำหนดระยะเวลาชำระคืน เมื่อทวงถาม

	งบการเงินรวม		งบการเงินเฉพาะกิจการ	
	2554	2553	2554	2553
	(พันบาท)			
<b>เจ้าหนี้การค้าบริษัทที่เกี่ยวข้องกัน</b>				
บริษัท อไลน์เอนซ์ แอนด์ ลิงค์				
คอร์ปอเรชั่น จำกัด	86	168	86	168
บริษัท ฮาร์ดแวร์ เฮ้าส์				
อินเตอร์เนชั่นแนล จำกัด	9	-	9	-
บริษัท คลิก คอนเนค จำกัด	2,395	-	2,395	-
	<b>2,490</b>	<b>168</b>	<b>2,490</b>	<b>168</b>

เงินกู้ยืมระยะสั้นจากกิจการที่เกี่ยวข้องกัน	อัตราดอกเบี้ย		งบการเงินรวม		งบการเงินเฉพาะกิจการ	
	2554	2553	2554	2553	2554	2553
	(ร้อยละต่อปี)		(พันบาท)			
<b>บริษัทย่อย</b>						
บริษัท เอสไอเอส เวนเจอร์ จำกัด	-	1.00	-	-	-	8,000
บริษัท คูล ดิสทริบิวชั่น (ประเทศไทย) จำกัด	-	1.00	-	-	-	30,000
<b>เงินกู้ยืมระยะสั้นจากกิจการที่เกี่ยวข้องกัน</b>			<b>-</b>	<b>-</b>	<b>-</b>	<b>38,000</b>

บริษัท เอสไอเอส ดิสทริบิวชั่น (ประเทศไทย) จำกัด (มหาชน) และบริษัทย่อย

หมายเหตุประกอบงบการเงิน

สำหรับแต่ละปีสิ้นสุดวันที่ 31 ธันวาคม 2554 และ 2553

รายการเคลื่อนไหวของเงินกู้ยืมระยะสั้นจากกิจการที่เกี่ยวข้องกัน สำหรับแต่ละปีสิ้นสุดวันที่ 31 ธันวาคม 2554 และ 2553 มีดังนี้

	งบการเงินรวม		งบการเงินเฉพาะกิจการ	
	2554	2553	2554	2553
	(พันบาท)			
<b>บริษัทย่อย</b>				
ณ วันที่ 1 มกราคม	-	-	38,000	8,000
เพิ่มขึ้น (ลดลง)	-	-	(38,000)	30,000
ณ วันที่ 31 ธันวาคม	-	-	-	38,000

เงินกู้ยืมระยะสั้นจากกิจการที่เกี่ยวข้องกันดังกล่าว มีกำหนดระยะเวลาชำระคืน เมื่อทวงถาม

	งบการเงินรวม		งบการเงินเฉพาะกิจการ	
	2554	2553	2554	2553
	(พันบาท)			

ค่าใช้จ่ายค้างจ่าย

SiS International Holdings Ltd.	1,227	810	701	810
---------------------------------	-------	-----	-----	-----

ดอกเบี้ยค้างจ่าย

บริษัท เอสไอเอส เวนเจอร์ จำกัด	-	-	-	80
--------------------------------	---	---	---	----

การรับสินค้าเพื่อชำระหนี้

ในระหว่างปี 2554 มีการโอนชำระสินค้าโดยการโอนกรรมสิทธิ์ในสินค้าจากบริษัท ฮาร์ดแวร์ เข้าส์ อินเตอร์เนชั่นแนล จำกัดมาให้กับกลุ่มบริษัทเป็นจำนวนเงิน 294 ล้านบาท

สัญญาสำคัญที่มีกับกิจการที่เกี่ยวข้องกัน

รายได้ค่าธรรมเนียมการจัดการ

บริษัทมีสัญญาค่าธรรมเนียมการจัดการกับบริษัทย่อย (บริษัท คูล ดิสทริบิวชั่น (ประเทศไทย) จำกัด) เพื่อปันส่วนค่าใช้จ่ายจากการใช้พนักงานและทรัพย์สินร่วมกัน สัญญามีกำหนดระยะเวลาตั้งแต่วันที่ 1 กันยายน 2553 เป็นต้นไป โดยคิดในอัตราร้อยละ 2.8 ของยอดขายสุทธิของบริษัทย่อยของแต่ละเดือน อย่างไรก็ตามในวันที่ 1 กันยายน 2554

หมายเหตุประกอบงบการเงิน

สำหรับแต่ละปีสิ้นสุดวันที่ 31 ธันวาคม 2554 และ 2553

คู่สัญญาได้ตกลงทำสัญญาฉบับใหม่โดยได้เปลี่ยนวิธีการคิดค่าธรรมเนียมใหม่ เป็นอัตราเดือนละ 3.68 ล้านบาทรวมกับร้อยละ 1 ของยอดขายสุทธิของบริษัทย่อยของแต่ละเดือน โดยให้มีผลตั้งแต่วันที่ 1 มกราคม 2554 จนถึงวันที่ 31 ธันวาคม 2554

ค่าธรรมเนียมการจัดการ

ในปี 2547 บริษัทได้ทำสัญญากับบริษัท SiS International Holdings Ltd. เพื่อบริหารส่วนค่าใช้จ่ายจากการใช้พนักงานระดับบริหารร่วมกัน สัญญามีกำหนดระยะเวลาตั้งแต่วันที่ 1 มกราคม 2547 เป็นต้นไป และจะจ่ายค่าตอบแทนเป็นรายเดือน ในอัตราร้อยละ 0.0625 ของยอดขายแต่ละเดือน

6. เงินสดและรายการเทียบเท่าเงินสด

	งบการเงินรวม		งบการเงินเฉพาะกิจการ	
	2554	2553	2554	2553
	(พันบาท)			
เงินสดในมือ	125	125	125	125
เงินฝากธนาคารประเภทกระแสรายวัน	22,995	21,223	9,417	21,177
เงินฝากธนาคารประเภทออมทรัพย์	162,132	21,263	72,755	6,407
รวม	185,252	42,611	82,297	27,709

เงินสดและรายการเทียบเท่าเงินสดทั้งหมดของกลุ่มบริษัทและบริษัท ณ วันที่ 31 ธันวาคม 2554 และ 2553 เป็นสกุลเงินบาท

7. ลูกหนี้การค้า

หมายเหตุ	งบการเงินรวม		งบการเงินเฉพาะกิจการ	
	2554	2553	2554	2553
	(พันบาท)			
กิจการที่เกี่ยวข้องกัน	5	87,290	435,465	77,621
บุคคลหรือกิจการอื่นๆ		1,980,048	1,789,873	1,803,749
รวม		2,067,338	2,225,338	1,881,370
หัก ค่าเผื่อหนี้สงสัยจะสูญ		(230,642)	(207,813)	(220,996)
สุทธิ		1,836,696	2,017,525	1,660,374

## หมายเหตุประกอบงบการเงิน

สำหรับแต่ละปีสิ้นสุดวันที่ 31 ธันวาคม 2554 และ 2553

## หนี้สูญและหนี้สงสัยจะ

## สูญ

สำหรับปี

26

35,314

43,541

25,668

43,541

การวิเคราะห์อายุของลูกหนี้การค้ามีดังนี้

	งบการเงินรวม		งบการเงินเฉพาะกิจการ	
	2554	2553	2554	2553
	(พันบาท)			
<b>กิจการที่เกี่ยวข้องกัน</b>				
ยังไม่ครบกำหนดชำระ	73	155,493	73	132,045
เกินกำหนดชำระ				
น้อยกว่า 3 เดือน	35,673	148,279	34,957	146,265
3 เดือน ถึง 6 เดือน	36,842	131,255	31,035	131,255
6 เดือน ถึง 12 เดือน	14,507	330	11,361	330
มากกว่า 12 เดือน	195	108	195	108
	87,290	435,465	77,621	410,003
หัก ค่าเผื่อหนี้สงสัยจะสูญ	(52,236)	(74,523)	(42,590)	(74,523)
	35,054	360,942	35,031	335,480
<b>บุคคลและกิจการอื่นๆ</b>				
ยังไม่ครบกำหนดชำระ	1,299,836	1,283,357	1,189,000	1,199,167
เกินกำหนดชำระ				
น้อยกว่า 3 เดือน	446,819	373,225	380,900	358,236
3 เดือน ถึง 6 เดือน	135,080	9,189	135,388	9,189
6 เดือน ถึง 12 เดือน	3,050	3,343	3,172	3,343
มากกว่า 12 เดือน	95,263	120,759	95,289	120,759
	1,980,048	1,789,873	1,803,749	1,690,694
หัก ค่าเผื่อหนี้สงสัยจะสูญ	(178,406)	(133,290)	(178,406)	(133,290)
	1,801,642	1,656,583	1,625,343	1,557,404
<b>รวม</b>	<b>1,836,696</b>	<b>2,017,525</b>	<b>1,660,374</b>	<b>1,892,884</b>

หมายเหตุประกอบงบการเงิน

สำหรับแต่ละปีสิ้นสุดวันที่ 31 ธันวาคม 2554 และ 2553

โดยปกติระยะเวลาการให้สินเชื่อแก่ลูกค้าของกลุ่มบริษัท มีระยะเวลาดังตั้ง 30 วันถึง 60 วัน  
ยอดลูกหนี้การค้า ณ วันที่ 31 ธันวาคม 2554 และ 2553 เป็นสกุลเงินบาท

8. สินค้าคงเหลือ

	งบการเงินรวม		งบการเงินเฉพาะกิจการ	
	2554	2553	2554	2553
	(พันบาท)			
สินค้าสำเร็จรูป - อุปกรณ์คอมพิวเตอร์	3,302,846	1,172,786	1,352,981	932,689
สินค้าสำเร็จรูป - แผ่นดิจิทัลภาพ				
และเพลง	18,827	14,239	18,827	14,239
สินค้าระหว่างทาง	22,901	19,941	22,470	19,941
	3,344,574	1,206,966	1,394,278	966,869
หัก ค่าเผื่อมูลค่าสินค้าลดลง	(173,822)	(55,268)	(78,553)	(51,094)
สุทธิ	3,170,752	1,151,698	1,315,725	915,775

สินค้าสำเร็จรูปประเภทแผ่นดิจิทัลภาพและเพลง อยู่ภายใต้เงื่อนไขการแบ่งปันรายได้จากการจัดจำหน่ายแผ่นดิจิทัลภาพและเพลงให้แก่ผู้ผลิต (ดูหมายเหตุประกอบงบการเงินข้อ 31)

9. สินทรัพย์หมุนเวียนอื่น

		งบการเงินรวม		งบการเงินเฉพาะกิจการ	
	หมายเหตุ	2554	2553	2554	2553
		(พันบาท)			
รายได้ค้างรับ	5	157,645	29,526	72,122	54,760
อื่นๆ	5	51,415	5,283	42,185	5,190
รวม		209,060	34,809	114,307	59,950

บริษัท เอสไอเอส ดิสทริบิวชั่น (ประเทศไทย) จำกัด (มหาชน) และบริษัทย่อย

หมายเหตุประกอบงบการเงิน

สำหรับแต่ละปีสิ้นสุดวันที่ 31 ธันวาคม 2554 และ 2553

10. เงินลงทุนในบริษัทย่อย

บริษัทย่อย	งบการเงินเฉพาะกิจการ											
	สัดส่วนความเป็น											
	เจ้าของ		ทุนชำระแล้ว		วิธีราคาทุน		การด้อยค่า		ราคาทุน-สุทธิ		เงินปันผลรับฯ	
	2554	2553	2554	2553	2554	2553	2554	2553	2554	2553	2554	2553
บริษัทย่อย	(ร้อยละ)		(ล้านบาท)									
บริษัท เอสไอเอส เวนเจอร์ จำกัด	99.99	99.99	60,000	60,000	60,000	60,000	51,030	-	8,970	60,000	-	-
บริษัท คูล ดิสทริบิวชั่น												
(ประเทศไทย) จำกัด	99.99	99.99	1,000	1,000	1,000	1,000	-	-	1,000	1,000	-	-
รวม			61,000	61,000	61,000	61,000	51,030	-	9,970	61,000	-	-

ในเดือนมิถุนายน 2553 บริษัทได้เริ่มลงทุนในบริษัท คูล ดิสทริบิวชั่น (ประเทศไทย) จำกัด เป็นสัดส่วนร้อยละ 99.99 ของทุนจดทะเบียน

หมายเหตุประกอบงบการเงิน

สำหรับแต่ละปีสิ้นสุดวันที่ 31 ธันวาคม 2554 และ 2553

11. เงินลงทุนระยะยาวอื่น

	งบการเงินรวม		งบการเงินเฉพาะกิจการ	
	2554	2553	2554	2553
	(พันบาท)			
<b>เงินลงทุนระยะยาวอื่น</b>				
หลักทรัพย์อื่นที่ไม่อยู่ในความต้องการของตลาด	59,601	51,030	-	-
	59,601	51,030		
หัก ค่าเผื่อการด้อยค่า	(51,030)	-	-	-
<b>สุทธิ</b>	<b>8,571</b>	<b>51,030</b>	<b>-</b>	<b>-</b>

เงินลงทุนระยะยาวอื่น เป็นเงินลงทุนในหุ้นสามัญของบริษัท อไลน์เอนท์ แอนด์ ลิงค์ คอร์ปอเรชั่น จำกัด และ บริษัท คลิก คอนเนค จำกัด ซึ่งบริษัทย่อยของบริษัท (บริษัท เอสไอเอส เวนเจอร์ จำกัด) ถือหุ้นอยู่ในอัตราร้อยละ 15

ในระหว่างปี 2554 บริษัท เอสไอเอส เวนเจอร์ จำกัด ได้ตั้งค่าเผื่อการด้อยค่าในมูลค่าของเงินลงทุนในบริษัท อไลน์เอนท์ แอนด์ ลิงค์ คอร์ปอเรชั่น จำกัด ทั้งจำนวนเป็นมูลค่า 51 ล้านบาท

12. ลูกหนี้การค้าระยะยาว

	งบการเงินรวม/งบการเงินเฉพาะกิจการ					
	2554			2553		
	เงินต้น	ดอกเบี้ย	ยอดรับชำระ	เงินต้น	ดอกเบี้ย	ยอดรับชำระ
	(พันบาท)					
ครบกำหนดรับชำระ						
ภายในหนึ่งปี	27,230	2,770	30,000	-	-	-
ครบกำหนดรับชำระหลังจาก						
หนึ่งปีแต่ไม่เกินห้าปี	57,425	2,575	60,000	-	-	-
<b>รวม</b>	<b>84,655</b>	<b>5,345</b>	<b>90,000</b>	<b>-</b>	<b>-</b>	<b>-</b>

ในระหว่างปี 2554 กลุ่มบริษัทได้ทำสัญญาการขายสินค้าให้กับมหาวิทยาลัยแห่งหนึ่ง มีกำหนดรับชำระเงินงวดละ 15 ล้านบาท ทุก 6 เดือน เป็นเวลา 3 ปี โดยสัญญาจะสิ้นสุดในเดือนเมษายน 2557 กลุ่มบริษัทคำนวณดอกเบี้ยอ้างอิงอัตราดอกเบี้ยของเงินกู้ยืมระยะสั้นถัวเฉลี่ยจากสถาบันการเงิน



## หมายเหตุประกอบงบการเงิน

สำหรับแต่ละปีสิ้นสุดวันที่ 31 ธันวาคม 2554 และ 2553

## 13. อุปกรณ์

งบการเงินรวม						
		เครื่องตกแต่ง และติดตั้ง	คอมพิวเตอร์ และอุปกรณ์ สำนักงาน	ส่วน ปรับปรุง อาคารเช่า	สินทรัพย์ ระหว่าง ก่อสร้าง	รวม
ยานพาหนะ						
(พันบาท)						
ราคาทุน						
ณ วันที่ 1 มกราคม 2553	8,282	11,514	110,509	15,599	-	145,904
เพิ่มขึ้น	2,967	706	18,707	2,160	1,839	26,379
จำหน่าย	-	(642)	(14,456)	-	-	(15,098)
ณ วันที่ 31 ธันวาคม 2553						
และ 1 มกราคม 2554	11,249	11,578	114,760	17,759	1,839	157,185
เพิ่มขึ้น	-	10,257	49,676	44,351	13,335	117,619
โอน	-	-	-	10,506	(10,506)	-
จำหน่าย	(686)	(6,063)	(13,644)	(12,808)	-	(33,201)
วันที่ 31 ธันวาคม 2554	10,563	15,772	150,792	59,808	4,668	241,603
ค่าเสื่อมราคา						
ณ วันที่ 1 มกราคม 2553	5,083	9,211	85,977	9,934	-	110,205
ค่าเสื่อมราคาสําหรับปี	1,014	1,120	13,055	1,541	-	16,730
จำหน่าย	-	(642)	(14,224)	-	-	(14,866)
ณ วันที่ 31 ธันวาคม 2553						
และ 1 มกราคม 2554	6,097	9,689	84,808	11,475	-	112,069
ค่าเสื่อมราคาสําหรับปี	1,414	1,360	17,164	3,765	-	23,703
จำหน่าย	(686)	(6,061)	(13,621)	(10,588)	-	(30,956)
ณ วันที่ 31 ธันวาคม 2554	6,825	4,988	88,351	4,652	-	104,816

หมายเหตุประกอบงบการเงิน

สำหรับแต่ละปีสิ้นสุดวันที่ 31 ธันวาคม 2554 และ 2553

		งบการเงินรวม				
		เครื่องตกแต่ง และติดตั้ง	คอมพิวเตอร์ และอุปกรณ์ สำนักงาน	ส่วน ปรับปรุง อาคารเช่า	สินทรัพย์ ระหว่าง ก่อสร้าง	รวม
(พันบาท)						
มูลค่าสุทธิทางบัญชี						
ณ วันที่ 1 มกราคม 2553						
ภายใต้กรรมสิทธิ์ของบริษัท	-	2,303	24,532	5,665	-	32,500
ภายใต้สัญญาเช่าการเงิน	3,199	-	-	-	-	3,199
	<u>3,199</u>	<u>2,303</u>	<u>24,532</u>	<u>5,665</u>	<u>-</u>	<u>35,699</u>
ณ วันที่ 31 ธันวาคม 2553						
และ 1 มกราคม 2554						
ภายใต้กรรมสิทธิ์ของบริษัท	-	1,889	29,952	6,284	1,839	39,964
ภายใต้สัญญาเช่าการเงิน	5,152	-	-	-	-	5,152
	<u>5,152</u>	<u>1,889</u>	<u>29,952</u>	<u>6,284</u>	<u>1,839</u>	<u>45,116</u>
ณ วันที่ 31 ธันวาคม 2554						
ภายใต้กรรมสิทธิ์ของบริษัท	-	10,784	62,441	55,156	4,668	133,049
ภายใต้สัญญาเช่าการเงิน	3,738	-	-	-	-	3,738
	<u>3,738</u>	<u>10,784</u>	<u>62,441</u>	<u>55,156</u>	<u>4,668</u>	<u>136,787</u>

## หมายเหตุประกอบงบการเงิน

สำหรับแต่ละปีสิ้นสุดวันที่ 31 ธันวาคม 2554 และ 2553

งบการเงินเฉพาะกิจการ						
		เครื่องตกแต่ง และติดตั้ง	คอมพิวเตอร์ และอุปกรณ์ สำนักงาน	ส่วน ปรับปรุง อาคารเช่า	สินทรัพย์ ระหว่าง ก่อสร้าง	รวม
	ยานพาหนะ		(พันบาท)			
ราคาทุน						
ณ วันที่ 1 มกราคม 2553	8,282	11,514	110,509	15,599	-	145,904
เพิ่มขึ้น	2,967	706	18,707	2,160	1,839	26,379
จำหน่าย	-	(642)	(14,456)	-	-	(15,098)
ณ วันที่ 31 ธันวาคม 2553						
และ 1 มกราคม 2554	11,249	11,578	114,760	17,759	1,839	157,185
เพิ่มขึ้น	-	10,257	49,235	44,351	13,335	117,178
โอน	-	-	-	10,506	(10,506)	-
จำหน่าย	(686)	(6,063)	(13,644)	(12,808)	-	(33,201)
วันที่ 31 ธันวาคม 2554	10,563	15,772	150,351	59,808	4,668	241,162
ค่าเสื่อมราคา						
ณ วันที่ 1 มกราคม 2553	5,083	9,211	85,977	9,934	-	110,205
ค่าเสื่อมราคาสำหรับปี	1,014	1,120	13,055	1,541	-	16,730
จำหน่าย	-	(642)	(14,224)	-	-	(14,866)
ณ วันที่ 31 ธันวาคม 2553						
และ 1 มกราคม 2554	6,097	9,689	84,808	11,475	-	112,069
ค่าเสื่อมราคาสำหรับปี	1,414	1,360	17,137	3,765	-	23,676
จำหน่าย	(686)	(6,061)	(13,621)	(10,588)	-	(30,956)
ณ วันที่ 31 ธันวาคม 2554	6,825	4,988	88,324	4,652	-	104,789

หมายเหตุประกอบงบการเงิน

สำหรับแต่ละปีสิ้นสุดวันที่ 31 ธันวาคม 2554 และ 2553

		งบการเงินเฉพาะกิจการ				
		เครื่องตกแต่ง และติดตั้ง	คอมพิวเตอร์ และอุปกรณ์ สำนักงาน	ส่วน ปรับปรุง อาคารเช่า	สินทรัพย์ ระหว่าง ก่อสร้าง	รวม
(พันบาท)						
มูลค่าสุทธิทางบัญชี						
ณ วันที่ 1 มกราคม 2553						
ภายใต้กรรมสิทธิ์ของบริษัท	-	2,303	24,532	5,665	-	32,500
ภายใต้สัญญาเช่าการเงิน	3,199	-	-	-	-	3,199
	<u>3,199</u>	<u>2,303</u>	<u>24,532</u>	<u>5,665</u>	<u>-</u>	<u>35,699</u>
ณ วันที่ 31 ธันวาคม 2553						
และ 1 มกราคม 2554						
ภายใต้กรรมสิทธิ์ของบริษัท	-	1,889	29,952	6,284	1,839	39,964
ภายใต้สัญญาเช่าการเงิน	5,152	-	-	-	-	5,152
	<u>5,152</u>	<u>1,889</u>	<u>29,952</u>	<u>6,284</u>	<u>1,839</u>	<u>45,116</u>
ณ วันที่ 31 ธันวาคม 2554						
ภายใต้กรรมสิทธิ์ของบริษัท	-	10,784	62,027	55,156	4,668	132,635
ภายใต้สัญญาเช่าการเงิน	3,738	-	-	-	-	3,738
	<u>3,738</u>	<u>10,784</u>	<u>62,027</u>	<u>55,156</u>	<u>4,668</u>	<u>136,373</u>

ราคาทรัพย์สินของบริษัทก่อนหักค่าเสื่อมราคาสะสมของอุปกรณ์ซึ่งได้คิดค่าเสื่อมราคาเต็มจำนวนแล้วแต่ยังใช้งานจนถึง  
ณ 31 ธันวาคม 2554 มีจำนวน 67.9 ล้านบาท (2553: 104.6 ล้านบาท)

## หมายเหตุประกอบงบการเงิน

สำหรับแต่ละปีสิ้นสุดวันที่ 31 ธันวาคม 2554 และ 2553

## 14. สินทรัพย์ไม่มีตัวตน

	งบการเงินรวม/งบการเงินเฉพาะกิจการ		
	ค่าลิขสิทธิ์ ซอฟต์แวร์	ค่าลิขสิทธิ์ ซอฟต์แวร์ ระหว่างติดตั้ง (พันบาท)	รวม
<b>ราคาทุน</b>			
ณ วันที่ 1 มกราคม 2553	28,623	6,500	35,123
เพิ่มขึ้น	989	19,086	20,075
ณ วันที่ 31 ธันวาคม 2553 และ 1 มกราคม 2554	29,612	25,586	55,198
เพิ่มขึ้น	6,047	17,975	24,022
โอน	42,426	(42,426)	-
จำหน่าย	(2,644)	-	(2,644)
ณ วันที่ 31 ธันวาคม 2554	75,441	1,135	76,576
<b>ค่าตัดจำหน่าย</b>			
ณ วันที่ 1 มกราคม 2553	26,115	-	26,115
ค่าตัดจำหน่ายสำหรับปี	737	-	737
ณ วันที่ 31 ธันวาคม 2553 และ 1 มกราคม 2554	26,852	-	26,852
ค่าตัดจำหน่ายสำหรับปี	4,927	-	4,927
จำหน่าย	(2,644)	-	(2,644)
ณ วันที่ 31 ธันวาคม 2554	29,135	-	29,135
<b>มูลค่าสุทธิทางบัญชี</b>			
ณ วันที่ 1 มกราคม 2553	2,508	6,500	9,008
ณ วันที่ 31 ธันวาคม 2553	2,760	25,586	28,346
และ 1 มกราคม 2554	46,306	1,135	47,441
ณ วันที่ 31 ธันวาคม 2554			

หมายเหตุประกอบงบการเงิน

สำหรับแต่ละปีสิ้นสุดวันที่ 31 ธันวาคม 2554 และ 2553

15. หนี้สินที่มีภาระดอกเบี้ย

	งบการเงินรวม		งบการเงินเฉพาะกิจการ	
	2554	2553	2554	2553
	(พันบาท)			
<b>ส่วนที่หมุนเวียน - ไม่มีหลักประกัน</b>				
เงินเบิกเกินบัญชีธนาคาร	230	-	6	-
ทรัสต์รีซีท	977,434	25,804	507,732	25,804
เงินกู้ยืมจากสถาบันการเงิน	1,265,000	950,000	1,265,000	950,000
<b>เงินกู้ยืมจากสถาบันการเงิน</b>	<b>2,242,664</b>	<b>975,804</b>	<b>1,772,738</b>	<b>975,804</b>
หนี้สินตามสัญญาเช่าการเงิน				
ส่วนที่ถึงกำหนดชำระภายในหนึ่งปี	1,549	1,464	1,549	1,464
<b>รวม</b>	<b>2,244,213</b>	<b>977,268</b>	<b>1,774,287</b>	<b>977,268</b>
<b>ส่วนที่ไม่หมุนเวียน</b>				
หนี้สินตามสัญญาเช่าการเงิน	1,292	3,012	1,292	3,012
<b>รวม</b>	<b>1,292</b>	<b>3,012</b>	<b>1,292</b>	<b>3,012</b>

หนี้สินที่มีภาระดอกเบี้ยซึ่งไม่รวมหนี้สินตามสัญญาเช่าการเงินแยกแสดงตามระยะเวลาครบกำหนดชำระได้ดังนี้

	งบการเงินรวม		งบการเงินเฉพาะกิจการ	
	2554	2553	2554	2553
	(พันบาท)			
ครบกำหนดภายในหนึ่งปี	2,242,664	975,804	1,772,738	975,804
<b>รวม</b>	<b>2,242,664</b>	<b>975,804</b>	<b>1,772,738</b>	<b>975,804</b>

ภายใต้เงื่อนไขของสัญญากู้ยืมเงินดังกล่าว กิจการจะต้องปฏิบัติตามเงื่อนไขที่ระบุไว้ในสัญญา เช่น การดำรงสัดส่วนหนี้สินต่อทุน เป็นต้น

## หมายเหตุประกอบงบการเงิน

สำหรับแต่ละปีสิ้นสุดวันที่ 31 ธันวาคม 2554 และ 2553

หนี้สินตามสัญญาเช่าการเงิน

หนี้สินตามสัญญาเช่าการเงิน ณ วันที่ 31 ธันวาคม 2554 และ 2553 มีรายละเอียดดังนี้

	งบการเงินรวม/งบการเงินเฉพาะกิจการ					
	2554			2553		
	เงินต้น	ดอกเบี้ย	ยอดชำระ	เงินต้น	ดอกเบี้ย	ยอดชำระ
	(พันบาท)					
ครบกำหนดชำระ						
ภายในหนึ่งปี	1,549	131	1,680	1,464	215	1,680
ครบกำหนดชำระหลังจาก						
หนึ่งปีแต่ไม่เกินห้าปี	1,292	32	1,324	3,012	174	3,185
<b>รวม</b>	<b>2,841</b>	<b>163</b>	<b>3,004</b>	<b>4,476</b>	<b>389</b>	<b>4,865</b>

เจ้าหนี้ตามสัญญาเช่าการเงินมีกำหนดการจ่ายชำระเป็นรายเดือน

### 16. เจ้าหนี้การค้า

หมายเหตุ	งบการเงินรวม		งบการเงินเฉพาะกิจการ	
	2554	2553	2554	2553
	(พันบาท)			
กิจการที่เกี่ยวข้องกัน	5	2,490	168	2,490
กิจการอื่น		2,271,805		995,604
<b>รวม</b>		<b>2,274,295</b>		<b>995,772</b>
			<b>1,012,118</b>	<b>704,097</b>

ยอดเจ้าหนี้การค้า ณ วันที่ 31 ธันวาคม 2554 และ 2553 จัดตามประเภทสกุลเงินตรา ได้ดังนี้

	งบการเงินรวม		งบการเงินเฉพาะกิจการ	
	2554	2553	2554	2553
	(พันบาท)			
สกุลเงินบาท	705,995	452,908	702,458	450,734
สกุลเงินเหรียญสหรัฐอเมริกา	1,568,300	542,864	309,660	253,363
<b>รวม</b>	<b>2,274,295</b>	<b>995,772</b>	<b>1,012,118</b>	<b>704,097</b>



หมายเหตุประกอบงบการเงิน

สำหรับแต่ละปีสิ้นสุดวันที่ 31 ธันวาคม 2554 และ 2553

17. หนี้สินหมุนเวียนอื่น

หมายเหตุ	งบการเงินรวม		งบการเงินเฉพาะกิจการ	
	2554	2553	2554	2553
	(พันบาท)			
ค่าใช้จ่ายผลประโยชน์พนักงาน				
ค้างจ่าย	51,148	68,114	51,148	68,114
ค่าใช้จ่ายส่งเสริมการขายค้างจ่าย	43,660	68,759	43,660	44,019
ค่าสินทรัพย์ไม่มีตัวตนค้างจ่าย	17,500	-	17,500	-
ค่าอุปกรณ์ค้างจ่าย	9,086	-	9,086	-
อื่นๆ	534,070	24,065	28,917	23,412
รวม	155,464	160,938	150,311	135,545

18. ภาระผูกพันผลประโยชน์พนักงาน

กลุ่มบริษัทถือปฏิบัติตามมาตรฐานการบัญชี ฉบับที่ 19 เรื่องผลประโยชน์พนักงาน ซึ่งมีผลบังคับใช้ตั้งแต่วันที่ 1 มกราคม 2554 ผลกระทบต่องบการเงินได้เปิดเผยในหมายเหตุประกอบงบการเงินข้อ 3 (ง) ตามที่กล่าวในหมายเหตุประกอบงบการเงินข้อ 3 (ง) กลุ่มบริษัทได้เลือกบันทึกภาระผูกพันในช่วงเปลี่ยนแปลงทั้งหมด ณ วันที่ 1 มกราคม 2554 เป็นเงินรวม 19 ล้านบาทสำหรับกลุ่มบริษัทและสำหรับบริษัท ทั้งนี้ได้มีการปรับปรุงกำไรสะสม ณ วันที่ 1 มกราคม 2554 แล้ว

กลุ่มบริษัทจัดการโครงการบำเหน็จพนักงานตามข้อกำหนดของพระราชบัญญัติคุ้มครองแรงงาน พ.ศ. 2541 ในการให้ผลประโยชน์เมื่อเกษียณแก่พนักงานตามสิทธิและอายุงาน การเปลี่ยนแปลงในมูลค่าปัจจุบันของภาระผูกพันของโครงการผลประโยชน์

หมายเหตุประกอบงบการเงิน

สำหรับแต่ละปีสิ้นสุดวันที่ 31 ธันวาคม 2554 และ 2553

	งบการเงินรวม		งบการเงินเฉพาะกิจการ	
	2554	2553	2554	2553
	(พันบาท)			
ภาระผูกพันของโครงการผลประโยชน์				
ณ วันที่ 1 มกราคม	18,839	-	18,839	-
ต้นทุนบริการปัจจุบัน และดอกเบี้ย	3,951	-	3,951	-
ภาระผูกพันของโครงการผลประโยชน์				
ณ วันที่ 31 ธันวาคม	22,790	-	22,790	-

ค่าใช้จ่ายที่รับรู้ในกำไรหรือขาดทุน

	งบการเงินรวม		งบการเงินเฉพาะกิจการ	
	2554	2553	2554	2553
	(พันบาท)			
ต้นทุนบริการปัจจุบัน	3,197	-	3,197	-
ดอกเบี้ยจากภาระผูกพัน	754	-	754	-
รวม	3,951	-	3,951	-

ข้อสมมุติหลักในการประมาณการตามหลักการคณิตศาสตร์ประกันภัย ณ วันที่รายงาน (แสดงโดยวิธีถ่วงเฉลี่ยถ่วงน้ำหนัก)

	งบการเงินรวม		งบการเงินเฉพาะกิจการ	
	31 ธันวาคม	31 ธันวาคม	31 ธันวาคม	31 ธันวาคม
	2554	2553	2554	2553
	(ร้อยละ)			
อัตราคิดลด	3.5	-	3.5	-
อัตราการเพิ่มขึ้นของเงินเดือน	6	-	6	-
อัตราการหมุนเวียนพนักงาน	0-22	-	0-22	-

ข้อสมมุติเกี่ยวกับอัตราฆรรณะในอนาคตถือตามข้อมูลทางสถิติที่เผยแพร่ทั่วไปและตารางฆรรณะ

## หมายเหตุประกอบงบการเงิน

สำหรับแต่ละปีสิ้นสุดวันที่ 31 ธันวาคม 2554 และ 2553

## 19. ทุนเรือนหุ้น

	ราคาตาม		2554		2553	
	มูลค่าหุ้น	จำนวนหุ้น	มูลค่า	จำนวนหุ้น	มูลค่า	
	(บาท)		(พันหุ้น / พันบาท)			
ทุนจดทะเบียน						
ณ วันที่ 1 มกราคม						
- หุ้นสามัญ	1	213,174	213,174	205,000	205,000	
ลดหุ้น	1	-	-	(1,826)	(1,826)	
ออกหุ้นใหม่	1	-	-	10,000	10,000	
ณ วันที่ 31 ธันวาคม						
- หุ้นสามัญ	1	213,174	213,174	213,174	213,174	
หุ้นที่ออกและชำระเต็มมูลค่าแล้ว						
ณ วันที่ 1 มกราคม						
- หุ้นสามัญ	1	208,543	208,543	203,174	203,174	
ออกหุ้นใหม่	1	2,641	2,641	5,369	5,369	
ณ วันที่ 31 ธันวาคม						
- หุ้นสามัญ	1	211,184	211,184	208,543	208,543	

ในการประชุมสามัญประจำปีผู้ถือหุ้นของบริษัทเมื่อวันที่ 2 เมษายน 2553 ผู้ถือหุ้นของบริษัทได้มีมติอนุมัติเรื่องต่าง ๆ ซึ่งสรุปสาระสำคัญได้ดังนี้

- (ก) มีมติเห็นชอบอนุมัติการลดทุนจดทะเบียนที่ยังไม่ได้ชำระจำนวน 1,825,900 หุ้น มูลค่าหุ้นละ 1 บาท เป็นจำนวนเงิน 1,825,900 บาท ซึ่งเป็นการลดทุนจดทะเบียนจากเดิมจำนวน 205,000,000 หุ้น มูลค่าหุ้นละ 1 บาท เป็นจำนวนเงิน 205,000,000 บาท เป็นทุนหุ้นสามัญจดทะเบียนจำนวน 203,174,100 หุ้น มูลค่าหุ้นละ 1 บาท เป็นจำนวนเงิน 203,174,100 บาท เพื่อให้สอดคล้องกับใบสำคัญแสดงสิทธิที่ไม่ได้นำมาใช้ในการแปลงสภาพ
- (ข) มีมติเห็นชอบอนุมัติการเพิ่มทุนจดทะเบียน อีกจำนวน 10,000,000 บาท จากทุนจดทะเบียนเดิม 203,174,100 บาท ทำให้ทุนจดทะเบียนใหม่ของบริษัทเท่ากับ 213,174,100 บาท แบ่งเป็นหุ้นสามัญจำนวน 213,174,100 หุ้น มูลค่าหุ้นละ 1 บาท เพื่อเป็นการรองรับ การใช้สิทธิตามใบสำคัญแสดงสิทธิที่บริษัทจะออกให้กับกรรมการและพนักงาน รวมถึงพนักงานที่เป็นกรรมการ ภายใต้โครงการ ESOP และอนุมัติให้จัดสรรหุ้นสามัญใหม่จำนวน 10,000,000 หุ้น เพื่อรองรับการใช้สิทธิตามใบสำคัญแสดงสิทธิตามโครงการ ESOP

## หมายเหตุประกอบงบการเงิน

สำหรับแต่ละปีสิ้นสุดวันที่ 31 ธันวาคม 2554 และ 2553

บริษัทได้จดทะเบียนการลดทุนจดทะเบียนตาม ก) และการเพิ่มทุนจดทะเบียนตาม ข) กับกระทรวงพาณิชย์เมื่อวันที่ 9 เมษายน 2553 และ วันที่ 20 เมษายน 2553 ตามลำดับ

ในเดือนมิถุนายน 2553 ผู้ถือใบสำคัญแสดงสิทธิ (หมายเหตุประกอบงบการเงินข้อ 20) ใช้สิทธิในการซื้อหุ้นสามัญของบริษัทจำนวน 3,621,750 หุ้นในราคาที่กำหนดจากมูลค่าทางบัญชีของหุ้นสามัญของบริษัทตามงบการเงินฉบับล่าสุดก่อนวันที่มีการใช้สิทธิ ซึ่งเท่ากับราคาหุ้นละ 5.27 บาท การเพิ่มทุนดังกล่าวได้มีการจดทะเบียนกับกระทรวงพาณิชย์แล้วเมื่อวันที่ 7 มิถุนายน 2553

ในเดือนธันวาคม 2553 ผู้ถือใบสำคัญแสดงสิทธิ (หมายเหตุประกอบงบการเงินข้อ 20) ใช้สิทธิในการซื้อ หุ้นสามัญของบริษัทจำนวน 1,747,325 หุ้นในราคาที่กำหนดจากมูลค่าทางบัญชีของหุ้นสามัญของบริษัทตามงบการเงินฉบับล่าสุดก่อนวันที่มีการใช้สิทธิ ซึ่งเท่ากับราคาหุ้นละ 5.55 บาท การเพิ่มทุนดังกล่าวได้มีการจดทะเบียนกับกระทรวงพาณิชย์แล้วเมื่อวันที่ 9 ธันวาคม 2553

ในเดือนมิถุนายน 2554 ผู้ถือใบสำคัญแสดงสิทธิ (หมายเหตุประกอบงบการเงินข้อ 20) ใช้สิทธิในการซื้อหุ้นสามัญของบริษัทจำนวน 1,628,975 หุ้นในราคาสิทธิที่กำหนดจากมูลค่าทางบัญชีของหุ้นสามัญของบริษัทตามงบการเงินฉบับล่าสุดก่อนวันที่มีการใช้สิทธิ ซึ่งเท่ากับราคาหุ้นละ 6.31 บาท บริษัทได้จดทะเบียนการเพิ่มทุนดังกล่าวกับกระทรวงพาณิชย์แล้วเมื่อวันที่ 8 มิถุนายน 2554

ในเดือนธันวาคม 2554 ผู้ถือใบสำคัญแสดงสิทธิ (หมายเหตุประกอบงบการเงินข้อ 20) ใช้สิทธิในการซื้อ หุ้นสามัญของบริษัทจำนวน 1,011,475 หุ้นในราคาสิทธิที่กำหนดจากมูลค่าทางบัญชีของหุ้นสามัญของบริษัทตามงบการเงินฉบับล่าสุดก่อนวันที่มีการใช้สิทธิ ซึ่งเท่ากับราคาหุ้นละ 6.68 บาท การเพิ่มทุนดังกล่าวได้มีการจดทะเบียนกับกระทรวงพาณิชย์แล้วเมื่อวันที่ 8 ธันวาคม 2554

### ส่วนเกินมูลค่าหุ้น

ตามบทบัญญัติแห่งพระราชบัญญัติบริษัทมหาชนจำกัด พ.ศ. 2535 มาตรา 51 ในกรณีที่บริษัทเสนอขายหุ้นสูงกว่ามูลค่าหุ้นที่จดทะเบียนไว้ บริษัทต้องนำค่าหุ้นส่วนเกินนี้ตั้งเป็นทุนสำรอง ("ส่วนเกินมูลค่าหุ้น") ส่วนเกินมูลค่าหุ้นนี้จะนำไปจ่ายเป็นเงินปันผลไม่ได้

## หมายเหตุประกอบงบการเงิน

สำหรับแต่ละปีสิ้นสุดวันที่ 31 ธันวาคม 2554 และ 2553

### 20. ใบสำคัญแสดงสิทธิ

ในปี 2553 บริษัทได้ออกใบสำคัญแสดงสิทธิการซื้อหุ้นสามัญ (Warrant) จำนวน 10 ล้านหน่วยเพื่อเสนอขายต่อกรรมการและพนักงานของบริษัท รายละเอียดโดยสังเขปของใบสำคัญแสดงสิทธิมีดังนี้

ประเภทใบสำคัญแสดงสิทธิ	:	ใบสำคัญแสดงสิทธิที่จะซื้อหุ้นสามัญออกใหม่ของบริษัทประเภทระบุชื่อผู้ถือ โอนเปลี่ยนมือไม่ได้
จำนวน	:	10 ล้านหน่วย
อายุใบสำคัญแสดงสิทธิ	:	3 ปี
การเสนอขาย	:	เสนอขายต่อกรรมการและพนักงานของบริษัท
ราคาเสนอขาย	:	0 บาท ต่อหน่วย
ราคาใช้สิทธิ	:	มูลค่าทางบัญชีของหุ้นสามัญของบริษัท ตามงบการเงินฉบับล่าสุดก่อนวันที่มีการใช้สิทธิ
กำหนดการใช้สิทธิ	:	วันครบกำหนดการใช้สิทธิครั้งแรก คือ วันที่ 1 มิถุนายน 2553 และครบกำหนดการใช้สิทธิครั้งสุดท้าย คือ วันที่ 31 พฤษภาคม 2556 ในวันกำหนดการใช้สิทธิครั้งแรก ผู้ถือใบสำคัญแสดงสิทธิจะสามารถใช้สิทธิได้ร้อยละ 50 ของใบสำคัญแสดงสิทธิทั้งหมดที่ตนเองได้รับการจัดสรร และจะใช้สิทธิได้เพิ่มอีกร้อยละ 12.5 ของใบสำคัญแสดงสิทธิทั้งหมดที่ตนเองได้รับการจัดสรรในวันกำหนดการใช้สิทธิครั้งถัดไป (ทุกๆ ระยะเวลา 6 เดือน)
สิทธิในการซื้อหุ้นสามัญต่อหน่วย	:	ใบสำคัญแสดงสิทธิ 1 หน่วย สามารถซื้อหุ้นสามัญได้ 1 หุ้น
จำนวนหุ้นสามัญที่จะจัดสรรและสำรองไว้เพื่อรองรับใบสำคัญแสดงสิทธิ	:	10 ล้านหุ้น

ในระหว่างปี 2553 และ 2554 มีผู้ถือใบสำคัญแสดงสิทธิมาใช้สิทธิในการซื้อหุ้นของบริษัทแล้วจำนวน 8 ล้านหน่วย และยังมีใบสำคัญแสดงสิทธิจำนวน 2 ล้านหน่วย ที่ยังไม่ได้ใช้สิทธิ ณ วันที่ 31 ธันวาคม 2554

## หมายเหตุประกอบงบการเงิน

สำหรับแต่ละปีสิ้นสุดวันที่ 31 ธันวาคม 2554 และ 2553

### 21. สำรอง

#### สำรองตามกฎหมาย

ตามบทบัญญัติแห่งพระราชบัญญัติบริษัทมหาชนจำกัด พ.ศ. 2535 มาตรา 116 บริษัทจะต้องจัดสรรทุนสำรอง (“สำรองตามกฎหมาย”) อย่างน้อยร้อยละ 5 ของกำไรสุทธิประจำปีหลังจากหักขาดทุนสะสมยกมา (ถ้ามี) จนกว่าสำรองดังกล่าวมีจำนวนไม่น้อยกว่าร้อยละ 10 ของทุนจดทะเบียน เงินสำรองนี้จะนำไปจ่ายเป็นเงินปันผลไม่ได้

#### การเคลื่อนไหวในทุนสำรอง

การเคลื่อนไหวในทุนสำรองแสดงรายการในงบแสดงการเปลี่ยนแปลงส่วนของผู้ถือหุ้น

### 22. ข้อมูลทางการเงินจำแนกตามส่วนงาน

กลุ่มบริษัทได้นำเสนอข้อมูลทางการเงินจำแนกตาม รูปแบบหลักในการรายงานธุรกิจ โดยพิจารณาจากระบบการบริหารจัดการและโครงสร้างการรายงานทางการเงินภายในของกลุ่มบริษัทเป็นเกณฑ์ในการกำหนดส่วนงาน

กลุ่มบริษัทดำเนินกิจการในส่วนงานในสี่ส่วนงานธุรกิจ ดังนี้

#### ส่วนงานธุรกิจ

กลุ่มบริษัทเสนอส่วนงานธุรกิจที่สำคัญ ดังนี้

ส่วนงาน 1	อุปกรณ์คอมพิวเตอร์และอุปกรณ์สำนักงานอัตโนมัติ
ส่วนงาน 2	การให้บริการและให้เช่าคอมพิวเตอร์และอุปกรณ์ต่อพ่วง
ส่วนงาน 3	แผ่นดีวีดีตอลภาพและเพลง
ส่วนงาน 4	Smart shop

#### ส่วนงานภูมิศาสตร์

กลุ่มบริษัทดำเนินธุรกิจเฉพาะในประเทศเท่านั้น ดังนั้นฝ่ายบริหารจึงพิจารณาว่ากลุ่มบริษัทมีส่วนงานทางภูมิศาสตร์เพียงส่วนงานเดียว

ข้อมูลของส่วนงานทางธุรกิจ ณ วันที่และสำหรับปีสิ้นสุดวันที่ 31 ธันวาคม 2554 และ 2553 มีดังนี้

หมายเหตุประกอบงบการเงิน

สำหรับแต่ละปีสิ้นสุดวันที่ 31 ธันวาคม 2554 และ 2553

	งบการเงินรวม				
	ส่วนงาน 1	ส่วนงาน 2	ส่วนงาน 3	ส่วนงาน 4	รวม
			(ล้านบาท)		
<b>สำหรับปีสิ้นสุดวันที่ 31 ธันวาคม 2554</b>					
รายได้	20,775	31	111	1,528	22,445
ต้นทุน	(19,822)	(21)	(100)	(1,456)	(21,399)
กำไรขั้นต้น	953	10	11	72	1,046
ค่าใช้จ่ายในการขายและบริหาร					(983)
ต้นทุนทางการเงิน					(58)
รายได้อื่นๆ					268
กำไรสุทธิก่อนภาษีเงินได้					273
ภาษีเงินได้					(129)
กำไรสุทธิ					144
อุปกรณ์ - สุทธิ					137
สินทรัพย์รวม					6,019
<b>สำหรับปีสิ้นสุดวันที่ 31 ธันวาคม 2553</b>					
รายได้	15,576	16	115	714	16,421
ต้นทุน	(14,675)	(18)	(103)	(673)	(15,469)
กำไรขั้นต้น	901	(2)	12	41	952
ค่าใช้จ่ายในการขายและบริหาร					(654)
ต้นทุนทางการเงิน					(39)
รายได้อื่นๆ					163
กำไรสุทธิก่อนภาษีเงินได้					422
ภาษีเงินได้					(127)
กำไรสุทธิ					295
อุปกรณ์ - สุทธิ					45
สินทรัพย์รวม					3,473



## หมายเหตุประกอบงบการเงิน

สำหรับแต่ละปีสิ้นสุดวันที่ 31 ธันวาคม 2554 และ 2553

## 23. รายได้อื่น

หมายเหตุ	งบการเงินรวม		งบการเงินเฉพาะกิจการ	
	2554	2553	2554	2553
	(พันบาท)			
รายได้ค่าธรรมเนียมการ				
จัดการ	5	-	-	107,897
รายได้จากการส่งเสริม				
การขาย		252,355	81,956	81,434
ดอกเบี้ยรับ	5	2,629	25,240	8,586
อื่นๆ	5	12,921	56,383	12,730
รวม		<u>267,905</u>	<u>163,579</u>	<u>210,647</u>
			<u>210,647</u>	<u>155,154</u>

## 24. ค่าใช้จ่ายผลประโยชน์ตอบแทนพนักงาน

	งบการเงินรวม		งบการเงินเฉพาะกิจการ	
	2554	2553	2554	2553
	(พันบาท)			
ผู้บริหาร				
เงินเดือนและค่าตอบแทน		49,642	54,774	41,002
อื่นๆ		1,990	1,697	1,618
		<u>51,632</u>	<u>56,471</u>	<u>42,620</u>
พนักงานอื่น				
เงินเดือนและค่าตอบแทน		169,222	183,191	169,222
อื่นๆ		25,446	27,116	25,446
		<u>194,668</u>	<u>210,307</u>	<u>194,668</u>
รวม		<u>246,300</u>	<u>266,778</u>	<u>237,288</u>
			<u>237,288</u>	<u>266,778</u>

กลุ่มบริษัทได้จัดตั้งกองทุนสำรองเลี้ยงชีพสำหรับพนักงานของกลุ่มบริษัทบนพื้นฐานความสมัครใจของพนักงานในการเป็นสมาชิกของกองทุน โดยพนักงานจ่ายเงินสะสมในอัตราร้อยละ 5 ของเงินเดือนทุกเดือน และกลุ่มบริษัทจ่ายสมทบในอัตราร้อยละ 5 ของเงินเดือนของพนักงานทุกเดือน กองทุนสำรองเลี้ยงชีพนี้ได้จดทะเบียนเป็นกองทุนสำรองเลี้ยงชีพตามข้อกำหนดของกระทรวงการคลังและจัดการกองทุนโดยผู้จัดการกองทุนที่ได้รับอนุญาต

หมายเหตุประกอบงบการเงิน

สำหรับแต่ละปีสิ้นสุดวันที่ 31 ธันวาคม 2554 และ 2553

25. ต้นทุนทางการเงิน

หมายเหตุ	งบการเงินรวม		งบการเงินเฉพาะกิจการ	
	2554	2553	2554	2553
	(พันบาท)			
กิจการที่เกี่ยวข้องกัน				
ดอกเบี้ยจ่าย	5	-	110	92
บุคคลและกิจการอื่นๆ				
ดอกเบี้ยจ่ายและค่าธรรมเนียม				
สถาบันการเงิน	58,116	38,588	47,217	38,107
รวม	58,116	38,588	47,327	38,199

26. ค่าใช้จ่ายตามลักษณะ

งบกำไรขาดทุนเบ็ดเสร็จได้รวมการวิเคราะห์ค่าใช้จ่ายตามหน้าที่ ค่าใช้จ่ายตามลักษณะได้เปิดเผยตามข้อกำหนดในมาตรฐานการรายงานทางการเงินฉบับต่าง ๆ ดังนี้

	งบการเงินรวม		งบการเงินเฉพาะกิจการ	
	2554	2553	2554	2553
	(พันบาท)			
รวมอยู่ในต้นทุนขาย				
การเปลี่ยนแปลงในสินค้าคงเหลือ	(2,137,608)	(224,833)	(427,409)	15,264
ซื้อสินค้าคงเหลือ	23,397,209	15,683,623	15,809,947	14,641,459
สำรอง (กลับรายการ) ค่าเผื่อสินค้าล้าสมัย				
และเสื่อมสภาพ	118,554	(7,584)	27,460	(11,759)
รวม	21,378,155	15,451,206	15,409,998	14,644,964

## หมายเหตุประกอบงบการเงิน

สำหรับแต่ละปีสิ้นสุดวันที่ 31 ธันวาคม 2554 และ 2553

	งบการเงินรวม		งบการเงินเฉพาะกิจการ	
	2554	2553	2554	2553
	(พันบาท)			
<b>รวมอยู่ในค่าใช้จ่ายในการขาย</b>				
ค่าโฆษณาและส่งเสริมการขาย	431,907	201,511	256,379	169,181
ค่าขนส่งสินค้า	24,717	22,484	23,407	22,484
ค่าใช้จ่ายผลประโยชน์ตอบแทนพนักงาน	16,510	18,163	16,510	18,163
อื่นๆ	5,326	3,266	5,326	3,266
<b>รวม</b>	<b>478,460</b>	<b>245,424</b>	<b>301,622</b>	<b>213,094</b>
<b>รวมอยู่ในค่าใช้จ่ายในการบริหาร</b>				
ค่าใช้จ่ายผลประโยชน์ตอบแทนพนักงาน	212,118	235,074	212,118	235,074
ขาดทุนจากการด้อยค่าเงินลงทุน				
ระยะยาวอื่น	51,030	-	-	-
หนี้สูญและหนี้สงสัยจะสูญ	35,314	43,541	25,668	43,541
ค่าเสื่อมราคาและค่าตัดจำหน่าย	28,631	17,468	28,603	17,468
ค่าเช่า	27,941	44,330	27,941	44,330
ค่าบริการ	13,547	15,995	13,547	15,995
ขาดทุนจากการด้อยค่าเงินลงทุนใน				
บริษัทย่อย	-	-	51,030	-
อื่นๆ	136,272	52,300	91,827	51,330
<b>รวม</b>	<b>504,853</b>	<b>408,708</b>	<b>450,734</b>	<b>407,738</b>

## 27. ภาษีเงินได้

	งบการเงินรวม		งบการเงินเฉพาะกิจการ	
	2554	2553	2554	2553
	(พันบาท)			
<b>ภาษีเงินได้ปัจจุบัน</b>				
สำหรับปีปัจจุบัน	126,250	127,445	100,607	98,108
ภาษีปีก่อนๆ ที่บันทึกต่ำไป	2,298	-	2,298	-
<b>รวม</b>	<b>128,548</b>	<b>127,445</b>	<b>102,905</b>	<b>98,108</b>
การลดภาษีเงินได้นิติบุคคล				

## หมายเหตุประกอบงบการเงิน

สำหรับแต่ละปีสิ้นสุดวันที่ 31 ธันวาคม 2554 และ 2553

พระราชกฤษฎีกาออกตามความในประมวลรัษฎากรว่าด้วยการลดอัตราภาษีอากรฉบับที่ 387 พ.ศ. 2544 ลงวันที่ 5 กันยายน 2544 ให้สิทธิทางภาษีแก่บริษัทจดทะเบียนในตลาดหลักทรัพย์แห่งประเทศไทยโดยลดอัตราภาษีเงินได้นิติบุคคลจากอัตราร้อยละ 30 เป็นร้อยละ 25 สำหรับกำไรสุทธิทางภาษีเฉพาะส่วนที่ไม่เกิน 300 ล้านบาท เป็นเวลาห้ารอบระยะเวลาบัญชีต่อเนื่องกันนับแต่รอบระยะเวลาบัญชีแรกที่เริ่มในหรือหลังวันที่พระราชกฤษฎีกานี้ใช้บังคับ และยังได้รับสิทธิในการลดภาษีเงินได้นิติบุคคลแห่งพระราชกฤษฎีกาตามความในประมวลรัษฎากร ฉบับที่ 475 แต่ไม่เกินรอบระยะเวลาบัญชี 2553 ที่สิ้นสุดในหรือหลังวันที่ 31 ธันวาคม 2553

ตามที่คณะรัฐมนตรี ได้มีมติเรื่อง มาตรการภาษีเพื่อเพิ่มขีดความสามารถในการแข่งขันของประเทศ เมื่อวันที่ 11 ตุลาคม 2554 โดยเห็นชอบให้ปรับลดอัตราภาษีเงินได้นิติบุคคลจากอัตราร้อยละ 30 ลงเหลือร้อยละ 23 ของกำไรสุทธิ สำหรับรอบระยะเวลาบัญชี 2555 ที่สิ้นสุดในหรือหลังวันที่ 31 ธันวาคม 2555 และร้อยละ 20 ของกำไรสุทธิ สำหรับรอบระยะเวลาบัญชีที่เริ่มในหรือหลังวันที่ 1 มกราคม 2556 เป็นต้นไป

เพื่อให้เป็นไปตามมติคณะรัฐมนตรี รัฐบาลได้ตราพระราชกฤษฎีกาตามความในประมวลรัษฎากรว่าด้วยการลดอัตราและยกเว้นรัษฎากร (ฉบับที่ 530) พ.ศ. 2554 ซึ่งพระราชกฤษฎีกาดังกล่าวกำหนดให้ลดอัตราภาษีเงินได้นิติบุคคลสำหรับกำไรสุทธิเป็นระยะเวลาสามรอบระยะเวลาบัญชีได้แก่ปี 2555 2556 และ 2557 จากอัตราร้อยละ 30 เหลืออัตราร้อยละ 23 สำหรับรอบระยะเวลาบัญชี 2555 ที่เริ่มในหรือหลังวันที่ 1 มกราคม 2555 และร้อยละ 20 ของกำไรสุทธิสำหรับสองรอบระยะเวลาบัญชีถัดมา (2556 และ 2557) ที่เริ่มในหรือหลังวันที่ 1 มกราคม 2556 และ 2557 ตามลำดับ ทั้งนี้เป็นที่เชื่อได้ว่ารัฐบาลจะดำเนินการแก้ไขกฎหมายเพื่อให้อัตราภาษีไม่สูงไปกว่าร้อยละ 20 สำหรับรอบระยะเวลาบัญชีที่เริ่มในหรือหลังวันที่ 1 มกราคม 2558 เป็นต้นไป เพื่อให้เป็นไปตามมติคณะรัฐมนตรีดังกล่าว

จำนวนภาษีเงินได้ในงบกำไรขาดทุนเบ็ดเสร็จและงบกำไรขาดทุนเบ็ดเสร็จรวมมากกว่าจำนวนภาษีเงินได้ที่คำนวณโดยการใช้อัตรากำไรสุทธิตามบัญชีสำหรับปี เนื่องจากความแตกต่างระหว่างการรับรู้ค่าใช้จ่ายทางบัญชีกับค่าใช้จ่ายทางภาษี บางรายการโดยเฉพาะอย่างยิ่งในเรื่องเกี่ยวกับหนี้สงสัยจะสูญและค่าใช้จ่ายที่ไม่ถือเป็นรายจ่ายทางภาษีซึ่งรับรู้ในงบกำไรขาดทุน

## หมายเหตุประกอบงบการเงิน

สำหรับแต่ละปีสิ้นสุดวันที่ 31 ธันวาคม 2554 และ 2553

## 28. กำไรต่อหุ้น

## กำไรต่อหุ้นขั้นพื้นฐาน

กำไรต่อหุ้นขั้นพื้นฐานสำหรับแต่ละปีสิ้นสุดวันที่ 31 ธันวาคม 2554 และ 2553 คำนวณจากกำไรสำหรับปีที่เป็นส่วนของผู้ถือหุ้นของกลุ่มบริษัทและจำนวนหุ้นสามัญที่ออกจำหน่ายแล้วระหว่างปีในแต่ละปีโดยวิธีถัวเฉลี่ยถ่วงน้ำหนัก แสดงการคำนวณดังนี้

	งบการเงินรวม		งบการเงินเฉพาะกิจการ	
	2554	2553	2554	2553
	(พันบาท/พันหุ้น)			
กำไรที่เป็นส่วนของผู้ถือหุ้นของบริษัท (ขั้นพื้นฐาน)	143,520	295,282	153,338	254,932
จำนวนหุ้นสามัญที่ออก ณ วันที่ 1 มกราคม	208,543	203,174	208,543	203,174
ผลกระทบจากหุ้นที่ออกจำหน่ายเมื่อวันที่				
7 มิถุนายน 2553	-	2,064	-	2,064
9 ธันวาคม 2553	-	110	-	110
8 มิถุนายน 2554	924	-	924	-
8 ธันวาคม 2554	67	-	67	-
จำนวนหุ้นสามัญโดยวิธีถัวเฉลี่ยถ่วง น้ำหนัก	209,534	205,348	209,534	205,348
กำไรต่อหุ้น (บาท)	0.68	1.44	0.73	1.24

## กำไรต่อหุ้นปรับลด

กลุ่มบริษัทไม่มีการแสดงกำไรต่อหุ้นปรับลด เนื่องจากการออกไปสำคัญแสดงสิทธิซื้อหุ้นสามัญให้แก่กรรมการและพนักงานของกลุ่มบริษัทไม่มีผลกระทบอย่างเป็นสาระสำคัญต่อจำนวนหุ้นสามัญเทียบเท่าปรับลด

## หมายเหตุประกอบงบการเงิน

สำหรับแต่ละปีสิ้นสุดวันที่ 31 ธันวาคม 2554 และ 2553

### 29. เงินปันผล

ในการประชุมสามัญประจำปีของผู้ถือหุ้นของกลุ่มบริษัทเมื่อวันที่ 8 เมษายน 2554 ผู้ถือหุ้นมีมติอนุมัติการจ่ายกำไรเป็นเงินปันผลในอัตราหุ้นละ 0.50 บาท เป็นจำนวนเงินทั้งสิ้น 104.24 ล้านบาท เงินปันผลดังกล่าวได้จ่ายให้แก่ผู้ถือหุ้นในระหว่างปี 2554

ในการประชุมสามัญประจำปีของผู้ถือหุ้นของกลุ่มบริษัทเมื่อวันที่ 2 เมษายน 2553 ผู้ถือหุ้นมีมติอนุมัติการจ่ายกำไรเป็นเงินปันผลในอัตราหุ้นละ 0.40 บาท เป็นจำนวนเงินทั้งสิ้น 81.27 ล้านบาท เงินปันผลดังกล่าวได้จ่ายให้แก่ผู้ถือหุ้นในระหว่างปี 2553

### 30. เครื่องมือทางการเงิน

#### นโยบายการจัดการความเสี่ยงทางการเงิน

กลุ่มบริษัทมีความเสี่ยงจากการดำเนินธุรกิจตามปกติจากการเปลี่ยนแปลงอัตราดอกเบี้ยและอัตราแลกเปลี่ยนเงินตราต่างประเทศ และจากการไม่ปฏิบัติตามข้อกำหนดตามสัญญาของลูกค้า กลุ่มบริษัทไม่มีการถือหรือออกเครื่องมือทางการเงินที่เป็นตราสารอนุพันธ์ เพื่อการเก็งกำไรหรือการค้า

การจัดการความเสี่ยงเป็นส่วนที่สำคัญของธุรกิจของกลุ่มบริษัท กลุ่มบริษัทมีระบบในการควบคุมให้มีความสมดุลของระดับความเสี่ยงที่ยอมรับได้ โดยพิจารณาระหว่างต้นทุนที่เกิดจากความเสี่ยงและต้นทุนของการจัดการความเสี่ยง ฝ่ายบริหารได้มีการควบคุมกระบวนการจัดการความเสี่ยงของกลุ่มบริษัทอย่างต่อเนื่องเพื่อให้มั่นใจว่ามีความสมดุลระหว่างความเสี่ยงและการควบคุมความเสี่ยง

#### การบริหารจัดการทุน

นโยบายของคณะกรรมการกลุ่มบริษัท คือการรักษาระดับเงินทุนให้มั่นคงเพื่อรักษานักลงทุน เจ้าหนี้และความเชื่อมั่นของตลาดและก่อให้เกิดการพัฒนาของธุรกิจในอนาคต คณะกรรมการได้มีการกำกับดูแลผลตอบแทนจากการลงทุน ซึ่งกลุ่มบริษัทพิจารณาจากสัดส่วนของผลตอบแทนจากกิจกรรมดำเนินงานต่อส่วนของผู้ถือหุ้น ซึ่งไม่รวมส่วนได้เสียที่ไม่มีอำนาจควบคุม อีกทั้งยังกำกับดูแลระดับการจ่ายเงินปันผลให้แก่ผู้ถือหุ้นสามัญ

หมายเหตุประกอบงบการเงิน

สำหรับแต่ละปีสิ้นสุดวันที่ 31 ธันวาคม 2554 และ 2553

ความเสี่ยงด้านอัตราดอกเบี้ย

ความเสี่ยงด้านอัตราดอกเบี้ย หมายถึง ความเสี่ยงที่เกิดจากการเปลี่ยนแปลงของอัตราดอกเบี้ยในตลาดในอนาคต ซึ่งส่งผลกระทบต่อการดำเนินงานและกระแสเงินสดของกลุ่มบริษัท กลุ่มบริษัทมีความเสี่ยงด้านอัตราดอกเบี้ยที่เกิดจากเงินกู้ยืม (ดูหมายเหตุข้อ 15) สินทรัพย์และหนี้สินทางการเงินของกลุ่มบริษัทโดยส่วนใหญ่มีอัตราดอกเบี้ยลอยตัวโดยอ้างอิงตามอัตราตลาด เช่น อัตราดอกเบี้ยลูกค้าชั้นดีของธนาคารพาณิชย์ ดอกเบี้ยเงินฝากออมทรัพย์ หรืออัตราดอกเบี้ยอ้างอิงอื่น เป็นต้น

อัตราดอกเบี้ยที่แท้จริงของหลักทรัพย์ที่เป็นตราสารหนี้และเงินกู้ยืม ณ วันที่ 31 ธันวาคม 2554 และ 2553 และระยะที่ครบกำหนดชำระหรือกำหนดอัตราใหม่มีดังนี้

งบการเงินรวม					
หลังจาก 1					
ปีแต่ภายใน					
	อัตราดอกเบี้ย	ภายใน 1 ปี	5 ปี	หลังจาก 5 ปี	รวม
	(ร้อยละต่อปี)			(ล้านบาท)	
ปี 2554					
หมุนเวียน					
เงินกู้ยืมจากสถาบันการเงิน	1.40 - 3.59	2,243	-	-	2,243
รวม		2,243	-	-	2,243
ปี 2553					
หมุนเวียน					
เงินกู้ยืมจากสถาบันการเงิน	1.40 - 2.45	976	-	-	976
รวม		976	-	-	976

หมายเหตุประกอบงบการเงิน

สำหรับแต่ละปีสิ้นสุดวันที่ 31 ธันวาคม 2554 และ 2553

งบการเงินเฉพาะกิจการ					
หลังจาก 1					
ปีแต่ภายใน					
	อัตราดอกเบี้ย	ภายใน 1 ปี	5 ปี	หลังจาก 5 ปี	รวม
	(ร้อยละต่อปี)				
ปี 2554					
หมุนเวียน					
เงินกู้ยืมจากสถาบันการเงิน	1.40 - 3.59	1,773	-	-	1,773
รวม		1,773	-	-	1,773
ปี 2553					
หมุนเวียน					
เงินกู้ยืมจากสถาบันการเงิน	1.40 - 2.45	976	-	-	976
เงินกู้ยืมระยะสั้นจากกิจการที่เกี่ยวข้องกัน	1.00	38	-	-	38
รวม		1,014	-	-	1,014

ความเสี่ยงจากเงินตราต่างประเทศ

กลุ่มบริษัทมีความเสี่ยงจากอัตราแลกเปลี่ยนเงินตราต่างประเทศซึ่งเกิดจากการซื้อสินค้าที่เป็นเงินตราต่างประเทศ กลุ่มบริษัทได้ทำสัญญาซื้อขายเงินตราต่างประเทศซึ่งรายการดังกล่าวจะมีอายุไม่เกิน 1 ปี เพื่อป้องกันความเสี่ยงของหนี้สินทางการเงินที่เป็นเงินตราต่างประเทศ สัญญาซื้อขายเงินตราต่างประเทศล่วงหน้า ณ วันที่รายงานเป็นรายการที่เกี่ยวข้องกับรายการซื้อสินค้าที่เป็นเงินตราต่างประเทศในงวดถัดไป

ณ วันที่ 31 ธันวาคม 2554 และ 2553 กลุ่มบริษัทและบริษัทมีความเสี่ยงจากอัตราแลกเปลี่ยนเงินตราต่างประเทศอันเป็นผลมาจากการมีหนี้สินที่เป็นเงินตราต่างประเทศดังนี้



## หมายเหตุประกอบงบการเงิน

สำหรับแต่ละปีสิ้นสุดวันที่ 31 ธันวาคม 2554 และ 2553

หมายเหตุ	งบการเงินรวม		งบการเงินเฉพาะกิจการ	
	2554	2553	2554	2553
	(ล้านบาท)			
<b>เงินเหรียญสหรัฐอเมริกา</b>				
เจ้าหนี้การค้า	16	1,569	543	310
เงินกู้ยืมจากสถาบันการเงิน		977	-	508
<b>ยอดบัญชีในงบแสดงฐานะการเงินที่มีความเสี่ยง</b>		<b>2,546</b>	<b>543</b>	<b>818</b>
ประมาณการยอดขายสินค้า		(63)	-	(63)
<b>ยอดรวมความเสี่ยงทั้งสิ้น</b>		<b>2,483</b>	<b>543</b>	<b>755</b>
<b>สัญญาซื้อขายเงินตราต่างประเทศ</b>	31	(551)	(299)	(234)
สัญญาแลกเปลี่ยนเงินตราต่างประเทศ	31	(32)	(9)	(32)
<b>ยอดความเสี่ยงคงเหลือสุทธิ</b>		<b>1,900</b>	<b>235</b>	<b>489</b>

### ความเสี่ยงจากสินเชื่อ

ความเสี่ยงทางด้านสินเชื่อ คือ ความเสี่ยงที่ลูกค้าหรือคู่สัญญาไม่สามารถชำระหนี้กลุ่มบริษัทตามเงื่อนไขที่ตกลงไว้เมื่อครบกำหนด อาจทำให้เกิดความสูญเสียทางการเงินได้ ทั้งนี้กลุ่มบริษัทได้กำหนดนโยบายในการป้องกันความเสี่ยงดังกล่าว โดยการวิเคราะห์ฐานะทางการเงินของลูกค้าและคู่สัญญา โดยกำหนดระเบียบการพิจารณาและระยะเวลาการเรียกเก็บหนี้ รวมถึงการมีนโยบายการทำประกันภัยสำหรับความเสี่ยงจากการไม่สามารถเก็บเงินจากลูกหนี้ได้

### ความเสี่ยงจากสภาพคล่อง

กลุ่มบริษัทมีการควบคุมความเสี่ยงจากการขาดสภาพคล่องโดยการรักษาระดับของเงินสดและรายการเทียบเท่า เงินสดให้เพียงพอต่อการดำเนินงานของกลุ่มบริษัทและเพื่อลดผลกระทบจากความผันผวนของกระแสเงินสดลดลง

### การกำหนดมูลค่ายุติธรรม

นโยบายการบัญชีและการเปิดเผยของกลุ่มบริษัทกำหนดให้มีการกำหนดมูลค่ายุติธรรมทั้งสินทรัพย์และหนี้สินทางการเงินและไม่ใช่ทางการเงิน มูลค่ายุติธรรม หมายถึง จำนวนเงินที่ผู้ซื้อและผู้ขายตกลงแลกเปลี่ยนสินทรัพย์หรือชำระ

หมายเหตุประกอบงบการเงิน

สำหรับแต่ละปีสิ้นสุดวันที่ 31 ธันวาคม 2554 และ 2553

หนี้สินกัน ในกรณีที่ทั้งสองฝ่ายมีความรอบรู้และเต็มใจในการแลกเปลี่ยนกัน และสามารถต่อรองราคากันได้อย่างอิสระ ในลักษณะของผู้ที่ไม่มีความเกี่ยวข้องกัน วัตถุประสงค์ของการวัดมูลค่าและ/หรือการเปิดเผยมูลค่ายุติธรรมถูกกำหนด โดยวิธีต่อไปนี้ ข้อมูลเพิ่มเติมเกี่ยวกับสมมติฐานในการกำหนดมูลค่ายุติธรรมถูกเปิดเผยในหมายเหตุที่เกี่ยวข้องกับ สินทรัพย์และหนี้สินนั้นๆ

มูลค่ายุติธรรมของลูกหนี้การค้า เจ้าหนี้การค้า เงินเบิกเกินบัญชีและ เงินกู้ยืมจากสถาบันการเงิน เป็นมูลค่าที่ใกล้เคียง กับราคาที่เป็นที่กในบัญชี

มูลค่ายุติธรรมของสัญญาซื้อขายเงินตราต่างประเทศล่วงหน้าถือตามราคาตลาดของสัญญาล่วงหน้า ถ้ามีราคาตลาด ในกรณีที่ไม่มีราคาตลาด ให้ประมาณมูลค่ายุติธรรมโดยการคิดลดจากผลต่างระหว่างราคาล่วงหน้าตามสัญญา กับ ราคาล่วงหน้าของสัญญาปัจจุบัน ณ วันที่รายงานที่ครบกำหนดในวันเดียวกัน โดยใช้อัตราดอกเบี้ยประเภทที่ใช้กับ ธุรกรรมการเงินที่ปลอดภัยความเสี่ยง เช่น พันธบัตรรัฐบาล

31. ภาระผูกพันที่มีกับบุคคลหรือกิจการที่ไม่เกี่ยวข้องกัน

	งบการเงินรวม		งบการเงินเฉพาะกิจการ	
	2554	2553	2554	2553
	(ล้านบาท)			
ภาระผูกพันตามสัญญาเช่าดำเนินงานที่				
ยกเลิกไม่ได้				
ภายในหนึ่งปี	34	11	34	11
หลังจากหนึ่งปีแต่ไม่เกินห้าปี	44	6	44	6
รวม	78	17	78	17

	งบการเงินรวม		งบการเงินเฉพาะกิจการ	
	2554	2553	2554	2553
	(ล้านบาท)			
ภาระผูกพันอื่นๆ				
วงเงินสินเชื่อที่ยังไม่ได้ใช้	3,949	2,624	3,499	2,624
สัญญาแลกเปลี่ยนเงินตราต่างประเทศ				
ล่วงหน้า	32	9	32	9
สัญญาซื้อขายเงินตราต่างประเทศล่วงหน้า	551	299	234	299
หนังสือค้ำประกันจากธนาคาร	7	2	7	2
รวม	4,539	2,934	3,772	2,934

## หมายเหตุประกอบงบการเงิน

สำหรับแต่ละปีสิ้นสุดวันที่ 31 ธันวาคม 2554 และ 2553

### สัญญาเช่าและสัญญาบริการ

กลุ่มบริษัทได้ทำสัญญาเช่าพื้นที่อาคารสำนักงานและโกดังเก็บสินค้าและสัญญาเช่าอุปกรณ์ สัญญามีอายุประมาณ 1-3 ปี

### สัญญาซื้อขายเงินตราต่างประเทศล่วงหน้า

ในปี 2554 กลุ่มบริษัทมีวงเงินของการซื้อขายเงินตราต่างประเทศล่วงหน้ากับธนาคารพาณิชย์ จำนวนประมาณ 3,426 ล้านบาท หรือจำนวนเงินที่เทียบเท่า 107.63 ล้านดอลลาร์สหรัฐ (2553: 863.26 ล้านบาท หรือจำนวนเงินเทียบเท่า 28.49 ล้านดอลลาร์สหรัฐ)

ณ วันที่ 31 ธันวาคม 2554 กลุ่มบริษัทได้ทำสัญญาซื้อเงินตราต่างประเทศล่วงหน้าจำนวนเงินประมาณ 17.81 ล้านดอลลาร์สหรัฐ หรือจำนวนเงินเทียบเท่า 551.26 ล้านบาท ซึ่งรายการดังกล่าว จะครบกำหนดอายุภายในเดือนมิถุนายน 2555 (2553: 9.94 ล้านดอลลาร์สหรัฐ หรือจำนวนเงินเทียบเท่า 299.14 ล้านบาท จะครบกำหนดอายุภายในเดือนมิถุนายน 2554)

### สัญญาแลกเปลี่ยนเงินตราต่างประเทศล่วงหน้า

ณ วันที่ 31 ธันวาคม 2554 กลุ่มบริษัทได้ทำสัญญาแลกเปลี่ยนเงินตราต่างประเทศล่วงหน้าจำนวนเงินประมาณ 1 ล้านดอลลาร์สหรัฐ ซึ่งรายการดังกล่าว จะครบกำหนดอายุภายในเดือนกุมภาพันธ์ 2555 (2553: 0.3 ล้านดอลลาร์สหรัฐ ซึ่งรายการดังกล่าว จะครบกำหนดอายุภายในเดือนกุมภาพันธ์ 2554)

### อื่น ๆ

ในปี 2549 กลุ่มบริษัทได้ทำสัญญาจัดจำหน่ายแผ่นดีวีดีตอลภาพและเพลง จำนวนสองฉบับ ซึ่งบริษัทจะต้องจ่ายชำระค่าสินค้าเพิ่มในส่วนของการจัดจำหน่ายแผ่นดีวีดีตอลภาพและเพลงให้แก่ผู้ผลิตหลังจากหักส่วนลดในอัตราที่ระบุตามสัญญาการจัดจำหน่าย สัญญามีผลตั้งแต่วันที่ 1 กรกฎาคม 2549 และวันที่ 1 ตุลาคม 2549 เป็นต้นไป และสัญญาดังกล่าวจะยกเลิกเมื่อคู่สัญญาได้มีการบอกเลิกเป็นลายลักษณ์อักษร

## หมายเหตุประกอบงบการเงิน

สำหรับแต่ละปีสิ้นสุดวันที่ 31 ธันวาคม 2554 และ 2553

### 32. เหตุการณ์ภายหลังรอบระยะเวลาที่รายงาน

เมื่อวันที่ 22 กุมภาพันธ์ 2555 ที่ประชุมคณะกรรมการบริษัทได้มีมติเห็นชอบให้เสนอที่ประชุมสามัญประจำปีของผู้ถือหุ้นที่จะจัดขึ้นในวันที่ 20 เมษายน 2555 เพื่ออนุมัติการจ่ายเงินปันผล หุ้นปันผล และการเพิ่มทุนจดทะเบียนของบริษัทฯ ดังนี้

1) อนุมัติการจ่ายเงินปันผลประจำปี 2554 ให้กับผู้ถือหุ้น ดังนี้

ก) จ่ายเป็นหุ้นสามัญของบริษัท จำนวนไม่เกิน 21.12 ล้านหุ้น มูลค่าที่ตราไว้หุ้นละ 1 บาท ให้แก่ผู้ถือหุ้นของบริษัทฯ ในอัตรา 10 หุ้นเดิม ต่อ 1 หุ้นปันผล รวมมูลค่าทั้งสิ้นไม่เกิน 21.12 ล้านบาท หรือคิดเป็นอัตราการจ่ายเงินปันผล 0.10 บาทต่อหุ้น ทั้งนี้ ในกรณีที่ผู้ถือหุ้นรายใดมีเศษของหุ้นเดิมหลังการจัดสรรหุ้นปันผลแล้ว ให้จ่ายปันผลเป็นเงินสด แทนการจ่ายเป็นหุ้นปันผลในอัตราหุ้นละ 0.10 บาท

ข) จ่ายปันผลเป็นเงินสด ในอัตราหุ้นละ 0.15 บาท หรือคิดเป็นจำนวนเงินไม่เกิน 31.68 ล้านบาท

รวมเป็นการจ่ายปันผลทั้งในรูปแบบของหุ้นปันผล และเงินสด อัตราหุ้นละ 0.25 บาท คิดเป็นจำนวนเงินรวมทั้งสิ้นประมาณ 52.80 ล้านบาท

2) อนุมัติการเพิ่มทุนจดทะเบียนของบริษัทแบบมอบอำนาจทั่วไป โดยบริษัทจะเพิ่มทุนจดทะเบียนจากเดิมโดยการออกหุ้นสามัญใหม่จำนวน 15.71 ล้านหุ้น มูลค่าที่ตราไว้หุ้นละ 1 บาท

3) จาก 1) และ 2) คณะกรรมการได้มีมติเห็นชอบให้เสนอต่อผู้ถือหุ้นในที่ประชุมสามัญประจำปีเพื่อพิจารณา อนุมัติให้เพิ่มทุนจดทะเบียนของบริษัทเพื่อรองรับการจ่ายหุ้นปันผลและการเพิ่มทุนแบบมอบอำนาจทั่วไป โดยการออกหุ้นสามัญใหม่จำนวน 36.8 ล้านหุ้น มูลค่าที่ตราไว้หุ้นละ 1 บาท ทำให้ทุนจดทะเบียนของบริษัทเพิ่มขึ้นจาก 213.17 ล้านบาท (213.17 ล้านหุ้น มูลค่าที่ตราไว้หุ้นละ 1 บาท) เป็น 250 ล้านบาท (250 ล้านหุ้น มูลค่าที่ตราไว้หุ้นละ 1 บาท)

### 33. มาตรฐานการรายงานทางการเงินไทยที่ยังไม่ได้ใช้

กลุ่มบริษัทยังไม่ได้ใช้มาตรฐานการรายงานทางการเงินที่ออกและปรับปรุงใหม่ดังต่อไปนี้ ณ วันที่รายงาน เนื่องจากยังไม่มีฉบับบังคับใช้ มาตรฐานการรายงานทางการเงินที่ออกและปรับปรุงใหม่กำหนดให้ถือปฏิบัติกับงบการเงินสำหรับรอบระยะเวลาบัญชีที่เริ่มในหรือหลังวันที่ 1 มกราคม ในปีดังต่อไปนี้

## หมายเหตุประกอบงบการเงิน

สำหรับแต่ละปีสิ้นสุดวันที่ 31 ธันวาคม 2554 และ 2553

มาตรฐานการรายงานทางการเงิน	เรื่อง	ปีที่มีผล บังคับใช้
มาตรฐานการบัญชี ฉบับที่ 12	ภาษีเงินได้	2556
มาตรฐานการบัญชี ฉบับที่ 21 (ปรับปรุง 2552)	ผลกระทบจากการเปลี่ยนแปลงของอัตราแลกเปลี่ยน เงินตราต่างประเทศ	2556

ผู้บริหารคาดว่าจะนำมาตรฐานการรายงานทางการเงินใหม่ตามประกาศสภาวิชาชีพบัญชีมาใช้และถือปฏิบัติ โดยผู้บริหารพิจารณาถึงผลกระทบที่อาจเกิดขึ้นจากการใช้มาตรฐานการรายงานทางการเงินที่ออกและปรับปรุงใหม่ดังกล่าวต่องบการเงินรวมและงบการเงินเฉพาะกิจการ ซึ่งมีผลกระทบที่มีสาระสำคัญต่องบการเงินในงวดที่ถือปฏิบัติ มาตรฐานการบัญชีดังกล่าวมีดังต่อไปนี้

### มาตรฐานการบัญชี ฉบับที่ 12 – ภาษีเงินได้

การเปลี่ยนแปลงหลักการของมาตรฐานการบัญชีฉบับที่ 12 ระบุให้กลุ่มบริษัทต้องบันทึกสินทรัพย์ภาษีเงินได้รอการตัดบัญชี และหนี้สินภาษีเงินได้รอการตัดบัญชี ในงบการเงิน สินทรัพย์และหนี้สินภาษีเงินได้รอการตัดบัญชีคือ จำนวนภาษีเงินได้ที่กลุ่มบริษัทต้องจ่าย หรือได้รับ ตามลำดับในอนาคต ซึ่งเกิดจากผลแตกต่างชั่วคราวระหว่างมูลค่าทางบัญชีของสินทรัพย์และหนี้สินที่แสดงในงบแสดงฐานะทางการเงินกับฐานภาษีของสินทรัพย์และหนี้สินนั้น และ ขาดทุนทางภาษีที่ยังไม่ได้ใช้ ปัจจุบันกลุ่มบริษัทไม่ได้บันทึกภาษีเงินได้รอการตัดบัญชีในงบการเงิน

กลุ่มบริษัทจะถือปฏิบัติตามมาตรฐานการบัญชีฉบับที่ 12 สำหรับรอบระยะเวลาบัญชีที่เริ่มตั้งแต่วันที่ 1 มกราคม 2556 เป็นต้นไป ขณะนี้ผู้บริหารกำลังประเมินถึงผลกระทบที่อาจเกิดขึ้นต่องบการเงิน

### มาตรฐานการบัญชีฉบับที่ 21 – ผลกระทบจากการเปลี่ยนแปลงของอัตราแลกเปลี่ยนเงินตราต่างประเทศ

การเปลี่ยนแปลงหลักการของมาตรฐานการบัญชีฉบับที่ 21 เพื่อเสนอแนวคิดของสกุลเงินต่างๆที่ใช้ในการรายงาน ซึ่งเป็นสกุลเงินที่พิจารณาว่าเป็นสกุลเงินในสถานะแวดล้อมทางเศรษฐกิจที่กิจการนั้นประกอบกิจการ มาตรฐานการบัญชีฉบับที่ 21 กำหนดให้กิจการ ระบุสกุลเงินที่ใช้รายงานและแปลงค่ารายการที่เป็นสกุลต่างประเทศให้เป็นสกุลเงินที่ใช้ในการดำเนินงาน และรายงานผลกระทบจากการแปลงค่าดังกล่าวตามมาตรฐานการบัญชีฉบับที่ 21 มาตรฐานการบัญชี ฉบับที่ 21 ได้ให้คำนิยามสำหรับ เงินตราต่างประเทศ กล่าวคือ เงินตราสกุลอื่น นอกเหนือจากสกุลเงินที่ใช้ในการดำเนินงานของกิจการ

ผู้บริหารกำหนดสกุลเงินที่ใช้รายงานของบริษัทเป็นสกุลเงินบาท ดังนั้นการถือปฏิบัติตามมาตรฐานการบัญชีฉบับที่ 21 สำหรับรอบระยะเวลาบัญชีที่เริ่มตั้งแต่วันที่ 1 มกราคม 2556 จะไม่ได้รับผลกระทบที่มีสาระสำคัญต่อสินทรัพย์ หนี้สิน และ กำไรสะสมของบริษัท

หมายเหตุประกอบงบการเงิน

สำหรับแต่ละปีสิ้นสุดวันที่ 31 ธันวาคม 2554 และ 2553

34. การจัดประเภทรายการใหม่

2553						
	งบการเงินรวม			งบการเงินเฉพาะกิจการ		
	ก่อนจัด		หลังจัด	ก่อนจัด		หลังจัด
	ประเภท	จัดประเภท	ประเภท	ประเภท	จัดประเภท	ประเภท
	ใหม่	ใหม่	ใหม่	ใหม่	ใหม่	ใหม่
(พันบาท)						
<b>งบแสดงฐานะการเงิน</b>						
เจ้าหนี้การค้า	990,911	4,861	995,772	699,236	4,861	704,097
เจ้าหนี้อื่น	35,755	(4,861)	30,894	33,629	(4,861)	28,768
		<u>-</u>			<u>-</u>	
2553						
	งบการเงินรวม			งบการเงินเฉพาะกิจการ		
	ก่อนจัด		หลังจัด	ก่อนจัด		หลังจัด
	ประเภท	จัดประเภท	ประเภทใหม่	ประเภท	จัดประเภท	ประเภท
	ใหม่	ใหม่		ใหม่	ใหม่	ใหม่
(พันบาท)						
<b>งบกำไรขาดทุนเบ็ดเสร็จ</b>						
รายได้จากการขาย	16,353,72	51,482	16,405,20	15,452,53	51,482	15,504,013
	3		5	1		
รายได้จากการให้บริการ	67,109	(51,482)	15,627	67,105	(51,482)	15,623
ต้นทุนขาย	15,414,45	36,754	15,451,20	14,612,38	32,580	14,644,964
	2		6	4		
ต้นทุนการให้บริการ	48,554	(30,796)	17,758	48,551	(30,796)	17,755
ค่าใช้จ่ายในการขาย	225,536	19,888	245,424	193,206	19,888	213,094
ค่าใช้จ่ายในการบริหาร	434,554	(25,846)	408,708	429,410	(21,672)	407,738
		<u>-</u>			<u>-</u>	

การจัดประเภทรายการใหม่นี้เพื่อให้สอดคล้องกับการจัดประเภทรายการของกลุ่มบริษัท



เลขที่ 9 อาคารภคินท์ ชั้นที่ 9 ห้องเลขที่ 901  
ถนนรัชดาภิเษก แขวงดินแดง เขตดินแดง กรุงเทพฯ 10400  
โทร. 0-2640-3000 แฟกซ์: 0-2640-3780  
email: sis@sisthai.com, www.sisthai.com