

ANNUAL REPORT 2017



WORKPOINT ENTERTAINMENT PCL

สารบัญ

สารจากประธานกรรมการบริษัท	04
จุดเด่นทางการเงิน	06
รางวัลที่ได้รับในปี 2560	08
ความรับผิดชอบต่อสังคม	10
คณะกรรมการบริษัท	15
คณะผู้บริหาร	20
ภาพรวมการประกอบธุรกิจของบริษัทและบริษัทย่อย	23
ลักษณะการประกอบธุรกิจ	26
ปัจจัยเสี่ยง	38
โครงการในอนาคต	40
ข้อมูลหลักทรัพย์และผู้ถือหลักทรัพย์	41
โครงสร้างการจัดการ	43
การกำกับดูแลกิจการ	52
รายการระหว่างกัน	57
บทวิเคราะห์จากฝ่ายบริหาร	60
รายงานคณะกรรมการตรวจสอบ	67
รายงานของผู้สอบบัญชีรับอนุญาต	68
งบการเงิน และหมายเหตุประกอบงบการเงิน	72
ข้อมูลทั่วไปและข้อมูลบุคคลอ้างอิงอื่น	180

สารจากประธานกรรมการบริษัท



เรียน ท่านผู้ถือหุ้น

ปี 2560 นับว่าเป็นอีกปีหนึ่งที่ บริษัท เวิร์คพอยท์ เอ็นเทอร์เทนเมนท์ จำกัด (มหาชน) ประสบความสำเร็จเป็นอย่างยิ่งในด้านการดำเนินธุรกิจในทุกภาคส่วน โดยไม่เพียงแต่ธุรกิจรายการโทรทัศน์ที่เติบโตอย่างต่อเนื่องเท่านั้น ธุรกิจคอนเสิร์ตและละครเวทีและธุรกิจรับจ้างจัดงานก็มีอัตราการเติบโตและผลประกอบการที่น่าพอใจ

โดยธุรกิจรายการโทรทัศน์นั้น จากความนิยมของรายการต่างๆ อาทิเช่น “THE MASK SINGER หน้ากากนักร้อง”, “I CAN SEE YOUR VOICE”, “ปริศนาฟ้าแลบ”, “โม้ทองคำ” และ “โม้หมดหนี้” ได้ส่งผลให้ในปี 2560 เรตติ้งเฉลี่ย 18 ชั่วโมงในทุกกลุ่มผู้ชม (Nationwide 15+) ของช่อง “WORKPOINT” มีเรตติ้งเพิ่มขึ้นสูงสุดถึง 1.55 และ เรตติ้งในช่วง Primetime เฉลี่ยในทุกกลุ่มผู้ชม (Primetime Nationwide 15+) เพิ่มขึ้นสูงสุดถึง 3.80 ส่งผลให้ช่อง “WORKPOINT” นั้นยังคงเป็นช่องโทรทัศน์ที่มีความนิยมติด 1 ใน 3 อันดับแรกของประเทศ มีสัดส่วนผู้ชมเฉลี่ย (Average Audience Share) ในปี 2560 มากกว่าร้อยละ 12 นับรวมทั้งช่องดิจิทัลทีวีและช่องอนาล็อกที่ออกอากาศคู่ขนานกันในระบบดิจิทัลและระบบอนาล็อก ทั้งนี้ความสำเร็จของช่อง “WORKPOINT” สะท้อนได้จากรางวัลต่างๆ ที่แต่ละรายการได้รับ อาทิเช่น “รายการ The Mask Singer” ได้รับรางวัล พิฆาตฆราวาส ครั้งที่ 5 ประเภทรายการบันเทิงดีเด่น และรางวัลนาฏราช ครั้งที่ 8 ประเภทรางวัลวาไรตี้ยอดเยี่ยม “รายการระเบิดเถิดเทิง แฉรักคู่ล่าหารัก” ได้รับรางวัล Asian Television Awards 2017 ประเภทรายการตลกยอดเยี่ยมแห่งเอเชีย และ “รายการปริศนาฟ้าแลบ” ได้รับรางวัลนาฏราช ครั้งที่ 8 ประเภทเกมโชว์ยอดเยี่ยม



นอกเหนือจากความสำเร็จของช่อง “WORKPOINT” แล้วนั้น ฐานกลุ่มผู้ชมในช่องทางออนไลน์ของบริษัทก็เติบโตขึ้นตามความนิยมของรายการต่างๆ ในช่อง “WORKPOINT” ด้วยเช่นกัน โดย ณ ปัจจุบัน บริษัทมียอดผู้ติดตาม (Subscriber) ใน WORKPOINT OFFICIAL YOUTUBE มากกว่า 12 ล้านคน ติดอันดับ TOP 100 ของช่อง YOUTUBE ที่มีผู้ชมสูงสุดในโลกอีกทั้งยังเป็นช่อง YOUTUBE ในกลุ่ม TELEVISION STATION AND PROGRAM ช่องแรกของประเทศไทย และกลุ่มประเทศในเอเชียตะวันออกเฉียงใต้ที่ได้รับรางวัล Diamond Play Button ซึ่งแสดงได้ถึงความนิยมของช่อง WORKPOINT OFFICIAL YOUTUBE นอกเหนือจากช่องทาง YOUTUBE แล้วนั้น ในช่องทาง FACEBOOK บริษัทมียอดผู้ติดตาม (Follower) ใน WORKPOINT ENTERTAINMENT FACEBOOK เป็นอันดับ 1 ในกลุ่ม TELEVISION STATION AND PROGRAM เช่นกัน โดย ณ ปัจจุบัน มีผู้ติดตามมากกว่า 12 ล้านคน และมีอัตราการเติบโตของผู้ติดตามติดอันดับ TOP 5 นับรวมทุก FACEBOOK PAGE ในประเทศไทยในทุกสัปดาห์

จากความสำเร็จและกระแสตอบรับจากผู้ชมของรายการโทรทัศน์ต่างๆ ได้ส่งผลให้ธุรกิจคอนเสิร์ตและละครเวทีและธุรกิจรับจ้างจัดงานของบริษัทเติบโตอย่างก้าวกระโดดด้วยเช่นกัน โดยในปี 2560 บริษัทได้จัดงานคอนเสิร์ตและงานอีเว้นท์ต่างๆ ที่เกี่ยวเนื่องกับรายการโทรทัศน์มากมาย อาทิ คอนเสิร์ต The Mask Singer , คอนเสิร์ตคุณพระช่วย 7 , งาน The Street Of Mask 2 , และ งาน The Dish Foodival เป็นต้น ซึ่งล้วนแล้วแต่ประสบความสำเร็จเป็นอย่างดี

นอกเหนือจากการดำเนินงานทางธุรกิจแล้ว ในด้านความรับผิดชอบต่อสังคมและชุมชน บริษัทได้จัดตั้ง “มูลนิธิเวิร์คพอยท์” (WORKPOINT FOUNDATION) เพื่อดำเนินงานในด้านต่างๆ ให้เกิดประโยชน์โดยรวม ต่อเยาวชน สังคม วิทยาศาสตร์ และสิ่งแวดล้อม โดยในปีที่ผ่านมา มูลนิธิเวิร์คพอยท์ ได้นำทีมศิลปินดารานักแสดงและผู้ประกาศข่าว พร้อมจิตอาสา เดินทางไปมอบถุงยังชีพ โดยมีเครื่องอุปโภค-บริโภค และน้ำดื่ม ให้กับชาวบ้านที่ได้รับผลกระทบจากน้ำท่วมที่จังหวัดชัยนาทและจังหวัดพระนครศรีอยุธยา และได้จัดโครงการ “หนาวนี้แบ่งกันอุ่น” โดยมีศิลปิน ดารา นักแสดง และ ผู้ประกาศข่าว และจิตอาสา เดินทางไปยังศูนย์การศึกษาชุมชนชาวไทยภูเขา “แม่ฟ้าหลวงบ้านใหม่ไฮะคี” จังหวัดเชียงใหม่ ซึ่งเป็นศูนย์การศึกษานอกระบบและการศึกษาตามอัธยาศัย สังกัดกระทรวงศึกษาธิการ เพื่อมอบผ้าห่มเสื้อกันหนาว และถุงเท้าสำหรับเด็กนักเรียน พร้อมอุปกรณ์กีฬา

ให้กับชาวบ้านและนักเรียนซึ่งส่วนใหญ่เป็นชาวเขาเผ่าปากเยอญอ (กะเหรี่ยง) นอกจากนี้ มูลนิธิเวิร์คพอยท์ได้ร่วมเป็นส่วนหนึ่งในการส่งเสริมศาสนาและวัฒนธรรมประเพณีของไทย โดยจัดงานบุญกฐินเวิร์คพอยท์ ประจำปี 2560 เมื่อวันที่ 8 ตุลาคม 2560 และได้มอบเงินที่ได้จากจิตศรัทธาของประชาชนทั้งหมด จำนวน 15,073,423 บาท เพื่อบูรณะ วัดด่านใน อำเภอด่านขุนทด จังหวัดนครราชสีมา และสมทบทุนสร้างอุโบสถวัดไทยพุทธภูมิ พุทธคยา ประเทศอินเดีย นอกจากนี้ บริษัทยังคงผลิตรายการที่มีเนื้อหาเพื่อสังคมอย่างสม่ำเสมอ และเป็นสื่อกลางผ่านรายการของบริษัทในการช่วยเหลือประชาชน ทั้งในรูปแบบการรับบริจาค การมอบทุนการศึกษา และช่วยประสานงานติดต่อหน่วยงานต่างๆ ที่เกี่ยวข้องอีกด้วย

ท้ายที่สุดนี้ ในนามของคณะกรรมการบริษัทเวิร์คพอยท์ เทอร์เทนเมนท์ จำกัด (มหาชน) ผมใคร่ขอขอบคุณ ผู้ถือหุ้น พันธมิตรทางธุรกิจ สถาบันการเงิน หน่วยงานภาครัฐและเอกชนที่เกี่ยวข้อง ตลอดจนลูกค้าทุกท่านที่ให้การสนับสนุนอย่างดียิ่งแก่บริษัทเสมอมา และที่สำคัญ ผมต้องขอขอบคุณผู้บริหารและพนักงานของบริษัทที่มุ่งมั่นทุ่มเทร่างกายแรงใจก้าวเดินไปข้างหน้าตามพันธกิจและแผนการดำเนินงานของบริษัท ทั้งนี้ ความสำเร็จทั้งหมดทั้งมวลที่บริษัทได้รับในปี 2560 นั้นล้วนแต่เป็นผลมาจากการทุ่มเททำงานหนักของทั้งผู้บริหารและพนักงาน ตลอดจนการสนับสนุนที่ดีจากผู้ถือหุ้นและผู้มีส่วนได้เสียทุกกลุ่ม ขอให้ทุกท่านเชื่อมั่นว่าบริษัทจะยังคงมุ่งมั่นทุ่มเทในการดำเนินธุรกิจ ภายใต้หลักจริยธรรมและแนวทางการกำกับดูแลกิจการที่ดีเพื่อก้าวไปข้างหน้าอย่างมั่นคงตลอดไป



ปัญญา นิรินดร์กุล
ประธานกรรมการบริษัท

จุดเด่นทางการเงินและข้อมูลทางการเงินที่สำคัญ

ข้อมูลทางการเงินที่สำคัญ

(หน่วย : พันบาท)

	2557	2558	2559	2560
ผลประกอบการ				
รายได้รายการโทรทัศน์	1,843,211	2,124,549	2,416,210	3,478,354
รายได้จากการผลิตหรือตัดต่อภาพ	14,122	5,050	268	535
รายได้เกี่ยวกับภาพยนตร์	20,625	20,117	-	-
รายได้จากคอนเสิร์ตและละครเวที	-	167,923	118,145	184,330
รายได้จากการรับจ้างจัดงาน	169,533	108,063	116,357	138,010
รายได้ค่าบริการและจัดการ			150	60
รายได้จากการขายสินค้าและบริการอื่น	5,307	8,000	15,925	51,213
รายได้อื่น	57,138	20,376	26,420	24,998
ส่วนแบ่งกำไร(ขาดทุน)จากเงินลงทุนในการร่วมค้า	52,009	14,430	2,139	-12,840
รายได้รวม	2,161,943	2,468,507	2,695,614	3,864,661
ต้นทุนผลิตและบริการ	1,433,824	1,375,861	1,504,750	1,741,278
ค่าใช้จ่ายในการขายและบริหาร	661,153	763,681	823,039	859,618
กำไรสุทธิ	-16,021	150,341	198,631	904,089
ฐานะทางการเงิน				
สินทรัพย์หมุนเวียน	1,288,336	1,760,674	1,725,621	2,676,586
สินทรัพย์รวม	4,985,067	5,588,357	5,422,405	6,447,772
หนี้สิน	3,306,141	2,801,687	2,435,899	2,004,348
ส่วนผู้ถือหุ้น	1,678,926	2,786,670	2,986,506	4,443,424



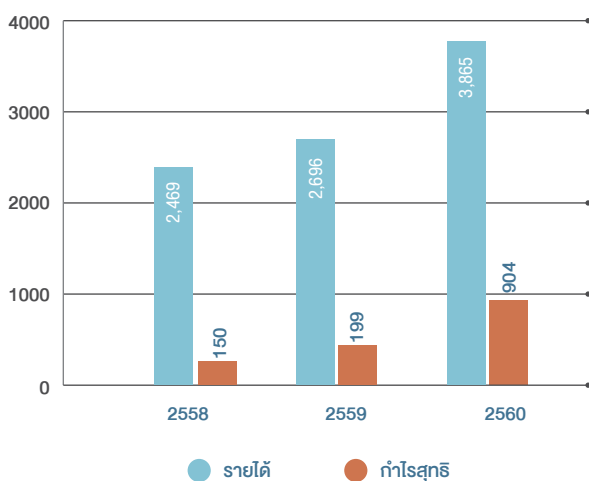
(หน่วย : พันบาท)

	2557	2558	2559	2560
อัตราส่วนทางการเงิน				
อัตราส่วนสภาพคล่อง (เท่า)	1.4	1.6	1.8	2.2
อัตราส่วนหนี้สินต่อผู้ถือหุ้น (เท่า)	2.0	1.0	0.8	0.5
อัตรากำไรขั้นต้น (%)	30.2	43.5	43.6	54.8
อัตรากำไรสุทธิ (%)	-0.7	6.1	7.4	23.5
อัตราผลตอบแทนจากสินทรัพย์ (%)	-0.4	2.8	3.7	14.0
อัตราผลตอบแทนผู้ถือหุ้น (%)	-1.0	6.8	6.7	20.3
กำไรสุทธิต่อหุ้น	-0.0	0.4	0.5	2.1
เงินปันผลต่อหุ้น	0.44	0.34	0.27	1.388 *
อัตราการจ่ายเงินปันผลต่อกำไรสุทธิ (%)	73%	81%	81%	77%*

* ตามมติที่ประชุมคณะกรรมการบริษัท ครั้งที่ 1/2561 ณ วันที่ 26 กุมภาพันธ์ 2561 ที่ประชุมพิจารณาและมีมติอนุมัติให้จ่ายเงินปันผลประจำปีของบริษัทเป็น เงินสด จากผลการดำเนินการของงบประมาณกิจการของบริษัทตั้งแต่วันที่ 1 มกราคม 2560 ถึง 31 ธันวาคม 2560 ในอัตราหุ้นละ 1.388 บาท คิดเป็นจำนวนเงินทั้งสิ้นไม่เกิน 606,000,000 บาท โดยมีอัตราการจ่ายเงินปันผลเท่ากับร้อยละ 76.8

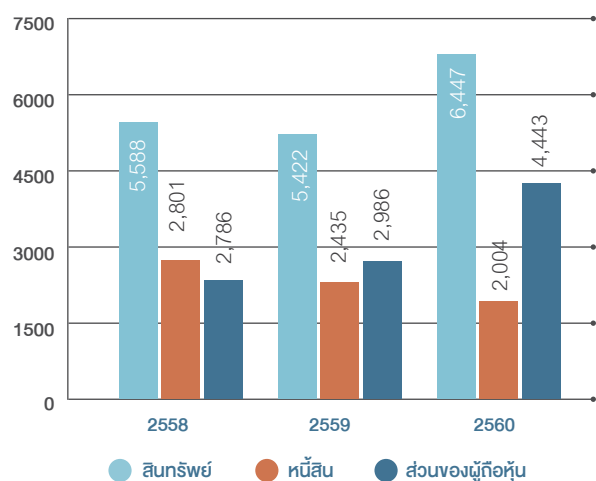
รายได้และกำไรสุทธิ

(หน่วย : ล้านบาท)



สินทรัพย์

(หน่วย : ล้านบาท)



รางวัลที่ได้รับในปี 2560

รางวัลในส่วนบริษัท

รางวัล “ประชาชนดี” ประจำปี 2560 จัดโดยกระทรวงการพัฒนาสังคมและความมั่นคงของมนุษย์ (รับรางวัลเมื่อวันที่ 9 ธ.ค. 2560)

- ประเภทรางวัลสื่อที่นำเสนอกิจกรรมที่เป็นประโยชน์แก่ผู้อยู่ในสภาวะยากลำบาก ให้แก่ รายการ “ไม่ค์หมดหนี้”

รางวัล “ASIAN TELEVISION AWARDS 2017” จัดโดยประเทศสิงคโปร์ (รับรางวัลเมื่อวันที่ 30 พ.ย. 2560)

- ประเภทรางวัลรายการตลกยอดเยี่ยมแห่งเอเชีย (BEST COMEDY PROGRAMME) ให้แก่ รายการ “ระเบิดเถิดเทิงตลกคู่ฮาหรรษา”

รางวัล “Diamond Play Button” จัดโดย Youtube Thailand (รับรางวัลเมื่อวันที่ 3 พ.ย. 2560)

- ประเภทรางวัลช่อง Entertainment ใน YouTube ช่องแรกที่มีผู้ติดตาม Subscribers มากกว่า 10 ล้าน ให้แก่ “ช่อง WORKPOINT”

รางวัล “พียูนักร้อง” ครั้งที่ 5 ประจำปี 2560 (รับรางวัลเมื่อวันที่ 27 ส.ค. 2560)

- ประเภทรางวัลรายการบันเทิงดีเด่น ให้แก่ รายการ “The Mask Singer หน้ากากนักร้อง”
- ประเภทรางวัลรายการส่งเสริมธุรกิจและอุตสาหกรรมบันเทิงดีเด่น ให้แก่ รายการ “อายุน้อยร้อยล้าน”

โล่ประกาศเกียรติคุณจากสภาสังคมสงเคราะห์แห่งประเทศไทยฯ (รับรางวัลเมื่อวันที่ 12 ส.ค. 2560)

- ประเภทโล่ประกาศเกียรติคุณ ผู้ให้การสนับสนุนการดำเนินงานของสภาสังคมสงเคราะห์แห่งประเทศไทยฯ ให้แก่ “ช่อง WORKPOINT”

รางวัลเชิดชูเกียรติ “สื่อปลอดภัยและสร้างสรรค์” ประจำปี 2560 จัดโดยกระทรวงวัฒนธรรม (รับรางวัลเมื่อวันที่ 9 ส.ค. 2560)

- ประเภทรางวัล สื่อปลอดภัยและสร้างสรรค์ ให้แก่ รายการ “คุณพระช่วย”

รางวัล “Maya Awards 2017” (มายาหาชน ประจำปี 2560) (รับรางวัลเมื่อวันที่ 8 ส.ค. 2560)

- ประเภทรางวัลสถานีโทรทัศน์ดิจิทัลขวัญใจมหาชนยอดเยี่ยมอันดับ 1
- ประเภทรางวัล Best Program of The Year รางวัลรายการทีวีที่มาแรงที่สุดแห่งปี ให้แก่ รายการ “The Mask Singer หน้ากากนักร้อง”
- ประเภทรางวัลเพลงประกอบละครยอดเยี่ยม ให้แก่ เพลง “กลับมา” จากละครเรื่องนี้ผีลักรับร้องโดยเอื้อ จิรากร

รางวัล “นาฏราช ครั้งที่ 8” ประจำปี 2559 จัดโดย สมาพันธ์สมาคมวิชาชีพ วิทยุกระจายเสียงและวิทยุโทรทัศน์ (รับรางวัลเมื่อวันที่ 20 ก.ค 2560)

- ประเภทรางวัลเกมโชว์ยอดเยี่ยม ให้แก่ รายการ “ปริศนาฟ้าแลบ”
- ประเภทรางวัลวาไรตี้ยอดเยี่ยม ให้แก่ รายการ “The Mask Singer หน้ากากนักร้อง”

รางวัล “DRIVE AWARD 2017 MARKETING” จัดโดย สมาคมนิสิตเก่าเอ็มบีเอ คณะพาณิชยศาสตร์และการบัญชี จุฬาลงกรณ์มหาวิทยาลัย (รับรางวัลเมื่อวันที่ 29 มิ.ย. 2560)

- ประเภทรางวัล DRIVE AWARD 2017 MARKETING ให้แก่ “บริษัท เวิร์คพอยท์ เอ็นเทอร์เทนเมนท์ จำกัด(มหาชน)”



รางวัล “KAZZ AWARD 2017” (รับรางวัลเมื่อวันที่ 22 พ.ค 2560)

- ประเภทรางวัล The Best Variety Show 2017 ให้แก่ รายการ “The Mask Singer หน้ากากนักร้อง”

รางวัลรางวัล “M Thai Top Talk-About 2017” (รับรางวัลเมื่อวันที่ 10 มี.ค. 2560)

- ประเภทรายการทีวีที่ถูกกล่าวถึงมากที่สุด ให้แก่ รายการ “The Mask Singer หน้ากากนักร้อง”

รางวัลรางวัล “HOWE AWARDS 2016” (รับรางวัลเมื่อวันที่ 1 มี.ค. 2560)

- ประเภทรางวัล HOWE HOTTEST TV PROGRAM AWARD (รางวัลรายการยอดนิยมแห่งปี) ให้แก่ รายการ “The Mask Singer หน้ากากนักร้อง”

รางวัล “โทรทัศน์ทองคำ ครั้งที่ 31” ประจำปี 2559 (รับรางวัลเมื่อวันที่ 18 ก.พ. 2560)

- ประเภทรางวัลสถานีโทรทัศน์ส่งเสริมรายการปกิณกะดีเด่น ให้แก่ “บริษัท เวิร์คพอยท์ เอ็นเทอร์เทนเมนท์ จำกัด (มหาชน)”

รางวัลในส่วนของบริษัท

รางวัลระฆังทอง “บุคคลแห่งปี” ประจำปี 2560 (รับรางวัลเมื่อวันที่ 19 ส.ค. 2560)

- ประเภทรางวัลระฆังทอง “บุคคลแห่งปี” ให้แก่ คุณรวมมิตร คงชาติ (จ้อย ไมค์ทองคำ) และ คุณปรัชญาลักษณ์ โชติวุฒินันท์ (ป๊อปปี้ ไมค์ทองคำ) ศิลปินไมค์ทองคำจากค่าย ยิ่งช้าเรคคอร์ด

โล่ประกาศเกียรติคุณจากสภาสังคมสงเคราะห์แห่งประเทศไทย (รับรางวัลเมื่อวันที่ 12 ส.ค. 2560)

- ประเภทโล่ประกาศเกียรติคุณ “ลูกที่มีความกตัญญูต่อบุคคลอย่างสูงต่อแม่” ประจำปี 2560 โดยเข้ารับประทานโล่จาก พระเจ้าวรวงศ์เธอ พระองค์เจ้าโสมสวลี พระวรราชาทินัดดา ในงานวันแม่แห่งชาติ ให้แก่ คุณกนต์ กันตถาวร, คุณปรัชญาลักษณ์ โชติวุฒินันท์ (ป๊อปปี้ ไมค์ทองคำ), ด.ญ.พิมพ์พิชา นาคสนธิ และ ด.ญ.จรรณกรพร เสนีย์วงษ์ ณ อยุธยา (จากรายการ Super10)

รางวัล “Maya Awards 2017” (มายาหาชน ประจำปี 2560) (รับรางวัลเมื่อวันที่ 8 ส.ค. 2560)

- ประเภทรางวัลคนโทรทัศน์เกียรติยศขวัญใจมหาชน ให้แก่ คุณปัญญา นรินทร์กุล
- ประเภทรางวัลพิธีกรชายยอดเยี่ยมขวัญใจมหาชน ให้แก่ คุณกนต์ กันตถาวร จากรายการ The Mask Singer หน้ากากนักร้อง

รางวัล “ภาษาไทยดีเด่น” และ “เพชรในเพลง” จัดโดย กระทรวงวัฒนธรรม เนื่องในวันภาษาไทยแห่งชาติ (รับรางวัลเมื่อวันที่ 27 ก.ค. 2560)

- ประเภทรางวัลผู้ใช้ภาษาไทยดีเด่น ให้แก่ คุณกนต์ กันตถาวร
- ประเภทรางวัลชนะเลิศประพันธ์คำร้องเพลงไทยลูกทุ่ง ให้แก่ คุณไนต์ เทียมยิ้ม จากเพลง “ทุ่งเหมา”

- ประเภทรางวัลชนะเลิศผู้ขับร้องเพลงไทยลูกทุ่งชาย ให้แก่ คุณพงศ์ จักรพงศ์ (ศิลปินไมค์ทองคำ) จากเพลง “ทุ่งเหมา”
- ประเภทรางวัลชมเชยผู้ขับร้องเพลงไทยลูกทุ่งชาย ให้แก่ คุณเต๋ย จักริน จากเพลง “ชายข้าวของนาง”

รางวัล “นาฏราช ครั้งที่ 8” ประจำปี 2559 จัดโดย สมาพันธ์สมาคมวิชาชีพ วิทยุกระจายเสียงและวิทยุโทรทัศน์

(รับรางวัลเมื่อวันที่ 20 ก.ค 2560)

- ประเภทรางวัลพิธีกรยอดเยี่ยม ให้แก่ คุณกนต์ กันตถาวร จากรายการ I Can See Your Voice Thailand นักร้องซ่อนแอบ

รางวัล “กุดพระพุทธรักษาอาสาฬหบูชา-เข้าพรรษา 2560” จัดโดยคณะกรรมการสภาศิลปินส่งเสริมพระพุทธศาสนาแห่งประเทศไทย (รับรางวัลเมื่อวันที่ 4 ก.ค. 2560)

- ประเภทรางวัลกุดพระพุทธรักษา ประจำปีอาสาฬหบูชา-เข้าพรรษา 2560 ให้แก่ คุณพงศ์ จักรพงศ์ และ คุณน้ำกนกวรรณ (ศิลปินไมค์ทองคำ)

รางวัล “คมชัดลึก อวอร์ด” ครั้งที่ 14 ประจำปี 2559 (รับรางวัลเมื่อวันที่ 14 มิ.ย. 2560)

- ประเภทรางวัลเพลงไทยลูกทุ่ง สาขาดาวดวงใหม่ลูกทุ่งชายยอดเยี่ยม ให้แก่ คุณพงศ์ จักรพงศ์ (ศิลปินไมค์ทองคำ) จากเพลง “ทุ่งเหมา”

รางวัล “กุดพระพุทธรักษา ประจำปีวิสาขบูชาโลก 2560” จัดโดย สภาศิลปินส่งเสริมพระพุทธศาสนาแห่งประเทศไทย (รับรางวัลเมื่อวันที่ 4 พ.ค. 2560)

- ประเภทรางวัลกุดพระพุทธรักษา วิสาขบูชาโลก ประจำปี 2560 ให้แก่ คุณชมพูนุช ตันตพรชัย (ผู้ประกาศข่าวช่องเวิร์คพอยท์) และ ด.ช. ธนเทพ เปี่ยมท่า (น้องภูมิ ไมค์ทองคำเด็ก)

รางวัล “มหานครอวอร์ดส” ครั้งที่ 13 จัดโดย สถานีวิทยุ FM.95 MHz (รับรางวัลเมื่อวันที่ 26 มี.ค. 2560)

- ประเภทรางวัลศิลปินหน้าใหม่ฝ่ายหญิงยอดเยี่ยม ให้แก่ คุณปรัชญาลักษณ์ โชติวุฒินันท์ (ป๊อปปี้ ไมค์ทองคำ)

รางวัล “รางวัลเพชรน้ำเอก รัตนาวดี” ประจำปี 2560 จัดโดย มูลนิธิกานท์หญิงจันทรจักรยาศี ยุคล (รับรางวัลเมื่อวันที่ 26 ก.พ. 2560)

- ประเภทรางวัลบุคคลต้นแบบผู้ทำคุณประโยชน์ต่อประเทศชาติดีเด่น ให้แก่ คุณจันจิรา จันทรพิทักษ์ชัย (จันจิ วงโกอา) และคุณธนภฤต ชูเชิด (ผู้ประกาศข่าวช่องเวิร์คพอยท์)

รางวัล “พระกนิฐ” ประจำปี 2560 จัดโดย สมัชชานักจัดรายการข่าววิทยุโทรทัศน์หนังสือพิมพ์แห่งประเทศไทย (รับรางวัลเมื่อวันที่ 26 ก.พ. 2560)

- ประเภทรางวัลบุคคลแบบอย่างคนดี คิดดี สังคมดี ตามรอยพระยุคลบาท ให้แก่ คุณกรกมล สุทธิโกเศศ (ผู้ประกาศข่าวช่องเวิร์คพอยท์) และคุณศิริภัสรา สันตระการผล (แปม วงโกอา)

รางวัล “โทรทัศน์ทองคำ ครั้งที่ 31” ประจำปี 2559 (รับรางวัลเมื่อวันที่ 18 ก.พ. 2560)

- ประเภทรางวัลรางวัลทีมพิธีกรดีเด่น ให้แก่ คุณเท่ง เกิดเท็ง และ คุณพัน พลุแตก พิธีกรรายการคุณพระช่วย

ความรับผิดชอบต่อสังคม



บริษัทมีความมุ่งมั่นในการดำเนินธุรกิจโดยมิได้มุ่งหวังเพียงผลกำไรเท่านั้น แต่ยังตระหนักถึงความรับผิดชอบต่อเศรษฐกิจ สังคมและสิ่งแวดล้อม ซึ่งตลอดระยะเวลาการดำเนินธุรกิจของบริษัท ได้แสดงให้เห็นถึงเจตนารมณ์ดังกล่าวอย่างต่อเนื่องเพื่อให้สอดคล้องกับหลักเกณฑ์และนโยบายของบริษัทเกี่ยวกับความรับผิดชอบต่อสังคม ผ่านรูปแบบรายการต่างๆ ของบริษัทโดยมุ่งเน้นนำเสนอเนื้อหาที่มีประโยชน์ต่อสังคม อีกทั้งยังมีนโยบายที่ชัดเจนในการสร้างคุณค่าให้แก่พนักงานรวมถึงยังให้ความสำคัญในการอบรมและพัฒนาบุคลากรทั้งการจัดอบรมภายในองค์กรและการอบรมภายนอก โดยสนับสนุนให้พนักงานมีความก้าวหน้าอย่างมั่นคงในสายงาน เคารพสิทธิขั้นพื้นฐานในการทำงาน รวมถึงการดำเนินธุรกิจอย่างเป็นธรรมกับคู่ค้า และผู้มีส่วนได้ส่วนเสียอีกด้วย ซึ่งที่ผ่านมา มีการดำเนินการดังนี้

การประกอบกิจการด้วยความเป็นธรรม

บริษัทมีนโยบายหลักในการประกอบธุรกิจด้วยความเป็นธรรมและโปร่งใส โดยในการผลิตรายการ หรือการจัดกิจกรรมต่างๆ นั้น บริษัทจะมีนโยบายให้หน่วยงานที่เกี่ยวข้องดำเนินธุรกิจอย่างเป็นธรรม เน้นให้ความสำคัญในเรื่องของการไม่ละเมิดทรัพย์สินทางปัญญา รวมถึงการทำสัญญาทางธุรกิจอย่างเป็นธรรมและโปร่งใส และรูปแบบของรายการหรือกิจกรรมที่นำเสนอจะต้องไม่เป็นการละเมิดสิทธิกับบุคคลอื่น ตลอดจนมีการจัดการระบบคอมพิวเตอร์ที่ใช้ภายในบริษัท ด้วยซอฟต์แวร์ที่มีลิขสิทธิ์ถูกต้อง ทั้งนี้ คณะกรรมการบริษัท ได้จัดให้มีนโยบายการปฏิบัติต่อผู้มีส่วนได้เสีย และเผยแพร่ไว้ใน www.workpoint.co.th/investor



การต่อต้านการทุจริตคอร์รัปชัน

บริษัทมีหน่วยงานควบคุมภายในอย่างชัดเจน และมุ่งเน้นเกี่ยวกับการตรวจสอบ โดยมีแผนการตรวจสอบอย่างสม่ำเสมอ เพื่อป้องกันและลดโอกาสในการทุจริต โดยที่ผ่านมา บริษัทได้รับรางวัลที่เกี่ยวข้องกับการต่อต้านทุจริตคอร์รัปชันมากมาย อาทิเช่น ในปี 2556 บริษัทได้รับรางวัล “ธรรมาภิบาล” ประจำปี 2555 ประเภทองค์กรซึ่งเป็นรางวัลที่มีวัตถุประสงค์เพื่อมอบให้แก่บุคคลหรือองค์กรที่มีการเสียภาษีในระดับที่ดี และมีคุณภาพ จัดโดยกรมสรรพากร กระทรวงการคลัง อีกทั้งผู้บริหารระดับสูงของบริษัท คือ นายปัญญา นิรันดร์กุล ได้รับรางวัล “ธรรมาภิบาล” ประจำปี 2555 ประเภทบุคคล ซึ่งชี้ให้เห็นถึงการให้ความสำคัญของการเสียภาษี ที่มีผลอย่างยิ่งต่อความเจริญมั่นคงของเศรษฐกิจและสังคมในประเทศ และที่ผ่านมา บริษัทได้รับรางวัล “ซ่อสะอาด” ประเภทเกียรติบัตร ในฐานะผู้มีส่วนร่วมในการส่งผลงานสร้างสรรค์สื่อดีเด่นด้านสนับสนุนและส่งเสริมการป้องกันและปราบปรามทุจริต ซึ่งจัดโดยคณะกรรมการป้องกันและปราบปรามการทุจริตแห่งชาติ

ทั้งนี้ คณะกรรมการบริษัท ได้ตระหนักถึงการดำเนินธุรกิจตามนโยบายการกำกับดูแลกิจการที่ดี และการต่อต้านการทุจริตคอร์รัปชัน ที่จะส่งผลกระทบต่อสังคมและประเทศ เพื่อให้เกิดความโปร่งใสในการดำเนินธุรกิจ บริษัทกำหนดให้กรรมการ ผู้บริหาร และพนักงานทุกระดับของบริษัท ไม่มีส่วนเกี่ยวข้องกับการทุจริตคอร์รัปชันในทุกรูปแบบ และจัดให้มีระเบียบปฏิบัติ และขั้นตอนการดำเนินงานอย่างโปร่งใสและสามารถตรวจสอบได้ เช่น การกำหนดอำนาจอนุมัติในการจัดซื้อ จัดจ้าง การรักษาข้อมูล การใช้ข้อมูลภายใน โดยบริษัทจัดให้มีช่องทางการรายงานหรือร้องเรียน ในเรื่องการฝ่าฝืน การกระทำความผิดกฎหมาย การทุจริต ที่อาจส่งผลให้เกิดความเสียหายต่อบริษัทต่อคณะกรรมการ ทางโทรศัพท์ เบอร์ 02-833-2000 และทางไปรษณีย์ โดยบริษัทมีกระบวนการตรวจสอบและบทลงโทษที่กำหนด และเผยแพร่ไว้ในคู่มือพนักงานของบริษัท

นอกจากนี้ บริษัทจัดให้มีฝ่ายตรวจสอบภายใน ดูแลรับผิดชอบตรวจสอบการควบคุมภายใน และป้องกันการมีส่วนเกี่ยวข้องกับการคอร์รัปชัน

การเคารพสิทธิมนุษยชนและปฏิบัติต่อแรงงานอย่างเป็นธรรม

บริษัทให้ความสำคัญอย่างมากในการดูแลและการสร้างคุณค่าเพิ่มให้แก่พนักงาน ทั้งในด้านร่างกาย ด้านความรู้ และด้านจิตใจ อาทิเช่น

- มีห้องออกกำลังกาย และห้องนวด เพื่อให้พนักงานได้ผ่อนคลายหลังจากเลิกงาน และสร้างเสริมสุขภาพที่ดี
- มีสนามกีฬา Football เพื่อสร้างเสริมความสามัคคีไปพร้อมๆ กับสุขภาพที่ดี
- มีห้องพยาบาล เพื่อรองรับการเจ็บป่วยเบื้องต้นของพนักงาน

- บริษัทร่วมมือกับสถาบัน TCDC (Thailand Creative & Design Center) จัดอบรมความรู้ด้าน Creative เพื่อให้พนักงานมีความรู้ติดตัว และสามารถนำไปต่อยอดในการสร้างสรรค์ผลงานที่ดีได้อีกในอนาคต
- เพิ่มวงเงินค่ารักษาพยาบาลให้กับพนักงาน ในกรณีผู้ป่วยนอก เป็นเงิน 20,000 บาทต่อปี ที่นอกเหนือจากประกันภัยกลุ่ม
- ส่งเสริมการอบรมเพื่อพัฒนาคุณภาพ และเพื่อเพิ่มศักยภาพในการทำงาน
- จัดสอนภาษาอังกฤษให้กับพนักงาน เพื่อรองรับ AEC
- จัดให้มีโครงการสุขภาพดี หุ่นสวย ด้วยการเดินเอโรบิคจำนวน 2 วันต่อสัปดาห์
- จัดอบรม การซื้ออพยพหนีไฟ และความรู้เบื้องต้นในการช่วยเหลือผู้ประสบภัยเป็นประจำทุกปี
- จัดอบรมเพื่อให้ความรู้ในเรื่องสุขภาพ
- มอบทุนการศึกษาให้แก่ บุตร-ธิดา ของพนักงานที่มีผลการเรียนดี

มูลนิธิเวิร์คพอยท์

บริษัทได้เพิ่มบทบาทและความรับผิดชอบต่อประชาชน สังคมและประเทศ เป็นสำคัญ จึงจัดตั้ง “มูลนิธิเวิร์คพอยท์” (WORKPOINT FOUNDATION) โดยบริษัท เวิร์คพอยท์ เอ็นเทอร์เทนเมนท์ จำกัด(มหาชน) ก่อตั้งเมื่อวันที่ 5 เมษายน 2559 โดยมีคุณคณิต วัฒนประดิษฐ์ ดำรงตำแหน่งประธานกรรมการ มูลนิธิเวิร์คพอยท์ และคุณวิษณุ ศรีสวัสดิ์ เป็นรองประธานกรรมการมูลนิธิ โดยมีเจตนารมณ์ เพื่อดำเนินงานในด้านต่างๆ ให้เกิดประโยชน์โดยรวม ต่อเยาวชน สังคม ศาสนา วัฒนธรรม และสิ่งแวดล้อม

วัตถุประสงค์

1. ส่งเสริมและสนับสนุนการศึกษา และกิจกรรมที่เป็นประโยชน์ต่อสังคม
2. ช่วยเหลือผู้เดือดร้อนขาดแคลน และบรรเทาสาธารณภัยต่างๆ
3. ให้ความร่วมมือกับองค์กรการกุศลอื่นเพื่อสาธารณประโยชน์

ในปี 2560 ที่ผ่านมา มูลนิธิเวิร์คพอยท์ ดำเนินงานตามวัตถุประสงค์ เป็นสื่อกลางในการให้ความช่วยเหลือ สนับสนุน มอบโอกาส และร่วมพัฒนาชุมชนหรือสังคมมาโดยตลอด และยังคงดำเนินงานเพื่อประโยชน์ส่วนรวมต่อไป

การร่วมพัฒนาชุมชนหรือสังคม

1. จัดกิจกรรมเพื่อสังคม “ความสุขจากพ่อ...สู่ผืนแผ่นดิน” เมื่อวันที่ 13 ธันวาคม 2560 ณ โรงเรียนวัดเปรมประชากร โดยมีนาวาอากาศเอกมานพ มัดสุข รองผู้อำนวยการกองกิจการพลเรือน สำนักกิจการพลเรือนและประชาสัมพันธ์กองทัพอากาศ , นายจ่านอง สุตาเดช ผอ.สพป.ปทุมธานี เขต1

ร่วมเปิดงาน ภายในงานยังมี ใบเฟิร์น สุทธิยา รอดภัย และ นักกวีวรรณ วันทะวงษ์ ศิลปินไม้ค้ทองคำ ค่ายยู่งข้าวเรคคอร์ด ร่วมให้ความบันเทิงสนุกสนานกับน้องๆนักเรียน การแสดงจากวงดุริยางค์กองทัพอากาศ พร้อมทั้งกิจกรรมอื่นๆ มากมาย เช่น บริการทางการแพทย์ ทันตกรรม ตัดผม นิทรรศการทางวิชาการต่างๆ หน่วยมิตรประชาจากกองทัพอากาศมาให้บริการประชาชน และกิจกรรมสุดท้ายที่เป็นที่สนใจอย่างมากสำหรับน้องๆทุกคน คือการแสดงเครื่องบินเล็ก จากกองทัพอากาศ นอกจากนี้ บริษัทได้สนับสนุนงบประมาณการศึกษาอาคารเรียน หลังจากที่โรงเรียนได้เคยถูกน้ำท่วม เมื่อปี 2554 จึงอยากมีส่วนร่วมในการปรับปรุงทัศนียภาพให้ดียิ่งขึ้นอีกด้วย

2. มูลนิธิเวิร์คพอยท์ ตระหนักถึงการร่วมพัฒนาชุมชน และสังคมมาโดยตลอด เดินหน้าเป็นหนึ่งในองค์กรที่ช่วยเหลือสังคม โดยทราบดีถึงความเดือดร้อนของชาวบ้านบนดอยในพื้นที่ห่างไกล จ.เชียงใหม่ ที่ต้องต่อสู้กับอากาศหนาว มูลนิธิเวิร์คพอยท์จึงจัดโครงการ “หนาวนี้แบ่งกันอุ่น” โดยมีศิลปินไม้ค้ทองคำ ทีมงานมูลนิธิเวิร์คพอยท์ และทีมจิตอาสา ร่วมกันออกเดินทางถึงเชียงใหม่ ในวันที่ 8 ธันวาคม 2560 ไปยังศูนย์การศึกษาชุมชนชาวไทยภูเขา “แม่ฟ้าหลวง บ้านใหม่เฮาะคี” หมู่ 7 ต.บ่อสลี อ.ฮอด จ.เชียงใหม่ ซึ่งเป็นศูนย์การศึกษาจากระบบและการศึกษาตามอัธยาศัย สังกัดกระทรวงศึกษาธิการ ซึ่งชาวบ้านและนักเรียนส่วนใหญ่เป็นชาวเขาเผ่าปกากะญอ (กะเหรี่ยง) ที่ต้องเดินทางผ่านถนนที่ลัดเลาะไปตามไหล่เขา กว่า 2 ชม. โดยนำผ้าห่ม เสื้อกันหนาว และถุงเท้าสำหรับเด็กนักเรียน พร้อมอุปกรณ์กีฬา ไปมอบให้กับชาวบ้านใน 2 พื้นที่ของ จ.เชียงใหม่ คือ บ้านใหม่เฮาะคี ต.บ่อสลี อ.ฮอด จ.เชียงใหม่ และบ้านหลวง ต.เมืองคอง อ.เชียงดาว จ.เชียงใหม่ ซึ่งได้รับการต้อนรับจากชาวบ้านที่รอคอยอย่างตื่นเต้นเป็นอย่างดี ต่างสวมใส่เสื้อกันหนาวทันทีที่ได้รับ สร้างความปลื้มใจให้แก่ทีมงานมูลนิธิเวิร์คพอยท์เป็นอย่างมากที่ได้เป็นส่วนหนึ่งในการช่วยเหลือสังคมในครั้งนี้

นอกจากนี้ ทีมงานมูลนิธิเวิร์คพอยท์ ยังคงเดินทางลัดเลาะไปตามหุบเขาสลับซับซ้อน ซึ่งมีระยะทางประมาณ 50 ก.ม. ผ่านดอยหลวงเชียงดาวไปยัง อบต.เมืองคอง เพื่อนำผ้าห่มไปมอบให้กับชาวบ้าน ต.เมืองคอง อ.เชียงดาว จ.เชียงใหม่ ที่ต้องเผชิญกับอากาศหนาวเย็นทุกปี ทั้งนี้ ศิลปินไม้ค้ทองคำ ยังคงร่วมพูดคุย และมอบเสียงเพลงเพื่อให้กำลังใจชาวบ้านในพื้นที่ดังกล่าวอีกด้วย

3. มูลนิธิเวิร์คพอยท์ นำทีมศิลปิน จ่อย ไม้ค้ทองคำ, ถั่วอก ชูเปอร์หมี และ เบลล์ ธนภฤต ชูเชิด ผู้ประกาศข่าวช่องเวิร์คพอยท์ พร้อมจิตอาสา เดินทางไปมอบถุงยังชีพ โดยมีเครื่องอุปโภค-บริโภค และน้ำดื่ม ให้กับชาวบ้านที่ได้รับผลกระทบจากน้ำท่วม ในพื้นที่วัดโพธิ์ประสิทธิ์ ต.หาดอาษา อ.สรรพยา จ.ชัยนาท จำนวน 945 ชุด นอกจากนี้มูลนิธิเวิร์คพอยท์ยังนำถุงยังชีพไปมอบให้กับผู้ประสบอุทกภัยอีก 2 จุด คือชุมชนวัดไผ่ล้อม หมู่ที่ 2 ต.โพนางคำออก และชุมชนบางเสวย หมู่ที่ 5

ต.โพนางคำต. อีกรวม 355 ชุดด้วย โดยมูลนิธิเวิร์คพอยท์ได้รับความอนุเคราะห์จากบริษัท ดีเอสแอล ชีฟฟลายเซน ประเทศไทย จำกัด ที่นำรถบรรทุกสิบล้อมาช่วยขนส่งสิ่งของจำนวน 1,300 ชุด และบริษัท ทีทีซี น้ำดื่มสยาม จำกัด นำน้ำดื่มจำนวน 2,688 ขวด มาแจกจ่ายให้กับผู้ประสบอุทกภัยในครั้งนี้ ทั้งนี้ ศิลปินและทีมงานมูลนิธิเวิร์คพอยท์ ได้ให้กำลังใจและมอบเสียงเพลง เพื่อเยียวยาสภาพจิตใจแก่ผู้ประสบภัยในพื้นที่ที่ได้รับผลกระทบจากน้ำท่วมดังกล่าวอีกด้วย

4. มูลนิธิเวิร์คพอยท์นำทีมศิลปินนักแสดงอาทิ พันพลแตก , เนห์ มาลีสา ไม้ค้ทองคำ และ ถั่วอก ชูเปอร์หมี และจิตอาสา ลงพื้นที่ช่วยเหลือผู้ประสบภัยน้ำท่วมใน 3 อำเภอ ของ จ.พระนครศรีอยุธยา เมื่อวันที่ 1 พฤศจิกายน 2560 โดยนำถุงยังชีพไปมอบให้กับชาวบ้าน ต.ท่าดินแดง อ.ผักไห่ , ต.กบเจา อ.บางบาล และ ต.สามกอก อ.เสนา รวมทั้ง 3 อำเภอ ที่ได้รับผลกระทบและมีความยากลำบาก ซึ่งมีผู้ประสบภัยน้ำท่วมมากกว่า 1,000 หลังคาเรือน

5. บริษัท เวิร์คพอยท์ เอ็นเทอร์เทนเมนท์ จำกัด(มหาชน) และบริษัทในเครือ ร่วมส่งเสริมวัฒนธรรมประเพณีของไทย และการมีส่วนร่วมของคนในชุมชน โดยจัดงานบุญกฐินเวิร์คพอยท์ ประจำปี 2560 เพื่อบูรณะ วัดด่านใน อ.ด่านขุนทด จ.นครราชสีมา และสมทบทุนสร้างอุโบสถวัดไทยพุทธภูมิ พุทธคยา ประเทศอินเดีย เมื่อวันที่ 8 ตุลาคม 2560 โดยมี พระครูศรีปริยัติวิสุทธิ (หลวงพ่อกิวิฑ) รองเจ้าคณะจังหวัดนครราชสีมา เจ้าอาวาสวัดด่านใน เป็นประธานฝ่ายสงฆ์ ทั้งนี้ คุณปัญญา นิรันดร์กุล และ คุณประภาส ชลศรานนท์ รวมถึงผู้บริหาร ศิลปิน ทีมผู้ประกาศข่าวและพนักงาน ร่วมเดินทางและนำเงินทำบุญของบริษัท และเงินที่ได้จากจิตศรัทธาของประชาชนทั้งหมด ถวายให้กับวัด จำนวน 15,073,423 บาท (สิบห้าล้านเจ็ดหมื่นสามพันสี่ร้อยยี่สิบสี่บาทถ้วน)

6. มูลนิธิเวิร์คพอยท์ จัดกิจกรรมวันแห่งการ “ให้” เนื่องในโอกาสครบ 28 ปี ของบริษัท เวิร์คพอยท์ เอ็นเทอร์เทนเมนท์ จำกัด(มหาชน) เมื่อวันที่ 11 กันยายน 2560 โดยจัดกิจกรรม และเชิญชวนพนักงานบริษัท เวิร์คพอยท์ เอ็นเทอร์เทนเมนท์ จำกัด(มหาชน) และบริษัทในเครือร่วมบริจาคโลหิตให้แก่ สภากาชาดไทย อีกทั้งยังจัดให้มีการเลี้ยงอาหารกลางวันแก่น้องๆ โรงเรียนวัดเปรมประชากร โดยมีศิลปินของบริษัท และผู้ประกาศข่าวช่องเวิร์คพอยท์ ร่วมกิจกรรมการ “ให้” ในครั้งนี้ อาทิ ตู๊กกี้ ชิงร้อย และ 3 ศิลปินไม้ค้ทองคำ จ่อย รวมมิตร, ป๊อปปี้ ปรัชญาลักษณ์ , ใบเฟิร์น สุทธิยา , สุภาพชาย บุตรจันทร์ , ชมพูนุช ตันตทเศรษฐี และ เบลล์ ธนภฤต ชูเชิด ไปร่วมกิจกรรมดังกล่าวอีก



นอกจากนี้ บริษัทยังมอบทุนการศึกษาให้กับบุตรพนักงานและน้องๆนักเรียนโรงเรียนวัดเปรมประชากร โดยมี คุณคณิต วัฒนประดิษฐ์ ประธานกรรมการมูลนิธิเวิร์คพอยท์ และ คุณวิชนี ศรีสวัสดิ์ รองประธานกรรมการมูลนิธิ เป็นผู้มอบทุนการศึกษา

7. เป็นส่วนหนึ่งในการ “ให้” มุ่งสานต่อความฝัน สร้างจินตนาการและสร้างความสุขด้วยเสียงเพลง ให้แก่น้องๆ จากมูลนิธิบ้านตะวันใหม่และน้องๆ จากคลองเตยมิวสิกโปรแกรม รวม 100 ชีวิต เข้าชมคอนเสิร์ต “OPPO PRESENT THE MASK SINGER 2” คอนเสิร์ต ที่รวบรวมเหล่าหน้ากากนักร้องจากรายการ “The Mask Singer หน้ากากนักร้อง” อาทิ หน้ากากอีกาดำ, หน้ากากหอยนางรม, หน้ากากโพเน่, หน้ากากดอกไม้ และหน้ากากกระสับ ณ ไบเทค บางนา โดยมี คุณคณิต วัฒนประดิษฐ์ ประธานกรรมการมูลนิธิเวิร์คพอยท์ และ คุณวิชนี ศรีสวัสดิ์ รองประธานกรรมการมูลนิธิ พร้อมกับการเปิดโอกาสให้น้องๆ ได้ใกล้ชิดกับเหล่าหน้ากากนักร้องอีกด้วย ถือเป็น การส่งต่อแรงบันดาลใจแก่น้องๆ และเติบโตเป็นส่วนหนึ่ง ในการสร้างสรรคสังคมในวันข้างหน้าอย่างมีคุณภาพต่อไป อย่างที่บริษัทหวังไว้

8. เป็นสื่อกลางเพื่อประชาสัมพันธ์งาน “วันมหิดล” ของ คณะแพทยศาสตร์ศิริราชพยาบาล มหาวิทยาลัยมหิดล ที่จะจัดขึ้นในวันที่ 24 กันยายน ของทุกปี เพื่อเฉลิมพระเกียรติสมเด็จพระมหิตลาธิเบศร อดุลยเดชวิกรม พระบรมราชชนก “พระบิดาแห่งการแพทย์แผนปัจจุบันของไทย” และสนองพระราชปณิธานช่วยเหลือผู้ป่วยด้อยโอกาสโรงพยาบาลศิริราช ณ หอประชุมราชแพทยาลัย รพ.ศิริราช โดยมี ศิลปิน อาทิ ตู๊กกี้ สุดารัตน์ บุตรพรม และ อาร์ม กรกันต์ สุทธิโกเศศ เชิญชวนประชาชน และร่วมบริจาค ที่บริเวณโดยรอบโรงพยาบาลศิริราช เพื่อรณรงค์หารายได้สมทบทุนช่วยเหลือผู้ป่วยด้อยโอกาสของโรงพยาบาลศิริราช

9. นำศิลปินไมค์ทองคำ จากค่ายยู้งข้าวเรคคอร์ดร่วมพิธีเปิดงาน “รวมพลลูกกตัญญูแห่งชาติ” ครั้งที่ 10 เนื่องในโอกาส สัปดาห์วันแม่แห่งชาติ สภาสังคมสงเคราะห์แห่งประเทศไทย ในพระบรมราชูปถัมภ์ ร่วมกับ สมาคมลูกกตัญญูแห่งชาติ ในพระอุปถัมภ์ ทูลกระหม่อมหญิง อุบลรัตนราชกัญญา สิริวัฒนาพรรณวดี และศูนย์การค้าอยุธยาซิตี้พาร์ค โดยมี พลเอกสิงหา เสาวภาพ ประธานสภาสังคมสงเคราะห์แห่งประเทศไทย ในพระบรมราชูปถัมภ์ เป็นประธานในพิธี และปี๋ป๊อ ปรัชญา ลักษณณ์ โชติวุฒินันท์ ศิลปินไมค์ทองคำ ซึ่งได้รับรางวัลลูกกตัญญูของสภาสังคมสงเคราะห์ฯ ประจำปี ร่วมแสดงฟรีคอนเสิร์ต และเชิญชวนให้ลูกๆ ทุกคนช่วยกันซื้อผลิตภัณฑ์ดอกมะลิ สัญลักษณ์งานวันแม่ จากสภาสังคมสงเคราะห์ฯ โดยรายได้ส่วนหนึ่งนำขึ้นทูลเกล้าฯ ถวายโดยเสด็จพระราชกุศลตามพระราชอัธยาศัย และส่วนหนึ่งเพื่อใช้ในการช่วยเหลือผู้ประสบปัญหาทุกข์ยากเดือดร้อน

10. นำศิลปิน อาทิ ตู๊กกี้ สุดารัตน์ บุตรพรม และ อาร์ม กรกันต์ สุทธิโกเศศ ร่วมงานแถลงข่าวการจัดงาน “วันมหิดล” ซึ่งจัดโดยคณะแพทยศาสตร์ศิริราชพยาบาล มหาวิทยาลัยมหิดล และจัดขึ้นในวันที่ 24 กันยายน ของทุกปี ศิลปินเวิร์คพอยท์ ตู๊กกี้ สุดารัตน์ บุตรพรม และ อาร์ม กรกันต์ สุทธิโกเศศ ไปร่วมงานแถลงข่าวการจัดงาน “วันมหิดล” ของคณะแพทยศาสตร์ศิริราชพยาบาล มหาวิทยาลัยมหิดล ที่จะจัดขึ้นในวันที่ 24 กันยายน ของทุกปี เพื่อเฉลิมพระเกียรติสมเด็จพระมหิตลาธิเบศร อดุลยเดชวิกรม พระบรมราชชนก “พระบิดาแห่งการแพทย์แผนปัจจุบันของไทย” และสนองพระราชปณิธานช่วยเหลือผู้ป่วยด้อยโอกาสโรงพยาบาลศิริราช ณ หอประชุมราชแพทยาลัย รพ.ศิริราช หลังจากนั้น ตู๊กกี้และอาร์ม กรกันต์ นำทีมออกให้บริการบริเวณโดยรอบศิริราช เพื่อรณรงค์หารายได้สมทบทุนช่วยเหลือผู้ป่วยด้อยโอกาสของโรงพยาบาลศิริราช

11. พันเอก(พิเศษ) นายแพทย์โชคชัย ขวัญพิชิต ผอ.ศูนย์แพทย์ทหารบก จังหวัดชายแดนใต้ เดินทางมามอบโล่ขอบคุณ “มูลนิธิเวิร์คพอยท์เพื่อการกุศล” ที่บริษัท เวิร์คพอยท์ เอ็นเทอร์เทนเมนท์ จำกัด(มหาชน) ที่ได้สนับสนุนเงินบริจาคจำนวน 1 แสนบาท รวมทั้งเป็นสื่อกลางช่วยประชาสัมพันธ์ข่าวให้ประชาชนได้รับทราบและร่วมกันบริจาคเงินช่วยเหลือในโครงการทอดผ้าป่าสามัคคีเพื่อจัดหาอุปกรณ์การแพทย์สำหรับรพ.ผ่าตัดเคลื่อนที่จังหวัดชายแดนภาคใต้ ซึ่งจัดขึ้นเมื่อวันที่ 26 มีนาคม ที่ผ่านมานี้ ณ วัดโบราณสถิตย์ ต.สุโขทัย อ.สุโขทัย จ.นราธิวาส โดยมี คุณอมรพร สังข์ทอง ผู้จัดการฝ่าย PR Corporate ในนามตัวแทนมูลนิธิเวิร์คพอยท์เพื่อการกุศล เป็นผู้รับโล่

12. ทีมศิลปินยู้งข้าว เรคคอร์ด นัท มาลีสา ชุบขุนทด และ ไบเฟิร์น สุทธิยา รอดภัย ตัวแทนจากช่องเวิร์คพอยท์ พร้อมกับอาสาฎุภาชาต จำนวน 600 คน ร่วมเดินรณรงค์และประชาสัมพันธ์เรื่องความปลอดภัยบนถนน ให้แก่ประชาชนทั่วไปที่ใช้รถ ใช้ถนน ในโครงการ “ถนนปลอดภัย ถนนหัวใจกาชาด” จัดโดย สำนักยุภาชาต สภากาชาตไทย เพื่อส่งเสริมให้อาสาฎุภาชาต มีทักษะความรู้เกี่ยวกับความปลอดภัยบนถนน รวมถึงรณรงค์เพื่อลดความสูญเสียที่เกิดจากอุบัติเหตุบนถนน และความปลอดภัยของประชาชนผู้ใช้รถใช้ถนน โดยเริ่มตั้งขบวน ณ สวนลุมพินี ประตูลาน 4 หลังลานพระบรมราชานุสาวรีย์พระบาทสมเด็จพระมงกุฎเกล้าเจ้าอยู่หัว รัชกาลที่ 6 ก่อนจะเดินไปบริเวณทางเท้าบนถนนสีลม ผ่านโรงแรมดุสิตธานี ตั้งแต่แยกศาลาแดง จนถึงแยกสีลม-นราธิวาส เมื่อบ่ายวันที่ 4 เมษายน 2560

13. บริษัทจัดกิจกรรม “ร่วมบริจาคโลหิต ต่อชีวิตเพื่อนมนุษย์” ณ บริษัท เวิร์คพอยท์ เอ็นเทอร์เทนเมนท์ จำกัด (มหาชน) โดยเป็นสื่อกลางในการประสานงานเพื่อรับบริจาคโลหิตจากพนักงานของบริษัทและบริษัทย่อย เป็นประจำทุกปี อย่างน้อยปีละ 1 ครั้ง

บริษัทได้รับทราบถึงการดำรงชีวิตของประชาชนในสังคมปัจจุบัน ซึ่งมีจำนวนของผู้ด้อยโอกาส ขาดแคลน และต้องดำเนินชีวิตอย่างยากลำบาก บริษัทจึงอยากเป็นส่วนหนึ่งในการช่วยเหลือสังคมให้ได้มากที่สุด ดังนั้นบริษัทจึงผลิตรายการที่มีเนื้อหาเพื่อสังคมอย่างสม่ำเสมอ อีกทั้งยังสนับสนุนให้นักแสดงในสังกัดมีส่วนร่วมต่อสังคม โดยหวังว่าจะเป็นสื่อกลางในการช่วยเหลือประชาชน ทั้งในรูปแบบการรับบริจาค การมอบทุนการศึกษา และเป็นสื่อกลางในการประสานงานติดต่อหน่วยงานที่เกี่ยวข้อง

1. มูลนิธิเวิร์คพอยท์และรายการไม้คันทนนี้ เล็งเห็นถึงความสำคัญของน้องบิก ด.ช.เจษฎา เย็นอนงค์ ซึ่งป่วยเป็นมะเร็งโพรงสมอง โดยจากการมาออกรายการ “ไม้คันทนนี้” ซึ่งออกอากาศทางช่องเวิร์คพอยท์ เมื่อวันที่ 19 มิถุนายน 2560 เนื่องจากต้องการร้องเพลงนำเงินไปใช้นี้ให้แม่ ซึ่งเป็นหนี้ที่มาจากกรูเงินกองทุนหมู่บ้านนำมาใช้รักษาอาการป่วยของน้องบิก แม้ว่าวันนั้นน้องบิกจะทำได้สำเร็จแต่ทางมูลนิธิเวิร์คพอยท์และรายการไม้คันทนนี้ รวมทั้งกองทัพอากาศที่ 1 ได้เข้าช่วยเหลือน้องบิกและครอบครัวอย่างเต็มที่มาตั้งแต่เปิดบัญชีรับบริจาคเพื่อนำเงินไปช่วยเหลือและนำไปใช้จ่ายเป็นค่ารักษาพยาบาลน้องต่อไป จำนวน 7,566,038.65 บาท อีกทั้งทางครอบครัวของน้องบิกมีความประสงค์จะมอบเงินจำนวนหนึ่งให้มูลนิธิเวิร์คพอยท์ เพื่อนำไปช่วยเหลือคนอื่นๆที่เดือดร้อนต่อไป อีกด้วย

2. ยอดกตัญญู น้องภูมิ (ธนเทพ เปี่ยมท่า) แชมป์ไม้คันทนคำเด็กคนแรก และ ป๊อปปี้ ปรัชญาลักษณ์ โชติวุฒินันท์ แชมป์ไม้คันทนคำ 4 เป็นตัวแทนศิลปินเวิร์คพอยท์ฯ ร่วมเป็นพิธีเซเตอร์ ถ่ายโปสเตอร์โปรโมตดอกมะลิวันแม่แห่งชาติ ประจำปี 2560 ของสภาสังคมสงเคราะห์แห่งประเทศไทย ในพระบรมราชูปถัมภ์ เพื่อเป็นสื่อในการเชิญชวนให้ประชาชนร่วมกันอุดหนุนผลิตภัณฑ์ดอกมะลิ โดยจะนำรายได้ทุกเกลาทุกกระหลอม ถวายโดยเสด็จพระราชกุศล ช่วยเหลือผู้ประสบปัญหาทุกข์ยาก เดือดร้อน ผู้พิการ ผู้สูงอายุ และมอบเป็นทุนการศึกษาแก่เด็กและเยาวชนที่ยากจนและขาดแคลนทั่วประเทศต่อไป ซึ่งการถ่ายทำโปสเตอร์นี้ก็เป็นครั้งแรกของทั้งคู่

การดูแลและรักษาสิ่งแวดล้อม

บริษัทเล็งเห็นความสำคัญของการอนุรักษ์พลังงานเป็นอย่างยิ่ง เริ่มตั้งแต่การออกแบบอาคารให้ได้รับแสงจากธรรมชาติมากที่สุด และติดตั้งระบบควบคุมการทำงานของเครื่องปรับอากาศให้ทำงานเฉพาะพื้นที่ที่ต้องการ อีกทั้งยังมีการติดตั้งเครื่องกำเนิดไฟฟ้าจากธรรมชาติไว้ถึง 2 ระบบ คือ

1. การติดตั้งโซลาร์เซลล์ผลิตไฟฟ้าจากแสงอาทิตย์ จำนวน 1,440 วัตต์ และนำไฟฟ้าที่ผลิตได้ มาใช้เป็นไฟแสงสว่างในพื้นที่อาคารจอดรถ

2. การติดตั้งกังหันลมผลิตไฟฟ้า โดยให้กังหันรับลมร้อนจากปล่องระบายความร้อนของระบบปรับอากาศ เพื่อใช้ผลิตไฟฟ้า โดยบริษัทได้การศึกษาและพัฒนาระบบผลิตไฟฟ้าด้วยวิธีดังกล่าวอย่างสม่ำเสมอ เพื่อช่วยให้ประหยัดพลังงานได้มากที่สุด

บริษัทให้ความสำคัญและตระหนักถึงการอนุรักษ์สิ่งแวดล้อมโดยการรณรงค์และสร้างจิตสำนึกให้แก่พนักงานในองค์กรได้รับทราบถึงการให้ทรัพยากรให้เกิดประโยชน์สูงสุด เช่น การนำกระดาษที่ใช้แล้ว มาใช้ซ้ำหรือที่เรียกว่า กระดาษ Reuse และการนำแผ่น CD ที่ใช้แล้ว กลับมาใช้เป็นอุปกรณ์ประกอบฉากในการผลิตรายการโทรทัศน์ การควบคุมการพิมพ์โดยใช้การใส่รหัสในการพิมพ์ทุกครั้ง การจัดพื้นที่การสูบบุหรี่โดยเฉพาะ จัดให้มีป้ายรณรงค์การใช้ทรัพยากรอย่างจำกัด ทั้งในห้องทำงาน ห้องน้ำ และลิฟต์ อีกทั้งยังจัดให้มีการตรวจสอบความเรียบร้อยของทรัพย์สินที่อยู่ในความรับผิดชอบของตนเอง ไม่ให้เกิดการชำรุด สูญหาย เป็นประจำทุกปี เพื่อเป็นการรักษาและใช้ทรัพยากรให้เกิดประโยชน์สูงสุด ทั้งนี้ยังลดการทำลายทรัพยากรธรรมชาติ และรณรงค์ให้พนักงานปิดไฟ ปิดแอร์ในเวลาพักกลางวัน และหลังเลิกงาน เพื่อเป็นการประหยัดพลังงาน อีกด้วย

ทั้งนี้ คณะกรรมการได้ส่งเสริมให้มีการจัดการและให้ความรู้เรื่องสิ่งแวดล้อมแก่พนักงานของบริษัท โดยเจ้าหน้าที่ความปลอดภัยของบริษัทและบุคคลภายนอกอยู่เป็นประจำ และได้กำหนดแนวทางปฏิบัติไว้ ดังนี้

1. ส่งเสริมการฝึกอบรม และสร้างจิตสำนึกในการดูแลรักษาสิ่งแวดล้อมให้แก่พนักงาน
2. คำนึงถึงความปลอดภัยในการปฏิบัติงานเป็นสำคัญ
3. สนับสนุนเทคโนโลยีการอนุรักษ์พลังงานและสิ่งแวดล้อมอยู่เสมอ
4. ลดผลกระทบจากการดำเนินงานที่เป็นอันตรายต่อสิ่งแวดล้อม
5. ป้องกันและแก้ไขสาเหตุของการเกิดมลภาวะที่เป็นปัจจัยเสี่ยงด้านสิ่งแวดล้อม โดยเป็นไปตามกฎหมายกำหนด



คณะกรรมการบริษัท



1. นายปัญญา นิรันดร์กุล (อายุ 63 ปี)

ตำแหน่ง : ประธานกรรมการบริษัท
ประธานกรรมการสรรหาและ
พิจารณาค่าตอบแทน

วัน/เดือน/ปี ที่ได้รับการแต่งตั้ง : 19 กุมภาพันธ์ 2547

คุณวุฒิทางการศึกษา :

ปริญญาเอก

- นิเทศศาสตรดุษฎีบัณฑิตกิตติมศักดิ์ มหาวิทยาลัยมหาสารคาม
- บริหารธุรกิจดุษฎีบัณฑิตกิตติมศักดิ์ สาขาการตลาด มหาวิทยาลัยเทคโนโลยีราชมงคลตะวันออก
- นิเทศศาสตรดุษฎีบัณฑิตกิตติมศักดิ์ สาขาวิชาวิทยุกระจายเสียงและวิทยุโทรทัศน์ มหาวิทยาลัยศรีปทุม

ปริญญาตรี

- สถาปัตยกรรมศาสตรบัณฑิต จุฬาลงกรณ์มหาวิทยาลัย

ประสบการณ์การทำงาน :

2532 - ปัจจุบัน ประธานกรรมการบริษัท
ประธานกรรมการสรรหาและ
พิจารณาค่าตอบแทน
บมจ.เวิร์คพอยท์ เอ็นเทอร์เทนเมนท์

ประวัติการฝึกอบรม :

หลักสูตร Directors Accreditation Program (DAP)
No. 10/2004 สถาบันส่งเสริมกรรมการบริษัทไทย (IOD)

การถือหุ้น บมจ.เวิร์คพอยท์ เอ็นเทอร์เทนเมนท์ :
(ณ วันที่ 31 ธันวาคม 2560)

- หุ้นสามัญ จำนวน 105,845,822 หุ้น คิดเป็นร้อยละ 24.118 ของจำนวนหุ้นที่จำหน่ายแล้วทั้งหมด



2. นายประภาส ชลศรานนท์ (อายุ 58ปี)

ตำแหน่ง : รองประธานกรรมการบริษัท
กรรมการสรรหาและพิจารณาค่าตอบแทน

วัน/เดือน/ปี ที่ได้รับการแต่งตั้ง : 19 กุมภาพันธ์ 2547

คุณวุฒิทางการศึกษา :

ปริญญาเอก

- ศิลปศาสตรดุษฎีบัณฑิตกิตติมศักดิ์ สาขาวิชาวิทยุกระจายเสียงและวิทยุโทรทัศน์ มหาวิทยาลัยศรีปทุม

ปริญญาตรี

- สถาปัตยกรรมศาสตรบัณฑิต จุฬาลงกรณ์มหาวิทยาลัย

ประสบการณ์การทำงาน :

2532 - ปัจจุบัน รองประธานกรรมการบริษัท
กรรมการสรรหาและพิจารณา
ค่าตอบแทน
บมจ.เวิร์คพอยท์ เอ็นเทอร์เทนเมนท์

ประวัติการฝึกอบรม :

- หลักสูตร Directors Accreditation Program (DAP) No. 10/2004 สถาบันส่งเสริมกรรมการบริษัทไทย (IOD)
- หลักสูตร ผู้บริหารระดับสูงด้านวิทยาการพลังงาน รุ่น 10 (วพน.10) สถาบันวิทยาการพลังงาน (ปตท.)

การถือหุ้น บมจ.เวิร์คพอยท์ เอ็นเทอร์เทนเมนท์ :
(ณ วันที่ 31 ธันวาคม 2560)

- หุ้นสามัญ จำนวน 101,286,187 หุ้น คิดเป็นร้อยละ 23.080 ของจำนวนหุ้นที่จำหน่ายแล้วทั้งหมด





3. นายพาศนัย สดสี (อายุ 54 ปี)

ตำแหน่ง : กรรมการ และประธานเจ้าหน้าที่บริหาร
กลุ่ม GROUP CEO

วัน/เดือน/ปี ที่ได้รับการแต่งตั้ง : 19 กุมภาพันธ์ 2547

คุณวุฒิทางการศึกษา :

ปริญญาตรี

- ศิลปศาสตรบัณฑิต สาขาประติมากรรม
มหาวิทยาลัยเชียงใหม่

ประสบการณ์การทำงาน :

2534 - ปัจจุบัน กรรมการ และประธานเจ้าหน้าที่บริหาร
กลุ่ม GROUP CEO
บมจ.เวิร์คพอยท์ เอ็นเทอร์เทนเมนท์

ประวัติการฝึกอบรม :

- หลักสูตร Directors Accreditation Program (DAP)
No. 10/2004 สถาบันส่งเสริมกรรมการบริษัทไทย (IOD)

การถือหุ้น บมจ.เวิร์คพอยท์ เอ็นเทอร์เทนเมนท์ :
(ณ วันที่ 31 ธันวาคม 2560)

- หุ้นสามัญ จำนวน 195,000 หุ้น คิดเป็นร้อยละ
0.044 ของจำนวนหุ้นที่จำหน่ายแล้วทั้งหมด



4. นายคณิต วัฒนประดิษฐ์ (อายุ 58 ปี)

ตำแหน่ง : กรรมการ และประธานเจ้าหน้าที่บริหารสายงาน
ควบคุมภายใน

วัน/เดือน/ปี ที่ได้รับการแต่งตั้ง : 1 มีนาคม 2556

คุณวุฒิทางการศึกษา :

ปริญญาโท

- รัฐประศาสนศาสตรมหาบัณฑิต
สถาบันบัณฑิตพัฒนบริหารศาสตร์

ปริญญาตรี

- บริหารธุรกิจบัณฑิต มหาวิทยาลัยรามคำแหง

ประสบการณ์การทำงาน :

มี.ค. 2555 - ปัจจุบัน กรรมการและประธานเจ้าหน้าที่
บริหารสายงานควบคุมภายใน

2547 - ก.พ.2555 กรรมการ และประธานกรรมการ
ตรวจสอบ

บมจ.เวิร์คพอยท์ เอ็นเทอร์เทนเมนท์

2542 - ก.พ.2555 ผู้จัดการฝ่ายการเงิน
บริษัท ไทยซูมิเดน เอ็นจิเนียริง จำกัด

ประวัติการฝึกอบรม :

หลักสูตร Directors Accreditation Program (DAP)
No. 9/2004 สถาบันส่งเสริมกรรมการบริษัทไทย (IOD)

การถือหุ้น บมจ.เวิร์คพอยท์ เอ็นเทอร์เทนเมนท์ :
(ณ วันที่ 31 ธันวาคม 2560)

- ไม่มี



5. นางวิชณี ศรีสวัสดิ์ (อายุ 47 ปี)

ตำแหน่ง : กรรมการ และประธานเจ้าหน้าที่บริหาร
สายงานการตลาด

วัน/เดือน/ปี ที่ได้รับการแต่งตั้ง : 26 เมษายน 2553

คุณวุฒิทางการศึกษา :

ปริญญาโท

- บริหารธุรกิจมหาบัณฑิต จุฬาลงกรณ์มหาวิทยาลัย

ปริญญาตรี

- บริหารธุรกิจบัณฑิต มหาวิทยาลัยรามคำแหง

ประสบการณ์การทำงาน :

2537 - ปัจจุบัน กรรมการ และประธานเจ้าหน้าที่บริหารสายงานการตลาด บมจ.เวิร์คพอยท์ เอ็นเทอร์เทนเมนท์

ประวัติการฝึกอบรม :

- หลักสูตร Directors Accreditation Program (DAP) No. 89/2011 สถาบันส่งเสริมกรรมการบริษัทไทย (IOD)
- หลักสูตร ABC Talent รุ่นที่ 5 สถาบันพัฒนาความคิดสร้างสรรค์เชิงธุรกิจ มหาวิทยาลัยศรีปทุม

การถือหุ้น บมจ.เวิร์คพอยท์ เอ็นเทอร์เทนเมนท์ :
(ณ วันที่ 31 ธันวาคม 2560)

- หุ้นสามัญ จำนวน 150,200 หุ้น คิดเป็นร้อยละ 0.034 ของจำนวนหุ้นที่จำหน่ายแล้วทั้งหมด



6. นายชลกรณ์ ปัญญาโณ (อายุ 43 ปี)

ตำแหน่ง : กรรมการ และประธานเจ้าหน้าที่บริหาร
สายงานดิจิทัลทีวี

วัน/เดือน/ปี ที่ได้รับการแต่งตั้ง : 11 เมษายน 2557

คุณวุฒิทางการศึกษา :

ปริญญาโท

- เศรษฐศาสตรมหาบัณฑิต สาขาวิชาเศรษฐศาสตร์ธุรกิจ สถาบันบัณฑิตพัฒนบริหารศาสตร์

ปริญญาตรี

- วิศวกรรมศาสตรบัณฑิต สาขาวิชาวิศวกรรมการวัดคุม สถาบันเทคโนโลยีพระจอมเกล้าเจ้าคุณทหารลาดกระบัง

ประสบการณ์การทำงาน :

2556 - ปัจจุบัน กรรมการ และประธานเจ้าหน้าที่บริหารสายงานดิจิทัลทีวี บมจ.เวิร์คพอยท์ เอ็นเทอร์เทนเมนท์
2548 - 2555 ผู้อำนวยการฝ่ายธุรกิจโทรทัศน์ ดาวเทียม และโครงการพิเศษ บมจ.เวิร์คพอยท์ เอ็นเทอร์เทนเมนท์

ประวัติการฝึกอบรม :

- หลักสูตร Directors Accreditation Program (DAP) No. 133/2017 สถาบันส่งเสริมกรรมการบริษัทไทย (IOD)
- หลักสูตร ABC Talent รุ่นที่ 3 สถาบันพัฒนาความคิดสร้างสรรค์เชิงธุรกิจ มหาวิทยาลัยศรีปทุม
- หลักสูตรผู้บริหารระดับสูง รุ่นที่ 22 สถาบันวิทยาการตลาดทุน (วตท.)

การถือหุ้น บมจ.เวิร์คพอยท์ เอ็นเทอร์เทนเมนท์ :
(ณ วันที่ 31 ธันวาคม 2560)

- หุ้นสามัญ จำนวน 10,000 หุ้น คิดเป็นร้อยละ 0.002 ของจำนวนหุ้นที่จำหน่ายแล้วทั้งหมด





7. นางสาวองค์อร สมประสงค์ (อายุ 48 ปี)

ตำแหน่ง : กรรมการ

วัน/เดือน/ปี ที่ได้รับการแต่งตั้ง : 24 เมษายน 2558

คุณวุฒิทางการศึกษา :

ปริญญาโท

- Master of Business Administration
San Diego State University USA.

ปริญญาตรี

- บัณฑิตบัณฑิต จุฬาลงกรณ์มหาวิทยาลัย

ประสบการณ์การทำงาน :

ปัจจุบัน กรรมการ บมจ.เวิร์คพอยท์ เอ็นเทอร์เทนเมนท์
2545 - 2556 VP – Finance & Accounting
Minor International Pcl.
กรรมการ Private Equity(Thailand) Co.,Ltd.

ประวัติการฝึกอบรม :

หลักสูตร Director Certification Program (DCP)
No. 164/2012 สถาบันส่งเสริมกรรมการบริษัทไทย (IOD)

การถือหุ้น บมจ.เวิร์คพอยท์ เอ็นเทอร์เทนเมนท์ :
(ณ วันที่ 31 ธันวาคม 2560)

- ไม่มี



8. พลตำรวจตรี ประยุทธ์ ใจชาญสุขกิจ

(อายุ 62 ปี)

ตำแหน่ง : กรรมการ และประธานกรรมการตรวจสอบ
กรรมการสรรหาและพิจารณาค่าตอบแทน

วัน/เดือน/ปี ที่ได้รับการแต่งตั้ง : 19 กุมภาพันธ์ 2547

คุณวุฒิทางการศึกษา :

ปริญญาโท

- รัฐประศาสนศาสตรมหาบัณฑิต จุฬาลงกรณ์มหาวิทยาลัย
- วิทยาศาสตร์มหาบัณฑิต (สิ่งแวดล้อม)
มหาวิทยาลัยเกษตรศาสตร์

ปริญญาตรี

- นิติศาสตรบัณฑิต มหาวิทยาลัยธรรมศาสตร์
- ศิลปศาสตรบัณฑิต (รัฐศาสตร์)
มหาวิทยาลัยรามคำแหง

ประสบการณ์การทำงาน :

2547- ปัจจุบัน กรรมการ และประธานกรรมการตรวจสอบ
กรรมการสรรหาและพิจารณาค่าตอบแทน
บมจ.เวิร์คพอยท์ เอ็นเทอร์เทนเมนท์
2558 - 2559 ผู้บังคับการตำรวจภูธร
จังหวัดสมุทรสงคราม

ประวัติการฝึกอบรม :

หลักสูตร Directors Accreditation Program (DAP)
No. 9/2004 สถาบันส่งเสริมกรรมการบริษัทไทย (IOD)
หลักสูตร Audit Committee Program (ACP) No.20/2007
สถาบันส่งเสริมกรรมการบริษัทไทย (IOD)

การถือหุ้น บมจ.เวิร์คพอยท์ เอ็นเทอร์เทนเมนท์ :
(ณ วันที่ 31 ธันวาคม 2560)

- ไม่มี



9. นายสมเกียรติ ตีลกลี (อายุ 63 ปี)

ตำแหน่ง : กรรมการ และกรรมการตรวจสอบ

วัน/เดือน/ปี ที่ได้รับการแต่งตั้ง : 11 พฤศจิกายน 2551

คุณวุฒิทางการศึกษา :

ปริญญาตรี

- สถาปตยกรรมศาสตรบัณฑิต จุฬาลงกรณ์มหาวิทยาลัย

ประสบการณ์การทำงาน :

2551-ปัจจุบัน กรรมการ และกรรมการตรวจสอบ
บมจ.เวิร์คพอยท์ เอ็นเทอร์เทนเมนท์

2525 - 2559 นักบินที่ 1 บริษัท การบินไทย จำกัด (มหาชน)

ประวัติการฝึกอบรม :

หลักสูตร Directors Accreditation Program (DAP)
No. 77/2009 สถาบันส่งเสริมกรรมการบริษัทไทย (IOD)

การถือหุ้น บมจ.เวิร์คพอยท์ เอ็นเทอร์เทนเมนท์ :
(ณ วันที่ 31 ธันวาคม 2560)

- ไม่มี



10. นางสาวพรทิพย์ มูลสวัสดิ์ (อายุ 54 ปี)

ตำแหน่ง : กรรมการ และกรรมการตรวจสอบ

วัน/เดือน/ปี ที่ได้รับการแต่งตั้ง : 30 มีนาคม 2555

คุณวุฒิทางการศึกษา :

ปริญญาโท

บริหารธุรกิจมหาบัณฑิต สาขาวิชาการตลาด
สถาบันบัณฑิตพัฒนบริหารศาสตร์

ปริญญาตรี

บัญชีบัณฑิต มหาวิทยาลัยธรรมศาสตร์

ประสบการณ์การทำงาน :

2555 - ปัจจุบัน กรรมการ และกรรมการตรวจสอบ

- บมจ.เวิร์คพอยท์ เอ็นเทอร์เทนเมนท์

ปัจจุบัน

- กรรมการผู้จัดการ บริษัท นอร์ธแอนด์เซาท์ จำกัด
 - กรรมการผู้จัดการ บริษัท เจเค คอนซัลต์ติ้ง จำกัด
ผู้อำนวยการฝ่ายบัญชี
บริษัท หลักทรัพย์ไอวี โกลบอล จำกัด(มหาชน)
ที่ปรึกษา ห้างหุ้นส่วนจำกัด เทพนครเซอร์วิสโคราช
ที่ปรึกษา บริษัท ราชสีมาเทพนคร จำกัด
ที่ปรึกษา บริษัท เทพนครอโตเซอร์วิส จำกัด
ที่ปรึกษา บริษัท เทพนครคาร์ จำกัด
ที่ปรึกษา บริษัท เทพนครมอเตอร์เซลล์ จำกัด
ที่ปรึกษา บริษัท ไครสเลอร์นครราชสีมา จำกัด
- 2545 - 2546 อาจารย์พิเศษ มหาวิทยาลัยอีสเทิร์นเอเซีย
- 2532 ผู้จัดการฝ่ายบัญชี บริษัท บีไออาร์ ลีเธอร์ (ประเทศไทย) จำกัด

ประวัติการฝึกอบรม :


หลักสูตร Directors Accreditation Program (DAP)
No. 97/2012 สถาบันส่งเสริมกรรมการบริษัทไทย (IOD)

การถือหุ้น บมจ.เวิร์คพอยท์ เอ็นเทอร์เทนเมนท์ :
(ณ วันที่ 31 ธันวาคม 2560)

- ไม่มี



คณะผู้บริหาร



1. นายปัญญา นิรันดร์กุล

ตำแหน่ง : ประธานบริษัท

คุณวุฒิทางการศึกษา :

ปริญญาเอก

- นิเทศศาสตรดุษฎีบัณฑิตกิตติมศักดิ์ มหาวิทยาลัยมหาสารคาม
- บริหารธุรกิจดุษฎีบัณฑิตกิตติมศักดิ์ สาขาการตลาด มหาวิทยาลัยเทคโนโลยีราชมงคลตะวันออก
- นิเทศศาสตรดุษฎีบัณฑิตกิตติมศักดิ์ สาขาวิชาวิทยุกระจายเสียงและวิทยุโทรทัศน์ มหาวิทยาลัยศรีปทุม

ปริญญาตรี : สถาปัตยกรรมศาสตรบัณฑิต จุฬาลงกรณ์มหาวิทยาลัย

ประสบการณ์การทำงาน :

2532 - ปัจจุบัน ประธานบริษัท, ประธานกรรมการสรรหาและพิจารณาค่าตอบแทน บมจ.เวิร์คพอยท์ เอ็นเทอร์เทนเมนท์

2. นายประกาศ ชลครานนท์

ตำแหน่ง : รองประธานบริษัท

คุณวุฒิทางการศึกษา :

ปริญญาเอก : ศิลปศาสตรดุษฎีบัณฑิตกิตติมศักดิ์ สาขาวิชาวิทยุกระจายเสียงและวิทยุโทรทัศน์ มหาวิทยาลัยศรีปทุม

ปริญญาตรี : สถาปัตยกรรมศาสตรบัณฑิต จุฬาลงกรณ์มหาวิทยาลัย

ประสบการณ์การทำงาน :

2532 - ปัจจุบัน รองประธานบริษัท, กรรมการสรรหาและพิจารณาค่าตอบแทน บมจ.เวิร์คพอยท์ เอ็นเทอร์เทนเมนท์

3. นายพานิชย์ สดสี

ตำแหน่ง : ประธานเจ้าหน้าที่บริหารกลุ่ม GROUP CEO

คุณวุฒิทางการศึกษา :

ปริญญาตรี : ศิลปศาสตรบัณฑิต สาขาประติมากรรม มหาวิทยาลัยเชียงใหม่

ประสบการณ์การทำงาน :

2534 - ปัจจุบัน กรรมการ และประธานเจ้าหน้าที่บริหาร กลุ่ม GROUP CEO บมจ.เวิร์คพอยท์ เอ็นเทอร์เทนเมนท์

4. นายคณิต วัฒนประดิษฐ์

ตำแหน่ง : ประธานเจ้าหน้าที่บริหารสายงานควบคุมภายใน

คุณวุฒิทางการศึกษา :

ปริญญาโท : รัฐประศาสนศาสตรมหาบัณฑิต สถาบันบัณฑิตพัฒนบริหารศาสตร์

ปริญญาตรี : บริหารธุรกิจบัณฑิต มหาวิทยาลัยรามคำแหง

ประสบการณ์การทำงาน :

มี.ค. 2555 - ปัจจุบัน กรรมการ และประธานเจ้าหน้าที่บริหารสายงานควบคุมภายใน

2547 - ก.พ.2555 กรรมการ และประธานกรรมการตรวจสอบ บมจ.เวิร์คพอยท์ เอ็นเทอร์เทนเมนท์

2542 - ก.พ.2555 ผู้จัดการฝ่ายการเงิน บริษัท ไทยซูมิเดน เอ็นวีเนียริง จำกัด

5. นางวิชณี ศรีสวัสดิ์

ตำแหน่ง : ประธานเจ้าหน้าที่บริหารสายงานการตลาด

คุณวุฒิทางการศึกษา :

ปริญญาโท : บริหารธุรกิจมหาบัณฑิต จุฬาลงกรณ์มหาวิทยาลัย

ปริญญาตรี : บริหารธุรกิจบัณฑิต มหาวิทยาลัยรามคำแหง

ประสบการณ์การทำงาน :

2537 - ปัจจุบัน กรรมการ และประธานเจ้าหน้าที่บริหารสายงานการตลาด บมจ.เวิร์คพอยท์ เอ็นเทอร์เทนเมนท์

6. นายชลากรณ์ ปัญญาโณ

ตำแหน่ง : ประธานเจ้าหน้าที่บริหารสายงานดิจิทัลทีวี

คุณวุฒิทางการศึกษา :

ปริญญาโท : เศรษฐศาสตรมหาบัณฑิต สาขาวิชาเศรษฐศาสตร์ธุรกิจ สถาบันบัณฑิตพัฒนบริหารศาสตร์

ปริญญาตรี : วิศวกรรมศาสตรบัณฑิต สาขาวิชาวิศวกรรมคอมพิวเตอร์ สถาบันเทคโนโลยีพระจอมเกล้าเจ้าคุณทหารลาดกระบัง

ประสบการณ์การทำงาน :

2556 - ปัจจุบัน กรรมการ และประธานเจ้าหน้าที่บริหารสายงานดิจิทัลทีวี บมจ.เวิร์คพอยท์ เอ็นเทอร์เทนเมนท์

2548 - 2555 ผู้อำนวยการฝ่ายธุรกิจโทรทัศน์ดาวเทียม และโครงการพิเศษ บมจ.เวิร์คพอยท์ เอ็นเทอร์เทนเมนท์

7. นายชยันต์ จันทวงศากร

ตำแหน่ง : ประธานเจ้าหน้าที่บริหารสายงานการผลิตและบริหารศิลปิน

คุณวุฒิทางการศึกษา :

ปริญญาโท : Global Mini MBA มหาวิทยาลัยธรรมศาสตร์

ปริญญาตรี : นิเทศศาสตรบัณฑิต มหาวิทยาลัยธุรกิจบัณฑิต

ประสบการณ์การทำงาน :

2556 - ปัจจุบัน ประธานเจ้าหน้าที่บริหารสายงาน การผลิตและบริหารศิลปิน บมจ.เวิร์คพอยท์ เอ็นเทอร์เทนเมนท์

2544 - 2555 ผู้อำนวยการฝ่ายผลิตรายการ บมจ.เวิร์คพอยท์ เอ็นเทอร์เทนเมนท์

8. นายธนศักดิ์ หุ่นอารักษ์

ตำแหน่ง : ประธานเจ้าหน้าที่บริหารสายงานพัฒนาธุรกิจ

คุณวุฒิทางการศึกษา :

ปริญญาโท : Master of Business Administration (Finance) Creighton University USA

ปริญญาตรี : Bachelor of Business Administration (Marketing) Assumption University

ประสบการณ์การทำงาน :

2556 - ปัจจุบัน ประธานเจ้าหน้าที่บริหารสายงานพัฒนาธุรกิจ บมจ.เวิร์คพอยท์ เอ็นเทอร์เทนเมนท์

9. นายสุรการ ศิริโทย

ตำแหน่ง : ประธานเจ้าหน้าที่บริหารสายงานการเงินการลงทุน

คุณวุฒิทางการศึกษา :

ปริญญาโท

- บริหารธุรกิจมหาบัณฑิต สาขาวิชาเอกการเงิน San Francisco State University
- บริหารธุรกิจมหาบัณฑิต สาขาวิชาเอกบริหารการจัดการ College of Management มหาวิทยาลัยมหิดล

ปริญญาตรี

- วิศวกรรมศาสตรบัณฑิต สาขาวิชาไฟฟ้าสื่อสาร สถาบันเทคโนโลยีนานาชาติสิรินธร มหาวิทยาลัยธรรมศาสตร์

ประสบการณ์การทำงาน :

2555 - ปัจจุบัน ประธานเจ้าหน้าที่บริหารสายงานการเงินการลงทุน

2555 ผู้อำนวยการฝ่ายวาณิชธนกิจ บมจ. หลักทรัพย์ธนาชาติ

2551 - 2554 ผู้จัดการอาวุโสฝ่ายการเงินการลงทุน Boutique Group of Companies (A JV of LBREP and Capital Land)

10. เรืออากาศเอก ฤกษ์เดช อัครวงศ์

ตำแหน่ง : ประธานเจ้าหน้าที่บริหารสายงานอำนวยการ

คุณวุฒิทางการศึกษา :

ปริญญาโท : วิทยาศาสตร์มหาบัณฑิต สาขาเทคโนโลยีสารสนเทศ มหาวิทยาลัยศรีปทุม

ปริญญาตรี : วิทยาศาสตร์บัณฑิต สาขาคอมพิวเตอร์ (เกียรตินิยม อันดับ 1) โรงเรียนนายเรืออากาศ

ประสบการณ์การทำงาน :

ปัจจุบัน ประธานเจ้าหน้าที่บริหารสายงานอำนวยการ บมจ.เวิร์คพอยท์ เอ็นเทอร์เทนเมนท์

2555 - 2560 ผู้อำนวยการสายงานอำนวยการ บมจ. เวิร์คพอยท์ เอ็นเทอร์เทนเมนท์



ภาพรวมการประกอบธุรกิจของบริษัทและบริษัทย่อย

บริษัทมีการประกอบธุรกิจหลักอันประกอบไปด้วย 3 กลุ่มธุรกิจหลักคือ 1) ธุรกิจรายการโทรทัศน์ 2) ธุรกิจการรับจ้างจัดงาน 3) ธุรกิจคอนเสิร์ตและละครเวที โดยบริษัทดำเนินการภายใต้วิสัยทัศน์ (Vision) และ พันธกิจ (Mission) ตามที่คณะกรรมการได้มีการพิจารณาและทบทวนวิสัยทัศน์ พันธกิจ และเป้าหมายระยะยาวของบริษัทเป็นประจำอย่างสม่ำเสมอ ดังนี้

วิสัยทัศน์ (Vision) : “เป็นผู้นำในอุตสาหกรรมบันเทิงแห่งเอเชียอาคเนย์ ที่ขับเคลื่อนองค์กรด้วยนวัตกรรมแห่ง

ความสร้างสรรค์ควบคู่คุณธรรม”

พันธกิจ (Mission) : “ผลิตผลงานด้วยความรับผิดชอบ ต่อสังคม ขับเคลื่อนด้วยความคิดสร้างสรรค์ที่แตกต่างพัฒนาองค์กรสู่ความเป็นเลิศอย่างต่อเนื่องและยั่งยืน ให้บริการด้านบันเทิงและส่งเสริมการเรียนรู้แก่สังคม พัฒนาบุคลากรด้วยวัฒนธรรมองค์กรที่เต็มเปี่ยมไปด้วยความมุ่งมั่นและพลังความคิดริเริ่มสร้างสรรค์ที่ยึดมั่นในคุณธรรม”

เป้าหมายระยะยาว : เป็นบริษัทผลิตรายการชั้นนำของประเทศ ครอบคลุมการออกอากาศในทุกช่องทางและทุก Platform

บริษัทดำเนินธุรกิจหลักคือธุรกิจผลิตรายการโทรทัศน์เพื่อออกอากาศในสถานีโทรทัศน์ของบริษัท ซึ่งได้แก่ “ช่อง Workpoint” โดยช่องโทรทัศน์ดังกล่าว ออกอากาศในระบบดิจิทัล ภายใต้ “ใบอนุญาตให้ใช้คลื่นความถี่เพื่อให้บริการโทรทัศน์ในระบบดิจิทัล ประเภทบริการทางธุรกิจระดับชาติ หมดอายุทั่วไปแบบความคมชัดปกติ” หรือ “ใบอนุญาตดิจิทัลทีวี” ซึ่งถือโดยบริษัทย่อย โดยบริษัทมีนโยบายที่เน้นการนำเสนอรายการโทรทัศน์ที่ให้ทั้งสาระความรู้และความบันเทิงแก่ผู้ชมรายการโทรทัศน์โดยแต่ละรายการโทรทัศน์ของบริษัทนั้นล้วนแล้วแต่ประสบความสำเร็จ สามารถวัดได้จากรางวัลต่างๆ ที่ได้รับและยอดการขายโฆษณาที่สม่ำเสมอ ทำให้บริษัทได้รับการยอมรับว่าเป็นผู้ผลิตรายการโทรทัศน์และสถานีโทรทัศน์ระดับแนวหน้าของประเทศไทย รางวัลต่างๆ ที่บริษัทได้รับจากสถาบันทั้งในและต่างประเทศยังเป็นเครื่องยืนยันความ

สำเร็จของบริษัท และยืนยันคุณภาพของรายการโทรทัศน์ของบริษัทได้เป็นอย่างดี ดังที่ได้กล่าวมาแล้วข้างต้น ซึ่งนับเป็นความภาคภูมิใจอย่างยิ่ง นอกเหนือจากการดำเนินธุรกิจของบริษัทแล้ว บริษัทยังได้ลงทุนผ่านทางบริษัทย่อยต่างๆ โดยรายละเอียดของบริษัทย่อยในเครือสามารถสรุปได้ดังนี้

บริษัทย่อยในเครือที่บริษัทลงทุนเอง 100% มีดังนี้

- บริษัท ไทย บรอดคาสต์ติ้ง จำกัด (“ไทย บรอดคาสต์ติ้ง”) ดำเนินธุรกิจในการประกอบกิจการสถานีโทรทัศน์ในระบบดิจิทัล ภายใต้ชื่อ “ช่อง Workpoint” โดยได้รับใบอนุญาตให้ใช้คลื่นความถี่และประกอบกิจการโทรทัศน์เพื่อให้บริการโทรทัศน์ภาคพื้นดินในระบบดิจิทัล ประเภทบริการทางธุรกิจระดับชาติ ในหมวดหมู่ทั่วไปแบบความคมชัดปกติ เริ่มออกอากาศอย่างเป็นทางการในไตรมาส 2 ปี 2557
- บริษัท เวิร์คพอยท์ พิคเจอร์ จำกัด (“เวิร์คพอยท์ พิคเจอร์”) ดำเนินธุรกิจผลิตภาพยนตร์ โดยที่ผ่านมามีเวิร์คพอยท์ พิคเจอร์ ร่วมลงทุนผลิตภาพยนตร์ต่างๆ มากมาย เช่น นมเด้ง หัวเหลี่ยมหัวแหลม เท่ง โหม่งคนมาหาเสีย สิ่งเล็กๆ ที่เรียกว่ารัก ภาพยนตร์แอนิเมชันเรื่อง ยักษ์ แคทอะแว็บ แบบว่ารักอะ และไทยแลนด์ออนไลน์ เป็นต้น
- บริษัท กรุงเทพ เอ็กซิปปัน จำกัด (“กรุงเทพ เอ็กซิปปัน”) ดำเนินธุรกิจบริการจัด EVENT ต่างๆ เช่น งานนิทรรศการ งานแถลงข่าว งานเปิดตัวสินค้า การประชุม, งานแสดงแสง สี เสียง และงานแฟชั่นโชว์ เป็นต้น
- บริษัท นาโนนี่เซีย จำกัด (“นาโนนี่เซีย”) (เดิมคือ บริษัท ชิกส์ ดีกรี โปรดักชั่น จำกัด) ก่อตั้ง ณ วันที่ 9 มีนาคม 2560 โดยมีวัตถุประสงค์เพื่อจำหน่ายสินค้าของกลุ่มบริษัท

บริษัทย่อยในเครือ ที่บริษัทร่วมลงทุนในสัดส่วนร้อยละ 98.29 (นับการถือหุ้นทั้งทางตรงและทางอ้อม) มีดังนี้

- บริษัท สยามพิณเนศ จำกัด (“สยามพิณเนศ”) ดำเนินธุรกิจบริหารจัดการโรงละคร โดยโรงละครดังกล่าวมีชื่อว่า “โรงละครเคแบงก์สยามพิณเนศ” เปิดให้บริการครั้งแรกในเดือน เมษายน 2558 ทั้งนี้ในปี 2560 สยามพิณเนศ ได้จัดคอนเสิร์ตและละครเวที ภายใต้การบริหารจัดการของสยามพิณเนศเอง จำนวน 5 โชว์ ได้แก่ คอนเสิร์ต “คุณพระช่วยลำเต่างวด ๗ นาคพื่อน มังกรระบำ” ละครเวที “นิทานหิ้งห้อย เดอะมิวสิคัล” ละครเวที “รองเท้าของพ่อ” คอนเสิร์ต “Fukushima Youth Sinfonietta in Bangkok” และการแสดง “TalkaTeach Show by ครูเงาะ พุดเปลี่ยนชีวิต” นอกเหนือจากการจัดแสดงคอนเสิร์ตและละครเวทีที่สยามพิณเนศจัดแสดงขึ้นเองแล้วนั้น สยามพิณเนศ เปิดโอกาสให้บุคคลภายนอกเช่าสถานที่เพื่อจัดแสดงคอนเสิร์ตและละครเวทีอีกด้วย อาทิเช่น งานประกาศรางวัล “สุพรรณหงส์ ครั้งที่ 26” งานประกาศรางวัล “Youtube Summit 2017” และการแสดง “TEDxBangkok 2017” เป็นต้น

บริษัทย่อยในเครือ ที่บริษัทร่วมลงทุนในสัดส่วนร้อยละ 60 มีดังนี้

- บริษัท กราว จำกัด (“กราว”) ดำเนินธุรกิจบันทึกเสียงและผลิตผลงานเพลง บันทึกเสียงละคร บันทึกเสียงภาพยนตร์ และโฆษณา รวมถึงการบันทึกเสียงพากย์

บริษัทย่อยในเครือของบริษัท ที่ร่วมลงทุนในสัดส่วนร้อยละ 50 มีดังนี้

- บริษัท โต๊ะกลมโทรทัศน์ จำกัด (“โต๊ะกลมโทรทัศน์”) ดำเนินธุรกิจผลิตรายการโทรทัศน์ โดยผลงานที่ผ่านมาได้แก่ คดีสี่ชมพู , คนละดาวเดียวกัน , เดี่ยวดวลไม้ , The Voice ซีซั่น 1 และ 2 , Smalltalk , Wekid ซีซั่น 1 และ 2 และ ละครซิตคอม “ขวัญใจไทยแลนด์”

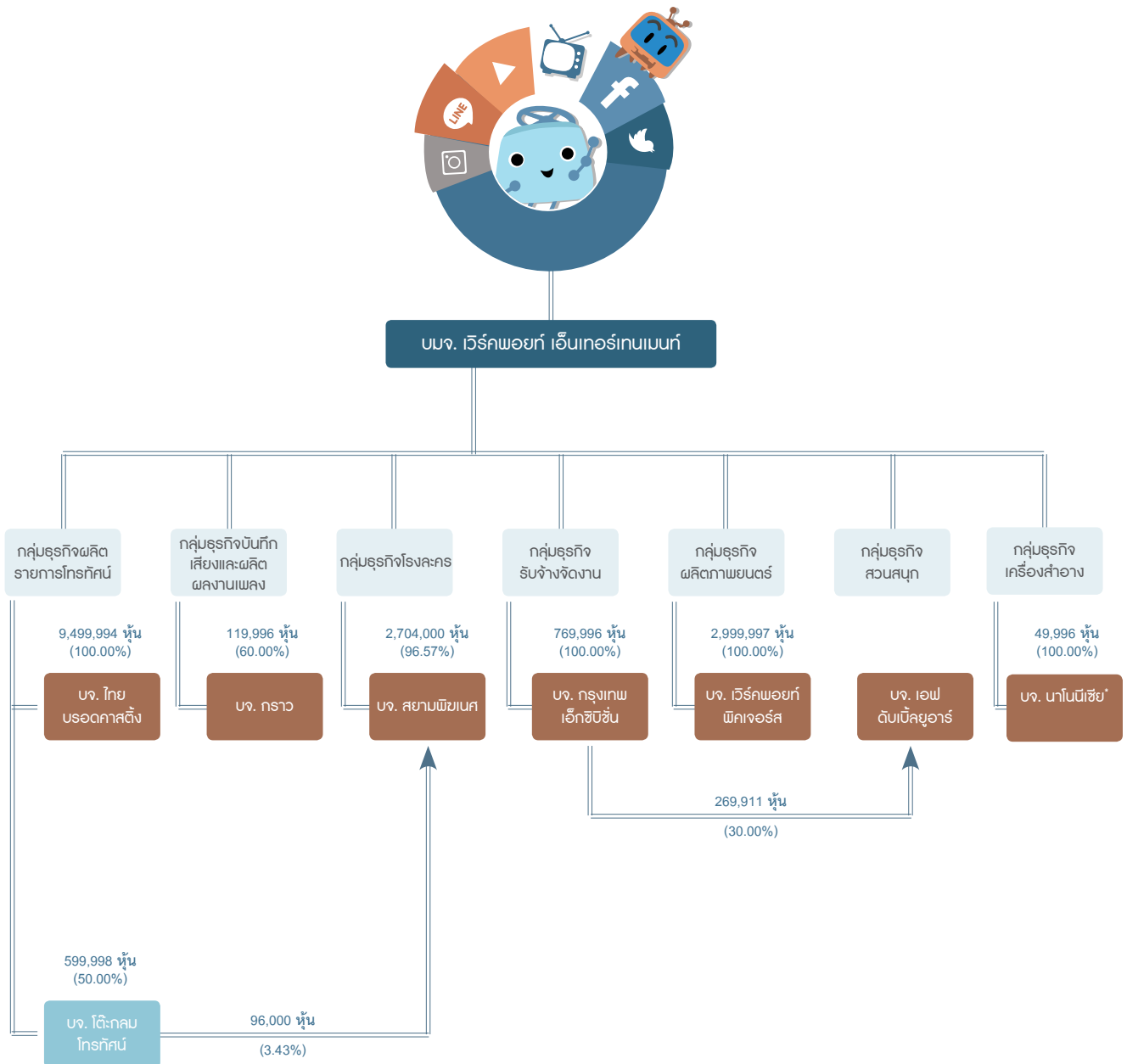
บริษัทย่อยในเครือของบริษัท ที่ร่วมลงทุนในสัดส่วนร้อยละ 30 มีดังนี้

- บริษัท เอฟดับเบิ้ลยูอาร์ จำกัด (“เอฟดับเบิ้ลยูอาร์”) ดำเนินธุรกิจสวนสนุก โดยสวนสนุกดังกล่าวมีชื่อว่า “ไดโนซอร์ แพลนเน็ต” เปิดให้บริการครั้งแรกในเดือน มีนาคม 2559

ทั้งนี้ บริษัทได้ลงทุนในธุรกิจที่เกี่ยวข้องกันอย่างต่อเนื่องเพื่อสนับสนุนการขยายธุรกิจของบริษัทและบริษัทย่อยในเครือ โดยการลงทุนในบริษัทย่อยนั้นเป็นการร่วมทุนระหว่างบริษัทกับบุคคลากรที่มีความสามารถและเป็นที่ยอมรับในวงกว้าง ทั้งนี้บริษัทมีความมั่นใจว่าการลงทุนในบริษัทย่อยในเครือนั้นจะประสบความสำเร็จเป็นอย่างดีและจะช่วยขยายฐานรายได้และกำไรของบริษัทให้เพิ่มมากขึ้นอย่างต่อเนื่อง



โครงสร้างการถือหุ้นของกลุ่มบริษัท



หมายเหตุ สิทธิการออกเสียงของกลุ่มบริษัทเป็นไปตามสัดส่วนการถือหุ้น กล่าวคือ 1 หุ้น : 1 เสียง

โครงสร้าง ณ วันที่ 31 ธันวาคม 2560

*เดิมคือ บริษัท ชิกส์ ดีกรี โปรดักชั่น จำกัด

ลักษณะการประกอบธุรกิจ

การประกอบธุรกิจของบริษัทและบริษัทในเครือ สามารถแบ่งได้เป็น 3 ธุรกิจหลัก คือ 1) ธุรกิจรายการโทรทัศน์ 2) ธุรกิจการรับจ้างจัดงาน และ 3) ธุรกิจละครเวทีและคอนเสิร์ต ซึ่งธุรกิจดังกล่าวข้างต้นเป็นธุรกิจที่ต่อเนื่องและสนับสนุนซึ่งกันและกัน ทั้งนี้ รายละเอียดของแต่ละธุรกิจสามารถสรุปได้ดังนี้

ธุรกิจรายการโทรทัศน์

ธุรกิจรายการโทรทัศน์ของบริษัท สามารถแบ่งได้ 3 ประเภท ดังนี้

1. ธุรกิจรายการโทรทัศน์ที่ออกอากาศทางช่องโทรทัศน์ในระบบดิจิทัล
2. ธุรกิจรายการโทรทัศน์ที่ออกอากาศทางช่องทางออนไลน์
3. ธุรกิจการจำหน่ายลิขสิทธิ์รายการโทรทัศน์ (Licensing)

ลักษณะของผลิตภัณฑ์หรือบริการ

● ธุรกิจรายการโทรทัศน์ที่ออกอากาศทางช่องโทรทัศน์ในระบบดิจิทัล

บริษัทดำเนินธุรกิจโดยผลิตรายการและซื้อลิขสิทธิ์รายการเพื่อนำมาออกอากาศในช่องโทรทัศน์ของบริษัท ซึ่งได้แก่ “ช่อง WORKPOINT” โดยมีรายได้จากการขายเวลาโฆษณาและจากการโปรโมตสินค้าและบริการในช่วงเวลาต่างๆ ที่ออกอากาศ

ทั้งนี้ ช่อง WORKPOINT นั้นดำเนินการออกอากาศในระบบดิจิทัลภายใต้ใบอนุญาตใช้คลื่นความถี่และประกอบกิจการโทรทัศน์เพื่อให้บริการโทรทัศน์ภาคพื้นดินในระบบดิจิทัล ประเภทบริการทางธุรกิจระดับชาติ ในหมวดหมู่ทั่วไป แบบความคมชัดปกติ ซึ่งถือใบอนุญาตโดยบริษัทย่อย และออกอากาศอย่างเป็นทางการ เมื่อไตรมาส 2 ปี 2557 ซึ่งก่อนที่จะออกอากาศในระบบดิจิทัลนั้น ช่อง WORKPOINT ได้ออกอากาศมาแล้วภายใต้ใบอนุญาตโทรทัศน์ดาวเทียมตั้งแต่ปี 2555 นับได้ว่า ช่อง WORKPOINT นั้นได้ดำเนินการออกอากาศมาอย่างต่อเนื่อง มากกว่า 5 ปี

รายการโทรทัศน์ที่ออกอากาศในช่อง WORKPOINT สามารถแบ่งได้เป็น 3 ประเภทหลัก โดยมีรายละเอียดดังนี้

1) รายการผลิตเอง (Local Content)

1.1) Light Entertainment เป็นรายการประเภท วาไรตี้ คิวโชว์ เกมโชว์ และเรียลลิตี้โชว์ เป็นรายการที่มุ่งเน้นให้ผู้ร่วมรายการและผู้ชมรายการได้รับความบันเทิงและสาระ โดยการสอดแทรกเนื้อหา แง่คิด และความรู้ต่างๆไว้ในรายการ ผ่านคำถามที่ถามผู้เล่นเกม หรือการสัมภาษณ์ผู้ร่วมรายการ หรือวิทยากรรับเชิญ โดยผู้ชมรายการโทรทัศน์จะได้รับทั้งสาระและความบันเทิงผ่านการนำเสนอที่หลากหลาย สนุกสนาน ทั้งนี้ รายการ Light Entertainment ที่บริษัทผลิตเองนั้น แบ่งได้เป็น 2 ประเภท คือ

1.1.1 รายการที่พัฒนาเอง คือรายการที่บริษัทสร้างสรรค์และพัฒนาโดยผลิตรายการนั้นๆมาอย่างต่อเนื่องตัวอย่างเช่น แฟนพันธุ์แท้ Super Fan , เวทีทอง เวทีเธอ , ไมค์ทองคำ 5 , ไมค์ทองคำ หมอลำฝั่งเพชร , ไมค์ทองคำเด็ก , ไมค์หมดหนี้ , ปริศนาฟ้าแลบ , ปริศนาฟ้าแลบเด็ก , เกมจารชน คู่หูอันตราย , ชูปเปอร์หมี , ชิงร้อยชิงล้าน ว้าวว้าวว้าว , คุณพระช่วย , เลขอวดกรรม , จำอวดหน้าจอ , เดี่ยวดวลไมค์ , เท่งโหม่ง วิทยาคม และ คนอวดผี เป็นต้น

1.1.2 รายการ Format คือรายการที่บริษัทซื้อลิขสิทธิ์ Format รายการจากเจ้าของลิขสิทธิ์ ซึ่งส่วนใหญ่จะเป็นบริษัทในต่างประเทศเพื่อมาผลิตตามรูปแบบที่กำหนด แต่อาจจะปรับเปลี่ยนเนื้อหาในรายการให้เหมาะสมตามรสนิยมของผู้ชมรายการในประเทศไทย ตัวอย่างเช่น Let me in Thailand , I Can See Your Voice , The Mask Singer Season 1-3 , We Kid Season 1-2 , Small Talk , My Little TV และ Hear Me Love Me See Me เป็นต้น

1.2) Sit Com รายการประเภท Sit Com ของบริษัทนั้น จะมีลักษณะเฉพาะตัวที่เป็นเอกลักษณ์ โดยจะเป็นแนวสนุกสนาน เลือกที่จะมองชีวิตมนุษย์ในแง่ขัน ล้อเลียน เอามาทำเป็นเรื่องตลกให้คนดูหัวเราะ โดยผู้สร้างสถานการณ์ให้เกิดอารมณ์ขันสนุกสนาน ตัวอย่างเช่น ระเบิดเถิดเทิง แดงคู่ล่าหารัก , ขวัญใจไทยแลนด์ , พ่อบ้านจอกกล้า และตลกหกฉาก เป็นต้น

1.3) Drama รายการประเภทละคร ของบริษัท นำเสนอเนื้อหาที่สนุกสนาน และแตกต่างจากคู่แข่ง โดยส่วนใหญ่เป็นละครชุดซีรีส์ เช่น เจ็ดวันจองเวร 1-2 , เกมริษยา 1-2 และดอกไม้ลายพาดกลอน เป็นต้น



1.4) News เป็นรายการที่นำเสนอข่าวสารต่างๆที่เกิดขึ้นทั้งข่าวอาชญากรรม เศรษฐกิจ การเมือง สังคม บ้านเทจ รวมทั้งกีฬา ทั้งในและต่างประเทศ โดยบริษัทมีสตูดิโอข่าวอย่างเต็มรูปแบบ เพื่อบอกอากาศในทุกช่วงเวลา ตัวอย่างเช่น ข่าวเวิร์คพอยท์, บรรจงชงข่าว, ตลาดข่าว, ห้องข่าวบันเทิง และ อัจฉริยะสยอง เป็นต้น

1.5) รายการกีฬา เป็นรายการที่นำเสนอกีฬาประเภทต่างๆ ในรูปแบบรายการที่แปลกใหม่ด้วยการจัดโปรดัคชั่นที่ยิ่งใหญ่ ตัวอย่างเช่น ซูเปอร์มวยไทยไฟต์ถล่มโลก เป็นต้น

2) รายการลิขสิทธิ์

2.1) ลิขสิทธิ์รายการพร้อมออกอากาศ (Finished Program) เป็นการซื้อลิขสิทธิ์รายการที่หลากหลายจากทั้งในประเทศและต่างประเทศ ทั้งรายการอาหาร รายการสุขภาพ การ์ตูน เกมโชว์ และละครซีรีส์ เป็นต้น

2.2) รายการลิขสิทธิ์ถ่ายทอดสด ได้แก่ รายการถ่ายทอดสดกีฬาและกิจกรรมสำคัญต่างๆ เช่น การถ่ายทอดสดการแข่งขัน ROV (เกมส์ออนไลน์), มหกรรมมวยไทยนานาชาติ, WLF World Boxing Championship และ คุณหนูไฟต์ เป็นต้น

3) รายการที่บุคคลภายนอกเช่าเวลาออกอากาศ

เป็นรายการที่บุคคลภายนอกทำการเช่าเวลาเพื่อออกอากาศทาง ช่อง WORKPOINT ตัวอย่างเช่น The Giving, SuperJew, Super 10, Make Awake คู่แม่คำตัน และ อยู่น้อยร้อยล้าน เป็นต้น

● ธุรกิจรายการโทรทัศน์ที่ออกอากาศทางช่องทางออนไลน์

แต่เดิมนั้น ธุรกิจรายการโทรทัศน์ของบริษัท มีรูปแบบการผลิตรายการและซื้อลิขสิทธิ์รายการ เพื่อนำมาออกอากาศทางช่อง WORKPOINT เท่านั้น อย่างไรก็ดี นับตั้งแต่ปี 2559 เป็นต้นมา บริษัทเพิ่มช่องทางการออกอากาศรายการต่างๆ ทางช่องทางออนไลน์อย่างเต็มรูปแบบ ในทุกๆแพลตฟอร์ม อาทิเช่น Youtube, Facebook และ Website / Application ของบริษัท ควบคู่กับการออกอากาศทาง “ช่อง WORKPOINT” เพื่อรองรับความต้องการของผู้ชมที่ปรับเปลี่ยนไปตามกระแสหรือพฤติกรรม

ทั้งนี้ นับตั้งแต่บริษัทได้ออกอากาศคู่ขนาน ทั้งในช่อง WORKPOINT และ Online Platform บริษัทสามารถเพิ่ม เรตติ้งของรายการโทรทัศน์ที่ออกอากาศทางช่อง WORKPOINT ควบคู่ไปกับการเพิ่มขึ้นของผู้ติดตาม (Subscribers/Followers) ในทุกช่องทาง Online Platform

ช่องทางการออกอากาศทางออนไลน์ของรายการโทรทัศน์ สามารถแบ่งได้ 3 ประเภทหลัก ดังนี้

1) ช่องทาง Youtube

เป็นวิดีโอแพลตฟอร์มชั้นนำของโลก ที่เปิดให้ผู้ใช้งานสามารถอัปโหลดคลิปวิดีโอ และถ่ายทอดสด (Live Streaming) เนื้อหารายการต่างๆได้ โดยบริษัทใช้ชื่อช่องของบริษัทบน Youtube ว่า “WorkpointOfficial” โดยบริษัทได้นำเสนอทั้งคลิปรายการย้อนหลัง คลิปที่เอาเนื้อหามาตัดต่อใหม่ และการถ่ายทอดสด (Live Streaming) รายการโทรทัศน์ในเวลาเดียวกันกับการออกอากาศทางช่อง WORKPOINT โดยช่องดังกล่าว บริษัทจะได้รับส่วนแบ่งรายได้จากการขายโฆษณาในวิดีโอคลิปต่างๆ ตามสัดส่วนที่ตกลงกันกับทาง Youtube

ในปี 2560 “WorkpointOfficial” บน Youtube มียอดผู้ติดตาม (Subscribers) มากกว่า 11 ล้าน โดยเพิ่มขึ้นอย่างรวดเร็วในระยะเวลาเพียงไม่กี่เดือน จนได้รับรางวัลปุ่มเพชร (Diamond Play Button) จาก Youtube และมียอดรับชม (View) จากคลิปวิดีโอรายการ The Mask Singer season 1 สูงเป็นอันดับ 1 ของโลกในปี 2560

ทั้งนี้ บริษัทมียอดผู้ติดตาม (Subscribers) ทางช่องทาง Youtube เป็นอันดับต้นๆของประเทศไทย และ ณ วันที่ 16 มีนาคม 2561 ช่อง Youtube ของบริษัทติดอันดับที่ 97 ของ World Top 200 Most Subscribe Channel List

เปรียบเทียบจำนวนผู้ติดตามทางช่องทาง Youtube (Subscribers) ในกลุ่มธุรกิจเดียวกัน

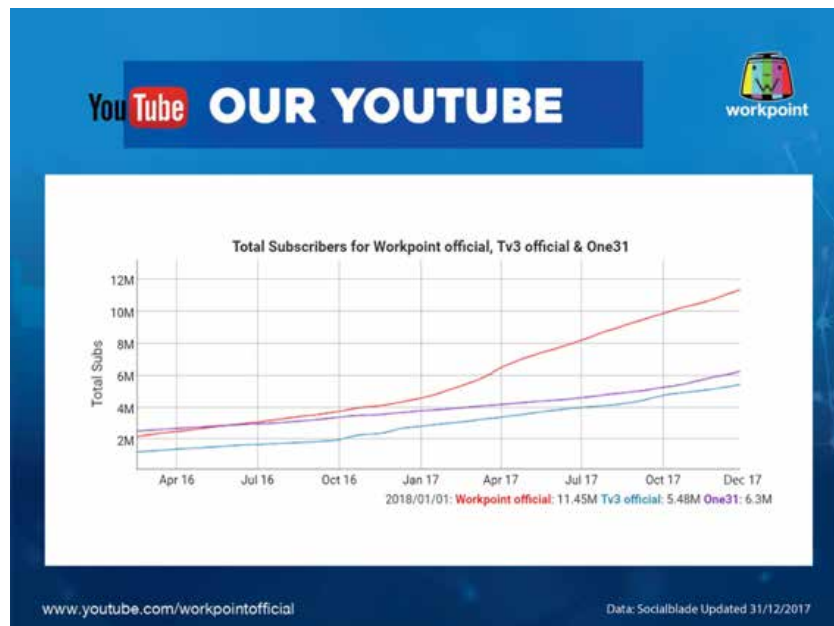
World Top 200 Most Subscribe Channel List



Video Producer	Sub Rank	Subscribers
shane	102	11,355,641
TV Shows	103	11,330,736
AviciiOfficialVEVO	104	11,256,892
WorkpointOfficial	105	11,002,729
5incominutes	106	10,995,568
officialpsy	107	10,915,044
ShawnMendesVEVO	108	10,858,576
Zee Music Company	109	10,841,780

ที่มา : Viastatsx.com

เปรียบเทียบการเพิ่มขึ้นของยอดผู้ติดตาม (Subscribers) ในกลุ่มธุรกิจเดียวกัน



2) ช่องทาง Facebook

เป็นเครือข่ายสังคมออนไลน์ชั้นนำของโลก โดย Page ของบริษัทบน Facebook ใช้ชื่อว่า "Workpoint Entertainment" โดยบริษัทจะนำเสนอคลิปวิดีโอ ข่าวสารประชาสัมพันธ์ จากบริษัท บนหน้า feed ของ Facebook รวมทั้งถ่ายทอดสด (Live Streaming) รายการโทรทัศน์ของบริษัทในเวลาเดียวกันกับการออกอากาศทางช่อง WORKPOINT ทั้งนี้รูปแบบรายได้ของบริษัทจาก Facebook นั้น จะมีทั้งรูปแบบการขายพื้นที่ feed ต่างๆ ให้แก่ลูกค้าโดยตรง และรูปแบบการรับส่วนแบ่งรายได้ตามอัตราที่ตกลงกันกับทาง Facebook โดยจะขึ้นอยู่กับประเภทของวิดีโอต่างๆที่บริษัทเป็นคนกำหนด

ทั้งนี้ Facebook Page ของบริษัท ได้รับกระแสความนิยมไม่น้อยไปกว่าช่องทางอื่นๆ จน ณ ปัจจุบันมีผู้กดติดตามจำนวนมากกว่า 11 ล้านไลค์ และมียอดผู้ติดตามสูงเป็นอันดับที่ 5 ของประเทศไทย

สถิติยอดไลค์ (Likes) ของ Facebook

FACEBOOK PAGES STATS IN THAILAND					
Page	Total Page Likes	Times Last Week	Reply This Week	Engagement This Week	
1. Thai Air (airthai)	12.1M	100,000	94	232	1.1M
2. Thai Airway	10.1M	100,000	94	232	1.1M
3. Workpoint - a100	10.1M	100,000	94	232	1.1M
4. Thai Airway	10.1M	100,000	94	232	1.1M
5. Workpoint Entertainment	10.1M	100,000	94	232	1.1M
6. BBT Channel	10.1M	100,000	94	232	1.1M
7. Thai Airway	10.1M	100,000	94	232	1.1M
8. Thai Airway	10.1M	100,000	94	232	1.1M
9. Thai Airway	10.1M	100,000	94	232	1.1M
10. Thai Airway	10.1M	100,000	94	232	1.1M



3) ช่องทาง Website/Application ของบริษัท

นอกเหนือจากช่องทาง Youtube และ Facebook แล้วนั้น บริษัทยังออกอากาศรายการของบริษัทบน Website และ Application ของบริษัท ควบคู่กันไปด้วย เพื่อเพิ่มช่องทางการรับชมให้แก่ผู้ชมในกลุ่มต่างๆ โดย ณ ปัจจุบัน Application ของบริษัท มีผู้ดาวน์โหลดไปแล้วมากกว่า 2 ล้านครั้ง

● ธุรกิจการจำหน่ายลิขสิทธิ์รายการโทรทัศน์ (Licensing)

นอกจากการดำเนินธุรกิจโดยการผลิตรายการโทรทัศน์เพื่อออกอากาศทางช่อง WORKPOINT และออกอากาศทางช่องทางออนไลน์ เพื่อขายเวลาโฆษณาและโปรโมทสินค้าในรายการแล้วนั้น บริษัทยังดำเนินธุรกิจการจำหน่ายลิขสิทธิ์รายการโทรทัศน์ของบริษัท (Licensing) ให้แก่ลูกค้าทั้งในประเทศและต่างประเทศด้วย โดยตั้งแต่ปี 2556 เป็นต้นมา บริษัทจำหน่ายลิขสิทธิ์รายการไปแล้วกว่า 27 รายการใน 15 ประเทศ ได้แก่ ประเทศสหรัฐอเมริกา ประเทศอินโดนีเซีย ประเทศเวียดนาม ประเทศกัมพูชา ประเทศสิงคโปร์ เป็นต้น โดยมีรายละเอียดรูปแบบการจำหน่าย ดังนี้

1) การจำหน่ายรูปแบบรายการ Format

บริษัทจำหน่ายลิขสิทธิ์รูปแบบรายการ (Format) ให้แก่ลูกค้าต่างประเทศเพื่อนำไปผลิตเอง โดยบริษัทให้คำแนะนำในการผลิตรายการนั้นๆ ควบคู่ไปด้วย ตัวอย่างเช่น รายการชิงร้อยชิงล้าน ว้าว ว้าว ว้าว, ตลก 6 ฉาก, ราชรถมาเกย, ไมค์หมดหนี้, แฟนพันธุ์แท้, คดีสี่ชมพู และ ปริศนาฟ้าแลบ เป็นต้น

2) การจำหน่ายรายการ Finished Program

บริษัทจำหน่ายรายการ (Finished Program) โดยเป็นการจำหน่ายรายการให้แก่ลูกค้า เพื่อนำไปออกอากาศ โดยผู้ซื้อสามารถนำไปพากษ์เสียงของแต่ละประเทศได้ ตัวอย่างเช่น ซิทคอม “ระเบิดเถิดเทิงสิงโตทอง”, ซิทคอม “ระเบิดเถิดเทิงแดนเซอร์ทะลวงไส้”, ละคร “นางแค้น”, ละคร “เกมริษยา”, ตลกหกฉาก และ คนอวดผี เป็นต้น

การตลาดและการแข่งขัน

1) รายการผลิตเอง (Local Content)

● กลุ่มลูกค้าเป้าหมาย

รายได้ของธุรกิจรายการโทรทัศน์ทั้งช่อง WORKPOINT และช่องทางออนไลน์ มาจากการขายโฆษณาเป็นหลัก ทั้งนี้ กลุ่มลูกค้าสามารถจำแนกได้เป็น 2 ประเภท คือกลุ่มตัวแทนโฆษณา และกลุ่มบริษัทที่เป็นเจ้าของผลิตภัณฑ์หรือลูกค้าโดยตรงซึ่งมาจากหลายอุตสาหกรรม ได้แก่ กลุ่มอุปโภคบริโภค

เครื่องดื่ม รถยนต์ ธนาคาร ประกันชีวิต และเครื่องใช้ไฟฟ้า เป็นต้น โดยกลุ่มลูกค้าที่ซื้อเวลาโฆษณาและโปรโมทกับบริษัทสามารถแบ่งได้เป็น 2 กลุ่ม คือ

1. กลุ่มบริษัทตัวแทนโฆษณา (Agency) คือ บริษัทตัวแทนโฆษณาที่ให้บริการวางแผนการโฆษณาและจัดสรรเวลาโฆษณาให้กับลูกค้าที่เป็นเจ้าของผลิตภัณฑ์หรือบริการต่างๆ โดยลูกค้ากลุ่มนี้จะซื้อเวลาโฆษณาและโปรโมทกับบริษัทโดยตรง และ/หรือผ่านตัวแทนขายในแต่ละ Online Platform เป็นแพ็คเกจ (Package) โดยเป็นการซื้อล่วงหน้าและมีระยะเวลาทั้งแบบรายเดือนหรือรายปี เพื่อจัดสรรให้แก่การโฆษณาสินค้าและบริการแต่ละรายการตามแผนโฆษณาที่วางให้กับลูกค้า ซึ่งได้แก่ บริษัทขนาดใหญ่ องค์กรของรัฐบาล และรัฐวิสาหกิจที่มีการวางแผนการตลาดและกำหนดงบประมาณการตลาดอย่างชัดเจนและมีการโฆษณาประชาสัมพันธ์อย่างต่อเนื่อง โดยให้บริษัทตัวแทนโฆษณาเป็นผู้วางแผนโฆษณาให้

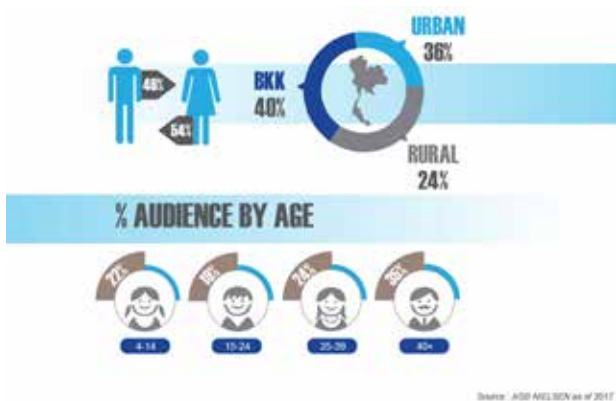
2. กลุ่มบริษัทที่เป็นเจ้าของผลิตภัณฑ์หรือลูกค้าโดยตรง (Direct Customer) ได้แก่ บริษัทห้างร้านเอกชนทั่วไปที่สามารถกำหนดแนวทางโฆษณาและประชาสัมพันธ์ได้เองโดยติดต่อซื้อเวลาโฆษณาจากบริษัทโดยตรง ทั้งในช่อง WORKPOINT และ Online Platform ของบริษัท ซึ่งส่วนมากลูกค้ากลุ่มนี้จะมีขนาดเล็กกว่ากลุ่มที่ติดต่อผ่านบริษัทตัวแทนโฆษณาและมีงบประมาณในการโฆษณาน้อยกว่า

นอกเหนือจากลูกค้าเป้าหมายในการขายโฆษณาและโปรโมทสินค้าแล้วนั้น สำหรับธุรกิจการจำหน่ายลิขสิทธิ์รายการโทรทัศน์นั้น ลูกค้าเป้าหมายส่วนใหญ่ของบริษัทจะเป็นสถานีโทรทัศน์ในต่างประเทศ โดยบริษัทจะเข้าร่วมงานจัดแสดงในต่างประเทศเป็นประจำ เพื่อนำเสนอรายการโทรทัศน์ของบริษัทให้แก่ลูกค้าในกลุ่มดังกล่าว

● กลุ่มผู้ชมรายการเป้าหมาย


สำหรับกลุ่มผู้ชมรายการเป้าหมายนั้น บริษัทมุ่งเน้นการผลิตรายการที่ให้ผู้คนทุกกลุ่มทุกสาขาอาชีพสามารถชมได้และได้รับสาระและความบันเทิง โดยวางแผนให้กลุ่มผู้ชมหลักของแต่ละรายการเป็นตามลักษณะเฉพาะของแต่ละรายการโทรทัศน์ ส่วนใหญ่รายการที่บริษัทผลิตเป็นรายการที่สามารถรับชมได้ทั้งครอบครัว ทุกเพศ ทุกวัย โดยกลุ่มผู้ชมในช่อง WORKPOINT นั้น โดยส่วนใหญ่จะเป็นกลุ่มผู้ชมที่มีอายุตั้งแต่ 35 ปีขึ้นไป โดยมีสัดส่วนใกล้เคียงกัน ทั้งเพศและพื้นที่การรับชม

กลุ่มผู้ชมรายการทางช่อง WORKPOINT



อย่างไรก็ดี หากเป็นกลุ่มผู้ชมเป้าหมายในช่องทางออนไลน์นั้น ส่วนใหญ่จะเป็นกลุ่มผู้ชมที่มีอายุระหว่าง 15-34 ปี โดยมีสัดส่วนชายและหญิงใกล้เคียงกัน

กลุ่มผู้ชมรายการทางช่องทางออนไลน์



2) ภาวะการตลาดและการแข่งขัน

(1) การตลาด

(1.1) กลยุทธ์การดำเนินธุรกิจ

กลยุทธ์การดำเนินธุรกิจและกลยุทธ์การแข่งขันของธุรกิจรายการโทรทัศน์สามารถสรุปได้ดังนี้

● การสร้างสรรค์และพัฒนารายการ

รายการต่างๆ ของบริษัทจะเน้นการสร้างสรรค์ทั้งในด้านของรูปแบบรายการ เนื้อหาสาระ และความบันเทิงซึ่งทางบริษัทมีทีมงานที่มีประสบการณ์, คุณภาพที่จะสร้างสรรค์, ออกแบบ และคัดเลือกรายการเพื่อให้ตรงกับความต้องการของผู้รับชม

● การควบคุมคุณภาพ

รายการที่บริษัทผลิตเอง

บริษัทมีทีมงานที่มีประสิทธิภาพและมีประสบการณ์ มีการวางแผนการผลิตรายการเพื่อนำมาออกอากาศโดย

รายการต่างๆ ล้วนมีการควบคุมต้นทุนการผลิตได้เป็นอย่างดีเพราะทางบริษัทมีความพร้อมของสตูดิโอถ่ายทำ จึงสามารถควบคุมต้นทุนและคุณภาพของรายการก่อนออกสู่สายตาของประชาชนได้โดยง่าย

รายการลิขสิทธิ์

การคัดเลือกรายการลิขสิทธิ์นั้น ทางทีมงานจะคัดเลือกรายการลิขสิทธิ์ไม่ว่าจะเป็น ซีรีส์, เกมโชว์ และการตูน เป็นต้น โดยคัดเลือกจากความนิยมของรายการและความเหมาะสมของผังรายการ

รายการที่บุคคลภายนอกเช่าเวลาออกอากาศ

บริษัทตรวจสอบประเภท และเนื้อหาของรายการที่มาเช่าเวลาออกอากาศ โดยทีมงานของบริษัท เพื่อให้แน่ใจว่ารายการดังกล่าวมีความเหมาะสม สามารถออกอากาศได้อย่างไม่ผิดกฎหมาย

● การจำหน่ายและส่งเสริมการจำหน่าย

ธุรกิจรายการที่ออกอากาศทางช่องโทรทัศน์ในระบบดิจิทัล

การขายเวลาโฆษณาของบริษัท มีรูปแบบการขายจัดเป็นแพ็คเกจ (Package) ทั้งแบบเหมาทุกช่วงเวลา และแบบเจาะจงช่วงเวลา โดยปรับเปลี่ยนสัญญาการขายทั้งระยะสั้นรายเดือนและรายปี เพื่อให้ลูกค้าสามารถเลือกลงโฆษณาและประชาสัมพันธ์ได้หลายรูปแบบ โดยลูกค้าสามารถเลือกซื้อเวลาโฆษณาและเป็นผู้สนับสนุนรายการเพื่อโปรโมทสินค้าและบริการได้ตามความเหมาะสม

ธุรกิจรายการที่ออกอากาศทางช่องทางออนไลน์

การขายโฆษณาของบริษัท มีทั้งรูปแบบของการขายเองโดยบริษัท และการขายโฆษณาผ่านทางทีมขายของแต่ละ Online Platform โดยในกรณีที่เป็นการติดต่อซื้อโฆษณาโดยตรงกับบริษัท โดยปกติจะเป็นการซื้อแพ็คเกจ (Package) โฆษณาในรูปแบบ Product Placement ในช่วงพักโฆษณาของการถ่ายทอดสด (Live Streaming) หรือการซื้อพื้นที่โฆษณาบนหน้า feed ของ Facebook ของบริษัท ในกรณีที่เป็นการซื้อโฆษณาผ่านตัวแทนขายของแต่ละ Online Platform โดยปกติจะเป็นการซื้อแพ็คเกจ (Package) โฆษณาแบบคลิปวิดีโอที่แทรกไปในเนื้อหารายการต่างๆ ของบริษัทบนแต่ละ Online Platform ในกรณีนี้บริษัทจะได้รับค่าตอบแทนเป็นส่วนแบ่งรายได้ตามที่ตกลงกันกับแต่ละ Online Platform

ธุรกิจจำหน่ายลิขสิทธิ์รายการโทรทัศน์ (Licensing)

การจำหน่ายลิขสิทธิ์รายการโทรทัศน์ของบริษัท โดยปกติจะเป็นการจำหน่ายโดยตรงจากบริษัทเอง โดยไม่ผ่านตัวแทนโดยบริษัทจะนำทีมงานและรายการโทรทัศน์ของบริษัทไปประชาสัมพันธ์ตามงานแสดงสินค้าต่างๆ ในต่างประเทศ เพื่อเปิดโอกาสให้ลูกค้าที่สนใจสามารถสอบถามและเลือกซื้อทั้งรูปแบบรายการ (Format) และรายการ (Finished Program)



• การกำหนดราคา

การกำหนดราคาค่าโฆษณาของทางบริษัท ทั้งในช่อง WORKPOINT และช่องทางออนไลน์นั้น บริษัทจะกำหนดราคาโฆษณาให้มีความยุติธรรมและคุ้มค่าที่สุดต่อลูกค้าเพื่อรักษาสถานะของลูกค้าไว้ให้ได้ซึ่งการกำหนดราคานี้จะพิจารณาจากเรตติ้งของช่วงเวลาในแต่ละแพ็คเกจการขายและความต้องการของลูกค้าโฆษณาแต่ละราย สำหรับการขายโฆษณาที่ผ่านทางทีมขายของแต่ละ Online Platform นั้น บริษัทจะมีทีมงานที่ทำงานร่วมกับแต่ละ Online Platform ต่างๆ อย่างใกล้ชิด

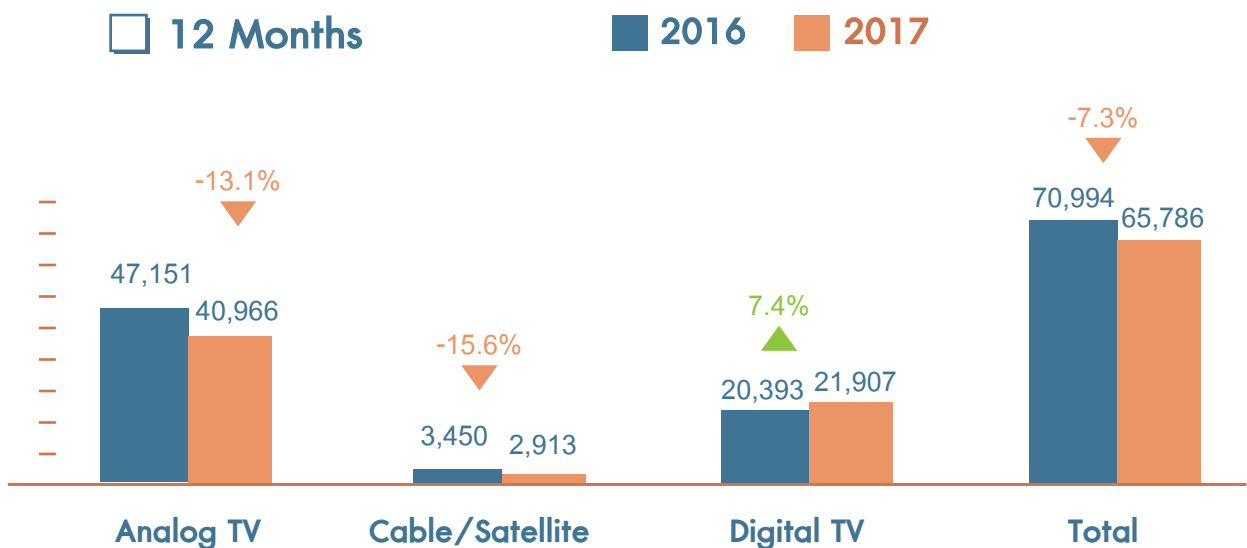
(1.2) การจำหน่ายและช่องทางการจัดจำหน่าย (ช่องทางการขายโฆษณา)

บริษัทมีการจัดตั้งฝ่ายขายเป็นของตัวเอง ในการจำหน่ายเวลาโฆษณา ซึ่งในการจัดจำหน่าย ทางบริษัทจะมีทั้งเข้าไปติดต่อกับลูกค้าโดยตรง และผ่านทางตัวแทนโฆษณา โดยลักษณะการจำหน่ายจะมีทั้งแบบการขายเวลาโฆษณา (Air Time) และการโปรโมทสินค้าและบริการในรายการ

(2) ภาพรวมอุตสาหกรรมและภาวะการแข่งขัน

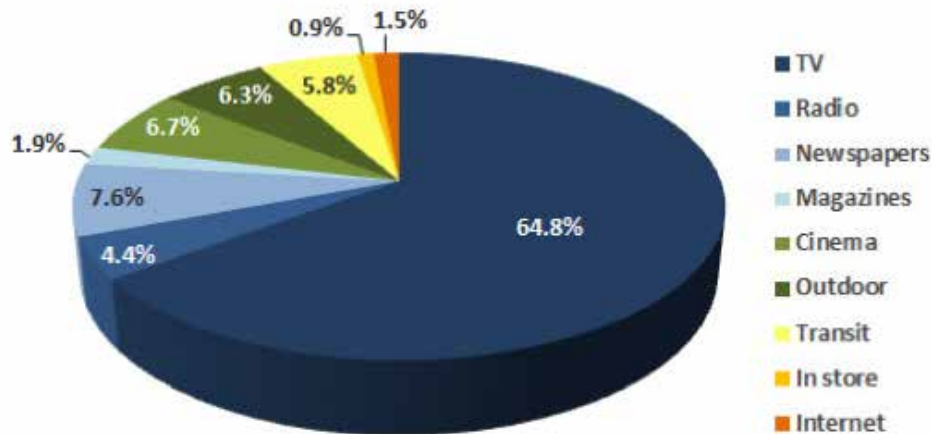
ในปี 2560 ที่ผ่านมา จากข้อมูลของ AGB Nielsen Media Research พบว่าอุตสาหกรรมโฆษณาในช่องทางโทรทัศน์ลดลงร้อยละ 7.3 จากปี 2559 โดยมีมูลค่าโฆษณาในปี 2560 เท่ากับ 65,786 ล้านบาท โดยโฆษณาทางโทรทัศน์ที่ออกอากาศในระบบ อนาล็อกลดลงร้อยละ 13.1 จากปี 2559 และ โฆษณาในสื่อโทรทัศน์เคเบิลทีวี และ ทีวีดาวเทียมลดลงกว่าร้อยละ 15.6 สำหรับสื่อโฆษณาในโทรทัศน์ที่ออกอากาศในระบบดิจิทัลมีเม็ดเงินสื่อโฆษณาที่เพิ่มขึ้นร้อยละ 7.4 จากปี 2559 อย่างไรก็ตาม จากข้อมูลของ AGB Nielsen Media Research พบว่าการโฆษณาทางโทรทัศน์ยังเป็นที่ได้รับความนิยมสูงสุด โดยเฉพาะการโฆษณาในโทรทัศน์ที่ออกอากาศในระบบดิจิทัล โดยการโฆษณาทางโทรทัศน์ทั้งในระบบอนาล็อกและระบบดิจิทัลมีสัดส่วนคิดเป็นร้อยละ 64.8 ของเม็ดเงินอุตสาหกรรมโฆษณาโดยรวม

หน่วย: ล้านบาท



ที่มา : AGB Nielsen Media Research

สัดส่วนโฆษณาทางสื่อโทรทัศน์



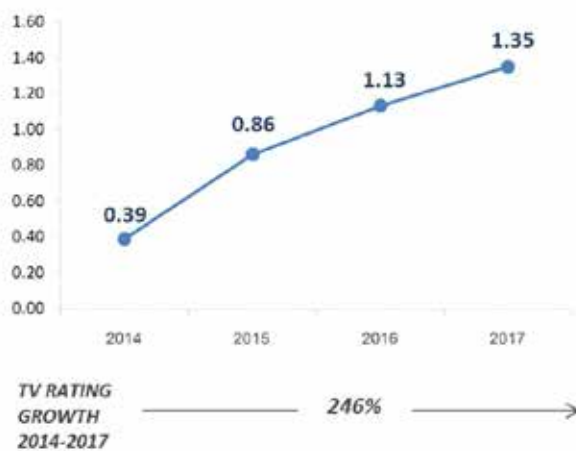
ที่มา : AGB Nielsen Media Research

ภาพการณ์แข่งขันของสถานีโทรทัศน์ที่ผ่านมามีการแข่งขันสูงอย่างต่อเนื่อง ถึงแม้ว่าในช่วงปีที่ผ่านมาผู้ประกอบการหลายรายนั้นได้มีการยุติการออกอากาศลง เนื่องจากกระแสความนิยมของผู้บริโภคที่มีการเปลี่ยนแปลงอยู่ตลอดเวลา การแข่งขันด้านการนำเสนอรายการที่มี Content และคุณภาพ จึงเป็นปัจจัยสำคัญที่เพิ่มมากขึ้นมาโดยตลอด ส่งผลให้ผู้ประกอบการโทรทัศน์มีความจำเป็นอย่างยิ่งที่ต้องปรับปรุงรายการให้เหมาะสมและเป็นที่ยอมรับเพื่อตอบสนองความต้องการได้ในทุกกลุ่มผู้บริโภค

เรตติ้งโดยรวมของช่อง WORKPOINT

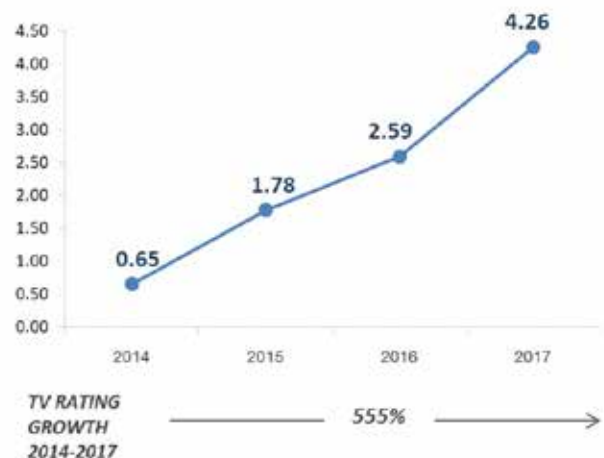
WORKPOINT TV RATING (06.00 AM-00.00 AM)

18 HRS. NATIONWIDE 15+



WORKPOINT TV RATING (06.00 PM-10.30 PM)





















































PRIME TIME BKK 15+



ที่มา : AGB Nielsen Media Research





















































AGB Nielsen Rating, 15+, January-December 2017, 18 hours (06:00-24.00)

15+ Nationwide, 18 hrs.			15+ Bangkok, 18 hrs.			15+ Upcountry, 18 hrs.			15+ Rural, 18 hrs.		
Rank	Channel	Rating	Rank	Channel	Rating	Rank	Channel	Rating	Rank	Channel	Rating
1		2.74	1		3.01	1		2.77	1		2.79
2		1.83	2		2.46	2		2.73	2		1.23
3		1.35	3		1.84	3		1.67	3		1.12
4		0.93	4		1.15	4		0.98	4		0.85
5		0.77	5		0.89	5		0.81	5		0.77
6		0.73	6		0.75	6		0.74	6		0.69
7		0.39	7		0.58	7		0.46	7		0.33
8		0.37	8		0.47	8		0.44	8		0.33
9		0.36	9		0.44	9		0.40	9		0.32
10		0.26	10		0.33	10		0.38	10		0.23
11		0.23	11		0.27	11		0.26	11		0.20
12		0.20	12		0.25	12		0.24	12		0.18
13		0.20	13		0.23	13		0.22	13		0.18

ที่มา : AGB Nielsen Media Research

AGB Nielsen Rating, 15+, January-December 2017, Primetime (18:00-22.30)

15+ Nationwide, Primetime			15+ Bangkok, Primetime			15+ Upcountry, Primetime			15+ Rural, Primetime		
Rank	Channel	Rating	Rank	Channel	Rating	Rank	Channel	Rating	Rank	Channel	Rating
1		5.36	1		4.32	1		4.26	1		6.07
2		3.20	2		4.26	2		4.20	2		2.83
3		3.17	3		3.98	3		3.55	3		2.53
4		1.60	4		1.68	4		1.47	4		1.65
5		1.58	5		1.59	5		1.40	5		1.62
6		1.40	6		1.26	6		1.15	6		0.77
7		0.89	7		0.85	7		0.99	7		0.70
8		0.74	8		0.84	8		0.82	8		0.69
9		0.65	9		0.59	9		0.55	9		0.53
10		0.46	10		0.56	10		0.51	10		0.34
11		0.38	11		0.40	11		0.41	11		0.34
12		0.35	12		0.39	12		0.38	12		0.33
13		0.35	13		0.36	13		0.36	13		0.26

ที่มา : AGB Nielsen Media Research

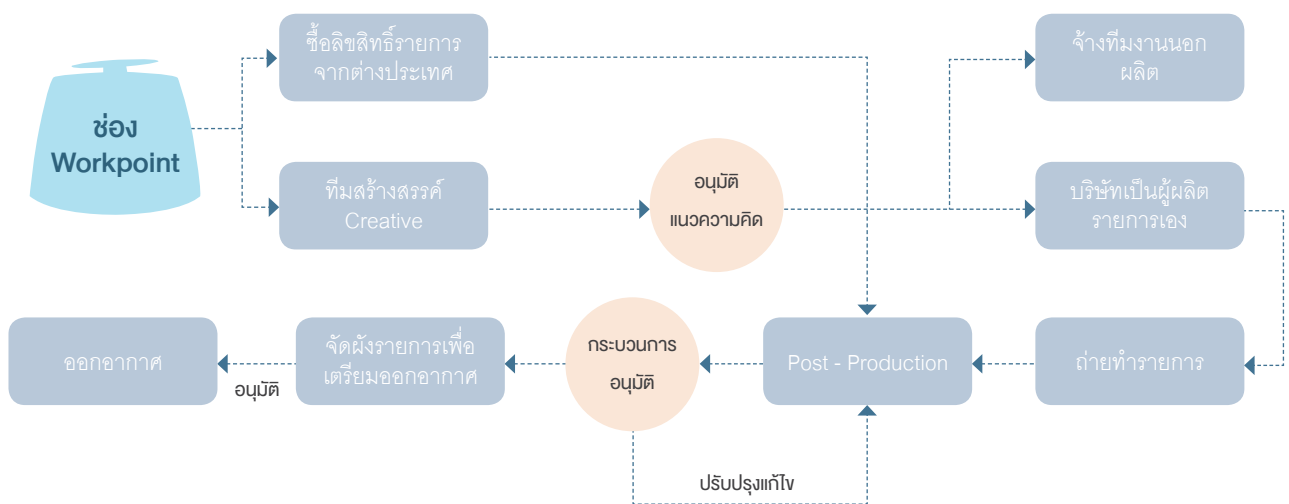
โดยช่อง WORKPOINT ได้เริ่มดำเนินการออกอากาศอย่างเป็นทางการในไตรมาส 2 ปี 2557 เป็นต้นมา ภายใต้ใบอนุญาตช่องโทรทัศน์ภาคพื้นดินในระบบดิจิทัล หมวดหมู่ทั่วไปแบบความคมชัดปกติ ถือใบอนุญาตโดยบริษัทอยู่ภายหลังจากการออกอากาศในระยะเวลาเพียงไม่นาน ช่อง WORKPOINT ก้าวมาเป็นสถานีโทรทัศน์อันดับต้นของประเทศ จากข้อมูลของ AGB Nielsen Media Research พบว่า ช่อง WORKPOINT มีเรตติ้งเป็น 3 อันดับแรกของประเทศ โดยในปี 2560 มีเรตติ้งเฉลี่ยเท่ากับ 1.35 เพิ่มขึ้นร้อยละ 19.47 จากปี 2559 โดยรายการที่ได้รับความนิยมสูงได้แก่ The Mask Singer , I Can See Your Voice , ไมค์ทองคำเด็ก , ไมค์ทองคำ , ปริศนาฟ้าแลบ , ไมค์หมดหนี้ และ ซุปเปอร์หมี เป็นต้น

2.1.3 การจัดหาผลิตภัณฑ์และบริการ

ธุรกิจรายการโทรทัศน์ของบริษัท สามารถจำแนกการจัดหาผลิตภัณฑ์และบริการ ออกเป็น 2 ประเภทตามลักษณะธุรกิจ ดังนี้

● ธุรกิจรายการโทรทัศน์ที่ออกอากาศทางช่องโทรทัศน์ในระบบดิจิทัล

ธุรกิจรายการโทรทัศน์ที่ออกอากาศทางช่องโทรทัศน์ในระบบดิจิทัลนั้น เนื่องจาก บริษัทเป็นเจ้าของช่องโทรทัศน์ในระบบดิจิทัลจึงสามารถบริหารจัดการเวลาการออกอากาศต่างๆ ได้เอง อย่างไรก็ดี เพื่อให้รายการที่นำมาออกอากาศมีความหลากหลาย การผลิตหรือคัดสรรรายการเพื่อนำมาออกอากาศถือเป็นกระบวนการสำคัญเป็นอย่างยิ่ง ขั้นตอนของการผลิตรายการและจัดหารายการมาออกอากาศสามารถสรุปได้ดังต่อไปนี้



● ขั้นตอนเตรียมการผลิต

สำหรับรายการที่บริษัทผลิตเองนั้น การผลิตรายการนั้นจะเริ่มด้วยฝ่ายผลิตโดยทีมงานสร้างสรรค์ (Creative Group) วางแผนและผลิตรายการที่จะนำมาออกอากาศในช่อง WORKPOINT โดยการประชุมเพื่อให้สมาชิกกระตือรือร้นความคิด และสรุปเนื้อหาเพื่อนำส่งทีมผลิตรายการเพื่อวางแผนการดำเนินงาน กำหนดวันบันทึกเทป นัดหมายดารานักแสดงผู้ร่วมรายการ และกระจายงานไปยังส่วน

ต่างๆ เพื่อเตรียมงานก่อนการถ่ายทำโดยมีผู้บริหารให้ข้อเสนอแนะรวมถึงข้อคิดเห็นในการผลิตรายการ นอกจากนี้ ทีมงานที่เตรียมการผลิตของแต่ละรายการมีหน้าที่เตรียมงานและวางแผนล่วงหน้าทั้งในระยะสั้นและระยะยาวเพื่อกำหนดรูปแบบและทิศทางในการดำเนินรายการโทรทัศน์

นอกจากรายการที่ทางบริษัทผลิตเพื่อออกอากาศช่อง WORKPOINT เองแล้ว ยังมีรายการที่ซื้อลิขสิทธิ์โดยการเลือก

รายการลิขสิทธิ์ ทางบริษัทจะคัดสรรรายการที่มีคุณภาพและเป็นที่นิยม เพื่อเพิ่มความหลากหลายให้แก่ผู้ชม

● ขั้นตอนการถ่ายทำรายการ / บันทึกเทป (Production)

การถ่ายทำรายการของช่อง WORKPOINT ทางทีมงานจะมีการเตรียมงานล่วงหน้าประมาณ 2 สัปดาห์ก่อนที่จะบันทึกรายการ โดยสำหรับรายการที่ออกอากาศสด ทางรายการจะบันทึกการเดือนละ 4 ครั้ง ส่วนรายการที่สามารถบันทึกเทปไว้ได้ จะบันทึกการเดือนละหนึ่งครั้งเพื่อออกอากาศสำหรับ 4 สัปดาห์ ทั้งนี้เพื่อเป็นการประหยัดต้นทุนในการผลิตรายการอีกทั้งเพื่อที่ทีมงานผลิตมีเวลาเพียงพอที่จะสามารถสรรหาเนื้อหาที่จะมาบันทึกการครั้งต่อไปให้มีประโยชน์และมีสาระเพื่องานที่มีประสิทธิภาพ



● ขั้นตอนภายหลังการถ่ายทำรายการ (Post-production)

กระบวนการหลังจากถ่ายทำรายการ (Post-production) เป็นกระบวนการตัดต่อเทปเนื้อหาของรายการ รวมถึงการเพิ่มภาพประกอบ การเพิ่มเสียง หรือเทคนิคต่างๆ เพื่อให้รายการมีความน่าสนใจยิ่งขึ้น ซึ่งทางบริษัทมีทีมงานเพื่อตรวจสอบเนื้อหารายการอีกครั้งหนึ่งก่อนที่จะส่งรายการไปออกอากาศ โดยรายการที่บริษัทผลิตเองหรือรายการที่ซื้อลิขสิทธิ์นั้น จะสามารถส่งแล้วยิงสัญญาณเพื่อออกอากาศได้เลยภายใน 1 วัน

● ธุรกิจรายการโทรทัศน์ที่ออกอากาศทางช่องทางออนไลน์

สำหรับธุรกิจรายการโทรทัศน์ที่ออกอากาศทางช่องทางออนไลน์นั้น บริษัทจะนำรายการโทรทัศน์ที่ออกอากาศทางสถานีโทรทัศน์ในระบบดิจิทัล ซึ่งเป็นรายการที่บริษัทผลิตเอง ซื้อลิขสิทธิ์ และบุคคลภายนอกมาเข้าเวลาออกอากาศมาออกอากาศทางช่องทางออนไลน์ โดยมีรูปแบบ ดังนี้



ขั้นตอนการดำเนินการ

บริษัทโดยทีมงาน Digital & Online จะวางแผนและเตรียมความพร้อมในการดำเนินการถ่ายทอดสด (Live Streaming) หรือการคัดเลือกรายการโทรทัศน์ด้วยความเหมาะสมและให้ครอบคลุมรายการโทรทัศน์ของบริษัทให้ได้มากที่สุด รวมทั้งควบคุมกระบวนการออกอากาศ และออกอากาศทางช่องทางออนไลน์ที่บริษัทมีอยู่ในทุกช่องทาง หลังจากนั้นจะรวบรวม Feedback จากผู้รับชมทางช่องทางออนไลน์ เพื่อดำเนินการให้ตรงต่อความต้องการของผู้รับชมต่อไป

2.2 ธุรกิจรับจ้างจัดงาน

2.2.1 ลักษณะของผลิตภัณฑ์หรือบริการ

ธุรกิจรับจ้างจัดงานเป็นธุรกิจที่ให้บริการด้านการจัดงานกิจกรรมแบบครบวงจรเพื่อตอบสนองความต้องการและจุดมุ่งหมายของลูกค้า โดยที่ผ่านมามีบริษัทได้รับความไว้วางใจให้จัดงานสำคัญๆ ต่างๆ มากมายให้แก่ทั้งภาครัฐและเอกชน อาทิเช่น โครงการอาชีวะสู่อานาคตซึ่งจัดให้แก่สำนักงานคณะกรรมการการอาชีวศึกษา, งานมหกรรมเล่านิทาน อ่านและเล่นกับลูกซึ่งจัดให้แก่กระทรวงการพัฒนาสังคมและความมั่นคงของมนุษย์, งานประสาสัมพันธงานราชพฤกษ์ รวมใจภักดิ์ รักพ่อหลวงซึ่งจัดให้แก่การท่องเที่ยวแห่งประเทศไทย, งาน Money Me Show ซึ่งจัดให้แก่ธนาคารกสิกรไทย จำกัด (มหาชน), งานประเพณีวิ่งควาย ชลบุรี ซึ่งจัดให้แก่กระทรวงวัฒนธรรม โดยในปี 2560 บริษัทได้จัดงานสำคัญๆ หลากหลาย

● การจัดผังรายการเพื่อนำออกอากาศ

การจัดผังรายการเพื่อนำออกอากาศของทางช่อง WORKPOINT นั้นทางบริษัทจะจัดผังรายการให้เหมาะสมกับกลุ่มผู้ชม ประเภทของรายการ และกฎระเบียบต่างๆ ที่เกี่ยวข้อง โดยรายการยอดนิยมต่างๆ ไม่ว่าจะเป็นรายการที่ผลิตเอง และรายการลิขสิทธิ์ ที่เป็นที่นิยมจะอยู่ในช่วงเวลาที่ดีที่สุด (PRIMETIME)

งาน อาทิเช่น งานประกาศรางวัลสุพรรณหงษ์ ครั้งที่ 26 , งานครบรอบ 70 ปี คณะแพทยศาสตร์จุฬาลงกรณ์มหาวิทยาลัย , งาน The Mask Fan Meeting , คอนเสิร์ต The Mask Singer 1-2 , งาน ๓ คู่ฟ้า ภูมิสิริมังคลานุสรณ์ , งาน Thailand Industry Expo 2017 และ เทศกาลศิลปะแห่งกรุงเทพ ครั้งที่ 2 เป็นต้น

นอกเหนือจากงานกิจกรรมที่บริษัทได้รับการว่าจ้างจากลูกค้าแล้วนั้น บริษัทยังจัดกิจกรรมต่างๆ ด้วยบริษัทเอง โดยรูปแบบธุรกิจจะเป็นการจัดหาสปอนเซอร์ผู้สนับสนุนงานกิจกรรมต่างๆ อีกด้วย โดยกิจกรรมบางส่วนจะเป็นการต่อยอดจากรายการโทรทัศน์ของบริษัท โดยพัฒนา และผสมผสาน เพื่อให้เกิดงานกิจกรรมต่างๆ ที่ผ่านมามีบริษัทได้รับผลตอบแทนที่ดีจากการจัดกิจกรรมด้วยบริษัทเอง อาทิเช่น งาน The Dish Foodival , งาน Siam Street World Competition 2017 , เทศกาล แก๊ง 3 ซ่า คานีว้าว และงาน The Mask Fan Meeting เป็นต้น



2.2.2 การตลาด และการแข่งขัน

1) นโยบายการแข่งขัน

● กลุ่มลูกค้าเป้าหมายแบ่งออกเป็น 3 กลุ่มดังต่อไปนี้

1) กลุ่มธุรกิจเอกชน ทั้งนี้กลุ่มลูกค้าเอกชนนั้นจะมีความต้องการหลักที่จะเข้าถึงผู้บริโภคให้ได้มากที่สุด ดังนั้นบริการหลักที่บริษัทให้บริการคือกิจกรรมทางการตลาด และการเสริมสร้างภาพลักษณ์ของตราสินค้า อาทิ การเปิดตัวสินค้าหรือบริการ การส่งเสริมการขาย เป็นต้น

2) หน่วยงานของรัฐ เป้าหมายหลักของลูกค้าภาครัฐคือต้องการจัดกิจกรรมเพื่อสื่อสารกับประชาชน ซึ่งอาจจะเป็นการจัดกิจกรรมในรูปแบบของงานนิทรรศการหรือกิจกรรมพิเศษต่างๆ หรือเป็นกิจกรรมการประชุม สัมมนาในระดับนานาชาติ การประชาสัมพันธ์งานให้เข้าถึงประชาชน เป็นต้น

3) กลุ่มบริษัทตัวแทนโฆษณาและลูกค้าตรง ที่สนใจเป็นผู้สนับสนุนงานกิจกรรมที่บริษัทจัดขึ้นเอง โดยลูกค้ากลุ่มนี้จะซื้อสื่อโฆษณาและประชาสัมพันธ์ในงานกิจกรรมต่างๆ ที่บริษัทจัดขึ้น

2) ภาวะการตลาดและการแข่งขัน

(1) ช่องทางการให้บริการ

สำหรับงานรับจ้างจัดงานที่บริษัทได้รับการว่าจ้าง บริษัทมีช่องทางการให้บริการ ผ่าน 2 ช่องทาง ดังต่อไปนี้

(1.1) ผ่านการเข้าเสนอแผนงาน (Pitch)

โดยลูกค้าจะเชิญบริษัทเข้าร่วมเสนอแผนงาน (Pitch) โดยจะแข่งขันร่วมกับผู้รับจัดกิจกรรมรายอื่นๆ ในส่วนของลูกค้ารายเดิม ทีมงานมีหน้าที่ในการรักษาความสัมพันธ์ที่ดีอย่างต่อเนื่อง เพื่อให้ทราบถึงแผนงานการจัดกิจกรรมด้านการตลาด และเสนอแนวคิดในการจัดกิจกรรมใหม่ๆ แก่ลูกค้าต่อไป

(1.2) ผ่านทางสายสัมพันธ์ (Strategic Partner)

นอกจากการเข้าเสนองานโดยตรงแล้วนั้น งานที่ได้รับนั้นอาจจะมาจากสายสัมพันธ์ทางธุรกิจด้วยเช่นกัน โดยส่วนใหญ่จะมาจากกลุ่มลูกค้าที่เคยดำเนินธุรกิจร่วมกัน และเห็นศักยภาพของบริษัทในการดำเนินการจัดกิจกรรมต่างๆ

นอกจากนี้ ในกรณีที่เป็งานกิจกรรมที่บริษัทจัดขึ้นเอง บริษัทจะติดต่อขายสื่อโฆษณาและประชาสัมพันธ์ผ่านทางทีมขายของบริษัทเอง โดยบริษัทจะติดต่อทั้งกับลูกค้าโดยตรง และตัวแทนโฆษณา

(2) ภาพรวมอุตสาหกรรมและภาวะการแข่งขัน

อุตสาหกรรมการจัดกิจกรรมการตลาดยังคงทรงตัวเนื่องจากสถานการณ์บ้านเมืองต่างๆ และอารมณ์ ความรู้สึกของผู้บริโภค ส่งผลให้ Activity Event และ Entertainment

Event จะลดการจัดงาน ส่วน Private Event ต้องปรับเปลี่ยนรูปแบบการจัดงานไปตามสถานการณ์ที่เหมาะสม โดยคาดว่าจะการจัดกิจกรรมในอนาคตจะมีแนวโน้มเพิ่มมากขึ้น เช่น ปาร์ตี้ EDM, เทศกาลดนตรี และงานแต่ง วันเกิด อาฟเตอร์ปาร์ตี้ เป็นต้น

นอกจากนี้ Sport Event เป็นกิจกรรมอีกประเภทที่มีแนวโน้มเติบโต เนื่องจาก คนส่วนใหญ่เริ่มให้ความสนใจกีฬาในหลากหลายประเภท ไม่ว่าจะเป็น แบดมินตัน ฟุตบอล วอลเลย์บอล และมวยสากล โดยในปี 2560 การรับจ้างจัดงานของบริษัท ได้รับความไว้วางใจให้จัดงานใหญ่ๆ หลายงาน ซึ่งได้รับผลตอบแทนเป็นอย่างดี

2.3 ธุรกิจคอนเสิร์ตและละครเวที

2.3.1 ลักษณะของผลิตภัณฑ์หรือบริการ

บริษัทดำเนินธุรกิจจัดการแสดงทั้งในรูปแบบคอนเสิร์ตและละครเวที โดยรูปแบบคอนเสิร์ตและละครเวทีของบริษัทที่ผ่านมาจะมีลักษณะเป็นการแสดงโดยนักร้องนักแสดงที่มีชื่อเสียงเป็นที่นิยม และมีเสียงร้องที่เป็นเอกลักษณ์ ประกอบจาก แสง สี เสียง และ ทีมนักเต้นมืออาชีพ ที่ผ่านมาจะเช่าสถานที่จัดงานแสดงต่างๆ จากบุคคลภายนอกเป็นหลัก อย่างไรก็ตามในปี 2558 บริษัท สยามพิมเนศ จำกัด (“สยามพิมเนศ”) ซึ่งเป็นบริษัทย่อย ดำเนินธุรกิจบริหารจัดการโรงละคร โดยโรงละครดังกล่าวมีชื่อว่า “โรงละครเคแบงก์สยามพิมเนศ” เปิดให้บริการครั้งแรกในเดือน เมษายน 2558 ทั้งนี้ในปี 2560 สยามพิมเนศ ได้จัดคอนเสิร์ตและละครเวที ภายใต้การบริหารจัดการของสยามพิมเนศเอง จำนวน 5 โชว์ ได้แก่ คอนเสิร์ต คุณพระช่วยลำแสงสด ๗ นาคพ่อน มังกรระบำ , ละครเวที นิทานหิ้งห้อย เดอะมิวสิคัล , ละครเวทีรองเท้าของพ่อ , คอนเสิร์ต Fukushima Youth Sinfonietta in Bangkok และการแสดง TalkaTeach Show by ครูเงาะ พุดเปลี่ยนชีวิต นอกเหนือจากการจัดแสดงคอนเสิร์ตและละครเวทีที่สยามพิมเนศจัดแสดงขึ้นเองแล้วนั้น สยามพิมเนศ เปิดโอกาสให้บุคคลภายนอกเช่าพื้นที่เพื่อจัดแสดงคอนเสิร์ตและละครเวทีอีกด้วย อาทิเช่น งานประกาศรางวัลสุพรรณหงส์ ครั้งที่ 26 , งานประกาศรางวัล Youtube Summit 2017 และการแสดง TEDxBangkok 2017 เป็นต้น

2.3.2 การตลาด และการแข่งขัน

ที่ผ่านมา คอนเสิร์ตและละครเวทีนับเป็นอีกทางเลือกหนึ่งที่ทำให้ความบันเทิงกับประชาชน อย่างไรก็ตามในปี 2560 พบว่ามีอัตราการเติบโตทรงตัว เนื่องจากสถานการณ์ต่างๆ โดยปี 2560 ที่ผ่านมา มีคอนเสิร์ตและละครเวทีขนาดใหญ่ทั้งในและต่างประเทศจัดขึ้นในประเทศไทย อาทิเช่น คอนเสิร์ต สีฟดำ Black Magic มนต์ดำ...ป๊อปปี้ , คอนเสิร์ต อัสนี-วสันต์ โชติกะเสมอ , คอนเสิร์ต 22 ปี โมเดิร์นด็อก , คอนเสิร์ต J-DNA X-Treme , คอนเสิร์ต Gun N' Roses Not in this lifetime tour Live in Bangkok และ คอนเสิร์ต Coldplay A Head Full of



Dreams tour ส่วนละครเวทีได้แก่ สี่แผ่นดิน เดอะมิวสิคัล เป็นต้น

ทั้งนี้ “โรงละครเคแบงก์สยามพิฆเนศ” ถือเป็นอีกหนึ่งทางเลือกให้กับผู้ชมการแสดงและผู้ประกอบการที่สนใจจัดการแสดง เนื่องจากมีขนาดและจำนวนที่นั่งอยู่ในลำดับต้นๆ

ของประเทศ รวมถึงรูปแบบการใช้งานสามารถปรับเปลี่ยนได้ตามลักษณะของการแสดงต่างๆ ไม่ว่าจะเป็นคอนเสิร์ตหรือละครเวทีก็ตาม อีกทั้งยังเป็นสถานที่ที่เหมาะสมใจกลางเมือง การคมนาคมสะดวก อีกด้วย

โครงสร้างรายได้

บริษัทมีรายได้ของกลุ่มธุรกิจ ในปี 2559 - 2560 แบ่งได้ดังต่อไปนี้

หน่วย : พันบาท

ธุรกิจ	ดำเนินการโดย	% การถือหุ้นของ บริษัท	2559	สัดส่วน	2560	สัดส่วน
1. ธุรกิจรายการโทรทัศน์	บมจ. เวิร์คพอยท์ เอ็นเทอร์เทนเมนท์	-				
	บจก. โต๊ะกลมโทรทัศน์	50%	2,416,210	89.7%	3,478,354	90%
	บจก. ไทย บรอดคาสติ้ง	100%				
2. ธุรกิจผลิตและตัดต่อภาพ	บจก. กราว	60%	268	0.0%	535	0.0%
3. ธุรกิจคอนเสิร์ตและละครเวที	บมจ. เวิร์คพอยท์ เอ็นเทอร์เทนเมนท์	-				
	บจก. สยามพิฆเนศ	96.57%	118,145	4.4%	184,330	4.8%
4. ธุรกิจการรับจ้างจัดงาน	บมจ. เวิร์คพอยท์ เอ็นเทอร์เทนเมนท์	-				
	บจก. กรุงเทพ เอ็กซิปปัน	100%	116,357	4.3%	138,010	3.6%
5. ธุรกิจการขายสินค้าและบริการอื่น	บมจ. เวิร์คพอยท์ เอ็นเทอร์เทนเมนท์	-				
	บจก. ไทย บรอดคาสติ้ง	100%	15,925	0.6%	51,213	1.3%
	บจก. นาโนนี่เซีย*	100%				
รายได้จากธุรกิจอื่น			26,570	1.0%	25,058	0.6%
รายได้รวม			2,693,475	100%	3,877,500	100%

หมายเหตุ

*เดิมคือ บริษัท ชิกส์ ดีกรี โปรดักชั่น

**ทั้งนี้รายการบางรายการบางงบแสดงฐานะการเงิน ณ วันที่ 31 ธันวาคม 2559 และในงบกำไรขาดทุนเบ็ดเสร็จสำหรับปีสิ้นสุดวันที่ 31 ธันวาคม 2559 ได้มีการจัดประเภทรายการใหม่ เพื่อให้สอดคล้องกับที่นำเสนองบการเงินสำหรับปีสิ้นสุดวันที่ 31 ธันวาคม 2560 (ตามรายละเอียดในข้อ 13. ข้อมูลทางการเงินที่สำคัญ)

ปัจจัยเสี่ยง

บริษัทได้ให้ความสำคัญในการดำเนินธุรกิจ ภายใต้ นโยบายการบริหารความเสี่ยง รวมทั้งมีการวางแผนบริหารจัดการ ความเสี่ยงที่อาจเกิดขึ้นและสนับสนุนให้มีระบบการบริหาร ความเสี่ยง ให้อยู่ในระดับที่เหมาะสมและมีความเสี่ยงน้อย ที่สุด ตลอดจนมีการรายงานและติดตามผลอย่างสม่ำเสมอ

การแข่งขันในธุรกิจดิจิทัลทีวี

ในปัจจุบัน กลุ่มธุรกิจดิจิทัลทีวี ยังคงมีการแข่งขันกันสูง และคาดว่าจะสูงอย่างต่อเนื่อง แม้ว่าผู้ประกอบการดิจิทัลทีวี บางราย จะยุติการออกอากาศไปแล้ว แต่การแข่งขันเพื่อรักษา ส่วนแบ่งการรับชมยังคงไม่ลดน้อยลง โดยผู้ประกอบการดิจิทัล ทีวีต่างก็ต้องการรักษาระดับความนิยมของช่องและรายการ หรือ Rating ซึ่งเป็นส่วนหนึ่งในการชี้วัดรายได้จากการขาย โฆษณา ยิ่งรายการมีผู้ชมจำนวนมากเท่ากับว่ามี Rating มาก ส่งผลให้รายได้เพิ่มมากขึ้น อีกทั้งระดับความนิยม (Rating) ยัง เป็นตัวกำหนดอัตราโฆษณาและการตัดสินใจลงโฆษณาของ ลูกค้า (Agency) อีกด้วย

ทั้งนี้ บริษัทได้ดำเนินการบริหารจัดการรายการต่างๆ ของบริษัทอย่างต่อเนื่องเพื่อรองรับการแข่งขันในธุรกิจ ดิจิทัลทีวีและ เพื่อให้ทันต่อกระแสความนิยมของผู้บริโภคที่ เปลี่ยนแปลงอยู่ตลอดเวลา ด้วยศักยภาพในการผลิตรายการ มาเป็นเวลากว่า 28 ปี มีความพร้อมในด้านบุคลากรและ เครื่องมือ อุปกรณ์การผลิตที่มีประสิทธิภาพ ครบวงจร ผล งามรายการโทรทัศน์ต่างๆ ได้รับความนิยมและได้รับรางวัล จากสถาบันต่างๆ มากมาย บริษัทเชื่อมั่นว่าจะยังคงเดินหน้า สร้างสรรค์รายการ และนำเสนอ Content รูปแบบใหม่ๆ ที่แตก ต่างจากผู้ประกอบการดิจิทัลทีวีรายอื่นๆ ได้อย่างต่อเนื่อง อีกทั้งบริษัทยังเพิ่มช่องทางการรับชมผ่านทางออนไลน์มากขึ้น ทั้ง Youtube และ Facebook เพื่อขยายฐานผู้ชมและปรับ ให้เข้ากับพฤติกรรมผู้บริโภคในปัจจุบัน จากข้อมูลของ AGB Nielsen Media Research ช่อง WORKPOINT เป็นสถานี โทรทัศน์อันดับต้นของประเทศ มีเรตติ้ง 3 อันดับแรกของ ประเทศมาอย่างต่อเนื่อง ตั้งแต่ปี 2557 จนถึงปัจจุบัน และใน ปี 2560 มีเรตติ้งเฉลี่ยทั้งปีเป็นอันดับ 1 ของประเทศ ในช่วง Prime-Time สำหรับกลุ่มผู้ชมกรุงเทพมหานครอายุตั้งแต่ 15 ปีขึ้นไป

การที่รายการโทรทัศน์เสื่อมความนิยม หรือกระแสมือ นิยมของผู้บริโภคเปลี่ยนแปลง

พฤติกรรมผู้บริโภคแปรผันตามกระแสความนิยมอยู่ ตลอดเวลา ระดับความนิยมของรายการโทรทัศน์นั้นนับว่าเป็น ปัจจัยสำคัญและส่งผลโดยตรงต่อรายได้ธุรกิจโทรทัศน์ ทั้งนี้ การตัดสินใจของบริษัทตัวแทนโฆษณา (Agency) และเจ้าของ

สินค้าหรือบริการ จะพิจารณาเลือกลงโฆษณาหรือโปรโมท สินค้าหรือบริการกับรายการโทรทัศน์โดยใช้ระดับความนิยม เป็นตัวชี้วัด และความคุ้มค่าต้องประมาณค่าใช้จ่ายโฆษณา ที่ใช้ไปให้คุ้มค่าต่อจำนวนผู้ชมรายการ ดังนั้น การสร้างสรรค์ รายการเพื่อให้เป็นที่นิยมของผู้บริโภค และการรักษาระดับ ความนิยมของรายการโทรทัศน์ เป็นปัจจัยสำคัญที่ส่งผลต่อ รายได้และผลประกอบการของบริษัทที่อาจเติบโตขึ้น

อย่างไรก็ตาม บริษัทคำนึงถึงความเสี่ยงดังกล่าว มาโดยตลอด ในฐานะที่บริษัทเป็น Content Provider จึง คัดเลือกรายการโทรทัศน์และ Content ที่หลากหลายนำมา ผลิตและออกอากาศ ทั้งนี้บริษัทได้มีการระดมทุนการพิจารณา กลั่นกรองและทดลองถ่ายทำรายการเสมือนจริง (Pilot test) ก่อนการตัดสินใจผลิตแต่ละรายการโทรทัศน์ที่ออกอากาศ และยังคงควบคุมขั้นตอนการผลิต ตรวจสอบคุณภาพก่อนการ ออกอากาศทุกครั้ง รวมทั้งบริษัทติดตามผลการตอบรับ ระดับ ความนิยม และเก็บข้อมูลรายการโทรทัศน์ของบริษัทและคู่แข่ง เพื่อนำมาศึกษาและนำมาปรับปรุง พัฒนา และรักษาระดับ ความนิยมของรายการโทรทัศน์อย่างสม่ำเสมอ นอกจากนี้ บริษัทยังคัดเลือก Content จากต่างประเทศที่ไม่เคยมีใน ประเทศไทยมาออกอากาศ สร้างความแตกต่างจากคู่แข่ง ซึ่งได้รับผลตอบรับและความนิยมจากผู้บริโภคตลอดมา

การขยายตัวของสื่อโฆษณาอื่นและสื่อโฆษณาใหม่

นอกจากการโฆษณาผ่านสื่อโทรทัศน์ แล้วนั้น การโฆษณาผ่านสื่อออนไลน์ถือเป็นอีกสื่อที่มีการเติบโตอย่าง ต่อเนื่องในช่วงที่ผ่านมา โดยสื่อโฆษณาส่วนใหญ่จะเป็นการ ชื้อสื่อโฆษณาใน Online Platform ชั้นนำของโลก อาทิเช่น Facebook และ Youtube บริษัทตัวแทนโฆษณา (Agency) และเจ้าของสินค้าหรือบริการ หันมาให้ความสนใจในการใช้ ช่องทางออนไลน์ในการสื่อสาร และโฆษณาสินค้า เข้าถึง ผู้บริโภคเพิ่มมากขึ้นเพื่อเป็นช่องทางการเข้าถึงผู้บริโภค

บริษัทตระหนักถึงการเปลี่ยนแปลงในอุตสาหกรรม โฆษณา และมองเห็นโอกาสทางธุรกิจ โดยที่ผ่านมาบริษัทได้ ปรับรูปแบบการออกอากาศ ทั้งสื่อหลักอย่างสื่อโทรทัศน์ และ สื่อออนไลน์ในทุก Digital Platform พร้อมๆกัน เพื่อรองรับ ความต้องการของบริษัทตัวแทนโฆษณา (Agency) และ เจ้าของสินค้าหรือบริการ ในการเลือกซื้อสื่อโฆษณา และเพื่อ ตอบสนองความต้องการของผู้ชมในทุกรูปแบบ โดยปัจจุบัน บริษัทนำรายการออกอากาศผ่าน Facebook Youtube และ Website / Application ของบริษัท พร้อมๆกับการออกอากาศ ผ่านสื่อโทรทัศน์ ซึ่งส่งผลให้เรตติ้งของ ช่อง WORKPOINT เติบโตอย่างต่อเนื่อง ควบคู่ไปกับจำนวนผู้ติดตามช่องทาง ออนไลน์ของบริษัท ทั้งนี้ ณ ปัจจุบัน บริษัทมีผู้ติดตามทั้งบน Facebook และ Youtube มากกว่า 12 ล้านคน



สถิติการรับชมช่อง “ช่อง WORKPOINT” ผ่าน Social Media ณ 31 ธันวาคม 2560



การพึงพิงความสามารถพิเศษเฉพาะบุคคล

ความสำเร็จของบริษัท ซึ่งประกอบธุรกิจหลักในการผลิตรายการโทรทัศน์ โดยอาศัยบุคลากรและทีมงานที่มีประสบการณ์ในการดำเนินงานทั้งการผลิตเบื้องหน้าและเบื้องหลังอย่างมีคุณภาพ นับได้ว่าบุคลากรเป็นปัจจัยหนึ่งที่สำคัญต่อการดำเนินธุรกิจ หากขาดบุคลากรที่มีศักยภาพไป อาจส่งผลกระทบต่อการผลิตรายการอย่างมีคุณภาพ และยังส่งผลกระทบต่อผลประกอบการอีกด้วย

บริษัทลดความเสี่ยงและผลกระทบที่อาจเกิดขึ้น โดยให้ความสำคัญกับการพัฒนาบุคลากร ส่งเสริมและสนับสนุนการพัฒนาความสามารถอย่างต่อเนื่อง เช่น การเข้ารับการอบรม เพื่อพัฒนาบุคลากรให้มีคุณภาพขึ้นมาทดแทนได้ อีกทั้งยังปลูกฝังให้บุคลากรทำงานร่วมกัน มีความผูกพัน มีส่วนร่วมในการดำเนินงานของบริษัท บริษัทตระหนักถึงการรักษามูลค่าของบุคลากรเป็นสำคัญ โดยคำนึงถึงการให้รางวัล ผลตอบแทน และสวัสดิการต่างๆ นอกจากนี้บริษัทยังพัฒนาสิ่งอำนวยความสะดวกเพื่อรองรับความต้องการของบุคลากรอย่างเพียงพออีกด้วย

โครงการในอนาคต

- ว่าง -



ข้อมูลหลักทรัพ์และผู้ถือหลักทรัพ์

จำนวนทุนจดทะเบียนและทุนชำระแล้ว

ณ วันที่ 31 ธันวาคม 2560 บริษัทมีทุนจดทะเบียน 452,094,295 บาท แบ่งเป็นหุ้นสามัญ 452,094,295 หุ้น มูลค่าที่ตราไว้หุ้นละ 1 บาท เป็นหุ้นที่ออกจำหน่ายและเรียกชำระแล้ว 438,857,442 หุ้น แบ่งเป็นหุ้นสามัญ 438,857,442 หุ้น มูลค่าที่ตราไว้หุ้นละ 1 บาท

ผู้ถือหุ้น

รายชื่อผู้ถือหุ้น 10 อันดับแรก ณ วันที่ 31 ธันวาคม 2560

ลำดับ	รายชื่อผู้ถือหุ้นรายใหญ่	จำนวนหุ้น	สัดส่วนการถือหุ้น (%)
1.	กลุ่มนายปัญญา นิรันดร์กุล ¹	114,245,822	26.030
	1.1 นายปัญญา นิรันดร์กุล	105,845,822	24.118
	1.2 นางสาวปานวาด นิรันดร์กุล	2,100,000	0.478
	1.3 นางสาวปานตา นิรันดร์กุล	2,100,000	0.478
	1.4 นางสาวปานฝัน นิรันดร์กุล	2,100,000	0.478
	1.5 นายปวิธน์ นิรันดร์กุล	2,100,000	0.478
2.	กลุ่มนายประภาส ชลศรานนท์ ¹	112,530,987	25.642
	2.1 นายประภาส ชลศรานนท์	101,286,187	23.080
	2.2 นางเจตีย์ ชลศรานนท์	2,222,800	0.506
	2.3 นายแสงแรก ชลศรานนท์	2,220,000	0.506
	2.4 นางสาวพุ่มข้าว ชลศรานนท์	2,220,000	0.506
	2.5 บริษัท ซีเอสเอ็นไนน์ตี้ไนน์ จำกัด	4,582,000	1.044
3.	บริษัท ไทยเอ็นวีดีอาร์ จำกัด	27,472,108	6.260
4.	บริษัท เดนทิส เอ็กซ์ (ประเทศไทย) จำกัด	12,505,582	2.850
5.	MINDO ASIA INVESTMENTS LIMITED	10,075,000	2.296
6.	นายสมพงษ์ ชลคดีดำรงกุล	7,054,700	1.608
7.	นายสมพงษ์ ชลคดีดำรงกุล โดย บลจ.แอสเซทพลัส จำกัด	4,860,200	1.107
8.	กองทุนเปิด เค 20 ซีเคิร์ทหุ้นระยะยาวป็นผล	4,219,800	0.962
9.	CHASE NOMINEES LIMITED	3,340,055	0.761
10.	STATE STREET EUROPE LIMITED	3,321,685	0.757
รวม		299,625,939	68.273

ที่มา : บริษัท ศูนย์รับฝากหลักทรัพย์ (ประเทศไทย) จำกัด

หมายเหตุ: ¹ การจัดกลุ่มนี้ เพื่อให้เป็นไปตามประกาศคณะกรรมการกำกับหลักทรัพย์และตลาดหลักทรัพย์ที่ กจ.17/2551 ลงวันที่ 15 ธันวาคม 2551 เท่านั้น มิใช่การจัดกลุ่มตาม มาตรา 258 แห่ง พ.ร.บ.หลักทรัพย์และตลาดหลักทรัพย์ พ.ศ. 2535 (รวมถึงที่มีการแก้ไข) แต่อย่างใด

การออกหลักทรัพ์อื่น

ใบสำคัญแสดงสิทธิที่จะซื้อหุ้นสามัญของบริษัท เวิร์คพอยท์ เอ็นเทอร์เทนเมนท์ จำกัด (มหาชน) ครั้งที่ 1 (WORK-W1) โดยจัดสรรให้แก่ผู้ถือหุ้นเดิม ตามสัดส่วนการถือหุ้น

อายุโครงการ	4 ปี
วันที่ออกใบสำคัญแสดงสิทธิ	1 ตุลาคม 2558
วันครบกำหนดอายุของ ใบสำคัญแสดงสิทธิ	30 กันยายน 2562
อัตราการใช้สิทธิ	1 ใบสำคัญแสดงสิทธิ ต่อ 1 หุ้นสามัญ
ราคาการใช้สิทธิ	38.10 บาท ต่อ หุ้น
จำนวนใบสำคัญแสดงสิทธิที่ออก	20,861,107 หน่วย
จำนวนหุ้นที่ออกเพื่อรองรับ	20,861,107 หุ้น
จำนวนหน่วยที่ใช้สิทธิแล้ว ณ 31 ธันวาคม 2560	15,815,480 หน่วย
จำนวนหน่วยที่ยังไม่ได้ใช้สิทธิแล้ว ณ 31 ธันวาคม 2560	5,045,627 หน่วย
จำนวนหุ้นสามัญรองรับคงเหลือ ณ 31 ธันวาคม 2560	5,045,627 หุ้น

นโยบายการจ่ายเงินปันผล

1. บริษัทมีนโยบายการจ่ายเงินปันผลให้แก่ผู้ถือหุ้นในอัตราไม่น้อยกว่าร้อยละ 70 ของกำไรสุทธิภายหลังจากหักภาษีเงินได้นิติบุคคลตามงบการเงินเฉพาะกิจการในกรณีที่บริษัทไม่มีความจำเป็นใดในการใช้เงินจำนวนนั้นและการจ่ายเงินปันผลจะต้องไม่มีผลกระทบต่อการดำเนินงานปกติของบริษัทอย่างมีนัยสำคัญ

บริษัทจ่ายปันผลเป็นเงินสดสำหรับผลการดำเนินงานของปี 2560 ตั้งแต่วันที่ 1 มกราคม 2560 ถึง 31 ธันวาคม 2560 ในอัตรา 1.388 บาทต่อหุ้น คิดเป็น ร้อยละ 76.77 ของกำไรสุทธิของงบการเงินเฉพาะกิจการ หรือคิดเป็นจำนวนเงินไม่เกิน 606,000,000 บาท

2. ประวัติการจ่ายปันผล

	2554	2555	2556*	2557	2558	2559
กำไรสุทธิต่อหุ้น	1.31	1.68	1.14	0.60	0.36	0.32
เงินปันผลต่อหุ้น	1.00	1.40	-	0.44	0.34	0.27
อัตราการจ่ายปันผล**	76%	83%	-	82%	81%	80%

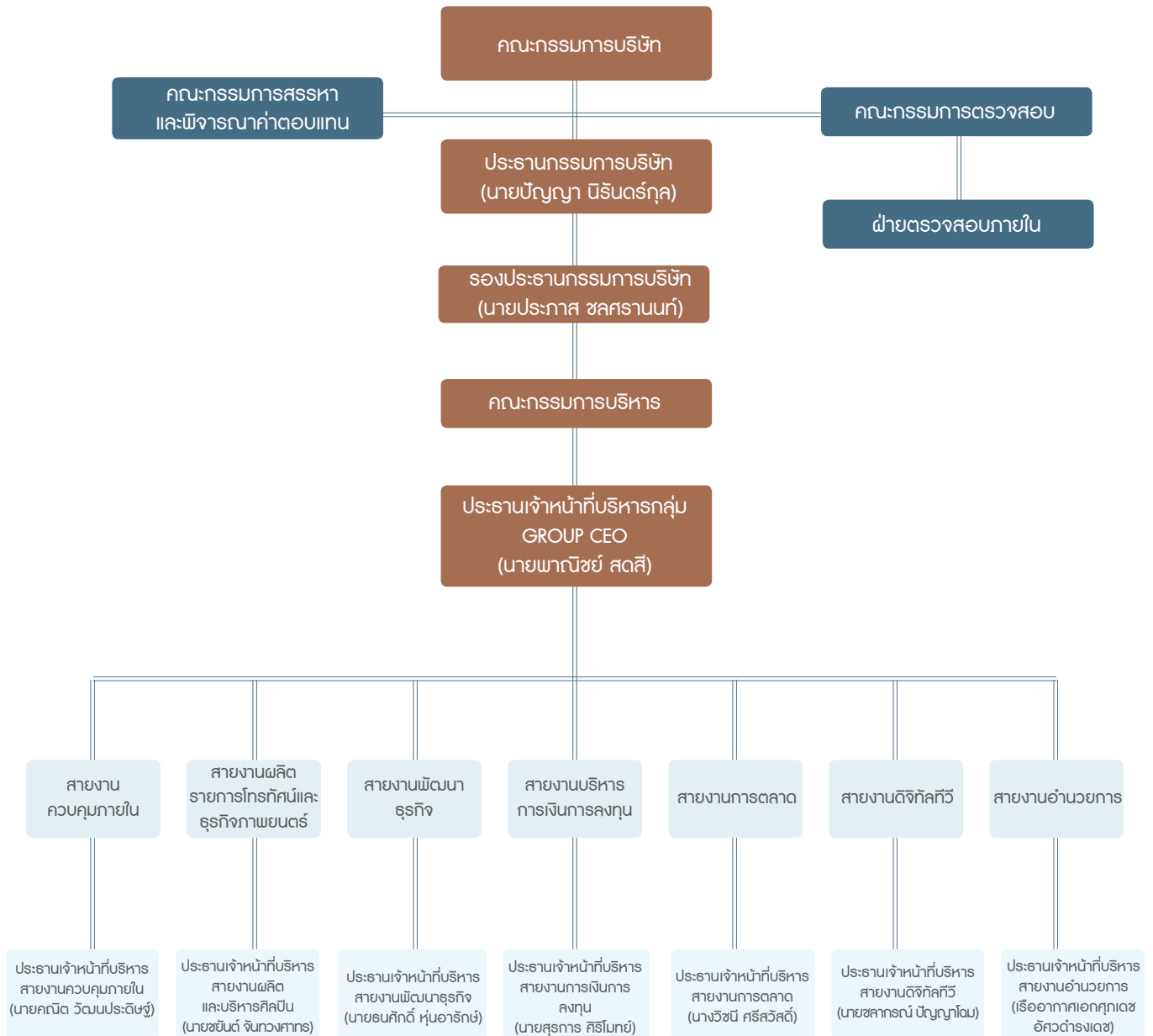
* เนื่องจากบริษัทมีความจำเป็นในการใช้เงินเพื่อลงทุนในธุรกิจต่างๆ หากมีการจ่ายเงินปันผลจะส่งผลกระทบต่อการดำเนินงานปกติของบริษัทอย่างมีนัยสำคัญที่ประชุมสามัญผู้ถือหุ้นประจำปี 2557 เมื่อวันที่ 11 เมษายน 2557 ได้มีมติเห็นควรงดจ่ายเงินปันผลจากผลประกอบการประจำปี 2556

** อัตราการจ่ายเงินปันผล คำนวณจาก เงินปันผลต่อหุ้นหารด้วยกำไรสุทธิต่อหุ้นขั้นพื้นฐาน



โครงสร้างการจัดการ

โครงสร้างองค์กร ณ วันที่ 31 มีนาคม 2560 เป็นดังนี้



โครงสร้างการจัดการ

โครงสร้างกรรมการบริษัทประกอบด้วยกรรมการ 4 ชุดคือ คณะกรรมการบริษัท คณะกรรมการตรวจสอบ คณะกรรมการสรรหา และพิจารณาค่าตอบแทน และคณะกรรมการบริหาร โดยมีรายละเอียดดังนี้

คณะกรรมการบริษัท

ณ วันที่ 31 ธันวาคม 2560 คณะกรรมการบริษัท มีจำนวน 10 ท่านประกอบด้วย

ชื่อ-นามสกุล			ตำแหน่ง
1.	นายปัญญา	นิรันดร์กุล	ประธานกรรมการ
2.	นายประภาส	ชลศรานนท์	รองประธานกรรมการ
3.	นายพาณิชัย	สดสี	กรรมการ
4.	นายคณิต	วัฒนประดิษฐ์	กรรมการ
5.	นางวิชนี	ศรีสวัสดิ์	กรรมการ
6.	นายชลกรณ	ปัญญาโสม	กรรมการ
7.	นางสาวองค์อร	สมประสงค์	กรรมการ
8.	พลตำรวจตรีปรัชญชัย	ใจชาญสุขกิจ	กรรมการ / กรรมการอิสระ
9.	นายสมเกียรติ	ติลกลีศ	กรรมการ / กรรมการอิสระ
10.	นางสาวพรทิพย์	มูลสวัสดิ์	กรรมการ / กรรมการอิสระ

โดยมี นายสุรการ ศิริโมทย์ เป็นเลขานุการคณะกรรมการบริษัท

ขอบเขตอำนาจหน้าที่ของคณะกรรมการบริษัท

1. จัดการบริษัทให้เป็นไปตามกฎหมาย วัตถุประสงค์ และข้อบังคับของบริษัท ตลอดจนมติของที่ประชุมผู้ถือหุ้นที่ชอบด้วยกฎหมาย ด้วยความสุจริต และระมัดระวังรักษาผลประโยชน์ของบริษัท

2. กำหนดนโยบายและทิศทางการดำเนินงานของบริษัท รวมทั้งควบคุมกำกับดูแลการบริหารและการจัดการของคณะกรรมการบริหารให้เป็นไปตามนโยบายที่ได้รับมอบหมายอย่างมีประสิทธิภาพและประสิทธิผล เว้นแต่ในเรื่องดังต่อไปนี้ คณะกรรมการต้องได้รับอนุมัติจากที่ประชุมผู้ถือหุ้นก่อนการดำเนินการ เช่น การขายหรือโอนกิจการของบริษัททั้งหมด หรือบางส่วนที่สำคัญให้แก่บุคคลอื่น การซื้อหรือรับโอนกิจการของบริษัทเอกชนหรือบริษัทมหาชนอื่นมาเป็นของบริษัท การแก้ไขเพิ่มเติมหนังสือบริคณห์สนธิหรือข้อบังคับของบริษัท การเพิ่มหรือลดทุนจดทะเบียน การออกหุ้นกู้ เป็นต้น

3. อาจแต่งตั้งหรือมอบหมายให้กรรมการคนใดคนหนึ่งหรือหลายคน หรือบุคคลอื่นกระทำการอย่างหนึ่งอย่างใดแทนคณะกรรมการตามที่เห็นสมควรได้ และคณะกรรมการสามารถยกเลิก เปลี่ยนแปลง หรือแก้ไขอำนาจนั้นๆได้

4. กำกับดูแลให้ฝ่ายบริหารดำเนินตามนโยบายที่วางไว้อย่างมีประสิทธิภาพ และแจ้งให้ฝ่ายบริหารนำเสนอเรื่องที่มีนัยสำคัญต่อการดำเนินงานของบริษัท ดูแลและจัดการความเสี่ยงของบริษัท รายการระหว่างบุคคลที่เกี่ยวข้องกัน เพื่อพิจารณาให้เป็นไปตามกฎระเบียบข้อบังคับของสำนักงานกำกับหลักทรัพย์และตลาดหลักทรัพย์ และตลาดหลักทรัพย์แห่งประเทศไทย

5. จัดให้มีระบบการควบคุมภายในและการตรวจสอบภายในที่มีประสิทธิภาพ และจัดให้มีฝ่ายตรวจสอบภายในเพื่อตรวจสอบดูแลปฏิบัติงานภายใน ดำเนินการ ติดตาม ผล และประสานงานกับคณะกรรมการตรวจสอบเพื่อรักษาผลประโยชน์ของผู้ถือหุ้น

6. ปฏิบัติหน้าที่ที่ใช้ความรู้ ความสามารถ และประสบการณ์ ให้เป็นประโยชน์ต่อการดำเนินธุรกิจของบริษัท มีความรับผิดชอบต่อผู้ถือหุ้น และเปิดเผยข้อมูลต่อผู้ลงทุน และสาธารณชนอย่างถูกต้อง ครบถ้วน มีจริยธรรมและมีความโปร่งใสในการกำหนดนโยบายการบริหารงานและการดำเนินธุรกิจ

7. จัดให้มีคณะกรรมการดำเนินงานเพื่อติดตามผล และดูแลควบคุมการปฏิบัติงานให้เป็นไปตามกลยุทธ์ของบริษัทอยู่เสมอ



คณะกรรมการตรวจสอบ

ณ วันที่ 31 ธันวาคม 2560 คณะกรรมการตรวจสอบมีจำนวน 3 ท่าน ประกอบด้วย

ชื่อ-นามสกุล		ตำแหน่ง
1.	พลตำรวจตรีปรัชญ์ชัย ใจชาญสุขกิจ	ประธานกรรมการตรวจสอบ
2.	นายสมเกียรติ ติลกเลิศ	กรรมการตรวจสอบ
3.	นางสาวพรทิพย์ มุลสวัสดิ์	กรรมการตรวจสอบ

ขอบเขตอำนาจหน้าที่ของกรรมการตรวจสอบ

คณะกรรมการตรวจสอบมีหน้าที่ และความรับผิดชอบ ตามข้อกำหนด และหลักเกณฑ์ของคณะกรรมการกำกับหลักทรัพย์และตลาดหลักทรัพย์ และตลาดหลักทรัพย์แห่งประเทศไทย และให้รายงานตรงต่อคณะกรรมการบริษัท ดังนี้

1. สอบทานให้บริษัทมีการรายงานทางการเงินอย่างถูกต้องและเพียงพอ
2. สอบทานให้มีระบบการควบคุมภายใน (internal control) และ ระบบการตรวจสอบภายใน (internal audit) ที่เหมาะสมและมีประสิทธิภาพ และพิจารณาความเป็นอิสระของหน่วยงานตรวจสอบภายใน ตลอดจนให้ความเห็นชอบในการแต่งตั้ง โยกย้าย เลิกจ้างหัวหน้าหน่วยงานตรวจสอบภายใน หรือหน่วยงานอื่นใดที่รับผิดชอบเกี่ยวกับการตรวจสอบภายใน
3. สอบทานให้บริษัทปฏิบัติตามกฎหมายว่าด้วยหลักทรัพย์และตลาดหลักทรัพย์ ข้อกำหนดของตลาดหลักทรัพย์ หรือกฎหมายที่เกี่ยวข้องกับธุรกิจของบริษัท
4. พิจารณา คัดเลือก เสนอแต่งตั้งบุคคลซึ่งมีความเป็นอิสระเพื่อทำหน้าที่เป็นผู้สอบบัญชีของบริษัท และเสนอคำตอบแทนของบุคคลดังกล่าว รวมเข้าร่วมประชุมกับผู้สอบบัญชีโดยไม่มีฝ่ายจัดการเข้าประชุมอย่างน้อยปีละ 1 ครั้ง
5. พิจารณารายการที่เกี่ยวข้องกันหรือรายการที่อาจมีความขัดแย้งทางผลประโยชน์ให้เป็นไปตามกฎหมายและข้อกำหนดของตลาดหลักทรัพย์ ทั้งนี้ เพื่อให้มั่นใจว่ารายการดังกล่าวสมเหตุสมผลและเป็นประโยชน์สูงสุดต่อบริษัท
6. จัดทำรายงานของคณะกรรมการตรวจสอบ โดยเปิดเผยไว้ในรายงานประจำปีของบริษัท ซึ่งรายงานดังกล่าวต้องลงนามโดยประธานคณะกรรมการตรวจสอบ และต้องประกอบด้วยข้อมูลอย่างน้อยดังต่อไปนี้

(ก) ความเห็นเกี่ยวกับความถูกต้อง ครบถ้วน เป็นที่เชื่อถือได้ ของรายงานทางการเงินของบริษัท

(ข) ความเห็นเกี่ยวกับความเพียงพอของระบบควบคุมภายในของบริษัท

(ค) ความเห็นเกี่ยวกับการปฏิบัติตามกฎหมายว่าด้วยหลักทรัพย์และตลาดหลักทรัพย์ ข้อกำหนดของตลาดหลักทรัพย์หรือกฎหมายที่เกี่ยวข้องกับธุรกิจของบริษัท

(ง) ความเห็นเกี่ยวกับความเหมาะสมของผู้สอบบัญชี

(จ) ความเห็นเกี่ยวกับรายการที่อาจมีความขัดแย้งทางผลประโยชน์

(ฉ) จำนวนการประชุมคณะกรรมการตรวจสอบ และการเข้าร่วมประชุมของกรรมการตรวจสอบแต่ละท่าน

(ช) ความเห็นหรือข้อสังเกตโดยรวมที่คณะกรรมการตรวจสอบได้รับจากการปฏิบัติหน้าที่ตามกฎหมายบัตร (charter)

(ซ) รายการอื่นที่เห็นว่าผู้ถือหุ้นและผู้ลงทุนทั่วไปทราบภายใต้ความรับผิดชอบที่ได้รับมอบหมายจากคณะกรรมการบริษัท

7. พิจารณาคัดเลือกและเสนอแต่งตั้งผู้สอบบัญชีของบริษัท เลือกลงกลับมาใหม่ รวมถึงพิจารณาเสนอคำตอบแทนของผู้สอบบัญชี โดยคำนึงถึงความน่าเชื่อถือ ประสิทธิภาพ และความเพียงพอของทรัพยากร บุคลากร ของสำนักงานตรวจสอบบัญชี

8. ปฏิบัติการอื่นใดตามที่คณะกรรมการบริษัทได้มอบหมายด้วยความเห็นชอบจากคณะกรรมการตรวจสอบ

คณะกรรมการสรรหาและพิจารณาคำตอบแทน

ณ วันที่ 31 ธันวาคม 2560 คณะกรรมการสรรหาและพิจารณาคำตอบแทน มีจำนวน 3 ท่าน ประกอบด้วย

ชื่อ-นามสกุล			ตำแหน่ง
1.	นายปัญญา	นิรันดร์กุล	ประธานกรรมการสรรหาและพิจารณา คำตอบแทน
2.	นายประภาส	ชลศรานนท์	กรรมการสรรหาและพิจารณาคำตอบแทน
3.	พลตำรวจตรีปรัชญ์ชัย	ใจชาญสุขกิจ	กรรมการสรรหาและพิจารณาคำตอบแทน

ขอบเขตอำนาจหน้าที่ของกรรมการสรรหาและ พิจารณาคำตอบแทน

• การสรรหา

1. พิจารณาโครงสร้างองค์ประกอบ รวมทั้งคุณสมบัติของคณะกรรมการ และคณะอนุกรรมการ
2. พิจารณาสรรหาและคัดเลือกบุคคลที่มีคุณสมบัติเหมาะสมที่จะดำรงตำแหน่งคณะกรรมการ คณะอนุกรรมการ เมื่อตำแหน่งว่างลง เพื่อนำเสนอต่อคณะกรรมการบริษัทและ/หรือที่ประชุมผู้ถือหุ้นเพื่อพิจารณาแต่งตั้ง

3. ปฏิบัติการอื่นใดตามที่คณะกรรมการบริษัทมอบหมายอันเกี่ยวกับการสรรหา

• การพิจารณาคำตอบแทน

1. พิจารณาคำตอบแทนของคณะกรรมการบริษัท คณะอนุกรรมการ ซึ่งรวมถึง ค่าเบี้ยประชุม และผลประโยชน์อื่นๆ ทั้งที่เป็นตัวเงินและมีใช้ตัวเงิน เพื่อเสนอคณะกรรมการบริษัท และ/หรือที่ประชุมผู้ถือหุ้นเพื่อพิจารณาอนุมัติ
2. ปฏิบัติงานอื่นใดตามที่คณะกรรมการบริษัทมอบหมายอันเกี่ยวกับการพิจารณาคำตอบแทน

คณะกรรมการบริหาร

ณ วันที่ 31 ธันวาคม 2560 คณะกรรมการบริหาร มีจำนวน 10 ท่าน ประกอบด้วย

ชื่อ-นามสกุล			ตำแหน่ง
1.	นายปัญญา	นิรันดร์กุล	ประธานกรรมการบริหาร
2.	นายประภาส	ชลศรานนท์	รองประธานกรรมการบริหาร
3.	นายพณชัย	สดี	กรรมการบริหาร
4.	นายคณิต	วัฒนประดิษฐ์	กรรมการบริหาร
5.	นางวิชนี	ศรีสวัสดิ์	กรรมการบริหาร
6.	นายชลกรณ	ปัญญาโสม	กรรมการบริหาร
7.	นายชยันต์	จันทวงศาทร	กรรมการบริหาร
8.	นายธนศักดิ์	หุ่นอารักษ์	กรรมการบริหาร
9.	นายสุรการ	ศิริโมทย์	กรรมการบริหาร
10.	เรืออากาศเอกศุภเดช	อัครดำรงเดช*	กรรมการบริหาร

หมายเหตุ *เรืออากาศเอกศุภเดช อัครดำรงเดช ได้รับการแต่งตั้งเป็นกรรมการบริหาร เมื่อวันที่ 1 ธันวาคม 2560



ขอบเขตอำนาจหน้าที่ของคณะกรรมการบริหาร

1. จัดทำและนำเสนอ นโยบายทางธุรกิจ เป้าหมาย แผนการดำเนินงาน กลยุทธ์ทางธุรกิจ และงบประมาณประจำปีของบริษัท เพื่อขออนุมัติต่อคณะกรรมการบริษัท
2. ควบคุมดูแลการดำเนินธุรกิจของบริษัทให้เป็นไปตาม นโยบายทางธุรกิจ เป้าหมาย แผนการดำเนินงาน กลยุทธ์ทางธุรกิจ และงบประมาณที่ได้รับอนุมัติจากคณะกรรมการ
3. มีอำนาจพิจารณาอนุมัติการใช้จ่ายเงินเพื่อการลงทุน หรือการดำเนินงานต่างๆ การกู้ยืมหรือการขอสินเชื่อใดๆ จากสถาบันการเงิน การให้กู้ยืมเงิน ตลอดจนการเข้าเป็น ผู้ค้าประกัน เพื่อการทำธุรกรรมตามปกติของบริษัท ภายใน วงเงินที่ได้รับอนุมัติต่อคณะกรรมการบริษัท
4. กำหนดโครงสร้างองค์กรและอำนาจการบริหารจัดการ โดยให้ครอบคลุมรายละเอียดการคัดเลือก การว่าจ้าง การกำหนดผลประโยชน์ตอบแทน การโยกย้าย การฝึกอบรม และการเลิกจ้างพนักงานของบริษัท

5. อาจแต่งตั้งหรือมอบหมายให้บุคคลใดบุคคลคนหนึ่ง หรือหลายคน กระทำการอย่างหนึ่งอย่างใดแทนคณะกรรมการ บริหารตามที่เห็นสมควรได้ และคณะกรรมการบริหารสามารถ ยกเลิก เปลี่ยนแปลง หรือแก้ไขอำนาจนั้นๆ ได้

6. ปฏิบัติหน้าที่อื่นใดตามที่ได้รับมอบหมายจาก คณะกรรมการบริษัท

ทั้งนี้การมอบอำนาจให้คณะกรรมการบริหารดังกล่าว ข้างต้น จะไม่รวมถึงการมอบอำนาจที่ทำให้คณะกรรมการ บริหารสามารถอนุมัติรายการที่คณะกรรมการบริหารคนใด คนหนึ่งหรือบุคคลที่อาจมีความขัดแย้ง มีส่วนได้เสีย หรืออาจ มีความขัดแย้งทางผลประโยชน์ในลักษณะอื่นใดกับบริษัทหรือ บริษัทย่อย โดยกำหนดให้ต้องเสนอต่อที่ประชุมคณะกรรมการ บริษัทและคณะกรรมการตรวจสอบเพื่อพิจารณาอนุมัติรายการ ดังกล่าว ยกเว้นเป็นการอนุมัติรายการที่เป็นไปตามนโยบาย และหลักเกณฑ์ที่คณะกรรมการบริษัทพิจารณาอนุมัติ

คณะผู้บริหาร (ผู้บริหาร ตามนิยามของสำนักงาน ก.ล.ด. และตลาดหลักทรัพย์แห่งประเทศไทย)

ณ วันที่ 31 ธันวาคม 2560 คณะผู้บริหาร มีจำนวน 8 ท่าน ประกอบด้วย

ชื่อ-นามสกุล			ตำแหน่ง
1.	นายพาณิชัย	สดี	ประธานเจ้าหน้าที่บริหารกลุ่ม GROUP CEO
2.	นายคณิต	วัฒนประดิษฐ์	ประธานเจ้าหน้าที่บริหารสายงานควบคุม ภายใน
3.	นางวิชนี	ศรีสวัสดิ์	ประธานเจ้าหน้าที่บริหารสายงานการตลาด
4.	นายชลกรณ	ปัญญาโสม	ประธานเจ้าหน้าที่บริหารสายงานดิจิทัลทีวี
5.	นายชยันต์	จันทวงศาพร	ประธานเจ้าหน้าที่บริหารสายงานผลิต และ บริหารศิลป์
6.	นายธนศักดิ์	หุ่นอารักษ์	ประธานเจ้าหน้าที่บริหารสายงานพัฒนาธุรกิจ
7.	นายสุรการ	ศิริโมทย์	ประธานเจ้าหน้าที่บริหารสายงานบริหาร การเงินการลงทุน
8.	เรืออากาศเอกศุภเดช	อัครดำรงเดช*	ประธานเจ้าหน้าที่บริหารสายงานอำนวยการ

หมายเหตุ *เรืออากาศเอกศุภเดช อัครดำรงเดช ได้รับการแต่งตั้งเป็นประธานเจ้าหน้าที่บริหารสายงานอำนวยการ เมื่อวันที่ 1 ธันวาคม 2560

ขอบเขตอำนาจหน้าที่ของประธานเจ้าหน้าที่บริหาร

1. บริหารจัดการและดำเนินการตามปกติธุรกิจของบริษัท
2. ควบคุมดูแลการดำเนินธุรกิจของบริษัทให้เป็นไปตาม นโยบายทางธุรกิจ เป้าหมาย แผนการดำเนินงาน กลยุทธ์ทาง ธุรกิจ และงบประมาณที่ได้รับอนุมัติจากคณะกรรมการหรือ คณะกรรมการบริหาร

3. มีอำนาจพิจารณาอนุมัติการใช้จ่ายเงินเพื่อการลงทุน หรือการดำเนินงานต่างๆ การกู้ยืมหรือการขอสินเชื่อใดๆ จากสถาบันการเงิน การให้กู้ยืมเงิน ตลอดจนการเข้าเป็น ผู้ค้าประกัน เพื่อการทำธุรกรรมตามปกติของบริษัท ภายใน วงเงินไม่เกิน 20 ล้านบาท หรือเทียบเท่า

4. อาจแต่งตั้งหรือมอบหมายให้บุคคลใดบุคคลคนหนึ่ง หรือหลายคน กระทำการอย่างหนึ่งอย่างใดแทนตนตามที่เห็น สมควรได้ และสามารถยกเลิก เปลี่ยนแปลง หรือแก้ไขอำนาจ นั้นๆ ได้

5. ปฏิบัติหน้าที่อื่นใดตามที่ได้รับมอบหมายจาก คณะกรรมการบริษัท และคณะกรรมการบริหาร

ทั้งนี้ การมอบอำนาจให้ประธานเจ้าหน้าที่บริหารดังกล่าวข้างต้น จะไม่รวมถึงการมอบอำนาจที่ทำให้ประธานเจ้าหน้าที่บริหารสามารถอนุมัติรายการที่ประธานเจ้าหน้าที่บริหารหรือบุคคลที่อาจมีความขัดแย้ง มีส่วนได้เสีย หรืออาจมีความขัดแย้งทางผลประโยชน์ในลักษณะอื่นใดกับบริษัทหรือบริษัทย่อย โดยกำหนดให้ต้องเสนอต่อที่ประชุมคณะกรรมการบริษัท และคณะกรรมการตรวจสอบเพื่อพิจารณาอนุมัติรายการดังกล่าว ยกเว้นเป็นการอนุมัติรายการที่เป็นไปตามนโยบาย และหลักเกณฑ์ที่คณะกรรมการบริษัทพิจารณาอนุมัติไว้

ณ วันที่ 31 ธันวาคม 2560

ชื่อ-นามสกุล		ตำแหน่ง
1. นายสุรการ	ศิริโมทย์	เลขานุการบริษัท

หมายเหตุ ที่ประชุมคณะกรรมการบริษัท ครั้งที่ 1/2556 มีมติอนุมัติการแต่งตั้งให้นายสุรการ ศิริโมทย์ เป็นเลขานุการบริษัท

ทั้งนี้ ในปี 2560 เลขานุการบริษัทได้เข้ารับการฝึกอบรมในหลักสูตรที่เกี่ยวข้องกับเลขานุการบริษัท ดังนี้

- หลักสูตร “สาระสำคัญของจรรยาบรรณของที่ปรึกษาทางการเงินและแนวทางการปฏิบัติงานภายใต้กรอบจรรยาบรรณของที่ปรึกษาทางการเงิน” โดยชมรมวณิชยธรณกิจ สมาคมบริษัทหลักทรัพย์ไทย
- หลักสูตร “เลขานุการบริษัท รุ่นที่ 2/2560 FUNDAMENTALS FOR CORPORATE SECRETARIES” โดยชมรมเลขานุการบริษัทไทย สมาคมบริษัทจดทะเบียนไทย ร่วมกับตลาดหลักทรัพย์แห่งประเทศไทย สำนักงานคณะกรรมการ ก.ล.ด.

การสรรหากรรมการ

บริษัท ได้มีการจัดตั้งคณะกรรมการสรรหาเพื่อคัดเลือกบุคคลที่จะแต่งตั้งเป็นกรรมการโดยเฉพาะ ทั้งนี้ เกณฑ์ในการคัดเลือกคณะกรรมการพิจารณาสรรหาคัดเลือกจากบุคคลที่มีความรู้ ความสามารถ ประสบการณ์ และวิสัยทัศน์ ที่สามารถเฝ้าระวังต่อธุรกิจของบริษัท ซึ่งเป็นบุคคลตามเกณฑ์คุณสมบัติมาตรา 68 แห่งพระราชบัญญัติบริษัทมหาชนจำกัด พ.ศ. 2535 และตามกฎหมายระเบียบคณะกรรมการกำกับตลาดหลักทรัพย์และตลาดหลักทรัพย์ที่เกี่ยวข้อง และเสนอต่อที่ประชุมผู้ถือหุ้นเพื่อพิจารณาอนุมัติแต่งตั้ง โดยมีหลักเกณฑ์ในการแต่งตั้งดังนี้

เลขานุการบริษัท

บริษัทได้แต่งตั้งเลขานุการบริษัทเพื่อทำหน้าที่ในการดูแลกิจกรรมของคณะกรรมการ และช่วยให้กรรมการและบริษัทปฏิบัติตามกฎหมายและระเบียบข้อบังคับต่างๆ ที่เกี่ยวข้อง รวมถึงการส่งเสริมให้บริษัทมีการกำกับดูแลกิจการที่ดี ตลอดจนดูแลการจัดการประชุมผู้ถือหุ้น และการประชุมคณะกรรมการบริษัทให้เป็นไปตามกฎหมาย ข้อบังคับของบริษัท และข้อพึงปฏิบัติต่างๆ รวมทั้งดูแลการจัดทำและเก็บรักษาเอกสารประกอบการประชุม และการติดตามให้มีการปฏิบัติตามมติที่ประชุม ผู้ถือหุ้น และที่ประชุมคณะกรรมการบริษัท

1) ผู้ถือหุ้นคนหนึ่งมีคะแนนเสียงเท่ากับหนึ่งหุ้นต่อหนึ่งเสียง

2) ผู้ถือหุ้นแต่ละคนจะใช้คะแนนเสียงที่มีอยู่ทั้งหมดตาม (1) เลือกตั้งบุคคลเดียวหรือหลายคนเป็นกรรมการก็ได้ แต่จะแบ่งคะแนนเสียงให้แก่ผู้ใดมากน้อยเพียงใดไม่ได้

3) บุคคลที่ได้รับคะแนนสูงสุดตามลำดับลงมาเป็นผู้ได้รับเลือกเป็นกรรมการเท่าจำนวนกรรมการที่จะพึงมีหรือจะพึงเลือกตั้งในครั้งนั้น ในกรณีที่บุคคลซึ่งได้รับการเลือกตั้งในลำดับถัดลงมา มีคะแนนเสียงเท่ากันเกินจำนวนกรรมการที่จะพึงมี ให้ประธานที่ประชุมเป็นผู้ออกเสียงชี้ขาด

เมื่อมีการประชุมสามัญประจำปีทุกครั้ง ให้กรรมการออกจากตำแหน่งจำนวนหนึ่งในสามของจำนวนกรรมการในขณะนั้น ถ้าจำนวนกรรมการจะแบ่งออกให้ตรงเป็นสามส่วนไม่ได้ ก็ให้ออกโดยจำนวนใกล้เคียงที่สุดกับส่วนหนึ่งในสาม กรรมการซึ่งพ้นจากตำแหน่งอาจได้รับเลือกให้กลับเข้ามารับตำแหน่งอีกก็ได้

ในกรณีที่ตำแหน่งกรรมการว่างลงเพราะเหตุอื่นนอกจากถึงคราวออกตามวาระ ให้คณะกรรมการเลือกบุคคลซึ่งมีคุณสมบัติและไม่มีลักษณะต้องห้ามตามพระราชบัญญัติบริษัทมหาชนจำกัดเข้าเป็นกรรมการแทนตำแหน่งที่ว่างในการประชุมคณะกรรมการครั้งต่อไป เว้นแต่วาระของกรรมการเหลือน้อยกว่า 2 เดือน โดยบุคคลดังกล่าวจะอยู่ในตำแหน่งได้เพียงเท่าวาระที่เหลืออยู่ของกรรมการซึ่งตนแทน และมีมติของคณะกรรมการต้องประกอบไปด้วยคะแนนเสียงไม่น้อยกว่าสามในสี่ของจำนวนกรรมการที่ยังเหลืออยู่



วาระการดำรงตำแหน่งของกรรมการบริษัท

ชื่อ-นามสกุล		ตำแหน่ง	ตำแหน่ง
นายปัญญา	นิรันดร์กุล	ประธานกรรมการ	19/2/2547 - ปัจจุบัน (12 ปี 10 เดือน)
นายประภาส	ชลศรานนท์	รองประธานกรรมการ	19/2/2547 - ปัจจุบัน (12 ปี 10 เดือน)
นายพาณิชัย	สดสี	กรรมการ	19/2/2547 - ปัจจุบัน (12 ปี 10 เดือน)
นายคณิต	วัฒนประดิษฐ์	กรรมการ	1/3/2556 - ปัจจุบัน (3 ปี 9 เดือน)
นางวิชนี	ศรีสวัสดิ์	กรรมการ	26/4/2553 - ปัจจุบัน (6 ปี 8 เดือน)
นายชลากรณ์	ปัญญาโหม	กรรมการ	11/4/2557 - ปัจจุบัน (2 ปี 8 เดือน)
นางสาวองค์อร	สมประสงค์	กรรมการ	24/4/2558 - ปัจจุบัน (1 ปี 8 เดือน)
พล.ต.ต. ปรัชญ์ชัย	ใจชาญสุขกิจ	กรรมการและกรรมการตรวจสอบ	19/2/2547 - ปัจจุบัน (12 ปี 10 เดือน)
นายสมเกียรติ	ติลกเลิศ	กรรมการและกรรมการตรวจสอบ	11/11/2551 - ปัจจุบัน (8 ปี 1 เดือน)
นางสาวพรทิพย์	มูลสวัสดิ์	กรรมการและกรรมการตรวจสอบ	30/3/2555 - ปัจจุบัน (4 ปี 9 เดือน)

การประชุมคณะกรรมการบริษัท

บริษัทได้กำหนดให้มีการประชุมคณะกรรมการอย่างสม่ำเสมอและไม่น้อยกว่า 4 ครั้งต่อปี และมีการประชุมพิเศษเพิ่มเติมตามความเหมาะสม โดยมีการกำหนดวาระการประชุมชัดเจน และมีการส่งหนังสือเชิญประชุมล่วงหน้าไม่น้อยกว่า 7 วัน เพื่อให้คณะกรรมการได้มีเวลาศึกษาข้อมูลอย่างเพียงพอก่อนเข้าร่วมประชุม และมีการจดบันทึกการประชุมเป็นลายลักษณ์อักษรทุกครั้ง เพื่อให้คณะกรรมการและผู้เกี่ยวข้องสามารถตรวจสอบได้ ทั้งนี้ มีสถิติการเข้าร่วมประชุมในปี 2560 มีรายละเอียดดังนี้

ชื่อ-นามสกุล		ตำแหน่ง	คณะ กรรมการ บริหาร	คณะ กรรมการ บริษัท	คณะ กรรมการ ตรวจสอบ	คณะ กรรมการ สรรหา	ประชุม ผู้ถือหุ้น ประจำปี 2560
นายปัญญา	นิรันดร์กุล	ประธานกรรมการ	9/15	4/4		1/1	1/1
นายประภาส	ชลศรานนท์	รองประธานกรรมการ	10/15	4/4		1/1	1/1
นายพาณิชัย	สดสี	กรรมการ	13/15	3/4			1/1
นายคณิต	วัฒนประดิษฐ์	กรรมการ	15/15	4/4			1/1
นางวิชนี	ศรีสวัสดิ์	กรรมการ	15/15	4/4			1/1
นายชลากรณ์	ปัญญาโหม	กรรมการ	15/15	4/4			1/1
นางสาวองค์อร	สมประสงค์	กรรมการ		4/4			1/1
พล.ต.ต. ปรัชญ์ชัย	ใจชาญสุขกิจ	กรรมการและ กรรมการ ตรวจสอบ		4/4	7/7	1/1	1/1
นายสมเกียรติ	ติลกเลิศ	กรรมการและ กรรมการ ตรวจสอบ		4/4	7/7		1/1
นางสาวพรทิพย์	มูลสวัสดิ์	กรรมการและ กรรมการ ตรวจสอบ		4/4	7/7		1/1

คำตอบแบบกรรมการและผู้บริหาร

• คำตอบแทนกรรมการ

ที่ประชุมผู้ถือหุ้นในการประชุมสามัญผู้ถือหุ้นประจำปี 2560 เมื่อวันที่ 4 เมษายน 2560 มีมติอนุมัติคำตอบแทนกรรมการ โดยให้จ่ายคำตอบแทนให้แก่คณะกรรมการประจำปี 2560 เป็นจำนวนเงินไม่เกิน 4,000,000 บาท บริษัทได้กำหนดนโยบายคำตอบแทนของคณะกรรมการไว้อย่างชัดเจนในรูปเบี้ยประชุมในแต่ละปีโดยให้คณะกรรมการบริษัทและผู้ถือหุ้นพิจารณาอนุมัติ คำตอบแทนของกรรมการของบริษัทจะสอดคล้องกับหน้าที่ความรับผิดชอบและเมื่อเปรียบเทียบค่า

ตอบแทนกับอุตสาหกรรมเดียวกันแล้ว คำตอบแทนดังกล่าวอยู่ในระดับที่เหมาะสม และเพียงพอที่จะจูงใจและรักษากรรมการที่มีคุณภาพไว้

บริษัท มีนโยบายจ่ายคำตอบแทนให้กรรมการบริษัท และกรรมการตรวจสอบซึ่งเป็นบุคคลภายนอกเท่านั้น คำตอบแทนรวมของคณะกรรมการบริษัทและกรรมการตรวจสอบที่ได้รับในฐานะกรรมการบริษัท สำหรับปี 2560 จำนวน 2,520,000 บาท (สองล้านห้าแสนสองหมื่นบาทถ้วน) ซึ่งเป็นผลตอบแทนของเบี้ยประชุมเท่านั้นไม่มีผลตอบแทนอื่นโดยมีรายละเอียด ดังนี้

คณะกรรมการ			คำตอบแทน (บาท)			
			กรรมการ บริษัท	กรรมการ ตรวจสอบ	กรรมการ สรรหา	รวม
นายปัญญา	นิรันดร์กุล	ประธานกรรมการ	140,000	-	35,000	175,000
นายประภาส	ชลศรานนท์	รองประธานกรรมการ	140,000	-	35,000	175,000
นายพณิษฐ์	สดสี	กรรมการ	105,000	-	-	105,000
นายคณิต	วัฒนประดิษฐ์	กรรมการ	140,000	-	-	140,000
นางวิชนี	ศรีสวัสดิ์	กรรมการ	140,000	-	-	140,000
นายชลากรณ์	ปัญญาโสม	กรรมการ	140,000	-	-	140,000
นางสาววงศ์อร	สมประสงค์	กรรมการ	140,000	-	-	140,000
พล.ต.ต. ปรัชญ์ชัย	ใจชาญสุขกิจ	กรรมการ และกรรมการตรวจสอบ	140,000	350,000	35,000	525,000
นายสมเกียรติ	ดิลกเลิศ	กรรมการ และกรรมการตรวจสอบ	140,000	350,000	-	490,000
นางสาวพรทิพย์	มูลสวัสดิ์	กรรมการ และกรรมการตรวจสอบ	140,000	350,000	-	490,000
รวม			1,365,000	1,050,000	105,000	2,520,000

• คำตอบแทนผู้บริหาร

บริษัทไม่ได้กำหนดคำตอบแทนที่เป็นตัวเงินจากการดำรงตำแหน่งกรรมการบริหาร โดยในปี 2560 มีคำตอบแทนที่เป็นตัวเงินของผู้บริหารของบริษัท ในรูปของเงินเดือน โบนัส และคำตอบแทนอื่นๆ เช่น รถยนต์ประจำตำแหน่ง และโทรศัพท์มือถือ จำนวน 10 คน รวมจำนวนทั้งสิ้น 114.3 ล้านบาท

บุคลากร

ณ สิ้นปี 2560 กลุ่มบริษัทมีจำนวนพนักงานรวมทั้งสิ้น 1,339 คน โดยแบ่งเป็น

แผนก	พนักงานประจำ	พนักงานชั่วคราว
บริหาร	23	1
กฎหมาย	7	-
สำนักตรวจสอบภายใน	3	-
ดิจิทัลทีวี	63	14
Special Project	22	2



แผนก	พนักงานประจำ	พนักงานชั่วคราว
บัญชีการเงินและควบคุมภายใน	44	1
พัฒนาธุรกิจ	9	5
บริหารศิลป์	34	7
บริหารการลงทุน	12	-
จัดซื้อ	3	-
ทรัพยากรมนุษย์	9	-
ธุรการ อำนาจการ	70	34
บริหารพื้นที่	7	4
วิศวกรรมและซ่อมบำรุง	19	5
เทคโนโลยีสารสนเทศ	7	1
การตลาด กลยุทธ์การตลาด และบริหาร สถานี	67	9
ประชาสัมพันธ์	6	-
ผลิต	585	258
Application Development	8	-

ซึ่งบริษัทมีการจ่ายค่าตอบแทนพนักงานในรูปเงินเดือน โบนัส และมีสวัสดิการพนักงานต่างๆ ด้านการรักษาสุขภาพ เงินช่วยเหลืองานพิธีต่างๆ เช่น งานแต่งงาน งานบวช งานศพ บิดา-มารดา รวมถึงกองทุนสำรองเลี้ยงชีพสำหรับพนักงาน โดยในปี 2560 บริษัทจ่ายค่าตอบแทนรวมให้กับพนักงานเป็นจำนวนเงินทั้งสิ้น 446.4 ล้านบาท

การสรรหาและพัฒนาบุคลากร

บริษัทเชื่อว่าทรัพยากรบุคคลเป็นสิ่งที่สำคัญที่สุดในการนำมาซึ่งผลงานที่สร้างสรรค์และมีคุณภาพตลอดจนการทำงานที่มีประสิทธิภาพ ดังนั้นบริษัทจึงมีนโยบายการบริหารทรัพยากรบุคคล ตั้งแต่การสรรหาและคัดเลือกบุคลากรเพื่อเข้าร่วมเป็นทีมงาน โดยมุ่งเน้นบุคลากรที่มีคุณภาพและมีความตั้งใจจริงที่จะเป็นส่วนหนึ่งของบริษัท พร้อมกันนี้ บริษัทมีการพัฒนาบุคลากรให้มีทักษะและความรู้ความสามารถสูงขึ้น โดยการฝึกอบรมจากการปฏิบัติงานจริง (On-the-Job Training) กับทีมงานที่มากด้วยความรู้ความสามารถและประสบการณ์ และการเข้าร่วมอบรมสัมมนาตามสายงานที่เกี่ยวข้อง นอกจากนี้ บริษัทยังจัดให้มีสวัสดิการกองทุนสำรองเลี้ยงชีพสำหรับพนักงานของบริษัทด้วย

การฝึกอบรมและพัฒนาบุคลากร

บริษัทมีนโยบายในการฝึกอบรมและพัฒนาบุคลากรเพื่อส่งเสริมการพัฒนาทักษะ ความรู้ ความสามารถอย่างต่อเนื่อง และปลูกฝังค่านิยมในองค์กร ให้เป็นองค์กรแห่งการเรียนรู้

ตลอดจนเสริมสร้างให้พนักงานเป็นพนักงานที่มีคุณภาพ มีศักยภาพสูงสุด ทั้งในด้านคุณภาพการทำงาน และ คุณภาพชีวิต มีทัศนคติที่ดีต่อองค์กร และต่อผู้ร่วมงาน โดยมีการจัดฝึกอบรมและศึกษาดูงานในหลักสูตรต่างๆ ทั้งในและภายนอกองค์กร รวมถึงในต่างประเทศ เพื่อส่งเสริมการเรียนรู้และส่งเสริมให้พนักงานเกิดความคิดริเริ่มสร้างสรรค์ในรูปแบบต่างๆ เพื่อให้พนักงานได้แสดงศักยภาพ ทั้งในระดับบุคลากรและทีมงาน เพื่อสร้างเครือข่ายการเรียนรู้ร่วมกันในบริษัท โดยถือเป็นการสร้างรากฐานที่จะส่งผลสำคัญถึงความสำเร็จในปัจจุบันและในอนาคตของบริษัท โดยให้สอดคล้องกับการเติบโต การเป็นผู้นำของการแข่งขัน และเป็นการสร้างมูลค่าเพิ่มให้กับบริษัทต่อไป

นอกจากนี้ เพื่อประสิทธิภาพในการดำเนินงานของบริษัทอยู่เสมอ คณะกรรมการสนับสนุนให้กรรมการเข้ารับการฝึกอบรมหรือร่วมกิจกรรมในหลักสูตรต่างๆ เพื่อพัฒนาและเพิ่มพูนความรู้ความสามารถในการดำเนินงานของบริษัทในแต่ละปี อย่างน้อย 1 ท่าน

การรักษาบุคลากรให้คงอยู่กับบริษัท

บริษัทมีนโยบายในการรักษาบุคลากรที่มีคุณภาพให้คงอยู่กับบริษัทโดยการจัดการให้มีสิ่งแวดล้อมและบรรยากาศในการทำงานที่ดี ส่งเสริมให้บุคลากรของบริษัทได้แสดงความคิดสร้างสรรค์และความสามารถอย่างเต็มที่ จัดให้มีการพัฒนาบุคลากร การประเมินผลงาน และการพิจารณาให้ผลตอบแทน

การกำกับดูแลกิจการ

บริษัทดำเนินดำเนินการตามแนวทางของหลักการกำกับดูแลกิจการที่ดีที่ประกาศโดยตลาดหลักทรัพย์แห่งประเทศไทยมาโดยตลอด

ทั้งนี้ ตามที่สำนักงานคณะกรรมการกำกับหลักทรัพย์และตลาดหลักทรัพย์ได้มีการปรับปรุง เนื้อหาและลำดับวิธีการนำเสนอ ตลอดจนเพิ่มเติมประเด็นใหม่ๆ ที่ครอบคลุมกับบทบาทหน้าที่ความรับผิดชอบของคณะกรรมการมากขึ้น และมุ่งหวังให้บริษัทจดทะเบียนนำแนวปฏิบัติไปปฏิบัติ เพื่อยกระดับมาตรฐานด้านการกำกับดูแลกิจการที่ดีให้ดียิ่งขึ้น นั้น ได้จัดทำและประกาศใช้หลักการกำกับดูแลกิจการที่ดีสำหรับบริษัทจดทะเบียน ปี 2560 (Corporate Governance Code 2017 : CG Code 2017) แทนหลักการกำกับดูแลกิจการที่ดีสำหรับบริษัทจดทะเบียนปี 2555 โดยในการประชุมคณะกรรมการบริษัท ครั้งที่ 1/2561 เมื่อวันที่ 26 กุมภาพันธ์ 2561 ที่ประชุมมีมติรับทราบหลักการกำกับดูแลกิจการที่ดีสำหรับบริษัทจดทะเบียนปี 2560 ทบทวนการนำหลักปฏิบัติ CG Code 2017 ไปปรับใช้ตามบริบททางธุรกิจของบริษัทด้วยความรอบคอบและระมัดระวังแล้ว

นโยบายการกำกับดูแลกิจการ

คณะกรรมการบริษัทได้ ตระหนักถึงการกำกับดูแลกิจการที่ดีเพื่อเพิ่มความโปร่งใส เพิ่มขีดความสามารถในการแข่งขัน และที่สำคัญที่สุดคือสร้างความเชื่อมั่นให้แก่ผู้ถือหุ้น ผู้ลงทุน และผู้มีส่วนได้ส่วนเสียทุกฝ่าย ตลอดจนสร้างมูลค่าเพิ่มของกิจการในระยะยาว โดยได้ดำเนินการตามแนวทางของหลักการกำกับดูแลกิจการที่ดี ที่ประกาศโดยตลาดหลักทรัพย์แห่งประเทศไทย บริษัทจึงมีนโยบายปฏิบัติดังนี้

1. สิทธิของผู้ถือหุ้น

บริษัทตระหนักและให้ความสำคัญต่อผู้ถือหุ้น และให้สิทธิผู้ถือหุ้นอย่างเท่าเทียมกันโดยบริษัท มีนโยบายให้ข้อมูลและข่าวสารของบริษัทอย่างถูกต้องทั้งผ่านการประชุมผู้ถือหุ้นซึ่งบริษัทจัดอย่างน้อยปีละ 1 ครั้ง ผู้ถือหุ้นทุกคนมีสิทธิได้เงินปันผล ให้สิทธิผู้ถือหุ้นแสดงความเห็น ให้ข้อเสนอแนะ และร่วมพิจารณาตัดสินใจในการเปลี่ยนแปลงที่สำคัญต่างๆ โดยที่บริษัทมีการอำนวยความสะดวกแก่ผู้ถือหุ้นทุกคนอย่างเท่าเทียมกัน มีการกำหนดให้มีการจัดประชุมในวัน เวลา และสถานที่ประชุม โดยส่งหนังสือเชิญประชุมผู้ถือหุ้นล่วงหน้า และระบุเอกสารที่ต้องใช้แสดงตัวในการเข้าร่วมประชุม บริษัทมีนโยบายอำนวยความสะดวกให้แก่ผู้ถือหุ้นที่ไม่สามารถเข้าประชุมได้ โดยผู้ถือหุ้นสามารถมอบฉันทะให้บุคคลอื่น หรือกรรมการอิสระของบริษัท เพื่อลงคะแนนเสียงแทนในกรณีที่ผู้ถือหุ้นไม่สามารถเข้าร่วมประชุมได้ด้วยตนเอง มีการเปิดโอกาสและส่งเสริมให้ผู้ถือหุ้นซักถามและแสดงความคิดเห็นในที่ประชุม

อย่างเท่าเทียมกันที่ ส่งเสริมให้กรรมการบริษัทเข้าร่วมประชุมผู้ถือหุ้น โดยเฉพาะประธานกรรมการบริษัท เพื่อร่วมชี้แจงในที่ประชุม ทั้งนี้ เพื่อความโปร่งใสและสามารถตรวจสอบได้ บริษัทจัดให้มีการใช้บัตรลงคะแนนในทุกวาระการประชุม พร้อมทั้งตรวจนับคะแนนเสียงในการประชุมผู้ถือหุ้น และได้เปิดเผยไว้ในรายงานการประชุมผู้ถือหุ้น นอกจากนี้บริษัทได้เปิดโอกาสให้ผู้ถือหุ้นสามารถรับรู้ข่าวสารของบริษัทผ่าน Website (www.workpoint.co.th) เพื่อประกอบการตัดสินใจในการใช้สิทธิออกเสียง นอกจากนี้บริษัทมีนโยบายที่จะละเว้นการกระทำใดๆ ที่เป็นการจำกัดโอกาสของผู้ถือหุ้น ในการศึกษาสารสนเทศของบริษัทและเปิดโอกาสให้ผู้ถือหุ้นซักถามข้อมูลที่ไม่เข้าใจได้โดยสอบถามได้ที่ส่วนนักลงทุนสัมพันธ์ (“IR”) ที่โทรศัพท์ 0-2833-2281 หรือ E-mail: ir@workpoint.co.th

ทั้งนี้ การประชุมสามัญผู้ถือหุ้นประจำปี 2560 บริษัทได้ดำเนินการเปิดโอกาสให้ผู้ถือหุ้นส่วนน้อยสามารถเสนอวาระการประชุม และเสนอชื่อบุคคลที่มีคุณสมบัติเหมาะสมเพื่อรับการคัดเลือกเป็นกรรมการบริษัท เมื่อวันที่ 15 มกราคม 2560 บริษัทได้เผยแพร่จดหมายผ่านระบบของตลาดหลักทรัพย์ เพื่อให้ผู้ถือหุ้นส่วนน้อยเสนอวาระการประชุม และเสนอชื่อบุคคลที่มีคุณสมบัติเหมาะสมเพื่อรับการคัดเลือกเป็นกรรมการบริษัทในการประชุมสามัญผู้ถือหุ้นประจำปี 2560 และได้เผยแพร่หลักเกณฑ์และวิธีปฏิบัติไว้บนเว็บไซต์ของบริษัท รวมทั้งได้แจ้งผลการดำเนินการดังกล่าวต่อผู้ถือหุ้นผ่านระบบของตลาดหลักทรัพย์เป็นที่เรียบร้อยแล้ว

บริษัทได้จัดประชุมสามัญผู้ถือหุ้น ในวันที่ 4 เมษายน 2560 เวลา 14.00 น. ณ อาคารยู่งข้าว บริษัท เวิร์คพอยท์ เอ็นเทอร์เทนเมนท์ จำกัด(มหาชน) เลขที่ 99 หมู่ 2 ตำบลบางพูน อำเภอบางพลี จังหวัดปทุมธานี โดยมีคณะกรรมการเข้าร่วมประชุม จำนวน 10 ท่าน ทั้งนี้มีคณะผู้บริหาร ผู้แทนจากสำนักงานสอบบัญชี และผู้แทนจากฝ่ายกฎหมาย เข้าร่วมด้วย โดยประธานกรรมการได้มอบหมายให้เลขานุการบริษัทเป็นผู้ดำเนินการประชุมตามระเบียบวาระต่างๆ ในการประชุมสามัญผู้ถือหุ้นประจำปี 2560 มีผู้ถือหุ้นเข้าร่วมประชุมด้วยตนเองและโดยการมอบฉันทะในขณะเปิดประชุมรวม 1,202 ราย นับจำนวนหุ้นได้ทั้งสิ้น 352,208,571 หุ้น จากจำนวนหุ้นทั้งหมด ณ วันปิดสมุดทะเบียน ของบริษัท 419,183,617 หุ้น คิดเป็นร้อยละ 84.02 ของจำนวนหุ้นที่จำหน่ายได้แล้วทั้งหมดของบริษัท ระหว่างประชุมมีผู้ถือหุ้นเข้าร่วมประชุมด้วยตนเอง และโดยการมอบฉันทะเพิ่มอีก 27 ราย นับจำนวนหุ้นได้ทั้งสิ้น 891,727 หุ้น รวมเป็นผู้ถือหุ้นที่เข้าร่วมประชุมทั้งสิ้น 1,229 ราย นับจำนวนหุ้นได้ทั้งสิ้น 353,100,298 หุ้น คิดเป็นร้อยละ 84.24 ของจำนวนหุ้นที่จำหน่ายได้แล้วทั้งหมดของบริษัท ครบเป็นองค์ประชุมตามที่กำหนดในข้อบังคับของบริษัท



ในการประชุมสามัญผู้ถือหุ้นครั้งนี้ไม่มีการเพิ่มวาระอื่นๆ ที่ไม่ได้รับไว้ในหนังสือเชิญประชุมแต่อย่างใดที่ประชุมมีมติอนุมัติในทุกวาระที่นำเสนอ

บริษัทมีการแจ้งมติที่ประชุมสามัญผู้ถือหุ้น ผ่านระบบการแจ้งข่าวของตลาดหลักทรัพย์ ภายในเย็นของวันประชุม โดยระบุคะแนนเสียงทั้งที่เห็นด้วย ไม่เห็นด้วย และงดออกเสียงในแต่ละวาระ บริษัทได้จัดทำรายงานการประชุม โดยจัดส่งให้ตลาดหลักทรัพย์ ภายใน 14 วันนับแต่วันประชุม และเผยแพร่รายงานการประชุม การบันทึกภาพและเสียง(VDO) ไว้บนเว็บไซต์ของบริษัท

2. การปฏิบัติต่อผู้ถือหุ้นอย่างเท่าเทียมกัน

บริษัทมีนโยบายอำนวยความสะดวกให้แก่ผู้ถือหุ้นและปฏิบัติต่อผู้ถือหุ้นทุกรายอย่างเท่าเทียมในการตรวจสอบและแสดงความคิดเห็นต่อการดำเนินการของบริษัท โดยบริษัทมีนโยบายที่จะปฏิบัติตามข้อบังคับของบริษัท และจะเพิ่มทางเลือกให้ผู้ถือหุ้นทุกครั้ง ผู้ถือหุ้นที่ไม่สามารถเข้าร่วมประชุม บริษัทได้แนบหนังสือมอบฉันทะ เพื่อให้ผู้ถือหุ้นที่ประสงค์จะมอบฉันทะให้ กรรมการอิสระ กรรมการตรวจสอบ หรือผู้รับมอบอำนาจเป็นตัวแทนในการเข้าร่วมประชุมและออกเสียงลงคะแนนในที่ประชุม ผู้ถือหุ้นได้ ทั้งนี้ บริษัทมีมาตรการป้องกันกรณีที่มีการฉ้อโกง ผู้บริหาร และพนักงานใช้ข้อมูลภายในเพื่อหาผลประโยชน์ ให้แก่ตนเองหรือผู้อื่นในทางมิชอบ (ABUSIVE SELF – DEALING) เช่น การซื้อขายหลักทรัพย์โดยใช้ข้อมูลภายใน (INSIDER TRADING) การนำข้อมูลภายในไปเปิดเผยกับบุคคลที่เกี่ยวข้องกับกรรมการและผู้บริหารซึ่งก่อให้เกิดความเสียหายต่อผู้ถือหุ้นโดยรวม ดังรายละเอียดซึ่งได้เปิดเผยไว้ในหัวข้อการดูแลเรื่องการใช้ข้อมูลภายใน

ความขัดแย้งทางผลประโยชน์

บริษัทถือเป็นนโยบายสำคัญที่จะไม่ให้เกิดการ ผู้บริหาร และพนักงานใช้โอกาสจากการเป็นกรรมการ ผู้บริหาร หรือพนักงานของบริษัท แสวงหาผลประโยชน์ส่วนตัว จึงกำหนดเป็นข้อปฏิบัติสำหรับกรรมการ ผู้บริหาร และพนักงานของบริษัทในการหลีกเลี่ยงการทำรายการที่เกี่ยวข้องกับตนเองที่อาจก่อให้เกิดความขัดแย้งทางผลประโยชน์กับบริษัท และในกรณีที่จำเป็นต้องทำรายการเช่นนั้นเพื่อประโยชน์ของบริษัท คณะกรรมการบริษัทกำหนดให้ต้องปฏิบัติตามหลักเกณฑ์ของตลาดหลักทรัพย์แห่งประเทศไทย และบริษัทได้ทำการเปิดเผยข้อมูลเกี่ยวกับรายการที่เกี่ยวข้องกันในรายงานประจำปี (แบบ 56-2) และแบบแสดงรายการข้อมูลประจำปี (แบบ 56-1) อย่างครบถ้วน

บทบาทของผู้มีส่วนได้เสีย

บริษัทได้ให้ความสำคัญต่อสิทธิของผู้มีส่วนได้เสียทุกกลุ่ม ไม่ว่าจะเป็นผู้มีส่วนได้เสียภายในหรือผู้มีส่วนได้เสีย

ภายนอก ซึ่งรวมถึงผู้ถือหุ้น พนักงาน ลูกค้า คู่ค้าและ/หรือเจ้าหนี้ คู่แข่งทางการค้า และสังคมส่วนรวม โดยมีรายละเอียดแยกตามหัวข้อดังนี้

ต่อผู้ถือหุ้น

บริษัทมุ่งมั่นในการบริหารงานด้วยความรู้ ความสามารถ ความซื่อสัตย์ สุจริต โปร่งใส และเป็นธรรม เพื่อให้บริษัทมีความเจริญก้าวหน้า มั่นคง ผู้ถือหุ้นได้รับผลตอบแทนที่ยั่งยืนจากการทำงานที่มีประสิทธิภาพและประสิทธิผล ตลอดจนได้รับรายงานสถานะและผลการดำเนินงานของบริษัท ที่ถูกต้อง ครบถ้วน ให้ผู้ถือหุ้นทุกรายทราบอย่างสม่ำเสมอและทันเวลา

ต่อพนักงาน

บริษัทเน้นการส่งเสริมการพัฒนาความรู้ ความสามารถของพนักงานทุกระดับอย่างต่อเนื่องได้รับปฏิบัติและได้รับโอกาสเท่าเทียมกัน ให้ผลตอบแทนและสวัสดิการแก่พนักงานอย่างเหมาะสมเป็นธรรม มีการจัดตั้งกองทุนสำรองเลี้ยงชีพเพื่อให้ผลประโยชน์ต่อพนักงาน ปฏิบัติต่อพนักงานตามข้อบังคับของกฎหมายแรงงานและสวัสดิการของพนักงาน และให้ความเคารพต่อสิทธิหน้าที่ส่วนบุคคล ตลอดจนดูแลให้เกิดสภาพแวดล้อมที่ดีในการทำงานเพื่อสุขภาพกาย และความปลอดภัยต่อชีวิตและทรัพย์สินของพนักงาน รวมทั้งส่งเสริมให้ปฏิบัติงานภายใต้ค่านิยมที่ร่วมกันและมีความสามัคคีภายในองค์กร

ต่อลูกค้า

บริษัทอยู่ในธุรกิจบันเทิง เน้นการดำเนินธุรกิจอย่างถูกต้อง เสนอความบันเทิงภายใต้กฎหมาย, จริยธรรม และวัฒนธรรมที่ดีของสังคมไทย ด้วยทีมงานผลิตที่มีคุณภาพและนวัตกรรมและเทคโนโลยีที่ทันสมัย รวมถึงเปิดโอกาสให้ลูกค้าสามารถเสนอความเห็น ข้อเสนอแนะทั้งดำเนินการแก้ไข และ / หรือตอบสนองความต้องการของลูกค้าตามความเหมาะสม

ต่อคู่ค้า และ / หรือ เจ้าหนี้

บริษัทรักษาและปฏิบัติตามเงื่อนไขข้อตกลงต่าง ๆ ที่มีต่อคู่ค้า และ/หรือเจ้าหนี้อย่างเคร่งครัด และไม่เรียก รับ หรือยอมรับทรัพย์สิน หรือประโยชน์อื่นใด ที่ไม่สุจริตในการค้ากับคู่ค้า และ/หรือเจ้าหนี้ โดยหากไม่สามารถปฏิบัติตามเงื่อนไขดังกล่าว หรือมีข้อมูลว่าการกระทำที่ไม่สุจริตเกิดขึ้น จะรีบแจ้งหรือเปิดเผยข้อมูลต่อคู่ค้าและ/หรือเจ้าหนี้เพื่อร่วมกันแก้ไขปัญหาและป้องกันไม่ให้เกิดความเสียหาย

ต่อคู่แข่งทางการค้า

บริษัทมีนโยบายให้ปฏิบัติต่อคู่แข่งกันทุกรายอย่างเท่าเทียมกันด้วยความสุจริตโดยดำเนินการแข่งขันอย่างถูกต้องตามกฎหมายต่างๆ ที่เกี่ยวข้องอย่างมีคุณธรรม ด้วยการพัฒนาคุณภาพรายการ คู่แข่งเองก็เป็นส่วนสำคัญที่ผลักดันให้บริษัทมีพัฒนาการในการผลิตรายการที่มีคุณภาพอย่างต่อเนื่อง

ต่อสังคมส่วนรวม

บริษัทมีความมุ่งมั่นและตระหนักถึงการดำเนินธุรกิจที่มีส่วนรับผิดชอบต่อสังคมโดยมิได้ดำเนินธุรกิจที่มุ่งหวังเพียงแต่กำไรเท่านั้น แต่ยังหวังที่จะคืนกำไรให้กับสังคมทั้งในแง่จริยธรรมและคุณธรรม โดยวิธีการต่างๆ รวมทั้งในเรื่องของรูปแบบ รายการที่นำเสนอ ในปี 2560 ที่ผ่านมามีบริษัทได้ร่วมทำกิจกรรมเพื่อสังคมต่างๆ มากมาย และได้ปฏิบัติตามข้อกำหนดของกฎหมายและกฎระเบียบต่างๆ ที่เกี่ยวข้อง โดยเปิดเผยไว้ในหัวข้อ ความรับผิดชอบต่อสังคม

การแจ้งเบาะแสหรือข้อร้องเรียนการกระทำ ความผิด (Whistle Blowing)

บริษัทได้จัดให้มีหน่วยงานเพื่อดูแลรับผิดชอบในการแจ้งเบาะแสหรือข้อร้องเรียนการกระทำ ความผิด กระทำผิดกฎหมาย ข้อสงสัยในรายงานทางการเงินที่เป็นการละเมิดสิทธิของผู้มีส่วนได้เสีย ไปยังคณะกรรมการตรวจสอบ โดยกำหนดไว้ดังนี้

ทางไปรษณีย์ ที่ บริษัท เวิร์คพอยท์ เอ็นเทอร์เทนเมนท์ จำกัด(มหาชน) เลขที่ 99 หมู่ 2 ตำบลบางพลู อำเภอมืองปทุมธานี จังหวัดปทุมธานี 12000 และ ทางโทรศัพท์ 02-833-2000

โดยหน่วยงานที่รับแจ้งเบาะแสหรือข้อร้องเรียนจะรวบรวมข้อเท็จจริง และพิจารณาตรวจสอบข้อมูลที่ได้รับเพื่อรายงานผลต่อผู้บริหารระดับสูง และ/หรือคณะกรรมการตรวจสอบ แล้วแต่กรณี ทั้งนี้บริษัทตระหนักถึงการคุ้มครองผู้ให้เบาะแสดและผู้ให้ข้อมูล โดยจะเก็บรักษาข้อมูลของผู้แจ้งเบาะแสดหรือผู้ร้องเรียนไว้เป็นความลับ ไม่กระทำการเปิดเผยข้อมูลแก่บุคคลที่ไม่มีหน้าที่เกี่ยวข้อง เว้นแต่เป็นการเปิดเผยตามหน้าที่ที่กฎหมายกำหนด

ทั้งนี้ในปี 2560 ไม่มีข้อร้องเรียน และข้อสงสัยในการกระทำ ความผิด ในลักษณะการฝ่าฝืนกฎหมาย กฎเกณฑ์ของสำนักงานคณะกรรมการกำกับหลักทรัพย์และตลาดหลักทรัพย์ และตลาดหลักทรัพย์แห่งประเทศไทย ที่เป็นการละเมิดสิทธิของผู้มีส่วนได้เสีย

การเปิดเผยข้อมูลและความโปร่งใส

บริษัทมีการเผยแพร่ทั้งข้อมูลทางการเงินและข้อมูลที่มีใช้การเงินตามข้อกำหนดของตลาดหลักทรัพย์แห่งประเทศไทย อย่างถูกต้อง ครบถ้วน ทันเวลา และโปร่งใส ผ่านช่องทางต่างๆ ทั้งช่องทางของตลาดหลักทรัพย์แห่งประเทศไทย และ WEBSITE ของบริษัทด้วย รวมทั้งเปิดเผยข้อมูลทั้งภาษาไทยและภาษาอังกฤษ ที่คาดว่าจะประโยชน์ต่อผู้ถือหุ้น นักลงทุน และ นักวิเคราะห์ ทั้งนี้บริษัทมีนโยบายปรับปรุงข่าวสารและทันสมัยอยู่เสมอ

ในปี 2560 ได้จัดส่งรายงานทางการเงิน ทั้งรายไตรมาสและรายปี ตามเกณฑ์ที่ ตลาด. กำหนด และไม่ได้รับการแจ้งให้แก้ไขใดๆ

คุณภาพของรายงานทางการเงิน

คณะกรรมการบริษัทได้กำกับดูแลให้รายงานทางการเงินของบริษัทที่จัดทำขึ้น มีข้อมูลทางบัญชีที่ถูกต้องครบถ้วนในสาระที่สำคัญ โปร่งใส รวมทั้งได้ถือปฏิบัติตามมาตรฐานการบัญชีที่รับรองโดยทั่วไป โดยใช้นโยบายบัญชีที่เหมาะสมและถือปฏิบัติอย่างสม่ำเสมอ โดยคณะกรรมการบริษัทได้จัดให้มีระบบการบริหารความเสี่ยง และระบบการควบคุมภายในที่มีประสิทธิภาพ และได้แต่งตั้งคณะกรรมการตรวจสอบเพื่อทำหน้าที่ดูแลรับผิดชอบเกี่ยวกับคุณภาพของรายงานทางการเงิน และระบบการควบคุมภายใน คณะกรรมการบริษัทได้จัดทำรายงานความรับผิดชอบต่อคณะกรรมการต่อรายงานทางการเงิน และคณะกรรมการตรวจสอบได้มีการรายงานตรวจสอบตามรายละเอียดปรากฏในรายงานประจำปีแล้ว

ความสัมพันธ์กับผู้ลงทุน

บริษัทจัดให้มีฝ่ายนักลงทุนสัมพันธ์ (Investor Relation) เพื่อเป็นตัวแทนบริษัทในการติดต่อสื่อสารกับผู้ถือหุ้น ผู้ลงทุน สถาบัน นักลงทุน นักวิเคราะห์หลักทรัพย์และประชาชนทั่วไป โดยการเผยแพร่ข้อมูลผ่านหลายช่องทาง เช่น ตลาดหลักทรัพย์แห่งประเทศไทย สำนักงานคณะกรรมการกำกับหลักทรัพย์และตลาดหลักทรัพย์ การเผยแพร่ข้อมูลทางสื่อมวลชน อีเมล โทรศัพท์ โทรสาร รวมทั้งการเผยแพร่ข้อมูลบนเว็บไซต์บริษัทที่ www.workpoint.co.th ทั้งที่เป็นภาษาไทยและภาษาอังกฤษ ทั้งนี้ผู้ลงทุนสามารถติดต่อขอข้อมูลบริษัทโดยผ่านทางเว็บไซต์ของบริษัทที่ www.workpoint.co.th หรือที่ E-Mail Address : ir@workpoint.co.th หรือที่ โทร. 02-833-2281

ช่องทางการเปิดเผยข้อมูลของบริษัทกับ นักวิเคราะห์

บริษัทได้จัดให้มีช่องทางการสื่อสารและเผยแพร่ข้อมูลของบริษัท ในรูปแบบการประชุมนักวิเคราะห์หลักทรัพย์ (Analyst Meeting) เป็นประจำทุกๆ ไตรมาส โดยจัดขึ้นไตรมาสละ 1 ครั้ง ณ บริษัท เวิร์คพอยท์ เอ็นเทอร์เทนเมนท์ จำกัด (มหาชน) และ/หรือ โรงละครเคแบงก์สยามพิฆเนศ เพื่อเปิดโอกาสให้นักวิเคราะห์หลักทรัพย์รับทราบผลการดำเนินงาน และ/หรือข้อมูลสำคัญของบริษัท ทั้งนี้ได้เผยแพร่การนำเสนอข้อมูลของบริษัท (Presentation) ในการประชุมนักวิเคราะห์ไว้บนเว็บไซต์ของบริษัทที่ www.workpoint.co.th



คณะกรรมการชด้อย่อย

โครงสร้างคณะกรรมการ

โดยคณะกรรมการของบริษัทมีนโยบายปฏิบัติตามข้อพึงปฏิบัติที่ดีสำหรับกรรมการบริษัทจดทะเบียน เกี่ยวกับหน้าที่ความรับผิดชอบของคณะกรรมการบริษัท เช่น กรรมการต้องปฏิบัติตามกฎหมาย และข้อบังคับของบริษัทที่มีความซื่อสัตย์สุจริต มีความรับผิดชอบต่อผู้ถือหุ้น มีความตั้งใจดำเนินธุรกิจอย่างต่อเนื่อง มีหน้าที่กำหนดนโยบายและทิศทางการดำเนินงานของบริษัท และมีการกำกับควบคุมฝ่ายบริหารให้ดำเนินการเป็นไปตามนโยบายที่กำหนดไว้อย่างมีประสิทธิภาพและประสิทธิผล คณะกรรมการมีความรับผิดชอบต่อรายงานทางการเงิน เป็นต้น นอกจากนี้ บริษัทยังมีการจัดให้มีการประชุมคณะกรรมการ อย่างสม่ำเสมอ และมีการแต่งตั้งคณะกรรมการตรวจสอบ เพื่อช่วยดูแลระบบการควบคุมภายในของบริษัท เพื่อให้การดำเนินงานของบริษัทมีความโปร่งใส ซึ่งจะก่อให้เกิดประโยชน์สูงสุดต่อบริษัทและผู้ถือหุ้น คณะกรรมการบริษัทมีจำนวน 10 คน ซึ่งในจำนวนนี้ประกอบด้วยกรรมการที่เป็นผู้บริหาร 6 คน กรรมการที่ไม่เป็นผู้บริหาร 1 คน และกรรมการอิสระ 3 คน ตามที่หลักการกำกับดูแลกิจการที่ดีสำหรับบริษัทจดทะเบียนกำหนดไว้ ซึ่งเพียงพอที่จะสามารถสอบทานการบริหารจัดการงานของบริษัทได้และเพื่อให้การกำกับดูแลกิจการมีประสิทธิภาพ คณะกรรมการมีวาระการดำรงตำแหน่งคราวละ 3 ปี โดยกรรมการที่อยู่ในตำแหน่งนานที่สุดจะหมุนเวียนกันออกตามวาระคราวละ 1 ใน 3

การพัฒนากรรมการ

คณะกรรมการบริษัท ตระหนักถึงการพัฒนาความรู้ของกรรมการ ผู้บริหาร และพนักงานในฝ่ายที่เกี่ยวข้องของบริษัท มาโดยตลอด สนับสนุน และส่งเสริมการเข้ารับการอบรมหลักสูตรต่างๆ และการร่วมกิจกรรมที่เพิ่มพูนความรู้ความสามารถ ของสมาคมส่งเสริมสถาบันกรรมการบริษัทไทย (IOD) ก.ล.ต. ตลท. สมาคมบริษัทจดทะเบียนไทย สมาคมส่งเสริมผู้ลงทุนไทย และองค์กรอิสระต่างๆ เพื่อพัฒนาบุคลากรในทุกกระดับของบริษัทให้มีประสิทธิภาพต่อการปฏิบัติหน้าที่ และการดำเนินงานอย่างสูงสุด โดยเลขานุการบริษัทเป็นผู้ดำเนินการแจ้งหลักสูตรการอบรมต่างๆ ต่อกรรมการ และผู้บริหาร

โดย ณ ปี 2560 คณะกรรมการบริษัท ได้ผ่านการอบรมหลักสูตร Director Accreditation Program (DAP) จากสมาคมส่งเสริมสถาบันกรรมการบริษัทไทย (IOD) หลักสูตรสำหรับกรรมการบริษัทในการเรียนรู้บทบาทหน้าที่เบื้องต้น ซึ่งได้รับการรับรองหลักสูตรจาก ตลท. และ ก.ล.ต. แล้วทุกท่าน นอกจากนี้ กรรมการยังได้เข้ารับการอบรมในหลากหลายหลักสูตรที่เป็นประโยชน์ในการปฏิบัติงาน ซึ่งได้เปิดเผยไว้ในประวัติของคณะกรรมการบริษัทแล้ว

การประชุมคณะกรรมการ

คณะกรรมการบริษัทกำหนดให้มีการประชุมคณะกรรมการอย่างน้อยปีละ 4 ครั้ง และมีการประชุมพิเศษ เช่น การวางแผนงานครึ่งปี และวางแผนงานประจำปี เป็นต้น โดยประธานกรรมการและประธานเจ้าหน้าที่บริหารฝ่ายการเงิน จะเป็นผู้ดูแลให้ความเห็นชอบกำหนดระเบียบวาระการประชุม และเปิดโอกาสให้กรรมการสามารถเสนอเรื่องเข้าสู่วาระการประชุมคณะกรรมการได้ โดยในการประชุมมีการกำหนดระเบียบวาระชัดเจน มีเอกสารประกอบการประชุมที่ครบถ้วนเพียงพอและจัดส่งให้กับคณะกรรมการล่วงหน้าก่อนการประชุม 7 วัน เพื่อให้กรรมการได้มีเวลาศึกษาข้อมูลอย่างเพียงพอก่อนเข้าร่วมประชุม โดยกรรมการสามารถขอข้อมูลประกอบการพิจารณาเพิ่มเติมได้จากเลขานุการบริษัท

ทั้งนี้ เลขานุการบริษัท ได้กำหนดตารางการประชุม และแจ้งประกาศเป็นลายลักษณ์อักษรให้กรรมการและผู้ที่เกี่ยวข้องทราบ ไว้ล่วงหน้าทุกปี

ประธานกรรมการมีนโยบายส่งเสริมให้มีการดูผลงานรอบคอบและจัดสรรเวลาไว้อย่างเพียงพอในการประชุม เพื่อให้จะให้ฝ่ายจัดการเสนอเรื่องและสามารถอภิปรายปัญหาสำคัญได้อย่างรอบคอบโดยทั่วกัน ทั้งนี้ คณะกรรมการได้จัดให้มีเลขานุการหน้าที่ให้การสนับสนุนการจัดเตรียมระเบียบวาระการประชุมทำหนังสือเชิญประชุม ดูแลและจัดการประชุม จัดบันทึกและจัดทำรายงานการประชุม ในปี 2560 คณะกรรมการบริษัทมีการประชุมจำนวน 4 ครั้ง โดยรายละเอียดการเข้าร่วมประชุมของคณะกรรมการบริษัทแต่ละท่านได้เปิดเผยไว้ในหัวข้อโครงสร้างการจัดการ

การสรรหาและแต่งตั้งกรรมการ

กรรมการบริษัทได้รับการแต่งตั้งจากที่ประชุมผู้ถือหุ้น ในการประชุมสามัญผู้ถือหุ้น โดยในการประชุมสามัญผู้ถือหุ้นทุกครั้งให้กรรมการออกจากตำแหน่งจำนวนหนึ่งในสามของคณะกรรมการทั้งคณะ ถ้าจำนวนกรรมการที่จะแบ่งออกให้ตรงเป็นสามส่วนไม่ได้ ก็ให้ออกโดยจำนวนใกล้เคียงกับส่วนหนึ่งในสาม โดยกรรมการที่จะต้องออกจากตำแหน่งนั้น ให้พิจารณาจากกรรมการที่อยู่ในตำแหน่งนานที่สุดเป็นผู้ออกจากตำแหน่งตามวาระ และกรรมการซึ่งพ้นจากตำแหน่งตามวาระอาจได้รับเลือกเข้าดำรงตำแหน่งใหม่ได้

ในปี 2560 ได้มีการจัดตั้งคณะกรรมการสรรหาเพื่อคัดเลือกบุคคลที่จะแต่งตั้งเป็นกรรมการโดยเฉพาะ ทั้งนี้เกณฑ์ในการคัดเลือกคณะกรรมการพิจารณาสรรหาคัดเลือกจากบุคคลที่มีความรู้ ความสามารถ ประสบการณ์ และวิสัยทัศน์ที่สามารถเฝ้าระวังต่อธุรกิจของบริษัท ซึ่งเป็นบุคคลตามเกณฑ์คุณสมบัติมาตรา 68 แห่งพระราชบัญญัติบริษัทมหาชน จำกัด พ.ศ. 2535 และตามกฎระเบียบคณะกรรมการกำกับตลาดหลักทรัพย์และตลาดหลักทรัพย์ที่เกี่ยวข้อง และเสนอต่อ

ที่ประชุมผู้ถือหุ้นเพื่อพิจารณาอนุมัติแต่งตั้ง โดยมีหลักเกณฑ์ในการแต่งตั้งดังนี้

- 1) ผู้ถือหุ้นคนหนึ่งมีคะแนนเสียงเท่ากับหนึ่งหุ้นต่อหนึ่งเสียง
- 2) ผู้ถือหุ้นแต่ละคนจะใช้คะแนนเสียงที่มีอยู่ทั้งหมดตาม (1) เลือกตั้งบุคคลเดียวหรือหลายคนเป็นกรรมการก็ได้ แต่จะแบ่งคะแนนเสียงให้แก่ผู้ใดมากน้อยเพียงใดไม่ได้
- 3) บุคคลที่ได้รับคะแนนสูงสุดตามลำดับลงมาเป็นผู้ได้รับเลือกเป็นกรรมการเท่าจำนวนกรรมการที่จะพึงมีหรือจะพึงเลือกตั้งในครั้งนั้น ในกรณีที่บุคคลซึ่งได้รับการเลือกตั้ง ในลำดับถัดลงมา มีคะแนนเสียงเท่ากันเกินจำนวนกรรมการที่จะพึงมี ให้ประธานที่ประชุมเป็นผู้ออกเสียงชี้ขาด

เมื่อมีการประชุมสามัญประจำปีทุกครั้ง ให้กรรมการออกจากตำแหน่งจำนวนหนึ่งในสามของจำนวนกรรมการในขณะนั้น ถ้าจำนวนกรรมการจะแบ่งออกให้ตรงเป็นสามส่วนไม่ได้ ก็ให้ออกโดยจำนวนใกล้เคียงที่สุดกับส่วนหนึ่งในสาม กรรมการซึ่งพ้นจากตำแหน่งอาจได้รับเลือกให้กลับเข้ามารับตำแหน่งอีกก็ได้

ในกรณีที่ตำแหน่งกรรมการว่างลงเพราะเหตุอื่นนอกจากถึงคราวออกตามวาระ ให้คณะกรรมการเลือกบุคคลซึ่งมีคุณสมบัติและไม่มีลักษณะต้องห้ามตามพระราชบัญญัติบริษัทมหาชนจำกัดเข้าเป็นกรรมการแทนตำแหน่งที่ว่างในการประชุมคณะกรรมการครั้งต่อไป เว้นแต่วาระของกรรมการเหลือน้อยกว่า 2 เดือน โดยบุคคลดังกล่าวจะอยู่ในตำแหน่งได้เพียงเท่าวาระที่เหลืออยู่ของกรรมการซึ่งตนแทน และมติของคณะกรรมการต้องประกอบไปด้วยคะแนนเสียงไม่น้อยกว่าสามในสี่ของจำนวนกรรมการที่ยังเหลืออยู่

การกำกับดูแลการดำเนินงานของบริษัทย่อยในเครือ

บริษัทมีนโยบายในการบริหารงานในบริษัทย่อยในเครือโดยการแต่งตั้งตัวแทนที่เป็นกรรมการหรือผู้บริหารของบริษัทให้เป็นกรรมการหรือผู้บริหารในบริษัทย่อยในเครือ เพื่อให้มีส่วนร่วมเป็นกรรมการบริหารงานของบริษัทย่อยในเครือโดยมีส่วนร่วมในการควบคุมและกำหนดนโยบายการบริหารงาน

การดูแลเรื่องการใช้อข้อมูลภายใน

บริษัทมีนโยบายในการควบคุมมิให้บุคลากรของบริษัทนำข้อมูลภายในองค์กรไปเปิดเผยให้แก่ผู้อื่นหรือนำไปใช้เพื่อประโยชน์ส่วนตน รวมถึงเพื่อการซื้อขายหลักทรัพย์โดยบริษัทมีนโยบายและวิธีการดูแลเรื่องการใช้อข้อมูลภายในบริษัท ดังนี้

- 1) ให้ความรู้แก่กรรมการและผู้บริหารให้รับทราบเกี่ยวกับหน้าที่ที่ต้องรายงานการถือครองหลักทรัพย์ของตน คู่สมรส และ บุตรที่ไม่บรรลุนิติภาวะ รวมถึงบทกำหนดโทษตามพระราชบัญญัติหลักทรัพย์และตลาดหลักทรัพย์ พ.ศ. 2535 และตามข้อกำหนดของตลาดหลักทรัพย์แห่งประเทศไทย
- 2) กำหนดให้ผู้บริหารรายงานการเปลี่ยนแปลงการถือครองหลักทรัพย์ต่อสำนักงานคณะกรรมการกำกับหลักทรัพย์และตลาดหลักทรัพย์ และจัดส่งสำเนารายงานดังกล่าวให้แก่บริษัทในวันเดียวกันกับวันที่ส่งรายงานต่อสำนักงานคณะกรรมการกำกับหลักทรัพย์และตลาดหลักทรัพย์
- 3) ดำเนินการส่งหนังสือเวียนเพื่อแจ้งให้ผู้บริหารทราบว่า ผู้บริหารที่ได้รับทราบข้อมูลภายในที่เป็นสาระสำคัญ ที่มีผลต่อการเปลี่ยนแปลงราคาหลักทรัพย์ จะต้องระงับการซื้อขายหลักทรัพย์ของบริษัทในช่วง 1 เดือน ก่อนที่งบการเงินหรือข้อมูลภายในนั้นจะเปิดเผยต่อสาธารณชน และห้ามมิให้เปิดเผยข้อมูลที่เป็นสาระสำคัญนั้นต่อบุคคลอื่น

ค่าตอบแทนของผู้สอบบัญชี

1. ค่าตอบแทนจากการสอบบัญชี (Audit Fee)

บริษัทและบริษัทย่อย จ่ายค่าตอบแทนการสอบบัญชีให้แก่ บริษัท เคพีเอ็มจี ภูมิภาคไทย สอบบัญชี จำกัด ในรอบปีบัญชี 2560 ดังนี้

บริษัท เวิร์คพอยท์ เอ็นเทอร์เทนเมนท์ จำกัด (มหาชน)
จำนวนเงิน 2,000,000 บาท

บริษัทย่อย
จำนวนเงิน 2,770,000 บาท

รวมทั้งสิ้น
จำนวนเงิน 4,770,000 บาท

2. ค่าบริการอื่น (Non-Audit Fee)

บริษัทและบริษัทย่อยจ่ายค่าตอบแทนเกี่ยวกับงานบริการซึ่งได้แก่ ค่าเดินทาง ค่าที่พัก ค่าทำงานล่วงเวลา ค่าโทรศัพท์ ค่าถ่ายเอกสาร และค่างบการเงินภาษาอังกฤษ ในรอบปีบัญชี 2560 เป็นจำนวนเงิน 941,840.96 บาท และค่าตรวจสอบระบบ จำนวนเงิน 700,000 บาท ให้แก่บริษัท เคพีเอ็มจี ภูมิภาคไทย สอบบัญชี จำกัด



รายการระหว่างกัน

รายการระหว่างกันกับบุคคลที่อาจมีความขัดแย้ง

บริษัทมีรายการระหว่างกันกับบุคคลและบริษัทที่เกี่ยวข้องกันที่อาจมีความขัดแย้ง ในปี 2560 ดังนี้

บุคคล/นิติบุคคล ที่อาจมีความขัดแย้ง	ความสัมพันธ์	ลักษณะรายการ	มูลค่า ของ รายการ (ล้านบาท)	ความจำเป็น/เหตุผล	ความเห็นของคณะกรรมการตรวจสอบ
นายปัญญา นิรันดร์กุล	ผู้ถือหุ้นใหญ่และ กรรมการ	<ul style="list-style-type: none"> กลุ่มบริษัทจ่ายค่าจ้างพิธีกรรายการโทรทัศน์ 	16.58	เนื่องจากพิธีกรเป็นผู้ที่มีส่วนสำคัญต่อความสำเร็จของรายการ โดยเฉพาะอย่างยิ่งรายการประเภทควิซโชว์หรือเกมโชว์ และนายปัญญา นิรันดร์กุล เป็นผู้ก่อตั้งและสร้างชื่อเสียงให้กับรายการของกลุ่มบริษัท และเป็นผู้ที่มีความสามารถและมีผลงานเป็นที่ยอมรับในการดำเนินรายการให้รายการของบริษัทได้รับความนิยมมาโดยตลอด	รายการดังกล่าวเป็นไปตามปกติกิจและเพื่อประโยชน์ของกลุ่มบริษัท เนื่องจากนายปัญญา นิรันดร์กุล เป็นผู้ที่มีความสามารถและทำให้รายการของบริษัทได้รับความนิยม โดยทุกรายการที่นายปัญญาเป็นพิธีกร มีผลการค้าเงินงาที่น่าพอใจ และการกำหนดอัตราค่าจ้างมีความเหมาะสมและ เป็นไปตามอัตราตลาด โดยมีกระบวนการพิจารณาอนุมัติโดยคณะกรรมการบริหาร ตามหลักเกณฑ์เดียวกันที่ใช้พิจารณาอนุมัติการว่าจ้างพิธีกรและการกำหนดอัตราค่าจ้างของพิธีกรทุกคนของบริษัท
นายประภาส ชลศรานนท์	ผู้ถือหุ้นใหญ่และ กรรมการ	<ul style="list-style-type: none"> กลุ่มบริษัทจ่ายส่วนแบ่งค่าลิขสิทธิ์เพลง 	0.77	เนื่องจากกลุ่มบริษัทจำเป็นต้องใช้บทเพลงในการผลิตรายการต่าง ๆ โดย นายประภาส ชลศรานนท์ ผู้แต่งเพลงเป็นผู้ทรงคุณวุฒิ และมีความสามารถด้านการแต่งเพลง จนเป็นที่ยอมรับและได้รับความนิยม	รายการดังกล่าวเป็นไปตามปกติ โดยใน เรื่องนี้ได้มีการตกลงที่จะจ่ายค่าลิขสิทธิ์ให้ กับนายประภาส ซึ่งพิจารณาแล้วเห็นว่ามีความเหมาะสมและเป็นไปตามอัตราตลาด



บุคคล/นิติบุคคล ที่อาจมีความขัดแย้ง	ความสัมพันธ์	ลักษณะรายการ	มูลค่า ของ รายการ (ล้านบาท)	ความจำเป็น/เหตุผล	ความเห็นของคณะกรรมการตรวจสอบ
บริษัท กราว จำกัด	บริษัทย่อย (บริษัทถือหุ้น 60%)	<ul style="list-style-type: none"> บริษัทได้รับค่าเช่าสำนักงาน, ค่าบริการทางสำนักงาน, ค่าใช้จ่ายสำนักงาน 	0.54	บริษัทให้บริการแก่บริษัทย่อยในเครือในการบริหารจัดการ งานเอกสารต่างๆ อาทิเช่น จัดทำงบการเงิน และภาษีต่างๆ รวมทั้งบริการให้เช่าอาคารสำนักงาน เพื่อให้เป็นมาตรฐานการบริหารจัดการในรูปแบบเดียวกันกับ บ.ย่อยในเครืออื่นๆ	รายการดังกล่าวเป็นไปตามลักษณะการดำเนินธุรกิจปกติ โดยเป็นการบริหารจัดการในรูปแบบเดียวกันกับทุกบริษัทย่อยในเครือคณะกรรมการตรวจสอบแล้วเห็นว่ามีเหมาะสม
		<ul style="list-style-type: none"> บริษัทได้รับค่าที่ปรึกษาในการบริหารจัดการ บุคลากร บัญชีและการเงิน 	0.13		
		<ul style="list-style-type: none"> บริษัทได้รับเงินปันผลจาก บจ.กราว 	3.00	เป็นส่วนแบ่งผลกำไรจากการลงทุนตามปกติธุรกิจ	
บริษัท โต๊ะกลมโทรทัศน์ จำกัด	บริษัทย่อย (บริษัทถือหุ้น 50%)	<ul style="list-style-type: none"> บริษัทจ่ายค่าดำเนินการติดตั้ง รื้อถอนเครื่องเสียง 	0.01	บริษัทว่าจ้างให้ บจ.กราว ติดตั้ง รื้อถอนเครื่องเสียงสำหรับการประชุมสามัญผู้ถือหุ้น ประจำปี 2560 เนื่องจาก บจ.กราวมีความสามารถและเชี่ยวชาญในงานประเภทดังกล่าวและเพื่อเป็นการสนับสนุนกิจการในเครือ	รายการดังกล่าวเป็นไปตามลักษณะการดำเนินการดำเนินธุรกิจปกติซึ่งรายการดังกล่าวเป็นไปตามลักษณะการดำเนินธุรกิจ กล่าวเป็นไปตามลักษณะการดำเนินธุรกิจปกติ ซึ่งการซื้อ-ขาย หรือว่าจ้างให้จัดทำก็จะต้องมีภาระค่าสินค้าระหว่างกัน ซึ่งคณะกรรมการตรวจสอบพิจารณาแล้วเห็นว่ามีความเหมาะสมและเป็นไปตามอัตราตลาด
		<ul style="list-style-type: none"> บริษัทได้รับค่าเช่าสำนักงาน, ค่าเช่าสตูดิโอ ค่าบริการทางสำนักงาน และค่าใช้จ่ายสำนักงาน 	0.89	บริษัทให้บริการแก่บริษัทย่อยในเครือในการให้เช่าอาคารสำนักงานและสตูดิโอเพื่อถ่ายทำรายการ และการบริหารจัดการด้านบุคลากรและงานเอกสารต่างๆ อาทิเช่น จัดทำงบการเงิน และภาษีต่างๆ รวมทั้งบริการให้เช่าอาคารสำนักงาน เพื่อให้เป็นมาตรฐานการบริหารจัดการในรูปแบบเดียวกันกับ บริษัทย่อยในเครืออื่นๆ	



บุคคล/บุคคล ที่อาจมีความขัดแย้ง	ความสัมพันธ์	ลักษณะรายการ	มูลค่า ของ รายการ (ล้านบาท)	ความจำเป็น/เหตุผล	ความเห็นของคณะกรรมการตรวจสอบ
กิจการร่วมค้าเวิร์คพอยท์ เฟรชแอร์	บริษัท ลงทุน 50% ใน กิจการร่วมค้า	<ul style="list-style-type: none"> บริษัทได้รับค่าที่ปรึกษาในการบริหารจัดการบุคลากร บัญชี และการเงิน 	0.08		
		<ul style="list-style-type: none"> บริษัทได้รับค่าที่ปรึกษาในการบริหารจัดการบัญชีและการเงิน 	0.02	บริษัทให้บริการแก่กิจการร่วมค้าในการบริหารจัดการงานเอกสารต่างๆ อาทิเช่น จัดทำงบการเงินและภาษีต่างๆ รวมทั้งบริการให้คำปรึกษาสำหรับงานและสถิติข้อมูลต่างๆ เพื่อให้เข้าอาคารสำนักงานและสถิติข้อมูลต่างๆ สำหรับถ่ายทำรายการ เพื่อให้เป็นมาตรฐานการบริหารจัดการในรูปแบบเดียวกันกับ บ.ย่อยในเครืออื่นๆ	<p>รายการดังกล่าวเป็นไปตามลักษณะการดำเนินธุรกิจปกติ ซึ่งการบริหารจัดการในรูปแบบเดียวกัน และจากองค์กรเดียวกัน</p> <p>เพิ่มความสามารถในผลงานที่มีคุณภาพ จะช่วยเพิ่มประสิทธิภาพในการทำงานมากขึ้น คณะกรรมการตรวจสอบแล้วเห็นว่ามีความเหมาะสมและเป็นไปตามอัตราตลาด</p>
		<ul style="list-style-type: none"> บริษัทได้รับส่วนแบ่งกำไร ปี 2560 	1.20	เป็นส่วนแบ่งผลกำไรจากการลงทุนตามปกติธุรกิจ	<p>รายการดังกล่าวเป็นตามลักษณะการค้าในธุรกิจปกติ</p>

คำอธิบายและการวิเคราะห์ฐานะการเงินและผลการดำเนินงาน

อัตราส่วนทางการเงิน	งบการเงินรวม			
	2558 (ปรับปรุงใหม่)		2559	
อัตราส่วนสภาพคล่อง (Liquidity Ratio)				
อัตราส่วนสภาพคล่อง	1.6	เท่า	1.9	เท่า
อัตราส่วนสภาพคล่องหมุนเร็ว	1.4	เท่า	1.6	เท่า
อัตราส่วนสภาพคล่องกระแสเงินสด	0.7	เท่า	0.0	เท่า
อัตราส่วนหมุนเวียนลูกหนี้การค้า	8.9	เท่า	9.7	เท่า
ระยะเวลาเก็บหนี้เฉลี่ย	40.4	วัน	37.0	วัน
อัตราส่วนหมุนเวียนสินค้าคงเหลือ	26.9	เท่า	22.8	เท่า
ระยะเวลาขายสินค้าเฉลี่ย	13.4	วัน	15.8	วัน
อัตราส่วนหมุนเวียนเจ้าหนี้	12.2	เท่า	12.3	เท่า
ระยะเวลารับหนี้	29.6	วัน	29.2	วัน
Cash Cycle	24.2	วัน	23.6	วัน
อัตราส่วนแสดงความสามารถในการหากำไร (Profitability Ratio)				
อัตรากำไรขั้นต้น	44.9	%	45.2	%
- อัตรากำไรขั้นต้น ธุรกิจผลิตรายการโทรทัศน์	45.7	%	44.9	%
- อัตรากำไรขั้นต้น ธุรกิจสิ่งพิมพ์	53.6	%	55.2	%
- อัตรากำไรขั้นต้นธุรกิจผลิตหรือตัดต่อภาพ	30.8	%	45.1	%
- อัตรากำไรขั้นต้นธุรกิจเกี่ยวกับภาพยนตร์	17.2	%	-	%
- อัตรากำไรขั้นต้นธุรกิจเกี่ยวกับการจัดคอนเสิร์ตและละครเวที	32.3	%	31.6	%
- อัตรากำไรขั้นต้น การรับจ้างจัดงาน	21.7	%	17.3	%
- อัตรากำไรขั้นต้น ค่าบริหารจัดการ	-	%	-	%
- อัตรากำไรขั้นต้น ธุรกิจขายสินค้าและบริการอื่น	-	%	-	%
อัตรากำไรจากการดำเนินงาน	13.5	%	14.0	%
อัตราส่วนเงินสดต่อการทำกำไร	238.0	%	0.0	%
อัตรากำไรสุทธิ	6.1	%	7.4	%
อัตราผลตอบแทนผู้ถือหุ้น	6.8	%	6.9	%
อัตราส่วนแสดงประสิทธิภาพในการดำเนินงาน (Efficiency Ratio)				
อัตราผลตอบแทนจากสินทรัพย์	2.84	%	3.61	%
อัตราส่วนวิเคราะห์นโยบายทางการเงิน (Financial Policy Ratio)				
อัตราส่วนหนี้สินต่อส่วนของผู้ถือหุ้น	1.0	เท่า	0.8	เท่า
อัตราส่วนความสามารถชำระดอกเบี้ย	6.6	เท่า	1.5	เท่า
อัตราส่วนความสามารถชำระภาระผูกพัน	0.8	เท่า	0.0	เท่า
อัตราการจ่ายเงินปันผล	80.6	%	80.6	%



อัตราส่วนทางการเงิน	งบการเงินรวม			
	2559 (ปรับปรุงใหม่)		2560	
อัตราส่วนสภาพคล่อง (Liquidity Ratio)				
อัตราส่วนสภาพคล่อง	1.8	เท่า	2.2	เท่า
อัตราส่วนสภาพคล่องหมุนเร็ว	1.6	เท่า	2.0	เท่า
อัตราส่วนสภาพคล่องกระแสเงินสด	0.8	เท่า	1.4	เท่า
อัตราส่วนหมุนเวียนลูกหนี้การค้า	9.9	เท่า	9.9	เท่า
ระยะเวลาเก็บหนี้เฉลี่ย	36.5	วัน	36.3	วัน
อัตราส่วนหมุนเวียนสินค้าคงเหลือ	22.9	เท่า	13.7	เท่า
ระยะเวลาขายสินค้าเฉลี่ย	15.7	วัน	26.3	วัน
อัตราส่วนหมุนเวียนเจ้าหนี้	12.4	เท่า	13.0	เท่า
ระยะเวลารับหนี้	29.0	วัน	27.7	วัน
Cash Cycle	23.2	วัน	34.9	วัน
อัตราส่วนแสดงความสามารถในการทำกำไร (Profitability Ratio)				
อัตรากำไรขั้นต้น	44.7	%	55.1	%
- อัตรากำไรขั้นต้น ธุรกิจผลิตรถจักรยานยนต์	45.2	%	57.5	%
- อัตรากำไรขั้นต้น ธุรกิจสิ่งพิมพ์	0.0	%	-	%
- อัตรากำไรขั้นต้นธุรกิจผลิตหรือตัดต่อภาพ	98.8	%	93.1	%
- อัตรากำไรขั้นต้นธุรกิจเกี่ยวกับภาพยนตร์	-	%	-	%
- อัตรากำไรขั้นต้นธุรกิจเกี่ยวกับการจัดคอนเสิร์ตและละครเวที	31.1	%	33.0	%
- อัตรากำไรขั้นต้น การรับจ้างจัดงาน	18.9	%	15.8	%
- อัตรากำไรขั้นต้น ค่าบริหารจัดการ	-	%	-	%
- อัตรากำไรขั้นต้น ธุรกิจขายสินค้าและบริการอื่น	-	%	-	%
อัตรากำไรจากการดำเนินงาน	13.8	%	32.8	%
อัตราส่วนเงินสดต่อการทำกำไร	254.1	%	121.4	%
อัตรากำไรสุทธิ	7.4	%	23.4	%
อัตราผลตอบแทนผู้ถือหุ้น	6.9	%	24.4	%
อัตราส่วนแสดงประสิทธิภาพในการดำเนินงาน (Efficiency Ratio)				
อัตราผลตอบแทนจากสินทรัพย์	3.61	%	15.23	%
อัตราส่วนวิเคราะห์นโยบายทางการเงิน (Financial Policy Ratio)				
อัตราส่วนหนี้สินต่อส่วนของผู้ถือหุ้น	0.8	เท่า	0.5	เท่า
อัตราส่วนความสามารถชำระดอกเบี้ย	9.1	เท่า	19.2	เท่า
อัตราส่วนความสามารถชำระภาระผูกพัน	1.5	เท่า	1.8	เท่า
อัตราการจ่ายเงินปันผล	80.6	%	76.8	%

*หมายเหตุ ตามมติที่ประชุมคณะกรรมการบริษัท ครั้งที่ 1/2561 ณ วันที่ 26 กุมภาพันธ์ 2561 ที่ประชุมพิจารณาและมีมติอนุมัติให้จ่ายเงินปันผลประจำปีของบริษัทเป็นเงินสดจากผลการดำเนินการของงบเฉพาะกิจการของบริษัท รวมการจ่ายเงินปันผล ตั้งแต่วันที่ 1 มกราคม 2560 ถึง 31 ธันวาคม 2560 ในอัตราหุ้นละ 1.388 บาท คิดเป็นจำนวนเงินทั้งสิ้นไม่เกิน 606,000,000 บาท โดยมีอัตราการจ่ายเงินปันผลเท่ากับร้อยละ 76.8

คำอธิบายและการวิเคราะห์ฐานะการเงิน และผลการดำเนินงาน

(1) ภาพรวมการดำเนินงานที่ผ่านมา

บริษัทมีธุรกิจหลัก 3 ธุรกิจ ประกอบด้วย ธุรกิจรายการโทรทัศน์ ธุรกิจคอนเสิร์ตและละครเวที และธุรกิจรับจ้างจัดงาน โดยสามารถสรุปภาพรวมผลการดำเนินงานที่ผ่านมาดังนี้

ธุรกิจรายการโทรทัศน์นั้น บริษัทได้เริ่มดำเนินการผลิตรายการโทรทัศน์เพื่อออกอากาศใน “ช่อง WORKPOINT” ซึ่งเป็นช่องโทรทัศน์ออกอากาศในระบบดิจิตอลของบริษัทเอง ตั้งแต่ปี 2557 เป็นต้นมา ทั้งนี้ “ช่อง WORKPOINT” ยังคงรักษาตำแหน่งการเป็นสถานีโทรทัศน์อันดับต้นของประเทศไว้ได้อย่างต่อเนื่อง โดยจากข้อมูลของ AGB Nielsen Media Research พบว่า “ช่อง WORKPOINT” มีเรตติ้งเพิ่มขึ้นมาโดยตลอดและในปี 2560 ก็ยังคงมีเรตติ้งเป็นอันดับ 3 ของประเทศ โดยตลอดปี 2560 บริษัทได้เพิ่มรายการใหม่ ๆ อาทิ เช่น “I Can See Your Voice Thailand”, “ไมค์ทองคำ 6”, “The Mask Singer Thailand Season 3”, “ไมค์ทองคำเด็ก 2”, “Diva Makeover เสี่ยงเปลี่ยนสวย” และ “Show Me Your Son ลูกแม่หล่อมาก” เป็นต้น นอกจากนี้บริษัทได้มีการถ่ายทอดสดกีฬา ได้แก่ “ซูเปอร์มวยไทย” และ “คุณหนูไฟท์” ซึ่งรายการดังกล่าวล้วนแต่ได้รับความนิยมทั้งสิ้น

นอกเหนือจากการออกอากาศรายการต่างๆ ใน “ช่อง WORKPOINT” แล้วนั้น บริษัทยังได้รับความนิยมจากช่องทางออนไลน์เพิ่มมากขึ้น ซึ่งฐานกลุ่มผู้ชมในช่องทางออนไลน์ของบริษัทก็เติบโตขึ้นตามความนิยมของรายการต่างๆ ในช่อง “WORKPOINT” ด้วยเช่นกัน โดย ณ ปัจจุบัน บริษัทมียอดผู้ติดตาม (subscriber) ใน WORKPOINT OFFICIAL I YOUTUBE มากกว่า 11 ล้านคน ติดอันดับ TOP 100 ของช่อง YOUTUBE ที่มีผู้ชมสูงสุดในโลกอีกทั้งยังเป็นช่อง YOUTUBE ในกลุ่ม TELEVISION STATION AND PROGRAM ช่องแรกของประเทศไทยและกลุ่มประเทศในเอเชียตะวันออกเฉียงใต้ที่ได้รับรางวัล Diamond Play Button ซึ่งแสดงได้ถึงความนิยมของช่อง WORKPOINT OFFICIAL I YOUTUBE นอกเหนือจากช่องทาง YOUTUBE แล้วนั้น ในช่องทาง FACEBOOK บริษัทก็มียอดผู้ติดตาม (Follower) ใน WORKPOINT

ENTERTAINMENT I FACEBOOK เป็นอันดับ 1 ในกลุ่ม TELEVISION STATION AND PROGRAM เช่นกัน โดย ณ ปัจจุบัน มีผู้ติดตามมากกว่า 11 ล้านคน และมีอัตราการเติบโตของผู้ติดตามติดอันดับ TOP 5 นับรวมทุก FACEBOOK PAGE ในประเทศไทยในทุกสัปดาห์

สำหรับธุรกิจคอนเสิร์ตและละครเวที และธุรกิจรับจ้างจัดงานของบริษัทยังคงมีทิศทางที่ดีขึ้นจากปี 2559 โดยในปี 2560 ที่ผ่านมา บริษัทได้จัดคอนเสิร์ตและละครเวทีทั้งสิ้น 6 งาน ได้แก่ Concert The Mask Singer 1, Concert The Mask Singer 2, คอนเสิร์ตคุณพระช่วยสำแดงสด ครั้งที่ 7, ละครเวทีรองเท้าของพ่อ, นิทานหิ้งห้อย เดอะมิวสิคัล (รอบการแสดงถูกเลื่อนมาจากปี 2559) และเงาะทองคำ และบริษัทมีการรับจ้างจัดงาน 19 งาน อาทิเช่น งาน Thailand Industry Expo 2018, เย็นทั่วหล้ามหาสงกรานต์, สงกรานต์ผ้าขาวม้า และ Siam Street World Competition 2017 เป็นต้น

บริษัทมีรายได้รวมตามงบการเงินรวมใน ปี 2560 (ไม่รวมรายได้อื่น) เท่ากับ 3,852.50 ล้านบาท เพิ่มขึ้น 1,185.45 ล้านบาท หรือเพิ่มขึ้นคิดเป็นร้อยละ 44 จากช่วงเวลาเดียวกันของปี 2559 ซึ่งมีรายได้รวม (ไม่รวมรายได้อื่น) ตามงบการเงินรวมเท่ากับ 2,667.05 ล้านบาทและมีผลกำไรสุทธิส่วนที่เป็นของผู้ถือหุ้นบริษัทใหญ่ในปี 2560 เท่ากับ 904.09 ล้านบาท เพิ่มขึ้น 705.46 ล้านบาท หรือเพิ่มขึ้นคิดเป็นร้อยละ 355 จากช่วงเวลาเดียวกันในปี 2559 ซึ่งมีผลกำไรสุทธิเท่ากับ 198.63 ล้านบาท

(2) ผลการดำเนินงานที่ผ่านมาของแต่ละธุรกิจ

รายได้

บริษัทมีรายได้รวมตามงบการเงินรวมในปี 2560 (ไม่รวมรายได้อื่น) เท่ากับ 3,852.50 ล้านบาท เพิ่มขึ้น 1,185.45 ล้านบาท หรือเพิ่มขึ้นคิดเป็นร้อยละ 44 จากช่วงเวลาเดียวกันของปี 2559 ซึ่งมีรายได้รวมตามงบการเงินรวม (ไม่รวมรายได้อื่น) เท่ากับ 2,667.05 ล้านบาท ทั้งนี้การเพิ่มขึ้นของรายได้รวมของบริษัทมีสาเหตุหลักมาจากการเพิ่มขึ้นของรายได้จากธุรกิจ ดังต่อไปนี้



โครงสร้างรายได้

รายได้	31 ธันวาคม 2559		31 ธันวาคม 2560	
	2559	ร้อยละ	2560	ร้อยละ
รายได้				
รายได้รายการโทรทัศน์	2,416,210	89.6	3,478,354	90.0
รายได้จากการผลิตหรือตัดต่อภาพ	268	0.0	535	0.0
รายได้จากคอนเสิร์ตและละครเวที	118,145	4.4	184,330	4.8
รายได้จากการรับจ้างจัดงาน	116,357	4.3	138,010	3.6
รายได้จากค่าบริหารจัดการ	150	0.0	60	0.0
รายได้จากการขายสินค้าและบริการอื่น	15,925	0.6	51,213	1.3
รายได้ธุรกิจรวม	2,667,055	98.9	3,852,502	99.7
รายได้อื่น	26,420	1.0	24,998	0.6
ส่วนแบ่งกำไร(ขาดทุน)จากเงินลงทุนในการร่วมค้า	2,139	0.1	- 12,839	- 0.6
รายได้รวม	2,695,614	100.0	3,864,661	100.0

ธุรกิจรายการโทรทัศน์

รายได้จากธุรกิจรายการโทรทัศน์ ประกอบด้วย รายได้จากการขายโฆษณาและโปรโมทในช่วงเวลาต่างๆ ของสถานีโทรทัศน์ของบริษัท ("ช่อง WORKPOINT") สถานีโทรทัศน์อื่น และ ช่องทางสื่อออนไลน์ต่างๆ ของบริษัท รวมถึง รายได้จากการให้เช่าช่วงเวลาให้แก่บุคคลภายนอกเพื่อออกอากาศรายการโทรทัศน์ในช่อง WORKPOINT, รายได้จากการรับจ้างผลิตรายการเพื่อออกอากาศในช่อง WORKPOINT และสถานีโทรทัศน์อื่นและ รายได้จากการจำหน่ายลิขสิทธิ์รายการไปยังต่างประเทศ

โดยในปี 2560 บริษัทมีรายได้จากรายการโทรทัศน์รวมเท่ากับ 3,478.35 ล้านบาท เพิ่มขึ้นจากช่วงเวลาเดียวกันของปี 2559 เท่ากับ 1,062.14 ล้านบาท หรือเพิ่มขึ้นคิดเป็นร้อยละ 44 ทั้งนี้การเพิ่มขึ้นของรายได้ธุรกิจรายการโทรทัศน์ของบริษัทมาจากการเพิ่มขึ้นของรายได้จากช่อง WORKPOINT โดยในปี 2560 บริษัทมีรายได้จากช่อง WORKPOINT เท่ากับ 3,208.76 ล้านบาท เพิ่มขึ้นเท่ากับ 979.72 ล้านบาท จากปี 2559 ซึ่งมีรายได้ช่อง WORKPOINT เท่ากับ 2,229.04 หรือเพิ่มขึ้นคิดเป็นร้อยละ 44 โดยมีสาเหตุหลักจากการเพิ่มขึ้นของราคาโฆษณาและอัตราค่าขาย นอกจากนี้รายได้จากสื่อออนไลน์เพิ่มขึ้นอย่างมีนัยสำคัญด้วยเช่นกัน โดยในปี 2560 บริษัทมีรายได้จากสื่อออนไลน์ เท่ากับ 237.03 ล้านบาท เพิ่มขึ้น 155.59 ล้านบาท จากช่วงเวลาเดียวกันของปี 2559 ซึ่งมีรายได้สื่อออนไลน์เท่ากับ 81.44 ล้านบาท หรือเพิ่มขึ้นคิดเป็นร้อยละ 191

ธุรกิจคอนเสิร์ตและละครเวที

รายได้จากการจัดคอนเสิร์ตและละครเวทีของบริษัท ประกอบด้วยรายได้จากการจัดคอนเสิร์ตและละครเวทีที่บริษัทจัดขึ้นเอง, รายได้จากการให้เช่าพื้นที่โรงละครของบริษัท และรายได้จากผู้ให้การสนับสนุนสปอนเซอร์โรงละคร ทั้งนี้บริษัทมีรายได้จากคอนเสิร์ตและละครเวทีในปี 2560 เท่ากับ 184.33 ล้านบาท เพิ่มขึ้น 66.19 ล้านบาท หรือเพิ่มขึ้นคิดเป็นร้อยละ 56 จากปี 2559 ซึ่งมีรายได้เท่ากับ 118.14 ล้านบาท โดยในปี 2560 บริษัทได้จัดคอนเสิร์ตและละครเวทีจำนวน 6 งาน ได้แก่ Concert The Mask Singer 1, Concert The Mask Singer 2, คอนเสิร์ตคุณพระช่วยลำแดงสด ครั้งที่ 7, รองเท้าของพ่อ, นิทานหิงห้อย เดอะมิวสิคัล (รอบการแสดงถูกเลื่อนมาจากปี 2559) และเงาะทอดคั ในขณะที่ยังปี 2559 บริษัทได้จัดคอนเสิร์ตและละครเวทีเพียง 4 งาน ได้แก่ มายากลซีริล ทาคายามะ, คอนเสิร์ตคุณพระช่วยลำแดงสด ครั้งที่ 6, นิทานหิงห้อย เดอะมิวสิคัล และ นิวกลม ทอล์คโชว์

ธุรกิจรับจ้างจัดงาน

รายได้จากการรับจ้างจัดงานของบริษัท ประกอบด้วยรายได้จากการจัดงาน Event ต่าง ๆ ทั้งที่เป็นการรับจ้างผลิตให้แก่บุคคลภายนอกและจัดขึ้นเองโดยบริษัท โดยในปี 2560 นั้น บริษัทมีรายได้จากการรับจ้างจัดงานทั้งสิ้น 138.01 ล้านบาท เพิ่มขึ้น 21.65 ล้านบาท หรือเพิ่มขึ้นคิดเป็นร้อยละ 19 จากปี 2559 ซึ่งมีรายได้เท่ากับ 116.36 ล้านบาท โดยการเพิ่มขึ้นดังกล่าวมีสาเหตุหลักจากจำนวนของงานอีเว้นท์ต่างๆ ที่เพิ่มมากขึ้น

ต้นทุนการผลิต

ในปี 2560 นั้น บริษัทมีต้นทุนผลิตทั้งสิ้น 1,741.28 ล้านบาท เพิ่มขึ้น 236.53 ล้านบาท หรือเพิ่มขึ้นคิดเป็นร้อยละ 16 จากปี 2559 ที่มีต้นทุนผลิตเท่ากับ 1,504.75 ล้านบาท โดยมีสาเหตุหลักมาจากการเพิ่มขึ้นของต้นทุนรายการโทรทัศน์ โดยในปี 2560 บริษัทมีต้นทุนรายการโทรทัศน์ทั้งสิ้น 1,478.24 ล้านบาท เพิ่มขึ้น 153.44 ล้านบาท หรือเพิ่มขึ้นคิดเป็นร้อยละ 12 เมื่อเทียบกับปี 2559 ซึ่งมีต้นทุนโทรทัศน์เท่ากับ 1,324.81 ล้านบาท นอกจากนี้ต้นทุนคอนเสิร์ต และละครเวที และต้นทุนรับจ้างจัดงานเพิ่มขึ้นเช่นกัน ตามจำนวนงานแสดงและงานอีเวนต์ต่างๆที่เพิ่มขึ้น

ต้นทุนการผลิต

ในปี 2559 นั้นบริษัทมีต้นทุนผลิตทั้งสิ้น 1,496.2 ล้านบาท เพิ่มขึ้น 120.3 ล้านบาท หรือเพิ่มขึ้นร้อยละ 9 จากช่วงเวลาดียวกันของปี 2558 ที่มีต้นทุนผลิตเท่ากับ 1,375.9 ล้านบาท โดยมีสาเหตุหลักมาจากการเพิ่มขึ้นของต้นทุนรายการโทรทัศน์ ซึ่งเป็นต้นทุนหลักของบริษัท ทั้งนี้ต้นทุนรายการโทรทัศน์ประกอบไปด้วย ต้นทุนผลิต, ค่าตัดจำหน่ายใบอนุญาต, ค่าลิขสิทธิ์, ค่าตัดจำหน่ายลิขสิทธิ์รายการ, ต้นทุนส่วนกลาง และต้นทุนค่าเช่าเวลาออกอากาศ (ในกรณีที่บริษัทเช่าเวลาเพื่อออกอากาศรายการในช่องโทรทัศน์อื่น) โดยในปี 2559 บริษัทมีต้นทุนรายการโทรทัศน์ทั้งสิ้น 1,318 ล้านบาท เพิ่มขึ้น 164.3 ล้านบาท หรือคิดเป็นร้อยละ 14 เมื่อเทียบกับช่วงเวลาดียวกันของปี 2558 โดยเพิ่มขึ้นตามจำนวนรายการที่ผลิตมากขึ้นเพื่อเพิ่มความนิยมให้แก่ “ช่อง WORKPOINT” ซึ่งได้แก่รายการ The Mask Singer, ไม้คัหมดหนี้, Let me in season 2, I can see your voice Thailand เป็นต้น

ค่าใช้จ่ายในการขายและบริหารและค่าใช้จ่ายอื่นๆ

ในปี 2560 บริษัทมีค่าใช้จ่ายในการขายและบริหารเท่ากับ 859.62 ล้านบาท เพิ่มขึ้น 36.58 ล้านบาท หรือเพิ่มขึ้นคิดเป็นร้อยละ 4 จากช่วงเวลาดียวกันของปี 2559 ซึ่งมีค่าใช้จ่ายในการขายและบริหารเท่ากับ 823.04 ล้านบาท โดยการเพิ่มขึ้นดังกล่าวมีสาเหตุมาจากการเพิ่มขึ้นของค่าใช้จ่ายพนักงานและค่านายหน้าในการขายซึ่งแปรผันตามรายได้ธุรกิจรายการโทรทัศน์ของบริษัท

กำไรสุทธิ

ปี 2560 สิ้นสุด ณ 31 ธันวาคม 2560 มีผลกำไรสุทธิส่วนที่เป็นของผู้ถือหุ้นใหญ่เท่ากับ 904.09 ล้านบาท เพิ่มขึ้น 705.46 ล้านบาท หรือเพิ่มขึ้นคิดเป็นร้อยละ 35 จากช่วงเวลาดียวกันในปี 2559 ซึ่งมีผลกำไรสุทธิเท่ากับ 198.63 ล้านบาท

(3) ฐานะทางการเงิน

สินทรัพย์ ส่วนประกอบของสินทรัพย์ และคุณภาพสินทรัพย์

ณ วันที่ 31 ธันวาคม 2560 บริษัทมีสินทรัพย์รวม 6,447.77 ล้านบาท แบ่งเป็นสินทรัพย์หมุนเวียน 2,676.59 ล้านบาท และสินทรัพย์ไม่หมุนเวียน 3,771.19 ล้านบาท ทั้งนี้สินทรัพย์รวมเพิ่มขึ้น 1,025.37 ล้านบาท หรือเพิ่มขึ้นคิดเป็นร้อยละ 19 เมื่อเทียบกับ ณ วันที่ 31 ธันวาคม 2559 ซึ่งมีสินทรัพย์รวมจำนวน 5,422.41 ล้านบาท โดยการเปลี่ยนแปลงที่สำคัญได้แก่

1. เงินสดและรายการเทียบเท่าเงินสด

เงินสดและรายการเทียบเท่าเงินสด ณ วันที่ 31 ธันวาคม 2560 บริษัทมีเงินสดและรายการเทียบเท่าเงินสดเท่ากับ 1,334.61 ล้านบาท เพิ่มขึ้น 499.66 ล้านบาท จาก ณ วันที่ 31 ธันวาคม 2559 ซึ่งมีเงินสดและรายการเทียบเท่าเงินสดเท่ากับ 834.95 ล้านบาท หรือเพิ่มขึ้นคิดเป็นร้อยละ 60 โดยการเพิ่มขึ้นดังกล่าว มีสาเหตุหลักมาจากผลประกอบการของบริษัทที่ดีขึ้น อีกทั้งในปี 2560 บริษัทยังได้รับการชำระค่าหุ้นเพิ่มทุนจากใบสำคัญแสดงสิทธิในการจองซื้อหุ้นสามัญของบริษัทครั้งที่ 1 (WORK-W1) และใบสำคัญแสดงสิทธิที่จะซื้อหุ้นสามัญที่ออกและเสนอขายให้แก่กรรมการ ผู้บริหาร และพนักงานของบริษัทและ/หรือบริษัทย่อยของบริษัท (ESOP)

2. ลูกหนี้การค้า

ณ วันที่ 31 ธันวาคม 2560 บริษัทมียอดลูกหนี้การค้าสุทธิเท่ากับ 519.60 ล้านบาท เพิ่มขึ้น 263.19 ล้านบาท จาก ณ วันที่ 31 ธันวาคม 2559 ซึ่งมีลูกหนี้การค้าสุทธิเท่ากับ 256.41 ล้านบาท หรือ เพิ่มขึ้นคิดเป็นร้อยละ 102 ซึ่งมีสาเหตุหลักมาจากลูกหนี้ค่าโฆษณาในรายการโทรทัศน์และลูกหนี้ค่าโฆษณาสื่อออนไลน์ ที่ยังไม่ได้รับเงินในสิ้นปี 2560 (ปัจจุบันได้รับเงินเรียบร้อยแล้ว) ซึ่งเพิ่มขึ้นตามผลประกอบการที่ดีของบริษัท ทั้งนี้ในปี 2560 บริษัทมีระยะเวลาเก็บหนี้เฉลี่ย 36.3 วัน ไกล่เคียงกับปี 2559 ซึ่งมีระยะเวลาเก็บหนี้เฉลี่ย 36.5 วัน

คุณภาพลูกหนี้การค้า

บริษัทมีการประเมินคุณภาพลูกหนี้การค้าแต่ละรายเพื่อปรับให้มูลค่าตามบัญชีของลูกหนี้สะท้อนมูลค่าทางเศรษฐกิจอย่างแท้จริง โดย ณ วันที่ 31 ธันวาคม 2560 บริษัทมีการตั้งค่าเผื่อหนี้สงสัยจะสูญ 12.95 ล้านบาท เพิ่มขึ้นจากปี 2559 ซึ่งมีค่าเผื่อหนี้สงสัยจะสูญเท่ากับ 8.45 ล้านบาท ทั้งนี้บริษัทยังคงดำเนินการติดตามเพื่อให้ได้รับชำระจากลูกหนี้ที่บริษัทมีการตัดเป็นหนี้สูญหรือตั้งค่าเผื่อหนี้สงสัยจะสูญไปแล้ว



ณ วันที่ 31 ธันวาคม 2560 บริษัทมีลูกหนี้การค้าจัดชั้นตามอายุหนี้ ดังนี้

(หน่วย: ล้านบาท)

อายุหนี้	มูลค่าลูกหนี้	สัดส่วน
ลูกหนี้ปกติ	392.02	73.6%
น้อยกว่า 3 เดือน	120.59	22.7%
มากกว่า 3 - 6 เดือน	4.42	0.8%
มากกว่า 6-12 เดือน	2.33	0.4%
เกินกว่า 12 เดือน	13.19	2.5%
รวม	532.55	100.0%
สำรองค่าเผื่อหนี้สงสัยจะสูญ	-12.95	-4.9%
สำรองค่าเผื่อสินค้ารับคืน	-	0.0%
ลูกหนี้การค้าสุทธิ	519.60	

3. สินทรัพย์หมุนเวียนอื่น

สินทรัพย์หมุนเวียนอื่นของบริษัท ณ วันที่ 31 ธันวาคม 2560 เท่ากับ 34.89 ล้านบาท ลดลง 86.37 ล้านบาท จาก ณ วันที่ 31 ธันวาคม 2559 ซึ่งมีสินทรัพย์หมุนเวียนอื่นเท่ากับ 118.26 ล้านบาท หรือลดลงคิดเป็นร้อยละ 70 โดยการลดลงดังกล่าวสาเหตุหลักมาจากการลดลงของลูกหนี้ภาษีนิติบุคคลที่รอขอคืนจากกรมสรรพากร

4. สินค้าคงเหลือ

บริษัทมีสินค้าคงเหลือ ณ วันที่ 31 ธันวาคม 2560 เท่ากับ 169.52 ล้านบาท เพิ่มขึ้น 84.75 ล้านบาท จาก ณ วันที่ 31 ธันวาคม 2559 ซึ่งมีมูลค่าสินค้าคงเหลือเท่ากับ 84.77 ล้านบาท หรือเพิ่มขึ้นคิดเป็นร้อยละ 100 โดยการเพิ่มขึ้นดังกล่าวมีสาเหตุหลักมาจากการเพิ่มขึ้นของรายการโทรทัศน์และรายการโทรทัศน์ระหว่างผลิต ซึ่งบริษัทได้ดำเนินการไว้สำหรับการออกอากาศในปี 2561

5. ที่ดิน อาคาร และอุปกรณ์ และ ส่วนปรับปรุงพื้นที่เช่าและอุปกรณ์

บริษัทมีที่ดิน อาคาร และอุปกรณ์ที่ใช้ในการดำเนินงานสุทธิ ณ วันที่ 31 ธันวาคม 2560 รวมมูลค่า 1,099.84 ล้านบาท เพิ่มขึ้น 90.73 ล้านบาท จาก ณ วันที่ 31 ธันวาคม 2559 ซึ่งมีมูลค่า 1,009.11 ล้านบาท หรือเพิ่มขึ้นคิดเป็นร้อยละ 9 โดยเพิ่มขึ้นจากของอุปกรณ์ซึ่งใช้ในการผลิตรายการและเครื่องใช้สำนักงาน ซึ่งบริษัทได้ลงทุนเพิ่มเติมเพื่อรองรับการขยายตัวของธุรกิจ

6. สินทรัพย์ไม่มีตัวตนอื่น

สินทรัพย์ไม่มีตัวตนอื่นของบริษัทประกอบด้วยค่าลิขสิทธิ์รายการ เพลง หนังสือ และโปรแกรมคอมพิวเตอร์ ซึ่งใช้ในธุรกิจของบริษัท ณ วันที่ 31 ธันวาคม 2560 มีมูลค่ารวมทั้งสิ้น 605.83 ล้านบาท เพิ่มขึ้นจาก ณ วันที่ 31 ธันวาคม 2559 ซึ่งมีมูลค่า 496.90 ล้านบาท หรือเพิ่มขึ้นคิดเป็นร้อยละ 22 โดยการเพิ่มขึ้นดังกล่าวมีสาเหตุมาจากลิขสิทธิ์รายการต่างๆ ซึ่งบริษัทได้ซื้อเพื่อใช้ออกอากาศในช่องโทรทัศน์ของบริษัท

7. ใบอนุญาตให้ใช้คลื่นความถี่และประกอบกิจการโทรทัศน์

บริษัทมีใบอนุญาตให้ใช้คลื่นความถี่และประกอบกิจการโทรทัศน์ ณ วันที่ 31 ธันวาคม 2560 เท่ากับ 1,564.27 ล้านบาท ลดลงจาก ณ วันที่ 31 ธันวาคม 2559 ซึ่งมีมูลค่าเท่ากับ 1,702.50 ล้านบาท โดยการลดลงดังกล่าวเกิดจากการตัดจำหน่ายระหว่างปีของมูลค่าใบอนุญาต ซึ่งตัดจำหน่ายตามอายุสัญญา

สภาพคล่อง

1. กระแสเงินสด

ในปี 2560 บริษัทมีกระแสเงินสดจากกิจกรรมดำเนินงาน 1,519.44 ล้านบาท และกระแสเงินสดจากกิจกรรมการลงทุน 1,074.75 ล้านบาท โดยกระแสเงินสดจากกิจกรรมการลงทุนส่วนใหญ่เป็นเงินลงทุนเพื่อซื้ออุปกรณ์เพื่อใช้ในการดำเนินงาน, เงินลงทุนค่าลิขสิทธิ์รายการต่างๆ และเงินสดจ่ายค่าใบอนุญาตให้ใช้คลื่นความถี่และประกอบกิจการโทรทัศน์ นอกจากนี้ ในปี 2560 บริษัทมีกระแสเงินสดจากกิจกรรมจัดหาเงินเท่ากับ 54.97 ล้านบาท จากการเปลี่ยนแปลงของกระแสเงินสดดังกล่าวส่งผลให้บริษัทมีเงินสดและรายการเทียบเท่าเงินสด ณ สิ้นปี 2560 เท่ากับ 1,334.61 ล้านบาท

2. อัตราส่วนสภาพคล่อง

ในปี 2559 บริษัทมีกระแสเงินสดจากกิจกรรมดำเนินงาน 862 ล้านบาท และกระแสเงินสดจากกิจกรรมการลงทุน -847.3 ล้านบาท โดยกระแสเงินสดจากกิจกรรมการลงทุนส่วนใหญ่เป็นเงินลงทุนเพื่อซื้ออุปกรณ์เพื่อใช้ในการดำเนินงาน, เงินลงทุนค่าลิขสิทธิ์รายการต่างๆ และเงินสดจ่ายค่าใบอนุญาตให้ใช้คลื่นความถี่และประกอบกิจการโทรทัศน์ นอกจากนี้ ในปี 2559 บริษัทมีกระแสเงินสดจากกิจกรรมจัดหาเงินเท่ากับ -56 ล้านบาท จากการเปลี่ยนแปลงของกระแสเงินสดดังกล่าวส่งผลให้บริษัทมีเงินสดและรายการเทียบเท่าเงินสด ณ สิ้นปี 2559 เท่ากับ 835 ล้านบาท

2. อัตราส่วนสภาพคล่อง

ในปี 2560 และปี 2559 บริษัทมีอัตราส่วนสภาพคล่อง 2.17 เท่า และ 1.80 เท่า ตามลำดับ อัตราส่วนสภาพคล่องกระแสเงินสดในปี 2560 เท่ากับ 1.39 เท่า เพิ่มขึ้นจากปี 2559 ซึ่งเท่ากับ 0.84 เท่า ระยะเวลาหมุนเวียนเงินสด (Cash Cycle) ในปี 2560 เท่ากับ 34.31 วัน เพิ่มขึ้นจากปี 2559 ซึ่งเท่ากับ 28.6 วัน

แหล่งที่มาของแหล่งเงินทุน

แหล่งที่มาของเงินลงทุนที่ใช้ในการดำเนินงานและการลงทุนของบริษัทในปี 2560 มาจากกระแสเงินสดจากการดำเนินงานและกระแสเงินสดจากการจัดหาเงิน โดยบริษัทมีกระแสเงินสดจากการดำเนินงาน 1,519.44 ล้านบาท และเงินสดรับจากเงินกู้ยืมระยะยาวจากสถาบันการเงิน 463.31 ล้านบาท

ณ วันที่ 31 ธันวาคม 2560 บริษัทมีอัตราส่วนหนี้สินต่อส่วนของผู้ถือหุ้น เท่ากับ 0.45 เท่า ลดลง จาก ณ วันที่ 31 ธันวาคม 2559 ซึ่งมีอัตราส่วนหนี้สินต่อส่วนของผู้ถือหุ้นเท่ากับ 0.82 เท่า ทั้งนี้บริษัทมีหนี้สินรวมของบริษัท ณ วันที่ 31 ธันวาคม 2560 มีมูลค่าทั้งสิ้น 2,004.35 ล้านบาท ลดลงจาก ณ วันที่ 31 ธันวาคม 2559 บริษัท มีหนี้สินรวม 2,435.9 ล้านบาท เนื่องจากบริษัทมีการคืนเงินกู้จากสถาบันการเงินและได้มีการชำระค่าใบอนุญาตให้ใช้คลื่นความถี่และประกอบกิจการโทรทัศน์ตามเงื่อนไขการชำระของ กสทช.

หนี้สิน

บริษัทมีหนี้สินหมุนเวียน ณ วันที่ 31 ธันวาคม 2560 เท่ากับ 1,235.92 ล้านบาท เพิ่มขึ้น 279.3 ล้านบาท จาก ณ วันที่ 31 ธันวาคม 2559 ซึ่งบริษัทมีหนี้สินหมุนเวียนเท่ากับ 956.59 ล้านบาท หรือเพิ่มขึ้นคิดเป็นร้อยละ 29 โดยการเพิ่มขึ้นดังกล่าวมีสาเหตุหลักจากการเพิ่มขึ้นของค่าคอมมิชชั่นค้างจ่ายและภาษีเงินได้ค้างจ่ายซึ่งเพิ่มขึ้นตามผลประกอบการของบริษัท หนี้สินไม่หมุนเวียนของบริษัท ณ วันที่ 31 ธันวาคม 2560 เท่ากับ 768.43 ล้านบาท ลดลง 710.87 ล้านบาท จาก ณ วันที่ 31 ธันวาคม 2559 ซึ่งบริษัทมีหนี้สินไม่หมุนเวียนเท่ากับ 1,479.30 ล้านบาท หรือลดลงคิดเป็นร้อยละ 48 โดยมีสาเหตุหลักมาจากการลดลงของเจ้าหนี้ค่าใบอนุญาตให้ใช้คลื่นความถี่และประกอบกิจการโทรทัศน์ดิจิทัลทีวีและเงินกู้ยืมระยะยาวจากสถาบันการเงิน ภายหลังจากที่บริษัทได้ชำระค่าใบอนุญาตดังกล่าวตามเงื่อนไขการชำระของ กสทช. และการชำระคืนเงินกู้ระยะยาวจากสถาบันการเงิน

ส่วนของผู้ถือหุ้น

บริษัทมีส่วนของผู้ถือหุ้น ณ วันที่ 31 ธันวาคม 2560 เท่ากับ 4,443.42 ล้านบาท เพิ่มขึ้น 1,456.92 ล้านบาท จาก ณ วันที่ 31 ธันวาคม 2559 ที่มีส่วนของผู้ถือหุ้นเท่ากับ 2,986.51 ล้านบาท หรือเพิ่มขึ้นคิดเป็นร้อยละ 49 โดยการเพิ่มขึ้นดังกล่าวมีสาเหตุจากการเพิ่มขึ้นของกำไรสะสมของบริษัทซึ่งเพิ่มขึ้นตามผลประกอบการของบริษัท



รายงานคณะกรรมการตรวจสอบ

คณะกรรมการตรวจสอบบริษัท เวิร์คพอยท์เอ็นเทอร์เทนเมนท์ จำกัด (มหาชน) ประกอบด้วยกรรมการอิสระ จำนวน 3 คน คือ พล.ต.ต.ปรีชฎรัชย์ ใจชาญสุขกิจ ประธานกรรมการตรวจสอบ นายสมเกียรติ ติลกเลิศ กรรมการตรวจสอบ และ นางสาวพรทิพย์ มูลสวัสดิ์ กรรมการตรวจสอบ ซึ่งมีคุณสมบัติตรงตามเกณฑ์ที่กำหนดโดยตลาดหลักทรัพย์แห่งประเทศไทยและได้ปฏิบัติหน้าที่และความรับผิดชอบตามที่ได้รับมอบหมายจากคณะกรรมการบริษัท ซึ่งเป็นไปตามข้อกำหนดและแนวปฏิบัติที่ดีสำหรับคณะกรรมการตรวจสอบของตลาดหลักทรัพย์แห่งประเทศไทย

ในปี 2560 คณะกรรมการตรวจสอบมีการประชุมทั้งสิ้น 7 ครั้ง โดยการประชุมได้พิจารณาถึงการควบคุมภายในที่มีประสิทธิภาพและประสิทธิผล และมีระบบการตรวจสอบภายในที่เหมาะสมและมีประสิทธิผลพิจารณาสอบทานงบการเงินรายไตรมาสและงบการเงินประจำปี ร่วมกับฝ่ายบริหารกับผู้สอบบัญชีว่าถูกต้อง ครบถ้วน เป็นที่น่าเชื่อถือได้ของรายงานทางการเงินของบริษัท และบริษัทย่อยพิจารณารายการที่เกี่ยวข้องกันหรือรายการที่อาจมีความขัดแย้งทางผลประโยชน์ให้เป็นไปตามกฎหมายและข้อกำหนดของตลาดหลักทรัพย์ การปฏิบัติตามกฎหมายว่าด้วยหลักทรัพย์และตลาดหลักทรัพย์ ข้อกำหนดของตลาดหลักทรัพย์ และกฎหมายที่เกี่ยวข้องกับธุรกิจของบริษัท นอกจากนี้คณะกรรมการตรวจสอบได้พิจารณาคัดเลือก เสนอแต่งตั้งบุคคล ซึ่งมีความเป็นอิสระเพื่อทำหน้าที่เป็นผู้สอบบัญชีของบริษัทและเสนอคำตอบแทนของบุคคลดังกล่าว รวมทั้งเข้าร่วมประชุมกับผู้สอบบัญชีโดยไม่มีฝ่ายบริหารเข้าร่วมประชุมอย่างน้อยปีละ 1 ครั้ง

คณะกรรมการตรวจสอบมีความเห็นว่า บริษัทมีระบบการควบคุมภายในที่ดีเพียงพอ และได้ปฏิบัติตามกฎหมายว่าด้วยหลักทรัพย์และตลาดหลักทรัพย์ ข้อกำหนดของตลาดหลักทรัพย์ และกฎหมายที่เกี่ยวข้อง รวมทั้งจัดทำงบการเงินและการเปิดเผยข้อมูลในงบการเงินของบริษัท และบริษัทย่อย ถูกต้องและครบถ้วน เป็นที่น่าเชื่อถือได้และปฏิบัติตามมาตรฐานการบัญชีที่รับรองทั่วไป

คณะกรรมการตรวจสอบได้เสนอชื่อนางศศิธร พงศ์อดิศักดิ์ ผู้สอบบัญชีรับอนุญาตเลขทะเบียน 8802 และ/หรือนายศักดิ์ เกาทัณฑ์ทอง ผู้สอบบัญชีรับอนุญาตเลขทะเบียน 4628 และ/หรือนางสาววรรณพร จงพิริยเดชาพันธ์ ผู้สอบบัญชีรับอนุญาตเลขทะเบียน 4098 จากบริษัท เคพีเอ็มจี ภูมิไชยสอบบัญชี จำกัด ให้เป็นผู้สอบบัญชีของบริษัทฯ และบริษัทย่อยประจำปี 2560 ต่อคณะกรรมการบริษัทโดยพิจารณาจากคุณสมบัติและความเหมาะสมของผู้สอบบัญชี

พ.ร.ด. 2/ม.ร.

(พล.ต.ต.ปรีชฎรัชย์ ใจชาญสุขกิจ)
ประธานคณะกรรมการตรวจสอบ

รายงานของผู้สอบบัญชีรับอนุญาต

เสนอ ผู้ถือหุ้นบริษัท เวิร์คพอยท์ เอ็นเทอร์เทนเมนท์ จำกัด (มหาชน)

ความเห็น

ข้าพเจ้าได้ตรวจสอบงบการเงินรวมและงบการเงินเฉพาะกิจการของบริษัท เวิร์คพอยท์ เอ็นเทอร์เทนเมนท์ จำกัด (มหาชน) และบริษัทย่อย (กลุ่มบริษัท) และของเฉพาะบริษัท เวิร์คพอยท์ เอ็นเทอร์เทนเมนท์ จำกัด (มหาชน) (บริษัท) ตามลำดับ ซึ่งประกอบด้วยงบแสดงฐานะการเงินรวมและงบแสดงฐานะการเงินเฉพาะกิจการ ณ วันที่ 31 ธันวาคม 2560 งบกำไรขาดทุนเบ็ดเสร็จรวมและงบกำไรขาดทุนเบ็ดเสร็จเฉพาะกิจการ งบแสดงการเปลี่ยนแปลงส่วนของผู้ถือหุ้นรวมและงบแสดง

การเปลี่ยนแปลงส่วนของผู้ถือหุ้นเฉพาะกิจการ และงบกระแสเงินสดรวมและงบกระแสเงินสดเฉพาะกิจการ สำหรับปีสิ้นสุดวันเดียวกัน รวมถึงหมายเหตุซึ่งประกอบด้วยสรุปนโยบายการบัญชีที่สำคัญและเรื่องอื่นๆ

ข้าพเจ้าเห็นว่า งบการเงินรวมและงบการเงินเฉพาะกิจการข้างต้นนี้แสดงฐานะการเงินรวมและฐานะการเงินเฉพาะกิจการของกลุ่มบริษัทและบริษัท ตามลำดับ ณ วันที่ 31 ธันวาคม 2560 ผลการดำเนินงานรวมและผลการดำเนินงานเฉพาะกิจการ และกระแสเงินสดรวมและกระแสเงินสดเฉพาะกิจการ สำหรับปีสิ้นสุดวันเดียวกันโดยถูกต้องตามที่ควรในสาระสำคัญตามมาตรฐานการรายงานทางการเงิน

เกณฑ์ในการแสดงความเห็น

ข้าพเจ้าได้ปฏิบัติงานตรวจสอบตามมาตรฐานการสอบบัญชี ความรับผิดชอบของข้าพเจ้าได้กล่าวไว้ในวรรค ความรับผิดชอบของผู้สอบบัญชีต่อการตรวจสอบงบการเงินรวมและงบการเงินเฉพาะกิจการในรายงานของข้าพเจ้า ข้าพเจ้ามีความเป็นอิสระจากกลุ่มบริษัทและบริษัท ตามข้อกำหนดจรรยาบรรณของผู้ประกอบวิชาชีพบัญชีที่กำหนดโดยสภาวิชาชีพบัญชี ในส่วนที่เกี่ยวข้องกับการตรวจสอบงบการเงินรวมและงบการเงินเฉพาะกิจการ และข้าพเจ้าได้ปฏิบัติตาม

ความรับผิดชอบด้านจรรยาบรรณอื่นๆ ซึ่งเป็นไปตามข้อกำหนดเหล่านี้ ข้าพเจ้าเชื่อว่าหลักฐานการสอบบัญชีที่ข้าพเจ้าได้รับเพียงพอและเหมาะสมเพื่อใช้เป็นเกณฑ์ในการแสดงความเห็นของข้าพเจ้า

เรื่องสำคัญในการตรวจสอบ

เรื่องสำคัญในการตรวจสอบคือเรื่องต่างๆ ที่มีนัยสำคัญที่สุดตามดุลยพินิจของผู้ประกอบวิชาชีพของข้าพเจ้าในการตรวจสอบงบการเงินรวมและงบการเงินเฉพาะกิจการสำหรับงวดปัจจุบัน ข้าพเจ้าได้นำเรื่องเหล่านี้มาพิจารณาในบริบทของการตรวจสอบงบการเงินรวมและงบการเงินเฉพาะกิจการโดยรวมและในการแสดงความเห็นของข้าพเจ้า ทั้งนี้ข้าพเจ้าไม่ได้แสดงความเห็นแยกต่างหากสำหรับเรื่องเหล่านี้

การรับรู้รายได้จากรายการโทรทัศน์

อ้างอิงหมายเหตุประกอบงบการเงินข้อ 3 (ณ) ของงบการเงินรวมและงบการเงินเฉพาะกิจการ

เรื่องสำคัญในการตรวจสอบ	ได้ตรวจสอบเรื่องดังกล่าวอย่างไร
รายได้จากรายการโทรทัศน์ที่เกิดจากการให้บริการโฆษณาเป็นรายได้หลักของกลุ่มบริษัท ทั้งนี้การกำหนดขอบเขตการให้บริการกำหนดราคา ข้อกำหนดและเงื่อนไขในสัญญา รวมถึงกระบวนการและระบบการควบคุมภายในที่เกี่ยวข้องมีความซับซ้อนซึ่งอาจมีผลกระทบต่อการรับรู้รายได้ของกลุ่มบริษัท ข้าพเจ้าจึงเห็นว่าเรื่องดังกล่าวเป็นเรื่องสำคัญในการตรวจสอบ	วิธีการตรวจสอบของข้าพเจ้ารวมถึง <ul style="list-style-type: none">ทำความเข้าใจและประเมินประสิทธิภาพของการควบคุมภายในที่เกี่ยวข้องกับการรับรู้รายได้จากรายการโทรทัศน์สุ่มเลือกรายการเพื่อทดสอบความถูกต้องของเอกสารประกอบการบันทึกรายได้ที่เกิดขึ้นในระหว่างปี และในช่วงก่อนและหลังวันสิ้นรอบระยะเวลาบัญชีวิเคราะห์รายได้จากรายการโทรทัศน์โดยเปรียบเทียบกับข้อมูลในอดีต และข้อมูลของอุตสาหกรรม



มูลค่าของลิขสิทธิ์รายการโทรทัศน์

อ้างอิงหมายเหตุประกอบงบการเงินข้อ 3 (ณ) และ 14 ของงบการเงินรวมและงบการเงินเฉพาะกิจการ

เรื่องสำคัญในการตรวจสอบ	ได้ตรวจสอบเรื่องดังกล่าวอย่างไร
<p>กลุ่มบริษัทมีลิขสิทธิ์รายการโทรทัศน์ที่เกิดขึ้นจากการซื้อและมีอายุการให้ประโยชน์จำกัด ทั้งนี้กลุ่มบริษัทมีการทบทวนอย่างสม่ำเสมอว่าลิขสิทธิ์รายการโทรทัศน์มีข้อบ่งชี้เรื่องการด้อยค่าหรือไม่ รวมถึงพิจารณามูลค่าสินทรัพย์ที่คาดว่าจะได้รับคืน ซึ่งลิขสิทธิ์เหล่านี้มีนัยสำคัญต่องบการเงินรวมของกลุ่มบริษัท ข้าพเจ้าจึงเห็นว่าเรื่องดังกล่าวเป็นเรื่องสำคัญในการตรวจสอบ</p>	<p>วิธีการตรวจสอบของข้าพเจ้ารวมถึง</p> <ul style="list-style-type: none"> ทำความเข้าใจ และประเมินความเหมาะสมของกระบวนการในการประเมินข้อบ่งชี้เรื่องการด้อยค่าและการพิจารณามูลค่าของลิขสิทธิ์รายการโทรทัศน์ วิเคราะห์ข้อมูลการใช้ประโยชน์ของลิขสิทธิ์รายการโทรทัศน์ โดยเปรียบเทียบข้อมูลในปัจจุบันกับข้อมูลในอดีตและข้อมูลของอุตสาหกรรม และประเมินแผนธุรกิจของกลุ่มบริษัทในอนาคต ประเมินความเพียงพอของการเปิดเผยข้อมูลตามมาตรฐานการรายงานทางการเงิน

ข้อมูลอื่น

ผู้บริหารเป็นผู้รับผิดชอบต่อข้อมูลอื่น ข้อมูลอื่นประกอบด้วยข้อมูลซึ่งรวมอยู่ในรายงานประจำปี แต่ไม่รวมถึงงบการเงินรวมและงบการเงินเฉพาะกิจการและรายงานของผู้สอบบัญชีที่อยู่ในรายงานนั้น ซึ่งคาดว่าจะรายงานประจำปีจะถูกจัดเตรียมให้ข้าพเจ้าภายหลังวันที่ในรายงานของผู้สอบบัญชีนี้

ความเห็นของข้าพเจ้าต่องบการเงินรวมและงบการเงินเฉพาะกิจการไม่ครอบคลุมถึงข้อมูลอื่นและข้าพเจ้าไม่ได้ให้

ความเชื่อมั่นต่อข้อมูลอื่น

ความรับผิดชอบของข้าพเจ้าที่เกี่ยวข้องกับการตรวจสอบงบการเงินรวมและงบการเงินเฉพาะกิจการ คือ การอ่านข้อมูลอื่นตามที่ระบุข้างต้นเมื่อจัดทำแล้ว และพิจารณาว่าข้อมูลอื่นมีความขัดแย้งที่มีสาระสำคัญกับงบการเงินรวมและงบการเงินเฉพาะกิจการหรือกับความรู้ที่ได้รับจากการตรวจสอบของข้าพเจ้า หรือปรากฏว่าข้อมูลอื่นมีการแสดงข้อมูลที่ขัดต่อข้อเท็จจริงอันเป็นสาระสำคัญหรือไม่

ความรับผิดชอบของผู้บริหารและผู้มีหน้าที่ในการกำกับดูแลต่องบการเงินรวมและงบการเงินเฉพาะกิจการ

ผู้บริหารมีหน้าที่รับผิดชอบในการจัดทำและนำเสนองบการเงินรวมและงบการเงินเฉพาะกิจการเหล่านี้โดยถูกต้องตามที่ควรตามมาตรฐานการรายงานทางการเงิน และรับผิดชอบเกี่ยวกับการควบคุมภายในที่ผู้บริหารพิจารณาว่าจำเป็นเพื่อให้สามารถจัดทำงบการเงินรวมและงบการเงินเฉพาะกิจการที่ปราศจากการแสดงข้อมูลที่ขัดต่อข้อเท็จจริงอันเป็นสาระสำคัญไม่ว่าจะเกิดจากการทุจริตหรือข้อผิดพลาด

ในการจัดทำงบการเงินรวมและงบการเงินเฉพาะกิจการ ผู้บริหารรับผิดชอบในการประเมินความสามารถของกลุ่มบริษัทและบริษัทในการดำเนินงานต่อเนื่อง เปิดเผยเรื่องที่เกี่ยวข้องกับการดำเนินงานต่อเนื่อง (ตามความเหมาะสม) และการใช้เกณฑ์

การบัญชีสำหรับการดำเนินงานต่อเนื่องเว้นแต่ผู้บริหารมีความตั้งใจที่จะเลิกกลุ่มบริษัทและบริษัทหรือหยุดดำเนินงานหรือไม่สามารถดำเนินงานต่อเนื่องต่อไปได้

ผู้มีหน้าที่ในการกำกับดูแลมีหน้าที่ในการสอดส่องดูแลกระบวนการในการจัดทำรายงานทางการเงินของกลุ่มบริษัทและบริษัท

ความรับผิดชอบของผู้สอบบัญชีต่อการตรวจสอบงบการเงินรวมและงบการเงินเฉพาะกิจการ

การตรวจสอบของข้าพเจ้ามีวัตถุประสงค์เพื่อให้ได้ความเชื่อมั่นอย่างสมเหตุสมผลว่างบการเงินรวมและงบการเงินเฉพาะกิจการโดยรวมปราศจากการแสดงข้อมูลที่ขัดต่อข้อเท็จจริงอันเป็นสาระสำคัญหรือไม่ ไม่ว่าจะเกิดจากการทุจริตหรือข้อผิดพลาด และเสนอรายงานของผู้สอบบัญชีซึ่งรวมความเห็นของข้าพเจ้าอยู่ด้วย ความเชื่อมั่นอย่างสมเหตุสมผลคือ

ความเชื่อมั่นในระดับสูงแต่ไม่ได้เป็นการรับประกันว่าการปฏิบัติตามตรวจสอบตามมาตรฐานการสอบบัญชีจะสามารถตรวจพบข้อมูลที่ขัดต่อข้อเท็จจริงอันเป็นสาระสำคัญที่มีอยู่ได้เสมอไป ข้อมูลที่ขัดต่อข้อเท็จจริงอาจเกิดจาก

การทุจริตหรือข้อผิดพลาดและถือว่ามีความสำคัญเมื่อคาดการณ์ได้อย่างสมเหตุสมผลว่ารายการที่ขัดต่อข้อเท็จจริงแต่ละรายการหรือทุกรายการรวมกันจะมีผลต่อการตัดสินใจทางเศรษฐกิจของผู้ใช้งบการเงินจากการใช้งบการเงินรวมและงบการเงินเฉพาะกิจการเหล่านี้

ในการตรวจสอบของข้าพเจ้าตามมาตรฐานการสอบบัญชี ข้าพเจ้าได้ใช้ดุลยพินิจและการสังเกตและสงสัยเยี่ยงผู้ประกอบวิชาชีพตลอดการตรวจสอบ การปฏิบัติงานของข้าพเจ้ารวมถึง

- ระบุและประเมินความเสี่ยงจากการแสดงข้อมูลที่ขัดต่อข้อเท็จจริงอันเป็นสาระสำคัญในงบการเงินรวมและงบการเงินเฉพาะกิจการไม่ว่าจะเกิดจากการทุจริตหรือข้อผิดพลาด ออกแบบและปฏิบัติตามตามวิธีการตรวจสอบเพื่อตอบสนองต่อความเสี่ยงเหล่านั้น และได้หลักฐานการสอบบัญชีที่เพียงพอและเหมาะสมเพื่อเป็นเกณฑ์ในการแสดงความเห็นของข้าพเจ้า ความเสี่ยงที่ไม่พบข้อมูลที่ขัดต่อข้อเท็จจริงอันเป็นสาระสำคัญซึ่งเป็นผลมาจากการทุจริตจะสูงกว่าความเสี่ยงที่เกิดจากข้อผิดพลาดเนื่องจากการทุจริตอาจเกี่ยวกับการสมรู้ร่วมคิด การปลอมแปลงเอกสารหลักฐาน การตั้งใจละเว้นการแสดงผลข้อมูล การแสดงข้อมูลที่ไม่ตรงตามข้อเท็จจริงหรือการแทรกแซงการควบคุมภายใน
- ทำความเข้าใจในระบบการควบคุมภายในที่เกี่ยวข้องกับการตรวจสอบ เพื่อออกแบบวิธีการตรวจสอบที่เหมาะสมกับสถานการณ์ แต่ไม่ใช่เพื่อวัตถุประสงค์ในการแสดงความเห็นต่อความมีประสิทธิภาพของการควบคุมภายในของกลุ่มบริษัทและบริษัท
- ประเมินความเหมาะสมของนโยบายการบัญชีที่ผู้บริหารใช้และความสมเหตุสมผลของประมาณการทางบัญชีและการเปิดเผยข้อมูลที่เกี่ยวข้องซึ่งจัดทำขึ้นโดยผู้บริหาร
- สรุปเกี่ยวกับความเหมาะสมของการใช้เกณฑ์การบัญชีสำหรับการดำเนินงานต่อเนื่องของผู้บริหารและจากหลักฐานการสอบบัญชีที่ได้รับ สรุปว่ามีความไม่แน่นอนที่มีสาระสำคัญเกี่ยวกับเหตุการณ์

หรือสถานการณ์ที่อาจเป็นเหตุให้เกิดข้อสงสัยอย่างมีนัยสำคัญต่อความสามารถของกลุ่มบริษัทและบริษัทในการดำเนินงานต่อเนื่องหรือไม่ ถ้าข้าพเจ้าได้ข้อสรุปว่ามีความไม่แน่นอนที่มีสาระสำคัญ ข้าพเจ้าต้องกล่าวไว้ในรายงานของผู้สอบบัญชีของข้าพเจ้าโดยใช้ข้อสังเกตถึงการเปิดเผยข้อมูลในงบการเงินรวมและงบการเงินเฉพาะกิจการที่เกี่ยวข้อง หรือถ้าการเปิดเผยข้อมูลดังกล่าวไม่เพียงพอ ความเห็นของข้าพเจ้าจะเปลี่ยนแปลงไป ข้อสรุปของข้าพเจ้าขึ้นอยู่กับหลักฐานการสอบบัญชีที่ได้รับจนถึงวันที่ในรายงานของผู้สอบบัญชีของข้าพเจ้า อย่างไรก็ตาม เหตุการณ์หรือสถานการณ์ในอนาคตอาจเป็นเหตุให้กลุ่มบริษัทและบริษัทต้องหยุดการดำเนินงานต่อเนื่อง

- ประเมินการนำเสนอโครงสร้างและเนื้อหาของงบการเงินรวมและงบการเงินเฉพาะกิจการโดยรวมรวมถึงการเปิดเผยข้อมูลว่างบการเงินรวมและงบการเงินเฉพาะกิจการแสดงรายการและเหตุการณ์ในรูปแบบ ที่ทำให้มีการนำเสนอข้อมูลโดยถูกต้องตามที่ควรหรือไม่
- ได้รับหลักฐานการสอบบัญชีที่เหมาะสมอย่างเพียงพอเกี่ยวกับข้อมูลทางการเงินของกิจการภายในกลุ่มหรือกิจกรรมทางธุรกิจภายในกลุ่มบริษัทเพื่อแสดงความเห็นต่องบการเงินรวม ข้าพเจ้าได้รับผิดชอบต่อการกำหนดแนวทาง การควบคุมดูแล และการปฏิบัติงานตรวจสอบกลุ่มบริษัท ข้าพเจ้าเป็นผู้รับผิดชอบแต่เพียงผู้เดียวต่อความเห็นของข้าพเจ้า

ข้าพเจ้าได้สื่อสารกับผู้มีหน้าที่ในการกำกับดูแลในเรื่องต่างๆ ที่สำคัญซึ่งรวมถึงขอบเขตและช่วงเวลาของการตรวจสอบตามที่ได้วางแผนไว้ ประเด็นที่มีนัยสำคัญที่พบจากการตรวจสอบรวมถึงข้อบกพร่องที่มีนัยสำคัญในระบบการควบคุมภายในหากข้าพเจ้าได้พบในระหว่างการตรวจสอบของข้าพเจ้า

ข้าพเจ้าได้ให้คำรับรองแก่ผู้มีหน้าที่ในการกำกับดูแลว่า ข้าพเจ้าได้ปฏิบัติตามข้อกำหนดจรรยาบรรณที่เกี่ยวข้องกับความเป็นอิสระและได้สื่อสารกับผู้มีหน้าที่ในการกำกับดูแลเกี่ยวกับความสัมพันธ์ทั้งหมดตลอดจนเรื่องอื่นซึ่งข้าพเจ้า



เชื่อว่า มีเหตุผลที่บุคคลภายนอกอาจพิจารณาว่ากระทบต่อความเป็นอิสระของข้าพเจ้าและมาตรการที่ข้าพเจ้าใช้เพื่อป้องกันไม่ให้ข้าพเจ้าขาดความเป็นอิสระ

จากเรื่องที่เกี่ยวข้องกับผู้มีส่วนได้ส่วนเสียในการกำกับดูแล ข้าพเจ้าได้พิจารณาเรื่องต่างๆ ที่มีนัยสำคัญที่สุดในการตรวจสอบงบการเงินรวมและงบการเงินเฉพาะกิจการในงวดปัจจุบันและกำหนดเป็นเรื่องสำคัญในการตรวจสอบ ข้าพเจ้าได้อธิบายเรื่องเหล่านี้ในรายงานของผู้สอบบัญชีไว้แล้วแต่กฎหมายหรือข้อบังคับไม่ให้เปิดเผยต่อสาธารณะเกี่ยวกับเรื่องดังกล่าว หรือในสถานการณ์ที่ยากที่จะเกิดขึ้น ข้าพเจ้าพิจารณาว่าไม่ควรสื่อสารเรื่องดังกล่าวในรายงานของข้าพเจ้าเพราะการกระทำดังกล่าวสามารถคาดการณ์ได้อย่างสมเหตุสมผลว่าจะมีผลกระทบในทางลบมากกว่าผลประโยชน์ต่อส่วนได้เสียสาธารณะจากการสื่อสารดังกล่าว

ศศิธร พงศ์อดิศักดิ์

(ศศิธร พงศ์อดิศักดิ์)

ผู้สอบบัญชีรับอนุญาต

เลขทะเบียน 8802

บริษัท เคพีเอ็มจี ญูมิไชย สอบบัญชี จำกัด

กรุงเทพมหานคร

26 กุมภาพันธ์ 2561

บริษัท เวิร์คพอยท์ เอ็นเทอร์เทนเมนท์ จำกัด (มหาชน) และบริษัทย่อย

งบแสดงฐานะการเงิน

ณ วันที่ 31 ธันวาคม 2560

		งบการเงินรวม		งบการเงินเฉพาะกิจการ	
		31 ธันวาคม		31 ธันวาคม	
สินทรัพย์	หมายเหตุ	2560	2559	2560	2559
(บาท)					
สินทรัพย์หมุนเวียน					
เงินสดและรายการเทียบเท่าเงินสด	5	1,334,609,723	834,947,923	977,766,185	556,155,620
เงินลงทุนชั่วคราว	6	559,280,425	405,905,036	559,280,425	405,905,037
ลูกหนี้การค้า	4, 7	519,597,882	256,405,326	170,499,917	68,377,470
ลูกหนี้หมุนเวียนอื่น	4	58,684,058	25,334,868	12,561,859	160,470,957
สินค้าคงเหลือ	8	169,519,952	84,767,192	18,323,529	9,563,913
สินทรัพย์หมุนเวียนอื่น		34,893,494	118,261,087	8,048,925	22,652,265
รวมสินทรัพย์หมุนเวียน		2,676,585,534	1,725,621,432	1,746,480,840	1,223,125,262
สินทรัพย์ไม่หมุนเวียน					
เงินฝากสถาบันการเงินที่มีข้อจำกัด					
ในการใช้		-	1,843,075	-	-
เงินลงทุนในบริษัทย่อย	10	-	-	1,369,508,154	757,465,818
เงินลงทุนในการร่วมค้า	9	23,314,918	36,097,019	900,000	1,050,000
เงินให้กู้ยืมระยะยาวและดอกเบี้ยค้างรับ					
แก่บุคคลหรือกิจการที่เกี่ยวข้องกัน	4	-	1,500,000	1,089,417,825	992,845,789
ที่ดิน อาคารและอุปกรณ์	11	1,099,840,934	1,009,107,141	737,608,687	809,801,974
สิทธิในการใช้สินทรัพย์	12	288,663,909	311,630,281	-	-
ใบอนุญาตให้ใช้คลื่นความถี่และประกอบ					
กิจการโทรทัศน์	13	1,564,271,492	1,702,501,511	-	-
สินทรัพย์ไม่มีตัวตนอื่น	14	605,831,575	496,899,168	43,398,001	42,884,974
สินทรัพย์ภายใต้การควบคุม		52,795,739	61,198,573	-	4,500,415
สินทรัพย์ไม่หมุนเวียนอื่น		136,467,785	76,006,961	32,300,238	16,810,039
รวมสินทรัพย์ไม่หมุนเวียน		3,771,186,352	3,696,783,729	3,273,132,905	2,625,359,009
รวมสินทรัพย์		6,447,771,886	5,422,405,161	5,019,613,745	3,848,484,271

หมายเหตุประกอบงบการเงินเป็นส่วนหนึ่งของงบการเงินนี้



บริษัท เวิร์คพอยท์ เอ็นเทอร์เทนเมนท์ จำกัด (มหาชน) และบริษัทย่อย

งบแสดงฐานะการเงิน

ณ วันที่ 31 ธันวาคม 2560

		งบการเงินรวม		งบการเงินเฉพาะกิจการ	
		31 ธันวาคม		31 ธันวาคม	
หนี้สินและส่วนของผู้ถือหุ้น	หมายเหตุ	2560	2559	2560	2559
(บาท)					
หนี้สินหมุนเวียน					
เจ้าหนี้การค้า	4, 16	137,959,587	129,609,744	2,690,204	16,524,269
เจ้าหนี้หมุนเวียนอื่น	4, 17	337,713,713	157,614,221	32,188,654	22,647,983
รายได้ค่าสนับสนุน โครงการรับล่วงหน้า ที่จะรับรู้ภายในหนึ่งปี		22,380,025	22,380,025	-	-
เจ้าหนี้ค่าใบอนุญาตให้ใช้คลื่นความถี่และ ประกอบกิจการโทรทัศน์ที่ถึงกำหนดชำระ ภายในหนึ่งปี	13	369,398,744	388,375,470	-	-
ส่วนของเงินกู้ยืมระยะยาวจากสถาบันการเงิน ที่ถึงกำหนดชำระภายในหนึ่งปี	15	204,000,000	210,112,468	204,000,000	190,550,000
ส่วนของหนี้สินตามสัญญาเช่าการเงิน ที่ถึงกำหนดชำระภายในหนึ่งปี	15	17,491,381	26,530,272	-	21,182,905
ภาษีเงินได้ค้างจ่าย		93,331,611	860,894	-	-
หนี้สินหมุนเวียนอื่น		53,642,437	21,110,968	19,057,172	11,473,775
รวมหนี้สินหมุนเวียน		1,235,917,498	956,594,062	257,936,030	262,378,932
หนี้สินไม่หมุนเวียน					
รายได้ค่าสนับสนุน โครงการรับล่วงหน้า เจ้าหนี้ค่าใบอนุญาตให้ใช้คลื่นความถี่ และประกอบกิจการโทรทัศน์	13	17,588,575	32,670,807	-	-
เงินกู้ยืมระยะยาวจากสถาบันการเงิน	15	388,792,178	758,190,922	-	-
หนี้สินตามสัญญาเช่าการเงิน	15	236,290,000	540,173,853	236,290,000	364,980,000
หนี้สินภาษีเงินได้รอการตัดบัญชี		8,610,383	39,242,757	-	37,916,463
ประมาณการหนี้สินไม่หมุนเวียนสำหรับ ผลประโยชน์พนักงาน	18	1,477,024	-	1,477,024	-
รวมหนี้สินไม่หมุนเวียน		768,430,413	1,479,304,755	309,828,980	471,889,300
รวมหนี้สิน		2,004,347,911	2,435,898,817	567,765,010	734,268,232

หมายเหตุประกอบงบการเงินเป็นส่วนหนึ่งของงบการเงินนี้

บริษัท เวิร์คพอยท์ เอ็นเทอร์เทนเมนท์ จำกัด (มหาชน) และบริษัทย่อย

งบแสดงฐานะการเงิน

ณ วันที่ 31 ธันวาคม 2560

		งบการเงินรวม		งบการเงินเฉพาะกิจการ	
		31 ธันวาคม		31 ธันวาคม	
หนี้สินและส่วนของผู้ถือหุ้น	หมายเหตุ	2560	2559	2560	2559
			(บาท)		
ส่วนของผู้ถือหุ้น					
ทุนเรือนหุ้น	20				
ทุนจดทะเบียน		452,094,290	452,094,290	452,094,290	452,094,290
ทุนที่ออกและชำระแล้ว		438,857,442	417,255,236	438,857,442	417,255,236
ส่วนเกินมูลค่าหุ้น	20	2,717,666,946	1,840,524,772	2,717,666,946	1,840,524,772
ใบสำคัญแสดงสิทธิ	19	63,796,062	93,381,781	63,796,062	93,381,781
ส่วนเกินจากการรวมธุรกิจภายใต้การควบคุม					
เดียวกัน		-	-	3,804,778	3,804,778
กำไรสะสม					
จัดสรรแล้ว					
ทุนสำรองตามกฎหมาย	21	45,209,430	45,209,430	45,209,430	45,209,430
ยังไม่ได้จัดสรร		1,171,111,045	585,592,768	1,182,514,077	714,040,042
องค์ประกอบอื่นของส่วนของผู้ถือหุ้น		(1,734,818)	(1,734,818)	-	-
รวมส่วนของบริษัทใหญ่		4,434,906,107	2,980,229,169	4,451,848,735	3,114,216,039
ส่วนได้เสียที่ไม่มีอำนาจควบคุม	22	8,517,868	6,277,175	-	-
รวมส่วนของผู้ถือหุ้น		4,443,423,975	2,986,506,344	4,451,848,735	3,114,216,039
รวมหนี้สินและส่วนของผู้ถือหุ้น		6,447,771,886	5,422,405,161	5,019,613,745	3,848,484,271

หมายเหตุประกอบงบการเงินเป็นส่วนหนึ่งของงบการเงินนี้



บริษัท เวิร์คพอยท์ เอ็นเทอร์เทนเมนท์ จำกัด (มหาชน) และบริษัทย่อย

งบกำไรขาดทุนเบ็ดเสร็จ

สำหรับปีสิ้นสุดวันที่ 31 ธันวาคม 2560

หมายเหตุ	งบการเงินรวม		งบการเงินเฉพาะกิจการ	
	สำหรับปีสิ้นสุด วันที่ 31 ธันวาคม		สำหรับปีสิ้นสุด วันที่ 31 ธันวาคม	
	2560	2559	2560	2559
	(บาท)			
รายได้	4			
รายได้จากรายการโทรทัศน์	3,478,354,140	2,416,209,874	8,607,231	935,763,441
รายได้จากการผลิตและตัดต่อภาพ	535,444	267,888	-	-
รายได้จากคอนเสิร์ตและละครเวที	184,329,944	118,144,692	-	19,792,056
รายได้จากการรับจ้างจัดงาน	138,009,602	116,357,324	-	50,598,717
รายได้จากค่าบริการจัดการ	60,000	150,000	145,980,400	43,329,400
รายได้จากการขายสินค้าและบริการอื่น	51,213,009	15,924,874	243,176,467	116,522,254
รวมรายได้	3,852,502,139	2,667,054,652	397,764,098	1,166,005,868
ต้นทุน	4			
ต้นทุนรายการโทรทัศน์	(1,478,241,124)	(1,324,806,114)	(4,218,114)	(544,878,049)
ต้นทุนผลิตและตัดต่อภาพ	(36,988)	(3,128)	-	-
ต้นทุนคอนเสิร์ตและละครเวที	(123,578,490)	(81,419,382)	-	(17,827,991)
ต้นทุนรับจ้างจัดงาน	(116,182,492)	(94,372,116)	-	(45,073,262)
ต้นทุนค่าบริการจัดการ	-	-	(59,291,501)	(36,524,285)
ต้นทุนขายสินค้าและบริการอื่น	(23,239,180)	(4,148,820)	(63,444,429)	(32,939,411)
รวมต้นทุน	(1,741,278,274)	(1,504,749,560)	(126,954,044)	(677,242,998)
กำไรขั้นต้น	2,111,223,865	1,162,305,092	270,810,054	488,762,870
เงินปันผลรับ	4, 9, 10	-	751,184,447	67,876,075
รายได้อื่น	4	24,998,425	26,420,226	71,013,858
ค่าใช้จ่ายในการขาย	4	(254,759,148)	(237,477,295)	(1,210,000)
ค่าใช้จ่ายในการบริหาร	4	(604,858,841)	(585,561,658)	(259,167,388)
ต้นทุนทางการเงิน	26	(97,594,495)	(112,669,528)	(37,364,428)
ส่วนแบ่ง (ขาดทุน) กำไรจากเงินลงทุน				
ในการร่วมค้า	9	(12,839,557)	2,139,065	-
กำไรก่อนภาษีเงินได้		1,166,170,249	255,155,902	171,088,915
ค่าใช้จ่ายภาษีเงินได้	27	(257,676,127)	(52,118,000)	(8,221,592)
กำไรสำหรับปี		908,494,122	787,044,951	140,474,274

หมายเหตุประกอบงบการเงินเป็นส่วนหนึ่งของงบการเงินนี้

บริษัท เวิร์คพอยท์ เอ็นเทอร์เทนเมนท์ จำกัด (มหาชน) และบริษัทย่อย

งบกำไรขาดทุนเบ็ดเสร็จ

สำหรับปีสิ้นสุดวันที่ 31 ธันวาคม 2560

	งบการเงินรวม		งบการเงินเฉพาะกิจการ	
	สำหรับปีสิ้นสุด วันที่ 31 ธันวาคม		สำหรับปีสิ้นสุด วันที่ 31 ธันวาคม	
หมายเหตุ	2560	2559	2560	2559
		(บาท)		
กำไรสำหรับปี	908,494,122	203,037,092	787,044,951	140,474,274
กำไรขาดทุนเบ็ดเสร็จรวมสำหรับปี	908,494,122	203,037,092	787,044,951	140,474,274
การแบ่งปันกำไร				
ส่วนที่เป็นของบริษัทใหญ่	904,089,193	198,630,796	787,044,951	140,474,274
ส่วนที่เป็นของส่วนได้เสียที่ไม่มี				
อำนาจควบคุม	4,404,929	4,407,106	-	-
กำไรสำหรับปี	908,494,122	203,037,902	787,044,951	140,474,274
การแบ่งปันกำไรขาดทุนเบ็ดเสร็จรวม				
ส่วนที่เป็นของบริษัทใหญ่	904,089,193	198,630,796	787,044,951	140,474,274
ส่วนที่เป็นของส่วนได้เสียที่ไม่มี				
อำนาจควบคุม	4,404,929	4,407,106	-	-
กำไรขาดทุนเบ็ดเสร็จรวมสำหรับปี	908,494,122	203,037,902	787,044,951	140,474,274
กำไรต่อหุ้น				
กำไรต่อหุ้นขั้นพื้นฐาน	2.1378	0.4760	1.8610	0.3367
กำไรต่อหุ้นปรับลด	2.1120	0.4758	1.8386	0.3365

28

หมายเหตุประกอบงบการเงินเป็นส่วนหนึ่งของการเงินนี้



บริษัท เวอร์คพอยท์ เอ็นเทอร์เทนเมนท์ จำกัด (มหาชน) และบริษัทย่อย

งบแสดงการเปลี่ยนแปลงส่วนของผู้ถือหุ้น

สำหรับปีสิ้นสุดวันที่ 31 ธันวาคม 2560

หมายเหตุ	ทุนเรือนหุ้น ที่ออกและ ชำระแล้ว	ส่วนเกิน มูลค่าหุ้น	ใบสำคัญ แสดงสิทธิ	ทุนสำรอง ตามกฎหมาย	งบการเงินรวม				รวมส่วนของ ผู้ถือหุ้น
					กำไรสะสม	องค์ประกอบอื่น ของส่วนของผู้ถือหุ้น			
						ส่วนต่างจาก การเปลี่ยนแปลง	ส่วน ได้เสีย ที่ไม่มีอำนาจ ควบคุม	ส่วนได้เสีย ที่ไม่มีอำนาจ ควบคุม	
สำหรับปีสิ้นสุดวันที่ 31 ธันวาคม 2559	417,255,236	1,840,524,772	19,935,301	41,723,266	450,847,317	(1,734,818)	2,768,551,074	18,118,806	2,786,669,880
ยอดคงเหลือ ณ วันที่ 1 มกราคม 2559									
รายการกับผู้ถือหุ้นที่บันทึกโดยตรงเข้าสู่ส่วนของผู้ถือหุ้น									
การจัดสรรส่วนทุนให้ผู้ถือหุ้น									
19	-	-	73,446,480	-	-	-	73,446,480	-	73,446,480
29	-	-	-	-	(62,588,285)	-	(62,588,285)	-	(62,588,285)
เงินปันผลให้ผู้ถือหุ้นของบริษัท									
เงินปันผลจ่ายให้ส่วนได้เสียที่ไม่มีอำนาจควบคุม									
รวมการจัดสรรส่วนทุนให้ผู้ถือหุ้น	-	-	73,446,480	-	(62,588,285)	-	10,858,195	(14,059,633)	(3,201,438)
การเปลี่ยนแปลงในส่วนได้เสียในบริษัทย่อย									
การได้มาซึ่งส่วนได้เสียที่ไม่มีอำนาจควบคุมโดยอำนาจควบคุม ไม่เปลี่ยนแปลง	-	-	-	-	2,189,104	-	2,189,104	(2,189,104)	-
รวมการเปลี่ยนแปลงในส่วนได้เสียในบริษัทย่อย	-	-	-	-	2,189,104	-	2,189,104	(2,189,104)	-
รวมรายการกับผู้ถือหุ้นที่บันทึกโดยตรงเข้าสู่ส่วนของผู้ถือหุ้น	-	-	73,446,480	-	(60,399,181)	-	13,047,299	(16,248,737)	(3,201,438)
กำไรขาดทุนเบ็ดเสร็จสำหรับปี									
กำไร	-	-	-	-	198,630,796	-	198,630,796	4,407,106	203,037,902
รวมกำไรขาดทุนเบ็ดเสร็จสำหรับปี	-	-	-	-	198,630,796	-	198,630,796	4,407,106	203,037,902
โอนไปสำรองตามกฎหมาย	-	-	-	3,486,164	(3,486,164)	-	-	-	-
ยอดคงเหลือ ณ วันที่ 31 ธันวาคม 2559	417,255,236	1,840,524,772	93,381,781	45,209,430	585,592,768	(1,734,818)	2,980,229,169	6,277,175	2,986,506,344

หมายเหตุประกอบงบการเงินเป็นส่วนหนึ่งของงบการเงินนี้



งบแสดงการเปลี่ยนแปลงส่วนของผู้ถือหุ้น

สำหรับปีสิ้นสุดวันที่ 31 ธันวาคม 2560

หมายเหตุ	ทุนเรือนหุ้น ที่ออกและ ชำระแล้ว	ส่วนเกิน มูลค่าหุ้น	ใบสำคัญ แสดงสิทธิ	ทุนสำรอง ตามกฎหมาย	งบการเงินรวม				รวมส่วนของ ผู้ถือหุ้น
					กำไรสะสม	องค์ประกอบอื่น ของส่วนของผู้ถือหุ้น			
						ส่วนต่างจาก การเปลี่ยนแปลง	ส่วนได้เสีย ที่ไม่มีอำนาจ ควบคุม	ส่วนได้เสีย ที่มีอำนาจ ควบคุม	
สำหรับปีสิ้นสุดวันที่ 31 ธันวาคม 2560 ยอดคงเหลือ ณ วันที่ 1 มกราคม 2560	417,255,236	1,840,524,772	93,381,781	45,209,430	585,592,768	(1,734,818)	2,980,229,169	6,277,175	2,986,506,344
รายการกับผู้ถือหุ้นที่บันทึกโดยตรง เข้าส่วนของผู้ถือหุ้น									
เงินทุนที่ได้รับจากผู้ถือหุ้นและการจัดสรรส่วนทุนให้ผู้ถือหุ้น									
19, 20	15,792,906	585,916,813	-	-	-	-	601,709,719	-	601,709,719
19	5,809,300	291,225,361	(75,700,331)	-	-	-	221,334,330	-	221,334,330
19	-	-	46,114,612	-	-	-	46,114,612	-	46,114,612
29	-	-	-	-	(318,570,916)	-	(318,570,916)	-	(318,570,916)
เงินปันผลให้ผู้ถือหุ้นของบริษัทฯ	-	-	-	-	-	-	-	(2,271,711)	(2,271,711)
เงินปันผลจ่ายให้ส่วนได้เสียที่ไม่มีอำนาจควบคุม	21,602,206	877,142,174	(29,585,719)	-	(318,570,916)	-	550,587,745	(2,271,711)	548,316,034
รวมเงินทุนที่ได้รับจากผู้ถือหุ้นและการจัดสรรส่วนทุนให้ผู้ถือหุ้น									
การเปลี่ยนแปลงในส่วนได้เสียในบริษัทย่อย									
การได้มาซึ่งส่วนได้เสียที่ไม่มีอำนาจควบคุมโดยอำนาจ	-	-	-	-	-	-	-	107,475	107,475
การควบคุม ไม่เปลี่ยนแปลง	-	-	-	-	-	-	-	107,475	107,475
รวมการเปลี่ยนแปลงในส่วนได้เสียในบริษัทย่อย	-	-	-	-	-	-	-	107,475	107,475
รวมรายการกับผู้ถือหุ้นที่บันทึกโดยตรงเข้าส่วนของผู้ถือหุ้น	21,602,206	877,142,174	(29,585,719)	-	(318,570,916)	-	550,587,745	(2,164,236)	548,423,509
กำไรขาดทุนเบ็ดเสร็จสำหรับปี									
กำไร	-	-	-	-	904,089,193	-	904,089,193	4,404,929	908,494,122
รวมกำไรขาดทุนเบ็ดเสร็จสำหรับปี	-	-	-	-	904,089,193	-	904,089,193	4,404,929	908,494,122
ยอดคงเหลือ ณ วันที่ 31 ธันวาคม 2560	438,857,442	2,717,666,946	63,796,062	45,209,430	1,171,111,045	(1,734,818)	4,434,906,107	8,517,868	4,443,423,975

หมายเหตุประกอบงบการเงินเป็นส่วนหนึ่งของงบการเงินนี้

บริษัท เวอร์คพอยท์ เอ็นเทอร์เทนเมนท์ จำกัด (มหาชน) และบริษัทย่อย

งบแสดงการเปลี่ยนแปลงส่วนของผู้ถือหุ้น

สำหรับปีสิ้นสุดวันที่ 31 ธันวาคม 2560

งบการเงินเฉพาะกิจการ							
หมายเหตุ	ทุนเรือนหุ้น	ส่วนเกิน	ใบสำคัญ	ส่วนเกินจาก	กำไรสะสม		รวมส่วนของ ผู้ถือหุ้น ของบริษัทใหญ่
	ที่ออกและ	มูลค่าหุ้น	สำคัญ	การรวมธุรกิจ	ทุนสำรอง		
	ชำระแล้ว		แสดงสิทธิ	ภายใต้การ	ตามกฎหมาย	ซึ่งไม่ได้รับจัดสรร	
				ควบคุมเดียวกัน			
				(บาท)			
สำหรับปีสิ้นสุดวันที่ 31 ธันวาคม 2559 ยอดคงเหลือ ณ วันที่ 1 มกราคม 2559 รายการกับผู้ถือหุ้นที่บันทึกโดยตรงเข้าสู่ส่วนของผู้ถือหุ้น การจัดสรรส่วนทุนให้ผู้ถือหุ้น หุ้นทุนออกให้ตามการจ่ายโดยใช้หุ้นเป็นเกณฑ์ เงินปันผลให้ผู้ถือหุ้นของบริษัท รวมการจัดสรรส่วนทุนให้ผู้ถือหุ้น รวมรายการกับผู้ถือหุ้นที่บันทึกโดยตรงเข้าสู่ส่วนของผู้ถือหุ้น กำไรขาดทุนเบ็ดเสร็จสำหรับปี กำไร รวมกำไรขาดทุนเบ็ดเสร็จสำหรับปี โอนไปสำรองตามกฎหมาย การรวมธุรกิจภายใต้การควบคุมเดียวกัน ยอดคงเหลือ ณ วันที่ 31 ธันวาคม 2559	417,255,236	1,840,524,772	19,935,301	-	41,723,266	639,640,217	2,959,078,792
	-	-	73,446,480	-	-	-	73,446,480
	-	-	-	-	-	(62,588,285)	(62,588,285)
	-	-	73,446,480	-	-	(62,588,285)	10,858,195
	-	-	73,446,480	-	-	(62,588,285)	10,858,195
	-	-	-	-	-	-	140,474,274
	-	-	-	-	-	140,474,274	140,474,274
	-	-	-	-	3,486,164	(3,486,164)	-
	-	-	-	3,804,778	-	-	3,804,778
	417,255,236	1,840,524,772	93,381,781	3,804,778	45,209,430	714,040,042	3,114,216,039

หมายเหตุประกอบงบการเงินเป็นส่วนหนึ่งของงบการเงินนี้



บริษัท เวิร์คพอยท์ เอ็นเทอร์เทนเมนท์ จำกัด (มหาชน) และบริษัทย่อย

งบแสดงการเปลี่ยนแปลงส่วนของผู้ถือหุ้น

สำหรับปีสิ้นสุดวันที่ 31 ธันวาคม 2560

งบการเงินเฉพาะกิจการ							
หมายเหตุ	ทุนเรือนหุ้น ที่ออกและ ชำระแล้ว	ส่วนเกิน มูลค่าหุ้น	ใบสำคัญ แสดงสิทธิ	ส่วนเกินจาก การรวมธุรกิจ ภายใต้การ ควบคุมเดียวกัน (บาท)	ทุนสำรอง ตามกฎหมาย	ยังไม่ได้จัดสรร	รวมส่วนของ ผู้ถือหุ้น ของบริษัทใหญ่
สำหรับปีสิ้นสุดวันที่ 31 ธันวาคม 2560	417,255,236	1,840,524,772	93,381,781	3,804,778	45,209,430	714,040,042	3,114,216,039
ยอดคงเหลือ ณ วันที่ 1 มกราคม 2560							
รายการกับผู้ถือหุ้นที่บันทึกโดยตรงเข้าส่วนของผู้ถือหุ้น							
เงินทุนที่ได้รับจากผู้ถือหุ้นและการจัดสรรส่วนทุนให้ผู้ถือหุ้น							
หุ้นทุนออกให้ตามใบสำคัญแสดงสิทธิ	15,792,906	585,916,813	-	-	-	-	601,709,719
หุ้นทุนออกให้ตามการจ่ายโดยใช้หุ้นเป็นเกณฑ์	5,809,300	291,225,361	(75,700,331)	-	-	-	221,334,330
การจ่ายโดยใช้หุ้นเป็นเกณฑ์	-	-	46,114,612	-	-	-	46,114,612
เงินปันผลให้ผู้ถือหุ้นของบริษัท	-	-	-	-	-	(318,570,916)	(318,570,916)
รวมเงินทุนที่ได้รับจากผู้ถือหุ้นและการจัดสรรส่วนทุนให้ผู้ถือหุ้น	21,602,206	877,142,174	(29,585,719)	-	-	(318,570,916)	550,587,745
รวมรายการกับผู้ถือหุ้นที่บันทึกโดยตรงเข้าส่วนของผู้ถือหุ้น	21,602,206	877,142,174	(29,585,719)	-	-	(318,570,916)	550,587,745
กำไรขาดทุนเบ็ดเสร็จสำหรับปี							
กำไร	-	-	-	-	-	787,044,951	787,044,951
รวมกำไรขาดทุนเบ็ดเสร็จสำหรับปี	-	-	-	-	-	787,044,951	787,044,951
ยอดคงเหลือ ณ วันที่ 31 ธันวาคม 2560	438,857,442	2,717,666,946	63,796,062	3,804,778	45,209,430	1,182,514,077	4,451,848,735

หมายเหตุประกอบงบการเงินเป็นส่วนหนึ่งของงบการเงินนี้

บริษัท เวิร์คพอยท์ เอ็นเทอร์เทนเมนท์ จำกัด (มหาชน) และบริษัทย่อย

งบกระแสเงินสด

สำหรับปีสิ้นสุดวันที่ 31 ธันวาคม 2560

	สำหรับปีสิ้นสุด วันที่ 31 ธันวาคม		สำหรับปีสิ้นสุด วันที่ 31 ธันวาคม	
	2560	2559	2560	2559
	(บาท)			
กระแสเงินสดจากกิจกรรมดำเนินงาน				
กำไรสำหรับปี	908,494,122	203,037,902	787,044,951	140,474,274
ปรับรายการที่กระทบกำไรเป็นเงินสดรับ				
ภาษีเงินได้	257,676,127	52,118,000	8,221,592	30,614,641
ต้นทุนทางการเงิน	97,594,495	112,669,528	37,364,428	31,782,384
ค่าเสื่อมราคาและค่าตัดจำหน่าย	506,316,086	564,561,550	60,749,695	108,899,048
ค่าตัดจำหน่ายรายได้ค่าสนับสนุนโครงการรับล่วงหน้า	(16,530,457)	(15,155,280)	-	-
ค่าใช้จ่ายการผูกพันผลประโยชน์พนักงาน	6,645,837	9,687,091	3,069,119	6,730,669
การจ่ายโดยใช้หุ้นเป็นเกณฑ์	46,114,612	73,446,480	14,446,675	53,285,965
(กำไร) ขาดทุนจากการจ่ายคืนทุนในบริษัทย่อย	-	-	238,610	(709,792)
ส่วนแบ่ง (กำไร) ขาดทุนจากเงินลงทุนในการร่วมค้า	12,839,557	(2,139,065)	-	-
กำไรจากการขายเงินลงทุนชั่วคราว	(3,003,373)	-	(3,003,373)	-
กำไรที่ยังไม่เกิดขึ้นจริงจากการปรับมูลค่ายุติธรรมใน หลักทรัพย์เพื่อค้า	(341,954)	(2,485,206)	(341,954)	(2,485,206)
เงินปันผลรับ	-	-	(750,043,464)	(67,876,075)
ภาษีเงินได้หัก ณ ที่จ่ายตัดบัญชี	1,521,666	-	1,053,019	-
หนี้สูญและหนี้สงสัยจะสูญ	4,318,356	4,377,662	585,955	1,078,906
(กลับรายการ) ขาดทุนจากมูลค่าสินค้าคงเหลือ	5,354,843	161,481	5,399,114	(435,617)
กลับรายการค่าเผื่อการด้อยค่าของเงินลงทุนในบริษัทย่อย	-	-	(24,203)	-
ขาดทุนจากการด้อยค่าของเงินลงทุนในการร่วมค้า	5,232,668	-	150,000	-
กำไร (ขาดทุน) จากการขายและตัดจำหน่ายสินทรัพย์ ดองเบียร์	34,947,657	(2,280,511)	(11,554,174)	(2,262,356)
	(5,994,582)	(8,914,061)	(54,484,910)	(55,279,318)
	1,861,185,660	989,085,571	98,871,080	243,817,523
การเปลี่ยนแปลงในสินทรัพย์และหนี้สินดำเนินงาน				
ลูกหนี้การค้าและลูกหนี้หมุนเวียนอื่น	(301,395,250)	(21,612,811)	26,576,207	54,578,541
สินค้าคงเหลือ	(90,107,603)	(38,279,901)	(14,158,730)	50,109,326
สินทรัพย์หมุนเวียนอื่น	27,144,623	-	83,642	-
สินทรัพย์ไม่หมุนเวียนอื่น	(4,250,541)	(901,684)	729,675	1,601,781
เจ้าหนี้การค้าและเจ้าหนี้หมุนเวียนอื่น	151,162,377	(37,717,307)	(12,165,745)	(87,767,138)
หนี้สินหมุนเวียนอื่น	32,531,469	-	7,583,397	-
รับคืนภาษีเงินได้หัก ณ ที่จ่าย	9,445,903	-	4,148,003	-
เงินสดได้มาจากการดำเนินงาน	1,685,716,638	890,573,868	111,667,529	262,340,033
ภาษีเงินได้จ่ายออก	(166,280,432)	(28,529,227)	(9,145,349)	(2,997,788)
กระแสเงินสดสุทธิได้มาจากการดำเนินงาน	1,519,436,206	862,044,641	102,522,180	259,342,245

หมายเหตุประกอบงบการเงินเป็นส่วนหนึ่งของงบการเงินนี้

บริษัท เวิร์คพอยท์ เอ็นเทอร์เทนเมนท์ จำกัด (มหาชน) และบริษัทย่อย

งบกระแสเงินสด

สำหรับปีสิ้นสุดวันที่ 31 ธันวาคม 2560

	งบการเงินรวม		งบการเงินเฉพาะกิจการ	
	สำหรับปีสิ้นสุด วันที่ 31 ธันวาคม 2560	2559	สำหรับปีสิ้นสุด วันที่ 31 ธันวาคม 2560	2559
	(บาท)			
กระแสเงินสดจากกิจกรรมลงทุน				
เงินสดรับจากการลงทุนในเงินฝากสถาบันการเงิน				
ที่มีข้อจำกัดในการใช้	1,843,075	2,553,602	-	2,573,510
เงินสดรับ (จ่าย) จากการซื้อขายเงินลงทุนระยะสั้น - สุทธิ	(150,030,062)	(2,601,264)	(150,030,062)	(2,601,264)
เงินสดรับจากเงินให้กู้ยืมแก่กิจการที่เกี่ยวข้องกัน	1,500,000	41,400,100	370,935,381	340,500,000
เงินสดจ่ายเงินให้กู้ยืมแก่กิจการที่เกี่ยวข้องกัน	-	(23,700,000)	(463,310,000)	(496,510,000)
เงินสดรับจากการขายทรัพย์สิน	160,865	2,725,470	32,533,422	158,128,565
เงินสดจ่ายซื้อที่ดิน อาคารและอุปกรณ์ สิทธิการใช้สินทรัพย์				
และสินทรัพย์ไม่มีตัวตนอื่น	(541,156,759)	(484,680,715)	(61,397,496)	(151,126,078)
เงินสดจ่ายค่าใบอนุญาตให้ใช้คลื่นความถี่				
และประกอบกิจการโทรทัศน์	(388,375,470)	(433,000,000)	-	-
เงินสดรับจากการขายเงินลงทุนในบริษัทย่อย	-	-	601,737	-
เงินสดจ่ายเพื่อซื้อเงินลงทุนในบริษัทย่อย	-	-	(604,730,558)	(252,898,800)
เงินสดรับจากการลดทุนในบริษัทย่อย	-	-	22,829,588	-
เงินสดจ่ายเพื่อซื้อเงินลงทุนในการร่วมค้า	(7,455,000)	(26,700,000)	-	-
เงินสดรับจากการคืนเงินลงทุนในการร่วมค้า	964,876	13,899,294	-	8,809,792
รับเงินปันผล	1,200,000	53,866,492	756,343,464	61,516,075
ดอกเบี้ยรับ	6,599,411	8,933,558	62,611,983	54,517,250
กระแสเงินสดสุทธิใช้ไปในกิจกรรมลงทุน	(1,074,749,064)	(847,303,463)	(33,612,541)	(277,090,950)

หมายเหตุประกอบงบการเงินเป็นส่วนหนึ่งของงบการเงินนี้



บริษัท เวิร์คพอยท์ เอ็นเทอร์เทนเมนท์ จำกัด (มหาชน) และบริษัทย่อย

งบกระแสเงินสด

สำหรับปีสิ้นสุดวันที่ 31 ธันวาคม 2560

	งบการเงินรวม		งบการเงินเฉพาะกิจการ	
	สำหรับปีสิ้นสุด วันที่ 31 ธันวาคม 2560	2559	สำหรับปีสิ้นสุด วันที่ 31 ธันวาคม 2560	2559
	(บาท)			
กระแสเงินสดจากกิจกรรมจัดหาเงิน				
จ่ายดอกเบี้ย	(91,606,349)	(46,782,386)	(37,338,305)	(27,593,561)
เงินสดรับจากเงินกู้ยืมระยะยาวจากสถาบันการเงิน	463,310,000	463,310,000	463,310,000	463,310,000
เงินสดจ่ายเงินกู้ยืมระยะยาวจากสถาบันการเงิน	(779,319,000)	(359,401,000)	(578,550,000)	(348,170,000)
เงินสดจ่ายหนี้สินภายใต้สัญญาเช่าการเงิน	(39,671,265)	(36,530,233)	(6,324,179)	(26,787,697)
เงินสดรับจากการออกหุ้นทุนออกให้ตามสิทธิตาม				
ใบสำคัญแสดงสิทธิ	601,709,719	-	601,709,719	-
เงินสดรับจากการออกหุ้นทุนออกให้ตามสิทธิตามการจ่ายโดย				
ใช้หุ้นเป็นเกณฑ์	221,334,330	-	221,334,330	-
เงินสดรับจากการโอนคืนหุ้นทุนออกให้ตามสิทธิตามการจ่ายโดย				
ใช้หุ้นเป็นเกณฑ์	-	-	710,427	-
เงินรับล่วงหน้าค่าหุ้น	6,419,850	-	6,419,850	-
เงินปันผลจ่ายให้ผู้ถือหุ้นของบริษัท	(318,570,916)	(62,588,285)	(318,570,916)	(62,588,285)
เงินปันผลจ่ายของบริษัทย่อยให้ส่วนได้เสียที่ไม่มีอำนาจควบคุม	(8,631,711)	(14,059,633)	-	-
กระแสเงินสดสุทธิได้จาก (ใช้ไป) กิจกรรมจัดหาเงิน	54,974,658	(56,051,537)	352,700,926	(1,829,543)
เงินสดและรายการเทียบเท่าเงินสดเพิ่มขึ้น (ลดลง) สุทธิ	499,661,800	(41,310,359)	421,610,565	(19,578,248)
เงินสดและรายการเทียบเท่าเงินสด ณ วันที่ 1 มกราคม	834,947,923	876,258,282	556,155,620	575,733,868
เงินสดและรายการเทียบเท่าเงินสด ณ วันที่ 31 ธันวาคม	1,334,609,723	834,947,923	977,766,185	556,155,620
รายการที่ไม่ใช่เงินสด				
ยอดหนี้ค้างชำระจากการลงทุนในรายจ่ายฝ่ายทุน	41,563,215	2,825,556	3,142,297	1,618,918
เจ้าหนี้ใบอนุญาตให้ใช้คลื่นความถี่และประกอบกิจการโทรทัศน์	758,190,922	1,149,411,368	-	-
การจ่ายโดยใช้หุ้นเป็นเกณฑ์	75,700,331	-	31,667,938	-
การขายสินทรัพย์ภายใต้สัญญาเช่าการเงิน	-	-	52,775,192	-

หมายเหตุประกอบงบการเงินเป็นส่วนหนึ่งของการเงินนี้

บริษัท เวิร์คพอยท์ เอ็นเทอร์เทนเมนท์ จำกัด (มหาชน) และบริษัทย่อย

หมายเหตุประกอบงบการเงิน

สำหรับปีสิ้นสุดวันที่ 31 ธันวาคม 2560

หมายเหตุ	สารบัญ
1	ข้อมูลทั่วไป
2	เกณฑ์การจัดทำงานการเงิน
3	นโยบายการบัญชีที่สำคัญ
4	บุคคลหรือกิจการที่เกี่ยวข้องกัน
5	เงินสดและรายการเทียบเท่าเงินสด
6	เงินลงทุนชั่วคราว
7	ลูกหนี้การค้า
8	สินค้าคงเหลือ
9	เงินลงทุนในการร่วมค้า
10	เงินลงทุนในบริษัทย่อย
11	ที่ดิน อาคารและอุปกรณ์
12	สิทธิในการใช้สินทรัพย์
13	ใบอนุญาตให้ใช้คลื่นความถี่และประกอบกิจการ โทรทัศน์
14	สินทรัพย์ไม่มีตัวตนอื่น
15	หนี้สินที่มีภาระดอกเบี้ย
16	เจ้าหนี้การค้า
17	เจ้าหนี้หมุนเวียนอื่น
18	ประมาณการหนี้สินไม่หมุนเวียนสำหรับผลประโยชน์พนักงาน
19	ใบสำคัญแสดงสิทธิที่จะซื้อหุ้น



หมายเหตุ	สารบัญ
20	ทุนเรือนหุ้น
21	สำรองตามกฎหมาย
22	ส่วนของผู้ถือหุ้นที่ไม่มีอำนาจควบคุม
23	ส่วนงานดำเนินงาน
24	ค่าใช้จ่ายผลประโยชน์ของพนักงาน
25	ค่าใช้จ่ายตามลักษณะ
26	ต้นทุนทางการเงิน
27	ภาษีเงินได้
28	กำไรต่อหุ้น
29	เงินปันผล
30	เครื่องมือทางการเงิน
31	ภาระผูกพันกับบุคคลหรือกิจการที่ไม่เกี่ยวข้องกัน
32	เหตุการณ์ภายหลังรอบระยะเวลารายงาน
33	การจัดประเภทรายการใหม่

หมายเหตุประกอบงบการเงินเป็นส่วนหนึ่งของงบการเงินนี้

งบการเงินนี้ได้รับอนุมัติให้ออกงบการเงินจากคณะกรรมการเมื่อวันที่ 26 กุมภาพันธ์ 2561

1 ข้อมูลทั่วไป

บริษัท เวิร์คพอยท์ เอ็นเทอร์เทนเมนท์ จำกัด (มหาชน) “บริษัท” เป็นนิติบุคคลที่จัดตั้งขึ้นในประเทศไทย และมีที่อยู่จดทะเบียนตั้งอยู่เลขที่ 99 หมู่ที่ 2 ตำบลบางขุน อำเภอเมืองปทุมธานี จังหวัดปทุมธานี ประเทศไทย

บริษัทจดทะเบียนกับตลาดหลักทรัพย์แห่งประเทศไทยเมื่อเดือนกันยายน 2547

ผู้ถือหุ้นรายใหญ่ในระหว่างปีได้แก่นายปัญญา นิรันดร์กุล (ถือหุ้นร้อยละ 24.12) และนายประภาส ชลศรานนท์ (ถือหุ้นร้อยละ 23.08)

บริษัทดำเนินธุรกิจหลักเกี่ยวกับการลงทุนและการให้บริการอื่นๆ กลุ่มบริษัทดำเนินธุรกิจหลักเกี่ยวกับธุรกิจจัดทำสถานีโทรทัศน์ดิจิทัลและรับผลิตรายการโทรทัศน์ ธุรกิจผลิตและตัดต่อภาพ ธุรกิจภาพยนตร์ ธุรกิจละครเวทีและคอนเสิร์ต ธุรกิจการรับจ้างจัดงาน และธุรกิจการขายสินค้าและบริการที่เกี่ยวข้องกับธุรกิจหลักของกลุ่มบริษัท

รายละเอียดของบริษัทย่อยและการร่วมค้า ณ วันที่ 31 ธันวาคม มีดังนี้

ชื่อกิจการ	ลักษณะธุรกิจ	ประเทศที่	กลุ่มบริษัทถือหุ้นร้อยละ	
		กิจการจัดตั้ง	2560	2559
บริษัทย่อย				
บริษัท เวิร์คพอยท์ พับลิชชิ่ง จำกัด	เลิกกิจการแล้ว	ไทย	-	99.99
บริษัท โต๊ะกลมโทรทัศน์ จำกัด	รับผลิตรายการโทรทัศน์	ไทย	50.00	50.00
บริษัท เวิร์คพอยท์ พิกเจอร์ส จำกัด	รับผลิตภาพยนตร์	ไทย	99.99	99.99
บริษัท กราว จำกัด	รับจ้างตัดต่อและบันทึกเสียง	ไทย	60.00	60.00
บริษัท นาโนนิเซีย จำกัด	จำหน่ายสินค้าและให้บริการ	ไทย	99.99	99.99
(เดิมชื่อ บริษัท ชิกส์ ดีกรี โปรดักชั่น จำกัด)				
บริษัท แฟล็กชิป เอ็นเทอร์เทนเมนท์ จำกัด	อยู่ระหว่างการชำระบัญชี	ไทย	50.00	50.00
บริษัท ฟรีไชซ์ โปรดักส์ จำกัด	เลิกกิจการแล้ว	ไทย	-	50.00
บริษัท ไทย โปรดักส์ จำกัด	จัดทำสถานีโทรทัศน์ดิจิทัลและรับผลิต	ไทย	99.99	99.99
รายการโทรทัศน์				





ชื่อกิจการ	ลักษณะธุรกิจ	ประเทศที่ กิจการจัดตั้ง	กลุ่มบริษัทถือหุ้นร้อยละ		
			2560	2559	
บริษัทย่อย					
บริษัท กรุงเทพ เอ็กซิбиชั่น จำกัด	บริการรับจัดงานด้านบันเทิงทุกประเภท	ไทย	99.99	99.99	
บริษัท สยามพินเนส จำกัด (และถือหุ้นโดยบริษัท โต๊ะกลม โทรทัศน์ จำกัด ในอัตราร้อยละ 3.43)	บริหารจัดการโรงละคร และ โรงมหรสพ	ไทย	96.57	88.00	
การร่วมค้า					
กิจการร่วมค้า ภาพยนตร์ เท่ง โหม่ง คนมาหาเสีย ²	ร่วมลงทุนเพื่อสร้างภาพยนตร์เรื่อง “เท่ง โหม่ง คนมาหาเสีย”	ไทย	-	50.00	
กิจการร่วมค้า ภาพยนตร์ WSS ¹	ร่วมลงทุนเพื่อสร้างภาพยนตร์เรื่อง “สิ่งเล็กๆที่ เรียกว่ารัก”	ไทย	30.00	30.00	
กิจการร่วมค้า ภาพยนตร์ โป๊ะแตก ¹	เลิกกิจการแล้ว	ไทย	-	40.00	
กิจการร่วมค้า เวอร์คไรท์ ¹	ร่วมลงทุนเพื่อดำเนินกิจการรับจัดงานทั้ง ภายในประเทศและต่างประเทศ	ไทย	50.00	50.00	
กิจการร่วมค้า เวอร์คพอยท์ เฟรชแอร์ ¹	อยู่ระหว่างการชำระบัญชี	ไทย	50.00	50.00	
กิจการร่วมค้า ภาพยนตร์ ชัยภ ²	เลิกกิจการแล้ว	ไทย	-	35.00	
กิจการร่วมค้า ภาพยนตร์ ตุ๊กกี้ไฉอร ²	เลิกกิจการแล้ว	ไทย	-	50.00	
กิจการร่วมค้า ภาพยนตร์ พระเท่ง โหม่ง ²	เลิกกิจการแล้ว	ไทย	-	50.00	
กิจการร่วมค้า ภาพยนตร์ MM & TK ²	ร่วมลงทุนเพื่อสร้างภาพยนตร์เรื่อง “โอ้! มาย โกสต์ คุณผีช่วย”	ไทย	50.00	50.00	
กิจการร่วมค้า ภาพยนตร์ ปัญญาเรณู 2 ²	เลิกกิจการแล้ว	ไทย	-	30.00	
กิจการร่วมค้า ภาพยนตร์ ยอดมนุษย์ เงินเดือน ²	เลิกกิจการแล้ว	ไทย	-	60.00	
กิจการร่วมค้า ภาพยนตร์ TNC ²	ร่วมลงทุนเพื่อสร้างภาพยนตร์เรื่อง “เท่งโหม่ง CAT อะแวบ”	ไทย	50.00	50.00	
บริษัท เอฟดับเบิ้ลยูอาร์ จำกัด ³	ร่วมลงทุนเพื่อจัดสวนสนุกและงานแสดงต่างๆ	ไทย	30.00	30.00	
กิจการร่วมค้า ภาพยนตร์ ไทยแลนด์ไอโวล ²	ร่วมลงทุนสร้างภาพยนตร์ ไทยแลนด์ไอโวล	ไทย	33.33	-	

¹ กิจการร่วมค้าที่ลงทุนโดยบริษัท

² กิจการร่วมค้าที่ลงทุนโดยบริษัท เวอร์คพอยท์ พิกเจอร์ส จำกัด

³ กิจการร่วมค้าที่ลงทุนโดยบริษัท กรุงเทพ เอ็กซ์บิชั่น จำกัด

2 เกณฑ์การจัดทำงานการเงิน

(ก) เกณฑ์การถือปฏิบัติ

งบการเงินนี้จัดทำขึ้นตามมาตรฐานการรายงานทางการเงิน รวมถึงแนวปฏิบัติทางการบัญชีที่ประกาศใช้โดยสภาวิชาชีพบัญชี (“สภาวิชาชีพบัญชี”) กฎระเบียบและประกาศคณะกรรมการกำกับหลักทรัพย์และตลาดหลักทรัพย์ที่เกี่ยวข้อง

สภาวิชาชีพบัญชีได้ออกและปรับปรุงมาตรฐานการรายงานทางการเงินหลายฉบับ ซึ่งมีผลบังคับใช้ตั้งแต่รอบระยะเวลาบัญชีที่เริ่มในหรือหลังวันที่ 1 มกราคม 2560 ในเบื้องต้นการปฏิบัติตามมาตรฐานการรายงานทางการเงินที่ออกและปรับปรุงใหม่นั้น มีผลให้เกิดการเปลี่ยนแปลงนโยบายการบัญชีของกลุ่มบริษัทในบางเรื่อง การเปลี่ยนแปลงนี้ไม่มีผลกระทบอย่างเป็นสาระสำคัญต่องบการเงิน

นอกเหนือจากมาตรฐานการรายงานทางการเงินที่ออกและปรับปรุงใหม่ข้างต้น สภาวิชาชีพบัญชีได้ออกและปรับปรุงมาตรฐานการรายงานทางการเงินฉบับอื่นๆ ซึ่งมีผลบังคับสำหรับรอบระยะเวลาบัญชีที่เริ่มในหรือหลังวันที่ 1 มกราคม 2561 เป็นต้นไป และไม่ได้มีการนำมาใช้สำหรับการจัดทำงานการเงินนี้ กลุ่มบริษัทได้ประเมินในเบื้องต้นต่อผลกระทบที่อาจเกิดขึ้นต่องบการเงินรวมและงบการเงินเฉพาะกิจการ จากการถือปฏิบัติตามมาตรฐานการรายงานทางการเงินที่ออกและปรับปรุงใหม่เหล่านี้ ซึ่งคาดว่าไม่มีผลกระทบที่มีสาระสำคัญต่องบการเงินในงวดที่ถือปฏิบัติ

(ข) เกณฑ์การวัดมูลค่า

งบการเงินนี้จัดทำขึ้นโดยถือหลักเกณฑ์การบันทึกตามราคาทุนเดิม ยกเว้นรายการดังต่อไปนี้

รายการ

หลักทรัพย์เพื่อค้า

ประมาณการหนี้สินไม่หมุนเวียนสำหรับ

ผลประโยชน์พนักงาน

การจ่ายโดยใช้หุ้นเป็นเกณฑ์

เกณฑ์การวัดมูลค่า

มูลค่ายุติธรรม

มูลค่าปัจจุบันของภาระผูกพันของผลประโยชน์พนักงานที่กำหนดไว้ ซึ่งได้เปิดเผยในหมายเหตุประกอบงบการเงินข้อ 18

มูลค่ายุติธรรมของตราสารทุนที่ออกให้



(ค) สกูลเงินที่ใช้ในการดำเนินงานและนำเสนองบการเงิน

งบการเงินนี้จัดทำและแสดงหน่วยเงินตราเป็นเงินบาทซึ่งเป็นสกุลเงินที่ใช้ในการดำเนินงานของบริษัท

(ง) การใช้วิจารณ์และการประมาณการ

ในการจัดทำงบการเงินให้เป็นไปตามมาตรฐานการรายงานทางการเงิน ผู้บริหารต้องใช้วิจารณ์ การประมาณ และข้อสมมติหลายประการ ซึ่งมีผลกระทบต่อการกำหนดนโยบายการบัญชีและการรายงานจำนวนเงินที่เกี่ยวกับสินทรัพย์ หนี้สิน รายได้ และค่าใช้จ่าย ผลที่เกิดขึ้นจริงอาจแตกต่างจากที่ประมาณไว้

ประมาณการและข้อสมมติที่ใช้ในการจัดทำงบการเงินจะได้รับการทบทวนอย่างต่อเนื่อง การปรับประมาณการทางบัญชีจะบันทึกโดยวิธีเปลี่ยนทันทีเป็นต้นไป

ข้อมูลเกี่ยวกับข้อสมมติและความไม่แน่นอนของการประมาณการที่สำคัญ ซึ่งมีความเสี่ยงอย่างมีนัยสำคัญที่เป็นเหตุให้ต้องมีการปรับปรุงจำนวนเงินที่รับรู้ในงบการเงินซึ่งได้เปิดเผยในหมายเหตุประกอบงบการเงินต่อไปนี้

หมายเหตุประกอบงบการเงินข้อ 14	การทดสอบการด้อยค่า เกี่ยวกับการใช้ข้อสมมติที่สำคัญในการประมาณมูลค่าที่คาดว่าจะได้รับคืน
หมายเหตุประกอบงบการเงินข้อ 18	การวัดมูลค่าของประมาณการหนี้สินไม่หมุนเวียนสำหรับผลประโยชน์พนักงาน เกี่ยวกับข้อสมมติหลักในการประมาณการตามหลักคณิตศาสตร์ประกันภัย
หมายเหตุประกอบงบการเงินข้อ 19	การวัดมูลค่าของการจ่ายโดยใช้หุ้นเป็นเกณฑ์

การวัดมูลค่ายุติธรรม

นโยบายการบัญชีและการเปิดเผยข้อมูลของกลุ่มบริษัทหลายข้อกำหนดให้มีการวัดมูลค่ายุติธรรมทั้งสินทรัพย์และหนี้สินทางการเงินและไม่ใช้ทางการเงิน

กลุ่มบริษัทกำหนดกรอบแนวคิดของการควบคุมเกี่ยวกับการวัดมูลค่ายุติธรรม กรอบแนวคิดนี้รวมถึงกลุ่มผู้ประเมินมูลค่าซึ่งมีความรับผิดชอบโดยรวมต่อการวัดมูลค่ายุติธรรมที่มีนัยสำคัญ รวมถึงการวัดมูลค่ายุติธรรมระดับ 3 และรายงานโดยตรงต่อผู้บริหารสูงสุดทางการเงิน

กลุ่มผู้ประเมินมูลค่ามีการทบทวนข้อมูลที่ไม่สามารถสังเกตได้ และปรับปรุงการวัดมูลค่าที่มีนัยสำคัญอย่างสม่ำเสมอ หากมีการใช้ข้อมูลจากบุคคลที่สามเพื่อวัดมูลค่ายุติธรรม เช่น ราคาจากนายหน้า หรือการตั้งราคา กลุ่มผู้ประเมินได้ประเมินหลักฐานที่ได้มาจากบุคคลที่สามที่สนับสนุนข้อสรุปเกี่ยวกับการวัดมูลค่ารวมถึงการจัดลำดับชั้นของมูลค่ายุติธรรมว่าเป็นไปตามที่กำหนดไว้ในมาตรฐานการรายงานทางการเงินอย่างเหมาะสม

ประเด็นปัญหาของการวัดมูลค่าที่มีนัยสำคัญจะถูกรายงานต่อคณะกรรมการตรวจสอบของกลุ่มบริษัท

เมื่อวัดมูลค่ายุติธรรมของสินทรัพย์หรือหนี้สิน กลุ่มบริษัทได้ใช้ข้อมูลที่สามารถสังเกตได้ให้มากที่สุดเท่าที่จะทำได้ มูลค่ายุติธรรมเหล่านี้ถูกจัดประเภทในแต่ละลำดับชั้นของมูลค่ายุติธรรมตามข้อมูลที่ใช้ในการประเมินมูลค่า ดังนี้

- ข้อมูลระดับ 1 เป็นราคาเสนอซื้อขาย (ไม่ต้องปรับปรุง) ในตลาดที่มีสภาพคล่องสำหรับสินทรัพย์หรือหนี้สินอย่างเดียวกัน
- ข้อมูลระดับ 2 เป็นข้อมูลอื่นที่สังเกตได้โดยตรง (เช่น ราคาขาย) หรือโดยอ้อม (เช่น ได้มาจากราคา) สำหรับสินทรัพย์นั้นหรือหนี้สินนั้นนอกเหนือจากราคาเสนอซื้อขายซึ่งรวมอยู่ในข้อมูลระดับ 1
- ข้อมูลระดับ 3 เป็นข้อมูลสำหรับสินทรัพย์หรือหนี้สินที่ไม่ได้มาจากข้อมูลที่สามารถสังเกตได้ (ข้อมูลที่ไม่สามารถสังเกตได้)

หากข้อมูลที่นำมาใช้ในการวัดมูลค่ายุติธรรมของสินทรัพย์หรือหนี้สินถูกจัดประเภทลำดับชั้นของมูลค่ายุติธรรมที่แตกต่างกัน การวัดมูลค่ายุติธรรมโดยรวมจะถูกจัดประเภทในภาพรวมในระดับเดียวกันตามลำดับชั้นของมูลค่ายุติธรรมของข้อมูลที่อยู่ในระดับต่ำสุดที่มีนัยสำคัญสำหรับการวัดมูลค่ายุติธรรมโดยรวม

กลุ่มบริษัทรับรู้การโอนระหว่างลำดับชั้นของมูลค่ายุติธรรม ณ วันสิ้นรอบระยะเวลารายงานที่เกิดการโอนขึ้น

ข้อมูลเพิ่มเติมเกี่ยวกับข้อสมมติที่ใช้ในการวัดมูลค่ายุติธรรม อยู่ในหมายเหตุประกอบงบการเงิน ดังต่อไปนี้

- หมายเหตุประกอบงบการเงินข้อ 3 (ท) และ 19 การจ่ายโดยใช้หุ้นเป็นเกณฑ์
- หมายเหตุประกอบงบการเงินข้อ 30 เครื่องมือทางการเงิน



3 นโยบายการบัญชีที่สำคัญ

นโยบายการบัญชีที่นำเสนอต่อ ไปนี้ ได้ถือปฏิบัติโดยสม่ำเสมอสำหรับงบการเงินในรอบระยะเวลาที่รายงาน

(ก) **เกณฑ์ในการทำงานการเงินรวม**

งบการเงินรวมประกอบด้วยงบการเงินของบริษัท และบริษัทย่อย (รวมกันเรียกว่า “กลุ่มบริษัท”) และส่วนได้เสียของกลุ่มบริษัทในการร่วมค้า

การรวมธุรกิจ

กลุ่มบริษัทบันทึกบัญชีสำหรับการรวมธุรกิจตามวิธีซื้อ เมื่อการควบคุม (ตามที่กล่าวไว้ในส่วนของบริษัทย่อย) ถูกโอนไปยังกลุ่มบริษัท ยกเว้นในกรณีที่เป็นการรวมธุรกิจภายใต้การควบคุมเดียวกัน

การควบคุมเกิดขึ้นเมื่อกลุ่มบริษัทเปิดรับหรือมีสิทธิในผลตอบแทนผันแปรจากการเกี่ยวข้องกับกิจการนั้นและมีความสามารถในการใช้อำนาจเหนือกิจการนั้นทำให้เกิดผลกระทบต่อจำนวนเงินผลตอบแทนของกลุ่มบริษัท วันที่ซื้อกิจการคือวันที่อำนาจในการควบคุมนั้นได้ถูกโอนไปยังผู้ซื้อ การกำหนดวันที่ซื้อกิจการและการระบุเกี่ยวกับการโอนอำนาจควบคุมจากฝ่ายหนึ่งไปยังอีกฝ่ายหนึ่งต้องใช้ดุลยพินิจเข้ามาเกี่ยวข้อง

ค่าความนิยมถูกวัดมูลค่า ณ วันที่ซื้อ โดยวัดจากมูลค่ายุติธรรมของสิ่งตอบแทนที่โอนให้ซึ่งรวมถึงการรับรู้จำนวนส่วนได้เสียที่ไม่มีอำนาจควบคุมในผู้ถูกซื้อ หักด้วยมูลค่าสุทธิ (มูลค่ายุติธรรม) ของสินทรัพย์ที่ระบุได้ที่ได้มาและหนี้สินที่รับมาซึ่งวัดมูลค่า ณ วันที่ซื้อ ถ้าไรจากการซื้อในราคาต่ำกว่ามูลค่ายุติธรรมรับรู้ในกำไรหรือขาดทุนทันที

สิ่งตอบแทนที่โอนให้ต้องวัดด้วยมูลค่ายุติธรรมของสินทรัพย์ที่โอนไป หนี้สินที่กลุ่มบริษัทก่อขึ้นเพื่อจ่ายชำระให้แก่เจ้าของเดิม และส่วนได้เสียในส่วนของเจ้าของที่ออกโดยกลุ่มบริษัท ทั้งนี้สิ่งตอบแทนที่โอนให้ยังรวมถึงมูลค่ายุติธรรมของหนี้สินที่อาจเกิดขึ้นและมูลค่าของโครงการจ่ายโดยใช้หุ้นเป็นเกณฑ์ที่ออกแทนโครงการของผู้ถูกซื้อเมื่อรวมธุรกิจ หากการรวมธุรกิจมีผลให้สิ้นสุดความสัมพันธ์ของโครงการเดิมระหว่างกลุ่มบริษัทและผู้ถูกซื้อ ให้ใช้ราคาต่ำกวาระหว่าง มูลค่าจากการยกเลิกสัญญาตามที่ระบุในสัญญา และมูลค่าองค์ประกอบนอกตลาดไปหักจากสิ่งตอบแทนที่โอนให้และรับรู้เป็นค่าใช้จ่ายอื่น

หากมีการออกโครงการจ่ายโดยใช้หุ้นเป็นเกณฑ์ (โครงการทดแทน) เพื่อแลกเปลี่ยนกับโครงการที่พนักงานของผู้ถือหุ้นอยู่ (โครงการผู้ถือหุ้น) ขึ้นอยู่กับต้นทุนบริการในอดีต ผู้ซื้อต้องวัดส่วนของโครงการทดแทนด้วยมูลค่าตามราคาตลาดซึ่งเป็นส่วนหนึ่งของสิ่งตอบแทนที่โอน หากมีข้อกำหนดเกี่ยวกับการทำงานในอนาคต ผลต่างระหว่างมูลค่าซึ่งรวมอยู่ในสิ่งตอบแทนที่โอนไป และ ราคาตลาดของโครงการทดแทน รับรู้เป็นผลตอบแทนพนักงานภายหลังการรวมธุรกิจ

หนี้สินที่อาจเกิดขึ้นของบริษัทที่ถูกซื้อที่รับมาจากการรวมธุรกิจ รับรู้เป็นหนี้สินหากมีการผูกพันในปัจจุบันซึ่งเกิดขึ้นจากเหตุการณ์ในอดีต และสามารถวัดมูลค่ายุติธรรมได้อย่างน่าเชื่อถือ

ต้นทุนที่เกี่ยวข้องกับการซื้อของกลุ่มบริษัทที่เกิดขึ้นซึ่งเป็นผลมาจากการรวมธุรกิจ เช่น ค่าที่ปรึกษากฎหมาย ค่าธรรมเนียมวิชาชีพและค่าที่ปรึกษาอื่นๆ ถือเป็นค่าใช้จ่ายเมื่อเกิดขึ้น

หากการบันทึกบัญชีเมื่อเริ่มแรกสำหรับการรวมธุรกิจไม่เสร็จสมบูรณ์ภายในวันสิ้นรอบระยะเวลารายงานที่การรวมธุรกิจเกิดขึ้น กลุ่มบริษัทประมาณการมูลค่าของรายการซึ่งข้อมูลทางบัญชียังไม่สมบูรณ์เพื่อรายงาน มูลค่าประมาณการดังกล่าวจะถูกปรับปรุง หรือรับรู้สินทรัพย์ หรือหนี้สินเพิ่มเติมในระหว่างช่วงระยะเวลาในการวัดมูลค่า เพื่อสะท้อนผลของข้อมูลเพิ่มเติมที่ได้รับเกี่ยวกับข้อเท็จจริงและสถานการณ์แวดล้อมที่มีอยู่ ณ วันที่ซื้อ ซึ่งข้อมูลดังกล่าวมีผลต่อการวัดมูลค่าของจำนวนต่างๆ ที่เคยรับรู้ไว้ ณ วันที่ซื้อ

การซื้อแบบทยอยซื้อ

ในการรวมธุรกิจที่ดำเนินการสำเร็จจากการทยอยซื้อ กลุ่มบริษัทต้องวัดมูลค่าส่วนได้เสียของเงินลงทุนที่กลุ่มบริษัทถืออยู่ในผู้ถูกซื้อก่อนการรวมธุรกิจใหม่ด้วยมูลค่ายุติธรรม ณ วันที่ซื้อและรับรู้ผลกำไรหรือขาดทุนที่เกิดขึ้นในกำไรหรือขาดทุน มูลค่าของส่วนได้เสียในผู้ถูกซื้อก่อนการรวมธุรกิจที่เคยรับรู้ในกำไรขาดทุนเบ็ดเสร็จอื่นจะถูกจัดประเภทใหม่เป็นกำไรหรือขาดทุนด้วยเกณฑ์เดียวกันเสมือนว่าได้ขายเงินลงทุนดังกล่าวออกไป

การรวมธุรกิจภายใต้การควบคุมเดียวกัน

การรวมธุรกิจของกิจการหรือการรวมธุรกิจภายใต้การควบคุมเดียวกันบันทึกบัญชีโดยใช้วิธีเสมือนว่าเป็นวิธีการรวมส่วนได้เสียและตามแนวปฏิบัติที่ออกโดยสภาวิชาชีพบัญชีในระหว่างปี 2552



บริษัทย่อย

บริษัทย่อยเป็นกิจการที่อยู่ภายใต้การควบคุมของกลุ่มบริษัท การควบคุมเกิดขึ้นเมื่อกลุ่มบริษัทเปิดรับหรือมีสิทธิในผลตอบแทนผันแปรจากการเกี่ยวข้องกับกิจการนั้นและมีความสามารถในการใช้อำนาจเหนือกิจการนั้นทำให้เกิดผลกระทบต่อจำนวนเงินผลตอบแทนของกลุ่มบริษัท งบการเงินของบริษัทย่อยได้รวมอยู่ในงบการเงินรวมนับแต่วันที่มีการควบคุมจนถึงวันที่การควบคุมสิ้นสุดลง

ส่วนได้เสียที่ไม่มีอำนาจควบคุม

ณ วันที่ซื้อธุรกิจ กลุ่มบริษัทวัดมูลค่าส่วนได้เสียที่ไม่มีอำนาจควบคุมตามอัตราส่วนได้เสียในสินทรัพย์สุทธิที่ได้มาจากผู้ถูกซื้อ

การเปลี่ยนแปลงส่วนได้เสียในบริษัทย่อยของกลุ่มบริษัทที่ไม่ทำให้กลุ่มบริษัทสูญเสียอำนาจการควบคุมจะบันทึกบัญชีโดยถือเป็นรายการในส่วนของเจ้าของ

การสูญเสียการควบคุม

เมื่อกลุ่มบริษัทสูญเสียการควบคุมในบริษัทย่อย กลุ่มบริษัทตัดรายการสินทรัพย์และหนี้สินของบริษัทย่อยนั้นออก รวมถึงส่วนได้เสียที่ไม่มีอำนาจควบคุมและส่วนประกอบอื่นในส่วน of เจ้าของที่เกี่ยวข้องกับบริษัทย่อยนั้น กำไรหรือขาดทุนที่เกิดขึ้นจากการสูญเสียการควบคุมในบริษัทย่อยรับรู้ในกำไรหรือขาดทุน ส่วนได้เสียในบริษัทย่อยเดิมที่ยังคงเหลืออยู่ให้วัดมูลค่าด้วยมูลค่ายุติธรรม ณ วันที่สูญเสียการควบคุม

ส่วนได้เสียในเงินลงทุนที่บันทึกตามวิธีส่วนได้เสีย

ส่วนได้เสียของกลุ่มบริษัทในเงินลงทุนที่บันทึกตามวิธีส่วนได้เสีย ประกอบด้วยส่วนได้เสียในการร่วมค้า

ส่วนได้เสียในการร่วมค้าบันทึกบัญชีตามวิธีส่วนได้เสีย โดยรับรู้รายการเมื่อเริ่มแรกด้วยราคาทุนซึ่งรวมถึงต้นทุนการทำรายการ ภายหลังการรับรู้รายการเริ่มแรก ส่วนแบ่งกำไรหรือขาดทุนและกำไรขาดทุนเบ็ดเสร็จอื่นของเงินลงทุนที่บันทึกตามวิธีส่วนได้เสียของกลุ่มบริษัท จะถูกบันทึกในงบการเงินรวมจนถึงวันที่กลุ่มบริษัทสูญเสียการควบคุมร่วม

การตัดรายการในงบการเงินรวม

ยอดคงเหลือและรายการบัญชีระหว่างกิจการในกลุ่ม รวมถึงรายได้หรือค่าใช้จ่ายที่ยังไม่เกิดขึ้นจริงซึ่งเป็นผลมารายการระหว่างกิจการในกลุ่ม ถูกตัดรายการในการจัดทำงบการเงินรวม ถ้าไรที่ยังไม่เกิดขึ้นจริงซึ่งเป็นผลมารายการกับกิจการที่ควบคุมร่วมกันถูกตัดรายการกับเงินลงทุนเท่าที่กลุ่มบริษัทมีส่วนได้เสียในกิจการที่ถูกลงทุนนั้น ขาดทุนที่ยังไม่เกิดขึ้นจริงถูกตัดรายการในลักษณะเดียวกับกำไรที่ยังไม่เกิดขึ้นจริง แต่เท่าที่เมื่อไม่มีหลักฐานการด้อยค่าเกิดขึ้น

(ข) เงินตราต่างประเทศ

รายการบัญชีที่เป็นเงินตราต่างประเทศ

รายการบัญชีที่เป็นเงินตราต่างประเทศแปลงค่าเป็น สกุลเงินที่ใช้ในการดำเนินงานของแต่ละบริษัทในกลุ่มบริษัท โดยใช้อัตราแลกเปลี่ยน ณ วันที่เกิดรายการ

สินทรัพย์และหนี้สินที่เป็นตัวเงินและเป็นเงินตราต่างประเทศ ณ วันที่รายงาน แปลงค่าเป็นสกุลเงินที่ใช้ในการดำเนินงาน โดยใช้อัตราแลกเปลี่ยน ณ วันนั้น

สินทรัพย์และหนี้สินที่ไม่เป็นตัวเงินซึ่งเกิดจากรายการบัญชีที่เป็นเงินตราต่างประเทศซึ่งบันทึกตามเกณฑ์ราคาทุนเดิม แปลงค่าเป็นสกุลเงินที่ใช้ในการดำเนินงาน โดยใช้อัตราแลกเปลี่ยน ณ วันที่เกิดรายการ

ผลต่างของอัตราแลกเปลี่ยนที่เกิดขึ้นจากการแปลงค่าให้รับรู้เป็นกำไรหรือขาดทุนในงวดบัญชีนั้น

(ค) เครื่องมือทางการเงินที่เป็นตราสารอนุพันธ์

กลุ่มบริษัทมีการทำสัญญาแลกเปลี่ยนเงินตราต่างประเทศล่วงหน้าเพื่อช่วยป้องกันกลุ่มบริษัทจากความเคลื่อนไหวของอัตราแลกเปลี่ยนด้วยการกำหนดอัตราที่จะใช้ในการจ่ายหนี้สินที่เป็นสกุลเงินต่างประเทศ บริษัทไม่รับรู้สัญญาแลกเปลี่ยนเงินตราต่างประเทศล่วงหน้าในงบการเงินในวันเริ่มแรกและจะรับรู้เมื่อครบกำหนดตามสัญญา



(ง) เงินสดและรายการเทียบเท่าเงินสด

เงินสดและรายการเทียบเท่าเงินสดในงบกระแสเงินสดประกอบด้วย ยอดเงินสด ยอดเงินฝากธนาคารประเภทเพื่อเรียกและเงินลงทุนระยะสั้นที่มีสภาพคล่องสูง

(จ) ลูกหนี้การค้าและลูกหนี้อื่น

ลูกหนี้การค้าและลูกหนี้อื่นแสดงในราคาตามใบแจ้งหนี้หักค่าเผื่อหนี้สงสัยจะสูญ

ค่าเผื่อหนี้สงสัยจะสูญประเมิน โดยการวิเคราะห์ประวัติการชำระหนี้ และการคาดการณ์เกี่ยวกับการชำระหนี้ในอนาคตของลูกค้า ลูกหนี้จะถูกตัดจำหน่ายจากบัญชีเมื่อทราบว่าเป็นหนี้สูญ

(ฉ) สินค้าคงเหลือ

สินค้าคงเหลือวัดมูลค่าด้วยราคาทุนหรือมูลค่าสุทธิที่จะได้รับแล้วแต่ราคาใดจะต่ำกว่า

ต้นทุนของสินค้าคำนวณโดยใช้วิธีเข้าก่อนออกก่อน ต้นทุนสินค้าประกอบด้วยราคาทุนที่ซื้อ ต้นทุนแปลงสภาพหรือต้นทุนอื่นเพื่อให้สินค้าอยู่ในสถานที่และสภาพปัจจุบัน

ต้นทุนของรายการโทรทัศน์และรายการโทรทัศน์ระหว่างผลิตประกอบด้วย ต้นทุนการผลิตทางตรง การถ่ายทำและค่าใช้จ่ายในการผลิตอื่น

มูลค่าสุทธิที่จะได้รับเป็นการประมาณราคาที่จะขายได้จากการดำเนินธุรกิจปกติหักด้วยค่าใช้จ่ายที่จำเป็นโดยประมาณในการขาย

(ข) เงินลงทุน

เงินลงทุนในบริษัทย่อยและการร่วมค้า

เงินลงทุนในบริษัทย่อยและการร่วมค้าในงบการเงินเฉพาะกิจการของบริษัท บันทึกบัญชีโดยใช้วิธีราคาทุน ส่วนการบันทึกบัญชีเงินลงทุนในการร่วมค้าในงบการเงินรวมใช้วิธีส่วนได้เสีย

เงินลงทุนในตราสารทุน

เงินฝากธนาคารประเภทประจำที่แสดงเป็นส่วนหนึ่งในเงินลงทุนระยะสั้น มีอายุครบกำหนดมากกว่าสามเดือนแต่ไม่เกินหนึ่งปี

ตราสารทุนซึ่งเป็นหลักทรัพย์ในความต้องการของตลาดซึ่งถือไว้เพื่อค้า จัดประเภทเป็นสินทรัพย์หมุนเวียนและแสดงในมูลค่ายุติธรรม กำไรหรือขาดทุนจากการตีราคาหลักทรัพย์บันทึกในกำไรหรือขาดทุน

เงินลงทุนในตราสารทุนซึ่งไม่ใช่หลักทรัพย์ในความต้องการของตลาดแสดงในราคาทุนหักขาดทุนจากการด้อยค่า

มูลค่ายุติธรรมของเครื่องมือทางการเงินสำหรับหลักทรัพย์เพื่อค้าจะใช้ราคาเสนอซื้อ ณ วันที่รายงาน

การจำหน่ายเงินลงทุน

เมื่อมีการจำหน่ายเงินลงทุน ผลต่างระหว่างจำนวนเงินสุทธิที่ได้รับและมูลค่าตามบัญชีจะถูกบันทึกในกำไรหรือขาดทุน

ในกรณีที่กลุ่มบริษัทจำหน่ายบางส่วนของเงินลงทุนที่ถืออยู่ การคำนวณต้นทุนสำหรับเงินลงทุนที่จำหน่ายไปและเงินลงทุนที่ยังถืออยู่ใช้วิธีเข้าก่อนออกก่อนปรับใช้กับมูลค่าตามบัญชีของเงินลงทุนที่เหลืออยู่ทั้งหมด



(ซ) ที่ดิน อาคารและอุปกรณ์

การรับรู้และการวัดมูลค่า

สินทรัพย์ที่เป็นกรรมสิทธิ์ของกิจการ

ที่ดิน อาคารและอุปกรณ์วัดมูลค่าด้วยราคาทุนหักค่าเสื่อมราคาสะสมและขาดทุนจากการด้อยค่า

ราคาทุนรวมถึงต้นทุนทางตรงที่เกี่ยวข้องกับการได้มาของสินทรัพย์ ต้นทุนของการก่อสร้างสินทรัพย์ที่กิจการก่อสร้างเอง รวมถึงต้นทุนของวัสดุ แรงงานทางตรง และต้นทุนทางตรงอื่นๆ ที่เกี่ยวข้องกับการจัดหาสินทรัพย์ เพื่อให้สินทรัพย์นั้นอยู่ในสภาพที่พร้อมจะใช้งานได้ตามความประสงค์ ต้นทุนในการรื้อถอน การขนย้าย การบูรณะสถานที่ตั้งของสินทรัพย์และต้นทุนการกู้ยืม สำหรับเครื่องมือที่ควบคุมโดยลิขสิทธิ์ซอฟต์แวร์ซึ่งไม่สามารถทำงานได้โดยปราศจากลิขสิทธิ์ซอฟต์แวร์นั้นให้ถือว่า ลิขสิทธิ์ซอฟต์แวร์ดังกล่าวเป็นส่วนหนึ่งของอุปกรณ์

ส่วนประกอบของรายการอาคารและอุปกรณ์แต่ละรายการที่มีอายุการให้ประโยชน์ไม่เท่ากันต้องบันทึกแต่ละส่วนประกอบที่มีนัยสำคัญแยกต่างหากจากกัน

กำไรหรือขาดทุนจากการจำหน่ายที่ดิน อาคารและอุปกรณ์ คือผลต่างระหว่างสิ่งตอบแทนสุทธิที่ได้รับจากการจำหน่ายกับมูลค่าตามบัญชีของที่ดิน อาคารและอุปกรณ์ โดยรับรู้ในกำไรหรือขาดทุน

สินทรัพย์ที่เช่า

การเช่าซึ่งกลุ่มบริษัทได้รับส่วนใหญ่ของความเสียหายและผลตอบแทนจากการครอบครองทรัพย์สินที่เช่านั้นๆ ให้จัดประเภทเป็นสัญญาเช่าการเงิน ส่วนอาคารและอุปกรณ์ที่ได้มาโดยทำสัญญาเช่าการเงินบันทึกเป็นสินทรัพย์ด้วยมูลค่ายุติธรรมหรือมูลค่าปัจจุบันของจำนวนเงินขั้นต่ำที่ต้องจ่ายตามสัญญาเช่าแล้วแต่จำนวนใดจะต่ำกว่า หักด้วยค่าเสื่อมราคาสะสมและขาดทุนจากการด้อยค่า ค่าเช่าที่ชำระจะแยกเป็นส่วนที่เป็นค่าใช้จ่ายทางการเงิน และส่วนที่จะหักจากหนี้ตามสัญญา เพื่อทำให้อัตราดอกเบี้ยแต่ละงวดเป็นอัตราคงที่สำหรับยอดคงเหลือของหนี้สิน ค่าใช้จ่ายทางการเงินจะบันทึกโดยตรงในกำไรหรือขาดทุน

ต้นทุนที่เกิดขึ้นในภายหลัง

ต้นทุนในการเปลี่ยนแทนส่วนประกอบจะรับรู้เป็นส่วนหนึ่งของมูลค่าตามบัญชีของรายการที่ดิน อาคารและอุปกรณ์ ถ้ามีความเป็นไปได้ค่อนข้างแน่ที่กลุ่มบริษัทจะได้รับประโยชน์เชิงเศรษฐกิจในอนาคตจากรายการนั้น และสามารถวัดมูลค่าต้นทุนของรายการนั้นได้อย่างน่าเชื่อถือ ชิ้นส่วนที่ถูกเปลี่ยนแทนจะถูกตัดจำหน่ายตามมูลค่าตามบัญชี ต้นทุนที่เกิดขึ้นในการซ่อมบำรุงที่ดิน อาคารและอุปกรณ์ที่เกิดขึ้นเป็นประจำจะรับรู้ในกำไรหรือขาดทุนเมื่อเกิดขึ้น

ค่าเสื่อมราคา

ค่าเสื่อมราคาคำนวณจากมูลค่าเสื่อมสภาพของรายการอาคารและอุปกรณ์ ซึ่งประกอบด้วยราคาทุนของสินทรัพย์หรือต้นทุนในการเปลี่ยนแทนอื่น หักด้วยมูลค่าคงเหลือของสินทรัพย์

ค่าเสื่อมราคาบันทึกเป็นค่าใช้จ่ายในกำไรหรือขาดทุน คำนวณโดยวิธีเส้นตรงตามเกณฑ์อายุการให้ประโยชน์โดยประมาณของส่วนประกอบของสินทรัพย์แต่ละรายการ ประมาณการอายุการให้ประโยชน์ของสินทรัพย์แสดงได้ดังนี้

ส่วนปรับปรุงที่ดิน	5 ปี
อาคาร ส่วนปรับปรุงอาคารและงานระบบ	10 - 45 ปี
เครื่องตกแต่งและติดตั้ง	5 ปี
เครื่องมือและอุปกรณ์	5 - 10 ปี
อุปกรณ์และเครื่องใช้สำนักงาน	5 ปี
ยานพาหนะ	5 ปี

กลุ่มบริษัทไม่คิดค่าเสื่อมราคาสำหรับที่ดินและสินทรัพย์ที่อยู่ระหว่างการก่อสร้างและติดตั้ง

วิธีการคิดค่าเสื่อมราคา อายุการให้ประโยชน์ของสินทรัพย์ และมูลค่าคงเหลือ ถูกทบทวนอย่างน้อยที่สุดทุกสิ้นรอบปีบัญชี และปรับปรุงตามความเหมาะสม



(ณ) สินทรัพย์ไม่มีตัวตน

ใบอนุญาตให้ใช้คลื่นความถี่และประกอบกิจการโทรทัศน์

มูลค่าตามบัญชีของใบอนุญาตให้ใช้คลื่นความถี่และประกอบกิจการโทรทัศน์ ประกอบด้วย ต้นทุนทางตรงที่เกี่ยวข้องกับการได้มาซึ่งใบอนุญาตให้ใช้คลื่นความถี่และประกอบกิจการโทรทัศน์ในระบบดิจิทัล ประเภทบริการทางธุรกิจระดับชาติ หมดหมดทั่วไป แบบความคมชัดปกติ แสดงมูลค่าเทียบเท่าเงินสดโดยวิธีคิดลดจำนวนเงินที่ต้องจ่ายชำระเพื่อให้เป็นมูลค่าปัจจุบันโดยใช้อัตราคิดลดตามท้องตลาด แสดงในราคาทุนหักค่าตัดจำหน่ายสะสมและขาดทุนจากการด้อยค่า ผลต่างระหว่างราคาเทียบเท่าเงินสดกับจำนวนเงินทั้งหมดที่ต้องจ่ายชำระบันทึกเป็นต้นทุนทางการเงินตลอดอายุของการจ่ายชำระค่าธรรมเนียมการได้รับใบอนุญาตให้ใช้คลื่นความถี่และประกอบกิจการโทรทัศน์ โดยจะเริ่มตัดจำหน่ายเมื่อพร้อมที่จะให้บริการ

สินทรัพย์ไม่มีตัวตนอื่น

สินทรัพย์ไม่มีตัวตนอื่นๆ ที่กลุ่มบริษัทซื้อและมีอายุการใช้งานจำกัด วัดมูลค่าด้วยราคาทุนหักค่าตัดจำหน่ายสะสมและขาดทุนจากการด้อยค่าสะสม

รายจ่ายภายหลังการรับรู้รายการ

รายจ่ายภายหลังการรับรู้รายการจะรับรู้เป็นสินทรัพย์เมื่อก่อให้เกิดประโยชน์เชิงเศรษฐกิจในอนาคต โดยรวมเป็นสินทรัพย์ที่สามารถระบุได้ที่เกี่ยวข้องนั้น ค่าใช้จ่ายอื่นรับรู้ในกำไรหรือขาดทุนเมื่อเกิดขึ้น

ค่าตัดจำหน่าย

ค่าตัดจำหน่ายคำนวณจากราคาทุนของสินทรัพย์หรือจำนวนอื่นที่ใช้แทนราคาทุนหักด้วยมูลค่าคงเหลือ

ค่าตัดจำหน่ายรับรู้ในกำไรหรือขาดทุน โดยวิธีเส้นตรงซึ่งโดยส่วนใหญ่จะสะท้อนรูปแบบที่คาดว่าจะได้รับประโยชน์เชิงเศรษฐกิจในอนาคตจากสินทรัพย์นั้นตามระยะเวลาที่คาดว่าจะได้รับประโยชน์จากสินทรัพย์ไม่มีตัวตน โดยเริ่มตัดจำหน่ายสินทรัพย์ไม่มีตัวตนเมื่อสินทรัพย์นั้นพร้อมที่จะให้ประโยชน์

ระยะเวลาที่คาดว่าจะได้รับประโยชน์สำหรับปีปัจจุบันและปีเปรียบเทียบแสดงได้ดังนี้

ลิขสิทธิ์รายการโทรทัศน์	อายุตามสัญญา
ลิขสิทธิ์หนังสือ	อายุตามสัญญา
ลิขสิทธิ์เพลง	อายุตามสัญญา
โปรแกรมคอมพิวเตอร์	5 ปี
ใบอนุญาตให้ใช้คลื่นความถี่และประกอบกิจการโทรทัศน์	อายุตามใบอนุญาต
สิทธิในการใช้สินทรัพย์	อายุตามสัญญา

วิธีการตัดจำหน่าย ระยะเวลาที่คาดว่าจะได้รับผลประโยชน์ และมูลค่าคงเหลือ จะได้รับการทบทวนทุกสิ้นรอบปีบัญชี และปรับปรุงตามความเหมาะสม

(ญ) การด้อยค่า

ยอดสินทรัพย์ตามบัญชีของกลุ่มบริษัทได้รับการทบทวน ณ ทุกวันที่รายงานว่ามีข้อบ่งชี้เรื่องการด้อยค่าหรือไม่ ในกรณีที่ข้อบ่งชี้จะทำการประมาณมูลค่าสินทรัพย์ที่คาดว่าจะได้รับคืน สำหรับสินทรัพย์ไม่มีตัวตนที่มีอายุการให้ประโยชน์ไม่ทราบแน่นอนหรือยังไม่พร้อมใช้งาน จะประมาณมูลค่าที่คาดว่าจะได้รับคืนทุกปี ในช่วงเวลาเดียวกัน

ขาดทุนจากการด้อยค่ารับรู้เมื่อมูลค่าตามบัญชีของสินทรัพย์หรือมูลค่าตามบัญชีของหน่วยสินทรัพย์ที่ก่อให้เกิดเงินสดสูงกว่ามูลค่าที่จะได้รับคืน ขาดทุนจากการด้อยค่าบันทึกในกำไรหรือขาดทุน

การคำนวณมูลค่าที่คาดว่าจะได้รับคืน

มูลค่าที่คาดว่าจะได้รับคืนของสินทรัพย์ที่ไม่ใช่สินทรัพย์ทางการเงินหมายถึง มูลค่าจากการใช้ของสินทรัพย์หรือมูลค่ายุติธรรมของสินทรัพย์หักต้นทุนในการขายแล้วแต่มูลค่าใดจะสูงกว่า ในการประเมินมูลค่าจากการใช้ของสินทรัพย์ ประมาณการกระแสเงินสดที่จะได้รับในอนาคตจะคิดลดเป็นมูลค่าปัจจุบันโดยใช้อัตราคิดลดก่อนคำนึงภาษีเงินได้เพื่อให้สะท้อนมูลค่าที่อาจประเมินได้ในตลาดปัจจุบัน ซึ่งแปรไปตามเวลาและความเสี่ยงที่มีต่อสินทรัพย์ สำหรับสินทรัพย์ที่ไม่ก่อให้เกิดกระแสเงินสดรับโดยอิสระจากสินทรัพย์อื่น จะพิจารณามูลค่าที่คาดว่าจะได้รับคืนรวมกับหน่วยสินทรัพย์ที่ก่อให้เกิดเงินสดที่สินทรัพย์นั้นเกี่ยวข้องด้วย



การกลับรายการด้อยค่า

ขาดทุนจากการด้อยค่าของสินทรัพย์ทางการเงินจะถูกกลับรายการ เมื่อมูลค่าที่คาดว่าจะได้รับคืนเพิ่มขึ้นในภายหลัง และการเพิ่มขึ้นนั้นสัมพันธ์โดยตรงกับขาดทุนจากการด้อยค่าที่เคยรับรู้ในกำไรหรือขาดทุน

ขาดทุนจากการด้อยค่าของสินทรัพย์ที่ไม่ใช่สินทรัพย์ทางการเงินอื่นๆ ที่เคยรับรู้ในงวดก่อนจะถูกประเมิน ณ ทุกวันที่ที่ออกรายงานว่ามีข้อบ่งชี้เรื่องการด้อยค่าหรือไม่ ขาดทุนจากการด้อยค่าจะถูกกลับรายการหากมีการเปลี่ยนแปลงประมาณการที่ใช้ในการคำนวณมูลค่าที่คาดว่าจะได้รับคืน ขาดทุนจากการด้อยค่าจะถูกกลับรายการเพียงเท่าที่มูลค่าตามบัญชีของสินทรัพย์ไม่เกินกว่ามูลค่าตามบัญชีภายหลังหักค่าเสื่อมราคาหรือค่าตัดจำหน่ายเสมือนหนึ่งไม่เคยมีการบันทึกขาดทุนจากการด้อยค่ามาก่อน

(ฎ) **หนี้สินที่มีภาระดอกเบี้ย**

หนี้สินที่มีภาระดอกเบี้ยบันทึกเริ่มแรกในมูลค่ายุติธรรมหักค่าใช้จ่ายที่เกี่ยวข้องกับการเกิดหนี้สิน ภายหลังจากการบันทึกหนี้สินที่มีภาระดอกเบี้ยจะบันทึกต่อมาโดยวิธีราคาทุนตัดจำหน่าย ผลต่างระหว่างยอดหนี้เริ่มแรกและยอดหนี้เมื่อครบกำหนดไถ่ถอนจะบันทึกในกำไรหรือขาดทุนตลอดอายุการกู้ยืมโดยใช้วิธีอัตราดอกเบี้ยที่แท้จริง

(ฏ) **เจ้าหนี้การค้าและเจ้าหนี้อื่น**

เจ้าหนี้การค้าและเจ้าหนี้อื่นแสดงในราคาทุน

(จ) **ผลประโยชน์ของพนักงาน**

โครงการสมทบเงิน

ภาระผูกพันในการสมทบเข้าโครงการสมทบเงินจะถูกรับรู้เป็นค่าใช้จ่ายพนักงานในกำไรหรือขาดทุนในรอบระยะเวลาที่พนักงานได้ทำงานให้กับกิจการ

โครงการผลประโยชน์ที่กำหนดไว้

ภาระผูกพันสุทธิของกลุ่มบริษัท จากโครงการผลประโยชน์ที่กำหนดไว้ถูกคำนวณแยกต่างหากเป็นรายโครงการจากการประมาณผลประโยชน์ในอนาคตที่เกิดจากการทำงานของพนักงานในงวดปัจจุบันและงวดก่อนๆ ผลประโยชน์ดังกล่าวได้มีการคิดลดกระแสเงินสดเพื่อให้เป็นมูลค่าปัจจุบัน

การคำนวณภาระผูกพันของโครงการผลประโยชน์ที่กำหนดไว้นั้นจัดทำโดยนักคณิตศาสตร์ประกันภัยที่ได้รับอนุญาตเป็นประจำทุกปี โดยวิธีคิดลดแต่ละหน่วยที่ประมาณการไว้

ในการวัดมูลค่าใหม่ของหนี้สินผลประโยชน์ที่กำหนดไว้สุทธิ กำไรหรือขาดทุนจากการประมาณการตามหลักคณิตศาสตร์ประกันภัยจะถูกรับรู้รายการในกำไรขาดทุนเบ็ดเสร็จอื่นทันที กลุ่มบริษัทกำหนดดอกเบี้ยจ่ายของหนี้สินผลประโยชน์ที่กำหนดไว้สุทธิโดยใช้อัตราคิดลดที่ใช้วัดมูลค่าภาระผูกพันตามโครงการผลประโยชน์ ณ ต้นปี โดยคำนึงถึงการเปลี่ยนแปลงใดๆ ในหนี้สินผลประโยชน์ที่กำหนดไว้สุทธิซึ่งเป็นผลมาจากการสมทบเงินและการจ่ายชำระผลประโยชน์ ดอกเบี้ยจ่ายสุทธิและค่าใช้จ่ายอื่นๆ ที่เกี่ยวข้องกับการโครงการผลประโยชน์รับรู้รายการในกำไรหรือขาดทุน

เมื่อมีการเปลี่ยนแปลงผลประโยชน์ของโครงการหรือการลดขนาดโครงการ การเปลี่ยนแปลงในผลประโยชน์ที่เกี่ยวข้องกับการบริการในอดีตหรือกำไรหรือขาดทุนจากการลดขนาดโครงการต้องรับรู้ในกำไรหรือขาดทุนทันที กลุ่มบริษัทรับรู้กำไรและขาดทุนจากการจ่ายชำระผลประโยชน์พนักงานเมื่อเกิดขึ้น

ผลประโยชน์เมื่อเลิกจ้าง

ผลประโยชน์เมื่อเลิกจ้างจะรับรู้เป็นค่าใช้จ่ายเมื่อวันใดวันหนึ่งต่อไปนี้เกิดขึ้นก่อน เมื่อกลุ่มบริษัทไม่สามารถยกเลิกข้อเสนอการให้ผลประโยชน์ดังกล่าวได้อีกต่อไป หรือเมื่อกลุ่มบริษัทรับรู้ต้นทุนสำหรับการปรับโครงสร้าง หากระยะเวลาการจ่ายผลประโยชน์เกินกว่า 12 เดือน นับจากวันสิ้นรอบระยะเวลารายงาน ผลประโยชน์เมื่อเลิกจ้างจะถูกคิดลดกระแสเงินสด

ผลประโยชน์ระยะสั้นของพนักงาน

ผลประโยชน์ระยะสั้นของพนักงานรับรู้เป็นค่าใช้จ่ายเมื่อพนักงานทำงานให้หนี้สินรับรู้ด้วยมูลค่าที่คาดว่าจะจ่ายชำระ หากกลุ่มบริษัทมีภาระผูกพันตามกฎหมายหรือภาระผูกพันโดยอนุमानที่จะต้องจ่ายอันเป็นผลมาจากการที่พนักงานได้ทำงานให้ในอดีตและภาระผูกพันนี้สามารถประมาณได้อย่างสมเหตุสมผล



(๓) การจ่ายโดยใช้หุ้นเป็นเกณฑ์

มูลค่ายุติธรรมของสิทธิซื้อหุ้น ณ วันที่ให้สิทธิแก่พนักงาน (ชำระด้วยตราสารทุน) รับรู้เป็นค่าใช้จ่ายพร้อม ๆ ไปด้วยการเพิ่มขึ้นในส่วนของผู้ถือหุ้น ตลอดระยะเวลาที่พนักงานสามารถเข้าใช้สิทธิได้อย่างไม่มีเงื่อนไข จำนวนที่รับรู้เป็นค่าใช้จ่ายจะถูกปรับปรุงเพื่อให้สะท้อนถึงจำนวนสิทธิซื้อหุ้นที่แท้จริงซึ่งเข้าเงื่อนไขการให้บริการที่เกี่ยวข้องและเงื่อนไขการได้รับสิทธิที่ไม่ใช่เงื่อนไขเรื่องตลาดทุน ซึ่งเป็นจำนวนที่เดิมเคยรับรู้ตามจำนวนสิทธิซื้อหุ้นที่เข้าเงื่อนไขการให้บริการที่เกี่ยวข้องและเงื่อนไขการได้รับสิทธิที่ไม่ใช่เงื่อนไขเรื่องตลาดทุน ณ วันที่ได้รับสิทธิสำหรับเงื่อนไขการได้รับสิทธิที่ไม่ใช่เงื่อนไขการบริการหรือผลงาน มูลค่ายุติธรรมของสิทธิซื้อหุ้น ณ วันที่ให้สิทธิจะถูกวัดค่าเพื่อให้สะท้อนถึงเงื่อนไขนั้นและไม่มีการปรับปรุงสำหรับผลต่างระหว่างจำนวนที่คาดไว้กับผลที่เกิดขึ้นจริง

(๓) ประเมินการหนี้สิน

ประมาณการหนี้สินจะรับรู้ก็ต่อเมื่อกลุ่มบริษัทมีภาระผูกพันตามกฎหมายหรือภาระผูกพันจากการอนุมานที่เกิดขึ้นในปัจจุบันอันเป็นผลมาจากเหตุการณ์ในอดีตซึ่งสามารถประมาณจำนวนของภาระผูกพันได้อย่างน่าเชื่อถือ และมีความเป็นไปได้ค่อนข้างแน่นอนว่าประโยชน์เชิงเศรษฐกิจจะต้องถูกจ่ายไปเพื่อชำระภาระผูกพันดังกล่าว ประมาณการหนี้สินพิจารณาจากการคิดลดกระแสเงินสดที่จะจ่ายในอนาคตโดยใช้อัตราคิดลดในตลาดปัจจุบันก่อนคำนึงถึงภาษีเงินได้ เพื่อให้สะท้อนจำนวนที่อาจประเมินได้ในตลาดปัจจุบันซึ่งแปรไปตามเวลาและความเสี่ยงที่มีต่อหนี้สิน ประมาณการหนี้สินส่วนที่เพิ่มขึ้นเนื่องจากเวลาที่ผ่านไปรับรู้เป็นต้นทุนทางการเงิน

(๓) รายได้

รายได้ที่รับรู้ไม่รวมภาษีมูลค่าเพิ่มและแสดงสุทธิจากส่วนลดการค้าและส่วนลดพิเศษ

รายได้จากรายการโทรทัศน์

รายได้จากรายการโทรทัศน์เกิดจากรายได้จากการบริการโฆษณาซึ่งรับรู้เมื่อให้บริการออกอากาศทางโทรทัศน์แล้ว และรายได้จากการรับจ้างผลิตรายการโทรทัศน์รับรู้ตามสัดส่วนงานที่ให้บริการเสร็จ

รายได้จากการผลิตและตัดต่อภาพ

รายได้จากการผลิตและตัดต่อภาพรับรู้ตามสัดส่วนงานที่ให้บริการเสร็จ

รายได้เกี่ยวกับภาพยนตร์

รายได้เกี่ยวกับภาพยนตร์เกิดจากรายได้จากการผลิตภาพยนตร์ที่รับรู้เมื่อผลิตเสร็จและส่งมอบแล้ว รายได้ส่วนแบ่งค่าผ่านประตูจากการฉายภาพยนตร์รับรู้ตามวันที่ฉาย และรายได้จากการขายลิขสิทธิ์ภาพยนตร์รับรู้เมื่อส่งมอบลิขสิทธิ์ในภาพยนตร์นั้นแล้ว และรายได้จากการให้สิทธิภาพยนตร์รับรู้เมื่อผู้ใช้สิทธิสามารถใช้สิทธิได้

รายได้จากคอนเสิร์ตและละครเวที

รายได้จากการจัดคอนเสิร์ตและละครเวทีและรายได้จากการประชาสัมพันธ์รับรู้เมื่อมีการแสดงแล้ว

รายได้จากการรับจ้างจัดงาน

รายได้จากการรับจ้างจัดงานรับรู้ตามสัดส่วนงานที่ให้บริการเสร็จ

การขายสินค้าและให้บริการ

รายได้รับรู้ในกำไรหรือขาดทุนเมื่อได้โอนความเสี่ยงและผลตอบแทนของความเป็นเจ้าของสินค้าที่มีนัยสำคัญไปให้กับผู้ซื้อแล้ว และจะไม่รับรู้รายได้ถ้าฝ่ายบริหารยังมีการควบคุมหรือบริหารสินค้าที่ขายไปแล้วนั้นหรือมีความไม่แน่นอนที่มีนัยสำคัญในการได้รับประโยชน์เชิงเศรษฐกิจจากการขายสินค้าหรือให้บริการนั้น ไม่อาจวัดมูลค่าของจำนวนรายได้และต้นทุนที่เกิดขึ้นได้อย่างน่าเชื่อถือ หรือมีความเป็นไปได้ค่อนข้างแน่นอนที่จะต้องรับคืนสินค้า กลุ่มบริษัทรับรู้รายรายได้จากการให้บริการเมื่อการให้บริการเสร็จสิ้น

การลงทุน

รายได้จากการลงทุนประกอบด้วยเงินปันผลและดอกเบี้ยรับจากการลงทุนและเงินฝากธนาคาร

เงินปันผลรับ

เงินปันผลรับบันทึกในกำไรหรือขาดทุนในวันที่กลุ่มบริษัทมีสิทธิได้รับเงินปันผล



ดอกเบี้ยรับและรายได้อื่น

ดอกเบี้ยรับและรายได้อื่นบันทึกในกำไรหรือขาดทุนตามเกณฑ์คงค้าง

(ค) ต้นทุนทางการเงิน

ดอกเบี้ยจ่ายและค่าใช้จ่ายในทำนองเดียวกันบันทึกในกำไรหรือขาดทุนในงวดที่ค่าใช้จ่ายดังกล่าวเกิดขึ้น ยกเว้นในกรณีที่มีการบันทึกเป็นต้นทุนส่วนหนึ่งของสินทรัพย์ อันเป็นผลมาจากการใช้เวลายาวนานในการจัดหา ก่อสร้าง หรือการผลิตสินทรัพย์ดังกล่าวก่อนที่จะนำมาใช้เองหรือเพื่อขาย

(ค) สัญญาเช่าดำเนินงาน

รายจ่ายภายใต้สัญญาเช่าดำเนินงานบันทึกในกำไรหรือขาดทุนโดยวิธีเส้นตรงตลอดอายุสัญญาเช่า ประโยชน์ที่ได้รับตามสัญญาเช่า จะรับรู้ในกำไรหรือขาดทุนเป็นส่วนหนึ่งของค่าเช่าทั้งสิ้นตามสัญญาตลอดอายุสัญญาเช่า

ค่าเช่าที่อาจเกิดขึ้นต้องนำมารวมคำนวณจำนวนเงินขั้นต่ำที่ต้องจ่ายตามระยะเวลาที่คงเหลือของสัญญาเช่า เมื่อได้รับการยืนยันการปรับค่าเช่า

การประเมินว่าข้อตกลงประกอบด้วยสัญญาเช่าหรือไม่

ณ วันที่เริ่มต้นข้อตกลง กลุ่มบริษัทจะพิจารณาว่าข้อตกลงดังกล่าวประกอบด้วยสัญญาเช่าหรือมีสัญญาเช่าเป็นส่วนประกอบหรือไม่ โดยพิจารณาจากสินทรัพย์ที่มีลักษณะเฉพาะเจาะจง ถ้าการปฏิบัติตามข้อตกลงนั้นขึ้นอยู่กับการใช้สินทรัพย์ที่มีลักษณะเฉพาะเจาะจง และข้อตกลงนั้นจะนำไปสู่สิทธิในการใช้สินทรัพย์ ถ้าทำให้กลุ่มบริษัทมีสิทธิในการควบคุมการใช้สินทรัพย์

ณ วันที่เริ่มต้นข้อตกลง หรือมีการประเมินข้อตกลงใหม่ กลุ่มบริษัทแยกค่าตอบแทนสำหรับสัญญาเช่า และส่วนที่เป็นองค์ประกอบอื่นโดยใช้มูลค่ายุติธรรมเป็นเกณฑ์ในการแยก หากกลุ่มบริษัทสรุปว่าเป็นสัญญาเช่าการเงิน แต่ไม่สามารถแบ่งแยกจำนวนดังกล่าวได้อย่างน่าเชื่อถือ ให้รับรู้สินทรัพย์และหนี้สินในจำนวนที่เท่ากับมูลค่ายุติธรรมของสินทรัพย์ที่มีลักษณะเฉพาะเจาะจงนั้น หลังจากนั้นจำนวนหนี้สินจะลดลงตามจำนวนที่จ่าย และต้นทุนทางการเงินตามหนี้จากหนี้สินจะรับรู้โดยใช้อัตราดอกเบี้ยเงินกู้ยืมส่วนเพิ่มของกลุ่มบริษัท

(ก) ภาษีเงินได้

ค่าใช้จ่ายภาษีเงินได้สำหรับปีประกอบด้วยภาษีเงินได้ของงวดปัจจุบันและภาษีเงินได้รอการตัดบัญชี ภาษีเงินได้ของงวดปัจจุบันและภาษีเงินได้รอการตัดบัญชีรับรู้ในกำไรหรือขาดทุนเว้นแต่ในส่วนที่เกี่ยวกับรายการที่เกี่ยวข้องในการรวมธุรกิจ หรือรายการที่รับรู้โดยตรงในส่วนของผู้ถือหุ้นหรือกำไรขาดทุนเบ็ดเสร็จอื่น

ภาษีเงินได้ของงวดปัจจุบันได้แก่ภาษีที่คาดว่าจะจ่ายชำระหรือได้รับชำระ โดยคำนวณจากกำไรหรือขาดทุนประจำปีที่ต้องเสียภาษี โดยใช้อัตราภาษีที่ประกาศใช้หรือที่คาดว่าจะมีผลบังคับใช้ ณ วันที่รายงาน ตลอดจนการปรับปรุงทางภาษีที่เกี่ยวกับรายการในปีก่อนๆ

ภาษีเงินได้รอการตัดบัญชีบันทึกโดยคำนวณจากผลแตกต่างชั่วคราวที่เกิดขึ้นระหว่างมูลค่าตามบัญชีของสินทรัพย์และหนี้สินและจำนวนที่ใช้เพื่อความมุ่งหมายทางภาษี ภาษีเงินได้รอการตัดบัญชีจะไม่ถูกรับรู้เมื่อเกิดจากผลแตกต่างชั่วคราวดังต่อไปนี้ การรับรู้สินทรัพย์หรือหนี้สินในครั้งแรกซึ่งเป็นรายการที่ไม่ใช่การรวมธุรกิจและรายการนั้นไม่มีผลกระทบต่อกำไรขาดทุนทางบัญชีหรือภาษี และผลแตกต่างที่เกี่ยวข้องกับเงินลงทุนในบริษัทย่อย และการร่วมค้าหากเป็นไปได้ว่าจะไม่มีการกลับรายการในอนาคตอันใกล้

การวัดมูลค่าของภาษีเงินได้รอการตัดบัญชีต้องพิจารณาถึงผลกระทบทางภาษีที่จะเกิดจากลักษณะวิธีการที่กลุ่มบริษัทคาดว่าจะได้รับผลประโยชน์จากสินทรัพย์หรือจะจ่ายชำระหนี้สินตามมูลค่าตามบัญชี ณ วันที่สิ้นรอบระยะเวลาที่รายงาน

ภาษีเงินได้รอการตัดบัญชีวัดมูลค่าโดยใช้อัตราภาษีที่คาดว่าจะใช้กับผลแตกต่างชั่วคราวเมื่อมีการกลับรายการ โดยใช้อัตราภาษีที่ประกาศใช้หรือที่คาดว่าจะมีผลบังคับใช้ ณ วันที่รายงาน

ในการกำหนดมูลค่าของภาษีเงินได้ของงวดปัจจุบันและภาษีเงินได้รอการตัดบัญชี กลุ่มบริษัทต้องคำนึงถึงผลกระทบของสถานการณ์ทางภาษีที่ไม่แน่นอนและอาจทำให้จำนวนภาษีที่ต้องจ่ายเพิ่มขึ้น และมีดอกเบี้ยที่ต้องชำระ กลุ่มบริษัทเชื่อว่าได้ตั้งภาษีเงินได้ค้างจ่ายเพียงพอสำหรับภาษีเงินได้ที่จะจ่ายในอนาคต ซึ่งเกิดจากการประเมินผลกระทบจากหลายปัจจัย รวมถึงการตีความทางกฎหมายภาษี และจากประสบการณ์ในอดีต การประเมินนี้อยู่บนพื้นฐานการประมาณการและข้อสมมติ และอาจจะเกี่ยวข้องกับการตัดสินใจเกี่ยวกับเหตุการณ์ในอนาคต ข้อมูลใหม่ๆ อาจจะทำให้กลุ่มบริษัทเปลี่ยนการตัดสินใจโดยขึ้นอยู่กับความเพียงพอของภาษีเงินได้ค้างจ่ายที่มีอยู่ การเปลี่ยนแปลงในภาษีเงินได้ค้างจ่ายจะกระทบต่อค่าใช้จ่ายภาษีเงินได้ในงวดที่เกิดการเปลี่ยนแปลง



สินทรัพย์ภายในได้รอการตัดบัญชีและหนี้สินภายในได้รอการตัดบัญชีสามารถหักกลับได้เมื่อกิจการมีสิทธิตามกฎหมายที่จะนำสินทรัพย์ภายในได้ของงวดปัจจุบันมาหักกลับกับหนี้สินภายในได้ของงวดปัจจุบันและภายในได้
นี้ประเมินโดยหน่วยงานจัดเก็บภาษีหน่วยงานเดียวกันสำหรับหน่วยภาษีเดียวกันหรือหน่วยภาษีต่างกัน สำหรับ
หน่วยภาษีต่างกันนั้นกิจการมีความตั้งใจจะชำระหนี้สินและสินทรัพย์ภายในได้ของงวดปัจจุบันด้วยยอดสุทธิ
หรือตั้งใจจะรับคืนสินทรัพย์และจ่ายชำระหนี้สินในเวลาเดียวกัน

สินทรัพย์ภายในได้รอการตัดบัญชีจะบันทึกต่อเมื่อมีความเป็นไปได้ค่อนข้างแน่นอนว่ากำไรเพื่อเสียภาษีในอนาคต
จะมีจำนวนเพียงพอกับการใช้ประโยชน์จากผลแตกต่างชั่วคราวดังกล่าว สินทรัพย์ภายในได้รอการตัดบัญชีจะถูก
ทบทวน ณ ทุกวันที่รายงานและจะถูกปรับลดลงเท่าที่ประโยชน์ทางภาษีจะมีโอกาสถูกใช้จริง

(ท) กำไรต่อหุ้น

กลุ่มบริษัทแสดงกำไรต่อหุ้นขั้นพื้นฐานและกำไรต่อหุ้นปรับลดสำหรับหุ้นสามัญ กำไรต่อหุ้นขั้นพื้นฐานคำนวณ
โดยการหารกำไรหรือขาดทุนของผู้ถือหุ้นสามัญของบริษัท ด้วยจำนวนหุ้นสามัญถ่วงเฉลี่ยถ่วงน้ำหนักที่ออกจำหน่าย
ระหว่างปีปรับปรุงด้วยจำนวนหุ้นสามัญที่ซื้อคืน กำไรต่อหุ้นปรับลดคำนวณโดยการหารกำไรหรือขาดทุนของ
ผู้ถือหุ้นสามัญที่ปรับปรุงด้วยจำนวนหุ้นสามัญถ่วงเฉลี่ยถ่วงน้ำหนักที่ออกจำหน่ายและปรับปรุงด้วยจำนวนหุ้นสามัญ
ที่ซื้อคืน และผลกระทบของตราสารที่อาจเปลี่ยนเป็นหุ้นสามัญปรับลดทั้งหมดและสิทธิซื้อหุ้นของพนักงาน

(ธ) รายงานทางการเงินจำแนกตามส่วนงาน

ผลการดำเนินงานของส่วนงานที่รายงานต่อประธานเจ้าหน้าที่บริหารของกลุ่มบริษัท (ผู้มีอำนาจตัดสินใจสูงสุดด้าน
การดำเนินงาน) จะแสดงถึงรายการที่เกิดขึ้นจากส่วนงานดำเนินงานนั้น โดยตรงรวมถึงรายการที่ได้รับการปันส่วน
อย่างสมเหตุสมผล

4 บุคคลหรือกิจการที่เกี่ยวข้องกัน

เพื่อวัตถุประสงค์ในการจัดทำงบการเงิน บุคคลหรือกิจการเป็นบุคคลหรือกิจการที่เกี่ยวข้องกันกับกลุ่มบริษัท หากกลุ่มบริษัทมีอำนาจควบคุมหรือควบคุมร่วมกันทั้งทางตรงและทางอ้อมหรือมีอิทธิพลอย่างมีสาระสำคัญต่อบุคคลหรือกิจการในการตัดสินใจทางการเงินและการบริหารหรือในทางกลับกัน หรือกลุ่มบริษัทอยู่ภายใต้การควบคุมเดียวกันหรืออยู่ภายใต้อิทธิพลอย่างมีนัยสำคัญเดียวกันกับบุคคลหรือกิจการนั้น การเกี่ยวข้องกันนี้อาจเป็นรายบุคคลหรือเป็นกิจการ

ความสัมพันธ์ที่มีกับการร่วมค้าและบริษัทย่อยได้เปิดเผยในหมายเหตุประกอบงบการเงินข้อ 9 และ 10 สำหรับความสัมพันธ์ที่มีกับผู้บริหารสำคัญและบุคคลหรือกิจการที่เกี่ยวข้องกันอื่น มีดังนี้

ชื่อกิจการ	ประเทศที่จัดตั้ง	
	/สัญชาติ	ลักษณะความสัมพันธ์
ผู้บริหารสำคัญ	ไทย	บุคคลที่มีอำนาจและความรับผิดชอบการวางแผนสั่งการและกิจกรรมต่างๆของกิจการไม่ว่าทางตรงหรือทางอ้อม ทั้งนี้ รวมถึงกรรมการของกลุ่มบริษัท (ไม่ว่าจะทำหน้าที่ในระดับบริหารหรือไม่)
กิจการที่เกี่ยวข้องกันอื่น		
ห้างหุ้นส่วนจำกัด บั๊งไฟ เอนเตอร์เทนเมนต์	ไทย	กรรมการร่วมกันกับบริษัทย่อย
บริษัท บาราเกา ดีเวลลอปเมนต์ จำกัด	ไทย	เกี่ยวข้องกับกรรมการ
ห้างหุ้นส่วนสามัญ เก๊บบอมรอมริบ	ไทย	เกี่ยวข้องกับกรรมการบริษัทย่อย
บริษัท อาดิง เอนเตอร์เทนเมนต์ จำกัด	ไทย	เกี่ยวข้องกับกรรมการบริษัทย่อย
บริษัท พีเอสไอ โฮลดิ้ง จำกัด	ไทย	เกี่ยวข้องกับกรรมการบริษัทย่อย
บริษัท พีเอสไอ บรอดคาสติ้ง จำกัด	ไทย	เกี่ยวข้องกับกรรมการบริษัทย่อย
บริษัท โพลี เทเลมีเดีย จำกัด	ไทย	เกี่ยวข้องกับกรรมการบริษัทย่อย
บริษัท เฟรชแอร์ เฟสติวัล จำกัด	ไทย	เกี่ยวข้องกับกรรมการการร่วมค้า
บริษัท ไรท์แมน จำกัด	ไทย	เกี่ยวข้องกับกรรมการการร่วมค้า
บริษัท ลิมบิก มาร์เก็ตติ้ง จำกัด	ไทย	เกี่ยวข้องกับกรรมการบริษัทย่อย
บริษัท รังสิตสตูดิโอ จำกัด	ไทย	เกี่ยวข้องกับกรรมการบริษัทย่อย
บริษัท ชูเปอร์จิ๋ว จำกัด	ไทย	เกี่ยวข้องกับกรรมการการร่วมค้า
บริษัท สหมงคลฟิล์ม อินเตอร์เนชั่นแนล จำกัด	ไทย	เกี่ยวข้องกับกรรมการการร่วมค้า



ชื่อกิจการ	ประเทศที่จัดตั้ง	ลักษณะความสัมพันธ์
บริษัท เซ็นจ์ คอร์ปอเรชั่น จำกัด	ไทย	เกี่ยวข้องกับกรรมการบริษัทย่อย
บริษัท ฟील คอร์ปอเรชั่น จำกัด	ไทย	เกี่ยวข้องกับกรรมการบริษัทย่อย

นโยบายการกำหนดราคาสำหรับรายการแต่ละประเภทอธิบายได้ดังต่อไปนี้

รายการ	นโยบายการกำหนดราคา
รายได้จากการให้บริการ	ตามอัตราที่ตกลงร่วมกันโดยฝ่ายบริหาร
รายได้จากรายการโทรทัศน์	
รายได้จากการผลิตและตัดต่อภาพ	
รายได้จากการจัดคอนเสิร์ตและละครเวที	
รายได้จากการรับจ้างจัดงาน	
ค่าบริการจัดการ	ตามอัตราที่ตกลงร่วมกัน
รายได้จากการขายสินค้าและบริการอื่น	ตามอัตราที่ตกลงร่วมกันโดยฝ่ายบริหาร
รายได้อื่น	ตามอัตราที่ตกลงร่วมกันโดยฝ่ายบริหาร
ดอกเบี้ยรับ	อัตราเงินกู้ยืมขึ้นต่ำร้อยละ 1.5 ต่อปี
เงินปันผลรับ	ตามสิทธิการได้เงินปันผล
ต้นทุนการให้บริการ	ตามอัตราที่ตกลงร่วมกันโดยฝ่ายบริหาร
ต้นทุนรายการโทรทัศน์	
ต้นทุนผลิตและตัดต่อภาพ	
ต้นทุนจัดคอนเสิร์ตและละครเวที	
ต้นทุนรับจ้างจัดงาน	
ต้นทุนการขายสินค้าและบริการอื่น	ตามอัตราที่ตกลงร่วมกันโดยฝ่ายบริหาร
ค่าลิขสิทธิ์	ตามอัตราที่ตกลงร่วมกัน
ค่าใช้จ่ายอื่น	ตามที่จ่ายจริง และตามอัตราที่ตกลงร่วมกันโดยฝ่ายบริหาร
เงินปันผลจ่าย	ตามที่ประกาศจ่าย
ซื้อ/ขายสินทรัพย์	ตามราคาที่ตกลงร่วมกัน

รายการที่สำคัญกับบุคคลหรือกิจการที่เกี่ยวข้องกันสำหรับแต่ละปีสิ้นสุดวันที่ 31 ธันวาคม สรุปได้ดังนี้

สำหรับปีสิ้นสุดวันที่ 31 ธันวาคม	งบการเงินรวม		งบการเงินเฉพาะกิจการ	
	2560	2559	2560	2559
	(พันบาท)			
บริษัทย่อย				
รายได้จากค่าบริหารจัดการ	-	-	145,920	43,179
รายได้จากการขายสินค้าและบริการ	-	-	223,713	863,864
รายได้อื่น	-	-	50,379	48,291
เงินปันผลรับ	-	-	749,984	14,660
ต้นทุนการขายสินค้าและบริการ	-	-	2,257	41,421
ค่าใช้จ่ายในการขาย	-	-	-	48
ค่าใช้จ่ายในการบริหาร	-	-	33	380
ต้นทุนบริการที่คงเหลือในสินค้าคงเหลือ	-	-	-	113
ขายสินทรัพย์	-	-	85,276	-
ซื้อสินทรัพย์	-	-	1,826	-
การร่วมค้า				
รายได้จากค่าบริหารจัดการ	60	150	60	150
รายได้จากการขายสินค้าและบริการ	5,275	18,347	5	1,139
รายได้อื่น	180	1,713	-	-
เงินปันผลรับ	1,200	53,866	1,200	53,215
ต้นทุนการขายสินค้าและบริการ	-	13	-	-
ค่าใช้จ่ายในการบริหาร	-	307	-	307
ต้นทุนบริการที่คงเหลือในสินค้าคงเหลือ	-	40	-	3



สำหรับปีสิ้นสุดวันที่ 31 ธันวาคม	งบการเงินรวม		งบการเงินเฉพาะกิจการ	
	2560	2559	2560	2559
	(พันบาท)			
กิจการที่เกี่ยวข้องกันอื่น				
รายได้จากการขายสินค้าและบริการ	1,671	6,381	-	1,221
รายได้อื่น	17	1,362	12	-
ต้นทุนการขายสินค้าและบริการ	19,762	51,459	-	16,715
ค่าใช้จ่ายในการขาย	69	5,193	-	31
ค่าใช้จ่ายในการบริหาร	146	5,450	97	5,037
ต้นทุนบริการที่คงเหลือในสินค้าคงเหลือ	8,678	10,628	-	-
บุคคลที่เกี่ยวข้องกัน				
รายได้อื่น	30	30	30	30
ต้นทุนการให้บริการ	16,703	7,612	-	6,250
ค่าใช้จ่ายในการบริหาร	-	562	-	562
ต้นทุนบริการที่คงเหลือในสินค้าคงเหลือ	1,116	126	-	-
เงินปันผลจ่าย	64,729	45,292	62,457	31,233
ขายสินทรัพย์	47	-	-	-
ผู้บริหารสำคัญ				
ค่าตอบแทนผู้บริหารสำคัญ				
ผลประโยชน์ระยะสั้นของพนักงาน	112,651	103,017	89,986	103,017
ผลประโยชน์หลังออกจากงาน	1,640	1,552	1,640	1,552
การจ่ายโดยใช้หุ้นเป็นเกณฑ์	12,018	24,986	9,549	24,986
รวม	126,309	129,555	101,175	129,555

สอดคล้องกับบุคคลหรือกิจการที่เกี่ยวข้องกัน ณ วันที่ 31 ธันวาคม มีดังนี้

	งบการเงินรวม		งบการเงินเฉพาะกิจการ	
	2560	2559	2560	2559
	(พันบาท)			
ลูกหนี้การค้า				
บริษัทย่อย	-	-	169,742	65,006
การร่วมค้า	1,617	2,164	11	8
กิจการที่เกี่ยวข้องกันอื่น	5,195	785	10	330
บุคคลที่เกี่ยวข้องกัน	-	257	-	-
รวม	6,812	3,206	169,763	65,344
หัก ค่าเผื่อนี้สงสัยจะสูญ	(1,606)	(1,606)	-	-
สุทธิ	5,206	1,600	169,763	65,344

	งบการเงินรวม		งบการเงินเฉพาะกิจการ	
	2560	2559	2560	2559
	(พันบาท)			
ลูกหนี้หมุนเวียนอื่น - บุคคลหรือกิจการที่เกี่ยวข้องกัน				
บริษัทย่อย	-	-	27	155,214
กิจการที่เกี่ยวข้องกันอื่น	10	1,362	-	-
รวม	10	1,362	27	155,214



	งบการเงินรวม		งบการเงินเฉพาะกิจการ	
	2560	2559	2560	2559
	(พันบาท)			
เงินให้กู้ยืมระยะสั้นและดอกเบี้ยค้างรับ -				
บุคคลหรือกิจการที่เกี่ยวข้องกัน				
บริษัทย่อย	-	-	-	3,148
หัก ค่าเผื่อนี้สงสัยจะสูญ	-	-	-	(3,148)
สุทธิ	-	-	-	-
	งบการเงินรวม		งบการเงินเฉพาะกิจการ	
	2560	2559	2560	2559
	(พันบาท)			
กลับรายการหนี้สูญและหนี้สงสัยจะสูญ				
สำหรับปีสิ้นสุดวันที่ 31 ธันวาคม	-	-	(3,148)	(500)

ณ วันที่ 31 ธันวาคม 2559 เงินให้กู้ยืมระยะสั้นแก่บุคคลหรือกิจการที่เกี่ยวข้องกัน คิดดอกเบี้ยในอัตราเงินกู้ยืมขั้นต่ำ
ลบร้อยละ 1.5 ต่อปี

รายการเคลื่อนไหวของเงินให้กู้ยืมระยะสั้นและดอกเบี้ยค้างรับแก่บุคคลหรือกิจการที่เกี่ยวข้องกันสำหรับแต่ละปีสิ้นสุดวันที่ 31 ธันวาคม มีดังนี้

สำหรับปีสิ้นสุดวันที่ 31 ธันวาคม	งบการเงินรวม		งบการเงินเฉพาะกิจการ	
	2560	2559	2560	2559
	(พันบาท)			
เงินให้กู้ยืมระยะสั้น				
บริษัทย่อย				
ณ วันที่ 1 มกราคม	-	-	3,148	6,148
ลดลง	-	-	(3,148)	(3,000)
ณ วันที่ 31 ธันวาคม	-	-	-	3,148
ดอกเบี้ยค้างรับจากเงินให้กู้ยืมระยะสั้น				
บริษัทย่อย				
ณ วันที่ 1 มกราคม	-	-	-	5
เพิ่มขึ้น	-	-	-	21
ลดลง	-	-	-	(26)
ณ วันที่ 31 ธันวาคม	-	-	-	-

	งบการเงินรวม		งบการเงินเฉพาะกิจการ	
	2560	2559	2560	2559
	(พันบาท)			
เงินให้กู้ยืมระยะยาวและดอกเบี้ยค้างรับ				
บริษัทย่อย	-	-	1,089,418	991,346
บุคคลที่เกี่ยวข้องกัน	-	1,500	-	1,500
รวม	-	1,500	1,089,418	992,846

ณ วันที่ 31 ธันวาคม 2560 เงินให้กู้ยืมระยะยาวแก่บุคคลหรือกิจการที่เกี่ยวข้องกันคิดดอกเบี้ยในอัตราเงินกู้ยืมขั้นต่ำลอยตัว 1.5 ต่อปี (2559: อัตราเงินกู้ยืมขั้นต่ำลอยตัว 1.5 ต่อปี)



รายการเคลื่อนไหวของเงินให้กู้ยืมระยะยาวและดอกเบี้ยค้างรับแก่บุคคลหรือกิจการที่เกี่ยวข้องกันสำหรับแต่ละปีสิ้นสุดวันที่ 31 ธันวาคม 2560 และ 2559 มีดังนี้

สำหรับปีสิ้นสุดวันที่ 31 ธันวาคม	งบการเงินรวม		งบการเงินเฉพาะกิจการ	
	2560	2559	2560	2559
	(พันบาท)			
เงินให้กู้ยืมระยะยาว				
บริษัทย่อย				
ณ วันที่ 1 มกราคม	-	-	983,815	824,805
เพิ่มขึ้น	-	-	463,310	496,510
ลดลง	-	-	(369,435)	(337,500)
ณ วันที่ 31 ธันวาคม	-	-	1,077,690	983,815
การร่วมค้า				
ณ วันที่ 1 มกราคม	-	17,700	-	-
เพิ่มขึ้น	3,500	23,700	-	-
ลดลง	(3,500)	(41,400)	-	-
ณ วันที่ 31 ธันวาคม	-	-	-	-
บุคคลที่เกี่ยวข้องกัน				
ณ วันที่ 1 มกราคม	1,500	1,500	1,500	1,500
ลดลง	(1,500)	-	(1,500)	-
ณ วันที่ 31 ธันวาคม	-	1,500	-	1,500
รวมเงินให้กู้ยืมระยะยาว				
ณ วันที่ 1 มกราคม	1,500	19,200	985,315	826,305
เพิ่มขึ้น	3,500	23,700	463,310	496,510
ลดลง	(5,000)	(41,400)	(370,935)	(337,500)
ณ วันที่ 31 ธันวาคม	-	1,500	1,077,690	985,315

	งบการเงินรวม		งบการเงินเฉพาะกิจการ	
สำหรับปีสิ้นสุดวันที่ 31 ธันวาคม	2560	2559	2560	2559
	(พันบาท)			
ดอกเบี้ยค้างรับจากเงินให้กู้ยืมระยะยาว				
บริษัทย่อย				
ณ วันที่ 1 มกราคม	-	-	7,531	6,764
เพิ่มขึ้น	-	-	50,373	48,270
ลดลง	-	-	(46,176)	(47,503)
ณ วันที่ 31 ธันวาคม	-	-	11,728	7,531
การร่วมค้า				
ณ วันที่ 1 มกราคม	-	19	-	-
เพิ่มขึ้น	35	610	-	-
ลดลง	(35)	(629)	-	-
ณ วันที่ 31 ธันวาคม	-	-	-	-
บุคคลที่เกี่ยวข้องกัน				
ณ วันที่ 1 มกราคม	-	-	-	-
เพิ่มขึ้น	30	30	30	30
ลดลง	(30)	(30)	(30)	(30)
ณ วันที่ 31 ธันวาคม	-	-	-	-
รวมดอกเบี้ยค้างรับจากเงินให้กู้ยืมระยะยาว				
ณ วันที่ 1 มกราคม	-	19	7,531	6,764
เพิ่มขึ้น	65	640	50,403	48,300
ลดลง	(65)	(659)	(46,206)	(47,533)
ณ วันที่ 31 ธันวาคม	-	-	11,728	7,531
เงินมัดจำ - บุคคลหรือกิจการที่เกี่ยวข้องกัน				
บริษัทย่อย	-	-	5,683	826



	งบการเงินรวม		งบการเงินเฉพาะกิจการ	
	2560	2559	2560	2559
	(พันบาท)			
เจ้าหนี้การค้า - บุคคลหรือกิจการที่เกี่ยวข้องกัน				
บริษัทย่อย	-	-	195	901
กิจการที่เกี่ยวข้องกันอื่น	4,306	2,479	-	601
บุคคลที่เกี่ยวข้องกัน	3,075	1,133	10	75
รวม	7,381	3,612	205	1,577
เจ้าหนี้หมุนเวียนอื่น - บุคคลหรือกิจการที่เกี่ยวข้องกัน				
บริษัทย่อย	-	-	2	1,688
กิจการที่เกี่ยวข้องกันอื่น	90	67	90	65
บุคคลที่เกี่ยวข้องกัน	3,754	6,360	3,754	-
รวม	3,844	6,427	3,846	1,753

สัญญาสำคัญที่ทำกับบุคคลหรือกิจการที่เกี่ยวข้องกัน

- 1) บริษัทได้ทำสัญญาให้บริการพื้นที่สำนักงานกับบริษัทย่อยบางแห่ง ซึ่งคู่สัญญาสามารถบอกเลิกสัญญาได้โดยแจ้งเป็นหนังสือบอกกล่าวล่วงหน้าเป็นเวลาไม่น้อยกว่า 60 วัน
- 2) บริษัทได้ให้บริการด้านงานสนับสนุนกับบริษัทย่อยบางแห่ง โดยคู่สัญญามีสิทธิบอกเลิกสัญญาได้โดยแจ้งเป็นหนังสือบอกกล่าวล่วงหน้าเป็นเวลาไม่น้อยกว่า 7 วัน
- 3) บริษัทได้ให้บริการด้านการบริหารจัดการกับบริษัทย่อยบางแห่ง ซึ่งคู่สัญญาสามารถบอกเลิกสัญญาได้โดยแจ้งเป็นหนังสือบอกกล่าว

5 เงินสดและรายการเทียบเท่าเงินสด

	งบการเงินรวม		งบการเงินเฉพาะกิจการ	
	2560	2559	2560	2559
	(พันบาท)			
เงินสดในมือ	184	176	53	31
เงินฝากธนาคารประเภทกระแสรายวัน	382	374	142	132
เงินฝากธนาคารประเภทออมทรัพย์	1,334,044	834,398	977,571	555,993
รวม	1,334,610	834,948	977,766	556,156

6 เงินลงทุนชั่วคราว

	งบการเงินรวม		งบการเงินเฉพาะกิจการ	
	2560	2559	2560	2559
	(พันบาท)			
เงินฝากระยะสั้นกับสถาบันการเงิน	252,638	202,608	252,638	202,608
ตราสารทุนถือไว้เพื่อค้า	306,642	203,297	306,642	203,297
รวม	559,280	405,905	559,280	405,905

เงินฝากระยะสั้นกับสถาบันการเงิน

ณ วันที่ 31 ธันวาคม 2560 เงินฝากประจำกับสถาบันการเงินของกลุ่มบริษัทมีอัตราดอกเบี้ยร้อยละ 1.00 - 1.50 ต่อปี (2559: ร้อยละ 1.00 - 1.70 ต่อปี)

รายการเคลื่อนไหวในระหว่างปีสิ้นสุดวันที่ 31 ธันวาคม ของตราสารทุนที่อยู่ในความต้องการของตลาด มีดังนี้



	งบการเงินรวม		งบการเงินเฉพาะกิจการ	
	2560	2559	2560	2559
	(พันบาท)			
เงินลงทุนเพื่อค้า				
ณ วันที่ 1 มกราคม	203,297	200,812	203,297	200,812
ซื้อเงินลงทุน	453,074	151,344	453,074	151,344
ขายเงินลงทุน	(350,071)	(151,344)	(350,071)	(151,344)
รายการปรับปรุงจากการวัดมูลค่ายุติธรรม	342	2,485	342	2,485
ณ วันที่ 31 ธันวาคม	306,642	203,297	306,642	203,297

7 ลูกหนี้การค้า

	หมายเหตุ	งบการเงินรวม		งบการเงินเฉพาะกิจการ	
		2560	2559	2560	2559
		(พันบาท)			
บุคคลหรือกิจการที่เกี่ยวข้องกัน	4				
ลูกหนี้การค้า		6,277	2,340	169,763	60,687
รายได้ค้างรับ		535	866	-	4,657
		6,812	3,206	169,763	65,344
บุคคลหรือกิจการอื่นๆ					
ลูกหนี้การค้า		402,674	102,995	1,502	4,675
รายได้ค้างรับ		123,062	158,652	167	385
		525,736	261,647	1,669	5,060
รวม		532,548	264,853	171,432	70,404
หัก ค่าเผื่อหนี้สงสัยจะสูญ		(12,950)	(8,448)	(932)	(2,027)
สุทธิ		519,598	256,405	170,500	68,377
หนี้สูญและหนี้สงสัยจะสูญ					
สำหรับปี		5,908	4,378	1,727	1,079

การวิเคราะห์อายุของลูกค้าหนี้การค้า มีดังนี้

	งบการเงินรวม		งบการเงินเฉพาะกิจการ	
	2560	2559	2560	2559
	(พันบาท)			
บุคคลหรือกิจการที่เกี่ยวข้องกัน				
รายได้ค้างรับ	535	866	-	4,657
ยังไม่ครบกำหนดชำระ	3,162	397	143,389	37,175
เกินกำหนดชำระ				
น้อยกว่า 3 เดือน	1,509	7	26,374	23,182
6 - 12 เดือน	-	330	-	330
เกินกว่า 12 เดือน	1,606	1,606	-	-
	6,812	3,206	169,763	65,344
หัก ค่าเผื่อนี้สงสัยจะสูญ	(1,606)	(1,606)	-	-
	5,206	1,600	169,763	65,344
บุคคลหรือกิจการอื่นๆ				
รายได้ค้างรับ	123,062	158,652	167	385
ยังไม่ครบกำหนดชำระ	265,260	63,428	135	501
เกินกำหนดชำระ				
น้อยกว่า 3 เดือน	119,080	22,983	295	1,029
3 - 6 เดือน	4,417	5,750	-	820
6 - 12 เดือน	2,332	7,457	6	13
เกินกว่า 12 เดือน	11,585	3,377	1,066	2,312
	525,736	261,647	1,669	5,060
หัก ค่าเผื่อนี้สงสัยจะสูญ	(11,344)	(6,842)	(932)	(2,027)
	514,392	254,805	737	3,033
สุทธิ	519,598	256,405	170,500	68,377

โดยปกติระยะเวลาการให้สินเชื่อแก่ลูกค้าของกลุ่มบริษัทมีระยะเวลาดังแต่ 7 วัน ถึง 90 วัน



8 สินค้ำคงเหลือ

	งบการเงินรวม		งบการเงินเฉพาะกิจการ	
	2560	2559	2560	2559
	(พันบาท)			
รายการโทรทัศน์และรายการโทรทัศน์				
ระหว่างผลิต	147,731	70,115	-	1,745
งานระหว่างผลิต	1,004	5,498	-	-
สินค้ำมีไว้เพื่อขาย	30,273	15,184	25,187	12,843
รวม	179,008	90,797	25,187	14,588
หัก ค่าเผื่อการลดมูลค่าของสินค้ำคงเหลือ	(9,488)	(6,030)	(6,863)	(5,024)
สุทธิ	169,520	84,767	18,324	9,564
ต้นทุนของสินค้ำคงเหลือที่บันทึกเป็น				
ค่าใช้จ่ายและได้รวมในบัญชีต้นทุน				
- ต้นทุน	1,740,303	1,403,030	126,954	460,623
- การปรับลดมูลค่าเป็นมูลค่าสุทธิที่คาดว่าจะได้รับ	5,355	874	3,619	-
- การกลับรายการปรับลดมูลค่า	(1,897)	(442)	(1,780)	(435)
สุทธิ	1,743,761	1,403,462	128,793	460,188

9 เงินลงทุนในการร่วมค้า

	งบการเงินรวม		งบการเงินเฉพาะกิจการ	
	2560	2559	2560	2559
	(ล้านบาท)			
ณ วันที่ 1 มกราคม	36,097	75,024	1,050	9,150
ส่วนแบ่ง (ขาดทุน) กำไรจากเงินลงทุน				
ในการร่วมค้า	(12,827)	2,139	-	-
ซื้อเงินลงทุน	7,455	26,700	-	-
รายได้เงินปันผล	(1,200)	(53,866)	-	-
รับคืนเงินลงทุน	(965)	(13,900)	-	(8,100)
ค่าเผื่อการด้อยค่า	(5,233)	-	(150)	-
ตัดจำหน่ายเงินลงทุน	(12)	-	-	-
ณ วันที่ 31 ธันวาคม	<u>23,315</u>	<u>36,097</u>	<u>900</u>	<u>1,050</u>

การซื้อและจำหน่ายเงินลงทุนในการร่วมค้าในระหว่างปีสิ้นสุดวันที่ 31 ธันวาคม 2560 มีดังนี้

การซื้อเงินลงทุน

เมื่อวันที่ 4 มกราคม 2560 กลุ่มบริษัทย่อยแห่งหนึ่งได้ซื้อเงินลงทุนในกิจการร่วมค้า ภาพยนตร์ไทยแลนด์ออนไลน์ ในสัดส่วนร้อยละ 33.33 เป็นจำนวนเงิน 7.46 ล้านบาท

การรับคืนเงินลงทุน

เมื่อวันที่ 20 กุมภาพันธ์ 2560 กลุ่มบริษัทได้รับคืนเงินลงทุนในกิจการร่วมค้า ภาพยนตร์ยักษ์ เป็นจำนวนเงิน 0.46 ล้านบาท ทั้งนี้กิจการร่วมค้าภาพยนตร์ยักษ์ได้ชำระบัญชีเสร็จแล้ว

เมื่อวันที่ 14 พฤศจิกายน 2560 กลุ่มบริษัทได้รับคืนเงินลงทุนในกิจการร่วมค้า ภาพยนตร์ TNC เป็นจำนวนเงิน 0.5 ล้านบาท

ค่าเผื่อการด้อยค่า

ในระหว่างปีสิ้นสุดวันที่ 31 ธันวาคม 2560 กลุ่มบริษัทได้ตั้งค่าเผื่อการด้อยค่าของเงินลงทุนในบริษัท เอฟดับเบิลยูอาร์ จำกัด และในกิจการร่วมค้า ภาพยนตร์ WSS เป็นจำนวนเงิน 5.21 ล้านบาท และ 0.02 ล้านบาท ตามลำดับ ในงบการเงินรวม บริษัทได้ตั้งค่าเผื่อการด้อยค่าของเงินลงทุนในกิจการร่วมค้าภาพยนตร์ WSS เป็นจำนวนเงิน 0.15 ล้านบาท ในงบการเงินเฉพาะกิจการ



เงินลงทุนในการร่วมค้า ณ วันที่ 31 ธันวาคม 2560 และ 2559 และเงินเป็นผลรับสำหรับแต่ละปี มีดังนี้

	สัดส่วนความ		งบการเงินรวม										เงินปันผลรับ	
	เป็นเจ้าของ		ทุนชำระแล้ว		ราคาทุน		มูลค่าตามวิธีส่วนได้เสีย		การด้อยค่า		ส่วนได้เสียสุทธิ			
	2560	2559	2560	2559	2560	2559	2560	2559	2560	2559	2560	2559		
(ร้อยละ)														
การร่วมค้า														
กิจการร่วมค้า ภาพยนตร์ ทุ่ง โหม่ง คนมาหาเสีย	-	50.00	-	-	-	-	-	-	-	-	-	-	-	-
กิจการร่วมค้า ภาพยนตร์ WSS	30.00	30.00	450	450	-	150	22	163	(22)	-	163	-	-	-
กิจการร่วมค้า ภาพยนตร์ วิยะแดก*	-	40.00	-	-	-	-	-	-	-	-	-	-	-	244
กิจการร่วมค้า เวอร์คไรท์	50.00	50.00	1,800	1,800	900	900	863	783	-	-	863	783	-	46,900
กิจการร่วมค้า เวอร์คพอยท์ แฟรชแอร์	50.00	50.00	-	-	-	-	86	1,436	-	-	86	1,436	1,200	6,071
กิจการร่วมค้า ภาพยนตร์ ยักษ์*	-	35.00	-	1,850	-	609	-	477	-	-	-	477	-	-
กิจการร่วมค้า ภาพยนตร์ ดูกักไดอาร์*	-	50.00	-	-	-	-	-	-	-	-	-	-	-	432
กิจการร่วมค้า ภาพยนตร์ พระแห่งโสมทอง*	-	50.00	-	-	-	-	-	-	-	-	-	-	-	208
กิจการร่วมค้า ภาพยนตร์ MM & TK2	50.00	50.00	17,100	17,100	8,550	8,550	3,087	3,114	-	-	3,087	3,114	-	-
กิจการร่วมค้า ภาพยนตร์ ปัญญาเรณู 2*	-	30.00	-	2,114	-	679	-	-	-	-	-	-	-	-
กิจการร่วมค้า ภาพยนตร์ ยอดมนุษย์เงินเดือน*	-	60.00	-	-	-	-	-	-	-	-	-	-	-	11
กิจการร่วมค้า ภาพยนตร์ TNC	50.00	50.00	1,733	2,733	866	1,367	533	1,053	-	-	533	1,053	-	-
บริษัท เอฟดับเบิลยูอาร์ จำกัด	30.00	30.00	90,000	90,000	12,300	27,000	17,511	29,071	(5,211)	-	12,300	29,071	-	-
กิจการร่วมค้า ภาพยนตร์ ไทยแลนด์ไอเอส	33.33	-	22,365	-	7,455	-	6,446	-	-	-	6,446	-	-	-
รวม					30,071	39,255	28,548	36,097	(5,233)	-	23,315	36,097	1,200	53,866

* เลิกกิจการแล้ว

สัดส่วนความ เป็นเจ้าของ		งบการเงินเฉพาะกิจการ						เงินปันผลรับ	
		หุ้นชำระแล้ว	ราคาหุ้น	การด้อยค่า (พันบาท)	ราคาหุ้น-สุทธิ				
2560	2559	2560	2559	2560	2559	2560	2559	2560	2559
(ร้อยละ)									
การร่วมค้า									
กิจการร่วมค้า ภาพยนตร์ WSS	30.00	30.00	450	150	150	-	150	-	-
กิจการร่วมค้า เวอร์คไรท์	50.00	50.00	1,800	900	900	900	900	-	46,900
กิจการร่วมค้า เวอร์คพอยท์ เฟรชแอร์	50.00	50.00	-	-	-	-	-	1,200	6,071
กิจการร่วมค้า ภาพยนตร์ โป๊ยะแตก*	-	40.00	-	-	-	-	-	-	244
รวม			1,050	1,050	(150)	-	900	1,200	53,215

*เลิกกิจการแล้ว

กลุ่มบริษัท ไม่มีเงินลงทุนในการร่วมค้าซึ่งจดทะเบียนในตลาดหลักทรัพย์ ดังนั้นจึงไม่มีราคาที่เปิดเผยมต่อสาธารณชน



กิจการร่วมค้า

ตารางต่อไปนี้สรุปข้อมูลทางการเงินของการร่วมค้าที่รวมอยู่ในงบการเงินของการร่วมค้า ปรับปรุงด้วยการปรับมูลค่ายุติธรรม ณ วันที่ซื้อ และความแตกต่างของนโยบายการบัญชี การกระทบยอดรายการระหว่างข้อมูลทางการเงิน โดยสรุปดังกล่าวกับมูลค่าตามบัญชีของส่วนได้เสียของกลุ่มบริษัทในกิจการเหล่านี้

	บริษัท เอฟดับเบิลยูอาร์ จำกัด	
	2560	2559
	(พันบาท)	
งบกำไรขาดทุนเบ็ดเสร็จ		
รายได้	156,984	305,756
กำไรขาดทุนเบ็ดเสร็จรวม (ร้อยละ 100)	(38,533)	7,003
กำไรขาดทุนเบ็ดเสร็จรวมตามส่วนได้เสียของกลุ่มบริษัท	(11,560)	2,101
งบแสดงฐานะทางการเงิน		
สินทรัพย์หมุนเวียน	42,357	79,293
สินทรัพย์ไม่หมุนเวียน	61,037	130,666
หนี้สินหมุนเวียนอื่น	(44,805)	(112,545)
หนี้สินไม่หมุนเวียนอื่น	(221)	(511)
สินทรัพย์สุทธิ (ร้อยละ 100)	58,368	96,903
มูลค่าตามบัญชีของเงินลงทุนในกิจการร่วมค้า	17,511	29,071

การร่วมค้าที่ไม่มีสาระสำคัญ

ตารางต่อไปนี้นำสรุปข้อมูลทางการเงินของส่วนได้เสียของกลุ่มบริษัทในการร่วมค้าที่ไม่มีสาระสำคัญจากจำนวนเงินที่รายงานในงบการเงินรวมของกลุ่มบริษัท

	การร่วมค้าที่ไม่มีสาระสำคัญ	
	2560	2559
	(พันบาท)	
มูลค่าตามบัญชีของส่วนได้เสียในการร่วมค้าที่ไม่มีสาระสำคัญ	11,037	7,026
ส่วนแบ่งของกลุ่มบริษัทในกำไรขาดทุนเบ็ดเสร็จรวม	(1,267)	38

10 เงินลงทุนในบริษัทย่อย

	งบการเงินเฉพาะกิจการ	
	2560	2559
	(พันบาท)	
ณ วันที่ 1 มกราคม	757,466	484,407
การซื้อเงินลงทุน	604,731	252,898
การจ่ายโดยใช้หุ้นเป็นเกณฑ์	30,957	20,161
รับคืนเงินลงทุน	(23,068)	(3,982)
ขายเงินลงทุน	(602)	-
กลับรายการค่าเผื่อการด้อยค่า	28,195	3,982
ตัดจำหน่ายเงินลงทุน	(28,171)	-
ณ วันที่ 31 ธันวาคม	1,369,508	757,466

การซื้อเงินลงทุนในบริษัทย่อย

เมื่อวันที่ 20 มกราคม 2560 บริษัทได้ซื้อเงินลงทุนเพิ่มในบริษัท แฟล็กชิป เอ็นเทอร์เทนเมนต์ จำกัด เป็นจำนวนเงิน 1.42 ล้านบาท

เมื่อวันที่ 23 มกราคม 2560 บริษัทได้ซื้อเงินลงทุนเพิ่มในบริษัท สยามพิมเนศ จำกัด เป็นจำนวนเงิน 156.91 ล้านบาท



เมื่อวันที่ 28 มิถุนายน 2560 และวันที่ 5 กรกฎาคม 2560 บริษัทได้ซื้อเงินลงทุนเพิ่มในบริษัท กรุงเทพ เอ็กซิปปัน จำกัด และบริษัท ไทย บรอดคาสติ้ง จำกัด จำนวน 47.00 ล้านบาท และ 400.00 ล้านบาท ตามลำดับ

การรับคืนเงินลงทุนจากบริษัทย่อย

เมื่อวันที่ 15 กุมภาพันธ์ 2560 วันที่ 31 สิงหาคม 2560 และวันที่ 8 พฤศจิกายน 2560 บริษัทได้รับคืนเงินลงทุนจาก บริษัท แฟล็กชิป เอ็นเทอร์เทนเมนต์ จำกัด เป็นจำนวนเงินรวม 3.08 ล้านบาท

เมื่อวันที่ 5 กันยายน 2560 บริษัทได้รับคืนเงินลงทุนจาก บริษัท เวิร์คพอยท์ พิคเจอร์ส จำกัด เป็นจำนวนเงิน 19.00 ล้านบาท

เมื่อวันที่ 20 พฤศจิกายน 2560 บริษัทได้รับคืนเงินลงทุนจาก บริษัท ฟรีไซส์ บรอดคาสติ้ง จำกัด เป็นจำนวนเงิน 1.33 ล้านบาท และมีการกลับรายการค่าเผื่อการด้อยค่าของเงินลงทุนเป็นจำนวนเงิน 0.02 ล้านบาท

การขายเงินลงทุนในบริษัทย่อย

เมื่อวันที่ 30 มิถุนายน 2560 บริษัทได้ขายเงินลงทุนหุ้นสามัญของ บริษัท แฟล็กชิป เอ็นเทอร์เทนเมนต์ จำกัด เป็นจำนวนเงิน 0.60 ล้านบาท



เงินลงทุนในบริษัทย่อย ณ วันที่ 31 ธันวาคม 2560 และ 2559 และเงินปันผลรับจากเงินลงทุนสำหรับแต่ละปี มีดังนี้

งบการเงินเฉพาะกิจการ											
สัดส่วนความ เป็นเจ้าของ		ทุนชำระแล้ว		ราคาทุน		การด้อยค่า		ราคาทุน-สุทธิ		เงินปันผลรับสำหรับ ปีสิ้นสุดวันที่ 31 ธันวาคม	
2560	2559	2560	2559	2560	2559	2560	2559	2560	2559	2560	2559
(ร้อยละ)											
(พันบาท)											
บริษัทย่อย											
บริษัท เวิร์คพอยท์ จำกัด		-	99.99	-	10,000	-	(10,000)	-	-	-	-
บริษัท ไต้อะกลมโทรทัศน์ จำกัด		50.00	50.00	12,000	12,000	7,390	6,566	-	7,390	6,566	6,360
บริษัท เวิร์คพอยท์ พิคเจอร์ส จำกัด		99.99	99.99	11,000	30,000	11,408	30,408	-	11,408	30,408	2,950
บริษัท กราว จำกัด		60.00	60.00	2,000	2,000	2,034	1,539	-	2,034	1,539	3,000
บริษัท นาโนเน็ช จำกัด		99.99	99.99	2,500	2,500	2,400	2,400	-	2,400	2,400	-
บริษัท แฟล็กชิป											
เอ็นเทอร์เทนเมนต์ จำกัด		50.00	50.00	200	4,000	75	2,339	-	75	2,339	697
บริษัท ฟรีไชร์ บรอดคาสติ้ง จำกัด		-	50.00	-	39,000	-	19,500	-	(18,194)	-	-
บริษัท ไทย บรอดคาสติ้ง จำกัด		99.99	99.99	950,000	550,000	994,261	566,786	-	994,261	566,786	743,337
บริษัท กรุงเทพ เอ็กซิชั่น จำกัด		99.99	99.99	77,000	30,000	80,225	31,314	-	80,225	31,314	-
บริษัท สยามพินเนส จำกัด		96.57	88.00	280,000	130,000	271,715	114,808	-	271,715	114,808	-
รวม						1,369,508	785,660	-	(28,194)	1,369,508	757,466
										749,984	14,660

เงินปันผลรับสำหรับ
ปีสิ้นสุดวันที่
31 ธันวาคม

11 ที่ดิน อาคารและอุปกรณ์

	งบการเงินรวม					
	ที่ดิน	ส่วนปรับปรุงที่ดิน	อาคาร ส่วนปรับปรุงอาคาร และงานระบบ	เครื่องตกแต่ง และติดตั้ง	เครื่องมือและ อุปกรณ์ (พันบาท)	อุปกรณ์และ เครื่องใช้ สำนักงาน
						สินทรัพย์ ที่อยู่ระหว่าง การก่อสร้าง และติดตั้ง
รวม						
ราคาทุน						
ณ วันที่ 1 มกราคม 2559	128,608	2,134	586,286	125,045	396,004	178,645
เพิ่มขึ้น	-	-	21,222	6,473	41,592	54,536
โอน	-	-	215,070	(25,916)	35,317	(224,926)
จำหน่าย	-	-	(78)	(70)	(966)	-
ณ วันที่ 31 ธันวาคม 2559						(15,930)
และ 1 มกราคม 2560	128,608	2,134	822,500	105,532	471,947	8,255
เพิ่มขึ้น	26,499	64	5,535	7,184	53,929	108,250
โอน	-	-	21,643	1,374	71,328	(105,955)
จำหน่าย	-	-	(30)	(1,807)	(4,411)	(2,716)
ณ วันที่ 31 ธันวาคม 2560	155,107	2,198	849,648	112,283	592,793	7,834
						1,922,975



งบการเงินรวม									
อาคาร					อุปกรณ์และเครื่องมือและอุปกรณ์ (พันบาท)		สินทรัพย์ที่อยู่ระหว่าง การก่อสร้าง และติดตั้ง		
ที่ดิน	ส่วนปรับปรุงที่ดิน	ส่วนปรับปรุงอาคาร และงานระบบ	เครื่องตกแต่งและติดตั้ง	อุปกรณ์	อุปกรณ์และเครื่องมือและอุปกรณ์	สำนักงาน	ยานพาหนะ		รวม
ค่าเสื่อมราคาและขาดทุนจาก									
การด้อยค่า									
ณ วันที่ 1 มกราคม 2559	-	(1,965)	(228,640)	(91,499)	(164,342)	(35,604)	(76,406)	-	(598,456)
ค่าเสื่อมราคาสำหรับปี	-	(69)	(35,413)	(7,419)	(60,563)	(7,863)	(14,172)	-	(125,499)
โอน	-	-	(15,078)	15,118	403	(443)	-	-	-
จำหน่าย	-	-	77	27	620	274	14,487	-	15,485
ณ วันที่ 31 ธันวาคม 2559									
และ 1 มกราคม 2560	-	(2,034)	(279,054)	(83,773)	(223,882)	(43,636)	(76,091)	-	(708,470)
ค่าเสื่อมราคาสำหรับปี	-	(71)	(20,850)	(8,323)	(70,623)	(9,585)	(13,018)	-	(122,470)
จำหน่าย	-	-	30	1,753	4,269	1,754	-	-	7,806
ณ วันที่ 31 ธันวาคม 2560	-	(2,105)	(299,874)	(90,343)	(290,236)	(51,467)	(89,109)	-	(823,134)

งบการเงินรวม									
อาคาร				สินทรัพย์		สินทรัพย์			
ที่ดิน	ส่วนปรับปรุงที่ดิน	ส่วนปรับปรุงอาคารและงานระบบ	เครื่องตกแต่งและติดตั้ง	เครื่องมือและอุปกรณ์	อุปกรณ์และเครื่องใช้สำนักงาน	ยานพาหนะ	ที่อยู่ระหว่างการก่อสร้าง	และติดตั้ง	รวม
(พันบาท)									
มูลค่าสุทธิทางบัญชี									
ณ วันที่ 1 มกราคม 2559									
ภายใต้กรรมสิทธิ์ของ									
กลุ่มบริษัท	169	357,646	33,546	156,098	20,976	16,213	178,645		891,901
ภายใต้สัญญาเช่าการเงิน	-	-	-	75,564	-	29,963	-		105,527
	169	357,646	33,546	231,662	20,976	46,176	178,645		997,428
ณ วันที่ 31 ธันวาคม 2559 และ 1 มกราคม 2560									
ภายใต้กรรมสิทธิ์ของ									
กลุ่มบริษัท	100	543,446	21,759	186,638	25,236	14,428	8,255		928,470
ภายใต้สัญญาเช่าการเงิน	-	-	-	61,427	-	19,210	-		80,637
	100	543,446	21,759	248,065	25,236	33,638	8,255		1,009,107

งบการเงินรวม									
อาคาร				อุปกรณ์และ		สินทรัพย์			
ที่ดิน	ส่วนปรับปรุง ที่ดิน	ส่วนปรับปรุงอาคาร และงานระบบ	เครื่องตกแต่ง และติดตั้ง	เครื่องมือและ อุปกรณ์	เครื่องใช้ สำนักงาน	ที่อยู่ระหว่าง การก่อสร้าง และติดตั้ง			
(พันบาท)									
155,107	93	549,774	21,940	269,218	28,161	34,375	7,834	1,066,502	
-	-	-	-	33,339	-	-	-	33,339	
155,107	93	549,774	21,940	302,557	28,161	34,375	7,834	1,099,841	

มูลค่าสุทธิทางบัญชี

ณ วันที่ 31 ธันวาคม 2560

ภายใต้กรรมสิทธิ์ของ

กลุ่มบริษัท

ภายใต้สัญญาเช่าการเงิน

งบการเงินเฉพาะกิจการ									
	ที่ดิน	ส่วนปรับปรุงที่ดิน	อาคาร ส่วนปรับปรุงอาคาร และงานระบบ	เครื่องตกแต่ง และติดตั้ง	เครื่องมือและ อุปกรณ์ (พันบาท)	อุปกรณ์และ เครื่องใช้ สำนักงาน	ยานพาหนะ	สินทรัพย์ ที่อยู่ระหว่างการก่อสร้าง และติดตั้ง	รวม
รายการ									
ณ วันที่ 1 มกราคม 2559	128,608	2,134	589,433	108,569	333,709	50,427	116,084	178,645	1,507,609
เพิ่มขึ้น	-	-	20,889	5,891	17,704	10,147	1,510	33,360	89,501
โอน	-	-	208,100	(19,150)	19,360	336	115	(208,761)	-
จำหน่าย	-	-	-	(5,962)	(256,008)	(10,912)	(14,519)	-	(287,401)
ณ วันที่ 31 ธันวาคม 2559									
และ 1 มกราคม 2560	128,608	2,134	818,422	89,348	114,765	49,998	103,190	3,244	1,309,709
เพิ่มขึ้น	-	65	5,749	2,617	-	10,167	796	31,290	50,684
โอน	-	-	21,422	424	-	3	11,614	(33,463)	-
จำหน่าย	-	-	-	(842)	(91,818)	(943)	(28,788)	-	(122,391)
ณ วันที่ 31 ธันวาคม 2560	128,608	2,199	845,593	91,547	22,947	59,225	86,812	1,071	1,238,002

		งบการเงินเฉพาะกิจการ					สินทรัพย์	
		อาคาร			อุปกรณ์และ		ที่อยู่ระหว่าง	
		ส่วนปรับปรุง	ส่วนปรับปรุงอาคาร	เครื่องตกแต่ง	เครื่องมือและ	เครื่องใช้	การก่อสร้าง	
		ที่ดิน	ที่ดิน	และติดตั้ง	อุปกรณ์	สำนักงาน	ยานพาหนะ	และติดตั้ง
					(พันบาท)			
		ที่ดิน						รวม
ค่าเสื่อมราคาและขาดทุนจาก								
การค้า								
ณ วันที่ 1 มกราคม 2559	-	(1,965)	(232,143)	(82,697)	(129,109)	(32,104)	(72,905)	(550,923)
ค่าเสื่อมราคาสำหรับปี	-	(69)	(35,191)	(5,373)	(33,409)	(6,604)	(12,869)	(93,515)
โอน	-	-	(8,771)	8,771	-	-	-	-
จำหน่าย	-	-	-	3,682	117,731	8,630	14,488	144,531
ณ วันที่ 31 ธันวาคม 2559								
และ 1 มกราคม 2560	-	(2,034)	(276,105)	(75,617)	(44,787)	(30,078)	(71,286)	(499,907)
ค่าเสื่อมราคาสำหรับปี	-	(72)	(20,499)	(5,197)	(5,510)	(7,505)	(10,340)	(49,123)
จำหน่าย	-	-	-	826	28,939	943	17,929	48,637
ณ วันที่ 31 ธันวาคม 2560	-	(2,106)	(296,604)	(79,988)	(21,358)	(36,640)	(63,697)	(500,393)

งบการเงินเฉพาะกิจการ									
ที่ดิน	ส่วนปรับปรุงที่ดิน	อาคาร		เครื่องตกแต่งและติดตั้ง	เครื่องมือและอุปกรณ์ (พันบาท)	อุปกรณ์และเครื่องใช้สำนักงาน	ยานพาหนะ	สินทรัพย์	
		ส่วนปรับปรุงอาคาร	ส่วนปรับปรุงระบบและงานระบบ					ที่อยู่ระหว่างการก่อสร้าง	และติดตั้ง
									รวม
มูลค่าสุทธิทางบัญชี									
ณ วันที่ 1 มกราคม 2559									
128,608	169		357,290	25,872	139,788	18,323	15,517	178,645	864,212
-	-	-	-	-	64,812	-	27,662	-	92,474
128,608	169	357,290	357,290	25,872	204,600	18,323	43,179	178,645	956,686
ณ วันที่ 31 ธันวาคม 2559 และ 1 มกราคม 2560									
128,608	100		542,317	13,731	13,217	19,920	13,885	3,244	735,022
-	-	-	-	-	56,761	-	18,019	-	74,780
128,608	100	542,317	542,317	13,731	69,978	19,920	31,904	3,244	809,802



งบการเงินเฉพาะกิจการ						
อาคาร			อุปกรณ์และ		สินทรัพย์	
ที่ดิน	ส่วนปรับปรุงที่ดิน	ส่วนปรับปรุงอาคารและงานระบบ	เครื่องตกแต่งและติดตั้ง	เครื่องมือและอุปกรณ์ (พันบาท)	ที่อยู่ระหว่างการก่อสร้างและติดตั้ง	รวม
มูลค่าสุทธิทางบัญชี ณ วันที่ 31 ธันวาคม 2560						
128,608	93	548,989	11,559	1,589	23,115	737,609
128,608	93	548,989	11,559	1,589	23,115	737,609

ราคาทรัพย์สินของกลุ่มบริษัทและบริษัทก่อนหักค่าเสื่อมราคาสะสมของอาคารและอุปกรณ์ ซึ่ง ได้คิดค่าเสื่อมราคาเต็มจำนวนแล้ว แต่ยังคงใช้งานจนถึง ณ วันที่ 31 ธันวาคม 2560 มีจำนวนเงิน 367 ล้านบาท และ 358 ล้านบาท ตามลำดับ (2559: 335 ล้านบาท และ 278 ล้านบาท ตามลำดับ)

การคำนวณ

ณ วันที่ 31 ธันวาคม 2560 บริษัทของบริษัทยุติตามบัญชีจำนวน 664 ล้านบาท ได้ถูกนำไปหักกับเงินกู้ยืมระยะยาวจากสถาบันการเงิน (2559: 642 ล้านบาท)

12 สิทธิในการใช้สินทรัพย์

	งบการเงินรวม ส่วนปรับปรุงพื้นที่เช่า (พันบาท)
ราคาทุน	
ณ วันที่ 1 มกราคม 2559	344,304
เพิ่มขึ้น	7,491
ณ วันที่ 31 ธันวาคม 2559 และ 1 มกราคม 2560	351,795
เพิ่มขึ้น	933
ณ วันที่ 31 ธันวาคม 2560	352,728
ค่าตัดจำหน่าย	
ณ วันที่ 1 มกราคม 2559	(16,392)
ค่าตัดจำหน่ายสำหรับปี	(23,773)
ณ วันที่ 31 ธันวาคม 2559 และ 1 มกราคม 2560	(40,165)
ค่าตัดจำหน่ายสำหรับปี	(23,899)
ณ วันที่ 31 ธันวาคม 2560	(64,064)
มูลค่าสุทธิทางบัญชี	
ณ วันที่ 1 มกราคม 2559	327,912
ณ วันที่ 31 ธันวาคม 2559 และ 1 มกราคม 2560	311,630
ณ วันที่ 31 ธันวาคม 2560	288,664

13 ใบอนุญาตให้ใช้คลื่นความถี่และประกอบกิจการโทรทัศน์

	งบการเงินรวม (พันบาท)
ราคาทุน	
ณ วันที่ 1 มกราคม 2559	2,073,450
ณ วันที่ 31 ธันวาคม 2559 และ 1 มกราคม 2560	2,073,450
ณ วันที่ 31 ธันวาคม 2560	2,073,450
ค่าตัดจำหน่าย	
ณ วันที่ 1 มกราคม 2559	(232,719)
ค่าตัดจำหน่ายสำหรับปี	(138,230)
ณ วันที่ 31 ธันวาคม 2559 และ 1 มกราคม 2560	(370,949)
ค่าตัดจำหน่ายสำหรับปี	(138,230)
ณ วันที่ 31 ธันวาคม 2560	(509,179)
มูลค่าสุทธิทางบัญชี	
ณ วันที่ 1 มกราคม 2559	1,840,731
ณ วันที่ 31 ธันวาคม 2559 และ 1 มกราคม 2560	1,702,501
ณ วันที่ 31 ธันวาคม 2560	1,564,271

เมื่อวันที่ 25 เมษายน 2557 บริษัท ไทย บรอดคาสติ้ง จำกัด ซึ่งเป็นบริษัทย่อยแห่งหนึ่ง ได้รับใบอนุญาตให้ใช้คลื่นความถี่และประกอบกิจการโทรทัศน์ เพื่อให้บริการโทรทัศน์ภาคพื้นดินในระบบดิจิทัล ประเภทบริการทางธุรกิจ



ระดับชาติ หมดหน้ทั่วไป แบบความค้ดปค้ด โดยม่ระยะเวลา 15 ปี เริ่มค้ดแ้แต่วันที่ 25 เมษายน 2557 ถึงวันที่ 24 เมษายน 2572 ในราคาปรมูลรวม 2,355 ล้านบาท (ม่รวมภามีมูลค่าเพิ่ม) โดยบร้ษทยอยจะค้ดจ่ายชำระค่าธรรมเนยมใบอนุญาตค้ดกล่าวให้ก้กับส้านงานค้ดกรรมกรก้การกระจายเส้ยง ก้การโทรท้ศน์ และก้การโทรคมนาคมแห่งชาต („กสทช.‟) โดยแยกชำระ ค้ดนี้

- 1) ค่าธรรมเนยมใบอนุญาตในส่วนของราคาค้ดจำนวน 380 ล้านบาท แบ่งชำระ 4 งวด ภายใน 3 ปี นับแ้แต่วันที่ค้ดรับใบอนุญาตตามเงื่อนไขที่ส้านงานค้ดกรรมกรก้การกระจายเส้ยง ก้การโทรท้ศน์และก้การโทรคมนาคมแห่งชาต (กสทช.) ก้าหนด
- 2) ค่าธรรมเนยมใบอนุญาตในส่วนที่เกินกว่าราคาค้ดจำนวน 1,975 ล้านบาท แบ่งชำระ 6 งวด ภายใน 5 ปี นับแ้แต่วันที่ค้ดรับใบอนุญาตตามเงื่อนไขที่ กสทช. ก้าหนด

ณ วันที่ 31 ธันวาคม 2560 บร้ษทยอยมียอดค้ดเหลือของหน้สือค้ดประกันจากส้าบ้นการเงนที่ค้ดวางไว้เพื่อก้าประกันการชำระเงนค่าธรรมเนยมส่วนที่เหลือก้กับกสทช.จำนวน 845.30 ล้านบาท (2559: 1,308.61 ล้านบาท)

ค่าใบอนุญาตให้ใช้คลื่นความถี่และประกอบกิจการโทรทัศน์ค้างจ่ายแก่ กสทช. ณ วันที่ 31 ธันวาคม มีรายละเอียดดังนี้

	2560		2559		
	มูลค่าอนาคต ของจำนวนเงิน ที่ต้องจ่าย	ดอกเบี้ย	มูลค่าปัจจุบัน ของจำนวนเงิน ที่ต้องจ่าย	มูลค่าอนาคต ของจำนวนเงิน ที่ต้องจ่าย	มูลค่าปัจจุบัน ของจำนวนเงิน ที่ต้องจ่าย
	(พันบาท)				
ครบกำหนดชำระภายในหนึ่งปี	395,000	25,601	369,399	433,000	44,625
ครบกำหนดชำระหลังจากหนึ่งปี					
แต่ไม่เกินห้าปี	395,000	6,208	388,792	790,000	31,809
รวม	790,000	31,809	758,191	1,223,000	76,434

การเปลี่ยนแปลงของค่าใบอนุญาตให้ใช้คลื่นความถี่และประกอบกิจการโทรทัศน์ค้างจ่าย ณ วันที่ 31 ธันวาคม มีดังนี้

	งบการเงินรวม	
	2560	2559
	(พันบาท)	
ค่าใบอนุญาตให้ใช้คลื่นความถี่และประกอบกิจการโทรทัศน์ค้างจ่าย		
ณ วันที่ 1 มกราคม	1,146,566	1,515,569
จ่ายชำระ	(433,000)	(433,000)
ดอกเบี้ยจ่าย	44,625	63,997
ค่าใบอนุญาตให้ใช้คลื่นความถี่และประกอบกิจการโทรทัศน์ค้างจ่าย		
ณ วันที่ 31 ธันวาคม	758,191	1,146,566



	งบการเงินรวม					สิ้นทรัพย์ที่อยู่ระหว่าง การติดตั้ง	รวม
	ลิขสิทธิ์ รายการโทรทัศน์	ลิขสิทธิ์ หนังสือ	ลิขสิทธิ์เพลง (พันบาท)	โปรแกรม คอมพิวเตอร์	สิ้นทรัพย์ที่อยู่ ระหว่าง การติดตั้ง		
รายการ							
ณ วันที่ 1 มกราคม 2559	929,338	1,056	-	20,048	1,050	951,492	
เพิ่มขึ้น	282,402	-	14,496	3,206	36,165	336,269	
โอน	-	-	-	32,998	(32,998)	-	
จำหน่ายและตัดจำหน่าย	(329,373)	-	-	-	-	(329,373)	
ณ วันที่ 31 ธันวาคม 2559 และ 1 มกราคม 2560	882,367	1,056	14,496	56,252	4,217	958,388	
เพิ่มขึ้น	310,723	-	35,237	3,654	13,221	362,835	
โอน	-	-	-	8,661	(8,661)	-	
จำหน่ายและตัดจำหน่าย	(376,776)	(1,056)	(13,861)	-	-	(391,693)	
ณ วันที่ 31 ธันวาคม 2560	816,314	-	35,872	68,567	8,777	929,530	



		งบการเงินรวม				สินทรัพย์ที่อยู่ระหว่าง การคิดตั้ง		รวม
		ลิขสิทธิ์ รายการโทรทัศน์	ลิขสิทธิ์ หนังสือ	ลิขสิทธิ์เพลง (พันบาท)	โปรแกรม คอมพิวเตอร์			
		ลิขสิทธิ์ รายการโทรทัศน์	ลิขสิทธิ์ หนังสือ	ลิขสิทธิ์เพลง (พันบาท)	โปรแกรม คอมพิวเตอร์			
ค่าตัดจำหน่ายและขาดทุนจากการด้อยค่า								
ณ วันที่ 1 มกราคม 2559		(485,288)	(518)	-	(8,132)	-	-	(493,938)
ค่าตัดจำหน่ายสำหรับปี		(261,693)	(308)	(10,406)	(4,653)	-	-	(277,060)
จำหน่ายและตัดจำหน่าย		309,509	-	-	-	-	-	309,509
ณ วันที่ 31 ธันวาคม 2559 และ 1 มกราคม 2560		(437,472)	(826)	(10,406)	(12,785)	-	-	(461,489)
ค่าตัดจำหน่ายสำหรับปี		(192,891)	(230)	(16,762)	(11,834)	-	-	(221,717)
จำหน่ายและตัดจำหน่าย		344,590	1,056	13,861	-	-	-	359,507
ณ วันที่ 31 ธันวาคม 2560		(285,773)	-	(13,307)	(24,619)	-	-	(323,699)
มูลค่าสุทธิทางบัญชี								
ณ วันที่ 1 มกราคม 2559		444,050	538	-	11,916	1,050	-	457,554
ณ วันที่ 31 ธันวาคม 2559 และ 1 มกราคม 2560		444,895	230	4,090	43,467	4,217	-	496,899
ณ วันที่ 31 ธันวาคม 2560		530,541	-	22,565	43,948	8,777	-	605,831

		งบการเงินเฉพาะกิจการ			
		ลิขสิทธิ์ รายการโทรทัศน์	ลิขสิทธิ์เพลง	โปรแกรม คอมพิวเตอร์ (พันบาท)	สินทรัพย์ที่อยู่ที่ ระหว่าง การติดตั้ง รวม
ราคาทุน					
ณ วันที่ 1 มกราคม 2559		13,904	-	19,366	-
เพิ่ม		236	13,861	1,981	32,157
โอน		-	-	29,178	(29,178)
จำหน่ายและตัดจำหน่าย		(6,909)	(13,861)	(5,072)	-
ณ วันที่ 31 ธันวาคม 2559 และ 1 มกราคม 2560		7,231	-	45,453	2,979
เพิ่ม		-	-	833	11,306
โอน		-	-	6,000	(6,000)
จำหน่ายและตัดจำหน่าย		(2,781)	-	-	-
ณ วันที่ 31 ธันวาคม 2560		4,450	-	52,286	8,285
					65,021



	งบการเงินเฉพาะกิจการ				
	ลิขสิทธิ์ รายการโทรทัศน์	ลิขสิทธิ์เพลง	โปรแกรม คอมพิวเตอร์ (พันบาท)	สิทธิประโยชน์ ระหว่าง การติดตั้ง	รวม
ค่าตัดจำหน่ายและขาดทุนจากการด้อยค่า					
ณ วันที่ 1 มกราคม 2559	(6,122)	-	(7,923)	-	(14,045)
ค่าตัดจำหน่ายสำหรับปี	(4,978)	(6,564)	(3,842)	-	(15,384)
จำนวนและตัดจำหน่าย	6,909	6,564	3,178	-	16,651
ณ วันที่ 31 ธันวาคม 2559 และ 1 มกราคม 2560	(4,191)	-	(8,587)	-	(12,778)
ค่าตัดจำหน่ายสำหรับปี	(2,165)	-	(9,461)	-	(11,626)
จำนวนและตัดจำหน่าย	2,781	-	-	-	2,781
ณ วันที่ 31 ธันวาคม 2560	(3,575)	-	(18,048)	-	(21,623)
มูลค่าสุทธิทางบัญชี					
ณ วันที่ 1 มกราคม 2559	7,782	-	11,443	-	19,225
ณ วันที่ 31 ธันวาคม 2559 และ 1 มกราคม 2560	3,040	-	36,866	2,979	42,885
ณ วันที่ 31 ธันวาคม 2560	875	-	34,238	8,285	43,398

ลิขสิทธิ์รายการโทรทัศน์

กลุ่มบริษัทมีลิขสิทธิ์รายการโทรทัศน์ที่เกิดจากการซื้อและมีอายุการใช้ประโยชน์จำกัด ทั้งนี้กลุ่มบริษัทได้มีการพิจารณามูลค่าสินทรัพย์ที่คาดว่าจะได้รับคืนของหน่วยสินทรัพย์ที่ก่อให้เกิดเงินสดจากมูลค่าจากการใช้โดยการประมาณการคิดลดกระแสเงินสด การวัดมูลค่ายุติธรรมจัดประเภทเป็นมูลค่ายุติธรรมระดับ 3 ซึ่งจัดประเภทตามข้อมูลที่นำมาใช้ในการวัดมูลค่า

ข้อสมมติที่สำคัญที่ใช้ในการประมาณมูลค่าที่คาดว่าจะได้ไปคืนแสดงในตารางต่อไป ผู้บริหารกำหนดข้อสมมติจากการประเมินแนวโน้มในอนาคตที่เกี่ยวข้องกับธุรกิจโดยอ้างอิงข้อมูลที่เคยเกิดขึ้นในอดีตจากแหล่งข้อมูลภายนอกและภายใน

	งบการเงินรวม	
	2560	2559
	(ร้อยละ)	
อัตราคิดลด	6.64	6.26
อัตราการเติบโต	4-10	6-23

ข้อสมมติเหล่านี้มาจากดุลยพินิจของผู้บริหารของกลุ่มบริษัท และอยู่บนพื้นฐานของประสบการณ์ในอดีตและแผนการดำเนินธุรกิจ รวมถึงการคาดการณ์ในอนาคตที่เชื่อว่าสมเหตุสมผลในสถานการณ์ปัจจุบัน โดยหากมีการเปลี่ยนแปลงของข้อมูล หรือมีข้อมูลใหม่ที่ชัดเจนขึ้น อาจทำให้เกิดผลกระทบต่อค่าการเปลี่ยนแปลงของข้อสมมติและอัตราคิดลดที่จะนำมาใช้ในการคำนวณประมาณการกระแสเงินสดในอนาคตคิดลดตลอดจนความอ่อนไหวของข้อสมมุติต่อมูลค่าที่คาดว่าจะได้รับคืน

จากการทดสอบการด้อยค่าดังกล่าว มูลค่าที่คาดว่าจะได้รับคืนสูงกว่ามูลค่าตามบัญชี กลุ่มบริษัทจึงไม่รับรู้ขาดทุนจากการด้อยค่าในงบการเงินรวม

15 หนี้สินที่มีภาระดอกเบี้ย

	งบการเงินรวม		งบการเงินเฉพาะกิจการ	
	2560	2559	2560	2559
	(พันบาท)			
ส่วนที่หมุนเวียน				
เงินกู้ยืมระยะยาวจากสถาบันการเงิน				
ส่วนที่ถึงกำหนดชำระภายในหนึ่งปี				
ส่วนที่มีหลักประกัน	204,000	210,112	204,000	190,550
หนี้สินภายใต้สัญญาเช่าการเงิน				
ที่ถึงกำหนดชำระภายในหนึ่งปี	17,491	26,530	-	21,183
รวมหนี้สินที่มีดอกเบี้ยระยะสั้น	221,491	236,642	204,000	211,733
ส่วนที่ไม่หมุนเวียน				
เงินกู้ยืมระยะยาวจากสถาบันการเงิน				
ส่วนที่มีหลักประกัน	236,290	540,174	236,290	364,980
หนี้สินภายใต้สัญญาเช่าการเงิน	8,610	39,243	-	37,916
รวมหนี้สินที่มีดอกเบี้ยไม่หมุนเวียน	244,900	579,417	236,290	402,896
รวม	466,391	816,059	440,290	614,629

เงินกู้ยืมระยะยาวจากสถาบันการเงิน

บริษัทมีสัญญาเงินกู้ระยะยาวกับสถาบันการเงินแห่งหนึ่ง โดยมีวงเงินต้นจำนวน 2,520 ล้านบาท มีกำหนดชำระเป็นรายเดือน เริ่มชำระคืนงวดแรกในเดือนมีนาคม 2558 ดอกเบี้ยกำหนดชำระเป็นรายเดือนในอัตรา MLR ลบร้อยละ 1.5 ต่อปี ทั้งนี้ บริษัทจะต้องปฏิบัติตามเงื่อนไขและข้อกำหนดบางประการตามที่ระบุไว้ในสัญญาเงินกู้ยืม

เมื่อวันที่ 22 พฤษภาคม 2560 บริษัทได้ทำสัญญาแลกเปลี่ยนอัตราดอกเบี้ยกับสถาบันการเงินในประเทศแห่งหนึ่งเป็นระยะเวลา 1 ปี เพื่อป้องกันความเสี่ยงจากอัตราดอกเบี้ยสำหรับเงินกู้ยืมระยะยาวจากสถาบันการเงินจำนวน 200 ล้านบาท ภายใต้สัญญานี้ บริษัทจะแลกเปลี่ยนอัตราดอกเบี้ยของเงินกู้ยืมดังกล่าว จากอัตราดอกเบี้ย MLR ลบด้วยอัตราร้อยละ 1.5 เป็นอัตราดอกเบี้ย THBFIX บวกด้วยอัตราร้อยละ 1.88



หนี้สินที่มีภาระดอกเบี้ยส่วนที่มีหลักประกัน ณ วันที่ 31 ธันวาคม 2560 ค้ำประกันด้วยที่ดินและสิ่งปลูกสร้างซึ่งมีมูลค่าตามบัญชี 664 ล้านบาท (2559: 642 ล้านบาท)

หนี้สินที่มีภาระดอกเบี้ยซึ่งไม่รวมหนี้สินตามสัญญาเช่าการเงิน แสดงตามระยะเวลาครบกำหนดการจ่ายชำระ ณ วันที่ 31 ธันวาคม ได้ดังนี้

	งบการเงินรวม		งบการเงินเฉพาะกิจการ	
	2560	2559	2560	2559
	(ล้านบาท)			
ครบกำหนดภายในหนึ่งปี	204,000	210,112	204,000	190,550
ครบกำหนดหลังจากหนึ่งปี แต่ไม่เกินห้าปี	236,290	540,174	236,290	364,980
รวม	440,290	750,286	440,290	555,530

ณ วันที่ 31 ธันวาคม 2560 บริษัทมีวงเงินสินเชื่อซึ่งไม่ได้เบิกใช้เป็นจำนวนเงิน 341 ล้านบาท (2559:จำนวน 341 ล้านบาท)

หนี้สินตามสัญญาเช่าการเงิน

หนี้สินตามสัญญาเช่าการเงิน ณ วันที่ 31 ธันวาคม มีรายละเอียดดังนี้

	งบการเงินรวม					
	2560			2559		
	มูลค่าอนาคต ของจำนวนเงิน ขั้นต่ำที่ต้องจ่าย	ดอกเบี้ย	มูลค่า ปัจจุบันของ จำนวนเงิน ขั้นต่ำที่ต้องจ่าย	มูลค่าอนาคต ของจำนวนเงิน ขั้นต่ำที่ต้องจ่าย	ดอกเบี้ย	มูลค่า ปัจจุบันของ จำนวนเงิน ขั้นต่ำที่ต้องจ่าย
	(ล้านบาท)					
ครบกำหนดชำระ ภายในหนึ่งปี	18,591	1,100	17,491	29,663	3,133	26,530
ครบกำหนดชำระ หลังจากหนึ่งปี แต่ไม่เกินห้าปี	8,764	153	8,611	41,266	2,023	39,243
รวม	27,355	1,253	26,102	70,929	5,156	65,773

	งบการเงินเฉพาะกิจการ					
	2560			2559		
	มูลค่าอนาคต ของจำนวนเงิน ขั้นต่ำที่ต้องจ่าย	ดอกเบี้ย	มูลค่า ปัจจุบันของ จำนวนเงิน ขั้นต่ำที่ต้องจ่าย	มูลค่าอนาคต ของจำนวนเงิน ขั้นต่ำที่ต้องจ่าย	ดอกเบี้ย	มูลค่า ปัจจุบันของ จำนวนเงิน ขั้นต่ำที่ต้องจ่าย
	(พันบาท)					
ครบกำหนดชำระ ภายในหนึ่งปี	-	-	-	24,030	2,847	21,183
ครบกำหนดชำระ หลังจากหนึ่งปี แต่ไม่เกินห้าปี	-	-	-	39,881	1,965	37,916
รวม	-	-	-	63,911	4,812	59,099

16 เจ้าหนี้การค้า

	หมายเหตุ	งบการเงินรวม		งบการเงินเฉพาะกิจการ	
		2560	2559	2560	2559
		(พันบาท)			
บุคคลหรือกิจการที่เกี่ยวข้องกัน	4	7,381	3,612	205	1,577
บุคคลหรือกิจการอื่นๆ		130,579	125,998	2,485	14,947
รวม		137,960	129,610	2,690	16,524

17 เจ้าหนี้หมุนเวียนอื่น

	หมายเหตุ	งบการเงินรวม		งบการเงินเฉพาะกิจการ	
		2560	2559	2560	2559
		(พันบาท)			
ค่าใช้จ่ายค้างจ่ายและเจ้าหนี้อื่น	4	287,393	140,283	16,382	13,424
เจ้าหนี้ซื้อสินทรัพย์		41,563	2,826	3,142	1,619
เงินรับล่วงหน้าค่าหุ้น		6,725	305	6,725	305
เงินประกันความเสียหาย		1,862	7,608	5,940	7,156
เงินปันผลค้างจ่าย		-	6,360	-	-
อื่นๆ		171	232	-	144
รวม		337,714	157,614	32,189	22,648



18 ประเมินการหนี้สินไม่หมุนเวียนสำหรับผลประโยชน์พนักงาน

	งบการเงินรวม		งบการเงินเฉพาะกิจการ	
	2560	2559	2560	2559
	(พันบาท)			
งบแสดงฐานะการเงิน				
ประมาณการหนี้สินไม่หมุนเวียนสำหรับ				
ผลประโยชน์หลังออกจากการ				
	115,672	109,026	72,062	68,993
สำหรับปีสิ้นสุดวันที่ 31 ธันวาคม				
งบกำไรขาดทุนเบ็ดเสร็จ				
รับรู้ในกำไรหรือขาดทุน				
ผลประโยชน์หลังออกจากการ	10,124	9,687	3,527	6,731
รับรู้ในกำไรขาดทุนเบ็ดเสร็จอื่น				
ขาดทุนสะสมจากการประมาณตาม				
หลักคณิตศาสตร์ประกันภัยที่รับรู้	(7,746)	(7,746)	(6,626)	(6,626)

โครงการผลประโยชน์ที่กำหนดไว้

กลุ่มบริษัทมีจัดการโครงการผลประโยชน์ที่กำหนดไว้ตามข้อกำหนดของพระราชบัญญัติคุ้มครองแรงงาน พ.ศ. 2541 ในการให้ผลประโยชน์เมื่อเกษียณแก่พนักงานตามสิทธิและอายุงาน

โครงการผลประโยชน์ที่กำหนดไว้มีความเสี่ยงจากการประมาณการตามหลักคณิตศาสตร์ประกันภัย ได้แก่ ความเสี่ยงของช่วงชีวิต ความเสี่ยงจากอัตราดอกเบี้ยและความเสี่ยงจากตลาด (เงินลงทุน)

การเปลี่ยนแปลงในมูลค่าปัจจุบันของภาระผูกพันของโครงการผลประโยชน์

	งบการเงินรวม		งบการเงินเฉพาะกิจการ	
	2560	2559	2560	2559
	(พันบาท)			
ณ วันที่ 1 มกราคม	109,026	99,854	68,993	93,990
รับรู้ในกำไรหรือขาดทุน				
ต้นทุนบริการปัจจุบัน	8,215	7,956	2,701	5,437
ดอกเบี้ยจากภาระผูกพัน	1,909	1,731	826	1,294
กลับรายการภาระผูกพันผลประโยชน์				
พนักงาน	(3,478)	(515)	(458)	-
รับรู้ในกำไรขาดทุนเบ็ดเสร็จอื่น				
โอนไปบริษัทย่อย	-	-	-	(31,728)
ณ วันที่ 31 ธันวาคม	<u>115,672</u>	<u>109,026</u>	<u>72,062</u>	<u>68,993</u>

ข้อสมมติในการประมาณการตามหลักคณิตศาสตร์ประกันภัย

ข้อสมมติหลักในการประมาณการตามหลักคณิตศาสตร์ประกันภัย ณ วันที่รายงาน (แสดงโดยวิธีถัวเฉลี่ยถ่วงน้ำหนัก)

	งบการเงินรวม		งบการเงินเฉพาะกิจการ	
	2560	2559	2560	2559
	(ร้อยละ)			
อัตราคิดลด	2.9	2.9	2.9	2.9
การเพิ่มขึ้นของเงินเดือนในอนาคต	8-10	8-10	8-10	8-10
อัตราหมุนเวียนของพนักงาน	0-25	0-25	0-25	0-25

ข้อสมมติเกี่ยวกับอัตราระยะในอนาคตถือตามข้อมูลทางสถิติที่เผยแพร่ทั่วไปและตารางมรณะ

ณ วันที่ 31 ธันวาคม 2560 ระยะเวลาถัวเฉลี่ยถ่วงน้ำหนักของภาระผูกพันผลประโยชน์ที่กำหนดไว้เป็น 32 ปี (2559: 32 ปี)



การวิเคราะห์ความอ่อนไหว

การเปลี่ยนแปลงในแต่ละข้อสมมติฐานที่เกี่ยวข้องในการประมาณการตามหลักคณิตศาสตร์ประกันภัยที่อาจเป็นไปได้ อย่างสมเหตุสมผล ณ วันที่รายงาน โดยถือว่าข้อสมมติฐานอื่นๆ คงที่ จะมีผลกระทบต่อภาระผูกพันของโครงการ ผลประโยชน์เป็นจำนวนเงินดังต่อไปนี้

	งบการเงินรวม		งบการเงินเฉพาะกิจการ	
	เพิ่มขึ้น	ลดลง	เพิ่มขึ้น	ลดลง
ณ วันที่ 31 ธันวาคม 2560	(พันบาท)			
อัตราคิดลด (เปลี่ยนแปลงร้อยละ 1)	(12,182)	14,308	(7,190)	8,401
การเพิ่มขึ้นของเงินเดือนในอนาคต (เปลี่ยนแปลงร้อยละ 1)	15,716	(13,561)	9,324	(8,090)
อัตราหมุนเวียนของพนักงาน (เปลี่ยนแปลงร้อยละ 20)	(15,611)	20,071	(9,004)	11,454
อัตรารณณะในอนาคต (เปลี่ยนแปลงร้อยละ 1)	476	(538)	281	(317)

แม้ว่าการวิเคราะห์นี้ไม่ได้คำนึงการกระจายตัวแบบเต็มรูปแบบของกระแสเงินสดที่คาดหวังภายใต้โครงการดังกล่าว แต่ได้แสดงประมาณการความอ่อนไหวของข้อสมมติฐานต่างๆ

19 ใบสำคัญแสดงสิทธิที่จะซื้อหุ้น

19.1) ใบสำคัญแสดงสิทธิ WORK-W1

ข้อมูลสำคัญของใบสำคัญแสดงสิทธิที่จะซื้อหุ้นสามัญ (WORK-W1) มีดังนี้

วันที่ออกใบสำคัญแสดงสิทธิ	1 ตุลาคม 2558
จำนวนใบสำคัญแสดงสิทธิที่เสนอขาย	20,861,107 หน่วย
ราคาเสนอขายต่อหน่วย	หน่วยละ 0 บาท (ศูนย์บาท)
อายุของใบสำคัญแสดงสิทธิ	ไม่เกิน 4 ปี นับแต่วันที่ออกใบสำคัญแสดงสิทธิ
อัตราการใช้สิทธิ	ใบสำคัญแสดงสิทธิ 1 หน่วย สามารถใช้สิทธิซื้อหุ้นสามัญได้ 1 หุ้น
ราคาการใช้สิทธิซื้อหุ้นสามัญ	38.10 บาท/หุ้น
จำนวนหุ้นที่ออกเพื่อรองรับ	20,861,107 หุ้น
วันครบกำหนดอายุของใบสำคัญแสดงสิทธิ:	30 กันยายน 2562

รายการเคลื่อนไหวของใบสำคัญแสดงสิทธิโครงการ WORK-W1 แสดงในระหว่างปีสิ้นสุดวันที่ 31 ธันวาคม 2560 และ 2559 มีดังนี้

	งบการเงินรวม / งบการเงินเฉพาะกิจการ	
	2560	2559
	(พันหน่วย)	
ใบสำคัญแสดงสิทธิ ณ วันที่ 1 มกราคม	20,839	20,839
หัก ใช้สิทธิระหว่างงวด	(15,793)	-
ใบสำคัญแสดงสิทธิ ณ วันที่ 31 ธันวาคม	<u>5,046</u>	<u>20,839</u>

ในระหว่างปีสิ้นสุดวันที่ 31 ธันวาคม 2560 บริษัทได้รับเงินค่าหุ้นเพิ่มทุนจากการใช้สิทธิตามใบสำคัญแสดงสิทธิที่จะซื้อหุ้นสามัญจากโครงการ WORK-W1 ดังนี้

	จำนวน (หุ้น)	ราคาใช้สิทธิ (บาท)	หุ้นทุนออกให้ (พันบาท)	วันที่จดทะเบียนเพิ่มทุน กับกระทรวงพาณิชย์
เดือนกุมภาพันธ์	31	38.1	1	7 มีนาคม 2560
เดือนพฤษภาคม	95,524	38.1	3,639	5 มิถุนายน 2560
เดือนสิงหาคม	110,175	38.1	4,198	5 กันยายน 2560
เดือนพฤศจิกายน	15,587,176	38.1	593,872	4 ธันวาคม 2560
รวม	<u>15,792,906</u>		<u>601,710</u>	



19.2) ใบสำคัญแสดงสิทธิ ESOP-2

ข้อมูลสำคัญของใบสำคัญแสดงสิทธิที่จะซื้อหุ้นสามัญ (ESOP-2) มีดังนี้

วันที่ให้สิทธิ	25 กันยายน 2558
จำนวนใบสำคัญแสดงสิทธิที่เสนอขาย	14,000,000 หน่วย
ราคาเสนอขายต่อหน่วย	หน่วยละ 0 บาท (ศูนย์บาท)
อายุของใบสำคัญแสดงสิทธิ	ไม่เกิน 4 ปี นับแต่วันที่ออกใบสำคัญแสดงสิทธิ
อัตราการใช้สิทธิ	ใบสำคัญแสดงสิทธิ 1 หน่วย สามารถใช้สิทธิซื้อหุ้นสามัญได้ 1 หุ้น
ราคาการใช้สิทธิซื้อหุ้นสามัญ	38.10 บาท/หุ้น
จำนวนหุ้นที่ออกเพื่อรองรับ	14,000,000 หุ้น

รายการเคลื่อนไหวของใบสำคัญแสดงสิทธิซื้อหุ้นสามัญแสดงในระหว่างปีสิ้นสุดวันที่ 31 ธันวาคม 2560 และ 2559 มีดังนี้

	งบการเงินรวม / งบการเงินเฉพาะกิจการ			
	2560		2559	
	ราคาใช้สิทธิ		ราคาใช้สิทธิ	
	ถัวเฉลี่ยต่อหุ้น (บาท)	จำนวนสิทธิ (พันสิทธิ)	ถัวเฉลี่ยต่อหุ้น (บาท)	จำนวนสิทธิ (พันสิทธิ)
ณ วันที่ 1 มกราคม	13.31	14,000	13.31	14,000
หัก สิทธิเลือกที่ใช้สิทธิ	13.03	(5,809)	-	-
ณ วันที่ 31 ธันวาคม	13.50	8,191	13.31	14,000

ในระหว่างปีสิ้นสุดวันที่ 31 ธันวาคม 2560 บริษัทได้รับเงินค่าหุ้นเพิ่มทุนจากการใช้สิทธิตามใบสำคัญแสดงสิทธิที่จะซื้อหุ้นสามัญจากโครงการ ESOP-2 ดังนี้

	จำนวน (หุ้น)	ราคาใช้สิทธิ (บาท)	หุ้นทุนออกให้ (พันบาท)	วันที่จดทะเบียนเพิ่มทุน กับกระทรวงพาณิชย์
เดือนธันวาคม	8,000	38.1	305	9 มกราคม 2560
เดือนมกราคม	1,200,300	38.1	45,731	3 กุมภาพันธ์ 2560
เดือนกุมภาพันธ์	720,050	38.1	27,434	7 มีนาคม 2560
เดือนมีนาคม	492,600	38.1	18,768	5 เมษายน 2560
เดือนเมษายน	434,500	38.1	16,554	11 พฤษภาคม 2560
เดือนพฤษภาคม	326,150	38.1	12,426	5 มิถุนายน 2560
เดือนมิถุนายน	289,500	38.1	11,030	4 กรกฎาคม 2560
เดือนกรกฎาคม	194,500	38.1	7,410	4 สิงหาคม 2560
เดือนสิงหาคม	87,500	38.1	3,334	5 กันยายน 2560
เดือนกันยายน	10,000	38.1	381	4 ตุลาคม 2560
เดือนตุลาคม	1,901,200	38.1	72,436	3 พฤศจิกายน 2560
เดือนพฤศจิกายน	145,000	38.1	5,525	4 ธันวาคม 2560
รวม	5,809,300		221,334	

เมื่อวันที่ 31 ธันวาคม 2560 ผู้บริหารและพนักงานของบริษัทมีการใช้สิทธิซื้อหุ้นสามัญของบริษัทตามใบสำคัญแสดงสิทธิที่จะซื้อหุ้นสามัญของบริษัทจำนวน 176,500 หุ้น บริษัทได้รับชำระเงินค่าหุ้นสามัญจำนวน 6.72 ล้านบาท ซึ่งได้บันทึกอยู่ภายใต้บัญชีเจ้าหนี้หมุนเวียนอื่น บริษัทได้ดำเนินการจดทะเบียนกับกระทรวงพาณิชย์เพื่อเปลี่ยนแปลงทุนชำระจำนวนดังกล่าวในเดือนมกราคม 2561



การวัดมูลค่ายุติธรรม

กลุ่มบริษัทวัดมูลค่าของการจ่ายโดยใช้หุ้นเป็นเกณฑ์ โดยอ้างอิงกับมูลค่ายุติธรรมของตราสารทุนที่ออกให้ ณ วันที่ให้สิทธิโดยใช้แบบจำลองทวินาม โดยมีข้อสมมติฐานที่สำคัญดังนี้

มูลค่ายุติธรรมถัวเฉลี่ยถ่วงน้ำหนัก ณ วันที่ให้สิทธิ	12.9125 บาท/หุ้น 13.2699 บาท/หุ้น 13.6315 บาท/หุ้น
ราคาหุ้น ณ วันที่ให้สิทธิ	42.00 บาท/หุ้น
ราคาการใช้สิทธิ	38.10 บาท/หุ้น
ความผันผวนของหุ้นที่คาดหวัง	อัตราร้อยละ 45
เงินปันผลที่คาดหวัง	อัตราร้อยละ 2.5 ต่อปี
อัตราดอกเบี้ยปลอดความเสี่ยง	อัตราร้อยละ 1.49 - 2.06 ต่อปี ขึ้นอยู่กับช่วงเวลา

สำหรับปีสิ้นสุดวันที่ 31 ธันวาคม 2560 และ 2559 กลุ่มบริษัทและบริษัทบันทึกค่าใช้จ่ายการจ่ายโดยใช้หุ้นเป็นเกณฑ์จำนวน 46.11 ล้านบาท (2559: 73.45 ล้านบาท) ในงบการเงินรวมและงบการเงินเฉพาะกิจการ

20 ทุนเรือนหุ้น

	มูลค่าหุ้น	2560		2559	
	ต่อหุ้น	จำนวนหุ้น	จำนวนเงิน	จำนวนหุ้น	จำนวนเงิน
	(บาท)	(พันหุ้น / พันบาท)			
ทุนจดทะเบียน					
ณ วันที่ 1 มกราคม					
- หุ้นสามัญ	1	452,094	452,094	452,094	452,094
ณ วันที่ 31 ธันวาคม					
- หุ้นสามัญ	1	452,094	452,094	452,094	452,094
หุ้นที่ออกและชำระแล้ว					
ณ วันที่ 1 มกราคม					
- หุ้นสามัญ	1	417,255	417,255	417,255	417,255
ออกหุ้นใหม่	1	21,602	21,602	-	-
ณ วันที่ 31 ธันวาคม					
- หุ้นสามัญ	1	438,857	438,857	417,255	417,255

ส่วนเกินมูลค่าหุ้น

ตามบทบัญญัติแห่งพระราชบัญญัติบริษัทมหาชนจำกัด พ.ศ. 2535 มาตรา 51 ในกรณีที่บริษัทเสนอขายหุ้นสูงกว่ามูลค่าหุ้นที่จดทะเบียนไว้ บริษัทต้องนำค่าหุ้นส่วนเกินนี้ตั้งเป็นทุนสำรอง (“ส่วนเกินมูลค่าหุ้น”) ส่วนเกินมูลค่าหุ้นนี้จะนำไปจ่ายเป็นเงินปันผลไม่ได้

21 สำรองตามกฎหมาย

ตามบทบัญญัติแห่งพระราชบัญญัติบริษัทมหาชนจำกัด พ.ศ. 2535 มาตรา 116 บริษัทจะต้องจัดสรรทุนสำรอง (“สำรองตามกฎหมาย”) อย่างน้อยร้อยละ 5 ของกำไรสุทธิ ประจำปีหลังจากหักขาดทุนสะสมมา (ถ้ามี) จนกว่าสำรองดังกล่าวมีจำนวนไม่น้อยกว่าร้อยละ 10 ของทุนจดทะเบียน เงินสำรองนี้จะนำไปจ่ายเป็นเงินปันผลไม่ได้

ในระหว่างปีสิ้นสุดวันที่ 31 ธันวาคม 2559 กลุ่มบริษัทและบริษัทได้จัดสรรทุนสำรองตามกฎหมายเป็นจำนวนเงิน 3.49 ล้านบาท



22 ส่วนของผู้ถือหุ้นที่ไม่มีอำนาจควบคุม

ตารางต่อไปนี้เป็นสรุปข้อมูลเกี่ยวกับบริษัทย่อยแต่ละรายของกลุ่มบริษัทที่มีส่วนได้เสียที่ไม่เป็นอำนาจควบคุมที่มีสาระสำคัญต่อการจัดการระหว่างกัน

	31 ธันวาคม 2560				
	บริษัท โตะกลม	บริษัท กราว จำกัด	บริษัท สยามพัฒนาศ	บริษัทย่อยอื่นที่ ไม่มีสาระสำคัญ	จัดการ ระหว่างกัน
	โททรทัศน์ จำกัด		จำกัด		
	(พันบาท)				รวม
ร้อยละของส่วนได้เสียที่ไม่เป็นอำนาจควบคุม	ร้อยละ 50	ร้อยละ 40	ร้อยละ 3.4288		
งบแสดงฐานะการเงิน					
สินทรัพย์หมุนเวียน	20,399	14,868	83,157		
สินทรัพย์ไม่หมุนเวียน	13,447	1,896	311,461		
หนี้สินหมุนเวียน	(948)	(739)	(44,170)		
หนี้สินไม่หมุนเวียน	(2,827)	(1,234)	(63,024)		
สินทรัพย์สุทธิ	30,071	14,791	287,424		
มูลค่าตามบัญชีของส่วนได้เสียที่ไม่เป็นอำนาจควบคุม	15,036	5,916	9,855	102	(22,391)
					8,518



31 ธันวาคม 2560					
	บริษัท โตะกลม	บริษัท กราว	บริษัท สยามพินาศ	บริษัทย่อยอื่นที่ ไม่มีสาระสำคัญ	รวม
	โทรศัพท์มือถือ จำกัด	จำกัด	จำกัด	(พันบาท)	
ร้อยละของส่วนได้เสียที่ไม่มีอำนาจควบคุม	ร้อยละ 50	ร้อยละ 40	ร้อยละ 3.4288		
งบกำไรขาดทุนเบ็ดเสร็จ					
รายได้	35,526	15,359	120,777		
กำไรสำหรับปี	(3,515)	6,071	1,047		
กำไรขาดทุนเบ็ดเสร็จรวม	(3,515)	6,071	1,047		
กำไรที่แบ่งให้กับส่วนได้เสียที่ไม่มีอำนาจควบคุม	(1,757)	2,428	36	(142)	4,404
งบกระแสเงินสด					
กระแสเงินสดจากกิจกรรมดำเนินงาน	21,688	5,987	10,893		
กระแสเงินสดจากกิจกรรมลงทุน	(1,010)	(423)	(874)		
กระแสเงินสดจากกิจกรรมจัดหาเงิน	-	(5,000)	(3,212)		
เงินสดและรายการเทียบเท่าเงินสดเพิ่มขึ้นสุทธิ	20,678	564	6,807		

31 ธันวาคม 2559						
	บริษัท แฟล็กชิป เอ็นเทอร์เทนเมนต์		บริษัท สยามพิชมเนต		บริษัทย่อยอื่นที่ ไม่มีสาระสำคัญ	
	จำกัด	ร้อยละ 50	จำกัด	ร้อยละ 40	จำกัด	ร้อยละ 6
(พันบาท)						
ร้อยละของส่วนได้เสียที่ไม่มีอำนาจควบคุม						
งบแสดงฐานะการเงิน						
สินทรัพย์หมุนเวียน		6,845		13,416		89,629
สินทรัพย์ไม่หมุนเวียน		281		1,419		330,166
หนี้สินหมุนเวียน		(1,318)		(535)		(56,630)
หนี้สินไม่หมุนเวียน		(214)		(1,075)		(227,347)
สินทรัพย์สุทธิ		5,594		13,225		135,818
มูลค่าตามบัญชีของส่วนได้เสียที่ไม่มี						
อำนาจควบคุม		2,797		5,290		8,149
					1,380	(27,720)
						6,277



31 ธันวาคม 2559						
บริษัท แฟล็กชิป เอ็นเทอร์เทนเมนต์	บริษัท สยามพิฆเนศ	บริษัท ที่ย่อยยอนที่ ไม่มีสาระสำคัญ	บริษัท ที่ขายการ ระหว่างกัน	รวม		
จำกัด	จำกัด	จำกัด	จำกัด	(พันบาท)		
ร้อยละของส่วนได้เสียที่ไม่อันจากควบคุม	ร้อยละ 50	ร้อยละ 40	ร้อยละ 6			
งบกำไรขาดทุนเบ็ดเสร็จ						
รายได้	54,704	14,741	124,715			
กำไรสำหรับปี	10,020	7,059	2,692			
กำไรขาดทุนเบ็ดเสร็จรวม	10,020	7,059	2,692			
กำไรที่แบ่งให้กับส่วนได้เสียที่ไม่มี						
อำนาจควบคุม	5,010	2,824	162	(547)	(6,951)	4,407
งบกระแสเงินสด						
กระแสเงินสดจากกิจกรรมดำเนินงาน	14,884	7,740	1,132			
กระแสเงินสดจากกิจกรรมลงทุน	(232)	(410)	(18,046)			
กระแสเงินสดจากกิจกรรมจัดหาเงิน	(13,000)	(3,000)	(13,163)			
เงินสดและรายการเทียบเท่าเงินสด						
เพิ่มขึ้น (ลดลง) สุทธิ	1,652	4,330	(30,077)			

23 ส่วนงานดำเนินงาน

กลุ่มบริษัท มี 6 ส่วนงานที่รายงาน ดังรายละเอียดข้างล่าง ซึ่งเป็นหน่วยงานธุรกิจที่สำคัญของกลุ่มบริษัท หน่วยงานธุรกิจที่สำคัญนี้ผลิตสินค้าและให้บริการที่แตกต่างกัน และมีการบริหารจัดการแยกต่างหาก เนื่องจากใช้เทคโนโลยีและกลยุทธ์ทางการตลาดที่แตกต่างกัน ผู้มีอำนาจตัดสินใจสูงสุดด้านการดำเนินงานสอบทานรายงานการจัดการภายในของแต่ละหน่วยงานธุรกิจที่สำคัญอย่างน้อยทุกไตรมาส การดำเนินงานของแต่ละส่วนงานที่รายงานของกลุ่มบริษัทโดยสรุปมีดังนี้

ส่วนงาน 1	ธุรกิจรายการโทรทัศน์
ส่วนงาน 2	ธุรกิจผลิตและตัดต่อภาพ
ส่วนงาน 3	ธุรกิจภาพยนตร์
ส่วนงาน 4	ธุรกิจคอนเสิร์ตและละครเวที
ส่วนงาน 5	ธุรกิจรับจ้างจัดงาน
ส่วนงาน 6	ธุรกิจขายสินค้าและบริการอื่น

ข้อมูลผลการดำเนินงานของแต่ละส่วนงานที่รายงานได้รวมอยู่ดังข้างล่างนี้ ผลการดำเนินงานวัดโดยใช้กำไรขั้นต้นของส่วนงาน ซึ่งนำเสนอในรายงานการจัดการภายในและสอบทานโดยผู้มีอำนาจตัดสินใจสูงสุดด้านการดำเนินงานของกลุ่มบริษัท ผู้บริหารเชื่อว่าการใช้กำไรขั้นต้นในการวัดผลการดำเนินงานนั้นเป็นข้อมูลที่เหมาะสมในการประเมินผลการดำเนินงานของส่วนงานและสอดคล้องกับกิจการอื่นที่ดำเนินธุรกิจในอุตสาหกรรมเดียวกัน

ข้อมูลเกี่ยวกับส่วนที่รายงาน

	ธุรกิจผลิต และติดตั้ง				ธุรกิจคอมพิวเตอร์		ธุรกิจคอมเสิร์ช และละครเวที		ธุรกิจรับจ้าง จัดงาน		ธุรกิจขายสินค้า และบริการอื่น		รวม	
	2560	2559	2560	2559	2560	2559	2560	2559	2560	2559	2560	2559		
สำหรับปีสิ้นสุดวันที่ 31 ธันวาคม														
รายได้จากลูกค้าภายนอก	3,478,354	2,416,210	535	268	-	-	184,330	118,145	138,010	116,357	51,273	16,075	3,852,502	2,667,055
ต้นทุน	(1,478,241)	(1,324,806)	(37)	(3)	-	-	(123,578)	(81,420)	(116,183)	(94,372)	(23,239)	(4,149)	(1,741,278)	(1,504,750)
กำไรขั้นต้น	2,000,113	1,091,404	498	265	-	-	60,752	36,725	21,827	21,985	28,034	11,926	2,111,224	1,162,305
ณ วันที่ 31 ธันวาคม														
สินทรัพย์ส่วนงาน	5,889,267	4,841,893	13,902	13,217	16,572	53,159	394,524	419,783	111,896	78,440	21,611	15,913	6,447,772	5,422,405
หนี้สินส่วนงาน	1,916,483	2,150,997	1,914	1,389	1,195	4,571	59,387	268,493	12,843	3,643	12,526	6,806	2,004,348	2,435,899

ส่วนงานภูมิศาสตร์

กลุ่มบริษัทดำเนินธุรกิจเฉพาะในประเทศเท่านั้น แม้รายได้จากต่างประเทศหรือสินทรัพย์ในต่างประเทศที่มีสาระสำคัญ

24 ค่าใช้จ่ายผลประโยชน์ของพนักงาน

		งบการเงินรวม		งบการเงินเฉพาะกิจการ	
	หมายเหตุ	2560	2559	2560	2559
(พันบาท)					
เงินเดือนและค่าแรง		532,635	457,885	171,374	310,102
การจ่ายโดยใช้หุ้นเป็นเกณฑ์	19	46,115	73,446	14,447	53,286
ผลประโยชน์ตอบแทนพนักงาน	18	10,124	9,687	3,527	6,731
เงินสมทบกองทุนสำรองเลี้ยงชีพ		13,347	12,212	5,698	9,741
อื่นๆ		27,555	17,228	8,671	12,869
รวม		629,776	570,458	203,717	392,729

กองทุนสำรองเลี้ยงชีพ

กลุ่มบริษัทได้จัดตั้งกองทุนสำรองเลี้ยงชีพสำหรับพนักงานของกลุ่มบริษัทบนพื้นฐานความสมัครใจของพนักงานในการเป็นสมาชิกของกองทุน โดยพนักงานจ่ายเงินสะสมในอัตราร้อยละ 2 ถึง อัตราร้อยละ 5 ของเงินเดือนทุกเดือน และกลุ่มบริษัทจ่ายสมทบในอัตราร้อยละ 2 ถึง อัตราร้อยละ 5 ของเงินเดือนของพนักงานทุกเดือน กองทุนสำรองเลี้ยงชีพนี้ได้จดทะเบียนเป็นกองทุนสำรองเลี้ยงชีพตามข้อกำหนดของกระทรวงการคลังและจัดการกองทุนโดยผู้จัดการกองทุนที่ได้รับอนุญาต

25 ค่าใช้จ่ายตามลักษณะ

งบกำไรขาดทุนเบ็ดเสร็จได้รวมการวิเคราะห์ค่าใช้จ่ายตามหน้าที่ ค่าใช้จ่ายตามลักษณะได้เปิดเผยตามข้อกำหนดในมาตรฐานการรายงานทางการเงินฉบับต่าง ๆ ดังนี้

หมายเหตุ	งบการเงินรวม		งบการเงินเฉพาะกิจการ	
	2560	2559	2560	2559
(พันบาท)				
ต้นทุนอื่นที่เกี่ยวข้องกับการผลิตรายการ	862,602	796,273	3,719	390,737
ค่าใช้จ่ายผลประโยชน์พนักงาน	24 629,776	570,458	203,717	392,729
ค่าเสื่อมราคาและค่าตัดจำหน่าย	506,316	564,562	60,750	108,899
ค่านายหน้าและส่งเสริมการขาย	198,765	52,596	1,210	11,679
ต้นทุนอื่นที่เกี่ยวข้องกับการรับจ้างจัดงาน	103,619	46,075	-	45,073
ต้นทุนอื่นที่เกี่ยวข้องกับการจัดคอนเสิร์ต				
และละครเวที	94,648	52,558	-	17,828
ค่าธรรมเนียมใบอนุญาต	76,980	36,046	-	-
ต้นทุนอื่นที่เกี่ยวข้องกับการขายสินค้า				
และบริการ	44,939	2,024	19,055	5,307
อื่นๆ	83,251	95,030	98,880	118,981
รวมต้นทุนขายและบริการ ค่าใช้จ่ายในการขาย				
 และค่าใช้จ่ายในการบริหาร	2,600,896	2,327,789	387,331	1,091,233

26 ต้นทุนทางการเงิน

หมายเหตุ	งบการเงินรวม		งบการเงินเฉพาะกิจการ	
	2560	2559	2560	2559
(พันบาท)				
เงินกู้ยืมจากสถาบันการเงิน	35,914	38,373	35,275	27,617
ดอกเบี้ยค่าใบอนุญาตให้ใช้คลื่นความถี่				
และประกอบกิจการโทรทัศน์	13 44,625	63,997	-	-
รวมดอกเบี้ยจ่าย	80,539	102,370	35,275	27,617
ต้นทุนทางการเงินอื่น	17,055	10,300	2,089	4,165
รวม	97,594	112,670	37,364	31,782



27 ภาษีเงินได้

ภาษีเงินได้ที่รับรู้ในกำไรหรือขาดทุน

	งบการเงินรวม		งบการเงินเฉพาะกิจการ	
	2560	2559	2560	2559
	(พันบาท)			
ภาษีเงินได้ของงวดปัจจุบัน				
สำหรับปีปัจจุบัน	246,984	28,415	1,666	20,013
ภาษีปีก่อนๆ ที่บันทึกต่ำ (สูง) ไป	812	408	576	(118)
	<u>247,796</u>	<u>28,823</u>	<u>2,242</u>	<u>19,895</u>
ภาษีเงินได้รอการตัดบัญชี				
การเปลี่ยนแปลงของผลแตกต่างชั่วคราว	<u>9,880</u>	<u>23,295</u>	<u>5,980</u>	<u>10,720</u>
รวมภาษีเงินได้	<u>257,676</u>	<u>52,118</u>	<u>8,222</u>	<u>30,615</u>

การกระทบยอดเพื่อหาอัตราภาษีที่แท้จริง

	งบการเงินรวม			
	2560		2559	
	อัตราภาษี (ร้อยละ)	(พันบาท)	อัตราภาษี (ร้อยละ)	(พันบาท)
กำไรก่อนค่าใช้จ่ายภาษีเงินได้		1,166,170		255,156
จำนวนภาษีตามอัตราภาษีเงินได้	20	233,234	20	51,031
ค่าใช้จ่ายที่ให้หักได้เพิ่ม		(12,091)		(5,310)
รายได้ที่ไม่ต้องเสียภาษี		(151,687)		-
ค่าใช้จ่ายต้องห้ามทางภาษี		14,369		16,382
ภาษีปีก่อนๆ ที่บันทึกต่ำ (สูง) ไป		812		408
ตัดรายการระหว่างกัน		172,411		(10,783)
สินทรัพย์ภาษีเงินได้รอการตัดบัญชีที่ไม่ได้บันทึก		628		390
รวม	22	257,676	20	52,118

งบการเงินเฉพาะกิจการ

งบการเงินเฉพาะกิจการ				
	2560		2559	
	อัตราภาษี		อัตราภาษี	
	(ร้อยละ)	(พันบาท)	(ร้อยละ)	(พันบาท)
กำไรก่อนภาษีเงินได้		795,267		171,089
จำนวนภาษีตามอัตราภาษีเงินได้	20	159,053	20	34,218
ค่าใช้จ่ายที่ให้หักได้เพิ่ม		(6,642)		(3,629)
รายได้ที่ไม่ต้องเสียภาษี		(150,248)		(13,575)
ค่าใช้จ่ายต้องห้ามทางภาษี		5,481		12,958
ภาษีปีก่อนๆ ที่บันทึกค่า (สูง) ไป		578		(118)
ส่วนเกินทุนจากการรวมธุรกิจภายใต้				
การควบคุมเดียวกัน		-		761
รวม	1	8,222	12	30,615

การลดอัตราภาษีเงินได้นิติบุคคล

พระราชบัญญัติแก้ไขเพิ่มเติมประมวลรัษฎากร ฉบับที่ 42 พ.ศ. 2559 ลงวันที่ 3 มีนาคม 2559 ให้ปรับลดอัตราภาษีเงินได้นิติบุคคลเหลืออัตราร้อยละ 20 ของกำไรสุทธิสำหรับรอบระยะเวลาบัญชีที่เริ่มในหรือหลังวันที่ 1 มกราคม 2559 เป็นต้นไป

28 กำไรต่อหุ้น

กำไรต่อหุ้นขั้นพื้นฐาน

กำไรต่อหุ้นขั้นพื้นฐานสำหรับแต่ละปีสิ้นสุดวันที่ 31 ธันวาคม 2560 และ 2559 คำนวณจากกำไรสำหรับปีที่เป็นส่วนของผู้ถือหุ้นสามัญของบริษัทและจำนวนหุ้นสามัญที่ออกจำหน่ายแล้วระหว่างปีในแต่ละปีโดยวิธีถัวเฉลี่ยถ่วงน้ำหนัก แสดงการคำนวณดังนี้

	งบการเงินรวม		งบการเงินเฉพาะกิจการ	
	2560	2559	2560	2559
	(พันบาท / พันหุ้น)			
กำไรที่เป็นส่วนของผู้ถือหุ้นสามัญ				
ของบริษัท (ขั้นพื้นฐาน)	904,089	198,631	787,045	140,474
จำนวนหุ้นสามัญที่ออก ณ วันที่ 1 มกราคม	417,255	417,255	417,255	417,255
ผลกระทบจากหุ้นทุนออกให้ตามสิทธิ	5,652	-	5,652	-
จำนวนหุ้นสามัญโดยวิธีถัวเฉลี่ยถ่วงน้ำหนัก				
(ขั้นพื้นฐาน)	422,907	417,255	422,907	417,255
กำไรต่อหุ้นขั้นพื้นฐาน (บาท)	2.1378	0.4760	1.8610	0.3367

กำไรต่อหุ้นปรับลด

กำไรต่อหุ้นปรับลดสำหรับแต่ละปีสิ้นสุดวันที่ 31 ธันวาคม 2560 และ 2559 คำนวณจากกำไรสำหรับปีที่เป็นส่วนของผู้ถือหุ้นสามัญของบริษัทและจำนวนหุ้นสามัญที่ออกจำหน่ายแล้วระหว่างปีในแต่ละปี โดยวิธีถัวเฉลี่ยถ่วงน้ำหนัก หลังจากที่ได้ปรับปรุงผลกระทบของหุ้นปรับลด ดังนี้

	งบการเงินรวม		งบการเงินเฉพาะกิจการ	
	2560	2559	2560	2559
	(พันบาท / พันหุ้น)			
กำไรที่เป็นส่วนของผู้ถือหุ้นสามัญ				
ของบริษัท (ปรับลด)	904,089	198,631	787,045	140,474
จำนวนหุ้นสามัญโดยวิธีถัวเฉลี่ยถ่วงน้ำหนัก				
(ขั้นพื้นฐาน)	422,907	417,255	422,907	417,255
ผลกระทบจากการออกสิทธิที่จะเลือกซื้อหุ้น	5,163	197	5,163	197
จำนวนหุ้นสามัญโดยวิธีถัวเฉลี่ยถ่วงน้ำหนัก				
(ปรับลด)	428,070	417,452	428,070	417,452
กำไรต่อหุ้นปรับลด (บาท)	2.1120	0.4758	1.8386	0.3365

29 เงินปันผล

ในการประชุมคณะกรรมการบริษัทเมื่อวันที่ 10 สิงหาคม 2560 ที่ประชุมมีมติอนุมัติการจ่ายเงินปันผลระหว่างกาลในอัตราหุ้นละ 0.488 บาท เป็นจำนวนเงินทั้งสิ้น 205.39 ล้านบาท เงินปันผลดังกล่าวได้จ่ายให้แก่ผู้ถือหุ้นแล้วในเดือนกันยายน 2560

ในการประชุมสามัญประจำปีของผู้ถือหุ้นของบริษัทเมื่อวันที่ 4 เมษายน 2560 ผู้ถือหุ้นมีมติอนุมัติการจัดสรรเงินปันผลในอัตราหุ้นละ 0.27 บาท เป็นจำนวนเงินทั้งสิ้น 113.18 ล้านบาท เงินปันผลดังกล่าวได้จ่ายให้แก่ผู้ถือหุ้นแล้วในเดือนพฤษภาคม 2560

ในการประชุมสามัญประจำปีของผู้ถือหุ้นของบริษัทเมื่อวันที่ 7 เมษายน 2559 ผู้ถือหุ้นมีมติอนุมัติการจัดสรรเงินปันผลจากผลการดำเนินงานของบริษัทตั้งแต่วันที่ 1 กรกฎาคม 2558 ถึงวันที่ 31 ธันวาคม 2558 ในอัตราหุ้นละ 0.15 บาท เป็นจำนวนเงินทั้งสิ้น 62.59 ล้านบาท เงินปันผลดังกล่าวได้จ่ายให้แก่ผู้ถือหุ้นแล้วในเดือนพฤษภาคม 2559

30 เครื่องมือทางการเงิน

นโยบายการจัดการความเสี่ยงทางการเงิน

กลุ่มบริษัทมีความเสี่ยงจากการดำเนินธุรกิจตามปกติจากการเปลี่ยนแปลงอัตราดอกเบี้ยและอัตราแลกเปลี่ยนเงินตราต่างประเทศ และจากการไม่ปฏิบัติตามข้อกำหนดตามสัญญาของคู่สัญญา กลุ่มบริษัทไม่มีการถือหรือออกเครื่องมือทางการเงินที่เป็นตราสารอนุพันธ์ เพื่อการเก็งกำไรหรือการค้า

การจัดการความเสี่ยงเป็นส่วนที่สำคัญของธุรกิจของกลุ่มบริษัท ซึ่งกลุ่มบริษัทมีระบบในการควบคุมให้มีความสมดุลของระดับความเสี่ยงให้เป็นที่ยอมรับได้ โดยพิจารณาระหว่างต้นทุนที่เกิดจากความเสี่ยงและต้นทุนของการจัดการความเสี่ยง ฝ่ายบริหารได้มีการควบคุมกระบวนการจัดการความเสี่ยงของกลุ่มบริษัทอย่างต่อเนื่องเพื่อให้มั่นใจว่ามีความสมดุลระหว่างความเสี่ยงและการควบคุมความเสี่ยง

การบริหารจัดการทุน



นโยบายของคณะกรรมการบริษัท คือการรักษาระดับเงินทุนให้มั่นคงเพื่อรักษาความเชื่อมั่นของนักลงทุน เจ้าหนี้ และตลาดและก่อให้เกิดการพัฒนาของธุรกิจในอนาคต คณะกรรมการได้มีการกำกับดูแลผลตอบแทนจากการลงทุน ซึ่งกลุ่มบริษัทพิจารณาจากสัดส่วนของผลตอบแทนจากกิจกรรมดำเนินงานต่อส่วนของเจ้าของรวม ซึ่งไม่รวมส่วนได้เสียที่ไม่มีอำนาจควบคุม อีกทั้งยังกำกับดูแลระดับการจ่ายเงินปันผลให้แก่ผู้ถือหุ้นสามัญ

ความเสี่ยงด้านอัตราดอกเบี้ย

ความเสี่ยงด้านอัตราดอกเบี้ยหมายถึง ความเสี่ยงที่เกิดจากการเปลี่ยนแปลงที่จะเกิดในอนาคตของอัตราดอกเบี้ยในตลาด ซึ่งส่งผลกระทบต่อผลการดำเนินงานและกระแสเงินสดของกลุ่มบริษัท เนื่องจากดอกเบี้ยของเงินกู้ยืมส่วนใหญ่มีอัตราลอยตัว กลุ่มบริษัทมีความเสี่ยงด้านอัตราดอกเบี้ยที่เกิดจากเงินกู้ยืม กลุ่มบริษัทได้ลดความเสี่ยงดังกล่าวโดยทำให้แน่ใจว่าดอกเบี้ยที่เกิดจากเงินกู้ยืมส่วนใหญ่มีอัตราคงที่

อัตราดอกเบี้ยที่แท้จริงของเงินให้กู้ยืม ณ วันที่ 31 ธันวาคม และระยะที่ครบกำหนดชำระ หรือกำหนดอัตราใหม่ มีดังนี้

	อัตราดอกเบี้ย ที่แท้จริง (ร้อยละต่อปี)	งบการเงินรวม			
		ภายใน 1 ปี	หลังจาก 1 ปีแต่		รวม
			ภายใน 5 ปี	หลังจาก 5 ปี	
(พันบาท)					
ปี 2559					
ไม่หมุนเวียน					
เงินให้กู้ยืมแก่บุคคลหรือกิจการที่เกี่ยวข้องกัน	2.39	-	1,500	-	1,500
รวม		-	1,500	-	1,500

	อัตราดอกเบี้ย ที่แท้จริง (ร้อยละต่อปี)	งบการเงินเฉพาะกิจการ			
		ภายใน 1 ปี	หลังจาก 1 ปีแต่		รวม
			ภายใน 5 ปี	หลังจาก 5 ปี	
ปี 2560					
ไม่หมุนเวียน					
เงินให้กู้ยืมแก่บุคคลหรือกิจการที่เกี่ยวข้องกัน	5.25	-	-	1,077,690	1,077,690
รวม		-	-	1,077,690	1,077,690
ปี 2559					
ไม่หมุนเวียน					
เงินให้กู้ยืมแก่บุคคลหรือกิจการที่เกี่ยวข้องกัน	4.72	-	-	985,315	985,315
รวม		-	-	985,315	985,315

อัตราดอกเบี้ยที่แท้จริงของหนี้สินทางการเงินที่มีภาระดอกเบี้ย ณ วันที่ 31 ธันวาคม และระยะที่ครบกำหนดชำระหรือกำหนดอัตราใหม่ มีดังนี้

	อัตราดอกเบี้ย ที่แท้จริง (ร้อยละต่อปี)	งบการเงินรวม			
		ภายใน 1 ปี	หลังจาก 1 ปีแต่		รวม
			ภายใน 5 ปี	หลังจาก 5 ปี	
(พันบาท)					
ปี/2560					
หมุนเวียน					
เงินกู้ยืมระยะยาวจากสถาบันการเงิน	4.75	204,000	-	-	204,000
หนี้สินตามสัญญาเช่าการเงิน	2.77	17,491	-	-	17,491
ไม่หมุนเวียน					
เงินกู้ยืมระยะยาวจากสถาบันการเงิน	4.75	-	236,290	-	236,290
หนี้สินตามสัญญาเช่าการเงิน	2.77	-	8,610	-	8,610
รวม		221,491	244,900	-	466,391





		งบการเงินรวม				
		อัตราดอกเบี้ย ที่แท้จริง (ร้อยละต่อปี)	ภายใน 1 ปี	หลังจาก 1 ปีแต่ ภายใน 5 ปี (พันบาท)	หลังจาก 5 ปี	รวม
ปี/ 2559						
หมุนเวียน						
เงินกู้ยืมระยะยาวจากสถาบันการเงิน	4.75	210,112	-	-		210,112
หนี้สินตามสัญญาเช่าการเงิน	2.50	26,530	-	-		26,530
ไม่หมุนเวียน						
เงินกู้ยืมระยะยาวจากสถาบันการเงิน	4.75	-	540,174	-		540,174
หนี้สินตามสัญญาเช่าการเงิน	2.50	-	39,243	-		39,243
รวม		236,642	579,417	-		816,059

		งบการเงินเฉพาะกิจการ				
		อัตราดอกเบี้ย ที่แท้จริง (ร้อยละต่อปี)	ภายใน 1 ปี	หลังจาก 1 ปีแต่ ภายใน 5 ปี (ล้านบาท)	หลังจาก 5 ปี	รวม
ปี/ 2560						
หมุนเวียน						
เงินกู้ยืมระยะยาวจากสถาบันการเงิน	4.75	204,000	-	-		204,000
ไม่หมุนเวียน						
เงินกู้ยืมระยะยาวจากสถาบันการเงิน	4.75	-	236,290	-		236,290
รวม		204,000	236,290	-		440,290

ปี/ 2559						
หมุนเวียน						
เงินกู้ยืมระยะยาวจากสถาบันการเงิน	4.72	190,550	-	-		190,550
หนี้สินตามสัญญาเช่าการเงิน	2.50	21,183	-	-		21,183
ไม่หมุนเวียน						
เงินกู้ยืมระยะยาวจากสถาบันการเงิน	4.72	-	364,980	-		364,980
หนี้สินตามสัญญาเช่าการเงิน	2.50	-	37,916	-		37,916
รวม		211,733	402,896	-		614,629

ความเสี่ยงจากเงินตราต่างประเทศ

กลุ่มบริษัทมีความเสี่ยงจากอัตราแลกเปลี่ยนเงินตราต่างประเทศ ซึ่งเกิดจากการซื้อขายสินค้าและบริการที่เป็นเงินตราต่างประเทศ อย่างไรก็ตามกลุ่มบริษัทไม่ได้ดำเนินการป้องกันความเสี่ยงจากเงินตราต่างประเทศ เนื่องจากผู้บริหารเห็นว่าความเสี่ยงดังกล่าวไม่มีสาระสำคัญ

ณ วันที่ 31 ธันวาคม กลุ่มบริษัทและบริษัทที่มีความเสี่ยงจากอัตราแลกเปลี่ยนเงินตราต่างประเทศเป็นผลมาจากการมีสินทรัพย์และหนี้สินเงินตราต่างประเทศดังนี้

	งบการเงินรวม		งบการเงินเฉพาะกิจการ	
	2560	2559	2560	2559
เงินเหรียญสหรัฐอเมริกา	(พันบาท)			
เงินสดและรายการเทียบเท่าเงินสด	4,411	4,836	4,411	4,836
ลูกหนี้การค้า	6,098	13,756	-	-
เจ้าหนี้การค้า	20,221	16,416	-	-
เจ้าหนี้	13,293	-	-	-
รวมยอดบัญชีในงบแสดงฐานะการเงินที่มีความเสี่ยง	44,023	35,008	4,411	4,836
เงินเหรียญสกุลเยน				
ลูกหนี้การค้า	-	155	-	-
รวมยอดบัญชีในงบแสดงฐานะการเงินที่มีความเสี่ยง	-	155	-	-

ความเสี่ยงทางด้านสินเชื่อ

ความเสี่ยงทางด้านสินเชื่อ คือความเสี่ยงที่ลูกค้าหรือคู่สัญญาไม่สามารถชำระหนี้แก่กลุ่มบริษัท ตามเงื่อนไขที่ตกลงไว้เมื่อครบกำหนด

ฝ่ายบริหารได้กำหนดนโยบายทางด้านสินเชื่อเพื่อควบคุมความเสี่ยงทางด้านสินเชื่อดังกล่าวอย่างสม่ำเสมอ โดยการวิเคราะห์ฐานะทางการเงินของลูกค้าทุกรายที่ขอวงเงินสินเชื่อในระดับหนึ่งๆ ณ วันที่รายงานไม่พบว่ามีความเสี่ยงจากสินเชื่อที่เป็นสาระสำคัญ ความเสี่ยงสูงสุดทางด้านสินเชื่อแสดงไว้ในราคาตามบัญชีของสินทรัพย์ทางการเงินแต่ละรายการในงบแสดงฐานะการเงิน อย่างไรก็ตามเนื่องจากกลุ่มบริษัท มีฐานลูกค้าจำนวนมาก ฝ่ายบริหารไม่ได้คาดว่าจะเกิดผลเสียหายที่มีสาระสำคัญจากการเก็บหนี้ไม่ได้



ความเสี่ยงจากสภาพคล่อง

กลุ่มบริษัทมีการควบคุมความเสี่ยงจากการขาดสภาพคล่องโดยการรักษาระดับของเงินสดและรายการเทียบเท่าเงินสดให้เพียงพอต่อการดำเนินงานของกลุ่มบริษัท และเพื่อให้ผลกระทบจากความผันผวนของกระแสเงินสดลดลง

มูลค่าตามบัญชีและมูลค่ายุติธรรม

ตารางดังต่อไปนี้แสดงมูลค่าตามบัญชีและมูลค่ายุติธรรมของสินทรัพย์ทางการเงินและหนี้สินทางการเงิน รวมถึงลำดับชั้นมูลค่ายุติธรรม แต่ไม่รวมถึงการแสดงข้อมูลมูลค่ายุติธรรมสำหรับสินทรัพย์ทางการเงินและหนี้สินทางการเงินที่ไม่ได้วัดมูลค่าด้วยมูลค่ายุติธรรมหากมูลค่าตามบัญชีใกล้เคียงกับมูลค่ายุติธรรมอย่างสมเหตุสมผล

	มูลค่าตามบัญชี	งบการเงินรวม			
		มูลค่ายุติธรรม			
		ระดับ 1	ระดับ 2	ระดับ 3	รวม
		(พันบาท)			
ณ วันที่ 31 ธันวาคม 2560					
สินทรัพย์ทางการเงินที่วัดมูลค่าด้วย					
มูลค่ายุติธรรม					
เงินลงทุนเพื่อค้า	306,642	306,642	-	-	306,642
หนี้สินทางการเงินที่ไม่ได้วัดด้วย					
มูลค่ายุติธรรม					
เงินกู้ยืมระยะยาวจากสถาบันการเงิน	436,040	-	447,553	-	447,553
หนี้สินตามสัญญาเช่าการเงิน	26,102	-	28,055	-	28,055

	มูลค่าตามบัญชี	งบการเงินรวม			
		มูลค่ายุติธรรม			
		ระดับ 1	ระดับ 2	ระดับ 3	รวม
		(พันบาท)			
ณ วันที่ 31 ธันวาคม 2559					
สินทรัพย์ทางการเงินที่วัดมูลค่าด้วย					
มูลค่ายุติธรรม					
เงินลงทุนเพื่อค้า	203,297	203,297	-	-	203,297
สินทรัพย์ทางการเงินและหนี้สินทาง					
การเงินที่ไม่ได้วัดด้วยมูลค่ายุติธรรม					
เงินให้กู้ยืมระยะยาวแก่บุคคลและ					
กิจการที่เกี่ยวข้องกัน	1,500	-	1,507	-	1,507
เงินกู้ยืมระยะยาวจากสถาบันการเงิน	750,287	-	873,219	-	873,219
หนี้สินตามสัญญาเข้าการเงิน	65,773	-	92,692	-	92,692

	มูลค่าตามบัญชี	งบการเงินเฉพาะกิจการ			
		มูลค่ายุติธรรม			
		ระดับ 1	ระดับ 2	ระดับ 3	รวม
		(พันบาท)			
ณ วันที่ 31 ธันวาคม 2560					
สินทรัพย์ทางการเงินที่วัดมูลค่าด้วย					
มูลค่ายุติธรรม					
เงินลงทุนเพื่อค้า	306,642	306,642	-	-	306,642
สินทรัพย์ทางการเงินและหนี้สินทาง					
การเงินที่ไม่ได้วัดด้วยมูลค่ายุติธรรม					
เงินให้กู้ยืมระยะยาวแก่บุคคลและ					
กิจการที่เกี่ยวข้องกัน	1,077,690	-	1,209,231	-	1,209,231
เงินกู้ยืมระยะยาวจากสถาบันการเงิน	440,290	-	467,011	-	467,011



	มูลค่าตามบัญชี	งบการเงินเฉพาะกิจการ			
		มูลค่ายุติธรรม			
		ระดับ 1	ระดับ 2	ระดับ 3	รวม
(พันบาท)					
ณ วันที่ 31 ธันวาคม 2559					
สินทรัพย์ทางการเงินที่วัดมูลค่าด้วย					
มูลค่ายุติธรรม					
เงินลงทุนเพื่อค้า	203,297	203,297	-	-	203,297
สินทรัพย์ทางการเงินและหนี้สินทาง					
การเงินที่ไม่ได้วัดด้วยมูลค่ายุติธรรม					
เงินให้กู้ยืมระยะยาวแก่บุคคลและ					
กิจการที่เกี่ยวข้องกัน	985,315	-	1,021,256	-	1,021,256
เงินกู้ยืมระยะยาวจากสถาบันการเงิน	555,530	-	672,272	-	672,272
หนี้สินตามสัญญาเช่าการเงิน	59,099	-	85,132	-	85,132

เครื่องมือทางการเงินที่ไม่ได้วัดมูลค่าด้วยมูลค่ายุติธรรม

ประเภท

เงินให้กู้ยืมระยะยาวแก่บุคคลและกิจการที่เกี่ยวข้องกัน

เงินกู้ยืมระยะยาวจากสถาบันการเงิน

หนี้สินตามสัญญาเช่าการเงิน

เทคนิคการประเมินมูลค่า

การคิดลดกระแสเงินสด

การคิดลดกระแสเงินสด

การคิดลดกระแสเงินสด

31 ภาระผูกพันกับบุคคลหรือกิจการที่ไม่เกี่ยวข้องกัน

	งบการเงินรวม		งบการเงินเฉพาะกิจการ	
	2560	2559	2560	2559
	(พันบาท)			
ภาระผูกพันรายจ่ายฝ่ายทุน				
สัญญาที่ยังไม่ได้รับรู้				
ที่ดิน อาคารและอุปกรณ์	-	890	-	802
สินทรัพย์ไม่มีตัวตนอื่น	1,189	4,610	1,189	4,610
รวม	1,189	5,500	1,189	5,412
จำนวนเงินขั้นต่ำที่ต้องจ่ายในอนาคตทั้งสิ้นภายใต้				
สัญญาเช่าดำเนินงานที่บอกเลิกไม่ได้				
ภายในหนึ่งปี	11,589	10,347	-	-
หลังจากหนึ่งปี แต่ไม่เกินห้าปี	62,186	60,772	-	-
หลังจากห้าปี	92,814	105,817	-	-
รวม	166,589	176,936	-	-
ภาระผูกพันภายใต้สัญญาบริการโครงข่ายโทรทัศน์				
ภายในหนึ่งปี	56,644	56,644	-	-
หลังจากหนึ่งปี แต่ไม่เกินห้าปี	226,578	226,578	-	-
หลังจากห้าปี	302,104	358,748	-	-
รวม	585,326	641,970	-	-
ภาระผูกพันอื่นๆ				
หนังสือค้ำประกันจากธนาคาร	854,740	1,354,850	-	-
สัญญาจ้างและบริการ	84,977	91,461	9,351	3,048
คำสั่งซื้อที่ผู้ขายสินค้าหรือวัสดุดตกลงแล้ว	24,300	-	-	-
สัญญาบริการผ่านโครงข่าย	7,323	1,297	-	-
สัญญาอื่นๆ	29,200	83,745	-	-
รวม	1,000,540	1,531,353	9,351	3,048



สัญญาอื่น

กลุ่มบริษัทได้มีการทำสัญญาหลายฉบับเพื่อจ้างผลิตรายการ และการบริการสัญญาดังกล่าวมีอายุตั้งแต่น้อยกว่า 1 ปี ถึง 6 ปี

32 เหตุการณ์ภายหลังรอบระยะเวลารายงาน

การซื้อเงินลงทุน

เมื่อวันที่ 15 มกราคม 2561 บริษัทซื้อเงินลงทุนในบริษัท กรุงเทพ เอ็กซ์ซิชั่น จำกัด เพิ่มจำนวน 800,000 หุ้น มูลค่าหุ้นละ 100 บาท เป็นจำนวนเงินทั้งสิ้น 80.00 ล้านบาท โดยบริษัทได้ชำระค่าหุ้นดังกล่าวแล้วในอัตราร้อยละ 25 ของมูลค่าหุ้น เป็นจำนวนเงิน 20.00 ล้านบาท

เมื่อวันที่ 18 มกราคม 2561 บริษัทซื้อเงินลงทุนในบริษัท ไทย บรอดคาสติ้ง จำกัด เพิ่มจำนวน 4,000,000 หุ้น มูลค่าหุ้นละ 100 บาท เป็นจำนวนเงินทั้งสิ้น 400.00 ล้านบาท โดยบริษัทได้ชำระค่าหุ้นดังกล่าวแล้วในอัตราร้อยละ 25 ของมูลค่าหุ้น เป็นจำนวนเงิน 100.00 ล้านบาท

การจ่ายเงินปันผล

ในการประชุมคณะกรรมการของบริษัทเมื่อวันที่ 26 กุมภาพันธ์ 2561 คณะกรรมการได้มีมติเห็นชอบให้จ่ายเงินปันผลประจำปี 2560 ให้แก่ผู้ถือหุ้น โดยจ่ายเงินปันผลจากผลดำเนินงานตั้งแต่วันที่ 1 กรกฎาคม 2560 ถึง 31 ธันวาคม 2560 ในอัตราหุ้นละ 0.90 บาท รวมทั้งสิ้นไม่เกิน 400.00 ล้านบาท

33 การจัดประเภทรายการใหม่

รายการในงบการเงินปี 2559 ได้จัดประเภทใหม่ เพื่อให้สอดคล้องกับการนำเสนอในงบการเงินปี 2560 ดังนี้

	2559					
	งบการเงินรวม			งบการเงินเฉพาะกิจการ		
	ก่อนการจัด ประเภทใหม่	การจัด ประเภทใหม่	หลังการจัด ประเภทใหม่	ก่อนการจัด ประเภทใหม่	การจัด ประเภทใหม่	หลังการจัด ประเภทใหม่
(พันบาท)						
งบแสดงฐานะการเงิน						
ณ วันที่ 31 ธันวาคม 2559						
ลูกหนี้การค้าและลูกหนี้อื่น	454,183	(454,183)	-	256,701	(256,701)	-
ลูกหนี้การค้า	-	256,405	256,405	-	68,377	68,377
ลูกหนี้หมุนเวียนอื่น	-	25,335	25,335	-	160,471	160,471
สินทรัพย์หมุนเวียนอื่น	-	118,261	118,261	-	22,652	22,652
สินทรัพย์ไม่หมุนเวียนอื่น	21,825	54,182	76,007	11,609	5,201	16,810
เจ้าหนี้การค้าและเจ้าหนี้อื่น	330,715	(330,715)	-	50,646	(50,646)	-
เจ้าหนี้การค้า	-	129,610	129,610	-	16,524	16,524
เจ้าหนี้หมุนเวียนอื่น	-	157,614	157,614	-	22,648	22,648
รายได้ค่าสนับสนุนโครงการ						
รับล่วงหน้าที่จะถึงกำหนด						
ชำระภายในหนึ่งปี	-	22,380	22,380	-	-	-
หนี้สินหมุนเวียนอื่น	-	21,111	21,111	-	11,474	11,474
		<u>-</u>			<u>-</u>	



	2559					
	งบการเงินรวม			งบการเงินเฉพาะกิจการ		
	ก่อนการจัด ประเภทใหม่	การจัด ประเภทใหม่	หลังการจัด ประเภทใหม่	ก่อนการจัด ประเภทใหม่	การจัด ประเภทใหม่	หลังการจัด ประเภทใหม่
(พันบาท)						
งบกำไรขาดทุนเบ็ดเสร็จ						
สำหรับปีสิ้นสุดวันที่ 31						
ธันวาคม 2559						
รายได้จากรายการโทรทัศน์	2,391,690	24,520	2,416,210	928,963	6,800	935,763
รายได้จากการผลิตและ ตัดต่อภาพ	12,338	(12,070)	268	-	-	-
รายได้จากคอนเสิร์ตและ ละครเวที	119,727	(1,582)	118,145	-	-	-
รายได้จากการรับจ้างจัดงาน	106,220	10,137	116,357	-	-	-
รายได้เกี่ยวกับสิ่งพิมพ์	3,562	(3,562)	-	3,562	(3,562)	-
รายได้จากค่าบริการจัดการ	-	150	150	-	43,329	43,329
รายได้จากการขายสินค้าและ บริการอื่น	-	15,925	15,925	-	116,522	116,522
ต้นทุนรายการโทรทัศน์	(1,318,036)	(6,770)	(1,324,806)	(544,878)	-	(544,878)
ต้นทุนผลิตและตัดต่อภาพ	(6,773)	6,770	(3)	-	-	-
ต้นทุนคอนเสิร์ตและ ละครเวที	(81,900)	481	(81,419)	-	-	-
ต้นทุนรับจ้างจัดงาน	(87,851)	(6,521)	(94,372)	-	-	-
ต้นทุนค่าบริการจัดการ	-	-	-	-	(36,524)	(36,524)
ต้นทุนการขายสินค้าและ บริการอื่น	-	(4,149)	(4,149)	-	(32,939)	(32,939)
ต้นทุนเกี่ยวกับสิ่งพิมพ์	(1,597)	1,597	-	(1,597)	1,597	-
รายได้อื่น	50,620	(24,200)	26,420	213,995	(153,772)	60,223
ค่าใช้จ่ายในการขาย	(237,198)	(279)	(237,477)	(48,771)	(6,800)	(55,571)
ค่าใช้จ่ายในการบริหาร	(585,115)	(447)	(585,562)	(423,768)	65,349	(358,419)
		<u>-</u>			<u>-</u>	

การจัดประเภทรายการใหม่นี้เป็นไปตามที่ผู้บริหารเห็นว่ามีความเหมาะสมกับธุรกิจของกลุ่มกิจการมากกว่า

ข้อมูลทั่วไปและข้อมูลบุคคลอ้างอิงอื่น


ข้อมูลทั่วไป

ชื่อบริษัท	: บริษัท เวิร์คพอยท์ เอ็นเทอร์เทนเมนท์ จำกัด (มหาชน)
ลักษณะการประกอบธุรกิจ	: ประกอบธุรกิจหลักในการผลิตรายการโทรทัศน์เพื่อออกอากาศและขายโฆษณาในสถานีโทรทัศน์ของบริษัท ซึ่งออกอากาศในระบบดิจิทัล
ที่ตั้งสำนักงานใหญ่	: 99 หมู่ที่ 2 ตำบลบางพลู อำเภอบางบาล จังหวัดปทุมธานี 12000
เลขทะเบียนบริษัท	: 0107547000125
ทุนเรือนหุ้น	: ทุนจดทะเบียน 452,094,295 บาท ณ วันที่ 31 ธันวาคม 2560 แบ่งเป็นหุ้นสามัญเรียกชำระแล้ว จำนวน 438,857,442 หุ้น มูลค่าหุ้นละ 1 บาท
Homepage	: http://www.workpoint.co.th
โทรศัพท์	: 02-833-2000
โทรสาร	: 02-833-2999

ข้อมูลบุคคลอ้างอิงอื่น

นายทะเบียน	: บริษัท ศูนย์รับฝากหลักทรัพย์ (ประเทศไทย)
ที่ตั้งสำนักงาน	: อาคารตลาดหลักทรัพย์แห่งประเทศไทย (ข้างสถานทูตจีน) 93 ถนนรัชดาภิเษก แขวงดินแดง เขตดินแดง กรุงเทพมหานคร 10400
โทรศัพท์	: 02-009-9999 , 02-009-9382
โทรสาร	: 02-009-9476
ผู้สอบบัญชี	: บริษัท เคพีเอ็มจี ภูมิไชย สอบบัญชี จำกัด
ที่ตั้งสำนักงาน	: ชั้น 48 อาคารเอ็มไพร์ทาวเวอร์ 1 ถนนสาทรใต้ แขวงยานนาวา เขตสาทร กรุงเทพมหานคร 10120
โทรศัพท์	: 02-677-2000
โทรสาร	: 02-677-2222





WORKPOINT ENTERTAINMENT PCL
99 MOO 2 BANGPOON, MUANG PATHUM THANI,
PATHUM THANI 12000
TEL : 02 833 2000
FAX : 02 833 2998-9
www.workpoint.co.th