



Solution Corner (1998) Public Company Limited

Solution Corner Solution for Your Success

2009



รายงานประจำปี 2552
ANNUAL REPORT

CONTENT

สารบัญ

ข้อมูลโดยทั่วไป GENERAL INFORMATION	01
สารัตถ์จากประธานกรรมการ MESSAGE FROM THE CHAIRMAN	03
คณะกรรมการและผู้บริหาร BOARD OF DIRECTORS AND MANAGEMENT	05
รายงานความรับผิดชอบของคณะกรรมการต่อรายงานทางการเงิน THE BOARD OF DIRECTORS REPORT ON THE FINANCIAL STATEMENTS	13
รายงานคณะกรรมการตรวจสอบ REPORT OF AUDIT COMMITTEE	15
ลักษณะการประกอบธุรกิจ COMPANY HISTORY	19
ปัจจัยความเสี่ยง RISKS FACTORS	43
โครงสร้างการถือหุ้นและการจัดการ DIAGRAM OF HOLDINGS	51
รายงานระหว่างกัน RELATED COMPANY TRANSACTIONS	79
ฐานะทางการเงินและผลการดำเนินงาน FINANCIAL STATUS AND RESULT OF PERFORMANCE	81
งบการเงิน FINANCIAL STATEMENTS	97

2002

2003

2004

2005

2006

2007

2008

2009

2010

G General Information

ข้อมูลทั่วไป



ที่ตั้งสำนักงานใหญ่

อาคารพาณิชย์ฮิปปอส ชั้นที่ 17 เลขที่ 408/74 ถนนพหลโยธิน
แขวงสามเสนใน เขตพญาไท กรุงเทพมหานคร 10400
โทรศัพท์ : +66 (2) 278 4851-5, +66 (2) 278 4842-3 โทรสาร : +66 (2) 278 4889
<http://www.slc1998.com>, <http://www.ilovelibrary.com>

ประเภทกิจการและภาคส่วนธุรกิจ

จำหน่าย ซีดีดีวีดี และพัฒนาซอฟต์แวร์

ทุนจดทะเบียน

ทุนจดทะเบียน 50 ล้านบาท ทุนชำระแล้ว 50 ล้านบาท มูลค่าหุ้นที่ตราไว้หุ้นละ 1 บาท

สถานะบริษัท

บริษัท ศูนย์รับฝากหลักทรัพย์ (ประเทศไทย) จำกัด ตั้งอยู่เลขที่ 82 อาคารธนาคารแห่งประเทศไทย
ถนนสีลมวชิรวิภา แขวงคลองเตย เขตคลองเตย กรุงเทพฯ 10110
โทรศัพท์ : +66 (2) 229 2800 โทรสาร : +66 (2) 359 1262-3

ผู้ถือหุ้นรายใหญ่

บริษัท เอเชียนอส จำกัด จำกัด
โดย นายอริพงศ์ อธิพงศ์สกุล เสนอ 3600 หรือ นายวิชัย สุจิตตานนท์ เสนอ 4064 หรือ
นายบรรจง พิทยานประสารณ์ เสนอ 7147 หรือ นายประวิทย์ วิวัฒนธรรมาภรณ์ เสนอ 4917
100/72 ชั้นที่ 22 อาคารเลขที่ 100/2 อาคารชุดอเนกประสงค์ 0 ถนนพหลโยธิน
แขวงหัวหมาก เขตหัวหมาก กรุงเทพฯ 10320
โทรศัพท์ : +66 (2) 645 0109 โทรสาร : +66 (2) 645 0110



Address

Phaholyothin Place Building, 17th Floor, 408/74,
Phaholyothin Avenue, Samsenual, Phayathai, Bangkok 10400, Thailand
Tel : +66 (2) 278 4851-5, +66 (2) 278 4842-3 Fax : +66 (2) 278 4899
<http://www.slc1998.com>, <http://www.love4library.com>

Type of Business and Nature of Operation

Develop, sell, training, services and supports in information technology.

Capital

Capital 50,000,000THB / Paid-up 50,000,000 Shares at Par Value 1.00THB

Securities Registration

The Thailand Securities Depository Company Limited, 62 The Stock Exchange of Thailand Building,
Rachadeeplek Road, Klongtoey, Bangkok 10110, Thailand
Tel : +66 (2) 228 2800
Fax : +66 (2) 359 1262-3

Certified Auditor

ANS Audit Company Limited
By Mr.Atipong Atipongsakul The Registration No.3500 or Mr.Vichai Ruchitanont The Registration No.4054
or Mr.Banjong Pitchaprasan The Registration No.7147 or Mr.Prawit Vivanthanasut The Registration No.4917
Address 100/72, 22nd Floor, 100/2 Vongvanij Building B, Rama 9 Rd.,
Huaykwang, Bangkok 10310, Thailand
Tel : +66 (2) 545 0109 Fax : +66 (2) 545 0110

Message from the Chairman

สาส์นจากประธานกรรมการ



พลเอกสุนทร โซภณศิริ

ประธานกรรมการบริษัท

General Soonthorn Sophonsiri

Chairman

เรียน ท่านผู้ถือหุ้น

ในปี พ.ศ.2552 ที่ผ่านมาสภาพเศรษฐกิจโดยรวมเป็นไปในทิศทางที่ดี ซึ่งต้องมาจากมาตรการกระตุ้นเศรษฐกิจของรัฐบาล ซึ่งเป็นผลทั้งนี้การกระตุ้นเศรษฐกิจของรัฐบาลมุ่งเน้นไปยังภาคการบริโภค และการใช้จ่ายที่จำเป็น ซึ่งในแง่เน้นการปรับปรุงคุณภาพ หรือการปฏิบัติงาน ทำให้มีผลต่อภาคธุรกิจอย่างมีนัยสำคัญต่อการพัฒนาระบบ และการปรับปรุงคุณภาพการปฏิบัติงาน ซึ่งทั้งปัจจัยบนปริมาณภาคธุรกิจอยู่ภายใต้การพิจารณาแล้ว แต่อย่างไรก็ตามบริษัทก็ยังคงดำเนินตามปรับปรุงคุณภาพของสินค้า และบริการเพื่อให้สามารถเข้าถึงลูกค้าได้อย่างหลากหลาย

ในระหว่างปี พ.ศ.2552 นี้ บริษัทได้มีการเปลี่ยนแปลงหลายอย่างที่มีนัยสำคัญ คือการเปลี่ยนแปลงโครงสร้างผู้ถือหุ้น จากเดิมกลุ่มบริษัทเอสเอ็นดี เป็นกลุ่มของวงค์สินศรี ซึ่งเป็นการเข้ามาซื้อกิจการอย่างเป็นมิตร โดยที่ผู้บริหารเดิมยังคงบริหารงานร่วมกับผู้บริหารใหม่ของวงค์สินศรี ทั้งนี้การกำหนดแนวทาง และนโยบายในการบริหารงานในบริษัท ได้ปรับให้สอดคล้องกับการเปลี่ยนแปลงพร้อมเป็นผู้นำในการดำเนินงานธุรกิจ เพื่อสร้างรายได้ให้กับบริษัทในระยะสั้นและระยะยาวต่อไป

ผู้บริหารยังคงต้องใช้ความระมัดระวัง สำหรับการบริหารงานให้เหมาะสมพอ ในเชิงความเสี่ยงที่เหมาะสม ถูกต้อง และ สร้างเสริมศักยภาพ, ประสิทธิภาพ เพื่อสร้างประโยชน์ให้ทุกฝ่ายไม่ว่าจะเป็น ผู้ถือหุ้น ลูกค้า คู่ค้า และ พนักงาน

พลเอกสุรพล โซธอนศรี
ประธานกรรมการบริษัท

To Shareholders

In the year 2009, overall economic situation was positive because of effectively government's stimulating scheme. But this stimulating was emphasized to manufacturer and private consumption sector. Not for quality or procedure improvement that effected to the Company's business which provide system development and quality or procedure improvement to government sector. However the Company still continuously develop quality of our products and services to appreciate our customers.

During the year 2009, the Company had changed the major shareholders structure from Maneesilasan group to Vongchirak group. It's friendly take over and the former management team are still joined with the new management team. Also set up Company's direction, plan and policy for expansion of our business and generate incoming income and long term income.

Carefully managed, reasonable administered in the right time are our duties for effectiveness, efficiency and due to beneficially to all our stakeholders.

General Soonthorn Sophonsiri
Chairman

Board of Directors/Management

คณะกรรมการ / ผู้บริหาร



พลเอกสุรเดช ไชยเดช
General Soonthorn Saphonsri
ประธานคณะกรรมการ
Chairman and Chairman of Audit Committee



นายสุทธิชัย บุญนาค
Mr. Suthichai Bunnag
กรรมการ
Audit Committee



นายพิพัฒน์ บุณยบุณย์
Mr. Pipat Pumsananda
กรรมการ
Audit Committee



นายธีรเดช อติศัพท์
Mr. Rattasaburee Atsapat
นายก
Director



นายอนุกรัณย์ ราชบุรีรัมย์
Mr. Anuk Rajboriharn
ประธานเจ้าหน้าที่บริหาร
Chief Executive Officer and Director



นายนิทัศน์ มณีอากาศ
Mr. Nitai Maneeakhan
กรรมการผู้จัดการ
Managing Director



นายเทพนิษฐ์ วงศ์ชินศรี
Mr. Thanapan Yongchit
กรรมการผู้จัดการ
Managing Director



นางสาวเทวีสินธุ์ วงศ์พิศสินธุ์
Ms. Teesinee Wongpitsaporn
รองกรรมการผู้จัดการฝ่ายการเงินและบัญชี
Chief Financial Officer



นางวันทนีย์ มณีอากาศ
Mrs. Wintanee Maneeakhan
รองกรรมการผู้จัดการ
Deputy Managing Director



นายธีรพงศ์ มั่นชุมพา
Mr. Chutchapong Munchupa
รองกรรมการผู้จัดการ
Deputy Managing Director



นายสาวกัญญา แก้ววัดประดู่
Ms. Kanya Kewwadpring
กรรมการบริษัท
Corporate Secretary

<p>1. พลเอกสุนทร โสภณศิริ ประธานกรรมการและประธานกรรมการตรวจสอบ สัดส่วนการถือครองหุ้น -</p>	<p>General Soonthorn Sophonsiri Chairman and Chairman of Audit Committee Portion of Share Holding -</p>
<p>การศึกษา</p> <ul style="list-style-type: none"> - โรงเรียนนายร้อย จปร. - มหาบัณฑิตรัฐประศาสนศาสตร์ (สหรัฐ) <p>ประสบการณ์ทำงาน</p> <p>ปัจจุบัน</p> <ul style="list-style-type: none"> - ประธานกรรมการและประธานกรรมการตรวจสอบ บริษัท โซลูชั่น คอนเนอร์ (1998) จำกัด (มหาชน) <p>อดีต</p> <ul style="list-style-type: none"> - นายทหารสื่อสาร กองทัพบก - อาจารย์ยุทธวิธี โรงเรียนเสนาธิการทหารบก - ศูนย์ประสานงานผู้พลพ ไทย-เวียดนาม, ไทย-กัมพูชา - ผู้ช่วยทูตทหารบก ประจำกรุงบอนน์ และโรม - อาจารย์วิทยาลัยป้องกันราชอาณาจักร - ผู้อำนวยการสถานีวิทยุโทรทัศน์กองทัพบก 	<p>Education</p> <ul style="list-style-type: none"> - Chulachomklao Royal Military Acedemy - Master of Public Administration (USA.) <p>Experience</p> <p>Present</p> <ul style="list-style-type: none"> - Chairman and Chairman of Audit Committee of Solution Corner (1998) PCL <p>Last Position</p> <ul style="list-style-type: none"> - Signal Officer, Royal Thai Army - Tactics Instructor, Command and Staff College - Thai Border Refugee Coordination Center - Army Attache, Bonn/Rome - Advisor, National Defense College - Director of Royal Thai Army Radio and Television Station
<p>2. นายสุทธิชัย บุนนาค กรรมการตรวจสอบ กรรมการอิสระ สัดส่วนการถือครองหุ้น -</p>	<p>Mr.Suthichai Bunnag Audit Committee Independent Director Portion of Share Holding -</p>
<p>การศึกษา</p> <ul style="list-style-type: none"> - วารสารศาสตร์มหาบัณฑิต สาขาบริหารสื่อสารมวลชน คณะวารสารศาสตร์และสื่อสารมวลชน มหาวิทยาลัยธรรมศาสตร์ - วารสารศาสตร์บัณฑิต คณะวารสารศาสตร์และสื่อสารมวลชน มหาวิทยาลัยธรรมศาสตร์ - ประกาศนียบัตรนิเทศน์เอ็มบีเอ คณะบริหารธุรกิจ มหาวิทยาลัยเกษตรศาสตร์ <p>ประสบการณ์ทำงาน</p> <p>ปัจจุบัน</p> <ul style="list-style-type: none"> - กรรมการตรวจสอบ บริษัท โซลูชั่น คอนเนอร์ (1998) จำกัด (มหาชน) <p>อดีต</p> <ul style="list-style-type: none"> - ผู้ช่วยกรรมการผู้อำนวยการใหญ่ สถานีโทรทัศน์ (ผู้อำนวยการสถานีโทรทัศน์โมเดิร์นไนน์ทีวี) 	<p>Education</p> <ul style="list-style-type: none"> - Master of Journalism and Mass Communication Thammasat University - Bachelor of Journalism and Mass Communication Thammasat University - Mini MBA. Kasetsart University <p>Experience</p> <p>Present</p> <ul style="list-style-type: none"> - Audit Committee of Solution Corner (1998) PCL. <p>Last Position</p> <ul style="list-style-type: none"> - Vice President – Office of Television (Director of Modernnine TV)



<ul style="list-style-type: none"> - บริษัท อสมท จำกัด (มหาชน) ผู้อำนวยการสถานีวิทยุ อ.ส.ม.ท. - องค์การสื่อสารมวลชนแห่งประเทศไทย - ผู้สื่อข่าวโทรทัศน์ บริษัท ไทยโทรทัศน์ จำกัด 	<ul style="list-style-type: none"> - MCOT Public Company Limited Director of M.C.O.T Radio Station - Mass Communication Organization of Thailand - Journalist Thai Television Company Limited
---------------------------------------------------------------------------------------------------------------------------------------------------------------------------------------------------------------------------	-----------------------------------------------------------------------------------------------------------------------------------------------------------------------------------------------------------------------------------------

3. นายพิพัฒน์ บุณณนนท์ กรรมการตรวจสอบ กรรมการอิสระ สัดส่วนการถือครองหุ้น -	Mr. Pipat Purnananda Audit Committee Independent Director Portion of Share Holding -
การศึกษา <ul style="list-style-type: none"> - ปริญญาโท Master of Arts (Economics) Western Michigan University, USA. - หลักสูตรวิทยาลัยป้องกันราชอาณาจักร (วปอ.3) - ปริญญาตรี พานิชยศาสตรบัณฑิต มหาวิทยาลัยธรรมศาสตร์ ประสบการณ์ทำงาน ปัจจุบัน <ul style="list-style-type: none"> - กรรมการตรวจสอบ บริษัท ไชยทัศน์ คอนเนอ (1998) จำกัด (มหาชน) อดีต <ul style="list-style-type: none"> - รองผู้อำนวยการสำนักงานประมาณ (นักบริหาร 10) สำนักงานประมาณ สำนักงานนายกรัฐมนตรี - กรรมการและกรรมการตรวจสอบ การกีฬาแห่งประเทศไทย 	Education <ul style="list-style-type: none"> - Master of Arts (Economics) Western Michigan University, USA. - National Defence College (NDC 3) - Bachelor of Art, Business and Administration, Thammasat University Experience Present <ul style="list-style-type: none"> - Audit Committee of Solution Corner (1998) PCL. Last Position <ul style="list-style-type: none"> - Deputy Directors Budget System and Mangement Development Office - Director Sports Authority of Thailand

4. นายรัตนบุรี อดิศักดิ์ กรรมการ สัดส่วนการถือครองหุ้น -	Mr. Rattanaburee Atisapt Director Portion of Share Holding -
การศึกษา <ul style="list-style-type: none"> - ระดับปริญญาโท พัฒนบริหารศาสตรมหาบัณฑิต (เกียรตินิยมดี) รัฐประศาสนศาสตร์ สาขานโยบายและแผน สถาบันบัณฑิตพัฒนบริหารศาสตร์ (นิด้า) - ระดับปริญญาตรี นิติศาสตรบัณฑิต มหาวิทยาลัยธรรมศาสตร์ ประสบการณ์ทำงาน ปัจจุบัน <ul style="list-style-type: none"> - กรรมการ บริษัท ไชยทัศน์ คอนเนอ (1998) จำกัด (มหาชน) 	Education <ul style="list-style-type: none"> - Master of Public Administration National Institute of Development Administration (NIDA) - Bachelor of Art, Faculty of Law Thammasat University Experience Present <ul style="list-style-type: none"> - Director of Solution Corner (1998) PCL.

อดีต <ul style="list-style-type: none"> - ผู้จัดรายการ สถานีวิทยุและสถานีโทรทัศน์แห่งประเทศไทย จังหวัดสุราษฎร์ธานี - เจ้าหน้าที่สืบสวนสอบสวน ปปป. (ปัจจุบัน คือ ปปช.) - ผู้ช่วยผู้ตรวจราชการสำนักนายกรัฐมนตรี สำนักงานปลัดสำนักนายกรัฐมนตรี - หัวหน้าฝ่ายประชาสัมพันธ์และกิจการพิเศษสำนักงานปลัดสำนักนายกรัฐมนตรี - ผู้อำนวยการโรงเรียนการประชาสัมพันธ์ กรมประชาสัมพันธ์ - ผู้อำนวยการกองผลิตสื่อทัศนูปกรณ์ กรมประชาสัมพันธ์ - เลขานุการกรม กรมประชาสัมพันธ์ - ผู้อำนวยการสำนักประชาสัมพันธ์ เขต 8 กาญจนบุรี กรมประชาสัมพันธ์ - ผู้อำนวยการสถานีวิทยุโทรทัศน์แห่งประเทศไทยช่อง 11 กรมประชาสัมพันธ์ - รองอธิบดี กรมประชาสัมพันธ์ 	Last Position <ul style="list-style-type: none"> - Broadcaster, National Broadcast of Thailand, Suratthani Province - Inspector ,Office of the National Anti-Corruption - Assistant Chief Inspector, Office of Secretary The Prime Minister's Office - Chief of Public Relation and Special Corporation, Office of Secretary, The Prime Minister's Office - Vice President, The Institute of Public Relations The Government Public Relations Department - Secretary, The Government Public Relations Dept. - Vice President, Region 8, The Government Public Relations Department - Director, National Broadcast of Thailand The Government Public Relations Department - Deputy Director, The Government Public Relations Dept.
----------------------------------------------------------------------------------------------------------------------------------------------------------------------------------------------------------------------------------------------------------------------------------------------------------------------------------------------------------------------------------------------------------------------------------------------------------------------------------------------------------------------------------------------------------------------------------------------------------------------------------------------------------------------------------------------------------------------------------------	---------------------------------------------------------------------------------------------------------------------------------------------------------------------------------------------------------------------------------------------------------------------------------------------------------------------------------------------------------------------------------------------------------------------------------------------------------------------------------------------------------------------------------------------------------------------------------------------------------------------------------------------------------------------------------------------------------------------------------------------------------------------------------------------------------------------------------

5. นายอารักษ์ ราษฎร์บริหาร ประธานเจ้าหน้าที่บริหาร กรรมการ ประธานกรรมการบริหาร สัดส่วนการถือครองหุ้น -	Mr. Arak Ratboriharn Chief Executive Officer Director Chairman of Executive Committee Portion of Share Holding -
การศึกษา <ul style="list-style-type: none"> - บัณฑิตมหาบัณฑิต (บัญชีและการเงิน) มหาวิทยาลัยธรรมศาสตร์ - บัณฑิตบัณฑิต (บัญชีต้นทุน) จุฬาลงกรณ์มหาวิทยาลัย ประสบการณ์ทำงาน ปัจจุบัน <ul style="list-style-type: none"> - ประธานเจ้าหน้าที่บริหาร บริษัท โซลูชั่น คอนเนคต์ (1998) จำกัด (มหาชน) อดีต <ul style="list-style-type: none"> - หัวหน้าเจ้าหน้าที่ด้านการเงิน (CFO) การรถไฟแห่งประเทศไทย - กรรมการและรักษาการแทนผู้อำนวยการ องค์การรับส่งสินค้าและพัสดุภัณฑ์ - กรรมการผู้จัดการ บริษัท รวมกิจที่ปรึกษาธุรกิจ จำกัด 	Education <ul style="list-style-type: none"> - Master of Accounting (Finance and Accounting), Thammasat University - Bachelor of Accounting (Cost Accounting) Chulalongkorn University Experience Present <ul style="list-style-type: none"> - Chief Executive Officer and Director Solution Corner (1998) PCL. Last Position <ul style="list-style-type: none"> - Chief Financial Officer State Railway of Thailand - Director and to Act of President Express Transportation Organization - Managing Director Ruamkij Advisory Company Limited



<ul style="list-style-type: none"> - กรรมการ สถาบันนโยบายสังคมและเศรษฐกิจ (ISEP) - ผู้อำนวยการ ฝ่ายพาณิชย์ กลุ่ม บมจ.เงินทุน ธนชาติ - ASSISTANT REPRESENTATIVE, ธนาคาร มิทซูบิชิ จำกัด สำนักงานตัวแทนกรุงเทพฯ - หัวหน้าทีมสินเชื่อ ฝ่ายสินเชื่อ บริษัท เงินทุนหลักทรัพย์ ซิทก้า จำกัด (SITCA) - บรรษัทเงินทุนอุตสาหกรรมแห่งประเทศไทย (IFCT) 	<ul style="list-style-type: none"> - Director The Institute of Social and Economic Policy - Vice President, Investment Banking National Finance Public Company Limited - Assistant Representative Mitsubishi Bank (Bangkok Representative Office) - Chief of Credit Team, Credit Division SITCA Finance and Securities Public Company Limited - Industrial Finance Corporation of Thailand (IFCT)
----------------------------------------------------------------------------------------------------------------------------------------------------------------------------------------------------------------------------------------------------------------------------------------------------------------------------------------------------------------------------------------------------------------	----------------------------------------------------------------------------------------------------------------------------------------------------------------------------------------------------------------------------------------------------------------------------------------------------------------------------------------------------------------------------------------------------------------------------------------------------------------------

6. นายนิทัศน์ มณีศิลาสันต์ กรรมการผู้อำนวยการ สัดส่วนการถือครองหุ้น -	Mr.Nitat Maneesilasan Managing Director Portion of Share Holding -
การศึกษา <ul style="list-style-type: none"> - ระดับปริญญาโท สาขาวิชาการจัดการทั่วไป มหาวิทยาลัยมหิดล - ระดับปริญญาตรี คณะวิทยาศาสตร์ สาขาวิทยาการคอมพิวเตอร์ มหาวิทยาลัยหอการค้าไทย - ระดับปริญญาตรี คณะนิติศาสตร์ มหาวิทยาลัยรามคำแหง ประสบการณ์ทำงาน ปัจจุบัน <ul style="list-style-type: none"> - กรรมการผู้อำนวยการ บริษัท โซลูชั่น คอนเนกต์ (1998) จำกัด (มหาชน) - ประธานกรรมการ บริษัท โอเพ่น เซิร์ฟ (ประเทศไทย) จำกัด - กรรมการในคณะทำงานของ SIPA ในการประเมินผู้ขอรับการส่งเสริมการลงทุนจาก BOI ประเภทซอฟต์แวร์ - ผู้อำนวยการประจำคณะกรรมการ การที่ดินทรัพยากรธรรมชาติและสิ่งแวดล้อม สำนักงานเลขาธิการสภาผู้แทนราษฎร - อุปนายก ICT สมาคมศิษย์เก่ามหาวิทยาลัยหอการค้าไทย อดีต <ul style="list-style-type: none"> - ประธานกรรมการบริหารและกรรมการผู้จัดการ บริษัท โซลูชั่น คอนเนกต์ (1998) จำกัด (มหาชน) - อุปนายก สมาคมอุตสาหกรรมซอฟต์แวร์ไทย (ATSI) - ผู้จัดการฝ่ายการตลาด บริษัท ไฮท็อป คอมพิวเตอร์ แอนด์ เทคโนโลยี จำกัด 	Education <ul style="list-style-type: none"> - Master Degree General Management, College of Management, Mahidol University - Bachelor Degree in Computer Science from the University of Thai Chamber of Commerce - Bachelor Degree in Law from Ramkhamhaeng University Experience Present <ul style="list-style-type: none"> - Managing Director of Solution Corner (1998) PCL. - Chairman of the Board Director of Open Serve (Thailand) Co., Ltd. - Committee in BOI Requester Approval Committee (Category of Software) Software Industry Production Agency (Public Organization) - Specialist of the commission of land, natural resources and environment, the Secretariat of the House of Representatives - Vice President ICT of The University of the Thai Chamber of Commerce Alumni Association Last Position <ul style="list-style-type: none"> - Chairman and Managing Director of Solution Corner (1998) PCL. - Vice President of the Association of Thai Software Industry (ATSI) - Marketing Manager of Hi-Top Computer and Technology Co., Ltd.



<ul style="list-style-type: none"> - ผู้ช่วยกรรมการผู้จัดการ บริษัท โซลูชั่น คอนเนกต์ จำกัด - อาจารย์พิเศษ มหาวิทยาลัยราชภัฏพระนคร และมหาวิทยาลัยมหิดล - กรรมการ บริษัท มีเดีย เอ็กเซคิวทีฟกรุ๊ป จำกัด 	<ul style="list-style-type: none"> - Assistant Manager of Solution Corner Co., Ltd. - Instructor of Phranakhon Rajabhat University and Mahidol University - Director of Media Executive Group Co., Ltd.
-----------------------------------------------------------------------------------------------------------------------------------------------------------------------------------------------------------------------------------------	------------------------------------------------------------------------------------------------------------------------------------------------------------------------------------------------------------------------------------------

7. นายธนพันธ์ วงศ์ชินศรี กรรมการอำนวยการ กรรมการ กรรมการบริหาร สัดส่วนการถือครองหุ้น 18%	Mr. Thanapan Vongchinsri Managing Director Director Executive Director Portion of Share Holding 18%
การศึกษา <ul style="list-style-type: none"> - วิศวกรรมศาสตร์ ภาควิชาอุตสาหกรรม สถาบันเทคโนโลยีพระจอมเกล้าเจ้าคุณทหารลาดกระบัง - Shanghai International Studies University, China ประสบการณ์ทำงาน ปัจจุบัน <ul style="list-style-type: none"> - กรรมการอำนวยการ บริษัท โซลูชั่น คอนเนกต์ (1998) จำกัด (มหาชน) - กรรมการผู้จัดการ บริษัท ไอทีโอ เทคโนโลยี จำกัด - ผู้จัดการโครงการ บริษัท โซลูชั่น 248 จำกัด อดีต <ul style="list-style-type: none"> - พนักงานขายฝ่ายเทคนิค บริษัท สิทธิพรแอสโซซิเอต จำกัด - ผู้ประสานงานฝ่ายขายและบริการ บริษัท สิทธิพรแอสโซซิเอต จำกัด 	Education <ul style="list-style-type: none"> - Industrial Engineer Sirindhorn International Institute of Technology, Thammasat University - Shanghai International Studies University, China Experience Present <ul style="list-style-type: none"> - Managing Director of Solution Corner (1998) PCL - Managing Director of IDO Technology Company Limited - Project Manager of Solution 248 Company Limited Last Position <ul style="list-style-type: none"> - Technical Sale Representative Sitthiporn Associate Company Limited - Sale and Service Coordinator Sitthiporn Associate Company Limited

8. นางวันทนา มณีศิลาสินต์ รองกรรมการอำนวยการ สัดส่วนการถือครองหุ้น -	Mrs. Wantanee Maneesilasan Deputy Managing Director Portion of Share Holding -
การศึกษา <ul style="list-style-type: none"> - ระดับปริญญาโท คณะบริหารธุรกิจ สถาบันบัณฑิตพัฒนบริหารศาสตร์ - ระดับปริญญาตรี คณะวิทยาศาสตร์ สาขาวิทยาการคอมพิวเตอร์ มหาวิทยาลัยหอการค้าไทย 	Education <ul style="list-style-type: none"> - Master Degree in Business Administration from National Institute of Development Administration - Bachelor Degree in Computer Science from the University of Thai Chamber of Commerce



<p>ประสบการณ์ทำงาน</p> <p>ปัจจุบัน</p> <ul style="list-style-type: none"> - รองกรรมการผู้อำนวยการ บริษัท โซลูชั่น คอนเนอร์ (1998) จำกัด (มหาชน) - กรรมการ บริษัท โอเพ่น เซิร์ฟ (ประเทศไทย) จำกัด <p>อดีต</p> <ul style="list-style-type: none"> - รองกรรมการผู้จัดการด้านพัฒนาระบบและบัญชีการเงิน บริษัท โซลูชั่น คอนเนอร์ (1998) จำกัด (มหาชน) - หัวหน้าฝ่ายระบบสนับสนุนธุรกิจ บริษัท นิวซิสเต็มส์ จำกัด 	<p>Experience</p> <p>Present</p> <ul style="list-style-type: none"> - Deputy Managing Director of Solution Corner (1998) PCL. - Director of Open Serve (Thailand) Co., Ltd. <p>Last Position</p> <ul style="list-style-type: none"> - Deputy Managing Director, Application Development, Finance and Accounting of Solution Corner (1998) PCL. - Supervisor of Consult New System Service Computer Limited.
--------------------------------------------------------------------------------------------------------------------------------------------------------------------------------------------------------------------------------------------------------------------------------------------------------------------------------------------------------------------------------------------------------------------------------------------------------------------------------	----------------------------------------------------------------------------------------------------------------------------------------------------------------------------------------------------------------------------------------------------------------------------------------------------------------------------------------------------------------------------------------------------------------------------------------------------------------------------------

<p>9. นายชัชพงศ์ มัญชุภา รองกรรมการผู้อำนวยการ สัดส่วนการถือครองหุ้น -</p>	<p>Mr. Chutchapong Munchupa Deputy Managing Director Portion of Share Holding -</p>
<p>การศึกษา</p> <ul style="list-style-type: none"> - ระดับปริญญาโท การจัดการระบบเทคโนโลยีสารสนเทศ West Coast University California, USA - ระดับปริญญาตรี คณะเศรษฐศาสตร์ มหาวิทยาลัยรามคำแหง <p>ประสบการณ์ทำงาน</p> <p>ปัจจุบัน</p> <ul style="list-style-type: none"> - รองกรรมการผู้อำนวยการ บริษัท โซลูชั่น คอนเนอร์ (1998) จำกัด (มหาชน) - กรรมการ บริษัท โอเพ่น เซิร์ฟ (ประเทศไทย) จำกัด <p>อดีต</p> <ul style="list-style-type: none"> - รองกรรมการผู้จัดการด้านการตลาดและการจัดการ บริษัท โซลูชั่น คอนเนอร์ (1998) จำกัด (มหาชน) - นักวิเคราะห์ระบบ ฝ่ายการตลาด บริษัท อินเตอร์ฟาร์อีสท์ วิศวกร จำกัด (มหาชน) - ผู้จัดการฝ่ายการตลาด SUN COLOR O.A. CO., LTD. 	<p>Education</p> <ul style="list-style-type: none"> - Master Degree in Management Information System from West Coast University California, USA - Bachelor Degree in Economic from Ramkhamhaeng University <p>Experience</p> <p>Present</p> <ul style="list-style-type: none"> - Deputy Managing Director of Solution Corner (1998) PCL. - Director of Open Server (Thailand) Co., Ltd. <p>Last Position</p> <ul style="list-style-type: none"> - Deputy Managing Director Marketing and Administrative Solution Corner (1998) PCL. - System Analysis and Programmer, Marketing Support Interfareast Engineering (Public) Company Limited - Marketing Manager of Suncolor O.A. Company Limited



<p>10. นางสาวทรรศนีย์ วงศ์ปิยะพันธุ์ รองกรรมการอำนวยการฝ่ายบัญชีและการเงิน สัดส่วนการถือครองหุ้น -</p>	<p>Miss. Tasanee Wongpiyapun Chief Financial Officer Portion of Share Holding -</p>
<p>การศึกษา</p> <ul style="list-style-type: none"> - ปริญญาโท คณะบริหารธุรกิจ สาขาบริหารธุรกิจ มหาวิทยาลัยหอการค้าไทย - ปริญญาตรี คณะพาณิชยศาสตร์และการบัญชี สาขาบัญชี มหาวิทยาลัยธรรมศาสตร์ <p>ประสบการณ์ทำงาน</p> <p>ปัจจุบัน</p> <ul style="list-style-type: none"> - รองกรรมการอำนวยการฝ่ายบัญชีและการเงิน บริษัท โซลูชั่น คอนเนอร์ (1998) จำกัด (มหาชน) <p>อดีต</p> <ul style="list-style-type: none"> - ที่ปรึกษา บริษัท อินเตอร์ไฮด์ จำกัด (มหาชน) - รองผู้อำนวยการฝ่ายบัญชีและการเงิน บริษัท ไทยกรีฟเทค จำกัด - ผู้จัดการฝ่ายบัญชีและการเงิน บริษัท อุตสาหกรรมพรมไทย จำกัด (มหาชน) 	<p>Education</p> <ul style="list-style-type: none"> - Master of Business and Administration, University of The Thai Chamber of Commerce - Bachelor of Art, Business and Administration (Accounting) Thammasat University <p>Experience</p> <p>Present</p> <ul style="list-style-type: none"> - Chief Financial Officer of Solution Corner (1998) PCL. <p>Last Position</p> <ul style="list-style-type: none"> - Advisor , Interhide Public Company Limited - Deputy Vice President Finance and Account Thai Griptech Company Limited - Finance and Accounting Manager, Thailand Carpet Manufacturing Pcl.
<p>11. นางสาวกัญญา แก้ววัดปริง เลขานุการบริษัท สัดส่วนการถือครองหุ้น 0.21%</p>	<p>Miss. Kanya Kaewwadpring Corporate Secretary Portion of Share Holding 0.21%</p>
<p>การศึกษา</p> <ul style="list-style-type: none"> - ปริญญาโท สาขาการจัดการสำหรับการเป็นผู้ประกอบการ คณะบริหารธุรกิจ มหาวิทยาลัยเทคโนโลยีพระจอมเกล้าธนบุรี - ปริญญาตรี สาขาการตลาด คณะบริหารธุรกิจ มหาวิทยาลัยธุรกิจบัณฑิต <p>ประสบการณ์ทำงาน</p> <p>ปัจจุบัน</p> <ul style="list-style-type: none"> - เลขานุการบริษัท บริษัท โซลูชั่น คอนเนอร์ (1998) จำกัด (มหาชน) <p>อดีต</p> <ul style="list-style-type: none"> - ประชาสัมพันธ์ บริษัท อีซีซี (ประเทศไทย) จำกัด 	<p>Education</p> <ul style="list-style-type: none"> - Master of Business Administration Program Entrepreneurship Management from King Mongkut's University of Technology Thonburi - Bachelor of Business Administration Program Marketing From Dhurakijpundit University <p>Experience</p> <p>Present</p> <ul style="list-style-type: none"> - Corporate Secretary of Solution Corner (1998) PCL. <p>Last Position</p> <ul style="list-style-type: none"> - Public Relations of ECC (Thailand) Co.,Ltd.

รายงานความรับผิดชอบของคณะกรรมการต่อรายงานทางการเงิน

คณะกรรมการบริษัทเป็นผู้รับผิดชอบต่อการเงินของ บริษัท โซลูชั่น คอนเนอร์ (1998) จำกัด (มหาชน) และสารสนเทศทางการเงินที่ปรากฏในรายงานประจำปี งบการเงินดังกล่าวจัดทำขึ้นตามมาตรฐานการบัญชีที่รับรองทั่วไป โดยเลือกใช้นโยบายบัญชีที่เหมาะสมและถือปฏิบัติอย่างสม่ำเสมอ และใช้ดุลยพินิจอย่างระมัดระวังและใช้ประมาณการที่ดีที่สุดในการจัดทำ รวมทั้งมีการเปิดเผยข้อมูลสำคัญอย่างเพียงพอในหมายเหตุประกอบงบการเงิน

คณะกรรมการได้จัดให้มีและดำรงรักษาไว้ซึ่งระบบควบคุมภายในที่มีประสิทธิภาพเพื่อให้มั่นใจได้อย่างมีเหตุผลว่าการบันทึกข้อมูลทางบัญชีมีความถูกต้องครบถ้วน และเพียงพอที่จะดำรงรักษาไว้ซึ่งทรัพย์สิน และเพื่อให้ทราบจุดอ่อนเพื่อป้องกันไม่ให้เกิดการทุจริตหรือการดำเนินการที่ผิดปกติอย่างมีสาระสำคัญ

ในการนี้ คณะกรรมการบริษัทได้แต่งตั้งคณะกรรมการตรวจสอบ ซึ่งประกอบด้วยกรรมการที่ไม่เป็นผู้บริหารเป็นผู้ดูแลรับผิดชอบเกี่ยวกับคุณภาพของรายงานทางการเงิน และระบบควบคุมภายใน และความเห็นของคณะกรรมการตรวจสอบ เกี่ยวกับเรื่องนี้ปรากฏในรายงานของคณะกรรมการตรวจสอบซึ่งได้แสดงไว้ในรายงานประจำปีแล้ว

งบการเงินของบริษัทได้รับการตรวจสอบโดยผู้ตรวจสอบบัญชีของ บริษัท เอเอ็นเอส ออดิท จำกัด ในการตรวจสอบนั้นทางคณะกรรมการบริษัทได้สนับสนุนข้อมูลและเอกสารต่าง ๆ เพื่อให้ผู้สอบบัญชีรับอนุญาตสามารถตรวจสอบและแสดงความเห็นได้ตามมาตรฐานการสอบบัญชี โดยความเห็นของผู้สอบบัญชีได้ปรากฏในรายงานของผู้สอบบัญชีที่แสดงไว้ในรายงานประจำปีแล้ว

คณะกรรมการมีความเห็นว่าระบบควบคุมภายในของบริษัทฯ โดยรวมอยู่ในระดับที่เหมาะสมและเพียงพอต่อความเชื่อถือได้ของงบการเงินของบริษัท ณ วันที่ 31 ธันวาคม 2552

พลเอกสุนทร ไสยภาคี

ประธานกรรมการและประธานกรรมการตรวจสอบ



The Board of Directors Report on the Financial Statements

The Board of Directors fully takes a responsibility to the Financial Statements and the entire related financial information presented in this annual report of Solution Corner (1998) Public Company Limited. The aforementioned financial statements have been prepared in accordance with Thai Generally Accepted Accounting Principles, using appropriate accounting policies consistently employed by the Company after applying prudent judgment and best estimation. Important information is adequately disclosed in the remark to the financial statements.

The Board of Directors has provided for and maintained an efficient internal control system to ensure that accounting records are accurate, complete and adequate to protect the Company's assets and uncover weaknesses in order to prevent fraud or materially irregular operations.

To accomplish this task, the Board of Directors has appointed an audit committee, which consists fully of Independent Directors and the committee is, inter alia responsible for the quality of financial statements and internal control systems, whose comments on these issues are readily included in the Audit Committee Report in this annual report.

The financial statements of the company are audited by ANS Audit Company Limited. Due to the referenced audit, the Board has provided all the consequential records and data to the Audit Committee. Thus, the Audit Committee is able to audit and express opinion in accordance with auditing standards which is included in the Audit Committee Report attaching with the Company Annual Report.

The Company Board of Directors is unanimous in its opinion that Company's Internal Control System is in appropriate and sufficient level to its financial statements' reliability given on December 31, 2009.

General Soonthorn Sophonsiri

Chairman and Chairman of Audit Committee

รายงานคณะกรรมการตรวจสอบ

คณะกรรมการบริษัท ได้แต่งตั้งคณะกรรมการตรวจสอบของบริษัท ประกอบด้วยกรรมการที่มีได้ดำรงตำแหน่งกรรมการบริหารจำนวน 3 ท่าน และมีกรรมการหนึ่งท่านที่มีความรู้ความสามารถด้านบัญชีและการเงิน โดยทุกท่านเป็นบุคคลอิสระจากการบริหารงานของบริษัท ดังนี้

พลเอกสุนทร ไสยสิทธิ์	เป็น	ประธานกรรมการตรวจสอบ
นายศุทธิชัย บุณนาค	เป็น	กรรมการตรวจสอบ
นายพิพัฒน์ บุรณะนนท์	เป็น	กรรมการตรวจสอบ
นายสมเกียรติ ตันกิตติวัฒน์*	เป็น	กรรมการตรวจสอบ

* นายสมเกียรติ ตันกิตติวัฒน์ ได้ขอลาออกจากการเป็นกรรมการบริษัทและกรรมการตรวจสอบ และแต่งตั้ง นายพิพัฒน์ บุรณะนนท์ เป็นตำแหน่งกรรมการบริษัทและกรรมการตรวจสอบ เข้าใหม่แทน นายสมเกียรติ ตันกิตติวัฒน์ ตั้งแต่วันที่ 19 มกราคม 2553

คณะกรรมการตรวจสอบได้ปฏิบัติหน้าที่ตามความรับผิดชอบที่ได้กำหนดไว้ รวมทั้งปฏิบัติหน้าที่ตามที่ได้รับมอบหมายจากคณะกรรมการโดยให้ความสำคัญกับการปฏิบัติตามจริยธรรม ความโปร่งใส การถ่วงดุลอำนาจ และความสามารถที่ตรวจสอบได้ รวมทั้งได้ประเมินความเพียงพอของระบบการควบคุมภายในด้านต่างๆ ได้แก่ องค์กรและสภาพแวดล้อม การบริหารความเสี่ยง ซึ่งในปัจจุบันบริษัทฯ ยังมิได้มีการแต่งตั้งคณะกรรมการบริหารความเสี่ยง แต่การควบคุมการปฏิบัติงานของฝ่ายบริหาร การพิจารณารายการที่เกี่ยวข้องกันหรือความขัดแย้งทางผลประโยชน์ และการปฏิบัติตามข้อกำหนดเกี่ยวกับหลักทรัพย์และตลาดหลักทรัพย์ ระบบสารสนเทศและการสื่อสารข้อมูลและระบบการติดตาม คณะกรรมการตรวจสอบมีความเห็นว่าบริษัท มีการควบคุมภายในอย่างเพียงพอ เห็นได้จากการที่บริษัทได้มาตรฐานจาก ISO 9001:2000 และ CMMI Level 3

ในปี 2552 คณะกรรมการตรวจสอบได้มีการประชุมรวม 4 ครั้ง ซึ่งได้เชิญฝ่ายบริหารเข้าร่วมประชุมตามวาระอันควรและนำเสนอต่อคณะกรรมการบริษัท เพื่อทราบและดำเนินการเป็นรายไตรมาส ซึ่งพอจะสรุปได้ดังนี้

1. สอบทานงบการเงินรายไตรมาส สอบทานและเห็นชอบในการเสนอรายงานทางการเงินประจำปีต่อคณะกรรมการบริษัท
2. รับทราบและเสนอความคิดเห็นต่อผลการตรวจสอบของผู้สอบบัญชีรับอนุญาต
3. พิจารณาผลการตรวจสอบและข้อเสนอแนะของเจ้าหน้าที่ตรวจสอบภายในอันเกี่ยวข้องกับระบบการควบคุมภายในองค์กร และเสนอฝ่ายจัดการเพื่อพิจารณาปรับปรุง และแก้ไขตามควรแก่กรณีรวมทั้งติดตามผลความคืบหน้าของการปรับปรุงและแก้ไขอย่างต่อเนื่อง
4. ดูแลให้มีการประเมินระบบการควบคุมภายในอย่างต่อเนื่อง
5. ดูแลการบริหารความเสี่ยงที่สำคัญของบริษัท
6. ดูแลให้มีการปฏิบัติตามกฎหมายและข้อกำหนดของหน่วยงานที่กำกับและดูแลบริษัท

Report of Audit Committee

The Board of Directors had appointed the Audit Committee which consists of 3 non executive directors and one of the Audit Committee has expertise in finance and accounting. The Audit Committee consists of 3 independent directors as following:

General Soonthorn	Sophonsiri	as	Chairman of Audit Committee
Mr. Suthichai	Bunnag	as	Audit Committee
Mr. Pipat	Purnananda	as	Audit Committee
Mr. Somkiat	Tankrittiwat*	as	Audit Committee

* Mr. Somkiat Tankrittiwat had resigned from Director and Audit Committee and Mr. Pipat Purnananda has been appointed to be the Director and Audit Committee instead of Mr. Somkiat Tankrittiwat since 19 January 2010

The Audit Committee has performed its duties as delegated by the Board of Directors with total responsibility in compliance with correct business ethics, full transparency, checks and balances and audit trail of work processes. Furthermore the Audit Committee has evaluated sufficiency of the Company Internal Control System such as organizational control and environment measure including risk management control. Accordingly, at present the Company has not yet appointed a risk management committee to fully supervise in compliance with the Company issues such as operational control, connected transaction or transaction that may lead to conflict of interest, Asset and Stock Exchange Regulation, information, communication and identification system to ensure that the Company has adequately provided its Internal Control System.

In 2009, the Audit Committee held 4 ordinary meetings on a regular basis which of its result was quarterly reported to the Board of Directors for acknowledgment on operating the business. The meeting result is summarized as follows:

1. Reviewed and approved quarterly financial report and the annual financial statements to the Board.
2. Acknowledged and expressed the opinions on the audits of the authorized auditor.
3. Reviewed the result of the audits and auditors' opinion regarding to the Company Internal Control System and reported to Company's management in order to consider in amending and closely monitor such amendment process.
4. Continuously taken care of the internal audits.
5. Monitored the potential risk management of the Company.
6. Conducted and executed the regulating authority of the Company in compliance with its laws and regulations.

7. พิจารณาคัดเลือกและเสนอ นายบุญญฤทธิ์ ถนอมเจริญ ผู้สอบบัญชีรับอนุญาตเลขที่ 7900 และ/หรือนางสาวสุริยรัตน์ ทองอรุณแสง ผู้สอบบัญชีรับอนุญาตเลขที่ 4409 และ/หรือนายศักดิ์ดา เกาทัณฑ์ทอง ผู้สอบบัญชีรับอนุญาตเลขที่ 4628 แห่ง บริษัท เคพีเอ็มจี ภูมิไชย สอบบัญชี จำกัด เป็นผู้สอบบัญชีบริษัทประจำปี 2553 และเสนอกำหนดค่าตอบแทนเพื่อให้ความเห็นต่อคณะกรรมการบริษัทในการขออนุมัติต่อที่ประชุมสามัญผู้ถือหุ้นให้แต่งตั้งผู้สอบบัญชีของบริษัท ประจำปี 2553

การปฏิบัติงานของคณะกรรมการตรวจสอบในปี 2552 ได้รับความร่วมมือด้วยดีจากทุกฝ่ายที่เกี่ยวข้องซึ่งทางคณะกรรมการตรวจสอบขอขอบคุณมา ณ โอกาสนี้

พลเอกสุนทร ไสยพันธุ์

ประธานกรรมการและประธานกรรมการตรวจสอบ

7. Considered and proposed Mr. Bunyarit Thanormcharoen CPA. Registered No.7900 and/or Miss Sureerat Thongarunsang CPA. Registered No.4409 and/or Mr. Sakda Kaothanthong CPA. Registered No.4628 of KPMG Phoomchai Audit Ltd. to be the auditors of the Company in the year 2010, and proposed audit fee for 2010 to Board of Directors and Annual General Meeting of Shareholders 2010 to determine and approve.

The Audit Committee's operation during the 2009 fiscal year was accorded the full assistance and co-operation of the related staff and management. Therefore, The Audit Committee would like to show its utmost gratefulness towards the aforementioned ones.

General Soonthorn Sophonsiri

Chairman and Chairman of Audit Committee

ลักษณะการประกอบธุรกิจ

1. ประวัติความเป็นมา

บริษัท โซลูชั่น คอเนอร์ (1998) จำกัด (มหาชน) ก่อตั้งขึ้นเมื่อวันที่ 3 กุมภาพันธ์ 2541 ด้วยทุนจดทะเบียนเริ่มแรก 1,000,000 บาท ต่อมาในเดือนพฤศจิกายน บริษัทได้เพิ่มทุนจดทะเบียนเป็น 3,000,000 บาท เพื่อประกอบธุรกิจเกี่ยวกับด้านพัฒนาระบบเทคโนโลยีสารสนเทศในด้านของซอฟต์แวร์และการให้บริการด้าน IT โดยเริ่มจากการประมูลโครงการของทั้งภาครัฐซึ่งมีงานในส่วนของราชการและรัฐวิสาหกิจและต่อมาได้เริ่มมีการขยายตลาดมาสู่ภาคเอกชนมากขึ้น ปัจจุบันนอกจากบริษัทจะมีระบบงานโปรแกรมประยุกต์ เช่น ระบบบริหารทรัพยากรขององค์กร ระบบสำนักงานไร้กระดาษอัตโนมัติ ระบบงานทะเบียนมหาวิทยาลัย ระบบบริหารงานโรงพิมพ์ ระบบบริหารงานธุรกิจค้าปลีกแบบหลายสาขา และซอฟต์แวร์โปรแกรมประเภทเครื่องมือและยูทิลิตี้ ซึ่งถือเป็นสินทรัพย์ทางปัญญาของบริษัทแล้ว บริษัทยังให้การบริการด้านการพัฒนาโปรแกรมตามความต้องการของลูกค้า (Tailor Made) งานบริการรับจ้างสแกนเอกสารพร้อมการจัดทำดัชนี งานให้คำปรึกษาด้านวางระบบ IT งานติดตั้งระบบเครือข่าย ฐานข้อมูลคอมพิวเตอร์ และอุปกรณ์ งานด้านเดินสายสัญญาณคอมพิวเตอร์ รวมทั้งการให้บริการภายหลังการติดตั้งให้กับลูกค้าอย่างครบวงจร โดยบริษัทได้จดทะเบียนเป็นบริษัทมหาชนเมื่อวันที่ 23 มีนาคม 2547 ทั้งนี้บริษัทได้มีการเพิ่มทุนจดทะเบียนจาก 10 ล้านบาทเป็น 50 ล้านบาท โดยได้จดทะเบียนชำระเต็มแล้ว นับตั้งแต่ก่อตั้งขึ้นบริษัทมีการเปลี่ยนแปลงและพัฒนาการที่สำคัญดังนี้

2. การเปลี่ยนแปลงและพัฒนาการที่สำคัญ

- ปี 2541
 - ได้จดทะเบียนจัดตั้งบริษัท เมื่อวันที่ 3 กุมภาพันธ์ 2541 ด้วยทุนจดทะเบียนเริ่มแรก 1 ล้านบาท และต่อมาในเดือนพฤศจิกายน บริษัทได้เพิ่มทุนจดทะเบียนเป็น 3 ล้านบาท
 - บริษัทเล็งเห็นความสำคัญในการขยายตลาดไปยังต่างประเทศ จึงได้เข้าร่วมกับกรมส่งเสริมการค้าส่งออกโดยการนำซอฟต์แวร์ที่พัฒนาโดยบริษัทไปแสดงในงาน COMDEX 98 ที่เมืองลาสเวกัส ประเทศสหรัฐอเมริกา
 - บริษัทได้เข้าร่วมก่อตั้งและเป็นสมาชิกสมาคมส่งเสริมอุตสาหกรรมซอฟต์แวร์แห่งประเทศไทย (ATSI)
- ปี 2542
 - บริษัทได้รับการส่งเสริมจากคณะกรรมการส่งเสริมการลงทุน BOI ในด้านซอฟต์แวร์ โดยได้รับสิทธิประโยชน์ในการยกเว้นภาษีเงินได้นิติบุคคลสำหรับกำไรสุทธิส่วนที่ได้จากการขายและให้บริการผลิตภัณฑ์ซอฟต์แวร์ที่มีกำหนดระยะเวลา 8 ปี
 - บริษัทเข้าร่วมกับกรมส่งเสริมการค้าส่งออกโดยการนำซอฟต์แวร์ที่พัฒนาโดยบริษัทไปแสดงในงาน CIBIT 99 ที่เมืองฮันโนเฟอร์ ประเทศเยอรมนี
- ปี 2543
 - บริษัทได้สมัครเข้าเป็น Partner กับบริษัท Oracle System (Thailand) Co.,Ltd. และยังได้รับ Certified Professional Program as an Oracle8 Certified Database Administrator
- ปี 2545
 - บริษัทได้เข้าร่วมโครงการ TQS รับรองโดยสมาคมอุตสาหกรรมซอฟต์แวร์ไทยเพื่อเพิ่มประสิทธิภาพในการผลิตให้ได้มาตรฐานของการพัฒนาซอฟต์แวร์ ซึ่งเป็นมาตรฐานเดียวกันกับ ISO/IEC 12207
 - บริษัทได้จดทะเบียนเป็นที่ปรึกษากระทรวงการคลังประเภท A หมายเลข 911 ให้บริการในฐานะที่ปรึกษาสาขาเทคโนโลยีสารสนเทศ

Nature of Business

1. Historical Background

Solution Corner (1998) Public Company Limited founded on February 3, 1998 with the initial registered capital of Baht 1 million which was raised to Baht 3 million in November, with primary objective to engage in technology information and software development, including IT services. Initially, the Company participated in bidding on government projects regarding to governmental and state enterprises project, and later on expanded into private sector. At present the Company provides application programming-based systems: Paperless Office Automation, Registrar and Assessment System in the University, Publishing Management System, Advance Retail Management System, application development Tools and Utilities, all are collectively referred to as the Company's intellectual assets. Besides, the Company also served On-demand Applications Development Services (Tailor Made), scanning/indexation customer documents services, system integrator (SI) consultancy, network and database infrastructure, devices installation, local area network (LAN) installation and maintenance; including After Sales Services. Subsequently, on 23 March 2004, The Company was registered as a public company. The Company had raised its registered capital from Baht 10 million to paid-up registered capital of Baht 50 million. Ever Since the Company established, there are significant changes and developments, which can be summarized as the followings:

2. Significant Changes and Developments

- 1998
 - Solution Corner (1998) Public Company Limited was incorporated with the initial registered capital of Baht 1 million on 3 February 1998, which was raised to Baht 3 million in November
 - Prior to significance of foreign market expansions, the Company had cooperated with Export Promotion Department to participate in COMDEX '98 USA, Las Vegas.
 - The Company was one of the co-founder of the Association of Software Thailand Industry (ASTI).
- 1999
 - Due to being sponsored by The Thai Board of Investment (BOI), the Company was approved on exemption of corporate income tax in software for 8 years.
 - The Company had cooperated with Export Promotion Department to participate in CIBIT 99 in Germany, Hanover.
- 2000
 - Right after forming Strategy Alliance with Oracle System (Thailand) Co.,Ltd., the Company achieved 'Certified Professional Program as an Oracle Certified Database Administrator'
- 2002
 - To enhance software manufacturing efficiency accredited under ISO/IEC 12207 standard, the Company joined in TQS sponsored by ATSI
 - The Company registered as a Ministry of Finance advisor Type A No. 911 on Information Technology issues

- ปี 2546
- บริษัทได้รับเลือกให้เข้าร่วมโครงการ CBI-ICT Program จากองค์กร CBI (Centre for The Promotion of Imports from Developing Countries) ประเทศเนเธอร์แลนด์
 - บริษัท ได้ดำเนินการจัดทำระบบ ISO 9001:2000 และจะดำเนินการขอรับรองในปี พ.ศ. 2547
 - บริษัทเข้าร่วมโครงการแปลงสินทรัพย์เป็นทุนซึ่งเป็นการแปลงสินทรัพย์ประเภทซอฟต์แวร์ซึ่งเป็นสินทรัพย์ทางปัญญาให้เป็นทุน โดยในเดือนธันวาคมบริษัทได้ยื่นขอแปลงสินทรัพย์เป็นทุนผ่านสมาคมอุตสาหกรรมซอฟต์แวร์ไทยเมื่อการแปลงสินทรัพย์เป็นทุนนี้มีผลบังคับใช้จะส่งผลให้มีการเพิ่มค่าของสินทรัพย์ของบริษัท ปัจจุบันอยู่ในระหว่างการหาหน่วยงานอิสระเพื่อประเมินมูลค่าสินทรัพย์ที่เหมาะสม
- ปี 2547
- บริษัทได้เพิ่มทุนจดทะเบียนจากเดิม 3 ล้านบาท เพิ่มเป็น 10 ล้านบาท เพื่อเพิ่มศักยภาพในการเข้าประมูลงานกับหน่วยงานราชการ ซึ่งการเพิ่มทุนครั้งนี้มีการเพิ่มจำนวนผู้ถือหุ้นจากเดิม 7 คน เพิ่มเป็น 27 คน
 - บริษัทได้แต่งตั้ง BVQI เป็น Certified Body ในระบบ ISO 9001:2000 และได้ผ่านการรับรองแล้วเมื่อวันที่ 19 กรกฎาคม 2547
 - เดือนมีนาคม บริษัทได้แปรสภาพเป็นบริษัทมหาชนและต่อมาในเดือนเมษายนบริษัทเพิ่มทุนจดทะเบียนจากเดิม 10 ล้านบาท เพิ่มเป็น 50 ล้านบาท ซึ่งเป็นการเพิ่มทุนโดยผู้ถือหุ้นกลุ่มเดิมในสัดส่วนเท่าเดิม และเป็นทุนชำระแล้วจำนวน 40 ล้านบาท เพื่อรองรับการขยายงานไปสู่ธุรกิจในรูปแบบของ SI ซึ่งต้องใช้เงินทุนหมุนเวียนเพิ่มขึ้น และเสนอขายต่อประชาชนอีก 10 ล้านบาท มูลค่าหุ้นที่ตราไว้หุ้นละ 1 บาท
 - เดือนสิงหาคม บริษัทได้ส่งผลิตภัณฑ์ EasyQuick For Report เข้าร่วมประกวดเพื่อชิงรางวัล Thailand ICT Award 2004 หรือ TICTA ในประเภท Business Application ในงาน Bangkok International ICT EXPO 2004 โดยมีผู้ส่งผลงานเข้าประกวดประมาณ 100 กว่าบริษัท ซึ่งบริษัทได้รับรางวัลรองชนะเลิศอันดับ 2 และได้เป็นตัวแทนจากประเทศไทยเข้าประกวดในงาน APICTA 2004
 - เดือนสิงหาคม บริษัทได้รับการอนุมัติในการต่ออายุการขึ้นทะเบียนเป็นที่ปรึกษากระทรวงการคลัง ประเภท A หมายเลข 911 ในฐานะ ที่ปรึกษาสาขาเทคโนโลยีสารสนเทศ
 - เดือนตุลาคม บริษัทได้รับการอนุมัติจากคณะกรรมการตลาดหลักทรัพย์ให้เข้าจดทะเบียนในตลาดหลักทรัพย์ MAI โดยใช้ตัวย่อ “SLC” และทำการซื้อขายในตลาดหลักทรัพย์เมื่อวันที่ 8 ตุลาคม 2547
- ปี 2548
- ย้ายสำนักงานมาที่อาคารพหลโยธินเพลส ชั้นที่ 17 เลขที่ 408/74 ถนนพหลโยธิน แขวงสามเสนใน เขตพญาไท กรุงเทพฯ 10400 เพื่อรองรับจำนวนพนักงานของบริษัทที่เพิ่มขึ้น
 - เดือนมีนาคม บริษัทได้นำโปรแกรมซอฟต์แวร์ของบริษัทไปแสดงในงาน CeBit 2005 ณ เมืองฮันโนเฟอร์ ประเทศเยอรมันนี

- 2003
- The Company was selected to participate in CBI-ICT Program from CBI (Center for the Promotion of Import for Developing Countries), Netherlands.
 - After the Company had systematized under ISO 90001:2000 then would proceed on ISO 90001:2000 approval for A.D. 2004
 - The Company had applied for Assets Capitalization Project in compliance with software/intellectual asset Securitization. In December, the Company filed for such capitalization to The Association of Thai Software Industry (ATSI). As soon as it was legally obtained, it would affect to the Company's asset revaluation. Currently, the Company looks forward to recruiting independent agencies to perform optimal asset valuation
- 2004
- The Company had raised the paid-up registered capital from Baht 3 Million to Baht 10 Million under its preparatory plan for enhancing achievement on government projects bidding. According to aforementioned capital raising, it encouraged shareholders adding in position from 7 to 27 people.
 - Moreover, to ensure the Company international standard, the Company had applied for Certification of ISO9001 : 2000 under BVQI as Certified Body. Such certification was fully obtained on July 19, 2004
 - In March, the Company had registered as a public company and raised registered capital from Baht 10 Million to 50 Baht Million owing to the same shareholders' reinvestment of distribution in the same ratio as a paid-up capital of Baht 40 million on the following month. According to aforementioned matter, the Company could be able to support the expansions to SI business requiring working capital enhancement. In this case, the Capital offered IPO for Baht 10 million at the par value of 1 baht each
 - In August, the Company had sent EasyQuick For Report to challenge Thailand ICT Award 2004 or TICTA in Business Application on Bangkok International ICT EXPO 2004, with over a hundred of competitors taking part. And being awarded the second place and appointed as the Thailand representative to join in APICTA 2004
 - In August, the Company was approved to validate the registration of being a Ministry of Finance advisor Type A No. 911 as an Information Technology advisor
 - In October, the Company was approved by Stock Exchange of Thailand to register in MAI, abbreviated as "SLC" then started trading on October 8, 2004
- 2005
- The Company relocated its headquarter office to 408/74 17th floor Phaholyothin Place, Phaholyothin Rd., Samsaennai, Payathai, Bangkok 10400 to support increasing staff
 - In March, the Company accessed to the exhibition program of CeBit 2005 in Germany, Hannover

- เดือนเมษายน ร่วมลงทุนใน บริษัท เทอร์ราไบท์ เน็ต โซลูชั่น จำกัด ให้บริการด้านระบบไอทีอินฟรา สตรัคเจอร์ ครบวงจร
 - บริษัท ได้รับการเสนอชื่อเข้าชิงรางวัล Mai Best Return Star รอบสุดท้ายในงาน SET AWARDS 2005
 - เดือนตุลาคม บริษัทได้พัฒนาผลิตภัณฑ์ใหม่ในกลุ่ม E-Office โดยพัฒนาโปรแกรม Benefit Work Flow 2000 เพื่อรองรับการกำหนดเงื่อนไขและเส้นทางของเอกสารและการทำงานในองค์กร เพื่อรองรับ งานในภาคเอกชน
 - เดือนธันวาคม บริษัทได้เป็นตัวแทนจำหน่ายผลิตภัณฑ์ซอฟต์แวร์ของ บริษัท ZEND ซึ่งเป็นบริษัท ผู้พัฒนาโปรแกรมเครื่องมือ PHP ที่มีผู้ใช้งานทั่วโลก
- ปี 2549
- ในเดือนมีนาคม ขายเงินลงทุน บริษัท เทอร์ราไบท์ เน็ต โซลูชั่น จำกัด
 - เดือนพฤษภาคม ลงนามเซ็นสัญญาแต่งตั้งพันธมิตรธุรกิจ กับ บริษัท สปริต เอ็นเตอร์ไพรซ์ จำกัด ในกลุ่มตลาดภาคอีสาน
 - เดือนพฤษภาคม ลงนามเซ็นสัญญาแต่งตั้งพันธมิตรธุรกิจ กับ บริษัท เมโทรซิสเต็มส์คอร์ปอเรชั่น จำกัด (มหาชน) ในกลุ่มตลาดภาคเอกชน
 - ในเดือนกรกฎาคม ลงทุนในบริษัทใหม่ ชื่อ บริษัท โอเพ่น เซิร์ฟ (ประเทศไทย) จำกัด ให้บริการด้าน พาณิชนียอิเล็กทรอนิกส์ (E-Commerce)
 - เดือนกันยายน ร่วมลงทุนใน บริษัท มีเดีย เอ็กเชคคิวทีฟ กรุ๊ป จำกัด ให้บริการผลิตรายการข่าว สารคดี นิตยสาร สื่อสิ่งพิมพ์ ที่ปรึกษาด้านข่าว และประชาสัมพันธ์ การส่งเสริมการตลาด การโฆษณา และการสื่อสารมวลชน
- ปี 2550
- ร่วมงาน CeBit 2007 ณ เมืองฮันโนเฟอร์ ประเทศเยอรมนี
 - เป็นตัวแทนบริษัทซอฟต์แวร์ไทยในโครงการ Thai IT Business Delegation to USA Go to US Market Program USA
 - นำผลิตภัณฑ์ไปโชว์ในงานสัมมนาประจำปี Zend/PHP Conference & Expo 2007 San Francisco, USA
 - ได้รับรางวัลชมเชย จากงานสุดยอด SMEs แห่งชาติ ประจำปี 2550
 - ได้รับการส่งเสริมการลงทุน BOI ประเภท 5.8 กิจการซอฟต์แวร์ เป็นระยะเวลา 8 ปี
 - เริ่มโครงการพัฒนาซอฟต์แวร์ในการสร้างหนังสืออิเล็กทรอนิกส์หรืออีบุ๊ก ชื่อ “ I love Library”

- In April, the Company joined with Terabyte Net Solution Co., Ltd. to offer services in IT infrastructure
 - The Company was nominated for MAI Best Return Star Award on SET AWARDS 2005 final round
 - In October, the Company generated new products in E-Office group, and also developed Benefit Work Flow 2000 to support the conditions and workflow of document within the organization, especially public section
 - In December, the Company was assigned as the software distributor of ZEND Company – the international PHP tools developer
- 2006
- In March, the Company sold investment funds of Terabyte Net Solution Co., Ltd.
 - In May, the Company signed contractual agreement with Spirit Enterprise Co., Ltd. for Thailand's north-east market
 - In May, the Company signed contractual agreement with Metro System Corporation Public Company Limited for private sector market
 - In July, the Company invested in a new company named Open Server (Thailand) Co., Ltd. to engage in e-commerce services
 - In September, the Company invested in joint venture with Media Executive Group Co., Ltd. for production of news, documentary, magazine, and published matters including consultancy in news, public relation, marketing promotion, advertising, and mass media.
- 2007
- The Company anticipated in CeBit 2007, Germany, Hannover
 - The Company was appointed as a representative of Thailand software company in project - Thai IT Business Delegation to USA Go to US Market Program USA
 - The Company accessed to the exhibition program of Zend/PHP Conference & Expo 2007, USA, San Francisco
 - The Company was awarded Honorable Mention from ICT SMEs Summit 2007
 - The Company applied for and received BOI investment promotion incentives in Certificate under Activity 5.8 Software (Enterprise Software and Digital Content) for 8 years
 - The Company started e-publishing development project named 'I love Library'

- ปี 2551
- เดือนเมษายน เปิดตัวผลิตภัณฑ์โปรแกรมเครื่องมือที่ใช้ในการสร้างหนังสืออิเล็กทรอนิกส์ (I Love Library) ณ ตลาดหลักทรัพย์แห่งประเทศไทย
 - เดือนเมษายน นำผลิตภัณฑ์ I Love Library ไปแสดงในงาน The London Book Fair 2008 ณ Earls Court, London
 - เดือนพฤษภาคม นำผลิตภัณฑ์ I Love Library ไปแสดงในงาน Book Expo America 2008 ณ ประเทศสหรัฐอเมริกา
 - เดือนมิถุนายน นำผลิตภัณฑ์ I Love Library ไปแสดงในงาน ALA Annual Conference Exhibit Space Application (งานห้องสมุดนานาชาติ) ณ ประเทศสหรัฐอเมริกา
 - เดือนกรกฎาคม นำผลิตภัณฑ์ I Love Library ไปแสดงในงาน TOKYO INTERNATIONAL BOOK FAIR 2008 ณ ประเทศญี่ปุ่น
 - เดือนกันยายน นำผลิตภัณฑ์ I Love Library ไปแสดงในงาน Beijing International Book Fair 2008 ณ เมืองปักกิ่ง ประเทศจีน
 - เดือนกันยายน นำผลิตภัณฑ์ I Love Library ไปแสดงในงาน Thailand Entertainment Expo 2008 ณ รอยัลพารากอนฮอลล์ 1-3 สยามพารากอน
 - เดือนธันวาคม นำผลิตภัณฑ์ซอฟต์แวร์ของบริษัทไปแสดงในงาน TMI 2008 Thai Medical Informatics Association Annual Conference ณ อาคารเฉลิมพระบารมี 50 ปี ชอยศูนย์วิจัย
 - บริษัท เพาเวอร์ไลน์ เอ็นจิเนียริง จำกัด (มหาชน) ซึ่งใช้โปรแกรม HRMS ของ บริษัท โซลูชั่น คอนเนอรั (1998) จำกัด (มหาชน) ได้รับรางวัลโล่พระอาทิตย์ทองคำประจำปี 2551 โดยนำเสนอผลงานการใช้ซอฟต์แวร์ไทยมาใช้อย่างเป็นเลิศครบทั้ง 4 ด้าน คือ ด้านคุณภาพการทำงาน, ด้านการลงทุน, ด้านการพัฒนานวัตกรรม และด้านสิ่งแวดล้อม
 - บริษัทได้ดำเนินการปรับกระบวนการ การผลิตซอฟต์แวร์ตามมาตรฐาน CMMI Level 3 ด้าน Software Development and Maintenance Services โดยได้รับการสนับสนุนเงินทุนจาก เขตอุตสาหกรรมซอฟต์แวร์ประเทศไทย (Software Park) และสำนักงานพัฒนาวิทยาศาสตร์และเทคโนโลยีแห่งชาติ (สวทช.)
- ปี 2552
- บริษัทฯ ได้รับการคัดเลือกให้ผ่านการประเมิน CMMI Level 3 อย่างเป็นทางการ
 - บริษัทฯ ได้รับรางวัล “เจ้าฟ้าไอที รัตนราชสุตา สารสนเทศ ครั้งที่ 4 ประเภทบุคคลทั่วไป” เป็นรางวัลผลงานโดดเด่นด้าน Education ผลงานของบริษัทฯ เป็นผลงาน 1 ใน 4 ที่ได้รับการคัดเลือก เข้ารับรางวัลดังกล่าวจากมูลนิธิวิจัยเทคโนโลยีสารสนเทศ
 - บริษัทฯ ได้เข้าอบรม SPI@ease:CMMI Achievement Series 5 ในหัวข้อ “Measuring the Benefits of Software Process Improvement” พร้อมรับโล่รางวัลจาก Software Park Thailand
 - บริษัทฯ เปลี่ยนแปลงผู้ถือหุ้นรายใหญ่จากกลุ่มมณีศิลาสันต์เป็นกลุ่มวงศ์ชินศรี พร้อมกันนี้กลุ่มวงศ์ชินศรีได้จัดทำคำเสนอซื้อหลักทรัพย์จากผู้ถือหุ้น

- 2008
- April – Launch the e-book creation tools (I Love Library) at the Stock Exchange of Thailand
 - April – Exhibit I Love Library at the London Book Fair 2008 in Earls Court, London
 - May – Exhibit I Love Library at Book Expo America 2008 in USA
 - June – Exhibit I Love Library at ALA Annual Conference Exhibit Space Application in USA
 - July – Exhibit I Love Library at Tokyo International Book Fair 2008 in Japan
 - September – Exhibit I Love Library at Beijing International Book Fair 2008 in Beijing, China
 - December – Exhibit the Company's products at TMI 2008 Thai Medical Informatics Association Annual Conference, Royal Golden Jubilee Building, Soi Soonvijai
 - Power Line Engineering Public Company Limited, the HRMS customer of Solution Corner (1998) Public Company Limited, achieved the Golden Sun Plate Reward 2008 for 4 best practices: operation quality, investment, innovation development and environment care
 - The Company performed to adjust software manufacturing processes under CMMI Level 3 in Software Development and Maintenance Services sponsored by Software Park Thailand and National Science and Technology Development Agency
- 2009
- Officially acquired CMMI Level 3
 - Received Edution Outstanding Reward from “IT Princess Award Competition No. 4,Individual Type” arranged by Foundation for Research in Information Technology (FRIT)
 - Trained SPI@ease:CMMI Achievement Series 5 Topic “Measuring the Benefits of Software Process Improvement” and received Honorable shield from Software Park Thailand
 - Changed Major Shareholders from Maneesilasan group to Vongchinsri group. At the same time Vongchinsri group prepared Tender Offer from other shareholders.

3. ภาพรวมการประกอบธุรกิจของบริษัท

บริษัทฯ ประกอบธุรกิจหลักในด้านเป็นผู้ให้บริการด้านระบบเทคโนโลยีสารสนเทศ โดยมีโครงสร้างธุรกิจแบ่งได้เป็น 3 กลุ่มหลัก ได้แก่

3.1 กลุ่มธุรกิจผลิตภัณฑ์ซอฟต์แวร์

ในกลุ่มธุรกิจนี้ผลิตภัณฑ์ซอฟต์แวร์ต่างๆ เป็นสินทรัพย์ทางปัญญา ซึ่งบริษัทเป็นเจ้าของลิขสิทธิ์ และเป็นธุรกิจที่สร้างรายได้หลักให้กับบริษัท กลุ่มผลิตภัณฑ์ทางด้านซอฟต์แวร์ของบริษัทสามารถแบ่งออกได้เป็น 2 กลุ่มใหญ่ ได้แก่

3.1.1 กลุ่มซอฟต์แวร์โปรแกรมประยุกต์ บริษัทเริ่มจากงานด้านการบริการพัฒนาโปรแกรมตามความต้องการของลูกค้า (Tailor Made) เมื่อทำการพัฒนาเรียบร้อยแล้วจึงนำมาเป็นซอฟต์แวร์โปรแกรมต้นแบบ และเป็นสินทรัพย์ทางปัญญา เพื่อนำไปประยุกต์ใช้กับองค์กรประเภทเดียวกันหรือมีระบบการใช้งานใกล้เคียงกันและนำไปประยุกต์ใช้กับลูกค้ารายอื่นได้ต่อไป โดยบริษัทเพียงปรับเปลี่ยนในส่วนของการแก้ไขที่แตกต่างกันโปรแกรมต้นแบบที่มีอยู่ ให้เข้ากับระบบขององค์กรนั้นๆ และต่อมาบริษัทจึงทำการพัฒนาซอฟต์แวร์โปรแกรมหุ่นจำลองขึ้นเป็นซอฟต์แวร์สำเร็จรูปที่ลูกค้าสามารถซื้อและนำไปประยุกต์ใช้ได้เลย ปัจจุบันซอฟต์แวร์โปรแกรมประยุกต์ที่บริษัทพัฒนาขึ้น ได้แก่ ระบบบริหารงานทรัพยากรองค์กร ระบบสำนักงานอัตโนมัติแบบไร้กระดาษ ระบบทะเบียนและวัดผลนักศึกษา ระบบบริหารงานธุรกิจโรงพิมพ์ ระบบบริหารงานธุรกิจค้าปลีก ลูกค้าร้อยละ 80 ของบริษัทเป็นหน่วยงานภาครัฐ ที่เหลืออีกร้อยละ 20 เป็นภาคเอกชนขององค์กรใหญ่ที่เล็งเห็นถึงความสำคัญในการใช้ซอฟต์แวร์เพื่อมาปรับปรุงระบบการบริหารจัดการรวมถึงระบบสำนักงานอัตโนมัติ เพื่อการจัดเก็บเอกสารให้มีความสะดวก ถูกต้องแม่นยำ และมีความทันสมัยมากขึ้น

ปัจจุบัน บริษัทมีโปรแกรมซอฟต์แวร์ประยุกต์ที่พัฒนาเสร็จและพร้อมจำหน่ายให้กับลูกค้า หรือสามารถปรับเปลี่ยนเพื่อให้เข้ากับลูกค้าแต่ละรายได้ทันทีดังต่อไปนี้

1) โปรแกรมเพื่อการบริหารทรัพยากรขององค์กร (Performance Management Information System, หรือ ระบบ PMIS)

เป็นโปรแกรมที่ช่วยให้การบริหารทรัพยากรขององค์กรเป็นไปอย่างมีประสิทธิภาพ และสามารถนำผลการวิเคราะห์มาช่วยในการวางแผนของผู้บริหารได้ โปรแกรม PMIS สามารถใช้ได้กับหน่วยงานราชการหรือองค์กรเอกชนเพื่อเพิ่มประสิทธิภาพการทำงานภายในองค์กรให้สามารถหาข้อมูลและจัดทำรายงานได้โดยง่าย โดยระบบงานต่างๆ สามารถทำงานได้ทั้งแบบอิสระแยกจากกันหรือเชื่อมโยงแลกเปลี่ยนข้อมูลระหว่างกัน ประกอบไปด้วยระบบงานแต่ละระบบดังนี้

- ระบบวางแผนงบประมาณแบบมุ่งเน้นผลงาน (Performance-Based Budgeting System) เป็นระบบงานที่ใช้เพื่อการบริหารงานที่เกี่ยวข้องกับการจัดทำงบประมาณรายรับและงบประมาณรายจ่าย
- ระบบบัญชีการเงินและระบบบัญชีต้นทุน เป็นระบบที่ใช้เพื่อการบริหารที่เกี่ยวข้องกับบัญชีแยกประเภท บัญชีเจ้าหนี้ บัญชีลูกหนี้ การควบคุมการเงินและการจ่ายเงิน และการคำนวณต้นทุนกิจกรรมในลักษณะของ Activity Base Costing (ABC) โดยจำแนกรายการตามแผนงาน ฝ่ายแผนก หน่วยงาน และกองทุน และสามารถรองรับการเชื่อมต่อข้อมูลกับระบบอื่นๆ ที่เกี่ยวข้อง

3. Company Business Overview

The Company mainly engages in providing Information Technology services whose business model is divided into 3 main groups as the followings:

3.1 Software Products

All software products containing within this Group refers to as major income generator and intellectual assets owning to licensor - Solution Corner (1998) Public Company Limited. They can be divided into 2 sub-groups as the followings:

3.1.1 Application Software The Company started serving On-demand Applications Development Services (Tailor Made) as when the development process of those applications is completed, they are then referred to prototype and intellectual assets applying to other organizations that have the same or related requirements, or other clients. In this way, the Company can adjust only a slight detail that is different from the prototype application relevant to their system requirements, then have it developed to be a user friendly-software package. Currently, some of the Company's applications are Performance Management Information System, Paperless Office Automation, Registrar and Assessment System in the University, Publishing Management System, and Retail Management System. Eighty percent of the customers is government divisions while the rest is major private organizations that attempted to improve its office automation management being more convenient, accurate, and modern.

At present, the Company provides developed applications available to clients or instant applicable, listed as the followings:

- 1) Performance Management Information System (PMIS) This program offers the tools to help organization's resources management being more efficient and applying its evaluation results in planning as well. Therefore, it is frequently used by both government divisions and private organizations to conveniently delve into information and report easily. Furthermore, its system can be operated individually or linked to transfer data with one another consisting of each functional system as the followings:
 - Performance-Based Budgeting System designed for budget management.
 - Finance Accounting and Cost Accounting System designed for administration in ledgers, debit and credit account, payment controllers, and Activity Base Costing (ABC). All such activities are assorted by project, sector, division, department, and funds; and available to link with other related data and systems.

- ระบบบริหารงานสินค้าคงคลังและการจัดซื้อ เป็นระบบการบริหารงานสินค้าคงคลัง โดยรองรับการทำงานต่างๆ ได้แก่ การจัดซื้อและการจัดจ้าง การตรวจรับพัสดุ การเช่า การแลกเปลี่ยน การควบคุมการจำหน่ายและการควบคุมการเบิกจ่ายสินค้าคงคลังและวัสดุใช้สอยสิ้นเปลือง เป็นต้น
- ระบบการจัดการสินทรัพย์ เป็นระบบที่ควบคุมทะเบียนสินทรัพย์ในองค์กรพร้อมกับการคำนวณค่าเสื่อมราคาสะสม
- ระบบบริหารงานบุคลากรและเงินเดือน เป็นระบบงานที่ครอบคลุมงานที่เกี่ยวข้องกับงานบุคคลและเงินเดือน เช่น ประวัติบุคลากร การเลื่อนขั้น/ตำแหน่ง การปรับเงินเดือน ประวัติการอบรม การคำนวณเงินเดือน ภาษี

2) โปรแกรมระบบสำนักงานอัตโนมัติแบบไร้กระดาษ (Paperless Office Automation)

เป็นโปรแกรมสำหรับการบริหารงานสำนักงาน โดยมุ่งเน้นในเรื่องการลดการใช้กระดาษในสำนักงาน และช่วยให้การจัดเก็บค้นหาเอกสารทำได้อย่างรวดเร็ว และในองค์กรสามารถติดต่อสื่อสารกันได้อย่างมีประสิทธิภาพ ประกอบไปด้วยระบบต่างๆ ดังนี้

- โปรแกรม Benefit Document 2000 เป็นระบบจัดเก็บเอกสารอิเล็กทรอนิกส์ ช่วยในการจัดเก็บค้นหาเอกสารทำได้ง่ายและรวดเร็ว นอกจากนี้ยังมีเวอร์ชันที่ใช้สำหรับงานด้านนิติกรรมสัญญาโดยเฉพาะ
- โปรแกรม Benefit Web Search 2000 เป็นระบบสืบค้นงานเอกสารผ่านเครือข่ายบนอินเทอร์เน็ต / อินทราเน็ต โดยสามารถใช้ร่วมกับโปรแกรม Benefit Document 2000
- โปรแกรม Benefit Web Scan 2000 เป็นระบบที่ใช้ในการ Scan เอกสารผ่านทาง Web ใช้สำหรับองค์กรที่มีสาขาย่อยและต้องการสแกนเอกสารผ่านเครือข่าย Internet
- โปรแกรม Benefit Document Flow 2000 หรือ ระบบงานสารบรรณอิเล็กทรอนิกส์เป็นระบบที่ช่วยอำนวยความสะดวกในการรับส่งและติดตามหนังสือทั้งจากภายในและภายนอกขององค์กร
- โปรแกรม Benefit Workflow 2000 เป็นระบบงานที่ช่วยในการบริหารและควบคุมการกำหนดเงื่อนไขและการกำหนดเส้นทางของการไหลของเอกสาร
- โปรแกรม Benefit Scan 2 CD เป็นระบบใช้ในการถ่ายโอนเอกสารที่สแกนไว้และโปรแกรมค้นหาลงในแผ่น CD-ROM เพื่อให้สามารถนำไปค้นหาในเครื่องคอมพิวเตอร์อื่นได้
- โปรแกรม Benefit Form Processing เป็นระบบที่ใช้สำหรับการนำฐานข้อมูลต่างๆ ขององค์กรมาเก็บบันทึกลงฟอร์มอิเล็กทรอนิกส์ เช่น ใบ Invoice พร้อมดัชนีค้นหาอัตโนมัติ
- โปรแกรม Benefit Web Information เป็นระบบข่าวสารประชาสัมพันธ์ แสดงข้อมูลข่าวสารองค์กร และเว็บไซต์เพื่อรับแจ้งเรื่องและตอบปัญหา

- Inventory and Purchasing System designed for supporting various kinds of warehouse works such as procurement, inventory checking, lease, transference, and distribution and disbursement controls for inventory and wasting assets
- Asset Management System designed for fix asset controlling and accumulated depreciation calculation
- Human Resources and Payroll Management System cover the entire works of human resources and payroll such as personnel profile, promotion, merit increase, training history, and personnel salary, income tax calculation.

2) Paperless Office Automation System

This program designed for paper usage reduction in the office and being document filing and searching accelerator. Also, it can help empowering organization personnel's intercommunication. It consists of multiple systems, displayed as the followings:

- Benefit Document 2000 designed for storing and searching for both e-documents and paper-based documents. Besides, Legal Acts/Contract Version is exclusive available
- Benefit Web Search 2000 designed for network browsing documents internet and/or intranet and cooperated with Benefit Document 2000.
- Benefit Web Scan 2000 designed for scanning documents via websites which is suitable for organizations that have subsidiaries under their control
- Benefit Document Flow 2000 designed for facilitating workflow and tracing system of internal and external documents
- Benefit Work Flow 2000 designed for administrating and managing conditions and workflow of documents
- Benefit Scan 2 CD designed for transferring scanned documents and searching program to CD-ROM installing to other computers
- Benefit Form Processing designed for storing organization's database into e-form such as invoice with automated index
- Benefit Web Information designed for public relation management and displaying organization's bulletin/web board for announcement and Q&A purposes

3) โปรแกรมระบบทะเบียนและวัดผลนักศึกษา

เป็นโปรแกรมสำหรับงานบริการนักศึกษาในระดับมหาวิทยาลัย ครอบคลุมกระบวนการทำงานต่าง ๆ ดังต่อไปนี้

- ด้านรับสมัครนักศึกษา เป็นระบบในการจัดเตรียมข้อมูลเบื้องต้นตั้งแต่รับสมัครสอบจนกระทั่งรับเข้าเป็นนักศึกษา
- ด้านหลักสูตร เป็นระบบในการกำหนดหลักสูตรและแผนการศึกษาในแต่ละปีการศึกษา รวมทั้งรายละเอียดตารางสอนและตารางสอบ
- ด้านทะเบียนนักศึกษา เป็นระบบเกี่ยวกับข้อมูลนิสิตนักศึกษา อาจารย์ และเจ้าหน้าที่ รวมถึงคณะ สาขา และกลุ่มวิชา นอกจากนี้ยังรวมถึงการกำหนดวิธีการลงทะเบียน
- ด้านการเงินและการบัญชี เป็นการบริหารด้านการชำระเงินทั้งหมด
- ด้านการประมวลผลการเรียน เป็นการจัดกรณผลการเรียน การออกใบรับรองต่างๆ และการออกรายชื่อที่นั่งรับใบประกาศวุฒิและใบปริญญา

4) โปรแกรมระบบบริหารงานธุรกิจโรงพิมพ์

เป็นระบบที่ใช้สำหรับผู้ประกอบการในด้านธุรกิจโรงพิมพ์ ประกอบไปด้วยระบบประเมินราคาและระบบควบคุมในการผลิตและออกแบบ ซึ่งสามารถใช้เชื่อมต่อกับระบบบริหารทรัพยากรขององค์กรหรือ PMIS ได้

5) โปรแกรมระบบบริหารงานธุรกิจค้าปลีก หรือ Retail Management System(RMS)

เป็นระบบการจัดการข้อมูลเพื่อช่วยในการบริหารงานธุรกิจค้าปลีก เช่น ห้างสรรพสินค้า ซูเปอร์มาร์เก็ต ร้านหนังสือ ร้านขายเสื้อผ้า ร้านอาหาร ร้านอะไหล่ โดยเริ่มการจัดการตั้งแต่การสั่งซื้อสินค้า การควบคุมสต็อกสินค้า ป้ายราคาสินค้า ข้อมูลสมาชิก รวมถึงการวิเคราะห์ข้อมูลทางการตลาดทำให้สามารถให้บริการลูกค้าได้อย่างรวดเร็ว และถูกต้องมากขึ้นทั้งยังทำให้สามารถบริหารปริมาณสต็อกสินค้าได้อย่างมีประสิทธิภาพเพื่อรองรับการจำหน่ายสินค้า นอกจากนี้ยังสามารถดูรายงานสรุปการขายตามหมวดสินค้าและรายงานกำไรเบื้องต้นได้ทันที ตลอดจนการออกรายงานภาษีซื้อและภาษีขายเพื่อยื่นทางกรมสรรพากรเหมาะสำหรับธุรกิจที่มีสาขาจำนวนมากและต้องการเชื่อมโยงข้อมูลจากสาขาไปยังสำนักงานใหญ่ โดยไม่ต้องการเช่าคู่สายแบบ Leased Line ซึ่งทำให้เกิดค่าใช้จ่ายที่สูงแต่อาศัยหลักการทำงานโดยการเชื่อมต่อแบบ Replicate ด้วยโปรแกรมที่บริษัทได้พัฒนาขึ้น ทำให้การเชื่อมโยงแลกเปลี่ยนข้อมูลระหว่างสำนักงานใหญ่กับสาขามีความทันสมัยอยู่ตลอดเวลา นอกจากนี้ระบบงาน RMS สามารถปรับปรุงเพื่อเชื่อมต่อข้อมูลกับโปรแกรมบัญชีของ Oracle และ SAP ได้อีกด้วย

3) Students Registration and Evaluation Systems

This program designed for university students' profile management covering processes as the followings:

- Admission process contains primary data preparation from exam register until students admittance
- Courses Systems designed for setting course syllabus and education plan in each semester containing teaching/exam schedules
- Students Registration Offices provides profile of students, teachers, university staff, course syllabus including course registration method
- Finance and Accounting regarding to all fee payment
- Grade Measurement and Evaluation System relevant to grade management certificate, bachelor and diplomat name list issuance

4) Publishing Management

Suitable for the entrepreneurs of publishing business consists of price estimation, design and production controlling system linking to Performance Management Information System (PMIS)

5) Retail management Systems (RMS)

This program designed for assisting retail shop management such as supermarkets, department stores, book stores, clothing stores, restaurants, and auto-part shops. By starting with purchasing, stocking, pricing, storing customers data including marketing research; it can manage and help the shops serve the customers effectively and can create the report on the sales of each product and primary profit as well as sales, purchasing and income taxes. Therefore the companies that have many branches can link them to head office with a leased line that can also save them costs. By using Replicate connection with our developed programs, they can send their information between the head office and their branches. This program can also be adjusted to work with Accounting Program of Oracle and SAP as well.

6) โปรแกรมเครื่องมือที่ใช้ในการสร้างหนังสืออิเล็กทรอนิกส์ (I Love Library) โดยหนังสืออิเล็กทรอนิกส์ที่สร้างขึ้นจะสามารถพลิกหน้าหนังสือได้เหมือนกับการอ่านหนังสือจริงในรูปแบบกระดาษ และมีฟังก์ชันที่ผู้อ่านได้รับความสะดวกอีกเช่น การค้นหา, การทำสไลด์ข้อความ, การสร้างสารบัญเพื่อเชื่อมโยงไปยังหน้าที่ต้องการ และยังสามารถเพิ่มวิดีโอ หรือเสียง ในหนังสือได้อีกด้วย นอกจากนี้ โปรแกรม I love Library สามารถนำไปใช้ในการสร้างหนังสืออิเล็กทรอนิกส์ต่างๆ ได้อีก เช่น อัลบั้มภาพ และ แคตตาล็อกสินค้า โปรแกรม I love Library แบ่งออกเป็น 4 Edition

- 6.1 Personal Edition สำหรับการใช้งานสำหรับบุคคลทั่วไปและหน่วยงานราชการ ไม่ได้นำมาใช้เชิงพาณิชย์
- 6.2 Commercial Edition สำหรับการใช้งานในองค์กร สถาบัน หรือหน่วยงาน หรือบุคคลทั่วไปที่นำมาใช้ในเชิงพาณิชย์
- 6.3 Network Edition สำหรับการใช้งานในองค์กร สถาบัน หรือหน่วยงาน รวมถึงบุคคลทั่วไปที่ต้องการนำไปสร้างหนังสืออิเล็กทรอนิกส์เพื่อใช้ในองค์กรในลักษณะของเครือข่าย
- 6.4 Publisher Edition สำหรับผู้ประกอบการสำนักพิมพ์หรือนักเขียนที่ต้องการสร้างหนังสืออิเล็กทรอนิกส์เพื่อจำหน่าย โดยหนังสือที่สร้างขึ้นจะสามารถสร้างระบบป้องกันการ Copy

6) E-book creation tools (I Love Library). The created e-books can be flipped as a realistic paper reading with multiple functions: bookmarking, text highlighting, table of contents hyperlink, and video and audio adding. Moreover I Love Library program is capable for creating other e-medias, e.g., image catalog and product catalog. I love Library divided into 4 editions:-

- 6.1 Personal Edition For personal and government sector use only with non-commercial usage involved.
- 6.2 Commercial Edition For organization, institute, department and personal commercial usage.
- 6.3 Network Edition For organization, institute, department and personal networking usage.
- 6.4 Publisher Edition For publishers and writers with a creating e-book for sale purpose supported by anti-copy protection system.

3.1.2 กลุ่มซอฟต์แวร์ประเภทเครื่องมือ (Tools) และยูทิลิตี้ (Utilities) เพื่อช่วยในการพัฒนาโปรแกรม เป็นโปรแกรมเครื่องมือที่เดิมนั้นบริษัทได้พัฒนาขึ้นสำหรับช่วยในการพัฒนาโปรแกรมของบริษัทภายใน และได้เห็นถึงศักยภาพของโปรแกรกดังกล่าวจึงได้จัดทำขึ้นเพื่อขายในเชิงพาณิชย์ เพื่อเป็นการเพิ่มประสิทธิภาพให้กับผู้พัฒนาโปรแกรมและพัฒนาระบบโดยออกแบบเพื่อให้การพัฒนาโปรแกรมสามารถทำได้ง่ายและสะดวกขึ้น โดยได้เริ่มจำหน่ายไปแล้วในช่วงไตรมาส 4 ในปี 2547 และใน เดือนมีนาคม ปี 2548 บริษัท ได้ร่วมโครงการกับกรมส่งเสริมการส่งออกนำกลุ่มซอฟต์แวร์ดังกล่าวไปแสดงที่งาน Cebit Hannover ที่ประเทศเยอรมันนี้

โดยสามารถแบ่งผลิตภัณฑ์ตามการใช้งานได้ ดังนี้

1). EasyQuick for Report

เป็นเครื่องมือที่ช่วยในการเขียนโปรแกรมรายงาน เป็นการออกแบบการใช้งานในลักษณะ Word Processor ทำให้ง่ายและสะดวกต่อการใช้ ผู้ใช้สามารถสร้างรายงานได้ทั้งแบบ Web และแบบ Client/Server โดยอาศัยการสร้างรายงานอย่างใดอย่างหนึ่งเพียงอย่างเดียว รองรับการออกรายงานประเภทต่างๆ เช่น รายงานพื้นฐาน รายงานในลักษณะของ Cross Tab รายงานประเภท Sub-Report รายงานประเภทฟอร์ม รายงานที่ออกในลักษณะของจดหมาย และการพิมพ์ในลักษณะของ Mail Label

2). EasyQuick For Web Development

เป็นเครื่องมือที่ช่วยในการเขียนโปรแกรม Web Application ที่สร้างและออกแบบมาเพื่อช่วยให้การสร้างโปรแกรมบน Web สามารถทำได้อย่างรวดเร็ว โดยไม่จำเป็นต้องมีความรู้ในเรื่องของการพัฒนาโปรแกรมในลักษณะ Web Application เนื่องจากโปรแกรมจะจัดเตรียมเครื่องมือที่ช่วยในการสร้าง Web Application ในลักษณะต่างๆ เช่น โปรแกรม Menu โปรแกรม Pop-up โปรแกรมป้อนข้อมูลประเภท Master และประเภท Transaction รวมทั้งโปรแกรมการสร้างสิทธิในระบบรักษาความปลอดภัย

3). EasyLink For Magic

เป็นโปรแกรมที่ช่วยในการติดต่อระหว่างผู้ใช้โปรแกรมของ Magic เพื่อเป็นเครื่องมือในการพัฒนาโปรแกรมและต้องการใช้งานร่วมกับโปรแกรม Crystal Report ที่เป็นเครื่องมือในการสร้างรายงาน ทั้งนี้เมื่อผู้ใช้งานต้องการเลือกช่วงของข้อมูลต่างๆ ในการออกรายงาน โปรแกรม Easylink For Magic จะเป็นตัวช่วยในการรับส่งค่าตัวแปรจากโปรแกรมที่พัฒนาด้วยโปรแกรมของ Magic ไปให้กับรายงานที่สร้างขึ้นด้วยโปรแกรมของ Crystal Report

3.2 กลุ่มธุรกิจผลิตภัณฑ์ฮาร์ดแวร์

บริษัทขายพ่วงอุปกรณ์คอมพิวเตอร์และเทคโนโลยีสารสนเทศพร้อมกับผลิตภัณฑ์ซอฟต์แวร์ของบริษัท โดยเป็นการขายในงานโครงการที่มีข้อกำหนดให้บริษัทเป็นผู้ติดตั้งระบบเทคโนโลยีสารสนเทศที่รวมทั้งซอฟต์แวร์และฮาร์ดแวร์เข้าด้วยกัน นอกจากนี้บริษัทมีการจำหน่ายผลิตภัณฑ์ฮาร์ดแวร์บางส่วนพร้อมโปรแกรมประยุกต์เพื่อส่งเสริมการขายอีกด้วย

3.3 กลุ่มธุรกิจการบำรุงรักษาและการให้บริการระบบเทคโนโลยีสารสนเทศ

บริษัทให้การบริการด้านการบำรุงรักษาหลังหมดระยะเวลาการรับประกันงานที่ได้ทำการให้บริการพัฒนาและวางระบบแก่ลูกค้าเรียบร้อยแล้ว นอกจากนี้ยังให้บริการในด้านต่างๆ ที่เกี่ยวข้องกับงานในด้านเทคโนโลยีสารสนเทศ

3.1.2 Tools and Utilities for Helping in software development

This program was developed within the company and then was created to sell in commercial purposes and is a user- friendly program. It was launched in the 4th quarter of year 2004. In March 2005, the company together with Export Promotion Department will bring this software to Cebit Hanover, Germany.

They are divided by kinds of works as following:

1). EasyQuick for Report

This tool is to help write reports like a Word Processor, but it is easy to use and can work faster both on the web and the client/server by using only this program for various kinds of reports such as Cross Tab Report and Sub-Report, Forming Report, Mailing Report, and Mailing Label.

2). EasyQuick for Web Development

This tool is to help create Web Application and designed to be able to work on the web easily and quickly. This program can easily prepare tools to create Web Application in various ways such as Menu and Pop-up, Master program and Transaction as well as security.

3). EasyLink For Magic

This program is to help the user communicate between Magic users to develop the program and want to work on Crystal Report Program to create reports. The users can choose any sequence in Easylink For Magic program that can help in transferring from Magic to any reports built by Crystal Report.

3.2 Hardware Products Group

The company also sells computers as well as technologies together with software products under the condition that the company works on installing both software and hardware. Besides, the company sells hardware together with software for sales promotions.

3.3 Service and Maintenances Group

The company is doing maintenances after guarantee periods as well as servicing any related information technologies.

4. สัดส่วนรายได้

โครงสร้างรายได้

หน่วย : พันบาท

สินค้าและบริการ	ปี 2549		ปี 2550		ปี 2551		ปี 2552	
	รายได้	ร้อยละ	รายได้	ร้อยละ	รายได้	ร้อยละ	รายได้	ร้อยละ
บมจ. โซลูชั่น คอนเนอร์ (1998)								
ผลิตภัณฑ์ซอฟต์แวร์	50,973	60.54	49,363	72.88	52,353	67.30	24,586	52.60
ผลิตภัณฑ์ฮาร์ดแวร์	18,467	21.93	6,692	9.88	13,562	17.43	2,077	4.44
การบำรุงรักษาและบริการอื่น	12,793	15.20	9,516	14.05	7,105	9.13	17,127	36.65
อื่นๆ	1,962	2.33	2,162	3.19	4,773	6.14	2,948	6.31
รวม SLC	84,195	100.00	67,733	100.00	77,793	100.00	46,738	100.00
บริษัทย่อย								
ผลิตภัณฑ์ซอฟต์แวร์	-	-	3,226	55.60	180	13.74	443	27.19
ผลิตภัณฑ์ฮาร์ดแวร์	15,616	98.09	2,538	43.75	-	-	-	-
บริการติดตั้ง และ อบรม	303	1.91	-	-	124	9.47	916	56.23
บริการอื่น	-	-	38	0.65	1,006	76.79	270	16.58
รวมบริษัทย่อย	15,919	100.00	5,802	100.00	1,310	100.00	1,629	100.00

หมายเหตุ

โครงสร้างรายได้ดังกล่าวแตกต่างจากในงบการเงินของผู้สอบบัญชี เนื่องจากการแบ่งรายได้ตามลักษณะผลิตภัณฑ์และการให้บริการ

ในช่วงปี 2549 ถึงปี 2552 จะพบว่ารายได้หลักของบริษัทมาจากการพัฒนาระบบซอฟต์แวร์ซึ่งคิดเป็นสัดส่วนเฉลี่ยร้อยละ 64.12 ของรายได้ทั้งหมด

ส่วนของบริษัทย่อยรายได้หลักของบริษัทมาจากการจำหน่ายและให้บริการฮาร์ดแวร์ และซอฟต์แวร์

5. การตลาดและสภาพการแข่งขัน

เนื่องจากเป็นธุรกิจที่มีต้นทุนส่วนมากเป็นต้นทุนด้านทรัพย์สินทางปัญญาและทรัพยากรมนุษย์ประกอบกับมีสัดส่วนผลกำไรค่อนข้างสูง ทำให้ผู้ประกอบการจำนวนมากสนใจที่จะเข้ามาลงทุนในธุรกิจนี้ส่งผลให้มีการแข่งขันค่อนข้างสูง ผู้ประกอบการที่จะสามารถอยู่ในตลาดได้จำเป็นต้องมีความรู้ ความเชี่ยวชาญ และความชำนาญในตัวธุรกิจดี และต้องมีบุคลากรที่มีความรู้ความสามารถเป็นอย่างดีเพื่อสามารถพัฒนาระบบโปรแกรมให้มีความแตกต่างจากคู่แข่ง สามารถตอบสนองความต้องการของลูกค้าได้มากขึ้น และเป็นผู้นำการเปลี่ยนแปลงเพื่อสร้างความได้เปรียบทางการแข่งขัน นอกจากนี้ยังมีข้อจำกัดในการเข้าถึงกลุ่มลูกค้า โดยเฉพาะกลุ่มลูกค้าภาครัฐที่ใช้วิธีการประกวดราคาในการคัดเลือกผู้ให้บริการ โดยให้ผู้ประกอบการนำเสนอทั้งด้านระบบงานและราคาของแต่ละโครงการเพื่อใช้เป็นเกณฑ์ในการพิจารณา หากผู้ประกอบการที่เคยทำโครงการมีประวัติผลงานดี มีเงินทุนสูง และสามารถสร้างความมั่นใจให้กับลูกค้าได้ รวมถึงมีความสัมพันธ์ที่ดีกับลูกค้าอันเนื่องจากร่วมทำโครงการด้วยกันมาแล้วหลายโครงการย่อมมีข้อได้เปรียบกว่าผู้ประกอบการรายอื่น ซึ่งที่ผ่านมาบริษัทมีความสัมพันธ์ที่ดีกับลูกค้ามาโดยตลอด



4. Income

Income Structure

Unit : Thousand Baht

Product and Service	2006		2007		2008		2009	
	Income	%	Income	%	Income	%	Income	%
<u>Solution Corner (1998) Public Company Limited</u>								
Software Products	50,973	60.54	49,363	72.88	52,353	67.30	24,586	52.60
Hardware Products	18,467	21.93	6,692	9.88	13,562	17.43	2,077	4.44
Maintenance and other Services	12,793	15.20	9,516	14.05	7,105	9.13	17,127	36.65
Other	1,962	2.33	2,162	3.19	4,773	6.14	2,948	6.31
Total SLC	84,195	100.00	67,733	100.00	77,793	100.00	46,738	100.00
<u>Subsidiaries</u>								
Software Products	-	-	3,226	55.60	180	13.74	443	27.19
Hardware Products	15,616	98.09	2,538	43.75	-	-	-	-
Installation and Training	303	1.91	-	-	124	9.47	916	56.23
Other Services	-	-	38	0.65	1,006	76.79	270	16.58
Total Subsidiaries	15,919	100.00	5,802	100.00	1,310	100.00	1,629	100.00

Remark

This income structure is different from Audit's Financial Statements as it is classified by products and services

From the year 2006 to 2009, The company's major income is software development which percentage is 64.12 of total income

For subsidiaries, the hardware and software services is the major income

5. Market and Competition

As the most cost is from the intellectual and artifact knowledge as well as high profit could draw many competitors to this business and cause fierce competition. To be in business the company will maintain good knowledge and professionalism as well as good human resources to develop software and this will make the difference from us and any competitors and meet the demand of customers. The company must be in good shape and lead the market to create better advantages in the challenges. However, the niche market such as the government sector that the bidding systems to select the operators by presenting both system itself and attractive prices. Any companies that had good histories and high capital and could be trustable by the customers as well as maintain good relationship with them as used to work together for many projects would hold the edge as the company was on the right track continuously and maintain good relation ship with all customers and met all deadline.

ในส่วนของผลิตภัณฑ์ซอฟต์แวร์สำหรับการพัฒนาระบบบริหารทรัพยากรองค์กร (ERP : Enterprise Resource Planning) บริษัทพัฒนาโปรแกรมระบบ PMIS ขึ้นและเป็นระบบโปรแกรมที่มีมาตรฐานและได้ทำการพัฒนาเพิ่มขึ้นมาโดยตลอดทำให้ครอบคลุมระบบแบบครบวงจร ประกอบด้วย ระบบงบประมาณแบบมุ่งเน้นผลงาน ระบบบริหารงานบุคลากรและเงินเดือน ระบบสถิติเพื่อช่วยในการตัดสินใจ ระบบสารบรรณรับส่งหนังสือ ระบบบริหารงานพัสดุ ระบบบัญชีและบัญชีต้นทุน ระบบสินค้าคงคลัง ระบบจัดซื้อ ระบบบริหารสินทรัพย์ถาวร ซึ่งลูกค้าสามารถใช้งานเชื่อมต่อในแต่ละระบบได้ ทำให้ลูกค้าได้รับความสะดวกในการบริหารงานในองค์กร แม้ว่าในตลาดจะมีโปรแกรมซอฟต์แวร์ที่มีครบทุกระบบเหมือน PMIS แต่ส่วนใหญ่เป็นซอฟต์แวร์จากต่างประเทศ และไม่ค่อยตรงกับความต้องการของลูกค้าในภาคราชการเนื่องจากมีระบบบริหารงานบางส่วนที่ไม่เหมือนกัน รวมทั้งมีราคาแพง สำหรับซอฟต์แวร์ที่ผลิตในประเทศไทยยังไม่มีโปรแกรมซอฟต์แวร์ใดที่สามารถครอบคลุมได้ทุกระบบเหมือน PMIS เนื่องจากต้องใช้เวลา บุคลากร และระยะเวลาในการพัฒนามาก ซึ่งในส่วนของลูกค้าภาคราชการจะต้องมีการปรับโปรแกรมให้สอดคล้องกับระบบการทำงานของแต่ละองค์กร โดยจุดเด่นของซอฟต์แวร์ในแต่ละระบบย่อยของ PMIS นั้นจะเป็นการออกแบบที่เน้นการพัฒนามาตรฐานเดียว แต่สามารถครอบคลุมลูกค้าแต่ละรายโดยจะทำการปรับปรุง version ของโปรแกรม ทำให้โปรแกรมสามารถตอบสนองความต้องการของลูกค้าได้มากขึ้นเรื่อยๆ นอกจากนี้โปรแกรมของบริษัทสามารถทำงานในลักษณะของ web application ในขณะที่ผลิตภัณฑ์ส่วนใหญ่ที่มีอยู่ในตลาดยังทำงานในลักษณะของ client/server อยู่

สำหรับในส่วนของผลิตภัณฑ์โปรแกรมระบบ RMS มีหลายบริษัทที่พัฒนาโปรแกรมประเภทนี้ขึ้นแต่บริษัทมีจุดเด่นต่างจากคู่แข่งในส่วนของการเชื่อมต่อข้อมูลระหว่างสำนักงานใหญ่กับสาขา ทำให้กลุ่มธุรกิจค้าปลีกที่มีจำนวนสาขาหลาย ๆ แห่งให้ความสนใจและใช้บริการผลิตภัณฑ์ของบริษัท

6. การวิจัยและพัฒนา

เนื่องจากธุรกิจหลักของบริษัทเป็นธุรกิจที่อยู่ในอุตสาหกรรมที่มีการเปลี่ยนแปลงอย่างรวดเร็ว บริษัทจึงได้ให้ความสำคัญกับการวิจัยและพัฒนาผลิตภัณฑ์เป็นอย่างมาก แม้ว่าที่ผ่านมาบริษัทได้มีการจัดสรรงบประมาณในการวิจัยและพัฒนาไว้เป็นรูปธรรม แต่ในปี 2547 ได้ตั้งงบประมาณในส่วนนี้สำหรับผลิตภัณฑ์ EasyQuick ไว้ประมาณ 1.5 -2 ล้านบาท และตั้งแต่ปี 2547 เป็นต้นไป บริษัทได้จัดสรรงบประมาณสำหรับลงทุนในการวิจัยและพัฒนาประมาณปีละไม่เกิน 5 ล้านบาท เพื่อสร้างผลิตภัณฑ์โปรแกรมใหม่ๆ ทั้งที่เกี่ยวข้องกับผลิตภัณฑ์ที่มีอยู่เดิมและการสร้างผลิตภัณฑ์ใหม่ เพื่อให้โปรแกรมของบริษัทมีความสามารถและครอบคลุมการทำงานของผู้ใช้ได้ครบถ้วนมากขึ้น ซึ่งจะทำให้บริษัทสามารถรักษฐานลูกค้าเดิมและตอบสนองความต้องการของลูกค้าใหม่อันเป็นการขยายฐานลูกค้าของบริษัทต่อไปในอนาคต และในปี 2550 บริษัทได้เริ่มโครงการในการพัฒนาซอฟต์แวร์เพื่อเจาะตลาดในระดับครัวเรือนและส่วนบุคคล นอกเหนือจากธุรกิจซอฟต์แวร์เดิมของบริษัทฯ ที่มุ่งเน้นแต่ตลาดในระดับองค์กรทั้งในภาครัฐหรือเอกชน ซึ่งเป็นซอฟต์แวร์ที่ใช้ในการสร้างหนังสืออิเล็กทรอนิกส์ หรือที่เรียกว่า “อีบุ๊ก” โดยได้พัฒนาและออกจำหน่ายแล้วในปี 2551 นอกจากนี้แล้วการพัฒนาบุคลากรเป็นเรื่องที่สำคัญมากในธุรกิจนี้ บริษัท จึงได้กำหนดให้บุคลากรของบริษัทต้องเข้ารับการอบรมความรู้และการสอบประเมินผลเพื่อเพิ่มพูนทักษะในการทำงาน ตลอดจนไปผ่านการสอบ Certified เพื่อเป็นผู้เชี่ยวชาญในด้านต่างๆ ทั้งนี้บริษัทก็ได้หยุดนิ่งที่จะนำเอาเทคโนโลยีใหม่ๆ มาปรับปรุงคุณภาพสินค้าและการบริการ เพื่อให้สามารถเข้าถึงลูกค้าได้หลากหลาย

In the products of Enterprise Resource Planning (ERP), the Company has developed PMIS program that is the standard and is also developing more programs continuously to cover all demands. Such as budget management, human resources management, statistic systems to help decision making, sending and receiving paper systems, stocking systems, accounting and cost accounting system, warehouse system, purchasing systems, asset management systems that the customers can connect in every systems comfortably even though in there were many software the market but most of them were created by oversea developers and sometimes could not work properly with the customers' systems and precisely they were extremely expensive. Unfortunately, there was no software that could cover and meet all the demands of users as PMIS as each point in PIMS was designed to be able to be easily applied to use with the customers' systems themselves and by single standard but could work with various kinds of customers. By the way, the program could work on web applications and other products run on client servers.

RMS products have been developing by many companies, but the Company offers the second to none outstanding feature: headquarter and subsidiaries data linking, which attracts all types of clients, especially multi branches retail organizations.

6. Research and Development

According to the major Company's business being in volatile industry, the Company had paid more attention to research and development section. In 2004, the Company had budget allocated in EasyQuick approximately of Baht 1.5-2 million, including budget of not less than Baht 5 million in Research and Development investment for creating new software that relevant to current products in order to cover all users' usage. In this way, the Company can maintain former client base and also respond to new clients' need in compliance with the upcoming client base expansion. In 2007, the Company had started software development project for emphasizing on household/personnel market aside from organizational markets: public and private sector, regarding to the creation program of electronic book or renowned worldwide as 'e-book' which was developed and launched in 2008. Besides, resources development considered as an important matter in this field of business, so the Company was attempted to have its personnel assigned on training and evaluation test in order to enhance working skills and take specialist certification examination. Thus the Company continuously improve our product and service by using new technology. So we can serve various kind of customers.

นอกจากนี้บริษัทอาจจะทำการพัฒนาโปรแกรมสำเร็จรูปที่ใช้ในอุตสาหกรรมวิทยุโทรทัศน์ (ภาพ เสียง และ Multi Medias) ซึ่งในปัจจุบันยังไม่มีบริษัทพัฒนาโปรแกรมรายใดสามารถดำเนินการได้

7. เป้าหมายการดำเนินธุรกิจ

บริษัทฯ ได้เล็งเห็นโอกาสทางการตลาดที่อยู่ในช่วงกำลังเติบโต จึงต้องการที่จะขยายขีดความสามารถเพื่อรองรับความต้องการที่เติบโตเพิ่มขึ้นอย่างต่อเนื่อง โดยการเพิ่มจำนวนบุคลากรที่มีความเชี่ยวชาญ สามารถพัฒนาและปรับปรุงผลิตภัณฑ์โปรแกรมที่มีอยู่ให้มีความสามารถทำงานได้ครอบคลุมมากขึ้น และพัฒนาผลิตภัณฑ์ใหม่ที่เกี่ยวข้องกับผลิตภัณฑ์เดิมรวมทั้งการลงทุนในการขยายธุรกิจโดยมีแผนการดังนี้

7.1 การขยายธุรกิจในรูปแบบของ SI (System Integration) ซึ่งเป็นการประกอบธุรกิจด้านการให้คำปรึกษาและการแก้ปัญหาให้กับงานไอทีแบบครบวงจร โดยบริษัทจะเป็นผู้รับเหมางานทั้งหมดแบบเบ็ดเสร็จให้สอดคล้องกับความต้องการของลูกค้าโดยทีมงานที่มีความพร้อมและมีความเชี่ยวชาญสูง และบริษัทจะเลือกรับงานที่มีมูลค่างานส่วนมากอยู่ในส่วนของผลิตภัณฑ์ซอฟต์แวร์เป็นหลัก

7.2 การพัฒนาหรือการจัดหาโปรแกรมกลุ่มโปรแกรมประยุกต์ เพื่อให้ครอบคลุมกับความต้องการของตลาดทั้งในองค์กรภาครัฐและภาคเอกชน ที่ต้องการนำเอาระบบเทคโนโลยีสารสนเทศไปใช้เพื่อการบริหารและจัดการองค์กร ทั้งนี้ บริษัทเน้นการพัฒนาโปรแกรมประยุกต์ที่มีผู้ใช้ในวงกว้าง เพื่อที่บริษัทจะสามารถนำโปรแกรมที่บริษัทพัฒนาไปประยุกต์ใช้ให้กับลูกค้าอื่น ๆ ที่มีความต้องการใกล้เคียงกัน

7.3 การพัฒนาโปรแกรมกลุ่มเครื่องมือและยูทิลิตี้ที่ช่วยให้การใช้งานโปรแกรมเครื่องมืออื่นๆ ให้พัฒนาโปรแกรมประยุกต์ต่างๆ ได้ง่ายขึ้นและมีประสิทธิภาพมากยิ่งขึ้น เพื่อที่จะสามารถแข่งขันกับซอฟต์แวร์นำเข้าจากต่างประเทศที่มีราคาแพงมาก โดยบริษัทได้นำออกจำหน่ายในเชิงพาณิชย์ตั้งแต่ไตรมาสที่ 4 ปี 2547 เป็นต้นไป โดยจะทำการขยายตลาดผลิตภัณฑ์ซอฟต์แวร์กลุ่มเครื่องมือและยูทิลิตี้ให้มีความแพร่หลายและเป็นที่รู้จักในวงกว้างไปสู่ตลาดต่างประเทศ โดยเริ่มจากการขยายตลาดเข้าไปยังกลุ่มลูกค้าที่ใช้ผลิตภัณฑ์ซอฟต์แวร์ของเมจิกเป็นหลัก

7.4 การขยายตลาดไปสู่ตลาดต่างประเทศ โดยจะเน้นด้านการขายบริการรับจ้างพัฒนาโปรแกรม ควบคู่ไปกับการขายโปรแกรมเครื่องมือและยูทิลิตี้ที่ใช้ในการพัฒนาระบบ และการขยายตลาดโดยหันมาใช้ช่องทางผ่านทางอินเทอร์เน็ตมากขึ้น ซึ่งในระยะยาวบริษัทต้องการเข้าร่วมลงทุนกับบริษัทซอฟต์แวร์ในต่างประเทศ เพื่อเพิ่มความหลากหลายของผลิตภัณฑ์และช่องทางการจัดจำหน่ายเพื่อไปสู่ความเป็นสากลมากยิ่งขึ้น ทั้งนี้บริษัทวางแผนจัดตั้งบริษัทย่อยซึ่งบริษัทถือหุ้น 100% เป็นช่องทางการจัดจำหน่ายและการร่วมทุนกับต่างประเทศ

7.5 การพัฒนาโปรแกรม I Love Library เพื่อลดความเสี่ยงจากการทำตลาดเฉพาะในภาคองค์กรให้ขยายไปสู่ภาคครัวเรือนหรือบุคคล โดยเป็นซอฟต์แวร์ที่ใช้ในการสร้างหนังสืออิเล็กทรอนิกส์ให้กับผู้เกี่ยวข้องทั้งในส่วนของผู้อ่าน และผู้ประกอบการ และการกระตุ้นให้เกิดการใช้หรือสร้างหนังสืออิเล็กทรอนิกส์อย่างกว้างขวางมากขึ้น เพื่อใช้พัฒนาสร้างเป็นแหล่งความรู้ของสถาบันการศึกษา ตลอดจนองค์กร และหน่วยงานต่างๆ ทั้งในประเทศ และต่างประเทศ

7.6 การขยายธุรกิจเข้าสู่ตลาดเครื่องคอมพิวเตอร์ ไม่ว่าจะเป็นการขายหรือการให้เช่าเครื่องคอมพิวเตอร์ขนาดเล็กและขนาดใหญ่ ซึ่งบริษัทจะมุ่งเน้นให้บริการกับภาครัฐและองค์กรขนาดใหญ่

Besides the Company will have an opportunity to develop special software for the radio and television industry (pictures,sound, and multi-medias), which at present no other software developers can do.

7. Business Goal

The company has seen the opportunities in the rapid growing market, and would prefer to expand its performance to support this trend by added more staff and invest and to develop better software continuously to cover all purposes. The company has planned as the follows:

7.1 Expansion in SI (Systems Integration) as the company will work on consulting and solving in IT with turnkey systems by the professional team as well as it will select on software mainly.

7.2 Development and Search software to cover all purposes both government and private sector. Likewise, it can add that would like to promote this kind of software and would apply to use with various users later.

7.3 Tools and Utilities Development applied in other software effectively and comfortably, and to compete with import software that is extremely expensive. By this way, the company also will launch new software for commercial uses in the fourth quarter of year 2004, and will expand to oversea markets by using Magic software.

7.4 Overseas Market Expansion by focusing on software development as well as selling Tools and Utilities programs and e-marketing channel. Besides, in the long term, the company will invest with other software companies to add more various programs and expand more into oversea markets. The Company plans to establish fully owned subsidiary to be the distributor and invest in oversea market.

7.5 I Love Library Software Development to minimize marketing risk in organizational market emphasis to household/personnel expansion by providing e-book creation software to readers and publishers. Furthermore, this software also encourages e-book creation/usage nationwide in order to be developed and applied to knowledge sources of education institution, organizations and domestic/foreign departments.

7.6 Computer hardware business is the one of potential business that the Company want to expand to. Sale and leasing PCs and large computer hardware for government and large private sectors are the prospect.

ปัจจัยความเสี่ยง

1. กรณีบริษัทพึ่งพาบุคลากรที่มีความชำนาญเฉพาะด้าน

รายได้ประมาณร้อยละ 80 ของบริษัทมาจากการพัฒนาและจำหน่ายซอฟต์แวร์ รวมทั้งค่าดูแลบำรุงรักษาซอฟต์แวร์ ซึ่งพัฒนาโดยบุคลากรที่มีความชำนาญด้านการพัฒนาระบบเทคโนโลยีสารสนเทศและการเขียนโปรแกรม ดังนั้นหากบริษัทสูญเสียบุคลากรเหล่านั้นไปไม่ว่าด้วยเหตุใดก็ตาม จะทำให้มีผลกระทบต่อรายได้หลักของบริษัทเป็นอย่างมาก ทั้งนี้ความรุนแรงของผลกระทบขึ้นอยู่กับจำนวนบุคลากรและปริมาณงานที่จะสูญเสียไป ตลอดจนระยะเวลาที่จะจัดหาพนักงานหรือพัฒนาพนักงานขึ้นมาทดแทน ในอดีตที่ผ่านมา แม้ว่าบริษัทจะมีพนักงานลาออกและมีการรับพนักงานเข้าใหม่อยู่เสมอ แต่บริษัทยังไม่เคยมีกรณีที่ขาดแคลนพนักงานจนทำให้การส่งมอบงานล่าช้า อย่างไรก็ตาม บริษัทมีมาตรการในการลดความเสี่ยงจากการสูญเสียบุคลากรดังกล่าวคือ บริษัทมีการแบ่งแยกพนักงานเป็น 3 ฝ่ายซึ่งมีหน้าที่ความรับผิดชอบที่แตกต่างกันดังนี้ ผู้พัฒนาระบบ (System Analysis) ทำหน้าที่วิเคราะห์ระบบเพื่อส่งต่อให้ฝ่ายโปรแกรมเมอร์นำไปเขียนและพัฒนาระบบ และเจ้าหน้าที่ฝ่ายติดตั้งและสนับสนุน (Support) นอกจากนี้โปรแกรมเมอร์แต่ละรายก็ยังได้รับการมอบหมายงานต่างๆ กันไป โดยในการรับงานโครงการหนึ่งบริษัทจะแบ่งงานให้โปรแกรมเมอร์หลายคนร่วมกันพัฒนา โดยบริษัทจะไม่ให้โปรแกรมเมอร์รายใดรายหนึ่งรับผิดชอบงานทั้งหมดเพียงคนเดียว ทำให้ลดความเสี่ยงจากการพึ่งโปรแกรมเมอร์รายเดียวในการพัฒนาโปรแกรมใดโปรแกรมหนึ่ง นอกจากนี้ บริษัทยังมีนโยบายในการดูแลและส่งเสริมพนักงานให้มีความรู้สึกผูกพันและรักบริษัทรวมทั้งจัดให้มีอัตราเงินเดือนที่เหมาะสมและสวัสดิการพนักงานที่จูงใจให้พนักงานทำงานให้บริษัทในระยะยาวได้ นอกจากนี้ได้มีการสำรองอัตรากำลังของหน่วยงานในฝ่ายพัฒนาระบบให้เกินไว้ประมาณ 5 % ของจำนวนโปรแกรมเมอร์ที่มีทั้งหมด ทั้งนี้บริษัทยังมีระบบการพัฒนาโปรแกรมเมอร์ที่มีประสิทธิภาพเป็นขั้นเป็นตอน และสร้างแบบแผนการเรียนรู้ให้สามารถถ่ายทอดความรู้ในขั้นตอนการทำงานได้ในช่วงระยะเวลาเริ่มตั้งแต่ 2-4 สัปดาห์เป็นต้นไป ดังนั้นหากบริษัทจะต้องสูญเสียบุคลากรด้านโปรแกรมเมอร์บางส่วนไปก็จะสามารถพัฒนาขึ้นมาใหม่ได้โดยใช้เวลาไม่นานนัก ด้านผู้พัฒนาระบบนั้นบริษัทมีนโยบายส่งเสริมให้โปรแกรมเมอร์ที่มีความเชี่ยวชาญให้พัฒนาขึ้นมาเป็นผู้พัฒนาระบบที่มีประสิทธิภาพได้โดยคัดเลือกจากโปรแกรมเมอร์ในบริษัทที่มีความรู้ความสามารถเพียงพอและมีศักยภาพในการพัฒนาตนเองได้ นอกจากนี้บริษัทมีการทำสัญญากับพนักงานที่เกี่ยวข้องกับการพัฒนาระบบทุกคน โดยมีข้อกำหนดมิให้โปรแกรมเมอร์รับทำงานให้กับลูกค้าที่ตนรับผิดชอบเป็นระยะเวลา 2 ปี นับจากวันที่พ้นสภาพจากการเป็นพนักงานของบริษัท

RISK FACTORS

1. Risks on the company relies on programmers and information technology specialties

Eighty percent of the total income of the company comes from software development and selling as well as services that are based on the specialist in computer programming. In case of losing these staff will effect to the profit and works. All the time the company is in business they never had problems in delay or miss the deadline, as the company is divided into 3 groups in different duties such as System Analysis who works on analyzing the systems and sends to programmers who works on writing and developing programs, and then the supporters come in. Furthermore, each programmer would be assigned by different tasks the company would assign many programmers in one project to decrease the risks. Likewise the company has the policy to support all staff and increasing their moralities and keep them working with the company as long as possible. The company also adds 5 more percent in the programmers as well as set up training systems to develop and transfer the knowledge to the next programmers for 2-4 weeks. Although some of the programmers have left the company, it has replaced them quickly. For system developers, the company has selected from qualified programmers with good knowledge within the company and signed an agreement not to work with customers they worked with for 2 years since leaving the company.

2. กรณีรายได้หลักส่วนใหญ่พึ่งพิงงานจากภาครัฐบาล

ในปี 2552 บริษัทฯ มีรายได้จากการประมูลงานภาครัฐคิดเป็นประมาณร้อยละ 70 ของรายได้ทั้งหมด ซึ่งรายได้ส่วนนี้ขึ้นอยู่กับความสามารถในการชนะการประมูลโครงการที่มีความไม่แน่นอนขึ้นอยู่กับงบประมาณของหน่วยงานนั้นๆ และนโยบายต่างๆ ของภาครัฐบาล อย่างไรก็ตามผลงานของบริษัทที่ผ่านมาเป็นที่ยอมรับเนื่องจากสามารถทำงานได้ถูกต้องตรงตามเงื่อนไขและมีประวัติที่ดีมาโดยตลอดทำให้ได้รับความไว้วางใจจากภาครัฐบาล และจากนโยบายของภาครัฐในการนำระบบเทคโนโลยีสารสนเทศเข้ามาใช้ในหน่วยงานต่างๆ มากขึ้นเพื่อเพิ่มศักยภาพให้กับหน่วยงาน ดังนั้นจึงถือได้ว่าเป็นโอกาสที่ดีที่บริษัทได้มีประวัติการรับงานภาครัฐมากเพื่อเป็นการรองรับสำหรับงานประมูลในอนาคต แต่อย่างไรก็ตาม บริษัทฯ ได้เตรียมผลักดันผลิตภัณฑ์ใหม่ๆ ที่จะกลุ่มลูกค้าในตลาดครัวเรือนหรือบุคคล รวมถึงการส่งออกซอฟต์แวร์เพื่อจำหน่ายในตลาดต่างประเทศ นอกเหนือจากการดำเนินการในช่วง 2-3 ปีที่ผ่านมาที่ได้มีการผลักดันให้มีสัดส่วนยอดขายในตลาดภาคเอกชนมากขึ้น

3. กรณีมีการลอกเลียนแบบผลิตภัณฑ์ของบริษัท

ผลิตภัณฑ์ของบริษัทบางส่วนเป็นระบบโปรแกรมอาจจะถูกลอกเลียนแบบ โดยเป็นการลอกเลียนแบบในระดับของ Source Code เพื่อนำไปใช้นอกเหนือจากที่ได้กำหนดไว้ ซึ่งผู้พัฒนาระบบได้ทำการใส่รหัสลับซึ่งเป็นการป้องกันทำให้ลูกค้าไม่สามารถเข้าถึง Source Code ของแต่ละโปรแกรมได้ เพื่อเป็นการป้องกันมิให้ลูกค้าลอกเลียนแบบไปใช้ในหน่วยงานหรือสถานที่อื่นๆ นอกเหนือจากสถานที่ที่ได้กำหนดไว้ตามสัญญาเท่านั้น

4. กรณีบริษัทอยู่ในอุตสาหกรรมที่มีการแข่งขันสูงและจำนวนคู่แข่งมาก

ธุรกิจโปรแกรมประยุกต์และโปรแกรมยูทิลิตี้เป็นธุรกิจที่คู่แข่งรายใหม่เกิดขึ้นได้เสมอและมักใช้กลยุทธ์ด้านราคาในการแข่งขัน บริษัทฯ จึงมีนโยบายในการพัฒนาผลิตภัณฑ์ซอฟต์แวร์ในเชิงลึกกล่าวคือจะเน้นการพัฒนาซอฟต์แวร์ที่เชื่อมโยงการใช้งานกับโปรแกรมที่มีอยู่เพื่อเพิ่มขีดความสามารถให้กับผลิตภัณฑ์เดิมให้ตอบสนองและสามารถใช้งานระหว่างฝ่ายงานต่างๆ ได้โดยเน้นกลุ่มลูกค้าระดับองค์กรที่ต้องการขยายและเชื่อมโยงระหว่างฝ่ายงานไม่เพียงจำกัดการใช้เพียงฝ่ายงานใดฝ่ายงานหนึ่งเท่านั้น ในปัจจุบันยังไม่มีคู่แข่งรายใดที่มีซอฟต์แวร์ระบบโปรแกรมที่มีความสามารถครอบคลุมระบบบริหารต่างๆ ในองค์กร และเชื่อมโยงในแต่ละฝ่ายงานได้มากเท่ากับที่บริษัทมีอยู่ในขณะเดียวกันเพื่อเป็นการรักษาส่วนแบ่งตลาดบริษัทฯ ยังได้พัฒนาโปรแกรมระบบบริหารสำหรับลูกค้ารายย่อยที่มีความต้องการใช้งานไม่ซับซ้อนภายในหน่วยงาน ซึ่งในระบบบริหารย่อยนี้คู่แข่งของบริษัทจะเป็นบริษัทซอฟต์แวร์รายย่อยที่พัฒนาแต่ละระบบโปรแกรม ทั้งนี้จุดเด่นของซอฟต์แวร์ของบริษัท คือ สามารถทำงานในลักษณะของ web application ในขณะที่ผลิตภัณฑ์ส่วนใหญ่ที่มีอยู่ในตลาดยังทำงานในลักษณะของ client/server

2. Major Income Relied on Government Sector Clients

In 2009, the Company was assigned the project by government for 70% of the total income. In this consequence, the income issue concerned as being based on uncertain chance to win in project biddings relevant to department's budget including the government's policy. However, prior to the excellence and reliability of Company's previous performance and government's IT policy promotions, the Company continually gained trust from the government sector. Therefore, it tends to be considered a good chance to win the upcoming bidding. However, the Company has planned to drive new efficient products on household/personnel market and software exportation aside from private sector market emphasis in the past couple of years.

3. Risks of replica software

Some products might be able to copy and change its source code to use in other purposes without authorities. The company has prevented this by add more password to protect its source code and has an agreement with its customers not uses its software out of the agreement.

4. Risks on high and many competitors

There also are new comers in this business all the time and may use the low-price strategy, therefore the company has the policy to develop high technology software to increase its performances and be used by many organizations who want to maintain their efficiencies and link their own work with the company. At the same time to keep the market share, the company always develops new and reliable software. Besides the company's software can work on web application but other programs still work on client/server.

5. กรณีบริษัทอยู่ในธุรกิจที่มีการเปลี่ยนแปลงด้านเทคโนโลยีอย่างรวดเร็ว

รายได้ของบริษัทมาจากผลิตภัณฑ์ด้านฮาร์ดแวร์ และผลิตภัณฑ์ซอฟต์แวร์ ซึ่งเป็นผลิตภัณฑ์ที่มีการเปลี่ยนแปลงด้านเทคโนโลยีอย่างรวดเร็ว โดยบริษัทมีรายได้ จากผลิตภัณฑ์ซอฟต์แวร์เป็นส่วนใหญ่ อย่างไรก็ตาม บริษัทมีแนวทางป้องกันการกระทบจากการเปลี่ยนแปลงด้านเทคโนโลยีในหลายๆ ด้าน ได้แก่

- 1) บริษัทไม่มีนโยบายเก็บสต็อกสินค้า แต่ละโครงการบริษัทจะสั่งซื้อผลิตภัณฑ์ฮาร์ดแวร์เท่ากับจำนวนที่ลูกค้าต้องการและนำส่งลูกค้าทั้งหมด
- 2) ในส่วนของผลิตภัณฑ์ด้านซอฟต์แวร์ การสั่งซื้อซอฟต์แวร์ เพื่อใช้เป็นเครื่องมือต้นแบบในการพัฒนาผลิตภัณฑ์ จะสั่งซื้อในปริมาณที่บริษัทสามารถต่อรองส่วนลดราคาพิเศษได้ และมีปริมาณที่จัดซื้อที่มีความเหมาะสมกับการใช้งานตามกาลสมัยของเทคโนโลยีที่เปลี่ยนแปลงไป
- 3) ในส่วนของผลิตภัณฑ์ซอฟต์แวร์ที่บริษัทผลิตขึ้นมาเองได้มีการกำหนดบุคลากรที่รับผิดชอบงานด้านวิจัยและพัฒนา เพื่อทำหน้าที่ในการวิเคราะห์และปรับปรุงพัฒนาซอฟต์แวร์ของบริษัทให้มีความสามารถในการตามเทคโนโลยีได้ตลอดเวลา โดยที่ผ่านมามีบริษัทไม่เคยเกิดความเสียหายอันเนื่องมาจากเทคโนโลยีที่เปลี่ยนแปลงรวดเร็ว
- 4) บริษัทจัดให้มีการอบรมพัฒนาพนักงานเพื่อเพิ่มพูนทักษะให้สามารถติดตามเทคโนโลยีได้โดยตลอด และจนกระทั่งปัจจุบันบริษัทยังไม่เคยประสบปัญหาจากการเปลี่ยนแปลงเทคโนโลยี

6. การรักษาความปลอดภัยในการเข้าถึงเครื่องมือสำคัญในการทำงาน

กรณีพนักงานบริษัทสามารถเข้าถึงข้อมูลและเปลี่ยนแปลงรายละเอียดของโปรแกรมได้ แม้ว่าได้กำหนดให้มีการตั้งรหัสลับเพื่อเป็นการควบคุมการเข้าถึงข้อมูลในคอมพิวเตอร์แต่ละเครื่อง แต่ในทางปฏิบัติเพื่อความสะดวกคล่องตัวในการทำงาน โปรแกรมเมอร์สามารถใส่รหัสและเข้าถึงฐานข้อมูลในเครื่องคอมพิวเตอร์แต่ละเครื่องได้ ซึ่งสามารถตรวจสอบได้ว่าพนักงานคนใดที่เข้าไปทำการเปลี่ยนแปลงแก้ไขและทำในเวลาใด ทั้งนี้จะมีการแบ่งระดับการเข้าถึงข้อมูลและโปรแกรมตามความเหมาะสมของพนักงานในแต่ละตำแหน่งกล่าวคือเจ้าหน้าที่ฝ่ายผู้พัฒนาระบบ (System Analysis) สามารถเข้าถึงโครงสร้างข้อมูลและแก้ไขโปรแกรมได้ โปรแกรมเมอร์สามารถเข้าไปสร้างและแก้ไขโปรแกรมได้แต่ไม่สามารถเข้าถึงโครงสร้างข้อมูล และเจ้าหน้าที่ฝ่ายติดตั้งและสนับสนุน (Support) สามารถสอบถามโครงสร้างข้อมูลและโปรแกรมได้จากรหัสเมนูเท่านั้น นอกจากนี้ในสัญญาจ้างของบุคลากรในส่วนของผู้พัฒนาระบบมีข้อความระบุไว้ชัดเจนในสัญญาว่าห้ามมิให้นำความลับของบริษัทและลูกค้าของบริษัทไปเปิดเผย โดยมีการกำหนดค่าเสียหายไว้หากมีการฝ่าฝืนเกิดขึ้น

5. Utmost Volatile Technology Business

Total income of the Company is totally based on hardware and software considering as one of the utmost volatile products. Nevertheless, the Company has attempted to prevent the effects of aforementioned matter as the followings:

- 1) No stocking policy, in each project the company will order hardware products enough for the customers' orders and send all to them.
- 2) Software product, the company will order whenever it suits the good price or good bargain enough for the next changed technology.
- 3) Software product was developed by the company itself, and was assigned to selected persons. They would develop and research to meet the new technology all the time. As the company never have any problems in this issue.
- 4) The company always set up the training to improve and keep to new technology as the company never has any problems in this issue.

6. Risks on Security

In case of the employee can get in to the data and change the programs even though set up the password to control in each computer, the company has set up the password systems so it could be checked that who used this computer and when. The company also set up the authorized systems to allow the users in using the data in proper levels. And in the employment condition, it has the agreement that the employee cannot pass out any information to the third party and also has the compensation for any violation.

7. กรณีความเสียหายที่อาจเกิดขึ้นกับฐานข้อมูลของผลิตภัณฑ์อันเนื่องมาจากเหตุการณ์สุดวิสัย

ในกรณีที่เกิดเหตุการณ์สุดวิสัยที่ไม่สามารถบังคับหรือควบคุมได้ เช่น ไฟดับ ไฟไหม้ ซึ่งอาจก่อให้เกิดความเสียหายกับฐานข้อมูลหรืองานที่อยู่ระหว่างพัฒนา อย่างไรก็ตามทางบริษัทได้จัดให้พนักงานทำการจัดเก็บข้อมูลที่ได้จากการผลิตทั้งหมดโดยมีการจัดเก็บข้อมูลไว้ที่ส่วนกลางทุกวัน และมีระบบไฟสำรองหากเกิดเหตุการณ์ไฟดับเกิดขึ้น ซึ่งจะทำให้พนักงานสามารถทำการสำรองข้อมูลได้ทัน สำหรับในกรณีหากเกิดเหตุการณ์อันอาจก่อให้เกิดความเสียหายกับฐานข้อมูลนั้น บริษัทมีมาตรการในการสำรองข้อมูลสำคัญโดยเก็บรักษาไว้ในที่ที่ปลอดภัยอื่น เช่น นำไปฝากไว้ในตู้เซิร์ฟเวอร์ของทางธนาคาร เพื่อให้มีฐานข้อมูลสำรองหากมีกรณีฉุกเฉินดังกล่าวเกิดขึ้น

8. กรณีความล่าช้าในการรับเงิน

กรณีการเรียกเก็บชำระค่าบริการการออกแบบระบบและพัฒนาโปรแกรมให้กับลูกค้าประเภทงานโครงการ มีระยะเวลาการชำระเงินประมาณ 45-90 วัน ขึ้นกับเป็นผลิตภัณฑ์ซอฟต์แวร์และขนาดของโครงการหลังจากที่ได้มีการตรวจรับงานเรียบร้อยแล้ว แต่เนื่องจากการตรวจรับงานของหน่วยราชการซึ่งเป็นกลุ่มลูกค้าหลักของบริษัทคิดเป็นร้อยละ 80 ของรายได้นั้นมีขั้นตอนการอนุมัติและจำนวนบุคคลผู้เกี่ยวข้องมาก จึงทำให้เกิดความล่าช้าในการรับชำระเงิน อาจจะต้องใช้เวลาเพิ่มอีกประมาณ 2 เดือน อาจทำให้มีผลต่อสภาพคล่องของบริษัท และส่งผลกระทบต่อผลการเข้ารับประมูลและรับงานในแต่ละโครงการที่ต้องมีการวางแผนการเงินประกันในการเข้ารับงานต่อไป ทั้งนี้บริษัทมีนโยบายในการสำรองหนี้สูญโดยพิจารณาจากลูกหนี้แต่ละรายโดยประเมินจากระยะเวลาและมูลค่าลูกหนี้คงค้างประกอบกับประวัติการชำระเงินในอดีตและฐานะการเงินของลูกหนี้ในปัจจุบัน

7. Incidental Data Loss

In case of the uncontrollable situation such as arson, black out that can damage the data or developing programs, however the company has asked the programmers to keep all data in the central unit daily and set up the supply electricity in case of emergency so the staff can keep the data in time and also keep the data in the vault of the bank as well.

8. Late payment

Technically, software development for project clients charge within 45-90 days differed according to types of programs and project size after works examination. Eighty percent of the clients, however, is government sector that may cause the payment delay for two months due to its obligatory red tape that affects to the Company's liquidity problems. Nevertheless, the annual government expenditure support assures the Company of non-bad debt issue occurrence. Previously, the Company has provided bad-debt provision policy by consideration on each client regarding to interval and debt value relevant to clients' payment history and current financial status.

โครงสร้างการถือหุ้นและการจัดการ

1 โครงสร้างการจัดการ

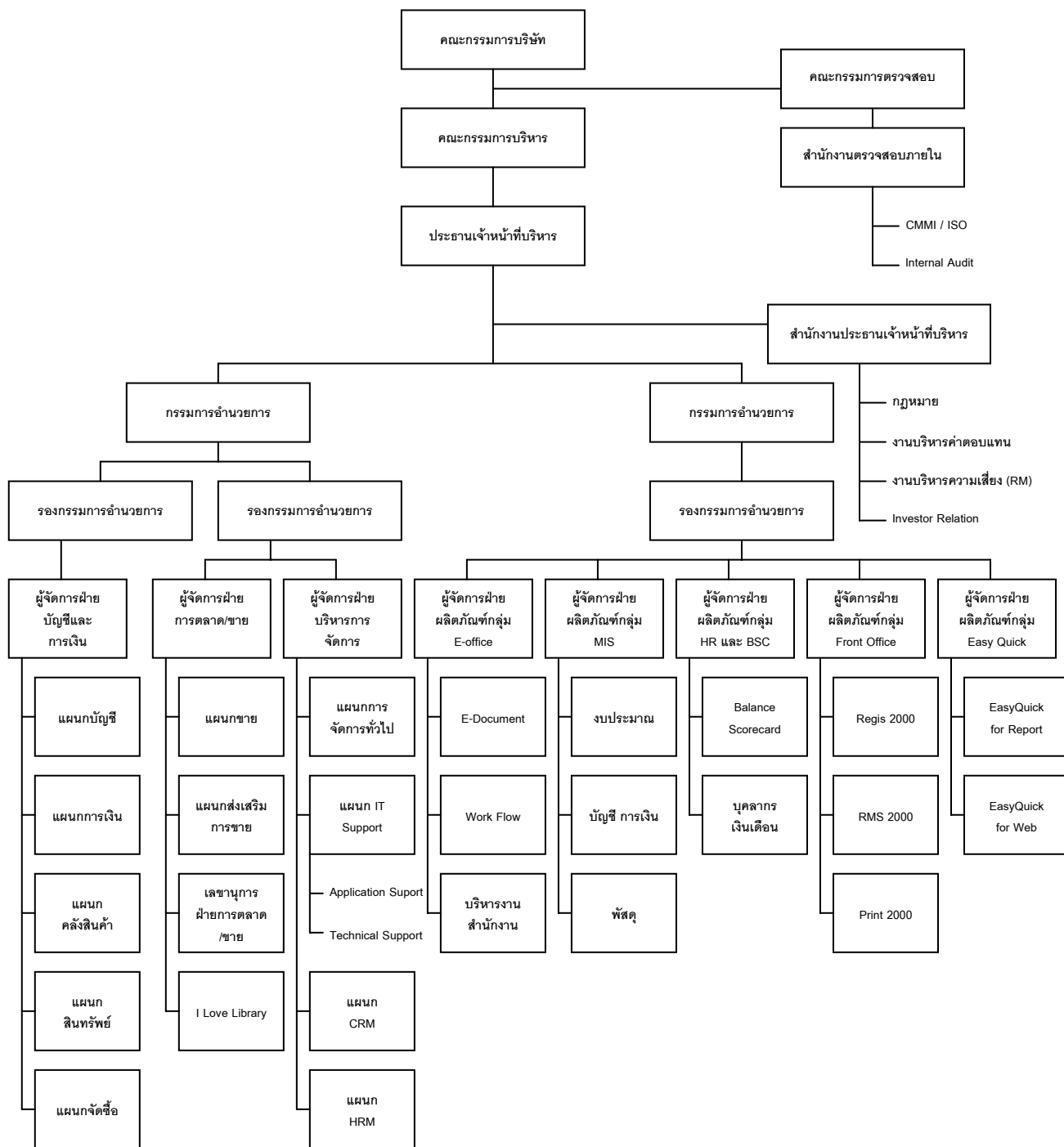
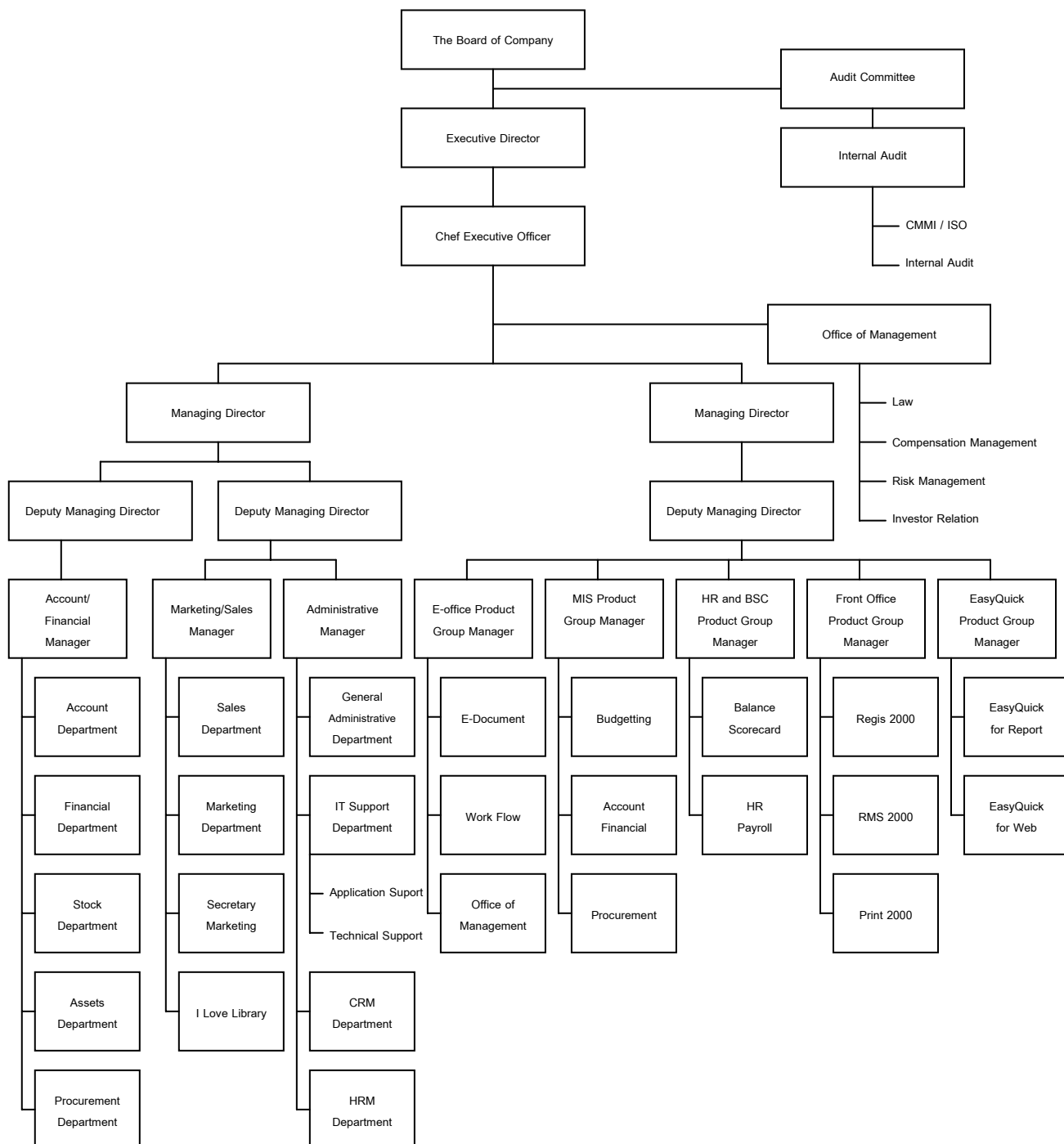


Diagram of Holdings and Management

1. Management Structure



2. กลุ่มผู้ถือหุ้น ณ วันที่ 23 ธันวาคม 2552

รายชื่อผู้ถือหุ้น	จำนวนหุ้น	ร้อยละ
1. นายธนพันธ์ วงศ์ชินศรี	9,000,000	18.00
2. นายพลสิทธิ ภูมิวงษ์	7,500,000	15.00
3. นางสาวธนาพร ปิยะเวชวิรัตน์	6,500,000	13.00
4. บริษัท ไทยเอ็นวีดีอาร์ จำกัด	3,605,300	7.21
5. นายปฐมัน บุรณะสิน	1,712,400	3.42
6. นายเจริญ ไขว่ฉัตร	1,600,000	3.20
7. บริษัท ลีด เอ็กซ์พอร์ต อิมพอร์ต เอ็กซ์พอร์ต จำกัด	1,500,000	3.00
8. นายเกียรติ กลิ่นจันทร์	1,210,900	2.42
9. นายทวีป เรืองห่วย	1,000,000	2.00
10. นางสาวปิยลักษณ์ ใจนัสวง	900,000	1.80
11. นางนันทิตา พรหมสอน	861,900	1.72
12. นางอารีเอื้อ สนั่นใจ	772,700	1.55
13. นายวิรัชศักดิ์ วิโรจน์วัฒนกุล	766,900	1.53
14. นายวิชัย สกุลบงกช	700,000	1.40
15. ผู้ถือหุ้นรายอื่น ๆ	12,369,900	24.74
รวม	50,000,000	100.00

3. โครงสร้างคณะกรรมการ

ประกอบไปด้วยคณะกรรมการ 3 ชุด

3.1 คณะกรรมการบริษัทประกอบไปด้วยกรรมการ 6 ท่านคือ

1. พลเอกสุนทร ไสยทัศน์	ประธานกรรมการและประธานกรรมการตรวจสอบ
2. นายอาร์กซ์ ราษฎร์บริหาร	กรรมการ
3. นายธนพันธ์ วงศ์ชินศรี	กรรมการ
4. นายรัตนบุรี อติศัพท์	กรรมการ
5. นายพิพัฒน์ บุรณะนนท์	กรรมการตรวจสอบ
6. นายศุทธิชัย บุณนา	กรรมการตรวจสอบ

กรรมการผู้มีอำนาจลงนามได้แก่ นายอาร์กซ์ ราษฎร์บริหาร หรือ นายธนพันธ์ วงศ์ชินศรี ลงลายมือชื่อพร้อมประทับตราสำคัญของบริษัท

เลขานุการบริษัท บริษัทฯ ได้แต่งตั้งให้ นางสาวกัญญา แก้ววัดปริง เป็นเลขานุการบริษัท

2. Shareholders December, 23rd 2009

Name	Number	%
1. Mr.Thanapan Vongchinsri	9,000,000	18.00
2. Mr. Polasit Pumiwasana	7,500,000	15.00
3. Miss. Thanaporn Piyavetvirat	6,500,000	13.00
4. Thai NVDR Company Limited	3,605,300	7.21
5. Mr.Phataman Buranasin	1,712,400	3.42
6. Mr.Charoen Kowuttitham	1,600,000	3.20
7. Lead Expert Import Export Company Limited	1,500,000	3.00
8. Mr.Kiat Klinjan	1,210,900	2.42
9. Mr.Thawee Ruangrai	1,000,000	2.00
10. Miss.Piyalak Rojchanasangworn	900,000	1.80
11. Ms.Nontita Promsorn	861,900	1.72
12. Mrs.Areeaua Sonjai	772,700	1.55
13. Mr.Weerasak Wirotewatnakul	766,900	1.53
14. Mr.Wichai Sakulbongkod	700,000	1.40
15. Another	12,369,900	24.74
Total	50,000,000	100.00

3. Board Structure

There are 3 groups of the committee

3.1 The Board of Company comprises with 6 directors as following:

- | | | |
|----|------------------------------|------------------------------------------|
| 1. | General Soonthorn Sophonsiri | Chairman and Chairman of Audit Committee |
| 2. | Mr. Arak Ratboriharn | Director |
| 3. | Mr. Thanapan Vongchinsri | Director |
| 4. | Mr. Rattanaburee Atisapt | Director |
| 5. | Mr. Pipat Purnananda | Audit Committee |
| 6. | Mr. Suthichai Bunnag | Audit Committee |

The directors who are able to act on behalf of the company is either Mr. Arak Ratboriharn or Mr.Thanapan Vongchinsri sign and affix the company seal.

Coporate Secretary Approved and appointed Miss.Kanya Kaewwadpring to be the SLC corporate secretary.

การแต่งตั้งกรรมการเข้าใหม่ แทนกรรมการที่ลาออก

1. นายสรสิทธิ์ ศิริกุลพิสุทธ์ ได้ลาออกจากตำแหน่งกรรมการ และแต่งตั้งนายธนพันธ์ วงศ์ชินศรี เป็นตำแหน่งกรรมการเข้าใหม่ และกรรมการบริหาร แทน นายสรสิทธิ์ ศิริกุลพิสุทธ์ ตั้งแต่วันที่ 5 ตุลาคม 2552
2. นางสาวปรางศรี พณิชยกุล ได้ลาออกจากตำแหน่งกรรมการและกรรมการตรวจสอบ และแต่งตั้ง พลเอกสุนทร ไสยภณศิริ เป็นตำแหน่งกรรมการและกรรมการตรวจสอบเข้าใหม่ แทนนางสาวปรางศรี พณิชยกุล ตั้งแต่วันที่ 4 พฤศจิกายน 2552
3. นายศุภพงศ์ สุขสภา ได้ลาออกจากตำแหน่งกรรมการและกรรมการตรวจสอบ และแต่งตั้ง นายศุภวิชัย บุนนาค เป็นตำแหน่งกรรมการและกรรมการตรวจสอบเข้าใหม่ แทนนายศุภพงศ์ สุขสภา ตั้งแต่วันที่ 4 พฤศจิกายน 2552
4. นายชัยพงศ์ มัญญาภา ได้ลาออกจากตำแหน่งกรรมการ และแต่งตั้งนายอารักษ์ ราษฎร์บริหาร เป็น ตำแหน่งกรรมการเข้าใหม่ และกรรมการบริหาร แทนชัยพงศ์ มัญญาภา ตั้งแต่วันที่ 4 พฤศจิกายน 2552 แต่นายชัยพงศ์ มัญญาภา ยังคงดำรงตำแหน่งรองกรรมการอำนวยการ
5. นายสมเกียรติ ตันกิตติวัฒน์ ได้ลาออกจากตำแหน่งกรรมการและกรรมการตรวจสอบ และแต่งตั้ง นายพิพัฒน์ บุรณะนนท์ เป็นตำแหน่งกรรมการและกรรมการตรวจสอบเข้าใหม่ แทนนายสมเกียรติ ตันกิตติวัฒน์ ตั้งแต่วันที่ 19 มกราคม 2553
6. นายนิทัศน์ มณีศิลาสันต์ ได้ลาออกจากตำแหน่งกรรมการ และแต่งตั้งนายรัตนบุรี อติศัพท์ เป็นตำแหน่ง กรรมการเข้าใหม่ แทนนายนิทัศน์ มณีศิลาสันต์ ตั้งแต่วันที่ 19 มกราคม 2553
7. นางวันที มณีศิลาสันต์ ได้ลาออกจากตำแหน่งกรรมการ ตั้งแต่วันที่ 19 มกราคม 2553

หมายเหตุ

นายนิทัศน์ มณีศิลาสันต์ ได้ลาออกจากตำแหน่งประธานกรรมการ ตั้งแต่วันที่ 6 พฤศจิกายน 2552 และนางสาวปรางศรี พณิชยกุล ได้ลาออกจากตำแหน่งประธานกรรมการตรวจสอบ ตั้งแต่วันที่ 4 พฤศจิกายน 2552 และแต่งตั้ง พลเอกสุนทร ไสยภณศิริ เป็นตำแหน่งประธานกรรมการและประธานกรรมการตรวจสอบ ตั้งแต่วันที่ 6 พฤศจิกายน 2552

Directors Appointment to Replace The Resignation

1. Mr. Sorasit Sirikulpisut had resigned and appointed Mr. Thannapan Vongchinsri as a director and Executive director since October 5, 2009.
2. Ms. Prangsri Panitchayakul had resigned from Director and Chairman of the Audit Committee and General Soonthorn Sophonsiri has been appointed to be Director and Audit Committee since November 4, 2009.
3. Mr. Suphapong Sukhasapha had resigned from Director and Audit Committee and Mr. Suthichai Bunnag has been appointed to be Director and Audit Committee since November 4, 2009.
4. Mr. Chutchapong Muntchupa had resigned from Director and Mr. Arak Ratboriharn has been appointed to be Director since November 4, 2009.
5. Mr. Somkiat Tankrittiwat had resigned from Director and Audit Committee, and Mr. Pipat Purnananda has been appointed to be Director and Audit Committee since January 19, 2010.
6. Mr. Nitat Maneesilasan had resigned from Director and Mr. Ratanaburi Atisup has been appointed to be Director since January 19, 2010.
7. Mrs. Wantanee Maneesilasan had resigned from Director since January 19, 2010.

Remark

Mr. Nitat Maneesilasan had resigned from Chairman since November 6, 2009 and Ms. Prangsri Panitchayakul had resigned from Chairman of Audit Committee since November 4, 2009 and General Soonthorn Sophonsiri has been appointed to be Chairman and Chairman of Audit Committee since November 6, 2009.

ขอบเขตอำนาจหน้าที่ของคณะกรรมการบริษัท

คณะกรรมการบริษัทมีหน้าที่กำหนดนโยบายในการดำเนินธุรกิจของบริษัทให้เป็นไปตามกฎหมาย สอดคล้องกับวัตถุประสงค์และข้อบังคับของบริษัท

1. มอบหมายให้ฝ่ายบริหารเป็นผู้ดำเนินตามนโยบายอย่างมีประสิทธิภาพ โดยสอบถามให้การบริหารและการจัดการของคณะกรรมการบริหารเป็นไปตามแนวนโยบายที่ได้รับมอบหมาย
2. พิจารณออนุมัติแผนการดำเนินธุรกิจทั้งทางตัวเลขและเป้าหมายที่กรรมการบริหารเสนอเพื่อให้เกิดประโยชน์สูงสุดแก่บริษัท
3. ปฏิบัติหน้าที่เป็นไปตามกฎหมาย วัตถุประสงค์ และข้อบังคับของบริษัท ตลอดจนมติที่ประชุมผู้ถือหุ้นด้วยความรับผิดชอบ และระมัดระวังผลประโยชน์ของบริษัท
4. สอบทานให้มีการจัดทำรายงานทางการเงินอย่างถูกต้องและแสดงถึงฐานะของบริษัทที่เป็นจริง และจัดทำตามมาตรฐานการบัญชีที่รองรับโดยทั่วไปซึ่งได้มีการตรวจสอบโดยผู้สอบบัญชีของบริษัท เพื่อเสนอต่อที่ประชุมผู้ถือหุ้น
5. จัดประชุมผู้ถือหุ้นโดยให้ความเสมอภาคแก่ผู้ถือหุ้นทุกท่านอย่างเท่าเทียมกัน และมีการรายงานข้อมูลทางการเงินและข้อมูลที่สำคัญในการดำเนินธุรกิจของบริษัทให้แก่ผู้ถือหุ้นและผู้มีส่วนได้เสียอย่างถูกต้องและเป็นไปตามข้อกำหนดที่ได้กำหนดไว้
6. ตรวจสอบและประเมินความเพียงพอและเหมาะสมของระบบการควบคุมภายในและการบริหารความเสี่ยงของบริษัท
7. พิจารณาแต่งตั้งตัวแทนคณะกรรมการบริษัทเพื่อมอบอำนาจในการดำเนินกิจการที่ได้รับมอบหมายจากคณะกรรมการบริษัทตามแต่คณะกรรมการบริษัทจะเห็นสมควร และคณะกรรมการบริษัทสามารถยกเลิก เพิกถอนหรือเปลี่ยนแปลงแก้ไขอำนาจนั้นได้ ทั้งนี้การมอบอำนาจดังกล่าวจะไม่เป็นการมอบอำนาจที่ทำให้ผู้รับมอบอำนาจสามารถอนุมัติรายการที่ผู้รับมอบอำนาจหรือบุคคลที่อาจมีความขัดแย้งมีส่วนได้เสีย หรืออาจมีความขัดแย้งทางผลประโยชน์ในลักษณะอื่นกับบริษัท และหากมีการมอบอำนาจให้บุคคลใดต้องเป็นไปตามมติที่ประชุมกรรมการบริษัทที่มีกรรมการอิสระหรือกรรมการตรวจสอบเข้าร่วมด้วยเท่านั้น

3.2 คณะกรรมการบริหาร

คณะกรรมการบริหารของบริษัทมีจำนวน 2 ท่าน ดังนี้

- | | |
|-----------------------------|-------------------------|
| 1. นายอารักษ์ ราชภูริบริหาร | ประธานเจ้าหน้าที่บริหาร |
| 2. นายธนพันธ์ วงศ์ชินศรี | กรรมการอำนวยการ |

ขอบเขตอำนาจหน้าที่ของคณะกรรมการบริหาร

ขอบเขตอำนาจหน้าที่ของคณะกรรมการบริหารซึ่งประกอบไปด้วยกรรมการบริหารจำนวน 2 ท่าน ดังต่อไปนี้

1. วางเป้าหมายในการดำเนินธุรกิจทั้งทางตัวเลขและเป้าหมายอื่นๆ ที่เอื้อประโยชน์ต่อบริษัทโดยรวม โดยไม่ขัดต่อกฎหมายและจริยธรรมธุรกิจ และผ่านการเห็นชอบจากคณะกรรมการบริษัท
2. พิจารณออนุมัติการลงทุนโดยให้เป็นไปตามระเบียบอำนาจอนุมัติและผ่านการพิจารณาจากคณะกรรมการบริษัท

Scope of Duties and Responsibilities of the Company's Board of Directors

Ensure that the company works under the laws and the company's objects and regulations.

1. To ensure that the management work under the company effectively
2. To approve business plan both in the accounting and planning that the Board raises up the company's interest.
3. To ensure that the company comply with laws, objects, and regulations concerning the company's interest as well as the shareholders with care and full respond.
4. To review and ensure that the company has the correct financial statements and financial reports, that affects the company status to be approved by the shareholders.
5. To prepare the shareholders meeting fairly and report the correct financial statements and important information to the shareholders and stake holder correctly under laws
6. To review and estimate the efficient and suitable internal audit and risk management.
7. To appoint the company committee for working on behalf of the company and reserve to right cancel or change. However, this is not included the right to approve any lists that the persons who may have conflict of interest and is under the approval of the audit committee.

3.2 Executive Committee

There are 2 persons who act as the director as following:

- | | |
|-----------------------------|--------------------------------------|
| 1. Mr. Arak Ratboriharn | Chief Executive Officer and Director |
| 2. Mr. Thanapan Vongchinsri | Managing Director |

Scope of duties and responsibilities of the Executive Committee

The Executive Committee comprises with 2 persons and has scope of duties and responsibilities as following:

1. To put down the purpose both numbers and other goals that concerning on the company's interest and not violate the laws, moralities, and being approved by the Board of Directors
2. To approve the investing plans that was being approved by the Board of Directors

3. พิจารณานูมิตค่าใช้จ่ายในการดำเนินธุรกรรมตามปกติของบริษัทในวงเงิน 5-30 ล้านบาท
4. กำหนดโครงสร้างองค์กร และคัดเลือกบุคลากรที่มีความเหมาะสมในการทำงานของบุคลากรระดับผู้ช่วยผู้จัดการแผนกขึ้นไป
5. ปฏิบัติหน้าที่อื่นๆ ตามที่ได้รับมอบหมายจากคณะกรรมการบริษัทในแต่ละคราว

ทั้งนี้ การมอบอำนาจดังกล่าวข้างต้นให้แก่คณะกรรมการบริหารนั้นต้องอยู่ภายใต้หลักเกณฑ์ของกฎหมายและกฎระเบียบข้อบังคับของบริษัท ในกรณีที่การดำเนินการใดที่มีหรืออาจมีผลประโยชน์หรือส่วนได้เสียของกรรมการบริหารท่านใด หรือบุคคลที่อาจมีความขัดแย้ง (ตามประกาศของคณะกรรมการ ก.ล.ต.) ให้คณะกรรมการบริหารนำเสนอเรื่องดังกล่าวให้คณะกรรมการตรวจสอบลงความเห็นและส่งเรื่องต่อให้คณะกรรมการบริษัทพิจารณาต่อไป

3.3 คณะกรรมการตรวจสอบ

คณะกรรมการตรวจสอบ (Audit Committee) ได้แต่งตั้งขึ้นเพื่อให้เป็นไปตามข้อบังคับของตลาดหลักทรัพย์แห่งประเทศไทย มีจำนวน 3 ท่าน ดังต่อไปนี้

1. พลเอกสุนทร โสภณศิริ	ประธานคณะกรรมการตรวจสอบ
2. นายศุทธิชัย บุญนาค	กรรมการตรวจสอบ
3. นายพิพัฒน์ บุณณะนนท์	กรรมการตรวจสอบ

ขอบเขตอำนาจหน้าที่ของคณะกรรมการตรวจสอบ

ขอบเขตอำนาจหน้าที่ของคณะกรรมการตรวจสอบมีดังต่อไปนี้

คณะกรรมการตรวจสอบมีหน้าที่และความรับผิดชอบตามข้อกำหนดและหลักเกณฑ์ของคณะกรรมการกำกับหลักทรัพย์และตลาดหลักทรัพย์ และตลาดหลักทรัพย์แห่งประเทศไทย และให้รายงานตรงต่อคณะกรรมการบริษัทโดยคณะกรรมการตรวจสอบมีอำนาจหน้าที่และความรับผิดชอบหลักดังต่อไปนี้

1. สอบทานให้บริษัทมีรายงานทางการเงินที่ถูกต้องและมีการเปิดเผยอย่างเพียงพอ โดยมีการจัดทำรายงานทางการเงินทั้งรายไตรมาสและประจำปี
2. พิจารณาให้บริษัทมีระบบการควบคุมภายในที่ดี มีความโปร่งใส มีประสิทธิภาพ และสามารถตรวจสอบได้ตามขั้นตอนการทำงานของบริษัท
3. ให้มีการเปิดเผยข้อมูลของบริษัทในกรณีที่เกิดรายการที่เกี่ยวข้องกัน หรือรายการที่อาจจะมีผลกระทบทางผลประโยชน์ ให้มีความถูกต้อง มีการรายงานที่ชัดเจน ครบถ้วน
4. รายงานกิจกรรมและการกำกับดูแลกิจการของคณะกรรมการตรวจสอบในรายงานประจำปีของบริษัทโดยให้มีการลงนามรับรองโดยประธานคณะกรรมการตรวจสอบของบริษัท
5. ตรวจสอบให้บริษัทปฏิบัติตามกฎหมายว่าด้วยหลักทรัพย์และตลาดหลักทรัพย์ ข้อกำหนดของตลาดหลักทรัพย์ หรือกฎหมายที่เกี่ยวข้องกับธุรกิจของบริษัท
6. คัดเลือกและเสนอแต่งตั้งผู้สอบบัญชีของบริษัท และเสนอคำตอบแทนของผู้สอบบัญชี
7. ปฏิบัติการอื่นใดตามที่คณะกรรมการบริษัทมอบหมายและคณะกรรมการตรวจสอบเห็นด้วย

3. To approve the expense under the normal practice on the company between 5-30 Million Baht.
4. To assign the organization's structures and recruitment any staff upon Assistant Managers.
5. To work on other assignments from the company Board of Directors.

However, this is under the approval of the company committee under laws and company's regulations. In case of the conflict of interest of any directors or other parties (comply with SEC regulation), the board of director must raise the issues to audit committee to approve and pass up to the company committee to consider later.

3.3 Audit Committee

The appointment of the audit committee is under the SEC's regulation and comprises with 3 persons whose names are as follows:

- | | |
|---------------------------------|-----------------------------|
| 1. General Soonthorn Sophonsiri | Chairman of Audit Committee |
| 2. Mr. Suthichai Bunnag | Audit Committee |
| 3. Mr. Pipat Purnananda | Audit Committee |

Scope of duties and responsibilities

The duties and responsibilities of the Audit Committee are complied with regulation of SET and SEC, and directly reported to the Board of Director the responsibilities are as follows :

1. Ensure that the company has the correct and sufficient disclose financial statements and financial reports, quarterly and annually, with the co-operation of the outside auditor and the responsible management.
2. Ensure that there is sufficient and efficient internal control and internal audit.
3. Consider the correct and complete disclose of the related transaction or the conflict of interest that might occur.
4. Prepare Audit Committee Report to disclose in the Company Annual Report.
5. Ensure that the company comply with the SEC and SEC rules and regulations, and laws concerning the company's business.
6. Consider and propose for the appointment of the company's auditor and his/her compensation.
7. Any other matters assigned by the Board of Director.

รายนามผู้บริหาร

ในปี 2552 บริษัทมีผู้บริหารจำนวน 6 ท่าน ดังต่อไปนี้

- | | |
|----------------------------------|---------------------------------------|
| 1. นายอารักษ์ ราษฎร์บริหาร | ประธานเจ้าหน้าที่บริหาร |
| 2. นายนิทัศน์ มณีศิลาสันต์ | กรรมการอำนวยการ |
| 3. นายธนพันธ์ วงศ์ชินศรี | กรรมการอำนวยการ |
| 4. นางวันทนี มณีศิลาสันต์ | รองกรรมการอำนวยการ |
| 5. นายชัชพงศ์ มัญญา | รองกรรมการอำนวยการ |
| 6. นางสาวทรรศนีย์ วงศ์ปิยะพันธุ์ | รองกรรมการอำนวยการฝ่ายบัญชีและการเงิน |

ขอบเขตอำนาจหน้าที่ของประธานเจ้าหน้าที่บริหาร

ขอบเขตอำนาจหน้าที่ของประธานเจ้าหน้าที่บริหาร มีดังต่อไปนี้

- กำหนดกลยุทธ์และขั้นตอนการดำเนินธุรกิจให้บรรลุเป้าหมายที่คณะกรรมการกำหนด
- ควบคุมดูแลให้มีการดำเนินการตามกลยุทธ์ดังกล่าวอย่างมีประสิทธิภาพ
- แสวงหาโอกาสทางธุรกิจที่เกี่ยวข้องกับธุรกิจของบริษัท รวมทั้งธุรกิจใหม่ที่เป็นไปได้เพื่อเพิ่มรายได้ให้แก่บริษัทและพนักงานของบริษัทเพื่อเสนอให้คณะกรรมการบริษัทพิจารณา
- สั่งการ ออกระเบียบ/ ประกาศ/ บันทึกลง เพื่อให้การปฏิบัติงานเป็นไปตามนโยบาย
- อนุมัติและ/หรือมอบหมายการทำนิติกรรมเพื่อผูกพันบริษัทสำหรับธุรกรรมปกติของบริษัทภายในวงเงินไม่เกิน 5 ล้านบาท
- ดำเนินการและปฏิบัติการที่คณะกรรมการมอบหมายภายใต้นโยบายของคณะกรรมการบริษัท
- ประสานงานผู้บริหารและพนักงาน เพื่อปฏิบัติตามนโยบายและทิศทางธุรกิจที่ได้รับจากคณะกรรมการบริษัท
- กำหนดโครงสร้างองค์กร อำนาจการบริหารองค์กร รวมถึงการแต่งตั้ง การว่าจ้าง การโยกย้าย การถอดถอน การกำหนดเงินเดือนค่าจ้าง ค่าตอบแทน พิจารณาความดีความชอบ โบนัสพนักงาน สวัสดิการ และการเลิกจ้าง พนักงานในระดับต่างๆ ของบริษัทซึ่งไม่ได้ดำรงตำแหน่งกรรมการบริหารและไม่รวมถึงประธานกรรมการบริหาร
- รับผิดชอบในการดำเนินงานของบริษัทโดยไม่ขัดต่อกฎหมาย ระเบียบ ข้อบังคับของรัฐ ศีลธรรมอันดีของประชาชน และข้อบังคับของบริษัท

ทั้งนี้การกำหนดอำนาจอนุมัติและดำเนินการให้แก่ประธานเจ้าหน้าที่บริหารนั้น ต้องปฏิบัติตามหรือไม่ขัดกับกฎหมาย วัตถุประสงค์ ข้อบังคับมติที่ประชุมถือหุ้น และประกาศข้อกำหนดของสำนักงานกำกับหลักทรัพย์และตลาดหลักทรัพย์ (กลต.) และของตลาดหลักทรัพย์แห่งประเทศไทย (ตลท.) เช่นเรื่องการได้มาและจำหน่ายไปซึ่งสินทรัพย์ของบริษัทจดทะเบียน เรื่องหลักเกณฑ์ วิธีการ และการเปิดเผย รายการที่เกี่ยวข้องกันของบริษัทจดทะเบียนและเรื่องเปิดเผยสารสนเทศ เป็นต้น

Management Name List

In 2009, the company's management comprises with 6 persons whose names are as follow:

- | | | |
|----|----------------------------|--------------------------------------|
| 1. | Mr. Arak Ratboriharn | Chief Executive Officer and Director |
| 2. | Mr. Nitat Maneesilasan | Managing Director |
| 3. | Mr. Thanapan Vongchinsri | Managing Director |
| 4. | Mrs. Wantanee Maneesilasan | Deputy Managing Director |
| 5. | Mr. Chutchapong Munchupa | Deputy Managing Director |
| 6. | Miss. Tasanee Wongpiyapun | Chief Financial Officer |

Scope of duties and responsibilities of Chief Executive Officer

1. To assign strategies and procedures to complete the assignments of the Board of Directors.
2. Control and supervise to complete the assignments effectively.
3. Find the channel in any related businesses as well as new businesses to increase the company's income and employees' interest to be approved by the Company's Board of Directors.
4. Issue any orders, regulations, and memorandums to fulfill the policies.
5. To approve and/or to assign to sign an agreement any normal practices of company's businesses not exceeding to 5 Million Baht.
6. To cooperate and work on the assignments under the committee's policies.
7. To cooperate between the management and employees concerning on the policy that is approved by the company committee.
8. To organize the Company's structure and management including appointing, employing, reshuffling, dismissing, determining salary and remuneration, considering performance, bonus, welfare and terminating all employees excepted for executive position.
9. To responsible of the Company's business operations which not against the government laws, rules, regulations, and company's regulations.

By the way, this is under the laws and company's regulations might comply or not conflict to company's objectives, shareholders' resolutions, and SET and SEC regulations such as acquisition and disposition of assets of listed company, standard, procedure of disclosure in cases of any conflict of interest.

รายละเอียดเกี่ยวกับกรรมการของบริษัท บริษัทย่อย บริษัทร่วม ณ วันที่ 19 มกราคม 2553

รายชื่อ	บริษัท โซลูชั่น คอเนอร์ (1998) จำกัด (มหาชน)				บริษัท โอเพ่น เซิร์ฟ (ประเทศไทย) จำกัด (บริษัทย่อย)		บริษัท มีเดีย เอ็กเช็ด คิวทีพี กรุ๊ป จำกัด (บริษัทร่วม)	
	ประธานกรรมการ	กรรมการ	ผู้บริหาร	กรรมการตรวจสอบ	กรรมการ	ผู้บริหาร	กรรมการ	ผู้บริหาร
1. พลเอกสุนทร โสภณศิริ	X	/		X				
2. นายศุทธิชัย บุนนาค		/		/				
3. นายพิพัฒน์ บุราณนนท์		/		/				
4. นายรัตนบุรี อติศัพท์		/						
5. นายอารักษ์ ราชบุรุษบริหาร		/	/					
6. นายธนพันธ์ วงศ์สินศรี		/	/					
7. นายนิทัศน์ มณีศิลาสันต์			/		/	/		
8. นางวันทนา มณีศิลาสันต์			/		/			
9. นายชัยพงศ์ มัญชุภา			/		/	/		
10. นางสาวพรรณนีย์ วงศ์ปิยะพันธุ์			/					
11. นายสมเกียรติ ตันกิตติวัฒน์					/		/	
12. นายมหศักดิ์ พิจิตรธรรม					/			
13. นายธีรยุทธ วิธานธรรม					/			
14. นายชนะกฤษ ทรัพย์คงดี					/			
15. นายณัฐพงศ์ พันธเกียรติไพศาล							/	/
16. ว่าที่ร้อยตรีณพพร ลิขนิรันดร์							/	/
17. นางสาวปาริชาติ สุขารมณ์							/	

หมายเหตุ X = ประธานกรรมการ / = กรรมการ, ผู้บริหาร, กรรมการตรวจสอบ

ผู้มีอำนาจลงนามในบริษัทย่อย

- บริษัท โอเพ่น เซิร์ฟ (ประเทศไทย) จำกัด ได้แก่ นายนิทัศน์ มณีศิลาสันต์ หรือ นางวันทนา มณีศิลาสันต์ ลงลายมือชื่อร่วมกับ นายชัยพงศ์ มัญชุภา หรือ นายธีรยุทธ วิธานธรรม และประทับตราสำคัญของบริษัท
- บริษัท มีเดีย เอ็กเช็ดคิวทีพี กรุ๊ป จำกัด ได้แก่ นายณัฐพงศ์ พันธเกียรติไพศาล ลงลายมือชื่อและประทับตราสำคัญของบริษัท

Details of the Company's committees subsidiary Joint Venture on January 19, 2010.

Name	Solution Corner (1998) PCL.				Open Serve (Thailand) Co.,Ltd. (subsidiary)		Media Executive Group Co.,Ltd. (joint Venture)	
	Chairman and Managing Director	Director	Executive Director	Audit Committee	Director	Executive Director	Director	Executive Director
1. General Soonthorn Sophonsiri	X	/		X				
2. Mr. Suthichai Bunnag		/		/				
3. Mr. Pipat Purnananda		/		/				
4. Mr. Rattanaburee Atisapt		/						
5. Mr. Arak Ratboriharn		/	/					
6. Mr. Thanapan Vongchinsri		/	/					
7. Mr. Nitat Maneesilasan			/		/	/		
8. Mrs. Wantanee Maneesilasan			/		/			
9. Mr. Chutchapong Munchupa			/		/	/		
10. Miss. Tasanee Wongpiyapun			/					
11. Mr. Somkiat Tankrittiwat					/		/	
12. Mr. Mahasak Pijittum					/			
13. Mr. Thirayut Witantum					/			
14. Mr. Chanakit Supkongdee					/			
15. Mr. Nattapong Punthakeirtpaisarn							/	/
16. Acting Second Lieutenant Nopporn Leprechaono							/	/
17. Ms. Parichart Sukarom							/	

Remark X = Chairman / = Committee, Executive Director, Audit Committee

The Company's subsidiary authorized persons

1. Open Serve (Thailand) Co.,Ltd. stated Mr.Nitat Maneesilasan or Mrs. Wantanee Maneesilasan sign with Mr. Chutchapong Munchupa or Mr. Thirayut Witantum and affix the Company seal.

2. Media Executive Group Co.,Ltd. Stated Mr. Nattapong Punthakeirtpaisarn sign and affix the Company seal.

4. การสรรหากรรมการและผู้บริหาร

การคัดเลือกกรรมการของบริษัท

การคัดเลือกผู้มาดำรงตำแหน่งคณะกรรมการบริษัทให้ที่ประชุมผู้ถือหุ้นเป็นผู้แต่งตั้งกรรมการ โดยใช้เสียงข้างมากตามหลักเกณฑ์และวิธีการดังต่อไปนี้

1. ผู้ถือหุ้นคนหนึ่งมีคะแนนเสียงเท่ากับหนึ่งหุ้นต่อหนึ่งเสียง
2. ให้ผู้ถือหุ้นออกเสียงลงคะแนนเลือกตั้งกรรมการเป็นรายบุคคลไป
3. บุคคลซึ่งได้รับคะแนนเสียงสูงสุดตามลำดับลงมาเป็นผู้ที่ได้รับการเลือกตั้งเป็นกรรมการเท่าจำนวนกรรมการที่จะพึงมีหรือจะพึงเลือกตั้งในคราวนั้น ในกรณีที่บุคคลซึ่งได้รับการเลือกตั้งในลำดับถัดมามีคะแนนเสียงเท่ากันเกินจำนวนกรรมการที่จะพึงมี ให้ประธานในที่ประชุมออกเสียงเพิ่มขึ้นอีกเสียงหนึ่งเป็นเสียงชี้ขาด
4. การสรรหากรรมการบริษัทในกรณีอื่นๆ ให้ใช้ขั้นตอนตามหนังสือรับรองของบริษัท

การพ้นวาระ

1. ในการประชุมผู้ถือหุ้นสามัญประจำปีทุกครั้ง ให้กรรมการออกจากตำแหน่ง 1 ใน 3 ถ้าจำนวนกรรมการที่จะแบ่งออกให้ตรงเป็นสามส่วนไม่ได้ ให้กรรมการออกโดยจำนวนใกล้เคียงที่สุดกับส่วน 1 ใน 3
2. กรรมการที่จะต้องออกจากตำแหน่งในปีแรก และปีที่สองภายหลังจดทะเบียนบริษัทนั้น ให้ใช้วิธีจับสลากกันว่าผู้ใดจะออก ส่วนปีหลังๆ ต่อไปให้กรรมการคนที่อยู่ในตำแหน่งนานที่สุดนั้นเป็นผู้ออกจากตำแหน่ง กรรมการที่ออกตามวาระนั้นอาจถูกเลือกเข้ามาดำรงตำแหน่งใหม่ก็ได้
3. นอกจากข้อ 1 ให้กรรมการพ้นจากตำแหน่งเมื่อ ตาย ลาออก ขาดคุณสมบัติ หรือมีลักษณะต้องห้ามตามกฎหมาย ที่ประชุมผู้ถือหุ้นลงมติให้ออกหรือศาลมีคำสั่งให้ออก

โดยกรรมการคนใดจะลาออกจากตำแหน่งให้ยื่นใบลาออกต่อบริษัท การลาออก มีผลนับแต่วันที่ใบลาออกไปถึงบริษัท

4. Selection of Director and Management

Selection of the Directors

This would be applied by the most votes of the shareholders' meeting as following:

1. One shareholder has one vote per one share.
2. The shareholders must vote to select directors respectively.
3. Any person who receives the most votes would be assigned to be a director and the following voted persons would be assigned to be a director unto completes all vacant position. In case of any person gets the same votes, the president reserves the right to do one more final vote to decide.
4. Other selections would apply by the company regulations.

Remove Directors from the post

1. In every annual shareholders meeting, 1/3 of directors must resign from their post. If this cannot divide to be 1/3, should the nearest to 1/3.
2. Any directors who quit from the post in the first and second year after the company registration should apply the drawing systems. The next year, the director who stays in the position the longest must quit. Any director can be reelected.
3. Exclude 1. The director must be removed from the post when deceased, resigns, disqualified, or violates the law. The shareholders can vote to remove or ask the court to have such an order.

Any resignation must submit to the company only, and it effects on that date.

5. ค่าตอบแทนผู้บริหาร

ค่าตอบแทนที่เป็นตัวเงิน

กรรมการบริษัทฯ ได้รับค่าตอบแทนในฐานะกรรมการบริษัทฯ และกรรมการตรวจสอบสำหรับรอบบัญชี 2552 แยกเป็นรายบุคคลดังนี้

หน่วย : บาท

ลำดับ	รายนามกรรมการ	บำเหน็จ กรรมการ	เบี้ยประชุม กรรมการ	รวมทั้งสิ้น
1	นายนิทัศน์ มณีศิลาสันต์	-	68,000	68,000
2	นายชัชพงศ์ มัญชุภา	58,300	36,000	94,300
3	นางวันทนี มณีศิลาสันต์	-	54,000	54,000
4	นายสรสิทธิ์ ศิริกุลพิสุทธิ์	67,500	30,000	97,500
5	ผศ.ดร.ปรางศรี พณิชยกุล	73,300	48,000	121,300
6	นายสุภพงศ์ สุขสภา	73,300	36,000	109,300
7	นายสมเกียรติ ตันกิตติวัฒน์	15,000	60,000	75,000
8	พลเอกสุนทร ไสยภณศิริ	-	30,000	30,000
9	นายสุทธิชัย บุญนาค	-	24,000	24,000
10	นายอารักษ์ ราษฎร์บริหาร	-	18,000	18,000
11	นายธนพันธ์ วงศ์ชินศรี	-	24,000	24,000

ผู้บริหาร

รายละเอียด	ปี 2551	ปี 2552
จำนวนผู้บริหาร	12 ท่าน	16 ท่าน
ค่าตอบแทนรวมของผู้บริหาร	9,132,000 บาท	11,371,683 บาท
รูปแบบของค่าตอบแทน	เงินเดือน	เงินเดือน

ค่าตอบแทนกรรมการบริหาร และเจ้าหน้าที่บริหาร

กรรมการบริหารและเจ้าหน้าที่บริหารได้รับค่าตอบแทนเป็นเงินเดือนในรอบปี 2552 รวมเป็นจำนวนเงินทั้งสิ้น 11,371,683 บาท แบ่งเป็น

- กรรมการบริหาร 5 ท่าน
- เจ้าหน้าที่บริหาร 11 ท่าน

5. Benefits for Management

Benefits in Cash

The Company's directors shall receive the remuneration as the Company and audit committees for the 2009 fiscal year stated as the following individuals:-

Unit : Baht

No.	Name	Director Pension	Meeting Allowance	Total
1	Mr. Nitat Maneesilasan	-	68,000	68,000
2	Mr. Chutchapong Munchupa	58,300	36,000	94,300
3	Mrs. Wantanee Maneesilasan	-	54,000	54,000
4	Mr. Sorasit Sirikulpisut	67,500	30,000	97,500
5	Asst.Prof.Dr.Prangsri Panichayakul	73,300	48,000	121,300
6	Mr. Suphapon Sukhasapha	73,300	36,000	109,300
7	Mr. Somkiat Tankrittiwat	15,000	60,000	75,000
8	General Soonthorn Sophonsiri		30,000	30,000
9	Mr. Suthichai Bunnag		24,000	24,000
10	Mr. Arak Ratboriharn		18,000	18,000
11	Mr. Thanapan Vongchinsri		24,000	24,000

Management

Detail	2008	2009
Number of Management	12 persons	16 persons
Total benefit	9,132,000 - baht	11,371,683- baht
Type of benefit	Salary	Salary

Remuneration for Executive Directors and Managements

The executive directors and managements shall receive the remuneration as the salary for the fiscal year 2009. In the total amount of 11,371,683 Baht

- Executive Directors 5 persons
- Managements 11 persons

6. การกำกับดูแลกิจการ

6.1 นโยบายเกี่ยวกับการกำกับดูแลกิจการ

คณะกรรมการบริษัทคำนึงถึงความสำคัญของนโยบายเกี่ยวกับการกำกับดูแลกิจการที่ดีโดยจะได้นำกำหนดเป็นนโยบายที่ครอบคลุมถึงโครงสร้างและขอบเขตอำนาจของคณะกรรมการและผู้บริหารของบริษัท สิทธิและความเท่าเทียมกันของผู้ถือหุ้นและผู้มีส่วนได้เสีย นอกจากนี้คณะกรรมการยังมีหน้าที่ในการกำกับให้บริษัทมีการเปิดเผยข้อมูลที่มีความเพียงพอโปร่งใส ให้แก่ผู้ถือหุ้นและสาธารณชนอย่างสม่ำเสมอ มีการกำกับควบคุมดูแลกิจการที่เป็นระบบสามารถตรวจสอบได้ และมีการควบคุมบริหารความเสี่ยงเพื่อประโยชน์สูงสุดแก่นักลงทุน และยังคงคำนึงถึงเรื่องจริยธรรมในการดำเนินธุรกิจ โดยดำรงไว้ซึ่งความเป็นธรรมต่อคู่ค้า ผู้ถือหุ้น และผู้มีส่วนได้เสียทุกๆ กลุ่ม

6.2 สิทธิของผู้ถือหุ้น

คณะกรรมการบริษัทจะได้จัดให้มีการประชุมผู้ถือหุ้นอย่างน้อยปีละ 1 ครั้ง เพื่อพิจารณาผลการดำเนินงานและรายการข้อมูลต่างๆ ของบริษัท โดยจะได้จัดการประชุมโดยจะแจ้งให้ผู้ถือหุ้นทราบก่อนการประชุมผู้ถือหุ้นอย่างน้อย 7 วัน และจัดส่งวาระการประชุมและสาระสนเทศที่สำคัญเกี่ยวกับบริษัทให้ผู้ถือหุ้นพิจารณา ก่อนการประชุมทุกครั้งบริษัทจะให้ความสำคัญต่อผู้ถือหุ้นทุกๆ คนอย่างเท่าเทียมกัน และจะเปิดโอกาสให้ผู้เข้าร่วมประชุมซักถามได้ ตามวาระที่จัดขึ้นในการประชุมแต่ละครั้ง

6.3 สิทธิของผู้มีส่วนได้ส่วนเสีย

บริษัทได้ให้ความสำคัญต่อสิทธิของผู้มีส่วนได้ส่วนเสียทุกกลุ่มที่เกี่ยวข้อง ได้แก่

- พนักงาน : บริษัทได้ปฏิบัติกับพนักงานอย่างเท่าเทียมกัน และให้ผลตอบแทนที่เป็นธรรมและเหมาะสม
- คู่ค้าและเจ้าหนี้ : บริษัทปฏิบัติต่อคู่ค้าและเจ้าหนี้อย่างเป็นธรรม และเป็นไปตามเงื่อนไขทางการค้า ตามสัญญาที่ตกลงทำร่วมกัน
- ลูกค้า : บริษัทเอาใจใส่และรับผิดชอบต่อลูกค้าโดยผลิตสินค้าที่มีคุณภาพ และมาตรฐาน และสามารถตอบสนองความต้องการลูกค้าได้เป็นอย่างดี โดยเน้นให้ความสำคัญถึงคุณภาพสินค้า การบริการ ราคาที่เหมาะสม และความตรงต่อเวลา
- คู่แข่งขัน : บริษัทปฏิบัติตามกฎกติกาการแข่งขันที่ดี
- ชุมชน : บริษัทดำเนินธุรกิจโดยมีความรับผิดชอบต่อสภาพแวดล้อมและชุมชนทั้งในสถานที่ของลูกค้าและของบริษัทเอง

6.4 การประชุมผู้ถือหุ้น

ในการประชุมผู้ถือหุ้นทุกครั้งจะมีคณะกรรมการบริษัทซึ่งรวมถึงคณะกรรมการตรวจสอบเข้าร่วมด้วยทุกครั้งเพื่อตอบข้อซักถามของที่ประชุมผู้ถือหุ้น โดยประธานกรรมการบริษัทหรือผู้แทนในฐานะประธานในที่ประชุมจะได้นำให้ผู้ถือหุ้นได้มีโอกาสซักถามและแสดงความคิดเห็นต่อที่ประชุมตามระเบียบวาระการประชุมและเรื่องที่เสนออย่างเหมาะสม และบริษัทจะจัดหนังสือมอบฉันทะให้สำหรับผู้ถือหุ้นที่ไม่สามารถเข้าร่วมประชุมได้ด้วยตนเอง และจัดเตรียมสถานที่ประชุมที่ผู้ถือหุ้นสามารถเดินทางมาได้โดยสะดวก

6. Company control

6.1 Policy

The company committee must concern on the important of the policy related to the control of the company including the structures and the authorizes of the company committee, the right and fairness of the shareholders and stakeholders. Likewise the committee also response in controlling and disclose any information correctly to the shareholders and public. It must maintain the good attention and risks management for the investors' interest as well as also practice in good moral and good governances for all parties.

6.2 The right of shareholders

The Company Committee must prepare for the annual shareholders meeting to discuss the company management and any details of the company. The meeting should announce 7 days before and must send the agenda to the shareholders as well. The company must pay attention to the shareholders fairly and would open the shareholders to ask about the company during the meeting.

6.3 The right of stakeholders

The company may concern to the stakeholders' interest as following:

- Employees : The company should practice and pay to employees fairly
- Business partners & creditors : The company should practice to both business partners and creditors fairly under the agreement
- Customers : The company should take care and pay attention by producing good and standard products and can meet the need of them as well particularly in good quality, service, fair prices, and punctual.
- Competitors : The company should practice by good manners
- Community : The company must respond to the environment and community both in the customers' areas and company itself.

6.4 Shareholders meeting

In every shareholders meeting there should be a Company committee and Audit committee to answer all questions from shareholders. The president or the representative should allow the shareholders to ask questions and to advise properly to the agenda. Besides the company should prepare the power of attorneys for any shareholders who cannot attend the meeting and prepare the places where the shareholders can conveniently travel.

6.5 ภาวะผู้นำและวิสัยทัศน์

บทบาทหน้าที่ความรับผิดชอบของคณะกรรมการบริษัท คณะกรรมการตรวจสอบ และคณะผู้บริหารไว้อย่างชัดเจน โดยแบ่งหน้าที่ให้คณะกรรมการบริษัทมีหน้าที่กำกับดูแลในภาพรวมและวางเป้าหมายและนโยบายให้กับผู้บริหารนำไปปฏิบัติ คณะผู้บริหารมีหน้าที่รับนโยบายไปปฏิบัติและดูแลการดำเนินธุรกิจของบริษัทตามแผนงานที่ได้วางไว้ ด้านคณะกรรมการตรวจสอบจะทำหน้าที่เป็นตัวแทนผู้ถือหุ้นกลุ่มน้อยคอยดูแลให้การดำเนินงานของบริษัทมีความโปร่งใส เพื่อให้ได้รับความไว้วางใจจากนักลงทุนในการเข้ามาลงทุนต่อไปในอนาคต

6.6 ความขัดแย้งทางผลประโยชน์

เพื่อป้องกันความขัดแย้งทางผลประโยชน์ในรายการที่อาจเกิดขึ้น บริษัทจะจัดให้คณะกรรมการบริษัทเป็นผู้พิจารณาการอนุมัติรายการที่อาจมีความขัดแย้งทางผลประโยชน์และให้ผู้ที่เกี่ยวข้องได้เสียสละความเสี่ยงเพื่อให้เกิดความโปร่งใส หากเป็นรายการระหว่างกันที่เข้าข่ายตามข้อบังคับ ประกาศ คำสั่ง ข้อกำหนด หรือกฎของตลาดหลักทรัพย์แห่งประเทศไทย บริษัทจะปฏิบัติตามข้อกำหนดของตลาดหลักทรัพย์แห่งประเทศไทย การดูแลเรื่องการใช้ข้อมูลภายในของบริษัทจะให้รับทราบเฉพาะผู้ที่เกี่ยวข้องเท่านั้น และห้ามมิให้ผู้บริหารใช้ข้อมูลภายในมาก่อนให้เกิดผลประโยชน์ส่วนตน โดยบริษัทกำหนดให้ผู้บริหารรายงานการเปลี่ยนแปลงการถือครองหลักทรัพย์ต่อสำนักงานคณะกรรมการกำกับหลักทรัพย์และตลาดหลักทรัพย์ ตามมาตรา 59 แห่งพระราชบัญญัติหลักทรัพย์และตลาดหลักทรัพย์ พ.ศ. 2535

6.7 จริยธรรมธุรกิจ

บริษัทส่งเสริมแนวทางเกี่ยวกับจริยธรรมธุรกิจอยู่เสมอเนื่องจากบริษัทดำเนินธุรกิจซึ่งต้องเกี่ยวข้องกับฐานข้อมูลของลูกค้าซึ่งอาจรวมถึงข้อมูลที่เป็นความลับอยู่ด้วย ซึ่งนอกจากการรักษาความลับของลูกค้าซึ่งระบุในสัญญาการว่าจ้างทุกฉบับแล้ว บริษัทจะได้กำหนดแนวทางเกี่ยวกับจริยธรรมธุรกิจหรือจรรยาบรรณเพื่อให้กรรมการและพนักงานได้รับทราบโดยทั่วกันเพื่อเป็นมาตรฐานในการปฏิบัติในการดำเนินธุรกิจปกติของบริษัท

6.8 การถ่วงดุลกรรมการที่ไม่เป็นผู้บริหาร

คณะกรรมการบริษัทประกอบไปด้วยกรรมการทั้งสิ้น 7 ท่าน โดยรวมถึงคณะกรรมการตรวจสอบซึ่งประกอบไปด้วยกรรมการอิสระ 3 ท่านเป็นตัวแทนผู้ถือหุ้นส่วนน้อย ซึ่งเกินกว่า 1 ใน 3 ของจำนวนกรรมการบริษัททั้งหมด

6.9 การรวมหรือแยกตำแหน่ง

ประธานกรรมการบริษัทมิได้เป็นบุคคลเดียวกับประธานเจ้าหน้าที่บริหาร และไม่มีความสัมพันธ์กับฝ่ายบริหาร อีกทั้งประธานกรรมการบริษัทยังดำรงตำแหน่งประธานกรรมการตรวจสอบ ซึ่งเป็นกรรมการอิสระจึงมีความอิสระจากกัน

ทั้งนี้ บริษัทได้มีการกำหนดนโยบายและข้อบังคับคณะกรรมการที่กำหนด และแยกอำนาจของคณะกรรมการแต่ละชุดและฝ่ายบริหารไว้อย่างชัดเจนการพิจารณาตัดสินใจเรื่องสำคัญต้องผ่านความเห็นชอบของคณะกรรมการให้เกิดความโปร่งใสและเป็นระบบการจัดการที่ดี

6.5 Leadership and Vision

The roles of the company committee, the audit committee, and the board of directors are assigned clearly. The company committee should act in the whole picture and plan the purpose and give policy to management. The Board of Directors should accept and work on the company as planned. The audit committee should act as the representative of shareholders and control the company to work properly and precisely for respecting on the investors in the future.

6.6 Conflict of interest

To prevent and conflict may occur, the company agrees to ask the company committee to approve and ask any stakeholders not to vote.

6.7 Morality

The company should maintain a good manner and pay good attention on the customers' data even if there is an agreement or not. The company agrees to announce the regulation in this issue to the directors and all employees.

6.8 Manage Balancing

The company committee comprises of 7 persons including the audit committee 3 persons to act as the representative of the shareholders more than 1/3 of the total committee.

6.9 Consolidation and Delegation

The Company's Chairman of the Board of Directors is not the same person as Chief Executive Officer and not related to the management. In addition, the Chairman has been appointed to be the Chairman of Audit Committee that would be non-executive director and independent.

Therefore, The Company has the policy and articles for segregation of duties and responsibilities of each committee and management clearly. For transparency and good governance, the Company's strategies and important determination should be concurred and approved by the Board.

6.10 ค่าตอบแทนกรรมการและผู้บริหาร

บริษัทได้กำหนดค่าตอบแทนกรรมการไว้อย่างชัดเจนและโปร่งใสโดยให้อยู่ในรูปของเบี้ยประชุมที่มีจำนวนที่เหมาะสมและอยู่ในระดับเดียวกับบริษัทที่มีขนาดใกล้เคียงกัน ส่วนค่าตอบแทนของผู้บริหารจะถูกกำหนดโดยประธานเจ้าหน้าที่บริหารเพื่อให้คณะกรรมการบริษัทพิจารณาอนุมัติ โดยกำหนดให้มีอัตราที่เหมาะสมกับงานและอยู่ในรูปแบบทั้งเงินเดือน โบนัส และผลตอบแทนอื่นๆ เช่น ค่าล่วงเวลาและค่าคอมมิชชั่น เป็นต้น

6.11 การประชุมคณะกรรมการ

บริษัทกำหนดให้มีการประชุมคณะกรรมการบริษัทอย่างน้อย 4 ครั้งต่อปีและในการประชุมคณะกรรมการบริษัททุกครั้งจะต้องมีกรรมการอิสระเข้าร่วมประชุมด้วยทุกครั้ง โดยที่บริษัทจะส่งวาระการประชุมและเรื่องที่ต้องพิจารณาให้แก่กรรมการก่อนการประชุมทุกครั้งเพื่อเป็นข้อมูลประกอบการตัดสินใจ

โดยในปี 2552 ได้ดำเนินการประชุมกรรมการคณะกรรมการจำนวน 8 ครั้ง และประชุมคณะกรรมการตรวจสอบ จำนวน 4 ครั้ง คือ

ลำดับ	รายชื่อกรรมการ	การประชุมคณะกรรมการ								การประชุมคณะ กรรมการตรวจสอบ			
		1/2552	2/2552	3/2552	4/2552	5/2552	6/2552	7/2552	8/2552	1/2552	2/2552	3/2552	4/2552
1.	พลเอกสุนทร โสภณศิริ	แต่งตั้งวันที่ 4 พ.ย.2552					/	/	/	-	-	-	/
2.	นายศุภศิษย์ บุณนา	แต่งตั้งวันที่ 4 พ.ย.2552					/	/	/	-	-	-	/
3.	นายอารักษ์ ราชบุรุษบริหาร	แต่งตั้งวันที่ 4 พ.ย.2552					/	/	/	-	-	-	/
4.	นายนิทัศน์ มณีศิลาสันต์	/	/	/	/	/	/	/	/	-	-	-	-
5.	นายธนพันธ์ วงศ์ชินศรี	แต่งตั้ง 5 ต.ค.52				/	/	/	/	-	-	-	-
6.	นายรัชพงศ์ มัญญา	/	/	/	/	/	ลาออก 4 พ.ย.52			/	/	/	-
7.	นางวันทนี มณีศิลาสันต์	/	/	/	/	/	/	/	/	/	/	/	-
8.	นายสรสิทธิ์ ศิริกุลพิสุทธิ	/	/	/	/	ลาออก 5 ต.ค.52				-	-	-	-
9.	ผศ.ดร. ปรางศรี พนิชยกุล	/	/	/	/	/	ลาออก 4 พ.ย.52			/	/	/	-
10.	นายสมเกียรติ ดันกิตติวัฒน์	/	/	/	/	/	/	/	/	/	/	/	/
11.	นายสุภพงศ์ สุขสภา	/	/	/	/	/	ลาออก 4 พ.ย.52			/	/	/	-
12.	นายพิพัฒน์ บุรณะนนท์	แต่งตั้งเป็นกรรมการ และกรรมการตรวจสอบเข้าใหม่ ตั้งแต่วันที่ 19 ม.ค.53											
13.	นายรัตนบุรี อดิศักดิ์	แต่งตั้งเป็นกรรมการเข้าใหม่ ตั้งแต่วันที่ 19 ม.ค.53											

หมายเหตุ

- ณ วันที่ 31 ธันวาคม 2552

1. คณะกรรมการตรวจสอบ จำนวน 3 ท่าน ได้แก่ลำดับที่ 1, 2, 10
2. คณะกรรมการบริษัท จำนวน 7 ท่าน ได้แก่ลำดับที่ 1, 2, 3, 4, 5, 7, 10

- ณ วันที่ 19 มกราคม 2553

1. คณะกรรมการตรวจสอบ จำนวน 3 ท่าน ได้แก่ลำดับที่ 1, 2, 12
2. คณะกรรมการบริษัท จำนวน 6 ท่าน ได้แก่ลำดับที่ 1, 2, 3, 5, 12, 13

6.10 Benefits of Directors and Managements

The company has assigned the benefit for the committee clearly in meeting payment as well as properly the same rate as the company in the same size. For the management benefit assigned by the Chief Executive Officer and Director approved by the company committee in proper rate depending on work, salary, bonus, and other benefit such as over time payment and commission.

6.11 The Board of Directors' Meeting

The company agrees to have a company committee meeting 4 times/year, and should allow the audit committee to attend every time. Likewise the company agrees to send the agenda before the meeting date to the committee.

In 2009, there were 8 meetings for the board and 4 meeting for the audit committee

No	Name	Board of Director								Audit Committee			
		1/2552	2/2552	3/2552	4/2552	5/2552	6/2552	7/2552	8/2552	1/2552	2/2552	3/2552	4/2552
1.	General Soonthorn Sophonsiri	Appointed 4 Nov. 2009					/	/	/	-	-	-	/
2.	Mr. Suthichai Bunnag	Appointed 4 Nov. 2009					/	/	/	-	-	-	/
3.	Mr. Arak Ratboriharn	Appointed 4 Nov. 2009					/	/	/	-	-	-	/
4.	Mr. Nitat Maneesilasan	/	/	/	/	/	/	/	/	-	-	-	-
5.	Mr. Thanapan Vongchinsri	Appointed 5 Oct. 2009				/	/	/	/	-	-	-	-
6.	Mr. Chutchapong Munchupa	/	/	/	/	/	Resigned 4 Nov.09			/	/	/	-
7.	Mrs. Wantanee Maneesilasan	/	/	/	/	/	/	/	/	/	/	/	-
8.	Mr. Sorasit Sirikulpisut	/	/	/	/	Resigned 5 Oct. 09				-	-	-	-
9.	Asst.Prof.Dr.Prangsri Panichayakul	/	/	/	/	/	Resigned 4 Nov.09			/	/	/	-
10.	Mr. Somkiat Tankrittiwat	/	/	/	/	/	/	/	/	/	/	/	/
11.	Mr. Suphapon Sukhasapha	/	/	/	/	/	Resigned 4 Nov.09			/	/	/	-
12.	Mr. Pipat Purnananda	Appointed to be Director and Audit Committee 19 January 2010											
13.	Mr. Rattanaburee Atisapt	Appointed to be Director 19 January 2010											

Remark

- On December 31, 2009

1. The Audit Committee comprises of 3 persons whose names are follow : 1, 2, 10
2. The Board of Company comprises of 7 persons whose names are follow :1, 2, 3, 4, 5, 7, 10

- On January 19, 2010

1. The Audit Committee comprises of 3 persons whose names are follow : 1, 2, 12
2. The Board of Company comprises of 6 persons whose names are follow : 1, 2, 3, 5, 12, 13

6.12 คณะอนุกรรมการ

บริษัทได้มีการแต่งตั้งคณะอนุกรรมการเพื่อช่วยในการกำกับดูแลกิจการของบริษัท แบ่งเป็น คณะกรรมการตรวจสอบ บริษัทได้มีการแต่งตั้งคณะกรรมการตรวจสอบ จำนวน 3 ท่าน และมีวาระการดำรงตำแหน่ง 3 ปี โดยอำนาจและหน้าที่ของคณะกรรมการตรวจสอบตามรายละเอียดในข้อ 3.3 คณะกรรมการบริหาร มีจำนวน 2 ท่าน โดยอำนาจและหน้าที่ของคณะกรรมการบริหารตามรายละเอียดในข้อ 3.2

6.13 ระบบการควบคุมและการตรวจสอบภายใน

บริษัทได้ให้ความสำคัญต่อระบบควบคุมภายในทั้งในระดับบริหารและระดับปฏิบัติงานเพื่อให้มีประสิทธิภาพจึงได้กำหนดภาระหน้าที่อำนาจการดำเนินการของผู้บริหารและผู้ปฏิบัติงานไว้เป็นลายลักษณ์อักษรอย่างชัดเจนมีการควบคุมการใช้ทรัพย์สินของบริษัทให้เกิดประโยชน์ และมีการแยกหน้าที่ผู้ปฏิบัติงานผู้ติดตามควบคุม และประเมินผลออกจากกัน เพื่อให้เกิดการถ่วงดุลและตรวจสอบระหว่างกันอย่างเหมาะสม นอกจากนี้ยังมีการควบคุมภายในที่เกี่ยวข้องกับระบบการเงินโดยบริษัทได้จัดให้มีระบบรายงานทางการเงินเสนอผู้บริหารสายงานที่รับผิดชอบและบริษัทจัดให้มีผู้ตรวจสอบภายในขึ้นเพื่อทำการสำรวจและตรวจสอบระบบการควบคุมภายในของบริษัทเป็นระยะเพื่อจัดทำรายงานให้ผู้บริหารและกรรมการตรวจสอบได้พิจารณาพร้อมทั้งทำข้อเสนอแนะเพื่อแก้ไขปรับปรุงระบบตรวจสอบควบคุมภายในของบริษัทเสนอต่อคณะกรรมการบริษัท ทั้งนี้ฝ่ายตรวจสอบภายในจะขึ้นโดยตรงกับคณะกรรมการตรวจสอบเพื่อความสะดวกในการปฏิบัติงานการประเมินระบบการควบคุมภายในของบริษัทในด้าน ต่าง ๆ 5 ด้าน คือ

- องค์การและสภาพแวดล้อม
- การบริหารความเสี่ยง
- การควบคุมการปฏิบัติงานของฝ่ายบริหาร
- ระบบสารสนเทศและการสื่อสารข้อมูล
- ระบบการติดตาม

6.14 รายงานของคณะกรรมการ

คณะกรรมการบริษัทเป็นผู้รับผิดชอบต่อนโยบายการดำเนินธุรกิจและการกำกับดูแลกิจการทางการเงินของบริษัทและสารสนเทศทางการเงินที่ปรากฏต่อสาธารณชนในแบบแสดงรายการข้อมูลประจำปี และรายงานประจำปี โดยการจัดทำงบการเงินดังกล่าวจะเป็นไปตามมาตรฐานการบัญชีที่รับรองทั่วไปในประเทศไทย โดยเลือกนโยบายบัญชีที่เหมาะสมและถือปฏิบัติอย่างสม่ำเสมอ และใช้ดุลยพินิจอย่างระมัดระวังเพื่อการประมาณการที่ดีที่สุดในการจัดทำ รวมทั้งมีการเปิดเผยข้อมูลสำคัญอย่างเพียงพอในหมายเหตุประกอบงบการเงิน เพื่อให้สอดคล้องตามข้อพึงปฏิบัติที่ดีสำหรับกรรมการบริษัทจดทะเบียนที่ตลาดหลักทรัพย์เสนอแนะ

6.15 ความสัมพันธ์กับผู้ลงทุน

คณะกรรมการบริษัทตระหนักถึงความสำคัญของการเปิดเผยข้อมูลทั้งที่เกี่ยวกับด้านการเงิน และที่ไม่ใช่การเงิน ซึ่งเป็นส่วนสำคัญประกอบการตัดสินใจของผู้ลงทุนและผู้มีส่วนได้เสียของบริษัท ดังนั้นจึงมีนโยบายให้เปิดเผยข้อมูลที่ครบถ้วน ตรงต่อความเป็นจริง เชื่อถือได้ และทันเวลาให้แก่สาธารณชน รวมทั้งรายงานผ่านผู้ถือหุ้นโดยตรง และเผยแพร่ทางสื่อของตลาดหลักทรัพย์

6.12 Sub-committee

The company assigns the sub-committee to work on the company's interest as follow:

The Audit Committee The company has assigned 3 persons to act as auditors for 3 years and the committee has scope of duties as in No. 3.3

The Executive Committee There are 2 persons who act as No. 3.2

6.13 Internal Audit

The company puts the internal audit to be the priority and has assigned the scopes of duties for the management and employees in writing clearly. Likewise, the company has set up the asset control systems and assigned people to separately respond. Furthermore the company has also set up the internal audit to find any errors and does cross checking. The company has agreed to prepare reports to the audit committee to consider as well as given any opinions to the company committee to help adjust the internal audit systems. Besides the internal audit has to report to the audit committee directly for the ease in assessment. This would be divided into 5 departments as follows:

- Organization and Environment
- Risks Management
- Management Control
- Information and Communication
- Follow-up

6.14 The Board's report

The company committee has to respond to the policy and control the management as well as to prepare financial statements to public annually. In this way the committee has to prepare with the standard of accounting that is accepted by generally and properly in Thailand, as well as disclose the important information comply to SEC's regulation or related laws.

6.15 Investors' relationship

The company committee concerns about the important of the disclose in financial statement or related information that are used for the decision of the investors and stakeholders. Therefore the company has put this policy up front, accuracy, respectful, and punctual to public as well as the shareholders and/or other channels

6.16 บุคลากร

1. จำนวนพนักงานของบริษัท

ณ วันที่ 31 ธันวาคม พ.ศ. 2552 บริษัทมีพนักงานทั้งสิ้น 71 คน แยกได้ตามฝ่ายต่างๆ ดังนี้

ฝ่าย	จำนวน (คน)
ประธานเจ้าหน้าที่บริหาร	1
สำนักงานประธานเจ้าหน้าที่บริหาร	1
กรรมการอำนวยการ	2
รองกรรมการอำนวยการ	3
ฝ่ายบัญชีการเงิน	5
ฝ่ายบริหารการจัดการ	7
ฝ่ายการตลาด / ขาย	6
ฝ่ายผลิตภัณฑท์กลุ่ม MIS	13
ฝ่ายผลิตภัณฑท์กลุ่ม E-Office	6
ฝ่ายผลิตภัณฑท์กลุ่ม EasyQuick	1
ฝ่ายผลิตภัณฑท์กลุ่ม Front Office	4
ฝ่ายผลิตภัณฑท์กลุ่ม HR และ BSC	18
ฝ่ายติดตั้งและบริการ	4

2. ผลตอบแทนพนักงาน

บริษัทจ่ายผลตอบแทนพนักงานไม่รวมค่าตอบแทนผู้บริหารในรูปของเงินเดือน เงินโบนัส และสวัสดิการอื่น ๆ ปี 2551 จำนวน 15.383 ล้านบาท และปี 2552 จำนวน 16.122 ล้านบาท ตามลำดับ

3. นโยบายการพัฒนาพนักงาน

เนื่องจากบริษัทเป็นผู้ให้บริการทางด้านการพัฒนาโปรแกรมซอฟต์แวร์ทำให้การรับพนักงานจำเป็นต้องมีการกำหนดคุณสมบัติไว้อย่างชัดเจน และบริษัทจึงได้กำหนดขั้นตอนในการทำงานอย่างเป็นระบบเพื่อให้พนักงานเข้าใจในซอฟต์แวร์ที่บริษัทใช้ในการทำงาน พนักงานมีโอกาสได้เรียนรู้แนวทางของงานที่บริษัทมีความตั้งใจพัฒนาให้เป็นรูปแบบของบริษัทเอง นอกจากนี้บริษัทได้มีนโยบายส่งเสริมให้พนักงานเรียนรู้เทคโนโลยีและวิทยาการเพิ่มเติมจากสถาบันให้ความรู้ต่างๆ และมีการอบรมความรู้ด้านคอมพิวเตอร์หรือความรู้ในด้านภาษาอังกฤษอีกด้วย และเพื่อเป็นการจูงใจและรักษาพนักงานบริษัทได้จัดทุนการศึกษาให้พนักงานเพื่อศึกษาต่อในระดับปริญญาโท ในปีที่ผ่านมาบริษัทได้มีการเพิ่มจำนวนพนักงานเพื่อรองรับการขยายตัวและการปรับปรุงผลิตภัณฑ์ซอฟต์แวร์ของบริษัท และไม่มีข้อพิพาทแรงงาน

6.16 Human Resources

1. Number of Employees

As on 31st December 2009, the company has 71 employees as follow:

Department	Number (person)
Chief Executive Officer and Director	1
Office of Management	1
Managing Director	2
Deputy Managing director	3
Finance Dept	5
Administrative Dept	7
Marketing / Sales	6
MIS Product Group	13
E-Office Product Group	6
EasyQuick Product Group	1
Front Office Product Group	4
HR and BSC Product Group	18
Installation and Service Dept	4

2. Employee Benefit

The company agrees to offer employees in kind of salary, bonus, commission, and social security for year 2008 15.383 million Baht and year 2009 16.122 million baht respectively

3. Human Resources Development Policy

As the company is in the software development service business, it forces the company to specify the qualification of the staff precisely. The company has assigned the procedure that helped the staff understand in the software that was developed by the company. In addition, all staff would be able to learn the company work and realized that the company intends to develop its own software. The company also has a policy that support the staff to learn new technologies and new knowledge from the famous institutes in computer and English fields. to motivate and to keep the valued staff, the company also offers a scholarship for a master's degree to the staff. For the previous year, the company added more staff to support the expansion and software development. The company can add that there is no conflict with it staff.

6.17 นโยบายการจ่ายเงินปันผล

บริษัทมีนโยบายการจ่ายเงินปันผลให้แก่ผู้ถือหุ้นในอัตราไม่น้อยกว่าร้อยละ 50 ของกำไรสุทธิหลังหักภาษีเงินได้ และหักสำรองตามกฎหมายบริษัทอาจกำหนดให้อัตราการจ่ายเงินปันผลมีอัตราน้อยกว่าที่กำหนดข้างต้นได้ หากบริษัทมีความจำเป็นที่จะต้องนำกำไรสุทธิดังกล่าวมาใช้ในการลงทุนเพื่อขยายกิจการต่อไป ทั้งนี้การจ่ายเงินปันผลแต่ละครั้งต้องผ่านอนุมัติจากที่ประชุมผู้ถือหุ้น

รายการระหว่างกัน

1. รายการธุรกิจกับบุคคลที่อาจมีความขัดแย้งของบริษัท

บุคคลที่อาจมีความขัดแย้ง	ความสัมพันธ์	มูลค่ารายการ (บาท) ปี 2552	รายละเอียด
นายวุฒิชัย มณีศิลาสันต์	บิดานายนิทัศน์ฯ	30,000,000	- ใช้โฉนดที่ดินค้ำประกันเงินกู้ระยะสั้น ที่บริษัทมีต่อสถาบันการเงิน - วันที่ 4 พฤศจิกายน 2552 มีการไถ่ถอน หลักประกันดังกล่าวแล้ว
นายธนพันธ์ วงศ์ชินศรี	กรรมการ	30,000,000	- ค้ำประกันวงเงินหนังสือค้ำประกันที่บริษัทฯ มีต่อสถาบันการเงินโดยมีห้องชุด สำนักงานเป็นหลักประกันร่วม - ณ วันที่ 31 ธันวาคม 2552 มีการใช้ วงเงิน L/G เป็นจำนวน 19.521 ล้านบาท

2. ความจำเป็นและความสมเหตุสมผลของรายการระหว่างกัน

รายการธุรกิจกับบุคคลที่อาจมีความขัดแย้งของบริษัทที่เกิดขึ้นเนื่องจากการค้ำประกันวงเงินหนังสือค้ำประกัน ที่บริษัทมีต่อสถาบันการเงินโดยผู้บริหารเป็นผู้ค้ำประกันในสัญญาค้ำประกันและนำโฉนดห้องชุดสำนักงานของบริษัทฯ เป็นหลักประกันร่วม ซึ่งเป็นการเอื้อประโยชน์สูงสุดในการทำธุรกิจแก่บริษัทอีกทั้งไม่ก่อความเสียหายใดๆ ให้กับบริษัท ฯ

3. ขั้นตอนในการอนุมัติทำรายการระหว่างกัน

ที่ผ่านมาการทำรายการระหว่างกันกรรมการได้พิจารณาและอนุมัติตามขอบเขตและอำนาจหน้าที่ ซึ่งต่อไปเพื่อเป็นการคุ้มครองผู้ลงทุนการทำรายการระหว่างกันจะต้องมีการนำเสนอเรื่องดังกล่าวให้คณะกรรมการตรวจสอบลงความเห็นและเสนอเรื่องต่อให้คณะกรรมการบริษัทพิจารณาและอนุมัติการทำรายการระหว่างกันดังกล่าว โดยรายการระหว่างกันดังกล่าวต้องปฏิบัติให้เป็นไปตามกฎหมายว่าด้วยหลักทรัพย์และตลาดหลักทรัพย์ และข้อบังคับ ประกาศ คำสั่ง หรือข้อกำหนดของตลาดหลักทรัพย์แห่งประเทศไทย ซึ่งผู้ที่มีความขัดแย้งทางผลประโยชน์หรือมีส่วนได้เสียในการทำรายการระหว่างกันจะไม่มีสิทธิในการออกเสียงลงมติในการทำรายการระหว่างกันนั้นๆ

6.17 Dividend Policy

The company agrees to pay dividends of at least 50% of the total profit after deductions for taxes and reserves by laws. However the company reserves any right to change to less than was stated above in case of the company would like to bring that money to invest concerning on the expanding. By this way the company must be approval from the shareholders.

Connected Transaction

1. The list of person who may have the conflict of interest with the company

Persons who may have conflict of interest	Relationship	Value (Baht) 2009	Detail
Mr. Wuttichai Maneesilasan	Mr.Nitat's Father	30,000,000	<ul style="list-style-type: none"> - Title deed guarantee in short-term loan - Already redeemed since 4 November 2009
Mr.Thanapan Vongchinsri	Director	30,000,000	<ul style="list-style-type: none"> - Loan guarantor to financial institution - Exposure as at 31 December 2009 19.521 MB.

2. The necessity and reasoning

This is related to the people who may have a conflict of interest with the company occurred from guarantee on the loan agreement with financial institution made by director. This is not only unaffected but also beneficial to the company.

3. Procedure in the approval

This was considered and approved under the scopes of duties of committee to protect the investors comply by SEC's regulations and related laws. By the way any person who may have a conflict of interest with the company cannot vote on any related issue.

ฐานะทางการเงินและผลการดำเนินงาน

1. ภาพรวมของผลการดำเนินงาน

การดำเนินงานของบริษัทในปี 2552 บริษัทยังคงได้รับความไว้วางใจในการว่าจ้างให้พัฒนาโปรแกรมระบบงานของหน่วยงานทั้งในระบบราชการ และเอกชนอย่างต่อเนื่อง รวมถึงงานบริการหลังการขายในการเข้าดูแลบำรุงรักษาโปรแกรมของลูกค้าที่บริษัทได้รับการว่าจ้างให้พัฒนาโปรแกรม

จากปัญหามภาวะเศรษฐกิจและการเมืองโดยรวมของประเทศ มีผลกระทบต่อรายได้ของบริษัท โดยในปี 2552 บริษัทฯ มีรายได้รวมทั้งสิ้น 46.737 ล้านบาท มีค่าใช้จ่ายในการดำเนินงานรวม 74.591 ล้านบาท ผลขาดทุนสุทธิ 28.024 ล้านบาท



Financial Position and Performance

1. Performance Overview

According to the Company's 2009 performance, the Company had continually been engaged in developing the processing system for both government and private sector with high project value, Including after sale service and maintenance agreement from our existing customers.

Due to political problems and economic crisis In 2009, affected the Company's operations as follow: total income was Baht 46.737 million, operating expenses was Baht 74.591 million so made net loss Baht 28.024 million.

ตารางงบดุล (1)

หน่วย : พันบาท

รายละเอียด	งบการเงินรวม				งบการเงินเฉพาะบริษัท			
	2552	ร้อยละ	2551	ร้อยละ	2552	ร้อยละ	2551	ร้อยละ
สินทรัพย์								
สินทรัพย์หมุนเวียน								
เงินสดและรายการเทียบเท่าเงินสด	8,659	11.61	17,423	16.58	8,001	10.75	17,161	16.38
ลูกหนี้การค้า-สุทธิ	9,691	12.99	15,415	14.67	9,691	13.02	15,361	14.66
มูลค่างานบริการเสร็จที่ยังไม่เรียกเก็บ-สุทธิ	10,170	13.64	30,028	28.57	10,170	13.66	30,028	28.66
สินค้าคงเหลือ-สุทธิ	304	0.41	972	0.92	304	0.41	972	0.93
เงินค้ำประกันการประกวดราคา	212	0.28	227	0.22	212	0.29	227	0.22
สินทรัพย์หมุนเวียนอื่น	3,486	4.67	4,921	4.68	2,897	3.89	4,318	4.12
รวมสินทรัพย์หมุนเวียน	32,522	43.60	68,986	65.64	31,275	42.02	68,067	64.97
สินทรัพย์ไม่หมุนเวียน								
เงินฝากประจำที่ติดภาระค้ำประกัน	-		5,000	4.76	-		5,000	4.77
เงินลงทุนระยะยาวในเงินฝากประจำ	4,002	5.37	-	-	4,002	5.38	-	-
เงินลงทุนบันทึกโดยวิธีราคาทุน - สุทธิ	486	0.65	820	0.78	2,343	3.15	820	0.78
เงินให้กู้ยืมระยะยาวแก่พนักงาน	633	0.85	1,221	1.17	633	0.85	1,221	1.17
เงินให้กู้ยืมแก่บริษัทที่เกี่ยวข้องกัน- สุทธิ			204	0.19	20	0.02	2,224	2.12
สินทรัพย์ให้เช่า - สุทธิ	18,003	24.14	2,673	2.54	18,003	24.19	2,673	2.55
ที่ดิน อาคาร และอุปกรณ์ - สุทธิ	13,914	18.65	17,888	17.02	13,477	18.11	17,316	16.53
สินทรัพย์ไม่มีตัวตน - สุทธิ	4,277	5.73	7,582	7.21	3,926	5.27	6,720	6.41
เงินประกันผลงาน	506	0.68	375	0.36	506	0.68	375	0.36
สินทรัพย์ไม่หมุนเวียนอื่น	246	0.33	352	0.33	246	0.33	352	0.34
รวมสินทรัพย์ไม่หมุนเวียน	42,067	56.40	36,115	34.36	43,156	57.98	36,701	35.03
รวมสินทรัพย์	74,589	100.00	105,101	100.00	74,431	100.00	104,768	100.00
หนี้สินและส่วนของผู้ถือหุ้น								
หนี้สินหมุนเวียน								
เจ้าหนี้การค้า	822	1.10	453	0.44	878	1.18	515	0.49
เงินกู้ยืมระยะยาวจากสถาบันการเงินที่ถึงกำหนดชำระในปี	-	-	1,745	1.66	-	-	1,745	1.67
หนี้สินระยะยาวตามสัญญาเช่าทางการเงินที่ถึงกำหนดชำระภายในหนึ่งปี	302	0.41	653	0.62	215	0.29	601	0.57
หนี้สินหมุนเวียนอื่น	4,164	5.58	5,006	4.76	4,043	5.43	4,781	4.56
รวมหนี้สินหมุนเวียน	5,288	7.09	7,857	7.48	5,136	6.90	7,642	7.29

BALANCE SHEETS (1)

Unit : Thousand Baht

Detail	Consolidated				Company Only			
	2009	%	2008	%	2009	%	2008	%
ASSETS								
Current assets								
Cash and cash equivalents	8,659	11.61	17,423	16.58	8,001	10.75	17,161	16.38
Accounts receivable - net	9,691	12.99	15,415	14.67	9,691	13.02	15,361	14.66
Unbilled work in progress-net	10,170	13.64	30,028	28.57	10,170	13.66	30,028	28.66
Inventories - net	304	0.41	972	0.92	304	0.41	972	0.93
Bidding deposits	212	0.28	227	0.22	212	0.29	227	0.22
Other current assets	3,486	4.67	4,921	4.68	2,897	3.89	4,318	4.12
Total current assets	32,522	43.60	68,986	65.64	31,275	42.02	68,067	64.97
Non-current assets								
Fixed deposit pledged as collateral	-		5,000	4.76	-		5,000	4.77
Long- term Investment to fixed deposit	4,002	5.37	-	-	4,002	5.38	-	-
Investment recorded by the cost method – net	486	0.65	820	0.78	2,343	3.15	820	0.78
Long-term loans to employees	633	0.85	1,221	1.17	633	0.85	1,221	1.17
Loan to related parties-net			204	0.19	20	0.02	2,224	2.12
Assets for rent - net	18,003	24.14	2,673	2.54	18,003	24.19	2,673	2.55
Property, plant and equipment - net	13,914	18.65	17,888	17.02	13,477	18.11	17,316	16.53
Intangible assets – net	4,277	5.73	7,582	7.21	3,926	5.27	6,720	6.41
Retention receivable	506	0.68	375	0.36	506	0.68	375	0.36
Other non-current assets	246	0.33	352	0.33	246	0.33	352	0.34
Total non-current assets	42,067	56.40	36,115	34.36	43,156	57.98	36,701	35.03
Total assets	74,589	100.00	105,101	100.00	74,431	100.00	104,768	100.00
LIABILITIES AND SHAREHOLDERS' EQUITY								
Current liabilities								
Trade accounts payable	822	1.10	453	0.44	878	1.18	515	0.49
Current portion of long-term loan from financial institution	-	-	1,745	1.66	-	-	1,745	1.67
Current portion of liabilities under financial lease agreement	302	0.41	653	0.62	215	0.29	601	0.57
Other current liabilities	4,164	5.58	5,006	4.76	4,043	5.43	4,781	4.56
Total current liabilities	5,288	7.09	7,857	7.48	5,136	6.90	7,642	7.29

ตารางงบดุล (2)

หน่วย : พันบาท

รายละเอียด	งบการเงินรวม				งบการเงินเฉพาะบริษัท			
	2552	ร้อยละ	2551	ร้อยละ	2552	ร้อยละ	2551	ร้อยละ
หนี้สินไม่หมุนเวียน								
เงินกู้ยืมระยะยาวจากสถาบันการเงิน- สุทธิ	-	-	1,379	1.31	-		1,379	1.32
หนี้สินระยะยาวตามสัญญาเช่าทาง การเงิน-สุทธิ	157	0.21	457	0.43	150	0.20	338	0.32
ประมาณการหนี้สินจากคดีความ ฟ้องร้อง	1,760	2.36	-	-	1,760	2.37	-	-
รวมหนี้สินไม่หมุนเวียน	1,917	2.57	1,836	1.74	1,910	2.57	1,717	1.64
รวมหนี้สิน	7,205	9.66	9,693	9.22	7,046	9.47	9,359	8.93
ส่วนของผู้ถือหุ้น								
ทุนที่ออกและเรียกชำระแล้ว	50,000	67.03	50,000	47.58	50,000	67.18	50,000	47.73
ส่วนเกินมูลค่าหุ้น	43,000	57.65	43,000	40.91	43,000	57.77	43,000	41.04
กำไร(ขาดทุน)สะสม								
สำรองตามกฎหมาย	2,790	3.74	2,790	2.66	2,790	3.75	2,790	2.66
ยังไม่ได้จัดสรร	(28,406)	(38.08)	(382)	(0.37)	(28,405)	(38.17)	(381)	(0.36)
รวมส่วนของผู้ถือหุ้น - บริษัทใหญ่	67,384	90.34	95,408	90.78	67,385	90.53	95,409	91.07
ส่วนของผู้ถือหุ้นส่วนน้อย	-	-	-	-	-	-	-	-
รวมส่วนของผู้ถือหุ้น	67,384	90.34	95,408	90.78	67,385	90.53	95,409	91.07
รวมหนี้สินและส่วนของผู้ถือหุ้น	74,589	100.00	105,101	100.00	74,431	100.00	104,768	100.00

BALANCE SHEETS (2)

Unit : Thousand Baht

Detail	Consolidated				Company Only			
	2009	%	2008	%	2009	%	2008	%
Non-current liabilities								
Long-term loan from financial institution - net	-	-	1,379	1.31	-		1,379	1.32
Liabilities under financial-lease agreement - net	157	0.21	457	0.43	150	0.20	338	0.32
Estimated a debt from the lawsuit	1,760	2.36	-	-	1,760	2.37	-	-
Total non-current liabilities	1,917	2.57	1,836	1.74	1,910	2.57	1,717	1.64
Total liabilities	7,205	9.66	9,693	9.22	7,046	9.47	9,359	8.93
<u>SHAREHOLDERS' EQUITY</u>								
Authorized share capital	50,000	67.03	50,000	47.58	50,000	67.18	50,000	47.73
Premium on common shares	43,000	57.65	43,000	40.91	43,000	57.77	43,000	41.04
Retained earnings								
Appropriated - Legal reserve	2,790	3.74	2,790	2.66	2,790	3.75	2,790	2.66
Unappropriated	(28,406)	(38.08)	(382)	(0.37)	(28,405)	(38.17)	(381)	(0.36)
Total shareholders' equity	67,384	90.34	95,408	90.78	67,385	90.53	95,409	91.07
Minority interest	-	-	-	-	-	-	-	-
Total shareholders' equity	67,384	90.34	95,408	90.78	67,385	90.53	95,409	91.07
Total liabilities and shareholders' equity	74,589	100.00	105,101	100.00	74,431	100.00	104,768	100.00

ตารางสรุปงบกำไรขาดทุนและงบกระแสเงินสด

หน่วย : พันบาท

รายละเอียด	งบการเงินรวม				งบการเงินเฉพาะบริษัท			
	2552	ร้อยละ	2551	ร้อยละ	2552	ร้อยละ	2551	ร้อยละ
รายได้จากการดำเนินงาน								
รายได้จากการให้บริการ	33,120	72.01	49,268	63.12	33,016	70.64	49,265	63.33
รายได้จากการขาย	4,251	9.24	19,856	25.44	4,216	9.02	19,777	25.42
รายได้จากการให้เช่าทรัพย์สิน	6,319	13.74	3,738	4.79	6,557	14.03	3,978	5.11
รายได้อื่น	2,306	5.01	5,192	6.65	2,948	6.31	4,773	6.14
รวมรายได้	45,996	100.00	78,054	100.00	46,737	100.00	77,793	100.00
ค่าใช้จ่ายจากการดำเนินงาน								
ต้นทุนบริการ	(21,410)	(46.55)	(18,530)	(23.74)	(21,514)	(46.03)	(18,613)	(23.93)
ต้นทุนขาย	(5,432)	(11.81)	(17,167)	(22.00)	(5,432)	(11.62)	(17,167)	(22.07)
ต้นทุนจากการให้เช่าทรัพย์สิน	(3,835)	(8.34)	(2,685)	(3.44)	(3,835)	(8.21)	(2,685)	(3.45)
ค่าใช้จ่ายในการขายและบริการ	(4,960)	(10.78)	(7,141)	(9.15)	(4,795)	(10.26)	(6,887)	(8.85)
ค่าใช้จ่ายในการบริหาร	(23,388)	(50.85)	(25,229)	(32.32)	(22,064)	(47.21)	(23,332)	(29.99)
ค่าตอบแทนผู้บริหาร	(7,117)	(15.47)	(4,684)	(6.00)	(7,117)	(15.23)	(4,684)	(6.02)
หนี้สงสัยจะสูญ	(7,357)	(15.99)	-	-	(7,357)	(15.74)	(820)	(1.05)
ขาดทุนจากการด้อยค่าเงินลงทุน	(334)	(0.73)	-	-	(2,477)	(5.30)	(1,000)	(1.29)
รวมค่าใช้จ่าย	(73,833)	(160.52)	(75,436)	96.65	(74,591)	(159.60)	(75,188)	(96.65)
กำไร(ขาดทุน)ก่อนดอกเบี้ยจ่าย	(27,837)	(60.52)	2,618	3.35	(27,854)	(59.60)	2,605	3.35
ดอกเบี้ยจ่าย	(187)	(0.41)	(384)	(0.49)	(170)	(0.36)	(371)	(0.48)
ภาษีเงินได้			-				-	-
กำไรสุทธิหลังภาษีเงินได้	(28,024)	(60.93)	2,234	2.86	(28,024)	(59.96)	2,234	2.87
ขาดทุนส่วนที่เป็นของผู้ถือหุ้นส่วนน้อย							-	-
กำไรสุทธิ	(28,024)	(60.93)	2,234	2.86	(28,024)	(59.96)	2,234	2.87
กำไร(ขาดทุน) สุทธิต่อหุ้น	(0.56)		0.04		(0.56)		(0.08)	
กระแสเงินสดจากการดำเนินงาน	12,381		2,031		12,416		3,000	
กระแสเงินสดจากการลงทุน	(17,183)		(11,894)		(17,709)		(12,713)	
กระแสเงินสดจากการจัดหาเงิน	(3,963)		(2,954)		(3,868)		(2,816)	
กระแสเงินสดสุทธิเพิ่มขึ้น (ลดลง)	(8,765)		12,817		(9,161)		(12,529)	

Profit & Loss Statement and Cash Flow Statement								Unit : Thousand Baht	
Detail	Consolidated				Company Only				
	2009	%	2008	%	2009	%	2008	%	
REVENUES									
Revenues from rendering of services	33,120	72.01	49,268	63.12	33,016	70.64	49,265	63.33	
Revenues from sales of goods	4,251	9.24	19,856	25.44	4,216	9.02	19,777	25.42	
Revenues from assets for rent	6,319	13.74	3,738	4.79	6,557	14.03	3,978	5.11	
Other income	2,306	5.01	5,192	6.65	2,948	6.31	4,773	6.14	
Total revenues	45,996	100.00	78,054	100.00	46,737	100.00	77,793	100.00	
EXPENSES									
Costs of services	(21,410)	(46.55)	(18,530)	(23.74)	(21,514)	(46.03)	(18,613)	(23.93)	
Costs of sales	(5,432)	(11.81)	(17,167)	(22.00)	(5,432)	(11.62)	(17,167)	(22.07)	
Costs of assets for rent	(3,835)	(8.34)	(2,685)	(3.44)	(3,835)	(8.21)	(2,685)	(3.45)	
Selling and services expenses	(4,960)	(10.78)	(7,141)	(9.15)	(4,795)	(10.26)	(6,887)	(8.85)	
Administrative expenses	(23,388)	(50.85)	(25,229)	(32.32)	(22,064)	(47.21)	(23,332)	(29.99)	
Management compensation	(7,117)	(15.47)	(4,684)	(6.00)	(7,117)	(15.23)	(4,684)	(6.02)	
Allowance for doubtful accounts	(7,357)	(15.99)	-	-	(7,357)	(15.74)	(820)	(1.05)	
Loss on impairment of investment	(334)	(0.73)	-	-	(2,477)	(5.30)	(1,000)	(1.29)	
Total expenses	(73,833)	(160.52)	(75,436)	96.65	(74,591)	(159.60)	(75,188)	(96.65)	
Income before interest expenses	(27,837)	(60.52)	2,618	3.35	(27,854)	(59.60)	2,605	3.35	
Interest expenses	(187)	(0.41)	(384)	(0.49)	(170)	(0.36)	(371)	(0.48)	
Income tax			-				-		
Net income before minority interest	(28,024)	(60.93)	2,234	2.86	(28,024)	(59.96)	2,234	2.87	
Net income of minority interest							-	-	
Net income	(28,024)	(60.93)	2,234	2.86	(28,024)	(59.96)	2,234	2.87	
Basic earnings per share	(0.56)		0.04		(0.56)		(0.08)	-	
Cash flows from operating activities	12,381		2,031		12,416		3,000	-	
Cash flows from investing activities	(17,183)		(11,894)		(17,709)		(12,713)	-	
Cash flows from financing activities	(3,963)		(2,954)		(3,868)		(2,816)	-	
Net increase (decrease) in cash and cash equivalents	(8,765)		12,817		(9,161)		(12,529)	-	

1. ผลการดำเนินงานที่ผ่านมา

ในปี 2552 บริษัทฯ มีรายได้จากการดำเนินงาน 46.737 ล้านบาท ลดลงจากปี 2551 31.056 ล้านบาท ซึ่งสาเหตุจากภาวะเศรษฐกิจถดถอยทำให้กิจการและหน่วยงานภาครัฐต่างๆ ประหยัดงบประมาณในการใช้จ่ายในการพัฒนาระบบงาน จึงมีผลกระทบต่อรายได้ของบริษัทฯ ซึ่งประกอบด้วย

1.) รายได้จากการให้บริการ ซึ่งเป็นรายได้หลักของบริษัทฯ ในปี 2552 มีรายได้จำนวน 33.016 ล้านบาท คิดเป็นร้อยละ 70.64 ลดลงจากปี 2551 จำนวนเงิน 16.249 ล้านบาท คิดเป็นร้อยละ 32.99

รายได้จากการให้บริการประกอบด้วยรายได้ในส่วนของการพัฒนาระบบในหน่วยงานทั้งของรัฐบาลและเอกชน รวมทั้งรายได้จากการบำรุงรักษาโปรแกรม

2.) รายได้จากการขายฮาร์ดแวร์ จำนวน 4.216 ล้านบาท คิดเป็นร้อยละ 9.02 ของรายได้จากการดำเนินงานประกอบด้วย รายได้จากการขายเครื่องคอมพิวเตอร์ และอุปกรณ์ตามความต้องการของลูกค้าที่บริษัทรับจัดหาให้กับลูกค้าที่บริษัทพัฒนาระบบโปรแกรม หรือขายพร้อมโปรแกรมสำเร็จรูปที่บริษัทได้พัฒนาไว้เพื่อขายเมื่อเปรียบเทียบกับปี 2551 จำนวน เงิน 19.777 ล้านบาท ลดลงจำนวน 15.561 ล้านบาท คิดเป็นร้อยละ 78.69

3.) รายได้จากการให้เช่าทรัพย์สิน จำนวน 6.557 ล้านบาท คิดเป็นร้อยละ 14.03 ของรายได้จากการดำเนินงาน เป็นบริการการให้เช่าเครื่องคอมพิวเตอร์กับหน่วยงานของรัฐบาลและรัฐวิสาหกิจ

รายได้ในส่วนของบริษัทย่อย

บริษัท โอเพ่น เซิร์ฟ (ประเทศไทย) จำกัด รายได้หลักในการดำเนินงาน ประกอบด้วย การจำหน่ายฮาร์ดแวร์และซอฟต์แวร์ พร้อมทั้งบริการติดตั้ง ธุรกิจแลกเปลี่ยนสินค้าและบริการบนเว็บไซต์ (Barter Trade) ซึ่งมีผลประกอบการในปี 2552 ดังนี้

1.) รายได้จากการขายฮาร์ดแวร์ พร้อมติดตั้งระบบ จำนวนเงิน 0.539 ล้านบาท ประกอบด้วยรายได้จากการขายซอฟต์แวร์สำเร็จรูปและค่าติดตั้ง ค่าอบรมการใช้โปรแกรม

2.) รายได้จากการให้บริการอื่น จำนวนเงิน 1.091 ล้านบาท

ต้นทุน

บริษัทมีต้นทุนในการดำเนินงาน ดังนี้

1.) ต้นทุนจากการขายสินค้า จำนวน 5.432 ล้านบาท คิดเป็นร้อยละ 11.62 ของรายได้จากการดำเนินงาน

2.) ต้นทุนในการให้บริการ เป็นต้นทุนในการพัฒนาระบบโปรแกรมซึ่งบริษัทพัฒนาขึ้นเพื่อลูกค้าและต้นทุนบำรุงรักษาโปรแกรม จำนวนรวม 21.514 ล้านบาท คิดเป็นร้อยละ 46.03 ของรายได้จากการดำเนินงาน

3.) ต้นทุนจากการให้เช่าทรัพย์สิน จำนวน 3.835 ล้านบาท

1. Performance

Income

In the year 2009, the Company's operating income was Baht 46.737 million decreased from the year 2008 amount Baht 31.056 million because of economic recession then government and private sector have to cut down expenses so these affected to the Company revenue as the followings:

1.) In year 2009, major income from services was Baht 33.016 million, it's 70.64 percent of total income which decreased Baht 16.249 million from the year 2008 computed to 32.99 percent.

Services income consists of income from tailor made system development projects to government and private sector and income from after sale service and maintenance.

2.) Hardware sales income of Baht 4.216 million was 9.02 percent of the total income consisted of income in on-demand computer and devices sales to the Company's application developing clients, or sold with the Company's developed package program. Compared to year 2008, amount Baht 19.777 million decreased Baht 15.561 million down 78.69 from year 2008.

3.) Rental income of Baht 6.557 million was 14.03 percent of total income which from computer rental services provide to state enterprise and government sector.

The Subsidiaries Company Income

The major income of Open Serve (Thailand) Company Limited consisted of hardware and software sales, installation services, including on-line trading business (Barter Trade). The Company 2009 performance can be concluded as the followings:

1.) Hardware sales and system installation services income of Baht 0.539 million consisted of package software and installation sales including software training.

2.) Other services income of Baht 1.091 million.

Cost

The Company's operating cost was represented as the followings:

1.) Sales cost of Baht 5.432 million was 11.62 percent of total income.

2.) Contributed cost such as salary and administrative cost to tailored made software system was 21.514 million Baht that 46.03 percent of total income.

3.) Rental equipment and hardware service cost was Baht 3.835 million.

ต้นทุนในส่วนของบริษัทย่อย

ต้นทุนในการดำเนินงานหลักของบริษัทย่อย เป็นต้นทุนซอฟต์แวร์สำเร็จรูปเพื่อขาย, ต้นทุนในการพัฒนาโปรแกรม I Love Library และต้นทุนบริการอื่น รวม 0.490 ล้านบาท

ค่าใช้จ่ายในการขายและบริหาร

ในปี 2552 บริษัทฯ มีค่าใช้จ่ายในการขายและบริหาร จำนวน 33.976 ล้านบาท ลดลงจากปี 2551 ซึ่งมีค่าใช้จ่ายขายและบริหาร จำนวน 34.903 ล้านบาท และในปี 2552 บริษัทฯ ตั้งสำรองหนี้สงสัยจะสูญ จำนวน 7.357 ล้านบาท เพิ่มขึ้นจากปี 2551 จำนวน 6.537 ล้านบาท และตั้งค่าเผื่อการด้อยค่าของเงินลงทุนจำนวน 2.477 ล้านบาท เพิ่มขึ้นจากปี 2551 จำนวน 1.477 ล้านบาท

ค่าใช้จ่ายในการขายและบริหารในส่วนของบริษัทย่อย

ในปี 2552 บริษัทฯ ย่อยมีค่าใช้จ่ายในการขายและบริหาร จำนวน 1.543 ล้านบาท เป็นค่าใช้จ่ายเพื่อการดำเนินงานของบริษัท

กำไร-ขาดทุน

ในปี 2552 บริษัทฯ มีผลขาดทุนสุทธิ 28.024 ล้านบาทเทียบกับปี 2551 มีกำไรสุทธิ 2.234 ล้านบาท มีผลขาดทุนสุทธิต่อหุ้น 0.56 บาท

The Company's Subsidiary Cost

The Company's subsidiary cost were package software cost , I LOVE LIBRARY application software development cost and other services cost of Baht 0.490 million.

Sales and Administrative Expenses

In 2009, the Company's sales and administrative expenses was 33.976 million Baht decreased from 34.903 million Baht of the former year. By the year 2009 the Company had to reserve for doubtful account amount 7.357 million Baht increased amount 6.537 million from 2008. And the Company had to reserve for impairment of investment in subsidiary amount 2.477 million Baht increasing from the year 2008 total 1.477 million baht.

The Company's Subsidiary Sales and Administrative Expenses

In 2009, the subsidiary's had sales and administrative expenses amount Baht 1.543 million for the total operating expense.

Profit-Loss

In 2009, the company's totally net loss was Baht 28.024 million compared to the former year those profited Baht 2.234 million. Represented net loss 0.56 Baht per share.

ฐานะการเงิน

1. สินทรัพย์

ส่วนประกอบของสินทรัพย์

สินทรัพย์รวมของบริษัท ณ วันที่ 31 ธันวาคม 2552 มีจำนวน 74.431 ล้านบาท ลดลงจากสินทรัพย์รวม ณ 31 ธันวาคม 2551 จำนวน 30.337 ล้านบาท โดยมีสินทรัพย์หมุนเวียน 31.275 ล้านบาท คิดเป็นร้อยละ 42.02 ของสินทรัพย์รวม สินทรัพย์ที่เปลี่ยนแปลงอย่างมีสาระสำคัญ คือ มูลค่างานบริการเสร็จที่ยังไม่เรียกเก็บ, เงินสด และรายการเทียบเท่าเงินสด, ลูกหนี้การค้า-สุทธิ และในส่วนของทรัพย์สินไม่หมุนเวียน มีจำนวน 43.156 ล้านบาท คิดเป็นร้อยละ 57.98 โดยมีสินทรัพย์ให้เช่าเพิ่มขึ้น

2. สภาพคล่อง

กระแสเงินสด

ปี 2552 บริษัท มีกระแสเงินสดสุทธิ ลดลง 9.161 ล้านบาทเปรียบเทียบกับปี 2551 ซึ่งมีกระแสเงินสดสุทธิ 17.161 ล้านบาท บริษัท มีเงินสดและรายการเทียบเท่าเงินสด ณ 31 ธันวาคม 2552 จำนวน 8.001 ล้านบาท

สภาพคล่อง

ณ สิ้นปี 2552 อัตราสภาพคล่องและอัตราสภาพคล่องหมุนเร็ว เท่ากับ 6.09 เท่า และ 5.47 เท่า ตามลำดับ เปรียบเทียบกับปี 2551 ซึ่งมีอัตราส่วนเท่ากับ 8.91 เท่า และ 8.21 เท่า ตามลำดับ

3. รายจ่ายลงทุน

ในปี 2552 บริษัทมีการลงทุนในสินทรัพย์ให้เช่า จำนวน 19.409 ล้านบาท เพื่อนำไปให้หน่วยงานราชการเช่า โดยมี มูลค่าค่าเช่า 29.10 ล้านบาท ระยะเวลา ตั้งแต่ กันยายน 2552 – กันยายน 2555

4. แหล่งที่มาของเงินทุน

ปัจจุบันบริษัท มีทุนจดทะเบียนที่เรียกชำระแล้ว 50 ล้านบาท บริษัทมีอัตราหนี้สินต่อส่วนของผู้ถือหุ้น ณ วันที่ 31 ธันวาคม 2552 ค่อนข้างต่ำ คิดเป็น 0.10 เท่า

ส่วนของผู้ถือหุ้น

ส่วนของผู้ถือหุ้นปี 2552 จำนวน 67.385 ล้านบาทลดลงจากปีก่อน 28.024 ล้านบาท อันเนื่องจากผลขาดทุนจากการดำเนินงาน

หนี้สิน

บริษัท มีหนี้สินรวม ณ วันที่ 31 ธันวาคม 2552 จำนวน 7.046 ล้านบาท ลดลงจากปี 2551 จำนวน 2.313 ล้านบาท



Financial Position

1. Asset

Asset structure

The Company's total assets as at 31 December 2009 was Baht 74.431 million that decreased amount Baht 30.337 million from the total assets as at December 31, 2008. The current assets was Baht 31.275 million or 42.02 percent of total assets. The significant changes of assets described by unbilled work in process, cash and cash equivalent, net account receivables and non current assets especially assets for rent significant increasing made totally amount 43.156 million or 57.98 percent of total assets.

2. Liquidity

Cash Flow

In the year 2009 the company's had net cash flow decreased Baht 9.161 million compare to the previous year which net cash amount Baht 17.161 million. So cash and cash equivalent as at 31 December 2009 represented 8.001 million Baht.

Liquidity

At the end of 2009, the company's liquidity and quick ratio were 6.09 times and 5.47 times respectively, compared to 2008, 8.91 times and 8.21 times respectively.

3. Expenditure Expenses

In 2009, the Company invested in fixed assets of Baht 19.409 million classified to asset for rent to government sector valued 29.10 Million Baht for the period of September 2009 to September 2012.

4. Sources of Fund

Currently, the Company has paid-up registered capital of Baht 50 million and slight debt to equity ratio of 0.10 times as at December, 31 2009.

Shareholders' equities

Shareholders' equities on the year 2009 was 67.385 Million Baht decreasing from 2008 amount 28.024 Million Baht because of the Company's operating loss.

Liabilities

As of 31 December 2009, The company's total liabilities was Baht 7.046 million that had decreased from the year 2008 amount Baht 2.313 million.

ตารางแสดงอัตราส่วนทางการเงินที่สำคัญ

รายการ	หน่วย	2552	2551	2550
<u>อัตราส่วนสภาพคล่อง</u>				
อัตราส่วนสภาพคล่อง	เท่า	6.09	8.91	6.22
อัตราส่วนสภาพคล่องหมุนเร็ว	เท่า	5.47	8.21	5.94
อัตราส่วนสภาพคล่องต่อกระแสเงินสด	เท่า	2.42	0.39	1.06
ระยะเวลาเก็บหนี้เฉลี่ย	วัน	104	99	145
ระยะเวลาขายสินค้าเฉลี่ย	วัน	43	14	9
ระยะเวลาชำระหนี้	วัน	47	48	277
<u>อัตราส่วนแสดงความสามารถในการหาทำไร</u>				
อัตราส่วนกำไรขั้นต้น	%	29.71	47.32	49.38
อัตราส่วนต้นทุนขายต่อยอดขาย	%	70.29	52.68	50.62
อัตราคุณภาพกำไร	%	(59.60)	3.35	(5.06)
อัตรากำไรสุทธิ	%	(59.96)	2.87	(5.91)
อัตราผลตอบแทนต่อผู้ถือหุ้น	%	(41.59)	2.34	(4.30)
<u>อัตราส่วนแสดงประสิทธิภาพในการดำเนินงาน</u>				
อัตราผลตอบแทนจากสินทรัพย์	%	(37.65)	2.13	(3.69)
อัตราผลตอบแทนจากสินทรัพย์ถาวร	%	(64.94)	6.08	(11.52)
อัตราหมุนของสินทรัพย์	เท่า	0.52	0.73	0.58
<u>อัตราส่วนวิเคราะห์นโยบายทางการเงิน</u>				
อัตราส่วนหนี้สินต่อส่วนของผู้ถือหุ้น	เท่า	0.10	0.10	0.16
อัตราการจ่ายเงินปันผล	%	0.00	0.00	0.00

SIGNIFICANT FINANCIAL RATIOS

<u>Detail</u>	<u>UNIT</u>	<u>2009</u>	<u>2008</u>	<u>2007</u>
<u>Liquidity Ratios</u>				
Current Ratio	Times	6.09	8.91	6.22
Quick Ratio	Times	5.47	8.21	5.94
Cash from Operation Ratio	Times	2.42	0.39	1.06
Average Collection Period	Day	104	99	145
Days of Inventory	Day	43	14	9
Account Payable Period	Day	47	48	277
<u>Profitability Ratios</u>				
Gross Profit Margin Ratio	%	29.71	47.32	49.38
Cost of Sales Ratio	%	70.29	52.68	50.62
EBIT	%	(59.60)	3.35	(5.06)
Net Profit Ratio	%	(59.96)	2.87	(5.91)
ROE	%	(41.59)	2.34	(4.30)
<u>Activity Ratios</u>				
ROA	%	(37.65)	2.13	(3.69)
Return on Fixed Assets	%	(64.94)	6.08	(11.52)
Total Assets Turnover	Times	0.52	0.73	0.58
<u>Leverage Ratios</u>				
Debt to Equity Ratio	Times	0.10	0.10	0.16
Dividend Payout Ratio	%	0.00	0.00	0.00



ANS Audit Co., Ltd.

100/72, 22nd Floor,
100/2 Vongvanij Building B.,
Rama 9 Rd., Huaykwang,
Bangkok 10310, Thailand.

Telephone: (662) 645 0109

Fax : (662) 645 0110

<http://www.ans.co.th>

รายงานของผู้สอบบัญชีรับอนุญาต

เสนอ ผู้ถือหุ้นและคณะกรรมการ บริษัท โซลูชั่น คอนเนอร์ (1998) จำกัด (มหาชน)

ข้าพเจ้าได้ตรวจสอบงบดุลรวมและงบดุลเฉพาะกิจการ ณ วันที่ 31 ธันวาคม 2552 และ 2551 งบกำไรขาดทุนรวมและงบกำไรขาดทุนเฉพาะกิจการ งบแสดงการเปลี่ยนแปลงส่วนของผู้ถือหุ้นรวมและงบแสดงการเปลี่ยนแปลงส่วนของผู้ถือหุ้นเฉพาะกิจการ และงบกระแสเงินสดรวมและงบกระแสเงินสดเฉพาะกิจการ สำหรับปีสิ้นสุดวันเดียวกันของแต่ละปีของบริษัท โซลูชั่น คอนเนอร์ (1998) จำกัด (มหาชน) และบริษัทย่อย และของเฉพาะบริษัท โซลูชั่น คอนเนอร์ (1998) จำกัด (มหาชน) ตามลำดับ ซึ่งผู้บริหารของกิจการเป็นผู้รับผิดชอบต่อความถูกต้องและครบถ้วนของข้อมูลในงบการเงินเหล่านี้ ส่วนข้าพเจ้าเป็นผู้รับผิดชอบในการแสดงความเห็นต่องบการเงินดังกล่าวจากผลการตรวจสอบของข้าพเจ้า

ข้าพเจ้าได้ปฏิบัติงานตรวจสอบตามมาตรฐานการสอบบัญชีที่รับรองทั่วไป ซึ่งกำหนดให้ข้าพเจ้าต้องวางแผนและปฏิบัติงาน เพื่อให้ได้ความเชื่อมั่นอย่างมีเหตุผลว่างบการเงินแสดงข้อมูลที่ขัดต่อข้อเท็จจริงอันเป็นสาระสำคัญหรือไม่ การตรวจสอบรวมถึงการใช้วิธีการทดสอบหลักฐานประกอบรายการ ทั้งที่เป็นจำนวนเงินและการเปิดเผยข้อมูลในงบการเงิน การประเมินความเหมาะสมของหลักการบัญชีที่กิจการใช้และประมาณการเกี่ยวกับรายการทางการเงินที่เป็นสาระสำคัญ ซึ่งผู้บริหารเป็นผู้จัดทำขึ้น ตลอดจนการประเมินถึงความเหมาะสมของการแสดงรายการที่นำเสนอในงบการเงินโดยรวม ข้าพเจ้าเชื่อว่าการตรวจสอบดังกล่าวให้ข้อสรุปที่เป็นเกณฑ์อย่างเหมาะสมในการแสดงความเห็นของข้าพเจ้า

ข้าพเจ้าเห็นว่า งบการเงินรวมและงบการเงินเฉพาะกิจการข้างต้นนี้ แสดงฐานะการเงินรวม และฐานะการเงินเฉพาะกิจการ ณ วันที่ 31 ธันวาคม 2552 และ 2551 ผลการดำเนินงานรวมและผลการดำเนินงานเฉพาะกิจการ และกระแสเงินสดรวมและกระแสเงินสดเฉพาะกิจการ สำหรับปีสิ้นสุดวันเดียวกันของแต่ละปีของบริษัท โซลูชั่น คอนเนอร์ (1998) จำกัด (มหาชน) และบริษัทย่อย และของเฉพาะบริษัท โซลูชั่น คอนเนอร์ (1998) จำกัด (มหาชน) ตามลำดับ โดยถูกต้องตามที่ควรในสาระสำคัญตามหลักการบัญชีที่รับรองทั่วไป

(นายวิชัย รุจิตานนท์)

ผู้สอบบัญชีรับอนุญาต เลขทะเบียน 4054

บริษัท เอเอ็นเอส ออดิท จำกัด

กรุงเทพฯ 24 กุมภาพันธ์ 2553



ANS Audit Co., Ltd.

100/72, 22nd Floor,
100/2 Vongvanij Building B.,
Rama 9 Rd., Huaykwang,
Bangkok 10310, Thailand

Telephone: (662) 645 0109

Fax : (662) 645 0110

<http://www.ans.co.th>

Auditor's Report

To the Shareholders and the Board of Directors of:

Solution Corner (1998) Public Company Limited:

I have audited the consolidated and separate balance sheet as at December 31, 2009 and 2008, and the related consolidated and separate statements of income, consolidated and separate statements of change in shareholders' equity and consolidated and separate statements of cash flows for the years then ended of Solution Corner (1998) Public Company Limited and its subsidiary, and of Solution Corner (1998) Public Company Limited, respectively. The Company's management is responsible for the correctness and completeness of information presented in these financial statements. My responsibility is to express an opinion on these financial statements based on my audit.

I conducted my audit in accordance with generally accepted auditing standards. Those standards require that I plan and perform the audit to obtain reasonable assurance about whether the financial statements are free of material misstatement. An audit includes examining, on a test basis, evidence supporting the amounts and disclosures in the financial statements. An audit also includes assessing the accounting principles used and significant estimates made by management, as well as evaluating the overall financial statement presentation. I believe that my audit provides a reasonable basis for my opinion.

In my opinion, the consolidated and separate financial statements referred to above present fairly, in all material respects, the consolidation and separate financial positions as at December 31, 2009 and 2008 and the consolidation and separate results of operations and cash flows for the years then ended of Solution Corner (1998) Public Company Limited and its subsidiary, and of Solution Corner (1998) Public Company Limited, respectively, in accordance with generally accepted accounting principles.

Vichai Ruchitanont
Certified Public Accountant
Registration Number 4054

ANS Audit Company Limited
Bangkok, February 24, 2010


บริษัท โซลูชั่น คอนเนอร์ (1998) จำกัด (มหาชน) และบริษัทย่อย

งบดุล

ณ วันที่ 31 ธันวาคม 2552 และ 2551

หน่วย : บาท

สินทรัพย์	หมายเหตุ	งบการเงินรวม		งบการเงินเฉพาะกิจการ	
		2552	2551	2552	2551
สินทรัพย์หมุนเวียน					
เงินสดและรายการเทียบเท่าเงินสด	5	8,659,042	17,423,470	8,000,697	17,161,237
ลูกหนี้การค้า - สุทธิ	4, 6	9,691,089	15,414,558	9,691,089	15,361,058
มูลค่างานบริการเสร็จที่ยังไม่เรียกเก็บ - สุทธิ	7	10,169,517	30,028,152	10,169,517	30,028,152
สินค้าคงเหลือ - สุทธิ	8	303,514	972,213	303,514	972,213
เงินค้ำประกันการประกวดราคา		212,480	227,480	212,480	227,480
สินทรัพย์หมุนเวียนอื่น		3,486,116	4,920,721	2,897,370	4,317,512
รวมสินทรัพย์หมุนเวียน		32,521,758	68,986,594	31,274,667	68,067,652
สินทรัพย์ไม่หมุนเวียน					
เงินลงทุนบันทึกโดยวิธีราคาทุน - สุทธิ	9	486,225	820,324	2,342,919	820,324
เงินฝากประจำที่ติดภาระค้ำประกัน	10	-	5,000,000	-	5,000,000
เงินลงทุนระยะยาวในเงินฝากประจำ		4,002,000	-	4,002,000	-
เงินให้กู้ยืมระยะยาวแก่พนักงาน		632,508	1,220,966	632,508	1,220,966
เงินให้กู้ยืมแก่บริษัทที่เกี่ยวข้องกัน - สุทธิ	4	-	204,222	20,000	2,224,271
สินทรัพย์เพื่อให้เช่า - สุทธิ	11	18,003,441	2,672,584	18,003,441	2,672,584
ที่ดิน อาคารและอุปกรณ์ - สุทธิ	12, 14, 15	13,913,613	17,888,221	13,476,668	17,315,943
สินทรัพย์ไม่มีตัวตน - สุทธิ	13	4,277,034	7,582,040	3,925,825	6,719,677
เงินประกันผลงาน		506,471	374,718	506,471	374,718
สินทรัพย์ไม่หมุนเวียนอื่น		246,234	352,140	246,234	352,140
รวมสินทรัพย์ไม่หมุนเวียน		42,067,526	36,115,215	43,156,066	36,700,623
รวมสินทรัพย์		74,589,284	105,101,809	74,430,733	104,768,275




อ. ๑๗

SOLUTION CORNER (1998) PUBLIC COMPANY LIMITED AND SUBSIDIARY

BALANCE SHEETS

AS AT DECEMBER 31, 2009 AND 2008

ASSETS	NOTES	Unit: Baht			
		Consolidated financial statements		Separate financial statements	
		2009	2008	2009	2008
Current assets					
Cash and cash equivalents	5	8,659,042	17,423,470	8,000,697	17,161,237
Trade accounts receivable - net	4, 6	9,691,089	15,414,558	9,691,089	15,361,058
Unbilled work in progress - net	7	10,169,517	30,028,152	10,169,517	30,028,152
Inventories - net	8	303,514	972,213	303,514	972,213
Bidding deposits		212,480	227,480	212,480	227,480
Other current assets		3,486,116	4,920,721	2,897,370	4,317,512
Total current assets		32,521,758	68,986,594	31,274,667	68,067,652
Non - current assets					
Investment recorded by the cost method - net	9	486,225	820,324	2,342,919	820,324
Fixed deposits pledged as collateral	10	-	5,000,000	-	5,000,000
Long-term investment in fixed deposit		4,002,000	-	4,002,000	-
Long-term loans to employees		632,508	1,220,966	632,508	1,220,966
Loan to related parties - net	4	-	204,222	20,000	2,224,271
Assets for rent - net	11	18,003,441	2,672,584	18,003,441	2,672,584
Property, plant and equipment - net	12, 14, 15	13,913,613	17,888,221	13,476,668	17,315,943
Intangible assets - net	13	4,277,034	7,582,040	3,925,825	6,719,677
Retention receivable		506,471	374,718	506,471	374,718
Other non - current assets		246,234	352,140	246,234	352,140
Total non - current assets		42,067,526	36,115,215	43,156,066	36,700,623
Total assets		74,589,284	105,101,809	74,430,733	104,768,275



The accompanying notes are an integral part of these financial statements.


บริษัท โซลูชั่น คอนเนอร์ (1998) จำกัด (มหาชน) และบริษัทย่อย

งบดุล

ณ วันที่ 31 ธันวาคม 2552 และ 2551

หน่วย : บาท

หนี้สินและส่วนของผู้ถือหุ้น	หมายเหตุ	งบการเงินรวม		งบการเงินเฉพาะกิจการ	
		2552	2551	2552	2551
หนี้สินหมุนเวียน					
เจ้าหนี้การค้า	4	821,952	452,642	878,173	515,112
เงินกู้ยืมระยะยาวจากสถาบันการเงินที่ถึงกำหนดชำระภายในหนึ่งปี	14	-	1,745,011	-	1,745,011
หนี้สินระยะยาวตามสัญญาเช่าทางการเงินที่ถึงกำหนดชำระภายในหนึ่งปี	15	302,123	652,970	215,325	600,693
หนี้สินหมุนเวียนอื่น		4,164,427	5,006,227	4,042,547	4,781,576
รวมหนี้สินหมุนเวียน		5,288,502	7,856,850	5,136,045	7,642,392
หนี้สินไม่หมุนเวียน					
เงินกู้ยืมระยะยาวจากสถาบันการเงิน - สุทธิ	14	-	1,379,171	-	1,379,171
หนี้สินระยะยาวตามสัญญาเช่าทางการเงิน - สุทธิ	15	156,644	457,466	150,026	337,866
ประมาณการหนี้สินจากคดีความฟ้องร้อง		1,759,952	-	1,759,952	-
รวมหนี้สินไม่หมุนเวียน		1,916,596	1,836,637	1,909,978	1,717,037
รวมหนี้สิน		7,205,098	9,693,487	7,046,023	9,359,429
ส่วนของผู้ถือหุ้น					
ทุนเรือนหุ้น					
ทุนจดทะเบียน					
หุ้นสามัญ 50,000,000 หุ้น มูลค่าหุ้นละ 1 บาท		50,000,000	50,000,000	50,000,000	50,000,000
ทุนที่ออกและเรียกชำระแล้ว					
หุ้นสามัญ 50,000,000 หุ้น มูลค่าหุ้นละ 1 บาท		50,000,000	50,000,000	50,000,000	50,000,000
ส่วนเกินทุน					
ส่วนเกินมูลค่าหุ้นสามัญ		43,000,000	43,000,000	43,000,000	43,000,000
ขาดทุนสะสม					
จัดสรรแล้ว - สำรองตามกฎหมาย		2,790,000	2,790,000	2,790,000	2,790,000
ยังไม่ได้จัดสรร		(28,405,814)	(381,678)	(28,405,290)	(381,154)
รวมส่วนของผู้ถือหุ้นบริษัทใหญ่		67,384,186	95,408,322	67,384,710	95,408,846
ส่วนของผู้ถือหุ้นส่วนน้อย		-	-	-	-
รวมส่วนของผู้ถือหุ้น		67,384,186	95,408,322	67,384,710	95,408,846
รวมหนี้สินและส่วนของผู้ถือหุ้น		74,589,284	105,101,809	74,430,733	104,768,275




หมายเหตุประกอบงบการเงินเป็นส่วนหนึ่งของงบการเงินนี้

SOLUTION CORNER (1998) PUBLIC COMPANY LIMITED AND SUBSIDIARY

BALANCE SHEETS

AS AT DECEMBER 31, 2009 AND 2008

		Unit: Baht			
		Consolidated financial statements		Separate financial statements	
LIABILITIES AND SHAREHOLDERS' EQUITY	NOTES	2009	2008	2009	2008
Current liabilities					
Trade accounts payable	4	821,952	452,642	878,173	515,112
Current portion of long-term loan					
from financial institution	14	-	1,745,011	-	1,745,011
Current portion of liabilities under					
financial lease agreement	15	302,123	652,970	215,325	600,693
Other current liabilities		4,164,427	5,006,227	4,042,547	4,781,576
Total current liabilities		5,288,502	7,856,850	5,136,045	7,642,392
Non-current liabilities					
Long-term loan from financial institution - net	14	-	1,379,171	-	1,379,171
Liabilities under financial lease agreement - net	15	156,644	457,466	150,026	337,866
Estimated a debt from the lawsuit		1,759,952	-	1,759,952	-
Total non - current liabilities		1,916,596	1,836,637	1,909,978	1,717,037
Total liabilities		7,205,098	9,693,487	7,046,023	9,359,429
Shareholders' equity					
Share capital					
Authorized share capital					
Common share 50,000,000 shares, Baht 1 par value		50,000,000	50,000,000	50,000,000	50,000,000
Issued and paid-up share capital					
Common share 50,000,000 shares, Baht 1 par value		50,000,000	50,000,000	50,000,000	50,000,000
Additional paid - in capital					
Premium on common shares		43,000,000	43,000,000	43,000,000	43,000,000
Deficits					
Appropriated - legal reserve		2,790,000	2,790,000	2,790,000	2,790,000
Unappropriated		(28,405,814)	(381,678)	(28,405,290)	(381,154)
Total equity of parent company's shareholders		67,384,186	95,408,322	67,384,710	95,408,846
Minority interest					
Total shareholders' equity		67,384,186	95,408,322	67,384,710	95,408,846
Total liabilities and shareholders' equity		74,589,284	105,101,809	74,430,733	104,768,275



The accompanying notes are an integral part of these financial statements.

บริษัท โซลูชั่น คอนเนอร์ (1998) จำกัด (มหาชน) และบริษัทย่อย


งบกำไรขาดทุน

สำหรับปี สิ้นสุดวันที่ 31 ธันวาคม 2552 และ 2551

หน่วย : บาท

หมายเหตุ	งบการเงินรวม		งบการเงินเฉพาะกิจการ	
	2552	2551	2552	2551
4, 18				
รายได้				
รายได้จากการให้บริการ	33,120,154	49,267,361	33,016,033	49,265,100
รายได้จากการขาย	4,251,245	19,856,274	4,216,414	19,777,100
รายได้จากการให้เช่าทรัพย์สิน	6,317,340	3,738,430	6,557,340	3,978,430
รวมรายได้	43,688,739	72,862,065	43,789,787	73,020,630
ต้นทุน				
ต้นทุนบริการ	23 (21,409,531)	(18,529,684)	(21,513,578)	(18,613,447)
ต้นทุนขาย	23 (5,432,127)	(17,167,295)	(5,432,127)	(17,167,295)
ต้นทุนจากการให้เช่าทรัพย์สิน	(3,834,828)	(2,684,656)	(3,834,828)	(2,684,656)
รวมต้นทุน	(30,676,486)	(38,381,635)	(30,780,533)	(38,465,398)
กำไรขั้นต้น	13,012,253	34,480,430	13,009,254	34,555,232
รายได้อื่น	4, 23 2,306,886	5,191,512	2,947,777	4,773,288
กำไรก่อนค่าใช้จ่าย	15,319,139	39,671,942	15,957,031	39,328,520
ค่าใช้จ่าย				
ค่าใช้จ่ายในการขายและบริการ	17, 23 (4,959,853)	(7,141,276)	(4,794,529)	(6,887,039)
ค่าใช้จ่ายในการบริหาร	17, 23 (23,387,570)	(25,228,886)	(22,063,957)	(23,331,703)
ค่าตอบแทนผู้บริหาร	23 (7,117,446)	(4,683,782)	(7,117,446)	(4,683,782)
หนี้สงสัยจะสูญ	(7,357,384)	-	(7,357,384)	(820,357)
ขาดทุนจากการด้อยค่าเงินลงทุน	9 (334,099)	-	(2,477,406)	(1,000,000)
รวมค่าใช้จ่าย	(43,156,352)	(37,053,944)	(43,810,722)	(36,722,881)
กำไร(ขาดทุน)ก่อนต้นทุนทางการเงิน	(27,837,213)	2,617,998	(27,853,691)	2,605,639
ต้นทุนทางการเงิน - ดอกเบี้ยจ่าย	(186,923)	(384,146)	(170,445)	(371,787)
กำไร(ขาดทุน)สุทธิ	(28,024,136)	2,233,852	(28,024,136)	2,233,852
การปันส่วนกำไร(ขาดทุน)				
ส่วนที่เป็นของผู้ถือหุ้นบริษัทใหญ่	(28,024,136)	2,233,852	(28,024,136)	2,233,852
ส่วนที่เป็นของผู้ถือหุ้นส่วนน้อย	-	-	-	-
	(28,024,136)	2,233,852	(28,024,136)	2,233,852
กำไร(ขาดทุน)ต่อหุ้นขั้นพื้นฐาน (บาท)	4			
กำไร(ขาดทุน)สุทธิส่วนที่เป็นของผู้ถือหุ้นบริษัทใหญ่	(0.56)	0.04	(0.56)	0.04
จำนวนหุ้นสามัญถ่วงถ่วงน้ำหนัก (หุ้น)	50,000,000	50,000,000	50,000,000	50,000,000

หมายเหตุประกอบงบการเงินเป็นส่วนหนึ่งของงบการเงินนี้




SOLUTION CORNER (1998) PUBLIC COMPANY LIMITED AND SUBSIDIARY

STATEMENTS OF INCOME

FOR THE YEARS ENDED DECEMBER 31, 2009 AND 2008

		Unit: Baht			
		Consolidated financial statements		Separate financial statements	
NOTES		2009	2008	2009	2008
4, 18					
Revenues					
Revenues from rendering of services		33,120,154	49,267,361	33,016,033	49,265,100
Revenues from sales of goods		4,251,245	19,856,274	4,216,414	19,777,100
Revenues from assets for rent		6,317,340	3,738,430	6,557,340	3,978,430
Total revenues		43,688,739	72,862,065	43,789,787	73,020,630
Costs					
Costs of services	23	(21,409,531)	(18,529,684)	(21,513,578)	(18,613,447)
Costs of sales	23	(5,432,127)	(17,167,295)	(5,432,127)	(17,167,295)
Costs of assets for rent		(3,834,828)	(2,684,656)	(3,834,828)	(2,684,656)
Total costs		(30,676,486)	(38,381,635)	(30,780,533)	(38,465,398)
Gross profit		13,012,253	34,480,430	13,009,254	34,555,232
Other incomes	4, 23	2,306,886	5,191,512	2,947,777	4,773,288
Profit before expenses		15,319,139	39,671,942	15,957,031	39,328,520
Expenses					
Selling and services expenses	17, 23	(4,959,853)	(7,141,276)	(4,794,529)	(6,887,039)
Administrative expenses	17, 23	(23,387,570)	(25,228,886)	(22,063,957)	(23,331,703)
Management compensation	23	(7,117,446)	(4,683,782)	(7,117,446)	(4,683,782)
Allowance for doubtful account		(7,357,384)	-	(7,357,384)	(820,357)
Loss on impairment of investments	9	(334,099)	-	(2,477,406)	(1,000,000)
Total expenses		(43,156,352)	(37,053,944)	(43,810,722)	(36,722,881)
Profit (loss) before finance costs		(27,837,213)	2,617,998	(27,853,691)	2,605,639
Finance costs - interest expenses		(186,923)	(384,146)	(170,445)	(371,787)
Net profit (loss)		(28,024,136)	2,233,852	(28,024,136)	2,233,852
Attributable to:					
Shareholders of the parent		(28,024,136)	2,233,852	(28,024,136)	2,233,852
Minority interest		-	-	-	-
		(28,024,136)	2,233,852	(28,024,136)	2,233,852
Basic earnings (loss) per share (Baht)	4				
Net attributable for shareholders of the parent		(0.56)	0.04	(0.56)	0.04
Weighted average number of common shares (Shares)		50,000,000	50,000,000	50,000,000	50,000,000

The accompanying notes are an integral part of these financial statements.




บริษัท โซลูชั่น คอนเนกต์ (1998) จำกัด (มหาชน) และบริษัทย่อย

งบแสดงการเปลี่ยนแปลงส่วนของผู้ถือหุ้น

สำหรับปีสิ้นสุดวันที่ 31 ธันวาคม 2552 และ 2551

หน่วย : บาท

งบการเงินรวม					
ทุนเรือนหุ้น ที่ออกและชำระแล้ว	ส่วนเกิน มูลค่าหุ้น	กำไร(ขาดทุน)สะสม		ส่วนของผู้ ถือหุ้นส่วนน้อย	รวม
		จัดสรรแล้ว -	ยังไม่จัดสรร		
ยอดคงเหลือ ณ วันที่ 1 มกราคม 2551	50,000,000	43,000,000	2,790,000	(2,615,530)	93,174,470
กำไรสุทธิ	-	-	-	2,233,852	2,233,852
ยอดคงเหลือ ณ วันที่ 31 ธันวาคม 2551	50,000,000	43,000,000	2,790,000	(381,678)	95,408,322
ขาดทุนสุทธิ	-	-	-	(28,024,136)	(28,024,136)
ยอดคงเหลือ ณ วันที่ 31 ธันวาคม 2552	50,000,000	43,000,000	2,790,000	(28,405,814)	67,384,186



2

5

บริษัท โซลูชั่น คอนเนอร์ (1998) จำกัด (มหาชน) และบริษัทย่อย
 งบแสดงการเปลี่ยนแปลงส่วนของผู้ถือหุ้น
 สำหรับปี สิ้นสุดวันที่ 31 ธันวาคม 2552 และ 2551

หน่วย : บาท

	งบการเงินเฉพาะกิจการ				
	กำไร(ขาดทุน)สะสม				รวม
	ทุนเรือนหุ้น ที่ออกและชำระแล้ว	ส่วนเกิน มูลค่าหุ้น	จัดสรรแล้ว - สำรองตามกฎหมาย	ยังไม่ได้จัดสรร	
ยอดคงเหลือ ณ วันที่ 1 มกราคม 2551	50,000,000	43,000,000	2,790,000	(2,615,006)	93,174,994
กำไรสุทธิ	-	-	-	2,233,852	2,233,852
ยอดคงเหลือ ณ วันที่ 31 ธันวาคม 2551	50,000,000	43,000,000	2,790,000	(381,154)	95,408,846
ขาดทุนสุทธิ	-	-	-	(28,024,136)	(28,024,136)
ยอดคงเหลือ ณ วันที่ 31 ธันวาคม 2552	50,000,000	43,000,000	2,790,000	(28,405,290)	67,384,710



หมายเหตุประกอบงบการเงินเป็นส่วนหนึ่งของงบการเงินนี้

SOLUTION CORNER (1998) PUBLIC COMPANY LIMITED AND SUBSIDIARY

STATEMENTS OF CHANGES IN SHAREHOLDERS' EQUITY

FOR THE YEARS ENDED DECEMBER 31, 2009 AND 2008

	Unit: Baht				
	Separate financial statements				
	Issued and paid-up share capital	Premium on common shares	Retained Earning (Deficits)		Total
			Appropriated - Legal reserve	Unappropriated	
Balance as at January 1, 2008	50,000,000	43,000,000	2,790,000	(2,615,006)	93,174,994
Net profit	-	-	-	2,233,852	2,233,852
Balance as at December 31, 2008	50,000,000	43,000,000	2,790,000	(381,154)	95,408,846
Net loss	-	-	-	(28,024,136)	(28,024,136)
Balance as at December 31, 2009	-	-	-	(28,405,290)	67,384,710



The accompanying notes are an integral part of these financial statements.

บริษัท โซลูชั่น คอนเนอ์ (1998) จำกัด (มหาชน) และบริษัทย่อย


งบกระแสเงินสด

สำหรับปี สิ้นสุดวันที่ 31 ธันวาคม 2552 และ 2551

หน่วย : บาท

	งบการเงินรวม		งบการเงินเฉพาะกิจการ	
	2552	2551	2552	2551
กระแสเงินสดจาก(ใช้ไปใน)กิจกรรมดำเนินงาน				
กำไร(ขาดทุน)สุทธิก่อนภาษี	(28,024,136)	2,233,852	(28,024,136)	2,233,852
รายการปรับปรุงกระทบขาดทุนสุทธิเป็นเงินสหรับ(จ่าย)				
จากกิจกรรมดำเนินงาน				
ค่าเสื่อมราคาและรายจ่ายตัดบัญชี	10,611,372	9,888,653	10,213,748	9,531,486
ขาดทุนจากการค้ำค่าสินทรัพย์ไม่มีตัวตน	257,237	-	-	-
หนี้สงสัยจะสูญ	7,357,384	12,359	7,357,384	820,357
กลับรายการค่าเผื่อหนี้สงสัยจะสูญในบริษัทย่อย	-	-	(1,465,653)	-
รายได้จากการชดเชยความเสียหายจากการประกันภัย	-	(821,835)	-	(821,835)
(กำไร)ขาดทุนจากการจำหน่ายสินทรัพย์ถาวร	46,333	(1,100,396)	46,333	(1,100,396)
ขาดทุนจากการค้ำค่าเงินลงทุนในบริษัทย่อย	-	-	2,143,307	1,000,000
กลับรายการจากการค้ำค่าเงินลงทุนในบริษัทร่วม	-	(260,044)	-	(260,044)
ขาดทุนจากการค้ำค่าเงินลงทุนบริษัทที่เกี่ยวข้องกัน	334,099	-	334,099	-
ต้นทุนทางการเงิน	186,923	371,787	170,445	371,787
กำไร(ขาดทุน)จากการดำเนินงานก่อนการเปลี่ยนแปลง				
ในสินทรัพย์และหนี้สินดำเนินงาน	(9,230,788)	10,324,376	(9,224,473)	11,775,207
การเปลี่ยนแปลงในสินทรัพย์ดำเนินงาน(เพิ่มขึ้น)ลดลง				
ลูกหนี้การค้า	2,233,442	13,048,541	2,179,942	8,895,361
มูลค่างานบริการเสร็จที่ยังไม่เรียกเก็บ	15,998,509	(14,271,526)	15,998,509	(14,271,526)
สินค้าคงเหลือ	668,699	(658,355)	668,699	(658,355)
เงินค้ำประกันสัญญา	15,000	568,185	15,000	568,185
เงินประกันผลงาน	(131,753)	1,165,253	(131,753)	1,165,253
สินทรัพย์หมุนเวียนอื่น	1,897,045	(1,061,595)	1,850,321	(1,200,831)
สินทรัพย์ไม่หมุนเวียนอื่น	105,906	1,072,526	105,906	1,072,526
การเปลี่ยนแปลงในหนี้สินดำเนินงานเพิ่มขึ้น(ลดลง)				
เจ้าหนี้การค้า	369,310	(7,042,048)	363,061	(3,446,442)
หนี้สินหมุนเวียนอื่น	918,150	(848,743)	1,020,921	(706,140)
เงินสดได้มาจากกิจกรรมดำเนินงาน	12,843,520	2,296,614	12,846,133	3,193,238
จ่ายภาษีเงินได้ถูกหัก ณ ที่จ่าย	(636,214)	(265,209)	(603,953)	(192,903)
เงินสดรับจากการขอคืนภาษีเงินได้ถูกหัก ณ ที่จ่าย	173,774	-	173,774	-
เงินสดสุทธิได้มาจากกิจกรรมดำเนินงาน	12,381,080	2,031,805	12,445,954	3,000,335

หมายเหตุประกอบงบการเงินเป็นส่วนหนึ่งของงบการเงินนี้




SOLUTION CORNER (1998) PUBLIC COMPANY LIMITED AND SUBSIDIARY

STATEMENTS OF CASH FLOWS

FOR THE YEARS ENDED DECEMBER 31, 2009 AND 2008

	Unit: Baht			
	Consolidated financial statements		Separate financial statements	
	2009	2008	2009	2008
Cash flows from (used in) operating activities				
Net profit (loss) before income tax	(28,024,136)	2,233,852	(28,024,136)	2,233,852
Reconciliation of net loss to net cash provided by (used in) operating activities:				
Depreciation and amortization	10,611,372	9,888,653	10,213,748	9,531,486
Loss on impairment of intangible asset	257,237	-	-	-
Allowance for doubtful accounts	7,357,384	12,359	7,357,384	820,357
Reverse allowance for doubtful accounts in subsidiary	-	-	(1,465,653)	-
Revenue from compensation of insurance claims	-	(821,835)	-	(821,835)
(Gain) loss on sales of fixed assets	46,333	(1,100,396)	46,333	(1,100,396)
Loss on impairment of investments in subsidiary	-	-	2,143,307	1,000,000
Reverse loss on impairment of investment in associated company	-	(260,044)	-	(260,044)
Loss on impairment of investments in related company	334,099	-	334,099	-
Finance costs	186,923	371,787	170,445	371,787
Profit (loss) from operating activities before changes in operating assets and liabilities	(9,230,788)	10,324,376	(9,224,473)	11,775,207
Change in operating assets - (Increase) Decrease				
Trade accounts receivable	2,233,442	13,048,541	2,179,942	8,895,361
Unbilled work in progress	15,998,509	(14,271,526)	15,998,509	(14,271,526)
Inventories	668,699	(658,355)	668,699	(658,355)
Bidding deposit	15,000	568,185	15,000	568,185
Retention receivable	(131,753)	1,165,253	(131,753)	1,165,253
Other current assets	1,897,045	(1,061,595)	1,850,321	(1,200,831)
Other non-current assets	105,906	1,072,526	105,906	1,072,526
Change in operating liabilities - Increase (Decrease)				
Trade accounts payable	369,310	(7,042,048)	363,061	(3,446,442)
Other current liabilities	918,150	(848,743)	1,020,921	(706,140)
Cash provided by operating activities	12,843,520	2,296,614	12,846,133	3,193,238
Withholding tax paid	(636,214)	(265,209)	(603,953)	(192,903)
Withholding tax refunded	173,774	-	173,774	-
Net cash provided by operating activities	12,381,080	2,031,405	12,415,954	3,000,335

The accompanying notes are an integral part of these financial statements.



บริษัท โซลูชั่น คอนเนอรั (1998) จำกัด (มหาชน) และบริษัทย่อย

งบกระแสเงินสด (ต่อ)

สำหรับปี สิ้นสุดวันที่ 31 ธันวาคม 2552 และ 2551

หน่วย : บาท

	งบการเงินรวม		งบการเงินเฉพาะกิจการ	
	2552	2551	2552	2551
กระแสเงินสดจาก(ใช้ไป)กิจกรรมลงทุน				
จ่ายซื้อหุ้นสามัญเพิ่มทุนในบริษัทย่อย	-	-	(4,000,000)	(1,000,000)
เงินฝากประจำที่ติดภาระค้ำประกัน(เพิ่มขึ้น)ลดลง	5,000,000	(5,000,000)	5,000,000	(5,000,000)
เงินลงทุนระยะยาวในเงินฝากประจำเพิ่มขึ้น	(4,002,000)	-	(4,002,000)	-
เงินให้กู้ยืมระยะยาวแก่บริษัทที่เกี่ยวข้องกัน(เพิ่มขึ้น)ลดลง	204,222	45,778	3,669,924	(733,456)
เงินให้กู้ยืมแก่พนักงาน(เพิ่มขึ้น)ลดลง	420,760	(106,932)	420,760	(106,932)
เงินสดจ่ายเพื่อซื้อสินทรัพย์ถาวร	(19,412,490)	(4,201,761)	(19,409,125)	(3,783,411)
เงินสดรับจากการชดเชยความเสียหายจากการประกันภัย	-	1,184,683	-	1,184,683
เงินสดรับจากการจำหน่ายสินทรัพย์ถาวร	627,082	1,331,045	627,082	1,331,045
สินทรัพย์ไม่มีตัวตนเพิ่มขึ้น	(20,308)	(5,146,870)	(15,300)	(4,604,739)
เงินสดสุทธิใช้ไปในกิจกรรมลงทุน	(17,182,734)	(11,894,057)	(17,708,659)	(12,712,810)
กระแสเงินสดจาก(เพิ่มขึ้น)ลดลงกิจกรรมจัดหาเงิน				
รับเงินกู้ยืมจากกรรมการ	8,000,000	-	8,000,000	-
จ่ายชำระเงินกู้ยืมจากกรรมการ	(8,000,000)	-	(8,000,000)	-
จ่ายชำระเงินกู้ยืมระยะยาวจากสถาบันการเงิน	(3,124,182)	(1,627,118)	(3,124,182)	(1,627,118)
จ่ายชำระหนี้สินตามสัญญาเช่าทางการเงิน	(651,669)	(943,209)	(573,208)	(817,602)
จ่ายดอกเบี้ย	(186,923)	(384,146)	(170,445)	(371,787)
เงินสดสุทธิใช้ไปในกิจกรรมจัดหาเงิน	(3,962,774)	(2,954,473)	(3,867,835)	(2,816,507)
เงินสดและรายการเทียบเท่าเงินสดลดลง - สุทธิ	(8,764,428)	(12,817,125)	(9,160,540)	(12,528,982)
เงินสดและรายการเทียบเท่าเงินสด ณ วันต้นปี	17,423,470	30,240,595	17,161,237	29,690,219
เงินสดและรายการเทียบเท่าเงินสด ณ วันสิ้นปี	8,659,042	17,423,470	8,000,697	17,161,237



SOLUTION CORNER (1998) PUBLIC COMPANY LIMITED AND SUBSIDIARY

STATEMENTS OF CASH FLOWS (CONT.)

FOR THE YEARS ENDED DECEMBER 31, 2009 AND 2008

	Unit: Baht			
	Consolidated financial statements		Separate financial statements	
	2009	2008	2009	2008
Cash flows from (used in) investing activities				
Cash paid for increased share capital in subsidiary	-	-	(4,000,000)	(1,000,000)
(Increase) decrease in fixed deposits pledged as collateral	5,000,000	(5,000,000)	5,000,000	(5,000,000)
Increase in long-term investment in fixed deposit	(4,002,000)	-	(4,002,000)	-
(Increase) decrease in long-term loans to related company	204,222	45,778	3,669,924	(733,456)
(Increase) decrease in loan to employees	420,760	(106,932)	420,760	(106,932)
Cash paid for acquire fixed assets	(19,412,490)	(4,201,761)	(19,409,125)	(3,783,411)
Cash received from compensation of insurance claims	-	1,184,683	-	1,184,683
Cash received from sales of fixed assets	627,082	1,331,045	627,082	1,331,045
Increase in intangible assets	(20,308)	(5,146,870)	(15,300)	(4,604,739)
Net cash used in investing activities	(17,182,734)	(11,894,057)	(17,708,659)	(12,712,810)
Cash flows from (used in) financing activities				
Cash received from short-term loan from director	8,000,000	-	8,000,000	-
Payment in short-term loan from director	(8,000,000)	-	(8,000,000)	-
Payment in long-term loan from financial institution	(3,124,182)	(1,627,118)	(3,124,182)	(1,627,118)
Payment on liability under financial lease agreements	(651,669)	(943,209)	(573,208)	(817,602)
Interest payment	(186,923)	(384,146)	(170,445)	(371,787)
Net cash used in financing activities	(3,962,774)	(2,954,473)	(3,867,835)	(2,816,507)
Net decrease in cash and cash equivalents	(8,764,428)	(12,817,125)	(9,160,540)	(12,528,982)
Cash and cash equivalents at the beginning of the years	17,423,470	30,240,595	17,161,237	29,690,219
Cash and cash equivalents at the end of the years	8,659,042	17,423,470	8,000,697	17,161,237



บริษัท โซลูชั่น คอนเนอร์ (1998) จำกัด (มหาชน) และบริษัทย่อย

หมายเหตุประกอบงบการเงิน

สำหรับปี สิ้นสุดวันที่ 31 ธันวาคม 2552 และ 2551

1. ข้อมูลทั่วไป

บริษัท โซลูชั่น คอนเนอร์ (1998) จำกัด (มหาชน) (“บริษัทฯ”) ได้จดทะเบียนเป็นนิติบุคคลตามกฎหมายว่าด้วยบริษัทมหาชนจำกัด เมื่อวันที่ 23 มีนาคม 2547 สำนักงานใหญ่ตั้งอยู่อาคารพลโยธิน เฟส 17 เลขที่ 408/74 ถนนพลโยธิน แขวงสามเสนใน เขตพญาไท กรุงเทพมหานคร 10400 ประเทศไทย บริษัทฯ ประกอบธุรกิจเกี่ยวกับการพัฒนาซอฟต์แวร์และจัดหาฮาร์ดแวร์ให้กับลูกค้า

ในเดือนตุลาคม 2552 บริษัทฯ มีการเปลี่ยนแปลงกลุ่มผู้ถือหุ้นรายใหญ่จากกลุ่มมณีสถิตาสันต์ เป็นกลุ่มวงศ์ชินศรี

2. เกณฑ์การจัดทำงบการเงิน

งบการเงินนำเสนอเพื่อวัตถุประสงค์ของการรายงานเพื่อใช้ในประเทศ และจัดทำเป็นภาษาไทย

งบการเงินฉบับภาษาอังกฤษได้จัดทำขึ้นเพื่อความสะดวกของผู้อ่านงบการเงินที่ไม่คุ้นเคยกับภาษาไทย

งบการเงินจัดทำขึ้นตามมาตรฐานการบัญชีไทย (“มาตรฐานการบัญชี”) รวมถึงการตีความและแนวปฏิบัติทางการบัญชีที่ประกาศใช้โดยสภาวิชาชีพบัญชี (“สภาวิชาชีพบัญชี”) กฎระเบียบและประกาศคณะกรรมการกำกับหลักทรัพย์และตลาดหลักทรัพย์ที่เกี่ยวข้องและจัดทำขึ้นตามหลักการบัญชีที่รับรองทั่วไปของประเทศไทย

การแสดงรายการในงบการเงินได้ทำขึ้นเพื่อให้เป็นไปตามข้อกำหนดในประกาศกรมพัฒนาธุรกิจการค้าลงวันที่ 30 มกราคม 2552 ออกตามความในพระราชบัญญัติการบัญชี พ.ศ. 2543

งบการเงินนี้ได้จัดทำขึ้นโดยถือหลักเกณฑ์การบันทึกตามราคาทุนเดิม เว้นแต่ได้เปิดเผยไว้แล้วในนโยบายการบัญชี


ในการจัดทำงบการเงินให้เป็นไปตามมาตรฐานการบัญชี ผู้บริหารต้องใช้การประมาณและข้อสมมติฐานหลายประการซึ่งมีผลกระทบต่อการกำหนดนโยบายและการรายงานจำนวนเงินที่เกี่ยวข้อง สินทรัพย์ หนี้สิน รายได้ และค่าใช้จ่าย การประมาณและข้อสมมติฐานมาจากประสบการณ์ในอดีตและปัจจัยต่างๆ ที่ผู้บริหารมีความเชื่อมั่นอย่างสมเหตุสมผลภายใต้สภาวะการณ์แวดล้อมนั้น ดังนั้นผลที่เกิดขึ้นจริงจากการตั้งข้อสมมติฐานต่อมูลค่าตามบัญชีของสินทรัพย์และหนี้สินอาจแตกต่างไปจากที่ประมาณไว้

ประมาณการและข้อสมมติฐานที่ใช้ในการจัดทำงบการเงินจะได้รับการทบทวนอย่างสม่ำเสมอ การปรับประมาณทางบัญชี จะบันทึกในงวดบัญชีที่ประมาณการดังกล่าวได้รับการทบทวนหากการปรับประมาณการกระทบเฉพาะงวดนั้นๆ และจะบันทึกในงวดที่ปรับหรืองวดในอนาคตหากการปรับประมาณการกระทบทั้งงวดปัจจุบันและอนาคต

งบการเงินรวมประกอบด้วยงบการเงินของบริษัทและบริษัทย่อย (รวมกันเรียกว่า “กลุ่มบริษัท”) และส่วนได้เสียของบริษัทในบริษัทร่วม

รายการและยอดคงเหลือทางบัญชีระหว่างบริษัทฯ และบริษัทย่อยที่มีนัยสำคัญได้ถูกตัดบัญชีออกจากงบการเงินรวมนี้แล้ว

งบการเงินนี้แสดงหน่วยเงินตราเป็นเงินบาท และมีการเปิดเผยในหมายเหตุประกอบงบการเงินบางข้อ เพื่อให้เห็นเป็นหลักพันบาท เว้นแต่ที่ระบุไว้เป็นอย่างอื่น



SOLUTION CORNER (1998) PUBLIC COMPANY LIMITED AND SUBSIDIARY
NOTES TO FINANCIAL STATEMENTS
AS AT DECEMBER 31, 2009 AND 2008

1. GENERAL INFORMATION

Solution Corner (1998) Public Company Limited (the Company) registered as a juristic person in accordance with the Public Company Limited on March 23, 2004. Its Head Office is located at 17th Floor, Phaholyothin Place, 408/74, Phaholyothin Avenue, Samsennai Sub-district, Playathai District, Bangkok, 10400, Thailand. The main business activities of the Company are software development and sales of hardware.

In October 2009, the Company has changed its major shareholder from "Maneesilasan group" to "Vongshinsri group".

2. BASIS OF FINANCIAL STATEMENTS PRESENTATION

The financial statements issued for Thai reporting purposes are prepared in the Thai language.

This English translation of the financial statements has been prepared for the convenience of readers not conversant with the Thai language.

The financial statements are prepared in accordance with Thai Accounting Standards ("TAS") including related interpretations and guidelines promulgated by the Federation of Accounting Professions ("FAP"), applicable rules and regulations of the Securities and Exchange Commission and in accordance with generally accepted accounting principles in Thailand.

The presentation of the financial statements has been made in compliance with the stipulations of the Notification of the Department of Business Development dated January 30, 2009, issued under the Accounting Act B.E. 2543.

They are prepared on the historical cost basis, except as disclosed in respective accounting policies.

The preparation of financial statements in conformity with TAS requires management to make judgements, estimates and assumptions that affect the application of policies and reported amounts of assets, liabilities, income and expenses. The estimates and associated assumptions are based on historical experience and various other factors that are believed to be reasonable under the circumstances. Subsequent actual results may differ from these estimates.

The estimates and underlying assumptions are reviewed on an ongoing basis. Revisions to accounting estimates are recognised in the period in which the estimate is revised, if the revision affects only that period, or in the period of the revision and future periods, if the revision affects both current and future periods.

The consolidated financial statements related to the Company and its subsidiaries (together referred to as the "Group") and the Group's interest in the associate.

Significant intercompany transactions and balances between the Company and the subsidiary have been eliminated.

The financial statements are presented in Thai Baht, rounded in the notes to the financial statement to the nearest thousand unless otherwise stated.



การประกาศใช้มาตรฐานการบัญชีใหม่

เมื่อวันที่ 15 พฤษภาคม 2552 สภาวิชาชีพบัญชีได้ออกประกาศฉบับที่ 12/2552 ระบุให้จัดเลขฉบับมาตรฐานการบัญชีของไทยใหม่ให้ตรงตามมาตรฐานการบัญชีระหว่างประเทศ

สภาวิชาชีพบัญชีได้ออกประกาศสภาวิชาชีพบัญชี ฉบับที่ 86/2551 และ 16/2552 ให้ใช้มาตรฐานการบัญชี มาตรฐานการรายงานทางการเงิน และแนวปฏิบัติทางการบัญชีใหม่ ดังต่อไปนี้

- ก) มาตรฐานการบัญชี มาตรฐานการรายงานทางการเงิน และแนวปฏิบัติทางการบัญชีที่มีผลบังคับใช้ในปีปัจจุบัน

แม่บทการบัญชี (ปรับปรุง 2550)

มาตรฐานการบัญชีฉบับที่ 36 (ปรับปรุง 2550) การค้ำค่าของสินทรัพย์

มาตรฐานการรายงานทางการเงินฉบับที่ 5 (ปรับปรุง 2550) สินทรัพย์ไม่หมุนเวียนที่ถือไว้เพื่อขาย และการดำเนินงานที่ยกเลิก

แนวปฏิบัติทางการบัญชีสำหรับการบันทึกสิทธิการเช่า

แนวปฏิบัติทางการบัญชีสำหรับการรวมธุรกิจภายใต้การควบคุมเดียวกัน


มาตรฐานการบัญชี มาตรฐานการรายงานทางการเงิน และแนวปฏิบัติทางการบัญชีข้างต้นถือปฏิบัติกับงบการเงินสำหรับรอบระยะเวลาบัญชีที่เริ่มในหรือหลังวันที่ 1 มกราคม 2552 เป็นต้นไป ฝ่ายบริหารของบริษัทฯ ได้ประเมินแล้วเห็นว่าการใช้มาตรฐานและแนวปฏิบัติข้างต้นไม่มีผลกระทบอย่างเป็นสาระสำคัญต่องบการเงินสำหรับปีปัจจุบัน

- ข) มาตรฐานการบัญชีที่ยังไม่มีผลบังคับใช้ในปีปัจจุบัน

วันที่มีผลบังคับใช้

มาตรฐานการบัญชีฉบับที่ 20	การบัญชีสำหรับเงินอุดหนุนจากรัฐบาลและเปิดเผยข้อมูลเกี่ยวกับความช่วยเหลือจากรัฐบาล	1 มกราคม 2555
มาตรฐานการบัญชีฉบับที่ 24 (ปรับปรุง 2550)	การเปิดเผยข้อมูลเกี่ยวกับบุคคลหรือกิจการที่เกี่ยวข้องกัน	1 มกราคม 2554
มาตรฐานการบัญชีฉบับที่ 40	อสังหาริมทรัพย์เพื่อการลงทุน	1 มกราคม 2554

ฝ่ายบริหารของบริษัทฯ อยู่ระหว่างการประเมินผลกระทบต่องบการเงินในปีที่เริ่มใช้มาตรฐานการบัญชีทั้งตามฉบับดังกล่าว



Adoption of new accounting standards

On May 15, 2009, the Federation of Accounting Professions (FAP) has made the announcement No. 12/2009 to renumber Thai Accounting Standards (TAS) to be the same as International Accounting Standards (IAS).

The Federation of Accounting Professions has issued Notification No. 86/2008 and 16/2009, mandating the use of new accounting standards, financial reporting standard and accounting treatment guidance as follows.

- a) Accounting standards, financial reporting standard and accounting treatment guidance which are effective for the current year

Framework for Preparation and Presentation of Financial Statements (revised 2007)

TAS 36 (revised 2007) Impairment of Assets

TFRS 5 (revised 2007) Non-current Assets Held for Sale and Discontinued Operations

Accounting Treatment Guidance for Leasehold right


Accounting Treatment Guidance for Business Combination under Common Control

These accounting standards, financial reporting standard and accounting treatment guidance became effective for the financial statements for fiscal years beginning on or after January 1, 2009. The management has assessed the effect of these standards and Guidance does not have any significant impact on the financial statements for the current year.

- b) Accounting standards which are not effective for the current year

		<u>Effective date</u>
TAS 20	Accounting for Government Grants and Disclosure of Government Assistance	January 1, 2012
TAS 24 (revised 2007)	Related Party Disclosures	January 1, 2011
TAS 40	Investment Property	January 1, 2011

The management of the Company is still evaluating the effect of these three accounting standards.



3. สรุปนโยบายการบัญชีที่สำคัญ

3.1 เงินสดและรายการเทียบเท่าเงินสด

เงินสดและรายการเทียบเท่าเงินสด หมายถึง เงินสดในมือ เงินฝากสถาบันการเงินทุกประเภทและเงินลงทุนระยะสั้น ซึ่งมีอายุถึงกำหนดภายใน 3 เดือนหรือน้อยกว่า และไม่มีภาระค้ำประกัน

3.2 ลูกหนี้การค้าและค่าเผื่อนี้สงสัยจะสูญ

บริษัทฯ ตั้งค่าเผื่อนี้สงสัยจะสูญสำหรับผลขาดทุนโดยประมาณที่อาจเกิดขึ้น โดยพิจารณาจากลูกหนี้แต่ละรายที่คาดว่าจะไม่ได้รับชำระ

3.3 มูลค่างานบริการเสร็จที่ยังไม่เรียกเก็บ

มูลค่างานบริการเสร็จที่ยังไม่เรียกเก็บแสดงด้วยมูลค่าสุทธิที่คาดว่าจะได้รับตามวิธีอัตราส่วนของงานที่ทำเสร็จ ซึ่งคำนวณตามอัตราส่วนต้นทุนของงานให้บริการที่เกิดขึ้นกับต้นทุนทั้งหมดที่ประมาณว่าจะใช้ในการให้บริการตามสัญญา

3.4 สินค้าคงเหลือ

บริษัทฯ ติราคาในราคาทุนตามวิธีเข้าก่อน – ออกก่อน (FIFO Method) หรือ มูลค่าสุทธิที่จะได้รับแล้วแต่อย่างใดจะต่ำกว่า ค่าเผื่อนี้สงสัยจะสูญและค่าเสื่อมค่าสินทรัพย์แต่ละชนิดที่เสื่อมสภาพ และค่าเสื่อม

3.5 เงินลงทุน

เงินลงทุนในบริษัทย่อยและบริษัทร่วมในงบการเงินเฉพาะกิจการแสดงตามวิธีราคาทุน

เงินลงทุนในบริษัทร่วมในงบการเงินรวมแสดงตามวิธีส่วนได้เสีย

3.6 สินทรัพย์เพื่อให้เช่า

สินทรัพย์เพื่อให้เช่าแสดงด้วยราคาทุนหักค่าเสื่อมราคาสะสม

ค่าเสื่อมราคาคำนวณจากราคาทุนโดยวิธีเส้นตรงตามเกณฑ์อายุการใช้งาน โดยประมาณ 3 ปี

3.7 ที่ดิน อาคารและอุปกรณ์

ที่ดินแสดงด้วยราคาทุน

อาคารและอุปกรณ์แสดงด้วยราคาทุนหักค่าเสื่อมราคาสะสมและขาดทุนจากการด้อยค่า

ค่าเสื่อมราคาคำนวณจากราคาทุนโดยวิธีเส้นตรงตามเกณฑ์อายุการใช้งาน โดยประมาณของอาคารและอุปกรณ์ดังนี้

อาคารสำนักงาน	20 ปี
เครื่องใช้สำนักงานและเครื่องตกแต่ง	5 ปี
ยานพาหนะ	5 ปี

3.8 สินทรัพย์ไม่มีตัวตน

สินทรัพย์ไม่มีตัวตน คือ รายจ่ายเพื่อให้ได้มาซึ่งลิขสิทธิ์ซอฟต์แวร์และ ค่าวิจัยและพัฒนาซอฟต์แวร์ คัดจ่ายตามวิธีเส้นตรง (Straight Line Method) ตามอายุการ ให้ประ โยชน์โดยประมาณ 3-5 ปี



3. SIGNIFICANT ACCOUNTING POLICIES

3.1 Cash and Cash Equivalents

Cash and cash equivalents mean cash balances, all bank accounts and short-term investments maturing within 3 months or less and free from restrictions.

3.2 Trade Receivable and Allowance for Doubtful Accounts

Allowance for doubtful accounts is provided based on an estimate of the losses that may be incurred in collection of receivables.

3.3 Unbilled Work in Progress

Unbilled works in progress are stated at the net realizable value which are recognized in accordance with the percentage of completion method by using the proportion of actual cost incurred as compared to the total estimated cost.

3.4 Inventories

Inventories are valued at cost under FIFO method or net realizable value whichever is lower. Allowance for obsolete goods is estimated from each of the obsolete goods.

3.5 Investment

Investments in subsidiary company and associated company in the separate financial statements are accounted for using the cost method.

Investment in associated company in the consolidated financial statements is accounted for using the equity method.

3.6 Assets for Rent

Assets for rent are stated at cost net of accumulated depreciation.

Depreciation is calculated by the straight-line method over the estimated useful lives of 3 years.

3.7 Property, Plant and Equipment

Land is stated at cost.

Buildings and equipment are stated at cost less accumulated depreciation and provision for impairment loss.


Depreciation is calculated by reference to their costs on the straight-line basis over their estimated useful lives as follows:-

Office building	20 years
Furniture and Office equipment	5 years
Vehicles	5 years

3.8 Intangible Assets

Intangible assets represented costs of software license and software research and development.

Amortization is calculated by reference to their costs on the straight-line method over the estimated useful life of 3-5 years.



3.9 การรับรู้รายได้

- รายได้จากการขายสินค้ารับรู้เมื่อมีการส่งมอบหรือโอนความเสี่ยงและความเป็นเจ้าของสินค้าให้กับลูกค้า ตามคำสั่งซื้อของลูกค้า
- รายได้จากการให้บริการพัฒนาซอฟต์แวร์ รับรู้ตามวิธีอัตราส่วนของงานที่ทำเสร็จ ซึ่งคำนวณตามอัตราส่วน ต้นทุนของงานให้บริการที่เกิดขึ้นกับต้นทุนทั้งหมดที่ประมาณว่าจะใช้ในการให้บริการตามสัญญา
- รายได้จากการให้บริการบำรุงรักษา รับรู้เมื่อให้บริการแก่ลูกค้าเสร็จสิ้นแล้ว หรือรับรู้ตามระยะเวลาของ สัญญาการให้บริการ
- รายได้อื่นและดอกเบี้ยรับบันทึกในงบกำไรขาดทุนตามเกณฑ์คงค้าง

3.10 การรับรู้ค่าใช้จ่าย

สัญญาเช่าดำเนินการ

รายจ่ายภายใต้สัญญาเช่าดำเนินการบันทึกในงบกำไรขาดทุนโดยวิธีเส้นตรงตลอดอายุสัญญาเช่า ประโยชน์ที่ได้รับตามสัญญาเช่าจะรับรู้ในงบกำไรขาดทุนเป็นส่วนหนึ่งของค่าเช่าทั้งสิ้นตามสัญญา ค่าเช่าที่อาจเกิดขึ้นจะ บันทึกในงบกำไรขาดทุนในรอบบัญชีที่มีรายการดังกล่าว

รายจ่ายสัญญาเช่าการเงิน

จำนวนเงินที่ชำระจะถูกแบ่งระหว่างส่วนที่เป็นค่าใช้จ่ายทางการเงินและส่วนที่จะไปหักจากหนี้สินตามสัญญาเช่า การเงิน ค่าใช้จ่ายทางการเงินจะถูกบันทึกจากตารางลดทอนระยะของสัญญาเพื่อหาอัตราดอกเบี้ยที่แท้จริง

ค่าใช้จ่ายอื่น

ดอกเบี้ยจ่ายและค่าใช้จ่ายในทำนองเดียวกันบันทึกในงบกำไรขาดทุนในงวดที่ค่าใช้จ่ายดังกล่าวเกิดขึ้น ดอกเบี้ย ซึ่งเป็นส่วนหนึ่งของค่าลดตามสัญญาเช่าการเงินบันทึกในงบกำไรขาดทุนโดยใช้วิธีอัตราดอกเบี้ยที่แท้จริง

3.11 ประเมินการหนี้สิน

การประมาณการหนี้สินจะรับรู้ในงบดุลก็ต่อเมื่อกลุ่มบริษัทฯ มีภาระหนี้สินเกิดขึ้นจากข้อพิพาททางกฎหมายหรือ ภาระผูกพันซึ่งเป็นผลมาจากเหตุการณ์จากอดีต และมีความเป็นไปได้ค่อนข้างแน่นอนว่าประโยชน์เชิงเศรษฐกิจ จะต้องถูกจ่ายไปเพื่อชำระภาระหนี้สินดังกล่าว โดยจำนวนภาระหนี้สินดังกล่าวสามารถประมาณจำนวนเงินได้ อย่างน่าเชื่อถือ ถ้าผลกระทบดังกล่าวเป็นนัยสำคัญ

3.12 เครื่องมือทางการเงิน

สินทรัพย์ทางการเงินที่แสดงในงบดุลประกอบด้วยเงินสด และเงินฝากธนาคาร เงินลงทุน ลูกหนี้การค้า หนี้สินทางการเงินที่แสดงในงบดุลประกอบด้วยเจ้าหนี้การค้า และเงินกู้ยืม ซึ่งนโยบายการบัญชีเฉพาะสำหรับรายการแต่ละรายการได้เปิดเผยแยกไว้แต่ละหัวข้อที่เกี่ยวข้อง

3.13 รายการที่เป็นเงินตราต่างประเทศ

รายการบัญชีที่เป็นเงินตราต่างประเทศที่เกิดขึ้นในระหว่างปีบันทึกบัญชีเป็นเงินบาทด้วยอัตราแลกเปลี่ยน ณ วันที่ เกิดรายการ ยอดคงเหลือของสินทรัพย์และหนี้สินที่เป็นเงินตราต่างประเทศ ณ วันสิ้นงวดแปลงค่าเป็นเงินบาท ตามอัตราแลกเปลี่ยน ณ วันที่บันทึกบัญชี หรือขาดทุนจากอัตราแลกเปลี่ยนบันทึกเป็นรายได้หรือค่าใช้จ่ายในงวด นั้น



3.9 Income Recognition

- Sales are recognized upon the delivery or transfer of risk and ownership of goods to the customer.
- Revenue from the software development is recognized on the percentage of completion method which is computed in accordance with the proportion of actual cost incurred as compared to the total estimated cost for the contract.
- The revenue from maintenance rendered is recognized when the service is completely rendered to customers or recognized in accordance with the period of the contract of service rendered.
- Other income and interest income are recognized on the accrual basis.

3.10 Recognition of Expenses

Operating leases

Payments made under operating leases are recognized in the statements of income on a straight line basis over the terms of the lease. Lease incentives received are recognized in the statements of income as an integral part of the total lease payments made. Contingent rentals are charged to the statements of income in the accounting period in which they are incurred.

Finance lease payments

Minimum lease payments are apportioned between the finance charge and the reduction of the outstanding liabilities. The finance charge is allocated to each period during the lease term so as to produce a constant periodic rate of interest on the remaining balance of the liabilities.

Other expenses

Interest expenses and similar costs are charged to the statement of income in the period in which they are incurred. The interest component of finance lease payments is recognized in the statement of income using the effective interest rate method.

3.11 Provisions


A provision is recognized in the balance sheets when the Company has a present legal or constructive obligation as a result of past events, and it is probable that an outflow of economic benefits will be required to settle the obligation and a reliable estimate can be made of the amount of the obligation, if the effect is material.

3.12 Financial Instruments

Financial assets carried on the balance sheet include cash and bank balance, investment, accounts receivable, financial liabilities carried on the balance sheet include accounts payable and loans. Related accounting policies of financial assets and liabilities were disclosed in each related section.

3.13 Foreign Currency Transactions

Items denominated in foreign currencies are recorded at the exchange rates ruling on the date that transactions occurred, while the remaining balances of assets and liabilities denominated in foreign currencies at the year end are converted into at the prevailing rates on that date, and the gain or loss arising from such conversion is included in the related income statements.



3.14 บุคคลหรือกิจการที่เกี่ยวข้องกัน

บุคคลหรือกิจการที่เกี่ยวข้องกัน หมายถึง บุคคลหรือกิจการที่มีอำนาจในการควบคุมบุคคลหรือกิจการอื่นหรือมีอิทธิพลเหนือบุคคลหรือกิจการอื่นอย่างเป็นสาระสำคัญในการตัดสินใจทางการเงินและการดำเนินงานรวมถึงกิจการที่มีผู้ถือหุ้นหรือผู้บริหารส่วนใหญ่เป็นบุคคลเดียวกัน

3.15 ภาษีเงินได้นิติบุคคล

ภาษีเงินได้นิติบุคคลสำหรับปี คำนวณจากกำไรสุทธิสำหรับปีหลังจากปรับปรุงด้วยค่าใช้จ่ายต่างๆ ที่ไม่อนุญาตให้ถือเป็น รายจ่ายหรือรายได้ที่ได้รับการยกเว้นในการคำนวณภาษีเงินได้ด้วยอัตราภาษีเงินได้ที่ประกาศตามประมวลรัษฎากร

3.16 กำไร(ขาดทุน)ต่อหุ้นขั้นพื้นฐาน

กำไร(ขาดทุน)ต่อหุ้นขั้นพื้นฐาน คำนวณโดยการหารกำไร(ขาดทุน)สุทธิสำหรับปี ด้วยจำนวนหุ้นสามัญเฉลี่ยถ่วงน้ำหนักถ่วงน้ำหนักที่ออกและเรียกชำระแล้วในระหว่างปี

	งบการเงินรวม		งบการเงินเฉพาะกิจการ	
	2552	2551	2552	2551
กำไร(ขาดทุน)สุทธิส่วนที่เป็นของผู้ถือหุ้น				
บริษัทใหญ่สำหรับปี (บาท)	(28,024,136)	2,233,852	(28,024,136)	2,233,852
จำนวนหุ้นสามัญตามวิธีถ่วงเฉลี่ยถ่วงน้ำหนักสำหรับปี (ขั้นพื้นฐาน) (หุ้น)	50,000,000	50,000,000	50,000,000	50,000,000
กำไร(ขาดทุน)ต่อหุ้นขั้นพื้นฐาน (บาทต่อหุ้น)	(0.56)	0.04	(0.56)	0.04


4. รายการบัญชีกับบุคคลและกิจการที่เกี่ยวข้องกัน

บริษัทฯ มีรายการบัญชีส่วนหนึ่งกับบุคคลและบริษัทที่เกี่ยวข้องกัน ซึ่งกิจการเหล่านี้เกี่ยวข้องกับโดยการถือหุ้นและ/หรือมีผู้บริหารร่วมกัน รายการบัญชีกับบุคคลและกิจการที่เกี่ยวข้องกันที่มีสาระสำคัญที่รวมไว้ในงบการเงินใช้ราคาตามปกติธุรกิจ โดยถือตามราคาตลาดทั่วไป หรือเป็นไปตามสัญญาที่ตกลงกันไว้สำหรับรายการที่ไม่มีราคาตลาด

ลักษณะความสัมพันธ์

บริษัท โอเพ่น เซิร์ฟ (ประเทศไทย) จำกัด บริษัทย่อย (กรรมการของบริษัทเป็นกรรมการที่มีอำนาจลงนามของบริษัทฯ และบริษัทฯ เป็นผู้ถือหุ้นในสัดส่วนร้อยละ 99.99 ของทุนจดทะเบียน)

บริษัท มีเดีย เอ็กเชคคิวทีฟ กรุ๊ป จำกัด บริษัทที่เกี่ยวข้องกัน (บริษัทฯ เป็นผู้ถือหุ้นในสัดส่วนร้อยละ 19.23 ของทุนจดทะเบียน)



3.14 Related Parties

Related parties are defined as persons or companies that have controlling on other persons or companies or have significant influence over other persons or companies in making financial and/or operational decisions. This includes the companies that have common shareholders or executive management.

3.15 Corporate Income Tax

Income tax for the year is calculated from the net profit for the year adjusted by non-deductible expenses or non-taxable income and multiplied by the income tax rate stipulated by the Revenue Code.

3.16 Basic Earnings (loss) per Share

Basic earnings (loss) per share are calculated by dividing net profit (loss) with the weighted average number of the outstanding paid-up shares during the year.

	Consolidated financial statements		Separate financial statements	
	2009	2008	2009	2008
Net profit (loss) attributable to ordinary shareholders				
of the parent for the years (Baht)	(28,024,136)	2,233,852	(28,024,136)	2,233,852
Weighted average number of				
ordinary shares (basic) (shares)	50,000,000	50,000,000	50,000,000	50,000,000
Basic earnings (loss) per share (Baht per share)	(0.56)	0.04	(0.56)	0.04

4. TRANSACTIONS WITH RELATED PARTIES

The Company and its subsidiary have certain transactions among the Company, subsidiary, certain related companies and certain related persons. These parties are related through common shareholdings, shareholder and/or directorships. The effects of these transactions are reflected in the financial statements and the consolidated financial statements.

	<u>Relationship</u>
Open Serve (Thailand) Co., Ltd.	Subsidiary company (Its director is also the Company's authorized director and the Company holds 99.99% of the authorized share capital.)
Media Executive Group Co., Ltd.	Related company (The Company holds 19.23% of authorized share capital.)




รายการบัญชีที่มีสาระสำคัญระหว่างบริษัทฯ กับบริษัทที่เกี่ยวข้องกัน สำหรับสำหรับปี สิ้นสุดวันที่ 31 ธันวาคม 2552 และ 2551 มีดังนี้

	หน่วย : บาท				
	งบการเงินรวม		งบการเงินเฉพาะกิจการ		
	2552	2551	2552	2551	นโยบายการกำหนดราคา
<u>รายการกับบริษัทย่อย</u>					
บริษัท โอเพ่น เซิร์ฟ (ประเทศไทย) จำกัด					
รายได้ค่าเช่า	-	-	240,000	240,000	ใกล้เคียงราคาทุน
ต้นทุนการบริการ	-	-	593,899	664,577	ใกล้เคียงราคาทุน
ค่าใช้จ่ายบริหาร	-	-	71,716	177,575	ใกล้เคียงราคาทุน
<u>รายการกับบริษัทที่เกี่ยวข้องกัน</u>					
บริษัท มีเดีย เอ็กเซ็กคิวทีฟ กรุ๊ป จำกัด					
ดอกเบี้ยรับ	3,281	36,965	3,281	36,965	คิดดอกเบี้ย 7.5% ต่อปี
<u>รายการกับบุคคลที่เกี่ยวข้องกัน</u>					
กรรมการ					
ดอกเบี้ยจ่าย	35,733	-	35,733	-	คิดดอกเบี้ย MLR ต่อปี

ยอดคงเหลือที่มีสาระสำคัญระหว่างบริษัทฯ กับบริษัทที่เกี่ยวข้องกัน ณ วันที่ 31 ธันวาคม 2552 และ 2551 มีดังนี้

	หน่วย : บาท			
	งบการเงินรวม		งบการเงินเฉพาะกิจการ	
	2552	2551	2552	2551
<u>ลูกหนี้การค้า</u>				
บริษัทที่เกี่ยวข้องกัน				
บริษัท มีเดีย เอ็กเช็กคิวทีฟ กรุ๊ป จำกัด	-	284,042	-	284,042
<u>เงินให้กู้ยืมแก่กิจการที่เกี่ยวข้องกัน:-</u>				
บริษัทที่เกี่ยวข้องกัน				
บริษัท มีเดีย เอ็กเช็กคิวทีฟ กรุ๊ป จำกัด	-	204,222	-	204,222
(คิดดอกเบี้ย 7.5% ต่อปี)				
บริษัทย่อย				
บริษัท โอเพ่น เซิร์ฟ (ประเทศไทย) จำกัด	-	-	20,000	3,485,702
หัก ค่าเผื่อนหนี้สงสัยจะสูญ	-	-	-	(1,465,653)
เงินให้กู้ยืมแก่บริษัทที่เกี่ยวข้องกัน - สุทธิ	-	204,222	20,000	2,224,271




The Company has significant transactions with its related parties for the years ended December 31, 2009 and 2008 as follows:

Unit: Baht					
		Consolidated financial statements		Separate financial statements	
		2009	2008	2009	2008
		Pricing Policy			
<u>Transactions with subsidiary</u>					
Open Serve (Thailand) Co., Ltd.					
- Revenues from asset for rent	-	-	240,000	240,000	Close to cost
- Costs of services	-	-	593,899	664,577	Close to cost
- Selling and administrative expenses	-	-	71,716	177,575	Close to cost
<u>Transactions with related company</u>					
Media Executive Group Co., Ltd.					
- Interest income	3,281	36,965	3,281	36,965	Interest rate 7.5% per annum
<u>Transactions with related person</u>					
Short-term loan from director					
- Interest expense	35,733	-	35,733	-	Interest rate MLR per annum

The Company has significant outstanding balances with its related parties as at December 31, 2009 and 2008 as follows:

Unit: Baht				
	Consolidated financial statements		Separate financial statements	
	2009	2008	2009	2008
<u>Trade account receivable</u>				
Related company				
Media Executive Group Co., Ltd.	-	284,042	-	284,042
<u>Loan to related parties :</u>				
Related company				
Media Executive Group Co., Ltd.	-	204,222	-	204,222
(Interest rate 7.5% per annum)				
Subsidiary company				
Open Serve (Thailand) Co., Ltd.	-	-	20,000	3,485,702
<u>Less</u> Allowance for doubtful account	-	-	-	(1,465,653)
Loan to related parties - net	-	204,222	20,000	2,224,271




เงินให้กู้ยืมแก่บริษัทย่อยไม่มีกำหนดเวลาเรียกคืนและบริษัทฯ ไม่ประสงค์จะเรียกคืนในระยะเวลาอันสั้น จึงแสดงอยู่ในสินทรัพย์ไม่หมุนเวียน

		หน่วย : บาท	
		งบการเงินรวม	งบการเงินเฉพาะกิจการ
		2552	2551
		2552	2551
<u>เจ้าหนี้การค้า</u>			
บริษัทย่อย			
บริษัท โอเพ่น เซิร์ฟ (ประเทศไทย) จำกัด		-	-
			90,950
			97,200
<u>ค่าใช้จ่ายค้างจ่าย</u>			
บริษัทย่อย			
บริษัท โอเพ่น เซิร์ฟ (ประเทศไทย) จำกัด		-	-
			30,311
			-

5. เงินสดและรายการเทียบเท่าเงินสด

เงินสดและรายการเทียบเท่าเงินสด ณ วันที่ 31 ธันวาคม 2552 และ 2551 ประกอบด้วย:-

		หน่วย : บาท	
		งบการเงินรวม	งบการเงินเฉพาะกิจการ
		2552	2551
		2552	2551
เงินสดในมือ		838,333	96,386
เงินฝากธนาคาร - เงินฝากกระแสรายวัน		1,021,555	564,721
- เงินฝากออมทรัพย์		6,770,062	8,363,849
- เงินฝากประจำ		29,092	8,398,514
รวมเงินสดและรายการเทียบเท่าเงินสด		8,659,042	17,423,470
			8,000,697
			17,161,237




Loan to subsidiary has no interest charges and has no stipulated repayment dates. The Company does not intend to call for repayment in the short-term, therefore classified as non-current assets.

		Unit: Baht			
		Consolidated financial statements		Separate financial statements	
		2009	2008	2009	2008
<u>Trade account payable</u>					
Subsidiary company					
Open Serve (Thailand) Co., Ltd.		-	-	90,950	97,200
<u>Accrued expenses</u>					
Subsidiary company					
Open Serve (Thailand) Co., Ltd.		-	-	30,311	-

5. CASH AND CASH EQUIVALENTS

Cash and cash equivalents as at December 31, 2009 and 2008, consisted of:

		Unit: Baht			
		Consolidated financial statements		Separate financial statements	
		2009	2008	2009	2008
Cash on hand		838,333	96,386	838,333	96,386
Deposits at banks	- current accounts	1,021,555	564,721	363,210	302,488
	- saving accounts	6,770,062	8,363,849	6,770,062	8,363,849
	- fixed deposit accounts	29,092	8,398,514	29,092	8,398,514
Total cash and cash equivalents		8,659,042	17,423,470	8,000,697	17,161,237



6. ลูกหนี้การค้า-สุทธิ

ลูกหนี้การค้า ณ วันที่ 31 ธันวาคม 2552 และ 2551 แยกตามอายุหนี้ ได้ดังนี้

	หน่วย : บาท			
	งบการเงินรวม		งบการเงินเฉพาะกิจการ	
	2552	2551	2552	2551
ลูกหนี้การค้าที่อยู่ในกำหนดชำระ	4,262,618	5,169,537	4,262,618	5,116,037
ลูกหนี้การค้าที่เกินกำหนดชำระดังนี้				
ไม่เกิน 3 เดือน	1,606,276	5,168,818	1,606,276	5,168,818
เกิน 3 เดือน แต่ไม่เกิน 6 เดือน	3,533,295	-	3,533,295	-
เกิน 6 เดือน แต่ไม่เกิน 12 เดือน	288,900	1,017,600	288,900	1,017,600
เกิน 12 เดือน ขึ้นไป	8,516,928	10,296,848	8,516,928	10,296,848
รวมลูกหนี้การค้า	18,208,017	21,652,803	18,208,017	21,599,303
หัก ค่าเผื่อหนี้สงสัยจะสูญ				
ณ วันที่ 1 มกราคม	(6,238,245)	(6,238,245)	(6,238,245)	(6,238,245)
เพิ่มขึ้น	(4,058,603)	-	(4,058,603)	-
ตัดหนี้สูญ	1,211,344	-	1,211,344	-
หนี้สงสัยจะสูญรับคืน	568,576	-	568,576	-
ณ วันที่ 31 ธันวาคม	(8,516,928)	(6,238,245)	(8,516,928)	(6,238,245)
ลูกหนี้การค้า-สุทธิ	9,691,089	15,414,558	9,691,089	15,361,058

ลูกหนี้การค้าส่วนที่เกินกำหนดชำระมากกว่า 12 เดือน ส่วนใหญ่เป็นลูกหนี้หน่วยงานราชการและรัฐวิสาหกิจ บริษัทฯ อยู่ระหว่างการดำเนินการติดตาม และฝ่ายบริหารของบริษัทฯ เชื่อว่า ค่าเผื่อหนี้สงสัยจะสูญที่บันทึกไว้เพียงพอต่อผลเสียหายที่อาจเกิดขึ้นจากการเรียกเก็บเงินไม่ได้จากลูกหนี้หน่วยงานราชการและรัฐวิสาหกิจดังกล่าว




6. TRADE ACCOUNTS RECEIVABLE – NET

Aging analysis of trade accounts receivable as at December 31, 2009 and 2008 consist of:

	Unit: Baht			
	Consolidated financial statements		Separate financial statements	
	2009	2008	2009	2008
Accounts receivable not yet due	4,262,618	5,169,537	4,262,618	5,116,037
Overdue				
Less than 3 months	1,606,276	5,168,818	1,606,276	5,168,818
Over 3 months to 6 months	3,533,295	-	3,533,295	-
Over 6 months to 12 months	288,900	1,017,600	288,900	1,017,600
Over 12 months	8,516,928	10,296,848	8,516,928	10,296,848
Total accounts receivable	18,208,017	21,652,803	18,208,017	21,599,303
<u>Less</u> Allowance for doubtful accounts				
As at January 1	(6,238,245)	(6,238,245)	(6,238,245)	(6,238,245)
Increase	(4,058,603)	-	(4,058,603)	-
Bad debt written off	1,211,344	-	1,211,344	-
Bad debt recovery	568,576	-	568,576	-
As at December 31	(8,516,928)	(6,238,245)	(8,516,928)	(6,238,245)
Trade accounts receivable - net	9,691,089	15,414,558	9,691,089	15,361,058

The most accounts receivable, which are overdue over 12 months, represented debtors in the governmental sector and stated enterprise. The Company is in process of following up for the collection. The management of the Company believes that the allowance for doubtful accounts is adequate to cover any possible losses may arise from non-collectable receivables of these debtors.



7. มูลค่างานบริการเสร็จที่ยังไม่เรียกเก็บ - สุทธิ

มูลค่างานบริการเสร็จที่ยังไม่เรียกเก็บ ณ วันที่ 31 ธันวาคม 2552 และ 2551 ประกอบด้วย:-


	หน่วย : บาท			
	งบการเงินรวม		งบการเงินเฉพาะกิจการ	
	2552	2551	2552	2551
มูลค่างานบริการเสร็จที่ยังไม่ได้เรียกเก็บ				
ไม่เกิน 3 เดือน	1,239,681	16,937,814	1,239,681	16,937,814
เกิน 3 เดือน แต่ไม่เกิน 6 เดือน	3,014,442	3,372,997	3,014,442	3,372,997
เกิน 6 เดือน แต่ไม่เกิน 12 เดือน	375,124	6,933,383	375,124	6,933,383
เกิน 12 เดือน ขึ้นไป	12,184,354	5,567,916	12,184,354	5,567,916
รวมมูลค่างานบริการเสร็จที่ยังไม่ได้เรียกเก็บ	16,813,601	32,812,110	16,813,601	32,812,110
หัก ค่าเผ่อนหนี้สงสัยจะสูญ				
ณ วันที่ 1 มกราคม	(2,783,958)	(2,783,958)	(2,783,958)	(2,783,958)
เพิ่มขึ้น	(3,860,126)	-	(3,860,126)	-
ณ วันที่ 31 ธันวาคม	(6,644,084)	(2,783,958)	(6,644,084)	(2,783,958)
มูลค่างานบริการเสร็จที่ยังไม่ได้เรียกเก็บ - สุทธิ	10,169,517	30,028,152	10,169,517	30,028,152

มูลค่างานเสร็จที่ยังไม่ได้เรียกเก็บในส่วนที่เกินกว่า 12 เดือน ส่วนใหญ่เป็นของหน่วยงานราชการและรัฐวิสาหกิจ บริษัทฯ อยู่ระหว่างการดำเนินการติดตามและฝ่ายบริหารของบริษัทฯ เชื่อว่า ค่าเผ่อนหนี้สงสัยจะสูญที่บันทึกไว้เพียงพอต่อผลเสียหายที่อาจจะเกิดขึ้นจากการเรียกเก็บเงินไม่ได้จากหน่วยงานราชการและรัฐวิสาหกิจดังกล่าว

8. สินค้าคงเหลือ - สุทธิ

สินค้าคงเหลือ ณ วันที่ 31 ธันวาคม 2552 และ 2551 ประกอบด้วย:-

	หน่วย : บาท			
	งบการเงินรวม		งบการเงินเฉพาะกิจการ	
	2552	2551	2552	2551
สินค้าคงเหลือ	944,146	1,612,845	944,146	1,612,845
หัก ค่าเผ่อนมูลค่าสินค้าลดลง	(640,632)	(640,632)	(640,632)	(640,632)
สินค้าคงเหลือ - สุทธิ	303,514	972,213	303,514	972,213



7. UNBILLED WORK IN PROGRESS - NET

Unbilled work in progress as at December 31, 2009 and 2008 consisted of:


	Unit: Baht			
	Consolidated financial statements		Separate financial statements	
	2009	2008	2009	2008
Unbilled work in progress				
Less than 3 months	1,239,681	16,937,814	1,239,681	16,937,814
Over 3 months to 6 months	3,014,442	3,372,997	3,014,442	3,372,997
Over 6 months to 12 months	375,124	6,933,383	375,124	6,933,383
Over 12 months	12,184,354	5,567,916	12,184,354	5,567,916
Total unbilled work in progress	16,813,601	32,812,110	16,813,601	32,812,110
<u>Less</u> Allowance for doubtful accounts				
As at January 1	(2,783,958)	(2,783,958)	(2,783,958)	(2,783,958)
Increase	(3,860,126)	-	(3,860,126)	-
As at December 31	(6,644,084)	(2,783,958)	(6,644,084)	(2,783,958)
Unbilled work in progress - net	10,169,517	30,028,152	10,169,517	30,028,152

The most unbilled works in progress, which are over 12 months, represented the works for the governmental sector and stated enterprise. The Company is in process of following up for the collection. The management of the Company believes that the allowance for doubtful accounts is adequate to cover any possible losses may arise from non-collectable receivables of these debtors.

8. INVENTORIES - NET

Inventories as at December 31, 2009 and 2008 consisted of:


	Unit: Baht			
	Consolidated financial statements		Separate financial statements	
	2009	2008	2009	2008
Inventories	944,146	1,612,845	944,146	1,612,845
<u>Less</u> Allowance for devalued stocks	(640,632)	(640,632)	(640,632)	(640,632)
Inventories-net	303,514	972,213	303,514	972,213



9. INVESTMENT RECORDED BY THE COST METHOD - NET

Investment recorded by the cost method - net as at December 31, 2009 and 2008 consisted of:

Company's name	Type of business	Unit: Baht				Unit: Baht	
		Authorized share capital		Issued share capital and paid-up capital		Percentage of holding	Cost method
		2009	2008	2009	2008		
<u>Consolidated financial statements</u>							
<u>Related company</u>							
Media Executive Group Co., Ltd.	Service mass communication	6,500,000	6,500,000	6,500,000	19.23%	1,249,970	1,249,970
Less Allowance for impairment of investment						(763,745)	(429,646)
Total investment in related company - net						486,225	820,324
<u>Separate financial statements</u>							
<u>Subsidiary company</u>							
Open Serve (Thailand) Co., Ltd.	Trading and service in barter trade exchange	9,000,000	5,000,000	9,000,000	99.99%	8,999,930	4,999,930
	among its members in electronic commercial system						
Less Allowance for impairment of investment						(7,143,237)	(4,999,930)
Investment in subsidiary - net						1,856,693	-
<u>Related company</u>							
Media Executive Group Co., Ltd.	Service mass communication	6,500,000	6,500,000	6,500,000	19.23%	1,249,970	1,249,970
Less Allowance for impairment of investment						(763,745)	(429,646)
Investment in related company - net						486,225	820,324
Investment recorded by the cost method - net						2,342,918	820,324





ในการประชุมคณะกรรมการบริษัท ครั้งที่ 1/2553 เมื่อวันที่ 18 มกราคม 2553 ที่ประชุมได้อนุมัติให้ขายเงินลงทุนในหุ้นสามัญทั้งหมดในบริษัท โอเพ่น เซิร์ฟ (ประเทศไทย) จำกัด ให้กับผู้ถือหุ้นเดิม โดยกำหนดราคาขายจากมูลค่าตามบัญชี ณ วันที่ 30 กันยายน 2552 ซึ่ง ณ วันที่ในรายงาน รายการดังกล่าวยังไม่ได้เกิดขึ้น

ในการประชุมคณะกรรมการบริษัทฯ ครั้งที่ 5/2552 เมื่อวันที่ 3 พฤศจิกายน 2552 ที่ประชุมได้อนุมัติให้ซื้อหุ้นสามัญเพิ่มทุนของ บริษัท โอเพ่น เซิร์ฟ (ประเทศไทย) จำกัด ที่ออกให้แก่ผู้ถือหุ้นเดิมจำนวน 400,000 หุ้น มูลค่าหุ้นละ 10 บาท เป็นจำนวนเงิน 4 ล้านบาท เพื่อรักษาสัดส่วนการถือหุ้นในสัดส่วนเดิม บริษัทฯ ได้ชำระค่าหุ้นเพิ่มทุนดังกล่าวแล้ว เมื่อวันที่ 6 พฤศจิกายน 2552

ในเดือนเมษายน 2551 บริษัท มีเดีย เอ็กเชคคิวทีฟ กรุ๊ป จำกัด ได้เพิ่มทุนจดทะเบียนจาก 5 ล้านบาท เป็น 6.5 ล้านบาท แบบเฉพาะเจาะจง ทำให้บริษัทฯ จำเป็นต้องลดสัดส่วนการถือหุ้นจากสัดส่วนร้อยละ 24.99 เหลืออัตราร้อยละ 19.23 ของทุนที่ออกและเรียกชำระแล้ว บริษัทฯ จึงจัดประเภทเงินลงทุนในบริษัทร่วมดังกล่าวเป็นเงินลงทุนในบริษัทที่เกี่ยวข้องกัน

10. เงินฝากประจำที่คิดภาระค่าประกัน

ณ วันที่ 31 ธันวาคม 2551 บริษัทฯ มีเงินฝากธนาคารประเภทประจำ 3 เดือนกับธนาคารพาณิชย์แห่งหนึ่งเป็นจำนวน 5 ล้านบาท บริษัทฯ ได้นำเงินฝากประจำดังกล่าวไป ค้ำประกันหนังสือค้ำประกันที่ออกโดยธนาคารเพื่อค้ำประกันรายการที่เกี่ยวข้องเนื่องกับภาระผูกพันทางปฏิบัติบางประการตามปกติธุรกิจของบริษัท (ดูหมายเหตุ 22)

11. สินทรัพย์เพื่อให้เช่า - สุทธิ

สินทรัพย์เพื่อให้เช่า ณ วันที่ 31 ธันวาคม 2552 และ 2551 ประกอบด้วย:-

	หน่วย : บาท			
	งบการเงินรวม		งบการเงินเฉพาะกิจการ	
	2552	2551	2552	2551
สินทรัพย์เพื่อให้เช่า	28,032,883	8,867,197	28,032,883	8,867,197
หัก ค่าเสื่อมราคาสะสม	(10,029,442)	(6,194,613)	(10,029,442)	(6,194,613)
สินทรัพย์เพื่อให้เช่า - สุทธิ	18,003,441	2,672,584	18,003,441	2,672,584

สินทรัพย์เพื่อให้เช่าบางส่วนซึ่งมีมูลค่าสุทธิตามบัญชี ณ วันที่ 31 ธันวาคม 2552 และ 2551 เท่ากับ 17.29 ล้านบาท และ 1.57 ล้านบาท ตามลำดับ ให้เช่าไว้กับหน่วยงานราชการและรัฐวิสาหกิจ ดังนี้

	ระยะเวลา	มูลค่าตามสัญญา (ล้านบาท)
- สัญญาที่ 1	กรกฎาคม 2549 - กันยายน 2552	11.94
(ต่อสัญญาที่ 1)	กันยายน 2552 - กันยายน 2553	3.54
- สัญญาที่ 2	กันยายน 2552 - กันยายน 2555	29.10



At the Company's Board of Directors Meeting No.1/2010 held on January 18, 2010, the board approved to sell investment in all common shares in Open Serve (Thailand) Company Limited to the original shareholders of the Company at the book value as at September 30, 2009. At the date of this report, this transaction has not yet occurred.

At the Company's Board of Directors Meeting No.5/2009 held on November 3, 2009, the board approved to purchase the increasing common shares 400,000 shares of Open Serve (Thailand) Company Limited at Baht 10 per share, totaling of Baht 4 million, in order to sustain the existing percentage of total shares. The Company paid up the increasing common shares on November 6, 2009.

In April 2008, Media Executive Group Co., Ltd. increased its share capital from Baht 5 million to Baht 6.5 million as a private placement. Thus, the Company has to decrease its shares portion held from 24.99% to 19.23% of the registered share capital. Therefore, the Company reclassified its investment in associate company to investment in relate company.

10. FIXED DEPOSITS PLEDGED AS COLLATERAL

As at December 31, 2008, the Company had invested in 3 month fixed deposits totaling Baht 5 million. The Company pledged the fixed deposits as collateral for the letters of guarantee issued by a local banks to guarantee in respect of certain performance bonds as required in the normal course of business of the Company (see Note 22).


11. ASSETS FOR RENT – NET

Assets for rent as at December 31, 2009 and 2008 consisted of:

	Unit: Baht			
	Consolidated financial statements		Separate financial statements	
	2009	2008	2009	2008
Assets for rent	28,032,883	8,867,197	28,032,883	8,867,197
<u>Less</u> Accumulated depreciation	(10,029,442)	(6,194,613)	(10,029,442)	(6,194,613)
Assets for rent - net	18,003,441	2,672,584	18,003,441	2,672,584

As at December 31, 2009 and 2008, certain assets for rent with the net book value in the amount of Baht 17.29 million and Baht 1.57 million, respectively, were rented to the governmental sector and stated enterprise, were as follows:

	Terms	Amount (Million Baht)
- Contract No. 1	July 2006 - September 2009	11.94
(Continue of contract No. 1)	September 2009 - September 2010	3.54
- Contract No. 2	September 2009 - September 2012	29.10



12. ที่ดิน อาคาร และอุปกรณ์ – สุทธิ

ที่ดิน อาคารและอุปกรณ์ ณ วันที่ 31 ธันวาคม 2552 และ 2551 ประกอบด้วย:-

	หน่วย : บาท				
	งบการเงินรวม				
	เครื่องตกแต่งและ				
	ที่ดิน	อาคารสำนักงาน	เครื่องใช้สำนักงาน	ยานพาหนะ	รวม
ราคาทุน					
ณ วันที่ 31 ธันวาคม 2551	1,815,755	10,304,317	14,791,831	10,362,549	37,274,452
ซื้อระหว่างปี	-	-	246,805	-	246,805
จำหน่ายระหว่างปี	-	-	(28,000)	(1,014,000)	(1,042,000)
ณ วันที่ 31 ธันวาคม 2552	1,815,755	10,304,317	15,010,636	9,348,549	36,479,257
ค่าเสื่อมราคาสะสม					
ณ วันที่ 31 ธันวาคม 2551	-	(2,192,257)	(9,689,757)	(7,504,217)	(19,386,231)
ค่าเสื่อมราคาสำหรับปี	-	(515,216)	(2,103,354)	(1,089,895)	(3,708,465)
ค่าเสื่อมราคาโอนออก	-	-	4,774	524,278	529,052
ณ วันที่ 31 ธันวาคม 2552	-	(2,707,473)	(11,788,337)	(8,069,834)	(22,565,644)
มูลค่าสุทธิตามบัญชี					
ณ วันที่ 31 ธันวาคม 2551	1,815,755	8,112,060	5,102,074	2,858,332	17,888,221
ณ วันที่ 31 ธันวาคม 2552	1,815,755	7,596,844	3,222,299	1,278,715	13,913,613

ค่าเสื่อมราคาสำหรับปี สิ้นสุดวันที่ 31 ธันวาคม ที่แสดงอยู่ในงบกำไรขาดทุน

2551	4,335,205
2552	3,708,465



12. PROPERTY, PLANT AND EQUIPMENT – NET

Property, plant and equipment as at December 31, 2009 and 2008 consisted of:

	Unit: Baht				
	Consolidated financial statements				
	Land	Office Building	Furniture and Office Equipment	Vehicles	Total
At cost					
As at December 31, 2008	1,815,755	10,304,317	14,791,831	10,362,549	37,274,452
Purchases during the year	-	-	246,805	-	246,805
Disposal during the year	-	-	(28,000)	(1,014,000)	(1,042,000)
As at December 31, 2009	1,815,755	10,304,317	15,010,636	9,348,549	36,479,257
Accumulated depreciation					
As at December 31, 2008	-	(2,192,257)	(9,689,757)	(7,504,217)	(19,386,231)
Depreciation for the year	-	(515,216)	(2,103,354)	(1,089,895)	(3,708,465)
Depreciation - disposal	-	-	4,774	524,278	529,052
As at December 31, 2009	-	(2,707,473)	(11,788,337)	(8,069,834)	(22,565,644)
Net book value					
As at December 31, 2008	1,815,755	8,112,060	5,102,074	2,858,332	17,888,221
As at December 31, 2009	1,815,755	7,596,844	3,222,299	1,278,715	13,913,613

Depreciation for the years ended December 31, shown in the statement of income were:

2008	4,335,205
2009	3,708,465



หน่วย : บาท					
งบการเงินเฉพาะกิจการ					
เครื่องตกแต่งและ					
	ที่ดิน	อาคารสำนักงาน	เครื่องใช้สำนักงาน	ยานพาหนะ	รวม
ราคาทุน					
ณ วันที่ 31 ธันวาคม 2551	1,815,755	10,304,317	14,098,481	10,362,549	36,581,102
ซื้อระหว่างปี	-	-	243,440	-	243,440
จำหน่ายระหว่างปี	-	-	(28,000)	(1,014,000)	(1,042,000)
ณ วันที่ 31 ธันวาคม 2552	1,815,755	10,304,317	14,313,921	9,348,549	35,782,542
ค่าเสื่อมราคาสะสม					
ณ วันที่ 31 ธันวาคม 2551	-	(2,192,257)	(9,568,685)	(7,504,217)	(19,265,159)
ค่าเสื่อมราคาสำหรับปี	-	(515,216)	(1,964,656)	(1,089,895)	(3,569,767)
ค่าเสื่อมราคาโอนออก	-	-	4,774	524,278	529,052
ณ วันที่ 31 ธันวาคม 2552	-	(2,707,473)	(11,528,567)	(8,069,834)	(22,305,874)
มูลค่าสุทธิตามบัญชี					
ณ วันที่ 31 ธันวาคม 2551	1,815,755	8,112,060	4,529,796	2,858,332	17,315,943
ณ วันที่ 31 ธันวาคม 2552	1,815,755	7,596,844	2,785,354	1,278,715	13,476,668
ค่าเสื่อมราคาสำหรับปี สิ้นสุดวันที่ 31 ธันวาคม ที่แสดงอยู่ในงบกำไรขาดทุน					
2551					4,214,133
2552					3,569,767

บริษัทฯ ได้จัดจ้างของที่ดิน และอาคารสำนักงาน ซึ่ง ณ วันที่ 31 ธันวาคม 2552 และ 2551 มูลค่าสุทธิตามบัญชีประมาณ 9.41 ล้านบาท และ 9.93 ล้านบาท ตามลำดับ เพื่อค้ำประกันวงเงินสินเชื่อที่ได้รับจากธนาคารพาณิชย์ในประเทศแห่งหนึ่ง (หมายเหตุ 22)

มูลค่าต้นทุนของเครื่องตกแต่งและเครื่องใช้สำนักงานและยานพาหนะ ที่ยังใช้งานบางรายการ ซึ่งตัดค่าเสื่อมราคาเต็มจำนวนแล้ว แต่บริษัทฯ ยังสามารถใช้ประโยชน์ในสินทรัพย์เหล่านั้นได้ ณ วันที่ 31 ธันวาคม 2552 และ 2551 มีจำนวนเงินรวมประมาณ 11.82 ล้านบาท และ 7.96 ล้านบาท ตามลำดับ

ณ วันที่ 31 ธันวาคม 2552 และ 2551 เครื่องใช้สำนักงานและยานพาหนะจากสัญญาเช่าทางการเงิน มูลค่าสุทธิตามบัญชี 0.82 ล้านบาท และ 1.27 ล้านบาท ตามลำดับ



Unit: Baht					
Separate financial statements					
	Land	Office Building	Furniture and Office Equipment	Vehicles	Total
At cost					
As at December 31, 2008	1,815,755	10,304,317	14,098,481	10,362,549	36,581,102
Purchases during the year	-	-	243,440	-	243,440
Disposal during the year	-	-	(28,000)	(1,014,000)	(1,042,000)
As at December 31, 2009	1,815,755	10,304,317	14,313,921	9,348,549	35,782,542
Accumulated depreciation					
As at December 31, 2008	-	(2,192,257)	(9,568,685)	(7,504,217)	(19,265,159)
Depreciation for the year	-	(515,216)	(1,964,656)	(1,089,895)	(3,569,767)
Depreciation - disposal	-	-	4,774	524,278	529,052
As at December 31, 2009	-	(2,707,473)	(11,528,567)	(8,069,834)	(22,305,874)
Net book value					
As at December 31, 2008	1,815,755	8,112,060	4,529,796	2,858,332	17,315,943
As at December 31, 2009	1,815,755	7,596,844	2,785,354	1,278,715	13,476,668


Depreciation for the years ended December 31, shown in the statement of income were:

2008	4,214,133
2009	3,569,767

As at December 31, 2009 and 2008, land and office building with net book value in the amount of Baht 9.41 million and Baht 9.93 million, respectively, were mortgaged as collateral for credit lines obtained from a commercial bank (Note 22).

The gross carrying amounts of furniture and office equipment and some vehicle items totaling approximately Baht 11.82 million and Baht 7.96 million, respectively, were fully depreciated as at December 31, 2009 and 2008, but these items are still in active use.

As at December 31, 2009 and 2008, a part of the vehicles at cost of Baht 0.82 million and Baht 1.27 million, respectively, were assets under hire-purchase agreements.



13. สินทรัพย์ไม่มีตัวตน - สุทธิ

สินทรัพย์ไม่มีตัวตน ณ วันที่ 31 ธันวาคม 2552 และ 2551 ประกอบด้วย:-

	หน่วย : บาท			
	งบการเงินรวม		งบการเงินเฉพาะกิจการ	
	2552	2551	2552	2551
ค่าลิขสิทธิ์ซอฟต์แวร์	11,575,919	11,555,611	10,281,139	10,265,839
ค่าพัฒนาซอฟต์แวร์รอตัดบัญชี	3,691,162	3,691,162	3,691,162	3,691,162
รวม	15,267,081	15,246,773	13,972,301	13,957,001
หัก ค่าจำหน่ายสะสม	(10,732,811)	(7,664,733)	(10,046,476)	(7,237,324)
ค่าเผื่อการด้อยค่า	(257,236)	-	-	-
สินทรัพย์ไม่มีตัวตน - สุทธิ	4,277,034	7,582,040	3,925,825	6,719,677

14. เงินกู้ยืมระยะยาวจากสถาบันการเงิน - สุทธิ

เงินกู้ยืมระยะยาวจากสถาบันการเงิน ณ วันที่ 31 ธันวาคม 2552 และ 2551 ประกอบด้วย:-

	หน่วย : บาท			
	งบการเงินรวม		งบการเงินเฉพาะกิจการ	
	2552	2551	2552	2551
เงินกู้ยืมระยะยาวจากสถาบันการเงิน	-	3,124,182	-	3,124,182
หัก ส่วนที่ถึงกำหนดชำระภายในหนึ่งปี	-	(1,745,011)	-	(1,745,011)
เงินกู้ยืมระยะยาวจากสถาบันการเงิน - สุทธิ	-	1,379,171	-	1,379,171

ณ วันที่ 31 ธันวาคม 2552 และ 2551 เงินกู้ยืมระยะยาวข้างต้น เป็นเงินกู้ยืมจากธนาคารพาณิชย์แห่งหนึ่ง ในวงเงิน 10 ล้านบาท ตั้งแต่ปี 2547 ซึ่งมีกำหนดจ่ายคืนเงินต้นพร้อมดอกเบี้ยเดือนละ 160,000 บาท โดยปัจจุบันมีอัตราดอกเบี้ย MLR บริษัทฯ ได้ชำระงวดสุดท้ายครบถ้วนแล้วเมื่อวันที่ 13 ตุลาคม 2552

เงินกู้ยืมดังกล่าวค้ำประกัน โดยการจำนองที่ดิน และอาคารสำนักงานของบริษัทฯ ซึ่งได้ถอนแล้วในระหว่างปี 2552



13. INTANGIBLE ASSETS – NET

Intangible assets as at December 31, 2009 and 2008 consisted of:

	Unit: Baht			
	Consolidated financial statements		Separate financial statements	
	2009	2008	2009	2008
Software copyright	11,575,919	11,555,611	10,281,139	10,265,839
Deferred software development cost	3,691,162	3,691,162	3,691,162	3,691,162
Total	15,267,081	15,246,773	13,972,301	13,957,001
<u>Less</u> Accumulated amortization	(10,732,811)	(7,664,733)	(10,046,476)	(7,237,324)
Allowance for impairment	(257,236)	-	-	-
Intangible assets - net	4,277,034	7,582,040	3,925,825	6,719,677


14. LONG-TERM LOAN FROM FINANCIAL INSTITUTION - NET

Long-term loan from financial institution as at December 31, 2009 and 2008 consisted of:

	Unit: Baht			
	Consolidated financial statements		Separate financial statements	
	2009	2008	2009	2008
Long-term loan from financial institution	-	3,124,182	-	3,124,182
<u>Less</u> Portion due within one year	-	(1,745,011)	-	(1,745,011)
Long-term loan from financial institution - net	-	1,379,171	-	1,379,171

As at December 31, 2009 and 2008, long-term loan represented a loan from a commercial bank with credit line of Baht 10 million since 2004. The repayment will be made, together with the interest, monthly installments at Baht 160,000. Presently, the interest rates are MLR. The last payment was already paid on October 13, 2009.

The above long-term loan is guaranteed by the mortgage of the Company's land and office buildings, which were redeemed in during the year 2009.



15. หนี้สินระยะยาวตามสัญญาเช่าทางการเงิน – สุทธิ

หนี้สินระยะยาวตามสัญญาเช่าทางการเงิน ณ วันที่ 31 ธันวาคม 2552 และ 2551 ประกอบด้วย:-

	หน่วย : บาท			
	งบการเงินรวม		งบการเงินเฉพาะกิจการ	
	2552	2551	2552	2551
ไม่เกิน 1 ปี				
จำนวนเงินขั้นต่ำที่ต้องจ่าย	324,493	703,780	229,548	634,125
ต้นทุนทางการเงิน	(22,370)	(50,810)	(14,223)	(33,432)
มูลค่าปัจจุบันของจำนวนเงินขั้นต่ำที่ต้องจ่าย	302,123	652,970	215,325	600,693
เกินกว่า 1 ปี แต่ไม่เกิน 5 ปี				
จำนวนเงินขั้นต่ำที่ต้องจ่าย	168,867	491,159	153,032	355,095
ต้นทุนทางการเงิน	(12,223)	(33,693)	(3,006)	(17,229)
มูลค่าปัจจุบันของจำนวนเงินขั้นต่ำที่ต้องจ่าย	156,644	457,466	150,026	337,866

ณ วันที่ 31 ธันวาคม 2552 และ 2551 บริษัทฯ มีสัญญาเช่าทางการเงินกับบริษัทในประเทศหลายแห่งเพื่อเช่าซื้อรถจำนวน 1 สัญญา และ 5 สัญญา ตามลำดับ โดยมีจำนวนเงินการผ่อนชำระ 36 งวด ถึง 60 งวด งวดละเท่าๆ กันทุกเดือนจนถึงปี 2554 กรรมสิทธิ์ในทรัพย์สินที่ซื้อภายใต้สัญญาเช่าทางการเงินนี้จะโอนเป็นกรรมสิทธิ์ของบริษัทฯ ค่อเมื่อได้ชำระเงินงวดสุดท้ายแล้ว

ณ วันที่ วันที่ 31 ธันวาคม 2552 และ 2551 บริษัทย่อย มีสัญญาเช่าทางการเงินกับบริษัทในประเทศแห่งหนึ่งเพื่อเช่าซื้ออุปกรณ์สำนักงาน โดยมีจำนวนเงินการผ่อนชำระ 36 งวด งวดละเท่าๆ กันทุกเดือนจนถึงปี 2554 กรรมสิทธิ์ในทรัพย์สินที่ซื้อภายใต้สัญญาเช่าทางการเงินนี้จะโอนเป็นกรรมสิทธิ์ของบริษัทย่อย ค่อเมื่อได้ชำระเงินงวดสุดท้ายแล้ว




15. LIABILITIES UNDER FINANCIAL LEASE AGREEMENT - NET

Liabilities under lease agreement as at December 31, 2009 and 2008 consisted of:

	Unit: Baht			
	Consolidated financial statements		Separate financial statements	
	2009	2008	2009	2008
Due within 1 year				
Minimum payments	324,493	703,780	229,548	634,125
Finance costs	(22,370)	(50,810)	(14,223)	(33,432)
Present value of minimum payments	302,123	652,970	215,325	600,693
Due over 1 year to 5 years				
Minimum payments	168,867	491,159	153,032	355,095
Finance costs	(12,223)	(33,693)	(3,006)	(17,229)
Present value of minimum payments	156,644	457,466	150,026	337,866

As at December 31, 2009 and 2008, the Company entered into financial lease agreements for hire-purchase with local companies for its vehicles totaling 1 contract and 5 contracts, respectively. These contracts are repayable in 36 and 60 equal monthly installments up to 2011. The ownership of the assets purchased under the financial lease agreements will be transferred to the Company when the last installment is paid.

As at December 31, 2009 and 2008, the subsidiary entered into a financial lease agreement with a local company for hire-purchase for its equipment. These contracts are repayable in 36 equal monthly installments up to 2011. The ownership of the assets purchased under the financial lease agreements will be transferred to the subsidiary when the last installment is paid.



16. ทุนเรือนหุ้น

ในการประชุมคณะกรรมการบริษัทฯ ครั้งที่ 8/2552 เมื่อวันที่ 18 ธันวาคม 2552 คณะกรรมการมีมติสำคัญ ดังนี้


- 16.1. อนุมัติออกและเสนอขายใบสำคัญแสดงสิทธิที่จะซื้อหุ้นสามัญรุ่นที่ 1 จำนวน 25,000,000 หน่วย เพื่อขายให้แก่ผู้ถือหุ้นเดิมในอัตรา 2 หุ้นสามัญเดิมได้ใบสำคัญแสดงสิทธิที่จะซื้อหุ้นสามัญ 1 หน่วย
- 16.2. อนุมัติออกและเสนอขายใบสำคัญแสดงสิทธิในการซื้อหุ้นเพิ่มทุนที่โอนสิทธิได้ (TSR) จำนวน 250,000,000 หน่วย เพื่อขายให้แก่ผู้ถือหุ้นเดิมในอัตรา 1 หุ้นสามัญเดิมได้ใบสำคัญแสดงสิทธิในการซื้อหุ้นเพิ่มทุนที่โอนสิทธิได้ 5 หน่วย
- 16.3. อนุมัติเพิ่มทุนจดทะเบียนจากเดิม 50,000,000 บาท เป็น 325,000,000 บาท โดยออกเป็นหุ้นสามัญจำนวน 275,000,000 หุ้น มูลค่าที่ตราไว้ 1 บาท และจัดสรรหุ้นเพิ่มทุนตาม ข้อ 16.1 และ 16.2
- 16.4. อนุมัติการจัดตั้งบริษัทย่อย 2 แห่ง ซึ่งบริษัทฯ จะถือหุ้นในอัตราร้อยละ 100 โดยมีวัตถุประสงค์ ดังนี้
 - บริษัท โซลูชั่น คอนเนอร์ อินเตอร์เนชั่นแนล จำกัด ทุนจดทะเบียนแรกเริ่ม 10,000,000 บาท โดยมีวัตถุประสงค์เพื่อรองรับการขยายโอกาสทางธุรกิจทั้งในและต่างประเทศ
 - บริษัท สปริง คอร์ปอเรชั่น จำกัด ทุนจดทะเบียนแรกเริ่ม 10,000,000 บาท โดยมีวัตถุประสงค์เพื่อการผลิตและเสนอข่าวสารผ่านทางสื่อสมัยใหม่

บริษัทฯ อยู่ระหว่างกำหนดวันประชุมวิสามัญผู้ถือหุ้นเพื่อพิจารณาอนุมัติมติคณะกรรมการดังกล่าว

17. ค่าใช้จ่ายตามลักษณะ

ในปี 2552 และ 2551 บริษัทฯ มีค่าใช้จ่ายตามลักษณะที่สำคัญ ดังนี้

	หน่วย : บาท			
	งบการเงินรวม		งบการเงินเฉพาะกิจการ	
	2552	2551	2552	2551
การเปลี่ยนแปลงในสินค้างเหลือ(เพิ่มขึ้น)ลดลง	668,699	(658,355)	668,699	(658,355)
ซื้อสินค้า	2,938,082	16,166,634	2,938,082	16,166,634
ค่าใช้จ่ายและผลประโยชน์ของพนักงาน	21,793,722	21,737,820	21,089,291	20,267,627
ค่าส่งเสริมการขาย	4,289,093	5,504,490	4,173,930	5,300,168
ค่าเสื่อมราคาและรายจ่ายตัดบัญชี	10,611,372	9,888,653	10,213,748	9,531,486



16. SHAREHOLDERS' EQUITY

The Company's Board of Directors Meeting No.8/2009 held on December 18, 2009 passed the following resolutions:

- 16.1. Approved the issuance and offering of warrants of the Company SLC-W1 to the Company's existing shareholders of 25,000,000 units at ratio of 2 existing common shares per 1 unit of SLC-W1.
- 16.2. Approved the issuance and offering of Transferable Subscription Right of the Company SLC-T1 to the Company's existing shareholders of 250,000,000 units at ratio of 1 existing common share per 5 units of SLC-T1.
- 16.3. Approved the increase of the Company's registered capital from Baht 50,000,000 to Baht 325,000,000 by issuing 275,000,000 of ordinary shares at the par value of 1 Baht to reserve for the exercise follow to 16.1 and 16.2.
- 16.4. Approved to establish 2 new subsidiaries which the Company owned 100% shareholding:
 - "Solution Corner International Company Limited", initial registered capital Baht 10,000,000, object to expand the Company's business for local and international business.
 - "Spring Corporation Company Limited", initial registered capital Baht 10,000,000, object to produce and broadcast news and articles through new medias.

The Company is in process of announce the date of Extraordinary General Meeting of Shareholders to approve theses resolutions of the Board of Directors.

17. EXPENSES BY NATURE

Significant expenses by nature for the years 2009 and 2008 were as follows:

	Unit: Baht			
	Consolidated financial statements		Separate financial statements	
	2009	2008	2009	2008
Change in inventories (increase) decrease	668,699	(658,355)	668,699	(658,355)
Purchase inventories	2,938,082	16,166,634	2,938,082	16,166,634
Employee's benefits and expenses	21,793,722	21,737,820	21,089,291	20,267,627
Promotion expenses	4,289,093	5,504,490	4,173,930	5,300,168
Depreciation and amortization	10,611,372	9,888,653	10,213,748	9,531,486



18. สิทธิประโยชน์ที่ได้รับจากการส่งเสริมการลงทุน

บริษัทฯ ได้รับการส่งเสริมการลงทุนประเภท 7.39 กิจการซอฟต์แวร์ ตามบัตรส่งเสริมการลงทุนเลขที่ 1087/2543 ลงวันที่ 3 มีนาคม 2543 จากคณะกรรมการส่งเสริมการลงทุน โดยได้รับสิทธิประโยชน์ตามพระราชบัญญัติส่งเสริมการลงทุน พ.ศ. 2520 โดยสังเขป ดังนี้

- 1) ได้รับยกเว้นอากรขาเข้าสำหรับเครื่องจักรที่นำเข้าจากต่างประเทศตามที่คณะกรรมการส่งเสริมการลงทุนอนุมัติ
- 2) ได้รับยกเว้นภาษีเงินได้นิติบุคคลสำหรับกำไรสุทธิที่ได้จากการประกอบกิจการที่ได้รับส่งเสริมการลงทุนมีกำหนดแปด (8) ปี นับแต่วันที่เริ่มมีรายได้จากการประกอบกิจการที่ได้รับส่งเสริมการลงทุน

บริษัทฯ เริ่มมีรายได้จากการประกอบกิจการซอฟต์แวร์ เมื่อวันที่ 14 มีนาคม 2543


นอกจากนี้ บริษัทฯยังได้รับการส่งเสริมการลงทุนประเภท 5.8 กิจการซอฟต์แวร์ประเภท Enterprise Software และ Digital Content ตามบัตรส่งเสริมการลงทุนเลขที่ 1038(7)/2551 ลงวันที่ 11 มกราคม 2551 จากคณะกรรมการส่งเสริมการลงทุน โดยได้รับสิทธิประโยชน์ตามพระราชบัญญัติส่งเสริมการลงทุน พ.ศ. 2520 โดยสังเขป ดังนี้

- 1) ได้รับยกเว้นอากรขาเข้าสำหรับเครื่องจักรที่นำเข้าจากต่างประเทศตามที่คณะกรรมการส่งเสริมการลงทุนอนุมัติ
- 2) ได้รับยกเว้นภาษีเงินได้นิติบุคคลสำหรับกำไรสุทธิที่ได้จากการประกอบกิจการที่ได้รับส่งเสริมการลงทุนมีกำหนดแปด (8) ปี นับแต่วันที่เริ่มมีรายได้จากการประกอบกิจการที่ได้รับส่งเสริมการลงทุน

บริษัทฯยังได้รับอนุมัติให้การส่งเสริมการลงทุนในประเภท 5.8 กิจการซอฟต์แวร์ประเภท Enterprise Software และ Digital Content ตามบัตรส่งเสริมการลงทุนเลขที่ 1161(7)/2551 ลงวันที่ 22 กุมภาพันธ์ 2551 โดยได้รับสิทธิประโยชน์ตามพระราชบัญญัติส่งเสริมการลงทุน พ.ศ. 2520 โดยสังเขป ดังนี้

- 1) ได้รับยกเว้นอากรขาเข้าสำหรับเครื่องจักรที่นำเข้าจากต่างประเทศตามที่คณะกรรมการส่งเสริมการลงทุนอนุมัติ
- 2) ได้รับยกเว้นภาษีเงินได้นิติบุคคลสำหรับกำไรสุทธิที่ได้จากการประกอบกิจการที่ได้รับส่งเสริมการลงทุนมีกำหนดแปด (8) ปี นับแต่วันที่เริ่มมีรายได้จากการประกอบกิจการที่ได้รับส่งเสริมการลงทุน

งบกำไรขาดทุน แยกตามประเภทกิจการที่ได้รับส่งเสริมการลงทุน และกิจการที่ไม่ได้รับส่งเสริมการลงทุน ดังนี้



18. INVESTMENT PROMOTIONAL BENEFITS AND PRIVILEGES

The Company was granted an investment promotion certificate No. 1087/2000 dated March 3, 2000 for the operation of Software Section 7.39 from the Board of Investments. The benefits and privileges under the Investment Promotion Act B.E. 2520 include, among others, the following:

- 1) Exemption of import duty on certain imported machinery as approved by the Board of Investment.
- 2) Exemption from payment of corporate income tax for a period of eight (8) years commencing from the date that the promoted revenue was first derived.

The Company commenced the first income on software operation on March 14, 2000.


Besides, the Company was granted an investment promotion certificate No. 1038(7)/2008 dated January 11, 2008 for the operation of Software Section 5.8 "Enterprise Software and Digital Content" from the Board of Investments. The benefits and privileges under the Investment Promotion Act B.E. 2520 include, among others, the following:

- 1) Exemption of import duty on certain imported machinery as approved by the Board of Investment.
- 2) Exemption from payment of corporate income tax for a period of eight (8) years commencing from the date that the promoted revenue was first derived.

Referred to an investment promotion certificate No. 1161(7)/2008 dated February 22, 2008 from the Board of Investments, a subsidiary company was granted an investment promotion for the operation of Software Section 5.8 "Enterprise Software and Digital Content". The benefits and privileges under the Investment Promotion Act B.E. 2520 include, among others, the following:

- 1) Exemption of import duty on certain imported machinery as approved by the Board of Investment.
- 2) Exemption from payment of corporate income tax for a period of eight (8) years commencing from the date that the promoted revenue was first derived.

Statement of incomes separated by promoted activities and non-promoted activities were as follows:




	หน่วย : บาท					
	งบการเงินรวม					
	สำหรับปี สิ้นสุดวันที่ 31 ธันวาคม 2552			สำหรับปี สิ้นสุดวันที่ 31 ธันวาคม 2551		
	กิจการที่ได้รับ ส่งเสริมการลงทุน	กิจการที่ไม่ได้ รับส่งเสริมการ ลงทุน	รวม	กิจการที่ได้รับ ส่งเสริมการลงทุน	กิจการที่ไม่ได้ รับส่งเสริมการ ลงทุน	รวม
รายได้จากการดำเนินงาน						
รายได้จากการให้บริการ	32,927,153	193,001	33,120,154	49,110,745	156,616	49,267,361
รายได้จากการขาย	978,264	3,272,981	4,251,245	1,867,248	17,989,026	19,856,274
รายได้จากการให้เช่าทรัพย์สิน	-	6,317,340	6,317,340	-	3,738,430	3,738,430
รวมรายได้	33,905,417	9,783,322	43,688,739	50,977,993	21,884,072	72,862,065
ต้นทุน						
ต้นทุนบริการ	(17,302,264)	(4,107,267)	(21,409,531)	(14,582,663)	(3,947,021)	(18,529,684)
ต้นทุนขาย	(2,480,528)	(2,951,599)	(5,432,127)	(4,394,570)	(12,772,725)	(17,167,295)
ต้นทุนจากการให้เช่าทรัพย์สิน	-	(3,834,828)	(3,834,828)	-	(2,684,656)	(2,684,656)
รวมต้นทุน	(19,782,792)	(10,893,694)	(30,676,486)	(18,977,233)	(19,404,402)	(38,381,635)
กำไร(ขาดทุน)ขั้นต้น	14,122,625	(1,110,372)	13,012,253	32,000,760	2,479,670	34,480,430
รายได้อื่น	-	2,306,886	2,306,886	-	5,191,512	5,191,512
กำไรก่อนค่าใช้จ่าย	14,122,625	1,196,514	15,319,139	32,000,760	7,671,182	39,671,942
ค่าใช้จ่าย						
ค่าใช้จ่ายในการขาย	(3,752,491)	(1,207,362)	(4,959,853)	(4,800,486)	(2,340,790)	(7,141,276)
ค่าใช้จ่ายในการบริหาร	(17,594,534)	(5,793,036)	(23,387,570)	(16,261,701)	(8,967,185)	(25,228,886)
ค่าตอบแทนผู้บริหาร	(5,503,730)	(1,613,716)	(7,117,446)	(3,264,746)	(1,419,036)	(4,683,782)
หนี้สงสัยจะสูญ	(7,357,384)	-	(7,357,384)	-	-	-
ขาดทุนจากการด้อยค่าเงินลงทุน	(258,350)	(75,749)	(334,099)	-	-	-
รวมค่าใช้จ่าย	(34,466,489)	(8,689,863)	(43,156,352)	(24,326,933)	(12,727,011)	(37,053,944)
กำไร(ขาดทุน)ก่อนต้นทุนทางการเงิน	(20,343,864)	(7,493,349)	(27,837,213)	7,673,827	(5,055,829)	2,617,998
ต้นทุนทางการเงิน	(131,801)	(55,122)	(186,923)	(259,148)	(124,998)	(384,146)
กำไร(ขาดทุน)สุทธิ	(20,475,665)	(7,548,471)	(28,024,136)	7,414,679	(5,180,827)	2,233,852



Unit: Baht

	Consolidated financial statements					
	For the year ended December 31, 2009			For the year ended December 31, 2008		
	Promoted activity	Non-promoted activity	Total	Promoted activity	Non-promoted activity	Total
Revenues						
Revenues from services	32,927,153	193,001	33,120,154	49,110,745	156,616	49,267,361
Revenues from sales	978,264	3,272,981	4,251,245	1,867,248	17,989,026	19,856,274
Revenues from assets for rent	-	6,317,340	6,317,340	-	3,738,430	3,738,430
Total revenues	33,905,417	9,783,322	43,688,739	50,977,993	21,884,072	72,862,065
Costs						
Costs of services	(17,302,264)	(4,107,267)	(21,409,531)	(14,582,663)	(3,947,021)	(18,529,684)
Costs of sales	(2,480,528)	(2,951,599)	(5,432,127)	(4,394,570)	(12,772,725)	(17,167,295)
Costs of assets for rent	-	(3,834,828)	(3,834,828)	-	(2,684,656)	(2,684,656)
Total costs	(19,782,792)	(10,893,694)	(30,676,486)	(18,977,233)	(19,404,402)	(38,381,635)
Gross profit (loss)	14,122,625	(1,110,372)	13,012,253	32,000,760	2,479,670	34,480,430
Other incomes	-	2,306,886	2,306,886	-	5,191,512	5,191,512
Profit before expenses	14,122,625	1,196,514	15,319,139	32,000,760	7,671,182	39,671,942
Expenses						
Selling expenses	(3,752,491)	(1,207,362)	(4,959,853)	(4,800,486)	(2,340,790)	(7,141,276)
Administrative expenses	(17,594,534)	(5,793,036)	(23,387,570)	(16,261,701)	(8,967,185)	(25,228,886)
Management compensation	(5,503,730)	(1,613,716)	(7,117,446)	(3,264,746)	(1,419,036)	(4,683,782)
Allowance for doubtful account	(7,357,384)	-	(7,357,384)	-	-	-
Loss on impairment of investments	(258,350)	(75,749)	(334,099)	-	-	-
Total expenses	(34,466,489)	(8,689,863)	(43,156,352)	(24,326,933)	(12,727,011)	(37,053,944)
Profit (loss) before finance cost	(20,343,864)	(7,493,349)	(27,837,213)	7,673,827	(5,055,829)	2,617,998
Finance cost	(131,801)	(55,122)	(186,923)	(259,148)	(124,998)	(384,146)
Net profit (loss)	(20,475,665)	(7,548,471)	(28,024,136)	7,414,679	(5,180,827)	2,233,852



	หน่วย : บาท					
	งบการเงินเฉพาะกิจการ					
	สำหรับปี สิ้นสุดวันที่ 31 ธันวาคม 2552			สำหรับปี สิ้นสุดวันที่ 31 ธันวาคม 2551		
	กิจการที่ได้รับ ส่งเสริมการลงทุน	กิจการที่ไม่ได้รับ ส่งเสริมการลงทุน	รวม	กิจการที่ได้รับ ส่งเสริมการลงทุน	กิจการที่ไม่ได้รับ ส่งเสริมการลงทุน	รวม
รายได้จากการดำเนินงาน						
รายได้จากการให้บริการ	32,918,033	98,000	33,016,033	49,033,222	231,878	49,265,100
รายได้จากการขาย	943,432	3,272,981	4,216,414	1,864,491	17,912,609	19,777,100
รายได้จากการให้เช่าทรัพย์สิน	-	6,557,340	6,557,340	-	3,978,430	3,978,430
รวมรายได้	33,861,465	9,928,322	43,789,787	50,897,713	22,122,917	73,020,630
ต้นทุน						
ต้นทุนบริการ	(17,572,977)	(3,940,601)	(21,513,578)	(14,572,462)	(4,040,985)	(18,613,447)
ต้นทุนขาย	(2,480,527)	(2,951,600)	(5,432,127)	(4,394,570)	(12,772,725)	(17,167,295)
ต้นทุนจากการให้เช่าทรัพย์สิน	-	(3,834,828)	(3,834,828)	-	(2,684,656)	(2,684,656)
รวมต้นทุน	(20,053,504)	(10,727,029)	(30,780,534)	(18,967,032)	(19,498,366)	(38,465,398)
กำไร(ขาดทุน)ขั้นต้น	13,807,961	(798,708)	13,009,253	31,930,681	2,624,551	34,555,232
รายได้อื่น	-	2,947,777	2,947,777	-	4,773,288	4,773,288
กำไรก่อนค่าใช้จ่าย	13,807,961	2,149,070	15,957,031	31,930,681	7,397,839	39,328,520
ค่าใช้จ่าย						
ค่าใช้จ่ายในการขาย	(3,707,480)	(1,087,049)	(4,794,529)	(4,800,486)	(2,086,553)	(6,887,039)
ค่าใช้จ่ายในการบริหาร	(17,460,493)	(4,603,464)	(22,063,957)	(16,262,943)	(7,068,760)	(23,331,703)
ค่าตอบแทนผู้บริหาร	(5,503,730)	(1,613,716)	(7,117,446)	(3,264,746)	(1,419,036)	(4,683,782)
หนี้สงสัยจะสูญ	(7,357,384)	-	(7,357,384)	(571,815)	(248,542)	(820,357)
ขาดทุนจากการด้อยค่าเงินลงทุน	(1,915,711)	(561,695)	(2,477,406)	(697,032)	(302,968)	(1,000,000)
รวมค่าใช้จ่าย	(35,944,798)	(7,865,924)	(43,810,722)	(25,597,022)	(11,125,859)	(36,722,881)
ขาดทุนก่อนต้นทุนทางการเงิน	(22,136,837)	(5,716,855)	(27,853,691)	6,333,659	(3,728,020)	2,605,639
ต้นทุนทางการเงิน	(131,801)	(38,644)	(170,445)	(259,148)	(112,639)	(371,787)
ขาดทุนสุทธิ	(22,268,638)	(5,755,499)	(28,024,136)	6,074,511	(3,840,659)	2,233,852

บริษัทฯ ถือเกณฑ์การปันส่วนค่าใช้จ่าย และดอกเบี้ยที่ไม่สามารถจัดประเภทว่าอยู่กิจกรรมประเภทใด ตามสัดส่วนยอด
รายได้ของบริษัทฯ



Unit: Baht

	Separate financial statements					
	For the year ended December 31, 2009			For the year ended December 31, 2008		
	Promoted activity	Non-promoted activity	Total	Promoted activity	Non-promoted activity	Total
Revenues						
Revenues from services	32,918,033	98,000	33,016,033	49,033,222	231,878	49,265,100
Revenues from sales	943,432	3,272,981	4,216,414	1,864,491	17,912,609	19,777,100
Revenues from assets for rent	-	6,557,340	6,557,340	-	3,978,430	3,978,430
Total revenues	33,861,465	9,928,322	43,789,787	50,897,713	22,122,917	73,020,630
Costs						
Costs of services	(17,572,977)	(3,940,601)	(21,513,578)	(14,572,462)	(4,040,985)	(18,613,447)
Costs of sales	(2,480,527)	(2,951,600)	(5,432,127)	(4,394,570)	(12,772,725)	(17,167,295)
Costs of assets for rent	-	(3,834,828)	(3,834,828)	-	(2,684,656)	(2,684,656)
Total costs	(20,053,504)	(10,727,029)	(30,780,534)	(18,967,032)	(19,498,366)	(38,465,398)
Gross profit (loss)	13,807,961	(798,708)	13,009,253	31,930,681	2,624,551	34,555,232
Other incomes	-	2,947,777	2,947,777	-	4,773,288	4,773,288
Profit before expenses	13,807,961	2,149,070	15,957,031	31,930,681	7,397,839	39,328,520
Expenses						
Selling expenses	(3,707,480)	(1,087,049)	(4,794,529)	(4,800,486)	(2,086,553)	(6,887,039)
Administrative expenses	(17,460,493)	(4,603,464)	(22,063,957)	(16,262,943)	(7,068,760)	(23,331,703)
Management compensation	(5,503,730)	(1,613,716)	(7,117,446)	(3,264,746)	(1,419,036)	(4,683,782)
Allowance for doubtful account	(7,357,384)	-	(7,357,384)	(571,815)	(248,542)	(820,357)
Loss on impairment of investments	(1,915,711)	(561,695)	(2,477,406)	(697,032)	(302,968)	(1,000,000)
Total expenses	(35,944,798)	(7,865,924)	(43,810,722)	(25,597,022)	(11,125,859)	(36,722,881)
Loss before finance cost	(22,136,837)	(5,716,855)	(27,853,691)	6,333,659	(3,728,020)	2,605,639
Finance cost	(131,801)	(38,644)	(170,445)	(259,148)	(112,639)	(371,787)
Net loss	(22,268,638)	(5,755,499)	(28,024,136)	6,074,511	(3,840,659)	2,233,852

The Company allocated indirect expenses and interest based on the proportion of revenue of each activity.



19. เครื่องมือทางการเงิน

19.1 นโยบายการบริหารความเสี่ยงทางการเงิน

บริษัทฯ มีความเสี่ยงอันเนื่องมาจากการเปลี่ยนแปลงอัตราดอกเบี้ย และความผันผวนของอัตราแลกเปลี่ยน ซึ่งบริษัทฯ จะพิจารณาใช้เครื่องมือทางการเงินที่เหมาะสม เพื่อป้องกันความเสี่ยงจากอัตราแลกเปลี่ยนเงินตราต่างประเทศ อย่างไรก็ตาม บริษัทฯ ไม่มีนโยบายที่จะถือหรือออกเครื่องมือทางการเงินเพื่อการเก็งกำไรหรือเพื่อการค้า

19.2 ความเสี่ยงจากอัตราดอกเบี้ย

ความเสี่ยงด้านอัตราดอกเบี้ยเกิดจากการเปลี่ยนแปลงของอัตราดอกเบี้ยในอนาคต ซึ่งจะมีผลกระทบต่อผลการดำเนินงานและกระแสเงินสดของบริษัทฯ ความเสี่ยงของบริษัทฯ เกี่ยวกับการเปลี่ยนแปลงของอัตราดอกเบี้ยซึ่งเกี่ยวเนื่องกับเงินฝากธนาคาร เงินเบิกเกินบัญชี และเงินกู้ยืมระยะยาว ที่มีอัตราดอกเบี้ยปรับขึ้นลงตามอัตราตลาด อย่างไรก็ตาม บริษัทฯ ไม่ได้ใช้เครื่องมือทางการเงินใดๆ เพื่อป้องกันความเสี่ยงดังกล่าว

19.3 ความเสี่ยงจากอัตราแลกเปลี่ยน

บริษัทฯ มีความเสี่ยงจากความผันผวนของอัตราแลกเปลี่ยนจากการชำระค่าลิขสิทธิ์ซอฟต์แวร์ที่นำเข้าจากต่างประเทศในสกุลเงินต่างประเทศ อย่างไรก็ตาม บริษัทฯ ไม่มีการทำสัญญาป้องกันความเสี่ยงในอัตราแลกเปลี่ยนดังกล่าว เนื่องจากจำนวนเงินไม่เป็นสาระสำคัญ

19.4 ความเสี่ยงด้านการให้สินเชื่อ

บริษัทฯ และบริษัทย่อยมีความเสี่ยงจากการให้สินเชื่อที่เกี่ยวข้องกับลูกหนี้การค้า เนื่องจากลูกหนี้อาจไม่สามารถชำระหนี้ตามเงื่อนไขที่ตกลงไว้ ซึ่งอาจทำให้เกิดความสูญเสียทางการเงินได้ ทั้งนี้ บริษัทฯ และบริษัทย่อยได้กำหนดนโยบายในการป้องกันความเสี่ยงดังกล่าว โดยวิเคราะห์ฐานะทางการเงิน และพิจารณาความสามารถในการชำระหนี้ของลูกค้านี้แต่ละรายในการพิจารณาให้สินเชื่อ สำหรับลูกหนี้การค้าที่คาดว่าจะไม่ได้รับชำระหนี้ บริษัทฯ ได้พิจารณาตั้งค่าเผื่อหนี้สงสัยจะสูญไว้เพียงพอแล้ว

19.5 มูลค่ายุติธรรม

เนื่องจากสินทรัพย์ทางการเงินและหนี้สินทางการเงินส่วนใหญ่จัดอยู่ในประเภทระยะสั้น บริษัทฯ จึงเชื่อว่ามูลค่าตามบัญชีของสินทรัพย์และหนี้สินทางการเงินดังกล่าวแสดงมูลค่าไม่แตกต่างจากมูลค่ายุติธรรมอย่างมีสาระสำคัญ

20. สัญญาเช่าระยะยาว

บริษัทฯ ได้ทำสัญญาเช่าอาคารระยะยาวกับบุคคลอื่นจำนวน 1 สัญญา ระยะเวลา 10 ปี ค่าเช่ารวมตามสัญญา 6.22 ล้านบาท สัญญาเริ่มต้นวันที่ 1 ธันวาคม 2548 สิ้นสุดวันที่ 30 พฤศจิกายน 2558



19. FINANCIAL INSTRUMENTS

19.1 Financial risk management policy

The Company will consider the utilization of appropriate financial instruments so as to hedge against the risk from foreign exchange rates. However, the Company does not have a policy to hold or issue financial instruments for trading or speculating.

19.2 Interest rate risk

Risk from interest rates incurred from the change of interest rates in the future which affects the results of operations and cash flows of the Company. The risk of the Company in respect of interest rates is related to bank deposits, bank overdrafts, and long-term loans from banks which fluctuate pursuant to market rates. However, the Company does not utilize any financial instruments to hedge against such risk.

19.3 Exchange rate risk

The Company had the risk on exchange rate from the payment for Software Copyright imported in foreign currency. However, the management of the Company believes that this does not significantly affect the financial statements.

19.4 Credit Risk


The Company has risk from the credit offered in respect of trading accounts receivable since the trade accounts receivable may not be able to settle debt pursuant to terms and covenants agreed upon and also from risk from counter parties who cannot comply with the terms and covenants in the contract of loan which may incur financial loss. However, the Company has the policy to hedge against such risks via the analysis of the financial status and consideration of capability in terms of debt repayment of clients and each counter-party. The Company considers to provide an allowance of doubtful debt for trading accounts receivable which are predictably uncollectible.

19.5 Fair Value

Because the main financial assets and liabilities are reclassified under the short term type, which hold interest rates close to the market rates, the management of the Company believes that the book value of such financial assets and liabilities is not materially different from their fair values.

20. LONG-TERM RENTAL CONTRACT

The Company entered into a long-term rental contract for its building for a period of 10 years from December 1, 2005 through November 30, 2015. The aggregated rental amount is Baht 6.22 million.



21. ข้อมูลทางการเงินจำแนกตามส่วนงาน

บริษัทฯ ดำเนินธุรกิจในส่วนงานทางธุรกิจเดียวคือ การพัฒนาซอฟต์แวร์ การให้บริการบำรุงรักษาและจัดหาฮาร์ดแวร์ ให้แก่ลูกค้า และดำเนินธุรกิจในส่วนงานทางภูมิศาสตร์เดียว คือ ในประเทศไทย ดังนั้น รายได้ กำไร และสินทรัพย์ ทั้งหมดที่แสดงในงบการเงินจึงเกี่ยวข้องกับส่วนงานทางธุรกิจ และส่วนงานทางภูมิศาสตร์ตามที่กล่าวไว้

22. ภาระผูกพันและหนี้สินที่อาจเกิดขึ้น


22.1 บริษัทฯ มีหนี้สินที่อาจเกิดขึ้น ณ วันที่ 31 ธันวาคม 2552 และ 2551 ประกอบด้วย:-

ประเภท	วงเงินสินเชื่อ (ล้านบาท)		หน่วย : พันบาท		หลักทรัพย์ค้ำประกัน
			วงเงินที่ใช้ไป		
	ณ วันที่ 31 ธันวาคม 2552	ณ วันที่ 31 ธันวาคม 2551	ณ วันที่ 31 ธันวาคม 2552	ณ วันที่ 31 ธันวาคม 2551	
หนังสือค้ำประกันสัญญา	30	35	19,521	12,371	<u>ปี 2552</u> - ห้องชุดสำนักงานของบริษัทฯ - กรรมการท่านหนึ่ง <u>ปี 2551</u> - ที่ดินของผู้ถือหุ้นท่านหนึ่งของบริษัทฯ - บัญชีเงินฝากธนาคารประเภทประจำ 3 เดือน
เลตเตอร์ออฟเครดิตและตั๋วสัญญาใช้เงิน	-	5	-	-	- ที่ดินของผู้ถือหุ้นท่านหนึ่งของบริษัทฯ ซึ่งในระหว่างปี 2552 บริษัทฯ ได้ยกเลิกวงเงินดังกล่าวแล้ว
วงเงินเบิกเกินบัญชี	-	7	-	-	- ที่ดินของผู้ถือหุ้นท่านหนึ่งของบริษัทฯ และที่ดินและห้องชุดสำนักงานของบริษัทฯ ซึ่งในระหว่างปี 2552 บริษัทฯ ได้ยกเลิกวงเงินดังกล่าวแล้ว

22.2 ณ วันที่ 31 ธันวาคม 2552 บริษัทฯ มีสัญญาจ้างบริการและบำรุงรักษาคอมพิวเตอร์ ดังนี้

	ระยะเวลา	การจ่ายชำระต่อเดือน (ล้านบาท)
- สัญญาที่ 1	เมษายน 2552 - พฤษภาคม 2553	0.13
- สัญญาที่ 2	กันยายน 2552 - สิงหาคม 2553	0.08

22.3 ณ วันที่ 31 ธันวาคม 2552 และ 2551 บริษัทฯ ย่อยได้ทำสัญญาการบริการกับสมาชิก บริษัทฯ ย่อยมีภาระผูกพันในการปฏิบัติตามเงื่อนไขที่ระบุในสัญญา



21. FINANCIAL INFORMATION BY SEGMENT

The Company operates in only one business sector, i.e., software development, maintenance service and sales hardware to customer and operates in one geographical area only in Thailand. Therefore, all income, profit and entire assets shown in the financial statements are related to the same business sector and geographical area.

22. COMMITMENTS AND CONTINGENT LIABILITIES

22.1 Commitments and contingent liabilities as at December 31, 2009 and 2008 consisted of:

Unit: Thousands Baht					
Description	Credit line (Millions Baht)		Credit used		Collateralized assets
	As at December	As at December	As at December	As at December	
	31, 2009	31, 2008	31, 2009	31, 2008	
Letter of guarantee	30	35	19,521	12,371	<u>Year 2009</u> - Office condominium of the Company - A director <u>Year 2008</u> - Land of a shareholder of the Company - The fixed deposits invested in 3 month
Letter of credit and promissory note	-	5	-	-	- Land of a shareholder of the Company In during the year 2009, the Company cancelled the credit line.
Bank overdraft	-	7	-	-	- Land of a shareholder of the Company and land and office condominium of the Company. In during the year 2009, the Company cancelled the credit line.

22.2 As at December 31, 2009 the Company entered into Service and computer maintenance , were as follows:

	Terms	Payment per month (Million Baht)
- Contract No. 1	April 2009 – May 2010	0.13
- Contract No. 2	September 2009 - August 2010	0.08

22.3 As at December 31, 2009 and 2008, the subsidiary company entered into service agreements with its members.

The Company has commitments under the conditions of the agreements.



22.4 ณ วันที่ 31 ธันวาคม 2552 บริษัทฯ มีคดีฟ้องร้องกับลูกหนี้การค้าหลายรายเพื่อให้ชำระหนี้และถูกลูกหนี้ดังกล่าวฟ้องแย้งให้บริษัทฯ รับผิดค่าปรับและค่าเสียหายจำนวน 46.93 ล้านบาท (จากมูลค่าสัญญา 27.52 ล้านบาท) ขณะนี้คดีดังกล่าวอยู่ภายใต้กระบวนการพิจารณาของศาล อย่างไรก็ตาม ฝ่ายบริหารของบริษัทฯ เชื่อว่าผลของคดีดังกล่าวจะไม่มีผลกระทบอย่างมีนัยสำคัญต่อฐานะการเงินของบริษัทฯ

23. การจัดประเภทรายการใหม่

งบกำไรขาดทุน และงบกระแสเงินสด สำหรับปี สิ้นสุดวันที่ 31 ธันวาคม 2551 ได้จัดประเภทบางรายการใหม่ เพื่อให้สอดคล้องกับการแสดงรายการในงบการเงินในปีปัจจุบัน ดังนี้

	2551					
	หน่วย : บาท					
	งบการเงินรวม			งบการเงินเฉพาะกิจการ		
	ก่อนจัด ประเภทใหม่	จัดประเภท ใหม่	หลังจัด ประเภทใหม่	ก่อนจัด ประเภทใหม่	จัดประเภท ใหม่	หลังจัด ประเภทใหม่
งบกำไรขาดทุน						
รายได้จากการชดเชย						
ความเสียหายจากการประกันภัย	1,203,683	(1,203,683)	-	1,203,683	(1,203,683)	-
ดอกเบี้ยรับ	875,909	(875,909)	-	875,909	(875,909)	-
รายได้อื่น	3,111,920	2,079,592	5,191,512	2,693,696	2,079,592	4,773,288
ต้นทุนขายและบริการ	38,515,920	(38,515,920)	-	38,599,683	(38,599,683)	-
ต้นทุนบริการ	-	18,529,684	18,529,684	-	18,613,447	18,613,447
ต้นทุนขาย	-	17,167,295	17,167,295	-	17,167,295	17,167,295
ค่าใช้จ่ายในการขายและบริหาร	33,965,003	(33,965,003)	-	31,813,583	(31,813,583)	-
ค่าใช้จ่ายในการขาย	-	7,141,276	7,141,276	-	6,887,039	6,887,039
ค่าใช้จ่ายในการบริหาร	-	25,228,886	25,228,886	-	23,331,703	23,331,703
ค่าตอบแทนกรรมการ	270,000	(270,000)	-	270,000	(270,000)	-
ค่าตอบแทนผู้บริหาร	-	4,683,782	4,683,782	-	4,683,782	4,683,782
งบกระแสเงินสด						
กระแสเงินสดจากกิจกรรมดำเนินงาน						
การเปลี่ยนแปลงในสินทรัพย์ดำเนินงาน(เพิ่มขึ้น)ลดลง						
จ่ายภาษีถูกหัก ณ ที่จ่าย	-	265,209	265,209	-	192,903	192,903
สินทรัพย์หมุนเวียนอื่น	1,326,804	(265,209)	1,061,595	1,393,734	(192,903)	1,200,831

24. การอนุมัติงบการเงิน

งบการเงินนี้อนุมัติโดยกรรมการผู้มีอำนาจของบริษัทฯ เมื่อวันที่ 24 กุมภาพันธ์ 2553



22.4 As at September 30, 2009, the Company has sued its trade debtors claiming for debts and the trade debtors made a counterclaim for their payments and compensation in the amount of Baht 46.93 million (the contracted value of Baht 27.52 million). Currently, these cases are under the court proceedings. However, the management of the Company believes that the court judgment would not have a material adverse effect on the financial position of the Company.

23. RECLASSIFICATION OF ACCOUNTS

The statements of income and the statements of cash flows for the year ended December 31, 2008 have been reclassified to conform with the presentation in the present financial statements as follows:

	2008					
	Unit: Baht					
	Consolidated financial statement			Seperated financial statement		
	Before reclassification	After reclassification	After reclassification	Before reclassification	After reclassification	After reclassification
<u>Statement of income</u>						
Revenue from compensation of						
insurance claims	1,203,683	(1,203,683)	-	1,203,683	(1,203,683)	-
Interest incomes	875,909	(875,909)	-	875,909	(875,909)	-
Other incomes	3,111,920	2,079,592	5,191,512	2,693,696	2,079,592	4,773,288
Costs of sales and services	38,515,920	(38,515,920)	-	38,599,683	(38,599,683)	-
Costs of services	-	18,529,684	18,529,684	-	18,613,447	18,613,447
Costs of sales	-	17,167,295	17,167,295	-	17,167,295	17,167,295
Selling and administrative expenses	33,965,003	(33,965,003)	-	31,813,583	(31,813,583)	-
Selling expenses	-	7,141,276	7,141,276	-	6,887,039	6,887,039
Administrative expenses	-	25,228,886	25,228,886	-	23,331,703	23,331,703
Directors' remuneration	270,000	(270,000)	-	270,000	(270,000)	-
Management compensation	-	4,683,782	4,683,782	-	4,683,782	4,683,782
<u>Statement of cash flow</u>						
<u>Cash flow from operating activities</u>						
<u>Change in operating asset - (Increase) Decrease</u>						
Withholding tax paid	-	265,209	265,209	-	192,903	192,903
Other current assets	1,326,804	(265,209)	1,061,595	1,393,734	(192,903)	1,200,831

24. APPROVAL OF THE FINANCIAL STATEMENTS

These financial statements have been approved by the Company's authorized director on February 24, 2010.

