



บริษัท โซลูชั่น คอเนอร์ (1998) จำกัด (มหาชน)


รายงานประจำปี 2553 ANNUAL REPORT



CONTENT

สารบัญ

| | |
|--|----|
| ข้อมูลโดยทั่วไป GENERAL INFORMATION | 01 |
| สารัตถ์จากประธานกรรมการ MESSAGE FROM THE CHAIRMAN | 03 |
| คณะกรรมการและผู้บริหาร BOARD OF DIRECTORS AND MANAGEMENT | 05 |
| รายงานความรับผิดชอบของคณะกรรมการต่อรายงานทางการเงิน THE BOARD OF DIRECTORS REPORT ON THE FINANCIAL STATEMENTS | 13 |
| รายงานคณะกรรมการตรวจสอบ REPORT OF AUDIT COMMITTEE | 15 |
| ลักษณะการประกอบธุรกิจ COMPANY HISTORY | 17 |
| ปัจจัยความเสี่ยง RISKS FACTORS | 43 |
| โครงสร้างการถือหุ้นและการจัดการ DIAGRAM OF HOLDINGS | 51 |
| รายงานระหว่างกัน RELATED COMPANY TRANSACTIONS | 77 |
| ฐานะทางการเงินและผลการดำเนินงาน FINANCIAL STATUS AND RESULT OF PERFORMANCE | 79 |
| งบการเงิน FINANCIAL STATEMENTS | 95 |



ข้อมูลทั่วไป

ที่ตั้งสำนักงานใหญ่

เลขที่ 333 อาคารเล่าบัวจวน 1 ชั้น 18 โซนเอ ซอยพหลโยธิน
ถนนวิภาวดีรังสิต แขวงจวนพล เขตจตุจักร กรุงเทพมหานคร 10900
โทรศัพท์ : +86 (2) 273-8351-8 โทรสาร : +86 (2) 273-8358
เว็บไซต์ : <http://www.slcl1998.com>

ประเภทกิจการและการดำเนินงาน

ຈຳກນ່າຍ ດັດຕິດ ສະພັດມາຊອພັດເວຣ໌

ក្រុមចក្ខុវិស័យ

ក្នុងឆ្នាំ២០២០ ៤២៤,៤២៤,៣៨៨ ហិកតា ក្នុងឆ្នាំ២០២១ ៣០៩,០៥១,៩០០ ហិកតា
 មធ្យមកម្រិតភ្លៀងប្រចាំឆ្នាំ២០២០ ០.១០ ហិកតា

บทที่ ๑๕ บทสรุป

บริษัท ศูนย์นิยามาการหลักทรัพย์ (ประเทศไทย) จำกัด
 ตึกออลสกาย 82 อาคารตลาดหลักทรัพย์แห่งประเทศไทย
 ถนนสีลม แขวง เขตคลองเตย กรุงเทพฯ 10110
 โทรศัพท์ : +66 (2) 229 2800 โทรสาร : +66 (2) 654 5427

ผู้สอบผ่านใบอนุญาต

บริษัท เคซีเอ็มซี กรุ๊ปโฮม ออบบักส์ จำกัด
โดย นายบุญณนฤกษ์ นอนบวรสิน ทะเบียนเลขที่ 7900 หรือ
นายศักดิ์ดา เทาถิ่นท่งทอง ทะเบียนเลขที่ 4628 หรือ
นางสาวสุธิษัธน์ กองจตุรแสง ทะเบียนเลขที่ 4409
ชั้น 50-51 อาคารเอ็มโพเรียมทาวน์ 195 ถนนสาทรใต้
แขวงยานนาวา เขตสาทร กรุงเทพมหานคร 10120
โทรศัพท์ : +66 (2) 677 2000 โทรสาร : +66 (2) 677 2222

GENERAL INFORMATION

Address

333 Lao Peng Nguan 1 Tower, 18th Floor, Zone A, Soi Choeiphuang,
Vibhavadi-Rangsit Road, Chomphon, Chatuchak, Bangkok 10900
Tel : +66 (2) 273-8351-8 Fax : +66 (2) 273-8358
Web Site : <http://www.slc1998.com>

Type of Business and Nature of Operation

Develop, sell, training, services and supports in Information technology

Capital

Capital 424,424,396 Baht / Paid-up 303,051,600 Baht
Shares at Par Value 0.10 Baht

Securities Registration

Thailand Securities Depository Co., Ltd.
62 The Stock Exchange of Thailand Building,
Rachadapisek Road, Klongtoey, Bangkok 10110, Thailand
Tel : +66 (2) 229 2800 Fax : +66 (2) 854 5427

Certified Auditor

KPMG Phoomchal Audit Ltd.
By Mr.Bunyarit Thanomcharoen, Registration No.7900 or
Mr.Sakda Kaothamthong, Registration No.4628 or
Miss.Sureerat Thongarunsang, Registration No.4409
Empire Tower, 50th - 51st Floors 195 South Sathorn Road,
Yannawa, Sathorn, Bangkok 10120, Thailand
Tel : +66 (2) 677 2000 Fax : +66 (2) 677 2222

สาส์นจากประธานกรรมการ

พลเอกสุนทร โซภณศรี
(ประธานกรรมการและประธานคณะกรรมการตรวจสอบ)
General Soonthorn Sophonsri
Chairman and Chairman of Audit Committee



เรียน ท่านผู้ถือหุ้น

ในปี 2553 ที่ผ่านมา บริษัทฯ ได้พัฒนาการที่สำคัญดังต่อไปนี้

ประการแรก บริษัทฯ ได้ดำเนินการแก้ไขปัญหาค่าครองชีพของประชาชนขนาดใหญ่ที่ล่าช้ามาตลอด 2 ปีที่ผ่านมา ให้สำเร็จลุล่วงไปมากกว่าร้อยละ 90 ซึ่งคาดว่าจะสามารถแก้ปัญหานี้ได้เสร็จสิ้นภายในไตรมาสที่ 2 ของปี 2554 ซึ่งจะทำให้บริษัทฯ มีผลกำไรสุทธิเพิ่มขึ้นถึง 1-2 เท่า ที่สมทบกำไร พร้อมทั้งขยายตลาดทางด้านการบริการสำเร็จรูปได้กว้างขวางยิ่งขึ้น

ประการที่สอง บริษัทฯ ได้ขยายขอบเขตการดำเนินงานธุรกิจจากเดิมที่เน้นการพัฒนาโปรแกรมสำเร็จรูปเพื่อองค์กรเฉพาะ มาเป็นการให้บริการระบบเทคโนโลยีสารสนเทศแบบครบวงจร (System Integration) รวมไปถึงให้บริการเทคโนโลยีสารสนเทศ (IT Services) ซึ่งจะทำให้สามารถขยายโอกาสทางธุรกิจให้ครอบคลุมได้มากขึ้น

ประการที่สาม บริษัทฯ ได้เสริมความแข็งแกร่งของบุคลากร โดยได้เพิ่มบุคลากรที่มีความรู้ความสามารถ และประสบการณ์ทั้งทางด้านการตลาดและการขาย การบริหารจัดการ และการพัฒนาโปรแกรม เป็นจำนวนมาก เพื่อให้บริษัทฯ สามารถขยายขอบเขตการให้บริการได้อย่างกว้างขวาง และยั่งยืนในอนาคต

ประการที่สี่ บริษัทฯ ได้จัดตั้งและลงทุนใน บริษัท สบสี คอสมอส จำกัด เพื่อดำเนินธุรกิจสถานีโทรทัศน์ผ่านดาวเทียม (Satellite TV) ด้วยทุนจดทะเบียน 100 ล้านบาท โดยได้เริ่มทดลองออกอากาศทาง Website ตั้งแต่วันที่ 1 มีนาคม 2553 และได้ขยายมาเป็นสถานีโทรทัศน์เป็นรูปแบบในวงกว้างต่อไป ซึ่งสถานีได้มีการเปิดตัวอย่างอย่างเป็นทางการในวันที่ 15 ธันวาคม 2553 และได้ดำเนินการต่อสัญญาเป็นระยะยาวจากทุกภาคส่วนในความเป็นกลางของสถานีได้กำหนดไว้ว่า “ห้ามแทรกแซง ควบคุม บังคับ หรือ ครอบงำ”

ประการที่ห้า บริษัทฯ ได้เพิ่มพูนบทบาทของ บริษัท โรดโชว์ คอนเทนเนอร์ จำกัด โดยได้เปลี่ยนชื่อเป็น “บริษัท ซิงเกิ้ล เทคโนโลยี จำกัด” โดยจะเป็นผู้นำเข้าอุปกรณ์ และเครื่องมือวิทยาศาสตร์จากต่างประเทศ ซึ่งอุปกรณ์เหล่านี้มีต่อจากหลายปีที่ผ่านมา โปรแกรมควบคุมในบริษัทมีความชำนาญอยู่แล้ว อาทิ เครื่องมือตรวจสอบความเร็วลมและอุณหภูมิ เครื่องควบคุมความชื้น การฉายน้ำ หรือ โทรศัพท์ 3 มิติ ที่มีต่อจากหลายปีที่ผ่านมา เป็นต้น มาทางด้านในประเทศไทย เสนอขอไปเพื่อการกำหนดมาตรฐานภาคอินเตอร์เน็ตด้วย

ประการสุดท้าย สืบเนื่องจากบริษัทฯ ได้มีการขยายตัวทางธุรกิจ และมีบริษัทในเครือจำนวนมาก จึงได้ย้ายสำนักงานใหญ่จากอาคารพาณิชย์ชั้นพิเศษที่มีพื้นที่เพียง 400 ตารางเมตร มายังอาคารสำนักงานชั้น 1 ถนนวิภาวดีรังสิต โดยมีพื้นที่รวมทั้งสิ้นถึง 2,250 ตารางเมตร เพื่อให้การดำเนินงานของทุกบริษัทได้มีการประสานงานกันอย่างมีประสิทธิภาพมากยิ่งขึ้น

ในปี 2554 นี้ สังกัดบริษัทฯ ได้ลงทุนไปในปี 2553 ถึงปี ไม่ว่าจะเป็น การแก้ไขปัญหาเดิม การเพิ่มบุคลากร การขยายขอบเขตการดำเนินงานธุรกิจ และการทำการตลาด ก็จะส่งผลออกมามาก ซึ่งจะรวมไปถึงการเพิ่มมูลค่าจากธุรกิจ New Media และการวางระบบการบริการ Digital Contents ที่จะมีบทบาทสำคัญอย่างยิ่งในอนาคตอีกด้วย

พบในนามของคณะกรรมการขอขอบพระคุณท่านผู้ถือหุ้นทุกท่านที่ได้ให้ความไว้วางใจในบริษัทฯ และหวังเป็นอย่างยิ่งว่าบริษัทฯ จะสามารถสร้างผลกำไรได้อย่างยั่งยืนในระยะยาว เพื่อประโยชน์ให้ทุกฝ่ายไม่ว่าจะเป็น ผู้ถือหุ้น คู่ค้า ลูกค้า และพนักงาน สืบไป

พลเอกสุนทร โซภณศรี
ประธานกรรมการบริษัท

MESSAGE FROM THE CHAIRMAN

Dear Shareholder

In 2010, the company had the significant progresses as follows:

Firstly, the company had been resolving more than 80 percent of the unbilled work in progress that had delayed for the past 2 years. We hopefully predict such overdue project would be done within Q2 of 2011 leading to our complete e-office product that helps us expanding package program market

Secondly, the company expanded the former business range which had only emphasized on software development to the new one-System Integration Service, including IT Services. These greatly help us widening business opportunities.

Thirdly, the company had strengthened the staff factor by adding several promising, competent experts in marketing, sales, business administration, and software development field in order to expand the company's services channel sustainably in the long run.

Fourthly, the company had founded and invested in Spring Corporation Company Limited to operate satellite television business with the registered capital of 100 Million Baht. Launching the service via website broadcasting since March, 2010 before turning to Full TV station, Spring News channel was officially released on December 15, 2010 among the appreciation for its neutrality. The channel operated under the motto "Catch up the world, Foresee the future: Real News, Spring News"

Fifthly, the company had adjusted the role of Solution Corner International Company Limited by entitling to "Sync Technology Company Limited" that aims to be the mainstream importer of foreign scientific tools and devices based on software controlling, for instance, vehicle speed detection device, de-aerator, water supply controller, or non-3D glasses 3D TV, which be used in advertising. In addition the company has been emphasizing domestic market and plans to penetrate Indochina region market as well.

Lastly, due to the company's business expansion and its subsidiaries' severality, the need for head quarter relocation is needed. Therefore, the company was relocated from Phahonyothin Place Building which only have 400 sq.m. to Lao Pang Nguan Tower 1, Vibhavadi Rangsit Road with overall area of 2,250 sq.m. in order to strengthen the operating coordination of all section.

In year 2011, the company's previous year investment former problem settling, staff recruitment, business operating extent expansion, and marketing, will pay the effort, as well as, New Media business value tends to increase, including well-planned Digital Contents administration system will take a significance role in the future.

I, as the board of director, I am grateful for all shareholders who always trust in the company and hopefully look forward to the company's sustainable growth in the long run for the profit of all shareholders, trading partners, customers, and staff.

(General Soonthorn Saphonak)
Chairman



BOARD OF DIRECTOR/MANAGEMENT

คณะกรรมการ / ผู้บริหาร

พลเอกสุนทร โซภณศิริ
General Soonthorn Sophonsit
ประธานคณะกรรมการ และประธานคณะกรรมการตรวจสอบ
Chairman and Chairman of Audit Committee



นายสุทธิชัย บุนนาค
Mr.Suthichai Bunnag
กรรมการและคณะกรรมการตรวจสอบ
Director and Audit Committee



นายพิพัฒน์ บุณณนงค์
Mr.Pipat Purnanand
กรรมการและคณะกรรมการตรวจสอบ
Director and Audit Committee



นายธวัชบุรุษ อติศัพท์
Mr.Rattanasubee Adisapt
กรรมการ
Director



นางธนบุรุษ อติศัพท์บุต
Mrs.Thananoot Treetipbut
กรรมการ
Director



นายธารักษ์ ธาญจน์บริหาร
Mr.Arak Ratboriharn
กรรมการและประธานเจ้าหน้าที่บริหาร
Chief Executive Officer and Director



นายธีระเอก วงศ์ชินศรี
Mr.Derasak Vongchirari
กรรมการผู้จัดการใหญ่
President



นายธนพจน์ วงศ์ชินศรี
Mr.Thanapan Vongchirari
กรรมการและกรรมการผู้อำนวยการบริหาร
Director and Managing Director (Administrative)



นายบรรณพงศ์ เอื้อจุฑามณี
Mr.Narongpom Auejutamanee
กรรมการผู้อำนวยการฝ่ายเทคโนโลยี
Managing Director (Information Systems)



นางวันทนีย์ มณีศรีสาสน์
Mrs.Wantanee Maneeasissan
รองกรรมการผู้อำนวยการฝ่ายเทคโนโลยี
Deputy Managing Director (Information Systems)



นายณฤทธิ์ วาณิช
Mr.Narit Vanich
รองกรรมการผู้อำนวยการฝ่ายการตลาด
Deputy Managing Director (Sales and Marketing)



นายปรณต ไทภาคาร
Mr.Pranot Kosakam
รองกรรมการผู้อำนวยการฝ่ายการเงินและบัญชี
Chief Financial Officer
เลขาธิการบริษัท
Corporate Secretary

| | |
|--|---|
| <p>1. พลเอกสุนทร โสภณศิริ ประธานกรรมการและประธานกรรมการตรวจสอบ สัดส่วนการถือครองหุ้น -</p> | <p>General Soonthorn Sophonsiri Chairman and Chairman of Audit Committee Portion of Share Holding -</p> |
| <p>การศึกษา</p> <ul style="list-style-type: none"> - โรงเรียนนายร้อย จปร. - มหาวิทยาลัยรัฐประศาสนศาสตร์ (สหรัฐ) <p>ประสบการณ์ทำงาน</p> <p>ปัจจุบัน</p> <ul style="list-style-type: none"> - ประธานกรรมการและประธานกรรมการตรวจสอบ บริษัท โซลูชั่น คอนเนอร์ (1998) จำกัด (มหาชน) - กรรมการ บริษัท ซิงค์ เทคโนโลยี จำกัด <p>อดีต</p> <ul style="list-style-type: none"> - นายทหารสื่อสาร กองทัพบก - อาจารย์ยุทธวิธี โรงเรียนเสนาธิการทหารบก - ศูนย์ประสานงานผู้พลพ ไทย-เวียดนาม, ไทย-กัมพูชา - ผู้ช่วยทูตทหารบก ประจำกรุงบอนน์ และโรม - อาจารย์วิทยาลัยป้องกันราชอาณาจักร - ผู้อำนวยการสถานีวิทยุโทรทัศน์กองทัพบก | <p>Education</p> <ul style="list-style-type: none"> - Chulachomklao Royal Military Academy - Master of Public Administration (USA.) <p>Experience</p> <p>Present</p> <ul style="list-style-type: none"> - Chairman and Chairman of Audit Committee, Solution Corner (1998) PCL. - Director, Sync Technologies Co.,Ltd. <p>Last Position</p> <ul style="list-style-type: none"> - Signal Officer, Royal Thai Army - Tactics Instructor, Command and Staff College - Thai Border Refugee Coordination Center - Army Attache, Bonn/Rome - Advisor, National Defense College - Director of Royal Thai Army Radio and Television Station |
| <p>2. นายสุทธิชัย บุนนาค กรรมการตรวจสอบ กรรมการอิสระ สัดส่วนการถือครองหุ้น -</p> | <p>Mr.Suthichai Bunnag Audit Committee Independent Director Portion of Share Holding -</p> |
| <p>การศึกษา</p> <ul style="list-style-type: none"> - วารสารศาสตร์มหาบัณฑิต สาขาบริหารสื่อสารมวลชน คณะวารสารศาสตร์และสื่อสารมวลชน มหาวิทยาลัยธรรมศาสตร์ - วารสารศาสตร์บัณฑิต คณะวารสารศาสตร์และสื่อสารมวลชน มหาวิทยาลัยธรรมศาสตร์ - ประกาศนียบัตรมินิเอ็มบีเอ คณะบริหารธุรกิจ มหาวิทยาลัยเกษตรศาสตร์ <p>ประสบการณ์ทำงาน</p> <p>ปัจจุบัน</p> <ul style="list-style-type: none"> - กรรมการและกรรมการตรวจสอบ บริษัท โซลูชั่น คอนเนอร์ (1998) จำกัด (มหาชน) - กรรมการ บริษัท สปริง คอร์ปอเรชั่น จำกัด - กรรมการ บริษัท ซิงค์ เทคโนโลยี จำกัด | <p>Education</p> <ul style="list-style-type: none"> - Master of Journalism and Mass Communication Thammasat University - Bachelor of Journalism and Mass Communication Thammasat University - Mini MBA. Kasetsart University <p>Experience</p> <p>Present</p> <ul style="list-style-type: none"> - Director and Audit Committee, Solution Corner (1998) PCL. - Director, Spring Corporation Co.,Ltd. - Director, Sync Technologies Co.,Ltd. |
| <p>อดีต</p> <ul style="list-style-type: none"> - ผู้ช่วยกรรมการผู้อำนวยการใหญ่ สถานีโทรทัศน์ (ผู้อำนวยการสถานีโทรทัศน์โมเดิร์นไนน์ทีวี) | <p>Last Position</p> <ul style="list-style-type: none"> - Vice President – Office of Television (Director of Modernnine TV) |

| | |
|---|---|
| <ul style="list-style-type: none"> - บริษัท อสมท จำกัด (มหาชน) ผู้อำนวยการสถานีวิทยุ อ.ส.ม.ท. - องค์การสื่อสารมวลชนแห่งประเทศไทย - ผู้สื่อข่าวโทรทัศน์ บริษัท ไทยโทรทัศน์ จำกัด | <ul style="list-style-type: none"> - MCOT Public Company Limited Director of M.C.O.T Radio Station - Mass Communication Organization of Thailand - Journalist Thai Television Company Limited |
|---|---|

| | |
|--|---|
| 3. นายพิพัฒน์ บุราณนันทน์ กรรมการตรวจสอบ กรรมการอิสระ สัดส่วนการถือครองหุ้น - | Mr. Pipat Purnananda Audit Committee Independent Director Portion of Share Holding - |
| การศึกษา <ul style="list-style-type: none"> - ปริญญาโท Master of Arts (Economics) Western Michigan University, USA. - หลักสูตรวิทยาลัยป้องกันราชอาณาจักร (วปม.3) - ปริญญาตรี พานิชยศาสตรบัณฑิต มหาวิทยาลัยธรรมศาสตร์ ประสบการณ์ทำงาน ปัจจุบัน <ul style="list-style-type: none"> - กรรมการและกรรมการตรวจสอบ บริษัท โซลูชั่น คอนเนอ (1998) จำกัด (มหาชน) อดีต <ul style="list-style-type: none"> - รองผู้อำนวยการสำนักงานประมาณ (นักบริหาร 10) สำนักงานประมาณ สำนักงานนายกรัฐมนตรี - กรรมการและกรรมการตรวจสอบ การกีฬาแห่งประเทศไทย | Education <ul style="list-style-type: none"> - Master of Arts (Economics) Western Michigan University, USA. - National Defence College (NDC 3) - Bachelor Degree of Art, Business and Administration, Thammasat University Experience Present <ul style="list-style-type: none"> - Director and Audit Committee, Solution Corner (1998) PCL. Last Position <ul style="list-style-type: none"> - Deputy Directors, Bureau of Budget Office of the Prime Minister - Board of Director and Audit Committee Sports Authority of Thailand |

| | |
|--|---|
| 4. นายรัตนบุรี อติศัพท์ กรรมการ สัดส่วนการถือครองหุ้น - | Mr. Rattanaburee Atisapt Director Portion of Share Holding - |
| การศึกษา <ul style="list-style-type: none"> - ระดับปริญญาโท พัฒนบริหารศาสตรมหาบัณฑิต (เกียรตินิยมดี) รัฐประศาสนศาสตร์ สาขานโยบายและแผน สถาบันบัณฑิตพัฒนบริหารศาสตร์ (นิด้า) - ระดับปริญญาตรี นิติศาสตรบัณฑิต มหาวิทยาลัยธรรมศาสตร์ ประสบการณ์ทำงาน ปัจจุบัน <ul style="list-style-type: none"> - กรรมการ บริษัท โซลูชั่น คอนเนอ (1998) จำกัด (มหาชน) - กรรมการ บริษัท สปริง คอร์ปอเรชั่น จำกัด | Education <ul style="list-style-type: none"> - Master of Public Administration National Institute of Development Administration (NIDA) - Bachelor Degree of Art, Faculty of Law, Thammasat University Experience Present <ul style="list-style-type: none"> - Director, Solution Corner (1998) PCL. - Director, Spring Corporation Co.,Ltd. |

| | |
|---|--|
| อดีต <ul style="list-style-type: none"> - ผู้จัดการฝ่ายสื่อสารมวลชน สถานีวิทยุและสถานีโทรทัศน์แห่งประเทศไทย สำนักงานประชาสัมพันธ์เขต 6 สุราษฎร์ธานี - เจ้าหน้าที่สืบสวนสอบสวน ปปป. (ปัจจุบัน คือ ปปช.) - ผู้ช่วยผู้ตรวจราชการสำนักนายกรัฐมนตรี สำนักงานปลัดสำนักนายกรัฐมนตรี - หัวหน้าฝ่ายประชาสัมพันธ์และกิจการพิเศษสำนักงานปลัดสำนักนายกรัฐมนตรี - ผู้อำนวยการโรงเรียนการประชาสัมพันธ์ กรมประชาสัมพันธ์ - ผู้อำนวยการกองผลิตสื่อทัศนูปกรณ์ กรมประชาสัมพันธ์ - เลขานุการกรม กรมประชาสัมพันธ์ - ผู้อำนวยการสำนักประชาสัมพันธ์ เขต 8 กาญจนบุรี กรมประชาสัมพันธ์ - ผู้อำนวยการสถานีวิทยุโทรทัศน์แห่งประเทศไทยช่อง 11 กรมประชาสัมพันธ์ - รองอธิบดี กรมประชาสัมพันธ์ | Last Position <ul style="list-style-type: none"> - Broadcaster Journalist, National Broadcast of Thailand, Suratthani Province - Inspector ,Office of the National Anti-Corruption - Assistant Chief Inspector, Office of Secretary The Prime Minister's Office - Chief of Public Relation and Special Corporation, Office of Secretary, The Prime Minister's Office - Vice President, The Institute of Public Relations The Government Public Relations Department - Secretary, The Government Public Relations Dept. - Vice President, Region 8 Kanjanaburi Province The Government Public Relations Department - Director, National Broadcast of Thailand The Government Public Relations Department - Deputy Director, The Government Public Relations Dept. |
|---|--|

| | |
|--|---|
| 5. นางธนนุช ตริทิพบุตร กรรมการ สัดส่วนการถือครองหุ้น - | Mrs. Thananoot Treetipbut Director Portion of Share Holding - |
| การศึกษา <ul style="list-style-type: none"> - วท.บ. (คณิตศาสตร์, จุฬาลงกรณ์มหาวิทยาลัย) - MS. (Computer and Information Science, Syracuse University) - รม. (บริหารรัฐกิจ, มหาวิทยาลัยธรรมศาสตร์) - ประกาศนียบัตร (กฎหมายมหาชน, มหาวิทยาลัยธรรมศาสตร์) - ปริญญาบัตรวิทยาลัยป้องกันราชอาณาจักร ประสบการณ์ทำงาน | Education <ul style="list-style-type: none"> - BSc. (Maths, Chulalongkorn University) - MS. (Computer and Information Science, Syracuse University) - MPA (Public Mangement, Thammasart University) - National Defence Collage Experience |
| ปัจจุบัน <ul style="list-style-type: none"> - กรรมการ บริษัท โซลูชั่น คอนเนอ (1998) จำกัด (มหาชน) อดีต <ul style="list-style-type: none"> - เลขาธิการสถิติแห่งชาติ - รองปลัดกระทรวงเทคโนโลยีสารสนเทศ และการสื่อสาร - ผู้ตรวจราชการสำนักนายกรัฐมนตรี สำนักเลขาธิการคณะรัฐมนตรี - ผู้ช่วยเลขาธิการคณะรัฐมนตรี สำนักเลขาธิการคณะรัฐมนตรี - ผู้อำนวยการกองศูนย์ข้อมูลคณะรัฐมนตรี สำนักเลขาธิการคณะรัฐมนตรี | Present <ul style="list-style-type: none"> - Director, Solution Corner (1998) PCL. Last Position <ul style="list-style-type: none"> - Secretary General, National Statistical Officer - Deputy Permanent Secretary General of ICT Ministry - Inspector General, Prime Minister Officer - Assistant Secretary General of the Cabinet - Director , Cabinet Information Center, Secretariat of the Cabinet Officer |

| | |
|---|--|
| <p>6. นายอารักษ์ ราษฎร์บริหาร ประธานเจ้าหน้าที่บริหาร กรรมการ ประธานกรรมการบริหาร สัดส่วนการถือครองหุ้น -</p> | <p>Mr. Arak Ratboriharn Chief Executive Officer Director Chairman of Executive Committee Portion of Share Holding -</p> |
| <p>การศึกษา</p> <ul style="list-style-type: none"> - บัณฑิตบริหารบัณฑิต (บัญชีและการเงิน) มหาวิทยาลัยธรรมศาสตร์ - บัณฑิตบริหารบัณฑิต (บัญชีต้นทุน) จุฬาลงกรณ์มหาวิทยาลัย <p>ประสบการณ์ทำงาน</p> <p>ปัจจุบัน</p> <ul style="list-style-type: none"> - กรรมการและประธานเจ้าหน้าที่บริหาร บริษัท โซลูชั่น คอนเนค (1998) จำกัด (มหาชน) - กรรมการ บริษัท สปริง คอร์ปอเรชั่น จำกัด - กรรมการ บริษัท ซิงค์ เทคโนโลยี จำกัด <p>อดีต</p> <ul style="list-style-type: none"> - หัวหน้าเจ้าหน้าที่ด้านการเงิน (CFO) การรถไฟแห่งประเทศไทย - กรรมการและรักษาการแทนผู้อำนวยการ องค์การรับส่งสินค้าและพัสดุภัณฑ์ - กรรมการผู้จัดการ บริษัท รวมกิจที่ปรึกษาธุรกิจ จำกัด - กรรมการ, สถาบันนโยบายสังคมและเศรษฐกิจ (ISEP) - ผู้อำนวยการ ฝ่ายพาณิชย์กิจ กลุ่ม บมจ.เงินทุน ธนชาติ - ASSISTANT REPRESENTATIVE, ธนาคาร มิทซูบิชิ จำกัด สำนักงานตัวแทนกรุงเทพฯ - หัวหน้าทีมสินเชื่อ ฝ่ายสินเชื่อ บริษัท เงินทุนหลักทรัพย์ ซิทก้า จำกัด (SITCA) - บรรษัทเงินทุนอุตสาหกรรมแห่งประเทศไทย (IFCT) | <p>Education</p> <ul style="list-style-type: none"> - Master of Accounting (Finance and Accounting), Thammasat University - Bachelor of Accounting (Cost Accounting) Chulalongkorn University <p>Experience</p> <p>Present</p> <ul style="list-style-type: none"> - Director and Chief Executive Officer, Solution Corner (1998) PCL. - Director, Spring Corporation Co.Ltd. - Director, Sync Technologies Co.,Ltd. <p>Last Position</p> <ul style="list-style-type: none"> - Chief Financial Officer, State Railway of Thailand - Director and to Act of President Express Transportation Organization - Managing Director, Ruamkij Advisory Company Limited - Director, The Institute of Social and Economic Policy - Vice President, Investment Banking National Finance Public Company Limited - Assistant Representative Mitsubishi Bank (Bangkok Representative Office) - Chief of Credit Team, Credit Division SITCA Finance and Securities Public Company Limited - Industrial Finance Corporation of Thailand (IFCT) |
| <p>7. นายดิเรก วงศ์ชินศรี กรรมการผู้จัดการใหญ่ สัดส่วนการถือครองหุ้น -</p> | <p>Mr. Derake Vongchinsri President Portion of Share Holding -</p> |
| <p>การศึกษา</p> <ul style="list-style-type: none"> - ประกาศนียบัตรวิชาชีพชั้นสูง วิทยาลัยเทคนิคกรุงเทพ - ประกาศนียบัตรวิชาชีพ ช่างกลพระนครเหนือ - มัธยมศึกษาตอนต้น รร.สวนกุหลาบวิทยาลัย | <p>Education</p> <ul style="list-style-type: none"> - High Vocational Certificate, Bangkok Technical College - Vocational Certificate, The Northern Bangkok Technical Institute - Secondary Suankularb Wittayalai School |

| | |
|---|--|
| ประสบการณ์ทำงาน ปัจจุบัน <ul style="list-style-type: none"> - กรรมการผู้จัดการใหญ่ บริษัท โซลูชั่น คอนเนอร์ (1998) จำกัด (มหาชน) - นายกสมาคมผู้ผลิตและจำหน่ายสื่อและเทคโนโลยีทางการศึกษา - ที่ปรึกษากิตติมศักดิ์ สมาคมการค้าเครื่องมือวิทยาศาสตร์ อดีต <ul style="list-style-type: none"> - กรรมการผู้จัดการ บริษัทสิทธิพรแอสโซซิเอต จำกัด - นายก สมาคมการค้าวิทยาศาสตร์และเทคโนโลยี (ดำรงตำแหน่ง 2 สมัย) - Sales Administrative Officer อาทากา (ประเทศไทย) จำกัด - Cargo Adjust, แองโกล – ไทย จำกัด | Experience Present <ul style="list-style-type: none"> - President of Solution Corner (1998) PCL. - President , The Association of Producers & Distributors for Education Media & Technology - Advisor, Science and Technology Trade Association Last Position <ul style="list-style-type: none"> - Managing Director, Sithiporn Associates Co., Ltd. - President, Science and Technology Trade Association (2 sessions) - Sales Administrative Officer, Ataka (Thailand) Co., Ltd. - Cargo Adjust, Anglo –Thai Commercial Co., Ltd. |
|---|--|

| | |
|--|---|
| 8. นายธนพันธ์ วงศ์ชินศรี กรรมการอำนวยการสายบริหาร กรรมการ กรรมการบริหาร สัดส่วนการถือครองหุ้น 1.65% | Mr. Thanapan Vongchinsri Managing Director (Administrative) Director Executive Director Portion of Share Holding 1.65% |
| การศึกษา <ul style="list-style-type: none"> - วิศวกรรมศาสตร์ ภาควิชาอุตสาหกรรม สถาบันเทคโนโลยี นานาชาติซินเจียง มหาวิทยาลัยธรรมศาสตร์ - Shanghai International Studies University, China | Education <ul style="list-style-type: none"> - Industrial Engineer, Sirindhorn International Institute of Technology, Thammasat University - Shanghai International Studies University, China |
| ประสบการณ์ทำงาน | Experience |
| ปัจจุบัน <ul style="list-style-type: none"> - กรรมการอำนวยการสายบริหาร บริษัท โซลูชั่น คอนเนอร์ (1998) จำกัด (มหาชน) - กรรมการผู้จัดการ บริษัท ซิงค์ เทคโนโลยี จำกัด - กรรมการผู้จัดการ บริษัท ไอดีโอ เทคโนโลยี จำกัด อดีต <ul style="list-style-type: none"> - พนักงานขายฝ่ายเทคนิค บริษัท สิทธิพรแอสโซซิเอต จำกัด - ผู้ประสานงานฝ่ายขายและบริการ บริษัท สิทธิพรแอสโซซิเอต จำกัด | Present <ul style="list-style-type: none"> - Managing Director (Administrative), Solution Corner (1998) PCL - Managing Director, Sync Technologies Co.,Ltd. - Managing Director of IDEO Technology Company Limited Last Position <ul style="list-style-type: none"> - Technical Sales Representative Sithiporn Associate Company Limited - Sales and Service Coordinator Sithiporn Associate Company Limited |

| | |
|---|---|
| 9. นายณรงค์พร เอื้อจุฑาภรณ์ กรรมการอำนวยการสายสารสนเทศ สัดส่วนการถือครองหุ้น - | Mr. Narongporn Auejutamanee Managing Director (Informaion Systems) Portion of Share Holding - |
| การศึกษา <ul style="list-style-type: none"> - ระดับปริญญาตรี จุฬาลงกรณ์มหาวิทยาลัย สาขาวิศวกรรมคอมพิวเตอร์ (เกียรตินิยมอันดับสอง) | Education <ul style="list-style-type: none"> - Bachelor Degree of Computer Engineering, Chulalongkorn University (second class honours) |

| | |
|---|---|
| อดีต <ul style="list-style-type: none"> - ผู้จัดการทั่วไป V-SMART CO.,LTD. - ผู้ช่วยกรรมการผู้จัดการ S.T.DATA NETWORK CO.,LTD. - ผู้จัดการประจำประเทศไทย ANIXTER THAILAND INC. - ผู้จัดการฝ่ายขาย บริษัท เอกปัญญา จำกัด - ผู้ช่วยผู้จัดการฝ่ายคอมพิวเตอร์ บริษัท ธรรมนิติ คอมพิวเตอร์ ซิสเต็ม จำกัด - ผู้ช่วยผู้จัดการฝ่ายคอมพิวเตอร์ บริษัท สยามแม็คโคร จำกัด - โปรแกรมเมอร์ ธนาคารทหารไทย จำกัด | Last Position <ul style="list-style-type: none"> - General Manager, V-SMART CO.,LTD. - Managing Director Assistant, S.T.DATA NETWORK CO.,LTD. - Country Manager, ANIXTER THAILAND INC. - Sales Manager Eka Panya Co., Ltd. - Manager Assistant, Computer Department, Dhamniti Computer System Co., Ltd. - Manager Assistant Computer Department , Siam Makro Co., Ltd . - Programmer Thai Military Bank PCL |
|---|---|

| | |
|---|--|
| 12. นายประณต โกษาการ รองกรรมการผู้อำนวยการฝ่ายบัญชีและการเงิน เลขานุการบริษัท สัดส่วนการถือครองหุ้น - | Mr.Pranot Kosakarn Chief Financial Officer Corporate Secretary Portion of Share Holding |
| การศึกษา <ul style="list-style-type: none"> - Modern Management Program จุฬาลงกรณ์มหาวิทยาลัย (Mini MBA) - ปริญญาตรี ม.หอการค้าไทย สาขาการเงินการธนาคาร (เกียรตินิยมอันดับหนึ่ง) ประสบการณ์ทำงาน ปัจจุบัน <ul style="list-style-type: none"> - รองกรรมการผู้อำนวยการฝ่ายบัญชีและการเงิน, เลขานุการบริษัท บริษัท ไซลูชั่น คอนเนอรั (1998) จำกัด (มหาชน) อดีต <ul style="list-style-type: none"> - นักลงทุน, ที่ปรึกษาการลงทุน ทองคำแท่ง - รองผู้อำนวยการ (รักษาการแทนผู้อำนวยการ) ฝ่ายปฏิบัติการหลักทรัพย์บริการและวาณิชธนกิจ ธนาคารทหารไทย จำกัด (มหาชน) - รองผู้อำนวยการฝ่ายวิจัย และที่ปรึกษาการลงทุน บล.ซิกโก้ จำกัด (มหาชน) - ผู้ประกอบการอิสระ การเกษตร (เลี้ยงกุ้งกุลาดำ, ปลาสลิด) - ผู้อำนวยการฝ่ายบริหารการเงินและฝ่ายเงินฝาก บล.จีอีเอเซียไฟแนนซ์ จำกัด (มหาชน) | Education <ul style="list-style-type: none"> - Mini MBA Modern Management Program Chulalongkorn University - Bachelor Degree in Financial and Banking from the University of Thai Chamber of Commerce (first class honour) Experience Present <ul style="list-style-type: none"> - Chief Financial Officer, Corporate Secretary, Solution Corner (1998) PCL. Last Position <ul style="list-style-type: none"> - Private investor in gold bullion - Vice President , IVS&IB Operation Department TMB Bank Public Company Limited - AVP , Research and Investment Advisory Division , SICCO Securities (Public)Co.,Ltd. - Entrepreneur – Tiger prawn and Gouramis Farming - Director , Treasury Department and Funding Department, GE Asia Finance (Public) Co.,Ltd. |

| | |
|---|--|
| ประสบการณ์ทำงาน ปัจจุบัน <ul style="list-style-type: none"> - กรรมการอำนวยการสายสารสนเทศ บริษัท โซลูชั่น คอนเนอร์ (1998) จำกัด (มหาชน) - ผู้อำนวยการสายปฏิบัติการ, บริษัท พรอสเปอร์ซอฟ คอนซัลตัง จำกัด อดีต <ul style="list-style-type: none"> - ผู้บริหารโครงการสารสนเทศ, บริษัท ดาต้าฟรอนท์ (ประเทศไทย) จำกัด - ที่ปรึกษาด้านการวิเคราะห์ระบบ, บริษัท รีเจนท์ เทคโนโลยี จำกัด | Experience Present <ul style="list-style-type: none"> - Managing Director (Information Systems), Solution Corner (1998) PCL. - Chief Operating Officer (COO), ProsperSof Consulting Co., Ltd. Last Position <ul style="list-style-type: none"> - Executive Project Manager, Data Front (Thailand) Co., Ltd. - System Analyst Consultant, Regent Technology Co., Ltd. |
|---|--|

| | |
|--|---|
| 10. นางวันทนี มณีศิลาสันต์ รองกรรมการอำนวยการสายสารสนเทศ สัดส่วนการถือครองหุ้น - | Mrs.Wantanee Maneesilasan Deputy Managing Director (Information Systems) Portion of Share Holding - |
| การศึกษา <ul style="list-style-type: none"> - ระดับปริญญาโท คณะบริหารธุรกิจ สถาบันบัณฑิตพัฒนบริหารศาสตร์ - ระดับปริญญาตรี คณะวิทยาศาสตร์ สาขาวิทยาการคอมพิวเตอร์ มหาวิทยาลัยหอการค้าไทย | Education <ul style="list-style-type: none"> - Master Degree in Business Administration from National Institute of Development Administration - Bachelor Degree in Computer Science from the University of Thai Chamber of Commerce |
| ประสบการณ์ทำงาน | Experience |
| ปัจจุบัน <ul style="list-style-type: none"> - รองกรรมการอำนวยการสายสารสนเทศ บริษัท โซลูชั่น คอนเนอร์ (1998) จำกัด (มหาชน) อดีต <ul style="list-style-type: none"> - กรรมการ บริษัท โอเพ่น เซิร์ฟ (ประเทศไทย) จำกัด - รองกรรมการผู้จัดการด้านพัฒนาระบบและบัญชีการเงิน บริษัท โซลูชั่น คอนเนอร์ (1998) จำกัด (มหาชน) - หัวหน้าฝ่ายระบบสนับสนุนธุรกิจ บริษัท นิวซิสเต็มส์ จำกัด | Present <ul style="list-style-type: none"> - Deputy Managing Director (Information Systems), Solution Corner (1998) PCL. Last Position <ul style="list-style-type: none"> - Director, Open Serve (Thailand) Co., Ltd. - Deputy Managing Director, Application Development, Finance and Accounting of Solution Corner (1998) PCL. - Supervisor of Consult New System Service Computer Co.,Ltd. |

| | |
|--|--|
| 11. นายณฤทธิ์ วณิช รองกรรมการอำนวยการสายขายและการตลาด สัดส่วนการถือครองหุ้น - | Mr. Nariti Vanich Deputy Managing Director (Sales and Marketing) Portion of Share Holding - |
| การศึกษา <ul style="list-style-type: none"> - ปริญญาตรี คณะบริหารธุรกิจ สาขาการตลาด มหาวิทยาลัยกรุงเทพ | Education <ul style="list-style-type: none"> - Bachelor of Marketing, Faculty of Business Administrative, Bangkok University |
| ประสบการณ์ทำงาน | Experience |
| ปัจจุบัน <ul style="list-style-type: none"> - รองกรรมการอำนวยการสายขายและการตลาด บริษัท โซลูชั่น คอนเนอร์ (1998) จำกัด (มหาชน) | Present <ul style="list-style-type: none"> - Deputy Managing Director (Sales and Marketing), Solution Corner (1998) PCL. |

รายงานความรับผิดชอบของคณะกรรมการต่อรายงานทางการเงิน

คณะกรรมการบริษัทเป็นผู้รับผิดชอบต่อการเงินของ บริษัท โซลูชั่น คอนเนอร์ (1998) จำกัด (มหาชน) และสารสนเทศทางการเงินที่ปรากฏในรายงานประจำปี งบการเงินดังกล่าวจัดทำขึ้นตามมาตรฐานการบัญชีที่รับรองทั่วไป โดยเลือกใช้นโยบายบัญชีที่เหมาะสมและถือปฏิบัติอย่างสม่ำเสมอ และใช้ดุลยพินิจอย่างระมัดระวังและใช้ประมาณการที่ดีที่สุดในการจัดทำ รวมทั้งมีการเปิดเผยข้อมูลสำคัญอย่างเพียงพอในหมายเหตุประกอบงบการเงิน

คณะกรรมการได้จัดให้มีและดำรงรักษาไว้ซึ่งระบบควบคุมภายในที่มีประสิทธิภาพเพื่อให้มั่นใจได้อย่างมีเหตุผลว่าการบันทึกข้อมูลทางบัญชีมีความถูกต้องครบถ้วน และเพียงพอที่จะดำรงรักษาไว้ซึ่งทรัพย์สิน และเพื่อให้ทราบจุดอ่อนเพื่อป้องกันไม่ให้เกิดการทุจริตหรือการดำเนินการที่ผิดปกติดังมีสาระสำคัญ

ในการนี้ คณะกรรมการบริษัทได้แต่งตั้งคณะกรรมการตรวจสอบ ซึ่งประกอบด้วยกรรมการที่ไม่เป็นผู้บริหารเป็นผู้ดูแลรับผิดชอบเกี่ยวกับคุณภาพของรายงานทางการเงิน และระบบควบคุมภายใน และความเห็นของคณะกรรมการตรวจสอบ เกี่ยวกับเรื่องนี้ปรากฏในรายงานของคณะกรรมการตรวจสอบซึ่งได้แสดงไว้ในรายงานประจำปีแล้ว

งบการเงินของบริษัทได้รับการตรวจสอบโดยผู้ตรวจสอบบัญชีของ บริษัท เคพีเอ็มจี ภูมิไทย สอบบัญชี จำกัด ในการตรวจสอบนั้นทางคณะกรรมการบริษัทได้สนับสนุนข้อมูลและเอกสารต่าง ๆ เพื่อให้ผู้สอบบัญชีรับอนุญาตสามารถตรวจสอบและแสดงความเห็นได้ตามมาตรฐานการสอบบัญชี โดยความเห็นของผู้สอบบัญชีได้ปรากฏในรายงานของผู้สอบบัญชีที่แสดงไว้ในรายงานประจำปีแล้ว

คณะกรรมการมีความเห็นว่าระบบควบคุมภายในของบริษัทฯ โดยรวมอยู่ในระดับที่เหมาะสมและเพียงพอต่อความเชื่อถือได้ของงบการเงินของบริษัท ณ วันที่ 31 ธันวาคม 2553

พลเอกสุนทร ไสยภาคี

ประธานกรรมการและประธานกรรมการตรวจสอบ

The Board of Directors Report on the Financial Statements

The Board of Directors fully takes a responsibility to the Financial Statements and the entire related financial information presented in this annual report of Solution Corner (1998) Public Company Limited. The aforementioned financial statements have been prepared in accordance with Thai Generally Accepted Accounting Principles, using appropriate accounting policies consistently employed by the Company after applying prudent judgment and best estimation. Important information is adequately disclosed in the remark to the financial statements.

The Board of Directors has provided for and maintained an efficient internal control system to ensure that accounting records are accurate, complete and adequate to protect the Company's assets and uncover weaknesses in order to prevent fraud or materially irregular operations.

To accomplish this task, the Board of Directors has appointed an audit committee, which consists fully of Independent Directors and the committee is, inter alia responsible for the quality of financial statements and internal control systems, whose comments on these issues are readily included in the Audit Committee Report in this annual report.

The financial statements of the company are audited by KPMG Phoomchai Audit Ltd. Due to the referenced audit, the Board has provided all the consequential records and data to the Audit Committee. Thus, the Audit Committee is able to audit and express opinion in accordance with auditing standards which is included in the Audit Committee Report attaching with the Company Annual Report.

The Company Board of Directors is unanimous in its opinion that Company's Internal Control System is in appropriate and sufficient level to its financial statements' reliability given on December 31, 2010.

General Soonthorn Sophonsiri

Chairman and Chairman of Audit Committee

รายงานคณะกรรมการตรวจสอบ

คณะกรรมการบริษัท ได้แต่งตั้งคณะกรรมการตรวจสอบของบริษัท ประกอบด้วยกรรมการที่มีได้ดำรงตำแหน่งกรรมการบริหารจำนวน 3 ท่าน และมีกรรมการหนึ่งท่านที่มีความรู้ความสามารถด้านบัญชีและการเงิน โดยทุกท่านเป็นบุคคลอิสระจากการบริหารงานของบริษัท ดังนี้

| | | |
|----------------------|------|----------------------|
| พลเอกสุนทร ไสยภณศิริ | เป็น | ประธานกรรมการตรวจสอบ |
| นายศุทธิชัย บุนนาค | เป็น | กรรมการตรวจสอบ |
| นายพิพัฒน์ บุราณนนท์ | เป็น | กรรมการตรวจสอบ |

คณะกรรมการตรวจสอบได้ปฏิบัติหน้าที่ตามความรับผิดชอบที่ได้กำหนดไว้ รวมทั้งปฏิบัติหน้าที่ตามที่ได้รับมอบหมายจากคณะกรรมการโดยให้ความสำคัญกับการปฏิบัติตามจริยธรรม ความโปร่งใส การถ่วงดุลอำนาจ และความสามารถที่ตรวจสอบได้ รวมทั้งได้ประเมินความเพียงพอของระบบการควบคุมภายในด้านต่างๆ ได้แก่ องค์กรและสภาพแวดล้อม การบริหารความเสี่ยง ซึ่งในปัจจุบันบริษัทฯ ยังมิได้มีการแต่งตั้งคณะกรรมการบริหารความเสี่ยง แต่จากการพิจารณาการควบคุมการปฏิบัติงานของฝ่ายบริหาร การพิจารณารายการที่เกี่ยวข้องกันหรือความขัดแย้งทางผลประโยชน์ และการปฏิบัติตามข้อกำหนดเกี่ยวกับหลักทรัพย์และตลาดหลักทรัพย์ ระบบสารสนเทศและการสื่อสาร ข้อมูลและระบบการติดตาม คณะกรรมการตรวจสอบมีความเห็นว่าบริษัท มีการควบคุมภายในอย่างเพียงพอ เห็นได้จากการที่บริษัทได้มาตรฐานจาก ISO 9001:2008 และ CMMI Level 3

ในปี 2553 คณะกรรมการตรวจสอบได้มีการประชุมรวม 5 ครั้ง ซึ่งได้เชิญฝ่ายบริหารเข้าร่วมประชุมตามวาระอันควรและนำเสนอต่อคณะกรรมการบริษัท เพื่อทราบและดำเนินการเป็นรายไตรมาส ซึ่งพอจะสรุปได้ดังนี้

1. สอบทานงบการเงินรายไตรมาส สอบทานและเห็นชอบในการเสนอรายงานทางการเงินประจำปีต่อคณะกรรมการบริษัท
2. รับทราบและเสนอความคิดเห็นต่อผลการตรวจสอบของผู้สอบบัญชีรับอนุญาต
3. พิจารณาผลการตรวจสอบและข้อเสนอแนะของเจ้าหน้าที่ตรวจสอบภายในอันเนื่องเกี่ยวกับระบบการควบคุมภายในองค์กร และเสนอฝ่ายจัดการเพื่อพิจารณาปรับปรุง และแก้ไขตามควรแก่กรณีรวมทั้งติดตามผลความคืบหน้าของการปรับปรุงและแก้ไขอย่างต่อเนื่อง
4. ดูแลให้มีการประเมินระบบการควบคุมภายในอย่างต่อเนื่อง
5. ดูแลการบริหารความเสี่ยงที่สำคัญของบริษัท
6. ดูแลให้มีการปฏิบัติตามกฎหมายและข้อกำหนดของหน่วยงานที่กำกับและดูแลบริษัท

การปฏิบัติงานของคณะกรรมการตรวจสอบในปี 2553 ได้รับความร่วมมือด้วยดีจากทุกฝ่ายที่เกี่ยวข้องซึ่งทางคณะกรรมการตรวจสอบขอขอบคุณมา ณ โอกาสนี้

พลเอกสุนทร ไสยภณศิริ

ประธานกรรมการและประธานกรรมการตรวจสอบ

Report of Audit Committee

The Board of Directors had appointed the Audit Committee which consists of 3 non executive directors and one of the Audit Committee has expertise in finance and accounting. The Audit Committee consists of 3 independent directors as following:

| | | | |
|-------------------|------------|----|-----------------------------|
| General Soonthorn | Sophonsiri | as | Chairman of Audit Committee |
| Mr. Suthichai | Bunnag | as | Audit Committee |
| Mr. Pipat | Purnananda | as | Audit Committee |

The Audit Committee has performed its duties as delegated by the Board of Directors with total responsibility in compliance with correct business ethics, full transparency, checks and balances and audit trail of work processes. Furthermore the Audit Committee has evaluated sufficiency of the Company Internal Control System such as organizational control and environment measure including risk management control. Accordingly, at present the Company has not yet appointed a risk management committee to fully supervise in compliance with the Company issues such as operational control, connected transaction or transaction that may lead to conflict of interest, Asset and Stock Exchange Regulation, information, communication and identification system to ensure that the Company has adequately provided its Internal Control System ISO 9001:2008 and CMMI Level 3.

In 2010, the Audit Committee held 5 ordinary meetings on a regular basis which of its result was quarterly reported to the Board of Directors for acknowledgment on operating the business. The meeting result is summarized as follows:

1. Reviewed and approved quarterly financial report and the annual financial statements to the Board.
2. Acknowledged and expressed the opinions on the audits of the authorized auditor.
3. Reviewed the result of the audits and auditors' opinion regarding to the Company Internal Control System and reported to Company's management in order to consider in amending and closely monitor such amendment process.
4. Continuously taken care of the internal audits.
5. Monitored the potential risk management of the Company.
6. Conducted and executed the regulating authority of the Company in compliance with its laws and regulations.

The Audit Committee's operation during the 2010 fiscal year was accorded the full assistance and co-operation of the related staff and management. Therefore, The Audit Committee would like to show its utmost gratefulness towards the aforementioned ones.

General Soonthorn Sophonsiri

Chairman and Chairman of Audit Committee

ลักษณะการประกอบธุรกิจ

1. ประวัติความเป็นมา

บริษัท โซลูชั่น คอนเนอร์ (1998) จำกัด (มหาชน) ก่อตั้งขึ้นเมื่อวันที่ 3 กุมภาพันธ์ 2541 เพื่อประกอบธุรกิจเกี่ยวกับด้านพัฒนาระบบสารสนเทศในด้านของซอฟต์แวร์ ในวันนี้เราไม่ได้เป็นเพียงผู้จำหน่ายสินค้าหรือบริการ แต่เรา คือ ผู้นำในการบริการวางระบบโซลูชั่นด้านเทคโนโลยีสารสนเทศและการสื่อสารโทรคมนาคมครบวงจร หรือ SI (System Integrator) ตั้งแต่การรับเหมา ในธุรกิจเทคโนโลยีสารสนเทศ ด้วยการออกแบบติดตั้ง ให้คำปรึกษา บริการซ่อมบำรุง โดยมีลูกค้าหลัก คือ องค์กรภาครัฐและรัฐวิสาหกิจขนาดใหญ่ซึ่งเรามีมาตรฐานการให้บริการลูกค้าสอดคล้องกับระบบคุณภาพตามมาตรฐาน ISO 9001:2008 และ CMMi Level 3 ตั้งแต่เริ่มก่อตั้งบริษัทได้มีการเติบโตอย่างต่อเนื่องอันเป็นผลมาจากการที่บริษัท ฯ มุ่งเน้นพัฒนาบุคลากร กระบวนการ และประสิทธิภาพของสินค้าบริษัท อย่างไม่หยุดยั้ง เพื่อเป็นการรับรองการขยายงานในปี พ.ศ. 2547 บริษัท ฯ ได้จดทะเบียนแปลงสภาพเป็นมหาชนและเพิ่มทุนจดทะเบียนเป็น 50 ล้านบาท โดยแต่งตั้ง KGI เป็นที่ปรึกษาด้านการเงินการเข้าตลาดหลักทรัพย์ MAI และในวันที่ 8 ตุลาคม 2547 บริษัท ฯ ได้เริ่มซื้อ - ขายหุ้นในตลาดหลักทรัพย์ MAI เป็นวันแรก (First Day Trade) โดยใช้ชื่อ ย่อว่า “SLC ” ปัจจุบันทางบริษัทได้มีการเพิ่มทุนจดทะเบียนเป็น 424 ,424,386 บาท ทุนชำระแล้วเป็น 303,051,600 บาท และมีทีมงานมากกว่า 100 คน

2. การเปลี่ยนแปลงและพัฒนาการที่สำคัญ

- ปี 2541
 - ได้จดทะเบียนจัดตั้งบริษัท เมื่อวันที่ 3 กุมภาพันธ์ 2541 ด้วยทุนจดทะเบียนเริ่มแรก 1 ล้านบาท และต่อมาในเดือนพฤศจิกายน บริษัทได้เพิ่มทุนจดทะเบียนเป็น 3 ล้านบาท
 - บริษัทเล็งเห็นความสำคัญในการขยายตลาดไปยังต่างประเทศ จึงได้เข้าร่วมกับกรมส่งเสริมการค้าส่งออกโดยการนำซอฟต์แวร์ที่พัฒนาโดยบริษัทไปแสดงในงาน COMDEX 98 ที่เมืองลาสเวกัส ประเทศสหรัฐอเมริกา
 - บริษัทได้เข้าร่วมก่อตั้งและเป็นสมาชิกสมาคมส่งเสริมอุตสาหกรรมซอฟต์แวร์แห่งประเทศไทย (ATSI)
- ปี 2542
 - บริษัทได้รับการส่งเสริมจากคณะกรรมการส่งเสริมการลงทุน BOI ในด้านซอฟต์แวร์ โดยได้รับสิทธิประโยชน์ในการยกเว้นภาษีเงินได้นิติบุคคลสำหรับกำไรสุทธิส่วนที่ได้จากการขายและให้บริการผลิตภัณฑ์ซอฟต์แวร์มีกำหนดระยะเวลา 8 ปี
 - บริษัทเข้าร่วมกับกรมส่งเสริมการค้าส่งออกโดยการนำซอฟต์แวร์ที่พัฒนาโดยบริษัทไปแสดงในงาน CIBIT 99 ที่เมืองฮันโนเฟอร์ ประเทศเยอรมนี
- ปี 2543
 - บริษัทได้สมัครเข้าเป็น Partner กับบริษัท Oracle System (Thailand) Co.,Ltd. และยังได้รับ Certified Professional Program as an Oracle8 Certified Database Administrator
- ปี 2545
 - บริษัทได้เข้าร่วมโครงการ TQS รับรองโดยสมาคมอุตสาหกรรมซอฟต์แวร์ไทยเพื่อเพิ่มประสิทธิภาพในการผลิตให้ได้มาตรฐานของการพัฒนาซอฟต์แวร์ ซึ่งเป็นมาตรฐานเดียวกันกับ ISO/IEC 12207
 - บริษัทได้จดทะเบียนเป็นที่ปรึกษากระทรวงการคลังประเภท A หมายเลข 911 ให้บริการในฐานะที่ปรึกษาสาขาเทคโนโลยีสารสนเทศ

Nature of Business

1. Historical Background

Solution Corner (1998) Public Company Limited founded on February 3, 1998. As not only a mainstream product and service provider, but we are the leader of System Integrator by providing an information technology and a contemporary communication technology throughout overall information technology tasks – design, consulting, and maintenance. Our main clients are the role-leading government organizations and state enterprises that we give our customers standard quality and services under ISO 9001:2008 and CMMI Level 3. Since founded, we have been growing constantly due to our ongoing effort in developing our staffs, procedures, and wares' efficiency as the baseline of the rapid growth. In 2004, we had been registered as a public company and raised its registered capital to paid-up registered capital of 50 Million Baht then appointed KGI as the financial consultant and MAI Stock Market guidance supervisor. On October 8, 2004, we traded shares in MAI Stock Market as our First Day Trade under "SLC". We have recently raised the registered capital to 424,424,386 Baht with the paid-up registered capital of 303,051,600 Baht and over a hundred of stuffs we have.

2. Significant Changes and Developments

- 1998
 - Solution Corner (1998) Public Company Limited was incorporated with the initial registered capital of Baht 1 million on 3 February 1998, which was raised to Baht 3 million in November
 - Prior to significance of foreign market expansions, the Company had cooperated with Export Promotion Department to participate in COMDEX '98 USA, Las Vegas.
 - The Company was one of the co-founder of the Association of Software Thailand Industry (ASTI).
- 1999
 - Due to being sponsored by The Thai Board of Investment (BOI), the Company was approved on exemption of corporate income tax in software for 8 years.
 - The Company had cooperated with Export Promotion Department to participate in CIBIT 99 in Germany, Hanover.
- 2000
 - Right after forming Strategy Alliance with Oracle System (Thailand) Co.,Ltd., the Company achieved 'Certified Professional Program as an Oracle Certified Database Administrator'
- 2002
 - To enhance software manufacturing efficiency accredited under ISO/IEC 12207 standard, the Company joined in TQS sponsored by ATSI
 - The Company registered as a Ministry of Finance advisor Type A No. 911 on Information Technology issues

- ปี 2546
- บริษัทได้รับเลือกให้เข้าร่วมโครงการ CBI-ICT Program จากองค์กร CBI (Centre for The Promotion of Imports from Developing Countries) ประเทศเนเธอร์แลนด์
 - บริษัท ได้ดำเนินการจัดทำระบบ ISO 9001:2000 และจะดำเนินการขอรับรองในปี พ.ศ. 2547
 - บริษัทเข้าร่วมโครงการแปลงสินทรัพย์เป็นทุนซึ่งเป็นการแปลงสินทรัพย์ประเภทซอฟต์แวร์ซึ่งเป็นสินทรัพย์ทางปัญญาให้เป็นทุน โดยในเดือนธันวาคมบริษัทได้ยื่นขอแปลงสินทรัพย์เป็นทุนผ่านสมาคมอุตสาหกรรมซอฟต์แวร์ไทยเมื่อการแปลงสินทรัพย์เป็นทุนนี้มีผลบังคับใช้จะส่งผลให้มีการเพิ่มค่าของสินทรัพย์ของบริษัท ปัจจุบันอยู่ในระหว่างการหาหน่วยงานอิสระเพื่อประเมินมูลค่าสินทรัพย์ที่เหมาะสม
- ปี 2547
- บริษัทได้เพิ่มทุนจดทะเบียนจากเดิม 3 ล้านบาท เพิ่มเป็น 10 ล้านบาท เพื่อเพิ่มศักยภาพในการเข้าประมูลงานกับหน่วยงานราชการ ซึ่งการเพิ่มทุนครั้งนี้มีการเพิ่มจำนวนผู้ถือหุ้นจากเดิม 7 คน เพิ่มเป็น 27 คน
 - บริษัทได้แต่งตั้ง BVQI เป็น Certified Body ในระบบ ISO 9001:2000 และได้ผ่านการรับรองแล้วเมื่อวันที่ 19 กรกฎาคม 2547
 - เดือนมีนาคม บริษัทได้แปรสภาพเป็นบริษัทมหาชนและต่อมาในเดือนเมษายนบริษัทเพิ่มทุนจดทะเบียนจากเดิม 10 ล้านบาท เพิ่มเป็น 50 ล้านบาท ซึ่งเป็นการเพิ่มทุนโดยผู้ถือหุ้นกลุ่มเดิมในสัดส่วนเท่าเดิม และเป็นทุนชำระแล้วจำนวน 40 ล้านบาท เพื่อรองรับการขยายงานไปสู่ธุรกิจในรูปแบบของ SI ซึ่งต้องใช้เงินทุนหมุนเวียนเพิ่มขึ้น และเสนอขายต่อประชาชนอีก 10 ล้านบาท มูลค่าหุ้นที่ตราไว้หุ้นละ 1 บาท
 - เดือนสิงหาคม บริษัทได้ส่งผลิตภัณฑ์ EasyQuick For Report เข้าร่วมประกวดเพื่อชิงรางวัล Thailand ICT Award 2004 หรือ TICTA ในประเภท Business Application ในงาน Bangkok International ICT EXPO 2004 โดยมีผู้ส่งผลงานเข้าประกวดประมาณ 100 กว่าบริษัท ซึ่งบริษัทได้รับรางวัลรองชนะเลิศอันดับ 2 และได้เป็นตัวแทนจากประเทศไทยเข้าประกวดในงาน APICTA 2004
 - เดือนสิงหาคม บริษัทได้รับการอนุมัติในการต่ออายุการขึ้นทะเบียนเป็นที่ปรึกษากระทรวงการคลัง ประเภท A หมายเลข 911 ในฐานะ ที่ปรึกษาสาขาเทคโนโลยีสารสนเทศ
 - เดือนตุลาคม บริษัทได้รับการอนุมัติจากคณะกรรมการตลาดหลักทรัพย์ให้เข้าจดทะเบียนในตลาดหลักทรัพย์ MAI โดยใช้ตัวย่อ “SLC” และทำการซื้อขายในตลาดหลักทรัพย์เมื่อวันที่ 8 ตุลาคม 2547
- ปี 2548
- ย้ายสำนักงานมาที่อาคารพหลโยธินเพลส ชั้นที่ 17 เลขที่ 408/74 ถนนพหลโยธิน แขวงสามเสนใน เขตพญาไท กรุงเทพฯ 10400 เพื่อรองรับจำนวนพนักงานของบริษัทที่เพิ่มขึ้น
 - เดือนมีนาคม บริษัทได้นำโปรแกรมซอฟต์แวร์ของบริษัทไปแสดงในงาน CeBit 2005 ณ เมืองฮันโนเฟอร์ ประเทศเยอรมันนี

- 2003
- The Company was selected to participate in CBI-ICT Program from CBI (Center for the Promotion of Import for Developing Countries), Netherlands.
 - After the Company had systematized under ISO 90001:2000 then would proceed on ISO 90001:2000 approval for A.D. 2004
 - The Company had applied for Assets Capitalization Project in compliance with software/intellectual asset Securitization. In December, the Company filed for such capitalization to The Association of Thai Software Industry (ATSI). As soon as it was legally obtained, it would affect to the Company's asset revaluation. Currently, the Company looks forward to recruiting independent agencies to perform optimal asset valuation
- 2004
- The Company had raised the paid-up registered capital from Baht 3 Million to Baht 10 Million under its preparatory plan for enhancing achievement on government projects bidding. According to aforementioned capital raising, it encouraged shareholders adding in position from 7 to 27 people.
 - Moreover, to ensure the Company international standard, the Company had applied for Certification of ISO9001 : 2000 under BVQI as Certified Body. Such certification was fully obtained on July 19, 2004
 - In March, the Company had registered as a public company and raised registered capital from Baht 10 Million to 50 Baht Million owing to the same shareholders' reinvestment of distribution in the same ratio as a paid-up capital of Baht 40 million on the following month. According to aforementioned matter, the Company could be able to support the expansions to SI business requiring working capital enhancement. In this case, the Capital offered IPO for Baht 10 million at the par value of 1 baht each
 - In August, the Company had sent EasyQuick For Report to challenge Thailand ICT Award 2004 or TICTA in Business Application on Bangkok International ICT EXPO 2004, with over a hundred of competitors taking part. And being awarded the second place and appointed as the Thailand representative to join in APICTA 2004
 - In August, the Company was approved to validate the registration of being a Ministry of Finance advisor Type A No. 911 as an Information Technology advisor
 - In October, the Company was approved by Stock Exchange of Thailand to register in MAI, abbreviated as "SLC" then started trading on October 8, 2004
- 2005
- The Company relocated its headquarter office to 408/74 17th floor Phaholyothin Place, Phaholyothin Rd., Samsaennai, Payathai, Bangkok 10400 to support increasing staff
 - In March, the Company accessed to the exhibition program of CeBit 2005 in Germany, Hannover

- เดือนเมษายน ร่วมลงทุนใน บริษัท เทอร์ราไบท์ เน็ต โซลูชั่น จำกัด ให้บริการด้านระบบไอทีอินฟรา สตรัคเจอร์ ครบวงจร
 - บริษัท ได้รับการเสนอชื่อเข้าชิงรางวัล Mai Best Return Star รอบสุดท้ายในงาน SET AWARDS 2005
 - เดือนตุลาคม บริษัทได้พัฒนาผลิตภัณฑ์ใหม่ในกลุ่ม E-Office โดยพัฒนาโปรแกรม Benefit Work Flow 2000 เพื่อรองรับการกำหนดเงื่อนไขและเส้นทางของเอกสารและการทำงานในองค์กร เพื่อรองรับ งานในภาคเอกชน
 - เดือนธันวาคม บริษัทได้เป็นตัวแทนจำหน่ายผลิตภัณฑ์ซอฟต์แวร์ของ บริษัท ZEND ซึ่งเป็นบริษัท ผู้พัฒนาโปรแกรมเครื่องมือ PHP ที่มีผู้ใช้งานทั่วโลก
- ปี 2549
- ในเดือนมีนาคม ขายเงินลงทุน บริษัท เทอร์ราไบท์ เน็ต โซลูชั่น จำกัด
 - เดือนพฤษภาคม ลงนามเซ็นสัญญาแต่งตั้งพันธมิตรธุรกิจ กับ บริษัท สปริต เอ็นเตอร์ไพรซ์ จำกัด ในกลุ่มตลาดภาคอีสาน
 - เดือนพฤษภาคม ลงนามเซ็นสัญญาแต่งตั้งพันธมิตรธุรกิจ กับ บริษัท เมโทรซิสเต็มส์คอร์ปอเรชั่น จำกัด (มหาชน) ในกลุ่มตลาดภาคเอกชน
 - ในเดือนกรกฎาคม ลงทุนในบริษัทใหม่ ชื่อ บริษัท โอเพ่น เซิร์ฟ (ประเทศไทย) จำกัด ให้บริการด้าน พาณิชนียอิเล็กทรอนิกส์ (E-Commerce)
 - เดือนกันยายน ร่วมลงทุนใน บริษัท มีเดีย เอ็กเชคคิวทีฟ กรุ๊ป จำกัด ให้บริการผลิตรายการข่าว สารคดี นิตยสาร สื่อสิ่งพิมพ์ ที่ปรึกษาด้านข่าว และประชาสัมพันธ์ การส่งเสริมการตลาด การโฆษณา และการสื่อสารมวลชน
- ปี 2550
- ร่วมงาน CeBit 2007 ณ เมืองฮันโนเฟอร์ ประเทศเยอรมันนี
 - เป็นตัวแทนบริษัทซอฟต์แวร์ไทยในโครงการ Thai IT Business Delegation to USA Go to US Market Program USA
 - นำผลิตภัณฑ์ไปโชว์ในงานสัมมนาประจำปี Zend/PHP Conference & Expo 2007 San Francisco, USA
 - ได้รับรางวัลชมเชย จากงานสุดยอด SMEs แห่งชาติ ประจำปี 2550
 - ได้รับการส่งเสริมการลงทุน BOI ประเภท 5.8 กิจการซอฟต์แวร์ เป็นระยะเวลา 8 ปี
 - เริ่มโครงการพัฒนาซอฟต์แวร์ในการสร้างหนังสืออิเล็กทรอนิกส์หรืออีบุ๊ก ชื่อ “ I love Library”

- In April, the Company joined with Terabyte Net Solution Co., Ltd. to offer services in IT infrastructure
 - The Company was nominated for MAI Best Return Star Award on SET AWARDS 2005 final round
 - In October, the Company generated new products in E-Office group, and also developed Benefit Work Flow 2000 to support the conditions and workflow of document within the organization, especially public section
 - In December, the Company was assigned as the software distributor of ZEND Company – the international PHP tools developer
- 2006
- In March, the Company sold investment funds of Terabyte Net Solution Co., Ltd.
 - In May, the Company signed contractual agreement with Spirit Enterprise Co., Ltd. for Thailand's north-east market
 - In May, the Company signed contractual agreement with Metro System Corporation Public Company Limited for private sector market
 - In July, the Company invested in a new company named Open Server (Thailand) Co., Ltd. to engage in e-commerce services
 - In September, the Company invested in joint venture with Media Executive Group Co., Ltd. for production of news, documentary, magazine, and published matters including consultancy in news, public relation, marketing promotion, advertising, and mass media.
- 2007
- The Company anticipated in CeBit 2007, Germany, Hannover
 - The Company was appointed as a representative of Thailand software company in project - Thai IT Business Delegation to USA Go to US Market Program USA
 - The Company accessed to the exhibition program of Zend/PHP Conference & Expo 2007, USA, San Francisco
 - The Company was awarded Honorable Mention from ICT SMEs Summit 2007
 - The Company applied for and received BOI investment promotion incentives in Certificate under Activity 5.8 Software (Enterprise Software and Digital Content) for 8 years
 - The Company started e-publishing development project named 'I love Library'

- ปี 2551
- เดือนเมษายน เปิดตัวผลิตภัณฑ์โปรแกรมเครื่องมือที่ใช้ในการสร้างหนังสืออิเล็กทรอนิกส์ (I Love Library) ณ ตลาดหลักทรัพย์แห่งประเทศไทย
 - เดือนเมษายน นำผลิตภัณฑ์ I Love Library ไปแสดงในงาน The London Book Fair 2008 ณ Earls Court, London
 - เดือนพฤษภาคม นำผลิตภัณฑ์ I Love Library ไปแสดงในงาน Book Expo America 2008 ณ ประเทศสหรัฐอเมริกา
 - เดือนมิถุนายน นำผลิตภัณฑ์ I Love Library ไปแสดงในงาน ALA Annual Conference Exhibit Space Application (งานห้องสมุดนานาชาติ) ณ ประเทศสหรัฐอเมริกา
 - เดือนกรกฎาคม นำผลิตภัณฑ์ I Love Library ไปแสดงในงาน TOKYO INTERNATIONAL BOOK FAIR 2008 ณ ประเทศญี่ปุ่น
 - เดือนกันยายน นำผลิตภัณฑ์ I Love Library ไปแสดงในงาน Beijing International Book Fair 2008 ณ เมืองปักกิ่ง ประเทศจีน
 - เดือนกันยายน นำผลิตภัณฑ์ I Love Library ไปแสดงในงาน Thailand Entertainment Expo 2008 ณ รอยัลพารากอนฮอลล์ 1-3 สยามพารากอน
 - เดือนธันวาคม นำผลิตภัณฑ์ซอฟต์แวร์ของบริษัทไปแสดงในงาน TMI 2008 Thai Medical Informatics Association Annual Conference ณ อาคารเฉลิมพระบารมี 50 ปี ชอยศูนย์วิจัย
 - บริษัท เพาเวอร์ไลน์ เอ็นจิเนียริง จำกัด (มหาชน) ซึ่งใช้โปรแกรม HRMS ของ บริษัท โซลูชั่น คอนเนอรั (1998) จำกัด (มหาชน) ได้รับรางวัลโล่พระอาทิตย์ทองคำประจำปี 2551 โดยนำเสนอผลงานการใช้ซอฟต์แวร์ไทยมาใช้อย่างเป็นเลิศครบทั้ง 4 ด้าน คือ ด้านคุณภาพการทำงาน, ด้านการลงทุน, ด้านการพัฒนานวัตกรรม และด้านสิ่งแวดล้อม
 - บริษัทได้ดำเนินการปรับกระบวนการ การผลิตซอฟต์แวร์ตามมาตรฐาน CMMI Level 3 ด้าน Software Development and Maintenance Services โดยได้รับการสนับสนุนเงินทุนจาก เขตอุตสาหกรรมซอฟต์แวร์ประเทศไทย (Software Park) และสำนักงานพัฒนาวิทยาศาสตร์และเทคโนโลยีแห่งชาติ (สวทช.)
- ปี 2552
- บริษัทฯ ได้รับการคัดเลือกให้ผ่านการประเมิน CMMI Level 3 อย่างเป็นทางการ
 - บริษัทฯ ได้รับรางวัล “เจ้าฟ้าไอที รัตนราชสุตา สารสนเทศ ครั้งที่ 4 ประเภทบุคคลทั่วไป” เป็นรางวัลผลงานโดดเด่นด้าน Education ผลงานของบริษัทฯ เป็นผลงาน 1 ใน 4 ที่ได้รับการคัดเลือก เข้ารับรางวัลดังกล่าวจากมูลนิธิวิจัยเทคโนโลยีสารสนเทศ
 - บริษัทฯ ได้เข้าอบรม SPI@ease:CMMI Achievement Series 5 ในหัวข้อ “Measuring the Benefits of Software Process Improvement” พร้อมรับโล่รางวัลจาก Software Park Thailand
 - บริษัทฯ เปลี่ยนแปลงผู้ถือหุ้นรายใหญ่จากกลุ่มมณีศิลาสันต์เป็นกลุ่มวงศ์ชินศรี พร้อมกันนี้กลุ่มวงศ์ชินศรีได้จัดทำคำเสนอซื้อหลักทรัพย์จากผู้ถือหุ้น

- 2008
- April – Launch the e-book creation tools (I Love Library) at the Stock Exchange of Thailand
 - April – Exhibit I Love Library at the London Book Fair 2008 in Earls Court, London
 - May – Exhibit I Love Library at Book Expo America 2008 in USA
 - June – Exhibit I Love Library at ALA Annual Conference Exhibit Space Application in USA
 - July – Exhibit I Love Library at Tokyo International Book Fair 2008 in Japan
 - September – Exhibit I Love Library at Beijing International Book Fair 2008 in Beijing, China
 - December – Exhibit the Company's products at TMI 2008 Thai Medical Informatics Association Annual Conference, Royal Golden Jubilee Building, Soi Soonvijai
 - Power Line Engineering Public Company Limited, the HRMS customer of Solution Corner (1998) Public Company Limited, achieved the Golden Sun Plate Reward 2008 for 4 best practices: operation quality, investment, innovation development and environment care
 - The Company performed to adjust software manufacturing processes under CMMI Level 3 in Software Development and Maintenance Services sponsored by Software Park Thailand and National Science and Technology Development Agency
- 2009
- Officially acquired CMMI Level 3
 - Received Edution Outstanding Reward from “IT Princess Award Competition No. 4,Individual Type” arranged by Foundation for Research in Information Technology (FRIT)
 - Trained SPI@ease:CMMI Achievement Series 5 Topic “Measuring the Benefits of Software Process Improvement” and received Honorable shield from Software Park Thailand
 - Changed Major Shareholders from Maneesilasan group to Vongchinsri group. At the same time Vongchinsri group prepared Tender Offer from other shareholders.

- ปี 2553
- บริษัทฯ ขยายธุรกิจและเปิดบริษัทในเครือเพิ่มขึ้น ได้แก่ บริษัท สปริง คอร์ปอเรชั่นจำกัด และบริษัท โซลูชั่น คอนเนกต์ อินเตอร์เนชั่นแนล จำกัด
 - บริษัทฯ ผ่านการรับรองจาก BVQI (Thailand) Limited ว่ากระบวนการทำงานของบริษัทได้มาตรฐาน ISO9001:2008
 - บริษัท ออราเคิล (ประเทศไทย) จำกัด ได้แต่งตั้งให้ SLC เป็น Gold Partner Oracle และได้ Certified Professional Program as an Oracle Certified Database Administrator
 - เดือนเมษายน บริษัทเพิ่มทุนจดทะเบียนจากเดิม 50,000,000 บาท เป็น 325,000,000 บาท เดือนตุลาคมเพิ่มทุนเป็น 424,424,386 บาท ซึ่งเป็นการเพิ่มทุนโดยผู้ถือหุ้นกลุ่มเดิม ซึ่งเป็นทุนชำระแล้ว 303,051,600 บาท เพื่อรองรับการขยายธุรกิจที่เติบโตขึ้น

- 2010
- Expanded business extent and founded more subsidiaries – Spring Corporation Company Limited and Solution Corner International Company Limited
 - Being qualified by BVQI (Thailand) Limited that the company's working processes passed ISO 9001: 2008 standard
 - Oracle (Thailand) Company Limited appointed SLC as Gold Partner Oracle tier including Certified Professional Program as an Oracle Certified Database Administrator
 - In April, the company had raised registered capital of Baht 50 million to Baht 325 million and to 424,424,386 Baht. In October, it was raised to 303, 051, 600 Baht owing to the same shareholders' reinvestment as the paid-up capital of 303,051,600 Baht in order to support the business growth.

3. ภาพรวมการประกอบธุรกิจของบริษัท

บริษัทฯ ประกอบธุรกิจหลักในด้านเป็นผู้ให้บริการด้านระบบเทคโนโลยีสารสนเทศ โดยมีโครงสร้างธุรกิจแบ่งได้เป็น 3 กลุ่มหลัก ได้แก่

3.1 กลุ่มธุรกิจผลิตภัณฑ์ซอฟต์แวร์

ในกลุ่มธุรกิจนี้ผลิตภัณฑ์ซอฟต์แวร์ต่างๆ เป็นสินทรัพย์ทางปัญญา ซึ่งบริษัทเป็นเจ้าของลิขสิทธิ์ และเป็นธุรกิจที่สร้างรายได้หลักให้กับบริษัท กลุ่มผลิตภัณฑ์ทางด้านซอฟต์แวร์ของบริษัทสามารถแบ่งออกได้เป็น 2 กลุ่มใหญ่ ได้แก่

3.1.1 กลุ่มซอฟต์แวร์โปรแกรมประยุกต์ บริษัทเริ่มจากงานด้านการบริการพัฒนาโปรแกรมตามความต้องการของลูกค้า (Tailor Made) เมื่อทำการพัฒนาเรียบร้อยแล้วจึงนำมาเป็นซอฟต์แวร์โปรแกรมต้นแบบและเป็นสินทรัพย์ทางปัญญา เพื่อนำไปประยุกต์ใช้กับองค์กรประเภทเดียวกันหรือมีระบบการใช้งานใกล้เคียงกันและนำไปประยุกต์ใช้กับลูกค้ารายอื่นได้ต่อไป โดยบริษัทเพียงปรับเปลี่ยนในส่วนของการแก้ไขที่แตกต่างจากโปรแกรมต้นแบบที่มีอยู่ ให้เข้ากับระบบขององค์กรนั้นๆ และต่อมาบริษัทจึงทำการพัฒนาซอฟต์แวร์โปรแกรมดังกล่าวขึ้นเป็นซอฟต์แวร์สำเร็จรูปที่ลูกค้าสามารถซื้อและนำไปประยุกต์ใช้ได้เลย ปัจจุบันซอฟต์แวร์โปรแกรมประยุกต์ที่บริษัทพัฒนาขึ้น ได้แก่ ระบบบริหารงานทรัพยากรองค์กร ระบบสำนักงานอัตโนมัติแบบไร้กระดาษ ระบบทะเบียนและวัดผลนักศึกษา ระบบบริหารงานธุรกิจโรงพิมพ์ ระบบบริหารงานธุรกิจค้าปลีก ลูกค้าร้อยละ 80 ของบริษัทเป็นหน่วยงานภาครัฐ ที่เหลืออีกร้อยละ 20 เป็นภาคเอกชนขององค์กรใหญ่ที่เล็งเห็นถึงความสำคัญในการใช้ซอฟต์แวร์เพื่อมาปรับปรุงระบบการบริหารการจัดการรวมถึงระบบสำนักงานอัตโนมัติ เพื่อการจัดเก็บเอกสารให้มีความสะดวก ถูกต้องแม่นยำ และมีความทันสมัยมากขึ้น

ปัจจุบัน บริษัทมีโปรแกรมซอฟต์แวร์ประยุกต์ที่พัฒนาเสร็จและพร้อมจำหน่ายให้กับลูกค้า หรือสามารถปรับเปลี่ยนเพื่อให้เข้ากับลูกค้าแต่ละรายได้ทันทีดังต่อไปนี้

1) โปรแกรมเพื่อการบริหารทรัพยากรขององค์กร (Performance Management Information System, หรือ ระบบ PMIS)

เป็นโปรแกรมที่ช่วยให้การบริหารทรัพยากรขององค์กรเป็นไปอย่างมีประสิทธิภาพ และสามารถนำผลการวิเคราะห์มาช่วยในการวางแผนของผู้บริหารได้ โปรแกรม PMIS สามารถใช้ได้กับหน่วยงานราชการหรือองค์กรเอกชนเพื่อเพิ่มประสิทธิภาพการทำงานภายในองค์กรให้สามารถหาข้อมูลและจัดทำรายงานได้โดยง่าย โดยระบบงานต่างๆ สามารถทำงานได้ทั้งแบบอิสระแยกจากกันหรือเชื่อมโยงแลกเปลี่ยนข้อมูลระหว่างกัน ประกอบไปด้วยระบบงานแต่ละระบบดังนี้

- ระบบวางแผนงบประมาณแบบมุ่งเน้นผลงาน (Performance-Based Budgeting System)
เป็นระบบงานที่ใช้เพื่อการบริหารงานที่เกี่ยวข้องกับการจัดทำงบประมาณรายรับและงบประมาณรายจ่าย
- ระบบบัญชีการเงินและระบบบัญชีต้นทุน เป็นระบบที่ใช้เพื่อการบริหารที่เกี่ยวข้องกับบัญชีแยกประเภท บัญชีเจ้าหนี้ บัญชีลูกหนี้ การควบคุมการเงินและการจ่ายเงิน และการคำนวณต้นทุนกิจกรรมในลักษณะของ Activity Base Costing (ABC) โดยจำแนกรายการตามแผนงาน ฝ่ายแผนก หน่วยงาน และกองทุน และสามารถรองรับการเชื่อมต่อข้อมูลกับระบบอื่นๆ ที่เกี่ยวข้อง

3. Company Business Overview

The Company mainly engages in providing Information Technology services whose business model is divided into 3 main groups as the followings:

3.1 Software Products

All software products containing within this Group refers to as major income generator and intellectual assets owning to licensor - Solution Corner (1998) Public Company Limited. They can be divided into 2 sub-groups as the followings:

3.1.1 Application Software The Company started serving On-demand Applications Development Services (Tailor Made) as when the development process of those applications is completed, they are then referred to prototype and intellectual assets applying to other organizations that have the same or related requirements, or other clients. In this way, the Company can adjust only a slight detail that is different from the prototype application relevant to their system requirements, then have it developed to be a user friendly-software package. Currently, some of the Company's applications are Performance Management Information System, Paperless Office Automation, Registrar and Assessment System in the University, Publishing Management System, and Retail Management System. Eighty percent of the customers is government divisions while the rest is major private organizations that attempted to improve its office automation management being more convenient, accurate, and modern.

At present, the Company provides developed applications available to clients or instant applicable, listed as the followings:

- 1) Performance Management Information System (PMIS) This program offers the tools to help organization's resources management being more efficient and applying its evaluation results in planning as well. Therefore, it is frequently used by both government divisions and private organizations to conveniently delve into information and report easily. Furthermore, its system can be operated individually or linked to transfer data with one another consisting of each functional system as the followings:
 - Performance-Based Budgeting System designed for budget management.
 - Finance Accounting and Cost Accounting System designed for administration in ledgers, debit and credit account, payment controllers, and Activity Base Costing (ABC). All such activities are assorted by project, sector, division, department, and funds; and available to link with other related data and systems.

- ระบบบริหารงานสินค้าคงคลังและการจัดซื้อ เป็นระบบการบริหารงานสินค้าคงคลัง โดยรองรับการทำงานต่างๆ ได้แก่ การจัดซื้อและการจัดจ้าง การตรวจรับพัสดุ การเช่า การแลกเปลี่ยน การควบคุมการจำหน่ายและการควบคุมการเบิกจ่ายสินค้าคงคลังและวัสดุใช้สอยสิ้นเปลือง เป็นต้น
- ระบบการจัดการสินทรัพย์ เป็นระบบที่ควบคุมทะเบียนสินทรัพย์ในองค์กรพร้อมกับการคำนวณค่าเสื่อมราคาสะสม
- ระบบบริหารงานบุคลากรและเงินเดือน เป็นระบบงานที่ครอบคลุมงานที่เกี่ยวข้องกับงานบุคคลและเงินเดือน เช่น ประวัติบุคลากร การเลื่อนขั้น/ตำแหน่ง การปรับเงินเดือน ประวัติการอบรม การคำนวณเงินเดือน ภาษี

2) โปรแกรมระบบสำนักงานอัตโนมัติแบบไร้กระดาษ (Paperless Office Automation)

เป็นโปรแกรมสำหรับการบริหารงานสำนักงาน โดยมุ่งเน้นในเรื่องการลดการใช้กระดาษในสำนักงาน และช่วยให้การจัดเก็บค้นหาเอกสารทำได้อย่างรวดเร็ว และในองค์กรสามารถติดต่อสื่อสารกันได้อย่างมีประสิทธิภาพ ประกอบไปด้วยระบบต่างๆ ดังนี้

- โปรแกรม Benefit Document 2000 เป็นระบบจัดเก็บเอกสารอิเล็กทรอนิกส์ ช่วยในการจัดเก็บค้นหาเอกสารทำได้ง่ายและรวดเร็ว นอกจากนี้ยังมีเวอร์ชันที่ใช้สำหรับงานด้านนิติกรรมสัญญาโดยเฉพาะ
- โปรแกรม Benefit Web Search 2000 เป็นระบบสืบค้นงานเอกสารผ่านเครือข่ายบนอินเทอร์เน็ต / อินทราเน็ต โดยสามารถใช้ร่วมกับโปรแกรม Benefit Document 2000
- โปรแกรม Benefit Web Scan 2000 เป็นระบบที่ใช้ในการ Scan เอกสารผ่านทาง Web ใช้สำหรับองค์กรที่มีสาขาอยู่และต้องการสแกนเอกสารผ่านเครือข่าย Internet
- โปรแกรม Benefit Document Flow 2000 หรือ ระบบงานสารบรรณอิเล็กทรอนิกส์เป็นระบบที่ช่วยอำนวยความสะดวกในการรับส่งและติดตามหนังสือทั้งจากภายในและภายนอกขององค์กร
- โปรแกรม Benefit Workflow 2000 เป็นระบบงานที่ช่วยในการบริหารและควบคุมการกำหนดเงื่อนไขและการกำหนดเส้นทางของการไหลของเอกสาร
- โปรแกรม Benefit Scan 2 CD เป็นระบบที่ใช้ในการถ่ายโอนเอกสารที่สแกนไว้และโปรแกรมค้นหาลงในแผ่น CD-ROM เพื่อให้สามารถนำไปค้นหาในเครื่องคอมพิวเตอร์อื่นได้
- โปรแกรม Benefit Form Processing เป็นระบบที่ใช้สำหรับการนำฐานข้อมูลต่างๆ ขององค์กรมาเก็บบันทึกลงฟอร์มอิเล็กทรอนิกส์ เช่น ใบ Invoice พร้อมดัชนีค้นหาอัตโนมัติ
- โปรแกรม Benefit Web Information เป็นระบบข่าวสารประชาสัมพันธ์ แสดงข้อมูลข่าวสารองค์กร และเว็บไซต์เพื่อรับแจ้งเรื่องและตอบปัญหา

- Inventory and Purchasing System designed for supporting various kinds of warehouse works such as procurement, inventory checking, lease, transference, and distribution and disbursement controls for inventory and wasting assets
- Asset Management System designed for fix asset controlling and accumulated depreciation calculation
- Human Resources and Payroll Management System cover the entire works of human resources and payroll such as personnel profile, promotion, merit increase, training history, and personnel salary, income tax calculation.

2) Paperless Office Automation System

This program designed for paper usage reduction in the office and being document filing and searching accelerator. Also, it can help empowering organization personnel's intercommunication. It consists of multiple systems, displayed as the followings:

- Benefit Document 2000 designed for storing and searching for both e-documents and paper-based documents. Besides, Legal Acts/Contract Version is exclusive available
- Benefit Web Search 2000 designed for network browsing documents internet and/or intranet and cooperated with Benefit Document 2000.
- Benefit Web Scan 2000 designed for scanning documents via websites which is suitable for organizations that have subsidiaries under their control
- Benefit Document Flow 2000 designed for facilitating workflow and tracing system of internal and external documents
- Benefit Work Flow 2000 designed for administrating and managing conditions and workflow of documents
- Benefit Scan 2 CD designed for transferring scanned documents and searching program to CD-ROM installing to other computers
- Benefit Form Processing designed for storing organization's database into e-form such as invoice with automated index
- Benefit Web Information designed for public relation management and displaying organization's bulletin/web board for announcement and Q&A purposes

3) โปรแกรมระบบทะเบียนและวัดผลนักศึกษา

เป็นโปรแกรมสำหรับงานบริการนักศึกษาในระดับมหาวิทยาลัย ครอบคลุมกระบวนการทำงานต่าง ๆ ดังต่อไปนี้

- ด้านรับสมัครนักศึกษา เป็นระบบในการจัดเตรียมข้อมูลเบื้องต้นตั้งแต่รับสมัครสอบจนกระทั่งรับเข้าเป็นนักศึกษา
- ด้านหลักสูตร เป็นระบบในการกำหนดหลักสูตรและแผนการศึกษาในแต่ละปีการศึกษา รวมทั้งรายละเอียดตารางสอนและตารางสอบ
- ด้านทะเบียนนักศึกษา เป็นระบบเกี่ยวกับข้อมูลนิสิตนักศึกษา อาจารย์ และเจ้าหน้าที่ รวมถึงคณะ สาขา และกลุ่มวิชา นอกจากนี้ยังรวมถึงการกำหนดวิธีการลงทะเบียน
- ด้านการเงินและการบัญชี เป็นการบริหารด้านการชำระเงินทั้งหมด
- ด้านการประมวลผลการเรียน เป็นการจัดการผลการเรียน การออกใบรับรองต่างๆ และการออกรายชื่อที่นั่งรับใบประกาศนียบัตรและใบปริญญา

4) โปรแกรมระบบบริหารงานธุรกิจโรงพิมพ์

เป็นระบบที่ใช้สำหรับผู้ประกอบการในด้านธุรกิจโรงพิมพ์ ประกอบไปด้วยระบบประเมินราคาและระบบควบคุมในการผลิตและออกแบบ ซึ่งสามารถใช้เชื่อมต่อกับระบบบริหารทรัพยากรขององค์กรหรือ PMIS ได้

5) โปรแกรมระบบบริหารงานธุรกิจค้าปลีก หรือ Retail Management System(RMS)

เป็นระบบการจัดการข้อมูลเพื่อช่วยในการบริหารงานธุรกิจค้าปลีก เช่น ห้างสรรพสินค้า ซูเปอร์มาร์เก็ต ร้านหนังสือ ร้านขายเสื้อผ้า ร้านอาหาร ร้านอะไหล่ โดยเริ่มจากการจัดการตั้งแต่การสั่งซื้อสินค้า การควบคุมสต็อกสินค้า ป้ายราคาสินค้า ข้อมูลสมาชิก รวมถึงการวิเคราะห์ข้อมูลทางการตลาดทำให้สามารถให้บริการลูกค้าได้อย่างรวดเร็ว และถูกต้องมากขึ้นทั้งยังทำให้สามารถบริหารปริมาณสต็อกสินค้าได้อย่างมีประสิทธิภาพเพื่อรองรับการจำหน่ายสินค้า นอกจากนี้ยังสามารถดูรายงานสรุปการขายตามหมวดสินค้าและรายงานกำไรเบื้องต้นได้ทันที ตลอดจนการออกรายงานภาษีซื้อและภาษีขายเพื่อยื่นทางกรมสรรพากรเหมาะสำหรับธุรกิจที่มีสาขาจำนวนมากและต้องการเชื่อมโยงข้อมูลจากสาขาไปยังสำนักงานใหญ่ โดยไม่ต้องการเช่าคู่สายแบบ Leased Line ซึ่งทำให้เกิดค่าใช้จ่ายที่สูงแต่อาศัยหลักการทำงานโดยการเชื่อมต่อแบบ Replicate ด้วยโปรแกรมที่บริษัทได้พัฒนาขึ้น ทำให้การเชื่อมโยงแลกเปลี่ยนข้อมูลระหว่างสำนักงานใหญ่กับสาขามีความทันสมัยอยู่ตลอดเวลา นอกจากนี้ระบบงาน RMS สามารถปรับปรุงเพื่อเชื่อมต่อข้อมูลกับโปรแกรมบัญชีของ Oracle และ SAP ได้อีกด้วย

3) Students Registration and Evaluation Systems

This program designed for university students' profile management covering processes as the followings:

- Admission process contains primary data preparation from exam register until students admittance
- Courses Systems designed for setting course syllabus and education plan in each semester containing teaching/exam schedules
- Students Registration Offices provides profile of students, teachers, university staff, course syllabus including course registration method
- Finance and Accounting regarding to all fee payment
- Grade Measurement and Evaluation System relevant to grade management certificate, bachelor and diplomat name list issuance

4) Publishing Management

Suitable for the entrepreneurs of publishing business consists of price estimation, design and production controlling system linking to Performance Management Information System (PMIS)

5) Retail management Systems (RMS)

This program designed for assisting retail shop management such as supermarkets, department stores, book stores, clothing stores, restaurants, and auto-part shops. By starting with purchasing, stocking, pricing, storing customers data including marketing research; it can manage and help the shops serve the customers effectively and can create the report on the sales of each product and primary profit as well as sales, purchasing and income taxes. Therefore the companies that have many branches can link them to head office with a leased line that can also save them costs. By using Replicate connection with our developed programs, they can send their information between the head office and their branches. This program can also be adjusted to work with Accounting Program of Oracle and SAP as well.

3.1.2 กลุ่มซอฟต์แวร์ประเภทเครื่องมือ (Tools) และยูทิลิตี้ (Utilities) เพื่อช่วยในการพัฒนาโปรแกรม เป็นโปรแกรมเครื่องมือที่เดิมนั้นบริษัทได้พัฒนาขึ้นสำหรับช่วยในการพัฒนาโปรแกรมของบริษัทภายใน และได้เห็นถึงศักยภาพของโปรแกรกดังกล่าวจึงได้จัดทำขึ้นเพื่อขายในเชิงพาณิชย์ เพื่อเป็นการเพิ่มประสิทธิภาพให้กับผู้พัฒนาโปรแกรมและพัฒนาระบบโดยออกแบบเพื่อให้การพัฒนาโปรแกรมสามารถทำได้ง่ายและสะดวกขึ้นและในเดือนมีนาคม ปี 2548 บริษัทฯ ได้ร่วมโครงการกับกรมส่งเสริมการค้าระหว่างประเทศส่งออกกลุ่มซอฟต์แวร์ดังกล่าวไปแสดงที่งาน Cebit Hannover ที่ประเทศเยอรมนี

โดยสามารถแบ่งผลิตภัณฑ์ตามการใช้งานได้ ดังนี้

1). EasyQuick for Report

เป็นเครื่องมือที่ช่วยในการเขียนโปรแกรมรายงาน เป็นการออกแบบการใช้งานในลักษณะ Word Processor ทำให้ง่ายและสะดวกต่อการใช้ ผู้ใช้สามารถสร้างรายงานได้ทั้งแบบ Web และแบบ Client/Server โดยอาศัยการสร้างรายงานอย่างใดอย่างหนึ่งเพียงอย่างเดียว รองรับการออกรายงานประเภทต่างๆ เช่น รายงานพื้นฐาน รายงานในลักษณะของ Cross Tab รายงานประเภท Sub-Report รายงานประเภทฟอร์ม รายงานที่ออกในลักษณะของจดหมาย และการพิมพ์ในลักษณะของ Mail Label

2). EasyQuick For Web Development

เป็นเครื่องมือที่ช่วยในการเขียนโปรแกรม Web Application ที่สร้างและออกแบบมาเพื่อช่วยให้การสร้างโปรแกรมบน Web สามารถทำได้อย่างรวดเร็ว โดยไม่จำเป็นต้องมีความรู้ในเรื่องของการพัฒนาโปรแกรมในลักษณะ Web Application เนื่องจากโปรแกรมจะจัดเตรียมเครื่องมือที่ช่วยในการสร้าง Web Application ในลักษณะต่างๆ เช่น โปรแกรม Menu โปรแกรม Pop-up โปรแกรมป้อนข้อมูลประเภท Master และประเภท Transaction รวมทั้งโปรแกรมการสร้างสิทธิในระบบรักษาความปลอดภัย

3). EasyLink For Magic

เป็นโปรแกรมที่ช่วยในการติดต่อระหว่างผู้ใช้โปรแกรมของ Magic เพื่อเป็นเครื่องมือในการพัฒนาโปรแกรมและต้องการใช้งานร่วมกับโปรแกรม Crystal Report ที่เป็นเครื่องมือในการสร้างรายงาน ทั้งนี้เมื่อผู้ใช้ต้องการเลือกช่วงของข้อมูลต่างๆ ในการออกรายงาน โปรแกรม Easylink For Magic จะเป็นตัวช่วยในการรับส่งค่าตัวแปรจากโปรแกรมที่พัฒนาด้วยโปรแกรมของ Magic ไปให้กับรายงานที่สร้างขึ้นด้วยโปรแกรมของ Crystal Report

3.2 กลุ่มธุรกิจผลิตภัณฑ์ฮาร์ดแวร์

บริษัทฯ ขายฟองอุปกรณ์คอมพิวเตอร์และเทคโนโลยีสารสนเทศพร้อมไปกับผลิตภัณฑ์ซอฟต์แวร์ของบริษัท โดยเป็นการขายในงานโครงการที่มีข้อกำหนดให้บริษัทเป็นผู้ติดตั้งระบบเทคโนโลยีสารสนเทศที่รวมทั้งซอฟต์แวร์และฮาร์ดแวร์เข้าด้วยกัน นอกจากนี้บริษัทมีการจำหน่ายผลิตภัณฑ์ฮาร์ดแวร์บางส่วนพร้อมโปรแกรมประยุกต์เพื่อส่งเสริมการขายอีกด้วย

3.3 กลุ่มธุรกิจการบำรุงรักษาและการให้บริการระบบเทคโนโลยีสารสนเทศ

บริษัทฯ ให้การบริการด้านการบำรุงรักษาหลังหมดระยะเวลาการรับประกันงานที่ได้ทำการให้บริการพัฒนาและวางระบบแก่ลูกค้าเรียบร้อยแล้ว นอกจากนี้ยังให้บริการในด้านต่างๆ ที่เกี่ยวข้องกับงานในด้านเทคโนโลยีสารสนเทศ

3.1.2 Tools and Utilities for Helping in software development

This program was developed within the company and then was created to sell in commercial purposes and is a user- friendly program. The company together with Export Promotion Department will bring this software to Cebit Hanover, Germany.

They are divided by kinds of works as following:

1). EasyQuick for Report

This tool is to help write reports like a Word Processor, but it is easy to use and can work faster both on the web and the client/server by using only this program for various kinds of reports such as Cross Tab Report and Sub-Report, Forming Report, Mailing Report, and Mailing Label.

2). EasyQuick for Web Development

This tool is to help create Web Application and designed to be able to work on the web easily and quickly. This program can easily prepare tools to create Web Application in various ways such as Menu and Pop-up, Master program and Transaction as well as security.

3). EasyLink For Magic

This program is to help the user communicate between Magic users to develop the program and want to work on Crystal Report Program to create reports. The users can choose any sequence in Easylink For Magic program that can help in transferring from Magic to any reports built by Crystal Report.

3.2 Hardware Products Group

The company also sells computers as well as technologies together with software products under the condition that the company works on installing both software and hardware. Besides, the company sells hardware together with software for sales promotions.

3.3 Service and Maintenances Group

The company is doing maintenances after guarantee periods as well as servicing any related information technologies.

4. สัดส่วนรายได้

โครงสร้างรายได้

หน่วย : พันบาท

| สินค้าและบริการ | ปี 2550 | | ปี 2551 | | ปี 2552 | | ปี 2553 | |
|---|---------------|---------------|---------------|---------------|---------------|---------------|----------------|---------------|
| | รายได้ | ร้อยละ | รายได้ | ร้อยละ | รายได้ | ร้อยละ | รายได้ | ร้อยละ |
| บมจ. โซลูชั่น คอนเนอร์ (1998) | | | | | | | | |
| ผลิตภัณฑ์ซอฟต์แวร์ | 49,363 | 72.88 | 52,353 | 67.30 | 24,586 | 52.60 | 20,276 | 19.69 |
| ผลิตภัณฑ์ฮาร์ดแวร์ | 6,692 | 9.88 | 13,562 | 17.43 | 2,077 | 4.44 | 58,328 | 56.64 |
| การบำรุงรักษาและบริการอื่น | 9,516 | 14.05 | 7,105 | 9.13 | 17,127 | 36.65 | 20,136 | 19.55 |
| อื่นๆ | 2,162 | 3.19 | 4,773 | 6.14 | 2,948 | 6.31 | 4,246 | 4.12 |
| รวม SLC | 67,733 | 100.00 | 77,793 | 100.00 | 46,738 | 100.00 | 102,986 | 100.00 |
| บริษัทย่อย | | | | | | | | |
| บริษัท โอเพ่น เซิร์ฟ (ประเทศไทย) จำกัด | | | | | | | | |
| ผลิตภัณฑ์ซอฟต์แวร์ | 3,226 | 55.60 | 180 | 13.74 | 443 | 27.19 | 70 | 1.47 |
| ผลิตภัณฑ์ฮาร์ดแวร์ | 2,538 | 43.75 | - | - | - | - | - | - |
| บริการติดตั้ง และ อบรม | - | - | 124 | 9.47 | 916 | 56.23 | 25 | 0.53 |
| บริการอื่นๆ | 38 | 0.65 | 1,006 | 76.79 | 270 | 16.58 | 96 | 2.02 |
| บริษัท สปริง คอร์ปอเรชั่น จำกัด | | | | | | | | |
| ค่าโฆษณา | - | - | - | - | - | - | 2,068 | 43.50 |
| บริการอื่นๆ | - | - | - | - | - | - | 2,495 | 52.48 |
| รวมบริษัทย่อย | 5,802 | 100.00 | 1,310 | 100.00 | 1,629 | 100.00 | 4,754 | 100.00 |

หมายเหตุ

โครงสร้างรายได้ดังกล่าวแตกต่างจากในงบการเงินของผู้สอบบัญชี เนื่องจากการแบ่งรายได้ตามลักษณะผลิตภัณฑ์และการให้บริการ

ในช่วงปี 2550 ถึงปี 2552 จะพบว่ารายได้หลักของบริษัทมาจากการพัฒนาระบบซอฟต์แวร์ซึ่งคิดเป็นสัดส่วนเฉลี่ยร้อยละ 64.26 ของรายได้ทั้งหมด ในปี 2553 รายได้ของบริษัทมาจากการขายฮาร์ดแวร์ คิดเป็นร้อยละ 56.64 เป็นการจัดหาฮาร์ดแวร์ให้ลูกค้าตามสัญญาพร้อมพัฒนาระบบซอฟต์แวร์

ส่วนของบริษัทย่อย บริษัท สปริง คอร์ปอเรชั่น จำกัด รายได้หลักของบริษัทมาจากการให้บริการด้านโฆษณา และ บริษัท โอเพ่น เซิร์ฟ (ประเทศไทย) จำกัด รายได้หลักของบริษัทมาจากการให้บริการฮาร์ดแวร์ และ ซอฟต์แวร์ ซึ่งบริษัทได้ขายเงินลงทุนในหุ้นสามัญทั้งหมดของบริษัท เมื่อวันที่ 1 เมษายน 2553

4. Income

Income Structure

Unit : Thousand Baht

| Product and Service | 2007 | | 2008 | | 2009 | | 2010 | |
|---|---------------|---------------|---------------|---------------|---------------|---------------|----------------|---------------|
| | Income | % | Income | % | Income | % | Income | % |
| <u>Solution Corner (1998) Public Company Limited</u> | | | | | | | | |
| Software Products | 49,363 | 72.88 | 52,353 | 67.30 | 24,586 | 52.60 | 20,276 | 19.69 |
| Hardware Products | 6,692 | 9.88 | 13,562 | 17.43 | 2,077 | 4.44 | 58,328 | 56.64 |
| Maintenance and other Services | 9,516 | 14.05 | 7,105 | 9.13 | 17,127 | 36.65 | 20,136 | 19.55 |
| Other | 2,162 | 3.19 | 4,773 | 6.14 | 2,948 | 6.31 | 4,246 | 4.12 |
| Total SLC | 67,733 | 100.00 | 77,793 | 100.00 | 46,738 | 100.00 | 102,986 | 100.00 |
| <u>Subsidiaries</u> | | | | | | | | |
| <u>Open Serve (Thailand) Co., Ltd.</u> | | | | | | | | |
| Software Products | 3,226 | 55.60 | 180 | 13.74 | 443 | 27.19 | 70 | 1.47 |
| Hardware Products | 2,538 | 43.75 | - | - | - | - | - | - |
| Installation and Training | - | - | 124 | 9.47 | 916 | 56.23 | 25 | 0.53 |
| Other Services | 38 | 0.65 | 1,006 | 76.79 | 270 | 16.58 | 96 | 2.02 |
| <u>Spring Corporation Co., Ltd.</u> | | | | | | | | |
| Advertising | - | - | - | - | - | - | 2,068 | 43.50 |
| Other Service | - | - | - | - | - | - | 2,495 | 52.48 |
| Total Subsidiaries | 5,802 | 100.00 | 1,310 | 100.00 | 1,629 | 100.00 | 4,754 | 100.00 |

Remark

This income structure is different from Audit's Financial Statements as it is classified by products and services

From the year 2007 to 2009, The Company's main income source is software development which percentage is 64.26 of total income and in 2009; the main income source is hardware trading by customers' demand and software development service which percentage is 56.64

For subsidiaries, Spring Corporation Co.,Ltd. gains its main income from being advertising provider. Meanwhile, the main income of Open Serve (Thailand) Company Limited is from hardware and software service, the company sold all its investments in ordinary shares on April, 1, 2010.

5. การตลาดและสภาพการแข่งขัน

เนื่องจากเป็นธุรกิจที่มีต้นทุนส่วนมากเป็นต้นทุนด้านทรัพย์สินทางปัญญาและทรัพยากรมนุษย์ประกอบกับมีสัดส่วนผลกำไรค่อนข้างสูง ทำให้ผู้ประกอบการจำนวนมากสนใจที่จะเข้ามาลงทุนในธุรกิจนี้ส่งผลให้มีการแข่งขันค่อนข้างสูง ผู้ประกอบการที่จะสามารถอยู่ในตลาดได้จำเป็นต้องมีความรู้ ความเชี่ยวชาญ และความชำนาญในตัวธุรกิจดี และต้องมีบุคลากรที่มีความรู้ความสามารถเป็นอย่างดีเพื่อสามารถพัฒนาระบบโปรแกรมให้มีความแตกต่างจากคู่แข่ง สามารถตอบสนองความต้องการของลูกค้าได้มากขึ้น และเป็นผู้นำการเปลี่ยนแปลงเพื่อสร้างความได้เปรียบทางการแข่งขัน นอกจากนี้ยังมีข้อจำกัดในการเข้าถึงกลุ่มลูกค้า โดยเฉพาะกลุ่มลูกค้าภาครัฐที่ใช้วิธีการประกวดราคาในการคัดเลือกผู้ให้บริการ โดยให้ผู้ประกอบการนำเสนอทั้งด้านระบบงานและราคาของแต่ละโครงการเพื่อใช้เป็นเกณฑ์ในการพิจารณา หากผู้ประกอบการที่เคยทำโครงการมีประวัติผลงานดี มีเงินทุนสูง และสามารถสร้างความมั่นใจให้กับลูกค้าได้ รวมถึงมีความสัมพันธ์ที่ดีกับลูกค้าอันเนื่องจากร่วมทำโครงการด้วยกันมาแล้วหลายโครงการย่อมมีข้อได้เปรียบกว่าผู้ประกอบการรายอื่น ซึ่งที่ผ่านมาบริษัทมีความสัมพันธ์ที่ดีกับลูกค้ามาโดยตลอด

ในส่วนของผลิตภัณฑ์ซอฟต์แวร์สำหรับการพัฒนาระบบบริหารทรัพยากรองค์กร (ERP : Enterprise Resource Planning) บริษัทพัฒนาโปรแกรมระบบ PMIS ขึ้นและเป็นระบบโปรแกรมที่มีมาตรฐานและได้ทำการพัฒนาเพิ่มขึ้นมาโดยตลอดทำให้ครอบคลุมระบบแบบครบวงจร ประกอบด้วย ระบบงบประมาณแบบมุ่งเน้นผลงาน ระบบบริหารงานบุคลากรและเงินเดือน ระบบสถิติเพื่อช่วยในการตัดสินใจ ระบบสารบรรณรับส่งหนังสือ ระบบบริหารงานพัสดุ ระบบบัญชีและบัญชีต้นทุน ระบบสินค้าคงคลัง ระบบจัดซื้อ ระบบบริหารสินทรัพย์ถาวร ซึ่งลูกค้าสามารถใช้งานเชื่อมต่อในแต่ละระบบได้ ทำให้ลูกค้าได้รับความสะดวกในการบริหารงานในองค์กร แม้ว่าในตลาดจะมีโปรแกรมซอฟต์แวร์ที่มีครบทุกระบบเหมือน PMIS แต่ส่วนใหญ่เป็นซอฟต์แวร์จากต่างประเทศ และไม่ค่อยตรงกับความต้องการของลูกค้าในภาคราชการเนื่องจากมีระบบบริหารงานบางส่วนที่ไม่เหมือนกัน รวมทั้งมีราคาแพง สำหรับซอฟต์แวร์ที่ผลิตในประเทศยังไม่มีโปรแกรมซอฟต์แวร์ใดที่สามารถครอบคลุมได้ทุกระบบเหมือน PMIS เนื่องจากต้องใช้ทุน บุคลากร และระยะเวลาในการพัฒนามาก ซึ่งในส่วนของลูกค้าภาคราชการจะต้องมีการปรับปรุงโปรแกรมให้สอดคล้องกับระบบการทำงานของแต่ละองค์กร โดยจุดเด่นของซอฟต์แวร์ในแต่ละระบบย่อยของ PMIS นั้นจะเป็นการออกแบบที่เน้นการพัฒนามาตรฐานเดียว แต่สามารถครอบคลุมลูกค้าแต่ละรายโดยจะทำการปรับปรุง version ของโปรแกรม ทำให้โปรแกรมสามารถตอบสนองความต้องการของลูกค้าได้มากขึ้นเรื่อยๆ นอกจากนี้โปรแกรมของบริษัทสามารถทำงานในลักษณะของ web application ในขณะที่ผลิตภัณฑ์ส่วนใหญ่ที่มีอยู่ในตลาดยังทำงานในลักษณะของ client/server อยู่

สำหรับในส่วนของผลิตภัณฑ์โปรแกรมระบบ RMS มีหลายบริษัทที่พัฒนาโปรแกรมประเภทนี้ขึ้นแต่บริษัทมีจุดเด่นต่างจากคู่แข่งในส่วนของการเชื่อมต่อข้อมูลระหว่างสำนักงานใหญ่กับสาขา ทำให้กลุ่มธุรกิจค้าปลีกที่มีจำนวนสาขาหลาย ๆ แห่งให้ความสนใจและใช้บริการผลิตภัณฑ์ของบริษัท

5. Market and Competition

As the most cost is from the intellectual and artifact knowledge as well as high profit could draw many competitors to this business and cause fierce competition. To be in business the company will maintain good knowledge and professionalism as well as good human resources to develop software and this will make the difference from us and any competitors and meet the demand of customers. The company must be in good shape and lead the market to create better advantages in the challenges. However, the niche market such as the government sector that the bidding systems to select the operators by presenting both system itself and attractive prices. Any companies that had good histories and high capital and could be trustable by the customers as well as maintain good relationship with them as used to work together for many projects would hold the edge as the company was on the right track continuously and maintain good relation ship with all customers and met all deadline.

In the products of Enterprise Resource Planning (ERP), the Company has developed PMIS program that is the standard and is also developing more programs continuously to cover all demands. Such as budget management, human resources management, statistic systems to help decision making, sending and receiving paper systems, stocking systems, accounting and cost accounting system, warehouse system, purchasing systems, asset management systems that the customers can connect in every systems comfortably even tough in there were many software the market but most of them were created by oversea developers and sometimes could not work properly with the customers' systems and precisely they were extremely expensive. Unfortunately, there was no software that could cover and meet all the demands of users as PMIS as each point in PIMS was designed to be able to be easily applied to use with the customers' systems themselves and by single standard but could work with various kinds of customers. By the way, the program could work on web applications and other products run on client severs.

RMS products have been developing by many companies, but the Company offers the second to none outstanding feature: headquarter and subsidiaries data linking, which attracts all types of clients, especially multi branches retail organizations.

6. การวิจัยและพัฒนา

เนื่องจากธุรกิจในส่วนซอฟต์แวร์ของบริษัทเป็นธุรกิจที่อยู่ในอุตสาหกรรมที่มีการเปลี่ยนแปลงอย่างรวดเร็ว บริษัทจึงได้ให้ความสำคัญกับการวิจัยและพัฒนาผลิตภัณฑ์เป็นอย่างมาก และตั้งแต่ปี 2547 เป็นต้นไป บริษัทได้จัดสรรงบประมาณสำหรับลงทุนในการวิจัยและพัฒนาประมาณปีละไม่เกิน 5 ล้านบาท เพื่อสร้างผลิตภัณฑ์โปรแกรมใหม่ๆ ทั้งที่เกี่ยวข้องกับผลิตภัณฑ์ที่มีอยู่เดิมและการสร้างผลิตภัณฑ์ใหม่ เพื่อให้โปรแกรมของบริษัทมีความสามารถและครอบคลุมการทำงานของผู้ใช้ได้ครบถ้วนมากขึ้น ซึ่งจะทำให้บริษัทสามารถรักษฐานลูกค้าเดิมและตอบสนองความต้องการของลูกค้าใหม่อันเป็นการขยายฐานลูกค้าของบริษัทต่อไปในอนาคต นอกจากนี้แล้วการพัฒนาบุคลากรเป็นเรื่องที่สำคัญมากในธุรกิจนี้ บริษัท จึงได้กำหนดให้บุคลากรของบริษัทต้องเข้ารับการอบรมความรู้และการสอบประเมินผลเพื่อเพิ่มพูนทักษะในการทำงาน ตลอดจนไปสู่การสอบ Certified เพื่อเป็นผู้เชี่ยวชาญในด้านต่างๆ ทั้งนี้บริษัทก็ได้หยุดนิ่งที่จะนำเอาเทคโนโลยีใหม่ๆ มาปรับปรุงคุณภาพสินค้าและการบริการ เพื่อให้สามารถเข้าถึงลูกค้าได้หลากหลาย

นอกเหนือจากนี้แล้ว บริษัทยังเล็งเห็นความสำคัญในตลาดอุตสาหกรรมวิทยุโทรทัศน์ จึงได้เพิ่มการวิจัยในด้านการพัฒนา โปรแกรมสำเร็จรูปที่ใช้ในอุตสาหกรรมวิทยุโทรทัศน์ (ภาพ เสียง และ Multi Medias) ซึ่งในปัจจุบันยังไม่มีบริษัทพัฒนาโปรแกรมรายใดสามารถดำเนินการได้

7. เป้าหมายการดำเนินธุรกิจ

บริษัทฯ ได้เล็งเห็นโอกาสทางการตลาดที่อยู่ในช่วงกำลังเติบโต จึงต้องการที่จะขยายขีดความสามารถเพื่อรองรับความต้องการที่เติบโตเพิ่มขึ้นอย่างต่อเนื่อง โดยการเพิ่มจำนวนบุคลากรที่มีความเชี่ยวชาญ สามารถพัฒนาและปรับปรุงผลิตภัณฑ์โปรแกรมที่มีอยู่ให้มีความสามารถทำงานได้ครอบคลุมมากขึ้น และพัฒนาผลิตภัณฑ์ใหม่ที่เกี่ยวข้องกับผลิตภัณฑ์เดิมรวมทั้งการลงทุนในการขยายธุรกิจโดยมีแผนการดังนี้

7.1 การขยายธุรกิจในรูปแบบของ SI (System Integration) ซึ่งเป็นการประกอบธุรกิจด้านการให้คำปรึกษาและการแก้ปัญหาให้กับงานไอทีแบบครบวงจร โดยบริษัทจะเป็นผู้รับเหมาก่อสร้างทั้งหมดแบบเบ็ดเสร็จให้สอดคล้องกับความต้องการของลูกค้าโดยทีมงานที่มีความพร้อมและมีความเชี่ยวชาญสูง

โดยบริษัทจะเน้นในด้านการบริการในเชิงเทคโนโลยีเฉพาะด้านมากขึ้น ซึ่งจะเป็นการทำระบบเชื่อมกับโซลูชันต่างๆ ที่ลูกค้าต้องการ รวมอยู่ในระบบเดียว และทำให้การรับส่งและวิเคราะห์ข้อมูล เป็นไปด้วยความรวดเร็ว มีประสิทธิภาพและประหยัดค่าใช้จ่ายมากยิ่งขึ้น

7.2 การพัฒนาหรือการจัดหาโปรแกรมกลุ่มโปรแกรมประยุกต์ เพื่อให้ครอบคลุมกับความต้องการของตลาดทั้งในองค์กรภาครัฐและภาคเอกชน ที่ต้องการนำเอาระบบเทคโนโลยีสารสนเทศไปใช้เพื่อการบริหารและจัดการองค์กร ทั้งนี้ บริษัทเน้นการพัฒนาโปรแกรมประยุกต์ที่มีผู้ใช้ในวงกว้าง เพื่อที่บริษัทจะสามารถนำโปรแกรมที่บริษัทพัฒนาไปประยุกต์ใช้ได้กับลูกค้าอื่น ๆ ที่มีความต้องการใกล้เคียงกัน

7.3 การขยายธุรกิจเข้าสู่ตลาดเครื่องคอมพิวเตอร์ ไม่ว่าจะเป็นการขายหรือการให้เช่าเครื่องคอมพิวเตอร์ขนาดเล็กและขนาดใหญ่ ซึ่งบริษัทจะมุ่งเน้นให้บริการกับภาครัฐและองค์กรขนาดใหญ่

6. Research and Development

According to the major Company's business being in volatile industry, we have effortfully paid more attention to a research and software development. Since 2004, we had had the budget of 5 Million Baht allocated in the research and ware development annually in order to launch the groundbreaking software, of which some are developed from our original ones, We attempted to enhance their ability and capacity to serve the users' technological requirement in order to preserve customer loyalty and fulfill the new customer needs, leading to the customer base expansion in the short run. Besides, human resources development considered as an important matter in this field of business, therefore we attempted to have our personnel assigned on training and evaluation test in order to enhance working skills and take specialist certification examination. Thus we have improved our products and services constantly by using new technology to serve the various kinds of customer.

As we foresee the importance of broadcasting television industry, we then decide to develop special software for the radio and television industry - motion pictures, audio, and multi-medias, which at present no other software developers are able to proceed.

7. Business Goal

The Company sees the great opportunity in its growth phase of business and decides to strengthen its potentiality to support this trend by recruiting more expert staffs which are capable of constantly adjusting and developing the software capacity in order to cover all users' purposes. Further, the Company has developed the innovative software relating to the recent ones and planned to invest for business expansion as follows:

7.1 Use SI (Systems Integration), the operation concerning to consulting and problems resolving for the entire IT system, as a business expansion tool. The Company takes a role as the systems integrator for an entire IT system relevant to customer demand, operated by the programming experts.

The Company concentrates on more specific technological services integrating component subsystems and solutions of the customers into a whole which accelerates, improves the data transfer and analysis, and also helps decreasing the cost.

7.2 Develop and provide application software to cover overall purposes of government and private sector that are in the need of organization management through information technology. In additional, the Company emphasizes on the wide-range application software development for all user targets which is able to apply for the other similar users' task.

7.3 Expand the business range to the computer tools and utilities market – trading or renting a vast mass of computer in all sizes, especially the government sector and large organizations.

7.4 การพัฒนาโปรแกรมจัดการ การส่งข้อมูล Mobile Contents เพื่อการรองรับตลาดการเติบโตของธุรกิจ Mobile Contents โดยเริ่มต้นการร่วมมือกับ บริษัท สปริง คอร์ปอเรชั่น จำกัด ซึ่งเป็นบริษัทในเครือ ที่ทำธุรกิจทางด้านงานข่าว ซึ่งจะให้บริการทางด้าน ส่งข่าวสารในรูปแบบ Mobile Contents ผ่านระบบ SMS ให้กับประชาชนทั่วไปที่สนใจ และมีแผนที่จะขยายตลาด เพื่อให้บริการ กับลูกค้า ทั้งหน่วยงานราชการ และเอกชนต่อไป รวมทั้งการขยายมิติการให้บริการ Mobile Contents ในรูปแบบ MMS, GPRS, 3G เพิ่มเติมในอนาคตอันใกล้

7.5 การขยายธุรกิจเข้าสู่ตลาด Digital Contents เพื่อให้บริการด้านการพัฒนา แอนิเมชัน 3 มิติ หรือการสร้างสกรีนภาพกราฟฟิกส์โดยใช้ Graphic Technology ต่างๆ เช่น 3D Animation and CG เพื่อสนับสนุนการทำตลาดของเทคโนโลยีจอภาพ 3 มิติ ประเภทที่สามารถชมได้โดยไม่ต้องสวมแว่น 3D โดยทางบริษัทเป็นผู้แทนจำหน่ายรายเดียวในประเทศไทย ซึ่งได้มีการจำหน่ายตั้งแต่ ไตรมาสที่ 1 ปี 2554 และเพื่อรองรับตลาดการเอาท์ซอร์สของงานดิจิทัล คอนเทนท์ ให้กับทั้งในประเทศและต่างประเทศ

7.6 การให้บริการเชื่อมโยงระบบซอฟต์แวร์ไปยังนวัตกรรมด้านคอมพิวเตอร์ต่างๆ (Innovation Technology Integration) เช่น การให้พัฒนาเชื่อมโยงระบบในรูปแบบ Mobile Application, Online Social Network Application, QR Code, Augmented Reality และ Hologram Technology เพื่อรองรับการเติบโตตลาด Innovation Technology

7.4 Develop the management software and mobile contents messaging to support the mobile contents growth by joint venturing with Spring Corporation Limited, the news provider, providing viewers the mobile contents via SMS. Furthermore, the Company tends to expand the market to provide a service for government and private sector, including create a new sensation in viewing mobile contents through MMS, GPRS, and 3G in a short run.

7.5 Expand the business core into digital contents as the animation 3D development and graphics motion picture invention by using graphic technology, for instance, 3D animation and CG to support 3D monitor technology without 3D glasses to view. The Company is the sole distributor in Thailand, the wares are launched in the first quarter of 2011 to support digital content outsource throughout domestic and foreign market.

7.6 Provide customers the innovation technology integration, for instance, system integration development on mobile application, online social network application, QR code, augmented reality, and hologram technology to support innovation technology market growth.

ปัจจัยความเสี่ยง

1. กรณีบริษัทพึ่งพาบุคลากรที่มีความชำนาญเฉพาะด้าน

ในส่วนของการรายได้ที่มาจากการพัฒนาและจำหน่ายซอฟต์แวร์ รวมทั้งค่าดูแลบำรุงรักษาซอฟต์แวร์ ซึ่งพัฒนาโดยบุคลากรที่มีความชำนาญด้านการพัฒนาระบบเทคโนโลยีสารสนเทศและการเขียนโปรแกรม ดังนั้นหากบริษัทสูญเสียบุคลากรเหล่านั้นไปไม่ว่าด้วยเหตุใดก็ตาม จะทำให้มีผลกระทบต่อรายได้หลักของบริษัทเป็นอย่างมาก ทั้งนี้ความรุนแรงของผลกระทบขึ้นอยู่กับจำนวนบุคลากรและปริมาณงานที่จะสูญเสียไป ตลอดจนระยะเวลาที่จะจัดหาพนักงานหรือพัฒนาพนักงานขึ้นมาทดแทน ในอดีตที่ผ่านมา แม้ว่าบริษัทจะมีพนักงานลาออกและมีการรับพนักงานเข้าใหม่อยู่เสมอ แต่บริษัทยังไม่เคยมีกรณีที่ขาดแคลนพนักงานจนทำให้การส่งมอบงานล่าช้า อย่างไรก็ตามบริษัทมีมาตรการในการลดความเสี่ยงจากการสูญเสียบุคลากรดังกล่าวคือ บริษัทมีการแบ่งแยกพนักงานเป็น 4 ฝ่าย ซึ่งมีหน้าที่ความรับผิดชอบที่แตกต่างกันดังนี้ ผู้พัฒนาระบบ (System Analysis) ทำหน้าที่วิเคราะห์ระบบเพื่อส่งต่อให้ฝ่ายโปรแกรมเมอร์ (Programmer) นำไปเขียนและพัฒนาระบบ และเจ้าหน้าที่ฝ่ายติดตั้งและสนับสนุน (Support) โดยมีผู้ควบคุมการดำเนินการพัฒนาของบุคลากรต่างๆ โดย ผู้จัดการโครงการ (Project Manager)

นอกจากนี้โปรแกรมเมอร์แต่ละรายก็ยังได้รับการมอบหมายงานต่างๆ กันไป โดยในการรับงานโครงการหนึ่งบริษัทจะแบ่งงานให้โปรแกรมเมอร์หลายคนร่วมกันพัฒนา ซึ่งบริษัทจะไม่ให้โปรแกรมเมอร์รายใดรายหนึ่งรับผิดชอบงานทั้งหมดเพียงคนเดียว ทำให้ลดความเสี่ยงจากการพึ่งโปรแกรมเมอร์รายเดียวในการพัฒนาโปรแกรมใดโปรแกรมหนึ่ง นอกจากนี้ บริษัทยังมีนโยบายในการดูแลและส่งเสริมพนักงานให้มีความรู้ลึกซึ้งผูกพันและรักบริษัทรวมทั้งจัดให้มีอัตราเงินเดือนที่เหมาะสมและสวัสดิการพนักงานที่จูงใจให้พนักงานทำงานให้บริษัทในระยะยาวได้ นอกจากนี้ได้มีการสำรองอัตรากำลังของหน่วยงานในฝ่ายพัฒนาระบบให้เกินไว้ประมาณ 5 % ของจำนวนโปรแกรมเมอร์ที่มีทั้งหมด ทั้งนี้บริษัทยังมีระบบการพัฒนาโปรแกรมเมอร์ที่มีประสิทธิภาพเป็นขั้นเป็นตอน และสร้างแบบแผนการเรียนรู้ให้สามารถถ่ายทอดความรู้ในขั้นตอนการทำงานได้ในช่วงระยะเวลาเริ่มตั้งแต่ 2-4 สัปดาห์เป็นต้นไป

ดังนั้นหากบริษัทจะต้องสูญเสียบุคลากรด้านโปรแกรมเมอร์บางส่วนไปก็ยังสามารถพัฒนาขึ้นมาใหม่ได้โดยใช้เวลาไม่นานนัก ด้านผู้พัฒนาระบบนั้นบริษัทมีนโยบายส่งเสริมให้โปรแกรมเมอร์ที่มีความเชี่ยวชาญให้พัฒนาขึ้นมาเป็นผู้พัฒนาระบบที่มีประสิทธิภาพได้ โดยคัดเลือกจากโปรแกรมเมอร์ในบริษัทที่มีความรู้ความสามารถเพียงพอและมีศักยภาพในการพัฒนาตนเองได้ นอกจากนี้บริษัทมีการทำสัญญากับพนักงานที่เกี่ยวข้องกับการพัฒนาระบบทุกคน โดยมีข้อห้ามมิให้โปรแกรมเมอร์รับทำงานให้กับลูกค้าที่ตนรับผิดชอบเป็นระยะเวลา 2 ปี นับจากวันที่พ้นสภาพจากการเป็นพนักงานของบริษัท

RISK FACTORS

1. Risk caused by the Company relies on IT specialists

The Company's main revenue sources are from software development, distribution, and maintenance, all developed by IT specialists. Thus, in case the Company had lost such specialists, it would seriously affect the main revenue and the affection intensity depends on the amount of lost specialists, missing works and the gap period of new staff recruitment. However, the company has never faced the staff shortage situation which could cause late tasks delivery. For avoiding such cause, the Company divided the staff into 4 divisions responsible for different duties - System Analysis division is capable of analyzing system then delivers it to Programmer division writing and developing programs along with Supporter division under the inspection of Project Manager division.

Furthermore, each specialist is assigned with different tasks. In any projects, the Company will assign several programmers to develop the program not the sole individual taking the whole task in order to reduce the risk. Likewise, the Company also has the policy to sustain and support all staff to strengthen the bond between them and the Company, and provides them the reasonable salary rate and social welfare to influence them working for the Company in the long run. The Company even reserves 5 more percent of System Analysis division workforce exceeding the entire workforce in Programmer division, aims to sustain the efficiency and systematization of programmers training, and also invents knowledge-based leaning for newly recruited programmers to cope with the whole task progresses within 2-4 weeks.

Thus, in case some programmers resign, the Company is able to replace them with the newly recruited ones instantly. For System Analysis division, the Company provides the policy to support any promising programmers to be the experts in their field by selecting from qualified programmers with tangible knowledge and the outstanding self-developed skill. Moreover, the Company has the entire staff in System Analysis division to sign an agreement not to accept any works from their customers for 2 years after resigning or being discharged.

2. กรณีรายได้หลักส่วนใหญ่พึ่งพิงงานจากภาครัฐบาล

ในปี 2553 บริษัทฯ มีรายได้จากการประมูลงานภาครัฐคิดเป็นประมาณร้อยละ 70 ของรายได้ทั้งหมด ซึ่งรายได้ส่วนนี้ขึ้นอยู่กับความสามารถในการชนะการประมูลโครงการที่มีความไม่แน่นอนขึ้นอยู่กับประมาณของหน่วยงานนั้นๆ และนโยบายต่างๆ ของภาครัฐบาล อย่างไรก็ตามผลงานของบริษัทที่ผ่านมาเป็นที่ยอมรับเนื่องจากสามารถทำงานได้ถูกต้องตรงตามเงื่อนไขและมีประวัติที่ดีมาโดยตลอดทำให้ได้รับความไว้วางใจจากภาครัฐบาล และจากนโยบายของภาครัฐในการนำระบบเทคโนโลยีสารสนเทศเข้ามาใช้ในหน่วยงานต่างๆ มากขึ้นเพื่อเพิ่มศักยภาพให้กับหน่วยงาน ดังนั้นจึงถือได้ว่าเป็นโอกาสที่ดีที่บริษัทได้มีประวัติการรับงานภาครัฐมากเพื่อเป็นการรองรับสำหรับงานประมูลในอนาคต แต่อย่างไรก็ตาม บริษัทฯ ได้เตรียมผลักดันผลิตภัณฑ์ใหม่ๆ ที่จะกลุ่มลูกค้าในตลาดครัวเรือนหรือบุคคล รวมถึงการส่งออกซอฟต์แวร์เพื่อจำหน่ายในตลาดต่างประเทศ นอกเหนือจากการดำเนินงานที่ผ่านมาได้มีการผลักดันให้มีสัดส่วนยอดขายในตลาดภาคเอกชนมากขึ้น

3. กรณีมีการลอกเลียนแบบผลิตภัณฑ์ของบริษัท

ผลิตภัณฑ์ของบริษัทบางส่วนเป็นระบบโปรแกรมอาจจะถูกลอกเลียนแบบ โดยเป็นการลอกเลียนแบบในระดับของ Source Code เพื่อนำไปใช้นอกเหนือจากที่ได้กำหนดไว้ ซึ่งผู้พัฒนาระบบได้ทำการใส่รหัสลับซึ่งเป็นการป้องกันทำให้ลูกค้าไม่สามารถเข้าถึง Source Code ของแต่ละโปรแกรมได้ เพื่อเป็นการป้องกันมิให้ลูกค้าลอกเลียนแบบไปใช้ในหน่วยงานหรือสถานที่อื่นๆ นอกเหนือจากสถานที่ที่ได้กำหนดไว้ตามสัญญาเท่านั้น

4. กรณีบริษัทอยู่ในอุตสาหกรรมที่มีการแข่งขันสูงและจำนวนคู่แข่งมาก

ธุรกิจโปรแกรมประยุกต์และโปรแกรมยูทิลิตี้เป็นธุรกิจที่คู่แข่งรายใหม่เกิดขึ้นได้เสมอและมักใช้กลยุทธ์ด้านราคาในการแข่งขัน บริษัทฯ จึงมีนโยบายในการพัฒนาผลิตภัณฑ์ซอฟต์แวร์ในเชิงลึกกล่าวคือจะเน้นการพัฒนาซอฟต์แวร์ที่เชื่อมโยงการใช้งานกับโปรแกรมที่มีอยู่เพื่อเพิ่มขีดความสามารถให้กับผลิตภัณฑ์เดิมให้ตอบสนองและสามารถใช้งานระหว่างฝ่ายงานต่างๆ ได้โดยเน้นกลุ่มลูกค้าระดับองค์กรที่ต้องการขยายและเชื่อมโยงระหว่างฝ่ายงานไม่เพียงจำกัดการใช้เพียงฝ่ายงานใดฝ่ายงานหนึ่งเท่านั้น ในปัจจุบันยังไม่มีคู่แข่งรายใดที่มีซอฟต์แวร์ระบบโปรแกรมที่มีความสามารถครอบคลุมระบบบริหารต่างๆ ในองค์กร และเชื่อมโยงในแต่ละฝ่ายงานได้มากเท่ากับที่บริษัทมีอยู่ในขณะเดียวกันเพื่อเป็นการรักษาส่วนแบ่งตลาดบริษัทฯ ยังได้พัฒนาโปรแกรมระบบบริหารสำหรับลูกค้ารายย่อยที่มีความต้องการใช้งานไม่ซับซ้อนภายในหน่วยงาน ซึ่งในระบบบริหารย่อยนี้คู่แข่งของบริษัทจะเป็นบริษัทซอฟต์แวร์รายย่อยที่พัฒนาแต่ละระบบโปรแกรม ทั้งนี้จุดเด่นของซอฟต์แวร์ของบริษัท คือ สามารถทำงานในลักษณะของ web application ในขณะที่ผลิตภัณฑ์ส่วนใหญ่ที่มีอยู่ในตลาดยังทำงานในลักษณะของ client/server

2. Major Income Relied on Government Sector Clients

In 2010, the Company was assigned the project by government for 70% of the total income. In this consequence, the income issue concerned as being based on uncertain chance to win in project biddings relevant to department's budget including the government's policy. However, prior to the excellence and reliability of Company's previous performance and government's IT policy promotions, the Company continually gained trust from the government sector. Therefore, it tends to be considered a good chance to win the upcoming bidding. However, the Company has planned to drive new efficient products on household/personnel market and software exportation aside from private sector market emphasis in the past couple of years.

3. Risks of replica software

Some products might be able to copy and change its source code to use in other purposes without authorities. The company has prevented this by add more password to protect its source code and has an agreement with its customers not uses its software out of the agreement.

4. Risks on high and many competitors

There also are new comers in this business all the time and may use the low-price strategy, therefore the company has the policy to develop high technology software to increase its performances and be used by many organizations who want to maintain their efficiencies and link their own work with the company. At the same time to keep the market share, the company always develops new and reliable software. Besides the company's software can work on web application but other programs still work on client/server.

5. กรณีบริษัทอยู่ในธุรกิจที่มีการเปลี่ยนแปลงด้านเทคโนโลยีอย่างรวดเร็ว

รายได้ของบริษัทมาจากผลิตภัณฑ์ด้านฮาร์ดแวร์ และผลิตภัณฑ์ซอฟต์แวร์ ซึ่งเป็นผลิตภัณฑ์ที่มีการเปลี่ยนแปลงด้านเทคโนโลยีอย่างรวดเร็ว โดยบริษัทมีรายได้ จากผลิตภัณฑ์ซอฟต์แวร์เป็นส่วนใหญ่ อย่างไรก็ตาม บริษัทมีแนวทางป้องกันการกระทบจากการเปลี่ยนแปลงด้านเทคโนโลยีในหลายๆ ด้าน ได้แก่

- 1) บริษัทไม่มีนโยบายเก็บสต็อกสินค้า แต่ละโครงการบริษัทจะสั่งซื้อผลิตภัณฑ์ฮาร์ดแวร์เท่ากับจำนวนที่ลูกค้าต้องการและนำส่งลูกค้าทั้งหมด
- 2) ในส่วนของผลิตภัณฑ์ด้านซอฟต์แวร์ การสั่งซื้อซอฟต์แวร์ เพื่อใช้เป็นเครื่องมือต้นแบบในการพัฒนาผลิตภัณฑ์ จะสั่งซื้อในปริมาณที่บริษัทสามารถต่อรองส่วนลดราคาพิเศษได้ และมีปริมาณที่จัดซื้อที่มีความเหมาะสมกับการใช้งานตามกาลสมัยของเทคโนโลยีที่เปลี่ยนแปลงไป
- 3) ในส่วนของผลิตภัณฑ์ซอฟต์แวร์ที่บริษัทผลิตขึ้นมาเองได้มีการกำหนดบุคลากรที่รับผิดชอบงานด้านวิจัยและพัฒนา เพื่อทำหน้าที่ในการวิเคราะห์และปรับปรุงพัฒนาซอฟต์แวร์ของบริษัทให้มีความสามารถในการตามเทคโนโลยีได้ตลอดเวลา โดยที่ผ่านมามีบริษัทไม่เคยเกิดความเสียหายอันเนื่องมาจากเทคโนโลยีที่เปลี่ยนแปลงรวดเร็ว
- 4) บริษัทจัดให้มีการอบรมพัฒนาพนักงานเพื่อเพิ่มพูนทักษะให้สามารถติดตามเทคโนโลยีได้โดยตลอด และจนกระทั่งปัจจุบันบริษัทยังไม่เคยประสบปัญหาจากการเปลี่ยนแปลงเทคโนโลยี

6. การรักษาความปลอดภัยในการเข้าถึงเครื่องมือสำคัญในการทำงาน

กรณีพนักงานบริษัทสามารถเข้าถึงข้อมูลและเปลี่ยนแปลงรายละเอียดของโปรแกรมได้ แม้ว่าได้กำหนดให้มีการตั้งรหัสลับเพื่อเป็นการควบคุมการเข้าถึงข้อมูลในคอมพิวเตอร์แต่ละเครื่อง แต่ในทางปฏิบัติเพื่อความสะดวกคล่องตัวในการทำงาน โปรแกรมเมอร์สามารถใส่รหัสและเข้าถึงฐานข้อมูลในเครื่องคอมพิวเตอร์แต่ละเครื่องได้ ซึ่งสามารถตรวจสอบได้ว่าพนักงานคนใดที่เข้าไปทำการเปลี่ยนแปลงแก้ไขและทำในเวลาใด ทั้งนี้จะมีการแบ่งระดับการเข้าถึงข้อมูลและโปรแกรมตามความเหมาะสมของพนักงานในแต่ละตำแหน่งกล่าวคือเจ้าหน้าที่ฝ่ายผู้พัฒนาระบบ (System Analysis) สามารถเข้าถึงโครงสร้างข้อมูลและแก้ไขโปรแกรมได้ โปรแกรมเมอร์สามารถเข้าไปสร้างและแก้ไขโปรแกรมได้แต่ไม่สามารถเข้าถึงโครงสร้างข้อมูล และเจ้าหน้าที่ฝ่ายติดตั้งและสนับสนุน (Support) สามารถสอบถามโครงสร้างข้อมูลและโปรแกรมได้จากรหัสเมนูเท่านั้น นอกจากนี้ในสัญญาจ้างของบุคลากรในส่วนของผู้พัฒนาระบบมีข้อความระบุไว้ชัดเจนในสัญญาว่าห้ามมิให้นำความลับของบริษัทและลูกค้าของบริษัทไปเปิดเผย โดยมีการกำหนดค่าเสียหายไว้หากมีการฝ่าฝืนเกิดขึ้น

7. กรณีความเสียหายที่อาจเกิดขึ้นกับฐานข้อมูลของผลิตภัณฑ์อันเนื่องมาจากเหตุการณ์สุดวิสัย

ในกรณีที่เกิดเหตุการณ์สุดวิสัยที่ไม่สามารถบังคับหรือควบคุมได้ เช่น ไฟดับ ไฟไหม้ ซึ่งอาจก่อให้เกิดความเสียหายกับฐานข้อมูลหรืองานที่อยู่ระหว่างพัฒนา บริษัทฯ ได้จัดให้พนักงานทำการจัดเก็บข้อมูลที่ได้จากการผลิตทั้งหมดโดยมีการจัดเก็บข้อมูลไว้ที่ส่วนกลางทุกวัน และมีระบบไฟสำรองหากเกิดเหตุการณ์ไฟดับเกิดขึ้น ซึ่งจะทำให้พนักงานสามารถทำการสำรองข้อมูลได้ทัน สำหรับในกรณีที่หากเกิดเหตุการณ์อันอาจก่อให้เกิดความเสียหายกับฐานข้อมูลนั้น บริษัทมีมาตรการในการสำรองข้อมูลสำคัญโดยเก็บรักษาไว้ในที่ที่ปลอดภัยอื่น เช่น นำไปฝากไว้ในตู้นิรภัยของทางธนาคาร เพื่อให้มีฐานข้อมูลสำรองหากมีกรณีฉุกเฉินดังกล่าวเกิดขึ้น

5. Utmost Volatile Technology Business

Total income of the Company is totally based on hardware and software considering as one of the utmost volatile products. Nevertheless, the Company has attempted to prevent the effects of aforementioned matter as the followings:

- 1) No stocking policy, in each project the company will order hardware products enough for the customers' orders and send all to them.
- 2) Software product, the company will order whenever it suits the good price or good bargain enough for the next changed technology.
- 3) Software product was developed by the company itself, and was assigned to selected persons. They would develop and research to meet the new technology all the time. As the company never have any problems in this issue.
- 4) The company always set up the training to improve and keep to new technology as the company never has any problems in this issue.

6. Risks on Security

In case of the employee can get in to the data and change the programs even though set up the password to control in each computer, the company has set up the password systems so it could be checked that who used this computer and when. The company also set up the authorized systems to allow the users in using the data in proper levels. And in the employment condition, it has the agreement that the employee cannot pass out any information to the third party and also has the compensation for any violation.

7. Incidental Data Loss

In case of the uncontrollable situation such as arson, black out that can damage the data or developing programs, however the company has asked the programmers to keep all data in the central unit daily and set up the supply electricity in case of emergency so the staff can keep the data in time and also keep the data in the vault of the bank as well.

8. กรณีความล่าช้าในการรับเงิน

กรณีการเรียกเก็บชำระค่าบริการการออกแบบระบบและพัฒนาโปรแกรมให้กับลูกค้าประเภทงานโครงการ มีระยะเวลาการชำระเงินประมาณ 45-90 วัน ขึ้นกับเป็นผลิตภัณฑ์ซอฟต์แวร์และขนาดของโครงการหลังจากที่ได้มีการตรวจรับงานเรียบร้อยแล้ว แต่เนื่องจากการตรวจรับงานของหน่วยงานราชการซึ่งเป็นกลุ่มลูกค้าหลักของบริษัทคิดเป็นร้อยละ 80 ของรายได้นั้นมีขั้นตอนการอนุมัติและจำนวนบุคคลผู้เกี่ยวข้องมาก จึงทำให้เกิดความล่าช้าในการรับชำระเงิน อาจจะต้องใช้เวลาเพิ่มอีกประมาณ 2 เดือน อาจทำให้มีผลต่อสภาพคล่องของบริษัท และส่งผลกระทบต่อถึงการเข้ารับประมูลและรับงานในแต่ละโครงการที่ต้องมีการวางแผนการเงินประกันในการเข้ารับงานต่อไป ทั้งนี้บริษัทมีนโยบายในการสำรองหนี้สูญโดยพิจารณาจากลูกหนี้แต่ละรายโดยประเมินจากระยะเวลาและมูลค่าลูกหนี้คงค้างประกอบกับประวัติการชำระเงินในอดีตและฐานะการเงินของลูกหนี้ในปัจจุบัน

8. Late payment

Technically, software development for project clients charge within 45-90 days differed according to types of programs and project size after works examination. Eighty percent of the clients, however, is government sector that may cause the payment delay for two months due to its obligatory red tape that affects to the Company's liquidity problems. Nevertheless, the annual government expenditure support assures the Company of non-bad debt issue occurrence. Previously, the Company has provided bad-debt provision policy by consideration on each client regarding to interval and debt value relevant to clients' payment history and current financial status.

โครงสร้างการถือหุ้นและการจัดการ

1 โครงสร้างการจัดการ

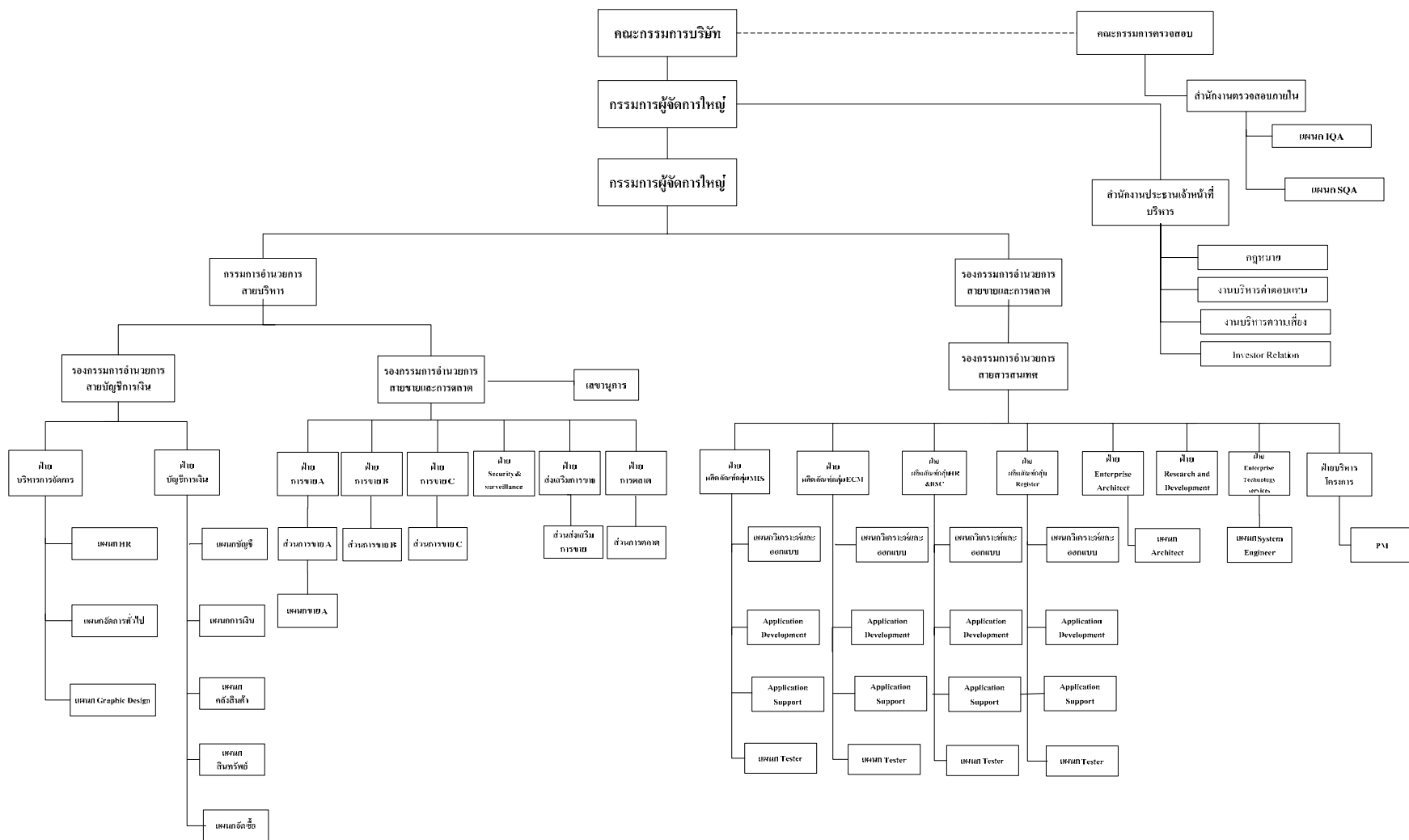
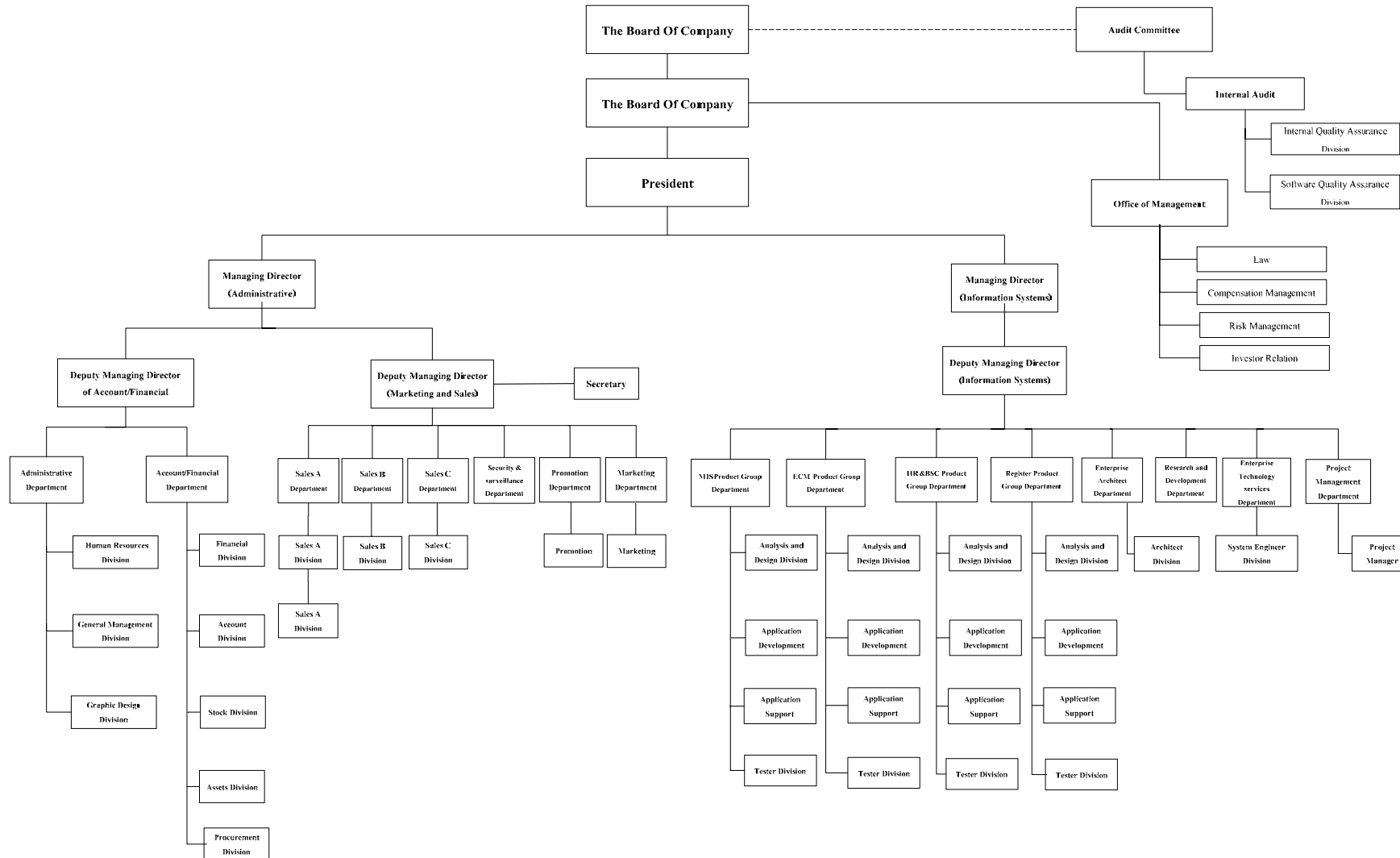


Diagram of Holdings and Management

1. Management Structure



2. กลุ่มผู้ถือหุ้น ณ วันที่ 17 กุมภาพันธ์ 2554

| รายชื่อผู้ถือหุ้น | จำนวนหุ้น | ร้อยละ |
|--|----------------------|---------------|
| 1. บริษัท ศูนย์รับฝากหลักทรัพย์ (ประเทศไทย) จำกัด เพื่อผู้ฝาก (สัญชาติไทย) | 2,948,470,440 | 97.29 |
| 2. นายธนพันธ์ วงศ์ชินศรี | 50,000,000 | 1.65 |
| 3. นางอมรรัตน์ หวังเจริญวงศ์ | 30,000,000 | 0.99 |
| 4. บริษัท ศูนย์รับฝากหลักทรัพย์ (ประเทศไทย) จำกัด เพื่อผู้ฝาก (สัญชาติต่างด้าว) | 500,500 | 0.02 |
| 5. นางสาวศิริณี อยู่เย็น | 400,000 | 0.01 |
| 6. นายสรนันท์ พรรณเชษฐ์ | 216,000 | 0.01 |
| 7. นายพัฒนพันธุ์ พรรณเชษฐ์ | 216,000 | 0.01 |
| 8. นางวิไลลักษณ์ พรรณเชษฐ์ | 216,000 | 0.01 |
| 9. นางสาวเกศแก้ว พรรณเชษฐ์ | 216,000 | 0.01 |
| 10. นายสุรนันท์ พรรณเชษฐ์ | 216,000 | 0.01 |
| 11. ผู้ถือหุ้นรายอื่น ๆ | 65,060 | 0.00 |
| รวม | 3,030,516,000 | 100.00 |

3. โครงสร้างคณะกรรมการ

ประกอบไปด้วยคณะกรรมการ 3 ชุด

3.1 คณะกรรมการบริษัทประกอบด้วยกรรมการ 7 ท่านคือ

| | |
|----------------------------|--------------------------------------|
| 1. พลเอกสุนทร ไสยภณศิริ | ประธานกรรมการและประธานกรรมการตรวจสอบ |
| 2. นายอารักษ์ ราษฎร์บริหาร | กรรมการ |
| 3. นายธนพันธ์ วงศ์ชินศรี | กรรมการ |
| 4. นายรัตนบุรี อติศัพท์ | กรรมการ |
| 5. นางธนุช ตริทิพบุตร | กรรมการ |
| 6. นายพิพัฒน์ บุรณะนนท์ | กรรมการตรวจสอบ |
| 7. นายศุทธิชัย บุณนาค | กรรมการตรวจสอบ |

กรรมการผู้มีอำนาจลงนามได้แก่ นายอารักษ์ ราษฎร์บริหาร หรือ นายธนพันธ์ วงศ์ชินศรี หรือ นายรัตนบุรี อติศัพท์ ลงลายมือชื่อ กรรมการสองในสามคนนี้ลงลายมือชื่อร่วมกันและประทับตราสำคัญของบริษัท

เลขานุการบริษัท บริษัทฯ ได้แต่งตั้งให้ นายประณต โกษาคาร เป็นเลขานุการบริษัท

2. Shareholders February, 17 2011

| Name | Number | % |
|--|----------------------|---------------|
| 1. Thailand Securities Depository Co.,Ltd for Depositors (Thai Nationality) | 2,948,470,440 | 97.29 |
| 2. Mr. Thanapan Vongchinsri | 50,000,000 | 1.65 |
| 3. Mr. Amornrat Whangjaremvong | 30,000,000 | 0.99 |
| 4. Thailand Securities Depository Co.,Ltd for Depositors (Not Thai Nationality) | 500,500 | 0.02 |
| 5. Miss. Sirinee Yuyuan | 400,000 | 0.01 |
| 6. Mr. Sorranan Pannachet | 216,000 | 0.01 |
| 7. Mr. Pattanapan Pannachet | 216,000 | 0.01 |
| 8. Mrs. Wilailak Pannachet | 216,000 | 0.01 |
| 9. Miss. Ketkaew Pannachet | 216,000 | 0.01 |
| 10. Mr. Suranan Pannachet | 216,000 | 0.01 |
| 11. Another | 65,060 | 0.00 |
| Total | 3,030,516,000 | 100.00 |

3. Board Structure

There are 3 groups of the committee

3.1 The Board of Company comprises with 7 directors as following:

- | | |
|---------------------------------|--|
| 1. General Soonthorn Sophonsiri | Chairman and Chairman of Audit Committee |
| 2. Mr. Arak Ratboriharn | Director |
| 3. Mr. Thanapan Vongchinsri | Director |
| 4. Mr. Rattanaburee Atisapt | Director |
| 5. Mrs. Thananoot Treetipbut | Director |
| 6. Mr. Pipat Purnananda | Audit Committee |
| 7. Mr. Suthichai Bunnag | Audit Committee |

The directors authorized to sign for binding the company is Mr. Arak Ratboriharn or Mr. Thanapan Vongchinsri or Mr. Rattanaburee Atisapt . Two of these three directors jointly signs and affix the company's common seal.

Coporate Secretary Approved and appointed Mr. Pranot Kosakarn to be the SLC corporate secretary.

ขอบเขตอำนาจหน้าที่ของคณะกรรมการบริษัท

คณะกรรมการบริษัทมีหน้าที่กำหนดนโยบายในการดำเนินธุรกิจของบริษัทให้เป็นไปตามกฎหมาย สอดคล้องกับวัตถุประสงค์และข้อบังคับของบริษัท

1. มอบหมายให้ฝ่ายบริหารเป็นผู้ดำเนินตามนโยบายอย่างมีประสิทธิภาพ โดยมอบหมายให้การบริหารและการจัดการของคณะกรรมการบริหารเป็นไปตามแนวนโยบายที่ได้รับมอบหมาย
2. พิจารณออนุมัติแผนการดำเนินธุรกิจทั้งทางตัวเลขและเป้าหมายที่กรรมการบริหารเสนอเพื่อให้เกิดประโยชน์สูงสุดแก่บริษัท
3. ปฏิบัติหน้าที่เป็นไปตามกฎหมาย วัตถุประสงค์ และข้อบังคับของบริษัท ตลอดจนมติที่ประชุมผู้ถือหุ้นด้วยความรับผิดชอบ และระมัดระวังผลประโยชน์ของบริษัท
4. มอบหมายให้มีการจัดทำรายงานทางการเงินอย่างถูกต้องและแสดงถึงฐานะของบริษัทที่เป็นจริง และจัดทำตามมาตรฐานการบัญชีที่รองรับโดยทั่วไปซึ่งได้มีการตรวจสอบโดยผู้สอบบัญชีของบริษัท เพื่อเสนอต่อที่ประชุมผู้ถือหุ้น
5. จัดประชุมผู้ถือหุ้นโดยให้ความเสมอภาคแก่ผู้ถือหุ้นทุกท่านอย่างเท่าเทียมกัน และมีการรายงานข้อมูลทางการเงินและข้อมูลที่สำคัญในการดำเนินธุรกิจของบริษัทให้แก่ผู้ถือหุ้นและผู้มีส่วนได้เสียอย่างถูกต้องและเป็นไปตามข้อกำหนดที่ได้กำหนดไว้
6. ตรวจสอบและประเมินความเพียงพอและเหมาะสมของระบบการควบคุมภายในและการบริหารความเสี่ยงของบริษัท
7. พิจารณาแต่งตั้งตัวแทนคณะกรรมการบริษัทเพื่อมอบอำนาจในการดำเนินกิจการที่ได้รับมอบหมายจากคณะกรรมการบริษัทตามแต่คณะกรรมการบริษัทจะเห็นสมควร และคณะกรรมการบริษัทสามารถยกเลิก เพิกถอนหรือเปลี่ยนแปลงแก้ไขอำนาจนั้นได้ ทั้งนี้การมอบอำนาจดังกล่าวจะไม่เป็นการมอบอำนาจที่ทำให้ผู้รับมอบอำนาจสามารถอนุมัติรายการที่ผู้รับมอบอำนาจหรือบุคคลที่อาจมีความขัดแย้งมีส่วนได้เสีย หรืออาจมีความขัดแย้งทางผลประโยชน์ในลักษณะอื่นกับบริษัท และหากมีการมอบอำนาจให้บุคคลใดต้องเป็นไปตามมติที่ประชุมกรรมการบริษัทที่มีกรรมการอิสระหรือกรรมการตรวจสอบเข้าร่วมด้วยเท่านั้น

3.2 คณะกรรมการบริหาร

คณะกรรมการบริหารของบริษัทมีจำนวน 2 ท่าน ดังนี้

- | | |
|-----------------------------|--------------------------|
| 1. นายอารักษ์ ราชภูริบริหาร | ประธานเจ้าหน้าที่บริหาร |
| 2. นายธนพันธ์ วงศ์ชินศรี | กรรมการอำนวยการสายบริหาร |

ขอบเขตอำนาจหน้าที่ของคณะกรรมการบริหาร

ขอบเขตอำนาจหน้าที่ของคณะกรรมการบริหารซึ่งประกอบไปด้วยกรรมการบริหารจำนวน 2 ท่าน ดังต่อไปนี้

1. วางเป้าหมายในการดำเนินธุรกิจทั้งทางตัวเลขและเป้าหมายอื่นๆ ที่เอื้อประโยชน์ต่อบริษัทโดยรวม โดยไม่ขัดต่อกฎหมายและจริยธรรมธุรกิจ และผ่านการเห็นชอบจากคณะกรรมการบริษัท
2. พิจารณออนุมัติการลงทุนโดยให้เป็นไปตามระเบียบอำนาจอนุมัติและผ่านการพิจารณาจากคณะกรรมการบริษัท

Scope of Duties and Responsibilities of the Company's Board of Directors

Ensure that the company works under the laws and the company's objects and regulations.

1. To ensure that the management work under the company effectively
2. To approve business plan both in the accounting and planning that the Board raises up the company's interest.
3. To ensure that the company comply with laws, objects, and regulations concerning the company's interest as well as the shareholders with care and full respond.
4. To review and ensure that the company has the correct financial statements and financial reports, that affects the company status to be approved by the shareholders.
5. To prepare the shareholders meeting fairly and report the correct financial statements and important information to the shareholders and stake holder correctly under laws
6. To review and estimate the efficient and suitable internal audit and risk management.
7. To appoint the company committee for working on behalf of the company and reserve to right cancel or change. However, this is not included the right to approve any lists that the persons who may have conflict of interest and is under the approval of the audit committee.

3.2 Executive Committee

There are 2 persons who act as the director as following:

- | | |
|-----------------------------|--------------------------------------|
| 1. Mr. Arak Ratboriharn | Chief Executive Officer and Director |
| 2. Mr. Thanapan Vongchinsri | Managing Director (Administrative) |

Scope of duties and responsibilities of the Executive Committee

The Executive Committee comprises with 2 persons and has scope of duties and responsibilities as following:

1. To put down the purpose both numbers and other goals that concerning on the company's interest and not violate the laws, moralities, and being approved by the Board of Directors
2. To approve the investing plans that was being approved by the Board of Directors

3. พิจารณานูมิตีค่าใช้จ่ายในการดำเนินธุรกรรมตามปกติของบริษัทในวงเงิน 5-30 ล้านบาท
4. กำหนดโครงสร้างองค์กร และคัดเลือกบุคลากรที่มีความเหมาะสมในการทำงานของบุคลากรระดับผู้ช่วยผู้จัดการแผนกขึ้นไป
5. ปฏิบัติหน้าที่อื่นๆ ตามที่ได้รับมอบหมายจากคณะกรรมการบริษัทในแต่ละคราว

ทั้งนี้ การมอบอำนาจดังกล่าวข้างต้นให้แก่คณะกรรมการบริหารนั้นต้องอยู่ภายใต้หลักเกณฑ์ของกฎหมายและกฎระเบียบข้อบังคับของบริษัท ในกรณีที่มีการดำเนินการใดที่มีหรืออาจมีผลประโยชน์หรือส่วนได้เสียของกรรมการบริหารท่านใด หรือบุคคลที่อาจมีความขัดแย้ง (ตามประกาศของคณะกรรมการ ก.ล.ต.) ให้คณะกรรมการบริหารนำเสนอเรื่องดังกล่าวให้คณะกรรมการตรวจสอบลงความเห็นและส่งเรื่องต่อให้คณะกรรมการบริษัทพิจารณาต่อไป

3.3 คณะกรรมการตรวจสอบ

คณะกรรมการตรวจสอบ (Audit Committee) ได้แต่งตั้งขึ้นเพื่อให้เป็นไปตามข้อบังคับของตลาดหลักทรัพย์แห่งประเทศไทย มีจำนวน 3 ท่าน ดังต่อไปนี้

| | |
|-------------------------|-------------------------|
| 1. พลเอกสุนทร โสภณศิริ | ประธานคณะกรรมการตรวจสอบ |
| 2. นายศุทธิชัย บุญนา | กรรมการตรวจสอบ |
| 3. นายพิพัฒน์ บุณณะนนท์ | กรรมการตรวจสอบ |

ขอบเขตอำนาจหน้าที่ของคณะกรรมการตรวจสอบ

ขอบเขตอำนาจหน้าที่ของคณะกรรมการตรวจสอบมีดังต่อไปนี้

คณะกรรมการตรวจสอบมีหน้าที่และความรับผิดชอบตามข้อกำหนดและหลักเกณฑ์ของคณะกรรมการกำกับหลักทรัพย์และตลาดหลักทรัพย์ และตลาดหลักทรัพย์แห่งประเทศไทย และให้รายงานตรงต่อคณะกรรมการบริษัทโดยคณะกรรมการตรวจสอบมีอำนาจหน้าที่และความรับผิดชอบหลักดังต่อไปนี้

1. สอบทานให้บริษัทมีรายงานทางการเงินที่ถูกต้องและมีการเปิดเผยอย่างเพียงพอ โดยมีการจัดทำรายงานทางการเงินทั้งรายไตรมาสและประจำปี
2. พิจารณาให้บริษัทมีระบบการควบคุมภายในที่ดี มีความโปร่งใส มีประสิทธิภาพ และสามารถตรวจสอบได้ตามขั้นตอนการทำงานของบริษัท
3. ให้มีการเปิดเผยข้อมูลของบริษัทในกรณีที่เกิดรายการที่เกี่ยวข้องกัน หรือรายการที่อาจจะมีผลกระทบทางผลประโยชน์ ให้มีความถูกต้อง มีการรายงานที่ชัดเจน ครบถ้วน
4. รายงานกิจกรรมและการกำกับดูแลกิจการของคณะกรรมการตรวจสอบในรายงานประจำปีของบริษัทโดยให้มีการลงนามรับรองโดยประธานคณะกรรมการตรวจสอบของบริษัท
5. ตรวจสอบให้บริษัทปฏิบัติตามกฎหมายว่าด้วยหลักทรัพย์และตลาดหลักทรัพย์ ข้อกำหนดของตลาดหลักทรัพย์ หรือกฎหมายที่เกี่ยวข้องกับธุรกิจของบริษัท
6. คัดเลือกและเสนอแต่งตั้งผู้สอบบัญชีของบริษัท และเสนอคำตอบแทนของผู้สอบบัญชี
7. ปฏิบัติการอื่นใดตามที่คณะกรรมการบริษัทมอบหมายและคณะกรรมการตรวจสอบเห็นด้วย

3. To approve the expense under the normal practice on the company between 5-30 Million Baht.
4. To assign the organization's structures and recruitment any staff upon Assistant Managers.
5. To work on other assignments from the company Board of Directors.

However, this is under the approval of the company committee under laws and company's regulations. In case of the conflict of interest of any directors or other parties (comply with SEC regulation), the board of director must raise the issues to audit committee to approve and pass up to the company committee to consider later.

3.3 Audit Committee

The appointment of the audit committee is under the SEC's regulation and comprises with 3 persons whose names are as follows:

- | | |
|---------------------------------|-----------------------------|
| 1. General Soonthorn Sophonsiri | Chairman of Audit Committee |
| 2. Mr. Suthichai Bunnag | Audit Committee |
| 3. Mr. Pipat Purnananda | Audit Committee |

Scope of duties and responsibilities

The duties and responsibilities of the Audit Committee are complied with regulation of SET and SEC, and directly reported to the Board of Director the responsibilities are as follows :

1. Ensure that the company has the correct and sufficient disclose financial statements and financial reports, quarterly and annually, with the co-operation of the outside auditor and the responsible management.
2. Ensure that there is sufficient and efficient internal control and internal audit.
3. Consider the correct and complete disclose of the related transaction or the conflict of interest that might occur.
4. Prepare Audit Committee Report to disclose in the Company Annual Report.
5. Ensure that the company comply with the SEC and SEC rules and regulations, and laws concerning the company's business.
6. Consider and propose for the appointment of the company's auditor and his/her compensation.
7. Any other matters assigned by the Board of Director.

รายนามผู้บริหาร

บริษัทมีผู้บริหารจำนวน 7 ท่าน ดังต่อไปนี้

1. นายอารักษ์ ราษฎร์บริหาร ประธานเจ้าหน้าที่บริหาร
2. นายดิเรก วงศ์ชินศรี กรรมการผู้จัดการใหญ่
3. นายธนพันธ์ วงศ์ชินศรี กรรมการอำนวยการสายบริหาร
4. นายณรงค์พร เอื้อจุฑาภรณ์ กรรมการอำนวยการสายสารสนเทศ
5. นางวันทนี มณีศิลาสันต์ รองกรรมการอำนวยการสายสารสนเทศ
6. นายณฤทธิ์ วานิชย์ รองกรรมการอำนวยการสายขายและการตลาด
7. นายประณต โกษาครุ รองกรรมการอำนวยการสายบัญชีและการเงิน, เลขานุการบริษัท

ขอบเขตอำนาจหน้าที่ของประธานเจ้าหน้าที่บริหาร

ขอบเขตอำนาจหน้าที่ของประธานเจ้าหน้าที่บริหาร มีดังต่อไปนี้

1. กำหนดกลยุทธ์และขั้นตอนการดำเนินธุรกิจให้บรรลุเป้าหมายที่คณะกรรมการกำหนด
2. ควบคุมดูแลให้มีการดำเนินการตามกลยุทธ์ดังกล่าวอย่างมีประสิทธิภาพ
3. แสวงหาโอกาสทางธุรกิจที่เกี่ยวข้องกับธุรกิจของบริษัท รวมทั้งธุรกิจใหม่ที่เป็นไปได้เพื่อเพิ่มรายได้ให้แก่บริษัทและพนักงานของบริษัทเพื่อเสนอให้คณะกรรมการบริษัทพิจารณา
4. สั่งการ ออกระเบียบ/ ประกาศ/ บันทึก เพื่อให้การปฏิบัติงานเป็นไปตามนโยบาย
5. อนุมัติและ/หรือมอบหมายการทำนิติกรรมเพื่อผูกพันบริษัทสำหรับธุรกรรมปกติของบริษัทภายในวงเงินไม่เกิน 5 ล้านบาท
6. ดำเนินการและปฏิบัติการที่คณะกรรมการมอบหมายภายใต้นโยบายของคณะกรรมการบริษัท
7. ประสานงานผู้บริหารและพนักงาน เพื่อปฏิบัติตามนโยบายและทิศทางธุรกิจที่ได้รับจากคณะกรรมการบริษัท
8. กำหนดโครงสร้างองค์กร อำนาจการบริหารองค์กร รวมถึงการแต่งตั้ง การว่าจ้าง การโยกย้าย การถอดถอน การกำหนดเงินค่าจ้าง ค่าตอบแทน พิจารณาความดีความชอบ โบนัสพนักงาน สวัสดิการ และการเลิกจ้าง พนักงานในระดับต่างๆ ของบริษัทซึ่งไม่ได้ดำรงตำแหน่งกรรมการบริหารและไม่รวมถึงประธานกรรมการบริหาร
9. รับผิดชอบในการดำเนินงานของบริษัทโดยไม่ขัดต่อกฎหมาย ระเบียบ ข้อบังคับของรัฐ ศีลธรรมอันดีของประชาชน และข้อบังคับของบริษัท

ทั้งนี้การกำหนดอำนาจอนุมัติและดำเนินการให้แก่ประธานเจ้าหน้าที่บริหารนั้น ต้องปฏิบัติตามหรือไม่ขัดกับกฎหมาย วัตถุประสงค์ ข้อบังคับมติที่ประชุมถือหุ้น และประกาศข้อกำหนดของสำนักงานกำกับหลักทรัพย์และตลาดหลักทรัพย์ (กลต.) และของตลาดหลักทรัพย์แห่งประเทศไทย (ตลท.) เช่นเรื่องการได้มาและจำหน่ายไปซึ่งสินทรัพย์ของบริษัทจดทะเบียน เรื่องหลักเกณฑ์ วิธีการ และการเปิดเผย รายการที่เกี่ยวข้องกันของบริษัทจดทะเบียนและเรื่องการเปิดเผยสารสนเทศ เป็นต้น

Management Name List

The company's management comprises with 6 persons whose names are as follow:

- | | | |
|----|-----------------------------|--|
| 1. | Mr. Arak Ratboriharn | Chief Executive Officer and Director |
| 2. | Mr. Derake Vongchinsri | President |
| 3. | Mr. Thanapan Vongchinsri | Managing Director (Administrative) |
| 4. | Mr. Narongporn Auejutamanee | Managing Director (Information Systems) |
| 5. | Mrs. Wantanee Maneesilasan | Deputy Managing Director (Information Systems) |
| 6. | Mr. Nariti Vanich | Deputy Managing Director (Sales and Marketing) |
| 7. | Mr. Pranot Kosakarn | Chief Financial Officer, Corporate Secretary |

Scope of duties and responsibilities of Chief Executive Officer

1. To assign strategies and procedures to complete the assignments of the Board of Directors.
2. Control and supervise to complete the assignments effectively.
3. Find the channel in any related businesses as well as new businesses to increase the company's income and employees' interest to be approved by the Company's Board of Directors.
4. Issue any orders, regulations, and memorandums to fulfill the policies.
5. To approve and/or to assign to sign an agreement any normal practices of company's businesses not exceeding to 5 Million Baht.
6. To cooperate and work on the assignments under the committee's policies.
7. To cooperate between the management and employees concerning on the policy that is approved by the company committee.
8. To organize the Company's structure and management including appointing, employing, reshuffling, dismissing, determining salary and remuneration, considering performance, bonus, welfare and terminating all employees excepted for executive position.
9. To responsible of the Company's business operations which not against the government laws, rules, regulations, and company's regulations.

By the way, this is under the laws and company's regulations might comply or not conflict to company's objectives, shareholders' resolutions, and SET and SEC regulations such as acquisition and disposition of assets of listed company, standard, procedure of disclosure in cases of any conflict of interest.

รายละเอียดเกี่ยวกับกรรมการของบริษัท บริษัทย่อย บริษัทร่วม ณ วันที่ 21 กุมภาพันธ์ 2554

| รายชื่อ | บริษัท โซลูชั่น คอนเนกต์ (1998) จำกัด (มหาชน) | | | | บริษัท สปริง คอร์ปอเรชั่น จำกัด (บริษัทย่อย) | | บริษัท ซิงค์ เทคโนโลยี จำกัด (บริษัทย่อย) | |
|-------------------------------------|---|---------|-----------|----------------|--|-----------|---|-----------|
| | ประธานกรรมการ | กรรมการ | ผู้บริหาร | กรรมการตรวจสอบ | กรรมการ | ผู้บริหาร | กรรมการ | ผู้บริหาร |
| 1. พลเอกสุนทร โสภณศิริ | X | / | | X | | | X | |
| 2. นายศุภวิชัย บุนนาค | | / | | / | / | | / | |
| 3. นายพิพัฒน์ บุณณะนนท์ | | / | | / | | | | |
| 4. นายรัตนบุรี อติศัพท์ | | / | | | / | | | |
| 5. นางธนุช ตริทิพบุตร | | / | | | | | | |
| 6. นายอารักษ์ ราชภูริบริหาร | | / | / | | / | | / | / |
| 7. นายดิเรก วงศ์ชินศรี | | | / | | | | / | / |
| 8. นายธนพันธ์ วงศ์ชินศรี | | / | / | | | | / | / |
| 9. นายณรงค์พร เอื้อจุฑาภรณ์ | | | / | | | | | |
| 10. นางวันทนี มณีศิลาสันต์ | | | / | | | | | |
| 11. นายนฤฤทธิ์ วาณิชย์ | | | / | | | | | |
| 12. นายประณต โกษาการ | | | / | | | | | |
| 13. นายโฆสิต สุวินิจจิต | | | | | / | / | | |
| 14. นายฉัตรชัย ตะวันธรงค์ | | | | | / | / | | |
| 15. นายพรประยูร อิศรศักดิ์ ณ อยุธยา | | | | | / | | | |
| 16. นางสาวทันยา วงษ์โอภาสี | | | | | / | / | | |

หมายเหตุ X = ประธานกรรมการ / = กรรมการ, ผู้บริหาร, กรรมการตรวจสอบ

ผู้มีอำนาจลงนามในบริษัทย่อย

- บริษัท สปริง คอร์ปอเรชั่น จำกัด ได้แก่ กรรมการสองคนลงลายมือชื่อร่วมกันและประทับตราสำคัญของบริษัท
- บริษัท ซิงค์ เทคโนโลยี จำกัด ได้แก่ กรรมการสองคนลงลายมือชื่อร่วมกันและประทับตราสำคัญของบริษัท

Details of the Company's committees subsidiary Joint Venture on February 21, 2011.

| Name | Solution Corner (1998) PCL. | | | | Spring Corporation Co.,Ltd. (subsidiary) | | Sync Technologies Co.,Ltd. (subsidiary) | |
|---|--------------------------------|----------|--------------------|-----------------|---|--------------------|--|--------------------|
| | Chairman and Managing Director | Director | Executive Director | Audit Committee | Director | Executive Director | Director | Executive Director |
| 1. General Soonthorn Sophonsiri | X | / | | X | | | X | |
| 2. Mr. Suthichai Bunnag | | / | | / | / | | / | |
| 3. Mr. Pipat Purnananda | | / | | / | | | | |
| 4. Mr. Rattanaburee Atisapt | | / | | | / | | | |
| 5. Mrs. Thananoot Treetipbut | | / | | | | | | |
| 6. Mr. Arak Ratboriharn | | / | / | | / | | / | / |
| 7. Mr. Derake Vongchinsri | | | / | | | | / | / |
| 8. Mr. Thanapan Vongchinsri | | / | / | | | | / | / |
| 9. Mr. Narongporn Auejutamanee | | | / | | | | | |
| 9. Mrs. Wantanee Maneesilasan | | | / | | | | | |
| 11. Mr. Nariti Vanich | | | / | | | | | |
| 12. Mr. Pranot Kosakarn | | | / | | | | | |
| 13. Mr. Kosit Suvinijit | | | | | / | / | | |
| 14. Mr.Chutchai Tawandharong | | | | | / | / | | |
| 15. Mr. Phomprayoon Issarasak Na Ayuthay | | | | | / | | | |
| 16. Miss. Watanya Wongopas | | | | | / | / | | |

Remark X = Chairman / = Committee, Executive Director, Audit Committee

The Company's subsidiary authorized persons

1. Spring Corporation Co.,Ltd. Two directors jointly authorized to sign and affix the Company' common seal.

2. Sync Technologies Co.,Ltd. Two directors jointly authorized to sign and affix the Company' common seal.

4. การสรรหากรรมการและผู้บริหาร

การคัดเลือกกรรมการของบริษัท

การคัดเลือกผู้มาดำรงตำแหน่งคณะกรรมการบริษัทให้ที่ประชุมผู้ถือหุ้นเป็นผู้แต่งตั้งกรรมการ โดยใช้เสียงข้างมากตามหลักเกณฑ์และวิธีการดังต่อไปนี้

1. ผู้ถือหุ้นคนหนึ่งมีคะแนนเสียงเท่ากับหนึ่งหุ้นต่อหนึ่งเสียง
2. ให้ผู้ถือหุ้นออกเสียงลงคะแนนเลือกตั้งกรรมการเป็นรายบุคคลไป
3. บุคคลซึ่งได้รับคะแนนเสียงสูงสุดตามลำดับลงมาเป็นผู้ที่ได้รับการเลือกตั้งเป็นกรรมการเท่าจำนวนกรรมการที่จะพึงมีหรือจะพึงเลือกตั้งในคราวนั้น ในกรณีที่บุคคลซึ่งได้รับการเลือกตั้งในลำดับถัดมามีคะแนนเสียงเท่ากันเกินจำนวนกรรมการที่จะพึงมี ให้ประธานในที่ประชุมออกเสียงเพิ่มขึ้นอีกเสียงหนึ่งเป็นเสียงชี้ขาด
4. การสรรหากรรมการบริษัทในกรณีอื่นๆ ให้ใช้ขั้นตอนตามหนังสือรับรองของบริษัท

การพ้นวาระ

1. ในการประชุมผู้ถือหุ้นสามัญประจำปีทุกครั้ง ให้กรรมการออกจากตำแหน่ง 1 ใน 3 ถ้าจำนวนกรรมการที่จะแบ่งออกให้ตรงเป็นสามส่วนไม่ได้ ให้กรรมการออกโดยจำนวนใกล้เคียงที่สุดกับส่วน 1 ใน 3
2. กรรมการที่จะต้องออกจากตำแหน่งในปีแรก และปีที่สองภายหลังจดทะเบียนบริษัทนั้น ให้ใช้วิธีจับสลากกันว่าผู้ใดจะออก ส่วนปีหลังๆ ต่อไปให้กรรมการคนที่อยู่ในตำแหน่งนานที่สุดนั้นเป็นผู้ออกจากตำแหน่ง กรรมการที่ออกตามวาระนั้นอาจถูกเลือกเข้ามาดำรงตำแหน่งใหม่ก็ได้
3. นอกจากข้อ 1 ให้กรรมการพ้นจากตำแหน่งเมื่อ ตาย ลาออก ขาดคุณสมบัติ หรือมีลักษณะต้องห้ามตามกฎหมาย ที่ประชุมผู้ถือหุ้นลงมติให้ออกหรือศาลมีคำสั่งให้ออก

โดยกรรมการคนใดจะลาออกจากตำแหน่งให้ยื่นใบลาออกต่อบริษัท การลาออก มีผลนับแต่วันที่ใบลาออกไปถึงบริษัท

4. Selection of Director and Management

Selection of the Directors

This would be applied by the most votes of the shareholders' meeting as following:

1. One shareholder has one vote per one share.
2. The shareholders must vote to select directors respectively.
3. Any person who receives the most votes would be assigned to be a director and the following voted persons would be assigned to be a director unto completes all vacant position. In case of any person gets the same votes, the president reserves the right to do one more final vote to decide.
4. Other selections would apply by the company regulations.

Remove Directors from the post

1. In every annual shareholders meeting, 1/3 of directors must resign from their post. If this cannot divide to be 1/3, should the nearest to 1/3.
2. Any directors who quit from the post in the first and second year after the company registration should apply the drawing systems. The next year, the director who stays in the position the longest must quit. Any director can be reelected.
3. Exclude 1. The director must be removed from the post when deceased, resigns, disqualified, or violates the law. The shareholders can vote to remove or ask the court to have such an order.

Any resignation must submit to the company only, and it effects on that date.

5. ค่าตอบแทนผู้บริหาร

ค่าตอบแทนที่เป็นตัวเงิน

กรรมการบริษัทฯ ได้รับค่าตอบแทนในฐานะกรรมการบริษัทฯ และกรรมการตรวจสอบสำหรับรอบบัญชี 2553 แยกเป็นรายบุคคลดังนี้

หน่วย : บาท

| ลำดับ | รายนามกรรมการ | บำเหน็จ กรรมการ | เบี้ยประชุม กรรมการ | รวมทั้งสิ้น |
|-------|----------------------------|--------------------|------------------------|-------------|
| 1 | พลเอกสุนทร ไสยสิทธิ์ | 280,000 | 72,000 | 352,000 |
| 2 | นายรัตนบุรี อติศัพท์ | 240,000 | 24,000 | 264,000 |
| 3 | นายพิพัฒน์ บุณณะนนท์ | 240,000 | 54,000 | 294,000 |
| 4 | นายศุทธิชัย บุญนาค | 240,000 | 66,000 | 306,000 |
| 5 | นางธนุช ศรีทิพย์บุตร | 240,000 | - | 240,000 |
| 6 | นายอารักษ์ ราชภูริบริหาร | - | 60,000 | 60,000 |
| 7 | นายธนพันธ์ วงศ์ชินศรี | - | 60,000 | 60,000 |
| 8 | นายสมเกียรติ ตันกิตติวัฒน์ | 70,000 | 6,000 | 76,000 |
| 9 | นายนิทัศน์ มณีศิลาสันต์ | 70,000 | 6,000 | 76,000 |
| 10 | นางวันทนี มณีศิลาสันต์ | 70,000 | 6,000 | 76,000 |

หมายเหตุ

1. นายสมเกียรติ ตันกิตติวัฒน์ ลาออกจากการเป็นกรรมการ ตั้งแต่วันที่ 19 มกราคม 2553
2. นายนิทัศน์ มณีศิลาสันต์ ลาออกจากการเป็นกรรมการ ตั้งแต่วันที่ 19 มกราคม 2553
3. นางวันทนี มณีศิลาสันต์ ลาออกจากการเป็นกรรมการ ตั้งแต่วันที่ 23 เมษายน 2553

ผู้บริหาร

| รายละเอียด | ปี 2552 | ปี 2553 |
|--------------------------|----------------|----------------|
| จำนวนผู้บริหาร | 16 ท่าน | 20 ท่าน |
| ค่าตอบแทนรวมของผู้บริหาร | 11,371,683 บาท | 18,783,480 บาท |
| รูปแบบของค่าตอบแทน | เงินเดือน | เงินเดือน |

ค่าตอบแทนกรรมการบริหาร และเจ้าหน้าที่บริหาร

กรรมการบริหารและเจ้าหน้าที่บริหารได้รับค่าตอบแทนเป็นเงินเดือนในรอบปี 2553 รวมเป็นจำนวนเงินทั้งสิ้น 18,783,480 บาท แบ่งเป็น

- กรรมการบริหาร 5 ท่าน
- เจ้าหน้าที่บริหาร 15 ท่าน

5. Benefits for Management

Benefits in Cash

The Company's directors shall receive the remuneration as the Company and audit committees for the 2010 fiscal year stated as the following individuals:-

Unit : Baht

| No. | Name | Director Pension | Meeting Allowance | Total |
|-----|------------------------------|------------------|-------------------|---------|
| 1 | General Soonthorn Sophonsiri | 280,000 | 72,000 | 352,000 |
| 2 | Mr. Rattanaburee Atisapt | 240,000 | 24,000 | 264,000 |
| 3 | Mr. Pipat Purnananda | 240,000 | 54,000 | 294,000 |
| 4 | Mr. Suthichai Bunnag | 240,000 | 66,000 | 306,000 |
| 5 | Mrs. Thananoot Treetipbut | 240,000 | - | 240,000 |
| 6 | Mr. Arak Ratboriharn | - | 60,000 | 60,000 |
| 7 | Mr. Thanapan Vongchinsri | - | 60,000 | 60,000 |
| 8 | Mr. Somkiat Tankrittiwat | 70,000 | 6,000 | 76,000 |
| 9 | Mr. Nitat Maneesilasan | 70,000 | 6,000 | 76,000 |
| 10 | Mrs. Wantanee Maneesilasan | 70,000 | 6,000 | 76,000 |

Remark

1. Mr.Somkiat Tankrittiwat had resigned from Director since January 19, 2010
2. Mr.Nitat Maneesilasan had resigned from Director since January 19, 2010
3. Mr.Wantanee Maneesilasan had resigned from Director since April 23, 2010

Management

| Detail | 2009 | 2010 |
|----------------------|-----------------|-----------------|
| Number of Management | 16 persons | 20 persons |
| Total benefit | 11,371,683 baht | 18,783,480 baht |
| Type of benefit | Salary | Salary |

Remuneration for Executive Directors and Managements

The executive directors and managements shall receive the remuneration as the salary for the fiscal year 2010. In the total amount of 18,783,480 Baht

- Executive Directors 5 persons
- Managements 15 persons

6. การกำกับดูแลกิจการ

6.1 นโยบายเกี่ยวกับการกำกับดูแลกิจการ

คณะกรรมการบริษัทคำนึงถึงความสำคัญของนโยบายเกี่ยวกับการกำกับดูแลกิจการที่ดีโดยจะได้นำกำหนดเป็นนโยบายที่ครอบคลุมถึงโครงสร้างและขอบเขตอำนาจของคณะกรรมการและผู้บริหารของบริษัท สิทธิและความเท่าเทียมกันของผู้ถือหุ้นและผู้มีส่วนได้เสีย นอกจากนี้คณะกรรมการยังมีหน้าที่ในการกำกับให้บริษัทมีการเปิดเผยข้อมูลที่มีความเพียงพอโปร่งใส ให้แก่ผู้ถือหุ้นและสาธารณชนอย่างสม่ำเสมอ มีการกำกับควบคุมดูแลกิจการที่เป็นระบบสามารถตรวจสอบได้ และมีการควบคุมบริหารความเสี่ยงเพื่อประโยชน์สูงสุดแก่นักลงทุน และยังคงคำนึงถึงเรื่องจริยธรรมในการดำเนินธุรกิจ โดยดำรงไว้ซึ่งความเป็นธรรมต่อคู่ค้า ผู้ถือหุ้น และผู้มีส่วนได้เสียทุกๆ กลุ่ม

6.2 สิทธิของผู้ถือหุ้น

คณะกรรมการบริษัทได้จัดให้มีการประชุมผู้ถือหุ้นอย่างน้อยปีละ 1 ครั้ง เพื่อพิจารณาผลการดำเนินงานและรายการข้อมูลต่างๆ ของบริษัท โดยจัดการประชุมและจะแจ้งให้ผู้ถือหุ้นทราบก่อนการประชุมผู้ถือหุ้นอย่างน้อย 7 วัน และจัดส่งวาระการประชุมพร้อมสาระสนเทศที่สำคัญเกี่ยวกับบริษัท ส่งให้ผู้ถือหุ้นพิจารณา ก่อนการประชุมทุกครั้งบริษัทจะให้ความสำคัญต่อผู้ถือหุ้นทุกๆ คนอย่างเท่าเทียมกัน และจะเปิดโอกาสให้ผู้เข้าร่วมประชุมซักถามได้ตามวาระที่จัดขึ้นในการประชุมแต่ละครั้ง

6.3 สิทธิของผู้มีส่วนได้ส่วนเสีย

บริษัทได้ให้ความสำคัญต่อสิทธิของผู้มีส่วนได้ส่วนเสียทุกกลุ่มที่เกี่ยวข้อง ได้แก่

- พนักงาน : บริษัทได้ปฏิบัติกับพนักงานอย่างเท่าเทียมกัน และให้ผลตอบแทนที่เป็นธรรมและเหมาะสม
- คู่ค้าและเจ้าหนี้ : บริษัทปฏิบัติต่อคู่ค้าและเจ้าหนี้อย่างเป็นธรรม และเป็นไปตามเงื่อนไขทางการค้า ตามสัญญาที่ตกลงทำร่วมกัน
- ลูกค้า : บริษัทเอาใจใส่และรับผิดชอบต่อลูกค้าโดยผลิตสินค้าที่มีคุณภาพ และมาตรฐาน และสามารถตอบสนองความต้องการลูกค้าได้เป็นอย่างดี โดยเน้นให้ความสำคัญถึงคุณภาพสินค้า การบริการ ราคาที่เหมาะสม และความตรงต่อเวลา
- คู่แข่งขัน : บริษัทปฏิบัติตามกฎกติกาการแข่งขันที่ดี
- ชุมชน : บริษัทดำเนินธุรกิจโดยมีความรับผิดชอบต่อสภาพแวดล้อมและชุมชนทั้งในสถานที่ของลูกค้าและของบริษัทเอง

6.4 การประชุมผู้ถือหุ้น

ในการประชุมผู้ถือหุ้นทุกครั้งจะมีคณะกรรมการบริษัทซึ่งรวมถึงคณะกรรมการตรวจสอบเข้าร่วมด้วยทุกครั้งเพื่อตอบข้อซักถามของที่ประชุมผู้ถือหุ้น โดยประธานกรรมการบริษัทหรือผู้แทนในฐานะประธานในที่ประชุมจะได้นำให้ผู้ถือหุ้นได้มีโอกาสซักถามและแสดงความคิดเห็นต่อที่ประชุมตามระเบียบวาระการประชุมและเรื่องที่เสนออย่างเหมาะสม และบริษัทจะจัดหนังสือมอบฉันทะให้สำหรับผู้ถือหุ้นที่ไม่สามารถเข้าร่วมประชุมได้ด้วยตนเอง และจัดเตรียมสถานที่ประชุมที่ผู้ถือหุ้นสามารถเดินทางมาได้โดยสะดวก

6. Company control

6.1 Policy

The company committee must concern on the important of the policy related to the control of the company including the structures and the authorizes of the company committee, the right and fairness of the shareholders and stakeholders. Likewise the committee also response in controlling and disclose any information correctly to the shareholders and public. It must maintain the good attention and risks management for the investors' interest as well as also practice in good moral and good governances for all parties.

6.2 The right of shareholders

The Company Committee must prepare for the annual shareholders meeting to discuss the company management and any details of the company. The meeting should announce 7 days before and must send the agenda to the shareholders as well. The company must pay attention to the shareholders fairly and would open the shareholders to ask about the company during the meeting.

6.3 The right of stakeholders

The company may concern to the stakeholders' interest as following:

- Employees : The company should practice and pay to employees fairly
- Business partners & creditors : The company should practice to both business partners and creditors fairly under the agreement
- Customers : The company should take care and pay attention by producing good and standard products and can meet the need of them as well particularly in good quality, service, fair prices, and punctual.
- Competitors : The company should practice by good manners
- Community : The company must respond to the environment and community both in the customers' areas and company itself.

6.4 Shareholders meeting

In every shareholders meeting there should be a Company committee and Audit committee to answer all questions from shareholders. The president or the representative should allow the shareholders to ask questions and to advise properly to the agenda. Besides the company should prepare the power of attorneys for any shareholders who cannot attend the meeting and prepare the places where the shareholders can conveniently travel.

6.5 ภาวะผู้นำและวิสัยทัศน์

บทบาทหน้าที่ความรับผิดชอบของ คณะกรรมการบริษัท คณะกรรมการตรวจสอบ และคณะผู้บริหารได้ถูกกำหนดไว้อย่างชัดเจน โดยแบ่งหน้าที่ให้คณะกรรมการบริษัทมีหน้าที่กำกับดูแลในภาพรวมและวางเป้าหมายและนโยบายให้กับผู้บริหารนำไปปฏิบัติ คณะผู้บริหารมีหน้าที่รับนโยบายไปปฏิบัติและดูแลการดำเนินธุรกิจของบริษัทตามแผนงานที่ได้วางไว้ ด้านคณะกรรมการตรวจสอบจะทำหน้าที่เป็นตัวแทนผู้ถือหุ้นกลุ่มน้อยคอยดูแลให้การดำเนินงานของบริษัทมีความโปร่งใส เพื่อให้ได้รับความไว้วางใจจากนักลงทุนในการเข้ามาลงทุนต่อไปในอนาคต

6.6 ความขัดแย้งทางผลประโยชน์

เพื่อป้องกันความขัดแย้งทางผลประโยชน์ในรายการที่อาจเกิดขึ้น บริษัทจะจัดให้คณะกรรมการบริษัทเป็นผู้พิจารณาการอนุมัติรายการที่อาจมีความขัดแย้งทางผลประโยชน์และให้ผู้ที่เกี่ยวข้องได้เสียคอกเสียงเพื่อให้เกิดความโปร่งใส หากเป็นรายการระหว่างกันที่เข้าข่ายตามข้อบังคับ ประกาศ คำสั่ง ข้อกำหนด หรือกฎของตลาดหลักทรัพย์แห่งประเทศไทย บริษัทจะปฏิบัติตามข้อกำหนดของตลาดหลักทรัพย์แห่งประเทศไทย การดูแลเรื่องการใช้ข้อมูลภายในของบริษัทจะให้รับทราบเฉพาะผู้ที่เกี่ยวข้องเท่านั้น และห้ามมิให้ผู้บริหารใช้ข้อมูลภายในมาก่อนให้เกิดผลประโยชน์ส่วนตน โดยบริษัทกำหนดให้ผู้บริหารรายงานการเปลี่ยนแปลงการถือครองหลักทรัพย์ต่อสำนักงานคณะกรรมการกำกับหลักทรัพย์และตลาดหลักทรัพย์ ตามมาตรา 59 แห่งพระราชบัญญัติหลักทรัพย์และตลาดหลักทรัพย์ พ.ศ. 2535

6.7 จริยธรรมธุรกิจ

บริษัทส่งเสริมแนวทางเกี่ยวกับจริยธรรมธุรกิจอยู่เสมอเนื่องจากบริษัทดำเนินธุรกิจซึ่งต้องเกี่ยวข้องกับฐานข้อมูลของลูกค้าซึ่งอาจรวมถึงข้อมูลที่เป็นความลับอยู่ด้วย ซึ่งนอกจากการรักษาความลับของลูกค้าซึ่งระบุในสัญญาการว่าจ้างทุกฉบับแล้ว บริษัทจะได้กำหนดแนวทางเกี่ยวกับจริยธรรมธุรกิจหรือจรรยาบรรณเพื่อให้กรรมการและพนักงานได้รับทราบโดยทั่วกันเพื่อเป็นมาตรฐานในการปฏิบัติในการดำเนินธุรกิจปกติของบริษัท

6.8 การถ่วงดุลกรรมการที่ไม่เป็นผู้บริหาร

คณะกรรมการบริษัทประกอบไปด้วยกรรมการทั้งสิ้น 7 ท่าน โดยรวมถึงคณะกรรมการตรวจสอบซึ่งประกอบไปด้วยกรรมการอิสระ 3 ท่านเป็นตัวแทนผู้ถือหุ้นส่วนน้อย ซึ่งเกินกว่า 1 ใน 3 ของจำนวนกรรมการบริษัททั้งหมด

6.9 การรวมหรือแยกตำแหน่ง

ประธานกรรมการบริษัทมิได้เป็นบุคคลเดียวกับประธานเจ้าหน้าที่บริหาร และไม่มีความสัมพันธ์กับฝ่ายบริหาร อีกทั้งประธานกรรมการบริษัทยังดำรงตำแหน่งประธานกรรมการตรวจสอบ ซึ่งเป็นกรรมการอิสระจึงมีความอิสระจากกัน

ทั้งนี้ บริษัทได้มีการกำหนดนโยบายและข้อบังคับคณะกรรมการที่กำหนด และแยกอำนาจของคณะกรรมการแต่ละชุดและฝ่ายบริหารไว้อย่างชัดเจนการพิจารณาตัดสินใจเรื่องสำคัญต้องผ่านความเห็นชอบของคณะกรรมการให้เกิดความโปร่งใสและเป็นระบบการจัดการที่ดี

6.5 Leadership and Vision

The roles of the company committee, the audit committee, and the board of directors are assigned clearly. The company committee should act in the whole picture and plan the purpose and give policy to management. The Board of Directors should accept and work on the company as planned. The audit committee should act as the representative of shareholders and control the company to work properly and precisely for respecting on the investors in the future.

6.6 Conflict of interest

To prevent and conflict may occur, the company agrees to ask the company committee to approve and ask any stakeholders not to vote.

6.7 Morality

The company should maintain a good manner and pay good attention on the customers' data even if there is an agreement or not. The company agrees to announce the regulation in this issue to the directors and all employees.

6.8 Manage Balancing

The company committee comprises of 7 persons including the audit committee 3 persons to act as the representative of the shareholders more than 1/3 of the total committee.

6.9 Consolidation and Delegation

The Company's Chairman of the Board of Directors is not the same person as Chief Executive Officer and not related to the management. In addition, the Chairman has been appointed to be the Chairman of Audit Committee that would be non-executive director and independent.

Therefore, The Company has the policy and articles for segregation of duties and responsibilities of each committee and management clearly. For transparency and good governance, the Company's strategies and important determination should be concurred and approved by the Board.

6.10 ค่าตอบแทนกรรมการและผู้บริหาร

บริษัทได้กำหนดค่าตอบแทนกรรมการไว้อย่างชัดเจนและโปร่งใสโดยให้อยู่ในรูปของเบี้ยประชุมที่มีจำนวนที่เหมาะสมและอยู่ในระดับเดียวกับบริษัทที่มีขนาดใกล้เคียงกัน ส่วนค่าตอบแทนของผู้บริหารจะถูกกำหนดโดยประธานเจ้าหน้าที่บริหารเพื่อให้คณะกรรมการบริษัทพิจารณาอนุมัติ โดยกำหนดให้มีอัตราที่เหมาะสมกับงานและอยู่ในรูปแบบทั้งเงินเดือน โบนัส และผลตอบแทนอื่นๆ เช่น ค่าล่วงเวลาและค่าคอมมิชชั่น เป็นต้น

6.11 การประชุมคณะกรรมการ

บริษัทกำหนดให้มีการประชุมคณะกรรมการบริษัทอย่างน้อย 4 ครั้งต่อปีและในการประชุมคณะกรรมการบริษัททุกครั้งจะต้องมีการอภิปรายเข้าร่วมประชุมด้วยทุกครั้ง โดยที่บริษัทจะส่งวาระการประชุมและเรื่องที่ต้องพิจารณาให้แก่กรรมการก่อนการประชุมทุกครั้งเพื่อเป็นข้อมูลประกอบการตัดสินใจ

โดยในปี 2553 ได้ดำเนินการประชุมกรรมการคณะกรรมการจำนวน 9 ครั้ง และประชุมคณะกรรมการตรวจสอบ จำนวน 5 ครั้ง คือ

| ลำดับ | รายชื่อกรรมการ | การประชุมคณะกรรมการบริษัท | | | | | | | | | การประชุมคณะกรรมการตรวจสอบ | | | | |
|-------|-------------------------|---|---|---|---|---|---|---|---|---|----------------------------|---|---|---|---|
| | | 1 | 2 | 3 | 4 | 5 | 6 | 7 | 8 | 9 | 1 | 2 | 3 | 4 | 5 |
| 1 | พลเอกสุนทร ไสยภณศิริ | / | - | / | / | / | / | / | / | / | / | / | / | / | / |
| 2 | นายสุทธิชัย บุญนาค | / | / | / | / | / | / | / | / | / | / | / | / | / | / |
| 3 | นายพิพัฒน์ บุราณนนท์ | - | / | / | / | / | / | / | / | / | / | / | / | / | / |
| 4 | นายรัตนบุรี อติศัพท์ | - | / | / | / | / | / | / | / | / | - | - | - | - | - |
| 5 | นายอารักษ์ ราษฎร์บริหาร | / | / | / | / | / | / | / | / | / | / | / | / | / | / |
| 6 | นายธนพันธ์ วงศ์ชินศรี | / | / | / | / | / | / | / | / | / | - | - | - | - | - |
| 7 | นางธนุช ตรีทิพย์บุตร | แต่งตั้งเป็นกรรมการตั้งแต่วันที่ 23 เม.ย.53 | | | | | / | / | / | - | - | - | - | - | - |

6.12 คณะอนุกรรมการ

บริษัทได้มีการแต่งตั้งคณะอนุกรรมการเพื่อช่วยในการกำกับดูแลกิจการของบริษัท แบ่งเป็น

คณะกรรมการตรวจสอบ บริษัทได้มีการแต่งตั้งคณะกรรมการตรวจสอบ จำนวน 3 ท่าน และมีวาระการดำรงตำแหน่ง 3 ปี โดยอำนาจและหน้าที่ของคณะกรรมการตรวจสอบตามรายละเอียดในข้อ 3.3

คณะกรรมการบริหาร มีจำนวน 2 ท่าน โดยอำนาจและหน้าที่ของคณะกรรมการบริหารตามรายละเอียดในข้อ 3.2

6.10 Benefits of Directors and Managements

The company has assigned the benefit for the committee clearly in meeting payment as well as properly the same rate as the company in the same size. For the management benefit assigned by the Chief Executive Officer and Director approved by the company committee in proper rate depending on work, salary, bonus, and other benefit such as over time payment and commission.

6.11 The Board of Directors' Meeting

The company agrees to have a company committee meeting 4 times/year, and should allow the audit committee to attend every time. Likewise the company agrees to send the agenda before the meeting date to the committee.

In 2010, there were 9 meetings for the board and 5 meeting for the audit committee

| No | Name | Board of Director | | | | | | | | | Audit Committee | | | | |
|----|------------------------------|-------------------------|---|---|---|---|---|---|---|---|-----------------|---|---|---|---|
| | | 1 | 2 | 3 | 4 | 5 | 6 | 7 | 8 | 9 | 1 | 2 | 3 | 4 | 5 |
| 1 | General Soonthorn Sophonsiri | / | - | / | / | / | / | / | / | / | / | / | / | / | / |
| 2 | Mr. Suthichai Bunnag | / | / | / | / | / | / | / | / | / | / | / | / | / | / |
| 3 | Mr. Pipat Purnananda | - | / | / | / | / | / | / | / | / | / | / | / | / | / |
| 4 | Mr. Rattanaburee Atisapt | - | / | / | / | / | / | / | / | / | - | - | - | - | - |
| 5 | Mr. Arak Ratboriharn | / | / | / | / | / | / | / | / | / | / | / | / | / | / |
| 6 | Mr. Thanapan Vongchinsri | / | / | / | / | / | / | / | / | / | - | - | - | - | - |
| 7 | Mrs. Thananoot Treetipbut | Appointed 23 April 2010 | | | | | / | / | / | - | - | - | - | - | - |

6.12 Sub-committee

The company assigns the sub-committee to work on the company's interest as follow:

The Audit Committee The company has assigned 3 persons to act as auditors for 3 years and the committee has scope of duties as in No. 3.3

The Executive Committee There are 2 persons who act as No. 3.2

6.13 ระบบการควบคุมและการตรวจสอบภายใน

บริษัทได้ให้ความสำคัญต่อระบบควบคุมภายในทั้งในระดับบริหารและระดับปฏิบัติงานเพื่อให้มีประสิทธิภาพจึงได้กำหนดภาระหน้าที่อำนาจการดำเนินการของผู้บริหารและผู้ปฏิบัติงานไว้เป็นลายลักษณ์อักษรอย่างชัดเจนมีการควบคุมการใช้ทรัพย์สินของบริษัทให้เกิดประโยชน์ และมีการแยกหน้าที่ผู้ปฏิบัติงานผู้ติดตามควบคุม และประเมินผลออกจากกัน เพื่อให้เกิดการถ่วงดุลและตรวจสอบระหว่างกันอย่างเหมาะสม นอกจากนี้ยังมีการควบคุมภายในที่เกี่ยวข้องกับระบบการเงินโดยบริษัทได้จัดให้มีระบบรายงานทางการเงินเสนอผู้บริหารสายงานที่รับผิดชอบและบริษัทจัดให้มีผู้ตรวจสอบภายในขึ้นเพื่อทำการสำรวจและตรวจสอบระบบการควบคุมภายในของบริษัทเป็นระยะเพื่อจัดทำรายงานให้ผู้บริหารและกรรมการตรวจสอบได้พิจารณาพร้อมทั้งทำข้อเสนอแนะเพื่อแก้ไขปรับปรุงระบบตรวจสอบควบคุมภายในของบริษัทเสนอต่อคณะกรรมการบริษัท ทั้งนี้ฝ่ายตรวจสอบภายในจะขึ้นโดยตรงกับคณะกรรมการตรวจสอบเพื่อความสะดวกในการปฏิบัติงานการประเมินระบบการควบคุมภายในของบริษัทในด้าน ต่าง ๆ 5 ด้าน คือ

- องค์การและสภาพแวดล้อม
- การบริหารความเสี่ยง
- การควบคุมการปฏิบัติงานของฝ่ายบริหาร
- ระบบสารสนเทศและการสื่อสารข้อมูล
- ระบบการติดตาม

6.14 รายงานของคณะกรรมการ

คณะกรรมการบริษัทเป็นผู้รับผิดชอบต่อนโยบายการดำเนินธุรกิจและการกำกับดูแลกิจการงบบการเงินของบริษัทและสารสนเทศทางการเงินที่ปรากฏต่อสาธารณชนในรูปแบบแสดงรายการข้อมูลประจำปี และรายงานประจำปี โดยการจัดทำงบการเงินดังกล่าวจะเป็นไปตามมาตรฐานการบัญชีที่รับรองทั่วไปในประเทศไทย โดยเลือกนโยบายบัญชีที่เหมาะสมและถือปฏิบัติอย่างสม่ำเสมอ และใช้ดุลยพินิจอย่างระมัดระวังเพื่อการประมาณการที่ดีที่สุดในการจัดทำ รวมทั้งมีการเปิดเผยข้อมูลสำคัญอย่างเพียงพอในหมายเหตุประกอบงบการเงิน เพื่อให้สอดคล้องตามข้อพึงปฏิบัติที่ดีสำหรับกรรมการบริษัทจดทะเบียนที่ตลาดหลักทรัพย์เสนอแนะ

6.15 ความสัมพันธ์กับผู้ลงทุน

คณะกรรมการบริษัทตระหนักถึงความสำคัญของการเปิดเผยข้อมูลทั้งที่เกี่ยวกับด้านการเงิน และที่ไม่ใช่การเงิน ซึ่งเป็นส่วนสำคัญประกอบการตัดสินใจของผู้ลงทุนและผู้มีส่วนได้เสียของบริษัท ดังนั้นจึงมีนโยบายให้เปิดเผยข้อมูลที่ครบถ้วน ตรงต่อความเป็นจริง เชื่อถือได้ และทันเวลาให้แก่สาธารณชน รวมทั้งรายงานผ่านผู้ถือหุ้นโดยตรงและเผยแพร่ทางสื่อของตลาดหลักทรัพย์

6.13 Internal Audit

The company puts the internal audit to be the priority and has assigned the scopes of duties for the management and employees in writing clearly. Likewise, the company has set up the asset control systems and assigned people to separately respond. Furthermore the company has also set up the internal audit to find any errors and does cross checking. The company has agreed to prepare reports to the audit committee to consider as well as given any opinions to the company committee to help adjust the internal audit systems. Besides the internal audit has to report to the audit committee directly for the ease in assessment. This would be divided into 5 departments as follows:

- Organization and Environment
- Risks Management
- Management Control
- Information and Communication
- Follow-up

6.14 The Board's report

The company committee has to respond to the policy and control the management as well as to prepare financial statements to public annually. In this way the committee has to prepare with the standard of accounting that is accepted by generally and properly in Thailand, as well as disclose the important information comply to SEC's regulation or related laws.

6.15 Investors' relationship

The company committee concerns about the important of the disclose in financial statement or related information that are used for the decision of the investors and stakeholders. Therefore the company has put this policy up front, accuracy, respectful, and punctual to public as well as the shareholders and/or other channels

6.16 บุคลากร

1. จำนวนพนักงานของบริษัท

ณ วันที่ 31 ธันวาคม พ.ศ. 2553 บริษัทมีพนักงานทั้งสิ้น 90 คน แยกได้ตามฝ่ายต่างๆ ดังนี้

| ฝ่าย | จำนวน (คน) |
|---------------------------------|------------|
| ประธานเจ้าหน้าที่บริหาร | 1 |
| สำนักงานประธานเจ้าหน้าที่บริหาร | 1 |
| กรรมการอำนวยการ | 1 |
| รองกรรมการอำนวยการ | 3 |
| ฝ่ายบัญชีการเงิน | 5 |
| ฝ่ายบริหารการจัดการ | 10 |
| ฝ่ายการตลาด / ขาย | 12 |
| ฝ่ายผลิตภัณฑ์กลุ่ม MIS | 16 |
| ฝ่ายผลิตภัณฑ์กลุ่ม E-Office | 16 |
| ฝ่ายผลิตภัณฑ์กลุ่ม EasyQuick | 1 |
| ฝ่ายผลิตภัณฑ์กลุ่ม Front Office | 4 |
| ฝ่ายผลิตภัณฑ์กลุ่ม HR และ BSC | 15 |
| ฝ่ายติดตั้งและบริการ | 5 |

2. ผลตอบแทนพนักงาน

บริษัทฯ จ่ายผลตอบแทนพนักงานไม่รวมค่าตอบแทนผู้บริหารในรูปของเงินเดือน เงินโบนัส และสวัสดิการอื่น ๆ ปี 2552 จำนวน 16.122 ล้านบาท และปี 2553 จำนวน 19.920 ล้านบาท ตามลำดับ

3. นโยบายการพัฒนาพนักงาน

เนื่องจากบริษัทเป็นผู้ให้บริการทางด้านการพัฒนาโปรแกรมซอฟต์แวร์ทำให้การรับพนักงานจำเป็นต้องมีการกำหนดคุณสมบัติไว้อย่างชัดเจน และบริษัทจึงได้กำหนดขั้นตอนในการทำงานอย่างเป็นระบบเพื่อให้พนักงานเข้าใจในซอฟต์แวร์ที่บริษัทใช้ในการทำงาน พนักงานมีโอกาสได้เรียนรู้แนวทางของงานที่บริษัทมีความตั้งใจพัฒนาให้เป็นรูปแบบของบริษัทเอง นอกจากนี้บริษัทได้มีนโยบายส่งเสริมให้พนักงานเรียนรู้เทคโนโลยีและวิทยาการเพิ่มเติมจากสถาบันให้ความรู้ต่างๆ และมีการอบรมความรู้ด้านคอมพิวเตอร์หรือความรู้ในด้านภาษาอังกฤษอีกด้วย และเพื่อเป็นการจูงใจและรักษาพนักงานบริษัทได้จัดทุนการศึกษาให้พนักงานเพื่อศึกษาต่อในระดับปริญญาโท ในปีที่ผ่านมาบริษัทได้มีการเพิ่มจำนวนพนักงานเพื่อรองรับการขยายตัวและการปรับปรุงผลิตภัณฑ์ซอฟต์แวร์ของบริษัท และไม่มีข้อพิพาทแรงงาน

6.16 Human Resources

1. Number of Employees

As on 31st December 2010, the company has 90 employees as follow:

| Department | Number (person) |
|--------------------------------------|-----------------|
| Chief Executive Officer and Director | 1 |
| Office of Management | 1 |
| Managing Director | 1 |
| Deputy Managing director | 3 |
| Finance Dept | 5 |
| Administrative Dept | 10 |
| Marketing / Sales | 12 |
| MIS Product Group | 16 |
| E-Office Product Group | 16 |
| EasyQuick Product Group | 1 |
| Front Office Product Group | 4 |
| HR and BSC Product Group | 15 |
| Installation and Service Dept | 5 |

2. Employee Benefit

The company agrees to offer employees in kind of salary, bonus, commission, and social security for year 2009 16.122 million Baht and year 2010 19.920 million baht respectively

3. Human Resources Development Policy

As the company is in the software development service business, it forces the company to specify the qualification of the staff precisely. The company has assigned the procedure that helped the staff understand in the software that was developed by the company. In addition, all staff would be able to learn the company work and realized that the company intends to develop its own software. The company also has a policy that support the staff to learn new technologies and new knowledge from the famous institutes in computer and English fields. to motivate and to keep the valued staff, the company also offers a scholarship for a master's degree to the staff. For the previous year, the company added more staff to support the expansion and software development. The company can add that there is no conflict with it staff.

6.17 นโยบายการจ่ายเงินปันผล

บริษัทฯ มีนโยบายการจ่ายเงินปันผลให้แก่ผู้ถือหุ้นในอัตราไม่น้อยกว่าร้อยละ 50 ของกำไรสุทธิหลังหักภาษีเงินได้ และหักสำรองตามกฎหมายบริษัทอาจกำหนดให้อัตราการจ่ายเงินปันผลมีอัตราน้อยกว่าที่กำหนดข้างต้นได้ หากบริษัทมีความจำเป็นที่จะต้องนำกำไรสุทธิดังกล่าวมาใช้ในการลงทุนเพื่อขยายกิจการต่อไป ทั้งนี้การจ่ายเงินปันผลแต่ละครั้งต้องผ่านอนุมัติจากที่ประชุมผู้ถือหุ้น

รายการระหว่างกัน

1. รายการธุรกิจกับบุคคลที่อาจมีความขัดแย้งของบริษัท

| บุคคลที่อาจมีความขัดแย้ง | ความสัมพันธ์ | มูลค่ารายการ (บาท) ปี 2553 | รายละเอียด |
|--------------------------|--------------|-------------------------------|--|
| นายธนพันธ์ วงศ์ชินศรี | กรรมการ | 30,000,000 | <ul style="list-style-type: none"> - ค่าประกันวงเงินหนังสือค้ำประกันที่บริษัทฯ มีต่อสถาบันการเงินโดยมีห้องชุดสำนักงานเป็นหลักประกันค้ำประกันร่วม - ณ วันที่ 31 ธันวาคม 2553 มีการใช้วงเงิน L/G เป็นจำนวน 13.039 ล้านบาท และเลตเตอร์ออฟเครดิต 5 ล้านบาท |

2. ความจำเป็นและความสมเหตุสมผลของรายการระหว่างกัน

รายการธุรกิจกับบุคคลที่อาจมีความขัดแย้งของบริษัทที่เกิดขึ้นเนื่องจากการค้ำประกันวงเงินหนังสือค้ำประกัน ที่บริษัทมีต่อสถาบันการเงินโดยผู้บริหารเป็นผู้ค้ำประกันในสัญญาค้ำประกันและนำโฉนดห้องชุดสำนักงานของบริษัทฯ เป็นหลักประกันค้ำประกันร่วม ซึ่งเป็นการเอื้อประโยชน์สูงสุดในการทำธุรกิจแก่บริษัทอีกทั้งไม่ก่อความเสียหายใดๆ ให้กับบริษัท ฯ

3. ขั้นตอนในการอนุมัติทำรายการระหว่างกัน

ที่ผ่านมาการทำรายการระหว่างกันกรรมการได้พิจารณาและอนุมัติตามขอบเขตและอำนาจหน้าที่ ซึ่งต่อไปเพื่อเป็นการคุ้มครองผู้ลงทุนการทำรายการระหว่างกันจะต้องมีการนำเสนอเรื่องดังกล่าวให้คณะกรรมการตรวจสอบลงความเห็นและเสนอเรื่องต่อให้คณะกรรมการบริษัทพิจารณาและอนุมัติการทำรายการระหว่างกันดังกล่าว โดยรายการระหว่างกันดังกล่าวต้องปฏิบัติให้เป็นไปตามกฎหมายว่าด้วยหลักทรัพย์และตลาดหลักทรัพย์ และข้อบังคับประกาศ คำสั่ง หรือข้อกำหนดของตลาดหลักทรัพย์แห่งประเทศไทย ซึ่งผู้ที่เกี่ยวข้องทางผลประโยชน์หรือมีส่วนได้เสียในการทำรายการระหว่างกันจะไม่มีสิทธิในการออกเสียงลงมติในการทำรายการระหว่างกันนั้น

6.17 Dividend Policy

The company agrees to pay dividends of at least 50% of the total profit after deductions for taxes and reserves by laws. However the company reserves any right to change to less than was stated above in case of the company would like to bring that money to invest concerning on the expanding. By this way the company must be approval from the shareholders.

Related Company Transactions

1. The list of person who may have the conflict of interest with the company

| Persons who may have conflict of interest | Relationship | Value (Baht) 2010 | Detail |
|---|--------------|-------------------|--|
| Mr.Thanapan Vongchinsri | Director | 30,000,000 | <ul style="list-style-type: none"> - Loan guarantor to financial institution with office suites guarantees. - Exposure as at 31 December 2010 Baht 13.039 million and Letters of Credit 5 Million Baht |

2. The necessity and reasoning

This is related to the people who may have a conflict of interest with the company occurred from guarantee on the loan agreement with financial institution made by director. This is not only unaffected but also beneficial to the company.

3. Procedure in the approval

This was considered and approved under the scopes of duties of committee to protect the investors comply by SEC's regulations and related laws. By the way any person who may have a conflict of interest with the company cannot vote on any related issue.

ฐานะทางการเงินและผลการดำเนินงาน

1. ภาพรวมของผลการดำเนินงาน

การดำเนินงานของบริษัทในปี 2553 บริษัทยังคงได้รับความไว้วางใจในการว่าจ้างให้พัฒนาโปรแกรมระบบงานของหน่วยงาน ทั้งในระบบราชการและเอกชนอย่างต่อเนื่อง รวมถึงงานบริการหลังการขายในการเข้าดูแลบำรุงรักษาโปรแกรมของลูกค้าที่บริษัทได้รับการว่าจ้างให้พัฒนาโปรแกรม

ในปี 2553 บริษัทได้ลงทุนในบริษัทย่อย 2 แห่ง ถือหุ้นร้อยละ 99.99

บริษัท สปริง คอร์ปอเรชั่น จำกัด ประกอบธุรกิจสถานีโทรทัศน์ดาวเทียม 24 ชั่วโมง ในด้านการผลิตและเสนอข่าวสารต่าง ๆ ผ่านทางสื่อสมัยใหม่ (New Medias) จัดทำงานโฆษณาสินค้าและบริการในทุกรูปแบบของการสื่อสารเพื่อเผยแพร่ต่อสาธารณชน

บริษัท โซลูชั่น คอนเนกต์ อินเทอร์เน็ต จำกัด ได้เปลี่ยนชื่อเป็น บริษัท ซิงค์ เทคโนโลยี จำกัด เมื่อวันที่ 22 กุมภาพันธ์ 2554 ประกอบธุรกิจนำเข้าและส่งออก ฮาร์ดแวร์ ซอฟต์แวร์ อุปกรณ์คอมพิวเตอร์ และเครื่องมือเทคโนโลยีจากต่างประเทศเพื่อจัดจำหน่าย

และขายเงินลงทุนในบริษัทย่อย บริษัท โอเพ่น เซิร์ฟ (ประเทศไทย) จำกัด เมื่อวันที่ 1 เมษายน 2553 ขายเงินลงทุนในบริษัทร่วม บริษัท มีเดีย เอ็กเช็ด คิวทีพี กรุ๊ป จำกัด เมื่อวันที่ 1 เมษายน 2553

ปี 2553 บริษัทฯ มีรายได้รวมทั้งสิ้น 107.256 ล้านบาท มีค่าใช้จ่ายในการดำเนินงานรวม 250.672 ล้านบาท ผลขาดทุนสุทธิ 145.072 ล้านบาท

Financial Status and Result of Performance

1. Performance Overview

According to the Company's 2010 performance, the Company had continually been trusted and engaged in developing the processing system for both government and private sector, including after sale service and maintenance agreement from our existing customers.

In 2010, the Company invested in 2 subsidiaries which hold the 99.99 percentage of shares

Spring Corporation Company Limited, runs the business as the 24-hour satellite television news broadcaster by producing and broadcasting news through new media, and being the all kinds of goods and services advertiser to the public.

Solution Corner International Company Limited, had changed to Sync Technology Company Limited on February 22, 2011, running the import export international business, hardware, software, computer appliances, and the international technology tools trading.

The Company sold capital investment to its subsidiary, Open Serve (Thailand) Company Limited, on April 1, 2010 and to joint venture company, Media Executive Group Company Limited, on April 1, 2010.

In 2010, the Company gained the total revenue of 107.256 million Baht, operating expenses of 250.672 million Baht, and total losses of 145.072 million Baht.

ตารางงบดุล (1)

หน่วย : พันบาท

| รายละเอียด | งบการเงินรวม | | | | งบการเงินเฉพาะบริษัท | | | |
|--|----------------|---------------|---------------|---------------|----------------------|---------------|---------------|---------------|
| | 2553 | ร้อยละ | 2552 | ร้อยละ | 2553 | ร้อยละ | 2552 | ร้อยละ |
| สินทรัพย์ | | | | | | | | |
| สินทรัพย์หมุนเวียน | | | | | | | | |
| เงินสดและรายการเทียบเท่าเงินสด | 102,080 | 33.83 | 8,630 | 11.58 | 90,353 | 24.08 | 7,971 | 10.72 |
| ลูกหนี้การค้า | 32,181 | 10.67 | 9,691 | 13.00 | 28,859 | 7.69 | 9,691 | 13.03 |
| มูลค่างานบริการที่ยังไม่เรียกเก็บจากลูกค้า | 48,575 | 16.10 | 10,170 | 13.65 | 48,575 | 12.94 | 10,170 | 13.67 |
| ลูกหนี้อื่นกิจการที่เกี่ยวข้องกัน | - | - | - | - | 128 | 0.03 | 20 | 0.03 |
| สินค้าคงเหลือ | 268 | 0.09 | 304 | 0.41 | 268 | 0.07 | 304 | 0.41 |
| สินทรัพย์หมุนเวียนอื่น | 33,752 | 11.19 | 3,638 | 4.88 | 16,325 | 4.35 | 3,434 | 4.62 |
| รวมสินทรัพย์หมุนเวียน | 216,856 | 71.87 | 32,433 | 43.52 | 184,508 | 49.16 | 31,590 | 42.48 |
| สินทรัพย์ไม่หมุนเวียน | | | | | | | | |
| เงินฝากธนาคารที่มีภาระผูกพัน | 6,590 | 2.18 | - | - | 6,590 | 1.76 | - | - |
| เงินลงทุนในบริษัทย่อย | - | - | - | - | 102,500 | 27.31 | 1,857 | 2.50 |
| เงินลงทุนระยะยาวอื่น | - | - | 486 | 0.65 | - | - | 486 | 0.65 |
| เงินลงทุนระยะยาวในเงินฝากประจำ | - | - | 4,031 | 5.41 | - | - | 4,031 | 5.42 |
| เงินให้กู้ยืมระยะยาวแก่กิจการที่เกี่ยวข้องกัน | - | - | - | - | 45,000 | 11.99 | - | - |
| เงินให้กู้ยืมระยะยาวแก่กิจการอื่น | 5,400 | 1.79 | - | - | - | - | - | - |
| สินทรัพย์เพื่อให้เช่า | 12,953 | 4.29 | 18,003 | 24.16 | 12,953 | 3.45 | 18,003 | 24.21 |
| ที่ดิน อาคาร และอุปกรณ์ | 40,886 | 13.55 | 13,914 | 18.67 | 21,075 | 5.62 | 13,477 | 18.12 |
| สินทรัพย์ไม่มีตัวตน | 13,695 | 4.54 | 4,277 | 5.74 | 384 | 0.10 | 3,926 | 5.28 |
| เงินประกันผลงาน | 326 | 0.11 | 506 | 0.68 | 326 | 0.09 | 506 | 0.68 |
| สินทรัพย์ไม่หมุนเวียนอื่น | 5,016 | 1.66 | 879 | 1.18 | 1,937 | 0.52 | 494 | 0.66 |
| รวมสินทรัพย์ไม่หมุนเวียน | 84,866 | 28.13 | 42,096 | 56.48 | 190,765 | 50.84 | 42,780 | 57.52 |
| รวมสินทรัพย์ | 301,722 | 100.00 | 74,529 | 100.00 | 375,273 | 100.00 | 74,370 | 100.00 |
| หนี้สินและส่วนของผู้ถือหุ้น | | | | | | | | |
| หนี้สินหมุนเวียน | | | | | | | | |
| เจ้าหนี้การค้า | 45,174 | 14.97 | 822 | 1.10 | 34,150 | 9.10 | 878 | 1.18 |
| เจ้าหนี้อื่นกิจการที่เกี่ยวข้องกัน | - | - | - | - | - | - | 30 | 0.04 |
| เงินกู้ยืมระยะยาวจากสถาบันการเงินที่ถึงกำหนดชำระภายในหนึ่งปี | 8,429 | 2.79 | - | - | 8,429 | 2.24 | - | - |
| หนี้สินตามสัญญาเช่าการเงินที่ถึงกำหนดชำระภายในหนึ่งปี | 2,477 | 0.82 | 302 | 0.41 | 1,753 | 0.47 | 215 | 0.29 |
| หนี้สินหมุนเวียนอื่น | 26,057 | 8.64 | 4,104 | 5.50 | 10,424 | 2.78 | 3,952 | 5.31 |
| รวมหนี้สินหมุนเวียน | 82,137 | 27.22 | 5,228 | 7.01 | 54,756 | 14.59 | 5,075 | 6.82 |

BALANCE SHEETS (1)

Unit : Thousand Baht

| Detail | Consolidated | | | | Company Only | | | |
|--|----------------|---------------|---------------|---------------|----------------|---------------|---------------|---------------|
| | 2010 | % | 2009 | % | 2010 | % | 2009 | % |
| ASSETS | | | | | | | | |
| Current assets | | | | | | | | |
| Cash and cash equivalents | 102,080 | 33.83 | 8,630 | 11.58 | 90,353 | 24.08 | 7,971 | 10.72 |
| Trade accounts receivable | 32,181 | 10.67 | 9,691 | 13.00 | 28,859 | 7.69 | 9,691 | 13.03 |
| Unbilled work in progress | 48,575 | 16.10 | 10,170 | 13.65 | 48,575 | 12.94 | 10,170 | 13.67 |
| Receivable to related parties | - | - | - | - | 128 | 0.03 | 20 | 0.03 |
| Inventories | 268 | 0.09 | 304 | 0.41 | 268 | 0.07 | 304 | 0.41 |
| Other current assets | 33,752 | 11.19 | 3,638 | 4.88 | 16,325 | 4.35 | 3,434 | 4.62 |
| Total current assets | 216,856 | 71.87 | 32,433 | 43.52 | 184,508 | 49.16 | 31,590 | 42.48 |
| Non-current assets | | | | | | | | |
| Deposit at bank used as collateral | 6,590 | 2.18 | - | - | 6,590 | 1.76 | - | - |
| Investment in subsidiaries | - | - | - | - | 102,500 | 27.31 | 1,857 | 2.50 |
| Other long-term investment | - | - | 486 | 0.65 | - | - | 486 | 0.65 |
| Long-term investment in fixed deposit | - | - | 4,031 | 5.41 | - | - | 4,031 | 5.42 |
| Long-term loan to related party | - | - | - | - | 45,000 | 11.99 | - | - |
| Long-term loans to other party | 5,400 | 1.79 | - | - | - | - | - | - |
| Assets for rent | 12,953 | 4.29 | 18,003 | 24.16 | 12,953 | 3.45 | 18,003 | 24.21 |
| Property, plant and equipment | 40,886 | 13.55 | 13,914 | 18.67 | 21,075 | 5.62 | 13,477 | 18.12 |
| Intangible assets | 13,695 | 4.54 | 4,277 | 5.74 | 384 | 0.10 | 3,926 | 5.28 |
| Retention receivable | 326 | 0.11 | 506 | 0.68 | 326 | 0.09 | 506 | 0.68 |
| Other non - current assets | 5,016 | 1.66 | 879 | 1.18 | 1,937 | 0.52 | 494 | 0.66 |
| Total non-current assets | 84,866 | 28.13 | 42,096 | 56.48 | 190,765 | 50.84 | 42,780 | 57.52 |
| Total assets | 301,722 | 100.00 | 74,529 | 100.00 | 375,273 | 100.00 | 74,370 | 100.00 |
| LIABILITIES AND SHAREHOLDERS' EQUITY | | | | | | | | |
| Current liabilities | | | | | | | | |
| Trade accounts payable | 45,174 | 14.97 | 822 | 1.10 | 34,150 | 9.10 | 878 | 1.18 |
| Payable from related parties | - | - | - | - | - | - | 30 | 0.04 |
| Current portion of long - term loans from financial institutions | 8,429 | 2.79 | - | - | 8,429 | 2.24 | - | - |
| Current portion of financial lease agreement liabilities | 2,477 | 0.82 | 302 | 0.41 | 1,753 | 0.47 | 215 | 0.29 |
| Other current liabilities | 26,057 | 8.64 | 4,104 | 5.50 | 10,424 | 2.78 | 3,952 | 5.31 |
| Total current liabilities | 82,137 | 27.22 | 5,228 | 7.01 | 54,756 | 14.59 | 5,075 | 6.82 |

ตารางงบดุล (2)

หน่วย : พันบาท

| รายละเอียด | งบการเงินรวม | | | | งบการเงินเฉพาะบริษัท | | | |
|--|----------------|---------------|---------------|---------------|----------------------|---------------|---------------|---------------|
| | 2553 | ร้อยละ | 2552 | ร้อยละ | 2553 | ร้อยละ | 2552 | ร้อยละ |
| หนี้สินไม่หมุนเวียน | | | | | | | | |
| เงินกู้ยืมระยะยาวจากสถาบันการเงิน | 4,123 | 1.37 | - | - | 4,123 | 1.09 | - | - |
| หนี้สินตามสัญญาเช่าการเงิน | 4,741 | 1.57 | 157 | 0.21 | 3,440 | 0.92 | 150 | 0.20 |
| ประมาณการหนี้สินจากคดีความ | | | | | | | | |
| ฟ้องร้องและส่งมอบงานล่าช้า | 3,525 | 1.17 | 1,760 | 2.36 | 3,525 | 0.94 | 1,760 | 2.37 |
| รวมหนี้สินไม่หมุนเวียน | 12,389 | 4.11 | 1,917 | 2.57 | 11,088 | 2.95 | 1,910 | 2.57 |
| รวมหนี้สิน | 94,526 | 31.33 | 7,145 | 9.58 | 65,844 | 17.74 | 6,985 | 9.39 |
| ส่วนของผู้ถือหุ้น | | | | | | | | |
| ทุนจดทะเบียน | <u>325,000</u> | | <u>50,000</u> | | <u>325,000</u> | | <u>50,000</u> | |
| ทุนที่ออกและชำระแล้ว | 303,052 | 100.44 | 50,000 | 67.09 | 303,052 | 80.75 | 50,000 | 67.23 |
| ส่วนเกินมูลค่าหุ้นสามัญ | 74,831 | 24.80 | 43,000 | 57.70 | 74,831 | 19.94 | 43,000 | 57.82 |
| กำไร(ขาดทุน)สะสม | | | | | | | | |
| ทุนสำรองตามกฎหมาย | 2,790 | 0.92 | 2,790 | 3.74 | 2,790 | 0.74 | 2,790 | 3.75 |
| ขาดทุนสะสม | -173,477 | -57.50 | -28,406 | -38.11 | -71,244 | -18.98 | -28,405 | -38.19 |
| รวมส่วนของผู้ถือหุ้นเฉพาะบริษัท | 207,196 | 68.67 | 67,384 | 90.42 | 309,429 | 82.45 | 67,385 | 90.61 |
| ส่วนของผู้ถือหุ้นส่วนน้อย | - | - | - | - | - | - | - | - |
| รวมส่วนของผู้ถือหุ้น | 207,196 | 68.67 | 67,384 | 90.42 | 309,429 | 82.45 | 67,385 | 90.61 |
| รวมหนี้สินและส่วนของผู้ถือหุ้น | 301,722 | 100.00 | 74,529 | 100.00 | 375,273 | 100.00 | 74,370 | 100.00 |

BALANCE SHEETS (2)

Unit : Thousand Baht

| Detail | Consolidated | | | | Company Only | | | |
|---|----------------|---------------|---------------|---------------|----------------|---------------|---------------|---------------|
| | 2010 | % | 2009 | % | 2010 | % | 2009 | % |
| Non-current liabilities | | | | | | | | |
| Long-term loans from financial institutions | 4,123 | 1.37 | - | - | 4,123 | 1.09 | - | - |
| Financial lease agreement liabilities | 4,741 | 1.57 | 157 | 0.21 | 3,440 | 0.92 | 150 | 0.20 |
| Estimated debt from the lawsuit and the penalty from delayed handover of the projects | 3,525 | 1.17 | 1,760 | 2.36 | 3,525 | 0.94 | 1,760 | 2.37 |
| Total non-current liabilities | 12,389 | 4.11 | 1,917 | 2.57 | 11,088 | 2.95 | 1,910 | 2.57 |
| Total liabilities | 94,526 | 31.33 | 7,145 | 9.58 | 65,844 | 17.54 | 6,985 | 9.39 |
| <u>SHAREHOLDERS' EQUITY</u> | | | | | | | | |
| Share capital | | | | | | | | |
| Authorised share capital | <u>325,000</u> | | <u>50,000</u> | | <u>325,000</u> | | <u>50,000</u> | |
| Issued and paid-up share capital | 303,052 | 100.44 | 50,000 | 67.09 | 303,052 | 80.75 | 50,000 | 67.23 |
| Additional paid-in capital | | | | | | | | |
| Premium on ordinary shares | 74,831 | 24.80 | 43,000 | 57.70 | 74,831 | 19.94 | 43,000 | 57.82 |
| Retained earnings (Deficit) | | | | | | | | |
| Appropriated - Legal reserve | 2,790 | 0.92 | 2,790 | 3.74 | 2,790 | 0.74 | 2,790 | 3.75 |
| Unappropriated | -173,477 | -57.50 | -28,406 | -38.11 | -71,244 | -18.98 | -28,405 | -38.19 |
| Total equity attributable to equity holders Of the Company | 207,196 | 68.67 | 67,384 | 90.42 | 309,429 | 82.45 | 67,385 | 90.61 |
| Minority interest | - | - | - | - | - | - | - | - |
| Total equity | 207,196 | 68.67 | 67,384 | 90.42 | 309,429 | 82.45 | 67,385 | 90.61 |
| Total liabilities and equity | 301,722 | 100.00 | 74,529 | 100.00 | 375,273 | 100.00 | 74,370 | 100.00 |

ตารางสรุปงบกำไรขาดทุนและงบกระแสเงินสด

หน่วย : ล้านบาท

| รายละเอียด | งบการเงินรวม | | | | งบการเงินเฉพาะบริษัท | | | |
|---|-----------------|----------------|----------------|---------------|----------------------|---------------|----------------|---------------|
| | 2553 | ร้อยละ | 2552 | ร้อยละ | 2553 | ร้อยละ | 2552 | ร้อยละ |
| รายได้ | | | | | | | | |
| รายได้จากการให้บริการ | 60,778 | 56.67 | 37,371 | 81.40 | 58,758 | 57.06 | 37,233 | 79.81 |
| รายได้จากการขาย | 27,377 | 25.52 | - | - | 27,377 | 26.58 | - | - |
| รายได้จากการให้เช่าทรัพย์สิน | 12,545 | 11.70 | 6,317 | 13.76 | 12,605 | 12.24 | 6,557 | 14.05 |
| ดอกเบี้ยรับ | 293 | 0.27 | 181 | 0.39 | 1,182 | 1.15 | 181 | 0.39 |
| รายได้อื่น | 6,263 | 5.84 | 2,043 | 4.45 | 3,061 | 2.97 | 2,683 | 5.75 |
| รวมรายได้ | 107,256 | 100.00 | 45,912 | 100.00 | 102,983 | 100.00 | 46,654 | 100.00 |
| ค่าใช้จ่าย | | | | | | | | |
| ต้นทุนบริการ | 125,078 | 116.61 | 26,842 | 58.46 | 58,809 | 57.10 | 26,946 | 57.76 |
| ต้นทุนขาย | 26,071 | 24.31 | - | - | 26,071 | 25.32 | - | - |
| ต้นทุนจากการให้เช่าทรัพย์สิน | 4,990 | 4.65 | 3,835 | 8.35 | 5,050 | 4.90 | 3,835 | 8.22 |
| ค่าใช้จ่ายในการขาย | 5,619 | 5.24 | 4,960 | 10.80 | 2,491 | 2.42 | 4,795 | 10.28 |
| ค่าใช้จ่ายในการบริหาร | 68,461 | 63.83 | 23,638 | 51.48 | 36,166 | 35.12 | 24,458 | 52.42 |
| ค่าตอบแทนผู้บริหาร | 14,798 | 13.80 | 7,117 | 15.50 | 10,688 | 10.38 | 7,117 | 15.25 |
| หนี้สูญและหนี้สงสัยจะสูญ | 5,655 | 5.27 | 7,357 | 16.02 | 5,655 | 5.49 | 7,357 | 15.77 |
| รวมค่าใช้จ่าย | 250,672 | 233.71 | 73,749 | 160.62 | 144,930 | 140.73 | 74,508 | 159.70 |
| ขาดทุนก่อนต้นทุนทางการเงินและภาษีเงินได้ | -143,416 | -133.71 | -27,837 | -60.62 | -41,947 | -40.73 | -27,854 | -59.70 |
| ต้นทุนทางการเงิน | 1,656 | 1.54 | 187 | 0.41 | 891 | 0.87 | 170 | 0.36 |
| ขาดทุนก่อนภาษีเงินได้ | -145,072 | -135.25 | -28,024 | -61.03 | -42,838 | -41.60 | -28,024 | -60.06 |
| ภาษีเงินได้ | - | - | - | - | - | - | - | - |
| ขาดทุนสำหรับปี | -145,072 | -135.25 | -28,024 | -61.03 | -42,838 | -41.60 | -28,024 | -60.06 |
| ขาดทุนส่วนที่เป็นของผู้ถือหุ้นส่วนน้อย | - | - | - | - | - | - | - | - |
| ขาดทุนสำหรับปี | -145,072 | -135.25 | -28,024 | -61.03 | -42,838 | -41.60 | -28,024 | -60.06 |
| ขาดทุนต่อหุ้น (PAR=1) | -0.15 | | -0.06 | | -0.05 | | -0.06 | - |
| กระแสเงินสดจากกิจกรรมดำเนินงาน | -160,952 | | 12,621 | | -64,879 | | 12,656 | |
| กระแสเงินสดจากกิจกรรมลงทุน | -48,230 | | -17,451 | | -154,131 | | -17,977 | |
| กระแสเงินสดจากกิจกรรมจัดหาเงิน | 302,632 | | -3,963 | | 301,392 | | -3,868 | |
| กระแสเงินสดสุทธิเพิ่มขึ้น (ลดลง) | 93,450 | | -8,793 | | 82,382 | | -9,189 | |

Profit & Loss Statement and Cash Flow Statement

Unit : Thousand Baht

| Detail | Consolidated | | | | Company Only | | | |
|---|-----------------|----------------|----------------|---------------|----------------|---------------|----------------|---------------|
| | 2010 | % | 2009 | % | 2010 | % | 2009 | % |
| REVENUES | | | | | | | | |
| Revenues from rendering of services | 60,778 | 56.67 | 37,371 | 81.40 | 58,758 | 57.06 | 37,233 | 79.81 |
| Revenues from sales of goods | 27,377 | 25.52 | - | - | 27,377 | 26.58 | - | - |
| Revenues from assets for rent | 12,545 | 11.70 | 6,317 | 13.76 | 12,605 | 12.24 | 6,557 | 14.05 |
| Interest income | 293 | 0.27 | 181 | 0.39 | 1,182 | 1.15 | 181 | 0.39 |
| Other incomes | 6,263 | 5.84 | 2,043 | 4.45 | 3,061 | 2.97 | 2,683 | 5.75 |
| Total revenues | 107,256 | 100.00 | 45,912 | 100.00 | 102,983 | 100.00 | 46,654 | 100.00 |
| EXPENSES | | | | | | | | |
| Costs of services | 125,078 | 116.61 | 26,842 | 58.46 | 58,809 | 57.10 | 26,946 | 57.76 |
| Costs of sales | 26,071 | 24.31 | - | - | 26,071 | 25.32 | - | - |
| Costs of assets for rent | 4,990 | 4.65 | 3,835 | 8.35 | 5,050 | 4.90 | 3,835 | 8.22 |
| Selling and services expenses | 5,619 | 5.24 | 4,960 | 10.80 | 2,491 | 2.42 | 4,795 | 10.28 |
| Administrative expenses | 68,461 | 63.83 | 23,638 | 51.48 | 36,166 | 35.12 | 24,458 | 52.42 |
| Director remuneration | 14,798 | 13.80 | 7,117 | 15.50 | 10,688 | 10.38 | 7,117 | 15.25 |
| Bad debt and allowance for doubtful accounts | 5,655 | 5.27 | 7,357 | 16.02 | 5,655 | 5.49 | 7,357 | 15.77 |
| Total expenses | 250,672 | 233.71 | 73,749 | 160.62 | 144,930 | 140.73 | 74,508 | 159.70 |
| Loss before finance costs and income tax expense | -143,416 | -133.71 | -27,837 | -60.62 | -41,947 | -40.73 | -27,854 | -59.70 |
| Finance costs | 1,656 | 1.54 | 187 | 0.41 | 891 | 0.87 | 170 | 0.36 |
| Loss before income tax expense | -145,072 | -135.25 | -28,024 | -61.03 | -42,838 | -41.60 | -28,024 | -60.06 |
| Income tax expense | - | - | - | - | - | - | - | - |
| Loss for the year | -145,072 | -135.25 | -28,024 | -61.03 | -42,838 | -41.60 | -28,024 | -60.06 |
| Attributable to Equity the Company | | | | | | | | |
| Minority interests | - | - | - | - | - | - | - | - |
| Loss for the year | -145,072 | -135.25 | -28,024 | -61.03 | -42,838 | -41.60 | -28,024 | -60.06 |
| Loss per share (PAR=1) | -0.15 | | -0.06 | | -0.05 | | -0.06 | |
| Cash flows from operating activities | -160,952 | | 12,621 | | -64,879 | | 12,656 | |
| Cash flows from investing activities | -48,230 | | -17,451 | | -154,131 | | -17,977 | |
| Cash flows from financing activities | 302,632 | | -3,963 | | 301,392 | | -3,868 | |
| Net increase (decrease) in cash and cash equivalents | 93,450 | | -8,793 | | 82,382 | | -9,189 | |

1. ผลการดำเนินงานที่ผ่านมา

ในปี 2553 บริษัทฯ มีรายได้จากการดำเนินงาน 102.983 ล้านบาท เพิ่มขึ้นจากปี 2552 จำนวน 56.329 ล้านบาท ซึ่งประกอบด้วย

1.) รายได้จากการให้บริการ ซึ่งเป็นรายได้หลักของบริษัทฯ ในปี 2553 มีรายได้จำนวน 58.758 ล้านบาท คิดเป็นร้อยละ 57.06 เพิ่มขึ้นจากปี 2552 จำนวนเงิน 21.525 ล้านบาท คิดเป็นร้อยละ 57.81

รายได้จากการให้บริการประกอบด้วยรายได้ในส่วนของการพัฒนาระบบพร้อมจัดหาฮาร์ดแวร์ให้กับลูกค้าซึ่งรวมอยู่ในสัญญาว่าจ้างที่บริษัทฯ รับพัฒนาระบบโปรแกรมในหน่วยงานทั้งภาครัฐบาลและเอกชน รวมทั้งรายได้จากการบำรุงรักษาโปรแกรม

2.) รายได้จากการขายฮาร์ดแวร์ จำนวน 27.377 ล้านบาท คิดเป็นร้อยละ 26.58 ของรายได้จากการดำเนินงานประกอบด้วย รายได้จากการขายเครื่องคอมพิวเตอร์ และอุปกรณ์ตามความต้องการของลูกค้า

3.) รายได้จากการให้เช่าทรัพย์สิน จำนวน 12.605 ล้านบาท คิดเป็นร้อยละ 12.24 ของรายได้จากการให้บริการให้เช่าเครื่องคอมพิวเตอร์กับหน่วยงานของภาครัฐบาลและรัฐวิสาหกิจ

รายได้ในส่วนของบริษัทย่อย

บริษัท โอเพ่น เซิร์ฟ (ประเทศไทย) จำกัด รายได้หลักในการดำเนินงาน ประกอบด้วย การจำหน่ายฮาร์ดแวร์และซอฟต์แวร์ พร้อมทั้งบริการติดตั้งธุรกิจแลกเปลี่ยนสินค้าและบริการบนเว็บไซต์ (Barter Trade) ซึ่งมีผลประกอบการในปี 2553 ดังนี้

1.) รายได้จากการให้บริการ จำนวนเงิน 0.095 ล้านบาท ประกอบด้วยรายได้ซอฟต์แวร์ และค่าอบรมในการใช้โปรแกรม

2.) รายได้จากการให้บริการอื่น จำนวนเงิน 0.096 ล้านบาท

บริษัท สปริง คอร์ปอเรชั่น จำกัด รายได้หลักในการดำเนินงาน ประกอบด้วย ค่าโฆษณา ซึ่งมีผลประกอบการในปี 2553 ดังนี้

1.) รายได้จากค่าโฆษณา จำนวน 2.068 ล้านบาท

2.) รายได้บริการอื่น จำนวน 2.495 ล้านบาท

ต้นทุน

บริษัทฯ มีต้นทุนในการดำเนินงาน ดังนี้

1.) ต้นทุนในการให้บริการ เป็นต้นทุนในการพัฒนาระบบโปรแกรมที่บริษัทพัฒนาขึ้นเพื่อลูกค้าและต้นทุนบำรุงรักษาโปรแกรม จำนวนรวม 58.809 ล้านบาท คิดเป็นร้อยละ 57.10 ของรายได้จากการดำเนินงาน

2.) ต้นทุนขาย เป็นต้นทุนฮาร์ดแวร์ จำนวนเงิน 26.071 ล้านบาท

3.) ต้นทุนจากการให้เช่าทรัพย์สิน จำนวน 5.050 ล้านบาท

1. Performance

In the year 2010, the Company's operating income was Baht 102.983 million increased from the year 2009 Baht 56.329 million as the followings:

1.) In year 2010, The Company's main income - the service revenue was Baht 58.758 million or 57.06 percent, increased Baht 21.525 million from the year 2009 or 57.81 percent.

Service revenue consists of income from providing system development and hardware to government and private sector as the agreement and income from maintenance service.

2.) Hardware sales income of Baht 27.377 million or 26.58 percent from the operating income consisted of computer appliances and devices sales as customers demand.

3.) Rental asset income of Baht 12.605 million or 12.24 percent of operating income provided to state enterprises and government sector.

The Subsidiaries Company Income

Open Serve (Thailand) Company Limited, its major income consists of hardware and software sales, installation service, and online trading business (Barter Trade). In 2010, the Company's performance concluded as the followings:

1.) Services revenue of Baht 0.095 million consisted of software sales and software training income

2.) Other services income of Baht 0.096 million.

Spring Corporation Company Limited, its major income consists of advertising revenue detailed as the followings:

1.) Advertising revenue Baht 2.068 million

2.) Other services income of Baht 2.495 million

Cost

The Company's operating cost was represented as the followings:

1.) Sales cost was the software development cost providing for customers and software maintenance of Baht 58.809 million or 57.10 percent of operating revenue.

2.) Contributed cost was hardware cost of Baht 26.071 million

3.) Assets rental cost was Baht 5.05 million.

ต้นทุนในส่วนของบริษัทย่อย

ต้นทุนในการดำเนินงานหลักของบริษัทย่อย

บริษัทไอเฟ่น เซิร์ฟ (ประเทศไทย) จำกัด เป็นต้นทุนซอฟต์แวร์สำเร็จรูปเพื่อขาย, ต้นทุนในการพัฒนาโปรแกรม I Love Library และต้นทุนบริการอื่น รวม 0.222 ล้านบาท

บริษัท สปริง คอร์ปอเรชั่น จำกัด เป็นต้นทุนในการให้บริการด้านสื่อสมัยใหม่ จำนวนเงิน 65.668 ล้านบาท

ค่าใช้จ่ายในการขายและบริหาร

ในปี 2553 บริษัทฯ มีค่าใช้จ่ายในการขายและบริหาร จำนวน 38.657 ล้านบาท เพิ่มขึ้นจากปี 2552 ซึ่งมีค่าใช้จ่ายขายและบริหาร จำนวน 29.253 ล้านบาท และในปี 2553 บริษัทฯ ตั้งสำรองหนี้สงสัยจะสูญ จำนวน 5.655 ล้านบาท ลดลงจากปี 2552 จำนวน 1.702 ล้านบาท

ค่าใช้จ่ายในการขายและบริหารในส่วนของบริษัทย่อย

บริษัท ไอเฟ่น เซิร์ฟ (ประเทศไทย) จำกัด ในปี 2553 บริษัทฯ มีค่าใช้จ่ายในการขายและบริหาร จำนวน 0.670 ล้านบาท เป็นค่าใช้จ่ายเพื่อการดำเนินงานของบริษัท

บริษัท สปริง คอร์ปอเรชั่น จำกัด ในปี 2553 บริษัทฯ มีค่าใช้จ่ายในการขายและบริหาร จำนวน 40.386 ล้านบาท เป็นค่าใช้จ่ายเพื่อการดำเนินงานของบริษัท

กำไร-ขาดทุน

ในปี 2553 บริษัทฯ มีขาดทุนสุทธิ 42.838 ล้านบาทเทียบกับปี 2552 มีขาดทุนสุทธิ 28.024 ล้านบาท มีผลขาดทุนสุทธิต่อหุ้น 0.05 บาท

The Company's Subsidiary Cost

The Company's subsidiaries operating cost:

Open Serve (Thailand) Company Limited, its operating cost were package software cost, I Love Library application development cost, and other services cost of Baht 0.222 million

Spring Corporation Company Limited, its operating cost was new media services cost of Baht 65.668 million

Sales and Administrative Expenses

In 2010, the Company's sales and administrative expenses was Baht 38.657 million increased from Baht 29.253 million of the former year. By the year 2010 the Company had to reserve for doubtful account amount Baht 5.655 million decreased amount Baht 1.702 million from 2009.

The Company's Subsidiary Sales and Administrative Expenses

In 2010, Open Serve (Thailand) Company Limited, had sales and administrative expenses of Baht 0.670 million for the total operating expense.

Spring Corporation Company Limited, had sales and administrative expenses of Baht 40.386 million for the total operating expense.

Profit-Loss

In 2010, the Company's totally net loss was Baht 42.838 million compared to the former year of Baht 28.024 million represented net loss of 0.05 Baht per share.

ฐานะการเงิน

1. สินทรัพย์

ส่วนประกอบของสินทรัพย์

สินทรัพย์รวมของบริษัท ณ วันที่ 31 ธันวาคม 2553 มีจำนวน 375.273 ล้านบาท เพิ่มขึ้นจากสินทรัพย์รวม ณ 31 ธันวาคม 2552 จำนวน 300.903 ล้านบาท โดยมีสินทรัพย์หมุนเวียน 184.508 ล้านบาท คิดเป็นร้อยละ 49.16 ของสินทรัพย์รวม สินทรัพย์ที่เปลี่ยนแปลงอย่างมีสาระสำคัญ คือ เงินสดและรายการเทียบเท่าเงินสด มูลค่างานบริการเสร็จที่ยังไม่เรียกเก็บ ลูกหนี้การค้า และในส่วนของสินทรัพย์ไม่หมุนเวียน มีจำนวน 190.765 ล้านบาท คิดเป็นร้อยละ 50.84 ของสินทรัพย์รวม โดยมีเงินลงทุนในบริษัทย่อย เงินให้กู้ยืมแก่กิจการที่เกี่ยวข้องกัน ที่ดิน อาคาร และอุปกรณ์เพิ่มขึ้น

2. สภาพคล่อง

กระแสเงินสด

ปี 2553 บริษัทฯ มีกระแสเงินสดสุทธิ เพิ่มขึ้น 82.382 ล้านบาทเปรียบเทียบกับปี 2552 ซึ่งมีกระแสเงินสดสุทธิ (9.189) ล้านบาท บริษัทฯ มีเงินสดและรายการเทียบเท่าเงินสด ณ วันที่ 31 ธันวาคม 2553 จำนวน 90.353 ล้านบาท

สภาพคล่อง

ณ สิ้นปี 2553 อัตราสภาพคล่องและอัตราสภาพคล่องหมุนเร็ว เท่ากับ 3.37 เท่า และ 3.16 เท่า ตามลำดับ เปรียบเทียบกับปี 2552 ซึ่งมีอัตราส่วนเท่ากับ 6.22 เท่า และ 3.94 เท่า ตามลำดับ

3. รายจ่ายลงทุน

ในปี 2552 บริษัทฯ มีการลงทุนในบริษัทย่อย โดยถือหุ้นในอัตราร้อยละ 99.99 จำนวน 102.500 ล้านบาท สินทรัพย์ประเภทที่ดิน อาคารและอุปกรณ์ จำนวน 7.599 ล้านบาท

4. แหล่งที่มาของเงินทุน

ปัจจุบันบริษัทฯ มีทุนจดทะเบียนที่เรียกชำระแล้ว 303.052 ล้านบาท บริษัทมีอัตราหนี้สินต่อส่วนของผู้ถือหุ้น ณ วันที่ 31 ธันวาคม 2553 ค่อนข้างต่ำ คิดเป็น 0.21 เท่า

ส่วนของผู้ถือหุ้น

ส่วนของผู้ถือหุ้นปี 2553 จำนวน 309.429 ล้านบาท เพิ่มขึ้นจากปีก่อน 242.044 ล้านบาท เนื่องจากการเพิ่มทุนของบริษัท

หนี้สิน

บริษัทฯ มีหนี้สินรวม ณ วันที่ 31 ธันวาคม 2553 จำนวน 65.844 ล้านบาท เพิ่มขึ้นจากปี 2552 จำนวน 58.859 ล้านบาท เนื่องจากจัดซื้อฮาร์ดแวร์ให้กับลูกค้า

Financial Position

1. Asset

Asset structure

The Company's total assets as at 31 December 2010 was Baht 375.273 million increased from the total assets as at December 31, 2009 of Baht 300.903 million. The current assets was Baht 184.508 million or 49.16 percent of total assets. The significant changes of assets described by cash and cash equivalent, unbilled work in process, net account receivables, and noncurrent assets were Baht 190.765 million or 50.84 percent of total assets due to an increase of its subsidiaries' capital investment, bridge loan for the joint venture, and fixed assets.

2. Liquidity

Cash Flow

In the year 2010, the company's had net cash flow increased Baht 82.382 million compared to the former year of Baht (9.189) million. The company's cash and cash equivalent as at 31 December 2010 represented Baht 90.353 million.

Liquidity

At the end of 2010, the company's liquidity and quick ratio were 3.37 times and 3.16 times respectively, compared to 2009, 6.22 times and 3.94 times respectively.

3. Expenditure Expenses

In 2009, the Company invested in its subsidiaries by holding shares 99.99 percent of Baht 102.500 million and in fixed assets of Baht 7.599 million.

4. Sources of Fund

Currently, the Company has paid-up registered capital of Baht 303.052 million and slight debt to equity ratio of 0.21 times as at December, 31 2010.

Shareholders' equities

Shareholders' equity in the year 2010 was Baht 309.429 million increased from the former year Baht 242.044 million due to the Company's stock capital increase.

Liabilities

As of 31 December 2010, the company's total liabilities was Baht 65.844 million that had increased from the year 2009 amount Baht 58.859 million.

ตารางแสดงอัตราส่วนทางการเงินที่สำคัญ

| รายการ | หน่วย | 2553 | 2552 | 2551 |
|---|-------|--------|--------|-------|
| <u>อัตราส่วนสภาพคล่อง</u> | | | | |
| อัตราส่วนสภาพคล่อง | เท่า | 3.37 | 6.22 | 8.91 |
| อัตราส่วนสภาพคล่องหมุนเร็ว | เท่า | 3.16 | 3.94 | 8.21 |
| อัตราส่วนสภาพคล่องต่อกระแสเงินสด | เท่า | -1.18 | 2.49 | 0.39 |
| ระยะเวลาเก็บหนี้เฉลี่ย | วัน | 102 | 76 | 99 |
| ระยะเวลาขายสินค้าเฉลี่ย | วัน | 4 | 9 | 14 |
| ระยะเวลาชำระหนี้ | วัน | 245 | 9 | 48 |
| <u>อัตราส่วนแสดงความสามารถในการหาทำไร</u> | | | | |
| อัตราส่วนกำไรขั้นต้น | % | 10 | 30 | 47.32 |
| อัตราส่วนต้นทุนขายต่อยอดขาย | % | 90 | 70 | 52.68 |
| อัตราคุณภาพกำไร | % | -40.73 | -59.70 | 3.35 |
| อัตรากำไรสุทธิ | % | -41.60 | -60.06 | 2.87 |
| อัตราผลตอบแทนต่อผู้ถือหุ้น | % | -13.84 | -41.59 | 2.34 |
| <u>อัตราส่วนแสดงประสิทธิภาพในการดำเนินงาน</u> | | | | |
| อัตราผลตอบแทนจากสินทรัพย์ | % | -11.42 | -37.68 | 2.13 |
| อัตราผลตอบแทนจากสินทรัพย์ถาวร | % | -22.46 | -65.51 | 6.08 |
| อัตราหมุนของสินทรัพย์ | เท่า | 0.46 | 0.52 | 0.73 |
| <u>อัตราส่วนวิเคราะห์นโยบายทางการเงิน</u> | | | | |
| อัตราส่วนหนี้สินต่อส่วนของผู้ถือหุ้น | เท่า | 0.21 | 0.10 | 0.10 |
| อัตราการจ่ายเงินปันผล | % | 0.00 | 0.00 | 0.00 |

SIGNIFICANT FINANCIAL RATIOS

| <u>Detail</u> | UNIT | 2010 | 2009 | 2008 |
|------------------------------------|-------|--------|--------|-------|
| <u>Liquidity Ratios</u> | | | | |
| Current Ratio | Times | 3.37 | 6.22 | 8.91 |
| Quick Ratio | Times | 3.16 | 3.94 | 8.21 |
| Cash from Operation Ratio | Times | -1.18 | 2.49 | 0.39 |
| Average Collection Period | Day | 102 | 76 | 99 |
| Days of Inventory | Day | 4 | 9 | 14 |
| Account Payable Period | Day | 245 | 9 | 48 |
| <u>Profitability Ratios</u> | | | | |
| Gross Profit Margin Ratio | % | 10 | 30 | 47.32 |
| Cost of Sales Ratio | % | 90 | 70 | 52.68 |
| EBIT | % | -40.73 | -59.70 | 3.35 |
| Net Profit Ratio | % | -41.60 | -60.06 | 2.87 |
| ROE | % | -13.84 | -41.59 | 2.34 |
| <u>Activity Ratios</u> | | | | |
| ROA | % | -11.42 | -37.68 | 2.13 |
| Return on Fixed Assets | % | -22.46 | -65.51 | 6.08 |
| Total Assets Turnover | Times | 0.46 | 0.52 | 0.73 |
| <u>Leverage Ratios</u> | | | | |
| Debt to Equity Ratio | Times | 0.21 | 0.10 | 0.10 |
| Dividend Payout Ratio | % | 0.00 | 0.00 | 0.00 |



KPMG Phoomchai Audit Ltd.

Empire Tower, 50th-51st Floors
195 South Sathorn Road
Bangkok 10120, Thailand

บริษัท เคพีเอ็มจี ภูเก็ต สอบบัญชี จำกัด

ชั้น 50-51 เอ็มไพร์ทาวเวอร์ Tel: +66 2677 2000
195 ถนนสาทรใต้ Fax: +66 2677 2222
กรุงเทพฯ 10120 www.kpmg.co.th


รายงานของผู้สอบบัญชีรับอนุญาต

เสนอ ผู้ถือหุ้น บริษัท โซลูชั่น คอนเนออร์ (1998) จำกัด (มหาชน)

ข้าพเจ้าได้ตรวจสอบงบดุลรวมและงบดุลเฉพาะกิจการ ณ วันที่ 31 ธันวาคม 2553 งบกำไรขาดทุนรวมและงบกำไรขาดทุนเฉพาะกิจการ งบแสดงการเปลี่ยนแปลงส่วนของผู้ถือหุ้นรวมและงบแสดงการเปลี่ยนแปลงส่วนของผู้ถือหุ้นเฉพาะกิจการ และงบกระแสเงินสดรวมและงบกระแสเงินสดเฉพาะกิจการ สำหรับปีสิ้นสุดวันเดียวกันของบริษัท โซลูชั่น คอนเนออร์ (1998) จำกัด (มหาชน) และบริษัทย่อย และของเฉพาะบริษัท โซลูชั่น คอนเนออร์ (1998) จำกัด (มหาชน) ตามลำดับ ซึ่งผู้บริหารของกิจการเป็นผู้รับผิดชอบต่อความถูกต้องและครบถ้วนของข้อมูลในงบการเงินเหล่านี้ ส่วนข้าพเจ้าเป็นผู้รับผิดชอบในการแสดงความเห็นต่องบการเงินดังกล่าวจากผลการตรวจสอบของข้าพเจ้า งบการเงินรวมและงบการเงินเฉพาะกิจการสำหรับปีสิ้นสุดวันที่ 31 ธันวาคม 2552 ของบริษัท โซลูชั่น คอนเนออร์ (1998) จำกัด (มหาชน) และบริษัทย่อย และของเฉพาะบริษัท โซลูชั่น คอนเนออร์ (1998) จำกัด (มหาชน) ตามลำดับ ตรวจสอบโดยผู้สอบบัญชีอื่น ซึ่งแสดงความเห็นอย่างไม่มีเงื่อนไขตามรายงานลงวันที่ 24 กุมภาพันธ์ 2553

ข้าพเจ้าได้ปฏิบัติตามตรวจสอบตามมาตรฐานการสอบบัญชีที่รับรองทั่วไป ซึ่งกำหนดให้ข้าพเจ้าต้องวางแผนและปฏิบัติตาม เพื่อให้ได้ความเชื่อมั่นอย่างมีเหตุผลว่างบการเงินแสดงข้อมูลที่ขัดต่อข้อเท็จจริงอันเป็นสาระสำคัญหรือไม่ การตรวจสอบรวมถึงการใช้วิธีการทดสอบหลักฐานประกอบรายการ ทั้งที่เป็นจำนวนเงินและการเปิดเผยข้อมูลในงบการเงิน การประเมินความเหมาะสมของหลักการบัญชีที่กิจการใช้และประมาณการเกี่ยวกับรายการทางการเงินที่เป็นสาระสำคัญ ซึ่งผู้บริหารเป็นผู้จัดทำขึ้น ตลอดจนการประเมินถึงความเหมาะสมของการแสดงรายการที่นำเสนอในงบการเงินโดยรวม ข้าพเจ้าเชื่อว่าการตรวจสอบดังกล่าวให้ข้อสรุปที่เป็นเกณฑ์อย่างเหมาะสมในการแสดงความเห็นของข้าพเจ้า

ข้าพเจ้าเห็นว่างบการเงินรวมและงบการเงินเฉพาะกิจการข้างต้นนี้ แสดงฐานะการเงินรวมและฐานะการเงินเฉพาะกิจการ ณ วันที่ 31 ธันวาคม 2553 ผลการดำเนินงานรวมและผลการดำเนินงานเฉพาะกิจการ และกระแสเงินสดรวม และกระแสเงินสดเฉพาะกิจการ สำหรับปีสิ้นสุดวันเดียวกันของบริษัท โซลูชั่น คอนเนอร์ (1998) จำกัด (มหาชน) และบริษัทย่อย และของเฉพาะบริษัท โซลูชั่น คอนเนอร์ (1998) จำกัด (มหาชน) ตามลำดับโดยถูกต้องตามที่ควรในสาระสำคัญตามหลักการบัญชีที่รับรองทั่วไป



(บุญญฤทธิ์ ถนอมเจริญ)

ผู้สอบบัญชีรับอนุญาต

เลขทะเบียน 7900

บริษัท เคพีเอ็มจี ภูมิไชน์ สอบบัญชี จำกัด

กรุงเทพมหานคร

25 กุมภาพันธ์ 2554

บริษัท โซลูชั่น คอนเนอรั (1998) จำกัด (มหาชน) และบริษัทย่อย

งบดุล

ณ วันที่ 31 ธันวาคม 2553 และ 2552

| สินทรัพย์ | หมายเหตุ | งบการเงินรวม | | งบการเงินเฉพาะกิจการ | |
|---|----------|--------------|------------|----------------------|------------|
| | | 2553 | 2552 | 2553 | 2552 |
| | | (บาท) | | | |
| สินทรัพย์หมุนเวียน | | | | | |
| เงินสดและรายการเทียบเท่าเงินสด | 6 | 102,079,946 | 8,629,950 | 90,352,639 | 7,971,605 |
| ลูกหนี้การค้า | 7 | 32,180,809 | 9,691,089 | 28,859,409 | 9,691,089 |
| มูลค่างานบริการที่ยังไม่เรียกเก็บจากลูกค้า | 8 | 48,574,605 | 10,169,517 | 48,574,605 | 10,169,517 |
| ลูกหนี้อื่นๆกิจการที่เกี่ยวข้องกัน | 5 | - | - | 128,370 | 20,000 |
| สินค้าคงเหลือ | | 268,464 | 304,038 | 268,464 | 303,514 |
| สินทรัพย์หมุนเวียนอื่น | 10 | 33,751,736 | 3,638,270 | 16,324,947 | 3,434,732 |
| รวมสินทรัพย์หมุนเวียน | | 216,855,560 | 32,432,864 | 184,508,434 | 31,590,457 |
| สินทรัพย์ไม่หมุนเวียน | | | | | |
| เงินฝากธนาคารที่มีภาระผูกพัน | | 6,589,630 | - | 6,589,630 | - |
| เงินลงทุนในบริษัทย่อย | 11 | - | - | 102,499,700 | 1,856,693 |
| เงินลงทุนระยะยาวอื่น | | - | 486,225 | - | 486,225 |
| เงินลงทุนระยะยาวในเงินฝากประจำ | | - | 4,031,092 | - | 4,031,092 |
| เงินให้กู้ยืมระยะยาวแก่กิจการที่เกี่ยวข้องกัน | 4 | - | - | 45,000,000 | - |
| เงินให้กู้ยืมระยะยาวแก่กิจการอื่น | 9 | 5,400,000 | - | - | - |
| สินทรัพย์เพื่อให้เช่า | 12 | 12,952,863 | 18,003,441 | 12,952,863 | 18,003,441 |
| ที่ดิน อาคารและอุปกรณ์ | 13 | 40,886,552 | 13,913,613 | 21,075,185 | 13,476,668 |
| สินทรัพย์ไม่มีตัวตน | 14 | 13,695,356 | 4,277,034 | 384,543 | 3,925,825 |
| เงินประกันผลงาน | | 325,671 | 506,471 | 325,671 | 506,471 |
| สินทรัพย์ไม่หมุนเวียนอื่น | | 5,016,235 | 878,742 | 1,937,219 | 493,535 |
| รวมสินทรัพย์ไม่หมุนเวียน | | 84,866,307 | 42,096,618 | 190,764,811 | 42,779,950 |
| รวมสินทรัพย์ | | 301,721,867 | 74,529,482 | 375,273,245 | 74,370,407 |

หมายเหตุประกอบงบการเงินเป็นส่วนหนึ่งของงบการเงินนี้

บริษัท โซลูชั่น คอนเนอรั (1998) จำกัด (มหาชน) และบริษัทย่อย

งบดุล

ณ วันที่ 31 ธันวาคม 2553 และ 2552

| | | งบการเงินรวม | | งบการเงินเฉพาะกิจการ | |
|--|----------|--------------|-----------|----------------------|-----------|
| หนี้สินและส่วนของผู้ถือหุ้น | หมายเหตุ | 2553 | 2552 | 2553 | 2552 |
| | | (พันบาท) | | | |
| หนี้สินหมุนเวียน | | | | | |
| เจ้าหนี้การค้า | 15 | 45,173,690 | 821,952 | 34,149,966 | 878,173 |
| เจ้าหนี้อื่นกิจการที่เกี่ยวข้องกัน | 5 | - | - | - | 30,000 |
| เงินกู้ยืมระยะยาวจากสถาบันการเงินที่ถึงกำหนด | | | | | |
| ชำระภายในหนึ่งปี | 16 | 8,429,264 | - | 8,429,264 | - |
| หนี้สินตามสัญญาเช่าการเงินที่ถึงกำหนดชำระ | | | | | |
| ภายในหนึ่งปี | 16 | 2,476,946 | 302,123 | 1,753,278 | 215,325 |
| หนี้สินหมุนเวียนอื่น | 17 | 26,057,234 | 4,104,101 | 10,423,595 | 3,952,221 |
| รวมหนี้สินหมุนเวียน | | 82,137,134 | 5,228,176 | 54,756,103 | 5,075,719 |
| หนี้สินไม่หมุนเวียน | | | | | |
| เงินกู้ยืมระยะยาวจากสถาบันการเงิน | 16 | 4,122,568 | - | 4,122,568 | - |
| หนี้สินตามสัญญาเช่าการเงิน | 16 | 4,741,452 | 156,644 | 3,440,548 | 150,026 |
| ประมาณการหนี้สินจากคดีความฟ้องร้องและ | | | | | |
| ส่งมอบงานล่าช้า | 29 | 3,525,366 | 1,759,952 | 3,525,366 | 1,759,952 |
| รวมหนี้สินไม่หมุนเวียน | | 12,389,386 | 1,916,596 | 11,088,482 | 1,909,978 |
| รวมหนี้สิน | | 94,526,520 | 7,144,772 | 65,844,585 | 6,985,697 |

หมายเหตุประกอบงบการเงินเป็นส่วนหนึ่งของงบการเงินนี้

บริษัท โซลูชั่น คอนเนอรั (1998) จำกัด (มหาชน) และบริษัทย่อย

งบดุล

ณ วันที่ 31 ธันวาคม 2553 และ 2552

| หนี้สินและส่วนของผู้ถือหุ้น | หมายเหตุ | งบการเงินรวม | | งบการเงินเฉพาะกิจการ | |
|--|----------|--------------------|-------------------|----------------------|-------------------|
| | | 2553 | 2552 | 2553 | 2552 |
| ส่วนของผู้ถือหุ้น | | | (บาท) | | |
| ทุนเรือนหุ้น | | | | | |
| ทุนจดทะเบียน | 18 | 325,000,000 | 50,000,000 | 325,000,000 | 50,000,000 |
| ทุนที่ออกและชำระแล้ว | | 303,051,600 | 50,000,000 | 303,051,600 | 50,000,000 |
| ส่วนเกินมูลค่าหุ้น | 18 | | | | |
| ส่วนเกินมูลค่าหุ้นสามัญ | | 74,830,960 | 43,000,000 | 74,830,960 | 43,000,000 |
| กำไร(ขาดทุน)สะสม | | | | | |
| จัดสรรแล้ว | | | | | |
| ทุนสำรองตามกฎหมาย | 19 | 2,790,000 | 2,790,000 | 2,790,000 | 2,790,000 |
| ขาดทุนสะสม | | (173,477,213) | (28,405,290) | (71,243,900) | (28,405,290) |
| รวมส่วนของผู้ถือหุ้นเฉพาะบริษัท | | 207,195,347 | 67,384,710 | 309,428,660 | 67,384,710 |
| ส่วนของผู้ถือหุ้นส่วนน้อย | | - | - | - | - |
| รวมส่วนของผู้ถือหุ้น | | 207,195,347 | 67,384,710 | 309,428,660 | 67,384,710 |
| รวมหนี้สินและส่วนของผู้ถือหุ้น | | 301,721,867 | 74,529,482 | 375,273,245 | 74,370,407 |

หมายเหตุประกอบงบการเงินเป็นส่วนหนึ่งของงบการเงินนี้

บริษัท โซลูชัน คอนเนอรั (1998) จำกัด (มหาชน) และบริษัทย่อย

งบกำไรขาดทุน

สำหรับแต่ละปีสิ้นสุดวันที่ 31 ธันวาคม 2553 และ 2552

| | | งบการเงินรวม | | งบการเงินเฉพาะกิจการ | |
|---|----------|---------------|--------------|----------------------|--------------|
| | หมายเหตุ | 2553 | 2552 | 2553 | 2552 |
| | | (บาท) | | | |
| รายได้ | | | | | |
| รายได้จากการให้บริการ | 25 | 60,778,250 | 37,371,399 | 58,757,925 | 37,232,447 |
| รายได้จากการขาย | 25 | 27,377,327 | - | 27,377,327 | - |
| รายได้จากการให้เช่าทรัพย์สิน | | 12,544,423 | 6,317,340 | 12,604,423 | 6,557,340 |
| ดอกเบี้ยรับ | | 293,132 | 181,126 | 1,182,294 | 181,126 |
| รายได้อื่น | | 6,262,897 | 2,042,474 | 3,061,092 | 2,682,841 |
| รวมรายได้ | | 107,256,029 | 45,912,339 | 102,983,061 | 46,653,754 |
| ค่าใช้จ่าย | | | | | |
| ต้นทุนบริการ | | 125,077,726 | 26,841,658 | 58,808,748 | 26,945,704 |
| ต้นทุนขาย | | 26,071,307 | - | 26,071,307 | - |
| ต้นทุนจากการให้เช่าทรัพย์สิน | | 4,990,578 | 3,834,828 | 5,050,577 | 3,834,829 |
| ค่าใช้จ่ายในการขาย | 21 | 5,618,884 | 4,959,853 | 2,490,893 | 4,794,529 |
| ค่าใช้จ่ายในการบริหาร | 22 | 68,460,662 | 23,637,859 | 36,165,797 | 24,457,553 |
| ค่าตอบแทนผู้บริหาร | | 14,797,958 | 7,117,446 | 10,688,059 | 7,117,446 |
| หนี้สูญและหนี้สงสัยจะสูญ | 24 | 5,655,118 | 7,357,384 | 5,655,118 | 7,357,384 |
| รวมค่าใช้จ่าย | | 250,672,233 | 73,749,028 | 144,930,499 | 74,507,445 |
| ขาดทุนก่อนต้นทุนทางการเงินและภาษีเงินได้ | | (143,416,204) | (27,836,689) | (41,947,438) | (27,853,691) |
| ต้นทุนทางการเงิน | | (1,655,719) | (186,923) | (891,172) | (170,445) |
| ขาดทุนก่อนภาษีเงินได้ | | (145,071,923) | (28,023,612) | (42,838,610) | (28,024,136) |
| ภาษีเงินได้ | | - | - | - | - |
| ขาดทุนสำหรับปี | | (145,071,923) | (28,023,612) | (42,838,610) | (28,024,136) |
| ส่วนของขาดทุนที่เป็นของ | | | | | |
| ผู้ถือหุ้นของบริษัท | | (145,071,923) | (28,023,612) | (42,838,610) | (28,024,136) |
| ผู้ถือหุ้นส่วนน้อย | | - | - | - | - |
| ขาดทุนสำหรับปี | | (145,071,923) | (28,023,612) | (42,838,610) | (28,024,136) |
| ขาดทุนต่อหุ้น (บาท) | | | | | |
| ขั้นพื้นฐาน | 26 | (0.15) | (0.06) | (0.05) | (0.06) |
| หมายเหตุประกอบงบการเงินเป็นส่วนหนึ่งของงบการเงินนี้ | | | | | |

บริษัท โซลูชั่น คอนเนอรั (1998) จำกัด (มหาชน) และบริษัทย่อย
 งบแสดงการเปลี่ยนแปลงส่วนของผู้ถือหุ้น
 สำหรับแต่ละปีสิ้นสุดวันที่ 31 ธันวาคม 2553 และ 2552

| งบการเงินรวม | | | | | | | | |
|-------------------------------------|---------------------------------------|-----------------------------|--------------------|---------------------|---|-----------------------------------|--------------------------|---------------|
| | | | กำไร (ขาดทุน) สะสม | | รวมส่วนของ ผู้ถือหุ้น เฉพาะบริษัท | ส่วนของ ผู้ถือหุ้น ส่วนน้อย | รวมส่วน ของผู้ถือหุ้น | |
| หมายเหตุ | ทุนเรือนหุ้น ที่ออก และชำระแล้ว | ส่วนเกินมูลค่า หุ้นสามัญ | สำรองตาม กฎหมาย | ขาดทุนสะสม (บาท) | | | | |
| ยอดคงเหลือ ณ วันที่ 1 มกราคม 2552 | | 50,000,000 | 43,000,000 | 2,790,000 | (381,678) | 95,408,322 | - | 95,408,322 |
| ขาดทุนสำหรับปี | 26 | - | - | - | (28,023,612) | (28,023,612) | - | (28,023,612) |
| ยอดคงเหลือ ณ วันที่ 31 ธันวาคม 2552 | | 50,000,000 | 43,000,000 | 2,790,000 | (28,405,290) | 67,384,710 | - | 67,384,710 |
| ยอดคงเหลือ ณ วันที่ 1 มกราคม 2553 | | 50,000,000 | 43,000,000 | 2,790,000 | (28,405,290) | 67,384,710 | - | 67,384,710 |
| ขาดทุนสำหรับปี | 26 | - | - | - | (145,071,923) | (145,071,923) | - | (145,071,923) |
| เพิ่มหุ้นสามัญ | 18 | 253,051,600 | 31,830,960 | - | - | 284,882,560 | - | 284,882,560 |
| ยอดคงเหลือ ณ วันที่ 31 ธันวาคม 2553 | | 303,051,600 | 74,830,960 | 2,790,000 | (173,477,213) | 207,195,347 | - | 207,195,347 |

หมายเหตุประกอบงบการเงินเป็นส่วนหนึ่งของงบการเงินนี้

บริษัท โซลูชั่น คอนเนอรั (1998) จำกัด (มหาชน) และบริษัทย่อย

งบแสดงการเปลี่ยนแปลงส่วนของผู้ถือหุ้น

สำหรับแต่ละปีสิ้นสุดวันที่ 31 ธันวาคม 2553 และ 2552

งบการเงินเฉพาะกิจการ

| | | | กำไร (ขาดทุน) สะสม | | | | |
|-------------------------------------|--------------|----------------|--------------------|--------------|--------------|------------|---------------|
| | ทุนเรือนหุ้น | | | | รวมส่วนของ | ส่วนของ | |
| | ที่ออก | ส่วนเกินมูลค่า | สำรองตาม | | ผู้ถือหุ้น | ผู้ถือหุ้น | รวมส่วน |
| หมายเหตุ | และชำระแล้ว | หุ้นสามัญ | กฎหมาย | ขาดทุนสะสม | เฉพาะบริษัท | ส่วนน้อย | ของผู้ถือหุ้น |
| (บาท) | | | | | | | |
| ยอดคงเหลือ ณ วันที่ 1 มกราคม 2552 | 50,000,000 | 43,000,000 | 2,790,000 | (381,154) | 95,408,846 | - | 95,408,846 |
| ขาดทุนสำหรับปี | - | - | - | (28,024,136) | (28,024,136) | - | (28,024,136) |
| ยอดคงเหลือ ณ วันที่ 31 ธันวาคม 2552 | 50,000,000 | 43,000,000 | 2,790,000 | (28,405,290) | 67,384,710 | - | 67,384,710 |
| | | | | | | | |
| ยอดคงเหลือ ณ วันที่ 1 มกราคม 2553 | 50,000,000 | 43,000,000 | 2,790,000 | (28,405,290) | 67,384,710 | - | 67,384,710 |
| ขาดทุนสำหรับปี | - | - | - | (42,838,610) | (42,838,610) | - | (42,838,610) |
| เพิ่มหุ้นสามัญ | 253,051,600 | 31,830,960 | - | - | 284,882,560 | - | 284,882,560 |
| ยอดคงเหลือ ณ วันที่ 31 ธันวาคม 2553 | 303,051,600 | 74,830,960 | 2,790,000 | (71,243,900) | 309,428,660 | - | 309,428,660 |

หมายเหตุประกอบงบการเงินเป็นส่วนหนึ่งของงบการเงินนี้

บริษัท โกลด์แมน แซคส์ คอนเน็กซ์ (1998) จำกัด (มหาชน) และบริษัทย่อย

งบกระแสเงินสด

สำหรับแต่ละปีสิ้นสุดวันที่ 31 ธันวาคม 2553 และ 2552

| | งบการเงินรวม | | งบการเงินเฉพาะกิจการ | |
|--|---------------|--------------|----------------------|--------------|
| | 2553 | 2552 | 2553 | 2552 |
| | (บาท) | | | |
| กระแสเงินสดจากกิจกรรมดำเนินงาน | | | | |
| ขาดทุนสำหรับปี | (145,071,923) | (28,024,136) | (42,838,610) | (28,024,136) |
| รายการปรับปรุง | | | | |
| ค่าเสื่อมราคาและค่าตัดจำหน่าย | 9,808,975 | 10,611,372 | 8,592,231 | 10,213,748 |
| กลับรายการค่าเผื่อหนี้สงสัยจะสูญ | (1,562,200) | - | (1,562,200) | (1,465,653) |
| หนี้สูญและหนี้สงสัยจะสูญ | 7,217,319 | 7,357,384 | 7,217,319 | 7,357,384 |
| ขาดทุนจากการด้อยค่าของสินทรัพย์ไม่มีตัวตน | 2,768,101 | 257,237 | 2,416,894 | - |
| (กำไร)ขาดทุนจากการจำหน่ายที่ดิน อาคารและอุปกรณ์ | (55,296) | 46,333 | (1,760,516) | 46,333 |
| ขาดทุน(กลับรายการค่าเผื่อ)จากการด้อยค่าเงินลงทุนใน บริษัทย่อยและเงินลงทุนอื่น | (7,906,981) | 334,099 | (7,906,981) | 2,477,406 |
| ขาดทุนจากการขายเงินลงทุนในบริษัทย่อย และเงินลงทุนอื่น | 7,249,913 | - | 7,249,913 | - |
| กลับรายการค่าเผื่อผลขาดทุนจากสินค้าล้าสมัย | (88,600) | - | (88,600) | - |
| ประมาณการหนี้สินจากคดีความฟ้องร้อง และส่งมอบงานล่าช้า | 1,765,414 | - | 1,765,414 | - |
| ต้นทุนทางการเงิน | 1,655,719 | 186,923 | 891,173 | 170,445 |
| ดอกเบี้ยรับ | (293,132) | (181,126) | (1,182,294) | (181,126) |
| | (124,512,691) | (9,411,914) | (27,206,257) | (9,405,599) |
| การเปลี่ยนแปลงในสินทรัพย์และหนี้สินดำเนินงาน | | | | |
| ลูกหนี้การค้า | (20,991,720) | 2,233,442 | (19,296,720) | 2,179,942 |
| มูลค่างานบริการที่ยังไม่เรียกเก็บจากลูกค้า | (43,915,277) | 15,998,509 | (43,915,277) | 15,998,509 |
| ลูกหนี้อื่นกิจการที่เกี่ยวข้องกัน | - | - | (108,370) | - |
| สินค้าคงเหลือ | 124,174 | 668,699 | 123,650 | 668,699 |
| เงินค้ำประกันสัญญา | - | 15,000 | - | 15,000 |
| เงินประกันผลงาน | 180,800 | (131,753) | 180,800 | (131,753) |
| สินทรัพย์หมุนเวียนอื่น | (28,977,227) | 1,434,605 | (12,910,215) | 1,420,142 |

หมายเหตุประกอบงบการเงินเป็นส่วนหนึ่งของงบการเงินนี้

บริษัท โซลูชั่น คอนเนอรั (1998) จำกัด (มหาชน) และบริษัทย่อย

งบกระแสเงินสด

สำหรับแต่ละปีสิ้นสุดวันที่ 31 ธันวาคม 2553 และ 2552

| | งบการเงินรวม | | งบการเงินเฉพาะกิจการ | |
|---|----------------------|---------------------|----------------------|---------------------|
| | 2553 | 2552 | 2553 | 2552 |
| | (บาท) | | | |
| สินทรัพย์ไม่หมุนเวียนอื่น | (4,137,493) | 526,666 | (1,460,214) | 526,666 |
| เจ้าหนี้การค้า | 41,143,529 | 369,310 | 33,271,793 | 363,061 |
| เจ้าหนี้อื่นกิจการที่เกี่ยวข้องกัน | - | - | (30,000) | - |
| หนี้สินหมุนเวียนอื่น | 20,134,331 | 918,150 | 6,471,374 | 1,020,921 |
| เงินสดสุทธิได้มา (ใช้ไปใน) จากกิจกรรมดำเนินงาน | (160,951,574) | 12,620,714 | (64,879,436) | 12,655,588 |
| กระแสเงินสดจากกิจกรรมลงทุน | | | | |
| เงินให้กู้ยืมระยะยาวแก่บริษัทที่เกี่ยวข้องกัน (เพิ่มขึ้น)ลดลง | - | 204,222 | (45,000,000) | 3,669,924 |
| เงินลงทุนระยะยาวในเงินฝากประจำลดลง(เพิ่มขึ้น) | 4,031,092 | (4,031,092) | 4,031,092 | (4,031,092) |
| เงินฝากธนาคารที่มีภาระผูกพันเพิ่มขึ้น | (6,589,630) | 5,000,000 | (6,589,630) | 5,000,000 |
| เงินสดจ่ายจากการได้มาซึ่งบริษัทย่อย | (13,526,343) | - | (102,499,700) | (4,000,000) |
| เงินสดรับจากการขายเงินลงทุนในบริษัทย่อย | | | | |
| และเงินลงทุนอื่น | 1,049,680 | - | 2,999,986 | - |
| ซื้อที่ดิน อาคารและอุปกรณ์ | (31,999,038) | (19,412,490) | (10,050,624) | (19,409,125) |
| ขายที่ดิน อาคารและอุปกรณ์ | 1,882,430 | 627,082 | 1,882,430 | 627,082 |
| ซื้อสินทรัพย์ไม่มีตัวตน | (3,371,472) | (20,308) | (87,072) | (15,300) |
| ดอกเบี้ยรับ | 293,132 | 181,126 | 1,182,294 | 181,126 |
| เงินสดสุทธิใช้ไปในกิจกรรมลงทุน | (48,230,149) | (17,451,460) | (154,131,224) | (17,977,385) |

หมายเหตุประกอบงบการเงินเป็นส่วนหนึ่งของงบการเงินนี้

บริษัท โซลูชั่น คอนเนอรั (1998) จำกัด (มหาชน) และบริษัทย่อย

งบกระแสเงินสด

สำหรับแต่ละปีสิ้นสุดวันที่ 31 ธันวาคม 2553 และ 2552

| | งบการเงินรวม | | งบการเงินเฉพาะกิจการ | |
|---|--------------------|--------------------|----------------------|--------------------|
| | 2553 | 2552 | 2553 | 2552 |
| | (บาท) | | | |
| กระแสเงินสดจากกิจกรรมจัดหาเงิน | | | | |
| เงินสดรับจากการออกหุ้นสามัญ | 284,882,560 | - | 284,882,560 | - |
| เงินกู้ยืมจากบุคคลที่เกี่ยวข้องกันเพิ่มขึ้น | - | - | 20,000 | - |
| ต้นทุนทางการเงิน | (1,655,719) | (186,923) | (891,173) | (170,445) |
| เงินสดรับจากเงินกู้ยืมระยะยาว | 20,000,000 | - | 20,000,000 | - |
| ชำระคืนเงินกู้ยืม | (7,448,168) | (3,124,182) | (7,448,168) | (3,124,182) |
| หนี้สินตามสัญญาเช่าการเงินเพิ่มขึ้น (ลดลง) | 6,853,046 | (651,669) | 4,828,475 | (573,208) |
| เงินสดสุทธิได้มา (ใช้ไป) ใน กิจกรรมจัดหาเงิน | 302,631,719 | (3,962,774) | 301,391,694 | (3,867,835) |
| เงินสดและรายการเทียบเท่าเงินสดเพิ่มขึ้น (ลดลง) สุทธิ | 93,449,996 | (8,793,520) | 82,381,034 | (9,189,632) |
| เงินสดและรายการเทียบเท่าเงินสด ณ วันต้นงวด | 8,629,950 | 17,423,470 | 7,971,605 | 17,161,237 |
| เงินสดและรายการเทียบเท่าเงินสด ณ วันสิ้นงวด | 102,079,946 | 8,629,950 | 90,352,639 | 7,971,605 |

หมายเหตุประกอบงบการเงินเป็นส่วนหนึ่งของงบการเงินนี้

บริษัท ໂຊລຸ່ນ ຄອນເນອ໌ (1998) ຈຳກັດ (มหาชน) ແລະບຣິຫ໌ຍ໌ຍ໌

ໝາຍເຫດປະກອບງບການເງິນ

ສຳຮັບແຕ່ລະປີສິ້ນສຸດວັນທີ່ 31 ສັນວາຄມ 2553 ແລະ 2552

ໝາຍເຫດ ສາຣບັຢູ

- 1 ຂໍ້ມູລທຳໄປ
- 2 ເຄນທ໌ການຈັດທຳງບການເງິນ
- 3 ນໂຍບາຍການບັຢູຈີທີ່ສຳຄັຍູ
- 4 ການຂໍ້ອຸຣກຈີແລະຂາຍເງິນລງທຸນ
- 5 ຣາຍການທີ່ເກີດຂຶ້ນແລະຍອດຄງເລື້ອກັບບຸຄຄລຫຣືອກຈີການທີ່ເກື່ຍໂຂ່ງກັນ
- 6 ເງິນສດແລະຣາຍການເທືຍເທ່າເງິນສດ
- 7 ລູກໜີ້ການຄ້າ
- 8 ມູລຄ່າງນບຣິການທີ່ຍັງ ໄມ່ເຣືຍເກື້ຍຈາກລູກຄ້າ
- 9 ເງິນໃຫ້ກູ້ຍ໌ມຣະຍະສິ້ນແກ່ກຈີການອື່ນ
- 10 ສິນທຣ໌ພ໌ຍ໌ໝຸນເວີຍນອື່ນ
- 11 ເງິນລງທຸນໃນບຣິຫ໌ຍ໌ຍ໌ຍ໌
- 12 ສິນທຣ໌ພ໌ຍ໌ເພື່ອໃຫ້ເຂ່າ
- 13 ທີ່ດິນ ອາຄາຣແລະອຸປຣກຣ໌
- 14 ສິນທຣ໌ພ໌ຍ໌ໄມ່ມີຕົວຕນ
- 15 ເຈ້າໜີ້ການຄ້າ
- 16 ໜີ້ສິນທີ່ມີກາຣະຄອກເບື້ຍ໌
- 17 ໜີ້ສິນໝຸນເວີຍນອື່ນ
- 18 ທຸນເຣືອນຸ້ນ
- 19 ສ່ວນເກິນທຸນແລະສຳຣອງ
- 20 ຂໍ້ມູລທາງການເງິນຈຳແນກຕາມສ່ວນງນ
- 21 ຄ່າໃຊ້ຈ່າຍໃນການຂາຍ
- 22 ຄ່າໃຊ້ຈ່າຍໃນການບຣິການ
- 23 ຄ່າໃຊ້ຈ່າຍຜລປຣະໂຍຈ໌ນ໌ຕອບເທນພນັງງນ
- 24 ຄ່າໃຊ້ຈ່າຍຕາມລັກຣ໌ຍະ
- 25 ສິທຣ໌ປຣະໂຍຈ໌ນ໌ຈາກການສ່ງເສຣິມການລງທຸນ
- 26 ຂາດທຸນຕ່ອຸ້ນ
- 27 ເກຣື່ອງມື້ອທາງການເງິນ
- 28 ກາຣະຜູກພັນກັບບຸຄຄລຫຣືອກຈີການທີ່ໄມ່ເກື່ຍໂຂ່ງກັນ

บริษัท โซลูชั่น คอนเนอรั (1998) จำกัด (มหาชน) และบริษัทย่อย
หมายเหตุประกอบงบการเงิน
สำหรับแต่ละปีสิ้นสุดวันที่ 31 ธันวาคม 2553 และ 2552

หมายเหตุ สารบัญ

- | | |
|----|---|
| 29 | หนี้สินที่อาจจะเกิดขึ้น |
| 30 | เหตุการณ์ภายหลังรอบระยะเวลาที่รายงาน |
| 31 | มาตรฐานการรายงานทางการเงินที่ยังไม่ได้ใช้ |
| 32 | การจัดประเภทรายการใหม่ |

บริษัท โซลูชั่น คอนเนอรั (1998) จำกัด (มหาชน) และบริษัทย่อย

หมายเหตุประกอบงบการเงิน

สำหรับแต่ละปีสิ้นสุดวันที่ 31 ธันวาคม 2553 และ 2552

หมายเหตุประกอบงบการเงินเป็นส่วนหนึ่งของงบการเงินนี้

งบการเงินนี้ได้รับอนุมัติให้ออกงบการเงินจากคณะกรรมการเมื่อวันที่ 25 กุมภาพันธ์ 2554

1 ข้อมูลทั่วไป

บริษัท โซลูชั่น คอนเนอรั (1998) จำกัด (มหาชน) “บริษัท” เป็นนิติบุคคลที่จัดตั้งขึ้นในประเทศไทย และมีที่อยู่อัดทะเบียนตั้งอยู่ที่อาคารเล้าเปงจวน 1 ชั้น 18 โซนเอ เลขที่ 333 ซอยเฉยพ่วง ถนนวิภาวดีรังสิต แขวงจอมพล เขตจตุจักร กรุงเทพมหานคร 10900 ประเทศไทย

บริษัทจดทะเบียนกับตลาดหลักทรัพย์แห่งประเทศไทย เมื่อวันที่ 23 มีนาคม 2547

บริษัทดำเนินธุรกิจหลักเกี่ยวกับการพัฒนาซอฟต์แวร์และจัดหาฮาร์ดแวร์ให้กับลูกค้า

รายละเอียดของบริษัทย่อย ณ วันที่ 31 ธันวาคม 2553 และ 2552 มีดังนี้

| ชื่อกิจการ | ลักษณะธุรกิจ | ประเทศที่ กิจการ จัดตั้ง | บริษัทถือหุ้นร้อยละ | |
|--|--|--------------------------------|---------------------|-------|
| | | | 2553 | 2552 |
| บริษัทย่อยทางตรง | | | | |
| บริษัท โซลูชั่น คอนเนอรั อินเตอร์เนชั่นแนล จำกัด | ตัวแทนจำหน่ายเกี่ยวกับอุปกรณ์คอมพิวเตอร์และโปรแกรม | ไทย | 99.99 | - |
| บริษัท สปริง คอร์ปอเรชั่น จำกัด | ให้บริการด้านการผลิตข่าวสาร | ไทย | 99.99 | - |
| บริษัท โอเพ่น เซิร์ฟ (ประเทศไทย) จำกัด | ให้บริการด้านพาณิชย์อิเล็กทรอนิกส์ และตัวแทนจำหน่ายเกี่ยวกับอุปกรณ์คอมพิวเตอร์และโปรแกรม | ไทย | - | 99.99 |
| บริษัทย่อยทางอ้อม | | | | |
| บริษัท ร่วมมือร่วมใจ จำกัด | ให้บริการข้อมูลข่าวสาร ผลิตข่าวและรายการทางวิทยุโทรทัศน์ | ไทย | 99.99 | - |

บริษัท ไซกูชั่น คอนเนอร์ (1998) จำกัด (มหาชน) และบริษัทย่อย

หมายเหตุประกอบงบการเงิน

สำหรับแต่ละปีสิ้นสุดวันที่ 31 ธันวาคม 2553 และ 2552

เมื่อวันที่ 1 เมษายน 2553 บริษัทได้ขายเงินลงทุนในหุ้นสามัญทั้งหมดของบริษัท โอเพ่น เซิร์ฟ (ประเทศไทย) จำกัด นอกจากนี้ เมื่อวันที่ 30 ธันวาคม 2553 บริษัท สปริง คอร์ปอเรชั่น จำกัด ได้ซื้อหุ้นสามัญในบริษัท ร่วมมือร่วมใจ จำกัด และได้นำงบการเงินของบริษัทดังกล่าวมาจัดทำงบการเงินรวมของกลุ่มบริษัทในปี 2553 ตามที่กล่าวไว้ในหมายเหตุ 4

2 เกณฑ์การจัดทำงบการเงิน

งบการเงินนี้นำเสนอเพื่อวัตถุประสงค์ของการรายงานเพื่อใช้ในประเทศไทย และจัดทำเป็นภาษาไทย งบการเงินฉบับภาษาอังกฤษได้จัดทำขึ้นเพื่อความสะดวกของผู้อ่านงบการเงินที่ไม่คุ้นเคยกับภาษาไทย

งบการเงินนี้จัดทำและแสดงหน่วยเงินตราเป็นเงินบาท และมีการเปิดเผยในหมายเหตุประกอบงบการเงินเพื่อให้แสดงเป็นหลักพันบาท งบการเงินนี้ได้จัดทำขึ้นโดยถือหลักเกณฑ์การบันทึกตามราคาทุนเดิม ยกเว้นที่กล่าวไว้ในนโยบายการบัญชี

งบการเงินนี้จัดทำขึ้นตามมาตรฐานการรายงานทางการเงิน รวมถึงการตีความและแนวปฏิบัติทางการบัญชีที่ประกาศใช้โดยสภาวิชาชีพบัญชีฯ (“สภาวิชาชีพบัญชี”) กฎระเบียบและประกาศคณะกรรมการกำกับหลักทรัพย์และตลาดหลักทรัพย์ที่เกี่ยวข้อง และจัดทำขึ้นตามหลักการบัญชีที่รับรองทั่วไปของประเทศไทย

ระหว่างปี 2553 สภาวิชาชีพบัญชีได้ออกประกาศการจัดเลขระบุนฉบับที่มาตรฐานการรายงานทางการเงินของไทยใหม่ ดังนี้

| ฉบับเดิม | ฉบับใหม่ | เรื่อง |
|----------------------------|-----------------------------|---|
| มาตรฐานการบัญชี ฉบับที่ 11 | มาตรฐานการบัญชี ฉบับที่ 101 | หนี้สงสัยจะสูญและหนี้สูญ |
| มาตรฐานการบัญชี ฉบับที่ 26 | มาตรฐานการบัญชี ฉบับที่ 102 | การรับรู้รายได้สำหรับธุรกิจอสังหาริมทรัพย์ |
| มาตรฐานการบัญชี ฉบับที่ 27 | มาตรฐานการบัญชี ฉบับที่ 103 | การเปิดเผยข้อมูลในงบการเงินของธนาคารและสถาบันการเงินที่คล้ายคลึงกัน |
| มาตรฐานการบัญชี ฉบับที่ 34 | มาตรฐานการบัญชี ฉบับที่ 104 | การบัญชีสำหรับการปรับโครงสร้างหนี้ที่มีปัญหา |
| มาตรฐานการบัญชี ฉบับที่ 40 | มาตรฐานการบัญชี ฉบับที่ 105 | การบัญชีสำหรับเงินลงทุนในตราสารหนี้และตราสารทุน |
| มาตรฐานการบัญชี ฉบับที่ 42 | มาตรฐานการบัญชี ฉบับที่ 106 | การบัญชีสำหรับกิจการที่ดำเนินธุรกิจเฉพาะด้านการลงทุน |

บริษัท โซลูชั่น คอนเนอร์ (1998) จำกัด (มหาชน) และบริษัทย่อย

หมายเหตุประกอบงบการเงิน

สำหรับแต่ละปีสิ้นสุดวันที่ 31 ธันวาคม 2553 และ 2552

| ฉบับเดิม | ฉบับใหม่ | เรื่อง |
|--|---|--|
| มาตรฐานการบัญชี ฉบับที่ 48 | มาตรฐานการบัญชี ฉบับที่ 107 | การแสดงรายการและการเปิดเผยข้อมูล สำหรับเครื่องมือทางการเงิน |
| กลุ่มบริษัทได้ใช้แม่บทการบัญชี (ปรับปรุง 2552) เพื่อจัดทำและนำเสนองบการเงิน ซึ่งออกโดยสภาวิชาชีพบัญชี ระหว่างปี 2553 และมีผลบังคับใช้เมื่อวันที่ 26 พฤษภาคม 2553 การใช้แม่บทการบัญชีที่ปรับปรุงใหม่นี้ไม่มี ผลกระทบที่เป็นสาระสำคัญกับงบการเงินรวมหรืองบการเงินเฉพาะกิจการ | | |
| ในระหว่างปี 2553 สภาวิชาชีพบัญชีได้ออกและปรับปรุงมาตรฐานการรายงานทางการเงินหลายฉบับ ซึ่งยังไม่มีผล บังคับในปัจจุบันและไม่ได้มีการนำมาใช้สำหรับการจัดทำงบการเงินนี้ มาตรฐานการรายงานทางการเงินที่ได้ออก และปรับปรุงใหม่เหล่านี้ได้เปิดเผยในหมายเหตุประกอบงบการเงินข้อ 31 | | |
| ในการจัดทำงบการเงินให้เป็นไปตามมาตรฐานการรายงานทางการเงิน ผู้บริหารต้องใช้การประมาณและข้อ สมมติฐานหลายประการ ซึ่งมีผลกระทบต่อการกำหนดนโยบายและการรายงานจำนวนเงินที่เกี่ยวกับ สินทรัพย์ หนี้สิน รายได้ และค่าใช้จ่าย ผลที่เกิดขึ้นจริงอาจแตกต่างจากที่ประมาณไว้ | | |
| ประมาณการและข้อสมมติฐานที่ใช้ในการจัดทำงบการเงินจะได้รับการทบทวนอย่างต่อเนื่อง การปรับประมาณ การทางบัญชีจะบันทึกในงวดบัญชีที่ประมาณการดังกล่าวได้รับการทบทวนและในงวดอนาคตที่ได้รับผลกระทบ | | |
| ข้อมูลเกี่ยวกับการประมาณความไม่แน่นอนและข้อสมมติฐานที่สำคัญในการกำหนดนโยบายการบัญชีมีผลกระทบ สำคัญต่อการรับรู้จำนวนเงินในงบการเงิน และรวมอยู่ในหมายเหตุประกอบงบการเงินต่อไปนี้ | | |
| หมายเหตุ 7, 8, 9, 10, 11, 12, 13 และ 14 | การวัดมูลค่าที่คาดว่าจะได้รับคืนของสินทรัพย์แต่ละรายการและ หน่วยสินทรัพย์ที่ก่อให้เกิดเงินสดซึ่งรวมค่าความนิยม | |
| หมายเหตุ 29 | ประมาณการหนี้สิน สินทรัพย์และหนี้สินที่อาจเกิดขึ้น | |

บริษัท โซลูชั่น คอนเนอร์ (1998) จำกัด (มหาชน) และบริษัทย่อย

หมายเหตุประกอบงบการเงิน

สำหรับแต่ละปีสิ้นสุดวันที่ 31 ธันวาคม 2553 และ 2552

3 นโยบายการบัญชีที่สำคัญ

(ก) เกณฑ์ในการจัดทำงบการเงินรวม

งบการเงินรวมประกอบด้วยงบการเงินของบริษัทและบริษัทย่อย (รวมกันเรียกว่า “กลุ่มบริษัท”)

การรวมธุรกิจ

การรวมธุรกิจบันทึกบัญชีโดยวิธีซื้อธุรกิจ ต้นทุนการซื้อธุรกิจบันทึกด้วยมูลค่ายุติธรรมของสินทรัพย์ที่ส่งมอบตราสารทุนที่ออก และหนี้สินที่เกิดขึ้นจนถึง ณ วันที่มีการแลกเปลี่ยน รวมถึงรายจ่ายอื่นๆ ที่เกี่ยวข้องโดยตรงกับการซื้อธุรกิจ

การรวมธุรกิจของกิจการหรือการรวมธุรกิจภายใต้การควบคุมเดียวกันบันทึกบัญชีโดยใช้วิธีเสมือนว่าเป็นวิธีการรวมส่วนได้เสียและตามแนวปฏิบัติที่ออกโดยสภาวิชาชีพบัญชีในระหว่างปี 2552

บริษัทย่อย

บริษัทย่อยเป็นกิจการที่อยู่ภายใต้การควบคุมของกลุ่มบริษัท การควบคุมเกิดขึ้นเมื่อกลุ่มบริษัทมีอำนาจควบคุมทั้งทางตรงหรือทางอ้อมในการกำหนดนโยบายทางการเงินและการดำเนินงานของกิจการนั้น เพื่อได้มาซึ่งประโยชน์จากกิจกรรมของบริษัทย่อย งบการเงินของบริษัทย่อยได้รวมอยู่ในงบการเงินรวม นับแต่วันที่มีการควบคุมจนถึงวันที่การควบคุมสิ้นสุดลง นโยบายการบัญชีของบริษัทย่อยได้ถูกเปลี่ยนตามความจำเป็นเพื่อให้เป็นนโยบายเดียวกันกับของกลุ่มบริษัท

การตัดรายการในงบการเงินรวม

ขอลดงเหลือและรายการบัญชีระหว่างกิจการในกลุ่ม รวมถึงรายได้หรือค่าใช้จ่ายที่ยังไม่เกิดขึ้นจริงซึ่งเป็นผลมารายการระหว่างกิจการในกลุ่ม ถูกตัดรายการในการจัดทำงบการเงินรวม กำไรที่ยังไม่เกิดขึ้นจริงซึ่งเป็นผลมารายการกับบริษัทร่วมถูกตัดรายการกับเงินลงทุนเท่าที่กลุ่มบริษัทมีส่วนได้เสียในกิจการที่ถูกลงทุนนั้น ขาดทุนที่ยังไม่เกิดขึ้นจริงถูกตัดรายการในลักษณะเดียวกับกำไรที่ยังไม่เกิดขึ้นจริง แต่เท่าที่เมื่อไม่มีหลักฐานการด้อยค่าเกิดขึ้น

บริษัท โซลูชั่น คอนเนอร์ (1998) จำกัด (มหาชน) และบริษัทย่อย

หมายเหตุประกอบงบการเงิน

สำหรับแต่ละปีสิ้นสุดวันที่ 31 ธันวาคม 2553 และ 2552

(ข) เงินสดและรายการเทียบเท่าเงินสด

เงินสดและรายการเทียบเท่าเงินสดประกอบด้วย ยอดเงินสด ยอดเงินฝากธนาคารประเภทเผื่อเรียก และเงินลงทุนระยะสั้นที่มีสภาพคล่องสูง ถือเป็นส่วนหนึ่งของกิจกรรมจัดหาเงินในงบกระแสเงินสด

(ค) ลูกหนี้การค้าและลูกหนี้อื่น

ลูกหนี้การค้าและลูกหนี้อื่นแสดงในราคาตามใบแจ้งหนี้หักค่าเผื่อหนี้สงสัยจะสูญ

ค่าเผื่อหนี้สงสัยจะสูญประเมินโดยการวิเคราะห์ประวัติการชำระหนี้ และการคาดการณ์เกี่ยวกับการชำระหนี้ในอนาคตของลูกค้า ลูกหนี้จะถูกตัดจำหน่ายบัญชีเมื่อทราบว่าเป็นหนี้สูญ

(ง) มูลค่างานบริการที่ยังไม่เรียกเก็บจากลูกค้า

มูลค่างานบริการที่ยังไม่เรียกเก็บจากลูกค้า แสดงถึงมูลค่างานที่ยังไม่เรียกเก็บซึ่งคาดว่าจะเก็บได้จากลูกค้าสำหรับสัญญางานบริการที่มีอยู่ ณ วันนั้น แสดงด้วยมูลค่าสุทธิที่คาดว่าจะได้รับตามอัตราส่วนของงานที่ทำเสร็จซึ่งคำนวณตามอัตราส่วนต้นทุนของงานให้บริการที่เกิดขึ้นกับต้นทุนทั้งหมดที่ประมาณว่าใช้ในการให้บริการตามสัญญา ต้นทุนงานบริการวัดมูลค่าด้วยต้นทุนการบริการบวกค่าใช้จ่ายที่เกี่ยวข้องโดยตรงกับการให้บริการตามสัญญา

มูลค่างานบริการที่ยังไม่เรียกเก็บจากลูกค้าแสดงเป็นรายการแยกต่างหากภายใต้สินทรัพย์หมุนเวียนในงบดุลผลต่างของจำนวนที่เรียกเก็บจากลูกค้าที่สูงกว่ารายได้ค่าก่อสร้างที่รับรู้จะแสดงเป็นหนี้สินหมุนเวียนอื่นภายใต้หนี้สินหมุนเวียนในงบดุล

(จ) สินค้าคงเหลือ

สินค้าคงเหลือแสดงในราคาทุนหรือมูลค่าสุทธิที่จะได้รับแล้วแต่ราคาใดจะต่ำกว่า

ต้นทุนของสินค้าคำนวณโดยใช้วิธีเข้าก่อนออกก่อน ต้นทุนสินค้าประกอบด้วยต้นทุนที่ซื้อ หรือต้นทุนอื่นเพื่อให้สินค้าอยู่ในสถานที่และสภาพปัจจุบัน

มูลค่าสุทธิที่จะได้รับเป็นการประมาณราคาที่จะขายได้จากการดำเนินการธุรกิจปกติหักด้วยค่าใช้จ่ายที่จำเป็นในการขาย

บริษัท โซลูชั่น คอนเนอร์ (1998) จำกัด (มหาชน) และบริษัทย่อย

หมายเหตุประกอบงบการเงิน

สำหรับแต่ละปีสิ้นสุดวันที่ 31 ธันวาคม 2553 และ 2552

(ฉ) เงินลงทุน

เงินลงทุนในบริษัทย่อย

เงินลงทุนในบริษัทย่อย ในงบการเงินเฉพาะกิจการของบริษัท บันทึกบัญชีโดยใช้วิธีราคาทุน

การจำหน่ายเงินลงทุน

เมื่อมีการจำหน่ายเงินลงทุน ผลต่างระหว่างจำนวนเงินสุทธิที่ได้รับและมูลค่าตามบัญชีและรวมถึงกำไรหรือขาดทุนจากการตีราคาหลักทรัพย์ที่เกี่ยวข้องที่เคยบันทึกในส่วนของผู้ถือหุ้น จะถูกบันทึกในงบกำไรขาดทุน

(ซ) ที่ดิน อาคารและอุปกรณ์

สินทรัพย์ที่เป็นกรรมสิทธิ์ของกิจการ

ที่ดิน อาคารและอุปกรณ์แสดงด้วยราคาทุนหักค่าเสื่อมราคาสะสมและขาดทุนจากการด้อยค่า

สินทรัพย์ที่เช่า

การเช่าซึ่งกลุ่มบริษัทได้รับส่วนใหญ่ของความเสียหายและผลตอบแทนจากการครอบครองทรัพย์สินที่เช่าอื่นๆ ให้จัดประเภทเป็นสัญญาเช่าการเงิน ที่ดิน อาคารและอุปกรณ์ที่ได้มาโดยทำสัญญาเช่าการเงินบันทึกเป็นสินทรัพย์ด้วยมูลค่ายุติธรรมหรือมูลค่าปัจจุบันของจำนวนเงินขั้นต่ำที่ต้องจ่ายตามสัญญาเช่าแล้วแต่จำนวนใดจะต่ำกว่า หักด้วยค่าเสื่อมราคาสะสมและขาดทุนจากการด้อยค่า ค่าเช่าที่ชำระจะแยกเป็นส่วนที่เป็นค่าใช้จ่ายทางการเงิน และส่วนที่จะหักจากหนี้ตามสัญญา เพื่อให้ให้อัตรดอกเบี้ยแต่ละงวดเป็นอัตรากงที่สำหรับยอดคงเหลือของหนี้สิน ค่าใช้จ่ายทางการเงินจะบันทึกโดยตรงในงบกำไรขาดทุน

ค่าเสื่อมราคา

ค่าเสื่อมราคบันทึกเป็นค่าใช้จ่ายในงบกำไรขาดทุน คำนวณโดยวิธีเส้นตรงตามเกณฑ์อายุการใช้งานโดยประมาณของสินทรัพย์แต่ละรายการ ประมาณการอายุการใช้งานของสินทรัพย์แสดงได้ดังนี้

บริษัท โซลูชั่น คอนเนอร์ (1998) จำกัด (มหาชน) และบริษัทย่อย

หมายเหตุประกอบงบการเงิน

สำหรับแต่ละปีสิ้นสุดวันที่ 31 ธันวาคม 2553 และ 2552

| | |
|--|-------|
| อาคารสำนักงาน | 20 ปี |
| เครื่องตกแต่ง ติดตั้งและเครื่องใช้สำนักงาน | 5 ปี |
| ยานพาหนะ | 5 ปี |

กลุ่มบริษัทไม่คิดค่าเสื่อมราคาสำหรับที่ดินและสินทรัพย์ที่อยู่ระหว่างการก่อสร้าง

(ซ) สินทรัพย์ไม่มีตัวตน

ค่าความนิยม

ค่าความนิยมจากการรวมธุรกิจ ได้แก่ ต้นทุนการได้มาของสินทรัพย์สุทธิที่ระบุได้ส่วนที่เกินกว่ามูลค่ายุติธรรมของสินทรัพย์สุทธินั้น ค่าความนิยมคิดลบจากการรวมธุรกิจ ได้แก่ มูลค่ายุติธรรมของสินทรัพย์สุทธิที่ระบุได้ ส่วนที่เกินกว่าต้นทุนการได้มาของสินทรัพย์สุทธินั้น

สินทรัพย์ไม่มีตัวตน ที่กลุ่มบริษัทซื้อและมีอายุการใช้งานจำกัด แสดงในราคาทุนหักค่าตัดจำหน่ายสะสมและขาดทุนจากการด้อยค่า สินทรัพย์ไม่มีตัวตนถูกตัดจำหน่ายและบันทึกในงบกำไรขาดทุนโดยวิธีเส้นตรงตามเกณฑ์ระยะเวลาที่คาดว่าจะได้รับประโยชน์เชิงเศรษฐกิจนับจากวันที่อยู่ในสภาพพร้อมใช้งาน ระยะเวลาที่คาดว่าจะได้รับประโยชน์เชิงเศรษฐกิจแสดงได้ดังนี้

| | |
|-----------------------|------|
| ค่าลิขสิทธิ์ซอฟต์แวร์ | 5 ปี |
|-----------------------|------|

(ณ) การด้อยค่า

ขอดสินทรัพย์ตามบัญชีของกลุ่มบริษัทได้รับการทบทวน ณ ทุกวันที่รายงานว่ามีข้อบ่งชี้เรื่องการด้อยค่าหรือไม่ ในกรณีที่ข้อบ่งชี้จะทำการประมาณมูลค่าสินทรัพย์ที่คาดว่าจะได้รับคืน มูลค่าที่คาดว่าจะได้รับคืนของค่าความนิยมจะถูกประมาณ ณ ทุกวันที่รายงานก็ต่อเมื่อมีข้อบ่งชี้เรื่องการด้อยค่า

ขาดทุนจากการด้อยค่ารับรู้เมื่อมูลค่าตามบัญชีของสินทรัพย์สูงกว่ามูลค่าที่จะได้รับคืน ขาดทุนจากการด้อยค่าบันทึกในงบกำไรขาดทุน เว้นแต่เมื่อมีการกลับรายการการประเมินมูลค่าของสินทรัพย์เพิ่มของสินทรัพย์ขึ้นเดียวกันที่เคยรับรู้ในส่วนของผู้ถือหุ้นและมีการด้อยค่าในเวลาต่อมา ในกรณีนี้จะรับรู้ในส่วนของผู้ถือหุ้น

บริษัท โซลูชั่น คอนเนอร์ (1998) จำกัด (มหาชน) และบริษัทย่อย

หมายเหตุประกอบงบการเงิน

สำหรับแต่ละปีสิ้นสุดวันที่ 31 ธันวาคม 2553 และ 2552

การคำนวณมูลค่าที่คาดว่าจะได้รับคืน

มูลค่าที่คาดว่าจะได้รับคืนของสินทรัพย์ หมายถึง มูลค่าจากการใช้ของสินทรัพย์หรือมูลค่ายุติธรรมของสินทรัพย์ หักต้นทุนในการขายแล้วแต่มูลค่าใดจะสูงกว่า ในการประเมินมูลค่าจากการใช้ของสินทรัพย์ ประเมินการกระแสเงินสดที่จะได้รับในอนาคตจะคิดลดเป็นมูลค่าปัจจุบันโดยใช้อัตราคิดลดก่อนคำนึงภาษีเงินได้เพื่อให้สะท้อนมูลค่าที่อาจประเมินได้ในตลาดปัจจุบัน ซึ่งแปรไปตามเวลาและความเสี่ยงที่มีต่อสินทรัพย์ สำหรับสินทรัพย์ที่ไม่ก่อให้เกิดกระแสเงินสดรับโดยอิสระจากสินทรัพย์อื่น จะพิจารณามูลค่าที่คาดว่าจะได้รับคืนรวมกับหน่วยสินทรัพย์ที่ก่อให้เกิดเงินสดที่สินทรัพย์นั้นเกี่ยวข้องด้วย

การกลับรายการด้อยค่า

ขาดทุนจากการด้อยค่าของสินทรัพย์ทางการเงิน จะถูกกลับรายการ เมื่อมูลค่าที่คาดว่าจะได้รับคืนเพิ่มขึ้นในภายหลัง และการเพิ่มขึ้นนั้นสัมพันธ์โดยตรงกับขาดทุนจากการด้อยค่าที่เคยรับรู้ สำหรับสินทรัพย์ทางการเงินที่บันทึกโดยวิธีราคาทุนตัดจำหน่ายและตราสารหนี้ที่จัดประเภทเป็นหลักทรัพย์เพื่อขาย การกลับรายการจะถูกบันทึกในงบกำไรขาดทุน ส่วนสินทรัพย์ทางการเงินที่เป็นตราสารหนี้ที่จัดประเภทเป็นหลักทรัพย์เพื่อขาย การกลับรายการจะถูกรับรู้โดยตรงในส่วนของผู้ถือหุ้น

ขาดทุนจากการด้อยค่าของค่าความนิยมจะไม่มีการปรับปรุงกลับรายการ ขาดทุนจากการด้อยค่าของสินทรัพย์ที่ไม่ใช่สินทรัพย์ทางการเงินอื่นๆ ที่เคยรับรู้ในงวดก่อนจะถูกประเมิน ณ ทุกวันที่ออกรายงานว่ามีข้อบ่งชี้เรื่องการด้อยค่าหรือไม่ ขาดทุนจากการด้อยค่าจะถูกกลับรายการ หากมีการเปลี่ยนแปลงประมาณการที่ใช้ในการคำนวณมูลค่าที่คาดว่าจะได้รับคืน ขาดทุนจากการด้อยค่าจะถูกกลับรายการเพียงเท่าที่มูลค่าตามบัญชีของสินทรัพย์ไม่เกินกว่ามูลค่าตามบัญชีภายหลังหักค่าเสื่อมราคาหรือค่าตัดจำหน่าย เสมือนหนึ่งไม่เคยมีการบันทึกขาดทุนจากการด้อยค่ามาก่อน

(ญ) หนี้สินที่มีภาระดอกเบี้ย

หนี้สินที่มีภาระดอกเบี้ยบันทึกเริ่มแรกในมูลค่ายุติธรรมหักค่าใช้จ่ายที่เกี่ยวข้องกับการเกิดหนี้สิน ภายหลังจากการบันทึกหนี้สินที่มีภาระดอกเบี้ยจะบันทึกต่อมาโดยวิธีราคาทุนตัดจำหน่าย ผลต่างระหว่างยอดหนี้เริ่มแรกและยอดหนี้เมื่อครบกำหนดไถ่ถอน จะบันทึกในงบกำไรขาดทุนตลอดอายุการกู้ยืมโดยใช้วิธีอัตราดอกเบี้ยที่แท้จริง

(ฎ) เจ้าหนี้การค้าและเจ้าหนี้อื่น

เจ้าหนี้การค้าและเจ้าหนี้อื่นแสดงในราคาทุน

บริษัท โซลูชั่น คอนเนอร์ (1998) จำกัด (มหาชน) และบริษัทย่อย

หมายเหตุประกอบงบการเงิน

สำหรับแต่ละปีสิ้นสุดวันที่ 31 ธันวาคม 2553 และ 2552

(ฎ) ผลประโยชน์พนักงาน

โครงการสมทบเงิน

ภาระหนี้สินตามโครงการสมทบเงินจะบันทึกเป็นค่าใช้จ่ายในงบกำไรขาดทุนเมื่อเกิดขึ้น

(ฐ) ประมวลการหนี้สิน

ประมวลการหนี้สินจะรับรู้ก็ต่อเมื่อกลุ่มบริษัท มีภาระหนี้สินตามกฎหมายที่เกิดขึ้นในปัจจุบันหรือที่ก่อตัวขึ้นอันเป็นผลมาจากเหตุการณ์ในอดีต และมีความเป็นไปได้ค่อนข้างแน่นอนว่าประโยชน์เชิงเศรษฐกิจจะต้องถูกจ่ายไปเพื่อชำระภาระหนี้สินดังกล่าว และสามารถประมาณจำนวนภาระหนี้สินได้อย่างน่าเชื่อถือ ถ้าผลกระทบดังกล่าวมีจำนวนที่เป็นสาระสำคัญ ประมวลการหนี้สินพิจารณาจากการคิดลดกระแสเงินสดที่จะจ่ายในอนาคตโดยใช้อัตราคิดลดในตลาดปัจจุบันก่อนคำนึงภาษีเงินได้ เพื่อให้สะท้อนจำนวนที่อาจประเมินได้ในตลาดปัจจุบันซึ่งแปรไปตามเวลาและความเสี่ยงที่มีต่อหนี้สิน

(ฑ) ทุนเรือนหุ้น

หุ้นสามัญ

หุ้นสามัญจัดประเภทเป็นทุน ต้นทุนส่วนเพิ่มที่เกี่ยวข้องโดยตรงกับการออกหุ้นสามัญและสิทธิซื้อหุ้น (สุทธิจากผลกระทบทางภาษี) รับรู้เป็นรายการหักจากส่วนของทุน

(ฒ) รายได้

รายได้ที่รับรู้ไม่รวมภาษีมูลค่าเพิ่มและแสดงสุทธิจากส่วนลดการค้า

การขายสินค้าและให้บริการ

รายได้รับรู้ในงบกำไรขาดทุนเมื่อได้โอนความเสี่ยงและผลตอบแทนของความเป็นเจ้าของสินค้าที่มีนัยสำคัญไปให้กับผู้ซื้อแล้ว และจะไม่รับรู้รายได้ถ้าฝ่ายบริหารยังมีการควบคุมหรือบริหารสินค้าที่ขายไปแล้วนั้นหรือมีความไม่แน่นอนที่มีนัยสำคัญในการได้รับประโยชน์เชิงเศรษฐกิจจากการขายสินค้าหรือให้บริการนั้น ไม่อาจวัดมูลค่าของจำนวนรายได้และต้นทุนที่เกิดขึ้นได้อย่างน่าเชื่อถือ หรือมีความเป็นไปได้ค่อนข้างแน่นอนที่จะต้องรับคืนสินค้า รายได้จากบริการรับรู้เมื่อมีการให้บริการตามวิธีอัตราส่วนของงานที่ทำเสร็จซึ่งคำนวณตามอัตราส่วนต้นทุนของงานให้บริการที่เกิดขึ้นกับต้นทุนทั้งหมดที่ประมาณว่าจะใช้ในการให้บริการตามสัญญา

บริษัท โซลูชั่น คอนเนอร์ (1998) จำกัด (มหาชน) และบริษัทย่อย

หมายเหตุประกอบงบการเงิน

สำหรับแต่ละปีสิ้นสุดวันที่ 31 ธันวาคม 2553 และ 2552

รายได้ค่าเช่า

รายได้ค่าเช่ารับรู้ในงบกำไรขาดทุนโดยวิธีเส้นตรงตลอดอายุสัญญาเช่า ค่าใช้จ่ายเริ่มแรกที่เกิดขึ้นเป็นการเฉพาะเพื่อให้เกิดสัญญาเช่ารับรู้เป็นส่วนหนึ่งของค่าเช่าทั้งสิ้นตามสัญญา ค่าเช่าที่อาจเกิดขึ้นรับรู้เป็นรายได้ในรอบระยะเวลาบัญชีซึ่งค่าเช่านั้นเกิดขึ้น

ดอกเบี้ยรับและรายได้อื่น

ดอกเบี้ยรับและรายได้อื่นบันทึกในงบกำไรขาดทุนตามเกณฑ์คงค้าง

(ณ) ค่าใช้จ่าย

สัญญาเช่าดำเนินงาน

รายจ่ายภายใต้สัญญาเช่าดำเนินงานบันทึกในงบกำไรขาดทุนโดยวิธีเส้นตรงตลอดอายุสัญญาเช่า ค่าเช่าที่อาจเกิดขึ้นจะบันทึกในงบกำไรขาดทุนในรอบบัญชีที่มีรายการดังกล่าว

ต้นทุนทางการเงิน

ดอกเบี้ยจ่ายและค่าใช้จ่ายในทำนองเดียวกันบันทึกในงบกำไรขาดทุนในงวดที่ค่าใช้จ่ายดังกล่าวเกิดขึ้น ดอกเบี้ยซึ่งเป็นส่วนหนึ่งของค่างวดตามสัญญาเช่าการเงินบันทึกในงบกำไรขาดทุนโดยใช้วิธีอัตราดอกเบี้ยที่แท้จริง

(ค) ภาษีเงินได้

ภาษีเงินได้จากกำไรหรือขาดทุนสำหรับปีประกอบด้วยภาษีเงินได้ปัจจุบัน ซึ่งได้แก่ภาษีที่คาดว่าจะจ่ายชำระโดยคำนวณจากกำไรประจำปีที่ต้องเสียภาษี โดยใช้อัตราภาษีที่ประกาศใช้ ณ วันที่รายงาน ตลอดจนการปรับปรุงทางภาษีที่เกี่ยวข้องกับรายการในปีก่อนๆ

บริษัท โซลูชั่น คอนเนอรั (1998) จำกัด (มหาชน) และบริษัทย่อย

หมายเหตุประกอบงบการเงิน

สำหรับแต่ละปีสิ้นสุดวันที่ 31 ธันวาคม 2553 และ 2552

4 การซื้อธุรกิจและขายเงินลงทุน

ปี 2553

การซื้อธุรกิจ

เมื่อวันที่ 30 ธันวาคม 2553 กลุ่มบริษัทได้ซื้อหุ้นทั้งหมดในบริษัท ร่วมมือร่วมใจ จำกัด ซึ่งประกอบธุรกิจการให้บริการข้อมูลข่าวสาร ผลิตข้าว และรายการวิทยุโทรทัศน์ เป็นจำนวนเงินประมาณ 14 ล้านบาท

การซื้อธุรกิจนี้เข้าเงื่อนไขตามมาตรฐานการรายงานทางการเงิน ฉบับที่ 3 (ปรับปรุง 2550) เรื่อง การรวมธุรกิจ ซึ่งกำหนดให้บันทึกสินทรัพย์ หนี้สินและหนี้สินที่อาจเกิดขึ้นที่ระบุได้ ณ วันที่ซื้อธุรกิจในมูลค่ายุติธรรม รวมถึงค่าความนิยม กลุ่มบริษัทได้จ้างผู้ประเมินราคาอิสระเพื่อหามูลค่ายุติธรรมของสินทรัพย์และหนี้สินที่ได้มา

ทั้งนี้ กลุ่มบริษัทได้นำสินทรัพย์ หนี้สินและผลการดำเนินงานของบริษัทดังกล่าวมาจัดทำงบการเงินรวม ณ วันที่และสำหรับปีสิ้นสุดวันที่ 31 ธันวาคม 2553

สินทรัพย์สุทธิของกิจการที่ถูกซื้อ ณ วันที่ซื้อธุรกิจประกอบด้วยรายการต่อไปนี้

| | จำนวนเงิน (พันบาท) |
|---|-----------------------|
| เงินสดและรายการเทียบเท่าเงินสด | 471 |
| ลูกหนี้การค้าและตัวเงินรับ | 1,626 |
| เงินให้กู้ยืมระยะสั้นแก่กิจการอื่น | 5,400 |
| สินทรัพย์หมุนเวียนอื่น | 1,152 |
| ที่ดิน อาคารและอุปกรณ์ | 131 |
| เจ้าหนี้การค้า | (3,208) |
| หนี้สินหมุนเวียนอื่น | (1,819) |
| มูลค่าสินทรัพย์และหนี้สินสุทธิที่ระบุได้ | 3,753 |
| ค่าความนิยมจากการซื้อ | 10,244 |
| สิ่งตอบแทนในการซื้อที่ได้จ่ายไป | 13,997 |
| เงินสดที่ได้รับ | (471) |
| กระแสเงินสดจ่าย - สุทธิ | 13,526 |

บริษัท โซลูชั่น คอนเนอรั (1998) จำกัด (มหาชน) และบริษัทย่อย

หมายเหตุประกอบงบการเงิน

สำหรับแต่ละปีสิ้นสุดวันที่ 31 ธันวาคม 2553 และ 2552

การขายเงินลงทุนในบริษัทย่อย

เมื่อวันที่ 1 เมษายน 2553 กลุ่มบริษัทได้ขายเงินลงทุนในหุ้นสามัญทั้งหมดของบริษัท โอเพ่น เซิร์ฟ (ประเทศไทย) จำกัด ให้แก่บุคคลอื่น ส่งผลให้กลุ่มบริษัทมีขาดทุนสุทธิก่อนภาษีจากการขายเงินลงทุนดังกล่าวเป็นจำนวนเงินประมาณ 3 พันบาท

5 รายการที่เกิดขึ้นและยอดคงเหลือกับบุคคลหรือกิจการที่เกี่ยวข้องกัน

บุคคลหรือกิจการที่เกี่ยวข้องกัน ได้แก่บุคคลหรือกิจการต่างๆ ที่มีความเกี่ยวข้องกับกลุ่มบริษัทและบริษัท โดยการมีผู้ถือหุ้นร่วมกันหรือมีการร่วมทุน รายการที่มีขึ้นกับบุคคลหรือกิจการที่เกี่ยวข้องกันได้กำหนดขึ้นโดยใช้ราคาตลาดหรือในราคาที่ตกลงกันตามสัญญาหากไม่มีราคาตลาดรองรับ

รายละเอียดความสัมพันธ์ที่กลุ่มบริษัทมีกับบุคคลหรือกิจการที่เกี่ยวข้องกันซึ่งมีการควบคุมในบริษัท หรือเป็นกิจการที่บริษัทควบคุม หรือเป็นบุคคลหรือกิจการที่มีรายการบัญชีกับกลุ่มบริษัท

| ชื่อกิจการ | ประเทศ ที่ตั้ง | ลักษณะความสัมพันธ์ |
|--|-------------------|---|
| บริษัท โซลูชั่น คอนเนอรั อินเทอร์เน็ตเนชั่นแนล จำกัด | ไทย | เป็นบริษัทย่อย บริษัทถือหุ้นร้อยละ 99.99 |
| บริษัท สปริง คอร์ปอเรชั่น จำกัด | ไทย | เป็นบริษัทย่อย บริษัทถือหุ้นร้อยละ 99.99 |
| บริษัท ร่วมมือร่วมใจ จำกัด | ไทย | เป็นบริษัทย่อย ของบริษัทสปริงคอร์ปอเรชั่น จำกัด ซึ่งถือหุ้นร้อยละ 99.99 |

ณ วันที่ 30 ธันวาคม 2553 บริษัท สปริง คอร์ปอเรชั่น จำกัด ได้ซื้อเงินลงทุนในหุ้นสามัญเกือบทั้งหมดของบริษัท ร่วมมือร่วมใจ จำกัด โดยถือหุ้นร้อยละ 99.99

นโยบายการกำหนดราคาสำหรับแต่ละประเภทรายการอธิบายได้ดังต่อไปนี้

| รายการ | นโยบายการกำหนดราคา |
|------------------|------------------------------|
| รายได้ค่าเช่า | ใกล้เคียงราคาทุน |
| ดอกเบี้ยรับ | อัตรา MLR หรือ ตามที่ตกลงกัน |
| ต้นทุนการบริการ | ใกล้เคียงราคาทุน |
| ค่าใช้จ่ายบริหาร | ใกล้เคียงราคาทุน |

บริษัท โซลูชั่น คอนเนอรั (1998) จำกัด (มหาชน) และบริษัทย่อย

หมายเหตุประกอบงบการเงิน

สำหรับแต่ละปีสิ้นสุดวันที่ 31 ธันวาคม 2553 และ 2552

| รายการ | นโยบายการกำหนดราคา |
|--|------------------------------|
| ดอกเบี้ยจ่าย | อัตรา MLR หรือ ตามที่ตกลงกัน |
| รายการที่สำคัญกับบุคคลหรือกิจการที่เกี่ยวข้องกัน สำหรับแต่ละปีสิ้นสุดวันที่ 31 ธันวาคม 2553 และ 2552 สรุปได้ดังนี้ | |

| | งบการเงินรวม | | งบการเงินเฉพาะกิจการ | |
|------------------------------|--------------|------|----------------------|------|
| | 2553 | 2552 | 2553 | 2552 |
| | (พันบาท) | | | |
| บริษัทย่อย | | | | |
| รายได้ค่าบริการ | - | - | 143 | 594 |
| รายได้ค่าเช่า | - | - | 60 | 240 |
| รายได้อื่น | - | - | 95 | 72 |
| ดอกเบี้ยรับ | - | - | 889 | - |
| บุคคลที่เกี่ยวข้องกัน | | | | |
| ดอกเบี้ยจ่าย | - | 36 | - | 36 |

ขอคงเหลือ ณ วันที่ 31 ธันวาคม 2553 และ 2552 กับกิจการที่เกี่ยวข้องกันมีดังนี้

| | งบการเงินรวม | | งบการเงินเฉพาะกิจการ | |
|--|--------------|------|----------------------|------|
| | 2553 | 2552 | 2553 | 2552 |
| | (พันบาท) | | | |
| ลูกหนี้อื่นกิจการที่เกี่ยวข้องกัน | | | | |
| บริษัทย่อย | | | | |
| บริษัท โซลูชั่น คอนเนอรั อินเตอร์เนชั่นแนล จำกัด | - | - | 64 | - |
| บริษัท สปริง คอร์ปอเรชั่น จำกัด | - | - | 64 | - |
| บริษัท โอเพ่น เซิร์ฟ (ประเทศไทย) จำกัด | - | - | - | 20 |
| | - | - | 128 | 20 |

บริษัท โซลูชั่น คอนเนอรั (1998) จำกัด (มหาชน) และบริษัทย่อย

หมายเหตุประกอบงบการเงิน

สำหรับแต่ละปีสิ้นสุดวันที่ 31 ธันวาคม 2553 และ 2552

| | งบการเงินรวม | | งบการเงินเฉพาะกิจการ | |
|--|--------------|------|----------------------|------|
| | 2553 | 2552 | 2553 | 2552 |
| | (พันบาท) | | | |
| เงินให้กู้ยืมระยะยาวแก่กิจการที่เกี่ยวข้องกัน | | | | |
| บริษัทย่อย | | | | |
| บริษัท สปริง คอร์ปอเรชั่น จำกัด | - | - | 45,000 | - |
| เจ้าหนี้การค้ากิจการที่เกี่ยวข้องกัน | | | | |
| บริษัทย่อย | | | | |
| บริษัท โอเพ่น เซิร์ฟ (ประเทศไทย) จำกัด | - | - | - | 91 |
| เจ้าหนี้อื่นกิจการที่เกี่ยวข้องกัน | | | | |
| บริษัทย่อย | | | | |
| บริษัท โอเพ่น เซิร์ฟ (ประเทศไทย) จำกัด | - | - | - | 30 |

รายการเคลื่อนไหวของเงินให้กู้ยืมแก่กิจการที่เกี่ยวข้องกันสำหรับแต่ละปีสิ้นสุดวันที่ 31 ธันวาคม 2553 และ 2552 มีดังนี้

| | งบการเงินรวม | | งบการเงินเฉพาะกิจการ | |
|--|--------------|------|----------------------|------|
| | 2553 | 2552 | 2553 | 2552 |
| | (พันบาท) | | | |
| เงินให้กู้ยืมระยะยาวแก่กิจการที่เกี่ยวข้องกัน | | | | |
| บริษัทย่อย | | | | |
| ณ วันที่ 1 มกราคม | - | - | - | - |
| เพิ่มขึ้น | - | - | 85,000 | - |
| ลดลง | - | - | (40,000) | - |
| ณ วันที่ 31 ธันวาคม | - | - | 45,000 | - |

บริษัท โซลูชั่น คอนเนอรั (1998) จำกัด (มหาชน) และบริษัทย่อย

หมายเหตุประกอบงบการเงิน

สำหรับแต่ละปีสิ้นสุดวันที่ 31 ธันวาคม 2553 และ 2552

สัญญาเงินให้กู้ยืมระยะยาว

ณ วันที่ 31 ธันวาคม 2553 บริษัทมีเงินให้กู้ยืมแก่บริษัทย่อยแห่งหนึ่งจำนวนเงิน 45 ล้านบาท โดยมีอัตราดอกเบี้ยร้อยละ 8 ต่อปี และมีกำหนดรับชำระคืนเงินต้นพร้อมดอกเบี้ยภายในปี 2555

6 เงินสดและรายการเทียบเท่าเงินสด

| | งบการเงินรวม | | งบการเงินเฉพาะกิจการ | |
|--------------------------------|----------------|--------------|----------------------|--------------|
| | 2553 | 2552 | 2553 | 2552 |
| | (พันบาท) | | | |
| เงินสดในมือ | 77 | 30 | 30 | 30 |
| เงินฝากธนาคารประเภทกระแสรายวัน | 90,292 | 1,021 | 90,232 | 363 |
| เงินฝากธนาคารประเภทออมทรัพย์ | 11,711 | 7,579 | 91 | 7,579 |
| รวม | <u>102,080</u> | <u>8,630</u> | <u>90,353</u> | <u>7,972</u> |

7 ลูกหนี้การค้า

| | งบการเงินรวม | | งบการเงินเฉพาะกิจการ | |
|----------------------------|---------------|---------------|----------------------|---------------|
| | 2553 | 2552 | 2553 | 2552 |
| | (พันบาท) | | | |
| กิจการอื่น | 39,136 | 18,208 | 35,814 | 18,208 |
| | <u>39,136</u> | <u>18,208</u> | <u>35,814</u> | <u>18,208</u> |
| หัก ค่าเผื่อหนี้สงสัยจะสูญ | (6,955) | (8,517) | (6,955) | (8,517) |
| สุทธิ | <u>32,181</u> | <u>9,691</u> | <u>28,859</u> | <u>9,691</u> |

บริษัท โซลูชั่น คอนเนอร์ (1998) จำกัด (มหาชน) และบริษัทย่อย

หมายเหตุประกอบงบการเงิน

สำหรับแต่ละปีสิ้นสุดวันที่ 31 ธันวาคม 2553 และ 2552

การวิเคราะห์อายุของลูกหนี้การค้า มีดังนี้

| | งบการเงินรวม | | งบการเงินเฉพาะกิจการ | |
|----------------------------------|---------------|---------------|----------------------|---------------|
| | 2553 | 2552 | 2553 | 2552 |
| | (พันบาท) | | | |
| ยังไม่ครบกำหนดชำระ | 29,012 | 4,263 | 26,760 | 4,263 |
| เกินกำหนดชำระ : | | | | |
| น้อยกว่า 3 เดือน | 2,979 | 1,606 | 1,909 | 1,606 |
| 3 - 6 เดือน | - | 3,533 | - | 3,533 |
| 6 - 12 เดือน | 171 | 289 | 171 | 289 |
| มากกว่า 12 เดือน | 6,974 | 8,517 | 6,974 | 8,517 |
| | 39,136 | 18,208 | 35,814 | 18,208 |
| หัก ค่าเผื่อหนี้สงสัยจะสูญ | (6,955) | (8,517) | (6,955) | (8,517) |
| สุทธิ | 32,181 | 9,691 | 28,859 | 9,691 |
| หนี้สูญและหนี้สงสัยจะสูญสำหรับปี | 128 | - | 128 | - |

โดยปกติระยะเวลาการให้สินเชื่อแก่ลูกค้าของกลุ่มบริษัทมีระยะเวลาดังแต่ 30 วัน ถึง 60 วัน

8 มูลค่างานบริการที่ยังไม่เรียกเก็บจากลูกค้า

มูลค่างานบริการที่ยังไม่เรียกเก็บจากลูกค้า ณ วันที่ 31 ธันวาคม 2553 และ 2552 ประกอบด้วย

| | งบการเงินรวม | | งบการเงินเฉพาะกิจการ | |
|---|---------------|---------------|----------------------|---------------|
| | 2553 | 2552 | 2553 | 2552 |
| | (พันบาท) | | | |
| มูลค่างานบริการเสร็จที่ยังไม่ได้เรียกเก็บ | 57,044 | 16,814 | 57,044 | 16,814 |
| หัก ค่าเผื่อหนี้สงสัยจะสูญ | (8,469) | (6,644) | (8,469) | (6,644) |
| สุทธิ | 48,575 | 10,170 | 48,575 | 10,170 |
| หนี้สูญและหนี้สงสัยจะสูญสำหรับปี | 5,510 | - | 5,510 | - |

บริษัท โซลูชั่น คอนเนอร์ (1998) จำกัด (มหาชน) และบริษัทย่อย

หมายเหตุประกอบงบการเงิน

สำหรับแต่ละปีสิ้นสุดวันที่ 31 ธันวาคม 2553 และ 2552

การวิเคราะห์อายุของมูลค่างานบริการที่ยังไม่เรียกเก็บจากลูกค้า มีดังนี้

| | งบการเงินรวม | | งบการเงินเฉพาะกิจการ | |
|---------------------------|---------------|---------------|----------------------|---------------|
| | 2553 | 2552 | 2553 | 2552 |
| | (พันบาท) | | | |
| น้อยกว่า 3 เดือน | 4,462 | 1,240 | 4,462 | 1,240 |
| 3 - 6 เดือน | 3,068 | 3,015 | 3,068 | 3,015 |
| 6 - 12 เดือน | 38,229 | 375 | 38,229 | 375 |
| มากกว่า 12 เดือน | 11,285 | 12,184 | 11,285 | 12,184 |
| | 57,044 | 16,814 | 57,044 | 16,814 |
| หัก ค่าเผื่อนี้สงสัยจะสูญ | (8,469) | (6,644) | (8,469) | (6,644) |
| สุทธิ | 48,575 | 10,170 | 48,575 | 10,170 |

มูลค่างานบริการที่ยังไม่เรียกเก็บในส่วนที่เกินกว่า 6 เดือน ส่วนใหญ่เป็นของหน่วยงานราชการและรัฐวิสาหกิจที่รอการตรวจรับงานบริการ ซึ่งบริษัทอยู่ระหว่างการดำเนินการติดตามทวงถาม ฝ่ายบริหารคาดว่า การตรวจรับงานจะแล้วเสร็จในระหว่างปี 2554 และเชื่อว่าค่าเผื่อนี้สงสัยจะสูญที่บันทึกไว้เพียงพอต่อผลเสียหายที่อาจเกิดขึ้นจากมูลค่างานบริการดังกล่าว

9 เงินให้กู้ยืมระยะยาวแก่กิจการอื่น

ณ วันที่ 31 ธันวาคม 2553 บริษัท ร่วมมือร่วมใจ จำกัด ซึ่งเป็นบริษัทย่อยทางอ้อมมีเงินให้กู้ยืมระยะยาวแก่กิจการอื่นเป็นจำนวนเงินรวม 5.4 ล้านบาท เงินให้กู้ยืมระยะยาวดังกล่าวมีอัตราดอกเบี้ยร้อยละ 0.5 ต่อปี และมีกำหนดรับชำระคืนเงินต้นพร้อมดอกเบี้ยภายในปี 2555

บริษัท โซลูชั่น คอนเนอรั (1998) จำกัด (มหาชน) และบริษัทย่อย

หมายเหตุประกอบงบการเงิน

สำหรับแต่ละปีสิ้นสุดวันที่ 31 ธันวาคม 2553 และ 2552

10 สินทรัพย์หมุนเวียนอื่น

| | งบการเงินรวม | | งบการเงินเฉพาะกิจการ | |
|------------------------|---------------|--------------|----------------------|--------------|
| | 2553 | 2552 | 2553 | 2552 |
| | (พันบาท) | | | |
| ค่าใช้จ่ายจ่ายล่วงหน้า | 11,289 | 1,257 | 11,289 | 950 |
| เงินมัดจำ | 11,459 | - | - | - |
| ลูกหนี้สรรพากร | 5,503 | 123 | 2,356 | - |
| ภาษีถูกหัก ณ ที่จ่าย | 945 | 918 | 798 | 797 |
| เงินทดรองจ่าย | 1,204 | 904 | 663 | 899 |
| ลูกหนี้อื่น | 1,404 | 124 | 739 | 469 |
| อื่นๆ | 1,948 | 312 | 479 | 320 |
| รวม | 33,752 | 3,638 | 16,324 | 3,435 |

เมื่อวันที่ 23 สิงหาคม 2553 บริษัทได้ถูกว่าจ้างจากบริษัทในประเทศแห่งหนึ่งให้จัดทำแผนที่ภาพถ่ายทางอากาศ มาตราส่วน 1 : 4,000 จำนวน 100,000 ระวัง ในขณะที่เดียวกันบริษัทได้ทำสัญญาว่าจ้างต่อกับบริษัทในประเทศอีก แห่งหนึ่งสำหรับการทำงานดังกล่าวโดยบริษัทได้จ่ายเงินเป็นค่าใช้จ่ายจ่ายล่วงหน้าเป็นจำนวนเงิน 10 ล้านบาท

ในไตรมาสที่ 4 บริษัทย่อยแห่งหนึ่งทำสัญญาจะซื้อจะขายอาคารสำนักงานกับบริษัทในประเทศแห่งหนึ่งจำนวน เงิน 60.3 ล้านบาท โดยบริษัทย่อยดังกล่าวได้จ่ายเงินมัดจำเป็นจำนวนเงิน 9.5 ล้านบาท อย่างไรก็ตามสัญญาดังกล่าว ได้ถูกยกเลิกแล้วในเดือนมกราคม 2554 ซึ่งบริษัทย่อยไม่มีค่าปรับในการยกเลิกสัญญา และบริษัทย่อยดังกล่าวได้รับ คืนเงินมัดจำดังกล่าวแล้วเมื่อวันที่ 25 กุมภาพันธ์ 2554

บริษัท โซลูชั่น คอนเนอรั (1998) จำกัด (มหาชน) และบริษัทย่อย

หมายเหตุประกอบงบการเงิน

สำหรับแต่ละปีสิ้นสุดวันที่ 31 ธันวาคม 2553 และ 2552

11 เงินลงทุนในบริษัทย่อย

| | งบการเงินเฉพาะกิจการ | |
|----------------------------|----------------------|--------------|
| | 2553 | 2552 |
| | (พันบาท) | |
| บริษัทย่อย | | |
| ณ วันที่ 1 มกราคม | 9,000 | 9,000 |
| ซื้อเงินลงทุน | 102,500 | - |
| ค่าเผื่อการด้อยค่า | - | (7,143) |
| จำหน่าย | (9,000) | - |
| ณ วันที่ 31 ธันวาคม | 102,500 | 1,857 |

ในการประชุมวิสามัญผู้ถือหุ้นเมื่อวันที่ 4 พฤศจิกายน 2553 ของบริษัทสปริงคอร์ปอเรชั่น จำกัด ซึ่งเป็นบริษัทย่อยของบริษัท โซลูชั่น คอนเนอรั (1998) จำกัด (มหาชน) ผู้ถือหุ้นของบริษัทย่อยมีมติอนุมัติการเพิ่มทุนเรือนหุ้นจาก 10 ล้านบาท (1,000,000 หุ้น มูลค่าหุ้นละ 10 บาท) เป็น 100 ล้านบาท (10,000,000 หุ้น มูลค่าหุ้นละ 10 บาท) บริษัทย่อยได้ทำการจดทะเบียนเพิ่มทุนจดทะเบียนและทุนที่ชำระแล้วกับกระทรวงพาณิชย์เมื่อวันที่ 8 ธันวาคม 2553

บริษัท โซลูชั่น คอนเนอรั (1998) จำกัด (มหาชน) และบริษัทย่อย

หมายเหตุประกอบงบการเงิน

สำหรับแต่ละปีสิ้นสุดวันที่ 31 ธันวาคม 2553 และ 2552

เงินลงทุนในบริษัทย่อย ณ วันที่ 31 ธันวาคม 2553 และ 2552 และเงินปันผลรับสำหรับแต่ละปีสิ้นสุดวันที่ 31 ธันวาคม 2553 และ 2552 มีดังนี้

| | งบการเงินเฉพาะกิจการ | | | | | | | | เงินปันผลรับสำหรับ | |
|--|------------------------|------------|-------------|------------|------------|------------|-------------|------------|--------------------|------------|
| | สัดส่วนความเป็นเจ้าของ | | ทุนชำระแล้ว | | การด้อยค่า | | วิธีราคาทุน | | ปีสิ้นสุดวันที่ | |
| | 31 ธันวาคม | 31 ธันวาคม | 31 ธันวาคม | 31 ธันวาคม | 31 ธันวาคม | 31 ธันวาคม | 31 ธันวาคม | 31 ธันวาคม | 31 ธันวาคม | 31 ธันวาคม |
| | 2553 | 2552 | 2553 | 2552 | 2553 | 2552 | 2553 | 2552 | 2553 | 2552 |
| | (ร้อยละ) | | | | (พันบาท) | | | | | |
| บริษัทย่อย | | | | | | | | | | |
| บริษัท โซลูชั่น คอนเนอรั อินเตอร์เนชั่นแนล จำกัด | 99.99 | 99.99 | 2,500 | - | - | - | 2,500 | - | - | - |
| บริษัท สปริง คอร์ปอเรชั่น จำกัด | 99.99 | 99.99 | 100,000 | - | - | - | 100,000 | - | - | - |
| บริษัท โอเพ่น เซิร์ฟ (ประเทศไทย) จำกัด | - | 99.99 | - | 9,000 | - | 7,143 | - | 1,857 | - | - |
| รวม | | | 102,500 | 9,000 | - | 7,143 | 102,500 | 1,857 | - | - |

เมื่อวันที่ 1 เมษายน 2553 บริษัทได้ขายเงินลงทุนในหุ้นสามัญทั้งหมดในบริษัท โอเพ่น เซิร์ฟ (ประเทศไทย) จำกัด ในมูลค่า 1,853,986 บาท

บริษัท โซลูชั่น คอนเนอ์ (1998) จำกัด (มหาชน) และบริษัทย่อย

หมายเหตุประกอบงบการเงิน

สำหรับแต่ละปีสิ้นสุดวันที่ 31 ธันวาคม 2553 และ 2552

12 สินทรัพย์เพื่อให้เช่า

สินทรัพย์เพื่อให้เช่า ณ วันที่ 31 ธันวาคม 2553 และ 2552 ประกอบด้วย

| | งบการเงินรวม | | งบการเงินเฉพาะกิจการ | |
|-----------------------|---------------|---------------|----------------------|---------------|
| | 2553 | 2552 | 2553 | 2552 |
| | (พันบาท) | | | |
| สินทรัพย์เพื่อให้เช่า | 28,033 | 28,033 | 28,033 | 28,033 |
| หัก ค่าเสื่อมราคาสะสม | (15,080) | (10,030) | (15,080) | (10,030) |
| สุทธิ | 12,953 | 18,003 | 12,953 | 18,003 |

บริษัทได้มีการเปลี่ยนแปลงประมาณการอายุการใช้งานของสินทรัพย์ที่ให้เช่า โดยใช้วิธีเปลี่ยนทันทีตั้งแต่วันที่ 1 มกราคม 2553 เป็นต้นไป ซึ่งได้ขยายอายุการใช้งานของสินทรัพย์ที่ให้เช่า จาก 3 ปี เป็น 4 ปี ทั้งนี้ การขยายอายุการใช้งานดังกล่าวมีผลให้ค่าเสื่อมราคาสำหรับปีสิ้นสุดวันที่ 31 ธันวาคม 2553 ลดลงประมาณ 1.73 ล้านบาท

13 ที่ดิน อาคารและอุปกรณ์

| | | | งบการเงินรวม | | |
|------------------------------|--------|------------------|---------------------------|----------|---------|
| | | | เครื่องตกแต่ง | | |
| | ที่ดิน | อาคารและสำนักงาน | ติดตั้งและอุปกรณ์สำนักงาน | ยานพาหนะ | รวม |
| | | | (พันบาท) | | |
| ราคาทุน | | | | | |
| ณ วันที่ 1 มกราคม 2552 | 1,816 | 10,304 | 14,792 | 10,362 | 37,274 |
| ซื้อ | - | - | 247 | - | 247 |
| จำหน่าย | - | - | (28) | (1,014) | (1,042) |
| <hr/> | | | | | |
| ณ วันที่ 31 ธันวาคม 2552 และ | | | | | |
| 1 มกราคม 2553 | 1,816 | 10,304 | 15,011 | 9,348 | 36,479 |
| เพิ่มขึ้นจากการรวมบริษัทย่อย | - | - | 117 | - | 117 |
| ลดลงจากการขายบริษัทย่อย | - | - | (709) | (1,311) | (2,020) |
| ซื้อ | - | - | 25,644 | 6,355 | 31,999 |
| จำหน่าย | - | - | (54) | (5,121) | (5,175) |
| <hr/> | | | | | |
| ณ วันที่ 31 ธันวาคม 2553 | 1,816 | 10,304 | 40,009 | 9,271 | 61,400 |

บริษัท โซลูชั่น คอนเนอ์ (1998) จำกัด (มหาชน) และบริษัทย่อย
 หมายเหตุประกอบงบการเงิน
 สำหรับแต่ละปีสิ้นสุดวันที่ 31 ธันวาคม 2553 และ 2552

| | ที่ดิน | อาคารและ สำนักงาน | งบการเงินรวม เครื่องตกแต่ง ติดตั้งและอุปกรณ์ สำนักงาน (พันบาท) | ยานพาหนะ | รวม |
|-------------------------------------|--------------|----------------------|--|--------------|---------------|
| ค่าเสื่อมราคาสะสม | | | | | |
| ณ วันที่ 1 มกราคม 2552 | - | 2,192 | 9,690 | 7,504 | 19,386 |
| ค่าเสื่อมราคาสำหรับปี | - | 515 | 2,103 | 1,090 | 3,708 |
| จำหน่าย | - | - | (5) | (524) | (529) |
| ณ วันที่ 31 ธันวาคม 2552 และ | | | | | |
| 1 มกราคม 2553 | - | 2,707 | 11,788 | 8,070 | 22,565 |
| เพิ่มขึ้นจากการรวมบริษัทย่อย | - | - | 14 | - | 14 |
| ลดลงจากการขายบริษัทย่อย | - | - | (294) | (20) | (314) |
| ค่าเสื่อมราคาสำหรับปี | - | 515 | 2,309 | 477 | 3,301 |
| จำหน่าย | - | - | (54) | (4,999) | (5,053) |
| ณ วันที่ 31 ธันวาคม 2553 | - | 3,222 | 13,763 | 3,528 | 20,513 |
| มูลค่าสุทธิทางบัญชี | | | | | |
| ณ วันที่ 31 ธันวาคม 2552 และ | | | | | |
| 1 มกราคม 2553 | | | | | |
| ภายใต้กรรมสิทธิ์ของกลุ่มบริษัท | 1,816 | 7,597 | 3,223 | 640 | 13,276 |
| ภายใต้สัญญาเช่าการเงิน | - | - | - | 638 | 638 |
| | 1,816 | 7,597 | 3,223 | 1,278 | 13,914 |
| ณ วันที่ 31 ธันวาคม 2553 | | | | | |
| ภายใต้กรรมสิทธิ์ของกลุ่มบริษัท | 1,816 | 7,082 | 24,220 | 237 | 33,355 |
| ภายใต้สัญญาเช่าการเงิน | - | - | 2,026 | 5,506 | 7,532 |
| | 1,816 | 7,082 | 26,246 | 5,743 | 40,887 |

บริษัท โซลูชั่น คอนเนอ์ (1998) จำกัด (มหาชน) และบริษัทย่อย
 หมายเหตุประกอบงบการเงิน
 สำหรับแต่ละปีสิ้นสุดวันที่ 31 ธันวาคม 2553 และ 2552

| | งบการเงินเฉพาะกิจการ | | | | |
|------------------------------|----------------------|----------|------------------------------------|----------|---------|
| | | อาคารและ | เครื่องตกแต่ง ติดตั้งและอุปกรณ์ | | |
| | ที่ดิน | สำนักงาน | สำนักงาน | ยานพาหนะ | รวม |
| | | | (พันบาท) | | |
| ราคาทุน | | | | | |
| ณ วันที่ 1 มกราคม 2552 | 1,816 | 10,304 | 14,099 | 10,362 | 36,581 |
| เพิ่มขึ้น | - | - | 243 | - | 243 |
| จำหน่าย | - | - | (28) | (1,014) | (1,042) |
| ณ วันที่ 31 ธันวาคม 2552 และ | | | | | |
| 1 มกราคม 2553 | 1,816 | 10,304 | 14,314 | 9,348 | 35,782 |
| เพิ่มขึ้น | - | - | 5,007 | 5,044 | 10,051 |
| จำหน่าย | - | - | (54) | (5,121) | (5,175) |
| ณ วันที่ 31 ธันวาคม 2553 | 1,816 | 10,304 | 19,267 | 9,271 | 40,658 |
| ค่าเสื่อมราคาสะสม | | | | | |
| ณ วันที่ 1 มกราคม 2552 | - | 2,192 | 9,569 | 7,504 | 19,265 |
| ค่าเสื่อมราคาสำหรับปี | - | 515 | 1,965 | 1,090 | 3,570 |
| จำหน่าย | - | - | (5) | (524) | (529) |
| ณ วันที่ 31 ธันวาคม 2552 และ | | | | | |
| 1 มกราคม 2553 | - | 2,707 | 11,529 | 8,070 | 22,306 |
| ค่าเสื่อมราคาสำหรับปี | - | 516 | 1,358 | 456 | 2,330 |
| จำหน่าย | - | - | (54) | (4,999) | (5,053) |
| ณ วันที่ 31 ธันวาคม 2553 | - | 3,223 | 12,833 | 3,527 | 19,583 |

บริษัท โซลูชั่น คอนเนอ์ (1998) จำกัด (มหาชน) และบริษัทย่อย

หมายเหตุประกอบงบการเงิน

สำหรับแต่ละปีสิ้นสุดวันที่ 31 ธันวาคม 2553 และ 2552

| | ที่ดิน | อาคารและ สำนักงาน | งบการเงินเฉพาะกิจการ | | รวม |
|------------------------------------|--------------|----------------------|--|--------------|---------------|
| | | | เครื่องตกแต่ง ติดตั้งและอุปกรณ์ สำนักงาน | ยานพาหนะ | |
| | | | (พันบาท) | | |
| มูลค่าสุทธิทางบัญชี | | | | | |
| ณ วันที่ 31 ธันวาคม 2552 | | | | | |
| ภายใต้กรรมสิทธิ์ของกลุ่ม บริษัท | 1,816 | 7,597 | 2,785 | 640 | 12,838 |
| ภายใต้สัญญาเช่าการเงิน | - | - | - | 638 | 638 |
| | 1,816 | 7,597 | 2,785 | 1,278 | 13,476 |
| ณ วันที่ 31 ธันวาคม 2553 | | | | | |
| ภายใต้กรรมสิทธิ์ของกลุ่ม บริษัท | 1,816 | 7,081 | 6,434 | 238 | 15,569 |
| ภายใต้สัญญาเช่าการเงิน | - | - | - | 5,506 | 5,506 |
| | 1,816 | 7,081 | 6,434 | 5,744 | 21,075 |

ณ วันที่ 31 ธันวาคม 2553 บริษัทได้นำที่ดิน อาคารและอุปกรณ์ซึ่งมีมูลค่าตามบัญชีจำนวน 9 ล้านบาท ไปเป็นหลักทรัพย์ค้ำประกันวงเงินสินเชื่อที่ได้รับจากธนาคารในประเทศแห่งหนึ่ง (ดูหมายเหตุ 28)

ราคาทรัพย์สินของบริษัทก่อนหักค่าเสื่อมราคาสะสมของอาคารและอุปกรณ์ ซึ่งได้คิดค่าเสื่อมราคาเต็มจำนวนแล้ว แต่ยังคงใช้งานจนถึง ณ วันที่ 31 ธันวาคม 2553 มีจำนวน 11.1 ล้านบาท (2552: 11.8 ล้านบาท)

บริษัท โซลูชั่น คอนเนอ์ (1998) จำกัด (มหาชน) และบริษัทย่อย
 หมายเหตุประกอบงบการเงิน
 สำหรับแต่ละปีสิ้นสุดวันที่ 31 ธันวาคม 2553 และ 2552

14 สินทรัพย์ไม่มีตัวตน

| | งบการเงินรวม | | | | |
|---------------------------------|---------------|--------------------|--------------------------------|-----------|---------------|
| | ค่าความนิยม | โปรแกรมคอมพิวเตอร์ | ลิขสิทธิ์ซอฟต์แวร์ (พันบาท) | อื่นๆ | รวม |
| ณ วันที่ 1 มกราคม 2552 | - | - | 6,323 | 1,259 | 7,582 |
| ซื้อ | - | - | 20 | - | 20 |
| ตัดจำหน่ายสำหรับปี | - | - | (1,894) | (1,174) | (3,068) |
| หัก ค่าเพื่อการด้อยค่า | - | - | (257) | - | (257) |
| ณ วันที่ 31 ธันวาคม 2552 | - | - | 4,192 | 85 | 4,277 |
| เพิ่มขึ้นจากการซื้อบริษัทย่อย | 10,244 | 30 | - | - | 10,274 |
| ลดลงจากการขายบริษัทย่อย | - | - | (547) | - | (547) |
| ซื้อ | - | - | 3,371 | - | 3,371 |
| ตัดจำหน่ายสำหรับปี | - | (1) | (1,176) | (85) | (1,262) |
| ค่าเพื่อการด้อยค่า | - | - | (2,417) | - | (2,417) |
| ณ วันที่ 31 ธันวาคม 2553 | 10,244 | 29 | 3,423 | - | 13,696 |
| มูลค่าสุทธิทางบัญชี | | | | | |
| ณ วันที่ 31 ธันวาคม 2552 | - | - | 4,192 | 85 | 4,277 |
| ณ วันที่ 31 ธันวาคม 2553 | 10,244 | 29 | 3,423 | - | 13,696 |

บริษัท โซลูชั่น คอนเนอ์ (1998) จำกัด (มหาชน) และบริษัทย่อย

หมายเหตุประกอบงบการเงิน

สำหรับแต่ละปีสิ้นสุดวันที่ 31 ธันวาคม 2553 และ 2552

| | ค่าความนิยม | งบการเงินเฉพาะกิจการ | | | รวม |
|----------------------------|-------------|----------------------|--------------------------------|---------|---------|
| | | โปรแกรมคอมพิวเตอร์ | ลิขสิทธิ์ซอฟต์แวร์ (พันบาท) | อื่นๆ | |
| ณ วันที่ 1 มกราคม 2552 | - | - | 5,461 | 1,259 | 6,720 |
| ซื้อ | - | - | 15 | - | 15 |
| ตัดจำหน่ายสำหรับปี | - | - | (1,635) | (1,174) | (2,809) |
| ณ วันที่ 31 ธันวาคม 2552 | - | - | 3,841 | 85 | 3,926 |
| ซื้อ | - | - | 87 | - | 87 |
| ตัดจำหน่ายสำหรับปี | - | - | (1,127) | (85) | (1,212) |
| ค่าเผื่อการด้อยค่า | - | - | (2,417) | - | (2,417) |
| ณ วันที่ 31 ธันวาคม 2553 | - | - | 384 | - | 384 |
| มูลค่าสุทธิทางบัญชี | | | | | |
| ณ วันที่ 31 ธันวาคม 2552 | - | - | 3,841 | 85 | 3,926 |
| ณ วันที่ 31 ธันวาคม 2553 | - | - | 384 | - | 384 |

15 เจ้าหน้าที่การค้า

| | | งบการเงินรวม | | งบการเงินเฉพาะกิจการ | |
|------------------------|----------|--------------|------|----------------------|------|
| | หมายเหตุ | 2553 | 2552 | 2553 | 2552 |
| | | (พันบาท) | | | |
| กิจการที่เกี่ยวข้องกัน | 4 | - | - | - | 91 |
| กิจการอื่นๆ | | 45,174 | 822 | 34,150 | 787 |
| รวม | | 45,174 | 822 | 34,150 | 878 |

บริษัท โซลูชั่น คอนเนอ์ (1998) จำกัด (มหาชน) และบริษัทย่อย

หมายเหตุประกอบงบการเงิน

สำหรับแต่ละปีสิ้นสุดวันที่ 31 ธันวาคม 2553 และ 2552

16 หนี้สินที่มีภาระดอกเบี้ย

| | งบการเงินรวม | | งบการเงินเฉพาะกิจการ | |
|---|---------------|------------|----------------------|------------|
| | 2553 | 2552 | 2553 | 2552 |
| | (พันบาท) | | | |
| ส่วนที่หมุนเวียน | | | | |
| เงินกู้ยืมระยะยาวจากสถาบันการเงินส่วนที่ถึงกำหนดชำระภายในหนึ่งปี - มีหลักประกัน | 8,429 | - | 8,429 | - |
| หนี้สินตามสัญญาเช่าการเงินส่วนที่ถึงกำหนดชำระภายในหนึ่งปี | 2,477 | 302 | 1,753 | 215 |
| | 10,906 | 302 | 10,182 | 215 |
| ส่วนที่ไม่หมุนเวียน | | | | |
| เงินกู้ยืมระยะยาวจากสถาบันการเงิน | | | | |
| - มีหลักประกัน | 4,123 | - | 4,123 | - |
| หนี้สินตามสัญญาเช่าการเงิน | 4,741 | 157 | 3,441 | 150 |
| | 8,864 | 157 | 7,564 | 150 |
| รวม | 19,770 | 459 | 17,746 | 365 |

ณ วันที่ 31 ธันวาคม 2553

1) บริษัทมีสัญญากู้ยืมเงินจากธนาคารในประเทศแห่งหนึ่ง โดยมีระยะเวลาของสัญญา 2 ปี 6 เดือน โดยจ่ายชำระดอกเบี้ยในอัตราร้อยละ MLR + 0.5 ต่อปี กำหนดชำระดอกเบี้ยทุกๆ เดือน และจะชำระคืนเงินต้นเป็นเงินงวดละ 667,000 บาท สัญญาดังกล่าวจะสิ้นสุดในปี 2555 เงินกู้ยืมดังกล่าวค้ำประกันโดยเงินฝากประจำของบริษัทจำนวนเงิน 4 ล้านบาท และค้ำประกันโดยกรรมการของบริษัท

2) บริษัทมีสัญญาเช่าการเงินกับบริษัทในประเทศหลายแห่งเพื่อเช่าซื้อรถยนต์ จำนวน 2 สัญญา โดยมีจำนวนเงินการผ่อนชำระ 36 งวด งวดละเท่าๆ กันทุกเดือนจนถึงปี 2557 กรรมสิทธิ์ในทรัพย์สินที่ซื้อภายใต้สัญญาเช่าทางการเงินนี้จะโอนเป็นกรรมสิทธิ์ของบริษัทต่อเมื่อได้ชำระเงินงวดสุดท้ายแล้ว

บริษัท โซลูชั่น คอนเนอ์ (1998) จำกัด (มหาชน) และบริษัทย่อย

หมายเหตุประกอบงบการเงิน

สำหรับแต่ละปีสิ้นสุดวันที่ 31 ธันวาคม 2553 และ 2552

3) บริษัทย่อยมีสัญญาเช่าการเงินกับบริษัทในประเทศหลายแห่งเพื่อเช่าซื้ออุปกรณ์สำนักงาน โดยมีจำนวนเงินการผ่อนชำระ 36 งวด งวดละเท่าๆกันทุกเดือนจนถึงปี 2557 กรรมสิทธิ์ในทรัพย์สินที่ซื้อภายใต้สัญญาเช่าทางการเงินนี้จะโอนเป็นกรรมสิทธิ์ของบริษัทย่อย ต่อเมื่อได้ชำระเงินงวดสุดท้ายแล้ว

17 หนี้สินหมุนเวียนอื่น

| | งบการเงินรวม | | งบการเงินเฉพาะกิจการ | |
|---------------------------|---------------|--------------|----------------------|--------------|
| | 2553 | 2552 | 2553 | 2552 |
| | (พันบาท) | | | |
| ค่าใช้จ่ายค้างจ่าย | 14,600 | 2,281 | 7,083 | 2,172 |
| ภาษีหัก ณ ที่จ่ายค้างจ่าย | 3,076 | - | 252 | - |
| เงินเดือนค้างจ่าย | 4,371 | - | 900 | - |
| ค่าบริการค้างจ่าย | 1,194 | - | - | - |
| รายได้รับล่วงหน้า | 1,910 | 1,123 | 1,710 | 1,123 |
| อื่นๆ | 908 | 700 | 479 | 687 |
| รวม | 26,059 | 4,104 | 10,424 | 3,982 |

บริษัท โซลูชั่น คอนเนอ์ (1998) จำกัด (มหาชน) และบริษัทย่อย

หมายเหตุประกอบงบการเงิน

สำหรับแต่ละปีสิ้นสุดวันที่ 31 ธันวาคม 2553 และ 2552

18 ทุนเรือนหุ้น

| | มูลค่าหุ้น | 2553 | | 2552 | |
|------------------------|------------|-------------|--------------------|-----------|-----------|
| | ต่อหุ้น | จำนวนหุ้น | จำนวนเงิน | จำนวนหุ้น | จำนวนเงิน |
| | (บาท) | | (พันหุ้น / พันบาท) | | |
| ทุนจดทะเบียน | | | | | |
| ณ วันที่ 1 มกราคม | | | | | |
| หุ้นสามัญ | 1 | 50,000 | 50,000 | 50,000 | 50,000 |
| ออกหุ้นใหม่ | 1 | 275,000 | 275,000 | - | - |
| | | 325,000 | 325,000 | 50,000 | 50,000 |
| ลดมูลค่าหุ้น | | | | | |
| จาก 1 บาท เป็น 0.1 บาท | 0.1 | 2,925,000 | - | - | - |
| ลดหุ้น | 0.1 | (2,393,897) | (239,390) | - | - |
| ออกหุ้นใหม่ | 0.1 | 3,388,141 | 338,814 | - | - |
| ณ วันที่ 31 ธันวาคม | | | | | |
| หุ้นสามัญ | 0.1 | 4,244,244 | 424,424 | 50,000 | 50,000 |
| ทุนที่ออกและชำระแล้ว | | | | | |
| ณ วันที่ 1 มกราคม | | | | | |
| หุ้นสามัญ | 1 | 50,000 | 50,000 | 50,000 | 50,000 |
| ลดมูลค่าหุ้น | | | | | |
| จาก 1 บาท เป็น 0.1 บาท | 0.1 | 450,000 | - | - | - |
| ออกหุ้นใหม่ | 0.1 | 2,530,516 | 253,052 | - | - |
| ณ วันที่ 31 ธันวาคม | | | | | |
| หุ้นสามัญ | 0.1 | 3,030,516 | 303,052 | 50,000 | 50,000 |

บริษัท โซลูชั่น คอนเนอ์ (1998) จำกัด (มหาชน) และบริษัทย่อย

หมายเหตุประกอบงบการเงิน

สำหรับแต่ละปีสิ้นสุดวันที่ 31 ธันวาคม 2553 และ 2552

ก) ในการประชุมสามัญผู้ถือหุ้นเมื่อวันที่ 23 เมษายน 2553

1. ผู้ถือหุ้นมีมติอนุมัติการเพิ่มทุนเรือนหุ้นจาก 50 ล้านบาท (50,000,000 หุ้น มูลค่าหุ้นละ 1 บาท) เป็น 325 ล้านบาท (325,000,000 หุ้น มูลค่าหุ้นละ 1 บาท) การเพิ่มทุนเรือนหุ้นได้จดทะเบียนกับกระทรวงพาณิชย์แล้วเมื่อวันที่ 30 เมษายน 2553
2. ผู้ถือหุ้นมีมติอนุมัติให้บริษัทเปลี่ยนแปลงมูลค่าที่ตราไว้ของหุ้นจากเดิม หุ้นละ 1 บาท เป็นหุ้นละ 0.1 บาท ซึ่งทำให้จำนวนหุ้นเพิ่มจากเดิมจำนวน 325,000,000 หุ้น เป็น 3,250,000,000 หุ้น การเปลี่ยนแปลงมูลค่าทุนเรือนหุ้นได้จดทะเบียนกับกระทรวงพาณิชย์แล้วเมื่อวันที่ 27 พฤษภาคม 2553
3. ผู้ถือหุ้นมีมติอนุมัติให้บริษัทออกและเสนอขายใบสำคัญแสดงสิทธิที่จะซื้อหุ้นสามัญของบริษัทรุ่นที่ 1 จำนวน 249,999,860 หน่วยให้แก่ผู้ถือหุ้นสามัญเดิม ในอัตรา 2 หุ้นสามัญเดิมต่อใบสำคัญแสดงสิทธิ 1 หน่วย โดยราคาใช้สิทธิในการซื้อหุ้นสามัญเท่ากับ 0.4 บาทต่อหุ้น

ข) ในระหว่างเดือนกรกฎาคม 2553 บริษัทได้ออกหุ้นเพิ่มทุนจากการใช้สิทธิในใบสำคัญแสดงสิทธิที่โอนสิทธิได้จำนวน 106,103,200 หุ้น ในราคาหุ้นละ 0.4 บาท เป็นผลให้ทุนที่ออกและเรียกชำระแล้วเพิ่มขึ้น 10,610,320 บาท และส่วนเกินมูลค่าหุ้นเพิ่มขึ้น 31,830,960 บาท บริษัทได้ทำการจดทะเบียนเพิ่มทุนที่ชำระแล้วกับกระทรวงพาณิชย์เมื่อวันที่ 23 กรกฎาคม 2553

ค) เมื่อวันที่ 30 กันยายน 2553 บริษัทได้ออกหุ้นเพิ่มทุนจำนวน 2,424,412,800 หุ้น ในราคาหุ้นละ 0.1 บาท เป็นผลให้ทุนที่ออกและเรียกชำระแล้วเพิ่มขึ้น 242,441,280 บาท บริษัทได้ทำการจดทะเบียนเพิ่มทุนจดทะเบียนและทุนที่ชำระแล้วกับกระทรวงพาณิชย์เมื่อวันที่ 2 พฤศจิกายน 2553

ง) ในการประชุมวิสามัญผู้ถือหุ้นเมื่อวันที่ 24 กันยายน 2553

1. ผู้ถือหุ้นมีมติอนุมัติให้ลดทุนจดทะเบียน 325 ล้านบาท (3,250,000,000 หุ้น มูลค่าหุ้นละ 0.1 บาท) เป็น 85.6 ล้านบาท (856,103,060 หุ้น มูลค่าหุ้นละ 0.1 บาท) โดยยกเลิกหุ้นสามัญที่ยังไม่ได้จำหน่ายจำนวน 2,393,896,940 หุ้น มูลค่าหุ้นละ 0.1 บาท
2. ผู้ถือหุ้นมีมติอนุมัติให้บริษัทออกและเสนอขายหุ้นสามัญเพิ่มทุนให้แก่ผู้ถือหุ้นเดิมจำนวน 2,424,412,800 หุ้น ในอัตรา 1 หุ้นสามัญเดิมต่อ 4 หุ้นสามัญใหม่ โดยราคาใช้สิทธิในการซื้อหุ้นสามัญเท่ากับ 0.1 บาทต่อหุ้น

บริษัท โซลูชั่น คอนเนอ์ (1998) จำกัด (มหาชน) และบริษัทย่อย

หมายเหตุประกอบงบการเงิน

สำหรับแต่ละปีสิ้นสุดวันที่ 31 ธันวาคม 2553 และ 2552

3. ผู้ถือหุ้นมีมติอนุมัติให้บริษัทออกและเสนอขายใบสำคัญแสดงสิทธิที่จะซื้อหุ้นสามัญของบริษัทรุ่นที่ 2 จำนวน 606,103,200 หน่วยให้แก่ผู้ถือหุ้นสามัญเดิมที่มีสิทธิจองซื้อหุ้นสามัญเพิ่มทุน ในอัตรา 4 หุ้นสามัญเพิ่มทุนต่อใบสำคัญแสดงสิทธิ 1 หน่วย โดยราคาใช้สิทธิในการซื้อหุ้นสามัญเท่ากับ 0.1 บาทต่อหุ้น กำหนดอายุ 5 ปี
4. ผู้ถือหุ้นมีมติอนุมัติให้บริษัทออกและเสนอขายใบสำคัญแสดงสิทธิที่จะซื้อหุ้นสามัญของบริษัทรุ่นที่ 1 จำนวน 357,624,800 หน่วยเพื่อรองรับการปรับสิทธิแปลงสภาพตามใบสำคัญแสดงสิทธิที่จะซื้อหุ้นสามัญของบริษัทรุ่นที่ 1 ให้แก่ผู้ถือหุ้นสามัญเดิม อัตราการใช้สิทธิจากเดิม 1 ใบสำคัญแสดงสิทธิเดิมต่อ 1 หุ้นสามัญ เป็น 1 ใบสำคัญแสดงสิทธิเดิมต่อหุ้นสามัญ 2.43 หุ้น ทำให้หุ้นที่รองรับการปรับสิทธิแปลงสภาพจากเดิม 249,999,860 หุ้น เป็น 607,624,600 หุ้น โดยราคาใช้สิทธิเปลี่ยนแปลงจากเดิม 0.4 บาท เป็น 0.1646 บาทต่อหุ้น

การเพิ่มทุนและลดทุนเรือนหุ้นดังกล่าว บริษัทได้จดทะเบียนกับกระทรวงพาณิชย์แล้วเมื่อวันที่ 2 พฤศจิกายน 2553

19 ส่วนเกินทุนและสำรอง

ส่วนเกินมูลค่าหุ้น

ตามบทบัญญัติแห่งพระราชบัญญัติบริษัทมหาชนจำกัด พ.ศ. 2535 มาตรา 51 ในกรณีที่บริษัทเสนอขายหุ้นสูงกว่ามูลค่าหุ้นที่จดทะเบียนไว้ บริษัทต้องนำค่าหุ้นส่วนเกินนี้ตั้งเป็นทุนสำรอง (“ส่วนเกินมูลค่าหุ้น”) ส่วนเกินมูลค่าหุ้นนี้จะนำไปจ่ายเป็นเงินปันผลไม่ได้

สำรองตามกฎหมาย

ตามบทบัญญัติแห่งพระราชบัญญัติบริษัทมหาชน จำกัด พ.ศ. 2535 มาตรา 116 บริษัทจะต้องจัดสรรทุนสำรอง (“สำรองตามกฎหมาย”) อย่างน้อยร้อยละ 5 ของกำไรสุทธิประจำปีหลังจากหักขาดทุนสะสมยกมา (ถ้ามี) จนกว่าสำรองดังกล่าวมีจำนวนไม่น้อยกว่าร้อยละ 10 ของทุนจดทะเบียน เงินสำรองนี้จะนำไปจ่ายเป็นเงินปันผลไม่ได้

บริษัท โซลูชั่น คอนเนอร์ (1998) จำกัด (มหาชน) และบริษัทย่อย

หมายเหตุประกอบงบการเงิน

สำหรับแต่ละปีสิ้นสุดวันที่ 31 ธันวาคม 2553 และ 2552

20 ข้อมูลทางการเงินจำแนกตามส่วนงาน

บริษัทดำเนินธุรกิจในส่วนงานธุรกิจเดียวคือ การพัฒนาซอฟต์แวร์ การให้บริการบำรุงรักษาและจัดหาฮาร์ดแวร์ให้แก่ลูกค้า ดังนั้นฝ่ายบริหารจึงพิจารณาว่ากลุ่มบริษัทมีส่วนงานธุรกิจเพียงส่วนงานเดียว

กลุ่มบริษัทดำเนินธุรกิจเฉพาะในประเทศไทยเท่านั้น ดังนั้นฝ่ายบริหารจึงพิจารณาว่ากลุ่มบริษัทมีส่วนงานทางภูมิศาสตร์เพียงส่วนงานเดียว

ณ วันที่ 31 ธันวาคม 2553 บริษัท โซลูชั่น คอนเนอร์ อินเตอร์เนชั่นแนล จำกัด อยู่ระหว่างการเตรียมการดำเนินพาณิชย์กิจ และบริษัท สปริง คอร์ปอเรชั่น จำกัด เริ่มมีรายได้ในไตรมาสที่ 4 จำนวนเงินประมาณ 2 ล้านบาท ซึ่งไม่มีสาระสำคัญต่องบการเงินของกลุ่มบริษัท จึงไม่มีการนำเสนอข้อมูลทางการเงินจำแนกตามส่วนงาน

21 ค่าใช้จ่ายในการขาย

| | งบการเงินรวม | | งบการเงินเฉพาะกิจการ | |
|---------------------|--------------|--------------|----------------------|--------------|
| | 2553 | 2552 | 2553 | 2552 |
| | (พันบาท) | | | |
| ค่านายหน้า | 1,038 | 1,536 | 1,038 | 1,536 |
| ค่าใช้จ่ายในการตลาด | 3,384 | 1,691 | 511 | 1,691 |
| อื่นๆ | 1,195 | 1,733 | 942 | 1,568 |
| รวม | <u>5,617</u> | <u>4,960</u> | <u>2,491</u> | <u>4,795</u> |

22 ค่าใช้จ่ายในการบริหาร

| | หมายเหตุ | งบการเงินรวม | | งบการเงินเฉพาะกิจการ | |
|--|----------|--------------|--------|----------------------|--------|
| | | 2553 | 2552 | 2553 | 2552 |
| | | (พันบาท) | | | |
| ค่าใช้จ่ายผลประโยชน์ตอบแทนพนักงาน | 23 | 36,970 | 10,646 | 19,920 | 10,646 |
| ค่าใช้จ่ายในการบริหาร | | 4,817 | 1,239 | 1,508 | 1,239 |
| ค่าที่ปรึกษา | | 4,209 | - | 2,295 | - |
| ค่าเสื่อมราคาและค่าตัดจำหน่าย | | 2,878 | 2,834 | 1,700 | 2,834 |
| ขาดทุนจากการด้อยค่าสินทรัพย์ไม่มีตัวตน | | 2,417 | - | 2,417 | - |

บริษัท โซลูชั่น คอนเนอ์ (1998) จำกัด (มหาชน) และบริษัทย่อย

หมายเหตุประกอบงบการเงิน

สำหรับแต่ละปีสิ้นสุดวันที่ 31 ธันวาคม 2553 และ 2552

| หมายเหตุ | งบการเงินรวม | | งบการเงินเฉพาะกิจการ | |
|------------------------------------|---------------|---------------|----------------------|---------------|
| | 2553 | 2552 | 2553 | 2552 |
| | (พันบาท) | | | |
| ขาดทุนจากการด้อยค่าเงินลงทุน | - | 2,477 | - | 2,477 |
| ประมาณการหนี้สินจากคดีความฟ้องร้อง | | | | |
| และส่งมอบงานล่าช้า | 1,765 | 1,760 | 1,765 | 1,760 |
| ค่าเช่า | 5,072 | 607 | 869 | 607 |
| อื่นๆ | 10,333 | 4,075 | 5,692 | 4,895 |
| รวม | 68,461 | 23,638 | 36,166 | 24,458 |

23 ค่าใช้จ่ายผลประโยชน์ตอบแทนพนักงาน

| | งบการเงินรวม | | งบการเงินเฉพาะกิจการ | |
|------------------------------|---------------|---------------|----------------------|---------------|
| | 2553 | 2552 | 2553 | 2552 |
| | (พันบาท) | | | |
| ผู้บริหาร | | | | |
| เงินเดือนและค่าแรง | 11,905 | 6,680 | 8,885 | 6,680 |
| เงินสมทบกองทุนสำรองเลี้ยงชีพ | 114 | 36 | 114 | 36 |
| อื่นๆ | 2,779 | 401 | 1,689 | 401 |
| | 14,798 | 7,117 | 10,688 | 7,117 |
| พนักงานอื่น | | | | |
| เงินเดือนและค่าแรง | 31,872 | 8,761 | 16,023 | 8,761 |
| เงินสมทบกองทุนสำรองเลี้ยงชีพ | 2,248 | - | 1,111 | - |
| อื่นๆ | 2,850 | 1,885 | 2,786 | 1,885 |
| | 36,970 | 10,646 | 19,920 | 10,646 |
| รวม | 51,768 | 17,763 | 30,608 | 17,763 |

บริษัท โซลูชั่น คอนเนอ์ (1998) จำกัด (มหาชน) และบริษัทย่อย

หมายเหตุประกอบงบการเงิน

สำหรับแต่ละปีสิ้นสุดวันที่ 31 ธันวาคม 2553 และ 2552

กลุ่มบริษัทได้จัดตั้งกองทุนสำรองเลี้ยงชีพสำหรับพนักงานของกลุ่มบริษัทบนพื้นฐานความสมัครใจของพนักงานในการเป็นสมาชิกของกองทุน โดยพนักงานจ่ายเงินสะสมในอัตราร้อยละ 3 ของเงินเดือนทุกเดือน และกลุ่มบริษัทจ่ายสมทบในอัตราร้อยละ 3 ของเงินเดือนของพนักงานทุกเดือน กองทุนสำรองเลี้ยงชีพนี้ได้จดทะเบียนเป็นกองทุนสำรองเลี้ยงชีพตามข้อกำหนดของกระทรวงการคลังและจัดการกองทุนโดยผู้จัดการกองทุนที่ได้รับอนุญาต

24 ค่าใช้จ่ายตามลักษณะ

| | งบการเงินรวม | | งบการเงินเฉพาะกิจการ | |
|---|--------------|--------|----------------------|--------|
| | 2553 | 2552 | 2553 | 2552 |
| | (พันบาท) | | | |
| ซื้อสินค้าและอุปกรณ์สำหรับโครงการ | 58,809 | 26,946 | 58,809 | 26,946 |
| ค่าใช้จ่ายผลประโยชน์พนักงาน | 51,768 | 17,763 | 30,608 | 17,763 |
| ค่าเช่า | 13,387 | 630 | 898 | 630 |
| ค่าบริการสัญญาณรับส่งข้อมูล | 13,425 | - | - | - |
| ค่าเสื่อมราคาและค่าตัดจำหน่าย | 9,809 | 10,611 | 8,592 | 10,214 |
| หนี้สูญและค่าเผื่อหนี้สงสัยจะสูญ | 5,655 | 7,357 | 5,655 | 7,357 |
| ประมาณการหนี้สินจากคดีความและสงมอบงานล่าช้า | 3,369 | 1,760 | 3,369 | 1,760 |
| ค่าส่งเสริมการขาย | 4,422 | 3,227 | 1,549 | 3,227 |

25 สิทธิประโยชน์จากการส่งเสริมการลงทุน

คณะกรรมการส่งเสริมการลงทุนอนุมัติให้บริษัทได้รับสิทธิประโยชน์หลายประการในฐานะผู้ได้รับการส่งเสริมการลงทุนตามพระราชบัญญัติส่งเสริมการลงทุน พ.ศ. 2520 เกี่ยวกับกิจการซอฟต์แวร์ประเภท Enterprise Software และ Digital Content ตามบัตรส่งเสริมเลขที่ 1038(7)/2551 โดยบริษัทได้รับสิทธิประโยชน์บางอย่างเช่น

- (ก) ได้รับยกเว้นอากรขาเข้าสำหรับเครื่องจักรที่นำเข้าจากต่างประเทศตามที่คณะกรรมการส่งเสริมการลงทุนอนุมัติ
- (ข) ได้รับยกเว้นภาษีเงินได้นิติบุคคลสำหรับกำไรสุทธิที่ได้จากการประกอบกิจการที่ได้รับการส่งเสริมเป็นระยะเวลาแปดปีนับแต่วันที่เริ่มมีรายได้จากการประกอบพาณิชย์กิจจนถึงเดือนมกราคม 2558

เนื่องจากเป็นกิจการที่ได้รับการส่งเสริมการลงทุน บริษัทจะต้องปฏิบัติตามเงื่อนไขและข้อกำหนดตามที่ระบุไว้ในบัตรส่งเสริมการลงทุน

บริษัท โซลูชั่น คอนเนอ์ (1998) จำกัด (มหาชน) และบริษัทย่อย

หมายเหตุประกอบงบการเงิน

สำหรับแต่ละปีสิ้นสุดวันที่ 31 ธันวาคม 2553 และ 2552

รายได้ที่ได้รับการส่งเสริมการลงทุนและที่ไม่ได้รับการส่งเสริมการลงทุนสรุปได้ดังนี้

| งบการเงินเฉพาะกิจการ | | | | | | |
|-----------------------|------------------------------------|---------------------------------------|--------|------------------------------------|---------------------------------------|--------|
| | 2553 | | | 2552 | | |
| | กิจการที่ ได้รับการ ส่งเสริม | กิจการที่ ไม่ได้รับการ ส่งเสริม | รวม | กิจการที่ ได้รับการ ส่งเสริม | กิจการที่ ไม่ได้รับการ ส่งเสริม | รวม |
| | (พันบาท) | | | | | |
| รายได้จากการให้บริการ | 23,687 | 35,071 | 58,758 | 33,861 | 3,371 | 37,232 |
| รายได้จากการขาย | 238 | 27,139 | 27,377 | - | - | - |
| รวม | 23,935 | 62,210 | 86,135 | 33,861 | 3,371 | 37,232 |

26 ขาดทุนต่อหุ้น

ขาดทุนต่อหุ้นสำหรับแต่ละปีสิ้นสุดวันที่ 31 ธันวาคม 2553 และ 2552 คำนวณจากขาดทุนสำหรับปีที่เป็นส่วนของ
ผู้ถือหุ้นสามัญของบริษัทและจำนวนหุ้นสามัญที่ออกจำหน่ายแล้วระหว่างงวดโดยแสดงการคำนวณดังนี้

| | งบการเงินรวม | | งบการเงินเฉพาะกิจการ | |
|---|------------------|-----------------|----------------------|-----------------|
| | 2553 | 2552 | 2553 | 2552 |
| | (พันบาท/พันหุ้น) | | | |
| ขาดทุนที่เป็นส่วนของผู้ถือหุ้นของบริษัท (งบกำไรขาดทุน) | <u>(145,072)</u> | <u>(28,024)</u> | <u>(42,837)</u> | <u>(28,024)</u> |
| จำนวนหุ้นสามัญที่ออก ณ วันที่ 1 มกราคม | 500,000 | 500,000 | 500,000 | 500,000 |
| ผลกระทบจากหุ้นที่ออกจำหน่าย | | | | |
| วันที่ 23 กรกฎาคม 2553 | 47,092 | - | 47,092 | - |
| วันที่ 2 พฤศจิกายน 2553 | <u>398,534</u> | <u>-</u> | <u>398,534</u> | <u>-</u> |
| จำนวนหุ้นสามัญถัวเฉลี่ยถ่วงน้ำหนัก (ขั้นพื้นฐาน) | <u>945,626</u> | <u>500,000</u> | <u>945,626</u> | <u>500,000</u> |
| ขาดทุนต่อหุ้น (บาท) | <u>(0.15)</u> | <u>(0.06)</u> | <u>(0.05)</u> | <u>(0.06)</u> |

บริษัท โซลูชั่น คอนเนอ์ (1998) จำกัด (มหาชน) และบริษัทย่อย

หมายเหตุประกอบงบการเงิน

สำหรับแต่ละปีสิ้นสุดวันที่ 31 ธันวาคม 2553 และ 2552

ขาดทุนต่อหุ้นคำนวณโดยหารขาดทุนสุทธิสำหรับปีด้วยจำนวนถัวเฉลี่ยถ่วงน้ำหนักของหุ้นสามัญที่ออกจำหน่ายอยู่ในระหว่างปี โดยได้ปรับจำนวนหุ้นสามัญตามสัดส่วนที่เปลี่ยนไปของจำนวนหุ้นสามัญที่เกิดจากการเปลี่ยนแปลงมูลค่าที่ตราไว้จากมูลค่าหุ้นละ 1 บาท เป็นมูลค่าหุ้นละ 0.1 บาท ตามที่กล่าวไว้ในหมายเหตุประกอบงบการเงินข้อ 18 และขาดทุนต่อหุ้นพื้นฐานสำหรับปีสิ้นสุดวันที่ 31 ธันวาคม 2552 ได้ถูกคำนวณขึ้นใหม่ ซึ่งได้ปรับปรุงจำนวนหุ้นสามัญ โดยถือเสมือนว่าการแตกหุ้นได้เกิดขึ้นตั้งแต่วันเริ่มต้นของปีแรกที่เสนอรายงาน

บริษัทไม่ได้แสดงขาดทุนต่อหุ้นปรับลดสำหรับแต่ละปีสิ้นสุดวันที่ 31 ธันวาคม 2553 และ 2552 เนื่องจากกิจการมีผลการดำเนินงานขาดทุน

27 เครื่องมือทางการเงิน

นโยบายการจัดการความเสี่ยงทางการเงิน

กลุ่มบริษัทมีความเสี่ยงจากการดำเนินธุรกิจตามปกติจากการเปลี่ยนแปลงอัตราดอกเบี้ย และจากการไม่ปฏิบัติตามข้อกำหนดตามสัญญาของคู่สัญญา กลุ่มบริษัทไม่มีการถือหรือออกเครื่องมือทางการเงินที่เป็นตราสารอนุพันธ์ เพื่อการเก็งกำไรหรือการค้า

การจัดการความเสี่ยงเป็นส่วนที่สำคัญของธุรกิจของกลุ่มบริษัท กลุ่มบริษัทมีระบบในการควบคุมให้มีความสมดุลของระดับความเสี่ยงที่ยอมรับได้ โดยพิจารณาระหว่างต้นทุนที่เกิดจากความเสี่ยงและต้นทุนของการจัดการความเสี่ยง ฝ่ายบริหารได้มีการควบคุมกระบวนการจัดการความเสี่ยงของกลุ่มบริษัทอย่างต่อเนื่องเพื่อให้มั่นใจว่ามีความสมดุลระหว่างความเสี่ยงและการควบคุมความเสี่ยง

การบริหารจัดการทุน

นโยบายของคณะกรรมการบริษัท คือการรักษาระดับเงินทุนให้มั่นคงเพื่อรักษานักลงทุน เจ้าหนี้และความเชื่อมั่นของตลาดและก่อให้เกิดการพัฒนาของธุรกิจในอนาคต คณะกรรมการได้มีการกำกับดูแลผลตอบแทนจากการลงทุน ซึ่งกลุ่มบริษัทพิจารณาจากสัดส่วนของผลตอบแทนจากกิจกรรมดำเนินงานต่อส่วนของผู้ถือหุ้น ซึ่งไม่รวมส่วนได้เสียที่ไม่มีอำนาจควบคุม อีกทั้งยังกำกับดูแลระดับการจ่ายเงินปันผลให้แก่ผู้ถือหุ้นสามัญ

บริษัท โซลูชั่น คอนเนอร์ (1998) จำกัด (มหาชน) และบริษัทย่อย

หมายเหตุประกอบงบการเงิน

สำหรับแต่ละปีสิ้นสุดวันที่ 31 ธันวาคม 2553 และ 2552

ความเสี่ยงด้านอัตราดอกเบี้ย

ความเสี่ยงด้านอัตราดอกเบี้ย หมายถึงความเสี่ยงที่เกิดจากการเปลี่ยนแปลงที่จะเกิดในอนาคตของอัตราดอกเบี้ยในตลาด ซึ่งส่งผลกระทบต่อผลการดำเนินงานและกระแสเงินสดของกลุ่มบริษัท เนื่องจากดอกเบี้ยเงินกู้ยืมส่วนใหญ่มีอัตราคงที่ กลุ่มบริษัทมีความเสี่ยงด้านอัตราดอกเบี้ยที่เกิดจากเงินกู้ยืม (ดูหมายเหตุข้อ 16) กลุ่มบริษัทได้ลดความเสี่ยงดังกล่าวโดยทำให้แน่ใจว่าดอกเบี้ยที่เกิดจากเงินกู้ยืมส่วนใหญ่มีอัตราคงที่

ณ วันที่ 31 ธันวาคม 2553 กลุ่มบริษัทไม่สามารถหาอัตราดอกเบี้ยที่แท้จริงจากเงินกู้ยืมดังกล่าวได้

การกำหนดมูลค่ายุติธรรม

นโยบายการบัญชีและการเปิดเผยของบริษัทกำหนดให้มีการกำหนดมูลค่ายุติธรรมทั้งสินทรัพย์และหนี้สินทางการเงินและไม่ใช่ทางการเงิน มูลค่ายุติธรรม หมายถึง จำนวนเงินที่ผู้ซื้อและผู้ขายตกลงแลกเปลี่ยนสินทรัพย์หรือชำระหนี้สินกัน ในขณะที่ทั้งสองฝ่ายมีความรอบรู้และเต็มใจในการแลกเปลี่ยนกัน และสามารถต่อรองราคากันได้อย่างเป็นอิสระในลักษณะของผู้ที่ไม่มีความเกี่ยวข้องกัน วัตถุประสงค์ของการวัดมูลค่าหรือการเปิดเผยมูลค่ายุติธรรมถูกกำหนดโดยวิธีต่อไปนี้ ข้อมูลเพิ่มเติมเกี่ยวกับสมมติฐานในการกำหนดมูลค่ายุติธรรมถูกเปิดเผยในหมายเหตุที่เกี่ยวข้องกับสินทรัพย์และหนี้สินนั้นๆ

มูลค่ายุติธรรมโดยประมาณของสินทรัพย์ทางการเงินและหนี้สินทางการเงินที่มีอายุคงเหลือต่ำกว่าหนึ่งปีมีค่าใกล้เคียงกับมูลค่าที่ตราไว้

มูลค่ายุติธรรมของลูกหนี้และเจ้าหนี้การค้า สินทรัพย์อื่นและหนี้สินอื่น เป็นมูลค่าที่ใกล้เคียงกับราคาที่ยกมาในบัญชี

บริษัท โซลูชั่น คอนเนอ์ (1998) จำกัด (มหาชน) และบริษัทย่อย

หมายเหตุประกอบงบการเงิน

สำหรับแต่ละปีสิ้นสุดวันที่ 31 ธันวาคม 2553 และ 2552

28 ภาระผูกพันกับบุคคลหรือกิจการที่ไม่เกี่ยวข้องกัน

| | งบการเงินรวม | | งบการเงินเฉพาะกิจการ | |
|--------------------------------|---------------|---------------|----------------------|---------------|
| | 2553 | 2552 | 2553 | 2552 |
| | (ล้านบาท) | | | |
| ภาระผูกพันจากสัญญาเช่า | | | | |
| ภายในระยะเวลาหนึ่งปี | 3,509 | 607 | 3,509 | 607 |
| ระยะเวลามากกว่าหนึ่งปีถึงห้าปี | 8,399 | 2,623 | 8,399 | 2,623 |
| ระยะเวลามากกว่าห้าปี | - | 673 | - | 673 |
| รวม | 11,908 | 3,903 | 11,908 | 3,903 |
| ภาระผูกพันอื่น | | | | |
| หนังสือค้ำประกันจากธนาคาร | 13,039 | 19,521 | 13,039 | 19,521 |
| เลตเตอร์ออฟเครดิต | 5,000 | - | 5,000 | - |
| รวม | 18,039 | 19,521 | 18,039 | 19,521 |

ณ วันที่ 31 ธันวาคม 2553 บริษัทมีภาระผูกพันดังต่อไปนี้

ก. บริษัทได้ทำหนังสือค้ำประกันจากธนาคารสำหรับการให้บริการ ซึ่งค้ำประกันโดยที่ดิน อาคาร และอุปกรณ์ของ บริษัท จำนวน 9 ล้านบาท

ข. บริษัทมีเลตเตอร์ออฟเครดิตจากการซื้อสินค้า ซึ่งค้ำประกันโดยเงินฝากประจำของบริษัทจำนวน 2.5 ล้านบาท และค้ำประกันโดยกรรมการของบริษัท

ค. บริษัทมีภาระผูกพันด้านสัญญาเช่าอาคารสำนักงานกับบุคคลอื่นหลายฉบับ ระยะเวลาสัญญาตั้งแต่ 3 – 10 ปี โดยมี ค่าเช่ารวมตามสัญญา 15.1 ล้านบาท สัญญาเริ่มต้นเดือนธันวาคม 2548 สิ้นสุดเดือนพฤศจิกายน 2558

บริษัท โซลูชั่น คอนเนอ์ (1998) จำกัด (มหาชน) และบริษัทย่อย

หมายเหตุประกอบงบการเงิน

สำหรับแต่ละปีสิ้นสุดวันที่ 31 ธันวาคม 2553 และ 2552

29 หนี้สินที่อาจเกิดขึ้น

ณ วันที่ 31 ธันวาคม 2553 บริษัทมีคดีฟ้องร้องกับลูกหนี้การค้าหลายรายเพื่อให้ชำระหนี้ และถูกลูกหนี้ดังกล่าวฟ้องแย้งให้บริษัทปรับค่าปรับและค่าเสียหายจำนวน 4.9 ล้านบาท (จากมูลค่าสัญญา 8.0 ล้านบาท) ขณะนี้คดีดังกล่าวอยู่ภายใต้กระบวนการพิจารณาของศาล อย่างไรก็ตาม ฝ่ายบริหารของบริษัทเชื่อว่าผลของคดีดังกล่าวจะไม่มีผลกระทบต่อฐานะการเงินของบริษัท

30 เหตุการณ์ภายหลังรอบระยะเวลาที่รายงาน

ตามที่ประชุมวิสามัญผู้ถือหุ้นของบริษัทย่อยแห่งหนึ่ง เมื่อวันที่ 21 กุมภาพันธ์ 2554 ผู้ถือหุ้นมีมติอนุมัติให้เปลี่ยนชื่อบริษัทย่อยดังกล่าวจาก “บริษัท โซลูชั่น คอนเนอ์ อินเตอร์เนชั่นแนล จำกัด” เป็น “บริษัท ซิงค์ เทคโนโลยี จำกัด” และได้จดทะเบียนการเปลี่ยนชื่อดังกล่าวกับกระทรวงพาณิชย์แล้วเมื่อวันที่ 22 กุมภาพันธ์ 2554

31 มาตรฐานการรายงานทางการเงินที่ยังไม่ได้ใช้

กลุ่มบริษัทยังไม่ได้ใช้ มาตรฐานการรายงานทางการเงินที่ออกและปรับปรุงใหม่ดังต่อไปนี้ ณ วันที่รายงาน เนื่องจากยังไม่มีฉบับบังคับใช้ มาตรฐานการรายงานทางการเงินที่ออกและปรับปรุงใหม่ดังต่อไปนี้กำหนดให้ถือปฏิบัติกับงบการเงินสำหรับรอบระยะเวลาบัญชีที่เริ่มในหรือหลังวันที่ 1 มกราคม ในปีดังต่อไปนี้

| มาตรฐานการรายงานทางการเงิน | เรื่อง | ปีที่มีผลบังคับใช้ |
|--|---|--------------------|
| มาตรฐานการบัญชี ฉบับที่ 1 (ปรับปรุง 2552) | การนำเสนองบการเงิน | 2554 |
| มาตรฐานการบัญชี ฉบับที่ 2 (ปรับปรุง 2552) | สินค้าคงเหลือ | 2554 |
| มาตรฐานการบัญชี ฉบับที่ 7 (ปรับปรุง 2552) | งบกระแสเงินสด | 2554 |
| มาตรฐานการบัญชี ฉบับที่ 8 (ปรับปรุง 2552) | นโยบายการบัญชี การเปลี่ยนแปลง ประมาณการทางบัญชีและข้อผิดพลาด | 2554 |
| มาตรฐานการบัญชี ฉบับที่ 10 (ปรับปรุง 2552) | เหตุการณ์ภายหลังรอบระยะเวลารายงาน | 2554 |
| มาตรฐานการบัญชี ฉบับที่ 12 | ภาษีเงินได้ | 2556 |
| มาตรฐานการบัญชี ฉบับที่ 16 (ปรับปรุง 2552) | ที่ดิน อาคารและอุปกรณ์ | 2554 |
| มาตรฐานการบัญชี ฉบับที่ 17 (ปรับปรุง 2552) | สัญญาเช่า | 2554 |
| มาตรฐานการบัญชี ฉบับที่ 18 (ปรับปรุง 2552) | รายได้ | 2554 |
| มาตรฐานการบัญชี ฉบับที่ 19 | ผลประโยชน์ของพนักงาน | 2554 |

บริษัท โซลูชั่น คอนเนอ์ (1998) จำกัด (มหาชน) และบริษัทย่อย

หมายเหตุประกอบงบการเงิน

สำหรับแต่ละปีสิ้นสุดวันที่ 31 ธันวาคม 2553 และ 2552

| มาตรฐานการรายงานทางการเงิน | เรื่อง | ปีที่มีผล บังคับใช้ |
|--|--|------------------------|
| มาตรฐานการบัญชี ฉบับที่ 21 (ปรับปรุง 2552) | ผลกระทบจากการเปลี่ยนแปลงของอัตราแลกเปลี่ยนเงินตราต่างประเทศ | 2556 |
| มาตรฐานการบัญชี ฉบับที่ 23 (ปรับปรุง 2552) | ต้นทุนการกู้ยืม | 2554 |
| มาตรฐานการบัญชี ฉบับที่ 24 (ปรับปรุง 2552) | การเปิดเผยข้อมูลเกี่ยวกับบุคคลหรือกิจการที่เกี่ยวข้องกัน | 2554 |
| มาตรฐานการบัญชี ฉบับที่ 26 | การบัญชีและการรายงานโครงการผลประโยชน์เมื่อออกจากงาน | 2554 |
| มาตรฐานการบัญชี ฉบับที่ 27 (ปรับปรุง 2552) | งบการเงินรวมและงบการเงินเฉพาะกิจการ | 2554 |
| มาตรฐานการบัญชี ฉบับที่ 28 (ปรับปรุง 2552) | เงินลงทุนในบริษัทร่วม | 2554 |
| มาตรฐานการบัญชี ฉบับที่ 33 (ปรับปรุง 2552) | กำไรต่อหุ้น | 2554 |
| มาตรฐานการบัญชี ฉบับที่ 34 (ปรับปรุง 2552) | งบการเงินระหว่างกาล | 2554 |
| มาตรฐานการบัญชี ฉบับที่ 36 (ปรับปรุง 2552) | การด้อยค่าของสินทรัพย์ | 2554 |
| มาตรฐานการบัญชี ฉบับที่ 37 (ปรับปรุง 2552) | ประมาณการหนี้สิน หนี้สินที่อาจเกิดขึ้นและสินทรัพย์ที่อาจเกิดขึ้น | 2554 |
| มาตรฐานการบัญชี ฉบับที่ 38 (ปรับปรุง 2552) | สินทรัพย์ไม่มีตัวตน | 2554 |
| มาตรฐานการบัญชี ฉบับที่ 40 (ปรับปรุง 2552) | อสังหาริมทรัพย์เพื่อการลงทุน | 2554 |
| มาตรฐานการรายงานทางการเงิน ฉบับที่ 2 | การจ่ายโดยใช้หุ้นเป็นเกณฑ์ | 2554 |
| มาตรฐานการรายงานทางการเงิน ฉบับที่ 3 (ปรับปรุง 2552) | การรวมธุรกิจ | 2554 |
| มาตรฐานการรายงานทางการเงิน ฉบับที่ 5 (ปรับปรุง 2552) | สินทรัพย์ไม่หมุนเวียนที่ถือไว้เพื่อขายและการดำเนินงานที่ยกเลิก | 2554 |

ผู้บริหารคาดว่าจะถือปฏิบัติตามมาตรฐานการรายงานทางการเงินที่ออกและปรับปรุงใหม่ตามที่ประกาศโดยสภาวิชาชีพบัญชี และได้ประเมินผลกระทบเบื้องต้นที่อาจเกิดขึ้นต่องบการเงินรวมและงบการเงินเฉพาะกิจการ กิจการ ได้ประเมินผลกระทบที่คาดว่าจะเกิดขึ้นมากที่สุดต่องบการเงินที่เริ่มนำมาตรฐานการรายงานทางการเงินที่ออกและปรับปรุงใหม่เหล่านี้มาถือปฏิบัติเป็นครั้งแรก ดังต่อไปนี้

บริษัท โซลูชั่น คอนเนอ์ (1998) จำกัด (มหาชน) และบริษัทย่อย

หมายเหตุประกอบงบการเงิน

สำหรับแต่ละปีสิ้นสุดวันที่ 31 ธันวาคม 2553 และ 2552

มาตรฐานการบัญชี ฉบับที่ 16 (ปรับปรุง 2552) เรื่อง ที่ดิน อาคารและอุปกรณ์

การเปลี่ยนแปลงที่สำคัญจากการปรับปรุงมาตรฐานการบัญชี ฉบับที่ 16 และมีผลกระทบต่อกลุ่มบริษัท ดังนี้ (ก) ต้นทุนการรื้อถอน การขนย้ายและการบูรณะสภาพของสินทรัพย์ ต้องถือเป็นต้นทุนของสินทรัพย์และอาจมีการคิดค่าเสื่อมราคาประจำปี (ข) การกำหนดค่าเสื่อมราคา ต้องพิจารณาแต่ละส่วนแยกต่างหากจากกันเมื่อแต่ละส่วนประกอบนั้นมีสาระสำคัญ (ค) มูลค่าคงเหลือของที่ดิน อาคารและอุปกรณ์ต้องมีการประมาณด้วยมูลค่าที่กิจการคาดว่าจะได้รับในปัจจุบันจากสินทรัพย์นั้น หากมีอายุและสภาพที่คาดว่าจะได้รับในปัจจุบันเมื่อสิ้นสุดอายุการใช้ประโยชน์ นอกจากนี้ต้องมีการสอบทานมูลค่าคงเหลือและอายุการให้ประโยชน์อย่างน้อยทุกสิ้นปี

มาตรฐานการบัญชี ฉบับที่ 16 (ปรับปรุง 2552) อนุญาตให้กิจการเลือกปรับไปข้างหน้าสำหรับปีที่เริ่มนำมาถือปฏิบัติ ฝ่ายบริหารมีความตั้งใจที่จะใช้ทางเลือกตามที่ระบุในมาตรฐานการบัญชี ฉบับที่ 16 (ปรับปรุง 2552) นับตั้งแต่วันที่ 1 มกราคม 2554 ซึ่งไม่เกิดผลกระทบต่องบการเงินปี 2553 หรือปีก่อนหน้านั้น ปัจจุบันฝ่ายบริหารอยู่ระหว่างการสอบทานผลกระทบต่องบการเงินหากได้ถือปฏิบัติตามมาตรฐานการบัญชี ฉบับที่ 16 (ปรับปรุง 2552) นับจากวันที่ 1 มกราคม 2554

มาตรฐานการบัญชี ฉบับที่ 19 เรื่อง ผลประโยชน์ของพนักงาน

ในปัจจุบันไม่มีมาตรฐานการบัญชีไทยเกี่ยวกับผลประโยชน์ของพนักงานและกลุ่มบริษัทไม่ได้บันทึกบัญชีผลประโยชน์หลังออกจางานภายใต้โครงการผลประโยชน์ที่กำหนดไว้ ผลประโยชน์ระยะยาวอื่น และผลประโยชน์เมื่อเลิกจ้างจนกว่าจะเกิดค่าใช้จ่ายขึ้น ตามมาตรฐานการบัญชี ฉบับที่ 19 ใหม่นี้ได้รวมข้อกำหนดในการรับรู้และต้นทุนในระหว่างงวดซึ่งได้มีการให้บริการ ข้อกำหนดมีความซับซ้อนและกำหนดให้มีข้อสมมติฐานตามหลักการคณิตศาสตร์ประกันภัยเพื่อประเมินภาระผูกพันและค่าใช้จ่าย ยิ่งไปกว่านั้นภาระผูกพันได้ถูกประเมินโดยการการคิดลดกระแสเงินสดเนื่องจากอาจมีการจ่ายชำระในหลาย ๆ ปีภายหลังจากที่พนักงานได้ทำงานให้ การปฏิบัติในช่วงเปลี่ยนแปลงตามที่กำหนดในมาตรฐานการบัญชี ฉบับที่ 19 อนุญาตให้หนี้สินในช่วงการเปลี่ยนแปลงได้ถูกรับรู้และบันทึกบัญชีได้วิธีใดวิธีหนึ่งในสี่ทางเลือก

1. โดยวิธีปรับย้อนหลัง
2. โดยปรับกับกำไรสะสม ณ วันที่นำมามาตรฐานการบัญชีมาใช้ครั้งแรก
3. โดยรับรู้เป็นค่าใช้จ่ายทันที ณ วันที่นำมามาตรฐานการบัญชีมาใช้ครั้งแรก
4. โดยรับรู้เป็นค่าใช้จ่ายตามวิธีเส้นตรงภายในระยะเวลา 5 ปี นับจากวันที่นำมามาตรฐานการบัญชีมาใช้ครั้งแรก

ขณะนี้ฝ่ายบริหารกำลังพิจารณาถึงผลกระทบต่องบการเงินหากได้ถือปฏิบัติตามมาตรฐานการบัญชีฉบับที่ 19 นับจากวันที่ 1 มกราคม 2554

บริษัท โซลูชั่น คอนเนอ์ (1998) จำกัด (มหาชน) และบริษัทย่อย

หมายเหตุประกอบงบการเงิน

สำหรับแต่ละปีสิ้นสุดวันที่ 31 ธันวาคม 2553 และ 2552

32 การจัดประเภทรายการใหม่

รายการในงบการเงินของปี 2552 บางรายการได้จัดประเภทใหม่ให้สอดคล้องกับรายการในงบการเงินของปี 2553 ดังนี้

| | 2552 | | | | | |
|-------------------------------------|-----------------------|-------------------|-----------------------|-----------------------|-------------------|-----------------------|
| | งบการเงินรวม | | | งบการเงินเฉพาะกิจการ | | |
| | ก่อนจัด ประเภทใหม่ | จัดประเภท ใหม่ | หลังจัด ประเภทใหม่ | ก่อนจัดประเภท ใหม่ | จัดประเภท ใหม่ | หลังจัด ประเภทใหม่ |
| | (พันบาท) | | | | | |
| งบดุล | | | | | | |
| เงินสดและรายการเทียบเท่าเงินสด | 8,659 | (29) | 8,630 | 8,001 | (29) | 7,972 |
| สินทรัพย์หมุนเวียนอื่น | 3,486 | 152 | 3,638 | 2,897 | 538 | 3,435 |
| เงินค้ำประกันการประกวดราคา | 213 | (213) | - | 213 | (213) | - |
| เงินลงทุนระยะยาวในเงินฝากประจำ | 4,002 | 29 | 4,031 | 4,002 | 29 | 4,031 |
| เงินลงทุนบันทึกโดยวิธีราคาทุน-สุทธิ | 486 | (486) | - | 2,343 | (2,343) | - |
| เงินลงทุนในบริษัทย่อย | - | - | - | - | 1,857 | 1,857 |
| เงินลงทุนระยะยาวอื่น | - | 486 | 486 | - | 486 | 486 |
| เงินให้กู้ยืมระยะยาวแก่พนักงาน | 633 | (633) | - | 633 | (633) | - |
| สินทรัพย์ไม่หมุนเวียนอื่น | 246 | 633 | 879 | 246 | 248 | 494 |
| เจ้าหนี้อื่นกิจการที่เกี่ยวข้องกัน | - | - | - | - | (30) | (30) |
| หนี้สินหมุนเวียนอื่น | (4,165) | 61 | (4,104) | (4,042) | 90 | (3,952) |
| | | - | | | - | |
| งบกำไรขาดทุน | | | | | | |
| รายได้จากการให้บริการ | 33,120 | 4,251 | 37,371 | 33,016 | 4,216 | 37,232 |
| รายได้จากการขาย | 4,251 | (4,251) | - | 4,216 | (4,216) | - |
| รายได้อื่น | (2,307) | 265 | (2,042) | (2,948) | 265 | (2,683) |
| ดอกเบี้ยรับ | - | (181) | (181) | - | (181) | (181) |
| ต้นทุนบริการ | 21,409 | (294) | 21,115 | 21,513 | (294) | 21,219 |
| ต้นทุนขาย | 5,432 | 294 | 5,726 | 5,432 | 294 | 5,726 |
| ขาดทุนจากการด้อยค่าเงินลงทุน | 334 | (334) | - | 2,477 | (2,477) | - |
| ค่าใช้จ่ายในการบริหาร | 23,388 | 250 | 23,638 | 22,064 | 2,393 | 24,457 |
| | | - | | | - | |

บริษัท โซลูชั่น คอนเนอ์ (1998) จำกัด (มหาชน) และบริษัทย่อย

หมายเหตุประกอบงบการเงิน

สำหรับแต่ละปีสิ้นสุดวันที่ 31 ธันวาคม 2553 และ 2552

การจัดประเภทรายการใหม่นี้ เนื่องจากผู้บริหารเห็นว่ามีความเหมาะสมกับธุรกิจของกลุ่มกิจการมากกว่า



KPMG Phoomchai Audit Ltd.

Empire Tower, 50th-51st Floors
195 South Sathorn Road
Bangkok 10120, Thailand

บริษัท เคพีเอ็มจี ภูเก็ต สอบบัญชี จำกัด

ชั้น 50-51 เอ็มไพร์ทาวเวอร์ Tel: +66 2677 2000
195 ถนนสาทรใต้ Fax: +66 2677 2222
กรุงเทพฯ 10120 www.kpmg.co.th

Audit Report of Certified Public Accountant

To the Shareholder of Solution Corner (1998) Public Company Limited

I have audited the accompanying consolidated and separate balance sheet as at 31 December 2010, and the related statements of income, changes in shareholders' equity and cash flows for the year then ended of Solution Corner (1998) Public Company Limited and its subsidiaries, and of Solution Corner (1998) Public Company Limited, respectively. The Company's management is responsible for the correctness and completeness of information presented in these financial statements. My responsibility is to express an opinion on these financial statements based on my audit. The consolidated and separate financial statements of Solution Corner (1998) Public Company Limited and its subsidiaries, and of Solution Corner (1998) Public Company Limited, respectively, for the year ended 31 December 2009 were audited by another auditor whose report dated 24 February 2010 expressed an unqualified opinion on those statements.

I conducted my audit in accordance with generally accepted auditing standards. Those standards require that I plan and perform the audit to obtain reasonable assurance about whether the financial statements are free of material misstatement. An audit includes examining, on a test basis, evidence supporting the amounts and disclosures in the financial statements. An audit also includes assessing the accounting principles used and significant estimates made by management, as well as evaluating the overall financial statement presentation. I believe that my audit provides a reasonable basis for my opinion.

In my opinion, the consolidated and separate financial statements referred to above present fairly, in all material respects, the financial position as at 31 December 2010 and the results of operations and cash flows for the year then ended of Solution Corner (1998) Public Company Limited and its subsidiaries, and of Solution Corner (1998) Public Company Limited, respectively, in accordance with generally accepted accounting principles.

(Bunyarit Thanormcharoen)
Certified Public Accountant
Registration No. 7900

KPMG Phoomchai Audit Ltd.
Bangkok
25 February 2011

Solution Corner(1998) Public Company Limited and its Subsidiaries

Balance Sheets

As at 31 December 2010 and 2009

| | | Consolidated Financial Statement | | Separate Financial Statement | |
|---------------------------------------|------|----------------------------------|-------------------|------------------------------|-------------------|
| Assets | Note | 2010 | 2009 | 2010 | 2009 |
| | | (in Baht) | | | |
| <i>Current assets</i> | | | | | |
| Cash and cash equivalents | 6 | 102,079,946 | 8,629,950 | 90,352,639 | 7,971,605 |
| Trade accounts receivable | 7 | 32,180,809 | 9,691,089 | 28,859,409 | 9,691,089 |
| Unbilled work in progress | 8 | 48,574,605 | 10,169,517 | 48,574,605 | 10,169,517 |
| Receivable to related parties | 5 | - | - | 128,370 | 20,000 |
| Inventories | | 268,464 | 304,038 | 268,464 | 303,514 |
| Other current assets | 10 | 33,751,736 | 3,638,270 | 16,324,947 | 3,434,732 |
| Total current assets | | 216,855,560 | 32,432,864 | 184,508,434 | 31,590,457 |
| <i>Non-current assets</i> | | | | | |
| Deposit at bank used as collateral | | 6,589,630 | - | 6,589,630 | - |
| Investment in subsidiaries | 11 | - | - | 102,499,700 | 1,856,693 |
| Other long-term investment | | - | 486,225 | - | 486,225 |
| Long-term investment in fixed deposit | | - | 4,031,092 | - | 4,031,092 |
| Long-term loan to related party | 4 | - | - | 45,000,000 | - |
| Long-term loans to other party | 9 | 5,400,000 | - | - | - |
| Assets for rent | 12 | 12,952,863 | 18,003,441 | 12,952,863 | 18,003,441 |
| Property, plant and equipment | 13 | 40,886,552 | 13,913,613 | 21,075,185 | 13,476,668 |
| Intangible assets | 14 | 13,695,356 | 4,277,034 | 384,543 | 3,925,825 |
| Retention receivable | | 325,671 | 506,471 | 325,671 | 506,471 |
| Other non - current assets | | 5,016,235 | 878,742 | 1,937,219 | 493,535 |
| Total non-current assets | | 84,866,307 | 42,096,618 | 190,764,811 | 42,779,950 |
| Total assets | | 301,721,867 | 74,529,482 | 375,273,245 | 74,370,407 |

The accompanying notes are an integral part of these financial statement.

Solution Corner(1998) Public Company Limited and its Subsidiaries

Balance Sheets

As at 31 December 2010 and 2009

| | | Consolidated Financial Statement | | Separate Financial Statement | |
|---|------|----------------------------------|-----------|------------------------------|-----------|
| Liabilities and equity | Note | 2010 | 2009 | 2010 | 2009 |
| | | (in Baht) | | | |
| Current liabilities | | | | | |
| Trade accounts payable | 15 | 45,173,690 | 821,952 | 34,149,966 | 878,173 |
| Payable from related parties | 5 | - | - | - | 30,000 |
| Current portion of long-term loans | | | | | |
| from financial institutions | 16 | 8,429,264 | - | 8,429,264 | - |
| Current portion of financial lease | | | | | |
| agreement liabilities | 16 | 2,476,946 | 302,123 | 1,753,278 | 215,325 |
| Other current liabilities | 17 | 26,057,234 | 4,104,101 | 10,423,595 | 3,952,221 |
| Total current liabilities | | 82,137,134 | 5,228,176 | 54,756,103 | 5,075,719 |
| Non-current liabilities | | | | | |
| Long-term loans from financial institutions | 16 | 4,122,568 | - | 4,122,568 | - |
| Financial lease agreement liabilities | 16 | 4,741,452 | 156,644 | 3,440,548 | 150,026 |
| Estimated debt from the lawsuit and the | | | | | |
| penalty from delayed handover of | | | | | |
| the projects | 29 | 3,525,366 | 1,759,952 | 3,525,366 | 1,759,952 |
| Total non-current liabilities | | 12,389,386 | 1,916,596 | 11,088,482 | 1,909,978 |
| Total liabilities | | 94,526,520 | 7,144,772 | 65,844,585 | 6,985,697 |

The accompanying notes are an integral part of these financial statement.

Solution Corner(1998) Public Company Limited and its Subsidiaries

Balance Sheets

As at 31 December 2010 and 2009

| | | Consolidated Financial Statement | | Separate Financial Statement | |
|--|------|-------------------------------------|------------------------------|---------------------------------|------------------------------|
| Liabilities and equity | Note | 2010 | 2009 | 2010 | 2009 |
| <i>Shareholder's equity</i> | | <i>(Baht)</i> | | | |
| Share capital | | | | | |
| Authorised share capital | 18 | <u>325,000,000</u> | <u>50,000,000</u> | <u>325,000,000</u> | <u>50,000,000</u> |
| Issued and paid-up share capital | | 303,051,600 | 50,000,000 | 303,051,600 | 50,000,000 |
| Additional paid-in capital | 18 | | | | |
| Premium on ordinary shares | | 74,830,960 | 43,000,000 | 74,830,960 | 43,000,000 |
| Retained earnings (Deficit) | | | | | |
| Appropriated | | | | | |
| Legal reserve | 19 | 2,790,000 | 2,790,000 | 2,790,000 | 2,790,000 |
| Unappropriated | | <u>(173,477,213)</u> | <u>(28,405,290)</u> | <u>(71,243,900)</u> | <u>(28,405,290)</u> |
| Total equity attributable to equity holders | | | | | |
| Of the Company | | 207,195,347 | 67,384,710 | 309,428,660 | 67,384,710 |
| Minority interest | | <u>-</u> | <u>-</u> | <u>-</u> | <u>-</u> |
| Total equity | | <u>207,195,347</u> | <u>67,384,710</u> | <u>309,428,660</u> | <u>67,384,710</u> |
| Total liabilities and equity | | <u>301,721,867</u> | <u>74,529,482</u> | <u>375,273,245</u> | <u>74,370,407</u> |

The accompanying notes are an integral part of these financial statement.

Solution Corner(1998) Public Company Limited and its Subsidiaries

Statements of income

For the years ended 31 December 2010 and 2009

| | | Consolidated Financial Statement | | Separate Financial Statement | |
|--|------|----------------------------------|---------------------|------------------------------|---------------------|
| | Note | 2010 | 2009 | 2010 | 2009 |
| | | (Baht) | | | |
| Revenues | | | | | |
| Revenues from rendering of services | 25 | 60,778,250 | 37,371,399 | 58,757,925 | 37,232,447 |
| Revenues from sales of goods | 25 | 27,377,327 | - | 27,377,327 | - |
| Revenues from assets for rent | | 12,544,423 | 6,317,340 | 12,604,423 | 6,557,340 |
| Interest income | | 293,132 | 181,126 | 1,182,294 | 181,126 |
| Other incomes | | 6,262,897 | 2,042,474 | 3,061,092 | 2,682,841 |
| Total revenues | | 107,256,029 | 45,912,339 | 102,983,061 | 46,653,754 |
| Expenses | | | | | |
| Costs of services | | 125,077,726 | 26,841,658 | 58,808,748 | 26,945,704 |
| Costs of sales | | 26,071,307 | - | 26,071,307 | - |
| Costs of assets for rent | | 4,990,578 | 3,834,828 | 5,050,577 | 3,834,829 |
| Selling and services expenses | 21 | 5,618,884 | 4,959,853 | 2,490,893 | 4,794,529 |
| Administrative expenses | 22 | 68,460,662 | 23,637,859 | 36,165,797 | 24,457,553 |
| Director remuneration | | 14,797,958 | 7,117,446 | 10,688,059 | 7,117,446 |
| Bad debt and allowance for doubtful accour | 24 | 5,655,118 | 7,357,384 | 5,655,118 | 7,357,384 |
| Total expenses | | 250,672,233 | 73,749,028 | 144,930,499 | 74,507,445 |
| Loss before finance costs and | | | | | |
| income tax expense | | (143,416,204) | (27,836,689) | (41,947,438) | (27,853,691) |
| Finance costs | | (1,655,719) | (186,923) | (891,172) | (170,445) |
| Loss before income tax expense | | (145,071,923) | (28,023,612) | (42,838,610) | (28,024,136) |
| Income tax expense | | - | - | - | - |
| Loss for the year | | (145,071,923) | (28,023,612) | (42,838,610) | (28,024,136) |

The accompanying notes are an integral part of these financial statement.

Solution Corner(1998) Public Company Limited and its Subsidiaries

Statements of income

For the years ended 31 December 2010 and 2009

| | <i>Note</i> | Consolidated Financial Statement | | Separate Financial Statement | |
|-------------------------------|-------------|----------------------------------|---------------------|------------------------------|---------------------|
| | | 2010 | 2009 | 2010 | 2009 |
| | | <i>(Baht)</i> | | | |
| Attributable to: | | | | | |
| Equity holders of the Company | | (145,071,923) | (28,023,612) | (42,838,610) | (28,024,136) |
| Minority interests | | - | - | - | - |
| Loss for the year | | (145,071,923) | (28,023,612) | (42,838,610) | (28,024,136) |
| Loss per share (Baht) | | | | | |
| Basic | 26 | (0.15) | (0.06) | (0.05) | (0.06) |

The accompanying notes are an integral part of these financial statement.

Solution Corner(1998) Public Company Limited and its Subsidiaries

Statements of changes in equity

For the years ended 31 December 2010 and 2009

| Consolidated financial statement | | | | | | | | |
|------------------------------------|------|--------------------|-------------------|-----------------------------|----------------------|--------------------|----------|--------------------|
| | | | | Retained earnings (Deficit) | | Total equity | | |
| | | Issued and | Premium | | | attributable to | | |
| | | paid-up | on ordinary | | | equity holders | Minority | Total |
| | Note | share capital | shares | Legal reserve | (Deficit) | of the Company | interest | equity |
| | | | | | (in Baht) | | | |
| Balance at 1 January 2009 | | 50,000,000 | 43,000,000 | 2,790,000 | (381,678) | 95,408,322 | - | 95,408,322 |
| Loss for the year | 26 | - | - | - | (28,023,612) | (28,023,612) | - | (28,023,612) |
| Balance at 31 December 2009 | | 50,000,000 | 43,000,000 | 2,790,000 | (28,405,290) | 67,384,710 | - | 67,384,710 |
| Balance at 1 January 2010 | | 50,000,000 | 43,000,000 | 2,790,000 | (28,405,290) | 67,384,710 | - | 67,384,710 |
| Loss for the year | 26 | - | - | - | (145,071,923) | (145,071,923) | - | (145,071,923) |
| Increase in shares capital | 18 | 253,051,600 | 31,830,960 | - | - | 284,882,560 | - | 284,882,560 |
| Balance at 31 December 2010 | | 303,051,600 | 74,830,960 | 2,790,000 | (173,477,213) | 207,195,347 | - | 207,195,347 |

The accompanying notes are an integral part of these financial statement.

Solution Corner(1998) Public Company Limited and its Subsidiaries

Statements of changes in equity

For the years ended 31 December 2010 and 2009

| | | Separate financial statement | | | | | | |
|------------------------------------|----|--|----------------------------------|------------------|----------------------------|---|----------------------|--------------------|
| | | Retained earnings | | | | Total equity | | |
| | | Issued and paid-up share capital | Premium on ordinary shares | Legal reserve | (Deficit) (in Baht) | Total equity attributable to equity holders of the Company | Minority interest | Total equity |
| Note | | | | | | | | |
| | | 50,000,000 | 43,000,000 | 2,790,000 | (381,154) | 95,408,846 | - | 95,408,846 |
| Balance at 1 January 2009 | | | | | | | | |
| Loss for the year | 26 | - | - | - | (28,024,136) | (28,024,136) | - | (28,024,136) |
| Balance at 31 December 2009 | | 50,000,000 | 43,000,000 | 2,790,000 | (28,405,290) | 67,384,710 | - | 67,384,710 |
| Balance at 1 January 2010 | | 50,000,000 | 43,000,000 | 2,790,000 | (28,405,290) | 67,384,710 | - | 67,384,710 |
| Loss for the year | 26 | - | - | - | (42,838,610) | (42,838,610) | - | (42,838,610) |
| Increase in share capital | 18 | 253,051,600 | 31,830,960 | - | - | 284,882,560 | - | 284,882,560 |
| Balance at 31 December 2010 | | 303,051,600 | 74,830,960 | 2,790,000 | (71,243,900) | 309,428,660 | - | 309,428,660 |

The accompanying notes are an integral part of these financial statement.

Solution Corner (1998) Public Company Limited and its Subsidiaries
Notes to the interim financial statements
For the years ended 31 December 2010 and 2009

| Note | Contents |
|-------------|---|
| 1 | General information |
| 2 | Basis of preparation of the financial statements |
| 3 | Significant accounting policies |
| 4 | Acquisitions of business and disposals of investments |
| 5 | Related party transactions and balances |
| 6 | Cash and cash equivalents |
| 7 | Trade accounts receivable |
| 8 | Unbilled work in progress |
| 9 | Short-term loan to other party |
| 10 | Other current assets |
| 11 | Investment in subsidiaries |
| 12 | Assets for rent |
| 13 | Property, plant and equipment |
| 14 | Intangible assets |
| 15 | Trade accounts payable |
| 16 | Interest-bearing liabilities |
| 17 | Other current liabilities |
| 18 | Share capital |
| 19 | Additional paid-in capital and reserves |
| 20 | Segment information |
| 21 | Selling expenses |
| 22 | Administrative expenses |
| 23 | Employee benefit expenses |
| 24 | Expenses by nature |
| 25 | Promotional privileges |
| 26 | Loss per share |
| 27 | Financial instruments |
| 28 | Commitments with non-related parties |
| 29 | Contingent liabilities |
| 30 | Events after the reporting period |
| 31 | Thai Financial Reporting Standards (TFRS) not yet adopted |
| 32 | Reclassification of accounts |

Solution Corner (1998) Public Company Limited and its Subsidiaries
Notes to the interim financial statements
For the years ended 31 December 2010 and 2009

These notes form an integral part of the financial statements.

The financial statements were authorised for issue by the Board of Directors on 25 February 2011.

1 General information

Solution Corner (1998) Public Company Limited, the “Company”, is incorporated in Thailand and has its registered office at 18th Floor, Lao Peng Nguan1 Tower, Zone A, 333, Soi Choeiphuang, Vibhavadi-Rangsit Road, Chomphon Sub-district, Chatuchak District, Bangkok, 10900, Thailand.

The Company was listed on the Stock Exchange of Thailand on 23 March 2004.

The principal businesses of the Company are software development and sales of hardware.

Details of the Company’s subsidiaries as at 31 December 2010 and 2009 were as follows:

| Name of the entity | Type of business | Country of incorporation | Ownership interest (%) | |
|---|--|--------------------------|------------------------|-------|
| | | | 2010 | 2009 |
| <i>Direct subsidiaries</i> | | | | |
| Solution Corner International Co., Ltd. | Trading and service in software business | Thailand | 99.99 | - |
| Spring Corporation Co., Ltd. | Service mass communication | Thailand | 99.99 | - |
| Open Serve (Thailand) Co., Ltd. | Trading and service in barter trade exchange among its members in electronic commercial system | Thailand | - | 99.99 |
| <i>Indirect subsidiary</i> | | | | |
| Ruam Mue Ruam Jai Co.,Ltd. | Service mass communication and Produce television program | Thailand | 99.99 | - |

On 1 April 2010, the Company sold investment in all ordinary shares of Open Serve (Thailand) Co., Ltd. Moreover, on 30 December 2010, Spring Corporation Co., Ltd. purchased the ordinary shares of Ruam Mue Ruam Jai Co., Ltd. and included the financial statement in the Group’s consolidated financial statements in 2010 as discussed in note 4.

Solution Corner (1998) Public Company Limited and its Subsidiaries
Notes to the interim financial statements
For the years ended 31 December 2010 and 2009

2 Basis of preparation of the financial statements

The financial statements issued for Thai reporting purposes are prepared in the Thai language. This English translation of the financial statements has been prepared for the convenience of readers not conversant with the Thai language.

The financial statements are prepared and presented in Thai Baht. All financial information presented in Thai Baht has been rounded in the notes to the financial statements to the nearest thousand. They are prepared on the historical cost basis except as stated in the accounting policies.

The financial statements are prepared in accordance with Thai Financial Reporting Standards (“TFRS”); guidelines promulgated by the Federation of Accounting Professions (“FAP”); applicable rules and regulations of the Thai Securities and Exchange Commission; and with generally accepted accounting principles in Thailand.

During 2010, the FAP announced the re-numbering of the following TFRS.

| Former no. | Revised no. | Topic |
|------------|-------------|---|
| TAS 11 | TAS 101 | Doubtful Account and Bad Debts |
| TAS 26 | TAS 102 | Income Recognition For Real Estate Business |
| TAS 27 | TAS 103 | Disclosures in the Financial Statements of Banks and Similar Financial Institutions |
| TAS 34 | TAS 104 | Accounting for Troubled Debt Restructuring |
| TAS 40 | TAS 105 | Accounting for Investment in Debt and Equity Securities |
| TAS 42 | TAS 106 | Accounting For Investment Companies |
| TAS 48 | TAS 107 | Financial Instruments Disclosure and Presentation |

The Group has adopted the revised Framework for the Preparation and Presentation of Financial Statements (revised 2009), which was issued by the FAP during 2010 and effective on 26 May 2010. The adoption of the revised framework does not have any material impact on the consolidated or separate financial statements.

The FAP has issued during 2010 a number of new and revised TFRS which are not currently effective and have not been adopted in the preparation of these financial statements. These new and revised standards and interpretations are disclosed in note 31.

The preparation of financial statements in conformity with TFRS requires management to make judgements, estimates and assumptions that affect the application of policies and reported amounts of assets, liabilities, income and expenses. Actual results may differ from estimates.

Estimates and underlying assumptions are reviewed on an ongoing basis. Revisions to accounting estimates are recognised in the period in which estimates are revised and in any future periods affected

Solution Corner (1998) Public Company Limited and its Subsidiaries

Notes to the interim financial statements

For the years ended 31 December 2010 and 2009

Information about significant areas of estimation uncertainty and critical judgements in applying accounting policies that have the most significant effect on the amounts recognised in the financial statements is included in the following notes:

Note 7, 8, 9, 10, 11, 12, 13 and 14 Measurement of the recoverable amounts of each asset and cash-generating units containing goodwill
Note 29 Provisions and contingencies

3 Significant accounting policies

(a) Basis of consolidation

The consolidated financial statements relate to the Company and its subsidiaries (together referred to as the “Group”)

Business combinations

Business combinations are accounted for under the purchase method. The cost of an acquisition is measured at the fair value of the assets given, equity instruments issued and liabilities incurred or assumed at the date of exchange, plus costs directly attributable to the acquisition.

Business combinations of entities or businesses under common control are accounted for using a method similar to the pooling of interest method and in accordance with the Guideline issued in 2009 by the FAP.

Subsidiaries

Subsidiaries are entities controlled by the Group. Control exists when the Group has the power, directly or indirectly, to govern the financial and operating policies of an entity so as to obtain benefits from its activities. The financial statements of subsidiaries are included in the consolidated financial statements from the date that control commences until the date that control ceases. The accounting policies of subsidiaries have been changed where necessary to align them with the policies adopted by the Group.

Transactions eliminated on consolidation

Intra-group balances and transactions, and any unrealised income or expenses arising from intra-group transactions, are eliminated in preparing the consolidated financial statements. Unrealised gains arising from transactions with associates are eliminated against the investment to the extent of the Group’s interest in the investee. Unrealised losses are eliminated in the same way as unrealised gains, but only to the extent that there is no evidence of impairment.

(b) Cash and cash equivalents

Cash and cash equivalents in the statements of cash flows comprise cash balances, call deposits and highly liquid short-term investments are a component of financing activities for the purpose of the statement of cash flows.

Solution Corner (1998) Public Company Limited and its Subsidiaries
Notes to the interim financial statements
For the years ended 31 December 2010 and 2009

(c) Trade and other accounts receivable

Trade and other accounts receivable are stated at their invoice value less allowance for doubtful accounts.

The allowance for doubtful accounts is assessed primarily on analysis of payment histories and future expectations of customer payments. Bad debts are written off when incurred

(d) Unbilled work in progress

Unbilled work in progress represents the gross unbilled amount expected to be collected from customers for service work performed to date. It is stated at net realisable value which are recognized in accordance with the percentage of completion by using the proportion of actual cost incurred as compared to the total estimated cost. Service cost is measured at cost plus all expenditure related directly to service projects.

Unbilled work in progress is presented separately under current assets in the balance sheet. If payments received from customers exceed the income recognised, then the difference is presented as other current liabilities under current liabilities in the balance sheet.

(e) Inventories

Inventories are stated at the lower of cost and net realisable value.

Cost is calculated using the first in first out principle, and comprises all costs of purchase and other costs incurred in bringing the inventories to their present location and condition

Net realisable value is the estimated selling price in the ordinary course of business less the estimated costs to complete and to make the sale.

(f) Investments

Investments in subsidiaries

Investments in subsidiaries in the separate financial statements of the Company are accounted for using the cost method.

Disposal of investments

On disposal of an investment, the difference between net disposal proceeds and the carrying amount together with the associated cumulative gain or loss that was reported in equity is recognised in the statement of income.

(g) Property, plant and equipment

Owned assets

Property, plant and equipment are stated at cost less accumulated depreciation and impairment losses

Solution Corner (1998) Public Company Limited and its Subsidiaries
Notes to the interim financial statements
For the years ended 31 December 2010 and 2009

Leased assets

Leases in terms of which the Group substantially assumes all the risk and rewards of ownership are classified as finance leases. Property, plant and equipment acquired by way of finance leases is capitalised at the lower of its fair value and the present value of the minimum lease payments at the inception of the lease, less accumulated depreciation and impairment losses. Lease payments are apportioned between the finance charges and reduction of the lease liability so as to achieve a constant rate of interest on the remaining balance of the liability. Finance charges are charged directly to the statement of income.

Depreciation

Depreciation is charged to the statement of income on a straight-line basis over the estimated useful lives of each part of an item of property, plant and equipment. The estimated useful lives are as follows:

| | |
|--|----------|
| Buildings | 20 years |
| Furniture, fixtures and office equipment | 5 years |
| Vehicles | 5 years |

No depreciation is provided on freehold land or assets under construction

(h) Intangible assets

Goodwill

Goodwill in a business combination represents the excess of the cost of acquisition over the fair value of the Group's share of the identifiable net assets acquired. Negative goodwill in a business combination represents the excess of the fair value of the Group's share of the identifiable net assets acquired over the cost of acquisition.

Intangible assets that are acquired by the Group, which have finite useful lives, are stated at cost less accumulated amortisation and impairment losses. Other intangible assets are amortised in the statement of income on a straight-line basis over their estimated useful lives from the date that they are available for use. The estimated useful lives are as follows:

| | |
|-------------------|---------|
| Software licenses | 5 years |
|-------------------|---------|

(i) Impairment

The carrying amounts of the Group's assets are reviewed at each reporting date to determine whether there is any indication of impairment. If any such indication exists, the assets' recoverable amounts are estimated. For goodwill, the recoverable amount is estimated at each reporting date, and as and when indicators of impairment are identified.

An impairment loss is recognised if the carrying amount of an asset exceeds its recoverable amount. The impairment loss is recognised in the statement of income unless it reverses a previous revaluation credited to equity, in which case it is charged to equity.

Solution Corner (1998) Public Company Limited and its Subsidiaries
Notes to the interim financial statements
For the years ended 31 December 2010 and 2009

Calculation of recoverable amount

The recoverable amount of an asset is the greater of the asset's value in use and fair value less costs to sell. In assessing value in use, the estimated future cash flows are discounted to their present value using a pre-tax discount rate that reflects current market assessments of the time value of money and the risks specific to the asset. For an asset that does not generate cash inflows largely independent of those from other assets, the recoverable amount is determined for the cash-generating unit to which the asset belongs.

Reversals of impairment

An impairment loss in respect of a financial asset is reversed if the subsequent increase in recoverable amount can be related objectively to an event occurring after the impairment loss was recognised. For financial assets carried at amortised cost and available-for-sale financial assets that are debt securities, the reversal is recognised in the statement of income. For available-for-sale financial assets that are equity securities, the reversal is recognised directly in equity.

An impairment loss in respect of goodwill is not reversed. Impairment losses recognised in prior periods in respect of other non-financial assets are assessed at each reporting date for any indications that the loss has decreased or no longer exists. An impairment loss is reversed if there has been a change in the estimates used to determine the recoverable amount. An impairment loss is reversed only to the extent that the asset's carrying amount does not exceed the carrying amount that would have been determined, net of depreciation or amortisation, if no impairment loss had been recognised.

(j) Interest-bearing liabilities

Interest-bearing liabilities are recognised initially at fair value less attributable transaction charges. Subsequent to initial recognition, interest-bearing liabilities are stated at amortised cost with any difference between cost and redemption value being recognised in the statement of income over the period of the borrowings on an effective interest basis.

(k) Trade and other accounts payable

Trade and other accounts payable are stated at cost.

(l) Employee benefits

Defined contribution plans

Obligations for contributions to defined contribution pension plans are recognised as an expense in the statement of income as incurred.

(m) Provisions

A provision is recognised when the Group has a present legal or constructive obligation as a result of a past event, and it is probable that an outflow of economic benefits will be required to settle the obligation and a reliable estimate can be made of the amount of the obligation. If the effect is material, provisions are determined by discounting the expected future cash flows at a pre-tax rate that reflects current market assessments of the time value of money and, where appropriate, the risks specific to the liability.

Solution Corner (1998) Public Company Limited and its Subsidiaries
Notes to the interim financial statements
For the years ended 31 December 2010 and 2009

(n) Share capital

Ordinary shares

Ordinary shares are classified as equity. Incremental costs directly attributable to the issue of ordinary shares and share options are recognised as a deduction from equity, net of any tax effects.

(o) Revenue

Revenue excludes value added taxes and is arrived at after deduction of trade discounts.

Sale of goods and services rendered

Revenue is recognised in the statement of income when the significant risks and rewards of ownership have been transferred to the buyer. No revenue is recognised if there is continuing management involvement with the goods or there are significant uncertainties regarding recovery of the consideration due, associated costs or the probable return of goods. Service income is recognised as services are provided which is recognised on the percentage of completion method which is computed in accordance with the proportion of actual cost incurred as compared to the total estimated cost for the contract.

Rental income

Rental income is recognised in the statement of income on a straight-line basis over the term of the lease. Lease incentives granted are recognised as an integral part of the total rental income. Contingent rentals are recognised as income in the accounting period in which they are earned.

Interest income and other income

Interest income and other income are recognised in the statement of income as it accrues.

(p) Expenses

Lease payments

Payments made under operating leases are recognised in the statement of income on a straight line basis over the term of the lease. Contingent rentals are charged to the statement of income for the accounting period in which they are incurred.

Finance costs

Interest expenses and similar costs are charged to the statement of income for the period in which they are incurred. The interest component of finance lease payments is recognised in the statement of income using the effective interest rate method.

(q) Income tax

Income tax on the profit or loss for the year comprises current tax. Current tax is the expected tax payable on the taxable income for the year, using tax rates enacted at the reporting date, and any adjustment to tax payable in respect of previous years.

Solution Corner (1998) Public Company Limited and its Subsidiaries
Notes to the interim financial statements
For the years ended 31 December 2010 and 2009

4 Acquisitions of business and disposals of investments

Year 2010

Acquisitions

On 30 December 2010, the Group acquired all of the ordinary shares of Ruam Mue Ruam Jai Co., Ltd. (Service mass communication and Produce television program) in amount of Baht 14 million.

The acquisition qualifies for treatment as a business combination in accordance with TFRS 3 (revised 2007) Business Combinations, which requires that the assets acquired, liabilities and contingent liabilities assumed be recorded at their fair values on acquisition date, together with goodwill. The Company engaged firms of independent appraisers to determine the fair values of the assets acquired and liabilities assumed.

The assets, liabilities and operating results of both companies have been included in the Group's consolidated financial statements as of and for the year ended 31 December 2010.

The entity's net assets and liabilities at acquisition date comprised the following:

| | Amount (in thousand Baht) |
|--|------------------------------|
| Cash and cash equivalents | 471 |
| Trade accounts receivable and note-receivable | 1,626 |
| Short-term loans to other parties | 5,400 |
| Other current assets | 1,152 |
| Property, plant and equipment | 131 |
| Trade accounts payable | (3,208) |
| Other current liabilities | (1,819) |
| Net carrying amounts of identifiable assets and liabilities | 3,753 |
| Goodwill on acquisition | 10,244 |
| Recognised value of net assets acquisition | 13,997 |
| Cash acquired | (471) |
| Net cash outflow | 13,526 |

Disposals

On 1 April 2010, the Group sold all the ordinary shares of Open Serve (Thailand) Co., Ltd to the third party. As a result, the Group recorded a loss before tax amounting to approximately Baht 3,000.

Solution Corner (1998) Public Company Limited and its Subsidiaries

Notes to the interim financial statements

For the years ended 31 December 2010 and 2009

5 Related party transactions and balances

Related parties are those parties linked to the Group and the Company by common shareholders or directors. Transactions with related parties are conducted at prices based on market prices or, where no market price exists, at contractually agreed prices.

Relationships with related parties that control or jointly control the Company or are being controlled or jointly controlled by the Company or have transactions with the Group were as follows:

| Name of entities | Country of incorporation | Nature of relationships |
|---|---------------------------------|---|
| Solution Corner International Co., Ltd. | Thailand | Subsidiary company, the Company holds 99.99% of the authorized share capital. |
| Spring Corporation Co., Ltd. | Thailand | Subsidiary company, the Company holds 99.99% of the authorized share capital. |
| Ruam Mue Ruam Jai Co., Ltd. | Thailand | Subsidiary company of Spring Corporation Co., Ltd., which holds 99.99% of the authorized share capital. |

As at 30 December 2010, Spring Corporation Co., Ltd. acquired almost all of the ordinary shares of Ruam Mue Ruam Jai Co., Ltd. Which holds 99.99% of its authorized share capital.

The pricing policies for particular types of transactions are explained further below:

| Transactions | Pricing policies |
|-------------------------|--|
| Rental income | Close to cost |
| Interest income | MLR rate or contractually agreed price |
| Cost of services | Close to cost |
| Administrative expenses | Close to cost |
| Interest expense | MLR rate or contractually agreed price |

Significant transactions for each the years ended 31 December 2010 and 2009 with related parties were in summarized as follows:

| | Consolidated financial statements | | Separate financial statements | |
|------------------------------|--|------|--|------|
| | 2010 | 2009 | 2010 | 2009 |
| | <i>(in thousand Baht)</i> | | | |
| Subsidiaries | | | | |
| Service income | - | - | 143 | 594 |
| Rental income | - | - | 60 | 240 |
| Other income | - | - | 95 | 72 |
| Interest income | - | - | 889 | - |
| Other related parties | | | | |
| Interest expense | - | 36 | - | 36 |

Solution Corner (1998) Public Company Limited and its Subsidiaries
Notes to the interim financial statements
For the years ended 31 December 2010 and 2009

Balances as at 31 December 2010 and 2009 with related parties were as follows:

| | Consolidated | | Separate | |
|--|-----------------------------|----------|-----------------------------|-----------|
| | financial statements | | financial statements | |
| | 2010 | 2009 | 2010 | 2009 |
| | <i>(in thousand Baht)</i> | | | |
| <i>Other accounts receivable from related party</i> | | | | |
| <i>Subsidiary</i> | | | | |
| Solution Corner International Co., Ltd. | - | - | 64 | - |
| Spring Corporation Co., Ltd. | - | - | 64 | - |
| Open Serve (Thailand) Co., Ltd. | - | - | - | 20 |
| | <u>-</u> | <u>-</u> | <u>128</u> | <u>20</u> |

| | Consolidated | | Separate | |
|---|-----------------------------|----------|-----------------------------|----------|
| | financial statements | | financial statements | |
| | 2010 | 2009 | 2010 | 2009 |
| | <i>(in thousand Baht)</i> | | | |
| <i>Long-term loan to related party</i> | | | | |
| <i>Subsidiary</i> | | | | |
| Spring Corporation Co., Ltd. | <u>-</u> | <u>-</u> | <u>45,000</u> | <u>-</u> |

| | | | | |
|--|----------|----------|----------|-----------|
| <i>Trade payables - related party</i> | | | | |
| <i>Subsidiary</i> | | | | |
| Open Serve (Thailand) Co., Ltd. | <u>-</u> | <u>-</u> | <u>-</u> | <u>91</u> |

| | | | | |
|---|----------|----------|----------|-----------|
| <i>Other payables to related party</i> | | | | |
| <i>Subsidiary</i> | | | | |
| Open Serve (Thailand) Co., Ltd. | <u>-</u> | <u>-</u> | <u>-</u> | <u>30</u> |

Movements during the years ended 31 December 2010 and 2009 of loans to related parties were as follows:

| | Consolidated | | Separate | |
|--|-----------------------------|----------|-----------------------------|----------|
| | financial statements | | financial statements | |
| | 2010 | 2009 | 2010 | 2009 |
| | <i>(in thousand Baht)</i> | | | |
| <i>Long-term loans to related party</i> | | | | |
| <i>Subsidiary</i> | | | | |
| At 1 January | - | - | - | - |
| Increase | - | - | 85,000 | - |
| Decrease | - | - | (40,000) | - |
| At 31 December | <u>-</u> | <u>-</u> | <u>45,000</u> | <u>-</u> |

Long-term loan to related party

As at 31 December 2010, the Company had loan to subsidiary amounting of Baht 45 million which bear interest at the rate 8% per annum. The loan and interest will be paid within year 2012.

Solution Corner (1998) Public Company Limited and its Subsidiaries
Notes to the interim financial statements
For the years ended 31 December 2010 and 2009

6 Cash and cash equivalents

| | Consolidated financial statements | | Separate financial statements | |
|----------------------------------|--|--------------|--|--------------|
| | 2010 | 2009 | 2010 | 2009 |
| | <i>(in thousand Baht)</i> | | | |
| Cash on hand | 77 | 30 | 30 | 30 |
| Cash at banks – current accounts | 90,292 | 1,021 | 90,232 | 363 |
| Cash at banks – savings accounts | 11,711 | 7,579 | 91 | 7,579 |
| Total | 102,080 | 8,630 | 90,353 | 7,972 |

7 Trade accounts receivable

| | Consolidated financial statements | | Separate financial statements | |
|---|--|---------------|--|---------------|
| | 2010 | 2009 | 2010 | 2009 |
| | <i>(in thousand Baht)</i> | | | |
| Other parties | 39,136 | 18,208 | 35,814 | 18,208 |
| | 39,136 | 18,208 | 35,814 | 18,208 |
| <i>Less</i> allowance for doubtful accounts | (6,955) | (8,517) | (6,955) | (8,517) |
| Net | 32,181 | 9,691 | 28,859 | 9,691 |

Aging analysis for trade accounts receivable were as follows:

| | Consolidated financial statements | | Separate financial statements | |
|---|--|---------------|--|---------------|
| | 2010 | 2009 | 2010 | 2009 |
| | <i>(in thousand Baht)</i> | | | |
| Within credit terms | 29,012 | 4,263 | 26,760 | 4,263 |
| Overdue: | | | | |
| Less than 3 months | 2,979 | 1,606 | 1,909 | 1,606 |
| 3-6 months | - | 3,533 | - | 3,533 |
| 6-12 months | 171 | 289 | 171 | 289 |
| Over 12 months | 6,974 | 8,517 | 6,974 | 8,517 |
| | 39,136 | 18,208 | 35,814 | 18,208 |
| <i>Less</i> allowance for doubtful accounts | (6,955) | (8,517) | (6,955) | (8,517) |
| Net | 32,181 | 9,691 | 28,859 | 9,691 |
| Bad and doubtful debts expense for the year | 128 | - | 128 | - |

The normal credit terms granted by the Company ranges from 30 days to 60 days.

Solution Corner (1998) Public Company Limited and its Subsidiaries
Notes to the interim financial statements
For the years ended 31 December 2010 and 2009

8 Unbilled work in progress

Unbilled work in progress as at 31 December 2010 and 2009 were as follows:

| | Consolidated financial statements | | Separate financial statements | |
|---|--|---------------|--|---------------|
| | 2010 | 2009 | 2010 | 2009 |
| | <i>(in thousand Baht)</i> | | | |
| Unbilled work in progress | 57,044 | 16,814 | 57,852 | 16,814 |
| Less allowance for doubtful accounts | (8,469) | (6,644) | (8,469) | (6,644) |
| Net | 48,575 | 10,170 | 49,383 | 10,170 |
| Bad and doubtful debts expense for the year | 5,510 | - | 5,510 | - |

Aging analyses for trade accounts receivable were as follows:

| | Consolidated financial statements | | Separate financial statements | |
|--------------------------------------|--|---------------|--|---------------|
| | 2010 | 2009 | 2010 | 2009 |
| | <i>(in thousand Baht)</i> | | | |
| Less than 3 months | 4,462 | 1,240 | 4,462 | 1,240 |
| 3-6 months | 3,068 | 3,015 | 3,068 | 3,015 |
| 6-12 months | 38,229 | 375 | 38,229 | 375 |
| Over 12 months | 11,285 | 12,184 | 11,285 | 12,184 |
| | 57,044 | 16,814 | 57,044 | 16,814 |
| Less allowance for doubtful accounts | (8,469) | (6,644) | (8,469) | (6,644) |
| Net | 48,575 | 10,170 | 48,575 | 10,170 |

Unbilled works in progress which were waiting for the inspection overdue more than 6 months mostly consisted of governmental project and state enterprise project. The Company is in process of follow up and the management expects that the inspection will be completed during 2011 and believes that the allowance for doubtful account was set up sufficiently.

9 Long-term loans to other parties

As at 31 December 2010, Ruam Mue Ruam Jai Co., Ltd. which was the indirect subsidiary company had short-term loans to other parties totalling Baht 5.4 million. The interest rate is at 0.50% per annum and the repayment period is within 2012.

Solution Corner (1998) Public Company Limited and its Subsidiaries

Notes to the interim financial statements

For the years ended 31 December 2010 and 2009

10 Other current assets

| | Consolidated financial statements | | Separate financial statements | |
|------------------------------------|--------------------------------------|--------------|----------------------------------|--------------|
| | 2010 | 2009 | 2010 | 2009 |
| | <i>(in thousand Baht)</i> | | | |
| Prepaid expenses | 11,289 | 1,257 | 11,289 | 950 |
| Deposits | 11,459 | - | - | - |
| Receivable revenue department | 5,503 | 123 | 2,356 | - |
| Withholding tax deducted at source | 945 | 918 | 798 | 797 |
| Advance payment | 1,204 | 904 | 663 | 899 |
| Other receivables | 1,404 | 124 | 739 | 469 |
| Other | 1,948 | 312 | 479 | 320 |
| Total | 33,752 | 3,638 | 16,324 | 3,435 |

On 23 August 2010, the Company hired from a local company to provide a map of aerial photography in scale 1:4000, number 100,000 units which the Company made a subcontract for hiring another local company to that work. The Company had made the prepayment as prepaid expense amounting to Baht 10 million.

During the fourth quarter of 2010, the Subsidiary had entered into an agreement to purchase office building with the other company at amount Baht 60.3 million which the Subsidiary paid advance deposit at amount Baht 9.5 million. The Subsidiary had terminated the agreement in January 2011 which the Subsidiary did not have to pay for penalty from the agreement cancellation. The Subsidiary has received the refund of that deposit on 25 February 2010.

11 Investments in subsidiaries

| | Separate financial statements | |
|----------------------------|----------------------------------|--------------|
| | 2010 | 2009 |
| | <i>(in thousand Baht)</i> | |
| <i>Subsidiaries</i> | | |
| At 1 January | 9,000 | 9,000 |
| Acquisitions | 102,500 | - |
| Allowance for impairment | - | (7,143) |
| Disposals | (9,000) | - |
| At 31 December | 102,500 | 1,857 |

At the extra ordinary shareholders' meeting held on 4 November 2010 of Spring Corporation Co., Ltd., the subsidiary of Solution Corner (1998) Public Company Limited, the shareholders of the subsidiary passed the resolution to approve the increase in the Company's authorised share capital from Baht 10 million (1,000,000 shares at Baht 10 par value) to Baht 100 million (10,000,000 shares at Baht 10 par value). The Subsidiary registered with the Ministry of Commerce on 8 December 2010.

For the years ended 31 December 2010 and 2009

Investments in subsidiaries as at 31 December 2010 and 2009, and dividend income from those investments for the years ended 31 December 2010 and 2009 were as follows:

Separate financial statements

| | Ownership interest | | Paid-up capital | | Impairment | | At- Cost net | | Dividend income for | |
|---|--------------------|-------|--------------------|--------------|------------|--------------|----------------|--------------|---------------------|----------|
| | 2010 | 2009 | 2010 | 2009 | 2010 | 2009 | 2010 | 2009 | 2010 | 2009 |
| | (%) | | (in thousand Baht) | | | | | | | |
| <i>Subsidiaries</i> | | | | | | | | | | |
| Solution Corner International Co., Ltd. | 99.99 | 99.99 | 2,500 | - | - | - | 2,500 | - | - | - |
| Spring Corporation Co., Ltd. | 99.99 | 99.99 | 100,000 | - | - | - | 100,000 | - | - | - |
| Open Serve (Thailand) Co., Ltd. | - | 99.99 | - | 9,000 | - | 7,143 | - | 1,857 | - | - |
| Total | | | 102,500 | 9,000 | - | 7,143 | 102,500 | 1,857 | - | - |

On 1 April 2010, the Company sold investment in all ordinary shares of Open Serve (Thailand) Co., Ltd. in amount of Baht 1,853,986.

Solution Corner (1998) Public Company Limited and its Subsidiaries
Notes to the interim financial statements
For the years ended 31 December 2010 and 2009

12 Assets for rent

Assets for rent as at 31 December 2010 and 2009 consisted of:

| | Consolidated financial statements | | Separate financial statements | |
|-------------------------------|--|---------------|--|---------------|
| | 2010 | 2009 | 2010 | 2009 |
| | <i>(in thousand Baht)</i> | | | |
| Assets for rent | 28,033 | 28,033 | 28,033 | 28,033 |
| Less accumulated depreciation | (15,080) | (10,030) | (15,080) | (10,030) |
| Net | 12,953 | 18,003 | 12,953 | 18,003 |

The Company has changed the estimates for the useful lives of assets for rent using the prospective method since 1 January 2010 and extended the estimated useful lives of assets for rent from three (3) years to four (4) years. This extension of the useful lives has resulted in a decrease in depreciation expense for the year ended 31 December 2010 amounting to approximately Baht 1.73 million.

13 Property, plant and equipment

| | Consolidated financial statements | | | | |
|---|--|---------------------|---|--------------|---------------|
| | Land | office buildings | Office furniture, fixtures and equipment | Vehicle | Total |
| | <i>(in thousand Baht)</i> | | | | |
| Cost | | | | | |
| At 1 January 2009 | 1,816 | 10,304 | 14,792 | 10,362 | 37,274 |
| Additions | - | - | 247 | - | 247 |
| Disposals | - | - | (28) | (1,014) | (1,042) |
| At 31 December 2009 and 1 January 2010 | 1,816 | 10,304 | 15,011 | 9,348 | 36,479 |
| Acquisitions through business combinations | - | - | 117 | - | 117 |
| Decrease from subsidiaries disposals | - | - | (709) | (1,311) | (2,020) |
| Additions | - | - | 25,644 | 6,355 | 31,999 |
| Disposals | - | - | (54) | (5,121) | (5,175) |
| At 31 December 2010 | 1,816 | 10,304 | 40,009 | 9,271 | 61,400 |

Solution Corner (1998) Public Company Limited and its Subsidiaries
Notes to the interim financial statements
For the years ended 31 December 2010 and 2009

| | Consolidated financial statements | | | | |
|---|-----------------------------------|---------------------|---|--------------|---------------|
| | Land | office buildings | Office furniture, fixtures and equip-ment <i>(in thousand Baht)</i> | Vehicle | Total |
| Accumulated depreciation | | | | | |
| At 1 January 2009 | - | 2,192 | 9,690 | 7,504 | 19,386 |
| Depreciation charge for the year | - | 515 | 2,103 | 1,090 | 3,708 |
| Disposals | - | - | (5) | (524) | (529) |
| At 31 December 2009 and 1 January 2010 | - | 2,707 | 11,788 | 8,070 | 22,565 |
| Acquisitions through business combinations | - | - | 14 | - | 14 |
| Decrease from subsidiaries disposals | - | - | (294) | (20) | (314) |
| Depreciation charge for the year | - | 515 | 2,309 | 477 | 3,301 |
| Disposals | - | - | (54) | (4,999) | (5,053) |
| At 31 December 2010 | - | 3,222 | 13,763 | 3,528 | 20,513 |
| Net book value | | | | | |
| At 31 December 2009 and 1 January 2010 | | | | | |
| Owned assets | 1,816 | 7,597 | 3,223 | 640 | 13,276 |
| Assets under finance leases | - | - | - | 638 | 638 |
| | 1,816 | 7,597 | 3,223 | 1,278 | 13,914 |
| At 31 December 2010 | | | | | |
| Owned assets | 1,816 | 7,082 | 24,220 | 237 | 33,355 |
| Assets under finance leases | - | - | 2,026 | 5,506 | 7,532 |
| | 1,816 | 7,082 | 26,246 | 5,743 | 40,887 |

Solution Corner (1998) Public Company Limited and its Subsidiaries
Notes to the interim financial statements
For the years ended 31 December 2010 and 2009

| | Separate financial statements | | | | |
|---|--------------------------------------|---------------|--|--------------|---------------|
| | | office | Office furniture, fixtures and equip-ment | Vehicle | Total |
| | Land | buildings | (in thousand Baht) | | |
| Cost | | | | | |
| At 1 January 2009 | 1,816 | 10,304 | 14,099 | 10,362 | 36,581 |
| Additions | - | - | 243 | - | 243 |
| Disposals | - | - | (28) | (1,014) | (1,042) |
| At 31 December 2009 and 1 January 2010 | 1,816 | 10,304 | 14,314 | 9,348 | 35,782 |
| Additions | - | - | 5,007 | 5,044 | 10,051 |
| Disposals | - | - | (54) | (5,121) | (5,175) |
| At 31 December 2010 | 1,816 | 10,304 | 19,267 | 9,271 | 40,658 |
| Accumulated depreciation | | | | | |
| At 1 January 2009 | - | 2,192 | 9,569 | 7,504 | 19,265 |
| Depreciation charge for the year | - | 515 | 1,965 | 1,090 | 3,570 |
| Disposals | - | - | (5) | (524) | (529) |
| At 31 December 2009 and 1 January 2010 | - | 2,707 | 11,529 | 8,070 | 22,306 |
| Depreciation charge for the year | - | 516 | 1,358 | 456 | 2,330 |
| Disposals | - | - | (54) | (4,999) | (5,053) |
| At 31 December 2010 | - | 3,223 | 12,833 | 3,527 | 19,583 |
| Net book value | | | | | |
| At 31 December 2009 and 1 January 2010 | | | | | |
| Owned assets | 1,816 | 7,597 | 2,785 | 640 | 12,838 |
| Assets under finance leases | - | - | - | 638 | 638 |
| | 1,816 | 7,597 | 2,785 | 1,278 | 13,476 |
| At 31 December 2010 | | | | | |
| Owned assets | 1,816 | 7,081 | 6,434 | 238 | 15,569 |
| Assets under finance leases | - | - | - | 5,506 | 5,506 |
| | 1,816 | 7,081 | 6,434 | 5,744 | 21,075 |

As at 31 December 2010, the Company used property, plant and equipment which had book value of Baht 9 million as collateral security of credit line form a local bank (*See note 28*).

The gross amount of the Group's fully depreciated property, plant and equipment that was still in use as at 31 December 2010 amounted to Baht 11.1 million (*2009: Baht 11.8 million*).

Solution Corner (1998) Public Company Limited and its Subsidiaries
Notes to the interim financial statements
For the years ended 31 December 2010 and 2009

14 Intangible assets

| | Consolidated financial statements | | | | |
|--|--|-------------------|-------------------|-----------|---------------|
| | Goodwill | Computer software | Licenses software | Others | Total |
| | <i>(in thousand Baht)</i> | | | | |
| At 1 January 2009 | - | - | 6,323 | 1,259 | 7,582 |
| Additions | - | - | 20 | - | 20 |
| Amortization charge for the year | - | - | (1,894) | (1,174) | (3,068) |
| Impairment charge | - | - | (257) | - | (257) |
| At 31 December 2009 | - | - | 4,192 | 85 | 4,277 |
| Acquisitions through business combinations | 10,244 | 30 | - | - | 10,274 |
| Decrease from subsidiaries disposals | - | - | (547) | - | (547) |
| Additions | - | - | 3,371 | - | 3,371 |
| Amortization charge for the year | - | (1) | (1,176) | (85) | (1,262) |
| Impairment charge | - | - | (2,417) | - | (2,417) |
| At 31 December 2010 | 10,244 | 29 | 3,423 | - | 13,696 |
| <i>Net book value</i> | | | | | |
| At 31 December 2009 | - | - | 4,192 | 85 | 4,277 |
| At 31 December 2010 | 10,244 | 29 | 3,423 | - | 13,696 |

| | Separate financial statements | | | | |
|----------------------------------|--------------------------------------|-------------------|-------------------|-----------|--------------|
| | Goodwill | Computer software | Licenses software | Others | Total |
| | <i>(in thousand Baht)</i> | | | | |
| At 1 January 2009 | - | - | 5,461 | 1,259 | 6,720 |
| Additions | - | - | 15 | - | 15 |
| Amortization charge for the year | - | - | (1,635) | (1,174) | (2,809) |
| At 31 December 2009 | - | - | 3,841 | 85 | 3,926 |
| Additions | - | - | 87 | - | 87 |
| Amortization charge for the year | - | - | (1,127) | (85) | (1,212) |
| Impairment charge | - | - | (2,417) | - | (2,417) |
| At 31 December 2010 | - | - | 384 | - | 384 |
| <i>Net book value</i> | | | | | |
| At 31 December 2009 | - | - | 3,841 | 85 | 3,926 |
| At 31 December 2010 | - | - | 384 | - | 384 |

Solution Corner (1998) Public Company Limited and its Subsidiaries
Notes to the interim financial statements
For the years ended 31 December 2010 and 2009

15 Trade accounts payable

| | | Consolidated financial statements | | Separate financial statements | |
|-----------------|-------------|--|------------|--|------------|
| | <i>Note</i> | 2010 | 2009 | 2010 | 2009 |
| | | <i>(in thousand Baht)</i> | | | |
| Related parties | 4 | - | - | - | 91 |
| Other parties | | 45,174 | 822 | 34,150 | 787 |
| Total | | 45,174 | 822 | 34,150 | 878 |

16 Interest-bearing liabilities

| | Consolidated financial statements | | Separate financial statements | |
|--|--|------------|--|------------|
| | 2010 | 2009 | 2010 | 2009 |
| | <i>(in thousand Baht)</i> | | | |
| Current | | | | |
| Current portion of long-term loans from financial institutions - secured | 8,429 | - | 8,429 | - |
| Current portion of finance lease liabilities | 2,477 | 302 | 1,753 | 215 |
| | 10,906 | 302 | 10,182 | 215 |
| Non-current | | | | |
| Long-term loans from financial institutions - secured | 4,123 | - | 4,123 | - |
| Finance lease liabilities | 4,741 | 157 | 3,441 | 150 |
| | 8,864 | 157 | 7,564 | 150 |
| Total | 19,770 | 459 | 17,746 | 365 |

As at 31 December 2010:

1) The Company had loan agreement with a local bank. The period of this contract is 2 years and 6 months which bear interest at the rate of MLR+0.5% per annum. The Company agreed to pay interest and repay principal in monthly installments at Baht 667,000. This contract will mature in 2012. This loan is secured by fixed deposit of the Company of Baht 4 million and secured by Company's director.

2) The Company had a financial lease agreement for hire-purchase with local company for its vehicle totaling 2 contract. This contract is repayable in 36 monthly installments up to 2014. The ownership of the asset purchased under the financial lease agreement will be transferred to the Company when the last installment is paid.

Solution Corner (1998) Public Company Limited and its Subsidiaries
Notes to the interim financial statements
For the years ended 31 December 2010 and 2009

3) The subsidiary had financial lease agreement for hire-purchase with local companies for its office equipment. This contract is repayable in 36 monthly installments up to 2014. The ownership of the assets purchased under the financial lease agreement will be transferred to the subsidiary when the last installment is paid.

17 Other current liabilities

| | Consolidated financial statements | | Separate financial statements | |
|-------------------------|--|--------------|--|--------------|
| | 2010 | 2009 | 2010 | 2009 |
| | <i>(in thousand Baht)</i> | | | |
| Accrued expenses | 14,600 | 2,281 | 7,083 | 2,172 |
| Withholding tax payable | 3,076 | - | 252 | - |
| Salary payable | 4,371 | - | 900 | - |
| Service payable | 1,194 | - | - | - |
| Unearned revenue | 1,910 | 1,123 | 1,710 | 1,123 |
| Others | 908 | 700 | 479 | 687 |
| Total | 26,059 | 4,104 | 10,424 | 3,982 |

18 Share Capital

| | <i>Par value per share (in Baht)</i> | 2010 | | 2009 | |
|---|--|--|----------------|---------------|---------------|
| | | Number | Amount | Number | Amount |
| | | <i>(thousand shares / thousand Baht)</i> | | | |
| Authorised | | | | | |
| At 1 January | | | | | |
| ordinary shares | <i>1</i> | 50,000 | 50,000 | 50,000 | 50,000 |
| Increase of new shares | <i>1</i> | 275,000 | 275,000 | - | - |
| | | 325,000 | 325,000 | 50,000 | 50,000 |
| Reduction in par value from Bath 1 to Bath 0.1 | <i>0.1</i> | 2,925,000 | - | - | - |
| Reduction in par value | <i>0.1</i> | (2,393,897) | (239,390) | - | - |
| Increase of new shares | <i>0.1</i> | 3,388,141 | 338,814 | - | - |
| At 31 December | | | | | |
| - ordinary shares | <i>0.1</i> | 4,244,244 | 424,424 | 50,000 | 50,000 |
| Issued and paid-up | | | | | |
| At 1 January | | | | | |
| - ordinary shares | <i>1</i> | 50,000 | 50,000 | 50,000 | 50,000 |
| Reduction in par value from Bath 1 to Bath 0.1 | <i>0.1</i> | 450,000 | - | - | - |
| Issue ordinary shares | <i>0.1</i> | 2,530,516 | 253,052 | - | - |
| At 31 December | | | | | |
| - ordinary shares | <i>0.1</i> | 3,030,516 | 303,052 | 50,000 | 50,000 |

Solution Corner (1998) Public Company Limited and its Subsidiaries
Notes to the interim financial statements
For the years ended 31 December 2010 and 2009

- a) At the ordinary shareholders' meeting held on 23 April 2010:
1. The shareholders passed the resolution to approve the increase in the Company's authorised share capital from Baht 50 million (50,000,000 shares at Baht 1 par value) to Baht 325 million (325,000,000 shares at Baht 1 par value). The increase in share capital was registered with the Ministry of Commerce on 30 April 2010.
 2. The shareholders approved the resolution to change the Company's par value from Baht 1 per share to Baht 0.1 per share, resulting in the increase in number of share from 325,000,000 shares to 3,250,000,000 shares. The reduction in par value was registered with the Ministry of commerce on 27 May 2010.
 3. The shareholders passed the resolution to approve issuance and offering of warrants of the Company SLC-W1 of 249,999,860 units to the original shareholders of the Company at ratio of 2 existing common shares per 1 unit of SLC-W1. The exercise price is Baht 0.4 per share.
- b) During July 2010, the Company issued new shares from exercising the warrants of Transferable Subscription Rights 106,103,200 shares at Baht 0.4, resulting in increase the issued and fully paid-up shares amounting to Baht 10,610,320 and shares premium amounting to Baht 31,830,960. The Company registered the increase of its paid-up shares capital with the Ministry of Commerce on 23 July 2010.
- c) On 30 September 2010, the Company issued new shares 2,424,412,800 shares at Baht 0.1, resulting in increase the issued and fully paid-up shares amounting to Baht 242,441,280. The Company registered the increase of its paid-up share capital with the Ministry of Commerce on 2 November 2010.
- d) At the extra ordinary shareholders' meeting held on 24 September 2010;
1. The shareholders passed the resolution to approve the decrease in the Company's authorised share capital from Baht 325 million (3,250,000,000 shares at Baht 0.1 par value) to Baht 85.6 million (856,103,060 shares at Baht 0.1 par value) by canceling 2,393,896,94 un-issued ordinary shares at Baht 0.1 per value.
 2. The shareholders passed the resolution to approve issuance and offering of shares to holders of existing shares 2,424,412,800 ordinary shares of the Company at ratio of 1 existing share per 4 new shares. The exercise price is Baht 0.1 per share.
 3. The shareholders passed the resolution to approve issuance and offering of warrants of the Company SLC-W2 of 606,103,200 units to the original shareholders of the Company at ratio of 4 existing common shares per 1 unit of SLC-W2. The exercise price is Baht 0.1 per share period 5 years.
 4. The shareholders passed the resolution to approve issuance and offering of warrants of the Company SLC-W1 of 357,624,800 units to the original shareholder for support convertible SLC-W1 to the existing shareholders of the Company at change ratio of 1 existing warrant per 1 common share to 1 existing warrant per 2.43 common shares. To share that support the right to convert from 249,999,860 shares to 607,624,600 shares with an exercise price changes from 0.4 to 0.1646 baht per share.

The increase and decrease in share capital of the Company registered with the Ministry of Commerce on 2 November 2010.

Solution Corner (1998) Public Company Limited and its Subsidiaries
Notes to the interim financial statements
For the years ended 31 December 2010 and 2009

19 Additional paid-in capital and reserves

Share premium

Section 51 of the Public Companies Act B.E. 2535 requires companies to set aside share subscription monies received in excess of the par value of the shares issued to a reserve account (“share premium”). Share premium is not available for dividend distribution.

Legal reserve

Section 116 of the Public Companies Act B.E. 2535 Section 116 requires that a company shall allocate not less than 5% of its annual net profit, less any accumulated losses brought forward, to a reserve account (“legal reserve”), until this account reaches an amount not less than 10% of the registered authorised capital. The legal reserve is not available for dividend distribution.

20 Segment information

Management considers that the Group operates in a single line of business of software development, maintenance service and sales hardware to customer, operates, and has therefore only one business segment.

Management considers that the Group operates in a single geographic area, namely in Thailand, and has therefore only one geographic segment.

As at 31 December 2010, Solution Corner International Co., Ltd. is in process to set up the commercial operation and in the fourth quarter, Spring Corporation Co., Ltd started to have income at approximately Baht 2 million which is immaterial to the financial statements of the Group. There is no presentation of financial segment information.

21 Selling expense

| | Consolidated | | Separate | |
|---------------------|-----------------------------|--------------|-----------------------------|--------------|
| | Financial statements | | financial statements | |
| | 2010 | 2009 | 2010 | 2009 |
| | <i>(in thousand Baht)</i> | | | |
| Commission expenses | 1,038 | 1,536 | 1,038 | 1,536 |
| Marketing expenses | 3,384 | 1,691 | 511 | 1,691 |
| Other expenses | 1,195 | 1,733 | 942 | 1,568 |
| Total | 5,617 | 4,960 | 2,491 | 4,795 |

Solution Corner (1998) Public Company Limited and its Subsidiaries
Notes to the interim financial statements
For the years ended 31 December 2010 and 2009

22 Administrative expenses

| | <i>Note</i> | Consolidated Financial statements | | Separate financial statements | |
|---|-------------|--|---------------|--|---------------|
| | | 2010 | 2009 | 2010 | 2009 |
| | | <i>(in thousand Baht)</i> | | | |
| Employee benefit expenses | 23 | 36,970 | 10,646 | 19,920 | 10,646 |
| Administrative expenses | | 4,817 | 1,239 | 1,508 | 1,239 |
| Consulting expenses | | 4,209 | - | 2,295 | - |
| Depreciation and amortization expenses | | 2,878 | 2,834 | 1,700 | 2,834 |
| Impairment loss of intangible asset | | 2,417 | - | 2,417 | - |
| Impairment loss on investments | | - | 2,477 | - | 2,477 |
| The lawsuit and penalty from delayed handover of the projects | | 1,765 | 1,760 | 1,765 | 1,760 |
| Rental expenses | | 5,072 | 607 | 869 | 607 |
| Other expenses | | 10,333 | 4,075 | 5,692 | 4,895 |
| Total | | 68,461 | 23,638 | 36,166 | 24,458 |

23 Employee benefit expenses

| | | Consolidated Financial statements | | Separate financial statements | |
|---------------------------------------|--|--|---------------|--|---------------|
| | | 2010 | 2009 | 2010 | 2009 |
| | | <i>(in thousand Baht)</i> | | | |
| Management | | | | | |
| Wages and salaries | | 11,905 | 6,680 | 8,885 | 6,680 |
| Contribution to defined benefit plans | | 114 | 36 | 114 | 36 |
| Others | | 2,779 | 401 | 1,689 | 401 |
| | | 14,798 | 7,117 | 10,688 | 7,117 |
| Other employees | | | | | |
| Wages and salaries | | 31,872 | 8,761 | 16,023 | 8,761 |
| Contribution to defined benefit plans | | 2,248 | - | 1,111 | - |
| Others | | 2,850 | 1,885 | 2,786 | 1,885 |
| | | 36,970 | 10,646 | 19,920 | 10,646 |
| Total | | 51,768 | 17,763 | 30,608 | 17,763 |

The defined contribution plans comprise provident funds established by the Group for its employees. Membership to the funds is on a voluntary basis. Contributions are made monthly by the employees at rates 3% of their basic salaries and by the Group at rates 3% of the employees' basic salaries. The provident funds are registered with the Ministry of Finance as juristic entities and are managed by licensed Fund Manager.

Solution Corner (1998) Public Company Limited and its Subsidiaries
Notes to the interim financial statements
For the years ended 31 December 2010 and 2009

24 Expenses by nature

| | Consolidated Financial statements | | Separate financial statements | |
|--|--|--------|--|--------|
| | 2010 | 2009 | 2010 | 2009 |
| | <i>(in thousand Baht)</i> | | | |
| Purchase of goods and equipment for projects | 58,809 | 26,946 | 58,809 | 26,946 |
| Employee benefits expenses | 51,768 | 17,763 | 30,608 | 17,763 |
| Rental expenses | 13,387 | 630 | 898 | 630 |
| Data and signal transmission expenses | 13,425 | - | - | - |
| Depreciation and amortization expenses | 2,878 | 2,834 | 1,700 | 2,834 |
| Bad debt and Allowance for doubtful accounts | 5,655 | 7,357 | 5,655 | 7,357 |
| Estimate debt from the lawsuit and penalty from delayed handover of the projects | 3,369 | 1,760 | 3,369 | 1,760 |
| Sale promotion expense | 4,422 | 3,227 | 1,549 | 3,227 |

25 Promotional privileges

By virtue of the provisions of the Industrial Investment Promotion Act B.E. 2520, the Company has been granted privileges by the Board of Investment, for the operation of Software “Enterprise Software and Digital Content”, for the promotional certificate no. 1038(7)/2008. The Company was granted certain privileges as follows:

- Exemption of import duty on certain imported machinery as approved by the Board of Investment.
- Exemption from payment of corporate income tax on the net profit derived from the promoted activity for a period of eight years from the start of commercial operation up to January 2015.

As a promoted company, the Company must comply with certain terms and conditions prescribed in the promotional certificates.

Summary of revenue from sale of goods from promoted and non-promoted businesses:

| | Separate financial statements | | | | | |
|---------------------------------------|--------------------------------------|--|---------------|--------------------------------|--|---------------|
| | 2010 Promoted businesses | 2010 Non- promoted businesses | Total | 2009 Promoted businesses | 2009 Non- promoted businesses | Total |
| | <i>(in thousand Baht)</i> | | | | | |
| Revenue from rendering of services | 23,687 | 35,071 | 58,758 | 33,861 | 3,371 | 37,232 |
| Revenue from sales of goods | 238 | 27,139 | 27,377 | - | - | - |
| Total | 23,935 | 62,210 | 86,135 | 33,861 | 3,371 | 37,232 |

Solution Corner (1998) Public Company Limited and its Subsidiaries
Notes to the interim financial statements
For the years ended 31 December 2010 and 2009

26 Loss per share

The calculation of loss per share for the years ended 31 December 2010 and 2009 were based on the loss for the year attributable to equity holders of the Company and the weighted average number of ordinary shares equivalent to fully paid-up shares outstanding during the year as follows:

| | Consolidated financial statements | | Separate financial statements | |
|---|--|------------------------|--|------------------------|
| | 2010 | 2009 | 2010 | 2009 |
| | <i>(in thousand Baht / thousand shares)</i> | | | |
| Loss attributable to equity holders of the Company (statement of income) | <u>(145,072)</u> | <u>(28,024)</u> | <u>(42,837)</u> | <u>(28,024)</u> |
| Number of ordinary shares outstanding at 1 January | 500,000 | 500,000 | 500,000 | 500,000 |
| Effect of shares issued on 23 July 2010 | 47,092 | - | 47,092 | - |
| 2 November 2010 | 398,534 | - | 398,534 | - |
| Weighted average number of ordinary shares outstanding (basic) | <u>945,626</u> | <u>500,000</u> | <u>945,626</u> | <u>500,000</u> |
| Loss per share (in Baht) | <u>(0.15)</u> | <u>(0.06)</u> | <u>(0.05)</u> | <u>(0.06)</u> |

Loss per share is calculated by dividing net loss for the years by the weighted average number of ordinary shares issued during the year, after adjusting the number of ordinary shares in proportion to the change in the number of shares as a result of the change in par value from Baht 1 each to Baht 0.1 each as discussed in Note 18 to the financial statements. In addition, loss per share for the years ended 31 December 2009 have been recalculated by adjusting the number of ordinary shares as if the share split had occurred at the beginning of the earliest year reported.

The Company does not present loss per diluted share for the years ended 31 December 2010 and 2009 because the Company has operating losses.

27 Financial instruments

Financial risk management policies

The Group is exposed to normal business risks from changes in market interest rates from non-performance of contractual obligations by counterparties. The Group does not hold or issue derivative financial instruments for speculative or trading purposes.

Risk management is integral to the whole business of the Group. The Group has a system of controls in place to create an acceptable balance between the cost of risks occurring and the cost of managing the risks. The management continually monitors the Group's risk management process to ensure that an appropriate balance between risk and control is achieved.

Solution Corner (1998) Public Company Limited and its Subsidiaries
Notes to the interim financial statements
For the years ended 31 December 2010 and 2009

Capital management

The Board's policy is to maintain a strong capital base so as to maintain investor, creditor and market confidence and to sustain future development of the business. The Board monitors the return on capital, which the Group defines as result from operating activities divided by total shareholders' equity, excluding non-controlling interests and also monitors the level of dividends to ordinary shareholders.

Interest rate risk

Interest rate risk is the risk that future movements in market interest rates will affect the results of the Group operations and its cash flows because loan interest rates are mainly fixed. The Group is primarily exposed to interest rate risk from (Note 16). The Group mitigates this risk by ensuring that the majority of its borrowings are at fixed interest rates

As at 31 December 2010 ,the Group was unable to determine the effective interest rates from loan.

Determination of fair values

A number of the Group's accounting policies and disclosures require the determination of fair value, for both financial and non-financial assets and liabilities. The fair value is the amount for which an asset could be exchanged, or a liability settled, between knowledgeable, willing parties in an arm's length transaction. Fair values have been determined for measurement and/or disclosure purposes based on the following methods. When applicable, further information about the assumptions made in determining fair values is disclosed in the notes specific to that asset or liability.

The fair values approximately of financial assets and liabilities that are age lower one year approximate the carrying values

The fair value of trade account receivable and account payable, other assets and other liabilities are taken to approximate the carrying value.

Solution Corner (1998) Public Company Limited and its Subsidiaries
Notes to the interim financial statements
For the years ended 31 December 2010 and 2009

28 Commitments with non-related parties

| | Consolidated financial statements | | Separate financial statements | |
|--------------------------------------|--|---------------|--|---------------|
| | 2010 | 2009 | 2010 | 2009 |
| | <i>(in thousand Baht)</i> | | | |
| <i>Lease commitments</i> | | | | |
| Within one year | 3,509 | 607 | 3,509 | 607 |
| After one year but within five years | 8,399 | 2,623 | 8,399 | 2,623 |
| After five years | - | 673 | - | 673 |
| Total | 11,908 | 3,903 | 11,908 | 3,903 |
| <i>Other commitments</i> | | | | |
| Letter of guarantee from bank | 13,039 | 19,521 | 13,039 | 19,521 |
| Letter of credit | 5,000 | - | 5,000 | - |
| Total | 18,039 | 19,521 | 18,039 | 19,521 |

As at 31 December 2010, the Company had commitments as follows:

- The Company had letter of guarantee from bank for rendering services which secured by property, plant and equipment of the Company amounted to Baht 9 million.
- The Company had letter of credit for purchasing goods which secured by fixed deposit of the Company amounted to Baht 2.5 million and secured by director of the Company.
- The Company had several rental contracts for its building with other parties for a period range from 3-10 years from December 2005 through November 2015. The aggregated rental amount is Baht 15.1 million.

29 Contingent liabilities

As at 31 December 2010, The Company had sued its trade debtors claiming for debts and the trade debtors made a counterclaim for their payments and compensation in the amount of Baht 4.9 million (the contracted value of Baht 8.0 million). Currently, these cases are under the court proceedings. However, the management of the Company believes that the court judgment would not have a material adverse effect on the financial position of the Company.

30 Events after the reporting period

At the extraordinary shareholders' meeting of the subsidiary company held on 21 February 2011, the shareholders approved to change the Company's name from "Solution Corner International Co., Ltd." to "Sync Technologies Co., Ltd." and registered with the Ministry of Commerce on 22 February 2011.

Solution Corner (1998) Public Company Limited and its Subsidiaries
Notes to the interim financial statements
For the years ended 31 December 2010 and 2009

31 Thai Financial Reporting Standards (TFRS) not yet adopted

The Group has not adopted the following new and revised TFRS that have been issued as of the reporting date but are not yet effective. The new and revised TFRS are anticipated to become effective for annual financial periods beginning on or after 1 January in the year indicated.

| TFRS | Topic | Year effective |
|-----------------------|---|----------------|
| TAS 1 (revised 2009) | Presentation of Financial Statements | 2011 |
| TAS 2 (revised 2009) | Inventories | 2011 |
| TAS 7 (revised 2009) | Statement of Cash Flows | 2011 |
| TAS 8 (revised 2009) | Accounting Policies, Changes in Accounting Estimates and Errors | 2011 |
| TAS 10 (revised 2009) | Events after the Reporting Period | 2011 |
| TAS 12 | Income tax | 2013 |
| TAS 16 (revised 2009) | Property, Plant and Equipment | 2011 |
| TAS 17 (revised 2009) | Leases | 2011 |
| TAS 18 (revised 2009) | Revenue | 2011 |
| TAS 19 | Employee Benefits | 2011 |
| TAS 21 (revised 2009) | The Effects of Changes in Foreign Exchange Rates | 2013 |
| TAS 23 (revised 2009) | Borrowing Costs | 2011 |
| TAS 24 (revised 2009) | Related Party Disclosures | 2011 |
| TAS 26 | Accounting and Reporting by Retirement Benefit Plans | 2011 |
| TAS 27 (revised 2009) | Consolidated and Separate Financial Statements | 2011 |
| TAS 28 (revised 2009) | Investments in Associates | 2011 |
| TAS 33 (revised 2009) | Earnings per Share | 2011 |
| TAS 34 (revised 2009) | Interim Financial Reporting | 2011 |
| TAS 36 (revised 2009) | Impairment of Assets | 2011 |
| TAS 37 (revised 2009) | Provisions, Contingent Liabilities and Contingent Assets | 2011 |
| TAS 38 (revised 2009) | Intangible Assets | 2011 |

Solution Corner (1998) Public Company Limited and its Subsidiaries
Notes to the interim financial statements
For the years ended 31 December 2010 and 2009

| TFRS | Topic | Year effective |
|-----------------------|--|----------------|
| TAS 40 (revised 2009) | Investment Property | 2011 |
| TFRS 2 | Share-based Payment | 2011 |
| TFRS 3 (revised 2009) | Business Combinations | 2011 |
| TFRS 5 (revised 2009) | Non-current Assets Held for Sale and Discontinued Operations | 2011 |

Management expects to adopt and apply these new TFRS in accordance with the FAP's announcement and has made a preliminary assessment of the potential initial impact on the consolidated and separate's financial statements of those new standards assessed to have the greatest potential impact on the financial statements in the period of initial application. These standards are as follows:

TAS 16 (revised 2009) – Property, plant and equipment

The principal changes introduced by the revised TAS 16 and affecting the Group/Company are that (i) costs of asset dismantlement, removal and restoration have to be included as asset costs and subject to annual depreciation; (ii) the depreciation charge has to be determined separately for each significant part of an asset; and (iii) in determining the depreciable amount, the residual value of an item of property, plant and equipment has to be measured at the amount estimated receivable currently for the asset if the asset were already of the age and in the condition expected at the end of its useful life. Furthermore, the residual value and useful life of an asset have to be reviewed at least at each financial year-end.

The revised TAS 16 permits as a transitional provision that these changes may be introduced prospectively from the year of introduction. Management intends to adopt this transitional provision and accordingly the introduction of the revised TAS 16 from 1 January 2011 has no impact on the financial statements of 2010 or prior years. Management is currently reviewing the impact on the financial statements of introducing the revised TAS 16 from 1 January 2011.

TAS 19 – Employee benefits

There is currently no Thai accounting standard covering employee benefits and the Group does not presently account for the costs of post-employment benefits under defined benefit plans; other long-term employee benefits; and termination benefits until such costs are incurred. The new TAS 19 includes the requirements to recognise and account for such costs in the period in which the service is performed. The requirements are complex and require actuarial assumptions to measure the obligation and expense. Moreover, the obligations are measured on a discounted basis because they may be settled many years after the employees render the related service. The transitional provisions of TAS 19 permit the transitional liability to be recognised and accounted for in one of four different ways: (i) retrospectively; (ii) immediately in equity (retained earnings) at the transition date; (iii) immediately in profit or loss at the transition date; (iv) as an expense on a straight-line basis over up to five years from the transition date.

Since 1 January 2011, management is in the process of considering the impact of the TAS19 – Employee benefits to the company's financial statements.

Solution Corner (1998) Public Company Limited and its Subsidiaries
Notes to the interim financial statements
For the years ended 31 December 2010 and 2009

32 Reclassification of accounts

Certain accounts in the 2009 financial statements have been reclassified to conform to the presentation in the 2010 financial statements as follows:

| | 2009 | | | | | |
|---|--------------------------------------|----------|-------------------|----------------------------------|----------|-------------------|
| | Consolidated financial statements | | | Separate financial statements | | |
| | Before reclass. | Reclass. | After reclass. | Before reclass. | Reclass. | After reclass. |
| | <i>(in thousand Baht)</i> | | | | | |
| <i>Balance sheet</i> | | | | | | |
| Cash and cash equivalent | 8,659 | (29) | 8,630 | 8,001 | (29) | 7,972 |
| Other current assets | 3,486 | 152 | 3,638 | 2,897 | 538 | 3,435 |
| Bidding deposits | 213 | (213) | - | 213 | (213) | - |
| Long-term investment in fixed deposits | 4,002 | 29 | 4,031 | 4,002 | 29 | 4,031 |
| Investment recorded by cost method | 486 | (486) | - | 2,343 | (2,343) | - |
| Investment in subsidiary | - | - | - | - | 1,857 | 1,857 |
| Other long-term investment | - | 486 | 486 | - | 486 | 486 |
| Long-term loan to employee | 633 | (633) | - | 633 | (633) | - |
| Other non-current assets | 246 | 633 | 879 | 246 | 248 | 494 |
| Payable from related party | - | - | - | - | (30) | (30) |
| Other current liabilities | (4,165) | 61 | (4,104) | (4,042) | 90 | (3,952) |
| | | <u>-</u> | | | <u>-</u> | |
| <i>Statement of income</i> | | | | | | |
| Revenues from rendering of services | 33,120 | 4,251 | 37,371 | 33,016 | 4,216 | 37,232 |
| Revenue from sales of goods | 4,251 | (4,251) | - | 4,216 | (4,216) | - |
| Other incomes | (2,307) | 265 | (2,042) | (2,948) | 265 | (2,683) |
| Interest incomes | - | (181) | (181) | - | (181) | (181) |
| Cost of services | 21,409 | (294) | 21,115 | 21,513 | (294) | 21,219 |
| Cost of sales | 5,432 | 294 | 5,726 | 5,432 | 294 | 5,726 |
| Impairment loss on investments | 334 | (334) | - | 2,477 | (2,477) | - |
| Administrative expenses | 23,388 | 250 | 23,638 | 22,064 | 2,393 | 24,457 |
| | | <u>-</u> | | | <u>-</u> | |

The reclassifications have been made in the opinion of management, the new classification is more appropriate to the Group's businesses.



Solution Corner (1998) Public Company Limited

333 Lao Peng Nguan 1 Tower, 18th Floor, Zone A, Sol Choeiphuang, Vibhavadi-Rangsit Road, Chomphon, Chatuchak, Bangkok 10900, Thailand
Tel : +66(0) 273 8351-8 Fax : +66(2) 273 8359 Website : <http://www.sl1998.com>

