



goldfine
Manufacturers Public Company Limited

สารบัญ

สารจากประธานกรรมการบริหาร	1
กิจกรรมบริษัท	2
คณะกรรมการบริษัท	4
คณะกรรมการและคณะผู้บริหาร	5
รายงานคณะกรรมการตรวจสอบ	8
นโยบายและภาพรวมการประกอบธุรกิจ	9
ลักษณะการประกอบธุรกิจ	10
ปัจจัยความเสี่ยง	17
ข้อมูลทั่วไป	19
ผู้ถือหุ้นและนโยบายการจ่ายเงินปันผล	20
โครงสร้างการจัดการ	21
การกำกับดูแลกิจการ	24
ความรับผิดชอบต่อสังคม	34
การควบคุมภายในและการบริหารจัดการความเสี่ยง	36
รายการระหว่างกัน	37
ข้อมูลทางการเงินที่สำคัญ	38
การวิเคราะห์และคำอธิบายของฝ่ายจัดการ	39
รายงานผู้สอบบัญชีและงบการเงิน	42

Content

Message from CEO	1
Company Activities	2
Board of Directors	4
Directors and Executives	69
The Audit Committee's Report	72
Business Policies & Overview	73
Nature of Business	75
Business Risks	82
General Information	84
Shareholders and Dividend Policy	85
Organization Structure	86
Corporate Governance	89
Corporate Social Responsibility	100
Internal Control and Risk Management	102
Related Transactions	103
Important Financial Data	104
Management Analysis	105
Auditor's Report and Financial Statements	108

ใบแทรกแก้ไข

รายงานประจำปี 2556 บริษัท โกลด์ไลน์ แมนูแฟกเจอริส จำกัด (มหาชน)

- 1) หน้าที่ 22 หัวข้อ “เลขานุการบริษัท” เรียบเรียงประโยคใหม่ ดังนี้

เลขานุการบริษัท

คณะกรรมการบริษัทได้มีมติแต่งตั้งให้ นางสาวนงนภัส มณีวงศ์จิตร ดำรงตำแหน่งเป็นเลขานุการบริษัทฯ ตั้งแต่วันที่ 8 สิงหาคม 2551 เพื่อทำหน้าที่ในการดูแลให้บริษัทฯ ปฏิบัติตามกฎหมายและข้อกำหนดที่เกี่ยวข้องกับบริษัทฯ และให้เป็นไปตามหลักการกำกับดูแลกิจการที่ดีของบริษัทฯ รวมทั้งจัดทำรายงานการประชุมคณะกรรมการบริษัทและรายงานการประชุมสามัญผู้ถือหุ้นประจำปี โดยเลขานุการบริษัทฯ ได้เข้าร่วมประชุมทุกครั้ง

- 2) หน้าที่ 23 หัวข้อ “บุคลากร” ย่อหน้าที่ 2 บรรทัดที่ 2

แก้ไข ผลตอบแทนให้พนักงานทั้งสิ้น 216.49 ล้านบาท ในปี 2556 เป็น 228.40 ล้านบาท

- 3) หน้าที่ 78 หัวข้อ (1) The Jewelry Industry ย่อหน้าที่ 1 บรรทัดที่ 8

แก้ไข (6,812.55 million USD) เป็น (6,812.25 million USD)

- 4) หน้าที่ 78 หัวข้อ (1) The Jewelry Industry ย่อหน้าที่ 3 บรรทัดที่ 1

แก้ไข from 116,433 million baht เป็น 116,443 million baht

- 5) หน้าที่ 85 หัวข้อ Dividend Policy ในตาราง บรรทัดที่ 3

แก้ไข Dividend Payment/ เป็น Dividend Payment/Net Profit

- 6) หน้าที่ 87 หัวข้อ “Company Secretary” เรียบเรียงประโยคใหม่ ดังนี้

Company Secretary

The Board of Directors had resolved to appoint Ms. Nongnaphas Maneewongvijit as Company Secretary on August 8, 2008 to perform the duties such as monitoring to ensure that the Company complies to the relevant laws and regulations concerning the Company and to be in accordance with good corporate governance. Including also preparing minutes of board meetings and annual shareholders meetings which the Company Secretary had attended all meetings.

- 7) หน้าที่ 87 หัวข้อ Directors and Management Remuneration ย่อหน้าที่ 2

แก้ไข 36,823,640 baht เป็น 36.82 million baht

- 8) หน้าที่ 88 หัวข้อ Employees ย่อหน้าที่ 2 บรรทัดที่ 2

แก้ไข amount 216.49 million baht เป็น 228.40 million baht

- 9) หน้าที่ 99 หัวข้อ Internal Information Control ย่อหน้าที่ 2 บรรทัดที่ 3

แก้ไข the punishment under Section 27 เป็น the punishment under Section 275

สารจากประธานกรรมการบริหาร MESSAGE FROM CEO



นางสาวตรีแพร เตชะมาถาวร
Miss Sriprae Techamatavorn
ประธานกรรมการบริหาร/CEO

ปี 2556 ถือว่าเป็นปีที่บริษัทต้องประสบปัญหาหลายด้าน ภาวะเศรษฐกิจทั่วโลกถึงแม้ได้เริ่มแสดงสัญญาณการฟื้นตัว แต่ก็ยังเป็นไปอย่างช้าๆ การหาแรงงานที่มีคุณภาพก็เป็นปัญหาที่แทบทุกอุตสาหกรรมต้องเผชิญ ปัญหาน้ำท่วมหนักที่อำเภอแม่สอด จังหวัดตาก ได้ทำให้สาขาต้องหยุดดำเนินการชั่วคราวไประยะหนึ่ง และปัญหาการเมืองภายในประเทศที่เริ่มตั้งแต่ช่วงปลายปี และยังยืดเยื้อจนถึงปัจจุบัน ได้ส่งผลกระทบต่อ การสั่งซื้อของลูกค้า จากปัจจัยต่างๆ ดังกล่าวได้ส่งผลกระทบต่อผลการดำเนินงานของบริษัท ทำให้ยอดขายได้ลดลงร้อยละ 10.38 จาก 1,330.81 ล้านบาทเป็น 1,192.72 ล้านบาท กำไรสุทธิลดลงร้อยละ 19.25 จาก 153.16 ล้านบาทเหลือ 123.68 ล้านบาท

สำหรับปี 2557 บริษัท ตระหนักดีว่าในสถานการณ์ปัจจุบันที่บริษัท ต้องประสบปัญหารอบด้าน เป็นสิ่งที่จำเป็นที่บริษัท จะต้องปรับแผนกลยุทธ์ให้เหมาะสม อาทิ เพื่อกระตุ้นยอดขายบริษัท มีนโยบายที่จะให้ทีมการตลาดเป็นฝ่ายเดินทางไปหาลูกค้าโดยตรงให้มากขึ้น มีการร่วมงานแสดงสินค้าที่ต่างประเทศเพิ่มขึ้น เพื่อเพิ่มช่องทางจำหน่ายและเจาะตลาดใหม่ๆ เพื่อเพิ่มประสิทธิภาพบริษัท ได้เน้นปรับปรุงและพัฒนาในด้านต่างๆ ดังเช่น การจัดหาและพัฒนาเทคโนโลยีเครื่องจักรใหม่ๆ เพื่อให้มีประสิทธิภาพสูงสุดและทันสมัยตลอดเวลา พัฒนาฝีมือพนักงานอย่างต่อเนื่อง เพื่อคงรักษาคุณภาพสินค้า เปลี่ยนกระบวนการจัดการเพื่อลดต้นทุนและค่าใช้จ่าย

ปี 2557 นี้เป็นปีที่ทางบริษัท ก่อตั้งครบ 25 ปี และในโอกาสนี้ทางบริษัท ขอยืนยันว่าจะยังคงดำเนินการตามเป้าหมายที่จะให้บริษัท เติบโตอย่างมั่นคงเพื่อเป็นผู้ส่งออกเครื่องประดับชั้นแนวหน้าของไทย ยึดมั่นการบริหารที่โปร่งใสและเป็นธรรมโดยถือผลประโยชน์ของผู้ถือหุ้นสูงสุด

สุดท้าย ในนามของคณะกรรมการบริษัท ดิฉันขอขอบพระคุณผู้ถือหุ้น ลูกค้า คู่ค้า พันธมิตรทางธุรกิจ รวมถึงพนักงานบริษัททุกท่านที่ได้ร่วมกันต่อสู้ฝ่าฟันอุปสรรคต่างๆ กันมาจนถึงทุกวันนี้ และหวังว่า จะยังได้รับการสนับสนุนจากทุกท่านต่อไป

In the past year, the Company has faced many problems. Although the global economy has shown signs of recovery but it has still been slow and gradual. The shortage of quality labor is a problem that most industries are facing. The heavy flooding in Mae Sot, Tak province caused the Company's branch to temporary halt operations. The political problem within Thailand which began since late 2013 and is still ongoing has affected customer sales. These factors have led to the Company's performance in 2013 to drop, sales decreased 10.38% from 1,330.81 million baht to 1,192.72 million baht, net profits fell 19.25% from 153.16 million baht to 123.68 million baht.

For 2014, the Company is well aware that the Company will still encounter many problems and that the Company must set strategies that will suit the current situation. To increase sales, the Company will push its marketing team to be aggressive and travel more to meet customers directly. Increase participation in international trade fairs in order to expand into new markets and increase customer base. For more efficiency, the Company stresses on development in many aspects such as the sourcing of the newest machinery, in addition to having the Company's own team continuously research and develop new technology. Train workers constantly so as to maintain the Company's standard quality, and improvising the management system with the goal to reduce costs and expenses.

The year 2014 also marks the Company's 25th anniversary. The Company would like to take this opportunity to reconfirm that the Company's objective is continuous steady growth with the goal of becoming one of Thailand's leading jewelry exporter. The Company will conduct business with transparency and fairness, with shareholders' best interest at stake.

Lastly, on behalf of the Board, I would like to thank our shareholders, customers, business associates and also all our employees who have worked hard together overcome all obstacles. I hope that we will continue to receive your support in the years to come

กิจกรรมบริษัท COMPANY ACTIVITIES

24 ธันวาคม 2556
กรรมการผู้จัดการ
มอบเกียรติบัตรและรางวัล
สำหรับพนักงานดีเด่น



10 มกราคม 2556
คุณสิทธชัย เตชะมาตวร
กรรมการรองผู้จัดการ
มอบสิ่งของในงานวันเด็ก
โดยมีตัวแทนแต่ละโรงเรียน
ย่านลาดกระบัว
เป็นผู้รับมอบ



16 ธันวาคม 2556
บริษัทฯ จัดกิจกรรม
กีฬาภายใน
เพื่อเชื่อมความสัมพันธ์
และความสามัคคีภายใน



11 เมษายน 2556

บริษัทฯ จัด
กิจกรรมสงกรานต์
รดน้ำขอพรผู้บริหาร
เป็นการส่งเสริม
ประเพณีไทย



25 เมษายน 2556

บริษัทฯ จัดประชุมสามัญ
ผู้ถือหุ้นประจำปี 2556 ณ ห้องสุพรรณภูมิซี
โรงแรมโนโวเทล
สุวรรณภูมิแอร์พอร์ต




25 ธันวาคม 2556

บริษัทฯ จัดเลี้ยงฉลอง
ส่งท้ายปีเก่าต้อนรับปีใหม่
ภายใต้บรรยากาศจำลองงานวัด
เช่น ปาลูกโป่ง ปากระป๋อง
ขนมสายไหมโบราณ
เป็นต้น

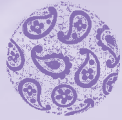


คณะกรรมการบริษัท BOARD OF DIRECTORS



1. นายอัญชิตรรต เตชะมาตาวร
2. นางสาวศรีไพร เตชะมาตาวร
3. นายบุญญัตติ เตชะมาตาวร
4. นายภูษณ์ เตชะมาตาวร
5. นายสิทธิชัย เตชะมาตาวร
6. นายอุเทน คงสุนทรภักกุล
7. นางสาวเสาวนิตย์ พิศุทธิ์นารากุล
8. นายอนุชา กุลวิสุทธิ

ประธานกรรมการ
ประธานกรรมการบริหาร
กรรมการผู้จัดการ
กรรมการ
กรรมการรองผู้จัดการอาวุโส
กรรมการ
กรรมการรองผู้จัดการ
กรรมการ
กรรมการรองผู้จัดการ
กรรมการอิสระ
ประธานคณะกรรมการตรวจสอบ
กรรมการอิสระ
กรรมการตรวจสอบ
กรรมการอิสระ
กรรมการตรวจสอบ



คณะกรรมการและคณะผู้บริหาร

นายอภัยยุทธก เตะชะมาถาวร

ประธานกรรมการ

สัดส่วนการถือหุ้น ณ 7 กุมภาพันธ์ 2557 **15.64%**

ประวัติการศึกษา/ การฝึกอบรม	ปริญญาโท	สถาบันบริหารธุรกิจดัตช์แห่งจุฬาลงกรณ์มหาวิทยาลัย
	ปริญญาตรี	วิศวกรรมศาสตรบัณฑิต จุฬาลงกรณ์มหาวิทยาลัย
	ปริญญาตรี	เศรษฐศาสตรบัณฑิต มหาวิทยาลัยสุโขทัยธรรมราช
ประวัติการทำงาน	Director Accreditation Program (DAP) สมาคมส่งเสริมสถาบันกรรมการบริษัทไทย	
	2547-ปัจจุบัน	ประธานกรรมการ บมจ. โกลด์ไลน์ แมนูแฟคเจอริส
	2532-ปัจจุบัน	กรรมการผู้จัดการ บริษัท เทรเซอร์ บ็อกซ์ จำกัด
	2524-2530	วิศวกรโครงการ การไฟฟ้าส่วนภูมิภาค

นางสาวศรีไพร เตะชะมาถาวร

ประธานกรรมการบริหาร/กรรมการผู้จัดการ

สัดส่วนการถือหุ้น ณ 7 กุมภาพันธ์ 2557 **16.00%**

ประวัติการศึกษา/ การฝึกอบรม	ปริญญาตรี	วิทยาศาสตร์บัณฑิต (เทคนิคการแพทย์) มหาวิทยาลัยมหิดล
	Director Accreditation Program (DAP) สมาคมส่งเสริมสถาบันกรรมการบริษัทไทย	
ประวัติการทำงาน	2547-ปัจจุบัน	ประธานกรรมการบริหารและกรรมการผู้จัดการ บมจ. โกลด์ไลน์ แมนูแฟคเจอริส
	2548-2550	กรรมการบริหาร บริษัท ออโรพลัส (ประเทศไทย) จำกัด
	2532-2547	กรรมการผู้จัดการ บริษัท โกลด์ไลน์ แมนูแฟคเจอริส จำกัด
	2527-2537	กรรมการผู้จัดการ บริษัท เวลด์ไวต์ แมนูแฟคเจอริส จำกัด

นายบุญตั้ง เตะชะมาถาวร

กรรมการบริหาร/กรรมการรองผู้จัดการอาวุโส

สัดส่วนการถือหุ้น ณ 7 กุมภาพันธ์ 2557 **17.00%**

ประวัติการศึกษา/ การฝึกอบรม	ปริญญาตรี	เศรษฐศาสตรบัณฑิต จุฬาลงกรณ์มหาวิทยาลัย
	Director Accreditation Program (DAP) สมาคมส่งเสริมสถาบันกรรมการบริษัทไทย	
ประวัติการทำงาน	2551-ปัจจุบัน	กรรมการบริหารและกรรมการรองผู้จัดการอาวุโส สายงานพัฒนาผลิตภัณฑ์ บมจ. โกลด์ไลน์ แมนูแฟคเจอริส
	2547-2550	กรรมการรองผู้จัดการ (ฝ่ายทั่วไป) บมจ.โกลด์ไลน์ แมนูแฟคเจอริส
	2548-2550	กรรมการบริหาร บริษัท ออโรพลัส (ประเทศไทย) จำกัด
	2532-2547	กรรมการรองผู้จัดการ บริษัท โกลด์ไลน์ แมนูแฟคเจอริส จำกัด
	2527-2537	กรรมการรองผู้จัดการ บริษัท เวลด์ไวต์ แมนูแฟคเจอริส จำกัด

นายภูษณ์ ณะชะมาถาวร

กรรมการบริหาร/กรรมการรองผู้จัดการ

สัดส่วนการถือหุ้น ณ 7 กุมภาพันธ์ 2557 9.92%

ประวัติการศึกษา/ การฝึกอบรม	ปริญญาโท	บริหารธุรกิจมหาบัณฑิต
	ปริญญาตรี	สถาบันเทคโนโลยีพระจอมเกล้าเจ้าคุณทหารลาดกระบัง
ประวัติการทำงาน	2551-ปัจจุบัน	ว.ท.บ (เศรษฐศาสตร์เกษตร) มหาวิทยาลัยเกษตรศาสตร์ Director Accreditation Program (DAP) สมาคมส่งเสริมสถาบันกรรมการบริษัทไทย
	2547-2550	กรรมการบริหารและกรรมการรองผู้จัดการสายงานผลิต
	2532-2547	บมจ. โกลด์ไลน์ แมนูแฟคเจอริส
		กรรมการรองผู้จัดการ (ฝ่ายโรงงาน) บมจ. โกลด์ไลน์ แมนูแฟคเจอริส

นายสิทธิชัย ณะชะมาถาวร

กรรมการบริหาร/กรรมการรองผู้จัดการ

สัดส่วนการถือหุ้น ณ 7 กุมภาพันธ์ 2557 4.00%

ประวัติการศึกษา/ การฝึกอบรม	ปริญญาตรี	คณะบริหารธุรกิจ(คอมพิวเตอร์) มหาวิทยาลัยอัสสัมชัญ
	Director Accreditation Program (DAP) สมาคมส่งเสริมสถาบันกรรมการบริษัทไทย	
ประวัติการทำงาน	2551-ปัจจุบัน	กรรมการบริหารและกรรมการรองผู้จัดการ
	2547-2550	สายงานเทคโนโลยีสารสนเทศและตลาด บมจ. โกลด์ไลน์ แมนูแฟคเจอริส
	2541-2546	ผู้จัดการฝ่ายการตลาด บมจ. โกลด์ไลน์ แมนูแฟคเจอริส
	2538-2541	ผู้จัดการฝ่ายการตลาด บริษัท โกลด์ไลน์ แมนูแฟคเจอริส จำกัด

นายอุเทน คงสุนทรกิจกุล

ประธานกรรมการตรวจสอบ

สัดส่วนการถือหุ้น ณ 7 กุมภาพันธ์ 2557 -ไม่มี-

ประวัติการศึกษา/ การฝึกอบรม	ปริญญาโท	บริหารธุรกิจ มหาวิทยาลัยธรรมศาสตร์
	ปริญญาตรี	วิศวกรรมศาสตรบัณฑิต จุฬาลงกรณ์มหาวิทยาลัย
ประวัติการทำงาน	2547-ปัจจุบัน	Director Accreditation Program (DAP) สมาคมส่งเสริมสถาบันกรรมการบริษัทไทย
	ปัจจุบัน	Audit Committee Program สมาคมส่งเสริมสถาบันกรรมการบริษัทไทย
	2553-2554	ประธานกรรมการตรวจสอบและกรรมการอิสระ
		บมจ. โกลด์ไลน์ แมนูแฟคเจอริส
		กรรมการบริหาร และกรรมการ บมจ. ปรีณศิริ
		กรรมการอิสระ บมจ. ปรีณศิริ
		ธนาคารนครหลวงไทย จำกัด (มหาชน) :
	2552-2553	ผู้ช่วยกรรมการผู้จัดการใหญ่อาวุโส สายธุรกิจขนาดใหญ่
	2551-2552	ผู้ช่วยกรรมการผู้จัดการใหญ่ สายธุรกิจขนาดใหญ่
	2550-2551	ผู้ช่วยกรรมการผู้จัดการใหญ่ สายธุรกิจขนาดกลางและขนาดย่อม 1

นางสาวเสาวณิตย์ พิสุทธินารากุล

กรรมการตรวจสอบ

สัดส่วนการถือหุ้น ณ 7 กุมภาพันธ์ 2557

-ไม่มี-

ประวัติการศึกษา/ การฝึกอบรม	ปริญญาตรี สถาปัตยกรรมศาสตรบัณฑิต จุฬาลงกรณ์มหาวิทยาลัย
ประวัติการทำงาน	Director Accreditation Program (DAP) สมาคมส่งเสริมสถาบันกรรมการบริษัทไทย
	2547-ปัจจุบัน กรรมการตรวจสอบและกรรมการอิสระ บมจ. โกลด์โพนั้ แมนูแฟคเจอเรอส์
	ปัจจุบัน ที่ปรึกษา บริษัท จี.อาร์.พี. โฮเทค (9999) จำกัด
	ที่ปรึกษา บริษัท แอล ทริปปิเล อี จำกัด
	2552-2553 ผู้จัดการโรงงาน บริษัท เอ.ที.พี.อินดัสตรี จำกัด และ
	ผู้อำนวยการ บริษัท ดิงส์ตัน มอเตอร์เซอร์วิส จำกัด
	2550-2552 ผู้จัดการโรงงาน (บริหาร) กลุ่มโรงงานชิ้นส่วน ไทยยานยนต์กรุ๊ป
	2541-2550 ผู้จัดการโรงงาน (บริหาร) กลุ่มโรงงานชิ้นส่วน ยন্ত্রกิจกรู๊ป

นายอนุชา กุลวิสุทธ์

กรรมการตรวจสอบ

สัดส่วนการถือหุ้น ณ 7 กุมภาพันธ์ 2557

-ไม่มี-

ประวัติการศึกษา/ การฝึกอบรม	ปริญญาโท	บริหารธุรกิจมหาบัณฑิต (การเงิน) มหาวิทยาลัยเกษตรศาสตร์
	ปริญญาตรี	ว.ท.บ (เศรษฐศาสตร์เกษตร) มหาวิทยาลัยเกษตรศาสตร์
ประวัติการทำงาน	Director Accreditation Program (DAP) สมาคมส่งเสริมสถาบันกรรมการบริษัทไทย	
	2547-ปัจจุบัน	กรรมการตรวจสอบและกรรมการอิสระ บมจ. โกลด์โพนั้ แมนูแฟคเจอเรอส์
	ปัจจุบัน	อาจารย์พิเศษ คณะเศรษฐศาสตร์อุตสาหกรรม มหาวิทยาลัยเทคโนโลยีพระจอมเกล้าพระนครเหนือ
	2538-ปัจจุบัน	อาจารย์พิเศษโครงการ MBA มหาวิทยาลัยแม่โจ้
	2542-2550	อาจารย์ภาควิชาการเงินและการธนาคาร คณะบริหารธุรกิจ มหาวิทยาลัยศรีปทุม
	2540-2542	ผู้ช่วยกรรมการผู้จัดการ (วิเคราะห์หลักทรัพย์และงานวาณิชกิจ) บลจ. อาฟโก้

นางสาวสุดา ศฤงคารจินดา

ผู้จัดการฝ่ายบัญชีและการเงิน

สัดส่วนการถือหุ้น ณ 7 กุมภาพันธ์ 2557

-ไม่มี-

ประวัติการศึกษา	ปริญญาตรี	บริหารธุรกิจ สาขาบัญชี มหาวิทยาลัยรามคำแหง
ประวัติการทำงาน	2547-ปัจจุบัน	ผู้จัดการฝ่ายบัญชีและการเงิน บมจ. โกลด์โพนั้ แมนูแฟคเจอเรอส์
	2543-2546	ผู้จัดการฝ่ายบัญชี บมจ. ศรีไทย ซุปเปอร์แวร์
	2534-2542	ผู้จัดการฝ่ายบัญชีและการเงิน บมจ. โอเรียนเต็ล แล็บิไดรี



รายงานคณะกรรมการตรวจสอบ

เรียน ท่านผู้ถือหุ้นบริษัท โกลด์โพนั้ แมนูแฟคเจอริส จำกัด (มหาชน)

คณะกรรมการบริษัทโกลด์โพนั้ แมนูแฟคเจอริส จำกัด (มหาชน) แต่งตั้งคณะกรรมการตรวจสอบ ประกอบด้วย กรรมการอิสระ 3 ท่าน คือ นายอุเทน คงสุนทรกิจกุล ประธานคณะกรรมการตรวจสอบ นางสาวเสาวณีย์ พิศุทธิ์นารากุล และนายอนุชา กุลวิสุทธิ เป็นกรรมการตรวจสอบ

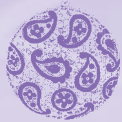
ในปี 2556 คณะกรรมการตรวจสอบมีการประชุมร่วมกันทั้งสิ้น 8 ครั้ง โดยประชุมร่วมกับผู้บริหารระดับสูง 4 ครั้ง ประชุมร่วมกับสำนักตรวจสอบภายในรวมทั้งผู้สอบบัญชีบริษัท แกรนท์ ธอนตัน จำกัด จำนวน 4 ครั้ง โดยพิจารณาเรื่องสำคัญ สรุปได้ดังนี้

1. สอบทานงบการเงินรายไตรมาสและประจำปีก่อนเสนอให้คณะกรรมการบริษัท พิจารณาว่าได้มีการปฏิบัติตามมาตรฐานการบัญชี การเปิดเผยข้อมูลเกี่ยวกับรายการระหว่างกัน รายการที่เกี่ยวข้องกัน รายการที่อาจก่อให้เกิดความขัดแย้งทางผลประโยชน์
2. สอบทานระบบการควบคุมภายในและการติดตามการแก้ไขข้อบกพร่องของระบบ โดยส่วนงานตรวจสอบภายในและรายงานให้ฝ่ายบริหารทำการแก้ไขเรียบร้อยแล้ว จึงยืนยันได้ว่า บริษัท มีระบบควบคุมภายในที่เพียงพอรวมทั้งได้กำกับดูแลการตรวจสอบภายในว่าเป็นไปตามแผนที่ได้คำนึงถึงความเสี่ยงขององค์กร กับได้ติดตามผลการตรวจสอบ เพื่อให้ระบบการตรวจสอบมีประสิทธิภาพ
3. สอบทานให้บริษัท ถือปฏิบัติตามข้อพึงปฏิบัติที่ดีสำหรับบริษัทจดทะเบียนตามประกาศตลาดหลักทรัพย์แห่งประเทศไทย รวมทั้งปฏิบัติตามระเบียบและข้อกำหนดของทางการ
4. สอบทานและให้ความเห็นต่อการเข้าทำรายการที่เกี่ยวข้องกันหรือรายการที่อาจมีความขัดแย้งทางผลประโยชน์ รวมทั้งพิจารณาการเปิดเผยข้อมูลในเรื่องดังกล่าวให้มีความถูกต้องครบถ้วน
5. ประเมิน คุณสมบัติ ความเป็นอิสระของผู้สอบบัญชี พิจารณาเสนอแต่งตั้ง และเสนอค่าตอบแทนผู้สอบบัญชีของบริษัท

คณะกรรมการตรวจสอบได้รับข้อมูลได้โดยไม่จำกัดและมีการปรึกษาหารือกับฝ่ายจัดการ ฝ่ายบริหาร ส่วนงานตรวจสอบภายใน และผู้สอบบัญชีได้อย่างเต็มที่ คณะกรรมการตรวจสอบมีความเห็นว่า บริษัท มีระบบควบคุมภายในที่เหมาะสม นอกจากนี้ ยังมีการพัฒนาการกำกับดูแลกิจการที่ดีอีกด้วย

นายอุเทน คงสุนทรกิจกุล

ประธานคณะกรรมการตรวจสอบ



นโยบายและภาพรวมการประกอบธุรกิจ

บริษัท โกลด์ไฟน์ แมนูแฟคเจอริส จำกัด (มหาชน) ประกอบธุรกิจผลิตและส่งออกเครื่องประดับประเภทต่างๆ ผลิตภัณฑ์หลักของบริษัท คือ เครื่องประดับอัญมณีบนตัวเรือนทองคำ (“งานทอง”) และเครื่องประดับอัญมณีบนตัวเรือนเงิน (“งานเงิน”) การผลิตจะเป็นไปตามคำสั่งซื้อของลูกค้า โดยมีทั้งเป็นแบบลูกค้าเองภายใต้เครื่องหมายการค้าของลูกค้า แบบของบริษัท และสินค้าเครื่องประดับงานเงินแบรนด์ของบริษัท “Belle Etoile” โดยสินค้าที่ผลิตจะส่งออกไปจำหน่ายในต่างประเทศเกือบทั้งหมด ปัจจุบันมีสำนักงานใหญ่ ตั้งอยู่ในเขตประกอบการเสรี นิคมอุตสาหกรรมลาดกระบัง กรุงเทพฯ และมีสาขาอีก 1 แห่ง ที่อำเภอแม่สอด จังหวัดตาก มีพนักงานทั้งหมดประมาณ 1,000 คน

วิสัยทัศน์ เป้าหมาย และกลยุทธ์ในการประกอบธุรกิจ

บริษัท มุ่งมั่นที่จะเป็นผู้ผลิตและส่งออกเครื่องประดับแท่งชั้นนำของไทย เนื่องจากสินค้าเครื่องประดับแท่งเป็นสินค้าที่จัดอยู่ในกลุ่ม Luxury Goods (สินค้าฟุ่มเฟือย) บริษัท จึงเน้นความสำคัญในเรื่องของคุณภาพสินค้าให้เป็นไปตามมาตรฐานสากลเพื่อสร้างความมั่นใจให้ลูกค้าที่เป็นผู้ค้าส่งเครื่องประดับในต่างประเทศ บริษัท มีทีมงานออกแบบที่ดูแลในเรื่องรูปแบบดีไซน์ เพื่อให้สินค้าเป็นไปตาม trend (กระแสนิยม) ของกลุ่มลูกค้า มีความโดดเด่น และเอกลักษณ์เหนือผู้ผลิตรายอื่นๆ นอกจากนั้นยังสนับสนุนการพัฒนากระบวนการผลิตอย่างต่อเนื่อง ให้ได้ประสิทธิภาพสูงสุด

การเปลี่ยนแปลงและพัฒนาการที่สำคัญของบริษัทฯ

บริษัท โกลด์ไฟน์ แมนูแฟคเจอริส จำกัด (มหาชน) ก่อตั้งเมื่อปี 2532 เพื่อผลิตและส่งออกเครื่องประดับอัญมณีประเภทต่างๆ โดยเป็นการร่วมทุนระหว่างของกลุ่มตระกูลเดชะมาถาวร และบริษัท เอสเทลล์ จำกัด ประเทศญี่ปุ่น (ปัจจุบันเปลี่ยนชื่อเป็นบริษัท แอส-มี เอสเทลล์ จำกัด) โรงงานและสำนักงานใหญ่ของบริษัท ปัจจุบันตั้งอยู่ที่เขตประกอบการเสรี นิคมอุตสาหกรรมลาดกระบัง กรุงเทพฯ

ตั้งแต่เริ่มประกอบกิจการ บริษัท มีการขยายกำลังการผลิตอย่างต่อเนื่อง พร้อมกับการหาตลาดและลูกค้าใหม่ๆ ทำให้ยอดขายเพิ่มขึ้นอย่างสม่ำเสมอ เพื่อรองรับแผนการเพิ่มกำลังการผลิตและเพื่อเพิ่มศักยภาพในการแข่งขันในตลาด ทั้งจากคู่แข่งต่างประเทศและคู่แข่งภายในประเทศเอง ที่ประชุมผู้ถือหุ้นจึงมีมติให้บริษัท ระดมทุนผ่านตลาดหลักทรัพย์ใหม่ (MAI) ทั้งนี้ เพื่อเป็นการเตรียมตัวและปรับทุนจดทะเบียนให้สอดคล้องกับเกณฑ์รับหลักทรัพย์ของ MAI จึงได้เรียกเพิ่มทุนจดทะเบียนจาก 20 ล้านบาทเป็น 120 ล้านบาท ต่อมาในวันที่ 16 มีนาคม 2547 ได้มีมติที่ประชุมผู้ถือหุ้นให้แปรสภาพบริษัทเป็นบริษัทมหาชน และให้เปลี่ยนแปลงมูลค่าหุ้นจาก 100 บาทต่อหุ้น เป็น 1 บาทต่อหุ้น พร้อมทั้งเพิ่มทุนจดทะเบียนอีก 30 ล้านบาท เป็น 150 ล้านบาท โดยได้เสนอขายหุ้นเพิ่มทุนส่วนนี้ให้กับประชาชนเมื่อเดือนพฤศจิกายน 2547

ในปี 2548 บริษัท ได้ตัดสินใจออกเครื่องประดับงานเงินของตนเองภายใต้ยี่ห้อ “Belle Etoile” (เบล-เอ-ดัว) และได้ก่อตั้งบริษัทย่อย คือ บริษัท ออโรพลัส (ประเทศไทย) จำกัด (โดยบริษัท ถือหุ้น 99%) เพื่อเป็นช่องทางจำหน่ายผลิตภัณฑ์งานเงินยี่ห้อ “Belle Etoile” ภายในประเทศ แต่ทั้งนี้เนื่องจากภาวะเศรษฐกิจภายในประเทศที่ซบเซาในช่วงนั้น ผลการดำเนินงานของบริษัท ออโรพลัส (ประเทศไทย) จำกัด ไม่ได้เป็นไปตามเป้าหมายที่คาดการณ์ไว้ และเพื่อไม่ให้กระทบต่อผลการดำเนินงานของบริษัทแม่ คณะกรรมการของบริษัท ได้มีมติเพื่อเลิกกิจการของบริษัท ออโรพลัส (ประเทศไทย) จำกัด แต่ทั้งนี้ทางบริษัทฯ ยังคงดำเนินการผลิตเครื่องประดับงานเงินยี่ห้อ “Belle Etoile” แต่จะเป็นการขายผ่านบริษัทภายนอกที่สนใจซื้อ เครื่องประดับงานเงินยี่ห้อ “Belle Etoile” เพื่อขายในประเทศ

ในส่วนการผลิต บริษัท ได้ลงทุน 1.0 ล้านเหรียญสหรัฐ ในการสร้างโรงงานในประเทศเวียดนาม ภายใต้ชื่อ บริษัท โกลด์ไฟน์ แมนูแฟคเจอริส จำกัด (เวียดนาม) (โดยบริษัท ถือหุ้น 100%) เพื่อใช้เป็นฐานการผลิตบางส่วนด้วยวัตถุประสงค์ เพื่อลดต้นทุนในการผลิตและเพื่อรองรับปัญหาการขาดแคลนแรงงานฝีมือ แต่จากปัจจัยหลายอย่างที่เปลี่ยนแปลงไป ทางบริษัทฯ ได้ชะลอการเริ่มดำเนินการผลิตไปและคณะกรรมการของบริษัท ได้มีมติในปี 2554 ที่จะเลิกกิจการและปัจจุบันอยู่ระหว่างการขายทรัพย์สินทั้งหมดที่ประเทศเวียดนาม

เพื่อการรองรับคำสั่งลูกค้าและเพื่อแก้ไขปัญหาแรงงานขาดแคลนที่มีอยู่โดยเฉพาะในเขตกรุงเทพมหานคร บริษัทฯ ได้ก่อตั้งบริษัท โกลด์ไฟน์ แมนูแฟคเจอริส จำกัด (มหาชน) สาขาแม่สอด เพื่อบรรเทาปัญหาการขาดแคลนแรงงาน เนื่องจากที่อำเภอแม่สอด จังหวัดตาก เป็นแหล่งที่ยังหาแรงงานค่อนข้างสะดวกและเพียงพอกับความต้องการ โดยทางสาขาได้เริ่มดำเนินการตั้งแต่ไตรมาสที่ 2 ปี 2555



ลักษณะการประกอบธุรกิจ

ผลิตภัณฑ์

บริษัท ดำเนินธุรกิจผลิตเครื่องประดับอัญมณีประเภทแหวน จี้ ต่างหู สร้อยคอ สร้อยข้อมือ และเข็มกลัด โดยปัจจุบันจะทำการส่งออกต่างประเทศเกือบทั้งหมด ฐานส่งออกหลักในปัจจุบันคือ ลูกค้าประเทศแถบยุโรป และสหรัฐอเมริกา

ผลิตภัณฑ์สามารถแบ่งออกเป็น 2 กลุ่มหลัก คือ

1. เครื่องประดับอัญมณีบนตัวเรือนทองคำ หรือเรียกว่า “งานทอง” เป็นสินค้าระดับราคาปานกลางของกลุ่มงานทองที่ตัวเรือนประดับด้วยเพชรและอัญมณีแท้
2. เครื่องประดับอัญมณีบนตัวเรือนเงิน หรือเรียกว่า “งานเงิน” เป็นสินค้าระดับราคาสูงของกลุ่มงานเงินที่ตัวเรือนประดับด้วยอัญมณีแท้และเทียม

บริษัท ออกแบบเครื่องประดับตามรสนิยมของกลุ่มลูกค้าในประเทศที่เป็นฐานส่งออก ซึ่งรูปแบบ (Design) จะแตกต่างจากเครื่องประดับอัญมณีที่ขายในประเทศไทยค่อนข้างมาก โดยจะมีรูปแบบดีไซน์ที่สวยงามและมีความซับซ้อนมากกว่า โดยการนำเอาอัญมณีประเภทต่างๆ มาประดับ นอกจากผลิตภัณฑ์หลัก 2 กลุ่มดังกล่าวแล้ว บริษัท ยังสามารถผลิตเครื่องประดับที่ตัวเรือนทำจากวัสดุอื่นๆ เช่น แพลทินัม (โลหะมีค่าชนิดหนึ่งที่มีราคาสูงกว่าทองคำ)

เครื่องหมายการค้า บริษัท ได้จดทะเบียนเครื่องหมายการค้ายี่ห้อ Belle Etoile (เบล-เอ-ตัว) สำหรับเครื่องประดับงานเงินของบริษัท ดังนี้

Belle Etoile

สิทธิพิเศษทางภาษีอากร บริษัท ได้สิทธิประโยชน์ทางด้านภาษีนำเข้าและส่งออก เนื่องจากที่ตั้งโรงงานและสำนักงานใหญ่ อยู่ในเขตประกอบการเสรี นิคมอุตสาหกรรมลาดกระบัง กรุงเทพฯ โดยได้รับยกเว้นภาษีนำเข้าและส่งออกและภาษีมูลค่าเพิ่มทั้งจำนวน ตลอดระยะเวลาที่บริษัท ตั้งอยู่ในเขตประกอบการเสรีดังกล่าว

โครงสร้างรายได้

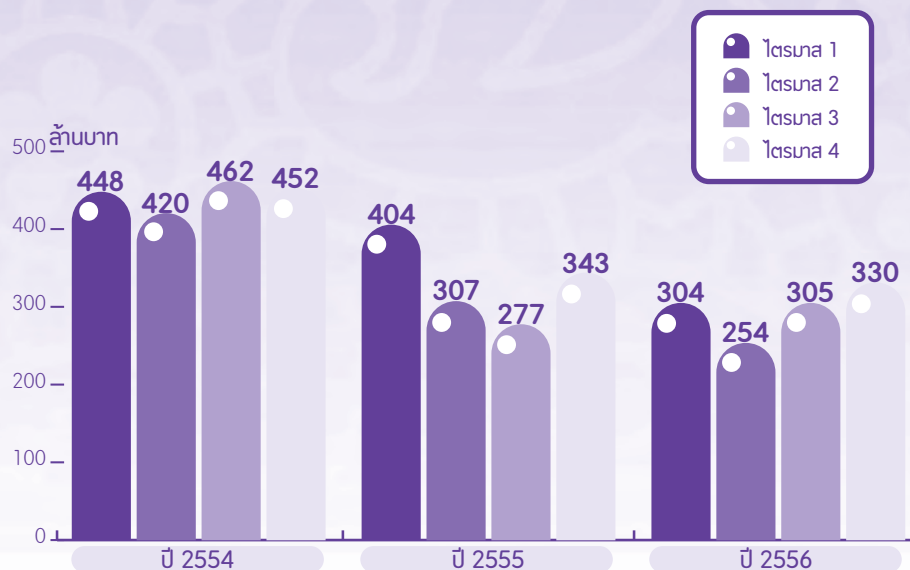
โครงสร้างรายได้รวมของบริษัท ในช่วง 3 ปีที่ผ่านมาเป็นดังนี้

สายผลิตภัณฑ์/กลุ่มธุรกิจ	ปี 2554		ปี 2555		ปี 2556	
	ล้านบาท	%	ล้านบาท	%	ล้านบาท	%
งานทอง	193.80	10.88	168.20	12.64	179.11	15.02
งานเงิน	1,587.80	89.12	1,161.68	87.29	997.00	83.59
อื่นๆ (ชิ้นส่วน/พลอย/display ฯลฯ)	-	-	0.93	0.07	16.61	1.39
รายได้จากการขาย	1,781.60	100.00	1,330.81	100.00	1,192.72	100.00

รายได้หลักของบริษัท คือรายได้เครื่องประดับจากกลุ่มงานทองและงานเงินคิดเป็นสัดส่วนร้อยละ 15 และร้อยละ 84 ของรายได้ทั้งหมดตามลำดับ โดยลักษณะธุรกิจบริษัท จะผลิตตาม order ของลูกค้า และบริษัท ไม่ได้มีนโยบายกำหนดสัดส่วนที่แน่นอนในการรับงาน แต่จะพิจารณาจากความต้องการของลูกค้าและผลประโยชน์ของบริษัท เป็นหลัก

รายได้ของบริษัท จะผันผวนตามฤดูกาลซึ่งเป็นลักษณะของธุรกิจเครื่องประดับ โดยช่วง High Season เริ่มเดือนกันยายน ไปจนถึง เดือนมกราคม ซึ่งเป็นช่วงเทศกาลต่างๆ อาทิ เทศกาลวันคริสต์มาส วันปีใหม่ และวันวาเลนไทน์ เป็นต้น

แผนภูมิรูปภาพแสดงการเปรียบเทียบรายได้จากการขายเป็นรายไตรมาส ระหว่างปี 2554-ปี 2556



การตลาดและการแข่งขัน

กลยุทธ์การตลาดและการแข่งขัน:

การออกแบบและพัฒนาเครื่องประดับ รูปแบบและความสวยงามเป็นปัจจัยที่สำคัญที่สุดในการตัดสินใจเลือกซื้อเครื่องประดับของผู้บริโภค บริษัทฯ ได้ตระหนักถึงจุดนี้จึงได้สร้างทีมงานออกแบบเครื่องประดับที่มีความสามารถในการออกแบบเครื่องประดับที่น่าสนใจและสนองตอบความต้องการของลูกค้ากลุ่มเป้าหมาย รวมทั้งวิเคราะห์แนวโน้มความนิยมและกระแสแฟชั่นเพื่อให้บริษัทฯ เป็นผู้นำในการออกแบบเครื่องประดับที่มีรูปแบบที่โดดเด่นและทันต่อความต้องการของลูกค้าที่เปลี่ยนแปลงไปตามช่วงเวลา โดยทีมงานนักออกแบบที่มีประสบการณ์สูง

นอกจากนี้บริษัทฯ ให้ความสำคัญในการนำเทคโนโลยีและเครื่องมืออุปกรณ์ที่ทันสมัยมาใช้ในทุกขั้นตอนของกระบวนการผลิตเพื่อเพิ่มคุณภาพความสวยงามของเครื่องประดับ และเพิ่มประสิทธิภาพการผลิตให้เป็นไปตามกำหนด โดยบริษัทฯ มีทีมงานเฉพาะในการศึกษาเทคโนโลยีใหม่ๆ ที่สามารถนำมาใช้เพื่อเพิ่มศักยภาพการผลิตของบริษัทฯ

ลักษณะลูกค้าและกลุ่มลูกค้าเป้าหมาย:

ลูกค้าทั้งหมดของบริษัทฯ ประกอบธุรกิจในประเทศ และส่วนใหญ่ติดต่อกิจการต่อเนื่องกันมาเป็นเวลานาน ในปี 2556 บริษัทฯ มีรายได้จากลูกค้าประจำรวมเท่ากับ 1,109.95 ล้านบาท หรือคิดเป็นอัตราร้อยละ 93.06 ของรายได้จากการขายรวม

บริษัทฯ แบ่งลูกค้าตามลักษณะการออกแบบเครื่องประดับเป็น 2 กลุ่มดังนี้

- (1) ออกแบบโดยบริษัทฯ เป็นลูกค้าที่สั่งซื้อเครื่องประดับตามแบบที่บริษัทฯ มีให้เลือก โดยบริษัทฯ เปรียบเสมือนแหล่งศูนย์รวมเครื่องประดับอัญมณีที่ลูกค้าสามารถเข้ามาเลือกสรรเครื่องประดับแบบต่างๆ โดยบริษัทฯ จะนำเสนอเครื่องประดับแบบใหม่ๆ ให้พิจารณาและสั่งซื้อในทุกๆ ปี ลูกค้าในกลุ่มนี้ส่วนใหญ่เป็นกลุ่มผู้ค้าส่ง (Wholesaler) และกลุ่มร้านค้าปลีก (Retail Shop)
- (2) ออกแบบโดยลูกค้า เป็นลูกค้าที่จ้างผลิตเครื่องประดับตามแบบของลูกค้าเอง โดยสินค้าของลูกค้า ส่วนใหญ่เป็นเครื่องประดับที่มีเครื่องหมายการค้าระดับนานาชาติ (International Brand Name)

ลักษณะลูกค้า	ปี 2554		ปี 2555		ปี 2556	
	ล้านบาท	%	ล้านบาท	%	ล้านบาท	%
ออกแบบโดยบริษัท	597.07	33.51	367.22	27.59	231.17	19.38
ออกแบบโดยลูกค้า	1,184.53	66.49	963.59	72.41	961.55	80.62
รวม	1,781.60	100.00	1,330.81	100.00	1,192.72	100.00

ในปี 2556 รายได้จากการขายของบริษัท มาจากลูกค้ากลุ่มผู้ค้าส่ง และกลุ่มลูกค้า BRANDNAME ในสัดส่วนร้อยละ 19 และร้อยละ 81 ตามลำดับ ปัจจุบันฐานลูกค้าของบริษัท ส่วนใหญ่อยู่ในกลุ่มประเทศยุโรปและสหรัฐอเมริกา โดยมีสัดส่วนการจำหน่ายเครื่องประดับในภูมิภาคต่างๆ ในช่วง 3 ปี รายละเอียดดังนี้

ภูมิภาค	ปี 2554		ปี 2555		ปี 2556	
	ล้านบาท	%	ล้านบาท	%	ล้านบาท	%
ยุโรป	1,388.86	77.96	1,016.54	76.38	899.41	75.41
อเมริกาเหนือ	338.44	19.00	270.25	20.31	241.26	20.23
อเมริกาใต้	2.74	0.15	1.84	0.14	1.01	0.08
เอเชีย (รวมประเทศไทย)	47.46	2.66	40.64	3.05	48.44	4.06
ออสเตรเลีย	1.85	0.10	0.12	0.01	0.61	0.05
แอฟริกา	2.25	0.13	1.42	0.11	1.99	0.17
รวม	1,781.60	100.00	1,330.81	100.00	1,192.72	100.00

ช่องทางการจัดจำหน่าย:

บริษัท ขายสินค้าให้ลูกค้าโดยตรงทุกราย ซึ่งส่วนใหญ่เป็น Wholesale ซึ่งจะนำสินค้าไปจำหน่ายต่อร้านค้าปลีกหรือ Chain Store สินค้าของบริษัท จะวางจำหน่ายตามห้างสรรพสินค้าระดับบนในต่างประเทศ เช่น Saks Fifth Avenue และในร้านเครื่องประดับแบรนด์เนมต่างๆ ในประเทศแถบยุโรปและสหรัฐอเมริกา รวมทั้งร้านค้าปลอดภาษี (Duty Free Shop) และบนสายการบินต่างประเทศ เป็นต้น

ช่องทางหลักในการเข้าถึงลูกค้ากลุ่มเป้าหมายคือการเข้าร่วมแสดงสินค้าในงานสินค้าเครื่องประดับอัญมณีนานาชาติ ปีละ 6-7 งานเป็นประจำทุกปี จัดขึ้นที่ประเทศญี่ปุ่น อิตาลี สวิตเซอร์แลนด์ สหรัฐอเมริกา ฮองกงและในประเทศไทย การเข้าร่วมงานแสดงสินค้าจะเป็นการเปิดโอกาสให้ลูกค้าได้สัมผัสกับเครื่องประดับอัญมณีของบริษัท เพื่อพิจารณารูปแบบใหม่ ตรวจสอบคุณภาพ ความละเอียด และความประณีตของเครื่องประดับประเภทต่างๆ อย่างใกล้ชิด ในขณะเดียวกันบริษัท จะสามารถศึกษารูปแบบความต้องการของลูกค้าแต่ละประเทศซึ่งแตกต่างกันไป

ภาวะการตลาดและการแข่งขัน:

(1) ภาวะอุตสาหกรรมอัญมณีและเครื่องประดับ

อัญมณีและเครื่องประดับ (ตามพิกัดศุลกากรตอนที่ 71) เป็นกลุ่มสินค้าส่งออกที่มีความสำคัญของประเทศไทย จากข้อมูลของสถาบันวิจัยและพัฒนาอัญมณีและเครื่องประดับแห่งชาติ มูลค่าการส่งออกอัญมณีและเครื่องประดับปรับลดลงร้อยละ 25.05 จากเดิม 408,040.19 ล้านบาท (13,147.55 ล้านดอลลาร์สหรัฐ) ในปี 2555 มาอยู่ที่ 305,819.54 ล้านบาท (10,084.76 ล้านดอลลาร์สหรัฐ) ในปี 2556 สินค้าประเภทอัญมณีและเครื่องประดับเป็นสินค้าส่งออกที่สำคัญของไทยที่มีมูลค่าสูงเป็นอันดับที่ 4 รองจากสินค้าประเภทรถยนต์และอุปกรณ์ประกอบ เครื่องคอมพิวเตอร์และอุปกรณ์ประกอบ และน้ำมันสำเร็จรูป ตามลำดับ โดยมูลค่าการส่งออกสินค้าอัญมณีและเครื่องประดับในปี 2556 คิดเป็นสัดส่วนร้อยละ 4.43 ของมูลค่าการส่งออกรวมของไทย แต่ถ้านำมูลค่าการส่งออกดังกล่าวข้างต้น หักออกด้วยการส่งออกทองคำที่ยังมิได้ขึ้นรูป ซึ่งมีสัดส่วนการส่งออกถึงร้อยละ 33 พบว่าการส่งออกสินค้าอัญมณีและเครื่องประดับมีมูลค่า 206,159.94 ล้านบาท (6,812.25 ล้านดอลลาร์สหรัฐ) ขยายตัวเพิ่มขึ้นจากปีก่อนหน้าร้อยละ 2.43 (ร้อยละ 4.64 ในหน่วยเงินเหรียญสหรัฐ)

ทั้งนี้ หากพิจารณาดุลการค้าเฉพาะสินค้าอัญมณีและเครื่องประดับพบว่าในปี 2556 ไทยขาดดุล 249,000.30 ล้านบาท (8,109.04 ล้านดอลลาร์สหรัฐ) เป็นการขาดดุลการค้าที่สูงมากอันเป็นผลจากการนำเข้าทองคำในปริมาณมากด้วยมูลค่าสูงถึง 456,627.76 ล้านบาท (14,869.24 ล้านดอลลาร์สหรัฐ)

สำหรับสินค้าที่บริษัท ผลิตเพื่อส่งออกจัดอยู่ในหมวดเครื่องประดับแท้ (หมายถึงเครื่องประดับที่ทำจากโลหะมีค่า จำพวกทอง เงิน หรือแพลทินัม อาจเป็นเครื่องประดับที่ทำจากโลหะมีค่าล้วน Plain Jewelry หรือเครื่องประดับประกอบอัญมณี Gemset Jewelry) ซึ่งในปี 2556 เป็นสินค้าส่งออกที่สำคัญอันดับ 1 ในหมวดนี้ ด้วยมูลค่าส่งออก คิดเป็นสัดส่วนร้อยละ 36.86 ของมูลค่าการส่งออกอัญมณีและเครื่องประดับรวมของไทย

ในส่วนของเครื่องประดับแท้มูลค่าการส่งออกปี 2556 ได้ลดลงจากปี 2555 ประมาณร้อยละ 3.19 คือ จากมูลค่าส่งออกเครื่องประดับแท้ 116,443 ล้านบาทในปี 2555 เป็น 112,726 ล้านบาท ในปี 2556 (หรือลดลงร้อยละ 1.12 เมื่อพิจารณาจากมูลค่าในสกุลเงินเหรียญสหรัฐ) เมื่อพิจารณาเป็นรายผลิตภัณฑ์พบว่ามีการส่งออกเครื่องประดับ 2 ประเภทที่ขยายตัว คือเครื่องประดับแพลทินัมขยายตัวร้อยละ 28.86 ตามด้วยเครื่องประดับเงินที่เพิ่มขึ้นร้อยละ 3.53

ตารางแสดงมูลค่าส่งออกของหมวดเครื่องประดับแท้แยกตามประเภท ปี 2554-2556

(หน่วย : ล้านบาท)

ประเภทของเครื่องประดับ	2554	%	2555	%	2556	%
เครื่องประดับเงิน	46,430	41.72	46,935	40.31	48,590	43.11
เครื่องประดับทอง	59,339	53.31	63,919	54.89	58,576	51.96
เครื่องประดับแพลทินัม	1,679	1.51	2,127	1.83	2,741	2.43
เครื่องประดับโลหะมีค่าอื่นๆ (ยกเว้น เงิน, ทอง, แพลทินัม)	3,852	3.46	3,462	2.97	2,819	2.50
รวมเครื่องประดับแท้	111,300	100.00	116,443	100.00	116,443	100.00

ฐานส่งออกเครื่องประดับแท้ที่สำคัญของไทยปี 2555-2556 (พิกัดศุลกากร :7113)

ลำดับ	ประเทศ	มูลค่า (ล้านบาท)		สัดส่วน (ร้อยละ)		เปลี่ยนแปลง (ร้อยละ)
		2555	2556	2555	2556	2556/2555
1	สหรัฐอเมริกา	31,853.08	31,968.91	27.36	28.36	0.36
2	ฮ่องกง	18,769.84	17,105.63	16.12	15.17	(8.87)
3	เยอรมนี	11,291.38	13,620.21	9.70	12.08	20.62
4	สหรัฐอเมริกาบริติช	6,601.27	9,028.47	5.67	8.01	36.77
5	สหราชอาณาจักร	5,884.01	6,136.91	5.05	5.44	4.30
6	ออสเตรเลีย	4,885.09	4,448.51	4.20	3.95	(8.94)
7	ญี่ปุ่น	4,703.38	4,118.50	4.04	3.65	(12.44)
8	สวีเดน	3,166.26	3,047.29	2.72	2.70	(3.76)
9	อิตาลี	4,262.60	2,964.20	3.66	2.63	(30.46)
10	เดนมาร์ก	4,348.72	2,598.30	3.73	2.30	(40.25)
11	ฝรั่งเศส	2,205.65	2,221.91	1.89	1.97	0.74
12	รัสเซีย	606.04	1,811.49	0.52	1.61	198.91
13	แคนาดา	1,389.56	1,410.95	1.19	1.25	1.54
14	สิงคโปร์	841.95	1,269.82	0.72	1.13	50.82
15	กาตาร์	218.36	1,162.01	0.19	1.03	432.15
	อื่นๆ	15,416.15	9,812.76	13.24	8.70	(36.35)
	รวม	116,443.35	112,725.86	100.00	100.00	(3.19)

โดยรวมการส่งออกสินค้าเครื่องประดับแท้ในปี 2556 ได้ลดลงร้อยละ 3.19 โดยประเทศสหรัฐอเมริกายังคงครองเป็นตลาดส่งออกอันดับแรกในหมวดสินค้าประเภทนี้ ด้วยสัดส่วนร้อยละ 28.36 จากมูลค่าการส่งออกทั้งหมด แต่มูลค่าการส่งออกไปยังตลาดสหรัฐอเมริกา เพิ่มขึ้นจากปี 2555 ร้อยละ 0.36 ตลาดส่งออกอันดับที่ 2, 3 และ 4 ยังคงเป็น ฮ่องกง เยอรมนี และสหรัฐอเมริกาบริติช เช่นเดียวกับปี 2555 โดยมีสัดส่วนตลาดร้อยละ 15.17, 12.08 และ 8.01 ประเทศที่มีการขยายตัวสูง ได้แก่ กาตาร์ รัสเซีย และสิงคโปร์ โดยมีการส่งออก เพิ่มขึ้นจากปี 2555 ร้อยละ 432.15, 198.91 และ 50.82 ตามลำดับ

ฐานส่งออกเครื่องประดับแท้ประเภทงานทองที่สำคัญของไทยปี 2555-2556 (พิกัดศุลกากร :711319)

ลำดับ	ประเทศ	มูลค่า (ล้านบาท)		สัดส่วน (ร้อยละ)		เปลี่ยนแปลง (ร้อยละ)
		2555	2556	2555	2556	2556/2555
1	ฮ่องกง	16,247.75	14,521.09	25.42	24.79	(10.63)
2	สหรัฐอเมริกา	10,744.15	10,447.43	16.81	17.84	(2.76)
3	สหรัฐอเมริกาบริติช	6,466.12	8,623.40	10.12	14.72	33.36
4	สหราชอาณาจักร	3,613.38	4,128.89	5.65	7.05	14.27
5	สวิตเซอร์แลนด์	2,601.85	2,871.58	4.07	4.90	10.37
6	อิตาลี	3,888.08	2,655.78	6.08	4.53	(31.69)
7	ออสเตรเลีย	2,087.69	1,752.54	3.27	2.99	(16.05)
8	ญี่ปุ่น	1,952.51	1,572.91	3.05	2.69	(19.44)
9	ฝรั่งเศส	1,140.41	1,267.72	1.78	2.16	11.16
10	กาตาร์	212.22	1,160.39	0.33	1.98	446.78
11	เยอรมนี	1,363.43	1,155.55	2.13	1.97	(15.25)
12	แคนาดา	939.93	969.21	1.47	1.65	3.11
13	อินเดีย	5,574.95	910.90	8.72	1.56	(83.66)
14	สิงคโปร์	479.11	818.95	0.75	1.40	70.93
15	บาห์เรน	528.58	773.41	0.83	1.32	46.32
	อื่นๆ	6,079.25	4,946.30	9.51	8.44	(18.64)
รวม		63,919.41	58,576.06	100.00	100.00	(8.36)

โดยรวมการส่งออกสินค้าเครื่องประดับแท้ประเภทงานทองในปี 2556 ลดลงร้อยละ 8.36 โดยตลาดส่งออกอันดับ 1, 2 และ 3 ยังคงเป็นเช่นเดียวกับปี 2555 คือ ฮ่องกง สหรัฐอเมริกา และสหรัฐอเมริกาบริติช โดยมีสัดส่วนร้อยละ 24.79, 17.84 และ 14.72 จากมูลค่าการส่งออกทั้งหมด ประเทศที่มีการขยายตัวสูง ได้แก่ ประเทศกาตาร์ สิงคโปร์ และบาห์เรน โดยได้ขยายตัวจากปี 2555 ร้อยละ 446.78, 70.93 และ 46.32

ฐานส่งออกเครื่องประดับแท้ประเภทงานเงินที่สำคัญของไทยปี 2555-2556 (พิกัดศุลกากร :711311)

ลำดับ	ประเทศ	มูลค่า (ล้านบาท)		สัดส่วน (ร้อยละ)		เปลี่ยนแปลง (ร้อยละ)
		2555	2556	2555	2556	2556/2555
1	สหรัฐอเมริกา	20,705.30	20,939.72	44.11	43.09	1.13
2	เยอรมนี	8,497.57	10,903.12	18.10	22.44	28.31
3	ออสเตรเลีย	2,744.20	2,596.62	5.85	5.34	(5.38)
4	ฮ่องกง	1,781.79	1,834.84	3.80	3.78	2.98
5	เดนมาร์ก	3,150.50	1,775.05	6.71	3.65	(43.66)
6	สหราชอาณาจักร	1,868.89	1,671.75	3.98	3.44	(10.55)
7	รัสเซีย	363.03	1,233.90	0.77	2.54	239.89
8	ญี่ปุ่น	1,243.57	1,020.78	2.65	2.10	(17.92)
9	ฝรั่งเศส	935.93	870.88	1.99	1.79	(6.95)
10	เนเธอร์แลนด์	711.64	568.71	1.52	1.17	(20.08)
11	แคนาดา	444.68	432.78	0.95	0.89	(2.68)
12	สิงคโปร์	344.40	421.55	0.73	0.87	22.40
13	เกาหลีใต้	172.29	353.50	0.37	0.73	105.18
14	สหรัฐอเมริกาบริติช	90.20	297.11	0.19	0.61	229.37
15	อิตาลี	331.49	285.33	0.71	0.59	(13.93)
	อื่นๆ	3,549.52	3,384.02	7.56	6.96	(4.66)
รวม		46,934.99	48,589.68	100.00	100.00	3.53

โดยรวมการส่งออกสินค้าเครื่องประดับแท้ประเภทงานเงินในปี 2556 ได้ขยายตัวร้อยละ 3.53 ประเทศสหรัฐอเมริกา ยังคงครองตลาดส่งออกเป็นอันดับแรกในหมวดสินค้าประเภทนี้ ด้วยสัดส่วนร้อยละ 43.09 ตลาดส่งออกอันดับที่ 2 และ 3 ได้แก่ เยอรมนี และออสเตรเลีย โดยมีสัดส่วนตลาดร้อยละ 22.44 และ 5.34 ตลาดที่มีการเติบโตดีจากปี 2555 ได้แก่ ประเทศรัสเซีย สหรัฐอาหรับเอมิเรตส์ และเกาหลีใต้ โดยขยายร้อยละ 239.89, 229.37 และ 105.18 ตามลำดับ

unasp

ในปี 2556 การส่งออกเครื่องประดับแท้ของไทยลดลงร้อยละ 3.19 ทั้งนี้สินค้าที่ยังมีการเติบโต ได้แก่ เครื่องประดับเงิน และเครื่องประดับพลหินมุกที่ขยายตัวร้อยละ 3.53 และ 28.86 ตามลำดับ เห็นได้ว่าผู้บริโภคจะหันมานิยมเครื่องประดับเงิน ที่ราคาย่อมเยากว่า โดยเน้นให้ความสำคัญในเรื่องของรูปแบบดีไซน์ที่โดดเด่น

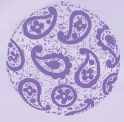
เมื่อพิจารณามูลค่าการส่งออกเครื่องประดับแท้ไปยังประเทศต่างในปี 2556 ถึงแม้ประเทศสหรัฐอเมริกาและฮ่องกงยังคงครองตำแหน่งเป็นตลาดส่งออกที่สำคัญ แต่การส่งออกไปยังประเทศสหรัฐอเมริกาได้เติบโตเพียงร้อยละ 0.36 ในขณะที่ การส่งออกเครื่องประดับแท้ไปยังฮ่องกงลดลงร้อยละ 8.87 ประเทศที่น่าจับตามองและเป็นตลาดที่ผู้ประกอบการไทย ควรให้ความสำคัญ ได้แก่ ประเทศสหรัฐอาหรับเอมิเรตส์ และรัสเซีย ซึ่งถึงแม้มูลค่าส่งออกในปัจจุบันอาจยังไม่สูง แต่มีแนวโน้มและโอกาสที่จะเติบโตอีกมาก

ถึงแม้ภาวะเศรษฐกิจประเทศคู่ค้าหลักของไทยกำลังฟื้นฟูด่วนต่อเนื่องน่าจะช่วยให้ไทยสามารถส่งออกสินค้าอัญมณีและเครื่องประดับได้เพิ่มมากขึ้น แต่สถานการณ์ความเสี่ยงทางเศรษฐกิจโลกยังคงมีและอาจเป็นปัจจัยลบที่บั่นทอนมูลค่าการส่งออกอัญมณี และเครื่องประดับไทยในปี 2557 ได้ ปัจจัยอื่นที่อาจกระทบการส่งออก ได้แก่ ค่าเงินบาทที่ผันผวน สถานการณ์การเมืองภายในประเทศไทยเองที่ยังไม่แน่นอนและเป็นปัจจัยที่สำคัญกระทบการส่งออกของลูกค้าอย่างแน่นอน ดังนั้น เพื่อสร้างโอกาสให้กับธุรกิจจากปัจจัยเกื้อหนุนและลดทอนผลกระทบจากปัจจัยเสี่ยงต่างๆ ในปี 2557 ผู้ประกอบการไทย จึงควรปรับกลยุทธ์การค้าเงินธุรกิจให้มีประสิทธิภาพทั้งในด้านการผลิตและการแข่งขันในตลาดมากขึ้น โดยเน้นการสร้างมูลค่าเพิ่มให้กับสินค้าของตนเอง ใส่ใจในคุณภาพ มาตรฐาน และการออกแบบสร้างสรรค์รูปแบบสินค้าใหม่ๆ ให้เหมาะสมกับอุปสงค์ของผู้บริโภคในแต่ละตลาดเป้าหมาย พร้อมทั้งคำนึงถึงเทรนด์ความนิยมและปัจจัยที่มีอิทธิพลต่อการเลือกซื้อสินค้าของผู้บริโภคในปัจจุบัน รวมถึงให้ความสำคัญกับการสร้างคุณค่าและการรับรู้ผ่านแบรนด์สินค้าของตนเอง ขณะเดียวกันก็พยายามสร้างโอกาสทางธุรกิจผ่านช่องทางต่างๆ มากขึ้น โดยกลยุทธ์การตลาดที่ผู้ประกอบการไทยควรเร่งปรับตัวเพิ่มขีดความสามารถในการแข่งขัน ก็คือ การทำการตลาดเชิงรุกและแสวงหาช่องทางเข้าไปสู่ตลาดอื่นๆ ที่มีแนวโน้มเติบโตได้ดี ไม่ว่าจะเป็นรัสเซีย จีน ประเทศในตะวันออกกลาง และตลาดอาเซียน ซึ่งผู้บริโภคมีกำลังซื้อสูงขึ้นอย่างต่อเนื่องตามพัฒนาการทางเศรษฐกิจ โดยอาศัยสิทธิประโยชน์ตามความตกลงเขตการค้าเสรีที่ได้ส่งผลให้ภาษีนำเข้าระหว่างกันลดลงทุกรายการ อีกทั้งจะต้องไม่มองข้ามการป้องกันความเสี่ยงจากอัตราแลกเปลี่ยนด้วยการซื้อขายเงินตราต่างประเทศล่วงหน้า (Forward Contract) ซึ่งหนทางเหล่านี้ย่อมส่งผลให้มูลค่าการส่งออกอัญมณีและเครื่องประดับของไทยเติบโตได้ดีขึ้นในปี 2557

ที่มา : ศูนย์ข้อมูลอัญมณีและเครื่องประดับ สถาบันวิจัยและพัฒนาอัญมณีและเครื่องประดับแห่งชาติ

(2) สภาพการแข่งขัน

ผู้ผลิตและส่งออกเครื่องประดับแท้ในประเทศมีจำนวนมากมาย และบริษัท ก็เป็นหนึ่งในผู้ประกอบการรายใหญ่ในธุรกิจส่งออกเครื่องประดับในประเทศไทย คู่แข่งขันของบริษัทจะประกอบด้วยผู้ผลิตเพื่อการส่งออกทั้งในประเทศและต่างประเทศ ซึ่งคู่แข่งที่สำคัญ ได้แก่ ผู้ประกอบการในประเทศจีน อินเดีย และอิตาลี ส่วนแบ่งตลาด ของบริษัท หากเทียบกับผู้ส่งออกรายอื่นๆ ในประเทศสามารถเทียบได้จากรายได้จากการขายในปี 2556 ซึ่งคิดเป็นสัดส่วนร้อยละ 1.06 ของมูลค่าส่งออกทั้งหมดของกลุ่มเครื่องประดับแท้ของไทย โดยถ้าพิจารณาเป็นประเภทเครื่องประดับแล้ว ในส่วนสำหรับเครื่องประดับประเภทงานเงิน บริษัท มีส่วนแบ่งตลาดส่งออกคิดเป็นร้อยละ 2.05 ในขณะที่เครื่องประดับประเภททองอยู่ที่ร้อยละ 0.31



ปัจจัยความเสี่ยง

ความเสี่ยงในการพึ่งพาบุคลากรที่มีความชำนาญเฉพาะด้านและการขาดแคลนแรงงานที่มีคุณภาพ

รูปแบบของเครื่องประดับเป็นปัจจัยที่สำคัญมากอย่างหนึ่งในการประกอบธุรกิจของบริษัท การเข้า-ออกของบุคลากรกลุ่มนี้ (Turnover) อาจส่งผลกระทบต่อการทำงานระยะสั้นได้ นอกจากนี้การประกอบธุรกิจบริษัท มีความจำเป็นต้องพึ่งพาแรงงานฝีมือจำนวนมาก ทุกๆ ขั้นตอนการผลิตตั้งแต่การออกแบบ การทำพิมพ์ จนถึงการผลิตตรวจสอบคุณภาพก่อนส่งออกจะต้องใช้พนักงานที่มีทักษะและความชำนาญ การสร้างและพัฒนาพนักงานให้มีคุณภาพตามมาตรฐานของบริษัท ต้องใช้เวลาในการฝึกอบรมระยะหนึ่งก่อนที่จะสามารถผลิตจริงได้ อีกทั้งการปรับขึ้นค่าแรงทั่วประเทศที่ผ่านมาทำให้หลายๆ บริษัทต้องเผชิญปัญหาการขาดแคลนแรงงาน ซึ่งบริษัทเองประสบปัญหาการหาแรงงานให้เพียงพอกับปริมาณการสั่งซื้อของลูกค้า เพื่อเป็นการเพิ่มช่องทางการหาแรงงาน และรักษากำลังการผลิตเพื่อรองรับคำสั่งลูกค้าได้ บริษัทฯ ได้ก่อตั้งสาขา 1 แห่ง ที่อำเภอแม่สอด จังหวัดตาก

ความเสี่ยงจากสถานการณ์เมืองไทยที่ยังไม่มีความชัดเจน

เนื่องจากสินค้าเครื่องประดับเป็นสินค้าที่มีราคาค่อนข้างสูง การสั่งซื้อแต่ละครั้งผู้ซื้อมักจะเข้ามาทำการเลือกดูสินค้าเองโดยตรงเพื่อความมั่นใจในเรื่องคุณภาพและแบบดีไซน์ แต่ปัญหาความขัดแย้งทางการเมืองของไทยที่ยืดเยื้อตั้งแต่ปลายปี 2556 และในปัจจุบันยังไม่สามารถระบุได้ว่าจะสิ้นสุดเมื่อใด สร้างความกังวลใจให้ผู้ซื้อต่างชาติที่จะเข้ามาร่วมงานแสดงสินค้าในไทย หรือที่จะเข้ามาทำการสั่งซื้อ ส่งผลกระทบต่อปริมาณการสั่งซื้อลดลง ทางบริษัทฯ ตระหนักถึงปัญหานี้ จึงมีนโยบายที่จะไปร่วมงานแสดงสินค้าต่างประเทศให้มากขึ้น และเป็นฝ่ายเดินทางไปเยี่ยมลูกค้าเองโดยตรงเพื่อรับคำสั่งซื้อจากลูกค้า

ความเสี่ยงจากภาวะเศรษฐกิจโลกที่ยังอยู่ในระยะการฟื้นตัวและอาจไม่แน่นอน

ภาวะเศรษฐกิจโลกเป็นปัจจัยสำคัญที่มีผลต่อธุรกิจส่งออกของบริษัท ถึงแม้ว่าเป็นที่คาดการณ์กันว่าในปี 2557 เศรษฐกิจโลกมีแนวโน้มขยายตัวดีกว่าปี 2556 ที่ขยายตัวอยู่ที่ประมาณร้อยละ 2.9 จากการที่เศรษฐกิจสหรัฐที่เริ่มฟื้นตัวดี เศรษฐกิจยุโรปโซนที่ฟื้นตัวอย่างช้าจากจุดต่ำสุด และประเทศเกิดใหม่และประเทศกำลังพัฒนาที่จะขยายตัวอย่างต่อเนื่อง แต่กระนั้นเศรษฐกิจโลกยังมีความเสี่ยงจากการลดมาตรการกระตุ้นทางการเงินของธนาคารกลางของสหรัฐ ซึ่งอาจกระทบเศรษฐกิจประเทศอื่นๆ

ความเสี่ยงจากการที่รายได้จากการขายมากกว่าร้อยละ 50 มาจากลูกค้าจำนวนน้อยราย

ปัจจุบันบริษัทฯ มีลูกค้าจำนวนมาก แต่เนื่องจากลูกค้าบางรายเป็นลูกค้าที่ได้ดำเนินธุรกิจกับบริษัทฯ มานาน และจากการที่ลูกค้ามีการเติบโตทางธุรกิจประกอบกับความสัมพันธ์ที่ดีที่มีมานานกับบริษัทฯ จึงมีการสั่งซื้อจากบริษัทฯ เพิ่มขึ้นทุกปี ทำให้ในปี 2556 ยอดขายประมาณร้อยละ 59 มาจากการสั่งซื้อของลูกค้ารายใหญ่ที่สุด 2 รายรวมกัน (เป็นลูกค้าจากประเทศในยุโรป) บริษัทฯ ตระหนักดีว่า หากบริษัทฯ สูญเสียลูกค้ารายหนึ่งไป หรือหากลูกค้ารายใดมีปัญหาในการชำระเงินย่อมส่งผลกระทบต่อผลการดำเนินงานของบริษัทฯ สำหรับลูกค้า 2 รายนี้บริษัทฯ ได้มีการทำธุรกิจกันมาหลายปีอย่างต่อเนื่อง และมีความสัมพันธ์ที่ดีระหว่างกันเสมอมา อีกทั้งบริษัทฯ และลูกค้าได้ทำงานกันอย่างใกล้ชิดเพื่อพัฒนาและออกแบบเครื่องประดับตามความต้องการของลูกค้า และที่ผ่านมามีบริษัทฯ สามารถผลิตเครื่องประดับที่ได้คุณภาพตามความต้องการและความพอใจของลูกค้า ในธุรกิจเครื่องประดับคุณภาพและความน่าเชื่อถือเป็นสิ่งสำคัญ จึงทำให้โอกาสที่ลูกค้าจะเปลี่ยนแปลงบริษัทผู้ผลิตอย่างกะทันหันนั้นค่อนข้างทำได้ยาก

สำหรับกรณีที่ลูกค้าอาจมีปัญหาในการชำระเงินนั้น ทางบริษัทฯ มีนโยบายที่เคร่งครัดในการควบคุมและติดตามหนี้อยู่ตลอดเวลา และที่ผ่านมาไม่เคยมีปัญหาการชำระเงินใดๆ

อย่างไรก็ดีบริษัทฯ ไม่มียุทธศาสตร์ให้ลูกค้ารายใดผูกขาดกำลังการผลิตของบริษัทฯ สำหรับปี 2556 ลูกค้ารายใหญ่ที่สุดมียอดสั่งซื้อร้อยละ 31 ของยอดขายรวม อีกทั้งบริษัทฯ มีการออกงานแสดงสินค้าที่ต่างประเทศหลายงานทุกๆ ปี เพื่อเพิ่มลูกค้ารายใหม่มาโดยตลอด

ความเสี่ยงจากการที่บริษัทฯ มีผู้ถือหุ้นรายใหญ่มากกว่าร้อยละ 50

ปัจจุบันกลุ่มเดอะมาถาวรจะยังคงมีส่วนการถือหุ้นสูงกว่ากึ่งหนึ่งของจำนวนหุ้นสามัญที่เรียกชำระแล้วทั้งหมดหรือประมาณร้อยละ 75 ซึ่งทำให้กลุ่มผู้ถือหุ้นรายใหญ่อ้างกล่าวสามารถควบคุมมติที่ประชุมผู้ถือหุ้นได้เกือบทั้งหมด ไม่ว่าจะเป็นเรื่องการจัดตั้งกรรมการ หรือการขอมติที่ต้องใช้เสียงส่วนใหญ่ของที่ประชุมผู้ถือหุ้น ยกเว้นเรื่องที่กฎหมายหรือข้อบังคับของบริษัทกำหนดให้ต้องได้รับมติ 3 ใน 4 ของที่ประชุมผู้ถือหุ้น ดังนั้นผู้ถือหุ้นรายอื่นจึงอาจไม่สามารถรวบรวมคะแนนเสียงเพื่อตรวจสอบและถ่วงดุลเรื่องที่ผู้ถือหุ้นใหญ่เสนอได้ อย่างไรก็ดี เมื่อพิจารณาโครงสร้างจัดการของบริษัท ประกอบด้วยคณะกรรมการบริษัท คณะกรรมการบริหาร และคณะกรรมการตรวจสอบ จะเห็นได้ว่าบริษัทฯ มีการวางโครงสร้างการบริหารงานโดยบุคคลที่มีความรู้ความสามารถในการดำเนินธุรกิจ และมีการกำหนดขอบเขตอำนาจหน้าที่ของคณะกรรมการชุดต่างๆ อย่างชัดเจนและโปร่งใส และในกรณีการเข้าทำรายการที่เกี่ยวข้องกัน ผู้ถือหุ้นรายใหญ่และผู้มีอำนาจควบคุมกิจการรวมถึงบุคคลที่อาจมีความขัดแย้ง บุคคลดังกล่าวจะไม่มีสิทธิออกเสียงในการอนุมัติรายการนั้นๆ



ข้อมูลทั่วไป

ชื่อบริษัท	: บริษัท โกลด์ไฟน์ แมนูแฟคเจอเรส จำกัด (มหาชน) GOLDFINE MANUFACTURERS PUBLIC COMPANY LIMITED
ชื่อย่อ	: GFM
เลขทะเบียนบริษัท	: เลขที่ 0107547000389
ลักษณะการประกอบธุรกิจ	: ผลิตและจำหน่ายเครื่องประดับอัญมณี
สำนักงานใหญ่	: 290-291 หมู่ 4 เขตประกอบการเสรี นิคมอุตสาหกรรมลาดกระบัง ถนนฉลองกรุง แขวงลำปลาทิว เขตลาดกระบัง กรุงเทพฯ
โทรศัพท์	: (662) 326-0180 (อัตโนมัติ)
โทรสาร	: (662) 739-4585, 326-0069
E-mail	: sales@goldfinemfg.com, investor@goldfinemfg.com
Website	: www.goldfinemfg.com , www.goldfine-investor.com
ทุนจดทะเบียนหุ้นสามัญ	: 150,000,000 หุ้น มูลค่าหุ้นละ 1 บาท ทุนจดทะเบียนรวม 150 ล้านบาท
ทุนจดทะเบียนชำระแล้ว	: 150,000,000 หุ้น มูลค่าหุ้นละ 1 บาท ทุนจดทะเบียนชำระแล้วรวม 150 ล้านบาท

บริษัทสาขาหรือบริษัทย่อยหรือบริษัทร่วมของบริษัท โกลด์ไฟน์ แมนูแฟคเจอเรส จำกัด (มหาชน)

1. ชื่อบริษัทย่อย	: บริษัท โกลด์ไฟน์ แมนูแฟคเจอเรส (เวียดนาม) จำกัด Goldfine Manufacturers (Vietnam) Co., Ltd.
ที่ตั้งสำนักงาน	: Plot No. 223, Amata Road, Long Binh Ward, Bien Hoa City, Dong Nai Province, Vietnam
ประเภทกิจการ	: เจียระไนพลอยและผลิตเครื่องประดับ (อยู่ระหว่างดำเนินการขายสินทรัพย์)
2. บริษัทสาขา	: บริษัท โกลด์ไฟน์ แมนูแฟคเจอเรส จำกัด (มหาชน) สาขาแม่สอด
ที่ตั้งสำนักงาน	: 282 หมู่ 3 ตำบลท่าสายลวด อำเภอแม่สอด จังหวัดตาก 63110
ประเภทกิจการ	: ผลิตและจำหน่ายเครื่องประดับอัญมณี
โทรศัพท์	: (055) 563-429
โทรสาร	: (055) 563-428

บุคคลอ้างอิงอื่นๆ

นายทะเบียนหลักทรัพย์	: บริษัท ศูนย์รับฝากหลักทรัพย์ (ประเทศไทย) จำกัด 62 อาคารตลาดหลักทรัพย์แห่งประเทศไทย ชั้น 4, 7 ถนนรัชดาภิเษก แขวงคลองเตย เขตคลองเตย กรุงเทพฯ 10110 โทรศัพท์ : (662) 229-2800 โทรสาร : (662) 359-1259
ผู้สอบบัญชี	: นายสมคิด เตียตระกูล ผู้สอบบัญชีรับอนุญาต เลขทะเบียน 2785 และ/หรือนางสุมาลี โชคดีอนันต์ ผู้สอบบัญชีรับอนุญาต เลขทะเบียน 3322 บริษัท แกรนท์ ธอนด์ จำกัด 87/1 อาคารเดปิตอล ทาวเวอร์ ออลซีซั่นเพลส ชั้น 18 ถนนวิฑู แขวงลุมพินี เขตปทุมวัน กรุงเทพฯ 10330 โทรศัพท์ : (662) 205-8222 โทรสาร : (662) 654-3339
ที่ปรึกษาทางกฎหมาย	: บริษัท สำนักงานนิติพัฒนาศาสน์ จำกัด 281/31 ถนนสุรวงศ์ แขวงสุริยวงศ์ เขตบางรัก กรุงเทพฯ 10500 โทรศัพท์ : (662) 234-1498-9 โทรสาร : (662) 235-9091



ผู้ถือหุ้นและนโยบายจ่ายเงินปันผล

ผู้ถือหุ้น

รายชื่อผู้ถือหุ้นสูงสุด 11 รายแรก พร้อมทั้งจำนวนหุ้นที่ถือและสัดส่วนการถือหุ้น ณ วันปิดสมุดทะเบียนครั้งสุดท้ายเมื่อวัน
7 กุมภาพันธ์ 2557

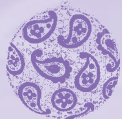
ลำดับที่	ชื่อ/สกุล	ณ ปิดสมุดทะเบียน 07 กุมภาพันธ์ 2557	
		จำนวนหุ้น	%ของจำนวนหุ้นทั้งหมด
1	นายบุญตั้ง เตชะมาถาวร	25,500,000	17.00
2	น.ส.ศรีแพร เตชะมาถาวร	24,000,000	16.00
3	นายอัญชตรรณ เตชะมาถาวร	23,462,400	15.64
4	นายภูซงค์ เตชะมาถาวร	14,875,900	9.92
5	AS-ME ESTELLE CO.,LTD	12,000,000	8.00
6	นายมีงชัย ปิยะมโนธรรมกุล	7,210,000	4.81
7	นายปองพล เตชะมาถาวร	6,010,000	4.01
8	นางสาวศศิพิน เตชะมาถาวร	6,000,000	4.00
9	นายสิทธิชัย เตชะมาถาวร	6,000,000	4.00
10	นางศรีเวียง ไพโรจน์กุล	6,000,000	4.00
11	DBS BANK A/C DBS NOMINEES	6,000,000	4.00

นโยบายการจ่ายเงินปันผล

บริษัท มีนโยบายจ่ายเงินปันผลในอัตราไม่ต่ำกว่าร้อยละ 40 ของกำไรสุทธิหลังหักภาษีและสำรองตามกฎหมาย โดยพิจารณาจากงบการเงินเฉพาะ ทั้งนี้ในการพิจารณาจ่ายเงินปันผลจะนำปัจจัยต่างๆ มาประกอบ เช่น ผลการดำเนินงานและฐานะการเงินของบริษัท สภาพคล่อง การขยายธุรกิจ และปัจจัยอื่นๆ ที่เกี่ยวข้องในการบริหารงานของบริษัท โดยอยู่ภายใต้เงื่อนไขที่ก่อให้เกิดประโยชน์สูงสุดต่อผู้ถือหุ้น

การจ่ายเงินปันผลของบริษัทในช่วง 5 ปีที่ผ่านมาเป็นดังนี้

ปี	2552	2553	2554	2555	2556
อัตรากำไรสุทธิต่อหุ้น	1.66	1.59	1.65	1.02	0.82
อัตราปันผลต่อหุ้น	1.00	1.00	1.00	0.70	0.50
อัตรการจ่ายปันผลต่อกำไรสุทธิ	60.39	62.95	60.60	68.56	60.64



โครงสร้างการจัดการ

คณะกรรมการบริษัท

คณะกรรมการของบริษัท ณ วันที่ 31 ธันวาคม 2556 ประกอบด้วยกรรมการ 8 ท่าน ซึ่งรายชื่อดังต่อไปนี้

ชื่อ	ตำแหน่ง
1. นายอัญชตรรณ เตชะมาถาวร	กรรมการ/ประธานกรรมการบริษัท
2. นางสาวศรีเพร เตชะมาถาวร	กรรมการ/ประธานกรรมการบริหาร
3. นายบุญตั้ง เตชะมาถาวร	กรรมการ/กรรมการบริหาร
4. นายภูษณ์ เตชะมาถาวร	กรรมการ/กรรมการบริหาร
5. นายสิทธิชัย เตชะมาถาวร	กรรมการ/กรรมการบริหาร
6. นายอุเทน ดงสุนทรกิจกุล	กรรมการ/กรรมการอิสระ/ประธานกรรมการตรวจสอบ
7. นายอนุชา กุลวิสุทธิ	กรรมการ/กรรมการอิสระ/กรรมการตรวจสอบ
8. นางสาวเสาวณีย์ พิศุทธิ์นารากุล	กรรมการ/กรรมการอิสระ/กรรมการตรวจสอบ

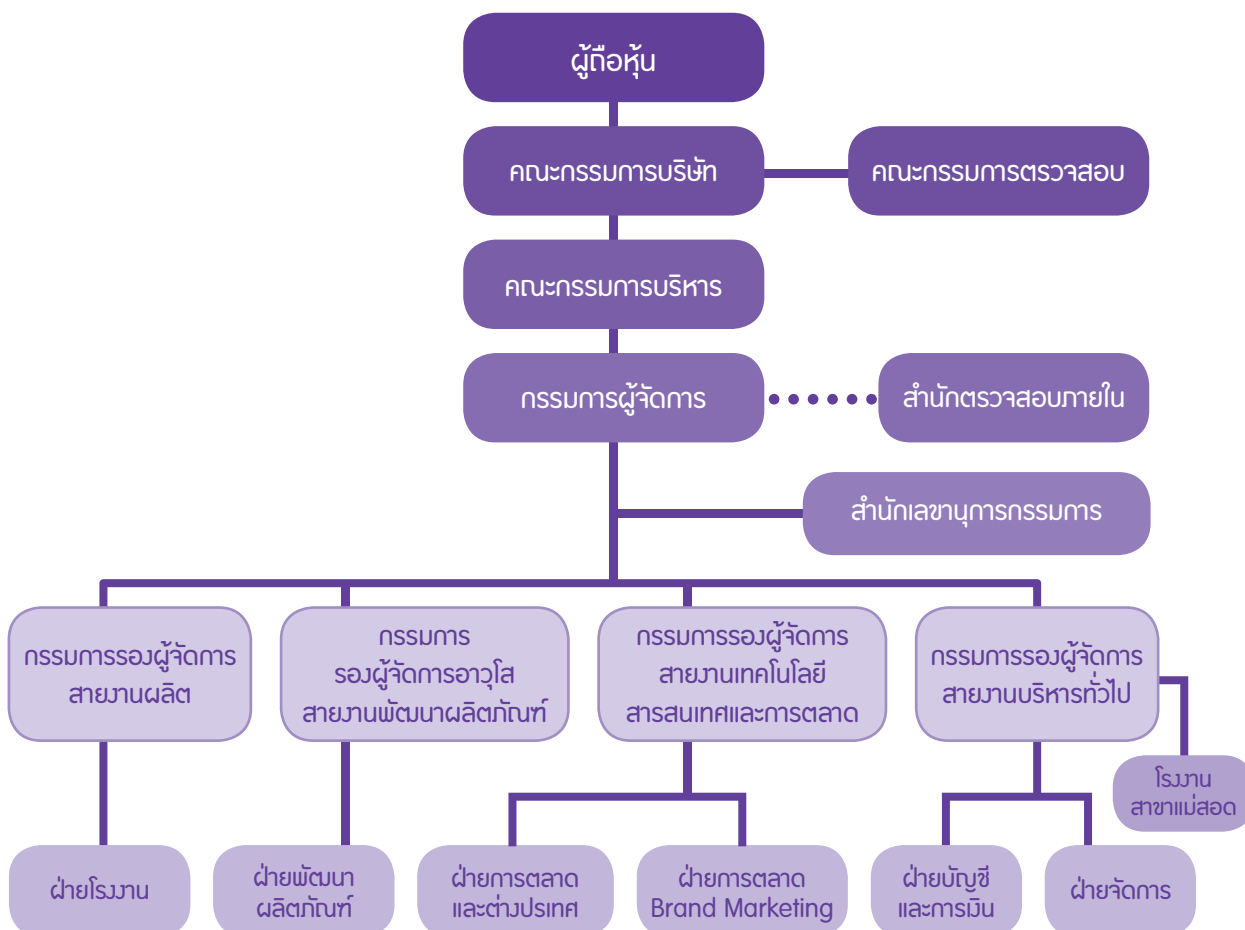
กรรมการผู้มีอำนาจลงนามแทนบริษัท

กรรมการผู้มีอำนาจลงนามแทนบริษัท คือ นางสาวศรีเพร เตชะมาถาวร นายบุญตั้ง เตชะมาถาวร นายภูษณ์ เตชะมาถาวร กรรมการ 2 ใน 3 คน ลงลายมือชื่อร่วมกัน และประทับตราสำคัญของบริษัท

บทบาทหน้าที่และอำนาจของคณะกรรมการได้กำหนดไว้ชัดเจน และได้มีการถ่วงดุลอำนาจเพื่อการตรวจสอบที่รัดกุม ดังที่ได้เปิดเผยในหัวข้อการกำกับดูแลกิจการแล้ว

ผู้บริหาร

โครงสร้างการจัดการ ณ วันที่ 31 ธันวาคม 2556



ผู้ดำรงตำแหน่งบริหารของบริษัทฯ ณ วันที่ 31 ธันวาคม 2556 ประกอบด้วยกรรมการ 4 ท่าน และผู้จัดการฝ่ายบัญชีและการเงิน ซึ่งมีรายนามดังต่อไปนี้

ชื่อ	ตำแหน่ง
1. นางสาวศรีแพร เดชะมาถาวร	กรรมการผู้จัดการ
2. นายบุญตั้ง เดชะมาถาวร	กรรมการรองผู้จัดการอาวุโสสายงานพัฒนาผลิตภัณฑ์
3. นายภูซงค์ เดชะมาถาวร	กรรมการรองผู้จัดการสายงานผลิต
4. นายสิทธิชัย เดชะมาถาวร	กรรมการรองผู้จัดการสายงานเทคโนโลยีสารสนเทศและการตลาด
5. นางสาวสุดา ศฤงคารจินดา	ผู้จัดการฝ่ายบัญชีและการเงิน

เลขานุการบริษัท

คณะกรรมการบริษัทได้มีมติแต่งตั้งให้ นางสาวนงนภัส มณีวงศ์จิตร ดำรงตำแหน่งเป็นเลขานุการบริษัทตั้งแต่วันที่ 8 สิงหาคม 2551 เพื่อทำหน้าที่เป็นที่ปรึกษาให้คำแนะนำกรรมการในการปฏิบัติตามกฎหมายเกี่ยวกับหน้าที่ความรับผิดชอบต่างๆ ของกรรมการ รวมทั้งจัดทำรายงานการประชุมคณะกรรมการบริษัทและรายงานการประชุมสามัญผู้ถือหุ้นประจำปี โดยเลขานุการบริษัทได้เข้าร่วมประชุมทุกครั้ง ทั้งนี้คณะกรรมการได้แต่งตั้งเลขานุการบริษัทเนื่องจากเห็นว่ามีความเหมาะสม เป็นผู้ที่มีความรู้ความสามารถและประสบการณ์ สามารถปฏิบัติหน้าที่ต่างๆ ของเลขานุการบริษัทได้ครบถ้วน

คำตอบแทนกรรมการและผู้บริหาร

ในปี 2556 กรรมการที่ได้รับคำตอบแทนจากบริษัทฯ ในฐานะกรรมการเป็นจำนวนเงิน 1,900,000 บาท โดยมีรายละเอียดดังนี้

รายชื่อ	คำตอบแทนกรรมการ	เบี้ยประชุม	คำตอบแทนอื่น
1. นายอภัยยุทธธร เดชะมาถาวร	720,000	-ไม่มี-	-ไม่มี-
2. นางสาวศรีแพร เดชะมาถาวร	120,000	-ไม่มี-	-ไม่มี-
3. นายบุญตั้ง เดชะมาถาวร	120,000	-ไม่มี-	-ไม่มี-
4. นายภูซงค์ เดชะมาถาวร	120,000	-ไม่มี-	-ไม่มี-
5. นายสิทธิชัย เดชะมาถาวร	120,000	-ไม่มี-	-ไม่มี-
6. นายอุเทน คงสุนทรกิจกุล	220,000	40,000	-ไม่มี-
7. นายอนุชา กุลวิสุทธิ	180,000	40,000	-ไม่มี-
8. นางสาวเสาวณีย์ พิศุทธิ์นารากุล	180,000	40,000	-ไม่มี-

คำตอบแทนรวมของผู้บริหาร (เงินเดือน โบนัส และเงินสมทบกองทุนสำรองเลี้ยงชีพรวม) ของบริษัทฯ ในปี 2556 ได้รับคำตอบแทนจำนวน 5 ท่าน รวมเป็นเงินทั้งสิ้น 36.82 ล้านบาท

บุคลากร

จำนวนพนักงานของบริษัท แยกตามฝ่ายงานของบริษัท และสาขา (ไม่รวมผู้บริหาร) ณ วันที่ 31 ธันวาคม 2556 มีรายละเอียดดังนี้

บมจ. โกลด์ฟีน แมนูแฟคเจอเรอส์	จำนวน (คน)
1. บริหาร	14
2. บัญชีและการเงิน	13
3. การตลาดและต่างประเทศ	23
4. จัดการ	31
5. ออกแบบและพัฒนาผลิตภัณฑ์	25
6. เทคโนโลยีสารสนเทศ	6
7. สำนักตรวจสอบภายใน	2
8. สำนักเลขานุการ	3
9. ซ่อมบำรุง	12
10. วิเคราะห์และพัฒนาการผลิต	10
11. ฝ่ายผลิต	836
12. สาขาแม่สอด	12
รวม	987

บริษัทฯ มีการจ่ายผลตอบแทนให้พนักงานในรูปของเงินเดือน ค่าล่วงเวลา โบนัส และเงินทุนสำรองเลี้ยงชีพรวมและผลตอบแทนอื่นๆ ของพนักงานทั้งสิ้น 216.49 ล้านบาท ในปี 2556 (ไม่รวมผลตอบแทนของกรรมการและผู้บริหาร)

บริษัทฯ และพนักงานได้ร่วมกันจัดตั้งกองทุนสำรองเลี้ยงชีพตามพระราชบัญญัติกองทุนสำรองเลี้ยงชีพ พ.ศ. 2530 ซึ่งประกอบด้วยเงินที่พนักงานจ่ายสะสมและเงินที่บริษัทฯ จ่ายสมทบให้โดยจะจ่ายให้กับพนักงานในกรณีที่ออกจากงานตามระเบียบว่าด้วยกองทุนดังกล่าว



การกำกับดูแลกิจการ

นโยบายการกำกับดูแลกิจการ

คณะกรรมการบริษัท เล็งเห็นถึงความสำคัญในการบริหารจัดการธุรกิจด้วยหลักการกำกับดูแลกิจการที่ดี คณะกรรมการได้กำหนดนโยบายการกำกับดูแลกิจการของบริษัท ไว้เป็นลายลักษณ์อักษร ซึ่งมีเนื้อหาครอบคลุมหลักการกำกับดูแลกิจการที่ดีของตลาดหลักทรัพย์แห่งประเทศไทย (ตลาดหลักทรัพย์ฯ) และระเบียบปฏิบัติของสำนักงานคณะกรรมการกำกับหลักทรัพย์และตลาดหลักทรัพย์ (สำนักงาน ก.ล.ด.) ในหมวดต่างๆ ดังนี้

- สิทธิของผู้ถือหุ้น
- การปฏิบัติต่อผู้ถือหุ้นอย่างเท่าเทียมกัน
- บทบาทของผู้มีส่วนได้เสีย
- การเปิดเผยข้อมูลและความโปร่งใส
- ความรับผิดชอบของคณะกรรมการ

สิทธิของผู้ถือหุ้น

บริษัท ตระหนักถึงสิทธิขั้นพื้นฐานของผู้ถือหุ้น อันได้แก่ การซื้อขายหรือโอนหุ้น การมีส่วนแบ่งในกำไรของกิจการ การได้รับข่าวสารข้อมูลของกิจการอย่างเพียงพอ การเข้าร่วมประชุมเพื่อใช้สิทธิออกเสียงในที่ประชุมผู้ถือหุ้นเพื่อแต่งตั้งหรือถอดถอนกรรมการ แต่งตั้งผู้สอบบัญชี และพิจารณาเรื่องที่มีผลกระทบต่อบริษัท เช่น การจัดสรรเงินปันผล การแก้ไขข้อบังคับ และหนังสือบริคณห์สนธิ การลดทุนหรือเพิ่มทุน และการอนุมัติรายการพิเศษ เป็นต้น อีกทั้งผู้ถือหุ้นควรได้รับทราบกฎเกณฑ์ วิธีในการเข้าร่วมประชุม และข้อมูลที่เพียงพอต่อการพิจารณาในแต่ละวาระก่อนการประชุมในเวลาอันควร มีโอกาสซักถามกรรมการและมีสิทธิมอบฉันทะให้ผู้อื่นเข้าร่วมประชุม บริษัท จะไม่กระทำการใดๆ อันเป็นการละเมิดหรือรบกวนสิทธิของผู้ถือหุ้นโดยไม่จำกัดเฉพาะสิทธิที่กฎหมายกำหนดไว้เท่านั้น

ในปี 2556 บริษัท จัดประชุมสามัญผู้ถือหุ้นประจำปี 2556 ในวันที่ 25 เมษายน 2556 กรรมการทุกคนรวม 8 ท่าน และผู้บริหารในตำแหน่งสำคัญเข้าร่วมประชุมอย่างพร้อมเพรียง ศูนย์รับฝากหลักทรัพย์ในฐานะนายทะเบียนหุ้นของบริษัท เป็นผู้จัดส่งหนังสือเชิญประชุม รายงานประจำปี และข้อมูลต่างๆ ที่เกี่ยวข้องให้แก่ผู้ถือหุ้นล่วงหน้าก่อนการประชุมไม่น้อยกว่า 14 วัน แม้ว่าการประชุมครั้งนี้จะไม่มีการพิเศษอื่นที่กำหนดให้ต้องส่งเอกสารล่วงหน้า 14 วันก็ตาม ในหนังสือเชิญประชุม บริษัท ได้ชี้แจงกฎเกณฑ์ วิธีการและเอกสารที่ต้องใช้ในการลงทะเบียนเพื่อเข้าประชุมอย่างครบถ้วน พร้อมทั้งแนบข้อบังคับของบริษัท ในส่วนที่เกี่ยวข้องกับวาระการประชุมให้ผู้ถือหุ้นได้ศึกษาก่อนการประชุม บริษัท ยังได้เผยแพร่หนังสือเชิญประชุม รายงานประจำปี และข้อมูลที่เกี่ยวข้องไว้ในเว็บไซต์ (website) ของบริษัท ก่อนการประชุมผู้ถือหุ้นที่ไม่สามารถเข้าร่วมประชุมด้วยตนเองได้สามารถมอบฉันทะให้กรรมการอิสระคนใดคนหนึ่งในจำนวน 3 คนเป็นผู้รับมอบฉันทะ ก่อนเริ่มการประชุมประธานได้แจ้งวิธีการออกเสียงลงคะแนนให้ผู้ถือหุ้นทราบ และในระหว่างประชุม ประธานเปิดโอกาสให้ผู้ถือหุ้นได้ซักถามและให้ผู้รับผิดชอบตอบ ข้อซักถามอย่างครบถ้วน โดยมีระยะเวลาการประชุมประมาณ 2 ชั่วโมง ซึ่งเพียงพอต่อการประชุมชี้แจง ตอบข้อซักถาม และสรุปมติที่ประชุม บริษัท ได้จัดส่งรายงานการประชุมซึ่งจดบันทึกรายงานการประชุม การออกเสียงรวมทั้งข้อซักถามในแต่ละวาระอย่างละเอียดให้ตลาดหลักทรัพย์ภายใน 14 วันหลังจากวันประชุมผู้ถือหุ้น และได้เผยแพร่รายงานในเว็บไซต์ (website) ของบริษัท เพื่อให้ผู้ถือหุ้นได้ตรวจสอบโดยไม่จำเป็นต้องรอให้ถึงการประชุมครั้งต่อไป

การปฏิบัติต่อผู้ถือหุ้นอย่างเท่าเทียมกัน

บริษัท ตระหนักดีว่าผู้ถือหุ้นทุกรายควรได้รับการปฏิบัติที่เท่าเทียมและเป็นธรรม ไม่ว่าจะเป็นเรื่องการดูแลให้การใช้เงินของผู้ถือหุ้นเป็นไปอย่างเหมาะสม การจัดการประชุมในลักษณะที่สนับสนุนให้มีการปฏิบัติต่อผู้ถือหุ้นทุกรายอย่างเท่าเทียม เปิดโอกาสให้ผู้ถือหุ้นที่ไม่สามารถเข้าประชุมด้วยตนเองสามารถมอบฉันทะให้ผู้อื่นมาประชุมและออกเสียงลงคะแนนแทน การกำหนดมาตรการป้องกันกรรมการและผู้บริหารใช้ข้อมูลภายในเพื่อหาประโยชน์ให้แก่ตนเองหรือผู้อื่นในทางมิชอบและกำหนดแนวทางการปฏิบัติเกี่ยวกับการรายงานส่วนได้เสียของกรรมการและผู้บริหาร และการพิจารณารายการที่เกี่ยวข้องกันให้เป็นตามข้อกำหนดของตลาดหลักทรัพย์ฯ และสำนักงาน ก.ล.ด.

ในการประชุมสามัญผู้ถือหุ้นประจำปี 2556 ในวันที่ 25 เมษายน 2556 บริษัทฯ เสนอชื่อกรรมการอิสระจำนวน 3 ท่าน เพื่อให้ผู้ถือหุ้นที่ไม่สามารถเข้าร่วมประชุมพิจารณาอบฉันทะให้คนใดคนหนึ่ง และได้จัดส่งแบบฟอร์มหนังสือมอบฉันทะแบบ ข ซึ่งเป็นหนังสือมอบฉันทะรูปแบบที่ผู้ถือหุ้นสามารถกำหนดทิศทางการลงคะแนนเสียงได้ ประธานในที่ประชุมได้ดำเนินการประชุมตามลำดับวาระที่กำหนดในหนังสือเชิญประชุมและไม่มีการเพิ่มเติมวาระอื่นนอกเหนือจากที่กำหนดไว้ ในการประชุมประธานเปิดโอกาสให้ผู้ถือหุ้นได้ซักถามและให้ผู้รับผิดชอบตอบข้อซักถามอย่างครบถ้วนและเท่าเทียมกัน โดยไม่คำนึงว่าผู้ถือหุ้นนั้นจะเป็นผู้ถือหุ้นรายใหญ่หรือรายย่อย บริษัทฯ จัดให้มีการใช้บัตรลงคะแนนเพื่อความโปร่งใสและตรวจสอบได้ โดยประธานแจ้งผลการลงคะแนนและจำนวนเสียงที่เห็นด้วย ไม่เห็นด้วย และงดออกเสียง ในแต่ละวาระต่อที่ประชุมในทันที หากผู้ถือหุ้นมีข้อสงสัยก็สามารถโต้แย้งหรือขอให้ตรวจสอบคะแนนได้ทันที นอกจากนี้ บริษัทฯ ยังได้กำหนดนโยบายและมาตรการในการป้องกันการรั่วไหลข้อมูลภายในหรือข้อมูลที่ได้รับทราบจากการปฏิบัติงาน เพื่อแสวงหาผลประโยชน์แก่ตนเองหรือแก่ผู้อื่นในทางมิชอบ โดยได้กำหนดเป็นลายลักษณ์อักษรและแจ้งให้พนักงานทุกคน ในบริษัทฯ ได้รับทราบแล้ว

บทบาทของผู้มีส่วนได้เสีย

บริษัทฯ ตระหนักว่าผู้มีส่วนได้เสียควรได้รับการดูแลจากบริษัทฯ ตามสิทธิที่มีตามกฎหมายหรือตามข้อตกลงที่มีกับบริษัทฯ ซึ่งบริษัทฯ จะไม่กระทำการใดๆ ที่เป็นการละเมิดสิทธิของผู้มีส่วนได้เสียเหล่านั้น

คณะกรรมการบริษัทกำหนดไว้ในนโยบายการกำกับดูแลกิจการว่าจะกำกับดูแลบริษัทฯ ให้มีการปฏิบัติตามบทบัญญัติของกฎหมาย กฎระเบียบของตลาดหลักทรัพย์และสำนักงาน ก.ล.ด. และคำนึงถึงสิทธิของผู้มีส่วนได้เสียกลุ่มต่างๆ ของบริษัทฯ โดยบริษัทฯ ได้กำหนดแนวทางปฏิบัติต่อผู้มีส่วนได้เสียไว้ในจรรยาบรรณธุรกิจในระดับต่างๆ เช่น ความรับผิดชอบต่อสังคมและสิ่งแวดล้อม การปฏิบัติต่อลูกค้า การปฏิบัติต่อคู่ค้าอย่างเป็นธรรม การยึดถือหลักสิทธิมนุษยชนและความเท่าเทียมกันในโอกาสการทำงาน เป็นต้น อีกทั้งบริษัทฯ ยังได้กำหนดให้มีการรายงานข้อมูลสำคัญของบริษัทฯ ที่ผู้มีส่วนได้เสียกลุ่มต่างๆ ควรได้รับรู้ไว้ในรายงานประจำปีและเว็บไซต์ของบริษัทฯ เช่น งบการเงินรายไตรมาส งบการเงินสำหรับปี ข้อมูลต่างๆ ที่บริษัทฯ จัดแจ้งต่อบุคคลภายนอก ระบบการควบคุมภายใน เป็นต้น นอกจากนี้ บริษัทฯ ยังได้จัดให้มีช่องทางในการแสดงความคิดเห็นหรือรับข้อร้องเรียน โดยผู้มีส่วนได้เสียสามารถแจ้งได้ที่สำนักตรวจสอบภายในซึ่งเป็นฝ่ายงานที่ขึ้นตรงต่อคณะกรรมการบริษัทและคณะกรรมการตรวจสอบ หรือหากผู้มีส่วนได้เสียต้องการสอบถามข้อมูลก็สามารถติดต่อหน่วยงานนักกลุ่ทุนสัมพันธ์ โดยมีรายละเอียดอยู่ในเว็บไซต์ของบริษัทฯ

การเปิดเผยข้อมูลและความโปร่งใส

บริษัทฯ ตระหนักถึงความสำคัญของการเปิดเผยข้อมูลสำคัญของบริษัทฯ ทั้งที่เป็นข้อมูลทางการเงินและที่มีใช้ข้อมูลทางการเงินอย่างถูกต้อง ครบถ้วน ทันเวลา โปร่งใส ผ่านทางช่องทางที่สามารถเข้าถึงข้อมูลได้ง่าย มีความเท่าเทียมกันในการเข้าถึง

ในปีบัญชีที่ผ่านมา บริษัทฯ ได้เปิดเผยงบการเงินรายไตรมาส งบการเงินประจำปี รายงานประจำปี แบบแสดงรายการข้อมูลประจำปี (แบบ 56-1) รายงานการประชุมผู้ถือหุ้น มติที่ประชุมคณะกรรมการบริษัท ในวาระที่สำคัญ และข้อมูลอื่นๆ อย่างถูกต้อง ครบถ้วน ตรงเวลา และได้เผยแพร่ข้อมูลนั้นทั้งภาษาไทยและภาษาอังกฤษไว้ในเว็บไซต์ของบริษัทฯ www.goldfine-investor.com อีกทั้งได้จัดให้มีหน่วยงานนักกลุ่ทุนสัมพันธ์เป็นผู้ดูแลปรับปรุงข้อมูลให้เป็นปัจจุบันอยู่เสมอและตอบข้อซักถามของนักกลุ่ทุนผู้ถือหุ้น หรือผู้มีส่วนได้เสียอื่น รายงานประจำปีและแบบแสดงรายการข้อมูลประจำปี (แบบ 56-1) ของบริษัทฯ ได้เปิดเผยข้อมูล ครบถ้วนตามแนวทางที่กำหนดโดยตลาดหลักทรัพย์ฯ และสำนักงาน ก.ล.ด. ซึ่งรวมถึงบทบาทและหน้าที่ของคณะกรรมการ และคณะกรรมการชุดย่อย จำนวนครั้งของการประชุม จำนวนครั้งที่กรรมการแต่ละคนเข้าร่วมประชุมในปีที่ผ่านมา ค่าตอบแทนกรรมการ รายงานความรับผิดชอบของคณะกรรมการต่อรายงานทางการเงินซึ่งแสดงควบคู่ไปกับรายงานของผู้สอบบัญชี

ความรับผิดชอบของคณะกรรมการ

คณะกรรมการบริษัทตระหนักดีว่า คณะกรรมการบริษัทมีบทบาทสำคัญในการกำกับดูแลกิจการเพื่อประโยชน์สูงสุดของบริษัท มีความรับผิดชอบต่อผลการปฏิบัติหน้าที่ต่อผู้ถือหุ้น และต้องเป็นอิสระจากฝ่ายจัดการ

โครงสร้างคณะกรรมการ และคณะกรรมการชุดย่อย

บริษัท มีจำนวนกรรมการที่เหมาะสมกับขนาดกิจการ โดยในปัจจุบันมีจำนวนกรรมการรวม 8 ท่าน ประกอบด้วย

- กรรมการที่เป็นผู้บริหาร (EXECUTIVE DIRECTOR) 4 ท่าน
 - กรรมการที่ไม่ได้เป็นผู้บริหาร (NON-EXECUTIVE DIRECTOR) 4 ท่าน
- กรรมการที่ไม่ได้เป็นผู้บริหาร แบ่งเป็น
- กรรมการอิสระ (INDEPENDENT DIRECTOR) 3 ท่าน

บริษัท มีกรรมการอิสระจำนวนรวม 3 ท่าน จำนวนกรรมการอิสระมีสัดส่วนเท่ากับ 1 ใน 3 ของกรรมการทั้งหมด ซึ่งเป็นไปตามข้อกำหนดของตลาดหลักทรัพย์ และสำนักงาน ก.ล.ด. และได้กำหนดคุณสมบัติของกรรมการอิสระให้เป็นไปตามหลักเกณฑ์ของตลาดหลักทรัพย์ และสำนักงาน ก.ล.ด. แล้วตามที่แสดงไว้ในหัวข้อ “กรรมการอิสระ” ด้วยสัดส่วนและคุณสมบัติของคณะกรรมการดังกล่าวจึงถือได้ว่าคณะกรรมการของบริษัท มีการถ่วงดุลอำนาจอย่างเหมาะสม ทั้งนี้ ถึงแม้ว่าประธานกรรมการบริษัทจะไม่ได้เป็นกรรมการอิสระตามหลักการกำกับดูแลกิจการที่ดี แต่ด้วยการยึดหลักธรรมาภิบาลที่ดี อันเป็นแนวทางปฏิบัติงานของบริษัท มาโดยตลอด ประกอบกับประธานกรรมการบริษัทเป็นผู้ที่มีความรู้ความสามารถและมีประสบการณ์โดยตรงในธุรกิจของบริษัท มาเป็นระยะเวลายาวนานต่อเนื่อง จึงเป็นข้อพิสูจน์ที่เป็นเหตุผลการปฏิบัติหน้าที่ของประธานกรรมการกระทำอย่างโปร่งใส มีจรรยาบรรณ เป็นกลาง และยึดถือประโยชน์ของผู้มีส่วนได้เสียทั้งหมดอย่างเท่าเทียมกัน

ในข้อบังคับของบริษัท กำหนดว่าในการประชุมสามัญผู้ถือหุ้นประจำปีทุกครั้ง ให้กรรมการออกจากตำแหน่งหนึ่งในสามเป็นอัตรา ถ้าจำนวนกรรมการที่จะแบ่งออกให้ตรงเป็นสามส่วนไม่ได้ ก็ให้ออกโดยจำนวนใกล้เคียงที่สุดกับส่วนหนึ่งในสาม โดยให้กรรมการที่อยู่ในตำแหน่งนานที่สุดเป็นผู้ออกจากตำแหน่ง

ในการปฏิบัติหน้าที่ของคณะกรรมการบริษัท คณะกรรมการบริษัทได้คำนึงถึงประสิทธิภาพในการปฏิบัติหน้าที่ในฐานะกรรมการบริษัทเป็นสำคัญ ดังนั้น คณะกรรมการบริษัทจึงได้ทำการพิจารณาประสิทธิภาพการทำงานของกรรมการแต่ละท่านที่ดำรงตำแหน่งหลายบริษัทอย่างละเอียดรอบคอบ และได้ทำการเปิดเผยรายละเอียดข้อมูลในการดำรงตำแหน่งของกรรมการแต่ละท่านในบริษัทอื่นๆ เพื่อให้ผู้ถือหุ้นได้รับทราบในแบบแสดงรายการข้อมูลประจำปี (แบบ 56-1) และรายงานประจำปีของบริษัท

บริษัท ได้จัดให้มีเลขานุการบริษัท โดยมีหน้าที่และความรับผิดชอบหลักคือ ให้คำแนะนำด้านกฎหมายและกฎเกณฑ์ต่างๆ ที่คณะกรรมการต้องทราบและปฏิบัติ ดูแลกิจกรรมต่างๆ ของคณะกรรมการ ประสานงานให้มีการปฏิบัติตามมติคณะกรรมการอย่างมีประสิทธิภาพ

ทั้งนี้ รายชื่อของคณะกรรมการ เลขานุการบริษัท สามารถดูรายละเอียดได้ในหัวข้อ “โครงสร้างการจัดการ”

คณะกรรมการชุดย่อย

เพื่อประสิทธิภาพในการทำงาน และตรวจสอบการปฏิบัติงาน อีกทั้งเป็นการถ่วงดุลอำนาจ ทางบริษัท ได้มีคณะกรรมการชุดย่อยคือ คณะกรรมการบริหาร คณะกรรมการตรวจสอบ

บริษัท จัดให้มีการแบ่งแยกบทบาท หน้าที่และความรับผิดชอบระหว่าง คณะกรรมการบริษัท คณะกรรมการบริหาร คณะกรรมการตรวจสอบ เพื่อที่จะช่วยในการดูแลและสนับสนุนการบริหารงานของบริษัท สำหรับคณะกรรมการพิจารณาคำตอบแทนและคณะกรรมการสรรหาขณะนี้อยู่ระหว่างพิจารณาคุณสมบัติที่เหมาะสมเพื่อดำรงตำแหน่งดังกล่าว อย่างไรก็ตาม การพิจารณาในเรื่องต่างๆ คณะกรรมการบริษัทได้ร่วมกันพิจารณาอย่างละเอียดรอบคอบก่อนตัดสินใจทุกครั้งในทุกวาระการประชุม ทั้งนี้ รายละเอียดของโครงสร้าง บทบาท อำนาจ หน้าที่และความรับผิดชอบของคณะกรรมการในชุดต่างๆ สามารถดูรายละเอียดได้ในหัวข้อ “โครงสร้างการจัดการ”

(1) คณะกรรมการ

บทบาท หน้าที่ และความรับผิดชอบของคณะกรรมการ

คณะกรรมการบริษัทเป็นผู้พิจารณาตัดสินใจและให้ความเห็นชอบต่อวิสัยทัศน์ ภารกิจ กลยุทธ์ เป้าหมาย ความเสี่ยง แผนงานและงบประมาณของบริษัทฯ ที่นำเสนอโดยฝ่ายบริหารของบริษัทฯ และจัดให้มีกลไกในการกำกับดูแลติดตาม และประเมินผลการปฏิบัติงานของฝ่ายบริหารให้เป็นไปตามเป้าหมายอย่างมีประสิทธิภาพ คณะกรรมการบริษัทได้จัดให้มีการสื่อสารระหว่างกรรมการ ผู้บริหาร พนักงาน เพื่อให้ได้รับทราบถึงวิสัยทัศน์ ภารกิจ กลยุทธ์ เป้าหมายของบริษัทฯ อย่างต่อเนื่อง โดยผ่านการประชุมระดับหัวหน้างานเพื่อสื่อไปถึงพนักงานและผ่านทางระบบการสื่อสารภายในของบริษัทฯ เช่น ระบบ Intranet หรือระบบจดหมายอิเล็กทรอนิกส์ (E-Mail) เป็นต้น

คณะกรรมการบริษัทตระหนักในบทบาท หน้าที่ และความรับผิดชอบในการสร้างเสริมให้เกิดการกำกับดูแลกิจการที่ดีภายในบริษัท เพื่อให้การดำเนินธุรกิจของบริษัทมีความเจริญเติบโตอย่างต่อเนื่องและมั่นคง ด้วยการบริหารงานอย่างมีประสิทธิภาพและโปร่งใส อันจะสร้างความเชื่อมั่นให้เกิดขึ้นแก่ผู้ที่เกี่ยวข้องทุกฝ่าย ซึ่งจะนำไปสู่ประโยชน์สูงสุดแก่บริษัทฯ และผู้ถือหุ้นโดยรวม คณะกรรมการบริษัทจึงได้กำหนดนโยบายการกำกับดูแลกิจการไว้ เพื่อเป็นแนวทางให้พนักงานปฏิบัติ

คณะกรรมการบริษัทยังได้กำหนดแนวทางปฏิบัติเกี่ยวกับจรรยาบรรณธุรกิจเพื่อให้กรรมการ ผู้บริหารและพนักงาน ได้รับทราบถึงมาตรฐานการปฏิบัติที่บริษัทฯ คาดหวัง นับตั้งแต่การปฏิบัติต่อผู้ถือหุ้น ลูกค้า คู่ค้า คู่แข่งทางการค้า สังคมส่วนรวม และต่อพนักงานเอง โดยได้รวบรวมข้อพึงปฏิบัติดังกล่าวจัดทำเป็นเอกสาร “คู่มือจรรยาบรรณธุรกิจ” ขึ้น และได้เผยแพร่ประชาสัมพันธ์ให้พนักงานรับทราบและเข้าใจถึงความสำคัญ อีกทั้งได้จัดให้มีกลไกและกระบวนการที่จะดูแล ติดตาม ประเมินผลให้มีการปฏิบัติอย่างจริงจัง

คณะกรรมการบริษัทได้กำหนดนโยบายและแนวปฏิบัติในการป้องกันมิให้ผู้ที่มีความเกี่ยวข้องกับบริษัทฯ แสวงหาผลประโยชน์ส่วนตน โดยกำหนดให้การทำการใดๆ ที่เกี่ยวข้องกันจะต้องอยู่บนพื้นฐานของประโยชน์ของบริษัทฯ และเป็นไปตามหลักเกณฑ์ของตลาดหลักทรัพย์ฯ และสำนักงาน ก.ล.ด.

คณะกรรมการบริษัทได้ให้ความสำคัญต่อระบบการควบคุมภายใน ทั้งด้านการควบคุมการดำเนินงาน การปฏิบัติงาน และรายงานทางการเงิน ตลอดจนการปฏิบัติตามกฎเกณฑ์ต่างๆ ของทางการ โดยบริษัทฯ ได้กำหนดให้ฝ่ายงานต่างๆ ต้องปฏิบัติงานโดยคำนึงถึงหลักการควบคุมภายในที่ดี และปฏิบัติตามกฎเกณฑ์ของหน่วยงานทางราชการต่างๆ อย่างเคร่งครัด อย่างไรก็ตาม บริษัทฯ ได้กำหนดให้สำนักตรวจสอบภายในมีหน้าที่ในการกำกับดูแลและตรวจสอบการปฏิบัติงาน เพื่อให้การดำเนินการภายในบริษัทฯ เป็นไปโดยถูกต้องเหมาะสมตามหลักการควบคุมภายในที่ดี โดยสำนักตรวจสอบภายใน จะทำการประเมินความเสี่ยงในแต่ละส่วนงานเพื่อกำหนดขอบเขต ระยะเวลา และจำนวนพนักงานที่เหมาะสมในการตรวจสอบ และนำเสนอรายงานการตรวจสอบต่อคณะกรรมการตรวจสอบและคณะกรรมการบริษัท อย่างสม่ำเสมอตลอดระยะเวลาที่ผ่านมา

ขอบเขตอำนาจหน้าที่ของคณะกรรมการบริษัท

- 1) บริหารจัดการบริษัทฯ ให้เป็นไปตามกฎหมาย วัตถุประสงค์ และข้อบังคับของบริษัทฯ ตลอดจนมติของที่ประชุมผู้ถือหุ้นที่ชอบด้วยกฎหมาย ด้วยความซื่อสัตย์ สุจริต และระมัดระวังรักษาผลประโยชน์ของบริษัทฯ
- 2) กำหนดเป้าหมาย แนวทาง นโยบาย แผนงานและงบประมาณของบริษัทฯ ควบคุมกำกับดูแลการบริหารและการจัดการของคณะกรรมการบริหาร ให้เป็นไปตามนโยบายที่ได้รับมอบหมายและตามข้อบังคับของตลาดหลักทรัพย์แห่งประเทศไทย เว้นแต่ในเรื่องดังต่อไปนี้ คณะกรรมการต้องได้รับมติอนุมัติจากที่ประชุมผู้ถือหุ้นก่อนการดำเนินการ อันได้แก่ เรื่องที่กฎหมายกำหนดให้ต้องได้รับมติอนุมัติของที่ประชุมผู้ถือหุ้น เช่น การเพิ่มทุน การลดทุน การออกหุ้นกู้ การขาย หรือโอนกิจการของบริษัทฯ ทั้งหมด หรือบางส่วนที่สำคัญให้แก่บุคคลอื่น หรือการซื้อหรือรับโอนกิจการของบริษัทอื่นมาเป็นของบริษัทฯ การแก้ไขหนังสือบริคณห์สนธิหรือข้อบังคับ เป็นต้น

- 3) คณะกรรมการอาจแต่งตั้งกรรมการจำนวนหนึ่งตามที่เห็นสมควร ให้เป็นคณะกรรมการบริหาร เพื่อปฏิบัติงานตามที่ได้รับมอบหมายจากคณะกรรมการบริษัท และให้คณะกรรมการตั้งกรรมการบริหารคนหนึ่งเป็นประธานกรรมการบริหาร ทั้งนี้ กรรมการบริหารมีสิทธิได้รับค่าตอบแทนและบำเหน็จตามที่ประชุมคณะกรรมการบริษัทกำหนด โดยไม่กระทบกระเทือนถึงสิทธิของกรรมการบริหารในอันที่จะได้รับค่าตอบแทนและผลประโยชน์อย่างอื่นในฐานะที่เป็นกรรมการหรือพนักงานของบริษัท
- 4) คณะกรรมการอาจแต่งตั้งบุคคลอื่นใดให้ดำเนินกิจการของบริษัทภายใต้การควบคุมของคณะกรรมการหรืออาจมอบอำนาจให้บุคคลดังกล่าวมีอำนาจตามที่คณะกรรมการเห็นสมควรและภายในเวลาที่คณะกรรมการเห็นสมควร และคณะกรรมการอาจยกเลิก เพิกถอน เปลี่ยนแปลง หรือแก้ไขอำนาจนั้นๆ ก็ได้

กรรมการอิสระ : กรรมการอิสระมีจำนวน 3 ราย ซึ่งมีจำนวนอย่างน้อย 1 ใน 3 ของจำนวนกรรมการทั้งหมด และต้องมีไม่น้อยกว่า 3 ราย โดยกรรมการอิสระของบริษัท ประกอบด้วย

1. นายอุเทน คงสุนทรกิจกุล
2. นายอนุชา กุลวิสุทธิ
3. นางสาวเสาวณีย์ พิศุทธิ์นารกุล

(2) คณะกรรมการบริหาร

คณะกรรมการบริหารของบริษัท ณ วันที่ 31 ธันวาคม 2556 ประกอบด้วยกรรมการ 4 ท่าน ซึ่งมีรายชื่อดังต่อไปนี้

1. นางสาวตรีแพร เตชะมาถาวร ประธานกรรมการบริหาร
 2. นายบุญตั้ง เตชะมาถาวร กรรมการบริหาร
 3. นายภูซงค์ เตชะมาถาวร กรรมการบริหาร
 4. นายสิทธิชัย เตชะมาถาวร กรรมการบริหาร
- โดย นางสาวธิดารัตน์ ศิริอุดมโชค ทำหน้าที่ เลขานุการคณะกรรมการบริหาร

ขอบเขตอำนาจหน้าที่ของคณะกรรมการบริหาร

- 1) กำหนดนโยบาย ทิศทาง กลยุทธ์ และหลักในการดำเนินธุรกิจให้สอดคล้องกับเป้าหมายที่ได้รับมอบหมายจากคณะกรรมการบริษัท และให้มีอำนาจดำเนินการตามนโยบายของคณะกรรมการบริษัท ซึ่งอยู่ภายใต้กฎหมาย เงื่อนไข กฎระเบียบ และข้อบังคับของบริษัท
- 2) จัดทำโครงสร้างองค์กร อำนาจบริหารองค์กร โดยให้ครอบคลุมทุกรายละเอียดการคัดเลือก การว่าจ้าง การโยกย้าย การฝึกอบรม และการเลิกจ้างพนักงานบริษัท ยกเว้นตำแหน่งประธานกรรมการบริหาร และกรรมการผู้จัดการ
- 3) พิจารณาการจัดสรรงบประมาณประจำปีที่กรรมการผู้จัดการนำเสนอ เพื่อกลั่นกรองก่อนนำเสนอคณะกรรมการบริษัทพิจารณาอนุมัติ
- 4) ตรวจสอบ ติดตามการดำเนินนโยบาย และแนวทางการบริหารงานต่างๆ ของบริษัท ที่กำหนดเอาไว้ให้เป็นไปอย่างมีประสิทธิภาพ
- 5) มีอำนาจพิจารณา กลั่นกรอง การลงทุนในธุรกิจที่เกี่ยวข้องกับธุรกิจหลักหรือธุรกิจที่ไม่เกี่ยวข้องกับธุรกิจหลัก ก่อนนำเสนอคณะกรรมการบริษัทพิจารณาอนุมัติ
- 6) มีอำนาจพิจารณาอนุมัติการกู้ยืมเงินหรือการขอสินเชื่อเงินกู้ยืมจากสถาบันการเงิน รวมทั้งการชำระหรือใช้จ่ายเงินเพื่อธุรกรรมตามปกติธุรกิจของบริษัท และใช้จ่ายเพื่อการดำเนินงานต่างๆ ภายในวงเงินสำหรับแต่ละรายการไม่เกินกว่า 60 ล้านบาท โดยให้นำเสนอคณะกรรมการเพื่อทราบด้วย หากเกินวงเงินที่กำหนดให้นำเสนอคณะกรรมการบริษัทพิจารณาอนุมัติ

7) มีอำนาจพิจารณาจัดสรรเงินบำเหน็จ เงินรางวัล หรือผลตอบแทนต่างๆ ที่ได้รับอนุมัติจากคณะกรรมการบริษัท ให้แก่พนักงานบริษัท

8) ปฏิบัติหน้าที่อื่นๆ ตามที่ได้รับมอบหมายในแต่ละช่วงเวลาจากคณะกรรมการบริษัท

ทั้งนี้ คณะกรรมการบริหารอาจมอบอำนาจช่วงให้พนักงานระดับบริหารของบริษัท มีอำนาจอนุมัติทางการเงินเรื่องใดเรื่องหนึ่งหรือหลายเรื่องตามที่คณะกรรมการบริหารพิจารณาเห็นสมควร

อนึ่ง การอนุมัติรายการใดๆ ข้างต้น จะต้องไม่มีลักษณะเป็นการอนุมัติรายการที่ทำให้คณะกรรมการบริหารสามารถอนุมัติรายการที่ตนหรือบุคคลที่อาจมีความขัดแย้ง มีส่วนได้เสีย หรืออาจมีความขัดแย้งทางผลประโยชน์อื่นใด (ตามข้อบังคับบริษัทและตามที่สำนักงานคณะกรรมการกำกับหลักทรัพย์และตลาดหลักทรัพย์กำหนด) ทำกับบริษัท ยกเว้นเป็นการอนุมัติรายการที่เป็นไปตามปกติธุรกิจที่มีการกำหนดขอบเขตชัดเจน ทั้งนี้ สำหรับรายการที่กรรมการบริหารหรือบุคคลที่อาจมีความขัดแย้ง มีส่วนได้เสีย หรืออาจมีความขัดแย้งทางผลประโยชน์อื่นใดกับบริษัท ให้กรรมการบริหารที่มีส่วนได้เสียในเรื่องใด ไม่มีสิทธิออกคะแนนเสียง

(3) คณะกรรมการตรวจสอบ

ณ วันที่ 31 ธันวาคม 2556 บริษัท มีคณะกรรมการตรวจสอบประกอบด้วยกรรมการตรวจสอบ 3 ท่าน ดังต่อไปนี้

- | | |
|-----------------------------------|-------------------------------------|
| 1. นายอุเทน ดงสุนทรกิจกุล | ประธานคณะกรรมการตรวจสอบ |
| 2. นายอนุชา กุลวิสุทธิ | กรรมการตรวจสอบ |
| 3. นางสาวเสาวณีย์ พิศุทธิ์นารากุล | กรรมการตรวจสอบ |
| โดย นางสาวนงคัลลักษณ์ สมสอาด | ทำหน้าที่เลขานุการคณะกรรมการตรวจสอบ |

ขอบเขตอำนาจหน้าที่ของคณะกรรมการตรวจสอบ

- 1) สอบทานให้บริษัท มีการรายงานทางการเงินอย่างถูกต้องและเพียงพอ โดยการประสานงานกับผู้สอบบัญชีและผู้บริหารที่รับผิดชอบจัดทำรายงานทางการเงินทั้งรายไตรมาสและประจำปี คณะกรรมการตรวจสอบอาจเสนอแนะให้ผู้สอบบัญชีสอบทานหรือตรวจสอบรายการใดๆ ที่เห็นว่าจำเป็นและเป็นเรื่องสำคัญในระหว่างการตรวจสอบบัญชีของบริษัท ก็ได้
- 2) สอบทานให้บริษัท มีระบบการควบคุมภายใน (Internal Control) และระบบการตรวจสอบภายใน (Internal Audit) ที่เหมาะสมและมีประสิทธิผล และพิจารณาความเป็นอิสระของหน่วยงานตรวจสอบภายใน ตลอดจนให้ความเห็นชอบในการพิจารณาแต่งตั้ง โยกย้าย เลิกจ้างหัวหน้าหน่วยงานตรวจสอบภายใน หรือหน่วยงานอื่นใดที่รับผิดชอบเกี่ยวกับการตรวจสอบภายใน
- 3) สอบทานให้บริษัท ปฏิบัติตามกฎหมายว่าด้วยหลักทรัพย์และตลาดหลักทรัพย์ ข้อกำหนดของตลาดหลักทรัพย์แห่งประเทศไทย หรือกฎหมายที่เกี่ยวข้องกับธุรกิจของบริษัท
- 4) พิจารณา คัดเลือก เสนอแต่งตั้งบุคคลซึ่งมีความเป็นอิสระเพื่อทำหน้าที่เป็นผู้สอบบัญชีของบริษัท และเสนอคำตอบแทนของบุคคลดังกล่าว รวมทั้งเข้าร่วมประชุมกับผู้สอบบัญชีโดยไม่มีฝ่ายจัดการเข้าร่วมประชุมด้วยอย่างน้อยปีละ 1 ครั้ง
- 5) พิจารณารายการที่เกี่ยวข้องกันหรือรายการที่อาจมีความขัดแย้งทางผลประโยชน์ ให้เป็นไปตามกฎหมายและข้อกำหนดของตลาดหลักทรัพย์ ทั้งนี้ เพื่อให้มั่นใจว่ารายการดังกล่าวสมเหตุสมผลและเป็นประโยชน์สูงสุดต่อบริษัท
- 6) จัดทำรายงานการกำกับดูแลกิจการของคณะกรรมการตรวจสอบโดยเปิดเผยไว้ในรายงานประจำปีของบริษัท ซึ่งรายงานดังกล่าวต้องลงนามโดยประธานคณะกรรมการตรวจสอบ และต้องประกอบด้วยข้อมูลอย่างน้อยดังต่อไปนี้

- ความเห็นเกี่ยวกับความถูกต้องครบถ้วนเป็นที่เชื่อถือได้ของรายงานทางการเงินของบริษัท
- ความเห็นเกี่ยวกับความเพียงพอของระบบควบคุมภายในของบริษัท
- ความเห็นเกี่ยวกับการปฏิบัติตามกฎหมายว่าด้วยหลักทรัพย์และตลาดหลักทรัพย์ ข้อกำหนดของตลาดหลักทรัพย์ หรือกฎหมายที่เกี่ยวข้องกับธุรกิจบริษัท
- ความเห็นเกี่ยวกับความเหมาะสมของผู้สอบบัญชี
- ความเห็นเกี่ยวกับรายการที่อาจมีความขัดแย้งทางผลประโยชน์
- จำนวนการประชุมคณะกรรมการตรวจสอบ และการเข้าร่วมประชุมกรรมการตรวจสอบแต่ละท่าน
- ความเห็นหรือข้อสังเกตโดยรวมที่คณะกรรมการตรวจสอบได้รับจากการปฏิบัติหน้าที่ตามกฎบัตร
- รายการอื่นที่เห็นว่าผู้ถือหุ้นและผู้ลงทุนทั่วไปควรทราบ ภายใต้ขอบเขตหน้าที่และความรับผิดชอบที่ได้รับมอบหมายจากคณะกรรมการบริษัท

7) ปฏิบัติการอื่นใดตามที่คณะกรรมการของบริษัทมอบหมายด้วยความเห็นชอบของคณะกรรมการตรวจสอบ นอกจากนี้ บริษัท ยังได้แต่งตั้งคณะผู้บริหาร เพื่อทำหน้าที่ในการพิจารณาในเรื่องต่างๆ ภายในบริษัทให้เป็นไปด้วยความถูกต้อง เหมาะสม มีประสิทธิภาพ และประสิทธิผลสูงสุดต่อบริษัท ซึ่งขอบเขตอำนาจหน้าที่ของคณะบริหารเป็นไปตามที่บริษัท กำหนดไว้

จำนวนครั้งของการประชุมคณะกรรมการบริษัท คณะกรรมการบริหาร และคณะกรรมการตรวจสอบในรอบปีบัญชี 2556 และจำนวนครั้งที่กรรมการแต่ละรายเข้าร่วมประชุมในรอบปีบัญชี 2556

รายชื่อ	การเข้าร่วมประชุม/การประชุมทั้งหมด		
	ประชุมกรรมการบริษัท	ประชุมกรรมการบริหาร	ประชุมกรรมการตรวจสอบ
1. นายอัษฎรรณ เดชะมาถาวร	4/4	-	-
2. นางสาวศรีแพร เดชะมาถาวร	4/4	1/1	-
3. นายบุญตั้ง เดชะมาถาวร	4/4	1/1	-
4. นายภูซังค์ เดชะมาถาวร	4/4	1/1	-
5. นายสิทธิชัย เดชะมาถาวร	4/4	1/1	-
6. นายอุเทน ดงสุนทรกิจกุล	4/4	-	4/4
7. นายอนุชา กุลวิสุทธิ	4/4	-	4/4
8. นางสาวเสาวณีย์ พิศุทธิ์นารากุล	4/4	-	4/4

การสรรหาและแต่งตั้งกรรมการและผู้บริหารสูงสุด

กรรมการบริษัท

กรรมการบริหารและผู้บริหารของบริษัท มาจากการคัดเลือกโดยที่ประชุมคณะกรรมการบริษัท โดยไม่ผ่านคณะกรรมการสรรหา เนื่องจากในปัจจุบันบริษัท ยังไม่มีคณะกรรมการสรรหา อย่างไรก็ตามบริษัท มีนโยบายที่จะสรรหาและคัดเลือกบุคคลที่สามารถเอื้อประโยชน์ต่อธุรกิจของบริษัท ได้ โดยได้กำหนดหลักเกณฑ์ในการแต่งตั้งและถอดถอนกรรมการดังนี้

- 1) คณะกรรมการบริษัทประกอบด้วยกรรมการอย่างน้อย 5 คน โดยกรรมการไม่น้อยกว่ากึ่งหนึ่งของจำนวนกรรมการทั้งหมดนั้น ต้องมีถิ่นที่อยู่ในราชอาณาจักร โดยคณะกรรมการจะเป็นผู้พิจารณาคัดเลือกตามเกณฑ์คุณสมบัติตามมาตรา 68 แห่งพระราชบัญญัติบริษัทมหาชนจำกัด พ.ศ. 2535 และตามประกาศคณะกรรมการกำกับหลักทรัพย์และตลาดหลักทรัพย์ที่เกี่ยวข้อง นอกจากนี้ยังพิจารณาถึงประสบการณ์ความรู้ความสามารถที่เกี่ยวข้องกับธุรกิจ จากนั้นจึงนำรายชื่อเสนอที่ประชุมผู้ถือหุ้นเพื่อพิจารณาแต่งตั้ง

- 2) ในการประชุมผู้ถือหุ้นสามัญประจำปีทุกครั้ง ให้กรรมการออกจากตำแหน่งเป็นจำนวนหนึ่งในสาม ถ้าจำนวนกรรมการที่จะแบ่งออกให้ตรงเป็นสามส่วนไม่ได้ ก็ให้ออกโดยจำนวนใกล้เคียงที่สุดกับส่วนหนึ่งในสามกรรมการที่จะต้องออกจากตำแหน่งในปีแรกและปีที่สองภายหลังจดทะเบียนบริษัท ให้จับฉลากกันว่าผู้ใดจะออก ส่วนปีหลังๆ ต่อไป ให้กรรมการคนที่อยู่ในตำแหน่งนานที่สุดนั้นเป็นผู้ออกจากตำแหน่ง โดยกรรมการซึ่งพ้นจากตำแหน่งแล้วอาจได้รับเลือกตั้งใหม่ได้
- 3) ที่ประชุมผู้ถือหุ้นเป็นผู้แต่งตั้งกรรมการโดยใช้เสียงข้างมากตามหลักเกณฑ์และวิธีการดังต่อไปนี้
 - 3.1) ผู้ถือหุ้นคนหนึ่ง มีคะแนนเสียงเท่ากับจำนวนหุ้นที่ตนถือ
 - 3.2) ผู้ถือหุ้นแต่ละคนจะต้องใช้คะแนนเสียงที่มีอยู่ทั้งหมดตาม (3.1) เลือกตั้งบุคคลเดียว หรือหลายคนเป็นกรรมการก็ได้ แต่จะแบ่งคะแนนเสียงให้แก่ผู้ใดมากน้อยเพียงใดไม่ได้
 - 3.3) บุคคลซึ่งได้รับคะแนนเสียงสูงสุดตามลำดับลงมา เป็นผู้ได้รับเลือกตั้งเป็นกรรมการเท่าจำนวนกรรมการที่ที่ประชุมผู้ถือหุ้นต้องเลือกตั้งในครั้งนั้น ในกรณีที่บุคคลซึ่งได้รับเลือกตั้งในลำดับถัดลงมา มีคะแนนเสียงเท่ากันเกินจำนวนกรรมการที่ที่ประชุมผู้ถือหุ้นต้องเลือกตั้งในครั้งนั้น ให้ประธานที่ประชุมเป็นผู้ออกเสียงชี้ขาด
- 4) ในกรณีที่ตำแหน่งกรรมการว่างลงเพราะเหตุอื่นนอกจากถึงคราวออกตามวาระ ให้คณะกรรมการมีมติด้วยคะแนนเสียงไม่น้อยกว่าสามในสี่เลือกบุคคลซึ่งมีคุณสมบัติและไม่มีลักษณะต้องห้ามตามกฎหมายมหาชนเข้าเป็นกรรมการแทนตำแหน่งกรรมการที่ว่างในการประชุมคณะกรรมการคราวถัดไป เว้นแต่วาระของกรรมการจะเหลือน้อยกว่าสองเดือน โดยบุคคลซึ่งเข้าเป็นกรรมการแทนตามวรรคหนึ่ง จะอยู่ในตำแหน่งกรรมการได้เพียงเท่าวาระที่ยังเหลืออยู่ของกรรมการซึ่งตนแทน
- 5) ที่ประชุมผู้ถือหุ้นอาจลงมติให้กรรมการคนใดออกจากตำแหน่งก่อนถึงคราวออกตามวาระได้ ด้วยคะแนนเสียงไม่น้อยกว่าสามในสี่ของจำนวนผู้ถือหุ้นที่มาประชุมและมีสิทธิออกเสียงและมีหุ้นนับรวมกันได้ไม่น้อยกว่ากึ่งหนึ่งของจำนวนหุ้นที่ถือโดยผู้ถือหุ้นที่มาประชุมและมีสิทธิออกเสียง

กรรมการบริหาร

คณะกรรมการบริษัทเป็นผู้แต่งตั้งกรรมการบริหาร โดยเลือกตั้งจากกรรมการจำนวนหนึ่งของบริษัท

กรรมการอิสระ

คณะกรรมการบริษัทฯ ได้กำหนดจำนวนและคุณสมบัติของกรรมการอิสระตามข้อกำหนดของสำนักงานคณะกรรมการกำกับหลักทรัพย์และตลาดหลักทรัพย์ และตลาดหลักทรัพย์แห่งประเทศไทย ดังนี้

- 1) มีกรรมการอิสระอย่างน้อยหนึ่งในสามของจำนวนกรรมการทั้งหมดของบริษัทฯ แต่ต้องไม่น้อยกว่าสามคน
- 2) กรรมการอิสระแต่ละคนของบริษัทฯ ต้องเป็นไปตามหลักเกณฑ์ดังต่อไปนี้
 - 2.1) ถือหุ้นไม่เกินร้อยละหนึ่งของจำนวนหุ้นที่มีสิทธิออกเสียงทั้งหมดของบริษัทฯ บริษัทใหญ่ บริษัทย่อย บริษัทร่วม หรือนิติบุคคลที่อาจมีความขัดแย้ง ทั้งนี้ ให้นับรวมการถือหุ้นของผู้ที่เกี่ยวข้องของกรรมการอิสระรายนั้นๆ ด้วย (บุคคลตามมาตรา 258 แห่งพระราชบัญญัติหลักทรัพย์และตลาดหลักทรัพย์) ด้วย
 - 2.2) เป็นกรรมการที่ไม่มีส่วนร่วมบริหารงาน ลูกจ้าง พนักงาน ที่ปรึกษาที่ได้รับเงินเดือนประจำ ผู้มีอำนาจควบคุมของ บริษัทฯ บริษัทใหญ่ บริษัทย่อย บริษัทร่วม บริษัทย่อยลำดับเดียวกัน หรือนิติบุคคลที่อาจมีความขัดแย้ง เว้นแต่จะได้พ้นจากการมีลักษณะดังกล่าวมาแล้วในปัจจุบันไม่น้อยกว่าสองปีก่อนได้รับการแต่งตั้ง
 - 2.3) ไม่มีความสัมพันธ์ทางสายโลหิตหรือโดยการจดทะเบียนในลักษณะที่เป็นบิดามารดา คู่สมรส พี่น้อง และบุตร รวมทั้งคู่สมรสของบุตร กับผู้บริหาร ผู้ถือหุ้นรายใหญ่ ผู้มีอำนาจควบคุม หรือบุคคลที่จะได้รับการเสนอชื่อเป็น ผู้บริหารหรือผู้มีอำนาจควบคุมของบริษัทหรือบริษัทย่อย

- 2.4) ไม่มีหรือเคยมีความสัมพันธ์ทางธุรกิจกับบริษัท บริษัทใหญ่ บริษัทย่อย บริษัทร่วม หรือนิติบุคคลที่อาจมีความขัดแย้ง ในลักษณะที่อาจเป็นการขัดขวางการใช้จรรยาบรรณอย่างอิสระของตน รวมทั้งไม่เป็นหรือเคยเป็นผู้ถือหุ้นรายใหญ่ กรรมการซึ่งไม่ใช่กรรมการอิสระ หรือผู้บริหาร ของผู้ที่มีความสัมพันธ์ทางธุรกิจกับบริษัท บริษัทใหญ่ บริษัทย่อย บริษัทร่วม หรือนิติบุคคลที่อาจมีความขัดแย้ง เว้นแต่จะได้พ้นจากการมีลักษณะดังกล่าวมาแล้วไม่น้อยกว่าสองปีก่อนได้รับการแต่งตั้ง

ความสัมพันธ์ทางธุรกิจดังกล่าว รวมถึงการทำรายการทางการค้าที่กระทำเป็นปกติเพื่อประกอบกิจการ การเช่าหรือให้เช่าอสังหาริมทรัพย์ รายการเกี่ยวกับสินทรัพย์หรือบริการ หรือการให้หรือรับความช่วยเหลือทางการเงิน ด้วยการรับหรือให้กู้ยืม ค้ำประกัน การให้สินทรัพย์เป็นหลักประกันหนี้สิน รวมถึงพฤติกรรมอื่นที่ตนเองหรือผู้อื่นซึ่งเป็นผลให้บริษัท หรือคู่สัญญาที่มีภาระหนี้ที่ต้องชำระต่ออีกฝ่ายหนึ่ง ตั้งแต่ร้อยละสามของสินทรัพย์ที่มีตัวตนสุทธิของบริษัท หรือตั้งแต่ยี่สิบล้านบาทขึ้นไปแล้วแต่จำนวนใดจะต่ำกว่า ทั้งนี้ การคำนวณภาระหนี้ดังกล่าวให้เป็นไปตามวิธีการคำนวณมูลค่าของรายการที่เกี่ยวข้องกัน ตามประกาศคณะกรรมการตลาดหลักทรัพย์แห่งประเทศไทย ว่าด้วยการเปิดเผยข้อมูลและการปฏิบัติการของบริษัทจดทะเบียนในรายการที่เกี่ยวข้องกัน โดยอนุโลม แต่ในการพิจารณาภาระหนี้ดังกล่าว ให้นับรวมภาระหนี้ที่เกิดขึ้นในระหว่างหนึ่งปี ก่อนวันที่มีความสัมพันธ์ทางธุรกิจกับบุคคลเดียวกัน

- 2.5) ไม่เป็นหรือเคยเป็นผู้สอบบัญชีของบริษัท บริษัทใหญ่ บริษัทย่อย บริษัทร่วมหรือนิติบุคคลที่อาจมีความขัดแย้ง และไม่เป็นผู้ถือหุ้นรายใหญ่ กรรมการซึ่งไม่ใช่กรรมการอิสระ ผู้บริหาร หรือหุ้นส่วนผู้จัดการของสำนักงานบัญชี ซึ่งมีผู้สอบบัญชีของบริษัท บริษัทใหญ่ บริษัทย่อย บริษัทร่วม หรือนิติบุคคลที่อาจมีความขัดแย้งสังกัดอยู่ เว้นแต่จะได้พ้นจากการมีลักษณะดังกล่าวมาแล้วไม่น้อยกว่าสองปีก่อนได้รับการแต่งตั้ง
- 2.6) ไม่เป็นหรือเคยเป็นผู้ให้บริการทางวิชาชีพใดๆ ซึ่งรวมถึงการให้บริการเป็นที่ปรึกษากฎหมายหรือที่ปรึกษาทางการเงิน ซึ่งได้รับค่าบริการเกินกว่าสองล้านบาทต่อปีจาก บริษัท บริษัทใหญ่ บริษัทย่อย บริษัทร่วม หรือนิติบุคคลที่อาจมีความขัดแย้ง ทั้งนี้ในกรณีที่ผู้ให้บริการทางวิชาชีพเป็นนิติบุคคล ให้รวมถึงการเป็นผู้ถือหุ้นรายใหญ่ กรรมการซึ่งไม่ใช่กรรมการอิสระ ผู้บริหารหรือหุ้นส่วนผู้จัดการ ของผู้ให้บริการทางวิชาชีพนั้นด้วย เว้นแต่จะได้พ้นจากการมีลักษณะดังกล่าวมาแล้วไม่น้อยกว่าสองปีก่อนได้รับการแต่งตั้ง
- 2.7) ไม่เป็นกรรมการที่ได้รับแต่งตั้งขึ้นเพื่อเป็นตัวแทนของกรรมการของบริษัท ผู้ถือหุ้นรายใหญ่หรือผู้ถือหุ้นซึ่งเป็นผู้เกี่ยวข้องกับผู้ถือหุ้นรายใหญ่ของบริษัท
- 2.8) ไม่มีลักษณะอื่นใดที่ทำให้ไม่สามารถให้ความเห็นอย่างเป็นอิสระได้เกี่ยวกับการดำเนินงานของบริษัท

ก. การตรวจสอบ

คณะกรรมการบริษัท และ/หรือที่ประชุมผู้ถือหุ้น เป็นผู้แต่งตั้งคณะกรรมการตรวจสอบ โดยแต่งตั้งจากคณะกรรมการอิสระของบริษัท จำนวน 3 ท่าน เป็นคณะกรรมการตรวจสอบซึ่งถือว่าเป็นคณะกรรมการชุดย่อยที่เข้ามาช่วยคณะกรรมการปฏิบัติงาน โดยบุคคลดังกล่าวจะต้องมีคุณสมบัติครบถ้วนตามประกาศตลาดหลักทรัพย์แห่งประเทศไทยมีหน้าที่รับผิดชอบซึ่งกำหนดไว้ในกฎบัตรของคณะกรรมการตรวจสอบ มีวาระในการดำรงตำแหน่งคราวละ 2 ปี

คณะกรรมการตรวจสอบ ประกอบด้วย ประธานกรรมการตรวจสอบหนึ่งท่าน และกรรมการตรวจสอบอีกสองท่าน โดยมีผู้จัดการสำนักตรวจสอบภายในของบริษัทเป็นเลขานุการของคณะกรรมการ

การดูแลเรื่องการใช้ข้อมูลภายใน

บริษัท มีนโยบายและวิธีการป้องกันกรรมการและผู้บริหารในการแสวงหาผลประโยชน์จากการใช้ข้อมูลภายในของบริษัท ที่ยังไม่ได้เปิดเผยต่อสาธารณชนไปใช้เพื่อประโยชน์ส่วนตน รวมถึงการซื้อขายหลักทรัพย์ของบริษัท ดังนี้

- ให้ความรู้แก่กรรมการรวมถึงผู้บริหารฝ่ายต่างๆ รับทราบเกี่ยวกับหน้าที่ที่ต้องรายงานการถือครองหลักทรัพย์ของตน คู่สมรส และบุตรที่ไม่บรรลุนิติภาวะ รวมถึงบทกำหนดโทษตามมาตรา 275 แห่งพระราชบัญญัติหลักทรัพย์และตลาดหลักทรัพย์ พ.ศ. 2535 และตามข้อกำหนดของตลาดหลักทรัพย์แห่งประเทศไทย
- กำหนดให้ผู้บริหารรายงานการเปลี่ยนแปลงการถือครองหลักทรัพย์ตามมาตรา 59 ต่อสำนักงานคณะกรรมการกำกับหลักทรัพย์และตลาดหลักทรัพย์ และตลาดหลักทรัพย์แห่งประเทศไทย ตามเกณฑ์ที่กำหนด โดยให้จัดส่งสำเนารายงานดังกล่าวให้แก่บริษัท เพื่อเก็บเป็นหลักฐาน
- ดำเนินการส่งหนังสือเวียนแจ้งให้ผู้บริหารและพนักงานที่ทราบข้อมูลภายในที่เป็นสาระสำคัญที่มีผลต่อการเปลี่ยนแปลงราคาหลักทรัพย์ ห้ามทำการซื้อขายหลักทรัพย์ของบริษัท ในช่วง 1 เดือนก่อนที่งบการเงินหรือข้อมูลภายในนั้นจะเปิดเผยต่อสาธารณชน และห้ามมิให้เปิดเผยข้อมูลที่เป็นสาระสำคัญนั้นต่อบุคคลอื่น
- ระเบียบและวิธีการปฏิบัติงาน ในคู่มือพนักงานมีการกำหนดห้ามพนักงานบริษัท เผยแพร่ความลับของบริษัท แก่บุคคลภายนอก หรือใช้ตำแหน่งหน้าที่ในบริษัท แสวงหาผลประโยชน์แก่ตนเอง หรือบุคคลอื่นโดยมิชอบ และกำหนดบทลงโทษทางวินัยหากมีการฝ่าฝืน เช่น การภาคทัณฑ์ หรือไล่ออก เป็นต้น

คำตอบแทนผู้สอบบัญชี

1. คำตอบแทนจากการสอบบัญชี

บริษัท โกลด์ฟายน์ แมนูแฟคเจอเรส จำกัด (มหาชน) ได้จ่ายคำตอบแทนการสอบบัญชีทั้งงบการเงินเฉพาะของบริษัท และงบการเงินรวมให้แก่ บริษัท แกรนท์ ธอนด์ จำกัด ซึ่งเป็นผู้สอบบัญชีของบริษัท ในรอบบัญชีไตรมาสที่ 1, 2, 3 และงบการเงินรายปีประจำปี 2556 ที่ผ่านมาเป็นจำนวนเงินทั้งสิ้น 1,139,276.- บาท

สำหรับ Goldfine Manufacturers (Vietnam) Company Limited ซึ่งเป็นบริษัทย่อย ได้จ่ายคำตอบแทนค่าสอบบัญชีให้แก่ Grant Thornton Limited, Vietnam สำหรับงบการเงินปี 2556 เป็นจำนวนเงินทั้งสิ้น USD 2,500

2. ค่าบริการอื่น

--ไม่มี--



ความรับผิดชอบต่อสังคม

บริษัทฯ ให้ความสำคัญด้านความรับผิดชอบต่อสังคมขององค์กรธุรกิจ: Corporate Social Responsibility (CSR) โดยมีนโยบายเพื่อสังคมด้านต่างๆ ดังนี้

(1) การประกอบกิจการด้วยความเป็นธรรม

ส่งเสริมการแข่งขันทางการค้าอย่างเสรี ให้ความเป็นธรรมและไม่เอาเปรียบคู่ค้า หลีกเลี่ยงการดำเนินการที่อาจก่อให้เกิดความขัดแย้งทางผลประโยชน์และการละเมิดทรัพย์สินทางปัญญา ดำเนินถึงความเสมอภาค เป็นธรรม ไม่เอาเปรียบ และมีความซื่อสัตย์ในการดำเนินธุรกิจ รักษาผลประโยชน์ร่วมกับคู่ค้าและเจ้าหนี้ โดยปฏิบัติตามกฎหมาย และกติกาที่กำหนดร่วมกันอย่างเคร่งครัด และมีจรรยาบรรณในการดำเนินธุรกิจ ไม่เรียกรับ หรือจ่ายผลประโยชน์ใดๆ ที่ไม่สุจริตในการค้ากับคู่ค้า ตลอดจนการปฏิบัติตามเงื่อนไขต่างๆ อย่างเคร่งครัด และมีการปฏิบัติตามเงื่อนไขอย่างเป็นธรรม รวมถึงการชำระคืนตามกำหนดเวลา

(2) การต่อต้านการทุจริตคอร์รัปชัน

ให้ความสำคัญกับความโปร่งใส และดำเนินถึงความซื่อสัตย์สุจริตในการติดต่อทำธุรกรรมกับเจ้าหน้าที่ หรือหน่วยงานภาครัฐ เพื่อหลีกเลี่ยงการดำเนินการที่อาจส่งผลกระทบต่อการศึกษาที่ไม่เหมาะสม และขัดแย้งต่อหลักการบริหารจัดการที่ดี รวมทั้งต่อต้านการให้สินบนต่างๆ ต่อเจ้าหน้าที่ของรัฐ เพื่ออำนวยความสะดวก หรือผลประโยชน์ทางธุรกิจของบริษัทฯ ยังได้กำหนดมาตรการและระเบียบข้อบังคับต่างๆ เพื่อป้องกันการเกิดทุจริตคอร์รัปชันทั้งภายในองค์กรเอง

(3) การเคารพสิทธิมนุษยชน

บริษัทฯ ได้ให้ความสำคัญในการเคารพสิทธิมนุษยชนและได้ดำเนินธุรกิจต่างๆ กับคู่ค้ารวมทั้งการดูแลพนักงานบริษัทฯ โดยไม่แบ่งแยกเชื้อชาติ สีผิว เพศ ภาษา ศาสนา ความคิดเห็นทางการเมืองหรือแนวคิดอื่น ๆ

(4) การปฏิบัติต่อแรงงานอย่างเป็นธรรม

นอกจากผลตอบแทนที่เหมาะสมแล้ว บริษัทฯ ยังได้จัดสวัสดิการต่างๆ ที่เหมาะสมและเป็นธรรมแก่พนักงานทุกคน เช่น โบนัส เบี้ยขยัน ค่าครองชีพ ค่าตำแหน่ง ประกันอุบัติเหตุ/สุขภาพ รถรับส่ง อาหารกลางวัน งานเลี้ยงสังสรรค์ประจำปี กองทุนสำรองเลี้ยงชีพ นอกจากนั้นบริษัทฯ ได้เน้นย้ำเรื่องความปลอดภัยในการทำงาน โดยให้มีการตรวจสอบความปลอดภัยของทีมงานสม่ำเสมอ รวมถึงการตรวจสอบความปลอดภัยเครื่องมือเครื่องจักรในการทำงานสม่ำเสมอ

ผู้บริหารเน้นความรักสามัคคีในหมู่พนักงาน การทำงานเหมือนญาติพี่น้อง ทำงานอย่างสงบสุขในบรรยากาศการทำงานที่เอื้ออำนวย และเปิดโอกาสให้พนักงานได้พัฒนาศักยภาพของตนเองและนำความรู้ความสามารถมาร่วมกันสร้างความก้าวหน้าทั้งต่อตนเองและองค์กร จึงจัดให้มีการอบรมและพัฒนาศักยภาพอย่างต่อเนื่อง

นอกจากนั้นบริษัทฯ ได้เปิดโอกาสให้พนักงานทุกท่านสามารถร้องเรียนเรื่องต่างๆ มายังผู้บริหารระดับสูงโดยตรง

(5) ความรับผิดชอบต่อผู้บริโภค

ถึงแม้บริษัทฯ จะไม่ได้เป็นผู้ขายให้ผู้บริโภคโดยตรง แต่จะเป็นผู้ผลิตเครื่องประดับและส่งออกไปยังผู้ค้าส่งเป็นหลัก แต่กระนั้นบริษัทฯ ได้เน้นการผลิตสินค้าที่เป็นไปตามมาตรฐานความปลอดภัยสากลและมีคุณภาพ

(6) การดูแลรักษาสีแวดล้อม

บริษัทฯ มีโรงงานตั้งอยู่ในนิคมอุตสาหกรรมลาดกระบัง และได้ปฏิบัติตามข้อกำหนด กฎระเบียบที่เกี่ยวข้องตามมาตรฐานด้านความปลอดภัย ชีวอนามัยและสิ่งแวดล้อมอย่างเคร่งครัดของการนิคมฯ อย่างเคร่งครัด สำหรับน้ำเสียโรงงานได้จัดสร้างบ่อบำบัดน้ำเสียเพื่อการบำบัดน้ำเสียให้ได้มาตรฐานตามที่การนิคมอุตสาหกรรมกำหนด จากนั้นจึงปล่อยน้ำที่บำบัดแล้วสู่ท่อน้ำทิ้งของการนิคมอุตสาหกรรม เพื่อเข้าสู่ขั้นตอนการบำบัดของการนิคมอุตสาหกรรมต่อไป ทั้งนี้เพื่อมิให้เกิดมลพิษต่อสิ่งแวดล้อม

นอกจากนี้เพื่อเป็นการช่วยประหยัดพลังงานและวัสดุสิ้นเปลือง เพื่อเป็นการรักษาสิ่งแวดล้อม พนักงานและผู้บริหารได้รับการส่งเสริมให้ช่วยกันลดของเสีย และประหยัดพลังงาน เช่น การใช้กระดาษสองหน้า การปิดสวิตช์ไฟหรือเครื่องปรับอากาศที่ไม่มีความจำเป็นในช่วงพักกลางวัน การลดการใช้ภาชนะที่เป็นโฟม

(7) การร่วมพัฒนาชุมชนหรือสังคม

บริษัทฯ ส่งเสริมกิจกรรมเพื่อสังคมต่างๆ โดยมีการบริจาคขนมและสิ่งของให้โรงเรียนต่างๆ ในบริเวณใกล้เคียง เนื่องในโอกาสวันเด็กเป็นประจำทุกปี จัดกิจกรรมทอดผ้าป่าเพื่อช่วยเหลือสังคม และสนับสนุนความสามัคคีในหมู่พนักงาน โดยในปี 2556 ได้จัดทอดผ้าป่าสามัคคีไปยังวัดผาณิตาราม จ.ฉะเชิงเทรา และร่วมบริจาคกิจกรรมอื่นๆ ตามความเหมาะสม

เพื่อสนับสนุนการศึกษาและเสริมสร้างความรู้และรายได้ให้นักศึกษา บริษัทฯ ได้รับนักศึกษาเพื่อฝึกงานในช่วงปิดเทอมในแผนกต่างๆ



การควบคุมภายในและการบริหารจัดการความเสี่ยง

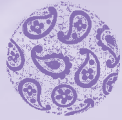
เป้าหมายสำคัญที่บริษัทฯ มุ่งหวังเพื่อให้การดำเนินธุรกิจเป็นไปตามหลักการกำกับดูแลกิจการที่ดีของตลาดหลักทรัพย์แห่งประเทศไทย นั้นคือการให้ความสำคัญกับระบบการควบคุมภายในทั้งระดับบริหารและระดับปฏิบัติการ การจัดโครงสร้างขององค์กรที่สนับสนุนการปฏิบัติงานของสำนักตรวจสอบภายในให้สามารถสอบทานระบบงานด้านการควบคุมภายในอย่างเป็นอิสระสามารถทำหน้าที่ตรวจสอบและติดตามสถานการณ์และข้อเท็จจริงภายในบริษัทฯ โดยผ่านการรายงานผลการตรวจสอบตามลำดับสายงานต่อคณะกรรมการตรวจสอบและคณะกรรมการบริษัทฯ

ณ 31 ธันวาคม 2556 คณะกรรมการบริษัทและคณะกรรมการตรวจสอบได้ประเมินระบบการควบคุมภายในของบริษัท โดยใช้แบบประเมินของสำนักงาน ก.ล.ด. ตามกรอบและแนวปฏิบัติด้านการควบคุมภายในของ COSO ปี 2556 โดยกำหนดองค์ประกอบหลักที่จำเป็นในการควบคุมภายในไว้ 5 ด้าน ได้แก่ การควบคุมภายในองค์กร (Control Environment) การประเมินความเสี่ยง (Risk Assessment) การควบคุมการปฏิบัติงาน (Control Activities) ระบบสารสนเทศและการสื่อสารข้อมูล (Information & Communication) และระบบการติดตาม (Monitoring Activities) ซึ่งแต่ละด้านได้ขยายความเป็นหลักการย่อยรวม 17 หลักการทำให้เข้าใจและเห็นภาพของแต่ละส่วนได้ชัดเจนยิ่งขึ้น

คณะกรรมการบริษัท และคณะกรรมการตรวจสอบ มีความเห็นเช่นเดียวกันสำหรับระบบการควบคุมภายในของบริษัทว่าอยู่ในเกณฑ์เพียงพอและเหมาะสม โดยบริษัทฯ ได้จัดให้มีบุคลากรอย่างเพียงพอที่จะดำเนินการตามระบบได้อย่างมีประสิทธิภาพรวมทั้งติดตามควบคุมดูแลการดำเนินงานของบริษัทย่อยให้ สามารถป้องกันทรัพย์สินของบริษัท และบริษัทย่อยจากการที่กรรมการหรือผู้บริหารนำไปใช้โดยมิชอบหรือโดยไม่มีอำนาจ รวมถึงการทำธุรกรรมกับบุคคลที่อาจมีความขัดแย้งและบุคคลที่เกี่ยวข้องกันอย่างเพียงพอแล้ว สำหรับการควบคุมภายในในหัวข้ออื่น คณะกรรมการเห็นว่าบริษัทฯ มีการควบคุมภายในที่เพียงพอแล้วเช่นกัน

สำหรับงานตรวจสอบภายใน เมื่อวันที่ 11 พฤศจิกายน 2556 ที่ประชุมคณะกรรมการตรวจสอบครั้งที่ 4/2556 ที่ผ่านมา คณะกรรมการตรวจสอบได้มีมติแต่งตั้ง นางสาวนงคัลลักษณ์ สมสอาด ให้ดำรงตำแหน่งหัวหน้างานผู้ตรวจสอบภายในของบริษัท มีผลตั้งแต่วันที่ 11 พฤศจิกายน 2556 เนื่องจากเป็นบุคลากรภายในของบริษัท มีความเข้าใจในกิจกรรมและการดำเนินงานของบริษัท และมีประสบการณ์ในการปฏิบัติงานด้านการตรวจสอบภายในมาเป็นระยะเวลา 10 ปี เคยเข้ารับการอบรมในหลักสูตรที่เกี่ยวข้องกับการปฏิบัติงานด้านตรวจสอบภายใน ได้แก่ หลักสูตร CIA Preparation Part I, II, Internal Audit Procedure เป็นต้น คณะกรรมการตรวจสอบจึงเห็นว่า มีความเหมาะสมที่จะปฏิบัติหน้าที่ดังกล่าวได้อย่างเหมาะสมเพียงพอ

ทั้งนี้ การพิจารณาและอนุมัติ แต่งตั้ง ถอดถอน โยกย้ายผู้ดำรงตำแหน่งหัวหน้าหน่วยงานตรวจสอบภายในของบริษัท จะต้องผ่านการอนุมัติจากคณะกรรมการตรวจสอบโดยคุณสมบัติของผู้ดำรงตำแหน่งหัวหน้างานตรวจสอบภายในได้เปิดเผยในรายงานข้อมูลประจำปี แบบ 56-1 ของบริษัท



รายการระหว่างกัน

ในปี 2556 บริษัทฯ มีรายการระหว่างกันกับบุคคลที่อาจมีความขัดแย้ง ซึ่งผู้สอบบัญชีระบุไว้ในหมายเหตุประกอบงบการเงิน โดยมีรายละเอียดตามประเภทรายการดังนี้

บุคคลที่อาจมีความขัดแย้ง	ลักษณะความสัมพันธ์	ลักษณะรายการที่สำคัญ	มูลค่ารายการระหว่างกัน (ล้านบาท)	
			ปี 2555	ปี 2556
1. บริษัท เทรเซอร์ บ็อกซ์ จำกัด (TBC)	กลุ่มตระกูลเดชะมาถาวร และ บริษัท แอสมี เอสเทลส์ จำกัด ซึ่งเป็นกรรมการและผู้ถือหุ้นของ บริษัท ถือหุ้นใน TBC รวมกัน ร้อยละ 100	ปริมาณรายการซื้อสินค้า (กล่อง กระจกใสเครื่องประดับ)	1.09	1.09

การซื้อของจาก บริษัท เทรเซอร์ บ็อกซ์ จำกัด

บริษัทฯ มีการสั่งซื้อกล่อง กระจกใสเครื่องประดับ จากบริษัท เทรเซอร์ บ็อกซ์ จำกัด เพื่อบรรจุเครื่องประดับที่ส่งให้ลูกค้า กรณีที่ลูกค้าแจ้งความต้องการและมีการสั่งแท่นโชว์ (display) ต่างๆ ที่ใช้ในการออกงานแสดงสินค้าของบริษัทฯ ซึ่งการสั่งซื้อจะเป็นตามราคาตลาด ประกอบกับบริษัท เทรเซอร์ บ็อกซ์ จำกัด ตั้งอยู่ในเขตประกอบการเสรี นิคมอุตสาหกรรมลาดกระบัง เช่นเดียวกับบริษัทฯ จึงสะดวกในการสั่งซื้อและส่งของ

ทั้งนี้บริษัทฯ ได้ตั้งนโยบายเพื่อเป็นการคุ้มครองผู้ลงทุนในกรณีที่มีการทำรายการระหว่างกันกับบุคคลที่อาจมีความขัดแย้งในอนาคต โดยคณะกรรมการมีมติกำหนดมาตรการอนุมัติรายการระหว่างกัน โดยพิจารณารายการที่อาจเกิดขึ้นในอนาคตเป็น 2 ประเภท ได้แก่ รายการที่เกิดขึ้นเป็นปกติธุรกิจและต่อเนื่อง โดยบริษัทฯ ได้กำหนดหลักเกณฑ์และเงื่อนไขต่างๆ ให้อยู่บนพื้นฐานของความจำเป็น เป็นราคาที่เหมาะสมและยุติธรรม สมเหตุสมผล และสามารถตรวจสอบได้ โดยคำนึงถึงผลประโยชน์สูงสุดของบริษัทฯ อีกประเภทคือรายการพิเศษที่ไม่ใช่รายการค้าปกติซึ่งอาจเกิดขึ้นในอนาคต บริษัทฯ จะจัดให้คณะกรรมการตรวจสอบเป็นผู้ให้ความเห็นเกี่ยวกับความสมเหตุสมผลของรายการ และเป็นเงื่อนไขที่เหมาะสม หากคณะกรรมการตรวจสอบไม่มีความชำนาญในการพิจารณารายการระหว่างกันนั้น บริษัทฯ จะจัดให้มีผู้เชี่ยวชาญหรือผู้สอบบัญชีของบริษัทฯ พิจารณาตรวจสอบรายการดังกล่าว เพื่อให้ประกอบการพิจารณาอนุมัติการทำรายการของคณะกรรมการหรือผู้ถือหุ้นแล้วแต่กรณี ตามแต่กฎระเบียบข้อบังคับที่เกี่ยวข้อง

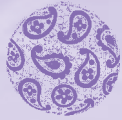
นอกจากนี้ บริษัทฯ จะเปิดเผยรายการระหว่างกันที่เกิดขึ้นไว้ในหมายเหตุประกอบงบการเงินที่ได้รับการตรวจสอบจากผู้สอบบัญชีของบริษัทฯ โดยปฏิบัติให้เป็นไปตามมาตรฐานการบัญชีที่รับรองโดยทั่วไป



ข้อมูลทางการเงินที่สำคัญ

อัตราส่วนทางการเงินที่สำคัญ

		2556	2555	2554
อัตราส่วนสภาพคล่อง				
อัตราส่วนสภาพคล่อง	เท่า	16.33	17.96	10.97
อัตราส่วนสภาพคล่องหมุนเร็ว	เท่า	12.68	13.34	7.18
อัตราส่วนสภาพคล่องกระแสเงินสด	เท่า	2.81	3.06	1.06
อัตราส่วนหมุนเวียนลูกหนี้การค้า	เท่า	3.20	3.57	5.28
ระยะเวลาเก็บหนี้เฉลี่ย	วัน	113	101	68
อัตราส่วนหมุนเวียนสินค้าคงเหลือ	เท่า	3.41	2.99	3.97
ระยะเวลาขายสินค้าเฉลี่ย	วัน	106	120	91
อัตราส่วนหมุนเวียนเจ้าหนี้	เท่า	19.88	18.85	30.58
ระยะเวลาชำระหนี้	วัน	18	19	12
Cash Cycle	วัน	200	202	147
อัตราส่วนความสามารถในการหาทำไร				
อัตรากำไรขั้นต้น	%	23.37	24.42	24.98
อัตรากำไรจากการดำเนินงาน	%	13.63	15.19	20.00
อัตรากำไรสุทธิ	%	10.37	11.51	13.89
อัตราผลตอบแทนผู้ถือหุ้น	%	9.23	11.53	19.60
อัตราส่วนแสดงประสิทธิภาพในการดำเนินงาน				
อัตราผลตอบแทนจากสินทรัพย์	%	8.67	10.70	18.06
อัตราผลตอบแทนจากสินทรัพย์ถาวร	%	60.54	68.74	111.55
อัตราการหมุนของสินทรัพย์	เท่า	0.84	0.93	1.30
อัตราส่วนวิเคราะห์นโยบายทางการเงิน				
อัตราส่วนหนี้สินต่อส่วนของผู้ถือหุ้น	เท่า	0.07	0.06	0.09
อัตราส่วนความสามารถการชำระดอกเบี้ย	เท่า	-	-	-
อัตราการจ่ายเงินปันผล	%	60.64	68.56	60.60



การวิเคราะห์และคำอธิบายของฝ่ายจัดการ

ผลการดำเนินงาน

รายได้จากการขาย

บริษัท มีรายได้จากการขายลดลงจากรายได้ในช่วงปีก่อนร้อยละ 10.38 จาก 1,330.81 ล้านบาท ในปี 2555 มาเป็น 1,192.72 ล้านบาท ในปี 2556 หรือเมื่อเทียบเป็นเงินเหรียญสหรัฐลดลงร้อยละ 9.81 จาก 42.92 ล้านดอลลาร์สหรัฐในปี 2555 เป็น 38.71 ล้านดอลลาร์สหรัฐในปี 2556 ซึ่งเป็นผลมาจากการลดลงของรายได้จากงานเงินเป็นหลักถึงร้อยละ 100 เมื่อเทียบกับรายได้ที่ลดลงทั้งหมดจากปีก่อน แต่ทั้งนี้ตลาดส่งออกหลักของบริษัท ยังคงเป็นลูกค้าในกลุ่มประเทศยุโรป ซึ่งเมื่อคิดเป็นสัดส่วนร้อยละจะได้สัดส่วนร้อยละ 75.41 ของรายได้จากการขายในปี 2556 ลดลงจากอัตราร้อยละ 76.39 ของรายได้จากการขายในปี 2555 เท่ากับร้อยละ 11.52

หากพิจารณาเป็นรายประเทศแล้ว ประเทศส่งออกหลักในปี 2556 ยังคงเป็นประเทศเนเธอร์แลนด์ ซึ่งสัดส่วนของรายได้เมื่อเทียบกับรายได้รวมทั้งหมดในปี 2556 อยู่ที่ระดับร้อยละ 30.83 ลดลงจากร้อยละ 34.15 เมื่อปี 2555 สำหรับอันดับรอง คือประเทศเยอรมนี ด้วยสัดส่วนของรายได้อยู่ที่ 27.85 ในปี 2556 โคจขึ้นจากปี 2555 ซึ่งอยู่ที่ร้อยละ 25.42 เมื่อพิจารณาจากยอดขายแล้ว รายได้ขายที่มาจากประเทศเนเธอร์แลนด์อยู่ที่ 367.74 ล้านบาทในปี 2556 ปรับตัวลดลงจาก 454.54 ล้านบาทในปี 2555 และรายได้ขายจากประเทศเยอรมนีอยู่ที่ 332.18 ล้านบาทในปี 2556 ปรับตัวลดลงจาก 338.31 ล้านบาทในปี 2555

สำหรับสัดส่วนของกลุ่มลูกค้าในประเทศแถบอเมริกาเหนือซึ่งสัดส่วนรายได้การส่งออกไปยังภูมิภาคนี้ในปี 2556 ได้ปรับตัวลดลงเล็กน้อยจากร้อยละ 20.31 ของรายได้รวมทั้งหมดในปี 2555 มาเป็นร้อยละ 20.23 ในปี 2556 ปรับตัวลดลงเท่ากับร้อยละ 10.73 ของยอดขายรวมในภูมิภาคนี้ในปีก่อน ทั้งนี้เกิดจากภาวะเศรษฐกิจที่ยังชะงักและฟื้นตัวไม่เต็มที่ของภูมิภาคแถบนี้ และหากพิจารณาเป็นรายประเทศในอเมริกาเหนือแล้ว ประเทศส่งออกหลักคือ สหรัฐอเมริกา จะมีสัดส่วนรายได้ในช่วงปี 2556 เป็นร้อยละ 19.77 ของรายได้ขายรวมทั้งหมดในปี 2556 ซึ่งเพิ่มขึ้นไม่มากจากเมื่อปี 2555 ที่มีเพียงร้อยละ 19.65 ของรายได้ขายรวมทั้งหมดในปี 2555

ดังนั้นตัวแปรสำคัญที่ทำให้สัดส่วนรายได้ของปี 2556 ลดลงจากปี 2555 มาจากสาเหตุการเปลี่ยนแปลงในยอดขายที่กลุ่มลูกค้าในประเทศแถบยุโรปลดลงเป็นนัยสำคัญ

ต้นทุนขายและกำไรขั้นต้น

ต้นทุนขายในปี 2556 ปรับตัวลดลงจากปีก่อนร้อยละ 9.13 จากต้นทุนขายจำนวน 1,005.78 ล้านบาท ในปี 2555 มาเป็น 913.96 ล้านบาท ในปี 2556 เป็นการปรับตัวลดลงตามยอดขายที่ลดลง

กำไรขั้นต้น อัตรากำไรขั้นต้นในปี 2556 ลดลงเล็กน้อยเมื่อเทียบกับปีก่อนคือ ที่ร้อยละ 24.42 ในปี 2555 มาเป็นร้อยละ 23.37 ในปี 2556 ตามที่กล่าวไว้แล้วในหัวข้อด้านๆ เพื่อเป็นการรักษายอดขายให้มากที่สุด สินค้าบาง Model ที่ขายในปี 2556 ประกอบด้วยวัสดุหลากหลาย ที่ทำให้ต้นทุนในการผลิตค่อนข้างสูง ในขณะที่ราคาขายยังไม่สามารถปรับตัวสูงขึ้นตาม แต่ด้วยนโยบายและการบริหารจัดการอย่างมีประสิทธิภาพในต้นทุนวัตถุดิบและการผลิตที่ได้สินค้าที่มีคุณภาพรวมทั้งแบบที่ทันสมัยและการส่งมอบที่ทันกำหนดเวลา เป็นปัจจัยหลักที่ทำให้บริษัท สามารถรักษาอัตรากำไรขั้นต้นไว้ได้แม้ว่าจะลดลงเล็กน้อยจากปีก่อนก็ตาม

ค่าใช้จ่ายในการขาย

ค่าใช้จ่ายในการขายในปี 2556 ลดลงจาก 16.12 ล้านบาทในปี 2555 มาเป็น 15.41 ล้านบาทในปี 2556 ปรับตัวลดลงร้อยละ 4.40 โดยสาเหตุใหญ่มาจากการที่ยอดขายในปี 2556 ลดลงทำให้ค่าใช้จ่ายในการส่งออก รวมทั้งค่าระวางและค่าขนส่งสินค้าลดลง และในส่วนของค่าใช้จ่ายส่งเสริมการขาย เช่น การจัดบูธแสดงสินค้า ในปี 2556 บริษัท เน้นการจัดงานแสดงสินค้าเฉพาะงานที่ส่งผลให้ยอดขายเพิ่มขึ้นเท่านั้น ทั้งนี้เพื่อเป็นการลดภาระค่าใช้จ่ายในการขาย

ค่าใช้จ่ายในการบริหาร

ค่าใช้จ่ายในการบริหารในปี 2556 ปรับตัวเพิ่มขึ้นจาก 117.90 ล้านบาทในปี 2555 มาเป็น 138.70 ล้านบาทในปี 2556 ปรับตัวเพิ่มขึ้นร้อยละ 17.64 จากปีก่อน โดยสาเหตุใหญ่มาจากการที่บริษัทฯ มีนโยบายในการตั้งสำรองหนี้สงสัยจะสูญของลูกหนี้ที่เกินกำหนดชำระเกิน 1 ปี โดยในปี 2556 อย่างที่กล่าวมาแล้วข้างต้น ลูกค้ารายใหญ่บางรายของบริษัทฯ ได้ขอชะลอการจ่ายชำระหนี้กับบริษัทฯ เป็นการชั่วคราว ซึ่งบริษัทฯ เห็นว่าเพื่อเป็นการรักษาความสัมพันธ์ที่ดีกับลูกค้าอีกทั้งเพื่อเป็นการกระตุ้นยอดขาย ในขณะที่ลูกค้าดังกล่าวก็ไม่ได้มีประวัติการไม่จ่ายชำระ จึงยอมให้ลูกค้าชะลอการจ่ายหนี้การค้าดังกล่าว และเพื่อเป็นการสะท้อนภาพงบการเงินที่ดี บริษัทฯ จึงได้ทำการตั้งสำรองค่าใช้จ่ายทางบัญชีเกี่ยวกับค่าเผื่อหนี้สงสัยจะสูญไว้ในงบการเงินปี 2556

ดอกเบี้ยจ่าย บริษัทฯ มีสภาพคล่องอย่างต่อเนื่องมาตลอด ทั้งนี้มาจากการที่บริษัทฯ มีการนโยบายในการกำหนดวงเงินเครดิตลูกค้าแต่ละราย รวมถึงการจัดเก็บเร่งรัดบริหารจัดการลูกหนี้การค้าอย่างมีประสิทธิภาพ จึงทำให้บริษัทฯ ไม่ต้องมีแหล่งเงินทุนหรือดอกเบี้ยจ่ายใดๆ

สรุปโดยรวมในปี 2556 บริษัทฯ มีรายได้จากการขายที่ลดลงสาเหตุหลักเนื่องจากภาวะเศรษฐกิจโลก แม้ว่าอัตรากำไรขั้นต้นยังอยู่ในระดับใกล้เคียงปี 2555 แต่อย่างไรก็ตาม มีกำไรขั้นต้นลดลงตาม ในส่วนของค่าใช้จ่ายในการขายและบริหาร รวมทั้งสิ้นในปี 2556 เพิ่มขึ้นร้อยละ 14.85 จาก 135.69 ล้านบาท ในปี 2555 มาเป็น 155.84 ล้านบาทในปี 2556 หรือเพิ่มขึ้นเท่ากับ 20.15 ล้านบาท ในขณะที่รายได้อื่นๆ ในปี 2556 เพิ่มขึ้นจาก 12.86 ล้านบาทในปี 2555 มาเป็น 39.62 ล้านบาทในปี 2556 โดยรายได้อื่นๆ ที่เพิ่มขึ้นส่วนใหญ่มาจากกำไรจากอัตราแลกเปลี่ยนเงินตราต่างประเทศที่เพิ่มขึ้นจากปีก่อนเป็นจำนวน 25.54 ล้านบาท จึงทำให้ในปี 2556 บริษัทฯ มีกำไรสุทธิเป็นจำนวน 123.68 ล้านบาท ลดลงจาก 153.16 ล้านบาทในปี 2555 เท่ากับร้อยละ 19.25

สภาพคล่อง

ในปี 2556 บริษัทฯ มีอัตราส่วนสภาพคล่อง อัตราส่วนสภาพคล่องหมุนเร็ว และอัตราส่วนสภาพคล่องกระแสเงินสดลดลงจากปีก่อน อันเนื่องมาจากบริษัทฯ มีหนี้สินหมุนเวียน ณ วันสิ้นปีเพิ่มขึ้นเมื่อเปรียบเทียบกับสิ้นปี 2555 ซึ่งสาเหตุใหญ่ๆ มาจากจำนวนเงินของภาษีเงินได้นิติบุคคลค้างจ่ายปี 2556 ที่อยู่ในกลุ่มหนี้สินหมุนเวียนนั้นเพิ่มขึ้น ทั้งนี้มาจากยอดขายในช่วงครึ่งปีหลังของบริษัทฯ ในปี 2556 ปรับตัวเพิ่มสูงขึ้นมากกว่ายอดขายจากครึ่งปีหลังของปี 2555 เป็นเหตุให้ภาษีเงินได้นิติบุคคลค้างจ่ายเพิ่มขึ้นตามอย่างที่กล่าว ในอีกสาเหตุหนึ่ง นั้นมาจากเจ้าหนี้การค้าและเจ้าหนี้อื่นๆ ณ ปลายปี 2556 เนื่องมาจากในระหว่างปี 2556 การสั่งซื้อของลูกค้าโดยส่วนใหญ่ในปีเป็นแบบสินค้าที่ประดับด้วยเพชรและงานทางด้านชุบทองหรือเงิน ทำให้บริษัทฯ มีการสั่งซื้อวัตถุดิบประเภทนั้นมากขึ้นจากปีก่อน เครดิตเทอมสำหรับวัตถุดิบเหล่านี้โดยทั่วไปจะยาวกว่าเครดิตเทอมของของวัตถุดิบทองหรือเงินซึ่งต้องชำระแบบเงินสดตามหลักการค้าทั่วไปของการซื้อเงินและทอง จึงทำให้ตัวเลขเจ้าหนี้การค้าดังกล่าว ณ ปลายปี 2556 มีจำนวนมากขึ้นกว่าปี 2555 ด้วยสาเหตุดังกล่าวยืนยันได้ว่าอัตราส่วนสภาพคล่องต่างๆ ในปี 2556 ที่ลดลงจากปี 2555 นั้นไม่ได้เป็นผลมาจากการที่บริษัทฯ ขาดสภาพคล่องเงินสดแต่เป็นลักษณะทางการค้าปกติของบริษัทฯ นั้นเอง อีกทั้ง รายการเงินสดและรายการเทียบเท่าเงินสดที่ในปลายปี 2556 มีจำนวน 527.38 ล้านบาทซึ่งเพิ่มขึ้นจาก 466.40 ล้านบาทในปลายปี 2555

สำหรับลูกหนี้การค้าในสิ้นปี 2556 เท่ากับ 376.76 ล้านบาท เพิ่มขึ้นเล็กน้อยจาก 368.84 ล้านบาทในปีก่อน ระยะเวลาเก็บหนี้เฉลี่ยในปี 2556 เท่ากับ 113 วัน เพิ่มขึ้นจาก 101 วันในปีก่อน ทั้งนี้สาเหตุมาจากการที่บริษัทฯ ต้องการมีเป้าหมายที่จะรักษายอดขายจากลูกค้ารายเก่าที่มีเครดิตดีของบริษัทฯ ให้มากที่สุดพร้อมๆ กับการขยายตลาดควบคู่ไปด้วย ในบางครั้งบริษัทฯ จึงจำต้องยืดหยุ่นในเรื่องของเครดิตเทอมการจ่ายชำระของลูกค้าบางรายที่ขอจ่ายช้าและเลยกำหนดเวลาการจ่ายเป็นการชั่วคราว

ความสามารถในการหากำไร

อัตรากำไรขั้นต้น และอัตรากำไรสุทธิ ลดลงเล็กน้อยจากปีก่อนคือจากร้อยละ 24.42 และ 11.51 ในปี 2555 มาเป็นร้อยละ 23.37 และ 10.37 ในปี 2556 แม้ว่าราคาวัตถุดิบทั้งเงินและทองตามราคาดตลาดโลกจะลดลงในปี 2556 แต่เนื่องจากบางคำสั่งซื้อของลูกค้าที่มีแบบและ Model ของสินค้าที่ต้องใช้วัสดุหรือโซหุ้ยการผลิตที่มากขึ้น ในขณะที่ราคาขายยังไม่สามารถปรับขึ้นได้มากนักและเพื่อเป็นการรักษายอดขายและลูกค้าให้ได้มาก

ประสิทธิภาพในการดำเนินงาน

โดยรวมแล้วอัตราผลตอบแทนจากสินทรัพย์ อัตราผลตอบแทนจากสินทรัพย์ถาวรและอัตรากำไรสุทธิของสินทรัพย์ในปี 2556 ลดลง จากปี 2555 สาเหตุหลักเกิดจากกำไรสุทธิลดลง สำหรับอัตราผลตอบแทนจากสินทรัพย์ที่ลดลงนั้นยังมีสาเหตุจากที่สินทรัพย์รวมโดยเฉลี่ยเพิ่มขึ้นจากปีก่อนโดยเฉพาะรายการเงินสดและรายการเทียบเท่าเงินสดซึ่งสะสมมาจากลูกหนี้การค้าที่ทำการจ่ายชำระมา

นโยบายทางการเงิน

ทางบริษัท มีนโยบายบริหารจัดการด้านการเงินอย่างระมัดระวัง ควบคุมดูแลการสั่งซื้อและการ Stock วัตถุดิบอย่างใกล้ชิดเพื่อให้ บริษัท มีภาระหนี้สินที่สูง ติดตามการชำระหนี้ของลูกค้าเพื่อให้บริษัท มีเงินทุนหมุนเวียนที่เพียงพอและลดภาระการจ่ายดอกเบี้ย อันเนื่องมาจากการกู้สถาบันการเงิน และการบริหารเงินสดของบริษัท เพื่อให้ได้ผลตอบแทนที่ดี ด้วยสาเหตุต่างๆ ดังกล่าวอัตราส่วนหนี้สินต่อส่วนของผู้ถือหุ้น จึงเท่ากับ 0.07 ใกล้เคียงกับปีที่แล้วซึ่งเท่ากับ 0.06

บริษัท มีนโยบายจ่ายเงินปันผลไม่ต่ำกว่าร้อยละ 40 ของกำไรสุทธิหลังหักภาษีและสำรองตามกฎหมาย โดยการจ่ายเงินปันผลในแต่ละปีจะขึ้นอยู่กับผลการดำเนินงาน สภาพคล่อง แผนการลงทุน และปัจจัยอื่นๆ ที่เกี่ยวข้องในการบริหารงานของบริษัท โดยอยู่ภายใต้เงื่อนไขที่ก่อให้เกิดประโยชน์สูงสุดต่อผู้ถือหุ้น สำหรับปี 2556 อัตราการจ่ายเงินปันผลอยู่ที่ร้อยละ 60.64

รายงานของผู้สอบบัญชีรับอนุญาต

เสนอ ผู้ถือหุ้นของ บริษัท โกลด์ฟีน แมนูแฟคเจอร์ส จำกัด (มหาชน)

ข้าพเจ้าได้ตรวจสอบงบการเงินรวมของบริษัท โกลด์ฟีน แมนูแฟคเจอร์ส จำกัด (มหาชน) และบริษัทย่อย ซึ่งประกอบด้วย งบแสดงฐานะการเงินรวม ณ วันที่ 31 ธันวาคม 2556 งบกำไรขาดทุนเบ็ดเสร็จรวม งบแสดงการเปลี่ยนแปลงในส่วนของผู้ถือหุ้นรวม และงบกระแสเงินสดรวม สำหรับปีสิ้นสุดวันเดียวกัน และหมายเหตุสรุปนโยบายการบัญชีที่สำคัญและหมายเหตุเรื่องอื่นๆ และข้าพเจ้าได้ตรวจสอบงบการเงินเฉพาะของบริษัท โกลด์ฟีน แมนูแฟคเจอร์ส จำกัด (มหาชน) ซึ่งประกอบด้วย งบแสดงฐานะการเงิน ณ วันที่ 31 ธันวาคม 2556 งบกำไรขาดทุนเบ็ดเสร็จ งบแสดงการเปลี่ยนแปลงในส่วนของผู้ถือหุ้น และงบกระแสเงินสด สำหรับปีสิ้นสุดวันเดียวกัน และหมายเหตุสรุปนโยบายการบัญชีที่สำคัญและหมายเหตุเรื่องอื่นๆ

ความรับผิดชอบของผู้บริหารต่องบการเงิน

ผู้บริหารของบริษัทเป็นผู้รับผิดชอบในการจัดทำและนำเสนองบการเงินเหล่านี้โดยถูกต้องตามที่ควรตามมาตรฐานการรายงานทางการเงินของไทย และรับผิดชอบเกี่ยวกับการควบคุมภายในที่ผู้บริหารพิจารณาว่าเป็นเพื่อให้สามารถจัดทำงบการเงินที่ปราศจากการแสดงข้อมูลที่ขัดต่อข้อเท็จจริงอันเป็นสาระสำคัญ ไม่ว่าจะเกิดจากการทุจริตหรือข้อผิดพลาด

ความรับผิดชอบของผู้สอบบัญชี

ข้าพเจ้าเป็นผู้รับผิดชอบในการแสดงความเห็นต่องบการเงินดังกล่าวจากผลการตรวจสอบของข้าพเจ้า โดยได้ปฏิบัติตามตรวจสอบตามมาตรฐานการสอบบัญชีของไทย ซึ่งกำหนดให้ข้าพเจ้าปฏิบัติตามข้อกำหนดด้านจรรยาบรรณ รวมถึงวางแผนและปฏิบัติตามตรวจสอบเพื่อให้ได้ความเชื่อมั่นอย่างสมเหตุสมผลว่างบการเงินปราศจากการแสดงข้อมูลที่ขัดต่อข้อเท็จจริงอันเป็นสาระสำคัญหรือไม่

การตรวจสอบรวมถึงการใช้วิธีการตรวจสอบเพื่อให้ได้มาซึ่งหลักฐานการสอบบัญชีเกี่ยวกับจำนวนเงินและการเปิดเผยข้อมูลในงบการเงิน วิธีการตรวจสอบที่เลือกใช้ขึ้นอยู่กับดุลยพินิจของผู้สอบบัญชี ซึ่งรวมถึงการประเมินความเสี่ยงจากการแสดงข้อมูลที่ขัดต่อข้อเท็จจริงอันเป็นสาระสำคัญของงบการเงิน ไม่ว่าจะเกิดจากการทุจริตหรือข้อผิดพลาด ในการประเมินความเสี่ยงดังกล่าว ผู้สอบบัญชีพิจารณาการควบคุมภายในที่เกี่ยวข้องกับการจัดทำและการนำเสนองบการเงินโดยถูกต้องตามที่ควรของบริษัท เพื่อออกแบบวิธีการตรวจสอบที่เหมาะสมกับสถานการณ์ แต่ไม่ใช่เพื่อวัตถุประสงค์ในการแสดงความเห็นต่อประสิทธิภาพของการควบคุมภายในของกิจการ การตรวจสอบรวมถึงการประเมินความเหมาะสมของนโยบายการบัญชีที่ผู้บริหารใช้และความสมเหตุสมผลของประมาณการทางบัญชีที่จัดทำขึ้นโดยผู้บริหาร รวมทั้งการประเมินการนำเสนองบการเงินโดยรวม

ข้าพเจ้าเชื่อว่าหลักฐานการสอบบัญชีที่ข้าพเจ้าได้รวบรวมมานั้นเพียงพอและเหมาะสมเพื่อใช้เป็นเกณฑ์ในการแสดงความเห็นของข้าพเจ้า

ความเห็น

ข้าพเจ้าเห็นว่า งบการเงินดังกล่าวข้างต้นแสดงฐานะการเงินรวมของบริษัท โกลด์ฟีน แมนูแฟคเจอร์ส จำกัด (มหาชน) และบริษัทย่อย ณ วันที่ 31 ธันวาคม 2556 และผลการดำเนินงานรวมและกระแสเงินสดรวม สำหรับปีสิ้นสุดวันเดียวกัน และแสดงฐานะการเงินเฉพาะของบริษัท โกลด์ฟีน แมนูแฟคเจอร์ส จำกัด (มหาชน) ณ วันที่ 31 ธันวาคม 2556 และผลการดำเนินงานและกระแสเงินสด สำหรับปีสิ้นสุดวันเดียวกัน โดยถูกต้องตามที่ควรในสาระสำคัญตามมาตรฐานการรายงานทางการเงินของไทย

นายสมคิด เตียตระกูล

ผู้สอบบัญชีรับอนุญาต

ทะเบียนเลขที่ 2785

กรุงเทพมหานคร

24 กุมภาพันธ์ 2557

งบแสดงฐานะการเงิน

บริษัท โกลด์ฟีน แมนูแฟคเจอเรส จำกัด (มหาชน) และบริษัทย่อย

(หน่วย : บาท)

		งบการเงินรวม			งบการเงินเฉพาะของบริษัท		
		31 ธันวาคม 2556	31 ธันวาคม 2555	31 ธันวาคม 2554	31 ธันวาคม 2556	31 ธันวาคม 2555	31 ธันวาคม 2554
หมายเหตุ		(ปรับปรุงใหม่)	(ปรับปรุงใหม่)	(ปรับปรุงใหม่)	(ปรับปรุงใหม่)	(ปรับปรุงใหม่)	(ปรับปรุงใหม่)
สินทรัพย์							
สินทรัพย์หมุนเวียน							
เงินสดและรายการเทียบเท่าเงินสด	7	527,381,930	466,397,220	379,733,977	527,381,930	466,397,220	379,733,977
ลูกหนี้การค้า - สุทธิ	8	376,765,138	368,838,286	376,242,262	376,765,138	368,838,286	376,242,262
สินค้าคงเหลือ	9	254,447,335	281,536,823	390,526,781	254,447,335	281,536,823	390,526,781
เงินให้กู้ยืมแก่บริษัทย่อย	6	-	-	-	2,615,515	1,739,098	1,056,800
สินทรัพย์หมุนเวียนอื่น		6,006,370	7,848,961	7,353,644	6,006,370	7,848,961	7,353,644
รวมสินทรัพย์หมุนเวียน		1,164,600,773	1,124,621,290	1,153,856,664	1,167,216,288	1,126,360,388	1,154,913,464
สินทรัพย์ไม่หมุนเวียน							
เงินลงทุนในสินทรัพย์รอการขาย - สุทธิ	10	23,365,443	22,806,718	24,596,233	-	-	-
เงินลงทุนในบริษัทย่อย - ราคาด่วน	11	-	-	-	36,201,709	36,201,709	36,201,709
ที่ดิน อาคาร และอุปกรณ์ - สุทธิ	12	249,293,073	260,765,500	269,633,527	249,293,073	260,765,500	269,633,527
สินทรัพย์ไม่มีตัวตนระหว่างการพัฒนา	13	2,987,078	588,625	540,000	2,987,078	588,625	540,000
สินทรัพย์ไม่มีตัวตน - สุทธิ	13	1,040,106	1,261,372	1,547,602	1,040,106	1,261,372	1,547,602
สินทรัพย์ไม่หมุนเวียนอื่น		241,389	1,321,389	243,989	241,389	1,321,389	243,989
รวมสินทรัพย์ไม่หมุนเวียน		276,927,089	286,743,604	296,561,351	289,763,355	300,138,595	308,166,827
รวมสินทรัพย์		1,441,527,862	1,411,364,894	1,450,418,015	1,456,979,643	1,426,498,983	1,463,080,291

หมายเหตุประกอบงบการเงินเป็นส่วนหนึ่งของงบการเงินนี้

งบแสดงฐานะการเงิน

บริษัท โกลด์ฟีน แมนูแฟคเจอริส จำกัด (มหาชน) และบริษัทย่อย

(หน่วย : บาท)

		งบการเงินรวม			งบการเงินเฉพาะของบริษัท		
		31 ธันวาคม 2556	31 ธันวาคม 2555	31 ธันวาคม 2554	31 ธันวาคม 2556	31 ธันวาคม 2555	31 ธันวาคม 2554
หมายเหตุ		(ปรับปรุงใหม่)	(ปรับปรุงใหม่)		(ปรับปรุงใหม่)	(ปรับปรุงใหม่)	
หนี้สินและส่วนของผู้ถือหุ้น							
หนี้สินหมุนเวียน							
เจ้าหนี้การค้า	14	23,654,074	17,071,799	23,010,048	23,654,074	17,071,799	23,010,048
เจ้าหนี้อื่น		6,692,538	10,593,314	11,420,149	6,692,538	10,593,314	11,420,149
ภาษีเงินได้ค้างจ่าย	15.1	24,045,082	18,604,959	55,339,031	24,045,082	18,604,959	55,339,031
เงินรับล่วงหน้าจากลูกค้า		3,107,989	1,667,668	1,906,608	3,107,989	1,667,668	1,906,608
ภาษีเงินได้หัก ณ ที่จ่ายค้างจ่าย		5,862,090	7,019,890	7,360,591	5,862,090	7,019,890	7,360,591
ค่าใช้จ่ายค้างจ่าย		5,908,970	5,499,778	3,494,729	5,908,970	5,499,778	3,494,729
หนี้สินหมุนเวียนอื่น		1,295,036	1,298,102	1,814,413	1,295,036	1,298,102	1,814,413
หนี้สินอื่นของบริษัทย่อย	10	732,564	873,004	882,953	-	-	-
รวมหนี้สินหมุนเวียน		71,298,343	62,628,514	105,228,522	70,565,779	61,755,510	104,345,569
หนี้สินไม่หมุนเวียน							
สำรองหนี้สินผลประโยชน์พนักงาน	16	10,809,545	9,333,821	7,959,691	10,809,545	9,333,821	7,959,691
หนี้สินภาษีเงินได้รอการตัดบัญชี	15.2	9,067,993	9,287,923	9,487,533	9,067,993	9,287,923	9,487,533
รวมหนี้สินไม่หมุนเวียน		19,877,538	18,621,744	17,447,224	19,877,538	18,621,744	17,447,224
รวมหนี้สิน		91,175,881	81,250,258	122,675,746	90,443,317	80,377,254	121,792,793
ส่วนของผู้ถือหุ้น							
ทุนเรือนหุ้น - หุ้นสามัญ มูลค่าหุ้นละ 1 บาท							
- ทุนจดทะเบียน 150,000,000 หุ้น		150,000,000	150,000,000	150,000,000	150,000,000	150,000,000	150,000,000
- ทุนเรือนหุ้นที่ออกและรับชำระแล้ว 150,000,000 หุ้น		150,000,000	150,000,000	150,000,000	150,000,000	150,000,000	150,000,000
ส่วนเกินมูลค่าหุ้นสามัญ		157,500,000	157,500,000	157,500,000	157,500,000	157,500,000	157,500,000
กำไรสะสม							
- จัดสรรแล้ว - สำรองตามกฎหมาย	17	15,000,000	15,000,000	15,000,000	15,000,000	15,000,000	15,000,000
- ยังไม่ได้จัดสรร	18	982,714,139	964,029,950	960,868,303	995,504,313	975,089,716	970,255,485
องค์ประกอบอื่นของส่วนของผู้ถือหุ้น		45,137,842	43,584,686	44,373,966	48,532,013	48,532,013	48,532,013
ส่วนของผู้ถือหุ้นของบริษัท		1,350,351,981	1,330,114,636	1,327,742,269	1,366,536,326	1,346,121,729	1,341,287,498
ส่วนได้เสียที่ไม่อยู่ในอำนาจควบคุม		-	-	-	-	-	-
รวมส่วนของผู้ถือหุ้น		1,350,351,981	1,330,114,636	1,327,742,269	1,366,536,326	1,346,121,729	1,341,287,498
รวมหนี้สินและส่วนของผู้ถือหุ้น		1,441,527,862	1,411,364,894	1,450,418,015	1,456,979,643	1,426,498,983	1,463,080,291

หมายเหตุประกอบงบการเงินเป็นส่วนหนึ่งของงบการเงินนี้

งบกำไรขาดทุนเบ็ดเสร็จ

บริษัท โกลด์ฟีน แมนูแฟคเจอเรส จำกัด (มหาชน) และบริษัทย่อย
สำหรับปีสิ้นสุดวันที่ 31 ธันวาคม

(หน่วย : บาท)

		งบการเงินรวม		งบการเงินเฉพาะของบริษัท	
		2556	2555	2556	2555
หมายเหตุ		(ปรับปรุงใหม่)		(ปรับปรุงใหม่)	
รายได้จากการขายสินค้า		1,192,718,136	1,330,811,280	1,192,718,136	1,330,811,280
ต้นทุนขาย	20	(913,957,584)	(1,005,775,529)	(913,957,584)	(1,005,775,529)
กำไรขั้นต้น		278,760,552	325,035,751	278,760,552	325,035,751
รายได้อื่น	19	39,615,203	12,860,878	39,615,203	12,860,878
กำไรก่อนค่าใช้จ่าย		318,375,755	337,896,629	318,375,755	337,896,629
ค่าใช้จ่ายในการขาย	20	(15,408,062)	(16,116,877)	(15,408,062)	(16,116,877)
ค่าใช้จ่ายในการบริหาร	20	(138,699,587)	(117,897,847)	(138,699,587)	(117,897,847)
ส่วนลดมูลค่าเงินลงทุนในสินทรัพย์รอการขาย	10	(1,730,408)	(1,672,584)	-	-
รวมค่าใช้จ่าย		(155,838,057)	(135,687,308)	(154,107,649)	(134,014,724)
กำไรก่อนภาษีเงินได้		162,537,698	202,209,321	164,268,106	203,881,905
ภาษีเงินได้ปัจจุบัน		(39,073,438)	(49,247,284)	(39,073,438)	(49,247,284)
รายได้ภาษีเงินได้รอการตัดบัญชี		219,929	199,610	219,929	199,610
รวมภาษีเงินได้	15.3	(38,853,509)	(49,047,674)	(38,853,509)	(49,047,674)
กำไรสุทธิสำหรับปี		123,684,189	153,161,647	125,414,597	154,834,231
กำไรเบ็ดเสร็จอื่น					
ส่วนปรับปรุงจากการแปลงค่าเงินที่เป็นเงินตราต่างประเทศ		1,553,156	(789,280)	-	-
กำไรเบ็ดเสร็จอื่นสำหรับปี		1,553,156	(789,280)	-	-
รวมกำไรเบ็ดเสร็จสำหรับปี		125,237,345	152,372,367	125,414,597	154,834,231
การแบ่งปันกำไรสุทธิ					
ส่วนที่เป็นของบริษัท		123,684,189	153,161,647	125,414,597	154,834,231
ส่วนได้เสียที่ไม่อยู่ในอำนาจควบคุมในบริษัทย่อย		-	-	-	-
กำไรสุทธิสำหรับปี		123,684,189	153,161,647	125,414,597	154,834,231
การแบ่งปันกำไรเบ็ดเสร็จ					
ส่วนที่เป็นของบริษัท		125,237,345	152,372,367	125,414,597	154,834,231
ส่วนได้เสียที่ไม่อยู่ในอำนาจควบคุมในบริษัทย่อย		-	-	-	-
รวมกำไรเบ็ดเสร็จสำหรับปี		125,237,345	152,372,367	125,414,597	154,834,231
กำไรต่อหุ้นขั้นพื้นฐาน					
กำไรสุทธิส่วนที่เป็นของบริษัท (บาทต่อหุ้น)		0.82	1.02	0.84	1.03
หุ้นสามัญถ่วงเฉลี่ยถ่วงน้ำหนัก (หุ้น)		150,000,000	150,000,000	150,000,000	150,000,000

หมายเหตุประกอบงบการเงินเป็นส่วนหนึ่งของการงบการเงินนี้

งบแสดงการเปลี่ยนแปลงส่วนของผู้ถือหุ้น

บริษัท โกลด์ฟีน แมนูแฟคเจอเรอส์ จำกัด (มหาชน) และบริษัทย่อย
สำหรับปีสิ้นสุดวันที่ 31 ธันวาคม

(หน่วย : บาท)

ส่วนของผู้ถือหุ้นบริษัท											
หมายเหตุ	ทุนเรือนหุ้นที่ รับชำระแล้ว	ส่วนเกิน มูลค่าหุ้น	สำรองตาม กฎหมาย	ยังไม่ได้จัดสรร (ปรับปรุงใหม่)	กำไรสะสม		องค์ประกอบอื่นของส่วนของผู้ถือหุ้น		รวม ส่วนของผู้ถือหุ้นบริษัท	ส่วนได้เสีย ที่ไม่อยู่ใน อาณาควบคุม	รวม
					ส่วนเกิน	ส่วนปรับปรุงจาก	ส่วนเกินทุนจาก	รวมองค์ประกอบ			
							การตีราคาที่ดิน (ปรับปรุงใหม่)	งบการเงินที่เป็น เงินตราต่างประเทศ (ปรับปรุงใหม่)	อื่นของส่วนของผู้ถือหุ้น		
งบการเงินรวม	150,000,000	157,500,000	15,000,000	958,222,833	60,665,016	(4,158,047)	56,506,969	1,337,229,802	-	1,337,229,802	
	-	-	-	2,645,470	(12,133,003)	-	(12,133,003)	(9,487,533)	-	(9,487,533)	
	150,000,000	157,500,000	15,000,000	960,868,303	48,532,013	(4,158,047)	44,373,966	1,327,742,269	-	1,327,742,269	
	-	-	-	-	-	(789,280)	(789,280)	(789,280)	-	(789,280)	
	-	-	-	153,161,647	-	-	-	153,161,647	-	153,161,647	
18	-	-	-	(150,000,000)	-	-	-	(150,000,000)	-	(150,000,000)	
ยอดคงเหลือ ณ วันที่ 31 ธันวาคม 2555 ที่ปรับปรุงแล้ว	150,000,000	157,500,000	15,000,000	964,029,950	48,532,013	(4,947,327)	43,584,686	1,330,114,636	-	1,330,114,636	
	-	-	-	-	-	1,553,156	1,553,156	1,553,156	-	1,553,156	
	-	-	-	123,684,189	-	-	-	123,684,189	-	123,684,189	
	-	-	-	(105,000,000)	-	-	-	(105,000,000)	-	(105,000,000)	
	18	-	-	-	982,714,139	48,532,013	(3,394,171)	45,137,842	1,350,351,981	-	1,350,351,981
18	150,000,000	157,500,000	15,000,000	982,714,139	48,532,013	(3,394,171)	45,137,842	1,350,351,981	-	1,350,351,981	

หมายเหตุประกอบงบการเงินเป็นส่วนหนึ่งของงบการเงินนี้

งบแสดงการเปลี่ยนแปลงส่วนของผู้ถือหุ้น

บริษัท โกลด์ฟีน แมนูแฟคเจอเรส จำกัด (มหาชน) และบริษัทย่อย
สำหรับปีสิ้นสุดวันที่ 31 ธันวาคม

(หน่วย : บาท)

	หมายเหตุ	ทุนเรือนหุ้นที่ รับชำระแล้ว	ส่วนเกิน มูลค่าหุ้น	องค์ประกอบอื่นของ กำไรสะสม		ส่วนเกินทุนจาก การตีราคาที่ดิน (ปรับปรุงใหม่)	รวม
				สำรองตาม กฎหมาย	ยังไม่ได้จัดสรร (ปรับปรุงใหม่)		
งบการเงินเฉพาะของบริษัท							
ยอดคงเหลือ ณ วันที่ 1 มกราคม 2555		150,000,000	157,500,000	15,000,000	967,610,015	60,665,016	1,350,775,031
ปรับปรุงผลกระทบของการเริ่มใช้นโยบายการบัญชี เกี่ยวกับภาษีเงินได้รอการตัดบัญชี	5	-	-	-	2,645,470	(12,133,003)	(9,487,533)
ยอดคงเหลือ ณ วันที่ 1 มกราคม 2555 ที่ปรับปรุงแล้ว		150,000,000	157,500,000	15,000,000	970,255,485	48,532,013	1,341,287,498
กำไรสุทธิสำหรับปี		-	-	-	154,834,231	-	154,834,231
เงินปันผลจ่าย	18	-	-	-	(150,000,000)	-	(150,000,000)
ยอดคงเหลือ ณ วันที่ 31 ธันวาคม 2555 ที่ปรับปรุงแล้ว		150,000,000	157,500,000	15,000,000	975,089,716	48,532,013	1,346,121,729
กำไรสุทธิสำหรับปี		-	-	-	125,414,597	-	125,414,597
เงินปันผลจ่าย	18	-	-	-	(105,000,000)	-	(105,000,000)
ยอดคงเหลือ ณ วันที่ 31 ธันวาคม 2556		150,000,000	157,500,000	15,000,000	995,504,313	48,532,013	1,366,536,326

หมายเหตุประกอบงบการเงินเป็นส่วนหนึ่งของงบการเงินนี้

งบกระแสเงินสด

บริษัท โกลด์ฟีน แมนูแฟคเจอเรส จำกัด (มหาชน) และบริษัทย่อย
สำหรับปีสิ้นสุดวันที่ 31 ธันวาคม

	(หน่วย : บาท)			
	งบการเงินรวม		งบการเงินเฉพาะของบริษัท	
	2556	2555	2556	2555
กระแสเงินสดจากกิจกรรมดำเนินงาน				
กำไรก่อนภาษีเงินได้	162,537,698	202,209,321	164,268,106	203,881,905
รายการปรับกระทบยอดกำไรสุทธิเป็นเงินสดสุทธิได้มาจาก (ใช้ไปใน) กิจกรรมดำเนินงาน				
ค่าเสื่อมราคาและค่าตัดจำหน่าย	31,337,316	29,787,669	30,749,457	29,188,497
ค่าเผื่อหนี้สงสัยจะสูญและหนี้สูญตัดบัญชี	27,659,942	3,633,252	27,659,942	3,633,252
ค่าเผื่อผลประโยชน์พนักงาน	1,039,027	997,051	1,039,027	997,051
ดอกเบี้ยจ่ายสำหรับหนี้สินผลประโยชน์พนักงาน	436,697	377,079	436,697	377,079
สิทธิการเช่าตัดบัญชี	315,550	317,375	-	-
ขาดทุนจากการตัดจำหน่ายสินทรัพย์	302,450	127,418	-	127,418
ขาดทุน (กำไร) ที่ยังไม่เกิดขึ้นจริงจากอัตราแลกเปลี่ยน	(20,305,627)	12,484,626	(20,305,627)	12,484,626
เงินสดรับจากการดำเนินงานก่อนการเปลี่ยนแปลงในสินทรัพย์และหนี้สินดำเนินงาน	203,323,053	249,933,791	203,847,602	250,689,828
สินทรัพย์ดำเนินงานลดลง (เพิ่มขึ้น)				
ลูกหนี้การค้า	(23,032,783)	(7,495,197)	(23,032,783)	(7,495,197)
สินค้าคงเหลือ	27,089,488	108,989,958	27,089,488	108,989,958
สินทรัพย์หมุนเวียนอื่น	1,856,169	(496,187)	1,842,591	(495,317)
สินทรัพย์ไม่หมุนเวียนอื่น	1,107,796	(1,077,400)	1,080,000	(1,077,400)
หนี้สินดำเนินงานเพิ่มขึ้น (ลดลง)				
เจ้าหนี้การค้า	14,333,891	(7,156,954)	14,333,891	(7,156,954)
เจ้าหนี้อื่น	(3,893,617)	(822,763)	(3,900,776)	(826,835)
เงินรับล่วงหน้าจากลูกค้า	1,440,321	(238,940)	1,440,321	(238,940)
ภาษีเงินได้หัก ณ ที่จ่ายค้างจ่าย	(1,157,800)	(340,701)	(1,157,800)	(340,701)
ค่าใช้จ่ายค้างจ่าย	409,192	2,005,049	409,192	2,005,049
หนี้สินหมุนเวียนอื่น	8,344	(530,333)	(3,066)	(516,311)
เงินสดได้มาจากกิจกรรมดำเนินงาน	221,484,054	342,770,323	221,948,660	343,537,180
จ่ายภาษีเงินได้	(33,633,316)	(85,981,356)	(33,633,316)	(85,981,356)
เงินสดสุทธิได้มาจากกิจกรรมดำเนินงาน	187,850,738	256,788,967	188,315,344	257,555,824

หมายเหตุประกอบงบการเงินเป็นส่วนหนึ่งของงบการเงินนี้



งบกระแสเงินสด (ต่อ)

บริษัท โกลด์ฟีน แมนูแฟคเจอริส จำกัด (มหาชน) และบริษัทย่อย
สำหรับปีสิ้นสุดวันที่ 31 ธันวาคม

(หน่วย : บาท)

หมายเหตุ	งบการเงินรวม		งบการเงินเฉพาะของบริษัท	
	2556	2555	2556	2555
กระแสเงินสดจากกิจกรรมลงทุน				
จ่ายเงินให้บริษัทย่อยกู้ยืม เพิ่มขึ้น	-	-	(876,417)	(682,298)
รับจากการขายสินทรัพย์	-	1,635,514	-	1,635,514
ซื้อสินทรัพย์	(21,454,217)	(21,845,797)	(21,454,217)	(21,845,797)
เงินสดสุทธิใช้ไปในกิจกรรมลงทุน	(21,454,217)	(20,210,283)	(22,330,634)	(20,892,581)
กระแสเงินสดจากกิจกรรมจัดหาเงิน				
จ่ายเงินปันผล	(105,000,000)	(150,000,000)	(105,000,000)	(150,000,000)
เงินสดสุทธิใช้ไปในกิจกรรมจัดหาเงิน	(105,000,000)	(150,000,000)	(105,000,000)	(150,000,000)
ผลต่างจากการแปลงค่าทางการเงิน	(314,845)	20,997		
เงินสดและรายการเทียบเท่าเงินสดเพิ่มขึ้นสุทธิ	61,081,676	86,599,681	60,984,710	86,663,243
เงินสดและรายการเทียบเท่าเงินสด ณ วันต้นปี	466,461,911	379,862,230	466,397,220	379,733,977
เงินสดและรายการเทียบเท่าเงินสด ณ วันสิ้นปี	527,543,587	466,461,911	527,381,930	466,397,220

7

หมายเหตุประกอบงบการเงินเป็นส่วนหนึ่งของงบการเงินนี้

หมายเหตุประกอบงบการเงิน

บริษัท โกลด์ฟีน แมนูแฟคเจอเรส จำกัด (มหาชน) และบริษัทย่อย
วันที่ 31 ธันวาคม 2556 และ 2555

1. ข้อมูลทั่วไป

บริษัท โกลด์ฟีน แมนูแฟคเจอเรส จำกัด (มหาชน) ได้จดทะเบียนจัดตั้งเป็นบริษัทจำกัด ภายใต้ประมวลกฎหมายแพ่งและพาณิชย์ของประเทศไทย เมื่อวันที่ 26 กันยายน 2532 และได้แปรสภาพเป็นบริษัทมหาชนจำกัด เมื่อวันที่ 19 เมษายน 2547 โดยประกอบกิจการผลิต นำเข้าและส่งออกเครื่องประดับประกอบอัญมณีต่างๆ บริษัทมีสำนักงานตั้งอยู่ที่นิคมอุตสาหกรรมลาดกระบัง กรุงเทพมหานคร

บริษัทมีกลุ่มผู้ถือหุ้นรายใหญ่ ได้แก่ ตระกูลเดชะมาถาวร ในสัดส่วนร้อยละ 78.14 ของทุนที่ชำระแล้ว

2. เกณฑ์ในการจัดทำงบการเงินและงบการเงินรวม

2.1 เกณฑ์ในการจัดทำงบการเงิน

งบการเงินนี้ได้จัดทำขึ้นตามหลักการบัญชีที่รับรองทั่วไปภายใต้พระราชบัญญัติการบัญชี พ.ศ. 2543 และมาตรฐานการบัญชี ที่ออกภายใต้พระราชบัญญัติวิชาชีพบัญชี พ.ศ. 2547 และตามข้อกำหนดของคณะกรรมการกำกับหลักทรัพย์และตลาดหลักทรัพย์ว่าด้วยการจัดทำและนำเสนอรายงานทางการเงินภายใต้พระราชบัญญัติหลักทรัพย์และตลาดหลักทรัพย์ พ.ศ. 2535 โดยใช้เกณฑ์ราคาทุนเดิม เว้นแต่จะได้เปิดเผยเป็นอย่างอื่นเป็นการเฉพาะ

งบการเงินฉบับนี้จัดทำขึ้นเป็นภาษาไทยตามมาตรฐานการบัญชีที่กำหนดในพระราชบัญญัติวิชาชีพบัญชี พ.ศ. 2547 ซึ่งถือเป็นรายงานทางการเงินที่เป็นทางการตามกฎหมาย การแปลงงบการเงินฉบับนี้เป็นภาษาอื่นให้ยึดถืองบการเงินฉบับภาษาไทย

ในระหว่างปี 2553 - 2555 สภาวิชาชีพบัญชีได้ประกาศเรื่องมาตรฐานรายงานทางการเงิน มาตรฐานการบัญชี และการตีความมาตรฐานการบัญชีและมาตรฐานการรายงานทางการเงิน ซึ่งได้มีการออกใหม่และปรับปรุงบางฉบับ โดยมีผลบังคับใช้สำหรับรอบระยะเวลาบัญชีที่เริ่มต้นในหรือหลังวันที่ 1 มกราคม 2556 ซึ่งบริษัทได้นำมาตรฐานการบัญชี ฉบับที่ 12 เรื่องภาษีเงินได้มาถือปฏิบัติในงบการเงินนี้แล้ว โดยแสดงผลกระทบจากการเริ่มใช้นโยบายการบัญชีภาษีเงินได้ที่ออกใหม่ไว้ในหมายเหตุข้อ 5

สภาวิชาชีพบัญชีได้ประกาศใช้มาตรฐานการบัญชีและมาตรฐานการรายงานทางการเงินที่ปรับปรุงใหม่ในปี 2555 และ 2556 และการตีความมาตรฐานการบัญชีและมาตรฐานการรายงานทางการเงินหลายฉบับ ซึ่งมีผลบังคับใช้สำหรับงบการเงินที่มีรอบระยะเวลาบัญชีที่เริ่มในหรือหลังวันที่ 1 มกราคม 2557 ฝ่ายบริหารของบริษัทได้พิจารณาถึงผลกระทบของมาตรฐานการบัญชีและการรายงานทางการเงินดังกล่าวเมื่อนำมาถือปฏิบัติ

2.2 เกณฑ์ในการจัดทำงบการเงินรวม

งบการเงินรวมนี้ได้จัดทำขึ้นตามมาตรฐานการบัญชี ฉบับที่ 27 เรื่อง งบการเงินรวมและงบการเงินเฉพาะกิจการ โดยรวมงบการเงินของบริษัท โกลด์ฟีน แมนูแฟคเจอเรส จำกัด (มหาชน) และบริษัทย่อยที่บริษัท โกลด์ฟีน แมนูแฟคเจอเรส จำกัด (มหาชน) ถือหุ้นดังต่อไปนี้

บริษัทย่อย	ประเภทกิจการ	สถานที่ตั้ง	ทุนชำระแล้ว (พันบาท)		อัตราส่วนการถือหุ้น (ร้อยละ)	
			2556	2555	2556	2555
Goldfine Manufacturers (Vietnam) Co., Ltd.	ผลิตและกระจายใน อัญมณีต่างๆ	เวียดนาม	36,202	36,202	100.00	100.00

ณ วันที่ 31 ธันวาคม 2556 และ 2555 ยอดสินทรัพย์ของบริษัทย่อยซึ่งรวมอยู่ในงบการเงินรวมคิดเป็นร้อยละ 1.62 ของสินทรัพย์รวม และไม่มีผลกระทบต่อรายได้สำหรับปีสิ้นสุดวันที่ 31 ธันวาคม 2556 และ 2555 ในงบการเงินรวม ปัจจุบันบริษัทย่อยไม่มีการดำเนินธุรกิจการค้าแต่อย่างใด บริษัทกำลังพิจารณาจะขายสินทรัพย์ของบริษัทดังกล่าว

- 2.3 รายการบัญชีกับบริษัทย่อยที่มีสาระสำคัญได้ถูกหักออกจากงบการเงินรวมแล้ว
- 2.4 งบการเงินรวมนี้ได้จัดทำขึ้นโดยใช้นโยบายการบัญชีเดียวกันสำหรับรายการบัญชีที่เหมือนกันสำหรับการจัดทำงบการเงินเฉพาะของบริษัทหรือเหตุการณ์ทางบัญชีที่คล้ายคลึงกัน

3. นโยบายการบัญชีที่สำคัญ

นโยบายการบัญชีที่สำคัญที่ใช้ในการจัดทำงบการเงินรวมและงบการเงินเฉพาะของบริษัทมีดังต่อไปนี้

3.1 การรับรู้รายได้และค่าใช้จ่าย

รายได้จากการขายแสดงมูลค่าตามราคาในใบกำกับสินค้า (โดยไม่รวมภาษีมูลค่าเพิ่ม) ของสินค้าที่ได้ขายและส่งมอบแล้ว หลังจากหักส่วนลดและรับคืน

รายได้อื่น และค่าใช้จ่ายรับรู้ตามเกณฑ์ดังต่าง

3.2 มินัสและรายการเทียบเท่าเงินสด

เงินสดและรายการเทียบเท่าเงินสด หมายถึง เงินสดในมือและเงินฝากธนาคารทุกประเภท ที่มีสภาพคล่องสูง (ซึ่งไม่มีข้อจำกัดในการใช้) และพร้อมที่จะเปลี่ยนเป็นเงินสดที่แน่นอนเมื่อครบกำหนด ซึ่งมีความเสี่ยงในการเปลี่ยนแปลงในมูลค่าน้อย

3.3 ลูกหนี้การค้า

ลูกหนี้การค้าแสดงมูลค่าตามจำนวนมูลค่าสุทธิที่จะได้รับ บริษัทบันทึกค่าเผื่อนี้สงสัยจะสูญสำหรับผลขาดทุนโดยประมาณที่อาจเกิดขึ้นจากการเก็บเงินลูกหนี้ไม่ได้ บริษัทพิจารณาค่าเผื่อนี้สงสัยจะสูญโดยประมาณจากประสบการณ์ในการเก็บหนี้และความสามารถในการชำระหนี้ของลูกหนี้ ณ วันสิ้นปี ประกอบกับการพิจารณาความเพียงพอของค่าเผื่อนี้สงสัยจะสูญ โดยการประเมินจากหนี้ที่ค้างเกินกำหนดชำระของลูกหนี้แต่ละราย

3.4 สินค้าคงเหลือ

สินค้าคงเหลือแสดงราคาตามราคาทุนหรือมูลค่าสุทธิที่คาดว่าจะได้รับแล้วแต่ราคาใดจะต่ำกว่า ราคาทุนคำนวณโดยวิธีถัวเฉลี่ยแบบเคลื่อนที่ (Moving Average) มูลค่าสุทธิที่คาดว่าจะได้รับ หมายถึง ราคาที่คาดว่าจะขายได้ตามปกติของธุรกิจ หักด้วยต้นทุนส่วนเพิ่มที่จะผลิตให้แล้วเสร็จ (สำหรับสินค้าที่อยู่ระหว่างการผลิต) และค่าใช้จ่ายอื่นๆ ที่จำเป็นเพื่อให้สินค้าอยู่ในสภาพพร้อมที่จะขาย

ต้นทุนในการซื้อสินค้าประกอบด้วยราคาซื้อตามใบแจ้งหนี้ และค่าใช้จ่ายทางตรงที่เกี่ยวข้องกับการซื้อสินค้านั้น หักด้วยส่วนลดและเงินที่ได้รับคืนจากการซื้อสินค้า (ถ้ามี) ต้นทุนของสินค้าสำเร็จรูปและงานระหว่างทำประกอบด้วยค่าวัตถุดิบ ค่าแรงงานทางตรง ค่าใช้จ่ายอื่นทางตรง และค่าเสียหุ้ยการผลิต ซึ่งปันส่วนตามเกณฑ์การดำเนินงานตามปกติ

3.5 มินัสทุนในบริษัทย่อย

เงินลงทุนในบริษัทย่อย แสดงในงบแสดงฐานะการเงินเฉพาะของบริษัทตามวิธีราคาทุน และบริษัทบันทึกค่าเผื่อการด้อยค่าของเงินลงทุน เมื่อมีสิ่งบ่งชี้ถึงการด้อยค่า

3.6 ที่ดิน อาคาร และอุปกรณ์

ที่ดินแสดงในราคาที่ดีใหม่ โดยบริษัทบันทึกมูลค่าเริ่มแรกของที่ดินในราคาทุน ณ วันที่ได้สินทรัพย์มา บริษัทได้จัดให้มีการประเมินราคาที่ดิน โดยผู้ประเมินราคาอิสระและบันทึกที่ดินดังกล่าวในราคาที่ดีใหม่ ทั้งนี้ บริษัทมีนโยบายที่จะประเมินราคาทรัพย์สินดังกล่าวทุกๆ 3 - 5 ปี อย่างไรก็ตาม หากมีปัจจัยอื่นใดที่มีผลกระทบต่อมูลค่าที่ดิน บริษัทจะจ้างผู้ประเมินราคาทรัพย์สินอิสระให้ตีราคาใหม่ในช่วงระยะเวลาดังกล่าว

บริษัทบันทึกส่วนต่างซึ่งเกิดจากการตีราคาที่ดินดังต่อไปนี้

- บันทึกมูลค่าของที่ดินที่เพิ่มขึ้นเข้าในบัญชี “ส่วนเกินทุนจากการตีราคาที่ดิน” ในองค์ประกอบอื่นของส่วนของผู้ถือหุ้นในงบแสดงฐานะการเงิน อย่างไรก็ตาม หากที่ดินนั้นเคยมีการตีราคาลดลงและบริษัทได้รับรู้ราคาที่ลดลงเป็นค่าใช้จ่ายในงบกำไรขาดทุนเบ็ดเสร็จไปแล้ว ส่วนที่เพิ่มขึ้นจากการตีราคาใหม่นี้จะถูกรับรู้เป็นรายได้แต่ไม่เกินจำนวนที่เคยลดลงซึ่งได้รับรู้เป็นค่าใช้จ่ายในงบกำไรขาดทุนเบ็ดเสร็จงวดก่อนแล้ว และส่วนที่เกินจะบันทึกเป็น “ส่วนเกินทุนจากการตีราคาที่ดิน” ในองค์ประกอบอื่นของส่วนของผู้ถือหุ้น
- บันทึกมูลค่าของที่ดินที่ลดลงเป็นค่าใช้จ่ายในงบกำไรขาดทุนเบ็ดเสร็จ อย่างไรก็ตาม หากที่ดินนั้นเคยมีการตีราคาเพิ่มขึ้นและยังมียอดคงค้างของบัญชี “ส่วนเกินทุนจากการตีราคาที่ดิน” อยู่ในองค์ประกอบอื่นของส่วนของผู้ถือหุ้นในงบแสดงฐานะการเงิน ส่วนที่ลดลงจากการตีราคาใหม่จะถูกนำไปหักออกจาก “ส่วนเกินทุนจากการตีราคาที่ดิน” ไม่เกินจำนวนที่เคยตีราคาเพิ่มขึ้น และส่วนที่เกินจะรับรู้เป็นค่าใช้จ่ายในงบกำไรขาดทุนเบ็ดเสร็จ
- ส่วนเกินทุนจากการตีราคาที่ดินแสดงมูลค่าสุทธิจากภาษีเงินได้รอการตัดบัญชีที่เกี่ยวข้อง

ส่วนเกินทุนจากการตีราคาที่ดิน ไม่สามารถนำมาหักกับขาดทุนสะสมและไม่สามารถจ่ายเป็นเงินปันผลได้

อาคาร และอุปกรณ์ แสดงตามราคาทุน ซึ่งคำนวณจากราคาซื้อสินทรัพย์ทั้งที่เป็นเงินสด และจำนวนเทียบเท่าเงินสดในการทำให้สินทรัพย์นั้นอยู่ในสถานที่หรือสภาพที่พร้อมจะใช้งานได้ตามวัตถุประสงค์ อาคารและอุปกรณ์ แสดงในงบแสดงฐานะการเงินด้วยราคาทุนหักค่าเสื่อมราคาสะสม ต้นทุนและค่าเสื่อมราคาสะสมของทรัพย์สินจะถูกตัดออกจากบัญชีเมื่อทรัพย์สินถูกขายหรือเลิกใช้งาน ส่วนกำไรขาดทุนจากการขายทรัพย์สินเหล่านั้นจะแสดงรวมอยู่ในงบกำไรขาดทุนเบ็ดเสร็จ

ค่าเสื่อมราคาของอาคารและอุปกรณ์คำนวณโดยใช้วิธีเส้นตรงตามอายุการให้ประโยชน์โดยประมาณของสินทรัพย์ดังต่อไปนี้

อาคารและโรงงาน พร้อมส่วนปรับปรุง	5 - 20 ปี
ระบบสาธารณูปโภค	20 ปี
เครื่องตกแต่งและติดตั้ง	5 ปี
เครื่องจักรและอุปกรณ์	5 - 10 ปี
เครื่องมือและเครื่องใช้	5 ปี
อุปกรณ์สำนักงาน	5 ปี
ยานพาหนะ	5 - 10 ปี

ไม่มีการคิดค่าเสื่อมราคาสำหรับงานระหว่างก่อสร้าง และเครื่องจักรและอุปกรณ์ระหว่างติดตั้ง

รายจ่ายเกี่ยวกับการต่อเติม การต่ออายุ หรือการปรับปรุงสินทรัพย์ให้ดีขึ้น ซึ่งทำให้ราคาเปลี่ยนแปลงในปัจจุบันของสินทรัพย์เพิ่มขึ้นอย่างเป็นสาระสำคัญจะรวมเป็นราคาทุนของสินทรัพย์ ส่วนค่าซ่อมแซมและค่าบำรุงรักษารับรู้เป็นค่าใช้จ่ายในรอบระยะเวลาบัญชีที่เกิดขึ้น

3.7 สินทรัพย์ไม่มีตัวตน

โปรแกรมคอมพิวเตอร์แสดงตามราคาทุนหักค่าตัดจำหน่ายสะสม ค่าตัดจำหน่ายคำนวณจากราคาทุน โดยวิธีเส้นตรง ซึ่งผู้บริหารของบริษัทได้ประเมินไว้ประมาณ 5 - 10 ปี และจะตัดรายการทั้งจำนวนหากมีการด้อยค่าเกิดขึ้น

ไม่มีการคิดค่าตัดจำหน่ายสะสมสำหรับสินทรัพย์ไม่มีตัวตนระหว่างการพัฒนา

3.8 การแปลค่าเงินตราต่างประเทศ

บริษัทแปลงค่ารายการที่เป็นเงินตราต่างประเทศที่เกิดขึ้นให้เป็นเงินบาทเพื่อการบันทึกบัญชีโดยใช้อัตราแลกเปลี่ยน ณ วันที่เกิดรายการ สินทรัพย์และหนี้สินที่เป็นตัวเงินที่มีค่าเป็นเงินตราต่างประเทศและมียอดคงเหลือ ณ วันสิ้นปี แปลงค่าเป็นเงินบาทโดยใช้อัตราแลกเปลี่ยน ณ วันนั้น กำไรและขาดทุนที่เกิดจากการรับหรือจ่ายชำระเงินตราต่างประเทศและที่เกิดจากการแปลงค่าสินทรัพย์และหนี้สินที่เป็นตัวเงินดังกล่าว รับรู้เป็นกำไรหรือขาดทุนในงบกำไรขาดทุนเบ็ดเสร็จ

3.9 งบการเงินของบริษัทย่อยในต่างประเทศ

งบการเงินของบริษัทย่อยในต่างประเทศที่แสดงมูลค่าเป็นเงินตราต่างประเทศ แปลงค่าเป็นเงินบาทเพื่อการจัดทำงบการเงินรวมโดยใช้อัตราแลกเปลี่ยนดังต่อไปนี้

สินทรัพย์และหนี้สิน	- อัตราแลกเปลี่ยน ณ วันที่ในงบการเงิน
ทุนเรือนหุ้น	- อัตราแลกเปลี่ยน ณ วันที่เกิดรายการ
รายได้และค่าใช้จ่าย	- อัตราแลกเปลี่ยนถัวเฉลี่ยระหว่างปี
ผลสะสมจากการแปลงค่างบการเงิน	- แสดงรวมอยู่ภายใต้ส่วนของผู้ถือหุ้นในงบการเงินรวม

ทั้งนี้ได้หมายความว่า สินทรัพย์ หนี้สิน รายได้ และค่าใช้จ่ายของบริษัทย่อยในต่างประเทศจะเปลี่ยนเป็นเงินได้ตามอัตราที่ใช้ในการแปลงค่าดังกล่าว

3.10 การด้อยค่าของสินทรัพย์

บริษัทและบริษัทย่อยประเมินการด้อยค่าของที่ดิน อาคารและอุปกรณ์ และสินทรัพย์ไม่หมุนเวียนอื่น เมื่อมีสิ่งบ่งชี้หรือมีการเปลี่ยนแปลงสภาพการณ์ที่ทำให้เกิดข้อสงสัยว่ามูลค่าที่คาดว่าจะได้รับคืนของสินทรัพย์มีจำนวนต่ำกว่ามูลค่าที่บันทึกบัญชีไว้ ขาดทุนจากการด้อยค่าบันทึกเป็นค่าใช้จ่ายในงบกำไรขาดทุนเบ็ดเสร็จ สำหรับสินทรัพย์ที่บันทึกในราคาทุน หรือถือเป็นรายการหักจากส่วนเกินทุนจากการตีราคาใหม่ ในกรณีที่สินทรัพย์นั้นแสดงในราคาที่ดีใหม่ โดยขาดทุนจากการด้อยค่าที่นำมาหักนั้นต้องไม่เกินจำนวนที่บันทึกอยู่ในส่วนเกินทุนจากการตีราคาสินทรัพย์สำหรับสินทรัพย์รายการเดียวกัน บริษัทและบริษัทย่อยจะบันทึกกลับรายการขาดทุนจากการด้อยค่าของสินทรัพย์ เป็นรายได้หรือถือเป็นรายการเพิ่มส่วนเกินทุนจากการตีราคาใหม่ เมื่อข้อสงสัยเกี่ยวกับการด้อยค่าของสินทรัพย์ไม่มีอยู่อีกต่อไปหรือขาดทุนจากการด้อยค่ามีจำนวนลดลง จำนวนเงินที่กลับรายการจะต้องไม่สูงกว่ามูลค่าตามบัญชี (สุทธิจากค่าเสื่อมราคาหรือค่าตัดจำหน่าย) ที่ควรเป็นหากบริษัทและบริษัทย่อยไม่เคยรับรู้ผลขาดทุนจากการด้อยค่าของสินทรัพย์นั้นในปีก่อน

3.11 ภาษีเงินได้

ค่าใช้จ่ายภาษีเงินได้สำหรับปี ประกอบด้วย ภาษีเงินได้ปัจจุบันและภาษีเงินได้รอการตัดบัญชี ภาษีเงินได้ปัจจุบันและภาษีเงินได้รอการตัดบัญชีรับรู้ในกำไรหรือขาดทุน เว้นแต่ในส่วนที่เกี่ยวข้องกับรายการที่รับรู้โดยตรงในส่วนของผู้ถือหุ้นหรือกำไรขาดทุนเบ็ดเสร็จอื่น

ภาษีเงินได้ปัจจุบัน

ภาษีเงินได้ปัจจุบัน ได้แก่ ภาษีที่คาดว่าจะจ่ายชำระหรือได้รับชำระ โดยคำนวณจากกำไรหรือขาดทุนประจำปีที่ต้องเสียภาษีด้วยอัตราภาษีที่ประกาศใช้หรือที่คาดว่าจะมีผลบังคับใช้ ณ วันสิ้นรอบระยะเวลารายงาน ตลอดจนการปรับปรุงทางภาษีที่เกี่ยวข้องกับรายการในปีก่อนๆ

ภาษีเงินได้รอการตัดบัญชี

ภาษีเงินได้รอการตัดบัญชีบันทึกโดยคำนวณจากผลแตกต่างชั่วคราวที่เกิดขึ้นระหว่างมูลค่าตามบัญชีของสินทรัพย์และหนี้สินและจำนวนที่ใช้เพื่อการคำนวณทางภาษี ภาษีเงินได้รอการตัดบัญชีจะไม่ถูกรับรู้เมื่อเกิดจากผลแตกต่างชั่วคราวสำหรับการรับรู้ค่าความนิยมในครั้งแรก การรับรู้สินทรัพย์หรือหนี้สินในครั้งแรกซึ่งเป็นรายการที่ไม่ใช่การรวมธุรกิจและรายการนั้นไม่มีผลกระทบต่อกำไรขาดทุนทางบัญชีหรือทางภาษี และผลแตกต่างที่เกี่ยวข้องกับเงินลงทุนในบริษัทย่อยหากเป็นไปได้จะไม่กลับรายการในอนาคตอันใกล้ ภาษีเงินได้รอการตัดบัญชีวัดมูลค่าโดยใช้อัตราภาษีที่คาดว่าจะใช้กับผลแตกต่างชั่วคราวเมื่อมีการกลับรายการโดยใช้อัตราภาษีที่ประกาศใช้หรือที่คาดว่าจะมีผลบังคับใช้ ณ วันสิ้นรอบระยะเวลารายงาน

สินทรัพย์ภาษีเงินได้รอการตัดบัญชีและหนี้สินภาษีเงินได้รอการตัดบัญชีสามารถหักกลบได้เมื่อกิจการมีสิทธิตามกฎหมายที่จะนำสินทรัพย์ภาษีเงินได้ของงวดปัจจุบันมาหักกลบกับหนี้สินภาษีเงินได้ของงวดปัจจุบันและภาษีเงินได้นี้ประเมินโดยหน่วยงานจัดเก็บภาษีหน่วยงานเดียวกันสำหรับหน่วยภาษีเดียวกันหรือหน่วยภาษีต่างกัน สำหรับหน่วยภาษีต่างกันนั้น บริษัทมีความตั้งใจจะจ่ายชำระหนี้สินและสินทรัพย์ภาษีเงินได้ของงวดปัจจุบันด้วยยอดสุทธิหรือตั้งใจจะรับคืนสินทรัพย์และจ่ายชำระหนี้สินในเวลาเดียวกัน

สินทรัพย์ภาษีเงินได้รอการตัดบัญชีจะบันทึกต่อเมื่อมีความเป็นไปได้ค่อนข้างแน่นอนว่ากำไรเพื่อเสียภาษีในอนาคตจะมีจำนวนเพียงพอกับการใช้ประโยชน์จากผลแตกต่างชั่วคราวดังกล่าว สินทรัพย์ภาษีเงินได้รอการตัดบัญชีจะถูกทบทวน ณ ทุกวันสิ้นรอบระยะเวลารายงานและจะถูกปรับลดลงเท่าที่ประโยชน์ทางภาษีจะมีโอกาสถูกใช้จริง

3.12 บริษัทที่เกี่ยวข้องกัน

บุคคลหรือกิจการที่เกี่ยวข้องกันกับบริษัท หมายถึง บุคคลหรือกิจการที่มีอำนาจควบคุมบริษัท หรือถูกควบคุมโดยบริษัทไม่ว่าจะเป็นโดยทางตรงหรือทางอ้อม หรืออยู่ภายใต้การควบคุมเดียวกันกับบริษัท นอกจากนี้บุคคลหรือกิจการที่เกี่ยวข้องกันยังหมายรวมถึงบริษัทร่วมและบุคคลซึ่งมีอิทธิพลอย่างเป็นสาระสำคัญทั้งทางตรงและทางอ้อมกับบริษัท ผู้บริหารสำคัญ กรรมการหรือพนักงานของบริษัท ที่มีอำนาจในการกำหนดทิศทางการดำเนินงานของบริษัท

3.13 สิทธิการใช้ส่วสำหรับทรัพย์สิน

สิทธิการใช้ส่วสำหรับทรัพย์สินของบริษัทย่อยในต่างประเทศ ดัดจำนายโดยวิธีเส้นตรงตามสิทธิการใช้ส่วสำหรับทรัพย์สิน เป็นเวลา 39 ปี โดยเริ่มตั้งแต่ 1 มกราคม 2549

3.14 ผลประโยชน์พนักงาน

บริษัทรับรู้เงินเดือน ค่าจ้าง โบนัส และเงินสมทบกองทุนประกันสังคมเป็นค่าใช้จ่ายตามเกณฑ์ดังกล่าว

3.15 เงินกองทุนสำรองเลี้ยงชีพ

บริษัทได้จัดตั้งกองทุนสำรองเลี้ยงชีพ ซึ่งกำหนดให้พนักงานและบริษัทจ่ายสมทบเข้ากองทุน โดยที่สินทรัพย์ของกองทุนได้แยกออกจากสินทรัพย์ของบริษัท และบริหารโดยผู้จัดการกองทุนสำรองเลี้ยงชีพที่ได้รับอนุญาต

เงินจ่ายสมทบเข้ากองทุนสำรองเลี้ยงชีพของบริษัท บันทึกเป็นค่าใช้จ่ายในงบกำไรขาดทุนเบ็ดเสร็จสำหรับรอบระยะเวลาบัญชีที่เกี่ยวข้อง

3.16 ผลประโยชน์หลักออกจากงาน

บริษัทรับรู้สำรองหนี้สินผลประโยชน์พนักงาน เนื่องจากการจัดให้มีผลประโยชน์พนักงานหลังการเลิกจ้างหรือเกษียณอายุเพื่อจ่ายให้แก่พนักงานตามกฎหมายแรงงานของประเทศไทย ซึ่งคำนวณโดยผู้เชี่ยวชาญด้านคณิตศาสตร์ประกันภัยด้วยเทคนิคการประมาณการตามหลักคณิตศาสตร์ประกันภัย (Actuarial Technique) ทั้งนี้ค่าใช้จ่ายที่เกี่ยวข้องกับผลประโยชน์พนักงานจะรับรู้ในงบกำไรขาดทุนเบ็ดเสร็จเพื่อกระจายต้นทุนดังกล่าวตลอดระยะเวลาของการจ้างงาน หากมีผลกำไรและขาดทุนจากการเปลี่ยนแปลงข้อสมมติฐาน บริษัทจะรับรู้ในงบกำไรขาดทุนเบ็ดเสร็จอื่นเมื่อเกิดรายการ

3.17 ข้อมูลทางการเงินจำแนกตามส่วนงาน

บริษัทและบริษัทย่อยนำเสนอส่วนงานตามภูมิศาสตร์เป็นรูปแบบหลักในการรายงาน โดยพิจารณาจากระบบการบริหารจัดการ และโครงสร้างการรายงานทางการเงินของบริษัทเป็นเกณฑ์ในการกำหนดส่วนงาน

3.18 กำไรต่อหุ้นขั้นพื้นฐาน

กำไรต่อหุ้น คำนวณโดยการหารกำไรสุทธิสำหรับปีด้วยจำนวนหุ้นถัวเฉลี่ยถ่วงน้ำหนักระหว่างปี

3.19 เงินปันผล

เงินปันผลจ่าย บันทึกในงบการเงินในรอบระยะเวลาบัญชีเมื่อที่ประชุมผู้ถือหุ้นหรือคณะกรรมการของบริษัทได้อนุมัติการจ่ายเงินปันผล

3.20 การใช้ประมาณการทางการเงินบัญชี

ในการจัดทำงบการเงินเพื่อให้เป็นไปตามหลักการบัญชีที่รับรองทั่วไป ผู้บริหารต้องใช้การประมาณการและข้อสมมติฐานหลายประการ ซึ่งมีผลกระทบต่อจำนวนเงินที่เกี่ยวกับรายได้ ค่าใช้จ่าย สินทรัพย์ หนี้สิน และการเปิดเผยข้อมูลเกี่ยวกับสินทรัพย์และหนี้สินที่อาจจะเกิดขึ้น ซึ่งผลที่เกิดขึ้นจริงอาจแตกต่างจากจำนวนที่ได้ประมาณการไว้

3.21 ประเมินการหนี้สินและค่าใช้จ่าย และสินทรัพย์ที่อาจจะเกิดขึ้น

บริษัทและบริษัทย่อยจะบันทึกประมาณการหนี้สินและค่าใช้จ่ายไว้ในงบการเงิน เมื่อบริษัทและบริษัทย่อยมีภาระผูกพันตามกฎหมายหรือเป็นภาระผูกพันที่ค่อนข้างแน่นอนที่มีผลสืบเนื่องจากเหตุการณ์ในอดีต ซึ่งอาจทำให้บริษัทต้องชำระหรือชดเชยตามภาระผูกพันนั้น และจำนวนที่ต้องชดเชยดังกล่าวสามารถประมาณได้อย่างสมเหตุสมผล สินทรัพย์ที่อาจเกิดขึ้นจะถูกรับรู้เป็นสินทรัพย์แยกต่างหาก เมื่อมีปัจจัยสนับสนุนว่าจะได้รับคืนแน่นอน

4. ประมาณการทางบัญชีที่สำคัญ ข้อสมมติฐาน การใช้ดุลยพินิจ และการจัดการความเสี่ยงในส่วนของคุณ

4.1 ประมาณการทางบัญชีที่สำคัญ ข้อสมมติฐาน และการใช้ดุลยพินิจ

ก. การด้อยค่าของลูกหนี้การค้า

บริษัทบันทึกค่าเผื่อนี้สงสัยจะสูญสำหรับลูกหนี้เพื่อให้รับรู้ถึงผลขาดทุนอันอาจเกิดมาจากการที่ลูกหนี้ไม่มีความสามารถในการชำระหนี้ ค่าเผื่อนี้สงสัยจะสูญนั้นเป็นการประเมินบนพื้นฐานเกี่ยวกับประสบการณ์ในอดีตของการติดตามทวงถามควบคู่กับการสอบทานอายุของลูกหนี้คงเหลือ ณ วันสิ้นปี

ข. ค่าเผื่อลดมูลค่าสำหรับสินค้าเก่า ล้าสมัย และเสื่อมคุณภาพ

บริษัทประมาณการค่าเผื่อการลดมูลค่าสำหรับสินค้าเก่า ล้าสมัย และเสื่อมคุณภาพเพื่อให้สะท้อนถึงการด้อยค่าลงของสินค้าคงเหลือ โดยการพิจารณาจากการหมุนเวียนและการเสื่อมสภาพของสินค้าคงเหลือประเภทต่างๆ โดยผู้บริหารเชื่อว่าบริษัทไม่ต้องบันทึกค่าเผื่อสินค้าล้าสมัยหรือเสื่อมสภาพสำหรับสินค้าคงเหลือ ณ วันสิ้นปี

ค. อาคาร และอุปกรณ์ และสินทรัพย์ไม่มีตัวตน

ฝ่ายบริหารเป็นผู้ประมาณการวิธีการคิดค่าเสื่อมราคาและค่าตัดจำหน่าย อายุการให้ประโยชน์และมูลค่าคงเหลือของอาคารและอุปกรณ์ และโปรแกรมคอมพิวเตอร์ ทุกสิ้นปีจะทบทวนและเปลี่ยนการคิดค่าเสื่อมราคาและค่าตัดจำหน่ายเมื่อวิธีการคิดค่าเสื่อมราคาและค่าตัดจำหน่าย อายุการให้ประโยชน์และมูลค่าคงเหลือมีความแตกต่างไปจากการประมาณการในงวดก่อน หรือมีการตัดจำหน่ายสินทรัพย์ที่เสื่อมสภาพหรือไม่ได้ใช้งานอีกต่อไป

ง. ค่าเผื่อการด้อยค่าของสินทรัพย์

บริษัทพิจารณาค่าเผื่อการด้อยค่าของสินทรัพย์ เมื่อพบว่ามูลค่ายุติธรรมของสินทรัพย์ดังกล่าวลดลงอย่างมีสาระสำคัญ หรือเป็นระยะเวลานาน ซึ่งความมีสาระสำคัญและระยะเวลานั้นขึ้นอยู่กับดุลยพินิจของฝ่ายบริหาร

จ. ผลประโยชน์พนักงานหลังออกจากงาน

ผลประโยชน์พนักงานหลังเกษียณอายุที่จ่ายให้แก่พนักงานตามกฎหมายแรงงานของประเทศไทย ดำเนินโดยผู้เชี่ยวชาญด้านคณิตศาสตร์ประกันภัยด้วยเทคนิคการประมาณการตามหลักคณิตศาสตร์ประกันภัย (Actuarial Technique) โดยประมาณการจากมูลค่าปัจจุบันของกระแสเงินสดที่คาดว่าจะต้องจ่ายในอนาคตคิดลดด้วยอัตราดอกเบี้ยของพันธบัตรรัฐบาลที่ครบกำหนดในเวลาใกล้เคียงกับกำหนดชำระของหนี้สินดังกล่าว กระแสเงินสดที่คาดว่าจะต้องจ่ายในอนาคตประมาณการจากเงินเดือนพนักงาน อัตราการลาออก อัตราการตาย อายุงาน และปัจจัยอื่น

ข้อสมมติฐานที่สำคัญสำหรับประมาณการผลประโยชน์พนักงานมีดังนี้

อัตราการคิดลด อ้างอิงจากพันธบัตรรัฐบาลอายุ 26 ปี	ร้อยละ 4.21
อัตราการเพิ่มของผลประโยชน์พนักงาน	ร้อยละ 5.37 - 7.90
จำนวนพนักงาน	248 คน
อายุเกษียณ	60 - 65 ปี

4.2 การจัดการความเสี่ยงในส่วนของคุณ

วัตถุประสงค์ของบริษัทในการบริหารทุนของบริษัทนั้นเพื่อดำรงไว้ซึ่งความสามารถในการดำเนินงานอย่างต่อเนื่องของบริษัท เพื่อสร้างผลตอบแทนต่อผู้ถือหุ้นและเป็นประโยชน์ต่อผู้ที่มีส่วนได้เสียอื่น และเพื่อดำรงไว้ซึ่งโครงสร้างของทุนที่เหมาะสมเพื่อลดต้นทุนทางการเงินของทุน ในการดำรงไว้หรือปรับโครงสร้างของทุน บริษัทอาจปรับนโยบายการจ่ายเงินปันผลหรือออกหุ้นใหม่หรือออกหุ้นกู้เพื่อปรับโครงสร้างหนี้ หรือขายทรัพย์สินเพื่อลดภาระหนี้

5. ผลกระทบจากการเริ่มใช้นโยบายการบัญชีภาษีเงินได้ที่ออกใหม่

ผลกระทบต่อการเงินสำหรับปีสิ้นสุดวันที่ 31 ธันวาคม 2555 จากการเริ่มใช้นโยบายการบัญชีใหม่ มีดังนี้

(หน่วย : พันบาท)

	งบการเงินรวมและงบการเงินเฉพาะของบริษัท	
	เพิ่ม (ลด)	
งบแสดงฐานะการเงิน		
หนี้สินภาษีเงินได้รอการตัดบัญชี		9,288
กำไรสะสมต้นปี		2,645
ส่วนเกินทุนจากการตีราคาที่ดิน		(12,133)

(หน่วย : พันบาท)

	งบการเงินรวมและงบการเงินเฉพาะของบริษัท	
	เพิ่ม (ลด)	
งบกำไรขาดทุนเบ็ดเสร็จ		
รายได้ภาษีเงินได้รอการตัดบัญชี		200
กำไรสุทธิ		200
กำไรต่อหุ้น (บาท)		-

6. รายการบัญชีกับบุคคลและกิจการที่เกี่ยวข้องกัน

ในระหว่างปี บริษัทมีรายการธุรกิจกับบุคคลและกิจการที่เกี่ยวข้อง (เกี่ยวข้องกันโดยการมีผู้ถือหุ้นและ/หรือกรรมการและการบริหารร่วมกัน) รายการธุรกิจดังกล่าวเป็นไปตามเงื่อนไขและเกณฑ์ที่ตกลงร่วมกันระหว่างบริษัทกับบุคคลและกิจการที่เกี่ยวข้องกันเหล่านั้น โดยมีข้อมูลดังนี้

ประเภทธุรกิจ	ลักษณะความสัมพันธ์	สัดส่วนการถือหุ้น	
		2556	2555
		%	%
บริษัท เทรเซอร์ บ็อกซ์ จำกัด	ผลิตและจำหน่ายภาชนะ กล่องใส่เครื่องประดับ	-	-
Goldfine Manufacturers (Vietnam) Co., Ltd.	ไม่มีการดำเนินงาน	100.00	100.00

รายการทางบัญชีที่เกิดขึ้นกับบุคคลและกิจการที่เกี่ยวข้องกันสำหรับปีสิ้นสุดวันที่ 31 ธันวาคม 2556 และ 2555 มีดังนี้

(หน่วย : พันบาท)

		งบการเงินรวม		งบการเงินเฉพาะของบริษัท	
รายการธุรกิจกับ กิจการที่เกี่ยวข้องกัน	นโยบาย การกำหนดราคา	สำหรับปีสิ้นสุดวันที่ 31 ธันวาคม			
		2556	2555	2556	2555
ซื้อสินค้า					
บริษัท เทรเซอร์ บ็อกซ์ จำกัด	ราคาตลาด	1,090	1,095	1,090	1,095
ค่าตอบแทนผู้บริหารสำคัญ					
ผลประโยชน์ระยะสั้น					
(ค่าตอบแทนผู้บริหาร)		36,335	37,095	36,335	37,095
ค่าเพื่อผลประโยชน์หลังออกจากงาน		1,021	950	1,021	950
รวม		37,356	38,045	37,356	38,045

ยอดคงเหลือที่สำคัญกับบุคคลและกิจการที่เกี่ยวข้องกัน ณ วันที่ 31 ธันวาคม 2556 และ 2555 มีดังนี้

(หน่วย : พันบาท)

	งบการเงินรวม		งบการเงินเฉพาะของบริษัท	
	2556	2555	2556	2555
เงินให้กู้ยืมแก่บริษัทย่อย				
Goldfine Manufacturers (Vietnam) Co., Ltd.				
ยกมาต้นปี	-	-	1,739	1,057
ให้กู้ยืมเพิ่มขึ้นระหว่างปี	-	-	877	682
รับชำระระหว่างปี	-	-	-	-
กำไร (ขาดทุน) จากอัตราแลกเปลี่ยนที่ยังไม่เกิดขึ้นจริง	-	-	-	-
ยอดคงเหลือสิ้นปี	-	-	2,616	1,739
ผู้บริหารสำคัญ				
สำรองหนี้สินผลประโยชน์พนักงาน	6,855	5,834	6,855	5,834

เงินให้กู้ยืมแก่ Goldfine Manufacturers (Vietnam) Co., Ltd. เป็นเงินกู้ยืมในสกุลดอลลาร์สหรัฐ ซึ่งไม่มีหลักประกันและดอกเบี้ย

7. เงินสดและรายการเทียบเท่าเงินสด

(หน่วย : พันบาท)

	งบการเงินรวม		งบการเงินเฉพาะของบริษัท	
	2556	2555	2556	2555
เงินสด	76	118	76	118
เงินฝากธนาคาร				
- บัญชีกระแสรายวัน	1,394	3,452	1,394	3,452
- บัญชีออมทรัพย์	104,771	74,339	104,609	74,274
- บัญชีเงินฝากประจำที่มีอายุครบกำหนดไม่เกิน 3 เดือน	421,303	388,553	421,303	388,553
เงินสดและรายการเทียบเท่าเงินสด	527,544	466,462	527,382	466,397
หัก โอนออกเป็นเงินลงทุนในสินทรัพย์	(162)	(65)	-	-
สุทธิ	527,382	466,397	527,382	466,397

ในระหว่างปี 2556 เงินฝากธนาคารบัญชีออมทรัพย์และเงินฝากประจำ มีอัตราดอกเบี้ยร้อยละ 0.75 - 3.15 ต่อปี (2555: อัตราดอกเบี้ยร้อยละ 0.75 - 3.75 ต่อปี)

8. ลูกหนี้การค้า - สุทธิ

ยอดคงเหลือ ณ วันที่ 31 ธันวาคม 2556 และ 2555 แสดงแยกตามอายุหนี้ที่ค้างชำระได้ดังนี้

(หน่วย : พันบาท)

อายุหนี้ค้างชำระ	งบการเงินรวมและงบการเงินเฉพาะของบริษัท	
	2556	2555
ยังไม่ถึงกำหนดชำระ	256,201	271,774
เกินกำหนดชำระ		
น้อยกว่าหรือเท่ากับ 3 เดือน	74,750	49,987
เกินกว่า 3 เดือน และน้อยกว่าหรือเท่ากับ 6 เดือน	25,594	26,300
เกินกว่า 6 เดือน และน้อยกว่าหรือเท่ากับ 12 เดือน	26,964	27,707
เกินกว่า 12 เดือน ขึ้นไป	27,990	220
รวม	411,499	375,988
หัก ค่าเผื่อหนี้สงสัยจะสูญ	(34,734)	(7,150)
ลูกหนี้การค้า - สุทธิ	376,765	368,838

ในระหว่างปี บริษัทมีรายการเคลื่อนไหวของค่าเผื่อนี้สงสัยจะสูญดังต่อไปนี้

(หน่วย : พันบาท)

	งบการเงินรวมและงบการเงินเฉพาะของบริษัท
ยอดคงเหลือ ณ วันที่ 1 มกราคม 2556	7,150
บวก ตั้งค่าเพื่อเพิ่มขึ้นระหว่างปี	27,584
ยอดคงเหลือ ณ วันที่ 31 ธันวาคม 2556	34,734

9. สินค้าคงเหลือ

(หน่วย : พันบาท)

	งบการเงินรวมและงบการเงินเฉพาะของบริษัท	
	2556	2555
วัตถุดิบ	130,023	147,282
งานระหว่างทำ	44,894	76,367
วัสดุโรงงาน	6,728	7,864
สินค้าสำเร็จรูป	24,355	18,428
สินค้าตัวอย่าง	48,447	31,596
รวม	254,447	281,537

10. เงินลงทุนในสินทรัพย์รอการขาย - สุทธิ

บริษัทจัดประเภทสินทรัพย์ หนี้สิน และค่าใช้จ่ายสุทธิของบริษัทที่ยังไม่ได้ดำเนินงานทางการค้า และอยู่ระหว่างรอการขาย เป็นเงินลงทุนในสินทรัพย์รอการขาย โดยมีนโยบายการบัญชีแต่ละรายการแสดงในหมายเหตุประกอบงบการเงินข้อ 3 เงินลงทุนในสินทรัพย์รอการขาย - สุทธิ ประกอบด้วยรายการดังต่อไปนี้

(หน่วย : พันบาท)

	งบการเงินรวม	
	2556	2555
เงินสดและรายการเทียบเท่าเงินสด	162	65
สินทรัพย์หมุนเวียนอื่น	9	23
สิทธิการซื้อสังหาริมทรัพย์ - สุทธิ	10,377	9,993
อาคารและอุปกรณ์ - สุทธิ	12,716	12,726
สินทรัพย์ไม่หมุนเวียนอื่น	101	-
เงินลงทุนในสินทรัพย์รอการขาย - สุทธิ	23,365	22,807
เจ้าหนี้อื่น	(93)	(86)
หนี้สินหมุนเวียนอื่น	(640)	(787)
หนี้สินอื่นของบริษัทย่อย	(733)	(873)
สุทธิ	22,632	21,934

สิทธิการซื้อสังหาริมทรัพย์เป็นสิทธิการเช่าที่ดินของบริษัทย่อยในประเทศเวียดนามซึ่งยังไม่ได้ใช้ดำเนินงาน เริ่มตัดจำหน่ายตั้งแต่วันที่ 1 มกราคม 2549 สำหรับระยะเวลา 39 ปี และค่าตัดจำหน่ายสำหรับปีสิ้นสุดวันที่ 31 ธันวาคม 2556 และ 2555 จำนวนประมาณ 0.32 ล้านบาท และ 0.31 ล้านบาท ตามลำดับ ต้นทุนสิทธิการซื้อสังหาริมทรัพย์เปลี่ยนแปลงจากงบการเงินปีก่อน เนื่องจากการแปลงค่างบการเงินของบริษัทย่อยที่เป็นเงินตราต่างประเทศ

อาคารและอุปกรณ์บนสิทธิการเช่าของบริษัทย่อยที่รวมอยู่ในงบการเงินรวม มูลค่า 12.72 ล้านบาท และ 12.73 ล้านบาท ตามลำดับนั้น บริษัทต้องปรับสภาพสถานที่เช่าให้เรียบร้อยก่อนส่งคืนให้แก่ผู้ให้เช่าเมื่อสิ้นสุดสัญญา

(หน่วย : พันบาท)

	งบการเงินรวม	
	สำหรับปีสิ้นสุดวันที่ 31 ธันวาคม	
	2556	2555
ขาดทุนจากเงินลงทุนในสินทรัพย์รอการขาย	1,730	1,672

11. เงินลงทุนในบริษัทย่อย - ราคาทุน

(หน่วย : พันบาท)

ประเภทกิจการ	อัตราส่วนการถือหุ้น				งบการเงินเฉพาะของบริษัท	
	ทุนชำระแล้ว		(ร้อยละ)		วิธีราคาทุน	
	2556	2555	2556	2555	2556	2555
Goldfine Manufacturers (Vietnam) Co., Ltd.						
ผลิตและเจียระไนอัญมณีต่างๆ	36,202	36,202	100	100	36,202	36,202

บริษัทได้พิจารณาภาวะเศรษฐกิจและปัจจัยต่างๆ ในประเทศเวียดนามในปัจจุบันแล้วเห็นสมควรที่จะไม่ดำเนินกิจการของบริษัทย่อยในประเทศเวียดนามต่อไป โดยบริษัทกำลังดำเนินการหาผู้เช่าช่วงที่ดินที่ยังคงเหลือระยะเวลาเช่าอยู่อีกประมาณ 31 ปี พร้อมขายอาคารโรงงานที่ได้ก่อสร้างไว้ ทั้งนี้ เมื่อวันที่ 31 ธันวาคม 2556 บริษัทได้ประเมินมูลค่ายุติธรรมของเงินลงทุนในสินทรัพย์ของบริษัทย่อยดังกล่าว ตามวิธีราคาตลาด (Fair market value) โดยผู้ประเมินอิสระซึ่งได้รับอนุญาตจากสำนักงานคณะกรรมการกำกับหลักทรัพย์และตลาดหลักทรัพย์ ซึ่งมีมูลค่า 42.14 ล้านบาท บริษัทจึงเชื่อว่าเงินลงทุนในบริษัทย่อยดังกล่าวจะไม่เกิดการด้อยค่า

12. ที่ดิน อาคาร และอุปกรณ์ - สุทธิ

(หน่วย : พันบาท)

	งบการเงินรวม					
	2555		ส่วนปรับปรุง		2556	
	เพิ่มเติม	ลดลง	โอนเข้า (ออก)	จากการแปลงค่า	งบการเงิน	
ราคาทุน						
ที่ดิน	21,195	-	-	-	-	21,195
ส่วนเกินทุนจากการตีราคาที่ดิน	60,665	-	-	-	-	60,665
อาคารและโรงงาน	101,669	-	(366)	2,239	1,043	104,585
ระบบสาธารณูปโภค	30,571	-	-	2,892	-	33,463
ส่วนปรับปรุงอาคารและโรงงาน	40,455	65	-	520	-	41,040
เครื่องตกแต่งและติดตั้ง	5,972	11	-	-	-	5,983
เครื่องจักร และอุปกรณ์	154,631	8,862	-	780	-	164,273
เครื่องมือและเครื่องใช้	64,791	3,131	-	1,000	-	68,922
อุปกรณ์สำนักงาน	36,609	443	-	900	-	37,952
ยานพาหนะ	30,261	1,617	-	-	-	31,878
สินทรัพย์ระหว่างก่อสร้างและติดตั้ง	4,827	4,523	-	(8,331)	-	1,019
รวม	551,646	18,652	(366)	-	1,043	570,975

(หน่วย : พันบาท)

	งบการเงินรวม					
				ส่วนปรับปรุง		
	2555	เพิ่มขึ้น	ลดลง	โอนเข้า (ออก)	จากการแปลงค่า งบการเงิน	2556
ค่าเสื่อมราคาสะสม						
อาคารและโรงงาน	33,645	3,811	(64)	-	163	37,555
ระบบสาธารณูปโภค	15,114	1,277	-	-	-	16,391
ส่วนปรับปรุงอาคารและโรงงาน	13,796	1,929	-	-	-	15,725
เครื่องตกแต่งและติดตั้ง	5,505	182	-	-	-	5,687
เครื่องจักร และอุปกรณ์	98,118	13,307	-	-	-	111,425
เครื่องมือและเครื่องใช้	58,590	2,798	-	-	-	61,388
อุปกรณ์สำนักงาน	27,428	2,851	-	-	-	30,279
ยานพาหนะ	14,312	4,558	-	-	-	18,870
รวม	266,508	30,713	(64)	-	163	297,320
หัก ค่าเผื่อจากการด้อยค่าของอาคารและโรงงาน	(11,646)	-	-	-	-	(11,646)
มูลค่าสุทธิตามบัญชี	273,492					262,009
หัก โอนเป็นเงินลงทุนในสินทรัพย์	(12,726)					(12,716)
มูลค่าสุทธิตามบัญชี - สุทธิ	260,766					249,293
การปันส่วนค่าเสื่อมราคาสำหรับปี						
ต้นทุนขาย	23,865					25,362
ค่าใช้จ่ายในการขายและบริหาร	5,274					5,351
รวม	29,139					30,713

(หน่วย : พันบาท)

	งบการเงินเฉพาะของบริษัท				
	2555	เพิ่มขึ้น	ลดลง	โอนเข้า (ออก)	2556
ราคาทุน					
ที่ดิน	21,195	-	-	-	21,195
ส่วนเกินทุนจากการตีราคาที่ดิน	60,665	-	-	-	60,665
อาคารและโรงงาน	87,174	-	-	2,239	89,413
ระบบสาธารณูปโภค	30,571	-	-	2,892	33,463
ส่วนปรับปรุงอาคารและโรงงาน	40,455	65	-	520	41,040
เครื่องตกแต่งติดตั้ง	5,972	11	-	-	5,983
เครื่องจักร และอุปกรณ์	154,631	8,862	-	780	164,273
เครื่องมือและเครื่องใช้	64,791	3,131	-	1,000	68,922
อุปกรณ์สำนักงาน	36,609	443	-	900	37,952
ยานพาหนะ	30,261	1,617	-	-	31,878
สินทรัพย์ระหว่างก่อสร้างและติดตั้ง	4,827	4,523	-	(8,331)	1,019
รวม	537,151	18,652	-	-	555,803

(หน่วย : พันบาท)

	งบการเงินเฉพาะของบริษัท				
	2555	เพิ่มขึ้น	ลดลง	โอนเข้า (ออก)	2556
ค่าเสื่อมราคาสะสม					
อาคารและโรงงาน	31,876	3,223	-	-	35,099
ระบบสาธารณูปโภค	15,114	1,277	-	-	16,391
ส่วนปรับปรุงอาคารและโรงงาน	13,796	1,929	-	-	15,725
เครื่องตกแต่งติดตั้ง	5,505	182	-	-	5,687
เครื่องจักร และอุปกรณ์	98,118	13,307	-	-	111,425
เครื่องมือและเครื่องใช้	58,590	2,798	-	-	61,388
อุปกรณ์สำนักงาน	27,428	2,851	-	-	30,279
ยานพาหนะ	14,312	4,558	-	-	18,870
รวม	264,739	30,125	-	-	294,864
หัก ค่าเผื่อจากการด้อยค่าของอาคารและโรงงาน	(11,646)	-	-	-	(11,646)
มูลค่าตามบัญชี - สุทธิ	260,766				249,293
การปันส่วนค่าเสื่อมราคาสำหรับปี					
ต้นทุนขาย	23,865				25,362
ค่าใช้จ่ายในการขายและบริหาร	4,675				4,763
รวม	28,540				30,125

ราคาตามบัญชีของสินทรัพย์ก่อนหักค่าเสื่อมราคาสะสมของอุปกรณ์ ซึ่งหักค่าเสื่อมราคาทั้งจำนวนแล้วแต่ยังคงใช้งานอยู่ ณ วันที่ 31 ธันวาคม 2556 และ 2555 มีจำนวน 158.54 ล้านบาท และ 141.02 ล้านบาท ตามลำดับ

13. สินทรัพย์ไม่มีตัวตน - สุทธิ

(หน่วย : พันบาท)

	งบการเงินรวมและงบการเงินเฉพาะของบริษัท				
	2555	เพิ่มขึ้น	ลดลง	โอนเข้า (ออก)	2556
ต้นทุนโปรแกรมคอมพิวเตอร์	6,689	229	-	174	7,092
ต้นทุนโปรแกรมระหว่างติดตั้ง	588	2,573	-	(174)	2,987
รวม	7,277	2,802	-	-	10,079
หัก ค่าตัดจำหน่ายสะสม	(5,428)	(624)	-	-	(6,052)
ต้นทุนโปรแกรมคอมพิวเตอร์ - สุทธิ	1,849				4,027
ค่าตัดจำหน่ายสำหรับปี	648				624

ราคาตามบัญชีของโปรแกรมคอมพิวเตอร์ก่อนหักค่าเสื่อมราคาสะสมของอุปกรณ์ ซึ่งหักค่าเสื่อมราคาทั้งจำนวนแล้วแต่ยังคงใช้งานอยู่ ณ วันที่ 31 ธันวาคม 2556 และ 2555 มีจำนวน 4.36 ล้านบาท และ 3.07 ล้านบาท ตามลำดับ

14. เจ้าหนี้การค้า

(หน่วย : พันบาท)

	งบการเงินรวม		งบการเงินเฉพาะของบริษัท	
	2556	2555	2556	2555
เจ้าหนี้การค้าต่างประเทศ	5,096	6,227	5,096	6,227
เจ้าหนี้การค้าในประเทศ	18,558	10,845	18,558	10,845
รวม	23,654	17,072	23,654	17,072

15. ภาษีเงินได้

15.1 ภาษีเงินได้ปัจจุบัน

(หน่วย : พันบาท)

	งบการเงินรวม		งบการเงินเฉพาะของบริษัท	
	สำหรับปีสิ้นสุดวันที่ 31 ธันวาคม			
	2556	2555	2556	2555
กำไรก่อนภาษีเงินได้	162,538	202,209	164,268	203,882
<u>บวก</u> รายการที่ต้องบวกกลับตามเงื่อนไขในประมวลรัษฎากร	31,099	10,237	31,099	10,237
ตัดรายการระหว่างกัน (บริษัทกับบริษัทย่อย)	1,730	1,672	-	-
กำไรสุทธิทางภาษี	195,367	214,118	195,367	214,119
ภาษีเงินได้ (อัตราภาษี 23%)	-	49,247	-	49,247
ภาษีเงินได้ (อัตราภาษี 20%)	39,073	-	39,073	-
ภาษีเงินได้ที่ค้างชำระต้นปี	18,605	55,339	18,605	55,339
<u>บวก</u> ภาษีเงินได้สำหรับปี	39,073	49,247	39,073	49,247
<u>หัก</u> ภาษีเงินได้ที่จ่ายชำระระหว่างปี	(33,497)	(85,861)	(33,497)	(85,861)
ภาษีเงินได้ถูกหัก ณ ที่จ่าย	(136)	(120)	(136)	(120)
ภาษีเงินได้ที่ค้างชำระสิ้นปี	24,045	18,605	24,045	18,605

15.2 ภาษีเงินได้รอการตัดบัญชี

สินทรัพย์และหนี้สินภาษีเงินได้รอการตัดบัญชี ณ วันที่ 31 ธันวาคม 2556 และ 2555 มีดังนี้

(หน่วย : พันบาท)

	งบการเงินรวมและงบการเงินเฉพาะของบริษัท	
	2556	2555
สินทรัพย์ภาษีเงินได้รอตัดบัญชี	3,065	2,845
หนี้สินภาษีเงินได้รอตัดบัญชี	(12,133)	(12,133)
สุทธิ	(9,068)	(9,288)

การใช้ประโยชน์จากสินทรัพย์ภาษีเงินได้รอการตัดบัญชีในอนาคต ขึ้นอยู่กับกำไรทางภาษีในอนาคตที่สูงกว่าจำนวนกำไรที่เกิดจากการกลับรายการของผลแตกต่างชั่วคราวที่ต้องเสียภาษี

บริษัทใช้อัตราร้อยละ 20 ในการคำนวณสินทรัพย์ภาษีเงินได้รอการตัดบัญชีทั้งจำนวน แม้อัตราภาษีเงินได้นิติบุคคลหลังปี 2558 จะเท่ากับร้อยละ 30 ตามที่กฎหมายกำหนดไว้ก็ตาม ทั้งนี้ เนื่องจากบริษัทเชื่อมั่นว่าการแข่งขันทางการค้าของประเทศและการมุ่งให้เกิดการลงทุนจากต่างประเทศ จะทำให้รัฐบาลดำเนินการให้อัตราร้อยละ 20 นี้คงอยู่ต่อไป

การเปลี่ยนแปลงในสินทรัพย์และหนี้สินภาษีเงินได้รอการตัดบัญชี มีรายละเอียดดังนี้

(หน่วย : พันบาท)

	งบการเงินรวมและงบการเงินเฉพาะของบริษัท			
	บันทึกเป็นรายได้ (ค่าใช้จ่าย)			
	1 มกราคม 2556	งบกำไรขาดทุน	ส่วนของผู้ถือหุ้น	31 ธันวาคม 2556
สินทรัพย์ภาษีเงินได้รอตัดบัญชี :				
จากสำรองหนี้สินผลประโยชน์พนักงาน	1,867	295	-	2,162
จากสำรองค่าเผื่อการด้อยค่าอาคาร	978	(75)	-	903
รวม	2,845	220	-	3,065
หนี้สินภาษีเงินได้รอตัดบัญชี :				
จากส่วนเกินทุนจากการตีราคาที่ดิน	(12,133)	-	-	(12,133)

(หน่วย : พันบาท)

	งบการเงินรวมและงบการเงินเฉพาะของบริษัท			
	บันทึกเป็นรายได้ (ค่าใช้จ่าย)			
	1 มกราคม 2555	งบกำไรขาดทุน	ส่วนของผู้ถือหุ้น	31 ธันวาคม 2555
สินทรัพย์ภาษีเงินได้รอตัดบัญชี :				
จากสำรองหนี้สินผลประโยชน์พนักงาน	1,592	275	-	1,867
จากสำรองค่าเผื่อการด้อยค่าอาคาร	1,053	(75)	-	978
รวม	2,645	200	-	2,845
หนี้สินภาษีเงินได้รอตัดบัญชี :				
จากส่วนเกินทุนจากการตีราคาที่ดิน	(12,133)	-	-	(12,133)

15.3 ภาษีเงินได้ สำหรับปีสิ้นสุดวันที่ 31 ธันวาคม 2556 และ 2555 มีดังนี้

(หน่วย : พันบาท)

	งบการเงินรวมและงบการเงินเฉพาะของบริษัท	
	สำหรับปีสิ้นสุดวันที่ 31 ธันวาคม	
	2556	2555
ภาษีเงินได้ที่รับรู้ในกำไรหรือขาดทุน		
ภาษีเงินได้ปัจจุบัน	39,073	49,247
ภาษีเงินได้รอการตัดบัญชี		
จากผลแตกต่างชั่วคราวที่เกิดขึ้น	(220)	(200)
รวม	38,853	49,047

16. สำรองหนี้สินผลประโยชน์พนักงาน

- สำหรับปีสิ้นสุดวันที่ 31 ธันวาคม 2556 และ 2555 บริษัทมีรายการเปลี่ยนแปลงของสำรองหนี้สินผลประโยชน์พนักงานดังต่อไปนี้ :

	งบการเงินรวมและงบการเงินเฉพาะของบริษัท	
	2556	2555
ยอดคงเหลือต้นปี	9,334	7,960
ต้นทุนปัจจุบันรับรู้เพิ่มเติมในงบกำไรขาดทุนเบ็ดเสร็จ	1,476	1,374
ยอดคงเหลือสิ้นปี	10,810	9,334

- ค่าใช้จ่ายผลประโยชน์พนักงานที่รับรู้งบกำไรขาดทุนเบ็ดเสร็จในปีปัจจุบันมีดังนี้ :

	งบการเงินรวมและงบการเงินเฉพาะของบริษัท	
	สำหรับปีสิ้นสุดวันที่ 31 ธันวาคม	
	2556	2555
ต้นทุนบริการปัจจุบัน	1,039	997
ดอกเบี้ยจ่าย	437	377
รวม	1,476	1,374

17. สำรองตามกฎหมาย

สำรองตามกฎหมายเป็นบัญชีเงินสำรองที่บริษัทจัดสรรสะสมตามพระราชบัญญัติกฎหมายมหาชน พ.ศ. 2535 ซึ่งกำหนดให้บริษัทจัดสรรทุนสำรองอย่างน้อยร้อยละ 5 ของกำไรสุทธิสำหรับปีหลังจากหักยอดขาดทุนสะสมต้นปี (ถ้ามี) จนกว่าทุนสำรองตามกฎหมายจะมียอดเป็นร้อยละ 10 ของทุนจดทะเบียนของบริษัททุนสำรองดังกล่าวจะนำไปจ่ายเงินปันผลไม่ได้ บริษัทได้จัดสรรเงินสำรองตามกฎหมายไว้เต็มจำนวนเป็นเงิน 15 ล้านบาทแล้ว

18. เว้นปันผลจ่าย

บริษัทประกาศจ่ายเงินปันผลโดยการอนุมัติของผู้ถือหุ้น ดังนี้

ประชุมสามัญผู้ถือหุ้นประจำปี (วันที่ประชุม)	งบการเงินรวมและงบการเงินเฉพาะของบริษัท				
	การจ่ายเงินปันผล				
	จากผลการดำเนินงาน สำหรับปีสิ้นสุด วันที่ 31 ธันวาคม	เงินปันผลจ่าย (บาทต่อหุ้น)	จำนวน หุ้นสามัญ (พันหุ้น)	รวม จำนวนเงิน (พันบาท)	งวดการจ่าย เงินปันผล ไตรมาส
2555 (วันที่ 26 เมษายน 2555)	2554	1.00	150,000	150,000	2/2555
2556 (วันที่ 25 เมษายน 2556)	2555	0.70	150,000	105,000	2/2556

19. รายได้อื่น

(หน่วย : พันบาท)

	งบการเงินรวม		งบการเงินเฉพาะของบริษัท	
	สำหรับปีสิ้นสุดวันที่ 31 ธันวาคม			
	2556	2555	2556	2555
กำไรจากอัตราแลกเปลี่ยน	25,536	-	25,536	-
ดอกเบี้ยรับ	13,959	12,569	13,959	12,569
รายได้อื่น	120	292	120	292
รวม	39,615	12,861	39,615	12,861

20. ค่าใช้จ่ายตามลักษณะ

รายการค่าใช้จ่ายตามลักษณะที่สำคัญได้แก่

(หน่วย : พันบาท)

	งบการเงินรวม		งบการเงินเฉพาะของบริษัท	
	สำหรับปีสิ้นสุดวันที่ 31 ธันวาคม			
	2556	2555	2556	2555
วัตถุดิบและวัสดุสิ้นเปลืองใช้ไป	593,995	671,442	593,995	671,442
การเปลี่ยนแปลงในสินค้าสำเร็จรูปและงานระหว่างทำ	8,695	36,847	8,695	36,847
เงินเดือน ค่าแรง และผลประโยชน์อื่นของพนักงาน	264,745	274,172	264,745	274,172
ค่าจ้างผลิตสินค้า	71,872	44,497	71,872	44,497
ค่าเสื่อมราคาและค่าตัดจำหน่าย	31,338	29,787	30,749	29,188
ค่าตอบแทนกรรมการ	1,900	1,800	1,900	1,800
ค่าใช้จ่ายในการแสดงสินค้า	3,646	3,666	3,646	3,666
ค่าใช้จ่ายในการเดินทางและค่ารถรับส่งพนักงาน	10,057	10,277	10,057	10,277
ค่าธรรมเนียมธนาคาร	928	1,058	928	1,058
ขาดทุนจากการรับคืนสินค้า	4,881	2,139	4,881	2,139
ขาดทุนจากอัตราแลกเปลี่ยน	-	6,596	-	6,596
ค่าเผื่อหนี้สงสัยจะสูญและหนี้สูญ	27,660	3,633	27,660	3,633
อื่นๆ	50,079	55,549	48,937	54,475

21. วงเงินสินเชื่อ

ณ วันที่ 31 ธันวาคม 2556 และ 2555 บริษัทมีวงเงินเบิกเกินบัญชีกับธนาคารในประเทศสามแห่ง เป็นจำนวนเงินรวม 15 ล้านบาท และวงเงินสินเชื่อต่างประเทศซึ่งประกอบด้วยเลตเตอร์ออฟเครดิต แพดกิ้งเครดิต ทรัสตรีชิต และตั๋วสัญญาใช้เงิน จำนวนเงินรวม 172 ล้านบาท นอกจากนี้ยังมีวงเงินสัญญาซื้อขายเงินตราต่างประเทศล่วงหน้า เป็นจำนวนเงิน 10 ล้านบาท และ 5 ล้านเหรียญสหรัฐ วงเงินสินเชื่อดังกล่าวยังไม่ได้เบิกใช้และปลอดภาระค่าประกัน

22. การเปิดเผยข้อมูลทางการเงิน

22.1 ความเสี่ยงจากอัตราแลกเปลี่ยน

บริษัทมีสินทรัพย์และหนี้สินที่เป็นเงินตราต่างประเทศ ซึ่งไม่ได้มีการทำสัญญาป้องกันความเสี่ยงด้านอัตราแลกเปลี่ยน ยกเว้นในกรณีของลูกหนี้การค้า บริษัทจะทำสัญญาซื้อขายเงินตราต่างประเทศล่วงหน้าครอบคลุมลูกหนี้ที่จะครบกำหนด และรับชำระในงวดถัดไปเท่านั้น บริษัทไม่ได้ทำสัญญาป้องกันความเสี่ยงสำหรับรายการต่างประเทศทุกรายการ ทั้งนี้เพื่อลดภาระค่าใช้จ่ายอันอาจเกิดจากการทำสัญญาซื้อขายเงินตราต่างประเทศล่วงหน้ามากเกินไปและภาวะค่าธรรมเนียมของธนาคารในกรณีที่สัญญาซื้อขายเงินตราต่างประเทศใช้ไม่หมดในอนาคต นอกจากนี้ บริษัทมีการป้องกันความเสี่ยงโดยธรรมชาติบางส่วนจากรายการค้าที่เป็นเงินตราต่างประเทศ

รายการสินทรัพย์และหนี้สินทางการเงินที่เป็นสกุลเงินตราต่างประเทศมียอดคงเหลือดังนี้

	จำนวนเงินตราต่างประเทศ			
	งบการเงินรวม		งบการเงินเฉพาะของบริษัท	
	2556	2555	2556	2555
สินทรัพย์หมุนเวียน				
เงินฝากธนาคาร				
ดอลลาร์สหรัฐ	4,947	2,122	-	-
ลูกหนี้การค้า				
ดอลลาร์สหรัฐ	12,514,102	12,230,952	12,514,102	12,230,952
เงินกู้ยืมแก่บริษัทย่อย				
ดอลลาร์สหรัฐ	-	-	86,000	57,000
หนี้สินหมุนเวียน				
เจ้าหนี้การค้า				
ดอลลาร์สหรัฐ	154,601	196,936	154,601	196,936
ยูโร	40	4,056	40	4,056
เจ้าหนี้อื่น				
ดอลลาร์สหรัฐ	7,203	25,257	1,453	13,257
ยูโร	1,589	9,555	1,589	9,555

อัตราแลกเปลี่ยนที่ใช้ในการแปลงค่าสินทรัพย์และหนี้สินที่เป็นเงินตราต่างประเทศมีค่าดังนี้

	บาท	
	2556	2555
สินทรัพย์		
1 ดอลลาร์สหรัฐ	32.6778	30.4857
หนี้สิน		
1 ดอลลาร์สหรัฐ	32.9494	30.7775
1 ยูโร	45.3223	40.8603

มูลค่ายุติธรรมของตราสารอนุพันธ์

ณ วันที่ 31 ธันวาคม 2556 และ 2555 บริษัทไม่มีนโยบายที่จะประกอบธุรกรรมตราสารทางการเงินที่เป็นตราสารอนุพันธ์เพื่อการเก็งกำไรหรือเพื่อการค้า

บริษัทลงทุนในตราสารอนุพันธ์เพื่อป้องกันความเสี่ยงที่เกิดจากความผันผวนของอัตราแลกเปลี่ยนหรือราคาสินค้าโดยกำหนดอัตราแลกเปลี่ยนหรือราคาสินค้าในอนาคตที่สินทรัพย์และหนี้สินที่เกี่ยวข้องจะได้รับหรือต้องจ่ายชำระ กำไรหรือขาดทุนจากการลงทุนในตราสารอนุพันธ์จะบันทึกในงบกำไรขาดทุนเบ็ดเสร็จเมื่อมีการปิดสถานะของสัญญาหรือเมื่อสัญญาลิ้นสุดลงตามอายุ

บริษัทลงทุนในตราสารอนุพันธ์ ดังนี้

สัญญาซื้อขายเงินตราต่างประเทศล่วงหน้า มีไว้เพื่อช่วยในการบริหารความเสี่ยงที่เกิดจากการผันผวนของอัตราแลกเปลี่ยนเงินตราต่างประเทศ วันครบกำหนดชำระเงินของสัญญาซื้อขายเงินตราต่างประเทศล่วงหน้าที่เปิดสถานะไว้มีอายุประมาณ 1 - 6 เดือน โดยมีรายละเอียดดังนี้

	จำนวนเงินที่ทำสัญญา		จำนวนเงินที่ได้ตามสัญญา	
	USD		บาท	
	งบการเงินรวมและงบการเงินเฉพาะของบริษัท		งบการเงินรวมและงบการเงินเฉพาะของบริษัท	
	2556	2555	2556	2555
สัญญาซื้อขายเงินตราต่างประเทศล่วงหน้า	2,068,795	1,560,866	66,815,258	47,971,066

มูลค่ายุติธรรมสุทธิของตราสารอนุพันธ์คงเหลือที่เปิดสถานะไว้มีผลขาดทุน ดังนี้

(หน่วย : บาท)

	งบการเงินรวมและงบการเงินเฉพาะของบริษัท	
	2556	2555
สัญญาซื้อขายเงินตราต่างประเทศล่วงหน้า	(1,326,402)	(30,141)

22.2 ความเสี่ยงทางด้านสินเชื่อ

ความเสี่ยงทางด้านสินเชื่อเกิดจากการขายโดยมีกำหนดเวลาการชำระหนี้ ซึ่งบริษัทควบคุมความเสี่ยงดังกล่าวโดยการกำหนดวงเงินสินเชื่อและการพิจารณาอนุมัติการขายให้แก่ลูกค้าที่มีประวัติสินเชื่อที่ดี นอกจากนี้บริษัทได้ทำประกันลูกหนี้บางรายกับสถาบันการเงินเพื่อลดความเสี่ยงในกรณีหนี้สูญ

22.3 ประเมินการมูลค่ายุติธรรมสำหรับสินทรัพย์และหนี้สินทางการเงิน

สินทรัพย์ทางการเงินและหนี้สินทางการเงิน ส่วนใหญ่จัดอยู่ในประเภทระยะสั้น ฝ่ายบริหารของบริษัท จึงเชื่อว่ามูลค่ายุติธรรมของสินทรัพย์ทางการเงินและหนี้สินทางการเงินดังกล่าวจะไม่แตกต่างอย่างมีนัยสำคัญกับมูลค่าตามบัญชี

23. ข้อมูลทางการเงินจำแนกตามส่วนงาน

ข้อมูลทางการเงินจำแนกตามภูมิศาสตร์ต่างประเทศและในประเทศ ในงบการเงินรวมและงบการเงินเฉพาะของ บริษัทสำหรับปีสิ้นสุดวันที่ 31 ธันวาคม 2556 และ 2555 มีดังนี้

(หน่วย : พันบาท)

	งบการเงินรวม							
	สำหรับปีสิ้นสุด 31 ธันวาคม							
	ต่างประเทศ		ในประเทศ		ตัดรายการระหว่างกัน		รวม	
	2556	2555	2556	2555	2556	2555	2556	2555
รายได้จากการขายให้ลูกค้าภายนอก	1,191,057	1,327,692	1,661	3,119	-	-	1,192,718	1,330,811
รายได้ระหว่างส่วนงาน	-	-	-	-	-	-	-	-
รวมรายได้	1,191,057	1,327,692	1,661	3,119	-	-	1,192,718	1,330,811
ดอกเบี้ยรับ	13,940	12,540	19	29	-	-	13,959	12,569
ค่าเสื่อมราคาและค่าใช้จ่ายตัดจ่าย	31,294	29,717	44	70	-	-	31,338	29,787
กำไรของส่วนงาน	123,512	152,803	172	359	-	-	123,684	153,162
สินทรัพย์ของส่วนงาน	1,439,521	1,437,987	2,007	3,378	-	-	1,441,528	1,441,365
การลดลงของสินทรัพย์ไม่หมุนเวียน								
ของส่วนงาน	(9,803)	(9,794)	(14)	(23)	-	-	(9,817)	(9,817)
หนี้สินของส่วนงาน	91,049	81,060	127	190	-	-	91,176	81,250

ข้อมูลเกี่ยวกับลูกค้ารายใหญ่

ระหว่างปีสิ้นสุดวันที่ 31 ธันวาคม 2556 บริษัทมีรายได้จากการขายให้ลูกค้ารายใหญ่ 2 ราย จำนวน 367.74 ล้านบาท และ 326.50 ล้านบาท ตามลำดับ จากยอดรายได้รวมของบริษัท

24. ภาระผูกพัน

- ณ วันที่ 31 ธันวาคม 2556 และ 2555 บริษัทมีภาระผูกพันจากคำสั่งซื้อที่ยังไม่ได้ส่งมอบสินค้าให้แก่ลูกค้า จำนวน 163.28 ล้านบาท และ 183.18 ล้านบาท ตามลำดับ
- ณ วันที่ 31 ธันวาคม 2556 บริษัทมีภาระผูกพันจากสัญญาการพัฒนาระบบซอฟต์แวร์ จำนวน 5.36 ล้านบาท
- เมื่อวันที่ 30 ตุลาคม 2556 บริษัททำสัญญาเช่าที่ดินพร้อมสิ่งปลูกสร้างจากบริษัทอื่นแห่งหนึ่ง เริ่มตั้งแต่วันที่ 1 พฤศจิกายน 2556 ถึงวันที่ 31 ตุลาคม 2558 เป็นระยะเวลา 2 ปี โดยบริษัทมีสิทธิต่ออายุสัญญาได้อีก 2 ปี และต้องจ่ายชำระค่าเช่าเป็นรายเดือน เดือนละ 0.04 ล้านบาท

25. กองทุนสำรองเลี้ยงชีพ

บริษัทได้จัดตั้งกองทุนสำรองเลี้ยงชีพขึ้นภายใต้พระราชบัญญัติกองทุนสำรองเลี้ยงชีพ พ.ศ. 2530 ซึ่งประกอบด้วยเงินที่พนักงานจ่ายสะสมและเงินที่บริษัทจ่ายสมทบในอัตราร้อยละ 2 ของเงินเดือน และจะจ่ายให้กับพนักงานในกรณีที่ออกจากการงานตามระเบียบของกองทุน กองทุนสำรองเลี้ยงชีพนี้นบริหารโดยธนาคารทหารไทย จำกัด (มหาชน)

ในปี 2556 และ 2555 บริษัทได้จ่ายเงินสมทบเข้ากองทุนสำรองเลี้ยงชีพเป็นจำนวนทั้งสิ้น 2.09 ล้านบาท และ 2.20 ล้านบาท ตามลำดับ

26. การอนุมัติงบการเงิน

งบการเงินนี้ได้รับอนุมัติจากคณะกรรมการของบริษัทแล้ว เมื่อวันที่ 24 กุมภาพันธ์ 2557



DIRECTORS AND EXECUTIVES

Mr. Anchatach Taechamatavorn Chairman of the Board of Directors

Total shares as of February 7, 2014 **15.64%**

Education/Training	Master of Business Administration, Sasin of Chulalongkorn University
	Bachelor Degree in Engineering, Chulalongkorn University
	Bachelor Degree in Economics, Sukhothai Thammathirat Open University
	Director Accreditation Program (DAP), Thai Institute of Directors Association
Work Experience	2004-present Chairman of the Board of Directors, Goldfine Manufacturers PCL.
	1989-present Managing Director, Treasure Box Co., Ltd.
	1981-1987 Engineer, Provincial Electricity Authority

Ms. Sriprae Techamatavorn Chairman of the Executive Board/President

Total shares as of February 7, 2014 **16.00%**

Education/Training	Bachelor Degree in Technical Medical Science, Mahidol University
	Director Accreditation Program (DAP), Thai Institute of Directors Association
Work Experience	2004-present Chairman of the Executive Board/President, Goldfine Manufacturers PCL.
	2005-2007 Executive Director, Oroplus (Thailand) Co., Ltd.
	1989-2004 President, Goldfine Manufacturers Co., Ltd.
	1984-1994 President, Worldwide Manufacturers Co., Ltd.

Mr. Boontang Techamatawon Executive Directors/Senior Vice President

Total shares as of February 7, 2014 **17.00%**

Education/Training	Bachelor Degree in Economics, Chulalongkorn University
	Director Accreditation Program (DAP), Thai Institute of Directors Association
Work Experience	2008-Present Executive Director and Senior Vice President, (Product Development) Goldfine Manufacturers PCL.
	2004-2007 Vice President, Goldfine Manufacturers PCL.
	2005-2007 Executive Director, Oroplus (Thailand) Co., Ltd.
	1989-2004 Vice President, Goldfine Manufacturers Co., Ltd.
	1984-1994 Vice President, Worldwide Manufacturers Co., Ltd.



Mr. Puchong Techamataworn

Executive Director/Vice President

Total shares as of February 7, 2014 **3.25%**

Education/Training	Master of Business Administration, King Mongkut's Institute of Technology, Ladkrabang Bachelor Degree in Science (Agricultural Economics), Kasetsart University Director Accreditation Program (DAP), Thai Institute of Directors Association
Work Experience	2008–Present Executive Director and Vice President (Production), Goldfine Manufacturers PCL. 2004–2007 Vice President, Goldfine Manufacturers PCL. 1989–2003 Factory Manager, Goldfine Manufacturers Co., Ltd

Mr. Sittichai Taechamatavorn

Executive Director/Vice President

Total shares as of February 7, 2014 **4.00%**

Education/Training	Bachelor Degree in Business Administration (Computer), Assumption Business Administration College Director Accreditation Program (DAP), Thai Institute of Directors Association
Work Experience	2008–Present Executive Director and Vice President (Marketing and Information Technology) Goldfine Manufacturers PCL. 2004–2007 Marketing Manager, Goldfine Manufacturers PCL. 1998–2004 Marketing Manager, Goldfine Manufacturers Co., Ltd. 1995–1998 Head of Information System Dept., Goldfine Manufacturers Co., Ltd.

Mr. Utane Kongsoontornkitkul

Chairman of the Audit Committee

Total shares as of February 7, 2014 **–none–**

Education/Training	Master of Business Administration (Executive), Thammasart University Bachelor Degree in Engineering, Chulalongkorn University Director Accreditation Program (DAP), Thai Institute of Directors Association Audit Committee Program, Thai Institute of Directors Association
Work Experience	2004–present Chairman of Audit Committee and Independent Director, Goldfine Manufacturers PCL. Present Executive Director and Director, Prinsiri PCL. 2010–2011 Independent Director, Prinsiri PCL. Siam City Bank PCL. (Head Office) : 2009–2010 Senior Executive Vice President, Corporate Business Team. 2008–2009 Executive Vice President, Corporate Business Team. 2007–2008 Executive Vice President, SMEs Business 1 Team. 2003–2007 Executive Vice President, Metropolitan Small Corporate.

Ms. Saowanit Pisutnarakul**Member of the Audit Committee**Total shares as of February 7, 2014 **-none-**

Education/Training	Bachelor Degree in Architecture, Chulalongkorn University Director Accreditation Program (DAP), Thai Institute of Directors Association
Work Experience	2004-present Member of the Audit Committee and Independent Director, Goldfine Manufacturers PCL. Present Advisor, G.R.P. Hightech (9999) Co., Ltd. Advisor, L Tripple E Co., Ltd. 2009- 2010 Plant Manager, ATP Industry Ltd and Director, Kingston Motor Service Ltd. 2007-2009 Plant Manager (Administration), Thai Yarnyon Auto-Parts Factory Group 1998-2007 Plant Manager (Administration), Yontrakit Auto-Parts Factory Group

Mr. Anucha Kullvisoot**Member of the Audit Committee**Total shares as of February 7, 2014 **-none-**

Education/Training	Master of Business Administration (Finance), Kasetsart University Bachelor Degree in Science (Agricultural Economics), Kasetsart University Director Accreditation Program (DAP), Thai Institute of Directors Association
Work Experience	2004-present Member of the Audit Committee and Independent Director, Goldfine Manufacturers PCL. Present Special Lecturer, Faculty of Technical Education, King Mongkut's University of Technology North Bangkok 1995-present Special Lecturer, MBA, Maejo Univeristy 1999-2007 Lecturer, Department of Banking and Finance, Faculty of Business Administration, Sripatum University 1997- 1999 Assistant Managing Director, AFCO Securities Co., Ltd.

Ms. Suda Salingkanjinda**Accounting and Finance Manager**Total shares as of February 7, 2014 **-none-**

Education/Training	Bachelors Degree in Accounting, Ramkhamhaeng University
Work Experience	2004-present Finance and Accounting Manager, Goldfine Manufacturers PCL. 2000-2003 Accounting Manager, Srithai Superware PCL. 1991-1999 Finance and Accounting Manager, Oriental Lapidary PCL.





THE AUDIT COMMITTEE'S REPORT

To the Shareholders of Goldfine Manufacturers Public Company Limited.

The Board of Directors of Goldfine Manufacturers Public Company Limited has appointed the Audit Committee comprising 3 independent directors, Mr. Utane Kongsoontornkitkul as a Chairman of the Audit Committee, Ms. Saowanit Pisutnarakul and Mr Anucha Kullvisoot as a Member of the Audit Committee.

For the fiscal year 2013, the Audit Committee has held 8 meetings, 4 times with top management, 4 times with the Office of Internal Audit and the External Auditor; Grant Thornton Limited. During these meetings appropriate and necessary agendas as follows:

1. To review the interim financial statements and the annual financial statements of the Company before submit to the Board of Directors considering whether they are in accordance with the accounting standards, related party disclosures, related transactions, or the transactions which may have any conflict of interest.
2. To review internal control system, follow up the rectification of weaknesses by the internal audit department, and report to the management for the rectification in order to ensure that the Company preserves sufficient internal control system. To supervise the internal audit with the plan covering risk areas of the organization and follow up the audit result for the effectiveness of internal audit system
3. To review the Company's code of conduct for the listed companies in compliance with the Notification of the Stock Exchange of Thailand, also the official regulations and requirements.
4. To review and express an opinion on related transactions or the transactions which may have any conflict of interest and to consider their correctness and the completeness of the disclosure.
5. To consider the qualification and the independence of auditor and propose the nomination and remuneration of the Company's independent auditor.

The Audit Committee has an access to the unspecified data and has consultation with the management, internal audit department and independent auditor. The Audit Committee is of the opinion that the Company has an appropriate internal control system. Besides, the Good corporate governance has been developed.

Mr. Utane Kongsoontornkitkul
Chairman of the Audit Committee



BUSINESS POLICIES AND OVERVIEW

Goldfine Manufacturers Public Company Limited (GFM) is a manufacturer and exporter of jewelry. Its main products are gold jewelry and silver jewelry ornamented with precious stones. Production is based upon customer orders, and consist of jewelry items under customers' own brand, GFM's own deigned items and GFM's own silver brand "Belle Etoile". GFM exports nearly 100% of its production. Its head office and factory is located in the Free Trade Zone, Lat Krabang Industrial Estate, Bangkok with a branch located in Mae Sot District, Tak Province. At present the Company has about 1,000 employees.

Vision, Goal and Business Strategy

GFM strives towards becoming one of Thailand's leading manufacturer and exporter of fine jewelry. As fine jewelry is considered to be "Luxury Goods", the Company emphasizes on quality of its products to be in accordance with international standards and to enhance its customers' (mainly jewelry wholesalers abroad) confidence in GFM's products. The Company has an experienced team of designers who closely monitors the changes in jewelry fashion trend of its target customer group, so as to create designs that are unique and distinctive from its competitors. The Company at the same time also supports continuous development of production process for highest efficiency.

Important Changes and Significant Developments

Goldfine Manufacturers Public Company Limited was established in 1989 as a manufacturer and exporter of jewelry through a joint venture between the Taechamatavorn family and Estelle Company Limited, Japan (at present changed to As-Me Estelle Co., Ltd.). At present, its factory and head office is located in the Free Trade Zone, Lat Krabang Industrial Estate, Bangkok

Since starting operations, the Company had continuously increased production and at the same time been able to penetrate new markets and new customers. As a result sales had steadily gone up every year. In order to prepare for the Company's expansion plans and to increase its potential to compete in the market, from both local and international competitors, it was resolved in the shareholders meeting that the company would raise additional capital through enlisting in the Market for Alternative Investment (MAI). For this purpose and to be in accordance with MAI's standards for an enlisted company, the company increased its capital from 20 million baht to 120 million baht. On March 16, 2004, it was resolved in the shareholders meeting that the company would change its status to be registered as a public company and change its share par value from 100 baht per share to 1 baht per share. Capital was increased by another 30 million baht to 150 million baht through offering its shares to the public in November 2004.

In 2005 the Company launched its own silver line brand under the name "Belle Etoile" and established a subsidiary company Oroplus (Thailand) Company Limited (Goldfine Manufacturers PCL. holding 99% shares) to be used as a distribution channel for "Belle Etoile" in the domestic market. But, due to the sluggish domestic economy during the past 2-3 years, the performance of Oroplus (Thailand) Company Limited Oroplus (Thailand) Company Limited Oroplus (Thailand) Company Limited was not according to its targeted expectations. To prevent affecting the performance of its parent company, it was resolved by the Board of Directors to dissolve operations of Oroplus (Thailand) Company Limited. However, the brand "Belle Etoile" is still distributed in the domestic market through outside companies showing interest in distributing the Company's silver brand.



Also in the same year, for the purpose of reducing its cost of goods and also to be prepared for the problem of shortage of skilled labour, the company also set up Goldfine Manufacturers (Vietnam) Company Limited (Goldfine Manufacturers PCL. investing 100%) with plans to be one of the Company's production base for some of its production line. However, due to the past global recession and the past changes in Vietnamese economy, start up production had been delayed. The Board of Directors in 2011 resolved to stop operations and is in the process of finding a suitable buyer for its assets in Vietnam.

But to support customers' orders and ease the current shortage of labor problem in Bangkok, the Company established a branch in Mae Sot District, Tak Province to be used as a production base. As in Mae Sot finding sufficient labor force is possible and more convenient. The branch commenced operations in the 2nd quarter of 2012



NATURE OF BUSINESS

Products

The Company is a manufacturer of jewelry such as rings, pendants, necklaces, bracelets and broaches. At present, the Company exports almost all of its products with its main markets being the Europe and USA.

Its products can be classified as 2 main types:

1. Gold Jewelry: Mostly set with diamonds and precious stones, medium ranged price for gold jewelry
2. Silver Jewelry: Mostly set with precious stone or synthetic stones, prices on the high end of silver jewelry

The Company has designed its items based upon the trend and fashion of customers in its main export markets, concentrating on more complex designs, using more variety of stones for setting. In addition to gold and silver jewelry, the Company can manufacture other types of jewelry made from other precious metals such as platinum (another type of metal, more expensive than gold).

Registered Trade Mark Although the Company is mainly an OEM, the Company has its own trade mark “Belle Etoile” for its silver line jewelry



Tax Privileges With its factory and head office located in the Free Trade Zone of Lat Krabang Industrial Estate, Bangkok, the Company is exempted from all import and export tax, in addition to value added tax.

Revenue Structure

The Company revenue structure during the year 2011–2013 is as follows:

Product Line	Year 2011		Year 2012		Year 2013	
	Million Baht	%	Million Baht	%	Million Baht	%
Gold Jewelry	193.80	10.88	168.20	12.64	179.11	15.02
Silver Jewelry	1,587.80	89.12	1,161.68	87.29	997.00	83.59
Others(parts/stones/displays)	–	–	0.93	0.07	16.61	1.39
Revenue from sales	1,781.60	100.00	1,330.81	100.00	1,192.72	100.00

The Company’s main revenue is from its gold and silver jewelry, presently at about 15% and 84% of its total revenue respectively. The Company manufacturers from customers and has set no definite percentage as to the production of gold jewelry and silver jewelry. Production is based from customer’s requirements with consideration the Company’s best interest.

Company revenues fluctuate seasonally, common in the jewelry business. High season is begin about September up to January which covers the main holidays such Christmans, New Year and Valentine



Chart Showing Company's Revenue, Seasonal break down during 2011-2013



Markets and Competition

Marketing Strategies

Product Design and Product Development

The most important factor for the consumer in purchasing a piece of jewelry is the attractiveness of its design. The Company is well aware of this and places great importance on building a strong design team capable of analyzing the needs of its target customer group. Both the Company's marketing and design team must work closely with its customers to develop the final piece that satisfies the needs of the customer and also capable of predicting market trends and fashion which constantly changes. The Company's team of designers are well experienced and capable.

The Company also stress importance in using and developing the latest technology to assist in every step of production, to enhance the beauty of its products and to increase efficiency in production. The Company has set up a separate department specializing in this.

Customer Overview and Target Market Segment

Almost all of the Company's customers are located outside of Thailand and have been doing business with the Company for a long time. In 2013 the Company's revenue from its regular customers was at 1,109.95 million baht or accounting for approximately 93.06% of total revenues.

The Company's customers can be categorized into 2 groups according to product design :

1. **Company's Own Design** These customers order jewelry from the Company's own collection designed by the Company's own team of designers. The Company continuously adds new catching designs in trend with the market to its large collection from which customers can choose and order. These customers are mainly wholesalers and retail shops.
2. **Customers' Design** These customers have their own designs which the Company's manufactures accordingly, and are mostly customers which have International Brand Names.

Customer type	Year 2011		Year 2012		Year 2013	
	Million Baht	%	Million Baht	%	Million Baht	%
Company Design	597.07	33.51	367.22	27.59	231.17	19.38
Customer Design	1,184.53	66.49	963.59	72.41	961.55	80.62
Total	1,781.60	100.00	1,330.81	100.00	1,192.72	100.00

In 2013, revenue from sales of products which have been designed by the Company's own design team as compared to revenue from sales of products which are customers own brandname designs was at approximately 19% and 81% respectively. In 2013, the Company's customers are mainly based in Europe and USA.

Details of sales according to markets for the past 3 years are shown as below:

Market	Year 2011		Year 2012		Year 2013	
	Million Baht	%	Million Baht	%	Million Baht	%
Europe	1,388.86	77.96	1,016.54	76.38	899.41	75.41
North America	338.44	19.00	270.25	20.31	241.26	20.23
South America	2.74	0.15	1.84	0.14	1.01	0.08
Asia (Including Thailand)	47.46	2.66	40.64	3.05	48.44	4.06
Australia	1.85	0.10	0.12	0.01	0.61	0.05
Africa	2.25	0.13	1.42	0.11	1.99	0.17
Total	1,781.60	100.00	1,330.81	100.00	1,192.72	100.00

Distribution Channels

The Company has no agent but sells its products directly to each customer being mainly wholesalers who distributes the items to retail or chain stores. The Company's products can be found in high end department stores abroad such as Saks Fifth Avenue and in brand name stores throughout Europe and USA including Duty Free Shops and on International Airlines.

The main channels in reaching new customers are through exhibiting in 6-7 international jewelry shows annually in Japan, Switzerland, USA, Hong Kong and in Thailand. Through these exhibitions customers are able to closely view items from the Company's jewelry sample collection and see the quality and detailed workmanship of its products. The Company also uses these opportunities to study the jewelry fashion trend in each country.



The Market Situation and Competition

(1) The Jewelry Industry

Precious stone and jewelry (custom tariff no. 71) is an important export item of Thailand. Data from the Gems Institute of Thailand shows that the export value of gems and jewelry had decreased 25.05% from 408,040.19 million baht (13,147.55 million USD) in 2012 to 305,819.54 million baht (10,084.76 million USD) in 2013. At present, exports of gems and jewelry ranks the 4th most important Thai export in terms of value after automobiles and automotive parts, computer and peripherals and refined oil respectively. Its export value in 2013 is at 4.43% of Thailand's total exports. However, if this export value is deducted by the portion of unwrought gold export which accounted for 33%, exports of precious stone and jewelry would be 206,159.94 million baht (6,812.55 million USD) increasing 2.43% from previous year (4.64% in terms of USD)

When considering the country's trade balance of jewelry in 2013, Thailand encountered a trade deficit of 249,000.30 million baht (8,109.04 million USD). The large trade deficit was due to the high import of unwrought gold which was 456,627.76 million baht (14,869.24 million USD) in 2013.

The items manufactured and exported by the Company is in the category group of Jewelry made from Precious Metal (meaning jewelry made from precious metal such as gold, silver or platinum, it may be Plain Jewelry without any gems or Gem set Jewelry). Jewelry made from Precious Metal is the 1st most important export item of this category accounting for 36.86% of total exports of jewelry.

In 2013, the export value for Jewelry made from Precious Metal fell 3.19% from 116,433 million baht in 2012 to 112,726 million baht in 2013 (or decreasing 1.12% in terms of US Dollars). In detail it was found however that exports of platinum jewelry increased at 28.86% whereas silver jewelry increased slightly at 3.53%

Table Showing Exports of Jewelry made from Precious Metals for the Year 2011–2013

Unit: Million Baht

Jewelry Category	2011	%	2012	%	2013	%
Silver Jewelry	46,430	41.72	46,935	40.31	48,590	43.11
Gold Jewelry	59,339	53.31	63,919	54.89	58,576	51.96
Platinum Jewelry	1,679	1.51	2,127	1.83	2,741	2.43
Jewelry made from Other Precious Metals (Other than Gold, Silver and Platinum)	3,852	3.46	3,462	2.97	2,819	2.50
Total Exports of Jewelry made from Precious Metal	111,300	100.00	116,443	100.00	116,443	100.00

Table Showing Thai Export Markets for Jewelry Made From Precious Metals from 2012–2013 (Tariff No.7113)

Order	Country	Value (Million Baht)		Percentage (%)		Change (%)
		2012	2013	2012	2013	2013/2012
	Total	116,443.35	112,725.86	100.00	100.00	(3.19)
1	USA	31,853.08	31,968.91	27.36	28.36	0.36
2	Hong Kong	18,769.84	17,105.63	16.12	15.17	(8.87)
3	Germany	11,291.38	13,620.21	9.70	12.08	20.62
4	United Arab Emirates	6,601.27	9,028.47	5.67	8.01	36.77
5	United Kingdom	5,884.01	6,136.91	5.05	5.44	4.30
6	Australia	4,885.09	4,448.51	4.20	3.95	(8.94)
7	Japan	4,703.38	4,118.50	4.04	3.65	(12.44)
8	Switzerland	3,166.26	3,047.29	2.72	2.70	(3.76)
9	Italy	4,262.60	2,964.20	3.66	2.63	(30.46)
10	Denmark	4,348.72	2,598.30	3.73	2.30	(40.25)
11	France	2,205.65	2,221.91	1.89	1.97	0.74
12	Russia	606.04	1,811.49	0.52	1.61	198.91
13	Canada	1,389.56	1,410.95	1.19	1.25	1.54
14	Singapore	841.95	1,269.82	0.72	1.13	50.82
15	Qatar	218.36	1,162.01	0.19	1.03	432.15
	Others	15,416.15	9,812.76	13.24	8.70	(36.35)

When considering the Thai export market for Jewelry made from Precious Metals in 2013, total exports decreased by 3.19% from previous year with the United States is still remaining the most important market holding 28.36% of Thai exports and increasing by 0.36%. Export countries ranking 2nd, 3rd, and 4th place still remained Hong Kong, Germany and United Arab Emirates holding 15.17%, 12.08% and 8.01% of exports. Markets showing high growth were Qatar, Russia and Singapore showing growth rates of 432.15%, 198.91% and 50.82% respectively.



Table Showing Thai Export Markets for Jewelry Made From Gold from 2012-2013 (Tariff No.711319)

Order	Country	Value (Million Baht)		Percentage (%)		Change (%)
		2012	2013	2012	2013	2013/2012
	Total	63,919.41	58,576.06	100.00	100.00	(8.36)
1	Hong Kong	16,247.75	14,521.09	25.42	24.79	(10.63)
2	USA	10,744.15	10,447.43	16.81	17.84	(2.76)
3	United Arab Emirates	6,466.12	8,623.40	10.12	14.72	33.36
4	United Kingdom	3,613.38	4,128.89	5.65	7.05	14.27
5	Switzerland	2,601.85	2,871.58	4.07	4.90	10.37
6	Italy	3,888.08	2,655.78	6.08	4.53	(31.69)
7	Australia	2,087.69	1,752.54	3.27	2.99	(16.05)
8	Japan	1,952.51	1,572.91	3.05	2.69	(19.44)
9	France	1,140.41	1,267.72	1.78	2.16	11.16
10	Qatar	212.22	1,160.39	0.33	1.98	446.78
11	Germany	1,363.43	1,155.55	2.13	1.97	(15.25)
12	Canada	939.93	969.21	1.47	1.65	3.11
13	India	5,574.95	910.90	8.72	1.56	(83.66)
14	Singapore	479.11	818.95	0.75	1.40	70.93
15	Bahrain	528.58	773.41	0.83	1.32	46.32
	Others	6,079.25	4,946.30	9.51	8.44	(18.64)

Thai exports of gold jewelry in 2013 fell by 8.36%. When considering export markets, Hong Kong, USA and UAE still remained 1st, 2nd and 3rd place as in 2012 holding 24.79%, 17.84% and 14.72% of total exports of this category respectively. Markets showing high growth rate were Qatar, Singapore and Bahrain expanding 446.78%, 70.93% and 46.32% from previous year.

Table Showing Thai Export Markets for Jewelry Made From Silver from 2012-2013 (Tariff No.711311)

Order	Country	Value (Million Baht)		Percentage (%)		Change (%)
		2012	2013	2012	2013	2013/2012
	Total	46,934.99	48,589.68	100.00	100.00	3.53
1	USA	20,705.30	20,939.72	44.11	43.09	1.13
2	Germany	8,497.57	10,903.12	18.10	22.44	28.31
3	Australia	2,744.20	2,596.62	5.85	5.34	(5.38)
4	Hong Kong	1,781.79	1,834.84	3.80	3.78	2.98
5	Denmark	3,150.50	1,775.05	6.71	3.65	(43.66)
6	United Kingdom	1,868.89	1,671.75	3.98	3.44	(10.55)
7	Russia	363.03	1,233.90	0.77	2.54	239.89
8	Japan	1,243.57	1,020.78	2.65	2.10	(17.92)
9	France	935.93	870.88	1.99	1.79	(6.95)
10	Netherlands	711.64	568.71	1.52	1.17	(20.08)
11	Canada	444.68	432.78	0.95	0.89	(2.68)
12	Singapore	344.40	421.55	0.73	0.87	22.40
13	South Korea	172.29	353.50	0.37	0.73	105.18
14	United Arab Emirates	90.20	297.11	0.19	0.61	229.37
15	Italy	331.49	285.33	0.71	0.59	(13.93)
	Others	3,549.52	3,384.02	7.56	6.96	(4.66)

In 2013, Thai exports of silver jewelry grew by 3.53% with, USA still remaining the largest market in this category at 43.09%, followed by Germany and Australia holding 22.44% and 5.34% of total market. Countries with high growth rates are Russia, UAE and South Korea growing at 239.89%, 229.37% and 105.18% from 2012.

Summary of the Jewelry Market

In 2013 Thai exports of precious jewelry as a whole fell by 3.19% while in detail, silver and platinum jewelry still showed a growth of 3.53% and 28.86%. It can be seen that consumers are preferring silver jewelry more being less expensive. Consumers also give more importance on catching and distinctive designs.

Regarding export markets, in 2013 USA and Hong Kong still maintained its position as Thailand's main export markets. But while the US market grew by only 0.36%, exports to Hong Kong dropped by 8.87%. Markets that show potential and which Thai exporters should give importance to are the United Arab Emirates and Russia. Although exports volume may not yet be significant but there is high potential growth.

Although predicted that the economy of Thai main trade partners is continuing to steadily recover and that this will help Thai entrepreneurs increase its jewelry exports, the global economy is still at risk. Any fluctuation in the world economy may have a negative impact on Thai jewelry exports in 2014. Others factors which may affect exports include the fluctuation of the Thai baht and the uncertainty of the political situation within Thailand itself that for certain will cause customer orders to reduce.

Therefore, to create opportunities by taking benefits from positive factors and minimize the effects from risk factors in 2014, Thai entrepreneurs should review their business strategies for more efficiency in manufacturing and higher competitiveness by focusing on value addition and quality standard developing new creative designs to pursue consumers' demand in each target market, seriously considering trends and factors which influence consumers' purchase as well as recognizing the importance of value creation and product awareness through branding. At the same time, they should also create business opportunities through various channels by putting emphasis on proactive marketing and penetration into other potential markets, including Russia, China, the Middle East and ASEAN, where purchasing power is steadily increasing in line with economic development. Entrepreneurs should also reap benefits from FTA for lower import duty in all product items, while prevent exchange risk through forward contracts. These approaches will all contribute to strong growth in Thailand's gem and jewelry export value in 2014.

Source : - Gem and Jewelry Information Center, The Gem and Jewelry Institute of Thailand

(2) Competition

Although at present, there are a large number of jewelry manufacturers in Thailand, the Company is considered to be one of the large jewelry exporters in the Thai jewelry industry. Besides competing with other Thai manufacturers, the Company faces stiff competition from manufacturers from other countries being China, Hong Kong and Italy, etc. In 2013, Company's sales when compared to the country's total volume of exports of Jewelry made from Precious Metals showed a market share at 1.06%. When comparing Thai exports of silver jewelry, the Company's market share was at 2.05% whereas its gold jewelry market share was only at 0.31%



BUSINESS RISKS

Risks from Dependency on Special Skilled Labor and Shortage of Skilled Labor

Jewelry design is one of the most important factors in the Company's business operations. The turnover of designers may temporarily affect the Company. The Company also relies on an enormous amount of skilled labor in every step of production, from design, mould making until the final step of quality checking before shipment. Training and developing workers consumes a certain amount of time before they have the required skills to maintain the Company's quality standards. In addition, the increase in wages has intensified the shortage of labor problem. These factors have led the Company to sometimes have insufficient labor to support customers' orders. To find an alternative source of labor and to maintain orders, the Company established a branch in Mae Sot District, Tak Province.

Risk from the Uncertainty in Thailand's Political Situation.

As jewelry are products which are quite costly, to be certain about the quality and design of each item, customers tend to place orders upon seeing actual merchandise or samples. However, the ongoing political conflict that had started since the last period of 2013 and which is still uncertain when it will be resolved, has caused deep concern and resulted in a decrease in the number of buyers attending trade fairs in Thailand or making business trips to place orders. As a result orders have reduced. The Company is aware of this and has implemented proactive strategies to overcome this problem by seeking ways to participate in more trade shows abroad and to visit its customers directly to boost orders.

Risk from the Recovering Global Economy that may be Uncertain

The global economy as a whole is one of the most important factors that affect the Company's exports. Although it has been predicted that the global economy in 2014 will grow at a higher rate than that in 2013 which grew 2.9% due to the improvement in US economy. Also the European Union has shown signs of slow recovery from its worst economic situation, with new born countries and developing countries continuing its steady growth. However, the global economy still faces risk which may arise from the FED policy to gradually stop boosting the US economy. This in turn may affect the economy of other countries.

Risks from having over 50% of Total Sales from few Customers

At present, the Company has a large number of customers but due to the fact that few of the customers who have been doing business with the Company for a long time have expanded their business and also due to the good relations they have always had with the Company, led to increased orders from these few customers each year. In 2013, approximately 59% of total sales came from 2 of the Company's biggest customers (being from Europe). The Company is well aware that should the Company lose one of these customers or if one should have financial difficulties, the Company's operations would be seriously affected. But the Company has been doing business with these customers regularly from many years and have always maintained good relations at all times. Close collaboration between companies have led to success in designing and developing jewelry according to customers. In the jewelry business, quality and reliability are important factors and thus chances of customers turning to new suppliers are low.

Regarding the risk of customers facing financial difficulties, the Company has strict measures in controlling and following up its receivables.

Nevertheless, the Company does not have any policy to have any single customer monopolize its production capacity. For 2013, the biggest customer accounted for 31% of its total sales. In addition, each year the Company attends international trade fairs worldwide to continuously increase its customer base.

Risks from Major Shareholders being the Techamatavorn Family

At present, the Techamatavorn family still holds more than 50% of the Company's shares, or being approximately 75%. This may enable major shareholders to control most of the resolutions in the shareholders meeting with the exception of laws or regulations as stipulated in the Company's Articles of Association that requires majority of votes of 3 out of 4 of the shareholders meeting. This may cause other shareholders to be unable to gather enough votes to check on matters proposed by major shareholders. However, the Company has set a management structure with qualified professionals operating its business. Definite roles and scope of responsibilities of each board or committee has been clearly set and with transparency. Major shareholders and executives in control of company operations, including those with conflicting interest will not have the right to vote on related party matters.





GENERAL INFORMATION

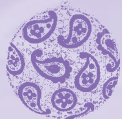
Company Name	: GOLDFINE MANUFACTURERS PUBLIC COMPANY LIMITED
Trading Name	: GFM
Registration No.	: 0107547000389
Business	: Jewelry Manufacturer
Head Office	: 290-291 Moo 4, Latkrabang Industrial Estate, Chalongkrung Rd., Kwaeng Lamplathew, Ket Latkrabang, Bangkok 10520
Telephone	: (662) 326-0180 (Auto)
Facsimile	: (662) 739-4585, 326-0069
E-mail	: sales@goldfinemfg.com, investor@goldfinemfg.com
Website	: www.goldfinemfg.com, www.goldfine-investor.com
Registered Capital	: 150,000,000 shares par value 1 baht per share total registered capital 150 million baht
Paid Up Capital	: 150,000,000 shares par value 1 baht per share total paid up capital 150 million baht

Company Subsidiaries/Branches

1. Subsidiary	: Goldfine Manufacturers (Vietnam) Co., Ltd.
Location	: Plot No. 223, Amata Road, Long Binh Ward, Bien Hoa City, Dong Nai Province, Vietnam
Business,	: Stone Cutting and Jewelry Manufacturer (awaiting selling of assets)
2. Branch	: Goldfine Manufacturers Public Company Limited, Mae Sot Branch
Location	: 282 Moo 3 Tambon Tasailoid, Amphur Mae Sot, 63110
Business,	: Jewelry Manufacturer
Telephone	: (055) 563429
Facsimile	: (055) 563428

References

Share Registrar	: Thailand Securities Depository Co., Ltd. 62 The Stock Exchange of Thailand Building, 4 th Floor, Rachadapisek Road, Klongtoey, Bangkok 10110, Thailand Tel : (66 2) 229 2800 Fax : (66 2) 359 1259
Auditor	: Mr. Somkid Tiatragul Certified Public Accountant No. 2785 and/or Ms. Sumalee Chokdeeanant Certified Public Accountant No.3322 Grant Thornton Limited 18 th Floor Capital Tower, All Seasons Place, 87/1 Wireless Road, Lumpini, Pathumwan, Bangkok 10330 Tel. : (662) 205-8222 Fax. : (662) 654-3339
Legal Advisor	: Nitipat Law Office Co., Ltd. 281/31 Surawong Road, Bangrak Bangkok 10500 Tel. : (662) 234-1498-9 Fax. : (662) 235-9091



SHAREHOLDERS AND DIVIDEND POLICY

Shareholders

The Company's top 11 shareholders as of the latest closing date of share registration book on February 7, 2014 is as below:

Rank	Name	As of Feb 7, 2014, latest closing date of share registration book	
		No. of shares	Percentage of shares held
1	Mr.Boontang Techamatawon	25,500,000	17.00
2	Ms.Sriprae Techamatawon	24,000,000	16.00
3	Mr. Anchatach Taechamatawon	23,462,400	15.64
4	Mr. Puchong Techamatawon	14,875,900	9.92
5	AS-ME ESTELLE CO.,LTD	12,000,000	8.00
6	Mr.Mingchai Piyamanothamkul	7,210,000	4.81
7	Mr.Pongpol Techamatawon	6,010,000	4.01
8	Ms. Sasipin Techamatawon	6,000,000	4.00
9	Mr.Sitthichai Taechamatawon	6,000,000	4.00
10	Mrs. Sriveng Pairojkul	6,000,000	4.00
11	DBS BANK A/C DBS NOMINEES	6,000,000	4.00

Dividend Policy

The Company has a policy for dividend payment to be at least 40% of net profit after deduction of tax and legal reserves. The consideration of dividend payment will depend on various factors such as company performance and financial status, liquidity , future expansion plans etc. and also shareholders best interests.

Dividend payments for the last 5 years is as follows:

Fiscal Year	2009	2010	2011	2012	2013
Net Profit/Share	1.66	1.59	1.65	1.02	0.82
Dividend Payment/Share	1.00	1.00	1.00	0.70	0.50
Dividend Payment/	60.39	62.95	60.60	68.56	60.64





ORGANIZATION STRUCTURE

The Board of Directors

As of December 31, 2013 the Board of Directors consists of 8 directors as follows:

Name	Position
1. Mr.Anchatach Taechamatavorn	Director/Chairman of the Board
2. Ms.Sripree Techamatavorn	Director/Chairman of Executive Board
3. Mr.Boontang Techamatawon	Director/Member of Executive Board
4. Mr.Puchong Techamatawon	Director/Member of Executive Board
5. Mr.Sitthichai Taechamatavorn	Director/Member of Executive Board
6. Mr.Utane Kongsoontornkitkul	Independent Director/Chairman of the Audit Committee
7. Mr.Anucha Kullvisoot	Independent Director/Member of Audit Committee
8. Ms.Saowanit Pisutnarakul	Independent Director/Member of Audit Committee

Directors Authorized to Sign on Behalf of the Company

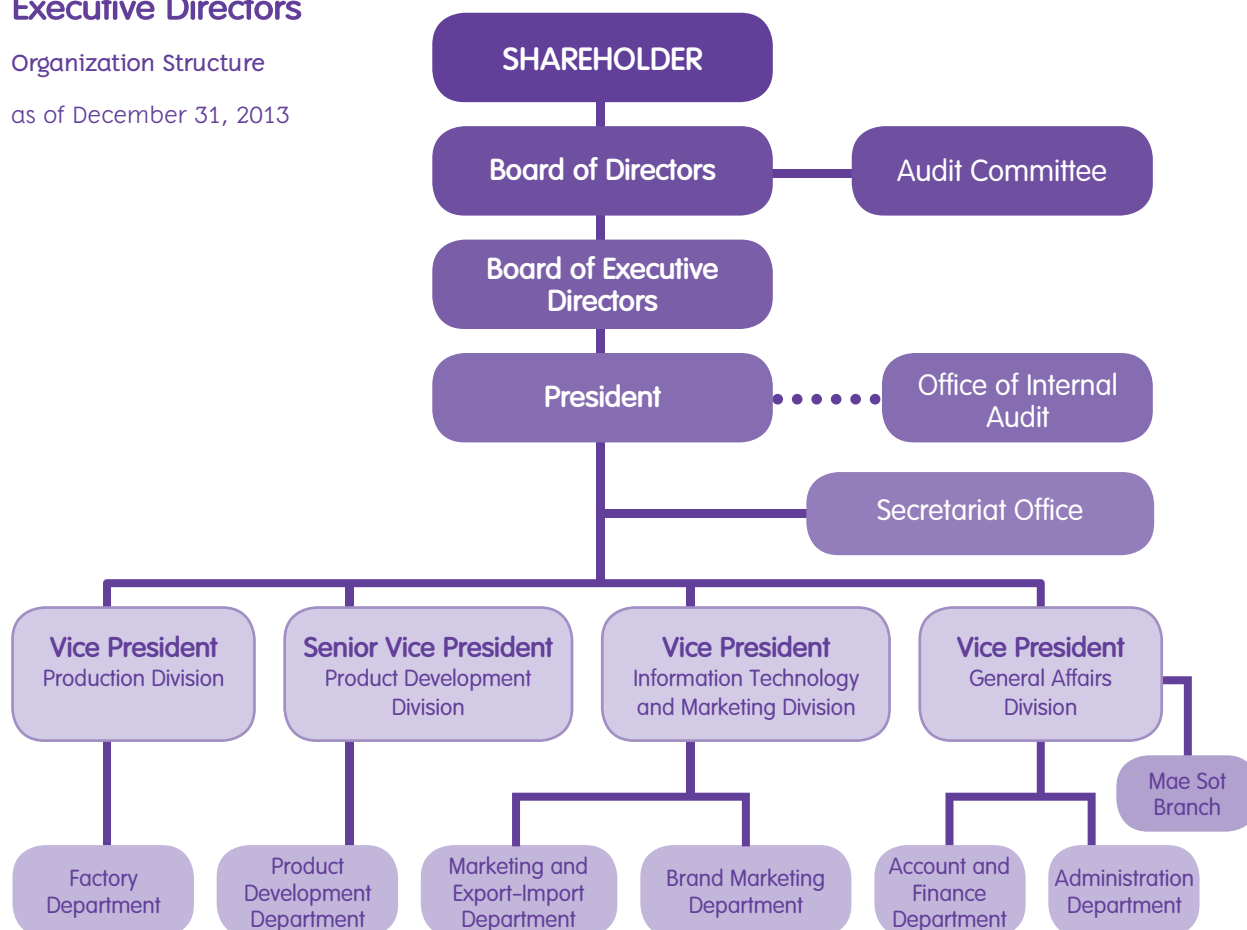
Directors authorized to sign on behalf of the Company are Ms.Sripree Techamatavorn, Mr.Boontang Techamatawon, Mr.Puchong Techamatawon. Any two directors' signatures together with company seal affixed is considered binding on behalf of the Company.

The Scope of Authority and Role of the Board has been clearly defined and an appropriate and concise balance of power in the Company for reviewing and checking as disclosed in "Corporate Governance".

Executive Directors

Organization Structure

as of December 31, 2013



The Company's management team as of December 31, 2013 comprise of 4 directors and the Manager of Accounting and Finance as follows:

Name	Position
1. Ms.Sriprae Techamatavorn	President
2. Mr.Boontang Techamatawon	Senior Vice President of Product Development
3. Mr.Puchong Techamatawon	Vice President of Production
4. Mr.Sitthichai Taechamatavorn	Vice President of Information Technology and Marketing
5. Ms. Suda Salingkarnjinda	Accounting and Finance Manager

Company Secretary

The Board of Directors had resolved to appoint Ms. Nongnaphas Maneewongvijit as Company Secretary on August 8, 2008 to perform the duties such as advising directors regarding laws and regulations which require compliance according to the duties and responsibilities of a director, preparing minutes of board meetings and annual shareholders meetings. The Company Secretary had attended all meetings as required. The Company Secretary was appointed by the Board as she was seen suitable, knowledgeable and experienced, capable of performing the duties of the Company Secretary.

Directors and Management Remuneration

In 2013, Company directors received remunerations for their duties as directors total amount 1,900,000 baht as shown below:

Unit: Baht

Name	Directors Remunerations	Meeting Allowance	Other Renumeration
1. Mr.Archatach Taechamatavorn	720,000	-None-	-None-
2. Ms.Sriprae Techamatavorn	120,000	-None-	-None-
3. Mr.Boontang Techamatawon	120,000	-None-	-None-
4. Mr.Puchong Techamatawon	120,000	-None-	-None-
5. Mr.Sitthichai Taechamatavorn	120,000	-None-	-None-
6. Mr.Utane Kongsoontornkitkul	220,000	40,000	-None-
7. Mr.Anucha Kullvisoot	180,000	40,000	-None-
8. Ms.Saowanit Pisutnarakul	180,000	40,000	-None-

Total Remuneration for its management team (Salary, bonus and provident fund) in 2013 was 36,823,640 baht



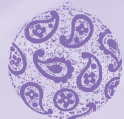
Employees

The number of employees of the Company and its subsidiary (not including management executives) as of December 31, 2013 is listed as below:

Goldfine Manufacturers Public Co., Ltd.	No. of Employees
1. Management Department	14
2. Accounting & Finance Department	13
3. Marketing & Import/Export Department	23
4. Administration Department	31
5. Product Design & Product Development Department	25
6. Information & Technology Department	6
7. Internal Audit Department	2
8. Secretariat Office	3
9. Maintenance Section	12
10. Analysis and Production Development	10
11. Production	836
12. Mae Sot Branch	12
Total	987

In 2013, the Company had paid total compensation to its employees in the form of salaries, wages, overtime, bonuses, provident fund and other forms of remuneration in the amount 216.49 million baht (not including remuneration to directors and executive management).

The Company together with its employees had established a provident fund in accordance with the Provident Fund Act B.E. 2530 consisting of funds contributed by both the employee and employer. Funds will be paid to the employee upon resignation in accordance with fund article.



CORPORATE GOVERNANCE

The Board of Directors foresees the importance of conducting its business using good corporate governance and has set company policies on corporate governance in writing, based on good corporate governance rules defined by the Stock Exchange of Thailand (SET) and regulations of the Securities and Exchange Commission (SEC). The policies are categorized :

- Right of Shareholders
- Equitable Treatment of Shareholders
- Role of Stakeholders
- Disclosure and Transparency
- Responsibilities of the Board

Rights of Shareholders

The Company realizes the basic rights of shareholders being the right to buy, sell or transfer shares, to share company profits, to obtain adequate information regarding the business, to participate in meetings and vote on various issues of the Company such as appointing or relieving a director from the board, appointing external auditors or any other issues which may affect the Company such as dividend payment policy amending its regulations or Article of Association, decreasing or increasing capital, approving extraordinary transactions etc.. Shareholders should be fully informed beforehand of the criteria and procedures which must be followed in order to attend a shareholders' meeting, and must be provided with sufficient information regarding matters to be decided on each agenda. Shareholders must be given the right to question directors and vote by proxy. The Company must not violate any rights of shareholders, not limiting to rights as according to law.

In 2013, the Company held the Annual Ordinary General Shareholders Meeting (AGM) on April 25, 2013. All 8 directors were present, and key management attended the meeting. Thailand Securities Depository Co., Ltd. (TSD) acting as the Company's registrar arranged the delivery of Letter of Invitation to Attend the AGM, Annual Report and other relevant information to its shareholders 14 days prior to date of meeting, although the meeting did not consist of any special agendas which mandated that notification be at least 14 days prior to the meeting. The Letter of Invitation contained complete information regarding procedures and documents required for registration. Part of the Company's Articles of Association which was relevant to the meeting agendas was also included so to enable shareholders to carefully consider all information before attending the meeting. In addition, the Company posts the Letter of Invitation, Annual Report and relevant information on the Company's website. Shareholders unable to attend the AGM are able to sign proxy forms authorizing any one of the Company's 3 independent Directors to act on their behalf. Before the meeting the Chairman, clarifies to its shareholders voting procedures. During the meeting, the Chairman provides opportunities for shareholders to ask questions. Directors/management responsible clarify each shareholders queries until satisfied. Each meeting lasts approximately 2 hours which is adequate to answer shareholders questions and summarize board resolutions of each agenda. The Company prepares and send to the Stock Exchange of Thailand, minutes of the AGM stating details including votes counted and inquiries during the meeting within 14 days after the meeting is held. Minutes of the AGM is also posted on the Company's website for shareholders to view without having to wait until the next AGM.



Equitable Treatment of Shareholders

The Company realizes that all shareholders should be treated equally and fairly in all matters including supervising use of company funds to be suitable. Organizing shareholders meetings in a matter that allows equitable treatment of all shareholders, allowing shareholders who cannot attend the meeting in person to vote by proxy. The Company sets measures to prevent directors and management from using inside information for personal or third persons benefits, procedures to be followed in regard to reporting interest in any transactions which directors, management or related parties may have. Related transactions are practiced according to regulations of the Stock Exchange of Thailand and the Securities and Exchange Commission.

In the 2013 Annual Ordinary General Shareholders Meeting (AGM) held on April 25, 2013. The Company nominated 3 independent directors as an option for proxy for shareholders who are unable to attend the AGM themselves. A proxy form is provided to each shareholder for this purpose which shareholders can choose how to vote. The Chairman conducts the meeting the meeting in sequence of agenda as specified in the Letter of Invitation. No other agendas other than stated in the Letter of Invitation are added to the meeting. During the meeting the Chairman allocates time for shareholders to question relating to company operations and assigns directors/management responsible to answer questions adequately and thoroughly. Each shareholder is treated equally without regard to being a major or minor shareholder. Ballots are used in voting procedures for transparency and future verification, with the Chairman announcing voting results of each agenda with details of the number of votes casted for, against or abstained. Should a shareholder have any doubts, verification of the casting results can immediately conducted. In addition, the Company has stipulated policies and set measures in writing for preventing misuse of inside information or information derived from operations for personal or other party benefits. These policies and measures have been notified to employees of the Company.

Role of Stakeholders

The Company recognizes that stakeholders should be treated in accordance to relevant laws and mutual agreements between the Company and stakeholders. The Company will not conduct any act which violates rights of its stakeholders.

The Board of Directors has stipulated Corporate Governance policies in accordance with laws, rules and regulations of SET and SEC and taking into consideration the rights of various groups of company stakeholders. The Company has set a framework for treatment of various stakeholders in the Company's code of business conduct such as responsibilities to society and environment, fair treatment to customers, fair treatment to business partners, human rights and equitable opportunities in work etc.. The Company has set measures to report important information which should be disclosed to various stakeholders in the Annual Report and Company website such as the quarterly financial statements, annual financial statements, information disclosed to outsiders, the internal control system etc.. Furthermore, the Company has set channels which stakeholders can express opinions or complaints through the internal audit office which reports directly to the Board of Directors and the Audit Committee. Stakeholders requesting additional information can contact the investor relations department, details as shown in the Company's website.

Disclosure and Transparency

The Company recognizes the importance of disclosing vital information, both financial and non financial, correctly, accurately, on timely basis and transparently through channels that are easily and equally accessible to all shareholders.

In the previous year, the Company had disclosed quarterly and annual financial reports Annual Report, Form 56-1, Minutes of the AGM, Resolutions of Board Meetings on significant issues and other information correctly, accurately and on timely basis. The information was posted in both Thai and English on the Company's website: www.goldfine-investor.com. Investor relations department is responsible for keeping information updated at all times and to reply to any queries posted through the website by investors, shareholders or stakeholders. The Company's Annual Report and Form 56-1 is prepared in accordance with standards set by SET and SEC which includes the roles and duties of the Board of Directors and Sub-Committees, number of meeting held during the year, directors/members present at each meeting, directors' remuneration and the Board of Directors statement of its responsibilities concerning the Company's financial reports presented alongside the Auditors Report.

Responsibilities of the Board

The Board of Directors recognizes that the Board plays an important role in corporate governance for best interest of the Company. The Board is accountable to its shareholders and independent of management.

Board of Directors and Sub-Committees

1. Board Structure

The Company has an appropriate number of directors with regard to size of its business. At present, there are 8 directors comprising of :

- | | |
|--------------------------|-------------|
| • EXECUTIVE DIRECTOR | 4 DIRECTORS |
| • NON-EXECUTIVE DIRECTOR | 4 DIRECTORS |

NON-EXECUTIVE DIRECTORS comprise of

- | | |
|------------------------|-------------|
| • INDEPENDENT DIRECTOR | 3 DIRECTORS |
|------------------------|-------------|

The number of independent directors is equivalent to one-third of total directors which is in accordance with regulations of SET and SEC. Qualifications of the independent directors is in accordance with regulations of SET and SEC as shown in the heading "Independent Director". With the ratio and qualifications of the Company's independent directors, the balancing of power is considered suitable. Although the Chairman is not an independent director as stated in Good Corporate Governance Policy, the principles of good corporate governance has always been practiced by the Company. In addition, the Chairman has the knowledge, capabilities and long experience in the Company's business. As a result, the Chairman is capable of performing his duties with transparency, integrity, unbiased with the best interest of all stakeholders in consideration.

The Company's article of Association states that in the AGM held each year, one-third of directors must retire. If the number of directors cannot be exactly one-third, the nearest number is retired. The director in position the longest will be first to retire.

In performing the duties of the Board, the directors will consider efficiency in its role of the Company's director most important. Therefore, the Board evaluates performance of directors who holds position in many organizations. Details of positions held by each director in other organizations is disclosed to shareholders in the Company's Annual Form 56-1 and Annual Report.

The Company has appointed a company secretary whose main duties and responsibilities are to provide legal advice and inform the Board of any rules or regulations which the Board should acknowledge and implement, taking care of Board activities and monitoring compliance to the Board's resolutions.

List of members of the Board and company secretary are disclosed in "Organization Structure"

2. Sub-Committees

For efficiency in the Company's operations, to enable auditing and monitoring of operations and for balancing of power, the Company has set up sub-committees being the Board of Executives and the Audit Committee.

The Company has separated roles, duties and responsibilities of the Board of Directors, the Executive Board and the Audit Committee to support operations of the Company. Setting a remuneration and a nomination committee is under consideration, however, in various important issues, directors together carefully review all details before making decisions in each meeting agenda.

The Board of Directors

Roles, Duties and Responsibilities of the Board

The Board reviews and approves key business matters such as the vision and mission of the company strategy, financial targets, risks, major plans of actions and budget. The Board also monitors implementation by management to ensure efficiency and effectiveness. The Board sets measures in assessing performance of management. The Company arranges communication between directors, management and employees to promote understanding of the Company's visions, missions and goals. Supervisors meetings are held and through these meetings and others methods of communication such as e-mail, these visions missions and goals are passed to employees

The Board is aware of its role, duty and responsibility in reinforcing good corporate governance within the Company. This is to ensure that company operations will continue to steadily grow through efficient and transparent management and to build confidence to all parties involved, leading to the best interest of the Company and its shareholders. The Board has thus set a policy regarding corporate governance for its employees to follow.

The Board has also set guidelines for its directors, management and employees to follow regarding business ethics which include how to treat its shareholders, customers, business competitors, society as a whole and fellow employees.

The Company has stipulated policies and procedures to be followed to prevent misuse of information for personal or other parties benefits. Related transactions are conducted considering Company's best interest and according to regulations of SET and SEC

The Company recognizes the importance of internal control system, concerning company operations and financial reports, also including regulations of the government sectors. The Company has authorized the internal audit office to be responsible for good corporate governance and verification of company operations and reporting its audit reports to the Audit Committee and the Board regularly.

Scope of Authority and Role of the Board

- 1) Manage Company operations to be in accordance with the law and the objectives and regulations of the Company as stated in the Charter, the shareholders resolutions with honesty, integrity and utmost care so as to protect company interest.
- 2) Stipulate goals, guidelines, policies, business plan and budget, monitor and review operations of the Executive Board to ensure that it is done in accordance with the policy set by the Board and also the rules and regulations of the Stock Exchange of Thailand. However, the Board must first received approval from its shareholders in the following some matters as stated by the law such as the increase/decrease of capital, debenture issuance, the selling or transfer of the company whether in whole or partially if considered significant, the acquisition of another company, the amendment of its Company's Article of Association.
- 3) The Board may appoint a number of directors to be members of its Executive Board which will be responsible to carry out duties as designated by the Board. The Board is to appoint a member of the Executive Board to be the Executive Chairman. Member of the Executive Board will be entitled to receive remuneration as stated by the Board, not affecting any other remuneration they may receive as a director or employee of the company.
- 4) The Board may appoint any other person to operate the Company's business or may authorize any other person to have the authority as seen suitable for a specific task and a specific period. The Board may also cancel, abort or amend such authorities.

Independent Directors

There are 3 Independent Directors, which complies with the regulation that Independent Directors must be at least one-third of the total number of directors and the minimum of 3 Independent Directors. The Company's Independent Directors are :

1. Mr.Utane Kongsoontornkitkul
2. Mr.Anucha Kullvisoot
3. Ms.Saowanit Pisutnarakul

The Executive Board of Directors

The Company's Executive Board of Directors as of December 31, 2013 consists of 4 members as follows:

Name	Position
1. Ms.Sriprae Techamatavorn	Chairman of the Executive Board
2. Mr.Boontang Techamatawon	Member of the Executive Board
3. Mr.Puchong Techamatawon	Member of the Executive Board
4. Mr.Sitthichai Taechamatavorn	Member of the Executive Board
Ms.Tidararat Siriudomchoke	Secretary to the Executive Board



Scope of Authority and Role of the Executive Board

- 1) Stipulate Company policy, direction, strategy and guidelines in conducting its business as designated by the Board, have the authority to act as according to the policy set by the Board within the law, rules and regulations of the Company.
- 2) Set the Company's organization structure and scope of authority as to cover every detail in the selection, recruiting, transferring, training and removal of its employees with the exception of the position of the Chairman of the Executive Board (CEO) and President.
- 3) Review and screen the allocations of the Company's annual budget and business investments as proposed by the Managing Director before submitting to the Board of Directors for approval.
- 4) Monitor Company policies and management to ensure efficiency.
- 5) Authorize to review and screen investments in businesses whether related to the Company's main business or not before submitting to the Board for approval.
- 6) Authorized to approve loans, apply for credit with financial institutions, make payments or incur expenses under normal business operations for the company within a limit of 60.0 million baht per transaction. Transactions with amounts over the limit must be submitted to the Board of Directors for approval.
- 7) Authorized to allocate any rewards or remuneration approved by the Board to its employees.
- 8) To carry out various tasks as periodically delegated from the Board of Directors. The Executive Board may delegate authority to Company's management to approve some matters regarding finance or other matters as the Executive Board may see appropriate.

The approval of any transaction must not lead to any conflict of interest (in compliance with procedures and regulations of the SET) with the exception that thus transaction is considered a normal business. Should such a transaction be regarded a conflict of interest with any member of the Executive Board, that member will not be eligible to vote on that matter.

Audit Committee

As of December 31, 2013, the Audit Committee consists of the following 3 persons

Name		Position
1.	Mr.Utane Kongsoontornkitkul	Chairman of the Audit Committee
2.	Mr.Anucha Kullvisoot	Member of the Audit Committee
3.	Ms.Saowanit Pisutnarakul	Member of the Audit Committee
	Ms.Nongluck Somsaard	Acting as Secretary to the Audit Committee

Scope of Authority and Responsibility of the Audit Committee

- 1) Review the Company's financial data to ensure that they are reported in an accurate and complete manner through collaboration with the Company's external auditors and management responsible for the preparation of the quarterly and annual financial reports. The Audit Committee may propose that the Company's auditors review or check any transaction they think is necessary or important during the audit.

- 2) Review the Company's Internal Control System and Internal Audit System to ensure that they are appropriate and efficient, also ensure the independence of the Internal Audit Office. Furthermore, any appointment, transfer or discontinuing services of the Head of Internal Audit Office, or any section responsible for the internal audit must be approved by the Audit Committee.
- 3) Review that the Company is acting in compliance with the laws and regulations of the Stock of Exchange of Thailand or any other laws relating to the business of the Company
- 4) Selecting and nominating an independent person to assume the duties of the Company's external auditors, together with proposing remuneration to be paid to the person. Also, meeting with external auditors without the presence of management at least once a year.
- 5) Consider any transactions which may be related or with conflict of interest to be in accordance with laws and regulations of the Stock Exchange of Thailand., to ensure that the transactions are with reason and to the best interest of the Company.
- 6) Prepare Audit Committee's Report on Corporate Governance to be disclosed in the Company's annual report and signed by the Chairman of the Audit Committee. The report must at least contain the following information.
 - A statement on the accuracy and reliability of the Company's financial reports
 - A statement on the adequateness of the Company's Internal Audit System
 - A statement on the compliance with the laws and regulation of the Stock Exchange of Thailand or any other laws relating to the Company's business
 - A statement on the appropriateness of the Company's auditors
 - A statement on transactions which may have conflict of interests
 - The number of Audit Committee's Meeting held and the presence of each member during each meeting
 - An overall statement made by the Audit Committee from having performed their duties according to Charter
 - Any other matters which should be disclosed to shareholders and general investors under the duties and responsibilities assigned to the Audit Committee by the Board of Directors
- 7) Other duties as delegated to them by the Board of Directors, with the approval from the Audit Committee

Furthermore, the Company has appointed management executives to be responsible for handling various matters within the organization to ensure correctness, efficiency and company's best interest. The management executives' team scope of authority has been stipulated by the Company.

Board Meetings held in 2013 and Attendance of Directors in Each Meeting

(Attendance/Meeting Held)

Directors	The Board of Directors	The Executive Board	The Audit Committee
1. Mr.Archatach Taechamatavorn	4/4	-	-
2. Ms.Sriprae Techamatavorn	4/4	1/1	-
3. Mr.Boontang Techamatawon	4/4	1/1	-
4. Mr.Puchong Techamatawon	4/4	1/1	-
5. Mr.Sitthichai Taechamatavorn	4/4	1/1	-
6. Mr.Utane Kongsoontornkitkul	4/4	-	4/4
7. Mr.Anucha Kullvisoot	4/4	-	4/4
8. Ms.Saowanit Pisutnarakul	4/4	-	4/4

Selection and Nomination of Directors and Top Executives

Directors

Members of the Executive Board and executives of the Company are appointed through the Board of Directors without any process through that Nomination Committee. At present, the Company does not have a Nomination Committee but the Company's policy has always been to nominate candidates who would be to the Company's best interest. The Company has stipulated rules in appointing and removing directors as follows:

- 1) The Board of Directors must comprise of at least 5 directors with no less than half have place of residence in Thailand. The Board will nominate candidates whose qualifications are in compliance with those stated in Act No. 68 of the Public Company Legislation B.E. 2535 and in compliance with relevant Notifications of SEC and SET. Furthermore, directors will take into consideration the knowledge and experience that each candidates possess with regard to the Company's business before proposing the candidates list during the shareholders meeting for approval.
- 2) In the Annual Shareholders Meeting (AGM) one third must retire. If the number of directors cannot be divided equally into three, the nearest number is applied. For the first 2 years after company registration, selection of directors to retire will be chosen by drawing lots. After that, directors who have been in position the longest will have to retire. Directors chosen to retire are eligible to be nominated to be directors again.
- 3) In the AGM, shareholders will appoint directors with the most votes, through the following rules and procedures
 - 3.1) Each shareholder is entitled to vote equally to the number of share he holds.
 - 3.2) Each shareholder must use all the votes he possesses (as in 2.1) to elect any one or many candidate but is not allowed to allocate votes for one candidate more than another candidate.
 - 3.3) The candidate receiving most votes will be elected directors, as according to the number of directors required to be elected in that AGM. Should there be candidates receiving the same amount of votes, the Chairman of the meeting will be the one to make the final decision.

- 4) Should the position of director be vacant due to other reasons other than retirement, the Board will in the next board meeting, appoint a new director in place, with at least three fourth of directors present during the meeting and the nominated candidate qualifications must be in compliance the principles of the public law. No replacement will be done should the remaining term of the vacant position be less than 2 months. The term of the newly appointed director will be the same as the remaining period of the previous director.
- 5) In the AGM, shareholders may resolve that a director will retire before expiration of term, with at least three fourth the number of shareholders, and at least one half of share votes approving the retirement of the director from the total number of shareholders present in the AGM.

Executive Director

The Board of Directors appoints a number of directors to be its Executive Directors.

Independent Directors

The Board of Directors have stipulated the number and qualifications of its independent directors in compliance with the rules and regulations of SEC and SET as follow

- 1) At least one third and no less than 3 directors must be independent directors.
- 2) The independent directors must possess the following qualifications
 - 2.1 Hold no more than 1% of the Company's voting shares, including shares of its parent company, subsidiary or juristic person which may have a conflict of interest. Also accountable are shares held by other related person of the independent director (according to Act No. 258 of Rules and Regulations of SET)
 - 2.2 Having no part in the Company's management, having no position as a consultant or receives remuneration as a consultant of the Company, its parent company, subsidiary, or juristic person which may have a conflict of interest. With the exception that the independent director has not held the positions for more than 2 years upon having been appointed.
 - 2.3 Having no relations whether by blood or through registration as parents, spouse, siblings or offspring including spouses of offspring, management, major shareholders, those with controlling authority and those who have been nominated as management executives or positions which have controlling authority in the Company, its parent company or its subsidiaries.
 - 2.4 Has none and has never had any business relations with the Company, its parent company, its subsidiaries, affiliates or juristic person which may have a conflict of interest which that may affect independency in the opinions of the independent directors regarding the Company's operations. Must also never have been a major shareholder, a non-independent director or management executives of those having business relations with the Company, its parent company, its subsidiaries, affiliates or juristic person with the exception that the above has been more than 2 years from time of appointment.



The above business relations included conducting normal business transactions, leasing or providing lease, transactions regarding assets or services, providing or receiving financial assistance through loans, guarantees or providing assets as collateral or any other similar transactions that leads to the Company or the other party having obligations to each other in the amount more than 3 percent of Company nets assets or 20 million baht whichever amount is lower. The evaluation of the value must be according to SET's definitions on related party transactions. The evaluation of these obligations will include obligations within 1 year prior to having business relations with the party

- 2.5 Is not and has never been the auditors of the Company, its parent company, its subsidiaries, affiliates or any juristic person which may have a conflict of interest. Is not a major shareholder, non-independent director, management executives or partners of the auditing firm of the Company's, its subsidiaries or affiliates. With the exception that the independent director has not held the positions for more than 2 years upon having been appointed.
- 2.6 Is not and has never provided professional services, including legal or financial consultations receiving more than 2 million baht from the Company, its parent company, its subsidiaries, affiliates or juristic person which may have a conflict of interest. In the case that the person providing the services is a juristic person, is not a major shareholder, non-independent director, management executive or partner of that juristic person, with the exception that the independent director has not held the positions for more than 2 years upon having been appointed.
- 2.7 Has not been appointed an independent director as a nominee of any director, main shareholder or related person to the Company's main shareholders.
- 2.8 Possessing no qualifications that may affect independency in the opinions of the independent directors regarding the Company's operations.

Audit Committee

The Board of Directors and/or Shareholders Meeting appoints its Audit Committee from 3 of the Company's independent directors. The Audit Committee is a sub-committee that assists the Board of Directors in performing its duties. Audit Committee members' qualifications must be according to SET notifications regarding Audit Committee Charter. Term of audit committee members is 2 years.

The Audit Committee comprise of a Chairman of the Audit Committee and 2 members. Head of the Internal Audit Office acts as secretary to the Audit Committee.

Internal Information Control

The Company has stipulated policies and protective measures against the use of internal information not yet disclosed to the public by directors and management for their own interests, including the selling or purchase of Company's shares as follows

- Notifying directors and management team regarding the necessity of submitting report of the Company shares held by each individual, their spouse and children not yet of legal age. Also the punishment under Section 27 of the Securities and Exchange Laws B.E. 2535 and Rules and Regulations of the Stock Exchange of Thailand
- Notifying management of the necessity of submitting reports to the Securities and Exchange of Thailand and the Stock Exchange of Thailand regarding any change of the Company's shares held by its management team as according to Section 59
- Notifying the Company's management and employees who have access to important internal information that may affect the price of the Company's shares, the prohibition of selling or purchasing Company shares 1 month prior to disclosure of Financial Statements or information to the public or disclosing any important internal information to third party.
- Stating in the Company's Employee Manual the prohibition of employees to disclose company information to any third party or prohibition of using their company position/status to seek personal benefits. Such violation would lead to punishment such as probation or being fired.

Remuneration to Auditors

1) Audit Fee

For the fiscal year 2013, the Company and its subsidiary paid a total remuneration fee to Grant Thornton Ltd. for auditing its financial statements of quarter 1,2,3 and its annual financials in the amount 1,139,276 baht

For the Company's subsidiary, Goldfine Manufacturers (Vietnam) Co., Ltd., the total remuneration fee paid to Grant Thornton (Vietnam) Ltd. for auditing services of. 2013 financials was at USD 2,500.-

2) Non-Audit Fee

No other fees were paid to its auditors by Goldfine Manufacturers Public Co., Ltd. or its subsidiary.





CORPORATE SOCIAL RESPONSIBILITY

The Company has stress importance upon Corporate Social Responsibility (CSR) and has the following policies on this matter as follows:

(1) Conducting Business with Fairness

Encouraging fairness in trade competition and prohibiting taking advantage of trade partners. Avoiding any transactions which may lead to conflict of interests or violation of intellectual property. Adhering to equal rights, without exploitation and stressing integrity in conducting its business. Maintaining together the best interests of trade partner and creditors by strictly abiding by existing laws, regulations and rules which have been set together by all parties involved. Having good business ethics which include not demanding or paying any form of benefits that would be dishonest to its trade partners. Treating all creditors fairly and making due payments on a timely basis.

(2) Anti-Corruption Measures

Importance is given to transparency and honesty in conducting business with officers or government sectors, in order to avoid any situations which could lead to conflict in good business ethics. Strongly opposing any form payment given government officials in order to facilitate any process or for benefits of the Company. The Company has also set measures, rules and regulations to prevent any form of corruption within the organization

(3) Respect of Human Rights

The Company has given importance in respecting human rights. It conducts business with trade partners and treats employees without any discrimination regarding race, colour of skin, gender, language, religion or political beliefs.

(4) Fair Treatment to Employees

In addition to a suitable remuneration given to employees, the Company provides other benefits and welfare considered to be appropriate and fair such as bonus, diligence incentive, living allowance, position allowance, accidental/health insurance, transportation, lunch, annual company party, provident fund. The Company also stresses safety in work and regularly checks working conditions for safety, including the safety of machinery and equipment. Management also promotes unity within its employees, working together as a family in a harmonious atmosphere. Opportunities are given to employees to further develop abilities so as to enable career advancement through constant training.

Channels are also available which employees can submit any petition directly to top management.

(5) Responsibility to Consumers

Although the Company does not sell its products directly to consumers but mainly through wholesalers and chain stores, the Company maintains strict production and quality control so as its products are according to international safety standards and of good quality.

(6) Awareness of Environment

The Company's factory is located in the Lat Krabang Industrial Estate and strictly abides by the rules and regulations of the Industrial Estates regarding Safety and Health Standards. Its waste water is processed through a treatment tank to ensure that the waste water is according to the Industrial Estate standards before being released into the drain pipes of the Industrial Estate which will then again be treated. This whole process ensures that no pollution is caused to the environment.

The Company also set measures to help conserve energy and minimize trash to preserve the environment. Employees and management have been given awareness regarding the need to reduce trash by using both sides of paper, closing light and air conditioning during lunch break, avoid the use of foam packaging etc.

(7) Development of Communities and Society

The Company has supported various activities for the development and well being communities and society such as donating gifts to nearby schools on children's day each year, arranging khatin/pa pha ceremony to Temples to help society and at the same time promote unity among employees. In 2013 the Company arranged a pa pha ceremony to Wat Phanitaram, Chachoengsao. The Company also supports various activities found suitable and appropriate.

To support the development of education, enhance knowledge and enable students to have income, the Company regularly accepts university and college students to train in various departments during school break.





INTERNAL CONTROL AND RISK MANAGEMENT

The main objective of the Company is for the Company to conduct its operations in accordance with the principle of Good Corporate Governance as defined by the Stock Exchange of Thailand. That is to give priority to the internal control both in management level and operations level. Setting the Organization Chart as to fully support the duties of the Office of Internal Audit, to enable the Office of Internal Audit to act as an independent function in order to fulfill its duties of in verifying and monitoring facts regarding Company operations. Results of its findings is reported directly to the Audit Committee and Board of Directors

As of December 31, 2013 the Board of Directors and the Audit Committee had evaluated the Company's internal control through using an assessment test of the Securities and Exchange Commission (SEC) and COSO's 2013 guidelines on internal control. The evaluation was based on 5 aspects of internal control being Control Environment, Risk Assessment, Control Activities, Control Activities and Monitoring Activities. Each part was further expanded further, altogether into 17 principles so as each part could be clearly apprehended.

The Board and Audit Committee shared the same opinion in that the Company's internal control was sufficient and appropriate. Adequate personnel was allocated for the system to flow efficiently and enabling to monitoring of Company operations so as to prevent directors or management from unauthorized or inappropriate use of Company assets. Including also transactions with related parties or those which may have conflict of interest. The Board also shared the opinion that other internal control aspects were also adequate.

On November 11, 2013 in the Audit Committee Meeting No. 4/2013, the Committee had appointed Miss Nongluk Somsaard to be Head of the Internal Control Office effective as of November 11, 2013. Miss Nongluk had been working at the Company for many years and understood the operations and activities of the Company well. She also had over 10 years of experience in internal control, had participated in internal control programs such as CIA Preparation Part I, II, Internal Audit Procedure. Thus, the Audit Committee saw that Miss Nongluk was suitable for the position and capable of fulfilling her duties.

The consideration of appointing, relieving or transferring the Head of Internal Office must pass the approval of the Audit Committee. Qualifications of the Company's Head of Internal Control Office is disclosed in the Company's Annual Report 56-1.



RELATED TRANSACTIONS

In 2013 the Company had related transactions with parties which may have conflict of interests, which auditors had revealed in notes of the Company's Financial Statements, details are as follows:

Related Party	Type of Relation	Transaction Description	Amount (Million Baht)	
			Year 2012	Year 2013
Treasure Box Co., Ltd.	Techamatavorn family and As-Me Estelle Co., Ltd. (directors and shareholders of Goldfine Manufacturers PCL) holding 100% shares	Goods purchased (jewelry box, jewelry packaging)	1.09	1.09

Purchases from Treasure Box Co., Ltd.

The Company purchased from Treasure Box Co., Ltd. jewelry boxes and packaging used with customer orders according to customers' requirements and displays used by the Company in exhibitions. Purchasing prices are based according to normal market prices and as Treasure Box Co., Ltd. is also located in the Free Trade Zone of Lat Krabang Industrial Estate ordering and delivery of goods is convenient.

The Company had set up a policy to protect interest of investors in case of conflict of interests. The Board has set up protective measures regarding the approval of related party transactions. Related party transactions are divided to 2 groups, the first are normal everyday business transactions which the Company had defined to be under standard conditions with reasonable and fair price to the best interests of the Company. The second group are transactions that are not under normal business practice. These type of transactions must be approved by the Audit Committee. If special technical assistance is required before an approval can be given, the Company will arrange outside expertise or have the Company's Auditors review the transaction and express their opinion on the matter. Based on these information the Board or Shareholders (depending on type and size of transaction) will make their approval.

In addition, related party transactions are disclosed in the Company's financial statements which have been audited by the Company's Auditors and under standard accounting policies.





IMPORTANT FINANCIAL DATA

Important Financial Ratios

		2013	2012	2011
Liquidity Ratio				
Current Ratio	Times	16.33	17.96	10.97
Quick Ratio	Times	12.68	13.34	7.18
Cash Ratio	Times	2.81	3.06	1.06
Account Receivables Turnover Ratio	Times	3.20	3.57	5.28
Average Collection Period	Days	113	101	68
Inventory Turnover	Times	3.41	2.99	3.97
Average Day Sale	Days	106	120	91
Accounts Payable Turnover Ratio	Times	19.88	18.85	30.58
Average Payable Period	Days	18	19	12
Cash Cycle	Days	200	202	147
Profitability Ratio				
Gross Profit Margin	%	23.37	24.42	24.98
Operating Profit Margin	%	13.63	15.19	20.00
Net Profit Margin	%	10.37	11.51	13.89
Return on Equity	%	9.23	11.53	19.60
Efficiency Ratio				
Return on Total Assets	%	8.67	10.70	18.06
Return on Fixed Assets	%	60.54	68.74	111.55
Assets Turnover	Times	0.84	0.93	1.30
Financial Policy Ratio				
Debt to Equity Ratio	Times	0.07	0.06	0.09
Interest Coverage Ratio	Times	-	-	-
Dividend Payout	%	60.64	68.56	60.60



MANAGEMENT ANALYSIS

Company Performance

Revenue from Sales

The Company's revenue from sales declined 10.38% from 1,330.81 million baht in 2012 to 1,192.72 million baht in 2013 or 9.81% in terms of USD from USD 42.92 million in 2012 to USD 38.71 million in 2013. The decrease was due to the drop in sales of silver jewelry. Main export markets still remain customers from the Euro zone, accounting for 75.41% of total revenue from sales in 2013, declining 11.52% from 2012 which exports was at 76.39% of total revenue from sales.

In terms of export countries, Netherlands still remained the most important market, accounting for 30.83% of total revenue from sales, down from 2012 which was 34.15%. The second most important market was Germany, which sales was 27.85% of total revenue from sales in 2013, slightly increasing from 2012 which sales was at 25.42%. In terms of sales volume total exports to Netherlands in 2013 was 367.74 million baht down from 454.54 million baht in 2012. Exports to Germany was 332.18 million baht, decreasing slightly from 2012 which export sales was 338.31 million baht.

For the America region, exports to this zone dropped slightly from 20.31% of total sales to 20.23% in 2013, or a decrease of 10.73%. This was mainly due economy of the region which had not yet fully recovered from past recession. The main export market for this region in 2013 was USA, accounting for 19.77% of total sales, increasing slightly from previous year which exports to the country was at 19.65%.

Therefore, the drop in the Company's revenue from sales was due to the decrease of exports to its customers in the Euro zone.

Cost of Sales and Gross Profit

Cost of sales in 2013 adjusted downwards 9.13% from 1,005.78 million baht to 913.96 million baht in line with the decrease of sales.

Gross profit margin had decreased slightly from 24.42% in 2012 to 23.37% in 2013. Although various costs of production had increased, in order to maintain its customers the Company had not adjusted price accordingly. However, by emphasizing on efficiency in managing its resources and yet maintaining the quality and timely delivery of its products, the Company was able to keep gross margins at about the same, although slightly lower level as the previous year.

Selling Expense

Selling expense had decreased 4.40% from 16.12 million baht in 2012 to 15.41 million baht in 2013. This was mainly from the decrease in export expenses including freight and transportation charges, and also sales promotion expenses such as participation in trade exhibitions as in order to cut selling expenses, the Company had concentrated only on fairs that could clearly boost Company sales.

Administrative Expense

Administrative expense had adjusted upward 17.64% from 117.90 million baht in 2012 to 138.70 million baht in 2013. This increase was largely due to the Company's Allowance for Doubtful Accounts over 1 year. Some of the Company's customers had temporary delayed payment but as these customers had always fully paid its debts and in order to maintain these customers the Company saw fit to extend payment terms. This was reflected in the Company's Financial Statements of 2013.



Interest Expense

The Company has always had high liquidity due to its policy to set credit lines to customers and to control and expedite account receivables payments. Thus, the Company did not require any loan or incur any interest expense.

Summarizing overall in 2013, the Company revenue from sales decreased from previous year largely due to the global economy situation. Although maintaining gross margins to be similar, gross profits dropped. Selling and administrative expense increased 14.85% (20.15 million baht) in 2013 from 135.69 million baht to 155.84 million baht. Other revenues increased from 12.86 million baht in 2012 to 39.62 million baht in 2013, largely from profits from exchange rates that rose by 25.54 million baht. Thus, for the year the Company realized net profits of 123.68 million baht decreasing 19.25% from 2012 which net profits was 153.16 million baht.

Liquidity

In 2013, the Company's current ratio, quick ratio and cash ratio decreased from previous year, due to the higher current liabilities as of year end. This was mainly from accrued tax expenses for 2013 which increased as the Company realized higher sales in the last 6 months of 2013, than 2012. Also, the Company financials showed a increase in accounts payable. In 2013, customer orders that required diamonds or gold/silver plating had increased, as a result the Company increased purchases of materials and supplies to be used in production for this. However, longer credit terms are usually given for these types of materials and supplies (whereas raw materials such gold and silver must be paid without any credit term), causing accounts payable at year end to be higher. However, it can be said that although liquidity ratio had lowered, it was normal business practice and that the Company did not have any liquidity problems. Also supporting this is that the Company Financial Statements showed Cash or Cash equivalents of 527.38 million baht in 2013 as compared to 466.40 million baht in 2012.

Account Receivables as of December 31, 2013 was 376.76 million baht, increasing slightly from 368.84 million baht of previous year. Average collection period in 2013 was 113 days, longer than 2012 which was 101 days due to the Company's policy to maintain as much as possible, customers with good creditability, thus allowing more flexibility in extending credit terms temporary for some customers.

Profitability

Gross profit margins and net profit margins decreased slightly from 24.42% and 11.51% in 2012 to 23.37% and 10.37% in 2013. Despite the fact that market prices of gold and silver in 2013 had declined, some customers' orders were of designs and models which required increased supplies or overhead. However, as to maintain sales volume, the Company was not yet able to increase selling price to match the rise in production costs.

Efficiency in Operations

Overall return from assets, return from fixed assets and assets turnover in 2013 declined, mainly from the decrease of net profits for the year. The decline in return from assets was also due to the increase in assets from previous year, especially from cash and cash equivalents which was the result of the accumulation of payment from customers.

Financial Policy

The Company has always adopted a cautious financial policy, closely monitoring and controlling its purchases and inventory, to minimize Company debt. The Company also monitors account receivables so as to make certain that the Company has sufficient working capital for operations to run smoothly without having to rely on any loans from financial institutions or incur any interest burden. Return received on Company's cash assets has been to the best interest of shareholders. As a result, its debt to equity ratio for 2013 was at 0.07 approximately the same as 2012 which was at 0.06

The Company has set a policy for dividend payment to be at least 40% of net profit after deduction of tax and legal reserves. The consideration of dividend payment will depend on various factors such as company performance and financial status, liquidity, future expansion plans etc. and also shareholders best interests. For 2013, dividend payout at 60.64%



REPORT OF INDEPENDENT AUDITOR

To the Shareholders of Goldfine Manufacturers Public Company Limited

I have audited the accompanying consolidated financial statements of Goldfine Manufacturers Public Company Limited and subsidiary which comprise the consolidated statement of financial position as at 31 December 2013, the related consolidated statements of comprehensive income, changes in shareholders' equity and cash flows for the year then ended, and notes disclosure summarizing significant accounting policies and other explanatory information. I have also audited the separate financial statements of Goldfine Manufacturers Public Company Limited which comprise the separate statement of financial position as at 31 December 2013, the related separate statements of comprehensive income, changes in shareholders' equity and cash flows for the year then ended, and notes disclosure summarizing of significant accounting policies and others explanatory information.

Management's responsibility for the financial statements

The Company's management is responsible for the preparation and the fair presentation of these financial statements in accordance with Thai Financial Reporting Standards and for such internal controls as management determines to be necessary to enable the preparation of financial statements that are free from material misstatement, whether due to fraud or error.

Auditor's responsibility

My responsibility is to express an opinion on these financial statements based on my audit. I conducted my audit in accordance with Thai Standards on Auditing. Those standards require that I comply with ethical requirements, including planning and performing the audit to obtain reasonable assurance about whether the financial statements are free from material misstatement.

An audit involves performing procedures to obtain audit evidences about the amounts and disclosures in the financial statements. The selected audit procedures depend on the auditor's judgment, including the assessment of the risk of material misstatement of the financial statements, whether due to fraud or error. In making those risk assessments, the auditor considers internal control relevant to the Company's preparation and presentation of the financial statements in order to design audit procedures that are appropriate in the circumstances, but not for the purpose of expressing an opinion on the effectiveness of the Company's internal control. An audit also includes evaluating the appropriateness of accounting policies used and the reasonableness of accounting estimates made by management, as well as evaluating the overall presentation of financial statements.

I believe that the audit evidences I have obtained is sufficient and appropriate to provide a basis for my audit opinion.

Opinion

In my opinion, the financial statements referred to above present fairly, in all material respects, the consolidated financial position as at 31 December 2013 and the consolidated results of operations and cash flows for the year then ended of Goldfine Manufacturers Public Company Limited and subsidiary, and the separate financial position as at 31 December 2013 and the results of operations and cash flows for the year then ended of Goldfine Manufacturers Public Company Limited, in accordance with Thai Financial Reporting Standards.

Mr. Somckid Tiatragul
Certified Public Accountant
Registration No. 2785

Bangkok, Thailand
24 February 2014

STATEMENTS OF FINANCIAL POSITION

GOLDFINE MANUFACTURERS PUBLIC COMPANY LIMITED AND SUBSIDIARY

(Unit : Baht)

		CONSOLIDATED F/S			SEPARATE F/S		
		31 December 2013	31 December 2012	31 December 2011	31 December 2013	31 December 2012	31 December 2011
	Notes		(Restated)	(Restated)		(Restated)	(Restated)
ASSETS							
CURRENT ASSETS							
Cash and cash equivalents	7	527,381,930	466,397,220	379,733,977	527,381,930	466,397,220	379,733,977
Trade accounts receivable - net	8	376,765,138	368,838,286	376,242,262	376,765,138	368,838,286	376,242,262
Inventories	9	254,447,335	281,536,823	390,526,781	254,447,335	281,536,823	390,526,781
Loan to subsidiary	6	-	-	-	2,615,515	1,739,098	1,056,800
Other current assets		6,006,370	7,848,961	7,353,644	6,006,370	7,848,961	7,353,644
Total Current Assets		1,164,600,773	1,124,621,290	1,153,856,664	1,167,216,288	1,126,360,388	1,154,913,464
NON - CURRENT ASSETS							
Investment assets for sale - net	10	23,365,443	22,806,718	24,596,233	-	-	-
Investment in subsidiary - at cost	11	-	-	-	36,201,709	36,201,709	36,201,709
Property, plant and equipment - net	12	249,293,073	260,765,500	269,633,527	249,293,073	260,765,500	269,633,527
Intangible assets under development	13	2,987,078	588,625	540,000	2,987,078	588,625	540,000
Intangible assets - net	13	1,040,106	1,261,372	1,547,602	1,040,106	1,261,372	1,547,602
Other non - current assets		241,389	1,321,389	243,989	241,389	1,321,389	243,989
Total Non - Current Assets		276,927,089	286,743,604	296,561,351	289,763,355	300,138,595	308,166,827
TOTAL ASSETS		1,441,527,862	1,411,364,894	1,450,418,015	1,456,979,643	1,426,498,983	1,463,080,291

The accompanying notes form an integral part of these financial statements.



STATEMENTS OF FINANCIAL POSITION

GOLDFINE MANUFACTURERS PUBLIC COMPANY LIMITED AND SUBSIDIARY

(Unit : Baht)

		CONSOLIDATED F/S			SEPARATE F/S		
		31 December 2013	31 December 2012	31 December 2011	31 December 2013	31 December 2012	31 December 2011
Notes		(Restated)	(Restated)	(Restated)	(Restated)	(Restated)	(Restated)
LIABILITIES AND SHAREHOLDERS' EQUITY							
CURRENT LIABILITIES							
Trade accounts payable	14	23,654,074	17,071,799	23,010,048	23,654,074	17,071,799	23,010,048
Other accounts payable		6,692,538	10,593,314	11,420,149	6,692,538	10,593,314	11,420,149
Accrued income tax	15.1	24,045,082	18,604,959	55,339,031	24,045,082	18,604,959	55,339,031
Advances from customers		3,107,989	1,667,668	1,906,608	3,107,989	1,667,668	1,906,608
Withholding tax payable		5,862,090	7,019,890	7,360,591	5,862,090	7,019,890	7,360,591
Accrued expenses		5,908,970	5,499,778	3,494,729	5,908,970	5,499,778	3,494,729
Other current liabilities		1,295,036	1,298,102	1,814,413	1,295,036	1,298,102	1,814,413
Other liabilities of subsidiary	10	732,564	873,004	882,953	-	-	-
Total Current Liabilities		71,298,343	62,628,514	105,228,522	70,565,779	61,755,510	104,345,569
NON-CURRENT LIABILITIES							
Reserve for employee benefits obligation	16	10,809,545	9,333,821	7,959,691	10,809,545	9,333,821	7,959,691
Deferred income tax liabilities	15.2	9,067,993	9,287,923	9,487,533	9,067,993	9,287,923	9,487,533
Total Non-Current Liabilities		19,877,538	18,621,744	17,447,224	19,877,538	18,621,744	17,447,224
TOTAL LIABILITIES		91,175,881	81,250,258	122,675,746	90,443,317	80,377,254	121,792,793
SHAREHOLDERS' EQUITY							
Share capital-common share, at Baht 1 par value							
- Registered 150,000,000 shares		150,000,000	150,000,000	150,000,000	150,000,000	150,000,000	150,000,000
- Issued and paid-up 150,000,000 shares		150,000,000	150,000,000	150,000,000	150,000,000	150,000,000	150,000,000
Premium on common shares		157,500,000	157,500,000	157,500,000	157,500,000	157,500,000	157,500,000
Retained earnings							
- Appropriated for legal reserve	17	15,000,000	15,000,000	15,000,000	15,000,000	15,000,000	15,000,000
- Unappropriated	18	982,714,139	964,029,950	960,868,303	995,504,313	975,089,716	970,255,485
Other components of equity		45,137,842	43,584,686	44,373,966	48,532,013	48,532,013	48,532,013
Shareholders' equity of the Company		1,350,351,981	1,330,114,636	1,327,742,269	1,366,536,326	1,346,121,729	1,341,287,498
Non-controlling interests		-	-	-	-	-	-
TOTAL SHAREHOLDERS' EQUITY		1,350,351,981	1,330,114,636	1,327,742,269	1,366,536,326	1,346,121,729	1,341,287,498
TOTAL LIABILITIES AND SHAREHOLDERS' EQUITY		1,441,527,862	1,411,364,894	1,450,418,015	1,456,979,643	1,426,498,983	1,463,080,291

The accompanying notes form an integral part of these financial statements.

STATEMENTS OF COMPREHENSIVE INCOME

GOLDFINE MANUFACTURERS PUBLIC COMPANY LIMITED AND SUBSIDIARY

FOR THE YEARS ENDED 31 DECEMBER

(Unit : Baht)

	Notes	CONSOLIDATED F/S		SEPARATE F/S	
		2013	2012	2013	2012
		(Restated)		(Restated)	
Sales		1,192,718,136	1,330,811,280	1,192,718,136	1,330,811,280
Cost of sales	20	(913,957,584)	(1,005,775,529)	(913,957,584)	(1,005,775,529)
Gross profit		278,760,552	325,035,751	278,760,552	325,035,751
Other income	19	39,615,203	12,860,878	39,615,203	12,860,878
Income before expenses		318,375,755	337,896,629	318,375,755	337,896,629
Selling expenses	20	(15,408,062)	(16,116,877)	(15,408,062)	(16,116,877)
Administrative expenses	20	(138,699,587)	(117,897,847)	(138,699,587)	(117,897,847)
Decline value of investment assets for sales	10	(1,730,408)	(1,672,584)	-	-
Total expenses		(155,838,057)	(135,687,308)	(154,107,649)	(134,014,724)
Income before income tax		162,537,698	202,209,321	164,268,106	203,881,905
Current income tax		(39,073,438)	(49,247,284)	(39,073,438)	(49,247,284)
Deferred income tax income		219,929	199,610	219,929	199,610
Total income tax	15.3	(38,853,509)	(49,047,674)	(38,853,509)	(49,047,674)
NET INCOME FOR THE YEAR		123,684,189	153,161,647	125,414,597	154,834,231
OTHER COMPREHENSIVE INCOME					
Translation adjustments for foreign currency financial statements		1,553,156	(789,280)	-	-
Other comprehensive income for the year		1,553,156	(789,280)	-	-
TOTAL COMPREHENSIVE INCOME FOR THE YEAR		125,237,345	152,372,367	125,414,597	154,834,231
ALLOCATION OF NET INCOME					
Portion of the Company		123,684,189	153,161,647	125,414,597	154,834,231
Non-controlling interests in subsidiary		-	-	-	-
Net income for the year		123,684,189	153,161,647	125,414,597	154,834,231
ALLOCATION OF TOTAL COMPREHENSIVE INCOME					
Portion of the Company		125,237,345	152,372,367	125,414,597	154,834,231
Non-controlling interests in subsidiary		-	-	-	-
Total comprehensive income for the year		125,237,34	152,372,367	125,414,597	154,834,231
BASIC EARNINGS PER SHARE					
Net income attributed to the Company (Baht per share)		0.82	1.02	0.84	1.03
Weighted average number of common shares (Shares)		150,000,000	150,000,000	150,000,000	150,000,000

The accompanying notes form an integral part of these financial statements.



STATEMENTS OF CHANGES IN SHAREHOLDERS' EQUITY

GOLDFINE MANUFACTURERS PUBLIC COMPANY LIMITED AND SUBSIDIARY
FOR THE YEARS ENDED 31 DECEMBER

	Notes	Shareholders' equity of the Company							Non- controlling interests	Total	
		Paid-up Share Capital	Premium on common shares	Retained earnings		Other components of equity					
				Legal reserve	Unappropriated (Restated)	Surplus on revaluation of land (Restated)	Translation adjustments for foreign currency financial statements	Total other components of equity			Total Shareholders' equity of the Company
CONSOLIDATED F/S											
Balance as at 1 January 2012 as previously reported		150,000,000	157,500,000	15,000,000	958,222,833	60,665,016	(4,158,047)	56,506,969	1,337,229,802	-	1,337,229,802
Cumulative effect adjustment from adoption of accounting policy for deferred income tax	5	-	-	-	2,645,470	(12,133,003)	-	(12,133,003)	(9,487,533)	-	(9,487,533)
Adjusted balance as at 1 January 2012		150,000,000	157,500,000	15,000,000	960,868,303	48,532,013	(4,158,047)	44,373,966	1,327,742,269	-	1,327,742,269
Translation adjustment for foreign currency financial statements		-	-	-	-	-	(789,280)	(789,280)	(789,280)	-	(789,280)
Net income for the year		-	-	-	153,161,647	-	-	-	153,161,647	-	153,161,647
Dividend payment	18	-	-	-	(150,000,000)	-	-	-	(150,000,000)	-	(150,000,000)
Adjusted balance as at 31 December 2012		150,000,000	157,500,000	15,000,000	964,029,950	48,532,013	(4,947,327)	43,584,686	1,330,114,636	-	1,330,114,636
Translation adjustment for foreign currency financial statements		-	-	-	-	-	1,553,156	1,553,156	1,553,156	-	1,553,156
Net income for the year		-	-	-	123,684,189	-	-	-	123,684,189	-	123,684,189
Dividend payment	18	-	-	-	(105,000,000)	-	-	-	(105,000,000)	-	(105,000,000)
Balance as at 31 December 2013		150,000,000	157,500,000	15,000,000	982,714,139	48,532,013	(3,394,171)	45,137,842	1,350,351,981	-	1,350,351,981

(Unit : Baht)

The accompanying notes form an integral part of these financial statements.

STATEMENTS OF CHANGES IN SHAREHOLDERS' EQUITY

GOLDFINE MANUFACTURERS PUBLIC COMPANY LIMITED AND SUBSIDIARY

FOR THE YEARS ENDED 31 DECEMBER

(Unit : Baht)

		(Unit : Baht)					
	Notes	Paid-up Share Capital	Premium on common shares	Retained earnings		Other components of equity	Total
				Legal reserve	Unappropriated (Restated)	Surplus on revaluation of land (Restated)	
SEPARATE F/S							
Balance as at 1 January 2012 as previously reported		150,000,000	157,500,000	15,000,000	967,610,015	60,665,016	1,350,775,031
Cumulative effect adjustment from adoption of accounting policy for deferred income tax	5	-	-	-	2,645,470	(12,133,003)	(9,487,533)
Adjusted balance as at 1 January 2012		150,000,000	157,500,000	15,000,000	970,255,485	48,532,013	1,341,287,498
Net income for the year		-	-	-	154,834,231	-	154,834,231
Dividend payment	18	-	-	-	(150,000,000)	-	(150,000,000)
Adjusted balance as at 31 December 2012		150,000,000	157,500,000	15,000,000	975,089,716	48,532,013	1,346,121,729
Net income for the year		-	-	-	125,414,597	-	125,414,597
Dividend payment	18	-	-	-	(105,000,000)	-	(105,000,000)
Balance as at 31 December 2013		150,000,000	157,500,000	15,000,000	995,504,313	48,532,013	1,366,536,326

The accompanying notes form an integral part of these financial statements.



STATEMENTS OF CASH FLOWS

GOLDFINE MANUFACTURERS PUBLIC COMPANY LIMITED AND SUBSIDIARY

FOR THE YEARS ENDED 31 DECEMBER

(Unit : Baht)

	CONSOLIDATED F/S		SEPARATE F/S	
	2013	2012	2013	2012
Cash flows from operating activities :-				
Income before income tax	162,537,698	202,209,321	164,268,106	203,881,905
Adjustments to reconcile net income to net cash provided from (used in) operating activities:-				
Depreciation and amortization	31,337,316	29,787,669	30,749,457	29,188,497
Allowance for doubtful debt and bad debt written off	27,659,942	3,633,252	27,659,942	3,633,252
Provision for employee benefits obligation	1,039,027	997,051	1,039,027	997,051
Interest expense on employee benefits obligation	436,697	377,079	436,697	377,079
Leasehold right - amortization	315,550	317,375	-	-
Loss on disposal of fixed assets	302,450	127,418	-	127,418
Unrealized loss (gain) on exchange rate	(20,305,627)	12,484,626	(20,305,627)	12,484,626
Cash provided from operating activities before changes in operating assets and liabilities	203,323,053	249,933,791	203,847,602	250,689,828
Decrease (Increase) in operating assets:				
Trade accounts receivable	(23,032,783)	(7,495,197)	(23,032,783)	(7,495,197)
Inventories	27,089,488	108,989,958	27,089,488	108,989,958
Other current assets	1,856,169	(496,187)	1,842,591	(495,317)
Other non - current assets	1,107,796	(1,077,400)	1,080,000	(1,077,400)
Increase (decrease) in operating liabilities:				
Trade accounts payable	14,333,891	(7,156,954)	14,333,891	(7,156,954)
Other accounts payable	(3,893,617)	(822,763)	(3,900,776)	(826,835)
Advances from customers	1,440,321	(238,940)	1,440,321	(238,940)
Withholding tax payable	(1,157,800)	(340,701)	(1,157,800)	(340,701)
Accrued expense	409,192	2,005,049	409,192	2,005,049
Other current liabilities	8,344	(530,333)	(3,066)	(516,311)
Cash provided from operating activities	221,484,054	342,770,323	221,948,660	343,537,180
Income tax payment	(33,633,316)	(85,981,356)	(33,633,316)	(85,981,356)
Net cash provided from operating activities	187,850,738	256,788,967	188,315,344	257,555,824

The accompanying notes form an integral part of these financial statements.

STATEMENTS OF CASH FLOWS (CONTINUED)

GOLDFINE MANUFACTURERS PUBLIC COMPANY LIMITED AND SUBSIDIARY

FOR THE YEARS ENDED 31 DECEMBER

(Unit : Baht)

	Note	CONSOLIDATED F/S		SEPARATE F/S	
		2013	2012	2013	2012
Cash flows from investing activities:					
Increase in loan to subsidiary		-	-	(876,417)	(682,298)
Proceeds from sales of fixed assets		-	1,635,514	-	1,635,514
Purchases of fixed assets		(21,454,217)	(21,845,797)	(21,454,217)	(21,845,797)
Net cash used in investing activities		(21,454,217)	(20,210,283)	(22,330,634)	(20,892,581)
Cash flows from financing activities:					
Dividend payment		(105,000,000)	(150,000,000)	(105,000,000)	(150,000,000)
Net cash used in financing activities		(105,000,000)	(150,000,000)	(105,000,000)	(150,000,000)
Translation adjustments for foreign currency financial statements		(314,845)	20,997		
Net increase in cash and cash equivalents		61,081,676	86,599,681	60,984,710	86,663,243
Cash and cash equivalents-beginning of the year		466,461,911	379,862,230	466,397,220	379,733,977
Cash and cash equivalents-end of the year	7	527,543,587	466,461,911	527,381,930	466,397,220

The accompanying notes form an integral part of these financial statements.



NOTES TO FINANCIAL STATEMENTS

GOLDFINE MANUFACTURERS PUBLIC COMPANY LIMITED AND SUBSIDIARY

31 DECEMBER 2013 AND 2012

1. GENERAL INFORMATION

Goldfine Manufacturers Public Company Limited was incorporated as a limited company under the Thai Civil and Commercial Code on 26 September 1989 and became a public limited company on 19 April 2004. The Company is engaged in the manufacturing, importing and exporting of ornament and jewelry. Its office is located at Ladkrabang Industrial Estate, Bangkok.

The Company's major shareholders are Taechamathavorn family, holding 78.14 of paid-up share capital.

2. BASIS OF FINANCIAL STATEMENT AND CONSOLIDATION PREPARATION

2.1 Basis of financial statement preparation

The accompanying financial statements have been prepared in accordance with generally accepted accounting principles issued under the Accounting Act B.E. 2543, and accounting standards issued under Accounting Profession Act B.E. 2547, and the regulations promulgated by the Securities and Exchange Commission and the Securities Exchange of Thailand concerning the preparation and the disclosure of financial information, under the Securities and Exchange Act B.E. 2535. The financial statements have been prepared on a historical cost basis except as, otherwise, disclosed specifically.

The financial statements are officially prepared in Thai language in accordance with statutory requirement with accounting standards enumerated under the Accounting Profession Act B.E. 2547. The translation of these statutory financial statements to other language must be in compliance with the Thai financial report.

During the years 2010-2012, the Federation of Accounting Professions has announced the new and amendments to some accounting standards and financial reporting standards, which are effective for the accounting periods beginning on or after 1 January 2013. The Company has adopts Thai Accounting Standard No. 12 "Income Tax" in this financial statements and presented the effect from adoption of new income tax accounting policy as mentioned in Note No. 5.

The Federation of Accounting Professions has announced the application of accounting standards, the financial reporting standards that were amended in 2012 and 2013, and the interpretation of accounting standards and reporting standards, effective for fiscal years beginning on or after 1 January 2014. The Company's management has continuously considered the impact of those financial reporting standards when they are initially applied.

2.2 Principles of consolidation

The consolidated financial statements have been prepared under the accounting standard No. 27 "Consolidated and Separate Financial Statements" which include the financial statements of Goldfine Manufacturers Public Company Limited and subsidiary in which Goldfine Manufacturers Public Company Limited has investment as follows:

Subsidiary	Nature of business	Located	Paid-up capital (Thousand Baht)		Percentage of shareholding	
			2013	2012	2013	2012
Goldfine Manufacturers (Vietnam) Co., Ltd.	Manufacturing and processing of various kinds of cutting stone and jewelry	Vietnam	36,202	36,202	100.00	100.00

As at 31 December 2013 and 2012, the total assets of subsidiary represent 1.62 percent of the total assets in the consolidated financial statements, with no effect to the total revenues in the consolidated financial statements the years ended 31 December 2013 and 2012. Currently, such subsidiary company does not have any commercial operation. The Company is negotiating to sell the assets of such company.

- 2.3 Significant inter-company transactions with subsidiary included in the consolidated financial statements have been eliminated.
- 2.4 The consolidated financial statements have been prepared with the same accounting policies as for the separate financial statements for the same accounting transactions or accounting events.

3. SIGNIFICANT ACCOUNTING POLICIES

The principal accounting policies adopted in the preparation of these consolidated and separate financial statements are set out below:

3.1 Revenue and expense recognition

Revenue from sales is recognized based on invoiced value (excluding value added tax) of goods sold and delivered, after deducting discounts and returns.

Other income and expenses are recognized on an accrual basis.

3.2 Cash and cash equivalents

Cash and cash equivalents include cash on hand and highly liquid cash in banks (which do not have restriction of usage) that are readily convertible to cash on maturity date with insignificant risk of change in value.

3.3 Trade accounts receivable

Trade accounts receivable are stated at the net realizable value. The company sets up allowance for doubtful accounts based on the collection experiences and payment abilities of debtors at the end of year, couple with the review of the amount overdue of each debtor.

3.4 Inventories

Inventories are valued at the lower of cost (moving average basis) or net realizable value. Net realizable value is the estimated selling price in the ordinary course of business less the marginal cost to complete (for work in process) and other estimated costs necessary to make the sale.

Cost of purchase consists of invoice price and other related direct cost, netted of discounted and refund (if any). Cost of finished goods and work in process consist of raw material, direct labor, other direct expenses and normal allocation of overhead.

3.5 Investments in subsidiary

Investments in subsidiary company is presented in the separate statement of financial position by the cost method. The company takes up provision for impairment in the account when there is indication of impairment.

3.6 Property, plant and equipment

Land is stated at reappraised value. The Company recorded an initial value of land at cost at the acquisition date. Land is subsequently appraised by an independent professional appraiser to the fair values. As a policy, the Company will re-value its land every 3-5 years. However, if there are factors which may cause significant changes in the value of land, the Company will hire the independent professional appraiser to re-appraise the value within such period.



The differences arose from revaluation of land dealt with in the financial statements as follows :-

- When land carrying amount increased as a result of the revaluation, the increase is credited directly to other components of shareholders' equity under the heading "Surplus on revaluation of land". However, a revaluation increment will be recognized as income to the extent that it reverses a revaluation decrease previously recognized as an expense. Any excess amount is credited to "Surplus on revaluation of land" under other components of shareholders' equity.
- When the carrying amount of land decreased as a result of the revaluation, the decrease is recognized as an expense. However, a revaluation decline will be charged directly against the related "Surplus on revaluation of land" to the extent that the decrease does not exceed the amount held in "Surplus on revaluation of land". Any excess amount is recognized as expense in the statement of comprehensive income.
- Surplus on revaluation of land is presented at amount netted from related deferred income tax.

The revaluation increment in the value of land can neither be offset against deficit nor used for dividend payment.

Plant and equipment are recorded at cost. Cost is measured by the cash or cash equivalent price of obtaining the asset that bring the asset to the location and condition necessary for its intended use. Plant and equipment are presented in the statement of financial position at cost less accumulated depreciation. When assets are sold or retired, their costs and accumulated depreciation are eliminated from the accounts and any gain/loss resulting from their disposals is included in the statements of comprehensive income.

Depreciation of plant and equipment is determined on a straight-line method over the estimated useful lives of assets as follows:

Building and factory with improvement	5-20	years
Utility systems	20	years
Furniture and fixtures	5	years
Machinery and equipment	5-10	years
Tools and equipment	5	years
Office equipment	5	years
Vehicles	5-10	years

No depreciation is made for construction in progress, and machinery and equipment under installation.

Expenditure incurred in addition, renewal or betterment, which results in a substantial increase in an asset current replacement value, is capitalized. Repair and maintenance costs are recognized as expenses when incurred.

3.7 Intangible assets

Computer software is presented at cost less accumulated amortization. Amortization is calculated by reference to cost on a straight-line basis over the estimated useful lives of 5-10 years. The computer software will be totally disposed of when there is indication of impairment.

No amortization is made for intangible assets under development.

3.8 Foreign currency transactions

Foreign currency transactions are translated into Thai Baht for bookkeeping purpose at the exchange rates prevailing at the date of transactions. The balances of assets and liabilities, denominated in foreign currencies, at the end of year are translated into Baht at the rates of exchange prevailing at that date. Gains and losses resulting from the settlements of such transactions and from the translation of monetary assets and liabilities, denominated in foreign currencies, are recognized in the statement of comprehensive income.

3.9 Financial statements of foreign subsidiary

The financial statements of a subsidiary in foreign currency are translated into Baht for consolidation as follows :

Asset and liabilities	- At closing rate
Share capital	- At transaction rate
Income and expense	- At average rate of exchange during the year
Cumulative translation adjustments	- Shown under shareholder's equity in the consolidated financial statements.

It should therefore not be construed that the assets, liabilities, income and expenses of the foreign subsidiary can be actually realized at such rates.

3.10 Impairment of assets

The Company and subsidiary evaluated the impairment of property, plant and equipment and other non – current assets whenever events or changes in circumstances indicate that the recoverable amounts of assets are lower than their carrying amounts. An impairment loss is recognized as an expense in the statement of comprehensive income for asset carried at cost, or treated as a deduction of revaluation increment in the case that the asset is carried at revalued amount to the extent that the impairment loss does not exceed the revaluation increment formerly accounted for on the same asset. A reversal of impairment loss is recognized as income or treated as a revaluation increment when there is an indication that the impairment loss recognized for the asset no longer exists or had decreased. Such a reversal should not exceed the carrying amount that would have been determined (net of amortization or depreciation) had no impairment loss been recognized for the asset in prior years.

3.11 Income tax

Income tax expense for the year comprises current and deferred income tax. Current and deferred income taxes are recognized in profit or loss, except for the portion related to items recognised directly in equity or in other comprehensive income.

Current income tax

Current income tax represents tax that is expected to be payable or claimable on the taxable income or loss for the year, using tax rates enacted or substantially enacted at the end of the reporting period, and any adjustment to tax payable in respect of previous years.

Deferred income tax

Deferred income tax is recognized in respect of temporary timing differences between the carrying amounts of assets and liabilities for financial reporting purpose and the amounts used for tax computation purpose. Deferred income tax is not recognized for the certain temporary timing differences e.g. the initial recognition of goodwill; the initial recognition of assets or liabilities in a transaction that is not a business combination and that affects neither accounting nor taxable profit or loss; and differences relating to investments in subsidiary to the extent that it is probable that they will not reverse in the foreseeable future. Deferred income tax is measured at the tax rates that are expected to be applied to the temporary differences when they reverse, using tax rates enacted or substantively enacted at the end of the reporting period.

Deferred income tax assets and liabilities are offset if there is a legally enforceable right to offset current income tax liability and asset, and they relate to income tax levied by the same tax authority on the same taxable entity, or on different tax entities, but they intend to settle current income tax liabilities and assets on a net basis or their tax assets and liabilities will be realized simultaneously.

A deferred income tax asset is recognized to the extent that it is probable that future taxable profit will be available against which the temporary timing differences can be utilized. Deferred income tax assets are reviewed at the end of each reporting period and reduced to the extent that it is no longer probable that the related tax benefit will be realized.



3.12 Related companies

Related parties comprise enterprises and individuals that control, or are controlled by the Company, whether directly or indirectly, or which are under common control with the Company. They also include associated companies and individuals who directly or indirectly own a voting interest in the Company that gives them significant influence over the Company, key management personnel, directors and officers with authority in the planning and directing the Company's operations.

3.13 Property lease right

Cost of obtaining the property lease right of the foreign subsidiary is amortized by the straight - line method over the contract period of 39 years, commencing 1 January 2006.

3.14 Employee benefits

Salaries, wages, bonuses and contribution to the social security are recognised as expenses when incurred.

3.15 Provident fund

The Company sets up a registered provident fund which is contributed to by employees and by the Company for which assets are held in a separate trusted fund and managed by authorized fund manager.

The Company contributions are charged to the statement of comprehensive income in the period which they relate.

3.16 Post-employment benefits

The Company recognises the reserve for employee benefits obligation for employee retirement in compliance with the Thai Labour Law. The defined benefits obligation on the Company is measured, using the actuarial technique. The employee benefits expense is recognised in the statement of comprehensive income to allocate the expense through the hiring period. Actuarial gains or losses arising from changes in actuarial assumptions are recognised as other comprehensive income as occurred.

3.17 Segment Information

Segment information is presented by geography as primary format. Business segments are based on the Company and subsidiary management and internal report structure.

3.18 Earnings per share

Earnings per share are calculated by dividing the net income for the year by the weighted average number of common shares outstanding during the year.

3.19 Dividends

Dividends are recorded in the financial statements in the period in which they are approved by the Shareholders or Board of Directors of the Company.

3.20 Use of accounting estimates

The preparation of the financial statements in conformity with generally accepted accounting principles requires management to make estimates and assumption that affect the reporting amounts of revenues, expenses, assets, liabilities and disclosure of contingent assets and liabilities. The actual result may differ from those estimates.

3.21 Provisions for liabilities and expenses, and contingent assets

Provisions are recognized when the Company and subsidiary have present legal or constructive obligation as a result of past events with probable outflow of resources to settle the obligation and where a reliable estimate of the amount can be made. The contingent assets will be recognized as separate assets only when the realization is virtually certain.

4. CRITICAL ACCOUNTING ESTIMATES, ASSUMPTION AND JUDGEMENT AND CAPITAL RISK MANAGEMENT

4.1 Critical accounting estimates, assumption and judgments

a. Impairment of receivables

The Company provides allowance for doubtful accounts receivable to reflect estimated losses resulting from the inability of customers to make required payments. The allowances are based on consideration of historical collection experiences couple with a review of outstanding receivables aging at the end of year.

b. Allowance for obsolete, slow-moving and defective inventories

The Company determines allowances for obsolete, slow-moving and defective inventories to reflect impairment of inventories. The allowances are based on consideration of inventory turnover and deterioration of each category. The management believes that the Company's inventories at the year-end do not require allowance for obsolescence and defect.

c. Property, plant and equipment and intangible assets

Management determines the estimated depreciation and amortization method, useful lives and residual values for the Company's plant and equipment and computer software at the end of the year, and revise the depreciation and amortization charges where the depreciation and amortization method, useful lives and residual values, previously estimated have changed or subject to be written down for their obsolescence or if they are no longer in use.

d. Impairment of assets

The Company treats asset as impaired when there has been a significant or prolonged decline in the fair value below its cost or where other objective evidence of impairment exists. The determination of what is "significant" or "prolonged" requires management judgment.

e. Post-employee benefits

The employee benefits obligation for employee retirement in compliance the Thai Labour Law is measured, using the projected unit credit method in accordance with Actuarial Technique for the present value of the estimated future cash outflows, based on salary, turnover rate, mortality rate, length of service and others, based on the interest rates of government securities, which have terms to maturity approximating the term of the related obligations.

Significant assumptions of reserve for employee benefits obligation are as follows;

Discount rate, referred to government bond which have terms to maturity of 26 years	4.21%
Growth rate of employee benefits	5.37-7.90%
Number of employees	248 persons
Retirement ages	60-65 years

4.2 Capital risk management

The Company's objectives in the management of capital is to safeguard its ability to continue as a going concern in order to provide returns for shareholders and benefits for other stakeholders, and to maintain an optimal capital structure to reduce the cost of capital. In order to maintain or adjust the capital structure, the Company may adjust the dividend payment policy or issue new shares or issue new debentures to finance debts or sell assets to reduce debts.



5. THE EFFECT FROM ADOPTION OF NEW INCOME TAX ACCOUNTING POLICY

The effect on the financial statements for the year ended 31 December 2012 from the adoption of this accounting policy are as follows:

(Unit : Thousand Baht)

	CONSOLIDATED AND SEPARATE F/S
	Increase (Decrease)
The statement of financial position	
Deferred income tax liability	9,288
Beginning balance of retained earnings	2,645
Surplus on revaluation of land	(12,133)

(Unit : Thousand Baht)

	CONSOLIDATED AND SEPARATE F/S
	Increase (Decrease)
The statement of comprehensive income	
Income from deferred income tax	200
Net income	200
Earnings per share (Baht)	-

6. TRANSACTIONS WITH RELATED PARTIES AND PERSONS

During the year, the Company has significant business transactions with its related parties and persons (related by way of common shareholding and/or management). Such transactions have been concluded on the terms and bases determined by the Company and related parties and persons, which are summarized below:

	Nature of business	Relationship	Shareholding portion	
			2013	2012
			%	%
Treasure Box Co., Ltd.	Manufacturing and Selling of jewelry box	Co-management	-	-
Goldfine Manufacturers (Vietnam) Co., Ltd.	No operation	The Company's subsidiary	100.0	100.00

Significant transactions with related parties and persons for the years ended 31 December 2013 and 2012 are as follow:

(Unit : Thousand Baht)

		For the years ended 31 December			
Transaction with related parties	Pricing policy	CONSOLIDATED F/S		SEPARATE F/S	
		2013	2012	2013	2012
<u>Purchases</u>					
Treasure Box Co., Ltd.	Market price	1,090	1,095	1,090	1,095
<u>Key management personnel compensation</u>					
Short term employee benefits					
(Executive remuneration)		36,335	37,095	36,335	37,095
Provision for post-employee benefits		1,021	950	1,021	950
Total		37,356	38,045	37,356	38,045

Significant balances with related parties and persons as at 31 December 2013 and 2012 are as follow:

(Unit : Thousand Baht)

	CONSOLIDATED F/S		SEPARATE F/S	
	2013	2012	2013	2012
<u>Loan to subsidiary</u>				
Goldfine Manufacturers (Vietnam) Co., Ltd.				
Beginning balance	-	-	1,739	1,057
Increase during the year	-	-	877	682
Received during the year	-	-	-	-
Unrealized gain (loss) from exchange rate	-	-	-	-
Closing balance	-	-	2,616	1,739
<u>Key management personnel compensation</u>				
Reserve for employee benefits obligation	6,855	5,834	6,855	5,834

Loan to Goldfine Manufacturers (Vietnam) Co., Ltd. are denominated in US dollar, unsecured and bears no interest.

7. CASH AND CASH EQUIVALENTS

(Unit : Thousand Baht)

	CONSOLIDATED F/S		SEPARATE F/S	
	2013	2012	2013	2012
Cash on hand	76	118	76	118
Cash at banks				
- Current accounts	1,394	3,452	1,394	3,452
- Savings accounts	104,771	74,339	104,609	74,274
- Fixed deposits with maturity of less than 3 months	421,303	388,553	421,303	388,553
Cash and cash equivalents	527,544	466,462	527,382	466,397
<u>Less</u> Transferred to investment in assets	(162)	(65)	-	-
Net	527,382	466,397	527,382	466,397

During the year 2013, savings and fixed deposits with banks bear interest at 0.75–3.15 percent per annum (2012 : interest rates 0.75–3.75 percent per annum).

8. TRADE ACCOUNTS RECEIVABLE - NET

An aging analysis of the trade accounts receivable as at 31 December 2013 and 2012 are set forth below:

(Unit : Thousand Baht)

Ages of receivable	CONSOLIDATED AND SEPARATE F/S	
	2013	2012
Not yet due	256,201	271,774
Past due		
Less than 3 months	74,750	49,987
3–6 months	25,594	26,300
6–12 months	26,964	27,707
Over 12 months	27,990	220
Total	411,499	375,988
<u>Less</u> Allowance for doubtful accounts	(34,734)	(7,150)
Trade accounts receivable-net	376,765	368,838



During the year, the movements in allowance for doubtful accounts are as follows:

(Unit : Thousand Baht)

	CONSOLIDATED AND SEPARATE F/S
Balance as at 1 January 2013	7,150
Add Additional allowance during the year	27,584
Balance as at 31 December 2013	34,734

9. INVENTORIES

(Unit : Thousand Baht)

	CONSOLIDATED AND SEPARATE F/S	
	2013	2012
Raw materials	130,023	147,282
Work in process	44,894	76,367
Factory supplies	6,728	7,864
Finished goods	24,355	18,428
Sample goods	48,447	31,596
Total	254,447	281,537

10. INVESTMENT ASSETS FOR SALES - NET

The Company reclassified the subsidiary's assets, liabilities and net expenses from non-operation, which are waiting for sales, to "investment assets for sales". The accounting policies of those accounts are presented in the Note 3 to the financial statements. Investment assets for sales-net consisted of the following:

(Unit : Thousand Baht)

	CONSOLIDATED F/S	
	2013	2012
Cash and cash equivalents	162	65
Other current assets	9	23
Property lease right-net	10,377	9,993
Plant and equipment-net	12,716	12,726
Other non-current assets	101	-
Investment assets for sales-net	23,365	22,807

(Unit : Thousand Baht)

	CONSOLIDATED F/S	
	2013	2012
Other accounts payable	(93)	(86)
Other current liabilities	(640)	(787)
Other liabilities of subsidiary	(733)	(873)
Net	22,632	21,934

The property lease right represents land lease right of a subsidiary in Vietnam that has not started operation. The amortization of this property lease right commenced on 1 January 2006 for a period of 39 years, and the amortization for each year ended 31 December 2013 and 2012 amounted to Baht 0.32 million and Baht 0.31 million, respectively. Changing in cost of property lease right from last year caused by translation adjustments for foreign currency financial statements of the subsidiary.

Plant and equipment as included in the consolidated financial statements at 31 December 2013 and 2012 with book values of Baht 12.72 million and Baht 12.73 million, respectively, have to be renovated by the Company before returning to lessor at the expiry date of the lease right.

(Unit : Thousand Baht)

	CONSOLIDATED F/S	
	For the year ended 31 December	
	2013	2012
Loss from investment assets for sales	1,730	1,672

11. INVESTMENT IN SUBSIDIARY - AT COST

(Unit : Thousand Baht)

Nature of business	Paid-up capital		Percentage of shareholding		SEPARATE F/S Cost	
	2013	2012	2013	2012	2013	2012
Goldfine Manufacturers (Vietnam) Co., Ltd. Manufacturing and polishing jewelry and gems	36,202	36,202	100	100	36,202	36,202

With the current assessment of the current economic situation and various factors in Vietnam, the Company has decided not to continue the operations of this subsidiary. The Company is negotiating to sublease its land with remaining lease period of 31 years, and to sell its factory building. As at 31 December 2013, the Company has the fair value appraised by independent appraisers of the subsidiary's assets with fair market value approximately Baht 42.14 million. The Company's management believes that investment in subsidiary will not be impaired.

12. PROPERTY, PLANT AND EQUIPMENT - NET

(Unit : Thousand Baht)

	CONSOLIDATED F/S					
	2012	Increase	Decrease	Transfer in (out)	Translation adjustment	2013
Cost :						
Land	21,195	-	-	-	-	21,195
Surplus on revaluation of land	60,665	-	-	-	-	60,665
Building and factory	101,669	-	(366)	2,239	1,043	104,584
Utility systems	30,571	-	-	2,892	-	33,463
Building and factory improvement	40,455	65	-	520	-	41,040
Furniture and fixtures	5,972	11	-	-	-	5,983
Machinery and equipment	154,631	8,862	-	780	-	164,273
Tools and equipment	64,791	3,131	-	1,000	-	68,922
Office equipment	36,609	443	-	900	-	37,952
Vehicles	30,261	1,617	-	-	-	31,878
Assets under construction and installation	4,827	4,523	-	(8,331)	-	1,019
Total	551,646	18,652	-	-	1,043	570,975



	CONSOLIDATED F/S					2013
	2012	Increase	Decrease	Transfer in (out)	Translation adjustment	
Accumulated depreciation :						
Building and factory	33,645	3,811	(64)	-	163	37,555
Utility systems	15,114	1,277	-	-	-	16,391
Building and factory improvement	13,796	1,929	-	-	-	15,725
Furniture and fixtures	5,505	182	-	-	-	5,687
Machinery and equipment	98,118	13,307	-	-	-	111,425
Tools and equipment	58,590	2,798	-	-	-	61,388
Office equipment	27,428	2,851	-	-	-	30,279
Vehicles	14,312	4,558	-	-	-	18,870
Total	266,508	30,713	(64)	-	163	297,320
Less Provision for impairment of building and improvement	(11,646)	-	-	-	-	(11,646)
Net book value	273,492					262,009
Less Transferred to investment in assets	(12,726)					(12,716)
Net book value-Net	260,766					249,293
Depreciation allocation for the year:						
Cost of goods sold	23,865					25,362
Selling and administrative expenses	5,274					5,351
Total	29,139					30,713

(Unit : Thousand Baht)

	SEPARATE F/S					2013
	2012	Increase	Decrease	Transfer in (out)		
Cost :						
Land	21,195	-	-	-		21,195
Surplus on revaluation of land	60,665	-	-	-		60,665
Building and factory	87,174	-	-	2,239		89,413
Utility systems	30,571	-	-	2,892		33,463
Building and factory improvement	40,455	65	-	520		41,040
Furniture and fixtures	5,972	11	-	-		5,983
Machinery and equipment	154,631	8,862	-	780		164,273
Tools and equipment	64,791	3,131	-	1,000		68,922
Office equipment	36,609	443	-	900		37,952
Vehicles	30,261	1,617	-	-		31,878
Assets under construction and installation	4,827	4,523	-	(8,331)		1,019
Total	537,151	18,652	-	-		555,803

	SEPARATE F/S				2013
	2012	Increase	Decrease	Transfer in (out)	
Accumulated depreciation :					
Building and factory	31,876	3,223	-	-	35,099
Utility systems	15,114	1,277	-	-	16,391
Building and factory improvement	13,796	1,929	-	-	15,725
Furniture and fixtures	5,505	182	-	-	5,687
Machinery and equipment	98,118	13,307	-	-	111,425
Tools and equipment	58,590	2,798	-	-	61,388
Office equipment	27,428	2,851	-	-	30,279
Vehicles	14,312	4,558	-	-	18,870
Total	264,739	30,125	-	-	294,864
<u>Less</u> Provision for impairment of building and improvement	(11,646)	-	-	-	(11,646)
Net book value	260,766				249,293
Depreciation allocation for the year:					
Cost of goods sold	23,865				25,362
Selling and administrative expenses	4,675				4,763
Total	28,540				30,125

As at 31 December 2013 and 2012, the gross carrying amount of fully depreciated equipment of the Company which are still in use amounted to Baht 158.54 million and Baht 141.02 million, respectively.

13. INTANGIBLE ASSETS - NET

(Unit : Thousand Baht)

	CONSOLIDATED AND SEPARATE F/S				2013
	2012	Increase	Decrease	Transfer in (out)	
Computer software	6,689	229	-	174	7,092
Computer software under installation	588	2,573	-	(174)	2,987
Total	7,277	2,802	-	-	10,079
<u>Less</u> Accumulated amortization	(5,428)	(624)	-	-	(6,052)
Computer software-net	1,849				4,027
Amortization for the year	648				624

As at 31 December 2013 and 2012, the gross carrying amount of the fully amortization computer software of the Company that is still in use is Baht 4.36 million and Baht 3.07 million, respectively.



14. TRADE ACCOUNTS PAYABLE

(Unit : Thousand Baht)

	CONSOLIDATED F/S		SEPARATE F/S	
	2013	2012	2013	2012
Trade accounts payable-overseas	5,096	6,227	5,096	6,227
Trade accounts payable-domestic	18,558	10,845	18,558	10,845
Total	23,654	17,072	23,654	17,072

15. INCOME TAX

15.1 Current tax

(Unit : Thousand Baht)

	CONSOLIDATED F/S		SEPARATE F/S	
	For the years ended 31 December			
	2013	2012	2013	2012
Income before income tax	162,538	202,209	164,268	203,882
<u>Add</u> Transactions added back under conditions of the Revenue Code	31,099	10,237	31,099	10,237
Eliminate transaction with subsidiary	1,730	1,672	-	-
Taxable income	195,367	214,118	195,367	214,119
Income tax (rate 23%)	-	49,247	-	49,247
Income tax (rate 20%)	39,073	-	39,073	-
Accrued income tax-beginning balance	18,605	55,339	18,605	55,339
<u>Plus</u> Income tax for the year	39,073	49,247	39,073	49,247
<u>Less</u> Income tax payment during the year	(33,497)	(85,861)	(33,497)	(85,861)
Withholding tax	(136)	(120)	(136)	(120)
Accrued income tax-ending balance	24,045	18,605	24,045	18,605

15.2 Deferred income tax

Deferred income tax asset and liability as at 31 December 2013 and 2012 are as follow:

(Unit : Thousand Baht)

	CONSOLIDATED AND SEPARATE F/S	
	2013	2012
Deferred income tax asset	3,065	2,845
Deferred income tax liability	(12,133)	(12,133)
Net	(9,068)	(9,288)

Utilization of deferred tax assets in the future is dependent on future taxable income that is higher than profits arising from the reversal of taxable temporary differences.

The Company and subsidiaries used tax rate of 20% to calculate deferred income tax while the corporate income tax rate after the year 2015 will be back to 30% based on the provision of the Revenue Code. The Company believes that the increase competition and the government incentive for foreign investments will lead the Government to retain the corporate income tax not exceeding 20%.

The change in deferred income tax assets and liabilities are as follows:

(Unit : Thousand Baht)

	CONSOLIDATED AND SEPARATE F/S			
	Recognized as income (expense)			
	1 January 2013	Statement of income	Shareholders' equity	31 December 2013
Deferred income tax asset :				
From reserve for employee benefit obligations	1,867	295	-	2,162
From provision for impairment on building	978	(75)	-	903
Total	2,845	220	-	3,065
Deferred income tax liability :				
From surplus on revaluation of land	(12,133)	-	-	(12,133)

(Unit : Thousand Baht)

	CONSOLIDATED AND SEPARATE F/S			
	Recognized as income (expense)			
	1 January 2012	Statement of income	Shareholders' equity	31 December 2012
Deferred income tax asset :				
From reserve for employee benefit obligations	1,592	275	-	1,867
From provision for impairment on building	1,053	(75)	-	978
Total	2,645	200	-	2,845
Deferred income tax liability :				
From surplus on revaluation of land	(12,133)	-	-	(12,133)

15.3 Income tax expense for the years ended 31 December 2013 and 2012 are as follows:

(Unit : Thousand Baht)

	CONSOLIDATED AND SEPARATE F/S	
	For the year ended 31 December	
	2013	2012
<i>Income tax recognized in profit or loss</i>		
Current income tax	39,073	49,247
Deferred income tax		
From timing different items	(220)	(200)
Total	38,853	49,047



16. RESERVE FOR EMPLOYEE BENEFITS OBLIGATION

- For the years ended 31 December 2013 and 2012, the Company had following movements in reserve for employee benefits obligation as follow:

(Unit : Thousand Baht)

	CONSOLIDATED AND SEPARATE F/S	
	2013	2012
Opening net book balance	9,334	7,960
Current cost recognized in the statement of comprehensive income	1,476	1,374
Closing net book balance	10,810	9,334

- The employee benefit expenses recognized in the statement of comprehensive income for the current year are as follow :

(Unit : Thousand Baht)

	CONSOLIDATED AND SEPARATE F/S	
	For the year ended 31 December	
	2013	2012
Current service cost	1,039	997
Interest expense	437	377
Total	1,476	1,374

17. LEGAL RESERVE

Legal reserve represents the reserve which the Company appropriated under the provisions of the Public Limited Companies Act B.E. 2535, which requires the Company to appropriate at least 5% of its net income after deduction of the deficit brought forward (if any) as reserve fund until the reserve reaches 10% of the authorized share capital. This reserve is not available for dividend distribution. The Company had already fully appropriated legal reserve of Baht 15 million.

18. DIVIDEND PAYMENT

The Company paid dividends with the approvals of shareholders as follow:

Ordinary Shareholders Meeting (Dated Meeting)	CONSOLIDATED AND SEPARATE F/S				
	Dividend Payment				
	From the results of operations for the year ended 31 December	Dividend (Baht/Share)	Number of ordinary shares (Thousand shares)	Total amount (Thousand Baht)	Period of dividend payment Quarter
Year 2012 (26 April 2012)	2011	1.00	150,000	150,000	2/2012
Year 2013 (25 April 2013)	2012	0.70	150,000	105,000	2/2013

19. OTHER INCOME

(Unit : Thousand Baht)

	CONSOLIDATED F/S		SEPARATE F/S	
	For the years ended 31 December			
	2013	2012	2013	2012
Gain on exchange rate	25,536	-	25,536	-
Interest income	13,959	12,569	13,959	12,569
Others	120	292	120	292
Total	39,615	12,861	39,615	12,861

20. EXPENSES BY NATURE

Significant expenses by nature are as follows:

(Unit : Thousand Baht)

	CONSOLIDATED F/S		SEPARATE F/S	
	For the years ended 31 December			
	2013	2012	2013	2012
Raw materials and consumable supplies	593,995	671,442	593,995	671,442
Changes in inventories of finished goods and work in progress	8,695	36,847	8,695	36,847
Salaries, wages and other employee benefits	264,745	274,172	264,745	274,172
Outsourcing production service	71,872	44,497	71,872	44,497
Depreciation and amortization	31,338	29,787	30,749	29,188
Directors remuneration	1,900	1,800	1,900	1,800
Exhibition expenses	3,646	3,666	3,646	3,666
Traveling expenses	10,057	10,277	10,057	10,277
Bank fees	928	1,058	928	1,058
Loss from sale return	4,881	2,139	4,881	2,139
Loss on exchange rates	-	6,596	-	6,596
Provision for doubtful accounts and bad debt	27,660	3,633	27,660	3,633
Others	50,079	55,549	48,937	54,475

21. CREDIT FACILITIES

As at 31 December 2013 and 2012, the Company had overdraft facilities with three local banks totaling Baht 15 million. The Company has foreign credit facilities covering letters of credit, packing credit, trust receipts and promissory notes totaling Baht 172 million and forward foreign exchange contracts totaling Baht 10 million and USD 5 million. Such credit facilities are unutilized and free of collateral.



22. DISCLOSURE ON FINANCIAL INFORMATION

22.1 Currency exchange risk

The Company has assets and liabilities in foreign currency which are not covered by forward exchange contract, except for the trade accounts receivable that will be due for settlement in the next period which are covered by forward foreign exchange contracts. The Company does not make forward exchange contract for all transactions so as to reduce any risk that may result in having too many forward exchange contracts as well as the commitment fee payable to the bank in case such contracts are not fully utilized in the future. In addition, the Company has a portion of natural hedges for its trading transactions in foreign currencies.

Monetary assets and liabilities balances in foreign currency are as follows:

	In Foreign Currency			
	CONSOLIDATED F/S		SEPARATE F/S	
	2013	2012	2013	2012
<u>Current assets</u>				
Cash at banks				
USD	4,947	2,122	-	-
Trade accounts receivable				
USD	12,514,102	12,230,952	12,514,102	12,230,952
Loan to subsidiary				
USD	-	-	86,000	57,000
<u>Current liabilities</u>				
Trade accounts payable				
USD	154,601	196,936	154,601	196,936
EUR	40	4,056	40	4,056
Other accounts payable				
USD	7,203	25,257	1,453	13,257
EUR	1,589	9,555	1,589	9,555

Exchange rates adopted for foreign currency assets and liabilities are as follows:

	Baht	
	2013	2012
<u>Assets</u>		
1 USD	32.6778	30.4857
<u>Liabilities</u>		
1 USD	32.9494	30.7775
1 EUR	45.3223	40.8603

Fair value of derivative

As at 31 December 2013 and 2012, the Company has no policy to use derivative financial instrument for speculation or commercial trade.

The Company invested in derivatives as means to protect risk from volatile movements in exchange rates or prices of goods by establishing a future exchange rates or prices of goods at which the related asset and liability will be settled. Gain or loss from the investment in foreign currency forward contracts will be recorded in the statements of comprehensive income when the contracts are settled or the contractual term expired.

The Company invested in derivative as follows;

Forward foreign exchange contracts are made to manage exposure for fluctuations in foreign currency exchange rates on specific transactions. The settlement dates of open forward contracts are approximately 1 – 6 months with the following details:-

	Contracted Amount		Resulted Amount Earned under Contract	
	USD		Baht	
	CONSOLIDATED and SEPARATE F/S		CONSOLIDATED and SEPARATE F/S	
	2013	2012	2013	2012
Forward foreign exchange contracts	2,068,795	1,560,866	66,815,258	47,971,066

Net loss on fair values of outstanding financial derivatives are as follows:-

	(Unit : Baht)	
	CONSOLIDATED and SEPARATE F/S	
	2013	2012
Forward foreign exchange contracts	(1,326,402)	(30,141)

22.2 Credit risk

Credit risk arises from sales with various credit terms. The Company controls its credit risk by setting counterparty limits and ensuring that sales of products are made to customers with an appropriate credit history. In addition, the Company arranges for insurance for customers with financial institution to reduce the risk of bad debt.

22.3 Estimating fair value of financial assets and liabilities

Since the majority on the financial assets and liabilities are short-term, the management believes that the fair value of the Company's financial assets and liabilities do not materially differ from their carrying value.



23. FINANCIAL INFORMATION BY SEGMENT

The Company's financial information classified by geophysical nature for the years ended 31 December 2013 and 2012 are presented as follows:

(Unit : Thousand Baht)

	Consolidated F/S							
	For the years ended 31 December							
	Export		Domestic		Eliminate		Total	
	2013	2012	2013	2012	2013	2012	2013	2012
Revenues from external customers	1,191,057	1,327,692	1,661	3,119	-	-	1,192,718	1,330,811
Revenues from transactions with other operating segments of the same entity	-	-	-	-	-	-	-	-
Total	1,191,057	1,327,692	1,661	3,119	-	-	1,192,718	1,330,811
Interest incomes	13,940	12,540	19	29	-	-	13,959	12,569
Depreciation and amortization expenses	31,294	29,717	44	70	-	-	31,338	29,787
Segment profits	123,512	152,803	172	359	-	-	123,684	153,162
Segment assets	1,439,521	1,437,987	2,007	3,378	-	-	1,441,528	1,441,365
Decrease of segment non current assets	(9,803)	(9,794)	(14)	(23)	-	-	(9,817)	(9,817)
Segment liabilities	91,049	81,060	127	190	-	-	91,176	81,250

Major customer information

During the year ended 31 December 2013, the Company has revenues from two major customers of Baht 367.74 million and Baht 326.50 million, respectively, as parts of its total revenues.

24. OBLIGATIONS

- As at 31 December 2013 and 2012, the Company has obligation from purchase orders which products have not yet been delivered to customers of Baht 163.28 million and Baht 183.18 million, respectively.
- As at 31 December 2013, the Company has obligation from software development agreement of Baht 5.36 million.
- As at 30 October 2013, the Company entered into agreement to lease land with construction thereon with another company since 1 November 2013 to 31 October 2015, for a period of 2 years with renewable option for 2 years. The Company has to pay monthly rental of Baht 0.04 million.

25. PROVIDENT FUND

The Company had established a provident fund under the Provident Fund Act (B.E. 2530). The Fund is contributed to by the employees and the Company at the rates of 2 percent of employee salaries. The fund will be paid to the employees upon termination in accordance with the rules of the Fund. The fund is managed by the TMB Bank Public Company Limited.

The Company's contribution to the Provident Fund for the year 2013 and 2012 amounted to Baht 2.09 million and Baht 2.20 million, respectively.

26. APPROVAL OF THE FINANCIAL STATEMENTS

These financial statements have been approved by the Company's board of directors on 24 February 2014.

goldfine

Manufacturers Public Company Limited



บริษัท โกลด์ไฟน์ แมนูแฟกเจอโรส จำกัด (มหาชน)
Goldfine Manufacturers Public Company Limited

290-291 Mu 4, I-EA-T Zone, Latkrabang Industrial Estate,
Chalongkrung Road, Kwaeng Lamplathew, Ket Latkrabang, Bangkok 10520 Thailand

Tel : (662) 326-0180 (Auto) Fax : (662) 326-0838, 326-0069

E-mail : sales@goldfinemfg.com Website : www.goldfinemfg.com