




บริษัท ไทยน็อกซ์ สแตนเลส จำกัด (มหาชน)
Thainox Stainless Public Company Limited



ThaiNox
The **Quality...** you can trust.



พ.ร.บ. (TIS) 1378-2539



ISO / IEC 17025 : 2005

PED

RoHS

REACH

ISO 9001
ISO 14001
OHSAS 18001
BUREAU VERITAS
Certification



Contents

สารบัญ

2	ข้อมูลทั่วไป	2	Company Profile
3	ข้อมูลสำคัญทางการเงิน	3	Financial Highlights
4	สารจากประธานกรรมการและผู้อำนวยการใหญ่	5	Message from the Chairman and Chief Executive Officer
6	คณะกรรมการบริษัท	6	Board of Directors
10	ลักษณะการประกอบธุรกิจ	10	Nature of Business
13	ภาวะอุตสาหกรรมและการแข่งขัน	13	Industrial Situation and Competition
14	ปัจจัยแห่งความสำเร็จ	14	Success Factors
15	ปัจจัยความเสี่ยง	15	Risk Factors
18	โครงสร้างการถือหุ้นและการจัดการ	18	Shareholders and Management Structure
22	การกำกับดูแลกิจการ	22	Corporate Governance
27	ความรับผิดชอบต่อสังคม	27	Corporate Social Responsibility (CSR)
30	รายงานคณะกรรมการตรวจสอบ	32	Audit Committee's Report
34	คำอธิบายและวิเคราะห์ของฝ่ายจัดการ	36	Management Explanation and Analysis
39	งบการเงิน	79	Financial Statements



ชื่อบริษัท : บริษัท ไทยน็อกซ์ สแตนเลส จำกัด (มหาชน)

ประเภทธุรกิจ : ประกอบธุรกิจหลักในการผลิตและจำหน่ายสแตนเลสรีดเย็น

ที่ตั้งสำนักงานใหญ่ : ชั้น 31 ยูนิต 3101-3 อาคารซีอาร์ซีทาวเวอร์ 87/2 ออลซีซั่นส เฟส ถนนวิฑู
แขวงลุมพินี เขตปทุมวัน กรุงเทพฯ 10330

ที่ตั้งโรงงาน : 324 หมู่ 8 ถนนทางหลวงหมายเลข 3191 ตำบลมาบข่า อำเภอนิคมพัฒนา
จังหวัดระยอง 21180

เลขทะเบียนบริษัท : 0107547000419

Website : www.thainox.co.th

โทรศัพท์ : 0-2250-7621-32

โทรสาร : 0-2250-7633

นายทะเบียนหลักทรัพย์ : บริษัท ศูนย์รับฝากหลักทรัพย์ (ประเทศไทย) จำกัด
62 อาคารตลาดหลักทรัพย์แห่งประเทศไทย ชั้น 4
6-7 แขวงคลองเตย เขตคลองเตย กรุงเทพมหานคร 10110
โทรศัพท์ (02) 229 2800 โทรสาร (02) 359 1259

ผู้สอบบัญชีปี 2553 : นายอำพล จำนงค์วัฒน์
ผู้สอบบัญชีรับอนุญาตเลขที่ 4663
บริษัท เอส.เค.แอนด์เคาน์เตนท์ เซอร์วิสเชส จำกัด
128/151 อาคารพญาไทพลาซ่า ชั้น 14
ถนนพญาไท แขวงทุ่งพญาไท
เขตราชเทวี กรุงเทพฯ 10400

ทุนจดทะเบียน : จำนวน 7,795,709,100.00 บาท

แบ่งเป็นหุ้นสามัญ : จำนวน 7,795,709,100 หุ้น

มูลค่าที่ตราไว้ : หุ้นละ 1 บาท

ทุนเรียกชำระแล้ว : จำนวนเงิน 7,795,709,100.00 บาท ณ วันที่ 31 ธันวาคม 2553



	ล้านบาท				
	2553	2552	2551	2550	2549
รายได้จากการขาย	10,474	7,962	14,168	18,351	14,937
รายได้รวม	10,775	8,199	14,620	18,861	15,109
กำไรขั้นต้น	947	729	331	692	2,510
กำไร(ขาดทุน)จากการดำเนินงานปกติ	644	401	(1,169)	133	2,063
กำไร(ขาดทุน)สุทธิ	644	401	(1,169)	133	2,063
สินทรัพย์รวม	16,683	15,306	16,436	17,226	18,771
หนี้สินรวม	4,908	3,969	5,762	5,019	6,415
ส่วนของผู้ถือหุ้น	11,775	11,337	10,674	12,207	12,356
อัตราส่วนทางการเงิน					
กำไรต่อหุ้นขั้นพื้นฐาน					
- กำไร(ขาดทุน)สุทธิ (บาท)	0.08	0.05	(0.15)	0.02	0.26
อัตรากำไรจากการดำเนินงานปกติต่อรายได้จากการขาย (%)	6.15	5.04	(8.25)	0.72	13.81
อัตรากำไรสุทธิต่อรายได้รวม (%)	5.98	4.89	(7.99)	0.71	13.65
อัตราผลตอบแทนต่อส่วนของผู้ถือหุ้น (%)	5.47	3.54	(10.95)	1.09	16.98
อัตราผลตอบแทนจากสินทรัพย์รวม (%)	3.86	2.62	(7.11)	0.77	11.95
เงินปันผลต่อหุ้น (บาท)	-	-	-	0.01	0.15
มูลค่าตามบัญชีต่อหุ้น (บาท)	1.51	1.45	1.37	1.57	1.58





เรียน ท่านผู้ถือหุ้นทุกท่าน

บริษัทไทยน็อค สเตนเลส จำกัด (มหาชน) เป็นผู้ผลิตสแตนเลสรีดเย็นแห่งเดียวในประเทศไทยและใหญ่ที่สุดในอาเซียน ดำเนินธุรกิจมากกว่า 20 ปี ภายใต้เทคโนโลยีกระบวนการผลิตระดับโลก ทำให้ได้ผลิตภัณฑ์ที่มีคุณภาพสูง ได้รับการยอมรับมากที่สุดจากตลาดภายในประเทศ และจากการส่งออกไปยังกว่า 40 ประเทศ จุดยืนที่แข็งแกร่งดังกล่าว เกิดขึ้นได้จากการสนับสนุนของทุกๆฝ่ายที่เกี่ยวข้อง ทั้งลูกค้า ผู้จัดจำหน่ายสแตนเลสของไทยน็อคโดยตรง ลูกค้าที่ซื้อสินค้าต่อเนื่อง คู่ค้า ท่านผู้ถือหุ้น ตลอดจนฝ่ายบริหาร และเพื่อนพนักงานทุกระดับชั้น

ในปี 2553 ที่ผ่านมา ภาวะเศรษฐกิจของประเทศเติบโตขึ้นจากการฟื้นตัวในช่วงครึ่งปีหลัง โดยมีอุปสงค์ภายในประเทศและการส่งออกเป็นปัจจัยขับเคลื่อนที่สำคัญ บรรยากาศทางการเมืองของประเทศที่ผ่อนคลาย และโครงการสำคัญต่างๆในเขตอุตสาหกรรมหลักของประเทศ จังหวัดระยองที่จะลดตัวจากการดำเนินงานตามขั้นตอนในข้อบัญญัติรัฐธรรมนูญ พ.ศ. 2550 สามารถเดินหน้าต่อไปได้ ซึ่งรวมถึงโครงการขยายกำลังการผลิตระยะที่ 3 ของบริษัทไทยน็อคด้วย

ในปีที่ผ่านมา การเปิดเสรีการค้าเขตอาเซียนได้ส่งผลให้มีการนำเข้าสแตนเลสจากต่างประเทศมากขึ้น ก่อให้เกิดการแข่งขันด้านราคา คุณภาพที่ต่ำกว่ามาตรฐาน และการเลือกชนิดหรือเกรดของสแตนเลสที่ไม่ตรงวัตถุประสงค์การใช้งาน ได้ส่งผลให้ยอดขายลดลงไปยังสแตนเลสกลุ่มที่นำเข้าสูงขึ้น ไทยน็อคจึงได้ปรับยุทธศาสตร์เพื่อรักษาความเป็นผู้นำทางการตลาดและคงความเชื่อมั่นในสินค้าที่มีคุณภาพสูง โดยบริษัทฯ ได้ดำเนินการเผยแพร่ความรู้และการเลือกใช้งานที่ถูกต้องเกี่ยวกับสแตนเลส เน้นการเข้าถึงกลุ่มลูกค้าหลักในช่องทางการจัดจำหน่ายที่สำคัญต่างๆตลอดทั้งปี รวมถึงการจัดทำสิ่งพิมพ์เผยแพร่ความรู้และอ้างอิงเพื่อการใช้งานสแตนเลสได้อย่างคุ้มค่า

4

นอกจากนี้บริษัทฯ ยังได้ร่วมมือกับสมาคมพัฒนาสแตนเลสไทยและผู้ประกอบการธุรกิจจำหน่ายสินค้าสแตนเลสชั้นนำภายในประเทศ ผลักดันและยกระดับให้ผลิตภัณฑ์สแตนเลสชนิดที่ใช้สัมผัสอาหารเป็นสินค้าที่ต้องติดฉลากควบคุม โดยต้องแจ้งเกรดและส่วนผสมเพื่อให้ผู้บริโภคได้ตระหนักและได้เลือกใช้สแตนเลสที่มีมาตรฐานสูงสุด เพื่อความปลอดภัยต่อการใช้งาน และต่อสุขภาพ นอกจากนี้ สินค้าสแตนเลสทุกม้วน ทุกแผ่นจากโรงงานของไทยน็อคยังได้รับการควบคุมคุณภาพในกระบวนการผลิตและผ่านการทดสอบเป็นอย่างดี จึงได้รับการรับรองมาตรฐานคุณภาพอย่างครบวงจร ทั้งมาตรฐานไทยและต่างประเทศซึ่งเป็นที่ยอมรับกันทั่วโลก

ถึงแม้ในรอบปีที่ผ่านมา มีการแข่งขันในตลาดมากมาย แต่บริษัทฯ ก็สามารถบริหารและจัดการธุรกิจได้เป็นอย่างดี จนมีกำไรถึง 643 ล้านบาท สำหรับปี 2554 นี้ ได้มีการคาดการณ์ว่าภาวะการเติบโตของเศรษฐกิจจะชะลอตัวจากปีที่ผ่านมา สืบเนื่องจากอัตราดอกเบี้ย และราคาพลังงานที่สูงขึ้น ก่อให้เกิดภาวะเงินเฟ้อ การส่งออกและการบริโภคภายในประเทศที่ลดลง นอกจากนี้ เครือข่ายการเชื่อมโยงข้อมูล และการเคลื่อนไหวของเงินทุนที่รวดเร็วไปทั่วโลก ทำให้เกิดการลงทุนแบบเก็งกำไร โดยเฉพาะอย่างยิ่งในสินค้าโภคภัณฑ์ เช่น นิกเกิล เป็นต้น ซึ่งเป็นส่วนผสมสำคัญของสแตนเลส ได้เกิดความผันผวนเรื่องราคาเป็นอย่างมาก ส่งผลให้การบริหารห่วงโซ่อุปทาน ในด้านสินค้าคงคลังและวัตถุดิบสำหรับผลิตสแตนเลสเป็นไปอย่างไม่แน่นอน แต่อย่างไรก็ตาม ฝ่ายจัดการฯ ของไทยน็อคได้ให้ความสำคัญเป็นลำดับสูงต่อการบริหารความเสี่ยงในเรื่องนี้ไปพร้อมกับการดำเนินงานด้านต่างๆ ทั้งนี้ เพื่อผลักดันให้ไทยน็อค และอุตสาหกรรมสแตนเลสของคนไทย เติบโตเคียงคู่เศรษฐกิจไทย อย่างยั่งยืนตลอดไป

ในโอกาสที่ได้พบกับท่านผู้ถือหุ้นครั้งนี้ ในนามของฝ่ายจัดการฯ ผมใคร่ขอแสดงความขอบคุณมายังท่านผู้ถือหุ้น ท่านลูกค้า และเพื่อนพนักงานทุกระดับชั้น ที่ได้เป็นกำลังอันสำคัญ ให้การสนับสนุนและส่งเสริมการดำเนินงานของบริษัทฯ ให้ประสบความสำเร็จเป็นอย่างดีมาโดยตลอด

ประยูทธ มหากิจศิริ
ประธานกรรมการและผู้อำนวยการใหญ่
บริษัท ไทยน็อค สเตนเลส จำกัด (มหาชน)



Dear Shareholders,

Having been in operation for over 20 years with world-class manufacturing processes and technology, Thainox Stainless Public Company Limited (Thainox) — Thailand's only and ASEAN's largest manufacturer of premium cold-rolled stainless steel — has earned the reputation for high-quality products, as attested by a high level of acceptance within the domestic market and a vast export base in over 40 countries. Our strong market position is based on support from all our partners—clients, distributors, end-user customers, suppliers, shareholders, management team, and all employees.

The second half of 2010 has witnessed our country's economy transition into recovery, driven mainly by domestic demand and exports. The political environment has become more relaxed. Significant projects in the country's major industrial zone in Rayong province — including Thainox's third-phase production capacity expansion — which were slowed down by virtue of provisions of the B.E. 2550 (2007) Constitution, can now move forward.

The establishment of the ASEAN Free Trade Area (AFTA) has resulted in a substantial increase in stainless steel imports, leading to intense price competition. Our sales volume has been impacted by imported stainless steel products with sub-standard quality, as well as with inappropriate use of stainless steel types and grades. To sustain our leadership and maintain customer confidence in our high-quality stainless steel products, we, at Thainox, have re-adjusted our market strategy by focusing on the dissemination of knowledge pertaining to the right selection of specific stainless steel grades for different applications. Apart from direct contact with end users through major distribution channels all year round, we have likewise produced publications as information sources and references for the general public on the appropriate use of stainless steel.

Thainox has also joined forces with the Thai Stainless Steel Development Association (TSSDA) and leading local stainless steel businesses, in calling for the regulation of food-contact stainless steel products as label-controlled goods that require the on-label specification of stainless steel grade and components. The move is part of an attempt to make consumers recognize the importance of using the right stainless steel that is of the highest standard for health and safety. In addition, every stainless steel coil and sheet from Thainox has undergone stringent quality control and test procedures, thus obtaining both local and international accreditation for integrated quality standards.

Despite tight market competition last year, Thainox was able to perform well and generate 643 million Baht in profit. For the year 2011, Thailand's economic growth is expected to slow down compared to last year, due to higher interest rates and fuel price increases that trigger inflation, as well as lower exports and domestic consumption. In addition, fast information network and capital flows across the globe have resulted in increased speculation — especially in the commodity sector such as nickel, a major ingredient of stainless steel. This has made nickel prices fluctuate sharply, consequently posing a challenge for Thainox to manage the supply chain in terms of inventories and raw materials. Nevertheless, our management team has always taken this matter as well as other aspects of business operations with utmost priority in risk management, in order to drive Thainox, Thailand's only stainless steel manufacturer, to continue growing along with Thailand's economy on a sustainable basis.

On behalf of the Thainox management team, I would like to take this opportunity to express my sincere gratitude to all our shareholders, customers, and employees for continuously providing invaluable support resulting in our continued success.

Prayudh Mahagitsiri
Chairman and Chief Executive Officer
Thainox Stainless Public Company Limited



นายประยุทธ มหากิจศิริ
ประธานกรรมการและผู้อำนวยการใหญ่
อายุ 66 ปี
สัดส่วนการถือหุ้นในบริษัท 0.11%¹

คุณวุฒิทางการศึกษา - ปริญญาตรี บริหารธุรกิจ มหาวิทยาลัยซานดิเอโก ประเทศสหรัฐอเมริกา
- ปริญญาโท ศึกษาศาสตร์ สาขาบริหารทั่วไป มหาวิทยาลัยรามคำแหง
- Graduated Directors, Directors Accreditation Program (DAP) 2004 and Role of Chairman Program (RCP) 2007, Thai Institute of Directors Association.

ความสัมพันธ์ทาง
ครอบครัว
ระหว่างผู้บริหาร

ประสบการณ์การทำงาน ประธานกรรมการและผู้อำนวยการใหญ่

2533-ปัจจุบัน บมจ.ไทยนิวยอร์ก สเตนเลส
2526-ปัจจุบัน บมจ.ไทยฟิล์มอินดัสตรี
2532-ปัจจุบัน บจก. ควอลิตี้ คอฟฟี่โปรดักส์
2535-ปัจจุบัน บจก. พี เอ็ม กรุ๊ป
ปัจจุบัน บมจ. ไทยคอปเปอร์ อินดัสตรี
กรรมการ
2545-ปัจจุบัน บจก. เลคเวด แลนด์
2545-ปัจจุบัน บจก. เลคเวดคันทรีคลับ
2545-ปัจจุบัน บจก. ครีวเลคเวด

คุณวุฒิทางการศึกษา - ปริญญาตรี บริหารธุรกิจ กรอสมอนต์ จูเนียร์ คอลเลจ ประเทศสหรัฐอเมริกา
- ปริญญาตรี สาขารัฐศาสตร์ มหาวิทยาลัยรามคำแหง
- Graduated Directors, Directors Accreditation Program (DAP) 2004 and Role of Chairman Program (RCP) 2007, Thai Institute of Directors Association.

ความสัมพันธ์ทาง
ครอบครัว
ระหว่างผู้บริหาร

ประสบการณ์การทำงาน รองประธานกรรมการ

2547-ปัจจุบัน บมจ.ไทยนิวยอร์ก สเตนเลส
2526-ปัจจุบัน บมจ.ไทยฟิล์มอินดัสตรี
2532-ปัจจุบัน บจก. ควอลิตี้ คอฟฟี่โปรดักส์
2535-ปัจจุบัน บจก. พี เอ็ม กรุ๊ป
ปัจจุบัน บมจ. ไทยคอปเปอร์ อินดัสตรี
ประธานกรรมการ
2545-ปัจจุบัน บจก. เลคเวด แลนด์
2545-ปัจจุบัน บจก. เลคเวดคันทรีคลับ
2545-ปัจจุบัน บจก. ครีวเลคเวด

1 - นับรวมคู่สมรส



นายสุเทพ โกมทุบุดร
กรรมการอิสระและ
ประธานกรรมการตรวจสอบ
อายุ 67 ปี
สัดส่วนการถือหุ้นในบริษัท ไม่มี



หม่อมราชวงศ์ ปรียาศรี วัฒนคุณ
กรรมการอิสระและกรรมการตรวจสอบ
อายุ 73 ปี
สัดส่วนการถือหุ้นในบริษัท ไม่มี



นายชุนห์ จารุไชยกุล
กรรมการอิสระและกรรมการตรวจสอบ
อายุ 62 ปี
สัดส่วนการถือหุ้นในบริษัท ไม่มี

คุณวุฒิทางการศึกษา - ปริญญาตรี : Economics, Claremont Men's College, Ca., USA.
- ปริญญาโท : Economics, William College, Mass., USA
- Graduated Directors, Directors Accreditation Program (DAP) 2006,
Thai Institute of Directors Association.

ประสบการณ์การทำงาน กรรมการอิสระและประธานกรรมการตรวจสอบ
2550-ปัจจุบัน บมจ.ไทยนิวยอร์ก สเตนเลส
ประธานกรรมการ
ปัจจุบัน บจก. SCG Enterprise
รองประธานกรรมการ
2543-ปัจจุบัน AIG Bank (Retail)
กรรมการ
2548-2550 บมจ.ไทยนิวยอร์ก สเตนเลส

คุณวุฒิทางการศึกษา - ปริญญาตรี Associate in Arts, Stephens College, Columbia, Missouri
ประเทศสหรัฐอเมริกา
- Graduated Directors, Directors Accreditation Program (DAP) 2004,
Thai Institute of Directors Association.

ประสบการณ์การทำงาน กรรมการอิสระและกรรมการตรวจสอบ
2547-ปัจจุบัน บมจ.ไทยนิวยอร์ก สเตนเลส
อื่นๆ
2545-ปัจจุบัน ผู้ช่วยเลขาธิการสภาการศึกษาฝ่ายการจัดหารายได้
2540-ปัจจุบัน ผู้อำนวยการสำนักงานจัดหารายได้สภากาชาดไทย

คุณวุฒิทางการศึกษา - Diploma in Textile Engineering, Dundee College of Technology,
Dundee, Scotland ประเทศอังกฤษ
- Graduated Directors, Directors Accreditation Program (DAP) 2005,
Thai Institute of Directors Association.

ประสบการณ์การทำงาน กรรมการอิสระและกรรมการตรวจสอบ
2548-ปัจจุบัน บมจ.ไทยนิวยอร์ก สเตนเลส
กรรมการผู้จัดการ
2527-ปัจจุบัน ห้างหุ้นส่วนจำกัดชุนห์ เอนจิเนียริง



นายประทีป เทียนบุญ
กรรมการอิสระและกรรมการตรวจสอบ
อายุ 61 ปี
สัดส่วนการถือหุ้นในบริษัท 0.03%



นายเฉลิมชัย มหากิจศิริ
รองประธานกรรมการ
อายุ 33 ปี
สัดส่วนการถือหุ้นในบริษัท 25.41%



นายยอง ชี จุง
กรรมการ
อายุ 56 ปี
สัดส่วนการถือหุ้นในบริษัท ไม่มี

คุณวุฒิทางการศึกษา - แพทยศาสตรบัณฑิต จุฬาลงกรณ์มหาวิทยาลัย
- วุฒิบัตรออร์โธปิดิกส์ แพทยสภา
- Orthopedics, Registrar Oswestry, UK
- Graduated Directors, Directors Accreditation Program (DAP) 2006, Thai Institute of Directors Association.

ประสบการณ์การทำงาน กรรมการอิสระและกรรมการตรวจสอบ
2550-ปัจจุบัน บมจ.ไทยนิรภัย สเตนเลส
กรรมการ
2548-2550 บมจ.ไทยนิรภัย สเตนเลส
ประธานกรรมการ
2545-ปัจจุบัน บจก. สยาม เมดิคอล ดีไซน์
2540-ปัจจุบัน บจก. พีทีเอส เมดิคอล
อื่นๆ
2522-ปัจจุบัน รองศาสตราจารย์ภาควิชาออร์โธปิดิกส์ คณะแพทยศาสตร์
จุฬาลงกรณ์มหาวิทยาลัย
2548 รางวัลนักเทคโนโลยีดีเด่นแห่งชาติ สวทช.
กระทรวงวิทยาศาสตร์และเทคโนโลยี
2548 ผู้เชี่ยวชาญการผ่าตัดเปลี่ยนข้อสะโพกเทียม
ด้วยแผลที่เล็กที่สุดในโลกขนาด 4.5 ซม.

คุณวุฒิทางการศึกษา - ปริญญาโท : Finance, Boston University, ประเทศสหรัฐอเมริกา
- Graduated Directors, Directors Accreditation Program (DAP) 2004 and Directors Certification Program (DCP) 2006, Thai Institute of Directors Association.

ประสบการณ์การทำงาน รองประธานกรรมการ
2553-ปัจจุบัน บมจ.ไทยนิรภัย สเตนเลส
กรรมการ
2552-2553 บมจ.ไทยนิรภัย สเตนเลส
2547-ปัจจุบัน บมจ. ไทยคอปเปอร์ อินดัสตรี
2545-ปัจจุบัน บจก. เลคเวดคันทรี่คลับ
2545-ปัจจุบัน บจก. เลคเวดแลนด์
2545-ปัจจุบัน บจก. ครีวเลคเวด

คุณวุฒิทางการศึกษา - B.A. English Language, Hankuk University of Foreign Studies, Korea

ประสบการณ์การทำงาน กรรมการ
2551-ปัจจุบัน บมจ.ไทยนิรภัย สเตนเลส
Senior Vice President
2551-ปัจจุบัน POSCO, Korea Stainless Steel Division



นายผ่อง-ปอล เทเวณัง
กรรมการ
อายุ 70 ปี
สัดส่วนการถือหุ้นในบริษัท ไม่มี



นายจีเทนเดอร์ พี เวิร์มา
กรรมการ
อายุ 47 ปี
สัดส่วนการถือหุ้นในบริษัท ไม่มี



นายเคนย่า อชิกาวา
กรรมการ
อายุ 57 ปี
สัดส่วนการถือหุ้นในบริษัท ไม่มี



นายฟรีดริช อัมเบอร์เกอร์
กรรมการ
อายุ 67 ปี
สัดส่วนการถือหุ้นในบริษัท ไม่มี

คุณวุฒิทางการศึกษา - Ph.D. in Science, Metallurgy, Orsay University, Paris ประเทศฝรั่งเศส
- Graduated Directors, Directors Accreditation Program (DAP) 2008, Thai Institute of Directors Association.

ประสบการณ์การทำงาน กรรมการและที่ปรึกษา
2553-ปัจจุบัน บมจ.ไทยนิโคม์ สเตนเลส
กรรมการผู้จัดการ
2547-2552 บมจ.ไทยนิโคม์ สเตนเลส
ประธานหอการค้า
2544-2550 หอการค้าฝรั่งเศส-ไทย
กรรมการผู้อำนวยการใหญ่
2541-2546 บมจ.ไทยนิโคม์ สเตล
กรรมการผู้จัดการ
2534-2541 บมจ.ไทยนิโคม์ สเตล

คุณวุฒิทางการศึกษา - ปริญญาตรี : Accounting, Auditing, University of Delhi, India
- Certificate of Chartered Accountant
- Graduated Directors, Directors Certification Program (DCP) 2006, Thai Institute of Directors Association.

ประสบการณ์การทำงาน กรรมการ
2549-ปัจจุบัน บมจ.ไทยนิโคม์ สเตนเลส
ประธานเจ้าหน้าที่ฝ่ายการเงิน
2548-ปัจจุบัน บมจ.ไทยนิโคม์ สเตนเลส
Finance Director
2545-2548 Dole Asia Limited, Asia Region
2541-2545 Dole Asia Limited, Thailand
2539-2541 Seagate Technology Thailand

คุณวุฒิทางการศึกษา - B.A. Faculty of Commerce, Waseda University

ประสบการณ์การทำงาน กรรมการ
2551-ปัจจุบัน บมจ.ไทยนิโคม์ สเตนเลส
Director & Operating Officer
2551-ปัจจุบัน Nippon Steel & Sumikin Stainless Steel Corporation

คุณวุฒิทางการศึกษา - ปริญญาเอก : Law, University of Vienna, Austria
- Diploma in International Affairs, Vienna Diplomatic Academy

ประสบการณ์การทำงาน กรรมการ
2552-ปัจจุบัน บมจ.ไทยนิโคม์ สเตนเลส
Ambassador/ Diplomatic positions
2547-2551 Ambassador/Head of Delegation of European Commission
2538-2547 Various Diplomatic positions with European Commission
2514-2538 Various Diplomatic positions with Austrian Federal Government

สแตนเลส (Stainless Steel) เป็นศัพท์ทั่วไปที่ใช้เรียกเหล็กในกลุ่มที่มีความต้านทานการกัดกร่อน ซึ่งโดยทั่วไปจะเป็นเหล็กกล้าที่มีส่วนผสมของโครเมียม (Chromium) อย่างน้อยร้อยละ 10.5 โดยโครเมียมจะทำหน้าที่สร้างฟิล์มปกป้องเสมือนเกราะป้องกันการกัดกร่อน เพื่อป้องกันมิให้พื้นผิวเหล็กสามารถทำปฏิกิริยากับออกซิเจนในอากาศเกิดเป็นฟิล์มออกไซด์บนผิวโลหะและทำให้สภาพพื้นผิวเหล็กผุกร่อนหรือที่เรียกว่า เป็นสนิม

ทั้งนี้ บริษัทจะทำการผลิตและจัดจำหน่ายสแตนเลสรีดเย็นเกรดต่างๆ ในรูปแบบม้วน แผ่น และแผ่นแถบ โดยหากจะแบ่งผลิตภัณฑ์หลักของบริษัท ตามโครงสร้างทางจุลภาคจะสามารถแบ่งผลิตภัณฑ์ของบริษัทได้เป็น 2 ชนิดหลักๆ ได้แก่ (1) สแตนเลสรีดเย็นประเภทออสเทนนิค (Cold Rolled Austenitic Stainless Steel) และ (2) สแตนเลสรีดเย็นประเภทเฟอร์ริติก (Cold Rolled Ferritic Stainless Steel) ซึ่งสแตนเลสทั้งสองประเภทดังกล่าวเป็นประเภทที่นิยมใช้มากที่สุดโดยคิดเป็นประมาณร้อยละ 90 ของสแตนเลสทั้งหมดที่ใช้งานกันอยู่ในปัจจุบัน ทั้งนี้ สแตนเลสรีดเย็นของบริษัท จะมีขนาดความหนาแตกต่างกันไปตามความต้องการของลูกค้า ตั้งแต่ 0.30 มม. ถึง 3.00 มม. และมีความกว้างตั้งแต่ 30 มม. (สำหรับชนิดแผ่นแถบ) ถึง 1,265 มม. (สำหรับชนิดแผ่นและชนิดม้วน)

บริษัท เป็นผู้ผลิตสแตนเลสรีดเย็นรายเดียวในประเทศ และเป็นผู้นำเข้าในตลาดสแตนเลสรีดเย็นคุณภาพสูงในภูมิภาคอาเซียน โดยได้เริ่มดำเนินการผลิตตั้งแต่ปี 2536 ซึ่งบริษัทสามารถเพิ่มยอดการจำหน่ายสแตนเลสรีดเย็นมาอย่างต่อเนื่อง ยิ่งไปกว่านั้นบริษัทยังสามารถขยายส่วนแบ่งการตลาดของตลาดสแตนเลสรีดเย็นในประเทศ และขยายยอดการส่งออกผลิตภัณฑ์มาโดยตลอด

ในปัจจุบัน บริษัท มีกำลังการผลิตสแตนเลสรีดเย็นจำนวนประมาณ 200,000 ตันต่อปี และอยู่ระหว่างการขยายกำลังการผลิตเป็น 300,000 ตันต่อปี โดยได้เริ่มลงทุนติดตั้งเครื่องจักรในส่วนของการขยายในชุดแรก คือ เครื่องจักรที่ใช้ในการรีดเย็น (Sendzimir Line) เครื่องที่ 3 แล้วเสร็จตั้งแต่ปี 2551 การดำเนินการดังกล่าวในขั้นต้นนี้ได้ช่วยเสริมศักยภาพในการแข่งขันของบริษัท เพราะทำให้เกิดความคล่องตัวในการผลิตสินค้า และตอบสนองความต้องการของลูกค้าได้มากขึ้น อีกทั้งยังสามารถลดเวลาในการส่งมอบสินค้าลงซึ่งทำให้บริษัทมีกำลังการผลิตเพิ่มขึ้นโดยเฉพาะอย่างยิ่งทำให้สามารถทำการรีดแผ่นสแตนเลสกลุ่มที่มีความบางและมีราคาสูงกว่าความหนาทั่วไปให้มีพื้นผิวที่เรียบเพื่อตอบสนองความต้องการของลูกค้าในกลุ่มนี้ได้มากยิ่งขึ้น อย่างไรก็ตาม ในการที่จะต้องเพิ่มกำลังการผลิตให้ได้ถึง 300,000 ตันต่อปีนั้น บริษัทจำเป็นต้องมีการขยายกำลังการผลิตในส่วนอื่นๆ ประกอบกัน ได้แก่ การติดตั้งเตาอบอ่อนสำหรับผิวมันเงา (Bright Annealing Line) ชุดที่ 2 และอุปกรณ์อื่นประกอบ บริษัทได้จัดทำโครงการข้างต้นและได้รับอนุมัติจากคณะกรรมการส่งเสริมการลงทุนแล้วตั้งแต่ไตรมาสแรกของปี 2552

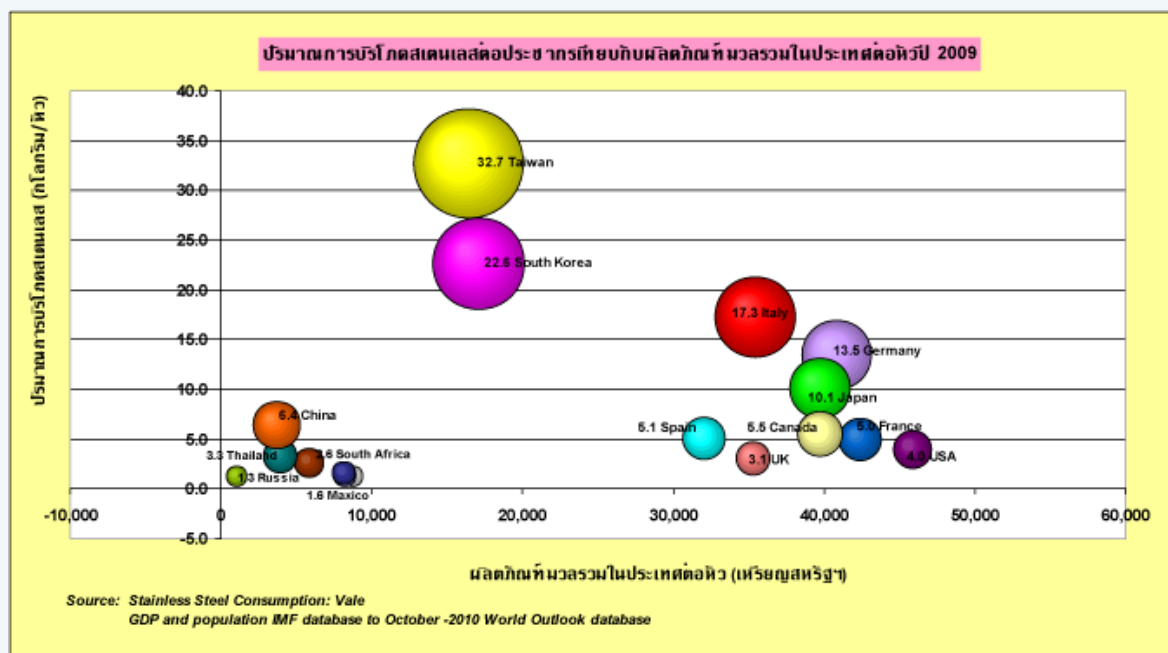
ทั้งนี้ ในแง่ของการลงทุนสั่งซื้อเครื่องจักรส่วนที่เหลือชุดดังกล่าวนี้ ปัจจุบันบริษัทได้ชะลอการตัดสินใจลงทุนออกไปก่อนเนื่องจากการชะลอตัวของปริมาณความต้องการในตลาดทั้งภายในประเทศและต่างประเทศ ประกอบกับโครงการส่วนที่เหลือนี้จำเป็นต้องใช้เงินลงทุนที่สูงและมีระยะเวลาผูกพันในการดำเนินการที่ค่อนข้างยาว จึงต้องการการตัดสินใจที่รอบคอบ

การตลาดภายในประเทศ

เนื่องจากบริษัท เป็นผู้ผลิตเหล็กกล้าไร้สนิมรีดเย็นเพียงรายเดียวในประเทศไทยทำให้บริษัท มีความได้เปรียบจากการที่บริษัทสามารถส่งมอบสินค้าได้อย่างรวดเร็ว และตรงตามเวลาเมื่อเทียบกับผู้นำเข้าเหล็กกล้าไร้สนิมรีดเย็นจากต่างประเทศส่งผลให้ต้นทุนของสินค้าคงคลัง และความเสี่ยงจากการผันผวนของราคาวัตถุดิบในตลาดโลกของลูกค้าน้อยลงเมื่อเทียบกับการสั่งจากผู้ผลิตต่างประเทศรายอื่น

ในปี 2553 ความต้องการของตลาดภายในประเทศมีแนวโน้มที่ดีขึ้นจากระดับต่ำสุดที่เกิดขึ้นในปี 2551 โดยในปี 2553 บริษัทมีการเจริญเติบโตของตลาดภายในประเทศทั้งในแง่ของยอดขาย และส่วนแบ่งการตลาดที่มีมากกว่า 50% ของสินค้าที่ทางบริษัทผลิต นอกจากนั้นในส่วนของส่วนต่างราคา (metal margin) จากการจำหน่ายผลิตภัณฑ์ในประเทศก็ยังคงสูงกว่าการจำหน่ายผลิตภัณฑ์ในต่างประเทศซึ่งต้องเสียค่านายหน้าในการขายและค่าขนส่ง ดังนั้นบริษัทจึงยังคงมีเป้าหมายที่ชัดเจนในปี 2554 ในการที่จะเพิ่มส่วนแบ่งการตลาดของเหล็กแผ่นไร้สนิมรีดเย็นในประเทศให้สูงขึ้นโดยจะใช้ความได้เปรียบจากการเป็นผู้ผลิตรายเดียวในประเทศที่มีเทคโนโลยีการผลิตขั้นสูง และมีความได้เปรียบในการแข่งขันกับคู่แข่งทั้งในด้านของคุณภาพสินค้า รวมไปถึงการส่งมอบสินค้าและบริการที่รวดเร็วกว่า เป็นเครื่องมือหลักในการขยายตลาดภายในประเทศ นอกจากนี้ทางบริษัทได้เน้นการพัฒนาเหล็กกล้าไร้สนิมเกรดใหม่ๆ เช่น เกรดที่มีส่วนผสมของโครเมียมเป็นหลัก (ประเภทเฟอร์ริติก) เพิ่มเติมจากเดิม เพื่อทดแทนการใช้เกรดที่มีส่วนผสมของนิกเกิล (ประเภทออสเทนนิค) ซึ่งมีความผันผวนทางด้านราคาวัตถุดิบสูง เพื่อสนองความต้องการของผู้บริโภค ลดต้นทุนให้กับผู้ผลิตสินค้าที่ใช้เหล็กกล้าไร้สนิมรีดเย็นในประเทศ และเป็นการพัฒนาผลกำไรให้กับทั้งลูกค้าและทางบริษัทเองในระยะยาว

นอกจากนี้ บริษัทฯ ยังมุ่งที่จะสนับสนุนให้มีการพัฒนาตลาดเพื่อนำสแตนเลสมาใช้ในผลิตภัณฑ์ใหม่ๆ เพิ่มขึ้น ทั้งนี้ เนื่องจากการบริโภคสแตนเลสในประเทศไทยต่อจำนวนประชากรยังมีอัตราส่วนที่น้อยเมื่อเทียบกับปริมาณการใช้สแตนเลส ในต่างประเทศ จากข้อมูลของทางบริษัท Vale Inco ซึ่งเป็นผู้ผลิตนิกเกิลรายใหญ่ของโลก ในปี 2553 ประเทศไทยมีอัตราการ บริโภคสแตนเลสทุกประเภท เพียง 3.3 กิโลกรัมต่อคนต่อปี ในขณะที่ประเทศอื่นๆ เช่น เยอรมัน ญี่ปุ่น เกาหลี และได้หวันมีอัตรา การบริโภคสูงถึง 13.5, 10.1, 22.6 และ 32.7 กิโลกรัมต่อคนต่อปีตามลำดับ โดยทางบริษัทฯ ได้พยายามพัฒนาระบบอุตสาหกรรม ปลายน้ำ (downstream industry) ของอุตสาหกรรมสแตนเลสในประเทศไทยให้เติบโตมากยิ่งขึ้นโดยการติดต่อพัฒนาผลิตภัณฑ์กับกลุ่ม ลูกค้าที่เป็นลูกค้าประเภท End uses อาทิเช่น การนำสแตนเลสไปใช้ในอุตสาหกรรมการเกษตร เช่น โรงสีข้าว ไซโล และเครื่อง อบข้าว การนำสแตนเลสเกรดใหม่ๆ มาใช้ในอุตสาหกรรมการผลิตน้ำตาล ทั้งนี้การดำเนินการดังกล่าวเริ่มตั้งแต่ขั้นแนะนำสินค้า ความร่วมมือในการออกแบบพัฒนา และผลิตสินค้าที่ใช้สแตนเลสเป็นวัตถุดิบ ทั้งนี้เพื่อเป็นการขยายอุตสาหกรรมปลายน้ำของ อุตสาหกรรมสแตนเลสในประเทศไทยให้มีปริมาณการบริโภคภายในประเทศให้สูงขึ้นเพื่อเพิ่มปริมาณการจำหน่ายในอนาคต



การตลาดต่างประเทศ

ปัจจุบัน การส่งออกผลิตภัณฑ์เพื่อจำหน่ายของทางบริษัทฯ มีการขยายตัวเพิ่มขึ้นทั้งในด้านปริมาณและจำนวนประเทศที่ส่งออก โดยในปีที่ผ่านมาทางบริษัทฯ มีการส่งออกเพิ่มขึ้นจากกว่า 30 ประเทศในปี 2552 มาเป็นมากกว่า 40 ประเทศทั่วโลกในปี 2553 และทางบริษัทฯ ได้มีการขยายฐานลูกค้าโดยผ่านตัวแทนจำหน่ายรายใหม่ๆ อีกหลายรายเพิ่มเติมจากเดิมซึ่งมีเพียงกลุ่มอาร์ชีลอร์เพียงรายเดียว และได้เพิ่มจำนวนลูกค้าทางตรงที่เป็นผู้ผลิตสินค้าที่ใช้เหล็กกล้าไร้สนิมรายใหญ่ๆ ในหลายๆ ประเทศ นอกจากนี้ บริษัทฯ ยังมุ่งที่จะเน้นการจำหน่ายในตลาดของสินค้าที่มีลักษณะเฉพาะมากขึ้น (niche market) เพื่ออัตรากำไรที่สูงขึ้น และเพื่อลดผลกระทบจากการแข่งขันที่รุนแรงในตลาดของสินค้าประเภททั่วไป (mass products)

สภาวะการแข่งขันในตลาดเหล็กกล้าไร้สนิมระดับโลกในปี 2553 เพิ่มขึ้นเนื่องจากการเพิ่มขึ้นของกำลังการผลิตในประเทศจีน อย่างไรก็ตามการบริโภคภายในประเทศจีน และภายในภูมิภาคเอเชียเองมีการปรับตัวสูงขึ้นตามสภาวะเศรษฐกิจที่มีการเติบโตอย่างโดดเด่นเมื่อเทียบกับภูมิภาคอื่น สภาวะนี้สอดคล้องกับราคาวัตถุดิบ อาทิเช่น นิกเกิลและโครเมียมที่มีราคาปรับตัวสูงขึ้นมากในปีที่ผ่านมา การส่งออกของทางบริษัทฯ ยังคงมุ่งเน้นไปยังประเทศที่คำนึงถึงคุณภาพสินค้า และยอมรับส่วนต่างของราคาที่ดีเพราะสินค้าของทางบริษัทฯ เป็นที่ยอมรับว่ามีคุณภาพสูงในตลาดโลก นอกจากนี้ทางบริษัทฯ ได้มุ่งเน้นการจัดจำหน่ายไปยังประเทศที่ได้ประโยชน์จากอัตราภาษีนำเข้าที่ต่ำกว่าคู่แข่ง เช่น รัสเซีย อินเดีย และ อินโดนีเซีย ทั้งยังมุ่งเน้นไปในหลายประเทศที่ลูกค้ามีกำลังซื้อสูงและ

สามารถชำระเงินโดยตรงให้กับทางบริษัท และบริษัทได้มีการพัฒนาธุรกิจร่วมกันกับลูกค้าโดยตรง โดยจะมีทีมพนักงานขายส่งออกที่ทำการขายตลาดโดยตรงกับลูกค้าในต่างประเทศเพื่อเพิ่มศักยภาพในการแข่งขันและลดต้นทุนทางการขายบางส่วน เช่น ค่านายหน้าในการขาย ในปี 2553 การจัดจำหน่ายโดยตรงให้กับลูกค้าในต่างประเทศมีอัตราส่วนที่เพิ่มสูงขึ้นมากเมื่อเทียบกับการจัดจำหน่ายผ่านตัวแทนจำหน่ายในต่างประเทศ

ด้านการผลิต

โครงการขยายกำลังการผลิตขึ้นเป็น 300,000 ตันต่อปี ในส่วนแรกโดยการติดตั้งเครื่องจักรรีดเย็นเซนต์ซีเมียร์เครื่องที่ 3 ซึ่งเป็นเทคโนโลยีการผลิตสแตนเลสรีดเย็นที่ทันสมัยล่าสุดของยุโรป ได้ดำเนินการไปได้อย่างเรียบร้อยในปี 2551 โดยได้ทำการตรวจรับและทดสอบเสร็จเรียบร้อยแล้วในไตรมาสที่ 3 ของปี 2551 และได้เริ่มทำการทดลองการผลิตร่วมกับเครื่องจักรที่มีอยู่ ซึ่งการเพิ่มเครื่องจักรรีดเย็นเซนต์ซีเมียร์เครื่องที่ 3 จะทำให้บริษัทเพิ่มความสามารถในการตอบสนองความต้องการของลูกค้าได้ดีขึ้น

โครงการขยายโรงงานผลิตเหล็กแผ่นรีดเย็นระยะที่ 3 ในส่วนที่เหลือ หากมีการตัดสินใจที่จะดำเนินงานในอนาคตแล้วจากการทำประชาพิจารณ์และการพิจารณาของทางราชการในปี 2553 ที่ผ่านมาแล้วนั้น โครงการประเภทนี้ไม่ถูกจัดอยู่ในประเภทโครงการหรือกิจการที่มีผลกระทบ “รุนแรง” ด้านสุขภาพตามรัฐธรรมนูญ มาตรา 67 วรรค 2 แต่อย่างใด เพราะทางด้านสิ่งแวดล้อมและการปล่อยมลพิษของทางบริษัท จะต่ำกว่าเกณฑ์มาตรฐานที่ทางราชการกำหนด ซึ่งต่อมาศาลปกครองกลางสูงสุดได้ออกคำสั่งยกเลิกการระงับการดำเนินงานโครงการของบริษัทแล้ว อย่างไรก็ตามในปี 2553 ที่ผ่านมานั้น บริษัทได้ดำเนินการตามนโยบายของรัฐบาลและได้ร่วมกับชุมชนรอบโรงงานจัดทำรายงานผลกระทบด้านสุขภาพหรือที่เรียกว่า HIA (Health Impact Assessment) เพิ่มเติมเป็นที่แล้วเสร็จ ถึงแม้ว่าตามคำวินิจฉัยของศาลปกครอง และโดยประกาศประเภทกิจการแล้วกิจการของบริษัท ไม่เข้าข่ายที่จะต้องจัดทำรายงานดังกล่าวแต่อย่างใด

การมีรายงานการศึกษาด้านสุขภาพดังกล่าวถึงแม้ไม่มีความจำเป็นในแง่กฎหมายหรือกฎระเบียบก็ตาม บริษัทก็สามารถนำผลการศึกษามาใช้เพื่อเป็นแนวทางการดำเนินงานในอนาคตของบริษัทในด้านสุขภาพเพิ่มเติมจากข้อกำหนดด้านสิ่งแวดล้อมที่มีอยู่แล้ว และยังเป็นเครื่องแสดงให้เห็นถึงความตั้งใจในการแสดงรับผิดชอบต่อสังคมและชุมชนของบริษัท นอกเหนือไปจากข้อกำหนดขั้นต่ำที่กำหนดโดยทางราชการอีกด้วย

ด้านความรับผิดชอบต่อสังคม

ในภาวะที่ตลาดและผู้บริโภคมีการตอบรับการใช้งานเกี่ยวกับสแตนเลสรีดเย็นเพิ่มขึ้นมาก ความหลากหลายในคุณภาพของสแตนเลสรีดเย็น และการใช้งานที่เหมาะสมเป็นสิ่งທີ່บริษัทให้ความสำคัญ ทางบริษัทจึงมีการส่งเสริมความรู้และความเข้าใจเกี่ยวกับผลิตภัณฑ์สแตนเลสรีดเย็นตลอดจนให้ความรู้ใหม่แก่ผู้ประกอบการภายในประเทศทั้งขนาดใหญ่ ขนาดกลางและขนาดย่อม ผ่านการจัดสัมมนา และการอบรมเกี่ยวกับผลิตภัณฑ์ และเทคนิคในการใช้อย่างสม่ำเสมอตลอดทั้งปี เพื่อให้ผู้ใช้โดยตรง ผู้บริโภค และผู้ที่มีส่วนในการตัดสินใจได้เลือกใช้งานสแตนเลสรีดเย็นอย่างถูกต้องเหมาะสมและคุ้มค่าที่สุด

ความรับผิดชอบต่อสังคมของบริษัท ดำเนินการภายใต้ปรัชญา และความมุ่งมั่นในพันธกิจที่จะส่งเสริมให้สแตนเลสรีดเย็นซึ่งเป็นวัสดุแห่งโลกสมัยใหม่มีบทบาทร่วมสร้างสรรค์คุณภาพชีวิตที่ดีแก่ผู้ใช้ ควบคู่กับการสร้างสิ่งแวดล้อมที่น่าอยู่ให้แก่มجتمعไทยตลอดไป บริษัทได้ทำการตรวจวัดผลกระทบต่อสิ่งแวดล้อม (EIA) เป็นประจำทุกปีละ 2 ครั้ง และมีการสำรวจความคิดเห็นและข้อเสนอแนะของชุมชนรอบข้าง เพื่อนำเสนอต่อผู้บริหารเพื่อการปรับปรุงอย่างต่อเนื่อง นอกจากนี้บริษัทยังได้คำนึงถึงการศึกษาและสุขภาพของชุมชนรอบข้าง โดยจัดสร้างอาคารห้องสมุดให้กับโรงเรียน และสวนสุขภาพให้กับชุมชนอีกด้วย



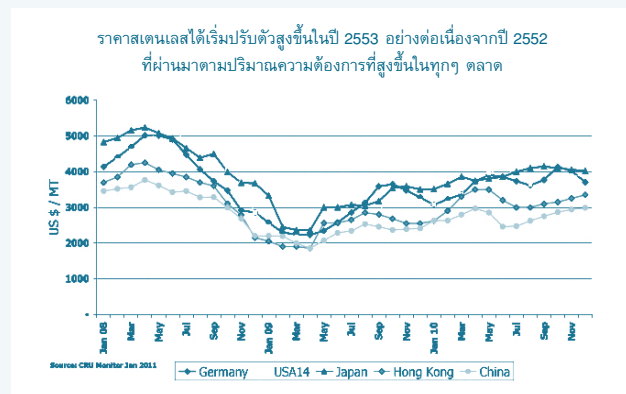
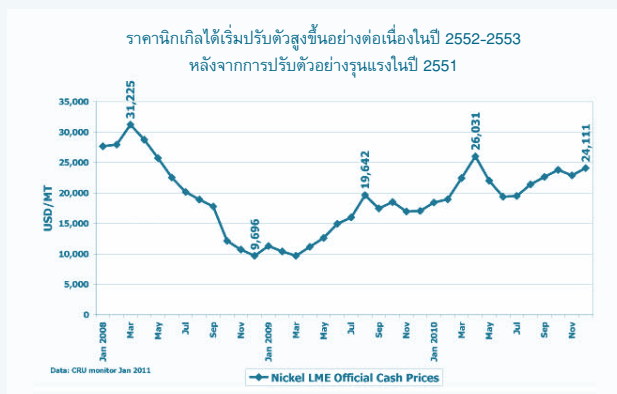
โครงสร้างของอุตสาหกรรมเหล็กสามารถแบ่งออกเป็น 3 ขั้นตอนหลักๆ คือ (1) อุตสาหกรรมเหล็กขั้นต้น โดยเริ่มจากการนำสินแร่เหล็ก (Iron ore) มาถลุง (Iron making) (2) อุตสาหกรรมเหล็กขั้นกลาง จะใช้วัตถุดิบที่ได้จากเหล็กขั้นต้นมาผลิตเป็นเหล็กแท่ง และเหล็กทรงแบน และ (3) อุตสาหกรรมเหล็กขั้นปลาย จะนำเหล็กขั้นกลางมารีดเป็นเหล็กเส้น ลวดเหล็ก เหล็กโครงสร้าง รวมไปถึงการแปรรูปและการเคลือบสีและท่อนเหล็ก โดยการผลิตสแตนเลสรีดเย็นของบริษัทนั้นจัดอยู่ในอุตสาหกรรมเหล็กขั้นปลาย

ภาวะและแนวโน้มอุตสาหกรรมสแตนเลสรีดเย็นในตลาดโลก

ราคาสแตนเลสรีดเย็นจะถูกกำหนดโดยความสมดุลระหว่างอุปสงค์และอุปทานในตลาดโลก ปริมาณความต้องการบริโภคสแตนเลสรีดเย็นทั่วโลกมีการขยายตัวอย่างต่อเนื่อง และการเติบโตทางเศรษฐกิจของหลายภูมิภาคทั่วโลกส่งผลให้ความต้องการสแตนเลสรีดเย็นเพิ่มมากขึ้นและ เป็นอีกหนึ่งปัจจัยหลักที่ทำให้ราคาสแตนเลสรีดเย็นเพิ่มขึ้นอย่างต่อเนื่อง โดยในปี 2553 นี้ อุตสาหกรรมสแตนเลสได้ส่งสัญญาณการฟื้นตัวอย่างชัดเจน หลังจากการหดตัวของเศรษฐกิจโลกที่ส่งผลโดยตรงต่ออุปสงค์ของวัตถุดิบในการผลิตเหล็กทั้งสแตนเลสและเหล็กกล้าทั่วไปอย่างรุนแรง ในปลายไตรมาสที่ 2 ของปี 2551 และต่อเนื่องมาในปี 2552

การเพิ่มขึ้นของความต้องการของผู้บริโภคอย่างรวดเร็วในสินค้าอุตสาหกรรมต่างๆ ที่ใช้เหล็กเป็นวัตถุดิบทั่วโลก อาทิเช่น อุตสาหกรรมรถยนต์ และอุตสาหกรรมเครื่องใช้ไฟฟ้าประเภท Consumer durable ส่งผลต่อปริมาณความต้องการของการใช้เหล็กและการผลิตเหล็กตลอดปี 2553 International Stainless Steel Forum (ISSF) ซึ่งเป็นเวทีการหารือของผู้ผลิตทั่วโลกได้มีการประมาณการผลผลิตของสแตนเลสดิบ (Crude Stainless Steel) ทุกชนิดทั้งทรงแบนและทรงยาวในปี 2553 พบว่า ผลผลิตของสินค้านี้จะเพิ่มขึ้นทุกประเภทสินค้าในโลกมีปริมาณเท่ากับ 30.7 ล้านตัน เทียบกับ 24.6 ล้านตันในระยะเวลาเดียวกันของปี 2552 โดยเป็นการเจริญเติบโตในทุกภูมิภาค

การปรับตัวขึ้นของปริมาณความต้องการในปี 2553 นี้ ส่งผลกระทบต่อปริมาณความต้องการนิเกิลที่ใช้ในการผลิตสแตนเลสเกรดออสเทนิติกซึ่งปัจจุบันมีสัดส่วนอยู่ที่ร้อยละ 57 ของสแตนเลสประเภทที่มีการใช้งานอยู่ทั่วไป ทำให้มีการปรับตัวสูงขึ้นของราคาดินิเกิลในปี 2553 อย่างต่อเนื่องจากที่ปรับตัวสูงขึ้นในปี 2552 นอกจากนี้ยังเป็นที่คาดการณ์ว่าระดับราคาของนิเกิลจะยังคงสูงขึ้นอีกในช่วงครึ่งปีแรกของปี 2554 เนื่องจากเป็นช่วงฤดูการขายประจำปีของสินค้านี้ ซึ่งมีการคาดการณ์กันว่าความต้องการสแตนเลสจะเพิ่มขึ้นในช่วงไตรมาสที่ 1-2 ของปี 2554 เนื่องจากกลุ่มอุตสาหกรรมต่างๆเกิดความมั่นใจที่จะขยายผลผลิต ทำให้เริ่มกลับมาเพิ่มคำสั่งซื้อกับผู้ผลิตมากขึ้นเพื่อการทำสต็อก และเตรียมไว้จำหน่ายในช่วงเดือนสุดท้ายของปี 2553 จึงทำให้มีการคาดการณ์ว่าราคาดินิเกิลจะมีการปรับตัวสูงขึ้นอย่างต่อเนื่องขึ้นไปอีก และส่งผลให้ราคาสแตนเลสโลกปรับตัวสูงขึ้นตั้งแต่ไตรมาสที่ 1 ของปี 2554



การปรับตัวของราคาขายของสแตนเลสจะส่งผลต่อการดำเนินการของบริษัทในปี 2554 อย่างไรก็ตาม ภาวะความเสี่ยงจากการฟื้นตัวของตลาดโลกยังคงมีอยู่ ประกอบกับการเก็งกำไรในปัจจัยการผลิตหรือวัตถุดิบในการผลิตเหล็กทุกชนิดอาจทำให้ราคาวัตถุดิบบางชนิด เช่น นิเกิล สูงเกินกว่าความเป็นจริงและอาจส่งผลให้มีการปรับตัวด้านราคาอีกครั้งเหมือนเช่นที่ผ่านมา

ปัจจัยแห่งความสำเร็จของบริษัท สรุปได้พอสังเขปดังนี้

1. ผู้นำตลาดสแตนเลสรีดเย็นในประเทศ

ในปี 2553 บริษัทมีส่วนแบ่งการตลาดมากกว่า 50% ในผลิตภัณฑ์ชนิดที่บริษัททำการผลิต ทั้งนี้เนื่องจากบริษัทเป็นผู้ผลิตรายเดียวในประเทศไทย และมีความได้เปรียบเชิงแข่งขันกับสินค้านำเข้าอยู่หลายประการด้วยกัน ไม่ว่าจะเป็นด้านคุณภาพที่ดี การส่งมอบสินค้าที่รวดเร็วกว่าและมีความยืดหยุ่นที่มากกว่า มีการบริการหลังการขายที่ดีกว่า มีภาพพจน์ของสินค้าที่โดดเด่น และมีการพัฒนาสินค้าและบริการใหม่อย่างต่อเนื่อง

2. ศักยภาพในการเจริญเติบโตของตลาดสแตนเลส

เหล็กกล้าไร้สนิมเป็นผลิตภัณฑ์ที่มีโอกาสเจริญเติบโตอีกมากไม่ว่าในประเทศหรือตลาดส่งออก โดยในปี 2552 อัตราการบริโภคเหล็กกล้าไร้สนิมในประเทศไทยมีเพียง 3.3 กิโลกรัมต่อคนต่อปี ซึ่งต่ำกว่าประเทศอื่นๆอยู่มาก อาทิเช่น เกาหลี 22.6 กิโลกรัมต่อคนต่อปี ญี่ปุ่น 10.1 กิโลกรัมต่อคนต่อปี ดังจะเห็นได้จากอัตราการเจริญเติบโตของสแตนเลสในรอบกว่า 20 ปีที่ผ่านมาที่มีการเจริญเติบโตสูงกว่าโลหะประเภทอื่นอันได้แก่ อลูมิเนียม สังกะสี ทองแดง หรือเหล็กกล้าคาร์บอน

3. โรงงานและกระบวนการการผลิตที่ทันสมัย

โรงงานของบริษัทประกอบไปด้วยเครื่องจักรและอุปกรณ์การผลิตที่มีความทันสมัยทางเทคโนโลยี นอกจากนี้ บริษัทยังได้ดำเนินการติดตั้งระบบการทดสอบคุณภาพทุกขั้นตอนการผลิตอย่างละเอียดโดยวิศวกร ช่างเทคนิค ผู้ชำนาญการ เพื่อให้เกิดความมั่นใจว่าผลิตภัณฑ์ของบริษัทมีคุณภาพสูง ได้รับความเชื่อถือและไว้วางใจจากลูกค้า โดยผลิตภัณฑ์ของบริษัทมีคุณภาพตามมาตรฐานสากล JIS AISI และ Euronorm ประกอบกับห้องปฏิบัติการที่เทียบพร้อมด้วยอุปกรณ์ตรวจสอบคุณภาพทั้งการตรวจสอบเชิงกล และการใช้คอมพิวเตอร์หรือกล้องวิเคราะห์โครงสร้าง เพื่อให้เกิดความมั่นใจและเป็นไปตามระบบควบคุมคุณภาพมาตรฐานสากลสูงสุด ทำให้โรงงานและกระบวนการผลิตสแตนเลสของบริษัท มีความทันสมัยและมีประสิทธิภาพที่ดีกว่าผู้ผลิตสแตนเลสในต่างประเทศหลายๆ บริษัท ในปีที่ผ่านมาโรงงานของบริษัทยังได้รับการรับรองมาตรฐานสากลในระดับที่สูงขึ้น ได้แก่ ISO/IEC17025:2005 สำหรับห้องปฏิบัติการด้านโลหะวิทยา ISO 9001: 2000 ระบบการจัดการด้านคุณภาพ ISO 14001: 2004 ระบบการจัดการสิ่งแวดล้อม และ OHSAS 18001:2007 ระบบการจัดการอาชีวอนามัย และความปลอดภัยด้วย

4. การถ่ายทอดและสนับสนุนทางด้านเทคโนโลยีจากผู้ผลิตเหล็กรายใหญ่ของโลก

กลุ่มอาร์ซีลอร์ซึ่งเป็นกลุ่มที่ได้ร่วมก่อตั้งบริษัท ทั้งยังเป็นผู้ผลิตเหล็กกล้าและสแตนเลสที่ใหญ่รายหนึ่งของโลกได้ดำเนินการถ่ายทอด และสนับสนุนเทคโนโลยีทางการผลิตที่ทันสมัยและมีประสิทธิภาพให้กับบริษัทมาโดยตลอด ทั้งนี้ บริษัทผู้บริหาร และพนักงาน ได้รับการถ่ายทอดความรู้ เทคโนโลยี รวมไปถึงความชำนาญในการผลิตและจำหน่ายสแตนเลสรีดเย็นจากกลุ่มอาร์ซีลอร์ มามากกว่า 10 ปี ซึ่งได้ส่งผลให้บริษัทมีความสามารถในการผลิตสแตนเลสรีดเย็นที่มีคุณภาพสูง มีความหลากหลายในรูปแบบผลิตภัณฑ์ และมีต้นทุนที่ต่ำ การที่บริษัทมีต้นทุนที่ต่ำ ถือได้ว่าเป็นข้อได้เปรียบในการแข่งขันของบริษัทที่สำคัญอีกประการหนึ่ง ทั้งนี้ แม้ว่ากลุ่มอาร์ซีลอร์จะได้ขายหุ้นในบริษัทแล้ว บริษัทก็ยังได้รับการสนับสนุนจากกลุ่มอาร์ซีลอร์อย่างต่อเนื่องผ่านทางสัญญาทางธุรกิจต่างๆ เช่น สัญญาจัดซื้อไม้สแตนเลสรีดร้อน และสัญญาแต่งตั้งตัวแทน นอกจากนี้บริษัทยังได้พัฒนาศูนย์การวิจัยและพัฒนาของบริษัทเองเพื่อเพิ่มศักยภาพในการผลิตให้สูงขึ้นอีกด้วย

5. สถานะทางการเงินที่แข็งแกร่ง

บริษัท มีสถานะทางการเงินที่แข็งแกร่ง โดย ณ สิ้นปี 2553 บริษัทมีกระแสเงินสดคงเหลือ 2,992 ล้านบาท

1. ความเสี่ยงจากความผันผวนของราคาสินค้าและวัตถุดิบ

โดยปกติแล้วราคาคาผลิตภัณฑ์ของบริษัทจะเปลี่ยนแปลงสอดคล้องกับราคาวัตถุดิบ อย่างไรก็ตาม บริษัทอาจมีความเสี่ยง หากราคาคาผลิตภัณฑ์ไม่สามารถปรับตัวให้สอดคล้องกับราคาวัตถุดิบซึ่งจะมีผลกระทบต่อส่วนต่างราคา (metal margin) และอัตราการทำการกำไรของบริษัท ซึ่งที่ผ่านมาบริษัท ซื้อวัตถุดิบสแตนเลสรีดร้อน (วัตถุดิบในการผลิตสแตนเลสรีดเย็น) จากต่างประเทศทั้งหมด โดยบริษัท ต้องสั่งวัตถุดิบล่วงหน้าประมาณ 2-4 เดือน ซึ่งอาจทำให้บริษัท มีความเสี่ยงหากบริษัท ซื้อวัตถุดิบมาในราคาสูงแต่ไม่สามารถขายผลิตภัณฑ์ของบริษัทในราคาที่สูงกว่าได้ ทั้งนี้ บริษัทได้มีการติดตามความเคลื่อนไหวในตลาดอย่างใกล้ชิด รวมทั้งติดตามรายงานการวิเคราะห์เชิงลึกต่างๆ เพื่อที่จะบริหารความเสี่ยงในส่วนนี้

อย่างไรก็ตาม บริษัทมีสภาพคล่องที่สามารถรองรับผลกระทบจากความเสียหายของราคาสินค้าและวัตถุดิบได้มากขึ้นกว่าเดิม เนื่องจากภาระหนี้สินของบริษัท ลดลงจากระดับเดิม

2. ความเสี่ยงจากการพึ่งพิงการจัดหาวัตถุดิบ

เนื่องจากวัตถุดิบหลักของบริษัท คือ วัตถุดิบสแตนเลสรีดร้อน ซึ่งยังไม่มีการผลิตภายในประเทศจึงต้องนำเข้าจากต่างประเทศทั้งหมดทำให้มีความเสี่ยงในกรณีที่ผู้ผลิตจากต่างประเทศไม่สามารถจัดส่งวัตถุดิบได้ตามความต้องการ อย่างไรก็ตามในต้นปี 2550 บริษัทได้จัดทำสัญญาซื้อขายวัตถุดิบหลักกับบริษัทพอสโก ประเทศเกาหลี ซึ่งเป็นผู้ผลิตเหล็กรายใหญ่เป็นอันดับ 4 ของโลกเพิ่มเติมจากเดิมที่มีสัญญาซื้อขายวัตถุดิบจากผู้ผลิตดั้งเดิม เพื่อเป็นการกระจายความเสี่ยงในการพึ่งพาผู้ผลิตน้อยราย ทำให้ระยะเวลาในการจัดส่งสั้นกว่าเดิม และยังทำให้ความเสี่ยงด้านความผันผวนของราคาลดลง เพราะระยะเวลาการส่งมอบที่สั้นขึ้น เนื่องจาก Lead Time ที่สั้นลงและจำนวน Contracted Suppliers ที่เพิ่มขึ้น

3. ความเสี่ยงจากการพึ่งพิงผู้จัดจำหน่ายในต่างประเทศจำนวนน้อยราย

เพื่อเป็นการรองรับกับการขยายกำลังการผลิตที่จะเพิ่มขึ้นในอนาคต ลดค่าใช้จ่ายทางการขายจากการจ่ายค่านายหน้า และลดความเสี่ยงจากการพึ่งพิงผู้จัดจำหน่ายในต่างประเทศจำนวนน้อยราย ทางบริษัทได้เพิ่มช่องทางการจัดจำหน่ายสำหรับการส่งออกของบริษัทมากขึ้น โดยบริษัทได้แต่งตั้งผู้จัดจำหน่ายรายใหม่ในประเทศเพิ่มเติมจากเดิมอีก ทั้งยังมีการจำหน่ายตรงโดยบริษัทเองไปยังผู้ผลิตที่ใช้สแตนเลสปลายทางรายใหญ่ในอีกหลายๆประเทศ

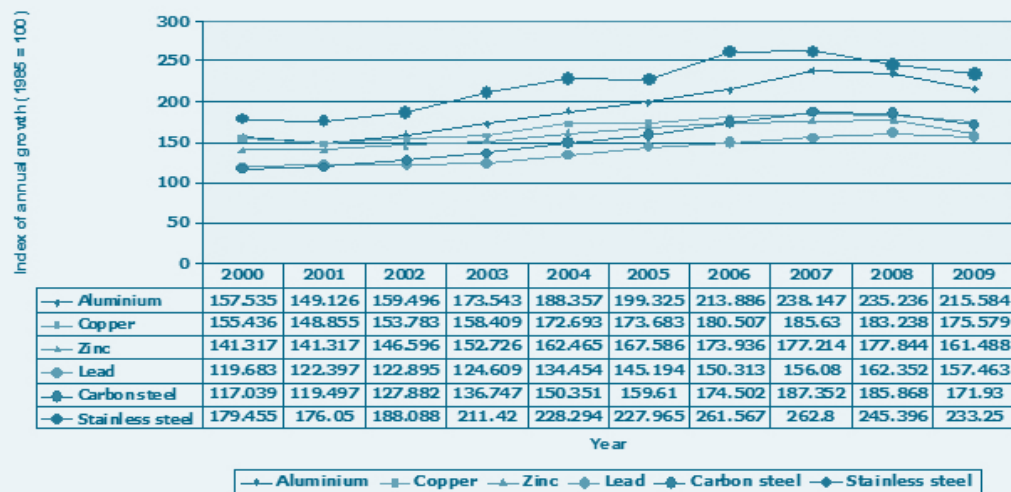
ในปี 2553 การจำหน่ายผ่านกลุ่มอาร์ซีเอไปยังตลาดต่างประเทศมีสัดส่วนลดลง ในขณะที่การจำหน่ายตรงของทาง บริษัท มีสัดส่วนเพิ่มขึ้นมาก และปริมาณการส่งออกของบริษัท ยังคงมีการเติบโตที่เพิ่มขึ้น เมื่อเทียบกับปี 2552 และ 2551

4. ความเสี่ยงจากการเพิ่มกำลังการผลิตสแตนเลสรีดเย็นในตลาดโลก

สถิติความต้องการสแตนเลสในระยะยาวตั้งแต่ ปี 2528 จนถึงปี 2552 โดย CRU Analysis ยังคงแสดงให้เห็นว่าสแตนเลสยังคงมีอัตราการเจริญเติบโตที่สูงกว่าอัตราการเจริญเติบโตของวัสดุโลหะอุตสาหกรรมอื่นๆ อาทิเช่น อลูมิเนียม เหล็กคาร์บอน สังกะสี ตลอดจนทองแดง ส่งผลให้มีการขยายกำลังการผลิตไปเกือบทุกภูมิภาค โดยเฉพาะอุตสาหกรรมสแตนเลสรีดเย็นในภูมิภาคเอเชีย โดยเฉพาะอย่างยิ่งในประเทศจีน ซึ่งส่งผลให้ประเทศผู้ผลิตสแตนเลสต่างๆ ได้มีการเพิ่มกำลังการผลิตเพื่อตอบสนองความต้องการที่คาดว่าจะเพิ่มขึ้นในอนาคตตลอดเวลา โดยเฉพาะการเพิ่มกำลังการผลิตในประเทศจีนในช่วง 6-7 ปีที่ผ่านมา ทั้งนี้ เนื่องมาจากวัตถุดิบที่จะเปลี่ยนฐานะจากผู้บริโภคสแตนเลสรายใหญ่ที่สุดของโลกแต่อย่างเดียว มาเป็นผู้ผลิตเพื่อทดแทนการนำเข้าและนำกำลังการผลิตที่เหลือมาใช้เพื่อการส่งออก

การขยายกำลังการผลิตอย่างมากในประเทศจีนในช่วง 5-6 ปีที่ผ่านมาเกิดจากความนิยมในวัสดุสแตนเลสที่ใช้กันอย่างแพร่หลายในประเทศจีนทั้งการบริโภคภายในประเทศ และการผลิตสินค้าเพื่อการส่งออก ทั้งนี้อุตสาหกรรมเหล็กไร้สนิมในประเทศจีนเองก็มีวัตถุดิบที่จะเปลี่ยนฐานะจากผู้บริโภคสแตนเลสรายใหญ่ที่สุดของโลกแต่อย่างเดียว มาเป็นผู้ผลิตเพื่อทดแทนการนำเข้า และนำกำลังการผลิตที่เหลือจากในประเทศมาทำการส่งออก การขยายกำลังผลิตดังกล่าวได้ทำให้เกิดกำลังการผลิตส่วนเกินในอุตสาหกรรมสแตนเลสอันประกอบด้วยกำลังการผลิต Slab, Hot rolled และ Cold rolled ที่เหลือเกินความต้องการของอุตสาหกรรม CRU Analysis ได้ประมาณการว่า ปัจจุบันกำลังผลิตสแตนเลสรีดเย็นทั่วโลกประมาณ 34.16 ล้านตันต่อปี โดยทวีปเอเชียมีกำลังผลิตสูงสุดอยู่ที่ 22.24 ล้านตัน และประเทศจีนในปี 2553 กลายเป็นผู้ผลิตสแตนเลสรีดเย็นทรงแบกรายใหญ่ที่สุดของโลกที่มีกำลังผลิตถึง 5.9 ล้านตัน

สแตนเลสมีอัตราการเจริญเติบโตสูงที่สุด เมื่อเทียบกับวัสดุอุตสาหกรรมอื่นๆ



ในปี 2553 ที่ผ่านมา CRU Analysis คาดว่ามีการขยายกำลังการผลิตสแตนเลสรีดเย็นทั่วโลกประมาณ 1.261 ล้านตัน โดยประมาณร้อยละ 76 เป็นการขยายกำลังการผลิตของผู้ผลิตในภูมิภาคเอเชีย และประเทศจีนมีการขยายกำลังการผลิตสูงที่สุดถึง 0.567 ล้านตัน CRU Analysis ยังคาดการณ์อีกว่าในปี 2554 นี้ จะมีการผลิตเพิ่มขึ้นอีก 1.249 ล้านตัน (เป็นการขยายของประเทศจีนอีก 0.659 ล้านตัน) ตั้งแต่ปี 2549 เป็นต้นมาประเทศจีนมีการผลิตเกินกว่าความต้องการของการบริโภคภายในประเทศ และผู้ผลิตในประเทศจีนเริ่มมีการส่งออกกำลังการผลิตส่วนเกินเป็นจำนวนมากโดยมีการส่งออกเน้นไปยังตลาดสหภาพยุโรป และสหรัฐอเมริกา ซึ่งเป็นตลาดที่มีระดับราคาสูงกว่าระดับราคาโดยเฉลี่ยในประเทศจีนและภูมิภาคเอเชีย การส่งออกไปยังตลาดทั้งสองเป็นจำนวนมากนี้ส่งผลให้ประเทศจีนกลายเป็นผู้ส่งออกสแตนเลสทรงเบนทั้งรีดร้อนและรีดเย็นรายใหญ่ที่สุด

การที่ผู้ผลิตในประเทศจีนมีกำลังผลิตส่วนเหลือเกินจากความต้องการที่มีอยู่เป็นจำนวนมากนี้เองจะเป็นแรงผลักดันให้ต้องทำการส่งออกไปแข่งขันยังตลาดต่างประเทศมากขึ้น และจะทำให้การแข่งขันในตลาดส่งออกและตลาดภายในประเทศของบริษัทของตนเองมีความรุนแรงขึ้นในอนาคต

5. ความเสี่ยงจากการกำหนดเพดานราคาสแตนเลสรีดเย็น

กรมการค้าภายใน กระทรวงพาณิชย์ ยังคงกำหนดให้เหล็กแผ่นซึ่งรวมถึงเหล็กแผ่นรีดเย็นหรือสแตนเลส เป็นหนึ่งในสินค้าควบคุมตามประกาศคณะกรรมการกลางว่าด้วยราคาสินค้าและบริการ และยังคงกำหนดให้บริษัท ในฐานะผู้ผลิตต้องทำการแจ้งต้นทุนราคาและรายละเอียดที่กำหนด โดยกำหนดให้ในกรณีที่มีการเปลี่ยนแปลงรายการหรือราคาสูงกว่าที่แจ้งไว้ บริษัทต้องทำการแจ้งต่อคณะกรรมการกลางว่าด้วยราคาสินค้าและบริการล่วงหน้าเป็นเวลาไม่น้อยกว่าเจ็ดวันก่อนการนำสินค้าออกจำหน่าย

อย่างไรก็ตามในด้านการปรับราคาลงให้สอดคล้องกับต้นทุนวัตถุดิบนั้น ในรอบปี 2553 ที่ผ่านมา เนื่องจากสถานการณ์ด้านราคาได้มีการปรับตัวอ่อนลงตั้งแต่ปลายไตรมาสที่ 3 ทำให้บริษัทไม่มีความจำเป็นต้องขอปรับราคาลงเพิ่มเติมอีกในปีที่ผ่านมา อย่างไรก็ตามระดับราคาที่มีแนวโน้มสูงขึ้นตั้งแต่เดือนธันวาคม และอาจส่งผลต่อเนื่องไปตลอดครึ่งปีแรกของปี 2554 อันเป็นผลมาจากสถานการณ์การขาดแคลนด้านวัตถุดิบทั้ง นิกเกิล และ เฟอร์โรโครม ที่มีราคาสูงขึ้นจากต้นทุนการผลิตและความต้องการที่สูงขึ้นของตลาดโลก

ตั้งแต่มาตรการนี้มีผลบังคับใช้ บริษัทในฐานะผู้ผลิตในประเทศได้ให้ความร่วมมือต่อมาตรการของกระทรวงพาณิชย์ด้วยดีมาโดยตลอด อย่างไรก็ตามหากบริษัทถูกกำหนดราคายกในราคาที่ต่ำกว่าราคาตลาดโลก และราคาที่นำเข้าในกรณีที่ต้นทุนวัตถุดิบยังคงมีแนวโน้มที่จะปรับตัวขึ้นอย่างต่อเนื่องแล้ว อาจทำให้บริษัท ได้รับผลกระทบในเรื่องของผลประกอบการได้

ทั้งนี้บริษัทเห็นว่ามาตรการดังกล่าวเป็นการเลือกปฏิบัติและไม่มีความเป็นธรรมต่อบริษัท เนื่องจากการเปิดตลาดเสรีทางการค้าในหลายกรอบได้ทำให้อัตราการนำเข้าลดลงจากอัตราปกติ ประกอบกับการนำเข้ามีสัดส่วนที่เพิ่มขึ้นเนื่องมาจากสภาพการแข่งขัน ดังนั้นการบังคับใช้มาตรการกำหนดราคาลงให้แก่ผู้ผลิตภายในประเทศในราคาที่ต่ำกว่าต้นทุนการนำเข้าจึงเป็นสิ่งที่ไม่น่าจะเป็นธรรมแก่อุตสาหกรรมภายในประเทศและผู้ถือหุ้นของบริษัท

6. ความเสี่ยงจากการเปลี่ยนแปลงของอัตราตอบโต้การทุ่มตลาดและมาตรการทางภาษี

ตามที่มาตรการการตอบโต้การทุ่มตลาดสินค้าสแตนเลสรีดเย็นชนิดม้วน แผ่น และแผ่นแถบ ที่มีแหล่งกำเนิดจากประเทศญี่ปุ่น สหภาพยุโรป ไต้หวัน และสาธารณรัฐเกาหลี (ฉบับที่ 5) พ.ศ. 2546 ได้มีอายุครบ 5 ปีในวันที่ 13 มีนาคม 2551 แล้วนั้น บริษัทได้ทำกรยื่นขอให้คณะกรรมการพิจารณาการทุ่มตลาดและการอุดหนุน ทำการพิจารณาทบทวนยี่สิบระยะเวลาการเรียกเก็บอัตราตอบโต้

การทุ่มตลาด หรือที่เรียกว่าการทำ Sunset review ออกไปอีกเป็นระยะเวลาหนึ่ง ซึ่งคณะกรรมการพิจารณาการทุ่มตลาดและการอุดหนุน ได้มีมติเมื่อวันที่ 5 มีนาคม 2552 อนุมัติให้ทำการต่ออายุมาตรการการทุ่มตลาดสินค้าเหล็กไร้สนิมรีดเย็นสำหรับการนำเข้าจากประเทศญี่ปุ่น ประเทศจีนและประเทศไต้หวันออกไปอีกเป็นระยะเวลา 5 ปี โดยยกเว้นประเทศในสหภาพยุโรปเนื่องจากพิจารณาเห็นว่าปริมาณการนำเข้าในช่วงที่ผ่านมาลดลง การคงมาตรการดังกล่าวต่อไปอีกเป็นเวลา 5 ปีนี้จะส่งผลต่อการดำเนินงานของบริษัท เพราะจะทำให้การแข่งขันในตลาดการบริโภคภายในประเทศสามารถลดความรุนแรงและการทุ่มตลาดลงได้

เมื่อวันที่ 13 กรกฎาคม 2553 คณะกรรมการฯ ได้มีคำวินิจฉัยขั้นที่สุด สำหรับขอบเขตของสินค้าที่จะนำมาใช้ในมาตรการควบคุมดังกล่าว และต่อมาได้มีการประกาศในราชกิจจานุเบกษาให้ผลบังคับใช้แล้วเมื่อวันที่ 2 กุมภาพันธ์ 2554

7. ความเสี่ยงจากการเปิดเขตการค้าเสรี

ปัจจุบันภาษีนำเข้าสแตนเลสรีดเย็นของประเทศไทยที่เรียกว่า MFN rate จะยังคงอยู่ที่ร้อยละ 5 ในขณะที่การเปิดเสรีการค้าในกรอบ AFTA หรือ ASEAN Free Trade Area นั้นในปี 2553 เป็นปีแรกที่อัตราภาษีนำเข้าของสินค้าสแตนเลสรีดเย็นของประเทศไทยจากกลุ่มประเทศอาเซียนด้วยกันจะลดลงมาเหลืออัตราร้อยละ 0 ซึ่งเป็นกลุ่มสินค้าในรายการสุดท้ายที่ได้ทำการปรับลดภาษีนำเข้า ในขณะที่ภาษีนำเข้าของสแตนเลสรีดเย็นจากประเทศไทยไปสู่ประเทศอื่นๆในกลุ่มอาเซียนนั้นได้รับสิทธิพิเศษด้านภาษีที่ต่ำกว่าอัตรา MFN rate ของประเทศคู่ค้ามาตลอด การเริ่มลดภาษีนำเข้าครั้งนี้จะส่งผลให้สแตนเลสรีดเย็นที่นำเข้าจากประเทศเวียดนามและอินโดนีเซียได้รับสิทธิพิเศษจากการลดภาษีนำเข้ามายังประเทศไทยในอัตราร้อยละ 0 ซึ่งจะส่งผลให้สแตนเลสรีดเย็นจากทั้งสองประเทศมีความสามารถในการแข่งขันด้านราคาได้มากขึ้น อย่างไรก็ตามสินค้าที่ผลิตจากทั้งสองประเทศนั้นจะมีคุณภาพที่ยังไม่เป็นที่ยอมรับของตลาดภายในประเทศไทยและในระยะสั้นยังไม่สามารถแข่งขันกับสินค้าของบริษัทได้

ในขณะที่การเปิดเสรีทางการค้าในหลายๆ กรอบที่เริ่มมีผลบังคับใช้แล้วมา อาทิเช่น เขตการค้าเสรีไทย-ออสเตรเลีย (TAFTA) เขตการค้าเสรีไทย-ญี่ปุ่น (JTEPA) เขตการค้าเสรีอาเซียน-จีน เขตการค้าเสรีอาเซียน-เกาหลี ตลอดจนการเจรจาเขตการค้าเสรีใหม่ๆ ทั้งทวีปเอเชียหรือพหุภาคีที่จะเกิดขึ้นนั้น ผู้ผลิตในอุตสาหกรรมเหล็กภายในประเทศทั้งหมดรวมทั้งบริษัทนั้น ได้ร้องขอให้รัฐบาลกำหนดสินค้าเหล็กไว้อยู่ในรายการสินค้าอ่อนไหวที่จะมีการเปิดตลาดในปีท้ายๆ ของข้อตกลงเพื่อที่จะให้อุตสาหกรรมภายในประเทศสามารถปรับตัวรับการแข่งขันได้อย่างเต็มที่

ในปี 2553 การดำเนินการเขตการค้าเสรีต่างๆ ได้มีความคืบหน้าไปมากพอสมควร อาทิเช่น การประกาศบังคับใช้ของเขตการค้าเสรีอาเซียน-อินเดียในเดือนมกราคม นอกจากนั้น ในปี 2554 จะได้มีการวางแผนเริ่มการเจรจาในรอบใหม่เพิ่มขึ้น อาทิ เขตการค้าเสรี ไทย-ยุโรปที่จะกลับมาเริ่มเจรจากันใหม่ในอนาคตอันใกล้ การสรุปเร่งรัดเพื่อให้บรรลุผลสำเร็จของการเจรจาเขตการค้าเสรี BIMSTEC (Bay of Bengal Initiative for Multi-Sectoral Technical and Economic Cooperation) หรือการเตรียมการเพื่อขอเข้าร่วมเจรจาเขตการค้าเสรี TPP (Trans Pacific Partnership) เป็นต้น

อนึ่งสำหรับการจัดทำเขตเสรีการค้าในกรอบที่เหลืออยู่นั้น ตามมาตรา 190 ของรัฐธรรมนูญฉบับปี 2550 แห่งราชอาณาจักรไทยได้กำหนดให้การดำเนินการจัดทำหนังสือสัญญากับนานาประเทศใดๆ จะต้องผ่านการรับฟังความคิดเห็นของประชาชน การวางมาตรการแก้ไขหรือเยียวยาผู้ที่ได้รับผลกระทบ ก่อนที่จะได้ความเห็นชอบของคณะรัฐมนตรี และนำเสนอกรอบการเจรจาขอความเห็นชอบต่อรัฐสภาอีกด้วย ซึ่งทั้งหมดนี้บริษัท ได้ดำเนินการติดตามและเข้าไปมีส่วนร่วมอย่างใกล้ชิดมาโดยตลอด

8. ความเสี่ยงจากการเปลี่ยนแปลงของอัตราแลกเปลี่ยน

บริษัทมีการนำเข้าวัตถุดิบสแตนเลสรีดร้อนทั้งหมดจากต่างประเทศ ซึ่งราคาซื้อวัตถุดิบจะถูกกำหนดในรูปเงินตราต่างประเทศ ในขณะที่ราคาจำหน่ายสแตนเลสรีดเย็นสำหรับสินค้าทั้งในประเทศ และต่างประเทศจะถูกกำหนดโดยการอ้างอิงกับราคาตลาดโลกซึ่งอยู่ในรูปเงินตราต่างประเทศเช่นกัน ดังนั้น ความเสี่ยงในด้านผลกระทบจากความผันผวนของอัตราแลกเปลี่ยนต่อประเด็นดังกล่าวจึงอยู่ในขอบเขตที่จำกัด อย่างไรก็ตาม ช่วงระยะเวลาของการจ่ายเงินและรับเงินสำหรับการจัดซื้อวัตถุดิบและการจำหน่ายผลิตภัณฑ์โดยปกติของบริษัท จะมีระยะเวลาห่างกันประมาณ 30 วัน ดังนั้น การเปลี่ยนแปลงของอัตราแลกเปลี่ยนในช่วงเวลาดังกล่าวอาจทำให้ต้นทุนวัตถุดิบไม่สอดคล้องกับราคาการจำหน่ายของผลิตภัณฑ์

อย่างไรก็ตามบริษัท ได้มีการทำสัญญาซื้อเงินตราต่างประเทศล่วงหน้าเป็นครั้งคราว เพื่อป้องกันความเสี่ยงของราคาวัตถุดิบและราคาขายสินค้าสำเร็จรูป ในกรณีที่อัตราแลกเปลี่ยนมีความผันผวนมากผิดปกติ

9. ความเสี่ยงจากการมีกลุ่มผู้ถือหุ้นรายใหญ่

ในปัจจุบัน กลุ่มมหากิจศิริ ถือหุ้นในบริษัทรวมกันคิดเป็นประมาณร้อยละ 59.93 ของทุนชำระแล้วของบริษัทฯ จึงทำให้กลุ่มมหากิจศิริสามารถควบคุมมติที่ประชุมผู้ถือหุ้นได้เกือบทั้งหมด ไม่ว่าจะเป็นเรื่องการแต่งตั้งกรรมการ หรือการขอมติในเรื่องอื่นที่ต้องใช้เสียงส่วนใหญ่ของที่ประชุมผู้ถือหุ้น ยกเว้นเรื่องที่กฎหมายหรือข้อบังคับบริษัทกำหนดให้ต้องได้รับเสียง 3 ใน 4 ของที่ประชุมผู้ถือหุ้น อย่างไรก็ตาม ผู้ถือหุ้นทุกกลุ่มย่อมมีจุดประสงค์เดียวกันคือ ต้องการบริหารธุรกิจให้เป็นประโยชน์กับบริษัทสูงสุด กล่าวคือมีประสิทธิภาพและก่อให้เกิดผลกำไรสูงสุดจากการประกอบกิจการ เพื่อการจ่ายเงินปันผลกับผู้ถือหุ้นทุกท่านและเพื่อความมั่นคงของบริษัทฯ ในระยะยาว

โครงสร้างการถือหุ้นและการจัดการ

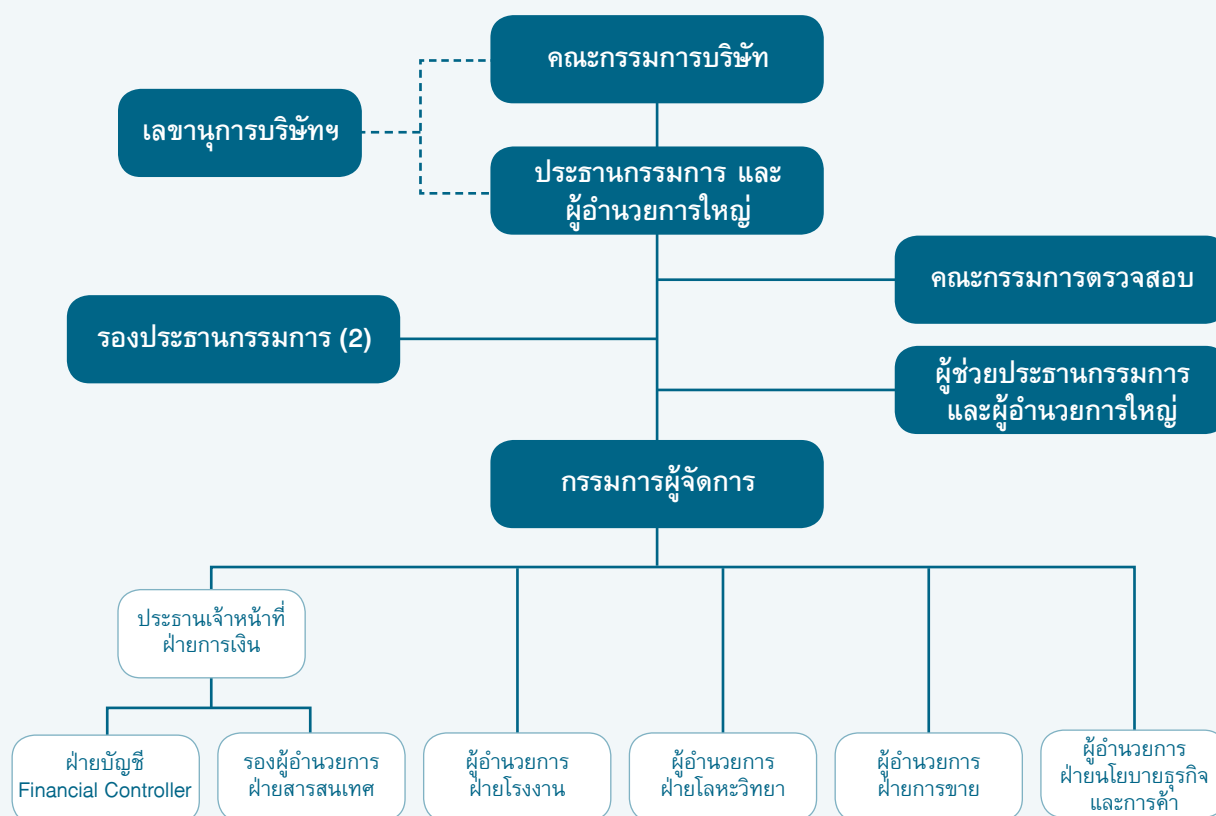
Shareholders and Management Structure

รายชื่อกลุ่มผู้ถือหุ้นของบริษัท ไทยน็อค สแตนเลส จำกัด (มหาชน) 10 รายแรก ณ วันปิดสมุดทะเบียน 8 เมษายน 2553

รายชื่อผู้ถือหุ้น	จำนวนที่ถือ (หุ้น)	ร้อยละ
1. กลุ่มนายประยุทธ์ มหากิจศิริ	4,671,968,350	59.93
2. POSCO, LTD.	1,200,000,000	15.39
3. BNP PARIBAS, LONDON	357,685,235	4.59
4. CREDIT SUISSE SECURITIES (EUROPE) LIMITED	350,640,565	4.50
5. STATE STREET BANK AND TRUST COMPANY FOR CANADA	152,915,000	1.96
6. MARIZON CAPITAL LIMITED	95,000,000	1.22
7. NIPPON STEEL & SUMIKIN STAINLESS STEEL CORPORATION	89,834,402	1.15
8. บริษัท ไทยเอ็นดีวีอาร์ จำกัด	89,370,300	1.15
9. UBS AG HONG KONG BRANCH	63,102,000	0.81
10. NISSHIN STEEL CO., LTD.	53,900,502	0.69

หมายเหตุ ผู้ถือหุ้นกลุ่มนายประยุทธ์ มหากิจศิริ ประกอบด้วย นายประยุทธ์ มหากิจศิริ นางสาวมล มหากิจศิริ นางสาวอุษณีย์ มหากิจศิริ นายเฉลิมชัย มหากิจศิริ นางสาวอุษณา มหากิจศิริ บริษัท เลควูด แลนด์ จำกัด บริษัท เลควูดคันทรีคลับ จำกัด และบริษัท ไทยฟิล์มอินดัสตรี จำกัด (มหาชน)

โครงสร้างองค์กร



โครงสร้างการจัดการ

โครงสร้างกรรมการบริษัทประกอบด้วย

1. คณะกรรมการบริษัท ปัจจุบันมี 12 ท่าน ทั้งนี้รายชื่อคณะกรรมการบริษัท มีดังนี้

1.1	นายประยุทธ์	มหากิจศิริ	ประธานกรรมการและผู้อำนวยการใหญ่
1.2	นางสุวิมล	มหากิจศิริ	รองประธานกรรมการ
1.3	นายเฉลิมชัย	มหากิจศิริ	รองประธานกรรมการ
1.4	นายศรเทพ	โกมุทบุตร	กรรมการอิสระ และประธานกรรมการตรวจสอบ
1.5	หม่อมราชวงศ์ ปรียางค์ศรี	วัฒนคุณ	กรรมการอิสระ และกรรมการตรวจสอบ
1.6	นายชุนห์	จารุไชยกูล	กรรมการอิสระ และกรรมการตรวจสอบ
1.7	นายประกิต	เทียนบุญ	กรรมการอิสระ และกรรมการตรวจสอบ
1.8	นายผ่อง-ปอล	เทเวธเน้ง	กรรมการ
1.9	นายयोग	ชี ชุง	กรรมการ
1.10	นายเคนย่า	อิชิกาวา	กรรมการ
1.11	นายพีรดิษฐ์	ฮัมเบอร์เกอร์	กรรมการ
1.12	นายจีเทนเดอร์	พี เวอร์มา	กรรมการ

กรรมการผู้มีอำนาจลงนามแทนบริษัท

กรรมการผู้มีอำนาจลงนามผูกพันบริษัทคือ (1) นายประยุทธ์ มหากิจศิริ ประธานกรรมการและผู้อำนวยการใหญ่ หรือ นางสุวิมล มหากิจศิริ รองประธานกรรมการ คนใดคนหนึ่งลงลายมือชื่อและประทับตราสำคัญของบริษัท หรือ (2) นายเฉลิมชัย มหากิจศิริ นายผ่อง-ปอล เทเวธเน้ง และนายจีเทนเดอร์ พี เวอร์มา กรรมการสองในสามคนลงลายมือชื่อร่วมกันพร้อมทั้งประทับตราสำคัญของบริษัท

2. คณะกรรมการบริหารปัจจุบันมี 5 ท่านประกอบด้วย

2.1	ประธานกรรมการบริหาร	1 ท่าน
2.2	รองประธานกรรมการบริหาร	2 ท่าน
2.3	กรรมการบริหารและเลขานุการ	2 ท่าน

3. คณะกรรมการตรวจสอบมาจากกรรมการอิสระมี 4 ท่านประกอบด้วย

3.1	ประธานกรรมการตรวจสอบ	1 ท่าน
3.2	กรรมการตรวจสอบ	3 ท่าน

หน้าที่ของคณะกรรมการต่างๆ

1. คณะกรรมการบริษัทเป็นผู้กำหนดนโยบายบริษัท และอนุมัติโครงการลงทุนของบริษัท รวมทั้งกำหนดข้อบังคับของบริษัท
2. คณะกรรมการบริหาร เป็นผู้พิจารณาแผนงานประจำปี ซึ่งเสนอโดยคณะผู้บริหารของบริษัท ผ่านกรรมการผู้จัดการ ติดตามผลประกอบการของบริษัท เปรียบเทียบแผนงานประจำปีเป็นรายเดือน พร้อมทั้งให้ความคิดเห็นในการปรับปรุงแก้ไขเพื่อให้ผลประกอบการดีขึ้น รวมทั้งการอนุมัติธุรกรรมที่กำหนดในข้อบังคับของบริษัท ต้องผ่านการเห็นชอบหรืออนุมัติจากคณะกรรมการบริหารจึงจะดำเนินการได้
3. คณะกรรมการตรวจสอบ เป็นคณะกรรมการอิสระทำหน้าที่ในการตรวจสอบการทำงานของ บริษัท เพื่อให้เกิดความโปร่งใสและยึดหลักการกำกับดูแลกิจการที่ดี (Good Governance) ของผู้บริหารและของคณะกรรมการบริหาร รวมทั้งตรวจสอบการปฏิบัติงานจริงว่าเป็นไปตามกฎระเบียบวิธีปฏิบัติของบริษัท และไม่ฝ่าฝืนข้อบังคับบริษัท

4. คณะผู้บริหารประกอบด้วย ผู้บริหารซึ่งเป็นลูกจ้างของบริษัท โดยมีหน้าที่ในการวางแผนงานประจำปี ออกกฎระเบียบ วิถีปฏิบัติของบริษัท โดยผ่านการเห็นชอบจากกรรมการผู้จัดการก่อนส่งคณะกรรมการบริหารเพื่ออนุมัติ รวมทั้งการบริหารกิจการทั่วไปของบริษัท ในลักษณะคณะกรรมการโดยมีโครงสร้างคณะกรรมการบริหารดังนี้คือ

กรรมการผู้จัดการ
รองประธานกรรมการ
ผู้ช่วยประธานกรรมการและผู้อำนวยการใหญ่
ผู้อำนวยการฝ่ายนโยบายธุรกิจและการค้า
ผู้อำนวยการฝ่ายการขาย
ผู้อำนวยการฝ่ายโรงงาน
ผู้อำนวยการฝ่ายโลจิสติกส์
รองผู้อำนวยการฝ่ายสารสนเทศ
ประธานเจ้าหน้าที่ฝ่ายการเงิน
ผู้อำนวยการฝ่ายการเงิน
Financial Controller

อำนาจหน้าที่ของคณะกรรมการบริษัท

คณะกรรมการบริษัทมีอำนาจและหน้าที่จัดการบริษัทให้เป็นไปตามกฎหมาย วัตถุประสงค์ และข้อบังคับของบริษัท ตลอดจนมติที่ประชุมผู้ถือหุ้นที่ชอบด้วยกฎหมาย ด้วยความสุจริต และระมัดระวังรักษาผลประโยชน์ของบริษัท รวมทั้งกำหนดเป้าหมาย แนวทาง นโยบาย แผนงานและงบประมาณของบริษัท ควบคุมกำกับดูแลการบริหาร และการจัดการของคณะกรรมการบริหารให้เป็นไปตามนโยบายที่ได้รับมอบหมาย เว้นแต่ในเรื่องที่ต้องได้รับอนุมัติจากที่ประชุมผู้ถือหุ้นก่อนดำเนินการ เช่น การเพิ่มทุน การลดทุน การออกหุ้นกู้ การขายหรือโอนกิจการของบริษัททั้งหมดหรือบางส่วนที่สำคัญให้แก่บุคคลอื่น หรือการซื้อหรือรับโอนกิจการของบริษัทอื่นมาเป็นของบริษัท การแก้ไขหนังสือบริคณห์สนธิหรือข้อบังคับ รวมถึงการทำรายการเกี่ยวโยงกัน และการซื้อหรือขายสินทรัพย์ที่สำคัญตามกฎหมายเกณฑ์ของตลาดหลักทรัพย์แห่งประเทศไทย หรือตามที่หน่วยงานราชการอื่นๆ กำหนด เป็นต้น ทั้งนี้คณะกรรมการบริษัทอาจมอบหมายให้กรรมการคนหนึ่งหรือหลายคน หรือบุคคลอื่นใดปฏิบัติกรอย่างหนึ่งอย่างใดแทนคณะกรรมการได้

องค์ประกอบและการแต่งตั้งคณะกรรมการบริษัท

ให้บริษัทมีคณะกรรมการของบริษัทไม่น้อยกว่า 5 คน และกรรมการไม่น้อยกว่ากึ่งหนึ่ง ของจำนวนกรรมการทั้งหมดต้องมีถิ่นที่อยู่ในราชอาณาจักร

กรณีที่เป็นกรรมการอิสระต้องเป็นกรรมการที่มาจากภายนอก เป็นกรรมการที่ไม่ทำหน้าที่จัดการในบริษัทหรือบริษัทย่อย เป็นกรรมการที่อิสระจากผู้ถือหุ้นที่มีอำนาจควบคุม ไม่มีความสัมพันธ์ทางธุรกิจและอื่น ๆ

การเลือกตั้งกรรมการและกรรมการอิสระโดยที่ประชุมผู้ถือหุ้นตามหลักเกณฑ์ดังนี้

1. ผู้ถือหุ้นคนหนึ่ง มีคะแนนเสียงเท่ากับหนึ่งหุ้นต่อหนึ่งเสียง
2. ผู้ถือหุ้นแต่ละคนจะต้องใช้คะแนนเสียงที่มีอยู่ทั้งหมดตาม 1 เลือกตั้งบุคคลคนเดียวหรือหลายคนเป็นกรรมการก็ได้ แต่จะแบ่งคะแนนเสียงให้แก่ผู้ใดมากที่สุดเพียงคนเดียวไม่ได้
3. บุคคลซึ่งได้รับคะแนนเสียงสูงสุดตามลำดับลงมา เป็นผู้ได้รับการเลือกตั้งเป็นกรรมการเท่าจำนวนกรรมการที่จะพึงมี หรือจะพึงเลือกตั้งในครั้งนั้น ในกรณีที่บุคคลซึ่งได้รับการเลือกตั้งในลำดับถัดลงมา มีคะแนนเสียงเท่ากัน เกินจำนวนกรรมการที่จะพึงมีหรือจะพึงเลือกตั้งในครั้งนั้น ให้ผู้เป็นประธานเป็นผู้ออกเสียงชี้ขาด

อำนาจหน้าที่ของคณะกรรมการตรวจสอบ

คณะกรรมการตรวจสอบของบริษัทมีขอบเขต หน้าที่ และความรับผิดชอบต่อคณะกรรมการบริษัทดังนี้

1. สอบทานให้บริษัทมีการรายงานทางการเงินอย่างถูกต้องและเพียงพอ
2. สอบทานให้บริษัทมีระบบการควบคุมภายใน (Internal Control) และการตรวจสอบภายใน (Internal Audit) ที่เหมาะสมและมีประสิทธิผล รวมถึงพิจารณาความเป็นอิสระของหน่วยงานตรวจสอบภายใน ตลอดจนให้ความเห็นชอบการแต่งตั้ง /โยกย้าย/ เลิกจ้างหัวหน้าหน่วยงานตรวจสอบภายใน
3. สอบทานให้บริษัทปฏิบัติตามกฎหมายว่าด้วยหลักทรัพย์และตลาดหลักทรัพย์ข้อกำหนดของตลาดหลักทรัพย์แห่งประเทศไทย หรือกฎหมายที่เกี่ยวข้องกับธุรกิจของบริษัท
4. พิจารณาคัดเลือก เสนอแต่งตั้ง และเสนอคำตอบแทนผู้สอบบัญชีของบริษัท พิจารณาความเป็นอิสระของผู้สอบบัญชี โดยจัดประชุมร่วมกับผู้สอบบัญชี โดยไม่มีฝ่ายจัดการอย่างน้อยปีละ 1 ครั้ง
5. พิจารณารายการเกี่ยวโยง หรือรายการที่อาจมีความขัดแย้งทางผลประโยชน์ให้เป็นไปตามกฎระเบียบที่เกี่ยวข้อง
6. จัดทำรายงานการกำกับดูแลกิจการของคณะกรรมการตรวจสอบโดยเปิดเผยไว้ในรายงานประจำปีของบริษัท ซึ่งรายงานดังกล่าวต้องกำหนดให้มีความเห็นในประเด็นสำคัญตามที่ตลาดหลักทรัพย์แห่งประเทศไทยกำหนด และลงนามโดยประธานคณะกรรมการตรวจสอบ
7. ปฏิบัติการอื่นใดตามที่คณะกรรมการของบริษัทมอบหมายด้วยความเห็นชอบของคณะกรรมการตรวจสอบ

เพื่อความโปร่งใสและประโยชน์ในการดำเนินธุรกิจ บริษัทฯได้ให้ความสำคัญต่อการกำกับดูแลกิจการที่ดี โดยมีแนวทางปฏิบัติดังต่อไปนี้

1. สิทธิของผู้ถือหุ้นและการประชุมผู้ถือหุ้น

บริษัทฯให้ความสำคัญเกี่ยวกับสิทธิของผู้ถือหุ้นทุก ๆ คนอย่างเท่าเทียมกัน เช่นบริษัทฯจะแจ้งให้ผู้ถือหุ้นทราบถึงความคืบหน้าจากการดำเนินงานของบริษัทฯอย่างสม่ำเสมอ โดยจะแจ้งให้ผู้ถือหุ้นทราบโดยตรงหรือผ่านทางตลาดหลักทรัพย์แห่งประเทศไทย นอกจากนี้ บริษัทฯคำนึงถึงผู้ถือหุ้นทุกท่านว่าท่านคือเจ้าของบริษัทฯผู้หนึ่ง ฉะนั้นบริษัทฯจะนัดประชุมผู้ถือหุ้นพร้อมแจ้งระเบียบวาระการประชุมให้แก่ผู้ถือหุ้นล่วงหน้าไม่น้อยกว่า 7 วันก่อนวันประชุม ตามที่กำหนดในข้อบังคับบริษัทฯ พร้อมทั้งประกาศในหนังสือพิมพ์ฉบับภาษาไทยเป็นเวลา 3 วันก่อนวันประชุม อีกทั้งบริษัทฯ ยังเปิดโอกาสให้ผู้ถือหุ้นสามารถเสนอวาระการประชุมสามัญผู้ถือหุ้น และข้อบุคคลผู้มีคุณสมบัติสมควรดำรงตำแหน่งกรรมการบริษัทฯได้

บริษัทฯมีนโยบายที่จะเปิดโอกาสให้ผู้ถือหุ้นสามารถมอบอำนาจให้กรรมการอิสระเป็นตัวแทนเข้าร่วมประชุมและออกเสียงลงคะแนนในที่ประชุมผู้ถือหุ้นได้ นอกจากนี้ ในการประชุมบริษัทฯ จะกำหนดเวลาให้ผู้ถือหุ้นได้มีโอกาสและสิทธิอย่างเท่าเทียมกันในการตรวจสอบการดำเนินงานของบริษัทฯ สอบถาม และแสดงความคิดเห็นและข้อเสนอแนะต่างๆ ได้อย่างเต็มที่ สำหรับรายงานการประชุมผู้ถือหุ้นนั้น ที่ผ่านมามีบริษัทฯได้จัดทำรายงานการประชุมผู้ถือหุ้นแล้วเสร็จภายใน 7 วันหลังการประชุมผู้ถือหุ้น โดยได้จัดเก็บรายงานการประชุมอย่างเป็นระเบียบเพื่อให้ผู้ถือหุ้นสามารถตรวจสอบได้

2. สิทธิของผู้มีส่วนได้ส่วนเสีย

บริษัทฯ ให้ความสำคัญต่อสิทธิของผู้มีส่วนได้ส่วนเสียทุกกลุ่ม ดังนี้

พนักงาน	:	บริษัทฯได้ดูแลและปฏิบัติต่อพนักงานอย่างเป็นธรรมเท่าเทียมกัน มีสวัสดิการ และผลตอบแทนที่เหมาะสม ให้ความสำคัญต่ออาชีพอนามัยและความปลอดภัยในการทำงานของพนักงานเป็นลำดับแรก บริษัทฯได้รับการรับรองมาตรฐาน OHSAS 18001 จากสถาบัน BVQI ที่มีชื่อเสียงจากกลุ่มประเทศยุโรป และอเมริกา
ลูกค้า	:	บริษัทฯ เอาใจใส่และดูแลรับผิดชอบต่อลูกค้าเป็นอย่างดี บริษัทฯ ได้รับการรับรองมาตรฐานคุณภาพ ISO 9001 Version 2000 จากสถาบัน BVQI โดยรักษาคูณภาพและมาตรฐานของสินค้า มีการจัดส่งที่ตรงต่อเวลา และขายสินค้าในราคาที่ยุติธรรม แม้ในช่วงขาดแคลนสินค้า รักษาความลับของลูกค้า มีหน่วยงานที่คอยดูแลและรับเรื่องร้องเรียนและแก้ไขปัญหาให้กับลูกค้าอย่างเร่งด่วน
เจ้าหนี้	:	บริษัทฯ ปฏิบัติตามเงื่อนไขข้อตกลงในการซื้อวัตถุดิบและอุปกรณ์เสมอมา
คู่ค้า	:	บริษัทฯ ปฏิบัติตามเงื่อนไขทางการค้า ข้อตกลงตามสัญญาต่อคู่ค้าที่มีการซื้อขายสินค้าและบริการ
คู่แข่ง	:	บริษัทฯ ประพฤติตามกรอบกติกาการแข่งขัน โดยไม่ใช้วิธีการไม่สุจริตเพื่อทำลายคู่แข่งกันโดยบริษัทฯ มีการดูแลและการให้บริการที่ดีต่อลูกค้า ผลิตสินค้าที่มีคุณภาพได้มาตรฐานตามที่ลูกค้ากำหนด และมีแผนงานควบคุมค่าใช้จ่าย และต้นทุนการผลิตที่ดี ทำให้สามารถแข่งขันในตลาดโลกได้
ชุมชน	:	บริษัทฯ รับผิดชอบต่อสภาพแวดล้อมของชุมชน และสังคม บริษัทฯได้รับการรับรองมาตรฐานการจัดการด้านสิ่งแวดล้อม ISO14001 จากสถาบัน BVQI นอกจากนี้บริษัทฯได้ส่งเสริมการอนุรักษ์ทรัพยากรธรรมชาติ เช่น สนับสนุนโครงการปะการังเทียมในท้องทะเลอ่าวไทย โครงการ Thainox Metallurgy Award เป็นต้น

บริษัทฯ มีมาตรการที่จะคอยดูแลสิทธิของผู้มีส่วนได้ส่วนเสียดังกล่าวข้างต้นเป็นอย่างดี โดยปฏิบัติตามข้อกำหนดของกฎหมาย และกฎระเบียบต่างๆที่เกี่ยวข้อง เช่น กรมโรงงาน กระทรวงอุตสาหกรรมกองควบคุมมลพิษ ฯลฯ อย่างเคร่งครัด

3. ภาวะผู้นำ และวิสัยทัศน์

คณะกรรมการบริษัทฯ กำกับดูแลให้คณะกรรมการบริหารดำเนินการตามเป้าหมาย แผนธุรกิจ และงบประมาณที่กำหนดไว้อย่างมีประสิทธิภาพ โดยคณะกรรมการบริษัทฯ เป็นผู้พิจารณากำหนดบทบาท หน้าที่ และความรับผิดชอบ อย่างชัดเจนระหว่างคณะกรรมการบริหาร คณะกรรมการตรวจสอบ ฝ่ายจัดการและพนักงานของบริษัทฯ

4. จริยธรรมธุรกิจ

ตามแนวทางของตลาดหลักทรัพย์แห่งประเทศไทย คณะผู้บริหารตระหนักถึงบทบาทหน้าที่และความรับผิดชอบว่า จะต้องใช้ความรู้ ความสามารถ และประสบการณ์ที่จะเป็นประโยชน์ต่อการดำเนินธุรกิจ และมีจริยธรรมในการดำเนินธุรกิจ ต้องปฏิบัติหน้าที่ให้เป็นไปตามกฎหมาย วัตถุประสงค์ และข้อบังคับของบริษัทฯ ตลอดจนมติที่ประชุมผู้ถือหุ้นด้วยความซื่อสัตย์ สุจริต และคำนึงถึงผลประโยชน์ของบริษัทฯ และผู้ถือหุ้นเป็นสำคัญ

5. ความขัดแย้งของผลประโยชน์

บริษัทฯ ได้มีการกำหนดหลักเกณฑ์เกี่ยวกับการเข้าทำธุรกรรมที่มีความขัดแย้งทางผลประโยชน์ ดังนี้

- ธุรกรรมที่เกิดขึ้นเป็นปกติและต่อเนื่อง (Regular and Continuous Transactions)

บริษัทฯ ได้กำหนดหลักเกณฑ์ในการเข้าทำธุรกรรมที่เกิดขึ้นเป็นปกติและต่อเนื่องนั้น บริษัทฯ จะต้องเข้าทำธุรกรรมที่มีข้อกำหนดรายละเอียดเป็นไปตามเงื่อนไขการค้าทั่วไปและเป็นไปตามราคาที่ยุติธรรม โดยคณะกรรมการตรวจสอบ (Audit Committee) ได้รับมอบหมายหน้าที่ให้ตรวจสอบ และ/หรือ อนุมัติหลักเกณฑ์หรือความสมเหตุสมผลในการเข้าทำรายการระหว่างกัน ตามแต่ที่คณะกรรมการตรวจสอบเห็นสมควร

- ธุรกรรมพิเศษ (Irregular Transactions)

บริษัทฯ มอบหมายให้คณะกรรมการตรวจสอบ ให้ความเห็นเกี่ยวกับความสมเหตุสมผลในการเข้าทำธุรกรรมต่าง ๆ ในกรณีที่คณะกรรมการตรวจสอบไม่มีความเชี่ยวชาญเกี่ยวกับรายการระหว่างกันดังกล่าว บริษัทฯ จะทำการว่าจ้างผู้เชี่ยวชาญ อาทิเช่น นักบัญชี หรือผู้ประเมินราคาซึ่งเป็นอิสระและไม่มีความขัดแย้งทางผลประโยชน์ในธุรกรรมนั้น ๆ เพื่อให้ความเห็นที่เป็นกลาง ทั้งนี้ คณะกรรมการหรือที่ประชุมผู้ถือหุ้นจะพิจารณาทบทวนความเห็นของคณะกรรมการตรวจสอบหรือผู้เชี่ยวชาญอีกครั้งหนึ่งก่อนที่จะตัดสินใจเข้าทำธุรกรรมนั้น ๆ

6. การดูแลเรื่องการใช้ข้อมูลภายใน

บริษัทฯ มีระเบียบในการนำข้อมูลภายในของบริษัทฯ ที่ยังไม่ได้เปิดเผยไปใช้เพื่อประโยชน์ของตนเองหรือผู้อื่น ดังนี้

1. กรรมการ ผู้บริหาร พนักงาน และลูกจ้างของบริษัทฯ จะต้องรักษาความลับ และ/หรือ ข้อมูลภายในของบริษัทฯ
2. กรรมการ ผู้บริหาร พนักงาน และลูกจ้างของบริษัทฯ จะต้องไม่นำความลับ และ/หรือ ข้อมูลภายในของบริษัทฯ ไปเปิดเผย หรือแสวงหาผลประโยชน์แก่ตนเองหรือเพื่อประโยชน์แก่บุคคลอื่นใดไม่ว่าโดยทางตรงหรือทางอ้อม และไม่ว่าจะได้รับผลตอบแทนหรือไม่ก็ตาม
3. กรรมการ ผู้บริหาร พนักงาน และลูกจ้างของบริษัทฯ จะต้องไม่ทำการซื้อขาย โอนหรือรับโอน หลักทรัพย์ของบริษัทฯ โดยใช้ความลับและ/หรือข้อมูลภายในบริษัทฯ และ/หรือ เข้าทำนิติกรรมอื่นใดโดยใช้ความลับ และ/หรือ ข้อมูลภายในของบริษัทฯ อันอาจก่อให้เกิดความเสียหายต่อบริษัทฯ ไม่ว่าโดยทางตรงหรือทางอ้อม

ข้อกำหนดนี้ให้รวมความถึงคู่สมรสและบุตรที่ยังไม่บรรลุนิติภาวะของกรรมการ ผู้บริหาร พนักงาน และลูกจ้างของบริษัทฯ ด้วย ผู้ใดที่ฝ่าฝืนระเบียบข้อบังคับดังกล่าวจะถือว่าได้กระทำความผิดอย่างร้ายแรง

7. ความสัมพันธ์กับผู้ลงทุน

บริษัทฯ มีนโยบายเปิดเผยและปรับปรุงข้อมูลของบริษัทฯ ต่อผู้ถือหุ้นและผู้ลงทุนทั่วไปตามมาตรฐานและเกณฑ์ที่กำหนดโดยสำนักงานคณะกรรมการกำกับหลักทรัพย์และตลาดหลักทรัพย์ (ก.ล.ต.) รวมทั้งตลาดหลักทรัพย์แห่งประเทศไทย และบริษัทฯ ได้มอบหมายให้ฝ่ายการเงินเป็นผู้รับผิดชอบในการสื่อสารกับผู้ถือหุ้น นักวิเคราะห์ ผู้ลงทุน และผู้ที่สนใจทั่วไป

8. การถ่วงดุลของกรรมการที่ไม่เป็นผู้บริหาร

คณะกรรมการของบริษัทฯ มีจำนวน 12 ท่าน ประกอบด้วย

- กรรมการที่เป็นผู้บริหาร	5	ท่าน
- กรรมการ	3	ท่าน
- กรรมการที่เป็นอิสระ ซึ่งเป็นกรรมการตรวจสอบ	4	ท่าน

9. การรวมหรือแยกตำแหน่ง

- ประธานกรรมการและผู้อำนวยการใหญ่ เป็นตัวแทนผู้ถือหุ้นรายใหญ่ ซึ่งถือหุ้นประมาณร้อยละ 59.93 ของหุ้นทั้งหมด
- ประธานกรรมการและผู้อำนวยการใหญ่จะต้องไม่เป็นบุคคลเดียวกันกับกรรมการผู้จัดการ ซึ่งเป็นผู้บริหารมืออาชีพ และไม่ได้เป็นผู้ถือหุ้นในบริษัทฯ มีการแยกหน้าที่อย่างชัดเจน โดยกำหนดหน้าที่ของประธานกรรมการและผู้อำนวยการใหญ่ดังต่อไปนี้
 - การกำหนดนโยบายของบริษัทฯ
 - การกำกับดูแล
 - และตรวจสอบการทำงานของกรรมการผู้จัดการ

ทั้งนี้หน้าที่ดังกล่าวข้างต้นให้เป็นไปตามเป้าหมายที่คณะกรรมการบริษัทกำหนด

กรรมการผู้จัดการ จะรายงานตรงต่อประธานกรรมการและผู้อำนวยการใหญ่ รวมทั้งการบริหารงานประจำ ให้เป็นไปตามเป้าหมายที่คณะกรรมการบริษัทกำหนด อย่างไรก็ตามโครงสร้างของคณะกรรมการของบริษัทฯ ประกอบไปด้วยกรรมการที่เป็นอิสระมากกว่า 1 ใน 3 ของกรรมการทั้งหมด ทั้งนี้เพื่อให้เกิดการถ่วงดุลและการตรวจสอบการบริหารงาน

10. ค่าตอบแทนกรรมการและผู้บริหาร

ค่าตอบแทนที่เป็นตัวเงินในช่วงวันที่ 1 มกราคม 2553 - 31 ธันวาคม 2553 ดังนี้

- ค่าตอบแทนรวมคณะกรรมการบริษัท
 - กรรมการบริษัท ได้รับเบี้ยประชุมเดือนละ 25,000 บาท ต่อท่าน
 - ในปี 2553 กรรมการจำนวน 12 ท่านได้ค่าตอบแทนในรูปเบี้ยประชุม 3.60 ล้านบาท

(หน่วย : บาท)

ค่าตอบแทน	สำหรับปีสิ้นสุด 31 ธันวาคม 2553	
	จำนวนราย	ค่าตอบแทนรวม
เงินเดือนรวม	13	63,453,956
โบนัสรวม	10	8,570,018
กองทุนสำรองเลี้ยงชีพ	7	1,794,887
อื่นๆ	8	6,271,716
รวม		80,090,577

11. การประชุมคณะกรรมการ

ในปี 2553 บริษัทฯ มีการประชุมคณะกรรมการรวมทั้งสิ้น 7 ครั้ง โดยการเข้าร่วมประชุมของคณะกรรมการบริษัทฯแต่ละท่านสรุปได้ดังนี้

รายชื่อกรรมการ	การเข้าร่วมประชุม /การประชุมทั้งหมด (ครั้ง)
1. นายประยุทธ์ มหากิจศิริ	7/7
2. นางสาววิมล มหากิจศิริ	7/7
3. นายเฉลิมชัย มหากิจศิริ	6/7
4. นายศรเทพ โกมุทบุตร	7/7
5. หม่อมราชวงศ์ ปรียางค์ศรี วัฒนคุณ	6/7
6. นายชุนห์ จารุไชยกุล	7/7
7. นายประกิต เทียนบุญ	5/7
8. นายฌ็อง-ปอล เทเวเนียง	6/7
9. นายยอง ชี ชุง	0/7
10.นายเคนย่า อิชิกาวา	0/7
11.นายฟรีดริช ฮัมเบอร์เกอร์	0/7
12.นายจีเทนเดอร์ พี เวอร์มา	7/7

ทั้งนี้มีการจัดทำรายงานการประชุมไว้เป็นลายลักษณ์อักษรและจัดเก็บรายงานการประชุมที่ผ่านการรับรองจากคณะกรรมการพร้อมให้คณะกรรมการและผู้เกี่ยวข้องตรวจสอบได้

12. คณะกรรมการชุดย่อย

นอกจากคณะกรรมการบริษัทฯแล้ว บริษัทฯยังมีคณะกรรมการชุดย่อย 2 ชุด ได้แก่ คณะกรรมการตรวจสอบซึ่งประกอบด้วยกรรมการอิสระจำนวน 4 คน และคณะกรรมการกำหนดค่าตอบแทนซึ่งประกอบด้วยกรรมการจำนวน 3 คน และได้มีการกำหนดอำนาจหน้าที่ของคณะกรรมการชุดต่างๆ ไว้อย่างชัดเจน

13. ระบบการควบคุมและการตรวจสอบภายใน

การควบคุมภายใน

บริษัท ไทยน็อกซ์ สเตนเลส จำกัด (มหาชน) ได้ให้ความสำคัญต่อการควบคุมภายในอย่างต่อเนื่อง โดยคณะกรรมการบริษัทฯได้แต่งตั้ง และมอบหมายให้คณะกรรมการตรวจสอบ ทำการสอบทานระบบการควบคุมภายใน เพื่อมุ่งเน้นให้ระบบการควบคุมภายในมีความเพียงพอและเหมาะสมกับการดำเนินธุรกิจ และมีประสิทธิผล ประสิทธิภาพในการดำเนินงาน รวมทั้งการใช้ทรัพยากร การดูแลรักษาทรัพย์สิน การป้องกัน หรือลดความผิดพลาด ความเสียหาย การรั่วไหล การสิ้นเปลืองหรือการทุจริต ระบบบัญชีและรายงานทางการเงินมีความถูกต้องเชื่อถือได้ การปฏิบัติตามกฎหมาย ระเบียบ ข้อบังคับที่เกี่ยวข้องกับการดำเนินธุรกิจของบริษัทฯ รวมถึงการกำกับดูแลกิจการที่ดี (Good Governance) และบรรษัทภิบาล (Corporate Governance)

การตรวจสอบภายใน

บริษัท ไทยน็อคซ์ สเตนเลส จำกัด (มหาชน) ได้มีการจัดตั้งหน่วยงานตรวจสอบภายในที่มีความเป็นอิสระรายงานต่อคณะกรรมการตรวจสอบในด้านงานตรวจสอบภายใน และรายงานต่อกรรมการผู้จัดการในด้านงานบริหารหน่วยงาน โดยมีกฎบัตรของหน่วยงาน ซึ่งกำหนดภารกิจ ขอบเขต วัตถุประสงค์และภาระหน้าที่ความรับผิดชอบไว้อย่างชัดเจน

หน่วยงานตรวจสอบภายใน ทำหน้าที่ตรวจสอบและประเมินระบบการควบคุมภายใน ตามแผนงานการตรวจสอบประจำปีซึ่งผ่านการอนุมัติจากคณะกรรมการตรวจสอบ และฝ่ายบริหาร รวมทั้งให้คำปรึกษาแนะนำในด้านต่างๆเพื่อให้เกิดความเชื่อมั่นว่าการปฏิบัติงานของบริษัทจะบรรลุผลสำเร็จตามกลยุทธ์และวัตถุประสงค์ที่กำหนดไว้ อีกทั้งยังทำการติดตามประเมินผลอย่างสม่ำเสมอเพื่อให้เกิดความมั่นใจในระบบที่วางไว้ได้ดำเนินการเป็นไปอย่างต่อเนื่อง และได้รับการแก้ไขปรับปรุงอย่างสม่ำเสมอ

14. รายงานของคณะกรรมการ

คณะกรรมการบริษัทเป็นผู้รับผิดชอบต่อการเงินและการเงินรวมของบริษัท โดยงบการเงินดังกล่าวจัดทำขึ้นตามมาตรฐานการบัญชีที่รับรองทั่วไปในประเทศไทย โดยเลือกใช้นโยบายบัญชีที่มีความเหมาะสมและถือปฏิบัติอย่างสม่ำเสมอ และใช้ดุลยพินิจอย่างระมัดระวังและประมาณการที่ดีที่สุดในการจัดทำ รวมทั้งมีการเปิดเผยข้อมูลสำคัญอย่างเพียงพอในหมายเหตุประกอบงบการเงิน

คณะกรรมการบริษัท จะเป็นผู้รับผิดชอบในสารสนเทศทางการเงินที่ปรากฏในรายงานประจำปี และคณะกรรมการตรวจสอบซึ่งประกอบด้วยกรรมการที่มีความเป็นอิสระจะเป็นผู้ดูแลรับผิดชอบเกี่ยวกับคุณภาพของรายงานทางการเงินและระบบควบคุมภายในและความเห็นของคณะกรรมการตรวจสอบซึ่งจะปรากฏในรายงานของคณะกรรมการตรวจสอบในรายงานประจำปี

15. นโยบายการจ่ายเงินปันผล

บริษัทมีนโยบายจ่ายเงินปันผลในจำนวนไม่ต่ำกว่าร้อยละ 50 ของกำไรสุทธิหลังหักภาษีและเงินสะสมตามกฎหมายและเงินสะสมอื่น ๆ ตามที่บริษัทกำหนด อย่างไรก็ดี การจ่ายเงินปันผลของบริษัทขึ้นอยู่กับแผนการลงทุน ความจำเป็นและความเหมาะสมอื่น ๆ ในอนาคต

16. รายการระหว่างกัน

ดูหมายเหตุประกอบงบการเงินที่ 8



“สานสัมพันธ์ไทยน็อกซ์ กับชุมชนเพื่อนบ้าน”

เป็นเวลากว่า 20 ปีแล้ว ที่บริษัท ไทยน็อกซ์ สแตนเลส จำกัด (มหาชน) ได้เข้ามาเป็นส่วนหนึ่งของชุมชนตำบลมาบข่า อำเภอนิคมน้ำจืด จังหวัดระยอง จากกำลังผลิตสแตนเลสรีดเย็นระยะแรกเริ่มที่ 60,000 ตันต่อปี ในวันนี้ไทยน็อกซ์กำลังก้าวสู่การขยายกำลังผลิตระยะที่ 3 ด้วยกำลังการผลิตถึง 300,000 ตันต่อปี จากวันวานถึงวันนี้ ไทยน็อกซ์และชุมชนเพื่อนบ้านมีความเป็นอันหนึ่งเดียวกัน ทั้งความผูกพันที่ดำเนินการผ่านกิจกรรมต่างๆร่วมกับชาวชุมชน และความตระหนักรับผิดชอบต่อสังคม ที่เราได้ปลูกฝังเป็นปรัชญาการดำเนินงานของพนักงานทุกระดับ และผลานเป็นระบบปฏิบัติการในกระบวนการผลิตของเราทุกขั้นตอน เราไม่เพียงคำนึงถึงความปลอดภัยและสิ่งแวดล้อมของเราเท่านั้น แต่เราห่วงใยไปถึงชุมชนที่รายรอบไทยน็อกซ์ด้วย การยึดมั่นในปรัชญาดังกล่าวทำให้สิ่งแวดล้อมรอบๆ ไทยน็อกซ์ยังคงปลอดภัยและเป็นมิตรต่อชุมชน

เจตนารมณ์ที่เราภาคภูมิใจ และยืนยันเช่นนี้ตลอดไป

ไทยน็อกซ์และกิจกรรมเพื่อสังคม-เพื่อชุมชน ในรอบปี 2553 ที่ผ่านมา

ยกระดับคุณภาพสิ่งแวดล้อมร่วมกับชุมชน

- ดำเนินการศึกษาและจัดทำรายงานการวิเคราะห์ผลกระทบจากโครงการขยายกำลังผลิต ระยะที่3 ด้านสิ่งแวดล้อมและสุขภาพทั้งในด้านบวกและลบ นำเสนอต่อหน่วยงานที่เกี่ยวข้อง เพื่อเป็นแนวทางปฏิบัติแบบบูรณาการสนองตอบวัตถุประสงค์ของโครงการและความต้องการของชุมชน
- จัดประชุมรับฟังความคิดเห็น เพื่อกำหนดขอบเขตและแนวทางการประเมินผลกระทบด้านสิ่งแวดล้อมและสุขภาพจากโครงการขยายกำลังผลิตฯ โดยเน้นให้ชาวชุมชนได้มีส่วนร่วมในการประชุมหารือ เพื่อเป็นแนวทางในการดำเนินโครงการของเรา



เปิดบ้านต้อนรับกลุ่มผู้นำชุมชนเพื่อรับฟังความคิดเห็น



จัดประชุมรับความคิดเห็นของตัวแทนชุมชน
เรื่องสุขภาพ สิ่งแวดล้อม



จัดการประเมินผลกระทบสุขภาพ
(สำรวจความคิดเห็นแบบกลุ่ม)



กิจกรรมพัฒนาชุมชน เนื่องในวันพ่อแห่งชาติปี 2553



โครงการ “ไทยน้อยรักษ์สิ่งแวดล้อม ร่วมใจสร้างโรงเรียนสีเขียว”



สนับสนุนอุปกรณ์การเรียน ศูนย์พัฒนาเด็กเล็ก



ปั่นจักรยานเฉลิมพระเกียรติฯ “สร้างเสริมสุขภาพดี ชีวีมีสุข”

- กิจกรรมพัฒนาชุมชน โดยร่วมกับชาวบ้านชุมชนมาบข่า-มาบไผ่ และมาบข่า-อ้ายองอน อ.นิคมพัฒนา จ.ระยอง ทำความสะอาดชุมชน เก็บขยะ กวาดถนน ปรับภูมิทัศน์ ร่วมใจทำความดีให้กับชุมชน เนื่องในวโรกาสเฉลิมพระชนมายุ 84 พรรษาของพระบาทสมเด็จพระเจ้าอยู่หัวภูมิพลอดุลยเดชฯ ในวันที่ 5 ธันวาคม 2553
- ดำเนินการโครงการ “ไทยน้อยรักษ์สิ่งแวดล้อม ร่วมใจสร้างโรงเรียนสีเขียว” โดยปีที่ผ่านมาได้จัดให้มีพนักงานจิตอาสา ร่วมกันทำบ้านของเราให้เป็นสีขาว ด้วยการงดสูบบุหรี่ในโรงงานและปลูกต้นไม้รายรอบโรงงานเป็นกำแพงธรรมชาติในการลดมลภาวะ ตลอดจนเพิ่มพื้นที่สีเขียวให้กับชุมชน

ใส่ใจสุขภาพ เพื่อชุมชนเข้มแข็ง

- ดำเนินการจัดการประเมินผลกระทบทางสุขภาพ (HIA: Health Impact Assessment) อันเนื่องมาจากโครงการขยายโรงงานผลิตเหล็กแผ่นรีดร้อนรีดเย็น ระยะที่ 3 โดยจัดให้มีเวทีสาธารณะการประชุมหารือร่วมกับชุมชน รวมทั้งหน่วยงานที่เกี่ยวข้อง การสำรวจความคิดเห็นแบบกลุ่ม (Focus Group) รวมถึงการลงพื้นที่ และเคาะประตูชุมชน บริเวณรอบโรงงาน เพื่อสำรวจความเห็นของชาวบ้านแบบเจาะลึกอย่างต่อเนื่อง และเปิดโอกาสให้ทุกฝ่ายได้มีส่วนร่วมให้ข้อเสนอแนะต่อโครงการโดยตรง และนำมาประเมินผลกระทบ หาแนวทางป้องกันและแก้ไขปัญหาต่อไป
- สร้างความเข้าใจระหว่างโรงงานและชุมชน ด้วยการให้ข้อมูลเกี่ยวกับการติดตั้งระบบบำบัดมลพิษและน้ำที่มีประสิทธิภาพสูง ในทุกขั้นตอนการผลิต ควบคุมพร้อมทั้งตรวจสอบคุณภาพของอากาศ และน้ำให้อยู่ในเกณฑ์มาตรฐานของกระทรวงอุตสาหกรรมก่อนระบายออกสู่ชุมชน

สร้างสังคมดี ชีวีชุมชนมีสุข

- สนับสนุนและเข้าร่วมในกิจกรรมปั่นจักรยานเฉลิมพระเกียรติฯ “สร้างเสริมสุขภาพดี ชีวีมีสุข เฉลิมพระเกียรติพ่อหลวงของแผ่นดิน” เมื่อวันที่ 4 ธันวาคม 2553 เนื่องในวโรกาสเฉลิมพระชนมายุ 84 พรรษา ของพระบาทสมเด็จพระเจ้าอยู่หัวภูมิพลอดุลยเดชฯ

- สนับสนุนการแข่งขันกีฬาฟุตบอลของชุมชนมาบข่าคัพ ครั้งที่ 6
- สนับสนุนการจัดการแข่งขันกีฬาสัมพันธ์ในกลุ่มประชาชนที่มาออกกำลังกายศูนย์ออกกำลังกายบ้านนิคม ม. 1 ต.มาบข่า อ.นิคมพัฒนา จ.ระยอง
- สนับสนุนงบประมาณและอุปกรณ์ต่างๆ อาทิ พัดลม เก้าอี้ ฯลฯ ให้แก่ เทศบาลตำบลมาบข่าพัฒนา เพื่อประโยชน์ใช้งานในหน่วยงานราชการและชุมชน
- สนับสนุนงบประมาณและของขวัญ สำหรับการจัดกิจกรรมปีใหม่ ของชุมชนต่างๆ ใน ต.มาบข่า อ.นิคมพัฒนา จ.ระยอง
- สนับสนุนกองทุนแม่ของชุมชนอ้ายยอน ต.มาบข่า

ให้พื้นฐานการศึกษา เพื่อวันหน้าชีวิตมีคุณภาพ

- แลกทุนการศึกษาให้กับนักเรียนบริเวณชุมชนรอบโรงงานฯ
- สนับสนุนกิจกรรมวันเด็กประจำปี 2553 ด้านอาหาร อุปกรณ์การเรียน และของขวัญให้แก่เด็กและเยาวชน อาทิ ศูนย์พัฒนาเด็กเล็ก อบต.นิคมพัฒนา, ศูนย์พัฒนาเด็กเล็กวัดมาบข่า, ศูนย์พัฒนาเด็กเล็กชุมชนมาบข่า, โรงเรียนนิคมสร้างตนเองจังหวัดระยอง 2 อ.นิคมพัฒนา และกิจกรรมวันเด็กของสถานีตำรวจภูธรนิคมพัฒนาเพื่อเด็กในชุมชนเขตอ.นิคมพัฒนา
- ร่วมสนับสนุนศูนย์การเรียนรู้มาบข่า-มาบใน ณ สวนสาธารณะเทศบาลเมืองมาบตาพุด เพื่อประโยชน์ทางการศึกษา การเรียนรู้ และการฝึกฝนด้านอาชีพให้แก่ชาวชุมชน จ.ระยอง
- ร่วมสนับสนุนอุปกรณ์การเรียนให้กับศูนย์พัฒนาเด็กเล็กชุมชนมาบข่า

ส่งเสริมจิตใจ สืบทอดความเป็นไทยและพุทธ

- สนับสนุนประเพณีท้องถิ่น อาทิ ประเพณีรดน้ำผู้สูงอายุในเทศกาลวันสงกรานต์ ประเพณีลอยกระทง ประเพณีทำบุญกลางทุ่ง (บุญข้าวหลาม)
- ร่วมสนับสนุนงานบรรพชาพระภิกษุ ฌลองหลวงพ่อวัดมาบข่า
- สนับสนุนสถานีวิทยุชุมชนธรรมะกระเจตสัมพันธ์ (วิทยุสื่อสารบริการประชาชนเพื่อคนในท้องถิ่น)
- เป็นเจ้าภาพทอดกฐินประจำปี ณ วัดกระเจต ต.มาบข่า อ.นิคมพัฒนา จ.ระยอง



กิจกรรมงานวันเด็กประจำปี 2553 ณ ศูนย์พัฒนาเด็กเล็ก



พิธีเปิดศูนย์การเรียนรู้มาบข่า-มาบใน
เทศบาลเมืองมาบตาพุด



ประเพณีรดน้ำดำหัวผู้สูงอายุ เทศกาลวันสงกรานต์



ประเพณีพื้นบ้านทำบุญกลางทุ่ง (บุญข้าวหลาม)

เรียน ท่านผู้ถือหุ้นบริษัท ไทยน็อคส์ สเตนเลส จำกัด (มหาชน)

คณะกรรมการตรวจสอบของบริษัทฯ ประกอบด้วยกรรมการอิสระจำนวน 4 ท่านซึ่งเป็นผู้มีความรู้ ความสามารถในด้านการเงิน และการบริหารจัดการองค์กร ด้วยเหตุที่วาระการดำรงตำแหน่งของนายศรเทพ โกมทุบุตร ประธานกรรมการตรวจสอบและนายแพทย์ ประกิต เทียนบุญ กรรมการตรวจสอบได้สิ้นสุดลงในปี 2553 คณะกรรมการบริหารของบริษัทจึงมีมติ ในการประชุมคณะกรรมการ บริหาร ครั้งที่ 4/ 2553 ให้ต่อวาระการดำรงตำแหน่งของกรรมการตรวจสอบทั้งสองท่านอีกวาระหนึ่ง ถึงเดือนพฤษภาคม 2556

ในปี 2553 คณะกรรมการตรวจสอบมีการประชุมร่วมกับฝ่ายบริหารรวม 4 ครั้ง โดยสัดส่วนการเข้าร่วมประชุมของกรรมการ ตรวจสอบมีรายละเอียด ดังนี้

สัดส่วนการเข้าประชุม		
1. นายศรเทพ โกมทุบุตร	ประธานกรรมการตรวจสอบ	4/4
2. ม.ร.ว. ปรียาศรี วัฒนคุณ	กรรมการตรวจสอบ	3/4
3. นายชุนห์ จารุไชยกุล	กรรมการตรวจสอบ	4/4
4. นายแพทย์ประกิต เทียนบุญ	กรรมการตรวจสอบ	3/4

คณะกรรมการตรวจสอบได้ปฏิบัติหน้าที่อย่างเป็นอิสระ โดยมุ่งเน้นในเรื่องการควบคุมภายใน การกำกับดูแลกิจการที่ดี และความ โปร่งใสในการบริหารของฝ่ายจัดการ ซึ่งสรุปสาระสำคัญได้ดังนี้

- 1. สอบทานรายงานทางการเงินของบริษัทฯ** คณะกรรมการตรวจสอบได้สอบทานงบการเงินประจำไตรมาสและงบการเงิน ประจำปี 2553 เพื่อให้มั่นใจว่ารายงานทางการเงินของบริษัทฯ ได้ถูกจัดทำขึ้นอย่างถูกต้อง เป็นไปตามมาตรฐานการ บัญชีที่รับรองทั่วไป ซึ่งในการนี้ คณะกรรมการตรวจสอบได้มีการประชุมร่วมกับผู้สอบบัญชีอย่างอิสระ โดยปราศจาก ฝ่ายบริหารเพื่อซักถามและหารือถึงประเด็นต่างๆ ที่สำคัญในการจัดทำและตรวจสอบงบการเงินสำหรับปี 2553 ทั้งนี้ คณะกรรมการตรวจสอบมีความเห็นว่า งบการเงินได้ถูกจัดทำขึ้นอย่างถูกต้องตามที่ควรในสาระสำคัญตามมาตรฐาน การบัญชีที่รับรองทั่วไป เช่นเดียวกับความเห็นของผู้สอบบัญชีของบริษัทฯ
- 2. สอบทานระบบการควบคุมภายใน (Internal Control) และกำกับดูแลงานตรวจสอบภายใน (Internal Audit)** คณะ กรรมการตรวจสอบได้ทำการศึกษาสอบทานระบบการควบคุมและการตรวจสอบภายในเพื่อให้มั่นใจว่าบริษัทมีระบบการควบคุม ภายใน และระบบการตรวจสอบภายในที่เหมาะสม โปร่งใส มีประสิทธิภาพ โดยการติดตามผลการปฏิบัติงานของฝ่าย ตรวจสอบภายในให้เป็นไปด้วยความเป็นอิสระและมีประสิทธิภาพ ในการนี้คณะกรรมการตรวจสอบได้สอบทานแผนการ ตรวจสอบ รวมถึงประเด็นที่ตรวจพบ ข้อเสนอแนะ และแผนการปรับปรุงและพัฒนาการดำเนินงานของฝ่ายบริหาร เพื่อให้มั่นใจว่าบริษัท มีระบบการควบคุมภายในที่เพียงพอและมีประสิทธิผล
- 3. สอบทานการปฏิบัติงานให้เป็นไปตามกฎหมายว่าด้วยหลักทรัพย์และตลาดหลักทรัพย์ ข้อกำหนดของตลาดหลักทรัพย์ แห่งประเทศไทย หรือกฎหมายที่เกี่ยวข้องกับธุรกิจของบริษัทฯ** คณะกรรมการตรวจสอบมีความเห็นว่าไม่พบประเด็น ที่เป็นสาระสำคัญในเรื่องการไม่ปฏิบัติตามกฎหมายและข้อกำหนดที่เกี่ยวข้องกับธุรกิจของบริษัทฯ
- 4. พิจารณาคัดเลือก เสนอแต่งตั้ง และเสนอคำตอบแทนผู้สอบบัญชีของบริษัทฯ** คณะกรรมการตรวจสอบได้เสนอให้ประธาน กรรมการและกรรมการผู้ว่าการใหญ่เป็นผู้พิจารณาแต่งตั้งผู้สอบบัญชีและตกลงคำตอบแทนในการตรวจสอบบัญชี โดยให้นำเสนอผู้ถือหุ้นเพื่อพิจารณาอนุมัติต่อไป
- 5. พิจารณารายการเกี่ยวโยง หรือรายการที่อาจมีความขัดแย้งทางผลประโยชน์** คณะกรรมการตรวจสอบได้ทำการสอบ ทานและให้ข้อคิดเห็นเกี่ยวกับการทำรายการของฝ่ายบริหาร เพื่อให้มั่นใจว่าการทำรายการดังกล่าวเป็นการดำเนินการ เพื่อผลประโยชน์ของบริษัทฯ เป็นสำคัญ บนพื้นฐานราคาที่สมเหตุสมผล รวมถึงมีการเปิดเผยข้อมูลอย่างเพียงพอ ถูกต้องครบถ้วน และไม่มีรายการที่มีความขัดแย้งทางผลประโยชน์ ทั้งนี้ คณะกรรมการตรวจสอบมีข้อสรุปว่า ฝ่าย บริหารได้ทำรายการดังกล่าวอย่างเหมาะสมตามที่เปิดเผยไว้ในงบการเงิน

6. พิจารณารายงานความคืบหน้าของคดีที่มีนัยสำคัญ (ถ้ามี) จากบริษัทกฎหมาย คณะกรรมการตรวจสอบได้พิจารณา รายงานความคืบหน้าของคดีที่เกี่ยวข้องกับบริษัทในปี 2553 จากบริษัทกฎหมาย ทั้งนี้ พบว่าบริษัทไม่มีคดีที่มีนัย สำคัญ ซึ่งอาจมีผลกระทบต่อสถานะทางการเงินของบริษัท ดังนั้น คณะกรรมการจึงมีความเห็นว่า บริษัทไม่มีข้อผูกพัน ในทางการเงินต่อบุคคลภายนอกในปีที่ผ่านมาแต่อย่างใด

โดยสรุป จากการที่คณะกรรมการตรวจสอบได้สอบทานผลการดำเนินงานของบริษัทในปี 2553 ตามขอบเขตอำนาจหน้าที่ ความรับผิดชอบที่ได้รับมอบหมาย คณะกรรมการมีความเห็นว่า บริษัทได้จัดทำงบการเงินอย่างถูกต้องในสาระสำคัญตามหลักการ บัญชีที่รับรองทั่วไป มีการเปิดเผยข้อมูลรายการระหว่างกันหรือรายการที่อาจก่อให้เกิดความขัดแย้งทางผลประโยชน์อย่างเพียงพอ มีระบบการควบคุมภายในที่เหมาะสม มีการปฏิบัติตามกฎหมายและข้อกำหนดที่เกี่ยวข้องอย่างถูกต้อง



(นายสรเทพ โกมุตบุตร)
ประธานกรรมการตรวจสอบ



(ม.ร.ว. ปรียาศรี วัฒนคุณ)
กรรมการตรวจสอบ



(นายชุนห์ จารุไชยกุล)
กรรมการตรวจสอบ



(นายแพทย์ประกิต เทียนบุญ)
กรรมการตรวจสอบ

Audit Committee's Report 2010

To the Shareholders of ThaiNox Stainless Public Company Limited

The Audit Committee consists of four independent directors who adequately possess knowledge and experience about finance and organization management. In 2010, the term of Mr. Sornthep Gomutputra, the Chairman of the Audit Committee and Dr. Prakrit Tienboon, the member of the Audit Committee were expired. Thus, the Board of Directors during the meeting No. 4/2010 passed a resolution to renew the term of the Committee to May 2013. During the year, the Committee held four meetings, of which attendances are shown below.

		<u>Attendance/ Total</u>
1. Mr. Sornthep Gomutputra	Chairman of the Audit Committee	4/4
2. M.R. Priyangsri Watanakun	Member of the Audit Committee	3/4
3. Mr. Choon Jaruchaiyakul	Member of the Audit Committee	4/4
4. Dr. Prakrit Tienboon	Member of the Audit Committee	3/4

The Committee has independently exercised its role and responsibility with focus on internal control, good corporate governance, and transparency. This can be summarized as follows:

- 1. Review the Company's financial statement.** The Audit Committee reviewed the Company's quarterly and annual financial statements for the year 2010 to ensure that the Company's financial statements have been duly prepared in conformity with the accounting standards. The Committee also met independently with the external auditor without the presence of management to discuss auditor's concerns, if any, in the preparation of the financial statements for the year. In this regard, the Audit Committee noted that the financial statements were duly prepared in accordance with the generally accepted accounting principles, similar to the opinions of the Company's external auditor.
- 2. Review the Company's internal control system and oversight of internal audit.** The Audit Committee reviewed the internal control and internal audit system to ensure that the Company had instituted a proper, transparent and efficient internal control and internal audit system by monitoring the performance of internal audit office to ensure independence and efficiency. While no significant finding was encountered, the Committee reviewed the audit plan, audit findings and recommendations as well as management's remedial actions to ensure that internal control system was adequately and effectively put in place.
- 3. Review compliance with the securities and exchange law, regulations of the Stock Exchange.** The Audit Committee did not find any significant noncompliance to relevant laws and regulations.
- 4. Consider, select and nominate an independent person to be the Company's auditor.** The Audit Committee recommended the Chairman and Chief Executive Officer to consider the nomination and remuneration of the Auditor, and inform the shareholders for the further approval.
- 5. Review the connected transactions, or the transactions that may lead to the conflicts of interests.** The Audit Committee reviewed and expressed its opinion on transactions conducted by Management to ensure that they were carried out with a view of giving the utmost benefit to the Company, conducted at arm's length with complete and adequate information disclosure and there was no transaction that leads to conflicts of interests. As such, the Committee concluded that the transactions were appropriately made as disclosed in the financial reports.

6. **Review outstanding lawsuits reporting from the Company's law firms during the year.** The Audit Committee also reviewed the lawsuits reporting from the Company's law firms. It was noted that during the past year there was no outstanding lawsuits which may lead the Company to any financial exposures. As such, the committee recognized that the Company had no financial obligations to external parties during the year 2010.

In summary, having reviewed the Company's performance in 2010 under the scope of authority and assigned responsibility, the Audit Committee recognized that the financial statements were accurate in significant details under the generally accepted accounting principles. Connected transactions or items of potential conflicts of interest were adequately disclosed. And that the Company operated under adequate internal control system and in compliance with relevant laws and regulations.

in the financial report.



Mr.Sornthep Gomutputra
Chairman of the Audit Committee



M.R.Priyangsri Watanakun
Member of the Audit Committee



Mr.Choon Jaruchaiyakul
Member of the Audit Committee



Mr.Prakit Tienboon
Member of the Audit Committee

คำอธิบายและวิเคราะห์ของฝ่ายจัดการ

ผลการดำเนินงานของบริษัทฯจากงบการเงินรวม มีความแตกต่างจากงวดเดียวกันของปีก่อน ซึ่งมีสาเหตุสำคัญๆดังนี้

งบกำไรขาดทุน

- บริษัทฯมีรายได้จากการขายเหล็กสแตนเลสรีดเย็น จำนวน 10,474 ล้านบาท (120,365 ตัน ณ ราคาขายถัวเฉลี่ย 87,015 บาทต่อตัน) ซึ่งสูงกว่ายอดขายของปี 2552 ที่มีจำนวน 7,962 ล้านบาท (100,782 ตัน ณ ราคาขายถัวเฉลี่ย 79,001 บาทต่อตัน) เท่ากับ 2,512 ล้านบาทหรือเพิ่มขึ้น 32% โดยมีสาเหตุหลักจากปริมาณขายเพิ่มขึ้น 19% และราคาขายเฉลี่ยเพิ่มขึ้น 10%
- ต้นทุนขายในปี 2553 จำนวนเงิน 9,529 ล้านบาท เพิ่มขึ้น 896 ล้านบาทหรือคิดเป็น 10% เมื่อเปรียบเทียบกับปี 2552 เนื่องจากต้นทุนราคาวัตถุดิบที่เพิ่มขึ้นซึ่งเป็นไปตามราคานิกเกิล และปริมาณการขายที่เพิ่มขึ้น
- การกลับรายการค่าเผื่อการลดมูลค่าของสินค้าคงเหลือเนื่องจากราคาขายเหล็กโรสนิมรีดร้อนและเหล็กโรสนิมรีดเย็น จำนวน 3 ล้านบาท และ 1,401 ล้านบาท ในปี 2553 และ 2552 ตามลำดับ เนื่องจากการขายสินค้าในส่วนที่มีการรับรู้ผลขาดทุนจากการลดมูลค่าสินค้าคงเหลือออกไป ประกอบกับราคาขายของเหล็กโรสนิมรีดเย็นเพิ่มขึ้น
- กำไรขั้นต้นของปี 2553 จำนวน 947 ล้านบาท เท่ากับ 9% ของยอดขาย เพิ่มขึ้น 217 ล้านบาทหรือคิดเป็น 30% เมื่อเปรียบเทียบกับปี 2552
- กำไรจากอัตราแลกเปลี่ยนเงินจำนวน 272 ล้านบาท เพิ่มขึ้น 71 ล้านบาท หรือคิดเป็น 35% เทียบกับปี 2552
- รายได้อื่นๆ รวม 31 ล้านบาท ลดลง 6 ล้านบาทหรือคิดเป็น 17% เทียบกับปี 2552
- ค่าใช้จ่ายในการขายและบริหารและค่าใช้จ่ายอื่นจำนวน 499 ล้านบาท เพิ่มขึ้น 77 ล้านบาท หรือคิดเป็น 18% เปรียบเทียบกับปี 2552 ซึ่งสอดคล้องกับรายได้จากการขายที่เพิ่มขึ้น
- ค่าใช้จ่ายทางการเงินจำนวนเงิน 106 ล้านบาท ลดลง 37 ล้านบาท เมื่อเทียบกับปี 2552 เนื่องจากดอกเบี้ยจ่ายเงินกู้ยืมธนาคารที่ลดลงตามเงินกู้คงเหลือที่ลดลง
- ส่วนแบ่งขาดทุนในบริษัทร่วมจำนวน 1 ล้านบาท ในปี 2553 ขณะที่ในปี 2552 มีส่วนแบ่งกำไรในบริษัทร่วมจำนวน 4 ล้านบาท
- ผลกำไรสุทธิจำนวน 643 ล้านบาท เพิ่มขึ้น 237 ล้านบาทเมื่อเทียบกับปี 2552 โดยมีสาเหตุหลักมาจาก
 1. กำไรขั้นต้นเพิ่มขึ้น 217 ล้านบาท
 2. ค่าใช้จ่ายในการขายและบริหารและค่าใช้จ่ายอื่นเพิ่มขึ้น 77 ล้านบาท
 3. กำไรจากอัตราแลกเปลี่ยนและรายได้อื่นเพิ่มขึ้น 65 ล้านบาท
 4. ค่าใช้จ่ายทางการเงินที่ลดลง 37 ล้านบาท
 5. ส่วนแบ่งกำไรในบริษัทร่วมลดลง 5 ล้านบาท

งบดุล

สินทรัพย์

ณ วันที่ 31 ธันวาคม 2553 บริษัทฯ มีสินทรัพย์รวม 16,712 ล้านบาท เพิ่มขึ้น 1,376 ล้านบาท หรือ 9% เทียบกับปี 2552 เป็นผลมาจาก

- เงินสดและรายการเทียบเท่าเงินสดและเงินลงทุนชั่วคราวมีจำนวนเงิน 3,027 ล้านบาท เพิ่มขึ้น 1,929 ล้านบาท หรือคิดเป็น 176%
- ลูกหนี้การค้า — สุทธิและลูกหนี้การค้าบริษัทร่วมและบริษัทที่เกี่ยวข้องกันจำนวนเงิน 407 ล้านบาท ลดลง 112 ล้านบาท หรือคิดเป็น 22%
- สินค้าคงเหลือจำนวนเงิน 3,395 ล้านบาท เพิ่มขึ้น 6 ล้านบาท
- ที่ดิน อาคารและอุปกรณ์ — สุทธิจำนวนเงิน 7,364 ล้านบาท ลดลง 626 ล้านบาท หรือคิดเป็น 8% เนื่องจากการคิดค่าเสื่อมราคาสำหรับปี 2553
- ที่ดิน อาคารและอุปกรณ์ ส่วนงานโรงแรมและสนามกอล์ฟ — สุทธิจำนวนเงิน 1,126 ล้านบาท เพิ่มขึ้น 224 ล้านบาท หรือคิดเป็น 25% เนื่องจากการลงทุนเพิ่มในระหว่างปี

หนี้สิน

ณ วันที่ 31 ธันวาคม 2553 บริษัทฯ มีจำนวนหนี้สินทั้งหมดเป็นเงิน 4,908 ล้านบาท เพิ่มขึ้น 940 ล้านบาท หรือคิดเป็น 24% เทียบกับปี 2552 เป็นผลมาจาก

- เจ้าหนี้การค้าบริษัทที่เกี่ยวข้องกันจำนวนเงิน 2,675 ล้านบาท เพิ่มขึ้น 1,923 ล้านบาท หรือคิดเป็น 256% เนื่องจากการซื้อวัตถุดิบ
- เงินกู้ยืมระยะยาวจากสถาบันการเงินจำนวนเงิน 1,842 ล้านบาท(รวมส่วนที่ถึงกำหนดชำระภายในหนึ่งปีจำนวน 1,458 ล้านบาท) ลดลง 1,018 ล้านบาท จากการจ่ายชำระคืนในระหว่างปี

ส่วนของผู้ถือหุ้น

ส่วนของผู้ถือหุ้นมีจำนวนเงิน 11,803 ล้านบาท เพิ่มขึ้น 436 ล้านบาท หรือคิดเป็น 4% เมื่อเทียบกับปี 2552 โดยมีสาเหตุหลักมาจาก

- เพิ่มขึ้นจากกำไรสุทธิประจำปี 2553 จำนวนเงิน 643 ล้านบาท
- ลดลงจากการดัดบัญชีปันส่วนเกินทุนจากการตีราคาทรัพย์สิน จำนวนเงิน 207 ล้านบาท

The operational performances from consolidated financial statements were significantly different from the same period of last year due to the following items:

Statement of Income

- The Company realized 10,474 million Baht revenue from sale of Cold Rolled Stainless Steel (120,365 tons at an average selling price 87,015 Baht per ton), higher than the revenue in 2009 amounting to 7,962 million Baht (100,782 tons at an average selling price 79,001 Baht per ton) by 2,512 million Baht or increased by 32% mainly due to higher shipment volumes of 19% and average selling price of 10%.
- Cost of Sales in year 2010 was 9,529 million Baht, increased by 896 million Baht or 10% compared to 2009 due to higher cost of raw material, due to rise of Nickel price, and higher sale volume.
- Reversal allowance from declining in value of inventories was 3 million Baht and 1,401 million Baht in year 2010 and 2009 respectively due to the sales of the specific inventories for which the provision was initially set-up and the increasing of Cold Rolled Stainless Steel price.
- Gross Margin of 2010 was 947 million Baht, 9% of Sales, increased by 217 million Baht or 30% compared to 2009.
- Gain on Exchange Rate was 272 million Baht, increased by 71 million Baht or 35% compared to 2009.
- Other Income was 31 million Baht, decreased by 6 million Baht or 17% compared to 2009.
- Selling & administrative and other expenses were 499 million Baht, increased by 77 million Baht or 18% compared to 2009 corresponding with increased revenue from sale.
- Financial expense was 106 million Baht, decreased by 37 million Baht, compared to 2009 due to lower interest expense from lower Bank loan balance.
- Participating loss in associated company was 1 million Baht in year 2010 whereas in year 2009, participating profit in associated company was 4 million Baht.
- Net profit was 643 million Baht, increased by 237 million Baht compared to 2009 due mainly to
 1. gross margin increased by 217 million Baht
 2. selling & administrative and other expenses increased by 77 million Baht
 3. gain on exchange rate and other income increased by 65 million Baht
 4. financial expense decreased by 37 million Baht.
 5. participating profit in associated company decreased by 5 million Baht.

Balance Sheet

Assets

As of December 31, 2010, the Company's total assets were 16,712 million Baht, increased by 1,376 million Baht or 9% compared to 2009 mainly due to:

- Cash and Cash Equivalents and Current Investments were 3,027 million Baht, increased by 1,929 million Baht or 176%.
- Trade Accounts Receivable — Net and Trade Accounts Receivable Associated and Related Companies were 407 million Baht, decreased by 112 million Baht or 22%.
- Inventories were 3,395 million Baht, increased by 6 million Baht.
- Property, Plant and Equipment — Net were 7,364 million Baht, decreased by 626 million baht or 8% due to depreciation for year 2010.
- Property, Plant and Equipment Used in Hotel and Golf Club Segment — Net were 1,126 million baht, increased by 224 million baht or 25% due to the investment during the year.

Liabilities

As of December 31, 2010, the Company's total liabilities were 4,908 million Baht, increased by 940 million Baht or 24% compared to 2009 mainly due to :

- Accounts payable related companies was 2,675 million Baht, increased by 1,923 million Baht or 256% due to purchase of raw material.

Long term loans from financial institutions were 1,842 million Baht(inclusive of current portion of 1,458 million Baht), decreased by 1,018 million Baht due to repayment during the year.

Shareholders' equity

Shareholder's equity was 11,803 million Baht, increased by 436 million Baht or 4% compared to 2009 due mainly to:

- Increased from Net profit for year 2010 by 643 million Baht.
- Decrease from amortization of revaluation increment in property, plant and equipment amounting to 207 million Baht.

รายงานของผู้สอบบัญชีรับอนุญาต

เสนอ ผู้ถือหุ้นและคณะกรรมการของบริษัท ไทยน็อคซ์ สเตนเลส จำกัด (มหาชน)

ข้าพเจ้าได้ตรวจสอบงบดุลรวมและงบดุลเฉพาะกิจการ ณ วันที่ 31 ธันวาคม 2553 และ 2552 งบกำไรขาดทุนรวมและงบกำไรขาดทุนเฉพาะกิจการ งบแสดงการเปลี่ยนแปลงในส่วนของผู้ถือหุ้นรวมและงบแสดงการเปลี่ยนแปลงในส่วนของผู้ถือหุ้นเฉพาะกิจการ และงบกระแสเงินสดรวมและงบกระแสเงินสดเฉพาะกิจการ สำหรับปีสิ้นสุดวันเดียวกันของแต่ละปีของบริษัท ไทยน็อคซ์ สเตนเลส จำกัด (มหาชน) และบริษัทย่อย และของเฉพาะกิจการของบริษัท ไทยน็อคซ์ สเตนเลส จำกัด (มหาชน) ซึ่งผู้บริหารของกิจการเป็นผู้รับผิดชอบต่อความถูกต้องและครบถ้วนของข้อมูลในงบการเงินเหล่านี้ ส่วนข้าพเจ้าเป็นผู้รับผิดชอบในการแสดงความเห็นต่องบการเงินดังกล่าวจากผลการตรวจสอบของข้าพเจ้า

ข้าพเจ้าได้ปฏิบัติตามตรวจสอบตามมาตรฐานการสอบบัญชีที่รับรองทั่วไป ซึ่งกำหนดให้ข้าพเจ้าต้องวางแผนและปฏิบัติตามเพื่อให้ได้ความเชื่อมั่นอย่างมีเหตุผลว่า งบการเงินแสดงข้อมูลที่ขัดต่อข้อเท็จจริงอันเป็นสาระสำคัญหรือไม่ การตรวจสอบรวมถึงการใช้วิธีการทดสอบหลักฐานประกอบรายการทั้งที่เป็นจำนวนเงินและการเปิดเผยข้อมูลในงบการเงิน การประเมินความเหมาะสมของหลักการบัญชีที่กิจการใช้และประมาณการเกี่ยวกับรายการทางการเงินที่เป็นสาระสำคัญซึ่งผู้บริหารเป็นผู้จัดทำขึ้น ตลอดจนการประเมินถึงความเหมาะสมของการแสดงรายการที่นำเสนอในงบการเงินโดยรวม ข้าพเจ้าเชื่อว่าการตรวจสอบดังกล่าวให้ข้อสรุปที่เป็นเกณฑ์อย่างเหมาะสมในการแสดงความเห็นของข้าพเจ้า

ข้าพเจ้าเห็นว่า งบการเงินข้างต้นนี้แสดงฐานะการเงินรวมและฐานะการเงินเฉพาะกิจการ ณ วันที่ 31 ธันวาคม 2553 และ 2552 ผลการดำเนินงานรวมและผลการดำเนินงานเฉพาะกิจการ และกระแสเงินสดรวมและกระแสเงินสดเฉพาะกิจการ สำหรับปีสิ้นสุดวันเดียวกันของแต่ละปีของบริษัท ไทยน็อคซ์ สเตนเลส จำกัด (มหาชน) และบริษัทย่อย และของเฉพาะกิจการของบริษัท ไทยน็อคซ์ สเตนเลส จำกัด (มหาชน) โดยถูกต้องตามที่ควรในสาระสำคัญตามหลักการบัญชีที่รับรองทั่วไป

โดยที่การแสดงความเห็นต่องบการเงินเป็นอย่างไรไม่มีเงื่อนไขตามที่กล่าวในวรรคที่สาม ข้าพเจ้าให้สังเกตหมายเหตุประกอบงบการเงินข้อที่เจ็ด บริษัทฯ ได้มีการปรับปรุงงบการเงินรวมและงบการเงินเฉพาะกิจการปี 2552 ย้อนหลังในไตรมาส 1 ปี 2553 จากการที่บริษัทฯ ไม่ได้บันทึกต้นทุนค่าที่ดินในส่วนงานโรงแรมและสนามกอล์ฟด้วยวิธีราคาที่ดินใหม่จำนวน 55.05 ล้านบาท และบันทึกต้นทุนค่าเครื่องจักรเครื่องหนึ่งด้วยวิธีราคาที่ดินใหม่ต่ำไปจำนวน 1.02 ล้านบาท โดยมีผลที่ต้องปรับปรุงมูลค่าของที่ดิน อาคารและอุปกรณ์ และส่วนเกินทุนจากการตีราคาสินทรัพย์เพิ่มขึ้นจำนวน 56.07 ล้านบาท และปรับปรุงย้อนหลังในไตรมาส 4 ปี 2553 จากการที่บริษัทฯ บันทึกต้นทุนค่าที่ดินในส่วนงานโรงแรมและสนามกอล์ฟที่มีการตีราคาใหม่ต่ำไปและรับรู้เงินจ่ายล่วงหน้าค่าสินทรัพย์สูงไปจำนวน 2.23 ล้านบาท โดยมีผลที่ต้องปรับปรุงส่วนเกินทุนจากการตีราคาสินทรัพย์และเงินจ่ายล่วงหน้าค่าสินทรัพย์ลดลงจำนวน 2.23 ล้านบาท ซึ่งข้าพเจ้าได้ตรวจสอบรายการปรับปรุงที่เกี่ยวข้องและพบว่ารายการปรับปรุงดังกล่าวเหมาะสมและได้นำไปปรับปรุงงบการเงินรวมและงบการเงินเฉพาะกิจการตามควรแล้ว

บริษัท เอส.เค. แอคเคาน์แต้นท์ เซอร์วิสเชส จำกัด



(นายอำพล จานงศ์วัฒน์)

ผู้สอบบัญชีรับอนุญาต เลขที่ 4663

กรุงเทพมหานคร

วันที่ 14 กุมภาพันธ์ 2554

บริษัท ไทยน็อกซ์ สเตนเลส จำกัด (มหาชน) และบริษัทย่อย
ณ วันที่ 31 ธันวาคม 2553 และ 2552

	งบการเงินรวม		งบการเงินเฉพาะกิจการ	
	2553	2552	2553	2552
	บาท	บาท (ปรับปรุงใหม่)	บาท	บาท (ปรับปรุงใหม่)
สินทรัพย์				
สินทรัพย์หมุนเวียน				
เงินสดและรายการเทียบเท่าเงินสด (หมายเหตุ 10)	3,027,150,453.07	779,872,894.70	2,991,887,916.82	744,782,565.39
เงินลงทุนชั่วคราว - สุทธิ (หมายเหตุ 11)	-	318,173,188.11	-	318,173,188.11
ลูกหนี้การค้า - สุทธิ (หมายเหตุ 12)	151,833,518.64	378,641,814.88	151,833,518.64	378,641,814.88
ลูกหนี้การค้าบริษัทร่วมและบริษัทที่เกี่ยวข้องกัน (หมายเหตุ 8.2)	255,600,991.75	140,562,346.57	255,600,991.75	140,562,346.57
สินค้าคงเหลือ - สุทธิ (หมายเหตุ 13)	3,395,953,914.17	3,389,578,974.20	3,395,953,914.17	3,389,578,974.20
สินทรัพย์หมุนเวียนอื่น				
ลูกหนี้กรมสรรพากร	10,029,488.56	1,847,710.71	10,029,488.56	1,847,710.71
เงินจ่ายล่วงหน้าค่าสินค้า	6,771,812.81	21,962,754.00	6,771,812.81	21,962,754.00
ภาษีซื้อที่ยังไม่ถึงกำหนด	4,216,240.52	32,266,917.83	4,216,240.52	32,260,715.93
อื่น ๆ	13,079,590.18	21,164,631.52	13,042,878.72	21,126,595.27
รวมสินทรัพย์หมุนเวียน	6,864,636,009.70	5,084,071,232.52	6,829,336,761.99	5,048,936,665.06
สินทรัพย์ไม่หมุนเวียน				
เงินลงทุนในบริษัทร่วม (หมายเหตุ 14)	16,361,069.48	17,563,509.96	4,900,000.00	4,900,000.00
เงินลงทุนในบริษัทย่อย (หมายเหตุ 14)	-	-	17,849,982.50	17,849,982.50
เงินลงทุนทั่วไป - สุทธิ (หมายเหตุ 15)	810,000.00	810,000.00	810,000.00	810,000.00
ที่ดิน อาคารและอุปกรณ์ - สุทธิ (หมายเหตุ 16)	7,363,607,293.68	7,989,557,985.18	7,363,607,293.68	7,989,557,985.18
ที่ดิน อาคารและอุปกรณ์ ส่วนงานโรงแรมและสนามกอล์ฟ - สุทธิ (หมายเหตุ 17)	1,126,001,485.98	902,103,024.78	1,126,001,485.98	902,103,024.78
ที่ดินที่ไม่ได้ใช้ในการดำเนินงาน - สุทธิ (หมายเหตุ 18)	1,303,923,538.00	1,303,923,538.00	1,303,923,538.00	1,303,923,538.00
สินทรัพย์ไม่หมุนเวียนอื่น				
เงินจ่ายล่วงหน้าค่าสินทรัพย์	27,291,966.22	24,973,285.45	27,291,966.22	24,973,285.45
เงินฝากธนาคารที่ติดภาระค้ำประกัน (หมายเหตุ 19)	4,240,000.00	9,040,000.00	4,240,000.00	9,040,000.00
อื่น ๆ	4,692,094.32	3,553,727.48	4,692,094.32	3,553,727.48
รวมสินทรัพย์ไม่หมุนเวียน	9,846,927,447.68	10,251,525,070.85	9,853,316,360.70	10,256,711,543.39
รวมสินทรัพย์	16,711,563,457.38	15,335,596,303.37	16,682,653,122.69	15,305,648,208.45

หมายเหตุประกอบงบการเงินเป็นส่วนหนึ่งของงบการเงินนี้

บริษัท ไทยน็อคส์ สเตนเลส จำกัด (มหาชน) และบริษัทย่อย
ณ วันที่ 31 ธันวาคม 2553 และ 2552

	งบการเงินรวม		งบการเงินเฉพาะกิจการ	
	2553	2552	2553	2552
	บาท	บาท (ปรับปรุงใหม่)	บาท	บาท (ปรับปรุงใหม่)
หนี้สินและส่วนของผู้ถือหุ้น				
หนี้สินหมุนเวียน				
เจ้าหนี้การค้าและตัวเงินจ่าย	118,640,433.41	114,398,185.56	118,640,433.41	114,398,185.56
เจ้าหนี้การค้าบริษัทที่เกี่ยวข้องกัน (หมายเหตุ 8.2)	2,675,674,616.98	752,540,540.08	2,675,674,616.98	752,540,540.08
ส่วนของเงินกู้ยืมระยะยาวที่ถึงกำหนดชำระภายในหนึ่งปี (หมายเหตุ 20)	1,458,584,167.12	836,384,222.00	1,458,584,167.12	836,384,222.00
หนี้สินหมุนเวียนอื่น				
ค่าใช้จ่ายค้างจ่าย	32,613,455.48	34,315,984.45	32,528,455.48	34,230,984.45
ค่าใช้จ่ายค้างจ่ายบริษัทที่เกี่ยวข้องกัน (หมายเหตุ 8.2)	931,584.48	838,821.85	931,584.48	838,821.85
เงินรับล่วงหน้าค่าสินค้า	123,687,668.12	107,501,302.07	123,687,668.12	107,501,302.07
อื่น ๆ	42,096,310.11	34,589,518.37	42,050,440.47	34,589,368.37
รวมหนี้สินหมุนเวียน	4,452,228,235.70	1,880,568,574.38	4,452,097,366.06	1,880,483,424.38
หนี้สินไม่หมุนเวียน				
เงินกู้ยืมระยะยาวจากสถาบันการเงิน - สุทธิ (หมายเหตุ 20)	383,812,747.49	2,024,411,756.84	383,812,747.49	2,024,411,756.84
เงินบำเหน็จพนักงาน (หมายเหตุ 21)	72,267,654.04	63,685,129.00	72,267,654.04	63,685,129.00
รวมหนี้สินไม่หมุนเวียน	456,080,401.53	2,088,096,885.84	456,080,401.53	2,088,096,885.84
รวมหนี้สิน	4,908,308,637.23	3,968,665,460.22	4,908,177,767.59	3,968,580,310.22

หมายเหตุประกอบงบการเงินเป็นส่วนหนึ่งของงบการเงินนี้

บริษัท ไทยน็อกซ์ สแตนเลส จำกัด (มหาชน) และบริษัทย่อย
ณ วันที่ 31 ธันวาคม 2553 และ 2552

	งบการเงินรวม		งบการเงินเฉพาะกิจการ	
	2553	2552	2553	2552
	บาท	บาท (ปรับปรุงใหม่)	บาท	บาท (ปรับปรุงใหม่)
ส่วนของผู้ถือหุ้น				
ทุนเรือนหุ้น (หมายเหตุ 22)				
ทุนจดทะเบียน				
หุ้นสามัญ 7,795,709,100 หุ้น มูลค่า				
หุ้นละ 1.00 บาท	7,795,709,100.00	7,795,709,100.00	7,795,709,100.00	7,795,709,100.00
ทุนที่ออกและชำระแล้ว				
หุ้นสามัญ 7,795,709,100 หุ้น มูลค่า				
หุ้นละ 1.00 บาท	7,795,709,100.00	7,795,709,100.00	7,795,709,100.00	7,795,709,100.00
ส่วนเกินมูลค่าหุ้น	332,131,263.64	332,131,263.64	332,131,263.64	332,131,263.64
ส่วนเกินทุนจากการตีราคาสินทรัพย์ - สุทธิ (หมายเหตุ 16)	2,135,778,971.54	2,342,478,380.71	2,135,778,971.54	2,342,478,380.71
กำไรสะสม				
จัดสรรแล้ว				
สำรองตามกฎหมาย (หมายเหตุ 23)	585,000,000.00	550,000,000.00	585,000,000.00	550,000,000.00
ยังไม่ได้จัดสรร	937,402,962.35	329,437,866.88	925,856,019.92	316,749,153.88
รวมส่วนของผู้ถือหุ้นบริษัท	11,786,022,297.53	11,349,756,611.23	11,774,475,355.10	11,337,067,898.23
ส่วนของผู้ถือหุ้นส่วนน้อย	17,232,522.62	17,174,231.92	-	-
รวมส่วนของผู้ถือหุ้น	11,803,254,820.15	11,366,930,843.15	11,774,475,355.10	11,337,067,898.23
รวมหนี้สินและส่วนของผู้ถือหุ้น	16,711,563,457.38	15,335,596,303.37	16,682,653,122.69	15,305,648,208.45

หมายเหตุประกอบงบการเงินเป็นส่วนหนึ่งของงบการเงินนี้

งบกำไรขาดทุน

บริษัท ไทยนิร็อค สแตนเลส จำกัด (มหาชน) และบริษัทย่อย
ณ วันที่ 31 ธันวาคม 2553 และ 2552

	งบการเงินรวม		งบการเงินเฉพาะกิจการ	
	2553	2552	2553	2552
	บาท	บาท	บาท	บาท
รายได้จากการขาย	10,473,538,928.31	7,961,880,112.71	10,473,538,928.31	7,961,880,112.71
ต้นทุนขาย	(9,529,238,917.76)	(8,633,456,498.63)	(9,529,238,917.76)	(8,633,456,498.63)
โอนกลับค่าเผื่อการลดมูลค่าของสินค้าคงเหลือ	2,520,873.98	1,400,731,887.59	2,520,873.98	1,400,731,887.59
กำไรขั้นต้น	946,820,884.53	729,155,501.67	946,820,884.53	729,155,501.67
รายได้อื่น				
ดอกเบี้ยรับ	18,602,671.10	16,407,809.70	18,324,390.73	15,958,112.65
กำไรจากอัตราแลกเปลี่ยน	271,500,483.79	200,424,645.17	271,500,483.79	200,424,645.17
กำไรจากการจำหน่ายสินทรัพย์ถาวร	2,831,773.70	3,750,337.83	2,831,773.70	3,750,337.83
อื่นๆ	9,283,222.26	16,629,801.78	9,283,222.26	16,629,801.78
กำไรก่อนค่าใช้จ่าย	1,249,039,035.38	966,368,096.15	1,248,760,755.01	965,918,399.10
ค่าใช้จ่ายในการขาย	(208,043,396.06)	(128,273,478.21)	(208,043,396.06)	(128,273,478.21)
ค่าใช้จ่ายในการบริหาร	(199,310,383.88)	(168,664,201.83)	(199,208,988.31)	(168,554,461.88)
ขาดทุนจากการด้อยค่าที่ดินที่ไม่ได้ใช้ในการดำเนินงาน	-	(3,555,934.00)	-	(3,555,934.00)
ขาดทุนจากการตีราคาสินทรัพย์ถาวร	-	(34,193,359.78)	-	(34,193,359.78)
ค่าตอบแทนผู้บริหาร (หมายเหตุ 8.1, 25)	(91,703,433.69)	(87,343,124.36)	(91,703,433.69)	(87,343,124.36)
รวมค่าใช้จ่าย	(499,057,213.63)	(422,030,098.18)	(498,955,818.06)	(421,920,358.23)
ส่วนแบ่งกำไร(ขาดทุน)ในบริษัทร่วม	(1,202,440.48)	4,166,375.52	-	-
กำไรก่อนต้นทุนทางการเงินและภาษีเงินได้นิติบุคคล	748,779,381.27	548,504,373.49	749,804,936.95	543,998,040.87
ต้นทุนทางการเงิน				
ค่าธรรมเนียมธนาคาร	(6,033,763.45)	(4,242,023.89)	(6,033,763.45)	(4,241,573.89)
ดอกเบี้ยจ่าย	(99,664,307.46)	(138,648,628.73)	(99,664,307.46)	(138,648,628.73)
กำไรก่อนภาษีเงินได้นิติบุคคล	643,081,310.36	405,613,720.87	644,106,866.04	401,107,838.25
ภาษีเงินได้นิติบุคคล (หมายเหตุ 26)	(57,924.19)	(21,270.41)	-	-
กำไรสุทธิ	643,023,386.17	405,592,450.46	644,106,866.04	401,107,838.25
การแบ่งปันกำไร				
ส่วนที่เป็นของผู้ถือหุ้นบริษัทใหญ่	642,965,095.47	405,436,514.48		
ส่วนที่เป็นของผู้ถือหุ้นส่วนน้อย	58,290.70	155,935.98		
	643,023,386.17	405,592,450.46		
กำไรต่อหุ้นขั้นพื้นฐาน	0.08	0.05	0.08	0.05
จำนวนหุ้นสามัญ (หน่วย : หุ้น)	7,795,709,100	7,795,709,100	7,795,709,100	7,795,709,100

หมายเหตุประกอบงบการเงินเป็นส่วนหนึ่งของงบการเงินนี้

งบแสดงการเปลี่ยนแปลงในส่วนของผู้ถือหุ้น(งบการเงินรวม)

บริษัท ไทยนิร็อค สเตนเลส จำกัด (มหาชน) และบริษัทย่อย
สำหรับปี สิ้นสุดวันที่ 31 ธันวาคม 2553 และ 2552

	ทุนเรือนหุ้นที่ออก และชำระแล้ว	ส่วนเกินมูลค่าหุ้น	ส่วนเกินทุน จากการตีราคา สินทรัพย์ - สุทธิ	หุ้นสามัญซื้อคืน	กำไรสะสม			ส่วนของผู้ถือหุ้น ส่วนน้อย	รวม
					จัดสรรแล้ว				
					สำรอง ตามกฎหมาย	สำรองสำหรับ หุ้นสามัญซื้อคืน	ยังไม่ได้จัดสรร		
	บาท	บาท	บาท	บาท	บาท	บาท	บาท	บาท	บาท
ยอดคงเหลือ ณ วันที่ 31 ธันวาคม 2551	8,000,000,000.00	332,131,263.64	2,080,338,166.13	(249,557,679.37)	530,000,000.00	249,557,679.37	(260,289,547.60)	17,018,295.94	10,699,198,178.11
ค่าเสื่อมราคา - ส่วนเกินทุนจากการตีราคาสินทรัพย์ (หมายเหตุ 16)	-	-	(283,895,076.45)	-	-	-	-	-	(283,895,076.45)
ส่วนเกินทุนจากการตีราคาสินทรัพย์ใหม่	-	-	492,189,421.54	-	-	-	-	-	492,189,421.54
รวมค่าใช้จ่ายที่รับไว้ในส่วนของผู้ถือหุ้น	-	-	208,294,345.09	-	-	-	-	-	208,294,345.09
กำไรสุทธิ	-	-	-	-	-	-	405,436,514.48	155,935.98	405,592,450.46
ผลกระทบจากการที่บริษัทฯ ลดทุนชำระแล้ว โดยวิธีตัดหุ้นซื้อคืน	(204,290,900.00)	-	-	249,557,679.37	-	(249,557,679.37)	204,290,900.00	-	-
สำรองตามกฎหมาย	-	-	-	-	20,000,000.00	-	(20,000,000.00)	-	-
ยอดคงเหลือ ณ วันที่ 31 ธันวาคม 2552 (ก่อนปรับปรุง)	7,795,709,100.00	332,131,263.64	2,288,632,511.22	-	550,000,000.00	-	329,437,866.88	17,174,231.92	11,313,084,973.66
รายการปรับปรุงปีก่อน (หมายเหตุ 7)	-	-	53,845,869.49	-	-	-	-	-	53,845,869.49
ยอดคงเหลือ ณ วันที่ 31 ธันวาคม 2552 (หลังปรับปรุง)	7,795,709,100.00	332,131,263.64	2,342,478,380.71	-	550,000,000.00	-	329,437,866.88	17,174,231.92	11,366,930,843.15
ค่าเสื่อมราคา - ส่วนเกินทุนจากการตีราคาสินทรัพย์ (หมายเหตุ 16)	-	-	(206,699,409.17)	-	-	-	-	-	(206,699,409.17)
รวมค่าใช้จ่ายที่รับไว้ในส่วนของผู้ถือหุ้น	-	-	(206,699,409.17)	-	-	-	-	-	(206,699,409.17)
กำไรสุทธิ	-	-	-	-	-	-	642,965,095.47	58,290.70	643,023,386.17
สำรองตามกฎหมาย	-	-	-	-	35,000,000.00	-	(35,000,000.00)	-	-
ยอดคงเหลือ ณ วันที่ 31 ธันวาคม 2553	7,795,709,100.00	332,131,263.64	2,135,778,971.54	-	585,000,000.00	-	937,402,962.35	17,232,522.62	11,803,254,820.15

หมายเหตุประกอบงบการเงินเป็นส่วนหนึ่งของงบการเงินนี้

งบแสดงการเปลี่ยนแปลงในส่วนของผู้ถือหุ้น (งบการเงินเฉพาะกิจการ)

บริษัท ไทยนิรภัย สเตมเลส จำกัด (มหาชน) และบริษัทย่อย
สำหรับปี สิ้นสุดวันที่ 31 ธันวาคม 2553 และ 2552

	ทุนเรือนหุ้นที่ออก และชำระแล้ว	ส่วนเกินมูลค่าหุ้น	ส่วนเกินทุน จากการตีราคา สินทรัพย์ - สุทธิ	หุ้นสามัญซื้อคืน	กำไรสะสม			
					จัดสรรแล้ว		ยังไม่จัดสรร	รวม
					สำรอง ตามกฎหมาย	สำรองสำหรับ หุ้นสามัญซื้อคืน		
	บาท	บาท	บาท	บาท	บาท	บาท	บาท	
ยอดคงเหลือ ณ วันที่ 31 ธันวาคม 2551	8,000,000,000.00	332,131,263.64	2,080,338,166.13	(249,557,679.37)	530,000,000.00	249,557,679.37	(268,649,584.37)	
ค่าเสื่อมราคา - ส่วนเกินทุนจากการตีราคา สินทรัพย์	-	-	(283,895,076.45)	-	-	-	(283,895,076.45)	
ส่วนเกินทุนจากการตีราคาสินทรัพย์ใหม่	-	-	492,189,421.54	-	-	-	492,189,421.54	
รวมค่าใช้จ่ายที่รับรู้ในส่วนของผู้ถือหุ้น	-	-	208,294,345.09	-	-	-	208,294,345.09	
กำไรสุทธิ	-	-	-	-	-	-	401,107,838.25	
ผลกระทบจากการที่บริษัท ลดทุนชำระแล้ว โดยวิธีตัดหุ้นซื้อคืน	(204,290,900.00)	-	-	249,557,679.37	-	(249,557,679.37)	204,290,900.00	
สำรองตามกฎหมาย	-	-	-	-	20,000,000.00	-	(20,000,000.00)	
ยอดคงเหลือ ณ วันที่ 31 ธันวาคม 2552	7,795,709,100.00	332,131,263.64	2,288,632,511.22	-	550,000,000.00	-	316,749,153.88	
(ก่อนปรับปรุง)	-	-	-	-	-	-	-	
รายการปรับปรุงปีก่อน	-	-	53,845,869.49	-	-	-	53,845,869.49	
ยอดคงเหลือ ณ วันที่ 31 ธันวาคม 2552	7,795,709,100.00	332,131,263.64	2,342,478,380.71	-	550,000,000.00	-	316,749,153.88	
(หลังปรับปรุง)	-	-	-	-	-	-	-	
ค่าเสื่อมราคา - ส่วนเกินทุนจากการตีราคา สินทรัพย์	-	-	(206,699,409.17)	-	-	-	(206,699,409.17)	
รวมค่าใช้จ่ายที่รับรู้ในส่วนของผู้ถือหุ้น	-	-	(206,699,409.17)	-	-	-	(206,699,409.17)	
กำไรสุทธิ	-	-	-	-	-	-	644,106,866.04	
สำรองตามกฎหมาย	-	-	-	-	35,000,000.00	-	(35,000,000.00)	
ยอดคงเหลือ ณ วันที่ 31 ธันวาคม 2553	7,795,709,100.00	332,131,263.64	2,135,778,971.54	-	585,000,000.00	-	925,856,019.92	
							11,774,475,355.10	

หมายเหตุประกอบงบการเงินเป็นส่วนหนึ่งของงบการเงิน

บริษัท ไทยน็อกซ์ สเตนเลส จำกัด (มหาชน) และบริษัทย่อย
สำหรับปี สิ้นสุดวันที่ 31 ธันวาคม 2553 และ 2552

	งบการเงินรวม		งบการเงินเฉพาะกิจการ	
	2553	2552	2553	2552
	บาท	บาท	บาท	บาท
กระแสเงินสดจากกิจกรรมดำเนินงาน				
กำไรก่อนภาษีเงินได้นิติบุคคล	643,081,310.36	405,613,720.87	644,106,866.04	401,107,838.25
รายการปรับกระทบกำไรก่อนภาษีเงินได้นิติบุคคลเป็นเงินสดรับ(จ่าย)				
จากกิจกรรมดำเนินงาน				
ค่าเสื่อมราคา	450,377,532.63	594,131,565.90	450,377,532.63	594,131,565.90
โอนกลับค่าเผื่อการลดมูลค่าของสินค้าคงเหลือ	(2,520,873.98)	(1,400,731,887.59)	(2,520,873.98)	(1,400,731,887.59)
ส่วนต่อมูลค่าตราสารหนี้ตัดบัญชี	(220,061.15)	(2,660,012.04)	(220,061.15)	(2,660,012.04)
ขาดทุนจากการตีราคาสินทรัพย์ถาวร	-	34,193,359.78	-	34,193,359.78
ตัดจำหน่ายอะไหล่เครื่องจักร	1,667,942.33	3,076,364.91	1,667,942.33	3,076,364.91
อะไหล่เครื่องจักรตัดจ่าย	186,734,141.02	126,823,256.81	186,734,141.02	126,823,256.81
ขาดทุนจากการด้อยค่าที่ดินที่ไม่ได้ใช้ในการดำเนินงาน	-	3,555,934.00	-	3,555,934.00
ขาดทุน(กำไร)จากอัตราแลกเปลี่ยนที่ยังไม่เกิดขึ้นจริง	498,849,598.51	(46,838,795.03)	498,849,598.51	(46,838,795.03)
ขาดทุน(กำไร)ที่เกิดขึ้นจริงในหลักทรัพย์เพื่อขายและตราสารหนี้	-	(1,035.00)	-	(1,035.00)
ขาดทุน(กำไร)ที่ยังไม่เกิดขึ้นจากตราสารหนี้	466,294.57	899,878.59	466,294.57	899,878.59
โอนกลับค่าเผื่อนี้สงสัยจะสูญ	(120,000.00)	(90,000.00)	(120,000.00)	(90,000.00)
ตัดจำหน่ายค่าใช้จ่ายตัดจ่าย	2,902,284.17	3,037,460.94	2,902,284.17	3,037,460.94
สำรองเงินบำเหน็จพนักงาน	8,582,525.04	7,742,541.00	8,582,525.04	7,742,541.00
ขาดทุนจากการไม่ขอคืนภาษีเงินได้	16,195.82	-	-	-
กำไรจากการจำหน่ายสินทรัพย์ถาวร	(2,831,773.70)	(3,750,337.83)	(2,831,773.70)	(3,750,337.83)
ดอกเบี้ยจ่าย	99,664,307.46	138,648,628.73	99,664,307.46	138,648,628.73
ดอกเบี้ยรับ	(18,602,671.10)	(16,407,809.70)	(18,324,390.73)	(15,958,112.65)
ส่วนแบ่ง(กำไร)ขาดทุนในบริษัทร่วม	1,202,440.48	(4,166,375.52)	-	-
กำไร(ขาดทุน)จากกิจกรรมดำเนินงานก่อนการเปลี่ยนแปลงใน	1,869,249,192.46	(156,923,541.18)	1,869,334,392.21	(156,813,351.23)
สินทรัพย์และหนี้สินดำเนินงาน				
(เพิ่มขึ้น)ลดลงในลูกหนี้การค้า	209,997,984.23	125,801,024.11	209,997,984.23	125,801,024.11
(เพิ่มขึ้น)ลดลงในลูกหนี้การค้าบริษัทร่วมและบริษัทที่เกี่ยวข้องกัน	(115,046,095.21)	(37,727,603.17)	(115,046,095.21)	(37,727,603.17)
(เพิ่มขึ้น)ลดลงในสินค้าคงเหลือ	(3,854,065.99)	1,926,176,068.06	(3,854,065.99)	1,926,176,068.06
(เพิ่มขึ้น)ลดลงในสินทรัพย์หมุนเวียนอื่น	42,649,626.95	7,016,872.84	42,649,626.95	7,016,872.84
(เพิ่มขึ้น)ลดลงในสินทรัพย์หมุนเวียนอื่นบริษัทที่เกี่ยวข้องกัน	-	-	-	329,279.60
(เพิ่มขึ้น)ลดลงในสินทรัพย์ไม่หมุนเวียนอื่น	(18,532,075.94)	(12,172,179.34)	(18,532,075.94)	(12,172,179.34)
เพิ่มขึ้น(ลดลง)ในเจ้าหนี้การค้าและตัวเงินจ่าย	419,665.64	(528,185,236.68)	419,665.64	(528,185,236.68)
เพิ่มขึ้น(ลดลง)ในเจ้าหนี้การค้าบริษัทที่เกี่ยวข้องกัน	1,284,289,872.30	(2,753,580,007.53)	1,284,289,872.30	(2,753,580,007.53)
เพิ่มขึ้น(ลดลง)ในหนี้สินหมุนเวียนอื่น	103,138,068.17	25,549,075.29	103,121,240.23	25,570,370.29
เพิ่มขึ้น(ลดลง)ในหนี้สินหมุนเวียนอื่นบริษัทที่เกี่ยวข้องกัน	92,762.63	(358,243.19)	92,762.63	(358,243.19)
เพิ่มขึ้น(ลดลง)ในเงินบำเหน็จพนักงาน	-	(3,120,000.00)	-	(3,120,000.00)
เงินสดรับจากการจำหน่ายเงินลงทุนชั่วคราว - ตราสารหนี้	443,947,017.43	1,150,267,518.22	443,947,017.43	1,150,267,518.22
เงินสดจ่ายซื้อเงินลงทุนชั่วคราว - ตราสารหนี้	(126,600,995.02)	(1,153,567,853.97)	(126,600,995.02)	(1,153,567,853.97)
เงินสดรับ(จ่าย)จากกิจกรรมดำเนินงาน	3,689,750,957.65	(1,410,824,106.54)	3,689,819,329.46	(1,410,363,341.99)

หมายเหตุประกอบงบการเงินเป็นส่วนหนึ่งของงบการเงินนี้

งบกระแสเงินสด

บริษัท ไทยนิลคส์ สเตนเลส จำกัด (มหาชน) และบริษัทย่อย
สำหรับปี สิ้นสุดวันที่ 31 ธันวาคม 2553 และ 2552

	งบการเงินรวม		งบการเงินเฉพาะกิจการ	
	2553	2552	2553	2552
	บาท	บาท	บาท	บาท
กระแสเงินสดจากกิจกรรมดำเนินงาน (ต่อ)				
เงินได้รับในภาษีเงินได้หัก ณ ที่จ่ายและภาษีเงินได้นิติบุคคล	466,158.98	-	466,158.98	-
เงินสดจ่ายในภาษีเงินได้หัก ณ ที่จ่ายและภาษีเงินได้นิติบุคคล	(89,499.88)	(125,470.90)	(60,467.39)	(88,991.64)
เงินได้รับในดอกเบี้ยรับ	18,594,001.97	16,479,605.79	18,324,390.73	15,958,112.65
เงินสดสุทธิได้มา(ใช้ไป)จากกิจกรรมดำเนินงาน	3,708,721,618.72	(1,394,469,971.65)	3,708,549,411.78	(1,394,494,220.98)
กระแสเงินสดจากกิจกรรมลงทุน				
(เพิ่มขึ้น)ลดลงในเงินฝากธนาคารที่ติดภาระค้ำประกัน	4,800,000.00	-	4,800,000.00	-
เงินสดจ่ายซื้อสินทรัพย์ถาวร	(198,890,487.07)	(127,021,583.69)	(198,890,487.07)	(127,021,583.69)
เงินสดจ่ายซื้อที่ดินที่ไม่ได้ใช้ในการดำเนินงาน	-	(30,770,665.00)	-	(30,770,665.00)
เงินสดจ่ายซื้อสินทรัพย์ถาวรส่วนงานโรงแรมและสนามกอล์ฟ	(228,606,546.52)	(298,515,750.55)	(228,606,546.52)	(298,515,750.55)
เงินได้รับจากการจำหน่ายสินทรัพย์ถาวร	2,831,775.70	4,485,981.30	2,831,775.70	4,485,981.30
เงินสดสุทธิได้มาจาก(ใช้ไป)จากกิจกรรมลงทุน	(419,865,257.89)	(451,822,017.94)	(419,865,257.89)	(451,822,017.94)
กระแสเงินสดจากกิจกรรมจัดหาเงิน				
เงินได้รับจากเงินกู้ยืมระยะยาวจากสถาบันการเงิน	-	3,416,674,877.58	-	3,416,674,877.58
เงินสดจ่ายชำระหนี้ระยะยาวจากสถาบันการเงิน	(941,238,709.87)	(1,911,727,739.33)	(941,238,709.87)	(1,911,727,739.33)
เงินได้รับ(จ่าย)จากกิจกรรมจัดหาเงิน	(941,238,709.87)	1,504,947,138.25	(941,238,709.87)	1,504,947,138.25
เงินสดจ่ายในดอกเบี้ยจ่าย	(100,340,092.59)	(141,154,030.95)	(100,340,092.59)	(141,154,030.95)
เงินสดสุทธิได้มา(ใช้ไป)จากกิจกรรมจัดหาเงิน	(1,041,578,802.46)	1,363,793,107.30	(1,041,578,802.46)	1,363,793,107.30
เงินสดและรายการเทียบเท่าเงินสดเพิ่มขึ้น(ลดลง)สุทธิ	2,247,277,558.37	(482,498,882.29)	2,247,105,351.43	(482,523,131.62)
เงินสดและรายการเทียบเท่าเงินสด ณ วันต้นงวด (หมายเหตุ10)	779,872,894.70	1,262,371,776.99	744,782,565.39	1,227,305,697.01
เงินสดและรายการเทียบเท่าเงินสด ณ วันปลายงวด (หมายเหตุ10)	3,027,150,453.07	779,872,894.70	2,991,887,916.82	744,782,565.39

หมายเหตุประกอบงบการเงินเป็นส่วนหนึ่งของงบการเงินนี้

บริษัท ไทยน็อกซ์ สเตนเลส จำกัด (มหาชน) และบริษัทย่อย
วันที่ 31 ธันวาคม 2553 และ 2552

1. ข้อมูลทั่วไป

บริษัท ไทยน็อกซ์ สเตนเลส จำกัด (มหาชน) (“บริษัท”) เป็นนิติบุคคลที่จัดตั้งขึ้นในประเทศไทย ทะเบียนเลขที่ 0107547000419 และจดทะเบียนกับตลาดหลักทรัพย์แห่งประเทศไทย บริษัทฯ ดำเนินธุรกิจเกี่ยวกับการผลิตและขายเหล็กไร้สนิมรีดเย็นเพื่อใช้เป็นวัตถุดิบในการผลิตเครื่องใช้ในครัวเรือน เช่น อุปกรณ์เครื่องครัว อ่างล้างจาน เครื่องซักผ้า เป็นต้น รวมถึงสินค้าอุตสาหกรรมอื่นๆ โดยมีกลุ่มมหากิจศิริ เป็นผู้ถือหุ้นใหญ่

ปัจจุบันบริษัทฯ มีสำนักงานตั้งอยู่ตามที่อยู่ดังนี้

- ก) สำนักงานใหญ่ : ชั้น 31 ยูนิต 3101-3 อาคารซีอาร์ซี ทาวเวอร์ ออลซีซั่นสเพลส เลขที่ 87/2 ถนนวิทยุ แขวงลุมพินี เขตปทุมวัน กรุงเทพมหานคร 10330 ประเทศไทย
- ข) โรงงาน : 324 หมู่ 8 ถนนทางหลวงหมายเลข 3191 ตำบลมาบข่า อำเภอนิคมพัฒนา ระยอง 21180 ประเทศไทย
- ค) สนามกอล์ฟ : 99/9 หมู่ 12 ตำบลลาดบัวขาว อำเภอสัตตหิต นครราชสีมา 30140 ประเทศไทย

2. สิทธิพิเศษจากการส่งเสริมการลงทุน

บริษัทฯ ได้รับสิทธิพิเศษจากการส่งเสริมการลงทุนตามพระราชบัญญัติส่งเสริมการลงทุน พ.ศ. 2520 ในกิจการที่เกี่ยวข้องกับการผลิตเหล็กแผ่นไร้สนิมรีดเย็น โดยสังเขปดังนี้

- (1) ได้รับยกเว้นอากรขาเข้าสำหรับเครื่องจักรและอุปกรณ์ที่นำเข้ามาจากต่างประเทศ
- (2) ได้รับยกเว้นภาษีเงินได้นิติบุคคลเป็นเวลาแปดปีนับแต่วันที่มีรายได้จากกิจการที่ได้รับการส่งเสริม โดยเริ่มวันที่ 11 ธันวาคม 2540 และสิ้นสุดในวันที่ 10 ธันวาคม 2548
- (3) ได้รับยกเว้นภาษีเงินได้นิติบุคคลในอัตราร้อยละ 50 หลังจากสิ้นสุดระยะเวลาการส่งเสริมอีก 5 ปี ซึ่งจะสิ้นสุดในวันที่ 10 ธันวาคม 2553

ในฐานะที่เป็นกิจการที่ได้รับการส่งเสริมการลงทุน บริษัทฯ ต้องปฏิบัติตามเงื่อนไขและข้อกำหนดต่างๆ เกี่ยวกับการส่งเสริมการลงทุนอย่างเคร่งครัด

3. เกณฑ์การจัดทำงบการเงิน

- 3.1 บริษัทฯ ได้จัดทำงบการเงินขึ้นตามมาตรฐานการบัญชีที่กำหนดในพระราชบัญญัติวิชาชีพบัญชี พ.ศ. 2547 และการแสดงรายการในงบการเงินได้ทำขึ้นตามมาตรฐานการบัญชีฉบับที่ 1 (ปรับปรุง 2550) เรื่องการนำเสนองบการเงิน (ฉบับที่ 35 เดิม) และตามข้อกำหนดของคณะกรรมการกำกับหลักทรัพย์และตลาดหลักทรัพย์ว่าด้วยการจัดทำและนำเสนอรายงานทางการเงิน
- 3.2 งบการเงินนี้ได้จัดทำขึ้นโดยถือหลักเกณฑ์การบันทึกตามราคาทุนเดิมยกเว้นตามที่จะระบุในนโยบายการบัญชี
- 3.3 ในการจัดทำงบการเงินเพื่อให้เป็นไปตามหลักการบัญชีที่รับรองทั่วไป ฝ่ายจัดการของบริษัทฯ ต้องใช้การประมาณและข้อสมมติฐานหลายประการ ซึ่งมีผลกระทบต่อจำนวนที่เกี่ยวข้องกับรายได้ ค่าใช้จ่าย สินทรัพย์และหนี้สิน และการเปิดเผยข้อมูลเกี่ยวกับสินทรัพย์และหนี้สินที่อาจเกิดขึ้น ซึ่งผลที่เกิดขึ้นจริงอาจแตกต่างไปจากจำนวนที่ได้ประมาณไว้
- 3.4 เพื่อความสะดวกของผู้ใช้งบการเงินรวมและงบการเงินเฉพาะกิจการ จึงได้มีการแปลงงบการเงินเป็นภาษาอังกฤษจากงบการเงินที่จัดทำเป็นภาษาไทย
- 3.5 การจัดประเภทรายการทางบัญชีใหม่

เพื่อประโยชน์ในการเปรียบเทียบและเพื่อให้สอดคล้องกับการจัดประเภทรายการบัญชีของงวดปัจจุบัน บริษัทฯ ได้มีการจัดประเภทรายการบัญชีในงบการเงิน ณ วันที่ 31 ธันวาคม 2552 และสำหรับปี สิ้นสุดวันที่ 31 ธันวาคม 2552 ใหม่ ซึ่งไม่มีผลกระทบต่อกำไรสุทธิหรือส่วนของผู้ถือหุ้นตามที่รายงานไปแล้ว โดยมีรายละเอียดดังนี้

งบการเงินรวม / งบการเงินเฉพาะกิจการ

ณ วันที่
31 ธันวาคม 2552
บาท

งบดุล

สินทรัพย์หมุนเวียนอื่น ลดลง	(466,158.98)
สินทรัพย์ไม่หมุนเวียนอื่น ลดลง	(2,938,106.02)
สินทรัพย์ไม่หมุนเวียนอื่น - เงินจ่ายล่วงหน้าค่าสินทรัพย์ เพิ่มขึ้น	3,404,265.00
เจ้าหนี้การค้าและตัวเงินจ่าย ลดลง	11,526,689.14
หนี้สินหมุนเวียนอื่น เพิ่มขึ้น	(11,526,689.14)
ส่วนของเงินกู้ยืมระยะยาวที่ถึงกำหนดชำระภายในหนึ่งปี ลดลง	2,902,284.15
เงินกู้ยืมระยะยาวจากสถาบันการเงิน - สุทธิ เพิ่มขึ้น	(2,902,284.15)

รายการธุรกิจกับกิจการที่เกี่ยวข้องกัน

เจ้าหนี้การค้า	
นิปปอน สตีล เทรตติ้ง ลิมิเต็ด เพิ่มขึ้น	334,622,204.37
นิปปอน สตีล เทรตติ้ง (เจแปน) ลิมิเต็ด ลดลง	(334,622,204.37)
ซูมิโตโม คอร์ปอเรชั่น (เจแปน) เพิ่มขึ้น	38,258,487.71
บริษัท ซูมิโตโม คอร์ปอเรชั่น ไทยแลนด์ จำกัด ลดลง	(38,258,487.71)

งบการเงินรวม / งบการเงินเฉพาะกิจการ

สำหรับปี สิ้นสุดวันที่
31 ธันวาคม 2552
บาท

รายการธุรกิจกับกิจการที่เกี่ยวข้องกัน

มูลค่าการขายเศษซาก	
บริษัท นิปปอน สตีล เทรตติ้ง (ประเทศไทย) จำกัด เพิ่มขึ้น	10,412,561.90
นิปปอน สตีล เทรตติ้ง ลิมิเต็ด เพิ่มขึ้น	181,345,438.17
มูลค่าการขายเศษซากบุคคลภายนอก ลดลง	(191,758,000.07)
มูลค่าการซื้อขายวัตถุดิบ	
ซูมิโตโม คอร์ปอเรชั่น (เจแปน) เพิ่มขึ้น	48,187,305.39
บริษัท ซูมิโตโม คอร์ปอเรชั่น ไทยแลนด์ จำกัด ลดลง	(48,187,305.39)

4. การประกาศใช้มาตรฐานการบัญชี มาตรฐานการรายงานทางการเงินและการตีความมาตรฐานการรายงานทางการเงินใหม่

สภาวิชาชีพบัญชีได้ออกประกาศสภาวิชาชีพบัญชีฉบับที่ 17/2553 และฉบับที่ 50 ถึง 55/2553 เกี่ยวกับมาตรฐานการบัญชี มาตรฐานการรายงานทางการเงินและการตีความมาตรฐานการรายงานทางการเงินใหม่ซึ่งยังไม่มีผลบังคับใช้ในปัจจุบัน ยกเว้นแม่บทการบัญชีซึ่งมีผลบังคับใช้ทันทีที่ประกาศ

			วันที่มีผลบังคับใช้ มีผลบังคับใช้ทันที
แม่บทการบัญชี (ปรับปรุง 2552)			
มาตรฐานการบัญชีฉบับที่ 1	(ปรับปรุง 2552)	การนำเสนองบการเงิน	1 มกราคม 2554
มาตรฐานการบัญชีฉบับที่ 2	(ปรับปรุง 2552)	สินค้าคงเหลือ	1 มกราคม 2554
มาตรฐานการบัญชีฉบับที่ 7	(ปรับปรุง 2552)	งบกระแสเงินสด	1 มกราคม 2554
มาตรฐานการบัญชีฉบับที่ 8	(ปรับปรุง 2552)	นโยบายการบัญชี การเปลี่ยนแปลงประมาณการทางบัญชี และข้อผิดพลาด	1 มกราคม 2554
มาตรฐานการบัญชีฉบับที่ 10	(ปรับปรุง 2552)	เหตุการณ์ภายหลังรอบระยะเวลารายงาน	1 มกราคม 2554
มาตรฐานการบัญชีฉบับที่ 11	(ปรับปรุง 2552)	สัญญาก่อสร้าง	1 มกราคม 2554
มาตรฐานการบัญชีฉบับที่ 12		ภาษีเงินได้	1 มกราคม 2556
มาตรฐานการบัญชีฉบับที่ 16	(ปรับปรุง 2552)	ที่ดิน อาคารและอุปกรณ์	1 มกราคม 2554
มาตรฐานการบัญชีฉบับที่ 17	(ปรับปรุง 2552)	สัญญาเช่า	1 มกราคม 2554
มาตรฐานการบัญชีฉบับที่ 18	(ปรับปรุง 2552)	รายได้	1 มกราคม 2554
มาตรฐานการบัญชีฉบับที่ 19		ผลประโยชน์ของพนักงาน	1 มกราคม 2554
มาตรฐานการบัญชีฉบับที่ 20		การบัญชีสำหรับเงินอุดหนุนจากรัฐบาล และการเปิดเผยข้อมูลเกี่ยวกับความช่วยเหลือจากรัฐบาล	1 มกราคม 2556
มาตรฐานการบัญชีฉบับที่ 21	(ปรับปรุง 2552)	ผลกระทบจากการเปลี่ยนแปลงของอัตราแลกเปลี่ยนเงินตราต่างประเทศ	1 มกราคม 2556
มาตรฐานการบัญชีฉบับที่ 23	(ปรับปรุง 2552)	ต้นทุนการกู้ยืม	1 มกราคม 2554
มาตรฐานการบัญชีฉบับที่ 24	(ปรับปรุง 2552)	การเปิดเผยข้อมูลเกี่ยวกับบุคคลหรือกิจการที่เกี่ยวข้องกัน	1 มกราคม 2554
มาตรฐานการบัญชีฉบับที่ 26		การบัญชีและการรายงานโครงการผลประโยชน์เมื่อออกจากงาน	1 มกราคม 2554
มาตรฐานการบัญชีฉบับที่ 27	(ปรับปรุง 2552)	งบการเงินรวมและงบการเงินเฉพาะกิจการ	1 มกราคม 2554
มาตรฐานการบัญชีฉบับที่ 28	(ปรับปรุง 2552)	เงินลงทุนในบริษัทร่วม	1 มกราคม 2554
มาตรฐานการบัญชีฉบับที่ 29		การรายงานทางการเงินในสภาพเศรษฐกิจที่เงินเฟ้อรุนแรง	1 มกราคม 2554
มาตรฐานการบัญชีฉบับที่ 31	(ปรับปรุง 2552)	ส่วนได้เสียในการร่วมค้า	1 มกราคม 2554
มาตรฐานการบัญชีฉบับที่ 33	(ปรับปรุง 2552)	กำไรต่อหุ้น	1 มกราคม 2554
มาตรฐานการบัญชีฉบับที่ 34	(ปรับปรุง 2552)	งบการเงินระหว่างกาล	1 มกราคม 2554
มาตรฐานการบัญชีฉบับที่ 36	(ปรับปรุง 2552)	การด้อยค่าของสินทรัพย์	1 มกราคม 2554
มาตรฐานการบัญชีฉบับที่ 37	(ปรับปรุง 2552)	ประมาณการหนี้สิน หนี้สินที่อาจเกิดขึ้นและสินทรัพย์ที่อาจเกิดขึ้น	1 มกราคม 2554

มาตรฐานการบัญชีฉบับที่ 38 (ปรับปรุง 2552)	สินทรัพย์ไม่มีตัวตน	1 มกราคม 2554
มาตรฐานการบัญชีฉบับที่ 40 (ปรับปรุง 2552)	อสังหาริมทรัพย์เพื่อการลงทุน	1 มกราคม 2554
มาตรฐานการรายงานทางการเงินฉบับที่ 2	การจ่ายโดยใช้หุ้นเป็นเกณฑ์	1 มกราคม 2554
มาตรฐานการรายงานทางการเงินฉบับที่ 3 (ปรับปรุง 2552)	การรวมธุรกิจ	1 มกราคม 2554
มาตรฐานการรายงานทางการเงินฉบับที่ 5 (ปรับปรุง 2552)	สินทรัพย์ไม่หมุนเวียนที่ถือไว้เพื่อขายและการดำเนินงานที่ยกเลิก	1 มกราคม 2554
มาตรฐานการรายงานทางการเงินฉบับที่ 6	การสำรวจและประเมินค่าแหล่งทรัพยากรแร่	1 มกราคม 2554
การตีความมาตรฐานการรายงานทางการเงินฉบับที่ 15	สัญญาการก่อสร้างอสังหาริมทรัพย์	1 มกราคม 2554

ฝ่ายบริหารของบริษัทฯ ได้ประเมินแล้วเห็นว่ามาตรฐานการบัญชี มาตรฐานการรายงานทางการเงินและการตีความ มาตรฐานการรายงานทางการเงินข้างต้นจะไม่มีผลกระทบอย่างเป็นสาระสำคัญต่อการเงินสำหรับปีที่เริ่มใช้มาตรฐานการบัญชีดังกล่าว

5. เกณฑ์การจัดทำงานการเงินรวม

- 5.1 ในการจัดทำงานการเงินรวมบริษัท ถือหลักเกณฑ์การรวมเฉพาะบริษัทย่อยที่อยู่ภายใต้การควบคุมของบริษัท ไทยน็อคซ์ สเตนเลส จำกัด (มหาชน) หลังจากได้ตัดยอดคงเหลือและรายการค้าระหว่างกันแล้ว ณ วันที่ 31 ธันวาคม 2553 และ 2552 และสำหรับปี สิ้นสุดวันที่ 31 ธันวาคม 2553 และ 2552 บริษัท ไทยน็อคซ์ สเตนเลส จำกัด (มหาชน) ถือหุ้นในบริษัทย่อยตามอัตราส่วน ดังนี้

ชื่อบริษัท	ประเภทกิจการ	ลักษณะ	สัดส่วนเงินลงทุน		จัดตั้งขึ้นในประเทศ
			2553	2552	
บริษัท ไทย สเตนเลส คอมโพเนนท์ จำกัด	ผลิตและจำหน่ายสินค้าที่ใช้แผ่นสเตนเลสเป็นวัตถุดิบและขึ้นส่วนสำเร็จรูปเพื่อการส่งออก	ความสัมพันธ์ บริษัทย่อย	51%	51%	ไทย

ซึ่งอัตราส่วนร้อยละของสินทรัพย์รวม ณ วันที่ 31 ธันวาคม 2553 และ 2552 และรายได้รวมสำหรับปี สิ้นสุดวันที่ 31 ธันวาคม 2553 และ 2552 ในงบการเงินรวมสรุปได้ดังนี้

	ร้อยละของสินทรัพย์		ร้อยละของรายได้	
	ที่รวมอยู่ในสินทรัพย์รวม ณ วันที่	ที่รวมอยู่ในรายได้รวมสำหรับปี สิ้นสุดวันที่	ที่รวมอยู่ในสินทรัพย์รวม ณ วันที่	ที่รวมอยู่ในรายได้รวมสำหรับปี สิ้นสุดวันที่
	31 ธันวาคม 2553	31 ธันวาคม 2552	31 ธันวาคม 2553	31 ธันวาคม 2552
	ร้อยละ	ร้อยละ	ร้อยละ	ร้อยละ
บริษัท ไทย สเตนเลส คอมโพเนนท์ จำกัด	0.23	0.24	0.0026	0.0055

- 5.2 รอบระยะเวลาบัญชีของบริษัทย่อย สิ้นสุดวันเดียวกันกับของบริษัท ไทยน็อคซ์ สเตนเลส จำกัด (มหาชน)
- 5.3 นโยบายการบัญชีของบริษัทย่อยสำหรับรายการที่เหมือนกันจะใช้นโยบายการบัญชีเดียวกันกับบริษัท ไทยน็อคซ์ สเตนเลส จำกัด (มหาชน) ในการจัดทำงานการเงินรวม

6. นโยบายการบัญชีที่สำคัญ

6.1 รายได้

- รายได้ที่รับรู้ไม่รวมภาษีมูลค่าเพิ่ม และแสดงสุทธิจากส่วนลดการค้า
- รายได้จากการขายสินค้ารับรู้ในงบกำไรขาดทุนเมื่อได้โอนความเสี่ยงและผลตอบแทนที่เป็นสาระสำคัญของความเป็นเจ้าของสินค้าที่มีนัยสำคัญไปให้กับผู้ซื้อแล้ว และจะไม่รับรู้รายได้ถ้ามีความไม่แน่นอนที่มีนัยสำคัญในการได้รับประโยชน์จากรายการบัญชีนั้นไม่อาจวัดมูลค่าของจำนวนรายได้และต้นทุนที่เกิดขึ้นได้อย่างน่าเชื่อถือ มีความเป็นไปได้ค่อนข้างแน่นอนที่จะต้องรับคืนสินค้า หรือฝ่ายบริหารยังมีการควบคุมหรือบริหารสินค้าที่ขายไปแล้วนั้น
- ดอกเบี้ยรับ รับรู้ตามระยะเวลาพึงรับ โดยคำนวณจากยอดเงินต้นคงค้าง

6.2 ค่าใช้จ่าย

ค่าใช้จ่าย รับรู้ตามเกณฑ์คงค้าง

6.3 เงินสดและรายการเทียบเท่าเงินสด

เงินสดและรายการเทียบเท่าเงินสดรวมเงินฝากธนาคารประเภทออมทรัพย์ กระแสรายวัน และประจำไม่เกิน 3 เดือนที่ไม่ติดภาระค้ำประกัน

6.4 ลูกหนี้การค้า ลูกหนี้อื่นและค่าเผื่อหนี้สงสัยจะสูญ

ลูกหนี้การค้า ลูกหนี้อื่น แสดงตามมูลค่าสุทธิที่คาดว่าจะได้รับ สำหรับค่าเผื่อหนี้สงสัยจะสูญ บริษัท ประมาณขึ้นโดยพิจารณาจากลูกหนี้แต่ละรายที่คาดว่าจะไม่ได้รับชำระ

6.5 สินค้าคงเหลือตีราคาตามวิธีดังต่อไปนี้

สินค้าสำเร็จรูป สินค้าระหว่างผลิต

- | | | |
|-----------------|---|--|
| และวัตถุดิบ | - | ตามราคาทุน (วิธีราคาเฉพาะเจาะจง) หรือมูลค่าสุทธิที่จะได้รับที่ต่ำกว่า |
| วัสดุสิ้นเปลือง | - | ตามราคาทุน (วิธีเข้าก่อน-ออกก่อน) หรือมูลค่าสุทธิที่จะได้รับที่ต่ำกว่า |
- มูลค่าสุทธิที่จะได้รับเป็นการประมาณราคาที่จะขายได้จากการดำเนินธุรกิจปกติหักด้วยค่าใช้จ่ายที่จำเป็นในการขาย

6.6 เงินลงทุน

6.6.1 เงินลงทุนระยะยาวในตราสารทุนที่ไม่อยู่ในความต้องการของตลาดที่ถือเป็นเงินลงทุนทั่วไปแสดงมูลค่าตามราคาทุนและบันทึกขาดทุนจากการด้อยค่าของเงินลงทุนต่อเมื่อมูลค่ายุติธรรมของเงินลงทุนต่ำกว่ามูลค่าตามบัญชี โดยผลขาดทุนดังกล่าว (ถ้ามี) จะรวมอยู่ในการคำนวณผลการดำเนินงาน

6.6.2 เงินลงทุนในตราสารทุนที่อยู่ในความต้องการของตลาด-เพื่อขายแสดงตามมูลค่ายุติธรรม ซึ่งมูลค่ายุติธรรมของหลักทรัพย์จดทะเบียนคำนวณ ณ วันที่ในงบดุล จากระบุราคาเสนอซื้อครั้งล่าสุด ณ สิ้นวันทำการสุดท้าย บริษัท รับรู้การเปลี่ยนแปลงมูลค่าของหลักทรัพย์เพื่อขายเป็นรายการแยกต่างหากในส่วนของผู้ถือหุ้นในงบดุล

6.6.3 เงินลงทุนในตราสารหนี้ในความต้องการของตลาด

- เงินลงทุนจะรับรู้เป็นสินทรัพย์ด้วยจำนวนต้นทุนของเงินลงทุน ซึ่งประกอบด้วย รายจ่ายซื้อเงินลงทุนและค่าใช้จ่ายโดยตรงทั้งสิ้นที่บริษัท จ่ายเพื่อให้ได้มาซึ่งเงินลงทุนนั้น
- แสดงด้วยมูลค่ายุติธรรมโดยใช้ราคาหรืออัตราผลตอบแทนที่ประกาศโดยสมาคมตลาดตราสารหนี้ไทย ณ วันที่วัดค่าเงินลงทุน
- บัญชีส่วนเกินและส่วนต่ำมูลค่าตราสารหนี้ตัดจำหน่ายตามวิธีอัตราดอกเบี้ยที่แท้จริง ซึ่งยอดที่ตัดจำหน่ายนี้แสดงเป็นรายการปรับปรุงกับดอกเบี้ยรับ
- กำไรหรือขาดทุนสุทธิที่ยังไม่เกิดขึ้นจากการปรับมูลค่าของเงินลงทุนให้เป็นมูลค่ายุติธรรมจะรับรู้ในงบกำไรขาดทุน ณ วันที่วัดค่าเงินลงทุน
- ราคาทุนของเงินลงทุนที่จำหน่ายใช้วิธีถัวเฉลี่ยถ่วงน้ำหนัก

6.6.4 เงินลงทุนในบริษัทย่อยแสดงมูลค่าด้วยราคาทุนหักค่าเผื่อจากการด้อยค่า (ถ้ามี)

6.6.5 เงินลงทุนในบริษัทร่วมบันทึกตามวิธีราคาทุนหักค่าเผื่อจากการด้อยค่า (ถ้ามี)

6.7 ที่ดิน อาคารและอุปกรณ์

ณ วันเริ่มรายการบันทึกตามราคาทุนหักค่าเสื่อมราคาสะสมและค่าเผื่อการด้อยค่าของสินทรัพย์ (ถ้ามี) ซึ่งคำนวณค่าเสื่อมราคาตามวิธีเส้นตรงตามอายุการใช้งานโดยประมาณ ดังนี้

ส่วนปรับปรุงที่ดิน	20	ปี
อาคารและส่วนปรับปรุง	20	ปี
เครื่องจักรและอุปกรณ์	20, 25	ปี
เครื่องตกแต่ง ติดตั้งและอุปกรณ์สำนักงาน	5, 10	ปี
ยานพาหนะ	5	ปี
-		
- อะไหล่สำหรับเครื่องจักรบันทึกเป็นค่าใช้จ่ายเมื่อติดตั้ง ส่วนอะไหล่ที่เก็บไว้รอการใช้ตัดค่าเสื่อมตามอายุการใช้งานโดยประมาณ		
-		
- บริษัทไม่คิดค่าเสื่อมราคาสำหรับที่ดินและสินทรัพย์ที่อยู่ระหว่างการก่อสร้าง		

รายการจ่ายฝ่ายทุนที่เกิดขึ้นภายหลัง

- รายการที่เกิดขึ้นภายหลังซึ่งเกี่ยวข้องกับ ที่ดิน อาคารและอุปกรณ์ จะถูกบันทึกเพิ่มในบัญชีของสินทรัพย์ที่เกี่ยวข้องหากมีความเป็นไปได้ค่อนข้างแน่นอนว่าจะก่อให้เกิดประโยชน์เชิงเศรษฐกิจเพิ่มเติมในอนาคตแก่บริษัทเกินกว่าที่ได้เคยประเมินได้จากทรัพย์สินที่เกี่ยวข้องนั้น รายการที่เกิดขึ้นในภายหลังอื่น ๆ จะบันทึกเป็นค่าใช้จ่ายในงวดที่เกิดขึ้น

ที่ดิน อาคารและส่วนปรับปรุงรวมทั้งเครื่องจักรและอุปกรณ์ที่มีอยู่ ณ วันที่ 31 ธันวาคม 2553 และ 2552 บันทึกในราคาประเมินโดยผู้ประเมินราคาอิสระ

สินทรัพย์ที่ประเมินราคาใหม่

- การประเมินใหม่ดำเนินการโดยผู้ประเมินอิสระอย่างสม่ำเสมอ เพื่อให้มั่นใจว่าราคาตามบัญชีของสินทรัพย์ที่ได้รับการประเมินไม่แตกต่างอย่างเป็นสาระสำคัญจากมูลค่ายุติธรรม ณ วันที่ในงบดุล
- ในการประเมินมูลค่าทรัพย์สินใหม่ หากทรัพย์สินมีมูลค่าเพิ่มขึ้นจะบันทึกมูลค่าส่วนที่เพิ่มขึ้นเป็นส่วนเกินทุนจากการตีราคาสินทรัพย์ โดยสุทธิจากมูลค่าที่เคยประเมินลดลงและเคยรับรู้ในบัญชีกำไรขาดทุนแล้วเสียก่อน และหากเป็นกรณีที่มีมูลค่าของทรัพย์สินลดลงจากการประเมินจะบันทึกในงบกำไรขาดทุนสำหรับมูลค่าที่ลดลงเฉพาะจำนวนที่มากกว่าส่วนเกินทุนจากการตีราคาสินทรัพย์ที่เคยประเมินไว้ครั้งก่อน ส่วนเกินจากการตีราคาทรัพย์สินจะถูกตัดบัญชีโอนไปบัญชีกำไรสะสมเท่ากับส่วนต่างระหว่างค่าเสื่อมราคาที่เกิดจากมูลค่าสินทรัพย์ภายหลังประเมินราคาเพิ่มขึ้นกับค่าเสื่อมราคาที่เกิดจากราคาทุนเดิมของสินทรัพย์ ในกรณีที่มีการจำหน่ายสินทรัพย์ที่เคยประเมินมูลค่าส่วนเกินทุนจากการตีราคาเฉพาะของสินทรัพย์ที่จำหน่ายจะโอนไปยังงบกำไรขาดทุนเพื่อคำนวณกำไรขาดทุนจากการจำหน่ายทรัพย์สิน

6.8 ที่ดินที่ไม่ได้ใช้ในการดำเนินงานบันทึกด้วยราคาทุนหักค่าเผื่อจากการด้อยค่า(ถ้ามี)

6.9 ดันทุนการกู้ยืม

การบันทึกดันทุนการกู้ยืมที่เกิดจากการกู้ยืมเงินมาใช้ในการได้มาซึ่งที่ดิน อาคารและอุปกรณ์ถือเป็นส่วนหนึ่งของดันทุนของสินทรัพย์ดังกล่าวตลอดช่วงเวลาการก่อสร้างและเตรียมสินทรัพย์นั้นให้อยู่ในสภาพพร้อมที่จะใช้ได้ตามประสงค์ ซึ่งดันทุนการกู้ยืมประกอบด้วย

- ดอกเบี้ยที่เกิดจากเงินกู้ยืมระยะยาว
- ค่าธรรมเนียมในการจัดการกู้ยืม

ค่าธรรมเนียมการจัดหาเงินกู้ยืมรับรู้เมื่อเริ่มแรกตามราคาทุน และแสดงด้วยราคาทุนหักค่าตัดจำหน่ายสะสม ค่าตัดจำหน่ายคำนวณโดยวิธีเส้นตรงตลอดอายุของสัญญาเงินกู้ยืม ผลต่างระหว่างการตัดจำหน่ายโดยวิธีเส้นตรงและการตัดจำหน่ายโดยวิธีอัตราดอกเบี้ยที่แท้จริงไม่มีสาระสำคัญต่อการเงินโดยรวม ค่าธรรมเนียมการจัดหาเงินกู้ยืมถือเป็นส่วนหนึ่งของดันทุนเงินกู้ยืมโดยแสดงเป็นรายการหักจากเงินกู้ยืม

6.10 การด้อยค่า

ยอดสินทรัพย์คงเหลือตามบัญชีของบริษัท นอกจากสินค้างเหลือและลูกหนี้การค้าได้รับการทบทวน ณ ทุกวันที่ในงบดุลว่า มีข้อบ่งชี้เรื่องการด้อยค่าหรือไม่ ในกรณีที่ข้อบ่งชี้จะทำการประมาณมูลค่าสินทรัพย์ที่คาดว่าจะได้รับคืนเปรียบเทียบกับราคาทุน หากมูลค่าสินทรัพย์ที่คาดว่าจะได้รับคืนต่ำกว่าราคาทุนจะรับรู้การขาดทุนจากการด้อยค่าในงบกำไรขาดทุน

การคำนวณมูลค่าที่คาดว่าจะได้รับคืน

- มูลค่าที่คาดว่าจะได้รับคืน หมายถึง ราคาขายสุทธิของสินทรัพย์หรือมูลค่าจากการใช้ของสินทรัพย์แล้วแต่มูลค่าใดจะสูงกว่า ในการประเมินมูลค่าจากการใช้ของสินทรัพย์ ประมาณการกระแสเงินสดที่จะได้รับในอนาคตจะคิดลดเป็นมูลค่าปัจจุบันโดยใช้อัตราคิดลดก่อนคำนวณภาษีเงินได้เพื่อให้สะท้อนมูลค่าที่อาจประเมินได้ในตลาดปัจจุบันซึ่งแปรไปตามเวลาและความเสี่ยงที่มีต่อสินทรัพย์ สำหรับสินทรัพย์ที่ไม่ก่อให้เกิดเงินสดซึ่งส่วนใหญ่เป็นหน่วยแยกอิสระจากสินทรัพย์อื่นๆ ให้พิจารณามูลค่าที่คาดว่าจะได้รับคืนให้สอดคล้องกับหน่วยสินทรัพย์ที่ก่อให้เกิดเงินสดที่สินทรัพย์นั้นมีความเกี่ยวข้องด้วย

การกลับรายการด้อยค่า

- บริษัทจะกลับรายการบัญชีขาดทุนจากการด้อยค่า หากมีการเปลี่ยนแปลงประมาณการที่ใช้ในการคำนวณมูลค่าที่คาดว่าจะได้รับคืน
- บริษัทจะกลับรายการบัญชีขาดทุนจากการด้อยค่าเพียงเพื่อให้มูลค่าตามบัญชีของสินทรัพย์ไม่เกินกว่ามูลค่าตามบัญชีภายหลังหักค่าเสื่อมราคาหรือค่าตัดจำหน่าย เช่นเดียวกับในกรณีที่ไม่เคยมีการบันทึกขาดทุนจากการด้อยค่ามาก่อน รายการกลับรายการขาดทุนจากการด้อยค่าจะบันทึกเป็นรายได้ในงบกำไรขาดทุน

6.11 ประเมินการหนี้สิน

บริษัทจะรับรู้ในงบดุลก็ต่อเมื่อบริษัทมีภาระหนี้สินเกิดขึ้นจากข้อพิพาททางกฎหมายหรือภาระผูกพันซึ่งเป็นผลมาจากเหตุการณ์ในอดีต และมีความเป็นไปได้ค่อนข้างแน่นอนว่าประโยชน์เชิงเศรษฐกิจจะต้องถูกจ่ายไปเพื่อชำระภาระหนี้สินดังกล่าว โดยจำนวนภาระหนี้สินดังกล่าวสามารถประมาณจำนวนเงินได้อย่างน่าเชื่อถือ ถ้าผลกระทบดังกล่าวเป็นนัยสำคัญประมาณการกระแสเงินสดที่จะจ่ายในอนาคตจะคิดลดเป็นมูลค่าปัจจุบันโดยใช้อัตราคิดลดในตลาดปัจจุบันก่อนคำนวณภาษีเงินได้ เพื่อให้สะท้อนมูลค่าที่อาจประเมินได้ในตลาดปัจจุบันซึ่งแปรไปตามเวลาและความเสี่ยงที่มีต่อหนี้สิน

6.12 ผลประโยชน์พนักงานและเงินบำเหน็จพนักงาน

ผลประโยชน์พนักงานบริษัทฯ รับรู้เงินเดือน ค่าจ้าง โบนัส เงินสมทบกองทุนประกันสังคมและกองทุนสำรองเลี้ยงชีพเป็นค่าใช้จ่ายเมื่อเกิดรายการ

เงินบำเหน็จพนักงานบริษัทบันทึกบัญชีตามที่เปิดเผยไว้ในหมายเหตุประกอบงบการเงิน 21

6.13 เครื่องมือทางการเงิน

- เครื่องมือทางการเงินที่เป็นตราสารอนุพันธ์ที่ถูกนำมาใช้เพื่อจัดการความเสี่ยงที่เกิดจากการเปลี่ยนแปลงในอัตราแลกเปลี่ยนเงินตราต่างประเทศที่เกิดจากกิจกรรมดำเนินงานไม่ถือว่าเป็นรายการเพื่อค้า ส่วนเครื่องมือทางการเงินที่เป็นตราสารอนุพันธ์ที่ไม่ได้รับการกำหนดให้เป็นเครื่องมือป้องกันความเสี่ยงจะถือเป็นรายการเพื่อค้า
- เครื่องมือทางการเงินที่เป็นตราสารอนุพันธ์จะถูกบันทึกในชั้นแรกด้วยราคาทุน และต่อมาจะตีราคาในมูลค่ายุติธรรม กำไรหรือขาดทุนจากการตีราคาให้เป็นรายยุติธรรมจะบันทึกในงบกำไรขาดทุน
- มูลค่ายุติธรรมของสัญญาอัตราแลกเปลี่ยนเงินตราต่างประเทศล่วงหน้า ได้แก่ราคาตลาดของสัญญาล่วงหน้าที่สามารถอ้างอิงได้ ณ วันที่ในงบดุลและปรับปรุงราคาดังกล่าวให้เป็นมูลค่าปัจจุบัน

6.14 ภาษีเงินได้นิติบุคคล

ภาษีเงินได้นิติบุคคลคำนวณจากกำไรสุทธิสำหรับปีหลังจากบวกกลับด้วยค่าใช้จ่ายต่างๆ ที่ไม่อนุญาตให้ถือเป็นรายจ่ายในการคำนวณภาษีและหักเงินปันผลที่ได้รับยกเว้นภาษีเงินได้นิติบุคคล

6.15 รายการที่เป็นเงินตราต่างประเทศ

- รายการบัญชีที่เป็นเงินตราต่างประเทศแปลงค่าเป็นเงินบาทโดยใช้อัตราแลกเปลี่ยน ณ วันที่เกิดรายการ
- สินทรัพย์และหนี้สินที่เป็นตัวเงินและเป็นเงินตราต่างประเทศ ณ วันที่ในงบดุล แปลงค่าเป็นเงินบาทโดยใช้อัตราปิด ณ วันนั้น กำไรหรือขาดทุนจากการแปลงค่าจะบันทึกในงบกำไรขาดทุน
- สินทรัพย์และหนี้สินที่ไม่เป็นตัวเงินซึ่งเกิดจากรายการบัญชีที่เป็นเงินตราต่างประเทศและบันทึกตามเกณฑ์ราคาทุนเดิม แปลงค่าเป็นเงินบาทโดยใช้อัตราแลกเปลี่ยน ณ วันที่เกิดรายการ สินทรัพย์และหนี้สินที่ไม่เป็นตัวเงินซึ่งเกิดจากรายการบัญชีที่เป็นเงินตราต่างประเทศ ซึ่งแสดงในมูลค่ายุติธรรม แปลงค่าเป็นเงินบาทโดยใช้อัตราแลกเปลี่ยน ณ วันที่มีการพิจารณามูลค่ายุติธรรม

6.16 กำไร(ขาดทุน)ต่อหุ้นชั้นพื้นฐาน

กำไร(ขาดทุน)ต่อหุ้นชั้นพื้นฐานคำนวณโดยการหารกำไร(ขาดทุน)สุทธิสำหรับปีด้วยจำนวนถัวเฉลี่ยถ่วงน้ำหนักของหุ้นสามัญที่ออกและเรียกชำระแล้วในระหว่างปีสุทธิจากหุ้นสามัญซื้อคืนซึ่งไม่ได้คำนวณกำไร(ขาดทุน)ต่อหุ้นปรับลด เนื่องจากไม่มีหุ้นสามัญเทียบเท่า

7. รายการปรับปรุงปีก่อน

ในไตรมาส 1 ปี 2553 บริษัทฯ ได้ปรับปรุงงบการเงินรวมและงบการเงินเฉพาะกิจการ สำหรับปี สิ้นสุดวันที่ 31 ธันวาคม 2552 ย้อนหลังจากการที่บริษัทฯ ไม่ได้บันทึกรับรู้มูลค่าที่ดินในส่วนงานโรงแรมและสนามกอล์ฟด้วยวิธีราคาที่เป็นใหม่ โดยที่ดินแปลงดังกล่าว ณ วันที่ 31 ธันวาคม 2552 มีราคาทุนจำนวน 406.93 ล้านบาท ตามรายงานประเมินของผู้ประเมินอิสระลงวันที่ 16 ธันวาคม 2552 มีราคาประเมินตามวิธีเปรียบเทียบตามราคาตลาดจำนวน 461.98 ล้านบาท ดังนั้น บริษัทฯ จึงต้องบันทึกส่วนเกินทุนจากการตีราคาสินทรัพย์เพิ่มขึ้นจำนวน 55.05 ล้านบาท และบริษัทฯ มีการบันทึกรับรู้มูลค่าเครื่องจักรเครื่องหนึ่งต่ำไปโดยเครื่องจักรมีราคาตามบัญชี ณ วันที่ 31 ธันวาคม 2552 จำนวน 36.32 ล้านบาท ราคาประเมินตามวิธีคิดจากต้นทุนทดแทนจำนวน 37.34 ล้านบาท ดังนั้น บริษัทฯ จึงต้องบันทึกส่วนเกินทุนจากการตีราคาสินทรัพย์เพิ่มขึ้นจำนวน 1.02 ล้านบาท

ในไตรมาส 4 ปี 2553 บริษัทฯ ได้ปรับปรุงงบการเงินรวมและงบการเงินเฉพาะกิจการสำหรับปี สิ้นสุดวันที่ 31 ธันวาคม 2552 ย้อนหลังจากการที่บริษัทฯ บันทึกรับรู้ราคาทุนเดิมของที่ดินในส่วนงานโรงแรมและสนามกอล์ฟต่ำไปและรับรู้เงินจ่ายล่วงหน้าค่าสินทรัพย์สูงไปจำนวน 2.23 ล้านบาท ซึ่งที่ดินดังกล่าวได้รวมอยู่ในรายงานประเมินของผู้ประเมินอิสระลงวันที่ 16 ธันวาคม 2552 แล้ว ดังนั้นบริษัทฯ จึงต้องบันทึกส่วนเกินทุนจากการตีราคาสินทรัพย์และเงินจ่ายล่วงหน้าค่าสินทรัพย์ลดลงจำนวน 2.23 ล้านบาท ดังนั้น บริษัทฯ จึงได้ปรับปรุงงบการเงินรวมและงบการเงินเฉพาะกิจการย้อนหลัง โดยมีผลกระทบต่องบการเงินดังนี้

งบการเงินรวม / งบการเงินเฉพาะกิจการ ณ วันที่ 31 ธันวาคม 2552 บาท		
งบดุล		
ที่ดิน อาคารและอุปกรณ์ - สุทธิ	เพิ่มขึ้น	56,071,869.49
ส่วนเกินทุนจากการตีราคาที่ดิน	เพิ่มขึ้น	(52,822,126.51)
ส่วนเกินทุนจากการตีราคาเครื่องจักรและอุปกรณ์	เพิ่มขึ้น	(1,023,742.98)
เงินจ่ายล่วงหน้าค่าสินทรัพย์	ลดลง	(2,226,000.00)

8. รายการธุรกิจกับกิจการที่เกี่ยวข้องกัน

บริษัทฯ มีรายการทางธุรกิจที่สำคัญกับบริษัทที่เกี่ยวข้องกันและบุคคลที่เกี่ยวข้องกันที่มีสาระสำคัญสรุปได้ดังนี้

8.1 รายได้และค่าใช้จ่าย

	นโยบาย การกำหนด ราคา	งบการเงินรวม/งบการเงินเฉพาะกิจการ สำหรับปี สิ้นสุดวันที่	
		31 ธันวาคม 2553	31 ธันวาคม 2552
		<u>บาท</u>	<u>บาท</u>
มูลค่าการขายสินค้า - สุทธิ	(1)		
บริษัท เอ็นเอส-ไทยเนอครัส ออโต้ จำกัด		573,078,010.80	280,164,602.77
พอสโก้ เอเชีย คัมปะนี ลิมิเต็ด		6,474,610.07	-
บริษัท นิปปอน สตีล เทรดิง (ประเทศไทย) จำกัด		1,805,930,017.04	1,592,870,960.32
บริษัท ชูมิโตโม คอร์ปอเรชั่น ไทยแลนด์ จำกัด		44,721,708.02	30,641,534.27
รวม		2,430,204,345.93	1,903,677,099.36
มูลค่าการขายเศษซาก	(1)		
บริษัท นิปปอน สตีล เทรดิง (ประเทศไทย) จำกัด		10,412,561.90	-
นิปปอน สตีล เทรดิง ลิมิเต็ด		181,345,438.17	54,868,207.23
รวม		191,758,000.07	54,868,207.23
มูลค่าการซื้อวัตถุดิบ	(2)		
พอสโก้ ลิมิเต็ด		4,991,670,757.49	2,309,400,882.47
นิปปอน สตีล เทรดิง ลิมิเต็ด		1,987,218,188.49	1,649,161,285.30
ชูมิโตโม คอร์ปอเรชั่น (เจแปน)		85,922,185.07	48,187,305.39
รวม		7,064,811,131.05	4,006,749,473.16
ค่านายหน้า	(3)		
บริษัท สยามบุนทริก จำกัด		670,771.02	417,682.58
ค่าบริการด้านเทคนิค	(4)		
นิปปอน สตีล แอนด์ ชูมิคิน สเตนเลส สตีล คอร์ปอเรชั่น		2,867,444.87	1,400,823.28
ค่าตอบแทนผู้บริหาร	(5)	91,703,433.69	87,343,124.36

(1) ราคาตลาดเทียบเคียงกับราคาขายให้บุคคลภายนอก

(2) ราคาตลาดเทียบเคียงกับราคาซื้อกับบุคคลภายนอก

(3) ตามอัตราที่ตกลงร่วมกันโดยเทียบเคียงกับบุคคลภายนอก

(4) ตามอัตราที่ตกลงร่วมกัน

(5) ตามที่จ่ายจริง ทั้งนี้ ส่วนที่เป็นกรรมการรวมโบนัสนี้ซึ่งกำหนดตามมติที่ประชุมสามัญผู้ถือหุ้น

8.2 สินทรัพย์และหนี้สิน

	งบการเงินรวม / งบการเงินเฉพาะกิจการ ณ วันที่	
	31 ธันวาคม 2553	31 ธันวาคม 2552
	บาท	บาท
ลูกหนี้การค้า		
บริษัท เอ็นเอส-ไทยน็อคซ์ ออโต้ จำกัด	167,502,439.39	140,183,660.59
นิปปอน สตีล เทรดดิ้ง ลิมิเต็ด	16,029,993.66	-
บริษัท นิปปอน สตีล เทรดดิ้ง (ประเทศไทย) จำกัด	72,068,558.70	378,685.98
รวม	255,600,991.75	140,562,346.57
เจ้าหนี้การค้า		
พอสโก้ ลิมิเต็ด	2,029,490,028.00	379,659,848.00
นิปปอน สตีล เทรดดิ้ง ลิมิเต็ด	608,382,419.44	334,622,204.37
ซูมิโตโม คอร์ปอเรชั่น (เจแปน)	37,802,169.54	38,258,487.71
รวม	2,675,674,616.98	752,540,540.08
ค่าใช้จ่ายค้างจ่าย		
นิปปอน สตีล แอนด์ ซูมิติน สเตนเลส สตีล คอร์ปอเรชั่น	780,023.93	744,027.12
บริษัท สยามบุญทริก จำกัด	151,560.55	94,794.73
รวม	931,584.48	838,821.85

8.3 ลักษณะความสัมพันธ์ของบริษัท

ชื่อบริษัท	ประเทศ	ความสัมพันธ์	ลักษณะความสัมพันธ์
บริษัท เอ็นเอส-ไทยน็อคซ์ ออโต้ จำกัด	ไทย	บริษัทร่วม	โดยการถือหุ้นทางตรงและมีผู้บริหารร่วมกัน
บริษัท ไทยสแตนเลส คอมโพเนนท์ จำกัด	ไทย	บริษัทย่อย	โดยการถือหุ้นทางตรงและมีผู้บริหารร่วมกัน
พอสโก้ ลิมิเต็ด	เกาหลีใต้	บริษัทที่เกี่ยวข้องกัน	ผู้ถือหุ้นทางตรง
พอสโก้ เอเชีย คัมปะนี ลิมิเต็ด	ฮ่องกง	บริษัทที่เกี่ยวข้องกัน	เป็นบริษัทที่เกี่ยวข้องกับบริษัทที่เกี่ยวข้องกัน
นิปปอน สตีล แอนด์ ซูมิติน สเตนเลส สตีล คอร์ปอเรชั่น	ญี่ปุ่น	บริษัทที่เกี่ยวข้องกัน	ผู้ถือหุ้นส่วนน้อยทางตรงและเป็นผู้ถือหุ้นทางตรงของบริษัทร่วม
นิปปอน สตีล เทรดดิ้ง ลิมิเต็ด	ญี่ปุ่น	บริษัทที่เกี่ยวข้องกัน	เป็นบริษัทที่เกี่ยวข้องกับบริษัทที่เกี่ยวข้องกัน
บริษัท นิปปอน สตีล เทรดดิ้ง (ประเทศไทย) จำกัด	ไทย	บริษัทที่เกี่ยวข้องกัน	เป็นบริษัทที่เกี่ยวข้องกับบริษัทที่เกี่ยวข้องกัน
ซูมิโตโม คอร์ปอเรชั่น (เจแปน)	ญี่ปุ่น	บริษัทที่เกี่ยวข้องกัน	เป็นบริษัทที่เกี่ยวข้องกับบริษัทที่เกี่ยวข้องกัน
บริษัท ซูมิโตโม คอร์ปอเรชั่น ไทยแลนด์ จำกัด	ไทย	บริษัทที่เกี่ยวข้องกัน	เป็นบริษัทที่เกี่ยวข้องกับบริษัทที่เกี่ยวข้องกัน
บริษัท สยามบุญทริก จำกัด	ไทย	บริษัทที่เกี่ยวข้องกัน	เป็นบริษัทที่เกี่ยวข้องกับบริษัทที่เกี่ยวข้องกัน และเป็นผู้ถือหุ้นส่วนน้อยของบริษัทร่วม

9. รายการที่ไม่กระทบงบกระแสเงินสด

- 9.1 สำหรับปี สิ้นสุดวันที่ 31 ธันวาคม 2553 บริษัทฯ มีการโอนเงินจ่ายล่วงหน้าค่าสิทธิจำนวน 15.93 ล้านบาท เป็นสิทธิประโยชน์ เนื่องจากได้รับสิทธิประโยชน์เรียบร้อยแล้ว
- 9.2 สำหรับปี สิ้นสุดวันที่ 31 ธันวาคม 2552 มีดังนี้
- 9.2.1 บริษัทฯ มีการโอนเงินจ่ายล่วงหน้าค่าที่ดินจำนวน 15.00 ล้านบาท เป็นสิทธิประโยชน์ เนื่องจากมีการโอนกรรมสิทธิ์เรียบร้อยแล้ว
- 9.2.2 บริษัทฯ มีการโอนเจ้าหนี้ทรัพย์สินจำนวนเงิน 887.45 ล้านบาท เป็นเงินกู้ยืมระยะยาวทั้งจำนวน เนื่องจากมีการปรับโครงสร้างการจ่ายชำระหนี้

10. เงินสดและรายการเทียบเท่าเงินสด

ประกอบด้วย

	งบการเงินรวม		งบการเงินเฉพาะกิจการ	
	ณ วันที่		ณ วันที่	
	31 ธันวาคม 2553	31 ธันวาคม 2552	31 ธันวาคม 2553	31 ธันวาคม 2552
	บาท	บาท	บาท	บาท
เงินสด	189,457.07	182,939.69	185,107.07	177,939.94
เงินฝากธนาคารกระแสรายวัน	5,246,282.75	82,000.00	5,246,282.75	82,000.00
เงินฝากธนาคารออมทรัพย์	1,237,539,404.52	745,094,314.06	1,237,060,497.62	744,522,625.45
เงินฝากประจำ 3 เดือน	34,779,279.35	34,513,640.95	-	-
พันธบัตรรัฐบาล อายุไม่เกิน 3 เดือน	1,749,396,029.38	-	1,749,396,029.38	-
รวม	3,027,150,453.07	779,872,894.70	2,991,887,916.82	744,782,565.39

11. เงินลงทุนชั่วคราว - สุทธิ

ประกอบด้วย

งบการเงินรวม / งบการเงินเฉพาะกิจการ				
ณ วันที่				
		31 ธันวาคม 2553	31 ธันวาคม 2552	
		ราคาทุน	มูลค่ายุติธรรม	
		บาท	บาท	บาท บาท
<u>เงินฝากธนาคาร</u>				
เงินฝากออมทรัพย์		-	-	962,577.98
เงินฝากประจำ		-	-	-
รวมเงินฝากธนาคาร		-	-	962,577.98
<u>ตราสารหนี้</u>				
พันธบัตร		-	-	316,163,383.28 316,629,677.85
บวก ปรับมูลค่าตราสารหนี้		-	-	466,294.57 -
รวม		-	-	316,629,677.85 316,629,677.85
รวมตราสารหนี้		-	-	316,629,677.85
<u>สินทรัพย์อื่น</u>				
ดอกเบี้ยค้างรับ		-	-	713,443.64
เครดิตภาษี		-	-	59,254.53
รวมสินทรัพย์อื่น		-	-	772,698.17
รวมสินทรัพย์		-	-	318,364,954.00
<u>หัก</u>				
ค่าจัดการกองทุนค้างจ่าย		-	-	(179,963.21)
ค่ารับฝากทรัพย์สินค้างจ่าย		-	-	(11,486.81)
เจ้าหนี้จากการซื้อหลักทรัพย์		-	-	(315.87)
รวมหนี้สิน		-	-	(191,765.89)
สุทธิ		-	-	318,173,188.11

สำหรับปีสิ้นสุด วันที่ 31 ธันวาคม 2553 และ 2552 เงินลงทุนชั่วคราวมีการเปลี่ยนแปลง ดังนี้

	งบการเงินรวม / งบการเงินเฉพาะกิจการ สำหรับปี สิ้นสุดวันที่	
	31 ธันวาคม 2553	31 ธันวาคม 2552
	บาท	บาท
ราคาตามบัญชีต้นปี - สุทธิ	318,173,188.11	313,815,631.44
<u>บวก(หัก) ซื้อตัวเงินคลัง</u>	-	560,592,081.06
ซื้อพันธบัตร	126,600,995.02	592,975,772.91
เงินฝากธนาคาร(ลดลง)	(962,577.98)	(36,278,560.62)
ส่วนต่อมูลค่าเงินลงทุน	220,061.15	2,660,012.04
ปรับมูลค่าเงินลงทุน(ลดลง)	(466,294.57)	(899,878.59)
จำหน่ายตัวเงินคลัง / ครบกำหนด	-	(273,988,957.60)
จำหน่ายพันธบัตร / ครบกำหนด	(442,984,439.45)	(840,000,000.00)
กำไรสุทธิจากการจำหน่ายเงินลงทุน	-	1,035.00
ดอกเบี้ยค้างรับและสินทรัพย์อื่น(ลดลง)	(772,698.17)	(699,291.87)
ค่าใช้จ่ายค้างจ่าย(เพิ่มขึ้น)ลดลง	191,765.89	(4,655.66)
ราคาตามบัญชีปลายปี - สุทธิ	-	318,173,188.11

ตามรายงานการประชุมคณะกรรมการครั้งที่ 5/2551 เมื่อวันที่ 3 กรกฎาคม 2551 มีมติอนุมัติการซื้อหรือขายหลักทรัพย์ของ บริษัทอื่น ๆ ที่จดทะเบียนในตลาดหลักทรัพย์แห่งประเทศไทยหรือในกองทุนเปิด โดยมีวัตถุประสงค์เพื่อการบริหารเงินสดคงเหลือ ภายในวงเงิน 1,500 ล้านบาท

เมื่อวันที่ 4 สิงหาคม 2551 บริษัทฯ ทำสัญญาจัดการกองทุนส่วนบุคคลกับบริษัทหลักทรัพย์จัดการกองทุน ทิสโก้ จำกัด โดยมีวัตถุประสงค์เพื่อให้บริหารกองทุนส่วนบุคคลให้เป็นไปตามนโยบายการลงทุนที่ตกลงร่วมกัน ซึ่งนโยบายและข้อจำกัดในการลงทุน คือ ลงทุนในตราสารหนี้และเงินฝาก เงินลงทุนเริ่มต้น คือ เงินฝากธนาคารจำนวน 305 ล้านบาท โดยสัญญามีผลใช้บังคับเป็นระยะเวลา 1 ปี นับจากวันที่สัญญาเริ่มมีผลบังคับใช้และให้มีการต่ออายุโดยอัตโนมัติ ทั้งนี้ บริษัทหลักทรัพย์จัดการกองทุน ทิสโก้ จำกัด ได้แต่งตั้งให้ธนาคารทิสโก้ จำกัด (มหาชน) เป็นผู้รับฝากทรัพย์สินจนกว่าจะมีการตกลงเป็นอย่างอื่น

เมื่อวันที่ 28 มกราคม 2553 สัญญาจัดการกองทุนดังกล่าวได้สิ้นสุดสัญญาแล้ว และบริษัทฯ ไม่มีการต่ออายุสัญญา บริษัทหลักทรัพย์จัดการกองทุน ทิสโก้ จำกัด จึงได้จ่ายเงินต้นพร้อมผลตอบแทนคืนให้แก่บริษัทฯ ปัจจุบันบริษัทฯ ได้รับคืนเงินดังกล่าวเรียบร้อยแล้ว

12. ลูกหนี้การค้า - สุทธิ

ประกอบด้วย

	งบการเงินรวม / งบการเงินเฉพาะกิจการ ณ วันที่	
	31 ธันวาคม 2553	31 ธันวาคม 2552
	บาท	บาท
อยู่ในกำหนดชำระ	150,841,506.66	353,892,820.14
เกินกำหนดชำระไม่เกิน 3 เดือน	992,011.98	24,748,994.74
เกินกำหนดชำระ 3 - 6 เดือน	-	-
เกินกำหนดชำระ 6 - 12 เดือน	-	-
เกินกำหนดชำระ 12 เดือน ขึ้นไป	72,962,103.98	73,082,103.98
รวม	224,795,622.62	451,723,918.86
หัก ค่าเผื่อนี้สงสัยจะสูญ	(72,962,103.98)	(73,082,103.98)
สุทธิ	151,833,518.64	378,641,814.88

สำหรับปี สิ้นสุดวันที่ 31 ธันวาคม 2553 และ 2552 ค่าเผื่อนี้สงสัยจะสูญมีรายการเคลื่อนไหว ดังนี้

	งบการเงินรวม / งบการเงินเฉพาะกิจการ สำหรับปีสิ้นสุดวันที่	
	31 ธันวาคม 2553	31 ธันวาคม 2552
	บาท	บาท
ค่าเผื่อนี้สงสัยจะสูญ - ต้นงวด	(73,082,103.98)	(73,172,103.98)
หัก ได้รับชำระคืนในระหว่างงวด	120,000.00	90,000.00
ค่าเผื่อนี้สงสัยจะสูญ - ปลายงวด	(72,962,103.98)	(73,082,103.98)

13. สินค้าคงเหลือ - สุทธิ

ประกอบด้วย

	งบการเงินรวม / งบการเงินเฉพาะกิจการ ณ วันที่	
	31 ธันวาคม 2553	31 ธันวาคม 2552
	บาท	บาท
สินค้าสำเร็จรูป	1,287,429,962.86	1,296,989,214.39
สินค้าระหว่างผลิต	1,271,449,085.04	1,404,817,208.93
วัตถุดิบ	180,841,489.09	198,052,748.28
วัสดุสิ้นเปลือง	49,566,734.73	42,931,819.64
วัตถุดิบระหว่างทาง	814,869,691.49	657,511,905.98
รวม	3,604,156,963.21	3,600,302,897.22
หัก ค่าเผื่อการลดมูลค่าของสินค้าคงเหลือ	(208,203,049.04)	(210,723,923.02)
สุทธิ	3,395,953,914.17	3,389,578,974.20

สำหรับปี สิ้นสุดวันที่ 31 ธันวาคม 2553 และ 2552 ค่าเผื่อการลดมูลค่าของสินค้าคงเหลือมีรายการเคลื่อนไหว ดังนี้

	งบการเงินรวม / งบการเงินเฉพาะกิจการ สำหรับปีสิ้นสุด วันที่	
	31 ธันวาคม 2553	31 ธันวาคม 2552
	บาท	บาท
ค่าเผื่อการลดมูลค่าของสินค้าคงเหลือ - ต้นงวด	(210,723,923.02)	(1,611,455,810.61)
หัก โอนกลับค่าเผื่อจากการลดมูลค่า / จำหน่าย	2,520,873.98	1,400,731,887.59
ค่าเผื่อการลดมูลค่าของสินค้าคงเหลือ - ปลายงวด	(208,203,049.04)	(210,723,923.02)

14. เงินลงทุนในบริษัทร่วมและเงินลงทุนในบริษัทย่อย

ณ วันที่ 31 ธันวาคม 2553 และ 2552 บริษัท ถือหุ้นในบริษัทร่วมและบริษัทย่อยในอัตราส่วน ดังนี้

ชื่อบริษัท	ทุนที่ออก และเรียกชำระแล้ว		สัดส่วนการลงทุน		งบการเงินรวม วิธีส่วนได้เสีย		งบการเงินเฉพาะกิจการ วิธีราคาทุน	
	2553	2552	2553	2552	2553	2552	2553	2552
	พันบาท	พันบาท	ร้อยละ	ร้อยละ	พันบาท	พันบาท	พันบาท	พันบาท
เงินลงทุนในบริษัทร่วม								
บริษัท เอ็นเอส-ไทยนิคซ์ ออโต้ จำกัด	10,000	10,000	49	49	16,361	17,563	4,900	4,900
รวม					16,361	17,563	4,900	4,900
เงินลงทุนในบริษัทย่อย								
บริษัท ไทย สเตนเลส คอมโพเนนท์ จำกัด	35,000	35,000	51	51	-	-	17,850	17,850
รวม							17,850	17,850

บริษัทร่วม

ณ วันที่ 31 ธันวาคม 2553 และ 2552 บริษัท บันทึกเงินลงทุนในบริษัทร่วมตามงบการเงินเฉพาะกิจการโดยใช้ราคาทุนเดิมเป็นราคาทุนเริ่มต้นจำนวน 4.90 ล้านบาท

ณ วันที่ 31 ธันวาคม 2553 และ 2552 บริษัท บันทึกเงินลงทุนในบริษัทร่วมตามวิธีส่วนได้เสียในงบการเงินรวม และ บริษัท รับรู้ส่วนแบ่งกำไรจากบริษัทร่วมตามผลการดำเนินงาน สำหรับปี สิ้นสุดวันที่ 31 ธันวาคม 2553 และ 2552 โดยงบการเงินของบริษัทร่วมดังกล่าวจัดทำขึ้นโดยผู้บริหาร ซึ่งสินทรัพย์รวมของบริษัทร่วมมีจำนวน 203.25 ล้านบาท (คิดเป็นร้อยละ 1.22 ของสินทรัพย์รวม) และจำนวน 168.80 ล้านบาท (คิดเป็นร้อยละ 1.10 ของสินทรัพย์รวมหลังปรับปรุงงบการเงินย้อนหลัง) ตามลำดับ และส่วนแบ่งขาดทุนในบริษัทร่วม สำหรับปี สิ้นสุดวันที่ 31 ธันวาคม 2553 มีจำนวน 1.20 ล้านบาท (คิดเป็นร้อยละ 0.0112 ของรายได้รวม สำหรับปี สิ้นสุดวันที่ 31 ธันวาคม 2553) และส่วนแบ่งกำไรในบริษัทร่วม สำหรับปี สิ้นสุดวันที่ 31 ธันวาคม 2552 มีจำนวน 4.17 ล้านบาท (คิดเป็นร้อยละ 0.0508 ของรายได้รวม สำหรับปี สิ้นสุดวันที่ 31 ธันวาคม 2552)

งบการเงินของบริษัทร่วม ณ วันที่ 31 ธันวาคม 2552 ที่ได้รับการตรวจสอบจากผู้สอบบัญชีรับอนุญาต ตามรายงานลงวันที่ 26 กุมภาพันธ์ 2553 แสดงยอดสินทรัพย์รวมของบริษัทร่วมจำนวน 167.95 ล้านบาท และส่วนแบ่งกำไรในบริษัทร่วมจำนวน 1.91 ล้านบาท ซึ่งส่งผลให้ส่วนแบ่งกำไรในบริษัทร่วมต่ำกว่างบการเงินที่จัดทำขึ้นโดยผู้บริหารจำนวน 2.25 ล้านบาท ซึ่งผลกระทบดังกล่าวไม่มีนัยสำคัญจึงไม่ได้ปรับย้อนหลัง แต่ได้ปรับปรุงกับงบการเงินในงวดปัจจุบันแล้ว

บริษัทย่อย

ตามรายงานการประชุมคณะกรรมการครั้งที่ 2/2551 เมื่อวันที่ 28 กุมภาพันธ์ 2551 มีมติอนุมัติพิจารณาจัดตั้งบริษัทใหม่ และเข้าเป็นผู้ถือหุ้นในบริษัทใหม่เพื่อรองรับแผนงานทางธุรกิจของบริษัทฯ โดยที่บริษัทฯ จะลงนามในสัญญา Shareholders Agreement เพื่อร่วมลงทุนกับบริษัท Intersider Acciai S.p.A. จากประเทศอิตาลี ในการจัดตั้งบริษัทใหม่ชื่อ บริษัท ไทย สเตนเลส คอมโพเนนท์ จำกัด วัตถุประสงค์เพื่อผลิตและจำหน่ายสินค้าที่ใช้แผ่นสเตนเลสเป็นวัตถุดิบและชิ้นส่วนสำเร็จรูปเพื่อการส่งออก โดยมีทุนจดทะเบียนจำนวน 14 ล้านหุ้น หุ้นละ 10 บาท คิดเป็นเงิน 140 ล้านบาท ซึ่งบริษัทฯ มีสัดส่วนการลงทุนในอัตราร้อยละ 51 ปัจจุบันบริษัทย่อยยังไม่ได้เริ่มดำเนินงาน

ณ วันที่ 31 ธันวาคม 2553 และ 2552 บริษัทย่อยมีการเรียกเก็บชำระค่าหุ้นจำนวน 14 ล้านหุ้น ราคาตามมูลค่าหุ้นละ 10 บาท โดยเรียกเก็บในอัตราร้อยละ 25 ของราคาตามมูลค่าหุ้น ในเดือนกรกฎาคม 2551 บริษัทย่อยได้รับชำระค่าหุ้นแล้วจากผู้ถือหุ้นจำนวน 14 ล้านหุ้น หุ้นละ 2.50 บาท คิดเป็นเงิน 35 ล้านบาท

15. เงินลงทุนทั่วไป - สุทธิ

ณ วันที่ 31 ธันวาคม 2553 และ 2552 บริษัทฯ ถือหุ้นในอัตราส่วน ดังนี้

ชื่อบริษัท	ทุนที่ออกและชำระแล้ว		สัดส่วนการลงทุน		งบการเงินรวม / งบการเงินเฉพาะกิจการ	
	2553	2552	2553	2552	2553	2552
	พันบาท	พันบาท	ร้อยละ	ร้อยละ	พันบาท	พันบาท
ราคาทุน						
บริษัท จันทบุรีคันทรีคลับ จำกัด	30,000	30,000	0.25	0.25	2,250	2,250
บริษัท เขาเขียวคันทรีคลับ จำกัด	42,686	42,686	0.01	0.01	1,960	1,960
รวมราคาทุน					4,210	4,210
หัก ค่าเผื่อจากการด้อยค่าเงินลงทุน						
บริษัท จันทบุรีคันทรีคลับ จำกัด					(1,500)	(1,500)
บริษัท เขาเขียวคันทรีคลับ จำกัด					(1,900)	(1,900)
รวมค่าเผื่อจากการด้อยค่าเงินลงทุน					(3,400)	(3,400)
สุทธิ					810	810

16. ที่ดิน อาคาร และอุปกรณ์ - สุทธิ

ประกอบด้วย

	งบการเงินรวม/งบการเงินเฉพาะกิจการ			
	ยอดคงเหลือ	เพิ่มขึ้น/	จำหน่าย/	ยอดคงเหลือ
	ณ วันที่	รับโอน	โอนออก	ณ วันที่
	31 ธันวาคม 2552			31 ธันวาคม 2553
	บาท	บาท	บาท	บาท
ราคาทุน				
ที่ดิน	277,214,500.00	-	-	277,214,500.00
ส่วนปรับปรุงที่ดิน	143,277,932.48	21,000.00	-	143,298,932.48
อาคารและส่วนปรับปรุง	2,365,627,547.76	63,901,439.45	-	2,429,528,987.21
เครื่องจักรและอุปกรณ์ (รวมอะไหล่)	9,642,387,595.20	225,480,922.60	(226,661,546.23)	9,641,206,971.57
เครื่องตกแต่ง ติดตั้งและอุปกรณ์สำนักงาน	255,540,104.13	3,793,185.00	-	259,333,289.13
ยานพาหนะ	37,584,248.82	4,749,050.00	(5,918,000.00)	36,415,298.82
งานระหว่างก่อสร้าง	73,599,366.00	41,173,926.05	(86,239,078.89)	28,534,213.16
รวมราคาทุน	12,795,231,294.39	339,119,523.10	(318,818,625.12)	12,815,532,192.37
ค่าเสื่อมราคาสะสม				
ส่วนปรับปรุงที่ดิน	(73,805,298.48)	(7,204,404.81)	-	(81,009,703.29)
อาคารและส่วนปรับปรุง	(1,458,004,441.90)	(70,955,125.35)	-	(1,528,959,567.25)
เครื่องจักรและอุปกรณ์ (รวมอะไหล่)	(5,274,265,848.98)	(355,514,043.10)	-	(5,629,779,892.08)
เครื่องตกแต่ง ติดตั้งและอุปกรณ์สำนักงาน	(221,732,161.90)	(8,325,206.14)	-	(230,057,368.04)
ยานพาหนะ	(33,328,452.37)	(3,471,398.91)	5,917,998.00	(30,881,853.28)
รวมค่าเสื่อมราคาสะสม	(7,061,136,203.63)	(445,470,178.31)	5,917,998.00	(7,500,688,383.94)
สุทธิ	5,734,095,090.76	(106,350,655.21)	(312,900,627.12)	5,314,843,808.43
<u>บวก</u> ส่วนเกินทุนจากการตีราคาสินทรัพย์	2,289,656,254.20	-	-	2,289,656,254.20
<u>หัก</u> ตัดจำหน่ายส่วนเกินทุนจากการตีราคาสินทรัพย์	-	(206,699,409.17)	-	(206,699,409.17)
<u>หัก</u> ส่วนต่ำจากการตีราคาสินทรัพย์	(34,193,359.78)	-	-	(34,193,359.78)
มูลค่าตามบัญชีสุทธิ	7,989,557,985.18	(313,050,064.38)	(312,900,627.12)	7,363,607,293.68

ค่าเสื่อมราคาที่ปรากฏในงบกำไรขาดทุนสำหรับปีสิ้นสุดวันที่ 31 ธันวาคม

2553 445,470,178.31

2552 593,493,221.21

ค่าเสื่อมราคาที่ปรากฏในส่วนเกินทุนสำหรับปีสิ้นสุดวันที่ 31 ธันวาคม

2553 206,699,409.17

2552 283,895,076.45

ในเดือนมกราคม 2553 บริษัทฯ ได้ว่าจ้างผู้ประเมินราคาอิสระ (บริษัท ไทยประเมินราคา ลิ้นฟลิปส์ จำกัด) ประเมินราคาที่ดิน อาคารและส่วนปรับปรุง รวมทั้งเครื่องจักรและอุปกรณ์ที่มีอยู่ ณ วันที่ 31 ธันวาคม 2552 ใหม่โดยมีรายละเอียดดังนี้

- ตามรายงานประเมินราคาลงวันที่ 11 กุมภาพันธ์ 2553 ที่ดิน ณ วันที่ 31 ธันวาคม 2552 มีราคาประเมินตามวิธีเปรียบเทียบตามราคาตลาดจำนวน 312.82 ล้านบาท ส่วนเกินทุนจากการตีราคาทรัพย์สินจำนวน 35.61 ล้านบาท
- ตามรายงานประเมินราคาลงวันที่ 11 กุมภาพันธ์ 2553 อาคารและส่วนปรับปรุง ณ วันที่ 31 ธันวาคม 2552 มีราคาประเมินตามวิธีคิดจากต้นทุนทดแทนจำนวน 1,057.34 ล้านบาท ส่วนเกินทุนจากการตีราคาทรัพย์สินจำนวน 426.00 ล้านบาท และสำหรับปี สิ้นสุดวันที่ 31 ธันวาคม 2552 บริษัทฯ ได้รับผลขาดทุนจากการตีราคาสินทรัพย์จำนวน 2.39 ล้านบาท
- ตามรายงานประเมินราคาลงวันที่ 1 กุมภาพันธ์ 2553 เครื่องจักรและอุปกรณ์ ณ วันที่ 31 ธันวาคม 2552 มีราคาประเมินตามวิธีคิดจากต้นทุนทดแทนจำนวน 5,959.46 ล้านบาท ส่วนเกินทุนจากการตีราคาทรัพย์สินจำนวน 1,828.05 ล้านบาท สำหรับปี สิ้นสุดวันที่ 31 ธันวาคม 2552 บริษัทฯ ได้รับผลขาดทุนจากการตีราคาสินทรัพย์จำนวน 31.80 ล้านบาท

บริษัทฯ บันทึกส่วนเกินทุนจากการตีราคาทรัพย์สินไว้ในบัญชีส่วนเกินทุนจากการตีราคาสินทรัพย์ ซึ่งแสดงไว้ภายใต้หมวด “ส่วนของผู้ถือหุ้น” ในงบดุล

ณ วันที่ 31 ธันวาคม 2553 และ 2552 บริษัทฯ บันทึกส่วนเกินทุนจากการตีราคาสินทรัพย์ของบริษัทฯ (สุทธิจากค่าเสื่อมราคาสะสมและส่วนของทรัพย์สินที่จำหน่าย) จำนวน 2,135.78 ล้านบาท และ 2,342.48 ล้านบาท ตามลำดับ ไว้ในบัญชีส่วนเกินทุนจากการตีราคาสินทรัพย์ซึ่งแสดงไว้ภายใต้หมวด “ส่วนของผู้ถือหุ้น” ในงบดุล ส่วนเกินทุนจากการตีราคาสินทรัพย์นี้จะนำไปจ่ายเงินปันผลไม่ได้

ณ วันที่ 31 ธันวาคม 2553 และ 2552 บริษัทฯ มีสินทรัพย์จำนวนหนึ่งซึ่งตัดค่าเสื่อมราคาหมดแล้วแต่ยังคงใช้งานอยู่ ราคาคงเหลือของสินทรัพย์ดังกล่าวมีจำนวนเงิน 445.55 ล้านบาท และ 390.96 ล้านบาท ตามลำดับ ซึ่งมีมูลค่าสุทธิตามบัญชีจำนวนเงิน 5,080 บาท และ 4,470 บาท ตามลำดับ

ตามคดีคำร้องที่ 586/2552 เมื่อวันที่ 2 ธันวาคม 2552 ศาลปกครองสูงสุดได้มีคำสั่งให้ระงับโครงการลงทุน 76 โครงการ ในมาบตาพุดไว้ ซึ่งโครงการของบริษัทฯ เป็น 1 ในโครงการที่ถูกศาลสั่งระงับชั่วคราว ได้แก่ โครงการขยายโรงงานผลิตเหล็กแผ่นไร้สนิมรีดเย็นระยะที่ 3 อันประกอบด้วยเครื่องจักร 5 หน่วย มูลค่าการลงทุนที่ตั้งไว้ทั้งสิ้น 4,257 ล้านบาท ทั้งนี้ เครื่องจักรหนึ่งหน่วยคือ เครื่องจักรรีดเย็นเครื่องที่ 3 ซึ่ง ณ วันที่ 31 ธันวาคม 2552 มีราคาทุนและมูลค่าสุทธิตามบัญชีจำนวนเงิน 940.06 ล้านบาท และ 886.77 ล้านบาท ตามลำดับ ได้ดำเนินการก่อสร้างตั้งแต่เดือนพฤษภาคม ปี 2548 แล้วเสร็จเมื่อเดือนพฤศจิกายน ปี 2551 ส่วนเครื่องจักรที่เหลืออีก 4 หน่วย ได้ถูกชะลอการลงทุนออกไป โดยมีมูลค่าการลงทุนประมาณ 3,027 ล้านบาท ซึ่งยังไม่มีมีการจ่ายเงินลงทุนในส่วนนี้ ต่อมาเมื่อวันที่ 2 กันยายน 2553 ศาลปกครองสูงสุดได้มีคำพิพากษาให้เพิกถอนใบอนุญาตที่ออกให้แก่โครงการหรือกิจกรรมที่ถูกกำหนดให้เป็นประเภทโครงการหรือกิจกรรมที่อาจก่อให้เกิดผลกระทบต่อชุมชนอย่างรุนแรงจำนวน 11 ประเภทโครงการ ซึ่งโครงการขยายโรงงานผลิตเหล็กแผ่นไร้สนิมรีดเย็นระยะที่ 3 ของบริษัทฯ ไม่เข้าข่ายประเภท ขนาดและวิธีปฏิบัติสำหรับโครงการหรือกิจการที่อาจก่อให้เกิดผลกระทบต่อชุมชนอย่างรุนแรงแต่อย่างใด ดังนั้นบริษัทฯ จึงสามารถดำเนินกิจการได้ตามปกติ

17. ที่ดิน อาคารและอุปกรณ์ ส่วนงานโรงแรมและสนามกอล์ฟ - สุทธิ
ประกอบด้วย

	งบการเงินรวม/งบการเงินเฉพาะกิจการ			
	ยอดคงเหลือ	เพิ่มขึ้น/	จำหน่าย/	ยอดคงเหลือ
	ณ วันที่	รับโอน	โอนออก	ณ วันที่
	31 ธันวาคม 2552			31 ธันวาคม 2553
	บาท	บาท	บาท	บาท
ราคาทุน				
ที่ดิน	409,153,693.49	-	-	409,153,693.49
สำนักงานชั่วคราว	145,000.00	8,064,512.43	-	8,209,512.43
เครื่องจักรและอุปกรณ์	6,537,609.35	19,086,690.00	-	25,624,299.35
เครื่องตกแต่ง ติดตั้งและอุปกรณ์สำนักงาน	436,468.50	1,987,303.12	-	2,423,771.62
ยานพาหนะ	7,339,480.42	2,782,228.96	-	10,121,709.38
งานระหว่างก่อสร้าง	426,420,197.21	203,466,531.01	(6,581,450.00)	623,305,278.22
รวมราคาทุน	850,032,448.97	235,387,265.52	(6,581,450.00)	1,078,838,264.49
ค่าเสื่อมราคาสะสม				
สำนักงานชั่วคราว	(128,688.28)	(148,554.23)	-	(277,242.51)
เครื่องจักรและอุปกรณ์	(35,956.35)	(2,640,124.86)	-	(2,676,081.21)
เครื่องตกแต่ง ติดตั้งและอุปกรณ์สำนักงาน	(26,086.41)	(212,519.99)	-	(238,606.40)
ยานพาหนะ	(560,819.66)	(1,906,155.24)	-	(2,466,974.90)
รวมค่าเสื่อมราคาสะสม	(751,550.70)	(4,907,354.32)	-	(5,658,905.02)
สุทธิ	849,280,898.27	230,479,911.20	(6,581,450.00)	1,073,179,359.47
บวก ส่วนเกินทุนจากการตีราคาสินทรัพย์	52,822,126.51	-	-	52,822,126.51
มูลค่าตามบัญชีสุทธิ	902,103,024.78	230,479,911.20	(6,581,450.00)	1,126,001,485.98

ค่าเสื่อมราคา สำหรับปี สิ้นสุดวันที่ 31 ธันวาคม

2553

4,907,354.32

2552

638,344.69

บริษัทฯ ได้มีการว่าจ้างบริษัท ไทยประเมินราคา ลิ้นห์ ฟิลลิปส์ จำกัด เพื่อประเมินราคาที่ดิน ส่วนงานโรงแรมและสนามกอล์ฟตามรายงานประเมินลงวันที่ 16 ธันวาคม 2552 มีราคาประเมินตามวิธีเปรียบเทียบตามราคาตลาดจำนวน 461.98 ล้านบาท ส่วนเกินทุนจากการตีราคาสินทรัพย์จำนวน 52.82 ล้านบาท

ณ วันที่ 31 ธันวาคม 2553 และ 2552 งานระหว่างก่อสร้างสนามกอล์ฟมีขึ้นความสำเร็จของงานโดยรวมร้อยละ 99 และร้อยละ 75 ตามลำดับ และงานระหว่างก่อสร้างคลับเฮ้าส์มีขึ้นความสำเร็จของงานโดยรวมร้อยละ 88 และร้อยละ 25 ตามลำดับ บริษัทฯ คาดว่างานดังกล่าวจะแล้วเสร็จภายในครึ่งปีแรกของปี 2554

บริษัทฯ ได้ตั้งงบประมาณสำหรับการออกแบบและก่อสร้างโครงการสนามกอล์ฟพร้อมคลับเฮ้าส์และโรงแรมบนที่ดิน โดยมีงบประมาณการออกแบบและก่อสร้างไม่เกิน 650 ล้านบาท เมื่อวันที่ 31 มกราคม 2554 บริษัทฯ ได้รับการยินยอมจากธนาคารในการเพิ่มงบประมาณการออกแบบและก่อสร้างจำนวน 250 ล้านบาท ณ วันที่ 31 ธันวาคม 2553 และ 2552 บริษัทฯ ใช้งบประมาณการออกแบบและก่อสร้างแล้วจำนวน 623.31 ล้านบาท และจำนวน 426.42 ล้านบาท ตามลำดับ

18. ที่ดินที่ไม่ได้ใช้ในการดำเนินงาน - สุทธิ
ประกอบด้วย

	งบการเงินรวม/งบการเงินเฉพาะกิจการ			
	ยอดคงเหลือ	เพิ่มขึ้น/ รับโอน	จำหน่าย/ โอนออก	ยอดคงเหลือ
	ณ วันที่ 31 ธันวาคม 2552			ณ วันที่ 31 ธันวาคม 2553
	บาท	บาท	บาท	บาท
ราคาทุน				
ที่ดินที่ไม่ได้ใช้ในการดำเนินงาน	1,307,479,472.00	-	-	1,307,479,472.00
รวมราคาทุน	1,307,479,472.00	-	-	1,307,479,472.00
หัก ค่าเผื่อจากการด้อยค่า	(3,555,934.00)	-	-	(3,555,934.00)
สุทธิ	1,303,923,538.00	-	-	1,303,923,538.00

ณ วันที่ 31 ธันวาคม 2553 และ 2552 บริษัทฯ ได้มีการจัดประเภทที่ดิน 3 แห่ง เป็นที่ดินที่ไม่ได้ใช้ในการดำเนินงาน ที่ดิน 1 แห่งได้มีการยกเลิกโครงการก่อสร้าง ส่วนอีก 2 แห่ง บริษัทฯ ชะลอโครงการเนื่องจากผลวิกฤตเศรษฐกิจ

บริษัทฯ ได้มีการว่าจ้างบริษัท ไทยประเมินราคา ลินน์ ฟิลลิปส์ จำกัด เพื่อประเมินราคาที่ดินที่ไม่ได้ใช้ในการดำเนินงาน โดยราคาประเมินตามวิธีเปรียบเทียบตามราคาตลาด ซึ่งเกิดผลขาดทุนจากการด้อยค่าที่ดินดังกล่าวจึงมีการบันทึกบัญชีผลขาดทุนจากการด้อยค่าที่ดินด้วยจำนวนดังกล่าวแล้ว

19. เงินฝากธนาคารที่ติดภาระค้ำประกัน

ณ วันที่ 31 ธันวาคม 2553 และ 2552 บริษัทฯ ได้นำเงินฝากธนาคารจำนวน 4.24 ล้านบาท และจำนวน 9.04 ล้านบาท ตามลำดับ เพื่อเป็นหลักประกันค้ำประกันวงเงินสินเชื่อจากสถาบันการเงิน ตามหมายเหตุ 32.1

20. เงินกู้ยืมระยะยาวจากสถาบันการเงิน - สุทธิ
ประกอบด้วย

	งบการเงินรวม / งบการเงินเฉพาะกิจการ	
	ณ วันที่	
	31 ธันวาคม 2553	31 ธันวาคม 2552
	บาท	บาท
เงินกู้ยืม		
ถึงกำหนดชำระภายใน 1 ปี	1,461,486,451.27	839,286,506.15
ถึงกำหนดชำระภายใน 2 - 5 ปี	395,040,213.81	1,994,458,829.56
ถึงกำหนดชำระมากกว่า 5 ปี	-	44,082,677.77
รวม	1,856,526,665.08	2,877,828,013.48
หัก ค่าธรรมเนียมการจัดหาเงินกู้รอตัดบัญชี	(14,129,750.47)	(17,032,034.64)
คงเหลือ	1,842,396,914.61	2,860,795,978.84
หัก ส่วนของเงินกู้ยืมระยะยาวที่ถึงกำหนดชำระภายในหนึ่งปี	(1,458,584,167.12)	(836,384,222.00)
สุทธิ	383,812,747.49	2,024,411,756.84

ณ วันที่ 31 ธันวาคม 2553 และ 2552 บริษัทฯ มีเงินกู้ยืมจากสถาบันการเงินจำนวน 4 แห่ง ซึ่งมีรายละเอียดดังนี้

			ณ วันที่ 31 ธันวาคม 2553			ณ วันที่ 31 ธันวาคม 2552		
<u>เงินกู้ยืมต่างประเทศ</u>								
แห่งที่	วงเงินกู้ยืม ล้านเหรียญ	สกุลเงิน	ใช้ไป ล้านเหรียญ	เงินต้นคงเหลือ ล้านเหรียญ	ล้านบาท	ใช้ไป ล้านเหรียญ	เงินต้นคงเหลือ ล้านเหรียญ	ล้านบาท
1	12.94	ยูโร	12.82	8.24	331.77	12.82	10.08	484.91
รวม	12.94		12.82	8.24	331.77	12.82	10.08	484.91
<u>เงินกู้ยืมในประเทศ</u>								
แห่งที่	วงเงินกู้ยืม ล้านบาท	สกุลเงิน	ใช้ไป ล้านบาท	จ่ายชำระ ล้านบาท	เงินต้นคงเหลือ ล้านบาท	ใช้ไป ล้านบาท	จ่ายชำระ ล้านบาท	เงินต้นคงเหลือ ล้านบาท
1	922.59	บาท	922.59	524.21	398.38	922.59	301.42	621.17
2	1,009.63	บาท	1,009.63	573.67	435.96	1,009.63	329.86	679.77
3	783.66	บาท	783.66	445.27	338.39	783.66	256.03	527.63
4	815.27	บาท	815.27	463.24	352.03	815.27	250.92	564.35
รวม	3,531.15		3,531.15	2,006.39	1,524.76	3,531.15	1,138.23	2,392.92
รวมทั้งสิ้น					1,856.53			2,877.83

เงินกู้ยืมต่างประเทศ

ณ วันที่ 31 ธันวาคม 2553 และ 2552 บริษัทฯ มีสัญญากู้ยืมเงินจากธนาคารพาณิชย์ต่างประเทศแห่งหนึ่งเพื่อซื้อเครื่องจักร โดยมีอัตราดอกเบี้ยคงที่ร้อยละ 4.12 ต่อปี โดยแบ่งจ่ายชำระ 14 งวด ทุก ๆ 6 เดือน หลังจากเครื่องจักรติดตั้งเสร็จและพร้อมใช้งาน สำหรับปี สิ้นสุดวันที่ 31 ธันวาคม 2553 และ 2552 บริษัทฯ จ่ายชำระคืนเงินต้นและดอกเบี้ยจำนวน 2.23 ล้านเหรียญยูโร และ 2.41 ล้านเหรียญยูโร ตามลำดับ

บริษัทฯ ไม่มีการนำหลักทรัพย์ไปค้ำประกันการกู้ยืมเงิน แต่บริษัทฯ ต้องจ่ายชำระค่าประกันความน่าเชื่อถือในการกู้ยืมเงินให้แก่ COFACE (a French Export Credit Agency) ซึ่งสนับสนุนการปล่อยสินเชื่อให้แก่ผู้ส่งออก และบริษัทฯ ต้องขออนุมัติจากธนาคาร ถ้าบริษัทฯ ต้องการกู้เงินเพิ่มกับธนาคารพาณิชย์แห่งอื่นโดยมีการนำหลักทรัพย์ไปค้ำประกัน

เงินกู้ยืมในประเทศ

ในระหว่างปี สิ้นสุดวันที่ 31 ธันวาคม 2552 จากผลวิกฤตเศรษฐกิจทั่วโลก ธนาคารพาณิชย์ได้ทำการยกเลิกการให้วงเงินสินเชื่อเพื่อการค้า และต้องขอหลักทรัพย์ค้ำประกันเพิ่มเติมสำหรับการให้วงเงินสินเชื่อเพื่อการค้าต่อไป

บริษัทฯ ได้ลงนามในข้อตกลงเบื้องต้นเรื่องเงื่อนไขการชำระหนี้กับธนาคารพาณิชย์ทั้งสี่แห่งเมื่อวันที่ 20 กรกฎาคม 2552 ดังนี้ (1) บริษัทฯ ตกลงชำระหนี้บางส่วนทันที และชำระหนี้ส่วนที่เหลือโดยแบ่งชำระเป็นรายเดือนจนถึงมกราคม 2555 (2) บริษัทฯ ตกลงที่จะจ่ายอัตราดอกเบี้ยคงที่ตามที่ได้ตกลงไว้ก่อนล่วงหน้าซึ่งไม่เกินอัตราดอกเบี้ยที่ธนาคารในประเทศไทยเรียกเก็บจากลูกค้าชั้นดี (MLR) (3) ธนาคารจะให้วงเงินสินเชื่อเพื่อการพาณิชย์ให้กับบริษัทฯ เพื่อให้บริษัทฯ ดำเนินธุรกิจต่อไป (4) ห้ามจำหน่ายทรัพย์สินของบริษัทฯ เพื่อเป็นหลักประกันค้ำประกันเงินกู้อื่น ๆ และให้จดจำนองที่ดินที่ไม่ได้ใช้ในการดำเนินงานของบริษัทฯ ให้เป็นหลักประกันกับทางธนาคารพาณิชย์เมื่อบริษัทฯ ผิดนัดชำระ 2 งวดติดต่อกัน โดยข้อตกลงข้างต้นให้เป็นไปตามสัญญาที่ลงนาม ซึ่งบริษัทฯ ได้ลงนามในสัญญาสินเชื่อเพื่อการค้ากับธนาคารพาณิชย์ทั้ง 4 แห่งข้างต้นเมื่อวันที่ 23 ธันวาคม 2552 และข้อตกลงในแผนให้ยืมระยะยาวชำระหนี้ให้ครบถ้วนทั้งสิ้นภายในระยะเวลาที่กำหนด ซึ่งกำหนดจ่ายคืนเงินต้นและดอกเบี้ย ทุก ๆ เดือน เริ่มตั้งแต่ 1 มกราคม 2553 ถึงวันที่ 1 มกราคม 2555 โดยมีอัตราดอกเบี้ยเป็นไปตามข้อตกลงเบื้องต้น

21. เงินบำเหน็จพนักงาน

บริษัทฯ ได้ใช้หลักการบัญชีเกี่ยวกับเงินบำเหน็จสำหรับพนักงานตามมาตรฐานการรายงานการเงินระหว่างประเทศ ฉบับที่ 19 เรื่องผลประโยชน์พนักงาน เงินบำเหน็จนี้จะจ่ายให้กับพนักงานเมื่อออกจากงาน เงินบำเหน็จนี้คำนวณตามหลักคณิตศาสตร์ ประกันภัยเป็นรายปีโดยใช้วิธี Projected Unit Credit เพื่อพิจารณามูลค่าปัจจุบันของภาระหนี้สินและต้นทุนค่าบริการในปัจจุบัน

ตามรายงานการคำนวณทางสถิติ ซึ่งออกโดยนักคณิตศาสตร์ประกันภัยอิสระลงวันที่ 5 มกราคม 2552 เงินบำเหน็จพนักงานของบริษัทสำหรับปี สิ้นสุดวันที่ 31 ธันวาคม 2553 และ 2552 ซึ่งคำนวณตามมาตรฐานการรายงานการเงินระหว่างประเทศฉบับที่ 19 มีจำนวน 8.58 ล้านบาท และ 7.74 ล้านบาท ตามลำดับ

เงินบำเหน็จพนักงานมีรายละเอียดดังนี้

	งบการเงินรวม / งบการเงินเฉพาะกิจการ สำหรับปี สิ้นสุดวันที่	
	31 ธันวาคม 2553	31 ธันวาคม 2552
	บาท	บาท
สำรองในงบดุล ณ วันที่ 1 มกราคม		
มูลค่าปัจจุบันของภาระผูกพัน	60,697,945.04	51,726,303.00
มูลค่ายุติธรรมของสินทรัพย์ทางการเงิน	-	-
รวม	60,697,945.04	51,726,303.00
กำไรทางคณิตศาสตร์ประกันภัยที่ยังไม่รับรู้	11,569,709.00	11,958,826.00
ต้นทุนการให้บริการในอดีตที่ยังไม่รับรู้	-	-
สินทรัพย์ (หนี้สิน) ที่ยังไม่ได้รับรู้สุทธิ	-	-
หนี้สินที่บันทึกในงบดุล	72,267,654.04	63,685,129.00
ผลประโยชน์พนักงานสำหรับงวด		
ต้นทุนการให้บริการปัจจุบัน	6,126,695.04	5,811,578.00
ดอกเบี้ยจ่าย	2,844,947.00	2,393,659.00
ผลสุทธิของกำไรทางคณิตศาสตร์ประกันภัย		
รับรู้ระหว่างงวด	(389,117.00)	(462,696.00)
ต้นทุนการให้บริการในอดีต	-	-
หนี้สิน (สินทรัพย์) เปลี่ยนแปลง	-	-
ค่าใช้จ่ายที่บันทึกในงบกำไรขาดทุน	8,582,525.04	7,742,541.00
รายการเคลื่อนไหวของหนี้สินสุทธิในงบดุล		
หนี้สินสุทธิต้นงวด	63,685,129.00	59,062,588.00
ค่าใช้จ่าย	8,582,525.04	7,742,541.00
ผลประโยชน์ที่จ่าย	-	(3,120,000.00)
หนี้สินสุทธิปลายงวด	72,267,654.04	63,685,129.00
ข้อสมมุติฐานหลักทางคณิตศาสตร์ประกันภัย (ร้อยละ)		
อัตราคิดลด	5.50	5.50
อัตราเงินเดือนเพิ่มขึ้นโดยเฉลี่ย	6.00	6.00

22. ทุนเรือนหุ้น

	ราคาตาม มูลค่าหุ้น (บาท)	สำหรับปี สิ้นสุด วันที่ 31 ธันวาคม 2553		สำหรับปี สิ้นสุด วันที่ 31 ธันวาคม 2552	
		จำนวนหุ้น (หุ้น)	มูลค่า (บาท)	จำนวนหุ้น (หุ้น)	มูลค่า (บาท)
ทุนจดทะเบียน					
หุ้นสามัญต้นงวด	1.00	7,795,709,100	7,795,709,100.00	8,000,000,000	8,000,000,000.00
หัก หุ้นสามัญลดลง	1.00	-	-	(204,290,900)	(204,290,900.00)
หุ้นสามัญสิ้นงวด	1.00	7,795,709,100	7,795,709,100.00	7,795,709,100	7,795,709,100.00
ทุนที่ออกและชำระแล้ว					
หุ้นสามัญต้นงวด	1.00	7,795,709,100	7,795,709,100.00	8,000,000,000	8,000,000,000.00
หัก หุ้นสามัญลดลง	1.00	-	-	(204,290,900)	(204,290,900.00)
หุ้นสามัญสิ้นงวด	1.00	7,795,709,100	7,795,709,100.00	7,795,709,100	7,795,709,100.00

ตามรายงานการประชุมคณะกรรมการครั้งที่ 4/2550 เมื่อวันที่ 27 กุมภาพันธ์ 2550 คณะกรรมการมีมติอนุมัติการจำหน่ายหุ้นที่ซื้อคืนของบริษัทฯ จำนวน 204,290,900 หุ้น คิดเป็นร้อยละ 2.55 ของหุ้นที่จำหน่ายได้ทั้งหมด โดยจำหน่ายในตลาดหลักทรัพย์แห่งประเทศไทย กำหนดระยะเวลาในการจำหน่ายหุ้นที่ซื้อคืนตั้งแต่วันที่ 14 มีนาคม 2550 ถึงวันที่ 4 มิถุนายน 2552 โดยมีหลักเกณฑ์ในการกำหนดราคาที่จะจำหน่ายหุ้นที่ซื้อคืน จะต้องไม่ต่ำกว่าร้อยละ 85 ของราคาปิดเฉลี่ย 5 วันทำการซื้อขายล่าสุด ปัจจุบันตามรายงานการประชุมคณะกรรมการครั้งที่ 4/2552 เมื่อวันที่ 15 มิถุนายน 2552 คณะกรรมการมีมติอนุมัติให้บริษัทฯ ดำเนินการลดทุนที่ชำระแล้วโดยวิธีตัดหุ้นที่ซื้อคืน จำนวน 204.29 ล้านหุ้น คิดเป็นจำนวนเงิน 249.56 ล้านบาท เนื่องจากครบกำหนดระยะเวลาตามกฎหมายกระทรวงเกี่ยวกับหุ้นซื้อคืน โดยบริษัทฯ เลือกวิธีลดทุน ซึ่งบริษัทฯ ได้ดำเนินการลดทุนจดทะเบียนและทุนชำระแล้วกับกระทรวงพาณิชย์เรียบร้อยแล้ว เมื่อวันที่ 18 มิถุนายน 2552 ภายหลังจากการลดทุนบริษัทฯ จะมีทุนจดทะเบียนและทุนชำระแล้วจำนวน 7,795.71 ล้านหุ้น มูลค่าที่ตราไว้หุ้นละ 1 บาท รวมมูลค่า 7,795.71 ล้านบาท

23. สำรองตามกฎหมาย

ตามบทบัญญัติแห่งพระราชบัญญัติบริษัทมหาชนจำกัด พ.ศ. 2535 บริษัทต้องจัดสรรกำไรสุทธิประจำปีส่วนหนึ่งไว้เป็นสำรองตามกฎหมายไม่น้อยกว่าร้อยละ 5 ของกำไรสุทธิประจำปีหักด้วยยอดขาดทุนสะสมยกมา (ถ้ามี) จนกว่าสำรองดังกล่าวจะมีจำนวนไม่น้อยกว่าร้อยละ 10 ของทุนจดทะเบียน ณ วันที่ 31 ธันวาคม 2553 และ 2552 บริษัทฯ มีสำรองตามกฎหมายเป็นเงิน 585.00 ล้านบาท และ 550.00 ล้านบาท ตามลำดับ

24. การตัดจำหน่ายส่วนเกินทุนจากการตีราคาสินทรัพย์ถาวร

บริษัทฯ ทอยอดตัดจำหน่ายส่วนเกินทุนจากการตีราคาสินทรัพย์ที่แสดงอยู่ในส่วนของสินทรัพย์และโอนไปหักกับบัญชีส่วนเกินทุนจากการตีราคาสินทรัพย์ที่แสดงอยู่ในส่วนของผู้ถือหุ้น ซึ่งมีผลทำให้ค่าเสื่อมราคาตัดไปสู่อัตราส่วนค่าทุนคำนวณด้วยราคาทุนเดิม ซึ่งวิธีการบัญชีดังกล่าวเป็นแนวทางที่อาจเลือกปฏิบัติได้ตามมาตรฐานการบัญชีไทย ซึ่งแตกต่างจากมาตรฐานการบัญชีสากล (IAS 16 : Property Plant and Equipment) ที่กำหนดให้ส่วนเกินทุนจากการตีราคาสินทรัพย์ที่แสดงอยู่ในส่วนของผู้ถือหุ้นต้องโอนไปยังกำไรสะสมโดยตรง ซึ่งมีผลให้ค่าเสื่อมราคาบันทึกในงบกำไรขาดทุนแสดงด้วยมูลค่าที่ราคาใหม่ ทั้งนี้ หากบริษัทฯ เลือกใช้วิธีการบัญชีเกี่ยวกับการโอนส่วนเกินทุนจากการตีราคาสินทรัพย์ตามมาตรฐานการบัญชีสากลจะมีผลกระทบต่องบการเงินดังนี้

งบการเงินรวม / งบการเงินเฉพาะกิจการ
สำหรับปี สิ้นสุดวันที่

	31 ธันวาคม 2553	31 ธันวาคม 2552
	บาท	บาท
ค่าเสื่อมราคา เพิ่มขึ้น	206,699,409.17	283,895,076.45
กำไรสุทธิ ลดลง	(206,699,409.17)	(283,895,076.45)
กำไรต่อหุ้น ลดลง (บาท : หุ้น)	(0.03)	(0.04)

25. ค่าตอบแทนผู้บริหาร

ค่าตอบแทนผู้บริหารนี้เป็นผลประโยชน์ที่จ่ายให้แก่ผู้บริหารและกรรมการของบริษัทฯ ประกอบด้วยค่าตอบแทนที่เป็นตัวเงิน ได้แก่ เงินเดือน ผลประโยชน์ที่เกี่ยวข้อง และค่าตอบแทนกรรมการ รวมไปถึงผลประโยชน์ตอบแทนในรูปแบบอื่น ทั้งนี้ ผู้บริหารของบริษัทฯ หมายถึงบุคคลที่กำหนดตามกฎหมายว่าด้วยหลักทรัพย์และตลาดหลักทรัพย์

26. ภาษีเงินได้นิติบุคคล

สำหรับปี สิ้นสุดวันที่ 31 ธันวาคม 2553 และ 2552 บริษัทฯ คำนวณภาษีเงินได้นิติบุคคลในอัตราร้อยละ 25 ซึ่งเป็นไปตามพระราชกฤษฎีกา ฉบับที่ 475 ให้ลดอัตราภาษีเงินได้นิติบุคคลจากร้อยละ 30 เป็นร้อยละ 25 ทั้งนี้เฉพาะกำไรสุทธิในส่วนที่ไม่เกิน 300 ล้านบาท สำหรับบริษัทที่เป็นบริษัทจดทะเบียนตามกฎหมายว่าด้วยหลักทรัพย์และตลาดหลักทรัพย์ เป็นเวลาสามรอบระยะเวลาบัญชีต่อเนื่องกันนับแต่รอบระยะเวลาบัญชีแรกที่เริ่มในหรือหลังวันที่ 1 มกราคม 2551 ภายหลังบวกกลับรายการปรับปรุงตามประมวลรัษฎากร ส่วนใหญ่เกี่ยวกับผลขาดทุนสุทธิยกมาไม่เกิน 5 รอบระยะเวลาบัญชี เป็นต้น

บริษัทฯ ได้รับยกเว้นภาษีเงินได้นิติบุคคลในอัตราร้อยละ 50 หลังจากสิ้นสุดระยะเวลาการส่งเสริมอีก 5 ปี ซึ่งจะสิ้นสุดตามสิทธิพิเศษจากการส่งเสริมการลงทุน ตามหมายเหตุ 2

27. ค่าใช้จ่ายตามลักษณะ ประกอบด้วย

	งบการเงินรวม สำหรับปี สิ้นสุดวันที่	
	31 ธันวาคม 2553	31 ธันวาคม 2552
	บาท	บาท
การเปลี่ยนแปลงในสินค้าสำเร็จรูปและงานระหว่างทำ	142,927,375.42	1,089,710,986.29
วัตถุดิบใช้ไปและต้นทุนผลิตภัณฑ์	8,789,579,362.47	5,387,096,588.70
ค่าใช้จ่ายพนักงาน	360,295,233.86	324,906,434.10
ค่าเสื่อมราคา	450,377,532.63	594,131,565.90
ค่าขนส่ง	152,658,084.67	92,203,554.07
ค่าใช้จ่ายอื่น	129,937,668.36	166,705,580.16
รวม	10,025,775,257.41	7,654,754,709.22

งบการเงินเฉพาะกิจการ สำหรับปี สิ้นสุดวันที่		
	31 ธันวาคม 2553	31 ธันวาคม 2552
	บาท	บาท
การเปลี่ยนแปลงในสินค้าสำเร็จรูปและงานระหว่างทำ	142,927,375.42	1,089,710,986.29
วัตถุดิบใช้ไปและต้นทุนผลิตอื่น	8,789,579,362.47	5,387,096,588.70
ค่าใช้จ่ายพนักงาน	360,295,233.86	324,906,434.10
ค่าเสื่อมราคา	450,377,532.63	594,131,565.90
ค่าขนส่ง	152,658,084.67	92,203,554.07
ค่าใช้จ่ายอื่น	129,836,272.79	166,595,840.21
รวม	10,025,673,861.84	7,654,644,969.27

28. เงินกองทุนสำรองเลี้ยงชีพพนักงาน

บริษัทฯ ได้จัดตั้งเงินกองทุนสำรองเลี้ยงชีพพนักงานตามความในพระราชบัญญัติกองทุนสำรองเลี้ยงชีพ พ.ศ. 2530 และเข้าเป็นกองทุนจดทะเบียนโดยได้รับอนุมัติจากกระทรวงการคลังตามกฎหมายกระทรวงฉบับที่ 183 (พ.ศ. 2533) เมื่อวันที่ 11 ตุลาคม 2536 ตามระเบียบกองทุน พนักงานต้องจ่ายสะสมเข้าเงินกองทุนด้วยอัตราร้อยละของเงินเดือนพนักงาน และบริษัทฯ จะจ่ายสมทบเป็นรายเดือนเข้าเงินกองทุนนี้ในอัตราร้อยละของเงินเดือนพนักงานเช่นกัน ทั้งนี้บริษัทฯ ได้แต่งตั้งผู้จัดการกองทุนเพื่อบริหารกองทุนให้เป็นไปตามข้อกำหนดของกฎกระทรวง ฉบับที่ 2 (พ.ศ. 2532) ออกตามความในพระราชบัญญัติกองทุนสำรองเลี้ยงชีพ พ.ศ. 2530

สำหรับปี สิ้นสุดวันที่ 31 ธันวาคม 2553 และ 2552 บริษัทฯ จ่ายสมทบและบันทึกเป็นค่าใช้จ่ายจำนวนเงิน 9.37 ล้านบาท และ 10.46 ล้านบาท ตามลำดับ

29. ข้อมูลทางการเงินจำแนกตามส่วนงาน

บริษัทฯ ดำเนินธุรกิจในส่วนงานทางภูมิศาสตร์ทั้งในประเทศและต่างประเทศ โดยดำเนินธุรกิจใน 2 ส่วนงานหลัก คือ ธุรกิจขายสแตนเลส และธุรกิจบริการโรงแรมและสนามกอล์ฟ

ดังนั้น รายได้ กำไร และสินทรัพย์ทั้งหมดที่แสดงในงบการเงินจึงเกี่ยวข้องกับส่วนงานธุรกิจและส่วนงานภูมิศาสตร์ตามที่กล่าวข้างต้น รายได้จากการขายและบริการจำแนกตามส่วนงานดังนี้

งบการเงินรวม สำหรับปี สิ้นสุดวันที่ 31 ธันวาคม 2553				
	ส่วนงานธุรกิจ สแตนเลส		ส่วนงานธุรกิจ บริการโรงแรม และสนามกอล์ฟ	รวม
	ในประเทศ	ต่างประเทศ		
	พันบาท	พันบาท	พันบาท	พันบาท
รายได้จากการขาย	6,681,542	3,791,995	1	10,473,538
ต้นทุนขาย	(5,759,680)	(3,769,559)	-	(9,529,239)
โอนกลับค่าเพื่อการลดมูลค่าของสินค้าคงเหลือ	1,524	997	-	2,521
กำไรขั้นต้น	923,386	23,433	1	946,820
รายได้อื่น				302,218
ส่วนแบ่งกำไร(ขาดทุน)ในบริษัทร่วม				(1,202)
ค่าใช้จ่ายในการขายและบริหาร				(499,057)
ต้นทุนทางการเงิน				(105,698)

	งบการเงินรวม			
	สำหรับปี สิ้นสุดวันที่ 31 ธันวาคม 2553			
	ส่วนงานธุรกิจ		ส่วนงานธุรกิจ	รวม
	สเดนเลส		บริการโรงแรม	
	ในประเทศ	ต่างประเทศ	และสนามกอล์ฟ	
	พันบาท	พันบาท	พันบาท	พันบาท
ภาษีเงินได้นิติบุคคล				(58)
(กำไร)ของผู้ถือหุ้นส่วนน้อย				(58)
กำไรสุทธิสำหรับงวดของบริษัทฯ				642,965
สินทรัพย์ถาวร	7,363,607		1,126,001	8,489,608
สินทรัพย์ถาวรที่ไม่ได้ใช้ในการดำเนินงาน	1,303,924		-	1,303,924
สินทรัพย์อื่น				6,918,031
สินทรัพย์รวม				16,711,563

	งบการเงินรวม			
	สำหรับปี สิ้นสุดวันที่ 31 ธันวาคม 2552			
	ส่วนงานธุรกิจ		ส่วนงานธุรกิจ	รวม
	สเดนเลส		บริการโรงแรม	
	ในประเทศ	ต่างประเทศ	สนามกอล์ฟ	
	พันบาท	พันบาท	พันบาท	พันบาท
รายได้จากการขาย	5,995,901	1,965,979	-	7,961,880
ต้นทุนขาย	(6,330,261)	(2,303,196)	-	(8,633,457)
โอนกลับค่าเพื่อการลดมูลค่าของสินค้าคงเหลือ	1,027,051	373,681	-	1,400,732
กำไรขั้นต้น	692,691	36,464	-	729,155
รายได้อื่น				237,213
ส่วนแบ่งกำไรในบริษัทร่วม				4,166
ค่าใช้จ่ายในการขายและบริหาร				(422,030)
ต้นทุนทางการเงิน				(142,891)
ภาษีเงินได้นิติบุคคล				(21)
(กำไร)ของผู้ถือหุ้นส่วนน้อย				(156)
กำไรสุทธิสำหรับงวดของบริษัทฯ				405,436
สินทรัพย์ถาวร	7,989,558		902,103	8,891,661
สินทรัพย์ถาวรที่ไม่ได้ใช้ในการดำเนินงาน	1,303,923		-	1,303,923
สินทรัพย์อื่น				5,140,012
สินทรัพย์รวม				15,335,596

บริษัทฯ ประกอบธุรกิจเกี่ยวกับส่วนงานขายและส่วนงานบริการ กำไร(ขาดทุน)จากการดำเนินงานของแต่ละส่วนงานเกิดขึ้นจากยอดรายได้รวมหักต้นทุนขายของส่วนงานนั้น

30. เครื่องมือทางการเงิน

30.1 นโยบายการบริหารความเสี่ยงทางการเงิน

บริษัท มีนโยบายในการลดความเสี่ยงทางการเงินโดยใช้เครื่องมือทางการเงิน เกี่ยวกับการทำสัญญาซื้อขายเงินตราต่างประเทศล่วงหน้า (Forward Contract) และการทำสัญญาใช้อัตราดอกเบี้ยคงที่แทนการใช้อัตราตลาด (Floating Interest Rate) อย่างไรก็ตาม บริษัท ไม่มีนโยบายที่จะใช้เครื่องมือทางการเงินดังกล่าวเพื่อการเก็งกำไรหรือเพื่อการค้า

30.2 ความเสี่ยงจากอัตราดอกเบี้ย

ความเสี่ยงด้านอัตราดอกเบี้ยเกิดจากการเปลี่ยนแปลงของอัตราดอกเบี้ยในอนาคต ซึ่งจะมีผลกระทบต่อการดำเนินงานและกระแสเงินสดของบริษัท โดยบริษัท มีสินทรัพย์และหนี้สินที่มีความเสี่ยงจากอัตราดอกเบี้ยดังนี้

	งบการเงินรวม			
	จำนวนเงิน ณ วันที่		อัตราดอกเบี้ยต่อปี ณ วันที่	
	31 ธันวาคม 2553	31 ธันวาคม 2552	31 ธันวาคม 2553	31 ธันวาคม 2552
	<u>ล้านบาท</u>	<u>ล้านบาท</u>	<u>ร้อยละ</u>	<u>ร้อยละ</u>
เงินฝากออมทรัพย์ (USD)	605.44	99.81	0.05 - 0.45	0.05 - 0.45
เงินฝากออมทรัพย์ (บาท)	632.10	645.28	0.25 - 0.75	0.075 - 0.75
เงินฝากประจำ 3 เดือน	34.78	34.51	1.00	0.75
พันธบัตรรัฐบาล อายุไม่เกิน 3 เดือน	1,749.40	-	1.90-1.91	-
เงินลงทุนชั่วคราว	-	318.17	-	0.50 - 4.25
เงินกู้ยืมระยะยาวจากสถาบันการเงิน (USD)	331.77	484.91	4.12	4.12
เงินกู้ยืมระยะยาวจากสถาบันการเงิน (บาท)	1,524.76	2,392.92	ไม่เกิน MLR	ไม่เกิน MLR

	งบการเงินเฉพาะกิจการ			
	จำนวนเงิน ณ วันที่		อัตราดอกเบี้ยต่อปี ณ วันที่	
	31 ธันวาคม 2553	31 ธันวาคม 2552	31 ธันวาคม 2553	31 ธันวาคม 2552
	<u>ล้านบาท</u>	<u>ล้านบาท</u>	<u>ร้อยละ</u>	<u>ร้อยละ</u>
เงินฝากออมทรัพย์ (USD)	605.44	99.81	0.05 - 0.45	0.05 - 0.45
เงินฝากออมทรัพย์ (บาท)	631.62	644.71	0.25 - 0.75	0.075 - 0.75
พันธบัตรรัฐบาล อายุไม่เกิน 3 เดือน	1,749.40	-	1.90-1.91	-
เงินลงทุนชั่วคราว	-	318.17	-	0.50 - 4.25
เงินกู้ยืมระยะยาวจากสถาบันการเงิน (USD)	331.77	484.91	4.12	4.12
เงินกู้ยืมระยะยาวจากสถาบันการเงิน (บาท)	1,524.76	2,392.92	ไม่เกิน MLR	ไม่เกิน MLR

30.3 ความเสี่ยงจากอัตราแลกเปลี่ยน

บริษัทฯ มีความเสี่ยงจากอัตราแลกเปลี่ยนเงินตราต่างประเทศ เนื่องจากบริษัทมีเงินฝากธนาคาร ลูกหนี้การค้า และเจ้าหนี้การค้าที่เป็นสกุลเงินตราต่างประเทศ

บริษัทฯ มีนโยบายป้องกันความเสี่ยงด้านอัตราแลกเปลี่ยนทั้งหมดที่เกิดจากการจ่ายชำระค่าสินค้าในสกุลเงินตราต่างประเทศโดยการทำสัญญาซื้อขายเงินตราต่างประเทศล่วงหน้ากับสถาบันการเงินแห่งหนึ่งสำหรับการจ่ายชำระค่าวัตถุดิบดังนี้

	งบการเงินรวม / งบการเงินเฉพาะกิจการ	
	ณ วันที่	
	31 ธันวาคม 2553	31 ธันวาคม 2552
หนี้สิน		
มูลค่าตามสัญญาซื้อขายเงินตราต่างประเทศล่วงหน้า (ล้านดอลลาร์สหรัฐอเมริกา)	29.34	-
มูลค่าตามสัญญาซื้อขายเงินตราต่างประเทศล่วงหน้า (ล้านบาท)	888.57	-
มูลค่ายุติธรรมของสัญญาซื้อขายเงินตราต่างประเทศล่วงหน้า (ล้านบาท)	884.50	-

มูลค่ายุติธรรมของสัญญาซื้อขายเงินตราต่างประเทศล่วงหน้าคำนวณโดยใช้อัตราที่กำหนดโดยธนาคารคู่สัญญาเหล่านั้น ณ วันที่ในงบดุล

นอกเหนือจากรายการที่ได้ทำการป้องกันความเสี่ยงไว้แล้ว บริษัทฯ มีสินทรัพย์และหนี้สินที่ไม่ได้ป้องกันความเสี่ยงโดยมีรายละเอียดดังนี้

	สินทรัพย์ที่เป็น		หนี้สินที่เป็น	
	เงินตราต่างประเทศ		เงินตราต่างประเทศ	
	ณ วันที่		ณ วันที่	
	31 ธันวาคม 2553	31 ธันวาคม 2552	31 ธันวาคม 2553	31 ธันวาคม 2552
ไม่ได้ป้องกันความเสี่ยง				
ล้านเหรียญสหรัฐอเมริกา	24.39	10.03	88.72	22.86
ล้านเหรียญยูโร	-	-	8.65	10.39

30.4 ความเสี่ยงด้านการให้สินเชื่อ

บริษัทฯ มีความเสี่ยงด้านการให้สินเชื่อในส่วนที่เป็นการส่งออกไม่มากนัก เนื่องจากบริษัทฯ ให้ลูกค้าชำระค่าสินค้าให้บริษัทฯ ก่อนจึงจะส่งมอบสินค้า และลูกค้าอีกส่วนหนึ่งจะเปิดเลตเตอร์ออฟเครดิตมาให้กับบริษัทฯ เมื่อบริษัทฯ ทำการส่งมอบสินค้า บริษัทฯ สามารถขายตัวกับธนาคารได้ทันที ส่วนลูกค้าที่เป็นการขายในประเทศ ลูกค้าที่เป็นผู้ซื้อรายย่อยทั่วไปจะซื้อสินค้าเป็นเงินสด ลูกค้ารายอื่น ๆ จะทำการเปิดเลตเตอร์ออฟเครดิตมาในนามของบริษัทฯ

30.5 มูลค่ายุติธรรม

เนื่องจากสินทรัพย์ทางการเงินและหนี้สินทางการเงินส่วนใหญ่จัดอยู่ในประเภทระยะสั้น บริษัทฯ จึงเชื่อว่ามูลค่าตามบัญชีของสินทรัพย์และหนี้สินทางการเงินดังกล่าวแสดงมูลค่าไม่แตกต่างจากมูลค่ายุติธรรมอย่างมีสาระสำคัญ

31. สัญญาสำคัญ

ณ วันที่ 31 ธันวาคม 2553 และ 2552 บริษัทฯ มีสัญญาดังนี้

31.1 สัญญาจัดหาเหล็กกล้าไร้สนิมรีดร้อนชนิดม้วน

บริษัทฯ ได้ทำสัญญากับอาร์ซีลอร์ ซึ่งเป็นบริษัทที่จัดตั้งขึ้นตามกฎหมายของประเทศลักซ์เซมเบิร์ก โดยบริษัทดังกล่าวตกลงที่จะขายและส่งมอบหรือจัดหาเหล็กกล้าไร้สนิมรีดร้อนชนิดม้วน (วัตถุดิบ) ให้แก่บริษัทฯ ตามจำนวนที่บริษัทฯ กำหนดในหนังสือบอกกล่าวภายใต้เงื่อนไขที่ระบุไว้ในสัญญา และคู่สัญญาตกลงจัดหาให้โดยมีราคาซื้อขายตามที่กำหนดในสัญญา สัญญานี้มีกำหนดเวลา 5 ปี โดยเริ่มมีผลบังคับตั้งแต่วันที่ 19 มีนาคม 2547 และสามารถขยายระยะเวลาออกไปโดยอัตโนมัติเป็นเวลาทุก ๆ 3 ปี เว้นแต่คู่สัญญาฝ่ายใดฝ่ายหนึ่งแจ้งเป็นลายลักษณ์อักษรล่วงหน้า 180 วัน แก่คู่สัญญาอีกฝ่ายหนึ่งก่อนสัญญาจะสิ้นสุดลง

31.2 สัญญาแต่งตั้งตัวแทน

บริษัทฯ ได้ทำสัญญาแต่งตั้งอาร์ซีลอร์ สเตนเลส อินเตอร์เนชั่นแนล ซึ่งเป็นบริษัทที่จัดตั้งขึ้นตามกฎหมายของประเทศฝรั่งเศสเป็นตัวแทนของบริษัทฯ ในการส่งเสริมการขายสินค้าของบริษัทฯ ทั่วโลกยกเว้นประเทศญี่ปุ่นและไทย ในการนี้บริษัทฯ ตกลงจ่ายค่า佣หน้ในอัตราซึ่งระบุไว้ในสัญญาตามมูลค่า FOB (free on board) สัญญานี้เริ่มมีผลตั้งแต่วันที่ 19 มีนาคม 2547 และไม่ได้กำหนดระยะเวลาสิ้นสุดของสัญญา คู่สัญญาฝ่ายใดฝ่ายหนึ่งอาจเลิกสัญญาได้โดยแจ้งเป็นลายลักษณ์อักษรล่วงหน้า 1 ปี ให้คู่สัญญาอีกฝ่ายหนึ่งทราบ

บริษัทฯ อยู่ระหว่างการเจรจาเพื่อหาข้อตกลงเงื่อนไขสัญญาตัวแทนแบบไม่ผูกขาด ซึ่งได้มีการนำมาใช้ปฏิบัติแล้วในปัจจุบันตามความเห็นชอบทั้งสองฝ่าย

31.3 สัญญาการใช้สิทธิทางเทคโนโลยี

บริษัทฯ ได้ตกลงทำสัญญาการใช้สิทธิทางเทคโนโลยีเมื่อวันที่ 18 ธันวาคม 2547 กับยูชินอร์ (บริษัทมหาชนจดทะเบียนในประเทศฝรั่งเศสและอดีตเคยเป็นผู้ถือหุ้นใหญ่ของบริษัทฯ) เพื่อทดแทนสัญญาเมื่อวันที่ 19 พฤษภาคม 2547 เพื่อการใช้สิทธิในเทคโนโลยีที่มีอยู่ของบริษัทฯ อย่างถาวร ซึ่งได้โอนมาจากยูชินอร์ภายใต้สัญญาความช่วยเหลือทางเทคนิคลงวันที่ 26 กรกฎาคม 2539 ซึ่งมีผลบังคับใช้เป็นระยะเวลา 10 ปี ตั้งแต่วันที่ 16 กันยายน 2540 เพื่อการนี้บริษัทฯ ได้จ่ายค่าธรรมเนียมเป็นเงิน 5.9 ล้านดอลลาร์สหรัฐอเมริกา (5 ล้านดอลลาร์สหรัฐหรือประมาณห้าหมื่นล้านบาท) เมื่อวันที่ 28 ธันวาคม 2547 ให้กับยูชิน แอนด์ แอลซ์ ฟรานซ์ (บริษัทที่เกี่ยวข้องกับยูชินอร์)

31.4 สัญญาจัดหาวัตถุดิบและตัวแทนจำหน่าย

บริษัทฯ ได้ตกลงทำสัญญาจัดหาวัตถุดิบและตัวแทนจำหน่าย เมื่อวันที่ 24 มกราคม 2550 กับ POSCO Ltd. ซึ่งเป็นบริษัทที่จัดตั้งขึ้นตามกฎหมายของประเทศเกาหลีใต้ โดยมีเงื่อนไขสำคัญดังต่อไปนี้

31.4.1 ผลิตภัณฑ์ม้วนเหล็กรีดร้อน

- บริษัทฯ ตกลงที่จะสั่งซื้อผลิตภัณฑ์ม้วนเหล็กรีดร้อนจาก POSCO Ltd. ในปริมาณไม่เกินร้อยละ 80 ของยอดสั่งซื้อประจำปีสุทธิของบริษัทฯ โดยไม่รวมถึงผลิตภัณฑ์ 409 แอล และรุ่น 200 ถ้าราคาที่กำหนดของผลิตภัณฑ์ม้วนเหล็กรีดร้อนจะส่งผลกระทบต่อบริษัท
- ข้อตกลงดังกล่าวมีกำหนดระยะเวลาเบื้องต้น 3 ปี และจะต่ออายุโดยอัตโนมัติเป็นคราว ๆ อีกคราวละ 3 ปี เว้นแต่จะได้รับการบอกเลิกสัญญาล่วงหน้าโดยคู่สัญญาฝ่ายใดฝ่ายหนึ่ง

31.4.2 ผลิตภัณฑ์เหล็กรีดเย็น

- POSCO Ltd. จะดำเนินการเป็นตัวแทนจำหน่ายทั่วไป สำหรับการส่งออกผลิตภัณฑ์เหล็กรีดเย็นของบริษัทฯ โดยปริมาณการจัดจำหน่ายจะมีสัดส่วนร้อยละ 40 ของปริมาณการสั่งซื้อผลิตภัณฑ์เหล็กรีดร้อนสุทธิที่บริษัทสั่งซื้อจาก POSCO Ltd.
- การเป็นตัวแทนจำหน่ายผลิตภัณฑ์เหล็กรีดเย็นดังกล่าวจะครอบคลุมลูกค้าในตลาดอื่น ๆ นอกเหนือจากประเทศไทย โดยในเบื้องต้นข้อตกลงดังกล่าวจะมีกำหนดระยะเวลา 3 ปี และจะต่ออายุโดยอัตโนมัติเป็นคราว ๆ อีกคราวละ 3 ปี เว้นแต่จะมีการบอกเลิกสัญญาล่วงหน้าโดยคู่สัญญาฝ่ายใดฝ่ายหนึ่ง
- ราคาจำหน่ายผลิตภัณฑ์เหล็กรีดเย็น บริษัทฯ จะกำหนดราคาส่งออกขั้นต่ำในแต่ละเกรด ความหนา และประเทศทุก ๆ เดือน

32. ภาระผูกพันและหนี้สินที่อาจจะเกิดขึ้น

นอกจากหนี้สินที่ปรากฏในงบดุลแล้ว ณ วันที่ 31 ธันวาคม 2553 และ 2552 บริษัทฯ ยังมีภาระผูกพันดังนี้

32.1 ภาระผูกพันและหนี้สินที่อาจจะเกิดขึ้นกับธนาคารพาณิชย์

	งบการเงินรวม / งบการเงินเฉพาะกิจการ			
	ณ วันที่			
	31 ธันวาคม 2553		31 ธันวาคม 2552	
	วงเงิน	ใช้ไป	วงเงิน	ใช้ไป
- Letters of Credit (ล้านบาท)	-	-	84.21	4.21
- Letters of Credit (ล้านเหรียญสหรัฐอเมริกา)	42.00	33.81	20.00	-
- Letters of Guarantee (ล้านบาท)	5.24	5.24	5.04	5.04

32.2 ภาระผูกพันในการทำข้อตกลงในการซื้อวัสดุอุปกรณ์เพื่อใช้ในการดำเนินงาน ณ วันที่ 31 ธันวาคม 2553 จำนวน 1.52 ล้านเหรียญยูโร จำนวน 0.46 ล้านเหรียญสหรัฐอเมริกา และจำนวน 50.02 ล้านบาท และวันที่ 31 ธันวาคม 2552 จำนวน 0.37 ล้านเหรียญยูโร

32.3 ภาระผูกพันในการทำสัญญาในการซื้อวัสดุอุปกรณ์เพื่อใช้ในการดำเนินงาน ณ วันที่ 31 ธันวาคม 2553 จำนวน 1.31 ล้านเหรียญยูโร จ่ายชำระแล้วจำนวน 0.19 ล้านเหรียญยูโร คงเหลือค้างจ่ายจำนวน 1.12 ล้านเหรียญยูโร

32.4 ภาระผูกพันจากการทำสัญญาก่อสร้างส่วนงานโรงแรมและสนามกอล์ฟที่จังหวัดนครราชสีมา ณ วันที่ 31 ธันวาคม 2553 และ 2552 มีค้างจ่ายจำนวน 575.80 ล้านบาท และ 509.79 ล้านบาท ตามลำดับ จ่ายชำระค่าจ้างแล้วจำนวน 480.64 ล้านบาท และ 345.69 ล้านบาท ตามลำดับ คงเหลือค้างจ่ายจำนวน 95.16 ล้านบาท และ 164.10 ล้านบาท ตามลำดับ

32.5 ภาระผูกพันจากการทำสัญญาว่าจ้างก่อสร้างอาคารสำนักงาน โดยมีค่าจ้างจำนวน 34.00 ล้านบาท ณ วันที่ 31 ธันวาคม 2553 และ 2552 จ่ายชำระแล้วจำนวน 15.30 ล้านบาท และ 10.20 ล้านบาท ตามลำดับ คงเหลือจำนวน 18.70 ล้านบาท และ 23.80 ล้านบาท ตามลำดับ

32.6 ภาระผูกพันจากการทำสัญญาและข้อตกลงว่าจ้างที่ปรึกษา ณ วันที่ 31 ธันวาคม 2553 และ 2552 จำนวน 3 สัญญา มีค่าจ้างจำนวน 4.85 ล้านบาท และ 4.05 ล้านบาท ตามลำดับ จ่ายชำระแล้วจำนวน 2.79 ล้านบาท และ 2.22 ล้านบาท ตามลำดับ คงเหลือค่าจ้างจำนวน 2.05 ล้านบาท และ 1.83 ล้านบาท ตามลำดับ

32.7 ภาระผูกพันจากการทำสัญญาซื้อวัตถุดิบ ณ วันที่ 31 ธันวาคม 2553 และ 2552 จำนวน 1.12 ล้านเหรียญสหรัฐอเมริกา และ 16.67 ล้านเหรียญสหรัฐอเมริกา ตามลำดับ จ่ายชำระแล้วจำนวน 0.22 ล้านเหรียญสหรัฐอเมริกา และ 0.66 ล้านเหรียญสหรัฐอเมริกา ตามลำดับ คงเหลือจำนวน 0.90 ล้านเหรียญสหรัฐอเมริกา และ 16.01 ล้านเหรียญสหรัฐอเมริกา ตามลำดับ

32.8 ภาระผูกพันจากการทำสัญญาก่อสร้างคลังสินค้า เพื่อจัดเก็บสินค้าของบริษัทฯ โดยมีค่าจ้างจำนวนเงิน 65 ล้านบาท ณ วันที่ 31 ธันวาคม 2552 จ่ายชำระค่าจ้างแล้วจำนวนเงิน 38.09 ล้านบาท คงเหลือค่าจ้างจำนวนเงิน 26.91 ล้านบาท ณ วันที่ 31 ธันวาคม 2553 บริษัทฯ ไม่มีภาระผูกพันจากการทำสัญญาก่อสร้างคลังสินค้าเนื่องจากคลังสินค้านี้ได้ก่อสร้างเสร็จเรียบร้อยแล้ว

33. การบริหารจัดการทุน

ณ วันที่ 31 ธันวาคม 2553 และ 2552 งบการเงินรวมแสดงอัตราส่วนหนี้สินต่อทุนเป็น 0.42 : 1 และ 0.35 : 1 ตามลำดับ และ งบการเงินเฉพาะกิจการแสดงอัตราส่วนหนี้สินต่อทุนเป็น 0.42 : 1 และ 0.35 : 1 ตามลำดับ

34. การอนุมัติงบการเงิน

งบการเงินนี้ได้รับอนุมัติให้ออกโดยกรรมการผู้มีอำนาจของบริษัทฯ ในวันที่ 14 กุมภาพันธ์ 2554

ANNUAL REPORT 2010

THAINOX STAINLESS PUBLIC COMPANY LIMITED

AUDIT REPORT OF CERTIFIED PUBLIC ACCOUNTANT

To the Shareholders and Board of Directors' of THAINOX STAINLESS PUBLIC COMPANY LIMITED

I have audited the accompanying consolidated and the separate balance sheets as of December 31, 2010 and 2009, the related consolidated and the separate statements of income, the consolidated and the separate statements of changes in shareholders' equity and the consolidated and the separate cash flow statements for the year ended then of THAINOX STAINLESS PUBLIC COMPANY LIMITED and its subsidiary and also the separate financial statements of THAINOX STAINLESS PUBLIC COMPANY LIMITED. These financial statements are the responsibility of the Company's management as to their correctness and completeness of the presentation. My responsibility is to express an opinion on these financial statements based on my audit.

I conducted my audit in accordance with generally accepted auditing standards. Those standards require that I plan and perform the audit to obtain reasonable assurance about whether the financial statements are free of material misstatement. An audit includes examining, on a test basis, evidence supporting the amounts and disclosures in the financial statements. An audit also includes assessing the accounting principles used and significant estimates made by management, as well as evaluating the overall financial statement presentation. I believe that my audit provides a reasonable basis for my opinion.

In my opinion, the consolidated and the separate financial statements referred to above, present fairly, in all material respects, the consolidated and the separate financial position as of December 31, 2010 and 2009 the results consolidated and the separate operations and cash flow for the year ended then of THAINOX STAINLESS PUBLIC COMPANY LIMITED and its subsidiary and also the separate financial statements of THAINOX STAINLESS PUBLIC COMPANY LIMITED, respectively in accordance with generally accepted accounting principles.

While the express an opinion to the financial statements is unqualified according to that mentioned in third paragraph, I ask to notice note to the financial statements No. 7, the Company has retroactively adjusted the consolidated and the separate financial statements of 2009 in the 1st quarter of 2010, from the incidence that the Company did not record a land used in hotel and golf club segment with revaluation increment method amounting to Baht 55.05 million and recorded machinery with revaluation increment method under-stated amounting to Baht 1.02 million, a result had to adjusted value of property, plant and equipment and revaluation increment in assets increase amounting to Baht 56.07 million and in the 4th quarter of 2010, from the incidence that the Company recognized the initial cost price of a land used in hotel and golf club segment as under-stated and recognized the deposit for assets as over-stated amounting to Baht 2.23 million while there is result that has to adjust revaluation increment in assets and deposit for assets decrease amounting to Baht 2.23 million which I have audited related adjustment transactions and found that such adjusted transactions are appropriate and taken to fairly adjust the consolidated and the separate financial statements.

S.K. ACCOUNTANT SERVICES COMPANY LIMITED



(Ampol Chamnongwat)
Authorized Auditor No. 4663

Bangkok,
February 14, 2011

THAINOX STAINLESS PUBLIC COMPANY LIMITED AND ITS SUBSIDIARY COMPANY
As of December 31, 2010 and 2009

		Consolidated		The Separate Financial Statements	
		2010	2009	2010	2009
		Baht	Baht	Baht	Baht
			(Restated)		(Restated)
ASSETS					
CURRENT ASSETS					
Cash and Cash Equivalents	(Note 10)	3,027,150,453.07	779,872,894.70	2,991,887,916.82	744,782,565.39
Temporary Investments - Net	(Note 11)	-	318,173,188.11	-	318,173,188.11
Trade Accounts Receivable - Net	(Note 12)	151,833,518.64	378,641,814.88	151,833,518.64	378,641,814.88
Trade Accounts Receivable Associated and Related Companies	(Note 8.2)	255,600,991.75	140,562,346.57	255,600,991.75	140,562,346.57
Inventories - Net	(Note 13)	3,395,953,914.17	3,389,578,974.20	3,395,953,914.17	3,389,578,974.20
Other Current Assets					
Accounts Receivable - Revenue Department		10,029,488.56	1,847,710.71	10,029,488.56	1,847,710.71
Advance Paid for Inventories		6,771,812.81	21,962,754.00	6,771,812.81	21,962,754.00
Input Tax Receivable		4,216,240.52	32,266,917.83	4,216,240.52	32,260,715.93
Others		13,079,590.18	21,164,631.52	13,042,878.72	21,126,595.27
Total Current Assets		6,864,636,009.70	5,084,071,232.52	6,829,336,761.99	5,048,936,665.06
NON - CURRENT ASSETS					
Investment in Associated Company	(Note 14)	16,361,069.48	17,563,509.96	4,900,000.00	4,900,000.00
Investment in Subsidiary Company	(Note 14)	-	-	17,849,982.50	17,849,982.50
General Investments - Net	(Note 15)	810,000.00	810,000.00	810,000.00	810,000.00
Property, Plant and Equipment - Net	(Note 16)	7,363,607,293.68	7,989,557,985.18	7,363,607,293.68	7,989,557,985.18
Property, Plant and Equipment Used in Hotel and Golf Club Segment - Net	(Note 17)	1,126,001,485.98	902,103,024.78	1,126,001,485.98	902,103,024.78
Land Not Used in Operations - Net	(Note 18)	1,303,923,538.00	1,303,923,538.00	1,303,923,538.00	1,303,923,538.00
Other Non - Current Assets					
Deposit for Assets		27,291,966.22	24,973,285.45	27,291,966.22	24,973,285.45
Restricted Bank Deposits	(Note 19)	4,240,000.00	9,040,000.00	4,240,000.00	9,040,000.00
Others		4,692,094.32	3,553,727.48	4,692,094.32	3,553,727.48
Total Non - Current Assets		9,846,927,447.68	10,251,525,070.85	9,853,316,360.70	10,256,711,543.39
Total Assets		16,711,563,457.38	15,335,596,303.37	16,682,653,122.69	15,305,648,208.45

Notes to financial statements are an integral part of these statements.

BALANCE SHEETS

THAINOX STAINLESS PUBLIC COMPANY LIMITED AND ITS SUBSIDIARY COMPANY
As of December 31, 2010 and 2009

		Consolidated		The Separate Financial Statements	
		2010	2009	2010	2009
		Baht	Baht	Baht	Baht
			(Restated)		(Restated)
LIABILITIES AND SHAREHOLDERS' EQUITY					
CURRENT LIABILITIES					
Trade Accounts and Notes Payable		118,640,433.41	114,398,185.56	118,640,433.41	114,398,185.56
Trade Accounts Payable Related Companies	(Note 8.2)	2,675,674,616.98	752,540,540.08	2,675,674,616.98	752,540,540.08
Current Portion of Long Term Loans	(Note 20)	1,458,584,167.12	836,384,222.00	1,458,584,167.12	836,384,222.00
Other Current Liabilities					
Accrued Expenses		32,613,455.48	34,315,984.45	32,528,455.48	34,230,984.45
Accrued Expenses Related Companies	(Note 8.2)	931,584.48	838,821.85	931,584.48	838,821.85
Deposit from Customers		123,687,668.12	107,501,302.07	123,687,668.12	107,501,302.07
Others		42,096,310.11	34,589,518.37	42,050,440.47	34,589,368.37
Total Current Liabilities		4,452,228,235.70	1,880,568,574.38	4,452,097,366.06	1,880,483,424.38
NON - CURRENT LIABILITIES					
Long Term Loans from Financial Institutions - Net	(Note 20)	383,812,747.49	2,024,411,756.84	383,812,747.49	2,024,411,756.84
Employees' Retirement Indemnity	(Note 21)	72,267,654.04	63,685,129.00	72,267,654.04	63,685,129.00
Total Non-Current Liabilities		456,080,401.53	2,088,096,885.84	456,080,401.53	2,088,096,885.84
Total Liabilities		4,908,308,637.23	3,968,665,460.22	4,908,177,767.59	3,968,580,310.22

Notes to financial statements are an integral part of these statements.

THAINOX STAINLESS PUBLIC COMPANY LIMITED AND ITS SUBSIDIARY COMPANY
As of December 31, 2010 and 2009

		Consolidated		The Separate Financial Statements	
		2010	2009	2010	2009
		Baht	Baht	Baht	Baht
			(Restated)		(Restated)
SHAREHOLDERS' EQUITY					
Share Capital	(Note 22)				
Authorized Share Capital					
7,795,709,100 Ordinary Share @					
Baht 1.00		7,795,709,100.00	7,795,709,100.00	7,795,709,100.00	7,795,709,100.00
Issued and Paid-up Share Capital					
7,795,709,100 Ordinary Share @					
Baht 1.00		7,795,709,100.00	7,795,709,100.00	7,795,709,100.00	7,795,709,100.00
Premium on Share Capital		332,131,263.64	332,131,263.64	332,131,263.64	332,131,263.64
Revaluation Increment in Assets - Net	(Note 16)	2,135,778,971.54	2,342,478,380.71	2,135,778,971.54	2,342,478,380.71
Retained Earnings					
Appropriated					
Legal Reserve	(Note 23)	585,000,000.00	550,000,000.00	585,000,000.00	550,000,000.00
Unappropriated		937,402,962.35	329,437,866.88	925,856,019.92	316,749,153.88
Total Shareholders' Company		11,786,022,297.53	11,349,756,611.23	11,774,475,355.10	11,337,067,898.23
Minority Shareholders' Interest		17,232,522.62	17,174,231.92	-	-
Total Shareholders' Equity		11,803,254,820.15	11,366,930,843.15	11,774,475,355.10	11,337,067,898.23
Total Liabilities and Shareholders' Equity		16,711,563,457.38	15,335,596,303.37	16,682,653,122.69	15,305,648,208.45

Notes to financial statements are an integral part of these statements.

STATEMENTS OF INCOME

THAINOX STAINLESS PUBLIC COMPANY LIMITED AND ITS SUBSIDIARY COMPANY

For the Year Ended on December 31, 2010 and 2009

	Consolidated		The Separate Financial Statements	
	2010	2009	2010	2009
	Baht	Baht	Baht	Baht
Revenue from Sale	10,473,538,928.31	7,961,880,112.71	10,473,538,928.31	7,961,880,112.71
Cost of Goods Sold	(9,529,238,917.76)	(8,633,456,498.63)	(9,529,238,917.76)	(8,633,456,498.63)
Reversal Allowance from Declining in Value of Inventories	2,520,873.98	1,400,731,887.59	2,520,873.98	1,400,731,887.59
Gross Margin	946,820,884.53	729,155,501.67	946,820,884.53	729,155,501.67
Other Income				
Interest Income	18,602,671.10	16,407,809.70	18,324,390.73	15,958,112.65
Gain on Exchange Rate	271,500,483.79	200,424,645.17	271,500,483.79	200,424,645.17
Gain on Disposal of Fixed Assets	2,831,773.70	3,750,337.83	2,831,773.70	3,750,337.83
Others	9,283,222.26	16,629,801.78	9,283,222.26	16,629,801.78
Profit Before Expenses	1,249,039,035.38	966,368,096.15	1,248,760,755.01	965,918,399.10
Selling Expenses	(208,043,396.06)	(128,273,478.21)	(208,043,396.06)	(128,273,478.21)
Administrative Expenses	(199,310,383.88)	(168,664,201.83)	(199,208,988.31)	(168,554,461.88)
Loss on Impairment of Land Not Used in Operations	-	(3,555,934.00)	-	(3,555,934.00)
Loss from Revaluation of Fixed Assets	-	(34,193,359.78)	-	(34,193,359.78)
Management Benefit Expenses (Note 8.1, 25)	(91,703,433.69)	(87,343,124.36)	(91,703,433.69)	(87,343,124.36)
Total Expenses	(499,057,213.63)	(422,030,098.18)	(498,955,818.06)	(421,920,358.23)
Participating Profit (Loss) in Associated Company	(1,202,440.48)	4,166,375.52	-	-
Profit Before Financial Costs and Corporate Income Tax	748,779,381.27	548,504,373.49	749,804,936.95	543,998,040.87
Financial Costs				
Bank Charge	(6,033,763.45)	(4,242,023.89)	(6,033,763.45)	(4,241,573.89)
Interest Expenses	(99,664,307.46)	(138,648,628.73)	(99,664,307.46)	(138,648,628.73)
Profit Before Corporate Income Tax	643,081,310.36	405,613,720.87	644,106,866.04	401,107,838.25
Corporate Income Tax (Note 26)	(57,924.19)	(21,270.41)	-	-
Net Profit	643,023,386.17	405,592,450.46	644,106,866.04	401,107,838.25
Apportion Profit				
Part of Parent Company Shareholders' Interest	642,965,095.47	405,436,514.48		
Part of Minority Shareholders' Interest	58,290.70	155,935.98		
	643,023,386.17	405,592,450.46		
BASIC EARNINGS PROFIT PER SHARE	0.08	0.05	0.08	0.05
ORDINARY SHARES (Unit : Share)	7,795,709,100	7,795,709,100	7,795,709,100	7,795,709,100

Notes to financial statements are an integral part of these statements.

STATEMENTS OF CHANGES IN SHAREHOLDERS' EQUITY (CONSOLIDATED)

THAINOX STAINLESS PUBLIC COMPANY LIMITED AND ITS SUBSIDIARY COMPANY
For the Year Ended on December 31, 2010 and 2009

	Issued and Paid-Up Share Capital	Premiums on Share Capital	Revaluation Increment in Assets - Net	Retained Earnings				Minority Shareholders' Interest	Total
				Treasury Stock	Appropriated		Unappropriated		
					Legal Reserve	Treasury Stock Reserve			
	Baht	Baht	Baht	Baht	Baht	Baht	Baht	Baht	(Restated)
Balance as of December 31, 2008	8,000,000,000.00	332,131,263.64	2,080,338,166.13	(249,557,679.37)	530,000,000.00	249,557,679.37	(260,289,547.60)	17,018,295.94	10,699,198,178.11
Depreciation - Assets Revaluation	-	-	(283,895,076.45)	-	-	-	-	-	(283,895,076.45)
Assets Revaluation	-	-	492,189,421.54	-	-	-	-	-	492,189,421.54
Total Expense Realized in Shareholders' Equity	-	-	208,294,345.09	-	-	-	-	-	208,294,345.09
Net Profit	-	-	-	-	-	-	405,436,514.48	155,935.98	405,592,450.46
Effect of Reducing Paid-Up Share Capital by Writing Off Treasury Stock	(204,290,900.00)	-	-	249,557,679.37	-	(249,557,679.37)	204,290,900.00	-	-
Legal Reserve	-	-	-	-	20,000,000.00	-	(20,000,000.00)	-	-
Balance as of December 31, 2009	7,795,709,100.00	332,131,263.64	2,288,632,511.22	-	550,000,000.00	-	329,437,866.88	17,174,231.92	11,313,084,973.66
Previous Year Adjustment Transactions	-	-	53,845,869.49	-	-	-	-	-	53,845,869.49
Balance as of December 31, 2009	7,795,709,100.00	332,131,263.64	2,342,478,380.71	-	550,000,000.00	-	329,437,866.88	17,174,231.92	11,366,930,843.15
(After Adjustment)	-	-	(206,699,409.17)	-	-	-	-	-	(206,699,409.17)
Depreciation - Assets Revaluation	-	-	(206,699,409.17)	-	-	-	-	-	(206,699,409.17)
Total Expense Realized in Shareholders' Equity	-	-	(206,699,409.17)	-	-	-	-	-	(206,699,409.17)
Net Profit	-	-	-	-	-	-	642,965,095.47	58,290.70	643,023,386.17
Legal Reserve	-	-	-	-	35,000,000.00	-	(35,000,000.00)	-	-
Balance as of December 31, 2010	7,795,709,100.00	332,131,263.64	2,135,778,971.54	-	585,000,000.00	-	937,402,962.35	17,232,522.62	11,803,254,820.15

Notes to financial statements are an integral part of these statements.

STATEMENTS OF CHANGES IN SHAREHOLDERS' EQUITY (THE SEPARATE FINANCIAL STATEMENTS)

THAINOX STAINLESS PUBLIC COMPANY LIMITED AND ITS SUBSIDIARY COMPANY

For the Year Ended on December 31, 2010 and 2009

	Issued and Paid-Up Share Capital	Premiums on Share Capital	Revaluation Increment in Assets - Net	Treasury Stock	Retained Earnings				Total
					Appropriated		Unappropriated		
					Legal Reserve	Treasury Stock Reserve	Baht	Baht	
	Baht	Baht	Baht (Restated)	Baht	Baht	Baht	Baht	Baht (Restated)	
Balance as of December 31, 2008	8,000,000,000.00	332,131,263.64	2,080,338,166.13	(249,557,679.37)	530,000,000.00	249,557,679.37	(268,649,584.37)	10,673,819,845.40	
Depreciation - Assets Revaluation (Note 16)	-	-	(283,895,076.45)	-	-	-	-	(283,895,076.45)	
Assets Revaluation	-	-	492,189,421.54	-	-	-	-	492,189,421.54	
Total Expense Realized in Shareholders' Equity	-	-	208,294,345.09	-	-	-	-	208,294,345.09	
Net Profit	-	-	-	-	-	-	401,107,838.25	401,107,838.25	
Effect of Reducing Paid-Up Share Capital by Writing Off Treasury Stock	(204,290,900.00)	-	-	249,557,679.37	-	(249,557,679.37)	204,290,900.00	-	
Legal Reserve (Note 23)	-	-	-	-	20,000,000.00	-	(20,000,000.00)	-	
Balance as of December 31, 2009 (Before Adjustment)	7,795,709,100.00	332,131,263.64	2,288,632,511.22	-	550,000,000.00	-	316,749,153.88	11,283,222,028.74	
Previous Year Adjustment Transactions (Note 7)	-	-	53,845,869.49	-	-	-	-	53,845,869.49	
Balance as of December 31, 2009 (After Adjustment)	7,795,709,100.00	332,131,263.64	2,342,478,380.71	-	550,000,000.00	-	316,749,153.88	11,337,067,898.23	
Depreciation - Assets Revaluation (Note 16)	-	-	(206,699,409.17)	-	-	-	-	(206,699,409.17)	
Total Expense Realized in Shareholders' Equity	-	-	(206,699,409.17)	-	-	-	-	(206,699,409.17)	
Net Profit	-	-	-	-	-	-	644,106,866.04	644,106,866.04	
Legal Reserve (Note 23)	-	-	-	-	35,000,000.00	-	(35,000,000.00)	-	
Balance as of December 31, 2010	7,795,709,100.00	332,131,263.64	2,135,778,971.54	-	585,000,000.00	-	925,856,019.92	11,774,475,355.10	

Notes to financial statements are an integral part of these statements.

THAINOX STAINLESS PUBLIC COMPANY LIMITED AND ITS SUBSIDIARY COMPANY
For the Year Ended on December 31, 2010 and 2009

	Consolidated		The Separate Financial Statements	
	2010	2009	2010	2009
	Baht	Baht	Baht	Baht
CASH FLOW FROM OPERATING ACTIVITIES				
Profit before Corporate Income Tax	643,081,310.36	405,613,720.87	644,106,866.04	401,107,838.25
Adjustment to Profit before Corporate Income Tax for Cash Received (Paid) from Operations				
Depreciation	450,377,532.63	594,131,565.90	450,377,532.63	594,131,565.90
Reversal Allowance from Declining in Value of Inventories	(2,520,873.98)	(1,400,731,887.59)	(2,520,873.98)	(1,400,731,887.59)
Amortization of Discount on Debt Instruments	(220,061.15)	(2,660,012.04)	(220,061.15)	(2,660,012.04)
Loss from Revaluation of Fixed Assets	-	34,193,359.78	-	34,193,359.78
Amortization of Spare parts	1,667,942.33	3,076,364.91	1,667,942.33	3,076,364.91
Write off Spare Parts	186,734,141.02	126,823,256.81	186,734,141.02	126,823,256.81
Loss on Impairment of Land Not Used in Operations	-	3,555,934.00	-	3,555,934.00
Unrealized (Gain) Loss on Exchange Rate	498,849,598.51	(46,838,795.03)	498,849,598.51	(46,838,795.03)
Realized (Gain) Loss on Investment in Securities Available for Sale and Debt Instruments	-	(1,035.00)	-	(1,035.00)
Unrealized (Gain) Loss on Debt Instruments	466,294.57	899,878.59	466,294.57	899,878.59
Reversal Allowance for Doubtful Accounts	(120,000.00)	(90,000.00)	(120,000.00)	(90,000.00)
Amortization of Deferred Expenses	2,902,284.17	3,037,460.94	2,902,284.17	3,037,460.94
Provision for Employee Retirement Indemnity	8,582,525.04	7,742,541.00	8,582,525.04	7,742,541.00
Loss from Not Claim Tax	16,195.82	-	-	-
Gain on Disposal of Fixed Assets	(2,831,773.70)	(3,750,337.83)	(2,831,773.70)	(3,750,337.83)
Interest Expenses	99,664,307.46	138,648,628.73	99,664,307.46	138,648,628.73
Interest Income	(18,602,671.10)	(16,407,809.70)	(18,324,390.73)	(15,958,112.65)
Participating (Profit) Loss in Associated Company	1,202,440.48	(4,166,375.52)	-	-
Profit (Loss) from Operating Activities before Changes in Operating Assets and Liabilities	1,869,249,192.46	(156,923,541.18)	1,869,334,392.21	(156,813,351.23)
(Increase) Decrease in Trade Accounts Receivable	209,997,984.23	125,801,024.11	209,997,984.23	125,801,024.11
(Increase) Decrease in Trade Accounts Receivable Associated and Related Companies	(115,046,095.21)	(37,727,603.17)	(115,046,095.21)	(37,727,603.17)
(Increase) Decrease in Inventories	(3,854,065.99)	1,926,176,068.06	(3,854,065.99)	1,926,176,068.06
(Increase) Decrease in Other Current Assets	42,649,626.95	7,016,872.84	42,649,626.95	7,016,872.84
(Increase) Decrease in Other Current Assets Related Companies	-	-	-	329,279.60
(Increase) Decrease in Other Non - Current Assets	(18,532,075.94)	(12,172,179.34)	(18,532,075.94)	(12,172,179.34)
Increase (Decrease) in Trade Accounts and Notes Payable	419,665.64	(528,185,236.68)	419,665.64	(528,185,236.68)
Increase (Decrease) in Trade Accounts Payable Related Companies	1,284,289,872.30	(2,753,580,007.53)	1,284,289,872.30	(2,753,580,007.53)
Increase (Decrease) in Other Current Liabilities	103,138,068.17	25,549,075.29	103,121,240.23	25,570,370.29
Increase (Decrease) in Other Current Liabilities Related Companies	92,762.63	(358,243.19)	92,762.63	(358,243.19)
Increase (Decrease) in Employees' Retirement Indemnity	-	(3,120,000.00)	-	(3,120,000.00)
Cash Received from Disposal Temporary Investment - Debt Instruments	443,947,017.43	1,150,267,518.22	443,947,017.43	1,150,267,518.22
Cash Paid for Purchase of Temporary Investment - Debt Instruments	(126,600,995.02)	(1,153,567,853.97)	(126,600,995.02)	(1,153,567,853.97)
Cash Received (Paid) from Operating Activities	3,689,750,957.65	(1,410,824,106.54)	3,689,819,329.46	(1,410,363,341.99)

Notes to financial statements are an integral part of these statements.

CASH FLOW STATEMENTS

THAINOX STAINLESS PUBLIC COMPANY LIMITED AND ITS SUBSIDIARY COMPANY For the Year Ended on December 31, 2010 and 2009

	Consolidated		The Separate Financial Statements	
	2010	2009	2010	2009
	Baht	Baht	Baht	Baht
Cash Received from Withholding Tax and Corporate Income Tax	466,158.98	-	466,158.98	-
Cash Paid for Withholding Tax and Corporate Income Tax	(89,499.88)	(125,470.90)	(60,467.39)	(88,991.64)
Cash Received from Interest Income	18,594,001.97	16,479,605.79	18,324,390.73	15,958,112.65
Cash Provided (Used) from Operating Activities - Net	3,708,721,618.72	(1,394,469,971.65)	3,708,549,411.78	(1,394,494,220.98)
CASH FLOW FROM INVESTING ACTIVITIES				
(Increase) Decrease in Restricted Bank Deposit	4,800,000.00	-	4,800,000.00	-
Cash Paid for Purchase of Fixed Assets	(198,890,487.07)	(127,021,583.69)	(198,890,487.07)	(127,021,583.69)
Cash Paid for Purchase of Land Not Used in Operations	-	(30,770,665.00)	-	(30,770,665.00)
Cash Paid for Purchase of Fixed Assets Used in Hotel and Golf Club Segment	(228,606,546.52)	(298,515,750.55)	(228,606,546.52)	(298,515,750.55)
Cash Received from Disposal Fixed Assets	2,831,775.70	4,485,981.30	2,831,775.70	4,485,981.30
Cash Provided (Used) from Investing Activities - Net	(419,865,257.89)	(451,822,017.94)	(419,865,257.89)	(451,822,017.94)
CASH FLOWS FROM FINANCING ACTIVITIES				
Cash Received from Long Term Loans from Financial Institutions	-	3,416,674,877.58	-	3,416,674,877.58
Cash Paid for Long Term Loans from Financial Institutions	(941,238,709.87)	(1,911,727,739.33)	(941,238,709.87)	(1,911,727,739.33)
Cash Received (Paid) from Financing Activities	(941,238,709.87)	1,504,947,138.25	(941,238,709.87)	1,504,947,138.25
Cash Paid for Interest Expenses	(100,340,092.59)	(141,154,030.95)	(100,340,092.59)	(141,154,030.95)
Cash Provided (Used) from Financing Activities - Net	(1,041,578,802.46)	1,363,793,107.30	(1,041,578,802.46)	1,363,793,107.30
Cash and Cash Equivalents Increase (Decrease) - Net	2,247,277,558.37	(482,498,882.29)	2,247,105,351.43	(482,523,131.62)
Cash and Cash Equivalents at Beginning of the Period (Note 10)	779,872,894.70	1,262,371,776.99	744,782,565.39	1,227,305,697.01
Cash and Cash Equivalents at Ending of the Period (Note 10)	3,027,150,453.07	779,872,894.70	2,991,887,916.82	744,782,565.39

Notes to financial statements are an integral part of these statements.

THAINOX STAINLESS PUBLIC COMPANY LIMITED AND ITS SUBSIDIARY COMPANY

December 31, 2010 and 2009

1. General Information

Thainox Stainless Public Company Limited ("the Company") is a company registered in Thailand registration number 0107547000419 and listed on the Stock Exchange of Thailand. The principal activities of the Company are production and sales of cold - rolled stainless steel for use as raw material in the production of household appliances such as kitchenette, sinks, washing machines etc., including other industries. The Mahagitsiri Group is the largest shareholder.

Presently, the Company has offices located at the following addresses:

- a) Head Office : 31st floor Unit 3101-3, CRC Tower, All Seasons Place, 87/2 Wireless Road, Lumpini, Pathumwan, Bangkok 10330, Thailand.
- b) Factory : 324 Moo 8, Highway 3191 Road, Tambol Mabkha, Nikom Pattana, Rayong 21180, Thailand.
- c) Golf Club : 99/9 Moo 12, Ladbuakhao, Sikew, Nakornrachsima 30140, Thailand.

2. Promotional Privileges

By virtue of the provisions of the Industrial Investment Promotion Act B.E. 2520, the Company was granted certain promotional privileges in the business relating to the manufacturing of cold rolled stainless steel which included, among other, the following:

- (1) Exemption from import duty on imported machinery and equipment.
- (2) Exemption from 100 percent corporate income tax on a certain portion of the income for a period of eight years from the first derived income as starting on December 11, 1997 and expiring on December 10, 2005.
- (3) Exemption of income tax on a certain portion of the income for a further period of 5 years at the rate of 50 percent after the end of above promotion period. This promotion expired on December 10, 2010.

As a promoted industry, the Company must comply with the conditions provided for in the promotional certificate.

3. Basis of Financial Statements Preparation

- 3.1 The Company has prepared the financial statements in accordance with accounting standards enunciated under the Accounting Profession Act B.E. 2547 and the Company has presented transactions in format of accounting standard No.1 (Revised 2007) (Formerly TAS 35) and in accordance with the determination of the office of the Securities and Exchange Committee on the subject of preparation and presentation of the financial reports.
- 3.2 The financial statements are prepared on the historical cost basis except for the disclosure in the accounting policies.
- 3.3 To prepare the financial statements to comply with Generally Accepted Accounting Principles, the Company's management has to make some estimates and suppositions which may have an effect on the amount of revenue, expenses, assets and liabilities and also on the disclosures concerning to assets and contingent liabilities, therefore, the actual result may differ from the estimated amount.
- 3.4 For the convenience of the user, an English translation of the consolidated and the separate financial statements has been prepared from the financial statements that are issued in the Thai language.
- 3.5 The Accounts Reclassification
For the purpose of comparability and according to the account reclassification in current period, the Company has reclassified accounts in the financial statements as of December 31, 2009 and for the year ended on December 31, 2009 and there was no effect to the net profit or shareholders' equity presented in the report. The items were as follows:

Consolidated / The Separate Financial Statements

As of December 31, 2009

Baht

Balance Sheets

Other Current Assets - Decrease	(466,158.98)
Other Non - Current Assets - Decrease	(2,938,106.02)
Other Non - Current Assets - Deposit for Assets - Increase	3,404,265.00
Trade Accounts and Notes Payable - Decrease	11,526,689.14
Other Current Liabilities - Increase	(11,526,689.14)
Current Portion of Long Term Loans - Decrease	2,902,284.15
Long Term Loans from Financial Institutions - Net - Increase	(2,902,284.15)

Related Party - Transactions

Trade Accounts Payable	
Nippon Steel Trading Ltd. - Increase	334,622,204.37
Nippon Steel Trading (Japan) Ltd. - Decrease	(334,622,204.37)
Sumitomo Corporation (Japan) - Increase	38,258,487.71
Sumitomo Corporation Thailand Co., Ltd. - Decrease	(38,258,487.71)

For the Year Ended on

December 31, 2009

Related Party - Transactions

Baht

Sales of Scrap	
Nippon Steel Trading (Thailand) Co., Ltd.- Increase	10,412,561.90
Nippon Steel Trading Ltd. - Increase	181,345,438.17
Sales of scrap to other person	(191,758,000.07)
Purchase of Raw Material	
Sumitomo Corporation (Japan) - Increase	48,187,305.39
Sumitomo Corporation Thailand Co., Ltd. - Decrease	(48,187,305.39)

4. Adoption of New Accounting Standards, Financial Reporting Standards and Interpretation

The Federation of Accounting Professions has issued Notification No. 17/2010 and No. 50 to No. 55/2010, regarding new accounting standards, financial reporting standards and interpretation. These are not effective for the current year, except Framework for the Preparation and Presentation of Financial Statements, which was effective immediately.

			<u>Effective date</u>
		Framework for Preparation and Presentation of Financial Statements (revised 2009)	Immediately
TAS 1	(revised 2009)	Presentation of Financial Statements	1 January 2011
TAS 2	(revised 2009)	Inventories	1 January 2011
TAS 7	(revised 2009)	Statement of Cash Flows	1 January 2011
TAS 8	(revised 2009)	Accounting Policies, Changes in Accounting	
		Estimates and Errors	1 January 2011
TAS 10	(revised 2009)	Events After the Reporting Period	1 January 2011
TAS 11	(revised 2009)	Construction Contracts	1 January 2011
TAS 12		Income Taxes	1 January 2013
TAS 16	(revised 2009)	Property, Plant and Equipment	1 January 2011
TAS 17	(revised 2009)	Leases	1 January 2011
TAS 18	(revised 2009)	Revenue	1 January 2011
TAS 19		Employee Benefits	1 January 2011
TAS 20		Accounting for Government Grants and	
		Disclosure of Government Assistance	1 January 2013
TAS 21	(revised 2009)	The Effects of Changes in Foreign Exchange Rates	1 January 2013
TAS 23	(revised 2009)	Borrowing Costs	1 January 2011
TAS 24	(revised 2009)	Related Party Disclosures	1 January 2011
TAS 26		Accounting and Reporting by Retirement Benefit	
		Plans	1 January 2011
TAS 27	(revised 2009)	Consolidated and Separate Financial Statements	1 January 2011
TAS 28	(revised 2009)	Investments in Associates	1 January 2011
TAS 29		Financial Reporting in Hyperinflationary Economies	1 January 2011
TAS 31	(revised 2009)	Interests in Joint Venture	1 January 2011
TAS 33	(revised 2009)	Earnings per Share	1 January 2011
TAS 34	(revised 2009)	Interim Financial Reporting	1 January 2011
TAS 36	(revised 2009)	Impairment of Assets	1 January 2011
TAS 37	(revised 2009)	Provisions, Contingent Liabilities and Contingent	
		Assets	1 January 2011
TAS 38	(revised 2009)	Intangible Assets	1 January 2011
TAS 40	(revised 2009)	Investment Property	1 January 2011
TFRS 2		Share-based Payment	1 January 2011
TFRS 3	(revised 2009)	Business Combinations	1 January 2011
TFRS 5	(revised 2009)	Non-current Assets Held for Sale and	
		Discontinued Operations	1 January 2011
TFRS 6		Exploration for and Evaluation of Mineral Resources	1 January 2011
Interpretation 15		Agreements for the Construction of Real Estate	1 January 2011

The management of the Company has assessed the effects of new accounting standards, financial reporting standards and interpretation and believes that these standards will not have any significant impact on the financial statements for the year in which they are initially applied.

5. Basis of Preparation of the Consolidation Financial Statements

- 5.1 In preparation of the consolidated financial statements, the Company will only take its subsidiary company which is under the main control of THAINOX STAINLESS PUBLIC COMPANY LIMITED, after having eliminated the remaining balances and transactions between themselves. As of December 31, 2010 and 2009, and for the year ended on December 31, 2010 and 2009, THAINOX STAINLESS PUBLIC COMPANY LIMITED holds shares in subsidiary company with percentage of shareholding as follows:

<u>Company's Name</u>	<u>Type of Business</u>	<u>Relationship</u>	<u>Percentage of Shareholdings</u>		<u>Country</u>
			<u>2010</u>	<u>2009</u>	
THAI STAINLESS COMPONENTS COMPANY LIMITED	Production and Distribution of Stainless Steel Flat Products and Components for Export	Subsidiary	51%	51%	Thailand

The percentage of these company total assets as of December 31, 2010 and 2009, and revenues for the year ended on December 31, 2010 and 2009 to those of the consolidated financial statements are as follows

	<u>Assets As a Percentage To The Consolidated Total Assets</u>		<u>Revenues As a Percentage To The Consolidated Total Revenues</u>	
	<u>As of</u>		<u>For the Year Ended on</u>	
	<u>December 31, 2010</u>	<u>December 31, 2009</u>	<u>December 31, 2010</u>	<u>December 31, 2009</u>
	<u>Percentage</u>	<u>Percentage</u>	<u>Percentage</u>	<u>Percentage</u>
THAI STAINLESS COMPONENTS COMPANY LIMITED	0.23	0.24	0.0026	0.0055

- 5.2 The accounting period of the above subsidiary company is the same as the THAINOX STAINLESS PUBLIC COMPANY LIMITED.
- 5.3 Accounting policy of the subsidiary company for the same type of transactions will utilize the same policy as the THAINOX STAINLESS PUBLIC COMPANY LIMITED in the preparation of the consolidated financial statements.

6. Significant Accounting Policy

6.1 Revenue

- Revenue excludes value added taxes and is net after deduction of trade discounts.
- Revenue from sale is recognized in the statement of income when the significant risks and rewards of ownership have been transferred to the buyer. Revenue is not recognized if there are significant uncertainties regarding recovery of the consideration due, associated costs, the probable return of goods or the continuing management involvement in the traded goods.
- Revenue from interest income is recognized in accordance with the period of time and computed from the outstanding principal balance.

6.2 Expenses

Expenses are recognized on an accrual basis.

6.3 Cash and cash equivalent

Cash and cash equivalent items include cash at banks in saving accounts, current accounts and fixed accounts not over than 3 months and free from any guarantees.

6.4 Trade accounts receivable, other accounts receivable and allowance for doubtful accounts

Accounts receivable and other accounts receivable are stated at the net realizable value. Allowance for doubtful accounts is estimated from collection losses that may incur in collection of receivable by customers.

6.5 Inventories

Finished goods, work - at the lower of cost (specific identification method) or net realizable value
in-process and raw materials

Supplies - at the lower of cost (first-in, first-out method) or net realizable value

Net realizable value is the estimated selling price in the ordinary course of business less the estimated costs necessary to make the sale.

6.6 Investments

6.6.1 Long - Term investments in shares which the Company held as investment in non-marketable security is general investment stated at cost. An allowance for impairment loss will be made when the fair value is lower than the book value, and the loss, if any, is included in determining earnings.

6.6.2 Investments in marketable security - available for sale are determined at fair value. Fair value is based on the latest bid price quoted on the last working day. Losses on the changes in value of the investments have been shown as a separate item in the shareholders' equity.

6.6.3 Investment in Debt Instruments traded in active market

- Investment in asset is recognized at the cost of investment. The cost of investments comprises of the purchase price and all direct expenses which the Company paid to get those investments.
- It presented at fair value, using the yield rate from the Thai Bond Market Association on the date of investment measurement.
- The premium (discount) on debt instruments is amortized by the effective rate method. The amortized amount is presented as an adjustment of the interest income.
- Net unrealized gains or losses arising from their revaluation of investments to be fair value are reflected in the statement of income on the measurement date.
- The weighted average method is used to determine the cost of each security.

6.6.4 Investment in subsidiary is presented at cost method less allowance for impairment (If any).

6.6.5 Investment in associated company is recorded by using cost method less allowance for impairment (If any).

6.7 Property, Plant and Equipment

These are recorded at cost on the transaction date less accumulated depreciation and allowance from impairment of assets (if any). Depreciation is calculated on a straight line method over the approximate useful life of the asset as follows:

Land improvements	20	Years
Buildings and improvements	20	Years
Machinery and equipment	20, 25	Years
Furniture, fixtures and office equipment	5, 10	Years
Vehicles	5	Years

- The Company records expenses for machinery spare parts when these are installed. Spare parts held for standby use are depreciated over their useful life.
- No depreciation is provided on freehold land or assets under construction.

Subsequent Capital Expenditure

- Subsequent capital expenditure relating to property, plant and equipment is added to the carrying amount of the asset when it is probable that the future economic benefits in excess of the originally assessed standard of performance of the existing asset will flow to the Company. Other subsequent expenditures are recognized as expenses in the period in which it is incurred.

Land buildings and improvements, machinery and equipment existing as of December 31, 2010 and 2009 were revalued at the appraised value.

Revalued Assets

- Revaluations are performed by independent professional appraiser with sufficient regularity to ensure that the carrying amount of these assets does not differ materially from that which would be determined using fair values at the balance sheet date.
- Any increase in value, on revaluation, is credited to the revaluation reserve unless it offsets a previous decrease in value recognized in the statement of income. A decrease in value is recognized in the statement of income to the extent it exceeds an increase previously recognized in the revaluation reserve. The revaluation surplus is utilized by reference to the difference between depreciation based on the revalued carrying amount of the asset and depreciation based on the asset's original cost and credited to the statement of income. Upon disposal, any remaining related revaluation surplus is transferred from the revaluation reserve to the statement of income and is taken into account in calculating the gain or loss on disposal.

6.8 Land not used in operations is presented at cost method less allowance for impairment (If any).

6.9 Cost of borrowings

Cost of borrowings to finance the construction of property, plant and equipment are capitalized as part of cost of the asset during the period of time required to complete and prepare the assets for its intended use. Borrowing costs include:

- Interest on long term borrowing.
- Financing fee for the arrangement of borrowings.

Financing fee is initially recorded at cost and carried at cost less accumulated amortization. Amortization is calculated using the straight-line method over the period of the loan agreements. The difference between the straight-line method and the effective interest method does not have material impact to the financial statements as a whole. Financing service fee is recognized as cost of debt and presented by deducting directly from loan.

6.10 Impairment

The carrying amounts of the Company's assets, other than inventories and trade accounts receivable are reviewed at each balance sheet date to determine whether there is any indication of impairment. If any such indication exists, the asset's recoverable amount is estimated. In case of cost impairment i.e. if asset is valued at lower than its recoverable amount, the Company will recognize an impairment loss in the statement of income.

Calculation of recoverable amount

- The recoverable amount is the greater of the asset's net selling price and value in use. In assessing value in use, the estimated future cash flows are discounted to their present value using a pre-tax discount rate that reflects current market assessments of the time value of money and the risks specific to the assets. For an asset that does not generate cash inflows largely independent of those other assets, the recoverable amount is determined for the cash-generating unit to which the asset belongs.

Reversals of impairment

- An impairment loss is reversed if there has been a change in the estimates used to determine the recoverable amount.
- An impairment loss is reversed only to the extent that the asset's carrying amount does not exceed the carrying amount that would have been determined, net of depreciation or amortization, if no impairment loss had been recognized. All reversals of impairment losses are recognized as income in the statement of income.

6.11 A provision of liabilities

The Company recognizes in the balance sheet when the Company has a present legal debt or constructive obligation as a result of a past event, and it is probable that an outflow of economic benefits will be required to settle the obligation and a reliable estimate can be made of the amount of the obligation. If the effect is material, provisions are determined by discounting the expected future cash flows at a pre-tax rate that reflects current market assessments of the time value of money and, where appropriate, the risks specific to the liability.

6.12 Employees' benefits and Employees' retirement

Employees' benefits: the Company recognizes salary, wage, bonus, social security fund and employees' provident fund as expenses for the period during which they occur.

Employees' retirement indemnity is accrued as described in Note 21.

6.13 Derivative financial instruments

- Derivative financial instruments are used to manage exposure to foreign exchange risks arising from operational activities. Derivative financial instruments are not used for trading purposes. Derivatives that do not qualify for hedge accounting are accounted for as trading instruments.
- Derivative financial instruments are recognized initially at cost. Subsequently, they are stated at fair value. The gain or loss on remeasurement to fair value is recognized in the statement of income.
- The fair value of forward exchange contracts is their quoted market price at the balance sheet date, being the present value of the quoted forward price.

6.14 Corporate Income tax

Corporate income tax has been calculated on net earnings for the year, after adding back disallowable expenses in tax computation purposes and deducting tax - exempted dividend income.

6.15 Foreign Currency Transactions

- Transactions in foreign currencies are translated at the foreign exchange rates prevailing on the date of the transaction.
- Monetary assets and liabilities denominated in foreign currencies at the balance sheet date are translated to Thai baht at the foreign exchange closing rates prevailing on that date. Foreign exchange differences arising on translation are recognized in the statement of income.
- Non-monetary assets and liabilities that are measured in terms of historical cost in a foreign currency are translated using the foreign exchange rates prevailing on the date of the transaction. Non - monetary assets and liabilities denominated in foreign currencies that are stated at fair value are translated to Thai baht at the foreign exchange rates prevailing on the date that fair value was determined.

6.16 Basic earnings (loss) per share

Basic earnings (loss) per share is calculated by dividing the net earnings (loss) for the year by the weighted average number of issued ordinary shares net from treasury stock outstanding during the year. The Company does not calculate the diluted earnings (loss) per share because there are no common share equivalents.

7. Previous Year Adjustment Transactions

In the 1st Quarter of 2010, the Company had retroactively adjusted consolidated financial statements and the separate financial statements for the year ended December 31, 2009. The Company's land assets used in hotel and golf segment had a book (cost) value amounting to Baht 406.93 million. According to the appraisal report dated December 16, 2009, such land assets had a value, based on the market approach method, totaling to Baht 461.98 million, therefore the Company needed to record an increase in revaluation increment in assets amounting to Baht 55.05 million. Additionally, the Company's machinery had book value as of December 31, 2009, amounting to Baht 36.32 million, the revalued value of which based on the cost approach method, amounted to Baht 37.34 million, therefore, the Company needed to record an increase in revaluation increment in assets amounting to Baht 1.02 million.

In the 4th Quarter of 2010, the Company had retroactively adjusted consolidated financial statements and the separate financial statements for the year ended December 31, 2009, the Company recognized the initial cost price of a land used in hotel and golf club segment as under-stated and recognized the deposit for assets as over-stated amounting to Baht 2.23 million. Such land had been included in the appraisal report of the independent appraiser dated on December 16, 2009. As a result, the Company has now recorded to decrease revaluation increment in assets and deposit for assets amounting to Baht 2.23 million.

As a result, the Company retroactively adjusted the consolidated and the separate financial statements where the affected result to the financial statements was as follows:

		Consolidated / The Separate Financial Statements As of December 31, 2009 Baht
<u>Balance Sheets</u>		
Property, Plant and Equipment - Net	Increase	56,071,869.49
Revaluation Increment in Land	Increase	(52,822,126.51)
Revaluation Increment in Machinery and Equipment	Increase	(1,023,742.98)
Deposit for Assets	Decrease	(2,226,000.00)

8. Related Party - Transactions

The significant inter-transactions between the Company, related companies and persons were as follows:

8.1 Revenues and Expenses

	Policy to Assign	Consolidated / The Separate Financial Statements For the Year Ended on December 31,	
		2010	2009
		Baht	Baht
Net Sales	(1)		
NS - Thainox Auto Co., Ltd.		573,078,010.80	280,164,602.77
POSCO Asia Co., Ltd.		6,474,610.07	-
Nippon Steel Trading (Thailand) Co., Ltd.		1,805,930,017.04	1,592,870,960.32
Sumitomo Corporation Thailand Co., Ltd.		44,721,708.02	30,641,534.27
Total		2,430,204,345.93	1,903,677,099.36
Sales for Scrap	(1)		
Nippon Steel Trading (Thailand) Co., Ltd.		10,412,561.90	-
Nippon Steel Trading Ltd.		181,345,438.17	54,868,207.23
Total		191,758,000.07	54,868,207.23
Purchase of Raw Material	(2)		
POSCO Ltd.		4,991,670,757.49	2,309,400,882.47
Nippon Steel Trading Ltd.		1,987,218,188.49	1,649,161,285.30
Sumitomo Corporation (Japan)		85,922,185.07	48,187,305.39
Total		7,064,811,131.05	4,006,749,473.16
Commission	(3)		
Siam Lotus Co., Ltd.		670,771.02	417,682.58
Technical Fee	(4)		
Nippon Steel & Sumikin Stainless Steel Corporation		2,867,444.87	1,400,823.28
Management Benefit Expenses	(5)	91,703,433.69	87,343,124.36

(1) The market price, which was nearly comparable to the sale prices to others.

(2) The market price, which was nearly comparable to the purchasing prices from others.

(3) Based on agreed price, which was comparable to the others.

(4) Based on agreed price.

(5) Based on actual expenses. It also include bonus paid to directors as approved in the annual general meeting of the shareholders.

8.2 Assets and Liabilities

		Consolidated / The Separate Financial Statements	
		As of	
		December 31, 2010	December 31, 2009
		Baht	Baht
Trade Accounts Receivable			
NS - Thainox Auto Co., Ltd.		167,502,439.39	140,183,660.59
Nippon Steel Trading Ltd.		16,029,993.66	-
Nippon Steel Trading (Thailand) Co., Ltd.		72,068,558.70	378,685.98
Total		255,600,991.75	140,562,346.57
Trade Accounts Payable			
POSCO Ltd.		2,029,490,028.00	379,659,848.00
Nippon Steel Trading Ltd.		608,382,419.44	334,622,204.37
Sumitomo Corporation (Japan)		37,802,169.54	38,258,487.71
Total		2,675,674,616.98	752,540,540.08
Accrued Expenses			
Nippon Steel & Sumikin Stainless Steel Corporation		780,023.93	744,027.12
Siam Lotus Co., Ltd.		151,560.55	94,794.73
Total		931,584.48	838,821.85

8.3 Type of Relationship with the Company

Name of Company	Country	Relationship	Nature of Relationship
NS - Thainox Auto Co., Ltd.	Thailand	Associated Company	By Direct Shareholders and Common Management
Thai Stainless Components Co., Ltd.	Thailand	Subsidiary Company	By Direct Shareholders and Common Management
POSCO Ltd.	South Korea	Related Company	Direct Shareholders
POSCO Asia Co., Ltd.	Hong Kong	Related Company	This Company had been related with Related Companies
Nippon Steel & Sumikin Stainless Steel Corporation	Japan	Related Company	Direct Minority Shareholders And Direct Shareholders to Associated Company
Nippon Steel Trading Ltd.	Japan	Related Company	This Company had been related with Related Companies
Nippon Steel Trading (Thailand) Co., Ltd.	Thailand	Related Company	This Company had been related with Related Companies
Sumitomo Corporation (Japan)	Japan	Related Company	This Company had been related with Related Companies
Sumitomo Corporation Thailand Co., Ltd.	Thailand	Related Company	This Company had been related with Related Companies
Siam Lotus Co., Ltd.	Thailand	Related Company	This Company had been related with Related Companies And Direct Minority Shareholders to Associated Company

9. Non-Cash Flow Items

- 9.1 For the year ended on December 31, 2010 the Company has transferred advance payment for assets amounting to Baht 15.93 million to assets, because the asset was already received.
- 9.2 For the year ended on December 31, 2009 are as follow:
- 9.2.1 The Company had transferred deposit for assets amounting to Baht 15.00 million to assets, because it had already transferred right of ownership.
- 9.2.2 The Company had transferred Trust Receipt amounting to Baht 887.45 million to Long Term Loans because restructuring financial payment.

10. Cash and Cash Equivalent

Consist of:

	Consolidated		The Separate Financial Statements	
	As of		As of	
	December 31, 2010	December 31, 2009	December 31, 2010	December 31, 2009
	Baht	Baht	Baht	Baht
Cash	189,457.07	182,939.69	185,107.07	177,939.94
Bank Deposit - Current Account	5,246,282.75	82,000.00	5,246,282.75	82,000.00
Bank Deposit - Savings Account	1,237,539,404.52	745,094,314.06	1,237,060,497.62	744,522,625.45
Bank Deposit - Fixed Account				
3 Months	34,779,279.35	34,513,640.95	-	-
Government Bond Not Over 3 Months	1,749,396,029.38	-	1,749,396,029.38	-
Total	3,027,150,453.07	779,872,894.70	2,991,887,916.82	744,782,565.39

11. Temporary Investment - Net

Consist of:

Consolidated/ The Separate Financial Statements				
As of				
	December 31, 2010		December 31, 2009	
	Cost	Fair Value	Cost	Fair Value
	Baht	Baht	Baht	Baht
<u>Cash at Bank</u>				
Bank Deposit - Savings Account			962,577.98	
Bank Deposit - Fixed Account	-		-	
Total Cash at Bank	-		962,577.98	
<u>Debt Instruments</u>				
Bond	-	-	316,163,383.28	316,629,677.85
<u>Add</u> Revalue on Debt Instruments	-	-	466,294.57	-
Total	-	-	316,629,677.85	316,629,677.85
Total Debt Instruments	-		316,629,677.85	
<u>Other Assets</u>				
Deferred Interest	-		713,443.64	
Withholding Tax	-		59,254.53	
Total Other Assets	-		772,698.17	
Total Assets	-		318,364,954.00	
<u>Less</u> Accrued Management Fee	-		(179,963.21)	
Accrued Custodian Fee	-		(11,486.81)	
Account Payable from Purchase				
Securities	-		(315.87)	
Total Liabilities	-		(191,765.89)	
Net	-		318,173,188.11	

For the year ended on December 31, 2010 and 2009, temporary investments have movement as follows:

		Consolidated / The Separate Financial Statements For the Year Ended on	
		December 31, 2010	December 31, 2009
		Baht	Baht
Book Value Beginning - Net		318,173,188.11	313,815,631.44
<u>Add (Less)</u>	Purchase Treasury Bill	-	560,592,081.06
	Purchase Bond	126,600,995.02	592,975,772.91
	Cash at Bank (Decrease)	(962,577.98)	(36,278,560.62)
	Amortization of Discount on Investments	220,061.15	2,660,012.04
	Revalue Investments (Decrease)	(466,294.57)	(899,878.59)
	Disposal in Treasury Bill / Due	-	(273,988,957.60)
	Disposal in Bond / Due	(442,984,439.45)	(840,000,000.00)
	Net Profit from Disposal Investment	-	1,035.00
	Deferred Interest Income and Other Assets (Decrease)	(772,698.17)	(699,291.87)
	Accrued Expenses (Increase) Decrease	191,765.89	(4,655.66)
Book Value Ending - Net		-	318,173,188.11

At the board of directors' meeting No. 5/2008 held on July 3, 2008, it was resolved to approve to purchase or sell securities in other companies that listed in the Stock Exchange of Thailand or the mutual funds with the objective of cash management and for a budget not exceeding Baht 1,500 million.

On August 4, 2008, the Company signed a private fund contract with TISCO Securities Management Company Limited, with the objective to manage private fund by agreement policy investment, as the policy and limit on investment were investment in debt instruments and bank deposit. Initial investment was bank deposit amounting to Baht 305 million by the contract valid for one year, starting from the contract effective date and shall be automatically renewed. TISCO Securities Management Company Limited appointed TISCO Bank Public Company Limited as a custodian for their private fund until there is any other agreement.

On January 28, 2010, this contract was not renewed by the Company and terminated. Later, TISCO Securities Management Company Limited repaid the principal and gain to the Company. Presently, the Company has already received full payment.

12. Trade Accounts Receivable - Net

Consist of:

	Consolidated / The Separate Financial Statements	
	As of	
	December 31, 2010	December 31, 2009
	Baht	Baht
Within Credit Term	150,841,506.66	353,892,820.14
Over Credit Term Less than 3 Months	992,011.98	24,748,994.74
Over Credit Term 3 - 6 Months	-	-
Over Credit Term 6 - 12 Months	-	-
Over Credit Term 12 Months	72,962,103.98	73,082,103.98
Total	224,795,622.62	451,723,918.86
<u>Less</u> Allowance for Doubtful Debt	(72,962,103.98)	(73,082,103.98)
Net	151,833,518.64	378,641,814.88

For the year ended on December 31, 2010 and 2009, Allowance for doubtful debt has movement as follows:

	Consolidated / The Separate Financial Statements	
	For the year Ended on	
	December 31, 2010	December 31, 2009
	Baht	Baht
Allowance for Doubtful Debt - Beginning	(73,082,103.98)	(73,172,103.98)
<u>Less</u> Refund Doubtful Debt within Period	120,000.00	90,000.00
Allowance for Doubtful Debt - Ending	(72,962,103.98)	(73,082,103.98)

13. Inventories - Net

Consist of:

	Consolidated / The Separate Financial Statements	
	As of	
	December 31, 2010	December 31, 2009
	Baht	Baht
Finished Goods	1,287,429,962.86	1,296,989,214.39
Work in Process	1,271,449,085.04	1,404,817,208.93
Raw Materials	180,841,489.09	198,052,748.28
Supplies	49,566,734.73	42,931,819.64
Material in Transit	814,869,691.49	657,511,905.98
Total	3,604,156,963.21	3,600,302,897.22
<u>Less</u> Allowance from Declining in Value of Inventories	(208,203,049.04)	(210,723,923.02)
Net	3,395,953,914.17	3,389,578,974.20

For the year ended on December 31, 2010 and 2009, Allowance from declining in value of inventories has movement as follows:

	Consolidated / The Separate Financial Statements For the year Ended on	
	December 31, 2010	December 31, 2009
	Baht	Baht
Allowance from Declining in Value of Inventories - Beginning	(210,723,923.02)	(1,611,455,810.61)
<u>Less</u> Reversal of Declining in Value / Sales	2,520,873.98	1,400,731,887.59
Allowance from Declining in Value of Inventories - Ending	<u>(208,203,049.04)</u>	<u>(210,723,923.02)</u>

14. Investment in Associated and Subsidiary Companies

As of December 31, 2010 and 2009, the Company held shares in associated and subsidiary companies as follows:

Company Name	Paid-up Capital		Percentage of Shareholdings		Consolidated Equity Method		The Separate Financial Statements Cost Method	
	2010	2009	2010	2009	2010	2009	2010	2009
	'000 Baht	'000 Baht	Percent	Percent	'000 Baht	'000 Baht	'000 Baht	'000 Baht
<u>Associated Company</u>								
NS - THAINOX AUTO CO., LTD.	10,000	10,000	49	49	16,361	17,563	4,900	4,900
Total					<u>16,361</u>	<u>17,563</u>	<u>4,900</u>	<u>4,900</u>
<u>Subsidiary Company</u>								
THAI STAINLESS COMPONENT CO., LTD.	35,000	35,000	51	51	-	-	17,850	17,850
Total							<u>17,850</u>	<u>17,850</u>

Associated Company

As of December 31, 2010 and 2009, the Company recorded investment in associated company in the separate financial statements by historical cost, i.e. initial investment price is equal to Baht 4.90 million.

As of December 31, 2010 and 2009, the Company recorded investment in associated company by equity method and recognized participating of profit in the associated company based upon the operating results for the year ended on December 31, 2010 and 2009. The financial statements of the associated company were prepared by the management of that associated company. Its total assets were Baht 203.25 million (equal to 1.22 percent of total assets) and Baht 168.80 million (equal to 1.10 percent of total assets after retroactively adjusted the financial statements) respectively and participating loss in the associated company for the year ended on December 31, 2010 was Baht 1.20 million (equal to 0.0112 percent of total revenues for the year ended on December 31, 2010) and participating profit in the associated company for the year ended on December 31, 2009 was Baht 4.17 million (equal to 0.0508 percent of total revenues for the year ended on December 31, 2009)

The financial statements of the associated company as of December 31, 2009 which were audited by its auditor according to the report dated on February 26, 2010 reflected total assets of the associated company in amount of Baht 167.95 million and participating profit in the associated company amount of Baht 1.91 million. As a result, participating profit in the associated company was lower than its financial statements prepared by management amounting to Baht 2.25 million. The impact is not material, consequently, the Company does not adjust retroactively but it adjusts against the present period of the financial statements.

Subsidiary Company

The board of directors' meeting No. 2/2008 held on February 28, 2008, approved to form a new company and to become a shareholder in that new company to expand business opportunity. The Company signed a shareholders agreement for investment with Intersider Acciai S.p.A. from Italy, to establish the new company. Name of the company is Thai Stainless Components Co., Ltd. Main objectives are for the production and distribution of stainless steel flat products and components for export. The proposed registered capital is divided into 14 million shares at par value of Baht 10 per share, total amount of Baht 140 million. The Company holds 51 percent shares. The subsidiary company has not started to operate.

As of December 31, 2010 and 2009, the subsidiary company had called-up 25 percent of par value of Baht 10 per share on all of the 14 million shares. During July 2008, the subsidiary company had received paid-up amount of share from the shareholders' holding 14 million shares, for an amount of Baht 2.50 per share, aggregating to Baht 35 million.

15. General Investments - Net

As of December 31, 2010 and 2009, the Company held shares as follows :

Company Name	Paid-up Capital		Percentage of Shareholdings		Consolidated/ The Separate Financial Statements	
	2010 '000 Baht	2009 '000 Baht	2010 Percent	2009 Percent	2010 '000 Baht	2009 '000 Baht
Cost						
CHANTHABURI COUNTRYCLUB CO., LTD.	30,000	30,000	0.25	0.25	2,250	2,250
KHOWKIEAW COUNTRYCLUB CO., LTD.	42,686	42,686	0.01	0.01	1,960	1,960
Total Cost					4,210	4,210
Less Allowance from Impairment of Investment						
CHANTHABURI COUNTRYCLUB CO., LTD.					(1,500)	(1,500)
KHOWKIEAW COUNTRYCLUB CO., LTD.					(1,900)	(1,900)
Total Allowance from Impairment of Investment					(3,400)	(3,400)
Net					810	810

16. Property, Plant and Equipment - Net

Consist of:

	Consolidated/The Separate Financial Statements			
	Balance	Increase /	Sale /	Balance
	As of	Transfer in	Transfer out	As of
	December 31, 2009			December 31, 2010
	Baht	Baht	Baht	Baht
Cost				
Land	277,214,500.00	-	-	277,214,500.00
Land improvements	143,277,932.48	21,000.00	-	143,298,932.48
Buildings and improvements	2,365,627,547.76	63,901,439.45	-	2,429,528,987.21
Machinery and equipment (incl. spare parts)	9,642,387,595.20	225,480,922.60	(226,661,546.23)	9,641,206,971.57
Furniture, fixtures and office equipment	255,540,104.13	3,793,185.00	-	259,333,289.13
Vehicles	37,584,248.82	4,749,050.00	(5,918,000.00)	36,415,298.82
Construction in progress	73,599,366.00	41,173,926.05	(86,239,078.89)	28,534,213.16
Total Cost	12,795,231,294.39	339,119,523.10	(318,818,625.12)	12,815,532,192.37
Accumulated Depreciation				
Land improvements	(73,805,298.48)	(7,204,404.81)	-	(81,009,703.29)
Buildings and improvements	(1,458,004,441.90)	(70,955,125.35)	-	(1,528,959,567.25)
Machinery and equipment (incl. spare parts)	(5,274,265,848.98)	(355,514,043.10)	-	(5,629,779,892.08)
Furniture, fixtures and office equipment	(221,732,161.90)	(8,325,206.14)	-	(230,057,368.04)
Vehicles	(33,328,452.37)	(3,471,398.91)	5,917,998.00	(30,881,853.28)
Total Accumulated Depreciation	(7,061,136,203.63)	(445,470,178.31)	5,917,998.00	(7,500,688,383.94)
Net	5,734,095,090.76	(106,350,655.21)	(312,900,627.12)	5,314,843,808.43
<u>Add</u> Revaluation increment in Assets	2,289,656,254.20	-	-	2,289,656,254.20
<u>Less</u> Amortization of the revaluation increment in Assets	-	(206,699,409.17)	-	(206,699,409.17)
<u>Less</u> Allowance from Fixed Assets Revaluation	(34,193,359.78)	-	-	(34,193,359.78)
Net Book Value	7,989,557,985.18	(313,050,064.38)	(312,900,627.12)	7,363,607,293.68

Depreciation for the Portion in the Income Statements

For the Year ended on December 31,

2010	445,470,178.31
2009	593,493,221.21

Depreciation for the Portion of Capital Surplus Arisen

For the Year ended on December 31,

2010	206,699,409.17
2009	283,895,076.45

In January, 2010, the Company engaged a consulting company (Thai Property Appraisal Lynn Phillips Co., Ltd.), to reappraise land, buildings and improvements, machinery and equipment outstanding as of December 31, 2009, according to the appraisal report as follows :

- According to the appraisal report dated February 11, 2010, Land as of December 31, 2009, had a value, based on the market approach method, totaling Baht 312.82 million, revaluation increment in assets amounting to Baht 35.61 million.
- According to the appraisal report dated February 11, 2010, Building and improvements as of December 31, 2009, had a value, based on the cost approach method net of accumulated depreciation, totaling Baht 1,057.34 million, revaluation increment in assets amounting to Baht 426.00 million and for the year ended on December 31, 2009 the Company got loss from assets revaluation amounting to Baht 2.39 million.
- According to the appraisal report dated February 1, 2010, Machinery and equipment as of December 31, 2009, had a value, based on the cost approach method net of accumulated depreciation, totaling Baht 5,959.46 million, revaluation increment in assets amounting to Baht 1,828.05 million and for the year ended on December 31, 2009 the Company got loss from assets revaluation amounting to Baht 31.80 million.

The Company recorded the revaluation increment in assets as a component of "Shareholders' Equity" in the balance sheets.

As of December 31, 2010 and 2009, the Company recorded the related revaluation increment in assets (net of accumulated depreciation and the portion relating to assets disposed off) amounting to approximately Baht 2,135.78 million and Baht 2,342.48 million respectively, as a component of "Shareholders' Equity" in the balance sheets. The revaluation increment of assets is not available for dividend distribution.

As of December 31, 2010 and 2009, the Company had some of its assets fully depreciated but still in use which had a cost value of Baht 445.55 million and Baht 390.96 million respectively and book value amount of Baht 5,080 and Baht 4,470 respectively.

In accordance with the petition case No. 586/2009 on December 2, 2009, the Supreme Governance Court had adjudicated to halt investment projects of 76 projects in Mabtaput. The project of the Company was one of the projects that was temporarily halted by the Court, i.e., extension project of the 3rd stage Cold - Rolled Stainless Steel production facility composed of 5 units of machinery for a total planned investment value of Baht 4,257 million. However, as of December 31, 2009, one unit machinery was Cold Rolling Line 3 which had a cost value and book value amount of Baht 940.06 million and Baht 886.77 million respectively. It had proceeded with construction from May, 2005, completed in November, 2008 while another 4 units machinery had been further delayed for an investment value of approximately Baht 3,027 million for which no investment has been incurred. Later on September 2, 2010, the Supreme Governance Court adjudicated to withdraw license issued to the 11 (eleven) projects or activities that are determined to be type of projects or activities that may create severe effect to community. The Company's expansion project of the 3rd stage Cold - Rolled Stainless Steel production factory is not considered as type, size and practice method for project or activity that may create any severe affect to community and is not included in such 11 project types. Therefore, the Company will be able to operate activities as per normal course.

17. Property, Plant and Equipment Used in Hotel and Golf Club Segment - Net

Consist of:

	Consolidated/The Separate Financial Statements			
	Balance	Increase /	Sale /	Balance
	As of	Transfer in	Transfer out	As of
	December 31, 2009			December 31, 2010
	Baht	Baht	Baht	Baht
Cost				
Land	409,153,693.49	-	-	409,153,693.49
Temporarily Office	145,000.00	8,064,512.43	-	8,209,512.43
Machinery and equipment	6,537,609.35	19,086,690.00	-	25,624,299.35
Furniture, fixtures and office equipment	436,468.50	1,987,303.12	-	2,423,771.62
Vehicles	7,339,480.42	2,782,228.96	-	10,121,709.38
Construction in progress	426,420,197.21	203,466,531.01	(6,581,450.00)	623,305,278.22
Total Cost	850,032,448.97	235,387,265.52	(6,581,450.00)	1,078,838,264.49
Accumulated Depreciation				
Temporarily Office	(128,688.28)	(148,554.23)	-	(277,242.51)
Machinery and equipment	(35,956.35)	(2,640,124.86)	-	(2,676,081.21)
Furniture, fixtures and office equipment	(26,086.41)	(212,519.99)	-	(238,606.40)
Vehicles	(560,819.66)	(1,906,155.24)	-	(2,466,974.90)
Total Accumulated Depreciation	(751,550.70)	(4,907,354.32)	-	(5,658,905.02)
Net	849,280,898.27	230,479,911.20	(6,581,450.00)	1,073,179,359.47
<u>Add Revaluation increment in Assets</u>	52,822,126.51	-	-	52,822,126.51
Net Book Value	902,103,024.78	230,479,911.20	(6,581,450.00)	1,126,001,485.98

Depreciation in Statement of Income

For the Year ended on December 31,

2010	4,907,354.32
2009	638,344.69

The Company engaged a consulting company (Thai Property Appraisal Lynn Phillips Co., Ltd.), to reappraise land used in hotel and golf club segment. According to the appraisal report dated December 16, 2009, had a value, based on the market approach method, totaling Baht 461.98 million, revaluation increment in assets amounting to Baht 52.82 million.

As of December 31, 2010 and 2009, Golf Club Construction in Progress have had overall progress of 99 percent and 75 percent respectively and Clubhouse Construction in Progress have had overall progress of 88 percent and 25 percent respectively. The Company expected this project to be completed within 1st half year 2011.

The Company had fixed the budget for designing and construction of a golf course with clubhouse and the hotel on land. The budget for designing and construction is not exceeding Baht 650 million. On January 31, 2011, the Company has received consent from the banks for an additional budget for designing and construction amounting to Baht 250 million. As of December 31, 2010 and 2009, the Company used budget for designing and construction amounting to Baht 623.31 million and Baht 426.42 million respectively.

18. Land Not Used in Operations — Net

Consist of:

	Consolidated/The Separate Financial Statements			
	Balance	Increase /	Sale /	Balance
	As of	Transfer in	Transfer out	As of
	December 31, 2009			December 31, 2010
	Baht	Baht	Baht	Baht
Cost				
Land Not Used in Operations	1,307,479,472.00	-	-	1,307,479,472.00
Total Cost	1,307,479,472.00	-	-	1,307,479,472.00
<u>Less</u> Allowance from Impairment	(3,555,934.00)	-	-	(3,555,934.00)
Net	1,303,923,538.00	-	-	1,303,923,538.00

As of December 31, 2010 and 2009, the Company had reclassified three pieces of land to “land not used in operations” because a project on land number one was cancelled and the other land, the Company had slowed down project because of the global economic crisis.

The Company engaged a consulting company (Thai Property Appraisal Lynn Phillips Co., Ltd.), to reappraise land not used in operations, had a value based on the market approach method, which resulted in a loss on impairment of those land. This loss on impairment of land had already been recorded.

19. Restricted Bank Deposits

As of December 31, 2010 and 2009, savings deposits amounting to Baht 4.24 million and Baht 9.04 million respectively, was restricted by guarantee obligation of credit facilities as described in Note 32.1.

20. Long Term Loans from Financial Institutions - Net

Consist of:

	Consolidated / The Separate Financial Statements	
	As of	
	December 31, 2010	December 31, 2009
	Baht	Baht
Loans		
Due within 1 year	1,461,486,451.27	839,286,506.15
Due within 2 - 5 years	395,040,213.81	1,994,458,829.56
Due more than 5 years	-	44,082,677.77
Total	1,856,526,665.08	2,877,828,013.48
<u>Less</u> Deferred Financing Service Fee	(14,129,750.47)	(17,032,034.64)
Balance	1,842,396,914.61	2,860,795,978.84
<u>Less</u> Current Portion of Long Term Loans	(1,458,584,167.12)	(836,384,222.00)
Net	383,812,747.49	2,024,411,756.84

As of December 31, 2010 and 2009, the Company had loans from four financial institutions as follows :

			As of December 31, 2010			As of December 31, 2009		
<u>Foreign Currency Loans</u>			Used	Balance		Used	Balance	
Place	Credit Line	Currency	Million Euro	Million Euro	Million Baht	Million Euro	Million Euro	Million Baht
1	12.94	Euro	12.82	8.24	331.77	12.82	10.08	484.91
Total	12.94		12.82	8.24	331.77	12.82	10.08	484.91
<u>Thai Currency Loans</u>			Used	Paid	Balance	Used	Paid	Balance
Place	Credit Line	Currency	Million Baht	Million Baht	Million Baht	Million Baht	Million Baht	Million Baht
1	922.59	Baht	922.59	524.21	398.38	922.59	301.42	621.17
2	1,009.63	Baht	1,009.63	573.67	435.96	1,009.63	329.86	679.77
3	783.66	Baht	783.66	445.27	338.39	783.66	256.03	527.63
4	815.27	Baht	815.27	463.24	352.03	815.27	250.92	564.35
Total	3,531.15		3,531.15	2,006.39	1,524.76	3,531.15	1,138.23	2,392.92
Grand Total					1,856.53			2,877.83

Foreign Currency Loans

As of December 31, 2010 and 2009, the Company had a commitment of credit agreement from a foreign commercial bank for machine purchase with fixed interest rate at 4.12 percent per annum. Principal is to be repaid within fourteen periods, every six months, after machinery was ready and installed.

For the year ended on December 31, 2010 and 2009, the Company has paid principal loan and interest amount of Euro 2.23 million and Euro 2.41 million respectively.

The loan is unsecured loan with negative pledge clause. The Company paid for credit risk insurance to COFACE (a French Export Credit Agency) who supports credit to the exporter and the Company has to have an approval from that foreign commercial bank if the Company would like to pledge assets to have more credit from other commercial banks.

Thai Currency Loans

During the year ended on December 31, 2009, due to the global economic crisis, the banks had cancelled the existing credit lines for trade finance and requested additional guarantees and collateral for continuing the facilities.

The Company had signed a primary term sheet with the four commercial banks on July 20, 2009, covering the repayment terms and conditions as following, (i) The Company had agreed to pay a certain amount of up-front payment and balance in monthly installments up to January 2012. (ii) The Company agreed to pay fixed interest rates (which are confidential but not over than general MLR rate charged by banks in Thailand). (iii) The Banks will provide the trade facility to the Company. (iv) Negative pledge on the Company's assets and an undertaking to mortgage a piece of land not used in operations, if two monthly installments are default after signing the agreement. The above term sheet was subject to final contract which the Company signed the commercial credit agreement with the above four commercial banks on December 23, 2009, on the basis of above term sheet. Monthly loan and interest repayments started January 1, 2010 to January 1, 2012, and carried interest rate per the primary term sheet.

21. Employees' Retirement Indemnity

The Company adopted the accounting for retirement indemnity following the International Financial Reporting Standard (IFRS) No. 19 "Employee Benefits". The retirement indemnity will be paid to employees upon retirement from the Company. The retirement indemnity is calculated annually by a qualified actuary using the projected unit credit method in order to determine the present value of the obligation and the current service cost.

Based on the actuarial valuation report issued by the independent actuaries dated January 5, 2009, the retirement indemnity for the Company's employees for the year ended on December 31, 2010 and 2009, computed according to the IFRS No. 19 amounted to Baht 8.58 million and Baht 7.74 million respectively.

Employees' retirement indemnity is analyzed as follows:

	Consolidated / The Separate Financial Statements	
	For the Year Ended on	
	December 31, 2010	December 31, 2009
	Baht	Baht
Balance sheets provisions as at January 1		
Present value of the obligation	60,697,945.04	51,726,303.00
Fair value of financial assets	-	-
Total	60,697,945.04	51,726,303.00
Unrecognized actuarial gain	11,569,709.00	11,958,826.00
Unrecognized past service cost	-	-
Unrecognized net transition assets (liabilities)	-	-
Liabilities recognized in balance sheets	72,267,654.04	63,685,129.00
Benefit expense for the period		
Current service cost	6,126,695.04	5,811,578.00
Interest expenses	2,844,947.00	2,393,659.00
Net actuarial gain recognized in the period	(389,117.00)	(462,696.00)
Past service cost	-	-
Transitional (asset) liabilities	-	-
Expense recognized in the statements of income	8,582,525.04	7,742,541.00
Movements in the net liabilities recognized in the		
Balance sheets		
Opening net liabilities	63,685,129.00	59,062,588.00
Expenses	8,582,525.04	7,742,541.00
Benefit paid	-	(3,120,000.00)
Closing net liabilities	72,267,654.04	63,685,129.00
Main actuarial assumptions (%)		
Discount rate	5.50	5.50
Average rate of salary increase	6.00	6.00

22. Share Capital

		For the year ended on December 31, 2010		For the year ended on December 31, 2009	
	Par Value	Number of Share	Amount	Number of Share	Amount
	(Baht)	(Share)	(Baht)	(Share)	(Baht)
Authorized Share Capital					
Share Capital - Beginning	1.00	7,795,709,100	7,795,709,100.00	8,000,000,000	8,000,000,000.00
<u>Less Share Capital Decrease</u>	1.00	-	-	(204,290,900)	(204,290,900.00)
Share Capital - Ending	1.00	<u>7,795,709,100</u>	<u>7,795,709,100.00</u>	<u>7,795,709,100</u>	<u>7,795,709,100.00</u>
Issued and Paid-up Share Capital					
Share Capital - Beginning	1.00	7,795,709,100	7,795,709,100.00	8,000,000,000	8,000,000,000.00
<u>Less Share Capital Decrease</u>	1.00	-	-	(204,290,900)	(204,290,900.00)
Share Capital - Ending	1.00	<u>7,795,709,100</u>	<u>7,795,709,100.00</u>	<u>7,795,709,100</u>	<u>7,795,709,100.00</u>

The board of directors' meeting No. 4/2007 held on February 27, 2007, resolved to approve the sale of 204,290,900 Treasury shares of the Company which is equivalent to 2.55 percent of shares totally issued and paid-up to be sold on the Stock Exchange of Thailand. The period for sale of Treasury shares is during March 14, 2007 to June 4, 2009. The principle used to determine the resale price of Treasury shares is not less than 85 percent of the average closing prices of the share for the preceding five business days. At Present, the board of directors' meeting No. 4/2009 held on June 15, 2009, resolved to approve write off the Company's treasury shares, reducing its paid-up capital by 204.29 million shares, or Baht 249.56 million due to repurchase of shares that comply with the relevant Ministerial Regulation and the company chose reducing paid-up share capital by writing off treasury stock. The Company registered the decrease in paid-up share capital with the Ministry of Commerce on June 18, 2009. After decrease of capital, the Company has registered shares capital and issued and paid-up shares capital of 7,795.71 million shares at a par value of Baht 1.00 per share amounting to Baht 7,795.71 million.

23. Legal Reserve

Under the provisions of the Limited Public Company act B.E. 2535, the Company is required to appropriate at least 5 percent of its annual net profit after deduction of the deficit brought forward (if any) as legal reserve until the reserve reaches not less than 10 percent of the authorized share capital. As of December 31, 2010 and 2009, the Company has the legal reserve amounting to Baht 585 million and Baht 550.00 million respectively.

24. Amortization of the Revaluation Increment in Property, Plant and Equipment

The Company gradually amortizes the revaluation increment which was reflected in the asset value and deducts against the revaluation increment which was reflected in the shareholders' equity. As a result, depreciation is charged to profit and loss account computed by historical cost. Such accounting method may be selected to practice in accordance with the guidance under Thai accounting standard which is different from international accounting standard (IAS 16 : Property Plant and Equipment) which stipulates that the revaluation increment which was reflected in the shareholders' equity has to be directly transferred to retained earnings. As a result, depreciation which was recorded in the statements of income is reflected by the new appraised value. However, if the Company selected to use the accounting method in respect of the transfer of the revaluation increment according to the international accounting standard, it would incur affect to the financial statements as follows:

Consolidated / The Separate Financial
Statements
For the Year Ended on

	December 31, 2010 Baht	December 31, 2009 Baht
Depreciation Increase	206,699,409.17	283,895,076.45
Net Profit Decrease	(206,699,409.17)	(283,895,076.45)
Profit per Share Decrease (Baht : Share)	(0.03)	(0.04)

25. Management Benefit Expenses

The management benefit expenses is benefit payable to management and directors of the Company. It comprises of remuneration that is monetary, i.e. salary, related benefit and directors' fee including remuneration benefit in other form. The management included the persons defined as per the regulation of the Securities and Exchange Act.

26. Corporate Income Tax

For the year ended on December 31, 2010 and 2009, the Company calculated the corporate income tax at the rate of 25 percent, which complies with royal decree No.475 to reduce corporate income tax from 30 percent to 25 percent of net profit not over Baht 300 million for the three consecutive accounting periods commencing from the first accounting period which commenced within or after January 1, 2008, for the companies registered according to the law of securities market, after adding adjusted transaction in accordance with the Revenue Code which is beginning carry forward losses not over five years etc.

The Company had received an exemption of corporate income tax on certain income covered by Board of Investment certificate for a period of five years at the rate of 50 percent after the promotion period expired by virtue of the provisions of the Industrial Investment Promotion Act as described in Note 2.

27. Expenses by Nature

Consist of :

	Consolidated For the Year Ended on	
	December 31, 2010 Baht	December 31, 2009 Baht
Changes in Inventories of Finished Goods and Work in Progress	142,927,375.42	1,089,710,986.29
Raw Materials Used and Other Production Expenses	8,789,579,362.47	5,387,096,588.70
Employee Expenses	360,295,233.86	324,906,434.10
Depreciation	450,377,532.63	594,131,565.90
Transportation	152,658,084.67	92,203,554.07
Other Expenses	129,937,668.36	166,705,580.16
Total	<u>10,025,775,257.41</u>	<u>7,654,754,709.22</u>

The Separate Financial Statements For the Year Ended on		
	December 31, 2010	December 31, 2009
	Baht	Baht
Changes in Inventories of Finished Goods and Work in Progress	142,927,375.42	1,089,710,986.29
Raw Materials Used and Other Production Expenses	8,789,579,362.47	5,387,096,588.70
Employee Expenses	360,295,233.86	324,906,434.10
Depreciation	450,377,532.63	594,131,565.90
Transportation	152,658,084.67	92,203,554.07
Other Expenses	129,836,272.79	166,595,840.21
Total	10,025,673,861.84	7,654,644,969.27

28. Employee's Provident Fund

The Company established a contributory registered provident fund in accordance with the Provident Fund Act, B.E. 2530. The registered provident fund plan was approved by the Ministry of Finance in accordance with the Ministerial Regulation No. 183 (B.E. 2533) on October 11, 1993. Under the plan, the employees are required to contribute to the fund an amount equivalent to certain percentages of their basic salaries. The Company also makes monthly contributions to the fund at the percentage of the employees' basic salaries. The Company appointed a fund manager to manage the fund in accordance with the terms and conditions prescribed in the Ministerial Regulation No. 2 (B.E. 2532) issued under the Provident Fund Act, B.E. 2530.

For the year ended on December 31, 2010 and 2009, the Company contributed to the fund amounting to Baht 9.37 million and Baht 10.46 million respectively.

29. Segment Financial Information

The Company operates in geographical sector at domestic and export, as two main operational businesses are sales of stainless steel and hotel and a golf course services.

As a result, the revenue, profit and all assets which are reflected in the financial statements are related to business sector and geographical sector in accordance with those mentioned. Revenue from sale and services are segment financial information as follows:

	Consolidated			
	For the Year Ended on December 31, 2010			
	Stainless	Services Hotel	Total	
	Segment	and Golf Club		
	Domestic	Export	Segment	
	<u>'000 Baht</u>	<u>'000 Baht</u>	<u>'000 Baht</u>	<u>'000 Baht</u>
Revenue from Sales	6,681,542	3,791,995	1	10,473,538
Cost of Goods Sold	(5,759,680)	(3,769,559)	-	(9,529,239)
Reversal Allowance from Declining in Value of Inventories	1,524	997	-	2,521
Gross Margin	923,386	23,433	1	946,820
Other Income				302,218
Participating Profit (Loss) in Associated Company				(1,202)
Selling and Administrative Expenses				946,820
Financial Costs				(105,698)
Corporate Income Tax				(58)
Apportion (Profit) Part of Minority Shareholders' Interest				(58)
Apportion Profit Part of Parent Company Shareholders' Interest				642,965
Fixed Assets	7,363,607		1,126,001	8,489,608
Fixed Assets Not Used in Operations	1,303,924		-	1,303,924
Other Assets				6,918,031
Total Assets				16,711,563

	Consolidated			
	For the Year Ended on December 31, 2009			
	Stainless	Services Hotel	Total	
	Segment	and Golf Club		
	Domestic	Export	Segment	
	<u>'000 Baht</u>	<u>'000 Baht</u>	<u>'000 Baht</u>	<u>'000 Baht</u>
Revenue from Sales	5,995,901	1,965,979	-	7,961,880
Cost of Goods Sold	(6,330,261)	(2,303,196)	-	(8,633,457)
Reversal Allowance from Declining in Value of Inventories	1,027,051	373,681	-	1,400,732
Gross Margin	692,691	36,464	-	729,155
Other Income				237,213
Participating Profit in Associated Company				4,166
Selling and Administrative Expenses				(422,030)
Financial Costs				(142,891)

	Consolidated			
	For the Year Ended on December 31, 2009			
	Stainless Segment		Services Hotel and Golf Club Segment	Total
	Domestic	Export		
	<u>'000 Baht</u>	<u>'000 Baht</u>	<u>'000 Baht</u>	<u>'000 Baht</u>
Corporate Income Tax				(21)
Apportion (Profit) Part of Minority Shareholders' Interest				(156)
Apportion Profit Part of Parent Company Shareholders' Interest				<u>405,436</u>
Fixed Assets	7,989,558		902,013	8,891,661
Fixed Assets Not Used in Operations	1,303,923		-	1,303,923
Other Assets				<u>5,140,012</u>
Total Assets				<u>15,335,596</u>

The Company operates business on sales and services. The Company's profit (loss) from operating of each segment occurred from total revenue less cost of sales of such segment.

30. Financial Instruments

30.1 Policy on Financial Risk Management

The Company has the policy to decrease financial risk by using financial instruments such as to make forward contract of foreign currency, to make fixed interest rate contracts in replacement of floating interest rate. However the Company has no policy to use financial instruments for speculating or for trading.

30.2 Risks on Interest Rates

Risk on interest rates is derived from fluctuation of market interest rate in the future which affect upon operating result and cash flow. The Company had assets and liabilities for which it may have risk on interest rate as follows:

	Consolidated Financial Statements			
	Amount		Annual Interest Rate	
	As of		As of	
	December 31,	December 31,	December 31,	December 31,
	2010	2009	2010	2009
	<u>Million Baht</u>	<u>Million Baht</u>	<u>Percent</u>	<u>Percent</u>
Bank Deposit - Savings Account (USD)	605.44	99.81	0.05 - 0.45	0.05 - 0.45
Bank Deposit - Savings Account (Baht)	632.10	645.28	0.25 - 0.75	0.075 - 0.75
Bank Deposit - Fixed Account 3 Months	34.78	34.51	1.00	0.75
Government Bond Not Over 3 Months	1,749.40	-	1.90-1.91	-
Temporary Investment	-	318.17	-	0.50 - 4.25
Long - Term Loans from Financial Institutions (USD)	331.77	484.91	4.12	4.12
Long - Term Loans from Financial Institutions (Baht)	1,524.76	2,392.92	Not over than general MLR	Not over than general MLR

The Separate Financial Statements

	Amount As of		Annual Interest Rate As of	
	December 31,	December 31,	December 31,	December 31,
	2010 <u>Million Baht</u>	2009 <u>Million Baht</u>	2010 <u>Percent</u>	2009 <u>Percent</u>
Bank Deposit - Savings Account (USD)	605.44	99.81	0.05 - 0.45	0.05 - 0.45
Bank Deposit - Savings Account (Baht)	631.10	644.71	0.25 - 0.75	0.075 - 0.75
Government Bond Not Over 3 Months	1,749.40	-	1.90-1.91	-
Temporary Investment	-	318.17	-	0.50 - 4.25
Long - Term Loans from Financial Institutions (USD)	331.77	484.91	4.12	4.12
Long - Term Loans from Financial Institutions (Baht)	1,524.76	2,392.92	Not over than general MLR	Not over than general MLR

30.3 Risks on Exchange Rate

The Company has foreign currency risk due to the Company has bank deposits, trade accounts receivable and trade accounts payable in foreign currencies.

The Company has policy to decrease any risks on foreign exchange rate, which occurred from payment on goods by hedging forward contract from a financial institutions as follows:

Consolidated / The Separate Financial Statements

	As of	
	December 31, 2010	December 31, 2009
Liabilities		
Value of Foreign Exchange Forward Contract (Million USD)	29.34	-
Value of Foreign Exchange Forward Contract (Million Baht)	888.57	-
Fair Value of Foreign Exchange Forward Contract (Million Baht)	884.50	-

The fair value of foreign exchange forward contract computed by using rates determined by those counter contract party banks as of the date in the balance sheet.

Other than that were hedged by derivative financial instruments. The Company and subsidiary companies had assets and liabilities that were not hedged by derivative financial instruments were as follows:

	Consolidated / The Separate Financial Statements			
	Assets in Foreign Currency		Liabilities in Foreign Currency	
	As of		As of	
	December 31, 2010	December 31, 2009	December 31, 2010	December 31, 2009
Non — Hedging				
Million US Dollars	24.39	10.03	88.72	22.86
Million EURO	-	-	8.65	10.39

30.4 Risks on Credit Term

The Company has a low risk for credit term on goods for exporting customers because most of the customers make advance payment before goods are delivered and the rest is sold by opening Letter of Credit issued to the Company which can be presented for cash at the bank as soon as goods are delivered. For domestic customers, retailers pay cash only, and other customers open Letter of Credit in the name of company as beneficiary.

30.5 Fair Value

The financial assets and liabilities are mainly short term type. The Company believes that book values do not significantly differ from their fair values.

31. The Major Contracts

As of December 31, 2010 and 2009, the Company has major contracts as follows:

31.1 Supply Agreement of Hot-Rolled Stainless Steel Coils

The Company entered into an agreement with Arcelor, a company incorporated under the laws of Luxembourg, whereby the latter agreed to supply and deliver the quantity of hot-rolled stainless steel coils (raw materials) required by the Company and accepted by the party in accordance with terms and conditions of the agreement at the purchase price as stipulated in the agreement. This agreement is for a period of five (5) years commencing on March 19, 2004 and automatically extended for one or more additional three (3) years, unless either party gives a one hundred and eighty (180) days written advance notice to the other party.

31.2 Reinstated Agency Agreement

The Company had entered into an agreement with Arcelor Stainless International, a company incorporated under the laws of France, whereby the latter will provide exclusive representation to promote the sales of the Company's products all over the world, excluding Japan and Thailand. In consideration thereof, the Company commits to pay commission at the rates specified in the agreement based on the free on board (FOB) value of the products. The agreement is effective on March 19, 2004 for an indefinite period of time. Either party may terminate the agreement at any time by giving a one year written advance notice to the other party.

The Company is negotiating and finalizing the revised terms for a non-exclusive contract which is already being applied with mutual consent.

31.3 Technology License Fee

The Company entered into a technology license agreement dated December 18, 2004 with Usinor, (a societe anonyme registered in France and formerly the Company's major shareholder) to supersede the technology license agreement dated May 19, 2004 for the permanent right to use the existing technology of the Company, previously transferred to the Company by Usinor under a Technical Assistance Agreement entered into on July 26, 1996 and effective for a period of 10 years as from September 16, 1997. In this connection, the Company paid a lump sum fee of U.S. Dollars 5.9 million (US Dollars 5 million net of withholding tax) on December 28, 2004 to Ugine & ALZ France, a related company of Usinor.

31.4 Supply and Distribution Agreement

The Company entered into the Supply and Distribution agreement dated January 24, 2007 with POSCO Ltd., a company incorporated under the laws of South Korea with important conditions as follows:

31.4.1 Hot - rolled coils

- The Company agreed to purchase up to 80 percent of its total annual purchase volume of hot bands, excluding 409 L products and 200 series provided the price of hot rolled coils is favorable to the Company.
- The agreement shall have an initial term of three years, and shall be automatically renewed for successive three year terms unless otherwise terminated by either party.

31.4.2 Cold - rolled coils

- POSCO Ltd. will act as the distribution agent for the Company's cold-rolled products, the volume of which shall be determined on the basis of 40 percent of the total volume of the hot bands purchased from POSCO Ltd. by the Company.
- The distribution agreement, which will cover customers in any markets outside of Thailand, shall have an initial term of three years and shall be automatically renewed for successive three years terms unless otherwise terminated by either party.
- The export price of the cold-rolled products - every month the Company will notify the minimum export price by grade, thickness and country.

32. Obligation and Contingent Liabilities

Apart from liabilities shown on the balance sheets as of December 31, 2010 and 2009, the Company still has other obligations as follows:

32.1 Obligations and contingent liabilities with commercial banks

	Consolidated/ The Separate Financial Statements As of			
	December 31, 2010		December 31, 2009	
	<u>Credit Line</u>	<u>Credit Used</u>	<u>Credit Line</u>	<u>Credit Used</u>
- Letters of Credit (Million Baht)	-	-	84.21	4.21
- Letters of Credit (Million US Dollars)	42.00	33.81	20.00	-
- Letters of Guarantee (Million Baht)	5.24	5.24	5.04	5.04

32.2 Obligations pertaining to the agreement for purchase of spare part for the operations as of December 31, 2010 amount to Euro 1.52 million, US Dollar 0.46 million and Baht 50.02 million and as of December 31, 2009 amount to Euro 0.37 million.

32.3 Obligations pertaining to the contract for purchase of spare part for the operations as of December 31, 2010 amount to Euro 1.31 million, the Company had already paid Euro 0.19 million and the balance value of the contract amounts to Euro 1.12 million.

32.4 Obligations pertaining to the contract for construction of a golf course at Nakornrachasima, As of December 31, 2010 and 2009, has value amounting to Baht 575.80 million and Baht 509.79 million respectively, the Company had already paid Baht 480.64 million and Baht 345.69 million respectively and the balance value of the contract amounts to Baht 95.16 million and Baht 164.10 million respectively.

- 32.5 Obligations pertaining to the contract for designing and architects work for construction office building has value amounting to Baht 34.00 million. As of December 31, 2010 and 2009, the Company had already paid Baht 15.30 million and Baht 10.20 million respectively and the balance value of the contract amounts to Baht 18.70 million and Baht 23.80 million respectively.
- 32.6 Obligations pertaining to contract and agreement for advisor, as of December 31, 2010 and 2009, amount three contracts, value amounting to Baht 4.85 million and Baht 4.05 million respectively. The Company had already paid Baht 2.79 million and Baht 2.22 million respectively and the balance value of the contract amounts to Baht 2.05 million and Baht 1.83 million respectively.
- 32.7 Obligations pertaining to the contract for purchase of Raw Material, as of December 31, 2010 and 2009, has value amounting to US Dollars 1.12 million and US Dollars 16.67 million respectively, the Company had already paid US Dollars 0.22 million and US Dollars 0.66 million respectively and the balance amounts has US Dollars 0.90 million and US Dollars 16.01 million respectively.
- 32.8 Obligations pertaining to the contract for construction of warehouse for the Company had a value amounting to Baht 65 million. As of December 31, 2009, the Company had already paid Baht 38.09 million and the balance value of the contract amounts to Baht 26.91 million. As of December 31, 2010, the Company did not have any obligations pertaining to the contract for construction of warehouse as it has been completed.

33. Capital management

As of December 31, 2010 and 2009, debt to equity ratio in the consolidated financial statements are 0.42 : 1 and 0.35 : 1 respectively and the separate financial statements are 0.42 : 1 and 0.35 : 1 respectively.

34. Approval of the Financial Statements

These financial statements have been approved by the authorized directors on February 14, 2011.

แบบยืนยันความถูกต้องครบถ้วนของคำตอบแทนที่จ่ายให้แก่ผู้สอบบัญชี
รอบปีบัญชีสิ้นสุดวันที่ 31 ธันวาคม 2553

คำตอบแทนของผู้สอบบัญชี

1. ค่าตอบแทนจากการสอบบัญชี (audit fee)

บริษัทจ่ายค่าตอบแทนการสอบบัญชี ให้แก่สำนักงานสอบบัญชีที่ผู้สอบบัญชีสังกัด บุคคลหรือกิจการที่เกี่ยวข้องกับผู้สอบบัญชีและสำนักงานสอบบัญชีที่ผู้สอบบัญชีสังกัดในรอบปีบัญชีที่ผ่านมา มีจำนวนเงินรวม 1,500,000 บาท

2. ค่าบริการอื่น (non-audit fee)

บริษัทไม่มีการรับบริการอื่นจากสำนักงานสอบบัญชีที่ผู้สอบบัญชีสังกัด บุคคลหรือกิจการที่เกี่ยวข้องกับผู้สอบบัญชีและสำนักงานสอบบัญชีที่ผู้สอบบัญชีสังกัดในรอบปีบัญชีที่ผ่านมา

ข้อมูลข้างต้น

☒ ถูกต้องครบถ้วนแล้ว ทั้งนี้ ข้าพเจ้ายืนยันว่าไม่มีข้อมูลการให้บริการอื่นที่บริษัทจ่ายให้ข้าพเจ้า สำนักงานสอบบัญชีที่ข้าพเจ้าสังกัด และบุคคลหรือกิจการที่เกี่ยวข้องกับข้าพเจ้าและสำนักงานสอบบัญชีที่ข้าพเจ้าสังกัด ที่ข้าพเจ้าทราบและ
ไม่มีการเปิดเผยไว้ข้างต้น

☐ ไม่ถูกต้อง ไม่ครบถ้วน กล่าวคือ.....

เมื่อปรับปรุงข้อมูลข้างต้น (ถ้ามี) แล้ว ข้าพเจ้ายืนยันว่าข้อมูลทั้งหมดในแบบฟอร์มนี้แสดงคำตอบแทนสอบบัญชีและค่าบริการอื่นที่บริษัทจ่ายให้ข้าพเจ้า สำนักงานสอบบัญชีที่ข้าพเจ้าสังกัด และบุคคลหรือกิจการที่เกี่ยวข้องกับข้าพเจ้าและสำนักงานสอบบัญชีดังกล่าว ที่ถูกต้องครบถ้วน

ลงชื่อ.....

(นายอำพล จานงศ์วัฒน์)

สังกัด บริษัท เอส. เค. แอคเคาน์แต้นท์ เซอร์วิสেস จำกัด
ผู้สอบบัญชีของ บริษัท ไทยน็อคซ์ สเตนเลส จำกัด (มหาชน)





World - Class Technology
Locally Based Globally Positioned



บริษัท ไทยน็อกซ์ สแตนเลส จำกัด (มหาชน)

สำนักงานใหญ่:

ชั้น 31 ยูนิต 3101-3 อาคารซีอาร์ซีทาวเวอร์
87/2 ออลซีซั่นส เฟส ถนนวิทยุ แขวงลุมพินี
เขตปทุมวัน กรุงเทพฯ 10330

โทร. (66 2) 250-7621-32 โทรสาร. (66 2) 250-7633

โรงงานระยอง:

324 หมู่ 8 ถนนทางหลวงหมายเลข 3191

ตำบลมาบตา อำเภอนิคมพัฒนา จังหวัดระยอง 21180

โทร. (66 38) 636-125-32 โทรสาร. (66 38) 636-099

www.thainox.co.th

Thainox Stainless Public Company Limited

Head office:

31/F Unit 3101-3 CRC Tower, All Seasons Place,
87/2 Wireless Road, Lumpini, Phatumwan,
Bangkok 10330, Thailand.

Tel. (66 2) 250-7621-32 Fax. (66 2) 250-7633

Rayong Plant:

324 Moo 8, Highway No.3191 Road, Tambol Mabkha,
Amphor Nikompattana, Rayong 21180, Thailand.

Tel. (66 38) 636-125-32 Fax. (66 38) 636-099

Registration No. 0107547000419

