

บริษัท เอเชียเซิร์มกิจลีซซิง จำกัด (มหาชน)



Asia Sermkij Leasing Public Company Limited

25

YEARS

รายงานประจำปี 2552



Annual Report 2009

## สารบัญ

สารสนเทศคณะกรรมการ	<u>1</u>
รายงานคณะกรรมการตรวจสอบ	<u>3</u>
รายงานความรับผิดชอบของคณะกรรมการต่อรายงานทางการเงิน	<u>5</u>
ข้อมูลทั่วไป	<u>6</u>
ข้อมูลทางการเงินโดยสรุป	<u>7</u>
ลักษณะการประกอบธุรกิจ	<u>11</u>
ภาวะการแข่งขันทางธุรกิจ	<u>14</u>
ปัจจัยความเสี่ยง	<u>15</u>
โครงสร้างการจัดการและการถือหุ้น	<u>17</u>
รายการระหว่างกัน	<u>38</u>
คำอธิบายและการวิเคราะห์ฐานะทางการเงินและผลการดำเนินงาน	<u>41</u>
งบการเงิน	<u>45</u>

## CONTENT

<u>81</u>	Message from the Board of Directors
<u>83</u>	Audit Committee's Report
<u>85</u>	Report of the Board of Directors Responsibilities for Financial Statements
<u>86</u>	General Information
<u>87</u>	Financial Highlights
<u>91</u>	Nature of Business
<u>94</u>	Business Competition
<u>95</u>	Risk Factors
<u>97</u>	Shareholding and Management Structure
<u>118</u>	Connected Transactions
<u>121</u>	Management Discussion and Analysis
<u>125</u>	Financial Statements



# สารสนเทศจากคณะกรรมการ

คณะกรรมการบริษัทมีความยินดีที่จะเสนอรายงานประจำปี และการเงินที่ตรวจสอบแล้วของบริษัทและบริษัทย่อย สำหรับรอบบัญชีสิ้นสุด ณ วันที่ 31 ธันวาคม 2552

## ภาพเศรษฐกิจและภาวะอุตสาหกรรมปี 2552

เศรษฐกิจไทยได้รับผลกระทบจากวิกฤติเศรษฐกิจโลกที่เกิดขึ้นในช่วงไตรมาสสุดท้ายของปี 2551 โดยส่งผลให้เศรษฐกิจไทยเข้าสู่ภาวะถดถอย อย่างไรก็ตามในช่วงไตรมาสที่ 4 ของปี 2552 เริ่มมีสัญญาณฟื้นตัว และส่งผลให้ในปี 2552 ผลิตภัณฑ์มวลรวมในประเทศมีอัตราการลดลงมาอยู่ที่ร้อยละ -2.3 เปรียบเทียบกับปี 2551 ซึ่งมีอัตราการขยายตัวร้อยละ 2.6 ด้านการส่งออกซึ่งเป็นแรงผลักดันหลักของเศรษฐกิจไทยปรับตัวลดลงร้อยละ 14 จากความต้องการสินค้าจากต่างประเทศที่ลดลง และส่งผลให้อัตราการใช้กำลังการผลิตของอุตสาหกรรมลดลงมาอยู่ที่ร้อยละ 62 และการลงทุนภาคเอกชนลดลงร้อยละ 13 นอกจากนี้ การเลิกจ้างงานจากภาคอุตสาหกรรมและความไม่เสถียรภาพทางการเมืองส่งผลให้ความเชื่อมั่นผู้บริโภคลดลงและทำให้การบริโภคภาคเอกชนลดลงร้อยละ 1.1

จากการที่ธนาคารแห่งประเทศไทยคงระดับอัตราดอกเบี้ยในระดับต่ำที่ร้อยละ 1.25 ในปี 2552 เป็นส่วนใหญ่ ประกอบกับการที่รัฐบาลพยายามเพิ่มการใช้จ่ายสาธารณะภายใต้โครงการไทยเข้มแข็ง เพื่อเป็นการกระตุ้นเศรษฐกิจโดยรวมของประเทศและเศรษฐกิจโลกที่ค่อย ๆ ฟื้นตัวในครึ่งปีหลัง ส่งผลให้เศรษฐกิจไทยเริ่มมีสัญญาณการฟื้นตัวในไตรมาสที่ 2 และทำให้ผลิตภัณฑ์มวลรวมในประเทศเป็นบวกได้ในไตรมาสสุดท้ายของปี

ยอดขายรถยนต์ใหม่ในปี 2552 ลดลงจากปี 2551 ร้อยละ 10.8 จากยอดขายรวม 615,270 คันในปี 2551 เป็นยอดขายรวมทั้งปีจำนวน 548,871 คันในปี 2552 โดยตลาดรถปิกอัพลดลงร้อยละ 17.5 และรถยนต์เพื่อการพาณิชย์ลดลงร้อยละ 20.8 ขณะที่ยอดขายรถยนต์นั่งส่วนบุคคลเพิ่มขึ้นร้อยละ 1.4 สำหรับยอดสินเชื่อสินเชื่อและแฟคตอริงก็ปรับตัวลดลงเช่นเดียวกัน อันเป็นผลจากความต้องการเครื่องจักรและความต้องการเงินทุนหมุนเวียนที่ลดลงในอุตสาหกรรมหลักๆ ในการส่งออก คือ อุตสาหกรรมอิเล็กทรอนิกส์ อุตสาหกรรมเครื่องใช้ไฟฟ้า และอุตสาหกรรมยานยนต์และชิ้นส่วนยานยนต์

## ผลประกอบการปี 2552

สำหรับผลประกอบการของบริษัทและบริษัทย่อย ณ วันที่ 31 ธันวาคม 2552 มีสินทรัพย์รวมจำนวน 12,569 ล้านบาท เปรียบเทียบกับปี 2551 จำนวน 11,938 ล้านบาทคิดเป็นอัตราการเพิ่มขึ้นร้อยละ 5.3 อันเป็นผลมาจากการเติบโตของพอร์ตสินเชื่อจากการเติบโตของธุรกิจ กำไรสุทธิรวมจากการดำเนินงานจำนวน 194 ล้านบาทได้ช่วยลดภาระเงินกู้ยืมที่ใช้ในการขยายสินทรัพย์ของบริษัทและบริษัทย่อยลงบางส่วน สำหรับส่วนของผู้ถือหุ้นก็ขยายตัวจาก 1,726 ล้านบาทในปี 2551 เป็น 1,796 ล้านบาทในปี 2552 หรือคิดเป็นอัตราการเพิ่มขึ้นร้อยละ 4.0 ซึ่งเป็นผลมาจากกำไรสุทธิที่เพิ่มขึ้น ทางด้านหนี้สินรวมได้เพิ่มขึ้นจาก 10,211 ล้านบาทในปี 2551 เป็น 10,773 ล้านบาทในปี 2552 หรือคิดเป็นอัตราการเพิ่มขึ้นร้อยละ 5.5 รายได้รวมเพิ่มขึ้นจาก 1,148 ล้านบาทในปี 2551 เป็น 1,194 ล้านบาทในปี 2552 หรือเพิ่มขึ้นร้อยละ 4.0 ค่าใช้จ่ายในการขายและบริหารสำหรับปี 2552 เพิ่มขึ้นร้อยละ 4.6 จากจำนวน 357 ล้านบาทในปี 2551 เป็นจำนวน 373 ล้านบาท หรือคิดเป็นร้อยละ 31.3 ของรายได้รวมในปี 2552 เทียบกับร้อยละ 31.1 ของรายได้รวมในปี 2551 ค่าใช้จ่ายทางการเงินสำหรับปี 2552 ลดลงร้อยละ 6.6 จากจำนวน 449 ล้านบาทในปี 2551 เป็นจำนวน 419 ล้านบาทในปี 2552 หรือคิดเป็นร้อยละ 35.1 ของรายได้รวม ในปี 2552 เทียบกับร้อยละ 39.1 ของรายได้รวมในปี 2551 กำไรสุทธิรวมเพิ่มขึ้นจาก 179 ล้านบาทในปี 2551 เป็น 194 ล้านบาทในปี 2552 หรือคิดเป็นอัตราการเพิ่มขึ้นร้อยละ 8.2 สำหรับอัตรากำไรสุทธิ (Net Profit Margin) และ อัตราผลตอบแทนผู้ถือหุ้น (Return on Equity) ในปี 2552 อยู่ที่ร้อยละ 16.2 และร้อยละ 11.0 ตามลำดับ เพิ่มขึ้นเล็กน้อยเมื่อเทียบกับร้อยละ 15.6 และร้อยละ 10.6 ในปี 2551 ตามลำดับ



พอร์ตสินเชื่อเพิ่มขึ้นจาก 11,820 ล้านบาทในปี 2551 เป็น 12,267 ล้านบาทในปี 2552 จากการขยายตัวของการให้สินเชื่อตามการเติบโตของธุรกิจ ทั้งนี้ แม้สภาพเศรษฐกิจที่ชะลอตัวจะส่งผลกระทบต่อความสามารถในการชำระหนี้ของลูกค้าลดลง แต่สัดส่วนสินเชื่อที่ไม่ก่อให้เกิดรายได้ (NPLs) ลดลงจากร้อยละ 0.92 ของพอร์ตสินเชื่อรวม ณ สิ้นปี 2551 เป็นร้อยละ 0.75 ของพอร์ตสินเชื่อรวม ณ สิ้นปี 2552 ซึ่งสะท้อนให้เห็นคุณภาพของสินทรัพย์ของบริษัทและบริษัทย่อยยังคงอยู่ในเกณฑ์ที่ดี สำหรับอัตราส่วนค่าเผื่อหนี้สงสัยจะสูญ ต่อ สินเชื่อที่ไม่ก่อให้เกิดรายได้ (NPLs) เท่ากับร้อยละ 186.7 ณ สิ้นปี 2552 เพิ่มขึ้นจากร้อยละ 146.6 ณ สิ้นปี 2551 สะท้อนถึงความเพียงพอของการตั้งสำรองค่าเผื่อหนี้สงสัยจะสูญของบริษัทและบริษัทย่อย

## การกำกับดูแลกิจการ

คณะกรรมการบริษัทตระหนักถึงความสำคัญของการกำกับดูแลกิจการที่ดี โดยได้กำหนดนโยบายการกำกับดูแลกิจการของบริษัท เพื่อให้การบริหารงานของบริษัทเป็นไปอย่างมีประสิทธิภาพและประสิทธิผล มีความโปร่งใส สามารถตรวจสอบได้ และสร้างความเชื่อมั่นตลอดจนประโยชน์ในระยะยาวต่อผู้ถือหุ้น ผู้ลงทุน ผู้มีส่วนได้เสีย และผู้เกี่ยวข้องทุกฝ่าย รวมถึงความสามารถในการแข่งขันและการเติบโตอย่างยั่งยืนในการดำเนินธุรกิจของบริษัท

## แนวโน้มธุรกิจและกลยุทธ์ปี 2553

ในปี 2553 คาดว่าเศรษฐกิจน่าจะกลับมาขยายตัวได้ที้อยู่ระหว่าง 3.5 - 4.5 ต่อปี โดยคาดว่าเศรษฐกิจจะปรับตัวดีขึ้นในช่วงครึ่งปีแรกและจะชะลอตัวในครึ่งปีหลัง สำหรับช่วงครึ่งปีแรกจะมีการปรับตัวดีขึ้นจากการฟื้นตัวทางเศรษฐกิจจากยอดการส่งออกที่ปรับตัวเพิ่มขึ้นต่อเนื่องจากไตรมาสที่ 4 ของปี 2552 อย่างไรก็ตาม สำหรับในครึ่งปีหลังปัจจัยที่มีผลกระทบคือ ความไม่ชัดเจนในฟื้นตัวของเศรษฐกิจโลก การเพิ่มขึ้นของอัตราเงินเฟ้อ, ราคาน้ำมัน และอัตราดอกเบี้ย และความไม่เสถียรภาพทางการเมืองจะเป็นปัจจัยลบต่อสภาพเศรษฐกิจของไทย

ในปี 2553 ธุรกิจเข้าซื้อรถยนต์คาดว่าจะขยายตัวได้ตามการขยายตัวของอุตสาหกรรมรถยนต์ที่คาดว่าจะมียอดขายรถยนต์โดยรวมประมาณ 600,000 คัน หรือปรับตัวเพิ่มขึ้นร้อยละ 9 จากปี 2552 สำหรับธุรกิจลีสซิ่งและแฟคตอริงคาดว่าจะเริ่มฟื้นตัวจากความต้องการในการลงทุนในเครื่องจักรและความต้องการใช้เงินลงทุนและเงินทุนหมุนเวียน ซึ่งเป็นผลสืบเนื่องจากการปรับตัวขึ้นของเศรษฐกิจโลก

กลยุทธ์ของบริษัทและบริษัทย่อยในปี 2553 คือ ให้บริการด้านการเงินที่ครอบคลุมถึงธุรกิจเข้าซื้อ ธุรกิจลีสซิ่ง ธุรกิจแฟคตอริง และสินเชื่อสำหรับผู้จำหน่ายรถยนต์ ให้แก่ลูกค้าทั้งบุคคลธรรมดาและนิติบุคคลโดยเน้นเจ้าของธุรกิจขนาดเล็กและขนาดกลางที่มีคุณสมบัติสอดคล้องกับมาตรฐานการให้สินเชื่อของบริษัท สำหรับกลยุทธ์การแข่งขัน บริษัทและบริษัทย่อยจะเน้นในการบริการที่มีคุณภาพรวดเร็ว และยืดหยุ่น เพื่อสร้างความแตกต่างสำหรับกลุ่มลูกค้าในตลาดเฉพาะ (Niche Segments)

สุดท้ายนี้ คณะกรรมการบริษัทขอขอบคุณท่านผู้ถือหุ้น ลูกค้า รวมถึงเจ้าหน้าที่และพนักงานทุกท่านที่ร่วมกันสนับสนุนและให้ความเชื่อมั่นบริษัทเสมอมา

ในนามของคณะกรรมการบริษัท

(ดร. อำนวย วีวรรณ)

ประธานกรรมการ

(นายโล จุน ลง)

กรรมการผู้จัดการ



# รายงานคณะกรรมการตรวจสอบ

## เรียน ท่านผู้ถือหุ้น

คณะกรรมการตรวจสอบ บริษัท เอเชียเซริมกิสส์ซิ่ง จำกัด (มหาชน) ประกอบด้วยกรรมการอิสระที่ไม่มีส่วนร่วมในการบริหารงานในบริษัท โดยมีจำนวน 4 ท่าน ดังนี้

- |   |                                     |
|---|-------------------------------------|
| 1. นายประดิษฐ์ ศวัสตนานนท์                | ประธานกรรมการตรวจสอบและกรรมการอิสระ |
| 2. นายอนันต์ ศวัสตนานนท์                  | กรรมการตรวจสอบและกรรมการอิสระ       |
| 3. รองศาสตราจารย์ ดร.สุปรียา ควรเดชะคุปต์ | กรรมการตรวจสอบและกรรมการอิสระ       |
| 4. นายเกษม อาคเนย์สุวรรณ                  | กรรมการตรวจสอบและกรรมการอิสระ       |

คณะกรรมการตรวจสอบได้ปฏิบัติหน้าที่อย่างเป็นอิสระตามที่ได้รับมอบหมายจากคณะกรรมการบริษัทและกฎบัตรคณะกรรมการตรวจสอบที่กำหนดไว้ ซึ่งเป็นไปตามข้อกำหนดและแนวทางการปฏิบัติที่ดีสำหรับคณะกรรมการตรวจสอบของตลาดหลักทรัพย์แห่งประเทศไทย

ในปี 2552 คณะกรรมการตรวจสอบ ได้มีการประชุมรวม 5 ครั้ง โดยมีผู้บริหารระดับสูง ผู้ตรวจสอบภายใน และผู้สอบบัญชีได้เข้าร่วมประชุมในวาระที่เกี่ยวข้อง ในจำนวนนี้มีการประชุมร่วมกับผู้สอบบัญชีโดยไม่มีฝ่ายจัดการจำนวน 1 ครั้ง กรรมการตรวจสอบทุกท่านได้อุทิศเวลาเพื่อเข้าร่วมประชุมทุกครั้ง เว้นแต่เหตุจำเป็นทำให้ไม่สามารถเข้าร่วมประชุมได้ ทั้งนี้กรรมการตรวจสอบแต่ละท่านเข้าร่วมประชุมดังนี้

รายชื่อ	จำนวนการเข้าร่วมประชุม/ การประชุมทั้งหมด (ครั้ง)
1. นายประดิษฐ์ ศวัสตนานนท์	5/5
2. นายอนันต์ ศวัสตนานนท์	5/5
3. รองศาสตราจารย์ ดร.สุปรียา ควรเดชะคุปต์	4/5
4. นายเกษม อาคเนย์สุวรรณ	4/4*

หมายเหตุ : \* ได้รับแต่งตั้งตามมติที่ประชุมคณะกรรมการบริษัท ครั้งที่ 2/2552 เมื่อวันที่ 25 กุมภาพันธ์ 2552 หลังจากการประชุมคณะกรรมการตรวจสอบครั้งที่ 1/2552 เมื่อวันที่ 23 กุมภาพันธ์ 2552 แล้ว

## ผลการปฏิบัติงานของคณะกรรมการตรวจสอบในประเด็นสำคัญๆ สรุปได้ดังต่อไปนี้

1. สอบทานการจัดทำงบการเงินรายไตรมาส และงบการเงินประจำปี ร่วมกับผู้สอบบัญชี เพื่อให้มั่นใจในความถูกต้องครบถ้วน เชื่อถือได้ มีการเปิดเผยข้อมูลอย่างเพียงพอและครบถ้วน และจัดทำขึ้นตามหลักการบัญชีที่รับรองโดยทั่วไป ซึ่งคณะกรรมการตรวจสอบมีความเห็นว่า รายงานทางการเงินของบริษัทและบริษัทย่อยมีความถูกต้อง เชื่อถือได้ มีการเปิดเผยข้อมูลอย่างเพียงพอและครบถ้วนทันเวลา และจัดทำขึ้นตามหลักการบัญชีที่รับรองโดยทั่วไป
2. สอบทานการบริหารความเสี่ยงของบริษัทเป็นรายไตรมาส โดยรับทราบรายงานจากคณะกรรมการบริหารความเสี่ยง ซึ่งครอบคลุมการบริหารความเสี่ยง 3 ด้านหลักได้แก่ การบริหารความเสี่ยงด้านสินเชื่อ การบริหารความเสี่ยงด้านการเงิน และการบริหารความเสี่ยงด้านปฏิบัติการ เพื่อให้มีความมั่นใจว่าบริษัทได้บริหารจัดการความเสี่ยงให้อยู่ในระดับที่ยอมรับได้ นอกจากนี้ยังได้หารือกับฝ่ายจัดการที่เกี่ยวข้อง เพื่อให้ระบบการบริหารความเสี่ยงมีประสิทธิภาพยิ่งขึ้น
3. สอบทานระบบการควบคุมภายใน ร่วมกับผู้ตรวจสอบภายใน และผู้สอบบัญชี เพื่อประเมินประสิทธิผลและความเพียงพอของระบบควบคุมภายในของบริษัท นอกจากนี้คณะกรรมการตรวจสอบได้พิจารณาการประเมินระบบการควบคุมภายในประจำปีของบริษัท โดยทบทวนจากแบบประเมินความเพียงพอของระบบการควบคุมภายใน ตามแนวทางที่สำนักงานคณะกรรมการกำกับหลักทรัพย์และตลาดหลักทรัพย์กำหนด โดยมีความเห็นว่าระบบการควบคุมภายในของบริษัทมีความเพียงพอและมีประสิทธิภาพ



4. สอบทานการปฏิบัติงานของบริษัท เพื่อให้เป็นไปตามกฎหมายว่าด้วยหลักทรัพย์และตลาดหลักทรัพย์ ข้อกำหนดของตลาดหลักทรัพย์ และกฎหมายหรือข้อกำหนดที่เกี่ยวข้องกับธุรกิจของบริษัท โดยมีความเห็นว่า บริษัทมีการปฏิบัติตามกฎหมายและข้อกำหนดที่เกี่ยวข้อง
5. พิจารณารายการที่เกี่ยวข้องกันหรือรายการที่อาจมีความขัดแย้งทางผลประโยชน์ โดยถือหลักความถูกต้องและการเปิดเผยข้อมูลอย่างเพียงพอ ให้เป็นไปตามข้อกำหนดของตลาดหลักทรัพย์ และสำนักงานคณะกรรมการกำกับหลักทรัพย์และตลาดหลักทรัพย์ และมีความเห็นว่าบริษัทได้ดำเนินการตามเงื่อนไขทางธุรกิจปกติ ตามหลักเกณฑ์ที่กำหนด สมเหตุสมผล และเป็นประโยชน์สูงสุดต่อบริษัท
6. พิจารณาคัดเลือก เสนอแต่งตั้ง รวมถึงพิจารณาเสนอคำตอบแทนของผู้สอบบัญชีต่อคณะกรรมการบริษัทเพื่อเสนอต่อที่ประชุมผู้ถือหุ้น ทั้งนี้คณะกรรมการตรวจสอบได้พิจารณาคัดเลือกผู้สอบบัญชีจากบริษัท สำนักงาน เอ็นส์ แอนด์ ยัง จำกัด เป็นผู้สอบบัญชีของบริษัทสำหรับปี 2553 ต่อไป โดยพิจารณาคุณภาพในการให้บริการ ความเป็นอิสระในการทำหน้าที่ และความเหมาะสมของค่าสอบบัญชี นอกจากนี้ผู้สอบบัญชียังไม่มีความสัมพันธ์หรือส่วนได้เสียใดๆ กับบริษัทและบริษัทย่อย
7. พิจารณานุมัติแผนงานตรวจสอบภายในประจำปี 2553 ของฝ่ายตรวจสอบภายใน ที่ได้จัดทำขึ้นจากการประเมินความเสี่ยงในกิจกรรมต่างๆ ของบริษัท ซึ่งสอดคล้องกับแผนกลยุทธ์ของบริษัท และรับทราบรายงานผลการตรวจสอบภายใน โดยให้ข้อเสนอแนะและติดตามการดำเนินการแก้ไขตามรายงานผลการตรวจสอบในประเด็นที่มีนัยสำคัญ เพื่อส่งเสริมให้มีการควบคุมภายใน การบริหารความเสี่ยง และการกำกับดูแลกิจการที่ดี
8. รับทราบผลการตรวจสอบของผู้ตรวจสอบจากกลุ่มโซลิสซึ่งเป็นผู้ถือหุ้นใหญ่ของบริษัท และติดตามการแก้ไขปรับปรุงตามข้อเสนอแนะจากการตรวจสอบที่สำคัญ
9. การประเมินตนเองของคณะกรรมการตรวจสอบ ตามแนวทางของตลาดหลักทรัพย์แห่งประเทศไทย โดยมีความเห็นว่า การปฏิบัติหน้าที่ของคณะกรรมการตรวจสอบมีความเหมาะสมสอดคล้องตามแนวทางที่กำหนด อันจะช่วยส่งเสริมสนับสนุนการกำกับดูแลกิจการที่ดีของบริษัทอย่างมีประสิทธิภาพ

กล่าวโดยสรุป คณะกรรมการตรวจสอบได้ปฏิบัติหน้าที่ด้วยความรอบคอบ อย่างเป็นอิสระ ครอบคลุมตามที่ได้รับมอบหมายจากคณะกรรมการบริษัท และมีความเห็นว่า บริษัทได้จัดทำงบการเงินอย่างถูกต้องตามมาตรฐานการบัญชีที่รับรองโดยทั่วไป มีการเปิดเผยข้อมูลรายการที่เกี่ยวข้องกันหรือรายการที่อาจมีความขัดแย้งทางผลประโยชน์อย่างถูกต้อง สมเหตุสมผล มีระบบการควบคุมภายใน การตรวจสอบภายใน และการบริหารความเสี่ยงอย่างเพียงพอ รวมทั้งมีการปฏิบัติตามกฎหมายและข้อกำหนดที่เกี่ยวข้องกับการดำเนินธุรกิจของบริษัทอย่างถูกต้องเหมาะสมสอดคล้องตามหลักการกำกับดูแลกิจการที่ดี เพื่อให้เกิดความโปร่งใสและเป็นประโยชน์ต่อผู้ถือหุ้น ผู้มีส่วนได้เสีย และผู้เกี่ยวข้องทุกฝ่าย

(นายประดิษฐ์ ศวัสถนันนท์)

ประธานกรรมการตรวจสอบ



# รายงานความรับผิดชอบของคณะกรรมการต่อ รายงานทางการเงิน

คณะกรรมการบริษัทเป็นผู้รับผิดชอบต่อการเงินรวมของบริษัทและบริษัทย่อย งบการเงินดังกล่าวจัดทำขึ้นตามมาตรฐานการบัญชีที่รับรองทั่วไปในประเทศไทย โดยเลือกใช้นโยบายบัญชีที่เหมาะสมและถือปฏิบัติอย่างสม่ำเสมอ การเปิดเผยข้อมูลสำคัญอย่างเพียงพอในหมายเหตุประกอบงบการเงิน เพื่อให้เป็นประโยชน์ต่อผู้ถือหุ้นและผู้ลงทุนทั่วไปที่จะได้รับทราบข้อมูลที่แสดงฐานะทางการเงิน และผลการดำเนินงานที่ถูกต้อง ทันเวลา และสมเหตุสมผล

คณะกรรมการบริษัทได้แต่งตั้งคณะกรรมการตรวจสอบซึ่งประกอบด้วยกรรมการอิสระที่เป็นผู้ทรงคุณวุฒิ เป็นผู้สอบทานคุณภาพของงบการเงินและประเมินระบบการควบคุมภายใน โดยความเห็นของคณะกรรมการตรวจสอบปรากฏในรายงานของคณะกรรมการตรวจสอบซึ่งได้แสดงไว้ในรายงานประจำปีแล้ว

คณะกรรมการบริษัทมีความเห็นว่าระบบควบคุมภายในของบริษัทสามารถสร้างความเชื่อมั่นได้ว่างบการเงินของบริษัทได้แสดงฐานะการเงินและผลการดำเนินงาน อย่างถูกต้องในสาระสำคัญ

(ดร.อานนัย วีรวรรณ)  
ประธานกรรมการ

(นายโล จุน ลอง)  
กรรมการผู้จัดการ





# ข้อมูลทั่วไป

## ข้อมูลบริษัท

ชื่อบริษัท

สถานที่ตั้ง

- : บริษัท เอเชียเสริมกิจลีสซิ่ง จำกัด (มหาชน)
- : สำนักงานใหญ่ ชั้นที่ 24 อาคารสารคดีตึกทาวเวอร์ เลขที่ 175 ถนนสาทรใต้ แขวงทุ่งมหาเมฆ เขตสาทร กรุงเทพฯ 10120
- โทรศัพท์ 0-2679-6226, 0-2679-6262 โทรสาร 0-2679-6241-3
- สาขาระยอง เลขที่ 6, 8 ศูนย์การค้าระยอง ถนนสุขุมวิท ตำบลท่าประดู่ อำเภอเมือง จังหวัดระยอง 21000
- โทรศัพท์ 0-3861-2185, 0-3861-7380, 0-3886-0153-5 โทรสาร 0-3886-0156
- สาขาสุมทราคร ชั้น 6 อาคาร เอ ที ทาวเวอร์ เลขที่ 923/55 ถนนเอกชัย ตำบลมหาชัย อำเภอเมือง จังหวัดสมุทรสาคร 74000
- โทรศัพท์ 0-3442-6923-33 โทรสาร 0-3483-7331
- สาขาพิษณุโลก เลขที่ 9/7-9 หมู่ 5 ถนนสิงหวัฒน์ ตำบลบ้านคลอง อำเภอเมือง จังหวัดพิษณุโลก 65000
- โทรศัพท์ 0-5521-6566 โทรสาร 0-5528-2630

Homepage

เลขทะเบียนบริษัท

ประเภทธุรกิจ

จำนวนและชนิดของหุ้นที่

ออกและจำหน่ายได้แล้วทั้งหมด

มูลค่าที่ตราไว้

ข้อมูลอันดับเครดิต

- : [www.ask.co.th](http://www.ask.co.th)
- : ทะเบียนเลขที่ 0107546000393
- : ประกอบธุรกิจให้บริการสินเชื่อเช่าซื้อรถยนต์ทุกประเภทและให้บริการสินเชื่อส่วนบุคคล
- : หุ้นสามัญ 230,000,000 หุ้น (ณ วันที่ 31 ธันวาคม 2552)
- : 5 บาทต่อหุ้น
- : BBB+ แนวโน้มอันดับเครดิต คงที่ (จัดอันดับเครดิตโดย บริษัท ทริสเรทติ้ง จำกัด เมื่อ 5 ตุลาคม 2552)

## ข้อมูลการลงทุนของบริษัท

ชื่อบริษัท

สถานที่ตั้ง

ประเภทธุรกิจ

จำนวนและชนิดของหุ้นที่

ออกและจำหน่ายได้แล้วทั้งหมด

มูลค่าที่ตราไว้

- : บริษัท กรุงเทพแกรนด์แปซิฟิคลิส จำกัด (มหาชน)
- : ชั้นที่ 10/1 อาคารสารคดีตึกทาวเวอร์ เลขที่ 175 ถนนสาทรใต้ แขวงทุ่งมหาเมฆ เขตสาทร กรุงเทพฯ 10120
- โทรศัพท์ 0-2679-6226, 0-2679-6262 โทรสาร 0-2679-6241-3
- : ประกอบธุรกิจให้บริการสินเชื่อลีสซิ่ง สินเชื่อเช่าซื้อ และสินเชื่อแฟคตอริง เครื่องจักรและยานพาหนะ
- : จำนวนหุ้นสามัญ 43,850,000 หุ้น (ณ วันที่ 31 ธันวาคม 2552)
- : 10 บาทต่อหุ้น

## ข้อมูลอ้างอิง

เลขานุการบริษัท

สถานที่ตั้ง

นายทะเบียนหลักทรัพย์

สถานที่ตั้ง

ผู้สอบบัญชี

สถานที่ตั้ง

- : บริษัท วีระวงศ์, ชินวัฒน์ และเพ็ญพนอ จำกัด
- : ชั้น 22 อาคารเมอร์คิวรี่ ทาวเวอร์ เลขที่ 540 ถนนเพลินจิต แขวงลุมพินี เขตปทุมวัน กรุงเทพฯ 10330
- โทรศัพท์ : 0-2264-8000 โทรสาร: 0-2657-2222
- : บริษัท ศูนย์รับฝากหลักทรัพย์ (ประเทศไทย) จำกัด
- : ชั้น 4, 7 อาคารตลาดหลักทรัพย์แห่งประเทศไทย เลขที่ 62 ถนนรัชดาภิเษก แขวงคลองเตย เขตคลองเตย กรุงเทพฯ 10110
- โทรศัพท์ : 0-2229-2800 โทรสาร : 0-2359-1259
- : บริษัท สำนักงาน เอ็นส์ท แอนด์ ยัง จำกัด
- : ชั้น 33 อาคารเลอริชดา เลขที่ 193/136-137 ถนนรัชดาภิเษก เขตคลองเตย กรุงเทพฯ 10110
- โทรศัพท์ : 0-2264-0777 โทรสาร : 0-2264-0789-90





# ข้อมูลทางการเงินโดยสรุป

		2552	2551	2550
สินทรัพย์				
	(ล้านบาท)			
สินทรัพย์รวม		12,569.20	11,937.70	10,865.60
ลูกหนี้ตามสัญญาเช่าซื้อ - สุทธิ		10,821.35	10,119.60	9,108.27
ลูกหนี้ตามสัญญาเช่าการเงิน - สุทธิ		613.41	722.95	676.26
ลูกหนี้จากการซื้อสิทธิเรียกร้อง - สุทธิ		632.28	790.90	773.61
หนี้สินและส่วนของผู้ถือหุ้น				
	(ล้านบาท)			
หนี้สินรวม		10,773.48	10,211.42	9,203.24
ส่วนของผู้ถือหุ้น		1,795.72	1,726.28	1,662.36
ผลการดำเนินงาน				
	(ล้านบาท)			
รายได้รวม		1,193.80	1,147.74	1,051.42
รายได้จากดอกผลเช่าซื้อ		916.43	842.57	779.63
รายได้ตามสัญญาสี่ข้าง		65.26	71.53	65.53
รายได้จากการซื้อสิทธิเรียกร้อง		50.77	68.51	52.69
ค่าใช้จ่ายในการขายและบริหาร		373.38	357.09	311.08
หนี้สูญและหนี้สงสัยจะสูญ		113.85	70.63	85.05
ค่าใช้จ่ายทางการเงิน		419.04	448.58	439.57
กำไรสุทธิหลังภาษี		193.63	178.92	166.38
อัตราส่วนแสดงความสามารถในการหาทำไร				
อัตราดอกเบี้ยรับ <sup>1/</sup>	(%)	8.72	8.87	9.13
อัตราดอกเบี้ยจ่าย <sup>1/</sup>	(%)	4.10	4.74	5.27
ส่วนต่างอัตราดอกเบี้ย	(%)	4.62	4.13	3.86
อัตรากำไรสุทธิ	(%)	16.22	15.60	15.82
อัตราผลตอบแทนผู้ถือหุ้น	(%)	11.00	10.56	10.27
กำไรสุทธิต่อหุ้น	(บาท/หุ้น)	0.84	0.78	0.72
มูลค่าทางบัญชีต่อหุ้น	(บาท/หุ้น)	7.81	7.51	7.23
อัตราการจ่ายเงินปันผล	(%)	69.42	69.12	67.89
อัตราเงินปันผลต่อหุ้น	(บาท/หุ้น)	0.54	0.50	0.35
อัตราส่วนแสดงประสิทธิภาพในการดำเนินงาน				
อัตราผลตอบแทนจากสินทรัพย์	(%)	1.58	1.57	1.64
อัตราการหมุนของสินทรัพย์	(เท่า)	0.10	0.10	0.10
อัตราส่วนวิเคราะห์นโยบายทางการเงิน				
อัตราส่วนหนี้สินต่อส่วนของผู้ถือหุ้น	(เท่า)	6.00	5.92	5.54
อัตราส่วนเงินให้กู้ต่อเงินกู้	(เท่า)	1.18	1.19	1.20
อัตราส่วนเงินให้สินเชื่อที่หยุดรับรายได้ต่อสินเชื่อรวม	(%)	0.75	0.92	0.77

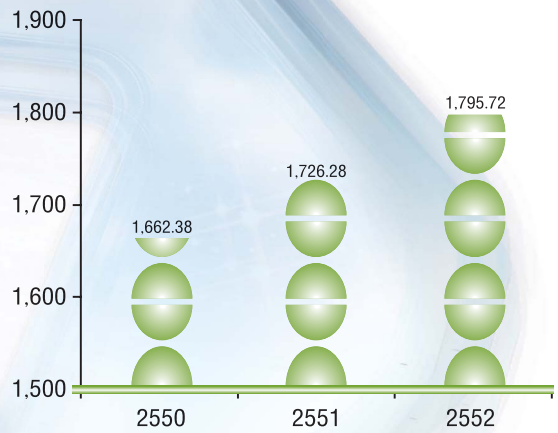
ที่มา : งบการเงินรวมของบริษัท เอเชียเซริมกิลส์ซิ่ง จำกัด (มหาชน) ตรวจสอบโดยผู้สอบบัญชี สำหรับปี 2550-ปี 2552

หมายเหตุ <sup>1/</sup> ดอกเบี้ยรับเป็นอัตรา Effective Rate และ ดอกเบี้ยจ่ายรวมค่าธรรมเนียมการอาวัลและการค้าประกันเงินกู้



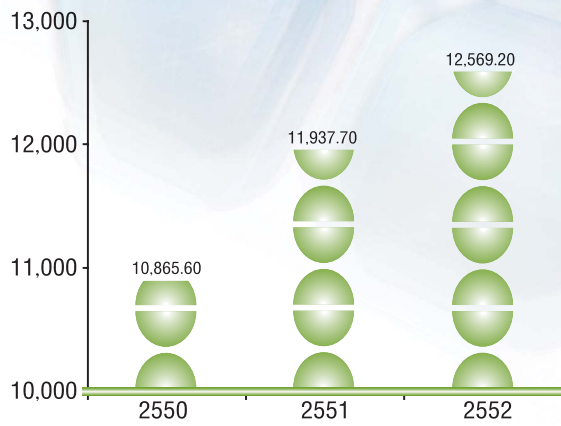
### ส่วนของผู้ถือหุ้น

ล้านบาท



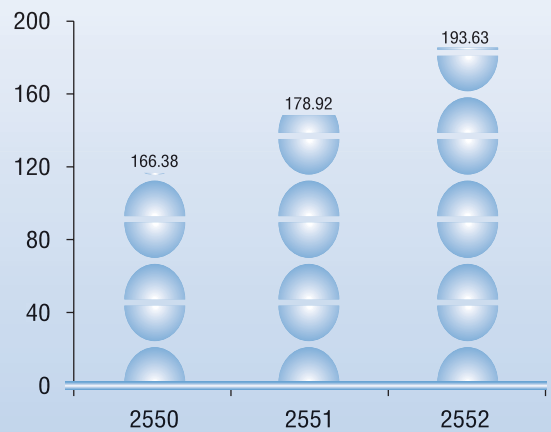
### สินทรัพย์รวม

ล้านบาท



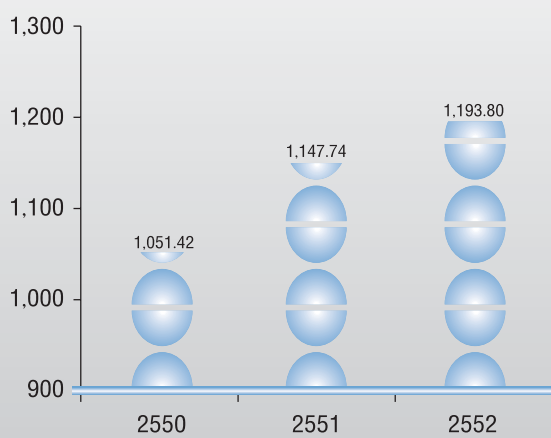
### กำไรสุทธิหลังหักภาษี

ล้านบาท



### รายได้รวม

ล้านบาท







## การประชุมใหญ่สามัญประจำปีพฤษภาคม ครั้งที่ 25/2552





# ลักษณะการประกอบธุรกิจ

## ภาพรวมการประกอบธุรกิจ

บริษัท เอเซียเสริมกิจลีสซิ่ง จำกัด (มหาชน) (“บริษัท”) ก่อตั้งขึ้นในปี 2527 โดยกลุ่มธนาคารกรุงเทพ จำกัด (มหาชน) เพื่อดำเนินธุรกิจเช่าซื้อรถยนต์ทุกประเภท โดยให้บริการสินเชื่อเช่าซื้อรถยนต์ใหม่ทั้งหมดแก่ลูกค้าในเขตกรุงเทพฯ และปริมณฑล ต่อมาภายหลังบริษัทได้ขยายธุรกิจเข้าสู่การให้บริการเช่าซื้อรถยนต์ใช้แล้ว สินเชื่อส่วนบุคคล สินเชื่อแก่ผู้จัดจำหน่ายรถยนต์ และให้บริการด้านอื่นๆ เช่น บริการจดทะเบียนและต่อภาษีทะเบียนรถยนต์ บริการด้านประกันภัย เป็นต้น ปัจจุบันบริษัทมีสาขา 3 สาขา ตั้งอยู่ที่จังหวัดระยอง จังหวัดสมุทรสาคร และจังหวัดพิษณุโลก

บริษัทมีบริษัทย่อย 1 แห่ง คือ บริษัท กรุงเทพแกรนด์แปซิฟิคลีส จำกัด (มหาชน) (“บริษัทย่อย”) สำหรับบริษัท กรุงเทพแกรนด์แปซิฟิคลีส จำกัด (มหาชน) นั้น ก่อนปรับโครงสร้างกลุ่มบริษัทในเดือนพฤษภาคม 2547 บริษัท กรุงเทพแกรนด์แปซิฟิคลีส จำกัด (มหาชน) เป็นผู้ถือหุ้นใหญ่ในบริษัท โดยถือหุ้นร้อยละ 99.99 ต่อมาเมื่อบริษัทมีแผนเข้าจดทะเบียนในตลาดหลักทรัพย์แห่งประเทศไทย กลุ่มผู้ถือหุ้นของบริษัท กรุงเทพแกรนด์แปซิฟิคลีส จำกัด (มหาชน) ได้ดำเนินการปรับโครงสร้างการถือหุ้นโดยเข้าถือหุ้นโดยตรงในบริษัทและดำเนินการให้บริษัท กรุงเทพแกรนด์แปซิฟิคลีส จำกัด (มหาชน) เข้าเป็นบริษัทย่อยของบริษัท

### โครงสร้างและการดำเนินงานของกลุ่มบริษัท

บริษัท		บริษัทย่อย
บริษัท เอเซียเสริมกิจลีสซิ่ง จำกัด (มหาชน)	99%	บริษัท กรุงเทพแกรนด์แปซิฟิคลีส จำกัด (มหาชน)*
<ul style="list-style-type: none"> <li>- สินเชื่อเช่าซื้อรถยนต์ทุกประเภท</li> <li>- สินเชื่อส่วนบุคคล</li> <li>- สินเชื่อแก่ผู้จัดจำหน่ายรถยนต์</li> <li>- บริการจดทะเบียนและต่อภาษีทะเบียนรถยนต์และบริการด้านประกันภัย</li> </ul>	99% →	<ul style="list-style-type: none"> <li>- สินเชื่อลีสซิ่งเครื่องจักรและยานพาหนะ</li> <li>- สินเชื่อเช่าซื้อเครื่องจักรและยานพาหนะ</li> <li>- สินเชื่อแฟคตอริงภายในประเทศ</li> <li>- สินเชื่อแฟคตอริงระหว่างประเทศ</li> <li>- บริการด้านประกันภัย</li> </ul>

หมายเหตุ \*บริษัทเข้าถือหุ้นใน บริษัท กรุงเทพแกรนด์แปซิฟิคลีส จำกัด (มหาชน) เมื่อเดือนพฤษภาคม 2547

## การประกอบธุรกิจของแต่ละสายผลิตภัณฑ์

กลุ่มบริษัทดำเนินธุรกิจหลัก 4 ประเภท ได้แก่ 1) ธุรกิจสินเชื่อเช่าซื้อรถยนต์ 2) ธุรกิจสินเชื่อลีสซิ่ง/ เช่าซื้อ เครื่องจักรและยานพาหนะ 3) ธุรกิจแฟคตอริงภายในประเทศและแฟคตอริงระหว่างประเทศ และ 4) บริการอื่นๆ ได้แก่ บริการสินเชื่อส่วนบุคคล สินเชื่อแก่ผู้จัดจำหน่ายรถยนต์ บริการด้านประกันภัย บริการจดทะเบียนและต่อภาษีรถยนต์ โดยมีรายละเอียดดังนี้

### 1. ธุรกิจการให้บริการสินเชื่อเช่าซื้อรถยนต์

บริษัทเป็นผู้ดำเนินธุรกิจให้บริการสินเชื่อเช่าซื้อรถยนต์ โดยให้บริการแก่กลุ่มลูกค้าบุคคลธรรมดาเป็นหลัก ทั้งที่เป็นรถยนต์ใหม่และรถยนต์ใช้แล้ว ซึ่งได้แก่ รถยนต์นั่งส่วนบุคคล และรถยนต์เพื่อการพาณิชย์ เช่น รถกระบะ รถตู้ รถบรรทุก และรถแท็กซี่ เป็นต้น กลุ่มลูกค้าส่วนใหญ่อยู่ในเขตกรุงเทพฯ และปริมณฑล รองลงมาเป็นกลุ่มลูกค้าที่อยู่ในเขต ภาคกลาง และภาคตะวันออก บริษัทเป็นสมาชิกของสมาคมธุรกิจเช่าซื้อไทยและเป็นผู้ร่วมก่อตั้งสมาคมฯ โดยมีผู้บริหารของบริษัทท่านหนึ่งเป็นกรรมการ นอกจากนี้ บริษัทยังเป็นสมาชิกของบริษัท ข้อมูลเครดิตแห่งชาติ จำกัด (National Credit Bureau Co.,Ltd.)



## 2. ธุรกิจการให้บริการสินเชื่อสินเชื่อ / เช่าซื้อเครื่องจักรและยานพาหนะ

บริษัทย่อยเริ่มดำเนินธุรกิจให้บริการสินเชื่อสินเชื่อ และสินเชื่อเช่าซื้อตั้งแต่ปี 2532 โดยให้บริการแก่กลุ่มลูกค้านิติบุคคลเป็นหลัก สำหรับสินเชื่อสินเชื่อที่ให้บริการนั้นประกอบด้วยสัญญาเช่าการเงินและสัญญาเช่าดำเนินงาน กลุ่มลูกค้าของบริษัทย่อยส่วนใหญ่เป็นผู้ประกอบการที่ตั้งอยู่ในเขตกรุงเทพฯ และปริมณฑล โดยบริษัทย่อยเน้นให้บริการแก่กลุ่มอุตสาหกรรมขนาดกลางและขนาดย่อมที่มีศักยภาพในการทำกำไรและการเติบโต เช่น อุตสาหกรรมเครื่องใช้ไฟฟ้า อุตสาหกรรมสิ่งพิมพ์ และอุตสาหกรรมเคมีภัณฑ์และพลาสติก เป็นต้น ทรัพย์สินที่บริษัทย่อยให้สินเชื่อ คือ เครื่องจักร อุปกรณ์ ยานพาหนะ ทั้งที่เป็นเครื่องจักรใหม่ และเครื่องจักรใช้แล้ว โดยเน้นเฉพาะเครื่องจักรที่การเปลี่ยนแปลงทางเทคโนโลยีไม่รวดเร็วนัก มีความคงทน มีอายุการใช้งานนาน และมีสภาพคล่องสูง หรือ ยานพาหนะประเภทต่างๆ ทั้งรถยนต์ใหม่ และรถยนต์ใช้แล้ว ได้แก่ รถกระบะ รถตู้ และรถบรรทุก เป็นต้น ปัจจุบัน บริษัทย่อยเป็นสมาชิกของสมาคมสินเชื่อแห่งประเทศไทย

## 3. ธุรกิจการให้บริการสินเชื่อแฟคตอริง

สำหรับธุรกิจการให้บริการสินเชื่อแฟคตอริง บริษัทย่อยเริ่มให้บริการตั้งแต่ปี 2542 กลุ่มลูกค้าสินเชื่อแฟคตอริงส่วนใหญ่เป็นผู้ประกอบการขนาดกลางและขนาดย่อมที่มีความต้องการเงินทุนหมุนเวียนระยะสั้น และประกอบธุรกิจในอุตสาหกรรมที่มีแนวโน้มการเติบโตดี มีผลประกอบการดี มีฐานะการเงินมั่นคง และมีความสามารถในการผ่อนชำระหนี้ได้ตามกำหนด กลุ่มลูกค้าเป้าหมายของบริษัทย่อยสำหรับบริการประเภทนี้ ได้แก่ ผู้ประกอบการในอุตสาหกรรมเครื่องใช้ไฟฟ้า อุตสาหกรรมเคมีภัณฑ์และพลาสติก และอุตสาหกรรมเครื่องมือและเครื่องจักร เป็นต้น ลักษณะการให้บริการของสินเชื่อแฟคตอริง จำแนกได้เป็น 2 รูปแบบใหญ่ๆ ได้แก่ สินเชื่อแฟคตอริงภายในประเทศ (Domestic Factoring) ซึ่งเป็นการรับซื้อสิทธิเรียกร้องในการรับเงินจากลูกหนี้การค้าของผู้ขายสินค้าและบริการที่มีลูกค้า (ผู้ซื้อ) อยู่ภายในประเทศ กลุ่มลูกค้าส่วนใหญ่เป็นผู้ประกอบการขนาดกลางและขนาดย่อมในประเทศ และสินเชื่อแฟคตอริงระหว่างประเทศ (International Factoring) ซึ่งเป็นการรับซื้อสิทธิเรียกร้องในลูกหนี้การค้าจากผู้ขายสินค้าและบริการที่มีลูกค้า (ผู้ซื้อ) อยู่ในต่างประเทศ ทั้งนี้สินเชื่อแฟคตอริงระหว่างประเทศแบ่งออกเป็น 2 ประเภทหลัก คือ

### - สินเชื่อแฟคตอริงเพื่อการนำเข้า (Import Factoring)

บริษัทย่อยให้บริการการรับประกันความสามารถในการชำระเงินของผู้ซื้อ (ผู้นำเข้า) ต่อผู้ขายที่อยู่ต่างประเทศ หากผู้นำเข้าไม่สามารถชำระเงินค่าสินค้าและบริการภายหลังจากครบกำหนดชำระ 90 วัน บริษัทย่อยในฐานะผู้ค้าประกันต้องชำระเงินค่าสินค้าและบริการแทน โดยบริษัทย่อยจะทำการไล่เบี้ยจากผู้ซื้อ (ผู้นำเข้า) หรือผู้ค้าประกันของผู้ซื้อต่อไป ในกรณีที่ยังมีข้อโต้แย้งระหว่างผู้ซื้อและผู้ขาย บริษัทย่อยไม่ต้องรับผิดชอบชำระเงินค่าสินค้าและบริการจนกว่าข้อโต้แย้งดังกล่าวจะหมดไป

### - สินเชื่อแฟคตอริงเพื่อการส่งออก (Export Factoring)

บริษัทย่อยเป็นตัวกลางในการติดต่อประสานงานกับผู้ให้บริการสินเชื่อแฟคตอริงเพื่อการนำเข้าของผู้นำเข้าที่อยู่ต่างประเทศซึ่งเป็นบริษัทผู้ค้าของผู้ส่งออกในประเทศ พร้อมบริการตรวจสอบฐานะของผู้นำเข้าในต่างประเทศผ่านผู้ให้บริการสินเชื่อแฟคตอริงเพื่อการนำเข้า และรับประกันหนี้ไม่สูญต่อผู้ส่งออก หากผู้นำเข้าในต่างประเทศไม่สามารถชำระเงินค่าสินค้าและบริการภายหลังจากครบกำหนดชำระ 90 วัน ผู้ให้บริการสินเชื่อแฟคตอริงเพื่อการนำเข้าของผู้นำเข้าที่อยู่ต่างประเทศจะชำระเงินค่าสินค้าและบริการให้บริษัทย่อยแทน เพื่อนำไปชำระค่าสินค้าและบริการให้กับผู้ส่งออกต่อไป

ปัจจุบันบริษัทย่อยเป็นสมาชิกของสมาคมแฟคตอริงระหว่างประเทศ (Factors Chain International หรือ FCI)



#### 4. ธุรกิจการให้บริการสินเชื่อและการบริการอื่นๆ

บริษัทให้บริการสินเชื่อประเภทอื่น เช่น สินเชื่อบุคคล (Personal Loan) และสินเชื่อแก่ผู้จัดจำหน่ายรถยนต์ (Floor Plan Financing) โดยสินเชื่อส่วนบุคคลเป็นบริการสินเชื่อพิเศษเฉพาะแก่กลุ่มลูกค้าชั้นดีของบริษัทที่มีความต้องการใช้เงิน วงเงินสินเชื่อกำหนดไว้รายละเอียด 50,000 บาท ระยะเวลาผ่อนชำระเป็นระยะสั้น โดยมีหลักประกันเป็นรถยนต์ตามสัญญาเช่าซื้อ บริษัทเริ่มให้บริการสินเชื่อส่วนบุคคลตั้งแต่ปี 2545

นอกจากนี้ ตั้งแต่ปลายปี 2546 บริษัทเริ่มให้บริการสินเชื่อแก่ผู้จัดจำหน่ายรถยนต์ (Floor Plan Financing) สำหรับใช้เป็นแหล่งเงินทุนในการจัดซื้อรถยนต์เพื่อนำมาจำหน่าย และเพื่อช่วยเสริมสภาพคล่องให้แก่ผู้จัดจำหน่ายรถยนต์ โดยบริษัทเลือกให้การสนับสนุนเฉพาะผู้จัดจำหน่ายรถยนต์ที่เป็นผู้จัดหาลูกค้าสินเชื่อเช่าซื้อให้แก่บริษัท

บริษัทและบริษัทย่อยมีบริการอื่นๆ ได้แก่ บริการจดทะเบียนและต่อภาษีทะเบียนรถยนต์ และการให้บริการด้านประกันภัย เป็นต้น เพื่อการให้บริการอย่างครบวงจร

#### โครงสร้างรายได้ของบริษัทและบริษัทย่อย

ในระหว่างปี 2550 ถึง ปี 2552 สามารถจำแนกโครงสร้างรายได้ของบริษัทและบริษัทย่อยตามประเภทการดำเนินธุรกิจได้ดังนี้

ประเภทธุรกิจ	ดำเนินการโดย	ปี 2552		ปี 2551		ปี 2550	
		รายได้ (ล้านบาท)	ร้อยละ	รายได้ (ล้านบาท)	ร้อยละ	รายได้ (ล้านบาท)	ร้อยละ
สินเชื่อเช่าซื้อ	บริษัทและบริษัทย่อย	916.44	76.77	842.57	73.41	779.63	74.15
สินเชื่อสินเชื่อ	บริษัทย่อย	65.26	5.47	71.53	6.23	65.53	6.23
สินเชื่อแพคคอรัง	บริษัทย่อย	50.77	4.25	68.51	5.97	52.69	5.01
รายได้อื่น <sup>1/</sup>	บริษัทและบริษัทย่อย	161.33	13.51	165.13	14.39	153.57	14.61
รวม		1,193.80	100.00	1,147.74	100.00	1,051.42	100.00

หมายเหตุ <sup>1/</sup> รายได้อื่น เช่น รายได้จากสินเชื่อส่วนบุคคล สินเชื่อแก่ผู้จัดจำหน่ายรถยนต์ รายได้จากค่าธรรมเนียมและบริการด้านทะเบียน รายได้จากค่าปรับล่าช้า รายได้จากการแนะนำลูกค้าเกี่ยวกับประกันภัย ดอกเบี้ยรับ เงินปันผลรับ รายได้อื่น เป็นต้น

#### พันธกิจ วิสัยทัศน์และคุณค่าของบริษัท

##### พันธกิจ (Mission)

1. แสวงหาและสร้างความพึงพอใจเพื่อสนองความต้องการทางการเงิน เพื่อความสำเร็จและความเป็นอยู่ที่ดีของลูกค้า
2. เพื่อเติบโตอย่างมีกำไรที่มั่นคงในส่วนธุรกิจที่บริษัทมีความเชี่ยวชาญ เพื่อสร้างความได้เปรียบทางการแข่งขันที่ยั่งยืน
3. มุ่งก่อให้เกิดประโยชน์สูงสุดกับผู้ถือหุ้น คู่ค้า ลูกค้า ผู้สนับสนุนทางการเงิน พนักงาน ตลอดจนทุกฝ่ายที่เกี่ยวข้อง

##### วิสัยทัศน์ (Vision)

เป็นสถาบันการเงินที่มีความเชี่ยวชาญเฉพาะด้าน ด้วยการเป็นผู้นำในตลาดเฉพาะกลุ่มที่ให้สินเชื่อเพื่อการบริโภค และสินเชื่อเพื่อการพาณิชย์ แก่บุคคลทั่วไป รวมทั้งธุรกิจขนาดกลางและขนาดย่อม

##### คุณค่าของบริษัท (Corporate Value)

“สุดหัวใจให้บริการ (Service with Passion)” ซึ่งตั้งอยู่บนพื้นฐานของความเชื่อที่ว่า “ความไม่ทะนงตน (Modesty) จะนำไปสู่ความเป็นหนึ่งเดียว (Harmony) และความซื่อสัตย์ (Honesty) สร้างความน่าเชื่อถือและศรัทธา (Credibility)”





- ความไม่ทะนงตน (Modesty) : ความนอบน้อมถ่อมตน จะนำไปสู่การพัฒนาอย่างสร้างสรรค์
- ความเป็นหนึ่งเดียว (Harmony) : การทำงานร่วมกันเป็นทีม เสมือนหนึ่งครอบครัวเดียวกัน
- ความซื่อสัตย์ (Honesty) : การซื้อตรงด้วยความสัตย์จริง
- ความน่าเชื่อถือ (Credibility) : เป็นที่ไว้วางใจของผู้ถือหุ้น คู่ค้า ลูกค้า ผู้สนับสนุนทางการเงิน พนักงาน ตลอดจนทุกฝ่ายที่เกี่ยวข้อง

## ภาวะการแข่งขันการธุรกิจ

### 1. ธุรกิจเข้าซื้อรถยนต์

ในปี 2552 ที่ผ่านมานั้น ธุรกิจเข้าซื้อรถยนต์ชะลอตัวลงเนื่องจากยอดขายรถยนต์ภายในประเทศปรับตัวลดลงกว่าร้อยละ 10 อันเนื่องมาจากภาวะการถดถอยทางเศรษฐกิจของประเทศและความไม่มั่นคงทางการเมือง ผู้ประกอบการต่างจึงเพียงพยายามประคองธุรกิจให้ผ่านช่วงภาวะเศรษฐกิจชะลอตัว ทั้งนี้ในปี 2553 คาดว่ายอดขายรถยนต์ภายในประเทศจะปรับตัวดีขึ้นกว่าในปี 2552 โดยจะเติบโตประมาณร้อยละ 9 หรือ ยอดขายรถยนต์รวมประมาณ 600,000 คัน อันเป็นผลสืบเนื่องจากการฟื้นตัวของเศรษฐกิจ และมาตรการส่งเสริมจากภาครัฐ ทั้งนี้จากยอดขายรถยนต์ที่เพิ่มขึ้นจะส่งผลให้ธุรกิจเข้าซื้อรถยนต์ปรับตัวดีขึ้นเช่นกัน ซึ่งจะส่งผลให้ธุรกิจเข้าซื้ออาจจะมีการแข่งขันทั้งทางด้านราคาและโปรโมชั่นต่างๆ มากขึ้น เพื่อช่วงชิงส่วนแบ่งการตลาด

### 2. ธุรกิจลิ้นชัก / ธุรกิจเข้าซื้อเครื่องจักรและยานพาหนะ

ธุรกิจลิ้นชัก/ ธุรกิจเข้าซื้อเครื่องจักรและยานพาหนะเป็นธุรกิจมีลักษณะการขยายตัวตามสภาพเศรษฐกิจ กล่าวคือเมื่อสภาพเศรษฐกิจดีมีการขยายตัว ยอดสินเชื่อก็จะขยายตัวเช่นเดียวกัน เพื่อรองรับการลงทุนในการขยายธุรกิจ โดยเฉพาะสินเชื่อบริษัทเครื่องจักร สำหรับในปี 2552 ธุรกิจลิ้นชักได้รับผลกระทบจากปัจจัยหลักๆ คือ สภาพเศรษฐกิจถดถอยจากผลของวิกฤตการณ์ทางการเงิน และความไม่มั่นคงทางการเมือง จึงทำให้ยอดสินเชื่อบริษัทในประเทศลดลง ทั้งนี้มาตรการกระตุ้นเศรษฐกิจของรัฐบาล เช่น โครงการไทยเข้มแข็ง คาดว่าจะส่งผลให้สภาพเศรษฐกิจโดยรวมในประเทศเริ่มฟื้นตัว ทำให้เกิดการขยายตัวในด้านการลงทุนของกลุ่มอุตสาหกรรมการผลิตภายในประเทศ ทั้งที่เป็นการลงทุนเพิ่มเพื่อขยายกำลังการผลิตในสินค้าประเภทเดิมหรือที่เป็นการลงทุนเพื่อสร้างสายการผลิตสินค้าชนิดใหม่ ซึ่งส่งผลให้ยอดสินเชื่อบริษัทมีการขยายตัวตามไปด้วย

### 3. ธุรกิจแฟคตอริง

เนื่องจากการใช้บริการสินเชื่อแฟคตอริงเป็นแนวทางหนึ่งที่ช่วยเพิ่มสภาพคล่องทางการเงินให้แก่ผู้ประกอบการ โดยผู้ประกอบการสามารถรับเงินสดล่วงหน้าจากการขายสินค้าและบริการเพื่อนำไปใช้เป็นเงินทุนหมุนเวียนของกิจการ ส่งผลให้ธุรกิจแฟคตอริงได้รับความนิยมมากขึ้นอย่างต่อเนื่อง โดยเฉพาะในช่วงที่เกิดภาวะหดตัวทางเศรษฐกิจทั่วโลก และส่งผลกระทบต่อเศรษฐกิจภายในประเทศทำให้สถาบันการเงินเข้มงวดในการปล่อยสินเชื่อมากขึ้น เมื่อธุรกิจแฟคตอริงได้รับความนิยมมากขึ้น การแข่งขันในธุรกิจแฟคตอริงจึงทวีความรุนแรงทั้งในด้านการให้บริการและราคา ผู้ให้บริการสินเชื่อแฟคตอริงจะแข่งขันโดยพยายามเสนออัตราดอกเบี้ยต่ำ เพื่อเป็นการจูงใจให้กับลูกค้า และเสนอบริการที่หลากหลาย ครบวงจร รวดเร็ว เพื่ออำนวยความสะดวกให้ลูกค้าสามารถเบิกเงินสดล่วงหน้าไปใช้หมุนเวียนในการดำเนินธุรกิจได้อย่างรวดเร็ว อย่างไรก็ตามจากการที่บริษัทย่อยมีบริการด้านสินเชื่อแฟคตอริงที่ครอบคลุมทั้งภายในประเทศและระหว่างประเทศ มีนโยบายให้สินเชื่อที่มีคุณภาพ โดยคำนึงถึงคุณภาพและฐานะการเงินของผู้ขายสินค้าและบริการและลูกหนี้การค้าของผู้ขายสินค้าและบริการ มีขั้นตอนและระบบในการจัดการโอนสิทธิเรียกร้องที่ถูกต้องและชัดเจน รวมทั้งเลือกสนับสนุนเฉพาะธุรกิจที่มีศักยภาพและมีความเสี่ยงต่ำ และสินเชื่อที่ให้บริการเป็นสินเชื่อประเภทมีสิทธิในการไล่เบี่ย (with recourse) เกือบทั้งหมด ทำให้บริษัทย่อยมีศักยภาพในการแข่งขันในตลาด

# ปัจจัยความเสี่ยง

## 1. ความเสี่ยงจากความไม่สอดคล้องของระยะเวลาการให้สินเชื่อกับเงินกู้ยืม

เนื่องจากบริษัทและบริษัทย่อยคิดอัตราดอกเบี้ยสำหรับลูกค้าเช่าซื้อและลีสซิ่งอยู่ในอัตราคงที่ (Fixed Rate) ตลอดอายุสัญญา ในขณะที่เงินกู้ยืมของบริษัทและบริษัทย่อยส่วนใหญ่มีต้นทุนเงินกู้ยืมขึ้นลงตามอัตราดอกเบี้ยในตลาด จึงอาจทำให้บริษัทเกิดความเสี่ยงจากความผันผวนของอัตราดอกเบี้ยโดยเฉพาะถ้าอัตราดอกเบี้ยเพิ่มสูงขึ้น อย่างไรก็ตาม เนื่องจากในแต่ละปีบริษัทและบริษัทย่อยมีกระแสเงินสดจากการรับชำระคืนหนี้ของลูกค้านี้ประมาณร้อยละ 43 ของยอดลูกหนี้ในปี 2552 และร้อยละ 44 ในปี 2551 ทำให้สามารถนำเงินดังกล่าวไปให้สินเชื่อแก่ลูกค้าสินเชื่อรายใหม่ในอัตราดอกเบี้ยที่สูงขึ้นได้

สำหรับความเสี่ยงด้านสภาพคล่องทางการเงิน ซึ่งเกิดจากการที่เงินกู้ยืมส่วนหนึ่งของบริษัทและบริษัทย่อยเป็นเงินกู้ยืมระยะสั้น และอาจทำให้มีความเสี่ยงจากการถูกเรียกชำระคืนเงินกู้หรือจากการที่เจ้าหนี้สถาบันการเงินไม่ต่ออายุเงินกู้ยืมหลังจากครบกำหนด อย่างไรก็ตาม เงินกู้ยืมระยะสั้นเหล่านี้ ส่วนใหญ่ให้กู้ยืมโดยสถาบันการเงินซึ่งเป็นผู้ถือหุ้นรายใหญ่ของบริษัท จึงมีความเสี่ยงของการถูกเรียกคืนเงินกู้้น้อย โดยที่ผ่านมารวมถึงช่วงวิกฤตเศรษฐกิจปี 2540 บริษัทและบริษัทย่อยไม่เคยประสบปัญหาเรื่องแหล่งเงินกู้และความเพียงพอของเงินทุนหมุนเวียน เนื่องจากไม่เคยถูกเรียกชำระคืนเงินกู้ระยะสั้นหรือไม่ต่ออายุเงินกู้ยืมเมื่อครบกำหนด อย่างไรก็ตาม บริษัทและบริษัทย่อยได้จัดหาเงินสินเชื่อเพิ่มเติมจากสถาบันการเงินอื่นๆ ในประเทศ รวมถึงจัดหาแหล่งเงินทุนอื่นเพิ่มเติม เช่น ตลาดทุน ตลาดตราสารหนี้ เป็นต้น ซึ่งจะสามารถช่วยลดความเสี่ยงด้านสภาพคล่องทางการเงินลงได้

## 2. ความเสี่ยงด้านการตลาดและการแข่งขัน

เนื่องจากยอดการให้สินเชื่อเช่าซื้อรถยนต์ของบริษัทมีความสัมพันธ์สอดคล้องกับยอดขายรถยนต์ภายในประเทศ และเมื่อพิจารณาโครงสร้างรายได้ของบริษัทและบริษัทย่อย พบว่า ณ สิ้นปี 2552 รายได้หลักของบริษัทและบริษัทย่อยเกิดจากการให้บริการสินเชื่อเช่าซื้อรถยนต์ ประมาณร้อยละ 76.77 ของรายได้รวม บริษัทและบริษัทย่อยจึงอาจมีความเสี่ยงจากการแข่งขันที่ทวีความรุนแรง และความเสี่ยงจากการหดตัวของอุตสาหกรรมยานยนต์ อย่างไรก็ตาม การที่บริษัทและบริษัทย่อยมีนโยบายในการเสนอบริการที่มีคุณภาพ การรักษาสถานลูกค้าเดิม การพิจารณาสินเชื่ออย่างรัดกุมทุกขั้นตอน และการมีมาตรการควบคุมดูแลการชำระเงินของลูกค้า โดยยังคงรักษาระดับปริมาณการให้สินเชื่อ พร้อมทั้งเน้นนโยบายการเพิ่มสัดส่วนของบริการสินเชื่อเช่าซื้อรถยนต์ประเภทอื่นๆ ซึ่งยังไม่ได้รับผลกระทบจากการชะลอตัวของอุตสาหกรรมยานยนต์ และเพิ่มรายได้ค่าธรรมเนียมจากการให้บริการต่างๆ เป็นต้น ทั้งนี้เพื่อเพิ่มโอกาสในการทำกำไรให้แก่บริษัทและบริษัทย่อย

## 3. ความเสี่ยงจากการให้สินเชื่อรถยนต์ใช้แล้ว

การให้สินเชื่อเช่าซื้อในกลุ่มรถยนต์ใช้แล้วมีความเสี่ยงที่สูงกว่ากลุ่มรถยนต์ใหม่แต่ก็ให้ผลตอบแทนที่สูงกว่า ปัจจุบันผู้ซื้อรถที่มีกำลังซื้อน้อยมีโอกาสนำรถยนต์มาขึ้นเนื่องจากความยืดหยุ่นในการให้สินเชื่อของคู่แข่งในตลาดมีสูงเพื่อป้องกันความเสี่ยงที่อาจเกิดขึ้นจากการให้สินเชื่อรถยนต์ใช้แล้ว บริษัทได้กำหนดการให้สินเชื่อรถยนต์ใช้แล้วแก่รถประเภทที่ได้รับความนิยม มีอายุการใช้งานได้ยาวนานและมีสภาพคล่องสูง ซึ่งสามารถขายต่อได้ง่ายและได้ราคาดี การอนุมัติสินเชื่อรถยนต์ใช้แล้วอย่างเข้มงวดและรัดกุม การมีความสัมพันธ์ที่ดีกับผู้จำหน่ายรถยนต์ใช้แล้วจำนวนมาก โดยจะเลือกดำเนินธุรกิจกับตัวแทนจำหน่ายรถยนต์ใช้แล้วที่มีฐานะการเงินมั่นคง มีความซื่อสัตย์สุจริต และเสนอขายรถยนต์ใช้แล้วที่มีคุณภาพได้มาตรฐานในราคาที่เหมาะสม ซึ่งจะช่วยลดความเสี่ยงที่อาจเกิดขึ้นจากคุณภาพของรถยนต์ใช้แล้วที่ไม่ได้มาตรฐาน รวมทั้งช่วยสร้างความมั่นใจให้กับลูกค้า ทั้งนี้ บริษัทที่มีทีมงานที่มีประสบการณ์ในการทำตลาดสินเชื่อรถยนต์ใช้แล้ว ซึ่งมีความเชี่ยวชาญในการประเมินราคารถยนต์และตรวจสอบสภาพรถยนต์ใช้แล้วโดยเฉพาะ ช่วยให้การวิเคราะห์สินเชื่อมีความถูกต้องแม่นยำ นอกจากนี้บริษัทยังมีระบบสารสนเทศที่ทันสมัยซึ่งในการประกอบการตัดสินใจ และพนักงานที่มีประสบการณ์ด้านดูแล ติดตามและเร่งรัดหนี้ โดยที่ผ่านมามีบริษัทไม่มีความเสียหายอันเกิดจากการผิดพลาดในการประเมินสภาพรถยนต์ที่ให้เช่าซื้ออย่างมีนัยสำคัญ



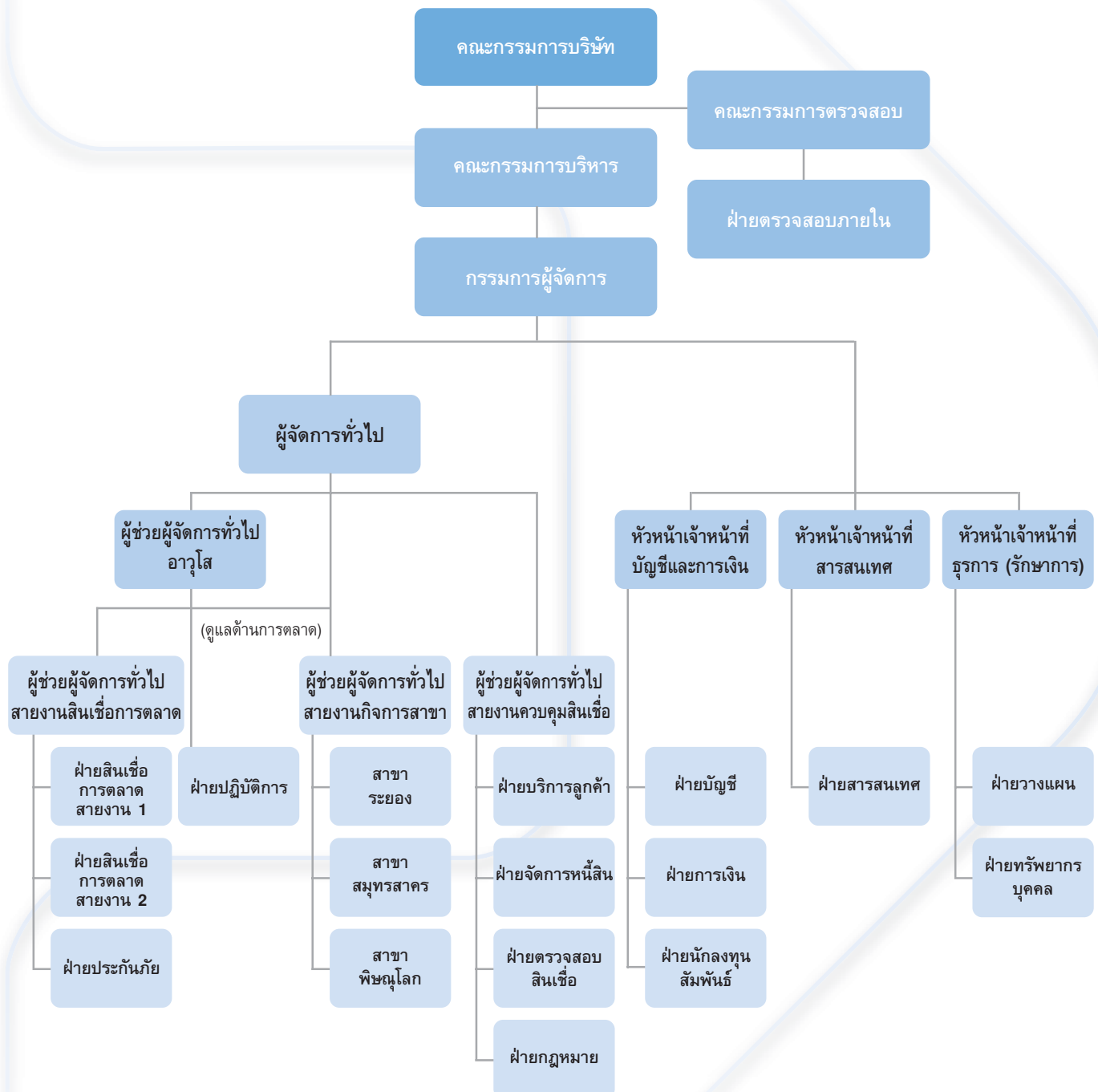
#### 4. ความเสี่ยงด้านสินเชื่อไม่ก่อให้เกิดรายได้

ความเสี่ยงด้านสินเชื่อไม่ก่อให้เกิดรายได้เป็นความเสี่ยงหนึ่งที่สามารถเกิดขึ้นจากการให้สินเชื่อ ดังนั้น ผู้ให้บริการสินเชื่อต้องมีพนักงานที่มีคุณภาพ มีระบบการอนุมัติสินเชื่อที่ดี รวมถึงมีการควบคุมและติดตามสินเชื่อที่รัดกุมอย่างเพียงพอ บริษัทและบริษัทย่อยจึงมีมาตรการในการป้องกันความเสี่ยงดังกล่าวอันประกอบด้วย การคัดเลือกพนักงานและลูกค้าที่มีคุณภาพ การอนุมัติสินเชื่อที่เข้มงวดและรัดกุม การควบคุมและติดตามหนี้อย่างมีประสิทธิภาพ นอกจากนี้ บริษัทและบริษัทย่อยยังเน้นการคัดเลือกทรัพย์สินที่มีสภาพคล่องและได้รับความนิยม หากลูกหนี้ไม่สามารถชำระหนี้คืน จะสามารถขายทรัพย์สินดังกล่าวได้รวดเร็วและมีกำไรจากการขายทรัพย์สิน หรือหากเกิดผลขาดทุน ก็มีจำนวนไม่มากนัก อย่างไรก็ตาม ในกรณีที่มูลค่าจากการขายทรัพย์สินที่ยึดมามีจำนวนไม่เพียงพอกับมูลหนี้คงค้าง บริษัทและบริษัทย่อยสามารถติดตามและฟ้องร้องดำเนินคดีเพื่อเรียกร้องมูลหนี้ส่วนที่เหลือจากลูกหนี้ได้ จากนโยบายในการดำเนินธุรกิจข้างต้นทำให้บริษัทและบริษัทย่อยมีความเสี่ยงด้านสินเชื่อไม่ก่อให้เกิดรายได้ (NPLs) ในเกณฑ์ต่ำมาโดยตลอด โดย ณ สิ้นปี 2552 คิดเป็นร้อยละ 0.75 ของลูกหนี้คงเหลือทั้งหมด และร้อยละ 0.92 ของลูกหนี้คงเหลือทั้งหมด ณ สิ้นปี 2551 นอกจากนี้บริษัทและบริษัทย่อยยังมีนโยบายในการติดตามหนี้ที่ได้ัดหนี้สูญแล้วซึ่งสามารถเรียกเก็บเงินและหลักทรัพย์อื่นของลูกหนี้ได้บางส่วน



# โครงสร้างการจัดการและการถือหุ้น

## โครงสร้างองค์กร





## โครงสร้างการถือหุ้น

ณ วันที่ 30 ธันวาคม 2552 บริษัทมีรายชื่อผู้ถือหุ้นใหญ่ 10 รายแรก ดังนี้

ลำดับ	รายชื่อผู้ถือหุ้น	จำนวนหุ้น (หุ้น)	ร้อยละ (%)
1.	บริษัท ไซลิส ไฟแนนซ์ จำกัด	86,096,730	37.43
2.	บริษัท เอ เค เอ็นเตอร์ไพรส์ (ประเทศไทย) จำกัด	80,452,280	34.98
3.	ธนาคารกรุงเทพ จำกัด (มหาชน)	16,899,560	7.35
4.	นายชาติรี โสภณพนิช	11,212,360	4.87
5.	บริษัท ไทยเอ็นวีดีอาร์ จำกัด	10,630,400	4.62
6.	นางสุภาพร จันทร์เสวีวิทยา	2,270,000	0.99
7.	บริษัท กรุงเทพประกันภัย จำกัด (มหาชน)	2,204,280	0.96
8.	นางแววตา หล่ออารีย์สุวรรณ	1,350,000	0.59
9.	นายโสภณ วีระเศรณี	1,199,600	0.52
10.	นายคู จอห์น ลี	1,079,640	0.47
	รวม	213,394,850	92.78

## การจัดการ

โครงสร้างการจัดการของบริษัท ประกอบด้วย คณะกรรมการบริษัท คณะกรรมการตรวจสอบ คณะกรรมการบริหาร และ คณะผู้บริหาร

## คณะกรรมการบริษัท

ณ วันที่ 31 ธันวาคม 2552 คณะกรรมการบริษัท ประกอบด้วย ผู้ทรงคุณวุฒิ 12 ท่าน โดย 4 ท่าน เป็นกรรมการอิสระดำรงตำแหน่งคณะกรรมการตรวจสอบของบริษัท ดังนี้

1	ดร. อำนาจ วีรวรรณ	ประธานกรรมการ/ ประธานกรรมการบริหาร
2	นายโล จุน ลอง	กรรมการบริหาร/ กรรมการผู้จัดการ
3	นายเทียนทวี สระตันดี	กรรมการบริหาร
4	นายเชน ยิง ฮุย	กรรมการบริหาร
5	นายฮวง เซง หมิง	กรรมการ
6	นายฟง ลอง เซน	กรรมการ
7	นายหลิว เจีย เจียง*	กรรมการ
8	นางปฎิมา ขวลิต	กรรมการ
9	นายประดิษฐ์ ศวัสตนานนท์	ประธานกรรมการตรวจสอบ/ กรรมการอิสระ
10	นายอนันต์ ศวัสตนานนท์	กรรมการตรวจสอบ/ กรรมการอิสระ
11	รศ. ดร. สุปรียา ควรเคชะคุปต์	กรรมการตรวจสอบ/ กรรมการอิสระ
12	นายเกษม อาคเนย์สุวรรณ*	กรรมการตรวจสอบ/ กรรมการอิสระ

หมายเหตุ \* ที่ประชุมคณะกรรมการบริษัท ครั้งที่ 2/2552 เมื่อวันที่ 25 กุมภาพันธ์ 2552 มีมติแต่งตั้งนายหลิว เจีย เจียง เข้าดำรงตำแหน่งกรรมการ และ นายเกษม อาคเนย์สุวรรณ เข้าดำรงตำแหน่งกรรมการตรวจสอบ/ กรรมการอิสระ แทนกรรมการเดิมที่ลาออก โดยมีผลตั้งแต่วันที่ 25 กุมภาพันธ์ 2552



### ขอบเขตอำนาจหน้าที่ของคณะกรรมการบริษัท

1. บริหารจัดการให้เป็นไปตามกฎหมาย วัตถุประสงค์ และข้อบังคับของบริษัท ตลอดจนมติของที่ประชุมผู้ถือหุ้นที่ชอบด้วยกฎหมาย รวมทั้งมีอำนาจกระทำการใดๆ ตามที่ได้รับไว้ในหนังสือบริคณห์สนธิหรือที่เกี่ยวข้องกับการดังกล่าวภายใต้พระราชบัญญัติบริษัทมหาชนจำกัดด้วยความซื่อสัตย์สุจริตและระมัดระวังรักษาผลประโยชน์ของบริษัท และจะต้องมีการเปิดเผยข้อมูลอย่างถูกต้องครบถ้วนได้มาตรฐานและโปร่งใส
2. มีอำนาจพิจารณาอนุมัติการให้สินเชื่อ (Credit Approval) ค่าใช้จ่ายทั่วไปที่ฝ่ายบริหารยังไม่มียกยอกำหนดไว้ (Non-Policy Expenses) และการจัดซื้อ การขายทรัพย์สินที่ฝ่ายบริหารยังไม่มียกยอกำหนดไว้หรือที่มีใช่เป็นธุรกรรมปกติ (Buying & Selling of Non-Policy Assets) การจัดทำแผนธุรกิจและงบประมาณประจำปีของบริษัท ตลอดจนนโยบายหรือการบริหารงานอื่นใดที่ฝ่ายบริหารยังไม่ได้กำหนดไว้หรือที่อยู่นอกขอบอำนาจของคณะกรรมการบริหารซึ่งได้เสนอเพื่อขออนุมัติโดยคณะกรรมการบริหารทั้งนี้ภายในอำนาจ และ/หรือวงเงินที่คณะกรรมการบริษัทได้รับอนุมัติจากที่ประชุมผู้ถือหุ้น
3. คณะกรรมการอาจแต่งตั้งกรรมการ และ/หรือ ผู้บริหารจำนวนหนึ่งตามที่เห็นสมควร โดยให้มีอำนาจหน้าที่บริหารจัดการบริษัทตามที่ได้รับมอบหมายจากคณะกรรมการบริษัทก็ได้ เว้นแต่จะมีข้อบังคับของบริษัทกำหนดห้ามไม่ให้คณะกรรมการมีอำนาจดังกล่าวระบุไว้โดยชัดแจ้ง
4. กรรมการต้องไม่ประกอบกิจการอันมีสภาพอย่างเดียวกันและเป็นการแข่งขันกับกิจการของบริษัท หรือเข้าเป็นหุ้นส่วนในห้างหุ้นส่วนสามัญหรือเป็นหุ้นส่วนไม่จำกัดความรับผิดชอบในห้างหุ้นส่วนจำกัด หรือเป็นกรรมการของบริษัทเอกชนหรือบริษัทมหาชนจำกัดอื่นใดที่ประกอบกิจการอันมีสภาพอย่างเดียวกัน และเป็นการแข่งขันกับกิจการของบริษัทไม่ว่าเพื่อประโยชน์ของกรรมกรนั้นเองหรือประโยชน์ของผู้อื่นเว้นแต่ได้แจ้งให้ที่ประชุมผู้ถือหุ้นทราบก่อนที่จะมีมติแต่งตั้งกรรมการผู้นั้น
5. กรรมการต้องแจ้งให้บริษัททราบโดยไม่ชักช้า ในกรณีที่กรรมการมีส่วนได้เสียไม่ว่าโดยตรงหรือโดยอ้อมในสัญญาใดๆ ที่บริษัททำขึ้นระหว่างรอบปีบัญชี โดยระบุข้อเท็จจริงเกี่ยวกับลักษณะของสัญญา คู่สัญญา และส่วนได้เสียของกรรมการในสัญญานั้น หรือในกรณีที่กรรมการถือหุ้นหรือหุ้นกู้หรือหลักทรัพย์อื่นใดในบริษัทหรือบริษัทในเครือเพิ่มขึ้นหรือลดลงในระหว่างรอบปีบัญชี
6. กรรมการที่มีส่วนได้เสียในเรื่องใดเรื่องหนึ่งไม่มีสิทธิออกเสียงลงคะแนนในเรื่องนั้น
7. ในกรณีที่การลงมติในที่ประชุมมีคะแนนเสียงเท่ากันให้ประธานในที่ประชุมมีเสียงเพิ่มขึ้นอีกหนึ่งเสียงเป็นเสียงชี้ขาด
8. กำหนดให้บริษัทมีระบบการควบคุมและตรวจสอบภายในที่มีประสิทธิภาพและประสิทธิผลโดยจัดให้มีฝ่ายตรวจสอบภายในเป็นผู้ติดตามและดำเนินการร่วมและประสานงานกับคณะกรรมการตรวจสอบ เพื่อให้การดำเนินงานเป็นไปตามข้อกำหนดของกฎหมายและกฎระเบียบข้อบังคับของหน่วยงานที่เกี่ยวข้องโดยยึดหลักจริยธรรมทางธุรกิจ

ทั้งนี้ การมอบอำนาจดังกล่าวข้างต้นให้แก่คณะกรรมการนั้น ต้องอยู่ภายใต้หลักเกณฑ์ของกฎหมายและกฎระเบียบข้อบังคับของบริษัท และหน่วยงานที่เกี่ยวข้อง เช่น สำนักงานคณะกรรมการกำกับหลักทรัพย์และตลาดหลักทรัพย์ ตลาดหลักทรัพย์แห่งประเทศไทย

### คณะกรรมการบริหาร

ณ วันที่ 31 ธันวาคม 2552 คณะกรรมการบริหาร ประกอบด้วย กรรมการ 6 ท่าน ดังนี้

1	ดร. อำนาจ วีรวรรณ	ประธานกรรมการ/ ประธานกรรมการบริหาร
2	นายโล จุน ลง	กรรมการบริหาร/ กรรมการผู้จัดการ
3	นายเทียนทวี สระตันต์	กรรมการบริหาร
4	นายเชน ยิง สุย	กรรมการบริหาร
5	นายพง ลง เซน	กรรมการ
6	นายหลิว เจีย เจียง	กรรมการ



### ขอบเขตอำนาจหน้าที่ของคณะกรรมการบริหาร

1. ปฏิบัติหน้าที่โดยทั่วไปในนามของบริษัท และเพื่อผลประโยชน์ของบริษัทและบริษัทในเครือในการประกอบธุรกิจ
2. มีอำนาจในการจัดการและบริหารกิจการของบริษัท ตามวัตถุประสงค์ ข้อบังคับ มติที่ประชุมผู้ถือหุ้น และ/หรือ มติที่ประชุมคณะกรรมการของบริษัททุกประการ
3. มีอำนาจพิจารณาอนุมัติการให้สินเชื่อ (Credit Approval) ค่าใช้จ่ายทั่วไปที่ฝ่ายบริหารยังไม่มียกย่องกำหนดไว้ (Non-Policy Expenses) การจัดซื้อ และการขายทรัพย์สินที่ฝ่ายบริหารยังไม่มียกย่องกำหนดไว้หรือที่มีใช้เป็นการรวมปกติ (Buying & Selling of Non-Policy Assets) และนำเสนอคณะกรรมการบริษัทหากเกินกว่าอำนาจ และ/หรือ วงเงินที่ได้รับอนุมัติไว้ สำหรับนโยบายหรือการบริหารงานบุคคล ซึ่งครอบคลุมการว่าจ้าง กำหนดอัตราค่าจ้าง การโอน โยกย้าย การเลื่อนตำแหน่ง การพ้นจากการเป็นพนักงาน การให้รางวัล ผลตอบแทน การขึ้นเงินเดือนประจำปีของบริษัท ตลอดจนการบริหารงานบุคคล สามารถอนุมัติได้ตามที่ได้รับมอบหมายจากคณะกรรมการบริษัท
4. ให้มีอำนาจในการมอบอำนาจช่วงให้กับกรรมการคนหนึ่งคนใดหรือหลายคนในคณะกรรมการบริหารหรือบุคคลอื่นใดในการปฏิบัติการอย่างหนึ่งอย่างใด โดยอยู่ภายใต้การควบคุมของคณะกรรมการบริหาร หรือตามที่คณะกรรมการบริหารเห็นสมควร และภายในระยะเวลาที่คณะกรรมการบริหารกำหนด ซึ่งคณะกรรมการบริหารอาจยกเลิกเพิกถอน เปลี่ยนแปลง หรือแก้ไขอำนาจที่ได้ให้ไว้กับบุคคลที่ได้รับมอบอำนาจช่วงนั้นๆ ได้ตามที่เห็นสมควร
5. ปฏิบัติหน้าที่อื่นๆ ตามที่ได้รับมอบหมายจากคณะกรรมการบริษัท ทั้งนี้ การมอบอำนาจดังกล่าวข้างต้นให้แก่คณะกรรมการบริหารนั้น ต้องอยู่ภายใต้หลักเกณฑ์ของกฎหมายและกฎระเบียบข้อบังคับของบริษัท ตลอดจนกฎหมายที่เกี่ยวข้อง และกำหนดให้รายการที่กรรมการบริหารหรือบุคคลที่อาจมีความขัดแย้ง มีส่วนได้เสีย หรืออาจมีความขัดแย้งทางผลประโยชน์อื่นใดกับบริษัท หรือบริษัทย่อยที่มีรายการธุรกิจปกติหรือเป็นไปตามเงื่อนไขการค้า ให้กรรมการบริหารซึ่งมีส่วนได้เสียในเรื่องใดไม่มีสิทธิอนุมัติการทำรายการนั้นและให้รายงานคณะกรรมการบริษัทเพื่อทราบต่อไป เพื่อให้สอดคล้องกับระเบียบและข้อกำหนดของตลาดหลักทรัพย์แห่งประเทศไทย

### คณะกรรมการตรวจสอบ

ณ วันที่ 31 ธันวาคม 2552 คณะกรรมการตรวจสอบ ประกอบด้วย กรรมการตรวจสอบ 4 ท่าน ดังนี้

1	นายประดิษฐ์ ศวีสถานนท์	ประธานกรรมการตรวจสอบ/ กรรมการอิสระ
2	นายอนันต์ ศวีสถานนท์	กรรมการตรวจสอบ/ กรรมการอิสระ
3	รศ. ดร. สุปรียา ควณเดชะคุปต์	กรรมการตรวจสอบ/ กรรมการอิสระ
4	นายเกษม อาคเนย์สุวรรณ*	กรรมการตรวจสอบ/ กรรมการอิสระ

หมายเหตุ : \* ที่ประชุมคณะกรรมการบริษัท ครั้งที่ 2/2552 เมื่อวันที่ 25 กุมภาพันธ์ 2552 มีมติแต่งตั้งนายเกษม อาคเนย์สุวรรณ เข้าดำรงตำแหน่งกรรมการตรวจสอบ/ กรรมการอิสระ โดยมีผลตั้งแต่วันที่ 25 กุมภาพันธ์ 2552

### ขอบเขตอำนาจหน้าที่ของคณะกรรมการตรวจสอบ

1. สอบทานให้บริษัทมีการรายงานทางการเงินอย่างถูกต้องและเพียงพอ
2. สอบทานให้บริษัทมีระบบการควบคุมภายใน (Internal Control) และการตรวจสอบภายใน (Internal Audit) ที่เหมาะสมและมีประสิทธิภาพ และพิจารณาความเป็นอิสระของหน่วยงานตรวจสอบภายใน ตลอดจนให้ความคิดเห็นในการพิจารณาแต่งตั้งโยกย้าย เลิกจ้างหัวหน้าหน่วยงานตรวจสอบภายใน หรือหน่วยงานอื่นใดที่รับผิดชอบเกี่ยวกับการตรวจสอบภายใน
3. สอบทานให้บริษัทปฏิบัติตามกฎหมายว่าด้วยหลักทรัพย์และตลาดหลักทรัพย์ ข้อกำหนดของตลาดหลักทรัพย์ หรือกฎหมายที่เกี่ยวข้องกับธุรกิจของบริษัท



- 4 พิจารณา คัดเลือก เสนอแต่งตั้งบุคคลซึ่งมีความเป็นอิสระเพื่อทำหน้าที่เป็นผู้สอบบัญชีของบริษัท และเสนอคำตอบแทนของบุคคลดังกล่าว รวมทั้งเข้าประชุมกับผู้สอบบัญชีโดยไม่มีฝ่ายจัดการเข้าร่วมประชุมด้วยอย่างน้อยปีละ 1 ครั้ง
- 5 พิจารณารายการที่เกี่ยวข้องกันหรือรายการที่อาจมีความขัดแย้งทางผลประโยชน์ ให้เป็นไปตามกฎหมายและข้อกำหนดของตลาดหลักทรัพย์ ทั้งนี้เพื่อให้มั่นใจว่ารายการดังกล่าวสมเหตุสมผลและเป็นประโยชน์สูงสุดต่อบริษัท
- 6 จัดทำรายงานของคณะกรรมการตรวจสอบโดยเปิดเผยไว้ในรายงานประจำปีของบริษัท ซึ่งรายงานดังกล่าวต้องลงนามโดยประธานคณะกรรมการตรวจสอบและต้องประกอบด้วยข้อมูลอย่างน้อยดังต่อไปนี้
  - ก) ความเห็นเกี่ยวกับความถูกต้อง ครบถ้วน เป็นที่เชื่อถือได้ของรายงานทางการเงินของบริษัท
  - ข) ความเห็นเกี่ยวกับความเพียงพอของระบบควบคุมภายในบริษัท
  - ค) ความเห็นเกี่ยวกับการปฏิบัติตามกฎหมายว่าด้วยหลักทรัพย์และตลาดหลักทรัพย์ ข้อกำหนดของตลาดหลักทรัพย์ หรือกฎหมายที่เกี่ยวข้องกับธุรกิจของบริษัท
  - ง) ความเห็นเกี่ยวกับความเหมาะสมของผู้สอบบัญชี
  - จ) ความเห็นเกี่ยวกับรายการที่อาจมีความขัดแย้งทางผลประโยชน์
  - ฉ) จำนวนการประชุมคณะกรรมการตรวจสอบ และการเข้าร่วมประชุมของกรรมการตรวจสอบแต่ละท่าน
  - ช) ความเห็นหรือข้อสังเกตโดยรวมที่คณะกรรมการตรวจสอบได้รับจากการปฏิบัติหน้าที่ตามกฎหมาย
  - ซ) รายการอื่นที่เห็นว่าผู้ถือหุ้นและผู้ลงทุนทั่วไปควรทราบ ภายใต้ขอบเขตและความรับผิดชอบที่ได้รับมอบหมายจากคณะกรรมการบริษัท
- 7 ปฏิบัติการอื่นใดตามที่คณะกรรมการของบริษัทมอบหมายด้วยความเห็นชอบจากคณะกรรมการตรวจสอบ

#### คณะผู้บริหาร

ณ วันที่ 31 ธันวาคม 2552 คณะผู้บริหาร ประกอบด้วย ผู้บริหาร 8 ท่าน ดังนี้

1	ดร. อำนาจ วีรวรรณ	ประธานกรรมการ/ ประธานกรรมการบริหาร
2	นายโล จุน ลอง	กรรมการบริหาร/ กรรมการผู้จัดการ
3	นายเทียนทวี สระตันต์	กรรมการบริหาร
4	นายเซน ยิง สุข	กรรมการบริหาร
5	นายศรายุทธ์ ขาวละเอียด	ผู้จัดการทั่วไป
6	นายदनัย ลาภาวิวัฒน์	หัวหน้าเจ้าหน้าที่บัญชีและการเงิน/ เลขานุการคณะกรรมการ
7	นายศรายุทธ์ ชัยสวัสดิ์	หัวหน้าเจ้าหน้าที่สารสนเทศ/ รักษาการหัวหน้าเจ้าหน้าที่ธุรการ
8	นายชนม์พิเชฐ ดันติกิตติปัญญา	ผู้ช่วยผู้จัดการทั่วไปอาวุโส



## ข้อมูลคณะกรรมการและผู้บริหาร

ดร. อำนวย วีรวรรณ	ประธานกรรมการ/ ประธานกรรมการบริหาร
คุณวุฒิการศึกษาสูงสุด	ปริญญาเอก สาขาบริหารธุรกิจ University of Michigan, U.S.A.
ประสบการณ์ทำงาน	
2547-ปัจจุบัน	ประธานกรรมการบริหาร บริษัท เอเชียเซริมกิลส์ซิ่ง จำกัด (มหาชน)
2542-ปัจจุบัน	ประธานกรรมการ บริษัท เอเชียเซริมกิลส์ซิ่ง จำกัด (มหาชน)
2542-ปัจจุบัน	ประธานกรรมการ/ ประธานกรรมการบริหาร บริษัท กรุงเทพแกรนด์แปซิฟิคส์ จำกัด (มหาชน)
2552-ปัจจุบัน	ประธานกรรมการกิตติมศักดิ์ บริษัท ยูเนียนพลาสติก จำกัด (มหาชน)
2552-ปัจจุบัน	ประธานกรรมการกิตติมศักดิ์ บริษัท ยูเนียนเทคโนโลยี (2008) จำกัด (มหาชน)
2552-ปัจจุบัน	ประธานกรรมการกิตติมศักดิ์ บริษัท ยูเนียนไฟโอเนียร์ จำกัด (มหาชน)
2552-ปัจจุบัน	ประธานกรรมการกิตติมศักดิ์ บริษัท สหยูเนียน จำกัด (มหาชน)
2552-ปัจจุบัน	ประธานกรรมการกิตติมศักดิ์ บริษัท ยูเนียนอุตสาหกรรมสิ่งทอ จำกัด (มหาชน)
2542-2552	ประธานกรรมการกิตติมศักดิ์ บริษัท ปูนซีเมนต์เอเชีย จำกัด (มหาชน)
2550-2551	ประธานกรรมการ บริษัท ยูเนียนพลาสติก จำกัด (มหาชน)
2550-2551	ประธานกรรมการ บริษัท ยูเนียนเทคโนโลยี (2008) จำกัด (มหาชน)
2550-2551	ประธานกรรมการ บริษัท ยูเนียนไฟโอเนียร์ จำกัด (มหาชน)
2545-2551	ประธานกรรมการ บริษัท สหยูเนียน จำกัด (มหาชน)
2545-2551	ประธานกรรมการ บริษัท ยูเนียนอุตสาหกรรมสิ่งทอ จำกัด (มหาชน)
การอบรมหลักสูตรกรรมการ	หลักสูตร Director Accreditation Program รุ่นที่ 18/2547 จากสมาคมส่งเสริมสถาบันกรรมการบริษัทไทย

จำนวนหุ้นที่ถือ ณ 31 ธันวาคม 2552 เทียบกับปี 2551 ไม่เปลี่ยนแปลง (มีจำนวนคงเหลือเท่ากับ 925,600 หุ้น)

นายโล จุน ลอง	กรรมการบริหาร/ กรรมการผู้จัดการ
คุณวุฒิการศึกษาสูงสุด	ปริญญาโท สาขาบริหารธุรกิจ University of Santa Clara, U.S.A.
ประสบการณ์ทำงาน	
2547-ปัจจุบัน	กรรมการบริหาร บริษัท เอเชียเซริมกิลส์ซิ่ง จำกัด (มหาชน)
2542-ปัจจุบัน	กรรมการ/ กรรมการผู้จัดการ บริษัท เอเชียเซริมกิลส์ซิ่ง จำกัด (มหาชน)
2542-ปัจจุบัน	กรรมการบริหาร/ กรรมการผู้จัดการ บริษัท กรุงเทพแกรนด์แปซิฟิคส์ จำกัด (มหาชน)
การอบรมหลักสูตรกรรมการ	หลักสูตร Director Accreditation Program รุ่นที่ 22/2547 จากสมาคมส่งเสริมสถาบันกรรมการบริษัทไทย หลักสูตรประกาศนียบัตรกรรมการบริษัทไทย Director Certification Program รุ่นที่ 48/2547 จากสมาคมส่งเสริมสถาบันกรรมการบริษัทไทย

จำนวนหุ้นที่ถือ ณ 31 ธันวาคม 2552 เทียบกับปี 2551 ไม่เปลี่ยนแปลง (มีจำนวนคงเหลือเท่ากับ 180,050 หุ้น)



นายเทียนทวี สระตันดี	กรรมการบริหาร
คุณวุฒิการศึกษาสูงสุด	ปริญญาโท สาขาการจัดการ Arthur D. Little Management Education Institute, U.S.A.
ประสบการณ์ทำงาน	
2547-ปัจจุบัน	กรรมการบริหาร บริษัท เอเชียเซริมกิลีสซิ่ง จำกัด (มหาชน)
2547-ปัจจุบัน	กรรมการบริหาร บริษัท กรุงเทพแกรนด์แปซิฟิคลีส จำกัด (มหาชน)
2542-ปัจจุบัน	กรรมการ บริษัท กรุงเทพแกรนด์แปซิฟิคลีส จำกัด (มหาชน)
2535-ปัจจุบัน	กรรมการ บริษัท เอเชียเซริมกิลีสซิ่ง จำกัด (มหาชน)
2548-2552	รองประธานกรรมการ สมาคมเข้าซื้อไทย
2549-2551	รองกรรมการผู้จัดการ บริษัท เอเชียเซริมกิลีสซิ่ง จำกัด (มหาชน)
2535-2549	ผู้จัดการทั่วไป บริษัท เอเชียเซริมกิลีสซิ่ง จำกัด (มหาชน)
การอบรมหลักสูตรกรรมการ	หลักสูตร Director Accreditation Program รุ่นที่ 22/2547 จากสมาคมส่งเสริมสถาบันกรรมการบริษัทไทย หลักสูตรประกาศนียบัตรกรรมการบริษัทไทย Director Certification Program รุ่นที่ 48/2547 จากสมาคมส่งเสริมสถาบันกรรมการบริษัทไทย

จำนวนหุ้นที่ถือ ณ 31 ธันวาคม 2552 เทียบกับปี 2551 ไม่เปลี่ยนแปลง (มีจำนวนคงเหลือเท่ากับ 189,400 หุ้น)

นายเชน ยิง ฮุย	กรรมการบริหาร
คุณวุฒิการศึกษาสูงสุด	ปริญญาโท สาขาบริหารธุรกิจ National Central University, Taiwan R.O.C.
ประสบการณ์ทำงาน	
2549-ปัจจุบัน	กรรมการ/ กรรมการบริหาร บริษัท เอเชียเซริมกิลีสซิ่ง จำกัด (มหาชน)
2549-ปัจจุบัน	กรรมการ/ กรรมการบริหาร บริษัท กรุงเทพแกรนด์แปซิฟิคลีส จำกัด (มหาชน)
2549-ปัจจุบัน	ผู้ช่วยผู้จัดการทั่วไปอาวุโส บริษัท กรุงเทพแกรนด์แปซิฟิคลีส จำกัด (มหาชน)
2549-ปัจจุบัน	Executive Vice President, Chailease Finance Co., Ltd.
2544-2549	Executive Vice President, Chailease Consumer Finance Co., Ltd.
การอบรมหลักสูตรกรรมการ	หลักสูตร Director Accreditation Program รุ่นที่ 57/2549 จากสมาคมส่งเสริมสถาบันกรรมการบริษัทไทย

จำนวนหุ้นที่ถือ ณ 31 ธันวาคม 2552 เทียบกับปี 2551 ไม่มี

นายฮวง เซง หมิง	กรรมการ
คุณวุฒิการศึกษาสูงสุด	ปริญญาโท สาขาการจัดการ Massachusetts Institute of Technology (MIT), U.S.A.
ประสบการณ์ทำงาน	
2547-ปัจจุบัน	กรรมการ บริษัท เอเชียเซริมกิลีสซิ่ง จำกัด (มหาชน)
2547-ปัจจุบัน	กรรมการ บริษัท กรุงเทพแกรนด์แปซิฟิคลีส จำกัด (มหาชน)
2552-ปัจจุบัน	President, Grand Pacific Investment and Development Co., Ltd.
2550-2552	Senior Executive Vice President/ Director, Financial One Corp.
2550-2552	Director, Grand Pacific Holdings Corp.
2549-2552	Chairman, Chailease International Leasing Co., Ltd.
2547-2552	Senior Executive Vice President/ Director, Chailease Finance Co., Ltd.
การอบรมหลักสูตรกรรมการ	ไม่มี

จำนวนหุ้นที่ถือ ณ 31 ธันวาคม 2552 เทียบกับปี 2551 ไม่เปลี่ยนแปลง (มีจำนวนคงเหลือเท่ากับ 231,400 หุ้น)



นายฟง ลอง เซน	กรรมการ
คุณวุฒิการศึกษาสูงสุด	ปริญญาโท สาขาการจัดการ Massachusetts Institute of Technology (MIT), U.S.A.
ประสบการณ์ทำงาน	
2542-ปัจจุบัน	กรรมการ บริษัท เอเชียเสริมกิจลีส์ซิ่ง จำกัด (มหาชน)
2542-ปัจจุบัน	กรรมการ บริษัท กรุงเทพแกรนด์แปซิฟิคลีส์ จำกัด (มหาชน)
2553-ปัจจุบัน	President, My Fleet Co., Ltd.
2552-ปัจจุบัน	Chairman and President, Chailease Consumer Finance Co., Ltd.
2552-ปัจจุบัน	CEO, Financial One Corp.
2551-ปัจจุบัน	Chairman, Chailease Auto Service Co., Ltd.
2551-ปัจจุบัน	Chairman, Chailease International Corp.
2550-ปัจจุบัน	Chairman, Chailease Finance Co., Ltd.
2550-ปัจจุบัน	President/ Director, Financial One Corp.
2550-ปัจจุบัน	Director, Grand Pacific Holdings Corp.
2550-ปัจจุบัน	Chairman, My Fleet Co., Ltd.
2550-ปัจจุบัน	Chairman and President, Chailease International Finance Co., Ltd.
2549-ปัจจุบัน	Chairman of Control Committee, Chailease International Leasing Company (Vietnam)
2545-ปัจจุบัน	President, Chailease Finance Co., Ltd.
2543-ปัจจุบัน	Director, Chailease Consumer Finance Co., Ltd.
การอบรมหลักสูตรกรรมการ	ไม่มี

จำนวนหุ้นที่ถือ ณ 31 ธันวาคม 2552 เทียบกับปี 2551 ไม่เปลี่ยนแปลง (มีจำนวนคงเหลือเท่ากับ 231,400 หุ้น)

นายหลิว เจีย เจียง	กรรมการ (เข้าดำรงตำแหน่ง วันที่ 25 กุมภาพันธ์ 2552)
คุณวุฒิการศึกษาสูงสุด	ปริญญาโท สาขาบริหารธุรกิจ Sloan School of MIT, U.S.A.
ประสบการณ์ทำงาน	
2552-ปัจจุบัน	กรรมการ บริษัท เอเชียเสริมกิจลีส์ซิ่ง จำกัด (มหาชน)
2552-ปัจจุบัน	กรรมการ บริษัท กรุงเทพแกรนด์แปซิฟิคลีส์ จำกัด (มหาชน)
2552-ปัจจุบัน	Chairman and Director, Chailease International Leasing Co., Ltd.
2552-ปัจจุบัน	Chief Financial Officer/ Executive Director, Financial One Corp.
2552-ปัจจุบัน	Director, Grand Pacific Holdings Corp.
2552-2552	Supervisor, Chailease Auto Service Co., Ltd.
2552-2552	Supervisor, My Fleet Co., Ltd.
2547-2551	President, Grand Pacific Credit Co., Ltd.
การอบรมหลักสูตรกรรมการ	ไม่มี

จำนวนหุ้นที่ถือ ณ 31 ธันวาคม 2552 เทียบกับปี 2551 ไม่มี



นางปฎิมา ขวาลิต	กรรมการ
คุณวุฒิการศึกษาสูงสุด	ปริญญาตรี สาขาทฤษฎีบัญชี จุฬาลงกรณ์มหาวิทยาลัย
ประสบการณ์ทำงาน	
2536-ปัจจุบัน	กรรมการ บริษัท เอเชียเซริมกิลส์ซิ่ง จำกัด (มหาชน)
2542-ปัจจุบัน	กรรมการ บริษัท กรุงเทพแกรนด์แปซิฟิคลิส จำกัด (มหาชน)
2551-ปัจจุบัน	Senior Vice President สายทรัพยากรบุคคล ธนาคารกรุงเทพ จำกัด (มหาชน)
2548-2551	Senior Vice President ฝ่ายผู้จัดการใหญ่ ธนาคารกรุงเทพ จำกัด (มหาชน)
2544-2548	กรรมการ/ ผู้ช่วยกรรมการผู้อำนวยการ บริษัทเงินทุน บัวหลวง จำกัด
การอบรมหลักสูตรกรรมการ	หลักสูตรประกาศนียบัตรกรรมการบริษัทไทย Director Certification Program รุ่นที่ 48/2547 จากสมาคมส่งเสริมสถาบันกรรมการบริษัทไทย

จำนวนหุ้นที่ถือ ณ 31 ธันวาคม 2552 เทียบกับปี 2551 ไม่เปลี่ยนแปลง (มีจำนวนคงเหลือเท่ากับ 161,400 หุ้น)

นายประดิษฐ์ ศิวตนาพันธ์	ประธานกรรมการตรวจสอบ/ กรรมการอิสระ
คุณวุฒิการศึกษาสูงสุด	ปริญญาโท สาขาบริหารธุรกิจ Central State University, Oklahoma, U.S.A.
ประสบการณ์ทำงาน	
2547-ปัจจุบัน	ประธานกรรมการตรวจสอบ/ กรรมการอิสระ บริษัท เอเชียเซริมกิลส์ซิ่ง จำกัด (มหาชน)
2547-ปัจจุบัน	กรรมการอิสระ/ กรรมการตรวจสอบ บริษัท ไทยฟิล์ม อินดัสทรี จำกัด (มหาชน)
2543-ปัจจุบัน	กรรมการอิสระ/ กรรมการตรวจสอบ บริษัทหลักทรัพย์ เคจีไอ จำกัด (มหาชน)
2548-2549	ที่ปรึกษาคณะกรรมการพัฒนาเศรษฐกิจ สภาผู้แทนราษฎร
2546-2549	กรรมการ บริษัท ศูนย์รับฝากหลักทรัพย์ (ประเทศไทย) จำกัด
2544-2549	นักวิชาการประจำ คณะกรรมการการเงิน การคลัง การธนาคารฯ สภาผู้แทนราษฎร
การอบรมหลักสูตรกรรมการ	หลักสูตร Director Accreditation Program รุ่นที่ 19/2547 จากสมาคมส่งเสริมสถาบันกรรมการบริษัทไทย หลักสูตรประกาศนียบัตรกรรมการบริษัทไทย Director Certification Program รุ่นที่ 3/2543 จากสมาคมส่งเสริมสถาบันกรรมการบริษัทไทย หลักสูตร Audit Committee รุ่นที่ 3/2547 จากสมาคมส่งเสริมสถาบันกรรมการบริษัทไทย หลักสูตร Improving the Quality of Financial Reporting รุ่นที่ 4/2549 จากสมาคมส่งเสริมสถาบันกรรมการบริษัทไทย

จำนวนหุ้นที่ถือ ณ 31 ธันวาคม 2552 เทียบกับปี 2551 ไม่เปลี่ยนแปลง (มีจำนวนคงเหลือเท่ากับ 60,000 หุ้น)



นายอนันต์ ศิวีสถนานนท์		กรรมการตรวจสอบ/ กรรมการอิสระ
คุณวุฒิการศึกษาสูงสุด	ประสบการณ์ทำงาน	Commerce Course The Institute of Foreign Languages Business Development & Management Course
2547-ปัจจุบัน	2541-ปัจจุบัน	กรรมการตรวจสอบ/ กรรมการอิสระ บริษัท เอเชียเสริมกิจลีสซิ่ง จำกัด (มหาชน)
2541-ปัจจุบัน		Executive Vice Chairman, Shanghai Kinghill Co., Ltd. Pudong P.R.O.C.
		กรรมการผู้จัดการ, Star of Andaman Co., Ltd.
การอบรมหลักสูตรกรรมการ		หลักสูตร Director Accreditation Program รุ่นที่ 38/2548 จากสมาคมส่งเสริมสถาบันกรรมการบริษัทไทย
จำนวนหุ้นที่ถือ ณ 31 ธันวาคม 2552 เทียบกับปี 2551		ไม่เปลี่ยนแปลง (มีจำนวนคงเหลือเท่ากับ 50,000 หุ้น)
รศ. ดร. สุปรียา ควระเดชะคุปต์		กรรมการตรวจสอบ/ กรรมการอิสระ
คุณวุฒิการศึกษาสูงสุด	ประสบการณ์ทำงาน	ปริญญาเอก สาขาเศรษฐศาสตร์ University of Hawaii, U.S.A.
2549-ปัจจุบัน	2550-ปัจจุบัน	กรรมการตรวจสอบ/ กรรมการอิสระ บริษัท เอเชียเสริมกิจลีสซิ่ง จำกัด (มหาชน)
2550-ปัจจุบัน	2529-ปัจจุบัน	ประธานสาขาวิชาเศรษฐศาสตร์ธุรกิจ คณะเศรษฐศาสตร์ มหาวิทยาลัยเกษตรศาสตร์
2529-ปัจจุบัน	2547-2549	รองศาสตราจารย์ ภาควิชาเศรษฐศาสตร์ คณะเศรษฐศาสตร์ มหาวิทยาลัยเกษตรศาสตร์
2547-2549		ที่ปรึกษาผู้อำนวยการสำนักงานเศรษฐกิจการคลัง สำนักงานเศรษฐกิจการคลัง
การอบรมหลักสูตรกรรมการ		หลักสูตร Director Accreditation Program รุ่นที่ 56/2549 จากสมาคมส่งเสริมสถาบันกรรมการบริษัทไทย หลักสูตรประกาศนียบัตรกรรมการบริษัทไทย Director Certification Program รุ่นที่ 97/2550 จากสมาคมส่งเสริมสถาบันกรรมการบริษัทไทย
จำนวนหุ้นที่ถือ ณ 31 ธันวาคม 2552 เทียบกับปี 2551		ไม่เปลี่ยนแปลง (มีจำนวนคงเหลือเท่ากับ 60,000 หุ้น) รวมการถือหลักทรัพย์โดยผู้เกี่ยวข้อง
นายเกษม อาคเนย์สุวรรณ		กรรมการตรวจสอบ/ กรรมการอิสระ (เข้าดำรงตำแหน่ง วันที่ 25 กุมภาพันธ์ 2552)
คุณวุฒิการศึกษาสูงสุด	ประสบการณ์ทำงาน	ปริญญาโท สาขาบัญชี Roosevelt University, U.S.A.
2552-ปัจจุบัน	2543-ปัจจุบัน	กรรมการตรวจสอบ/ กรรมการอิสระ บริษัท เอเชียเสริมกิจลีสซิ่ง จำกัด (มหาชน)
2543-ปัจจุบัน	2540-ปัจจุบัน	กรรมการ BNH Medical Center Co., Ltd.
2540-ปัจจุบัน		Assistant Vice President- Finance บริษัท บางกอกแอร์เวย์ จำกัด
การอบรมหลักสูตรกรรมการ		หลักสูตร Director Accreditation Program รุ่นที่ 79/2552 จากสมาคมส่งเสริมสถาบันกรรมการบริษัทไทย
จำนวนหุ้นที่ถือ ณ 31 ธันวาคม 2552 เทียบกับปี 2551		ไม่มี



นายสรยุทธ์ ขาวละเียด	ผู้จัดการทั่วไป
คุณวุฒิการศึกษาสูงสุด	ปริญญาตรี สาขาการตลาด มหาวิทยาลัยธรรมศาสตร์
ประสบการณ์ทำงาน	
2549-ปัจจุบัน	ผู้จัดการทั่วไป บริษัท เอเชียเสริมกิจลีสซิ่ง จำกัด (มหาชน)
2552-ปัจจุบัน	กรรมการ สมาคมเช่าซื้อไทย
2537-2549	ผู้ช่วยผู้จัดการทั่วไป ฝ่ายควบคุมสินเชื่อ บริษัท เอเชียเสริมกิจลีสซิ่ง จำกัด (มหาชน)
การอบรมหลักสูตรกรรมการ	ไม่มี

จำนวนหุ้นที่ถือ ณ 31 ธันวาคม 2552 เทียบกับปี 2551 ไม่เปลี่ยนแปลง (มีจำนวนคงเหลือเท่ากับ 126,800 หุ้น)

นายदनัย ลาภาวิวัฒน์	หัวหน้าเจ้าหน้าที่บัญชีและการเงิน/ เลขานุการคณะกรรมการ
คุณวุฒิการศึกษาสูงสุด	ปริญญาโท สาขาการเงิน San Diego State University, U.S.A.
ประสบการณ์ทำงาน	
2547-ปัจจุบัน	เลขานุการคณะกรรมการ บริษัท เอเชียเสริมกิจลีสซิ่ง จำกัด (มหาชน)
2546-ปัจจุบัน	หัวหน้าเจ้าหน้าที่บัญชีและการเงิน บริษัท เอเชียเสริมกิจลีสซิ่ง จำกัด (มหาชน)
2546-ปัจจุบัน	หัวหน้าเจ้าหน้าที่บัญชีและการเงิน บริษัท กรุงเทพมหานครแปซิฟิคลีสซิ่ง จำกัด (มหาชน)
การอบรมหลักสูตรกรรมการ	หลักสูตรประกาศนียบัตรกรรมการบริษัทไทย Director Certification Program รุ่นที่ 48/2547 จากสมาคมส่งเสริมสถาบันกรรมการบริษัทไทย

จำนวนหุ้นที่ถือ ณ 31 ธันวาคม 2552 เทียบกับปี 2551 ไม่เปลี่ยนแปลง (มีจำนวนคงเหลือเท่ากับ 89,080 หุ้น)

นายสรยุทธ์ ชัยสวัสดิ์	หัวหน้าเจ้าหน้าที่สารสนเทศ/ รักษาการหัวหน้าเจ้าหน้าที่ธุรการ
คุณวุฒิการศึกษาสูงสุด	ปริญญาโท สาขาคอมพิวเตอร์ สถาบันบัณฑิตพัฒนบริหารศาสตร์
ประสบการณ์ทำงาน	
2547-ปัจจุบัน	รักษาการหัวหน้าเจ้าหน้าที่ธุรการ บริษัท เอเชียเสริมกิจลีสซิ่ง จำกัด (มหาชน)
2545-ปัจจุบัน	หัวหน้าเจ้าหน้าที่สารสนเทศ บริษัท เอเชียเสริมกิจลีสซิ่ง จำกัด (มหาชน)
การอบรมหลักสูตรกรรมการ	หลักสูตรประกาศนียบัตรกรรมการบริษัทไทย Director Certification Program รุ่นที่ 48/2547 จากสมาคมส่งเสริมสถาบันกรรมการบริษัทไทย

จำนวนหุ้นที่ถือ ณ 31 ธันวาคม 2552 เทียบกับปี 2551 ไม่เปลี่ยนแปลง (มีจำนวนคงเหลือเท่ากับ 55,000 หุ้น)

นายชนม์พิเชฐ ดันติกิตติบุญโญ	ผู้ช่วยผู้จัดการทั่วไปอาวุโส
คุณวุฒิการศึกษาสูงสุด	ปริญญาตรี สาขาเศรษฐศาสตร์ มหาวิทยาลัยธรรมศาสตร์
ประสบการณ์ทำงาน	
2549-ปัจจุบัน	ผู้ช่วยผู้จัดการทั่วไปอาวุโส บริษัท เอเชียเสริมกิจลีสซิ่ง จำกัด (มหาชน)
2545-2549	ผู้ช่วยผู้จัดการทั่วไป บริษัท เอเชียเสริมกิจลีสซิ่ง จำกัด (มหาชน)
การอบรมหลักสูตรกรรมการ	ไม่มี

จำนวนหุ้นที่ถือ ณ 31 ธันวาคม 2552 เทียบกับปี 2551 ไม่เปลี่ยนแปลง (มีจำนวนคงเหลือเท่ากับ 140,300 หุ้น)





### การสรรหาคณะกรรมการและผู้บริหาร

บริษัทไม่มีคณะกรรมการสรรหาเพื่อคัดเลือกบุคคลที่จะเข้าดำรงตำแหน่งเป็นกรรมการและผู้บริหาร การคัดเลือกใช้วิธีพิจารณาร่วมกันระหว่างคณะกรรมการบริษัทและคณะกรรมการตรวจสอบ โดยบุคคลที่จะเข้ามาดำรงตำแหน่งกรรมการหรือผู้บริหารของบริษัทต้องเป็นผู้ที่ไม่มีลักษณะต้องห้ามตามกฎหมาย และการคัดเลือกกรรมการจะพิจารณาตามที่สาระสำคัญของข้อบังคับของบริษัทได้กำหนดไว้ ทั้งนี้ที่ประชุมผู้ถือหุ้นเป็นผู้อนุมัติการแต่งตั้งและกำหนดค่าตอบแทนของคณะกรรมการ และคณะกรรมการบริหารเป็นผู้อนุมัติการแต่งตั้งและกำหนดค่าตอบแทนผู้บริหาร

### ค่าตอบแทนกรรมการ กรรมการบริหาร และผู้บริหาร

#### ค่าตอบแทนที่เป็นตัวเงิน

#### 1. ค่าตอบแทนกรรมการ

ในปี 2552 ค่าตอบแทนกรรมการของบริษัทและบริษัทย่อยประกอบด้วย ค่าตอบแทนประจำค่าเบี้ยประชุมและโบนัสซึ่งได้รับอนุมัติจากที่ประชุมผู้ถือหุ้น ดังนี้

	ค่าตอบแทนประจำ (บาทต่อเดือน)	ค่าเบี้ยประชุม (บาทต่อครั้ง)	โบนัส
ประธานกรรมการตรวจสอบ/ กรรมการอิสระ	30,000	6,000	90,000
กรรมการตรวจสอบ/ กรรมการอิสระ	20,000	6,000	60,000
ประธานกรรมการ/ กรรมการบริหาร/ กรรมการที่ไม่เป็นผู้บริหาร	10,000	-	-
กรรมการบุคคลภายนอก	10,000	6,000	30,000

ค่าตอบแทนกรรมการสำหรับปี 2552 มีรายละเอียดดังนี้

ชื่อ	ตำแหน่ง	ค่าตอบแทนประจำ (บาท)	ค่าเบี้ยประชุม (บาท)	โบนัส (บาท)
ดร. อำนวย วีรวรรณ	ประธานกรรมการ/ ประธานกรรมการบริหาร	120,000	-	-
นายโล จุน ลอง	กรรมการบริหาร/ กรรมการผู้จัดการ	120,000	-	-
นายเทียนทวี สระตันดี	กรรมการบริหาร	120,000	-	-
นายเซน ยิง ฮุย	กรรมการบริหาร	120,000	-	-
นายฮวง เซง หมิง	กรรมการ	120,000	-	-
นายฟง ลอง เซน	กรรมการ	120,000	-	-
นายหลิว เจีย เจียง	กรรมการ	100,000	-	-
นางปฎิมา ขวาลิต	กรรมการ	120,000	30,000	30,000
นายประติษฐ ศวัสดานนท์	ประธานกรรมการตรวจสอบ/ กรรมการอิสระ	360,000	36,000	90,000
นายอนันต์ ศวัสดานนท์	กรรมการตรวจสอบ/ กรรมการอิสระ	240,000	24,000	60,000
รศ. ดร. สุปรียา ควรรเดชะคุปต์	กรรมการตรวจสอบ/ กรรมการอิสระ	240,000	36,000	60,000
นายเกษม อาคเนย์สุวรรณ	กรรมการตรวจสอบ/ กรรมการอิสระ	200,000	30,000	-
นายเลี้ยว อิง จื่อ (ลาออก)	กรรมการ	20,000	-	-
นายเฉิน ชี ชิง (ลาออก)	กรรมการ	20,000	-	-
รวม		2,020,000	156,000	240,000

## 2. ค่าตอบแทนผู้บริหาร

ในปี 2552 ค่าตอบแทนผู้บริหารของบริษัทและบริษัทย่อย จำนวนรวม 8 ท่าน ประกอบด้วย เงินเดือน โบนัส เงินสมทบกองทุนสำรองเลี้ยงชีพ เงินประกันสังคม และผลตอบแทนอื่นๆ โดยสามารถจำแนกเป็น เงินเดือนและโบนัส จำนวน 28.88 ล้านบาท และเงินสมทบกองทุนสำรองเลี้ยงชีพ เงินประกันสังคม รวมทั้งผลตอบแทนอื่น จำนวน 2.62 ล้านบาท รวมค่าตอบแทนกรรมการบริหารและผู้บริหารที่เป็นตัวเงินรวม 31.50 ล้านบาท

### ค่าตอบแทนอื่น

-ไม่มี-

### การถือครองหลักทรัพย์ของกรรมการและผู้บริหาร

ชื่อ	หุ้นสามัญ (หุ้น)				หุ้นสามัญ (หุ้น)		
	ณ สิ้นปี 2552	ณ สิ้นปี 2551	เปลี่ยนแปลง		ณ สิ้นปี 2552	ณ สิ้นปี 2551	เปลี่ยนแปลง
<b>กรรมการ</b>				<b>กรรมการ</b>			
ดร. อำนาจ วีรวรรณ	925,600	925,600	-	นายหลิว เจีย เจียง	-	-	-
นายโล จุน ลอง	180,050	180,050	-	นางปฎิมา ขวลิต	161,400	161,400	-
นายเทียนทวี สระตันดี	189,400	189,400	-	นายประดิษฐ์ ศวีสตนานนท์	60,000	60,000	-
นายเชน ยิง ฮุย	-	-	-	นายอนันต์ ศวีสตนานนท์	50,000	50,000	-
นายฮวง เซง หมิง	231,400	231,400	-	รศ. ดร. สุปรียา ควรเคชาคุปต์*	60,000	60,000	-
นายฟง ลอง เซน	231,400	231,400	-	นายเกษม อาคเนย์สุวรรณ	-	-	-
<b>ผู้บริหาร</b>				<b>ผู้บริหาร</b>			
นายศรายุทธ ขาวละเอียด	126,800	126,800	-	นายศรายุทธ ชัยสวัสดิ์	55,000	55,000	-
นายदनัย ลาภาวิวัฒน์	89,080	89,080	-	นายชนม์พิเชษ ดันติกิตติบุญโญ	140,300	140,300	-

\* รวมการถือหลักทรัพย์โดยผู้เกี่ยวข้อง

## หลักการกำกับดูแลกิจการที่ดี

### การกำกับดูแลกิจการ

บริษัทได้กำหนดนโยบายการดำเนินงานที่เกี่ยวข้องกับระบบการกำกับดูแลกิจการของฝ่ายบริหาร เพื่อให้การบริหารงานของบริษัทเป็นไปอย่างมีประสิทธิภาพมากที่สุดโดยที่คณะกรรมการบริษัทมีนโยบายการปฏิบัติตามข้อพึงปฏิบัติที่ดี (Code of Best Practice) สำหรับการเป็นกรรมการบริษัทจดทะเบียน เพื่อให้เป็นไปตามแนวทางของตลาดหลักทรัพย์แห่งประเทศไทย รวมทั้งเป็นการเสริมสร้างความโปร่งใสและประสิทธิภาพของการบริหารอันจะนำไปสู่การสร้างความเชื่อมั่นให้เกิดขึ้นแก่ผู้ถือหุ้น ผู้ลงทุน และผู้ที่เกี่ยวข้องทุกฝ่ายได้ ทั้งนี้ บริษัทได้กำหนดการกำกับดูแลกิจการที่ดีดังต่อไปนี้

#### 1) สิทธิของผู้ถือหุ้น

คณะกรรมการของบริษัทตระหนักถึงความสำคัญของสิทธิของผู้ถือหุ้น โดยมีนโยบายในการปกป้องสิทธิของผู้ถือหุ้น และส่งเสริมให้ผู้ถือหุ้นใช้สิทธิ โดยครอบคลุมสิทธิพื้นฐานตามกฎหมาย เช่น การมีส่วนแบ่งในกำไรของกิจการ การซื้อขายหุ้น หรือโอนหุ้น การได้รับข่าว ข้อมูลของกิจการอย่างเพียงพอ การเข้าร่วมประชุมเพื่อใช้สิทธิออกเสียงในการประชุมผู้ถือหุ้น เพื่อแต่งตั้งหรือถอดถอนกรรมการ การกำหนดค่าตอบแทนกรรมการ การแต่งตั้งผู้สอบบัญชีและกำหนดจำนวนเงินค่าสอบบัญชี และเรื่องที่มีผลกระทบต่อบริษัทเป็นต้น นอกจากนี้บริษัทยังได้นำเสนอข้อมูลสำคัญที่ผู้ถือหุ้นควรทราบผ่านทางเว็บไซต์ของบริษัทคือ [www.ask.co.th](http://www.ask.co.th) เช่น การนำเสนอหนังสือเชิญประชุมผู้ถือหุ้นและเอกสารประกอบการประชุมผ่านทางเว็บไซต์



ของบริษัท เพื่อให้ผู้ถือหุ้นพิจารณาก่อนล่วงหน้าอย่างน้อย 30 วันก่อนการประชุม สำหรับรายงานการประชุมผู้ถือหุ้นจะนำเสนอผ่านทางเว็บไซต์บริษัทหลังประชุม 14 วัน โดยในปี 2552 ที่ผ่านมา บริษัทได้นำหนังสือเชิญประชุมผู้ถือหุ้นและเอกสารประกอบนำเสนอผ่านทางเว็บไซต์บริษัท ตั้งแต่วันที่ 25 มีนาคม 2552 และได้นำรายงานการประชุมเสนอผ่านทางเว็บไซต์หลังประชุม 14 วัน คือตั้งแต่วันที่ 7 พฤษภาคม 2552 นอกจากนั้นบริษัทไม่มีนโยบายวิตรอนสิทธิของผู้ถือหุ้น โดยจะไม่แจกเอกสารที่มีข้อมูลสำคัญเพิ่มเติมกะทันหันในการประชุม ไม่เพิ่มวาระการประชุมหรือเปลี่ยนข้อมูลสำคัญโดยไม่ได้แจ้งให้ผู้ถือหุ้นทราบล่วงหน้า ให้สิทธิในการซักถามคณะกรรมการในที่ประชุม ไม่จำกัดสิทธิในการเข้าประชุมของผู้ถือหุ้นที่มาสาย เป็นต้น

## 2) การปฏิบัติต่อผู้ถือหุ้นอย่างเท่าเทียมกัน

บริษัทให้ความสำคัญในการปฏิบัติต่อผู้ถือหุ้นทุกรายอย่างเท่าเทียมกัน โดยบริษัทจะเปิดเผยข้อมูลที่มีสาระสำคัญข่าวสารที่ถูกต้อง ครบถ้วน ทันเวลา และโปร่งใสแก่ผู้ถือหุ้นอย่างสม่ำเสมอ ในการเรียกประชุมผู้ถือหุ้น บริษัทจะจัดส่งหนังสือเชิญประชุมพร้อมทั้งเอกสารประกอบการประชุมตามวาระต่างๆ ให้แก่ผู้ถือหุ้นทราบล่วงหน้าอย่างน้อย 7 วันก่อนวันประชุม รวมทั้งประกาศหนังสือนัดเชิญประชุมดังกล่าวในหนังสือพิมพ์ โดยในแต่ละวาระมีความเห็นของคณะกรรมการบริษัทประกอบครบถ้วน เพื่อให้ผู้ถือหุ้นมีเวลาเพียงพอในการพิจารณาข้อมูลก่อนเข้าร่วมประชุม และมีการจัดบันทึกการประชุมอย่างถูกต้อง เพื่อให้ผู้ถือหุ้นสามารถตรวจสอบได้ นอกจากนี้บริษัทได้เพิ่มทางเลือกให้กับผู้ถือหุ้นโดยให้กรรมการอิสระของบริษัทเป็นผู้รับมอบฉันทะจากผู้ถือหุ้น ในกรณีที่ผู้ถือหุ้นไม่สามารถเข้าร่วมประชุมได้

โดยปี 2552 บริษัทได้จัดการประชุมผู้ถือหุ้น 1 ครั้ง คือประชุมใหญ่สามัญประจำปีผู้ถือหุ้นครั้งที่ 25/2552 เมื่อวันที่ 28 เมษายน 2552 เวลา 15.00 น. ณ ห้องแกรนด์ฮอลล์ บางกอกคลับ ชั้น 28 อาคารสารคดีตาวเวอร์ เลขที่ 175 ถนนสาทรใต้ แขวงทุ่งมหาเมฆ เขตสาทร กรุงเทพมหานคร 10120 โดยผู้ถือหุ้นทุกรายสามารถใช้สิทธิในการลงคะแนนเสียงและแสดงความคิดเห็นหรือซักถามข้อสงสัยก่อนการตัดสินใจ

### ก่อนวันประชุมผู้ถือหุ้น

บริษัทได้นำข้อมูลหนังสือเชิญประชุมที่มีรายละเอียดครบถ้วนเปิดเผยในเว็บไซต์ของบริษัท ก่อนล่วงหน้า 30 วัน ตั้งแต่วันที่ 25 มีนาคม 2552 และได้จัดส่งหนังสือเชิญประชุมที่มีรายละเอียดวาระการประชุม/ ความเห็นของคณะกรรมการ/ รายงานการประชุมครั้งที่ผ่านามีรายละเอียดครบถ้วน/ รายงานประจำปีพร้อมทั้งเอกสารประกอบการประชุม/ เอกสารที่ต้องใช้ในการมอบฉันทะ และระเบียบการไว้ชัดเจน โดยมอบให้บริษัท ศูนย์รับฝากหลักทรัพย์ (ประเทศไทย) จำกัด ในฐานะนายทะเบียนของบริษัทเป็นผู้จัดส่งแก่ผู้ถือหุ้นล่วงหน้าก่อนการประชุมผู้ถือหุ้น 15 วัน โดยในปี 2552 บริษัทได้จัดส่งหนังสือเชิญประชุมและเอกสารประกอบอื่นๆ ให้แก่ผู้ถือหุ้นตั้งแต่วันที่ 10 เมษายน 2552 และได้ประกาศลงในหนังสือพิมพ์รายวันฉบับภาษาไทย 1 ฉบับ ติดต่อกัน 3 วัน ตั้งแต่วันที่ 30 มีนาคม - 1 เมษายน 2552 เพื่อบอกกล่าวผู้ถือหุ้นล่วงหน้าในเวลาที่เพียงพอสำหรับเตรียมตัวศึกษาข้อมูลก่อนมาเข้าร่วมประชุม โดยจัดส่งเอกสารดังกล่าวให้กับผู้ถือหุ้นทุกรายที่มีรายชื่อปรากฏในสมุดทะเบียนผู้ถือหุ้น ณ วันปิดสมุดทะเบียนผู้ถือหุ้นของบริษัทในวันที่ 8 เมษายน 2552 รวมทั้งเพื่ออำนวยความสะดวกแก่ผู้ถือหุ้นที่ไม่สามารถเข้าประชุมด้วยตนเอง บริษัทได้จัดส่งหนังสือมอบฉันทะไปพร้อมกับหนังสือเชิญประชุมรวมทั้งหลักฐานการเข้าร่วมประชุมซึ่งได้ระบุเอกสารต่างๆ ที่จำเป็นสำหรับการเข้าประชุม โดยระบุทั้งผู้ถือหุ้นที่จะเข้าประชุมด้วยตนเองและผู้ถือหุ้นที่ต้องการมอบฉันทะให้ผู้อื่นเข้าประชุมแทน เพื่อให้ผู้ถือหุ้นสามารถจัดเตรียมเอกสารได้ครบถ้วนและถูกต้อง และจะไม่เกิดปัญหาในการเข้าร่วมประชุม รวมทั้งได้แต่งตั้งประธานกรรมการตรวจสอบ/ กรรมการอิสระเป็นผู้รับมอบฉันทะแทนผู้ถือหุ้นในกรณีที่ผู้ถือหุ้นประสงค์จะมอบฉันทะให้ผู้อื่นมาประชุมแทน หรือสามารถเลือกมอบฉันทะให้บุคคลใดบุคคลหนึ่งเข้าประชุมแทนได้

### วันประชุมผู้ถือหุ้น

บริษัทได้กำหนดสถานที่ วันเวลาการประชุมที่ถือได้ว่าเป็นการอำนวยความสะดวกให้กับผู้ถือหุ้นอย่างเท่าเทียมกันทุกราย และให้ความมั่นใจด้านการรักษาความปลอดภัยแก่ผู้ถือหุ้น กำหนดจุดบริการรับลงทะเบียนอย่างเหมาะสมและเพียงพอ โดยให้ผู้ถือหุ้นสามารถลงทะเบียนเข้าร่วมประชุมได้ล่วงหน้าก่อนเวลาประชุม 1 ชั่วโมง และต่อเนื่องจนกว่าการประชุมจะแล้วเสร็จ และจัดเตรียมอาหารเสตมปีเพื่ออำนวยความสะดวกแก่ผู้ถือหุ้นที่มอบ/ ได้รับมอบพันธะ พร้อมการจัดให้มีของว่างเพื่อรับรองสำหรับผู้ถือหุ้นที่รอเข้าประชุมด้วย ในการประชุมผู้ถือหุ้นครั้งนี้บริษัทได้จัดให้ที่ปรึกษากฎหมายอิสระเป็นผู้ทำหน้าที่ แจ้งรายละเอียดขององค์ประชุมอธิบายวิธีการลงคะแนน การนับคะแนน การใช้บัตรลงคะแนน และเปิดเผยผลการนับคะแนนในแต่ละวาระ โดยที่ประชุมได้เปิดโอกาสให้ผู้ถือหุ้นซักถาม หรือแสดงความคิดเห็นอย่างเหมาะสมและเพียงพอ และในวาระเลือกกรรมการได้จัดให้มีการลงคะแนนแยกตามกรรมการแต่ละท่าน และเก็บบัตรลงคะแนนของแต่ละท่านเพื่อให้ที่ปรึกษากฎหมายได้ทำการตรวจนับอย่างโปร่งใส สำหรับการประชุมใหญ่สามัญประจำปีผู้ถือหุ้นครั้งที่ 25/2552 นี้มีกรรมการเข้าร่วมประชุม รวมทั้งสิ้น 8 ท่าน จากทั้งหมด 12 ท่าน ประกอบด้วย ประธานกรรมการ/ ประธานกรรมการบริหาร ประธานกรรมการตรวจสอบ/ กรรมการอิสระ และคณะกรรมการตรวจสอบ/ กรรมการอิสระ รวม 2 ท่าน กรรมการบุคคลภายนอก รวม 1 ท่าน และกรรมการบริหาร รวม 3 ท่าน รวมทั้งเลขานุการบริษัทและยังมีหัวหน้าเจ้าหน้าที่บัญชีและการเงินซึ่งดำรงตำแหน่งเลขานุการคณะกรรมการ นอกจากนี้ยังมีผู้สอบบัญชีของบริษัท และที่ปรึกษากฎหมายอิสระ เข้าร่วมประชุมด้วยจำนวน 4 ท่าน

### หลังวันประชุม

บริษัทได้แจ้งมติที่ประชุมผ่านระบบข่าวของตลาดหลักทรัพย์แห่งประเทศไทยหลังจากการประชุมสิ้นสุดในวันที่ 28 เมษายน 2552 และบริษัทได้นำส่งรายงานการประชุมผู้ถือหุ้นและเผยแพร่รายงานดังกล่าวบนเว็บไซต์ของบริษัท ภายใน 14 วัน โดยในปี 2552 ที่ผ่านมา บริษัทได้ทำการเผยแพร่รายงานการประชุมบนเว็บไซต์ของบริษัทตั้งแต่วันที่ 7 พฤษภาคม 2552 และยังได้บันทึกการประชุมในลักษณะสื่ออิเล็กทรอนิกส์และบันทึกการออกเสียง ซึ่งจะเผยแพร่ให้แก่ผู้ถือหุ้นที่สนใจ

### มาตรการการป้องกันกรรมการและผู้บริหารใช้ข้อมูลภายในเพื่อแสวงหาผลประโยชน์

บริษัทได้กำหนดนโยบายเกี่ยวกับการป้องกันการใช้ข้อมูลภายในของกรรมการและผู้บริหารเพื่อแสวงหาผลประโยชน์ให้แก่ตนเองหรือผู้อื่นในทางที่มิชอบ โดยสามารถดูรายละเอียดได้จากหัวข้อการดูแลเรื่องการใช้ข้อมูลภายใน

### การดูแลเรื่องการทำการค้าระหว่างกัน

เพื่อเป็นการคุ้มครองสิทธิของผู้ถือหุ้นส่วนน้อย บริษัทยังได้กำหนดนโยบายเกี่ยวกับการจัดการรายการที่เกี่ยวข้องกันไว้อย่างชัดเจน โดยสามารถดูรายละเอียดได้ในหัวข้อรายละเอียดรายการระหว่างกัน รวมทั้งเปิดเผยข้อมูลเกี่ยวกับข้อสรุปและความสัมพันธ์กับบุคคลที่เกี่ยวข้อง มูลค่าของรายการ รวมทั้งความเห็นของคณะกรรมการเกี่ยวกับรายการดังกล่าวให้ผู้ถือหุ้นทราบอย่างชัดเจน โดยบริษัทได้เปิดเผยข้อมูลดังกล่าวทั้งในรายงานประจำปี และแบบแสดงรายการข้อมูลประจำปี (56-1)

### 3) การคำนึงถึงผู้มีส่วนได้เสีย

บริษัทเล็งเห็นและให้ความสำคัญในการดูแลและคำนึงถึงผู้มีส่วนได้เสียทุกกลุ่ม ทั้งภายในและภายนอกบริษัท ตั้งแต่ ลูกค้า ผู้ถือหุ้น พนักงาน เจ้าหนี้ ลูกหนี้ คู่แข่ง และหน่วยงานที่เกี่ยวข้อง รวมถึงความรับผิดชอบต่อสังคมและสิ่งแวดล้อม เนื่องจากบริษัทตระหนักถึงแรงสนับสนุนของผู้มีส่วนได้เสียต่างๆ ในอันที่จะช่วยสร้างความสามารถในการแข่งขันและผลประโยชน์ที่ดีให้แก่บริษัทและเป็นแรงสนับสนุนอย่างดียิ่งในระยะยาว อาทิเช่น ในส่วนของพนักงานบริษัทได้ให้ความสำคัญในด้านการดูแลสุขภาพและสวัสดิการของพนักงาน เช่น การจัดให้มีกองทุนสำรองเลี้ยงชีพสำหรับพนักงาน เพื่อเป็นการจูงใจ



ให้พนักงานร่วมงานกับบริษัทและพัฒนาบริษัทในระยะยาว การให้พนักงานร่วมในการซ้อมหนีไฟ และจัดให้มีแผนรองรับกรณีเกิดอัคคีภัย การทำประกันภัยอุบัติเหตุให้กับพนักงานทุกคน การจัดให้มีสวัสดิการรักษายาบาลโดยพนักงานสามารถเบิกค่ารักษายาบาลได้ตามหลักเกณฑ์ที่บริษัทกำหนดรวมทั้งการจัดให้มีการตรวจร่างกายพนักงานเป็นประจำทุกปี เป็นต้น

ในด้านการพัฒนาบุคลากร บริษัทได้ให้ความสำคัญในการที่จะพัฒนาพนักงานในทุกระดับ เพื่อเป็นการเพิ่มพูนความรู้ทั้งความรู้ที่เกี่ยวข้องในงานปัจจุบัน และความรู้สำหรับการพัฒนาทักษะเพื่อสนับสนุนให้พนักงานมีโอกาสความก้าวหน้าในอาชีพการงาน โดยจัดให้มีการอบรมทั้งที่จัดขึ้นภายในบริษัท และส่งพนักงานไปอบรมกับหน่วยงานภายนอก โดยในปี 2552 ที่ผ่านมา บริษัทและบริษัทย่อยได้จัดให้มีการอบรมทั้งเป็นการจัดอบรมภายใน และเข้าร่วมอบรมจากสถาบันภายนอกแก่พนักงานและผู้บริหาร รวมทั้งสิ้น 45 ครั้ง โดยเป็นการจัดอบรมภายใน 11 ครั้งและอบรมภายนอก 34 ครั้ง สำหรับนโยบายเกี่ยวกับสิ่งแวดล้อม แม้ว่าลักษณะการดำเนินงานธุรกิจของบริษัทจะไม่ส่งผลกระทบต่อสิ่งแวดล้อมโดยตรง หากแต่บริษัทก็ให้ความสำคัญกับการรักษาสีสิ่งแวดล้อมเช่นกัน อาทิเช่น การรณรงค์ให้พนักงานใช้กระดาษทั้งสองหน้า เพื่อเป็นการช่วยลดผลกระทบต่อสิ่งแวดล้อมและเป็นการประหยัดทรัพยากรด้วย นอกจากนี้ บริษัทได้มีนโยบายเปิดไฟตามความจำเป็นโดยจะมีการปิดไฟในช่วงเวลาพักกลางวัน เพื่อเป็นการสนับสนุนการประหยัดพลังงาน

นอกจากนี้ เพื่อเป็นช่องทางในการมีส่วนร่วมของผู้มีส่วนได้เสีย บริษัทจึงได้เปิดช่องทางการสื่อสารเพื่อรับข้อร้องเรียน คำแนะนำ ความคิดเห็น สำหรับติดต่อกับคณะกรรมการ ผ่านทางเว็บไซต์ของบริษัท ในส่วนของนักลงทุนสัมพันธ์ หรือสามารถส่งไปรษณีย์หรือยื่นเรื่องโดยตรงได้ที่บริษัท

#### 4) การเปิดเผยข้อมูลและความโปร่งใส

บริษัทได้ให้ความสำคัญกับการเปิดเผยข้อมูลที่สำคัญและเกี่ยวข้องกับบริษัทอย่างถูกต้อง ครบถ้วน ทันเวลา ไม่ว่าจะเป็น ข้อมูลเกี่ยวกับการดำเนินงานและผลการดำเนินงาน โครงสร้างผู้ถือหุ้นที่ชัดเจนซึ่งแสดงให้เห็นผู้ถือหุ้นที่แท้จริงของบริษัท โดยสามารถดูรายละเอียดได้จากหัวข้อโครงสร้างการถือหุ้น รวมถึงการกำกับดูแลกิจการของบริษัท ซึ่งได้เปิดเผยทั้งในรายงานประจำปี แบบแสดงรายการข้อมูลประจำปี (56-1) และเว็บไซต์ของบริษัท ([www.ask.co.th](http://www.ask.co.th))

ในด้านของคุณภาพของรายงานทางการเงิน สำหรับปี 2552 ที่ผ่านมามีบริษัทได้แต่งตั้งบริษัท สำนักงาน เอ็นส์แอนด์ ยัง จำกัด ให้เป็นผู้สอบบัญชี ซึ่งเป็นผู้สอบบัญชีที่มีความเป็นอิสระ และเป็นผู้สอบบัญชีที่ได้รับความเห็นชอบจากสำนักงานคณะกรรมการกำกับหลักทรัพย์และตลาดหลักทรัพย์ โดยงบการเงินในปี 2552 ของบริษัท ผู้สอบบัญชีได้รับรองงบการเงินอย่างไม่มีเงื่อนไข

นอกจากนี้ บริษัทได้จัดให้มีฝ่ายนักลงทุนสัมพันธ์ (Investor Relations Department) เพื่อเป็นอีกหนึ่งช่องทางเพื่อเผยแพร่ข้อมูลของบริษัทไปยังผู้ถือหุ้นของบริษัท นักวิเคราะห์ และนักลงทุนทั่วไปที่สนใจ โดยสามารถติดต่อฝ่ายนักลงทุนสัมพันธ์ของบริษัทได้ที่ 02-6796226 ต่อ 230, 231 หรือ สามารถดูข้อมูลที่สำคัญของบริษัท เช่น โครงสร้างผู้ถือหุ้น โครงสร้างองค์กร นโยบายการกำกับดูแลกิจการ รายชื่อคณะกรรมการ งบการเงิน รายงานประจำปี หนังสือเชิญประชุมผู้ถือหุ้น และรายงานการประชุมผู้ถือหุ้นของบริษัท ผ่านทางเว็บไซต์ของบริษัท (โดยเลือกในหัวข้อ นักลงทุนสัมพันธ์)

## 5) ความรับผิดชอบของคณะกรรมการ

คณะกรรมการของบริษัทมีหน้าที่ในการกำหนดวิสัยทัศน์ ภารกิจ กลยุทธ์ แผนธุรกิจ งบประมาณ และเป้าหมายในการดำเนินธุรกิจของบริษัท ตลอดจนกำกับดูแลให้ฝ่ายจัดการดำเนินการให้เป็นไปตามเป้าหมายที่กำหนดไว้อย่างมีประสิทธิภาพและประสิทธิผล รวมทั้งจัดให้มีระบบการควบคุมภายใน การตรวจสอบภายใน และการบริหารความเสี่ยงที่เหมาะสม ตลอดจนกำหนดให้มีการรายงานทางการเงินที่มีคุณภาพอย่างสม่ำเสมอภายใต้การดูแลของคณะกรรมการตรวจสอบเพื่อให้บริษัทสามารถบรรลุได้ตามเป้าหมายที่วางไว้และเพื่อให้ผู้มีส่วนได้เสียทุกกลุ่มได้รับประโยชน์อย่างสูงสุด โดยบริษัทได้กำหนดวาระการดำรงตำแหน่งของกรรมการไว้อย่างชัดเจนในข้อบังคับของบริษัท ว่าให้กรรมการออกจากตำแหน่งจำนวนหนึ่งในสามของจำนวนกรรมการในการประชุมสามัญผู้ถือหุ้นประจำปีของบริษัท ถ้าจำนวนกรรมการที่จะออกแบ่งเป็นสามส่วนไม่ได้ ให้ออกโดยจำนวนใกล้เคียงที่สุด กล่าวคือ กรรมการแต่ละท่านมีวาระการดำรงตำแหน่ง 3 ปี

บริษัทได้จัดให้มีการถ่วงดุลของกรรมการคือ คณะกรรมการบริษัทมีจำนวนรวม 12 ท่าน ประกอบด้วย กรรมการที่เป็นผู้บริหาร 4 ท่าน และกรรมการที่ไม่ได้เป็นผู้บริหาร 8 ท่าน โดยบริษัทได้มีการจัดตั้งคณะกรรมการตรวจสอบซึ่งเป็นกรรมการอิสระทั้งสิ้นจำนวน 4 ท่าน ซึ่งคิดเป็นกรรมการอิสระร้อยละ 33 หรือ 1 ใน 3 ของกรรมการทั้งหมด ทั้งนี้ คณะกรรมการตรวจสอบถือเป็นตัวแทนของผู้ถือหุ้นส่วนน้อยที่จะทำหน้าที่กำกับดูแลการดำเนินงานของบริษัทให้มีความถูกต้องและโปร่งใส นอกจากนี้บริษัทได้แยกตำแหน่งประธานกรรมการและกรรมการผู้จัดการเป็น 2 ตำแหน่งและไม่ใช่บุคคลเดียวกัน เพื่อเป็นการแบ่งแยกหน้าที่ระหว่างการกำหนดนโยบายการกำกับดูแลและการบริหารงานประจำ โดยบริษัทมีการแบ่งแยกหน้าที่และกำหนดขอบเขตอำนาจหน้าที่ของคณะกรรมการ คณะกรรมการบริหาร และคณะกรรมการตรวจสอบไว้อย่างชัดเจนตามรายละเอียดในหัวข้อโครงสร้างการจัดการ เพื่อให้สามารถปฏิบัติงานได้อย่างโปร่งใส ช่วยให้มีการถ่วงดุลอำนาจอย่างเพียงพอและสามารถเข้าสอบทานการดำเนินงานของบริษัทได้ โดยในมิติที่สำคัญยังคงต้องได้รับการอนุมัติจากที่ประชุมคณะกรรมการบริษัทหรือที่ประชุมผู้ถือหุ้น นอกจากนี้ อำนาจที่มอบให้คณะกรรมการบริษัท คณะกรรมการบริหาร และกรรมการผู้จัดการ เป็นการมอบอำนาจที่ไม่ทำให้กรรมการผู้มีส่วนได้เสียสามารถอนุมัติรายการใดๆ ที่ตนเองหรือบุคคลที่อาจมีความขัดแย้งทางผลประโยชน์ของตนเองทำร่วมกับบริษัทหรือบริษัทย่อยได้

ในปี 2552 บริษัทได้แต่งตั้งกรรมการใหม่ทดแทนกรรมการเดิมจำนวน 2 ท่าน คือ นายหลิว เจีย เจียง กรรมการ และนายเกษม อาคเนย์สุวรรณ กรรมการตรวจสอบ ทั้งนี้ เพื่อให้กรรมการใหม่ได้รับทราบข้อมูลเกี่ยวกับบริษัท รวมถึงกฎหมายที่เกี่ยวข้อง บริษัทจึงได้จัดให้มีการปฐมนิเทศเพื่อนำเสนอข้อมูลต่อกรรมการใหม่ โดยมีหัวข้อนำเสนอ คือ วิสัยทัศน์และพันธกิจของบริษัท แผนธุรกิจของบริษัท ประวัติบริษัท โครงสร้างผู้ถือหุ้น โครงสร้างองค์กรและรายชื่อผู้บริหาร วาระการประชุมคณะกรรมการและรายงานการประชุมในรอบปีที่ผ่านมา พร้อมทั้งแนบคู่มือกรรมการเพื่อให้กรรมการใหม่ได้ศึกษาแนวทางการปฏิบัติหน้าที่ของกรรมการบริษัทจดทะเบียน

บริษัทได้จัดให้มีคำตอบแทนกรรมการไว้อย่างชัดเจนและโปร่งใส ซึ่งนโยบายดังกล่าวได้ผ่านการอนุมัติจากที่ประชุมผู้ถือหุ้น โดยคำตอบแทนที่ให้กรรมการอยู่ในระดับที่เหมาะสมและลงใจพอที่จะสามารถรักษากรรมการที่มีความรู้ความสามารถและมีคุณภาพดีไว้ได้ รวมทั้งอยู่ในระดับเดียวกับอุตสาหกรรมและเหมาะสมกับหน้าที่และความรับผิดชอบที่ได้รับมอบหมาย บริษัทไม่มีนโยบายจ่ายคำตอบแทนกรรมการที่เกินควร สำหรับคำตอบแทนผู้บริหารเป็นไปตามหลักการ และนโยบายที่คณะกรรมการบริษัทกำหนด โดยเชื่อมโยงกับผลประโยชน์ของบริษัท และผลการดำเนินงานของผู้บริหารแต่ละท่าน ปัจจุบันบริษัทมีคำตอบแทนกรรมการคือคำตอบแทนรายเดือน เบี้ยประชุมซึ่งจ่ายเฉพาะกรรมการตรวจสอบและกรรมการบุคคลภายนอก และโบนัสซึ่งพิจารณาจ่ายให้แก่กรรมการตามผลประโยชน์ของบริษัท สำหรับการกำหนดคำตอบแทนของบริษัทไม่ได้ผ่านคณะกรรมการพิจารณาคำตอบแทน เนื่องจากปัจจุบันบริษัทยังไม่มีคณะกรรมการพิจารณาคำตอบแทน อย่างไรก็ตาม การกำหนดคำตอบแทนคณะกรรมการได้ผ่านการพิจารณาอย่างรอบคอบจากที่ประชุมคณะกรรมการบริษัท โดยพิจารณาเปรียบเทียบอ้างอิงจากกลุ่มอุตสาหกรรมเดียวกัน และการเติบโตของผลกำไรของบริษัท





ที่ประชุมใหญ่สามัญประจำปีผู้ถือหุ้นครั้งที่ 25/2552 เมื่อวันที่ 28 เมษายน 2552 ได้มีมติอนุมัติค่าตอบแทนกรรมการประจำปี 2552 โดยมีรายละเอียดดังนี้

	ค่าตอบแทนรายเดือน	ค่าเบี้ยประชุม	โบนัส
ประธานคณะกรรมการตรวจสอบ/กรรมการอิสระ	30,000 บาท	6,000 บาท	90,000 บาท
กรรมการตรวจสอบ/ กรรมการอิสระ	20,000 บาท	6,000 บาท	60,000 บาท
ประธานกรรมการ/ กรรมการบริหาร/ กรรมการที่ไม่เป็นผู้บริหาร	10,000 บาท	-	-
กรรมการบุคคลภายนอก	10,000 บาท	6,000 บาท	30,000 บาท

บริษัทจัดให้มีการประชุมคณะกรรมการบริษัทอย่างน้อยไตรมาสละ 1 ครั้ง และมีการประชุมพิเศษเพิ่มเติมตามความจำเป็น โดยบริษัทกำหนดให้กรรมการมีหน้าที่ต้องเข้าประชุมคณะกรรมการทุกครั้ง เว้นแต่กรณีที่มีเหตุจำเป็น การประชุมคณะกรรมการแต่ละครั้งมีการกำหนดวาระชัดเจนล่วงหน้า และมีวาระพิจารณาติดตามผลการดำเนินงานเป็นประจำ บริษัทจัดให้มีการจัดส่งหนังสือเชิญประชุมพร้อมระเบียบวาระการประชุมและเอกสารประกอบการประชุมให้กรรมการทุกท่าน ได้ทราบล่วงหน้าอย่างน้อย 7 วันก่อนวันประชุม เพื่อให้คณะกรรมการมีเวลาศึกษาข้อมูลอย่างเพียงพอ ก่อนเข้าร่วมประชุม ในการประชุมคณะกรรมการแต่ละครั้ง ประธานคณะกรรมการมีหน้าที่จัดสรรเวลาอย่างเพียงพอ เพื่อให้ฝ่ายจัดการสามารถเสนอเรื่องและสามารถอภิปรายปัญหาสำคัญได้อย่างรอบคอบโดยทั่วกัน รวมทั้งให้มีการจดบันทึกการประชุมอย่างถูกต้อง ครบถ้วนเป็นลายลักษณ์อักษรและจัดเก็บรายงานการประชุมที่ผ่านการรับรองจากคณะกรรมการ เพื่อให้คณะกรรมการและผู้ที่เกี่ยวข้องสามารถตรวจสอบได้

นอกจากนั้นบริษัทจัดให้มีการประชุมของคณะกรรมการตรวจสอบร่วมกับผู้ตรวจสอบบัญชีของบริษัท โดยไม่มีกรรมการ กรรมการบริหารและผู้บริหารเข้าประชุม ทั้งนี้เพื่อเป็นการส่งเสริมธรรมาภิบาลและเพิ่มความโปร่งใสของงบการเงินให้กับบริษัท โดยบริษัทจะจัดให้มีการประชุมปีละหนึ่งครั้งโดยจะประชุมก่อนพิจารณาอนุมัติงบการเงินประจำปีของบริษัท สำหรับการประชุมครั้งแรกได้เริ่มดำเนินการตั้งแต่ปี 2552 และในปี 2553 ได้จัดขึ้นเมื่อวันที่ 27 มกราคม 2553

กรรมการทุกท่านได้อุทิศเวลาเพื่อเข้าร่วมประชุมคณะกรรมการทุกครั้ง เว้นแต่เหตุจำเป็นทำให้ไม่สามารถเข้าร่วมประชุมได้ ทั้งนี้ ในปี 2552 กรรมการบริษัทแต่ละท่านเข้าร่วมการประชุมดังนี้

ตารางสรุปการเข้าประชุมของกรรมการบริษัทในปี 2552

รายชื่อ	จำนวนการเข้าร่วมประชุม/ การประชุมทั้งหมด (ครั้ง)		รายชื่อ	จำนวนการเข้าร่วมประชุม/ การประชุมทั้งหมด (ครั้ง)	
	คณะกรรมการ บริษัท	คณะกรรมการ ตรวจสอบ		คณะกรรมการ บริษัท	คณะกรรมการ ตรวจสอบ
ดร. อำนาจ วีรวรรณ	4/6	-	นายหลิว เจีย เจียง*	3/5	-
นายโล จุน ลอง	6/6	-	นางปฐิมา ขวลิต	5/6	-
นายเทียนทวี สระตันดี	6/6	-	นายประดิษฐ์ ศวัสตนานนท์	6/6	5/5
นายเซน ยิง สุธ	6/6	-	นายอนันต์ ศวัสตนานนท์	4/6	5/5
นายฮวง เซง หมิง	5/6	-	รศ. ดร. สุปรียา ควรเดชะคุปต์	6/6	4/5
นายฟง ลอง เซน	4/6	-	นายเกษม อาคเนย์สุวรรณ*	5/5	4/4

\* ที่ประชุมกรรมการบริษัท ครั้งที่ 2/2552 เมื่อวันที่ 25 กุมภาพันธ์ 2552 ได้มีมติแต่งตั้งนายหลิว เจีย เจียง เข้าดำรงตำแหน่งกรรมการ และนายเกษม อาคเนย์สุวรรณ เข้าดำรงตำแหน่งกรรมการตรวจสอบ / กรรมการอิสระ โดยมีผลตั้งแต่วันที่ 25 กุมภาพันธ์ 2552



ในปี 2552 ได้จัดให้มีการประเมินตนเองของคณะกรรมการเพื่อพิจารณาความเหมาะสมของโครงสร้างกรรมการ และการปฏิบัติหน้าที่ของคณะกรรมการ โดยแบ่งการประเมินเป็น 6 หัวข้อ ได้แก่ โครงสร้างและคุณสมบัติของคณะกรรมการ บทบาท หน้าที่และความรับผิดชอบของคณะกรรมการ การประชุมคณะกรรมการ การทำหน้าที่ของกรรมการ ความสัมพันธ์ กับฝ่ายจัดการ การพัฒนาตนเองของกรรมการและการพัฒนาผู้บริหาร

บริษัทมีนโยบายในการคัดเลือกกรรมการ โดยคัดเลือกบุคคลที่มีความรู้ ความสามารถ และมีความเชี่ยวชาญในธุรกิจ ของบริษัทเป็นอย่างดี แต่เนื่องจากมีกรรมการบางท่านเป็นชาวไต้หวันและมีตำแหน่งหน้าที่ในบริษัทซึ่งดำเนินธุรกิจอยู่ใน ประเทศสาธารณรัฐไต้หวัน ทำให้ไม่สะดวกในการเดินทางมาเข้าร่วมประชุมกรรมการของบริษัทได้ อย่างไรก็ตาม บริษัท มีนโยบายในการสนับสนุนให้กรรมการทุกท่านเข้าร่วมประชุม จึงได้ดำเนินการจัดการประชุมทางไกล (Video Conference) ซึ่งจะช่วยให้กรรมการทุกท่านได้เข้าร่วมประชุมพร้อมกันและสามารถโต้ตอบกันได้ แม้จะอยู่ต่างสถานที่กัน

บริษัทมีคณะกรรมการตรวจสอบ จำนวน 4 ท่าน มีวาระในการดำรงตำแหน่งคราวละ 2 ปี โดยทุกรายเป็นกรรมการ อิสระ คณะกรรมการตรวจสอบมีหน้าที่ในการกำกับดูแลกิจการของบริษัท ซึ่งอำนาจและหน้าที่ของคณะกรรมการตรวจสอบ เป็นไปตามรายละเอียดในหัวข้อโครงสร้างการจัดการ ทั้งนี้ คณะกรรมการตรวจสอบของบริษัทมีนโยบายเข้าประชุมร่วมกัน เป็นประจำอย่างน้อยไตรมาสละ 1 ครั้ง และจะจัดให้มีการประชุมเป็นพิเศษในกรณีที่วาระเร่งด่วน กรรมการตรวจสอบ ซึ่งมีความเป็นอิสระในการปฏิบัติงานจะใช้ดุลยพินิจของตนในการสอบทานรายงานทางการเงินของบริษัท ระบบการควบคุม ภายในและการตรวจสอบภายใน การปฏิบัติงานของบริษัท พิจารณาการคัดเลือกและเสนอแต่งตั้งผู้สอบบัญชีของบริษัท การเปิดเผยข้อมูลของบริษัทในกรณีที่เป็นการที่เกี่ยวข้องกันหรือรายการที่อาจมีความขัดแย้งทางผลประโยชน์ โดยกรรมการตรวจสอบเหล่านี้จะช่วยให้บริษัทมีการควบคุมและกำกับดูแลที่มีประสิทธิภาพเพิ่มขึ้นเป็นไปตามแนวทาง ของตลาดหลักทรัพย์แห่งประเทศไทย

โดยบริษัทได้กำหนดนิยามของ “กรรมการอิสระ” ซึ่งมีข้อกำหนดมากกว่าหลักเกณฑ์ตามประกาศคณะกรรมการ กำกับทุน ที่ ทจ. 14 /2551 ดังนี้

1. ถือหุ้นไม่เกินร้อยละศูนย์จุดห้าของจำนวนหุ้นที่มีสิทธิออกเสียงทั้งหมดของบริษัท บริษัทใหญ่ บริษัทย่อย บริษัทร่วม หรือ นิติบุคคลที่อาจมีความขัดแย้ง
2. ไม่เป็นหรือเคยเป็นกรรมการที่มีส่วนร่วมบริหารงาน ลูกจ้าง พนักงาน ที่ปรึกษาที่ได้เงินเดือนประจำ หรือผู้มีอำนาจ ควบคุม ของบริษัท บริษัทใหญ่ บริษัทย่อย บริษัทร่วม บริษัทย่อยลำดับเดียวกัน หรือนิติบุคคลที่อาจมีความขัดแย้ง เว้นแต่จะได้พ้นจากการมีลักษณะดังกล่าวมาแล้วไม่น้อยกว่าสองปีก่อนได้รับการแต่งตั้ง
3. ไม่เป็นบุคคลที่มีความสัมพันธ์ทางสายโลหิต หรือโดยการจดทะเบียนตามกฎหมาย ในลักษณะที่เป็น บิดามารดา คู่สมรส พี่น้อง และบุตร รวมทั้งคู่สมรสของบุตร ของผู้บริหาร ผู้ถือหุ้นรายใหญ่ ผู้มีอำนาจควบคุม หรือนิติบุคคลที่จะได้ รับการเสนอให้เป็นผู้บริหารหรือผู้มีอำนาจควบคุมของบริษัท หรือบริษัทย่อย
4. ไม่มีหรือเคยมีความสัมพันธ์ทางธุรกิจกับบริษัท บริษัทใหญ่ บริษัทย่อย บริษัทร่วม หรือนิติบุคคลที่อาจมีความขัดแย้ง ในลักษณะที่อาจเป็นการขัดขวางการใช้วิจารณญาณอย่างอิสระของตน รวมทั้งไม่เป็นหรือเคยเป็นผู้ถือหุ้นรายใหญ่ กรรมการซึ่งไม่ใช่กรรมการอิสระ หรือผู้บริหารของผู้ที่มีความสัมพันธ์ทางธุรกิจกับบริษัท บริษัทใหญ่ บริษัทย่อย บริษัทร่วม หรือนิติบุคคลที่อาจมีความขัดแย้ง เว้นแต่จะได้พ้นจากการมีลักษณะดังกล่าวมาแล้วไม่น้อยกว่าสองปีก่อน วันที่ได้รับการแต่งตั้ง
5. ไม่เป็นหรือเคยเป็นผู้สอบบัญชีของบริษัท บริษัทใหญ่ บริษัทย่อย บริษัทร่วม หรือนิติบุคคลที่อาจมีความขัดแย้ง และ ไม่เป็นผู้ถือหุ้นรายใหญ่ กรรมการซึ่งไม่ใช่กรรมการอิสระ ผู้บริหาร หรือหุ้นส่วนผู้จัดการของสำนักงานสอบบัญชี ซึ่งมีผู้สอบบัญชีของบริษัท บริษัทใหญ่ บริษัทย่อย บริษัทร่วม หรือนิติบุคคลที่อาจมีความขัดแย้งสังกัดอยู่ เว้นแต่ จะได้พ้นจากการมีลักษณะดังกล่าวมาแล้วไม่น้อยกว่าสองปีก่อนวันที่ได้รับการแต่งตั้ง



6. ไม่เป็นหรือเคยเป็นผู้ให้บริการทางวิชาชีพใดๆ ซึ่งรวมถึงการให้บริการเป็นที่ปรึกษากฎหมายหรือที่ปรึกษาทางการเงิน ซึ่งได้รับค่าบริการเกินกว่าสองล้านบาทต่อปีจาก บริษัท บริษัทใหญ่ บริษัทย่อย บริษัทร่วม หรือนิติบุคคลที่อาจมีความขัดแย้ง ทั้งนี้ ในกรณีที่ผู้ให้บริการทางวิชาชีพเป็นนิติบุคคล ให้รวมถึงการเป็นผู้ถือหุ้นรายใหญ่ กรรมการ ซึ่งไม่ใช่กรรมการอิสระ ผู้บริหาร หรือหุ้นส่วนผู้จัดการ ของผู้ให้บริการทางวิชาชีพนั้นด้วย เว้นแต่จะได้พ้นจากการมีลักษณะดังกล่าวมาแล้วไม่น้อยกว่าสองปีก่อนวันที่ได้รับการแต่งตั้ง
7. ไม่เป็นกรรมการที่ได้รับการแต่งตั้งขึ้นเพื่อเป็นตัวแทนของกรรมการของบริษัท ผู้ถือหุ้นรายใหญ่ หรือผู้ถือหุ้นซึ่งเป็นผู้ที่เกี่ยวข้องกับผู้ถือหุ้นรายใหญ่ของบริษัท
8. ไม่มีลักษณะอื่นใดที่ทำให้ไม่สามารถให้ความเห็นอย่างเป็นอิสระเกี่ยวกับการดำเนินงานของบริษัท

นอกจากนี้ได้มีการแต่งตั้งคณะกรรมการบริหาร จำนวน 6 ท่าน ซึ่งมีวาระในการดำรงตำแหน่งคราวละ 2 ปี อำนาจและหน้าที่ของคณะกรรมการบริหารเป็นไปตามรายละเอียดในหัวข้อโครงสร้างการจัดการ ทั้งนี้ คณะกรรมการบริหารของบริษัทมีนโยบายเข้าประชุมร่วมกันเป็นประจำอย่างน้อยเดือนละ 1 ครั้ง และจะจัดให้มีการประชุมเป็นพิเศษในกรณีที่มามีวาระเร่งด่วน

สำหรับกระบวนการคัดเลือกผู้ดำรงตำแหน่งกรรมการของบริษัทไม่ได้ผ่านคณะกรรมการสรรหา เนื่องจากปัจจุบันบริษัทยังไม่มีกรรมการแต่งตั้งคณะกรรมการสรรหา อย่างไรก็ตาม คณะกรรมการบริษัทได้ร่วมกันพิจารณาเลือก โดยพิจารณาคุณสมบัติในด้านต่างๆ โดยคำนึงถึงความเหมาะสมด้านคุณวุฒิ ประสบการณ์และความเชี่ยวชาญ และผลการปฏิบัติงานในฐานะกรรมการบริษัทในช่วงที่ผ่านมา รวมทั้งไม่มีลักษณะต้องห้ามตามกฎหมายเข้าเป็นกรรมการของบริษัท โดยสามารถดูรายละเอียดและประวัติของกรรมการแต่ละท่านได้จากหัวข้อโครงสร้างการจัดการ อนึ่ง กรรมการของบริษัททุกท่านที่อยู่ในประเทศไทย ได้ผ่านการอบรมหลักสูตร Director Accreditation Program และในจำนวนนี้ กรรมการบางท่านได้ผ่านการอบรมหลักสูตร Director Certification Program แล้ว ซึ่งเป็นหลักสูตรที่จัดขึ้นโดยสมาคมส่งเสริมสถาบันกรรมการบริษัทไทย (IOD) โดยบริษัทเป็นผู้ออกค่าใช้จ่าย และหากมีกรรมการใหม่ที่ได้รับการแต่งตั้งและยังไม่ได้ผ่านการอบรม บริษัทมีนโยบายจะจัดให้กรรมการใหม่ได้รับการอบรมเช่นกัน

ในด้านการกำกับดูแลฝ่ายจัดการ บริษัทได้จัดให้มีฝ่ายตรวจสอบภายใน โดยเป็นหน่วยงานหนึ่งของบริษัท ที่มีสายการรายงานตรงไปยังคณะกรรมการตรวจสอบ เพื่อให้คณะกรรมการสามารถติดตามการดำเนินงานของบริษัทได้อย่างอิสระมีประสิทธิภาพ

นอกจากนี้ บริษัทได้แต่งตั้งบริษัท วีระวงศ์, ชินวัฒน์ และเพียงพνο จำกัด ซึ่งเป็นบริษัทที่ปรึกษากฎหมายที่ให้บริการในการเป็นเลขานุการบริษัทมารับผิดชอบและดูแลงานในส่วนของเลขานุการบริษัท ให้เป็นไปตามมาตรา 89/15 ของพระราชบัญญัติหลักทรัพย์และตลาดหลักทรัพย์ พ.ศ.2535 (รวมทั้งที่มีการแก้ไขเพิ่มเติม)

ในด้านของการบริหารความเสี่ยง บริษัทได้แต่งตั้งคณะกรรมการบริหารความเสี่ยงเพื่อกำหนดให้มีระบบการบริหารความเสี่ยงให้เพียงพอ รวมทั้งอนุมัตินโยบายและกระบวนการบริหารความเสี่ยง ตลอดจนรายงานการบริหารความเสี่ยงเป็นรายไตรมาส ซึ่งเป็นรายงานที่จัดทำโดยคณะอนุกรรมการบริหารความเสี่ยง โดยครอบคลุมความเสี่ยงที่มีนัยสำคัญต่อการดำเนินธุรกิจ ได้แก่ ความเสี่ยงด้านสินเชื่อ ความเสี่ยงด้านการเงิน และความเสี่ยงด้านการปฏิบัติการ โดยในกระบวนการบริหารความเสี่ยงนั้น ได้รวมถึงการจัดให้มีการแนวทางการทบทวนระดับความเสี่ยง การจัดการความเสี่ยง การติดตามและการควบคุมความเสี่ยงอย่างเป็นระบบ โดยจะทำการทบทวนทุกไตรมาส

### การดูแลเรื่องการใช้ข้อมูลภายใน

บริษัทมีนโยบายและถือปฏิบัติโดยเคร่งครัดในการดูแลเรื่องการใช้ข้อมูลภายใน ซึ่งสรุปได้ดังนี้

1. จัดให้รับทราบเฉพาะผู้ที่เกี่ยวข้องเท่านั้น รวมทั้งห้ามนำข้อมูลไปเปิดเผยต่อสาธารณะหรือบุคคลที่ไม่ได้รับมอบหมายจากตน
2. ดำเนินการแจ้งให้กรรมการและผู้บริหารของบริษัททุกท่านทราบถึงภาระหน้าที่และความรับผิดชอบต่อข้อมูลภายใน โดยไม่นำข้อมูลภายในองค์กร ไปใช้เพื่อประโยชน์ส่วนตัว รวมทั้งเพื่อการซื้อขายหลักทรัพย์
3. กำหนดให้กรรมการและผู้บริหารของบริษัททุกท่านทราบถึงภาระหน้าที่ ในการจัดทำรายงานการถือหลักทรัพย์ ในบริษัทของตนเอง คู่สมรส บุตรที่ยังไม่บรรลุนิติภาวะ และบุคคลที่เกี่ยวข้องกับกรรมการ และ/หรือ ผู้บริหาร ตามนัย มาตรา 258 ของพระราชบัญญัติหลักทรัพย์และตลาดหลักทรัพย์ พ.ศ. 2535 ภายใน 3 วันทำการนับแต่วันที่มีการเปลี่ยนแปลงการถือหลักทรัพย์ของบริษัท ทั้งนี้ เป็นไปตามที่ถูกกำหนดไว้ในมาตรา 59 แห่งพระราชบัญญัติ หลักทรัพย์และตลาดหลักทรัพย์ พ.ศ. 2535
4. กำหนดให้กรรมการ ผู้บริหาร และพนักงานซึ่งอยู่ในหน่วยงานที่ทราบข้อมูลภายใน ควรหลีกเลี่ยงหรืองดการซื้อขาย หลักทรัพย์ของบริษัทในช่วงระยะเวลา 1 เดือนก่อนการเปิดเผยงบการเงินให้แก่สาธารณชนทราบ ซึ่งบุคคลเหล่านั้น จะต้องลงนามรับทราบเอกสารรักษาข้อมูลภายในของบริษัท

ทั้งนี้ บริษัทได้กำหนดบทลงโทษทางวินัยไว้หากมีการฝ่าฝืนไม่ปฏิบัติตาม การลงโทษจะพิจารณาจากเจตนาของ การกระทำและความร้ายแรงของความผิดนั้นๆ

### นโยบายการจ่ายเงินปันผล

บริษัทและบริษัทย่อยมีนโยบายจ่ายเงินปันผลตามความเหมาะสมของสถานการณ์ในอัตราที่เหมาะสม ซึ่งพิจารณา จากผลประกอบการ สภาพการเงินและเศรษฐกิจ โดยบริษัทมีนโยบายการจ่ายเงินปันผลในอัตราไม่ต่ำกว่าร้อยละ 40 แต่ ไม่เกินกว่าร้อยละ 70 และบริษัทย่อยมีนโยบายจ่ายในอัตราไม่ต่ำกว่าร้อยละ 50 ของจำนวนเงินที่สามารถจ่ายได้ ภายหลังจากบริษัทและบริษัทย่อยมีกำไรสุทธิจากการดำเนินงาน และได้ปฏิบัติตามกฎหมาย ข้อบังคับ รวมถึงภาระผูกพันต่างๆ ของบริษัทและบริษัทย่อยเป็นที่เรียบร้อยแล้วในแต่ละปี ยกเว้นบริษัทและบริษัทย่อยมีความจำเป็นในการนำเงินดังกล่าว ไปลงทุนเพื่อหารายได้เพิ่มขึ้น ทั้งนี้ การจ่ายเงินปันผลเป็นไปตามข้อบังคับของบริษัทและบริษัทย่อยที่กำหนดห้ามมิให้ จ่ายเงินปันผลจากเงินประเภทอื่นนอกจากกำไร รวมทั้งกรณีที่บริษัทและบริษัทย่อยยังมียอดขาดทุนสะสมอยู่ ก็ห้ามมิให้ จ่ายเงินปันผล

เงินปันผลให้แบ่งตามจำนวนหุ้น หุ้นละเท่าๆ กัน เว้นแต่ที่กำหนดไว้เป็นอย่างอื่น โดยต้องได้รับอนุมัติจากที่ประชุม ผู้ถือหุ้น ทั้งนี้คณะกรรมการอาจจ่ายเงินปันผลระหว่างกาลให้แก่ผู้ถือหุ้นเป็นครั้งคราว เมื่อเห็นว่าบริษัทและบริษัทย่อย มีผลกำไรสมควรพอที่จะทำเช่นนั้น และรายงานให้ที่ประชุมผู้ถือหุ้นทราบในการประชุมคราวต่อไป

อนึ่ง คณะกรรมการของบริษัทและบริษัทย่อยมีอำนาจในการพิจารณา ยกเว้นไม่ดำเนินการตามนโยบายการ จ่ายเงินปันผลดังกล่าวหรือเปลี่ยนแปลงนโยบายการจ่ายเงินปันผลดังกล่าวได้เป็นครั้งคราว โดยอยู่ภายใต้เงื่อนไขว่าการ ดำเนินการนั้นต้องก่อให้เกิดประโยชน์สูงสุดต่อผู้ถือหุ้นและได้ขออนุมัติจากที่ประชุมผู้ถือหุ้นแล้ว



## รายการระหว่างกัน

บริษัทและบริษัทย่อยมีรายการระหว่างกันกับบุคคลที่อาจมีความขัดแย้งโดยรายการดังกล่าวล้วนเป็นการดำเนินธุรกิจปกติของบริษัทและบริษัทย่อย และบุคคลที่อาจมีความขัดแย้ง สำหรับขั้นตอนการอนุมัติรายการระหว่างกัน บริษัทและบริษัทย่อยมีนโยบายที่จะดำเนินการให้เป็นไปตามลักษณะธุรกิจการค้าทั่วไป อ้างอิงกับราคาตลาดและเงื่อนไขการตลาดที่เหมาะสม โดยหากเป็นรายการที่ไม่ใช่การค้าตามปกติธุรกิจหรือมิได้เป็นไปตามเงื่อนไขการค้าทั่วไป จะต้องเสนอต่อที่ประชุมคณะกรรมการบริษัทเพื่อพิจารณาอนุมัติทุกครั้ง และกรรมการ บุคคลที่เกี่ยวข้องที่อาจมีความขัดแย้งหรือมีส่วนได้เสียในการทำรายการดังกล่าว จะไม่มีสิทธิออกเสียงในเรื่องนั้นๆ และให้รายงานต่อคณะกรรมการบริษัทเพื่อทราบต่อไป โดยการทำธุรกรรมนั้นต้องก่อให้เกิดประโยชน์สูงสุดต่อบริษัท ทั้งนี้ในการพิจารณารายการระหว่างกันต้องมีกรรมการตรวจสอบเข้าร่วมประชุมเพื่อสอบทาน ให้ความเห็นถึงความจำเป็น ความเหมาะสม โดยพิจารณาถึงราคา อัตราค่าตอบแทนของรายการนั้นๆ เว้นแต่กรณีที่เป็นการทำรายการระหว่างกันที่เป็นการดำเนินการค้าตามปกติธุรกิจหรือเป็นไปตามเงื่อนไขการค้าทั่วไป คณะกรรมการบริหาร หรือ กรรมการผู้จัดการ สามารถอนุมัติรายการได้ในขอบเขตการอนุมัติที่กำหนดไว้ และในกรณีที่คณะกรรมการตรวจสอบไม่มีความชำนาญในการพิจารณารายการระหว่างกันที่เกิดขึ้น บริษัทจะจัดให้มีบุคคลที่มีความรู้ความชำนาญพิเศษ เช่น ผู้สอบบัญชีของบริษัท หรือผู้เชี่ยวชาญอิสระ เป็นผู้ให้ความเห็นเกี่ยวกับรายการระหว่างกันดังกล่าว ความเห็นของคณะกรรมการตรวจสอบหรือบุคคลที่มีความรู้ความชำนาญพิเศษจะถูกนำไปใช้ประกอบการตัดสินใจของคณะกรรมการบริษัท หรือผู้ถือหุ้นแล้วแต่กรณี นอกจากนี้ บริษัทจะทำการเปิดเผยรายการระหว่างกันดังกล่าวไว้ในหมายเหตุประกอบงบการเงินที่ได้รับการตรวจสอบจากผู้สอบบัญชีของบริษัทและบริษัทย่อย ทั้งนี้ การทำรายการระหว่างกันดังกล่าวต้องปฏิบัติให้เป็นไปตามกฎหมายว่าด้วยหลักทรัพย์และตลาดหลักทรัพย์ ข้อบังคับ ประกาศ คำสั่ง หรือข้อกำหนดของสำนักงานคณะกรรมการกำกับหลักทรัพย์และตลาดหลักทรัพย์ และ/หรือ ตลาดหลักทรัพย์แห่งประเทศไทย เกี่ยวกับเรื่องการทำรายการที่เกี่ยวข้องกัน หรือการได้มาและจำหน่ายไปซึ่งทรัพย์สินของบริษัทอย่างเคร่งครัด รวมตลอดถึงการปฏิบัติตามข้อกำหนดเกี่ยวกับการเปิดเผยข้อมูลการทำรายการเกี่ยวข้อง และการได้มาหรือจำหน่ายทรัพย์สินที่สำคัญของบริษัท สำหรับการเข้าทำรายการระหว่างกันที่อาจเกิดขึ้นในอนาคต บริษัทมีขั้นตอนในการอนุมัติการทำธุรกรรมเป็นไปตามมาตรการที่กล่าวมาแล้วข้างต้น โดยบริษัทมีนโยบายที่จะดำเนินการให้เป็นไปตามลักษณะธุรกิจการค้าทั่วไป อ้างอิงกับราคาตลาดและเงื่อนไขการตลาดที่เหมาะสม เพื่อก่อให้เกิดประโยชน์สูงสุดแก่บริษัท

### รายละเอียดรายการระหว่างกัน

โดยมติคณะกรรมการครั้งที่ 1/2553 เมื่อวันที่ 29 มกราคม 2553 มีคณะกรรมการตรวจสอบซึ่งเป็นกรรมการอิสระเข้าร่วมประชุมเพื่อสอบทานรายการระหว่างกันสำหรับงวดสิ้นสุด ณ วันที่ 31 ธันวาคม 2552 และ ณ วันที่ 31 ธันวาคม 2551 ได้ให้ความเห็นว่าการทำรายการระหว่างกันเป็นความจำเป็นในการประกอบธุรกิจทั่วไป เงื่อนไขต่างๆ ของรายการระหว่างกันกับบุคคลที่อาจมีความขัดแย้งในช่วงระยะเวลาดังกล่าวเป็นไปตามราคาตลาด ราคาตามสัญญาและราคาที่ตกลงกัน ซึ่งมีความสมเหตุสมผลและเป็นไปตามการประกอบธุรกิจทั่วไป โดยมีรายละเอียดดังต่อไปนี้



บุคคลที่อาจมีความขัดแย้ง/ ลักษณะความสัมพันธ์	ลักษณะรายการ	มูลค่ารายการระหว่างกันสำหรับ งวดสิ้นสุด (พันบาท)		เหตุผล ความเป็นจริงของการทำ รายการระหว่างกัน / หมายเหตุ
		31 ธ.ค. 2552	31 ธ.ค. 2551	
1. ธนาคารกรุงเทพ จำกัด (มหาชน)/ - ถือหุ้นร้อยละ 7.35 ในบริษัท ณ วันที่ 30 ธันวาคม 2552	เงินฝากธนาคารประเภทออมทรัพย์ กระแสรายวัน เงินเบิกเกินบัญชี เงินกู้ยืมระยะสั้น เงินกู้ยืมระยะยาว และค่าธรรมเนียมอวัลของบริษัท และบริษัทย่อยเพื่อเป็นเงินทุน หมุนเวียนและเพื่อขยายการ ประกอบธุรกิจ  1. เงินฝากออมทรัพย์และ กระแสรายวัน  2. เงินเบิกเกินบัญชี  3. เงินกู้ยืมระยะสั้น  4. เงินกู้ยืมระยะยาว  5. ดอกเบี้ยค้างจ่าย  6. ดอกเบี้ยจ่าย  7. ค่าธรรมเนียมอวัล  8. ค่าธรรมเนียมอวัลจ่ายล่วงหน้า	231,464.23    60,518.24 120,000.00 2,300,000.00 481.03 162,658.96 923.42 235.48	53,318.07    31,655.99 2,480,000.00 2,000,000.00 17,008.93 203,651.11 907.40 253.97	- คณะกรรมการตรวจสอบ ได้สอบทานและ พิจารณารายการดังกล่าวแล้ว มีความเห็น ว่าคิดอัตราดอกเบี้ยตามอัตราตลาด มีความสมเหตุสมผลและเป็นไปตามการ ประกอบธุรกิจทั่วไป
2. บริษัท กรุงเทพประกันภัย จำกัด (มหาชน)/ - ถือหุ้นร้อยละ 0.96 ในบริษัท ณ วันที่ 30 ธันวาคม 2552	เงินกู้ยืมระยะสั้นของบริษัทย่อย เพื่อใช้เป็นเงินทุนหมุนเวียนและ ค่าเบี้ยประกันภัย ของบริษัทและ บริษัทย่อย โดยคิดดอกเบี้ยและ ค่าเบี้ยประกันภัยตามอัตราตลาด  1. เงินกู้ยืมระยะสั้น  2. ดอกเบี้ยจ่าย  3. ค่าเบี้ยประกันภัย  4. ค่าเบี้ยประกันภัยล่วงหน้า	60,000.00  1,130.42 1,057.70 304.48	60,000.00  1,709.59 1,143.60 292.12	- คณะกรรมการตรวจสอบ ได้สอบทานและ พิจารณารายการดังกล่าวแล้ว มีความเห็น ว่าคิดอัตราดอกเบี้ยและค่าเบี้ยประกันภัย ตามอัตราตลาด มีความสมเหตุสมผลและ เป็นไปตามการประกอบธุรกิจทั่วไป
3. China Trust Commercial Bank/ - บริษัทที่เกี่ยวข้องกับ ผู้ถือหุ้นใหญ่ของบริษัท (บริษัท ไซลิส ไฟแนนซ์ จำกัด และ บริษัท เอเค เอ็นเตอร์ไพรส์ (ประเทศไทย) จำกัด)	ค่าธรรมเนียม Standby L/C ของบริษัทและบริษัทย่อย เพื่อใช้ เป็นเงินทุนหมุนเวียน ในวงเงิน สินเชื่อรวม 40 ล้านบาท สหรัฐอเมริกา โดยสามารถเลือก ที่จะกู้ยืมโดยตรง หรือเบิกใช้ สินเชื่อในรูป Standby Letter of Credit เพื่อนำไปค้ำประกันการกู้ยืม เงินจากสถาบันการเงินอื่น  1. ค่าธรรมเนียม Standby L/C  2. ค่าธรรมเนียม Standby L/C จ่ายล่วงหน้า	-  -  -	19.51  -	- คณะกรรมการตรวจสอบ ได้สอบทานและ พิจารณารายการดังกล่าวแล้ว มีความเห็น ว่าคิดค่าธรรมเนียมมีความสมเหตุสมผล และเป็นไปตามการประกอบธุรกิจทั่วไป



บุคคลที่อาจมีความขัดแย้ง/ ลักษณะความสัมพันธ์	ลักษณะรายการ	มูลค่ารายการระหว่างกันสำหรับ งวดสิ้นสุด (พันบาท)		เหตุผล ความเป็นมาของการทำ รายการระหว่างกัน / หมายเหตุ
		31 ธ.ค. 2552	31 ธ.ค. 2551	
4. บริษัท โซลิส โฟแนนซ์ จำกัด/ - เป็นผู้ถือหุ้นรายใหญ่ ในบริษัท ถือหุ้นร้อยละ 37.43 ณ วันที่ 30 ธันวาคม 2552	ค่าธรรมเนียมการค้าประกันเงินกู้ ซึ่งบริษัทกู้ยืมจากสถาบันการเงินอื่น 1. ค่าธรรมเนียมการค้าประกันเงินกู้ 2. ค่าธรรมเนียมการค้าประกัน เงินกู้ค้างจ่าย	- -	3,890.72 3,890.72	- คณะกรรมการตรวจสอบ ได้สอบทานและ พิจารณารายการดังกล่าวแล้ว มีความเห็นว่า มีมูลค่าเป็นไปตามราคาตลาดและเปรียบ เทียบได้กับขนาดของสินทรัพย์และบริการ อ้างอิงในกลุ่มบริษัท มีความสมเหตุสมผล และเป็นไปตามการประกอบธุรกิจทั่วไป
5. Financial One Corp / - บริษัทที่เกี่ยวข้องกับ ผู้ถือหุ้นใหญ่ของบริษัท (บริษัท โซลิส โฟแนนซ์ จำกัด และ บริษัท เอเค เอ็นเตอร์ไพรส์ (ประเทศไทย) จำกัด)	ค่าธรรมเนียมการค้าประกันเงินกู้ ซึ่งบริษัทกู้ยืมจากสถาบันการเงินอื่น 1. ค่าธรรมเนียมการค้าประกันเงินกู้ 2. ค่าธรรมเนียมการค้าประกัน เงินกู้ค้างจ่าย	4,932.97 4,932.97	156.37 156.37	- คณะกรรมการตรวจสอบ ได้สอบทานและ พิจารณารายการดังกล่าวแล้ว มีความเห็น ว่ามีมูลค่าเป็นไปตามราคาตลาดและเปรียบ เทียบได้กับขนาดของสินทรัพย์และบริการ อ้างอิงในกลุ่มบริษัท มีความสมเหตุสมผล และเป็นไปตามการประกอบธุรกิจทั่วไป
6. กองทุนบริหารสินทรัพย์สาร ชิต์ทาวเวอร์/ - เป็นกองทุนที่เกี่ยวข้องกับ บจก.ชิตีเรียลตี้ ซึ่ง บจก.ชิตีเรียลตี้ เกี่ยวข้อง กับผู้ถือหุ้นใหญ่ของบริษัท คือธนาคารกรุงเทพ จำกัด (มหาชน)	รายการค่าเช่าพื้นที่ เครื่องตกแต่ง สำนักงาน และค่าบริการของบริษัท และบริษัทย่อย 1. รายการค่าเช่าพื้นที่ เครื่อง ตกแต่งสำนักงาน และค่าบริการ	14,265.83	14,298.94	- คณะกรรมการตรวจสอบ ได้สอบทานและ พิจารณารายการดังกล่าวแล้ว มีความเห็นว่า มีมูลค่าเป็นไปตามราคาตามสัญญาที่ ตกลงกัน มีความสมเหตุสมผลและเป็น ไปตามการประกอบธุรกิจทั่วไป
7. กองทุนรวมบางกอกการ์เดนส์/ - เป็นกองทุนที่เกี่ยวข้องกับ บจก.ชิตีเรียลตี้ ซึ่ง บจก.ชิตีเรียลตี้ เกี่ยวข้อง กับผู้ถือหุ้นใหญ่ของบริษัท คือ ธนาคารกรุงเทพ จำกัด (มหาชน)	รายการค่าเช่าพื้นที่จอดรถสำหรับ ทรัพย์สินที่ยึดของบริษัทและ บริษัทย่อย โดยสัญญามีระยะเวลา 1 ปี ตั้งแต่วันที่ 1 พฤศจิกายน - 31 ตุลาคม 1. รายการค่าเช่าพื้นที่	600.00	600.00	- คณะกรรมการตรวจสอบ ได้สอบทานและ พิจารณารายการดังกล่าวแล้ว มีความเห็นว่า มีมูลค่าเป็นไปตามราคาตามสัญญาที่ ตกลงกัน มีความสมเหตุสมผลและเป็นไป ตามการประกอบธุรกิจทั่วไป

ที่มา : งบการเงินรวมของบริษัท เอเซียเสริมกิจลีสซิ่ง จำกัด (มหาชน) ปี 2551 - ปี 2552 ตรวจสอบโดยผู้สอบบัญชี



# คำอธิบายและการวิเคราะห์ฐานะทางการเงิน และผลการดำเนินงาน

## ภาพรวมของผลการดำเนินงานที่ผ่านมา

เศรษฐกิจไทยได้รับผลกระทบจากวิกฤติเศรษฐกิจโลกซึ่งเกิดขึ้นในช่วงไตรมาสสุดท้ายของปี 2551 โดยส่งผลให้เศรษฐกิจไทยเข้าสู่ภาวะถดถอย อย่างไรก็ตามในช่วงไตรมาสที่ 4 ของปี 2552 เริ่มมีสัญญาณฟื้นตัว และส่งผลให้ในปี 2552 ผลิตภัณฑ์มวลรวมในประเทศมีอัตราการลดลงมาอยู่ที่ร้อยละ -2.3 เปรียบเทียบกับปี 2551 ซึ่งมีอัตราการขยายตัวร้อยละ 2.6 ด้านการส่งออกซึ่งเป็นแรงผลักดันหลักของเศรษฐกิจไทยปรับตัวลดลงร้อยละ 14 จากความต้องการสินค้าจากต่างประเทศที่ลดลง และส่งผลให้อัตราการใช้กำลังการผลิตของอุตสาหกรรมลดลงมาอยู่ที่ร้อยละ 62 และการลงทุนภาคเอกชนลดลงร้อยละ 13 นอกจากนี้ การเลิกจ้างงานจากภาคอุตสาหกรรมและความไม่มีเสถียรภาพทางการเมืองส่งผลให้ความเชื่อมั่นผู้บริโภคลดลงและทำให้การบริโภคภาคเอกชนลดลงร้อยละ 1.1

จากการที่ธนาคารแห่งประเทศไทยคงระดับอัตราดอกเบี้ยในระดับต่ำที่ร้อยละ 1.25 ในปี 2552 เป็นส่วนใหญ่ ประกอบกับการที่รัฐบาลพยายามเพิ่มการใช้จ่ายสาธารณะภายใต้โครงการไทยเข้มแข็ง เพื่อเป็นการกระตุ้นเศรษฐกิจโดยรวมของประเทศและเศรษฐกิจโลกที่ค่อย ๆ ฟื้นตัวในครึ่งปีหลัง ส่งผลให้เศรษฐกิจไทยเริ่มมีสัญญาณการฟื้นตัวในไตรมาสที่ 2 และทำให้ผลิตภัณฑ์มวลรวมในประเทศเป็นบวกได้ในไตรมาสสุดท้ายของปี

ยอดขายรถยนต์ใหม่ในปี 2552 ลดลงจากปี 2551 ร้อยละ 10.8 จากยอดขายรวม 615,270 คันในปี 2551 เป็นยอดขายรวมทั้งปีจำนวน 548,871 คันในปี 2552 โดยตลาดรถปิกอัพลดลงร้อยละ 17.5 และรถยนต์เพื่อการพาณิชย์ลดลงร้อยละ 20.8 ขณะที่ยอดขายรถยนต์นั่งส่วนบุคคลเพิ่มขึ้นร้อยละ 1.4 สำหรับยอดสินเชื่อสินเชื่อซึ่งและแพคตอริงก็ปรับตัวลดลงเช่นเดียวกัน อันเป็นผลจากความต้องการเครื่องจักรและความต้องการเงินทุนหมุนเวียนที่ลดลงในอุตสาหกรรมหลักๆ ในการส่งออก คือ อุตสาหกรรมอิเล็กทรอนิกส์ อุตสาหกรรมเครื่องใช้ไฟฟ้า และอุตสาหกรรมยานยนต์และชิ้นส่วนยานยนต์

เมื่อพิจารณาภาพรวมของผลการดำเนินงาน บริษัทและบริษัทย่อยมีกำไรสุทธิ รวม 193.63 ล้านบาท เพิ่มขึ้นร้อยละ 8.22 จากปี 2551 ซึ่งอยู่ที่ 178.92 ล้านบาท โดยมีสาเหตุหลักมาจากขยายตัวของรายได้ดอกเบี้ยจากการให้สินเชื่อเช่าซื้อและค่าใช้จ่ายทางการเงินที่ลดลง อัตราผลตอบแทนต่อส่วนของผู้ถือหุ้น (ROE) เท่ากับร้อยละ 11.00 ในปี 2552 เพิ่มขึ้นเมื่อเปรียบเทียบกับร้อยละ 10.56 และสำหรับในปี 2551 กำไรต่อหุ้นเท่ากับ 0.84 บาท เพิ่มขึ้นจากจำนวน 0.78 บาทในปี 2551

## ผลการดำเนินงาน

### รายได้

ในปี 2552 บริษัทและบริษัทย่อยมีรายได้รวมเท่ากับ 1,193.80 ล้านบาท เพิ่มขึ้นร้อยละ 4.01 จากปี 2551 ซึ่งมีรายได้รวมเท่ากับ 1,147.74 ล้านบาท โดยมีรายได้หลักจากดอกเบี้ยเช่าซื้อ คิดเป็นร้อยละ 76.77 ของรายได้รวม การปรับตัวเพิ่มขึ้นดังกล่าวเป็นผลมาจากการขยายพอร์ตของสินเชื่อเช่าซื้อ ทั้งสินเชื่อเช่าซื้อรถยนต์ส่วนบุคคลและรถยนต์เพื่อการพาณิชย์ โดยมีลูกหนี้ตามสัญญาเช่าซื้อ (ก่อนหักค่าเผื่อหนี้สงสัยจะสูญ) ณ สิ้นปี 2552 เท่ากับ 10,935.85 ล้านบาท ปรับตัวเพิ่มขึ้นร้อยละ 6.83 จากจำนวน 10,263.89 ล้านบาท ณ สิ้นปี 2551

สำหรับรายได้จากสัญญาเช่าการเงินและสัญญาเช่าดำเนินงานในปี 2552 นั้น มีสัดส่วนร้อยละ 5.47 ของรายได้รวม ซึ่งมีจำนวนเท่ากับ 65.26 ล้านบาท โดยปรับตัวลดลงร้อยละ 8.77 จากจำนวน 71.53 ล้านบาทในปี 2551

รายได้จากการซื้อสิทธิเรียกร้องในปี 2552 ซึ่งคิดเป็นสัดส่วนร้อยละ 4.25 ของรายได้รวมมีจำนวนเท่ากับ 50.77 ล้านบาท หรือปรับตัวลดลงร้อยละ 25.89 จากจำนวน 68.51 ล้านบาทในปี 2551 เนื่องจากปริมาณของความต้องการเงินทุนหมุนเวียนของผู้ประกอบการธุรกิจขนาดกลางและขนาดย่อมที่ลดลงตามสภาวะเศรษฐกิจที่ชะลอตัวประกอบกับบริษัทให้สินเชื่ออย่างเข้มงวดมากขึ้นในปีที่ผ่านมา



นอกจากนี้ บริษัทและบริษัทย่อยยังมีรายได้จาก สินเชื่อส่วนบุคคล สินเชื่อแก่ผู้จำหน่ายรถยนต์ รายได้จากเงินให้กู้ยืม รายได้ค่าปรับล่าช้า รายได้จากการแนะนำลูกค้าเกี่ยวกับด้านประกันภัย เป็นต้น โดยในปี 2552 รายได้อื่นมีจำนวนเท่ากับ 161.33 ล้านบาท หรือปรับตัวลดลงร้อยละ 2.30 จากจำนวนเท่ากับ 165.13 ล้านบาทในปี 2551

#### ค่าใช้จ่าย

ค่าใช้จ่ายรวม (รวมหนี้สูญและหนี้สงสัยจะสูญ ค่าใช้จ่ายทางการเงินและภาษีเงินได้นิติบุคคล) ของบริษัทและบริษัทย่อยในปี 2552 มีจำนวน 1,000.16 ล้านบาท เพิ่มขึ้นร้อยละ 3.24 จากจำนวน 968.82 ล้านบาทในปี 2551 ดังนี้

#### ค่าใช้จ่ายในการขายและบริหาร

ในปี 2552 ค่าใช้จ่ายในการขายและบริหาร มีจำนวนเท่ากับ 373.38 ล้านบาท คิดเป็นร้อยละ 37.33 ของค่าใช้จ่ายรวม และเพิ่มขึ้นร้อยละ 4.56 จากจำนวน 357.09 ล้านบาทในปี 2551 ค่าใช้จ่ายในการขายและบริหารส่วนใหญ่ ประกอบด้วย เงินเดือน โบนัส และค่าใช้จ่ายพนักงาน ซึ่งคิดเป็นร้อยละ 23.93 ของค่าใช้จ่ายรวม ส่วนหนี้สูญและค่าเผื่อหนี้สงสัยจะสูญมีจำนวน 113.85 ล้านบาท คิดเป็นร้อยละ 14.01 ของค่าใช้จ่ายรวม

#### ค่าใช้จ่ายทางการเงิน

ค่าใช้จ่ายทางการเงินเป็นต้นทุนหลักในการดำเนินธุรกิจของบริษัทและบริษัทย่อย ในปี 2552 มีจำนวนเท่ากับ 419.04 ล้านบาท คิดเป็นร้อยละ 41.90 ของค่าใช้จ่ายรวม โดยลดลงร้อยละ 6.59 จากจำนวน 448.58 ล้านบาทในปี 2551 เนื่องจากอัตราดอกเบี้ยจ่ายเฉลี่ยลดลงจากร้อยละ 4.74 ในปี 2551 เป็นร้อยละ 4.10 ในปี 2552

#### ภาษีเงินได้นิติบุคคล

ในปี 2552 ภาษีเงินได้นิติบุคคลมีจำนวน 93.89 ล้านบาท หรือเพิ่มขึ้นร้อยละ 33.16 จากจำนวน 70.51 ล้านบาทในปี 2551 เป็นผลมาจากกำไรก่อนภาษีเงินได้นิติบุคคลที่เพิ่มขึ้นจากการดำเนินงาน

#### กำไรสุทธิ

ในปี 2552 บริษัทและบริษัทย่อยมีกำไรสุทธิหลังหักภาษีเท่ากับ 193.63 ล้านบาท หรือเพิ่มขึ้นร้อยละ 8.22 จากจำนวน 178.92 ล้านบาทในปี 2551 กำไรต่อหุ้นเพิ่มขึ้นจาก 0.78 บาทต่อหุ้นในปี 2551 เป็น 0.84 บาทต่อหุ้นในปี 2552 บริษัทและบริษัทย่อยมีอัตรากำไรสุทธิและอัตราผลตอบแทนต่อผู้ถือหุ้นสำหรับปี 2552 ที่ร้อยละ 16.22 และร้อยละ 11.00 เปรียบเทียบกับปี 2551 ที่ร้อยละ 15.60 และร้อยละ 10.56 ตามลำดับ

#### ฐานะทางการเงิน

##### สินทรัพย์

ณ สิ้นปี 2552 บริษัทและบริษัทย่อยมีสินทรัพย์รวมเท่ากับ 12,569.20 ล้านบาท เพิ่มขึ้นร้อยละ 5.29 จากจำนวน 11,937.70 ล้านบาท ณ สิ้นปี 2551 โดยมีลูกหนี้ตามสัญญาเช่าซื้อสุทธิ ซึ่งเป็นสินทรัพย์หลักของบริษัทและบริษัทย่อย คิดเป็นสัดส่วนร้อยละ 86.09 ของสินทรัพย์รวม

จากการบริษัทมีประสิทธิภาพในการจัดเก็บหนี้ที่ดีทำให้ขนาดพอร์ตสินเชื่อเพิ่มขึ้นรวมทั้งผลจากการตัดหนี้สูญ บริษัทและบริษัทย่อยมีสินเชื่อที่ไม่ก่อให้เกิดรายได้ (NPLs) ณ สิ้นปี 2552 มีจำนวนเท่ากับ 92.18 ล้านบาท หรือเท่ากับร้อยละ 0.75 ของยอดลูกหนี้รวม (ก่อนหักค่าเผื่อหนี้สงสัยจะสูญ) นอกจากนี้อัตราส่วนค่าเผื่อหนี้สงสัยจะสูญ ต่อสินเชื่อที่ไม่ก่อให้เกิดรายได้ (NPLs) อยู่ในอัตราสูงถึงร้อยละ 186.72 สะท้อนถึงความเพียงพอของการตั้งสำรองค่าเผื่อหนี้สงสัยจะสูญของบริษัทและบริษัทย่อย



## หนี้สิน

บริษัทและบริษัทย่อยมีหนี้สินรวม ณ สิ้นปี 2552 เท่ากับ 10,773.48 ล้านบาท โดยมีเงินกู้ยืมรวม 10,531.49 ล้านบาท ซึ่งประกอบด้วยเงินกู้ยืมระยะสั้นประเภท เงินเบิกเกินบัญชีและเงินกู้ยืมระยะสั้นจากสถาบันการเงิน เงินกู้ยืมระยะสั้นจากบุคคลและกิจการที่เกี่ยวข้อง รวมทั้งเงินกู้ยืมระยะสั้นอื่นจำนวนรวม 7,431.49 ล้านบาท หรือคิดเป็นร้อยละ 70.56 ของเงินกู้ยืมรวม อย่างไรก็ตาม เงินกู้ยืมระยะสั้นในสัดส่วนที่สูงจะไม่มีผลกระทบต่อสภาพคล่องทางการเงินของบริษัทและบริษัทย่อย เนื่องจากเงินกู้ยืมระยะสั้นบางส่วนมาจากกลุ่มผู้ถือหุ้นใหญ่ซึ่งเป็นสถาบันการเงินขนาดใหญ่ ซึ่งทำให้บริษัทและบริษัทย่อยสามารถบริหารต้นทุนทางการเงินอย่างมีประสิทธิภาพ

ประเภทหนี้สิน	ณ วันที่ 31 ธ.ค. 2552	
	จำนวนเงิน (ล้านบาท)	ร้อยละ (%)
เงินเบิกเกินบัญชีและเงินกู้ยืมระยะสั้นจากสถาบันการเงิน	3,161.49	30.02
- เงินกู้ยืมจากสถาบันการเงินที่เกี่ยวข้องกัน	180.52	1.71
- เงินกู้ยืมจากสถาบันการเงินอื่น	2,980.97	28.31
เงินกู้ยืมระยะสั้นจากบุคคลและกิจการที่เกี่ยวข้องกัน	60.00	0.57
เงินกู้ยืมระยะยาวจากกิจการที่เกี่ยวข้องกันที่ถึงกำหนดชำระภายใน 1 ปี	2,000.00	18.99
เงินกู้ยืมระยะยาวจากสถาบันการเงินที่ถึงกำหนดชำระภายใน 1 ปี	1,000.00	9.50
เงินกู้ยืมระยะสั้นอื่น	1,210.00	11.49
<b>รวมเงินกู้ยืมระยะสั้น</b>	<b>7,431.49</b>	<b>70.56</b>
เงินกู้ยืมระยะยาวจากกิจการที่เกี่ยวข้องกัน-สุทธิจากส่วนที่ถึงกำหนดชำระใน 1 ปี	300.00	2.85
เงินกู้ยืมระยะยาวจากสถาบันการเงิน	2,800.00	26.59
<b>รวมเงินกู้ยืมระยะยาว</b>	<b>3,100.00</b>	<b>29.44</b>
<b>เงินกู้ยืมรวม</b>	<b>10,531.49</b>	<b>100.00</b>

## สภาพคล่อง

ณ วันที่ 31 ธันวาคม 2552 กำหนดการจ่ายชำระคืนเงินกู้จากยอดเงินกู้ และเงินค่ามัดจำที่คาดว่าจะได้รับในช่วงระยะเวลาต่างๆ สามารถสรุปได้ดังนี้

ระยะเวลา	กำหนดชำระคืนหนี้เงินกู้ยืม (ล้านบาท)	ค่ามัดจำที่ได้รับชำระจากลูกหนี้ (ล้านบาท)
ภายใน 1 ปี	7,431.49	5,952.01
เกินกว่า 1 ปี แต่ไม่เกิน 2 ปี	1,500.00	3,803.18
เกินกว่า 2 ปี แต่ไม่เกิน 3 ปี	1,600.00	2,377.75
เกินกว่า 3 ปี	-	1,651.41
ลูกหนี้หยุดรับรู้รายได้	-	100.03
<b>รวม</b>	<b>10,531.49</b>	<b>13,884.38</b>



จากส่วนต่างระหว่างค่างวดที่จะได้รับชำระภายใน 1 ปี และกำหนดชำระคืนหนี้เงินกู้ยืมภายใน 1 ปี จำนวน 1,479.48 ล้านบาทข้างต้น อาจกล่าวได้ว่า บริษัทและบริษัทย่อยไม่มีผลกระทบในเรื่องสภาพคล่องทางการเงินเนื่องจากเงินกู้ยืมระยะสั้นบางส่วนเป็นเงินกู้ยืมจากสถาบันการเงิน บุคคลและกิจการที่เกี่ยวข้องกันจำนวน 2,240.52 ล้านบาท หรือคิดเป็นร้อยละ 30.15 ของเงินกู้ยืมที่ครบกำหนดชำระภายใน 1 ปี นอกจากนี้ จากอดีตที่ผ่านมา บริษัทและบริษัทย่อยจัดว่าเป็นลูกค้าชั้นดีของสถาบันการเงินต่างๆ ซึ่งไม่เคยถูกเรียกคืนเงินกู้ก่อนกำหนดและสามารถต่ออายุสัญญาเงินกู้มาโดยตลอดแม้ในช่วงภาวะวิกฤตเศรษฐกิจของประเทศ นอกจากนี้ บริษัทและบริษัทย่อยยังมีวงเงินสินเชื่อคงเหลือจากสถาบันการเงินอื่นอีกประมาณ 2,708 ล้านบาทไว้สำรอง ซึ่งสะท้อนให้เห็นความเพียงพอของสภาพคล่องทางการเงินของบริษัทและบริษัทย่อย อย่างไรก็ตาม บริษัทและบริษัทย่อยยังคงปรับปรุงโครงสร้างแหล่งที่มาของเงินทุนให้เหมาะสมขึ้น โดยทยอยปรับเปลี่ยนการกู้ยืมเงินระยะสั้นให้เป็นเงินกู้ยืมระยะยาวให้มากขึ้นเพื่อรักษาส่วนต่างอัตราดอกเบี้ยไม่ให้ผันผวนมาก รวมถึงมีนโยบายกระจายความเสี่ยงในเรื่องของแหล่งเงินทุนแหล่งใหม่นอกจากเงินกู้ยืมจากสถาบันการเงิน เช่น ผ่านตลาดตราสารหนี้ เป็นต้น

#### ส่วนของผู้ถือหุ้น

ณ สิ้นปี 2552 บริษัทและบริษัทย่อยมีส่วนของผู้ถือหุ้นเท่ากับ 1,795.72 ล้านบาท เพิ่มขึ้นร้อยละ 4.02 จากจำนวน 1,726.29 ล้านบาท ณ สิ้นปี 2551 โดยมีทุนชำระแล้วจำนวน 1,150 ล้านบาทและมีกำไรสะสมเท่ากับ 500.34 ล้านบาท ทั้งนี้ ปัจจัยหลักที่ทำให้ส่วนของผู้ถือหุ้นเพิ่มขึ้นเกิดขึ้นจากกำไรสุทธิของบริษัทและบริษัทย่อย

#### ค่าตอบแทนของผู้สอบบัญชี

ในปี 2552 บริษัทและบริษัทย่อยจ่ายค่าตอบแทนของผู้สอบบัญชี ดังนี้

1. ค่าตอบแทนจากการสอบบัญชี ให้แก่
  - สำนักงานผู้สอบบัญชี ในรอบบัญชีที่ผ่านมาจำนวนรวม 2,860,000 บาท
  - บุคคลหรือกิจการที่เกี่ยวข้องกับผู้สอบบัญชีและสำนักงานสอบบัญชีที่ผู้สอบบัญชีสังกัดในรอบบัญชีที่ผ่านมาจำนวนรวม 0 บาท
2. ค่าบริการอื่น  
บริษัทและบริษัทย่อยจ่ายค่าตอบแทนของงานบริการอื่น ซึ่งได้แก่ ค่าใช้จ่ายในการจัดส่งเอกสาร ค่าเดินทาง ค่าใช้จ่ายอื่นๆ เป็นต้น ให้แก่
  - สำนักงานผู้สอบบัญชีของบริษัท ในรอบบัญชีที่ผ่านมาจำนวนรวม 75,827 บาท
  - บุคคลหรือกิจการที่เกี่ยวข้องกับผู้สอบบัญชีและสำนักงานสอบบัญชีที่ผู้สอบบัญชีสังกัด ในรอบบัญชีที่ผ่านมาจำนวนรวม 0 บาท



# รายงานของผู้สอบบัญชีรับอนุญาต

## เสนอต่อผู้ถือหุ้นของบริษัท เอเชียเซริมกิลส์ซิ่ง จำกัด (มหาชน)

ข้าพเจ้าได้ตรวจสอบงบดุลรวม ณ วันที่ 31 ธันวาคม 2552 และ 2551 งบกำไรขาดทุนรวม งบแสดงการเปลี่ยนแปลงส่วนของผู้ถือหุ้นรวมและงบกระแสเงินสดรวมสำหรับปีสิ้นสุดวันเดียวกันของแต่ละปีของบริษัท เอเชียเซริมกิลส์ซิ่ง จำกัด (มหาชน) และบริษัทย่อย และได้ตรวจสอบงบการเงินเฉพาะกิจการของบริษัท เอเชียเซริมกิลส์ซิ่ง จำกัด (มหาชน) ด้วยเช่นกัน ซึ่งผู้บริหารของกิจการเป็นผู้รับผิดชอบต่อความถูกต้องและครบถ้วนของข้อมูลในงบการเงินเหล่านี้ ส่วนข้าพเจ้าเป็นผู้รับผิดชอบในการแสดงความเห็นต่องบการเงินดังกล่าวจากผลการตรวจสอบของข้าพเจ้า

ข้าพเจ้าได้ปฏิบัติงานตรวจสอบตามมาตรฐานการสอบบัญชีที่รับรองทั่วไป ซึ่งกำหนดให้ข้าพเจ้าต้องวางแผนและปฏิบัติงานเพื่อให้ได้ความเชื่อมั่นอย่างมีเหตุผลว่างบการเงินแสดงข้อมูลที่ขัดต่อข้อเท็จจริงอันเป็นสาระสำคัญหรือไม่ การตรวจสอบรวมถึงการใช้วิธีการทดสอบหลักฐานประกอบรายการทั้งที่เป็นจำนวนเงินและการเปิดเผยข้อมูลในงบการเงิน การประเมินความเหมาะสมของหลักการบัญชีที่กิจการใช้และประมาณการเกี่ยวกับรายการทางการเงินที่เป็นสาระสำคัญ ซึ่งผู้บริหารเป็นผู้จัดทำขึ้น ตลอดจนการประเมินถึงความเหมาะสมของการแสดงรายการที่นำเสนอในงบการเงินโดยรวม ข้าพเจ้าเชื่อว่าการตรวจสอบดังกล่าวให้ข้อสรุปที่เป็นเกณฑ์อย่างเหมาะสมในการแสดงความเห็นของข้าพเจ้า

ข้าพเจ้าเห็นว่า งบการเงินข้างต้นนี้แสดงฐานะการเงิน ณ วันที่ 31 ธันวาคม 2552 และ 2551 ผลการดำเนินงานและกระแสเงินสดสำหรับปีสิ้นสุดวันเดียวกันของแต่ละปีของบริษัท เอเชียเซริมกิลส์ซิ่ง จำกัด (มหาชน) และบริษัทย่อย และเฉพาะของบริษัท เอเชียเซริมกิลส์ซิ่ง จำกัด (มหาชน) โดยถูกต้องตามที่ควรในสาระสำคัญตามหลักการบัญชีที่รับรองทั่วไป

วิสสุตา จริยธนากร

ผู้สอบบัญชีรับอนุญาต เลขทะเบียน 3853

บริษัท สำนักงาน เอ็นส์ แอนด์ ยัง จำกัด

กรุงเทพฯ: 29 มกราคม 2553



# งบดุล

บริษัท เอเซียเสริมกิจลีสซิ่ง จำกัด (มหาชน) และบริษัทย่อย  
ณ วันที่ 31 ธันวาคม 2552 และ 2551

(หน่วย: บาท)

	หมายเหตุ	งบการเงินรวม		งบการเงินเฉพาะกิจการ	
		2552	2551	2552	2551
<b>สินทรัพย์</b>					
<b>สินทรัพย์หมุนเวียน</b>					
เงินสดและรายการเทียบเท่าเงินสด	21, 22	237,170,865	61,100,218	156,051,981	27,008,382
เงินลงทุนชั่วคราว		1,725,750	1,240,200	1,725,750	1,240,200
ลูกหนี้ตามสัญญาเช่าซื้อที่ถึงกำหนดชำระภายในหนึ่งปี - สุทธิ	6	4,149,888,865	3,959,987,204	3,754,196,699	3,459,149,979
ลูกหนี้ตามสัญญาเช่าการเงินที่ถึงกำหนดชำระภายในหนึ่งปี - สุทธิ	7	309,827,074	355,508,079	-	-
ลูกหนี้จากการซื้อสิทธิเรียกร้องที่ถึงกำหนดชำระภายในหนึ่งปี - สุทธิ	8	632,275,420	784,996,122	-	-
ลูกหนี้เงินให้กู้ยืมที่ถึงกำหนดชำระภายในหนึ่งปี - สุทธิ	9	23,640,927	22,493,958	19,930,417	17,544,442
สินทรัพย์รอการขาย - สุทธิ	11	38,280,337	25,346,118	24,172,986	19,738,318
สินทรัพย์หมุนเวียนอื่น		114,203,506	119,984,181	94,233,312	92,729,545
<b>รวมสินทรัพย์หมุนเวียน</b>		<b>5,507,012,744</b>	<b>5,330,656,080</b>	<b>4,050,311,145</b>	<b>3,617,410,866</b>
<b>สินทรัพย์ไม่หมุนเวียน</b>					
ลูกหนี้ตามสัญญาเช่าซื้อ - สุทธิจากส่วนที่ถึงกำหนดชำระภายในหนึ่งปี	6	6,671,464,620	6,159,611,167	6,418,987,190	5,819,483,278
ลูกหนี้ตามสัญญาเช่าการเงิน - สุทธิจากส่วนที่ถึงกำหนดชำระภายในหนึ่งปี	7	303,585,235	367,439,994	-	-
ลูกหนี้จากการซื้อสิทธิเรียกร้อง - สุทธิจากส่วนที่ถึงกำหนดชำระภายในหนึ่งปี	8	-	5,908,797	-	-
ลูกหนี้เงินให้กู้ยืม - สุทธิจากส่วนที่ถึงกำหนดชำระภายในหนึ่งปี	9	4,187,723	5,426,621	-	-
เงินลงทุนในบริษัทย่อย	12	-	-	446,913,607	446,913,607
เงินลงทุนระยะยาวอื่น - สุทธิ	13	298,240	311,040	-	-
ที่ดิน อาคารและอุปกรณ์ - สุทธิ	14	38,674,897	31,604,108	33,811,641	23,670,071
สินทรัพย์ไม่มีตัวตน - สุทธิ	15	23,484,882	19,809,448	19,297,949	15,529,331
สินทรัพย์ไม่หมุนเวียนอื่น - สุทธิ	16	20,487,616	16,936,704	3,927,336	3,807,796
<b>รวมสินทรัพย์ไม่หมุนเวียน</b>		<b>7,062,183,213</b>	<b>6,607,047,879</b>	<b>6,922,937,723</b>	<b>6,309,404,083</b>
<b>รวมสินทรัพย์</b>		<b>12,569,195,957</b>	<b>11,937,703,959</b>	<b>10,973,248,868</b>	<b>9,926,814,949</b>

หมายเหตุประกอบงบการเงินเป็นส่วนหนึ่งของงบการเงินนี้





## งบดุล (ต่อ)

บริษัท เอเซียเซิร์บกิจส์ซิ่ง จำกัด (มหาชน) และบริษัทย่อย  
ณ วันที่ 31 ธันวาคม 2552 และ 2551

(หน่วย: บาท)

		งบการเงินรวม		งบการเงินเฉพาะกิจการ	
	หมายเหตุ	2552	2551	2552	2551
หนี้สินและส่วนของผู้ถือหุ้น					
หนี้สินหมุนเวียน					
เงินเบิกเกินบัญชีและเงินกู้ยืมระยะสั้นจากธนาคาร	17, 21	3,161,489,113	5,562,598,883	2,541,830,137	4,259,566,928
เงินกู้ยืมระยะสั้นจากบุคคลและกิจการที่เกี่ยวข้องกัน	21	60,000,000	60,000,000	-	-
เงินกู้ยืมระยะยาวจากบุคคลและกิจการที่เกี่ยวข้องกัน					
ที่ถึงกำหนดชำระภายในหนึ่งปี	21	2,000,000,000	-	1,500,000,000	-
เงินกู้ยืมระยะยาวจากธนาคาร					
ที่ถึงกำหนดชำระภายในหนึ่งปี	19	1,000,000,000	800,000,000	1,000,000,000	800,000,000
เจ้าหนี้บุคคลและกิจการที่เกี่ยวข้องกัน	21	5,413,999	21,056,009	4,312,662	10,533,805
เงินกู้ยืมระยะสั้นอื่น	18	1,210,000,000	10,000,000	1,210,000,000	10,000,000
ประมาณการหนี้สินระยะสั้นจากการค้าประกัน	20	-	22,000,000	-	-
หนี้สินหมุนเวียนอื่น		236,575,312	235,763,009	171,985,578	163,205,081
รวมหนี้สินหมุนเวียน		7,673,478,424	6,711,417,901	6,428,128,377	5,243,305,814
หนี้สินไม่หมุนเวียน					
เงินกู้ยืมระยะยาวจากบุคคลและกิจการที่เกี่ยวข้องกัน					
- สุทธิจากส่วนที่ถึงกำหนดชำระภายในหนึ่งปี	21	300,000,000	2,000,000,000	-	1,500,000,000
เงินกู้ยืมระยะยาวจากธนาคาร	19	2,800,000,000	1,500,000,000	2,800,000,000	1,500,000,000
รวมหนี้สินไม่หมุนเวียน		3,100,000,000	3,500,000,000	2,800,000,000	3,000,000,000
รวมหนี้สิน		10,773,478,424	10,211,417,901	9,228,128,377	8,243,305,814

หมายเหตุประกอบงบการเงินเป็นส่วนหนึ่งของงบการเงินนี้



## งบดุล (ต่อ)

บริษัท เอเชียเสริมกิจลีสซิ่ง จำกัด (มหาชน) และบริษัทย่อย  
ณ วันที่ 31 ธันวาคม 2552 และ 2551

(หน่วย: บาท)

	หมายเหตุ	งบการเงินรวม		งบการเงินเฉพาะกิจการ	
		2552	2551	2552	2551
ส่วนของผู้ถือหุ้น					
ทุนเรือนหุ้น					
ทุนจดทะเบียน					
หุ้นสามัญ 230,000,000 หุ้น มูลค่าหุ้นละ 5 บาท		1,150,000,000	1,150,000,000	1,150,000,000	1,150,000,000
ทุนที่ออกและชำระแล้ว					
หุ้นสามัญ 230,000,000 หุ้น มูลค่าหุ้นละ 5 บาท		1,150,000,000	1,150,000,000	1,150,000,000	1,150,000,000
ส่วนเกินมูลค่าหุ้น		141,185,450	141,185,450	141,185,450	141,185,450
ผลต่างจากการปรับโครงสร้างผู้ถือหุ้น		4,188,003	4,188,003	-	-
กำไรสะสม					
จัดสรรแล้ว - สรรองตามกฎหมาย	23	47,349,725	38,059,157	47,349,725	38,059,157
ยังไม่ได้จัดสรร		452,994,355	392,853,448	406,585,316	354,264,528
รวมส่วนของผู้ถือหุ้น		1,795,717,533	1,726,286,058	1,745,120,491	1,683,509,135
รวมหนี้สินและส่วนของผู้ถือหุ้น		12,569,195,957	11,937,703,959	10,973,248,868	9,926,814,949

หมายเหตุประกอบงบการเงินเป็นส่วนหนึ่งของงบการเงินนี้



# งบกำไรขาดทุน

บริษัท เอเซียเซิร์บกิจส์ซิ่ง จำกัด (มหาชน) และบริษัทย่อย  
สำหรับปีสิ้นสุดวันที่ 31 ธันวาคม 2552 และ 2551

(หน่วย: บาท)

หมายเหตุ	งบการเงินรวม		งบการเงินเฉพาะกิจการ	
	2552	2551	2552	2551
<b>รายได้</b>				
รายได้จากดอกผลเช่าซื้อ	916,434,627	842,565,803	834,182,186	744,279,413
รายได้จากการซื้อสิทธิเรียกร้อง	50,773,331	68,511,319	-	-
รายได้จากสัญญาเช่าการเงิน	65,259,132	71,530,461	-	-
รายได้ดอกเบี้ยจากเงินให้กู้ยืม	3,120,658	5,027,063	3,359,599	4,060,763
รายได้จากค่าปรับล่าช้า	44,732,729	38,223,152	38,960,276	36,058,869
รายได้จากการแนะนำลูกค้าเกี่ยวกับประกันภัย	56,290,411	58,312,572	53,629,685	55,062,181
เงินปันผลรับ	46,800	46,800	46,800	53,982,283
รายได้อื่น	57,137,497	63,521,286	43,271,785	47,490,873
<b>รวมรายได้</b>	<b>1,193,795,185</b>	<b>1,147,738,456</b>	<b>973,450,331</b>	<b>940,934,382</b>
<b>ค่าใช้จ่าย</b>				
ค่าใช้จ่ายในการขาย	71,018,655	67,879,761	56,497,398	53,180,187
ค่าใช้จ่ายในการบริหาร	265,067,827	251,982,885	203,386,692	197,394,897
ประมาณการหนี้สินจากการค้าประกัน	-	22,000,000	-	-
หนี้สูญและหนี้สงสัยจะสูญ	113,853,852	70,632,800	68,234,453	55,762,720
ค่าตอบแทนผู้บริหาร	37,292,584	37,229,327	30,554,802	30,720,119
<b>รวมค่าใช้จ่าย</b>	<b>487,232,918</b>	<b>449,724,773</b>	<b>358,673,345</b>	<b>337,057,923</b>
กำไรก่อนค่าใช้จ่ายทางการเงินและภาษีเงินได้นิติบุคคล	706,562,267	698,013,683	614,776,986	603,876,459
ค่าใช้จ่ายทางการเงิน	21 (419,044,649)	(448,584,161)	(357,355,404)	(362,346,568)
กำไรก่อนภาษีเงินได้นิติบุคคล	287,517,618	249,429,522	257,421,582	241,529,891
ภาษีเงินได้นิติบุคคล	(93,886,143)	(70,507,220)	(71,610,226)	(47,728,079)
<b>กำไรสุทธิสำหรับปี</b>	<b>193,631,475</b>	<b>178,922,302</b>	<b>185,811,356</b>	<b>193,801,812</b>
<b>กำไรต่อหุ้นขั้นพื้นฐาน</b>	<b>25</b>			
กำไรสุทธิ	0.84	0.78	0.81	0.84

หมายเหตุประกอบงบการเงินเป็นส่วนหนึ่งของงบการเงินนี้



# งบแสดงการเปลี่ยนแปลงส่วนของผู้ถือหุ้น

บริษัท เอเซียเสริมกิจลีสซิ่ง จำกัด (มหาชน) และบริษัทย่อย  
สำหรับปีสิ้นสุดวันที่ 31 ธันวาคม 2552 และ 2551

(หน่วย: บาท)

งบการเงินรวม						
	ทุนเรือนหุ้น ที่ออก และชำระแล้ว	ส่วนเกิน มูลค่าหุ้น	ผลต่างจากการ ปรับโครงสร้าง ผู้ถือหุ้น	กำไรสะสม		
หมายเหตุ				จัดสรรแล้ว - สำรอง	ยังไม่ได้ จัดสรร	รวม
ตามกฎหมาย						
ยอดคงเหลือ ณ วันที่ 31 ธันวาคม 2550	1,150,000,000	141,185,450	4,188,003	28,369,067	338,621,236	1,662,363,756
กำไรสุทธิสำหรับปี	-	-	-	-	178,922,302	178,922,302
สำรองตามกฎหมาย	-	-	-	9,690,090	(9,690,090)	-
เงินปันผลจ่าย	28	-	-	-	(115,000,000)	(115,000,000)
ยอดคงเหลือ ณ วันที่ 31 ธันวาคม 2551	1,150,000,000	141,185,450	4,188,003	38,059,157	392,853,448	1,726,286,058
ยอดคงเหลือ ณ วันที่ 31 ธันวาคม 2551	1,150,000,000	141,185,450	4,188,003	38,059,157	392,853,448	1,726,286,058
กำไรสุทธิสำหรับปี	-	-	-	-	193,631,475	193,631,475
สำรองตามกฎหมาย	-	-	-	9,290,568	(9,290,568)	-
เงินปันผลจ่าย	28	-	-	-	(124,200,000)	(124,200,000)
ยอดคงเหลือ ณ วันที่ 31 ธันวาคม 2552	1,150,000,000	141,185,450	4,188,003	47,349,725	452,994,355	1,795,717,533

หมายเหตุประกอบงบการเงินเป็นส่วนหนึ่งของงบการเงินนี้



# งบแสดงการเปลี่ยนแปลงส่วนของผู้ถือหุ้น

บริษัท เอเซียเซิร์บกิจลีสซิ่ง จำกัด (มหาชน) และบริษัทย่อย  
สำหรับปีสิ้นสุดวันที่ 31 ธันวาคม 2552 และ 2551

(หน่วย: บาท)

	หมายเหตุ	ทุนเรือนหุ้น ที่ออก และชำระแล้ว	ส่วนเกิน มูลค่าหุ้น	งบการเงินเฉพาะกิจการ		รวม
				กำไรสะสม จัดสรรแล้ว - สำรอง	ยังไม่ได้ จัดสรร	
ยอดคงเหลือ ณ วันที่ 31 ธันวาคม 2550		1,150,000,000	141,185,450	28,369,067	285,152,806	1,604,707,323
กำไรสุทธิสำหรับปี		-	-	-	193,801,812	193,801,812
สำรองตามกฎหมาย		-	-	9,690,090	(9,690,090)	-
เงินปันผลจ่าย	28	-	-	-	(115,000,000)	(115,000,000)
ยอดคงเหลือ ณ วันที่ 31 ธันวาคม 2551		1,150,000,000	141,185,450	38,059,157	354,264,528	1,683,509,135
ยอดคงเหลือ ณ วันที่ 31 ธันวาคม 2551		1,150,000,000	141,185,450	38,059,157	354,264,528	1,683,509,135
กำไรสุทธิสำหรับปี		-	-	-	185,811,356	185,811,356
สำรองตามกฎหมาย		-	-	9,290,568	(9,290,568)	-
เงินปันผลจ่าย	28	-	-	-	(124,200,000)	(124,200,000)
ยอดคงเหลือ ณ วันที่ 31 ธันวาคม 2552		1,150,000,000	141,185,450	47,349,725	406,585,316	1,745,120,491

หมายเหตุประกอบงบการเงินเป็นส่วนหนึ่งของงบการเงินนี้



# งบกระแสเงินสด

บริษัท เอเซียเสริมกิจลีสซิ่ง จำกัด (มหาชน) และบริษัทย่อย  
สำหรับปีสิ้นสุดวันที่ 31 ธันวาคม 2552 และ 2551

(หน่วย: บาท)

	งบการเงินรวม		งบการเงินเฉพาะกิจการ	
	2552	2551	2552	2551
<b>กระแสเงินสดจากกิจกรรมดำเนินงาน</b>				
กำไรสุทธิก่อนภาษี	287,517,618	249,429,522	257,421,582	241,529,891
รายการปรับกระทบยอดกำไรสุทธิเป็นเงินสดรับ (จ่าย)				
จากกิจกรรมดำเนินงาน:				
หนี้สูญและค่าเผื่อนหนี้สงสัยจะสูญ	113,853,852	70,632,800	68,234,453	55,762,720
ประมาณการหนี้สินจากการค้าประกัน	-	22,000,000	-	-
ค่าเผื่อการลดมูลค่าของสินทรัพย์รอการขาย	14,374,579	5,615,463	6,977,129	3,985,155
ค่าเผื่อการลดมูลค่าของเงินลงทุนระยะยาวอื่น	12,800	17,280	-	-
ค่าเสื่อมราคา	12,427,212	12,941,364	9,101,349	9,569,020
ค่าตัดจำหน่ายสินทรัพย์ไม่มีตัวตน	1,901,799	616,258	1,808,598	523,059
(กำไร) ขาดทุนจากการปรับมูลค่าเงินลงทุน	(485,550)	1,129,050	(485,550)	1,129,050
กำไรจากการจำหน่ายอุปกรณ์	(1,833,206)	(767,954)	(529,327)	(288,953)
รายได้ดอกเบี้ย	(1,035,587,748)	(987,634,646)	(837,541,785)	(748,340,176)
ค่าใช้จ่ายดอกเบี้ย	410,986,388	441,303,100	351,135,091	356,906,361
เงินปันผลรับ	(46,800)	(46,800)	(46,800)	(53,982,283)
ขาดทุนจากการดำเนินงานก่อนการเปลี่ยนแปลงในสินทรัพย์				
และหนี้สินดำเนินงาน	(196,879,056)	(184,764,563)	(143,925,260)	(133,206,156)
สินทรัพย์ดำเนินงาน (เพิ่มขึ้น) ลดลง				
ลูกหนี้ตามสัญญาเช่าซื้อ	(722,064,657)	(1,020,455,929)	(912,606,304)	(1,072,160,649)
ลูกหนี้ตามสัญญาเช่าการเงิน	96,918,001	(45,792,187)	-	-
ลูกหนี้จากการซื้อสิทธิเรียกร้อง	156,387,616	(16,854,730)	-	-
ลูกหนี้เงินให้กู้ยืม	(1,661,838)	28,693,561	(4,159,725)	28,693,561
สินทรัพย์รอการขาย	(45,975,485)	(40,923,895)	(30,210,827)	(41,896,164)
สินทรัพย์หมุนเวียนอื่น	13,974,190	3,681,738	7,889,339	(16,564,637)
สินทรัพย์ไม่หมุนเวียนอื่น	(85,873,845)	(40,997,996)	(31,285,358)	(10,796,115)
หนี้สินดำเนินงานเพิ่มขึ้น (ลดลง)				
เจ้าหนี้บุคคลและกิจการที่เกี่ยวข้องกัน	(15,642,010)	12,203,947	(6,221,143)	4,221,455
หนี้สินหมุนเวียนอื่น	(4,766,313)	8,640,441	(8,455,477)	23,924,927
เงินวางประกันการเช่า	-	(5,000,000)	-	-
เงินสดใช้ไปในกิจกรรมดำเนินงาน	(805,583,397)	(1,301,569,613)	(1,128,974,755)	(1,217,783,778)
ดอกเบี้ยรับ	1,044,556,926	984,167,447	844,024,786	748,872,306
ดอกเบี้ยจ่าย	(435,362,821)	(429,826,259)	(365,966,576)	(352,221,314)
จ่ายภาษีเงินได้	(80,432,020)	(65,681,189)	(55,234,312)	(53,182,411)
<b>เงินสดสุทธิใช้ไปในกิจกรรมดำเนินงาน</b>	<b>(276,821,312)</b>	<b>(812,909,614)</b>	<b>(706,150,857)</b>	<b>(874,315,197)</b>

หมายเหตุประกอบงบการเงินเป็นส่วนหนึ่งของงบการเงินนี้





## งบกระแสเงินสด (ต่อ)

บริษัท เอเซียเซิร์บกิจส์ซิ่ง จำกัด (มหาชน) และบริษัทย่อย  
สำหรับปีสิ้นสุดวันที่ 31 ธันวาคม 2552 และ 2551

(หน่วย: บาท)

	งบการเงินรวม		งบการเงินเฉพาะกิจการ	
	2552	2551	2552	2551
<b>กระแสเงินสดจากกิจกรรมลงทุน</b>				
ซื้ออุปกรณ์และยานพาหนะ	(18,205,473)	(5,891,861)	(17,895,580)	(5,516,707)
ซื้อสินทรัพย์ไม่มีตัวตน	(5,577,216)	(775,680)	(5,577,216)	(775,680)
เงินสดรับจากการจำหน่ายอุปกรณ์และยานพาหนะ	1,937,617	1,236,570	557,243	476,758
เงินปันผลรับ	46,800	46,800	46,800	53,982,283
<b>เงินสดสุทธิได้มาจาก (ใช้ไปใน) กิจกรรมลงทุน</b>	<b>(21,798,272)</b>	<b>(5,384,171)</b>	<b>(22,868,753)</b>	<b>48,166,654</b>
<b>กระแสเงินสดจากกิจกรรมจัดหาเงิน</b>				
เงินกู้ยืมระยะสั้นจากธนาคารเพิ่มขึ้น (ลดลง)	(2,429,972,019)	(65,055,805)	(1,740,000,000)	215,000,000
เงินกู้ยืมระยะสั้นอื่นเพิ่มขึ้น (ลดลง)	1,200,000,000	(40,000,000)	1,200,000,000	(40,000,000)
เงินกู้ยืมระยะยาวจากกิจการที่เกี่ยวข้องกันเพิ่มขึ้น	300,000,000	600,000,000	-	300,000,000
เงินกู้ยืมระยะยาวจากธนาคารเพิ่มขึ้น	2,300,000,000	500,000,000	2,300,000,000	500,000,000
จ่ายชำระเงินกู้ยืมระยะยาวจากธนาคาร	(800,000,000)	-	(800,000,000)	-
เงินปันผลจ่าย	(124,200,000)	(115,000,000)	(124,200,000)	(115,000,000)
<b>เงินสดสุทธิได้มาจากกิจกรรมจัดหาเงิน</b>	<b>445,827,981</b>	<b>879,944,195</b>	<b>835,800,000</b>	<b>860,000,000</b>
<b>เงินสดและรายการเทียบเท่าเงินสดเพิ่มขึ้นสุทธิ</b>	<b>147,208,397</b>	<b>61,650,410</b>	<b>106,780,390</b>	<b>33,851,457</b>
<b>เงินสดและรายการเทียบเท่าเงินสดต้นปี</b>	<b>29,444,226</b>	<b>(32,206,184)</b>	<b>(2,558,546)</b>	<b>(36,410,003)</b>
<b>เงินสดและรายการเทียบเท่าเงินสดปลายปี (หมายเหตุ 22)</b>	<b>176,652,623</b>	<b>29,444,226</b>	<b>104,221,844</b>	<b>(2,558,546)</b>

หมายเหตุประกอบงบการเงินเป็นส่วนหนึ่งของงบการเงินนี้



# หมายเหตุประกอบงบการเงินรวม

บริษัท เอเซียเสริมกิจลีสซิ่ง จำกัด (มหาชน) และบริษัทย่อย

สำหรับปีสิ้นสุดวันที่ 31 ธันวาคม 2552 และ 2551

## 1. ข้อมูลทั่วไป

บริษัท เอเซียเสริมกิจลีสซิ่ง จำกัด (มหาชน) (ซึ่งต่อไปนี้จะเรียกว่า “บริษัท”) จัดตั้งขึ้นเป็นบริษัทมหาชนและมีภูมิลำเนาในประเทศไทย บริษัทมีบริษัท ซิสส์ ไฟแนนซ์ จำกัด และบริษัท เอ เค เอ็นเตอร์ไพรส์ (ประเทศไทย) จำกัด ซึ่งเป็นผู้ถือหุ้นกลุ่มเดียวกันเป็นผู้ถือหุ้นใหญ่ และมีบริษัท ไฟแนนซ์เซียลวัน คอร์ปอเรชั่น เป็นบริษัทใหญ่ของกลุ่มบริษัท ธุรกิจหลักของบริษัท คือการให้บริการเช่าซื้อรถยนต์ ที่อยู่ของบริษัทตามที่ตั้งทะเบียนตั้งอยู่ ณ เลขที่ 175 อาคารสารคดี ทาวเวอร์ ชั้น 24 ถนนสาทรใต้ แขวงทุ่งมหาเมฆ เขตสาทร กรุงเทพมหานคร

## 2. เกณฑ์ในการจัดทำงบการเงิน

2.1 งบการเงินนี้จัดทำขึ้นตามมาตรฐานการบัญชีที่กำหนดในพระราชบัญญัติวิชาชีพบัญชี พ.ศ. 2547 และการแสดงรายการในงบการเงินได้ทำขึ้นเพื่อให้เป็นไปตามข้อกำหนดในประกาศกรมพัฒนาธุรกิจการค้าลงวันที่ 30 มกราคม 2552 ออกตามความในพระราชบัญญัติการบัญชี พ.ศ. 2543

งบการเงินฉบับภาษาไทยเป็นงบการเงินฉบับที่บริษัทใช้เป็นทางการตามกฎหมาย งบการเงินฉบับภาษาอังกฤษแปลมาจากงบการเงินฉบับภาษาไทยดังกล่าว

งบการเงินนี้ได้จัดทำขึ้นโดยใช้เกณฑ์ราคาทุนเดิมวันแต่ละได้เปิดเผยเป็นอย่างอื่นในนโยบายการบัญชี

2.2 เกณฑ์ในการจัดทำงบการเงินรวม

ก) งบการเงินรวมนี้ได้จัดทำขึ้นโดยรวมงบการเงินของบริษัท เอเซียเสริมกิจลีสซิ่ง จำกัด (มหาชน) และบริษัทย่อยดังต่อไปนี้

บริษัทย่อย	ลักษณะธุรกิจ	จัดตั้งขึ้น ในประเทศ	อัตราร้อยละ		ร้อยละของสินทรัพย์ที่		ร้อยละของรายได้ที่รวม	
			ของการถือหุ้น		รวมอยู่ในสินทรัพย์รวม ณ วันที่ 31 ธันวาคม		อยู่ในรายได้รวมสำหรับปี สิ้นสุดวันที่ 31 ธันวาคม	
			2552 (ร้อยละ)	2551 (ร้อยละ)	2552 (ร้อยละ)	2551 (ร้อยละ)	2552 (ร้อยละ)	2551 (ร้อยละ)
บริษัท กรุงเทพแกรนด์ แปซิฟิคลีสซิ่ง จำกัด (มหาชน)	เช่าซื้อ ลีสซิ่ง และรับซื้อสิทธิ เรียกร้อยจากลูกหนี้	ไทย	99.99	99.99	16.25	20.59	19.73	24.53

ข) บริษัทฯ นำงบการเงินของบริษัทย่อยมารวมในการจัดทำงบการเงินรวมตั้งแต่วันที่ได้นำมา (วันที่บริษัทมีอำนาจในการควบคุมบริษัทย่อย) จนถึงวันที่บริษัท สิ้นสุดการควบคุมบริษัทย่อยนั้น

ค) งบการเงินของบริษัทย่อยได้จัดทำขึ้นโดยมีรอบระยะเวลาบัญชีและใช้นโยบายการบัญชีที่สำคัญเช่นเดียวกันกับของบริษัทฯ

ง) ยอดคงค้างระหว่างบริษัทฯ และบริษัทย่อย รายการค้าระหว่างกันที่มีสาระสำคัญได้ถูกตัดออกจากงบการเงินรวมนี้แล้ว ทั้งนี้ เนื่องจากบริษัทฯและบริษัทย่อยมีคณะกรรมการและกลุ่มผู้ถือหุ้นเดิมร่วมกันทั้งก่อนและหลังจากที่บริษัทฯเข้าซื้อกิจการของบริษัทย่อย ดังนั้น บริษัทฯ จึงบันทึกผลต่างระหว่างมูลค่าตามบัญชีของสินทรัพย์สุทธิของบริษัทย่อยและราคาทุนที่จ่ายซื้อจำนวน 4.2 ล้านบาท เป็นรายการในส่วนของผู้ถือหุ้น

2.3 บริษัทฯ ได้จัดทำงบการเงินเฉพาะกิจการเพื่อประโยชน์ต่อสาธารณะ ซึ่งแสดงเงินลงทุนในบริษัทย่อยตามวิธีราคาทุน

### 3. การประกาศใช้มาตรฐานการบัญชีใหม่

ในเดือนมิถุนายน 2552 สภาวิชาชีพบัญชีได้ออกประกาศสภาวิชาชีพบัญชี ฉบับที่ 12/2552 เรื่อง การจัดเลขนับฉบับมาตรฐานการบัญชีของไทยให้ตรงตามมาตรฐานการบัญชีระหว่างประเทศ ดังนั้น การอ้างอิงเลขมาตรฐานการบัญชีในงบการเงินนี้ได้ถือปฏิบัติตามประกาศสภาวิชาชีพบัญชีฉบับดังกล่าว

สภาวิชาชีพบัญชีได้ออกประกาศสภาวิชาชีพบัญชี ฉบับที่ 86/2551 และฉบับที่ 16/2552 ให้ใช้มาตรฐานการบัญชีมาตรฐานการรายงานทางการเงินและแนวปฏิบัติทางการบัญชีใหม่ดังต่อไปนี้

#### 3.1 มาตรฐานการบัญชี มาตรฐานการรายงานทางการเงิน และแนวปฏิบัติทางการบัญชีที่มีผลบังคับใช้ในปัจจุบัน

แม่บทการบัญชี (ปรับปรุง 2550)

มาตรฐานการบัญชีฉบับที่ 36 (ปรับปรุง 2550)

การด้อยค่าของสินทรัพย์

มาตรฐานการรายงานทางการเงินฉบับที่ 5 (ปรับปรุง 2550)

สินทรัพย์ไม่หมุนเวียนที่ถือไว้เพื่อขายและการดำเนินงานที่ยกเลิก

แนวปฏิบัติทางการบัญชีสำหรับการบันทึกสิทธิการเช่า

แนวปฏิบัติทางการบัญชีสำหรับการรวมธุรกิจภายใต้การควบคุมเดียวกัน

มาตรฐานการบัญชี มาตรฐานการรายงานทางการเงินและแนวปฏิบัติทางการบัญชีข้างต้นถือปฏิบัติกับงบการเงินสำหรับรอบระยะเวลาบัญชีที่เริ่มในหรือหลังวันที่ 1 มกราคม 2552 เป็นต้นไป ฝ่ายบริหารของบริษัทฯ ได้ประเมินแล้วเห็นว่ามาตรฐานการรายงานทางการเงิน ฉบับที่ 5 (ปรับปรุง 2550) แนวปฏิบัติทางการบัญชีสำหรับสิทธิการเช่า และแนวปฏิบัติทางการบัญชีสำหรับการรวมธุรกิจภายใต้การควบคุมเดียวกัน ไม่เกี่ยวข้องกับธุรกิจของบริษัทฯ ส่วนแม่บทการบัญชี (ปรับปรุง 2550) และมาตรฐานการบัญชีฉบับที่ 36 (ปรับปรุง 2550) ไม่มีผลกระทบอย่างเป็นทางการสำคัญต่องบการเงินสำหรับปีปัจจุบัน

#### 3.2 มาตรฐานการบัญชีที่ยังไม่มีผลบังคับใช้ในปัจจุบัน

		วันที่มีผลบังคับใช้
มาตรฐานการบัญชีฉบับที่ 20	การบัญชีสำหรับเงินอุดหนุนจากรัฐบาลและการเปิดเผยข้อมูลเกี่ยวกับความช่วยเหลือจากรัฐบาล	1 มกราคม 2555
มาตรฐานการบัญชีฉบับที่ 24 (ปรับปรุง 2550)	การเปิดเผยข้อมูลเกี่ยวกับบุคคลหรือกิจการที่เกี่ยวข้องกัน	1 มกราคม 2554
มาตรฐานการบัญชีฉบับที่ 40	อสังหาริมทรัพย์เพื่อการลงทุน	1 มกราคม 2554

อย่างไรก็ตาม กิจการสามารถนำมาตรฐานการบัญชีฉบับที่ 24 (ปรับปรุง 2550) และมาตรฐานการบัญชีฉบับที่ 40 มาถือปฏิบัติก่อนกำหนดได้

ฝ่ายบริหารของบริษัทฯ ได้ประเมินแล้วเห็นว่ามาตรฐานการบัญชีฉบับที่ 20 และมาตรฐานการบัญชีฉบับที่ 40 ไม่เกี่ยวข้องกับธุรกิจของบริษัทฯและบริษัทย่อย ส่วนมาตรฐานการบัญชีฉบับที่ 24 (ปรับปรุง 2550) จะไม่มีผลกระทบอย่างเป็นทางการสำคัญต่องบการเงินสำหรับปีที่เริ่มใช้มาตรฐานการบัญชีดังกล่าว



## 4. นโยบายการบัญชีที่สำคัญ

### 4.1 การรับรู้รายได้

- ก) รายได้จากดอกผลเช่าซื้อ/รายได้จากสัญญาเช่าการเงิน/รายได้ดอกเบี้ยจากเงินให้กู้ยืม  
บริษัทและบริษัทย่อยรับรู้รายได้จากดอกผลเช่าซื้อ รายได้จากสัญญาเช่าการเงินและรายได้ดอกเบี้ยจากเงินให้กู้ยืมตามอัตราผลตอบแทนที่แท้จริงตามระยะเวลาของสัญญา โดยจะรับรู้ในวันที่ถึงกำหนดชำระค่างวดไม่ว่าจะเก็บเงินได้หรือไม่ บริษัทและบริษัทย่อยหยุดรับรู้รายได้เมื่อลูกหนี้ค้างชำระค่างวดเกินกว่า 6 งวด
- ข) รายได้จากการซื้อสิทธิเรียกร้อง  
บริษัทย่อยบันทึกรายได้ค่าธรรมเนียมที่เกี่ยวข้องกับการซื้อสิทธิเรียกร้องเมื่อได้ทำสัญญาโอนสิทธิเรียกร้องและรับรู้รายได้ดอกเบี้ยจากการซื้อสิทธิเรียกร้องตามเกณฑ์สัดส่วนของเวลา บริษัทหยุดรับรู้รายได้ดอกเบี้ยเมื่อลูกหนี้ค้างชำระเกินกว่า 4 เดือน
- ค) รายได้ค่าเช่าตามสัญญาเช่าดำเนินงาน  
บริษัทย่อยรับรู้รายได้ค่าเช่าตามสัญญาเช่าดำเนินงานตามระยะเวลาการเช่า
- ง) รายได้จากค่าปรับล่าช้า  
รายได้จากค่าปรับล่าช้ารับรู้เป็นรายได้ตามเกณฑ์คงค้าง
- จ) รายได้จากการแนะนำลูกค้าเกี่ยวกับประกันภัย  
รายได้จากการแนะนำลูกค้าเกี่ยวกับประกันภัยรับรู้เป็นรายได้ตามเกณฑ์คงค้าง

### 4.2 เงินสดและรายการเทียบเท่าเงินสด

เงินสดและรายการเทียบเท่าเงินสดในงบดุล หมายถึง เงินสดและเงินฝากธนาคาร และเงินลงทุนระยะสั้นที่มีสภาพคล่องสูง ซึ่งถึงกำหนดจ่ายคืนภายในระยะเวลาไม่เกิน 3 เดือน นับจากวันที่ได้มาและไม่มีข้อจำกัดในการเบิกใช้

เพื่อวัตถุประสงค์ในการจัดทำงบกระแสเงินสด เงินสดและรายการเทียบเท่าเงินสด หมายถึง เงินสดและรายการเทียบเท่าเงินสดที่กล่าวถึงข้างต้นหักด้วยเงินเบิกเกินบัญชีธนาคาร

### 4.3 ลูกหนี้และค่าเผื่อนี้สงสัยจะสูญ

ลูกหนี้ตามสัญญาเช่าซื้อ สัญญาเช่าการเงิน ลูกหนี้จากการซื้อสิทธิเรียกร้องและลูกหนี้เงินให้กู้ยืม แสดงด้วยจำนวนหนี้คงเหลือตามสัญญาหักด้วยดอกผลเช่าซื้อและดอกเบี้ยที่ยังไม่ถึงเป็นรายได้และค่าเผื่อนี้สงสัยจะสูญ

บริษัท ตั้งค่าเผื่อนี้สงสัยจะสูญสำหรับลูกหนี้เช่าซื้อและลูกหนี้เงินให้กู้ยืมตามผลขาดทุนโดยประมาณที่อาจจะเก็บเงินจากลูกหนี้ไม่ได้ โดยพิจารณาจากสถานะปัจจุบันของลูกหนี้คงค้าง ความสามารถในการชำระหนี้ของลูกหนี้ ประสบการณ์และข้อมูลความเสียหายที่เกิดขึ้นจริงในอดีต

บริษัทย่อยตั้งค่าเผื่อนี้สงสัยจะสูญสำหรับลูกหนี้เช่าซื้อ ลูกหนี้ตามสัญญาเช่าการเงิน ลูกหนี้เงินให้กู้ยืมและลูกหนี้จากการซื้อสิทธิเรียกร้อง ซึ่งเป็นหนี้ที่เกิดจากสินเชื่อเพื่อการพาณิชย์ (Commercial loan) โดยพิจารณาจากสถานะและความสามารถในการชำระหนี้ของลูกหนี้และมูลค่าหลักประกัน

### 4.4 สินทรัพย์รอการขาย

สินทรัพย์รอการขายเป็นสินทรัพย์ซึ่งได้ยึดมาจากลูกหนี้เช่าซื้อและลูกหนี้สัญญาเช่าการเงิน และได้แสดงไว้ในราคาทุน (ซึ่งส่วนใหญ่ประกอบด้วยค่างวดที่ค้างชำระสุทธิ) หรือมูลค่าสุทธิที่คาดว่าจะขายได้แล้วแต่ราคาใดจะต่ำกว่า โดยการตั้งค่าเผื่อนี้สงสัยจะสูญสำหรับสินทรัพย์ที่ยึดคืน

#### 4.5 เงินลงทุน

เงินลงทุนในหลักทรัพย์เพื่อค้าแสดงตามมูลค่ายุติธรรม บริษัทฯ บันทึกการเปลี่ยนแปลงมูลค่าของหลักทรัพย์เป็นรายการกำไรหรือขาดทุนในงบกำไรขาดทุน

มูลค่ายุติธรรมของหลักทรัพย์ในความต้องการของตลาดคำนวณจากราคาเสนอซื้อหลังสุด ณ สิ้นวันทำการสุดท้ายของปีของตลาดหลักทรัพย์แห่งประเทศไทย

เงินลงทุนในตราสารทุนที่ไม่อยู่ในความต้องการของตลาดถือเป็นเงินลงทุนทั่วไปซึ่งแสดงในราคาทุนสุทธิจากค่าเผื่อการด้อยค่า (ถ้ามี)

เงินลงทุนในบริษัทย่อยที่แสดงอยู่ในงบการเงินเฉพาะกิจการแสดงมูลค่าตามวิธีราคาทุน

บริษัทฯ และบริษัทย่อยใช้วิธีถัวเฉลี่ยถ่วงน้ำหนักในการคำนวณต้นทุนของเงินลงทุน

#### 4.6 ที่ดิน อาคารและอุปกรณ์ และค่าเสื่อมราคา

ที่ดินแสดงมูลค่าตามราคาทุน อาคารและอุปกรณ์แสดงมูลค่าตามราคาทุนหักด้วยค่าเสื่อมราคาสะสมและค่าเผื่อการด้อยค่า (ถ้ามี) ค่าเสื่อมราคาของอาคารและอุปกรณ์คำนวณจากราคาทุนของสินทรัพย์โดยวิธีเส้นตรงตามอายุการใช้งานโดยประมาณดังต่อไปนี้

อาคาร	20 ปี
เครื่องตกแต่ง ติดตั้งและอุปกรณ์สำนักงาน	5 ปี
ยานพาหนะ	5 ปี

ค่าเสื่อมราคารวมอยู่ในการคำนวณผลการดำเนินงาน

ไม่มีการคิดค่าเสื่อมราคาสำหรับที่ดินและส่วนปรับปรุงอาคารระหว่างก่อสร้าง

#### 4.7 สินทรัพย์ไม่มีตัวตน

สินทรัพย์ที่ไม่มีตัวตนแสดงตามราคาทุนหักค่าตัดจำหน่ายสะสมและค่าเผื่อการด้อยค่า (ถ้ามี) ค่าตัดจำหน่ายของสินทรัพย์ที่ไม่มีตัวตนคำนวณจากราคาทุนของสินทรัพย์ โดยวิธีเส้นตรงตามอายุการให้ประโยชน์โดยประมาณของสินทรัพย์ไม่มีตัวตนดังต่อไปนี้

โปรแกรมคอมพิวเตอร์	10 ปี
--------------------	-------

ค่าตัดจำหน่ายรวมอยู่ในการคำนวณผลการดำเนินงาน

ไม่มีการคิดค่าตัดจำหน่ายสำหรับโปรแกรมคอมพิวเตอร์ระหว่างติดตั้ง

#### 4.8 รายการธุรกิจกับบุคคลหรือกิจการที่เกี่ยวข้องกัน

บุคคลหรือกิจการที่เกี่ยวข้องกันกับบริษัทฯ หมายถึง บุคคลหรือกิจการที่มีอำนาจควบคุมบริษัทฯ หรือถูกควบคุมโดยบริษัทฯ ไม่ว่าจะเป็นโดยตรงหรือทางอ้อม หรืออยู่ภายใต้การควบคุมเดียวกันกับบริษัทฯ

นอกจากนี้บุคคลหรือกิจการที่เกี่ยวข้องกันยังหมายรวมถึงบริษัทร่วมและบุคคลซึ่งมีอิทธิพลอย่างเป็นทางการสำคัญกับบริษัทฯ ผู้บริหารสำคัญ กรรมการหรือพนักงานของบริษัทฯ ที่มีอำนาจในการวางแผนและควบคุมการดำเนินงานของบริษัทฯ



#### 4.9 สัญญาเช่าระยะยาว

บริษัทและบริษัทย่อยในฐานะผู้ให้เช่า

สัญญาเช่าที่ความเสี่ยงและผลตอบแทนของความเป็นเจ้าของส่วนใหญ่ได้โอนไปให้ผู้เช่าถือเป็นสัญญาเช่าการเงิน บริษัทและบริษัทย่อยจะบันทึกลูกหนี้ตามสัญญาเช่าซื้อและสัญญาเช่าการเงินด้วยจำนวนเงินลงทุนสุทธิ รายได้จากสัญญาเช่าการเงินจะรับรู้ด้วยอัตราผลตอบแทนที่แท้จริงตามระยะเวลาของสัญญาเช่า

ต้นทุนทางตรงที่เกิดขึ้นจากสัญญาเช่าซื้อ เช่น ค่านายหน้าจ่าย เป็นต้น รวมคำนวณอยู่ในจำนวนเงินลงทุนสุทธิและรวมในการคำนวณอัตราผลตอบแทนที่แท้จริง

สัญญาเช่าที่บริษัทและบริษัทย่อยยังคงมีความเสี่ยงและได้รับผลตอบแทนของความเป็นเจ้าของส่วนใหญ่ถือเป็นสัญญาเช่าดำเนินงาน

#### 4.10 เงินตราต่างประเทศ

รายการที่เป็นเงินตราต่างประเทศแปลงค่าเป็นเงินบาทโดยใช้อัตราแลกเปลี่ยน ณ วันที่เกิดรายการสินทรัพย์และหนี้สินที่เป็นตัวเงินซึ่งอยู่ในสกุลเงินตราต่างประเทศได้แปลงค่าเป็นเงินบาทโดยใช้อัตราแลกเปลี่ยน ณ วันที่ในงบดุล

กำไรและขาดทุนที่เกิดจากการเปลี่ยนแปลงในอัตราแลกเปลี่ยนรวมอยู่ในการคำนวณผลการดำเนินงาน

#### 4.11 การด้อยค่าของสินทรัพย์

ทุกวันที่ในงบดุล บริษัทและบริษัทย่อยจะทำการประเมินการด้อยค่าของที่ดิน อาคารและอุปกรณ์หรือสินทรัพย์ที่ไม่มีตัวตนอื่นของบริษัทและบริษัทย่อยหากมีข้อบ่งชี้ว่าสินทรัพย์ดังกล่าวอาจด้อยค่า บริษัทและบริษัทย่อยรับรู้ขาดทุนจากการด้อยค่าเมื่อมูลค่าที่คาดว่าจะได้รับคืนของสินทรัพย์มีมูลค่าต่ำกว่ามูลค่าตามบัญชีของสินทรัพย์นั้น ทั้งนี้มูลค่าที่คาดว่าจะได้รับคืนหมายถึงมูลค่ายุติธรรมหักต้นทุนในการขายของสินทรัพย์หรือมูลค่าจากการใช้สินทรัพย์แล้วแต่ราคาใดจะสูงกว่า ในการประเมินมูลค่าจากการใช้สินทรัพย์ บริษัทและบริษัทย่อยประมาณการกระแสเงินสดในอนาคตที่กิจการคาดว่าจะได้รับจากสินทรัพย์และคำนวณคิดลดเป็นมูลค่าปัจจุบันโดยใช้อัตราคิดลดก่อนภาษีที่สะท้อนถึงการประเมินความเสี่ยงในสภาพตลาดปัจจุบันของเงินสดตามระยะเวลาและความเสี่ยงซึ่งเป็นลักษณะเฉพาะของสินทรัพย์ที่กำลังพิจารณาอยู่ ในการประเมินมูลค่ายุติธรรมหักต้นทุนในการขาย บริษัทและบริษัทย่อยใช้แบบจำลองการประเมินมูลค่าที่ดีที่สุดซึ่งเหมาะสมกับสินทรัพย์ ซึ่งสะท้อนถึงจำนวนเงินที่กิจการสามารถจะได้มาจากการจำหน่ายสินทรัพย์หักด้วยต้นทุนในการจำหน่าย โดยการจำหน่ายนั้นผู้ซื้อและผู้ขายมีความรอบรู้และเต็มใจในการแลกเปลี่ยนและสามารถต่อรองราคากันได้อย่างเป็นอิสระในลักษณะของผู้ที่ไม่มีความเกี่ยวข้องกัน

บริษัทและบริษัทย่อยจะรับรู้รายการขาดทุนจากการด้อยค่าในงบกำไรขาดทุน

#### 4.12 ผลประโยชน์พนักงาน

บริษัทและบริษัทย่อยรับรู้ เงินเดือน ค่าจ้าง โบนัส และเงินสมทบกองทุนประกันสังคมและกองทุนสำรองเลี้ยงชีพเป็นค่าใช้จ่ายเมื่อเกิดรายการ

#### 4.13 ภาษีเงินได้

บริษัทและบริษัทย่อยบันทึกภาษีเงินได้โดยคำนวณจากกำไรสุทธิทางภาษีตามกฎหมายภาษีอากร

#### 4.14 ประมาณการหนี้สิน

บริษัทและบริษัทย่อยจะบันทึกประมาณการหนี้สินไว้ในบัญชีเมื่อภาระผูกพันซึ่งเป็นผลมาจากเหตุการณ์ในอดีตได้เกิดขึ้นแล้ว และมีความเป็นไปได้ค่อนข้างแน่นอนว่าบริษัทและบริษัทย่อยจะเสียทรัพยากรเชิงเศรษฐกิจไปเพื่อปลดปล่อยภาระผูกพันนั้น และบริษัทและบริษัทย่อยสามารถประมาณมูลค่าภาระผูกพันนั้นได้อย่างน่าเชื่อถือ





#### 4.15 สัญญาแลกเปลี่ยนอัตราดอกเบี้ย

บริษัท รับรู้จำนวนสุทธิของดอกเบี้ยที่ได้รับจาก/จ่ายให้แก่คู่สัญญาตามสัญญาแลกเปลี่ยนอัตราดอกเบี้ยเป็นรายได้/ค่าใช้จ่ายในงบกำไรขาดทุนตามเกณฑ์คงค้าง

### 5. การใช้ดุลยพินิจและประมาณการทางบัญชีที่สำคัญ

ในการจัดทำงบการเงินตามมาตรฐานการบัญชีที่รับรองทั่วไป ฝ่ายบริหารจำเป็นต้องใช้ดุลยพินิจและการประมาณการในเรื่องที่มีความไม่แน่นอนเสมอ การใช้ดุลยพินิจและการประมาณการดังกล่าวนี้ส่งผลกระทบต่อจำนวนเงินที่แสดงในงบการเงินและต่อข้อมูลที่แสดงในหมายเหตุประกอบงบการเงิน ผลที่เกิดขึ้นจริงอาจแตกต่างไปจากจำนวนที่ประมาณการไว้ การใช้ดุลยพินิจและการประมาณการที่สำคัญมีดังนี้

#### สัญญาเช่า

ในการพิจารณาประเภทของสัญญาเช่าว่าเป็นสัญญาเช่าดำเนินงานหรือสัญญาเช่าทางการเงิน ฝ่ายบริหารได้ใช้ดุลยพินิจในการประเมินเงื่อนไขและรายละเอียดของสัญญาเพื่อพิจารณาว่าบริษัทได้โอนหรือรับโอนความเสี่ยงและผลประโยชน์ในสินทรัพย์ที่เช่าดังกล่าวแล้วหรือไม่

#### ค่าเผื่อนี้สงสัยจะสูญของลูกหนี้

ในการประมาณค่าเผื่อนี้สงสัยจะสูญของลูกหนี้ ฝ่ายบริหารจำเป็นต้องใช้ดุลยพินิจในการประมาณการผลขาดทุนที่คาดว่าจะเกิดขึ้นจากลูกหนี้ โดยคำนึงถึงประสิทธิภาพการเก็บเงินในอดีต อายุของหนี้ที่คงค้างและสถานะเศรษฐกิจที่เป็นอยู่ในขณะนั้น เป็นต้น

#### มูลค่ายุติธรรมของเครื่องมือทางการเงิน

ในการประเมินมูลค่ายุติธรรมของเครื่องมือทางการเงินที่ไม่มีการซื้อขายในตลาดและไม่สามารถหาราคาได้ในตลาดซื้อขายคล่อง ฝ่ายบริหารต้องใช้ดุลยพินิจในการประมาณมูลค่ายุติธรรมของเครื่องมือทางการเงินดังกล่าว โดยใช้เทคนิคและแบบจำลองการประเมินมูลค่า ซึ่งตัวแปรที่ใช้ในแบบจำลองได้มาจากการเทียบเคียงกับตัวแปรที่มีอยู่ในตลาด โดยคำนึงถึงสภาพคล่อง ข้อมูลความสัมพันธ์ และการเปลี่ยนแปลงของมูลค่าของเครื่องมือทางการเงินในระยะยาว

### 6. ลูกหนี้ตามสัญญาเช่าซื้อ

6.1 ณ วันที่ 31 ธันวาคม 2552 และ 2551 ลูกหนี้ตามสัญญาเช่าซื้อประกอบด้วย

(หน่วย: บาท)

	งบการเงินรวม					
	ลูกหนี้ตามสัญญาเช่าซื้อ ที่ถึงกำหนดชำระภายในหนึ่งปี		ลูกหนี้ตามสัญญาเช่าซื้อ ที่ถึงกำหนดชำระเกินกว่าหนึ่งปี		รวม	
	2552	2551	2552	2551	2552	2551
ลูกหนี้ตามสัญญาเช่าซื้อ	4,976,810,027	4,747,005,856	7,498,710,633	6,929,834,079	12,475,520,660	11,676,839,935
หัก: ดอกผลเช่าซื้อที่ยังไม่ถึง เป็นรายได้	(775,807,490)	(733,491,897)	(763,865,005)	(706,455,301)	(1,539,672,495)	(1,439,947,198)
	4,201,002,537	4,013,513,959	6,734,845,628	6,223,378,778	10,935,848,165	10,236,892,737
หัก: ค่าเผื่อนี้สงสัยจะสูญ	(51,113,672)	(53,526,755)	(63,381,008)	(63,767,611)	(114,494,680)	(117,294,366)
ลูกหนี้ตามสัญญาเช่าซื้อ - สุทธิ	4,149,888,865	3,959,987,204	6,671,464,620	6,159,611,167	10,821,353,485	10,119,598,371



(หน่วย: บาท)

	งบการเงินเฉพาะกิจการ					
	ลูกหนี้ตามสัญญาเช่าซื้อ ที่ถึงกำหนดชำระภายในหนึ่งปี		ลูกหนี้ตามสัญญาเช่าซื้อ ที่ถึงกำหนดชำระเกินกว่าหนึ่งปี		รวม	
	2552	2551	2552	2551	2552	2551
ลูกหนี้ตามสัญญาเช่าซื้อ	4,511,113,602	4,158,679,623	7,213,232,132	6,547,652,177	11,724,345,734	10,706,331,800
หัก: ดอกผลเช่าซื้อที่ยังไม่ถึง เป็นรายได้	(725,799,467)	(667,740,239)	(741,169,252)	(674,661,005)	(1,466,968,719)	(1,342,401,244)
	3,785,314,135	3,490,939,384	6,472,062,880	5,872,991,172	10,257,377,015	9,363,930,556
หัก: ค่าเผื่อหนี้สงสัยจะสูญ	(31,117,436)	(31,789,405)	(53,075,690)	(53,507,894)	(84,193,126)	(85,297,299)
ลูกหนี้ตามสัญญาเช่าซื้อ - สุทธิ	3,754,196,699	3,459,149,979	6,418,987,190	5,819,483,278	10,173,183,889	9,278,633,257

6.2 ณ วันที่ 31 ธันวาคม 2552 และ 2551 ลูกหนี้ตามสัญญาเช่าซื้อ (สุทธิจากดอกผลเช่าซื้อที่ยังไม่ถึงเป็นรายได้)  
จำแนกตามอายุหนี้ได้ดังนี้

(หน่วย: บาท)

อายุหนี้ค้างชำระ	งบการเงินรวม		งบการเงินเฉพาะกิจการ	
	2552	2551	2552	2551
ยังไม่ครบกำหนดชำระ	9,965,554,750	9,257,035,295	9,345,025,716	8,462,114,757
ค้างชำระ				
1 งวด - 3 งวด	850,972,978	816,172,575	816,915,748	786,108,974
4 งวด - 6 งวด	46,690,697	64,066,952	38,112,183	45,191,747
7 งวด - 12 งวด	29,782,403	57,537,708	21,045,803	49,617,295
เกินกว่า 12 งวดขึ้นไป	42,847,337	42,080,207	36,277,565	20,897,783
รวม	10,935,848,165	10,236,892,737	10,257,377,015	9,363,930,556
หัก: ค่าเผื่อหนี้สงสัยจะสูญ	(114,494,680)	(117,294,366)	(84,193,126)	(85,297,299)
ลูกหนี้ตามสัญญาเช่าซื้อ - สุทธิ	10,821,353,485	10,119,598,371	10,173,183,889	9,278,633,257

6.3 ณ วันที่ 31 ธันวาคม 2552 และ 2551 จำนวนเงินขั้นต่ำที่ต้องจ่ายตามสัญญาเช่าซื้อและมูลค่าปัจจุบันของจำนวนเงินขั้นต่ำดังกล่าวแสดงได้ดังนี้

(หน่วย: บาท)

	งบการเงินรวม			
	2552		2551	
	จำนวนเงินขั้นต่ำตามสัญญาเช่าซื้อ	มูลค่าปัจจุบันของจำนวนเงินขั้นต่ำที่ลูกหนี้ต้องจ่าย	จำนวนเงินขั้นต่ำตามสัญญาเช่าซื้อ	มูลค่าปัจจุบันของจำนวนเงินขั้นต่ำที่ลูกหนี้ต้องจ่าย
ภายในหนึ่งปี	4,976,810,027	4,201,002,537	4,747,005,856	4,013,513,959
เกินหนึ่งปีแต่ไม่เกินห้าปี	7,455,460,002	6,693,077,085	6,887,045,164	6,182,218,930
เกินกว่าห้าปี	43,250,631	41,768,543	42,788,915	41,159,848
รวม	12,475,520,660	10,935,848,165	11,676,839,935	10,236,892,737
หัก: ดอกผลเช่าซื้อที่ยังไม่ถึงเป็นรายได้	(1,539,672,495)		(1,439,947,198)	
เงินลงทุนขั้นต้นตามสัญญาเช่าซื้อสุทธิ	10,935,848,165		10,236,892,737	

(หน่วย: บาท)

	งบการเงินเฉพาะกิจการ			
	2552		2551	
	จำนวนเงินขั้นต่ำตามสัญญาเช่าซื้อ	มูลค่าปัจจุบันของจำนวนเงินขั้นต่ำที่ลูกหนี้ต้องจ่าย	จำนวนเงินขั้นต่ำตามสัญญาเช่าซื้อ	มูลค่าปัจจุบันของจำนวนเงินขั้นต่ำที่ลูกหนี้ต้องจ่าย
ภายในหนึ่งปี	4,511,113,602	3,785,314,135	4,158,679,623	3,490,939,384
เกินหนึ่งปีแต่ไม่เกินห้าปี	7,169,981,501	6,430,294,337	6,504,863,262	5,831,831,324
เกินกว่าห้าปี	43,250,631	41,768,543	42,788,915	41,159,848
รวม	11,724,345,734	10,257,377,015	10,706,331,800	9,363,930,556
หัก: ดอกผลเช่าซื้อที่ยังไม่ถึงเป็นรายได้	(1,466,968,719)		(1,342,401,244)	
เงินลงทุนขั้นต้นตามสัญญาเช่าซื้อสุทธิ	10,257,377,015		9,363,930,556	

6.4 เมื่อวันที่ 30 เมษายน 2547 สมาคมนักบัญชีและผู้สอบบัญชีรับอนุญาตแห่งประเทศไทยโดยความเห็นชอบของสำนักงานคณะกรรมการกำกับหลักทรัพย์และตลาดหลักทรัพย์ได้กำหนดแนวปฏิบัติทางการบัญชีสำหรับธุรกิจสินเชื่อเพื่อการอุปโภคบริโภค (Consumer Finance) โดยให้บันทึกค่าเผื่อหนี้สงสัยจะสูญเต็มจำนวนและหยุดรับรู้รายได้สำหรับลูกหนี้ที่ค้างชำระเกินกว่า 3 งวด และบันทึกสำรองทั่วไปสำหรับลูกหนี้ที่ไม่ค้างชำระค่างวดหรือค้างชำระค่างวดไม่เกินกว่า 3 งวด ซึ่งหากบริษัท ต้องปฏิบัติตามแนวทางดังกล่าว โดยไม่พิจารณาถึงสำรองทั่วไป ณ วันที่ 31 ธันวาคม 2552 บริษัท ต้องบันทึกค่าเผื่อหนี้สงสัยจะสูญเพิ่มขึ้นเป็นจำนวนเงินประมาณ 11.24 ล้านบาท (2551: เพิ่มขึ้น 30.41 ล้านบาท) และต้องรับรู้รายได้สำหรับปีสิ้นสุดวันที่ 31 ธันวาคม 2552 ลดลงเป็นจำนวนเงินประมาณ 0.42 ล้านบาท (2551: 0.55 ล้านบาท)



อย่างไรก็ตาม แนวปฏิบัติดังกล่าวได้ให้ทางเลือกไว้โดยหากบริษัทใดเห็นว่าแนวทางปฏิบัตินี้ไม่เหมาะสม ให้เปิดเผยแนวทางที่บริษัทใช้พร้อมเหตุผลประกอบ ทั้งนี้บริษัท มีนโยบายในการหยุดรับรู้รายได้สำหรับลูกหนี้ตามสัญญาเช่าซื้อที่ค้างชำระค้างงวดเกินกว่า 6 งวด และบริษัท ได้ประมาณค่าเผื่อหนี้สงสัยจะสูญโดยพิจารณาจากความสามารถในการชำระหนี้ของลูกหนี้ ประสิทธิภาพและข้อมูลความเสียหายที่เกิดขึ้นจริงในอดีต ซึ่ง ณ วันที่ 31 ธันวาคม 2552 บริษัทได้ตั้งค่าเผื่อหนี้สงสัยจะสูญของลูกหนี้ตามสัญญาเช่าซื้อโดยเฉลี่ยในอัตราร้อยละ 0.82 (2551: ร้อยละ 0.91) ของยอดคงเหลือของลูกหนี้ดังกล่าว โดยไม่หักหลักประกันซึ่งสูงกว่าอัตราร้อยละ 0.56 ซึ่งเป็นอัตราความเสียหายเฉลี่ยจากการเก็บหนี้จนถึง 31 ธันวาคม 2552 ของลูกหนี้ตามสัญญาเช่าซื้อคงเหลือ ณ วันสิ้นปี 2544 ถึงปี 2549

ณ วันที่ 31 ธันวาคม 2552 ยอดคงเหลือของลูกหนี้ตามสัญญาเช่าซื้อที่ค้างชำระค้างงวดเกินกว่า 3 งวด ที่บริษัทยังคงรับรู้รายได้มีจำนวนเงินประมาณ 35.71 ล้านบาท (2551: 45.91 ล้านบาท)

ลูกหนี้ตามสัญญาเช่าซื้อของบริษัทย่อยรวมทั้งลูกหนี้ตามสัญญาเช่าการเงิน ลูกหนี้เงินให้กู้ยืมและลูกหนี้จากการซื้อสิทธิเรียกร้องเป็นหนี้ที่เกิดจากสินเชื่อเพื่อการพาณิชย์ (Commercial loan) บริษัทย่อยได้บันทึกค่าเผื่อหนี้สงสัยจะสูญของลูกหนี้ดังกล่าวโดยพิจารณาจากสถานะและความสามารถในการชำระหนี้ของลูกหนี้และมูลค่าหลักประกัน

- 6.5 ณ วันที่ 31 ธันวาคม 2552 และ 2551 บริษัท ได้นำสิทธิเรียกร้องในลูกหนี้ตามสัญญาเช่าซื้อ (ก่อนหักดอกผลเช่าซื้อที่ยังไม่ถึงเป็นรายได้) จำนวน 6,923.37 ล้านบาท และ 5,370.93 ล้านบาท ตามลำดับ ไปค้าประกันวงเงินสินเชื่อที่ได้รับจากธนาคารพาณิชย์ตามที่กล่าวไว้ในหมายเหตุ 17 และ 19
- 6.6 ณ วันที่ 31 ธันวาคม 2552 และ 2551 บริษัท และบริษัทย่อยมีลูกหนี้ตามสัญญาเช่าซื้อที่หยุดรับรู้รายได้ (สุทธิจากดอกผลเช่าซื้อที่ยังไม่ถึงเป็นรายได้) จำนวนรวม 68.93 ล้านบาทและ 85.12 ล้านบาท ตามลำดับ (เฉพาะบริษัท: 63.57 ล้านบาทและ 74.22 ล้านบาท ตามลำดับ)
- 6.7 สัญญาเช่าซื้อของบริษัทและบริษัทย่อยมีระยะเวลาตามสัญญาโดยประมาณ 12 - 72 เดือน และมีกำหนดการจ่ายค่างวดเท่ากันทุกงวด

## 7. ลูกหนี้ตามสัญญาเช่าการเงิน

- 7.1 ลูกหนี้ตามสัญญาเช่าการเงิน ณ วันที่ 31 ธันวาคม 2552 และ 2551 ประกอบด้วย

(หน่วย: บาท)

	งบการเงินรวม					
	ลูกหนี้ตามสัญญาเช่าการเงิน ที่ถึงกำหนดชำระภายในหนึ่งปี		ลูกหนี้ตามสัญญาเช่าการเงิน ที่ถึงกำหนดชำระเกินกว่าหนึ่งปี		รวม	
	2552	2551	2552	2551	2552	2551
ลูกหนี้ตามสัญญาเช่าการเงิน	372,633,845	419,361,670	347,170,701	405,464,380	719,804,546	824,826,050
หัก: ดอกเบี้ยที่ยังไม่ถึงเป็นรายได้	(47,812,399)	(54,835,322)	(29,607,125)	(31,223,688)	(77,419,524)	(86,059,010)
	324,821,446	364,526,348	317,563,576	374,240,692	642,385,022	738,767,040
หัก: ค่าเผื่อหนี้สงสัยจะสูญ	(14,994,372)	(9,018,269)	(13,978,341)	(6,800,698)	(28,972,713)	(15,818,967)
ลูกหนี้ตามสัญญาเช่าการเงิน - สุทธิ	309,827,074	355,508,079	303,585,235	367,439,994	613,412,309	722,948,073



7.2 ณ วันที่ 31 ธันวาคม 2552 และ 2551 ลูกหนี้ตามสัญญาเช่าการเงิน (สุทธิจากดอกเบี้ยที่ยังไม่ถือเป็นรายได้) จำแนกตามอายุหนี้ได้ดังนี้

(หน่วย: บาท)

อายุหนี้ต่างชำระ	งบการเงินรวม	
	2552	2551
ยังไม่ครบกำหนดชำระ	601,624,428	707,652,040
ค้างชำระ		
1 งวด - 3 งวด	12,093,244	15,480,245
4 งวด - 6 งวด	5,643,108	5,759,385
7 งวด - 12 งวด	21,402,687	3,567,126
เกินกว่า 12 งวดขึ้นไป	1,621,555	6,308,244
รวม	642,385,022	738,767,040
หัก: ค่าเผื่อหนี้สงสัยจะสูญ	(28,972,713)	(15,818,967)
ลูกหนี้ตามสัญญาเช่าการเงิน - สุทธิ	613,412,309	722,948,073

7.3 ณ วันที่ 31 ธันวาคม 2552 และ 2551 จำนวนเงินขั้นต่ำที่ต้องจ่ายตามสัญญาเช่าการเงิน และมูลค่าปัจจุบันของจำนวนเงินขั้นต่ำที่ลูกหนี้ต้องจ่ายตามสัญญาเช่าการเงินแสดงได้ดังนี้

(หน่วย: บาท)

	งบการเงินรวม			
	2552		2551	
	จำนวนเงินขั้นต่ำตามสัญญาเช่าการเงิน	มูลค่าปัจจุบันของจำนวนเงินขั้นต่ำที่ลูกหนี้ต้องจ่าย	จำนวนเงินขั้นต่ำตามสัญญาเช่าการเงิน	มูลค่าปัจจุบันของจำนวนเงินขั้นต่ำที่ลูกหนี้ต้องจ่าย
ภายในหนึ่งปี	372,633,845	324,821,446	419,361,670	364,526,348
เกินหนึ่งปีแต่ไม่เกินห้าปี	347,170,701	317,563,576	405,464,380	374,240,692
รวม	719,804,546	642,385,022	824,826,050	738,767,040
หัก: ดอกเบี้ยที่ยังไม่ถือเป็นรายได้	(77,419,524)		(86,059,010)	
เงินลงทุนขั้นต้นตามสัญญาเช่าการเงินสุทธิ	642,385,022		738,767,040	

7.4 ณ วันที่ 31 ธันวาคม 2552 และ 2551 บริษัทย่อยมีลูกหนี้ตามสัญญาเช่าการเงินที่หยุดรับรู้รายได้ (สุทธิจากดอกเบี้ยที่ยังไม่ถือเป็นรายได้) จำนวนรวม 0.98 ล้านบาท และ 3.51 ล้านบาท ตามลำดับ

7.5 สัญญาเช่าการเงินของบริษัทย่อยมีระยะเวลาตามสัญญาโดยประมาณ 36 - 60 เดือน และมีกำหนดการจ่ายค่างวดเท่ากันทุกงวด



## 8. ลูกหนี้จากการซื้อสิทธิเรียกร้อง

8.1 ลูกหนี้จากการซื้อสิทธิเรียกร้อง ณ วันที่ 31 ธันวาคม 2552 และ 2551 ประกอบด้วย

(หน่วย : บาท)

	งบการเงินรวม					
	ลูกหนี้จากการซื้อสิทธิเรียกร้อง ที่ถึงกำหนดชำระในปี		ลูกหนี้จากการซื้อสิทธิเรียกร้อง ที่ถึงกำหนดชำระเกินกว่าหนึ่งปี		รวม	
	2552	2551	2552	2551	2552	2551
ลูกหนี้จากการซื้อสิทธิเรียกร้อง	831,718,054	1,049,071,696	-	5,940,480	831,718,054	1,055,012,176
หัก: เจ้าหนี้จากการซื้อสิทธิเรียกร้อง	(172,777,120)	(239,683,625)	-	-	(172,777,120)	(239,683,625)
	658,940,934	809,388,071	-	5,940,480	658,940,934	815,328,551
หัก: ค่าเผื่อหนี้สงสัยจะสูญ	(26,665,514)	(24,391,949)	-	(31,683)	(26,665,514)	(24,423,632)
ลูกหนี้จากการซื้อสิทธิเรียกร้อง - สุทธิ	632,275,420	784,996,122	-	5,908,797	632,275,420	790,904,919

8.2 ณ วันที่ 31 ธันวาคม 2552 และ 2551 ลูกหนี้จากการซื้อสิทธิเรียกร้อง - สุทธิ จำแนกตามอายุหนี้ได้ดังนี้

(หน่วย: บาท)

อายุหนี้ค้างชำระ	งบการเงินรวม	
	2552	2551
ยังไม่ครบกำหนดชำระ	593,043,554	749,092,643
ค้างชำระ		
1 เดือน - 3 เดือน	41,239,089	45,782,850
4 เดือน - 6 เดือน	5,107,236	205,440
7 เดือน - 12 เดือน	6,215,133	1,752,000
เกินกว่า 12 เดือนขึ้นไป	13,335,922	18,495,618
รวม	658,940,934	815,328,551
หัก: ค่าเผื่อหนี้สงสัยจะสูญ	(26,665,514)	(24,423,632)
ลูกหนี้จากการซื้อสิทธิเรียกร้อง - สุทธิ	632,275,420	790,904,919

8.3 ณ วันที่ 31 ธันวาคม 2552 และ 2551 บริษัทย่อยมีลูกหนี้จากการซื้อสิทธิเรียกร้องที่หยุดรับรู้รายได้ (สุทธิจากเจ้าหนี้จากการซื้อสิทธิเรียกร้อง) จำนวน 22.27 ล้านบาท และ 19.65 ล้านบาท ตามลำดับ





## 9. ลูกหนี้เงินให้กู้ยืม

9.1 ณ วันที่ 31 ธันวาคม 2552 และ 2551 ลูกหนี้เงินให้กู้ยืมแสดงได้ดังนี้

(หน่วย: บาท)

	งบการเงินรวม					
	ลูกหนี้เงินให้กู้ยืม		ลูกหนี้เงินให้กู้ยืม		รวม	
	ที่ถึงกำหนดชำระภายในหนึ่งปี	ที่ถึงกำหนดชำระเกินกว่าหนึ่งปี	ที่ถึงกำหนดชำระภายในหนึ่งปี	ที่ถึงกำหนดชำระเกินกว่าหนึ่งปี	รวม	รวม
	2552	2551	2552	2551	2552	2551
ลูกหนี้เงินให้กู้ยืม	25,598,832	23,623,869	4,221,495	5,470,385	29,820,327	29,094,254
หัก: ค่าเผื่อหนี้สงสัยจะสูญ	(1,957,905)	(1,129,911)	(33,772)	(43,764)	(1,991,677)	(1,173,675)
ลูกหนี้เงินให้กู้ยืม - สุทธิ	23,640,927	22,493,958	4,183,723	5,426,621	27,828,650	27,920,579

(หน่วย : บาท)

	งบการเงินเฉพาะกิจการ					
	ลูกหนี้เงินให้กู้ยืม		ลูกหนี้เงินให้กู้ยืม		รวม	
	ที่ถึงกำหนดชำระภายในหนึ่งปี	ที่ถึงกำหนดชำระเกินกว่าหนึ่งปี	ที่ถึงกำหนดชำระภายในหนึ่งปี	ที่ถึงกำหนดชำระเกินกว่าหนึ่งปี	รวม	รวม
	2552	2551	2552	2551	2552	2551
ลูกหนี้เงินให้กู้ยืม	21,858,398	18,634,438	-	-	21,858,398	18,634,438
หัก: ค่าเผื่อหนี้สงสัยจะสูญ	(1,927,981)	(1,089,996)	-	-	(1,927,981)	(1,089,996)
ลูกหนี้เงินให้กู้ยืม - สุทธิ	19,930,417	17,544,442	-	-	19,930,417	17,544,442

9.2 ณ วันที่ 31 ธันวาคม 2552 และ 2551 ลูกหนี้เงินให้กู้ยืมจำแนกตามอายุหนี้ได้ดังนี้

(หน่วย: บาท)

อายุหนี้ค้างชำระ	งบการเงินรวม		งบการเงินเฉพาะกิจการ	
	2552	2551	2552	2551
ยังไม่ครบกำหนดชำระ	27,833,725	26,458,796	19,871,796	15,998,980
ค้างชำระ				
1 งวด - 3 งวด	71,661	1,095,979	71,661	1,095,979
4 งวด - 6 งวด	33,321	1,156,066	33,321	1,156,066
7 งวด - 12 งวด	17,128	123,586	17,128	123,586
เกินกว่า 12 งวดขึ้นไป	1,864,492	259,827	1,864,492	259,827
รวม	29,820,327	29,094,254	21,858,398	18,634,438
หัก: ค่าเผื่อหนี้สงสัยจะสูญ	(1,991,677)	(1,173,675)	(1,927,981)	(1,089,996)
ลูกหนี้เงินให้กู้ยืม - สุทธิ	27,828,650	27,920,579	19,930,417	17,544,442



## 10. การปรับโครงสร้างหนี้ที่มีปัญหา

การปรับโครงสร้างหนี้ของบริษัทย่อยซึ่งเป็นการเปลี่ยนแปลงเงื่อนไขการชำระหนี้ของลูกค้าที่ตามสัญญาเช่าซื้อและสัญญาเช่าการเงินในระหว่างปีแสดงได้ดังนี้

	2552	2551
จำนวนลูกหนี้ที่ปรับโครงสร้างหนี้	138	9
ยอดคงเหลือตามบัญชีก่อนการปรับโครงสร้างหนี้ (ล้านบาท)	150.82	10.15
ผลขาดทุนจากการปรับโครงสร้างหนี้ที่มีปัญหา (ล้านบาท)	-	-

ณ วันที่ 31 ธันวาคม 2552 และ 2551 ลูกหนี้ตามสัญญาเช่าซื้อและสัญญาเช่าการเงินของบริษัทย่อยที่ได้ทำสัญญาปรับโครงสร้างหนี้ภายใต้การเปลี่ยนแปลงเงื่อนไขการชำระหนี้ทั้งสิ้นแสดงได้ดังนี้

	2552	2551
จำนวนลูกหนี้ที่ปรับโครงสร้างหนี้	137	10
จำนวนรายลูกหนี้ทั้งหมด ณ วันสิ้นงวด	2,083	2,754
ยอดคงเหลือของบัญชีลูกหนี้ที่มีการปรับโครงสร้างหนี้แล้ว (ล้านบาท)	137.17	9.80

## 11. สินทรัพย์รอการขาย

ณ วันที่ 31 ธันวาคม 2552 และ 2551 สินทรัพย์รอการขายแสดงได้ดังนี้

(หน่วย: บาท)

	งบการเงินรวม		งบการเงินเฉพาะกิจการ	
	2552	2551	2552	2551
สินทรัพย์รอการขาย	60,749,730	34,750,570	37,235,545	25,823,748
หัก: ค่าเผื่อการลดมูลค่า	(22,469,403)	(9,404,452)	(13,062,559)	(6,085,430)
สินทรัพย์รอการขาย - สุทธิ	38,280,337	25,346,118	24,172,986	19,738,318

## 12. เงินลงทุนในบริษัทย่อย

เงินลงทุนในบริษัทย่อยตามที่แสดงอยู่ในงบการเงินเฉพาะกิจการ มีรายละเอียดดังต่อไปนี้

(หน่วย: บาท)

บริษัท	ทุนเรียก		สัดส่วน		ราคาทุน		เงินปันผลระหว่างปี	
	ชำระแล้ว		เงินลงทุน					
	2552 (บาท)	2551 (บาท)	2552 (ร้อยละ)	2551 (ร้อยละ)	2552	2551	2552	2551
บริษัท กรุงเทพแกรนด์								
แปซิฟิคลีส จำกัด (มหาชน)	438,500,000	438,500,000	99.99	99.99	446,913,607	446,913,607	-	53,935,483



### 13. เงินลงทุนระยะยาวอื่น

ณ วันที่ 31 ธันวาคม 2552 และ 2551 เงินลงทุนระยะยาวอื่นแสดงได้ดังนี้

(หน่วย: บาท)

ลักษณะธุรกิจ		ทุนเรียก ชำระแล้ว (บาท)	สัดส่วน เงินลงทุน (ร้อยละ)	งบการเงินรวม	
				2552	2551
เงินลงทุนทั่วไป					
บริษัท บางกอกกล๊าส จำกัด	จำหน่ายอาหารและเครื่องดื่ม	450,000,000	0.14	1,140,000	1,140,000
หัก: ค่าเผื่อการด้อยค่าเงินลงทุน				(841,760)	(828,960)
รวมเงินลงทุนระยะยาวอื่น - สุทธิ				298,240	311,040

### 14. ที่ดิน อาคารและอุปกรณ์

(หน่วย: บาท)

	งบการเงินรวม					
	ที่ดิน	อาคาร	เครื่องตกแต่ง ติดตั้งและ อุปกรณ์	ยานพาหนะ	ส่วนปรับปรุง อาคารระหว่าง ก่อสร้าง	รวม
<b>ราคาทุน</b>						
31 ธันวาคม 2551	2,430,000	6,770,000	83,397,826	35,408,228	-	128,006,054
ซื้อเพิ่ม	-	-	7,518,896	7,741,636	2,944,941	18,205,473
โอนเข้า	-	-	21,702	1,375,254	-	1,396,956
โอนออก	-	-	(1,982,184)	-	-	(1,982,184)
ขายและตัดจำหน่าย	-	-	(4,076,762)	(5,325,954)	-	(9,402,716)
31 ธันวาคม 2552	2,430,000	6,770,000	84,879,478	39,199,164	2,944,941	136,223,583
<b>ค่าเสื่อมราคาสะสม</b>						
31 ธันวาคม 2551	-	4,761,570	66,850,140	24,790,236	-	96,401,946
ค่าเสื่อมราคาสำหรับปี	-	338,500	6,779,187	5,309,525	-	12,427,212
ค่าเสื่อมราคาสะสมสำหรับ ส่วนที่โอนออก	-	-	(1,982,167)	-	-	(1,982,167)
ค่าเสื่อมราคาสะสมสำหรับ ส่วนที่ขายและตัดจำหน่าย	-	-	(4,053,250)	(5,245,055)	-	(9,298,305)
31 ธันวาคม 2552	-	5,100,070	67,593,910	24,854,706	-	97,548,686
<b>มูลค่าสุทธิตามบัญชี</b>						
31 ธันวาคม 2551	2,430,000	2,008,430	16,547,686	10,617,992	-	31,604,108
31 ธันวาคม 2552	2,430,000	1,669,930	17,285,568	14,344,458	2,944,941	38,674,897
<b>ค่าเสื่อมราคาสำหรับปี</b>						
2551						12,941,364
2552						12,427,212



(หน่วย: บาท)

	งบการเงินเฉพาะกิจการ					
	ที่ดิน	อาคาร	เครื่องตกแต่ง ติดตั้งและ		ส่วนปรับปรุง อาคารระหว่าง	
			อุปกรณ์	ยานพาหนะ	ก่อสร้าง	รวม
<b>ราคาทุน</b>						
31 ธันวาคม 2551	2,430,000	6,770,000	63,593,949	21,863,587	-	94,657,536
ซื้อเพิ่ม	-	-	7,238,639	7,712,000	2,944,941	17,895,580
โอนเข้า	-	-	-	1,375,255	-	1,375,255
ขายและตัดจำหน่าย	-	-	(2,612,420)	(1,874,302)	-	(4,486,722)
31 ธันวาคม 2552	2,430,000	6,770,000	68,220,168	29,076,540	2,944,941	109,441,649
<b>ค่าเสื่อมราคาสะสม</b>						
31 ธันวาคม 2551	-	4,761,570	49,899,515	16,326,380	-	70,987,465
ค่าเสื่อมราคาสำหรับปี	-	338,500	5,655,984	3,106,865	-	9,101,349
ค่าเสื่อมราคาสะสมสำหรับ ส่วนที่ขายและตัดจำหน่าย	-	-	(2,609,480)	(1,849,326)	-	(4,458,806)
31 ธันวาคม 2552	-	5,100,070	52,946,019	17,583,919	-	75,630,008
<b>มูลค่าสุทธิตามบัญชี</b>						
31 ธันวาคม 2551	2,430,000	2,008,430	13,694,434	5,537,207	-	23,670,071
31 ธันวาคม 2552	2,430,000	1,669,930	15,274,149	11,492,621	2,944,941	33,811,641
<b>ค่าเสื่อมราคาสำหรับปี</b>						
2551						9,569,020
2552						9,101,349

ณ วันที่ 31 ธันวาคม 2552 และ 2551 บริษัทฯและบริษัทย่อยมีอุปกรณ์และยานพาหนะจำนวนหนึ่งซึ่งตัดค่าเสื่อมราคาหมดแล้วแต่ยังใช้งานอยู่ ราคาทุนของอุปกรณ์ดังกล่าวมีจำนวนเงินประมาณ 55.98 ล้านบาท และ 58.69 ล้านบาท ตามลำดับ (เฉพาะบริษัท: 44.98 ล้านบาท และ 41.77 ล้านบาท ตามลำดับ)

## 15. สินทรัพย์ไม่มีตัวตน

(หน่วย: บาท)

	งบการเงินรวม			งบการเงินเฉพาะกิจการ		
	โปรแกรมคอมพิวเตอร์		รวม	โปรแกรมคอมพิวเตอร์		รวม
	โปรแกรมคอมพิวเตอร์	ระหว่างติดตั้ง		โปรแกรมคอมพิวเตอร์	ระหว่างติดตั้ง	
<b>ราคาทุน</b>						
31 ธันวาคม 2551	17,100,289	3,542,689	20,642,978	16,168,289	-	16,168,289
ซื้อเพิ่ม	5,577,216	-	5,577,216	5,577,216	-	5,577,216
โอนเข้า	1,982,184	-	1,982,184	-	-	-
31 ธันวาคม 2552	24,659,689	3,542,689	28,202,378	21,745,505	-	21,745,505
<b>ค่าตัดจำหน่ายสะสม</b>						
31 ธันวาคม 2551	833,530	-	833,530	638,958	-	638,958
ค่าตัดจำหน่ายสำหรับปี	1,901,799	-	1,901,799	1,808,598	-	1,808,598
โอนเข้า	1,982,167	-	1,982,167	-	-	-
31 ธันวาคม 2552	4,717,496	-	4,717,496	2,447,556	-	2,447,556
<b>มูลค่าสุทธิสำหรับปี</b>						
31 ธันวาคม 2551	16,266,759	3,542,689	19,809,448	15,529,331	-	15,529,331
31 ธันวาคม 2552	19,942,193	3,542,689	23,484,882	19,297,949	-	19,297,949
<b>ค่าตัดจำหน่ายสำหรับปี</b>						
2551	616,258	-	616,258	523,059	-	523,059
2552	1,901,799	-	1,901,799	1,808,598	-	1,808,598

## 16. สินทรัพย์ไม่หมุนเวียนอื่น

ณ วันที่ 31 ธันวาคม 2552 และ 2551 บริษัทฯและบริษัทย่อยมีลูกหนี้ตามสัญญาเช่าซื้อ สัญญาเช่าการเงินและลูกหนี้จากการซื้อสิทธิเรียกร้องจำนวนรวม 139.30 ล้านบาท และ 95.72 ล้านบาท ตามลำดับ (เฉพาะบริษัทมีลูกหนี้ตามสัญญาเช่าซื้อจำนวน 43.87 ล้านบาท และ 23.83 ล้านบาท ตามลำดับ) ซึ่งศาลได้พิพากษาให้บริษัทฯและบริษัทย่อยชนะคดีและบริษัทฯและบริษัทย่อยอยู่ระหว่างการติดตามเพื่อรับชำระหนี้จากลูกหนี้เหล่านั้นโดยบันทึกไว้ในสินทรัพย์ไม่หมุนเวียนอื่นในงบดุล บริษัทฯ ได้ตั้งค่าเผื่อหนี้สงสัยจะสูญไว้เต็มจำนวนสำหรับลูกหนี้ดังกล่าวโดยไม่หักหลักประกัน ส่วนบริษัทย่อยได้ตั้งค่าเผื่อหนี้สงสัยจะสูญเต็มจำนวนภายหลังจากหักหลักประกันแล้ว

นอกจากนั้น สินทรัพย์ไม่หมุนเวียนอื่นยังรวมถึงลูกหนี้จากภาระค่าประกันซึ่งบริษัทย่อยได้ชำระหนี้แทนลูกหนี้จำนวนประมาณ 22.49 ล้านบาท และบริษัทย่อยได้ตั้งค่าเผื่อหนี้สงสัยจะสูญไว้เต็มจำนวน



## 17. เงินเบิกเกินบัญชีและเงินกู้ยืมระยะสั้นจากธนาคาร

เงินเบิกเกินบัญชีและเงินกู้ยืมระยะสั้นจากธนาคาร ณ วันที่ 31 ธันวาคม 2552 และ 2551 ประกอบด้วย

(หน่วย: บาท)

	งบการเงินรวม		งบการเงินเฉพาะกิจการ	
	2552	2551	2552	2551
เงินเบิกเกินบัญชี	60,518,242	31,655,993	51,830,137	29,566,928
เงินกู้ยืมระยะสั้นจากธนาคาร	3,100,970,871	5,530,942,890	2,490,000,000	4,230,000,000
รวม	3,161,489,113	5,562,598,883	2,541,830,137	4,259,566,928

เงินกู้ยืมระยะสั้นเป็นเงินกู้ยืมในสกุลบาทจากธนาคารหลายแห่ง ซึ่งคิดดอกเบี้ยในอัตราลอยตัวและคงที่โดยอ้างอิงกับอัตราดอกเบี้ยในตลาด

ณ วันที่ 31 ธันวาคม 2552 และ 2551 เงินกู้ยืมระยะสั้นดังกล่าวของบริษัทและบริษัทย่อยจากธนาคารกรุงเทพ จำกัด (มหาชน) เป็นเงินกู้ยืมที่ไม่มีหลักประกัน ส่วนเงินกู้ยืมอื่นค้ำประกันโดยสิทธิเรียกร้องในลูกหนี้ตามสัญญาเช่าซื้อของบริษัท ตามที่กล่าวในหมายเหตุข้อ 6.5 และค้ำประกันโดยบริษัท ไฟแนนซ์เชียววัน คอร์ปอเรชั่น

## 18. เงินกู้ยืมระยะสั้นอื่น

ณ วันที่ 31 ธันวาคม 2552 และ 2551 เงินกู้ยืมระยะสั้นอื่นประกอบด้วยตัวแลกเงินและตัวสัญญาใช้เงินที่บริษัท ออกให้แก่บริษัทและบุคคลจำนวนหนึ่ง เงินกู้ยืมนี้ไม่มีหลักประกันและคิดดอกเบี้ยในอัตราคงที่โดยอ้างอิงกับอัตราดอกเบี้ยในตลาด

## 19. เงินกู้ยืมระยะยาวจากธนาคาร

เงินกู้ยืมระยะยาวของบริษัท ประกอบไปด้วยเงินกู้ยืมจากธนาคารในประเทศในสกุลบาทดังต่อไปนี้

- ก) เงินกู้ยืมจำนวน 800 ล้านบาท ครอบคลุมชำระทั้งจำนวนในเดือนมิถุนายน 2555 คิดดอกเบี้ยในอัตราที่อิงกับ MLR
- ข) เงินกู้ยืมจำนวน 500 ล้านบาท ครอบคลุมชำระทั้งจำนวนในเดือนตุลาคม 2555 คิดดอกเบี้ยในอัตราที่อิงกับ MLR
- ค) เงินกู้ยืมจำนวน 1,000 ล้านบาท ครอบคลุมชำระทั้งจำนวนในเดือนสิงหาคม 2554 และกันยายน 2554 จำนวน 850 ล้านบาท และ 150 ล้านบาท ตามลำดับ คิดดอกเบี้ยในอัตราที่อิงกับ MLR
- ง) เงินกู้ยืมจำนวน 500 ล้านบาท ครอบคลุมชำระทั้งจำนวนในเดือนมิถุนายน 2554 คิดดอกเบี้ยในอัตราคงที่
- จ) เงินกู้ยืมจำนวน 1,000 ล้านบาท ครอบคลุมชำระทั้งจำนวนในเดือนมีนาคม 2553 และพฤษภาคม 2553 จำนวน 500 ล้านบาท และ 500 ล้านบาท ตามลำดับ คิดดอกเบี้ยในอัตราที่อิงกับ THBFX

เงินกู้ยืมดังกล่าวค้ำประกันโดยสิทธิเรียกร้องในลูกหนี้ตามสัญญาเช่าซื้อของบริษัท ตามที่กล่าวในหมายเหตุข้อ 6.5 สัญญากู้ยืมดังกล่าวได้ระบุข้อปฏิบัติและข้อกำหนดบางประการซึ่งรวมถึงการดำรงสัดส่วนการถือหุ้นของผู้ถือหุ้นรายใหญ่ อัตราส่วนหนี้สินต่อส่วนทุนและข้อกำหนดในการจ่าย เงินปันผล

ณ วันที่ 31 ธันวาคม 2552 บริษัท มียอดคงเหลือของสัญญาแลกเปลี่ยนอัตราดอกเบี้ยเพื่อเป็นการป้องกันความเสี่ยงจากอัตราดอกเบี้ยของเงินกู้ยืมจำนวน 1,000 ล้านบาท รายละเอียดของสัญญาแลกเปลี่ยนอัตราดอกเบี้ยแสดงไว้ในหมายเหตุ 30.1





## 20. ประมาณการหนี้สินระยะสั้นจากการค้าประกัน

(หน่วย: บาท)

	งบการเงินรวม
ยอดคงเหลือ ณ วันที่ 31 ธันวาคม 2551	22,000,000
เพิ่มขึ้นระหว่างปี	1,616,860
ปรับปรุงอัตราแลกเปลี่ยน	587,156
โอนกลับระหว่างปี	(1,714,150)
โอนออกไปเป็นค่าเผื่อหนี้สงสัยจะสูญลูกหนี้จากการค้าประกัน	(22,489,866)
ยอดคงเหลือ ณ วันที่ 31 ธันวาคม 2552	-

ในระหว่างปีปัจจุบัน บริษัทฯ ได้ชำระหนี้จากการค้าประกันจำนวน 22.49 ล้านบาท จึงได้โอนบัญชีจากประมาณการหนี้สินไปเป็นค่าเผื่อหนี้สงสัยจะสูญลูกหนี้จากการค้าประกัน (หมายเหตุ 16)

## 21. รายการธุรกิจกับบุคคลและกิจการที่เกี่ยวข้องกัน

ในระหว่างปี บริษัทฯ และบริษัทย่อยมีรายการธุรกิจที่สำคัญกับบุคคลและกิจการที่เกี่ยวข้องกัน รายการธุรกิจดังกล่าวเป็นไปตามเงื่อนไขทางการค้าและเกณฑ์ตามที่ตกลงกันระหว่างบริษัทฯ และบุคคลหรือกิจการที่เกี่ยวข้องกันเหล่านั้น ซึ่งเป็นไปตามปกติธุรกิจโดยสามารถสรุปได้ดังนี้

(หน่วย: ล้านบาท)

	งบการเงินรวม		งบการเงินเฉพาะกิจการ		นโยบายการกำหนดราคา
	2552	2551	2552	2551	
<b>บริษัทย่อย</b>					
รายได้ค่าบริการจัดการ	-	-	10.08	15.26	ต้นทุนบวกกำไรส่วนเพิ่มในอัตราร้อยละ 10
รายได้ค่าธรรมเนียมค้าประกัน	-	-	1.00	1.00	ร้อยละ 0.5 ต่อปี
ดอกเบี้ยรับ	-	-	1.09	-	ใกล้เคียงกับอัตราดอกเบี้ยของเงินกู้ยืมอื่นที่มีเงื่อนไขใกล้เคียงกัน
ดอกเบี้ยจ่าย	-	-	3.21	4.47	ใกล้เคียงกับอัตราดอกเบี้ยของเงินกู้ยืมอื่นที่มีเงื่อนไขใกล้เคียงกัน
<b>บุคคลและกิจการที่เกี่ยวข้องกัน</b>					
ค่าเช่าและบริการ					อัตราใกล้เคียงกับพื้นที่เช่าในอาคารอื่นที่มีทำเลที่ตั้งเดียวกัน
กองทุนรวมสารคดีทาวเวอร์	14.26	14.30	10.91	11.15	
กองทุนรวมบางกอกการ์เดนส์	0.60	0.60	0.60	0.60	
	14.86	14.90	11.51	11.75	
<b>ค่าเบี้ยประกันภัย</b>					ใกล้เคียงกับอัตราเบี้ยประกันภัยทั่วไป
บริษัท กรุงเทพประกันภัย จำกัด (มหาชน)	1.06	1.14	0.76	0.88	
ดอกเบี้ยจ่าย					ใกล้เคียงกับอัตราดอกเบี้ยของเงินกู้ยืมอื่นที่มีเงื่อนไขใกล้เคียงกัน



(หน่วย: ล้านบาท)

	งบการเงินรวม		งบการเงินเฉพาะกิจการ		นโยบายการกำหนดราคา
	2552	2551	2552	2551	
ธนาคารกรุงเทพ จำกัด (มหาชน)	162.66	203.66	112.85	135.78	
บริษัท กรุงเทพประกันภัย จำกัด (มหาชน)	1.13	1.71	-	-	
	163.79	205.37	112.85	135.78	
ค่าธรรมเนียม Standby Letter of Credit และการค้ำประกัน					ใกล้เคียงกับอัตราค้ำประกันของเงินกู้ยืมอื่นที่มีเงื่อนไขใกล้เคียงกัน
China Trust Commercial Bank	-	0.02	-	0.01	
ธนาคารกรุงเทพ จำกัด (มหาชน)	0.92	0.91	-	-	
	0.92	0.93	-	0.01	
ผู้ถือหุ้นใหญ่					ร้อยละ 1 ต่อปี
ค่าธรรมเนียมค้ำประกัน	-	3.89	-	2.97	
ผู้ถือหุ้นใหญ่ของกลุ่มบริษัท					ร้อยละ 1 ต่อปี
ค่าธรรมเนียมค้ำประกัน	4.93	0.16	4.02	0.16	

ลักษณะความสัมพันธ์ระหว่างบริษัทกับบุคคลหรือกิจการที่เกี่ยวข้องกันสรุปได้ดังนี้

รายชื่อบุคคลหรือกิจการที่เกี่ยวข้องกัน	ความสัมพันธ์กับบริษัทฯ
บริษัท ไฟแนนซ์เซียลวัน คอร์ปอเรชั่น จำกัด	ผู้ถือหุ้นใหญ่ของกลุ่มบริษัท
บริษัท ซิสทีม ไฟแนนซ์ จำกัด	ผู้ถือหุ้นใหญ่ของบริษัทฯ
บริษัท กรุงเทพแกรนด์แปซิฟิคส์ จำกัด (มหาชน)	บริษัทย่อย
ธนาคารกรุงเทพ จำกัด (มหาชน)	ผู้ถือหุ้นของบริษัทฯ
บริษัท กรุงเทพประกันภัย จำกัด (มหาชน)	ผู้ถือหุ้นของบริษัทฯ
Mr. Jeffrey Koo	ผู้ก่อตั้งธุรกิจของกลุ่มตระกูล
กองทุนรวมสารคดีทาวเวอร์	กิจการที่เกี่ยวข้องกันกับผู้ถือหุ้นของบริษัทฯ
กองทุนรวมบางกอกการ์เด็น	กิจการที่เกี่ยวข้องกันกับผู้ถือหุ้นของบริษัทฯ
China Trust Commercial Bank	บริษัทที่เกี่ยวข้องกันกับผู้ถือหุ้นใหญ่ของบริษัทฯ



ณ วันที่ 31 ธันวาคม 2552 และ 2551 บริษัทและบริษัทย่อยมียอดคงเหลือที่มีสาระสำคัญของสินทรัพย์และหนี้สินที่เกี่ยวข้องกับบุคคลหรือกิจการที่เกี่ยวข้องกันดังนี้

(หน่วย: บาท)

	งบการเงินรวม		งบการเงินเฉพาะกิจการ	
	2552	2551	2552	2551
<b>เงินสดและรายการเทียบเท่าเงินสด</b>				
ธนาคารกรุงเทพ จำกัด (มหาชน)	231,464,234	53,318,073	150,725,535	19,946,320
<b>ค่าธรรมเนียมจ่ายล่วงหน้า</b>				
ธนาคารกรุงเทพ จำกัด (มหาชน)	235,479	253,973	-	-
<b>ค่าเบี้ยประกันจ่ายล่วงหน้า</b>				
บริษัท กรุงเทพประกันภัย จำกัด (มหาชน)	304,844	292,117	93,220	61,567
<b>เงินเบิกเกินบัญชีและเงินกู้ยืมระยะสั้น</b>				
<b>จากธนาคาร</b>				
ธนาคารกรุงเทพ จำกัด (มหาชน)	180,518,242	2,511,655,993	121,830,137	1,439,566,928
<b>เงินกู้ยืมระยะสั้นจากกิจการที่เกี่ยวข้องกัน</b>				
บริษัท กรุงเทพประกันภัย จำกัด (มหาชน)	60,000,000	60,000,000	-	-
<b>เจ้าหนี้กิจการที่เกี่ยวข้องกัน</b>				
ธนาคารกรุงเทพ จำกัด (มหาชน)	481,033	17,008,926	294,219	7,410,036
บริษัท ไชลิส ไฟแนนซ์ จำกัด	-	3,890,716	-	2,967,402
บริษัท ไฟแนนซ์เชียววัน คอร์ปอเรชั่น จำกัด	4,932,966	156,367	4,018,443	156,367
<b>รวม</b>	<b>5,413,999</b>	<b>21,056,009</b>	<b>4,312,662</b>	<b>10,533,805</b>

ณ วันที่ 31 ธันวาคม 2552 และ 2551 เงินเบิกเกินบัญชีและเงินกู้ยืมระยะสั้นจากกิจการที่เกี่ยวข้องกันเป็นเงินกู้ยืมในสกุลบาท ไม่มีหลักประกันและคิดดอกเบี้ยในอัตราคงที่โดยอ้างอิงกับอัตราดอกเบี้ยในตลาด

เงินกู้ยืมระยะยาวจากกิจการที่เกี่ยวข้องกันแสดงได้ดังนี้

(หน่วย: บาท)

	งบการเงินรวม		งบการเงินเฉพาะกิจการ	
	2552	2551	2552	2551
<b>เงินกู้ยืมระยะยาวจากกิจการที่เกี่ยวข้องกัน</b>				
ธนาคารกรุงเทพ จำกัด (มหาชน)	2,300,000,000	2,000,000,000	1,500,000,000	1,500,000,000
<b>รวม</b>	<b>2,300,000,000</b>	<b>2,000,000,000</b>	<b>1,500,000,000</b>	<b>1,500,000,000</b>
หัก: ส่วนที่ถึงกำหนดชำระภายในหนึ่งปี	(2,000,000,000)	-	(1,500,000,000)	-
<b>สุทธิ</b>	<b>300,000,000</b>	<b>2,000,000,000</b>	<b>-</b>	<b>1,500,000,000</b>

เงินกู้ยืมระยะยาวจากกิจการที่เกี่ยวข้องกันดังกล่าวเป็นเงินกู้ยืมในสกุลบาทและไม่มีหลักประกัน โดยมีรายละเอียดดังนี้

- ก) เงินกู้ยืมจำนวน 400 ล้านบาท ครบกำหนดชำระเงินต้นทั้งจำนวนภายในเดือนสิงหาคม 2553 คิดดอกเบี้ยในอัตราลอยตัวชำระดอกเบี้ยทุกสิ้นเดือน (เฉพาะบริษัท: 200 ล้านบาท)
- ข) เงินกู้ยืมจำนวน 1,600 ล้านบาท ครบกำหนดชำระเงินต้นทั้งจำนวนในเดือนสิงหาคม 2553 คิดดอกเบี้ยในอัตราคงที่โดยอ้างอิงกับอัตราดอกเบี้ยในตลาด ชำระดอกเบี้ยทุกสิ้นเดือน (เฉพาะบริษัท: 1,300 ล้านบาท)



- ค) เงินกู้ยืมจำนวน 150 ล้านบาท ครบกำหนดชำระเงินต้นทั้งจำนวนในเดือนสิงหาคม 2555 คิดดอกเบี้ยในอัตราลอยตัว ชำระดอกเบี้ยทุกสิ้นเดือน
- ง) เงินกู้ยืมจำนวน 150 ล้านบาท ครบกำหนดชำระเงินต้นทั้งจำนวนในเดือนกันยายน 2555 คิดดอกเบี้ยในอัตราลอยตัว ชำระดอกเบี้ยทุกสิ้นเดือน

รายการเคลื่อนไหวของเงินกู้ยืมระยะสั้นและระยะยาวจากกิจการที่เกี่ยวข้องกันในช่วงปีปัจจุบันแสดงได้ดังนี้

(หน่วย: บาท)

	งบการเงินรวม	งบการเงินเฉพาะกิจการ
<b>เงินกู้ยืมระยะสั้นจากกิจการที่เกี่ยวข้องกัน</b>		
ยอดคงเหลือ ณ วันที่ 31 ธันวาคม 2551	60,000,000	-
เพิ่มขึ้นระหว่างปี	290,000,000	780,000,000
ลดลงระหว่างปี	(290,000,000)	(780,000,000)
ยอดคงเหลือ ณ วันที่ 31 ธันวาคม 2552	60,000,000	-
<b>เงินกู้ยืมระยะสั้นจากธนาคารที่เกี่ยวข้องกัน</b>		
ยอดคงเหลือ ณ วันที่ 31 ธันวาคม 2551	2,480,000,000	1,410,000,000
เพิ่มขึ้นระหว่างปี	2,305,000,000	1,070,000,000
ลดลงระหว่างปี	(4,665,000,000)	(2,410,000,000)
ยอดคงเหลือ ณ วันที่ 31 ธันวาคม 2552	120,000,000	70,000,000
<b>เงินกู้ยืมระยะยาวจากกิจการที่เกี่ยวข้องกัน</b>		
ยอดคงเหลือ ณ วันที่ 31 ธันวาคม 2551	2,000,000,000	1,500,000,000
เพิ่มขึ้นระหว่างปี	300,000,000	-
ยอดคงเหลือ ณ วันที่ 31 ธันวาคม 2552	2,300,000,000	1,500,000,000

รายการเคลื่อนไหวของเงินให้กู้ยืมระยะสั้นแก่บริษัทย่อยในช่วงปีปัจจุบันแสดงได้ดังนี้

(หน่วย: บาท)

	งบการเงินรวมเฉพาะกิจการ
ยอดคงเหลือ ณ วันที่ 31 ธันวาคม 2551	-
เพิ่มขึ้นระหว่างปี	290,000,000
ลดลงระหว่างปี	(290,000,000)
ยอดคงเหลือ ณ วันที่ 31 ธันวาคม 2552	-

ภาระผูกพันและภาระค้ำประกันกับกิจการที่เกี่ยวข้องกัน

ณ วันที่ 31 ธันวาคม 2552 และ 2551 บริษัทฯ มีภาระค้ำประกันเงินกู้ยืมระยะสั้นให้แก่บริษัทย่อย ในวงเงินจำนวน 200 ล้านบาท

## 22. เงินสดและรายการเทียบเท่าเงินสด

ณ วันที่ 31 ธันวาคม 2552 และ 2551 เงินสดและรายการเทียบเท่าเงินสดในงบกระแสเงินสดประกอบด้วย

(หน่วย: บาท)

	งบการเงินรวม		งบการเงินเฉพาะกิจการ	
	2552	2551	2552	2551
เงินสดและเงินฝากธนาคาร	237,170,865	61,100,218	156,051,981	27,008,382
หัก: เงินเบิกเกินบัญชีธนาคาร	(60,518,242)	(31,655,992)	(51,830,137)	(29,566,928)
เงินสดและรายการเทียบเท่าเงินสด	176,652,623	29,444,226	104,221,844	(2,558,546)

## 23. สำรองตามกฎหมาย

ภายใต้บทบัญญัติของมาตรา 116 แห่งพระราชบัญญัติบริษัทมหาชนจำกัด พ.ศ. 2535 บริษัทและบริษัทย่อยต้องจัดสรรกำไรสุทธิประจำปีส่วนหนึ่งไว้เป็นทุนสำรองไม่น้อยกว่าร้อยละ 5 ของกำไรสุทธิประจำปีหักด้วยยอดขาดทุนสะสมยกมา (ถ้ามี) จนกว่าทุนสำรองนี้จะมีจำนวนไม่น้อยกว่าร้อยละ 10 ของทุนจดทะเบียน สำรองตามกฎหมายดังกล่าวไม่สามารถนำไปจ่ายเงินปันผลได้

## 24. ค่าใช้จ่ายตามลักษณะ:

รายการค่าใช้จ่ายตามลักษณะประกอบด้วยรายการค่าใช้จ่ายที่สำคัญดังต่อไปนี้

(หน่วย: บาท)

	งบการเงินรวม		งบการเงินเฉพาะกิจการ	
	2552	2551	2552	2551
เงินเดือน ค่าแรงและผลประโยชน์อื่นของพนักงาน	239,322,592	235,589,459	191,153,336	189,249,305
ค่าเสื่อมราคา	12,427,212	12,941,364	9,101,349	9,569,020
ค่าตัดจำหน่าย	1,901,799	616,258	1,808,598	523,059
ค่าเช่าจ่าย	22,448,955	20,999,206	17,870,705	16,661,761

## 25. กำไรต่อหุ้นขั้นพื้นฐาน

กำไรต่อหุ้นขั้นพื้นฐานคำนวณโดยการหารกำไรสุทธิสำหรับปีด้วยจำนวนถัวเฉลี่ยถ่วงน้ำหนักของหุ้นสามัญที่ออกอยู่ในระหว่างปี

## 26. ข้อมูลทางการเงินจำแนกตามส่วนงาน

บริษัทและบริษัทย่อยดำเนินธุรกิจหลักคือธุรกิจให้บริการเช่าซื้อ ธุรกิจให้เช่าสินทรัพย์ตามสัญญาเช่าการเงินและสัญญาเช่าดำเนินงาน และธุรกิจรับซื้อสิทธิเรียกร้องจากลูกหนี้ โดยมีส่วนงานทางภูมิศาสตร์หลักในประเทศไทย ดังนั้น รายได้กำไรและสินทรัพย์ตามที่แสดงในงบการเงินจึงเกี่ยวข้องกับส่วนงานธุรกิจและส่วนงานทางภูมิศาสตร์ตามที่กล่าวไว้



## 27. กองทุนสำรองเลี้ยงชีพ

บริษัทและบริษัทย่อยและพนักงานได้ร่วมกันจัดตั้งกองทุนสำรองเลี้ยงชีพขึ้นตามพระราชบัญญัติกองทุนสำรองเลี้ยงชีพ พ.ศ. 2530 โดยบริษัท บริษัทย่อย และพนักงานจะจ่ายสมทบเข้ากองทุนเป็นรายเดือนในอัตราร้อยละ 5 ของเงินเดือน กองทุนสำรองเลี้ยงชีพนี้บริหารโดยบริษัทหลักทรัพย์จัดการกองทุน ฟินันซ่า จำกัด และจะจ่ายให้แก่พนักงานเมื่อพนักงานนั้นออกจากงานตามระเบียบว่าด้วยกองทุนของบริษัทและบริษัทย่อย ในระหว่างปี 2552 และ 2551 บริษัทและบริษัทย่อยได้จ่ายเงินสมทบกองทุนเป็นจำนวนเงิน 5.11 ล้านบาท และ 5.09 ล้านบาท ตามลำดับ (เฉพาะบริษัท: 4.13 ล้านบาท และ 4.31 ล้านบาท ตามลำดับ)

## 28. เงินปันผลจ่าย

เงินปันผลที่ประกาศจ่ายในปี 2552 และ 2551 ประกอบด้วย

(หน่วย: บาท)

เงินปันผล	อนุมัติโดย	เงินปันผลจ่าย	เงินปันผลจ่ายต่อหุ้น
เงินปันผลจากกำไรปี 2550	ที่ประชุมสามัญผู้ถือหุ้นประจำปี เมื่อวันที่ 25 เมษายน 2551	115,000,000	0.50
เงินปันผลจากกำไรปี 2551	ที่ประชุมสามัญผู้ถือหุ้นประจำปี เมื่อวันที่ 28 เมษายน 2552	124,200,000	0.54

## 29. การผูกพัน

ณ วันที่ 31 ธันวาคม 2552 บริษัทย่อยมีการการค้าประกันลูกหนี้จากการซื้อสิทธิเรียกร้องแก่บริษัทอื่นจำนวนประมาณ 6.27 ล้านเยน และ 0.51 ล้านเหรียญสหรัฐอเมริกา หรือ 19.23 ล้านบาท (2551: 101 ล้านเยน และ 1.24 ล้านเหรียญสหรัฐอเมริกา หรือ 82.64 ล้านบาท)

## 30. เครื่องมือทางการเงิน

### 30.1 นโยบายการบริหารความเสี่ยง

เครื่องมือทางการเงินที่สำคัญของบริษัทและบริษัทย่อยตามที่นิยามอยู่ในมาตรฐานการบัญชี ฉบับที่ 32 “การแสดงรายการและการเปิดเผยข้อมูลสำหรับเครื่องมือทางการเงิน” ประกอบด้วย เงินสดและรายการเทียบเท่าเงินสด ลูกหนี้และเงินให้กู้ยืม เงินลงทุน เงินกู้ยืมระยะสั้น และเงินกู้ยืมระยะยาว บริษัทและบริษัทย่อยมีความเสี่ยงที่เกี่ยวข้องกับเครื่องมือทางการเงินดังกล่าว และมีนโยบายการบริหารความเสี่ยงดังนี้

#### ความเสี่ยงด้านการให้สินเชื่อ

บริษัทและบริษัทย่อยมีความเสี่ยงด้านการให้สินเชื่อที่เกี่ยวข้องกับลูกหนี้และเงินให้กู้ยืม ฝ่ายบริหารควบคุมความเสี่ยงนี้โดยการกำหนดให้มีนโยบายและวิธีการในการควบคุมสินเชื่อที่เหมาะสม นอกจากนี้ การให้สินเชื่อของบริษัทและบริษัทย่อยไม่มีการกระจุกตัว เนื่องจากบริษัทและบริษัทย่อยมีฐานของลูกค้าที่หลากหลายกระจายในอุตสาหกรรมต่างๆ และมีอยู่จำนวนมาก ราย ดังนั้น บริษัทและบริษัทย่อยจึงไม่คาดว่าจะได้รับความเสียหายที่เป็นสาระสำคัญจากการให้สินเชื่อนอกจากจำนวนค่าเผื่อหนี้สงสัยจะสูญที่บันทึกไว้แล้วในบัญชี





### ความเสี่ยงจากอัตราดอกเบี้ย

บริษัทและบริษัทย่อยมีความเสี่ยงจากอัตราดอกเบี้ยที่สำคัญอันเกี่ยวเนื่องกับเงินฝากธนาคาร ลูกหนี้และเงินให้กู้ยืม เงินเบิกเกินบัญชีและเงินกู้ยืม

ณ วันที่ 31 ธันวาคม 2552 และ 2551 สินทรัพย์และหนี้สินทางการเงินที่สำคัญสามารถจัดตามประเภทอัตราดอกเบี้ย และสำหรับสินทรัพย์และหนี้สินทางการเงินที่มีอัตราดอกเบี้ยคงที่สามารถแยกตามวันที่ครบกำหนดหรือวันที่มีการกำหนดอัตราดอกเบี้ยใหม่ (หากวันที่มีการกำหนดอัตราดอกเบี้ยใหม่ถึงก่อน) ได้ดังนี้

(หน่วย: ล้านบาท)

	งบการเงินรวม					
	2552					
	อัตราดอกเบี้ยคงที่			อัตราดอกเบี้ย		รวม
	ภายใน 1 ปี	มากกว่า 1 ถึง 5 ปี	มากกว่า 5 ปี	ปรับขึ้นลงตาม ราคาลาด	ไม่มี อัตราดอกเบี้ย	
<b>สินทรัพย์ทางการเงิน</b>						
- เงินสดและรายการเทียบเท่าเงินสด	-	-	-	215.96	21.21	237.17
- ลูกหนี้ตามสัญญาเช่าซื้อ	4,201.00	6,693.08	41.77	-	-	10,935.85
- ลูกหนี้ตามสัญญาเช่าการเงิน	324.82	317.56	-	-	-	642.38
- ลูกหนี้จากการซื้อสิทธิเรียกร้อง	-	-	-	658.94	-	658.94
- ลูกหนี้เงินให้กู้ยืม	25.60	4.22	-	-	-	29.82
	4,551.42	7,014.86	41.77	874.90	21.21	12,504.16
<b>หนี้สินทางการเงิน</b>						
- เงินเบิกเกินบัญชีและเงินกู้ยืมระยะสั้น จากธนาคาร	3,100.97	-	-	60.52	-	3,161.49
- เงินกู้ยืมระยะสั้นจากบุคคลและกิจการ ที่เกี่ยวข้องกัน	60.00	-	-	-	-	60.00
- เงินกู้ยืมระยะสั้นอื่น	1,210.00	-	-	-	-	1,210.00
- เงินกู้ยืมระยะยาวจากบุคคลและกิจการ ที่เกี่ยวข้องกัน	1,600.00	-	-	700.00	-	2,300.00
- เงินกู้ยืมระยะยาวจากธนาคาร	500.00	-	-	3,300.00	-	3,800.00
	6,470.97	-	-	4,060.52	-	10,531.49



(หน่วย: ล้านบาท)

	งบการเงินรวม					
	2551					
	อัตราดอกเบี้ยคงที่			อัตราดอกเบี้ย	ไม่มี	รวม
	ภายใน 1 ปี	มากกว่า 1 ถึง 5 ปี	มากกว่า 5 ปี	ปรับขึ้นลงตาม ราคาตลาด	อัตราดอกเบี้ย	
<b>สินทรัพย์ทางการเงิน</b>						
- เงินสดและรายการเทียบเท่าเงินสด	-	-	-	46.42	14.68	61.10
- ลูกหนี้ตามสัญญาเช่าซื้อ	4,013.51	6,182.22	41.16	-	-	10,236.89
- ลูกหนี้ตามสัญญาเช่าการเงิน	364.53	374.24	-	-	-	738.77
- ลูกหนี้จากการซื้อสิทธิเรียกร้อง	4.54	5.94	-	804.85	-	815.33
- ลูกหนี้เงินให้กู้ยืม	23.62	-	5.47	-	-	29.09
	4,406.20	6,562.40	46.63	851.27	14.68	11,881.18
<b>หนี้สินทางการเงิน</b>						
- เงินเบิกเกินบัญชีและเงินกู้ยืมระยะสั้น						
จากธนาคาร	5,530.94	-	-	31.66	-	5,562.60
- เงินกู้ยืมระยะสั้นจากบุคคลและกิจการที่เกี่ยวข้องกัน	60.00	-	-	-	-	60.00
- เงินกู้ยืมระยะสั้นอื่น	10.00	-	-	-	-	10.00
- เงินกู้ยืมระยะยาวจากบุคคลและกิจการที่เกี่ยวข้องกัน	-	1,600.00	-	400.00	-	2,000.00
- เงินกู้ยืมระยะยาวจากธนาคาร	-	500.00	-	1,800.00	-	2,300.00
	5,600.94	2,100.00	-	2,231.66	-	9,932.60

ณ วันที่ 31 ธันวาคม 2552 และ 2551 บริษัทฯ ได้ทำสัญญาแลกเปลี่ยนอัตราดอกเบี้ย (Interest Rate Swap) ซึ่งมีรายละเอียดดังนี้

วันที่มีผลบังคับ ตามสัญญา	วันที่ครบกำหนด ของสัญญา	มูลค่า ตามสัญญา (ล้านบาท)	อัตรา ดอกเบี้ยรับ (ร้อยละ)	อัตรา ดอกเบี้ยจ่าย (ร้อยละ)	มูลค่ายุติธรรมสุทธิ		การเปลี่ยนแปลง ของมูลค่า ยุติธรรม (ล้านบาท)
					ด้านหนี้สิน		
					2552	2551	
					(ล้านบาท)	(ล้านบาท)	
14 มกราคม 2551	19 มีนาคม 2553	500	ลอยตัว	คงที่	(4.55)	(14.82)	10.27
15 มกราคม 2551	11 พฤษภาคม 2553	500	ลอยตัว	คงที่	(7.45)	(16.08)	8.63

มูลค่ายุติธรรม หมายถึง กำไร (ขาดทุน) สุทธิจากการปรับมูลค่าให้เป็นไปตามมูลค่ายุติธรรม ณ วันที่ในงบดุล

### ความเสี่ยงด้านสภาพคล่อง

ความเสี่ยงด้านสภาพคล่อง คือ ความเสี่ยงจากการระดมทุนและการบริหารจัดการเงินทุนของบริษัทและบริษัทย่อย ซึ่งเป็นความเสี่ยงที่บริษัทและบริษัทย่อยไม่สามารถจัดหาสินทรัพย์ที่มีอัตราต้นทุนและวันครบกำหนดที่เหมาะสม รวมถึงความเสี่ยงที่บริษัทและบริษัทย่อยไม่สามารถขายสินทรัพย์ทางการเงินได้ในราคาและระยะเวลาที่เหมาะสม

บริษัทและบริษัทย่อยบริหารความเสี่ยงนี้ด้วยการกระจายแหล่งเงินทุนโดยใช้เครื่องมือทางการเงินที่หลากหลาย ซึ่งได้แก่การระดมทุนผ่านทางเงินทุนและเงินกู้ เครื่องมือดังกล่าวทำให้บริษัทและบริษัทย่อยมีความยืดหยุ่นในการระดมทุนและไม่จำกัดการลงทุนที่แหล่งเงินทุนใดแหล่งเงินทุนหนึ่งเพื่อให้ได้ต้นทุนเงินทุนที่ต่ำ บริษัทและบริษัทย่อยพยายามรักษาระดับความสมดุลระหว่างความต่อเนื่องและสภาพคล่องของเงินทุนโดยการบริหารหนี้ให้มีวันที่ครบกำหนดชำระที่เหมาะสม บริษัทและบริษัทย่อยประเมินความเสี่ยงด้านสภาพคล่องโดยการวิเคราะห์และติดตามการเปลี่ยนแปลงความต้องการของเงินทุนเพื่อให้บรรลุเป้าหมายทางธุรกิจและแผนงานที่กำหนดไว้ใน กลยุทธ์ทั้งหมดของบริษัทและบริษัทย่อย

นอกจากนี้ บริษัทและบริษัทย่อยจัดให้การบริหารสภาพคล่องของสินทรัพย์เป็นส่วนหนึ่งของกลยุทธ์การบริหารความเสี่ยงด้านสภาพคล่อง

### ความเสี่ยงจากอัตราแลกเปลี่ยน

บริษัทย่อยมีความเสี่ยงจากอัตราแลกเปลี่ยนเงินตราต่างประเทศที่เกี่ยวข้องกับการการค้าประกันตามที่กล่าวในหมายเหตุ 29

## 30.2 มูลค่ายุติธรรม

วิธีการกำหนดมูลค่ายุติธรรมขึ้นอยู่กับลักษณะของเครื่องมือทางการเงิน ในกรณีของเครื่องมือทางการเงินที่มีการซื้อขายในตลาด มูลค่ายุติธรรมจะกำหนดจากราคาตลาดล่าสุด แต่หากไม่สามารถหาราคาตลาดที่เหมาะสมได้ มูลค่ายุติธรรมของเครื่องมือทางการเงินจะกำหนดขึ้นโดยใช้เกณฑ์การวัดมูลค่าที่เหมาะสม เช่น การคำนวณมูลค่าปัจจุบันของกระแสเงินสด เป็นต้น

เนื่องจากสินทรัพย์และหนี้สินทางการเงินส่วนใหญ่ของบริษัทและบริษัทย่อยจัดอยู่ในประเภทระยะสั้น เงินให้กู้ยืมและเงินกู้ยืมมีอัตราดอกเบี้ยใกล้เคียงกับอัตราดอกเบี้ยในตลาด บริษัทและบริษัทย่อยจึงประมาณมูลค่ายุติธรรมของสินทรัพย์และหนี้สินทางการเงินใกล้เคียงกับมูลค่าตามบัญชีที่แสดงในงบดุล

## 30.3 การบริหารจัดการทุน

วัตถุประสงค์ในการบริหารจัดการทุนที่สำคัญของกลุ่มบริษัท คือ การจัดให้มีซึ่งโครงสร้างทางการเงินที่เหมาะสมและการดำรงไว้ซึ่งความสามารถในการดำเนินธุรกิจอย่างต่อเนื่อง

ตามงบดุล ณ วันที่ 31 ธันวาคม 2552 กลุ่มบริษัทมีอัตราส่วนหนี้สินต่อทุนเท่ากับ 6.0:1 (2551: 5.9:1) และบริษัท มีอัตราส่วนเท่ากับ 5.3:1 (2551: 4.9:1)



### 31. การจัดประเภทรายการในงบการเงิน

บริษัทฯ ได้มีการจัดประเภทรายการบัญชีบางรายการในงบการเงินสำหรับปีสิ้นสุดวันที่ 31 ธันวาคม 2551 ใหม่เพื่อให้สอดคล้องกับการจัดประเภทรายการบัญชีในปีปัจจุบัน ซึ่งไม่มีผลกระทบต่อกำไรสุทธิหรือส่วนของผู้ถือหุ้น การจัดประเภทรายการใหม่มีดังต่อไปนี้

(หน่วย: บาท)

	งบการเงินรวม		งบการเงินเฉพาะกิจการ	
	ตามที่ จัดประเภทใหม่	ตามที่เคย รายงานไว้	ตามที่ จัดประเภทใหม่	ตามที่เคย รายงานไว้
รายได้อื่น	63,521,286	63,056,233	47,490,873	47,025,820
ค่าใช้จ่ายในการบริหาร	251,982,885	299,238,818	197,394,897	236,344,412
ค่าใช้จ่ายในการขาย	67,879,761	57,853,155	53,180,187	44,950,791
ค่าตอบแทนผู้บริหาร	37,229,327	-	30,720,119	-
หนี้สูญและหนี้สงสัยจะสูญ	70,632,800	70,167,747	55,762,720	55,297,667

### 32. การอนุมัติงบการเงิน

งบการเงินนี้ได้รับอนุมัติให้ออกโดยคณะกรรมการบริษัทเมื่อวันที่ 29 มกราคม 2553



# MESSAGE FROM THE BOARD OF DIRECTORS

The directors have the pleasure in presenting the Company and its subsidiary's annual report and audited financial statements for the year ended December 31, 2009.

## ECONOMY & INDUSTRY IN 2009

Thailand's economy had encountered a year-long recession affected by the global economic crisis began in last quarter of 2008. In 2009, the Thai economy could only make a turnaround in the 4th quarter after it had continuously declined three consecutive quarters. Thus, the GDP growth rate for the full year of 2009 was negative 2.3%, a significant decrease from 2.6% for 2008. Weak foreign demand in 2009 depressed the export, the economic growth engine, with a 14% drop. Declining export orders further reduced the industrial capacity utilization rate to 62%, which in turn delayed the private investment with a decrease of 13%. Massive layoff from low capacity utilization, together with the political unrest, impaired consumer confidence and caused the private consumption to dive by 1.1%.

The central bank maintained the low interest rate to keep the economy afloat, with a reference rate of 1.25% for most of the time in 2009. The government also increased the public spendings under the "Stronger Thailand" programs to stimulate the economy. Along with the slow recovery of the world economy beginning in the second half, Thailand was able to stop the declining trend of its GDP growth rate and turned it back to positive in the last quarter of 2009.

For the vehicle hire purchase industry, the new car sales decreased by 10.8% from 615,270 units in 2008 to 548,871 units in 2009. New pick-up and commercial car sales decreased by 17.5% and 20.8% respectively while new passenger car sales increased by 1.4%. For the leasing and factoring industries, a substantial drop was seen in the repurchase and replace of machinery and the requirement of working capital. This was caused by a sharp decrease of the three major export earners of electronic devices, electrical appliances, and auto plus auto parts which captured the lion's share of the country's export volumes.

## PERFORMANCE IN 2009

The Company and its subsidiary, on a consolidated basis, registered total assets of THB 12,569 million as of December 31, 2009 increasing by 5.3% from THB 11,938 million in 2008 mainly due to the portfolio growth supported by the business expansion. Internally generated funds of THB 194 million from profitable operations relieved the burden of totally relying on external borrowings to support the assets increase. The equity base expanded by 4.0% from THB 1,726 million in 2008 to THB 1,796 million in 2009 as a result of the net profit contribution. The financial leverage was increased by 5.5% from THB 10,211 million in 2008 to THB 10,773 million in 2009. The total revenues advanced by 4.0% from THB 1,148 million in 2008 to THB 1,194 million in 2009. Selling and administrative expenses increased 4.6% from THB 357 million in 2008 to THB 373 million in 2009 or equal to 31.3% of total revenues in 2009 versus 31.1% of that in 2008. Finance cost decreased by 6.6% from THB 449 million in 2008 to THB 419 million in 2009 or equal to 35.1% of Total Revenues in 2009 versus 39.1% of that in 2008. Consequently the net profit increased by 8.2% from THB 179 million in 2008 to THB 194 million in 2009. The net profit margin and return on equity stayed at 16.2% and 11.0% in 2009 as compared with 15.6% and 10.6% in 2008 respectively.



Total portfolio increased from THB 11,820 million as of December 31, 2008 to THB 12,267 million as of December 31, 2009 due to increased disbursements from business expansion. Despite the economic downturn reducing customers' payment capability, NPLs decreased from 0.92% of the total portfolio as of December 31, 2008 to 0.75% of the total portfolio at the end of 2009 reflecting good asset quality. The ratio of Allowance for Doubtful Account to NPLs was provided at 186.7% at the end of 2009 increased from 146.6% at the end of 2008, indicating the adequacy of the Company's reserve for doubtful debts.

## CORPORATE GOVERNANCE

The Board of Directors has established a corporate governance policy to encourage the company to enhance efficiency, effectiveness, transparency, and assessability of the management. This eventually will create confidence and long-term benefits of all shareholders, investors, stakeholders and other relevant parties, and strengthen the competitiveness and the sustainable growth of the Company.

## 2010 BUSINESS PROSPECT AND STRATEGY

The Thai economy in 2010 is expected to grow 3.5-4.5% coming from a mixed prediction of a better first half followed by a slower second half. Riding on the rising trend of the recovery led by the export rebound starting from the 4<sup>th</sup> quarter of 2009, the momentum is expected to continue in the first half of 2010. However, the slowdown in the second half is expected from the unclear global economic recovery, increasing oil price, surging inflation, rising interest rate, and lingering political instability.

The vehicle hire purchase industry is expected to go hand in hand with the growth of the auto industry which has forecasted sales of 600,000 units in 2010, an increase of 9% over 2009. The leasing and factoring industries are also expected to benefit from the upturning global demand that brings about the growth of machinery investments and working capital requirements.

The business strategy for 2010 is to provide our financial services including hire purchase, leasing, factoring, personal loan, and floor plan to individuals and small-and-medium-sized enterprises with credit worthiness up to our more prudential credit standards. Likewise, the competitive strategy is to emphasize on quality, speed, and flexibility to differentiate our services for the selective target customers in our niche segments.

Finally, the Company Board of Directors would like to convey gratitude to shareholders, customers, creditors, and employees for their support and confidence.

For and on behalf of the Board of Directors.

Dr. Amnuay Viravan  
Chairman

Mr. Lo Jun Long  
Managing Director



# AUDIT COMMITTEE'S REPORT

## To Shareholders,

The Audit Committee of Asia Sermkij Leasing Public Company Limited consists of four independent and non-executive directors who have the qualification as stipulated by the Stock Exchange of Thailand, namely,

- |    |  |  |
|----|--|--|
| 1. | Mr. Pradit Sawattananond                     | Chairman of the Audit Committee and Independent Director |
| 2. | Mr. Anant Svattananon                        | Audit Committee member and Independent Director          |
| 3. | Associate Professor Dr.Supriya Kuandachakupt | Audit Committee member and Independent Director          |
| 4. | Mr. Kasem Akanesuwan                         | Audit Committee member and Independent Director          |

The Audit Committee has the role and responsibilities as designated by the Board of Directors in accordance with the terms and best practices for Audit Committees of the Stock Exchange of Thailand.

During Year 2009, the Audit Committee held 5 meetings including one non-management meeting with external auditors. In the meetings, coordination with the Company's Management, internal auditors and external auditors was made for the discussion of the related agenda. Each Audit Committee member has dedicated his/her time to attend all the meetings except in the case of necessity. In the year 2009, the attendance record of each member of the Audit Committee is as follows:

<u>Name</u>	<u>No. of Meetings Attended/ No. of Total Meeting (Times)</u>
1. Mr. Pradit Sawattananond	5/5
2. Mr. Anant Svattananon	5/5
3. Associate Professor Dr.Supriya Kuandachakupt	4/5
4. Mr. Kasem Akanesuwan	4/4*

Remark: \* Appointed according to the resolution of the Board of Directors' meeting No. 2/2009 held on February 25, 2009, after the first Audit Committee's meeting No. 1/2009 held on February 23, 2009.

## The Audit Committee has performed the following key activities:

1. Reviewed the consolidated quarterly and annual financial statements with the external auditors to ensure that they were prepared in accordance with the generally accepted accounting principles with the adequate and accurate disclosure of information. The review concluded that the financial statements were prepared in accordance with the generally accepted accounting principles and the disclosure of information were adequate, accurate, reliable, and timely.
2. Reviewed the quarterly risk management report prepared by the Risk Management Committee covering credit risk, financial risk, and operational risk to ensure that the Company's risk management was in an acceptable level, and also consulted with the Management to improve the effectiveness of the risk management system.
3. Reviewed the internal control system with the internal auditors and external auditors to assess the adequacy and effectiveness of the Company's internal control system. The Audit Committee reviewed the internal control assessment for the year 2009 in the Assessment Form of Sufficiency of Internal Control System prescribed by the Securities and Exchange Commission (SEC). The review concluded that the Company's internal control system was adequate and effective.





4. Reviewed the compliance of the Company's operations with the Securities and Exchange Acts and the Stock Exchange of Thailand's regulations and laws relating to the business of the Company. The review concluded that the Company's operations were in compliance with the relevant laws and regulations.
5. Reviewed the connected transactions or transactions which may cause conflict of interest including the accuracy and completeness of the Company's disclosure of such information, to ensure that they were in compliance with the laws and regulations of the Stock Exchange of Thailand, and the Securities and Exchange Commission. The review concluded that they were consistent with the normal business practices and all required regulations, and were reasonable for the best benefit of the Company.
6. Considered to select, nominate and recommend the remuneration of the Company's external auditors in order to propose to the Board of Directors for the approval in the Shareholders' meeting. The Audit Committee nominated the Ernst & Young Office Limited as the Company's external auditors for the year 2010 by considering the auditor's independence and the performance from the previous year. In addition, the external auditors have no relations with the Company and the subsidiary.
7. Approved the internal audit plan for the year 2010 on a risk-based approach for each business function to conform to the Company's strategic plan, acknowledged the significant audit results, and suggested and followed up the improvement of audit items from Internal Audit Department to encourage the Company's good internal control, risk management, and corporate governance.
8. Acknowledged the annual audit report prepared by the internal auditors of Chailease Group, the Company's major shareholder, as well as followed up the improvement of their suggestions on the significant issues
9. Conducted the self-assessment on the audit committee in accordance with the guideline of the Stock Exchange of Thailand. The Audit Committee had the opinion that the Audit Committee's practice was in compliance with the guideline and enhanced the Company's good corporate governance effectively.

In conclusion, the Audit Committee has performed the duties as designated by the Board of Directors with prudence and independence. In this regard, the Audit Committee concluded that the Company's financial statements were prepared in accordance with generally accepted accounting principles with adequate disclosure. The connected transactions, which may cause conflict of interest, were accurate and consistent with the normal business practices. The overall internal control, internal audit, and risk management systems were adequate and effective. Furthermore, the Company's operations were in compliance with the relevant laws and regulations and the principles of good corporate governance.

(Mr. Pradit Sawattananond)

Chairman of the Audit Committee



# Report of the Board of Directors Responsibilities for Financial Statements

The Board of Directors is responsible for the consolidated financial statements of the company and its subsidiaries which have been prepared in accordance with generally accepted accounting standards in Thailand. The accounting policies pursued are deemed appropriate and applied consistently with adequate disclosure of important information in the notes to financial statements. This is for the benefit of the shareholders and general investors who are entitled to acknowledge the information that is accurate, on time and reasonable.

The Board of Directors has appointed the Audit Committee comprising qualified independent directors, to review the quality of financial reports and internal control system. The opinion of the Audit Committee is reported in the Audit Committee's Report in this annual report.

The Board of Directors views that the company's internal control system provides reasonable assurance that the financial position and results of operation are presented accurately.

Dr. Amnuay Viravan  
Chairman of the Board

Mr. Lo Jun Long  
Managing Director



# GENERAL INFORMATION

## THE COMPANY

Company Name	: <b>Asia Sermkij Leasing Public Company Limited.</b>
Address	: <u>Headquarters</u> 24 <sup>th</sup> Floor, Sathorn City Tower, No.175 South Sathorn Road, Tungmahamek, Sathorn, Bangkok 10120 Tel: 0-2679-6226, 0-2679-6262 Fax: 0-2679-6241-3 <u>Rayong Branch</u> No 6, 8 Rayong Center, Sukhumvit Road, Thapradu, Muang, Rayong 21000 Tel: 0-3861-2185, 0-3861-7380, 0-3886-0153-5 Fax: 0-3886-0156 <u>Samutsakorn Branch</u> 6 <sup>th</sup> Floor, A.T. Tower, No. 923/55, Ekachai Road, Mahachai, Muang, Samutsakorn 74000 Tel: 0-3442-6923-33 Fax: 0-3483-7331 <u>Phitsanulok Branch</u> No. 9/7-9 Sing-hawat Road, Ban Klong, Muang, Phitsanulok 65000 Tel: 0-5521-6566 Fax: 0-5528-2630
Homepage	: <a href="http://www.ask.co.th">www.ask.co.th</a>
Registration No.	: 0107546000393
Business	: Hire purchase on all types of automobiles and personal loan
Issued and fully paid-up shares	: Ordinary shares 230,000,000 shares (as at December 31, 2009)
Par value	: 5 Baht per share
Credit Rating	: BBB+ with Stable Outlook (rating by TRIS Rating Co., Ltd. on October 5, 2009)

## THE SUBSIDIARY

Company Name	: <b>Bangkok Grand Pacific Lease Public Company Limited</b>
Address	: 10/1 <sup>th</sup> Floor, Sathorn City Tower, No.175 South Sathorn Road, Tungmahamek, Sathorn, Bangkok 10120 Tel: 0-2679-6226, 0-2679-6262 Fax: 0-2679-6241-3
Business	: Leasing and Hire Purchase of machinery and vehicles, Factoring Business
Issued and fully paid-up shares	: Ordinary shares 43,850,000 shares (as at December 31, 2009)
Par value	: 10 Baht per share

## REFERENCES

Company Secretary	: <b>Weerawong, Chinnawat &amp; Peangpanor LTD.</b>
Address	: 22 <sup>ND</sup> Floor, Mercury Tower, No. 540 Ploenchit Road, Lumpini, Pathumwan, Bangkok 10330 Tel: 0-2264-8000 Fax: 0-2657-2222
Share Registrar	: <b>Thailand Securities Depository Co., Ltd.</b>
Address	: 4 <sup>th</sup> , 7 <sup>th</sup> Floor, The Stock Exchange of Thailand Building, No. 62 Ratchadapisek Road, Klongtoey, Bangkok 10110 Tel: 0-2229-2800 Fax: 0-2359-1259
Auditor	: <b>Ernst &amp; Young Office Limited</b>
Address	: 33 <sup>rd</sup> Floor, Lake Rajada Office Complex, No. 193/136-137 Rajadapisek Road, Klongtoey, Bangkok 10110 Tel: 0-2264-0777 Fax: 0-2264-0789-90



# FINANCIAL HIGHLIGHTS

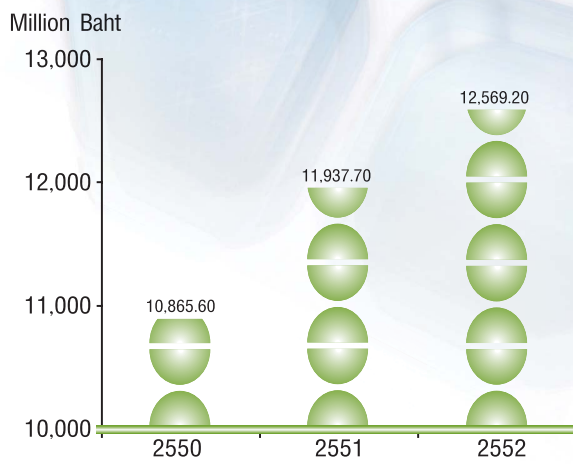
		2009	2008	2007
<b>ASSETS</b>				
	(Million Baht)			
Total assets		12,569.20	11,937.70	10,865.60
Hire-purchase receivables - net		10,821.35	10,119.60	9,108.27
Financial lease receivables - net		613.41	722.95	676.26
Factoring receivables - net		632.28	790.90	773.61
<b>LIABILITIES AND SHAREHOLDERS' EQUITY</b>				
	(Million Baht)			
Total liabilities		10,773.48	10,211.42	9,203.24
Total shareholders' equity		1,795.72	1,726.28	1,662.36
<b>OPERATING RESULTS</b>				
	(Million Baht)			
Total revenues		1,193.80	1,147.74	1,051.42
Hire-purchase income		916.43	842.57	779.63
Leasing income		65.26	71.53	65.53
Factoring income		50.77	68.51	52.69
Selling and administrative expense		373.38	357.09	311.08
Bad debts and doubtful accounts		113.85	70.63	85.05
Finance cost		419.04	448.58	439.57
Net profit after tax		193.63	178.92	166.38
<b>PROFITABILITY RATIO</b>				
Interest revenue <sup>1/</sup>	(%)	8.72	8.87	9.13
Interest expense <sup>1/</sup>	(%)	4.10	4.74	5.27
Interest Spread	(%)	4.62	4.13	3.86
Net profit margin	(%)	16.22	15.60	15.82
Return on equity	(%)	11.00	10.56	10.27
Earning per share	(Baht/Share)	0.84	0.78	0.72
Book value per share	(Baht/Share)	7.81	7.51	7.23
Dividend payout	(%)	69.42	69.12	67.89
Dividend per share	(Baht/Share)	0.54	0.50	0.35
<b>EFFICIENCY RATIO</b>				
Return on asset	(%)	1.58	1.57	1.64
Asset turnover	(Times)	0.10	0.10	0.10
<b>FINANCIAL RATIO</b>				
Debt to equity	(Times)	6.00	5.92	5.54
Lendings to borrowings	(Times)	1.18	1.19	1.20
NPL to total lendings	(%)	0.75	0.92	0.77

Source : Consolidated financial statements of Asia Sermkij Leasing Public Company Limited for the Year 2007-2009 audited by certified public accountant

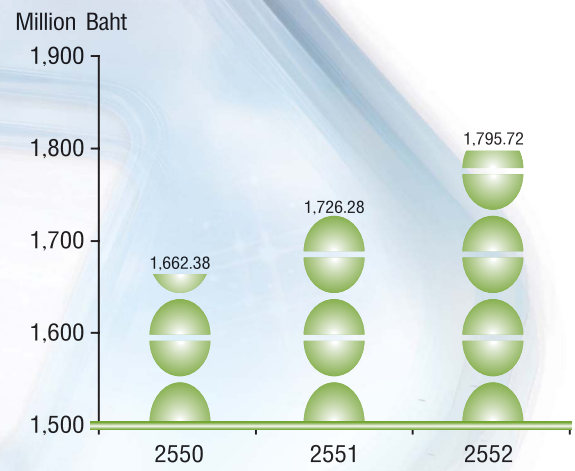
Note <sup>1/</sup> Interest revenue is an Effective Rate and interest expense includes aval and guarantee fees.



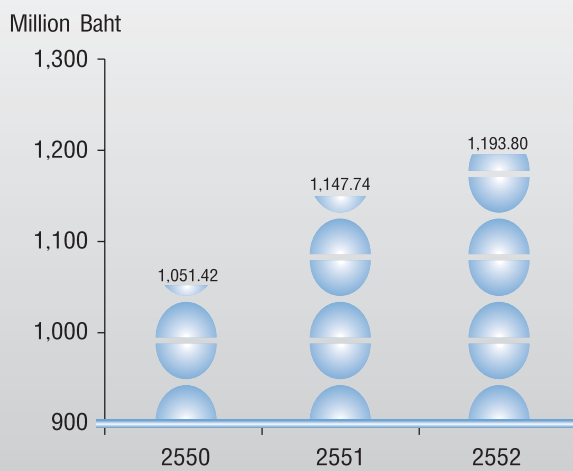
### Total Assets



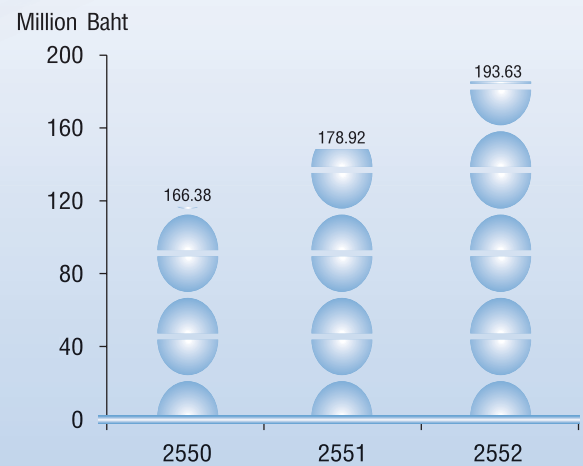
### Total Shareholders' Equity



### Total Revenue



### Net Profit After Tax









## CORPORATE ACTIVITIES







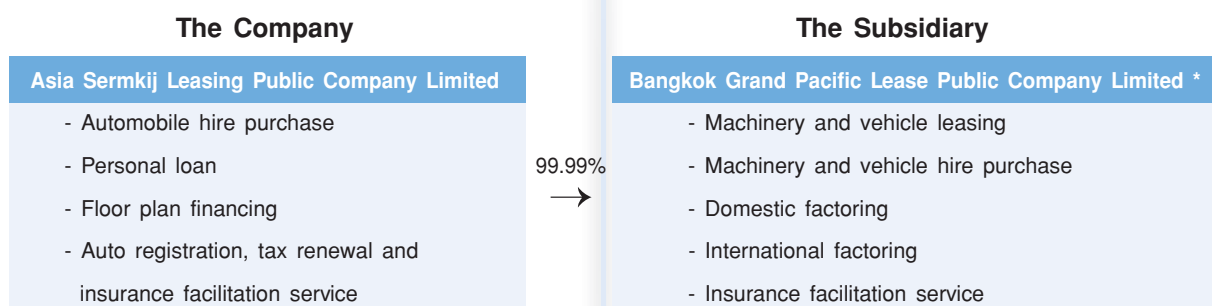
# NATURE OF BUSINESS

## Overview of Business Operation

Asia Sermkij Leasing Public Company Limited (the “Company”) was established in Year 1984 by Bangkok Bank Public Company Limited Group to operate hire purchase business for all types of automobiles in the form of new car financing to its customers in Bangkok and metropolitan area. Subsequently the Company has expanded its business into used car hire purchase, personal loan and floor plan financing as well as other services such as auto registration, tax renewal and insurance services. Currently, the Company operates 3 branches in Rayong, Samutsakorn and in Phitsanulok provinces.

The Company has 1 subsidiary, namely Bangkok Grand Pacific Lease Public Company Limited (the “Subsidiary”), which was previously a major shareholder, holding 99.99 percent shares, of the Company prior to the restructuring of the group company in May 2004. Subsequently when the Company planned to be listed on the Stock Exchange of Thailand, the shareholders of Bangkok Grand Pacific Lease Public Company Limited decided to reorganize the shareholding structure by having direct shareholding in the Company and arranging the Bangkok Grand Pacific Lease Public Company Limited to become a subsidiary of the Company.

### Structure and Operation of the Group Company



Note \* The Company became a shareholder in Bangkok Grand Pacific Lease Plc in May 2004.

## Business Operation in Each Product Line

Business operation of the group company can be classified into 4 main categories, i.e. 1) Automobile hire purchase 2) Machinery and vehicle leasing / hire purchase 3) Domestic and international factoring and 4) Other services including personal loan & floor plan financing, auto registration, tax renewal and insurance facilitation service. Details are as follows:

### 1. Automobile Hire Purchase Business

The Company offers auto hire purchase, mainly to individual customers, for both new and used automobile, including passenger and commercial car, e.g. pickup, van, truck and taxi, etc. Majority of the Company's customers are in Bangkok and metropolitan area followed by customers in the central and eastern. The Company is a founding member of Thai Hire Purchase Association which one of the Company's management is a director of such association. In addition, the Company is a member of the National Credit Bureau Co., Ltd.



## 2. Machinery and Vehicle Leasing / Hire Purchase Business

The Subsidiary has commenced its leasing and hire purchase businesses since Year 1989 primarily to corporate customers. The leasing credit includes both financial lease and operating lease. The majority of the business operators utilizing services of the Subsidiary are situated in Bangkok and metropolitan area. The Subsidiary focuses on providing service to small and medium size enterprises in industries with growth and profitability potential such as Electrical Products, Printing and Publishing, and Chemicals and Plastics. Assets under leasing and hire purchase agreement include machinery, equipment and vehicle. Leased and hire-purchased machinery of the Subsidiary consists of both new and used machines, particularly durable and liquid machinery whose technology does not change rapidly. Leased and hire-purchased vehicles include various types of both new and used vehicles, i.e. pickup, van and truck, etc. Currently the Subsidiary is a member of Thailand Leasing Association.

## 3. Factoring Business

The Subsidiary has commenced its factoring business since Year 1999 mainly to the small and medium size corporate customers with good operating performance, strong financial status and repayment ability in the industries with growth potential and the need of short-term working capital. Target customers of the Subsidiary for factoring include business operators in Electrical Products, Chemicals and Plastics, and Machinery and Equipment. Factoring service can be divided into 2 main areas including domestic factoring, a purchase of claiming rights to collect payment from receivables of products and service providers whose business counterparts (purchasers) are domestic entities, and international factoring, a purchase of claiming rights over trade receivables from the products and service providers whose business counterparts (purchasers) are situated overseas worldwide. International factoring can be further divided into 2 main categories as follows:

- Import Factoring

The Subsidiary provides guarantee on the purchaser's (importer) payment capability to the seller overseas. In case where the importer fails to make payment for goods and service after 90 days from the due date, the Subsidiary, as a guarantor, will be obliged to make payment on such products and services on behalf of the importer. The Subsidiary will then make recourse to the purchaser (importer) or its guarantor. In case of dispute between the purchaser and the seller, the Subsidiary will not be obliged for the payment until such dispute is resolved.

- Export Factoring

The Subsidiary acts as intermediary in the coordination with the import factor of the oversea importer, business counterpart of the domestic exporter. It also verifies the status of the importer through import factor and provides debt guarantee to the exporter in case where the foreign importer fails to make payment for goods and service after 90 days from the due date. In lieu of the foreign importer, the import factor will make payment to the Subsidiary to be further forwarded to the exporter for its goods and services.

Presently, the Subsidiary is a member of the Factors Chain International ("FCI").



#### 4. Other Financing Businesses and Services

The Company provides other financing services such as personal loan and floor plan financing. Personal loan is a special service offered only to the good customers in need of cash with a credit line of Baht 50,000 per customer with short repayment term and hire-purchased vehicles as collateral. The Company has commenced personal loan service since Year 2002.

In addition, the Company has commenced its floor plan financing service since late 2003 to auto dealers as a source of fund for auto purchasing for resale to enhance their liquidity. The Company provides such financial support on a selective basis only to auto dealers who referred hire purchase customers to the Company.

The Company and its subsidiary also provide other services to auto hire purchase customers including auto registration, tax renewal and insurance facilitation services, etc. in order to provide full range of service to the customers.

#### Revenue Structure of the Company and its Subsidiary

During the Year of 2007-2009, revenue structure of the Company and the subsidiary can be classified by the types of businesses as follows:

Type of Business	Operated by	Year 2009		Year 2008		Year 2007	
		Revenue (MBaht)	%	Revenue (MBaht)	%	Revenue (MBaht)	%
Hire purchase	Company and its subsidiary	916.44	76.77	842.57	73.41	779.63	74.15
Leasing	Subsidiary	65.26	5.47	71.53	6.23	65.53	6.23
Factoring	Subsidiary	50.77	4.25	68.51	5.97	52.69	5.01
Other income *	Company and its subsidiary	161.33	13.51	165.13	14.39	153.57	14.61
Total		1,193.80	100.00	1,147.74	100.00	1,051.42	100.00

Remark: \* Other income includes income from personal loan, floor plan financing, income from registration fee and service, income from late payment fine, income from recommending insurance services, interest income, dividend income, other incomes and etc.

#### Corporate Mission, Corporate Vision and Corporate Value

##### Corporate Mission

1. To identify and satisfy the financial needs of customers for their success and well-being
2. To seek steady profitable growth only from areas where we have the competencies to create sustainable competitive advantages
3. To pursue the best interests of all stakeholders

##### Corporate Vision

To become a specialized financial institution with leading niche market position to provide solutions regarding consumer and trade finance to individuals and SMEs

##### Corporate Value

“Service with Passion” which is based on the beliefs of Modesty leads to Harmony and Honesty builds Credibility with the following principles :



- Modesty : Non-stop development with innovation
- Harmony : Teamwork with family spirit
- Honesty : Integrity with truth
- Credibility : Mutual trust with stakeholders

## **Business Competition**

### **1. Automobile Hire Purchase Business**

Auto hire purchase business had slowed down in 2009 due to a reduction of more than 10% in domestic auto sale resulting from the country's economic recession as well as political uncertainty. Business operators, therefore, endeavor to sustain themselves through the economic recession. In 2010 domestic auto sale is forecasted to improve from that in 2009 by approximately 9% or total auto sale of 600,000 units attributable by economic recovery and promotional projects from the government. As a result of increase in auto sale, auto hire purchase business should improve accordingly. Competition in term of pricing and promotions to increase market share may become more intense in hire purchase business accordingly.

### **2. Machinery and Vehicle Leasing / Hire Purchase Business**

Machinery and Vehicle leasing/ Hire Purchase business expand according to economic condition. During the expanding, both businesses will expand accordingly to support investment for business expansion. In 2009, Machinery and Vehicle leasing/ Hire Purchase business are affected mainly from recession arisen from financial crisis and political uncertainty, resulting in a decline in domestic leasing volume. Governmental economic stimulus measures, e.g. Stronger Thailand Project (Thai Khem Kaeng), is expected to improve overall economic condition of the country, thereby increasing in domestic investment accordingly. Manufacturing sector, both in form of investment for capacity expansion of the existing products and investment in additional production line for new products, which should increase leasing volume for both machinery and vehicle.

### **3. Factoring Business**

Factoring is one type of financing which helps increase liquidity to business operators by which they can receive advance payment for the product and service used as a working capital. As such, the factoring business has continually gained its popularity especially during economic recession and the financial institutions intensify their credit approval to avoid credit default from the borrowers. Gaining its popularity, the factoring business becomes more competitive, both in terms of pricing and servicing. The factoring service providers consequently attempted to offer a low interest rate to attract customers together with quick and integrated variety of services to facilitate the customers to quickly draw down cash advance for their working capital. Due to the fact that the Subsidiary provides both domestic and international factoring together with its policy to provide quality financing by emphasizing on the quality and financial status of product/ service sellers and their accounts receivables, clear and accurate assignment procedure and system, provision of support only to business with potential and low-risk as well as financing mostly with recourse, the Subsidiary then has potential to compete in the market.



# RISK FACTORS

## 1. Risk of Mismatching between the Term of Financing and Source of Fund

The Company and its subsidiary charges a fixed interest rate to their hire purchase and leasing customers throughout the term of agreements whilst major loans whose borrowing costs fluctuate according to the market interest rate. This leads to fluctuation of interest rate risk especially when the interest rate increases. However, as approximately 43 percent in 2009 and 44 percent in 2008 of total receivables of the Company and its subsidiary are repaid in each year, the Company and its subsidiary can lend the proceeds collected to new debtors at the higher interest rate according to the market rate.

In relation to the financial liquidity risk, the Company and its subsidiary can be exposed to the risk of demand for loan repayment or non-renewal of the loans after maturity by the financial institutions as the majority of loan of the Company and its subsidiary are short-term. However, most of these short-term loans are from financial institutions, which are the Company's major shareholder, and hence the risk of demand for repayment is minimal. In addition, since the economic crisis in the Year 1997 the Company and its subsidiary have never incurred any problem concerning the source of borrowing and sufficiency of the working capital as their short-term loans have never been recalled for repayment or unable to renew upon maturity. In addition, the Company and its subsidiary has secured additional credit line from domestic financial institutions and diversified more fund from new sources such as equity market and debt market, which can reduce the liquidity risk.

## 2. Risk from Marketing and Competition

Due to the fact that the auto hire purchase financing of the Company correlates to the change of domestic auto sales together with the fact that the Company and its subsidiary's incomes are mainly derived from auto hire purchase services, accounting for around 76.77 percent of total revenue at the end of Year 2009, the Company and its subsidiary may expose to highly competitive and the risk arisen from the recession of automobile industry. However, the Company and its subsidiary's policy are to offer a good quality service, to maintain the existing customer base, to have strict credit approval and to have a monitoring measure for customer repayment process. In addition, the Company will focus an increase in the proportion of other hire purchase segments which is not impacted from the recession of automobile industry, and the increase of income from service fee in order to increase the profitability of the Company and its subsidiary.

## 3. Risk of Used Cars Financing

Although financing used cars encounters a higher risk than financing new cars, it provides a higher return. Nowadays, customers with low purchasing power have more chance to buy a car as there is higher flexibility on credit approval in the market. In order to prevent the risk which may arise from financing on used cars, the Company sets out a policy of financing on autos that are popular, liquid and durable which will be easily marketable at good prices in resale market. A measure on credit approval on used cars is strictly and tightly set out. Additionally, the Company has policy to maintain a good relationship with a number of used car dealers. Used car transaction will be made only with trustworthy and financially stable dealers who only sell quality used car at reasonable prices. This will help reduce the potential risk which may arise from the substandard used cars while increasing confidence of the Company's customers. The Company is also staffed with experiences in used car marketing together with specific expertise in used car appraisal and inspection to maximize the accuracy of credit verification. Additionally, the staffs are also highly experienced in debt monitoring, collection and acceleration. Accordingly, the Company has never experienced loss arising from significant error in the appraisal of hire-purchased cars.



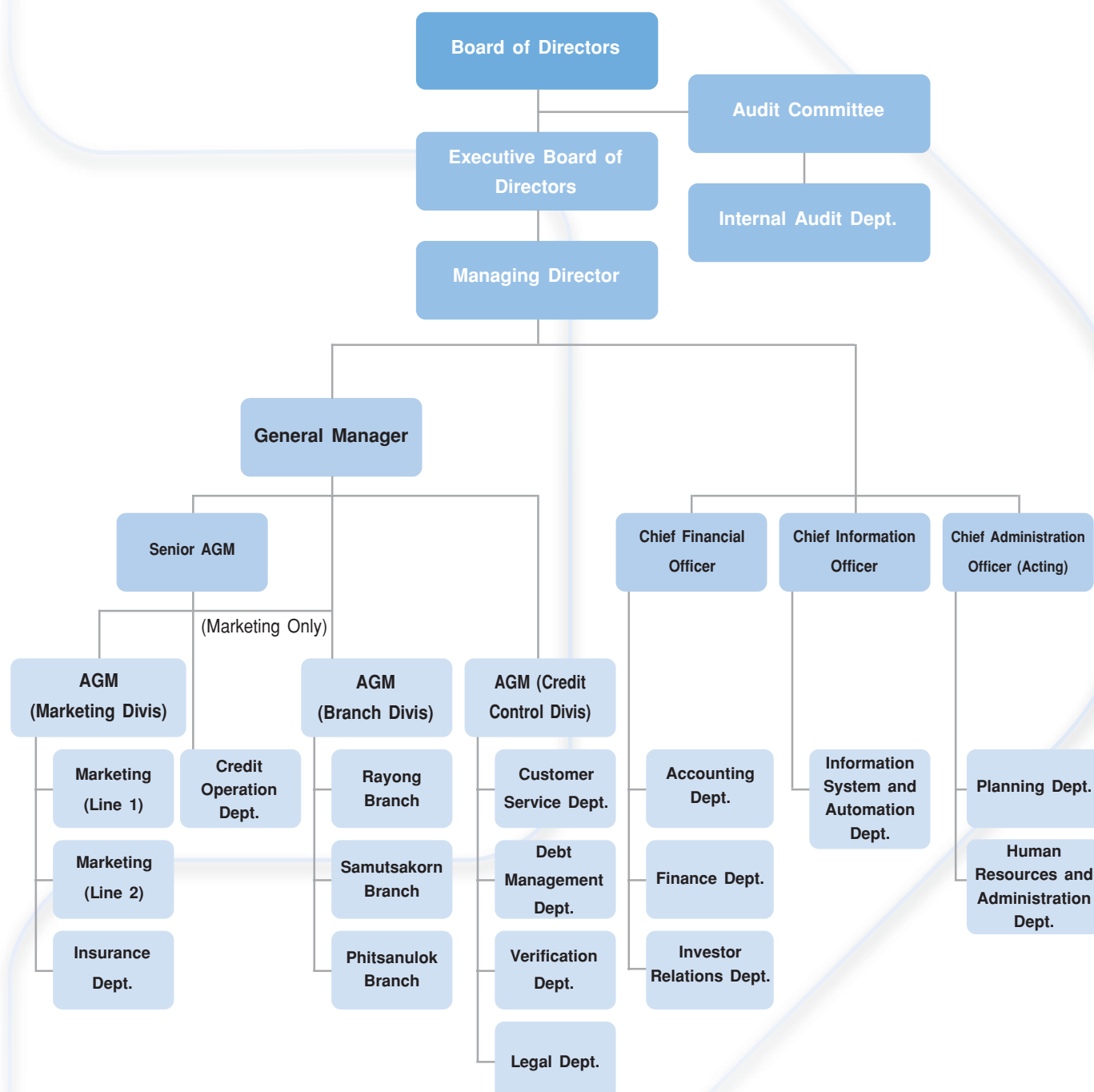
#### 4. Risk of Non-Performing Loans

Risk of non-performing loans is one of the risks which might arise as a result of financing. Thus Credit providers require qualified personnel, efficient credit approval system and adequately strict credit control and collection. To prevent the risk from non-performing loans, the Company and its subsidiary hence have laid out the measures comprising screening of quality employees and customers, strict and careful credit approval and effective credit control and collection. In addition, the Company and its subsidiary opt for the liquid and popular assets which can be promptly resold at a good price, to generate profit or minimize loss, in case of default of payments. However, in case where the selling price of asset sold is less than the amount of outstanding debts, the Company and its subsidiary can pursue the collection and legal proceeding to claim for the remaining debts from its debtors. As such, the risk from non-performing loans of the Company and its subsidiary has been minimal. As at the end of Year 2009 and 2008, non-performing loans accounted for 0.75 percent and 0.92 percent of total outstanding receivables of the Company and its subsidiary, respectively. In addition, the Company and its subsidiary also continued to collect these bad debts and can partially collect money and other assets from the debtors.



# SHAREHOLDING AND MANAGEMENT STRUCTURE

## Organization Chart







## Shareholding Structure

The top 10 shareholders as at December 30, 2009 are:

No.	Name	No. of Shares (Shares)	%
1.	Chailease Finance Co., Ltd.	86,096,730	37.43
2.	AK Enterprise (Thailand) Co., Ltd.	80,452,280	34.98
3.	Bangkok Bank Public Company Limited	16,899,560	7.35
4.	Mr. Chatree Sophonpanich	11,212,360	4.87
5.	Thai NVDR Co., Ltd.	10,630,400	4.62
6.	Mrs. Supaporn Chansaereewittaya	2,270,000	0.99
7.	Bangkok Insurance Public Company Limited	2,204,280	0.96
8.	Mrs. Vaewta Luareesuwan	1,350,000	0.59
9.	Mr. Sopon Viraseranee	1,199,600	0.52
10.	Mr. Koo John-Lee	1,079,640	0.47
	<b>Total</b>	<b>213,394,850</b>	<b>92.78</b>

## Management

Management structure includes the Board of Directors, the Executive Board of Directors, the Audit Committee and the Management.

## Board of Directors

As of December 31, 2009, the Company's Board of Directors consists of 12 members with 4 members of the Audit Committee as follows:

1	Dr. Amnuay Viravan	Chairman of the Board of Directors/ Chairman of the Executive Board of Directors
2	Mr. Lo, Jun-Long	Executive Director/ Managing Director
3	Mr. Tientavee Saraton	Executive Director
4	Mr. Shen, Ying-Hui	Executive Director
5	Mr. Huang, Cheng-Ming	Director
6	Mr. Chen, Fong-Long	Director
7	Mr. Liu, Chia-Jeang*	Director
8	Mrs. Patima Chavalit	Director
9	Mr. Pradit Sawattananond	Chairman of the Audit Committee/ Independent Director
10	Mr. Anant Svattananon	Member of the Audit Committee/ Independent Director
11	Asso. Prof. Dr. Supriya Kuandachakupt	Member of the Audit Committee/ Independent Director
12	Mr. Kasem Akanesuwan*	Member of the Audit Committee/ Independent Director

Remark : \* According to the resolution of the Company's meeting of the Board of Directors No. 2/2009 held on February 25, 2009, it opined appointed Mr. Liu, Chia-Jeang to be a director and Mr. Kasem Akanesuwan to be a Member of the Audit Committee/ Independent Director effective on February 25, 2009.



### Power, Role and Responsibilities of the Board of Directors

1. To administrate and manage the Company's business in conformity with applicable laws, company objectives, and the articles of association as well as the resolutions of the shareholders' meeting. To use his authority to do any action as specified in the memorandum of association or which may be relevant to such action pursuant to the Public Limited Companies Act honestly and in good faith and with care to preserve the interest of the Company and to disclose any information accurately and completely standardized and to be transparent.
2. To consider and have Authority on Credit Approval, Non-Policy Expenses Approval, and Non-Policy Assets (Buying and Selling) Approval as granted from Shareholders Meeting, other Non-Policy, and annual business plan, budgeting, or management including policy or administrative matters which has no set policy or which is beyond the authority of the Executive Board of Directors but requested for approval by them under the authority and/or authorized amount that the Board of Directors are approved by the meeting of shareholders.
3. The Board of Directors may appoint the directors and/or some executives as deemed appropriate to administrate and manage the Company's business as assigned by the Board of Directors; unless it is clearly stipulated otherwise in the Company's article of association.
4. A director shall not: operate any business which has the same nature and is in competition with the business of the company; become a partner in an ordinary partnership; become a partner with unlimited liability in a limited partnership, or become a director of a private company or any other public limited company operating business which has the same nature as and is in competition with the business of the Company either for the director's own benefit or for the benefit of other persons, unless the director notifies the shareholders' meeting before the resolution for his or her appointment has passed.
5. A director shall, without delay, notify the Company in case that he/she has a direct or indirect interest in any contract which is made by the Company during the fiscal year, and shall indicate the nature of the contract, names of the contracting party and his/her interest in the contract. Furthermore, a director shall notify the Company if he/she holds shares or a debenture or any other securities of the Company or any affiliated company, which have increased or decreased during the fiscal year.
6. A director who has specific interest in any matter shall not be entitled to vote on such matter.
7. At any meeting, in an event of a tie vote, the chairman of the meeting shall have the casting vote.
8. The Board of Director will stipulate the company to have the efficient and effectiveness internal control system by appointing the internal audit department to follow up and co-proceed and coordinate with the Audit Committee to conduct the business of the company to comply with the laws and the regulations of competent bodies in line with business moral.

The authorization of powers to the Board of Directors shall be subject to the laws, rules and regulations of the Company and relevant authorities such as the Securities and Exchange Commission, the Stock Exchange of Thailand.

### Executive Board of Directors

As of December 31, 2009, the Executive Board of Directors consists of 6 members as follows:

1	Dr. Amnuay Viravan	Chairman of the Board of Directors/ Chairman of the Executive Board of Directors
2	Mr. Lo, Jun-Long	Executive Director/ Managing Director
3	Mr. Tientavee Saraton	Executive Director
4	Mr. Shen, Ying-Hui	Executive Director
5	Mr. Chen, Fong-Long	Director
6	Mr. Liu, Chia-Jeang	Director



### Power, Role and Responsibilities of the Executive Board of Directors

1. To generally act on behalf and in the interest of the Company and its subsidiaries to carry on the business.
2. To administrate the Company's business under the resolutions/ regulations of the Board of Directors.
3. To consider and have Authority on Credit Approval, Non-Policy Expenses Approval, Non-Policy Assets (Buying and Selling) Approval, and request for approval to the Board of Director for which is beyond the granted authority and/or authorized amount. To consider and have authority on personnel Policy which includes recruiting, transferring, promoting, terminating, compensating, annual salary increase and other related human resource management as granted from the Board of Directors.
4. To appoint one or more directors in the Executive Board of Directors or other persons to perform which is under the any act and they supervision of the Executive Board of Directors as the Executive Board of Directors may deem appropriate and within the period defined by them. However, such appointment may be revoked, altered, changed as the Executive Board of Directors deemed appropriate.
5. To perform any other act delegated by the Board of Directors. In authorizing the Power, Role and Responsibility of the above Executive Board of Directors, such authority shall be under the rules and regulations' of relevant laws, regulations and article of association of the Company. In addition, the members of the Executive Board of Directors or then related persons will not be able to approve the transactions which are not normal course of business of the Company or under generally accepted conditions while they have conflict or participation or interest against the Company or the Company's subsidiary and shall report the transactions to the Board of Directors to comply with the role and regulation of the SET.

### Audit Committee

As of December 31, 2009, the Audit Committee consists of 4 members as follows:

1	Mr. Pradit Sawattananond	Chairman of the Audit Committee/ Independent Director
2	Mr. Anant Svattananon	Member of the Audit Committee/ Independent Director
3	Asso. Prof. Dr. Supriya Kuandachakupt	Member of the Audit Committee/ Independent Director
4	Mr. Kasem Akanesuwan*	Member of the Audit Committee/ Independent Director

Remark : \* According to the resolution of the Company's meeting of the Board of Directors No. 2/2009 held on February 25, 2009, it opined appointed Mr. Kasem Akanesuwan to be a Member of the Audit Committee/ Independent Director effective on February 25, 2009.

### Role and Responsibilities of the Audit Committee

1. To review the Company's financial reporting process to ensure that it is accurate and adequate
2. To review the Company's internal control system and internal audit system to ensure that they are suitable and efficient, to determine an internal audit unit's independence, as well as to approve the appointment, transfer and dismissal of the Internal Audit Department Head or any other unit in charge of an internal audit
3. To review the Company's compliance with the Securities and Exchange Act., the Stock Exchange of Thailand's regulations, and the laws relating to the Company's business
4. To consider, select and nominate an independent person to be the Company's external auditor, and to propose such person's remuneration, as well as to attend a non-management meeting with an auditor at least once a year
5. To review the Connected Transactions, or the transactions that may lead to conflicts of interests, to ensure that they are in compliance with the laws and the Stock Exchange of Thailand's regulations, and are reasonable and for the highest benefit of the Company



6. To prepare, and to disclose in the Company's annual report, an audit committee's report which must be signed by the audit committee's chairman and consist of at least the following information:
  - a) An opinion on the accuracy, completeness and creditability of the Company's financial report,
  - b) An opinion on the adequacy of the Company's internal control system,
  - c) An opinion on the compliance with the Securities and Exchange Act., the Stock Exchange of Thailand's regulations, or the laws relating to the Company's business,
  - d) An opinion on the suitability of an auditor,
  - e) An opinion on the transactions that may lead to conflicts of interests,
  - f) The number of the audit committee meetings, and the attendance of such meetings by each committee member,
  - g) An opinion or overview comment received by the audit committee from its performance of duties in accordance with the charter, and
  - h) other transactions which, according to the audit committee's opinion, should be known to the shareholders and general investors, subject to the scope of duties and responsibilities assigned by the Company's board of directors; and
7. To perform any other act as assigned by the Company's Board of Directors, with the approval of the audit committee.

## Management

As of December 31, 2009, management comprises:

1	Dr. Amnuay Viravan	Chairman of the Board of Directors/ Chairman of the Executive Board of Directors
2	Mr. Lo, Jun-Long	Executive Director/ Managing Director
3	Mr. Tientavee Saraton	Executive Director
4	Mr. Shen, Ying-Hui	Executive Director
5	Mr. Srayuth Khaola-iead	General Manager
6	Mr. Danai Lapaviwat	Chief Financial Officer/ Secretary to the Board of Directors
7	Mr. Sarayuth Chaisawadi	Chief Information Officer/ Acting Chief Administrative Officer
8	Mr. Chonpichet Tantigittipinyo	Senior Assistant General Manager



## Board of Directors and Managements' Profiles

Dr. Amnuay Viravan		Chairman of the Board/ Chairman of the Executive Board of Directors
<b>Highest Education</b>		Doctor of Philosophy in Business Administration, University of Michigan, U.S.A.
<b>Experience</b>		
2004-Present		Chairman of the Executive Board of Directors, Asia Sermkij Leasing Public Company Limited
1999-Present		Chairman of the Board of Directors, Asia Sermkij Leasing Public Company Limited
1999-Present		Chairman of the Board of Directors/ Chairman of the Executive Board of Directors, Bangkok Grand Pacific Lease Public Company Limited
2009-Present		Honorary Chairman, Union Plastic Public Company Limited
2009-Present		Honorary Chairman, Union Technology (2008) Public Company Limited
2009-Present		Honorary Chairman, Union Pioneer Public Company Limited
2009-Present		Honorary Chairman, Saha-Union Public Company Limited
2009-Present		Honorary Chairman, Union Textile Industrial Public Company Limited
1999-2009		Chairman of the Board of Directors, Asia Cement Public Company Limited
2007-2008		Chairman of the Board of Directors, Union Plastic Public Company Limited
2007-2008		Chairman of the Board of Directors, Union Technology (2008) Public Company Limited
2007-2008		Chairman of the Board of Directors, Union Pioneer Public Company Limited
2002-2008		Chairman of the Board of Directors, Saha-Union Public Company Limited
2002-2008		Chairman of the Board of Directors, Union Textile Industrial Public Company Limited
<b>Director program</b>		Director Accreditation Program No. 18/2004, Thai Institute of Directors Association

Changes of shares held as at December 31, 2009, compared with those of 2008    Remain unchanged at 925,600 shares

Mr. Lo, Jun-Long		Executive Director/ Managing Director
<b>Highest Education</b>		Master of Business Administration, University of Santa Clara, U.S.A.
<b>Experience</b>		
2004-Present		Executive Director, Asia Sermkij Leasing Public Company Limited
1999-Present		Director/ Managing Director, Asia Sermkij Leasing Public Company Limited
1999-Present		Executive Director/ Managing Director, Bangkok Grand Pacific Lease Public Company Limited
<b>Director program</b>		Director Accreditation Program No. 22/2004, Thai Institute of Directors Association Director Certification Program No. 48/2004, Thai Institute of Directors Association

Changes of shares held as at December 31, 2009, compared with those of 2008    Remain unchanged at 180,050 shares



Mr. Tientavee Saraton		Executive Director
<b>Highest Education</b>		Master of Science in Management, Arthur D. Little Management Education Institute, U.S.A.
<b>Experience</b>		
2004-Present		Executive Director, Asia Sermkij Leasing Public Company Limited
2004-Present		Executive Director, Bangkok Grand Pacific Lease Public Company Limited
1999-Present		Director, Bangkok Grand Pacific Lease Public Company Limited
1992-Present		Director, Asia Sermkij Leasing Public Company Limited
2005-2009		Vice Chairman, Thai Hire Purchase Association
2006-2008		Deputy Managing Director, Asia Sermkij Leasing Public Company Limited
1992-2006		General Manager, Asia Sermkij Leasing Public Company Limited
<b>Director program</b>		Director Accreditation Program No. 22/2004, Thai Institute of Directors Association Director Certification Program No. 48/2004, Thai Institute of Directors Association

Changes of shares held as at December 31, 2009, compared with those of 2008      Remain unchanged at 189,400 shares

Mr. Shen, Ying-Hui		Executive Director
<b>Highest Education</b>		Master of Business Administration, National Central University, Taiwan, R.O.C.
<b>Experience</b>		
2006-Present		Director/ Executive Director, Asia Sermkij Leasing Public Company Limited
2006-Present		Director/ Executive Director, Bangkok Grand Pacific Lease Public Company Limited
2006-Present		Senior Assistant General Manager, Bangkok Grand Pacific Lease Public Company Limited
2006-Present		Executive Vice President, Chailease Finance Co., Ltd.
2001-2006		Executive Vice President, Chailease Consumer Finance Co., Ltd.
<b>Director program</b>		Director Accreditation Program No. 57/2006, Thai Institute of Directors Association

Changes of shares held as at December 31, 2009, compared with those of 2008      None

Mr. Huang, Cheng-Ming		Director
<b>Highest Education</b>		Master of Science in Management, Massachusetts Institute of Technology (MIT), U.S.A.
<b>Experience</b>		
2004-Present		Director, Asia Sermkij Leasing Public Company Limited
2004-Present		Director, Bangkok Grand Pacific Lease Public Company Limited
2009-Present		President, Grand Pacific Investment and Development Co., Ltd.
2007-2009		Senior Executive Vice President/ Director, Financial One Corp.
2007-2009		Director, Grand Pacific Holdings Corp.
2006-2009		Chairman, Chailease International Leasing Co., Ltd.
2004-2009		Senior Executive Vice President/ Director, Chailease Finance Co., Ltd.
<b>Director program</b>		None

Changes of shares held as at December 31, 2009, compared with those of 2008      Remain unchanged at 231,400 shares



Mr. Chen, Fong-Long		Director
<b>Highest Education</b>		Master of Science in Management, Massachusetts Institute of Technology (MIT), U.S.A.
<b>Experience</b>		
1999-Present		Director, Asia Sermkij Leasing Public Company Limited
1999-Present		Director, Bangkok Grand Pacific Lease Public Company Limited
2010-Present		President, My Fleet Co., Ltd.
2009-Present		Chairman and President, Chailease Consumer Finance Co., Ltd.
2009-Present		CEO, Financial One Corp.
2008-Present		Chairman, Chailease Auto Service Co., Ltd.
2008-Present		Chairman, Chailease International Corp.
2007-Present		Chairman, Chailease Finance Co., Ltd.
2007-Present		President/ Director, Financial One Corp.
2007-Present		Director, Grand Pacific Holdings Corp.
2007-Present		Chairman, My Fleet Co., Ltd.
2007-Present		Chairman and President, Chailease International Finance Co. Ltd.
2006-Present		Chairman of Control Committee, Chailease International Leasing Company (Vietnam)
2002-Present		President, Chailease Finance Co., Ltd.
2000-Present		Director, Chailease Consumer Finance Co., Ltd.
<b>Director program</b>		None

Changes of shares held as at December 31, 2009, compared with those of 2008      Remain unchanged at 231,400 shares

Mr. Liu, Chia-Jeang		Director (Appointed effective February 25, 2009)
<b>Highest Education</b>		Master of Business Administration, Sloan School of MIT, U.S.A.
<b>Experience</b>		
2009-Present		Director, Asia Sermkij Leasing Public Company Limited
2009-Present		Director, Bangkok Grand Pacific Lease Public Company Limited
2009-Present		Chairman and Director, Chailease International Leasing Co., Ltd.
2009-Present		Chief Financial Officer/ Executive Director, Financial One Corp.
2009-Present		Director, Grand Pacific Holdings Corp.
2009-2009		Supervisor, Chailease Auto Service Co., Ltd.
2009-2009		Supervisor, My Fleet Co., Ltd.
2004-2008		President, Grand Pacific Credit Co., Ltd.
<b>Director program</b>		None

Changes of shares held as at December 31, 2009, compared with those of 2008      None





Mrs. Patima Chavalit	
Director	
<b>Highest Education</b>	Bachelor of Accounting Theory, Chulalongkorn University
<b>Experience</b>	
1993-Present	Director, Asia Sermkij Leasing Public Company Limited
1999-Present	Director, Bangkok Grand Pacific Lease Public Company Limited
2008-Present	Senior Vice President, Human Resource Division, Bangkok Bank Public Company Limited
2005-2008	Senior Vice President, Office of the President, Bangkok Bank Public Company Limited
2001-2005	Director/ Executive Vice President, Bualuang Finance Co., Ltd.
<b>Director program</b>	Director Certification Program No. 48/2004, Thai Institute of Directors Association

Changes of shares held as at December 31, 2009, compared with those of 2008    Remain unchanged at 161,400 shares

Mr. Pradit Sawattananond	
Chairman of the Audit Committee/ Independent Director	
<b>Highest Education</b>	Master of Business Administration, Central State University, Oklahoma, U.S.A.
<b>Experience</b>	
2004-Present	Chairman of the Audit Committee/ Independent Director, Asia Sermkij Leasing Public Company Limited
2004-Present	Independent Director/ Audit Committee Member, Thai Film Industries Public Company Limited
2000-Present	Independent Director/ Audit Committee Member, KGI Securities Public Company Limited
2005-2006	Advisor of the Committee on Economics Department, The House of Representatives
2003-2006	Director, Thailand Securities Depository Co., Ltd.
2001-2006	Specialist of Committee on Finance, Banking and Financial Institution, The House of Representatives
<b>Director program</b>	Director Accreditation Program No. 19/2004, Thai Institute of Directors Association Director Certification Program No. 3/2000, Thai Institute of Directors Association Audit Committee Program No. 3/2004, Thai Institute of Directors Association Improving the Quality of Financial Report No.4/2006, Thai Institute of Directors Association

Changes of shares held as at December 31, 2009, compared with those of 2008    Remain unchanged at 60,000 shares

Mr. Anant Svattananon	
Audit Committee/ Independent Director	
<b>Highest Education</b>	Commerce Course, The Institute of Foreign Languages Business Development & Management Course
<b>Experience</b>	
2004-Present	Audit Committee/ Independent Director, Asia Sermkij Leasing Public Company Limited
1998-Present	Executive Vice Chairman, Shanghai Kinghill Co., Ltd. Pudong P.R.O.C.
1998-Present	Managing Director, Star of Andaman Co., Ltd.
<b>Director program</b>	Director Accreditation Program No. 38/2005, Thai Institute of Directors Association

Changes of shares held as at December 31, 2009, compared with those of 2008    Remain unchanged at 50,000 shares



Asso. Prof. Dr. Supriya Kuandachakupt      Audit Committee/ Independent Director	
<b>Highest Education</b>	Doctor of Economics, University of Hawaii, U.S.A.
<b>Experience</b>	
2006-Present	Audit Committee/ Independent Director, Asia Sermkij Leasing Public Company Limited
2008-Present	Chairman of the Business Economics, Faculty of Economics, Kasetsart University
1986-Present	Associate Professor, Department of Economics, Faculty of Economics, Kasetsart University
2004-2006	Advisor to Director-General of Fiscal Policy Office, Fiscal Policy Office
<b>Director program</b>	Director Accreditation Program No. 56/2006, Thai Institute of Directors Association Director Certification Program No. 97/2007, Thai Institute of Directors Association

Changes of shares held as of December 31, 2009, compared with those of 2008      Remain unchanged at 60,000 shares  
(Including shares held by related parties)

Mr. Kasem Akanesuwan      Audit Committee/ Independent Director (Appointed effective February 25, 2009)	
<b>Highest Education</b>	Master of Science in Accounting, Roosevelt University, U.S.A.
<b>Experience</b>	
2009-Present	Audit Committee/ Independent Director, Asia Sermkij Leasing Public Company Limited
2000-Present	Director, BNH Medical Center Co., Ltd.
1997-Present	Assistant Vice President-Finance, Bangkok Airways Co., Ltd.
<b>Director program</b>	Director Accreditation Program No. 79/2009, Thai Institute of Directors Association

Changes of shares held as of December 31, 2009, compared with those of 2008      None

Mr. Srayuth Khaola-lead      General Manager	
<b>Highest Education</b>	Bachelor of Marketing, Thammasat University
<b>Experience</b>	
2006-Present	General Manager, Asia Sermkij Leasing Public Company Limited
2009-Present	Director, Thai Hire Purchase Association
1994-2006	Assistant General Manager, Credit Control Division, Asia Sermkij Leasing Public Company Limited
<b>Director program</b>	None

Changes of shares held as of December 31, 2009, compared with those of 2008      Remain unchanged at 126,800 shares

Mr. Danai Lapaviwat      Chief Financial Officer/ Secretary to the Board of Directors	
<b>Highest Education</b>	Master of Business Administration (Finance), San Diego State University, U.S.A.
<b>Experience</b>	
2004-Present	Secretary to the Board of Directors, Asia Sermkij Leasing Public Company Limited
2003-Present	Chief Financial Officer, Asia Sermkij Leasing Public Company Limited
2003-Present	Chief Financial Officer, Bangkok Grand Pacific Lease Public Company Limited
<b>Director program</b>	Director Certification Program No. 48/2004, Thai Institute of Directors Association

Changes of shares held as of December 31, 2009, compared with those of 2008      Remain unchanged at 89,080 shares



Mr. Sarayuth Chaisawadi		Chief Information Officer/ Acting Chief Administrative Officer
<b>Highest Education</b>		Master of Science in Computer Science, National Institute of Development Administration
<b>Experience</b>		
2004-Present		Acting Chief Administrative Officer, Asia Sermkij Leasing Public Company Limited
2002-Present		Chief Information Officer, Asia Sermkij Leasing Public Company Limited
<b>Director program</b>		Director Certification Program No. 48/2004, Thai Institute of Directors Association

Changes of shares held as of December 31, 2009, compared with those of 2008      Remain unchanged at 55,000 shares

Mr. Chonpichet Tantigittipinyo		Senior Assistant General Manager
<b>Highest Education</b>		Bachelor of Economics, Thammasat University
<b>Experience</b>		
2006-Present		Senior Assistant General Manager, Asia Sermkij Leasing Public Company Limited
2002-2006		Assistant General Manager, Asia Sermkij Leasing Public Company Limited
<b>Director program</b>		None

Changes of shares held as of December 31, 2009, compared with those of 2008      Remain unchanged at 140,300 shares

### Selection of the Board of Directors and Management

The Company does not establish the selection committee to select director and management. In the selection process, the Company's Board of Directors will consider in conjunction with the Audit Committee. The person selected to be director or the management of the Company must not have a character prohibited by law. The selection of the director will be conducted based on material provisions stipulated in the Company's articles of association. The approval of appointment and determination of remuneration for the Board of Directors and the management will be made by the shareholders' meeting and the Executive Board of Directors, respectively.

### Remuneration for Directors, Executive Directors and Management

#### Cash Remuneration

#### 1. Remuneration for Directors

In Year 2009 remuneration for the Company and its subsidiary's directors consisted of fixed remuneration, meeting attendant allowance and bonus as approved by the shareholders' meeting as follows:

	Fixed Remuneration (Baht per month)	Meeting Attendant Allowance (Baht per meeting)	Bonus (Baht)
Chairman of Audit Committee/ Independent Director	30,000	6,000	90,000
Audit Committee Member/ Independent Director	20,000	6,000	60,000
Chairman of Board of Directors/ Executive Director/ Non-Executive Director	10,000	-	-
External Director	10,000	6,000	30,000



The directors' remunerations for the year 2009 are as follows:

Name	Position	Fixed Remuneration (Baht)	Meeting Attendant Allowance (Baht)	Bonus (Baht)
Dr. Amnuay Viravan	Chairman of the Board of Directors/ Chairman of the Executive Board of Directors	120,000	-	-
Mr. Lo, Jun-Long	Executive Director/ Managing Director	120,000	-	-
Mr. Tientavee Saraton	Executive Director	120,000	-	-
Mr. Shen, Ying-Hui	Executive Director	120,000	-	-
Mr. Huang, Cheng-Ming	Director	120,000	-	-
Mr. Chen, Fong-Long	Director	120,000	-	-
Mr. Liu, Chia-Jeang	Director	100,000	-	-
Mrs. Patima Chavalit	Director	120,000	30,000	30,000
Mr. Pradit Sawattananond	Chairman of the Audit Committee/ Independent Director	360,000	36,000	90,000
Mr. Anant Svattananon	Member of the Audit Committee/ Independent Director	240,000	24,000	60,000
Asso. Prof. Dr. Supriya Kuandachakupt	Member of the Audit Committee/ Independent Director	240,000	36,000	60,000
Mr. Kasem Akanesuwan	Member of the Audit Committee/ Independent Director	200,000	30,000	-
Mr. Liao, Ying-Chih (resigned)	Director	20,000	-	-
Mr. Chen, Chi-Ching (resigned)	Director	20,000	-	-
<b>Total</b>		<b>2,020,000</b>	<b>156,000</b>	<b>240,000</b>

## 2. Remuneration for Management

In Year 2009 remuneration for the Company and its subsidiary's management totaling 8 persons consisted of salary, bonus, provident fund, social security fund and other remunerations. Total cash remuneration stood at Baht 31.50 million, Baht 28.88 million of which being salary and bonus and Baht 2.62 million being provident fund, social security fund and other remunerations.

### Other Remunerations

-None-



## Shareholding of Directors and Management

Name	Ordinary Share* (Shares)			Name	Ordinary Share* (Shares)		
	As at Year Ended 2009	As at Year Ended 2008	Change		As at Year Ended 2009	As at Year Ended 2008	Change
<b>Director</b>				<b>Director</b>			
Dr. Amnuay Viravan	925,600	925,600	-	Mr. Liu, Chia-Jeang	-	-	-
Mr. Lo, Jun-Long	180,050	180,050	-	Mrs. Patima Chavalit	161,400	161,400	-
Mr. Tientavee Saratan	189,400	189,400	-	Mr. Pradit Sawattananond	60,000	60,000	-
Mr. Shen, Ying-Hui	-	-	-	Mr. Anant Svattananon	50,000	50,000	-
Mr. Huang, Cheng-Ming	231,400	231,400	-	Asso. Prof. Dr. Supriya Kuandachakupt *	60,000	60,000	-
Mr. Chen, Fong-Long	231,400	231,400	-	Mr. Kasem Akanesuwana	-	-	-
<b>Management</b>				<b>Management</b>			
Mr. Srayuth Khaola-lead	126,800	126,800	-	Mr. Sarayuth Chaisawadi	55,000	55,000	-
Mr. Danai Lapaviwat	89,080	89,080	-	Mr. Chonpichet Tantigittipinyo	140,300	140,300	-

Remark: \* Including shares held by related parties.

## Principles of Good Corporate Governance

### Corporate Governance

The Company establishes the operational policy concerning corporate governance system of the management in order to maximize the efficiency of the Company's management. The Company's Board of Directors sets out the Code of Best Practice for directors of a listed company to comply with the Stock Exchange of Thailand approach. Additionally, such Code of Best Practice is set to enhance the transparency and effectiveness of the management which will create confidence to the shareholders, investors and all concerned parties. The Company's principles of good corporate governance are summarized as follows:

#### 1) Shareholders' right

The Board of Directors has recognized the importance of shareholders' right, which has been listed in shareholders's right protection policy, and also encourages every single shareholders to exercise their rights under the law i.e. the company profit sharing, the right to sell or transfer stocks, the shareholders' right to obtain the information, the voting right in the shareholders' meeting to appoint or to demote the directors, the remuneration of the Board of Directors, the appointment of a certified auditor, the approval of the audit fee and other issues which may significance effect the company. In addition, the circulation of the information needed for any shareholders has been listed through the company website; [www.ask.co.th](http://www.ask.co.th); at least 30 days in advance. The information includes the shareholders' invitation letter to the shareholders' meeting and the supplementary document. The minutes of the shareholders' meeting will be posted on the website within 14 days after the meeting.



For the year 2009, the company has circulated the shareholders' invitation letter and supplementary documents for the meeting since March 25, 2009. The minutes of the meeting has been revealed to public through the company website on May 7, 2009 or 14 days after the meeting. Moreover, the Company never had any policy to lessen the shareholders' right. The company will not distribute the importance information immediately on the meeting day, or not put additional agenda or change any details of the meeting without noticing the shareholders in advance. In addition, the shareholders shall be obtained the rights to ask any question to the Board of Directors and attend in the meeting although they come late.

## 2) Fair and Equitable Treatment to Shareholders

The Company recognizes the importance of the right of shareholders and treats every shareholder equally. As a result, the Company will timely, accurately and completely disclose material information and news to its shareholders on a regular basis. In an invitation to the shareholders' meeting, the Company will deliver a meeting invitation letter together with support information relevant to meeting agenda to the shareholders 7 days prior to the meeting date. Invitation letter for the meeting is also announced in the newspaper with complete opinion of the Board of Directors on each meeting agenda in order that the shareholders have sufficient time to consider the information prior to the meeting. Minutes of the meeting are also accurately recorded for further review by the shareholders. The Company intends to provide additional option to the shareholders by authorizing the independent director of the Company as a proxy on behalf of the shareholders in case the shareholders cannot attend the meeting.

In the Year 2009, the Company held 1 general shareholders' meeting which was the Annual General Meeting of Shareholders No.25<sup>th</sup>/2009 held on April 28, 2009 at 3.00 pm. at Grand Hall Meeting Room of Bangkok Club, 28<sup>th</sup> Floor, Sathorn City Tower, 175 South Sathorn Road, Tungmahamek, Sathorn, Bangkok 10120. Every shareholder is entitled to use his/her right to vote and express opinion or make inquiry before making decision.

### Before the meeting

The Company has posted the invitation letter, which detailed every aspects of the meeting through the company website 30 days in advance, since March 25, 2009. The company has sent the invitation letter including, the Meeting Agenda, the Board of Directors' opinion and the minute of the previous shareholders' meeting and also the Annual report together with the documents important for the meeting, the proxy which detailed the clarification manual. The documents will be handed to Thailand Security Depository Company Limited, the company registrar who has been in charged of distributing the documents to the shareholders 15 days prior to the meeting date. In 2009, the Company has sent the invitation letter and others importance documents to the shareholders since April 10, 2009 and made an announcement through the newspaper for 3 consecutive days from March 30-April 1, 2009 in order to inform in advance the shareholders and allow them to look through all information before The General Meeting has been called. The Company has sent the documents to all shareholders listed at the date of the closing of the shareholders' registration book on April 8, 2009. In order to facilitate the shareholders who cannot attend the meeting, the company also sent the proxy together with the invitation letter and listed the required documents for the meeting stated the detailed for both the shareholders who will attend the meeting and who will assign the others as the representative in order to assist the shareholders for the preparation of the documents and to avoid any problems which might occur in attending the meeting. Moreover the company has authorized the Chairman of the Audit Committee/Independent Director as a proxy on behalf of the shareholders in case the shareholders cannot attend the meeting.



#### On the meeting date

The company has set the venue, and the appropriate time that is convenient for every shareholder and assure the security. The company has provided the sufficient registration counters and allowed the participants to register 1 hour before the meeting starts. They can also register prior to or during the meeting. The company also provided duty stamps for authorization of proxies. There were some snack and coffee break provided to the shareholders. The company also appointed the legal consultant to conduct and clarify the details of the meeting, including voting method, counting, the use of ballot and announced the voting result in each agenda. During the meeting, the company had appropriately and adequately provided the opportunities to shareholders to ask or express their opinions. Regarding the appointing of directors agenda, the company had set the vote to be separated one by one and collected the ballot of each director for the transparently counted by legal consultant. The Annual General Meeting No.25<sup>th</sup>/2009 had 8 from 12 directors participated including Chairman of the Board of Directors/ Chairman of the Executive Board of Directors, Chairman of the Audit Committee/Independent Director, the Audit Committee/Independent Directors totaling 2 persons, 1 external director and 3 executive directors together with Chief Financial Officers who take the responsibility as secretary to the Board of Directors. There were also the company's auditor and legal consultant totaling 4 persons attending the meeting.

#### After the Meeting

The company had informed the resolution of the meeting on April 28, 2009 via the Stock Exchange of Thailand's information system. The company had submitted and published the minutes of the meeting on the company website within 14 days after the meeting. In 2009, the company had posted the minutes through the company website since May 7, 2009. The event had also recorded both in video and audio format to be distributed to any shareholders who may have an interest.

#### Policy to protect the use of internal information by directors and management for personal use

The Company has set the protection policy in order to prevent the use of internal information by directors and management for their personal use. The detail of this title can be found under the Use of Internal Information section.

#### Connected Transactions

In order to protect the minor shareholders' right, the company also sets out the distinct connected transactions policy, which can be found under the Connected Transactions section. The company also discloses, for the shareholders, the information about connected persons and the relationship with such connected persons, the value of each transaction and also the opinion of the Board of Directors on such transaction. This information can be found both in the Annual Report and Annual Filing (56-1).

### 3) Awareness in stakeholders

The company recognizes and is aware of the importance of all groups of stakeholders, both internal and external including customers, shareholders, employees, creditors, debtors, competitors and others related entities. Moreover, the company also pay attention to the social and environmental responsibility, since every single party always has a long term support for the company which will be help to create the competitive advantage and encourage the operation within the Company to stand in the excellence market's position. For employees, the





company recognizes the need for proper welfare and security for employees i.e. set up the provident fund to motivate them in long term working contract walk aside the company to go to the bright business future, fire drills, installation of fire prevention systems, provide personal accident insurance for every employee, medical expense reimbursement, and arrange an annual health check-up for every employee.

The human development policy will be very crucial to help every single employee to develop himself both on the knowledge concerning current responsibility and the skill development in supporting them for the achievement in their career path. The company therefore provides both internal and external development program for every employee. In year 2009, the company and subsidiary provide all employees totally 45 training programs, 11 programs are internal training programs and 34 programs are external training programs. Regarding the environmental policy, even though the company's core business is not directly impact to the environment but the company does pay attention to the environmental friendliness and preservation. The campaign of both-sides paper usage will help to reduce the effect to the environment and save the resources. Moreover, the company has a saving energy policy by turning off the light when it was not used, i.e. during the lunch break.

In order to be a channel for stakeholders' participation, the company has set up a channel to gather any complaints, suggestions or comments to the board via the company website (in Investor Relations Section) or the stakeholders may send by mail or by hand at the company.

#### 4) Information disclosure and transparency

The Company recognizes the important of accurate, complete and prompt disclosure of important information of the company including the company performance information, clearness shareholding structure which detailed in Shareholding Structure section and the corporate governance policy, which was disclosed in the Annual Report, Annual Filing (56-1) and the company website at [www.ask.co.th](http://www.ask.co.th).

Regarding the quality of financial report, in 2009, the company appointed Ernst & Young Office Limited, who has been certified by the Securities and Exchange Commission, as an independent auditor. The company's 2009 financial report was certified with unqualified opinion from the auditor.

Furthermore, the company establishes the Investor Relations Department to be another channel to disclose the information to its shareholders, the analysts and general investors. The Investor Relations Department can be reached at 02-679-6226 ext 230, 231. The information including the shareholders' structure, the organization structure, corporate governance policy, the Board of Directors member, the financial report, the annual report, the invitation to the shareholders' meeting and the minutes of the shareholders' meeting, has been disclosed in the company's website in Investor Relations section.

#### 5) Directors' Responsibility

The Company's Board of Directors has a duty to determine vision, mission, strategy, business plan, budget and objective of the operation of business, as well as to supervise the management to perform in accordance with the targeted plan in an effectiveness and efficient manner. It also has a duty to establish the appropriate internal control, internal audit and risk management system, and to ensure that the financial report is provided on a regular basis and with quality under supervision of the Audit Committee in order for the Company to meet the determined



target and to provide optimal benefits to all groups of stakeholders. The company has an established term of office for directors in the Articles of Association. The term of each director is set at 3 year, therefore at each General Meeting of Shareholders, one-third of the directors - or if their number is not a multiple of three, then the number nearest to one-third must retire from office.

The Company also has a balance of power for directors that the Board of Directors consists of 12 directors, comprising 4 executives and 8 non-executive directors. The Company establishes the Audit Committee comprising 4 independent directors, accounting for 33 percent or 1 of 3 of the Board of Directors. The Audit Committee is regarded as the representatives of minor shareholders with the duty to supervise the operation of the Company to ensure its accuracy and transparency. In addition, the Company separates the position of Chairman of the Board of Directors and Managing Director into 2 positions to be held by different persons in order to segregate the duty of establishing governance policy from routine management. Duty and authority of the Board of Directors, Executive Board and the Audit Committee are clearly separated (as detailed in Shareholding and Management Structure) to ensure the transparency, sufficient balance of power and ability to review the operation of the Company. Resolution on any material agenda still requires the approval from the Board of Directors or the shareholders' meeting. In addition, authority assigned to the Board of Directors, Executive Board and the Managing Director shall not allow the directors with conflict of interest in any transaction, whether by themselves or by their potential conflict of interest related parties, to approve such transaction made with the Company or Subsidiary.

In 2009, the company has two newly appointed directors namely Mr. Liu, Chia-Jeang (Director) and Mr. Kasem Akanesuwan (Audit Committee). The company organized directors orientation for newly appointed directors to familiarize them with the company information and related rules and regulations. The topics presented covered the company mission and vision, business plan, company background, shareholding structure, organization structure and list of management, standard agenda and minutes of the Board of Directors Meeting of 2008 and also enclosed with Directors Handbook to familiarize them in performing the duty of director of a listed company.

The remuneration policy for directors, approved by the shareholders' meeting, is clearly established. The remuneration for directors is provided at an appropriate level and sufficient to attract and retain the capable and qualified directors. Such remuneration is set at the same level as industry standard suitable to the duty and responsibility assigned. The Company does not set out a policy to provide excessive amount of remuneration to its directors. Remuneration for the management is set according to the principles and policy determined by the Board of Directors by correlating the compensation with the Company's operating performance together with the performance of each individual management.

Currently, the company has three types of directors remuneration which are the monthly fixed remuneration, meeting attendant allowance (for audit committee and external director only) and bonus which will be paid to the directors based on company's performance. The company does not have an established remuneration committee to consider the appropriate remuneration. However, the remuneration has been carefully considered by the Board of Directors in comparison with the referenced industry sector and the Company's profitability.



The Annual General Meeting of Shareholders No.25<sup>th</sup>/2009 held on April 28, 2009 approved the remuneration of year 2009 for directors as follows:

	<b>Fixed Remuneration (Baht per month)</b>	<b>Meeting Attendant Allowance (Baht per meeting)</b>	<b>Bonus (Baht)</b>
- Chairman of Audit Committee/ Independent Director	30,000	6,000	90,000
- Audit Committee Member/ Independent Director	20,000	6,000	60,000
- Chairman of Board of Directors/ Executive Director/ Non-Executive Director	10,000	-	-
- External Director	10,000	6,000	30,000

At least one Board of Directors' meeting is held in each quarter with additional meeting to be called if required. The Company requires the directors to attend every Board of Directors' meeting except in case of emergency. Meeting agenda must be clearly indicated prior to each Board of Directors' meeting with the inclusion of agenda on operational monitoring on a regular basis. The Company delivers the meeting invitation letter together with meeting agenda and support documents for the meeting to each director at least 7 days in advance of the meeting date to allow sufficient timing for the Board of Directors to study on the information prior to attend the meeting. In each Board of Directors' meeting, the Chairman of the Board of Directors is obliged to allocate adequate timing in order to enable the management to propose and provide thorough explanation on the material issues. Minutes of the meeting are accurately and completely recorded in writing. Minutes of the meeting, certified by the Board of Directors, will be retained for further examination by the Board of Directors and other related parties.

The Company has set up the meeting of the Audit Committee and the external auditor without directors, executive directors and management in order to enhance good corporate governance and transparency to the Company's financial statements. The meeting is set annually prior to the approval of the annual financial statements starting in 2009. In 2010, the meeting was held on January 27, 2010.

Each director has dedicated his/her time to attend all of the Board of Directors' meetings, except in case of necessity. In the year 2009, All meetings were attended by each of the Company's directors as follows:

<b>Name</b>	<b>No. of Meetings Attended/ No. of Total Meeting</b>		<b>Name</b>	<b>No. of Meetings Attended/ No. of Total Meeting</b>	
	<b>Board of Directors</b>	<b>Audit Committee</b>		<b>Board of Directors</b>	<b>Audit Committee</b>
Dr. Amnuay Viravan	4/6	-	Mr. Liu, Chia-Jeang*	3/5	-
Mr. Lo, Jun-Long	6/6	-	Mrs. Patima Chavalit	5/6	-
Mr. Tientavee Saraton	6/6	-	Mr. Pradit Sawattananond	6/6	5/5
Mr. Shen, Ying-Hui	6/6	-	Mr. Anant Svattananon	4/6	5/5
Mr. Huang, Cheng-Ming	5/6	-	Asso. Prof. Dr. Supriya Kuandachakupt	6/6	4/5
Mr. Chen, Fong-Long	4/6	-	Mr. Kasem Akanesuwan*	5/5	4/4

Remark: \* According to the resolution of the Company's meeting of the Board of Directors No. 2/2009 held on February 25, 2009, it opined appointed Mr. Liu, Chia-Jeang to be a director and Mr. Kasem Akanesuwan to be a Member of the Audit Committee/ Independent Director effective on February 25, 2009.



In 2009, the company has established the Board of Directors Self Assessment to assess the board's structure and performance. The Board Self Assessment Form consisted of 6 areas : Structure and characteristics of the Board, Roles and responsibilities of the Board, Board Meetings, The board's performance of duties, Relationship with management, and Self-development of directors and executive development.

The company sets out a policy for director selection by seeking a well-versed person with expertise in the Company's business. However, as some directors of the Company hold Taiwanese nationality and have positions in the companies in Taiwan, it is not convenient for them to attend the Company's meeting of the Board of Directors. As such, the Company has the policy to encourage the attendance of the meeting by all directors by arranging the video conference to facilitate the Board of Directors' meeting by all directors accordingly, thereby enabling interaction among the directors despite being in difference places.

The Audit Committee consisted of 4 independent directors with a 2-year tenure and has a duty to supervise the operation of the Company. Details of the authority and duty of the Audit Committee are provided in Management Structure. At least 1 meeting of the Audit Committee is to be held in each quarter with additional meeting to be called if required.

Independent directors in the Audit Committee will use their own discretion in reviewing the financial report, internal control and internal audit system and operation of the Company, considering and appointing the Company's auditor, as well as disclosing information on related transaction or transaction with potential conflict of interest. Such Audit Committee will enhance the effectiveness of the Company's control and governance pursuant to the Stock Exchange of Thailand approach.

The company has defined the meaning of "Independent Directors" more strengthen than the criteria set by the Capital Market Supervisory Board Tor.Chor.14/2551 as follows:

1. Holding shares not exceeding 0.5 percent of the total number of voting rights of the company, its parent company, subsidiary, affiliate or juristic person which may have conflicts of interest, including the shares held by related persons of the independent director.
2. Neither being nor having been an executive director, employee, staff, or advisor who receives salary, or a controlling person of the company, its parent company, subsidiary, affiliate, same-level subsidiary or juristic person who may have conflicts of interest unless the foregoing status has ended not less than two years prior to the appointment.
3. Not being a person related by blood or registration under laws, such as father, mother, spouse, sibling, and child, including spouse of the children, executives, major shareholders, controlling persons, or persons to be nominated as executive or controlling persons of the company or its subsidiary.
4. Not having a business relationship with the company, its parent company, subsidiary, affiliate or juristic person who may have conflicts of interest, in the manner which may interfere with his independent judgment, and neither being nor having been a major shareholder, non-independent director or executive of any person having business relationship with the company, its parent company, subsidiary, affiliate or juristic person who may have conflicts of interest unless the foregoing relationship has ended not less than two years prior to the appointment.



5. Neither being nor having been an auditor of the company, its parent company, subsidiary, affiliate or juristic person who may have conflicts of interest, and not being a major shareholder, non-independent director, executive or partner of an audit firm which employs auditors of the company, its parent company, subsidiary, affiliate or juristic person who may have conflicts of interest unless the foregoing relationship has ended not less than two years from the appointment.
6. Neither being nor having been any professional advisor including legal advisor or financial advisor who receives an annual service fee exceeding two million Baht from the company, its parent company, subsidiary, affiliate or juristic person who may have conflicts of interest, and neither being nor having been a major shareholder, non-independent director, executive or partner of the professional advisor unless the foregoing relationship has ended not less than two years from the appointment date.
7. Not being a director who has been appointed as a representative of the company's director, major shareholder or shareholders who are related to the company's major shareholder.
8. Not having any characteristics which make him incapable of expressing independent opinions with regard to the company's business affairs.

In addition, the Company also sets up the Executive Board of Directors comprising 6 directors with a 2-year tenure. Details of the authority and duty of the Executive Board of Directors are provided in Management Structure. It is a policy of the Executive Board of Directors to regularly arrange a meeting at least once a month with additional meeting to be called if required.

Regarding the selection of directors, the company does not have an established selection committee to select directors. However, the Board of Directors consider the person selected to be director, as someone who must have the appropriate qualifications including experience and skills and based on directorship performance and is not prohibited by law. The information and the details of each Board of Directors can be found in Shareholding and Management Structure section. All Directors who based in Thailand have finished the Director Accreditation Program and some of them have been trained in Director Certification Program. All of the above programs have been conducted by the Thai Institute of Directors (IOD) and the company has sponsored this full-course training. The Company also encourage new director to attend the program.

The company has also set up Internal Audit Department as a company's internal business unit and directly report to the Audit Committee in order that the Board of Directors can efficiently monitor the company's performance.

In addition, the Company has appointed Weerawong, Chinnavat and Peangpanor Limited, a law firm which provides the service of Company Secretary, to be responsible for and undertake the tasks of the Company Secretary in order to comply with Section 89/15 of the Securities and Exchange B.E. 2535 (including its amendments).

Regarding the risk management, the company had set up a Risk Management Committee to establish an adequate risk management system and approve risk management policy, procedures and quarterly risk management reports prepared by Risk Management Subcommittee. The risk management system covers important risks which are credit risk, financial risk and operational risk. The risk management procedures include risk assessment, risk management, risk monitoring and risk controlling which will be reviewed every quarter.



#### Supervision on the Use of Internal Information

The Company sets out the policy on a supervision on the use of internal information and complies with the policy in a strictly manner. Details of the policy can be summarized as follows:

1. The information is provided only to relevant parties while at the same time emphasis is made to the officers to retain the information cautiously. If the information is required for disclosure, report or disclosure of such internal information can be made only by the assigned person.
2. Notification must be made to all directors and management of the Company pertaining to their duty and responsibility on the internal information by not using internal information for their personal interest, including securities trading.
3. Every director and management of the Company is made aware of their duty and responsibility in providing a report on holding of the Company's securities by themselves, by their spouses, minority and by other parties related to directors and/or management, pursuant to Section 258 of the Securities and Exchange Act B.E. 1992, within 3 days from the date of a change in holding of the Company's securities. Such requirement is in compliance with Section 59 of the Securities and Exchange Act B.E. 1992.
4. Directors, management and employees in the division receiving internal information are recommended to avoid or suspend their trading of the Company's securities for a period of 1 month prior to the disclosure of financial statements to public. These persons have to sign the acknowledgement of restrain the internal information.

Disciplinary penalty is determined should the policy be violated. Punishment will be determined based on the intention of the action and the severity of such wrongdoing.

#### Dividend Payment Policy

The Company and its subsidiary are, according to the Company and its subsidiary's circumstances from time to time, to declare dividend in an appropriate rate, considering their performance, financial standing, and economic conditions. The payment rate shall not be less than 40 percent but not more than 70 percent, for the Company, and not less than 50 percent, for the Subsidiary, of the payable amount arising after the Company and its subsidiary have, for each fiscal year, incurred net profit from operation, and duly complied with applicable laws, Articles of Association as well as fulfilled all of their obligations, except for the Company and its subsidiary require to utilize any part or all of such payables on investment to generate higher income. This payment, in any event, shall be subject to the Company and its subsidiary's Articles of Association, prohibiting them from paying any dividend from other monies than profit. Additionally, where the Company and its subsidiary incur accumulated losses, no dividend shall be paid.

Unless otherwise stipulated, dividend shall be paid according to the number of shares held (equally for each share), under the approval from a meeting of shareholders. However, the Company and its subsidiary might, from time to time, pay interim dividend to the shareholders as their profits are deemed adequate for such purpose, and, if so, report the same to the shareholders in their next meeting.

However, the Board of Directors might decide otherwise, or amend the said Policy from time to time, provided that such decision is made for the shareholders' best interest and under approval from the shareholders' meeting.





# CONNECTED TRANSACTIONS

The Company and its subsidiary have connected transactions with connected persons who may have conflict of interest, all of which being made in a normal course of business of the Company and its subsidiary. In approving the connected transaction, the Company and its subsidiary set out policy to proceed according to normal trading terms by referring to appropriate market rate and condition. In case where the transaction is not normal business transaction or without normal trading terms, such transaction must be presented to the Board of Directors' meeting for approval except where the connected transaction is the normal business transaction or has normal trading terms which can be approved by the Executive Board of Directors or Managing Director within the predetermined authorized limit. In approving the connected transaction, directors and persons with potential interest or potential conflict of interest will not be entitled to participate in the voting of such transaction. Such transaction must be reported to the Company's Board of Directors for further acknowledgement accordingly. In entering into such transaction, it must be ensured that the transaction must provide maximum benefit to the Company. In considering the transaction, the Audit Committee must attend the meeting for review its necessity and reasonableness by considering price and rate of return of such transaction. In case where the Audit Committee does not have expertise in considering the transaction arisen, the Company will arrange to have person with expertise and skill, e.g. the Company's auditor or independent expert, to provide opinion on such connected transaction. Opinion of the Audit Committee or expert will be used as support for decision making of the Company's Board of Directors or shareholders as the case may be. In addition, the information on connected transactions will be disclosed in the notes to financial statements as audited by the Company and its subsidiary's auditor. The connected transaction must be made in accordance with the Securities and Exchange Act, rules and regulations, notification, order or provision of the Office of Securities and Exchange Commission and/or the Stock Exchange of Thailand concerning the connected transactions or the acquisition and disposal of the Company's asset in a strictly manner. The Company must also comply with the provision concerning the disclosure of information of connected transaction and acquisition or disposal of asset. In entering into any potential connected transaction in the future, the Company will proceed according to the measure stipulated above. It has a policy to operate in accordance with normal course of business by referring to appropriate market rate and condition to maximize benefit to the Company.

## Details of Connected Transaction

According to the resolution from the Board of Directors meeting No. 1<sup>st</sup>/2010 on January 29, 2010, also attended by the Audit Committee and the independent directors to review the connected transaction for the period ended December 31, 2009 and December 31, 2008, the Board of Directors provided opinion concerning connected transactions that such connected transaction were necessary for the ordinary course of business whereas terms of such connected transactions with connected persons during such period were according to the market rate, contractual and agreed price which were reasonable and in the ordinary course of business. Details of the transaction can be summarized as follows:





Parties with Potential Conflict / Nature of Transaction	Type of Transaction	Value of Connected Transaction for the Period Ended ('000 Baht)		Reason and Necessity of the Connected Transaction / Remark
		December 31, 2009	December 31, 2008	
1. Bangkok Bank Public Company Limited / - Hold 7.35 percent of the Company's shares as at December 30, 2009.	Savings and current deposit at bank, bank overdraft, short and long-term loan, and aval fee of the Company and its subsidiary for working capital and business expansion			- Audit Committee have reviewed and considered this item and provided opinion that interest rate charged is similar to the market rate and deemed reasonable in the ordinary course of business.
	1. Savings and current deposit	231,464.23	53,318.07	
	2. Bank overdraft	60,518.24	31,655.99	
	3. Short-term loan	120,000.00	2,480,000.00	
	4. Long-term loan	2,300,000.00	2,000,000.00	
	5. Accrued interest expense	481.03	17,008.93	
	6. Interest expense	162,658.96	203,651.11	
	7. Aval fee	923.42	907.40	
	8. Pre-paid aval fee	235.48	253.97	
2. Bangkok Insurance Public Company Limited / - Hold 0.96 percent of the Company's shares as at December 30, 2009.	Short-term loan of the Subsidiary for working capital and Insurance expense of the Company and its subsidiary according to the market rate			- Audit Committee have reviewed and considered this item and provided opinion that interest rate charged and Insurance expense are similar to the market rate and deemed reasonable in the ordinary course of business.
	1. Short-term loan	60,000.00	60,000.00	
	2. Interest expense	1,130.42	1,709.59	
	3. Insurance expense	1,057.70	1,143.60	
	4. Prepaid insurance expense	304.48	292.12	
3. China Trust Commercial Bank / - A related company of the Company's major shareholders (Chailease Finance Co., Ltd. and AK Enterprise (Thailand) Co., Ltd.).	Standby L/C fee for the credit line totaling USD 40 million with the option to either borrow directly or to withdraw in form of Standby Letter of Credit to be used as collateral for borrowing from other financial institutions			- Audit Committee have reviewed and considered this item and provided opinion that the fee is deemed reasonable in the ordinary course of business.
	1. Standby L/C fee	-	19.51	
	2. Pre-paid standby L/C fee	-	-	



Parties with Potential Conflict / Nature of Transaction	Type of Transaction	Value of Connected Transaction for the Period Ended ('000 Baht)		Reason and Necessity of the Connected Transaction / Remark
		December 31, 2009	December 31, 2008	
4. Chailease Finance Co., Ltd. / - Major shareholder of the Company with 37.43 percent shareholding as at December 30, 2009.	Guarantee fee for loans the Company borrowed from other financial institutions. 1. Guarantee fee 2. Accrued guarantee fee	- -	3,890.72 3,890.72	- Audit Committee have reviewed and considered this item and provided opinion that the values are market price and comparable with asset size and services' reference. Value of such contract is consistent with the agreement made and deemed reasonable in the ordinary course of business.
5. Financial One Corp / - A related company of the Company's major shareholders (Chailease Finance Co., Ltd. and AK Enterprise (Thailand) Co., Ltd.).	Guarantee fee for loans the Company borrowed from other financial institutions. 1. Guarantee fee 2. Accrued guarantee fee	4,932.97 4,932.97	156.37 156.37	- Audit Committee have reviewed and considered this item and provided opinion that the values are market price and comparable with asset size and services' reference. Value of such contract is consistent with the agreement made and deemed reasonable in the ordinary course of business.
6. Sathorn City Tower Property Fund / - Related to City Realty Co., Ltd. whom relates to the major shareholder of the Company (Bangkok Bank Plc.)	Rental expense for office space and fixture and service of the Company and its subsidiary 1. Rental expense for office space and fixture and service	14,265.83	14,298.94	- Audit Committee have reviewed and considered this item and provided opinion that its value is consistent with the agreement made and deemed reasonable in the ordinary course of business.
7. Bangkok Garden Property Fund / - Related to City Realty Co., Ltd. whom relates to the major shareholder of the Company (Bangkok Bank Plc.)	Rental expense for the parking space of the Company and its subsidiary's repossessed assets with a 1-year term from 1 November - 31 October. 1. Rental expense	600.00	600.00	- Audit Committee have reviewed and considered this item and provided opinion that its value is consistent with the agreement made and deemed reasonable in the ordinary course of business.

Source: Consolidated financial statements of Asia Sermkij Leasing Public Company Limited as audited by the auditor for the Year 2008 - 2009.



# MANAGEMENT DISCUSSION AND ANALYSIS

## Overview of the Historical Operating Performance

### ECONOMY & INDUSTRY IN 2009

Thailand's economy had encountered a year-long recession affected by the global economic crisis began in last quarter of 2008. In 2009, the Thai economy could only make a turnaround in the 4th quarter after it had continuously declined three consecutive quarters. Thus, the GDP growth rate for the full year of 2009 was negative 2.3%, a significant decrease from 2.6% for 2008. Weak foreign demand in 2009 depressed the export, the economic growth engine, with a 14% drop. Declining export orders further reduced the industrial capacity utilization rate to 62%, which in turn delayed the private investment with a decrease of 13%. Massive layoff from low capacity utilization, together with the political unrest, impaired consumer confidence and caused the private consumption to dive by 1.1%.

The central bank maintained the low interest rate to keep the economy afloat, with a reference rate of 1.25% for most of the time in 2009. The government also increased the public spendings under the “Stronger Thailand” programs to stimulate the economy. Along with the slow recovery of the world economy beginning in the second half, Thailand was able to stop the declining trend of its GDP growth rate and turned it back to positive in the last quarter of 2009.

For the vehicle hire-purchase industry, the new car sales decreased by 10.8% from 615,270 units in 2008 to 548,871 units in 2009. New pick-up and commercial car sales decreased by 17.5% and 20.8% respectively while new passenger car sales increased by 1.4%. For the leasing and factoring industries, a substantial drop was seen in the repurchase and replace of machinery and the requirement of working capital. This was caused by a sharp decrease of the three major export earners of electronic devices, electrical appliances, and auto plus auto parts which captured the lion's share of the country's export volumes.

For the overview performance, the Company and its subsidiary, on a consolidated basis, recorded the net profit of Baht 193.63 million, increased by 8.22% from Baht 178.92 million in Year 2008 mainly due to an increase in hire purchase revenue and a decrease in finance cost. The return of equity (ROE) was 11.00% in Year 2009 as compared to 10.56% in Year 2008. Earning per share was Baht 0.84, increased from 0.78 Baht per share in Year 2008.

## Operating Performance

### Revenues

In Year 2009, the Company and its subsidiary's total revenues amounted to Baht 1,193.80 million, increased by 4.01% from Baht 1,147.74 million in Year 2008. The major sources of revenues were income from hire purchase, accounting for 76.77% percent of total revenues. Such increase was attributable to the expansion in hire purchase portfolio, especially passenger car and commercial car. Hire purchase account receivables (before allowance for doubtful accounts) rose by 6.83% from Baht 10,263.89 million in Year 2008 to Baht 10,935.85 million in Year 2009.

Incomes from financial lease and operating lease decreased by 8.77% from Baht 71.53 million in Year 2008 to Baht 65.26 million in Year 2009, accounting for 5.47% of total revenues of the Company and its subsidiary.

Income from factoring decreased by 25.89% from Baht 68.51 million in Year 2008 to Baht 50.77 million in Year 2009, accounting for 4.25% of total revenues of the Company and its subsidiary. Such decreasing reflected a drop in demand for working capital of small and medium sized business enterprises from economic recession and intensify credit approval of the Company and its subsidiary to avoid credit default in year 2009.



Other incomes which were from personal loan, floor plan financing, penalty income from late payment, income from recommending insurance services, etc. decreased by 2.30% from Baht 165.13 million in Year 2008 to Baht 161.33 million in Year 2009.

## Expenses

The Company and its subsidiary's expenses (including bad debts and doubtful accounts, finance cost and tax expenses) increased by 3.24% from Baht 968.82 million in Year 2008 to Baht 1,000.16 million in Year 2009.

### Selling and Administrative Expenses

In Year 2009, total selling and administrative expenses stood at Baht 373.38 million, accounting for 37.33% of the Company and its subsidiary's total expenses, increased by 4.56% from Baht 357.09 million in Year 2008. Majority of the selling and administrative expenses comprised of employee salary, bonus and related expense accounting for 23.93% of total expenses while bad debts and doubtful accounts amounted to Baht 113.85 million, representing 11.38% of total expenses.

### Finance Cost

In Year 2009 finance cost decrease by 6.59% from Baht 448.58 million in Year 2008 to Baht 419.04 million in Year 2009, representing 41.90% of total expenses of the Company and its subsidiary. The change was mainly due to the average interest rate decreased from 4.74% in 2008 to 4.10% in 2009.

### Corporate Income Tax

In Year 2009, the corporate income tax increased by 33.16% from Baht 70.51 million in Year 2008 to Baht 93.89 million in Year 2009. This was mainly due to an increase in profit before tax.

## Net Profit

The Company and its subsidiary's net income after tax increased by 8.22% from Baht 178.92 million in Year 2008 to Baht 193.63 million in Year 2009. Earning per share increased from Baht 0.78 per share in Year 2008 to Baht 0.84 per share in Year 2009. In Year 2009, net profit margin and return on equity were 16.22% and 11.00% as compared to those of 15.60% and 10.56% respectively in Year 2008.

## Financial Status

### Assets

Total assets increased by 5.29% from Baht 11,937.70 million at the end of Year 2008 to Baht 12,569.20 million at the end of Year 2009. The hire purchase account receivable, major component of the Company and its subsidiary assets, accounts for 86.09% of total assets.

Due to the strengthened collection efficiency, the augmented base of portfolio size, and bad-debt write-off, the Company and its subsidiary's NPLs was Baht 92.18 million at the end of Year 2009, accounting for only 0.75% of total account receivables (before allowance for doubtful accounts). In addition, the ratio of allowance for doubtful account to NPLs of 186.72% reflecting adequacy of the Company and its subsidiary's reserve for doubtful accounts.



## Liabilities

Total liabilities as at the end of Year 2009 stood at Baht 10,773.48 million with the total loans amounting to Baht 10,531.49 Million. It comprised mainly of short-term loans at Baht 7,431.49 million, of which being overdraft, short-term borrowings from financial institutions, short-term borrowings from related parties and other short-term borrowings representing 70.56% of total borrowings. Nevertheless, the high portion of short-term borrowings will not lead to the financial liquidity problem since these borrowings are from its major shareholders. Therefore, the Company and its subsidiary can manage the funding cost efficiently.

Type of Borrowing	As at December 31, 2009	
	Amount (Million Baht)	Proportion (%)
Bank overdraft and short-term loans from financial institutions	3,161.49	30.02
- Loan from related financial institution	180.52	1.71
- Loan from other financial institutions	2,980.97	28.31
Short-term loan from related party	60.00	0.57
Current portion of long-term loans from related company	2,000.00	18.99
Current portion of long-term loans from financial institution	1,000.00	9.50
Other short-term loans	1,210.00	11.49
<b>Total Short-term loans</b>	<b>7,431.49</b>	<b>70.56</b>
Long-term loans from related company	300.00	2.85
Long-term loans from other financial institution	2,800.00	26.59
<b>Total Long-term loans</b>	<b>3,100.00</b>	<b>29.44</b>
<b>Total loans</b>	<b>10,531.49</b>	<b>100.00</b>

## Liquidity

As at December 31, 2009 the loan repayment and the installment to be obtained in different period can be summarized as follows:

Period	Loan Repayment Due (Million Baht)	Installment to be Obtained from Debtor (Million Baht)
Within 1 year	7,431.49	5,952.01
More than 1 year but not more than 2 years	1,500.00	3,803.18
More than 2 years but not more than 3 years	1,600.00	2,377.75
More than 3 years	-	1,651.41
Stop accrued account receivables	-	100.03
<b>Total</b>	<b>10,531.49</b>	<b>13,884.38</b>



Difference gap between the installment expected to be obtained within 1 year and loan repayment due in 1 year amounted to Baht 1,479.48 million. The Company and its subsidiary's financing liquidity was not affected since most of the short-term loans were borrowed from the Company's group of financial institutions, and related parties. The Company and its subsidiary's short-term borrowings from related financial institutions and related parties accounted 2,240.52 million or 30.15% of loan due within 1 year. Moreover, the Company and its subsidiary have been considered good credit customer who has never been called for default even during the economic crisis. The loans have been continuously renewed. In addition, Company and its subsidiary still have the unused credit line from other financial institutions amounting to approximately Baht 2,708 million stand ready. These factors reflect the sufficiency in the financial liquidity of the Company and its subsidiary. Nevertheless, the Company and its subsidiary continually improve its funding by gradually switching the short-term borrowings into a long-term borrowings to maintain the Company's interest rate spread and diversifying the source of fund from the bank's loan through the debt capital market.

#### Shareholders' Equity

Shareholders' equity increased by 4.02% from Baht 1,726.29 million at the end of Year 2008 to Baht 1,795.72 million at the end of Year 2009 with paid-up capital of Baht 1,150 million and retained earnings of Baht 500.34 million. This expansion of equity was mainly due to an increase in net profit of the company and its subsidiary.

#### Auditor's Fee

In Year 2009, the Company and its subsidiary's remuneration to the auditors can be summarized below:

1. Auditing fee to:
  - The office employing such auditor in the previous financial period totaling Baht 2,860,000.
  - The person or business related to such auditor and its office in the previous financial period for auditing service totaling Baht 0 and no for other expense related to auditing service.
2. Fee from other services

The Company and its subsidiary's fee from other services were derived from such expenses as document delivery, traveling expense and other expenses etc., to the following parties:

  - The office employing such auditor in the previous financial period totaling Baht 75,827.
  - The person or business related to such auditor and its office in the previous financial period totaling 0 Baht.



# Report of Independent Auditor

## To the Shareholders of Asia Sermkij Leasing Public Company Limited

I have audited the accompanying consolidated balance sheets of Asia Sermkij Leasing Public Company Limited and its subsidiary as at 31 December 2009 and 2008, the related consolidated statements of income, changes in shareholders' equity and cash flows for the years then ended, and the separate financial statements of Asia Sermkij Leasing Public Company Limited for the same periods. These financial statements are the responsibility of the management of the Company and its subsidiary as to their correctness and the completeness of the presentation. My responsibility is to express an opinion on these financial statements based on my audits.

I conducted my audits in accordance with generally accepted auditing standards. Those standards require that I plan and perform the audit to obtain reasonable assurance about whether the financial statements are free of material misstatement. An audit includes examining, on a test basis, evidence supporting the amounts and disclosures in the financial statements. An audit also includes assessing the accounting principles used and significant estimates made by management, as well as evaluating the overall financial statement presentation. I believe that my audits provide a reasonable basis for my opinion.

In my opinion, the financial statements referred to above present fairly, in all material respects, the financial position of Asia Sermkij Leasing Public Company Limited and its subsidiary and of Asia Sermkij Leasing Public Company Limited as at 31 December 2009 and 2008, the results of their operations, and cash flows for the years then ended, in accordance with generally accepted accounting principles.

Vissuta Jariyathanakorn

Certified Public Accountant (Thailand) No. 3853

Ernst & Young Office Limited

Bangkok: 29 January 2010





# Balance sheets

Asia Sermkij Leasing Public Company Limited and its subsidiary

As at 31 December 2009 and 2008

(Unit: Baht)

	Note	Consolidated financial statements		Separate financial statements	
		2009	2008	2009	2008
<b>Assets</b>					
<b>Current assets</b>					
Cash and cash equivalents	21, 22	237,170,865	61,100,218	156,051,981	27,008,382
Current investment		1,725,750	1,240,200	1,725,750	1,240,200
Current portion of hire purchase receivables - net	6	4,149,888,865	3,959,987,204	3,754,196,699	3,459,149,979
Current portion of financial lease receivables - net	7	309,827,074	355,508,079	-	-
Current portion of factoring receivables - net	8	632,275,420	784,996,122	-	-
Current portion of loan receivables - net	9	23,640,927	22,493,958	19,930,417	17,544,442
Assets foreclosed - net	11	38,280,337	25,346,118	24,172,986	19,738,318
Other current assets		114,203,506	119,984,181	94,233,312	92,729,545
<b>Total current assets</b>		<b>5,507,012,744</b>	<b>5,330,656,080</b>	<b>4,050,311,145</b>	<b>3,617,410,866</b>
<b>Non-current assets</b>					
Hire purchase receivables - net of current portion	6	6,671,464,620	6,159,611,167	6,418,987,190	5,819,483,278
Financial lease receivables - net of current portion	7	303,585,235	367,439,994	-	-
Factoring receivables - net of current portion	8	-	5,908,797	-	-
Loan receivables - net of current portion	9	4,187,723	5,426,621	-	-
Investment in subsidiary	12	-	-	446,913,607	446,913,607
Other long-term investment - net	13	298,240	311,040	-	-
Land, building and equipment - net	14	38,674,897	31,604,108	33,811,641	23,670,071
Intangible assets - net	15	23,484,882	19,809,448	19,297,949	15,529,331
Other non-current assets - net	16	20,487,616	16,936,704	3,927,336	3,807,796
<b>Total non-current assets</b>		<b>7,062,183,213</b>	<b>6,607,047,879</b>	<b>6,922,937,723</b>	<b>6,309,404,083</b>
<b>Total assets</b>		<b>12,569,195,957</b>	<b>11,937,703,959</b>	<b>10,973,248,868</b>	<b>9,926,814,949</b>

The accompanying notes are an integral part of the financial statements.



# Balance sheets (continued)

Asia Sermkij Leasing Public Company Limited and its subsidiary

As at 31 December 2009 and 2008

(Unit: Baht)

	Note	Consolidated financial statements		Separate financial statements	
		2009	2008	2009	2008
<b>Liabilities and shareholders' equity</b>					
<b>Current liabilities</b>					
Bank overdrafts and short-term loans from banks	17, 21	3,161,489,113	5,562,598,883	2,541,830,137	4,259,566,928
Short-term loans from a related party	21	60,000,000	60,000,000	-	-
Current portion of long-term loans from a related party	21	2,000,000,000	-	1,500,000,000	-
Current portion of long-term loans from banks	19	1,000,000,000	800,000,000	1,000,000,000	800,000,000
Amounts due to related parties	21	5,413,999	21,056,009	4,312,662	10,533,805
Other short-term loans	18	1,210,000,000	10,000,000	1,210,000,000	10,000,000
Short-term provisions for financial guarantees	20	-	22,000,000	-	-
Other current liabilities		236,575,312	235,763,009	171,985,578	163,205,081
<b>Total current liabilities</b>		<b>7,673,478,424</b>	<b>6,711,417,901</b>	<b>6,428,128,377</b>	<b>5,243,305,814</b>
<b>Non-current liabilities</b>					
Long-term loans from a related party					
- net of current portion	21	300,000,000	2,000,000,000	-	1,500,000,000
Long-term loans from banks	19	2,800,000,000	1,500,000,000	2,800,000,000	1,500,000,000
<b>Total non-current liabilities</b>		<b>3,100,000,000</b>	<b>3,500,000,000</b>	<b>2,800,000,000</b>	<b>3,000,000,000</b>
<b>Total liabilities</b>		<b>10,773,478,424</b>	<b>10,211,417,901</b>	<b>9,228,128,377</b>	<b>8,243,305,814</b>

The accompanying notes are an integral part of the financial statements.



# Balance sheets (continued)

Asia Sermkij Leasing Public Company Limited and its subsidiary

As at 31 December 2009 and 2008

(Unit: Baht)

	Note	Consolidated financial statements		Separate financial statements	
		2009	2008	2009	2008
<b>Shareholders' equity</b>					
Share capital					
Registered					
230,000,000 ordinary shares of Baht 5 each		1,150,000,000	1,150,000,000	1,150,000,000	1,150,000,000
Issued and fully paid-up					
230,000,000 ordinary shares of Baht 5 each		1,150,000,000	1,150,000,000	1,150,000,000	1,150,000,000
Share premium		141,185,450	141,185,450	141,185,450	141,185,450
Difference from restructuring of shareholding		4,188,003	4,188,003	-	-
Retained earnings					
Appropriated - statutory reserve	23	47,349,725	38,059,157	47,349,725	38,059,157
Unappropriated		452,994,355	392,853,448	406,585,316	354,264,528
<b>Total shareholders' equity</b>		<b>1,795,717,533</b>	<b>1,726,286,058</b>	<b>1,745,120,491</b>	<b>1,683,509,135</b>
<b>Total liabilities and shareholders' equity</b>		<b>12,569,195,957</b>	<b>11,937,703,959</b>	<b>10,973,248,868</b>	<b>9,926,814,949</b>

The accompanying notes are an integral part of the financial statements.



# Income statements

Asia Sermkij Leasing Public Company Limited and its subsidiary  
For the years ended 31 December 2009 and 2008

(Unit: Baht)

		Consolidated financial statements		Separate financial statements	
	Note	2009	2008	2009	2008
<b>Revenues</b>					
Hire purchase interest income		916,434,627	842,565,803	834,182,186	744,279,413
Factoring income		50,773,331	68,511,319	-	-
Interest income on financial leases		65,259,132	71,530,461	-	-
Interest income from loans		3,120,658	5,027,063	3,359,599	4,060,763
Penalty income		44,732,729	38,223,152	38,960,276	36,058,869
Income from recommending insurance services		56,290,411	58,312,572	53,629,685	55,062,181
Dividend income		46,800	46,800	46,800	53,982,283
Other income		57,137,497	63,521,286	43,271,785	47,490,873
<b>Total revenues</b>		<b>1,193,795,185</b>	<b>1,147,738,456</b>	<b>973,450,331</b>	<b>940,934,382</b>
<b>Expenses</b>					
Selling expenses		71,018,655	67,879,761	56,497,398	53,180,187
Administrative expenses		265,067,827	251,982,885	203,386,692	197,394,897
Provision for financial guarantees		-	22,000,000	-	-
Bad debts and doubtful accounts		113,853,852	70,632,800	68,234,453	55,762,720
Management remuneration		37,292,584	37,229,327	30,554,802	30,720,119
<b>Total expenses</b>		<b>487,232,918</b>	<b>449,724,773</b>	<b>358,673,345</b>	<b>337,057,923</b>
<b>Income before finance cost and corporate income tax</b>		<b>706,562,267</b>	<b>698,013,683</b>	<b>614,776,986</b>	<b>603,876,459</b>
Finance cost	21	(419,044,649)	(448,584,161)	(357,355,404)	(362,346,568)
<b>Income before corporate income tax</b>		<b>287,517,618</b>	<b>249,429,522</b>	<b>257,421,582</b>	<b>241,529,891</b>
Corporate income tax		(93,886,143)	(70,507,220)	(71,610,226)	(47,728,079)
<b>Net profit for the year</b>		<b>193,631,475</b>	<b>178,922,302</b>	<b>185,811,356</b>	<b>193,801,812</b>
<b>Basic earnings per share</b>	25				
Net profit		0.84	0.78	0.81	0.84

The accompanying notes are an integral part of the financial statements.



# Statements of changes in shareholders' equity

Asia Sermkij Leasing Public Company Limited and its subsidiary

For the years ended 31 December 2009 and 2008

(Unit: Baht)

Consolidated financial statements							
	Note	Issued and paid-up share capital	Share premium	Difference from restructuring of shareholding	Retained earnings Appropriated statutory reserve	Unappropriated	Total
<b>Balance as at 31 December 2007</b>		1,150,000,000	141,185,450	4,188,003	28,369,067	338,621,236	1,662,363,756
Net profit for the year		-	-	-	-	178,922,302	178,922,302
Statutory reserve		-	-	-	9,690,090	(9,690,090)	-
Dividend paid	28	-	-	-	-	(115,000,000)	(115,000,000)
<b>Balance as at 31 December 2008</b>		1,150,000,000	141,185,450	4,188,003	38,059,157	392,853,448	1,726,286,058
<b>Balance as at 31 December 2008</b>		1,150,000,000	141,185,450	4,188,003	38,059,157	392,853,448	1,726,286,058
Net profit for the year		-	-	-	-	193,631,475	193,631,475
Statutory reserve		-	-	-	9,290,568	(9,290,568)	-
Dividend paid	28	-	-	-	-	(124,200,000)	(124,200,000)
<b>Balance as at 31 December 2009</b>		1,150,000,000	141,185,450	4,188,003	47,349,725	452,994,355	1,795,717,533

The accompanying notes are an integral part of the financial statements.



# Statements of changes in shareholders' equity

Asia Sermkij Leasing Public Company Limited and its subsidiary

For the years ended 31 December 2009 and 2008

(Unit: Baht)

Separate financial statements					
Note	Issued and paid-up share capital	Share premium	Retained earnings		Total
			Appropriated statutory reserve	Unappropriated	
<b>Balance as at 31 December 2007</b>	1,150,000,000	141,185,450	28,369,067	285,152,806	1,604,707,323
Net profit for the year	-	-	-	193,801,812	193,801,812
Statutory reserve	-	-	9,690,090	(9,690,090)	-
Dividend paid	28	-	-	(115,000,000)	(115,000,000)
<b>Balance as at 31 December 2008</b>	1,150,000,000	141,185,450	38,059,157	354,264,528	1,683,509,135
<b>Balance as at 31 December 2008</b>	1,150,000,000	141,185,450	38,059,157	354,264,528	1,683,509,135
Net profit for the year	-	-	-	185,811,356	185,811,356
Statutory reserve	-	-	9,290,568	(9,290,568)	-
Dividend paid	28	-	-	(124,200,000)	(124,200,000)
<b>Balance as at 31 December 2009</b>	1,150,000,000	141,185,450	47,349,725	406,585,316	1,745,120,491

The accompanying notes are an integral part of the financial statements.



# Cash flow statements

Asia Sermkij Leasing Public Company Limited and its subsidiary

For the years ended 31 December 2009 and 2008

(Unit: Baht)

	Consolidated financial statements		Separate financial statements	
	2009	2008	2009	2008
<b>Cash flows from operating activities</b>				
Net profit before tax	287,517,618	249,429,522	257,421,582	241,529,891
Adjustments to reconcile net profit to net cash provided by (paid from) operating activities:				
Bad debts and doubtful accounts	113,853,852	70,632,800	68,234,453	55,762,720
Provision for financial guarantee	-	22,000,000	-	-
Allowance for diminution in value of assets foreclosed	14,374,579	5,615,463	6,977,129	3,985,155
Allowance for diminution in value of other long-term investments	12,800	17,280	-	-
Depreciation	12,427,212	12,941,364	9,101,349	9,569,020
Amortisation of intangible assets	1,901,799	616,258	1,808,598	523,059
(Gain) loss from revaluation of investments	(485,550)	1,129,050	(485,550)	1,129,050
Gain on disposals of equipment	(1,833,206)	(767,954)	(529,327)	(288,953)
Interest income	(1,035,587,748)	(987,634,646)	(837,541,785)	(748,340,176)
Interest expenses	410,986,388	441,303,100	351,135,091	356,906,361
Dividend income	(46,800)	(46,800)	(46,800)	(53,982,283)
Loss from operating activities before changes in operating assets and liabilities	(196,879,056)	(184,764,563)	(143,925,260)	(133,206,156)
Decrease (increase) in operating assets				
Hire purchase receivables	(722,064,657)	(1,020,455,929)	(912,606,304)	(1,072,160,649)
Financial lease receivables	96,918,001	(45,792,187)	-	-
Factoring receivables	156,387,616	(16,854,730)	-	-
Loan receivables	(1,661,838)	28,693,561	(4,159,725)	28,693,561
Assets foreclosed	(45,975,485)	(40,923,895)	(30,210,827)	(41,896,164)
Other current assets	13,974,190	3,681,738	7,889,339	(16,564,637)
Other non-current assets	(85,873,845)	(40,997,996)	(31,285,358)	(10,796,115)
Increase (decrease) in operating liabilities				
Amounts due to related parties	(15,642,010)	12,203,947	(6,221,143)	4,221,455
Other current liabilities	(4,766,313)	8,640,441	(8,455,477)	23,924,927
Rental deposits	-	(5,000,000)	-	-
Cash used in operating activities	(805,583,397)	(1,301,569,613)	(1,128,974,755)	(1,217,783,778)
Cash received from interest	1,044,556,926	984,167,447	844,024,786	748,872,306
Cash paid for interest expenses	(435,362,821)	(429,826,259)	(365,966,576)	(352,221,314)
Cash paid for corporate income tax	(80,432,020)	(65,681,189)	(55,234,312)	(53,182,411)
<b>Net cash used in operating activities</b>	<b>(276,821,312)</b>	<b>(812,909,614)</b>	<b>(706,150,857)</b>	<b>(874,315,197)</b>

The accompanying notes are an integral part of the financial statements.





# Cash flow statements (continued)

Asia Sermkij Leasing Public Company Limited and its subsidiary

For the years ended 31 December 2009 and 2008

(Unit: Baht)

	Consolidated financial statements		Separate financial statements	
	2009	2008	2009	2008
<b>Cash flows from investing activities</b>				
Acquisitions of equipment and vehicle	(18,205,473)	(5,891,861)	(17,895,580)	(5,516,707)
Acquisitions of intangible assets	(5,577,216)	(775,680)	(5,577,216)	(775,680)
Proceeds from disposals of equipment and vehicle	1,937,617	1,236,570	557,243	476,758
Dividend income	46,800	46,800	46,800	53,982,283
<b>Net cash from (used in) investing activities</b>	<b>(21,798,272)</b>	<b>(5,384,171)</b>	<b>(22,868,753)</b>	<b>48,166,654</b>
<b>Cash flows from financing activities</b>				
Increase (decrease) in short-term loans from banks	(2,429,972,019)	(65,055,805)	(1,740,000,000)	215,000,000
Increase (decrease) in other short-term loans	1,200,000,000	(40,000,000)	1,200,000,000	(40,000,000)
Increase in long-term loans from a related party	300,000,000	600,000,000	-	300,000,000
Increase in long-term loans from banks	2,300,000,000	500,000,000	2,300,000,000	500,000,000
Repayment of long-term loan from banks	(800,000,000)	-	(800,000,000)	-
Dividend paid	(124,200,000)	(115,000,000)	(124,200,000)	(115,000,000)
<b>Net cash from financing activities</b>	<b>445,827,981</b>	<b>879,944,195</b>	<b>835,800,000</b>	<b>860,000,000</b>
<b>Net increase in cash and cash equivalents</b>	<b>147,208,397</b>	<b>61,650,410</b>	<b>106,780,390</b>	<b>33,851,457</b>
Cash and cash equivalents at beginning of year	29,444,226	(32,206,184)	(2,558,546)	(36,410,003)
<b>Cash and cash equivalents at end of year (Note 22)</b>	<b>176,652,623</b>	<b>29,444,226</b>	<b>104,221,844</b>	<b>(2,558,546)</b>

The accompanying notes are an integral part of the financial statements.



# Notes to consolidated financial statements

Asia Sermkij Leasing Public Company Limited and its subsidiary

For the years ended 31 December 2009 and 2008

## 1. General information

Asia Sermkij Leasing Public Company Limited ("the Company") is a public company incorporated and domiciled in Thailand. Its major shareholders are Chailease Finance Company Limited and AK Enterprise (Thailand) Company Limited, which have the same group of shareholders, and its ultimate parent company is Financial One Corporation. The Company is principally engaged in the auto hire purchase services and its registered address is 175 Sathorn City Tower, 24th Floor, South Sathorn Road, Tungmahamek, Sathorn, Bangkok.

## 2. Basis of preparation

2.1 The financial statements have been prepared in accordance with accounting standards enunciated under the Accounting Profession Act B.E. 2547 and their presentation has been made in compliance with the stipulations of the Notification of the Department of Business Development dated 30 January 2009, issued under the Accounting Act B.E. 2543.

The financial statements in Thai language are the official statutory financial statements of the Company. The financial statements in English language have been translated from the Thai language financial statements.

The financial statements have been prepared on a historical cost basis except where otherwise disclosed in the accounting policies.

### 2.2 Basis of consolidation

a) The consolidated financial statements include the financial statements of the Company and the following subsidiary:

Subsidiary	Nature of business	Country of incorporation	Percentage of shareholding		Assets as a percentage to the consolidated total assets as at 31 December		Revenues as a percentage to the consolidated total revenues for the years ended 31 December	
			2009 (Percent)	2008 (Percent)	2009 (Percent)	2008 (Percent)	2009 (Percent)	2008 (Percent)
Bangkok Grand Pacific Lease Public Company Limited	Hire purchase, leasing and factoring	Thailand	99.99	99.99	16.25	20.59	19.73	24.53

- b) Subsidiary is fully consolidated as from the date of acquisition, being the date on which the Company obtains control, and continue to be consolidated until the date when such control ceases.
- c) The financial statements of the subsidiary are prepared for the same reporting period as the parent company, using consistent significant accounting policies.
- d) Material balances and transactions between the Company and its subsidiary have been eliminated from the consolidated financial statements. The Company and the subsidiary had the same directors and shareholders both before and after the Company acquired the subsidiary, and the Company therefore recorded the difference between the attributable net asset value of the subsidiary and the acquisition cost of Baht 4.2 million in shareholders' equity.



- 2.3 The separate financial statements, which present investments in subsidiary under the cost method, have been prepared solely for the benefit of the public.

### 3. Adoption of new accounting standards

In June 2009, the Federation of Accounting Professions has issued Notification No. 12/2552, assigning new numbers to Thai Accounting Standards that match the corresponding International Accounting Standards. The numbers of Thai Accounting Standards as referred to these financial statements reflect such change.

The Federation of Accounting Professions has issued Notification No. 86/2551 and 16/2552, mandating the use of new accounting standards, financial reporting standard and accounting treatment guidance as follows.

#### 3.1 Accounting standards, financial reporting standard and accounting treatment guidance which are effective for the current year

Framework for the Preparation and Presentation of Financial Statements (revised 2007)

TAS 36 (revised 2007) Impairment of Assets

TFRS 5 (revised 2007) Non-Current Assets Held for Sale and Discontinued Operations

Accounting Treatment Guidance for Leasehold Right

Accounting Treatment Guidance for Business Combination under Common Control

These accounting standards, financial reporting standard and accounting treatment guidance became effective for the financial statements for fiscal year beginning on or after 1 January 2009. The management has assessed the effect of these standards and believes that TFRS 5 (revised 2007), Accounting Treatment Guidance for Leasehold Right and Accounting Treatment Guidance for Business Combination under Common Control are not relevant to the business of the Company, while Framework for the Preparation and Presentation of Financial Statements (revised 2007) and TAS 36 (revised 2007) do not have any significant impact on the financial statements for the current year.

#### 3.2 Accounting standards which are not effective for the current year

		Effective date
TAS 20	Accounting for Government Grants and Disclosure of Government Assistance	1 January 2012
TAS 24 (revised 2007)	Related Party Disclosures	1 January 2011
TAS 40	Investment Property	1 January 2011

However, TAS 24 (revised 2007) and TAS 40 allow early adoption by the entity before the effective date.

The management of the Company has assessed the effect of these standards and believes that TAS 20 and TAS 40 are not relevant to the business of the Company and its subsidiary, while TAS 24 (revised 2007) will not have any significant impact on the financial statements for the year in which it is initially applied.



## 4. Significant accounting policies

### 4.1 Revenue recognition

- a) Hire purchase interest income/Interest income on financial leases/Interest income from loans  
Hire purchase interest income, interest income on financial leases and interest income from loans is recognised as income over the period of agreement, using the effective rate method, with income recognised when the installments fall due irrespective of when actual collection is made. Recognition of interest income is stopped for receivables which have defaulted on more than 6 scheduled installment payments.
- b) Factoring income  
The subsidiary recognises fees relating to factoring transactions when the factoring agreement is executed. Interest income from factoring is recognised on an accrual basis. Recognition of interest income is stopped for factoring receivables which have defaulted for more than 4 months.
- c) Operating lease income  
Operating lease income is recognised over the rent period.
- d) Penalty income  
Penalty income is recognised on an accrual basis.
- e) Income from recommending insurance services  
Income from recommending insurance services is recognised on an accrual basis.

### 4.2 Cash and cash equivalents

Cash and cash equivalents consist of cash in hand and at banks, and all highly liquid investments, with an original maturity of three months or less and not subject to withdrawal restrictions.

For the purpose of the cash flow statement, cash and cash equivalents consist of cash and cash equivalents as defined above, net of outstanding bank overdrafts.

### 4.3 Receivables and allowance for doubtful accounts

Hire purchase receivables, financial lease receivables, factoring receivables and loan receivables are stated net of unearned interest income and allowance for doubtful accounts.

The Company provides allowance for doubtful accounts for hire purchase receivables and loan receivables based on the estimated collection losses that may be incurred in collection of receivables, by considering of the current status of receivables, their ability to make payment, past experience and historical data on actual losses on collection.

The subsidiary provides allowance for doubtful accounts for hire purchase receivables, financial lease receivables, loan receivables and factoring receivables which are treated as commercial loans, based on consideration of the receivables' status, ability to make payment and the value of collateral.

### 4.4 Assets foreclosed

These represent assets repossessed from hire purchase and financial lease receivables and are stated at the lower of cost (which mostly comprises the net outstanding balance) and estimated net realisable value. Allowance is made for the decline in value of the repossessed assets.



#### 4.5 Investments

Investments in securities held for trading are stated at fair value. Gains or losses arising from changes in the carrying amounts of securities are included in determining profit.

The fair value of marketable securities is based on the latest bid price of the last working day of the year as quoted on the Stock Exchange of Thailand.

Investments in non-marketable equity securities, which are regarded as other investments, are stated at cost net of allowance for loss on diminution in value of investments (if any).

Investment in subsidiary is accounted for in the separate financial statements using the cost method.

The weighted average method is used for computation of the cost of investments.

#### 4.6 Land, building and equipment/Depreciation

Land is stated at cost. Building and equipment are stated at cost less accumulated depreciation and allowance for loss on impairment of assets (if any). Depreciation of building and equipment is calculated by reference to their costs on the straight-line basis over the following estimated useful lives:

Building	20	years
Furniture, fixtures and equipment	5	years
Vehicles	5	years

Depreciation is included in determining profit.

No depreciation is provided for land and building improvement under construction.

#### 4.7 Intangible assets

Intangible assets are stated at cost less accumulated amortisation and allowance for loss on impairment of assets (if any). Amortisation is calculated by reference to cost on a straight-line basis over the expected future period, for which the assets are expected to generate economic benefit, as follows: -

Software	10	years
----------	----	-------

The amortisation is included in determining profit.

No amortisation is provided for software under installation.

#### 4.8 Related party transactions

Related parties comprise enterprises and individuals that control, or are controlled by, the Company, whether directly or indirectly, or which are under common control with the Company.

They also include associated companies and individuals which directly or indirectly own a voting interest in the Company that gives them significant influence over the Company, key management personnel, directors and officers with authority in the planning and direction of the Company's operations.



#### **4.9 Long-term leases**

The Company and the subsidiary as a lessor.

Leases which the Company and the subsidiary transfer substantially all the risks and rewards of ownership are classified as finance leases. Amounts due from leasees under hire purchases and financial leases are recorded as receivables at the amount of the Company and the subsidiary's net investment in leases. Finance lease income is allocated to accounting periods to reflect a constant periodic rate of return on the Company and the subsidiary's net investment outstanding in respect of the leases.

Initial costs directly attributable to a hire purchase contract, such as commissions, are included in the measurement of the net investment in the lease and reflected in the calculation of the implicit interest rate.

Leases under which the Company and the subsidiary retain substantially all the risks and rewards of ownership of the assets are classified as operating leases.

#### **4.10 Foreign currencies**

Transactions in foreign currencies are translated into Baht at the exchange rate ruling at the date of the transaction. Monetary assets and liabilities denominated in foreign currencies are translated into Baht at the exchange rate ruling at the balance sheet date.

Gains and losses on exchange are included in determining profit.

#### **4.11 Impairment of assets**

At each reporting date, the Company and the subsidiary perform impairment reviews in respect of the property, building and equipment and other intangible assets whenever events or changes in circumstances indicate that an asset may be impaired. An impairment loss is recognised when the recoverable amount of an asset, which is the higher of the asset's fair value less costs to sell and its value in use, is less than the carrying amount. In determining value in use, the estimated future cash flows are discounted to their present value using a pre-tax discount rate that reflects current market assessments of the time value of money and the risks specific to the asset. In determining fair value less costs to sell, an appropriate valuation model is used. These calculations are corroborated by a valuation model that, based on information available, reflects the amount that the Company and the subsidiary could obtain from the disposal of the asset in an arm's length transaction between knowledgeable, willing parties, after deducting the costs of disposal.

An impairment loss is recognised in the income statement.

#### **4.12 Employee benefits**

Salaries, wages, bonuses and contributions to the social security fund and provident fund are recognised as expenses when incurred.

#### **4.13 Income tax**

Income tax is provided for in the accounts based on the taxable profits determined in accordance with tax legislation.



#### **4.14 Provisions**

Provisions are recognised when the Company and the subsidiary has a present obligation as a result of a past event, it is probable that an outflow of resources embodying economic benefits will be required to settle the obligation, and a reliable estimate can be made of the amount of the obligation.

#### **4.15 Interest rate swap contracts**

The net amounts of interest to be received from or paid to the counterparty under the interest rate swap contracts is recognised as income or expenses on an accrual basis.

### **5. Significant accounting judgments and estimates**

The preparation of financial statements in conformity with generally accepted accounting principles at times requires management to make subjective judgments and estimates regarding matters that are inherently uncertain. These judgments and estimates affect reported amounts and disclosures and actual results could differ. Significant judgments and estimates are as follows:

#### **Leases**

In determining whether a lease is to be classified as an operating lease or finance lease, the management is required to use judgment regarding whether significant risk and rewards of ownership of the leased asset has been transferred, taking into consideration terms and conditions of the arrangement.

#### **Allowance for doubtful accounts**

In determining an allowance for doubtful accounts, the management needs to make judgment and estimates based upon, among other things, past collection history, aging profile of outstanding debts and the prevailing economic condition.

#### **Fair value of financial instruments**

In determining the fair value of financial instruments that are not actively traded and for which quoted market prices are not readily available, the management exercise judgment, using a variety of valuation techniques and models. The input to these models is taken from observable markets, and includes consideration of liquidity, correlation and longer-term volatility of financial instruments.





## 6. Hire purchase receivables

6.1 As at 31 December 2009 and 2008, the balance of hire purchase receivables are as follows:

(Unit: Baht)

Consolidated financial statements						
	Current portion of hire purchase receivables		Long-term portion of hire purchase receivables		Total	
	2009	2008	2009	2008	2009	2008
Hire purchase receivables	4,976,810,027	4,747,005,856	7,498,710,633	6,929,834,079	12,475,520,660	11,676,839,935
Less: Unearned hire purchase interest income	(775,807,490)	(733,491,897)	(763,865,005)	(706,455,301)	(1,539,672,495)	(1,439,947,198)
	4,201,002,537	4,013,513,959	6,734,845,628	6,223,378,778	10,935,848,165	10,236,892,737
Less: Allowance for doubtful accounts	(51,113,672)	(53,526,755)	(63,381,008)	(63,767,611)	(114,494,680)	(117,294,366)
Hire purchase receivables - net	4,149,888,865	3,959,987,204	6,671,464,620	6,159,611,167	10,821,353,485	10,119,598,371

(Unit: Baht)

Separate financial statements						
	Current portion of hire purchase receivables		Long-term portion of hire purchase receivables		Total	
	2009	2008	2009	2008	2009	2008
Hire purchase receivables	4,511,113,602	4,158,679,623	7,213,232,132	6,547,652,177	11,724,345,734	10,706,331,800
Less: Unearned hire purchase interest income	(725,799,467)	(667,740,239)	(741,169,252)	(674,661,005)	(1,466,968,719)	(1,342,401,244)
	3,785,314,135	3,490,939,384	6,472,062,880	5,872,991,172	10,257,377,015	9,363,930,556
Less: Allowance for doubtful accounts	(31,117,436)	(31,789,405)	(53,075,690)	(53,507,894)	(84,193,126)	(85,297,299)
Hire purchase receivables - net	3,754,196,699	3,459,149,979	6,418,987,190	5,819,483,278	10,173,183,889	9,278,633,257

6.2 As at 31 December 2009 and 2008, the balances of hire purchase receivables (net of unearned hire purchase interest income) are classified by aging as follows:

(Unit: Baht)

Age of receivables	Consolidated financial statements		Separate financial statements	
	2009	2008	2009	2008
Not yet due	9,965,554,750	9,257,035,295	9,345,025,716	8,462,114,757
Past due				
1 - 3 installments	850,972,978	816,172,575	816,915,748	786,108,974
4 - 6 installments	46,690,697	64,066,952	38,112,183	45,191,747
7 - 12 installments	29,782,403	57,537,708	21,045,803	49,617,295
Over 12 installments	42,847,337	42,080,207	36,277,565	20,897,783
Total	10,935,848,165	10,236,892,737	10,257,377,015	9,363,930,556
Less: Allowance for doubtful accounts	(114,494,680)	(117,294,366)	(84,193,126)	(85,297,299)
Hire purchase receivables - net	10,821,353,485	10,119,598,371	10,173,183,889	9,278,633,257



- 6.3 As at 31 December 2009 and 2008, a reconciliation between minimum lease payments in the hire purchase contracts together with the present value of future minimum lease payments receivables are as follows:

(Unit: Baht)

	Consolidated financial statements			
	2009		2008	
	Minimum lease payments of hire purchase contracts	Present value of future minimum lease payments receivable	Minimum lease payments of hire purchase contracts	Present value of future minimum lease payments receivable
Within one year	4,976,810,027	4,201,002,537	4,747,005,856	4,013,513,959
After one year but not more than five years	7,455,460,002	6,693,077,085	6,887,045,164	6,182,218,930
More than five years	43,250,631	41,768,543	42,788,915	41,159,848
Total	12,475,520,660	10,935,848,165	11,676,839,935	10,236,892,737
Less: Amounts representing finance charges	(1,539,672,495)		(1,439,947,198)	
Net investment in hire purchase contracts	10,935,848,165		10,236,892,737	

(Unit: Baht)

	Separate financial statements			
	2009		2008	
	Minimum lease payments of hire purchase contracts	Present value of future minimum lease payments receivable	Minimum lease payments of hire purchase contracts	Present value of future minimum lease payments receivable
Within one year	4,511,113,602	3,785,314,135	4,158,679,623	3,490,939,384
After one year but not more than five years	7,169,981,501	6,430,294,337	6,504,863,262	5,831,831,324
More than five years	43,250,631	41,768,543	42,788,915	41,159,848
Total	11,724,345,734	10,257,377,015	10,706,331,800	9,363,930,556
Less: Amounts representing finance charges	(1,466,968,719)		(1,342,401,244)	
Net investment in hire purchase contracts	10,257,377,015		9,363,930,556	

- 6.4 On 30 April 2004, the Institute of Certified Accountants and Auditors of Thailand with the approval of the Office of the Securities and Exchange Commission, stipulated an accounting guideline for the consumer finance business, whereby full allowance for doubtful accounts is to be recorded, recognition of revenue is to cease for accounts receivable which are overdue by more than 3 installments, and general allowance is to be provided for accounts receivable which are overdue not more than 3 installments. If the Company had followed this accounting guideline, without considering a general provision, as at 31 December 2009 the Company would have to increase its allowance for doubtful accounts by a total of Baht 11.24 million (2008: Baht 30.41 million) and reduce the amount of revenue recognised for the year ended 31 December 2009 by Baht 0.42 million (2008: Baht 0.55 million).



However, this accounting guideline provides an alternative whereby, in cases where a company believes that the guideline would not be appropriate, it is to disclose the method it uses, together with the reasons. The Company has a policy to cease recognising revenue from hire purchase receivables which are overdue by more than 6 installments and to set up allowance based on consideration of the current status of receivables, their ability to make payment, past experience and historical data on actual losses on collection. As at 31 December 2009, allowance for doubtful accounts has been set aside at an average rate of 0.82 percent (2008: 0.91 percent), without taking collateral values into account, which exceeds the historical loss on collection rate of 0.56 percent (average actual loss rate up to 31 December 2009 from hire purchase receivables at the end of the year 2001 to 2006).

As at 31 December 2009, there are outstanding hire purchase receivables amounting to approximately Baht 35.71 million (2008: Baht 45.91 million) for which installment payments are more than 3 installments overdue but for which revenue is still being recognised.

Hire purchase receivables of the subsidiary and also its financial lease receivables, loan receivables and factoring receivables are treated as commercial loans, whereby the subsidiary records allowance for doubtful accounts based on consideration of the receivables' status, ability to make payment and the value of collateral.

- 6.5 As at 31 December 2009 and 2008, the Company had assigned collection rights over hire purchase receivables with outstanding balances (before net of unearned hire purchase interest income) of Baht 6,923.37 million and Baht 5,370.93 million, respectively, in order to secure credit facilities granted by commercial banks as discussed in Note 17 and Note 19.
- 6.6 As at 31 December 2009 and 2008, the Company and the subsidiary had hire purchase receivables (net of unearned hire purchase interest income) amounting to approximately Baht 68.93 million and Baht 85.12 million, respectively, for which revenue recognition has ceased (Separate financial statements: Baht 63.57 million and Baht 74.22 million, respectively).
- 6.7 The hire purchase agreements of the Company and the subsidiary have terms of 12 - 72 months and require settlement in equal installments.

## 7. Financial lease receivables

- 7.1 As at 31 December 2009 and 2008, the balance of financial lease receivables are as follows:

(Unit: Baht)

	Consolidated financial statements					
	Current portion of financial lease receivables		Long-term portion of financial lease receivables		Total	
	2009	2008	2009	2008	2009	2008
Financial lease receivables	372,633,845	419,361,670	347,170,701	405,464,380	719,804,546	824,826,050
Less: Unearned interest income	(47,812,399)	(54,835,322)	(29,607,125)	(31,223,688)	(77,419,524)	(86,059,010)
	324,821,446	364,526,348	317,563,576	374,240,692	642,385,022	738,767,040
Less: Allowance for doubtful accounts	(14,994,372)	(9,018,269)	(13,978,341)	(6,800,698)	(28,972,713)	(15,818,967)
Financial lease receivables - net	309,827,074	355,508,079	303,585,235	367,439,994	613,412,309	722,948,073



- 7.2 As at 31 December 2009 and 2008, the balance of financial lease receivables (net of unearned interest income) is classified by aging as follows:

(Unit: Baht)

Age of receivables	Consolidated financial statements	
	2009	2008
Not yet due	601,624,428	707,652,040
Past due		
1 - 3 installments	12,093,244	15,480,245
4 - 6 installments	5,643,108	5,759,385
7 - 12 installments	21,402,687	3,567,126
Over 12 installments	1,621,555	6,308,244
Total	642,385,022	738,767,040
Less: Allowance for doubtful accounts	(28,972,713)	(15,818,967)
Financial lease receivables - net	613,412,309	722,948,073

- 7.3 As at 31 December 2009 and 2008, a reconciliation between minimum lease payments in the financial lease contracts together with the present value of future minimum lease payments receivables are as follows:

(Unit: Baht)

	Consolidated financial statements			
	2009		2008	
	Minimum lease payments of financial lease contracts	Present value of future minimum lease payments receivables	Minimum lease payments of financial lease contracts	Present value of future minimum lease payments receivables
Within one year	372,633,845	324,821,446	419,361,670	364,526,348
After one year but not more than five years	347,170,701	317,563,576	405,464,380	374,240,692
Total	719,804,546	642,385,022	824,826,050	738,767,040
Less: Amounts representing finance charges	(77,419,524)		(86,059,010)	
Net investment in hire purchase contracts	642,385,022		738,767,040	

- 7.4 As at 31 December 2009 and 2008, the subsidiary had financial lease receivables (net of unearned interest income) amounting to approximately Baht 0.98 million and Baht 3.51 million, respectively, for which revenue recognition has ceased.

- 7.5 The subsidiary's financial lease agreements have terms of 36 - 60 months and require settlement in equal installments.



## 8. Factoring receivables

8.1 As at 31 December 2009 and 2008, the balances of factoring receivables are as follows:

(Unit: Baht)

	Consolidated financial statements					
	Current portion of factoring receivables		Long-term portion of factoring receivables		Total	
	2009	2008	2009	2008	2009	2008
Factoring receivables	831,718,054	1,049,071,696	-	5,940,480	831,718,054	1,055,012,176
Less: Factoring payables	(172,777,120)	(239,683,625)	-	-	(172,777,120)	(239,683,625)
	658,940,934	809,388,071	-	5,940,480	658,940,934	815,328,551
Less: Allowance for doubtful accounts	(26,665,514)	(24,391,949)	-	(31,683)	(26,665,514)	(24,423,632)
Factoring receivables - net	632,275,420	784,996,122	-	5,908,797	632,275,420	790,904,919

8.2 As at 31 December 2009 and 2008, the balances of factoring receivables - net are classified by aging as follows:

(Unit: Baht)

Age of receivables	Consolidated financial statements	
	2009	2008
Not yet due	593,043,554	749,092,643
Past due		
1 - 3 months	41,239,089	45,782,850
4 - 6 months	5,107,236	205,440
7 - 12 months	6,215,133	1,752,000
Over 12 months	13,335,922	18,495,618
Total	658,940,934	815,328,551
Less: Allowance for doubtful accounts	(26,665,514)	(24,423,632)
Factoring receivables - net	632,275,420	790,904,919

8.3 As at 31 December 2009 and 2008, the subsidiary had factoring receivables (after deducting factoring payables and unearned interest income) amounting to approximately Baht 22.27 million and Baht 19.65 million, respectively, for which revenue recognition had ceased.



## 9. Loan receivables

9.1 As at 31 December 2009 and 2008, the balances of loan receivables are as follows:

(Unit: Baht)

Consolidated financial statements						
	Current portion of loan receivables		Long-term portion of loan receivables		Total	
	2009	2008	2009	2008	2009	2008
Loan receivables	25,598,832	23,623,869	4,221,495	5,470,385	29,820,327	29,094,254
Less: Allowance for doubtful accounts	(1,957,905)	(1,129,911)	(33,772)	(43,764)	(1,991,677)	(1,173,675)
Loan receivables - net	23,640,927	22,493,958	4,187,723	5,426,621	27,828,650	27,920,579

(Unit: Baht)

Separate financial statements						
	Current portion of loan receivables		Long-term portion of loan receivables		Total	
	2009	2008	2009	2008	2009	2008
Loan receivables	21,858,398	18,634,438	-	-	21,858,398	18,634,438
Less: Allowance for doubtful accounts	(1,927,981)	(1,089,996)	-	-	(1,927,981)	(1,089,996)
Loan receivables - net	19,930,417	17,544,442	-	-	19,930,417	17,544,442

9.2 As at 31 December 2009 and 2008, the balances of loan receivables are classified by aging as follows:

(Unit: Baht)

Age of receivables	Consolidated financial statements		Separate financial statements	
	2009	2008	2009	2008
Not yet due	27,833,725	26,458,796	19,871,796	15,998,980
Past due				
1 - 3 installments	71,661	1,095,979	71,661	1,095,979
4 - 6 installments	33,321	1,156,066	33,321	1,156,066
7 - 12 installments	17,128	123,586	17,128	123,586
Over 12 installments	1,864,492	259,827	1,864,492	259,827
Total	29,820,327	29,094,254	21,858,398	18,634,438
Less: Allowance for doubtful accounts	(1,991,677)	(1,173,675)	(1,927,981)	(1,089,996)
Loan receivables - net	27,828,650	27,920,579	19,930,417	17,544,442



## 10. Troubled debt restructuring

Debts restructuring of hire purchase receivables and financial lease receivables under modification of terms of the subsidiary during the year is as follows:

	2009	2008
Number of debtors	138	9
Loan balances before restructuring (Million Baht)	150.82	10.15
Losses on troubled debt restructuring (Million Baht)	-	-

As at 31 December 2009 and 2008, debtors under hire purchase receivables and financial lease receivables that have been restructured by means of modification of terms were as follows:

	2009	2008
Number of receivables restructured	137	10
Total number of receivables	2,083	2,754
Balance of restructured debts (Million Baht)	137.17	9.80

## 11. Assets foreclosed

As at 31 December 2009 and 2008, assets foreclosed are as follows:

(Unit: Baht)

	Consolidated financial statements		Separate financial statements	
	2009	2008	2009	2008
Reposessed assets	60,749,730	34,750,570	37,235,545	25,823,748
Less : Allowance for diminution in value of assets foreclosed	(22,469,403)	(9,404,452)	(13,062,559)	(6,085,430)
Assets foreclosed - net	38,280,337	25,346,118	24,172,986	19,738,318

## 12. Investment in subsidiary

Details of investments in subsidiary as presented in separate financial statements are as follows:

(Unit: Baht)

Subsidiary	Paid-up Capital		Percentage of shareholding		Cost		Dividend received during the year	
	2009 (Baht)	2008 (Baht)	2009 (Percent)	2008 (Percent)	2009	2008	2009	2008
Bangkok Grand Pacific Lease Public Company Limited	438,500,000	438,500,000	99.99	99.99	446,913,607	446,913,607	-	53,935,483





### 13. Other long-term investment

As at 31 December 2009 and 2008, other long-term investment is as follows:

(Unit: Baht)

Nature of business	Paid-up capital (Baht)	Percentage of shareholding (Percent)	Consolidated financial statements	
			2009	2008
<b>Other investment</b>				
Bangkok Club Company Limited	450,000,000	0.14	1,140,000	1,140,000
Less: Allowance for diminution in value of other long-term investment			(841,760)	(828,960)
<b>Other long-term investment - net</b>			298,240	311,040

### 14. Land, building and equipment

(Unit: Baht)

Consolidated financial statements						
	Land	Building	Furniture, fixtures and equipment	Vehicles	Building improvement under construction	Total
<b>Cost</b>						
31 December 2008	2,430,000	6,770,000	83,397,826	35,408,228	-	128,006,054
Additions	-	-	7,518,896	7,741,636	2,944,941	18,205,473
Transferred in	-	-	21,702	1,375,254	-	1,396,956
Transferred out	-	-	(1,982,184)	-	-	(1,982,184)
Disposals and write off	-	-	(4,076,762)	(5,325,954)	-	(9,402,716)
31 December 2009	2,430,000	6,770,000	84,879,478	39,199,164	2,944,941	136,223,583
<b>Accumulated depreciation</b>						
31 December 2008	-	4,761,570	66,850,140	24,790,236	-	96,401,946
Depreciation for the year	-	338,500	6,779,187	5,309,525	-	12,427,212
Depreciation on transferred out	-	-	(1,982,167)	-	-	(1,982,167)
Depreciation on disposals and write off	-	-	(4,053,250)	(5,245,055)	-	(9,298,305)
31 December 2009	-	5,100,070	67,593,910	24,854,706	-	97,548,686
<b>Net book value</b>						
31 December 2008	2,430,000	2,008,430	16,547,686	10,617,992	-	31,604,108
31 December 2009	2,430,000	1,669,930	17,285,568	14,344,458	2,944,941	38,674,897
<b>Depreciation for the year</b>						
2008						12,941,364
2009						12,427,212



(Unit: Baht)

Separate financial statements

	Land	Building	Furniture, fixtures and equipment	Vehicles	Building improvement under construction	Total
<b>Cost</b>						
31 December 2008	2,430,000	6,770,000	63,593,949	21,863,587	-	94,657,536
Additions	-	-	7,238,639	7,712,000	2,944,941	17,895,580
Transferred in	-	-	-	1,375,255	-	1,375,255
Disposals and write off	-	-	(2,612,420)	(1,874,302)	-	(4,486,722)
31 December 2009	2,430,000	6,770,000	68,220,168	29,076,540	2,944,941	109,441,649
<b>Accumulated depreciation</b>						
31 December 2008	-	4,761,570	49,899,515	16,326,380	-	70,987,465
Depreciation for the year	-	338,500	5,655,984	3,106,865	-	9,101,349
Depreciation on disposals and write off	-	-	(2,609,480)	(1,849,326)	-	(4,458,806)
31 December 2009	-	5,100,070	52,946,019	17,583,919	-	75,630,008
<b>Net book value</b>						
31 December 2008	2,430,000	2,008,430	13,694,434	5,537,207	-	23,670,071
31 December 2009	2,430,000	1,669,930	15,274,149	11,492,621	2,944,941	33,811,641
<b>Depreciation for the year</b>						
2008						9,569,020
2009						9,101,349

As at 31 December 2009 and 2008, certain equipment and vehicle items of the Company and the subsidiary have been fully depreciated but are still in use. The original cost of those assets amounted to approximately Baht 55.98 million and Baht 58.69 million, respectively (Separate financial statements: Baht 44.98 million and Baht 41.77 million, respectively).



## 15. Intangible assets

(Unit: Baht)

	Consolidated financial statements			Separate financial statements		
	Software under installation			Software under installation		
	Software	installation	Total	Software	installation	Total
<b>Cost</b>						
31 December 2008	17,100,289	3,542,689	20,642,978	16,168,289	-	16,168,289
Additions	5,577,216	-	5,577,216	5,577,216	-	5,577,216
Transferred in	1,982,184	-	1,982,184	-	-	-
31 December 2009	24,659,689	3,542,689	28,202,378	21,745,505	-	21,745,505
<b>Accumulated amortisation</b>						
31 December 2008	833,530	-	833,530	638,958	-	638,958
Amortisation for the year	1,901,799	-	1,901,799	1,808,598	-	1,808,598
Transferred in	1,982,167	-	1,982,167	-	-	-
31 December 2009	4,717,496	-	4,717,496	2,447,556	-	2,447,556
<b>Net book value</b>						
31 December 2008	16,266,759	3,542,689	19,809,448	15,529,331	-	15,529,331
31 December 2009	19,942,193	3,542,689	23,484,882	19,297,949	-	19,297,949
<b>Amortisation for the year</b>						
2008	616,258	-	616,258	523,059	-	523,059
2009	1,901,799	-	1,901,799	1,808,598	-	1,808,598

## 16. Other non-current assets

As at 31 December 2009 and 2008, the Company and the subsidiary had hire purchase receivables, financial lease receivables and factoring receivables totaling Baht 139.30 million and Baht 95.72 million, respectively, (Separate financial statements: hire purchase receivables of Baht 43.87 million and Baht 23.83 million, respectively) for which courts have issued judgements in favor of the Company and the subsidiary, and which the Company and the subsidiary are in the process of pursuing collection. The balance of such receivables is recorded in other non-current assets in the balance sheets and full allowance has been provided for the balance of the Company without taking collateral values into account and full allowance has been provided for the balance of the subsidiary after consideration to collateral values.

In addition, these also included a receivable from financial guarantee whereby the subsidiary paid debt on behalf of a receivable amounting to Baht 22.49 million. The subsidiary has recorded full allowance for doubtful debt for such balance.



## 17. Bank overdrafts and short-term loans from banks

As at 31 December 2009 and 2008, bank overdrafts and short-term loans from banks are presented as follows:

(Unit: Baht)

	Consolidated financial statements		Separate financial statements	
	2009	2008	2009	2008
Bank overdrafts	60,518,242	31,655,993	51,830,137	29,566,928
Short-term loans from banks	3,100,970,871	5,530,942,890	2,490,000,000	4,230,000,000
Total	3,161,489,113	5,562,598,883	2,541,830,137	4,259,566,928

Short-term loans from banks are denominated in Baht and carry interest at the floating and fixed rates with reference to the market rates.

As at 31 December 2009 and 2008, loans of the Company and the subsidiary obtained from Bangkok Bank Public Company Limited are clean loans, while other loans are secured by the assignment of collection rights over hire purchase receivables of the Company, as discussed in Note 6.5, and guaranteed by Financial One Corporation.

## 18. Other short-term loans

As at 31 December 2009 and 2008, other short-term loans consisted of bill of exchange and promissory notes which the Company issued to companies and individuals. They are unsecured and carry interest at the fixed rates with reference to the market rates.

## 19. Long-term loans from banks

Long-term loans from banks as following consist of long-term loans obtained from local banks and denominated in Baht.

- The Baht 800 million long-term loan is to be repaid in full in June 2012, and is subject to interest at a rate based on MLR.
- The Baht 500 million long-term loan is to be repaid in full in October 2012, and is subject to interest at a rate based on MLR.
- The Baht 1,000 million long-term loans are to be repaid in full in August 2011 and September 2011 amounting Baht 850 million and Baht 150 million, respectively, and are subject to interest at a rate based on MLR.
- The Baht 500 million long-term loans are to be repaid in full in June 2011, and are subject to interest at a fixed rate.
- The Baht 1,000 million long-term loans are to be repaid in full in March 2010 and May 2010 amounting to Baht 500 million and Baht 500 million, respectively, and are subject to interest at a rate based on THBFIX.

These long-term loans are secured by the assignment of collection rights over hire purchase receivables of the Company, as discussed in Note 6.5. The loan agreements contain certain covenants and restrictions, pertaining to matters such as maintenance of the shareholding of the major shareholders, debts to equity ratio and restrictions on dividend payment.



As at 31 December 2009, the Company had outstanding balance of interest rate swap agreements that it had entered into in order to hedge the interest rate risk associated with loans amounting to Baht 1,000 million, as detailed in Note 30.1.

## 20. Short-term provisions for financial guarantees

(Unit: Baht)

	Consolidated financial statements
Balance as at 31 December 2008	22,000,000
Increase during the year	1,616,860
Foreign exchange adjustment	587,156
Reversal during the year	(1,714,150)
Transfer to allowance for doubtful account - receivable from financial guarantee	(22,489,866)
Balance as at 31 December 2009	-

During the current year, the subsidiary paid debts under a financial guarantee amounting to Baht 22.49 million. Therefore such balance was transferred from provisions for financial guarantees to allowance for doubtful accounts - receivable from financial guarantee (Note 16).

## 21. Related party transactions

During the years, the Company and the subsidiary had significant business transactions with related parties. Such transactions, which are summarised below, arose in the ordinary course of business and were concluded on commercial terms and bases agreed upon between the Company and those related parties.

(Unit: Million Baht)

	Consolidated financial statements		Separate financial statements		Pricing policy
	2009	2008	2009	2008	
<b>Subsidiary</b>					
Management fee income	-	-	10.08	15.26	Cost plus margin of 10 percent
Guarantee fee income	-	-	1.00	1.00	0.50 percent per annum
Interest income	-	-	1.09	-	Close to interest rates of other loans with similar conditions
Interest expenses	-	-	3.21	4.47	Close to interest rates of other loans with similar conditions



(Unit: Million Baht)

	Consolidated financial statements		Separate financial statements		Pricing policy
	2009	2008	2009	2008	
<b>Related persons and companies</b>					
Rental and service fee					Close to rental rates of other buildings in the same area
Sathorn City Tower Property Fund	14.26	14.30	10.91	11.15	
Bangkok Garden Property Fund	0.60	0.60	0.60	0.60	
	14.86	14.90	11.51	11.75	
Insurance premium					Close to general insurance premium
Bangkok Insurance Public Company Limited	1.06	1.14	0.76	0.88	
Interest expenses					Close to interest rates of other loans with similar conditions
Bangkok Bank Public Company Limited	162.66	203.66	112.85	135.78	
Bangkok Insurance Public Company Limited	1.13	1.71	-	-	
	163.79	205.37	112.85	135.78	
Fee of Standby Letter of Credit and guarantee fee					Close to guarantee fee for other loans with similar conditions
China Trust Commercial Bank	-	0.02	-	0.01	
Bangkok Bank Public Company Limited	0.92	0.91	-	-	
	0.92	0.93	-	0.01	
<b>Major shareholder</b>					
Guarantee fee	-	3.89	-	2.97	1 percent per annum
<b>Ultimate parent company</b>					
Guarantee fee	4.93	0.16	4.02	0.16	1 percent per annum

The relationships between the Company and its related parties are summarised below:

Name of related parties	Relationship with the Company
Financial One Corporation	Ultimate parent company
Chailease Finance Company Limited	The Company's major shareholder
Bangkok Grand Pacific Lease Public Company Limited	Subsidiary
Bangkok Bank Public Company Limited	The Company's shareholder
Bangkok Insurance Public Company Limited	The Company's shareholder
Mr. Jeffrey Koo	Founder of Koo family business group
Sathorn City Tower Property Fund	Related party of the Company's shareholder
Bangkok Garden Property Fund	Related party of the Company's shareholder
China Trust Commercial Bank	Related company with the Company's major shareholder



As at 31 December 2009 and 2008, the Company and the subsidiary had outstanding balances of significant assets and liabilities with the related parties as follows:

(Unit: Baht)

	Consolidated financial statements		Separate financial statements	
	2009	2008	2009	2008
<b>Cash and cash equivalents</b>				
Bangkok Bank Public Company Limited	231,464,234	53,318,073	150,725,535	19,946,320
<b>Prepaid fee expenses</b>				
Bangkok Bank Public Company Limited	235,479	253,973	-	-
<b>Prepaid insurance premium</b>				
Bangkok Insurance Public Company Limited	304,844	292,117	93,220	61,567
<b>Bank overdrafts and short-term loans from banks</b>				
Bangkok Bank Public Company Limited	180,518,242	2,511,655,993	121,830,137	1,439,566,928
<b>Short-term loans from a related party</b>				
Bangkok Insurance Public Company Limited	60,000,000	60,000,000	-	-
<b>Amount due to related parties</b>				
Bangkok Bank Public Company Limited	481,033	17,008,926	294,219	7,410,036
Chailease Finance Company Limited	-	3,890,716	-	2,967,402
Financial One Corporation	4,932,966	156,367	4,018,443	156,367
<b>Total</b>	<b>5,413,999</b>	<b>21,056,009</b>	<b>4,312,662</b>	<b>10,533,805</b>

As at 31 December 2009 and 2008 bank overdraft and short-term loans from related parties are unsecured, denominated in Baht and carry interest at the fixed rates with reference to the market rates.

Long-term loans from a related party are as follows:

(Unit: Baht)

	Consolidated financial statements		Separate financial statements	
	2009	2008	2009	2008
<b>Long-term loans from related parties</b>				
Bangkok Bank Public Company Limited	2,300,000,000	2,000,000,000	1,500,000,000	1,500,000,000
<b>Total</b>	<b>2,300,000,000</b>	<b>2,000,000,000</b>	<b>1,500,000,000</b>	<b>1,500,000,000</b>
Less: Current portion of long-term loans	(2,000,000,000)	-	(1,500,000,000)	-
<b>Net</b>	<b>300,000,000</b>	<b>2,000,000,000</b>	<b>-</b>	<b>1,500,000,000</b>





Long-term loans from a related party are unsecured and denominated in Baht which have the following details:

- A loan of Baht 400 million is to be repaid in full within August 2010, and carries interest at a floating rate, to be paid every month-end (Separate financial statements: Baht 200 million).
- A loan of Baht 1,600 million is to be repaid in full within August 2010, and carries interest at a fixed rate with reference to the market rate, to be paid every month-end (separate financial statements: Baht 1,300 million).
- A loan of Baht 150 million is to be repaid in full within August 2012, and carries interest at a floating rate, to be paid every month-end.
- A loan of Baht 150 million is to be repaid in full within September 2012, and carries interest at a floating rate, to be paid every month-end.

During the year, short-term and long-term loans from related parties have movement as follows:

(Unit: Baht)

	Consolidated financial statements	Separate financial statements
<b>Short-term loans from a related party</b>		
<b>Balance as at 31 December 2008</b>	60,000,000	-
Increase during the year	290,000,000	780,000,000
Decrease during the year	(290,000,000)	(780,000,000)
<b>Balance as at 31 December 2009</b>	60,000,000	-
<b>Short-term loans from a related bank</b>		
<b>Balance as at 31 December 2008</b>	2,480,000,000	1,410,000,000
Increase during the year	2,305,000,000	1,070,000,000
Decrease during the year	(4,665,000,000)	(2,410,000,000)
<b>Balance as at 31 December 2009</b>	120,000,000	70,000,000
<b>Long-term loans from a related party</b>		
<b>Balance as at 31 December 2008</b>	2,000,000,000	1,500,000,000
Increase during the year	300,000,000	-
<b>Balance as at 31 December 2009</b>	2,300,000,000	1,500,000,000

During the year, movements in the balances of short-term loans to the subsidiary are as follows:

(Unit: Thousand Baht)

	Separate financial statements
<b>Balance as at 31 December 2008</b>	-
Increase during the year	290,000,000
Decrease during the year	(290,000,000)
<b>Balance as at 31 December 2009</b>	-

#### Commitments and guarantees to related parties

As at 31 December 2009 and 2008, the Company had provided guarantees of short-term loans to the subsidiary totaling Baht 200 million.



## 22. Cash and cash equivalents

As at 31 December 2009 and 2008, cash and cash equivalents in cash flow statements consisted of:

(Unit: Baht)

	Consolidated financial statements		Separate financial statements	
	2009	2008	2009	2008
Cash and deposits at banks	237,170,865	61,100,218	156,051,981	27,008,382
Less: Bank overdrafts	(60,518,242)	(31,655,992)	(51,830,137)	(29,566,928)
Cash and cash equivalents	176,652,623	29,444,226	104,221,844	(2,558,546)

## 23. Statutory reserve

Pursuant to section 116 of the Public Limited Companies Act B.E. 2535, the Company and its subsidiary are required to set aside a statutory reserve at least 5 percent of their net profit after deducting accumulated deficit brought forward (if any), until the reserve reaches 10 percent of the registered capital. The statutory reserve is not available for dividend distribution.

## 24. Expenses by nature

Significant expenses by nature are as follow:

(Unit: Baht)

	Consolidated financial statements		Separate financial statements	
	2009	2008	2009	2008
Salary, wages and other employee benefits	239,322,592	235,589,459	191,153,336	189,249,305
Depreciation	12,427,212	12,941,364	9,101,349	9,569,020
Amortisation expenses	1,901,799	616,258	1,808,598	523,059
Rental expenses	22,448,955	20,999,206	17,870,705	16,661,761

## 25. Basic earnings per share

Basic earnings per share are calculated by dividing the net profit for the year by the weighted average number of ordinary shares in issue during the year.

## 26. Segment information

The majority of the operations of the Company and the subsidiary involve mainly the hire purchase, financial lease, operating lease and factoring businesses, and are carried on in a single geographic area, Thailand. As a result, all revenues, operating profits and assets as reflected in these financial statements pertain to the aforementioned industry and geographic area.



## 27. Provident fund

The Company, the subsidiary and employees have jointly established a provident fund in accordance with the Provident Fund Act B.E. 2530. Both employees, the Company and the subsidiary contributed to the fund monthly at the rate of 5 percent of basic salary. The fund, which is managed by Finansa Assets Management Limited, will be paid to employees upon termination in accordance with the fund rules. During the years 2009 and 2008, the Company and subsidiary contributed Baht 5.11 million and Baht 5.09 million, respectively (Separate financial statements: Baht 4.13 million and Baht 4.31 million, respectively) to the fund.

## 28. Dividend paid

Dividends declared in 2009 and 2008 consist of the followings:

(Unit: Baht)

Dividends	Approved by	Total dividends	Dividend per share
Final dividends for 2007	Annual General Meeting of the shareholders on 25 April 2008	115,000,000	0.50
Final dividends for 2008	Annual General Meeting of the shareholders on 28 April 2009	124,200,000	0.54

## 29. Commitments

As at 31 December 2009, the subsidiary has obligations as the guarantor of factoring receivables of companies amounting to JPY 6.27 million and USD 0.51 million, or Baht 19.23 million (2008: JPY 101 million and USD 1.24 million, or Baht 82.64 million).

## 30. Financial instruments

### 30.1 Financial risk management

The Company and the subsidiary's financial instruments, as defined under Thai Accounting Standard No. 32 "Financial Instruments: Disclosure and Presentations", principally comprise cash and cash equivalents, account and loan receivables, investments, and short-term and long-term loans. The financial risks associated with these financial instruments and how they are managed is described below.

#### *Credit risk*

The Company and the subsidiary are exposed to credit risk primarily with respect to account and loan receivables. The Company and the subsidiary manage the risk by adopting appropriate credit control policies and procedures. In addition, they do not have high concentrations of credit risk since they have a large customer base diversified across many industries. Therefore the Company and the subsidiary do not expect to incur material financial losses in excess of the allowances for doubtful accounts they have already provided.



### Interest rate risk

The Company and the subsidiary's exposure to interest rate risk relates primarily to their cash at banks, account and loan receivables, bank overdrafts and loans.

Significant financial assets and liabilities as at 31 December 2009 and 2008 classified by type of interest rates are summarised in the table below, with those financial assets and liabilities that carry fixed interest rates further classified based on the maturity date, or the repricing date if this occurs before the maturity date.

(Unit: Million Baht)

Consolidated financial statements						
2009						
Fixed interest rates						
	Within 1 year	1-5 years	More than 5 years	Floating interest rate	Non-interest bearing	Total
<b>Financial assets</b>						
- Cash and cash equivalents	-	-	-	215.96	21.21	237.17
- Hire purchase receivables	4,201.00	6,693.08	41.77	-	-	10,935.85
- Financial lease receivables	324.82	317.56	-	-	-	642.38
- Factoring receivables	-	-	-	658.94	-	658.94
- Loan receivables	25.60	4.22	-	-	-	29.82
	4,551.42	7,014.86	41.77	874.90	21.21	12,504.16
<b>Financial liabilities</b>						
- Bank overdrafts and short-term loans from banks	3,100.97	-	-	60.52	-	3,161.49
- Short-term loans from a related party	60.00	-	-	-	-	60.00
- Other short-term loans	1,210.00	-	-	-	-	1,210.00
- Long-term loans from a related party	1,600.00	-	-	700.00	-	2,300.00
- Long-term loans from banks	500.00	-	-	3,300.00	-	3,800.00
	6,470.97	-	-	4,060.52	-	10,531.49



(Unit: Million Baht)

Consolidated financial statements						
2008						
Fixed interest rates						
	Within 1 year	1-5 years	More than 5 years	Floating interest rate	Non-interest bearing	Total
<b>Financial assets</b>						
- Cash and cash equivalents	-	-	-	46.42	14.68	61.10
- Hire purchase receivables	4,013.51	6,182.22	41.16	-	-	10,236.89
- Financial lease receivables	364.53	374.24	-	-	-	738.77
- Factoring receivables	4.54	5.94	-	804.85	-	815.33
- Loan receivables	23.62	-	5.47	-	-	29.09
	4,406.20	6,562.40	46.63	851.27	14.68	11,881.18
<b>Financial liabilities</b>						
- Bank overdrafts and short-term loans from banks	5,530.94	-	-	31.66	-	5,562.60
- Short-term loans from a related party	60.00	-	-	-	-	60.00
- Other short-term loans	10.00	-	-	-	-	10.00
- Long-term loans from a related party	-	1,600.00	-	400.00	-	2,000.00
- Long-term loans from banks	-	500.00	-	1,800.00	-	2,300.00
	5,600.94	2,100.00	-	2,231.66	-	9,932.60

As at 31 December 2009 and 2008, the Company had entered into interest rate swap agreements as follow:

Contract date	Due date	Notional amount (Million Baht)	Interest receipt rate (Percent)	Interest payment rate (Percent)	Net fair value		Change in fair value (Million Baht)
					favorable (unfavorable)		
					2009	2008	
					(Million Baht)	(Million Baht)	
14 January 2008	19 March 2010	500	Floating rate	Fixed rate	(4.55)	(14.82)	10.27
15 January 2008	11 May 2010	500	Floating rate	Fixed rate	(7.45)	(16.08)	8.63

Fair value represented gain (loss) from mark to market as at the balance sheet date.

### Liquidity risk

Liquidity risk arises in the general funding of the Company and the subsidiary's activities and in the management of positions. It includes both the risk of being unable to fund assets at appropriate maturities and rates and the risk of being unable to liquidate an asset at a reasonable price and in an appropriate time frame.



The Company and the subsidiary have access to a diverse funding base, with funds being raised using a broad range of instruments including capital and loans. This enhances funding flexibility, limits dependence on any one source of funds and generally lowers the costs of funds. The Company and the subsidiary strive to maintain a balance between continuity of funding and flexibility through the use of liabilities with a range of maturities. The Company and the subsidiary continually assess liquidity risk by identifying and monitoring changes in funding required to meet business goals and targets set in terms of the Company and the subsidiary's overall strategy.

In addition, the Company and the subsidiary held a portfolio of liquid assets as part of their liquidity risk management strategy.

#### **Foreign currency risk**

The subsidiary's exposure to foreign currency risk relates primarily to its financial guarantees as stated in Note 29.

### **30.2 Fair values**

Methodology of fair value measurement depends upon characteristics of the financial instruments. For the financial instruments which are traded in an active market, fair value is determined based on the latest quoted market price. If, however, the appropriate quoted market price cannot be determined, the fair value is determined using an appropriate valuation technique such as discounted cash flow.

Since the majority of financial assets and financial liabilities are short-term in nature, and the interest rates of loan receivables and loan payables are approximate the market rate, the fair values of financial assets and financial liabilities are close to the carrying value presented in the balance sheet.

### **30.3 Capital management**

The primary objective of the Group's capital management is to ensure that it has an appropriate financial structure and preserves the ability to continue its business as a going concern.

According to the balance sheet as at 31 December 2009, the Group's debt-to-equity ratio was 6.0:1 (2008: 5.9:1) and the Company's was 5.3:1 (2008: 4.9:1).



### 31. Reclassification

Certain amounts in the financial statements for the year ended 31 December 2008 have been reclassified to conform to the current year's classification but with no effect to previously reported net profit or shareholders' equity. The reclassifications are as follow:

(Unit: Baht)

	Consolidated financial statements		Separate financial statements	
	As reclassified	As previously reported	As reclassified	As previously reported
Other income	63,521,286	63,056,233	47,490,873	47,025,820
Administrative expenses	251,982,885	299,238,818	197,394,897	236,344,412
Selling expenses	67,879,761	57,853,155	53,180,187	44,950,791
Management remuneration	37,229,327	-	30,720,119	-
Bad debts and doubtful accounts	70,632,800	70,167,747	55,762,720	55,297,667

### 32. Approval of financial statements

These financial statements were authorised for issue by the Company's Board of Directors on 29 January 2010.







**บริษัท เอเชียเซิร์มกิจลีสซิ่ง จำกัด (มหาชน)**  
**Asia Sermkij Leasing Public Company Limited**

24<sup>th</sup> Fl., Sathorn City Tower, 175 South Sathorn Rd.,  
Tungmahamek, Sathorn, Bangkok 10120  
Tel : (66) 0-2679-6226, 0-2679-6262  
Fax : (66) 0-2679-6241-3  
Website : [www.ask.co.th](http://www.ask.co.th)