

รายงานประจำปี 2553
ANNUAL REPORT 2010



บริษัท เอเชียเซิร์มกิจลีซซิง จำกัด (มหาชน)
Asia Sermkij Leasing Public Company Limited

សារប័ណ្ណ

Content

Message from the Board of Directors 82

Audit Committee's Report 84

Report of the Board of Directors Responsibilities for Financial Statements 86

General Information 87

Financial Highlights 89

Nature of Business 93

Business Competition 96

Risk Factors 97

Shareholding and Management Structure 99

Connected Transactions 121

Management Discussion and Analysis 124

Report of Independent Auditor 128

Financial Statements 129

[ล่าช้าจากคณะกรรมการ]

คณะกรรมการบริษัทมีความยินดีที่จะเสนอรายงานประจำปี และงบการเงินที่ตรวจสอบแล้วของบริษัทและบริษัทย่อย สำหรับรอบปีบัญชีสิ้นสุด ณ วันที่ 31 ธันวาคม 2553

สภาพเศรษฐกิจและภาวะอุตสาหกรรมปี 2553

เศรษฐกิจไทยได้รับผลกระทบจากวิกฤติเศรษฐกิจโลกที่เกิดขึ้นในช่วงไตรมาสสุดท้ายของปี 2551 โดยส่งผลให้เศรษฐกิจไทยเข้าสู่ภาวะถดถอย อย่างไรก็ตามในช่วงไตรมาสที่ 4 ของปี 2552 เริ่มมีสัญญาณฟื้นตัว สำหรับปี 2553 เศรษฐกิจเริ่มฟื้นตัวชัดเจนส่งผลให้ผลิตภัณฑ์มวลรวมในประเทศมีอัตราเพิ่มขึ้นมาอยู่ที่ร้อยละ 7.8 เปรียบเทียบกับปี 2552 ซึ่งมีอัตราการขยายตัวร้อยละ -2.3 ด้านการส่งออกซึ่งเป็นแรงผลักดันหลักของเศรษฐกิจไทยปรับตัวเพิ่มขึ้นร้อยละ 28.5 จากปัจจัยสนับสนุนจากการปรับตัวขึ้นของเศรษฐกิจโลก และส่งผลให้อัตราการใช้กำลังการผลิตของอุตสาหกรรมเพิ่มขึ้นมาอยู่ที่ร้อยละ 64 การลงทุนภาคเอกชนขยายตัวร้อยละ 13.8 และการบริโภคภาคเอกชนขยายตัวเพิ่มขึ้นมาอยู่ที่ร้อยละ 4.8

ธนาคารแห่งประเทศไทยได้ทยอยปรับอัตราดอกเบี้ยอ้างอิงเพิ่มขึ้นในปี 2553 จากร้อยละ 1.25 จนถึงร้อยละ 2.00 เมื่อสิ้นปี 2553 เพื่อลดแรงกดดันด้านเงินเฟ้อจากการฟื้นตัวของเศรษฐกิจ และแนวโน้มราคาน้ำมันและสินค้าอุปโภคบริโภคที่สูงขึ้น

ยอดขายรถยนต์ใหม่ในปี 2553 เพิ่มขึ้นจากปี 2552 ร้อยละ 45.8 จากยอดขายรวม 548,871 คันในปี 2552 เป็นยอดขายรวมทั้งปีจำนวน 800,357 คันในปี 2553 โดยตลาดรถยนต์ทุกประเภทปรับตัวเพิ่มขึ้น รถเก๋งเพิ่มขึ้นร้อยละ 40.6 รถยนต์เพื่อการพาณิชย์เพิ่มขึ้นร้อยละ 53.5 และรถยนต์นั่งส่วนบุคคลเพิ่มขึ้นร้อยละ 50.7 สำหรับยอดสินเชื่อสินเชื่อซึ่งและแพคคอรังก็ปรับตัวเพิ่มขึ้นเช่นเดียวกัน อันเป็นผลจากความต้องการเครื่องจักรและความต้องการเงินทุนหมุนเวียนที่เพิ่มขึ้นในอุตสาหกรรมหลักๆ ที่เกี่ยวกับการส่งออก คือ อุตสาหกรรมอิเล็กทรอนิกส์ อุตสาหกรรมเครื่องใช้ไฟฟ้า และอุตสาหกรรมยานยนต์และชิ้นส่วนยานยนต์

ผลประกอบการปี 2553

สำหรับผลประกอบการของบริษัทและบริษัทย่อย ณ วันที่ 31 ธันวาคม 2553 มีสินทรัพย์รวมจำนวน 15,395 ล้านบาท เปรียบเทียบกับปี 2552 จำนวน 12,565 ล้านบาทคิดเป็นอัตราการเพิ่มขึ้นร้อยละ 22.5 อันเป็นผลมาจากการเติบโตของพอร์ตสินเชื่อจากการเติบโตของธุรกิจ กำไรสุทธิรวมจากการดำเนินงานจำนวน 290 ล้านบาทได้ช่วยลดภาระเงินกู้ยืมที่ใช้ในการขยายสินทรัพย์ของบริษัทและบริษัทย่อยลงบางส่วน สำหรับส่วนของผู้ถือหุ้นก็ขยายตัวจาก 1,796 ล้านบาทในปี 2552 เป็น 1,952 ล้านบาทในปี 2553 หรือคิดเป็นอัตราการเพิ่มขึ้นร้อยละ 8.7 ซึ่งเป็นผลมาจากกำไรสุทธิที่เพิ่มขึ้น ทางด้านหนี้สินรวมได้เพิ่มขึ้นจาก 10,769 ล้านบาทในปี 2552 เป็น 13,443 ล้านบาทในปี 2553 หรือคิดเป็นอัตราการเพิ่มขึ้นร้อยละ 24.8 รายได้รวมเพิ่มขึ้นจาก 1,194 ล้านบาทในปี 2552 เป็น 1,364 ล้านบาทในปี 2553 หรือเพิ่มขึ้นร้อยละ 14.2 ค่าใช้จ่ายในการขายและบริหารสำหรับปี 2553 เพิ่มขึ้นร้อยละ 11.9 จากจำนวน 373 ล้านบาทในปี 2552 เป็นจำนวน 418 ล้านบาท หรือคิดเป็นร้อยละ 30.6 ของรายได้รวมในปี 2553 เทียบกับร้อยละ 31.3 ของรายได้รวมในปี 2552 ค่าใช้จ่ายทางการเงินสำหรับปี 2553 เพิ่มขึ้นร้อยละ 9.6 จากจำนวน 419 ล้านบาทในปี 2552 หรือคิดเป็นร้อยละ 35.1 ของรายได้รวม เป็นจำนวน 459 ล้านบาทในปี 2553 หรือคิดเป็นร้อยละ 33.7 ของรายได้รวม กำไรสุทธิรวมเพิ่มขึ้นจาก 194 ล้านบาทในปี 2552 เป็น 290 ล้านบาทในปี 2553 หรือคิดเป็นอัตราการเพิ่มขึ้นร้อยละ 49.8 สำหรับอัตรากำไรสุทธิ (Net Profit Margin) และ อัตราผลตอบแทนผู้ถือหุ้น (Return on Equity) ในปี 2553 อยู่ที่ร้อยละ 21.3 และร้อยละ 15.5 ตามลำดับ เพิ่มขึ้นเมื่อเทียบกับร้อยละ 16.2 และร้อยละ 11.0 ในปี 2552 ตามลำดับ

พอร์ตสินเชื่อบริษัทเพิ่มขึ้นจาก 12,267 ล้านบาทในปี 2552 เป็น 15,153 ล้านบาทในปี 2553 จากการขยายตัวของสินเชื่อตามการเติบโตของธุรกิจ ในขณะที่สัดส่วนสินเชื่อก่อให้เกิดรายได้ (NPLs) ลดลงจากร้อยละ 0.75 ของพอร์ตสินเชื่อบริษัท ในปี 2552 เป็นร้อยละ 0.58 ของพอร์ตสินเชื่อบริษัท ในปี 2553 ซึ่งสะท้อนให้เห็นคุณภาพของสินทรัพย์ของบริษัทและบริษัทย่อยที่อยู่ในเกณฑ์ที่ดี สำหรับอัตราส่วนค่าเผื่อนี้สงสัยจะสูญ ต่อ สินเชื่อก่อให้เกิดรายได้ (NPLs) เท่ากับร้อยละ 204.5 ในปี 2553 เพิ่มขึ้นจากร้อยละ 186.7 ในปี 2552 สะท้อนถึงความเพียงพอของการตั้งสำรองค่าเผื่อนี้สงสัยจะสูญของบริษัทและบริษัทย่อย

การกำกับดูแลกิจการ

คณะกรรมการบริษัทตระหนักถึงความสำคัญของการกำกับดูแลกิจการที่ดี โดยได้กำหนดนโยบายการกำกับดูแลกิจการของบริษัท เพื่อให้การบริหารงานของบริษัทเป็นไปอย่างมีประสิทธิภาพและประสิทธิผล มีความโปร่งใส สามารถตรวจสอบได้ และสร้างความเชื่อมั่นตลอดจนประโยชน์ในระยะยาวต่อผู้ถือหุ้น ผู้ลงทุน ผู้มีส่วนได้เสีย และผู้เกี่ยวข้องทุกฝ่าย รวมถึงความสามารถในการแข่งขันและการเติบโตอย่างยั่งยืนในการดำเนินธุรกิจของบริษัท อนึ่ง ในปี 2553 บริษัทได้รับการประเมินคุณภาพการจัดประชุม AGM ในระดับ “ดีมาก” ซึ่งจัดโดยสมาคมผู้ลงทุนไทย ร่วมกับสำนักงานคณะกรรมการกำกับหลักทรัพย์และตลาดหลักทรัพย์ นอกจากนี้ ยังได้รับการประเมินการกำกับดูแลกิจการในระดับ “ดีมาก” โดยการเผยแพร่ของสมาคมส่งเสริมสถาบันกรรมการบริษัทไทย

แนวโน้มธุรกิจและกลยุทธ์ปี 2554


ในปี 2554 คาดว่าเศรษฐกิจไทยจะขยายตัวระดับปานกลางที่ร้อยละ 3.4-4.5 ต่อปี ชะลอตัวจากร้อยละ 7.8 ในปี 2553 ในด้านการส่งออกซึ่งเป็นแรงผลักดันหลักของเศรษฐกิจไทย อาจจะได้รับแรงกดดันจากการแข็งค่าของเงินบาท และการชะลอตัวของกาฟื้นตัวของเศรษฐกิจโลก จึงคาดว่ากาส่งออกจะชะลอตัวจากร้อยละ 28.5 ในปี 2553 เป็นร้อยละ 12.5 ในปี 2554 นอกจากนี้ การชะลอตัวของการขยายตัวของเศรษฐกิจ ยังอาจเป็นผลจากการเพิ่มขึ้นของราคาน้ำมันและราคาสินค้าโภคภัณฑ์ การเพิ่มขึ้นของอัตราเงินเฟ้อและอัตราดอกเบี้ย และสถานการณ์ความไม่มั่นคงทางการเมือง

ในปี 2554 ธุรกิจเช่าซื้อรถยนต์คาดว่าจะขยายตัวได้ตามการขยายตัวของอุตสาหกรรมรถยนต์ที่คาดว่าจะปรับตัวเพิ่มขึ้นร้อยละ 5-10 จากปี 2553 ซึ่งจะทำให้อุตสาหกรรมรถยนต์อยู่ระหว่าง 840,000 - 880,000 คัน สำหรับธุรกิจสินเชื่อและแพคตอริงคาดว่าจะความต้องการในการลงทุนในเครื่องจักรและความต้องการใช้เงินลงทุนและเงินทุนหมุนเวียนจะเพิ่มสูงขึ้น ซึ่งเป็นผลสืบเนื่องจากการฟื้นตัวของอุปสงค์ทั้งภายในและภายนอกประเทศ

กลยุทธ์ของบริษัทและบริษัทย่อยในปี 2554 คือ ให้บริการด้านการเงินที่ครอบคลุมถึงธุรกิจเช่าซื้อ ธุรกิจสินเชื่อ ธุรกิจแพคตอริง และสินเชื่อสำหรับผู้จัดจำหน่ายรถยนต์ ให้แก่ลูกค้าทั้งบุคคลธรรมดาและนิติบุคคลโดยเน้นเจ้าของธุรกิจขนาดเล็กและขนาดกลางที่มีคุณสมบัติสอดคล้องกับมาตรฐานการให้สินเชื่อของบริษัท สำหรับกลยุทธ์การแข่งขัน บริษัทและบริษัทย่อยจะเน้นในการบริการที่มีคุณภาพ รวดเร็ว และยืดหยุ่น เพื่อสร้างความแตกต่างสำหรับกลุ่มลูกค้าในตลาดเฉพาะ (Niche Segments)

สุดท้ายนี้ คณะกรรมการบริษัทขอขอบคุณท่านผู้ถือหุ้น ลูกค้า รวมถึงเจ้าหน้าที่และพนักงานทุกท่านที่ร่วมกันสนับสนุนและให้ความเชื่อมั่นบริษัทเสมอมา

ในนามของคณะกรรมการบริษัท



(ดร. อำนวน วิรวรรณ)
ประธานกรรมการ



(นายโล จุน ลง)
กรรมการผู้จัดการ

[รายงานคณะกรรมการตรวจสอบ]

เรียน ท่านผู้ถือหุ้น

คณะกรรมการตรวจสอบ บริษัท เอเชียเซริมิกจีสซิ่ง จำกัด (มหาชน) ประกอบด้วยกรรมการอิสระที่ไม่มีส่วนร่วมในการบริหารงานในบริษัท โดยมีจำนวน 4 ท่าน ดังนี้

- | | |
|--|-------------------------------------|
| 1. นายประดิษฐ์ ศวัสตนานนท์ | ประธานกรรมการตรวจสอบและกรรมการอิสระ |
| 2. นายอนันต์ ศวัสตนานนท์ | กรรมการตรวจสอบและกรรมการอิสระ |
| 3. รองศาสตราจารย์ ดร.สุปรียา วรรณเดชะคุปต์ | กรรมการตรวจสอบและกรรมการอิสระ |
| 4. นายเกษม อาคเนย์สุวรรณ | กรรมการตรวจสอบและกรรมการอิสระ |

ในปี 2553 คณะกรรมการตรวจสอบ ได้มีการประชุมร่วมกับผู้บริหารระดับสูง ผู้ตรวจสอบภายใน และผู้สอบบัญชีตามวาระที่เกี่ยวข้อง รวม 4 ครั้ง ในจำนวนนี้มีการประชุมร่วมกับผู้สอบบัญชีโดยไม่มีฝ่ายบริหารร่วมประชุมด้วย 1 ครั้ง เพื่อทราบความเห็นจากผู้สอบบัญชีในเรื่องการปฏิบัติงานร่วมกับฝ่ายบริหาร กรรมการตรวจสอบทุกท่านได้อุทิศเวลาเพื่อเข้าร่วมประชุมทุกครั้ง เว้นแต่เหตุจำเป็นทำให้ไม่สามารถเข้าร่วมประชุมได้ ทั้งนี้กรรมการตรวจสอบแต่ละท่านเข้าร่วมประชุมดังนี้

รายชื่อ	จำนวนการเข้าร่วมประชุม/ การประชุมทั้งหมด (ครั้ง)
1. นายประดิษฐ์ ศวัสตนานนท์	4/4
2. นายอนันต์ ศวัสตนานนท์	2/4
3. รองศาสตราจารย์ ดร.สุปรียา วรรณเดชะคุปต์	4/4
4. นายเกษม อาคเนย์สุวรรณ	4/4

คณะกรรมการตรวจสอบได้ปฏิบัติหน้าที่ด้วยความรอบคอบอย่างเป็นอิสระครบถ้วนตามที่ได้รับมอบหมายจากคณะกรรมการบริษัทและกฎบัตรคณะกรรมการตรวจสอบที่กำหนดไว้ ซึ่งเป็นไปตามข้อกำหนดและแนวทางการปฏิบัติที่ดีสำหรับคณะกรรมการตรวจสอบของตลาดหลักทรัพย์แห่งประเทศไทย สำหรับการปฏิบัติหน้าที่ของคณะกรรมการตรวจสอบในประเด็นสำคัญๆ สรุปได้ดังต่อไปนี้

1. สอบทานการจัดทำงบการเงินรายไตรมาส และงบการเงินประจำปี ร่วมกับผู้สอบบัญชี เพื่อให้มั่นใจในความถูกต้องครบถ้วน เชื่อถือได้ มีการเปิดเผยข้อมูลอย่างเพียงพอและครบถ้วน และจัดทำขึ้นตามหลักการบัญชีที่รับรองโดยทั่วไป ซึ่งคณะกรรมการตรวจสอบมีความเห็นว่า รายงานทางการเงินของบริษัทและบริษัทย่อยมีความถูกต้อง เชื่อถือได้ มีการเปิดเผยข้อมูลอย่างเพียงพอและครบถ้วนทันเวลา และจัดทำขึ้นตามหลักการบัญชีที่รับรองโดยทั่วไป
2. สอบทานระบบการควบคุมภายใน ร่วมกับผู้ตรวจสอบภายใน และผู้สอบบัญชี เพื่อประเมินประสิทธิผลและความเพียงพอของระบบควบคุมภายในของบริษัท รวมทั้งให้ข้อเสนอแนะเพื่อประสิทธิภาพมากยิ่งขึ้น นอกจากนี้คณะกรรมการตรวจสอบได้พิจารณาการประเมินระบบการควบคุมภายในประจำปี 2553 ของบริษัท โดยทบทวนจากแบบประเมินความเพียงพอของระบบการควบคุมภายใน ตามแนวทางที่สำนักงานคณะกรรมการกำกับหลักทรัพย์และตลาดหลักทรัพย์กำหนด โดยมีความเห็นว่าระบบการควบคุมภายในของบริษัทมีความเพียงพอและมีประสิทธิผล
3. สอบทานการปฏิบัติงานของบริษัท เพื่อให้เป็นไปตามกฎหมายว่าด้วยหลักทรัพย์และตลาดหลักทรัพย์ฯ ข้อกำหนดของตลาดหลักทรัพย์ฯ และกฎหมายหรือข้อกำหนดที่เกี่ยวข้องกับธุรกิจของบริษัท โดยมีความเห็นว่า บริษัทมีการปฏิบัติตามกฎหมายและข้อกำหนดที่เกี่ยวข้อง

4. พิจารณาคัดเลือก เสนอแต่งตั้ง รวมถึงพิจารณาเสนอคำตอบแทนของผู้สอบบัญชีต่อคณะกรรมการบริษัทเพื่อเสนอต่อที่ประชุมผู้ถือหุ้น ทั้งนี้คณะกรรมการตรวจสอบได้พิจารณาคัดเลือกผู้สอบบัญชีจากบริษัท สำนักงาน เอ็นส์ แอนด์ ยัง จำกัด เป็นผู้สอบบัญชีของบริษัทสำหรับปี 2554 ต่อไป โดยพิจารณาผลการปฏิบัติงานและความเป็นอิสระในการทำหน้าที่ในปีที่ผ่านมา รวมถึงความเหมาะสมของค่าสอบบัญชี นอกจากนี้ผู้สอบบัญชียังไม่มีความสัมพันธ์หรือส่วนได้เสียใดๆ กับบริษัทและบริษัทย่อย
5. พิจารณารายการที่เกี่ยวข้องกันหรือรายการที่อาจมีความขัดแย้งทางผลประโยชน์ โดยถือหลักความถูกต้องและการเปิดเผยข้อมูลอย่างเพียงพอ ให้เป็นไปตามข้อกำหนดของตลาดหลักทรัพย์ฯ และสำนักงานคณะกรรมการกำกับหลักทรัพย์และตลาดหลักทรัพย์ และมีความเห็นว่าบริษัทได้ดำเนินการตามเงื่อนไขทางธุรกิจปกติ ตามหลักเกณฑ์ที่กำหนด สมเหตุสมผล และเป็นประโยชน์สูงสุดต่อบริษัท
6. พิจารณานุมัติแผนงานตรวจสอบภายในประจำปี 2554 ของฝ่ายตรวจสอบภายใน ที่ได้จัดทำขึ้นจากการประเมินความเสี่ยงในกิจกรรมต่างๆ ของบริษัท และรับทราบรายงานผลการตรวจสอบภายใน โดยให้ข้อเสนอแนะเพื่อปรับปรุงการปฏิบัติงานและติดตามการดำเนินการแก้ไขตามรายงานผลการตรวจสอบในประเด็นที่มีนัยสำคัญ รวมทั้งเชิญฝ่ายบริหารที่เกี่ยวข้องเข้าชี้แจงเกี่ยวกับการดำเนินการและผลการแก้ไขในประเด็นดังกล่าว โดยมีความเห็นว่าการตรวจสอบภายในมีความเป็นอิสระและเหมาะสม ซึ่งจะช่วยส่งเสริมให้มีการควบคุมภายใน การบริหารความเสี่ยง และการกำกับดูแลกิจการที่ดี
7. สอบทานการบริหารความเสี่ยงของบริษัทเป็นรายไตรมาส โดยรับทราบรายงานจากคณะกรรมการบริหารความเสี่ยง เกี่ยวกับนโยบายการบริหารความเสี่ยง ผลการประเมินความเสี่ยง ตลอดจนกระบวนการบริหารความเสี่ยงต่างๆ พร้อมทั้งให้ข้อเสนอแนะเพื่อความมีประสิทธิภาพและประสิทธิผลของกระบวนการบริหารความเสี่ยง นอกจากนี้ยังได้เสริมสร้างความรู้ความเข้าใจในเรื่องการบริหารความเสี่ยงแก่บุคลากรในบริษัท เพื่อสนับสนุนให้เกิดวัฒนธรรมการบริหารความเสี่ยงทั่วทั้งองค์กร
8. รับทราบผลการตรวจสอบของผู้ตรวจสอบจากกลุ่มซัสซึ่งเป็นผู้ถือหุ้นใหญ่ของบริษัท และติดตามการแก้ไขปรับปรุงตามข้อเสนอแนะจากการตรวจสอบที่สำคัญเป็นประจำทุกไตรมาส
9. การประเมินตนเองของคณะกรรมการตรวจสอบ ตามแนวทางของตลาดหลักทรัพย์แห่งประเทศไทย โดยมีความเห็นว่าการปฏิบัติหน้าที่ของคณะกรรมการตรวจสอบมีความเหมาะสมสอดคล้องตามแนวทางที่กำหนด อันจะช่วยส่งเสริมสนับสนุนการกำกับดูแลกิจการที่ดีของบริษัทอย่างมีประสิทธิภาพ

กล่าวโดยสรุป คณะกรรมการตรวจสอบมีความเห็นว่า บริษัทได้จัดทำงบการเงินอย่างถูกต้องตามมาตรฐานการบัญชีที่รับรองโดยทั่วไป มีการเปิดเผยข้อมูลรายการที่เกี่ยวข้องกันหรือรายการที่อาจมีความขัดแย้งทางผลประโยชน์อย่างถูกต้อง สมเหตุสมผล มีระบบการควบคุมภายใน การตรวจสอบภายใน และการบริหารความเสี่ยงอย่างเหมาะสมเพียงพอ และมีประสิทธิผลรวมทั้งมีการปฏิบัติตามกฎหมายและข้อกำหนดที่เกี่ยวข้องกับการดำเนินธุรกิจของบริษัทอย่างถูกต้องเหมาะสม มีความโปร่งใส มีจริยธรรมในการปฏิบัติงานสอดคล้องตามหลักการกำกับดูแลกิจการที่ดี เพื่อสร้างความเชื่อมั่นให้แก่ผู้มีส่วนได้เสียทุกฝ่าย



(นายประดิษฐ์ ศรีสตันทน์)
ประธานกรรมการตรวจสอบ

[รายงานความรับผิดชอบต่อคณะกรรมการต่อการรายงานทางการเงิน]

คณะกรรมการบริษัทเป็นผู้รับผิดชอบต่อการเงินรวมของบริษัทและบริษัทย่อย งบการเงินดังกล่าวจัดทำขึ้นตามมาตรฐานการบัญชีที่รับรองทั่วไปในประเทศไทย โดยเลือกใช้นโยบายบัญชีที่เหมาะสมและถือปฏิบัติอย่างสม่ำเสมอ การเปิดเผยข้อมูลสำคัญอย่างเพียงพอในหมายเหตุประกอบงบการเงิน เพื่อให้เป็นประโยชน์ต่อผู้ถือหุ้นและผู้ลงทุนทั่วไปที่จะได้รับทราบข้อมูลที่แสดงฐานะทางการเงิน และผลการดำเนินงานที่ถูกต้อง ทันเวลา และสมเหตุสมผล

คณะกรรมการบริษัทได้แต่งตั้งคณะกรรมการตรวจสอบซึ่งประกอบด้วยกรรมการอิสระที่เป็นผู้ทรงคุณวุฒิ เป็นผู้สอบทานคุณภาพของงบการเงินและประเมินระบบการควบคุมภายใน โดยความเห็นของคณะกรรมการตรวจสอบปรากฏในรายงานของคณะกรรมการตรวจสอบซึ่งได้แสดงไว้ในรายงานประจำปีนี้แล้ว

คณะกรรมการบริษัทมีความเห็นว่าระบบควบคุมภายในของบริษัทสามารถสร้างความเชื่อมั่นได้ว่างบการเงินของบริษัทได้แสดงฐานะการเงินและผลการดำเนินงาน อย่างถูกต้องในสาระสำคัญ



(ดร.อานวย วีรรณ)
ประธานกรรมการ



(นายโล จุน ลอง)
กรรมการผู้จัดการ

[ข้อมูลทั่วไป]

ข้อมูลบริษัท

ชื่อบริษัท	: บริษัท เอเชียเสริมกิจลีสซิ่ง จำกัด (มหาชน)
สถานที่ตั้ง	: สำนักงานใหญ่ ชั้นที่ 24 อาคารสารคดีตาวเวอร์ เลขที่ 175 ถนนสาทรใต้ แขวงทุ่งมหาเมฆ เขตสาทร กรุงเทพฯ 10120 โทรศัพท์ : 0-2679-6226, 0-2679-6262 โทรสาร : 0-2679-6241-3 สาขาระยอง เลขที่ 6, 8 ศูนย์การค้าระยอง ถนนสุขุมวิท ตำบลท่าประดู่ อำเภอเมือง จังหวัดระยอง 21000 โทรศัพท์ : 0-3861-2185, 0-3861-7380, 0-3886-0153-5 โทรสาร : 0-3886-0156 สาขาสุมทราคร ชั้น 6 อาคาร เอ ที ทาวเวอร์ เลขที่ 923/55 ถนนเอกชัย ตำบลมหาชัย อำเภอเมือง จังหวัดสมุทรสาคร 74000 โทรศัพท์ : 0-3442-6923-33 โทรสาร : 0-3483-7331 สาขาพิษณุโลก เลขที่ 9/7-9 หมู่ 5 ถนนสิงหวัฒน์ ตำบลบ้านคลอง อำเภอเมือง จังหวัดพิษณุโลก 65000 โทรศัพท์ : 0-5521-6566 โทรสาร : 0-5528-2630
Homepage	: www.ask.co.th
เลขทะเบียนบริษัท	: ทะเบียนเลขที่ 0107546000393
ประเภทธุรกิจ	: ประกอบธุรกิจให้บริการสินเชื่อเช่าซื้อรถยนต์ทุกประเภทและบริการสินเชื่อส่วนบุคคล
จำนวนและชนิดของหุ้นที่ออกและจำหน่ายได้ทั้งหมด	: หุ้นสามัญ 230,000,000 หุ้น (ณ วันที่ 31 ธันวาคม 2553)
มูลค่าที่ตราไว้	: 5 บาทต่อหุ้น
ข้อมูลอันดับเครดิต	: BBB+ แนวโน้มมั่นคงระดับเครดิต คงที่ (จัดอันดับเครดิตโดยบริษัท ทริสเรตติ้ง จำกัด เมื่อ 27 ตุลาคม 2553)

ข้อมูลการลงทุนของบริษัท

ชื่อบริษัท	: บริษัท กรุงเทพแกรนด์แปซิฟิคลิส จำกัด (มหาชน)
สถานที่ตั้ง	: ชั้นที่ 10/1 อาคารสารคดีตาวเวอร์ เลขที่ 175 ถนนสาทรใต้ แขวงทุ่งมหาเมฆ เขตสาทร กรุงเทพฯ 10120 โทรศัพท์ : 0-2679-6226, 0-2679-6262 โทรสาร : 0-2679-6241-3
ประเภทธุรกิจ	: ประกอบธุรกิจให้บริการสินเชื่อลีสซิ่ง สินเชื่อเช่าซื้อ และสินเชื่อแพคคอริ่งเครื่องจักรและยานพาหนะ
จำนวนและชนิดของหุ้นที่ออกและจำหน่ายได้ทั้งหมด	: จำนวนหุ้นสามัญ 43,850,000 หุ้น (ณ วันที่ 31 ธันวาคม 2553)
มูลค่าที่ตราไว้	: 10 บาทต่อหุ้น

ข้อมูลอ้างอิง

เลขานุการบริษัท

สถานที่ติดต่อ

: คุณมนีพร ก่อเกิดสินทร

: ชั้นที่ 24 อาคารสารคดีตึกยาวเวอร์ เลขที่ 175 ถนนสาทรใต้

แขวงทุ่งมหาเมฆ เขตสาทร กรุงเทพฯ 10120

โทรศัพท์ : 0-2679-6226 โทรสาร : 0-2679-6241-3

นายทะเบียนหลักทรัพย์

สถานที่ตั้ง

: บริษัท ศูนย์รับฝากหลักทรัพย์ (ประเทศไทย) จำกัด

: ชั้น 4, 7 อาคารตลาดหลักทรัพย์แห่งประเทศไทย

เลขที่ 62 ถนนรัชดาภิเษก แขวงคลองเตย เขตคลองเตย กรุงเทพฯ 10110

โทรศัพท์ : 0-2229-2800 โทรสาร : 0-2359-1259

ผู้สอบบัญชี

สถานที่ตั้ง

: บริษัท สำนักงาน เอ็นส์ แอนด์ ยัง จำกัด

: ชั้น 33 อาคารเลครัชดา เลขที่ 193/136-137 ถนนรัชดาภิเษก เขตคลองเตย

กรุงเทพฯ 10110

โทรศัพท์ : 0-2264-0777 โทรสาร : 0-2264-0789-90

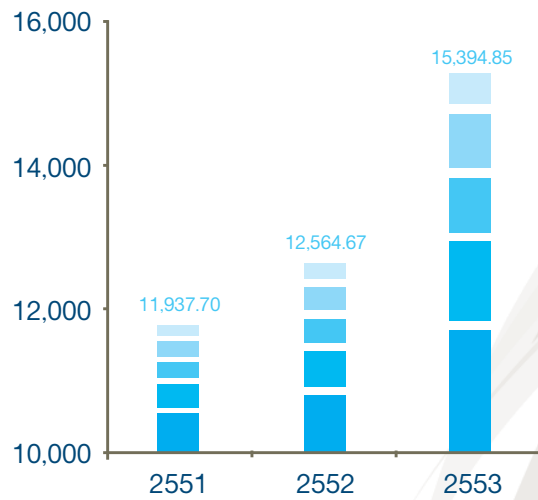
[ข้อมูลทางการเงินโดยสรุป]

		2553	2552	2551
สินทรัพย์				
	(ล้านบาท)			
สินทรัพย์รวม		15,394.85	12,564.67	11,937.70
ลูกหนี้ตามสัญญาเช่าซื้อ - สุทธิ		13,689.51	10,821.35	10,119.60
ลูกหนี้ตามสัญญาเช่าการเงิน - สุทธิ		581.61	613.41	722.95
ลูกหนี้จากการซื้อสิทธิเรียกร้อง - สุทธิ		678.30	632.28	790.90
หนี้สินและส่วนของผู้ถือหุ้น				
	(ล้านบาท)			
หนี้สินรวม		13,442.51	10,768.95	10,211.42
ส่วนของผู้ถือหุ้น		1,952.34	1,795.72	1,726.28
ผลการดำเนินงาน				
	(ล้านบาท)			
รายได้รวม		1,363.50	1,193.80	1,147.74
รายได้จากดอกผลเช่าซื้อ		1,055.24	916.43	842.57
รายได้จากสัญญาเช่าการเงิน		57.08	65.26	71.53
รายได้จากการซื้อสิทธิเรียกร้อง		65.55	65.66	68.51
ค่าใช้จ่ายในการขายและบริหาร		417.67	373.38	357.09
หนี้สูญและหนี้สงสัยจะสูญ		89.52	113.85	70.63
ค่าใช้จ่ายทางการเงิน		459.42	419.04	448.58
กำไรสุทธิหลังภาษี		290.02	193.63	178.92
อัตราส่วนแสดงความสามารถในการหาทำไร				
อัตราดอกเบี้ยรับ ^{1/}	(%)	8.61	8.72	8.87
อัตราดอกเบี้ยจ่าย ^{1/}	(%)	3.88	4.10	4.74
ส่วนต่างอัตราดอกเบี้ย	(%)	4.73	4.62	4.13
อัตรากำไรสุทธิ	(%)	21.27	16.22	15.60
อัตราผลตอบแทนผู้ถือหุ้น	(%)	15.48	11.00	10.56
กำไรสุทธิต่อหุ้น	(บาท/หุ้น)	1.26	0.84	0.78
มูลค่าทางบัญชีต่อหุ้น	(บาท/หุ้น)	8.49	7.81	7.51
อัตราการจ่ายเงินปันผล	(%)	68.89	69.42	69.12
อัตราเงินปันผลต่อหุ้น	(บาท/หุ้น)	0.58	0.54	0.50
อัตราส่วนแสดงประสิทธิภาพในการดำเนินงาน				
อัตราผลตอบแทนจากสินทรัพย์	(%)	2.07	1.58	1.57
อัตราต้นทุนของสินทรัพย์	(เท่า)	0.10	0.10	0.10
อัตราส่วนวิเคราะห์นโยบายทางการเงิน				
อัตราส่วนหนี้สินต่อส่วนของผู้ถือหุ้น	(เท่า)	6.89	6.00	5.92
อัตราส่วนเงินให้กู้ต่อเงินทุน	(เท่า)	1.16	1.18	1.19
อัตราส่วนเงินให้สินเชื่อที่หยุดรับรู้รายได้ต่อสินเชื่อรวม	(%)	0.58	0.75	0.92

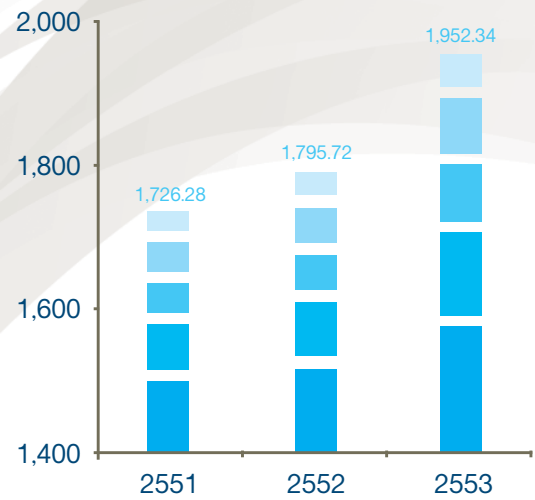
ที่มา : งบการเงินรวมของบริษัท เอเซียเสริมกิจลีสซิ่ง จำกัด (มหาชน) ตรวจสอบโดยผู้สอบบัญชี สำหรับปี 2551 - ปี 2553

หมายเหตุ ^{1/} ดอกเบี้ยรับเป็นอัตรา Effective Rate และ ดอกเบี้ยจ่ายรวมค่าธรรมเนียมการอาวัลและการค้ำประกันเงินกู้

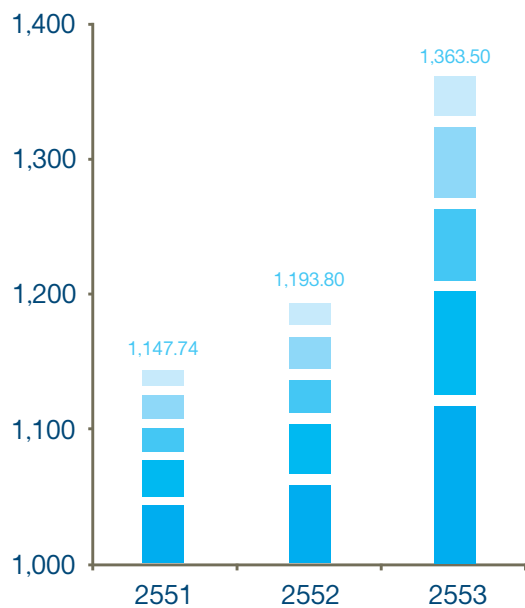
สินทรัพย์รวม



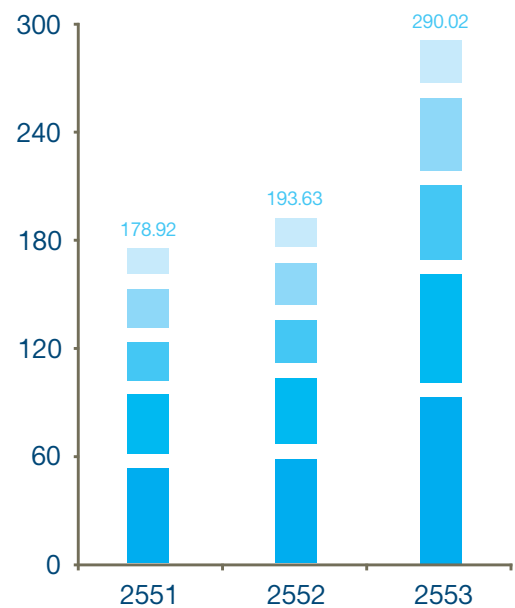
ส่วนของผู้อื้อหุ้น



รายได้รวม



กำไรสุทธิหลังหักภาษี







การประชุมใหญ่สามัญประจำปีผู้ถือหุ้น ครั้งที่ 26/2553



[ลักษณะการประกอบธุรกิจ]

ภาพรวมการประกอบธุรกิจ

บริษัท เอเซียเสริมกิจลีสซิ่ง จำกัด (มหาชน) (“บริษัท”) ก่อตั้งขึ้นในปี 2527 โดยกลุ่มธนาคารกรุงเทพ จำกัด (มหาชน) เพื่อดำเนินธุรกิจเช่าซื้อรถยนต์ทุกประเภท โดยให้บริการสินเชื่อเช่าซื้อรถยนต์ใหม่ทั้งหมดแก่ลูกค้าในเขตกรุงเทพฯ และปริมณฑล ต่อมาภายหลังบริษัทได้ขยายธุรกิจเข้าสู่การให้บริการเช่าซื้อรถยนต์ใช้แล้ว สินเชื่อส่วนบุคคล สินเชื่อแก่ผู้จัดจำหน่ายรถยนต์ และให้บริการด้านอื่นๆ เช่น บริการจดทะเบียนและต่อภาษีทะเบียนรถยนต์ บริการด้านประกันภัย เป็นต้น ปัจจุบันบริษัทมีสาขา 3 สาขา ตั้งอยู่ที่จังหวัดระยอง จังหวัดสมุทรสาคร และจังหวัดพิษณุโลก

บริษัทมีบริษัทย่อย 1 แห่ง คือ บริษัท กรุงเทพแกรนด์แปซิฟิคลีส จำกัด (มหาชน) (“บริษัทย่อย”) สำหรับบริษัท กรุงเทพแกรนด์แปซิฟิคลีส จำกัด (มหาชน) นั้น ก่อนปรับโครงสร้างกลุ่มบริษัทในเดือนพฤษภาคม 2547 บริษัท กรุงเทพแกรนด์แปซิฟิคลีส จำกัด (มหาชน) เป็นผู้ถือหุ้นใหญ่ในบริษัท โดยถือหุ้นร้อยละ 99.99 ต่อมาเมื่อบริษัทมีแผนเข้าจดทะเบียนในตลาดหลักทรัพย์แห่งประเทศไทย กลุ่มผู้ถือหุ้นของบริษัท กรุงเทพแกรนด์แปซิฟิคลีส จำกัด (มหาชน) ได้ดำเนินการปรับโครงสร้างการถือหุ้นโดยเข้าถือหุ้นโดยตรงในบริษัทและดำเนินการให้บริษัท กรุงเทพแกรนด์แปซิฟิคลีส จำกัด (มหาชน) เข้าเป็นบริษัทย่อยของบริษัท

โครงสร้างและการดำเนินงานของกลุ่มบริษัท

บริษัท	บริษัทย่อย
บริษัท เอเซียเสริมกิจลีสซิ่ง จำกัด (มหาชน) <ul style="list-style-type: none"> - สินเชื่อเช่าซื้อรถยนต์ทุกประเภท - สินเชื่อส่วนบุคคล - สินเชื่อแก่ผู้จัดจำหน่ายรถยนต์ - บริการจดทะเบียนและต่อภาษีทะเบียนรถยนต์และบริการด้านประกันภัย 	บริษัท กรุงเทพแกรนด์แปซิฟิคลีส จำกัด (มหาชน) * <ul style="list-style-type: none"> - สินเชื่อสินเชื่อเครื่องจักรและยานพาหนะ - สินเชื่อเช่าซื้อเครื่องจักรและยานพาหนะ - สินเชื่อแพคตอริงภายในประเทศ - สินเชื่อแพคตอริงระหว่างประเทศ - บริการด้านประกันภัย

99.99%

หมายเหตุ * บริษัทเข้าถือหุ้นใน บริษัท กรุงเทพแกรนด์แปซิฟิคลีส จำกัด (มหาชน) เมื่อเดือนพฤษภาคม 2547

การประกอบธุรกิจของแต่ละสายผลิตภัณฑ์

กลุ่มบริษัทดำเนินธุรกิจหลัก 4 ประเภท ได้แก่ 1) ธุรกิจสินเชื่อเช่าซื้อรถยนต์ 2) ธุรกิจสินเชื่อสินเชื่อ/ เช่าซื้อ เครื่องจักรและยานพาหนะ 3) ธุรกิจแพคตอริงภายในประเทศและแพคตอริงระหว่างประเทศ และ 4) บริการอื่นๆ ได้แก่ บริการสินเชื่อส่วนบุคคล สินเชื่อแก่ผู้จัดจำหน่ายรถยนต์ บริการด้านประกันภัย บริการจดทะเบียนและต่อภาษีรถยนต์ โดยมีรายละเอียดดังนี้

1. ธุรกิจการให้บริการสินเชื่อเช่าซื้อรถยนต์

บริษัทเป็นผู้ดำเนินธุรกิจให้บริการสินเชื่อเช่าซื้อรถยนต์ โดยให้บริการแก่กลุ่มลูกค้าบุคคลธรรมดาเป็นหลัก ทั้งที่เป็นรถยนต์ใหม่และรถยนต์ใช้แล้ว ซึ่งได้แก่ รถยนต์นั่งส่วนบุคคล และรถยนต์เพื่อการพาณิชย์ เช่น รถกระบะ รถตู้ รถบรรทุก และรถแท็กซี่ เป็นต้น กลุ่มลูกค้าส่วนใหญ่อยู่ในเขตกรุงเทพฯ และปริมณฑล รองลงมาเป็นกลุ่มลูกค้าที่อยู่ในเขต ภาคกลาง และภาคตะวันออก บริษัทเป็นสมาชิกของสมาคมธุรกิจเช่าซื้อไทยและเป็นผู้ร่วมก่อตั้งสมาคมฯ โดยมีผู้บริหารของบริษัทท่านหนึ่งเป็นกรรมการ นอกจากนี้ บริษัทยังเป็นสมาชิกของบริษัท ข้อมูลเครดิตแห่งชาติ จำกัด (National Credit Bureau Co., Ltd.)

2. ธุรกิจการให้บริการสินเชื่อลีสซิ่ง / เช่าซื้อเครื่องจักรและยานพาหนะ

บริษัทย่อยเริ่มดำเนินธุรกิจให้บริการสินเชื่อลีสซิ่ง และสินเชื่อเช่าซื้อตั้งแต่ ปี 2532 โดยให้บริการแก่กลุ่มลูกค้านิติบุคคลเป็นหลัก สำหรับสินเชื่อลีสซิ่งที่ให้บริการนั้นประกอบด้วยสัญญาเช่าการเงินและสัญญาเช่าดำเนินงาน กลุ่มลูกค้าของบริษัทย่อยส่วนใหญ่เป็นผู้ประกอบการที่ตั้งอยู่ในเขตกรุงเทพฯ และปริมณฑล โดยบริษัทย่อยเน้นให้บริการแก่กลุ่มอุตสาหกรรมขนาดกลางและขนาดย่อมที่มีศักยภาพในการทำกำไรและการเติบโต เช่น อุตสาหกรรมเครื่องใช้ไฟฟ้า อุตสาหกรรมชิ้นส่วนยานยนต์ และอุตสาหกรรมบริการ เป็นต้น ทรัพย์สินที่บริษัทย่อยให้สินเชื่อ คือ เครื่องจักรอุปกรณ์ ยานพาหนะ ทั้งที่เป็นเครื่องจักรใหม่ และเครื่องจักรใช้แล้ว โดยเน้นเฉพาะเครื่องจักรที่มีการเปลี่ยนแปลงทางเทคโนโลยีไม่รวดเร็วนัก มีความคงทน มีอายุการใช้งานนาน และมีสภาพคล่องสูง หรือ ยานพาหนะประเภทต่างๆ ทั้งรถยนต์ใหม่ และรถยนต์ใช้แล้ว ได้แก่ รถกระบะ รถตู้ และรถบรรทุก เป็นต้น ปัจจุบัน บริษัทย่อยเป็นสมาชิกของสมาคมลีสซิ่งแห่งประเทศไทย

3. ธุรกิจการให้บริการสินเชื่อแฟคตอริง

สำหรับธุรกิจการให้บริการสินเชื่อแฟคตอริง บริษัทย่อยเริ่มให้บริการตั้งแต่ปี 2542 กลุ่มลูกค้าสินเชื่อแฟคตอริงส่วนใหญ่เป็นผู้ประกอบการขนาดกลางและขนาดย่อมที่มีความต้องการเงินทุนหมุนเวียนระยะสั้น และประกอบธุรกิจในอุตสาหกรรมที่มีแนวโน้มการเติบโต มีผลประกอบการดี มีฐานะการเงินมั่นคง และมีความสามารถในการผ่อนชำระหนี้ได้ตามกำหนด กลุ่มลูกค้าเป้าหมายของบริษัทย่อยสำหรับบริการประเภทนี้ ได้แก่ ผู้ประกอบการในอุตสาหกรรมเครื่องใช้ไฟฟ้า อุตสาหกรรมเคมีภัณฑ์และพลาสติก และอุตสาหกรรมบรรจุภัณฑ์ เป็นต้น ลักษณะการให้บริการของสินเชื่อแฟคตอริง จำแนกได้เป็น 2 รูปแบบใหญ่ๆ ได้แก่ สินเชื่อแฟคตอริงภายในประเทศ (Domestic Factoring) ซึ่งเป็นการรับซื้อสิทธิเรียกร้องในการรับเงินจากลูกหนี้การค้าของผู้ขายสินค้าและบริการที่มีคู่ค้า (ผู้ซื้อ) อยู่ภายในประเทศ กลุ่มลูกค้าส่วนใหญ่เป็นผู้ประกอบการธุรกิจขนาดกลางและขนาดย่อมในประเทศ และสินเชื่อแฟคตอริงระหว่างประเทศ (International Factoring) ซึ่งเป็นการรับซื้อสิทธิเรียกร้องในลูกหนี้การค้าจากผู้ขายสินค้าและบริการที่มีคู่ค้า (ผู้ซื้อ) อยู่ในต่างประเทศ ทั้งนี้สินเชื่อแฟคตอริงระหว่างประเทศแบ่งออกเป็น 2 ประเภทหลัก คือ

- สินเชื่อแฟคตอริงเพื่อการนำเข้า (Import Factoring)

บริษัทย่อยให้บริการการค้ำประกันความสามารถในการชำระเงินของผู้ซื้อ (ผู้นำเข้า) ต่อผู้ขายที่อยู่ต่างประเทศ หากผู้นำเข้าไม่สามารถชำระเงินค่าสินค้าและบริการภายหลังจากครบกำหนดชำระ 90 วัน บริษัทย่อยในฐานะผู้ค้ำประกันต้องชำระเงินค่าสินค้าและบริการแทน โดยบริษัทย่อยจะทำการไถ่เบี่ยจากผู้ซื้อ (ผู้นำเข้า) หรือผู้ค้ำประกันของผู้ซื้อต่อไป ในกรณีที่ยังมีข้อโต้แย้งระหว่างผู้ซื้อและผู้ขาย บริษัทย่อยไม่ต้องรับผิดชอบชำระเงินค่าสินค้าและบริการจนกว่าข้อโต้แย้งดังกล่าวจะหมดไป

- สินเชื่อแฟคตอริงเพื่อการส่งออก (Export Factoring)

บริษัทย่อยเป็นตัวกลางในการติดต่อประสานงานกับผู้ให้บริการสินเชื่อแฟคตอริงเพื่อการนำเข้าของผู้นำเข้าที่อยู่ต่างประเทศซึ่งเป็นบริษัทคู่ค้าของผู้ส่งออกในประเทศ พร้อมบริการตรวจสอบฐานะของผู้นำเข้าในต่างประเทศผ่านผู้ให้บริการสินเชื่อแฟคตอริงเพื่อการนำเข้า และรับประกันหนี้ไม่สูญต่อผู้ส่งออก หากผู้นำเข้าในต่างประเทศไม่สามารถชำระเงินค่าสินค้าและบริการภายหลังจากครบกำหนดชำระ 90 วัน ผู้ให้บริการสินเชื่อแฟคตอริงเพื่อการนำเข้าของผู้นำเข้าที่อยู่ต่างประเทศจะชำระเงินค่าสินค้าและบริการให้บริษัทย่อยแทน เพื่อนำไปชำระค่าสินค้าและบริการให้กับผู้ส่งออกต่อไป

ปัจจุบันบริษัทย่อยเป็นสมาชิกของสมาคมแฟคตอริงระหว่างประเทศ (Factors Chain International หรือ FCI)

4. ธุรกิจการให้บริการสินเชื่อและการบริการอื่นๆ

บริษัทให้บริการสินเชื่อประเภทอื่น เช่น สินเชื่อบุคคล (Personal Loan) และสินเชื่อแก่ผู้จัดจำหน่ายรถยนต์ (Floor Plan Financing) โดยสินเชื่อบุคคลเป็นบริการสินเชื่อพิเศษเฉพาะแก่กลุ่มลูกค้าชั้นดีของบริษัทที่มีความต้องการใช้เงิน วงเงินสินเชื่อกำหนดไว้รายละเอียด 50,000 บาท ระยะเวลาผ่อนชำระเป็นระยะสั้น โดยมีหลักประกันเป็นรถยนต์ตามสัญญาเช่าซื้อ บริษัทเริ่มให้บริการสินเชื่อส่วนบุคคลตั้งแต่ปี 2545

นอกจากนี้ ตั้งแต่ปลายปี 2546 บริษัทเริ่มให้บริการสินเชื่อแก่ผู้จัดจำหน่ายรถยนต์ (Floor Plan Financing) สำหรับใช้เป็นแหล่งเงินทุนในการจัดซื้อรถยนต์เพื่อนำมาจำหน่าย และเพื่อช่วยเสริมสภาพคล่องให้แก่ผู้จัดจำหน่ายรถยนต์ โดยบริษัทเลือกให้การสนับสนุนเฉพาะผู้จัดจำหน่ายรถยนต์ที่เป็นผู้จัดหาลูกค้าสินเชื่อเช่าซื้อให้แก่บริษัท

บริษัทและบริษัทย่อยมีบริการอื่นๆ ได้แก่ บริการจดทะเบียนและต่อภาษีทะเบียนรถยนต์ และการให้บริการด้านประกันภัย เป็นต้น เพื่อให้การให้บริการอย่างครบวงจร

โครงสร้างรายได้ของบริษัทและบริษัทย่อย

ในระหว่างปี 2551 ถึง ปี 2553 สามารถจำแนกโครงสร้างรายได้ของบริษัทและบริษัทย่อยตามประเภทการดำเนินงานธุรกิจได้ดังนี้

ประเภทธุรกิจ	ดำเนินการโดย	ปี 2553		ปี 2552		ปี 2551	
		รายได้	ร้อยละ (ล้านบาท)	รายได้	ร้อยละ (ล้านบาท)	รายได้	ร้อยละ (ล้านบาท)
สินเชื่อเช่าซื้อ	บริษัทและบริษัทย่อย	1,055.24	77.39	916.44	76.76	842.57	73.41
สินเชื่อลีสซิ่ง	บริษัทย่อย	57.08	4.19	65.26	5.47	71.53	6.23
สินเชื่อแฟคตอริง	บริษัทย่อย	65.55	4.81	65.66	5.50	68.51	5.97
รายได้อื่น ^{1/}	บริษัทและบริษัทย่อย	185.63	13.61	146.44	12.27	165.13	14.39
รวม		1,363.50	100.00	1,193.80	100.00	1,147.74	100.00

หมายเหตุ ^{1/} รายได้อื่น เช่น รายได้จากสินเชื่อส่วนบุคคล สินเชื่อแก่ผู้จัดจำหน่ายรถยนต์ รายได้จากค่าธรรมเนียมและบริการด้านทะเบียน รายได้จากค่าปรับล่าช้า รายได้จากการแนะนำลูกค้าเกี่ยวกับประกันภัย เงินปันผลรับ รายได้อื่น เป็นต้น

พันธกิจ วิสัยทัศน์และคุณค่าของบริษัท

พันธกิจ (Mission)

- เป็นช่องทางทางการเงินเพื่อสร้างความสำเร็จและความเป็นอยู่ที่ดีของลูกค้า
- สร้างการเติบโตของกำไรอย่างมั่นคง จากธุรกิจที่บริษัทมีความเชี่ยวชาญ
- สร้างประโยชน์สูงสุดแก่ผู้มีส่วนได้เสียทุกกลุ่ม

วิสัยทัศน์ (Vision)

- เป็นสถาบันการเงินที่มีความเชี่ยวชาญเฉพาะด้านด้วยการเป็นผู้นำในตลาดเฉพาะกลุ่ม ที่ให้สินเชื่อเพื่อการบริโภค และสินเชื่อเพื่อการพาณิชย์ แก่บุคคลทั่วไปรวมทั้งธุรกิจขนาดกลางและขนาดย่อม
- ผู้นำในตลาดเฉพาะที่เป็นรถยนต์เพื่อการพาณิชย์ที่ไม่ใช่รถ pickup ภายใน 5 ปี

คุณค่าของบริษัท (Corporate Value)

“สุดหัวใจให้บริการ (Service with Passion)” ซึ่งตั้งอยู่บนพื้นฐานของความเชื่อที่ว่า “ความไม่ทะนงตน (Modesty) จะนำไปสู่ ความเป็นหนึ่งเดียว (Harmony) และความซื่อสัตย์ (Honesty) สร้างความน่าเชื่อถือและศรัทธา (Credibility)”

- ความไม่ทะนงตน (Modesty) : ความนอบน้อมถ่อมตน จะนำไปสู่การพัฒนาอย่างสร้างสรรค์
- ความเป็นหนึ่งเดียว (Harmony) : การทำงานร่วมกันเป็นทีม เสมือนหนึ่งครอบครัวเดียวกัน
- ความซื่อสัตย์ (Honesty) : การซื้อตรงด้วยความสัตย์จริง
- ความน่าเชื่อถือ (Credibility) : เป็นที่ไว้วางใจของผู้ถือหุ้น คู่ค้า ลูกค้า ผู้สนับสนุนทางการเงิน พนักงาน ตลอดจนทุกฝ่ายที่เกี่ยวข้อง

[ภาพการดำเนินงานธุรกิจ]

1. การให้บริการสินเชื่อธุรกิจเช่าซื้อรถยนต์

ในปี 2553 ที่ผ่านมานั้น ธุรกิจเช่าซื้อรถยนต์เติบโต จากยอดขายรถยนต์ภายในประเทศที่ปรับตัวเพิ่มขึ้นกว่าร้อยละ 45 และทำลายสถิติยอดขายที่สูงเป็นประวัติการณ์ ด้วยยอดขาย 800,357 คัน ซึ่งเป็นการเติบโตที่สูงกว่าความคาดหมายเป็นอย่างมาก โดยเป็นผลจากการที่สภาวะเศรษฐกิจโดยรวมของประเทศฟื้นตัว ราคาผลผลิตทางการเกษตรที่ดี ทำให้กลุ่มเกษตรกรมีกำลังซื้อเพิ่มขึ้น และกระแสดความนิยมในรถยนต์ขนาดเล็กซึ่งประหยัดพลังงานมีเพิ่มสูงขึ้น จึงช่วยลดทอนปัจจัยลบอย่างราคาน้ำมันที่ปรับตัวสูงขึ้นอย่างต่อเนื่อง และทิศทางอัตราดอกเบี้ยขาขึ้นที่ส่งผลกระทบต่ออำนาจซื้อของผู้บริโภคได้ ทั้งนี้คาดว่าในปี 2554 ธุรกิจเช่าซื้อรถยนต์จะยังคงขยายตัวอย่างต่อเนื่องตามยอดขายรถยนต์ โดยคาดว่าจะยอดขายรถยนต์ภายในประเทศจะปรับตัวเพิ่มขึ้นจากปี 2553 อยู่ประมาณร้อยละ 5-10 ซึ่งจะทำให้การแข่งขันในธุรกิจ ทั้งด้านราคา และโปรโมชั่นต่างๆ ทั้งนี้เพื่อพยายามรักษาส่วนแบ่งการตลาดเดิมที่มีอยู่ และพยายามแย่งชิงส่วนแบ่งตลาดใหม่ในส่วนที่เพิ่มขึ้น

2. การให้บริการสินเชื่อธุรกิจลีสซิ่ง / ธุรกิจเช่าซื้อเครื่องจักรและยานพาหนะ

ธุรกิจลีสซิ่ง / ธุรกิจเช่าซื้อเครื่องจักรและยานพาหนะเป็นธุรกิจมีลักษณะการขยายตัวตามสภาพเศรษฐกิจ กล่าวคือเมื่อสภาพเศรษฐกิจดีมีการขยายตัว ยอดสินเชื่อประเภทนี้ก็จะขยายตัวเช่นเดียวกัน ทั้งนี้เพื่อรองรับการลงทุนในการขยายธุรกิจ และทำให้เกิดการขยายตัวในกลุ่มอุตสาหกรรมการผลิตภายในประเทศ โดยเป็นการลงทุนเพื่อขยายกำลังการผลิตในสินค้าประเภทเดิม และที่เป็นการลงทุนเพื่อสร้างสายการผลิตสินค้าชนิดใหม่ ส่งผลให้ยอดสินเชื่อลีสซิ่งมีการขยายตัวตามไปด้วย สำหรับในปี 2553 ธุรกิจลีสซิ่งปรับตัวดีขึ้นตามสภาพเศรษฐกิจที่ฟื้นตัวจากวิกฤตเศรษฐกิจที่เกิดขึ้นตั้งแต่ช่วงไตรมาสสุดท้ายของปี 2551 ทำให้ยอดสินเชื่อลีสซิ่งในประเทศปรับตัวเติบโตเพิ่มขึ้น และทำให้เกิดการแข่งขันที่เพิ่มสูงขึ้นเช่นกัน ทั้งเพื่อพยายามรักษาส่วนแบ่งการตลาดเดิมที่มีอยู่แล้ว และเพิ่มส่วนแบ่งตลาดใหม่ โดยใช้กลยุทธ์และโปรโมชั่นต่างๆ ไม่ว่าจะเป็น การใช้กลยุทธ์ด้านราคา เช่น ลดอัตราดอกเบี้ย และค่าธรรมเนียม เป็นต้น

3. การให้บริการสินเชื่อธุรกิจแฟคตอริง

เนื่องจากการใช้บริการสินเชื่อแฟคตอริงเป็นแนวทางหนึ่งที่ช่วยเพิ่มสภาพคล่องทางการเงินให้แก่ผู้ประกอบการ โดยผู้ประกอบการสามารถรับเงินสดล่วงหน้าจากการขายสินค้าและบริการเพื่อนำไปใช้เป็นเงินทุนหมุนเวียนของกิจการ ส่งผลให้ธุรกิจแฟคตอริงได้รับความนิยมมากขึ้นอย่างต่อเนื่อง โดยเฉพาะในช่วงที่เกิดภาวะหดตัวทางเศรษฐกิจทั่วโลก และส่งผลกระทบต่อเศรษฐกิจภายในประเทศทำให้สถาบันการเงินเข้มงวดในการปล่อยสินเชื่อมากขึ้น เมื่อธุรกิจแฟคตอริงได้รับความนิยมมากขึ้น การแข่งขันในธุรกิจแฟคตอริงจึงทวีความรุนแรงทั้งในด้านการให้บริการและราคา ผู้ให้บริการสินเชื่อแฟคตอริงจะแข่งขันโดยพยายามเสนออัตราดอกเบี้ยต่ำ เพื่อเป็นการจูงใจให้กับลูกค้า และเสนอบริการที่หลากหลาย ครบวงจร รวดเร็ว เพื่ออำนวยความสะดวกให้ลูกค้าสามารถเบิกเงินสดล่วงหน้าไปใช้หมุนเวียนในการดำเนินธุรกิจได้อย่างรวดเร็ว อย่างไรก็ตามจากการที่บริษัทย่อยมีบริการด้านสินเชื่อแฟคตอริงที่ครอบคลุมทั้งภายในประเทศและระหว่างประเทศ มีนโยบายให้สินเชื่อที่มีคุณภาพ โดยคำนึงถึงคุณภาพและฐานะการเงินของผู้ขายสินค้าและบริการและลูกหนี้การค้าของผู้ขายสินค้าและบริการ มีขั้นตอนและระบบในการจัดการโอนสิทธิเรียกร้องที่ถูกต้องและชัดเจน รวมทั้งเลือกสนับสนุนเฉพาะธุรกิจที่มีศักยภาพและมีความเสี่ยงต่ำ และสินเชื่อที่ให้บริการเป็นสินเชื่อประเภทมีสิทธิในการไล่เบี้ย (with recourse) เกือบทั้งหมด ทำให้บริษัทย่อยมีศักยภาพในการแข่งขันในตลาด

[ปัจจัยความเสี่ยง]

1. ความเสี่ยงจากความไม่สอดคล้องของระยะเวลาการให้สินเชื่อกับเงินกู้ยืม

เนื่องจากบริษัทและบริษัทย่อยคิดอัตราดอกเบี้ยสำหรับลูกค้าเช่าซื้อและลีสซิงอยู่ในอัตราคงที่ (Fixed Rate) ตลอดอายุสัญญา ในขณะที่เงินกู้ยืมของบริษัทและบริษัทย่อยส่วนใหญ่มีต้นทุนเงินกู้ยืมขึ้นลงตามอัตราดอกเบี้ยในตลาด จึงอาจทำให้บริษัทเกิดความเสี่ยงจากความผันผวนของอัตราดอกเบี้ยโดยเฉพาะถ้าอัตราดอกเบี้ยเพิ่มสูงขึ้น อย่างไรก็ตาม เนื่องจากในแต่ละปีบริษัทและบริษัทย่อยมีกระแสเงินสดจากการรับชำระคืนหนี้ของลูกค้านี้ประมาณร้อยละ 41 ของยอดลูกค้า ในปี 2553 และประมาณร้อยละ 43 ของยอดลูกค้า ในปี 2552 ทำให้สามารถนำเงินดังกล่าวไปให้สินเชื่อแก่ลูกค้าสินเชื่อรายใหม่ในอัตราดอกเบี้ยที่สูงขึ้นได้

สำหรับความเสี่ยงด้านสภาพคล่องทางการเงิน ซึ่งเกิดจากการที่เงินกู้ยืมส่วนหนึ่งของบริษัทและบริษัทย่อยเป็นเงินกู้ยืมระยะสั้น และอาจทำให้มีความเสี่ยงจากการถูกเรียกชำระคืนเงินกู้หรือจากการที่เจ้าหนี้สถาบันการเงินไม่ต่ออายุเงินกู้ยืมหลังจากครบกำหนด อย่างไรก็ตาม เงินกู้ยืมระยะสั้นเหล่านี้ ส่วนใหญ่ให้กู้ยืมโดยสถาบันการเงินซึ่งเป็นผู้ถือหุ้นรายใหญ่ของบริษัท จึงมีความเสี่ยงของการถูกเรียกคืนเงินกู้สั้นๆ โดยที่ผ่านมารวมถึงช่วงวิกฤตเศรษฐกิจปี 2540 บริษัทและบริษัทย่อยไม่เคยประสบปัญหาเรื่องแหล่งเงินกู้และความเพียงพอของเงินทุนหมุนเวียน เนื่องจากไม่เคยถูกเรียกชำระคืนเงินกู้ระยะสั้นหรือไม่ต่ออายุเงินกู้ยืมเมื่อครบกำหนด อย่างไรก็ตาม บริษัทและบริษัทย่อยได้จัดหาเงินสินเชื่อเพิ่มเติมจากสถาบันการเงินอื่นๆ ในประเทศ รวมถึงจัดหาแหล่งเงินทุนอื่นเพิ่มเติม เช่น ตลาดทุน ตลาดตราสารหนี้ เป็นต้น ซึ่งจะสามารถช่วยลดความเสี่ยงด้านสภาพคล่องทางการเงินลงได้

2. ความเสี่ยงด้านการตลาดและการแข่งขัน

เนื่องจากยอดการให้สินเชื่อเช่าซื้อรถยนต์ของบริษัทมีความสัมพันธ์สอดคล้องกับยอดขายนำรถยนต์ภายในประเทศ และเมื่อพิจารณาโครงสร้างรายได้ของบริษัทและบริษัทย่อย พบว่า ณ สิ้นปี 2553 รายได้หลักของบริษัทและบริษัทย่อยเกิดจากการให้บริการสินเชื่อเช่าซื้อรถยนต์ ประมาณร้อยละ 77.39 ของรายได้รวม บริษัทและบริษัทย่อยจึงอาจมีความเสี่ยงจากการแข่งขันที่ทวีความรุนแรง และความเสี่ยงจากการหดตัวของอุตสาหกรรมยานยนต์ อย่างไรก็ตาม การที่บริษัทและบริษัทย่อยมีนโยบายในการเสนอบริการที่มีคุณภาพ การรักษาฐานลูกค้าเดิม การพิจารณาสินเชื่ออย่างรัดกุมทุกขั้นตอน และการมีมาตรการควบคุมดูแลการชำระหนี้ของลูกค้า โดยยังคงรักษาระดับปริมาณการให้สินเชื่อ พร้อมทั้งเน้นนโยบายการเพิ่มสัดส่วนของบริการสินเชื่อเช่าซื้อรถยนต์ประเภทอื่นๆ ซึ่งยังไม่ได้รับผลกระทบจากการชะลอตัวของอุตสาหกรรมยานยนต์ และเพิ่มรายได้ค่าธรรมเนียมจากการให้บริการต่างๆ เป็นต้น ทั้งนี้เพื่อเพิ่มโอกาสในการทำกำไรให้แก่บริษัทและบริษัทย่อย

3. ความเสี่ยงจากการให้สินเชื่อรถยนต์ใช้แล้ว

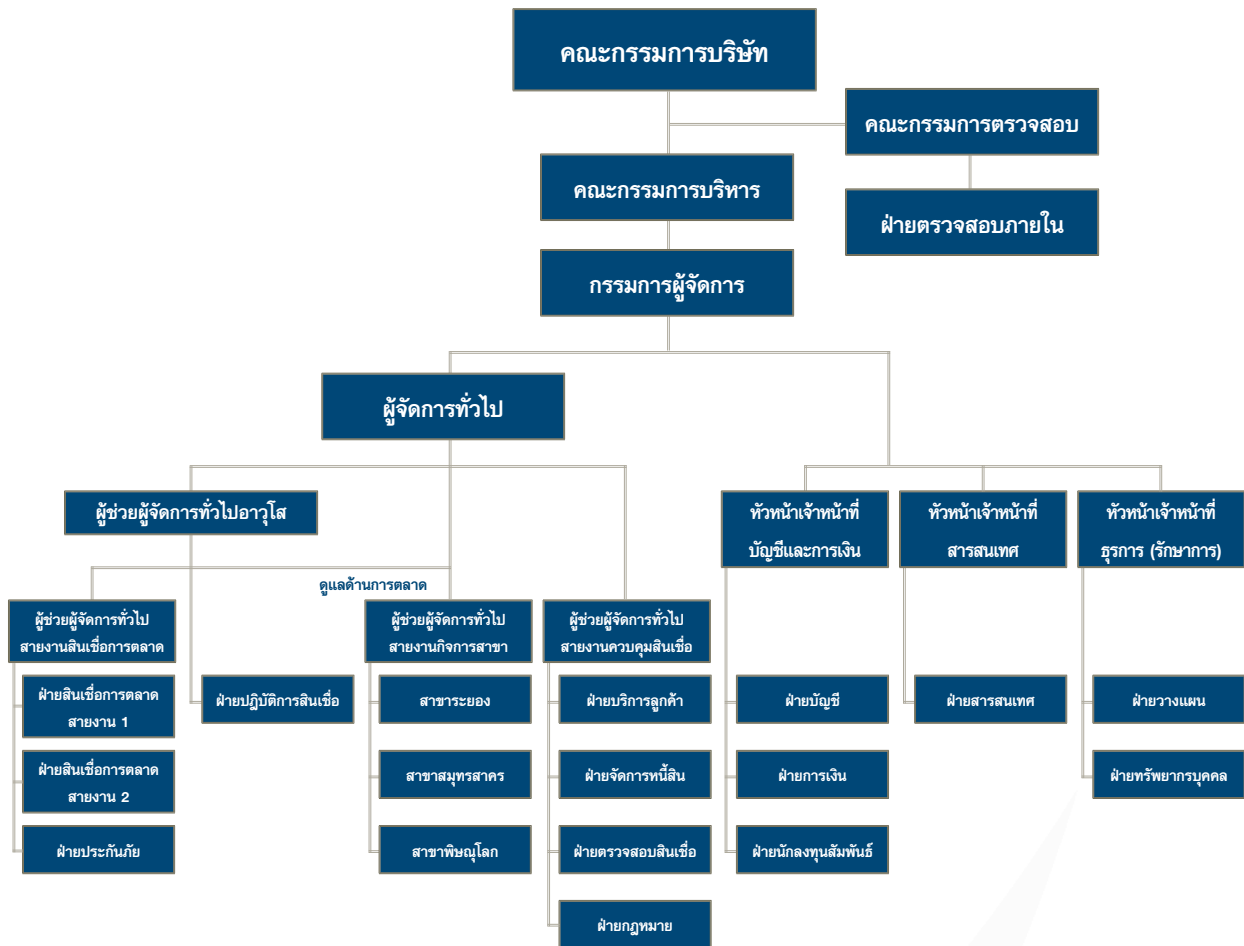
การให้สินเชื่อเช่าซื้อในกลุ่มรถยนต์ใช้แล้วมีความเสี่ยงที่สูงกว่ากลุ่มรถยนต์ใหม่แต่ก็ให้ผลตอบแทนที่สูงกว่า ปัจจุบันผู้ซื้อที่มักกำลังซื้อน้อยมีโอกาสนำรถยนต์มาขึ้นเนื่องจากความยืดหยุ่นในการให้สินเชื่อของคู่แข่งในตลาดมีสูง เพื่อป้องกันความเสี่ยงที่อาจเกิดขึ้นจากการให้สินเชื่อรถยนต์ใช้แล้ว บริษัทได้กำหนดการให้สินเชื่อรถยนต์ใช้แล้วแก่รถประเภทที่ได้รับความนิยม มีอายุการใช้งานได้ยาวนานและมีสภาพคล่องสูง ซึ่งสามารถขายต่อได้ง่ายและได้ราคาดี การอนุมัติสินเชื่อรถยนต์ใช้แล้วอย่างเข้มงวดและรัดกุม การมีความสัมพันธ์ที่ดีกับผู้นำรถยนต์ใช้แล้วจำนวนมาก โดยจะเลือกดำเนินธุรกิจกับตัวแทนจำหน่ายรถยนต์ใช้แล้วที่มีฐานะการเงินมั่นคง มีความซื่อสัตย์สุจริต และเสนอขายรถยนต์ใช้แล้วที่มีคุณภาพได้มาตรฐานในราคาที่เหมาะสม ซึ่งจะช่วยลดความเสี่ยงที่อาจเกิดขึ้นจากคุณภาพของรถยนต์ใช้แล้วที่ไม่ได้มาตรฐาน รวมทั้งช่วยสร้างความมั่นใจให้กับลูกค้า ทั้งนี้ บริษัทมีทีมงานที่มีประสบการณ์ในการทำตลาดสินเชื่อรถยนต์ใช้แล้ว ซึ่งมีความเชี่ยวชาญในการประเมินราคารถยนต์และตรวจสอบสภาพรถยนต์ใช้แล้วโดยเฉพาะ ช่วยให้การวิเคราะห์สินเชื่อมีความถูกต้องแม่นยำ นอกจากนั้นบริษัทยังมีระบบสารสนเทศที่ทันสมัยซึ่งใช้ในการประกอบการตัดสินใจ และพนักงานที่มีประสบการณ์ด้านดูแล ติดตามและเร่งรัดหนี้ โดยที่ผ่านมามีบริษัทไม่มีความเสียหายอันเกิดจากการผิดพลาดในการประเมินสภาพรถยนต์ที่ให้เช่าซื้ออย่างมีนัยสำคัญ

4. ความเสี่ยงด้านสินเชื่อไม่ก่อให้เกิดรายได้

ความเสี่ยงด้านสินเชื่อไม่ก่อให้เกิดรายได้เป็นความเสี่ยงหนึ่งที่สามารถเกิดขึ้นจากการให้สินเชื่อ ดังนั้น ผู้ให้บริการสินเชื่อต้องมีพนักงานที่มีคุณภาพ มีระบบการอนุมัติสินเชื่อที่ดี รวมถึงมีระบบการควบคุมและติดตามสินเชื่อที่รัดกุมอย่างเพียงพอ บริษัทและบริษัทย่อยมีมาตรการในการป้องกันความเสี่ยงดังกล่าวอันประกอบด้วย การคัดเลือกพนักงานและลูกค้าที่มีคุณภาพ การอนุมัติสินเชื่อที่เข้มงวดและรัดกุม การควบคุมและติดตามหนี้อย่างมีประสิทธิภาพ นอกจากนี้ บริษัทและบริษัทย่อยยังเน้นการคัดเลือกทรัพย์สินที่มีสภาพคล่องและได้รับความนิยม หากลูกหนี้ไม่สามารถชำระหนี้คืนจะสามารถขายทรัพย์สินดังกล่าวได้รวดเร็วและมีกำไรจากการขายทรัพย์สิน หรือหากเกิดผลขาดทุน ก็มีจำนวนไม่มากนัก อย่างไรก็ตาม ในกรณีที่มูลค่าจากการขายทรัพย์สินที่ยึดมามีจำนวนไม่เพียงพอกับมูลหนี้คงค้าง บริษัทและบริษัทย่อยสามารถติดตามและฟ้องร้องดำเนินคดีเพื่อเรียกร้องมูลหนี้ส่วนที่เหลือจากลูกหนี้ได้ จากนโยบายในการดำเนินธุรกิจข้างต้นทำให้บริษัทและบริษัทย่อยมีความเสี่ยงด้านสินเชื่อไม่ก่อให้เกิดรายได้ (NPLs) ในเกณฑ์ต่ำมาโดยตลอด โดย ณ สิ้นปี 2553 คิดเป็นร้อยละ 0.58 ของลูกหนี้คงเหลือทั้งหมด และ ณ สิ้นปี 2552 คิดเป็นร้อยละ 0.75 ของลูกหนี้คงเหลือทั้งหมด นอกจากนี้บริษัทและบริษัทย่อยยังมีนโยบายในการติดตามหนี้ที่ได้ตัดหนี้สูญแล้วซึ่งสามารถเรียกเก็บเงินและหลักทรัพย์สินของลูกหนี้ได้บางส่วน

[โครงสร้างการบริหารและการถือหุ้น]

โครงสร้างองค์กร



โครงสร้างการถือหุ้น

ณ วันที่ 30 ธันวาคม 2553 บริษัทมีรายชื่อผู้ถือหุ้นใหญ่ 10 รายแรก ดังนี้

ลำดับ	รายชื่อผู้ถือหุ้น	จำนวนหุ้น (หุ้น)	ร้อยละ (%)
1.	บริษัท ซิสส์ ไฟแนนซ์ จำกัด	86,096,730	37.43
2.	บริษัท เอเค เอ็นเตอร์ไพรส์ (ประเทศไทย) จำกัด	80,452,280	34.98
3.	ธนาคารกรุงเทพ จำกัด (มหาชน)	16,899,560	7.35
4.	บริษัท ไทยเอ็นวีดีอาร์ จำกัด	11,523,000	5.01
5.	นายชาติรี โสภณพนิช	11,212,360	4.87
6.	นายโสภณ วีระเศรณี	2,500,000	1.09
7.	บริษัท กรุงเทพประกันภัย จำกัด (มหาชน)	2,184,280	0.95
8.	นางสุภาพร จันทร์เสวีวิทยา	1,900,000	0.83
9.	นางแววตา หล่ออารีย์สุวรรณ	1,350,000	0.59
10.	นายคู จอห์น ลี	1,079,640	0.47
	รวม	215,197,850	93.57

การจัดการ

โครงสร้างการจัดการของบริษัทประกอบด้วย คณะกรรมการบริษัท คณะกรรมการตรวจสอบ คณะกรรมการบริหาร และคณะผู้บริหาร

คณะกรรมการบริษัท

ณ วันที่ 31 ธันวาคม 2553 คณะกรรมการบริษัท ประกอบด้วยผู้ทรงคุณวุฒิ 12 ท่าน โดย 4 ท่าน เป็นกรรมการอิสระดำรงตำแหน่งคณะกรรมการตรวจสอบของบริษัท ดังนี้

1.	ดร. อำนาจ วีรวรรณ	ประธานกรรมการ/ ประธานกรรมการบริหาร
2.	นายโล จุน ลอง	กรรมการบริหาร/ กรรมการผู้จัดการ
3.	นายเทียนทวี สระตันดี	กรรมการบริหาร
4.	นายเซน ยิง ฮุย	กรรมการบริหาร
5.	นายฮวง เซง หมิง	กรรมการ
6.	นายเซน ฟง ลอง	กรรมการ
7.	นายหลิว เจีย เจียง	กรรมการ
8.	นางปฎิมา ขวลิต	กรรมการ
9.	นายประดิษฐ์ ศวัสตนานนท์	ประธานกรรมการตรวจสอบ/ กรรมการอิสระ
10.	นายอนันต์ ศวัสตนานนท์	กรรมการตรวจสอบ/ กรรมการอิสระ
11.	รศ. ดร. สุปรียา ควรเดชะคุปต์	กรรมการตรวจสอบ/ กรรมการอิสระ
12.	นายเกษม อาคเนย์สุวรรณ	กรรมการตรวจสอบ/ กรรมการอิสระ

ขอบเขตอำนาจหน้าที่ของคณะกรรมการบริษัท

1. บริหารจัดการให้เป็นไปตามกฎหมาย วัตถุประสงค์ และข้อบังคับของบริษัทตลอดจนมติของที่ประชุมผู้ถือหุ้นที่ชอบด้วยกฎหมาย รวมทั้งมีอำนาจกระทำการใดๆ ตามที่ได้ระบุไว้ในหนังสือบริคณห์สนธิหรือที่เกี่ยวข้องกับการดังกล่าวภายใต้พระราชบัญญัติบริษัทมหาชนจำกัดด้วยความซื่อสัตย์สุจริตและระมัดระวังรักษาผลประโยชน์ของบริษัท และจะต้องมีการเปิดเผยข้อมูลอย่างถูกต้องครบถ้วนได้มาตรฐานและโปร่งใส
2. มีอำนาจพิจารณาอนุมัติการให้สินเชื่อ (Credit Approval) ค่าใช้จ่ายทั่วไปที่ฝ่ายบริหารยังไม่มียกยอกำหนดไว้ (Non-Policy Expenses) และการจัดซื้อ การขายทรัพย์สินที่ฝ่ายบริหารยังไม่มียกยอกำหนดไว้หรือที่มีใช้เป็นการธุรกรรมปกติ (Buying & Selling of Non-Policy Assets) การจัดทำแผนธุรกิจและงบประมาณประจำปีของบริษัท ตลอดจนนโยบายหรือการบริหารงานอื่นใดที่ฝ่ายบริหารยังไม่ได้กำหนดไว้หรือที่ยื่นขอขอบอำนาจของคณะกรรมการบริหาร ซึ่งได้เสนอเพื่อขออนุมัติโดยคณะกรรมการบริหาร ทั้งนี้ภายในอำนาจ และ/หรือวงเงินที่คณะกรรมการบริษัทได้รับอนุมัติจากที่ประชุมผู้ถือหุ้น
3. คณะกรรมการอาจแต่งตั้งกรรมการ และ/หรือ ผู้บริหารจำนวนหนึ่งตามที่เห็นสมควรโดยให้มีอำนาจหน้าที่บริหารจัดการบริษัทตามที่ได้รับมอบหมายจากคณะกรรมการบริษัทก็ได้วันแต่จะมีข้อบังคับของบริษัทกำหนดห้ามไม่ให้คณะกรรมการมีอำนาจดังกล่าวระบุไว้โดยชัดแจ้ง
4. กรรมการต้องไม่ประกอบกิจการอันมีสภาพอย่างเดียวกันและเป็นการแข่งขันกับกิจการของบริษัท หรือเข้าเป็นหุ้นส่วนในห้างหุ้นส่วนสามัญหรือเป็นหุ้นส่วนไม่จำกัดความรับผิดในห้างหุ้นส่วนจำกัด หรือเป็นกรรมการของบริษัทเอกชนหรือบริษัทมหาชนจำกัดอื่นใดที่ประกอบกิจการอันมีสภาพอย่างเดียวกัน และเป็นการแข่งขันกับกิจการของบริษัทไม่ว่าเพื่อประโยชน์ของกรรมกรนั้นเองหรือประโยชน์ของผู้อื่นวันแต่ได้แจ้งให้ที่ประชุมผู้ถือหุ้นทราบก่อนที่จะมีมติแต่งตั้งกรรมการผู้นั้น
5. กรรมการต้องแจ้งให้บริษัททราบโดยไม่ชักช้า ในกรณีที่กรรมการมีส่วนได้เสียไม่ว่าโดยตรงหรือโดยอ้อมในสัญญาใดๆ ที่บริษัททำขึ้นระหว่างรอบปีบัญชี โดยระบุข้อเท็จจริงเกี่ยวกับลักษณะของสัญญา คู่สัญญา และส่วนได้เสียของกรรมกรในสัญญานั้นหรือในกรณีที่กรรมการถือหุ้นหรือหุ้นกู้หรือหลักทรัพย์อื่นใดในบริษัทหรือบริษัทในเครือเพิ่มขึ้นหรือลดลงในระหว่างรอบปีบัญชี
6. กรรมการที่มีส่วนได้เสียในเรื่องใดเรื่องหนึ่งไม่มีสิทธิออกเสียงลงคะแนนในเรื่องนั้น
7. ในกรณีที่การลงมติในที่ประชุมมีคะแนนเสียงเท่ากันให้ประธานในที่ประชุมมีเสียงเพิ่มขึ้นอีกหนึ่งเสียงเป็นเสียงชี้ขาด
8. กำหนดให้บริษัทมีระบบการควบคุมและตรวจสอบภายในที่มีประสิทธิภาพและประสิทธิผลโดยจัดให้มีฝ่ายตรวจสอบภายในเป็นผู้ติดตามและดำเนินการร่วมและประสานงานกับคณะกรรมการตรวจสอบ เพื่อให้การดำเนินงานเป็นไปตามข้อกำหนดของกฎหมายและกฎระเบียบข้อบังคับของหน่วยงานที่เกี่ยวข้องโดยยึดหลักจริยธรรมทางธุรกิจ

ทั้งนี้ การมอบอำนาจดังกล่าวข้างต้นให้แก่คณะกรรมการนั้น ต้องอยู่ภายใต้หลักเกณฑ์ของกฎหมายและกฎระเบียบข้อบังคับของบริษัท และหน่วยงานที่เกี่ยวข้อง เช่น สำนักงานคณะกรรมการกำกับหลักทรัพย์และตลาดหลักทรัพย์ ตลาดหลักทรัพย์แห่งประเทศไทย

คณะกรรมการบริหาร

ณ วันที่ 31 ธันวาคม 2553 คณะกรรมการบริหาร ประกอบด้วยกรรมการ 6 ท่าน ดังนี้

- | | |
|-------------------------|------------------------------------|
| 1. ดร. อำนวย วีรวรรณ | ประธานกรรมการ/ ประธานกรรมการบริหาร |
| 2. นายโล จุน ลอง | กรรมการบริหาร/ กรรมการผู้จัดการ |
| 3. นายเทียนทวี สระตันดี | กรรมการบริหาร |
| 4. นายเชน ยิง ฮุย | กรรมการบริหาร |
| 5. นายเชน ฟง ลอง | กรรมการ |
| 6. นายหลิว เจีย เจียง | กรรมการ |

ขอบเขตอำนาจหน้าที่ของคณะกรรมการบริหาร

1. ปฏิบัติหน้าที่โดยทั่วไปในนามของบริษัท เพื่อผลประโยชน์ของบริษัทและบริษัทย่อยในการประกอบธุรกิจ
2. มีอำนาจในการจัดการและบริหารกิจการของบริษัท ตามวัตถุประสงค์ ข้อบังคับ มติที่ประชุมผู้ถือหุ้น และ/หรือ มติที่ประชุมคณะกรรมการของบริษัททุกประการ
3. มีอำนาจพิจารณาอนุมัติการให้สินเชื่อ (Credit Approval) ค่าใช้จ่ายทั่วไปที่ฝ่ายบริหารยังไม่มียกย่องกำหนดไว้ (Non-Policy Expenses) การจัดซื้อ และการขายทรัพย์สินที่ฝ่ายบริหารยังไม่มียกย่องกำหนดไว้หรือที่มีใช้เป็นธุรกรรมปกติ (Buying & Selling of Non-Policy Assets) และนำเสนอคณะกรรมการบริษัทหากเกินกว่าอำนาจ และ/หรือ วงเงินที่ได้รับอนุมัติไว้ สำหรับนโยบายหรือการบริหารงานบุคคล ซึ่งครอบคลุมการว่าจ้าง กำหนดอัตราค่าจ้าง การโอนโยกย้าย การเลื่อนตำแหน่ง การพ้นจากการเป็นพนักงาน การให้รางวัล ผลตอบแทน การขึ้นเงินเดือนประจำปีของบริษัท ตลอดจนการบริหารงานบุคคล สามารถอนุมัติได้ตามที่ได้รับมอบหมายจากคณะกรรมการบริษัท
4. ให้มีอำนาจในการมอบอำนาจช่วงให้กับกรรมการคนหนึ่งคนใดหรือหลายคนในคณะกรรมการบริหารหรือบุคคลอื่นใดในการปฏิบัติกรอย่างหนึ่งอย่างใด โดยอยู่ภายใต้การควบคุมของคณะกรรมการบริหาร หรือตามที่คณะกรรมการบริหารเห็นสมควร และภายในระยะเวลาที่คณะกรรมการบริหารกำหนด ซึ่งคณะกรรมการบริหารอาจยกเลิกเพิกถอนเปลี่ยนแปลง หรือแก้ไขอำนาจที่ได้ให้กับบุคคลที่ได้รับมอบอำนาจช่วงนั้นๆ ได้ตามความเห็นสมควร
5. ปฏิบัติหน้าที่อื่นๆ ตามที่ได้รับมอบหมายจากคณะกรรมการบริษัท ทั้งนี้ การมอบอำนาจดังกล่าวข้างต้นให้แก่คณะกรรมการบริหารนั้น ต้องอยู่ภายใต้หลักเกณฑ์ของกฎหมายและกฎระเบียบข้อบังคับของบริษัท ตลอดจนกฎหมายที่เกี่ยวข้อง และกำหนดให้รายการที่กรรมการบริหารหรือบุคคลที่อาจมีความขัดแย้ง มีส่วนได้เสีย หรืออาจมีความขัดแย้งทางผลประโยชน์อื่นใดกับบริษัท หรือบริษัทย่อยที่มีใช้รายการธุรกิจปกติหรือเป็นไปตามเงื่อนไขการค้า ให้กรรมการบริหารซึ่งมีส่วนได้เสียในเรื่องใดไม่มีสิทธิอนุมัติการทำรายการนั้นและให้รายงานคณะกรรมการบริษัทเพื่อทราบต่อไป เพื่อให้สอดคล้องกับระเบียบและข้อกำหนดของตลาดหลักทรัพย์แห่งประเทศไทย

คณะกรรมการตรวจสอบ

ณ วันที่ 31 ธันวาคม 2553 คณะกรรมการตรวจสอบ ประกอบด้วยกรรมการตรวจสอบ 4 ท่าน ดังนี้

- | | |
|---------------------------------|------------------------------------|
| 1. นายประดิษฐ์ ศรีสตันทน์ | ประธานกรรมการตรวจสอบ/ กรรมการอิสระ |
| 2. นายอนันต์ ศรีสตันทน์ | กรรมการตรวจสอบ/ กรรมการอิสระ |
| 3. รศ. ดร. สุปรียา ควรเดชะคุปต์ | กรรมการตรวจสอบ/ กรรมการอิสระ |
| 4. นายเกษม อาคเนย์สุวรรณ | กรรมการตรวจสอบ/ กรรมการอิสระ |

ขอบเขตอำนาจหน้าที่ของคณะกรรมการตรวจสอบ

1. สอบทานให้บริษัทมีการรายงานทางการเงินอย่างถูกต้องและเพียงพอ
2. สอบทานให้บริษัทมีระบบการควบคุมภายใน (Internal Control) และการตรวจสอบภายใน (Internal Audit) ที่เหมาะสมและมีประสิทธิภาพ และพิจารณาความเป็นอิสระของหน่วยงานตรวจสอบภายใน ตลอดจนให้ความคิดเห็นในการพิจารณาแต่งตั้ง โยกย้าย เลิกจ้างหัวหน้าหน่วยงานตรวจสอบภายใน หรือหน่วยงานอื่นใดที่รับผิดชอบเกี่ยวกับการตรวจสอบภายใน
3. สอบทานให้บริษัทปฏิบัติตามกฎหมายว่าด้วยหลักทรัพย์และตลาดหลักทรัพย์ ข้อกำหนดของตลาดหลักทรัพย์ หรือกฎหมายที่เกี่ยวข้องกับธุรกิจของบริษัท
4. พิจารณา คัดเลือก เสนอแต่งตั้งบุคคลซึ่งมีความเป็นอิสระเพื่อทำหน้าที่เป็นผู้สอบบัญชีของบริษัท และเสนอคำตอบแทนของบุคคลดังกล่าว รวมทั้งเข้าประชุมกับผู้สอบบัญชีโดยไม่ฝักใฝ่ฝ่ายใดเข้าร่วมประชุมอย่างน้อยปีละ 1 ครั้ง
5. พิจารณารายการที่เกี่ยวข้องกันหรือรายการที่อาจมีความขัดแย้งทางผลประโยชน์ ให้เป็นไปตามกฎหมายและข้อกำหนดของตลาดหลักทรัพย์ ทั้งนี้เพื่อให้มั่นใจว่ารายการดังกล่าวสมเหตุสมผลและเป็นประโยชน์สูงสุดต่อบริษัท
6. จัดทำรายงานของคณะกรรมการตรวจสอบโดยเปิดเผยไว้ในรายงานประจำปีของบริษัท ซึ่งรายงานดังกล่าวต้องลงนามโดยประธานกรรมการตรวจสอบและต้องประกอบด้วยข้อมูลอย่างน้อยดังต่อไปนี้

- ก) ความเห็นเกี่ยวกับความถูกต้อง ครบถ้วน เป็นที่เชื่อถือได้ของรายงานทางการเงินของบริษัท
- ข) ความเห็นเกี่ยวกับความเพียงพอของระบบควบคุมภายในบริษัท
- ค) ความเห็นเกี่ยวกับการปฏิบัติตามกฎหมายว่าด้วยหลักทรัพย์และตลาดหลักทรัพย์ ข้อกำหนดของตลาดหลักทรัพย์ หรือกฎหมายที่เกี่ยวข้องกับธุรกิจของบริษัท
- ง) ความเห็นเกี่ยวกับความเหมาะสมของผู้สอบบัญชี
- จ) ความเห็นเกี่ยวกับรายการที่อาจมีความขัดแย้งทางผลประโยชน์
- ฉ) จำนวนการประชุมคณะกรรมการตรวจสอบ และการเข้าร่วมประชุมของกรรมการตรวจสอบแต่ละท่าน
- ช) ความเห็นหรือข้อสังเกตโดยรวมที่คณะกรรมการตรวจสอบได้รับจากการปฏิบัติหน้าที่ตามกฎหมาย
- ซ) รายการอื่นที่เห็นว่าผู้ถือหุ้นและผู้ลงทุนทั่วไปควรทราบ ภายใต้ขอบเขตและความรับผิดชอบที่ได้รับมอบหมายจาก คณะกรรมการบริษัท

7 ปฏิบัติการอื่นใดตามที่คณะกรรมการของบริษัทมอบหมายด้วยความเห็นชอบจากคณะกรรมการตรวจสอบ

คณะผู้บริหาร

ณ วันที่ 31 ธันวาคม 2553 คณะผู้บริหาร ประกอบด้วยผู้บริหาร 8 ท่าน ดังนี้

- | | |
|---------------------------------|--|
| 1. ดร. อำนวย วีรวรรณ | ประธานกรรมการ/ ประธานกรรมการบริหาร |
| 2. นายโล จุน ลอง | กรรมการบริหาร/ กรรมการผู้จัดการ |
| 3. นายเทียนทวี สระตันดี | กรรมการบริหาร |
| 4. นายเชน ยิง ฮุย | กรรมการบริหาร |
| 5. นายศรายุทธิ์ ขาวละเอียด | ผู้จัดการทั่วไป |
| 6. นายदनัย ลาภาวิวัฒน์ | หัวหน้าเจ้าหน้าที่บัญชีและการเงิน/ เลขานุการคณะกรรมการ |
| 7. นายศรายุทธิ์ ชัยสวัสดิ์ | หัวหน้าเจ้าหน้าที่สารสนเทศ/ รักษาการหัวหน้าเจ้าหน้าที่ธุรการ |
| 8. นายชนม์พิเชฐ ตันติกิตติปัญญา | ผู้ช่วยผู้จัดการทั่วไปอาวุโส |

ข้อมูลคณะกรรมการและผู้บริหาร

ดร. อำนวย วีรวรรณ	ประธานกรรมการ/ ประธานกรรมการบริหาร
คุณวุฒิการศึกษาสูงสุด	ปริญญาเอก สาขาบริหารธุรกิจ University of Michigan, U.S.A.
ประสบการณ์ทำงาน	
2547 - ปัจจุบัน	ประธานกรรมการบริหาร บริษัท เอเชียเสริมกิจลีสซิ่ง จำกัด (มหาชน)
2542 - ปัจจุบัน	ประธานกรรมการ บริษัท เอเชียเสริมกิจลีสซิ่ง จำกัด (มหาชน)
2542 - ปัจจุบัน	ประธานกรรมการ/ ประธานกรรมการบริหาร บริษัท กรุงเทพแกรนด์แปซิฟิคลีส จำกัด (มหาชน)
2552 - 2553	ประธานกรรมการกิตติมศักดิ์ บริษัท ยูเนี่ยนพลาสติก จำกัด (มหาชน)
2552 - 2553	ประธานกรรมการกิตติมศักดิ์ บริษัท ยูเนี่ยนเทคโนโลยี (2008) จำกัด (มหาชน)
2552 - 2553	ประธานกรรมการกิตติมศักดิ์ บริษัท ยูเนี่ยนไฟโอเนียร์ จำกัด (มหาชน)
2552 - 2553	ประธานกรรมการกิตติมศักดิ์ บริษัท สหยูเนี่ยน จำกัด (มหาชน)
2552 - 2553	ประธานกรรมการกิตติมศักดิ์ บริษัท ยูเนี่ยนอุตสาหกรรมสิ่งทอ จำกัด (มหาชน)
2542 - 2552	ประธานกรรมการกิตติมศักดิ์ บริษัท ปูนซีเมนต์เอเชีย จำกัด (มหาชน)
2550 - 2551	ประธานกรรมการ บริษัท ยูเนี่ยนพลาสติก จำกัด (มหาชน)
2550 - 2551	ประธานกรรมการ บริษัท ยูเนี่ยนเทคโนโลยี (2008) จำกัด (มหาชน)
2550 - 2551	ประธานกรรมการ บริษัท ยูเนี่ยนไฟโอเนียร์ จำกัด (มหาชน)
2545 - 2551	ประธานกรรมการ บริษัท สหยูเนี่ยน จำกัด (มหาชน)
2545 - 2551	ประธานกรรมการ บริษัท ยูเนี่ยนอุตสาหกรรมสิ่งทอ จำกัด (มหาชน)
การอบรมหลักสูตรกรรมการ	หลักสูตร Director Accreditation Program รุ่นที่ 18/2547 จากสมาคมส่งเสริมสถาบันกรรมการบริษัทไทย
จำนวนหุ้นที่ถือ ณ 31 ธันวาคม 2553 เทียบกับปี 2552 ไม่เปลี่ยนแปลง (มีจำนวนคงเหลือเท่ากับ 925,600 หุ้น)	

นายโล จุน ลอง	กรรมการบริหาร/ กรรมการผู้จัดการ
คุณวุฒิการศึกษาสูงสุด	ปริญญาโท สาขาบริหารธุรกิจ University of Santa Clara, U.S.A.
ประสบการณ์ทำงาน	
2547 - ปัจจุบัน	กรรมการบริหาร บริษัท เอเชียเสริมกิจลีสซิ่ง จำกัด (มหาชน)
2542 - ปัจจุบัน	กรรมการ/ กรรมการผู้จัดการ บริษัท เอเชียเสริมกิจลีสซิ่ง จำกัด (มหาชน)
2542 - ปัจจุบัน	กรรมการบริหาร/ กรรมการผู้จัดการ บริษัท กรุงเทพแกรนด์แปซิฟิคลีส จำกัด (มหาชน)
การอบรมหลักสูตรกรรมการ	หลักสูตร Director Accreditation Program รุ่นที่ 22/2547 จากสมาคมส่งเสริมสถาบันกรรมการบริษัทไทย หลักสูตรประกาศนียบัตรกรรมการบริษัทไทย Director Certification Program รุ่นที่ 48/2547 จากสมาคมส่งเสริมสถาบันกรรมการบริษัทไทย
จำนวนหุ้นที่ถือ ณ 31 ธันวาคม 2553 เทียบกับปี 2552 ไม่เปลี่ยนแปลง (มีจำนวนคงเหลือเท่ากับ 180,050 หุ้น)	

นายเทียนที สระตันดี	กรรมการบริหาร
คุณวุฒิการศึกษาสูงสุด	ปริญญาโท สาขาการจัดการ Arthur D. Little Management Education Institute, U.S.A.
ประสบการณ์ทำงาน	
2547 - ปัจจุบัน	กรรมการบริหาร บริษัท เอเชียเสริมกิจลีสซิ่ง จำกัด (มหาชน)
2547 - ปัจจุบัน	กรรมการบริหาร บริษัท กรุงเทพแกรนด์แปซิฟิคลิส จำกัด (มหาชน)
2542 - ปัจจุบัน	กรรมการ บริษัท กรุงเทพแกรนด์แปซิฟิคลิส จำกัด (มหาชน)
2535 - ปัจจุบัน	กรรมการ บริษัท เอเชียเสริมกิจลีสซิ่ง จำกัด (มหาชน)
2548 - 2552	รองประธานกรรมการ สมาคมเช่าซื้อไทย
2549 - 2551	รองกรรมการผู้จัดการ บริษัท เอเชียเสริมกิจลีสซิ่ง จำกัด (มหาชน)
2535 - 2549	ผู้จัดการทั่วไป บริษัท เอเชียเสริมกิจลีสซิ่ง จำกัด (มหาชน)
การอบรมหลักสูตรกรรมการ	หลักสูตร Director Accreditation Program รุ่นที่ 22/2547 จากสมาคมส่งเสริมสถาบันกรรมการบริษัทไทย หลักสูตรประกาศนียบัตรกรรมการบริษัทไทย Director Certification Program รุ่นที่ 48/2547 จากสมาคมส่งเสริมสถาบันกรรมการบริษัทไทย
จำนวนหุ้นที่ถือ ณ 31 ธันวาคม 2553 เทียบกับปี 2552 ไม่เปลี่ยนแปลง (มีจำนวนคงเหลือเท่ากับ 189,400 หุ้น)	

นายเชน ยิง ฮุย	กรรมการบริหาร
คุณวุฒิการศึกษาสูงสุด	ปริญญาโท สาขาบริหารธุรกิจ National Central University, Taiwan R.O.C.
ประสบการณ์ทำงาน	
2549 - ปัจจุบัน	กรรมการ/ กรรมการบริหาร บริษัท เอเชียเสริมกิจลีสซิ่ง จำกัด (มหาชน)
2549 - ปัจจุบัน	กรรมการ/ กรรมการบริหาร บริษัท กรุงเทพแกรนด์แปซิฟิคลิส จำกัด (มหาชน)
2549 - ปัจจุบัน	ผู้ช่วยผู้จัดการทั่วไปอาวุโส บริษัท กรุงเทพแกรนด์แปซิฟิคลิส จำกัด (มหาชน)
2549 - ปัจจุบัน	Executive Vice President, Chailease Finance Co., Ltd.
2544 - 2549	Executive Vice President, Chailease Consumer Finance Co., Ltd.
การอบรมหลักสูตรกรรมการ	หลักสูตร Director Accreditation Program รุ่นที่ 57/2549 จากสมาคมส่งเสริมสถาบันกรรมการบริษัทไทย หลักสูตรประกาศนียบัตรกรรมการบริษัทไทย Director Certification Program รุ่นที่ 132/2553 จากสมาคมส่งเสริมสถาบันกรรมการบริษัทไทย
จำนวนหุ้นที่ถือ ณ 31 ธันวาคม 2553 เทียบกับปี 2552 ไม่มี	

นายฮวง เชน หมิง		กรรมการ
คุณวุฒิการศึกษาสูงสุด		ปริญญาโท สาขาการจัดการ Massachusetts Institute of Technology (MIT), U.S.A.
ประสบการณ์ทำงาน		
2547 - ปัจจุบัน		กรรมการ บริษัท เอเชียเสริมกิจลีสซิ่ง จำกัด (มหาชน)
2547 - ปัจจุบัน		กรรมการ บริษัท กรุงเทพแกรนด์แปซิฟิคลีส จำกัด (มหาชน)
2552 - ปัจจุบัน		President, Grand Pacific Investment and Development Co., Ltd.
2548 - ปัจจุบัน		Managing Director, บริษัท เอเค เอ็นเตอร์ไพรส์ (ประเทศไทย) จำกัด
2550 - 2552		Senior Executive Vice President/ Director, Financial One Corp.
2550 - 2552		Director, Grand Pacific Holdings Corp.
2549 - 2552		Chairman, Chailease International Leasing Co., Ltd.
2547 - 2552		Senior Executive Vice President/ Director, Chailease Finance Co., Ltd.
การอบรมหลักสูตรกรรมการ		ไม่มี
จำนวนหุ้นที่ถือ ณ 31 ธันวาคม 2553 เทียบกับปี 2552		ไม่เปลี่ยนแปลง (มีจำนวนคงเหลือเท่ากับ 231,400 หุ้น)
นายเชน ฟง ลอง		กรรมการ
คุณวุฒิการศึกษาสูงสุด		ปริญญาโท สาขาการจัดการ Massachusetts Institute of Technology (MIT), U.S.A.
ประสบการณ์ทำงาน		
2542 - ปัจจุบัน		กรรมการ บริษัท เอเชียเสริมกิจลีสซิ่ง จำกัด (มหาชน)
2542 - ปัจจุบัน		กรรมการ บริษัท กรุงเทพแกรนด์แปซิฟิคลีส จำกัด (มหาชน)
2553 - ปัจจุบัน		President, My Fleet Co., Ltd.
2552 - ปัจจุบัน		Chairman and President, Chailease Consumer Finance Co., Ltd.
2552 - ปัจจุบัน		CEO, Financial One Corp.
2551 - ปัจจุบัน		Chairman, Chailease Auto Service Co., Ltd.
2551 - ปัจจุบัน		Chairman, Chailease International Corp.
2550 - ปัจจุบัน		Chairman, Chailease Finance Co., Ltd.
2550 - ปัจจุบัน		President/ Director , Financial One Corp.
2550 - ปัจจุบัน		Director, Grand Pacific Holdings Corp.
2550 - ปัจจุบัน		Chairman, My Fleet Co., Ltd.
2550 - ปัจจุบัน		Chairman and President, Chailease International Finance Co., Ltd.
2549 - ปัจจุบัน		Chairman of Control Committee, Chailease International Leasing Co., Ltd. (Vietnam)
2545 - ปัจจุบัน		President, Chailease Finance Co., Ltd.
2543 - ปัจจุบัน		Director, Chailease Consumer Finance Co., Ltd.
การอบรมหลักสูตรกรรมการ		ไม่มี
จำนวนหุ้นที่ถือ ณ 31 ธันวาคม 2553 เทียบกับปี 2552		ไม่เปลี่ยนแปลง (มีจำนวนคงเหลือเท่ากับ 231,400 หุ้น)

นายหลิว เจีย เจียง	กรรมการ
คุณวุฒิการศึกษาสูงสุด	ปริญญาโท สาขาบริหารธุรกิจ Sloan School of MIT, U.S.A
ประสบการณ์ทำงาน	
2552 - ปัจจุบัน	กรรมการ บริษัท เอเซียเสริมกิจลีสซิ่ง จำกัด (มหาชน)
2552 - ปัจจุบัน	กรรมการ บริษัท กรุงเทพแกรนด์แปซิฟิคลีส จำกัด (มหาชน)
2552 - ปัจจุบัน	Chairman and Director, Chailease International Leasing Co., Ltd.
2552 - ปัจจุบัน	Chief Financial Officer/ Executive Director, Financial One Corp.
2552 - ปัจจุบัน	Director, Grand Pacific Holdings Corp.
2552 - 2552	Supervisor, Chailease Auto Service Co., Ltd.
2552 - 2552	Supervisor, My Fleet Co., Ltd.
2547 - 2551	President, Grand Pacific Credit Co., Ltd.
การอบรมหลักสูตรกรรมการ	ไม่มี
จำนวนหุ้นที่ถือ ณ 31 ธันวาคม 2553 เทียบกับปี 2552	ไม่มี

นางปัทมา ขวาลิต	กรรมการ
คุณวุฒิการศึกษาสูงสุด	ปริญญาตรี สาขาทฤษฎีบัญชี จุฬาลงกรณ์มหาวิทยาลัย
ประสบการณ์ทำงาน	
2536 - ปัจจุบัน	กรรมการ บริษัท เอเซียเสริมกิจลีสซิ่ง จำกัด (มหาชน)
2542 - ปัจจุบัน	กรรมการ บริษัท กรุงเทพแกรนด์แปซิฟิคลีส จำกัด (มหาชน)
2551 - ปัจจุบัน	Senior Vice President สายทรัพยากรบุคคล ธนาคารกรุงเทพ จำกัด (มหาชน)
2548 - 2551	Senior Vice President ฝ่ายผู้จัดการใหญ่ ธนาคารกรุงเทพ จำกัด (มหาชน)
2544 - 2548	กรรมการ/ ผู้ช่วยกรรมการผู้อำนวยการ บริษัทเงินทุน บัวหลวง จำกัด
การอบรมหลักสูตรกรรมการ	หลักสูตรประกาศนียบัตรกรรมการบริษัทไทย Director Certification Program รุ่นที่ 48/2547 จากสมาคมส่งเสริมสถาบันกรรมการบริษัทไทย
จำนวนหุ้นที่ถือ ณ 31 ธันวาคม 2553 เทียบกับปี 2552	ไม่เปลี่ยนแปลง (มีจำนวนคงเหลือเท่ากับ 161,400 หุ้น)

นายประดิษฐ์ ศวัสตนานนท์		ประธานกรรมการตรวจสอบ/ กรรมการอิสระ
คุณวุฒิการศึกษาสูงสุด		ปริญญาโท สาขาบริหารธุรกิจ Central State University, Oklahoma, U.S.A.
ประสบการณ์ทำงาน		
2547 - ปัจจุบัน		ประธานกรรมการตรวจสอบ/ กรรมการอิสระ บริษัท เอเชียเสริมกิจลีสซิ่ง จำกัด (มหาชน)
2547 - ปัจจุบัน		กรรมการอิสระ/ กรรมการตรวจสอบ บริษัท ไทยฟิล์ม อินดัสทรี จำกัด (มหาชน)
2543 - ปัจจุบัน		กรรมการอิสระ/ กรรมการตรวจสอบ บริษัทหลักทรัพย์ เคจีไอ จำกัด (มหาชน)
2548 - 2549		ที่ปรึกษาคณะกรรมาธิการการพัฒนาเศรษฐกิจ สภาผู้แทนราษฎร
2546 - 2549		กรรมการ บริษัท ศูนย์รับฝากหลักทรัพย์ (ประเทศไทย) จำกัด
2544 - 2549		นักวิชาการประจำ คณะกรรมาธิการการเงิน การคลัง การธนาคารฯ สภาผู้แทนราษฎร
การอบรมหลักสูตรกรรมการ		หลักสูตร Director Accreditation Program รุ่นที่ 19/2547 จากสมาคมส่งเสริมสถาบันกรรมการบริษัทไทย หลักสูตรประกาศนียบัตรกรรมการบริษัทไทย Director Certification Program รุ่นที่ 3/2543 จากสมาคมส่งเสริมสถาบันกรรมการบริษัทไทย หลักสูตร Audit Committee รุ่นที่ 3/2547 จากสมาคมส่งเสริมสถาบันกรรมการบริษัทไทย หลักสูตร Improving the Quality of Financial Reporting รุ่นที่ 4/2549 จากสมาคมส่งเสริมสถาบันกรรมการบริษัทไทย
จำนวนหุ้นที่ถือ ณ 31 ธันวาคม 2553 เทียบกับปี 2552 ไม่เปลี่ยนแปลง (มีจำนวนคงเหลือเท่ากับ 60,000 หุ้น)		

นายอนันต์ ศวัสตนานนท์		กรรมการตรวจสอบ/ กรรมการอิสระ
คุณวุฒิการศึกษาสูงสุด		Commerce Course The Institute of Foreign Languages Business Development & Management Course
ประสบการณ์ทำงาน		
2547 - ปัจจุบัน		กรรมการตรวจสอบ/ กรรมการอิสระ บริษัท เอเชียเสริมกิจลีสซิ่ง จำกัด (มหาชน)
2541 - ปัจจุบัน		Executive Vice Chairman, Shanghai Kinghill Co., Ltd. Pudong P.R.O.C.
2541 - ปัจจุบัน		กรรมการผู้จัดการ, Star of Andaman Co., Ltd.
การอบรมหลักสูตรกรรมการ		หลักสูตร Director Accreditation Program รุ่นที่ 38/2548 จากสมาคมส่งเสริมสถาบันกรรมการบริษัทไทย
จำนวนหุ้นที่ถือ ณ 31 ธันวาคม 2553 เทียบกับปี 2552 ไม่เปลี่ยนแปลง (มีจำนวนคงเหลือเท่ากับ 50,000 หุ้น)		

รศ. ดร. สุปรียา ควรเดชะคุปต์	กรรมการตรวจสอบ/ กรรมการอิสระ
คุณวุฒิการศึกษาสูงสุด	ปริญญาเอก สาขาเศรษฐศาสตร์ University of Hawaii, U.S.A.
ประสบการณ์ทำงาน	
2549 - ปัจจุบัน	กรรมการตรวจสอบ/ กรรมการอิสระ บริษัท เอเซียเสริมกิจลีสซิ่ง จำกัด (มหาชน)
2553 - ปัจจุบัน	กรรมการ คณะกรรมการสลากกินแบ่งรัฐบาล
2550 - ปัจจุบัน	ประธานสาขาวิชาเศรษฐศาสตร์ธุรกิจ คณะเศรษฐศาสตร์ มหาวิทยาลัยเกษตรศาสตร์
2529 - ปัจจุบัน	รองศาสตราจารย์ ภาควิชาเศรษฐศาสตร์ คณะเศรษฐศาสตร์ มหาวิทยาลัยเกษตรศาสตร์
2547 - 2549	ที่ปรึกษาผู้อำนวยการสำนักงานเศรษฐกิจการคลัง สำนักงานเศรษฐกิจการคลัง
การอบรมหลักสูตรกรรมการ	หลักสูตร Director Accreditation Program รุ่นที่ 56/2549 จากสมาคมส่งเสริมสถาบันกรรมการบริษัทไทย หลักสูตรประกาศนียบัตรกรรมการบริษัทไทย Director Certification Program รุ่นที่ 97/2550 จากสมาคมส่งเสริมสถาบันกรรมการบริษัทไทย หลักสูตร Financial Statements for Directors รุ่นที่ 10/2553 จากสมาคมส่งเสริมสถาบันกรรมการบริษัทไทย
จำนวนหุ้นที่ถือ ณ 31 ธันวาคม 2553 เทียบกับปี 2552	ไม่เปลี่ยนแปลง (มีจำนวนคงเหลือเท่ากับ 60,000 หุ้น) รวมการถือหลักทรัพย์โดยผู้เกี่ยวข้อง

นายเกษม อาคเนย์สุวรรณ	กรรมการตรวจสอบ/ กรรมการอิสระ
คุณวุฒิการศึกษาสูงสุด	ปริญญาโท สาขาบัญชี Roosevelt University, U.S.A.
ประสบการณ์ทำงาน	
2552 - ปัจจุบัน	กรรมการตรวจสอบ/ กรรมการอิสระ บริษัท เอเซียเสริมกิจลีสซิ่ง จำกัด (มหาชน)
2543 - ปัจจุบัน	กรรมการ BNH Medical Center Co., Ltd.
2540 - ปัจจุบัน	Assistant Vice President - Finance บริษัท บางกอกแอร์เวย์ส จำกัด
การอบรมหลักสูตรกรรมการ	หลักสูตร Director Accreditation Program รุ่นที่ 79/2552 จากสมาคมส่งเสริมสถาบันกรรมการบริษัทไทย หลักสูตรประกาศนียบัตรกรรมการบริษัทไทย Director Certification Program รุ่นที่ 127/2553 จากสมาคมส่งเสริมสถาบันกรรมการบริษัทไทย
จำนวนหุ้นที่ถือ ณ 31 ธันวาคม 2553 เทียบกับปี 2552	ไม่มี

นายศรายุทธ ขวละเอียด	ผู้จัดการทั่วไป
คุณวุฒิการศึกษาสูงสุด	ปริญญาตรี สาขาการตลาด มหาวิทยาลัยธรรมศาสตร์
ประสบการณ์ทำงาน	
2549 - ปัจจุบัน	ผู้จัดการทั่วไป บริษัท เอเชียเสริมกิจลีสซิ่ง จำกัด (มหาชน)
2552 - ปัจจุบัน	กรรมการ สมาคมเช่าซื้อไทย
2537 - 2549	ผู้ช่วยผู้จัดการทั่วไป ฝ่ายควบคุมสินเชื่อ บริษัท เอเชียเสริมกิจลีสซิ่ง จำกัด (มหาชน)
การอบรมหลักสูตรกรรมการ	หลักสูตรประกาศนียบัตรกรรมการบริษัทไทย Director Certification Program รุ่นที่ 132/2553 จากสมาคมส่งเสริมสถาบันกรรมการบริษัทไทย
จำนวนหุ้นที่ถือ ณ 31 ธันวาคม 2553 เทียบกับปี 2552 ไม่เปลี่ยนแปลง (มีจำนวนคงเหลือเท่ากับ 126,800 หุ้น)	

นายณัย ลาภาวิวัฒน์	หัวหน้าเจ้าหน้าที่บัญชีและการเงิน/ เลขานุการคณะกรรมการ
คุณวุฒิการศึกษาสูงสุด	ปริญญาโท สาขาการเงิน San Diego State University, U.S.A.
ประสบการณ์ทำงาน	
2547 - ปัจจุบัน	เลขานุการคณะกรรมการ บริษัท เอเชียเสริมกิจลีสซิ่ง จำกัด (มหาชน)
2546 - ปัจจุบัน	หัวหน้าเจ้าหน้าที่บัญชีและการเงิน บริษัท เอเชียเสริมกิจลีสซิ่ง จำกัด (มหาชน)
2546 - ปัจจุบัน	หัวหน้าเจ้าหน้าที่บัญชีและการเงิน บริษัท กรุงเทพแกรนด์แปซิฟิคลีส จำกัด (มหาชน)
การอบรมหลักสูตรกรรมการ	หลักสูตรประกาศนียบัตรกรรมการบริษัทไทย Director Certification Program รุ่นที่ 48/2547 จากสมาคมส่งเสริมสถาบันกรรมการบริษัทไทย
จำนวนหุ้นที่ถือ ณ 31 ธันวาคม 2553 เทียบกับปี 2552 ไม่เปลี่ยนแปลง (มีจำนวนคงเหลือเท่ากับ 89,080 หุ้น)	

นายศรายุทธ ชัยสวัสดิ์	หัวหน้าเจ้าหน้าที่สารสนเทศ/ รักษาการหัวหน้าเจ้าหน้าที่ธุรการ
คุณวุฒิการศึกษาสูงสุด	ปริญญาโท สาขาคอมพิวเตอร์ สถาบันบัณฑิตพัฒนบริหารศาสตร์
ประสบการณ์ทำงาน	
2547 - ปัจจุบัน	รักษาการหัวหน้าเจ้าหน้าที่ธุรการ บริษัท เอเชียเสริมกิจลีสซิ่ง จำกัด (มหาชน)
2545 - ปัจจุบัน	หัวหน้าเจ้าหน้าที่สารสนเทศ บริษัท เอเชียเสริมกิจลีสซิ่ง จำกัด (มหาชน)
การอบรมหลักสูตรกรรมการ	หลักสูตรประกาศนียบัตรกรรมการบริษัทไทย Director Certification Program รุ่นที่ 48/2547 จากสมาคมส่งเสริมสถาบันกรรมการบริษัทไทย
จำนวนหุ้นที่ถือ ณ 31 ธันวาคม 2553 เทียบกับปี 2552 ไม่เปลี่ยนแปลง (มีจำนวนคงเหลือเท่ากับ 55,000 หุ้น)	

นายชนม์พิษณุ ดันติภักดีภิญโญ	ผู้ช่วยผู้จัดการทั่วไปอาวุโส
คุณวุฒิการศึกษาสูงสุด	ปริญญาตรี สาขาเศรษฐศาสตร์ มหาวิทยาลัยธรรมศาสตร์
ประสบการณ์ทำงาน	
2549 - ปัจจุบัน	ผู้ช่วยผู้จัดการทั่วไปอาวุโส บริษัท เอเซียเสริมกิจสึซัง จำกัด (มหาชน)
2545 - 2549	ผู้ช่วยผู้จัดการทั่วไป บริษัท เอเซียเสริมกิจสึซัง จำกัด (มหาชน)
การอบรมหลักสูตรกรรมการ	หลักสูตรประกาศนียบัตรกรรมการบริษัทไทย Director Certification Program รุ่นที่ 132/2553 จากสมาคมส่งเสริมสถาบันกรรมการบริษัทไทย
จำนวนหุ้นที่ถือ ณ 31 ธันวาคม 2553 เทียบกับปี 2552 ไม่เปลี่ยนแปลง (มีจำนวนคงเหลือเท่ากับ 140,300 หุ้น)	

การสรรหาคณะกรรมการและผู้บริหาร

บริษัทไม่มีคณะกรรมการสรรหาเพื่อคัดเลือกบุคคลที่จะเข้าดำรงตำแหน่งเป็นกรรมการและผู้บริหาร การคัดเลือกใช้วิธีพิจารณาร่วมกันระหว่างคณะกรรมการบริษัทและคณะกรรมการตรวจสอบ โดยบุคคลที่จะเข้ามาดำรงตำแหน่งกรรมการหรือผู้บริหารของบริษัทต้องเป็นผู้ที่ไม่มีลักษณะต้องห้ามตามกฎหมาย และการคัดเลือกกรรมการจะพิจารณาตามที่สาระสำคัญของข้อบังคับของบริษัทได้กำหนดไว้ ทั้งนี้ที่ประชุมผู้ถือหุ้นเป็นผู้อนุมัติการแต่งตั้งและกำหนดค่าตอบแทนของคณะกรรมการ และคณะกรรมการบริหารเป็นผู้อนุมัติการแต่งตั้งและกำหนดค่าตอบแทนผู้บริหาร

ค่าตอบแทนกรรมการ กรรมการบริหาร และผู้บริหาร

ค่าตอบแทนที่เป็นตัวเงิน

1. ค่าตอบแทนกรรมการ

ในปี 2553 ค่าตอบแทนกรรมการของบริษัทและบริษัทย่อยประกอบด้วย ค่าตอบแทนประจำ ค่าเบี้ยประชุมและโบนัสซึ่งได้รับอนุมัติจากที่ประชุมผู้ถือหุ้น ดังนี้

	ค่าตอบแทนประจำ (บาทต่อเดือน)	ค่าเบี้ยประชุม (บาทต่อครั้ง)	โบนัส
ประธานกรรมการตรวจสอบ/ กรรมการอิสระ	30,000	6,000	120,000
กรรมการตรวจสอบ/ กรรมการอิสระ	20,000	6,000	80,000
ประธานกรรมการ/ กรรมการบริหาร/ กรรมการที่ไม่เป็นผู้บริหาร	10,000	-	-
กรรมการบุคคลภายนอก	10,000	6,000	40,000

ค่าตอบแทนกรรมการสำหรับปี 2553 มีรายละเอียดดังนี้

ชื่อ	ตำแหน่ง	ค่าตอบแทนประจำ (บาท)	ค่าเบี้ยประชุม (บาท)	โบนัส (บาท)
ดร. อำนวย วีรวรรณ	ประธานกรรมการ/ ประธานกรรมการบริหาร	120,000	-	-
นายโล จุน ลอง	กรรมการบริหาร/ กรรมการผู้จัดการ	120,000	-	-
นายเทียนทวี สระตันดี	กรรมการบริหาร	120,000	-	-
นายเชน ยิง ฮุย	กรรมการบริหาร	120,000	-	-
นายฮวง เซง หมิง	กรรมการ	120,000	-	-
นายเชน ฟง ลอง	กรรมการ	120,000	-	-
นายหลิว เจีย เจียง	กรรมการ	120,000	-	-
นางปฏิมา ขวลิต	กรรมการ	120,000	24,000	40,000
นายประดิษฐ์ ศวัสตนานนท์	ประธานกรรมการตรวจสอบ/ กรรมการอิสระ	360,000	30,000	120,000
นายอนันต์ ศวัสตนานนท์	กรรมการตรวจสอบ/ กรรมการอิสระ	240,000	30,000	80,000
รศ. ดร. สุปรียา ควรเดชคุปต์	กรรมการตรวจสอบ/ กรรมการอิสระ	240,000	30,000	80,000
นายเกษม อาคเนย์สุวรรณ	กรรมการตรวจสอบ/ กรรมการอิสระ	240,000	30,000	80,000
รวม		2,040,000	144,000	400,000

2. ค่าตอบแทนผู้บริหาร

ในปี 2553 ค่าตอบแทนผู้บริหารของบริษัทและบริษัทย่อย จำนวนรวม 8 ท่าน ประกอบด้วย เงินเดือน โบนัส เงินสมทบ กองทุนสำรองเลี้ยงชีพ เงินประกันสังคม และผลตอบแทนอื่นๆ โดยสามารถจำแนกเป็น เงินเดือนและโบนัส จำนวน 35.43 ล้านบาท และเงินสมทบกองทุนสำรองเลี้ยงชีพ เงินประกันสังคม รวมทั้งผลตอบแทนอื่น จำนวน 2.92 ล้านบาท รวมค่าตอบแทนกรรมการบริหารและผู้บริหารที่เป็นตัวเงินรวม 38.35 ล้านบาท

ค่าตอบแทนอื่น

-ไม่มี-

การถือครองหลักทรัพย์ของกรรมการและผู้บริหาร

ชื่อ	หุ้นสามัญ (หุ้น)				หุ้นสามัญ (หุ้น)		
	ณ สิ้นปี 2553	ณ สิ้นปี 2552	เปลี่ยนแปลง		ณ สิ้นปี 2553	ณ สิ้นปี 2552	เปลี่ยนแปลง
กรรมการ				กรรมการ			
ดร. อำนวย วีรวรรณ	925,600	925,600	-	นายหลิว เจีย เจียง	-	-	-
นายโล จุน ลอง	180,050	180,050	-	นางปฏิมา ขวลิต	161,400	161,400	-
นายเทียนทวี สระตันดี	189,400	189,400	-	นายประดิษฐ์ ศวัสตนานนท์	60,000	60,000	-
นายเชน ยิง ฮุย	-	-	-	นายอนันต์ ศวัสตนานนท์	50,000	50,000	-
นายฮวง เซง หมิง	231,400	231,400	-	รศ. ดร. สุปรียา ควรเดชคุปต์*	60,000	60,000	-
นายเชน ฟง ลอง	231,400	231,400	-	นายเกษม อาคเนย์สุวรรณ	-	-	-
ผู้บริหาร				ผู้บริหาร			
นายศรายุทธ ขาวละเอียด	126,800	126,800	-	นายศรายุทธ ชัยสวัสดิ์	55,000	55,000	-
นายดนัย ลาภาวิวัฒน์	89,080	89,080	-	นายชนม์พิเชษ ดันติกิตติปัญญา	140,300	140,300	-

* รวมการถือหลักทรัพย์โดยผู้เกี่ยวข้อง

หลักการกำกับดูแลกิจการที่ดี

การกำกับดูแลกิจการ

บริษัทได้กำหนดนโยบายการดำเนินงานที่เกี่ยวข้องกับระบบการกำกับดูแลกิจการของฝ่ายบริหาร เพื่อให้การบริหารงานของบริษัทเป็นไปอย่างมีประสิทธิภาพมากที่สุด โดยที่คณะกรรมการบริษัทมีนโยบายการปฏิบัติตามข้อพึงปฏิบัติที่ดี (Code of Best Practice) สำหรับการเป็นกรรมการบริษัทจดทะเบียน เพื่อให้เป็นไปตามแนวทางของตลาดหลักทรัพย์แห่งประเทศไทย รวมทั้งเป็นการเสริมสร้างความโปร่งใสและประสิทธิภาพของการบริหารอันจะนำไปสู่การสร้างเชื่อมั่นให้เกิดขึ้นแก่ผู้ถือหุ้น ผู้ลงทุน และผู้ที่เกี่ยวข้องทุกฝ่ายได้ ทั้งนี้ บริษัทได้กำหนดการกำกับดูแลกิจการที่ดีดังต่อไปนี้

1) สิทธิของผู้ถือหุ้น

คณะกรรมการของบริษัทตระหนักถึงความสำคัญของสิทธิของผู้ถือหุ้น โดยมีนโยบายในการปกป้องสิทธิของผู้ถือหุ้น และส่งเสริมให้ผู้ถือหุ้นใช้สิทธิ โดยครอบคลุมสิทธิพื้นฐานตามกฎหมาย เช่น การมีส่วนแบ่งในกำไรของกิจการ การซื้อขายหุ้นหรือโอนหุ้น การได้รับข่าว ข้อมูลของกิจการอย่างเพียงพอ การเข้าร่วมประชุมเพื่อใช้สิทธิออกเสียงในการประชุมผู้ถือหุ้นเพื่อแต่งตั้งหรือถอดถอนกรรมการ การกำหนดค่าตอบแทนกรรมการ การแต่งตั้งผู้สอบบัญชีและกำหนดจำนวนเงินค่าสอบบัญชี และเรื่องที่มีผลกระทบต่อบริษัทเป็นต้น นอกจากนี้บริษัทยังได้นำเสนอข้อมูลสำคัญที่ผู้ถือหุ้นควรทราบผ่านทางเว็บไซต์ของบริษัทคือ www.ask.co.th เช่น การให้สิทธิผู้ถือหุ้นคนหนึ่งหรือหลายคนซึ่งถือหุ้นและมีสิทธิออกเสียงนับรวมกันได้ไม่น้อยกว่าร้อยละ 1 ของจำนวนสิทธิออกเสียงทั้งหมด ในการเสนอระเบียบวาระการประชุมผู้ถือหุ้นและเสนอรายชื่อบุคคลเพื่อรับการพิจารณาดำรงตำแหน่งเป็นกรรมการบริษัท ทั้งนี้บริษัทได้แจ้งข่าวผ่านตลาดหลักทรัพย์และนำหลักเกณฑ์ต่างๆ ขึ้นผ่านทางเว็บไซต์ของบริษัทตั้งแต่วันที่ 3 พฤศจิกายน 2553 และการนำเสนอหนังสือเชิญประชุมผู้ถือหุ้นและเอกสารประกอบการประชุมผ่านทางเว็บไซต์ของบริษัท เพื่อให้ผู้ถือหุ้นพิจารณา ก่อนล่วงหน้าอย่างน้อย 30 วันก่อนการประชุม สำหรับรายงานการประชุมผู้ถือหุ้นจะนำเสนอผ่านทางเว็บไซต์บริษัท หลังประชุม 14 วัน โดยในปี 2553 ที่ผ่านมา บริษัทได้นำหนังสือเชิญประชุมผู้ถือหุ้นและเอกสารประกอบการเสนอผ่านทางเว็บไซต์บริษัท ตั้งแต่วันที่ 2 มีนาคม 2553 และได้นำรายงานการประชุมเสนอผ่านทางเว็บไซต์หลังประชุม 14 วัน คือตั้งแต่วันที่ 23 เมษายน 2553 นอกจากนี้บริษัทไม่มีนโยบายปิดกั้นสิทธิของผู้ถือหุ้น โดยจะไม่แจกเอกสารที่มีข้อมูลสำคัญเพิ่มเติมกะทันหันในการประชุม ไม่เพิ่มวาระการประชุมหรือเปลี่ยนข้อมูลสำคัญโดยไม่ได้แจ้งให้ผู้ถือหุ้นทราบล่วงหน้า ให้สิทธิในการซักถามคณะกรรมการในที่ประชุม ไม่จำกัดสิทธิในการเข้าประชุมของผู้ถือหุ้นที่มาสาย เป็นต้น

2) การปฏิบัติต่อผู้ถือหุ้นอย่างเท่าเทียมกัน

บริษัทให้ความสำคัญในการปฏิบัติต่อผู้ถือหุ้นทุกรายอย่างเท่าเทียมกัน โดยบริษัทจะเปิดเผยข้อมูลที่มีสาระสำคัญ ข่าวสารที่ถูกต้อง ครบถ้วน ทันเวลา และโปร่งใสแก่ผู้ถือหุ้นอย่างสม่ำเสมอ ในการเรียกประชุมผู้ถือหุ้น บริษัทจะจัดส่งหนังสือเชิญประชุมพร้อมทั้งเอกสารประกอบการประชุมตามวาระต่างๆ ให้แก่ผู้ถือหุ้นทราบล่วงหน้าอย่างน้อย 7 วันก่อนวันประชุมรวมทั้งประกาศหนังสือนัดเชิญประชุมดังกล่าวในหนังสือพิมพ์ โดยในแต่ละวาระมีความเห็นของคณะกรรมการบริษัทประกอบครบถ้วน เพื่อให้ผู้ถือหุ้นมีเวลาเพียงพอในการพิจารณาข้อมูลก่อนเข้าร่วมประชุม และมีการจัดบันทึกการประชุมอย่างถูกต้อง เพื่อให้ผู้ถือหุ้นสามารถตรวจสอบได้ นอกจากนี้บริษัทได้เพิ่มทางเลือกให้กับผู้ถือหุ้น โดยให้กรรมการอิสระของบริษัทเป็นผู้รับมอบฉันทะจากผู้ถือหุ้น ในกรณีที่ผู้ถือหุ้นไม่สามารถเข้าร่วมประชุมได้

โดยปี 2553 บริษัทได้จัดการประชุมผู้ถือหุ้น 1 ครั้ง คือประชุมใหญ่สามัญประจำปีผู้ถือหุ้นครั้งที่ 26/2553 เมื่อวันที่ 9 เมษายน 2553 เวลา 15.00 น. ณ ห้องแกรนด์ฮอลล์ บางกอกคลับ ชั้น 28 อาคารสารคดีตึกขาวเวร เลขที่ 175 ถนนสาทรใต้ แขวงทุ่งมหาเมฆ เขตสาทร กรุงเทพมหานคร 10120 โดยสถานที่จัดการประชุมผู้ถือหุ้นสามารถเดินทางได้อย่างสะดวก โดยรถประจำทาง รถไฟฟ้า BTS และรถโดยสาร BRT ในการประชุมผู้ถือหุ้นทุกรายสามารถใช้สิทธิในการลงคะแนนเสียงและแสดงความคิดเห็นหรือซักถามข้อสงสัยก่อนการตัดสินใจ

ก่อนวันประชุมผู้ถือหุ้น

บริษัทได้นำข้อมูลหนังสือเชิญประชุมที่มีรายละเอียดครบถ้วนเปิดเผยในเว็บไซต์ของบริษัท ก่อนล่วงหน้า 30 วัน ตั้งแต่วันที่ 2 มีนาคม 2553 และได้จัดส่งหนังสือเชิญประชุมที่มีรายละเอียดวาระการประชุม/ ความเห็นของ คณะกรรมการ/ รายงานการประชุมครั้งที่ผ่านมามีรายละเอียดครบถ้วน/ รายงานประจำปีพร้อมทั้งเอกสารประกอบการประชุม/ เอกสารที่ต้องใช้ในการมอบฉันทะ และระเบียบวิธีการโหวตเงิน โดยมอบให้บริษัท ศูนย์รับฝากหลักทรัพย์ (ประเทศไทย) จำกัด ในฐานะนายทะเบียนของบริษัทเป็นผู้จัดส่งแก่ผู้ถือหุ้นล่วงหน้าก่อนการประชุมผู้ถือหุ้น 15 วัน โดย ในปี 2553 บริษัทได้จัดส่งหนังสือเชิญประชุมและเอกสารประกอบอื่นๆ ให้แก่ผู้ถือหุ้นตั้งแต่วันที่ 25 มีนาคม 2553 และได้ประกาศลงในหนังสือพิมพ์รายวันฉบับภาษาไทย 1 ฉบับ ติดต่อกัน 3 วัน ตั้งแต่วันที่ 4 มีนาคม - 8 มีนาคม 2553 เพื่อบอกกล่าวผู้ถือหุ้นล่วงหน้าในเวลาที่จะเพียงพอสำหรับเตรียมตัวศึกษาข้อมูลก่อนมาเข้าร่วมประชุม โดยจัดส่งเอกสาร ดังกล่าวให้กับผู้ถือหุ้นทุกรายที่มีรายชื่อปรากฏในสมุดทะเบียนผู้ถือหุ้น ณ วันปิดสมุดทะเบียนผู้ถือหุ้นของบริษัท ในวันที่ 11 มีนาคม 2553 รวมทั้งเพื่ออำนวยความสะดวกแก่ผู้ถือหุ้นที่ไม่สามารถเข้าร่วมประชุมด้วยตนเอง บริษัทได้จัดส่งหนังสือ มอบฉันทะ (แบบ ข) ไปพร้อมกับหนังสือเชิญประชุมรวมทั้งหลักฐานการเข้าร่วมประชุมซึ่งได้รับเอกสารต่างๆ ที่จำเป็น สำหรับการเข้าประชุม โดยระบุทั้งผู้ถือหุ้นที่จะเข้าประชุมด้วยตัวเองและผู้ถือหุ้นที่ต้องการมอบฉันทะให้ผู้อื่นเข้าประชุม แทน เพื่อให้ผู้ถือหุ้นสามารถจัดเตรียมเอกสารได้ครบถ้วนและถูกต้อง และจะไม่เกิดปัญหาในการเข้าร่วมประชุม รวมทั้ง ได้แต่งตั้ง นายประดิษฐ์ ศวัสตนานนท์ ซึ่งดำรงตำแหน่งประธานกรรมการตรวจสอบ/ กรรมการอิสระเป็นผู้รับมอบฉันทะ แทนผู้ถือหุ้นในกรณีที่ผู้ถือหุ้นประสงค์จะมอบฉันทะให้ผู้อื่นมาประชุมแทน หรือสามารถเลือกมอบฉันทะให้บุคคลใดบุคคล หนึ่งเข้าประชุมแทนได้

วันประชุมผู้ถือหุ้น

บริษัทได้กำหนดสถานที่ วันเวลาการประชุมที่ถือได้ว่าเป็นการอำนวยความสะดวกให้กับผู้ถือหุ้นอย่างเท่าเทียมกัน ทุกฝ่าย และให้ความมั่นใจด้านการรักษาความปลอดภัยแก่ผู้ถือหุ้น กำหนดจุดบริการรับลงทะเบียนอย่างเหมาะสมและ เพียงพอด้วยระบบ Barcode โดยให้ผู้ถือหุ้นสามารถลงทะเบียนเข้าร่วมประชุมได้ล่วงหน้าก่อนเวลาประชุม 1 ชั่วโมง และต่อเนื่องจนกว่าการประชุมจะแล้วเสร็จ และจัดเตรียมอาหารเสตมภ์เพื่ออำนวยความสะดวกแก่ผู้ถือหุ้นที่มอบ/ ได้รับ มอบฉันทะโดยไม่เสียค่าใช้จ่าย พร้อมการจัดให้มีของว่างเพื่อรับรองสำหรับผู้ถือหุ้นที่รอเข้าประชุมด้วย ในการประชุม ผู้ถือหุ้นครั้งนี้บริษัทได้จัดให้ที่ปรึกษากฎหมายอิสระเป็นผู้ทำหน้าที่แจ้งรายละเอียดขององค์ประชุม อธิบายวิธีการลง คะแนน การนับคะแนน การใช้บัตรลงคะแนน และเปิดเผยผลการนับคะแนนในแต่ละวาระ โดยที่ประชุมได้เปิดโอกาส ให้ผู้ถือหุ้นซักถาม หรือแสดงความคิดเห็นอย่างเหมาะสมและเพียงพอ และในวาระเลือกกรรมการได้จัดให้มีการลง คะแนนแยกตามกรรมการแต่ละท่าน และเก็บบัตรลงคะแนนของแต่ละท่านเพื่อให้ที่ปรึกษากฎหมายได้ทำการตรวจนับ อย่างโปร่งใส สำหรับการประชุมใหญ่สามัญประจำปีผู้ถือหุ้นครั้งที่ 26/2553 นี้มีกรรมการเข้าร่วมประชุม รวมทั้งสิ้น 8 ท่าน จากทั้งหมด 12 ท่าน ประกอบด้วย นายโล จุน ลง กรรมการบริหาร/ กรรมการผู้จัดการ, นายเทียนทวี สระตันต์ กรรมการบริหาร, นายเชน ยิง ฮุย กรรมการบริหาร, นายหลิว เจีย เจียง กรรมการ, นางปฏิมา ขวลิต กรรมการ, นายประดิษฐ์ ศวัสตนานนท์ ประธานกรรมการตรวจสอบ/ กรรมการอิสระ, รศ. ดร. สุปรียา ควรเดชะคุปต์ กรรมการ ตรวจสอบ/ กรรมการอิสระ, นายเกษม อาคเนย์สุวรรณ กรรมการตรวจสอบ/ กรรมการอิสระ รวมทั้งเลขานุการบริษัท และยังมีหัวหน้าเจ้าหน้าที่บัญชีและการเงินซึ่งดำรงตำแหน่งเลขานุการคณะกรรมการ นอกจากนี้ยังมีผู้สอบบัญชี ของบริษัท และที่ปรึกษากฎหมายอิสระ เข้าร่วมประชุมด้วย จำนวน 4 ท่าน และจากการที่บริษัทมีการพัฒนาปรับปรุง การจัดการประชุมผู้ถือหุ้นอย่างต่อเนื่อง ทำให้บริษัทมีผลการประเมินคุณภาพการจัดประชุมผู้ถือหุ้นสามัญประจำปี 2553 อยู่ในระดับดีเยี่ยม (90-99 คะแนน)

หลังวันประชุม

บริษัทได้แจ้งมติที่ประชุมผ่านระบบข่าวของตลาดหลักทรัพย์แห่งประเทศไทยหลังจากการประชุมสิ้นสุดในวันที่ 9 เมษายน 2553 และบริษัทได้นำส่งรายงานการประชุมผู้ถือหุ้นและเผยแพร่รายงานดังกล่าวบนเว็บไซต์ของบริษัท ภายใน 14 วัน โดยในปี 2553 ที่ผ่านมา บริษัทได้ทำการเผยแพร่รายงานการประชุมบนเว็บไซต์ของบริษัทตั้งแต่วันที่ 23 เมษายน 2553 และยังได้บันทึกการประชุมในลักษณะสื่อวีดิทัศน์และบันทึกการออกเสียง โดยเผยแพร่บนเว็บไซต์ของ บริษัทและจัดส่งให้กับผู้ถือหุ้นที่สนใจ

มาตรการการป้องกันกรรมการและผู้บริหารใช้ข้อมูลภายในเพื่อแสวงหาผลประโยชน์

บริษัทได้กำหนดนโยบายเกี่ยวกับการป้องกันการใช้ข้อมูลภายในของกรรมการและผู้บริหารเพื่อแสวงหาผลประโยชน์ให้ตนเองหรือผู้อื่นในทางที่มิชอบ โดยสามารถดูรายละเอียดได้จากหัวข้อการดูแลเรื่องการใช้ข้อมูลภายใน

การดูแลเรื่องการทำการค้าระหว่างกัน

เพื่อเป็นการคุ้มครองสิทธิของผู้ถือหุ้นส่วนน้อย บริษัทยังได้กำหนดนโยบายเกี่ยวกับการจัดทำรายการที่เกี่ยวข้องกันไว้อย่างชัดเจน โดยสามารถดูรายละเอียดได้ในหัวข้อรายละเอียดรายการระหว่างกัน รวมทั้งเปิดเผยข้อมูลเกี่ยวกับชื่อสกุลและความสัมพันธ์กับบุคคลที่เกี่ยวข้อง มูลค่าของรายการ รวมทั้งความเห็นของคณะกรรมการเกี่ยวกับรายการดังกล่าวให้ผู้ถือหุ้นทราบอย่างชัดเจน โดยบริษัทได้เปิดเผยข้อมูลดังกล่าวทั้งในรายงานประจำปี และแบบแสดงรายการข้อมูลประจำปี (56-1)

3) การคำนึงถึงผู้มีส่วนได้เสีย

บริษัทเล็งเห็นและให้ความสำคัญในการดูแลและคำนึงถึงผู้มีส่วนได้เสียทุกกลุ่ม ทั้งภายในและภายนอกบริษัท ตั้งแต่ ลูกค้า ผู้ถือหุ้น พนักงาน เจ้าหนี้ ลูกหนี้ คู่แข่ง และหน่วยงานที่เกี่ยวข้อง รวมถึงความรับผิดชอบต่อสังคมและสิ่งแวดล้อม เนื่องจากบริษัทตระหนักถึงแรงสนับสนุนของผู้มีส่วนได้เสียต่างๆ ในอันที่จะช่วยสร้างความสามารถในการแข่งขันและผลประโยชน์ที่ดีให้แก่บริษัทและเป็นแรงสนับสนุนอย่างดียิ่งในระยะยาว อาทิเช่น ในส่วนของพนักงาน บริษัทได้ให้ความสำคัญในด้านการดูแลสวัสดิภาพและสวัสดิการของพนักงาน เช่น การจัดให้มีกองทุนสำรองเลี้ยงชีพสำหรับพนักงาน เพื่อเป็นการจูงใจให้พนักงานร่วมงานกับบริษัทและพัฒนาบริษัทในระยะยาว การให้พนักงานร่วมในการช้อปปิ้ง และจัดให้มีแผนรองรับกรณีเกิดอัคคีภัย การทำประกันภัยอุบัติเหตุให้กับพนักงานทุกคน การจัดให้มีสวัสดิการรักษายาบาลโดยพนักงานสามารถเบิกค่ารักษายาบาลได้ตามหลักเกณฑ์ที่บริษัทกำหนดรวมทั้งการจัดให้มีการตรวจสอบสภาพพนักงานเป็นประจำทุกปี เป็นต้น

ในด้านการพัฒนาบุคลากร บริษัทได้ให้ความสำคัญในการที่จะพัฒนาพนักงานในทุกระดับ เพื่อเป็นการเพิ่มพูนความรู้ ทั้งความรู้ที่เกี่ยวข้องในงานปัจจุบัน และความรู้สำหรับการพัฒนาทักษะเพื่อสนับสนุนให้พนักงานมีโอกาสความก้าวหน้าในอาชีพการงาน โดยจัดให้มีการอบรมทั้งที่จัดขึ้นภายในบริษัท และส่งพนักงานไปอบรมกับหน่วยงานภายนอก โดยในปี 2553 ที่ผ่านมา บริษัทและบริษัทย่อยได้จัดให้มีการอบรมแก่พนักงานและผู้บริหาร รวมทั้งสิ้น 69 ครั้ง โดยเป็นการจัดอบรมภายใน 32 ครั้งและอบรมภายนอก 37 ครั้ง สำหรับนโยบายเกี่ยวกับสิ่งแวดล้อม แม้ว่าลักษณะการดำเนินงานธุรกิจของบริษัทจะไม่ส่งผลกระทบต่อสิ่งแวดล้อมโดยตรง หากแต่บริษัทก็ให้ความสำคัญกับการรักษาสภาพแวดล้อม อาทิเช่น การรณรงค์ให้พนักงานใช้กระดาษทั้งสองหน้า เพื่อเป็นการช่วยลดผลกระทบต่อสิ่งแวดล้อม และเป็นการประหยัดทรัพยากรด้วย รวมทั้งบริษัทได้มีนโยบายเปิดไฟตามความจำเป็น โดยจะมีการปิดไฟในช่วงเวลาพักกลางวัน เพื่อเป็นการสนับสนุนการประหยัดพลังงาน

นอกจากนี้บริษัทมีนโยบายเกี่ยวกับการต่อต้านการทุจริต ซึ่งกำหนดแนวทางและวิธีปฏิบัติเพื่อควบคุมไม่ให้เกิดการทุจริต รวมทั้งกำหนดแนวทางในการสอบสวน และบทลงโทษหากมีการทุจริต

อนึ่ง เพื่อเป็นช่องทางในการมีส่วนร่วมของผู้มีส่วนได้เสีย บริษัทจึงได้เปิดช่องทางการสื่อสารเพื่อรับข้อร้องเรียน คำแนะนำ ความคิดเห็น สำหรับติดต่อกับคณะกรรมการ ผ่านทางเว็บไซต์ของบริษัท ในส่วนของนักลงทุนสัมพันธ์ หรือสามารถส่งไปรษณีย์หรือยื่นเรื่องโดยตรงได้ที่บริษัท

4) การเปิดเผยข้อมูลและความโปร่งใส

บริษัทได้ให้ความสำคัญกับการเปิดเผยข้อมูลที่สำคัญและเกี่ยวข้องกับบริษัทอย่างถูกต้อง ครบถ้วน ทันเวลา ไม่ว่าจะเป็น ข้อมูลเกี่ยวกับการดำเนินงานและผลการดำเนินงาน โครงสร้างผู้ถือหุ้นที่ชัดเจนซึ่งแสดงให้เห็นผู้ถือหุ้นที่แท้จริงของบริษัท โดยสามารถดูรายละเอียดได้จากหัวข้อโครงสร้างการถือหุ้น รวมถึงการกำกับดูแลกิจการของบริษัท ซึ่งได้เปิดเผยทั้งในรายงานประจำปี แบบแสดงรายการข้อมูลประจำปี (56-1) และเว็บไซต์ของบริษัท (www.ask.co.th)

ในด้านของคุณภาพของรายงานทางการเงิน สำหรับปี 2553 ที่ผ่านมามีบริษัทได้แต่งตั้งบริษัท สำนักงาน เอ็นส์ แอนด์ ยัง จำกัด ให้เป็นผู้สอบบัญชี ซึ่งเป็นผู้สอบบัญชีที่มีความเป็นอิสระ และเป็นผู้สอบบัญชีที่ได้รับความเห็นชอบจาก สำนักงานคณะกรรมการกำกับหลักทรัพย์และตลาดหลักทรัพย์ โดยงบการเงินในปี 2553 ของบริษัท ผู้สอบบัญชีได้รับรองงบการเงินอย่างไม่มีเงื่อนไข

บริษัทได้จัดให้มีฝ่ายนักลงทุนสัมพันธ์ (Investor Relations Department) เพื่อเป็นอีกหนึ่งช่องทางเพื่อเผยแพร่ข้อมูลของบริษัทไปยังผู้ถือหุ้นของบริษัท นักวิเคราะห์ และนักลงทุนทั่วไปที่สนใจ โดยสามารถติดต่อฝ่ายนักลงทุนสัมพันธ์ของบริษัทได้ที่ 02-6796226 ต่อ 230, 231 หรือ สามารถดูข้อมูลที่สำคัญของบริษัท เช่น โครงสร้างผู้ถือหุ้น โครงสร้างองค์กร นโยบายการกำกับดูแลกิจการ รายชื่อคณะกรรมการ งบการเงิน รายงานประจำปี หนังสือเชิญประชุมผู้ถือหุ้น และรายงานการประชุมผู้ถือหุ้นของบริษัท ผ่านทางเว็บไซต์ของบริษัท (โดยเลือกในหัวข้อ นักลงทุนสัมพันธ์)

นอกจากนี้ บริษัทมีการกำหนดหลักเกณฑ์ให้กรรมการต้องรายงานการมีส่วนได้เสียเพื่อให้บริษัทมีข้อมูลประกอบการดำเนินการตามข้อกำหนดเกี่ยวกับการทำรายการที่เกี่ยวข้องกัน ซึ่งเป็นรายการที่อาจก่อให้เกิดความขัดแย้งทางผลประโยชน์และเป็นไปตามพระราชบัญญัติหลักทรัพย์และตลาดหลักทรัพย์

5) ความรับผิดชอบของคณะกรรมการ

คณะกรรมการของบริษัทมีหน้าที่ในการกำหนดวิสัยทัศน์ พันธกิจ กลยุทธ์ แผนธุรกิจ งบประมาณ และเป้าหมายในการดำเนินธุรกิจของบริษัท ตลอดจนกำกับดูแลให้ฝ่ายจัดการดำเนินการให้เป็นตามเป้าหมายที่กำหนดไว้อย่างมีประสิทธิภาพและประสิทธิผล รวมทั้งจัดให้มีระบบการควบคุมภายใน การตรวจสอบภายใน และการบริหารความเสี่ยงที่เหมาะสม ตลอดจนกำหนดให้มีการรายงานทางการเงินที่มีคุณภาพอย่างสม่ำเสมอภายใต้การดูแลของคณะกรรมการตรวจสอบ เพื่อให้บริษัทสามารถบรรลุได้ตามเป้าหมายที่วางไว้และเพื่อให้ผู้มีส่วนได้เสียทุกกลุ่มได้รับประโยชน์อย่างสูงสุด โดยบริษัทได้กำหนดวาระการดำรงตำแหน่งของกรรมการไว้อย่างชัดเจนในข้อบังคับของบริษัท ว่าให้กรรมการออกจากตำแหน่งจำนวนหนึ่งในสามของจำนวนกรรมการในการประชุมสามัญผู้ถือหุ้นประจำปีของบริษัท ถ้าจำนวนกรรมการที่จะออกแบ่งเป็นสามส่วนไม่ได้ ให้ออกโดยจำนวนใกล้เคียงที่สุด กล่าวคือ กรรมการแต่ละท่านมีวาระการดำรงตำแหน่ง 3 ปี

บริษัทได้จัดให้มีการถ่วงดุลของกรรมการคือ คณะกรรมการบริษัทมีจำนวนรวม 12 ท่าน ประกอบด้วย กรรมการที่เป็นผู้บริหาร 4 ท่าน และกรรมการที่ไม่ได้เป็นผู้บริหาร 8 ท่าน โดยบริษัทได้มีการจัดตั้งคณะกรรมการตรวจสอบซึ่งเป็นกรรมการอิสระทั้งสิ้นจำนวน 4 ท่าน ซึ่งคิดเป็นกรรมการอิสระร้อยละ 33 หรือ 1 ใน 3 ของกรรมการทั้งหมด ทั้งนี้ คณะกรรมการตรวจสอบถือเป็นตัวแทนของผู้ถือหุ้นส่วนน้อยที่จะทำหน้าที่กำกับดูแลการดำเนินงานของบริษัทให้มีความถูกต้องและโปร่งใส นอกจากนั้นบริษัทได้แยกตำแหน่งประธานกรรมการและกรรมการผู้จัดการเป็น 2 ตำแหน่งและไม่นับบุคคลเดียวกัน เพื่อเป็นการแบ่งแยกหน้าที่ระหว่างการกำหนดนโยบายการกำกับดูแลและการบริหารงานประจำ โดยบริษัทมีการแบ่งแยกหน้าที่และกำหนดขอบเขตอำนาจหน้าที่ของคณะกรรมการ คณะกรรมการบริหาร และคณะกรรมการตรวจสอบไว้อย่างชัดเจนตามรายละเอียดในหัวข้อโครงสร้างการจัดการ เพื่อให้สามารถปฏิบัติงานได้อย่างโปร่งใส ช่วยให้มีการถ่วงดุลอำนาจอย่างเพียงพอและสามารถเข้าสอบทานการดำเนินงานของบริษัทได้ โดยในมิติที่สำคัญยังคงต้องได้รับการอนุมัติจากที่ประชุมคณะกรรมการบริษัทหรือที่ประชุมผู้ถือหุ้น นอกจากนี้ อำนาจที่มอบให้คณะกรรมการ คณะกรรมการบริหาร และกรรมการผู้จัดการ เป็นการมอบอำนาจที่ไม่ทำให้กรรมการผู้มีส่วนได้เสียสามารถอนุมัติรายการใดๆ ที่ตนเอง หรือบุคคลที่อาจมีความขัดแย้งทางผลประโยชน์ของตนเองทำร่วมกับบริษัทหรือบริษัทย่อยได้

ปัจจุบันแม้ว่าบริษัทยังไม่มียกเว้นนโยบายจำกัดจำนวนบริษัทจดทะเบียนที่กรรมการแต่ละท่านจะดำรงตำแหน่งได้ อย่างไรก็ตาม ปัจจุบันไม่มีกรรมการท่านใดที่ดำรงตำแหน่งกรรมการในบริษัทจดทะเบียนในตลาดหลักทรัพย์แห่งประเทศไทยมากกว่า 3 บริษัท ซึ่งสามารถดูรายละเอียดการดำรงตำแหน่งของกรรมการแต่ละท่านได้จากหัวข้อ ข้อมูลกรรมการและผู้บริหาร

บริษัทมีการจัดปฐมนิเทศให้กับกรรมการใหม่ทุกท่าน โดยเริ่มต้นตั้งแต่ปี 2552 เพื่อให้กรรมการใหม่ได้รับทราบข้อมูลเกี่ยวกับบริษัท ขอบเขตอำนาจหน้าที่ในฐานะกรรมการของบริษัท รวมถึงกฎหมายที่เกี่ยวข้อง โดยมีหัวข้อนำเสนอ คือ วิสัยทัศน์และพันธกิจของบริษัท แผนธุรกิจของบริษัท ประวัติบริษัท โครงสร้างผู้ถือหุ้น โครงสร้างองค์กรและรายชื่อผู้บริหาร วาระการประชุมคณะกรรมการและรายงานการประชุมในรอบปีที่ผ่านมา พร้อมทั้งแนบคู่มือกรรมการเพื่อให้กรรมการใหม่ได้ศึกษาแนวทางการปฏิบัติหน้าที่ของกรรมการบริษัทจดทะเบียน

บริษัทได้จัดทำมีคำตอบแทนกรรมการไว้อย่างชัดเจนและโปร่งใส ซึ่งได้ผ่านการอนุมัติจากที่ประชุมผู้ถือหุ้น โดยคำตอบแทนที่ให้กรรมการอยู่ในระดับที่เหมาะสมและจุดใจพอที่จะสามารถรักษากรรมการที่มีความรู้ความสามารถ และมีคุณภาพดีไว้ได้ รวมทั้งอยู่ในระดับเดียวกับอุตสาหกรรมและเหมาะสมกับหน้าที่และความรับผิดชอบที่ได้รับมอบหมาย บริษัทไม่มีนโยบายจ่ายคำตอบแทนกรรมการที่เกินควร สำหรับคำตอบแทนผู้บริหารเป็นไปตามหลักการ และนโยบายที่คณะกรรมการกำหนด โดยเชื่อมโยงกับผลประกอบการของบริษัท และผลการดำเนินงานของผู้บริหารแต่ละท่าน ปัจจุบันบริษัทมีคำตอบแทนกรรมการคือคำตอบแทนรายเดือน เบี้ยประชุมซึ่งจ่ายเฉพาะกรรมการตรวจสอบ และกรรมการบุคคลภายนอก และโบนัสซึ่งพิจารณาจ่ายให้แก่กรรมการตามผลประกอบการของบริษัท สำหรับการกำหนดคำตอบแทนของบริษัทไม่ได้ผ่านคณะกรรมการพิจารณาคำตอบแทน เนื่องจากปัจจุบันบริษัทยังไม่มีคณะกรรมการพิจารณาคำตอบแทน อย่างไรก็ตาม การกำหนดคำตอบแทนคณะกรรมการได้ผ่านการพิจารณาอย่างรอบคอบจากที่ประชุมคณะกรรมการบริษัท โดยพิจารณาเปรียบเทียบอ้างอิงจากกลุ่มอุตสาหกรรมเดียวกัน และการเติบโตของผลกำไรของบริษัท

ที่ประชุมใหญ่สามัญประจำปีผู้ถือหุ้นครั้งที่ 26/2553 เมื่อวันที่ 9 เมษายน 2553 ได้มีมติอนุมัติคำตอบแทนกรรมการประจำปี 2553 โดยมีรายละเอียดดังนี้

	คำตอบแทนรายเดือน	ค่าเบี้ยประชุม	โบนัส
ประธานกรรมการตรวจสอบ/ กรรมการอิสระ	30,000 บาท	6,000 บาท	120,000 บาท
กรรมการตรวจสอบ/ กรรมการอิสระ	20,000 บาท	6,000 บาท	80,000 บาท
ประธานกรรมการ/ กรรมการบริหาร/ กรรมการที่ไม่เป็นผู้บริหาร	10,000 บาท	-	-
กรรมการบุคคลภายนอก	10,000 บาท	6,000 บาท	40,000 บาท

บริษัทจัดให้มีการประชุมคณะกรรมการบริษัทอย่างน้อยไตรมาสละ 1 ครั้ง และมีการประชุมพิเศษเพิ่มความจำเป็น โดยบริษัทกำหนดให้กรรมการมีหน้าที่ต้องเข้าประชุมคณะกรรมการทุกครั้ง เว้นแต่กรณีที่มีเหตุจำเป็น การประชุมคณะกรรมการแต่ละครั้งมีการกำหนดวาระชัดเจนล่วงหน้า และมีการพิจารณาติดตามผลการดำเนินงานเป็นประจำ บริษัทจัดให้มีการจัดส่งหนังสือเชิญประชุมพร้อมระเบียบวาระการประชุมและเอกสารประกอบการประชุมให้กรรมการทุกท่านได้ทราบล่วงหน้าอย่างน้อย 7 วันก่อนวันประชุม เพื่อให้คณะกรรมการมีเวลาศึกษาข้อมูลอย่างเพียงพอก่อนเข้าร่วมประชุม ในการประชุมคณะกรรมการแต่ละครั้ง ประธานกรรมการมีหน้าที่จัดสรรเวลาอย่างเพียงพอ เพื่อให้ฝ่ายจัดการสามารถเสนอเรื่องและสามารถอภิปรายปัญหาสำคัญได้อย่างรอบคอบโดยทั่วกัน รวมทั้งให้มีการจดบันทึกการประชุมอย่างถูกต้องครบถ้วนเป็นลายลักษณ์อักษรและจัดเก็บรายงานการประชุมที่ผ่านการรับรองจากคณะกรรมการ เพื่อให้คณะกรรมการและผู้ที่เกี่ยวข้องสามารถตรวจสอบได้

นอกจากนั้นบริษัทจัดให้มีการประชุมของคณะกรรมการตรวจสอบร่วมกับผู้ตรวจสอบบัญชีของบริษัท โดยไม่มีกรรมการ กรรมการบริหารและผู้บริหารเข้าประชุม ทั้งนี้เพื่อเป็นการส่งเสริมธรรมาภิบาลและเพิ่มความโปร่งใสของงบการเงินให้กับบริษัท โดยบริษัทจะจัดให้มีการประชุมอย่างน้อยปีละหนึ่งครั้ง โดยจะประชุมก่อนพิจารณาอนุมัติงบการเงินประจำปีของบริษัท สำหรับในปี 2554 ได้จัดขึ้นเมื่อวันที่ 10 กุมภาพันธ์ 2554

กรรมการทุกท่านได้อุทิศเวลาเพื่อเข้าร่วมประชุมคณะกรรมการทุกครั้ง เว้นแต่เหตุจำเป็นทำให้ไม่สามารถเข้าร่วมประชุมได้ ทั้งนี้ ในปี 2553 กรรมการบริษัทแต่ละท่านเข้าร่วมการประชุมดังนี้

ตารางสรุปการเข้าประชุมของกรรมการบริษัทในปี 2553

รายชื่อ	จำนวนการเข้าร่วมประชุม/ การประชุมทั้งหมด (ครั้ง)		รายชื่อ	จำนวนการเข้าร่วมประชุม/ การประชุมทั้งหมด (ครั้ง)	
	คณะกรรมการ บริษัท	คณะกรรมการ ตรวจสอบ		คณะกรรมการ บริษัท	คณะกรรมการ ตรวจสอบ
ดร. อำนวย วีรารณ	3/5	-	นายหลิว เจีย เจียง	3/5	-
นายโล จุน ลอง	5/5	-	นางปฏิมา ขวาลิต	4/5	-
นายเทียนทวี สระตันดี	5/5	-	นายประดิษฐ์ ศวีสถานนท์	5/5	4/4
นายเซน ยิง สุข	5/5	-	นายอนันต์ ศวีสถานนท์	5/5	2/4
นายฮวง เซง หมิง	4/5	-	รศ. ดร. สุปรียา วรรณเดชะคุปต์	5/5	4/4
นายเซน ฟง ลอง	2/5	-	นายเกษม อาคเนย์สุวรรณ	5/5	4/4

ในปี 2553 ได้จัดให้มีการประเมินตนเองของคณะกรรมการเพื่อพิจารณาความเหมาะสมของโครงสร้างกรรมการ และการปฏิบัติหน้าที่ของคณะกรรมการ โดยแบ่งการประเมินเป็น 6 หัวข้อ ได้แก่ โครงสร้างและคุณสมบัติของ คณะกรรมการ บทบาท หน้าที่และความรับผิดชอบของคณะกรรมการ การประชุมคณะกรรมการ การทำหน้าที่ของ กรรมการ ความสัมพันธ์กับฝ่ายจัดการ การพัฒนาตนเองของกรรมการและการพัฒนาผู้บริหาร

บริษัทมีนโยบายในการคัดเลือกกรรมการ โดยคัดเลือกบุคคลที่มีความรู้ ความสามารถ และมีความเชี่ยวชาญใน ธุรกิจของบริษัทเป็นอย่างดี แต่เนื่องจากมีกรรมการบางท่านเป็นชาวไต้หวันและมีตำแหน่งหน้าที่ในบริษัทซึ่งดำเนินธุรกิจ อยู่ในไต้หวัน ทำให้ไม่สะดวกในการเดินทางมาเข้าร่วมประชุมกรรมการของบริษัทได้ อย่างไรก็ตาม บริษัทมีนโยบายใน การสนับสนุนให้กรรมการทุกท่านเข้าร่วมประชุม จึงได้ดำเนินการจัดการประชุมทางไกลผ่านจอภาพ (Video Conference) ซึ่งจะช่วยให้กรรมการทุกท่านได้เข้าร่วมประชุมพร้อมกันและสามารถโต้ตอบกันได้ แม้จะอยู่ต่างสถานที่กัน

บริษัทมีคณะกรรมการตรวจสอบ จำนวน 4 ท่าน มีวาระในการดำรงตำแหน่งคราวละ 2 ปี โดยทุกราย เป็น กรรมการอิสระ คณะกรรมการตรวจสอบมีหน้าที่ในการกำกับดูแลกิจการของบริษัท ซึ่งอำนาจและหน้าที่ของ คณะกรรมการตรวจสอบเป็นไปตามรายละเอียดในหัวข้อโครงสร้างการจัดการ ทั้งนี้ คณะกรรมการตรวจสอบของบริษัท มีนโยบายเข้าประชุมร่วมกันเป็นประจำอย่างน้อยไตรมาสละ 1 ครั้ง และจะจัดให้มีการประชุมเป็นพิเศษในกรณีที่ มีวาระ เร่งด่วน กรรมการตรวจสอบ ซึ่งมีความเป็นอิสระในการปฏิบัติงานจะใช้ดุลยพินิจของตนในการสอบทานรายงานทางการเงินของบริษัท ระบบการควบคุมภายในและการตรวจสอบภายใน การปฏิบัติงานของบริษัท พิจารณาการคัดเลือกและ เสนอแต่งตั้งผู้สอบบัญชีของบริษัท การเปิดเผยข้อมูลของบริษัทในกรณีที่เป็นรายการที่เกี่ยวข้องกันหรือรายการที่อาจมี ความขัดแย้งทางผลประโยชน์ โดยกรรมการตรวจสอบเหล่านี้จะช่วยให้บริษัทมีการควบคุมและกำกับดูแลที่มี ประสิทธิภาพเพิ่มขึ้นเป็นไปตามแนวทางของตลาดหลักทรัพย์แห่งประเทศไทย

โดยบริษัทได้กำหนดนิยามของ “กรรมการอิสระ” ซึ่งมีข้อกำหนดมากกว่าหลักเกณฑ์ตามประกาศคณะกรรมการ กำกับทุน ที่ ทจ. 14 /2551 ดังนี้

1. ถือหุ้นไม่เกินร้อยละศูนย์ห้าของจำนวนหุ้นที่มีสิทธิออกเสียงทั้งหมดของบริษัท บริษัทใหญ่ บริษัทย่อย บริษัทร่วม หรือนิติบุคคลที่อาจมีความขัดแย้ง
2. ไม่เป็นหรือเคยเป็นกรรมการที่มีส่วนร่วมบริหารงาน ลูกจ้าง พนักงาน ที่ปรึกษาที่ได้เงินเดือนประจำ หรือผู้มีอำนาจ ควบคุม ของบริษัท บริษัทใหญ่ บริษัทย่อย บริษัทร่วม บริษัทย่อยลำดับเดียวกัน หรือนิติบุคคลที่อาจมีความขัดแย้ง เว้นแต่จะได้พ้นจากการมีลักษณะดังกล่าวมาแล้วไม่น้อยกว่าสองปีก่อนได้รับการแต่งตั้ง

3. ไม่เป็นบุคคลที่มีความสัมพันธ์ทางสายโลหิต หรือโดยการจดทะเบียนตามกฎหมาย ในลักษณะที่เป็น บิดามารดา คู่สมรส พี่น้อง และบุตร รวมทั้งคู่สมรสของบุตร ของผู้บริหาร ผู้ถือหุ้นรายใหญ่ ผู้มีอำนาจควบคุม หรือบุคคลที่จะได้รับการเสนอให้เป็นผู้บริหารหรือผู้มีอำนาจควบคุมของบริษัท หรือบริษัทย่อย
4. ไม่มีหรือเคยมีความสัมพันธ์ทางธุรกิจกับบริษัท บริษัทใหญ่ บริษัทย่อย บริษัทร่วม หรือนิติบุคคลที่อาจมีความขัดแย้ง ในลักษณะที่อาจเป็นการขัดขวางการใช้วิจารณญาณอย่างอิสระของตน รวมทั้งไม่เป็นหรือเคยเป็นผู้ถือหุ้นรายใหญ่ กรรมการซึ่งไม่ใช่กรรมการอิสระ หรือผู้บริหารของผู้ที่มีความสัมพันธ์ทางธุรกิจกับบริษัท บริษัทใหญ่ บริษัทย่อย บริษัทร่วม หรือนิติบุคคลที่อาจมีความขัดแย้ง เว้นแต่จะได้พ้นจากการมีลักษณะดังกล่าวมาแล้วไม่น้อยกว่าสองปีก่อนวันที่ได้รับการแต่งตั้ง
5. ไม่เป็นหรือเคยเป็นผู้สอบบัญชีของบริษัท บริษัทใหญ่ บริษัทย่อย บริษัทร่วม หรือนิติบุคคลที่อาจมีความขัดแย้ง และไม่เป็นหรือเคยเป็นผู้ถือหุ้นรายใหญ่ กรรมการซึ่งไม่ใช่กรรมการอิสระ ผู้บริหาร หรือหุ้นส่วนผู้จัดการของสำนักงานสอบบัญชี ซึ่งมีผู้สอบบัญชีของบริษัท บริษัทใหญ่ บริษัทย่อย บริษัทร่วม หรือนิติบุคคลที่อาจมีความขัดแย้งสังกัดอยู่ เว้นแต่จะได้พ้นจากการมีลักษณะดังกล่าวมาแล้วไม่น้อยกว่าสองปีก่อนวันที่ได้รับการแต่งตั้ง
6. ไม่เป็นหรือเคยเป็นผู้ให้บริการทางวิชาชีพใดๆ ซึ่งรวมถึงการให้บริการเป็นที่ปรึกษากฎหมายหรือที่ปรึกษาทางการเงิน ซึ่งได้รับค่าบริการเกินกว่าสองล้านบาทต่อปีจาก บริษัท บริษัทใหญ่ บริษัทย่อย บริษัทร่วม หรือนิติบุคคลที่อาจมีความขัดแย้ง ทั้งนี้ ในกรณีที่ผู้ให้บริการทางวิชาชีพเป็นนิติบุคคล ให้รวมถึงการเป็นผู้ถือหุ้นรายใหญ่ กรรมการซึ่งไม่ใช่กรรมการอิสระ ผู้บริหาร หรือหุ้นส่วนผู้จัดการ ของผู้ให้บริการทางวิชาชีพนั้นด้วย เว้นแต่จะได้พ้นจากการมีลักษณะดังกล่าวมาแล้วไม่น้อยกว่าสองปีก่อนวันที่ได้รับการแต่งตั้ง
7. ไม่เป็นกรรมการที่ได้รับการแต่งตั้งขึ้นเพื่อเป็นตัวแทนของกรรมการของบริษัท ผู้ถือหุ้นรายใหญ่ หรือผู้ถือหุ้นซึ่งเป็น ผู้ที่เกี่ยวข้องกับผู้ถือหุ้นรายใหญ่ของบริษัท
8. ไม่มีลักษณะอื่นใดที่ทำให้ไม่สามารถให้ความเห็นอย่างเป็นอิสระเกี่ยวกับการดำเนินงานของบริษัท

นอกจากนี้ได้มีการแต่งตั้งคณะกรรมการบริหาร จำนวน 6 ท่าน ซึ่งมีวาระในการดำรงตำแหน่งคราวละ 2 ปี อำนาจและหน้าที่ของคณะกรรมการบริหารเป็นไปตามรายละเอียดในหัวข้อโครงสร้างการจัดการ ทั้งนี้ คณะกรรมการบริหารของบริษัทมีนโยบายเข้าประชุมร่วมกันเป็นประจำอย่างน้อยเดือนละ 1 ครั้ง และจะจัดให้มีการประชุมเป็นพิเศษ ในกรณีที่มิวาระเร่งด่วน

สำหรับกระบวนการคัดเลือกผู้ดำรงตำแหน่งกรรมการของบริษัทไม่ได้ผ่านคณะกรรมการสรรหา เนื่องจากปัจจุบัน บริษัทยังไม่มีกรรมการสรรหา อย่างไรก็ตาม คณะกรรมการบริษัทได้ร่วมกันพิจารณาเลือก โดยพิจารณา คุณสมบัติในด้านต่างๆ โดยคำนึงถึงความเหมาะสมด้านคุณวุฒิ ประสบการณ์และความเชี่ยวชาญ และผลการปฏิบัติงาน ในฐานะกรรมการบริษัทในช่วงที่ผ่านมา รวมทั้งไม่มีลักษณะต้องห้ามตามกฎหมายเข้าเป็นกรรมการของบริษัท โดยสามารถดูรายละเอียดและประวัติของกรรมการแต่ละท่านได้จากหัวข้อโครงสร้างการจัดการ อนึ่งกรรมการของบริษัททุกท่านที่อยู่ในประเทศไทย ได้ผ่านการอบรมหลักสูตร Director Accreditation Program และในจำนวนนี้ กรรมการบางท่านได้ผ่านการอบรมหลักสูตร Director Certification Program แล้ว ซึ่งเป็นหลักสูตรที่จัดขึ้นโดยสมาคมส่งเสริมสถาบันกรรมการบริษัทไทย (IOD) โดยบริษัทเป็นผู้ออกค่าใช้จ่าย และหากมีกรรมการใหม่ที่ได้รับการแต่งตั้งและยังไม่ได้ผ่านการอบรม บริษัทมีนโยบายจะจัดให้กรรมการใหม่ได้รับการอบรมเช่นกัน สำหรับปี 2553 กรรมการและผู้บริหารของบริษัทจำนวน 4 ท่าน ได้เข้าอบรมหลักสูตร Director Certification Program (DCP) ของสมาคมส่งเสริมสถาบัน กรรมการบริษัทไทย (IOD) ดังนี้

- | | |
|---------------------------------|------------------------------|
| 1. นายเชน ยิ่ง สุข | กรรมการบริหาร |
| 2. นายเกษม อาคเนย์สุวรรณ | กรรมการตรวจสอบ/ กรรมการอิสระ |
| 3. นายศรายุทธ ขาวละเอียด | ผู้จัดการทั่วไป |
| 4. นายชนม์พิเชฐ ดันติกิตติปัญญา | ผู้ช่วยผู้จัดการทั่วไปอาวุโส |

ในด้านการกำกับดูแลฝ่ายจัดการ บริษัทได้จัดให้มีฝ่ายตรวจสอบภายใน โดยเป็นหน่วยงานหนึ่งของบริษัทที่มีสายการรายงานตรงไปยังคณะกรรมการตรวจสอบ เพื่อให้คณะกรรมการสามารถติดตามการดำเนินงานของบริษัทได้อย่างอิสระมีประสิทธิภาพ

ที่ประชุมคณะกรรมการบริษัท ครั้งที่ 4/2553 เมื่อวันที่ 11 สิงหาคม 2553 ได้แต่งตั้งนางสาวมณีนพร ก่อเกิดสินทร เป็นเลขานุการบริษัทรับผิดชอบและดูแลงานในส่วนของเลขานุการบริษัท ให้เป็นไปตามมาตรา 89/15 ของพระราชบัญญัติหลักทรัพย์และตลาดหลักทรัพย์ พ.ศ.2535 (รวมทั้งที่มีการแก้ไขเพิ่มเติม) โดยมีหน้าที่และความรับผิดชอบดังนี้

1. จัดทำและเก็บรักษาเอกสารดังต่อไปนี้
 - ทะเบียนกรรมการ
 - หนังสือนัดประชุมคณะกรรมการ รายงานการประชุมคณะกรรมการและรายงานประจำปีของบริษัท
 - หนังสือนัดประชุมผู้ถือหุ้น และรายงานการประชุมผู้ถือหุ้น
2. เก็บรักษารายงานการมีส่วนได้เสียที่รายงานโดยกรรมการหรือผู้บริหาร
3. ดำเนินการอื่นๆ ตามที่คณะกรรมการกำกับตลาดทุนประกาศกำหนด

ในด้านของการบริหารความเสี่ยง บริษัทได้แต่งตั้งคณะกรรมการบริหารความเสี่ยงเพื่อกำหนดให้มีระบบการบริหารความเสี่ยงให้เพียงพอ รวมทั้งอนุมัตินโยบายและกระบวนการบริหารความเสี่ยง ตลอดจนรายงานการบริหารความเสี่ยงเป็นรายไตรมาส ซึ่งเป็นรายงานที่จัดทำโดยคณะอนุกรรมการบริหารความเสี่ยง โดยครอบคลุมความเสี่ยงที่มีนัยสำคัญต่อการดำเนินธุรกิจ ได้แก่ ความเสี่ยงด้านสินเชื่อ ความเสี่ยงด้านการเงิน และความเสี่ยงด้านการปฏิบัติการ โดยในกระบวนการบริหารความเสี่ยงนั้น ได้รวมถึงการจัดให้มีการแนวทางการทบทวนระดับความเสี่ยง การจัดการความเสี่ยง การติดตามและการควบคุมความเสี่ยงอย่างเป็นระบบ โดยจะทำการทบทวนทุกไตรมาส

การดูแลเรื่องการใช้ข้อมูลภายใน

บริษัทมีนโยบายและถือปฏิบัติโดยเคร่งครัดในการดูแลเรื่องการใช้ข้อมูลภายใน ซึ่งสรุปได้ดังนี้

1. จัดให้บรรดาเฉพาะผู้ที่เกี่ยวข้องเท่านั้น รวมทั้งยื่นเตือนให้ผู้ปฏิบัติงานระมัดระวังเก็บรักษาข้อมูลต่างๆ หากจำเป็นต้องเปิดเผยข้อมูลใดๆ การรายงานหรือเผยแพร่ข้อมูลภายในจะสามารถปฏิบัติได้เฉพาะบุคคลที่ได้รับมอบหมายเท่านั้น
2. ดำเนินการแจ้งให้กรรมการและผู้บริหารของบริษัททุกท่านทราบถึงภาระหน้าที่และความรับผิดชอบต่อข้อมูลภายใน โดยไม่นำข้อมูลภายในองค์กร ไปใช้เพื่อประโยชน์ส่วนตัว รวมทั้งเพื่อการซื้อขายหลักทรัพย์
3. กำหนดให้กรรมการและผู้บริหารของบริษัททุกท่านทราบถึงภาระหน้าที่ ในการจัดทำรายงานการถือหลักทรัพย์ในบริษัทของตนเอง คู่สมรส บุตรที่ยังไม่บรรลุนิติภาวะ และบุคคลที่เกี่ยวข้องกับกรรมการ และ/หรือผู้บริหาร ตามนัยมาตรา 258 ของพระราชบัญญัติหลักทรัพย์และตลาดหลักทรัพย์ พ.ศ. 2535 ภายใน 3 วันทำการนับแต่วันที่ มีการเปลี่ยนแปลงการถือหลักทรัพย์ของบริษัท ทั้งนี้ เป็นไปตามที่ถูกกำหนดไว้ในมาตรา 59 แห่งพระราชบัญญัติหลักทรัพย์และตลาดหลักทรัพย์ พ.ศ. 2535
4. กำหนดให้กรรมการ ผู้บริหาร และพนักงานซึ่งอยู่ในหน่วยงานที่ทราบข้อมูลภายใน ควรหลีกเลี่ยงหรืองดการซื้อขายหลักทรัพย์ของบริษัทในช่วงระยะเวลา 1 เดือนก่อนการเปิดเผยงบการเงินให้แก่สาธารณชนทราบ ซึ่งบุคคลเหล่านั้นจะต้องลงนามรับทราบเอกสารรักษาข้อมูลภายในของบริษัท

ทั้งนี้ บริษัทได้กำหนดบทลงโทษทางวินัยไว้หากมีการฝ่าฝืนไม่ปฏิบัติตาม การลงโทษจะพิจารณาจากเจตนาของการกระทำและความร้ายแรงของความผิดนั้นๆ

นโยบายการจ่ายเงินปันผล

บริษัทและบริษัทย่อยมีนโยบายจ่ายเงินปันผลตามความเหมาะสมของสถานการณ์ในอัตราที่เหมาะสม ซึ่งพิจารณาจากผลประกอบการ สภาพการเงินและเศรษฐกิจ โดยบริษัทมีนโยบายการจ่ายเงินปันผลในอัตราไม่ต่ำกว่าร้อยละ 40 แต่ไม่เกินกว่าร้อยละ 70 และบริษัทย่อยมีนโยบายจ่ายในอัตราไม่ต่ำกว่าร้อยละ 50 ของจำนวนเงินที่สามารถจ่ายได้ภายหลังบริษัทและบริษัทย่อยมีกำไรสุทธิจากการดำเนินงาน และได้ปฏิบัติตามกฎหมาย ข้อบังคับ รวมถึงภาระผูกพันต่างๆ ของบริษัทและบริษัทย่อยเป็นที่เรียบร้อยแล้วในแต่ละปี ยกเว้นบริษัทและบริษัทย่อยมีความจำเป็นในการนำเงินดังกล่าวไปลงทุนเพื่อหารายได้เพิ่มขึ้น ทั้งนี้ การจ่ายเงินปันผลเป็นไปตามข้อบังคับของบริษัทและบริษัทย่อยที่กำหนดห้ามมิให้จ่ายเงินปันผลจากเงินประเภทอื่นนอกจากกำไร รวมทั้งกรณีที่บริษัทและบริษัทย่อยยังมียอดขาดทุนสะสมอยู่ ก็ห้ามมิให้จ่ายเงินปันผล

เงินปันผลให้แบ่งตามจำนวนหุ้น หุ้นละเท่าๆ กัน เว้นแต่ที่กำหนดไว้เป็นอย่างอื่น โดยต้องได้รับอนุมัติจากที่ประชุมผู้ถือหุ้น ทั้งนี้คณะกรรมการอาจจ่ายเงินปันผลระหว่างกาลให้แก่ผู้ถือหุ้นเป็นครั้งคราว เมื่อเห็นว่าบริษัทและบริษัทย่อยมีผลกำไรสมควรพอที่จะทำเช่นนั้น และรายงานให้ที่ประชุมผู้ถือหุ้นทราบในการประชุมคราวต่อไป

อนึ่ง คณะกรรมการของบริษัทและบริษัทย่อยมีอำนาจในการพิจารณา ยกเว้นไม่ดำเนินการตามนโยบายการจ่ายเงินปันผลดังกล่าวหรือเปลี่ยนแปลงนโยบายการจ่ายเงินปันผลดังกล่าวได้เป็นครั้งคราว โดยอยู่ภายใต้เงื่อนไขว่าการดำเนินการนั้นต้องก่อให้เกิดประโยชน์สูงสุดต่อผู้ถือหุ้นและได้ขออนุมัติจากที่ประชุมผู้ถือหุ้นแล้ว

[รายการระหว่างกัน]

บริษัทและบริษัทย่อยมีรายการระหว่างกันกับบุคคลที่อาจมีความขัดแย้งโดยรายการดังกล่าวล้วนเป็นการดำเนินธุรกิจปกติของบริษัทและบริษัทย่อย และบุคคลที่อาจมีความขัดแย้ง สำหรับขั้นตอนการอนุมัติรายการระหว่างกัน บริษัทและบริษัทย่อยมีนโยบายที่จะดำเนินการให้เป็นไปตามลักษณะธุรกิจการค้าทั่วไป อ้างอิงกับราคาตลาดและเงื่อนไขการตลาดที่เหมาะสม โดยหากเป็นรายการที่มีใช้การค้าตามปกติธุรกิจหรือมิได้เป็นไปตามเงื่อนไขการค้าทั่วไป จะต้องเสนอต่อที่ประชุมคณะกรรมการบริษัทเพื่อพิจารณาอนุมัติทุกครั้ง และกรรมการ บุคคลที่เกี่ยวข้องที่อาจมีความขัดแย้งหรือมีส่วนได้เสียในการทำรายการดังกล่าว จะไม่มีสิทธิออกเสียงในเรื่องนั้นๆ และให้รายงานต่อคณะกรรมการบริษัทเพื่อทราบต่อไป โดยการทำธุรกรรมนั้นต้องก่อให้เกิดประโยชน์สูงสุดต่อบริษัท ทั้งนี้ในการพิจารณารายการระหว่างกันต้องมีกรรมการตรวจสอบเข้าร่วมประชุมเพื่อสอบถาม ให้ความเห็นถึงความจำเป็น ความเหมาะสม โดยพิจารณาถึงราคา อัตราค่าตอบแทนของรายการนั้นๆ เว้นแต่กรณีที่เป็นการทำรายการระหว่างกันที่เป็นการดำเนินการค้าตามปกติธุรกิจหรือเป็นไปตามเงื่อนไขการค้าทั่วไป คณะกรรมการบริหาร หรือกรรมการผู้จัดการ สามารถอนุมัติรายการได้ในขอบเขตการอนุมัติที่กำหนดไว้ และในกรณีที่คณะกรรมการตรวจสอบไม่มีความชำนาญในการพิจารณารายการระหว่างกันที่เกิดขึ้น บริษัทจะจัดให้มีบุคคลที่มีความรู้ความชำนาญพิเศษ เช่น ผู้สอบบัญชีของบริษัท หรือผู้เชี่ยวชาญอิสระ เป็นผู้ให้ความเห็นเกี่ยวกับรายการระหว่างกันดังกล่าว ความเห็นของคณะกรรมการตรวจสอบหรือบุคคลที่มีความรู้ความชำนาญพิเศษจะถูกนำไปใช้ประกอบการตัดสินใจของคณะกรรมการบริษัท หรือผู้ถือหุ้นแล้วแต่กรณี นอกจากนี้ บริษัทจะทำการเปิดเผยรายการระหว่างกันดังกล่าวไว้ในหมายเหตุประกอบงบการเงินที่ได้รับการตรวจสอบจากผู้สอบบัญชีของบริษัทและบริษัทย่อย ทั้งนี้ การทำรายการระหว่างกันดังกล่าวต้องปฏิบัติให้เป็นไปตามกฎหมายว่าด้วยหลักทรัพย์และตลาดหลักทรัพย์ ข้อบังคับ ประกาศ คำสั่ง หรือข้อกำหนดของสำนักงานคณะกรรมการกำกับหลักทรัพย์และตลาดหลักทรัพย์ และ/หรือ ตลาดหลักทรัพย์แห่งประเทศไทย เกี่ยวกับเรื่องการค้าทำรายการที่เกี่ยวข้องกัน หรือการได้มาและจำหน่ายไปซึ่งทรัพย์สินของบริษัทอย่างเคร่งครัด รวมตลอดถึงการปฏิบัติตามข้อกำหนดเกี่ยวกับการเปิดเผยข้อมูลการทำรายการเกี่ยวโยง และการได้มาหรือจำหน่ายทรัพย์สินที่สำคัญของบริษัท สำหรับการเข้าทำรายการระหว่างกันที่อาจเกิดขึ้นในอนาคต บริษัทมีขั้นตอนในการอนุมัติการทำธุรกรรมเป็นไปตามมาตรการที่กล่าวมาแล้วข้างต้น โดยบริษัทมีนโยบายที่จะดำเนินการให้เป็นไปตามลักษณะธุรกิจการค้าทั่วไป อ้างอิงกับราคาตลาดและเงื่อนไขการตลาดที่เหมาะสม เพื่อก่อให้เกิดประโยชน์สูงสุดแก่บริษัท

รายละเอียดรายการระหว่างกัน

โดยมติคณะกรรมการครั้งที่ 2/2554 เมื่อวันที่ 11 กุมภาพันธ์ 2554 มีคณะกรรมการตรวจสอบซึ่งเป็นกรรมการอิสระเข้าร่วมประชุมเพื่อสอบถามรายการระหว่างกันสำหรับงวดสิ้นสุด ณ วันที่ 31 ธันวาคม 2553 และ ณ วันที่ 31 ธันวาคม 2552 ได้ให้ความเห็นว่าการทำรายการระหว่างกันเป็นความจำเป็นในการประกอบธุรกิจทั่วไป เงื่อนไขต่างๆ ของรายการระหว่างกันกับบุคคลที่อาจมีความขัดแย้งในช่วงระยะเวลาดังกล่าวเป็นไปตามราคาตลาด ราคาตามสัญญาและราคาที่ตกลงกัน ซึ่งมีความสมเหตุสมผลและเป็นไปตามการประกอบธุรกิจทั่วไป โดยมีรายละเอียดดังต่อไปนี้

บุคคลที่อาจมีความขัดแย้ง/ ลักษณะความสัมพันธ์	ลักษณะรายการ	มูลค่ารายการระหว่างกันสำหรับ งวดสิ้นสุด (พันบาท)		เหตุผล ความจำเป็นของการทำ รายการระหว่างกัน/ หมายเหตุ
		31 ธ.ค. 2553	31 ธ.ค. 2552	
1. ธนาคารกรุงเทพ จำกัด (มหาชน)/ - ถือหุ้นร้อยละ 7.35 ในบริษัท ณ วันที่ 30 ธันวาคม 2553	เงินฝากธนาคารประเภทออมทรัพย์ กระแสรายวัน เงินเบิกเกินบัญชี เงินกู้ยืมระยะสั้น เงินกู้ยืมระยะยาว และค่าธรรมเนียมอาวัลของบริษัท และบริษัทย่อยเพื่อเป็นเงินทุน หมุนเวียนและเพื่อขยายการ ประกอบธุรกิจ 1. เงินฝากออมทรัพย์และ กระแสรายวัน 2. เงินเบิกเกินบัญชี 3. เงินกู้ยืมระยะสั้น 4. เงินกู้ยืมระยะยาว 5. ดอกเบี้ยค้างจ่าย 6. ดอกเบี้ยจ่าย 7. ค่าธรรมเนียมอาวัล 8. ค่าธรรมเนียมอาวัลจ่ายล่วงหน้า	 119,936.06 46,300.31 30,000.00 2,300,000.00 340.44 122,746.09 886.44 253.97	 231,464.23 60,518.24 120,000.00 2,300,000.00 481.03 162,658.96 923.42 235.48	- คณะกรรมการตรวจสอบ ได้สอบทานและพิจารณา รายการดังกล่าวแล้ว มีความ เห็นว่าคิดอัตราดอกเบี้ยตาม อัตราตลาด มีความสมเหตุ สมผลและเป็นไปตามการ ประกอบธุรกิจทั่วไป
2. บริษัท กรุงเทพประกันภัย จำกัด (มหาชน)/ - ถือหุ้นร้อยละ 0.95 ในบริษัท ณ วันที่ 30 ธันวาคม 2553	เงินกู้ยืมระยะสั้นของบริษัทย่อย เพื่อใช้เป็นเงินทุนหมุนเวียน และค่าเบี้ยประกันภัยของบริษัท และบริษัทย่อย โดยคิดดอกเบี้ย และค่าเบี้ยประกันตามอัตราตลาด 1. เงินกู้ยืมระยะสั้น 2. หุ้นกู้ 3. ดอกเบี้ยจ่าย 4. ดอกเบี้ยค้างจ่าย 5. ค่าเบี้ยประกันภัย 6. ค่าเบี้ยประกันจ่ายล่วงหน้า	 60,000.00 30,000.00 1,759.56 181.48 1,113.31 229.20	 60,000.00 - 1,130.42 - 1,057.70 304.48	- คณะกรรมการตรวจสอบ ได้สอบทานและพิจารณา รายการดังกล่าวแล้ว มีความ เห็นว่าคิดอัตราดอกเบี้ยและ ค่าเบี้ยประกันภัยตามอัตรา ตลาด มีความสมเหตุสมผล และเป็นไปตามการประกอบ ธุรกิจทั่วไป
3. Financial One Corp/ - บริษัทที่เกี่ยวข้องกับผู้ถือ หุ้นใหญ่ของบริษัท (บริษัท โซลิส โฟแนนซ์ จำกัด และ บริษัท เอเค เอ็นเตอร์ไพรส์ (ประเทศไทย) จำกัด)	ค่าธรรมเนียมการค้าประกันเงินกู้ ซึ่งบริษัทกู้ยืมจากสถาบันการเงินอื่น 1. ค่าธรรมเนียมการค้า ประกันเงินกู้ 2. ค่าธรรมเนียมการค้า ประกันเงินกู้ค้างจ่าย	 956.36 - -	 4,932.97 4,932.97 -	- คณะกรรมการตรวจสอบ ได้สอบทานและพิจารณา รายการดังกล่าวแล้ว มีความ เห็นว่ามูลค่าเป็นไปตาม ราคาตลาดและเปรียบเทียบ ได้กับขนาดของสินทรัพย์และ บริการอ้างอิงในกลุ่มบริษัท มีความสมเหตุสมผลและ เป็นไปตามการประกอบธุรกิจ ทั่วไป

บุคคลที่อาจมีความขัดแย้ง/ ลักษณะความสัมพันธ์	ลักษณะรายการ	มูลค่ารายการระหว่างกันสำหรับ งวดสิ้นสุด (พันบาท)		เหตุผล ความจำเป็นของการทำ รายการระหว่างกัน / หมายเหตุ
		31 ธ.ค. 2553	31 ธ.ค. 2552	
4. กองทุนบริหารสินทรัพย์ สารคดีทาวเวอร์/ - เป็นกองทุนที่เกี่ยวข้อง กับบจก. ซิตีเรียลตี้ ซึ่ง บจก. ซิตีเรียลตี้ เกี่ยวข้อง กับผู้ถือหุ้นใหญ่ของบริษัท คือ ธนาคารกรุงเทพ จำกัด (มหาชน)	รายการค่าเช่าพื้นที่ เครื่องตกแต่ง สำนักงาน และค่าบริการของบริษัท และบริษัทย่อย 1. รายการค่าเช่าพื้นที่ เครื่องตกแต่ง สำนักงาน และค่าบริการ	15,304.80	14,265.83	- คณะกรรมการตรวจสอบ ได้สอบทานและพิจารณา รายการดังกล่าวแล้ว มีความเห็นว่ามูลค่าเป็นไป ตามราคาตามสัญญาที่ตกลง กัน มีความสมเหตุสมผล และเป็นไปตามการประกอบ ธุรกิจทั่วไป
5. กองทุนรวมบางกอกการ์เดนส์/ - เป็นกองทุนที่เกี่ยวข้องกับ บจก. ซิตีเรียลตี้ ซึ่ง บจก. ซิตีเรียลตี้ เกี่ยวข้อง กับผู้ถือหุ้นใหญ่ของบริษัท คือ ธนาคาร กรุงเทพ จำกัด (มหาชน)	รายการค่าเช่าพื้นที่ที่จัดสรรสำหรับ ทรัพย์สินที่ยึดของบริษัทและ บริษัทย่อย โดยสัญญา มีระยะเวลา 1 ปี ตั้งแต่วันที่ 1 พฤศจิกายน - 31 ตุลาคม 1. รายการค่าเช่าพื้นที่	600.00	600.00	- คณะกรรมการตรวจสอบ ได้สอบทานและพิจารณา รายการดังกล่าวแล้ว มีความ เห็นว่ามูลค่าเป็นไปตาม ราคาตามสัญญาที่ตกลงกัน มีความสมเหตุสมผลและ เป็นไปตามการประกอบธุรกิจ ทั่วไป

ที่มา : งบการเงินรวมของบริษัท เอเชียเสริมกิจลีสซิ่ง จำกัด (มหาชน) ปี 2552 - ปี 2553 ตรวจสอบโดยผู้สอบบัญชี

[คำอธิบายและการวิเคราะห์ฐานะทางการเงินและผลการดำเนินงาน]

ภาพรวมของผลการดำเนินงานที่ผ่านมา

เศรษฐกิจไทยได้รับผลกระทบจากวิกฤติเศรษฐกิจโลกซึ่งเกิดขึ้นในช่วงไตรมาสสุดท้ายของปี 2551 โดยส่งผลให้เศรษฐกิจไทยเข้าสู่ภาวะถดถอย อย่างไรก็ตามในช่วงไตรมาสที่ 4 ของปี 2552 เริ่มมีสัญญาณฟื้นตัว สำหรับปี 2553 เศรษฐกิจเริ่มฟื้นตัวชัดเจนขึ้นส่งผลให้ผลิตภัณฑ์มวลรวมในประเทศมีอัตราเพิ่มขึ้นมาอยู่ที่ร้อยละ 7.8 เปรียบเทียบกับปี 2552 ซึ่งมีอัตราการขยายตัวร้อยละ - 2.3 ด้านการส่งออกซึ่งเป็นแรงผลักดันหลักของเศรษฐกิจไทยปรับตัวเพิ่มขึ้นร้อยละ 28.5 จากปัจจัยสนับสนุนจากการปรับตัวดีขึ้นของเศรษฐกิจโลก และส่งผลให้อัตราการใช้กำลังการผลิตของอุตสาหกรรมเพิ่มขึ้นมาอยู่ที่ร้อยละ 64 การลงทุนภาคเอกชนขยายตัวร้อยละ 13.8 และการบริโภคภาคเอกชนขยายตัวเพิ่มขึ้นมาอยู่ที่ร้อยละ 4.8

ธนาคารแห่งประเทศไทยได้ทยอยปรับอัตราดอกเบี้ยอ้างอิงเพิ่มขึ้นในปี 2553 จากร้อยละ 1.25 จนถึงร้อยละ 2.00 เมื่อสิ้นปี 2553 เพื่อลดแรงกดดันด้านเงินเฟ้อจากการฟื้นตัวของเศรษฐกิจ และแนวโน้มราคาน้ำมันและสินค้าอุปโภคบริโภคที่สูงขึ้น

ยอดขายรถยนต์ใหม่ในปี 2553 เพิ่มขึ้นจากปี 2552 ร้อยละ 45.8 จากยอดขายรวม 548,871 คันในปี 2552 เป็นยอดขายรวมทั้งปีจำนวน 800,357 คันในปี 2553 โดยตลาดรถยนต์ทุกประเภทปรับตัวเพิ่มขึ้น รถปิกอัพเพิ่มขึ้นร้อยละ 40.6 รถยนต์เพื่อการพาณิชย์เพิ่มขึ้นร้อยละ 53.5 และรถยนต์นั่งส่วนบุคคลเพิ่มขึ้นร้อยละ 50.7 สำหรับยอดสินเชื่อสินเชื่อซึ่งและแพคตอริงก็ปรับตัวเพิ่มขึ้นเช่นเดียวกัน อันเป็นผลจากความต้องการเครื่องจักรและความต้องการเงินทุนหมุนเวียนที่เพิ่มขึ้นในอุตสาหกรรมหลักๆ ที่เกี่ยวกับการส่งออก คือ อุตสาหกรรมอิเล็กทรอนิกส์ อุตสาหกรรมเครื่องใช้ไฟฟ้า และอุตสาหกรรมยานยนต์และชิ้นส่วนยานยนต์

เมื่อพิจารณาภาพรวมของผลการดำเนินงาน บริษัทและบริษัทย่อยมีกำไรสุทธิ รวม 290.02 ล้านบาท เพิ่มขึ้นร้อยละ 49.78 จากปี 2552 ซึ่งอยู่ที่ 193.63 ล้านบาท โดยมีสาเหตุหลักมาจากการขยายตัวของรายได้จากดอกผลจากการให้สินเชื่อเช่าซื้อ อัตราผลตอบแทนต่อส่วนของผู้ถือหุ้น (ROE) เท่ากับร้อยละ 15.48 ในปี 2553 เพิ่มขึ้นเมื่อเปรียบเทียบกับร้อยละ 11.00 ในปี 2552 และสำหรับในปี 2553 กำไรต่อหุ้นเท่ากับ 1.26 บาท เพิ่มขึ้นร้อยละ 50 จากจำนวน 0.84 บาทในปี 2552

ผลการดำเนินงาน

รายได้

ในปี 2553 บริษัทและบริษัทย่อยมีรายได้รวมเท่ากับ 1,363.50 ล้านบาท เพิ่มขึ้นร้อยละ 14.22 จากปี 2552 ซึ่งมีรายได้รวม เท่ากับ 1,193.80 ล้านบาท โดยมีรายได้หลักจากดอกผลเช่าซื้อ คิดเป็นร้อยละ 77.39 ของรายได้รวม การปรับตัวเพิ่มขึ้นดังกล่าวเป็นผลมาจากการขยายตัวของพอร์ตของสินเชื่อเช่าซื้อรถยนต์ โดยมีลูกหนี้ตามสัญญาเช่าซื้อ (ก่อนหักค่าเผื่อหนี้สงสัยจะสูญ) ณ สิ้นปี 2553 เท่ากับ 13,808.32 ล้านบาท ปรับตัวเพิ่มขึ้นร้อยละ 26.27 จากจำนวน 10,935.85 ล้านบาท ณ สิ้นปี 2552

สำหรับรายได้จากสัญญาเช่าการเงินในปี 2553 นั้น มีสัดส่วนร้อยละ 4.19 ของรายได้รวม ซึ่งมีจำนวนเท่ากับ 57.08 ล้านบาท โดยปรับตัวลดลงร้อยละ 12.53 จากจำนวน 65.26 ล้านบาทในปี 2552 เนื่องจากในปีที่ผ่านมาบริษัทย่อยมีนโยบายในการให้สินเชื่ออย่างระมัดระวัง

รายได้จากการซื้อสิทธิเรียกร้องในปี 2553 ซึ่งคิดเป็นสัดส่วนร้อยละ 4.81 ของรายได้รวมมีจำนวนเท่ากับ 65.55 ล้านบาท หรือปรับตัวลดลงร้อยละ 0.18 จากจำนวน 65.66 ล้านบาทในปี 2552

นอกจากนี้ บริษัทและบริษัทย่อยยังมีรายได้อื่นจาก สินเชื่อส่วนบุคคล สินเชื่อแก่ผู้จัดจำหน่ายรถยนต์ รายได้จากเงินให้กู้ยืม รายได้ค่าปรับล่าช้า รายได้จากการแนะนำลูกค้าเกี่ยวกับด้านประกันภัย เป็นต้น โดยในปี 2553 รายได้อื่นมีจำนวนเท่ากับ 185.63 ล้านบาท หรือปรับตัวเพิ่มขึ้นร้อยละ 26.77 จากจำนวนเท่ากับ 146.44 ล้านบาทในปี 2552 สาเหตุหลักมาจากการเพิ่มขึ้นของรายได้จากการแนะนำลูกค้าเกี่ยวกับด้านประกันภัยซึ่งเติบโตตามพอร์ตสินเชื่อของบริษัท โดยในปี 2553 มีจำนวนเท่ากับ 79.31 ล้านบาท หรือปรับตัวเพิ่มขึ้นร้อยละ 40.90 จากจำนวน 56.29 ในปี 2552

ค่าใช้จ่าย

ค่าใช้จ่ายรวม (รวมหนี้สูญและหนี้สงสัยจะสูญ ค่าใช้จ่ายทางการเงินและภาษีเงินได้นิติบุคคล) ของบริษัทและบริษัทย่อย ในปี 2553 มีจำนวน 1,073.49 ล้านบาท เพิ่มขึ้นร้อยละ 7.33 จากจำนวน 1,000.16 ล้านบาทในปี 2552 ดังนี้

ค่าใช้จ่ายในการขายและบริหาร

ในปี 2553 ค่าใช้จ่ายในการขายและบริหาร มีจำนวนเท่ากับ 417.67 ล้านบาท คิดเป็นร้อยละ 38.91 ของค่าใช้จ่ายรวม และเพิ่มขึ้นร้อยละ 11.86 จากจำนวน 373.38 ล้านบาทในปี 2552 ค่าใช้จ่ายในการขายและบริหารส่วนใหญ่ ประกอบด้วย เงินเดือน โบนัสและค่าจ้างพนักงาน ซึ่งคิดเป็นร้อยละ 26.11 ของค่าใช้จ่ายรวม ส่วนหนี้สูญและค่าเผื่อนี้สงสัยจะสูญ มีจำนวน 89.52 ล้านบาท คิดเป็นร้อยละ 8.34 ของค่าใช้จ่ายรวม

ค่าใช้จ่ายทางการเงิน

ค่าใช้จ่ายทางการเงินเป็นต้นทุนหลักในการดำเนินธุรกิจของบริษัทและบริษัทย่อย ในปี 2553 มีจำนวนเท่ากับ 459.42 ล้านบาท คิดเป็นร้อยละ 42.80 ของค่าใช้จ่ายรวม โดยเพิ่มขึ้นร้อยละ 9.64 จากจำนวน 419.04 ล้านบาทในปี 2552 เนื่องจากปริมาณเงินกู้ยืมที่เพิ่มมากขึ้นอันเป็นผลมาจากพอร์ตสินเชื่อขยายตัว ในขณะที่อัตราดอกเบี้ยจ่ายเฉลี่ยลดลงจากร้อยละ 4.10 ในปี 2552 เป็นร้อยละ 3.88 ในปี 2553

ภาษีเงินได้นิติบุคคล

ในปี 2553 ภาษีเงินได้นิติบุคคลมีจำนวน 106.87 ล้านบาท หรือเพิ่มขึ้นร้อยละ 13.83 จากจำนวน 93.89 ล้านบาท ในปี 2552 เป็นผลมาจากกำไรก่อนภาษีเงินได้นิติบุคคลที่เพิ่มขึ้นจากการดำเนินงาน

กำไรสุทธิ

ในปี 2553 บริษัทและบริษัทย่อยมีกำไรสุทธิหลังหักภาษีเท่ากับ 290.02 ล้านบาท หรือเพิ่มขึ้นร้อยละ 49.78 จากจำนวน 193.63 ล้านบาท ในปี 2552 กำไรต่อหุ้นเพิ่มขึ้นจาก 0.84 บาทต่อหุ้นในปี 2552 เป็น 1.26 บาทต่อหุ้นในปี 2553 บริษัทและบริษัทย่อยมีอัตรากำไรสุทธิและอัตราผลตอบแทนต่อผู้ถือหุ้นสำหรับปี 2553 ที่ร้อยละ 21.27 และร้อยละ 15.48 เปรียบเทียบกับปี 2552 ที่ร้อยละ 16.22 และร้อยละ 11.00 ตามลำดับ

ฐานะทางการเงิน

สินทรัพย์

ณ สิ้นปี 2553 บริษัทและบริษัทย่อยมีสินทรัพย์รวมเท่ากับ 15,394.85 ล้านบาท เพิ่มขึ้นร้อยละ 22.52 จากจำนวน 12,564.67 ล้านบาท ณ สิ้นปี 2552 โดยมีลูกหนี้ตามสัญญาเช่าซื้อสุทธิ ซึ่งเป็นสินทรัพย์หลักของบริษัทและบริษัทย่อย คิดเป็นสัดส่วนร้อยละ 89.69 ของสินทรัพย์รวม ณ สิ้นปี 2553

จากการบริษัทมีประสิทธิภาพในการจัดเก็บหนี้ที่ดีทำให้ขนาดพอร์ตสินเชื่อเพิ่มขึ้นรวมทั้ง ผลจากการตัดหนี้สูญ บริษัทและบริษัทย่อยมีสินเชื่อที่ไม่ก่อให้เกิดรายได้ (NPLs) ณ สิ้นปี 2553 มีจำนวนเท่ากับ 88.55 ล้านบาท หรือเท่ากับร้อยละ 0.58 ของยอดลูกหนี้รวม (ก่อนหักค่าเผื่อนี้สงสัยจะสูญ) นอกจากนี้อัตราส่วนค่าเผื่อนี้สงสัยจะสูญต่อสินเชื่อที่ไม่ก่อให้เกิดรายได้ (NPLs) อยู่ในอัตราสูงถึงร้อยละ 204.46 สะท้อนถึงความเพียงพอของการตั้งสำรองค่าเผื่อนี้สงสัยจะสูญของบริษัทและบริษัทย่อย

หนี้สิน

บริษัทและบริษัทย่อยมีหนี้สินรวม ณ สิ้นปี 2553 เท่ากับ 13,442.52 ล้านบาท โดยมีเงินกู้ยืมรวม 13,162.70 ล้านบาท ซึ่งประกอบด้วยเงินกู้ยืมระยะสั้นประเภท เงินเบิกเกินบัญชีและเงินกู้ยืมระยะสั้นจากสถาบันการเงิน เงินกู้ยืมระยะสั้นจากบุคคลและกิจการที่เกี่ยวข้อง รวมทั้งเงินกู้ยืมระยะสั้นอื่นจำนวนรวม 7,282.70 ล้านบาท หรือคิดเป็นร้อยละ 55.33 ของเงินกู้ยืมรวม บริษัทพยายามปรับสัดส่วนเงินกู้ยืมระยะสั้นให้ลดลงเนื่องจากแนวโน้มอัตราดอกเบี้ยที่เพิ่มสูงขึ้น โดยเพิ่มสัดส่วนเงินกู้ระยะยาว ซึ่งทำให้บริษัทและบริษัทย่อยสามารถบริหารต้นทุนทางการเงินอย่างมีประสิทธิภาพ

ประเภทหนี้สิน	ณ วันที่ 31 ธ.ค. 2553	
	จำนวนเงิน (ล้านบาท)	ร้อยละ (%)
เงินเบิกเกินบัญชีและเงินกู้ยืมระยะสั้นจากสถาบันการเงิน	2,749.80	20.89
- เงินกู้ยืมจากสถาบันการเงินที่เกี่ยวข้องกัน	76.30	0.58
- เงินกู้ยืมจากสถาบันการเงินอื่น	2,673.50	20.31
เงินกู้ยืมระยะสั้นจากบุคคลและกิจการที่เกี่ยวข้องกัน	60.00	0.46
เงินกู้ยืมระยะยาวจากสถาบันการเงินที่ถึงกำหนดชำระภายใน 1 ปี	1,500.00	11.40
เงินกู้ยืมระยะสั้นอื่น*	2,972.90	22.58
รวมเงินกู้ยืมระยะสั้น	7,282.70	55.33
เงินกู้ยืมระยะยาวจากกิจการที่เกี่ยวข้องกัน-สุทธิจากส่วนที่ถึงกำหนดชำระภายใน 1 ปี	2,300.00	17.47
เงินกู้ยืมระยะยาวจากสถาบันการเงิน	2,880.00	21.88
หุ้นกู้ชนิดไม่มีประกัน**	700.00	5.32
รวมเงินกู้ยืมระยะยาว	5,880.00	44.67
เงินกู้ยืมรวม	13,162.70	100.00

* เงินกู้ยืมระยะสั้นอื่น ในที่นี้ คือ ตัวแลกเงินและตั๋วสัญญาใช้เงินซึ่งแสดงด้วยราคาตามมูลค่าหน้าตั๋ว

** หุ้นกู้ชนิดไม่มีประกัน ในที่นี้ แสดงด้วยราคาตามมูลค่าหน้าตั๋ว

สภาพคล่อง

ณ วันที่ 31 ธันวาคม 2553 กำหนดการจ่ายชำระคืนเงินกู้จากยอดเงินกู้ และเงินค่างวดที่คาดว่าจะได้รับในช่วงระยะเวลาต่างๆ สามารถสรุปได้ดังนี้

ระยะเวลา	กำหนดชำระคืนหนี้เงินกู้ยืม (ล้านบาท)	ค่างวดที่จะได้รับชำระจากลูกหนี้ (ล้านบาท)
ภายใน 1 ปี	7,282.70	6,977.03
เกินกว่า 1 ปี แต่ไม่เกิน 2 ปี	1,600.00	4,645.49
เกินกว่า 2 ปี แต่ไม่เกิน 3 ปี	4,280.00	3,139.13
เกินกว่า 3 ปี	-	2,371.14
ลูกหนี้หยุดรับรู้รายได้	-	93.03
รวม	13,162.70	17,225.81

จากส่วนต่างระหว่างค่างวดที่จะได้รับชำระภายใน 1 ปี และกำหนดชำระคืนหนี้เงินกู้ยืมภายใน 1 ปี จำนวน 305.67 ล้านบาทข้างต้น อาจกล่าวได้ว่า บริษัทและบริษัทย่อยไม่มีผลกระทบในเรื่องสภาพคล่องทางการเงิน เนื่องจากบริษัทและบริษัทย่อยยังมีวงเงินสินเชื่อคงเหลือจากสถาบันการเงินอื่นอีกประมาณ 3,708 ล้านบาทไว้สำรอง และจากอดีตที่ผ่านมาบริษัทและบริษัทย่อยจัดว่าเป็นลูกค้าชั้นดีของสถาบันการเงินต่างๆ ซึ่งไม่เคยถูกเรียกคืนเงินกู้ก่อนกำหนดและสามารถต่ออายุ

สัญญาเงินกู้มาโดยตลอดแม้ในช่วงภาวะวิกฤตเศรษฐกิจของประเทศ ซึ่งสะท้อนให้เห็นถึงความน่าเชื่อถือและความเพียงพอของสภาพคล่องทางการเงินของบริษัทและบริษัทย่อย อย่างไรก็ตาม บริษัทและบริษัทย่อยยังคงปรับปรุงโครงสร้างแหล่งที่มาของเงินทุนให้เหมาะสมขึ้น โดยทยอยปรับเปลี่ยนการกู้ยืมเงินระยะสั้นให้เป็นเงินกู้ยืมระยะยาวให้มากขึ้นเพื่อรักษาส่วนต่างอัตราดอกเบี้ยไม่ให้เป็นพหุมากเกินไป รวมถึงมีนโยบายกระจายความเสี่ยงในเรื่องของแหล่งเงินทุนแหล่งใหม่นอกจากเงินกู้ยืมจากสถาบันการเงิน เช่น ผ่านตลาดตราสารหนี้ และตราสารทุน เป็นต้น

ส่วนของผู้ถือหุ้น

ณ สิ้นปี 2553 บริษัทและบริษัทย่อยมีส่วนของผู้ถือหุ้นเท่ากับ 1,952.34 ล้านบาท เพิ่มขึ้นร้อยละ 8.72 จากจำนวน 1,795.72 ล้านบาท ณ สิ้นปี 2552 โดยมีทุนชำระแล้วจำนวน 1,150 ล้านบาทและมีกำไรสะสมเท่ากับ 656.96 ล้านบาท ทั้งนี้ปัจจัยหลักที่ทำให้ส่วนของผู้ถือหุ้นเพิ่มขึ้นเกิดขึ้นจากกำไรสุทธิของบริษัทและบริษัทย่อย

ค่าตอบแทนของผู้สอบบัญชี

ในปี 2553 บริษัทและบริษัทย่อยจ่ายค่าตอบแทนของผู้สอบบัญชี ดังนี้

1. ค่าตอบแทนจากการสอบบัญชี ให้แก่
 - สำนักงานผู้สอบบัญชี ในรอบบัญชีที่ผ่านมาจำนวนรวม 2,900,000 บาท
 - บุคคลหรือกิจการที่เกี่ยวข้องกับผู้สอบบัญชีและสำนักงานสอบบัญชีที่ผู้สอบบัญชีสังกัดในรอบบัญชีที่ผ่านมา จำนวนรวม 0 บาท
2. ค่าบริการอื่น

บริษัทและบริษัทย่อยจ่ายค่าตอบแทนของงานบริการอื่น ซึ่งได้แก่ ค่าใช้จ่ายในการจัดส่งเอกสาร ค่าเดินทาง ค่าใช้จ่ายอื่นๆ เป็นต้น ให้แก่

 - สำนักงานผู้สอบบัญชีของบริษัท ในรอบบัญชีที่ผ่านมาจำนวนรวม 28,520 บาท
 - บุคคลหรือกิจการที่เกี่ยวข้องกับผู้สอบบัญชีและสำนักงานสอบบัญชีที่ผู้สอบบัญชีสังกัด ในรอบบัญชีที่ผ่านมา จำนวนรวม 0 บาท

รายงานขอบผู้สอบบัญชีรับอนุญาต

เสนอต่อผู้ถือหุ้นของบริษัท เอเซียเสริมกิจลีสซิ่ง จำกัด (มหาชน)

ข้าพเจ้าได้ตรวจสอบงบดุลรวม ณ วันที่ 31 ธันวาคม 2553 งบกำไรขาดทุนรวม งบแสดงการเปลี่ยนแปลงส่วนของผู้ถือหุ้นรวมและงบกระแสเงินสดรวมสำหรับปีสิ้นสุดวันเดียวกันของบริษัท เอเซียเสริมกิจลีสซิ่ง จำกัด (มหาชน) และบริษัท ย่อย และได้ตรวจสอบงบการเงินเฉพาะกิจการของบริษัท เอเซียเสริมกิจลีสซิ่ง จำกัด (มหาชน) ด้วยเช่นกัน ซึ่งผู้บริหารของกิจการเป็นผู้รับผิดชอบต่อความถูกต้องและครบถ้วนของข้อมูลในงบการเงินเหล่านี้ ส่วนข้าพเจ้าเป็นผู้รับผิดชอบในการแสดงความเห็นต่องบการเงินดังกล่าวจากผลการตรวจสอบของข้าพเจ้า งบการเงินรวมของบริษัท เอเซียเสริมกิจลีสซิ่ง จำกัด (มหาชน) และบริษัทย่อย และงบการเงินเฉพาะกิจการของบริษัท เอเซียเสริมกิจลีสซิ่ง จำกัด (มหาชน) สำหรับปีสิ้นสุดวันที่ 31 ธันวาคม 2552 ที่แสดงเปรียบเทียบไว้ ณ ที่นี้ได้ตรวจสอบโดยผู้สอบบัญชีอื่นในสำนักงานเดียวกันกับข้าพเจ้า ซึ่งแสดงความเห็นอย่างไม่มีเงื่อนไขตามรายงานลงวันที่ 29 มกราคม 2553

ข้าพเจ้าได้ปฏิบัติงานตรวจสอบตามมาตรฐานการสอบบัญชีที่รับรองทั่วไป ซึ่งกำหนดให้ข้าพเจ้าต้องวางแผนและปฏิบัติตามเพื่อให้ได้ความเชื่อมั่นอย่างมีเหตุผลว่างบการเงินแสดงข้อมูลที่ขัดต่อข้อเท็จจริงอันเป็นสาระสำคัญหรือไม่ การตรวจสอบรวมถึงการใช้วิธีการทดสอบหลักฐานประกอบรายการทั้งที่เป็นจำนวนเงินและการเปิดเผยข้อมูลในงบการเงิน การประเมินความเหมาะสมของหลักการบัญชีที่กิจการใช้และประมาณการเกี่ยวกับรายการทางการเงินที่เป็นสาระสำคัญ ซึ่งผู้บริหารเป็นผู้จัดทำขึ้น ตลอดจนการประเมินถึงความเหมาะสมของการแสดงรายการที่น่าเสนอในงบการเงินโดยรวม ข้าพเจ้าเชื่อว่าการตรวจสอบดังกล่าวให้ข้อสรุปที่เป็นเกณฑ์อย่างเหมาะสมในการแสดงความเห็นของข้าพเจ้า

ข้าพเจ้าเห็นว่า งบการเงินข้างต้นนี้แสดงฐานะการเงิน ณ วันที่ 31 ธันวาคม 2553 ผลการดำเนินงานและกระแสเงินสดสำหรับปีสิ้นสุดวันเดียวกันของบริษัท เอเซียเสริมกิจลีสซิ่ง จำกัด (มหาชน) และบริษัทย่อย และเฉพาะของบริษัท เอเซียเสริมกิจลีสซิ่ง จำกัด (มหาชน) โดยถูกต้องตามที่ควรในสาระสำคัญตามหลักการบัญชีที่รับรองทั่วไป



ชยพล ศุภเศรษฐนนท์

ผู้สอบบัญชีรับอนุญาต เลขทะเบียน 3972

บริษัท สำนักงาน เอ็นสท์ แอนด์ ยัง จำกัด

กรุงเทพฯ: 11 กุมภาพันธ์ 2554

[บบกุล]

บริษัท เอเชียเซมิคอส จำกัด (มหาชน) และบริษัทย่อย
ณ วันที่ 31 ธันวาคม 2553 และ 2552

(หน่วย: บาท)

		งบการเงินรวม		งบการเงินเฉพาะกิจการ	
	หมายเหตุ	2553	2552	2553	2552
สินทรัพย์					
สินทรัพย์หมุนเวียน					
เงินสดและรายการเทียบเท่าเงินสด	21, 22	128,063,925	237,170,865	28,274,345	156,051,981
เงินลงทุนชั่วคราว		1,857,375	1,725,750	1,857,375	1,725,750
ลูกหนี้ตามสัญญาเช่าซื้อที่ถึงกำหนดชำระภายในหนึ่งปี - สุทธิ	6	4,948,338,231	4,149,888,865	4,466,363,750	3,754,196,699
ลูกหนี้ตามสัญญาเช่าการเงินที่ถึงกำหนดชำระภายในหนึ่งปี - สุทธิ	7	292,525,757	309,827,074	-	-
ลูกหนี้จากการซื้อสิทธิเรียกร้อง - สุทธิ	8	678,296,044	632,275,420	-	-
ลูกหนี้เงินให้กู้ยืมที่ถึงกำหนดชำระภายในหนึ่งปี - สุทธิ	9	22,145,011	23,640,927	17,957,288	19,930,417
สินทรัพย์รอการขาย - สุทธิ	11	22,133,034	38,280,337	12,900,598	24,172,986
สินทรัพย์หมุนเวียนอื่น		179,651,380	109,679,463	126,525,867	89,709,269
รวมสินทรัพย์หมุนเวียน		6,273,010,757	5,502,488,701	4,653,879,223	4,045,787,102
สินทรัพย์ไม่หมุนเวียน					
ลูกหนี้ตามสัญญาเช่าซื้อที่ถึงกำหนดชำระเกินกว่าหนึ่งปี - สุทธิ	6	8,741,168,887	6,671,464,620	8,359,711,323	6,418,987,190
ลูกหนี้ตามสัญญาเช่าการเงินที่ถึงกำหนดชำระเกินกว่าหนึ่งปี - สุทธิ	7	289,087,792	303,585,235	-	-
ลูกหนี้เงินให้กู้ยืมที่ถึงกำหนดชำระเกินกว่าหนึ่งปี - สุทธิ	9	-	4,187,723	-	-
เงินลงทุนในบริษัทย่อย	12	-	-	446,913,607	446,913,607
เงินลงทุนระยะยาวอื่น - สุทธิ	13	284,160	298,240	-	-
ที่ดิน อาคารและอุปกรณ์ - สุทธิ	14	41,868,386	38,674,897	38,367,077	33,811,641
สินทรัพย์ไม่มีตัวตน - สุทธิ	15	24,461,407	23,484,882	20,367,674	19,297,949
สินทรัพย์ไม่หมุนเวียนอื่น - สุทธิ	16	24,970,309	20,487,616	4,556,059	3,927,336
รวมสินทรัพย์ไม่หมุนเวียน		9,121,840,941	7,062,183,213	8,869,915,740	6,922,937,723
รวมสินทรัพย์		15,394,851,698	12,564,671,914	13,523,794,963	10,968,724,825

หมายเหตุประกอบงบการเงินเป็นส่วนหนึ่งของงบการเงินนี้

[บบดูล (๓๐)]

บริษัท เอเชียเสริมกิจสิทธิ์ จำกัด (มหาชน) และบริษัทย่อย
ณ วันที่ 31 ธันวาคม 2553 และ 2552

(หน่วย: บาท)

		งบการเงินรวม		งบการเงินเฉพาะกิจการ	
	หมายเหตุ	2553	2552	2553	2552
หนี้สินและส่วนของผู้ถือหุ้น					
หนี้สินหมุนเวียน					
เงินเบิกเกินบัญชีและเงินกู้ยืมระยะสั้นจากธนาคาร	17, 21	2,749,799,387	3,161,489,113	1,906,300,314	2,541,830,137
เงินกู้ยืมระยะสั้นจากบุคคลและกิจการที่เกี่ยวข้องกัน	21	60,000,000	60,000,000	-	-
เงินกู้ยืมระยะยาวจากบุคคลและกิจการที่เกี่ยวข้องกัน					
ที่ถึงกำหนดชำระภายในหนึ่งปี	21	-	2,000,000,000	-	1,500,000,000
เงินกู้ยืมระยะยาวจากธนาคาร					
ที่ถึงกำหนดชำระภายในหนึ่งปี	19	1,500,000,000	1,000,000,000	1,500,000,000	1,000,000,000
เจ้าหนี้บุคคลและกิจการที่เกี่ยวข้องกัน	21	521,918	5,413,999	372,575	4,312,662
เงินกู้ยืมระยะสั้นอื่น	18	2,958,720,600	1,215,475,957	2,948,720,600	1,205,475,957
หนี้สินหมุนเวียนอื่น		294,625,094	226,575,312	199,804,735	171,985,578
รวมหนี้สินหมุนเวียน		7,563,666,999	7,668,954,381	6,555,198,224	6,423,604,334
หนี้สินไม่หมุนเวียน					
เงินกู้ยืมระยะยาวจากบุคคลและกิจการที่เกี่ยวข้องกัน					
- สรุทิจากส่วนที่ถึงกำหนดชำระภายในหนึ่งปี	21	2,300,000,000	300,000,000	1,500,000,000	-
เงินกู้ยืมระยะยาวจากธนาคาร					
- สรุทิจากส่วนที่ถึงกำหนดชำระภายในหนึ่งปี	19	2,880,000,000	2,800,000,000	2,880,000,000	2,800,000,000
หุ้นกู้ชนิดไม่มีประกัน	20, 21	698,848,175	-	698,848,175	-
รวมหนี้สินไม่หมุนเวียน		5,878,848,175	3,100,000,000	5,078,848,175	2,800,000,000
รวมหนี้สิน		13,442,515,174	10,768,954,381	11,634,046,399	9,223,604,334

หมายเหตุประกอบงบการเงินเป็นส่วนหนึ่งของงบการเงินนี้

[บบกุล (ต่อ)]

บริษัท เอเซียเสริมกิจสิทธิ์ จำกัด (มหาชน) และบริษัทย่อย
ณ วันที่ 31 ธันวาคม 2553 และ 2552

(หน่วย: บาท)

หมายเหตุ	งบการเงินรวม		งบการเงินเฉพาะกิจการ	
	2553	2552	2553	2552
ส่วนของผู้ถือหุ้น				
ทุนเรือนหุ้น				
ทุนจดทะเบียน				
หุ้นสามัญ 230,000,000 หุ้น มูลค่าหุ้นละ 5 บาท	1,150,000,000	1,150,000,000	1,150,000,000	1,150,000,000
ทุนที่ออกและชำระแล้ว				
หุ้นสามัญ 230,000,000 หุ้น มูลค่าหุ้นละ 5 บาท	1,150,000,000	1,150,000,000	1,150,000,000	1,150,000,000
ส่วนเกินมูลค่าหุ้น	141,185,450	141,185,450	141,185,450	141,185,450
ผลต่างจากการปรับโครงสร้างผู้ถือหุ้น	4,188,003	4,188,003	-	-
กำไรสะสม				
จัดสรรแล้ว - สรรองตามกฎหมาย	23 61,251,128	47,349,725	61,251,128	47,349,725
ยังไม่ได้จัดสรร	595,711,943	452,994,355	537,311,986	406,585,316
รวมส่วนของผู้ถือหุ้น	1,952,336,524	1,795,717,533	1,889,748,564	1,745,120,491
รวมหนี้สินและส่วนของผู้ถือหุ้น	15,394,851,698	12,564,671,914	13,523,794,963	10,968,724,825

หมายเหตุประกอบงบการเงินเป็นส่วนหนึ่งของงบการเงินนี้

[บวกกำไรขาดทุน]

บริษัท เอเชียเซริมกิลส์ซิ่ง จำกัด (มหาชน) และบริษัทย่อย
สำหรับปีสิ้นสุดวันที่ 31 ธันวาคม 2553 และ 2552

(หน่วย: บาท)

หมายเหตุ	งบการเงินรวม		งบการเงินเฉพาะกิจการ	
	2553	2552	2553	2552
รายได้				
รายได้จากดอกผลเช่าซื้อ	1,055,238,248	916,434,627	978,080,756	834,182,186
รายได้จากการซื้อสิทธิเรียกร้อง	65,546,048	65,663,962	-	-
รายได้จากสัญญาเช่าการเงิน	57,084,431	65,259,132	-	-
รายได้ดอกเบี้ยเงินให้กู้ยืม	3,090,773	3,120,658	2,529,195	3,359,599
รายได้จากค่าปรับล่าช้า	47,259,443	44,732,729	44,473,924	38,960,276
รายได้จากการแนะนำลูกค้าเกี่ยวกับประกันภัย	79,311,540	56,290,411	76,355,760	53,629,685
เงินปันผลรับ	49,725	46,800	6,627,223	46,800
รายได้อื่น	55,924,062	42,246,866	54,993,716	43,271,785
รวมรายได้	1,363,504,270	1,193,795,185	1,163,060,574	973,450,331
ค่าใช้จ่าย				
ค่าใช้จ่ายในการขาย	89,914,100	71,471,002	72,611,992	56,497,398
ค่าใช้จ่ายในการบริหาร	282,533,682	264,615,480	222,096,116	203,386,692
หนี้สูญและหนี้สงสัยจะสูญ	89,517,678	113,853,852	63,359,139	68,234,453
ค่าตอบแทนผู้บริหาร	45,222,770	37,292,584	37,399,028	30,554,802
รวมค่าใช้จ่าย	507,188,230	487,232,918	395,466,275	358,673,345
กำไรก่อนค่าใช้จ่ายทางการเงินและภาษีเงินได้นิติบุคคล	856,316,040	706,562,267	767,594,299	614,776,986
ค่าใช้จ่ายทางการเงิน	21 (459,422,918)	(419,044,649)	(401,456,074)	(357,355,404)
กำไรก่อนภาษีเงินได้นิติบุคคล	396,893,122	287,517,618	366,138,225	257,421,582
ภาษีเงินได้นิติบุคคล	(106,874,131)	(93,886,143)	(88,110,152)	(71,610,226)
กำไรสุทธิสำหรับปี	290,018,991	193,631,475	278,028,073	185,811,356
กำไรต่อหุ้นขั้นพื้นฐาน	25			
กำไรสุทธิ	1.26	0.84	1.21	0.81

หมายเหตุประกอบงบการเงินเป็นส่วนหนึ่งของงบการเงินนี้

[แบบแสดงการเปลี่ยนแปลงส่วนของผู้ถือหุ้น]

บริษัท เอเซียเสริมกิจสิทธิ์ จำกัด (มหาชน) และบริษัทย่อย
สำหรับปีสิ้นสุดวันที่ 31 ธันวาคม 2553 และ 2552

(หน่วย: บาท)

		งบการเงินรวม					
		กำไรสะสม					
หมายเหตุ	ทุนเรือนหุ้น ที่ออก และชำระแล้ว	ส่วนเกิน มูลค่าหุ้น	ผลต่างจากการ ปรับโครงสร้าง ผู้ถือหุ้น	จัดสรรแล้ว - สำรองตาม กฎหมาย	ยังไม่ได้ จัดสรร	รวม	
ยอดคงเหลือ ณ วันที่ 31 ธันวาคม 2551	1,150,000,000	141,185,450	4,188,003	38,059,157	392,853,448	1,726,286,058	
กำไรสุทธิสำหรับปี	-	-	-	-	193,631,475	193,631,475	
สำรองตามกฎหมาย	-	-	-	9,290,568	(9,290,568)	-	
เงินปันผลจ่าย 28	-	-	-	-	(124,200,000)	(124,200,000)	
ยอดคงเหลือ ณ วันที่ 31 ธันวาคม 2552	1,150,000,000	141,185,450	4,188,003	47,349,725	452,994,355	1,795,717,533	
ยอดคงเหลือ ณ วันที่ 31 ธันวาคม 2552	1,150,000,000	141,185,450	4,188,003	47,349,725	452,994,355	1,795,717,533	
กำไรสุทธิสำหรับปี	-	-	-	-	290,018,991	290,018,991	
สำรองตามกฎหมาย	-	-	-	13,901,403	(13,901,403)	-	
เงินปันผลจ่าย 28	-	-	-	-	(133,400,000)	(133,400,000)	
ยอดคงเหลือ ณ วันที่ 31 ธันวาคม 2553	1,150,000,000	141,185,450	4,188,003	61,251,128	595,711,943	1,952,336,524	

หมายเหตุประกอบงบการเงินเป็นส่วนหนึ่งของงบการเงินนี้

[แบบแสดงการเปลี่ยนแปลงส่วนของผู้ถือหุ้น]

บริษัท เอเชียเซริมกิลส์ซิ่ง จำกัด (มหาชน) และบริษัทย่อย
สำหรับปีสิ้นสุดวันที่ 31 ธันวาคม 2553 และ 2552

(หน่วย: บาท)

		งบการเงินเฉพาะกิจการ				
					กำไรสะสม	
หมายเหตุ	ทุนเรือนหุ้น ที่ออก และชำระแล้ว	ส่วนเกิน มูลค่าหุ้น	จัดสรรแล้ว -		ยังไม่ได้ จัดสรร	รวม
			สำรองตาม กฎหมาย	สำรองตาม กฎหมาย		
ยอดคงเหลือ ณ วันที่ 31 ธันวาคม 2551	1,150,000,000	141,185,450	38,059,157	354,264,528	1,683,509,135	
กำไรสุทธิสำหรับปี	-	-	-	185,811,356	185,811,356	
สำรองตามกฎหมาย	-	-	9,290,568	(9,290,568)	-	
เงินปันผลจ่าย	28	-	-	(124,200,000)	(124,200,000)	
ยอดคงเหลือ ณ วันที่ 31 ธันวาคม 2552	1,150,000,000	141,185,450	47,349,725	406,585,316	1,745,120,491	
ยอดคงเหลือ ณ วันที่ 31 ธันวาคม 2552	1,150,000,000	141,185,450	47,349,725	406,585,316	1,745,120,491	
กำไรสุทธิสำหรับปี	-	-	-	278,028,073	278,028,073	
สำรองตามกฎหมาย	-	-	13,901,403	(13,901,403)	-	
เงินปันผลจ่าย	28	-	-	(133,400,000)	(133,400,000)	
ยอดคงเหลือ ณ วันที่ 31 ธันวาคม 2553	1,150,000,000	141,185,450	61,251,128	537,311,986	1,889,748,564	

หมายเหตุประกอบงบการเงินเป็นส่วนหนึ่งของงบการเงินนี้

[แบบกระแสเงินสด]

บริษัท เอเซียเสริมกิจลีสซิ่ง จำกัด (มหาชน) และบริษัทย่อย
สำหรับปีสิ้นสุดวันที่ 31 ธันวาคม 2553 และ 2552

(หน่วย: บาท)

	งบการเงินรวม		งบการเงินเฉพาะกิจการ	
	2553	2552	2553	2552
กระแสเงินสดจากกิจกรรมดำเนินงาน				
กำไรสุทธิก่อนภาษี	396,893,122	287,517,618	366,138,225	257,421,582
รายการปรับกระทบยอดกำไรสุทธิเป็นเงินสดรับ (จ่าย)				
จากกิจกรรมดำเนินงาน:				
หนี้สูญและค่าเผื่อหนี้สงสัยจะสูญ	89,517,678	113,853,852	63,359,139	68,234,453
ค่าเพื่อการลดมูลค่าของสินทรัพย์รอการขาย (โอนกลับ)	(4,202,727)	14,374,579	(7,499,246)	6,977,129
ค่าเพื่อการลดมูลค่าของเงินลงทุนระยะยาวอื่น	14,080	12,800	-	-
ค่าเสื่อมราคา	13,981,248	12,427,212	10,704,547	9,101,349
ค่าตัดจำหน่ายสินทรัพย์ไม่มีตัวตน	2,334,485	1,901,799	2,241,285	1,808,598
ค่าตัดจำหน่ายอุปกรณ์	80	-	64	2,941
กำไรจากการปรับมูลค่าเงินลงทุน	(131,625)	(485,550)	(131,625)	(485,550)
กำไรจากการจำหน่ายอุปกรณ์	(1,162,137)	(1,833,206)	(1,162,137)	(532,268)
รายได้ดอกเบี้ย	(1,165,544,548)	(1,035,587,748)	(980,609,952)	(837,541,785)
ค่าใช้จ่ายดอกเบี้ย	455,745,993	410,986,388	398,887,706	351,135,091
เงินปันผลรับ	(49,725)	(46,800)	(6,627,223)	(46,800)
ขาดทุนจากการดำเนินงานก่อนการเปลี่ยนแปลงในสินทรัพย์				
และหนี้สินดำเนินงาน	(212,604,076)	(196,879,056)	(154,699,217)	(143,925,260)
สินทรัพย์ดำเนินงาน (เพิ่มขึ้น) ลดลง				
ลูกหนี้ตามสัญญาเช่าซื้อ	(2,894,870,101)	(722,064,657)	(2,673,637,367)	(912,606,304)
ลูกหนี้ตามสัญญาเช่าการเงิน	28,514,610	96,918,001	-	-
ลูกหนี้จากการซื้อสิทธิเรียกร้อง	(52,644,189)	156,387,616	-	-
ลูกหนี้เงินให้กู้ยืม	7,377,008	(1,661,838)	3,636,574	(4,159,725)
สินทรัพย์รอการขาย	7,885,095	(45,975,485)	6,306,701	(30,210,827)
สินทรัพย์หมุนเวียนอื่น	(66,719,784)	13,974,190	(35,310,746)	7,889,339
สินทรัพย์ไม่หมุนเวียนอื่น	(54,056,487)	(85,873,845)	(36,752,776)	(31,285,358)

หมายเหตุประกอบงบการเงินเป็นส่วนหนึ่งของงบการเงินนี้

[บบกระแสเงินสด (ต่อ)]

บริษัท เอเซียเสริมกิจสิทธิ์ จำกัด (มหาชน) และบริษัทย่อย
สำหรับปีสิ้นสุดวันที่ 31 ธันวาคม 2553 และ 2552

(หน่วย: บาท)

	งบการเงินรวม		งบการเงินเฉพาะกิจการ	
	2553	2552	2553	2552
หนี้สินดำเนินงานเพิ่มขึ้น (ลดลง)				
เจ้าหนี้บุคคลและกิจการที่เกี่ยวข้องกัน	(5,073,561)	(15,642,010)	(4,121,566)	(6,221,143)
หนี้สินหมุนเวียนอื่น	46,381,274	(4,766,313)	5,856,793	(8,455,477)
เงินสดใช้ไปในกิจกรรมดำเนินงาน	(3,195,810,211)	(805,583,397)	(2,888,721,604)	(1,128,974,755)
ดอกเบี้ยรับ	1,180,032,952	1,044,556,926	992,891,028	844,024,786
ดอกเบี้ยจ่าย	(460,926,172)	(435,362,821)	(404,165,516)	(365,966,576)
จ่ายภาษีเงินได้	(99,539,817)	(80,432,020)	(79,570,023)	(55,234,312)
เงินสดสุทธิใช้ไปในกิจกรรมดำเนินงาน	(2,576,243,248)	(276,821,312)	(2,379,566,115)	(706,150,857)
กระแสเงินสดจากกิจกรรมลงทุน				
ซื้ออุปกรณ์และยานพาหนะ	(17,174,830)	(18,205,473)	(15,260,060)	(17,895,580)
ซื้อสินทรัพย์ไม่มีตัวตน	(3,311,010)	(5,577,216)	(3,311,010)	(5,577,216)
เงินสดรับจากการจำหน่ายอุปกรณ์และยานพาหนะ	1,162,150	1,937,617	1,162,150	557,243
เงินปันผลรับ	49,725	46,800	6,627,223	46,800
เงินสดสุทธิใช้ไปในกิจกรรมลงทุน	(19,273,965)	(21,798,272)	(10,781,697)	(22,868,753)
กระแสเงินสดจากกิจกรรมจัดหาเงิน				
เงินกู้ยืมระยะสั้นจากธนาคารลดลง	(397,471,798)	(2,429,972,019)	(630,000,000)	(1,740,000,000)
เงินกู้ยืมระยะสั้นอื่นเพิ่มขึ้น	1,752,900,000	1,200,000,000	1,752,900,000	1,200,000,000
จ่ายชำระเงินกู้ยืมระยะยาวจากบุคคลและกิจการที่เกี่ยวข้องกัน	(2,000,000,000)	-	(1,500,000,000)	-
เงินกู้ยืมระยะยาวจากกิจการที่เกี่ยวข้องกันเพิ่มขึ้น	2,000,000,000	300,000,000	1,500,000,000	-
เงินกู้ยืมระยะยาวจากธนาคารเพิ่มขึ้น	1,580,000,000	2,300,000,000	1,580,000,000	2,300,000,000
จ่ายชำระเงินกู้ยืมระยะยาวจากธนาคาร	(1,000,000,000)	(800,000,000)	(1,000,000,000)	(800,000,000)
เงินปันผลจ่าย	(133,400,000)	(124,200,000)	(133,400,000)	(124,200,000)
เงินสดรับจากการออกหุ้นกู้	698,600,000	-	698,600,000	-
เงินสดสุทธิได้มาจากการจัดหาเงิน	2,500,628,202	445,827,981	2,268,100,000	835,800,000
เงินสดและรายการเทียบเท่าเงินสดเพิ่มขึ้น (ลดลง) สุทธิ	(94,889,011)	147,208,397	(122,247,812)	106,780,390
เงินสดและรายการเทียบเท่าเงินสดต้นปี	176,652,623	29,444,226	104,221,844	(2,558,546)
เงินสดและรายการเทียบเท่าเงินสดปลายปี (หมายเหตุ 22)	81,763,612	176,652,623	(18,025,968)	104,221,844

หมายเหตุประกอบงบการเงินเป็นส่วนหนึ่งของงบการเงินนี้

หมายเหตุประกอบงบการเงินรวม

บริษัท เอเซียเสริมกิจลีสซิ่ง จำกัด (มหาชน) และบริษัทย่อย
สำหรับปีสิ้นสุดวันที่ 31 ธันวาคม 2553 และ 2552

1. ข้อมูลทั่วไป

บริษัท เอเซียเสริมกิจลีสซิ่ง จำกัด (มหาชน) (“บริษัทฯ”) เป็นบริษัทมหาชนซึ่งจัดตั้งและมีภูมิลำเนาในประเทศไทย โดยมีบริษัท ไซลิส ไฟแนนซ์ จำกัด และบริษัท เอ เค เอ็นเตอร์ไพรส์ (ประเทศไทย) จำกัด ซึ่งเป็นผู้ถือหุ้นกลุ่มเดียวกัน เป็นผู้ถือหุ้นใหญ่ และมีบริษัท ไฟแนนซ์เชียววัน คอร์ปอเรชั่น เป็นบริษัทใหญ่ของกลุ่มบริษัท ธุรกิจหลักของบริษัทฯ คือการให้บริการเช่าซื้อรถยนต์ ที่อยู่ตามที่ตั้งทะเบียนของบริษัทฯอยู่ที่ เลขที่ 175 อาคารสารคดีตึกยาวเวอร์ ชั้น 24 ถนนสาทรใต้ แขวงทุ่งมหาเมฆ เขตสาทร กรุงเทพมหานคร

2. เกณฑ์ในการจัดทำงบการเงิน

2.1 งบการเงินนี้จัดทำขึ้นตามมาตรฐานการบัญชีที่กำหนดในพระราชบัญญัติวิชาชีพบัญชี พ.ศ. 2547 โดยแสดงรายการในงบการเงินตามข้อกำหนดในประกาศกรมพัฒนาธุรกิจการค้าลงวันที่ 30 มกราคม 2552 ออกตามความในพระราชบัญญัติการบัญชี พ.ศ. 2543

งบการเงินฉบับภาษาไทยเป็นงบการเงินฉบับที่บริษัทฯ ใช้เป็นทางการตามกฎหมาย งบการเงินฉบับภาษาอังกฤษแปลมาจากงบการเงินฉบับภาษาไทยนี้

งบการเงินนี้ได้จัดทำขึ้นโดยใช้เกณฑ์ราคาทุนเดิมเว้นแต่จะได้เปิดเผยเป็นอย่างอื่นในนโยบายการบัญชี

2.2 เกณฑ์ในการจัดทำงบการเงินรวม

ก) งบการเงินรวมนี้ได้จัดทำขึ้นโดยรวมงบการเงินของบริษัท เอเซียเสริมกิจลีสซิ่ง จำกัด (มหาชน) และบริษัทย่อยดังต่อไปนี้

บริษัทย่อย	ลักษณะธุรกิจ	จัดตั้งขึ้นในประเทศ	อัตราร้อยละของการถือหุ้น		ร้อยละของสินทรัพย์ที่รวมอยู่ในสินทรัพย์รวม ณ วันที่ 31 ธันวาคม		ร้อยละของรายได้ที่รวมอยู่ในรายได้รวมสำหรับปีสิ้นสุดวันที่ 31 ธันวาคม	
			2553 (ร้อยละ)	2552 (ร้อยละ)	2553 (ร้อยละ)	2552 (ร้อยละ)	2553 (ร้อยละ)	2552 (ร้อยละ)
บริษัท กรุงเทพแกรนด์ แปซิฟิคลีส จำกัด (มหาชน)	เช่าซื้อ ลีสซิ่ง และรับซื้อ สิทธิเรียกร้องจากลูกหนี้	ไทย	99.99	99.99	15.06	16.25	16.03	19.73

ข) บริษัทฯ นำงบการเงินของบริษัทย่อยมารวมในการจัดทำงบการเงินรวมตั้งแต่วันที่ได้นำมา (วันที่บริษัทฯ มีอำนาจในการควบคุมบริษัทย่อย) จนถึงวันที่บริษัทฯ สิ้นสุดการควบคุมบริษัทย่อยนั้น

ค) งบการเงินของบริษัทย่อยได้จัดทำขึ้นโดยใช้นโยบายการบัญชีที่สำคัญเช่นเดียวกันกับของบริษัทฯ

ง) ยอดคงค้างระหว่างบริษัทฯ และบริษัทย่อย รายการค้าระหว่างกันที่มีสาระสำคัญได้ถูกตัดออกจากงบการเงินรวมนี้แล้ว ทั้งนี้ เนื่องจากบริษัทฯ และบริษัทย่อยมีคณะกรรมการและกลุ่มผู้ถือหุ้นเดิมร่วมกันทั้งก่อนและหลังจากที่บริษัทฯ เข้าซื้อกิจการของบริษัทย่อย ดังนั้น บริษัทฯ จึงบันทึกผลต่างระหว่างมูลค่าตามบัญชีของสินทรัพย์สุทธิของบริษัทย่อยและราคาทุนที่จ่ายซื้อจำนวน 4.2 ล้านบาท เป็นรายการในส่วนของผู้ถือหุ้น

2.3 บริษัทฯ ได้จัดทำงบการเงินเฉพาะกิจการเพื่อประโยชน์ต่อสาธารณะ โดยแสดงเงินลงทุนในบริษัทย่อย ตามวิธีราคาทุน

3. การประกาศใช้มาตรฐานการบัญชีใหม่

ในระหว่างปีปัจจุบัน สภาวิชาชีพบัญชีได้ออกมาตรฐานการบัญชีฉบับปรับปรุงและมาตรฐานการบัญชีใหม่ตามรายละเอียดข้างล่างนี้

ก) มาตรฐานการบัญชีที่มีผลบังคับใช้สำหรับรอบระยะเวลาบัญชีที่เริ่มในหรือหลังวันที่ 1 มกราคม 2554 (เว้นแต่แม่บทการบัญชีซึ่งมีผลบังคับใช้ทันที)

แม่บทการบัญชี (ปรับปรุง 2552)

มาตรฐานการบัญชีฉบับที่ 1 (ปรับปรุง 2552) การนำเสนองบการเงิน

มาตรฐานการบัญชีฉบับที่ 2 (ปรับปรุง 2552) สินค้าคงเหลือ

มาตรฐานการบัญชีฉบับที่ 7 (ปรับปรุง 2552) งบกระแสเงินสด

มาตรฐานการบัญชีฉบับที่ 8 (ปรับปรุง 2552) นโยบายการบัญชี การเปลี่ยนแปลงประมาณการทางบัญชี และข้อผิดพลาด

มาตรฐานการบัญชีฉบับที่ 10 (ปรับปรุง 2552) เหตุการณ์ภายหลังรอบระยะเวลารายงาน

มาตรฐานการบัญชีฉบับที่ 11 (ปรับปรุง 2552) สัญญาก่อสร้าง

มาตรฐานการบัญชีฉบับที่ 16 (ปรับปรุง 2552) ที่ดิน อาคาร และอุปกรณ์

มาตรฐานการบัญชีฉบับที่ 17 (ปรับปรุง 2552) สัญญาเช่า

มาตรฐานการบัญชีฉบับที่ 18 (ปรับปรุง 2552) รายได้

มาตรฐานการบัญชีฉบับที่ 19 ผลประโยชน์ของพนักงาน

มาตรฐานการบัญชีฉบับที่ 23 (ปรับปรุง 2552) ต้นทุนการกู้ยืม

มาตรฐานการบัญชีฉบับที่ 24 (ปรับปรุง 2552) การเปิดเผยข้อมูลเกี่ยวกับบุคคลหรือกิจการที่เกี่ยวข้องกัน

มาตรฐานการบัญชีฉบับที่ 26 การบัญชีและการรายงานโครงการผลประโยชน์เมื่อออกจากงาน

มาตรฐานการบัญชีฉบับที่ 27 (ปรับปรุง 2552) งบการเงินรวมและงบการเงินเฉพาะกิจการ

มาตรฐานการบัญชีฉบับที่ 28 (ปรับปรุง 2552) เงินลงทุนในบริษัทร่วม

มาตรฐานการบัญชีฉบับที่ 29 การรายงานทางการเงินในสภาพเศรษฐกิจที่เงินเฟ้อรุนแรง

มาตรฐานการบัญชีฉบับที่ 31 (ปรับปรุง 2552) ส่วนได้เสียในการร่วมค้า

มาตรฐานการบัญชีฉบับที่ 33 (ปรับปรุง 2552) กำไรต่อหุ้น

มาตรฐานการบัญชีฉบับที่ 34 (ปรับปรุง 2552) งบการเงินระหว่างกาล

มาตรฐานการบัญชีฉบับที่ 36 (ปรับปรุง 2552) การด้อยค่าของสินทรัพย์

มาตรฐานการบัญชีฉบับที่ 37 (ปรับปรุง 2552) ประมาณการหนี้สิน หนี้สินที่อาจเกิดขึ้น และสินทรัพย์ที่อาจเกิดขึ้น

มาตรฐานการบัญชีฉบับที่ 38 (ปรับปรุง 2552) สินทรัพย์ไม่มีตัวตน

มาตรฐานการบัญชีฉบับที่ 40 (ปรับปรุง 2552) อสังหาริมทรัพย์เพื่อการลงทุน

มาตรฐานการรายงานทางการเงินฉบับที่ 2 การจ่ายโดยใช้หุ้นเป็นเกณฑ์

มาตรฐานการรายงานทางการเงินฉบับที่ 3 (ปรับปรุง 2552) การรวมธุรกิจ

มาตรฐานการรายงานทางการเงินฉบับที่ 5 (ปรับปรุง 2552) สินทรัพย์ไม่หมุนเวียนที่ถือไว้เพื่อขายและการดำเนินงานที่ยกเลิก

มาตรฐานการรายงานทางการเงินฉบับที่ 6 การสำรวจและประเมินค่าแหล่งทรัพยากรแร่

การตีความมาตรฐานการรายงานทางการเงินฉบับที่ 15 สัญญาการก่อสร้างอสังหาริมทรัพย์

- ข) มาตรฐานการบัญชีที่มีผลบังคับใช้สำหรับรอบระยะเวลาบัญชีที่เริ่มในหรือหลังวันที่ 1 มกราคม 2556
- มาตรฐานการบัญชีฉบับที่ 12 ภาษีเงินได้
- มาตรฐานการบัญชีฉบับที่ 20 (ปรับปรุง 2552) การบัญชีสำหรับเงินอุดหนุนจากรัฐบาล และการเปิดเผยข้อมูลเกี่ยวกับความช่วยเหลือจากรัฐบาล
- มาตรฐานการบัญชีฉบับที่ 21 (ปรับปรุง 2552) ผลกระทบจากการเปลี่ยนแปลงของอัตราแลกเปลี่ยนเงินตราต่างประเทศ

ฝ่ายบริหารของบริษัทฯ เชื่อว่ามาตรฐานการบัญชีข้างต้นจะไม่มีผลกระทบอย่างเป็นสาระสำคัญต่อการเงินสำหรับปีที่เริ่มใช้มาตรฐานการบัญชีดังกล่าว ยกเว้นมาตรฐานการบัญชีดังต่อไปนี้ที่ฝ่ายบริหารคาดว่าจะมีผลกระทบต่อการเงินในปีที่นำมาตราฐานการบัญชีดังกล่าวมาถือปฏิบัติ

มาตรฐานการบัญชี ฉบับที่ 12 เรื่อง ภาษีเงินได้

มาตรฐานการบัญชีฉบับนี้กำหนดให้กิจการระบุผลแตกต่างชั่วคราวที่เกิดจากความแตกต่างของมูลค่าสินทรัพย์และหนี้สินระหว่างเกณฑ์ทางบัญชีและภาษีอากร เพื่อรับรู้ผลกระทบทางภาษีเป็นสินทรัพย์หรือหนี้สินภาษีเงินได้รอการตัดบัญชีตามหลักเกณฑ์ที่กำหนด

เนื่องจากมาตรฐานการบัญชีฉบับนี้จะมีผลบังคับใช้ในวันที่ 1 มกราคม 2556 ดังนั้น ฝ่ายบริหารของบริษัทฯ จึงยังไม่สามารถประเมินผลกระทบต่อการเงินในปีที่เริ่มใช้มาตรฐานการบัญชีนี้ได้ในขณะนี้

มาตรฐานการบัญชี ฉบับที่ 19 เรื่อง ผลประโยชน์ของพนักงาน

มาตรฐานการบัญชีฉบับนี้กำหนดให้กิจการรับรู้ผลประโยชน์ที่ให้กับพนักงานเป็นค่าใช้จ่ายเมื่อกิจการได้รับบริการจ้างงานจากพนักงานแล้ว โดยเฉพาะอย่างยิ่งกิจการจะต้องประเมินและบันทึกหนี้สินเกี่ยวกับผลประโยชน์ของพนักงานเนื่องจากเกษียณอายุ โดยใช้การคำนวณตามหลักคณิตศาสตร์ประกันภัย ซึ่งในปัจจุบันบริษัทฯ และบริษัทย่อยรับรู้ผลประโยชน์ที่ให้กับพนักงานดังกล่าวเมื่อเกิดรายการ

จากการประเมินของฝ่ายบริหาร การนำมาตรฐานการบัญชีฉบับนี้มาถือปฏิบัติในปี 2554 จะทำให้กำไรสะสมรวม ณ วันที่ 31 ธันวาคม 2553 ลดลงประมาณ 35.53 ล้านบาท (เฉพาะบริษัทฯ: 30.47 ล้านบาท)

4. นโยบายการบัญชีที่สำคัญ

4.1 การรับรู้รายได้

- ก) รายได้จากดอกผลเช่าซื้อ/รายได้จากสัญญาเช่าการเงิน/รายได้ดอกเบี้ยจากเงินให้กู้ยืม
- บริษัทฯ และบริษัทย่อยรับรู้รายได้จากดอกผลเช่าซื้อ/รายได้จากสัญญาเช่าการเงินและรายได้ดอกเบี้ยจากเงินให้กู้ยืมตามอัตราผลตอบแทนที่แท้จริงตามระยะเวลาของสัญญา โดยจะรับรู้ในวันที่ถึงกำหนดชำระค่างวด ไม่ว่าจะเก็บเงินได้หรือไม่ บริษัทฯ และบริษัทย่อยหยุดรับรู้รายได้เมื่อลูกหนี้ค้างชำระค่างวดเกินกว่า 6 งวด
- ข) รายได้จากการซื้อสิทธิเรียกร้อง
- บริษัทย่อยบันทึกรายได้ค่าธรรมเนียมที่เกี่ยวข้องกับการซื้อสิทธิเรียกร้องเมื่อได้ทำสัญญาโอนสิทธิเรียกร้องและรับรู้รายได้ดอกเบี้ยจากการซื้อสิทธิเรียกร้องตามเกณฑ์สัดส่วนของเวลา บริษัทย่อยหยุดรับรู้รายได้ดอกเบี้ยเมื่อลูกหนี้ค้างชำระเกินกว่า 4 เดือน
- ค) รายได้ค่าเช่าตามสัญญาเช่าดำเนินงาน
- บริษัทย่อยรับรู้รายได้ค่าเช่าตามสัญญาเช่าดำเนินงานตามระยะเวลาการเช่า
- ง) รายได้จากค่ารับล่าช้า
- รายได้จากค่ารับล่าช้ารับรู้เป็นรายได้ตามเกณฑ์คงค้าง

- จ) รายได้จากการแนะนำลูกค้าเกี่ยวกับประกันภัย
รายได้จากการแนะนำลูกค้าเกี่ยวกับประกันภัยรับรู้เป็นรายได้ตามเกณฑ์คงค้าง

4.2 เงินสดและรายการเทียบเท่าเงินสด

เงินสดและรายการเทียบเท่าเงินสดในงบดุล หมายถึง เงินสดและเงินฝากธนาคาร และเงินลงทุนระยะสั้นที่มีสภาพคล่องสูง ซึ่งถึงกำหนดจ่ายคืนภายในระยะเวลาไม่เกิน 3 เดือน นับจากวันที่ได้มาและไม่มีข้อจำกัดในการเบิกใช้

เพื่อวัตถุประสงค์ในการจัดทำงบกระแสเงินสด เงินสดและรายการเทียบเท่าเงินสด หมายถึง เงินสดและรายการเทียบเท่าเงินสดที่กล่าวถึงข้างต้นหักด้วยเงินเบิกเกินบัญชีธนาคาร

4.3 ลูกหนี้และค่าเผื่อนี้สงสัยจะสูญ

ลูกหนี้ตามสัญญาเช่าซื้อ สัญญาเช่าการเงิน ลูกหนี้จากการซื้อสิทธิเรียกร้องและลูกหนี้เงินให้กู้ยืม แสดงด้วยจำนวนหนี้คงเหลือตามสัญญาหักด้วยดอกผลเช่าซื้อและดอกเบี้ยที่ยังไม่ถึงเป็นรายได้และค่าเผื่อนี้สงสัยจะสูญ

บริษัทฯ ตั้งค่าเผื่อนี้สงสัยจะสูญสำหรับลูกหนี้เช่าซื้อและลูกหนี้เงินให้กู้ยืมตามผลขาดทุนโดยประมาณที่อาจจะเก็บเงินจากลูกหนี้ไม่ได้ โดยพิจารณาจากสถานะปัจจุบันของลูกหนี้คงค้าง ความสามารถในการชำระหนี้ของลูกหนี้ ประสบการณ์และข้อมูลความเสียหายที่เกิดขึ้นจริงในอดีต

บริษัทย่อยตั้งค่าเผื่อนี้สงสัยจะสูญสำหรับลูกหนี้เช่าซื้อ ลูกหนี้ตามสัญญาเช่าการเงิน ลูกหนี้เงินให้กู้ยืมและลูกหนี้จากการซื้อสิทธิเรียกร้อง ซึ่งเป็นหนี้ที่เกิดจากสินเชื่อเพื่อการพาณิชย์ (Commercial loan) โดยพิจารณาจากสถานะและความสามารถในการชำระหนี้ของลูกหนี้และมูลค่าหลักประกัน

4.4 สินทรัพย์รอการขาย

สินทรัพย์รอการขายเป็นสินทรัพย์ซึ่งได้ยึดมาจากลูกหนี้เช่าซื้อและลูกหนี้สัญญาเช่าการเงิน และได้แสดงไว้ในราคาทุน (ซึ่งส่วนใหญ่ประกอบด้วยค่างวดที่ค้างชำระสุทธิ) หรือมูลค่าสุทธิที่คาดว่าจะขายได้แล้วแต่ราคาใดจะต่ำกว่า โดยการตั้งค่าเผื่อนี้มูลค่าลดลงสำหรับสินทรัพย์ที่ยึดคืน

4.5 เงินลงทุน

เงินลงทุนในหลักทรัพย์เพื่อค้าแสดงตามมูลค่ายุติธรรม การเปลี่ยนแปลงในมูลค่ายุติธรรมของหลักทรัพย์บันทึกเป็นกำไรหรือขาดทุนในงบกำไรขาดทุน

มูลค่ายุติธรรมของหลักทรัพย์ในความต้องการของตลาดคำนวณจากราคาเสนอซื้อหลังสุด ณ สิ้นวันทำการสุดท้ายของปีของตลาดหลักทรัพย์แห่งประเทศไทย

เงินลงทุนในตราสารทุนที่ไม่อยู่ในความต้องการของตลาดถือเป็นเงินลงทุนทั่วไปซึ่งแสดงในราคาทุนสุทธิจากค่าเผื่อนี้ด้อยค่า (ถ้ามี)

เงินลงทุนในบริษัทย่อยที่แสดงอยู่ในงบการเงินเฉพาะกิจการแสดงมูลค่าตามวิธีราคาทุน

บริษัทฯ และบริษัทย่อยใช้วิธีถัวเฉลี่ยถ่วงน้ำหนักในการคำนวณต้นทุนของเงินลงทุน

4.6 ที่ดิน อาคารและอุปกรณ์ และค่าเสื่อมราคา

ที่ดินแสดงมูลค่าตามราคาทุน อาคารและอุปกรณ์แสดงมูลค่าตามราคาทุนหักด้วยค่าเสื่อมราคาสะสมและค่าเพื่อการด้อยค่า (ถ้ามี) ค่าเสื่อมราคาของอาคารและอุปกรณ์คำนวณจากราคาทุนของสินทรัพย์โดยวิธีเส้นตรงตามอายุการใช้งานโดยประมาณดังต่อไปนี้

อาคาร	20 ปี
เครื่องตกแต่ง ติดตั้งและอุปกรณ์สำนักงาน	5 ปี
ยานพาหนะ	5 ปี

ค่าเสื่อมราคารวมอยู่ในการคำนวณผลการดำเนินงาน

ไม่มีการคิดค่าเสื่อมราคาสำหรับที่ดินและส่วนปรับปรุงอาคารระหว่างก่อสร้าง

บริษัทฯ และบริษัทย่อยตัดรายการที่ดิน อาคาร และอุปกรณ์ ออกจากบัญชี เมื่อจำหน่ายสินทรัพย์หรือคาดว่าจะไม่ได้รับประโยชน์เชิงเศรษฐกิจในอนาคตจากการใช้หรือการจำหน่ายสินทรัพย์ รายการผลกำไรหรือขาดทุนจากการจำหน่ายสินทรัพย์ (ผลต่างระหว่างสิ่งตอบแทนสุทธิที่ได้รับจากการจำหน่ายสินทรัพย์กับมูลค่าตามบัญชีของสินทรัพย์นั้น) จะรับรู้ในงบกำไรขาดทุนเมื่อบริษัทฯ และบริษัทย่อยตัดรายการสินทรัพย์นั้นออกจากบัญชี

4.7 สินทรัพย์ไม่มีตัวตน

บริษัทฯ และบริษัทย่อยบันทึกต้นทุนเริ่มแรกของสินทรัพย์ไม่มีตัวตนตามราคาทุน ภายหลังการรับรู้รายการเริ่มแรก สินทรัพย์ไม่มีตัวตนแสดงมูลค่าตามราคาทุนหักค่าตัดจำหน่ายสะสมและค่าเพื่อการด้อยค่า (ถ้ามี) ของสินทรัพย์นั้น

บริษัทฯ และบริษัทย่อยตัดจำหน่ายสินทรัพย์ไม่มีตัวตนที่มีอายุการให้ประโยชน์จำกัดอย่างมีระบบตลอดอายุการให้ประโยชน์เชิงเศรษฐกิจของสินทรัพย์นั้น และจะประเมินการด้อยค่าของสินทรัพย์ดังกล่าวเมื่อมีข้อบ่งชี้ว่าสินทรัพย์นั้นเกิดการด้อยค่า บริษัทฯ และบริษัทย่อยจะทบทวนระยะเวลาการตัดจำหน่ายและวิธีการตัดจำหน่ายของสินทรัพย์ไม่มีตัวตนดังกล่าวทุกสิ้นปีเป็นอย่างน้อย ค่าตัดจำหน่ายรับรู้เป็นค่าใช้จ่ายในงบกำไรขาดทุน

สินทรัพย์ไม่มีตัวตนที่มีอายุการให้ประโยชน์จำกัดมีดังนี้

โปรแกรมคอมพิวเตอร์	10 ปี
--------------------	-------

ค่าตัดจำหน่ายรวมอยู่ในการคำนวณผลการดำเนินงาน

ไม่มีการคิดค่าตัดจำหน่ายสำหรับโปรแกรมคอมพิวเตอร์ระหว่างติดตั้ง

4.8 รายการธุรกิจกับบุคคลหรือกิจการที่เกี่ยวข้องกัน

บุคคลหรือกิจการที่เกี่ยวข้องกันกับบริษัทฯ หมายถึง บุคคลหรือกิจการที่มีอำนาจควบคุมบริษัทฯ หรือถูกบริษัทฯ ควบคุมไม่ว่าจะเป็นโดยตรงหรือทางอ้อม หรืออยู่ภายใต้การควบคุมเดียวกันกับบริษัทฯ

นอกจากนี้ บุคคลหรือกิจการที่เกี่ยวข้องกันยังหมายรวมถึงบริษัทร่วมและบุคคลที่มีสิทธิออกเสียงโดยตรงหรือทางอ้อมซึ่งทำให้มีอิทธิพลอย่างเป็นสาระสำคัญต่อบริษัทฯ ผู้บริหารสำคัญ กรรมการหรือพนักงานของบริษัทฯ ที่มีอำนาจในการวางแผนและควบคุมการดำเนินงานของบริษัทฯ

4.9 สัญญาเช่าระยะยาว

บริษัทฯ และบริษัทย่อยในฐานะผู้ให้เช่า

สัญญาเช่าที่ความเสี่ยงและผลตอบแทนของความเป็นเจ้าของส่วนใหญ่ได้โอนไปให้ผู้เช่าถือเป็นสัญญาเช่าการเงิน บริษัทฯ และบริษัทย่อยจะบันทึกทุกหนี้ตามสัญญาเช่าซื้อและสัญญาเช่าการเงินด้วยจำนวนเงินลงทุนสุทธิรายได้จากสัญญาเช่าการเงินจะรับรู้ด้วยอัตราผลตอบแทนที่แท้จริงตามระยะเวลาของสัญญาเช่า

ต้นทุนทางตรงที่เกิดขึ้นจากสัญญาเช่าซื้อ เช่น ค่านายหน้าจ่าย เป็นต้น รวมคำนวณอยู่ในจำนวนเงินลงทุนสุทธิและรวมในการคำนวณอัตราผลตอบแทนที่แท้จริง

สัญญาเช่าที่บริษัทฯ และบริษัทย่อยยังคงมีความเสี่ยงและได้รับผลตอบแทนของความเป็นเจ้าของส่วนใหญ่ถือเป็นสัญญาเช่าดำเนินงาน

4.10 เงินตราต่างประเทศ

รายการที่เป็นเงินตราต่างประเทศแปลงค่าเป็นเงินบาทโดยใช้อัตราแลกเปลี่ยน ณ วันที่เกิดรายการสินทรัพย์และหนี้สินที่เป็นตัวเงินซึ่งอยู่ในสกุลเงินตราต่างประเทศแปลงค่าเป็นเงินบาทโดยใช้อัตราแลกเปลี่ยน ณ วันที่ในงบดุล

กำไรและขาดทุนที่เกิดจากการเปลี่ยนแปลงในอัตราแลกเปลี่ยนรวมอยู่ในการคำนวณผลการดำเนินงาน

4.11 การด้อยค่าของสินทรัพย์

ทุกวันที่ในงบดุล บริษัทฯ และบริษัทย่อยจะทำการประเมินการด้อยค่าของที่ดิน อาคารและอุปกรณ์หรือสินทรัพย์ที่ไม่มีตัวตนอื่นของบริษัทฯ และบริษัทย่อยหากมีข้อบ่งชี้ว่าสินทรัพย์ดังกล่าวอาจ ด้อยค่า บริษัทฯ และบริษัทย่อยรับรู้ขาดทุนจากการด้อยค่าเมื่อมูลค่าที่คาดว่าจะได้รับคืนของสินทรัพย์มีมูลค่าต่ำกว่ามูลค่าตามบัญชีของสินทรัพย์นั้น ทั้งนี้มูลค่าที่คาดว่าจะได้รับคืนหมายถึงมูลค่ายุติธรรมหักต้นทุนในการขายของสินทรัพย์หรือมูลค่าจากการใช้สินทรัพย์แล้วแต่ราคาใดจะสูงกว่า ในการประเมินมูลค่าจากการใช้สินทรัพย์ บริษัทฯ และบริษัทย่อยประมาณการกระแสเงินสดในอนาคตที่กิจการคาดว่าจะได้รับจากสินทรัพย์และคำนวณคิดลดเป็นมูลค่าปัจจุบัน โดยใช้อัตราคิดลดก่อนภาษีที่สะท้อนถึงการประเมินความเสี่ยงในสภาพตลาดปัจจุบันของเงินสดตามระยะเวลาและความเสี่ยงซึ่งเป็นลักษณะเฉพาะของสินทรัพย์ที่กำลังพิจารณาอยู่ ในการประเมินมูลค่ายุติธรรมหักต้นทุนในการขาย บริษัทฯ และบริษัทย่อยใช้แบบจำลองการประเมินมูลค่าที่ดีที่สุดซึ่งเหมาะสมกับสินทรัพย์ ซึ่งสะท้อนถึงจำนวนเงินที่กิจการสามารถจะได้อาจจากการจำหน่ายสินทรัพย์หักด้วยต้นทุนในการจำหน่าย โดยการจำหน่ายนั้นผู้ซื้อและผู้ขายมีความรอบรู้และเต็มใจในการแลกเปลี่ยนและสามารถต่อรองราคากันได้อย่างเป็นอิสระ ในลักษณะของผู้ที่ไม่มีความเกี่ยวข้องกัน

บริษัทฯ และบริษัทย่อยจะรับรู้รายการขาดทุนจากการด้อยค่าในงบกำไรขาดทุน

4.12 ผลประโยชน์พนักงาน

บริษัทฯ และบริษัทย่อยรับรู้ เงินเดือน ค่าจ้าง โบนัส และเงินสมทบกองทุนประกันสังคมและกองทุนสำรองเลี้ยงชีพเป็นค่าใช้จ่ายเมื่อเกิดรายการ

4.13 ภาษีเงินได้

บริษัทฯ และบริษัทย่อยบันทึกภาษีเงินได้ตามจำนวนที่คาดว่าจะจ่ายให้กับหน่วยงานจัดเก็บภาษีของรัฐ โดยคำนวณจากกำไรทางภาษีตามหลักเกณฑ์ที่กำหนดในกฎหมายภาษีอากร

4.14 ประมาณการหนี้สิน

บริษัทฯ และบริษัทย่อยจะบันทึกประมาณการหนี้สินไว้ในบัญชีเมื่อภาระผูกพันซึ่งเป็นผลมาจากเหตุการณ์ในอดีตได้เกิดขึ้นแล้ว และมีความเป็นไปได้ค่อนข้างแน่นอนว่าบริษัทฯ และบริษัทย่อยจะเสียทรัพยากรเชิงเศรษฐกิจไปเพื่อปลดเปลื้องภาระผูกพันนั้น และบริษัทฯ และบริษัทย่อยสามารถประมาณมูลค่าภาระผูกพันนั้นได้อย่างน่าเชื่อถือ

4.15 สัญญาแลกเปลี่ยนอัตราดอกเบี้ย

บริษัทฯ รับรู้จำนวนสุทธิของดอกเบี้ยที่ได้รับจาก/จ่ายให้แก่คู่สัญญาตามสัญญาแลกเปลี่ยนอัตราดอกเบี้ยเป็นรายได้/ค่าใช้จ่ายในงบกำไรขาดทุนตามเกณฑ์ดังกล่าว

5. การใช้ดุลยพินิจและประมาณการทางบัญชีที่สำคัญ

ในการจัดทำงบการเงินตามมาตรฐานการบัญชีที่รับรองทั่วไป ฝ่ายบริหารจำเป็นต้องใช้ดุลยพินิจและการประมาณการในเรื่องที่มีความไม่แน่นอนเสมอ การใช้ดุลยพินิจและการประมาณการดังกล่าวนี้ส่งผลกระทบต่อจำนวนเงินที่แสดงในงบการเงินและต่อข้อมูลที่แสดงในหมายเหตุประกอบงบการเงิน ผลที่เกิดขึ้นจริงอาจแตกต่างไปจากจำนวนที่ประมาณการไว้ การใช้ดุลยพินิจและการประมาณการที่สำคัญมีดังนี้

สัญญาเช่า

ในการพิจารณาประเภทของสัญญาเช่าว่าเป็นสัญญาเช่าดำเนินงานหรือสัญญาเช่าทางการเงิน ฝ่ายบริหารได้ใช้ดุลยพินิจในการประเมินเงื่อนไขและรายละเอียดของสัญญาเพื่อพิจารณาว่าบริษัทฯ ได้โอนหรือรับโอนความเสี่ยงและผลประโยชน์ในสินทรัพย์ที่เช่าดังกล่าวแล้วหรือไม่

ค่าเผื่อนี้สงสัยจะสูญของลูกหนี้

ในการประมาณค่าเผื่อนี้สงสัยจะสูญของลูกหนี้ ฝ่ายบริหารจำเป็นต้องใช้ดุลยพินิจในการประมาณการผลขาดทุนที่คาดว่าจะเกิดขึ้นจากลูกหนี้ โดยคำนึงถึงประสบการณ์การเก็บเงินในอดีต อายุของหนี้ที่ค้างและสถานะเศรษฐกิจที่เป็นอยู่ในขณะนั้น เป็นต้น

มูลค่ายุติธรรมของเครื่องมือทางการเงิน

ในการประเมินมูลค่ายุติธรรมของเครื่องมือทางการเงินที่ไม่มีการซื้อขายในตลาดและไม่สามารถหาค่าได้ในตลาดซื้อขายคล่อง ฝ่ายบริหารต้องใช้ดุลยพินิจในการประมาณมูลค่ายุติธรรมของเครื่องมือทางการเงินดังกล่าว โดยใช้เทคนิคและแบบจำลองการประเมินมูลค่า ซึ่งตัวแปรที่ใช้ในแบบจำลองได้มาจากการเทียบเคียงกับตัวแปรที่มีอยู่ในตลาด โดยคำนึงถึงสภาพคล่อง ข้อมูลความสัมพันธ์ และการเปลี่ยนแปลงของมูลค่าของเครื่องมือทางการเงินในระยะยาว

6. ลูกหนี้ตามสัญญาเช่าซื้อ

6.1 ณ วันที่ 31 ธันวาคม 2553 และ 2552 ลูกหนี้ตามสัญญาเช่าซื้อประกอบด้วย

(หน่วย: บาท)

	งบการเงินรวม					
	ลูกหนี้ตามสัญญาเช่าซื้อ		ลูกหนี้ตามสัญญาเช่าซื้อ		รวม	
	ที่ถึงกำหนดชำระภายในหนึ่งปี		ที่ถึงกำหนดชำระเกินกว่าหนึ่งปี			
	2553	2552	2553	2552	2553	2552
ลูกหนี้ตามสัญญาเช่าซื้อ	5,968,953,303	4,976,810,027	9,850,813,530	7,498,710,633	15,819,766,833	12,475,520,660
หัก: ดอกผลเช่าซื้อที่ยังไม่ถึงเป็นรายได้	(968,092,018)	(775,807,490)	(1,043,351,276)	(763,865,005)	(2,011,443,294)	(1,539,672,495)
	5,000,861,285	4,201,002,537	8,807,462,254	6,734,845,628	13,808,323,539	10,935,848,165
หัก: ค่าเผื่อนี้สงสัยจะสูญ	(52,523,054)	(51,113,672)	(66,293,367)	(63,381,008)	(118,816,421)	(114,494,680)
ลูกหนี้ตามสัญญาเช่าซื้อ - สุทธิ	4,948,338,231	4,149,888,865	8,741,168,887	6,671,464,620	13,689,507,118	10,821,353,485

(หน่วย: บาท)

	งบการเงินเฉพาะกิจการ					
	ลูกหนี้ตามสัญญาเช่าซื้อ		ลูกหนี้ตามสัญญาเช่าซื้อ		รวม	
	ที่ถึงกำหนดชำระภายในหนึ่งปี		ที่ถึงกำหนดชำระเกินกว่าหนึ่งปี			
	2553	2552	2553	2552	2553	2552
ลูกหนี้ตามสัญญาเช่าซื้อ	5,404,877,525	4,511,113,602	9,426,470,417	7,213,232,132	14,831,347,942	11,724,345,734
หัก: ดอกผลเช่าซื้อที่ยังไม่ถึงเป็นรายได้	(908,468,721)	(725,799,467)	(1,010,489,717)	(741,169,252)	(1,918,958,438)	(1,466,968,719)
	4,496,408,804	3,785,314,135	8,415,980,700	6,472,062,880	12,912,389,504	10,257,377,015
หัก: ค่าเผื่อนี้สงสัยจะสูญ	(30,045,054)	(31,117,436)	(56,269,377)	(53,075,690)	(86,314,431)	(84,193,126)
ลูกหนี้ตามสัญญาเช่าซื้อ - สุทธิ	4,466,363,750	3,754,196,699	8,359,711,323	6,418,987,190	12,826,075,073	10,173,183,889

6.2 ณ วันที่ 31 ธันวาคม 2553 และ 2552 ลูกหนี้ตามสัญญาเช่าซื้อ (สุทธิจากดอกผลเช่าซื้อที่ยังไม่ถึงเป็นรายได้) จำแนกตามอายุหนี้ได้ดังนี้

(หน่วย: บาท)

อายุหนี้ค้างชำระ	งบการเงินรวม		งบการเงินเฉพาะกิจการ	
	2553	2552	2553	2552
ยังไม่ครบกำหนดชำระ	13,038,923,108	9,965,554,750	12,181,927,959	9,345,025,716
ค้างชำระ				
1 งวด - 3 งวด	687,326,177	850,972,978	675,168,064	816,915,748
4 งวด - 6 งวด	36,034,222	46,690,697	28,093,007	38,112,183
7 งวด - 12 งวด	28,040,306	29,782,403	14,351,635	21,045,803
เกินกว่า 12 งวดขึ้นไป	17,999,726	42,847,337	12,848,839	36,277,565
รวม	13,808,323,539	10,935,848,165	12,912,389,504	10,257,377,015
หัก: ค่าเผื่อนี้สงสัยจะสูญ	(118,816,421)	(114,494,680)	(86,314,431)	(84,193,126)
ลูกหนี้ตามสัญญาเช่าซื้อ - สุทธิ	13,689,507,118	10,821,353,485	12,826,075,073	10,173,183,889

6.3 ณ วันที่ 31 ธันวาคม 2553 และ 2552 จำนวนเงินขั้นต่ำที่ต้องจ่ายตามสัญญาเช่าซื้อและมูลค่าปัจจุบันของจำนวนเงินขั้นต่ำดังกล่าวแสดงได้ดังนี้

(หน่วย: บาท)

	งบการเงินรวม			
	2553		2552	
	มูลค่าปัจจุบันของ		มูลค่าปัจจุบันของ	
	จำนวนเงินขั้นต่ำตามสัญญาเช่าซื้อ	จำนวนเงินขั้นต่ำที่ลูกหนี้ต้องจ่าย	จำนวนเงินขั้นต่ำตามสัญญาเช่าซื้อ	จำนวนเงินขั้นต่ำที่ลูกหนี้ต้องจ่าย
ภายในหนึ่งปี	5,968,953,303	5,000,861,285	4,976,810,027	4,201,002,537
เกินหนึ่งปีแต่ไม่เกินห้าปี	9,763,317,342	8,723,389,119	7,455,460,002	6,693,077,085
เกินกว่าห้าปี	87,496,188	84,073,135	43,250,631	41,768,543
รวม	15,819,766,833	13,808,323,539	12,475,520,660	10,935,848,165
หัก: ดอกผลเช่าซื้อที่ยังไม่ถึงเป็นรายได้	(2,011,443,294)		(1,539,672,495)	
เงินลงทุนขั้นต้นตามสัญญาเช่าซื้อสุทธิ	13,808,323,539		10,935,848,165	

(หน่วย: บาท)

	งบการเงินเฉพาะกิจการ			
	2553		2552	
	มูลค่าปัจจุบันของ		มูลค่าปัจจุบันของ	
	จำนวนเงินขั้นต่ำ ตามสัญญาเช่าซื้อ	จำนวนเงินขั้นต่ำ ที่ลูกหนี้ต้องจ่าย	จำนวนเงินขั้นต่ำ ตามสัญญาเช่าซื้อ	จำนวนเงินขั้นต่ำ ที่ลูกหนี้ต้องจ่าย
ภายในหนึ่งปี	5,404,877,525	4,496,408,804	4,511,113,602	3,785,314,135
เกินหนึ่งปีแต่ไม่เกินห้าปี	9,338,974,229	8,331,907,565	7,169,981,501	6,430,294,337
เกินกว่าห้าปี	87,496,188	84,073,135	43,250,631	41,768,543
รวม	14,831,347,942	12,912,389,504	11,724,345,734	10,257,377,015
หัก: ดอกผลเช่าซื้อที่ยังไม่ถึงเป็นรายได้	(1,918,958,438)		(1,466,968,719)	
เงินลงทุนขั้นต้นตามสัญญาเช่าซื้อสุทธิ	12,912,389,504		10,257,377,015	

- 6.4 เมื่อวันที่ 30 เมษายน 2547 สมาคมนักบัญชีและผู้สอบบัญชีรับอนุญาตแห่งประเทศไทยโดยความเห็นชอบของสำนักงานคณะกรรมการกำกับหลักทรัพย์และตลาดหลักทรัพย์ได้กำหนดแนวปฏิบัติทางการบัญชีสำหรับธุรกิจสินเชื่อเพื่อการอุปโภคบริโภค (Consumer Finance) โดยให้บันทึกค่าเผื่อนี้สงสัยจะสูญเต็มจำนวนและหยุดรับรู้รายได้สำหรับลูกหนี้ที่ค้างชำระเกินกว่า 3 งวด และบันทึกสำรองทั่วไปสำหรับลูกหนี้ที่ไม่ค้างชำระค้างงวดหรือค้างชำระค้างงวดไม่เกินกว่า 3 งวด ซึ่งหากบริษัทฯ ต้องปฏิบัติตามแนวทางดังกล่าว โดยไม่พิจารณาถึงสำรองทั่วไป ณ วันที่ 31 ธันวาคม 2553 บริษัทฯ ต้องบันทึกค่าเผื่อนี้สงสัยจะสูญลดลงเป็นจำนวนเงินประมาณ 31.02 ล้านบาท (2552: เพิ่มขึ้น 11.24 ล้านบาท) และต้องรับรู้รายได้สำหรับปีสิ้นสุดวันที่ 31 ธันวาคม 2553 ลดลงเป็นจำนวนเงินประมาณ 0.29 ล้านบาท (2552: 0.42 ล้านบาท)

อย่างไรก็ตาม แนวปฏิบัติดังกล่าวได้ให้ทางเลือกไว้โดยหากบริษัทใดเห็นว่าแนวทางปฏิบัตินี้ไม่เหมาะสมให้เปิดเผยแนวทางที่บริษัทใช้พร้อมเหตุผลประกอบ ทั้งนี้บริษัทฯ มีนโยบายในการหยุดรับรู้รายได้สำหรับลูกหนี้ตามสัญญาเช่าซื้อที่ค้างชำระค้างงวดเกินกว่า 6 งวด และบริษัทฯ ได้ประมาณค่าเผื่อนี้สงสัยจะสูญโดยพิจารณาสถานะ ความสามารถในการชำระหนี้ของลูกหนี้ ประสบการณ์และข้อมูลความเสียหายที่เกิดขึ้นจริงในอดีต ซึ่ง ณ วันที่ 31 ธันวาคม 2553 บริษัทฯ ได้ตั้งค่าเผื่อนี้สงสัยจะสูญของลูกหนี้ตามสัญญาเช่าซื้อโดยเฉลี่ยในอัตราร้อยละ 0.67 (2552: ร้อยละ 0.82) ของยอดคงเหลือของลูกหนี้ดังกล่าว โดยไม่หักหลักประกันซึ่งสูงกว่าอัตราร้อยละ 0.63 ซึ่งเป็นอัตราความเสียหายเฉลี่ยจากการเก็บหนี้จนถึง 31 ธันวาคม 2553 ของลูกหนี้ตามสัญญาเช่าซื้อคงเหลือ ณ วันสิ้นปี 2544 ถึงปี 2550

ณ วันที่ 31 ธันวาคม 2553 ยอดคงเหลือของลูกหนี้ตามสัญญาเช่าซื้อที่ค้างชำระค้างงวดเกินกว่า 3 งวด ที่บริษัทฯ ยังคงรับรู้รายได้มีจำนวนเงินประมาณ 26.45 ล้านบาท (2552: 35.71 ล้านบาท)

ลูกหนี้ตามสัญญาเช่าซื้อของบริษัทย่อยรวมทั้งลูกหนี้ตามสัญญาเช่าการเงิน ลูกหนี้เงินให้กู้ยืมและลูกหนี้จากการซื้อสิทธิเรียกร้องเป็นหนี้ที่เกิดจากสินเชื่อเพื่อการพาณิชย์ (Commercial loan) บริษัทย่อยได้บันทึกค่าเผื่อนี้สงสัยจะสูญของลูกหนี้ดังกล่าวโดยพิจารณาจากสถานะและความสามารถในการชำระหนี้ของลูกหนี้และมูลค่าหลักประกัน

- 6.5 ณ วันที่ 31 ธันวาคม 2553 และ 2552 บริษัทฯ ได้นำสิทธิเรียกร้องในลูกหนี้ตามสัญญาเช่าซื้อ (ก่อนหักดอกผลเช่าซื้อที่ยังไม่ถึงเป็นรายได้) จำนวน 8,117.76 ล้านบาท และ 6,923.37 ล้านบาท ตามลำดับ ไปค้ำประกันวงเงินสินเชื่อที่ได้รับจากธนาคารพาณิชย์ตามที่กล่าวไว้ในหมายเหตุ 17 และ 19

6.6 ณ วันที่ 31 ธันวาคม 2553 และ 2552 บริษัทฯ และบริษัทย่อยมีลูกหนี้ตามสัญญาเช่าซื้อที่หยุดรับรู้รายได้ (สุทธิจากดอกผลเช่าซื้อที่ยังไม่ถึงเป็นรายได้) จำนวนรวม 45.67 ล้านบาทและ 68.93 ล้านบาท ตามลำดับ (เฉพาะบริษัทฯ: 33.28 ล้านบาทและ 63.57 ล้านบาท ตามลำดับ)

6.7 สัญญาเช่าซื้อของบริษัทฯ และบริษัทย่อยมีระยะเวลาตามสัญญาโดยประมาณ 12 - 60 เดือน และมีกำหนดการจ่ายค่างวดเท่ากันทุกงวด

7. ลูกหนี้ตามสัญญาเช่าการเงิน

7.1 ณ วันที่ 31 ธันวาคม 2553 และ 2552 ลูกหนี้ตามสัญญาเช่าการเงิน ประกอบด้วย

(หน่วย: บาท)

	งบการเงินรวม					
	ลูกหนี้ตามสัญญาเช่าการเงิน ที่ถึงกำหนดชำระภายในหนึ่งปี		ลูกหนี้ตามสัญญาเช่าการเงิน ที่ถึงกำหนดชำระเกินกว่าหนึ่งปี		รวม	
	2553	2552	2553	2552	2553	2552
ลูกหนี้ตามสัญญาเช่าการเงิน	353,595,828	372,633,845	318,634,820	347,170,701	672,230,648	719,804,546
หัก: ดอกเบี้ยที่ยังไม่ถึงเป็นรายได้	(38,875,867)	(47,812,399)	(22,872,156)	(29,607,125)	(61,748,023)	(77,419,524)
	314,719,961	324,821,446	295,762,664	317,563,576	610,482,625	642,385,022
หัก: ค่าเผื่อนี้สงสัยจะสูญ	(22,194,204)	(14,994,372)	(6,674,872)	(13,978,341)	(28,869,076)	(28,972,713)
ลูกหนี้ตามสัญญาเช่าการเงิน - สุทธิ	292,525,757	309,827,074	289,087,792	303,585,235	581,613,549	613,412,309

7.2 ณ วันที่ 31 ธันวาคม 2553 และ 2552 ลูกหนี้ตามสัญญาเช่าการเงิน (สุทธิจากดอกเบี้ยที่ยังไม่ถึงเป็นรายได้) จำแนกตามอายุหนี้ได้ดังนี้

(หน่วย: บาท)

อายุหนี้ค้างชำระ	งบการเงินรวม	
	2553	2552
ยังไม่ครบกำหนดชำระ	580,560,967	601,624,428
ค้างชำระ		
1 งวด - 3 งวด	8,195,132	12,093,244
4 งวด - 6 งวด	1,000,553	5,643,108
7 งวด - 12 งวด	2,692,413	21,402,687
เกินกว่า 12 งวดขึ้นไป	18,033,560	1,621,555
รวม	610,482,625	642,385,022
หัก: ค่าเผื่อนี้สงสัยจะสูญ	(28,869,076)	(28,972,713)
ลูกหนี้ตามสัญญาเช่าการเงิน - สุทธิ	581,613,549	613,412,309

7.3 ณ วันที่ 31 ธันวาคม 2553 และ 2552 จำนวนเงินขั้นต่ำที่ต้องจ่ายตามสัญญาเช่าการเงิน และมูลค่าปัจจุบันของจำนวนเงินขั้นต่ำที่ลูกหนี้ต้องจ่ายตามสัญญาเช่าการเงินแสดงได้ดังนี้

(หน่วย: บาท)

	งบการเงินรวม			
	2553		2552	
	จำนวนเงินขั้นต่ำตามสัญญาเช่าการเงิน	มูลค่าปัจจุบันของจำนวนเงินขั้นต่ำที่ลูกหนี้ต้องจ่าย	จำนวนเงินขั้นต่ำตามสัญญาเช่าการเงิน	มูลค่าปัจจุบันของจำนวนเงินขั้นต่ำที่ลูกหนี้ต้องจ่าย
ภายในหนึ่งปี	353,595,828	314,719,961	372,633,845	324,821,446
เกินหนึ่งปีแต่ไม่เกินห้าปี	318,634,820	295,762,664	347,170,701	317,563,576
รวม	672,230,648	610,482,625	719,804,546	642,385,022
หัก: ดอกเบี้ยที่ยังไม่ถึงเป็นรายได้	(61,748,023)		(77,419,524)	
เงินลงทุนขั้นต้นตามสัญญาเช่าการเงินสุทธิ	610,482,625		642,385,022	

7.4 ณ วันที่ 31 ธันวาคม 2553 และ 2552 บริษัทย่อยมีลูกหนี้ตามสัญญาเช่าการเงินที่หยุดรับรู้รายได้ (สุทธิจากดอกเบี้ยที่ยังไม่ถึงเป็นรายได้) จำนวนรวม 20.66 ล้านบาท และ 0.98 ล้านบาท ตามลำดับ

7.5 สัญญาเช่าการเงินของบริษัทย่อยมีระยะเวลาตามสัญญาโดยประมาณ 36 - 60 เดือน และมีกำหนดการจ่ายค่างวดเท่ากันทุกงวด

8. ลูกหนี้จากการซื้อสิทธิเรียกร้อง

8.1 ณ วันที่ 31 ธันวาคม 2553 และ 2552 ลูกหนี้จากการซื้อสิทธิเรียกร้อง ประกอบด้วย

(หน่วย: บาท)

	งบการเงินรวม	
	2553	2552
ลูกหนี้จากการซื้อสิทธิเรียกร้อง	892,744,070	831,718,054
หัก: เจ้าหนี้จากการซื้อสิทธิเรียกร้อง	(181,158,947)	(172,777,120)
หัก: ดอกเบี้ยที่ยังไม่ถึงเป็นรายได้	(5,849)	-
	711,579,274	658,940,934
หัก: ค่าเผื่อหนี้สงสัยจะสูญ	(33,283,230)	(26,665,514)
ลูกหนี้จากการซื้อสิทธิเรียกร้อง - สุทธิ	678,296,044	632,275,420

8.2 ณ วันที่ 31 ธันวาคม 2553 และ 2552 ลูกหนี้จากการซื้อสิทธิเรียกร้อง - สุทธิ จำแนกตามอายุหนี้ได้ดังนี้

(หน่วย: บาท)

อายุหนี้ค้างชำระ	งบการเงินรวม	
	2553	2552
ยังไม่ครบกำหนดชำระ	652,340,861	593,043,554
ค้างชำระ		
1 เดือน - 3 เดือน	27,936,960	41,239,089
4 เดือน - 6 เดือน	3,906,637	5,107,236
7 เดือน - 12 เดือน	3,894,483	6,215,133
เกินกว่า 12 เดือนขึ้นไป	23,500,333	13,335,922
รวม	711,579,274	658,940,934
หัก: ค่าเผื่อหนี้สงสัยจะสูญ	(33,283,230)	(26,665,514)
ลูกหนี้จากการซื้อสิทธิเรียกร้อง - สุทธิ	678,296,044	632,275,420

8.3 ณ วันที่ 31 ธันวาคม 2553 และ 2552 บริษัทย่อมมีลูกหนี้จากการซื้อสิทธิเรียกร้องที่หยุดรับรู้รายได้ (สุทธิจากเจ้าหนี้จากการซื้อสิทธิเรียกร้อง) จำนวน 22.23 ล้านบาท และ 22.27 ล้านบาท ตามลำดับ

9. ลูกหนี้เงินให้กู้ยืม

9.1 ณ วันที่ 31 ธันวาคม 2553 และ 2552 ลูกหนี้เงินให้กู้ยืมแสดงได้ดังนี้

(หน่วย: บาท)

	งบการเงินรวม					
	ลูกหนี้เงินให้กู้ยืม		ลูกหนี้เงินให้กู้ยืม		รวม	
	ที่ถึงกำหนดชำระภายในหนึ่งปี		ที่ถึงกำหนดชำระเกินกว่าหนึ่งปี			
	2553	2552	2553	2552	2553	2552
ลูกหนี้เงินให้กู้ยืม	22,235,129	25,598,832	-	4,221,495	22,235,129	29,820,327
หัก: ค่าเผ่อนหนี้สงสัยจะสูญ	(90,118)	(1,957,905)	-	(33,772)	(90,118)	(1,991,677)
ลูกหนี้เงินให้กู้ยืม - สุทธิ	22,145,011	23,640,927	-	4,187,723	22,145,011	27,828,650

(หน่วย: บาท)

	งบการเงินเฉพาะกิจการ					
	ลูกหนี้เงินให้กู้ยืม		ลูกหนี้เงินให้กู้ยืม		รวม	
	ที่ถึงกำหนดชำระภายในหนึ่งปี		ที่ถึงกำหนดชำระเกินกว่าหนึ่งปี			
	2553	2552	2553	2552	2553	2552
ลูกหนี้เงินให้กู้ยืม	18,013,634	21,858,398	-	-	18,013,634	21,858,398
หัก: ค่าเผ่อนหนี้สงสัยจะสูญ	(56,346)	(1,927,981)	-	-	(56,346)	(1,927,981)
ลูกหนี้เงินให้กู้ยืม - สุทธิ	17,957,288	19,930,417	-	-	17,957,288	19,930,417

9.2 ณ วันที่ 31 ธันวาคม 2553 และ 2552 ลูกหนี้เงินให้กู้ยืมจำแนกตามอายุหนี้ได้ดังนี้

(หน่วย: บาท)

อายุหนี้ค้างชำระ	งบการเงินรวม		งบการเงินเฉพาะกิจการ	
	2553	2552	2553	2552
ยังไม่ครบกำหนดชำระ	21,909,828	27,833,725	17,688,333	19,871,796
ค้างชำระ				
1 งวด - 3 งวด	260,978	71,661	260,978	71,661
4 งวด - 6 งวด	34,952	33,321	34,952	33,321
7 งวด - 12 งวด	18,024	17,128	18,024	17,128
เกินกว่า 12 งวดขึ้นไป	11,347	1,864,492	11,347	1,864,492
รวม	22,235,129	29,820,327	18,013,634	21,858,398
หัก: ค่าเผ่อนหนี้สงสัยจะสูญ	(90,118)	(1,991,677)	(56,346)	(1,927,981)
ลูกหนี้เงินให้กู้ยืม - สุทธิ	22,145,011	27,828,650	17,957,288	19,930,417

10. การปรับโครงสร้างหนี้ที่มีปัญหา

การปรับโครงสร้างหนี้ของบริษัทย่อยซึ่งเป็นการเปลี่ยนแปลงเงื่อนไขการชำระหนี้ของลูกหนี้ตามสัญญาเช่าซื้อและสัญญาเช่าการเงินในระหว่างปีแสดงได้ดังนี้

	2553	2552
จำนวนลูกหนี้ที่ปรับโครงสร้างหนี้	5	138
ยอดคงเหลือตามบัญชีก่อนการปรับโครงสร้างหนี้ (ล้านบาท)	7.31	150.82
ผลขาดทุนจากการปรับโครงสร้างหนี้ที่มีปัญหา (ล้านบาท)	-	-

ณ วันที่ 31 ธันวาคม 2553 และ 2552 ลูกหนี้ตามสัญญาเช่าซื้อและสัญญาเช่าการเงินของบริษัทย่อยที่ได้ทำสัญญาปรับโครงสร้างหนี้ภายใต้การเปลี่ยนแปลงเงื่อนไขการชำระหนี้ทั้งสิ้นแสดงได้ดังนี้

	2553	2552
จำนวนลูกหนี้ที่ปรับโครงสร้างหนี้	117	137
จำนวนรายลูกหนี้ทั้งหมด ณ วันสิ้นปี	1,639	2,083
ยอดคงเหลือของบัญชีลูกหนี้ที่มีการปรับโครงสร้างหนี้แล้ว (ล้านบาท)	101.40	137.17

11. สินทรัพย์รอการขาย

ณ วันที่ 31 ธันวาคม 2553 และ 2552 สินทรัพย์รอการขายแสดงได้ดังนี้

(หน่วย: บาท)

	งบการเงินรวม		งบการเงินเฉพาะกิจการ	
	2553	2552	2553	2552
สินทรัพย์รอการขาย	38,462,420	60,749,740	18,463,911	37,235,545
หัก: ค่าเผื่อการลดมูลค่า	(16,329,386)	(22,469,403)	(5,563,313)	(13,062,559)
สินทรัพย์รอการขาย - สุทธิ	22,133,034	38,280,337	12,900,598	24,172,986

12. เงินลงทุนในบริษัทย่อย

เงินลงทุนในบริษัทย่อยตามที่แสดงอยู่ในงบการเงินเฉพาะกิจการ มีรายละเอียดดังต่อไปนี้

(หน่วย: บาท)

บริษัท	ทุนเรียกชำระแล้ว		สัดส่วนเงินลงทุน		ราคาทุน		เงินปันผลระหว่างปี	
	2553	2552	2553	2552	2553	2552	2553	2552
	(บาท)	(บาท)	(ร้อยละ)	(ร้อยละ)				
บริษัท กรุงเทพแกรนด์								
แปซิฟิคลิส จำกัด (มหาชน)	438,500,000	438,500,000	99.99	99.99	446,913,607	446,913,607	6,577,498	-

13. เงินลงทุนระยะยาวอื่น

ณ วันที่ 31 ธันวาคม 2553 และ 2552 เงินลงทุนระยะยาวอื่นแสดงได้ดังนี้

(หน่วย: บาท)

	ลักษณะธุรกิจ	ทุนเรียก	สัดส่วน	งบการเงินรวม	
		ชำระแล้ว	เงินลงทุน	2553	2552
		(บาท)	(ร้อยละ)		
เงินลงทุนทั่วไป					
บริษัท บางกอกคลับ จำกัด	จำหน่ายอาหารและเครื่องดื่ม	450,000,000	0.14	1,140,000	1,140,000
หัก: ค่าเผื่อการด้อยค่าเงินลงทุน				(855,840)	(841,760)
รวมเงินลงทุนระยะยาวอื่น - สุทธิ				284,160	298,240

14. ที่ดิน อาคารและอุปกรณ์

(หน่วย: บาท)

	งบการเงินรวม					
	ที่ดิน	อาคาร	เครื่องตกแต่ง ติดตั้งและ อุปกรณ์	ยานพาหนะ	ส่วนปรับปรุง อาคารระหว่าง ก่อสร้าง	รวม
ราคาทุน						
31 ธันวาคม 2552	2,430,000	6,770,000	84,879,478	39,199,164	2,944,941	136,223,583
ซื้อเพิ่ม	-	-	12,547,830	4,627,000	-	17,174,830
โอนเข้า (ออก)	-	-	2,944,941	-	(2,944,941)	-
ขายและตัดจำหน่าย	-	-	(2,362,113)	(4,190,000)	-	(6,552,113)
31 ธันวาคม 2553	2,430,000	6,770,000	98,010,136	39,636,164	-	146,846,300
ค่าเสื่อมราคาสะสม						
31 ธันวาคม 2552	-	5,100,070	67,593,910	24,854,706	-	97,548,686
ค่าเสื่อมราคาสำหรับปี	-	144,516	7,701,818	6,134,914	-	13,981,248
ค่าเสื่อมราคาสะสมสำหรับ ส่วนที่ขายและตัดจำหน่าย	-	-	(2,362,022)	(4,189,998)	-	(6,552,020)
31 ธันวาคม 2553	-	5,244,586	72,933,706	26,799,622	-	104,977,914
มูลค่าสุทธิตามบัญชี						
31 ธันวาคม 2552	2,430,000	1,669,930	17,285,568	14,344,458	2,944,941	38,674,897
31 ธันวาคม 2553	2,430,000	1,525,414	25,076,430	12,836,542	-	41,868,386
ค่าเสื่อมราคาสำหรับปี						
2552						12,427,212
2553						13,981,248

(หน่วย: บาท)

	งบการเงินเฉพาะกิจการ					
	ที่ดิน	อาคาร	เครื่องตกแต่ง ติดตั้งและ อุปกรณ์	ยานพาหนะ	ส่วนปรับปรุง อาคารระหว่าง ก่อสร้าง	รวม
ราคาทุน						
31 ธันวาคม 2552	2,430,000	6,770,000	68,220,168	29,076,540	2,944,941	109,441,649
ซื้อเพิ่ม	-	-	12,149,060	3,111,000	-	15,260,060
โอนเข้า (ออก)	-	-	2,944,941	-	(2,944,941)	-
ขายและตัดจำหน่าย	-	-	(2,005,520)	(4,190,000)	-	(6,195,520)
31 ธันวาคม 2553	2,430,000	6,770,000	81,308,649	27,997,540	-	118,506,189
ค่าเสื่อมราคาสะสม						
31 ธันวาคม 2552	-	5,100,070	52,946,019	17,583,919	-	75,630,008
ค่าเสื่อมราคาสำหรับปี	-	144,516	6,652,435	3,907,596	-	10,704,547
ค่าเสื่อมราคาสะสมสำหรับ ส่วนที่ขายและตัดจำหน่าย	-	-	(2,005,445)	(4,189,998)	-	(6,195,443)
31 ธันวาคม 2553	-	5,244,586	57,593,009	17,301,517	-	80,139,112
มูลค่าสุทธิตามบัญชี						
31 ธันวาคม 2552	2,430,000	1,669,930	15,274,149	11,492,621	2,944,941	33,811,641
31 ธันวาคม 2553	2,430,000	1,525,414	23,715,640	10,696,023	-	38,367,077
ค่าเสื่อมราคาสำหรับปี						
2552						9,101,349
2553						10,704,547

ณ วันที่ 31 ธันวาคม 2553 และ 2552 บริษัทฯ และบริษัทย่อยมีอุปกรณ์และยานพาหนะจำนวนหนึ่งซึ่งตัดค่าเสื่อมราคาหมดแล้วแต่ยังใช้งานอยู่ มูลค่าตามบัญชีก่อนหักค่าเสื่อมราคาสะสมของอุปกรณ์ดังกล่าวมีจำนวนเงินประมาณ 70.12 ล้านบาท และ 55.98 ล้านบาท ตามลำดับ (เฉพาะบริษัทฯ: 57.79 ล้านบาท และ 44.98 ล้านบาท ตามลำดับ)

15. สินทรัพย์ไม่มีตัวตน

(หน่วย: บาท)

	งบการเงินรวม			งบการเงินเฉพาะกิจการ		
	โปรแกรม		รวม	โปรแกรม		รวม
	โปรแกรมคอมพิวเตอร์	ระหว่างติดตั้ง		โปรแกรมคอมพิวเตอร์	ระหว่างติดตั้ง	
ราคาทุน						
31 ธันวาคม 2552	24,659,689	3,542,689	28,202,378	21,745,505	-	21,745,505
ซื้อเพิ่ม	1,461,800	1,849,210	3,311,010	1,461,800	1,849,210	3,311,010
31 ธันวาคม 2553	26,121,489	5,391,899	31,513,388	23,207,305	1,849,210	25,056,515
ค่าตัดจำหน่ายสะสม						
31 ธันวาคม 2552	4,717,496	-	4,717,496	2,447,556	-	2,447,556
ค่าตัดจำหน่ายสำหรับปี	2,334,485	-	2,334,485	2,241,285	-	2,241,285
31 ธันวาคม 2553	7,051,981	-	7,051,981	4,688,841	-	4,688,841
มูลค่าสุทธิสำหรับปี						
31 ธันวาคม 2552	19,942,193	3,542,689	23,484,882	19,297,949	-	19,297,949
31 ธันวาคม 2553	19,069,508	5,391,899	24,461,407	18,518,464	1,849,210	20,367,674
ค่าตัดจำหน่ายสำหรับปี						
2552	1,901,799	-	1,901,799	1,808,598	-	1,808,598
2553	2,334,485	-	2,334,485	2,241,285	-	2,241,285

16. สินทรัพย์ไม่หมุนเวียนอื่น

ณ วันที่ 31 ธันวาคม 2553 และ 2552 บริษัทฯ และบริษัทย่อยมีลูกหนี้ตามสัญญาเช่าซื้อ สัญญาเช่าการเงินและลูกหนี้จากการซื้อสิทธิเรียกร้องจำนวนรวม 170.17 ล้านบาท และ 139.30 ล้านบาท ตามลำดับ (เฉพาะบริษัทฯ มีลูกหนี้ตามสัญญาเช่าซื้อจำนวน 63.30 ล้านบาท และ 43.87 ล้านบาท ตามลำดับ) ซึ่งศาลได้พิพากษาให้บริษัทฯ และบริษัทย่อยชนะคดี และบริษัทฯ และบริษัทย่อยอยู่ระหว่างการติดตามเพื่อรับชำระหนี้จากลูกหนี้เหล่านี้โดยบันทึกไว้ในสินทรัพย์ไม่หมุนเวียนอื่นในงบดุล บริษัทฯ ได้ตั้งค่าเผื่อหนี้สงสัยจะสูญไว้เต็มจำนวนสำหรับลูกหนี้ดังกล่าวโดยไม่หักหลักประกัน ส่วนบริษัทย่อยได้ตั้งค่าเผื่อหนี้สงสัยจะสูญเต็มจำนวนภายหลังจากหักหลักประกันแล้ว

นอกจากนั้น สินทรัพย์ไม่หมุนเวียนอื่นยังรวมถึงลูกหนี้จากภาระค้ำประกันซึ่งบริษัทย่อยได้ชำระหนี้แทนลูกหนี้จำนวนประมาณ 22.49 ล้านบาท และบริษัทย่อยได้ตั้งค่าเผื่อหนี้สงสัยจะสูญไว้เต็มจำนวน

17. เงินเบิกเกินบัญชีและเงินกู้ยืมระยะสั้นจากธนาคาร

ณ วันที่ 31 ธันวาคม 2553 และ 2552 เงินเบิกเกินบัญชีและเงินกู้ยืมระยะสั้นจากธนาคาร ประกอบด้วย

(หน่วย: บาท)

	งบการเงินรวม		งบการเงินเฉพาะกิจการ	
	2553	2552	2553	2552
เงินเบิกเกินบัญชี	46,300,314	60,518,242	46,300,314	51,830,137
เงินกู้ยืมระยะสั้นจากธนาคาร	2,703,499,073	3,100,970,871	1,860,000,000	2,490,000,000
รวม	2,749,799,387	3,161,489,113	1,906,300,314	2,541,830,137

เงินกู้ยืมระยะสั้นเป็นเงินกู้ยืมในสกุลบาทจากธนาคารหลายแห่ง ซึ่งคิดดอกเบี้ยในอัตราลอยตัวและคงที่โดยอ้างอิงกับอัตราดอกเบี้ยในตลาด

ณ วันที่ 31 ธันวาคม 2553 เงินกู้ยืมระยะสั้นดังกล่าวของบริษัทฯ และบริษัทย่อยจำนวน 570 ล้านบาท (เฉพาะบริษัทฯ: 540 ล้านบาท) เป็นเงินกู้ยืมที่ไม่มีหลักประกัน ส่วนเงินกู้ยืมอื่นค้ำประกันโดยสิทธิเรียกร้องในลูกหนี้ตามสัญญาเช่าซื้อของบริษัทฯ ตามที่กล่าวในหมายเหตุข้อ 6.5 (2552: เงินกู้ยืมระยะสั้นของบริษัทฯ และบริษัทย่อยจำนวน 490 ล้านบาท (เฉพาะบริษัทฯ: 440 ล้านบาท) เป็นเงินกู้ยืมที่ไม่มีหลักประกัน ส่วนเงินกู้ยืมอื่นค้ำประกันโดยสิทธิเรียกร้องในลูกหนี้ตามสัญญาเช่าซื้อของบริษัทฯ และค้ำประกันโดยบริษัท ไฟแนนซ์เซียลวัน คอร์ปอเรชั่น จำกัด)

18. เงินกู้ยืมระยะสั้นอื่น

ณ วันที่ 31 ธันวาคม 2553 และ 2552 เงินกู้ยืมระยะสั้นอื่นของบริษัทฯและบริษัทย่อยเป็นเงินกู้ยืมที่ไม่มีหลักประกัน ซึ่งแสดงได้ดังนี้

	(หน่วย: บาท)			
	งบการเงินรวม		งบการเงินเฉพาะกิจการ	
	2553	2552	2553	2552
ตัวแลกเงิน - ราคาตามมูลค่า	2,962,900,000	1,210,000,000	2,952,900,000	1,200,000,000
หัก: ดอกเบี้ยจ่ายล่วงหน้า	(14,179,400)	(4,524,043)	(14,179,400)	(4,524,043)
ตัวแลกเงิน - สุทธิ	2,948,720,600	1,205,475,957	2,938,720,600	1,195,475,957
ตัวสัญญาใช้เงิน	10,000,000	10,000,000	10,000,000	10,000,000
สุทธิ	2,958,720,600	1,215,475,957	2,948,720,600	1,205,475,957

19. เงินกู้ยืมระยะยาวจากธนาคาร

ณ วันที่ 31 ธันวาคม 2553 เงินกู้ยืมระยะยาวของบริษัทฯ เป็นเงินกู้ยืมจากธนาคารในประเทศในสกุลบาท ซึ่งมีรายละเอียดดังต่อไปนี้

	(หน่วย: บาท)		
	งบการเงินรวม/งบการเงินเฉพาะกิจการ		
	ยอดคงเหลือของเงินกู้ยืม		
ครบกำหนดชำระ	อัตราดอกเบี้ยคงที่	อัตราดอกเบี้ยลอยตัว	รวม
ภายในปี 2554	500,000,000	1,000,000,000	1,500,000,000
ภายในปี 2555	-	1,300,000,000	1,300,000,000
ภายในปี 2556	1,580,000,000	-	1,580,000,000
รวม	2,080,000,000	2,300,000,000	4,380,000,000

เงินกู้ยืมดังกล่าวค้ำประกันโดยสิทธิเรียกร้องในลูกหนี้ตามสัญญาเช่าซื้อของบริษัทฯ ตามที่กล่าวในหมายเหตุข้อ 6.5 สัญญากู้ยืมดังกล่าวได้ระบุข้อปฏิบัติและข้อกำหนดบางประการซึ่งรวมถึงการดำรงสัดส่วนการถือหุ้นของผู้ถือหุ้นรายใหญ่ อัตราส่วนหนี้สินต่อส่วนทุนและข้อจำกัดในการจ่ายเงินปันผลในกรณีที่บริษัทฯ และบริษัทย่อยผิดนัดชำระเงินกู้ยืมหรือไม่สามารถปฏิบัติตามข้อกำหนดที่ระบุไว้ในสัญญาเงินกู้ยืมได้

20. หุ้นกู้ชนิดไม่มีประกัน

	(หน่วย: บาท)	
	งบการเงินรวมและ งบการเงินเฉพาะกิจการ	
หุ้นกู้ - ราคาตามมูลค่า	700,000,000	
หัก: ค่าใช้จ่ายในการออกหุ้นกู้รอตัดบัญชี	(1,151,825)	
หุ้นกู้ - สุทธิ	698,848,175	

เมื่อวันที่ 14 พฤษภาคม 2553 และวันที่ 23 กันยายน 2553 บริษัทฯ ได้ออกหุ้นกู้จำนวน 500 ล้านบาทและ 200 ล้านบาท อายุ 3 ปี และมีอัตราดอกเบี้ยคงที่ กำหนดชำระดอกเบี้ยทุก 3 เดือน หุ้นกู้ดังกล่าวประกอบด้วยหุ้นกู้จำนวน 700,000 หน่วย มูลค่าที่ตราไว้ 1,000 บาทต่อหน่วย และเป็นหุ้นกู้ชนิดระบุชื่อผู้ถือ ไม่ด้อยสิทธิ และไม่มีหลักประกัน ทั้งนี้ ภายใต้ข้อกำหนดสิทธิและหน้าที่ของผู้ออกหุ้นกู้ บริษัทฯ ต้องปฏิบัติตามข้อกำหนดและหน้าที่บางประการ ซึ่งรวมถึงการดำรงอัตราส่วนหนี้สินต่อส่วนของผู้ถือหุ้น (Debt to Equity Ratio) ของงบการเงินรวมไม่เกิน 10:1 ณ วันสิ้นงวดบัญชีของแต่ละปีตลอดอายุของหุ้นกู้และการปฏิบัติตามข้อกำหนดในการจ่ายเงินปันผล

21. รายการธุรกิจกับบุคคลและกิจการที่เกี่ยวข้องกัน

ในระหว่างปี บริษัทฯ และบริษัทย่อยมีรายการธุรกิจที่สำคัญกับบุคคลและกิจการที่เกี่ยวข้องกัน รายการธุรกิจดังกล่าวเป็นไปตามเงื่อนไขทางการค้าและเกณฑ์ตามที่ตกลงกันระหว่างบริษัทฯ และบุคคลหรือกิจการที่เกี่ยวข้องกันเหล่านั้น ซึ่งเป็นไปตามปกติธุรกิจโดยสามารถสรุปได้ดังนี้

(หน่วย: ล้านบาท)

	งบการเงินรวม		งบการเงินเฉพาะกิจการ		นโยบายการกำหนดราคา
	2553	2552	2553	2552	
บริษัทย่อย					
รายได้ค่าบริการจัดการ	-	-	10.58	10.08	ต้นทุนบวกกำไรส่วนเพิ่มในอัตราร้อยละ 10
รายได้ค่าธรรมเนียมค้ำประกัน	-	-	1.00	1.00	ร้อยละ 0.5 ต่อปี
ดอกเบี้ยรับ	-	-	-	1.09	ใกล้เคียงกับอัตราดอกเบี้ยของเงินกู้ยืมอื่นที่มีเงื่อนไขใกล้เคียงกัน
ดอกเบี้ยจ่าย	-	-	-	3.21	ใกล้เคียงกับอัตราดอกเบี้ยของเงินกู้ยืมอื่นที่มีเงื่อนไขใกล้เคียงกัน
บุคคลและกิจการที่เกี่ยวข้องกัน					
ค่าเช่าและบริการ					อัตราใกล้เคียงกับอัตราค่าเช่าในอาคารอื่นที่มีทำเลที่ตั้งเดียวกัน
กองทุนรวมสารคดีทีวีดาวเวอร์	15.30	14.26	11.96	10.91	
กองทุนรวมบางกอกการ์เดนส์	0.60	0.60	0.60	0.60	
	15.90	14.86	12.56	11.51	
ค่าเบี้ยประกันภัย					ใกล้เคียงกับอัตราเบี้ยประกันภัยทั่วไป
บริษัท กรุงเทพประกันภัย จำกัด (มหาชน)	1.11	1.06	0.81	0.76	
ดอกเบี้ยจ่าย					
ธนาคารกรุงเทพ จำกัด (มหาชน)	122.75	162.66	78.83	112.85	
บริษัท กรุงเทพประกันภัย จำกัด (มหาชน)	1.76	1.13	0.88	-	ใกล้เคียงกับอัตราดอกเบี้ยของเงินกู้ยืมอื่นที่มีเงื่อนไขใกล้เคียงกัน
	124.51	163.79	79.71	112.85	
ค่าธรรมเนียม Standby Letter of Credit และการค้ำประกัน					ใกล้เคียงกับอัตราค้ำประกันของเงินกู้ยืมอื่นที่มีเงื่อนไขใกล้เคียงกัน
ธนาคารกรุงเทพ จำกัด (มหาชน)	0.89	0.92	-	-	
ผู้ถือหุ้นใหญ่ของกลุ่มบริษัท					
ค่าธรรมเนียมค้ำประกัน	0.95	4.93	0.73	4.02	ร้อยละ 1 ต่อปี

ลักษณะความสัมพันธ์ระหว่างบริษัทฯ กับบุคคลหรือกิจการที่เกี่ยวข้องกันสรุปได้ดังนี้

รายชื่อบุคคลหรือกิจการที่เกี่ยวข้องกัน	ความสัมพันธ์กับบริษัทฯ
บริษัท ไฟแนนซ์เซียลวัน คอร์ปอเรชั่น จำกัด	ผู้ถือหุ้นใหญ่ของกลุ่มบริษัท
บริษัท โซลิส ไฟแนนซ์ จำกัด	ผู้ถือหุ้นใหญ่ของบริษัทฯ
บริษัท กรุงเทพแกรนด์แปซิฟิคลิส จำกัด (มหาชน)	บริษัทย่อย
ธนาคารกรุงเทพ จำกัด (มหาชน)	ผู้ถือหุ้นของบริษัทฯ
บริษัท กรุงเทพประกันภัย จำกัด (มหาชน)	ผู้ถือหุ้นของบริษัทฯ
กองทุนรวมสารชิตีทาวเวอร์	กิจการที่เกี่ยวข้องกันกับผู้ถือหุ้นของบริษัทฯ
กองทุนรวมบางกอกการ์เด็น	กิจการที่เกี่ยวข้องกันกับผู้ถือหุ้นของบริษัทฯ

ณ วันที่ 31 ธันวาคม 2553 และ 2552 บริษัทฯ และบริษัทย่อยมียอดคงเหลือที่มีสาระสำคัญของสินทรัพย์และหนี้สินที่เกี่ยวข้องกับบุคคลหรือกิจการที่เกี่ยวข้องกันดังนี้

	(หน่วย: บาท)			
	งบการเงินรวม		งบการเงินเฉพาะกิจการ	
	2553	2552	2553	2552
เงินสดและรายการเทียบเท่าเงินสด				
ธนาคารกรุงเทพ จำกัด (มหาชน)	119,936,057	231,464,234	20,394,500	150,725,535
ค่าธรรมเนียมจ่ายล่วงหน้า				
ธนาคารกรุงเทพ จำกัด (มหาชน)	253,973	235,479	-	-
ค่าเบี้ยประกันจ่ายล่วงหน้า				
บริษัท กรุงเทพประกันภัย จำกัด (มหาชน)	229,201	304,844	35,291	93,220
เงินเบิกเกินบัญชีและเงินกู้ยืมระยะสั้นจากธนาคาร				
ธนาคารกรุงเทพ จำกัด (มหาชน)	76,300,314	180,518,242	46,300,314	121,830,137
เงินกู้ยืมระยะสั้นจากกิจการที่เกี่ยวข้องกัน				
บริษัท กรุงเทพประกันภัย จำกัด (มหาชน)	60,000,000	60,000,000	-	-
ทุนกู้ยืมที่ไม่มีประกัน				
บริษัท กรุงเทพประกันภัย จำกัด (มหาชน)	30,000,000	-	30,000,000	-
เจ้าหนี้กิจการที่เกี่ยวข้องกัน				
ธนาคารกรุงเทพ จำกัด (มหาชน)	340,439	481,033	191,096	294,219
บริษัท กรุงเทพประกันภัย จำกัด (มหาชน)	181,479	-	181,479	-
บริษัท ไฟแนนซ์เซียลวัน คอร์ปอเรชั่น จำกัด	-	4,932,966	-	4,018,443
รวม	521,918	5,413,999	372,575	4,312,662

ณ วันที่ 31 ธันวาคม 2553 และ 2552 เงินเบิกเกินบัญชีและเงินกู้ยืมระยะสั้นจากกิจการที่เกี่ยวข้องกันเป็นเงินกู้ยืมในสกุลบาท ไม่มีหลักประกันและคิดดอกเบี้ยในอัตราคงที่โดยอ้างอิงกับอัตราดอกเบี้ยในตลาด

ณ วันที่ 31 ธันวาคม 2553 เงินกู้ยืมระยะยาวจากกิจการที่เกี่ยวข้องกันเป็นเงินกู้ยืมในสกุลบาทและไม่มีหลักประกัน โดยสรุปได้ดังนี้

(หน่วย: บาท)

ครบกำหนดชำระ	งบการเงินรวม		
	ยอดคงเหลือของเงินกู้ยืม		
	อัตราดอกเบี้ยคงที่	อัตราดอกเบี้ยลอยตัว	รวม
ภายในปี 2555	-	300,000,000	300,000,000
ภายในปี 2556	2,000,000,000	-	2,000,000,000
รวม	2,000,000,000	300,000,000	2,300,000,000

(หน่วย: บาท)

ครบกำหนดชำระ	งบการเงินเฉพาะกิจการ		
	ยอดคงเหลือของเงินกู้ยืม		
	อัตราดอกเบี้ยคงที่	อัตราดอกเบี้ยลอยตัว	รวม
ภายในปี 2556	1,500,000,000	-	1,500,000,000

รายการเคลื่อนไหวของเงินกู้ยืมระยะสั้นและระยะยาวจากกิจการที่เกี่ยวข้องกันในระหว่างปีปัจจุบันแสดงได้ดังนี้

(หน่วย: บาท)

	งบการเงินรวม	งบการเงินเฉพาะกิจการ
เงินกู้ยืมระยะสั้นจากกิจการที่เกี่ยวข้องกัน		
ยอดคงเหลือ ณ วันที่ 31 ธันวาคม 2552	60,000,000	-
ยอดคงเหลือ ณ วันที่ 31 ธันวาคม 2553	60,000,000	-
เงินกู้ยืมระยะสั้นจากธนาคารที่เกี่ยวข้องกัน		
ยอดคงเหลือ ณ วันที่ 31 ธันวาคม 2552	120,000,000	70,000,000
เพิ่มขึ้นระหว่างปี	1,080,000,000	625,000,000
ลดลงระหว่างปี	(1,170,000,000)	(695,000,000)
ยอดคงเหลือ ณ วันที่ 31 ธันวาคม 2553	30,000,000	-
เงินกู้ยืมระยะยาวจากธนาคารที่เกี่ยวข้องกัน		
ยอดคงเหลือ ณ วันที่ 31 ธันวาคม 2552	2,300,000,000	1,500,000,000
เพิ่มขึ้นระหว่างปี	2,000,000,000	1,500,000,000
ลดลงระหว่างปี	(2,000,000,000)	(1,500,000,000)
ยอดคงเหลือ ณ วันที่ 31 ธันวาคม 2553	2,300,000,000	1,500,000,000

ภาระผูกพันและภาระค้ำประกันกับกิจการที่เกี่ยวข้องกัน

ณ วันที่ 31 ธันวาคม 2553 และ 2552 บริษัทฯ มีภาระค้ำประกันเงินกู้ยืมระยะสั้นให้แก่บริษัทย่อย ในวงเงินจำนวน 200 ล้านบาท

22. เงินสดและรายการเทียบเท่าเงินสด

ณ วันที่ 31 ธันวาคม 2553 และ 2552 เงินสดและรายการเทียบเท่าเงินสดในงบกระแสเงินสดประกอบด้วย

(หน่วย: บาท)

	งบการเงินรวม		งบการเงินเฉพาะกิจการ	
	2553	2552	2553	2552
เงินสดและเงินฝากธนาคาร	128,063,925	237,170,865	28,274,345	156,051,981
หัก: เงินเบิกเกินบัญชีธนาคาร	(46,300,313)	(60,518,242)	(46,300,313)	(51,830,137)
เงินสดและรายการเทียบเท่าเงินสด	81,763,612	176,652,623	(18,025,968)	104,221,844

23. สำรองตามกฎหมาย

ภายใต้บทบัญญัติของมาตรา 116 แห่งพระราชบัญญัติบริษัทมหาชนจำกัด พ.ศ. 2535 บริษัทฯและบริษัทย่อยต้องจัดสรรกำไรสุทธิประจำปีส่วนหนึ่งไว้เป็นทุนสำรองไม่น้อยกว่าร้อยละ 5 ของกำไรสุทธิประจำปีหักด้วยยอดขาดทุนสะสมยกมา (ถ้ามี) จนกว่าทุนสำรองนี้จะมีจำนวนไม่น้อยกว่าร้อยละ 10 ของทุนจดทะเบียน สำรองตามกฎหมายดังกล่าวไม่สามารถนำไปจ่ายเงินปันผลได้

24. ค่าใช้จ่ายตามลักษณะ

รายการค่าใช้จ่ายตามลักษณะประกอบด้วยรายการค่าใช้จ่ายที่สำคัญดังต่อไปนี้

(หน่วย: บาท)

	งบการเงินรวม		งบการเงินเฉพาะกิจการ	
	2553	2552	2553	2552
เงินเดือน ค่าแรงและผลประโยชน์อื่นของพนักงาน	280,318,925	239,322,592	226,373,762	191,153,336
ค่าเสื่อมราคา	13,981,248	12,427,212	10,704,547	9,101,349
ค่าตัดจำหน่าย	2,334,485	1,901,799	2,241,285	1,808,598
ค่าเช่าจ่ายตามสัญญาเช่าดำเนินงาน	23,811,249	22,448,955	19,372,580	17,870,705

25. กำไรต่อหุ้นขั้นพื้นฐาน

กำไรต่อหุ้นขั้นพื้นฐานคำนวณโดยการหารกำไรสุทธิสำหรับปีด้วยจำนวนถัวเฉลี่ยถ่วงน้ำหนักของหุ้นสามัญที่ออกอยู่ในระหว่างปี

26. ข้อมูลทางการเงินจำแนกตามส่วนงาน

บริษัทฯ และบริษัทย่อยดำเนินธุรกิจหลักคือธุรกิจให้บริการเช่าซื้อ ธุรกิจให้เช่าสินทรัพย์ตามสัญญาเช่าการเงิน และสัญญาเช่าดำเนินงาน และธุรกิจรับซื้อสิทธิเรียกร้องจากลูกหนี้ โดยมีส่วนงานทางภูมิศาสตร์หลักในประเทศไทย ดังนั้น รายได้ กำไรและสินทรัพย์ตามที่แสดงในงบการเงินจึงเกี่ยวข้องกับส่วนงานธุรกิจและส่วนงานทางภูมิศาสตร์ตามที่กล่าวไว้

27. กองทุนสำรองเลี้ยงชีพ

บริษัทฯ และบริษัทย่อยและพนักงานได้ร่วมกันจัดตั้งกองทุนสำรองเลี้ยงชีพขึ้นตามพระราชบัญญัติกองทุนสำรองเลี้ยงชีพ พ.ศ. 2530 โดยบริษัทฯ บริษัทย่อย และพนักงานจะจ่ายสมทบเข้ากองทุนเป็นรายเดือนในอัตราร้อยละ 5 ของเงินเดือน กองทุนสำรองเลี้ยงชีพนี้นบริหารโดยบริษัทหลักทรัพย์จัดการกองทุน ฟินันซ่า จำกัด และจะจ่ายให้แก่พนักงานเมื่อพนักงานนั้นออกจากงานตามระเบียบว่าด้วยกองทุนของบริษัทฯ และบริษัทย่อย ในระหว่างปี 2553 และ 2552 บริษัทฯ และบริษัทย่อยได้จ่ายเงินสมทบกองทุนเป็นจำนวนเงิน 5.90 ล้านบาท และ 5.11 ล้านบาท ตามลำดับ (เฉพาะบริษัทฯ: 4.78 ล้านบาท และ 4.13 ล้านบาท ตามลำดับ)

28. เงินปันผลจ่าย

เงินปันผลที่ประกาศจ่ายในปี 2553 และ 2552 ประกอบด้วย

(หน่วย: บาท)

เงินปันผล	อนุมัติโดย	เงินปันผลจ่าย	เงินปันผลจ่ายต่อหุ้น
เงินปันผลจากกำไรปี 2552	ที่ประชุมสามัญผู้ถือหุ้นประจำปีเมื่อวันที่ 9 เมษายน 2553	133,400,000	0.58
เงินปันผลจากกำไรปี 2551	ที่ประชุมสามัญผู้ถือหุ้นประจำปีเมื่อวันที่ 28 เมษายน 2552	124,200,000	0.54

29. หนี้สินที่อาจเกิดขึ้น

ณ วันที่ 31 ธันวาคม 2553 บริษัทย่อยมีการการค้าประกันลูกหนี้จากการซื้อสิทธิเรียกร้องแก่บริษัทอื่น จำนวนประมาณ 5 ล้านบาท และ 0.23 ล้านดอลลาร์สหรัฐอเมริกา หรือ 8.75 ล้านบาท (2551: 6.27 ล้านบาท และ 0.51 ล้านดอลลาร์สหรัฐอเมริกา หรือ 19.23 ล้านบาท)

30. เครื่องมือทางการเงิน

30.1 นโยบายการบริหารความเสี่ยง

เครื่องมือทางการเงินที่สำคัญของบริษัทฯ และบริษัทย่อยตามที่นิยามอยู่ในมาตรฐานการบัญชี ฉบับที่ 107 “การแสดงรายการและการเปิดเผยข้อมูลสำหรับเครื่องมือทางการเงิน” ประกอบด้วย เงินสดและรายการเทียบเท่า เงินสด ลูกหนี้และเงินให้กู้ยืม เงินลงทุน เงินกู้ยืมระยะสั้น เงินกู้ยืมระยะยาว และหุ้นกู้ บริษัทฯ และบริษัทย่อย มีความเสี่ยงที่เกี่ยวข้องกับเครื่องมือทางการเงินดังกล่าว และมีนโยบายการบริหารความเสี่ยงดังนี้

ความเสี่ยงด้านการให้สินเชื่อ

บริษัทฯ และบริษัทย่อยมีความเสี่ยงด้านการให้สินเชื่อที่เกี่ยวข้องกับลูกหนี้และเงินให้กู้ยืม ฝ่ายบริหาร ควบคุมความเสี่ยงนี้โดยการกำหนดให้มีนโยบายและวิธีการในการควบคุมสินเชื่อที่เหมาะสม นอกจากนี้ การให้สินเชื่อของบริษัทฯ และบริษัทย่อยไม่มีการกระจุกตัว เนื่องจากบริษัทฯ และบริษัทย่อยมีฐานของลูกค้าที่หลากหลาย กระจายในอุตสาหกรรมต่างๆ และมีอยู่จำนวนมากรายดังนั้น บริษัทฯ และบริษัทย่อยจึงไม่คาดว่าจะได้รับความเสียหายที่เป็นสาระสำคัญจากการให้สินเชื่อนอกจากจำนวนค่าเผื่อนี้สงสัยจะสูญที่บันทึกไว้แล้วในบัญชี

ความเสี่ยงจากอัตราดอกเบี้ย

บริษัทฯ และบริษัทย่อยมีความเสี่ยงจากอัตราดอกเบี้ยที่สำคัญอันเกี่ยวข้องกับเงินฝากธนาคาร ลูกหนี้และเงินให้กู้ยืม เงินเบิกเกินบัญชีและเงินกู้ยืม

ณ วันที่ 31 ธันวาคม 2553 และ 2552 สินทรัพย์และหนี้สินทางการเงินที่สำคัญสามารถจัดตามประเภท อัตราดอกเบี้ย และสำหรับสินทรัพย์และหนี้สินทางการเงินที่มีอัตราดอกเบี้ยคงที่สามารถแยกตามวันที่ครบกำหนด หรือวันที่มีการกำหนดอัตราดอกเบี้ยใหม่ (หากวันที่มีการกำหนดอัตราดอกเบี้ยใหม่ถึงก่อน) ได้ดังนี้

(หน่วย: ล้านบาท)

งบการเงินรวม						
2553						
	อัตราดอกเบี้ยคงที่			อัตราดอกเบี้ย	ไม่มี	
	ภายใน	มากกว่า 1	มากกว่า	ปรับขึ้นลงตาม	ไม่มี	
	1 ปี	ถึง 5 ปี	5 ปี	ราคาตลาด	อัตราดอกเบี้ย	รวม
สินทรัพย์ทางการเงิน						
- เงินสดและรายการเทียบเท่าเงินสด	-	-	-	104.31	23.75	128.06
- ลูกหนี้ตามสัญญาเช่าซื้อ	5,000.86	8,723.39	84.07	-	-	13,808.32
- ลูกหนี้ตามสัญญาเช่าการเงิน	314.72	295.76	-	-	-	610.48
- ลูกหนี้จากการซื้อสิทธิเรียกร้อง	-	-	-	711.58	-	711.58
- ลูกหนี้เงินให้กู้ยืม	22.23	-	-	-	-	22.23
	5,337.81	9,019.15	84.07	815.89	23.75	15,280.67
หนี้สินทางการเงิน						
- เงินเบิกเกินบัญชีและเงินกู้ยืมระยะสั้น						
จากธนาคาร	2,703.50	-	-	46.30	-	2,749.80
- เงินกู้ยืมระยะสั้นจากบุคคลและกิจการที่เกี่ยวข้องกัน	60.00	-	-	-	-	60.00
- เงินกู้ยืมระยะสั้นอื่น	2,958.72	-	-	-	-	2,958.72
- เงินกู้ยืมระยะยาวจากบุคคลและกิจการที่เกี่ยวข้องกัน	-	2,000.00	-	300.00	-	2,300.00
- เงินกู้ยืมระยะยาวจากธนาคาร	500.00	1,580.00	-	2,300.00	-	4,380.00
- หักกู้ชนิดไม่มีประกัน	-	698.85	-	-	-	698.85
	6,222.22	4,278.85	-	2,646.30	-	13,147.37

(หน่วย: ล้านบาท)

งบการเงินรวม						
2552						
	อัตราดอกเบี้ยคงที่			อัตราดอกเบี้ย	ไม่มี	
	ภายใน	มากกว่า 1	มากกว่า	ปรับขึ้นลงตาม	ไม่มี	
	1 ปี	ถึง 5 ปี	5 ปี	ราคาตลาด	อัตราดอกเบี้ย	รวม
สินทรัพย์ทางการเงิน						
- เงินสดและรายการเทียบเท่าเงินสด	-	-	-	215.96	21.21	237.17
- ลูกหนี้ตามสัญญาเช่าซื้อ	4,201.00	6,693.08	41.77	-	-	10,935.85
- ลูกหนี้ตามสัญญาเช่าการเงิน	324.82	317.56	-	-	-	642.38
- ลูกหนี้จากการซื้อสิทธิเรียกร้อง	-	-	-	658.94	-	658.94
- ลูกหนี้เงินให้กู้ยืม	25.60	4.22	-	-	-	29.82
	4,551.42	7,014.86	41.77	874.90	21.21	12,504.16

(หน่วย: ล้านบาท)

	งบการเงินรวม					
	2552					
	อัตราดอกเบี้ยคงที่			อัตราดอกเบี้ย		รวม
	ภายใน 1 ปี	มากกว่า 1 ถึง 5 ปี	มากกว่า 5 ปี	ปรับขึ้นลงตาม ราคาตลาด	ไม่มี อัตราดอกเบี้ย	
หนี้สินทางการเงิน						
- เงินเบิกเกินบัญชีและเงินกู้ยืมระยะสั้น						
จากธนาคาร	3,100.97	-	-	60.52	-	3,161.49
- เงินกู้ยืมระยะสั้นจากบุคคลและกิจการที่เกี่ยวข้องกัน	60.00	-	-	-	-	60.00
- เงินกู้ยืมระยะสั้นอื่น	1,215.47	-	-	-	-	1,215.47
- เงินกู้ยืมระยะยาวจากบุคคลและกิจการที่เกี่ยวข้องกัน	1,600.00	-	-	700.00	-	2,300.00
- เงินกู้ยืมระยะยาวจากธนาคาร	500.00	-	-	3,300.00	-	3,800.00
	6,476.44	-	-	4,060.52	-	10,536.96

ณ วันที่ 31 ธันวาคม 2552 บริษัทฯ ได้ทำสัญญาแลกเปลี่ยนอัตราดอกเบี้ย (Interest Rate Swap) ซึ่งมีรายละเอียดดังนี้

วันที่มีผลบังคับ ตามสัญญา	วันที่ครบกำหนด ของสัญญา	มูลค่า ตามสัญญา (ล้านบาท)	อัตรา ดอกเบี้ยรับ (ร้อยละ)	อัตรา ดอกเบี้ยจ่าย (ร้อยละ)	มูลค่ายุติธรรมสุทธิ ด้านหนี้สิน (ล้านบาท)
14 มกราคม 2551	19 มีนาคม 2553	500	ลอยตัว	คงที่	(4.55)
15 มกราคม 2551	11 พฤษภาคม 2553	500	ลอยตัว	คงที่	(7.45)

มูลค่ายุติธรรม หมายถึง กำไร (ขาดทุน) สุทธิจากการปรับมูลค่าให้เป็นไปตามมูลค่ายุติธรรม ณ วันที่ในงบดุล

ความเสี่ยงด้านสภาพคล่อง

ความเสี่ยงด้านสภาพคล่อง คือ ความเสี่ยงจากการระดมทุนและการบริหารจัดการเงินทุนของบริษัทฯ และบริษัทย่อย ซึ่งเป็นความเสี่ยงที่บริษัทฯ และบริษัทย่อยไม่สามารถจัดหาสินทรัพย์ที่มีอัตราต้นทุนและวันครบกำหนดที่เหมาะสม รวมถึงความเสี่ยงที่บริษัทฯ และบริษัทย่อยไม่สามารถขายสินทรัพย์ทางการเงินได้ในราคาและระยะเวลาที่เหมาะสม

บริษัทฯ และบริษัทย่อยบริหารความเสี่ยงนี้ด้วยการกระจายแหล่งเงินทุนโดยการใช้เครื่องมือทางการเงินที่หลากหลาย ซึ่งได้แก่การระดมทุนผ่านทางเงินทุนและเงินกู้ เครื่องมือดังกล่าวทำให้บริษัทฯ และบริษัทย่อยมีความยืดหยุ่นในการระดมทุนและไม่จำกัดการลงทุนที่แหล่งเงินทุนใดแหล่งเงินทุนหนึ่งเพื่อให้ได้ต้นทุนเงินทุนที่ต่ำ บริษัทฯ และบริษัทย่อยพยายามรักษาระดับความสมดุลระหว่างความต่อเนื่องและสภาพคล่องของเงินทุนโดยการบริหารหนี้ให้มีวันที่ครบกำหนดชำระที่เหมาะสม บริษัทฯ และบริษัทย่อยประเมินความเสี่ยงด้านสภาพคล่องโดยการวิเคราะห์และติดตามการเปลี่ยนแปลงความต้องการของเงินทุนเพื่อให้บรรลุเป้าหมายทางธุรกิจและแผนงานที่กำหนดไว้ในกลยุทธ์ทั้งหมดของบริษัทฯ และบริษัทย่อย

นอกจากนี้ บริษัทฯ และบริษัทย่อยจัดให้การบริหารสภาพคล่องของสินทรัพย์เป็นส่วนหนึ่งของกลยุทธ์การบริหารความเสี่ยงด้านสภาพคล่อง

ความเสี่ยงจากอัตราแลกเปลี่ยน

บริษัทย่อมมีความเสี่ยงจากอัตราแลกเปลี่ยนเงินตราต่างประเทศที่เกี่ยวกับภาระการดำเนินงานตามที่กล่าวในหมายเหตุ 29

30.2 มูลค่ายุติธรรม

วิธีการกำหนดมูลค่ายุติธรรมขึ้นอยู่กับลักษณะของเครื่องมือทางการเงิน ในกรณีของเครื่องมือทางการเงินที่มีการซื้อขายในตลาด มูลค่ายุติธรรมจะกำหนดจากราคาตลาดล่าสุด แต่หากไม่สามารถหาราคาตลาดที่เหมาะสมได้ มูลค่ายุติธรรมของเครื่องมือทางการเงินจะกำหนดขึ้นโดยใช้เกณฑ์การวัดมูลค่าที่เหมาะสม เช่น การคำนวณมูลค่าปัจจุบันของกระแสเงินสด เป็นต้น

เนื่องจากสินทรัพย์และหนี้สินทางการเงินส่วนใหญ่ของบริษัทฯ และบริษัทย่อยจัดอยู่ในประเภทระยะสั้น เงินให้กู้ยืมและเงินกู้ยืมมีอัตราดอกเบี้ยใกล้เคียงกับอัตราดอกเบี้ยในตลาด บริษัทฯ และบริษัทย่อยจึงประมาณมูลค่ายุติธรรมของสินทรัพย์และหนี้สินทางการเงินใกล้เคียงกับมูลค่าตามบัญชีที่แสดงในงบดุล

30.3 การบริหารจัดการทุน

วัตถุประสงค์หลักของบริษัทฯ ในการบริหารจัดการทุน คือ การจัดให้มีซึ่งโครงสร้างทางการเงินที่เหมาะสม และการดำรงไว้ซึ่งความสามารถในการดำเนินธุรกิจอย่างต่อเนื่อง

บริษัทฯ บริหารจัดการสถานะของทุนโดยใช้อัตราส่วนหนี้สินต่อทุน (Debt-to-Equity Ratio) เพื่อให้สอดคล้องกับเงื่อนไขในสัญญาเงินกู้ยืมระยะยาวจากสถาบันการเงิน ซึ่งต้องรักษาระดับของอัตราส่วนหนี้สินต่อทุนนี้ให้ไม่เกิน 10 ต่อ 1

ในระหว่างปีสิ้นสุดวันที่ 31 ธันวาคม 2553 และ 2552 บริษัทฯ ไม่ได้เปลี่ยนแปลงวัตถุประสงค์ นโยบาย หรือกระบวนการในการบริหารจัดการทุน

31. การจัดประเภทรายการในงบการเงิน

บริษัทฯ ได้จัดประเภทรายการบัญชีบางรายการในงบการเงินรวมสำหรับปีสิ้นสุดวันที่ 31 ธันวาคม 2552 ใหม่เพื่อให้สอดคล้องกับการจัดประเภทรายการบัญชีในปัจจุบัน ซึ่งไม่มีผลกระทบต่อกำไรสุทธิหรือส่วนของผู้ถือหุ้น การจัดประเภทรายการใหม่นี้มีดังต่อไปนี้

(หน่วย: บาท)

	งบการเงินรวม	
	ตามการจัดประเภทใหม่	ตามที่เคย รายงานไว้
รายได้จากการซื้อสิทธิเรียกร้อง	65,663,962	50,773,331
รายได้อื่น	42,246,866	57,137,497
ค่าใช้จ่ายในการขาย	71,471,002	71,018,655
ค่าใช้จ่ายในการบริหาร	264,615,480	265,067,827

32. การอนุมัติงบการเงิน

งบการเงินนี้ได้รับอนุมัติให้ออกโดยคณะกรรมการบริษัทฯ เมื่อวันที่ 11 กุมภาพันธ์ 2554

[Message from the Board of Directors]

The directors have the pleasure in presenting the Company and its subsidiary's annual report and audited financial statements for the year ended December 31, 2010.

ECONOMY & INDUSTRY IN 2010

In 2010, the Thai economy showed an impressive turnaround with the GDP growth rate uprisings to 7.8% from negative 2.3% in 2009. Improved foreign and domestic demand from the recovering world economy pushed up the Thai economy in 2010 despite the dragging political upheaval in the first half and the natural catastrophes of drought and deluge in the second half. On the one hand, strong external demand uplifted the export growth rate to 28.5% in 2010 from the 14% dip in 2009. Resurging export orders in turn raised the industry utilization rate to 64% in 2010 from 62% in 2009. The ensuing expansion in the production capacity was reflected by the increase of the private investment by 13.8% in 2010 from the decrease of 13.1% in 2009. On the other hand, buoyant internal demand was indicated by the increased private consumption jumping up 4.8% in 2010 from the 1.1% dip in 2009. Improved consumption spending resulted from the resumed consumer confidence supported by the improved employment and domestic income benefited from the export growth.

The central bank continuously increased the interest rate in the second half of 2010 by adjusting the reference rate from 1.25% to 2.00% to curb the increasing inflation following the economic recovery.

For the vehicle hire-purchase industry, the new car sales significantly increased by 45.8% from 548,871 units in 2009 to 800,357 units in 2010, showing the release of the delayed demand withheld for the past years. New pick-up and commercial car sales increased by 40.6% and 53.5% respectively while new passenger car sales increased by 50.7%. For the leasing and factoring industries, a recovery was seen in the repurchase and replace of machinery and the requirements of working capital.

PERFORMANCE IN 2010

The Company and its subsidiary, on a consolidated basis, registered total assets of THB 15,396 million as of December 31, 2010 increasing by 22.5% from THB 12,565 million in 2009 mainly due to the portfolio growth supported by the business expansion. Internally generated funds of THB 290 million from profitable operations relieved the burden of totally relying on the external borrowings to support the assets increase. The equity base expanded by 8.7% from THB 1,796 million in 2009 to THB 1,952 million in 2010 as a result of the THB 290 million net profit contribution. The financial leverage was increased by 24.8% from THB 10,769 million in 2009 to THB 13,443 million in 2010. The total revenues advanced by 14.2% from THB 1,194 million in 2009 to THB 1,364 million in 2010 as generated by the portfolio growth. Selling and administrative expenses figurewise increased 11.9% from THB 373 million in 2009 to THB 418 million in 2010 but percentage-wise decreased from 31.3% of the total revenues in 2009 to 30.6% in 2010. Finance cost figurewise increased by 9.6% from THB 419 million in 2009 to THB 459 million in 2010 yet percentage-wise decreased from 35.1% of the total revenues in 2009 to 33.7% in 2010. Consequently the net profit increased by 49.8% from THB 194 million in 2009 to THB 290 million in 2010. The net profit margin and return on equity were 21.3% and 15.5% in 2010 respectively increasing from 16.2% and 11.0% in 2009.

Total portfolio increased 23.5% from the THB 12,267 million as of December 31, 2009 to THB 15,153 million as of December 31, 2010 due to the increased disbursements. NPLs decreased from 0.75% of the total portfolio as of December 31, 2009 to 0.58% at the end of 2010 reflecting well-controlled asset quality. The ratio of Allowance for Doubtful Account to NPLs stood at 204.5% at the end of 2010 increasing from 186.7% at the end of 2009, indicating the adequacy of the Company's reserve for doubtful debts.

CORPORATE GOVERNANCE

The Board of Directors has established a corporate governance policy to encourage the company to enhance efficiency, effectiveness, transparency, and assessability of the management. This eventually will create confidence and long-term benefits of all shareholders, investors, stakeholders and other relevant parties, and strengthen the competitiveness and the sustainable growth of the Company. In 2010, the Company received the "Excellent" grade from the AGM Assessment Program of Listed Companies 2010, organized by the "Securities and Exchange Commission" in conjunction with the "Thai Investors Association". In addition, the company was announced the "Very Good" status for the Corporate Governance Report of Thai Listed Companies 2010 published by the "Thai Institute of Directors Association".

2011 BUSINESS PROSPECT AND STRATEGY

The Thai economy in 2011 is expected to have a moderate GDP growth rate of 3.5-4.5% slowing from 7.8% in 2010. With the exports, the major driver propping up the economy, challenged by the strong Baht and the slower global economic recovery, the export growth rate is forecasted to be halved from 28.5% in 2010 to 12.5% in 2011. In addition, the slower economic growth is expected from increasing oil and commodity prices, surging inflation, rising interest rate, and lingering political instability.

The vehicle hire-purchase industry is expected to go hand in hand with the growth of the auto industry which has forecasted sales of 840,000 - 880,000 units in 2011, an increase of 5%-10% over 2010. The leasing and factoring industries are also expected to benefit from the increasing global and local demand that brings about the growth of machinery investments and working capital requirements.

The business strategy is continuously to seek for profitable growth through providing financial services including hire purchase, leasing, factoring, personal loan, and floor plan to individuals and small-and-medium-sized enterprises with credit worthiness up to our prudential credit standards. To pair up with the above growth strategy, the competitive strategy is to be based on quality, speed, and flexibility to differentiate our services for the selective target customers in our niche segments.

Finally, the Company Board of Directors would like to convey gratitude to shareholders, customers, creditors, and employees for their support and confidence.

For and on behalf of the Board of Directors.



Dr. Amnuay Viravan
Chairman of the Board of Directors



Mr. Lo Jun Long
Managing Director

[Audit Committee's Report]

To Shareholders,

The Audit Committee of Asia Sermkij Leasing Public Company Limited consists of four independent and non-executive directors who have the qualification as stipulated by the Stock Exchange of Thailand, namely,

- | | | |
|----|---|---|
| 1. | Mr. Pradit Sawattananond | Chairman of the Audit Committee /
Independent Director |
| 2. | Mr. Anant Svattananon | Audit Committee /
Member of the Independent Director |
| 3. | Associate Professor Dr. Supriya Kuandachakupt | Audit Committee /
Member of the Independent Director |
| 4. | Mr. Kasem Akanesuwan | Audit Committee /
Member of the Independent Director |

During the year 2010, the Audit Committee held 4 meetings with the Company's Management, the internal auditors and the external auditors for the discussion of the related agenda. Among them was one non-management meeting with the external auditors to solicit comments regarding their working with the management. Each Audit Committee member has dedicated his/her time to attend all the meetings except in the case of necessity for being unable to participate. In the year 2010, the attendance record of each member of the Audit Committee is as follows:

	<u>Name</u>	<u>No. of Meetings Attended/</u>
		<u>No. of Total Meeting (Times)</u>
1.	Mr. Pradit Sawattananond	4/4
2.	Mr. Anant Svattananon	2/4
3.	Associate Professor Dr. Supriya Kuandachakupt	4/4
4.	Mr. Kasem Akanesuwan	4/4

The Audit Committee completely performed duties as designated by the Board of Directors and specified in the Audit Committee Charter with prudence and independence in accordance with the terms and best practices for Audit Committees of the Stock Exchange of Thailand. The Audit Committee has conducted the following key activities:

1. Reviewed the consolidated quarterly and annual financial statements with the external auditors to ensure that they were prepared in accordance with the generally accepted accounting principles with the adequate and accurate disclosure of information. The review concluded that the financial statements were prepared in accordance with the generally accepted accounting principles and the disclosure of information was adequate, accurate, reliable, and timely.
2. Reviewed the internal control system with the internal auditors and the external auditors to assess its adequacy and effectiveness and to give the recommendations to increase its effectiveness. The Audit Committee reviewed the internal control assessment for the year 2010 in the Assessment Form of Sufficiency of Internal Control System prescribed by the Securities and Exchange Commission (SEC). The review concluded that the Company's internal control system was adequate and effective.
3. Reviewed the compliance of the Company's operations with the Securities and Exchange Acts, the Stock Exchange of Thailand's regulations and laws relating to the Company's business. The review concluded that the Company's operations were in compliance with the relevant laws and regulations.

4. Considered to select, nominate and recommend the remuneration of the Company's external auditors in order to propose to the Board of Directors for the approval in the Shareholders' meeting. The Audit Committee nominated the Ernst & Young Office Limited as the Company's external auditors for the year 2011 by considering the auditor's independence and the performance from the previous year as well as the appropriateness of the audit fee. In addition, the external auditors have no relations with the Company and the subsidiary.
5. Reviewed the connected transactions or transactions which may cause conflict of interest including the accuracy and completeness of the Company's disclosure of such information, to ensure that they were in compliance with the laws and regulations of the Stock Exchange of Thailand, and the Securities and Exchange Commission. The review concluded that they were consistent with the normal business practices and all required regulations, and were reasonable for the best benefit of the Company.
6. Approved the internal audit plan for the year 2011 on a risk-based approach for each business function, acknowledged the significant audit results, suggested and followed up the improvement of audit items from the Internal Audit Department. Concerned management was invited to explain the result of the corrective action. The Audit Committee concluded that the internal audit practices were independent and appropriate and contributive to the Company's good internal control, risk management, and corporate governance.
7. Reviewed the quarterly risk management report provided by the Risk Management Committee to assure the execution of risk management policy, risk assessment, and risk management procedures, and to give recommendations on the improvement of the efficiency and effectiveness of the Company's risk management system. In addition, the Audit Committee imparted enterprise risk management knowledge to employees to promote risk management culture throughout the Company.
8. Acknowledged the annual audit report prepared by the internal auditors of Chailease Group, the Company's major shareholder, as well as followed up their suggestions on the improvement of the significant issues regularly on a quarterly basis.
9. Conducted the self-assessment on the audit committee in accordance with the guideline of the Stock Exchange of Thailand. The Audit Committee had the opinion that the Audit Committee's practices were in compliance with such guideline and enhanced the Company's good corporate governance effectively.

In conclusion, the Audit Committee concluded that the Company's financial statements were prepared in accordance with generally accepted accounting principles with adequate disclosure. The connected transactions, which may cause conflict of interest, were accurate and consistent with the normal business practices. The overall internal control, internal audit, and risk management systems were adequate and effective. Furthermore, the Company's operations endeavor to have its conducted transparently and ethically in compliance with the relevant laws and regulations and the principles of good corporate governance will create the confidence to all stakeholders.



(Mr. Pradit Sawattananond)

Chairman of the Audit Committee

[Report of the Board of Directors Responsibilities for Financial Statements]


The Board of Directors is responsible for the consolidated financial statement of the company and its subsidiaries which have been prepared in accordance with generally accepted accounting standards in Thailand. The accounting policies pursued are deemed appropriate and applied consistently with adequate disclosure of important information in the notes to financial statements. This is for the benefit of the shareholders and general investors who are entitled to acknowledge the information that is accurate, on time and reasonable.

The Board of Directors has appointed the Audit Committee comprising qualified independent directors, to review the quality of financial report and internal control system. The opinion of the Audit Committee is reported in the Audit Committee's Report in this annual report.

The Board of Directors views that the company's internal control system provides reasonable assurance that the financial position and results of operation are presented accurately.



Dr. Amnuay Viravan
Chairman of the Board of Directors



Mr. Lo Jun Long
Managing Director

[General Information]

THE COMPANY

Company Name	: Asia Sermkij Leasing Public Company Limited.
Address	: <u>Headquarters</u> 24 th Fl., Sathorn City Tower, No.175 South Sathorn Road, Tungmahamek, Sathorn, Bangkok 10120 Tel: 0-2679-6226, 0-2679-6262 Fax: 0-2679-6241-3 <u>Rayong Branch</u> No 6, 8 Rayong Center, Sukhumvit Road, Thapradu, Muang, Rayong 21000 Tel: 0-3861-2185, 0-3861-7380, 0-3886-0153-5 Fax: 0-3886-0156 <u>Samutsakorn Branch</u> 6 th Floor, A.T. Tower, No. 923/55, Ekachai Road, Mahachai, Muang, Samutsakorn 74000 Tel: 0-3442-6923-33 Fax: 0-3483-7331 <u>Phitsanulok Branch</u> No. 9/7-9 Sing-hawat Road, Ban Klong, Muang, Phitsanulok 65000 Tel: 0-5521-6566 Fax: 0-5528-2630
Homepage	: www.ask.co.th
Registration No.	: 0107546000393
Business	: Hire purchase on all types of automobiles and personal loan
Issued and fully paid-up shares	: Ordinary shares 230,000,000 shares (as at December 31, 2010)
Par value	: 5 Baht per share
Credit Rating	: BBB+ with Stable Outlook (rating by TRIS Rating Co., Ltd. on October 27, 2010)

THE SUBSIDIARY

Company Name	: Bangkok Grand Pacific Lease Public Company Limited
Address	: 10/1 th Fl., Sathorn City Tower, No.175 South Sathorn Road, Tungmahamek, Sathorn, Bangkok 10120 Tel: 0-2679-6226, 0-2679-6262 Fax: 0-2679-6241-3
Business	: Leasing and Hire Purchase of machinery and vehicles, Factoring Business
Issued and fully paid-up shares	: Ordinary shares 43,850,000 shares (as at December 31, 2010)
Par value	: 10 Baht per share

REFERENCES

Company Secretary	:	Ms. Maneeporn Korkittisunthorn
Corresponding address	:	24 th Fl., Sathorn City Tower, No.175 South Sathorn Road, Tungmahamek, Sathorn, Bangkok 10120 Tel: 0-2679-6226 Fax: 0-2679-6241-2
Share Registrar	:	Thailand Securities Depository Co., Ltd.
Address	:	4 th , 7 th Floor, The Stock Exchange of Thailand Building, 62 Ratchadapisek Road, Klongtoey, Bangkok 10110 Tel: 0-2229-2800 Fax: 0-2359-1259
Auditor	:	Ernst & Young Office Limited
Address	:	33 rd Floor, Lake Rajada Office Complex, No. 193/136-137 Rajadapisek Road, Klongtoey, Bangkok 10110 Tel: 0-2264-0777 Fax: 0-2264-0789-90

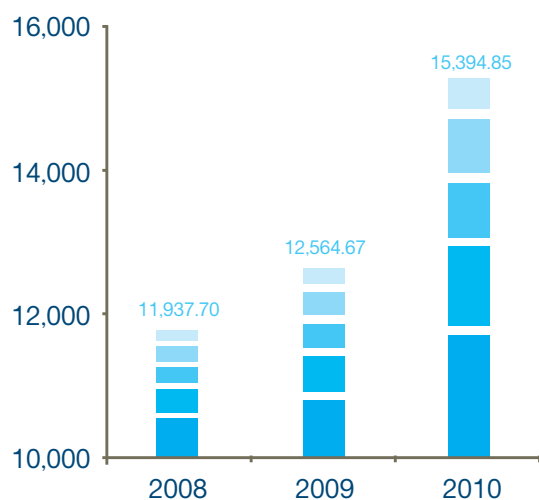
[Financial Highlight]

		2010	2009	2008
ASSETS				
	(Million Baht)			
Total assets		15,394.85	12,564.67	11,937.70
Hire-purchase receivables - net		13,689.51	10,821.35	10,119.60
Financial lease receivables - net		581.61	613.41	722.95
Factoring receivables - net		678.30	632.28	790.90
LIABILITIES AND SHAREHOLDERS' EQUITY				
	(Million Baht)			
Total liabilities		13,442.51	10,768.95	10,211.42
Total shareholders' equity		1,952.34	1,795.72	1,726.28
OPERATING RESULTS				
	(Million Baht)			
Total revenues		1,363.50	1,193.80	1,147.74
Hire-purchase interest income		1,055.24	916.43	842.57
Interest income on financial leases		57.08	65.26	71.53
Factoring income		65.55	65.66	68.51
Selling and administrative expense		417.67	373.38	357.09
Bad debts and doubtful accounts		89.52	113.85	70.63
Finance cost		459.42	419.04	448.58
Net profit after tax		290.02	193.63	178.92
PROFITABILITY RATIO				
Interest revenue ^{1/}	(%)	8.61	8.72	8.87
Interest expense ^{1/}	(%)	3.88	4.10	4.74
Interest spread	(%)	4.73	4.62	4.13
Net profit margin	(%)	21.27	16.22	15.60
Return on equity	(%)	15.48	11.00	10.56
Earning per share	(Baht/Share)	1.26	0.84	0.78
Book value per share	(Baht/Share)	8.49	7.81	7.51
Dividend payout	(%)	68.89	69.42	69.12
Dividend per share	(Baht/Share)	0.58	0.54	0.50
EFFICIENCY RATIO				
Return on asset	(%)	2.07	1.58	1.57
Asset turnover	(Times)	0.10	0.10	0.10
FINANCIAL RATIO				
Debt to equity	(Times)	6.89	6.00	5.92
Lendings to borrowings	(Times)	1.16	1.18	1.19
NPL to total lendings	(%)	0.58	0.75	0.92

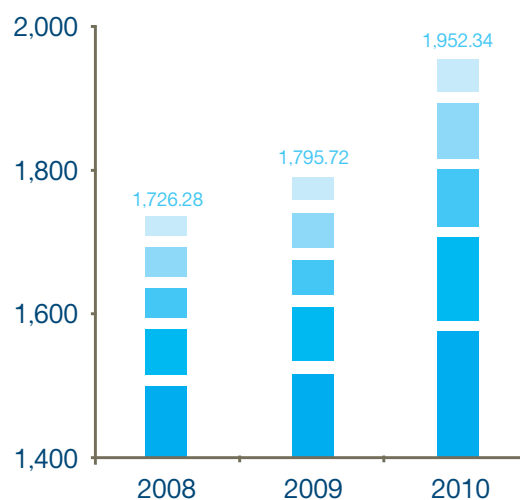
Source : Consolidated financial statements of Asia Sermkij Leasing Public Company Limited for the Year 2008 - 2010 audited by certified public accountant

Note ^{1/} Interest revenue is an Effective Rate and interest expense includes aval and guarantee fees.

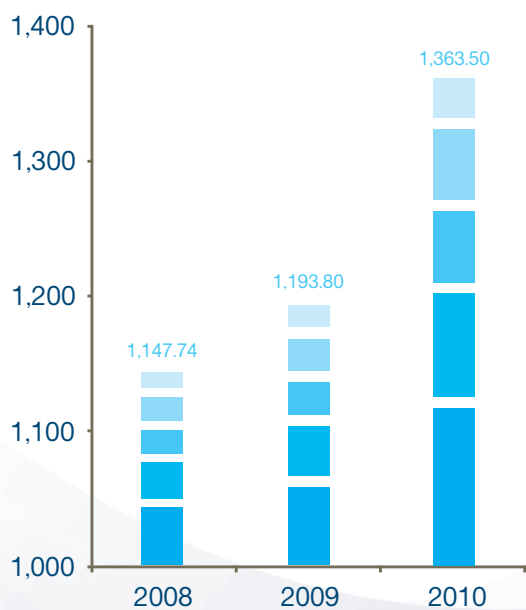
Total Assets



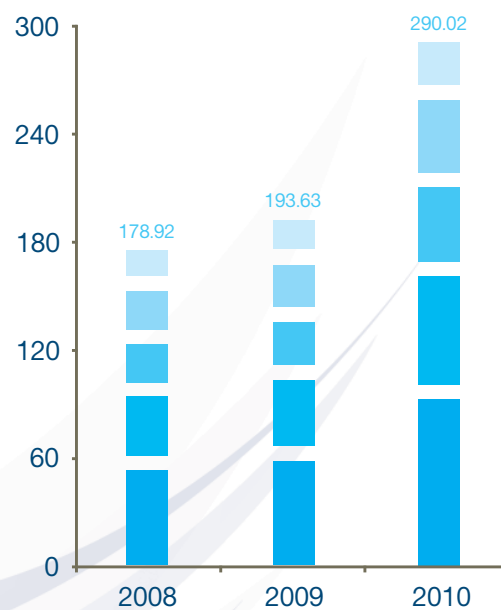
Total Shareholders' Equity



Total Revenue



Net Profit After Tax



SERVICE WITH PASSION





CORPORATE ACTIVITIES



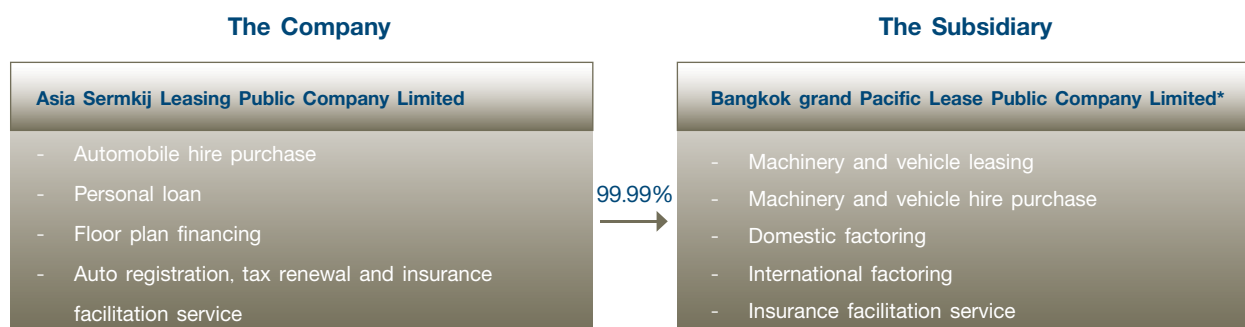
[Nature of Business]

Overview of Business Operation

Asia Sermkij Leasing Public Company Limited (the “Company”) was established in Year 1984 by Bangkok Bank Public Company Limited Group to operate hire purchase business for all types of automobiles in the form of new car financing to its customers in Bangkok and metropolitan area. Subsequently the Company has expanded its business into used car hire purchase, personal loan and floor plan financing as well as other services such as auto registration, tax renewal and insurance services. Currently, the Company operates 3 branches in Rayong, Samutsakorn and in Phitsanulok provinces.

The Company has 1 subsidiary, namely Bangkok Grand Pacific Lease Public Company Limited (the “Subsidiary”), which was previously a major shareholder, holding 99.99 percent shares, of the Company prior to the restructuring of the group company in May 2004. Subsequently when the Company planned to be listed on the Stock Exchange of Thailand, the shareholders of Bangkok Grand Pacific Lease Public Company Limited decided to reorganize the shareholding structure by having direct shareholding in the Company and arranging the Bangkok Grand Pacific Lease Public Company Limited to become a subsidiary of the Company.

Structure and Operation of the Group Company



Note * The Company became a shareholder in Bangkok Grand Pacific Lease Plc in May 2004

Business Operation in Each Product Line

Business operation of the group company can be classified into 4 main categories, i.e. 1) Automobile hire purchase 2) Machinery and vehicle leasing / hire purchase 3) Domestic and international factoring and 4) Other services including personal loan & floor plan financing, auto registration, tax renewal and insurance facilitation service. Details are as follows:

1. Automobile Hire Purchase Business

The Company offers auto hire purchase, mainly to individual customers, for both new and used automobile, including passenger and commercial car, e.g. pickup, van, truck and taxi, etc. Majority of the Company’s customers are in Bangkok and metropolitan area followed by customers in the central and eastern. The Company is a founding member of Thai Hire Purchase Association which one of the Company’s management is a director of such association. In addition, the Company is a member of the National Credit Bureau Co., Ltd.

2. Machinery and Vehicle Leasing / Hire Purchase Business

The Subsidiary has commenced its leasing and hire purchase businesses since Year 1989 primarily to corporate customers. The leasing credit includes both financial lease and operating lease. The majority of the business operators utilizing services of the Subsidiary are situated in Bangkok and metropolitan area. The Subsidiary focuses on providing service to small and medium size enterprises in industries with growth and profitability potential such as Electrical Products, Vehicles and Parts, and Services. Assets under leasing and hire purchase agreement include machinery, equipment and vehicle. Leased and hire-purchased machinery of the Subsidiary consists of both new and used machines, particularly durable and liquid machinery whose technology does not change rapidly. Leased and hire-purchased vehicles include various types of both new and used vehicles, i.e. pickup, van and truck, etc. Currently the Subsidiary is a member of Thailand Leasing Association.

3. Factoring Business

The Subsidiary has commenced its factoring business since Year 1999 mainly to the small and medium size corporate customers with good operating performance, strong financial status and repayment ability in the industries with growth potential and the need of short-term working capital. Target customers of the Subsidiary for factoring include business operators in Electrical Products, Chemicals and Plastics, and Packaging. Factoring service can be divided into 2 main areas including domestic factoring, a purchase of claiming rights to collect payment from receivables of products and service providers whose business counterparts (purchasers) are domestic entities, and international factoring, a purchase of claiming rights over trade receivables from the products and service providers whose business counterparts (purchasers) are situated overseas worldwide. International factoring can be further divided into 2 main categories as follows:

- Import Factoring

The Subsidiary provides guarantee on the purchaser's (importer) payment capability to the seller overseas. In case where the importer fails to make payment for goods and service after 90 days from the due date, the Subsidiary, as a guarantor, will be obliged to make payment on such products and services on behalf of the importer. The Subsidiary will then make recourse to the purchaser (importer) or its guarantor. In case of dispute between the purchaser and the seller, the Subsidiary will not be obliged for the payment until such dispute is resolved.

- Export Factoring

The Subsidiary acts as intermediary in the coordination with the import factor of the oversea importer, business counterpart of the domestic exporter. It also verifies the status of the importer through import factor and provides debt guarantee to the exporter in case where the foreign importer fails to make payment for goods and service after 90 days from the due date. In lieu of the foreign importer, the import factor will make payment to the Subsidiary to be further forwarded to the exporter for its goods and services.

Presently, the Subsidiary is a member of the Factors Chain International ("FCI").

4. Other Financing Businesses and Services

The Company provides other financing services such as personal loan and floor plan financing. Personal loan is a special service offered only to the good customers in need of cash with a credit line of Baht 50,000 per customer with short repayment term and hire-purchased vehicles as collateral. The Company has commenced personal loan service since Year 2002.

In addition, the Company has commenced its floor plan financing service since late 2003 to auto dealers as a source of fund for auto purchasing for resale to enhance their liquidity. The Company provides such financial support on a selective basis only to auto dealers who referred hire purchase customers to the Company.

The Company and its subsidiary also provide other services to auto hire purchase customers including auto registration, tax renewal and insurance facilitation services, etc. in order to provide full range of service to the customers.

Revenue Structure of the Company and its Subsidiary

During the Year of 2008 - 2010, revenue structure of the Company and the subsidiary can be classified by the types of businesses as follows:

Type of Business	Operated by	Year 2010		Year 2009		Year 2008	
		Revenue (MBaht)	%	Revenue (MBaht)	%	Revenue (MBaht)	%
Hire purchase	Company and its subsidiary	1,055.24	77.39	916.44	76.76	842.57	73.41
Leasing	Subsidiary	57.08	4.19	65.26	5.47	71.53	6.23
Factoring	Subsidiary	65.55	4.81	65.66	5.50	68.51	5.97
Other income *	Company and its subsidiary	185.63	13.61	146.44	12.27	165.13	14.39
Total		1,363.50	100.00	1,193.80	100.00	1,147.74	100.00

Remark: * Other income includes income from personal loan, floor plan financing, income from registration fee and service, income from late payment fine, income from recommending insurance services, dividend income, other incomes and etc.

Corporate Mission , Corporate Vision and Corporate Value

Corporate Mission

- Financial value chain for customer success and well-being
- Stable profitable growth from areas with competency
- Best interest of all stakeholders

Corporate Vision

- Specialized financial provider of consumer and trade finance solution to individuals and SMES
- Leader in non-pickup commercial vehicle niche market in 5 years

Corporate Value

“Service with Passion” which is based on the beliefs of Modesty leads to Harmony and Honesty builds Credibility with the following principles:

- Modesty : Non-stop development with innovation
- Harmony : Teamwork with family spirit
- Honesty : Integrity with truth
- Credibility : Mutual trust with stakeholders

[Business Competition]

1. Automobile Hire Purchase Business

In Year 2010, Auto hire purchase business had expanded from domestic auto sale with remarkable growth more than 45% and reached the new high record at the total sale of 800,357 units. The business expansion was mainly contributed from the country's economic recovery, improving purchasing power of farmers resulted from the higher agricultural products price and the increased of popularity in small ECO cars which lessen the negative factors from increasing of oil price and upward trend of interest rate which adversely affect the consumer's purchasing power. In 2011, domestic auto sale is forecasted to continuously increase by approximately 5-10% from year 2010. As a result of an increase in auto sale, auto hire purchase business should improve accordingly. Competition in term of pricing and promotions to increase market share become more intense in hire purchase business as well.

2. Machinery and Vehicle Leasing / Hire Purchase Business

Machinery and Vehicle leasing/ Hire Purchase business expand according to economic condition. During the expanding, both businesses will expand accordingly to support investment for business expansion. Manufacturing sector, both in form of investment for capacity expansion of the existing products and investment in additional production line for new products, supports leasing volume expand accordingly. In 2010, Machinery and Vehicle Leasing / Hire purchase business recovered from the recession arisen from financial crisis in the last quarter of 2008. The leasing also grew accordingly. Subsequently, the competition became more intense, in order to maintain and increase their market share, in which the competition strategy included promotion on interest rate and fee.

3. Factoring Business

Factoring is one type of financing which helps increase liquidity to business operators by which they can receive advance payment for the product and service used as a working capital. As such, the factoring business has continually gained its popularity especially during economic recession and the financial institutions intensify their credit approval to avoid credit default from the borrowers. Gaining its popularity, the factoring business becomes more competitive, both in terms of pricing and servicing. The factoring service providers consequently attempted to offer a low interest rate to attract customers together with quick and integrated variety of services to facilitate the customers to quickly draw down cash advance for their working capital. Due to the fact that the Subsidiary provides both domestic and international factoring together with its policy to provide quality financing by emphasizing on the quality and financial status of product/ service sellers and their accounts receivables, clear and accurate assignment procedure and system, provision of support only to business with potential and low-risk as well as financing mostly with recourse, the Subsidiary then has potential to compete in the market.

[Risk Factors]

1. Risk of Mismatching between the Term of Financing and Source of Fund

The Company and its subsidiary charges a fixed interest rate to their hire purchase and leasing customers throughout the term of agreements whilst major loans whose borrowing costs fluctuate according to the market interest rate. This leads to fluctuation of interest rate risk especially when the interest rate increases. However, as approximately 41 percent in 2010 and 43 percent in 2009 of total receivables of the Company and its subsidiary are repaid in each year, the Company and its subsidiary can lend the proceeds collected to new debtors at the higher interest rate according to the market rate.

In relation to the financial liquidity risk, the Company and its subsidiary can be exposed to the risk of demand for loan repayment or non-renewal of the loans after maturity by the financial institutions as the majority of loan of the Company and its subsidiary are short-term. However, most of these short-term loans are from financial institutions, which are the Company's major shareholder, and hence the risk of demand for repayment is minimal. In addition, since the economic crisis in the Year 1997 the Company and its subsidiary have never incurred any problem concerning the source of borrowing and sufficiency of the working capital as their short-term loans have never been recalled for repayment or unable to renew upon maturity. In addition, the Company and its subsidiary has secured additional credit line from domestic financial institutions and diversified more fund from new sources such as equity market and debt market, which can reduce the liquidity risk.

2. Risk from Marketing and Competition

Due to the fact that the auto hire purchase financing of the Company correlates to the change of domestic auto sales together with the fact that the Company and its subsidiary's incomes are mainly derived from auto hire purchase services, accounting for around 77.39 percent of total revenue at the end of Year 2010, the Company and its subsidiary may expose to highly competitive and the risk arisen from the recession of automobile industry. However, the Company and its subsidiary's policy are to offer a good quality service, to maintain the existing customer base, to have strict credit approval and to have a monitoring measure for customer repayment process. In addition, the Company will focus an increase in the proportion of other hire purchase segments which is not impacted from the recession of automobile industry, and the increase of income from service fee in order to increase the profitability of the Company and its subsidiary.

3. Risk of Used Cars Financing

Although financing used cars encounters a higher risk than financing new cars, it provides a higher return. Nowadays, customers with low purchasing power have more chance to buy a car as there is higher flexibility on credit approval in the market. In order to prevent the risk which may arise from financing on used cars, the Company sets out a policy of financing on autos that are popular, liquid and durable which will be easily marketable at good prices in resale market. A measure on credit approval on used cars is strictly and tightly set out. Additionally, the Company has policy to maintain a good relationship with a number of used car dealers. Used car transaction will be made only with trustworthy and financially stable dealers who only sell quality used car at reasonable prices. This will help reduce the

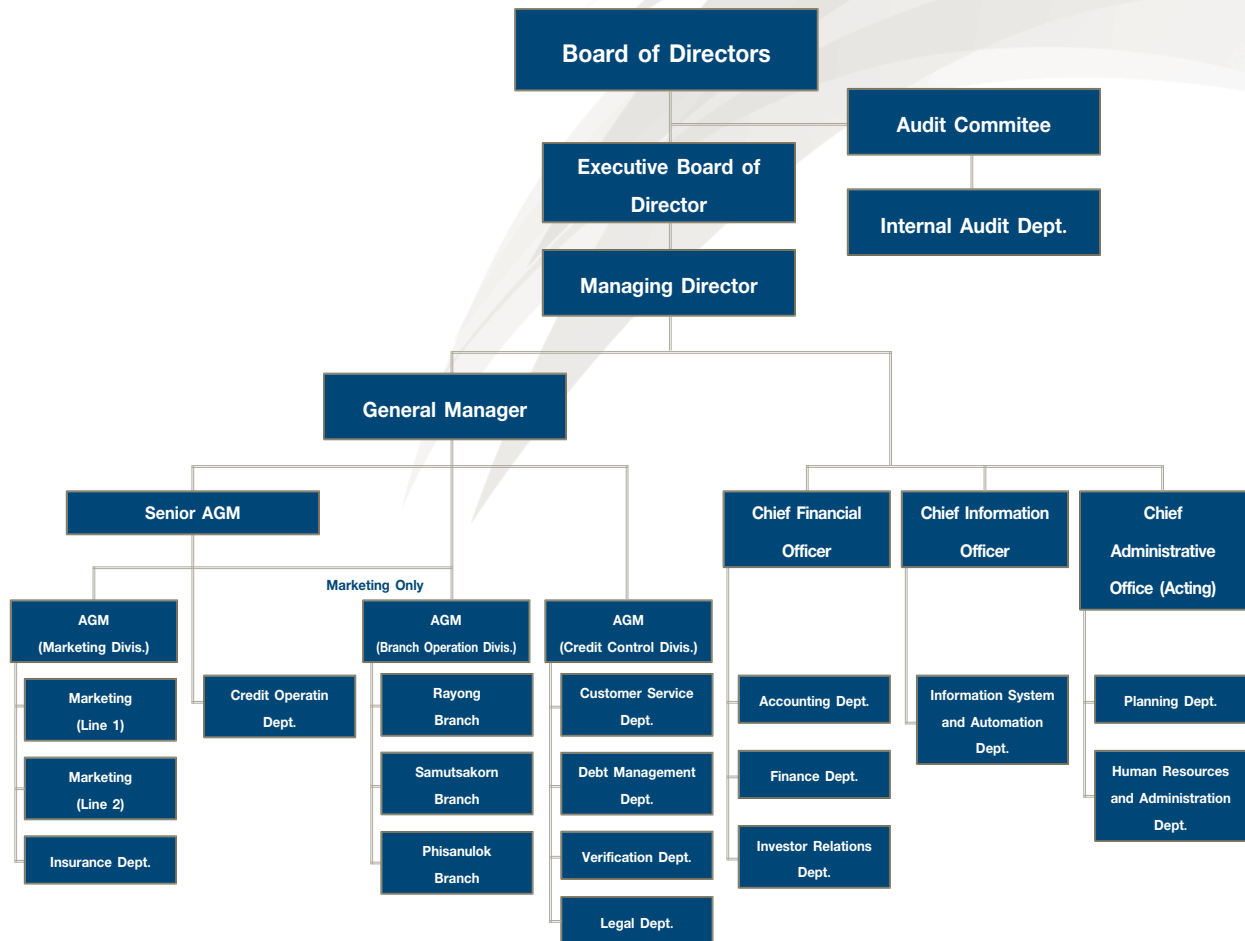
potential risk which may arise from the substandard used cars while increasing confidence of the Company's customers. The Company is also staffed with experiences in used car marketing together with specific expertise in used car appraisal and inspection to maximize the accuracy of credit verification. Additionally, the staffs are also highly experienced in debt monitoring, collection and acceleration. Accordingly, the Company has never experienced loss arising from significant error in the appraisal of hire-purchased cars.

4. Risk of Non-Performing Loans

Risk of non-performing loans is one of the risks which might arise as a result of financing. Thus Credit providers require qualified personnel, efficient credit approval system and adequately strict credit control and collection. To prevent the risk from non-performing loans, the Company and its subsidiary hence have laid out the measures comprising screening of quality employees and customers, strict and careful credit approval and effective credit control and collection. In addition, the Company and its subsidiary opt for the liquid and popular assets which can be promptly resold at a good price, to generate profit or minimize loss, in case of default of payments. However, in case where the selling price of asset sold is less than the amount of outstanding debts, the Company and its subsidiary can pursue the collection and legal proceeding to claim for the remaining debts from its debtors. As such, the risk from non-performing loans of the Company and its subsidiary has been minimal. As at the end of Year 2010 and 2009, non-performing loans accounted for 0.58 percent and 0.75 percent of total outstanding receivables of the Company and its subsidiary, respectively. In addition, the Company and its subsidiary also continued to collect these bad debts and can partially collect money and other assets from the debtors.

[Shareholding and Management Structure]

Organization Chart



Shareholding Structure

The top 10 shareholders as at December 30, 2010 are:

No.	Name	No. of Shares (Shares)	%
1.	Chailease Finance Co., Ltd.	86,096,730	37.43
2.	AK Enterprise (Thailand) Co., Ltd.	80,452,280	34.98
3.	Bangkok Bank Public Company Limited	16,899,560	7.35
4.	Thai NVDR Co., Ltd.	11,523,000	5.01
5.	Mr. Chatree Sophonpanich	11,212,360	4.87
6.	Mr. Sopon Viraseranee	2,500,000	1.09
7.	Bangkok Insurance Public Company Limited	2,184,280	0.95
8.	Mrs. Supaporn Chansaereewittaya	1,900,000	0.83
9.	Mrs. Vaewta Luareesuwan	1,350,000	0.59
10.	Mr. Koo John-Lee	1,079,640	0.47
	Total	215,197,850	93.57

Management

Management structure includes the Board of Directors, the Audit Committee, the Executive Board of Directors and the Management.

Board of Directors

As of December 31, 2010, the Company's Board of Directors consists of 12 members with 4 members of the Audit Committee as follows:

1.	Dr. Amnuay Viravan	Chairman of the Board of Directors/ Chairman of the Executive Board of Directors
2.	Mr. Lo, Jun-Long	Executive Director/ Managing Director
3.	Mr. Tientavee Saraton	Executive Director
4.	Mr. Shen, Ying-Hui	Executive Director
5.	Mr. Huang, Cheng-Ming	Director
6.	Mr. Chen, Fong-Long	Director
7.	Mr. Liu, Chia-Jeang	Director
8.	Mrs. Patima Chavalit	Director
9.	Mr. Pradit Sawattananond	Chairman of the Audit Committee/ Independent Director
10.	Mr. Anant Svattananon	Member of the Audit Committee/ Independent Director
11.	Asso. Prof. Dr. Supriya Kuandachakupt	Member of the Audit Committee/ Independent Director
12.	Mr. Kasem Akanesuwan	Member of the Audit Committee/ Independent Director

Power, Role and Responsibilities of the Board of Directors

1. To administrate and manage the Company's business in conformity with applicable laws, company objectives, and the articles of association as well as the resolutions of the shareholders' meeting. To use his authority to do any action as specified in the memorandum of association or which may be relevant to such action pursuant to the Public Limited Companies Act honestly and in good faith and with care to preserve the interest of the Company and to disclose any information accurately and completely standardized and to be transparent.
2. To consider and have Authority on Credit Approval, Non-Policy Expenses Approval, and Non-Policy Assets (Buying and Selling) Approval as granted from Shareholders Meeting, other Non-Policy, and annual business plan, budgeting, or management including policy or administrative matters which has no set policy or which is beyond the authority of the Executive Board of Directors but requested for approval by them under the authority and/or authorized amount that the Board of Directors are approved by the meeting of shareholders.
3. The Board of Directors may appoint the directors and/or some executives as deemed appropriate to administrate and manage the Company's business as assigned by the Board of Directors; unless it is clearly stipulated otherwise in the Company's article of association.
4. A director shall not: operate any business which has the same nature and is in competition with the business of the company; become a partner in an ordinary partnership; become a partner with unlimited liability in a limited partnership, or become a director of a private company or any other public limited company operating business which has the same nature as and is in competition with the business of the Company either for the director's own benefit or for the benefit of other persons, unless the director notifies the shareholders' meeting before the resolution for his or her appointment has passed.
5. A director shall, without delay, notify the Company in case that he/she has a direct or indirect interest in any contract which is made by the Company during the fiscal year, and shall indicate the nature of the contract, names of the contracting party and his/her interest in the contract. Furthermore, a director shall notify the Company if he/she holds shares or a debenture or any other securities of the Company or any affiliated company, which have increased or decreased during the fiscal year.
6. A director who has specific interest in any matter shall not be entitled to vote on such matter.
7. At any meeting, in an event of a tie vote, the chairman of the meeting shall have the casting vote.
8. The Board of Director will stipulate the company to have the efficient and effectiveness internal control system by appointing the internal audit department to follow up and co-proceed and coordinate with the Audit Committee to conduct the business of the company to comply with the laws and the regulations of competent bodies in line with business moral.

The authorization of powers to the Board of Directors shall be subject to the laws, rules and regulations of the Company and relevant authorities such as the Securities and Exchange Commission, the Stock Exchange of Thailand.

Executive Board of Directors

As of December 31, 2010, the Executive Board of Directors consists of 6 members as follows:

- | | | |
|----|-----------------------|---|
| 1. | Dr. Amnuay Viravan | Chairman of the Board of Directors/
Chairman of the Executive Board of Directors |
| 2. | Mr. Lo, Jun-Long | Executive Director/ Managing Director |
| 3. | Mr. Tientavee Saraton | Executive Director |
| 4. | Mr. Shen, Ying-Hui | Executive Director |
| 5. | Mr. Chen, Fong-Long | Director |
| 6. | Mr. Liu, Chia-Jeang | Director |

Power, Role and Responsibilities of the Executive Board of Directors

1. To generally act on behalf and in the interest of the Company and its subsidiaries to carry on the business.
2. To administrate the Company's business in conformity with applicable laws, company objectives, the article of association, the resolutions of the shareholders' meeting and the Board of Directors.
3. To consider and have Authority on Credit Approval, Non-Policy Expenses Approval, Non-Policy Assets (Buying and Selling) Approval, and request for approval to the Board of Director for which is beyond the granted authority and/or authorized amount. To consider and have authority on personnel Policy which includes recruiting, transferring, promoting, terminating, compensating, annual salary increase and other related human resource management as granted from the Board of Directors.
4. To appoint one or more directors in the Executive Board of Directors or other persons to perform any act which is under the supervision of the Executive Board of Directors as the Executive Board of Directors may deem appropriate and within the period defined by them. However, such appointment may be revoked, altered, changed as the Executive Board of Directors deemed appropriate.
5. To perform any other act delegated by the Board of Directors. In authorizing the Power, Role and Responsibility of the above Executive Board of Directors, such authority shall be under the rules and regulations' of relevant laws, regulations and article of association of the Company. In addition, the members of the Executive Board of Directors or then related persons will not be able to approve the transactions which are not normal course of business of the Company or under generally accepted conditions while they have conflict or participation or interest against the Company or the Company's subsidiary and shall report the transactions to the Board of Directors to comply with the role and regulation of the SET.

Audit Committee

As of December 31, 2010, the Audit Committee consists of 4 members as follows:

- | | | |
|---|---------------------------------------|---|
| 1 | Mr. Pradit Sawattananond | Chairman of the Audit Committee/ Independent Director |
| 2 | Mr. Anant Svattananon | Member of the Audit Committee/ Independent Director |
| 3 | Asso. Prof. Dr. Supriya Kuandachakupt | Member of the Audit Committee/ Independent Director |
| 4 | Mr. Kasem Akanesuwana | Member of the Audit Committee/ Independent Director |

Role and Responsibilities of the Audit Committee

1. To review the Company's financial reporting process to ensure that it is accurate and adequate
2. To review the Company's internal control system and internal audit system to ensure that they are suitable and efficient, to determine an internal audit unit's independence, as well as to approve the appointment, transfer and dismissal of the Internal Audit Department Head or any other unit in charge of an internal audit
3. To review the Company's compliance with the Securities and Exchange Act., the Stock Exchange of Thailand's regulations, and the laws relating to the Company's business
4. To consider, select and nominate an independent person to be the Company's external auditor, and to propose such person's remuneration, as well as to attend a non-management meeting with an auditor at least once a year
5. To review the Connected Transactions, or the transactions that may lead to conflicts of interests, to ensure that they are in compliance with the laws and the Stock Exchange of Thailand's regulations, and are reasonable and for the highest benefit of the Company
6. To prepare, and to disclose in the Company's annual report, an audit committee's report which must be signed by the audit committee's chairman and consist of at least the following information:
 - a) An opinion on the accuracy, completeness and creditability of the Company's financial report,
 - b) An opinion on the adequacy of the Company's internal control system,
 - c) An opinion on the compliance with the Securities and Exchange Act., the Stock Exchange of Thailand's regulations, or the laws relating to the Company's business,
 - d) An opinion on the suitability of an auditor,
 - e) An opinion on the transactions that may lead to conflicts of interests,
 - f) The number of the audit committee meetings, and the attendance of such meetings by each committee member,
 - g) An opinion or overview comment received by the audit committee from its performance of duties in accordance with the charter, and
 - h) other transactions which, according to the audit committee's opinion, should be known to the shareholders and general investors, subject to the scope of duties and responsibilities assigned by the Company's board of directors; and
7. To perform any other act as assigned by the Company's Board of Directors, with the approval of the audit committee.

Management

As of December 31, 2010, management comprises:

- | | | |
|----|--------------------------------|---|
| 1. | Dr. Amnuay Viravan | Chairman of the Board of Directors/
Chairman of the Executive Board of Directors |
| 2. | Mr. Lo, Jun-Long | Executive Director/ Managing Director |
| 3. | Mr. Tientavee Saraton | Executive Director |
| 4. | Mr. Shen, Ying-Hui | Executive Director |
| 5. | Mr. Srayuth Khaola-iead | General Manager |
| 6. | Mr. Danai Lapaviwat | Chief Financial Officer/ Secretary to the Board of Directors |
| 7. | Mr. Sarayuth Chaisawadi | Chief Information Officer/ Acting Chief Administrative Officer |
| 8. | Mr. Chonpichet Tantigittipinyo | Senior Assistant General Manager |

Board of Directors and Management' Profiles

Dr. Amnuay Viravan		Chairman of the Board of Directors / Chairman of the Executive Board of Directors
Highest Education		Doctor of Philosophy in Business Administration, University of Michigan, U.S.A.
Experience		
2004 - Present		Chairman of the Executive Board of Directors, Asia Sermkij Leasing Public Company Limited
1999 - Present		Chairman of the Board of Directors, Asia Sermkij Leasing Public Company Limited
1999 - Present		Chairman of the Board of Directors/ Chairman of the Executive Board of Directors, Bangkok Grand Pacific Lease Public Company Limited
2009 - 2010		Honorary Chairman, Union Plastic Public Company Limited
2009 - 2010		Honorary Chairman, Union Technology (2008) Public Company Limited
2009 - 2010		Honorary Chairman, Union Pioneer Public Company Limited
2009 - 2010		Honorary Chairman, Saha-Union Public Company Limited
2009 - 2010		Honorary Chairman, Union Textile Industrial Public Company Limited
1999 - 2009		Honorary Chairman of the Board of Directors, Asia Cement Public Company Limited
2007 - 2008		Chairman of the Board of Directors, Union Plastic Public Company Limited
2007 - 2008		Chairman of the Board of Directors, Union Technology (2008) Public Company Limited
2007 - 2008		Chairman of the Board of Directors, Union Pioneer Public Company Limited
2002 - 2008		Chairman of the Board of Directors, Saha-Union Public Company Limited
2002 - 2008		Chairman of the Board of Directors, Union Textile Industrial Public Company Limited
Director program		Director Accreditation Program No. 18/2004, Thai Institute of Directors Association

Changes of shares held as at December 31, 2010, compared with those of 2009 Remain unchanged at 925,600 shares

Mr. Lo, Jun-Long		Executive Director / Managing Director
Highest Education		Master of Business Administration, University of Santa Clara, U.S.A.
Experience		
2004 - Present		Executive Director, Asia Sermkij Leasing Public Company Limited
1999 - Present		Director/ Managing Director, Asia Sermkij Leasing Public Company Limited
1999 - Present		Executive Director/ Managing Director, Bangkok Grand Pacific Lease Public Company Limited
Director program		Director Accreditation Program No. 22/2004, Thai Institute of Directors Association Director Certification Program No. 48/2004, Thai Institute of Directors Association

Changes of shares held as at December 31, 2010, compared with those of 2009 Remain unchanged at 180,050 shares

Mr. Tientavee Saraton		Executive Director
Highest Education		Master of Science in Management, Arthur D. Little Management Education Institute, U.S.A.
Experience		
2004 - Present		Executive Director, Asia Sermkij Leasing Public Company Limited
2004 - Present		Executive Director, Bangkok Grand Pacific Lease Public Company Limited
1999 - Present		Director, Bangkok Grand Pacific Lease Public Company Limited
1992 - Present		Director, Asia Sermkij Leasing Public Company Limited
2005 - 2009		Vice Chairman, Thai Hire Purchase Association
2006 - 2008		Deputy Managing Director, Asia Sermkij Leasing Public Company Limited
1992 - 2006		General Manager, Asia Sermkij Leasing Public Company Limited
Director program		Director Accreditation Program No. 22/2004, Thai Institute of Directors Association Director Certification Program No. 48/2004, Thai Institute of Directors Association
Changes of shares held as at December 31, 2010, compared with those of 2009 Remain unchanged at 189,400 shares		

Mr. Shen, Ying-Hui		Executive Director
Highest Education		Master of Business Administration, National Central University, Taiwan, R.O.C.
Experience		
2006 - Present		Director/ Executive Director, Asia Sermkij Leasing Public Company Limited
2006 - Present		Director/ Executive Director, Bangkok Grand Pacific Lease Public Company Limited
2006 - Present		Senior Assistant General Manager, Bangkok Grand Pacific Lease Public Company Limited
2006 - Present		Executive Vice President, Chailease Finance Co., Ltd.
2001 - 2006		Executive Vice President, Chailease Consumer Finance Co., Ltd.
Director program		Director Accreditation Program No. 57/2006, Thai Institute of Directors Association Director Certification Program No. 132/2010, Thai Institute of Directors Association
Changes of shares held as at December 31, 2010, compared with those of 2009 None		

Mr. Huang, Cheng-Ming		Director
Highest Education		Master of Science in Management, Massachusetts Institute of Technology (MIT), U.S.A.
Experience		
2004 - Present		Director, Asia Sermkij Leasing Public Company Limited
2004 - Present		Director, Bangkok Grand Pacific Lease Public Company Limited
2009 - Present		President, Grand Pacific Investment and Development Co., Ltd.
2005 - Present		Managing Director, AK Enterprise (Thailand) Co., Ltd.
2007 - 2009		Senior Executive Vice President/Director, Financial One Corp.
2007 - 2009		Director, Grand Pacific Holdings Corp.
2006 - 2009		Chairman, Chailease International Leasing Co., Ltd.
2004 - 2009		Senior Executive Vice President/Director, Chailease Finance Co., Ltd.
Director program		None
Changes of shares held as at December 31, 2010, compared with those of 2009 Remain unchanged at 231,400 shares		

Mr. Chen, Fong-Long		Director
Highest Education		Master of Science in Management, Massachusetts Institute of Technology (MIT), U.S.A.
Experience		
1999 - Present		Director, Asia Sermkij Leasing Public Company Limited
1999 - Present		Director, Bangkok Grand Pacific Lease Public Company Limited
2010 - Present		President, My Fleet Co., Ltd.
2009 - Present		Chairman and President, Chailease Consumer Finance Co., Ltd.
2009 - Present		CEO, Financial One Corp.
2008 - Present		Chairman, Chailease Auto Service Co., Ltd.
2008 - Present		Chairman, Chailease International Corp.
2007 - Present		Chairman, Chailease Finance Co., Ltd.
2007 - Present		President/ Director, Financial One Corp.
2007 - Present		Director, Grand Pacific Holdings Corp.
2007 - Present		Chairman, My Fleet Co., Ltd.
2007 - Present		Chairman and President, Chailease International Finance Co. Ltd.
2006 - Present		Chairman of Control Committee, Chailease International Leasing Co., Ltd. (Vietnam)
2002 - Present		President, Chailease Finance Co., Ltd.
2000 - Present		Director, Chailease Consumer Finance Co., Ltd.
Director program		None
Changes of shares held as at December 31, 2010, compared with those of 2009 Remain unchanged at 231,400 shares		

Mr. Liu, Chia-Jeang		Director
Highest Education		Master of Business Administration, Sloan School of MIT, U.S.A.
Experience		
2009 - Present		Director, Asia Sermkij Leasing Public Company Limited
2009 - Present		Director, Bangkok Grand Pacific Lease Public Company Limited
2009 - Present		Chairman and Director, Chailease International Leasing Co., Ltd.
2009 - Present		Chief Financial Officer/ Executive Director, Financial One Corp.
2009 - Present		Director, Grand Pacific Holdings Corp.
2009 - 2009		Supervisor, Chailease Auto Service Co., Ltd.
2009 - 2009		Supervisor, My Fleet Co., Ltd.
2004 - 2008		President, Grand Pacific Credit Co., Ltd.
Director program		None
Changes of shares held as at December 31, 2010, compared with those of 2009 None		

Mrs. Patima Chavalit		Director
Highest Education		Bachelor of Accounting Theory, Chulalongkorn University
Experience		
1993 - Present		Director, Asia Sermkij Leasing Public Company Limited
1999 - Present		Director, Bangkok Grand Pacific Lease Public Company Limited
2008 - Present		Senior Vice President, Human Resource Division, Bangkok Bank Public Company Limited
2005 - 2008		Senior Vice President, Office of the President, Bangkok Bank Public Company Limited
2001 - 2005		Director/ Executive Vice President, Bualuang Finance Co., Ltd.
Director program		Director Certification Program No. 48/2004, Thai Institute of Directors Association

Changes of shares held as at December 31, 2010, compared with those of 2009 Remain unchanged at 161,400 shares

Mr. Pradit Sawattananond		Chairman of the Audit Committee / Independent Director
Highest Education		Master of Business Administration, Central State University, Oklahoma, U.S.A.
Experience		
2004 - Present		Chairman of the Audit Committee/ Independent Director, Asia Sermkij Leasing Public Company Limited
2004 - Present		Independent Director/ Audit Committee Member, Thai Film Industries Public Company Limited
2000 - Present		Independent Director/ Audit Committee Member, KGI Securities Public Company Limited
2005 - 2006		Advisor of the Committee on Economics Department, The House of Representatives
2003 - 2006		Director, Thailand Securities Depository Co., Ltd.
2001 - 2006		Specialist of Committee on Finance, Banking and Financial Institution, The House of Representatives
Director program		Director Accreditation Program No. 19/2004, Thai Institute of Directors Association Director Certification Program No. 3/2000, Thai Institute of Directors Association Audit Committee Program No. 3/2004, Thai Institute of Directors Association Improving the Quality of Financial Report No.4/2006, Thai Institute of Directors Association

Changes of shares held as at December 31, 2010, compared with those of 2009 Remain unchanged at 60,000 shares

Mr. Anant Svattananon		Audit Committee/ Independent Director
Highest Education		Commerce Course, The Institute of Foreign Languages Business Development & Management Course
Experience		
2004 - Present		Audit Committee/ Independent Director, Asia Sermkij Leasing Public Company Limited
1998 - Present		Executive Vice Chairman, Shanghai Kinghill Co., Ltd. Pudong P.R.O.C.
1998 - Present		Managing Director, Star of Andaman Co., Ltd.
Director program		Director Accreditation Program No. 38/2005, Thai Institute of Directors Association

Changes of shares held as at December 31, 2010, compared with those of 2009 Remain unchanged at 50,000 shares

Asso. Prof. Dr. Supriya Kuandachakupt		Audit Committee/ Independent Director
Highest Education		Doctor of Economics, University of Hawaii, U.S.A.
Experience		
2006 - Present		Audit Committee/ Independent Director, Asia Sermkij Leasing Public Company Limited
2010 - Present		Member of Board of Directors, The Government Lottery Office
2008 - Present		Chairman of the Business Economics, Faculty of Economics, Kasetsart University
1986 - Present		Associate Professor, Department of Economics, Faculty of Economics, Kasetsart University
2004 - 2006		Advisor to Director-General of Fiscal Policy Office, Fiscal Policy Office
Director program		Director Accreditation Program No. 56/2006, Thai Institute of Directors Association Director Certification Program No. 97/2007, Thai Institute of Directors Association Financial Statements for Directors No. 10/2010, Thai Institute of Directors Association

Changes of shares held as of December 31, 2010, compared with those of 2009 Remain unchanged at 60,000 shares
(Including shares held by related parties)

Mr. Kasem Akanesuwan		Audit Committee/ Independent Director
Highest Education		Master of Science in Accounting, Roosevelt University, U.S.A.
Experience		
2009 - Present		Audit Committee/ Independent Director, Asia Sermkij Leasing Public Company Limited
2000 - Present		Director, BNH Medical Center Co., Ltd.
1997 - Present		Assistant Vice President-Finance, Bangkok Airways Co., Ltd.
Director program		Director Accreditation Program No. 79/2009, Thai Institute of Directors Association Director Certification Program No. 127/2010, Thai Institute of Directors Association

Changes of shares held as of December 31, 2010, compared with those of 2009 None

Mr. Srayuth Khaola-iead	General Manager
Highest Education	Bachelor of Marketing, Thammasat University
Experience	
2006 - Present	General Manager, Asia Sermkij Leasing Public Company Limited
2009 - Present	Director, Thai Hire Purchase Association
1994 - 2006	Assistant General Manager, Credit Control Division, Asia Sermkij Leasing Public Company Limited
Director program	Director Certification Program No. 132/2010, Thai Institute of Directors Association

Changes of shares held as of December 31, 2010, compared with those of 2009 Remain unchanged at 126,800 shares

Mr. Danai Lapaviwat	Chief Financial Officer/ Secretary to the Board of Directors
Highest Education	Master of Business Administration (Finance), San Diego State University, U.S.A.
Experience	
2004 - Present	Secretary to the Board of Directors, Asia Sermkij Leasing Public Company Limited
2003 - Present	Chief Financial Officer, Asia Sermkij Leasing Public Company Limited
2003 - Present	Chief Financial Officer, Bangkok Grand Pacific Lease Public Company Limited
Director program	Director Certification Program No. 48/2004, Thai Institute of Directors Association

Changes of shares held as of December 31, 2010, compared with those of 2009 Remain unchanged at 89,080 shares

Mr. Sarayuth Chaisawadi	Chief Information Officer/ Acting Chief Administrative Officer
Highest Education	Master of Science in Computer Science, National Institute of Development Administration
Experience	
2004 - Present	Acting Chief Administrative Officer, Asia Sermkij Leasing Public Company Limited
2002 - Present	Chief Information Officer, Asia Sermkij Leasing Public Company Limited
Director program	Director Certification Program No. 48/2004, Thai Institute of Directors Association

Changes of shares held as of December 31, 2010, compared with those of 2009 Remain unchanged at 55,000 shares

Mr. Chonpichet Tantigittipinyo	Senior Assistant General Manager
Highest Education	Bachelor of Economics, Thammasat University
Experience	
2006 - Present	Senior Assistant General Manager, Asia Sermkij Leasing Public Company Limited
2002 - 2006	Assistant General Manager, Asia Sermkij Leasing Public Company Limited
Director program	Director Certification Program No. 132/2010, Thai Institute of Directors Association

Changes of shares held as of December 31, 2010, compared with those of 2009 Remain unchanged at 140,300 shares

Selection of the Board of Directors and Management

The Company does not establish the selection committee to select director and management. In the selection process, the Company's Board of Directors will consider in conjunction with the Audit Committee. The person selected to be director or the management of the Company must not have a character prohibited by law. The selection of the director will be conducted based on material provisions stipulated in the Company's articles of association. The approval of appointment and determination of remuneration for the Board of Directors and the management will be made by the shareholders' meeting and the Executive Board of Directors, respectively.

Remuneration for Directors, Executive Directors and Management

Cash Remuneration

1. Remuneration for Directors

In Year 2010 remuneration for the Company and its subsidiary's directors consisted of fixed remuneration, meeting attendant allowance and bonus as approved by the shareholders' meeting as follows:

	Fixed Remuneration (Baht per month)	Meeting Allowance (Baht per meeting)	Bonus (Baht)
Chairman of the Audit Committee / Independent Director	30,000	6,000	120,000
Member of the Audit Committee / Independent Director	20,000	6,000	80,000
Chairman of the Board of Directors / Executive Director / Non-Executive Director	10,000	-	-
External Director	10,000	6,000	40,000

The directors' remunerations for the year 2010 are as follows:

Name	Position	Fixed Remuneration (Baht)	Meeting Allowance (Baht)	Bonus (Baht)
Dr. Amnuay Viravan	Chairman of the Board of Directors / Chairman of the Executive Board of Directors	120,000	-	-
Mr. Lo, Jun-Long	Executive Director / Managing Director	120,000	-	-
Mr. Tientavee Saraton	Executive Director	120,000	-	-
Mr. Shen, Ying-Hui	Executive Director	120,000	-	-
Mr. Huang, Cheng-Ming	Director	120,000	-	-
Mr. Chen, Fong-Long	Director	120,000	-	-
Mr. Liu, Chia-Jeang	Director	120,000	-	-
Mrs. Patima Chavalit	Director	120,000	24,000	40,000
Mr. Pradit Sawattananond	Chairman of the Audit Committee / Independent Director	360,000	30,000	120,000
Mr. Anant Svattananon	Member of the Audit Committee / Independent Director	240,000	30,000	80,000
Asso. Prof. Dr. Supriya Kuandachakupt	Member of the Audit Committee / Independent Director	240,000	30,000	80,000
Mr. Kasem Akanesuwana	Member of the Audit Committee / Independent Director	240,000	30,000	80,000
Total		2,040,000	144,000	400,000

2. Remuneration for Management

In Year 2010 remuneration for the Company and its subsidiary's management totaling 8 persons consisted of salary, bonus, provident fund, social security fund and other remunerations. Total cash remuneration stood at Baht 38.35 million, Baht 35.43 million of which being salary and bonus and Baht 2.92 million being provident fund, social security fund and other remunerations.

Other Remunerations

-None-

Shareholding of Directors and Management

Name	Ordinary Share (Shares)			Name	Ordinary Share (Shares)		
	As at Year	As at Year	Change		As at Year	As at Year	Change
	Ended	Ended			Ended	Ended	
	2010	2009			2010	2009	
Director				Director			
Dr. Amnuay Viravan	925,600	925,600	-	Mr. Liu, Chia-Jeang	-	-	-
Mr. Lo, Jun-Long	180,050	180,050	-	Mrs. Patima Chavalit	161,400	161,400	-
Mr. Tientavee Saratan	189,400	189,400	-	Mr. Pradit Sawattananond	60,000	60,000	-
Mr. Shen, Ying-Hui	-	-	-	Mr. Anant Svattananon	50,000	50,000	-
Mr. Huang, Cheng -Ming	231,400	231,400	-	Asso. Prof. Dr. Supriya Kuandachakupt *	60,000	60,000	-
Mr. Chen, Fong-Long	231,400	231,400	-	Mr. Kasem Akanesuwan	-	-	-
Management				Management			
Mr. Srayuth Khaola-iead	126,800	126,800	-	Mr. Sarayuth Chaisawadi	55,000	55,000	-
Mr. Danai Lapaviwat	89,080	89,080	-	Mr. Chonpichet Tantigittipinyo	140,300	140,300	-

Remark: *Including shares held by related parties.

Principles of Good Corporate Governance

Corporate Governance

The Company establishes the operational policy concerning corporate governance system of the management in order to maximize the efficiency of the Company's management. The Company's Board of Directors sets out the Code of Best Practice for directors of a listed company to comply with the Stock Exchange of Thailand approach. Additionally, such Code of Best Practice is set to enhance the transparency and effectiveness of the management which will create confidence to the shareholders, investors and all concerned parties. The Company's principles of good corporate governance are summarized as follows:

1) Shareholders' right

The Board of Directors has recognized the importance of shareholders' right, which has been listed in shareholders' right protection policy, and also encourages every single shareholders to exercise their rights under the law i.e. the company profit sharing, the right to sell or transfer stocks, the shareholders' right to obtain the information, the voting right in the shareholders' meeting to appoint or to demote the directors, the remuneration of the Board of Directors, the appointment of a certified auditor, the approval

of the audit fee and other issues which may significance effect the company. In addition, the circulation of the information needed for any shareholders have been listed through the company website “www.ask.co.th” i.e. the shareholders’ right for a shareholder or shareholders holding shares and having an aggregate voting rights not less than 1% of all Company voting rights to propose the meeting agenda or nomination of directors which has been disclosed to SET and Company’s website since November 3, 2010. The information including the shareholders’ invitation letter to the shareholders’ meeting and the supplementary document also has been posted at least 30 days in advance on the company website. The minutes of the shareholders’ meeting will be posted on the website within 14 days after the meeting. For the year 2010, the company has circulated the shareholders’ invitation letter and supplementary documents for the meeting since March 2, 2010. The minutes of the meeting has been revealed to public through the company website on April 23, 2010 or 14 days after the meeting. Moreover, the Company never had any policy to lessen the shareholders’ right. The company will not distribute the importance information immediately on the meeting day, or not put additional agenda or change any details of the meeting without noticing the shareholders in advance. In addition, the shareholders shall be obtained the rights to ask any question to the Board of Directors and attend in the meeting although they come late.

2) Fair and Equitable Treatment to Shareholders

The Company recognizes the importance of the right of shareholders and treats every shareholder equally. As a result, the Company will timely, accurately and completely disclose material information and news to its shareholders on a regular basis. In an invitation to the shareholders’ meeting, the Company will deliver a meeting invitation letter together with support information relevant to meeting agenda to the shareholders 7 days prior to the meeting date. Invitation letter for the meeting is also announced in the newspaper with complete opinion of the Board of Directors on each meeting agenda in order that the shareholders have sufficient time to consider the information prior to the meeting. Minutes of the meeting are also accurately recorded for further review by the shareholders. The Company intends to provide additional option to the shareholders by authorizing the independent director of the Company as a proxy on behalf of the shareholders in case the shareholders cannot attend the meeting.

In the Year 2010, the Company held an annual general meeting of shareholders which was the Annual General Meeting of Shareholders No.26th/2010 held on April 9, 2010 at 3.00 pm. at Grand Hall Meeting Room of Bangkok Club, 28th Floor, Sathorn City Tower, 175 South Sathorn Road, Tungmahamek, Sathorn, Bangkok 10120. the venue was convenient for travelling by BTS and BRT. Every shareholder is entitled to use his/her right to vote and express opinion or make inquiry before making decision.

Before the meeting

The Company has posted the invitation letter, which detailed every aspects of the meeting through the company website 30 days in advance, since March 2, 2010. The company has sent the invitation letter including, the Meeting Agenda, the Board of Directors’ opinion and the minute of the previous shareholders’ meeting and also the Annual report together with the documents important for the meeting, the proxy which detailed the clarification manual. The documents will be handed to Thailand Security Depository Company Limited, the company registrar who has been in charged of distributing the documents to the shareholders 15 days prior to the meeting date. In 2010, the Company has sent the invitation letter and others importance documents to the shareholders since March 25, 2010 and made an announcement through the newspaper for 3 consecutive days from March 4-8, 2010 in order to inform in

advance the shareholders and allow them to look through all information before The General Meeting has been called. The Company has sent the documents to all shareholders listed at the date of the closing of the shareholders' registration book on March 11, 2010. In order to facilitate the shareholders who cannot attend the meeting, the company also sent the proxy together with the invitation letter and listed the required documents for the meeting stated the detailed for both the shareholders who will attend the meeting and who will assign the others as the representative in order to assist the shareholders for the preparation of the documents and to avoid any problems which might occur in attending the meeting. Moreover the company has authorized Mr. Pradit Sawattananond the Chairman of the Audit Committee/ Independent Director as a proxy on behalf of the shareholders in case the shareholders cannot attend the meeting.

On the meeting date

The company has set the venue, and the appropriate time that is convenient for every shareholder and assure the security. The company has provided the sufficient registration counters with "Barcode System" and allowed the participants to register 1 hour before the meeting starts. They can also register prior to or during the meeting. The company also provided free of charge duty stamps for authorization of proxies. There were some snack and coffee break provided to the shareholders. The company also appointed the legal consultant to conduct and clarify the details of the meeting, including voting method, counting, the use of ballot and announced the voting result in each agenda. During the meeting, the company had appropriately and adequately provided the opportunities to shareholders to ask or express their opinions. Regarding the appointing of directors agenda, the company had set the vote to be separated one by one and collected the ballot of each director for the transparently counted by legal consultant. The Annual General Meeting No.26th/2010 had 8 from 12 directors participated including Mr. Lo, Jun-Long Executive Director/ Managing Director, Mr. Tientavee Saraton Executive Director, Mr. Shen, Ying-Hui Executive Director, Mr. Liu, Chia-Jeang Director, Mrs. Patima Chavalit Director, Mr. Pradit Sawattananond Chairman of the Audit Committee/ Independent Director, Asso. Prof. Dr. Supriya Kuandachakupt Member of the Audit Committee/ Independent Director, Mr. Kasem Akanesuwan Member of the Audit Committee/ Independent Director, together with Company Secretary and Chief Financial Officers who take the responsibility as secretary to the Board of Directors. There were also the company's auditor and legal consultant totaling 4 persons attending the meeting. As a result of the continually enhancing of the quality of Annual General Meeting arrangement, the company was announced "Excellence" (90-99 points) for the assessment of Annual General Meeting arrangement.

After the Meeting

The company had informed the resolution of the meeting on April 9, 2010 via the Stock Exchange of Thailand's information system. The company had submitted and published the minutes of the meeting on the company website within 14 days after the meeting. In 2010, the company had posted the minutes through the company website since April 23, 2010. The event had also recorded both in video and audio format to be distributed to any shareholders who may have an interest and also posted on the company website.

Policy to protect the use of internal information by directors and management for personal use

The Company has set the protection policy in order to prevent the use of internal information by directors and management for their personal use. The detail of this title can be found under the Use of Internal Information section.

Connected Transactions

In order to protect the minor shareholders' right, the company also sets out the distinct connected transactions policy, which can be found under the Connected Transactions section. The company also discloses, for the shareholders, the information about connected persons and the relationship with such connected persons, the value of each transaction and also the opinion of the Board of Directors on such transaction. This information can be found both in the Annual Report and Annual Filing (56-1).

3) Awareness in stakeholders

The company recognizes and is aware of the importance of all groups of stakeholders, both internal and external including customers, shareholders, employees, creditors, debtors, competitors and others related entities. Moreover, the company also pay attention to the social and environmental responsibility, since every single party always has a long term support for the company which will be help to create the competitive advantage and encourage the operation within the Company to stand in the excellence market's position. For employees, the company recognizes the need for proper welfare and security for employees i.e. set up the provident fund to motivate them in long term working contract walk aside the company to go to the bright business future, fire drills, installation of fire prevention systems, provide personal accident insurance for every employee, medical expense reimbursement, and arrange an annual health check-up for every employee.

The human development policy will be very crucial to help every single employee to develop himself both on the knowledge concerning current responsibility and the skill development in supporting them for the achievement in their career path. The company therefore provides both internal and external development program for every employee. In year 2010, the company and subsidiary provide all employees totally 69 training programs, 32 programs are internal training programs and 37 programs are external training programs. Regarding the environmental policy, even though the company's core business is not directly impact to the environment but the company does pay attention to the environmental friendliness and preservation. The campaign of both-sides paper usage will help to reduce the effect to the environment and save the resources. Moreover, the company has a saving energy policy by turning off the light when it was not used, i.e. during the lunch break.

The company also set up the policy of Antifraud by determining guideline of investigation, penalty and procedure to prevent fraud.

In order to be a channel for stakeholders' participation, the company has set up a channel to gather any complaints, suggestions or comments to the board via the company website (in Investor Relations Section) or the stakeholders may send by mail or by hand at the company.

4) Information disclosure and transparency

The Company recognizes the important of accurate, complete and prompt disclosure of important information of the company including the company performance information, clearness shareholding structure which detailed in Shareholding Structure section and the corporate governance policy, which was disclosed in the Annual Report, Annual Filing (56-1) and the company website at www.ask.co.th.

Regarding the quality of financial report, in 2010, the company appointed Ernst & Young Office Limited, who has been certified by the Securities and Exchange Commission, as an independent auditor. The company's 2010 financial report was certified with unqualified opinion from the auditor.

Furthermore, the company establishes the Investor Relations Department to be another channel to disclose the information to its shareholders, the analysts and general investors. The Investor Relations Department can be reached at 02-679-6226 ext. 230, 231. The information including the shareholders' structure, the organization structure, corporate governance policy, the Board of Directors member, the financial report, the annual report, the invitation to the shareholders' meeting and the minutes of the shareholders' meeting, has been disclosed in the company's website in Investor Relations section.

5) Directors' Responsibility

The Company's Board of Directors has a duty to determine vision, mission, strategy, business plan, budget and objective of the operation of business, as well as to supervise the management to perform in accordance with the targeted plan in an effectiveness and efficient manner. It also has a duty to establish the appropriate internal control, internal audit and risk management system, and to ensure that the financial report is provided on a regular basis and with quality under supervision of the Audit Committee in order for the Company to meet the determined target and to provide optimal benefits to all groups of stakeholders. The company has an established term of office for directors in the Articles of Association. The term of each director is set at 3 years, therefore at each General Meeting of Shareholders, one-third of the directors - or if their number is not a multiple of three, then the number nearest to one-third - must retire from office.

The Company also has a balance of power for directors that the Board of Directors consists of 12 directors, comprising 4 executives and 8 non-executive directors. The Company establishes the Audit Committee comprising 4 independent directors, accounting for 33 percent or 1 of 3 of the Board of Directors. The Audit Committee is regarded as the representatives of minor shareholders with the duty to supervise the operation of the Company to ensure its accuracy and transparency. In addition, the Company separates the position of Chairman of the Board of Directors and Managing Director into 2 positions to be held by different persons in order to segregate the duty of establishing governance policy from routine management. Duty and authority of the Board of Directors, Executive Board and the Audit Committee are clearly separated (as detailed in Shareholding and Management Structure) to ensure the transparency, sufficient balance of power and ability to review the operation of the Company. Resolution on any material agenda still requires the approval from the Board of Directors or the shareholders' meeting. In addition, authority assigned to the Board of Directors, Executive Board and the Managing Director shall not allow the directors with conflict of interest in any transaction, whether by themselves or by their potential conflict of interest related parties, to approve such transaction made with the Company or Subsidiary.

Although, the Company has not yet established the policy to limit the number of listed company that a director can hold, none of the Director holds the directorship more than 3 listed companies in which the details are disclosed in the Board of Directors and Management' Profiles.

The company organized the director orientation for newly appointed directors starting in the year 2008 to familiarize them with the company information, rule and responsibilities of director and related regulations. The topics covered the company mission and vision, business plan, company background, shareholding structure, organization structure and list of management, standard agenda and minutes of the Board of Directors Meeting in the past year and also enclosed with Directors Handbook to familiarize them in performing the duty of director of a listed company.

The remuneration policy for directors, approved by the shareholders' meeting, is clearly established. The remuneration for directors is provided at an appropriate level and sufficient to attract and retain the capable and qualified directors. Such remuneration is set at the same level as industry standard suitable to the duty and responsibility assigned. The Company does not set out a policy to provide excessive amount of remuneration to its directors. Remuneration for the management is set according to the principles and policy determined by the Board of Directors by correlating the compensation with the Company's operating performance together with the performance of each individual management.

Currently, the company has three types of director remunerations which are the monthly fixed remuneration, meeting attendant allowance (for audit committee and external director only) and bonus which will be paid to the directors based on company's performance. The company does not have an established remuneration committee to consider the appropriate remuneration. However, the remuneration has been carefully considered by the Board of Directors in comparison with the referenced industry sector and the Company's profitability.

The Annual General Meeting of Shareholders No.26th/2010 held on April 9, 2010 approved the remuneration of year 2010 for directors as follows:

	Fixed Remuneration (Baht per month)	Meeting Allowance (Baht per meeting)	Bonus (Baht)
- Chairman of Audit Committee/ Independent Director	30,000	6,000	120,000
- Audit Committee Member/ Independent Director	20,000	6,000	80,000
- Chairman of Board of Directors/ Executive Director/ Non-Executive Director	10,000	-	-
- External Director	10,000	6,000	40,000

At least one Board of Directors' meeting is held in each quarter with additional meeting to be called if required. The Company requires the directors to attend every Board of Directors' meeting except in case of emergency. Meeting agenda must be clearly indicated prior to each Board of Directors' meeting with the inclusion of agenda on operational monitoring on a regular basis. The Company delivers the meeting invitation letter together with meeting agenda and support documents for the meeting to each director at least 7 days in advance of the meeting date to allow sufficient timing for the Board of Directors to study on the information prior to attend the meeting. In each Board of Directors' meeting, the Chairman of the Board of Directors is obliged to allocate adequate timing in order to enable the

management to propose and provide thorough explanation on the material issues. Minutes of the meeting are accurately and completely recorded in writing. Minutes of the meeting, certified by the Board of Directors, will be retained for further examination by the Board of Directors and other related parties.

The Company has set up the meeting of the Audit Committee and the external auditor without directors, executive directors and management in order to enhance good corporate governance and transparency to the Company's financial statements. The meeting is set annually prior to the approval of the annual financial statements. In 2011, the meeting was on February 10, 2011.

Each director has dedicated his/her time to attend all of the Board of Directors' meetings, except in case of necessity. In the year 2010, all meetings were attended by each of the Company's directors as follows:

Name	No. of Meetings Attended/ No. of Total Meeting		Name	No. of Meetings Attended/ No. of Total Meeting	
	Board of	Audit		Board of	Audit
	Directors	Committee		Directors	Committee
Dr. Amnuay Viravan	3/5	-	Mr. Liu, Chia-Jeang	3/5	-
Mr. Lo, Jun-Long	5/5	-	Mrs. Patima Chavalit	4/5	-
Mr. Tientavee Saraton	5/5	-	Mr. Pradit Sawattananond	5/5	4/4
Mr. Shen, Ying-Hui	5/5	-	Mr. Anant Svattananon	5/5	2/4
Mr. Huang, Cheng-Ming	4/5	-	Asso. Prof. Dr. Supriya Kuandachakupt	5/5	4/4
Mr. Chen, Fong-Long	2/5	-	Mr. Kasem Akanesuwan	5/5	4/4

In 2010, the Company has established the Board of Directors Self Assessment to assess the board's structure and performance. The Board Self Assessment Form consisted of 6 areas : Structure and characteristics of the Board, Roles and responsibilities of the Board, Board Meetings, The board's performance of duties, Relationship with management, and Self-development of directors and executive development.

The Company sets out a policy for director selection by seeking a well-versed person with expertise in the Company's business. However, as some directors of the Company hold Taiwanese nationality and have positions in the companies in Taiwan, it is not convenient for them to attend the Company's meeting of the Board of Directors. As such, the Company has the policy to encourage the attendance of the meeting by all directors by arranging the video conference to facilitate the Board of Directors' meeting by all directors accordingly, thereby enabling interaction among the directors despite being in difference places.

The Audit Committee consisted of 4 independent directors with a 2-year tenure and has a duty to supervise the operation of the Company. Details of the authority and duty of the Audit Committee are provided in Management Structure. At least 1 meeting of the Audit Committee is to be held in each quarter with additional meeting to be called if required.

The Audit Committee Member will use their own discretion in reviewing the financial report, internal control and internal audit system and operation of the Company, considering and appointing the Company's auditor, as well as disclosing information on related transaction or transaction with potential conflict of interest. Such Audit Committee will enhance the effectiveness of the Company's control and governance pursuant to the Stock Exchange of Thailand approach.

The company has defined the meaning of “Independent Directors” more strengthen than the criteria set by the Capital Market Supervisory Board Tor.Chor.14/2551 as follows:

1. Holding shares not exceeding 0.5 percent of the total number of voting rights of the company, its parent company, subsidiary, affiliate or juristic person which may have conflicts of interest, including the shares held by related persons of the independent director.
2. Neither being nor having been an executive director, employee, staff, or advisor who receives salary, or a controlling person of the company, its parent company, subsidiary, affiliate, same-level subsidiary or juristic person who may have conflicts of interest unless the foregoing status has ended not less than two years prior to the appointment.
3. Not being a person related by blood or registration under laws, such as father, mother, spouse, sibling, and child, including spouse of the children, executives, major shareholders, controlling persons, or persons to be nominated as executive or controlling persons of the company or its subsidiary.
4. Not having a business relationship with the company, its parent company, subsidiary, affiliate or juristic person who may have conflicts of interest, in the manner which may interfere with his independent judgment, and neither being nor having been a major shareholder, non-independent director or executive of any person having business relationship with the company, its parent company, subsidiary, affiliate or juristic person who may have conflicts of interest unless the foregoing relationship has ended not less than two years prior to the appointment.
5. Neither being nor having been an auditor of the company, its parent company, subsidiary, affiliate or juristic person who may have conflicts of interest, and not being a major shareholder, non-independent director, executive or partner of an audit firm which employs auditors of the company, its parent company, subsidiary, affiliate or juristic person who may have conflicts of interest unless the foregoing relationship has ended not less than two years from the appointment.
6. Neither being nor having been any professional advisor including legal advisor or financial advisor who receives an annual service fee exceeding two million Baht from the company, its parent company, subsidiary, affiliate or juristic person who may have conflicts of interest, and neither being nor having been a major shareholder, non-independent director, executive or partner of the professional advisor unless the foregoing relationship has ended not less than two years from the appointment date.
7. Not being a director who has been appointed as a representative of the company’s director, major shareholder or shareholders who are related to the company’s major shareholder.
8. Not having any characteristics which make him incapable of expressing independent opinions with regard to the company’s business affairs.

In addition, the Company also sets up the Executive Board of Directors comprising 6 directors with a 2-year tenure. Details of the authority and duty of the Executive Board of Directors are provided in Management Structure. It is a policy of the Executive Board of Directors to regularly arrange a meeting at least once a month with additional meeting to be called if required.

Regarding the selection of directors, the company does not have an established selection committee to select directors. However, the Board of Directors consider the person selected to be director, as someone who must have the appropriate qualifications including experience and skills and based on directorship performance and is not prohibited by law. The information and the details of each Board of Directors can be found in Shareholding and Management Structure section. All Directors who based in Thailand have finished the Director Accreditation Program and some of them have been trained in Director Certification Program. All of the above programs have been conducted by the Thai Institute of Directors (IOD) and the company has sponsored this full-course training. The Company also encourage new director to attend the program. In 2010, directors and managements attended “Director Certification Program (DCP) conducted by the Thai Institute of Directors (IOD) were as follows:

- | | |
|-----------------------------------|--|
| 1. Mr. Shen, Ying-Hui | Executive Director |
| 2. Mr. Kasem Akanesuwat | Member of the Audit Committee / Independent Director |
| 3. Mr. Srayuth Khaola-iead | General Manager |
| 4. Mr. Chonpichet Tantigittipinyo | Senior Assistant General Manager |

The company has also set up Internal Audit Department as a company’s internal business unit and directly report to the Audit Committee in order that the Board of Directors can efficiently monitor the company’s performance.

According to the resolution of the Board of Directors Meeting No. 4/2010, it opined to appoint Ms. Maneeporn Korkittisunthorn as the Company Secretary, to be responsible for and undertake the tasks of the Company Secretary in order to comply with Section 89/15 of the Securities and Exchange B.E. 2535 (including its amendments) as follows:

1. Preparing and keeping the following documents:
 - (a) A register of directors
 - (b) A notice calling director meeting, a minute of the board of directors and an annual report of the company
 - (c) A notice calling shareholder meeting and a minute of shareholders’ meeting;
2. Keeping a report on interest filed by a director or an executive;
3. Performing any other acts as specified in the notification of the Capital Market Supervisory Board.

Regarding the risk management, the company had set up a Risk Management Committee to establish an adequate risk management system and approve risk management policy, procedures and quarterly risk management reports prepared by Risk Management Subcommittee. The risk management system covers important risks which are credit risk, financial risk and operational risk. The risk management procedures include risk assessment, risk management, risk monitoring and risk controlling which will be reviewed every quarter.

Supervision on the Use of Internal Information

The Company sets out the policy on a supervision on the use of internal information and complies with the policy in a strictly manner. Details of the policy can be summarized as follows:

1. The information is provided only to relevant parties while at the same time emphasis is made to the officers to retain the information cautiously. If the information is required for disclosure, report or disclosure of such internal information can be made only by the assigned person.

2. Notification must be made to all directors and management of the Company pertaining to their duty and responsibility on the internal information by not using internal information for their personal interest, including securities trading.
3. Every director and management of the Company is made aware of their duty and responsibility in providing a report on holding of the Company's securities by themselves, by their spouses, minority and by other parties related to directors and/or management, pursuant to Section 258 of the Securities and Exchange Act B.E. 1992, within 3 days from the date of a change in holding of the Company's securities. Such requirement is in compliance with Section 59 of the Securities and Exchange Act B.E. 1992.
4. Directors, management and employees in the division receiving internal information are recommended to avoid or suspend their trading of the Company's securities for a period of 1 month prior to the disclosure of financial statements to public. These persons have to sign the acknowledgement of restrain the internal information.

Disciplinary penalty is determined should the policy be violated. Punishment will be determined based on the intention of the action and the severity of such wrongdoing.

Dividend Payment Policy

The Company and its subsidiary are, according to the Company and its subsidiary's circumstances from time to time, to declare dividend in an appropriate rate, considering their performance, financial standing, and economic conditions. The payment rate shall not be less than 40 percent but not more than 70 percent, for the Company, and not less than 50 percent, for the Subsidiary, of the payable amount arising after the Company and its subsidiary have, for each fiscal year, incurred net profit from operation, and duly complied with applicable laws, Articles of Association as well as fulfilled all of their obligations, except for the Company and its subsidiary require to utilize any part or all of such payables on investment to generate higher income. This payment, in any event, shall be subject to the Company and its subsidiary's Articles of Association, prohibiting them from paying any dividend from other monies than profit. Additionally, where the Company and its subsidiary incur accumulated losses, no dividend shall be paid.

Unless otherwise stipulated, dividend shall be paid according to the number of shares held (equally for each share), under the approval from a meeting of shareholders. However, the Company and its subsidiary might, from time to time, pay interim dividend to the shareholders as their profits are deemed adequate for such purpose, and, if so, report the same to the shareholders in their next meeting.

However, the Board of Directors might decide otherwise, or amend the said Policy from time to time, provided that such decision is made for the shareholders' best interest and under approval from the shareholders' meeting.

[Connected Transactions]

The Company and its subsidiary have connected transactions with connected persons who may have conflict of interest, all of which being made in a normal course of business of the Company and its subsidiary. In approving the connected transaction, the Company and its subsidiary set out policy to proceed according to normal trading terms by referring to appropriate market rate and condition. In case where the transaction is not normal business transaction or without normal trading terms, such transaction must be presented to the Board of Directors' meeting for approval except where the connected transaction is the normal business transaction or has normal trading terms which can be approved by the Executive Board of Directors or Managing Director within the predetermined authorized limit. In approving the connected transaction, directors and persons with potential interest or potential conflict of interest will not be entitled to participate in the voting of such transaction. Such transaction must be reported to the Company's Board of Directors for further acknowledgement accordingly. In entering into such transaction, it must be ensured that the transaction must provide maximum benefit to the Company. In considering the transaction, the Audit Committee must attend the meeting for review its necessity and reasonableness by considering price and rate of return of such transaction. In case where the Audit Committee does not have expertise in considering the transaction arisen, the Company will arrange to have person with expertise and skill, e.g. the Company's auditor or independent expert, to provide opinion on such connected transaction. Opinion of the Audit Committee or expert will be used as support for decision making of the Company's Board of Directors or shareholders as the case may be. In addition, the information on connected transactions will be disclosed in the notes to financial statements as audited by the Company and its subsidiary's auditor. The connected transaction must be made in accordance with the Securities and Exchange Act, rules and regulations, notification, order or provision of the Office of Securities and Exchange Commission and/or the Stock Exchange of Thailand concerning the connected transactions or the acquisition and disposal of the Company's asset in a strictly manner. The Company must also comply with the provision concerning the disclosure of information of connected transaction and acquisition or disposal of asset. In entering into any potential connected transaction in the future, the Company will proceed according to the measure stipulated above. It has a policy to operate in accordance with normal course of business by referring to appropriate market rate and condition to maximize benefit to the Company.

Details of Connected Transaction

According to the resolution from the Board of Directors meeting No. 2nd/2011 on February 11, 2011, also attended by the Audit Committee and the independent directors to review the connected transaction for the period ended December 31, 2010 and December 31, 2009, the Board of Directors provided opinion concerning connected transactions that such connected transaction were necessary for the ordinary course of business whereas terms of such connected transactions with connected persons during such period were according to the market rate, contractual and agreed price which were reasonable and in the ordinary course of business. Details of the transaction can be summarized as follows:

Parties with Potential Conflict / Nature of Transaction	Type of Transaction	Value of Connected Transaction for the Period Ended ('000 Baht)		Reason and Necessity of the Connected Transaction / Remark
		December 31, 2010	December 31, 2009	
1. Bangkok Bank Public Company Limited / - Hold 7.35 percent of the Company's shares as at December 30, 2010.	Savings and current deposit at bank, bank overdraft, short and long-term loan, aval fee of the Company and its subsidiary for working capital and business expansion 1. Savings and current deposit 2. Bank overdraft 3. Short-term loan 4. Long-term loan 5. Accrued interest expense 6. Interest expense 7. Aval fee 8. Pre-paid aval fee	119,936.06 46,300.31 30,000.00 2,300,000.00 340.44 122,746.09 886.44 253.97	231,464.23 60,518.24 120,000.00 2,300,000.00 481.03 162,658.96 923.42 235.48	- Audit Committee have reviewed and considered this item and provided opinion that interest rate charged is similar to the market rate and deemed reasonable in the ordinary course of business.
2. Bangkok Insurance Public Company Limited / - Hold 0.95 percent of the Company's shares as at December 30, 2010.	Short-term loan of the Subsidiary for working capital and Insurance expense of the Company and its subsidiary according to the market rate 1. Short-term loan 2. Debenture 3. Interest expense 4. Accrued interest expense 5. Insurance expense 6. Prepaid insurance expense	60,000.00 30,000.00 1,759.56 181.48 1,113.31 229.20	60,000.00 - 1,130.42 - 1,057.70 304.48	- Audit Committee have reviewed and considered this item and provided opinion that interest rate charged and insurance expense are similar to the market rate and deemed reasonable in the ordinary course of business.
3. Financial One Corp / - A related company of the Company's major shareholders (Chailease Finance Co., Ltd. and AK Enterprise (Thailand) Co., Ltd.).	Guarantee fee for loans the Company borrowed from other financial institutions. 1. Guarantee fee 2. Accrued guarantee fee	956.36 -	4,932.97 4,932.97	- Audit Committee have reviewed and considered this item and provided opinion that the values are market price and comparable with asset size and services' reference. Value of such contract is consistent with the agreement made and deemed reasonable in the ordinary course of business.

Parties with Potential Conflict / Nature of Transaction	Type of Transaction	Value of Connected Transaction for the Period Ended ('000 Baht)		Reason and Necessity of the Connected Transaction / Remark
		December 31, 2010	December 31, 2009	
4. Sathorn City Tower Property Fund / - Related to City Realty Co., Ltd. whom relates to the major shareholder of the Company (Bangkok Bank Plc.)	Rental expense for office space and fixture and service of the Company and its subsidiary 1. Rental expense for office space and fixture and service	15,304.80	14,265.83	- Audit Committee have reviewed and considered this item and provided opinion that its value is consistent with the agreement made and deemed reasonable in the ordinary course of business.
5. Bangkok Garden Property Fund / - Related to City Realty Co., Ltd. whom relates to the major shareholder of the Company (Bangkok Bank Plc.)	Rental expense for the parking space of the Company and its subsidiary's repossessed assets with a 1-year term from 1 November - 31 October. 1. Rental expense	600.00	600.00	- Audit Committee have reviewed and considered this item and provided opinion that its value is consistent with the agreement made and deemed reasonable in the ordinary course of business.

Source: Consolidated financial statements of Asia Sermkij Leasing Public Company Limited as audited by the auditor for the Year 2009 - 2010.

[Management Discussion and Analysis]

Overview of the Historical Operating Performance

ECONOMY & INDUSTRY IN 2010

In 2010, the Thai economy showed an impressive turnaround with the GDP growth rate uprisng to 7.8% from negative 2.3% in 2009. Improved foreign and domestic demand from the recovering world economy pushed up the Thai economy in 2010 despite the dragging political upheaval in the first half and the natural catastrophes of drought and deluge in the second half. On the one hand, strong external demand uplifted the export growth rate to 28.5% in 2010 from the 14% dive in 2009. Resurging export orders in turn raised the industry utilization rate to 64% in 2010 from 62% in 2009. The ensuing expansion in the production capacity was reflected by the increase of the private investment by 13.8% in 2010 from the decrease of 13.1% in 2009. On the other hand, buoyant internal demand was indicated by the increased private consumption jumping up 4.8% in 2010 from the 1.1% dip in 2009. Improved consumption spending resulted from the resumed consumer confidence supported by the improved employment and domestic income benefited from the export growth.

The central bank continuously increased the interest rate in the second half of 2010 by adjusting the reference rate from 1.25% to 2.00% to curb the increasing inflation following the economic recovery.

For the vehicle hire-purchase industry, the new car sales significantly increased by 45.8% from 548,871 units in 2009 to 800,357 units in 2010, showing the release of the delayed demand withheld for the past years. New pick-up and commercial car sales increased by 40.6% and 53.5% respectively while new passenger car sales increased by 50.7%. For the leasing and factoring industries, a recovery was seen in the repurchase and replace of machinery and the requirements of working capital.

For the overview performance, the Company and its subsidiary, on a consolidated basis, recorded the net profit of Baht 290.02 million, increased by 49.78% from Baht 193.63 million in Year 2009 mainly due to an increase in hire purchase revenue. The return of equity (ROE) was 15.48% in Year 2010 as compared to 11.00% in Year 2009. Earning per share was Baht 1.26, increased from 0.84 Baht per share in Year 2009.

Operating Performance

Revenues

In Year 2010, the Company and its subsidiary's total revenues amounted to Baht 1,363.50 million, increased by 14.22% from Baht 1,193.80 million in Year 2009. The major sources of revenues were income from hire purchase, accounting for 77.39% of total revenues. Such increase was attributable to the expansion in hire purchase portfolio, especially passenger car and commercial car. Hire purchase account receivables (before allowance for doubtful accounts) rose by 26.27% from Baht 10,935.85 million in Year 2009 to Baht 13,808.32 million in Year 2010.

Incomes from financial lease decreased by 12.53% from Baht 65.26 million in Year 2009 to Baht 57.08 million in Year 2010, accounting for 4.19% of total revenues of the Company and its subsidiary. Such decreasing reflected from intensify credit approval during last year.

Income from factoring decreased by 0.18% from Baht 65.66 million in Year 2009 to Baht 65.55 million in Year 2010, accounting for 4.81% of total revenues of the Company and its subsidiary.

Other incomes which were from personal loan, floor plan financing, penalty income from late payment, income from recommending insurance services, etc. increased by 26.77% from Baht 146.44 million in Year 2009 to Baht 185.63 million in Year 2010. This was mainly due to an increase in income from recommending insurance services which expanded accordingly with automobile hire purchase disbursement, rose from Baht 56.29 Million in Year 2009 to Baht 79.31 Million in Year 2009, or increased by 40.90%.

Expenses

The Company and its subsidiary's expenses (including bad debts and doubtful accounts, finance cost and tax expenses) increased by 7.33% from Baht 1,000.16 million in Year 2009 to Baht 1,073.49 million in Year 2010.

Selling and Administrative Expenses

In Year 2010, total selling and administrative expenses stood at Baht 417.67 million, accounting for 38.91% of the Company and its subsidiary's total expenses, increased by 11.86% from Baht 373.38 million in Year 2009. Majority of the selling and administrative expenses comprised of employee salary, bonus and related expense accounting for 26.11% of total expenses while bad debts and doubtful accounts was Baht 89.52 million, representing 8.34% of total expenses.

Finance Cost

In Year 2010 finance cost which was the majority cost increased by 9.64% from Baht 419.04 million in Year 2009 to Baht 459.42 million in Year 2010, representing 42.80% of total expenses of the Company and its subsidiary. The change was mainly due to an increase in borrowing amount which was resulted from portfolio expansion while the average interest rate decreased from 4.10% in 2009 to 3.88% in 2010.

Corporate Income Tax

In Year 2010, the corporate income tax increased by 13.83% from Baht 93.89 million in Year 2009 to Baht 106.87 million in Year 2010. This was mainly due to an increase in profit before tax.

Net Profit

The Company and its subsidiary's net income after tax increased by 49.78% from Baht 193.63 million in Year 2009 to Baht 290.02 million in Year 2010. Earning per share increased from Baht 0.84 per share in Year 2009 to Baht 1.26 per share in Year 2010. In Year 2010, net profit margin and return on equity were 21.27% and 15.48% as compared to those of 16.22% and 11.00% respectively in Year 2009.

Financial Status

Assets

Total assets increased by 22.52% from Baht 12,564.67 million at the end of Year 2009 to Baht 15,394.85 million at the end of Year 2010. The hire purchase account receivable, major component of the Company and its subsidiary assets, accounts for 89.69% of total assets.

Due to the strengthened collection efficiency, the augmented base of portfolio size, and bad-debt write-off, the Company and its subsidiary's NPLs was Baht 88.55 million at the end of Year 2010, accounting for only 0.58% of total account receivables (before allowance for doubtful accounts). In addition, the ratio of allowance for doubtful account to NPLs of 204.46% reflecting adequacy of the Company and its subsidiary's reserve for doubtful accounts.

Liabilities

Total liabilities as at the end of Year 2010 stood at Baht 13,442.52 million with the total loans amounting to Baht 13,162.70 Million. It comprised mainly of short-term loans at Baht 7,282.70 million, of which being overdraft, short-term borrowings from financial institutions, short-term borrowings from related parties and other short-term borrowings representing 55.33% of total borrowings. The Company has been trying to decrease the portion of short-term loan due to the upward trend of interest rate in order to manage the funding cost efficiently.

Type of Borrowing	As at December 31, 2010	
	Amount (Million Baht)	Proportion (%)
Bank overdraft and short-term loans from financial institutions	2,749.80	20.89
- Loan from related financial institution	76.30	0.58
- Loan from other financial institutions	2,673.50	20.31
Short-term loan from related party	60.00	0.46
Current portion of long-term loans from financial institution	1,500.00	11.40
Other short-term loans*	2,972.90	22.58
Total Short-term loans	7,282.70	55.33
Long-term loans from related company-net of current portion	2,300.00	17.47
Long-term loans from other financial institution	2,880.00	21.88
Unsecured debentures**	700.00	5.32
Total Long-term Loans	5,880.00	44.67
Total Loans	13,162.70	100.00

Remark : * Other short-term loans were bill of exchange and promissory note presented in par value.

: ** Unsecured debentures presented in par value.

Liquidity

As at December 31, 2010 the loan repayment and the installment to be obtained in different period can be summarized as follows:

Period	Loan Repayment Due (Million Baht)	Installment to be Obtained from Debtor (Million Baht)
Within 1 year	7,282.70	6,977.03
More than 1 year but not more than 2 years	1,600.00	4,645.49
More than 2 years but not more than 3 years	4,280.00	3,139.13
More than 3 years	-	2,371.14
Stop accrued account receivables	-	93.03
Total	13,162.70	17,225.81

The difference gap between the installment expected to be obtained within 1 year and loan repayment due in 1 year of Baht 305.67 million would not be affected. The Company and its subsidiary since they still have the unused credit line from financial institutions amounting to approximately Baht 3,708 million stood ready. In addition, the Company and its subsidiary have been considered good credit customer who has never been called for default even during the economic crisis. The loans have been continuously renewed. These factors reflect the sufficiency in the financial liquidity of the Company and its subsidiary. Nevertheless, the Company and its subsidiary continually improve its funding structure by gradually switching the short-term borrowings into a long-term borrowings to maintain the Company's interest rate spread and diversifying the source of fund from the bank's loan to the debt and capital market.

Shareholders' Equity

Shareholders' equity increased by 8.72% from Baht 1,795.72 million at the end of Year 2009 to Baht 1,952.34 million at the end of Year 2010 with paid-up capital of Baht 1,150 million and retained earnings of Baht 656.96 million. This was mainly due to an increase in net profit of the company and its subsidiary.

Auditor's Fee

In Year 2010, the Company and its subsidiary's remuneration to the auditors was summarized as follows:

1. Auditing fee to:

- The office employing such auditor in the previous financial period totaling Baht 2,900,000.
- The person or business related to such auditor and its office in the previous financial period for auditing service totaling Baht 0 and no for other expense related to auditing service.

2. Fee from other services

The Company and its subsidiary's fee from other services were derived from such expenses as document delivery, traveling expense and other expenses etc., to the following parties:

- The office employing such auditor in the previous financial period totaling Baht 28,520.
- The person or business related to such auditor and its office in the previous financial period totaling 0 Baht.

Report of Independent Auditor

To the Shareholders of Asia Sermkij Leasing Public Company Limited

I have audited the accompanying consolidated balance sheet of Asia Sermkij Leasing Public Company Limited and its subsidiary as at 31 December 2010, the related consolidated statements of income, changes in shareholders' equity and cash flows for the year then ended, and the separate financial statements of Asia Sermkij Leasing Public Company Limited for the same period. These financial statements are the responsibility of the management of the Company and its subsidiary as to their correctness and the completeness of the presentation. My responsibility is to express an opinion on these financial statements based on my audit. The consolidated financial statements of Asia Sermkij Leasing Public Company Limited and its subsidiary and the separate financial statements of Asia Sermkij Leasing Public Company Limited for the year ended 31 December 2009, as presented herein for comparative purposes, were audited by another auditor of our firm who expressed an unqualified audit opinion on those statements under her report dated 29 January 2010.

I conducted my audit in accordance with generally accepted auditing standards. Those standards require that I plan and perform the audit to obtain reasonable assurance about whether the financial statements are free of material misstatement. An audit includes examining, on a test basis, evidence supporting the amounts and disclosures in the financial statements. An audit also includes assessing the accounting principles used and significant estimates made by management, as well as evaluating the overall financial statement presentation. I believe that my audit provides a reasonable basis for my opinion.

In my opinion, the financial statements referred to above present fairly, in all material respects, the financial position of Asia Sermkij Leasing Public Company Limited and its subsidiary and of Asia Sermkij Leasing Public Company Limited as at 31 December 2010, the results of their operations, and cash flows for the year then ended, in accordance with generally accepted accounting principles.



Chayapol Suppasedtanon

Certified Public Accountant (Thailand) No. 3972

Ernst & Young Office Limited

Bangkok: 11 February 2011

[Balance sheets]

Asia Sermkij Leasing Public Company Limited and its subsidiary

As at 31 December 2010 and 2009

		(Unit: Baht)			
		Consolidated financial statements		Separate financial statements	
	Note	2010	2009	2010	2009
Assets					
Current assets					
Cash and cash equivalents	21, 22	128,063,925	237,170,865	28,274,345	156,051,981
Current investment		1,857,375	1,725,750	1,857,375	1,725,750
Current portion of hire purchase receivables - net	6	4,948,338,231	4,149,888,865	4,466,363,750	3,754,196,699
Current portion of financial lease receivables - net	7	292,525,757	309,827,074	-	-
Factoring receivables - net	8	678,296,044	632,275,420	-	-
Current portion of loan receivables - net	9	22,145,011	23,640,927	17,957,288	19,930,417
Assets foreclosed - net	11	22,133,034	38,280,337	12,900,598	24,172,986
Other current assets		179,651,380	109,679,463	126,525,867	89,709,269
Total current assets		6,273,010,757	5,502,488,701	4,653,879,223	4,045,787,102
Non-current assets					
Hire purchase receivables - long-term portion, net	6	8,741,168,887	6,671,464,620	8,359,711,323	6,418,987,190
Financial lease receivables - long-term portion, net	7	289,087,792	303,585,235	-	-
Loan receivables - long-term portion, net	9	-	4,187,723	-	-
Investment in subsidiary	12	-	-	446,913,607	446,913,607
Other long-term investment - net	13	284,160	298,240	-	-
Land, building and equipment - net	14	41,868,386	38,674,897	38,367,077	33,811,641
Intangible assets - net	15	24,461,407	23,484,882	20,367,674	19,297,949
Other non-current assets - net	16	24,970,309	20,487,616	4,556,059	3,927,336
Total non-current assets		9,121,840,941	7,062,183,213	8,869,915,740	6,922,937,723
Total assets		15,394,851,698	12,564,671,914	13,523,794,963	10,968,724,825

The accompanying notes are an integral part of the financial statements.

[Balance sheets (continued)]

Asia Sermkij Leasing Public Company Limited and its subsidiary

As at 31 December 2010 and 2009

(Unit: Baht)

		Consolidated financial statements		Separate financial statements	
	Note	2010	2009	2010	2009
Liabilities and shareholders' equity					
Current liabilities					
Bank overdrafts and short-term loans from banks	17, 21	2,749,799,387	3,161,489,113	1,906,300,314	2,541,830,137
Short-term loans from a related party	21	60,000,000	60,000,000	-	-
Current portion of long-term loans from a related party	21	-	2,000,000,000	-	1,500,000,000
Current portion of long-term loans from banks	19	1,500,000,000	1,000,000,000	1,500,000,000	1,000,000,000
Amounts due to related parties	21	521,918	5,413,999	372,575	4,312,662
Other short-term loans	18	2,958,720,600	1,215,475,957	2,948,720,600	1,205,475,957
Other current liabilities		294,625,094	226,575,312	199,804,735	171,985,578
Total current liabilities		7,563,666,999	7,668,954,381	6,555,198,224	6,423,604,334
Non-current liabilities					
Long-term loans from a related party					
- net of current portion	21	2,300,000,000	300,000,000	1,500,000,000	-
Long-term loans from banks					
- net of current portion	19	2,880,000,000	2,800,000,000	2,880,000,000	2,800,000,000
Unsecured debentures	20, 21	698,848,175	-	698,848,175	-
Total non-current liabilities		5,878,848,175	3,100,000,000	5,078,848,175	2,800,000,000
Total liabilities		13,442,515,174	10,768,954,381	11,634,046,399	9,223,604,334

The accompanying notes are an integral part of the financial statements.

[Balance sheets (continued)]

Asia Sermkij Leasing Public Company Limited and its subsidiary

As at 31 December 2010 and 2009

		(Unit: Baht)			
		Consolidated financial statements		Separate financial statements	
	Note	2010	2009	2010	2009
Shareholders' equity					
Share capital					
Registered					
230,000,000 ordinary shares of Baht 5 each		1,150,000,000	1,150,000,000	1,150,000,000	1,150,000,000
Issued and fully paid-up					
230,000,000 ordinary shares of Baht 5 each		1,150,000,000	1,150,000,000	1,150,000,000	1,150,000,000
Share premium		141,185,450	141,185,450	141,185,450	141,185,450
Difference from restructuring of shareholding		4,188,003	4,188,003	-	-
Retained earnings					
Appropriated - statutory reserve	23	61,251,128	47,349,725	61,251,128	47,349,725
Unappropriated		595,711,943	452,994,355	537,311,986	406,585,316
Total shareholders' equity		1,952,336,524	1,795,717,533	1,889,748,564	1,745,120,491
Total liabilities and shareholders' equity		15,394,851,698	12,564,671,914	13,523,794,963	10,968,724,825

The accompanying notes are an integral part of the financial statements.

[Income statements]

Asia Sermkij Leasing Public Company Limited and its subsidiary

For the years ended 31 December 2010 and 2009

(Unit: Baht)

		Consolidated financial statements		Separate financial statements	
	Note	2010	2009	2010	2009
Revenues					
Hire purchase interest income		1,055,238,248	916,434,627	978,080,756	834,182,186
Factoring income		65,546,048	65,663,962	-	-
Interest income on financial leases		57,084,431	65,259,132	-	-
Interest income from loans		3,090,773	3,120,658	2,529,195	3,359,599
Penalty income		47,259,443	44,732,729	44,473,924	38,960,276
Income from recommending insurance services		79,311,540	56,290,411	76,355,760	53,629,685
Dividend income		49,725	46,800	6,627,223	46,800
Other income		55,924,062	42,246,866	54,993,716	43,271,785
Total revenues		1,363,504,270	1,193,795,185	1,163,060,574	973,450,331
Expenses					
Selling expenses		89,914,100	71,471,002	72,611,992	56,497,398
Administrative expenses		282,533,682	264,615,480	222,096,116	203,386,692
Bad debts and doubtful accounts		89,517,678	113,853,852	63,359,139	68,234,453
Management remuneration		45,222,770	37,292,584	37,399,028	30,554,802
Total expenses		507,188,230	487,232,918	395,466,275	358,673,345
Profit before finance cost and corporate income tax		856,316,040	706,562,267	767,594,299	614,776,986
Finance cost	21	(459,422,918)	(419,044,649)	(401,456,074)	(357,355,404)
Profit before corporate income tax		396,893,122	287,517,618	366,138,225	257,421,582
Corporate income tax		(106,874,131)	(93,886,143)	(88,110,152)	(71,610,226)
Net profit for the year		290,018,991	193,631,475	278,028,073	185,811,356
Basic earnings per share					
Net profit	25	1.26	0.84	1.21	0.81

The accompanying notes are an integral part of the financial statements.

[Statements of changes in shareholders' equity]

Asia Sermkij Leasing Public Company Limited and its subsidiary

For the years ended 31 December 2010 and 2009

(Unit: Baht)

Consolidated financial statements							
	Note	Issued and paid-up share capital	Share premium	Difference from restructuring of shareholding	Retained earnings		Total
					Appropriated - Statutory reserve	Unappropriated	
Balance as at 31 December 2008		1,150,000,000	141,185,450	4,188,003	38,059,157	392,853,448	1,726,286,058
Net profit for the year		-	-	-	-	193,631,475	193,631,475
Statutory reserve		-	-	-	9,290,568	(9,290,568)	-
Dividend paid	28	-	-	-	-	(124,200,000)	(124,200,000)
Balance as at 31 December 2009		1,150,000,000	141,185,450	4,188,003	47,349,725	452,994,355	1,795,717,533
Balance as at 31 December 2009		1,150,000,000	141,185,450	4,188,003	47,349,725	452,994,355	1,795,717,533
Net profit for the year		-	-	-	-	290,018,991	290,018,991
Statutory reserve		-	-	-	13,901,403	(13,901,403)	-
Dividend paid	28	-	-	-	-	(133,400,000)	(133,400,000)
Balance as at 31 December 2010		1,150,000,000	141,185,450	4,188,003	61,251,128	595,711,943	1,952,336,524

The accompanying notes are an integral part of the financial statements.

[Statements of changes in shareholders' equity]

Asia Sermkij Leasing Public Company Limited and its subsidiary

For the years ended 31 December 2010 and 2009

(Unit: Baht)

Consolidated financial statements						
	Note	Issued and paid-up		Appropriated -		Total
		share capital	Share premium	Statutory reserve	Unappropriated	
Balance as at 31 December 2008		1,150,000,000	141,185,450	38,059,157	354,264,528	1,683,509,135
Net profit for the year		-	-	-	185,811,356	185,811,356
Statutory reserve		-	-	9,290,568	(9,290,568)	-
Dividend paid	28	-	-	-	(124,200,000)	(124,200,000)
Balance as at 31 December 2009		1,150,000,000	141,185,450	47,349,725	406,585,316	1,745,120,491
Balance as at 31 December 2009		1,150,000,000	141,185,450	47,349,725	406,585,316	1,745,120,491
Net profit for the year		-	-	-	278,028,073	278,028,073
Statutory reserve		-	-	13,901,403	(13,901,403)	-
Dividend paid	28	-	-	-	(133,400,000)	(133,400,000)
Balance as at 31 December 2010		1,150,000,000	141,185,450	61,251,128	537,311,986	1,889,748,564

The accompanying notes are an integral part of the financial statements.

[Cash flow statements]

Asia Sermkij Leasing Public Company Limited and its subsidiary

For the years ended 31 December 2010 and 2009

	(Unit: Baht)			
	Consolidated financial statements		Separate financial statements	
	2010	2009	2010	2009
Cash flows from operating activities				
Net profit before tax	396,893,122	287,517,618	366,138,225	257,421,582
Adjustments to reconcile net profit to net cash provided by (paid from) operating activities:				
Bad debts and doubtful accounts	89,517,678	113,853,852	63,359,139	68,234,453
Allowance for diminution in value of assets foreclosed (reversal)	(4,202,727)	14,374,579	(7,499,246)	6,977,129
Allowance for diminution in value of other long-term investments	14,080	12,800	-	-
Depreciation	13,981,248	12,427,212	10,704,547	9,101,349
Amortisation of intangible assets	2,334,485	1,901,799	2,241,285	1,808,598
Equipment written off	80	-	64	2,941
Gain from revaluation of investments	(131,625)	(485,550)	(131,625)	(485,550)
Gain on disposals of equipment	(1,162,137)	(1,833,206)	(1,162,137)	(532,268)
Interest income	(1,165,544,548)	(1,035,587,748)	(980,609,952)	(837,541,785)
Interest expenses	455,745,993	410,986,388	398,887,706	351,135,091
Dividend income	(49,725)	(46,800)	(6,627,223)	(46,800)
Loss from operating activities before changes in operating assets and liabilities	(212,604,076)	(196,879,056)	(154,699,217)	(143,925,260)
Decrease (increase) in operating assets				
Hire purchase receivables	(2,894,870,101)	(722,064,657)	(2,673,637,367)	(912,606,304)
Financial lease receivables	28,514,610	96,918,001	-	-
Factoring receivables	(52,644,189)	156,387,616	-	-
Loan receivables	7,377,008	(1,661,838)	3,636,574	(4,159,725)
Assets foreclosed	7,885,095	(45,975,485)	6,306,701	(30,210,827)
Other current assets	(66,719,784)	13,974,190	(35,310,746)	7,889,339
Other non-current assets	(54,056,487)	(85,873,845)	(36,752,776)	(31,285,358)

The accompanying notes are an integral part of the financial statements.

[Cash flow statements (continued)]

Asia Sermkij Leasing Public Company Limited and its subsidiary

For the years ended 31 December 2010 and 2009

(Unit: Baht)

	Consolidated financial statements		Separate financial statements	
	2010	2009	2010	2009
Increase (decrease) in operating liabilities				
Amounts due to related parties	(5,073,561)	(15,642,010)	(4,121,566)	(6,221,143)
Other current liabilities	46,381,274	(4,766,313)	5,856,793	(8,455,477)
Cash used in operating activities	(3,195,810,211)	(805,583,397)	(2,888,721,604)	(1,128,974,755)
Cash received from interest	1,180,032,952	1,044,556,926	992,891,028	844,024,786
Cash paid for interest expenses	(460,926,172)	(435,362,821)	(404,165,516)	(365,966,576)
Cash paid for corporate income tax	(99,539,817)	(80,432,020)	(79,570,023)	(55,234,312)
Net cash used in operating activities	(2,576,243,248)	(276,821,312)	(2,379,566,115)	(706,150,857)
Cash flows from investing activities				
Acquisitions of equipment and vehicle	(17,174,830)	(18,205,473)	(15,260,060)	(17,895,580)
Acquisitions of intangible assets	(3,311,010)	(5,577,216)	(3,311,010)	(5,577,216)
Proceeds from disposals of equipment and vehicle	1,162,150	1,937,617	1,162,150	557,243
Dividend income	49,725	46,800	6,627,223	46,800
Net cash used in investing activities	(19,273,965)	(21,798,272)	(10,781,697)	(22,868,753)
Cash flows from financing activities				
Decrease in short-term loans from banks	(397,471,798)	(2,429,972,019)	(630,000,000)	(1,740,000,000)
Increase in other short-term loans	1,752,900,000	1,200,000,000	1,752,900,000	1,200,000,000
Repayment of long-term loans from a related party	(2,000,000,000)	-	(1,500,000,000)	-
Increase in long-term loans from a related party	2,000,000,000	300,000,000	1,500,000,000	-
Increase in long-term loans from banks	1,580,000,000	2,300,000,000	1,580,000,000	2,300,000,000
Repayment of long-term loan from banks	(1,000,000,000)	(800,000,000)	(1,000,000,000)	(800,000,000)
Dividend paid	(133,400,000)	(124,200,000)	(133,400,000)	(124,200,000)
Proceeds from debentures issuance	698,600,000	-	698,600,000	-
Net cash from financing activities	2,500,628,202	445,827,981	2,268,100,000	835,800,000
Net increase (decrease) in cash and cash equivalents	(94,889,011)	147,208,397	(122,247,812)	106,780,390
Cash and cash equivalents at beginning of year	176,652,623	29,444,226	104,221,844	(2,558,546)
Cash and cash equivalents at end of year (Note 22)	81,763,612	176,652,623	(18,025,968)	104,221,844

The accompanying notes are an integral part of the financial statements.

Notes to consolidated financial statements

Asia Sermkij Leasing Public Company Limited and its subsidiary
For the years ended 31 December 2010 and 2009

1. General information

Asia Sermkij Leasing Public Company Limited (“the Company”) is a public company incorporated and domiciled in Thailand. Its major shareholders are Chailease Finance Company Limited and AK Enterprise (Thailand) Company Limited, which have the same group of shareholders, and its ultimate parent company is Financial One Corporation. The Company is principally engaged in the auto hire purchase services and its registered address is 175 Sathorn City Tower, 24th Floor, South Sathorn Road, Tungmahamek, Sathorn, Bangkok.

2. Basis of preparation

2.1 The financial statements have been prepared in accordance with accounting standards enunciated under the Accounting Profession Act B.E. 2547 and their presentation has been made in compliance with the stipulations of the Notification of the Department of Business Development dated 30 January 2009, issued under the Accounting Act B.E. 2543.

The financial statements in Thai language are the official statutory financial statements of the Company. The financial statements in English language have been translated from the Thai language financial statements.

The financial statements have been prepared on a historical cost basis except where otherwise disclosed in the accounting policies.

2.2 Basis of consolidation

a) The consolidated financial statements include the financial statements of the Company and the following subsidiary:

Subsidiary	Nature of business	Country of incorporation	Percentage of shareholding		Assets as a percentage to the consolidated total assets as at 31 December		Revenues as a percentage to the consolidated total revenues for the years ended 31 December	
			2010	2009	2010	2009	2010	2009
			(Percent)	(Percent)	(Percent)	(Percent)	(Percent)	(Percent)
Bangkok Grand Pacific Lease Public Company Limited	Hire purchase, leasing and factoring	Thailand	99.99	99.99	15.06	16.25	16.03	19.73

b) Subsidiary is fully consolidated as from the date of acquisition, being the date on which the Company obtains control, and continue to be consolidated until the date when such control ceases.

c) The financial statements of the subsidiary are prepared using the same significant accounting policies as the Company.

- d) Material balances and transactions between the Company and its subsidiary have been eliminated from the consolidated financial statements. The Company and the subsidiary had the same directors and shareholders both before and after the Company acquired the subsidiary, and the Company therefore recorded the difference between the attributable net asset value of the subsidiary and the acquisition cost of Baht 4.2 million in shareholders' equity.

2.3 The separate financial statements, which present investments in subsidiary under the cost method, have been prepared solely for the benefit of the public.

3. Adoption of new accounting standards

During the current year, the Federation of Accounting Professions issued a number of revised and new accounting standards as listed below.

- a) Accounting standards that are effective for fiscal years beginning on or after 1 January 2011 (except Framework for the Preparation and Presentation of Financial Statements, which is immediately effective):

Framework for the Preparation and Presentation of Financial Statements (revised 2009)

TAS 1 (revised 2009)	Presentation of Financial Statements
TAS 2 (revised 2009)	Inventories
TAS 7 (revised 2009)	Statement of Cash Flows
TAS 8 (revised 2009)	Accounting Policies, Changes in Accounting Estimates and Errors
TAS 10 (revised 2009)	Events after the Reporting Period
TAS 11 (revised 2009)	Construction Contracts
TAS 16 (revised 2009)	Property, Plant and Equipment
TAS 17 (revised 2009)	Leases
TAS 18 (revised 2009)	Revenue
TAS 19	Employee Benefits
TAS 23 (revised 2009)	Borrowing Costs
TAS 24 (revised 2009)	Related Party Disclosures
TAS 26	Accounting and Reporting by Retirement Benefit Plans
TAS 27 (revised 2009)	Consolidated and Separate Financial Statements
TAS 28 (revised 2009)	Investments in Associates
TAS 29	Financial Reporting in Hyperinflationary Economies
TAS 31 (revised 2009)	Interests in Joint Ventures
TAS 33 (revised 2009)	Earnings per Share
TAS 34 (revised 2009)	Interim Financial Reporting
TAS 36 (revised 2009)	Impairment of Assets
TAS 37 (revised 2009)	Provisions, Contingent Liabilities and Contingent Assets
TAS 38 (revised 2009)	Intangible Assets
TAS 40 (revised 2009)	Investment Property
TFRS 2	Share-Based Payment
TFRS 3 (revised 2009)	Business Combinations
TFRS 5 (revised 2009)	Non-current Assets Held for Sale and Discontinued Operations
TFRS 6	Exploration for and Evaluation of Mineral Resources
TFRIC 15	Agreements for the Construction of Real Estate

- b) Accounting standards that are effective for fiscal years beginning on or after 1 January 2013:

TAS 12	Income Taxes
TAS 20 (revised 2009)	Accounting for Government Grants and Disclosure of Government Assistance
TAS 21 (revised 2009)	The Effects of Changes in Foreign Exchange Rates

The Company's management believes that these accounting standards will not have any significant impact on the financial statements for the year when they are initially applied, except for the following accounting standards which management expects the impact on the financial statements in the year when they are adopted.

TAS 12 Income Taxes

This accounting standard requires an entity to identify temporary differences, which are differences between the carrying amount of an asset or liability in the accounting records and its tax base, and to recognize deferred tax assets and liabilities under the stipulated guidelines.

TAS 12 will become effective on 1 January 2013, and the management is therefore not currently able to evaluate the impact on the financial statements for the year in which TAS 12 will be initially applied.

TAS 19 Employee Benefits

This accounting standard requires employee benefits to be recognised as expense in the period in which the service is performed by the employee. In particular, an entity has to evaluate and make a provision for post-employment benefits using actuarial techniques. Currently, the Company and the subsidiary account for such employee benefits when they are incurred.

Based on the management's assessment, an adoption of this accounting standard in 2011 will decrease consolidated retained earnings as at 31 December 2010 by approximately Baht 35.53 million (Separate financial statements: Baht 30.47 million).

4. Significant accounting policies

4.1 Revenue recognition

- a) Hire purchase interest income/Interest income on financial leases/Interest income from loans

Hire purchase interest income, interest income on financial leases and interest income from loans is recognised as income over the period of agreement, using the effective rate method, with income recognised when the installments fall due irrespective of when actual collection is made. Recognition of interest income is stopped for receivables which have defaulted on more than 6 scheduled installment payments.

- b) Factoring income

The subsidiary recognises fees relating to factoring transactions when the factoring agreement is executed. Interest income from factoring is recognised on an accrual basis. Recognition of interest income is stopped for factoring receivables which have defaulted for more than 4 months.

c) Operating lease income

Operating lease income is recognised over the rent period.

d) Penalty income

Penalty income is recognised on an accrual basis.

e) Income from recommending insurance services

Income from recommending insurance services is recognised on an accrual basis.

4.2 Cash and cash equivalents

Cash and cash equivalents consist of cash in hand and at banks, and all highly liquid investments, with an original maturity of three months or less and not subject to withdrawal restrictions.

For the purpose of the cash flow statement, cash and cash equivalents consist of cash and cash equivalents as defined above, net of outstanding bank overdrafts.

4.3 Receivables and allowance for doubtful accounts

Hire purchase receivables, financial lease receivables, factoring receivables and loan receivables are stated net of unearned interest income and allowance for doubtful accounts.

The Company provides allowance for doubtful accounts for hire purchase receivables and loan receivables based on the estimated collection losses that may be incurred in collection of receivables, by considering of the current status of receivables, their ability to make payment, past experience and historical data on actual losses on collection.

The subsidiary provides allowance for doubtful accounts for hire purchase receivables, financial lease receivables, loan receivables and factoring receivables which are treated as commercial loans, based on consideration of the receivables' status, ability to make payment and the value of collateral.

4.4 Assets foreclosed

These represent assets repossessed from hire purchase and financial lease receivables and are stated at the lower of cost (which mostly comprises the net outstanding balance) and estimated net realisable value. Allowance is made for the decline in value of the repossessed assets.

4.5 Investments

Investments in securities held for trading are stated at fair value. Changes in the fair value of these securities are recorded as gains or losses in the income statement.

The fair value of marketable securities is based on the latest bid price of the last working day of the year as quoted on the Stock Exchange of Thailand.

Investments in non-marketable equity securities, which are regarded as other investments, are stated at cost net of allowance for loss on diminution in value of investments (if any).

Investment in subsidiary is accounted for in the separate financial statements using the cost method.

The weighted average method is used for computation of the cost of investments.

4.6 Land, building and equipment/Depreciation

Land is stated at cost. Building and equipment are stated at cost less accumulated depreciation and allowance for loss on impairment of assets (if any). Depreciation of building and equipment is calculated by reference to their costs on the straight-line basis over the following estimated useful lives:

Building	20	years
Furniture, fixtures and equipment	5	years
Vehicles	5	years

Depreciation is included in determining profit.

No depreciation is provided for land and building improvement under construction.

An item of land, building and equipment is derecognised upon disposal or when no future economic benefits are expected from its use or disposal. Any gain or loss arising on disposal of an asset (calculated as the difference between the net disposal proceeds and the carrying amount of the asset) is included in the income statement when the asset is derecognised.

4.7 Intangible assets

Intangible assets are initially recognised at cost. Following initial recognition, the intangible assets are stated at cost less any accumulated amortisation and any accumulated impairment losses.

Intangible assets with finite lives are amortised on a systematic basis over the economic useful life and tested for impairment whenever there is an indication that the intangible asset may be impaired. The amortisation period and the amortisation method of such intangible assets are reviewed at least at each financial year end. The amortisation expense is charged to the income statement.

A summary of the intangible assets with finite useful lives is as follows.

Software	10	years
----------	----	-------

The amortisation is included in determining profit.

No amortisation is provided for software under installation.

4.8 Related party transactions

Related parties comprise enterprises and individuals that control, or are controlled by, the Company, whether directly or indirectly, or which are under common control with the Company.

They also include associated companies and individuals which directly or indirectly own a voting interest in the Company that gives them significant influence over the Company, key management personnel, directors and officers with authority in the planning and direction of the Company's operations.

4.9 Long-term leases

The Company and the subsidiary as a lessor.

Leases which the Company and the subsidiary transfer substantially all the risks and rewards of ownership are classified as finance leases. Amounts due from leasees under hire purchases and financial leases are recorded as receivables at the amount of the Company and the subsidiary's net investment in leases. Finance lease income is allocated to accounting periods to reflect a constant periodic rate of return on the Company and the subsidiary's net investment outstanding in respect of the leases.

Initial costs directly attributable to a hire purchase contract, such as commissions, are included in the measurement of the net investment in the lease and reflected in the calculation of the implicit interest rate.

Leases under which the Company and the subsidiary retain substantially all the risks and rewards of ownership of the assets are classified as operating leases.

4.10 Foreign currencies

Transactions in foreign currencies are translated into Baht at the exchange rate ruling at the date of the transaction. Monetary assets and liabilities denominated in foreign currencies are translated into Baht at the exchange rate ruling at the balance sheet date.

Gains and losses on exchange are included in determining profit.

4.11 Impairment of assets

At each reporting date, the Company and the subsidiary perform impairment reviews in respect of the property, building and equipment and other intangible assets whenever events or changes in circumstances indicate that an asset may be impaired. An impairment loss is recognised when the recoverable amount of an asset, which is the higher of the asset's fair value less costs to sell and its value in use, is less than the carrying amount. In determining value in use, the estimated future cash flows are discounted to their present value using a pre-tax discount rate that reflects current market assessments of the time value of money and the risks specific to the asset. In determining fair value less costs to sell, an appropriate valuation model is used. These calculations are corroborated by a valuation model that, based on information available, reflects the amount that the Company and the subsidiary could obtain from the disposal of the asset in an arm's length transaction between knowledgeable, willing parties, after deducting the costs of disposal.

An impairment loss is recognised in the income statement.

4.12 Employee benefits

Salaries, wages, bonuses and contributions to the social security fund and provident fund are recognised as expenses when incurred.

4.13 Income tax

Income tax is provided for in the accounts at the amount expected to be paid to the taxation authorities, based on the taxable profits determined in accordance with tax legislation.

4.14 Provisions

Provisions are recognised when the Company and the subsidiary has a present obligation as a result of a past event, it is probable that an outflow of resources embodying economic benefits will be required to settle the obligation, and a reliable estimate can be made of the amount of the obligation.

4.15 Interest rate swap contracts

The net amount of interest to be received from or paid to the counterparty under the interest rate swap contracts is recognised as income or expense on an accrual basis.

5. Significant accounting judgments and estimates

The preparation of financial statements in conformity with generally accepted accounting principles at times requires management to make subjective judgments and estimates regarding matters that are inherently uncertain. These judgments and estimates affect reported amounts and disclosures and actual results could differ. Significant judgments and estimates are as follows:

Leases

In determining whether a lease is to be classified as an operating lease or finance lease, the management is required to use judgment regarding whether significant risk and rewards of ownership of the leased asset has been transferred, taking into consideration terms and conditions of the arrangement.

Allowance for doubtful accounts

In determining an allowance for doubtful accounts, the management needs to make judgment and estimates based upon, among other things, past collection history, aging profile of outstanding debts and the prevailing economic condition.

Fair value of financial instruments

In determining the fair value of financial instruments that are not actively traded and for which quoted market prices are not readily available, the management exercise judgment, using a variety of valuation techniques and models. The input to these models is taken from observable markets, and includes consideration of liquidity, correlation and longer-term volatility of financial instruments.

6. Hire purchase receivables

6.1 As at 31 December 2010 and 2009, the balance of hire purchase receivables are as follows:

(Unit: Baht)

	Consolidated financial statements					
	Current portion of		Long-term portion of		Total	
	hire purchase receivables		hire purchase receivables			
	2010	2009	2010	2009	2010	2009
Hire purchase receivables	5,968,953,303	4,976,810,027	9,850,813,530	7,498,710,633	15,819,766,833	12,475,520,660
Less: Unearned hire purchase interest income	(968,092,018)	(775,807,490)	(1,043,351,276)	(763,865,005)	(2,011,443,294)	(1,539,672,495)
	5,000,861,285	4,201,002,537	8,807,462,254	6,734,845,628	13,808,323,539	10,935,848,165
Less: Allowance for doubtful accounts	(52,523,054)	(51,113,672)	(66,293,367)	(63,381,008)	(118,816,421)	(114,494,680)
Hire purchase receivables - net	4,948,338,231	4,149,888,865	8,741,168,887	6,671,464,620	13,689,507,118	10,821,353,485

(Unit: Baht)

	Separate financial statements					
	Current portion of		Long-term portion of		Total	
	hire purchase receivables		hire purchase receivables			
	2010	2009	2010	2009	2010	2009
Hire purchase receivables	5,404,877,525	4,511,113,602	9,426,470,417	7,213,232,132	14,831,347,942	11,724,345,734
Less: Unearned hire purchase interest income	(908,468,721)	(725,799,467)	(1,010,489,717)	(741,169,252)	(1,918,958,438)	(1,466,968,719)
	4,496,408,804	3,785,314,135	8,415,980,700	6,472,062,880	12,912,389,504	10,257,377,015
Less: Allowance for doubtful accounts	(30,045,054)	(31,117,436)	(56,269,377)	(53,075,690)	(86,314,431)	(84,193,126)
Hire purchase receivables - net	4,466,363,750	3,754,196,699	8,359,711,323	6,418,987,190	12,826,075,073	10,173,183,889

6.2 As at 31 December 2010 and 2009, the balances of hire purchase receivables (net of unearned hire purchase interest income) are classified by aging as follows:

(Unit: Baht)

Age of receivables	Consolidated financial statements		Separate financial statements	
	2010	2009	2010	2009
Not yet due	13,038,923,108	9,965,554,750	12,181,927,959	9,345,025,716
Past due				
1 - 3 installments	687,326,177	850,972,978	675,168,064	816,915,748
4 - 6 installments	36,034,222	46,690,697	28,093,007	38,112,183
7 - 12 installments	28,040,306	29,782,403	14,351,635	21,045,803
Over 12 installments	17,999,726	42,847,337	12,848,839	36,277,565
Total	13,808,323,539	10,935,848,165	12,912,389,504	10,257,377,015
Less: Allowance for doubtful accounts	(118,816,421)	(114,494,680)	(86,314,431)	(84,193,126)
Hire purchase receivables - net	13,689,507,118	10,821,353,485	12,826,075,073	10,173,183,889

6.3 As at 31 December 2010 and 2009, a reconciliation between minimum lease payments in the hire purchase contracts together with the present value of future minimum lease payments receivables are as follows:

(Unit: Baht)

	Consolidated financial statements			
	2010		2009	
	Minimum lease payments of hire purchase contracts	Present value of future minimum lease payments receivable	Minimum lease payments of hire purchase contracts	Present value of future minimum lease payments receivable
Within one year	5,968,953,303	5,000,861,285	4,976,810,027	4,201,002,537
After one year but not more than five years	9,763,317,342	8,723,389,119	7,455,460,002	6,693,077,085
More than five years	87,496,188	84,073,135	43,250,631	41,768,543
Total	15,819,766,833	13,808,323,539	12,475,520,660	10,935,848,165
Less: Amounts representing finance charges	(2,011,443,294)		(1,539,672,495)	
Net investment in hire purchase contracts	13,808,323,539		10,935,848,165	

(Unit: Baht)

Separate financial statements				
	2010		2009	
	Minimum lease payments of hire purchase contracts	Present value of future minimum lease payments receivable	minimum lease payments of hire purchase contracts	Present value of future minimum lease payments receivable
Within one year	5,404,877,525	4,496,408,804	4,511,113,602	3,785,314,135
After one year but not more than five years	9,338,974,229	8,331,907,565	7,169,981,501	6,430,294,337
More than five years	87,496,188	84,073,135	43,250,631	41,768,543
Total	14,831,347,942	12,912,389,504	11,724,345,734	10,257,377,015
Less: Amounts representing finance charges	(1,918,958,438)		(1,466,968,719)	
Net investment in hire purchase contracts	12,912,389,504		10,257,377,015	

- 6.4 On 30 April 2004, the Institute of Certified Accountants and Auditors of Thailand with the approval of the Office of the Securities and Exchange Commission, stipulated an accounting guideline for the consumer finance business, whereby full allowance for doubtful accounts is to be recorded, recognition of revenue is to cease for accounts receivable which are overdue by more than 3 installments, and general allowance is to be provided for accounts receivable which are overdue not more than 3 installments. If the Company had followed this accounting guideline, without considering a general provision, as at 31 December 2010 the Company would have to decrease its allowance for doubtful accounts by a total of Baht 31.02 million (2009: increase by a total of Baht 11.24 million) and reduce the amount of revenue recognised for the year ended 31 December 2010 by Baht 0.29 million (2009: Baht 0.42 million).

However, this accounting guideline provides an alternative whereby, in cases where a company believes that the guideline would not be appropriate, it is to disclose the method it uses, together with the reasons. The Company has a policy to cease recognising revenue from hire purchase receivables which are overdue by more than 6 installments and to set up allowance based on consideration of the current status of receivables, their ability to make payment, past experience and historical data on actual losses on collection. As at 31 December 2010, allowance for doubtful accounts has been set aside at an average rate of 0.67 percent (2009: 0.82 percent), without taking collateral values into account, which exceeds the historical loss on collection rate of 0.63 percent (average actual loss rate up to 31 December 2010 from hire purchase receivables at the end of the year 2001 to 2007).

As at 31 December 2010, there are outstanding hire purchase receivables amounting to approximately Baht 26.45 million (2009: Baht 35.71 million) for which installment payments are more than 3 installments overdue but for which revenue is still being recognised.

Hire purchase receivables of the subsidiary and also its financial lease receivables, loan receivables and factoring receivables are treated as commercial loans, whereby the subsidiary records allowance for doubtful accounts based on consideration of the receivables' status, ability to make payment and the value of collateral.

6.5 As at 31 December 2010 and 2009, the Company had assigned collection rights over hire purchase receivables with outstanding balances (before net of unearned hire purchase interest income) of Baht 8,117.76 million and Baht 6,923.37 million, respectively, in order to secure credit facilities granted by commercial banks as discussed in Note 17 and Note 19.

6.6 As at 31 December 2010 and 2009, the Company and the subsidiary had hire purchase receivables (net of unearned hire purchase interest income) amounting to approximately Baht 45.67 million and Baht 68.93 million, respectively, for which revenue recognition has ceased (Separate financial statements: Baht 33.28 million and Baht 63.57 million, respectively).

6.7 The hire purchase agreements of the Company and the subsidiary have terms of 12-60 months and require settlement in equal installments.

7. Financial lease receivables

7.1 As at 31 December 2010 and 2009, the balance of financial lease receivables are as follows:

(Unit: Baht)

	Consolidated financial statements					
	Current portion of		Long-term portion of		Total	
	financial lease receivables		financial lease receivables			
	2010	2009	2010	2009	2010	2009
Financial lease receivables	353,595,828	372,633,845	318,634,820	347,170,701	672,230,648	719,804,546
Less: Unearned interest income	(38,875,867)	(47,812,399)	(22,872,156)	(29,607,125)	(61,748,023)	(77,419,524)
	314,719,961	324,821,446	295,762,664	317,563,576	610,482,625	642,385,022
Less: Allowance for doubtful accounts	(22,194,204)	(14,994,372)	(6,674,872)	(13,978,341)	(28,869,076)	(28,972,713)
Financial lease receivables - net	292,525,757	309,827,074	289,087,792	303,585,235	581,613,549	613,412,309

7.2 As at 31 December 2010 and 2009, the balance of financial lease receivables (net of unearned interest income) is classified by aging as follows:

(Unit: Baht)

Age of receivables	Consolidated financial statements	
	2010	2009
Not yet due	580,560,967	601,624,428
Past due		
1 - 3 installments	8,195,132	12,093,244
4 - 6 installments	1,000,553	5,643,108
7 - 12 installments	2,692,413	21,402,687
Over 12 installments	18,033,560	1,621,555
Total	610,482,625	642,385,022
Less: Allowance for doubtful accounts	(28,869,076)	(28,972,713)
Financial lease receivables - net	581,613,549	613,412,309



- 7.3 As at 31 December 2010 and 2009, a reconciliation between minimum lease payments in the financial lease contracts together with the present value of future minimum lease payments receivables are as follows:

(Unit: Baht)

	Consolidated financial statements			
	2010		2009	
	Minimum lease payments of hire financial lease contracts	Present value of future minimum lease payments receivable	Minimum lease payments of hire financial lease contracts	Present value of future minimum lease payments receivable
Within one year	353,595,828	314,719,961	372,633,845	324,821,446
After one year but not more than five years	318,634,820	295,762,664	347,170,701	317,563,576
Total	672,230,648	610,482,625	719,804,546	642,385,022
Less: Amounts representing finance charges	(61,748,023)		(77,419,524)	
Net investment in financial lease contracts	610,482,625		642,385,022	

- 7.4 As at 31 December 2010 and 2009, the subsidiary had financial lease receivables (net of unearned interest income) amounting to approximately Baht 20.66 million and Baht 0.98 million, respectively, for which revenue recognition has ceased.

- 7.5 The subsidiary's financial lease agreements have terms of 36 - 60 months and require settlement in equal installments.

8. Factoring receivables

- 8.1 As at 31 December 2010 and 2009, the balances of factoring receivables are as follows:

(Unit: Baht)

	Consolidated financial statements	
	2010	2009
Factoring receivables	892,744,070	831,718,054
Less: Factoring payables	(181,158,947)	(172,777,120)
Less: Unearned interest income	(5,849)	-
	711,579,274	658,940,934
Less: Allowance for doubtful accounts	(33,283,230)	(26,665,514)
Factoring receivables - net	678,296,044	632,275,420

8.2 As at 31 December 2010 and 2009, the balances of factoring receivables - net are classified by aging as follows:

(Unit: Baht)

Consolidated financial statements		
Age of receivables	2010	2009
Not yet due	652,340,861	593,043,554
Past due		
1 - 3 months	27,936,960	41,239,089
4 - 6 months	3,906,637	5,107,236
7 - 12 months	3,894,483	6,215,133
Over 12 months	23,500,333	13,335,922
Total	711,579,274	658,940,934
Less: Allowance for doubtful accounts	(33,283,230)	(26,665,514)
Factoring receivables - net	678,296,044	632,275,420

8.3 As at 31 December 2010 and 2009, the subsidiary had factoring receivables (after deducting factoring payables and unearned interest income) amounting to approximately Baht 22.23 million and Baht 22.27 million, respectively, for which revenue recognition had ceased.

9. Loan receivables

9.1 As at 31 December 2010 and 2009, the balances of loan receivables are as follows:

(Unit: Baht)

Consolidated financial statements						
	Current portion of loan receivables		Long-term portion of loan receivables		Total	
	2010	2009	2010	2009	2010	2009
Loan receivables	22,235,129	25,598,832	-	4,221,495	22,235,129	29,820,327
Less: Allowance for doubtful accounts	(90,118)	(1,957,905)	-	(33,772)	(90,118)	(1,991,677)
Loan receivables - net	22,145,011	23,640,927	-	4,187,723	22,145,011	27,828,650

(Unit: Baht)

Separate financial statements						
	Current portion of loan receivables		Long-term portion of loan receivables		Total	
	2010	2009	2010	2009	2010	2009
Loan receivables	18,013,634	21,858,398	-	-	18,013,634	21,858,398
Less: Allowance for doubtful accounts	(56,346)	(1,927,981)	-	-	(56,346)	(1,927,981)
Loan receivables - net	17,957,288	19,930,417	-	-	17,957,288	19,930,417

9.2 As at 31 December 2010 and 2009, the balances of loan receivables are classified by aging as follows:

(Unit: Baht)

Age of receivables	Consolidated financial statements		Separate financial statements	
	2010	2009	2010	2009
Not yet due	21,909,828	27,833,725	17,688,333	19,871,796
Past due				
1 - 3 installments	260,978	71,661	260,978	71,661
4 - 6 installments	34,952	33,321	34,952	33,321
7 - 12 installments	18,024	17,128	18,024	17,128
Over 12 installments	11,347	1,864,492	11,347	1,864,492
Total	22,235,129	29,820,327	18,013,634	21,858,398
Less: Allowance for doubtful accounts	(90,118)	(1,991,677)	(56,346)	(1,927,981)
Loan receivables - net	22,145,011	27,828,650	17,957,288	19,930,417

10. Troubled debt restructuring

Debts restructuring of hire purchase receivables and financial lease receivables under modification of terms of the subsidiary during the year is as follows:

	2010	2009
Number of debtors	5	138
Loan balances before restructuring (Million Baht)	7.31	150.82
Losses on troubled debt restructuring (Million Baht)	-	-

As at 31 December 2010 and 2009, debtors under hire purchase receivables and financial lease receivables that have been restructured by means of modification of terms were as follows:

	2010	2009
Number of receivables restructured	117	137
Total number of receivables	1,639	2,083
Balance of restructured debts (Million Baht)	101.40	137.17

11. Assets foreclosed

As at 31 December 2010 and 2009, assets foreclosed are as follows:

(Unit: Baht)

	Consolidated financial statements		Separate financial statements	
	2010	2009	2010	2009
Reposessed assets	38,462,420	60,749,740	18,463,911	37,235,545
Less : Allowance for diminution in value of assets foreclosed	(16,329,386)	(22,469,403)	(5,563,313)	(13,062,559)
Assets foreclosed - net	22,133,034	38,280,337	12,900,598	24,172,986

12. Investment in subsidiary

Details of investments in subsidiary as presented in separate financial statements are as follows:

(Unit: Baht)

Subsidiary	Paid-up Capital		Percentage of shareholding		Cost		Dividend received during the year	
	2010	2009	2010	2009	2010	2009	2010	2009
	(Baht)	(Baht)	(Percent)	(Percent)				
Bangkok Grand Pacific Lease Public Company Limited	438,500,000	438,500,000	99.99	99.99	446,913,607	446,913,607	6,577,498	-

13. Other long-term investment

As at 31 December 2010 and 2009, other long-term investment is as follows:

(Unit: Baht)

Nature of business	Paid-up capital	Percentage of shareholding	Consolidated financial statements	
			2010	2009
	(Baht)	(Percent)		
Other investment				
Bangkok Club Company Limited	Sales of foods and beverage	450,000,000	0.14	1,140,000
Less: Allowance for diminution in value of investment			(855,840)	(841,760)
Other long-term investment - net			284,160	298,240

14. Land, building and equipment

(Unit: Baht)

	Consolidated financial statements					
	Land	Building	Furniture, fixtures and equipment	Vehicles	Building improvement under construction	Total
Cost						
31 December 2009	2,430,000	6,770,000	84,879,478	39,199,164	2,944,941	136,223,583
Additions	-	-	12,547,830	4,627,000	-	17,174,830
Transferred in (out)	-	-	2,944,941	-	(2,944,941)	-
Disposals and write off	-	-	(2,362,113)	(4,190,000)	-	(6,552,113)
31 December 2010	2,430,000	6,770,000	98,010,136	39,636,164	-	146,846,300

(Unit: Baht)

Consolidated financial statements

	Land	Building	Furniture, fixtures and equipment	Vehicles	Building improvement under construction	Total
Accumulated depreciation						
31 December 2009	-	5,100,070	67,593,910	24,854,706	-	97,548,686
Depreciation for the year	-	144,516	7,701,818	6,134,914	-	13,981,248
Depreciation on disposals and write off	-	-	(2,362,022)	(4,189,998)	-	(6,552,020)
31 December 2010	-	5,244,586	72,933,706	26,799,622	-	104,977,914
Net book value						
31 December 2009	2,430,000	1,669,930	17,285,568	14,344,458	2,944,941	38,674,897
31 December 2010	2,430,000	1,525,414	25,076,430	12,836,542	-	41,868,386
Depreciation for the year						
2009						12,427,212
2010						13,981,248

(Unit: Baht)

Separate financial statements

	Land	Building	Furniture, fixtures and equipment	Vehicles	Building improvement under construction	Total
Cost						
31 December 2009	2,430,000	6,770,000	68,220,168	29,076,540	2,944,941	109,441,649
Additions	-	-	12,149,060	3,111,000	-	15,260,060
Transferred in (out)	-	-	2,944,941	-	(2,944,941)	-
Disposals and write off	-	-	(2,005,520)	(4,190,000)	-	(6,195,520)
31 December 2010	2,430,000	6,770,000	81,308,649	27,997,540	-	118,506,189
Accumulated depreciation						
31 December 2009	-	5,100,070	52,946,019	17,583,919	-	75,630,008
Depreciation for the year	-	144,516	6,652,435	3,907,596	-	10,704,547
Depreciation on disposals and write off	-	-	(2,005,445)	(4,189,998)	-	(6,195,443)
31 December 2010	-	5,244,586	57,593,009	17,301,517	-	80,139,112
Net book value						
31 December 2009	2,430,000	1,669,930	15,274,149	11,492,621	2,944,941	33,811,641
31 December 2010	2,430,000	1,525,414	23,715,640	10,696,023	-	38,367,077
Depreciation for the year						
2009						9,101,349
2010						10,704,547

As at 31 December 2010 and 2009, certain equipment and vehicle items of the Company and the subsidiary have been fully depreciated but are still in use. The gross carrying amount (before deducting accumulated depreciation) of those assets amounted to approximately Baht 70.12 million and Baht 55.98 million, respectively (Separate financial statements: Baht 57.79 million and Baht 44.98 million, respectively).

15. Intangible assets

(Unit: Baht)

	Consolidated financial statements			Separate financial statements		
	Software under		Total	Software under		Total
	Software	installation		Software	installation	
Cost						
31 December 2009	24,659,689	3,542,689	28,202,378	21,745,505	-	21,745,505
Additions	1,461,800	1,849,210	3,311,010	1,461,800	1,849,210	3,311,010
31 December 2010	26,121,489	5,391,899	31,513,388	23,207,305	1,849,210	25,056,515
Accumulated amortisation						
31 December 2009	4,717,496	-	4,717,496	2,447,556	-	2,447,556
Amortisation for the year	2,334,485	-	2,334,485	2,241,285	-	2,241,285
31 December 2010	7,051,981	-	7,051,981	4,688,841	-	4,688,841
Net book value						
31 December 2009	19,942,193	3,542,689	23,484,882	19,297,949	-	19,297,949
31 December 2010	19,069,508	5,391,899	24,461,407	18,518,464	1,849,210	20,367,674
Amortisation for the year						
2009	1,901,799	-	1,901,799	1,808,598	-	1,808,598
2010	2,334,485	-	2,334,485	2,241,285	-	2,241,285

16. Other non-current assets

As at 31 December 2010 and 2009, the Company and the subsidiary had hire purchase receivables, financial lease receivables and factoring receivables totaling Baht 170.17 million and Baht 139.30 million, respectively, (Separate financial statements: hire purchase receivables of Baht 63.30 million and Baht 43.87 million, respectively) for which courts have issued judgements in favor of the Company and the subsidiary, and which the Company and the subsidiary are in the process of pursuing collection. The balance of such receivables is recorded in other non-current assets in the balance sheets and full allowance has been provided for the balance of the Company without taking collateral values into account and full allowance has been provided for the balance of the subsidiary after consideration to collateral values.

In addition, these also included a receivable from financial guarantee whereby the subsidiary paid debt on behalf of a receivable amounting to Baht 22.49 million. The subsidiary has recorded full allowance for doubtful debt for such balance.

17. Bank overdrafts and short-term loans from banks

As at 31 December 2010 and 2009, bank overdrafts and short-term loans from banks are presented as follows:

(Unit: Baht)

	Consolidated financial statements		Separate financial statements	
	2010	2009	2010	2009
Bank overdrafts	46,300,314	60,518,242	46,300,314	51,830,137
Short-term loans from banks	2,703,499,073	3,100,970,871	1,860,000,000	2,490,000,000
Total	2,749,799,387	3,161,489,113	1,906,300,314	2,541,830,137

Short-term loans from banks are denominated in Baht and carry interest at the floating and fixed rates with reference to the market rates.

As at 31 December 2010, loans of the Company and the subsidiary amounting to Baht 570 million (Separate financial statements: Baht 540 million) are clean loans, while other loans are secured by the assignment of collection rights over hire purchase receivables of the Company, as discussed in Note 6.5 (2009: loans of the Company and the subsidiary amounting to Baht 490 million (Separate financial statements: Baht 440 million) were clean loans, while other loans were secured by the assignment of collection rights over hire purchase receivables of the Company and guaranteed by Financial One Corporation).

18. Other short-term loans

As at 31 December 2010 and 2009, other short-term loans of the Company and the subsidiary were clean loans and consisted of the following.

(Unit: Baht)

	Consolidated financial statements		Separate financial statements	
	2010	2009	2010	2009
Bills of exchange - at face value	2,962,900,000	1,210,000,000	2,952,900,000	1,200,000,000
Less: Prepaid interest expenses	(14,179,400)	(4,524,043)	(14,179,400)	(4,524,043)
Bills of exchange - net	2,948,720,600	1,205,475,957	2,938,720,600	1,195,475,957
Promissory notes	10,000,000	10,000,000	10,000,000	10,000,000
Total	2,958,720,600	1,215,475,957	2,948,720,600	1,205,475,957

19. Long-term loans from banks

As at 31 December 2010, long-term loans of the Company consisted of long-term loans obtained from local banks and denominated in Baht which are detailed below.

(Unit: Baht)

Consolidated/Separate financial statements			
Loans outstanding balance			
Due for repayment	Fixed interest rate	Floating interest rate	Total
Within 2011	500,000,000	1,000,000,000	1,500,000,000
Within 2012	-	1,300,000,000	1,300,000,000
Within 2013	1,580,000,000	-	1,580,000,000
Total	2,080,000,000	2,300,000,000	4,380,000,000

These long-term loans are secured by the assignment of collection rights over hire purchase receivables of the Company, as discussed in Note 6.5. The loan agreements contain certain covenants and restrictions, pertaining to matters such as maintenance of the shareholding of the major shareholders and a certain debts to equity ratio, and restrictions on dividend payment if there are any breaches of loans repayment schedule or the loan covenants.

20. Unsecured debentures

(Unit: Baht)

	Consolidated/Separate financial statements
Debentures, at face value	700,000,000
Less: Unamortised costs relating to the issuance of the debentures	(1,151,825)
Debentures, net	698,848,175

On 14 May 2010 and 23 September 2010, the Company issued Baht 500 million and Baht 200 million, respectively, of 3-year debentures with a fixed coupon rate payable quarterly. These included 700,000 units of debentures with a face value of Baht 1,000 per unit. The debentures are unsecured, registered and senior debentures, and in accordance with the rights and responsibilities of the debenture issuer, the Company must comply with certain covenants and restrictions including the maintenance of a debt to equity ratio for the consolidated financial statements of no more than 10:1 at the end of each fiscal year throughout the term of the debentures, and restrictions on dividend payment.

21. Related party transactions

During the years, the Company and the subsidiary had significant business transactions with related parties. Such transactions, which are summarised below, arose in the ordinary course of business and were concluded on commercial terms and bases agreed upon between the Company and those related parties.

(Unit: Million Baht)

	Consolidated financial statements		Separate financial statements		Pricing policy
	2010	2009	2010	2009	
Subsidiary					
Management fee income	-	-	10.58	10.08	Cost plus margin of 10 percent
Guarantee fee income	-	-	1.00	1.00	0.50 percent per annum
Interest income	-	-	-	1.09	Close to interest rates of other loans with similar conditions
Interest expenses	-	-	-	3.21	Close to interest rates of other loans with similar conditions
Related persons and companies					
Rental and service fee					Close to rental rates of other buildings in the same area
Sathorn City Tower Property Fund	15.30	14.26	11.96	10.91	
Bangkok Garden Property Fund	0.60	0.60	0.60	0.60	
	15.90	14.86	12.56	11.51	

(Unit: Million Baht)

	Consolidated financial statements		Separate financial statements		Pricing policy
	2010	2009	2010	2009	
Insurance premium					Close to general insurance premium
Bangkok Insurance Public Company Limited	1.11	1.06	0.81	0.76	
Interest expenses					Close to interest rates of other loans with similar conditions
Bangkok Bank Public Company Limited	122.75	162.66	78.83	112.85	
Bangkok Insurance Public Company Limited	1.76	1.13	0.88	-	
	124.51	163.79	79.71	112.85	
Fee of Standby Letter of Credit and guarantee fee					Close to guarantee fee for other loans with similar conditions
Bangkok Bank Public Company Limited	0.89	0.92	-	-	
Ultimate parent company					
Guarantee fee	0.95	4.93	0.73	4.02	1 percent per annum

The relationships between the Company and its related parties are summarised below:

Name of related parties	Relationship with the Company
Financial One Corporation	Ultimate parent company
Chailease Finance Company Limited	The Company's major shareholder
Bangkok Grand Pacific Lease Public Company Limited	Subsidiary
Bangkok Bank Public Company Limited	The Company's shareholder
Bangkok Insurance Public Company Limited	The Company's shareholder
Sathorn City Tower Property Fund	Related party of the Company's shareholder
Bangkok Garden Property Fund	Related party of the Company's shareholder

As at 31 December 2010 and 2009, the Company and the subsidiary had outstanding balances of significant assets and liabilities with the related parties as follows:

(Unit: Baht)

	Consolidated financial statements		Separate financial statements	
	2010	2009	2010	2009
Cash and cash equivalents				
Bangkok Bank Public Company Limited	119,936,057	231,464,234	20,394,500	150,725,535
Prepaid fee expenses				
Bangkok Bank Public Company Limited	253,973	235,479	-	-
Prepaid insurance premium				
Bangkok Insurance Public Company Limited	229,201	304,844	35,291	93,220

(Unit: Baht)

	Consolidated financial statements		Separate financial statements	
	2010	2009	2010	2009
Bank overdrafts and short-term loans from banks				
Bangkok Bank Public Company Limited	76,300,314	180,518,242	46,300,314	121,830,137
Short-term loans from a related party				
Bangkok Insurance Public Company Limited	60,000,000	60,000,000	-	-
Unsecured debentures				
Bangkok Insurance Public Company Limited	30,000,000	-	30,000,000	-
Amount due to related parties				
Bangkok Bank Public Company Limited	340,439	481,033	191,096	294,219
Bangkok Insurance Public Company Limited	181,479	-	181,479	-
Financial One Corporation	-	4,932,966	-	4,018,443
Total	521,918	5,413,999	372,575	4,312,662

As at 31 December 2010 and 2009 bank overdraft and short-term loans from related parties are unsecured, denominated in Baht and carry interest at the fixed rates with reference to the market rates.

As at 31 December 2010, long-term loans from a related party are unsecured and denominated in Baht which are summarised below.

(Unit: Baht)

	Consolidated financial statements		
	Loans outstanding balance		
Due for repayment	Fixed interest rate	Floating interest rate	Total
Within 2012	-	300,000,000	300,000,000
Within 2013	2,000,000,000	-	2,000,000,000
Total	2,000,000,000	300,000,000	2,300,000,000

(Unit: Baht)

	Separate financial statements		
	Loans outstanding balance		
Due for repayment	Fixed interest rate	Floating interest rate	Total
Within 2013	1,500,000,000	-	1,500,000,000

During the year, short-term and long-term loans from related parties have movement as follows:

(Unit: Baht)

	Consolidated financial statements	Separate financial statements
Short-term loans from a related party		
Balance as at 31 December 2009	60,000,000	-
Balance as at 31 December 2010	60,000,000	-
Short-term loans from a related bank		
Balance as at 31 December 2009	120,000,000	70,000,000
Increase during the year	1,080,000,000	625,000,000
Decrease during the year	(1,170,000,000)	(695,000,000)
Balance as at 31 December 2010	30,000,000	-
Long-term loans from a related bank		
Balance as at 31 December 2009	2,300,000,000	1,500,000,000
Increase during the year	2,000,000,000	1,500,000,000
Decrease during the year	(2,000,000,000)	(1,500,000,000)
Balance as at 31 December 2010	2,300,000,000	1,500,000,000

Commitments and guarantees to related parties

As at 31 December 2010 and 2009, the Company had provided guarantees of short-term loans to the subsidiary totaling Baht 200 million.

22. Cash and cash equivalents

As at 31 December 2010 and 2009, cash and cash equivalents in cash flow statements consisted of:

(Unit: Baht)

	Consolidated financial statements		Separate financial statements	
	2010	2009	2010	2009
Cash and deposits at banks	128,063,925	237,170,865	28,274,345	156,051,981
Less: Bank overdrafts	(46,300,313)	(60,518,242)	(46,300,313)	(51,830,137)
Cash and cash equivalents	81,763,612	176,652,623	(18,025,968)	104,221,844

23. Statutory reserve

Pursuant to section 116 of the Public Limited Companies Act B.E. 2535, the Company and its subsidiary are required to set aside a statutory reserve at least 5 percent of their net profit after deducting accumulated deficit brought forward (if any), until the reserve reaches 10 percent of the registered capital. The statutory reserve is not available for dividend distribution.

24. Expenses by nature

Significant expenses by nature are as follow:

(Unit: Baht)

	Consolidated financial statements		Separate financial statements	
	2010	2009	2010	2009
Salary, wages and other employee benefits	280,318,925	239,322,592	226,373,762	191,153,336
Depreciation	13,981,248	12,427,212	10,704,547	9,101,349
Amortisation expenses	2,334,485	1,901,799	2,241,285	1,808,598
Rental expenses from operating lease agreements	23,811,249	22,448,955	19,372,580	17,870,705

25. Basic earnings per share

Basic earnings per share are calculated by dividing the net profit for the year by the weighted average number of ordinary shares in issue during the year.

26. Segment information

The majority of the operations of the Company and the subsidiary involve mainly the hire purchase, financial lease, operating lease and factoring businesses, and are carried on in a single geographic area, Thailand. As a result, all revenues, operating profits and assets as reflected in these financial statements pertain to the aforementioned industry and geographic area.

27. Provident fund

The Company, the subsidiary and employees have jointly established a provident fund in accordance with the Provident Fund Act B.E. 2530. Both employees, the Company and the subsidiary contributed to the fund monthly at the rate of 5 percent of basic salary. The fund, which is managed by Finansia Assets Management Limited, will be paid to employees upon termination in accordance with the fund rules. During the years 2010 and 2009, the Company and the subsidiary contributed Baht 5.90 million and Baht 5.11 million, respectively (Separate financial statements: Baht 4.78 million and Baht 4.13 million, respectively) to the fund.

28. Dividend paid

Dividends declared in 2010 and 2009 consist of the followings:

(Unit: Baht)

Dividends	Approved by	Total dividends	Dividend per share
Final dividends for 2009	Annual General Meeting of the shareholders on 9 April 2010	133,400,000	0.58
Final dividends for 2008	Annual General Meeting of the shareholders on 28 April 2009	124,200,000	0.54

29. Contingent liabilities

As at 31 December 2010, the subsidiary has obligations as the guarantor of factoring receivables of companies amounting to JPY 5 million and USD 0.23 million, or Baht 8.75 million (2009: JPY 6.27 million and USD 0.51 million, or Baht 19.23 million).

30. Financial instruments

30.1 Financial risk management

The Company and the subsidiary's financial instruments, as defined under Thai Accounting Standard No. 107 "Financial Instruments: Disclosure and Presentations", principally comprise cash and cash equivalents, account and loan receivables, investments, short-term and long-term loans and debentures. The financial risks associated with these financial instruments and how they are managed is described below.

Credit risk

The Company and the subsidiary are exposed to credit risk primarily with respect to account and loan receivables. The Company and the subsidiary manage the risk by adopting appropriate credit control policies and procedures. In addition, they do not have high concentrations of credit risk since they have a large customer base diversified across many industries. Therefore the Company and the subsidiary do not expect to incur material financial losses in excess of the allowances for doubtful accounts they have already provided.

Interest rate risk

The Company and the subsidiary's exposure to interest rate risk relates primarily to their cash at banks, account and loan receivables, bank overdrafts and loans.

Significant financial assets and liabilities as at 31 December 2010 and 2009 classified by type of interest rates are summarised in the table below, with those financial assets and liabilities that carry fixed interest rates further classified based on the maturity date, or the repricing date if this occurs before the maturity date.

(Unit: Million Baht)

Consolidated financial statements						
2010						
	Fixed interest rates			Floating interest rate	Non-interest bearing	Total
	Within 1 year	1-5 years	More than 5 years			
Financial assets						
- Cash and cash equivalents	-	-	-	104.31	23.75	128.06
- Hire purchase receivables	5,000.86	8,723.39	84.07	-	-	13,808.32
- Financial lease receivables	314.72	295.76	-	-	-	610.48
- Factoring receivables	-	-	-	711.58	-	711.58
- Loan receivables	22.23	-	-	-	-	22.23
	5,337.81	9,019.15	84.07	815.89	23.75	15,280.67
Financial liabilities						
- Bank overdrafts and short-term loans						
from banks	2,703.50	-	-	46.30	-	2,749.80
- Short-term loans from a related party	60.00	-	-	-	-	60.00
- Other short-term loans	2,958.72	-	-	-	-	2,958.72
- Long-term loans from a related party	-	2,000.00	-	300.00	-	2,300.00
- Long-term loans from banks	500.00	1,580.00	-	2,300.00	-	4,380.00
- Unsecured debentures	-	698.85	-	-	-	698.85
	6,222.22	4,278.85	-	2,646.30	-	13,147.37

(Unit: Million Baht)

Consolidated financial statements						
2009						
	Fixed interest rates			Floating interest rate	Non-interest bearing	Total
	Within 1 year	1-5 years	More than 5 years			
Financial assets						
- Cash and cash equivalents	-	-	-	215.96	21.21	237.17
- Hire purchase receivables	4,201.00	6,693.08	41.77	-	-	10,935.85
- Financial lease receivables	324.82	317.56	-	-	-	642.38
- Factoring receivables	-	-	-	658.94	-	658.94
- Loan receivables	25.60	4.22	-	-	-	29.82
	4,551.42	7,014.86	41.77	874.90	21.21	12,504.16
Financial liabilities						
- Bank overdrafts and short-term loans						
from banks	3,100.97	-	-	60.52	-	3,161.49
- Short-term loans from a related party	60.00	-	-	-	-	60.00
- Other short-term loans	1,215.47	-	-	-	-	1,215.47
- Long-term loans from a related party	1,600.00	-	-	700.00	-	2,300.00
- Long-term loans from banks	500.00	-	-	3,300.00	-	3,800.00
	6,476.44	-	-	4,060.52	-	10,536.96

As at 31 December 2009, the Company had entered into interest rate swap agreements as follow:

Contract date	Due date	Notional	Interest	Interest payment	Net fair value
		amount	receipt rate	rate	favorable (unfavorable)
		(Million Baht)	(Percent)	(Percent)	(Million Baht)
14 January 2008	19 March 2010	500	Floating rate	Fixed rate	(4.55)
15 January 2008	11 May 2010	500	Floating rate	Fixed rate	(7.45)

Fair value represented gain (loss) from mark to market as at the balance sheet date.

Liquidity risk

Liquidity risk arises in the general funding of the Company and the subsidiary's activities and in the management of positions. It includes both the risk of being unable to fund assets at appropriate maturities and rates and the risk of being unable to liquidate an asset at a reasonable price and in an appropriate time frame.

The Company and the subsidiary have access to a diverse funding base, with funds being raised using a broad range of instruments including capital and loans. This enhances funding flexibility, limits dependence on any one source of funds and generally lowers the costs of funds. The Company and the subsidiary strive to maintain a balance between continuity of funding and flexibility through the use of liabilities with a range of maturities. The Company and the subsidiary continually assess liquidity risk by identifying and monitoring changes in funding required to meet business goals and targets set in terms of the Company and the subsidiary's overall strategy.

In addition, the Company and the subsidiary held a portfolio of liquid assets as part of their liquidity risk management strategy.

Foreign currency risk

The subsidiary's exposure to foreign currency risk relates primarily to its financial guarantees as stated in Note 29.

30.2 Fair values

Methodology of fair value measurement depends upon characteristics of the financial instruments. For the financial instruments which are traded in an active market, fair value is determined based on the latest quoted market price. If, however, the appropriate quoted market price cannot be determined, the fair value is determined using an appropriate valuation technique such as discounted cash flow.

Since the majority of financial assets and financial liabilities are short-term in nature, and the interest rates of loan receivables and loan payables are approximate the market rate, the fair values of financial assets and financial liabilities are close to the carrying value presented in the balance sheet.

30.3 Capital management

The primary objective of the Company's capital management is to ensure that it has an appropriate financial structure and preserves the ability to continue its business as a going concern.

The Company manages its capital position with reference to its debt-to-equity ratio in order to comply with a condition in a long-term loan agreement with a financial institution, which requires the Company to maintain a debt-to-equity ratio of not more than 10:1.

No changes were made in the objectives, policies or processes during the years end 31 December 2010 and 2009.

31. Reclassification

Certain amounts in the consolidated financial statements for the year ended 31 December 2009 have been reclassified to conform to the current year's classification but with no effect to previously reported net profit or shareholders' equity. The reclassifications are as follow:

(Unit: Baht)

	Consolidated financial statements	
	As reclassified	As previously reported
Factoring income	65,663,962	50,773,331
Other income	42,246,866	57,137,497
Selling expenses	71,471,002	71,018,655
Administrative expenses	264,615,480	265,067,827

32. Approval of financial statements

These financial statements were authorised for issue by the Company's Board of Directors on 11 February 2011.



บริษัท เอเชียเซิร์มกิจลีสซิง จำกัด (มหาชน)
Asia Sermkij Leasing Public Company Limited

24th Fl., Sathorn City Tower, 175 South Sathorn Rd., Tungmahamek, Sathorn, Bangkok 10120
Tel : (66) 0-2679-6226, 0-2679-6262 Fax : (66) 0-2679-6241-3 Website : www.ask.co.th