



UNITED PAPER PUBLIC COMPANY LIMITED

บริษัท ยูไนเต็ด เปเปอร์ จำกัด (มหาชน)

# รายงานประจำปี 2553 Annual Report 2010

## สารบัญ

	หน้า
รายงานของคณะกรรมการบริษัท	2
รายงานของคณะกรรมการตรวจสอบ	3
ข้อมูลทั่วไป	6
ข้อมูลสำคัญทางการเงิน	7
ฐานะการเงินและผลการดำเนินงานของบริษัทฯ เปรียบเทียบ 3 ปี	8
ลักษณะการประกอบธุรกิจ	15
การตลาดและภาวะการแข่งขัน	16
ปัจจัยความเสี่ยง	20
โครงสร้างการถือหุ้นและการจัดการ	22
บุคคลที่มีผลประโยชน์ร่วมกันและรายการระหว่างกัน	35
คำอธิบายและการวิเคราะห์ของฝ่ายจัดการ	36
คำตอบแทนของผู้สอบบัญชี	36
รายงานของผู้สอบบัญชีรับอนุญาต	37
งบดุล	38
งบกำไรขาดทุน	41
งบแสดงการเปลี่ยนแปลงในส่วนของผู้ถือหุ้น	42
งบกระแสเงินสด	43
หมายเหตุประกอบงบการเงิน	45



## รายงานของคณะกรรมการบริษัท

คณะกรรมการบริษัท เป็นผู้รับผิดชอบต่อการดำเนินธุรกิจที่สำคัญ และการกำกับดูแลกิจการ งบการเงินของบริษัท และสารสนเทศทางการเงินที่ปรากฏต่อสาธารณชน ซึ่งการจัดทำงบการเงินดังกล่าวจะเป็นไปตามมาตรฐานการบัญชีที่รับรองทั่วไปในประเทศไทย โดยเลือกนโยบายบัญชีที่เหมาะสม และถือปฏิบัติอย่างสม่ำเสมอ โดยใช้ดุลยพินิจอย่างระมัดระวัง และประมาณการที่ดีที่สุดในการจัดทำ รวมทั้งมีการเปิดเผยข้อมูลสำคัญอย่างเพียงพอในหมายเหตุประกอบงบการเงิน

คณะกรรมการบริษัท ได้จัดให้มีการดำรงรักษาไว้ซึ่งระบบควบคุมภายในที่มีประสิทธิภาพ เพื่อให้มั่นใจได้ว่าการบันทึกข้อมูลทางบัญชีมีความถูกต้อง ครบถ้วน และเพียงพอที่จะดำรงรักษาไว้ซึ่งทรัพย์สินและเพื่อป้องกันไม่ให้เกิดการทุจริตหรือการดำเนินการที่ผิดปกติดังมีสาระสำคัญ

ในการนี้ คณะกรรมการบริษัท ได้แต่งตั้งคณะกรรมการตรวจสอบ ซึ่งประกอบด้วยกรรมการที่ไม่เป็นผู้บริหาร และเป็นอิสระอย่างเพียงพอ เป็นผู้ดูแลรับผิดชอบเกี่ยวกับคุณภาพของรายงานทางการเงิน และระบบควบคุมดูแลการบริหารฝ่ายต่าง ๆ ภายในของบริษัทฯ ซึ่งโดยรวมอยู่ในระดับที่น่าพอใจ สามารถสร้างความเชื่อถือได้ของงบการเงิน ตลอดจนการ การผลิต การดำเนินงานทุกด้านของบริษัทฯ

ทั้งนี้คณะกรรมการบริษัท และฝ่ายบริหารจะยึดมั่นในปณิธานดำเนินงานตามนโยบายธรรมาภิบาล เพื่อสร้างความเชื่อมั่น และก่อประโยชน์แก่ผู้เกี่ยวข้องทุกฝ่าย

ในโอกาสนี้ ขอขอบคุณผู้บริหาร พนักงาน ผู้ถือหุ้น และผู้เกี่ยวข้องทุกท่านที่ให้ความอนุเคราะห์ส่งเสริมในกิจการของบริษัทฯ ด้วยดีเสมอมา

(ดร. ชิน ชินเศรษฐวงศ์)

ประธานกรรมการ



## รายงานของคณะกรรมการตรวจสอบ

คณะกรรมการตรวจสอบได้รับการแต่งตั้งโดยที่ประชุมคณะกรรมการบริษัท ยูไนเต็ด เปเปอร์ จำกัด (มหาชน) ประกอบด้วยกรรมการอิสระ จำนวน 4 ท่าน ซึ่งได้แก่ นายสุรเชษฐ์ ทรัพย์สาคร เป็นประธานกรรมการตรวจสอบ นายมนัส หวังธรรมบุญ นายกำจร ชื่นชูจิตต์ และ นายพยนต์ ถาวรวงษ์ เป็นกรรมการตรวจสอบ โดยมีนางเทวีกา ภูประเสริฐ เป็นเลขานุการบริษัท

ในปี 2553 คณะกรรมการตรวจสอบมีการประชุมอย่างเป็นทางการจำนวน 4 ครั้ง โดยมีผู้บริหาร ฝ่ายบัญชี ผู้สอบบัญชีรับอนุญาต และผู้ตรวจสอบภายใน เข้าร่วมประชุมด้วยทุกครั้ง

นอกจากนั้น ในปี 2553 คณะกรรมการตรวจสอบได้มีการประชุมอย่างเป็นทางการกับผู้สอบบัญชีรับอนุญาต โดยไม่มีผู้บริหารเข้าร่วมประชุม 1 ครั้ง เพื่อสอบถามและหารือประเด็นที่คิดว่าเป็นสาระสำคัญที่อาจจะเกี่ยวข้องกับฝ่ายบริหาร

ปี 2553 เป็นปีหนึ่งที่ประเทศไทยได้ประสบกับภาวะเศรษฐกิจโลกถดถอย ซึ่งส่งผลกระทบต่อเศรษฐกิจของประเทศ ในกับทุกภาคส่วน คณะกรรมการตรวจสอบได้ให้ความสำคัญกับการดำเนินการของฝ่ายบริหาร โดยได้หารือกับฝ่ายบริหารทั้งอย่างเป็นทางการและไม่เป็นทางการอย่างใกล้ชิดตลอดปี ทั้งนี้เพื่อให้ฝ่ายบริหารได้รับข้อเสนอแนะที่เป็นประโยชน์ต่อการบริหารทั้งทางตรงและทางอ้อม ไม่มากนักน้อย

คณะกรรมการตรวจสอบ ได้ปฏิบัติหน้าที่ตามข้อกำหนดของตลาดหลักทรัพย์ฯ และตามที่ได้รับมอบหมายจากคณะกรรมการบริษัทอย่างเคร่งครัด โดยมีวัตถุประสงค์หลักในเรื่องการควบคุมภายใน การกำกับดูแลกิจการที่ดี และความโปร่งใสในการบริหารงานของผู้บริหารของบริษัทฯ เช่นเดียวกันกับวัตถุประสงค์หลักซึ่งได้ปฏิบัติในปีก่อนๆ ซึ่งสรุปขอบเขตและสาระสำคัญได้ดังนี้

### 1. การสอบทานงบการเงิน

คณะกรรมการตรวจสอบได้สอบทานงบการเงินทั้งงบการเงินประจำไตรมาสและประจำปี เพื่อนำเสนอคณะกรรมการบริษัท พิจารณานุมัติ โดยเชิญผู้บริหาร ฝ่ายบัญชีของบริษัทฯ ผู้สอบบัญชีรับอนุญาต และผู้ตรวจสอบภายในเข้าร่วมประชุมทุกครั้ง ซึ่งคณะกรรมการตรวจสอบมีความเห็นว่า งบการเงินของบริษัทฯ ได้จัดทำขึ้นตามหลักการบัญชีที่รับรองโดยทั่วไป และได้มีการเปิดเผยข้อมูลอย่างเพียงพอและเป็นที่น่าพอใจ

เนื่องจากกรรมการตรวจสอบทั้ง 4 ท่าน เป็นผู้ที่ยังดำรงตำแหน่งกรรมการตรวจสอบในปีที่ผ่านมา และกรรมการตรวจสอบ 3 ใน 4 ท่าน เป็นผู้ที่มีความรู้ความสามารถทางด้านบัญชีและการเงิน ทำให้การประชุมคณะกรรมการตรวจสอบทุกครั้ง สามารถแสดงความเห็นในประเด็นที่เป็นสาระสำคัญในงบการเงิน และได้มอบหมายให้ผู้บริหารนำคำแนะนำที่ได้จากผู้สอบบัญชีรับอนุญาตไปใช้ในการจัดทำงบการเงิน



## 2. การควบคุมภายใน

ในปี 2553 ซึ่งเป็นปีที่ 6 ที่คณะกรรมการตรวจสอบได้มอบหมายให้ บริษัท ออดิต แอนด์ แมเนจเม้นท์ คอนซัลแตนท์ จำกัด (AMC) ซึ่งเป็นบริษัทที่ปรึกษาเกี่ยวกับการตรวจสอบและการควบคุมภายใน ซึ่งผลการปฏิบัติงานเป็นที่น่าพอใจและเป็นประโยชน์ในการให้ความเห็นในด้านการควบคุมภายในต่อคณะกรรมการตรวจสอบ

คณะกรรมการตรวจสอบได้มอบหมายให้ บริษัท ออดิต แอนด์ แมเนจเม้นท์ คอนซัลแตนท์ จำกัด ทำหน้าที่เป็นบริษัทที่ปรึกษาเกี่ยวกับการตรวจสอบและการควบคุมภายใน ในปี 2554 อีก 1 ปี

การตรวจประเมินประสิทธิภาพของระบบการควบคุมภายในของบริษัทฯ ดังกล่าวข้างต้น คณะกรรมการตรวจสอบกำหนดให้รายงานต่อคณะกรรมการตรวจสอบทุกไตรมาส และในบางครั้งระหว่างไตรมาสเมื่อคณะกรรมการตรวจสอบร้องขอ ซึ่งคณะกรรมการตรวจสอบได้กำกับดูแลงานตรวจสอบภายในโดย

- ให้ความเห็นชอบแผนการตรวจสอบ ซึ่งจะกำหนดแผนการตรวจสอบล่วงหน้าในช่วงต้นปี
- พิจารณาผลการตรวจสอบและข้อเสนอแนะต่างๆ โดยให้ผู้ตรวจสอบภายในเข้าร่วมในการประชุมคณะกรรมการตรวจสอบทุกครั้ง เพื่อชี้แจงประเด็นที่เกิดจากการตรวจสอบและข้อเสนอแนะต่างๆ เพื่อให้ฝ่ายบริหารได้นำไปสั่งการให้ผู้ปฏิบัติงาน ปฏิบัติตามคำแนะนำทันที

ในปี 2553 ที่ผ่านมา ผู้ตรวจสอบภายในได้แสดงความเห็นในรายงานการตรวจสอบ (ซึ่งได้จัดทำทุกไตรมาส) ถึงการเอาใจใส่และการให้ความสำคัญของฝ่ายบริหารต่อรายการที่ตรวจพบและข้อเสนอแนะที่ผู้ตรวจสอบภายในได้แสดงซึ่งเป็นผลทำให้บริษัทฯ สามารถพัฒนาระบบงานและเพิ่มระบบการควบคุมภายในให้รัดกุมมากยิ่งขึ้นในทุก ๆ ปี

โดยภาพรวมของการควบคุมภายในจากรายงานของผู้ตรวจสอบภายใน แสดงให้เห็นว่าระบบการควบคุมภายในของบริษัทฯ อยู่ในระดับที่น่าพอใจ

แต่อย่างไรก็ตาม ถึงแม้ระบบการควบคุมภายในของบริษัทฯ อยู่ในระดับที่น่าพอใจ คณะกรรมการตรวจสอบได้แสดงความเห็นต่อฝ่ายบริหารให้พัฒนาระบบการควบคุมภายในให้เพิ่มขึ้นเรื่อย ๆ

## 3. รายการระหว่างบริษัทฯ กับบุคคลและกิจการที่เกี่ยวข้องกัน

คณะกรรมการตรวจสอบให้ความสำคัญเป็นอย่างมากกับการสอบทานรายการระหว่างบริษัทฯ กับบุคคลและกิจการที่เกี่ยวข้องกัน ซึ่งกรรมการตรวจสอบทุกท่านเข้าใจและใช้เวลาในการประชุมในเรื่องดังกล่าว

คณะกรรมการตรวจสอบได้มอบหมายให้ฝ่ายบริหารจัดทำรายงานการขายและราคาข้อเสนอให้กับบุคคลและกิจการที่เกี่ยวข้องกัน แล้วให้ผู้สอบบัญชีรับอนุญาตแสดงความเห็นเกี่ยวกับรายการที่เกี่ยวข้องกันดังกล่าวนี้ในการประชุมคณะกรรมการตรวจสอบทุกครั้ง

จากการสอบทานโดยผู้สอบบัญชีรับอนุญาตในรายการดังกล่าวข้างต้น พบว่าเป็นรายการที่เป็นปกติทางธุรกิจ โดยมีราคาและเงื่อนไขสอดคล้องกับนโยบายของบริษัทฯ ซึ่งได้ปฏิบัติเช่นเดียวกับบุคคลและกิจการอื่นที่ไม่ได้เกี่ยวข้องกัน ทั้งนี้การอนุมัติรายการและการเปิดเผยข้อมูลเป็นไปตามข้อกำหนดหรือประกาศของตลาดหลักทรัพย์แห่งประเทศไทยอย่างถูกต้องและครบถ้วน

สำหรับรายการลูกหนี้และตัวเงินรับที่เกิดขึ้นกับบุคคลและกิจการที่เกี่ยวข้องกัน คณะกรรมการตรวจสอบให้ความสำคัญกับรายงานและความเห็นของผู้สอบบัญชีรับอนุญาต ในการประชุมคณะกรรมการตรวจสอบทุกครั้ง

จากการสอบทานโดยผู้สอบบัญชีรับอนุญาตในรายการลูกหนี้และตัวเงินรับดังกล่าวข้างต้น พบว่าไม่มียอดติดค้างที่ผิดปกติ หรือมีนัยสำคัญที่อาจทำให้เกิดปัญหาในทางธุรกิจได้

#### 4. การปฏิบัติตามข้อกำหนด

บริษัทฯ มีผู้รับผิดชอบในการติดตามข้อกำหนดด้วยหลักทรัพย์และตลาดหลักทรัพย์ รวมถึงกฎหมายอื่นๆที่เกี่ยวข้องกับการประกอบธุรกิจ

คณะกรรมการตรวจสอบได้สอบทานการปฏิบัติตามกฎหมาย และข้อกำหนดต่างๆ ซึ่งบริษัทฯ ได้ปฏิบัติตามถูกต้องอย่างสม่ำเสมอตลอดมา

#### 5. ผู้สอบบัญชีรับอนุญาต

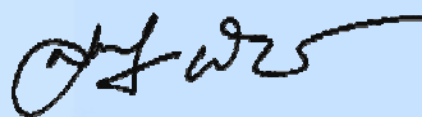
คณะกรรมการตรวจสอบได้พิจารณาคัดเลือกและเสนอชื่อผู้สอบบัญชี จาก บริษัท สอบบัญชี ดี ไอ เอ อินเตอร์เนชั่นแนล จำกัด และกำหนดค่าตอบแทน สำหรับปี 2554 เพื่อนำเสนอคณะกรรมการบริษัทและผู้ถือหุ้นพิจารณาอนุมัติ

#### 6. เรื่องอื่นๆ

โดยที่คณะกรรมการตรวจสอบตระหนักถึงภาระหน้าที่ที่ต้องกำกับดูแลการปฏิบัติงานของผู้บริหารและฝ่ายต่างๆ ที่เกี่ยวข้องของบริษัทฯ คณะกรรมการตรวจสอบจะเข้าไปมีส่วนร่วมในการเสนอแนะและให้ความเห็นในประเด็นต่างๆ ซึ่งอยู่ในขอบข่ายความรับผิดชอบเท่าที่คณะกรรมการตรวจสอบจะทำได้อยู่เป็นระยะ

คณะกรรมการตรวจสอบมีความเห็นว่า โดยรวมบริษัทฯ มีระบบการควบคุมภายในที่มีประสิทธิภาพเพียงพอและเหมาะสมกับการดำเนินธุรกิจของบริษัทฯ โดยไม่พบข้อบกพร่องของระบบการควบคุมภายในที่จะมีผลกระทบอย่างเป็นสาระสำคัญต่อความถูกต้อง

คณะกรรมการตรวจสอบได้ปฏิบัติหน้าที่โดยยึดหลักความเป็นอิสระ และมุ่งเน้นด้านการควบคุมภายในเพื่อให้เกิดการบริหารงานของบริษัทฯ อย่างโปร่งใส เพื่อดูแลและปกป้องผลประโยชน์ของผู้ถือหุ้น และผู้มีส่วนได้เสียทุกฝ่ายอย่างเป็นธรรม



(นายสุรเชษฐ์ ทรัพย์สาคร)

ประธานกรรมการตรวจสอบ

## 1. ข้อมูลทั่วไป

ชื่อบริษัท	: บริษัท ยูไนเต็ด เปเปอร์ จำกัด (มหาชน)
ลักษณะการประกอบธุรกิจ	: ผลิตและจำหน่ายกระดาษคราฟท์สำหรับอุตสาหกรรมหีบห่อและบรรจุภัณฑ์
เลขทะเบียนบริษัท	: บมจ. 0107547000281
ที่ตั้งสำนักงานใหญ่	: เลขที่ 113 - 115 ถ.ริมคลองประปา แขวงบางซื่อ เขตบางซื่อ กรุงเทพฯ 10800
โทรศัพท์	: 02-910-2700 (อัตโนมัติ)
โทรสาร	: 02-910-2707, 02-910-2709
ที่ตั้งโรงงาน	: เลขที่ 61 หมู่ 8 ต.วัดโบสถ์ อ.เมือง จ.ปราจีนบุรี 25000
โทรศัพท์	: 037-287-361-9
โทรสาร	: 037-287-370
ทุนที่เรียกชำระแล้ว	: 650,000,000 บาท
เว็บไซต์	: <a href="http://www.unitedpaper.co.th">www.unitedpaper.co.th</a>
ผู้สอบบัญชี	: นางสาววิมล กฤตยาเกียรติ์ ผู้สอบบัญชีรับอนุญาตเลขทะเบียน 2982 นางสาวสมจินตนา พลศิริรัตน์ ผู้สอบบัญชีรับอนุญาตเลขทะเบียน 5599 บริษัท สอบบัญชี ดี ไอ เอ อินเตอร์เนชั่นแนล จำกัด 316/32 สุขุมวิท 22 (ซอยสายน้ำทิพย์) แขวงคลองเตย เขตคลองเตย กรุงเทพฯ 10110
นายทะเบียน	: บริษัท ศูนย์รับฝากหลักทรัพย์ (ประเทศไทย) จำกัด เลขที่ 62 อาคารตลาดหลักทรัพย์แห่งประเทศไทย ชั้น 4, 6-7 ถนนรัชดาภิเษก แขวงคลองเตย เขตคลองเตย กรุงเทพฯ 10110 โทรศัพท์ 02-229-2800

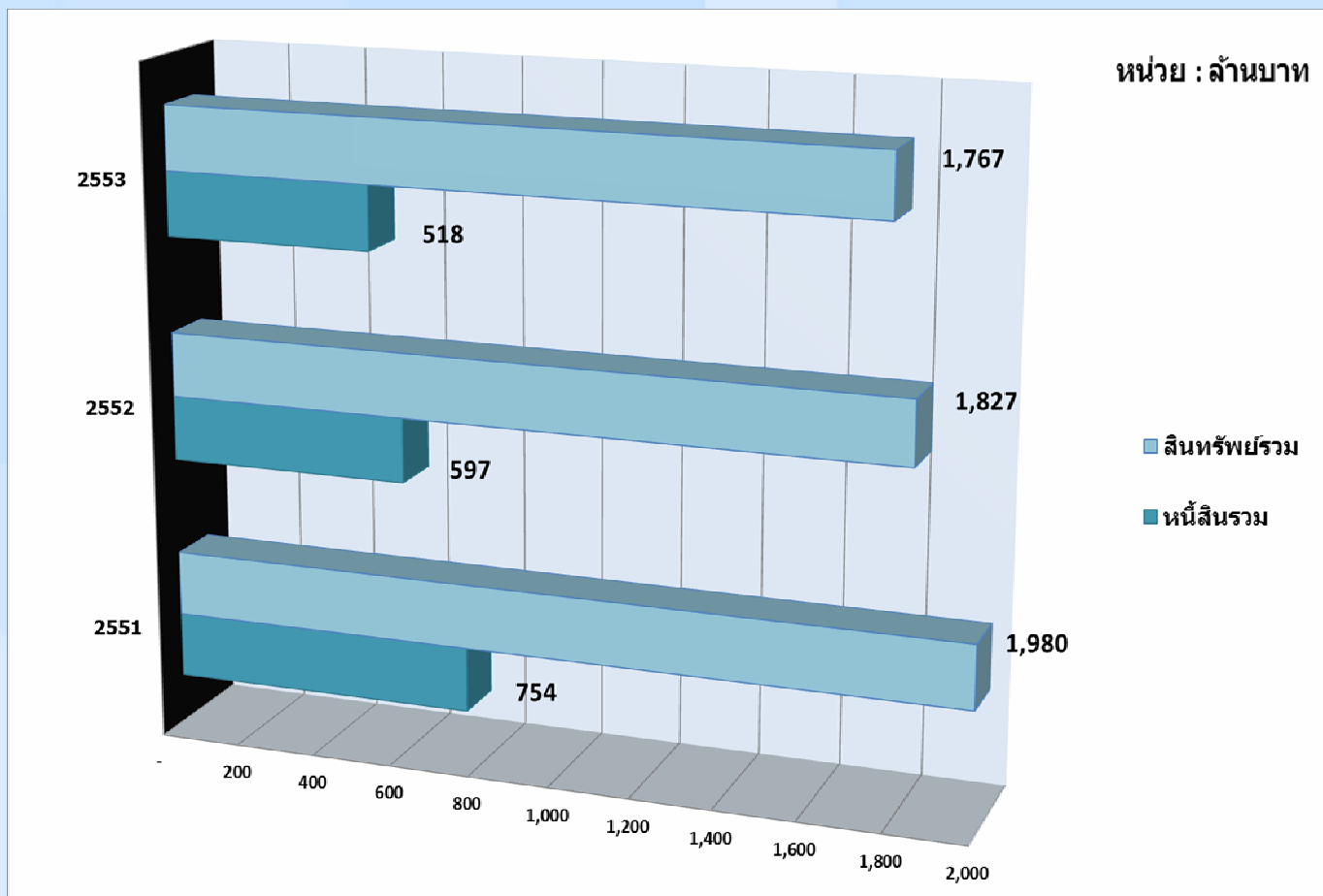
## 2. ข้อมูลสำคัญทางการเงิน

หน่วย : ล้านบาท

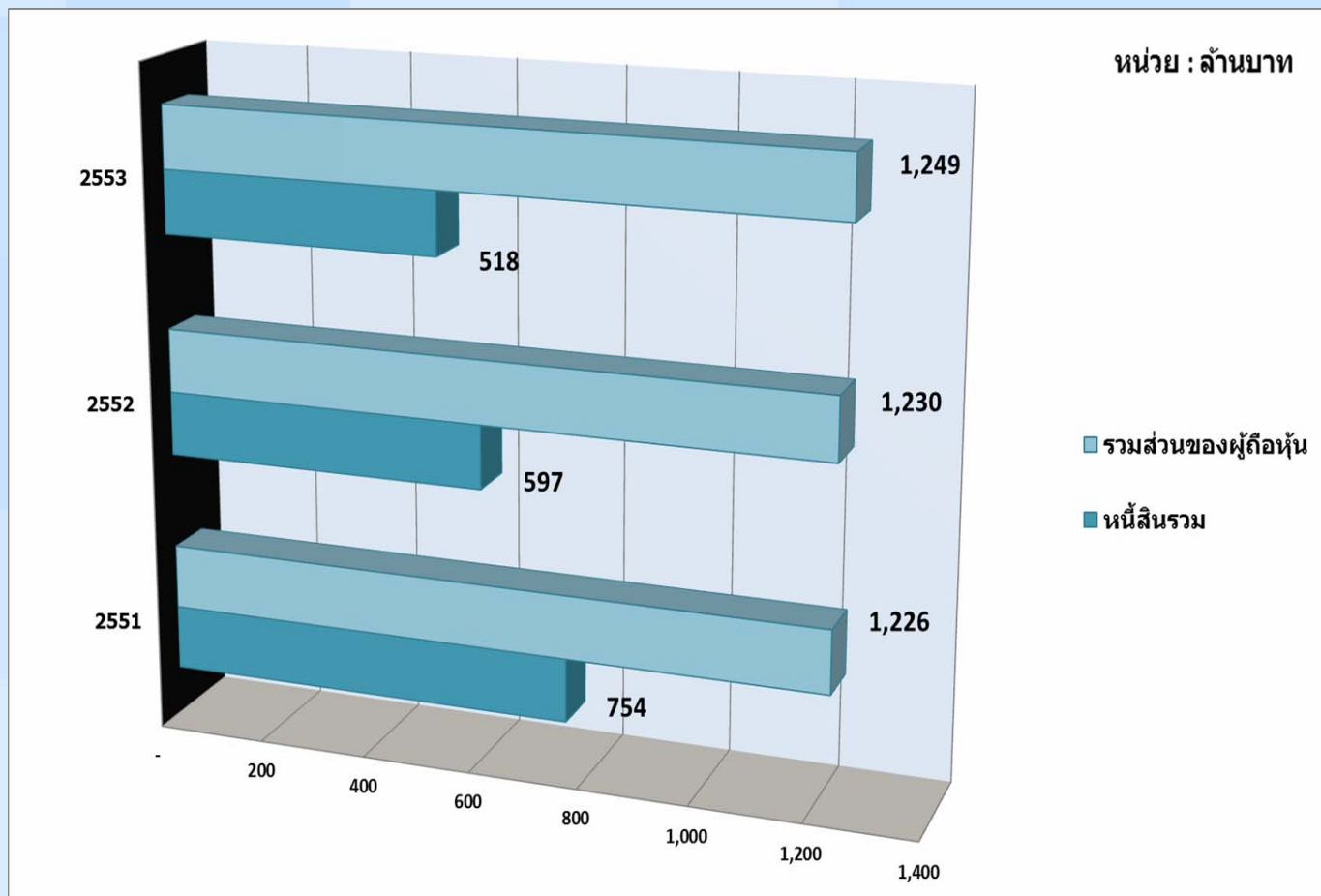
<u>ฐานะทางการเงิน</u>	<u>2553</u>	<u>2552</u>	<u>2551</u>
สินทรัพย์หมุนเวียน	779.43	702.11	700.02
สินทรัพย์รวม	1,766.82	1,827.15	1,979.52
หนี้สินหมุนเวียน	394.41	342.33	450.24
หนี้สินรวม	517.94	596.76	753.58
รวมส่วนของผู้ถือหุ้น	1,248.88	1,230.39	1,225.93
<u>ผลการดำเนินงาน</u>			
รายได้จากการขาย	1,810.82	1,372.33	1,763.44
ต้นทุนขาย	1,641.44	1,282.08	1,693.31
กำไรขั้นต้น	169.38	90.26	70.13
รายได้อื่น	24.89	19.29	6.53
ค่าใช้จ่ายในการดำเนินงาน	59.64	56.14	69.44
ดอกเบี้ยจ่าย	19.97	26.94	37.25
กำไร (ขาดทุน) สุทธิ	67.23	4.46	(34.27)
<u>อัตราส่วนทางการเงิน</u>			
จำนวนหุ้นถัวเฉลี่ย (หุ้น)	130,000,000	130,000,000	130,000,000
กำไร (ขาดทุน) สุทธิต่อหุ้น (บาท)	0.52	0.03	(0.26)
อัตราส่วนสภาพคล่อง (เท่า)	1.98	2.05	1.56
หนี้สินรวมต่อส่วนของผู้ถือหุ้น (เท่า)	0.41	0.49	0.61
มูลค่าตามบัญชีต่อหุ้น (บาท)	9.61	9.46	9.43
มูลค่าที่ตราไว้ (บาท)	5.00	5.00	5.00
กำไร (ขาดทุน) สุทธิต่อรายได้รวม (%)	3.66	0.32	(1.94)
อัตราผลตอบแทนต่อส่วนของผู้ถือหุ้น (%)	5.38	0.36	(2.80)
อัตราผลตอบแทนจากสินทรัพย์รวม (%)	3.81	0.24	(1.73)

## ฐานะการเงินและผลการดำเนินงานของบริษัทฯ เปรียบเทียบ 3 ปี

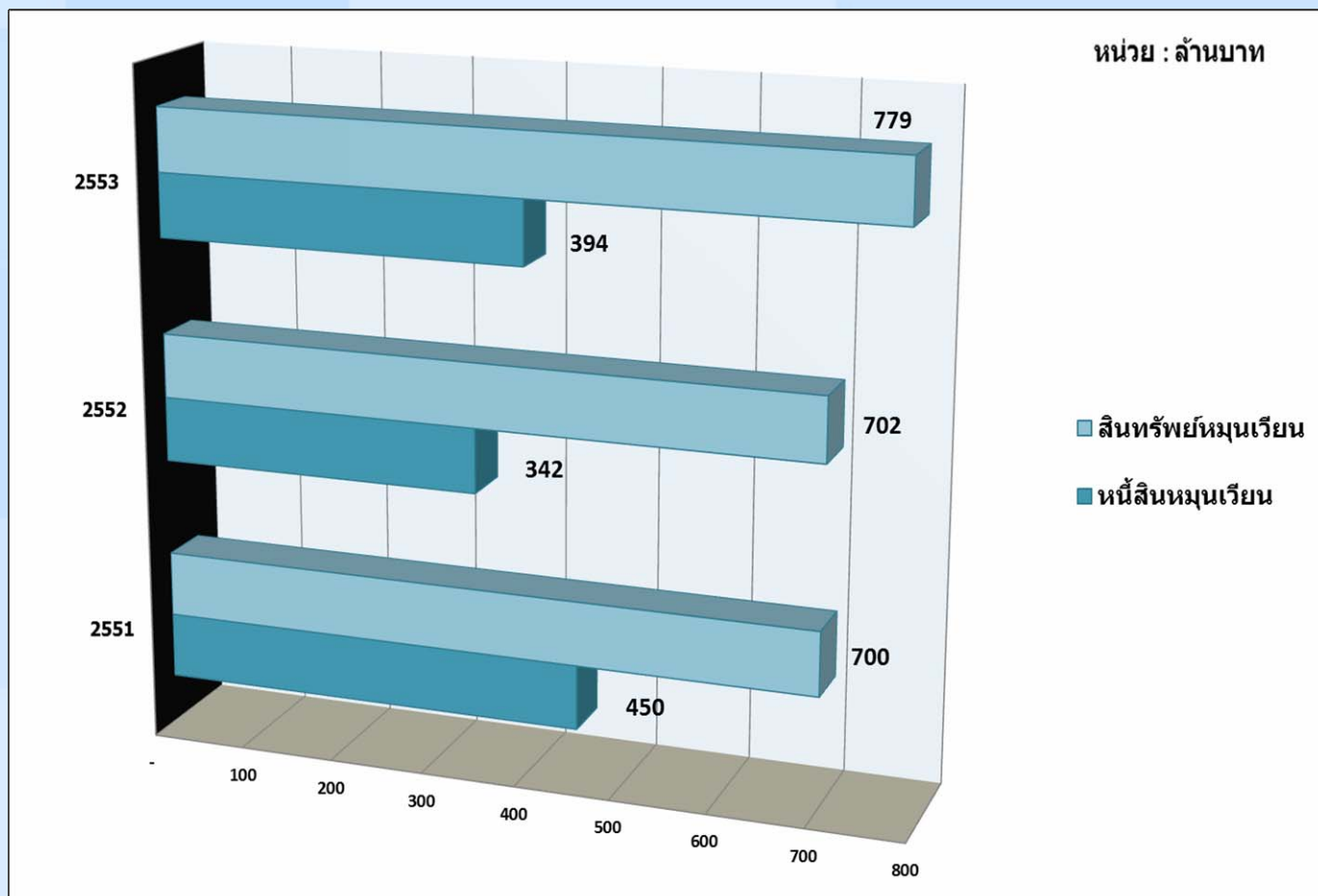
### แผนภูมิแสดงมูลค่าสินทรัพย์รวม และหนี้สินรวม



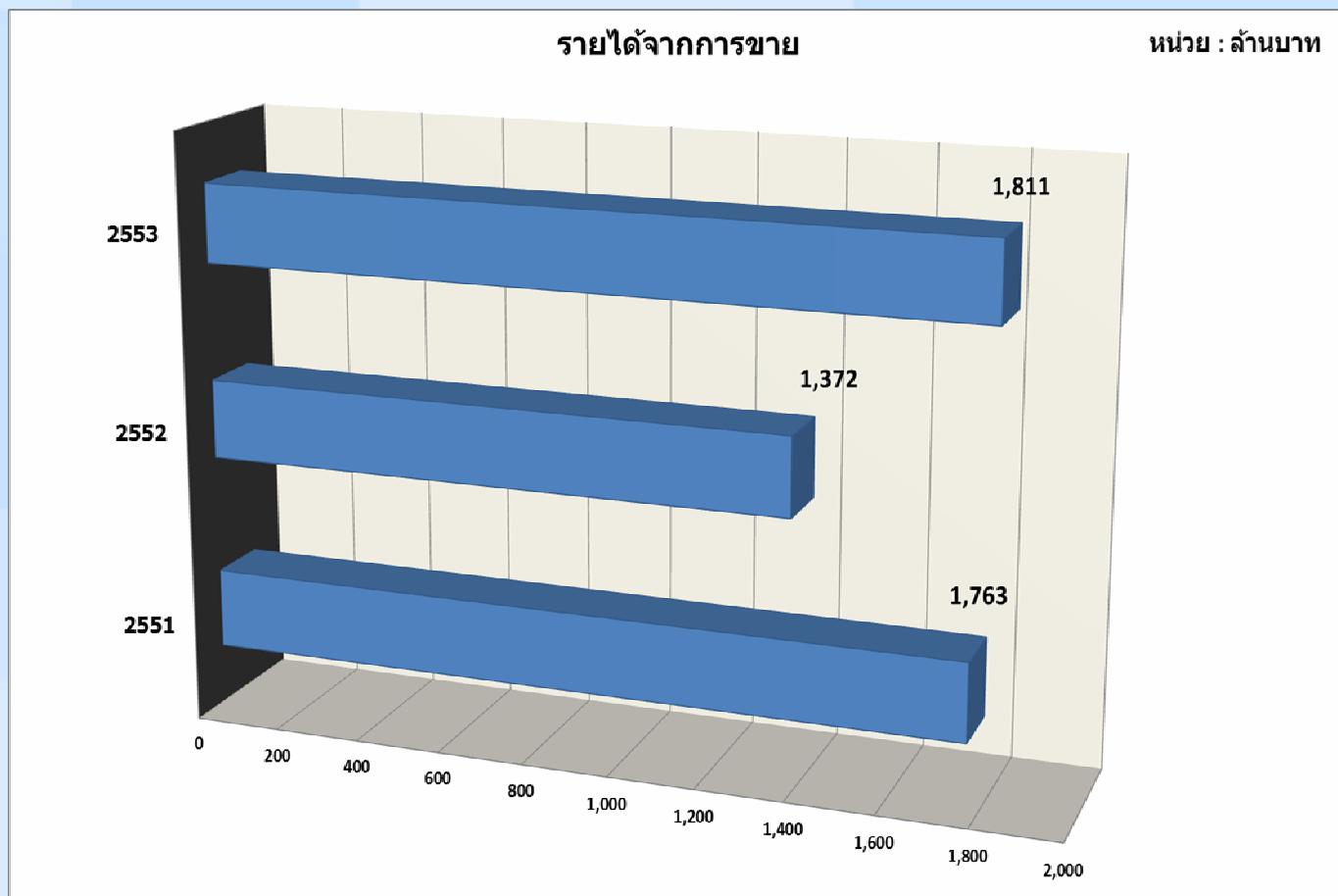
## แผนภูมิแสดงมูลค่าหนี้สินรวม และส่วนของผู้ถือหุ้น



## แผนภูมิแสดงมูลค่าสินทรัพย์หมุนเวียน และหนี้สินหมุนเวียน

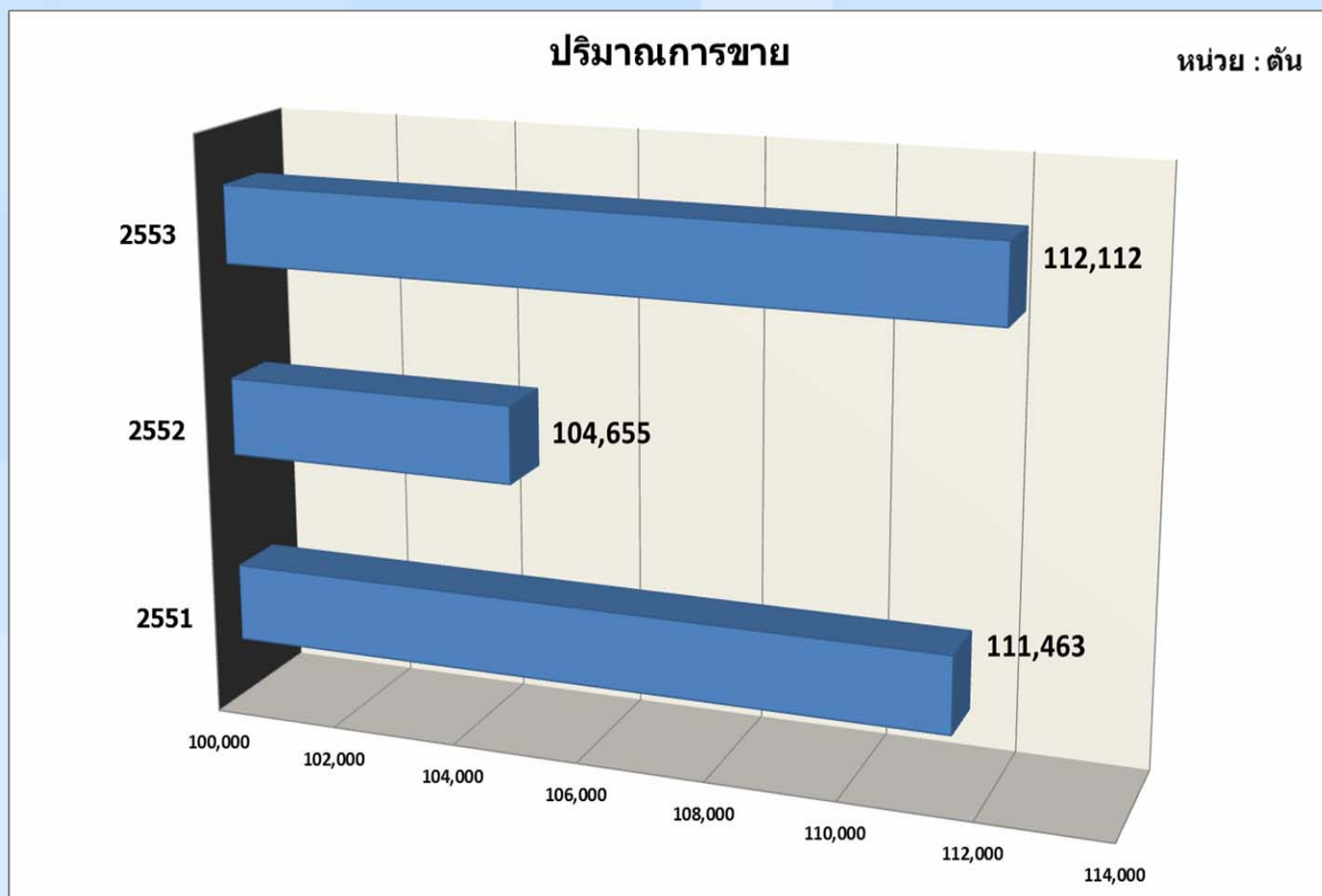


## แผนภูมิแสดงรายได้จากการขายกระดาษ (จำนวนเงิน)

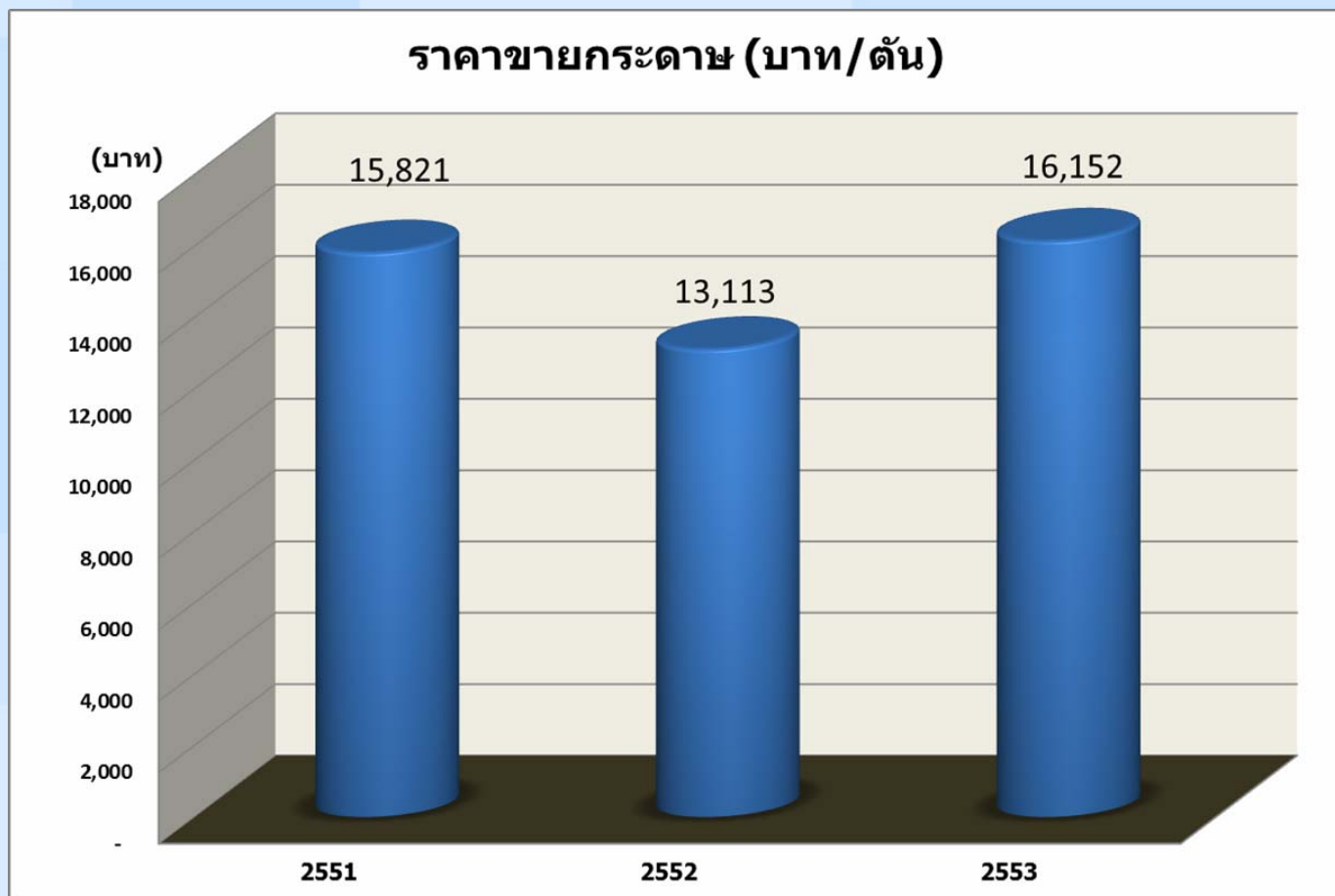




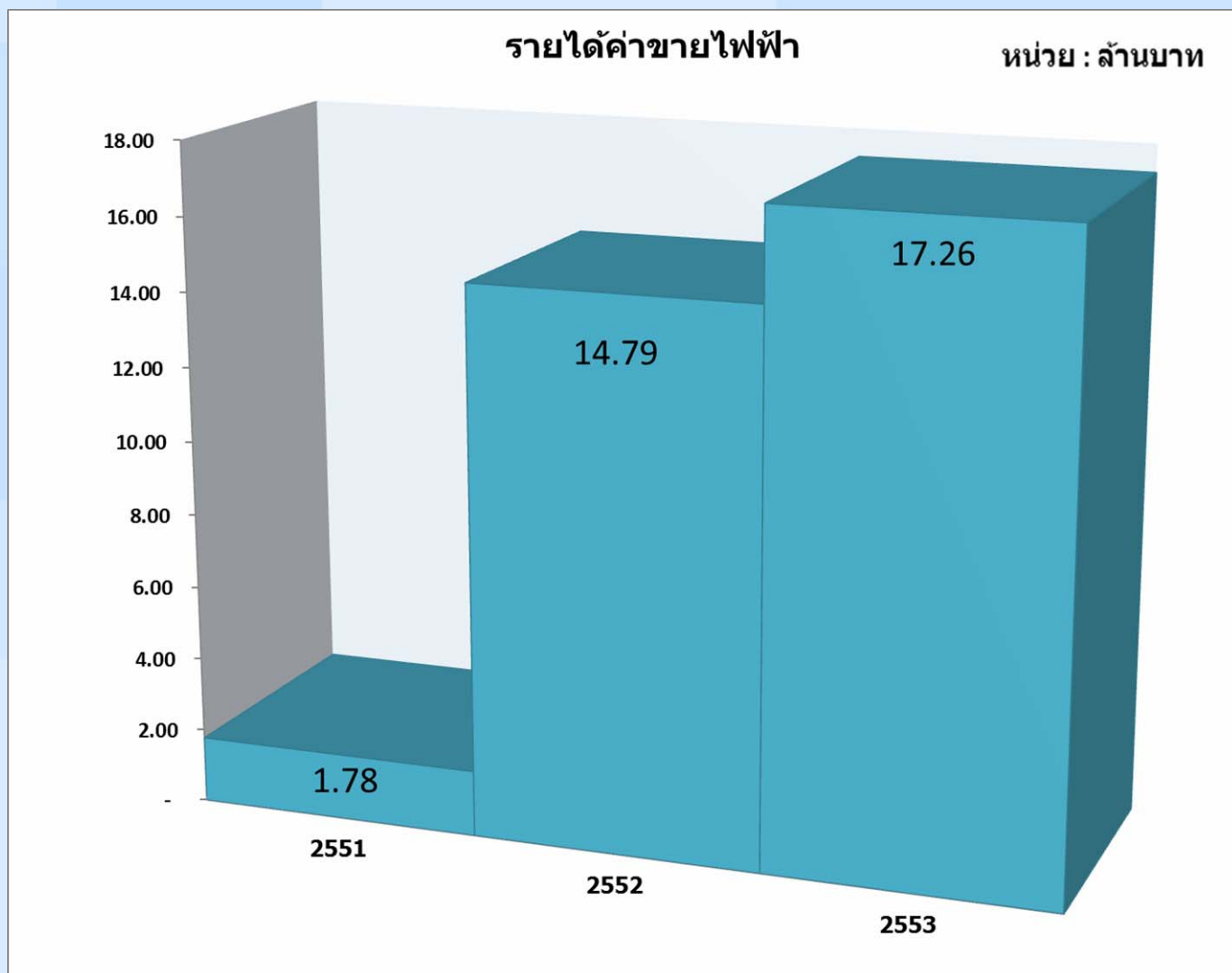
## แผนภูมิแสดงปริมาณการขายกระดาษ (จำนวนตัน)



## แผนภูมิแสดงราคาขายกระดาษ (บาท/ตัน)



## แผนภูมิแสดงรายได้จากการจำหน่ายไฟฟ้า



### 3. ลักษณะการประกอบธุรกิจ

บริษัทฯ ดำเนินธุรกิจการผลิตและจำหน่ายกระดาษkraft ซึ่งใช้สำหรับอุตสาหกรรมหีบห่อและบรรจุภัณฑ์ เพื่อจำหน่ายทั้งในประเทศและต่างประเทศ โดยมีโรงงานผลิตกระดาษkraft ตั้งอยู่เลขที่ 61 หมู่ที่ 8 ตำบลวัดโบสถ์ อำเภอเมือง จังหวัดปราจีนบุรี 25000 และมีสำนักงานตั้งอยู่เลขที่ 113 - 115 ถนนริมคลองประปา แขวงบางซื่อ เขต บางซื่อ กรุงเทพฯ 10800 กระดาษkraft ที่บริษัทฯ ผลิตและจำหน่ายมี 2 ประเภทหลัก ๆ คือ

1. กระดาษkraft สำหรับทำผิวกล่อง (Kraft Liner Board)
2. กระดาษkraft สำหรับทำลอนลูกฟูก (Corrugating Medium)

รวมกำลังการผลิตประมาณ 110,000 ตันต่อปี

### โครงสร้างรายได้ของบริษัทฯ

โครงสร้างรายได้	ปี 2553		ปี 2552		ปี 2551	
	ล้านบาท	ร้อยละ	ล้านบาท	ร้อยละ	ล้านบาท	ร้อยละ
1. รายได้จากการขาย						
1.1 แบ่งตามประเภทกระดาษ						
- กระดาษkraft สำหรับทำผิวกล่อง	907.33	49.43	768.84	55.25	815.07	46.05
- กระดาษkraft สำหรับทำลอนลูกฟูก	903.49	49.21	603.49	43.36	948.37	53.58
รวมรายได้จากการขายกระดาษ	1,810.82	98.64	1,372.33	98.61	1,763.44	99.63
1.2 แบ่งตามตลาดที่จัดจำหน่าย						
- ตลาดในประเทศ	1,762.82	96.03	1,348.24	96.88	1,711.02	96.67
- ตลาดต่างประเทศ	48.00	2.61	24.09	1.73	52.42	2.96
รวมรายได้จากการขายกระดาษ	1,810.82	98.64	1,372.33	98.61	1,763.44	99.63
2. รายได้อื่นๆ						
- รายได้ค่าขายไฟฟ้า	17.26	0.94	14.79	1.06	1.78	0.10
- รายได้อื่น ๆ	7.62	0.42	4.50	0.33	4.75	0.27
รวมรายได้อื่น ๆ	24.88	1.36	19.29	1.39	6.53	0.37
รายได้รวม (1.1 หรือ 1.2 + 2)	1,835.70	100.00	1,391.62	100.00	1,769.97	100.00

## การตลาดและภาวะการแข่งขัน

### ภาพรวมของอุตสาหกรรมกระดาษของประเทศไทย ปี 2553

#### การตลาด

บริษัทฯ เป็นผู้ผลิตกระดาษคราฟท์ โดยมีความมุ่งมั่นที่จะก้าวเข้าสู่ความเป็นบริษัทชั้นนำในอุตสาหกรรมกระดาษคราฟท์ของประเทศไทย โดยมุ่งเน้นทางด้านคุณภาพของสินค้าและบริการที่เป็นเลิศ แต่เนื่องจากภาวะการแข่งขันในอุตสาหกรรมกระดาษคราฟท์ยังคงมีภาวะการแข่งขันที่รุนแรงในทุกปี อันเนื่องมาจากความต้องการใช้สินค้าของลูกค้ายังมีน้อยกว่าความต้องการขายของผู้ผลิต (DEMAND น้อยกว่า SUPPLY) ดังนั้นบริษัทฯ จึงได้กำหนดวิธีการต่าง ๆ เพื่อให้สามารถแข่งขันในตลาดได้ ดังต่อไปนี้

#### 1. ด้านคุณภาพของสินค้า

บริษัทฯ ได้มุ่งเน้นการผลิตสินค้าให้มีคุณภาพสูงสุดตรงตามมาตรฐาน และตรงตามความต้องการของลูกค้า โดยบริษัทฯ ได้กำหนดให้ฝ่ายควบคุมคุณภาพ มุ่งเน้นการควบคุมคุณภาพในทุกขั้นตอนของกระบวนการผลิต ซึ่งเริ่มตั้งแต่การตรวจสอบคุณภาพวัตถุดิบที่ใช้ในการผลิตกระดาษคราฟท์ การตรวจสอบคุณภาพของสินค้าระหว่างผลิต และการตรวจสอบคุณภาพของสินค้าสำเร็จรูป รวมถึงการควบคุมอุณหภูมิของห้องปฏิบัติการ การบำรุงรักษาและซ่อมแซมเครื่องมือและอุปกรณ์ที่ใช้ในการตรวจสอบคุณภาพให้อยู่ในสภาพสมบูรณ์อยู่เสมอ โดยทั้งนี้ต้องได้รับการสอบเทียบจากกรมวิทยาศาสตร์บริการ อย่างน้อยปีละ 2 ครั้ง

#### 2. ด้านการบริการ

บริษัทฯ มีความมุ่งมั่นที่จะให้บริการที่เป็นเลิศแก่ลูกค้าเพื่อให้ลูกค้าเกิดความพึงพอใจสูงสุด อีกทั้ง บริษัทฯ ได้จัดให้มีการฝึกอบรมพนักงานบริการลูกค้าอย่างสม่ำเสมอและได้มีการพัฒนาโปรแกรมที่ใช้ประมวลผลต่าง ๆ รวมถึงจัดเตรียมความพร้อมของอุปกรณ์เครื่องใช้สำนักงานที่มีความทันสมัยอยู่เสมอ ทั้งนี้เพื่อตอบสนองความต้องการของลูกค้าได้อย่างรวดเร็วและถูกต้องแม่นยำ นอกจากนี้ยังได้ส่งเจ้าหน้าที่จากโรงงานออกพบลูกค้าเพื่อรับฟังปัญหาและข้อเสนอแนะ ตลอดจนให้คำปรึกษาและแก้ไขปัญหาที่เกิดขึ้นจากการใช้สินค้าของบริษัทฯ

#### 3. กลุ่มลูกค้าเป้าหมาย

ได้แก่ ผู้ผลิตกล่องกระดาษและแผ่นลูกฟูกภายในประเทศและต่างประเทศ

#### 4. การกำหนดราคาขาย

บริษัทฯ ได้กำหนดจุดขายของสินค้าอยู่ในระดับสินค้าเกรดสูง เทียบเท่ากับผู้ผลิตกระดาษคราฟท์ชั้นนำของประเทศ การกำหนดราคาขายจึงพิจารณาจากคุณภาพของสินค้า เทียบกับของผู้ผลิตสินค้ารายอื่นๆ ในระดับเดียวกัน และพิจารณาถึงภาวะการแข่งขันในอุตสาหกรรมกระดาษคราฟท์ทั้งในประเทศและต่างประเทศ

## สภาวะการแข่งขันในอุตสาหกรรมกระดาษคราฟท์ในปี 2553

เศรษฐกิจไทยในปี 2553 สำหรับอุตสาหกรรมกระดาษคราฟท์ในประเทศนับได้ว่าเป็นปีที่ดีเมื่อเทียบกับปี 2552 กล่าวคือ ในปี 2553 กำลังซื้อในตลาดโลกฟื้นตัวกลับมาแต่ยังไม่ดีพอหรือเทียบเท่ากับช่วงเวลาที่เศรษฐกิจเติบโตเต็มที่ ในปี 2553 มีอัตราการเจริญเติบโตในอุตสาหกรรมกระดาษคราฟท์คิดเป็นร้อยละ 8 ทั้งนี้เป็นการเพิ่มขึ้นจากปริมาณการขายกระดาษคราฟท์และเพิ่มขึ้นจากกลุ่มลูกค้าบรรจภัณฑ์ โดยมีปัจจัยที่เกี่ยวข้องดังต่อไปนี้

1. การฟื้นตัวของเศรษฐกิจโลก ซึ่งในปี 2553 มีอัตราการเจริญเติบโตทางเศรษฐกิจ (GPD) คิดเป็นร้อยละ 8 ซึ่งดีกว่าปี 2552 ที่เศรษฐกิจโดยรวมถดถอยลง
2. การส่งออกกระดาษคราฟท์เพิ่มขึ้น โดยเฉพาะในแถบเอเชีย ทำให้มีการส่งออกกระดาษทำลอนลูกฟูกไปยังต่างประเทศมากขึ้นและทำให้เกิดสมดุลระหว่างอุปสงค์และอุปทานภายในประเทศ
3. การปรับราคาขายกระดาษคราฟท์ตามต้นทุนการผลิตที่เพิ่มสูงขึ้นอย่างต่อเนื่อง ถึงแม้ว่าการปรับราคาขายจะไม่สามารถปรับได้ทันตามต้นทุนที่ขึ้นอย่างรวดเร็ว
4. เกิดสภาวะขาดแคลนกระดาษทำลอนลูกฟูกในประเทศ ทำให้กลุ่มลูกค้าบรรจภัณฑ์มีการเก็บตุนกระดาษ

อย่างไรก็ตามผู้ผลิตกระดาษคราฟท์ยังคงต้องรับภาระเกี่ยวกับต้นทุนกระดาษที่เพิ่มสูงขึ้นอย่างต่อเนื่อง ทั้งทางด้านพลังงาน ได้แก่ ถ่านหินและน้ำมัน ด้านวัตถุดิบ ได้แก่ เยื่อกระดาษ เศษกระดาษ และสารเคมีต่าง ๆ ที่ใช้ในการผลิต ในส่วนของราคาเยื่อกระดาษในตลาดโลกแพงขึ้น เนื่องจากมีแผ่นดินไหวที่ประเทศชิลี ทำให้โรงงานผลิตเยื่อกระดาษในตลาดโลกหยุดการผลิตไปชั่วคราว จึงเกิดภาวะขาดแคลนเยื่อกระดาษส่งผลให้ราคาเยื่อกระดาษแพงขึ้นและกลับมาเป็นปกติในปลายไตรมาสที่ 3 ของปี ด้านเศษกระดาษ ในโซนอเมริกาและยุโรปมีปริมาณเศษกระดาษน้อยลงเนื่องจากการบริโภคสินค้าลดลง ส่งผลให้ราคาเศษกระดาษสูงขึ้นและยังมีแนวโน้มสูงขึ้นอย่างต่อเนื่องไปจนถึงปี 2554

ในปี 2553 ประเทศไทยมีกำลังการผลิตกระดาษรวมทั้งสิ้น 5.139 ล้านตัน และมีปริมาณการบริโภคกระดาษรวมทั้งสิ้น 3.487 ล้านตัน โดยเมื่อเทียบกับปี 2552 ซึ่งมีปริมาณการบริโภคกระดาษรวมทั้งสิ้น 3.379 ล้านตัน จะเห็นได้ว่าปี 2553 มีปริมาณการบริโภคกระดาษเพิ่มขึ้น 0.108 ล้านตัน คิดเป็นร้อยละ 3.20 ในขณะที่กำลังการผลิตกระดาษไม่เปลี่ยนแปลง และเมื่อเปรียบเทียบกำลังการผลิตกระดาษส่วนที่เกินในปี 2553 และ 2552 คิดเป็น 1.652 ล้านตัน และ 1.760 ล้านตัน ตามลำดับ

สำหรับอุตสาหกรรมกระดาษคราฟท์ ในปี 2553 มีกำลังการผลิตทั้งสิ้น 3.063 ล้านตัน เท่ากับปี 2552 และมีปริมาณการบริโภคทั้งสิ้น 1.912 ล้านตัน เมื่อเทียบกับปี 2552 มีปริมาณการบริโภคทั้งสิ้น 1.857 ล้านตัน ในปี 2553 มีปริมาณการบริโภคเพิ่มขึ้น 0.055 ล้านตัน คิดเป็นร้อยละ 3 ในขณะที่กำลังการผลิตกระดาษคราฟท์ไม่เปลี่ยนแปลง

ในปี 2554 ประมาณการกำลังการผลิตกระดาษรวมทั้งสิ้น 5.211 ล้านตัน เพิ่มขึ้น 0.072 ล้านตัน คิดเป็นร้อยละ 1.4 และมีปริมาณการบริโภคกระดาษรวมทั้งสิ้น 4.599 ล้านตัน มีกำลังการผลิตกระดาษส่วนเกิน 1.612 ล้านตัน และประมาณการกำลังการผลิตกระดาษคราฟท์ในปี 2554 รวมทั้งสิ้น 3.063 ล้านตันเท่ากับปี 2553 และมีปริมาณการบริโภคกระดาษคราฟท์รวมทั้งสิ้น 1.970 ล้านตัน มีกำลังการผลิตกระดาษคราฟท์ส่วนเกิน 1.093 ล้านตัน

## ตารางแสดงกำลังการผลิตและการบริโภคในอุตสาหกรรมกระดาษคราฟท์

Unit : Thousand Tons

GRADE		2006	2007	2008	2009	Estimated				
						2010	2011	2012	2013	2014
KRAFT PAPER	CONSUMPTION	1,993	2,012	1,962	1,857	1,912	1,970	2,029	2,090	2,152
	CAPACITY	3,283	3,178	3,063	3,063	3,063	3,063	3,063	3,063	3,063
SURPLUS (SHORTAGE)		1,290	1,166	1,101	1,207	1,151	1,094	1,035	974	911
TOTAL PAPER AND PAPERBOARD	CONSUMPTION	3,513	3,561	3,523	3,379	3,487	3,599	3,715	3,836	3,961
	CAPACITY	5,173	5,142	5,079	5,139	5,139	5,211	5,211	5,211	5,211
	SURPLUS (SHORTAGE)	1,660	1,581	1,556	1,760	1,652	1,612	1,495	1,375	1,250
POPULATION	(MILLION)	62.8	63.0	63.4	63.5	63.5	63.5	63.5	63.5	63.5
PER CAPITA CONSUMPTION	(kg./Head)	56	56	56	53	55	57	58	60	62

(ที่มา : THE THAI PULP AND PAPER INDUSTRIES ASSOCIATION)

ในปี 2554 อุตสาหกรรมกระดาษในประเทศไทยมีแนวโน้มขยายตัวอย่างต่อเนื่อง โดยมีปริมาณความต้องการบริโภค (CONSUMPTION) กระดาษภายในประเทศอยู่ประมาณ 3.6 ล้านตัน คิดเป็นร้อยละ 3.2 โดยมีอัตราการเจริญเติบโตใกล้เคียงกับอัตราการเจริญเติบโตทางเศรษฐกิจของประเทศอยู่ที่ 3.5-4.5 โดยกระดาษคราฟท์จะเป็นสินค้าหลักที่จะผลักดันให้ตลาดในประเทศเติบโต โดยมีปัจจัยมาจากการปรับตัวในทิศทางที่ดีขึ้นของภาวะเศรษฐกิจของประเทศและของอุตสาหกรรมต่อเนื่องต่าง ๆ ที่ต้องใช้กระดาษคราฟท์เป็นวัตถุดิบหลัก ได้แก่ กลุ่มอุตสาหกรรมบรรจุภัณฑ์ และยังมีปัจจัยหนุนจากกระแสรักษ์สิ่งแวดล้อมที่ทำให้บรรจุภัณฑ์จากกระดาษคราฟท์เป็นที่นิยมมากขึ้นด้วย คาดการณ์ว่าในปี 2554 อุตสาหกรรมกระดาษคราฟท์จะมีปริมาณความต้องการบริโภค (CONSUMPTION) อยู่ที่ 1.97 ล้านตัน คิดเป็นร้อยละ 3 เมื่อเปรียบเทียบกับปี 2553 ในขณะที่กำลังการผลิต (CAPACITY) อยู่ที่ 3.063 ล้านตัน เท่ากับปี 2553 แต่จะมีส่วนต่างระหว่างปริมาณความต้องการบริโภคกับกำลังการผลิตเท่ากับ 1.093 ล้านตัน (กำลังการผลิตมากกว่าปริมาณความต้องการบริโภค)

อย่างไรก็ตามอุตสาหกรรมกระดาษคราฟท์ภายในประเทศยังต้องเผชิญกับปัจจัยเสี่ยงจากแนวโน้มของต้นทุนการผลิตที่สูงขึ้น โดยมีสาเหตุดังนี้

1. ราคาวัตถุดิบที่ใช้ในการผลิตกระดาษคราฟท์ เช่น เยื่อใยยาว เศษกระดาษ และสารเคมีที่ใช้ในการผลิตกระดาษที่ยังแนวโน้มเพิ่มสูงขึ้นตามราคาในตลาดโลก
2. ด้านพลังงาน ราคาน้ำมันและถ่านหินมีแนวโน้มปรับราคาสูงขึ้นตามตลาดโลก
3. ต้นทุนจากการลดมลพิษที่เกิดจากกระบวนการผลิต
4. ความผันผวนของค่าเงินบาท เพราะการที่เงินบาทแข็งค่าจะมีส่วนทำให้ MARGIN ของสินค้าส่งออกลดลง ทั้งของผู้ผลิตกระดาษคราฟท์และกลุ่มลูกค้าบรรจุภัณฑ์ที่ส่งออกด้วย

## ตลาดส่งออกและนำเข้ากระดาษคราฟท์ปี 2554

ด้านการส่งออกกระดาษคราฟท์มีโอกาสขยายตัวเพิ่มสูงขึ้นโดยเฉพาะในตลาดแถบเอเชีย อเมริกาใต้ และ อินเดีย ซึ่งเป็นกลุ่มที่มีการคาดการณ์กันว่าในปี 2554 เศรษฐกิจในแถบนี้ จะมีอัตราการขยายตัวทางเศรษฐกิจที่สูงกว่ากลุ่มประเทศอื่น ๆ เนื่องจากโซนอเมริกา ยุโรป ญี่ปุ่น ไม่เติบโตเพราะเศรษฐกิจในแถบนี้ยังมีปัญหาอยู่ ส่วนทางด้านการนำเข้ากระดาษคราฟท์ ยังมีแนวโน้มในการนำเข้ากระดาษคราฟท์มากขึ้น โดยเฉพาะกระดาษทำลอนลูกฟูกและกระดาษคราฟท์ขาว ซึ่งในปี 2553 ที่ผ่านมามีภาวะกระดาษทำลอนลูกฟูกขาดตลาดและกระดาษคราฟท์ขาวมีราคาสูงมาก ทำให้กลุ่มลูกค้าบรรจภัณฑ์ต้องหาทางออกด้วยการนำเข้ากระดาษคราฟท์จากต่างประเทศเพื่อมาลดความกดดันจากการไม่มีกระดาษทำลอนลูกฟูกใช้และราคากระดาษที่ปรับตัวสูงขึ้นอย่างต่อเนื่อง โดยกระดาษที่นำเข้าจะมาจากประเทศจีนหรืออินโดนีเซีย ซึ่งได้รับอานิสงส์การปรับลดภาษีจากการเปิดเขตการค้าเสรีอีกด้วย

กล่าวโดยสรุปคือ ในปี 2554 ยังคงเป็นปีที่มีการแข่งขันค่อนข้างรุนแรง ผู้ผลิตกระดาษคราฟท์เองยังคงต้องเผชิญกับสภาวะต้นทุนการผลิตที่สูงขึ้นอย่างต่อเนื่อง ในขณะที่แนวโน้มการนำเข้ากระดาษคราฟท์ของกลุ่มลูกค้าบรรจภัณฑ์มีแนวโน้มเพิ่มสูงขึ้น และยังคงมีปัญหากับอุปทานมากกว่าอุปสงค์ นั่นคือกำลังการผลิตกระดาษคราฟท์มีมากกว่ากำลังซื้อภายในประเทศอีกด้วย



## 4. ปัจจัยความเสี่ยง

### 4.1 ความเสี่ยงในการประกอบธุรกิจ

#### ความเสี่ยงจากการพึ่งพิงลูกค้ารายใหญ่จำนวนน้อยราย

บริษัทฯ ได้มีการจัดแยกกลุ่มลูกค้าโดยกำหนดแบ่งออกเป็น 4 กลุ่ม ดังต่อไปนี้

ลำดับที่	กลุ่มลูกค้า	จำนวน	สัดส่วนรายได้
1	กลุ่มผู้ถือหุ้นรายใหญ่	6 ราย	63 %
2	กลุ่มลูกค้ารายใหญ่	6 ราย	27 %
3	กลุ่มลูกค้าทั่วไป	ไม่ต่ำกว่า 20 ราย	8 %
4	กลุ่มลูกค้าต่างประเทศ	1 ราย	2 %
รวม			100 %

ความเสี่ยงดังกล่าวอาจมีไม่มากนัก เนื่องจากลูกค้ากลุ่มผู้ถือหุ้นรายใหญ่ของบริษัทฯ ยังต้องพึ่งพิงกระดาษคราฟท์กับบริษัทฯ ในสัดส่วนที่สูง และกลุ่มลูกค้ารายใหญ่ก็มีความสัมพันธ์ที่ดีมีการติดต่อซื้อขายกันมาเป็นเวลานาน นอกจากนี้บริษัทฯ มีมาตรการในการกำหนดนโยบายการให้ส่วนลดทางการค้า และเงื่อนไขเครดิตเทอมโดยดูจากปริมาณการสั่งซื้อเป็นหลักเพื่อจูงใจให้ลูกค้าสั่งซื้อสินค้าจากบริษัทฯ ต่อไป และเพื่อเป็นแนวทางการในการป้องกันความเสี่ยง บริษัทฯ จึงได้มีนโยบายการค้าเพื่อหาลูกค้ารายใหม่ ๆ เพิ่มมากขึ้นจึงช่วยลดความเสี่ยงได้อีกทาง

#### ความเสี่ยงจากการถูกตัดราคาโดยกลุ่มผู้ผลิตรายใหญ่

เนื่องจากตลาดอุตสาหกรรมกระดาษคราฟท์อุปทานยังคงมีมากกว่าอุปสงค์อยู่มาก การแข่งขันในตลาดจึงทวีความรุนแรงอย่างต่อเนื่องโดยเฉพาะด้านราคา และการกำหนดราคาในตลาดอุตสาหกรรมกระดาษคราฟท์มักจะทำโดยกลุ่มบริษัทซึ่งเป็นผู้นำตลาด ทำให้บริษัทฯ อาจมีความเสี่ยงจากการถูกตัดราคาโดยกลุ่มผู้ผลิตรายใหญ่

เพื่อเป็นการลดความเสี่ยงที่อาจจะเกิดขึ้น บริษัทฯ จึงให้ความสำคัญกับการควบคุมต้นทุนการผลิตและคุณภาพของสินค้าให้อยู่ในระดับที่สามารถแข่งขันได้กับผู้ผลิตรายใหญ่ และส่งเสริมการสร้างความสัมพันธ์ที่ดีกับลูกค้าอย่างต่อเนื่อง และเนื่องจากผลิตภัณฑ์ของบริษัทฯ มีคุณภาพเป็นที่ยอมรับในตลาดต่างประเทศและระดับราคาที่สามารแข่งขันได้ในตลาดโลก ดังนั้นการส่งผลิตภัณฑ์ไปขายต่างประเทศจึงช่วยลดการพึ่งพิงตลาดภายในประเทศได้อีกด้วย

## 4.2 ความเสี่ยงเกี่ยวกับการผลิต

### ความเสี่ยงจากการพึ่งพิงแหล่งวัตถุดิบที่สำคัญกับผู้จำหน่ายเพียงรายเดียว

บริษัทฯ มีการสั่งซื้อน้ำซึ่งเป็นปัจจัยการผลิตที่สำคัญจากบริษัทที่ผลิตน้ำเพียงรายเดียวจึงทำให้บริษัทฯ มีความเสี่ยงในการถูกยกเลิกการจัดหาน้ำเพื่อใช้ในอุตสาหกรรมหรือถูกกำหนดราคาซื้อที่สูงกว่าผู้จัดจำหน่ายรายอื่นอย่างมีสาระสำคัญซึ่งอาจส่งผลกระทบต่อผลประกอบการของบริษัทฯ ได้

บริษัทฯ ได้ทำสัญญาซื้อขายน้ำเป็นสัญญาอายุ 3 ปี ซึ่งตามสัญญาระบุว่าบริษัทผู้จัดจำหน่ายน้ำจะต้องไม่กำหนดอัตราค่าน้ำสูงกว่าราคาตลาดและจะต้องเป็นอัตราที่เท่ากันหรือต่ำกว่าที่จัดจำหน่ายให้ผู้ซื้อน้ำเพื่อใช้ในอุตสาหกรรมรายอื่น

### ความเสี่ยงจากการมีสายการผลิตเพียงสายการผลิตเดียว

บริษัทฯ มีสายการผลิตเพียงสายการผลิตเดียวเท่านั้น โดยสายการผลิตประกอบด้วยเครื่องจักรหลายชุดที่มีโอกาสนำไปซ่อมแซมจึงทำให้อาจต้องหยุดเดินสายการผลิตบางส่วนหรือหยุดทั้งสายการผลิต บริษัทฯ จึงมีความเสี่ยงในการพึ่งพิงสายการผลิตเพียงสายเดียว

บริษัทฯ มีการเตรียมการเพื่อป้องกันการชำรุดของเครื่องจักร โดยบริษัทฯ จะมีการปิดการเดินเครื่องเพื่อซ่อมแซมบำรุงรักษาเครื่องจักรตามตารางเวลาอย่างสม่ำเสมอและไม่กระทบกับตารางเวลาการผลิต

## 4.3 ความเสี่ยงทางการเงิน

### ความเสี่ยงจากการผันผวนของอัตราแลกเปลี่ยน

บริษัทฯ มีค่าใช้จ่ายที่เกิดขึ้นเป็นประจำที่เป็นสกุลเงินตราต่างประเทศคือค่าเยื่อกระดาษ และเศษกระดาษกล่อง จึงทำให้บริษัทฯ มีความเสี่ยงจากความผันผวนของอัตราแลกเปลี่ยน

ระดับความเสี่ยงในเรื่องนี้ไม่สูงนัก ทั้งนี้เป็นเพราะในการสั่งซื้อวัตถุดิบดังกล่าวจะมีการกำหนดการสั่งซื้ออย่างน้อยเดือนละ 1 ครั้ง และจะชำระราคาสินค้าภายในระยะเวลาตามกำหนดคือวันที่ส่งมอบสินค้า ฉะนั้นจึงมีความเสี่ยงจากการผันผวนของอัตราแลกเปลี่ยนเพียงเท่ากับจำนวนการสั่งซื้อในแต่ละครั้งและในช่วงระยะเวลาสั้นๆ ตั้งแต่ระยะเวลาสั่งซื้อสินค้าจนถึงวันที่ชำระเงินซึ่งมีระยะเวลาเฉลี่ยประมาณ 20-30 วันเท่านั้น นอกจากนี้บริษัทฯ ได้ทำสัญญาซื้อเงินตราต่างประเทศล่วงหน้าในช่วงที่อัตราแลกเปลี่ยนมีแนวโน้มสูงขึ้นเพื่อป้องกันความเสี่ยงจากอัตราแลกเปลี่ยน โดยสัญญาดังกล่าวมีอายุไม่เกินหนึ่งปี

## 5. โครงสร้างการถือหุ้นและการจัดการ

### 5.1 ผู้ถือหุ้น

กลุ่มผู้ถือหุ้นสูงสุด 10 รายแรกของบริษัทฯ ที่มีชื่อปรากฏตามสมุดทะเบียนผู้ถือหุ้น เมื่อวันที่ 11 มีนาคม 2554 ประกอบด้วย

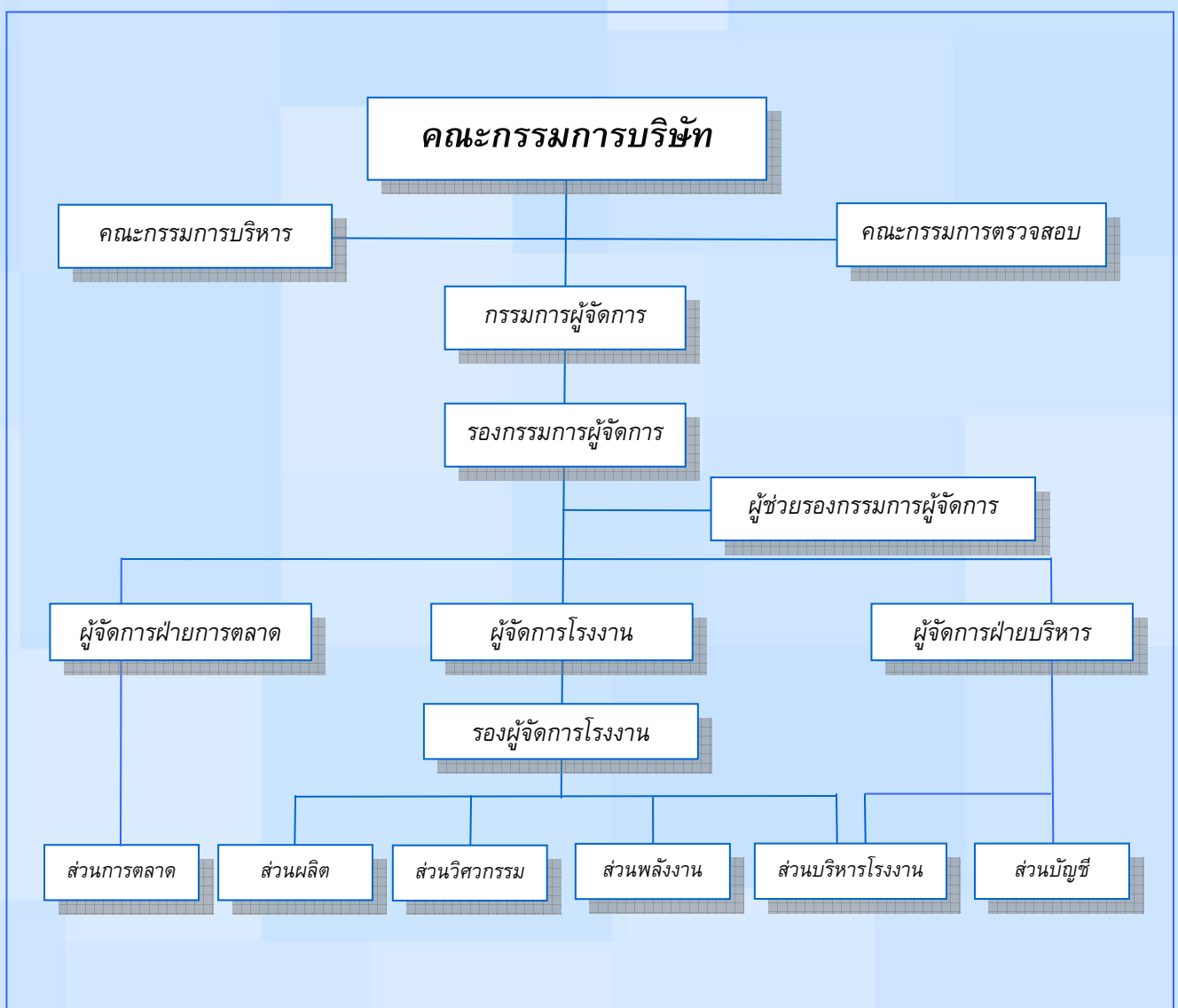
ลำดับ	รายชื่อผู้ถือหุ้น	จำนวนหุ้น	ร้อยละ
1	นายวัชรระ ชินเศรษฐวงศ์	15,051,166	11.58
2	บริษัท ยูเนียนเปเปอร์คาร์บอนส์ จำกัด	14,428,446	11.10
3	นางอัจฉรา ชินเศรษฐวงศ์	12,135,800	9.33
4	นายชิน ชินเศรษฐวงศ์	11,774,934	9.06
5	บริษัท มาร์เก็ตติ้งคอนซัลแท้น จำกัด	8,100,000	6.23
6	บริษัท อาเซียนคอมมอดิตีส์ จำกัด	7,830,600	6.02
7	นายมงคล มังกรนก	7,346,800	5.65
8	ธนาคารกรุงศรีอยุธยา จำกัด (มหาชน)	6,520,000	5.01
9	นางสุชาดา มังกรนก	4,000,000	3.08
10	นางสาวเยาวนุช บุญนำทรัพย์	3,348,600	2.58
รวม		90,536,346	69.64
อื่นๆ		39,463,654	30.36
รวมทั้งสิ้น		130,000,000	100.00

## 5.2. การจัดการ

คณะกรรมการของบริษัทฯ มีทั้งหมด 3 ชุด ดังนี้

1. คณะกรรมการบริษัท
2. คณะกรรมการตรวจสอบ
3. คณะกรรมการบริหาร

โครงสร้างการจัดการ ณ วันที่ 31 ธันวาคม 2553



### คณะกรรมการบริษัท

ลำดับ	ชื่อ - สกุล	ตำแหน่ง
1	 ดร. ชิน ชินเศรษฐวงศ์	ประธานกรรมการ
2	 นายมงคล มังกรนก	กรรมการ
3	 นายบุญนำ บุญนำทรัพย์	กรรมการ

ลำดับที่	ชื่อ – สกุล	ตำแหน่ง
4	 <p>นางรัตนา สุทธิพงษ์ชัย</p>	กรรมการ
5	 <p>นายพนนธ์ ถาวรวงศ์</p>	กรรมการอิสระ
6	 <p>นายสุรเชษฐ์ ทรัพย์สาคร</p>	กรรมการอิสระ

ลำดับที่	ชื่อ - สกุล	ตำแหน่ง
7	 นายมนัส หวังธรรมบุญ	กรรมการอิสระ
8	 นายกำจร ชื่นชูจิตต์	กรรมการอิสระ
9	 นายวัชรระ ชินเศรษฐวงศ์	กรรมการ

#### กรรมการผู้มีอำนาจลงนาม

ดร. ชิน ชินเศรษฐวงศ์, นายมงคล มังกอนก, นายบุญนำ บุญนำทรัพย์, นางรัตนา สุทธิพงษ์ชัย และ นายวัชรระ ชินเศรษฐวงศ์ กรรมการ 2 ใน 5 คนนี้ลงลายมือชื่อร่วมกันและประทับตราสำคัญของบริษัทฯ

## ขอบเขตอำนาจหน้าที่ของคณะกรรมการบริษัท

- 1) ปฏิบัติหน้าที่ให้เป็นไปตามกฎหมาย วัตถุประสงค์ และข้อบังคับของบริษัทฯ ตลอดจนมติของที่ประชุมผู้ถือหุ้นด้วยความซื่อสัตย์สุจริต และระมัดระวังผลประโยชน์ของบริษัทฯ
- 2) กำหนดนโยบายและทิศทางการดำเนินงานของบริษัทฯ อนุมัติผังอำนาจอนุมัติและอนุมัติรายการตามผังอนุมัติ และกำกับ ควบคุม ดูแล ให้ฝ่ายจัดการดำเนินการให้เป็นไปตามนโยบายที่กำหนดไว้อย่างมีประสิทธิภาพ เพื่อเพิ่มมูลค่าทางเศรษฐกิจสูงสุดให้แก่กิจการ
- 3) มีความรับผิดชอบต่องูถือหุ้นโดยสม่ำเสมอ ดำเนินงานโดยรักษาผลประโยชน์ของกูถือหุ้น มีการเปิดเผยข้อมูลต่อผู้ลงทุนอย่างถูกต้อง ครบถ้วน ได้มาตรฐาน
- 4) แต่งตั้งกรรมการตรวจสอบ และกำหนดขอบเขตอำนาจหน้าที่ และความรับผิดชอบของคณะกรรมการตรวจสอบ
- 5) ดำเนินการออกกระเปียบว่าด้วยการปฏิบัติงาน และสามารถมอบอำนาจในการอนุมัติเบิกจ่ายทรัพย์สินของบริษัทฯ ให้แก่ผู้ดำรงตำแหน่งทางการบริหารรับไปปฏิบัติได้
- 6) รับผิดชอบในการจัดทำรายงานทางการเงิน ให้ผู้สอบบัญชีตรวจสอบและ/หรือสอบทาน และเสนอต่อคณะกรรมการตรวจสอบ

## คณะกรรมการตรวจสอบ

ลำดับ	ชื่อ - สกุล	ตำแหน่ง
1	นายสุรเชษฐ์ ทรัพย์สาคร	ประธานกรรมการตรวจสอบ
2	นายพนนต์ ถาวรวงศ์	กรรมการตรวจสอบ
3	นายมนัส หวังธรรมบุญ	กรรมการตรวจสอบ
4	นายกำจร ชื่นชูจิตต์	กรรมการตรวจสอบ

## ขอบเขตอำนาจหน้าที่ของคณะกรรมการตรวจสอบ

- 1) สอบทานให้บริษัทฯ มีการรายงานทางการเงินอย่างถูกต้องและเพียงพอ
- 2) สอบทานให้บริษัทฯ มีระบบการควบคุมภายใน (internal control) และระบบการตรวจสอบภายใน (internal audit) ที่เหมาะสมและมีประสิทธิผล และพิจารณาความเป็นอิสระของหน่วยงานตรวจสอบภายใน ตลอดจนให้ความเห็นชอบในการพิจารณาแต่งตั้ง โยกย้าย เลิกจ้างหัวหน้าหน่วยงานตรวจสอบภายใน หรือหน่วยงานอื่นใดที่รับผิดชอบเกี่ยวกับการตรวจสอบภายใน
- 3) สอบทานให้บริษัทฯ ปฏิบัติตามกฎหมายว่าด้วยหลักทรัพย์และตลาดหลักทรัพย์ ข้อกำหนดของตลาดหลักทรัพย์ฯ และกฎหมายที่เกี่ยวข้องกับธุรกิจของบริษัทฯ



- 4) พิจารณา คัดเลือก เสนอแต่งตั้งบุคคลซึ่งมีความเป็นอิสระเพื่อทำหน้าที่เป็นผู้สอบบัญชีของบริษัทฯ และเสนอคำตอบแทนของบุคคลดังกล่าว รวมทั้งเข้าร่วมประชุมกับผู้สอบบัญชีโดยไม่มีฝ่ายจัดการเข้าร่วมประชุมด้วย อย่างน้อยปีละ 1 ครั้ง
- 5) พิจารณารายการที่เกี่ยวข้องกันหรือรายการที่อาจมีความขัดแย้งทางผลประโยชน์ให้เป็นไปตามกฎหมายและข้อกำหนดของตลาดหลักทรัพย์ ทั้งนี้ เพื่อให้มั่นใจว่ารายการดังกล่าวสมเหตุสมผลและเป็นประโยชน์สูงสุดต่อบริษัทฯ
- 6) จัดทำรายงานของคณะกรรมการตรวจสอบโดยเปิดเผยไว้ในรายงานประจำปีของบริษัทฯ ซึ่งรายงานดังกล่าวต้องลงนามโดยประธานกรรมการตรวจสอบและต้องประกอบด้วยข้อมูลอย่างน้อยดังต่อไปนี้
  - จำนวนการประชุมคณะกรรมการตรวจสอบ และการเข้าร่วมประชุมของกรรมการตรวจสอบแต่ละท่าน
  - ความเห็นเกี่ยวกับความถูกต้อง ครบถ้วน เป็นที่เชื่อถือได้ของรายงานทางการเงินของบริษัทฯ
  - ความเห็นเกี่ยวกับความเพียงพอของระบบการควบคุมภายในของบริษัทฯ
  - ความเห็นเกี่ยวกับการปฏิบัติตามกฎหมายว่าด้วยหลักทรัพย์และตลาดหลักทรัพย์ ข้อกำหนดของตลาดหลักทรัพย์ฯ หรือกฎหมายที่เกี่ยวข้องกับธุรกิจของบริษัทฯ
  - ความเห็นเกี่ยวกับความเหมาะสมของผู้สอบบัญชี
  - ความเห็นเกี่ยวกับรายการที่อาจมีความขัดแย้งทางผลประโยชน์
  - ความเห็นหรือข้อสังเกตโดยรวมที่คณะกรรมการตรวจสอบได้รับจากการปฏิบัติหน้าที่ตามกฎหมายบัตร (Charter)
  - รายการอื่นที่เห็นว่าผู้ถือหุ้นและผู้ลงทุนทั่วไปควรทราบภายใต้ขอบเขตหน้าที่และความรับผิดชอบที่ได้รับมอบหมายจากคณะกรรมการบริษัท
- 7) ปฏิบัติการอื่นใดตามที่คณะกรรมการบริษัทมอบหมายด้วยความเห็นชอบจากคณะกรรมการตรวจสอบ

## คณะกรรมการบริหาร

ลำดับ	ชื่อ – สกุล	ตำแหน่ง
1	ดร. ชิน ชินเศรษฐวงศ์	ประธานกรรมการบริหาร
2	นายมงคล มังกรนก	รองประธานกรรมการบริหาร
3	นางรัตนา สุทธิพงษ์ชัย	กรรมการบริหาร
4	นายวัชรระ ชินเศรษฐวงศ์	กรรมการบริหาร

## ขอบเขตอำนาจหน้าที่ของคณะกรรมการบริหาร

- 1) มีอำนาจสั่งการ วางแผน และดำเนินกิจการของบริษัทฯ ให้เป็นไปตามนโยบายที่คณะกรรมการกำหนด
- 2) กำหนดกลยุทธ์ในการดำเนินธุรกิจของบริษัทฯ
- 3) กำหนดแผนและแนวทางเกี่ยวกับการลงทุนและการระดมทุนตามนโยบายของบริษัทฯ

- 4) อนุมัติการแต่งตั้งที่ปรึกษาด้านต่างๆ ที่จำเป็นต่อการดำเนินงานของบริษัทฯ
- 5) มีอำนาจพิจารณากำหนดสวัสดิการพนักงานให้เหมาะสมกับสภาพการณ์ ประเพณี และสอดคล้องกับกฎหมายที่บังคับใช้
- 6) มีอำนาจในการอนุมัติการซื้อ ยกเลิก ขาย ทรัพย์สิน เงินลงทุน ค่าใช้จ่ายต่างๆ ที่จำเป็นต่อการดำเนินงานของบริษัทฯ โดยมีรายละเอียดตามผังอำนาจอนุมัติ<sup>1</sup>
- 7) มีอำนาจในการอนุมัติการซื้อทรัพย์สิน ค่าใช้จ่ายต่างๆ อันสืบเนื่องจากการดำเนินงานของบริษัทฯ ตามสัญญา และ/หรือ ข้อตกลงกับคู่ค้า โดยมีรายละเอียดตามผังอำนาจอนุมัติ<sup>1</sup>

### ผู้บริหารของบริษัทฯ

ลำดับ	ชื่อ - สกุล	ตำแหน่ง
1	นายมงคล มังกรกนก	กรรมการผู้จัดการ
2	นายวัชรระ ชินเศรษฐวงศ์	รองกรรมการผู้จัดการ
3	นายสุรสีห์ เพทายบรรลือ	ผู้ช่วยรองกรรมการผู้จัดการ
4	นางเพ็ญศิริ ชินเศรษฐวงศ์	ผู้จัดการฝ่ายบริหาร
5	นายเรืองชัย เขียนवाद	ผู้จัดการโรงงาน
6	นายจิราศักดิ์ เด่นเกรียงไกร	ผู้จัดการฝ่ายการตลาด
7	นางเทวีกา ภูประเสริฐ	ผู้ดำรงตำแหน่งสูงสุดในสายงานบัญชี/เลขานุการบริษัท

### ผังอำนาจอนุมัติ

ตำแหน่ง	สั่งหาริมทรัพย์		อสังหาริมทรัพย์		ซื้อหุ้นส่วน อะไหล่ (ต่อเดือน)	ซื้อวัตถุดิบ (ต่อเดือน)
	ซื้อต่อครั้ง	ขายต่อครั้ง	ซื้อต่อครั้ง	ขายต่อครั้ง		
คณะกรรมการบริหาร	20,000,000	20,000,000	40,000,000	20,000,000	ตามการ ดำเนินงาน ตามปกติ ธุรกิจ*	ตามการ ดำเนินงาน ตามปกติ ธุรกิจ*
กรรมการผู้จัดการ	2,000,000	2,000,000	5,000,000	2,000,000	ตามการ ดำเนินงาน ตามปกติ ธุรกิจ*	ตามการ ดำเนินงาน ตามปกติ ธุรกิจ*
รองกรรมการผู้จัดการ	2,000,000	2,000,000	5,000,000	2,000,000	ตามการ ดำเนินงาน ตามปกติ ธุรกิจ*	ตามการ ดำเนินงาน ตามปกติ ธุรกิจ*
ผู้จัดการทั่วไป	100,000	100,000	-	-	100,000	100,000
ผู้จัดการฝ่าย	50,000	50,000	-	-	50,000	50,000

หมายเหตุ : \* เนื่องจากปริมาณในการซื้อหุ้นส่วนอะไหล่ และการซื้อวัตถุดิบในแต่ละช่วงเวลานั้น ขึ้นอยู่กับความจำเป็น หรือความต้องการใช้ชิ้นส่วนอะไหล่หรือวัตถุดิบในแต่ละช่วงเวลา รวมถึงความเหมาะสมของราคาของชิ้นส่วนอะไหล่ หรือวัตถุดิบในแต่ละช่วงเวลาด้วย จึงอาจมีบางช่วงเวลาที่จะมีการสั่งซื้อชิ้นส่วนอะไหล่หรือวัตถุดิบเป็นจำนวนมาก ดังนั้นบริษัทฯ จึงไม่สามารถระบุจำนวนวงเงินที่แน่นอนสำหรับการซื้อชิ้นส่วนอะไหล่และวัตถุดิบได้ แต่การซื้อดังกล่าวจะต้องมีเงื่อนไขและราคาที่เป็นไปตามปกติธุรกิจ

## การเข้าประชุมของคณะกรรมการบริษัทในปี 2553

ลำดับ	รายชื่อกรรมการ		จำนวนเข้าประชุม
1	ดร. ชิน	ชินเศรษฐวงศ์	4 / 4
2	นายบุญนำ	บุญนำทรัพย์	2 / 4
3	นายมงคล	มังกรกนก	4 / 4
4	นางรัตนา	สุทธิพงษ์ชัย	3 / 4
5	นายวัชร	ชินเศรษฐวงศ์	4 / 4
6	นายพนธ์	ถาวรวงศ์	4 / 4
7	นายมนัส	หวังธรรมบุญ	4 / 4
8	นายสุวเชษฐ์	ทรัพย์สาคร	4 / 4
9	นายกำจร	ชินชูจิตต์	- / 4

## รายละเอียดเกี่ยวกับกรรมการ ผู้บริหารและผู้มีอำนาจควบคุมของบริษัทฯ

ลำดับ	ชื่อ-สกุล/ตำแหน่ง	อายุ (ปี)	คุณวุฒิทางการศึกษา
1	ดร. ชิน ชินเศรษฐวงศ์ ประธานกรรมการ	73	Doctor of Business Administration CALIFORNIA COAST UNIVERSITY, USA
2	นายมงคล มังกรกนก กรรมการ และ กรรมการผู้จัดการ	73	MASTER OF SCIENCE, MECHANICAL ENGINEER (MSME) PURDUE UNIVERSITY, USA ประกาศนียบัตร Director Accreditation Program รุ่นที่ 32/2005 (ก.พ. 2548) สมาคมส่งเสริมสถาบันกรรมการบริษัทไทย
3	นางรัตนา สุทธิพงษ์ชัย กรรมการ	79	FELLOW OF INSTITUTE OF BANKERS, LONDON
4	นายบุญนำ บุญนำทรัพย์ กรรมการ	81	ปริญญาตรี สาขาบริหารธุรกิจ เซนต์จอห์น คอลเลจ ฮ่องกง ประเทศสาธารณรัฐประชาธิปไตยประชาชนจีน ประกาศนียบัตร Director Accreditation Program รุ่นที่ 32/2005 (ก.พ. 2548) สมาคมส่งเสริมสถาบันกรรมการบริษัทไทย

ลำดับ	ชื่อ-สกุล/ตำแหน่ง	อายุ (ปี)	คุณวุฒิทางการศึกษา
5	นายพนธ์ ถาวรวงศ์ กรรมการตรวจสอบ และ กรรมการอิสระ	75	ปริญญาตรี วิทยาศาสตร์บัณฑิต สาขาเคมี จุฬาลงกรณ์มหาวิทยาลัย ประกาศนียบัตร Director Accreditation Program รุ่นที่ 23/2004 (พ.ค. 2547) สมาคมส่งเสริมสถาบันกรรมการบริษัทไทย
6	นายมนัส หวังธรรมบุญ กรรมการตรวจสอบ และ กรรมการอิสระ	57	ปริญญาตรี สาขาการบัญชี มหาวิทยาลัยธรรมศาสตร์ ปริญญาตรี สาขานิติศาสตร์ มหาวิทยาลัยธรรมศาสตร์ ประกาศนียบัตร Director Accreditation Program รุ่นที่ 13/2004 (พ.ค. 2547) สมาคมส่งเสริมสถาบันกรรมการบริษัทไทย
7	นายสุรเชษฐ์ ทรัพย์สาคร ประธานกรรมการตรวจสอบ และ กรรมการอิสระ	50	บริหารธุรกิจมหาบัณฑิต มหาวิทยาลัยเกษตรศาสตร์ ประกาศนียบัตร Director Certification Program รุ่นที่ 35/2004 (พ.ค. 2547) วุฒิปัตร์ Fellow Member สมาคมส่งเสริมสถาบันกรรมการบริษัทไทย
8	นายกำจร ชื่นชูจิตต์ กรรมการตรวจสอบ และ กรรมการอิสระ	55	POST GRADUATED DIPLOMA MANAGEMENT STUDIES UNIVERSITY OF BRIGHTON, UK ประกาศนียบัตร Director Accreditation Program รุ่นที่ 23/2004 (พ.ค. 2547) สมาคมส่งเสริมสถาบันกรรมการบริษัทไทย
9	นายวัชร ชินเศรษฐวงศ์ กรรมการ และ รองกรรมการผู้จัดการ	45	MASTER OF BUSINESS ADMINISTRATION UNIVERSITY OF ARKANSAS, USA ประกาศนียบัตร Director Accreditation Program รุ่นที่ 32/2005 (ก.พ. 2548) สมาคมส่งเสริมสถาบันกรรมการบริษัทไทย
10	นายสุรสิทธิ์ เพทายบรรลือ ผู้ช่วยรองกรรมการผู้จัดการ	36	ปริญญาโท สาขา MA INTERNATIONAL BUSINESS UNIVERSITY OF NORTH LONDON
11	นางเพ็ญศิริ ชินเศรษฐวงศ์ ผู้จัดการฝ่ายบริหาร	43	ปริญญาตรี สาขาการบัญชี จุฬาลงกรณ์มหาวิทยาลัย
12	นายเรืองชัย เทียนวาด ผู้จัดการโรงงาน	48	ประกาศนียบัตรวิชาชีพชั้นสูง วิทยาลัยเทคนิคราชบุรี

ลำดับ	ชื่อ-สกุล/ตำแหน่ง	อายุ (ปี)	คุณวุฒิทางการศึกษา
13	นายจิราศักดิ์ เต่นเกรียงไกร ผู้จัดการฝ่ายการตลาด	42	ปริญญาตรี สาขาการจัดการ มหาวิทยาลัยธุรกิจบัณฑิต
14	นางเทวีกา ภูประเสริฐ ผู้ดำรงตำแหน่งสูงสุดในสายงานบัญชี/ เลขานุการบริษัท	42	ปริญญาตรี สาขาการบัญชี จุฬาลงกรณ์มหาวิทยาลัย

### การสรรหากรรมการและผู้บริหาร

กรรมการบริษัทมีจำนวน 9 ท่าน และต้องหมุนเวียนออกจากตำแหน่งจำนวน 1 ใน 3 ทุก ๆ ปี ที่ประชุมสามัญผู้ถือหุ้นประจำปี เป็นผู้เลือกตั้งกรรมการแทนกรรมการที่ออกตามวาระ โดยให้ผู้ถือหุ้นมีสิทธิออกเสียงเท่ากับ 1 หุ้นต่อ 1 เสียง และให้ผู้ซึ่งได้รับคะแนนเสียงสูงสุดตามลำดับลงมาเป็นผู้ได้รับการเลือกตั้งให้เป็นกรรมการ กรรมการซึ่งออกตามวาระอาจได้รับเลือกเป็นกรรมการอีกก็ได้ ส่วนผู้บริหารอื่น คณะกรรมการบริหารจะเป็นผู้สรรหาจากบุคคลที่มีคุณสมบัติที่เหมาะสมจากพนักงานภายในบริษัท เอง หรือจากบุคคลภายนอกก็ได้

### ค่าตอบแทนผู้บริหาร

#### 1. ค่าตอบแทนที่เป็นตัวเงิน

ก. ค่าเบี้ยประชุมกรรมการ	ทุกคนะ	2,040,000.00 บาท / ปี
ข. ค่าบำเหน็จกรรมการบริษัท	จำนวน 9 ท่าน	900,000.00 บาท / ปี
ค. ค่าตอบแทนเงินเดือน โบนัส ผู้บริหาร	จำนวน 6 ท่าน	9,255,301.50 บาท / ปี

#### 2. ค่าตอบแทนอื่นที่ไม่ใช่ตัวเงิน

รถยนต์ประจำตำแหน่ง ผู้จัดการโรงงาน	จำนวน 1 คัน
รถยนต์ประจำตำแหน่ง ผู้จัดการฝ่ายการตลาด	จำนวน 1 คัน

### การกำกับดูแลกิจการ

กรรมการบริษัทและผู้บริหารของบริษัท มีความมุ่งมั่นที่จะปฏิบัติหน้าที่ตามหลักการกำกับดูแลกิจการที่ดี ตามหลักการกำกับดูแลกิจการที่ดีสำหรับบริษัทจดทะเบียนปี 2549 ของตลาดหลักทรัพย์แห่งประเทศไทย โดยเน้นเรื่องการค้าเนินงานของบริษัทฯ ตลอดจนหน้าที่ความรับผิดชอบต่อการค้าเนินงาน บริษัทฯ จะเปิดเผยข้อมูลให้กับสาธารณะและผู้ถือหุ้นอย่างสม่ำเสมอ นอกจากนี้ยังให้ความสำคัญต่อระบบการควบคุมและตรวจสอบภายใน ส่วนการบริหารความเสี่ยงบริษัทฯ พยายามควบคุม และบริหารความเสี่ยงอย่างใกล้ชิด และยังคงคำนึงถึงเรื่องจริยธรรมในการดำเนินธุรกิจ โดยดำรงไว้ซึ่งความเป็นธรรมต่อลูกค้า ผู้ถือหุ้น และผู้มีส่วนได้เสียทุก ๆ กลุ่มด้วย

### การดูแลเรื่องการใช้ข้อมูลภายใน

บริษัทฯ มีนโยบายและวิธีการป้องกันมิให้กรรมการ ผู้บริหาร ใช้ประโยชน์จากข้อมูลสำคัญอันมีผลต่อการลงทุน คณะกรรมการจะมีประชุมและลงมติโดยผ่านความเห็นชอบของคณะกรรมการตรวจสอบ แล้วแจ้งต่อตลาดหลักทรัพย์แห่งประเทศไทยในวันทำการถัดไปทันที กรรมการและผู้บริหารจึงไม่มีโอกาสใช้ข้อมูลภายในให้เป็นประโยชน์ส่วนตน

### ระบบการควบคุมภายใน

เพื่อการตรวจสอบกิจกรรมต่าง ๆ ของบริษัทฯ อย่างมีประสิทธิภาพ บริษัทฯ ได้แต่งตั้ง บริษัท ออดิต แอนด์ แมเนจเม้นท์ คอนซัลแตนท์ จำกัด เป็นหน่วยงานตรวจสอบภายในของบริษัทฯ โดยมีมติคณะกรรมการตรวจสอบในการประชุมคณะกรรมการตรวจสอบ ครั้งที่ 1/2554 เมื่อวันที่พฤหัสบดีที่ 24 กุมภาพันธ์ 2554

## 5.3 นโยบายการจ่ายเงินปันผล

บริษัทฯ มีนโยบายการจ่ายเงินปันผลในอัตราไม่ต่ำกว่าร้อยละ 50 ของกำไรสุทธิหลังหักภาษี หากไม่มีความจำเป็นอื่นใดหรือตามความเหมาะสม และการจ่ายเงินปันผลนี้ไม่มีผลกระทบต่อการค้าเนินงานปกติของบริษัทฯ อย่างมีนัยสำคัญ

## 6. บุคคลที่มีผลประโยชน์ร่วมกันและรายการระหว่างกัน

บริษัทฯ มีรายการระหว่างกันกับบุคคลหรือกิจการที่เกี่ยวข้องกัน โดยกรรมการของบริษัทฯ ถือหุ้นในกิจการที่เกี่ยวข้อง และ/หรือกรรมการของบริษัทฯ เป็นกรรมการของกิจการที่เกี่ยวข้อง โดยมีรายละเอียด ดังต่อไปนี้

ชื่อบริษัท	ความสัมพันธ์
กิจการที่เกี่ยวข้องถือหุ้นในบริษัทฯ	
ผู้ถือหุ้นในกิจการที่เกี่ยวข้อง เป็นกรรมการของบริษัทฯ และ/หรือกรรมการของบริษัทฯ เป็นกรรมการของกิจการที่เกี่ยวข้อง	
1. บริษัท ยูเนียนเปเปอร์คาร์บอนส์ จำกัด	A, B, C โดยกรรมการ 2 ท่าน
2. บริษัท ยูเนียนคาร์บอน อินดัสทรี จำกัด	B, C โดยกรรมการ 2 ท่าน
3. บริษัท ยูไทย คาร์บอนส์ จำกัด	B, C โดยกรรมการ 2 ท่าน
4. บริษัท ปราชินแลนด์ จำกัด	B, C โดยกรรมการ 4 ท่าน
5. บริษัท ไทยฟอสฟอรัส จำกัด	B, C โดยกรรมการ 1 ท่าน
6. บริษัท ยูเนียน แอนด์ โอจี อินเตอร์แฟค จำกัด	B, C โดยกรรมการ 1 ท่าน
7. บริษัท ไคสตาร์ เอ็นเตอร์ไพรส์ จำกัด	B, C โดยกรรมการ 1 ท่าน
8. บริษัท ควอลิตี้ คาร์บอนส์ จำกัด	B, C โดยกรรมการ 1 ท่าน

A = เป็นผู้ถือหุ้นในนามบริษัท

B = ผู้ถือหุ้นของบริษัทดังกล่าวเป็นกรรมการของบริษัทฯ

C = กรรมการของบริษัทดังกล่าวเป็นกรรมการของบริษัทฯ

โดยรายการต่างๆ ที่เกี่ยวข้องกันเป็นรายการตามปกติของธุรกิจ โดยใช้นโยบายดังต่อไปนี้

รายการระหว่างกัน	นโยบายการกำหนดราคา
- ขายสินค้า	- กำหนดราคาขายสินค้าตามปกติ – กรณีปริมาณการขายสินค้าปกติ - กำหนดราคาขายสินค้าต่ำกว่าราคาขายปกติ โดยเฉลี่ยประมาณร้อยละ 3 – 5 กรณีปริมาณการขายสินค้ามากกว่าปกติ
นโยบายการกำหนดราคาขายสินค้าดังกล่าว บริษัทฯ ถือเป็นนโยบายที่ใช้กับลูกค้ารายอื่นของบริษัทฯ ด้วย	
- ซื้อวัตถุดิบ	- ราคาตลาด
- ค่าเช่าสำนักงาน	- ตามสัญญา เดือนละ 72,187.50 บาท (ซึ่งเป็นอัตราเช่าที่อยู่ในระดับเดียวกับอัตราค่าเช่าตามท้องตลาดทั่วไปในพื้นที่ระดับเดียวกัน)
- ค่าน้ำประปา	- ตามที่ตกลงกันในราคาลูกบาศก์เมตรละ 8.80 บาท (ซึ่งเป็นราคาที่ต่ำกว่าการที่บริษัทฯ ชื้อน้ำใช้อุตสาหกรรมจากแหล่งอื่น)



## 7. คำอธิบายและการวิเคราะห์ของฝ่ายจัดการ

### ผลการดำเนินงาน

#### รายได้

ในปี 2553 บริษัทฯ มีรายได้จากการขายทั้งสิ้น 1,810.82 ล้านบาท มากกว่าปี 2552 ซึ่งมีรายได้จากการขายทั้งสิ้น 1,372.33 ล้านบาท เพิ่มขึ้น 438.49 ล้านบาท หรือร้อยละ 31.95 เนื่องจาก ปริมาณขายเพิ่มสูงขึ้นและราคาขายที่เพิ่มสูงขึ้นกว่าปีก่อนมาก โดยเฉลี่ยร้อยละ 25

นอกจากนี้ บริษัทฯ มีรายได้จากการขายไฟฟ้าตามสัญญาซื้อขายไฟฟ้าให้แก่การไฟฟ้าส่วนภูมิภาคจำนวน 17.27 ล้านบาท เพิ่มขึ้นจากปีก่อน 2.47 ล้านบาท โดยในปีที่ผ่านมา บริษัทฯ สามารถผลิตไฟฟ้าใช้ได้เองในโรงงานอย่างเพียงพอ ซึ่งทำให้บริษัทฯ สามารถลดต้นทุนการผลิตได้แล้ว บริษัทฯ ยังสามารถส่งกระแสไฟฟ้าเพื่อขายในปริมาณมากกว่าปีก่อนประมาณร้อยละ 24

#### ค่าใช้จ่าย

ต้นทุนการผลิตในปี 2553 ราคาเยื่อและเศษกระดาษเพิ่มสูงขึ้นกว่าปี 2552 ประมาณร้อยละ 35-40 ซึ่งทั้งนี้ บริษัทฯ ได้จัดหาวัตถุดิบทดแทนเยื่อกระดาษซึ่งมีราคาต่ำกว่า คุณภาพใกล้เคียงกัน เพื่อให้สามารถลดต้นทุนการผลิต และสามารถแข่งขันในตลาดได้

#### ด้านการเงิน

บริษัทฯ มีต้นทุนทางการเงินลดลงอย่างต่อเนื่อง เนื่องจาก เงินต้นที่ลดลงตามตารางการชำระหนี้กับธนาคารเจ้าหนี้ ซึ่งบริษัทฯ จะหมดภาระผูกพันในการชำระหนี้ ภายในปี 2555 ทั้งจำนวน

## 8. ค่าตอบแทนของผู้สอบบัญชี

ในปี 2553 บริษัทฯ มีค่าตอบแทนของผู้สอบบัญชี ดังต่อไปนี้

- ค่าบริการสอบบัญชี ประจำปีงวด สิ้นสุดวันที่ 31 ธันวาคม 2553 เป็นจำนวนเงิน 550,000 บาท
- ค่าบริการสอบทานงบการเงินไตรมาส เป็นจำนวนเงิน 100,000 บาท / ไตรมาส

## รายงานของผู้สอบบัญชีรับอนุญาต

เสนอ ผู้ถือหุ้น บริษัท ยูไนเต็ด เปเปอร์ จำกัด (มหาชน)

ข้าพเจ้าได้ตรวจสอบงบดุล ณ วันที่ 31 ธันวาคม 2553 และ 2552 งบกำไรขาดทุน งบแสดงการเปลี่ยนแปลงในส่วนของผู้ถือหุ้นและงบกระแสเงินสด สำหรับปีสิ้นสุดวันเดียวกันของแต่ละปีของบริษัท ยูไนเต็ด เปเปอร์ จำกัด (มหาชน) ซึ่งผู้บริหารของกิจการเป็นผู้รับผิดชอบต่อความถูกต้องและครบถ้วนของข้อมูลในงบการเงินเหล่านี้ ส่วนข้าพเจ้าเป็นผู้รับผิดชอบในการแสดงความเห็นต่องบการเงินดังกล่าวจากผลการตรวจสอบของข้าพเจ้า

ข้าพเจ้าได้ปฏิบัติตามตรวจสอบตามมาตรฐานการสอบบัญชีที่รับรองทั่วไป ซึ่งกำหนดให้ข้าพเจ้าต้องวางแผนและปฏิบัติงานเพื่อให้ได้ความเชื่อมั่นอย่างมีเหตุผลว่า งบการเงินแสดงข้อมูลที่ขัดต่อข้อเท็จจริงอันเป็นสาระสำคัญหรือไม่ การตรวจสอบรวมถึงการใช้วิธีการทดสอบหลักฐานประกอบรายการทั้งที่เป็นจำนวนเงินและการเปิดเผยข้อมูลในงบการเงิน การประเมินความเหมาะสมของหลักการบัญชีที่กิจการใช้และประมาณการเกี่ยวกับรายการทางการเงินที่เป็นสาระสำคัญ ซึ่งผู้บริหารเป็นผู้จัดทำขึ้น ตลอดจนการประเมินถึงความเหมาะสมของการแสดงรายการที่นำเสนอในงบการเงินโดยรวม ข้าพเจ้าเชื่อว่าการตรวจสอบดังกล่าวให้ข้อสรุปที่เป็นเกณฑ์อย่างเหมาะสมในการแสดงความเห็นของข้าพเจ้า

ข้าพเจ้าเห็นว่า งบการเงินข้างต้นนี้แสดงฐานะการเงิน ณ วันที่ 31 ธันวาคม 2553 และ 2552 ผลการดำเนินงานและกระแสเงินสด สำหรับปีสิ้นสุดวันเดียวกันของแต่ละปีของบริษัท ยูไนเต็ด เปเปอร์ จำกัด (มหาชน) โดยถูกต้องตามที่ควรในสาระสำคัญตามหลักการบัญชีที่รับรองทั่วไป

สำนักงานสอบบัญชี ดี ไอ เอ



(นางสุวิมล กฤตยาเกียรติ์)

ผู้สอบบัญชีรับอนุญาตเลขทะเบียน 2982

วันที่ 24 กุมภาพันธ์ 2554

## บริษัท ยูโนเต็ด เปเปอร์ จำกัด (มหาชน)

## งบดุล

ณ วันที่ 31 ธันวาคม 2553 และ 2552

สินทรัพย์	หมายเหตุ	2553	บาท	2552
<b>สินทรัพย์หมุนเวียน</b>				
เงินสดและรายการเทียบเท่าเงินสด	5	8,264,420.43		66,044,595.69
ลูกหนี้และตัวเงินรับการค้ากิจการที่เกี่ยวข้องกัน	6,18	347,345,993.39		284,268,775.66
ลูกหนี้และตัวเงินรับการค้ากิจการอื่น	6	137,832,715.11		88,236,055.53
สินค้าคงเหลือ - สุทธิ	7	233,834,547.90		208,672,752.87
พัสดุและอะไหล่คงคลัง		45,422,545.93		49,642,967.13
สินทรัพย์หมุนเวียนอื่น		6,728,997.79		5,248,865.61
<b>รวมสินทรัพย์หมุนเวียน</b>		<b>779,429,220.55</b>		<b>702,114,012.49</b>
<b>สินทรัพย์ไม่หมุนเวียน</b>				
ที่ดิน อาคารและอุปกรณ์ - สุทธิ	8	987,379,267.26		1,112,431,902.79
สินทรัพย์เล็กใช้งาน - สุทธิ	9	-		9,491,500.00
สินทรัพย์ไม่หมุนเวียนอื่น				
ภาษีเงินได้นิติบุคคลรอเรียกคืน		-		3,110,340.93
อื่นๆ		8,200.00		7,200.00
<b>รวมสินทรัพย์ไม่หมุนเวียน</b>		<b>987,387,467.26</b>		<b>1,125,040,943.72</b>
<b>รวมสินทรัพย์</b>		<b>1,766,816,687.81</b>		<b>1,827,154,956.21</b>

## บริษัท ยูไนเต็ด เปเปอร์ จำกัด (มหาชน)

## งบดุล (ต่อ)

ณ วันที่ 31 ธันวาคม 2553 และ 2552

หนี้สินและส่วนของผู้ถือหุ้น	หมายเหตุ	2553	บาท	2552
<b>หนี้สินหมุนเวียน</b>				
เงินกู้ยืมระยะสั้นจากสถาบันการเงิน	10	42,000,000.00		50,000,000.00
เจ้าหนี้และตัวเงินจ่ายการค้าที่เกี่ยวข้อกัน	18	4,524,721.84		4,685,085.95
เจ้าหนี้และตัวเงินจ่ายการค้าที่อื่น		171,939,277.83		122,291,475.54
ส่วนของเงินกู้ยืมระยะยาวที่กำหนดชำระภายในหนึ่งปี	11	130,896,000.00		122,308,000.00
<b>หนี้สินหมุนเวียนอื่น</b>				
ค่าใช้จ่ายค้างจ่าย		24,683,758.15		18,847,675.91
ภาษีเงินได้นิติบุคคลค้างจ่าย		17,796,012.06		21,837,467.16
อื่น ๆ		2,567,101.41		2,359,939.34
<b>รวมหนี้สินหมุนเวียน</b>		<b>394,406,871.29</b>		<b>342,329,643.90</b>
<b>หนี้สินไม่หมุนเวียน</b>				
เงินกู้ยืมระยะยาว - สุทธิ	11	123,500,000.00		254,396,000.00
หนี้สินไม่หมุนเวียนอื่น		33,850.00		35,220.00
<b>รวมหนี้สินไม่หมุนเวียน</b>		<b>123,533,850.00</b>		<b>254,431,220.00</b>
<b>รวมหนี้สิน</b>		<b>517,940,721.29</b>		<b>596,760,863.90</b>

## บริษัท ยูไนเต็ด เปเปอร์ จำกัด (มหาชน)

## งบดุล (ต่อ)

ณ วันที่ 31 ธันวาคม 2553 และ 2552

หนี้สินและส่วนของผู้ถือหุ้น (ต่อ)	หมายเหตุ	2553	บาท	2552
<b>ส่วนของผู้ถือหุ้น</b>				
ทุนเรือนหุ้น				
ทุนจดทะเบียน				
หุ้นสามัญ 130,000,000 หุ้น มูลค่าหุ้นละ 5 บาท		650,000,000.00		650,000,000.00
ทุนที่ออกและเรียกชำระแล้ว				
หุ้นสามัญ 130,000,000 หุ้น หุ้นละ 5 บาท		650,000,000.00		650,000,000.00
ส่วนเกินมูลค่าหุ้นสามัญ		174,464,850.00		174,464,850.00
ส่วนเกินทุนจากการตีราคาสินทรัพย์ถาวร - สุทธิ	12	236,827,465.99		278,158,635.19
กำไรสะสม				
จัดสรรแล้ว				
สำรองตามกฎหมาย	13	11,280,098.75		7,918,505.03
ยังไม่ได้จัดสรร		176,303,551.78		119,852,102.09
<b>รวมส่วนของผู้ถือหุ้น</b>		<b>1,248,875,966.52</b>		<b>1,230,394,092.31</b>
<b>รวมหนี้สินและส่วนของผู้ถือหุ้น</b>		<b>1,766,816,687.81</b>		<b>1,827,154,956.21</b>

## บริษัท ยูไนเต็ด เปเปอรั จำกัด (มหาชน)

## งบกำไรขาดทุน

สำหรับปี สิ้นสุดวันที่ 31 ธันวาคม 2553 และ 2552

	หมายเหตุ	2553	บาท	2552
รายได้จากการขาย		1,810,817,586.85		1,372,334,989.89
ต้นทุนขาย		(1,641,439,671.02)		(1,282,078,758.75)
<b>กำไรขั้นต้น</b>		<b>169,377,915.83</b>		<b>90,256,231.14</b>
รายได้อื่น				
รายได้จากการขายไฟฟ้า		17,267,143.67		14,792,167.90
อื่น ๆ		7,619,062.29		4,495,640.61
<b>รวมรายได้อื่น</b>		<b>24,886,205.96</b>		<b>19,287,808.51</b>
<b>กำไร(ขาดทุน)ก่อนค่าใช้จ่าย</b>		<b>194,264,121.79</b>		<b>109,544,039.65</b>
ค่าใช้จ่ายในการขาย		(29,139,348.34)		(27,126,466.97)
ค่าใช้จ่ายในการบริหาร		(18,301,355.06)		(16,740,815.21)
ค่าตอบแทนกรรมการ	15	(2,940,000.00)		(2,960,000.00)
ค่าตอบแทนผู้บริหาร	15	(9,255,301.50)		(8,536,731.00)
ขาดทุนจากการด้อยค่าสินทรัพย์ถาวร		-		(780,000.00)
<b>รวมค่าใช้จ่าย</b>		<b>(59,636,004.90)</b>		<b>(56,144,013.18)</b>
<b>กำไร(ขาดทุน)ก่อนต้นทุนทางการเงินและภาษีเงินได้นิติบุคคล</b>		<b>134,628,116.89</b>		<b>53,400,026.47</b>
ต้นทุนทางการเงิน		(19,966,438.38)		(26,935,272.39)
<b>กำไร(ขาดทุน)ก่อนภาษีเงินได้นิติบุคคล</b>		<b>114,661,678.51</b>		<b>26,464,754.08</b>
ภาษีเงินได้นิติบุคคล		(47,429,804.16)		(22,005,548.47)
<b>กำไร(ขาดทุน)สุทธิ</b>		<b>67,231,874.35</b>		<b>4,459,205.61</b>
<b>กำไร(ขาดทุน)ต่อหุ้นขั้นพื้นฐาน</b>				
กำไร(ขาดทุน)สุทธิ		0.52		0.03
จำนวนหุ้นสามัญถ่วงเฉลี่ยถ่วงน้ำหนัก(หุ้น)		130,000,000		130,000,000

**บริษัท ยูไนเต็ด เปเปอร์ จำกัด (มหาชน)**  
**งบแสดงการเปลี่ยนแปลงในส่วนของผู้ถือหุ้น**  
**สำหรับปี สิ้นสุดวันที่ 31 ธันวาคม 2553 และ 2552**

(หน่วย : บาท)

หมายเหตุ	ทุนที่ออก และชำระแล้ว	ส่วนเกินมูลค่า หุ้นสามัญ	ส่วนเกินทุน จากการตีราคา สินทรัพย์ถาวร - สุทธิ	กำไร(ขาดทุน)สะสม		รวม
				จัดสรรแล้ว สำรองตาม กฎหมาย	ยังไม่ได้จัดสรร	
ยอดคงเหลือ ณ วันที่ 1 มกราคม 2552	650,000,000.00	174,464,850.00	319,489,804.39	7,695,544.75	74,284,687.56	1,225,934,886.70
ส่วนเกินทุนจากการตีราคาสินทรัพย์ถาวร - ค่าเสื่อมราคา	12	-	-	(41,331,169.20)	-	41,331,169.20
กำไร(ขาดทุน)สุทธิ	-	-	-	-	4,459,205.61	4,459,205.61
สำรองตามกฎหมาย	13	-	-	222,960.28	(222,960.28)	-
ยอดคงเหลือ ณ วันที่ 31 ธันวาคม 2552	650,000,000.00	174,464,850.00	278,158,635.19	7,918,505.03	119,852,102.09	1,230,394,092.31
ส่วนเกินทุนจากการตีราคาสินทรัพย์ถาวร - ค่าเสื่อมราคา	12	-	-	(41,331,169.20)	-	41,331,169.20
กำไร(ขาดทุน)สุทธิ	-	-	-	-	67,231,874.35	67,231,874.35
สำรองตามกฎหมาย	13	-	-	3,361,593.72	(3,361,593.72)	-
เงินปันผลจ่าย	14	-	-	-	(48,750,000.14)	(48,750,000.14)
ยอดคงเหลือ ณ วันที่ 31 ธันวาคม 2553	650,000,000.00	174,464,850.00	236,827,465.99	11,280,098.75	176,303,551.78	1,248,875,966.52



## บริษัท ยูไนเต็ด เปเปอร์ จำกัด (มหาชน)

## งบกระแสเงินสด

สำหรับปี สิ้นสุดวันที่ 31 ธันวาคม 2553 และ 2552

2553

บาท

2552

กระแสเงินสดจากกิจกรรมดำเนินงาน

กำไร(ขาดทุน)ก่อนภาษีเงินได้นิติบุคคล	114,661,678.51	26,464,754.08
รายการปรับกระทบกำไร(ขาดทุน)สุทธิเป็นเงินสดรับ (จ่าย)		
จากกิจกรรมดำเนินงาน		
ค่าเสื่อมราคาทรัพย์สิน	159,447,158.07	156,678,189.64
ขาดทุน(กำไร)จากการจำหน่ายทรัพย์สิน	(147,991.93)	(198,173.74)
ขาดทุน(กำไร)ที่ยังไม่เกิดขึ้นจริงจากอัตราแลกเปลี่ยน	(1,338.84)	27,299.29
ขาดทุนจากการลดมูลค่าของสินค้าคงเหลือ	264,146.48	649,990.26
ขาดทุนจากการด้อยค่าของสินทรัพย์	-	780,000.00
ค่าใช้จ่ายดอกเบี้ย	19,966,438.38	26,935,272.39
กำไรจากการดำเนินงานก่อนการเปลี่ยนแปลงในสินทรัพย์		
และหนี้สินดำเนินงาน	294,190,090.67	211,337,331.92
สินทรัพย์จากการดำเนินงาน(เพิ่มขึ้น)ลดลง		
ลูกหนี้และตัวเงินรับการค้ากิจการที่เกี่ยวข้องกัน	(63,077,217.73)	(22,272,324.06)
ลูกหนี้และตัวเงินรับการค้ากิจการอื่น	(49,591,311.30)	(13,223,699.07)
สินค้าคงเหลือ	(25,425,941.51)	90,493,441.82
พัสดุและอะไหล่คงคลัง	4,220,421.20	(3,127,441.03)
สินทรัพย์หมุนเวียนอื่น	(1,480,132.18)	4,485,676.21
สินทรัพย์ไม่หมุนเวียนอื่น	(1,000.00)	-
สินทรัพย์จากการดำเนินงาน(เพิ่มขึ้น)ลดลง	(135,355,181.52)	56,355,653.87
หนี้สินจากการดำเนินงานเพิ่มขึ้น(ลดลง)		
เจ้าหนี้และตัวเงินจ่ายการค้ากิจการที่เกี่ยวข้องกัน	(160,364.11)	1,536,345.59
เจ้าหนี้และตัวเงินจ่ายการค้ากิจการอื่น	49,643,792.85	21,731,696.73
ค่าใช้จ่ายค้างจ่าย	5,876,623.29	6,276,698.28





## บริษัท ยูไนด์ เปเปอ จำกัด (มหาชน)

## งบกระแสเงินสด

สำหรับปี สิ้นสุดวันที่ 31 ธันวาคม 2553 และ 2552

	2553	บาท	2552
หนี้สินหมุนเวียนอื่น	207,162.07		1,875,270.25
หนี้สินไม่หมุนเวียนอื่น	(1,370.00)		(720.00)
หนี้สินจากการดำเนินงานเพิ่มขึ้น(ลดลง)	55,565,844.10		31,419,290.85
เงินสดได้มา(ใช้ไป)ในกิจกรรมดำเนินงาน	214,400,753.25		299,112,276.64
จ่ายดอกเบี้ย	(20,006,979.43)		(27,030,572.21)
รับคืนเงินภาษีเงินได้นิติบุคคล	3,110,340.93		-
จ่ายภาษีเงินได้	(51,471,259.26)		(168,081.31)
เงินสดสุทธิได้มา(ใช้ไป)ในกิจกรรมดำเนินงาน	146,032,855.49		271,913,623.12
กระแสเงินสดจากกิจกรรมลงทุน			
ซื้อสินทรัพย์ถาวร	(25,310,236.21)		(3,156,030.02)
ขายสินทรัพย์ถาวร	555,205.60		350,260.12
เงินสดสุทธิได้มา(ใช้ไป)ในกิจกรรมลงทุน	(24,755,030.61)		(2,805,769.90)
กระแสเงินสดจากกิจกรรมจัดหาเงิน			
เงินกู้ยืมระยะสั้นจากสถาบันการเงินเพิ่มขึ้น(ลดลง)	(8,000,000.00)		(111,406,391.13)
ชำระคืนเงินกู้ยืมระยะยาว	(122,308,000.00)		(98,608,000.00)
เงินปันผลจ่าย	(48,750,000.14)		-
เงินสดสุทธิได้มา(ใช้ไป)ในกิจกรรมจัดหาเงิน	(179,058,000.14)		(210,014,391.13)
เงินสดและรายการเทียบเท่าเงินสดเพิ่มขึ้น (ลดลง)สุทธิ	(57,780,175.26)		59,093,462.09
เงินสดและรายการเทียบเท่าเงินสด ณ วันต้นงวด	66,044,595.69		6,951,133.60
เงินสดและรายการเทียบเท่าเงินสด ณ วันสิ้นงวด	8,264,420.43		66,044,595.69



## บริษัท ยูไนเต็ด เปเปอร์ จำกัด (มหาชน)

### หมายเหตุประกอบงบการเงิน

ณ วันที่ 31 ธันวาคม 2553 และ 2552

#### 1. ข้อมูลอื่น ๆ

การจดทะเบียน	: บริษัทฯ ได้จดทะเบียนเป็นนิติบุคคลในประเทศไทย ประเภทบริษัทจำกัด เมื่อวันที่ 15 สิงหาคม 2533 แปรสภาพเป็นบริษัทมหาชน จำกัด เมื่อวันที่ 22 มีนาคม 2547
ที่ตั้งบริษัท	
สำนักงานใหญ่	: เลขที่ 113-115 ถนนริมคลองประปา แขวงบางซื่อ เขตบางซื่อ กรุงเทพมหานคร
โรงงาน	: เลขที่ 61 หมู่ 8 ตำบลวัดโบสถ์ อำเภอมือง จังหวัดปราจีนบุรี
ประเภทธุรกิจ	: บริษัทฯ ประกอบธุรกิจเกี่ยวกับการผลิตและจำหน่ายกระดาษกราฟท์ สำหรับผลิตบรรจุภัณฑ์ ประเภทกล่องลูกฟูกและกระดาษทำฟิวกล่อง

#### 2. เกณฑ์การจัดทำงบการเงิน

งบการเงินนี้ได้จัดทำขึ้นตามหลักการบัญชีที่รับรองทั่วไป ภายใต้พระราชบัญญัติวิชาชีพบัญชี พ.ศ. 2547 และแสดงรายการตามประกาศกรมพัฒนาธุรกิจการค้าโดยกระทรวงพาณิชย์ ลงวันที่ 30 มกราคม 2552 เรื่องกำหนดรายการย่อที่ต้องมีในงบการเงิน พ.ศ. 2552 และตามข้อกำหนดของคณะกรรมการกำกับหลักทรัพย์และตลาดหลักทรัพย์ว่าด้วยการจัดทำและนำเสนอรายงานทางการเงินภายใต้พระราชบัญญัติหลักทรัพย์และตลาดหลักทรัพย์ พ.ศ. 2535

งบการเงินของบริษัทฯ จัดทำขึ้นโดยใช้เกณฑ์ราคาทุนเดิมในการวัดมูลค่าขององค์ประกอบของรายการในงบการเงิน ยกเว้นรายการที่เปิดเผยไว้ในนโยบายการบัญชีที่เกี่ยวข้อง

#### 3. การประกาศใช้มาตรฐานการบัญชีใหม่

สภาวิชาชีพบัญชีได้ออกประกาศสภาวิชาชีพบัญชี ฉบับที่ 17/2553 ซึ่งได้ประกาศในราชกิจจานุเบกษา เมื่อวันที่ 26 พฤษภาคม 2553 และฉบับที่ 50/2553 ถึง 55/2553 ซึ่งได้ประกาศในราชกิจจานุเบกษา เมื่อวันที่ 15 ธันวาคม 2553 ในเรื่องมาตรฐานการบัญชี (ปรับปรุง 2552) มาตรฐานการรายงานทางการเงิน (ปรับปรุง 2552) และการตีความมาตรฐานการรายงานทางการเงิน โดยประกาศใช้มาตรฐานการบัญชี มาตรฐานการรายงานทางการเงิน และการตีความมาตรฐานการรายงานทางการเงิน จำนวน 32 ฉบับ โดยแบ่งเป็น 25 ฉบับ ซึ่งใช้แทนฉบับเดิม โดยมีการจัดเรียงเลขระบุฉบับใหม่ให้ตรงกับมาตรฐานการบัญชีระหว่างประเทศ ซึ่งบางฉบับไม่มีการเปลี่ยนแปลงในหลักการสำคัญและบางฉบับมีการเปลี่ยนแปลงในหลักการสำคัญบางส่วน และอีก 7 ฉบับ เป็นการประกาศใช้ใหม่ รายละเอียดดังนี้



## 3.1 มาตรฐานการบัญชีและมาตรฐานการรายงานทางการเงิน ที่ใช้แทนฉบับเดิม

<u>มาตรฐานการบัญชี/มาตรฐานการรายงานทางการเงิน</u>		<u>วันที่มีผลบังคับใช้</u>
แม่บทการบัญชี (ปรับปรุง 2552)		26 พฤษภาคม 2553
มาตรฐานการบัญชีฉบับที่ 1 (ปรับปรุง 2552)	การนำเสนองบการเงิน	1 มกราคม 2554
มาตรฐานการบัญชีฉบับที่ 2 (ปรับปรุง 2552)	สินค้าคงเหลือ	1 มกราคม 2554
มาตรฐานการบัญชีฉบับที่ 7 (ปรับปรุง 2552)	งบกระแสเงินสด	1 มกราคม 2554
มาตรฐานการบัญชีฉบับที่ 8 (ปรับปรุง 2552)	นโยบายการบัญชี การเปลี่ยนแปลง ประมาณการทางบัญชีและข้อผิดพลาด	1 มกราคม 2554
มาตรฐานการบัญชีฉบับที่ 10 (ปรับปรุง 2552)	เหตุการณ์ภายหลังระยะเวลารายงาน	1 มกราคม 2554
มาตรฐานการบัญชีฉบับที่ 11 (ปรับปรุง 2552)	สัญญาก่อสร้าง	1 มกราคม 2554
มาตรฐานการบัญชีฉบับที่ 16 (ปรับปรุง 2552)	ที่ดิน อาคารและอุปกรณ์	1 มกราคม 2554
มาตรฐานการบัญชีฉบับที่ 17 (ปรับปรุง 2552)	สัญญาเช่า	1 มกราคม 2554
มาตรฐานการบัญชีฉบับที่ 18 (ปรับปรุง 2552)	รายได้	1 มกราคม 2554
มาตรฐานการบัญชีฉบับที่ 20 (ปรับปรุง 2552)	การบัญชีสำหรับเงินอุดหนุนจากรัฐบาล และการ เปิดเผยข้อมูลเกี่ยวกับการช่วยเหลือจากรัฐบาล	1 มกราคม 2556
มาตรฐานการบัญชีฉบับที่ 21 (ปรับปรุง 2552)	ผลกระทบจากการเปลี่ยนแปลงของอัตรา แลกเปลี่ยนในเงินตราต่างประเทศ	1 มกราคม 2556
มาตรฐานการบัญชีฉบับที่ 23 (ปรับปรุง 2552)	ต้นทุนการกู้ยืม	1 มกราคม 2554
มาตรฐานการบัญชีฉบับที่ 24 (ปรับปรุง 2552)	การเปิดเผยข้อมูลเกี่ยวกับบุคคลหรือ กิจการที่เกี่ยวข้องกัน	1 มกราคม 2554
มาตรฐานการบัญชีฉบับที่ 27 (ปรับปรุง 2552)	งบการเงินรวมและงบการเงินเฉพาะกิจการ	1 มกราคม 2554
มาตรฐานการบัญชีฉบับที่ 28 (ปรับปรุง 2552)	เงินลงทุนในบริษัทร่วม	1 มกราคม 2554
มาตรฐานการบัญชีฉบับที่ 31 (ปรับปรุง 2552)	ส่วนได้เสียในการร่วมค้า	1 มกราคม 2554
มาตรฐานการบัญชีฉบับที่ 33 (ปรับปรุง 2552)	กำไรต่อหุ้น	1 มกราคม 2554
มาตรฐานการบัญชีฉบับที่ 34 (ปรับปรุง 2552)	งบการเงินระหว่างกาล	1 มกราคม 2554
มาตรฐานการบัญชีฉบับที่ 36 (ปรับปรุง 2552)	การด้อยค่าของสินทรัพย์	1 มกราคม 2554
มาตรฐานการบัญชีฉบับที่ 37 (ปรับปรุง 2552)	ประมาณการหนี้สิน หนี้สินที่อาจเกิดขึ้น และสินทรัพย์ที่อาจเกิดขึ้น	1 มกราคม 2554

<u>มาตรฐานการบัญชี/มาตรฐานการรายงานทางการเงิน</u>		<u>วันที่มีผลบังคับใช้</u>
มาตรฐานการบัญชีฉบับที่ 38 (ปรับปรุง 2552)	สินทรัพย์ไม่มีตัวตน	1 มกราคม 2554
มาตรฐานการบัญชีฉบับที่ 40 (ปรับปรุง 2552)	อสังหาริมทรัพย์เพื่อการลงทุน	1 มกราคม 2554
มาตรฐานการรายงานทางการเงินฉบับที่ 3 (ปรับปรุง 2552)	การรวมธุรกิจ	1 มกราคม 2554
มาตรฐานการรายงานทางการเงินฉบับที่ 5 (ปรับปรุง 2552)	สินทรัพย์ไม่หมุนเวียนที่ถือไว้เพื่อขาย และการดำเนินงานที่ยกเลิก	1 มกราคม 2554

ฝ่ายบริหารของบริษัทฯ ได้ประเมินแล้วเห็นว่ามาตรฐานการบัญชีฉบับที่ 11 (ปรับปรุง 2552) ฉบับที่ 20 (ปรับปรุง 2552) ฉบับที่ 27 (ปรับปรุง 2552) ฉบับที่ 28 (ปรับปรุง 2552) ฉบับที่ 31 (ปรับปรุง 2552) ฉบับที่ 40 (ปรับปรุง 2552) และมาตรฐานการรายงานทางการเงินฉบับที่ 3 (ปรับปรุง 2552) ไม่เกี่ยวข้องกับกิจการ ส่วนมาตรฐานการบัญชีและมาตรฐานการรายงานทางการเงินที่เกี่ยวข้อง บริษัทฯ จะเริ่มนำมาถือปฏิบัติในวันที่มีผลบังคับใช้โดยฝ่ายบริหารประเมินแล้วเห็นว่าไม่มีผลกระทบอย่างเป็นสาระสำคัญต่อการเงิน ยกเว้นฉบับที่ 16 (ปรับปรุง 2552) บริษัทฯ อยู่ระหว่างประเมินผลกระทบ

### 3.2 มาตรฐานการบัญชีและมาตรฐานการรายงานทางการเงินที่ประกาศใช้ใหม่

<u>มาตรฐานการบัญชี/มาตรฐานการรายงานทางการเงิน</u>		<u>วันที่มีผลบังคับใช้</u>
มาตรฐานการบัญชีฉบับที่ 12	ภาษีเงินได้	1 มกราคม 2556
มาตรฐานการบัญชีฉบับที่ 19	ผลประโยชน์พนักงาน	1 มกราคม 2554
มาตรฐานการบัญชีฉบับที่ 26	การบัญชีและการรายงานโครงการ ผลประโยชน์เมื่อออกจากงาน	1 มกราคม 2554
มาตรฐานการบัญชีฉบับที่ 29	การรายงานทางการเงินในสภาพเศรษฐกิจ ที่เงินเฟ้อรุนแรง	1 มกราคม 2554
มาตรฐานการรายงานทางการเงินฉบับที่ 2	การจ่ายโดยใช้หุ้นเป็นเกณฑ์	1 มกราคม 2554
มาตรฐานการรายงานทางการเงินฉบับที่ 6	การสำรวจและประเมินค่าแหล่ง ทรัพยากรแร่	1 มกราคม 2554
การตีความมาตรฐานการรายงานทางการเงิน ฉบับที่ 15	สัญญาก่อสร้างอสังหาริมทรัพย์	1 มกราคม 2554

มาตรฐานการบัญชีฉบับที่ 29 มาตรฐานการรายงานทางการเงินฉบับที่ 2 ฉบับที่ 6 และการตีความมาตรฐานการรายงานทางการเงินฉบับที่ 15 ไม่เกี่ยวข้องกับกิจการ ส่วนมาตรฐานการบัญชีฉบับที่ 12 ฉบับที่ 19 และฉบับที่ 26 บริษัทฯ จะเริ่มนำมาถือปฏิบัติในวันที่มีผลบังคับใช้ ปัจจุบันบริษัทฯ อยู่ระหว่างประเมินผลกระทบต่อการเงิน



#### 4. สรุปนโยบายการบัญชีที่สำคัญ

##### 4.1 การรับรู้รายได้และค่าใช้จ่าย

รายได้จากการขายสินค้า รับรู้รายได้เมื่อมีการส่งมอบและได้โอนความเสี่ยงและผลตอบแทนที่เป็นสาระสำคัญของความเป็นเจ้าของสินค้าให้กับผู้ซื้อแล้ว

รายได้อื่นและค่าใช้จ่ายรับรู้ตามเกณฑ์คงค้าง

##### 4.2 เงินสดและรายการเทียบเท่าเงินสด

เงินสดและรายการเทียบเท่าเงินสด หมายถึง เงินสดและเงินฝากธนาคาร ซึ่งถึงกำหนดรับคืนภายในระยะเวลาไม่เกิน 3 เดือน และไม่มีภาระผูกพัน

##### 4.3 ลูกหนี้และค่าเผื่อหนี้สงสัยจะสูญ

ลูกหนี้แสดงในราคาสุทธิจากค่าเผื่อหนี้สงสัยจะสูญ (ถ้ามี) บริษัทฯ ตั้งค่าเผื่อหนี้สงสัยจะสูญโดยพิจารณาจากลูกหนี้ที่คาดว่าจะเก็บเงินไม่ได้ ซึ่งอาศัยประสบการณ์ในการเก็บหนี้ที่ผ่านมาเป็นเกณฑ์

##### 4.4 สินค้าคงเหลือ

บริษัทฯ ติราคาสินค้าคงเหลือในราคาทุนหรือมูลค่าสุทธิที่จะได้รับ แล้วแต่ราคาใดจะต่ำกว่าราคาทุนใช้วิธีถัวเฉลี่ย

##### 4.5 พัสตุและอะไหล่คงคลัง

บริษัทฯ ติราคาพัสตุและอะไหล่คงคลังคงเหลือในราคาทุน โดยวิธีเข้าก่อนออกก่อน

##### 4.6 ที่ดิน อาคารและอุปกรณ์

อาคารและอุปกรณ์แสดงตามราคาทุนหลังหักค่าเสื่อมราคาสะสมและค่าเผื่อการด้อยค่าของสินทรัพย์ถาวร (ถ้ามี)

ที่ดินและเครื่องจักร บริษัทฯ บันทึกมูลค่าเริ่มแรกในราคาทุนสำหรับปี 2546 และปี 2551 บริษัทฯ ได้จัดให้มีการประเมินราคาโดยผู้ประเมินอิสระและได้ติราคาที่ดินและเครื่องจักรใหม่ตามราคาของผู้ประเมินอิสระ ส่วนต่างซึ่งเกิดจากการติราคาใหม่แสดงไว้ในบัญชี "ส่วนเกินทุนจากการติราคาสินทรัพย์ถาวร" ในส่วนของผู้อถือหุ้นในงบดุล ดังนั้นบริษัทฯ ได้แสดงราคาเครื่องจักรตามราคาที่ติใหม่หลังหักค่าเสื่อมราคาสะสมและค่าเผื่อการด้อยค่าของสินทรัพย์ถาวร (ถ้ามี) ส่วนที่ดินแสดงตามราคาที่ติใหม่ หลังหักค่าเผื่อการด้อยค่าของสินทรัพย์ถาวร (ถ้ามี) ส่วนเกินทุนจากการติราคาสินทรัพย์ถาวรจะถูกลดขอยอดด้วยจำนวนเดียวกับค่าเสื่อมราคาที่คำนวณจากสินทรัพย์ส่วนที่ติราคาเพิ่ม โดยบันทึกการลดขอยอดดังกล่าวไปยังบัญชีกำไร(ขาดทุน)สะสม

บริษัทฯ รับรู้ราคาตามบัญชีของสินทรัพย์ที่ลดลงจากการติราคาใหม่ภายใต้หัวข้อ "ขาดทุนจากการด้อยค่าของสินทรัพย์" ในงบกำไรขาดทุน อย่างไรก็ตาม หากสินทรัพย์นั้นเคยมีการติราคาเพิ่มขึ้นและยังมียอดคงค้างของบัญชี "ส่วนเกินทุนจากการติราคาสินทรัพย์" อยู่ในส่วนของผู้อถือหุ้น ส่วนที่ลดลงจากการติราคาใหม่จะถูกนำไปหักออกจาก "ส่วนเกินทุนจากการติราคาสินทรัพย์" ไม่เกินจำนวน ซึ่งเคยติราคาเพิ่มขึ้นของสินทรัพย์รายการเดียวกัน แต่ส่วนที่เกินจะรับรู้เป็นขาดทุนจากการด้อยค่าของสินทรัพย์ในงบกำไรขาดทุน



บริษัทฯ กำหนดค่าเสื่อมราคาสำหรับสินทรัพย์ทุกประเภท ยกเว้น ที่ดินโดยใช้วิธีเส้นตรงตามอายุการใช้งาน โดยประมาณของสินทรัพย์ ดังนี้

	จำนวนปี
อาคารและสิ่งปลูกสร้าง	20
ส่วนปรับปรุงอาคาร	10
เครื่องจักร	10, 20
เครื่องมืออุปกรณ์	5, 10
เครื่องตกแต่งและติดตั้ง	5, 10
คอมพิวเตอร์	3
ยานพาหนะ	5

#### 4.7 การค้อยค่าของสินทรัพย์

บริษัทฯ ประเมินการค้อยค่าของที่ดิน อาคารและอุปกรณ์ สินทรัพย์อื่น เมื่อมีเหตุการณ์หรือมีการเปลี่ยนแปลง สถานการณ์ที่ทำให้เกิดข้อสงสัยว่ามูลค่าที่คาดว่าจะได้รับคืนของสินทรัพย์มีจำนวนต่ำกว่ามูลค่าที่บันทึกไว้ ขาดทุนจากการค้อยค่าบันทึกเป็นค่าใช้จ่ายในงบกำไรขาดทุนสำหรับสินทรัพย์ที่บันทึกในราคาทุน หรือถือเป็นรายการหักจาก ส่วนเกินทุนจากการตีราคาใหม่ ในกรณีที่สินทรัพย์นั้นแสดงด้วยราคาที่ตีใหม่ โดยขาดทุนจากการค้อยค่าที่นำมาหักนั้น ต้องไม่เกินจำนวนที่บันทึกอยู่ในส่วนเกินทุนจากการตีราคาสินทรัพย์สำหรับสินทรัพย์รายการเดียวกัน บริษัทฯ จะบันทึก กลับรายการขาดทุนจากการค้อยค่าของสินทรัพย์เป็นรายได้หรือถือเป็นรายการเพิ่มส่วนเกินทุนจากการตีราคาใหม่ เมื่อมี ข้อสงสัยเกี่ยวกับการค้อยค่าของสินทรัพย์ ไม่มีอยู่อีกต่อไปหรือขาดทุนจากการค้อยค่ามีจำนวนลดลง จำนวนเงินที่กลับ รายการจะต้องไม่สูงกว่ามูลค่าตามบัญชี (สุทธิจากค่าเสื่อมราคาหรือรายจ่ายตัดบัญชี) ที่ควรเป็นหากบริษัทฯ ไม่เคยรับรู้ ผลขาดทุนจากการค้อยค่าของสินทรัพย์นั้น ๆ ในงวดก่อน ๆ

มูลค่าที่คาดว่าจะได้รับคืนของสินทรัพย์ หมายถึงราคาขายสุทธิหรือมูลค่าจากการใช้สินทรัพย์ แล้วแต่ราคาใดจะ สูงกว่าและจะประมาณจากสินทรัพย์แต่ละรายการ หรือหน่วยสินทรัพย์ที่ก่อให้เกิดเงินสดแล้วแต่กรณี

#### 4.8 เครื่องมือทางการเงิน

เครื่องมือทางการเงินที่แสดงไว้ในงบดุล ประกอบด้วย เงินสด และเงินฝากสถาบันการเงิน ลูกหนี้การค้า ลูกหนี้อื่น เจ้าหนี้การค้า เจ้าหนี้อื่น เงินกู้ยืมระยะสั้น และเงินกู้ยืมระยะยาว นโยบายบัญชี เกณฑ์การรับรู้และวัดมูลค่า สำหรับแต่ละรายการได้มีการเปิดเผยแยกตามแต่ละหัวข้อที่เกี่ยวข้อง

#### 4.9 รายการที่เป็นเงินตราต่างประเทศ

บริษัทฯ บันทึกรายการสินทรัพย์และหนี้สินที่มีค่าเป็นเงินตราต่างประเทศเป็นเงินบาทในอัตราแลกเปลี่ยน ณ วันที่เกิดรายการยอดคงเหลือของบัญชีที่เป็นเงินตราต่างประเทศ ณ วันที่ในงบดุลแปลงค่าเป็นเงินบาท ด้วยอัตราแลกเปลี่ยน ณ วันนั้น

กำไรขาดทุนจากการแลกเปลี่ยนเงินตรา ถือเป็นรายได้หรือค่าใช้จ่ายประจำงวด



#### 4.10 ภาษีเงินได้นิติบุคคล

บริษัทฯ บันทึกภาษีเงินได้นิติบุคคลที่จะต้องจ่ายในแต่ละงวดเป็นค่าใช้จ่ายทั้งหมดในงวด

#### 4.11 กำไรต่อหุ้นขั้นพื้นฐาน

กำไร(ขาดทุน)ต่อหุ้น ที่แสดงไว้ในงบกำไรขาดทุน เป็นกำไร(ขาดทุน)ต่อหุ้นขั้นพื้นฐาน ซึ่งคำนวณโดยการหารยอดกำไร(ขาดทุน)สุทธิสำหรับงวดด้วยจำนวนหุ้นสามัญที่ออกจำหน่ายและเรียกชำระแล้วถัวเฉลี่ยถ่วงน้ำหนัก

#### 4.12 ผลประโยชน์ของพนักงาน

กองทุนสำรองเลี้ยงชีพพนักงาน

บริษัทจัดให้มีกองทุนสำรองเลี้ยงชีพ ซึ่งเป็นลักษณะของแผนการจ่ายสมทบตามที่ได้กำหนดการจ่ายสมทบไว้แล้ว สินทรัพย์ของกองทุนสำรองเลี้ยงชีพได้แยกออกไปจากสินทรัพย์ของบริษัท และได้รับการบริหารโดยผู้จัดการกองทุนภายนอก กองทุนสำรองเลี้ยงชีพดังกล่าวได้รับเงินสะสมเข้ากองทุนจากพนักงานและเงินสมทบจากบริษัท เงินจ่ายสมทบกองทุนสำรองเลี้ยงชีพบันทึกเป็นค่าใช้จ่ายในงบกำไรขาดทุนสำหรับรอบระยะเวลาบัญชีที่เกิดรายการนั้น

สำรองเงินบำนาญ

ข้อผูกพันตามนโยบายการจ่ายเงินบำนาญพนักงานเมื่อครบเกษียณอายุ ซึ่งเงินผลประโยชน์ที่จะให้แก่พนักงานเมื่อครบเกษียณอายุตามกฎหมายแรงงานกำหนด บริษัทฯ จะบันทึกในงวดบัญชีที่พนักงานครบเกษียณอายุ

#### 4.13 ประมาณการทางบัญชี

การจัดทำงบการเงินเป็นไปตามหลักการบัญชีที่รับรองทั่วไป ในบางกรณีฝ่ายบริหารอาจต้องใช้การประมาณการและตั้งข้อสมมติฐานบางประการ ซึ่งอาจมีผลกระทบต่อจำนวนเงินที่แสดงไว้ในงบการเงิน และการเปิดเผยในหมายเหตุประกอบงบการเงิน ซึ่งผลที่เกิดขึ้นจริงภายหลังอาจแตกต่างไปจากจำนวนเงินที่ประมาณไว้

บริษัทฯ ได้ตั้งประมาณการและข้อสมมติฐานต่อเหตุการณ์ในอนาคต เป็นผลให้ประมาณการทางบัญชีอาจจะไม่ตรงกับผลที่เกิดขึ้นจริง ประมาณการและข้อสมมติฐานที่อาจมีความเสี่ยงต่อการปรับปรุงบัญชีในปีถัดไปต่อมูลค่าสินทรัพย์ยกไป ณ วันที่ในงบดุล ได้แก่ ค่าเผื่อการลดมูลค่าของสินค้าคงเหลือ ค่าเผื่อการด้อยค่าของสินทรัพย์ การประมาณการในเรื่องต่างๆ ได้ถูกเปิดเผยในแต่ละส่วนที่เกี่ยวข้องของหมายเหตุประกอบงบการเงินแล้ว

#### 4.14 ประมาณการหนี้สิน

บริษัทฯ จะบันทึกประมาณการหนี้สิน เมื่อมีความเป็นไปได้ค่อนข้างแน่ของการเกิดภาระผูกพันในปัจจุบัน ตามกฎหมายหรือจากการอนุมานอันเป็นผลสืบเนื่องมาจากเหตุการณ์ในอดีต ภาระผูกพันดังกล่าวคาดว่าจะส่งผลให้สูญเสียทรัพยากรที่มีประโยชน์เชิงเศรษฐกิจ เพื่อจ่ายชำระภาระผูกพันและจำนวนที่ต้องจ่ายสามารถประมาณการได้อย่างน่าเชื่อถือ หากบริษัทฯ คาดว่าจะได้รับคืนรายจ่ายที่จ่ายชำระไปตามประมาณการหนี้สินทั้งหมดหรือบางส่วนอย่างแน่นอน บริษัทฯ จะรับรู้รายจ่ายที่ได้รับคืนเป็นสินทรัพย์แยกต่างหากแต่ต้องไม่เกินจำนวนประมาณการหนี้สินที่เกี่ยวข้อง





## 5. เงินสดและรายการเทียบเท่าเงินสด ประกอบด้วย

	2553	บาท	2552
เงินสด	104,712.76		236,983.32
เงินฝากกระแสรายวัน	182,623.22		569,420.68
เงินฝากออมทรัพย์	7,977,084.45		65,238,191.69
รวม	8,264,420.43		66,044,595.69

## 6. ลูกหนี้และตัวเงินรับการค้า

การวิเคราะห์อายุลูกหนี้และตัวเงินรับการค้า ณ วันที่ 31 ธันวาคม 2553 และ 2552 มีดังนี้

	2553			บาท			2552		
	ลูกหนี้การค้า	ตัวเงินรับ	รวม	ลูกหนี้การค้า	ตัวเงินรับ	รวม	ลูกหนี้การค้า	ตัวเงินรับ	รวม
<b>กิจการที่เกี่ยวข้องกัน</b>									
ภายในวันที่ครบกำหนดชำระ	259,849,009.97	23,649,672.64	283,498,682.61	207,580,155.01	37,263,409.99	244,843,565.00			
เกินวันครบกำหนดชำระ									
น้อยกว่า 15 วัน	855,310.42	53,670,299.28	54,525,609.70	2,914,354.72	26,947,487.37	29,861,842.09			
มากกว่า 15 วัน									
ไม่เกิน 30 วัน	-	9,321,701.08	9,321,701.08	-	9,563,368.57	9,563,368.57			
รวม	260,704,320.39	86,641,673.00	347,345,993.39	210,494,509.73	73,774,265.93	284,268,775.66			
<b>กิจการอื่น</b>									
ภายในวันที่ครบกำหนดชำระ	80,155,828.17	18,388,844.04	98,544,672.21	54,534,380.66	17,398,277.00	71,932,657.66			
เกินวันครบกำหนดชำระ									
น้อยกว่า 15 วัน	16,275,274.96	16,258,608.76	32,533,883.72	8,087,664.89	6,791,919.81	14,879,584.70			
มากกว่า 15 วัน									
ไม่เกิน 30 วัน	847,120.93	5,907,038.25	6,754,159.18	493,727.70	930,085.47	1,423,813.17			
รวม	97,278,224.06	40,554,491.05	137,832,715.11	63,115,773.25	25,120,282.28	88,236,055.53			
รวมทั้งสิ้น	357,982,544.45	127,196,164.05	485,178,708.50	273,610,282.98	98,894,548.21	372,504,831.19			

## 7. สินค้าคงเหลือ - สุทธิ ประกอบด้วย

	2553	บาท	2552
สินค้าสำเร็จรูป	101,140,694.85		104,350,632.09
วัตถุดิบ	128,716,087.20		92,955,853.92
วัตถุดิบระหว่างทาง	4,891,902.59		12,016,257.12
รวม	234,748,684.64		209,322,743.13
หัก ค่าเผื่อการลดมูลค่าของสินค้าคงเหลือ	(914,136.74)		(649,990.26)
สุทธิ	233,834,547.90		208,672,752.87





## 8. ที่ดิน อาคารและอุปกรณ์ - สุทธิ ประกอบด้วย

หน่วย : บาท

	ยอดคงเหลือ ณ วันที่ 31 ธันวาคม 2552	เพิ่มขึ้น	จำหน่าย/ ตัดบัญชี	โอนเข้า (ออก) ปรับปรุง	ยอดคงเหลือ ณ วันที่ 31 ธันวาคม 2553
ราคาทุน :					
ที่ดินและพัฒนาที่ดิน	130,636,463.50	-	-	-	130,636,463.50
อาคาร ส่วนปรับปรุงและสิ่งปลูกสร้าง					
- ราคาทุน	466,389,555.58	-	-	-	466,389,555.58
- ส่วนติราคาเพิ่ม	126,302,317.35	-	-	-	126,302,317.35
อุปกรณ์และเครื่องตกแต่ง - โรงงาน	81,187,443.92	2,064,938.83	-	5,173,557.23	88,425,939.98
เครื่องจักร					
- ราคาทุน	1,302,008,907.65	-	-	25,713,032.04	1,327,721,939.69
- ส่วนติราคาเพิ่ม	710,417,395.12	-	-	-	710,417,395.12
เครื่องใช้สำนักงาน - โรงงาน	4,429,331.94	353,606.82	(100,000.00)	-	4,682,938.76
เครื่องใช้สำนักงาน - สำนักงาน	3,844,773.86	111,757.57	(120,691.87)	-	3,835,839.56
ยานพาหนะ - โรงงาน	3,805,196.26	2,023,392.52	(1,214,953.27)	-	4,613,635.51
ยานพาหนะ - สำนักงาน	3,517,665.42	914,000.00	(772,497.20)	-	3,659,168.22
เครื่องตกแต่ง - สำนักงาน	1,527,286.06	-	-	-	1,527,286.06
รวม	2,834,066,336.66	5,467,695.74	(2,208,142.34)	30,886,589.27	2,868,212,479.33
ค่าเสื่อมราคาสะสม :					
อาคารและสิ่งปลูกสร้าง					
- ราคาทุน	(262,781,701.68)	(22,308,107.16)	-	-	(285,089,808.84)
- ส่วนติราคาเพิ่ม	(74,692,351.17)	(5,917,415.52)	-	-	(80,609,766.69)
อุปกรณ์และเครื่องตกแต่ง - โรงงาน	(52,255,096.69)	(11,701,957.43)	-	-	(63,957,054.12)
เครื่องจักร					
- ราคาทุน	(797,924,536.96)	(82,347,561.08)	-	(16,221,532.04)	(896,493,630.08)
- ส่วนติราคาเพิ่ม	(483,868,726.12)	(35,413,753.68)	-	-	(519,282,479.80)
เครื่องใช้สำนักงาน - โรงงาน	(3,870,022.12)	(244,561.20)	99,999.00	-	(4,014,584.32)
เครื่องใช้สำนักงาน - สำนักงาน	(3,516,277.23)	(211,431.54)	120,686.87	-	(3,607,021.90)
ยานพาหนะ - โรงงาน	(2,765,432.57)	(486,229.16)	991,045.87	-	(2,260,615.86)
ยานพาหนะ - สำนักงาน	(2,286,125.02)	(655,490.15)	589,196.93	-	(2,352,418.24)
เครื่องตกแต่ง - สำนักงาน	(1,327,774.26)	(160,651.15)	-	-	(1,488,425.41)
รวม	(1,685,288,043.82)	(159,447,158.07)	1,800,928.67	(16,221,532.04)	(1,859,155,805.26)
สินทรัพย์ระหว่างก่อสร้าง	405,073.45	19,842,540.47	-	(5,173,557.23)	15,074,056.69
ค่าเผื่อการลดมูลค่าสินทรัพย์					
- ที่ดิน	(36,751,463.50)				(36,751,463.50)
ราคาสุทธิตามบัญชี	1,112,431,902.79				987,379,267.26



ค่าเสื่อมราคา สำหรับปี สิ้นสุดวันที่ 31 ธันวาคม 2553 และ 2552 จำนวน 159.45 ล้านบาท และ 156.68 ล้านบาท ตามลำดับ

ค่าเสื่อมราคาดังกล่าวได้รวมค่าเสื่อมราคาของทรัพย์สินที่ตราค่าเพิ่ม สำหรับปี สิ้นสุดวันที่ 31 ธันวาคม 2553 และ 2552 จำนวน 41.33 ล้านบาท

บริษัทฯ ได้ให้บริษัทผู้ประเมินราคาอิสระทำการประเมินราคาทรัพย์สินปี 2541, 2546 และ 2551 บริษัทฯ บันทึกราคาที่ดิน อาคารและเครื่องจักร โดยถือตามราคาประเมินโดยผู้ประเมินอิสระโดยใช้มูลค่าตลาด มีผลให้ส่วนเกินทุนจากตราค่าเครื่องจักรและอาคารเพิ่มขึ้น และเกิดขาดทุนจากการด้อยค่าของที่ดิน

ณ วันที่ 31 ธันวาคม 2553 และ 2552 ที่ดิน อาคารพร้อมสิ่งปลูกสร้างทั้งหมดและเครื่องจักรส่วนใหญ่ราคาสุทธิตามบัญชี จำนวนเงิน 837.50 ล้านบาท และ 955.44 ล้านบาท ตามลำดับ ได้จัดจ้างเป็นหลักประกันวงเงินเบิกเกินบัญชี และเงินกู้ยืมระยะสั้นจากสถาบันการเงิน ตามหมายเหตุประกอบงบการเงินข้อ 10 และเงินกู้ยืมระยะยาวตามหมายเหตุประกอบงบการเงินข้อ 11 ซึ่งมีมูลค่าจ้างเป็นประกันที่ดิน อาคารและสิ่งปลูกสร้างไม่ต่ำกว่า 322 ล้านบาท และเครื่องจักรไม่ต่ำกว่า 1,053.23 ล้านบาท

ณ วันที่ 31 ธันวาคม 2553 และ 2552 บริษัทฯ มีสินทรัพย์ถาวรที่คิดค่าเสื่อมราคาเต็มมูลค่าแล้ว แต่ยังคงใช้งานอยู่ ราคาทุน จำนวนเงิน 32.07 ล้านบาท และ 23.38 ล้านบาท ตามลำดับ

## 9. สินทรัพย์เลิกใช้งาน - สุทธิ

ณ วันที่ 31 ธันวาคม 2552 บริษัทฯ มีสินทรัพย์เลิกใช้งาน ซึ่งมีราคาทุนจำนวน 25.71 ล้านบาท ราคาสุทธิตามบัญชีจำนวนเงิน 9.49 ล้านบาท ซึ่งเดิมบริษัทฯ ถือเป็นกลุ่มสินทรัพย์ที่ยกเลิกหรือเพื่อขาย ซึ่งปัจจุบันบริษัทฯ ยัง ขายไม่ได้ปี 2553 บริษัทฯ จึงยกเลิกการจัดประเภทเป็นสินทรัพย์เลิกใช้งานทั้งจำนวน โดยจัดประเภทเป็นที่ดิน อาคารและอุปกรณ์ ตามหมายเหตุประกอบงบการเงินข้อ 8

ณ วันที่ 31 ธันวาคม 2552 บริษัทฯ มีสินทรัพย์เลิกใช้งานเป็นเครื่องจักรราคาสุทธิตามบัญชีบางส่วนจำนวน 8.20 ล้านบาท เป็นหลักทรัพย์ค้ำประกันร่วมกับที่ดิน อาคารและอุปกรณ์ ตามหมายเหตุประกอบงบการเงินข้อ 8

# 10. เงินกู้ยืมระยะสั้นจากสถาบันการเงิน

ณ วันที่ 31 ธันวาคม 2553 และ 2552 บริษัทฯ มีการกู้ยืมจากสถาบันการเงินแห่งหนึ่งโดยออกตั๋วสัญญาใช้เงินจำนวน 42.00 ล้านบาท และ 50.00 ล้านบาท ตามลำดับ อัตราดอกเบี้ยร้อยละ 2.25 - 2.60 ต่อปี ระยะเวลาครบกำหนดภายใน 1 ปี

ณ วันที่ 31 ธันวาคม 2553 และ 2552 บริษัทฯ มีวงเงินเบิกเกินบัญชีธนาคาร จำนวน 30 ล้านบาท และวงเงินสินเชื่ออื่นจำนวนรวม 492.55 ล้านบาท กับธนาคารแห่งหนึ่งโดยใช้หลักประกันร่วมกับเงินกู้ยืมระยะยาว ตามหมายเหตุประกอบงบการเงินข้อ 11

# 11. เงินกู้ยืมระยะยาว - สุทธิ ประกอบด้วย

บริษัทฯ มีวงเงินสินเชื่อระยะยาวกับธนาคารแห่งหนึ่ง ดังนี้

วงเงินที่	2553	บาท	2552
1. เงินกู้ยืมระยะยาว	247,100,000.00		323,000,000.00
2. เงินกู้ยืม - ค่าเครื่องจักร	7,296,000.00		53,704,000.00
รวม	254,396,000.00		376,704,000.00
หัก ส่วนของเงินกู้ยืมระยะยาวที่ถึงกำหนดชำระภายใน 1 ปี			
- เงินกู้ยืมระยะยาว	(123,600,000.00)		(75,900,000.00)
- เงินกู้ยืม - ค่าเครื่องจักร	(7,296,000.00)		(46,408,000.00)
รวม	(130,896,000.00)		(122,308,000.00)
เงินกู้ยืมระยะยาว - สุทธิ	123,500,000.00		254,396,000.00

วงเงินที่ 1 บริษัทฯ มีวงเงินกู้ยืมระยะยาว จำนวน 1,110 ล้านบาท วันที่ 1 เมษายน 2547 บริษัทฯ รับเงินกู้ยืมระยะยาวดังกล่าว จำนวน 1,110 ล้านบาท กำหนดจ่ายชำระคืนเงินต้นทุกงวด 1 เดือน รวม 108 งวด งวดละ 10.30 ล้านบาท งวดแรกวันที่ 31 พฤษภาคม 2547 งวดสุดท้ายภายในวันที่ 30 เมษายน 2556 กำหนดจ่ายชำระดอกเบี้ยทุกสิ้นเดือนในอัตราดอกเบี้ยต่อปี งวดที่ 1 - 24 เท่ากับ 3.5% ตั้งแต่งวดที่ 25 เป็นต้นไปเท่ากับ MLR - 1.25%

เมื่อวันที่ 26 มิถุนายน 2550 บริษัทฯ ได้ทำสัญญาแลกเปลี่ยนอัตราดอกเบี้ย (Interest rate swap) กับธนาคารเจ้าหนี้ โดยตกลงจ่ายชำระดอกเบี้ยในอัตราคงที่ 5.30% ต่อปี มีผลบังคับตั้งแต่วันที่ 29 มิถุนายน 2550 จนถึงวันชำระหนี้เสร็จสิ้น



เมื่อวันที่ 29 พฤษภาคม 2552 บริษัทฯ และธนาคารได้แก้ไขเพิ่มเติมสัญญาเงินกู้ โดยบริษัทฯ ขอเปลี่ยนแปลงเงื่อนไขการชำระคืนเงินต้นโดยชำระภายใน 44 งวด ทุกงวด 1 เดือน นับจากเดือนพฤษภาคม 2552 ดังนี้

1. พฤษภาคม 2552	ถึง กันยายน 2552	ปลอดเงินต้น
2. ตุลาคม 2552	ถึง มีนาคม 2553	จ่ายคืนงวดละ 3,000,000 บาท
3. เมษายน 2553	ถึง กันยายน 2553	จ่ายคืนงวดละ 6,000,000 บาท
4. ตุลาคม 2553	ถึง พฤศจิกายน 2555	จ่ายคืนงวดละ 10,300,000 บาท
5. ธันวาคม 2555		จ่ายคืนส่วนที่เหลือทั้งหมด

ตามเงื่อนไขใหม่ข้างต้น กำหนดจ่ายดอกเบี้ยในอัตราคงที่ 5.7% ทุกเดือน จนถึงวันชำระหนี้เสร็จสิ้น และบริษัทฯ ต้องดำรงอัตราส่วนความสามารถในการจ่ายชำระหนี้ (DSCR) ในอัตราส่วนไม่น้อยกว่า 1.20 เท่า

วงเงินที่ 2 บริษัทฯ มีวงเงินสินเชื่อประเภทเงินกู้ - ค่าเครื่องจักร จำนวน 240 ล้านบาท เพื่อสนับสนุนโครงการซื้อเครื่องกำเนิดไฟฟ้า กำหนดจ่ายชำระดอกเบี้ยทุกสิ้นเดือน ในอัตราดอกเบี้ยต่อปี งวดที่ 1 – 24 เท่ากับ 3.5% ตั้งแต่งวดที่ 25 เป็นต้นไป เท่ากับ MLR - 1.25%

บริษัทฯ ได้ทำสัญญาแลกเปลี่ยนอัตราดอกเบี้ย (Interest rate swap) กับธนาคารเจ้าหนี้

	วันที่สัญญา	อัตราดอกเบี้ยคงที่	วันที่มีผลบังคับใช้
เงินกู้ส่วนที่ 2	11 มิถุนายน 2551	6%	13 มิถุนายน 2551
เงินกู้ส่วนที่ 1	29 สิงหาคม 2551	6%	29 สิงหาคม 2551

อัตราดอกเบี้ยดังกล่าวมีผลจนถึงวันที่บริษัทฯ ชำระหนี้เสร็จสิ้น บริษัทฯ ทขอรับเงินกู้ดังนี้

รับเงินกู้	วันที่	จำนวนเงิน	กำหนดจ่ายชำระคืนเงินต้น (ล้านบาท)			
			ทุกงวด	จำนวนงวด	งวดละ	งวดแรก - งวดสุดท้าย
ส่วนแรก	4 เมษายน 2548	130	1 เดือน	60	2.20	มกราคม 2549 - ธันวาคม 2553
ส่วนที่สอง	21 พฤศจิกายน 2548,					
	20 กุมภาพันธ์ 2549,	110	1 เดือน	-	1.83	พฤษภาคม 2549 - เมษายน 2554
	31 พฤษภาคม 2549					

ในปี 2553 บริษัทฯ ชำระคืนเงินกู้ส่วนแรกครบถ้วนตามสัญญาแล้ว

ภายใต้เงื่อนไขตามสัญญาดังกล่าว บริษัทฯ ต้องปฏิบัติตามเงื่อนไขและข้อกำหนดตามสัญญาอย่างเคร่งครัด เงินกู้ยืมดังกล่าวข้างต้น จำประกันโดยการจดจำนองทรัพย์สินถาวรของบริษัทฯ ซึ่งประกอบด้วย ที่ดินพร้อมสิ่งปลูกสร้าง ในวงเงิน 322 ล้านบาท เครื่องจักรบางส่วนในวงเงิน 1,053.23 ล้านบาท ตามที่กล่าวในหมายเหตุประกอบงบการเงินข้อ 8 และ 9

## 12. ส่วนเกินทุนจากการตีราคาสินทรัพย์ถาวร - สุทธิ ประกอบด้วย

	2553	บาท	2552
ส่วนเกินทุนจากการตีราคาสินทรัพย์ถาวร - ยกมา	278,158,635.19		319,489,804.39
หัก ค่าเสื่อมราคาของทรัพย์สินที่ตีเพิ่ม	(41,331,169.20)		(41,331,169.20)
สุทธิ	236,827,465.99		278,158,635.19

## 13. สำรองตามกฎหมาย

ตามพระราชบัญญัติบริษัทมหาชนจำกัด พ.ศ. 2535 บริษัทฯ ต้องจัดสรรกำไรสุทธิประจำปีเป็นทุนสำรองตามกฎหมายไม่น้อยกว่าร้อยละ 5 ของกำไรสุทธิประจำปีหลังจากหักยอดขาดทุนสะสมยกมา (ถ้ามี) จนกว่าทุนสำรองนี้จะมีจำนวนไม่น้อยกว่าร้อยละ 10 ของทุนจดทะเบียน สำรองตามกฎหมายดังกล่าวจะนำไปจ่ายเงินปันผลไม่ได้

## 14. เงินปันผลจ่าย

ตามรายงานการประชุมคณะกรรมการบริษัท ครั้งที่ 3/2553 เมื่อวันที่ 10 สิงหาคม 2553 มีมติจ่ายเงินปันผลระหว่างกาลสำหรับผลการดำเนินงานงวด 6 เดือนสิ้นสุดวันที่ 30 มิถุนายน 2553 แก่ผู้ถือหุ้น 130,000,000 หุ้น ในอัตราหุ้นละ 0.25 บาท เป็นจำนวนเงิน 32.50 ล้านบาท บริษัทฯ ได้จ่ายเงินปันผลแล้วเมื่อวันที่ 9 กันยายน 2553

ตามรายงานการประชุมสามัญผู้ถือหุ้น ประจำปี 2553 เมื่อวันที่ 27 เมษายน 2553 มีมติจ่ายเงินปันผลสำหรับผลการดำเนินงานสำหรับปี 2552 แก่ผู้ถือหุ้น 130,000,000 หุ้น ในอัตราหุ้นละ 0.125 บาท เป็นจำนวนเงิน 16.25 ล้านบาท บริษัทฯ ได้จ่ายเงินปันผลแล้วเมื่อวันที่ 26 พฤษภาคม 2553

## 15. ค่าตอบแทนกรรมการและผู้บริหาร

ค่าตอบแทนกรรมการนี้เป็นผลประโยชน์ที่จ่ายให้กับกรรมการของบริษัทฯ ตามมาตรา 90 ของพระราชบัญญัติบริษัทมหาชนจำกัด โดยไม่รวมเงินเดือนและผลประโยชน์ที่เกี่ยวข้องที่จ่ายให้กับกรรมการในฐานะผู้บริหาร

ค่าตอบแทนผู้บริหารนี้เป็นค่าใช้จ่ายเกี่ยวกับ เงินเดือน ค่าตอบแทนและผลประโยชน์อื่นให้แก่กรรมการเฉพาะในฐานะผู้บริหาร และให้แก่ผู้บริหารตามนิยามในประกาศของสำนักงานคณะกรรมการกำกับหลักทรัพย์และตลาดหลักทรัพย์ อันได้แก่ ผู้จัดการหรือผู้ดำรงตำแหน่งระดับบริหารสายแรกต่อจากผู้จัดการลงมา และผู้ซึ่งดำรงตำแหน่งเทียบเท่าระดับบริหารรายที่สี่ทุกราย และให้หมายความรวมถึงผู้ดำรงตำแหน่งระดับบริหารในสายงานบัญชีหรือการเงินที่เป็นระดับผู้จัดการฝ่ายขึ้นไปหรือเทียบเท่า

## 16. กองทุนสำรองเลี้ยงชีพพนักงาน

บริษัทฯ และพนักงานได้เข้าร่วมเป็นสมาชิกกองทุนสำรองเลี้ยงชีพชื่อ "กองทุนสำรองเลี้ยงชีพ เอไอเอมาสเตอร์พูล ซึ่งจดทะเบียนแล้ว-ตราสารแห่งหนึ่ง" ตามพระราชบัญญัติกองทุนสำรองเลี้ยงชีพ พ.ศ. 2530 โดยบริษัทฯ และพนักงานจะจ่ายเงินเข้ากองทุนเป็นรายเดือนในอัตราร้อยละ 2 ของเงินเดือน กองทุนสำรองเลี้ยงชีพนี้ บริหารโดยบริษัท อเมริกัน อินเตอร์เนชั่นแนล แอสซิวรันส์ จำกัด และจะจ่ายให้แก่พนักงานเมื่อพนักงานนั้นออกจากงานตามระเบียบว่าด้วยกองทุนของบริษัทฯ

บริษัทฯ จ่ายเงินสมทบเข้ากองทุนปี 2553 และ 2552 จำนวน 529,710.85 บาท และ 442,205.41 บาท ตามลำดับ



## 17. ภาระผูกพันและหนี้สินที่อาจเกิดขึ้น

## 17.1 หนี้สินที่อาจเกิดขึ้น

	สกุลเงิน	2553	2552
1. จากการให้ธนาคารออกหนังสือค้ำประกัน	บาท	2,000,000.00	2,000,000.00
2. จากการเปิดเลตเตอร์ออฟเครดิต	เหรียญสหรัฐ	444,021.35	765,148.31

## 17.2 สัญญาเช่าระยะยาว

(หน่วย:บาท)

ลำดับที่	ประเภท/ค่าเช่าต่อเดือน	อายุสัญญา (ปี)	ระยะเวลาตั้งแต่ - ถึง	ภาระคงเหลือตามสัญญา			
				2553		2552	
				ไม่เกิน 1 ปี	เกิน 1 ปีแต่ไม่เกิน 5 ปี	ไม่เกิน 1 ปี	เกิน 1 ปีแต่ไม่เกิน 5 ปี
1.	เช่าสำนักงาน	3	10 ส.ค. 2551 - 10 ส.ค. 2554	505,312.50	-	866,250.00	529,375.00
	72,187.50						
2.	ค่าเช่าเครื่องจักร	3	3 ธ.ค. 2550 - 3 ธ.ค. 2553	-	-	1,068,000.00	-
	89,000.00						
3.	ค่าเช่าเครื่องจักร	3	31 มี.ค. 2551 - 31 มี.ค. 2554	267,000.00	-	1,068,000.00	356,000.00
	89,000.00						
4.	ค่าเช่าเครื่องจักร	3	2 มี.ค. 2553 - 2 มี.ค. 2556	384,000.00	448,000.00	-	-
	32,000.00						
5.	ค่าเช่าเครื่องจักร	3	7 ธ.ค. 2553 - 7 ธ.ค. 2556	1,068,000.00	2,047,000.00	-	-
	89,000.00						
6.	ค่าเช่าอุปกรณ์สำนักงาน	1 ส.ค. 2553 - 4 31 ก.ค. 2557		55,980.00	144,615.00	-	-
	4,665.00						
รวม				2,280,292.50	2,639,615.00	3,002,250.00	885,375.00

**18. รายการบัญชีกับบุคคลและกิจการที่เกี่ยวข้องกัน**

ส่วนหนึ่งในสินทรัพย์ หนี้สิน รายได้และค่าใช้จ่ายของบริษัท เกิดขึ้นจากรายการทางบัญชีกับบุคคลและกิจการที่เกี่ยวข้องกัน โดยการมีผู้ถือหุ้นและ/หรือกรรมการร่วมกัน ผลของรายการดังกล่าวได้แสดงรวมไว้ในงบการเงินนี้ ซึ่งฝ่ายบริหารเชื่อว่า รายการที่เกี่ยวข้องกันเหล่านี้เป็นรายการตามปกติของธุรกิจ โดยใช้นโยบายดังนี้

รายการระหว่างกัน

- ขายสินค้า

นโยบายการกำหนดราคา

- กำหนดราคาขายสินค้าตามปกติ - กรณีปริมาณการขายสินค้าปกติ
- กำหนดราคาขายสินค้าต่ำกว่าราคาขายปกติ โดยเฉลี่ยประมาณร้อยละ 3 - 5 กรณีปริมาณการขายสินค้ามากกว่าปกติ

นโยบายการกำหนดราคาขายสินค้าดังกล่าว บริษัทฯ ถือเป็นนโยบายที่ใช้กับลูกค้ารายอื่นของบริษัทฯ ด้วย

- |                   |  |
|-------------------|--|
| - ซื้อวัตถุดิบ    | - ราคาตลาด                                   |
| - ค่าเช่าสำนักงาน | - ตามสัญญา เดือนละ 72,187.50 บาท             |
| - ค่าน้ำประปา     | - ตามที่ตกลงกัน ในราคารูบาศก์เมตรละ 8.80 บาท |

ชื่อบริษัทความสัมพันธ์

	กิจการที่เกี่ยวข้องถือหุ้น ในบริษัทฯ	ผู้ถือหุ้นในกิจการที่เกี่ยวข้อง เป็นกรรมการ ของบริษัทฯ และ/หรือกรรมการของบริษัทฯ เป็นกรรมการของกิจการที่เกี่ยวข้อง
1. บริษัท ยูนิเวนเปเปอร์คาร์บอนส์ จำกัด	A, B, C	โดยมีกรรมการ 2 ท่าน
2. บริษัท ยูนิเวนคาร์บอน อินดัสทรี จำกัด	B, C	โดยมีกรรมการ 2 ท่าน
3. บริษัท ยูไทย คาร์บอนส์ จำกัด	B, C	โดยมีกรรมการ 2 ท่าน
4. บริษัท ปราจันแลนด์ จำกัด	B, C	โดยมีกรรมการ 4 ท่าน
5. บริษัท ไทยฟาร์อีสต์ จำกัด	B, C	โดยมีกรรมการ 1 ท่าน
6. บริษัท ยูนิเวน แอนด์ โอจี อินเตอร์แฟค จำกัด	B, C	โดยมีกรรมการ 1 ท่าน
7. บริษัท ไคสตาร์ เอนเตอร์ไพรส์ จำกัด	B, C	โดยมีกรรมการ 1 ท่าน
8. บริษัท ควอลิตี้ คาร์บอนส์ จำกัด	B, C	โดยมีกรรมการ 1 ท่าน

A = เป็นผู้ถือหุ้นในนามบริษัท

B = ผู้ถือหุ้นของบริษัทดังกล่าวเป็นกรรมการของบริษัท

C = กรรมการของบริษัทดังกล่าวเป็นกรรมการของบริษัท



	2553	บาท	2552
<b>ลูกหนี้การค้า</b>			
บริษัท ยูเนี่ยนเปเปอร์คาร์บอนส์ จำกัด	77,375,477.55		67,785,796.86
บริษัท ยูเนี่ยนคาร์บอน อินดัสทรี จำกัด	103,005,708.91		81,401,057.12
บริษัท ยูไทย คาร์บอนส์ จำกัด	50,440,097.39		44,453,490.34
บริษัท ยูเนี่ยน แอนด์ โอจิ อินเตอร์แฟ็ค จำกัด	29,751,400.18		16,683,806.22
บริษัท ไคสตาร์ เอ็นเตอร์ไพรส์ จำกัด	-		116,777.87
บริษัท ควอลิตี้ คาร์บอนส์ จำกัด	131,636.36		53,581.32
รวม	260,704,320.39		210,494,509.73
<b>ตั๋วเงินรับ</b>			
บริษัท ยูเนี่ยนเปเปอร์คาร์บอนส์ จำกัด	49,622,484.06		58,504,605.22
บริษัท ยูเนี่ยนคาร์บอน อินดัสทรี จำกัด	23,325,469.19		9,570,388.68
บริษัท ยูไทย คาร์บอนส์ จำกัด	4,961,539.09		1,582,891.41
บริษัท ยูเนี่ยน แอนด์ โอจิ อินเตอร์แฟ็ค จำกัด	8,651,064.00		4,051,970.36
บริษัท ควอลิตี้ คาร์บอนส์ จำกัด	81,116.66		64,410.26
รวม	86,641,673.00		73,774,265.93
ลูกหนี้การค้าและตั๋วเงินรับรวม	347,345,993.39		284,268,775.66
<b>เจ้าหนี้และตั๋วเงินจ่ายการค้า</b>			
บริษัท ยูเนี่ยนเปเปอร์คาร์บอนส์ จำกัด	435,969.36		480,218.14
บริษัท ยูเนี่ยนคาร์บอน อินดัสทรี จำกัด	308,005.92		699,334.88
บริษัท ยูไทย คาร์บอนส์ จำกัด	258,315.12		207,908.49
บริษัท ปราจีนแลนด์ จำกัด	3,522,431.44		3,194,754.64
บริษัท ยูเนี่ยน แอนด์ โอจิ อินเตอร์แฟ็ค จำกัด	-		66,912.45
บริษัท ควอลิตี้ คาร์บอนส์ จำกัด	-		35,957.35
รวม	4,524,721.84		4,685,085.95
<b>ค่าใช้จ่ายอื่นค้างจ่าย</b>			
บริษัท ไทยฟาร์อีสต์ จำกัด	85,898.88		87,954.87
รวม	85,898.88		87,954.87





	2553	บาท	2552
<b>ขายสินค้า</b>			
บริษัท ยูนิย่นเปเปอร์คาร์บอนส์ จำกัด	416,973,776.77		375,414,024.98
บริษัท ยูนิย่นคาร์บอน อินคัสทรีรี่ จำกัด	404,662,993.59		307,154,261.56
บริษัท ยูไทย คาร์บอนส์ จำกัด	182,829,211.92		130,808,705.47
บริษัท ยูนิย่น แอนด์ โอจิ อินเตอร์แฟ็ค จำกัด	133,645,536.80		81,385,440.09
บริษัท ไคสตาร์ เอ็นเตอร์ไพรส์ จำกัด	418,895.55		372,840.95
บริษัท ควอลิตี้ คาร์บอนส์ จำกัด	730,118.50		352,331.00
รวม	<u>1,139,260,533.13</u>		<u>895,487,604.05</u>
<b>ซื้อวัตถุดิบ</b>			
บริษัท ยูนิย่นเปเปอร์คาร์บอนส์ จำกัด	11,900,118.00		6,702,918.00
บริษัท ยูนิย่นคาร์บอน อินคัสทรีรี่ จำกัด	16,514,079.00		10,980,380.00
บริษัท ยูไทย คาร์บอนส์ จำกัด	8,867,447.00		5,255,933.00
บริษัท ยูนิย่น แอนด์ โอจิ อินเตอร์แฟ็ค จำกัด	1,419,437.00		890,104.00
บริษัท ควอลิตี้ คาร์บอนส์ จำกัด	902,665.00		322,441.00
รวม	<u>39,603,746.00</u>		<u>24,151,776.00</u>
<b>ค่าน้ำประปา</b>			
บริษัท ปราจีนแลนด์ จำกัด	12,194,952.00		11,650,724.80
รวม	<u>12,194,952.00</u>		<u>11,650,724.80</u>
<b>ค่าเช่าสำนักงาน</b>			
บริษัท ไทยฟาร์อีสต์ จำกัด	866,250.00		866,250.00
รวม	<u>866,250.00</u>		<u>866,250.00</u>
<b>ค่าใช้จ่ายอื่น</b>			
บริษัท ไทยฟาร์อีสต์ จำกัด	183,761.75		187,139.05
รวม	<u>183,761.75</u>		<u>187,139.05</u>

#### 19. การจำแนกข้อมูลทางการเงินตามส่วนงาน

บริษัทฯ ประกอบธุรกิจผลิตกระดาษกราฟท์ เพียงชนิดเดียว ฝ่ายบริหารจึงถือว่าบริษัทฯ มีส่วนงานของธุรกิจเพียงส่วนเดียว นอกจากนี้ เมื่อพิจารณาถึงเกณฑ์ทำเลที่ตั้งของการดำเนินงานและเกณฑ์ของตลาดแล้ว บริษัทฯ มีรายได้จากการขายต่างประเทศไม่ถึงร้อยละ 10 ของยอดขาย จึงไม่ได้นำเสนอข้อมูลจำแนกส่วนงาน



## 20. การเปิดเผยข้อมูลเกี่ยวกับเครื่องมือทางการเงิน

บริษัทฯ ไม่มีนโยบายที่จะประกอบธุรกรรมเครื่องมือทางการเงินนอกงบดุลที่เป็นตราสารอนุพันธ์ เพื่อเก็งกำไร หรือเพื่อการค้า

### 20.1 นโยบายการบัญชี

รายละเอียดของนโยบายการบัญชีที่สำคัญ วิธีการที่ใช้ซึ่งรวมถึงเกณฑ์ในการรับรู้ และการวัดมูลค่าเกี่ยวกับสินทรัพย์และหนี้สินทางการเงินแต่ละประเภท ได้เปิดเผยไว้แล้วในหมายเหตุประกอบงบการเงินข้อ 4.8

### 20.2 ความเสี่ยงจากอัตราแลกเปลี่ยน

บริษัทฯ มีความเสี่ยงจากอัตราแลกเปลี่ยนเงินตราต่างประเทศ เนื่องจากมีรายการบางส่วนเป็นสกุลเงินตราต่างประเทศ บริษัทฯ ได้ทำสัญญาซื้อเงินตราต่างประเทศล่วงหน้าเพื่อป้องกันความเสี่ยงจากอัตราแลกเปลี่ยนสำหรับรายการดังกล่าว ซึ่งรายการส่วนใหญ่อายุไม่เกินหนึ่งปี

ณ วันที่ 31 ธันวาคม 2553 และ 2552 บริษัทฯ ไม่มีสัญญาซื้อเงินตราต่างประเทศล่วงหน้าคงเหลือ

บริษัทฯ มีทรัพย์สินและหนี้สินที่เป็นเงินตราต่างประเทศคงเหลือในงบการเงิน ดังนี้

	สกุลเงิน	2553	2552
เงินฝากสถาบันการเงิน	เหรียญสหรัฐ	124,542.06	47,869.04
ลูกหนี้การค้า	เหรียญสหรัฐ	262,170.86	42,948.73
เจ้าหนี้การค้า	เหรียญสหรัฐ	336,416.85	353,952.61

### 20.3 ความเสี่ยงจากการไม่ปฏิบัติตามสัญญา

ความเสี่ยงจากการไม่ปฏิบัติตามสัญญา เกิดจากการที่คู่สัญญาไม่ปฏิบัติตามข้อกำหนดในสัญญา ซึ่งก่อให้เกิดความเสียหายแก่บริษัทฯ บริษัทฯ มีนโยบายในการป้องกันความเสี่ยงนี้ โดยการวิเคราะห์ฐานะทางการเงินของลูกค้า ซึ่งโดยส่วนใหญ่เป็นกิจการที่เกี่ยวข้องกันและคาดว่าไม่มีส่วนที่จะเรียกเก็บเงินไม่ได้ จึงไม่มีการตั้งสำรองค่าเผื่อหนี้สงสัยจะสูญ สำหรับสินทรัพย์ทางการเงินที่แสดงในงบดุลราคาตามบัญชี ถือเป็นมูลค่าสูงสุดของความเสี่ยงที่เกิดจากการไม่ปฏิบัติตามสัญญา

### 20.4 ความเสี่ยงเกี่ยวกับอัตราดอกเบี้ย

ความเสี่ยงเกี่ยวกับอัตราดอกเบี้ย เกิดจากการเปลี่ยนแปลงของอัตราดอกเบี้ยในตลาดในอนาคต การเปลี่ยนแปลงดังกล่าวจะส่งผลกระทบต่อผลการดำเนินงาน และกระแสเงินสดของบริษัทฯ บริษัทฯ มีความเสี่ยงเกี่ยวกับอัตราดอกเบี้ยเนื่องจากมีเงินฝากธนาคารและเงินกู้ยืมระยะยาว บริษัทฯ ได้ทำธุรกรรมตราสารอนุพันธ์ทางการเงินเพื่อประกันความเสี่ยงดังกล่าว โดยทำสัญญาแลกเปลี่ยนอัตราดอกเบี้ย (Interest rate swap) ของเงินกู้ยืมระยะยาว ข้อมูลเกี่ยวกับอัตราดอกเบี้ยและวันครบกำหนดของเงินกู้ยืมและหนี้สินดังกล่าวได้เปิดเผยไว้ในหมายเหตุประกอบงบการเงินข้อ 11



## 20.5 ราคายุติธรรมของเครื่องมือทางการเงิน

สินทรัพย์ทางการเงินที่แสดงในงบดุลประกอบด้วย เงินสดและรายการเทียบเท่าเงินสด ลูกหนี้การค้า และอื่นๆ  
หนี้สินทางการเงินที่แสดงในงบดุลประกอบด้วย เงินกู้ยืมระยะสั้น เจ้าหนี้การค้า เงินกู้ยืมระยะยาว และหนี้สินอื่น  
ราคาตามบัญชีของสินทรัพย์และหนี้สินทางการเงิน มีมูลค่าใกล้เคียงกับราคายุติธรรม นอกจากนี้ผู้บริหารเชื่อว่า  
บริษัทฯ ไม่มีความเสี่ยงจากเครื่องมือทางการเงินอื่นที่มีนัยสำคัญ

## 21. ค่าใช้จ่ายตามลักษณะ

รายการค่าใช้จ่ายตามลักษณะที่สำคัญได้แก่

	สำหรับปี	
	2553	บาท 2552
การเปลี่ยนแปลงในสินค้าสำเร็จรูป	3,209,937.24	101,095,212.08
ซื้อสินค้าสำเร็จรูป	242,632,784.67	102,002,024.58
วัตถุดิบ และวัสดุสิ้นเปลืองใช้ไป	852,107,732.80	587,649,553.26
ค่าใช้จ่ายพนักงาน	43,856,563.00	39,543,718.32
ค่าเสื่อมราคาสินทรัพย์	159,447,158.07	156,678,189.64

## 22. การจัดประเภทรายการบัญชีใหม่

งบกำไรขาดทุน สำหรับปี 2552 บริษัทฯ ได้มีการจัดประเภทบัญชีใหม่เพื่อให้สอดคล้องกับงบการเงินสำหรับปี  
สิ้นสุดวันที่ 31 ธันวาคม 2553

## 23. การอนุมัติงบการเงิน

งบการเงินนี้ได้รับการอนุมัติให้ออกงบการเงิน โดยคณะกรรมการของบริษัทฯ เมื่อวันที่ 24 กุมภาพันธ์ 2554