

Annual Report

รายงานประจำปี 2011



UNITED PAPER PUBLIC COMPANY LIMITED
บริษัท ยูไนเต็ด เปเปอร์ จำกัด (มหาชน)

สารบัญ

	หน้า
รายงานของคณะกรรมการบริษัท	2
รายงานของคณะกรรมการตรวจสอบ	3
ข้อมูลทั่วไป	6
ข้อมูลสำคัญทางการเงิน	7
ฐานะการเงินและผลการดำเนินงานเปรียบเทียบ 3 ปี	8
ลักษณะการประกอบธุรกิจ	15
การตลาดและภาวะการแข่งขัน	16
ปัจจัยความเสี่ยง	20
โครงสร้างการถือหุ้นและการจัดการ	22
บุคคลที่มีผลประโยชน์ร่วมกันและรายการระหว่างกัน	35
คำอธิบายและวิเคราะห์ของฝ่ายจัดการ	36
คำตอบแทนของผู้สอบบัญชี	36
รายงานของผู้สอบบัญชีรับอนุญาต	37
งบแสดงฐานะการเงิน	38
งบกำไรขาดทุนเบ็ดเสร็จ	41
งบแสดงการเปลี่ยนแปลงในส่วนของผู้ถือหุ้น	42
งบกระแสเงินสด	43
หมายเหตุประกอบงบการเงิน	45





รายงานของคณะกรรมการบริษัท

คณะกรรมการบริษัท เป็นผู้รับผิดชอบต่อการดำเนินธุรกิจที่สำคัญและการกับดูแลกิจการ งบการเงินของบริษัทและสารสนเทศทางการเงินที่ปรากฏต่อสาธารณชน ซึ่งการจัดทำงบการเงินดังกล่าวจะเป็นไปตามมาตรฐานการบัญชีที่รับรองทั่วไปในประเทศไทย โดยเลือกนโยบายบัญชีที่เหมาะสมและถือปฏิบัติอย่างสม่ำเสมอ โดยใช้ดุลยพินิจอย่างระมัดระวังและประมาณการที่ดีที่สุดในการจัดทำ รวมทั้งมีการเปิดเผยข้อมูลสำคัญอย่างเพียงพอในหมายเหตุประกอบงบการเงิน

คณะกรรมการบริษัทได้จัดให้มีการดำรงรักษาไว้ซึ่งระบบควบคุมภายในที่มีประสิทธิภาพ เพื่อให้มั่นใจได้ว่าการบันทึกข้อมูลทางบัญชีมีความถูกต้อง ครบถ้วน และเพียงพอที่จะดำรงรักษาไว้ซึ่งทรัพย์สินและเพื่อป้องกันไม่ให้เกิดการทุจริตหรือการดำเนินการที่ผิดปกติดังมีสาระสำคัญ

ในการนี้ คณะกรรมการบริษัทได้แต่งตั้งคณะกรรมการตรวจสอบ ซึ่งประกอบด้วยกรรมการที่ไม่เป็นผู้บริหารและเป็นอิสระอย่างเพียงพอ เป็นผู้ดูแลรับผิดชอบเกี่ยวกับคุณภาพของรายงานทางการเงิน และระบบควบคุมดูแลการบริหารฝ่ายต่าง ๆ ภายในของบริษัทฯ ซึ่งโดยรวมอยู่ในระดับที่น่าพอใจ สามารถสร้างความเชื่อถือได้ของงบการเงินตลอดจนการผลิต การดำเนินงานทุกด้านของบริษัทฯ

ทั้งนี้คณะกรรมการบริษัทและฝ่ายบริหารจะยึดมั่นในปณิธานดำเนินงานตามนโยบายธรรมาภิบาล เพื่อสร้างความเชื่อมั่นและก่อประโยชน์แก่ผู้เกี่ยวข้องทุกฝ่าย

ในโอกาสนี้ขอขอบคุณผู้บริหาร พนักงาน ผู้ถือหุ้น และผู้เกี่ยวข้องทุกท่านที่ให้ความอนุเคราะห์ส่งเสริมในกิจการของบริษัทฯ ด้วยดีเสมอมา

(ดร. ชิน ชินศรีวงศ์)

ประธานกรรมการ





รายงานของคณะกรรมการตรวจสอบ

คณะกรรมการตรวจสอบได้รับการแต่งตั้งโดยที่ประชุมคณะกรรมการบริษัท ยูไนเต็ด เปเปอร์ จำกัด (มหาชน) ประกอบด้วยกรรมการอิสระ จำนวน 4 ท่าน ซึ่งได้แก่ นายสุรเชษฐ์ ทรัพย์สาคร เป็นประธานกรรมการตรวจสอบ นายพนธ์ ถาวรวงศ์ นายมนัส หวังธรรมบุญ และนายกำจร ชื่นชูจิตต์ เป็นกรรมการตรวจสอบ โดยมีนางเทวีกา ภูประเสริฐ เป็นเลขานุการบริษัท

ในปี 2554 คณะกรรมการตรวจสอบมีการประชุมอย่างเป็นทางการจำนวน 4 ครั้ง โดยมีผู้บริหาร ฝ่ายบัญชี ผู้สอบบัญชีรับอนุญาต และผู้ตรวจสอบภายในเข้าร่วมประชุมด้วยทุกครั้ง

คณะกรรมการตรวจสอบ ได้ปฏิบัติหน้าที่ตามข้อกำหนดของตลาดหลักทรัพย์ฯ และตามที่ได้รับมอบหมายจากคณะกรรมการบริษัทอย่างเคร่งครัด โดยมีวัตถุประสงค์หลักในเรื่องการควบคุมภายใน การกำกับดูแลกิจการที่ดี และความโปร่งใสในการบริหารงานของผู้บริหารของบริษัทฯ เช่นเดียวกันกับวัตถุประสงค์หลักซึ่งได้ปฏิบัติในปีก่อนๆ ซึ่งสรุปขอบเขตและสาระสำคัญได้ดังนี้

1. การสอบทานงบการเงิน

คณะกรรมการตรวจสอบได้สอบทานงบการเงินทั้งงบการเงินประจำไตรมาสและประจำปี เพื่อนำเสนอคณะกรรมการบริษัทพิจารณาอนุมัติ โดยเชิญผู้บริหาร เจ้าหน้าที่ฝ่ายบัญชี และเจ้าหน้าที่ฝ่ายขายของบริษัทฯ ผู้สอบบัญชีรับอนุญาต และผู้ตรวจสอบภายในเข้าร่วมประชุมทุกครั้ง ซึ่งคณะกรรมการตรวจสอบมีความเห็นว่างบการเงินของบริษัทฯ ได้จัดทำขึ้นตามหลักการบัญชีที่รับรองโดยทั่วไป และได้มีการเปิดเผยข้อมูลอย่างเพียงพอและเป็นที่น่าพอใจ

เนื่องจากกรรมการตรวจสอบทั้ง 4 ท่าน เป็นผู้ที่มีตำแหน่งกรรมการตรวจสอบในปีที่ผ่านมา และกรรมการตรวจสอบ 3 ใน 4 ท่าน เป็นผู้ที่มีความรู้ความสามารถทางด้านบัญชีและการเงิน ทำให้การประชุมคณะกรรมการตรวจสอบทุกครั้ง สามารถแสดงความเห็นในประเด็นที่เป็นสาระสำคัญในงบการเงิน และได้มอบหมายให้ผู้บริหารนำคำแนะนำที่ได้จากผู้สอบบัญชีรับอนุญาต ไปใช้ในการจัดทำงบการเงิน

2. การควบคุมภายใน

ในปี 2554 คณะกรรมการตรวจสอบได้มอบหมายให้ บริษัท ออดิต แอนด์ แมเนจเม้นท์ คอนซัลแตนท์ จำกัด (AMC) ซึ่งเป็นบริษัทที่ปรึกษาเกี่ยวกับการตรวจสอบและการควบคุมภายในเหมือนปีที่ผ่านมา ซึ่งผลการปฏิบัติงานเป็นที่น่าพอใจและเป็นประโยชน์ในการให้ความเห็นในด้านการควบคุมภายในต่อคณะกรรมการตรวจสอบ

คณะกรรมการตรวจสอบได้มอบหมายให้ บริษัท ออดิต แอนด์ แมเนจเม้นท์ คอนซัลแตนท์ จำกัด ทำหน้าที่เป็นบริษัทที่ปรึกษาเกี่ยวกับการตรวจสอบและการควบคุมภายใน ในปี 2555 อีก 1 ปี

การตรวจประเมินประสิทธิผลของระบบการควบคุมภายในของบริษัทฯ ดังกล่าวข้างต้น คณะกรรมการตรวจสอบกำหนดให้รายงานต่อคณะกรรมการตรวจสอบทุกไตรมาสและในบางครั้งระหว่างไตรมาสเมื่อคณะกรรมการตรวจสอบร้องขอ ซึ่งคณะกรรมการตรวจสอบได้กำกับดูแลงานตรวจสอบภายในโดย



- ให้ความเห็นชอบแผนการตรวจสอบ ซึ่งจะกำหนดแผนการตรวจสอบล่วงหน้าในช่วงต้นปี
- พิจารณาผลการตรวจสอบและข้อเสนอแนะต่างๆ โดยให้ผู้ตรวจสอบภายในเข้าร่วมในการประชุมคณะกรรมการตรวจสอบทุกครั้ง เพื่อชี้แจงประเด็นที่เกิดจากการตรวจสอบและข้อเสนอแนะต่างๆ เพื่อให้ฝ่ายบริหารได้นำไปสั่งการให้ผู้ปฏิบัติงานปฏิบัติตามคำแนะนำทันที

อนึ่ง เนื่องจากรายงานการตรวจสอบภายในจะจัดทำเสร็จก่อนการประชุมคณะกรรมการตรวจสอบในแต่ละครั้ง ซึ่งผู้ตรวจสอบภายในได้จัดทำสำเนาเสนอฝ่ายบริหารของบริษัทฯ ล่วงหน้า ฝ่ายบริหารได้นำประเด็นในการตรวจสอบ และข้อเสนอแนะไปดำเนินการก่อนการประชุมคณะกรรมการตรวจสอบอย่างสม่ำเสมอ

คณะกรรมการตรวจสอบยังได้เน้นให้ฝ่ายบริหารเข้าใจและตระหนักถึงความสำคัญของการควบคุมภายใน ซึ่งระบบการควบคุมภายในของบริษัทฯ ได้ถูกพัฒนาขึ้นเรื่อยๆ เป็นลำดับ ฝ่ายบริหารและเจ้าหน้าที่ของบริษัทฯ ที่เกี่ยวข้อง ได้ให้ความสำคัญและนำไปสื่อสารกับทุกฝ่ายที่เกี่ยวข้อง และปัจจุบันระบบการควบคุมภายในของบริษัทฯ อยู่ในระดับที่น่าพอใจ

3. รายการระหว่างบริษัท กับบุคคลและกิจการที่เกี่ยวข้องกัน

คณะกรรมการตรวจสอบได้สอบทานรายการระหว่างบริษัท กับบุคคลและกิจการที่เกี่ยวข้องกัน โดยให้ฝ่ายบัญชีและฝ่ายบริหารจัดทำรายงานรายการระหว่างบริษัท กับบุคคลและกิจการที่เกี่ยวข้องกัน แล้วให้ผู้สอบบัญชีรับอนุญาตแสดงความเห็นเกี่ยวกับรายการที่เกี่ยวข้องกันดังกล่าวนี้ ในการประชุมคณะกรรมการตรวจสอบทุกครั้ง

จากการสอบทานโดยผู้สอบบัญชีรับอนุญาตในรายการดังกล่าวพบว่าเป็นรายการที่เป็นปกติทางธุรกิจ โดยมีราคาและเงื่อนไขสอดคล้องกับนโยบายของบริษัทฯ ซึ่งได้ปฏิบัติเช่นเดียวกับบุคคลและกิจการอื่นที่ไม่ได้เกี่ยวข้องกัน ทั้งนี้ การอนุมัติรายการและการเปิดเผยข้อมูลเป็นไปตามข้อกำหนดหรือประกาศของตลาดหลักทรัพย์แห่งประเทศไทยอย่างถูกต้องและครบถ้วน

4. การปฏิบัติตามข้อกำหนด

บริษัทฯ มีผู้รับผิดชอบในการติดตามข้อกำหนดด้วยหลักทรัพย์และตลาดหลักทรัพย์ รวมถึงกฎหมายอื่นๆ ที่เกี่ยวข้องกับการประกอบธุรกิจ

คณะกรรมการตรวจสอบได้สอบทานการปฏิบัติตามกฎหมายและข้อกำหนดต่างๆ ซึ่งบริษัทฯ ได้ปฏิบัติตามถูกต้องอย่างสม่ำเสมอตลอดมา

5. ผู้สอบบัญชีรับอนุญาต

คณะกรรมการตรวจสอบได้พิจารณาคัดเลือกและเสนอชื่อผู้สอบบัญชี จาก บริษัท สอบบัญชี ดี ไอ เอ อินเตอร์เนชั่นแนล จำกัด และกำหนดค่าตอบแทนสำหรับปี 2555 เพื่อนำเสนอคณะกรรมการบริษัทและผู้ถือหุ้นพิจารณาอนุมัติ

6. เรื่องอื่นๆ

โดยที่คณะกรรมการตรวจสอบตระหนักถึงภาระหน้าที่ที่ต้องกำกับดูแลการปฏิบัติงานของผู้บริหารและฝ่ายต่างๆ ที่เกี่ยวข้องของบริษัทฯ คณะกรรมการตรวจสอบจะเข้าไปมีส่วนร่วมในการเสนอแนะและให้ความเห็นในประเด็นต่างๆ ซึ่งอยู่ในขอบข่ายความรับผิดชอบเท่าที่คณะกรรมการตรวจสอบจะทำได้อยู่เป็นระยะ



คณะกรรมการตรวจสอบมีความเห็นว่า โดยรวมบริษัทฯ มีระบบการควบคุมภายในที่มีประสิทธิภาพเพียงพอและเหมาะสมกับการดำเนินธุรกิจของบริษัทฯ โดยไม่พบข้อบกพร่องของระบบการควบคุมภายในที่จะมีผลกระทบอย่างเป็นสาระสำคัญต่อความถูกต้อง

คณะกรรมการตรวจสอบได้ปฏิบัติหน้าที่โดยยึดหลักความเป็นอิสระและมุ่งเน้นด้านการควบคุมภายใน เพื่อให้เกิดการบริหารงานของบริษัทฯ อย่างโปร่งใส เพื่อดูแลและปกป้องผลประโยชน์ของผู้ถือหุ้น และผู้มีส่วนได้เสียทุกฝ่ายอย่างเป็นธรรม



(นายสุรเชษฐ์ ทรัพย์สาคร)

ประธานกรรมการตรวจสอบ



1. ข้อมูลทั่วไป

ชื่อบริษัท	: บริษัท ยูไนเต็ด เปเปอร์ จำกัด (มหาชน)
ลักษณะการประกอบธุรกิจ	: ผลิตและจำหน่ายกระดาษคราฟท์สำหรับอุตสาหกรรมหีบห่อและบรรจุภัณฑ์
เลขทะเบียนบริษัท	: บมจ. 0107547000281
ที่ตั้งสำนักงานใหญ่	: เลขที่ 113 - 115 ถ.ริมคลองประปา แขวงบางซื่อ เขตบางซื่อ กรุงเทพฯ 10800
โทรศัพท์	: 02-910-2700 (อัตโนมัติ)
โทรสาร	: 02-910-2707, 02-910-2709
ที่ตั้งโรงงาน	: เลขที่ 61 หมู่ 8 ต.วัดโบสถ์ อ.เมือง จ.ปราจีนบุรี 25000
โทรศัพท์	: 037-287-361-9
โทรสาร	: 037-287-370
ทุนที่เรียกชำระแล้ว	: 650,000,000 บาท
เว็บไซต์	: www.unitedpaper.co.th
ผู้สอบบัญชี	: นางสาววิมล กฤตยาเกียรติ์ ผู้สอบบัญชีรับอนุญาตเลขทะเบียน 2982 นางสาวสมจินตนา พลศิริรัตน์ ผู้สอบบัญชีรับอนุญาตเลขทะเบียน 5599 บริษัท สอบบัญชี ดี ไอ เอ อินเตอร์เนชั่นแนล จำกัด 316/32 สุขุมวิท 22 (ซอยสายน้ำทิพย์) แขวงคลองเตย เขตคลองเตย กรุงเทพฯ 10110
นายทะเบียน	: บริษัท ศูนย์รับฝากหลักทรัพย์ (ประเทศไทย) จำกัด เลขที่ 62 อาคารตลาดหลักทรัพย์แห่งประเทศไทย ชั้น 4, 6-7 ถนนรัชดาภิเษก แขวงคลองเตย เขตคลองเตย กรุงเทพฯ 10110 โทรศัพท์ 02-229-2800



2. ข้อมูลสำคัญทางการเงิน

หน่วย : ล้านบาท

ฐานะทางการเงิน

	2554	2553	2552
สินทรัพย์หมุนเวียน	693.47	779.43	702.11
สินทรัพย์รวม	1,542.73	1,766.82	1,827.15
หนี้สินหมุนเวียน	302.23	394.41	342.33
หนี้สินรวม	311.94	517.94	596.76
รวมส่วนของผู้ถือหุ้น	1,230.79	1,248.88	1,230.39

ผลการดำเนินงาน

รายได้จากการขาย	1,730.10	1,810.82	1,372.33
ต้นทุนขาย	1,630.10	1,641.44	1,282.08
กำไรขั้นต้น	100.00	169.38	90.26
รายได้อื่น	19.99	24.89	19.29
ค่าใช้จ่ายในการดำเนินงาน	61.25	59.64	56.14
ดอกเบี้ยจ่าย	12.23	19.97	26.94
กำไร (ขาดทุน) สุทธิ	10.16	67.23	4.46

อัตราส่วนทางการเงิน

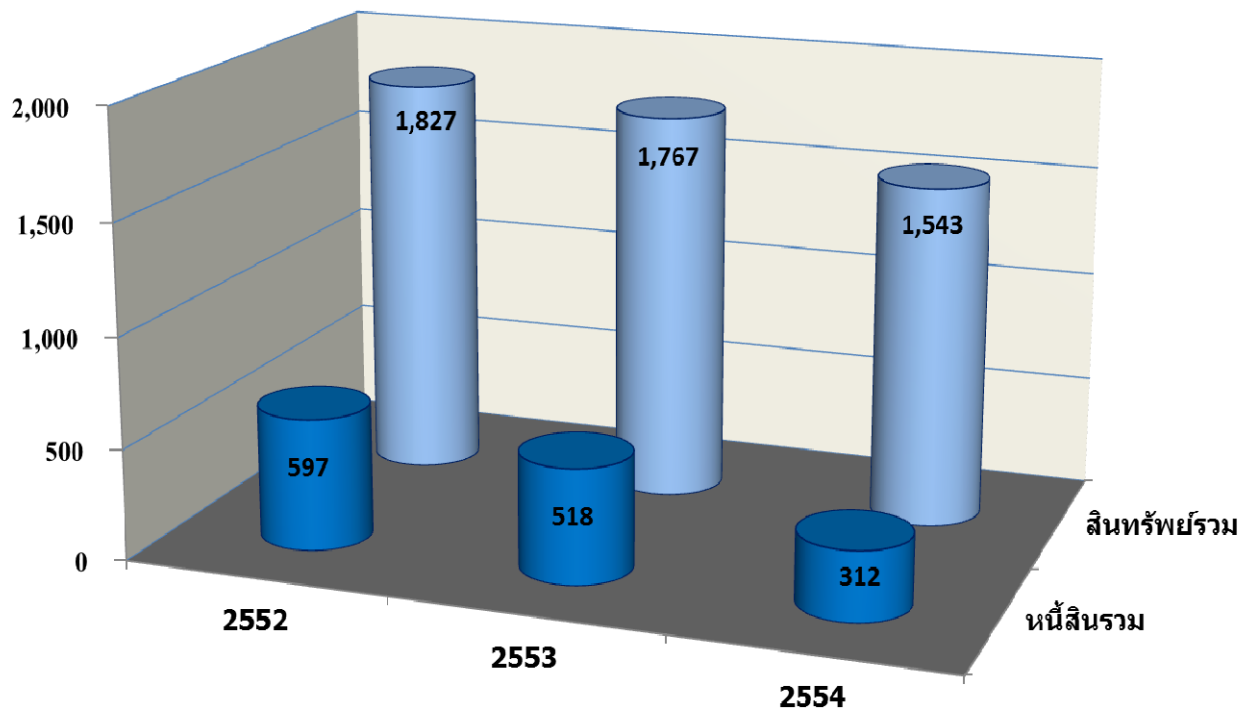
จำนวนหุ้นถัวเฉลี่ย (หุ้น)	130,000,000	130,000,000	130,000,000
กำไร (ขาดทุน) สุทธิต่อหุ้น (บาท)	0.08	0.52	0.03
อัตราส่วนสภาพคล่อง (เท่า)	2.29	1.98	2.05
หนี้สินรวมต่อส่วนของผู้ถือหุ้น (เท่า)	0.25	0.41	0.49
มูลค่าตามบัญชีต่อหุ้น (บาท)	9.47	9.61	9.46
มูลค่าที่ตราไว้ (บาท)	5.00	5.00	5.00
กำไร (ขาดทุน) สุทธิต่อรายได้รวม (%)	0.58	3.66	0.32
อัตราผลตอบแทนต่อส่วนของผู้ถือหุ้น (%)	0.83	5.38	0.36
อัตราผลตอบแทนจากสินทรัพย์รวม (%)	0.66	3.81	0.24



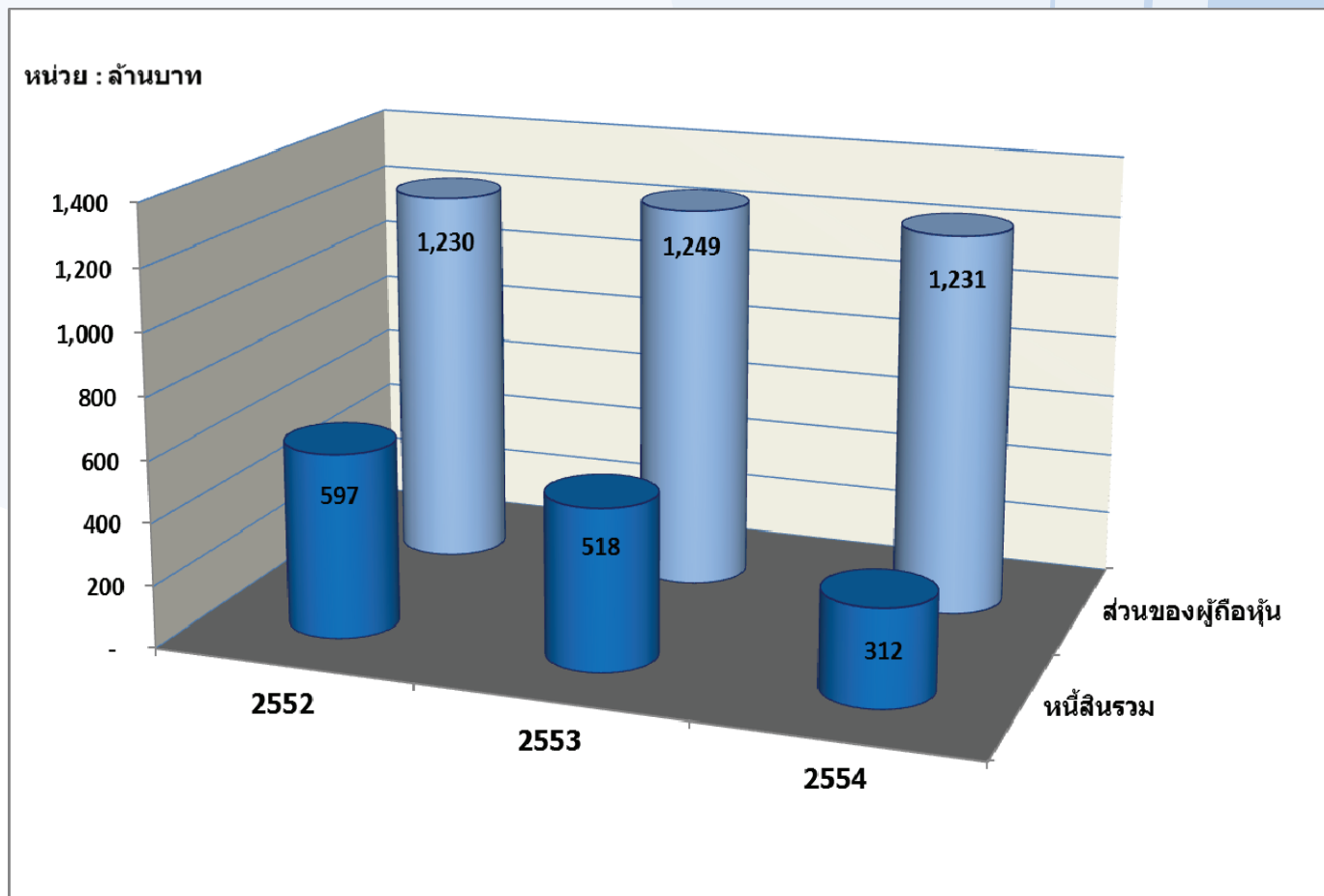
ฐานะการเงินและผลการดำเนินงานเปรียบเทียบ 3 ปี

แผนภูมิแสดงมูลค่าสินทรัพย์รวมและหนี้สินรวม

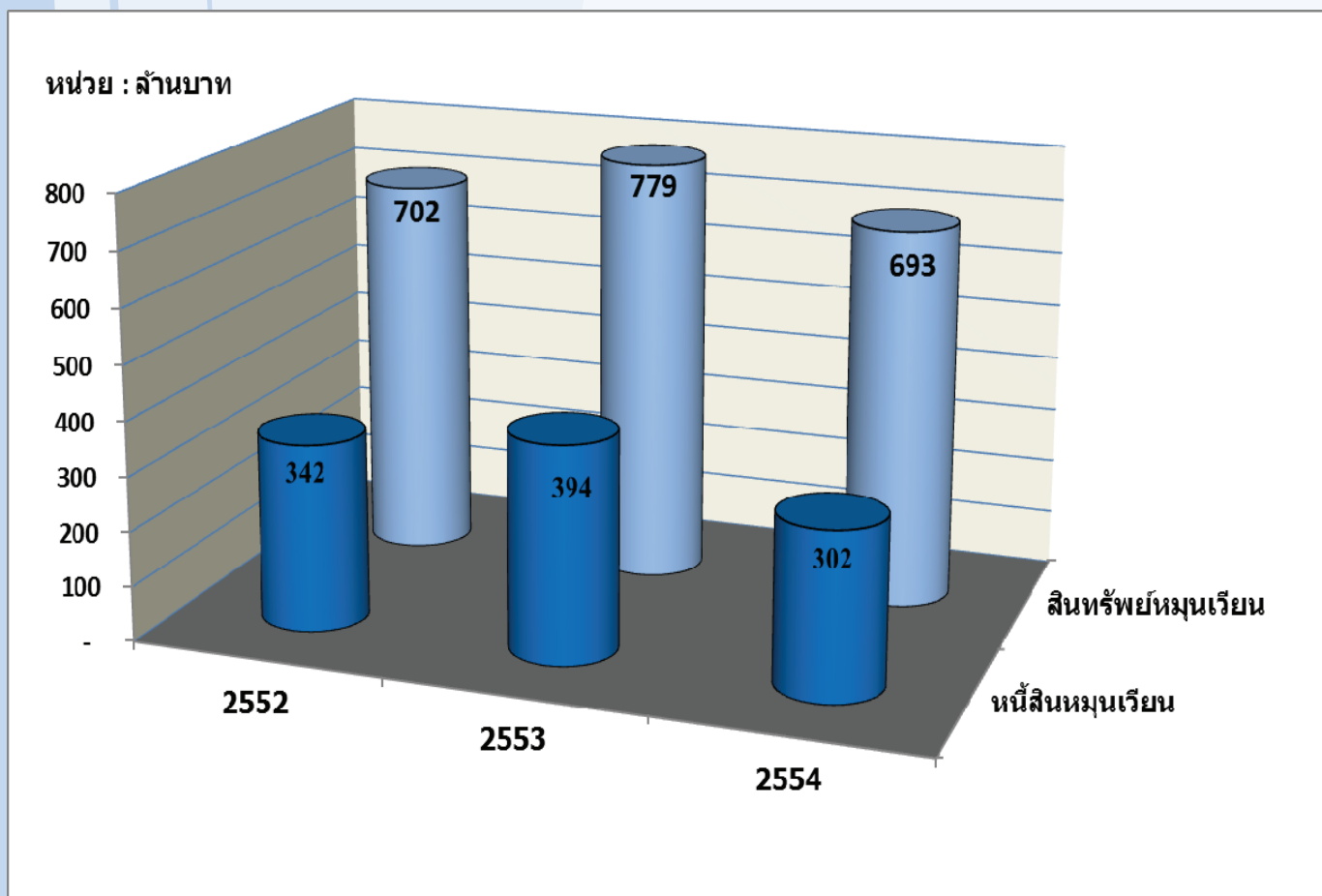
หน่วย : ล้านบาท



แผนภูมิแสดงมูลค่าหนี้สินรวมและส่วนของผู้ถือหุ้น

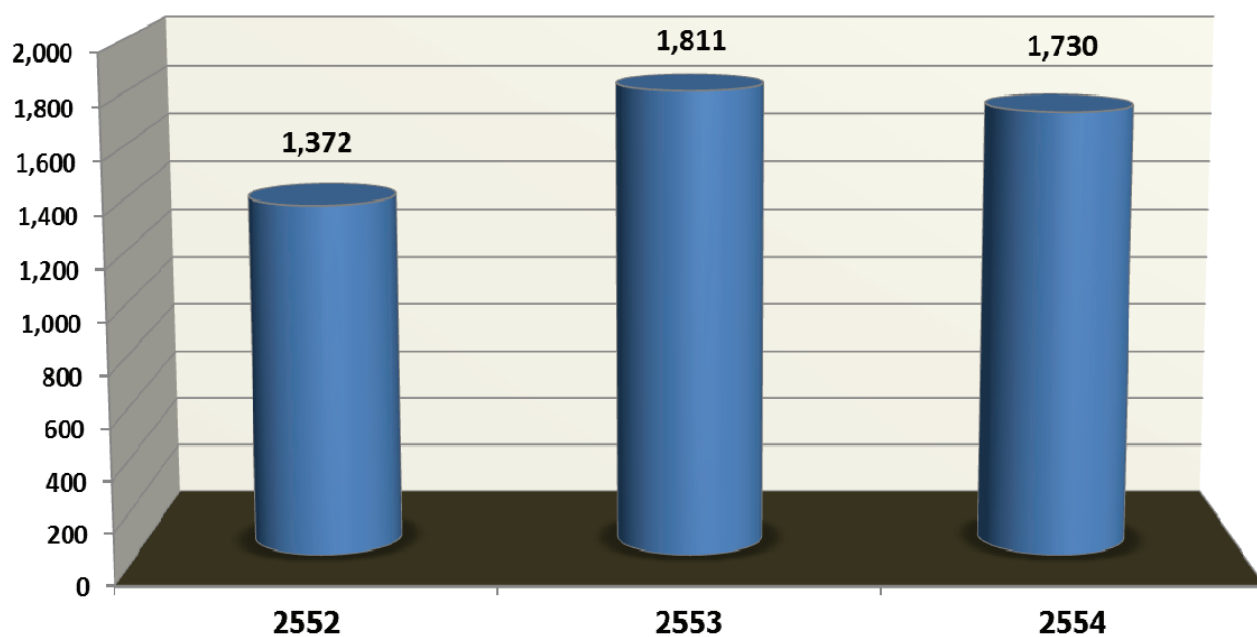


แผนภูมิแสดงมูลค่าสินทรัพย์หมุนเวียนและหนี้สินหมุนเวียน

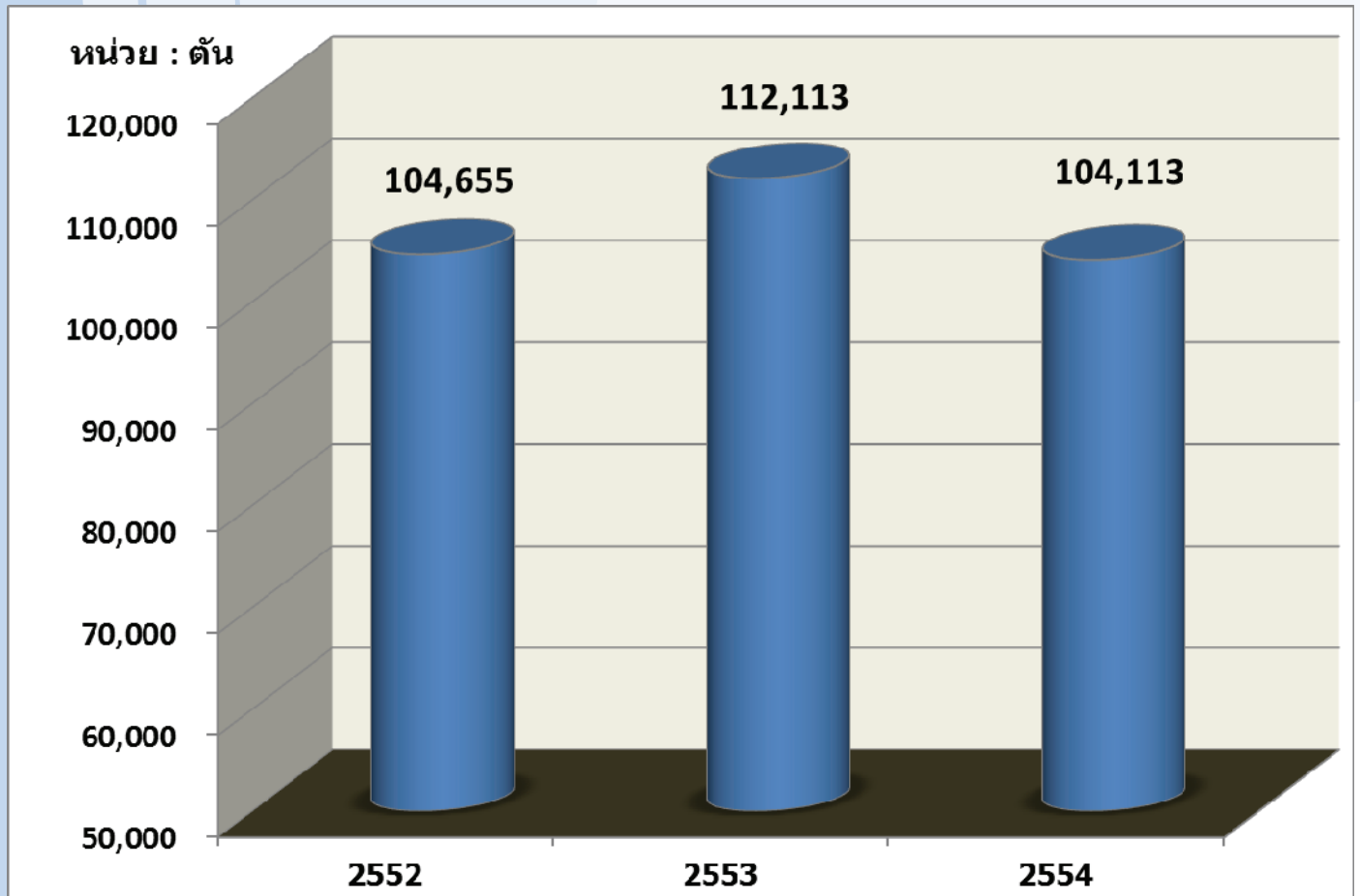


แผนภูมิแสดงรายได้จากการขายกระดาษ

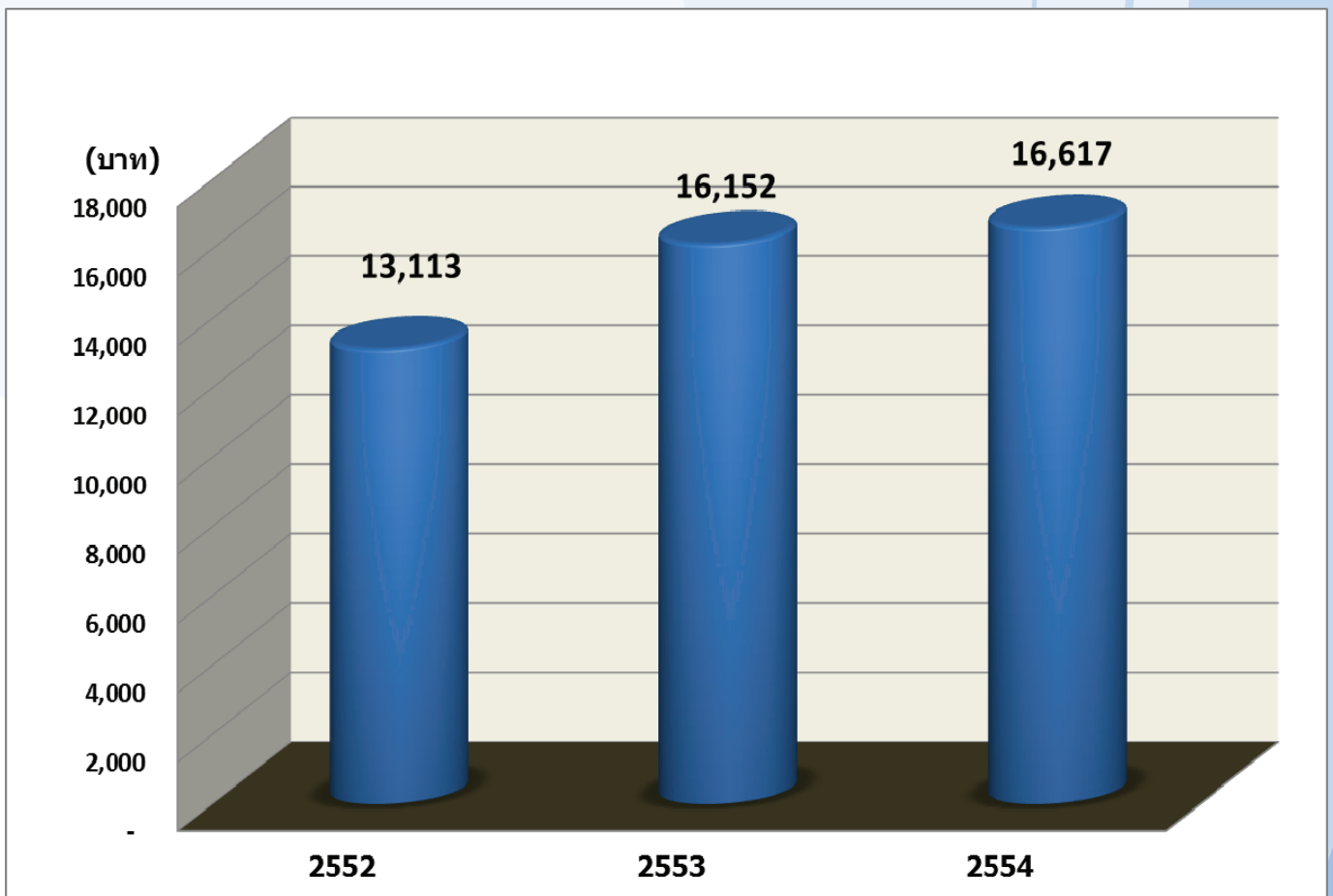
หน่วย : ล้านบาท



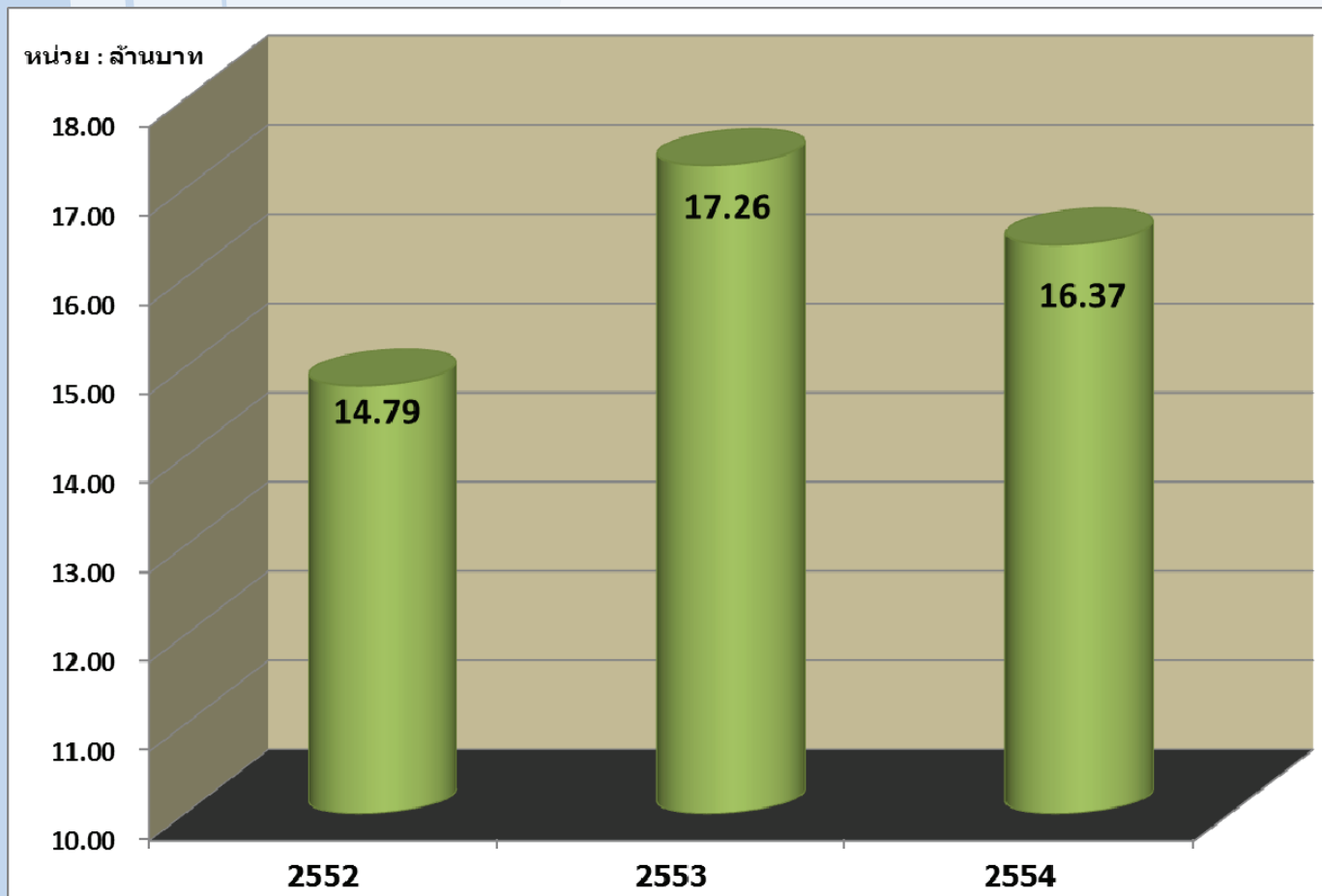
แผนภูมิแสดงปริมาณการขายกระดาษ



แผนภูมิแสดงราคาขายกระดาษ (บาท/ตัน)



แผนภูมิแสดงรายได้จากการจำหน่ายไฟฟ้า



3. ลักษณะการประกอบธุรกิจ

บริษัท ดำเนินธุรกิจการผลิตและจำหน่ายกระดาษคราฟท์ ซึ่งใช้สำหรับอุตสาหกรรมหีบห่อและบรรจุภัณฑ์ เพื่อจำหน่ายทั้งในประเทศและต่างประเทศ โดยมีโรงงานผลิตกระดาษคราฟท์ตั้งอยู่เลขที่ 61 หมู่ที่ 8 ตำบลวัดโบสถ์ อำเภอเมือง จังหวัดปราจีนบุรี 25000 และมีสำนักงานตั้งอยู่เลขที่ 113 - 115 ถนนริมคลองประปา แขวงบางซื่อ เขตบางซื่อ กรุงเทพฯ 10800 กระดาษคราฟท์ที่บริษัท ผลิตและจำหน่ายมี 2 ประเภทหลัก ๆ คือ

1. กระดาษคราฟท์สำหรับทำผิวกล่อง (Kraft Liner Board)
2. กระดาษคราฟท์สำหรับทำลอนลูกฟูก (Corrugating Medium)

รวมกำลังการผลิตประมาณ 110,000 ตันต่อปี

โครงสร้างรายได้ของบริษัท

โครงสร้างรายได้	ปี 2554		ปี 2553		ปี 2552	
	ล้านบาท	ร้อยละ	ล้านบาท	ร้อยละ	ล้านบาท	ร้อยละ
1. รายได้จากการขาย						
1.1 แบ่งตามประเภทกระดาษ						
- กระดาษคราฟท์สำหรับทำผิวกล่อง	724.56	41.40	907.33	49.43	768.84	55.25
- กระดาษคราฟท์สำหรับทำลอนลูกฟูก	1,005.54	57.46	903.49	49.21	603.49	43.36
รวมรายได้จากการขายกระดาษ	1,730.10	98.86	1,810.82	98.64	1,372.33	98.61
1.2 แบ่งตามตลาดที่จัดจำหน่าย						
- ตลาดในประเทศ	1,665.31	95.16	1,762.82	96.03	1,348.24	96.88
- ตลาดต่างประเทศ	64.79	3.70	48.00	2.61	24.09	1.73
รวมรายได้จากการขายกระดาษ	1,730.10	98.86	1,810.82	98.64	1,372.33	98.61
2. รายได้อื่นๆ						
- รายได้ค่าขายไฟฟ้า	16.37	0.94	17.27	0.94	14.79	1.06
- รายได้อื่น ๆ	3.62	0.20	7.62	0.42	4.50	0.33
รวมรายได้อื่น ๆ	19.99	1.14	24.89	1.36	19.29	1.39
รายได้รวม (1.1 หรือ 1.2 + 2)	1,750.09	100.00	1,835.71	100.00	1,391.62	100.00



การตลาดและภาวะการแข่งขัน

ภาพรวมของอุตสาหกรรมกระดาษของประเทศไทย ปี 2554

การตลาด

บริษัทฯ เป็นผู้ผลิตกระดาษคราฟท์ โดยมีความมุ่งมั่นที่จะก้าวเข้าสู่ความเป็นบริษัทชั้นนำในอุตสาหกรรมกระดาษคราฟท์ของประเทศไทย โดยมุ่งเน้นทางด้านคุณภาพของสินค้าและบริการที่เป็นเลิศ แต่เนื่องจากภาวะการแข่งขันในอุตสาหกรรมกระดาษคราฟท์ยังคงมีภาวะการแข่งขันที่รุนแรงในทุกปี อันเนื่องมาจากความต้องการใช้สินค้าของลูกค้ายังมีน้อยกว่าความต้องการขายของผู้ผลิต (DEMAND น้อยกว่า SUPPLY) ดังนั้นบริษัทฯ จึงได้กำหนดวิธีการต่าง ๆ เพื่อให้สามารถแข่งขันในตลาดได้ ดังต่อไปนี้

1. ด้านคุณภาพของสินค้า

บริษัทฯ ได้มุ่งเน้นการผลิตสินค้าให้มีคุณภาพสูงสุดตรงตามมาตรฐานและตรงตามความต้องการของลูกค้า โดยบริษัทฯ ได้กำหนดให้ฝ่ายควบคุมคุณภาพมุ่งเน้นการควบคุมคุณภาพในทุกขั้นตอนของกระบวนการผลิต ซึ่งเริ่มตั้งแต่การตรวจสอบคุณภาพวัตถุดิบที่ใช้ในการผลิตกระดาษคราฟท์ การตรวจสอบคุณภาพของสินค้าระหว่างผลิต และการตรวจสอบคุณภาพของสินค้าสำเร็จรูป รวมถึงการควบคุมอุณหภูมิของห้องปฏิบัติการ การบำรุงรักษาและซ่อมแซมเครื่องมือและอุปกรณ์ที่ใช้ในการตรวจสอบคุณภาพให้อยู่ในสภาพสมบูรณ์อยู่เสมอ โดยทั้งนี้ต้องได้รับการสอบเทียบจากกรมวิทยาศาสตร์บริการอย่างน้อยปีละ 2 ครั้ง

2. ด้านการบริการ

บริษัทฯ มีความมุ่งมั่นที่จะให้บริการที่เป็นเลิศแก่ลูกค้าเพื่อให้ลูกค้าเกิดความพึงพอใจสูงสุด อีกทั้งบริษัทฯ ได้จัดให้มีการฝึกอบรมพนักงานบริการลูกค้าอย่างสม่ำเสมอและได้มีการพัฒนาโปรแกรมที่ใช้ประมวลผลต่าง ๆ รวมถึงจัดเตรียมความพร้อมของอุปกรณ์เครื่องใช้สำนักงานที่มีความทันสมัยอยู่เสมอ ทั้งนี้เพื่อตอบสนองความต้องการของลูกค้าได้อย่างรวดเร็วและถูกต้องแม่นยำ นอกจากนี้ยังได้ส่งเจ้าหน้าที่จากโรงงานออกพบลูกค้าเพื่อรับฟังปัญหาและข้อเสนอแนะ ตลอดจนให้คำปรึกษาและแก้ไขปัญหาที่เกิดขึ้นจากการใช้สินค้าของบริษัทฯ

3. กลุ่มลูกค้าเป้าหมาย

ได้แก่ ผู้ผลิตกล่องกระดาษและแผ่นลูกฟูกภายในประเทศและต่างประเทศ

4. การกำหนดราคาขาย

บริษัทฯ ได้กำหนดจุดขายของสินค้าอยู่ในระดับสินค้าเกรดสูงเทียบเท่ากับผู้ผลิตกระดาษคราฟท์ชั้นนำของประเทศไทย การกำหนดราคาขายจึงพิจารณาจากคุณภาพของสินค้าเทียบกับของผู้ผลิตสินค้ารายอื่นๆ ในระดับเดียวกัน และพิจารณาถึงภาวะการแข่งขันในอุตสาหกรรมกระดาษคราฟท์ทั้งในประเทศและต่างประเทศ



สภาวะการแข่งขันในอุตสาหกรรมกระดาษคราฟท์ในปี 2554

ภาพรวมของอุตสาหกรรมกระดาษคราฟท์ในประเทศไทยปี 2554 มีอัตราการเจริญเติบโตอยู่ประมาณร้อยละ 1 โดยแบ่งออกเป็น 2 ช่วงที่ต่างกันอย่างชัดเจน กล่าวคือมีทั้งช่วงที่มีขยายตัวและหดตัวในปีเดียวกัน ในช่วงแรกคือช่วงไตรมาสที่ 1-3 ซึ่งโดยเฉลี่ยแล้วมีอัตราการเจริญเติบโตอยู่ประมาณร้อยละ 3 โดยเฉพาะในไตรมาสที่ 2 และ 3 มีการขยายตัวเพิ่มขึ้นจากไตรมาสที่ 1 อยู่ร้อยละ 2-3 จึงทำให้ภาพรวมในช่วง 3 ไตรมาสนี้มีการขยายตัวประมาณร้อยละ 3 แต่ทว่าเป็นการขยายตัวในอัตราที่ต่ำ ในด้านต้นทุนที่ผู้ผลิตกระดาษยังต้องแบกรับภาระต้นทุนที่สูงขึ้นทั้งในส่วนของภาคพลังงานและต้นทุนวัตถุดิบประเภทเยื่อและเศษกระดาษที่ทยอยปรับขึ้นเรื่อยๆ ส่งผลให้ราคาขายสามารถปรับขึ้นได้ตามสัดส่วนต้นทุนที่เพิ่มขึ้น จึงทำให้เกิดแรงกระตุ้นการซื้อจากลูกค้าภายในประเทศ อีกทั้งภาคการส่งออกกระดาษคราฟท์ยังสามารถส่งออกได้ดี โดยเฉพาะตลาดหลักในภูมิภาคเอเชียจึงทำให้เกิดสมดุลของ DEMAND และ SUPPLY ภายในประเทศ

สำหรับในไตรมาสที่ 4 เกิดการหดตัวอย่างรุนแรงอันเนื่องมาจากมหาอุทกภัยครั้งใหญ่ของประเทศโดยเฉพาะน้ำท่วมนิคมอุตสาหกรรมในจังหวัดพระนครศรีอยุธยาและปทุมธานี รวม 7 แห่ง ได้แก่ นิคมอุตสาหกรรมสหรัตนนคร, นิคมอุตสาหกรรมโรจนะ, นิคมอุตสาหกรรมไฮเทค, นิคมอุตสาหกรรมบางปะอิน, นิคมอุตสาหกรรมแพคเตอร์แลนด์, นิคมอุตสาหกรรมนวนคร และนิคมอุตสาหกรรมบางกะดี ทำให้ภาคอุตสาหกรรมเกิดความเสียหายอย่างรุนแรง โดยเฉพาะอย่างยิ่งในกลุ่มผู้ผลิตยานยนต์, ฮาร์ดดิสก์ไดรฟ์อิเล็กทรอนิกส์ และเครื่องใช้ไฟฟ้าซึ่งเป็นคิดเป็นร้อยละ 37 ของการผลิตในภาคอุตสาหกรรม นอกจากนี้ภาคเกษตรกรรม ภาคธุรกิจการค้าและบริการยังได้รับผลกระทบจากมหาอุทกภัยในครั้งนี้ด้วย

จากมหาอุทกภัยดังกล่าว ส่งผลให้อุตสาหกรรมกระดาษคราฟท์ได้รับผลกระทบทั้งทางตรงและทางอ้อม ในทางตรงบริษัทผู้ผลิตกระดาษคราฟท์ จำนวน 3 ราย ไม่สามารถส่งสินค้าได้และมีผู้ผลิตกล่องกระดาษประมาณ 30 รายได้รับความเสียหาย โดยมีมูลค่าความเสียหายตั้งแต่เล็กน้อยไปจนถึงน้ำท่วมเครื่องจักรจนถึงขั้นต้องปิดโรงงานและทำการฟื้นฟู ในทางอ้อมกลุ่มลูกค้าที่ต้องใช้กล่องเพื่อบรรจุภัณฑ์ (กลุ่มผู้ผลิตยานยนต์, ฮาร์ดดิสก์ไดรฟ์อิเล็กทรอนิกส์ และเครื่องใช้ไฟฟ้า) ได้รับความเสียหายทำให้ต้องหยุดชะงักการผลิตสินค้าปิดโรงงานและทำการฟื้นฟู โดยคาดกันว่าต้องใช้เวลาในการฟื้นฟูถึงช่วงไตรมาสที่ 1 และ 2 ของปี 2555 กล่าวโดยสรุปแล้วไตรมาสที่ 4 ปริมาณความต้องการกระดาษคราฟท์ลดลงประมาณร้อยละ 15 และโดยรวมทั้งปีอุตสาหกรรมกระดาษคราฟท์มีอัตราการเจริญเติบโตร้อยละ 1

ในปี 2554 ประเทศไทยมีกำลังการผลิตกระดาษรวมทั้งสิ้น 5.211 ล้านตัน โดยเมื่อเปรียบเทียบกับปี 2553 มีกำลังการผลิตกระดาษรวมทั้งสิ้น 5.139 ล้านตัน ปี 2554 เพิ่มขึ้น 0.072 ล้านตัน คิดเป็นร้อยละ 1.4

ในปี 2554 ประเทศไทยมีปริมาณการบริโภคกระดาษรวมทั้งสิ้น 3.599 ล้านตัน โดยเมื่อเปรียบเทียบกับปี 2553 มีปริมาณการบริโภคกระดาษรวมทั้งสิ้น 3.487 ล้านตัน ปี 2554 เพิ่มขึ้น 0.112 ล้านตัน คิดเป็นร้อยละ 3.2 และเมื่อเปรียบเทียบกำลังการผลิตกระดาษส่วนที่เกินในปี 2554 และ 2553 คิดเป็น 1.612 ล้านตัน และ 1.652 ล้านตัน ตามลำดับ

สำหรับอุตสาหกรรมกระดาษคราฟท์ในปี 2554 มีกำลังการผลิตทั้งสิ้น 3.063 ล้านตัน เท่ากับปี 2553 และมีปริมาณการบริโภคทั้งสิ้น 1.970 ล้านตัน เมื่อเปรียบเทียบกับปี 2553 มีปริมาณการบริโภคทั้งสิ้น 1.912 ล้านตัน ในปี 2554



มีปริมาณการบริโภคเพิ่มขึ้น 0.058 ล้านตัน คิดเป็นร้อยละ 3.0 ในขณะที่กำลังการผลิตกระดาษคราฟท์ไม่เปลี่ยนแปลง และเมื่อเปรียบเทียบกับกำลังการผลิตกระดาษคราฟท์ส่วนที่เกินในปี 2554 และ 2553 คิดเป็น 1.093 ล้านตัน และ 1.151 ล้านตัน ตามลำดับ

ในปี 2555 ประมาณการกำลังการผลิตกระดาษรวมทั้งสิ้น 5.211 ล้านตัน เท่ากับปี 2554 และมีประมาณการบริโภคกระดาษรวมทั้งสิ้น 3.715 ล้านตัน โดยเมื่อเปรียบเทียบกับปี 2554 มีปริมาณการบริโภคกระดาษรวมทั้งสิ้น 3.599 ล้านตัน ปี 2555 เพิ่มขึ้น 0.116 ล้านตัน คิดเป็นร้อยละ 3.2 และมีกำลังการผลิตกระดาษส่วนที่เกิน 1.496 ล้านตัน

ในปี 2555 ประมาณการกำลังการผลิตกระดาษคราฟท์รวมทั้งสิ้น 3.063 ล้านตัน เท่ากับปี 2554 และมีประมาณการบริโภคกระดาษคราฟท์รวมทั้งสิ้น 2.029 ล้านตัน โดยเมื่อเปรียบเทียบกับปี 2554 มีปริมาณการบริโภคกระดาษคราฟท์รวมทั้งสิ้น 1.970 ล้านตัน ปี 2555 เพิ่มขึ้น 0.059 ล้านตัน คิดเป็นร้อยละ 3.0 และมีกำลังการผลิตกระดาษคราฟท์ส่วนเกิน 1.034 ล้านตัน

ตารางแสดงกำลังการผลิตและการบริโภคในอุตสาหกรรมกระดาษคราฟท์

Unit : Thousand Tons

GRADE		2006	2007	2008	2009	2010	Estimated			
							2011	2012	2013	2014
KRAFT PAPER	CONSUMPTION	1,993	2,012	1,962	1,857	2,049	1,970	2,029	2,090	2,152
	CAPACITY	3,283	3,178	3,063	3,063	3,063	3,063	3,063	3,063	3,063
SURPLUS (SHORTAGE)		1,290	1,166	1,101	1,206	1,014	1,093	1,034	973	911
TOTAL PAPER AND PAPERBOARD	CONSUMPTION	3,513	3,561	3,523	3,379	3,774	3,599	3,715	3,836	3,961
	CAPACITY	5,173	5,142	5,079	5,139	5,186	5,211	5,211	5,211	5,211
	SURPLUS (SHORTAGE)	1,660	1,581	1,556	1,760	1,412	1,612	1,496	1,375	1,250
POPULATION	(MILLION)	62.8	63.0	63.4	63.5	63.5	63.5	63.5	63.5	63.5
PER CAPITA CONSUMPTION	(kg./Head)	56	57	56	53	59	57	59	60	62

(ที่มา : THE THAI PULP AND PAPER INDUSTRIES ASSOCIATION)

แนวโน้มอุตสาหกรรมกระดาษคราฟท์ปี 2555 คาดกันว่าจะมีความต้องการใช้กระดาษคราฟท์เพิ่มขึ้นประมาณร้อยละ 9 ในช่วงไตรมาสแรกของปี อันเนื่องมาจากการฟื้นตัวทางธุรกิจในภาคอุตสาหกรรม ทั้งในกลุ่มของผู้ผลิตกล่องกระดาษ และกลุ่มลูกค้าที่ต้องใช้กล่องเพื่อบรรจุภัณฑ์ (กลุ่มผู้ผลิตยานยนต์, ฮาร์ดดิสก์ไดรฟ์อิเล็กทรอนิกส์ และเครื่องใช้ไฟฟ้า) ที่สามารถเริ่มกลับมาทยอยผลิตสินค้าได้ กล่าวได้ว่าผลกระทบจากมหาอุทกภัยอย่างรุนแรงในไตรมาสที่ 4 เป็นจุดต่ำสุดของเศรษฐกิจไทยในปี 2554 ดังนั้นในต้นปี 2555 จะเป็นช่วงขาขึ้นของเศรษฐกิจไทย ทั้งในภาคอุตสาหกรรม ภาคเกษตรกรรม ภาคการท่องเที่ยว ภาคธุรกิจการค้าและบริการต่างๆ อย่างไรก็ตามในปี 2555 ยังมีปัจจัยที่อาจจะส่งผลกระทบต่อ



อุตสาหกรรมกระดาษคราฟท์ทั้งทางตรงและทางอ้อม ซึ่งแบ่งออกเป็นการเพิ่มขึ้นของต้นทุนทางธุรกิจ และผลกระทบจากเศรษฐกิจโลก ได้แก่

1. ราคาน้ำมันที่มีการปรับสูงขึ้น
2. การเมืองภายในประเทศ
3. อัตราดอกเบี้ยและอัตราแลกเปลี่ยน
4. การหลุดตัวของเศรษฐกิจยุโรป (หนี้สาธารณะในยูโรโซน หรือ Credit Crunch) และเศรษฐกิจโลก ซึ่งจะส่งผลกระทบต่อภาคการส่งออก
5. ค่าแรงงานขั้นต่ำ 300 บาท ซึ่งจะเป็นต้นทุนทางธุรกิจที่เพิ่มขึ้น
6. การเกิดภัยพิบัติทางธรรมชาติ ทำให้นักลงทุนต่างชาติเกิดความไม่มั่นใจไม่กล้าเข้ามาลงทุนในประเทศ และอาจส่งผลให้นักลงทุนต่างชาติในประเทศย้ายฐานการลงทุนไปยังประเทศเพื่อนบ้าน

ภาคการนำเข้าและส่งออกของกระดาษคราฟท์ในปี 2555 นี้ก็จะเป็นดัชนีชี้วัดได้อีกว่า ตลาดภายในประเทศจะมีการแข่งขันกันเพิ่มขึ้นกว่าปี 2554 ด้วยอีกหรือไม่ ทั้งนี้เพราะการนำเข้ากระดาษคราฟท์โดยเฉพาะกระดาษคราฟท์ขาว และกระดาษทำลอนลูกฟูก มีแนวโน้มการนำเข้าเพิ่มขึ้นเนื่องจากลูกค้าสามารถนำเข้าจากต่างประเทศได้ในราคาที่ถูกลงกว่าที่ซื้อภายในประเทศในขณะที่การส่งออกกระดาษคราฟท์นั้นต้องเจอกับปัญหาทางด้านราคาขายที่เมื่อผู้ผลิตกระดาษคราฟท์ส่งออกไปแล้วขายได้ในราคาที่ต่ำกว่าที่ขายในประเทศ ซึ่งอาจจะทำให้ผู้ผลิตกระดาษคราฟท์ที่ส่งออกเริ่มกลับมาขายในตลาดภายในประเทศเพิ่มขึ้น ส่งผลให้ SUPPLY มากกว่า DEMAND ซึ่งจะส่งผลให้เกิดการแข่งขันภายในประเทศสูงขึ้นได้

นอกจากปัญหาดังกล่าวข้างต้นแล้ว ปัญหาต้นทุนการผลิตยังเป็นปัญหาต่อเนื่องมาจากปีที่แล้ว โดยต้นทุนทางด้านพลังงาน เปรือกระดาษและเศษกระดาษยังมีแนวโน้มสูงขึ้น ทั้งนี้เกิดจากการหยุดผลิตเพื่อลด STOCK ของผู้ผลิตเเปื่อกระดาษและเศษกระดาษ ในช่วงไตรมาสที่ 4 ของปีที่แล้วต่อเนื่องถึงช่วงตรุษจีนของปี 2555 และจะกลับมาผลิตใหม่ในช่วงเดือนกุมภาพันธ์ ทำให้เป็นที่ต้องการของตลาดผู้ผลิตกระดาษคราฟท์ เพื่อรองรับอัตราการเจริญเติบโตทางเศรษฐกิจทั้งของผู้ผลิตกระดาษคราฟท์ภายในประเทศและต่างประเทศทำให้เกิดการแย่งกันซื้อ ซึ่งจะส่งผลทำให้ราคาเเปื่อกระดาษและเศษกระดาษมีแนวโน้มปรับตัวสูงขึ้น



4. ปัจจัยความเสี่ยง

4.1 ความเสี่ยงในการประกอบธุรกิจ

ความเสี่ยงจากการพึ่งพิงลูกค้ารายใหญ่จำนวนน้อยราย

บริษัทฯ ได้มีการจัดแยกกลุ่มลูกค้าโดยกำหนดแบ่งออกเป็น 4 กลุ่ม ดังต่อไปนี้

ลำดับที่	กลุ่มลูกค้า	จำนวน	สัดส่วนรายได้
1	กลุ่มผู้ถือหุ้นใหญ่	5 ราย	59 %
2	กลุ่มลูกค้ารายใหญ่	8 ราย	24 %
3	กลุ่มลูกค้าทั่วไป	ไม่ต่ำกว่า 15 ราย	13 %
4	กลุ่มลูกค้าต่างประเทศ	1 ราย	4 %
รวม			100 %

รายได้ส่วนใหญ่ของบริษัทฯ มาจากลูกค้ากลุ่มผู้ถือหุ้นใหญ่ ทั้งนี้เนื่องจากลูกค้ากลุ่มนี้ต้องพึ่งพิงกระดาศรภาพที่จากบริษัทฯ ในสัดส่วนที่สูง รองลงมาคือกลุ่มลูกค้ารายใหญ่จำนวนน้อยราย บริษัทฯ อาจเกิดความเสี่ยงในกรณีที่ลูกค้ากลุ่มนี้อาจเปลี่ยนไปสั่งซื้อสินค้าจากผู้ประกอบการรายอื่น แต่ความเสี่ยงดังกล่าวอาจมีไม่มากนักเนื่องจากบริษัทฯ มีความสัมพันธ์ที่ดีมีการติดต่อซื้อขายกันมาเป็นเวลานาน นอกจากนี้บริษัทฯ มีมาตรการในการกำหนดนโยบายการให้ส่วนลดทางการค้า และเงื่อนไขเครดิตเทอมโดยดูจากปริมาณการสั่งซื้อเป็นหลักเพื่อจูงใจให้ลูกค้าสั่งซื้อสินค้าจากบริษัทฯ ต่อไป และเพื่อเป็นแนวทางในการป้องกันความเสี่ยง บริษัทฯ จึงได้มีนโยบายการค้าเพื่อหาลูกค้ารายใหม่ ๆ เพิ่มมากขึ้นทำให้ลดความเสี่ยงได้อีกทางหนึ่ง

ความเสี่ยงจากการถูกตัดราคาโดยกลุ่มผู้ผลิตรายใหญ่

เนื่องจากตลาดอุตสาหกรรมกระดาศรภาพที่อุปทานยังคงมีมากกว่าอุปสงค์อยู่มาก การแข่งขันในตลาดจึงทวีความรุนแรงอย่างต่อเนื่องโดยเฉพาะด้านราคา และการกำหนดราคาในอุตสาหกรรมกระดาศรภาพที่มักจะทำโดยกลุ่มบริษัทซึ่งเป็นผู้นำตลาด ทำให้บริษัทฯ อาจมีความเสี่ยงจากการถูกตัดราคาโดยกลุ่มผู้ผลิตรายใหญ่

เพื่อเป็นการลดความเสี่ยงที่อาจจะเกิดขึ้น บริษัทฯ จึงให้ความสำคัญกับการควบคุมต้นทุนการผลิตและคุณภาพของสินค้าให้อยู่ในระดับที่สามารถแข่งขันได้กับผู้ผลิตรายใหญ่ และส่งเสริมการสร้างความสัมพันธ์ที่ดีกับลูกค้าอย่างต่อเนื่อง และเนื่องจากผลิตภัณฑ์ของบริษัทฯ มีคุณภาพเป็นที่ยอมรับในตลาดต่างประเทศและระดับราคาที่สามารแข่งขันได้ในตลาดโลก ดังนั้นการส่งผลิตภัณฑ์ไปขายต่างประเทศจึงช่วยลดการพึ่งพิงตลาดภายในประเทศได้อีกด้วย



4.2 ความเสี่ยงเกี่ยวกับการผลิต

ความเสี่ยงจากการพึ่งพิงแหล่งวัตถุดิบที่สำคัญกับผู้จำหน่ายเพียงรายเดียว

บริษัทฯ มีการสั่งซื้อน้ำซึ่งเป็นปัจจัยการผลิตที่สำคัญจากบริษัทที่ผลิตน้ำเพียงรายเดียวจึงทำให้บริษัทฯ มีความเสี่ยงในการถูกยกเลิกการจัดหาน้ำเพื่อใช้ในอุตสาหกรรมหรือถูกกำหนดราคาซื้อที่สูงกว่าผู้จัดจำหน่ายรายอื่นอย่างมีสาระสำคัญซึ่งอาจส่งผลกระทบต่อผลประกอบการของบริษัทฯ ได้

บริษัทฯ ได้ทำสัญญาซื้อขายน้ำเป็นสัญญาอายุ 3 ปี ซึ่งตามสัญญาระบุว่าบริษัทผู้จัดจำหน่ายน้ำจะต้องไม่กำหนดอัตราค่าน้ำสูงกว่าราคาราคาตลาดและจะต้องเป็นอัตราที่เท่ากันหรือต่ำกว่าที่จัดจำหน่ายให้ผู้ซื้อน้ำเพื่อใช้ในอุตสาหกรรมรายอื่น

ความเสี่ยงจากการมีสายการผลิตเพียงสายการผลิตเดียว

บริษัทฯ มีสายการผลิตเพียงสายการผลิตเดียวเท่านั้น โดยสายการผลิตประกอบด้วยเครื่องจักรหลายชุดที่มีโอกาสนำไปซ่อมแซมจึงทำให้อาจต้องหยุดเดินสายการผลิตบางส่วนหรือหยุดทั้งสายการผลิต บริษัทฯ จึงมีความเสี่ยงในการพึ่งพิงสายการผลิตเพียงสายเดียว

บริษัทฯ มีการเตรียมการเพื่อป้องกันการชำรุดของเครื่องจักร โดยบริษัทฯ จะมีการปิดการเดินเครื่องเพื่อซ่อมแซมบำรุงรักษาเครื่องจักรตามตารางเวลาอย่างสม่ำเสมอและไม่กระทบกับตารางเวลาการผลิตของบริษัทฯ

4.3 ความเสี่ยงทางการเงิน

ความเสี่ยงจากการผันผวนของอัตราแลกเปลี่ยน

บริษัทฯ มีค่าใช้จ่ายที่เกิดขึ้นเป็นประจำที่เป็นสกุลเงินตราต่างประเทศคือค่าเยื่อกระดาษ และเศษกระดาษกล่อง จึงทำให้บริษัทฯ มีความเสี่ยงจากความผันผวนของอัตราแลกเปลี่ยน

ระดับความเสี่ยงในเรื่องนี้มีไม่สูงนัก ทั้งนี้เป็นเพราะในการสั่งซื้อวัตถุดิบดังกล่าวจะมีการกำหนดการสั่งซื้ออย่างน้อยเดือนละ 1 ครั้ง และจะชำระราคาสินค้าภายในระยะเวลาตามกำหนดคือวันที่ส่งมอบสินค้า ฉะนั้นจึงมีความเสี่ยงจากการผันผวนของอัตราแลกเปลี่ยนเพียงเท่ากับจำนวนการสั่งซื้อในแต่ละครั้งและในช่วงระยะเวลาสั้นๆ ตั้งแต่ระยะเวลาสั่งซื้อสินค้าจนถึงวันที่ชำระเงินซึ่งมีระยะเวลาเฉลี่ยประมาณ 20-30 วันเท่านั้น นอกจากนี้บริษัทฯ ได้ทำสัญญาซื้อเงินตราต่างประเทศล่วงหน้าในช่วงที่อัตราแลกเปลี่ยนมีแนวโน้มสูงขึ้นเพื่อป้องกันความเสี่ยงจากอัตราแลกเปลี่ยน โดยสัญญาดังกล่าวมีอายุไม่เกินหนึ่งปี



5. โครงสร้างการถือหุ้นและการจัดการ

5.1 ผู้ถือหุ้น

กลุ่มผู้ถือหุ้นสูงสุด 10 รายแรกของบริษัทฯ ที่มีชื่อปรากฏตามสมุดทะเบียนผู้ถือหุ้น เมื่อวันที่ 12 มีนาคม 2555 ประกอบด้วย

ลำดับ	รายชื่อผู้ถือหุ้น	จำนวนหุ้น	ร้อยละ
1	นายวัชรระ ชินเศรษฐวงศ์	15,947,966	12.27
2	บริษัท ยูเนียนเปเปอร์คาร์บอนส์ จำกัด	14,428,446	11.10
3	นางอัจฉรา ชินเศรษฐวงศ์	12,135,800	9.33
4	นายชิน ชินเศรษฐวงศ์	11,774,934	9.06
5	บริษัท มาร์เก็ตติ้งคอนซัลแต้น จำกัด	8,100,000	6.23
6	บริษัท อาเซียนคอมมอดิตีส์ จำกัด	7,830,600	6.02
7	นายมงคล มังกรนก	7,346,800	5.65
8	ธนาคารกรุงศรีอยุธยา จำกัด (มหาชน) โดยบริษัทหลักทรัพย์กรุงศรี จำกัด (มหาชน)	6,520,000	5.01
9	นางสุชาดา มังกรนก	4,000,000	3.08
10	นางสาวเยาวนุช บุญนำทรัพย์	3,348,600	2.58
รวม		90,433,146	70.33
อื่นๆ		38,566,854	29.67
รวมทั้งสิ้น		130,000,000	100.00

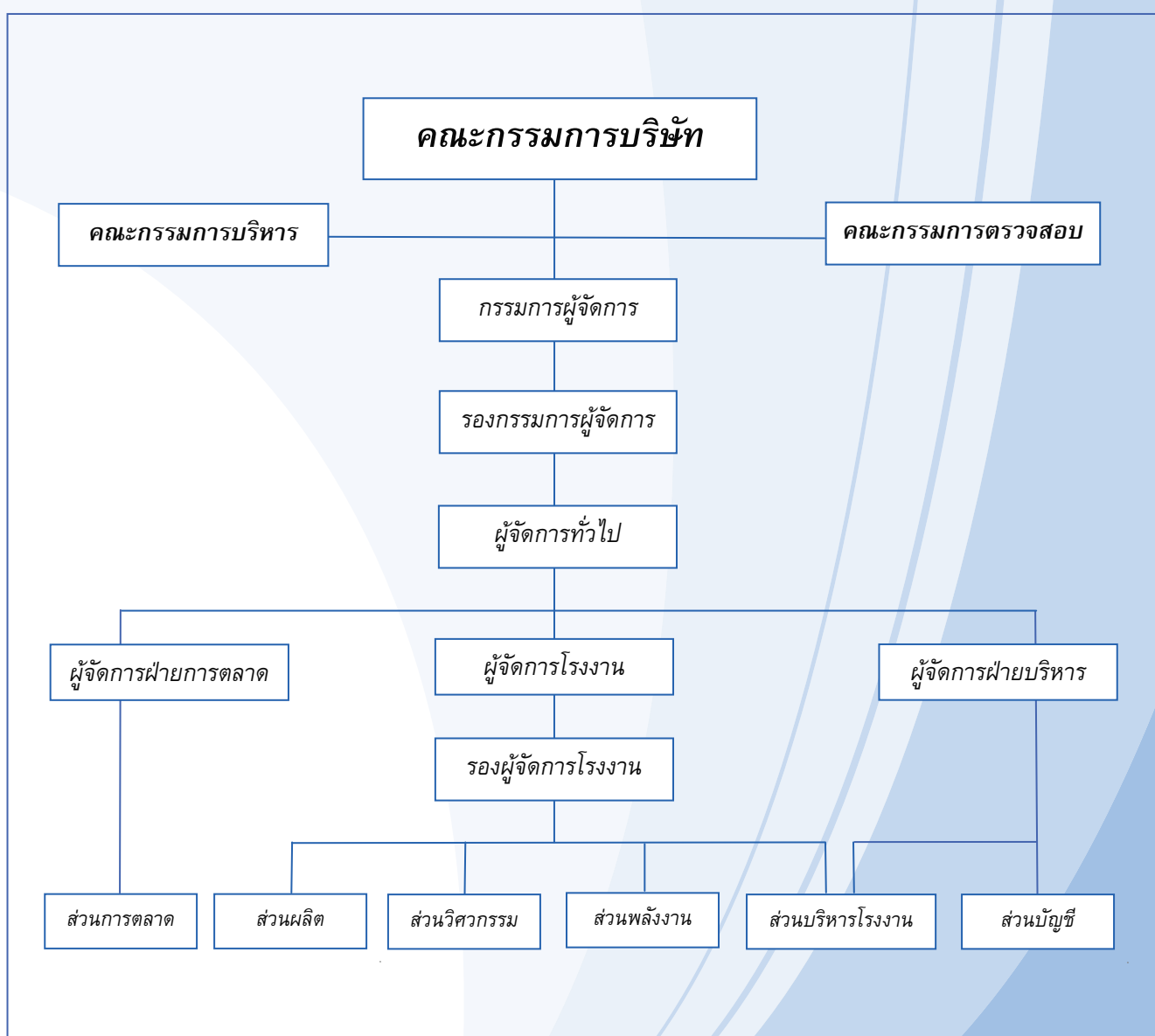


5.2. การจัดการ

คณะกรรมการของบริษัทฯ มีทั้งหมด 3 ชุด ดังนี้

1. คณะกรรมการบริษัท
2. คณะกรรมการตรวจสอบ
3. คณะกรรมการบริหาร

โครงสร้างการจัดการ ณ วันที่ 31 ธันวาคม 2554



คณะกรรมการบริษัท

ลำดับ	ชื่อ – สกุล	ตำแหน่ง
1	 ดร. ชิน ชินเศรษฐวงศ์	ประธานกรรมการ
2	 นายมงคล มังกรนก	กรรมการ
3	 นายบุญนำ บุญนำทรัพย์	กรรมการ



ลำดับที่	ชื่อ - สกุล	ตำแหน่ง
4	 นางรัตนา สุทธิพงษ์ชัย	กรรมการ
5	 นายพยนต์ ถาวรวงศ์	กรรมการอิสระ
6	 นายมนัส หวังธรรมบุญ	กรรมการอิสระ



ลำดับที่	ชื่อ - สกุล	ตำแหน่ง
7	 นายกำจร ชื่นชูจิตต์	กรรมการอิสระ
8	 นายสุรเชษฐ์ ทรัพย์สาคร	กรรมการอิสระ
9	 นายวัชร ชินเศรษฐวงศ์	กรรมการ

กรรมการผู้มีอำนาจลงนาม

ดร. ชิน ชินเศรษฐวงศ์, นายมงคล มังกรกนก, นายบุญนำ บุญนำทรัพย์, นางรัตนา สุทธิพงษ์ชัย และ นายวัชร ชินเศรษฐวงศ์ กรรมการ 2 ใน 5 คนนี้ลงลายมือชื่อร่วมกันและประทับตราสำคัญของบริษัทฯ



ขอบเขตอำนาจหน้าที่ของคณะกรรมการบริษัท

- 1) ปฏิบัติหน้าที่ให้เป็นไปตามกฎหมาย วัตถุประสงค์ และข้อบังคับของบริษัทฯ ตลอดจนมติของที่ประชุมผู้ถือหุ้นด้วยความซื่อสัตย์สุจริต และระมัดระวังผลประโยชน์ของบริษัทฯ
- 2) กำหนดนโยบายและทิศทางการดำเนินงานของบริษัทฯ อนุมัติผังอำนาจอนุมัติและอนุมัติรายการตามผังอนุมัติ และกำกับ ควบคุม ดูแล ให้ฝ่ายจัดการดำเนินการให้เป็นไปตามนโยบายที่กำหนดไว้อย่างมีประสิทธิภาพ เพื่อเพิ่มมูลค่าทางเศรษฐกิจสูงสุดให้แก่กิจการ
- 3) มีความรับผิดชอบต่อผู้ถือหุ้นโดยสม่ำเสมอ ดำเนินงานโดยรักษาผลประโยชน์ของผู้ถือหุ้น มีการเปิดเผยข้อมูลต่อผู้ลงทุนอย่างถูกต้อง ครบถ้วน ได้มาตรฐาน
- 4) แต่งตั้งกรรมการตรวจสอบ และกำหนดขอบเขตอำนาจหน้าที่ และความรับผิดชอบต่อคณะกรรมการตรวจสอบ
- 5) ดำเนินการออกกระเปาะว่าด้วยการปฏิบัติงาน และสามารถมอบอำนาจในการอนุมัติเบิกจ่ายทรัพย์สินของบริษัทฯ ให้แก่ผู้ดำรงตำแหน่งทางการบริหารรับไปปฏิบัติได้
- 6) รับผิดชอบในการจัดทำรายงานทางการเงิน ให้ผู้สอบบัญชีตรวจสอบและ/หรือสอบทาน และเสนอต่อคณะกรรมการตรวจสอบ

คณะกรรมการตรวจสอบ

ลำดับ	ชื่อ - สกุล	ตำแหน่ง
1	นายสุรเชษฐ์ ทรัพย์สาค	ประธานกรรมการตรวจสอบ
2	นายพนนต์ ถาวรวงศ์	กรรมการตรวจสอบ
3	นายมนัส หวังธรรมบุญ	กรรมการตรวจสอบ
4	นายกำจร ชื่นชูจิตต์	กรรมการตรวจสอบ

ขอบเขตอำนาจหน้าที่ของคณะกรรมการตรวจสอบ

- 1) สอบทานให้บริษัทฯ มีการรายงานทางการเงินอย่างถูกต้องและเพียงพอ
- 2) สอบทานให้บริษัทฯ มีระบบการควบคุมภายใน (internal control) และระบบการตรวจสอบภายใน (internal audit) ที่เหมาะสมและมีประสิทธิผล และพิจารณาความเป็นอิสระของหน่วยงานตรวจสอบภายใน ตลอดจนให้ความเห็นชอบในการพิจารณาแต่งตั้ง โยกย้าย เลิกจ้างหัวหน้าหน่วยงานตรวจสอบภายใน หรือหน่วยงานอื่นใดที่รับผิดชอบเกี่ยวกับการตรวจสอบภายใน
- 3) สอบทานให้บริษัทฯ ปฏิบัติตามกฎหมายว่าด้วยหลักทรัพย์และตลาดหลักทรัพย์ ข้อกำหนดของตลาดหลักทรัพย์ฯ และกฎหมายที่เกี่ยวข้องกับธุรกิจของบริษัทฯ



- 4) พิจารณา คัดเลือก เสนอแต่งตั้งบุคคลซึ่งมีความเป็นอิสระเพื่อทำหน้าที่เป็นผู้สอบบัญชีของบริษัทฯ และเสนอคำตอบแทนของบุคคลดังกล่าว รวมทั้งเข้าร่วมประชุมกับผู้สอบบัญชีโดยไม่มีฝ่ายจัดการเข้าร่วมประชุมด้วย อย่างน้อยปีละ 1 ครั้ง
- 5) พิจารณารายการที่เกี่ยวข้องกันหรือรายการที่อาจมีความขัดแย้งทางผลประโยชน์ให้เป็นไปตามกฎหมาย และข้อกำหนดของตลาดหลักทรัพย์ฯ ทั้งนี้ เพื่อให้มั่นใจว่ารายการดังกล่าวสมเหตุสมผลและเป็นประโยชน์สูงสุดต่อบริษัทฯ
- 6) จัดทำรายงานของคณะกรรมการตรวจสอบโดยเปิดเผยไว้ในรายงานประจำปีของบริษัทฯ ซึ่งรายงานดังกล่าวต้องลงนามโดยประธานกรรมการตรวจสอบและต้องประกอบด้วยข้อมูลอย่างน้อยดังต่อไปนี้
 - จำนวนการประชุมคณะกรรมการตรวจสอบ และการเข้าร่วมประชุมของกรรมการตรวจสอบแต่ละท่าน
 - ความเห็นเกี่ยวกับความถูกต้อง ครบถ้วน เป็นที่เชื่อถือได้ของรายงานทางการเงินของบริษัทฯ
 - ความเห็นเกี่ยวกับความเพียงพอของระบบการควบคุมภายในของบริษัทฯ
 - ความเห็นเกี่ยวกับการปฏิบัติตามกฎหมายว่าด้วยหลักทรัพย์และตลาดหลักทรัพย์ข้อกำหนดของตลาดหลักทรัพย์ฯ หรือกฎหมายที่เกี่ยวข้องกับธุรกิจของบริษัทฯ
 - ความเห็นเกี่ยวกับความเหมาะสมของผู้สอบบัญชี
 - ความเห็นเกี่ยวกับรายการที่อาจมีความขัดแย้งทางผลประโยชน์
 - ความเห็นหรือข้อสังเกตโดยรวมที่คณะกรรมการตรวจสอบได้รับจากการปฏิบัติหน้าที่ตามกฎหมายบัตร (Charter)
 - รายการอื่นที่เห็นว่าผู้ถือหุ้นและผู้ลงทุนทั่วไปควรทราบภายใต้ขอบเขตหน้าที่และความรับผิดชอบที่ได้รับมอบหมายจากคณะกรรมการบริษัท
- 7) ปฏิบัติการอื่นใดตามที่คณะกรรมการบริษัทมอบหมายด้วยความเห็นชอบจากคณะกรรมการตรวจสอบ

คณะกรรมการบริหาร

ลำดับ	ชื่อ – สกุล		ตำแหน่ง
1	ดร. ชิน	ชินเศรษฐวงศ์	ประธานกรรมการบริหาร
2	นายมงคล	มังกรกนก	รองประธานกรรมการบริหาร
3	นางรัตนา	สุทธิพงษ์ชัย	กรรมการบริหาร
4	นายวัชร	ชินเศรษฐวงศ์	กรรมการบริหาร

ขอบเขตอำนาจหน้าที่ของคณะกรรมการบริหาร

- 1) มีอำนาจสั่งการ วางแผน และดำเนินกิจการของบริษัทฯ ให้เป็นไปตามนโยบายที่คณะกรรมการกำหนด
- 2) กำหนดกลยุทธ์ในการดำเนินธุรกิจของบริษัทฯ
- 3) กำหนดแผนและแนวทางเกี่ยวกับการลงทุนและการระดมทุนตามนโยบายของบริษัทฯ



- 4) อนุมัติการแต่งตั้งที่ปรึกษาด้านต่างๆ ที่จำเป็นต่อการดำเนินงานของบริษัทฯ
- 5) มีอำนาจพิจารณากำหนดสวัสดิการพนักงานให้เหมาะสมกับสภาพการณ์ ประเพณี และสอดคล้องกับกฎหมายที่บังคับใช้อยู่
- 6) มีอำนาจในการอนุมัติการซื้อ ยกเลิก ขาย ทรัพย์สิน เงินลงทุน ค่าใช้จ่ายต่างๆ ที่จำเป็นต่อการดำเนินงานของบริษัทฯ โดยมีรายละเอียดตามผังอำนาจอนุมัติ¹
- 7) มีอำนาจในการอนุมัติการซื้อทรัพย์สิน ค่าใช้จ่ายต่างๆ อันสืบเนื่องจากการดำเนินงานของบริษัทฯ ตามสัญญา และ/หรือ ข้อตกลงกับคู่ค้า โดยมีรายละเอียดตามผังอำนาจอนุมัติ¹

ผู้บริหารของบริษัทฯ

ลำดับ	ชื่อ - สกุล		ตำแหน่ง
1	นายมงคล	มังกรกนก	กรรมการผู้จัดการ
2	นายวัชร	ชินเศรษฐวงศ์	รองกรรมการผู้จัดการ
3	นายพิชาญยุทธ	ช่วยความดี	ผู้จัดการทั่วไป
4	นางเพ็ญศิริ	ชินเศรษฐวงศ์	ผู้จัดการฝ่ายบริหาร
5	นายเรืองชัย	เชียนวาด	ผู้จัดการโรงงาน
6	นายจิราศักดิ์	เด่นเกรียงไกร	ผู้จัดการฝ่ายการตลาด
7	นางเทวิกา	ภูประเสริฐ	ผู้ดำรงตำแหน่งสูงสุดในสายงานบัญชี/เลขานุการบริษัท



ผังอำนาจอนุมัติ

ตำแหน่ง	สั่งหาริมทรัพย์		อสังหาริมทรัพย์		ซื้อชิ้นส่วนอะไหล่ (ต่อเดือน)	ซื้อวัสดุดิบ (ต่อเดือน)
	ซื้อต่อครั้ง	ขายต่อครั้ง	ซื้อต่อครั้ง	ขายต่อครั้ง		
คณะกรรมการบริหาร	50,000,000	20,000,000	50,000,000	20,000,000	ตามการดำเนินงานตามปกติ ธุรกิจ*	ตามการดำเนินงานตามปกติ ธุรกิจ*
กรรมการผู้จัดการ	10,000,000	2,000,000	10,000,000	2,000,000	ตามการดำเนินงานตามปกติ ธุรกิจ*	ตามการดำเนินงานตามปกติ ธุรกิจ*
รองกรรมการผู้จัดการ	10,000,000	2,000,000	10,000,000	2,000,000	ตามการดำเนินงานตามปกติ ธุรกิจ*	ตามการดำเนินงานตามปกติ ธุรกิจ*
ผู้จัดการทั่วไป	100,000	100,000	-	-	100,000	100,000
ผู้จัดการฝ่าย	50,000	50,000	-	-	50,000	50,000

หมายเหตุ : * เนื่องจากปริมาณในการซื้อชิ้นส่วนอะไหล่และการซื้อวัสดุดิบในแต่ละช่วงเวลานั้นขึ้นอยู่กับความจำเป็นหรือความต้องการใช้ชิ้นส่วนอะไหล่หรือวัสดุดิบในแต่ละช่วงเวลา รวมถึงความเหมาะสมของราคาของชิ้นส่วนอะไหล่หรือวัสดุดิบในแต่ละช่วงเวลาด้วย จึงอาจมีบางช่วงเวลาที่จะมีการสั่งซื้อชิ้นส่วนอะไหล่หรือวัสดุดิบเป็นจำนวนมาก ดังนั้นบริษัทฯ จึงไม่สามารถระบุจำนวนวงเงินที่แน่นอนสำหรับการซื้อชิ้นส่วนอะไหล่และวัสดุดิบได้ แต่การซื้อดังกล่าวจะต้องมีเงื่อนไขและราคาที่เป็นไปตามปกติธุรกิจ



การเข้าประชุมของคณะกรรมการบริษัทในปี 2554

ลำดับ	รายชื่อกรรมการ		จำนวนเข้าประชุม
1	ดร. ชิน	ชินเศรษฐวงศ์	5 / 5
2	นายมงคล	มังกรกนก	4 / 5
3	นายบุญนำ	บุญนำทรัพย์	4 / 5
4	นางรัตนา	สุทธิพงษ์ชัย	2 / 5
5	นายวัชร	ชินเศรษฐวงศ์	5 / 5
6	นายพนต์	ถาวรวงศ์	5 / 5
7	นายมนัส	หวังธรรมบุญ	5 / 5
8	นายกำจร	ชื่นชูจิตต์	3 / 5
9	นายสุรเชษฐ์	ทรัพย์สาคร	5 / 5

รายละเอียดเกี่ยวกับกรรมการ ผู้บริหารและผู้มีอำนาจควบคุมของบริษัทฯ

ลำดับ	ชื่อ-สกุล/ตำแหน่ง	อายุ (ปี)	คุณวุฒิทางการศึกษา
1	ดร. ชิน ชินเศรษฐวงศ์ ประธานกรรมการ	74	Doctor of Business Administration CALIFORNIA COAST UNIVERSITY, USA
2	นายมงคล มังกรกนก กรรมการ และ กรรมการผู้จัดการ	74	MASTER OF SCIENCE, MACHANICAL ENGINEER (MSME) PURDUE UNIVERSITY, USA ประกาศนียบัตร Director Accreditation Program รุ่นที่ 32/2005 (ก.พ. 2548) สมาคมส่งเสริมสถาบันกรรมการบริษัทไทย
3	นายบุญนำ บุญนำทรัพย์ กรรมการ	82	ปริญญาตรี สาขาบริหารธุรกิจ เซนต์จอห์น คอลเลจ ส่องกง ประเทศสาธารณรัฐประชาธิปไตยประชาชนจีน ประกาศนียบัตร Director Accreditation Program รุ่นที่ 32/2005 (ก.พ. 2548) สมาคมส่งเสริมสถาบันกรรมการบริษัทไทย
4	นางรัตนา สุทธิพงษ์ชัย กรรมการ	80	FELLOW OF INSTITUTE OF BANKERS, LONDON



ลำดับ	ชื่อ-สกุล/ตำแหน่ง	อายุ (ปี)	คุณวุฒิทางการศึกษา
5	นายพนธ์ ถาวรวงศ์ กรรมการอิสระ และ กรรมการตรวจสอบ	76	ปริญญาตรี วิทยาศาสตร์บัณฑิต สาขาเคมี จุฬาลงกรณ์มหาวิทยาลัย ประกาศนียบัตร Director Accreditation Program รุ่นที่ 23/2004 (พ.ค. 2547) สมาคมส่งเสริมสถาบันกรรมการบริษัทไทย
6	นายมนัส หวังธรรมบุญ กรรมการอิสระ และ กรรมการตรวจสอบ	58	ปริญญาตรี สาขาการบัญชี มหาวิทยาลัยธรรมศาสตร์ ปริญญาตรี สาขานิติศาสตร์ มหาวิทยาลัยธรรมศาสตร์ ประกาศนียบัตร Director Accreditation Program รุ่นที่ 13/2004 (พ.ค. 2547) สมาคมส่งเสริมสถาบันกรรมการบริษัทไทย
7	นายกำจร ชื่นชูจิตต์ กรรมการอิสระ และ กรรมการตรวจสอบ	56	POST GRADUATED DIPLOMA MANAGEMENT STUDIES UNIVERSITY OF BRIGHTON, UK ประกาศนียบัตร Director Accreditation Program รุ่นที่ 23/2004 (พ.ค. 2547) สมาคมส่งเสริมสถาบันกรรมการบริษัทไทย
8	นายสุรเชษฐ์ ทรัพย์สาคร กรรมการอิสระ และ ประธานกรรมการตรวจสอบ	51	บริหารธุรกิจมหาบัณฑิต มหาวิทยาลัยเกษตรศาสตร์ ประกาศนียบัตร Director Certification Program รุ่นที่ 35/2004 (พ.ค. 2547) วุฒิปัตร์ Fellow Member สมาคมส่งเสริมสถาบันกรรมการบริษัทไทย
9	นายวัชรระ ชินเศรษฐวงศ์ กรรมการ และ รองกรรมการผู้จัดการ	46	MASTER OF BUSINESS ADMINISTRATION UNIVERSITY OF ARKANSAS, USA ประกาศนียบัตร Director Accreditation Program รุ่นที่ 32/2005 (ก.พ. 2548) สมาคมส่งเสริมสถาบันกรรมการบริษัทไทย
10	นายพิชาญญู ้วยยความดี ผู้จัดการทั่วไป	51	MASTER DEGREE (MBA) BURAPHA UNIVERSITY
11	นางเพ็ญศิริ ชินเศรษฐวงศ์ ผู้จัดการฝ่ายบริหาร	44	ปริญญาตรี สาขาการบัญชี จุฬาลงกรณ์มหาวิทยาลัย
12	นายเรืองชัย เขียนवाद ผู้จัดการโรงงาน	49	ประกาศนียบัตรวิชาชีพชั้นสูง วิทยาลัยเทคนิคราชบุรี



ลำดับ	ชื่อ-สกุล/ตำแหน่ง	อายุ (ปี)	คุณวุฒิทางการศึกษา
13	นายจิราศักดิ์ เด่นเกรียงไกร ผู้จัดการฝ่ายการตลาด	43	ปริญญาตรี สาขาการจัดการ มหาวิทยาลัยธุรกิจบัณฑิตย์
14	นางเทวิกา ภูประเสริฐ ผู้ดำรงตำแหน่งสูงสุดในสายงานบัญชี/ เลขานุการบริษัท	43	ปริญญาตรี สาขาการบัญชี จุฬาลงกรณ์มหาวิทยาลัย

การสรรหากรรมการและผู้บริหาร

กรรมการบริษัทมีจำนวน 9 ท่าน และต้องหมุนเวียนออกจากตำแหน่งจำนวน 1 ใน 3 ทุก ๆ ปี ที่ประชุมสามัญผู้ถือหุ้นประจำปี เป็นผู้เลือกตั้งกรรมการแทนกรรมการที่ออกตามวาระ โดยให้ผู้ถือหุ้นมีสิทธิออกเสียงเท่ากับ 1 หุ้นต่อ 1 เสียง และให้ผู้ซึ่งได้รับคะแนนเสียงสูงสุดตามลำดับลงมาเป็นผู้ได้รับการเลือกตั้งให้เป็นกรรมการ กรรมการซึ่งออกตามวาระอาจได้รับเลือกเป็นกรรมการอีกก็ได้ ส่วนผู้บริหารอื่น คณะกรรมการบริหารจะเป็นผู้สรรหาจากบุคคลที่มีคุณสมบัติที่เหมาะสมจากพนักงานภายในบริษัท เอง หรือจากบุคคลภายนอกก็ได้

ค่าตอบแทนผู้บริหาร

- ค่าตอบแทนที่เป็นตัวเงิน

ก. ค่าเบี้ยประชุมกรรมการ	ทุกคนะ	2,040,000.00 บาท / ปี
ข. ค่าบำเหน็จกรรมการบริษัท	จำนวน 9 ท่าน	1,800,000.00 บาท / ปี
ค. ค่าตอบแทนเงินเดือน โบนัส ผู้บริหาร	จำนวน 6 ท่าน	8,976,184.00 บาท / ปี
- ค่าตอบแทนอื่นที่ไม่ใช่ตัวเงิน

รถยนต์ประจำตำแหน่ง ผู้จัดการโรงงาน	จำนวน 1 คัน
รถยนต์ประจำตำแหน่ง ผู้จัดการฝ่ายการตลาด	จำนวน 1 คัน



การกำกับดูแลกิจการ

กรรมการบริษัทและผู้บริหารของบริษัทฯ มีความมุ่งมั่นที่จะปฏิบัติหน้าที่ตามหลักการกำกับดูแลกิจการที่ดี ตามหลักการกำกับดูแลกิจการที่ดีสำหรับบริษัทจดทะเบียนปี 2549 ของตลาดหลักทรัพย์แห่งประเทศไทย โดยเน้นเรื่องการค้าเนินงานของบริษัทฯ ตลอดจนหน้าที่ความรับผิดชอบต่อการค้าเนินงาน บริษัทฯ จะเปิดเผยข้อมูลให้กับสาธารณะและผู้ถือหุ้นอย่างสม่ำเสมอ นอกจากนี้ยังให้ความสำคัญต่อระบบการควบคุมและตรวจสอบภายใน ส่วนการบริหารความเสี่ยงบริษัทฯ พยายามควบคุม และบริหารความเสี่ยงอย่างใกล้ชิด และยังคงคำนึงถึงเรื่องจริยธรรมในการดำเนินธุรกิจ โดยดำรงไว้ซึ่งความเป็นธรรมต่อคู่ค้าผู้ถือหุ้น และผู้มีส่วนได้เสียทุก ๆ กลุ่มด้วย

การดูแลเรื่องการใช้ข้อมูลภายใน

บริษัทฯ มีนโยบายและวิธีการป้องกันมิให้กรรมการ ผู้บริหาร ใช้ประโยชน์จากข้อมูลสำคัญอันมีผลต่อการลงทุน คณะกรรมการจะมีประชุมและลงมติโดยผ่านความเห็นชอบของคณะกรรมการตรวจสอบ แล้วแจ้งต่อตลาดหลักทรัพย์แห่งประเทศไทยในวันทำการถัดไปทันที กรรมการและผู้บริหารจึงไม่มีโอกาสใช้ข้อมูลภายในให้เป็นประโยชน์ส่วนตน

ระบบการควบคุมภายใน

เพื่อการตรวจสอบกิจกรรมต่าง ๆ ของบริษัทฯ อย่างมีประสิทธิภาพ บริษัทฯ ได้แต่งตั้ง บริษัท ออดิต แอนด์ แมเนจเม้นท์ คอนซัลแตนท์ จำกัด เป็นหน่วยงานตรวจสอบภายในของบริษัทฯ โดยมติคณะกรรมการตรวจสอบในการประชุมคณะกรรมการตรวจสอบ ครั้งที่ 1/2554 เมื่อวันที่พฤหัสบดีที่ 24 กุมภาพันธ์ 2554

5.3 นโยบายการจ่ายเงินปันผล

บริษัทฯ มีนโยบายการจ่ายเงินปันผลในอัตราไม่ต่ำกว่าร้อยละ 50 ของกำไรสุทธิหลังหักภาษี หากไม่มีความจำเป็นอื่นใดหรือตามความเหมาะสม และการจ่ายเงินปันผลนี้ไม่มีผลกระทบต่อการดำเนินงานปกติของบริษัทฯ อย่างมีนัยสำคัญ



6. บุคคลที่มีผลประโยชน์ร่วมกันและรายการระหว่างกัน

บริษัทฯ มีรายการระหว่างกันกับบุคคลหรือกิจการที่เกี่ยวข้องกัน โดยกรรมการของบริษัทฯ ถือหุ้นในกิจการที่เกี่ยวข้อง และ/หรือกรรมการของบริษัทฯ เป็นกรรมการของกิจการที่เกี่ยวข้อง โดยมีรายละเอียด ดังต่อไปนี้

ชื่อบริษัท	ความสัมพันธ์
	กิจการที่เกี่ยวข้องถือหุ้นในบริษัทฯ ผู้ถือหุ้นในกิจการที่เกี่ยวข้อง เป็นกรรมการของบริษัทฯ และ/หรือกรรมการของบริษัทฯ เป็นกรรมการของกิจการที่เกี่ยวข้อง
1. บริษัท ยูเนี่ยนเปเปอร์คาร์บอนส์ จำกัด	A, B, C โดยกรรมการ 2 ท่าน
2. บริษัท ยูเนี่ยนคาร์บอน อินดัสทรี จำกัด	B, C โดยกรรมการ 2 ท่าน
3. บริษัท ยูไทย คาร์บอนส์ จำกัด	B, C โดยกรรมการ 2 ท่าน
4. บริษัท ปราจีนแลนด์ จำกัด	B, C โดยกรรมการ 4 ท่าน
5. บริษัท ไทยฟอสฟอรัส จำกัด	B, C โดยกรรมการ 1 ท่าน
6. บริษัท ยูเนี่ยน แอนด์ โอจี อินเตอร์แฟค จำกัด	B, C โดยกรรมการ 1 ท่าน
7. บริษัท ไคสตาร์ เอ็นเตอร์ไพรส์ จำกัด	B, C โดยกรรมการ 1 ท่าน
8. บริษัท ควอลิตี้ คาร์บอนส์ จำกัด	B, C โดยกรรมการ 1 ท่าน
9. บริษัท ไทยรุ่งเท็กซ์ไทล์ จำกัด	B, C โดยกรรมการ 3 ท่าน

A = เป็นผู้ถือหุ้นในนามบริษัท

B = ผู้ถือหุ้นของบริษัทดังกล่าวเป็นกรรมการของบริษัทฯ

C = กรรมการของบริษัทดังกล่าวเป็นกรรมการของบริษัทฯ

โดยรายการต่างๆ ที่เกี่ยวข้องกันเป็นรายการตามปกติของธุรกิจ โดยใช้นโยบายดังต่อไปนี้

รายการระหว่างกัน	นโยบายการกำหนดราคา
- เงินให้กู้ยืมระยะสั้น	- ตั๋วสัญญาใช้เงิน ครอบคลุมเมื่อทวงถาม อัตราดอกเบี้ยร้อยละ 4.75
- ขายสินค้า	- กำหนดราคาขายสินค้าตามปกติ – กรณีปริมาณการขายสินค้าปกติ - กำหนดราคาขายสินค้าต่ำกว่าราคาขายปกติ โดยเฉลี่ยประมาณร้อยละ 3 – 5 กรณีปริมาณการขายสินค้ามากกว่าปกติ
นโยบายการกำหนดราคาขายสินค้าดังกล่าว บริษัทฯ ถือเป็นนโยบายที่ใช้กับลูกค้ารายอื่นของบริษัทฯ ด้วย	
- ซื้อวัตถุดิบ	- ราคาตลาด
- ค่าเช่าสำนักงาน	- ตามสัญญา เดือนละ 72,187.50 บาท (ซึ่งเป็นอัตราเช่าที่อยู่ในระดับเดียวกับอัตราค่าเช่าตามท้องตลาดทั่วไปในพื้นที่ระดับเดียวกัน)
- ค่าน้ำประปา	- ตามที่ตกลงกันในราคาลูกบาศก์เมตรละ 8.80 บาท (ซึ่งเป็นราคาที่ต่ำกว่าการที่บริษัทฯ ชื้อน้ำใช้อุตสาหกรรมจากแหล่งอื่น)

7. คำอธิบายและการวิเคราะห์ของฝ่ายจัดการ

ในปี 2554 บริษัทฯ มีรายได้จากการขายทั้งสิ้น 1,730.10 ล้านบาท เปรียบเทียบกับปี 2553 ซึ่งมีรายได้จากการขายทั้งสิ้น 1,810.82 ล้านบาท ลดลง 80.71 ล้านบาท คิดเป็นร้อยละ 4.46 โดยมีสาเหตุหลักมาจากปริมาณขายที่ลดลงเนื่องจากสถานการณ์น้ำท่วม ในขณะที่ราคาขายปรับขึ้นได้เพียงเล็กน้อย

บริษัทฯ มีกำไร 10.16 ล้านบาท เปรียบเทียบกับปี 2553 ซึ่งมีผลกำไรสุทธิ 67.23 ล้านบาท ผลกำไรลดลง 57.07 ล้านบาท คิดเป็นร้อยละ 84.89 ซึ่งมีสาเหตุหลักมาจากปริมาณขายที่ลดลงและต้นทุนที่สูงขึ้นอันเนื่องมาจากราคาต้นทุนวัตถุดิบประเภทเศษกระดาษและถ่านหินเพิ่มสูงขึ้นกว่าปีก่อน และโดยเฉพาะอย่างยิ่งการชะลอการผลิตในช่วงน้ำท่วมที่ส่งผลให้ต้นทุนการผลิตต่อหน่วยสูงขึ้นด้วย

นอกจากนี้ บริษัทฯ มีต้นทุนทางการเงินลดลงอย่างต่อเนื่อง เนื่องจากเงินต้นที่ลดลงตามตารางการชำระเงินกับธนาคารเจ้าหนี้ ซึ่งบริษัทฯ จะหมดภาระผูกพันในการชำระหนี้ภายในปี 2555 ทั้งจำนวน

8. ค่าตอบแทนของผู้สอบบัญชี

ในปี 2554 บริษัทฯ มีค่าตอบแทนของผู้สอบบัญชี ดังต่อไปนี้

- ค่าบริการสอบบัญชี ประจำปี สิ้นสุดวันที่ 31 ธันวาคม 2554 เป็นจำนวนเงิน 600,000 บาท
- ค่าบริการสอบทานงบการเงินไตรมาส เป็นจำนวนเงิน 100,000 บาท / ไตรมาส



รายงานของผู้สอบบัญชีรับอนุญาต

เสนอ ผู้ถือหุ้น บริษัท ยูไนเต็ด เปเปอร์ จำกัด (มหาชน)

ข้าพเจ้าได้ตรวจสอบงบแสดงฐานะการเงิน ณ วันที่ 31 ธันวาคม 2554 และ 2553 งบกำไรขาดทุนเบ็ดเสร็จ งบแสดงการเปลี่ยนแปลงส่วนของผู้ถือหุ้นและงบกระแสเงินสด สำหรับปีสิ้นสุดวันเดียวกันของแต่ละปีของบริษัท ยูไนเต็ด เปเปอร์ จำกัด (มหาชน) ซึ่งผู้บริหารของกิจการเป็นผู้รับผิดชอบต่อความถูกต้องและครบถ้วนของข้อมูลในงบการเงินเหล่านี้ ส่วนข้าพเจ้าเป็นผู้รับผิดชอบในการแสดงความเห็นต่องบการเงินดังกล่าวจากผลการตรวจสอบของข้าพเจ้า

ข้าพเจ้าได้ปฏิบัติงานตรวจสอบตามมาตรฐานการสอบบัญชีที่รับรองทั่วไป ซึ่งกำหนดให้ข้าพเจ้าต้องวางแผนและปฏิบัติงานเพื่อให้ได้ความเชื่อมั่นอย่างมีเหตุผลว่า งบการเงินแสดงข้อมูลที่ขัดต่อข้อเท็จจริงอันเป็นสาระสำคัญหรือไม่ การตรวจสอบรวมถึงการใช้วิธีการทดสอบหลักฐานประกอบรายการทั้งที่เป็นจำนวนเงินและการเปิดเผยข้อมูลในงบการเงิน การประเมินความเหมาะสมของหลักการบัญชีที่กิจการใช้และประมาณการเกี่ยวกับรายการทางการเงินที่เป็นสาระสำคัญ ซึ่งผู้บริหารเป็นผู้จัดทำขึ้น ตลอดจนการประเมินถึงความเหมาะสมของการแสดงรายการที่นำเสนอในงบการเงินโดยรวม ข้าพเจ้าเชื่อว่าการตรวจสอบดังกล่าวให้ข้อสรุปที่เป็นเกณฑ์อย่างเหมาะสมในการแสดงความเห็นของข้าพเจ้า

ข้าพเจ้าเห็นว่า งบการเงินข้างต้นนี้แสดงฐานะการเงิน ณ วันที่ 31 ธันวาคม 2554 และ 2553 ผลการดำเนินงานและกระแสเงินสด สำหรับปีสิ้นสุดวันเดียวกันของแต่ละปีของบริษัท ยูไนเต็ด เปเปอร์ จำกัด (มหาชน) โดยถูกต้องตามที่ควรในสาระสำคัญตามหลักการบัญชีที่รับรองทั่วไป

ตามที่อธิบายไว้ในหมายเหตุประกอบงบการเงินข้อ 2, 3 และ 4 สำหรับปี สิ้นสุดวันที่ 31 ธันวาคม 2554 บริษัทฯ ได้ใช้มาตรฐานการรายงานทางการเงินที่ออกและปรับปรุงใหม่ ซึ่งออกโดยสภาวิชาชีพบัญชี และตามประกาศกรมพัฒนาธุรกิจการค้า เรื่องกำหนดรายการย่อที่ต้องมีในงบการเงิน พ.ศ. 2554 ซึ่งกำหนดให้ถือปฏิบัติกับงบการเงินสำหรับรอบระยะเวลาบัญชีที่เริ่มในหรือหลังวันที่ 1 มกราคม 2554 เป็นต้นไป เพื่อจัดทำและนำเสนองบการเงินนี้ งบการเงินสำหรับปี สิ้นสุดวันที่ 31 ธันวาคม 2553 ที่นำมาแสดงเปรียบเทียบได้แสดงตามรูปแบบใหม่ เพื่อให้สอดคล้องกับงบการเงินสำหรับปี สิ้นสุดวันที่ 31 ธันวาคม 2554

บริษัท สอบบัญชี ดี ไอ เอ อินเตอร์เนชั่นแนล จำกัด

(นางสุวิมล กตยาเกียรติ์)

ผู้สอบบัญชีรับอนุญาตเลขทะเบียน 2982

วันที่ 23 กุมภาพันธ์ 2555



บริษัท ยูไนเต็ด เปเปอร์ จำกัด (มหาชน)

งบแสดงฐานะการเงิน

ณ วันที่ 31 ธันวาคม 2554 และ 2553

สินทรัพย์	หมายเหตุ	2554	บาท	2553
สินทรัพย์หมุนเวียน				
เงินสดและรายการเทียบเท่าเงินสด	5	21,169,994.81		8,264,420.43
เงินลงทุนชั่วคราว	6	20,000,000.00		-
ลูกหนี้การค้าและลูกหนี้อื่น	7	379,499,687.83		491,645,163.97
เงินให้กู้ยืมระยะสั้นแก่กิจการที่เกี่ยวข้องกัน	19	10,000,000.00		-
สินค้าคงเหลือ	8	209,503,620.99		233,834,547.90
พัสดุและอะไหล่คงคลัง		53,012,980.28		45,422,545.93
สินทรัพย์หมุนเวียนอื่น		279,582.67		262,542.32
รวมสินทรัพย์หมุนเวียน		693,465,866.58		779,429,220.55
สินทรัพย์ไม่หมุนเวียน				
ที่ดิน อาคารและอุปกรณ์ - สุทธิ	9	849,255,856.30		987,379,267.26
สินทรัพย์ไม่หมุนเวียนอื่น		8,000.00		8,200.00
รวมสินทรัพย์ไม่หมุนเวียน		849,263,856.30		987,387,467.26
รวมสินทรัพย์		1,542,729,722.88		1,766,816,687.81



บริษัท ยูไนเต็ด เปเปอร์ จำกัด (มหาชน)

งบแสดงฐานะการเงิน (ต่อ)

ณ วันที่ 31 ธันวาคม 2554 และ 2553

หนี้สินและส่วนของผู้ถือหุ้น	หมายเหตุ	2554	บาท	2553
หนี้สินหมุนเวียน				
เงินกู้ยืมระยะสั้นจากสถาบันการเงิน	10	-		42,000,000.00
เจ้าหนี้การค้าและเจ้าหนี้อื่น	11	164,127,003.36		201,147,757.82
ส่วนของเงินกู้ยืมระยะยาวที่ถึงกำหนดชำระภายในหนึ่งปี	12	123,500,000.00		130,896,000.00
หนี้สินหมุนเวียนอื่น				
ภาษีเงินได้ค้างจ่าย		12,264,309.92		17,796,012.06
อื่น ๆ		2,335,721.66		2,567,101.41
รวมหนี้สินหมุนเวียน		302,227,034.94		394,406,871.29
หนี้สินไม่หมุนเวียน				
เงินกู้ยืมระยะยาว	12	-		123,500,000.00
ภาระผูกพันผลประโยชน์พนักงาน	4	9,651,377.00		-
หนี้สินไม่หมุนเวียนอื่น		64,777.05		33,850.00
รวมหนี้สินไม่หมุนเวียน		9,716,154.05		123,533,850.00
รวมหนี้สิน		311,943,188.99		517,940,721.29



บริษัท ยูไนเต็ด เปเปอร์ จำกัด (มหาชน)

งบแสดงฐานะการเงิน (ต่อ)

ณ วันที่ 31 ธันวาคม 2554 และ 2553

หนี้สินและส่วนของผู้ถือหุ้น (ต่อ)	หมายเหตุ	2554	บาท	2553
ส่วนของผู้ถือหุ้น				
ทุนเรือนหุ้น				
ทุนจดทะเบียน				
หุ้นสามัญ 130,000,000 หุ้น มูลค่าหุ้นละ 5 บาท		650,000,000.00		650,000,000.00
ทุนที่ออกและเรียกชำระแล้ว				
หุ้นสามัญ 130,000,000 หุ้น หุ้นละ 5 บาท		650,000,000.00		650,000,000.00
ส่วนเกินมูลค่าหุ้นสามัญ		174,464,850.00		174,464,850.00
กำไรสะสม				
จัดสรรแล้ว				
สำรองตามกฎหมาย		11,788,022.31		11,280,098.75
ยังไม่ได้จัดสรร		199,420,642.85		176,303,551.78
องค์ประกอบอื่นของส่วนของผู้ถือหุ้น	13	195,113,018.73		236,827,465.99
รวมส่วนของผู้ถือหุ้น		1,230,786,533.89		1,248,875,966.52
รวมหนี้สินและส่วนของผู้ถือหุ้น		1,542,729,722.88		1,766,816,687.81




บริษัท ยูไนเต็ด เปเปอร์ จำกัด (มหาชน)

งบกำไรขาดทุนเบ็ดเสร็จ

สำหรับปี สิ้นสุดวันที่ 31 ธันวาคม 2554 และ 2553

หมายเหตุ	2554	บาท	2553
รายได้จากการขาย	1,730,103,539.14		1,810,817,586.85
ต้นทุนขาย	(1,630,105,517.72)		(1,641,439,671.02)
กำไรขั้นต้น	99,998,021.42		169,377,915.83
รายได้อื่น			
รายได้จากการขายไฟฟ้า	16,374,340.94		17,267,143.67
อื่น ๆ	3,622,990.17		7,619,062.29
รวมรายได้อื่น	19,997,331.11		24,886,205.96
ค่าใช้จ่ายในการขาย	(29,245,162.98)		(29,139,348.34)
ค่าใช้จ่ายในการบริหาร	(28,164,872.76)		(27,556,656.56)
ค่าตอบแทนกรรมการ	16 (3,840,000.00)		(2,940,000.00)
ต้นทุนทางการเงิน	(12,233,136.45)		(19,966,438.38)
กำไรก่อนภาษีเงินได้	46,512,180.34		114,661,678.51
ภาษีเงินได้	(36,353,709.22)		(47,429,804.16)
กำไรสำหรับปี	10,158,471.12		67,231,874.35
กำไรเบ็ดเสร็จรวมสำหรับปี	10,158,471.12		67,231,874.35
กำไรต่อหุ้น			
กำไรต่อหุ้นขั้นพื้นฐาน	3.12 0.08		0.52
จำนวนหุ้นสามัญถ่วงเฉลี่ยถ่วงน้ำหนัก(หุ้น)	130,000,000		130,000,000





บริษัท ยูไนเต็ด เปเปอร์ จำกัด (มหาชน)
งบแสดงการเปลี่ยนแปลงในส่วนของผู้ถือหุ้น
สำหรับปี สิ้นสุดวันที่ 31 ธันวาคม 2554 และ 2553

หมายเหตุ	ทุนที่ออก และชำระแล้ว	ส่วนเกินมูลค่า หุ้นสามัญ	กำไร(ขาดทุน)สะสม			ส่วนเกินทุนจากการ ตีราคาสินทรัพย์	รวมส่วนของ ผู้ถือหุ้น
			จัดสรรแล้ว	ยังไม่ได้จัดสรร			
ยอดคงเหลือ ณ วันที่ 1 มกราคม 2553	650,000,000.00	174,464,850.00	7,918,505.03	119,852,102.09		278,158,635.19	1,230,394,092.31
กำไรเบ็ดเสร็จรวมสำหรับปี	-	-	-	67,231,874.35		-	67,231,874.35
สำรองตามกฎหมาย	-	-	3,361,593.72	(3,361,593.72)		-	-
การโอนค่าเสื่อมราคาของอาคารและอุปกรณ์ไปกำไร(ขาดทุน)สะสม	-	-	-	41,331,169.20		(41,331,169.20)	-
เงินปันผลจ่าย	-	-	-	(48,750,000.14)		-	(48,750,000.14)
ยอดคงเหลือ ณ วันที่ 31 ธันวาคม 2553	650,000,000.00	174,464,850.00	11,280,098.75	176,303,551.78		236,827,465.99	1,248,875,966.52
ยอดคงเหลือ ณ วันที่ 31 ธันวาคม 2553 (ก่อนปรับปรุง)	650,000,000.00	174,464,850.00	11,280,098.75	176,303,551.78		236,827,465.99	1,248,875,966.52
ผลกระทบจากการเปลี่ยนแปลงนโยบายบัญชี	-	-	-	(8,295,605.00)		-	(8,295,605.00)
ยอดยกมา ณ วันที่ 1 มกราคม 2554 (ปรับปรุงใหม่)	650,000,000.00	174,464,850.00	11,280,098.75	168,007,946.78		236,827,465.99	1,240,580,361.52
กำไรเบ็ดเสร็จรวมสำหรับปี	-	-	-	10,158,471.12		-	10,158,471.12
สำรองตามกฎหมาย	-	-	507,923.56	(507,923.56)		-	-
การโอนค่าเสื่อมราคาของอาคารและอุปกรณ์ไปกำไร(ขาดทุน)สะสม	-	-	-	41,262,118.51		(41,262,118.51)	-
จำหน่ายทรัพย์สิน	-	-	-	-		(452,328.75)	(452,328.75)
เงินปันผลจ่าย	-	-	-	(19,499,970.00)		-	(19,499,970.00)
ยอดคงเหลือ ณ วันที่ 31 ธันวาคม 2554	650,000,000.00	174,464,850.00	11,788,022.31	199,420,642.85		195,113,018.73	1,230,786,533.89

บริษัท ยูไนเต็ด เปเปอร์ จำกัด (มหาชน)

งบกระแสเงินสด

สำหรับปี สิ้นสุดวันที่ 31 ธันวาคม 2554 และ 2553

	2554	บาท	2553
กระแสเงินสดจากกิจกรรมดำเนินงาน			
กำไรก่อนภาษีเงินได้	46,512,180.34		114,661,678.51
รายการปรับกระทบกำไรก่อนภาษีเงินได้เป็นเงินสดรับ (จ่าย)			
จากกิจกรรมดำเนินงาน			
ประมาณการผลประโยชน์พนักงาน	1,355,772.00		-
ค่าเสื่อมราคาทรัพย์สิน	156,971,418.84		159,447,158.07
ขาดทุนจากการลดมูลค่าของสินค้าคงเหลือ	1,112,801.63		264,146.48
ขาดทุน(กำไร)จากการจำหน่ายทรัพย์สิน	(549,916.82)		(147,991.93)
ขาดทุน(กำไร)ที่ยังไม่เกิดขึ้นจริงจากอัตราแลกเปลี่ยน	101,782.52		(1,338.84)
ค่าใช้จ่ายดอกเบี้ย	12,233,136.45		19,966,438.38
กำไรจากการดำเนินงานก่อนการเปลี่ยนแปลงในสินทรัพย์			
และหนี้สินดำเนินงาน	217,737,174.96		294,190,090.67
สินทรัพย์จากการดำเนินงาน(เพิ่มขึ้น)ลดลง			
เงินลงทุนชั่วคราว	(20,000,000.00)		-
ลูกหนี้การค้าและลูกหนี้อื่น	112,215,720.43		(113,988,515.97)
สินค้าคงเหลือ	23,218,125.28		(25,425,941.51)
พัสดุและอะไหล่คงคลัง	(7,590,434.35)		4,220,421.20
สินทรัพย์หมุนเวียนอื่น	(17,040.35)		(160,145.24)
สินทรัพย์ไม่หมุนเวียนอื่น	200.00		(1,000.00)
สินทรัพย์จากการดำเนินงาน(เพิ่มขึ้น)ลดลง	107,826,571.01		(135,355,181.52)
หนี้สินจากการดำเนินงานเพิ่มขึ้น(ลดลง)			
เจ้าหนี้การค้าและเจ้าหนี้อื่น	(37,146,122.97)		55,350,888.28
หนี้สินหมุนเวียนอื่น	(231,379.75)		216,325.82
หนี้สินไม่หมุนเวียนอื่น	30,927.05		(1,370.00)
หนี้สินจากการดำเนินงานเพิ่มขึ้น(ลดลง)	(37,346,575.67)		55,565,844.10



บริษัท ยูไนเต็ด เปเปอร์ จำกัด (มหาชน)
งบกระแสเงินสด (ต่อ)
สำหรับปี สิ้นสุดวันที่ 31 ธันวาคม 2554 และ 2553

	<u>2554</u>	บาท	<u>2553</u>
เงินสดได้มา(ใช้ไป)ในกิจกรรมดำเนินงาน	288,217,170.30		214,400,753.25
จ่ายดอกเบี้ย	(12,279,794.75)		(20,006,979.43)
รับคืนเงินภาษีเงินได้	-		3,110,340.93
จ่ายภาษีเงินได้	(41,885,411.36)		(51,471,259.26)
เงินสดสุทธิได้มา(ใช้ไป)ในกิจกรรมดำเนินงาน	<u>234,051,964.19</u>		<u>146,032,855.49</u>
กระแสเงินสดจากกิจกรรมลงทุน			
เงินให้กู้ยืมระยะสั้นแก่กิจการที่เกี่ยวข้องกัน	(10,000,000.00)		-
ซื้อสินทรัพย์ถาวร	(19,621,242.24)		(25,310,236.21)
ขายสินทรัพย์ถาวร	870,822.43		555,205.60
เงินสดสุทธิได้มา(ใช้ไป)ในกิจกรรมลงทุน	<u>(28,750,419.81)</u>		<u>(24,755,030.61)</u>
กระแสเงินสดจากกิจกรรมจัดหาเงิน			
เงินกู้ยืมระยะสั้นจากสถาบันการเงินเพิ่มขึ้น(ลดลง)	(42,000,000.00)		(8,000,000.00)
ชำระคืนเงินกู้ยืมระยะยาว	(130,896,000.00)		(122,308,000.00)
เงินปันผลจ่าย	(19,499,970.00)		(48,750,000.14)
เงินสดสุทธิได้มา(ใช้ไป)ในกิจกรรมจัดหาเงิน	<u>(192,395,970.00)</u>		<u>(179,058,000.14)</u>
เงินสดและรายการเทียบเท่าเงินสดเพิ่มขึ้น(ลดลง)สุทธิ	12,905,574.38		(57,780,175.26)
เงินสดและรายการเทียบเท่าเงินสด ณ วันต้นงวด	<u>8,264,420.43</u>		<u>66,044,595.69</u>
เงินสดและรายการเทียบเท่าเงินสด ณ วันสิ้นงวด	<u>21,169,994.81</u>		<u>8,264,420.43</u>



บริษัท ยูไนเต็ด เปเปอร์ จำกัด (มหาชน)

หมายเหตุประกอบงบการเงิน

ณ วันที่ 31 ธันวาคม 2554 และ 2553

1. ข้อมูลอื่น ๆ

การจดทะเบียน : บริษัทฯ ได้จดทะเบียนเป็นนิติบุคคลในประเทศไทย ประเภทบริษัทจำกัด เมื่อวันที่ 15 สิงหาคม 2533 แปรสภาพเป็นบริษัทมหาชน จำกัด เมื่อวันที่ 22 มีนาคม 2547 และเป็นหลักทรัพย์จดทะเบียนในตลาดหลักทรัพย์แห่งประเทศไทย เมื่อวันที่ 16 ธันวาคม 2547

ที่ตั้งบริษัท

สำนักงานใหญ่ : เลขที่ 113-115 ถนนริมคลองประปา แขวงบางซื่อ เขตบางซื่อ กรุงเทพมหานคร

โรงงาน : เลขที่ 61 หมู่ 8 ตำบลวัดโบสถ์ อำเภอเมือง จังหวัดปราจีนบุรี

ประเภทธุรกิจ : บริษัทฯ ประกอบธุรกิจเกี่ยวกับการผลิตและจำหน่ายกระดาษกราฟท์ สำหรับผลิตบรรจุภัณฑ์ ประเภทกล่องลูกฟูกและกระดาษทำฟิวกล่อง

2. หลักเกณฑ์ในการจัดทำงบการเงินและนำเสนองบการเงิน

2.1 เกณฑ์ในการจัดทำงบการเงิน

งบการเงินนี้ได้จัดทำขึ้นตามหลักการบัญชีที่รับรองทั่วไป ภายใต้พระราชบัญญัติวิชาชีพบัญชี พ.ศ. 2547 และแสดงรายการตามประกาศกรมพัฒนาธุรกิจการค้าโดยกระทรวงพาณิชย์ ลงวันที่ 28 กันยายน 2554 เรื่องกำหนดรายการย่อที่ต้องมีในงบการเงิน พ.ศ. 2554 และตามข้อกำหนดของคณะกรรมการกำกับหลักทรัพย์และตลาดหลักทรัพย์ว่าด้วยการจัดทำ และนำเสนอรายงานทางการเงินภายใต้พระราชบัญญัติหลักทรัพย์และตลาดหลักทรัพย์ พ.ศ. 2535

งบการเงินของบริษัทฯ จัดทำขึ้นโดยใช้เกณฑ์ราคาทุนเดิมในการวัดมูลค่าขององค์ประกอบของรายการในงบการเงิน ยกเว้นรายการที่เปิดเผยไว้ในนโยบายการบัญชีที่เกี่ยวข้อง

2.2 การนำเสนองบการเงิน

บริษัทฯ ถือปฏิบัติตามมาตรฐานการบัญชีฉบับที่ 1 (ปรับปรุง 2552) เรื่องการนำเสนองบการเงินภายใต้ข้อกำหนดของมาตรฐานการบัญชีที่ปรับปรุงใหม่

- งบแสดงฐานะการเงิน
- งบกำไรขาดทุนเบ็ดเสร็จ
- งบแสดงการเปลี่ยนแปลงส่วนของผู้ถือหุ้น
- งบกระแสเงินสด
- หมายเหตุประกอบงบการเงิน



2.3 มาตรฐานการบัญชี/มาตรฐานการรายงานทางการเงินที่ออกและปรับปรุงใหม่

ในระหว่างปี 2554 และ 2553 สภาวิชาชีพบัญชีได้ออกและปรับปรุงมาตรฐานการรายงานทางการเงินหลายฉบับ ซึ่งเกี่ยวข้องกับการดำเนินงานของบริษัทฯ และมีผลบังคับใช้ตั้งแต่วันที่ 1 มกราคม 2554 ดังต่อไปนี้

มาตรฐานการบัญชี/มาตรฐานการรายงานทางการเงิน	เรื่อง
มาตรฐานการบัญชีฉบับที่ 1 (ปรับปรุง 2552)	การนำเสนองบการเงิน
มาตรฐานการบัญชีฉบับที่ 2 (ปรับปรุง 2552)	สินค้าคงเหลือ
มาตรฐานการบัญชีฉบับที่ 7 (ปรับปรุง 2552)	งบกระแสเงินสด
มาตรฐานการบัญชีฉบับที่ 8 (ปรับปรุง 2552)	นโยบายการบัญชี การเปลี่ยนแปลงประมาณการทางบัญชี และข้อผิดพลาด
มาตรฐานการบัญชีฉบับที่ 10 (ปรับปรุง 2552)	เหตุการณ์ภายหลังรอบระยะเวลารายงาน
มาตรฐานการบัญชีฉบับที่ 16 (ปรับปรุง 2552)	ที่ดิน อาคารและอุปกรณ์
มาตรฐานการบัญชีฉบับที่ 17 (ปรับปรุง 2552)	สัญญาเช่า
มาตรฐานการบัญชีฉบับที่ 18 (ปรับปรุง 2552)	รายได้
มาตรฐานการบัญชีฉบับที่ 19	ผลประโยชน์พนักงาน
มาตรฐานการบัญชีฉบับที่ 24 (ปรับปรุง 2552)	การเปิดเผยข้อมูลเกี่ยวกับบุคคลหรือกิจการที่เกี่ยวข้องกัน
มาตรฐานการบัญชีฉบับที่ 26	การบัญชีและการรายงานโครงการผลประโยชน์เมื่อออกจากงาน
มาตรฐานการบัญชีฉบับที่ 33 (ปรับปรุง 2552)	กำไรต่อหุ้น
มาตรฐานการบัญชีฉบับที่ 34 (ปรับปรุง 2552)	งบการเงินระหว่างกาล
มาตรฐานการบัญชีฉบับที่ 36 (ปรับปรุง 2552)	การด้อยค่าของสินทรัพย์
มาตรฐานการบัญชีฉบับที่ 37 (ปรับปรุง 2552)	ประมาณการหนี้สิน หนี้สินที่อาจเกิดขึ้นและสินทรัพย์ที่อาจเกิดขึ้น
มาตรฐานการบัญชีฉบับที่ 38 (ปรับปรุง 2552)	สินทรัพย์ไม่มีตัวตน

การปฏิบัติตามมาตรฐานการบัญชีและมาตรฐานการรายงานทางการเงินที่ออกและปรับปรุงใหม่นั้นมีผลให้เกิดการเปลี่ยนแปลงนโยบายการบัญชีของบริษัทฯ ผลกระทบจากการเปลี่ยนแปลงนี้ได้เปิดเผยไว้ในหมายเหตุประกอบงบการเงิน

เงินข้อ 4 และ 24



นอกเหนือจากมาตรฐานการบัญชีและมาตรฐานการรายงานทางการเงินที่ออกและปรับปรุงใหม่ข้างต้น มาตรฐานที่ออกและปรับปรุงใหม่ ฉบับอื่น ๆ ซึ่งมีผลบังคับสำหรับงบการเงินที่เริ่มในหรือหลังวันที่ 1 มกราคม 2556 เป็นต้นไป และไม่ได้มีการนำมาใช้สำหรับการจัดทำงบการเงินนี้ มีดังต่อไปนี้

มาตรฐานการรายงานทางการเงิน	เรื่อง
มาตรฐานการบัญชีฉบับที่ 12	ภาษีเงินได้
มาตรฐานการบัญชีฉบับที่ 20 (ปรับปรุง 2552)	การบัญชีสำหรับเงินอุดหนุนจากรัฐบาล และการเปิดเผยข้อมูลเกี่ยวกับความช่วยเหลือจากรัฐบาล
มาตรฐานการบัญชีฉบับที่ 21 (ปรับปรุง 2552)	ผลกระทบจากการเปลี่ยนแปลงของอัตราแลกเปลี่ยนเงินตราต่างประเทศ
การตีความมาตรฐานการบัญชีฉบับที่ 10	ความช่วยเหลือจากรัฐบาล - กรณีที่ไม่มีความเกี่ยวข้องอย่างเฉพาะเจาะจงกับกิจกรรมดำเนินงาน
การตีความมาตรฐานการบัญชีฉบับที่ 21	ภาษีเงินได้ - การได้รับประโยชน์จากสินทรัพย์ที่ไม่ได้คิดค่าเสื่อมราคาที่ดีราคาใหม่
การตีความมาตรฐานการบัญชีฉบับที่ 25	ภาษีเงินได้ - การเปลี่ยนแปลงสถานะภาพทางภาษีของกิจการหรือของผู้ถือหุ้น

ปัจจุบันบริษัทฯ อยู่ระหว่างการประเมินผลกระทบต่อบการเงินในปีที่เริ่มใช้มาตรฐานฉบับดังกล่าว

3. สรุปนโยบายการบัญชีที่สำคัญ

3.1 การรับรู้รายได้และค่าใช้จ่าย

รายได้จากการขายสินค้า รับรู้รายได้เมื่อมีการส่งมอบและได้โอนความเสี่ยงและผลตอบแทนที่เป็นสาระสำคัญของความเป็นเจ้าของสินค้าให้กับผู้ซื้อแล้ว

รายได้อื่นและค่าใช้จ่ายรับรู้ตามเกณฑ์คงค้าง

3.2 เงินสดและรายการเทียบเท่าเงินสด

เงินสดและรายการเทียบเท่าเงินสด หมายถึง เงินสดและเงินฝากธนาคาร ซึ่งถึงกำหนดรับคืนภายในระยะเวลาไม่เกิน 3 เดือน และไม่มีภาระผูกพัน



3.3 เงินลงทุนชั่วคราว

เงินลงทุนในหลักทรัพย์เพื่อค้า แสดงด้วยราคายุติธรรม ผลต่างจากการเปลี่ยนแปลงมูลค่าบันทึกไว้เป็นกำไร(ขาดทุน) ที่ยังไม่เกิดขึ้นจากการปรับมูลค่าเงินลงทุนในงบกำไรขาดทุนเบ็ดเสร็จ

3.4 ลูกหนี้และค่าเผื่อนี้สงสัยจะสูญ

ลูกหนี้แสดงในราคาสุทธิจากค่าเผื่อนี้สงสัยจะสูญ(ถ้ามี) บริษัทฯ ตั้งค่าเผื่อนี้สงสัยจะสูญโดยพิจารณาจากลูกหนี้ ที่คาดว่าจะเก็บเงินไม่ได้ ซึ่งอาศัยประสบการณ์ในการเก็บหนี้ที่ผ่านมาเป็นเกณฑ์

3.5 สินค้าคงเหลือ

บริษัทฯ ตีราคาสินค้าคงเหลือในราคาทุนหรือมูลค่าสุทธิที่จะได้รับ แล้วแต่ราคาใดจะต่ำกว่า ราคาทุนใช้วิธีถัวเฉลี่ย

3.6 พัสดุและอะไหล่คงคลัง

บริษัทฯ ตีราคาพัสดุและอะไหล่คงคลังคงเหลือในราคาทุน โดยวิธีเข้าก่อนออกก่อน

3.7 ที่ดิน อาคารและอุปกรณ์

3.7.1 อาคารและอุปกรณ์แสดงตามราคาทุนหลังหักค่าเสื่อมราคาสะสมและค่าเผื่อการด้อยค่าของสินทรัพย์ถาวร (ถ้ามี)

3.7.2 ที่ดินและเครื่องจักร บริษัทฯ บันทึกมูลค่าเริ่มแรกในราคาทุนสำหรับปี 2546 และปี 2551 บริษัทฯ ได้จัดให้มีการประเมินราคาโดยผู้ประเมินอิสระและได้ตีราคาที่ดินและเครื่องจักรใหม่ตามราคาของผู้ประเมินอิสระ ส่วนต่างซึ่งเกิดจากการตีราคาใหม่แสดงไว้ในบัญชี "ส่วนเกินทุนจากการตีราคาสินทรัพย์ถาวร" ในส่วนของผู้ถือหุ้นในงบแสดงฐานะการเงิน ดังนั้น บริษัทฯ ได้แสดงราคาเครื่องจักรตามราคาที่ตีใหม่หลังหักค่าเสื่อมราคาสะสมและค่าเผื่อการด้อยค่าของสินทรัพย์ถาวร (ถ้ามี) ส่วนที่ดินแสดงตามราคาที่ตีใหม่ หลังหักค่าเผื่อการด้อยค่าของสินทรัพย์ถาวร (ถ้ามี) ส่วนเกินทุนจากการตีราคาสินทรัพย์ถาวรจะถูกลดยอดด้วยจำนวนเดียวกับค่าเสื่อมราคาที่คำนวณจากสินทรัพย์ส่วนที่ตีราคาเพิ่ม โดยบันทึกการลดยอดดังกล่าวไปยังบัญชีกำไร(ขาดทุน)สะสม

บริษัทฯ รับรู้ราคาตามบัญชีของสินทรัพย์ที่ลดลงจากการตีราคาใหม่ภายใต้หัวข้อ "ขาดทุนจากการด้อยค่าของสินทรัพย์" ในงบกำไรขาดทุนเบ็ดเสร็จ อย่างไรก็ตาม หากสินทรัพย์นั้นเคยมีการตีราคาเพิ่มขึ้นและยังมียอดคงค้างของบัญชี "ส่วนเกินทุนจากการตีราคาสินทรัพย์" อยู่ในส่วนของผู้ถือหุ้น ส่วนที่ลดลงจากการตีราคาใหม่จะถูกนำไปหักออกจาก "ส่วนเกินทุนจากการตีราคาสินทรัพย์" ไม่เกินจำนวน ซึ่งเคยตีราคาเพิ่มขึ้นของสินทรัพย์รายการเดียวกัน แต่ส่วนที่เกินจะรับรู้เป็นขาดทุนจากการด้อยค่าของสินทรัพย์ในงบกำไรขาดทุนเบ็ดเสร็จ



บริษัทฯ กำหนดค่าเสื่อมราคาสำหรับสินทรัพย์ทุกประเภท ยกเว้น ที่ดิน โดยใช้วิธีเส้นตรงตามอายุการใช้งาน โดยประมาณของสินทรัพย์ ดังนี้

	จำนวนปี
อาคารและสิ่งปลูกสร้าง	20
ส่วนปรับปรุงอาคาร	10
เครื่องจักร	10, 20
เครื่องมืออุปกรณ์	5, 10
เครื่องตกแต่งและติดตั้ง	5, 10
คอมพิวเตอร์	3
ยานพาหนะ	5

3.7.3 มาตรฐานการบัญชีฉบับที่ 16 (ปรับปรุง 2552) กำหนดให้กิจการต้องรวมต้นทุนที่ประมาณในเบื้องต้นสำหรับการรื้อถอนการขนย้ายและการบูรณะสถานที่ตั้งของสินทรัพย์ ซึ่งเป็นภาระผูกพันของกิจการเป็นส่วนหนึ่งของราคาทุนของที่ดิน อาคารและอุปกรณ์ และกำหนดให้กิจการต้องคิดค่าเสื่อมราคาสำหรับส่วนประกอบของที่ดิน อาคารและอุปกรณ์แต่ละส่วนแยกต่างหากจากกัน เมื่อส่วนประกอบแต่ละส่วนนั้นมีต้นทุนที่มีนัยสำคัญเมื่อเทียบกับต้นทุนทั้งหมดของทรัพย์สินนั้น นอกจากนี้มาตรฐานการบัญชีฉบับปรับปรุงใหม่กำหนดให้กิจการต้องทบทวนอายุการให้ประโยชน์ มูลค่าคงเหลือและวิธีการคิดค่าเสื่อมราคาอย่างน้อยที่สุดทุกสิ้นรอบบัญชี ทั้งนี้มาตรฐานการบัญชีฉบับปรับปรุงใหม่นี้ ไม่มีผลกระทบอย่างเป็นสาระสำคัญต่อที่ดินอาคารและอุปกรณ์ของบริษัทฯ

3.8 การด้อยค่าของสินทรัพย์

บริษัทฯ ประเมินการด้อยค่าของที่ดิน อาคารและอุปกรณ์ สินทรัพย์อื่น เมื่อมีเหตุการณ์หรือมีการเปลี่ยนแปลงสถานการณ์ที่ทำให้เกิดข้อสงสัยว่ามูลค่าที่คาดว่าจะได้รับคืนของสินทรัพย์มีจำนวนต่ำกว่ามูลค่าที่บันทึกไว้ ขาดทุนจากการด้อยค่าบันทึกเป็นค่าใช้จ่ายในงบกำไรขาดทุนเบ็ดเสร็จสำหรับสินทรัพย์ที่บันทึกในราคาทุน หรือถือเป็นรายการหักจากส่วนเกินทุนจากการตีราคาใหม่ ในกรณีที่สินทรัพย์นั้นแสดงด้วยราคาที่ต่ำใหม่ โดยขาดทุนจากการด้อยค่าที่นำมาหักนั้น ต้องไม่เกินจำนวนที่บันทึกอยู่ในส่วนเกินทุนจากการตีราคาสินทรัพย์สำหรับสินทรัพย์รายการเดียวกัน บริษัทฯ จะบันทึกกลับรายการขาดทุนจากการด้อยค่าของสินทรัพย์เป็นรายได้หรือถือเป็นรายการเพิ่มส่วนเกินทุนจากการตีราคาใหม่ เมื่อมีข้อสงสัยเกี่ยวกับการด้อยค่าของสินทรัพย์ ไม่มีอยู่อีกต่อไปหรือขาดทุนจากการด้อยค่ามีจำนวนลดลง จำนวนเงินที่กลับรายการจะต้องไม่สูงกว่ามูลค่าตามบัญชี (สุทธิจากค่าเสื่อมราคาหรือรายจ่ายตัดบัญชี) ที่ควรเป็นหากบริษัทฯ ไม่เคยรับรู้ผลขาดทุนจากการด้อยค่าของสินทรัพย์นั้น ๆ ในงวดก่อน ๆ

มูลค่าที่คาดว่าจะได้รับคืนของสินทรัพย์ หมายถึงราคาขายสุทธิหรือมูลค่าจากการใช้สินทรัพย์ แล้วแต่ราคาใดจะสูงกว่าและจะประมาณจากสินทรัพย์แต่ละรายการ หรือหน่วยสินทรัพย์ที่ก่อให้เกิดเงินสดแล้วแต่กรณี



3.9 เครื่องมือทางการเงิน

เครื่องมือทางการเงินที่แสดงไว้ในงบแสดงฐานะการเงิน ประกอบด้วย เงินสด และเงินฝากสถาบันการเงิน ลูกหนี้การค้า ลูกหนี้อื่น เจ้าหนี้การค้า เจ้าหนี้อื่น เงินกู้ยืมระยะสั้น และเงินกู้ยืมระยะยาว นโยบายบัญชี เกณฑ์การรับรู้ และมูลค่าสำหรับแต่ละรายการได้มีการเปิดเผยแยกตามแต่ละหัวข้อที่เกี่ยวข้อง

3.10 รายการที่เป็นเงินตราต่างประเทศ

บริษัทฯ บันทึกรายการสินทรัพย์และหนี้สินที่มีค่าเป็นเงินตราต่างประเทศเป็นเงินบาทในอัตราแลกเปลี่ยน ณ วันที่เกิดรายการยอดคงเหลือของบัญชีที่เป็นเงินตราต่างประเทศ ณ วันที่ในงบแสดงฐานะการเงินแปลงค่าเป็นเงินบาท ด้วยอัตราแลกเปลี่ยน ณ วันนั้น

กำไรขาดทุนจากการแลกเปลี่ยนเงินตรา ถือเป็นรายได้หรือค่าใช้จ่ายประจำปี

3.11 ภาษีเงินได้นิติบุคคล

บริษัทฯ บันทึกภาษีเงินได้นิติบุคคลที่จะต้องจ่ายในแต่ละงวดเป็นค่าใช้จ่ายทั้งหมดในปีนั้น และคำนวณภาษีเงินได้ตามที่กำหนดไว้ในประมวลรัษฎากร

3.12 กำไรต่อหุ้นขั้นพื้นฐาน

กำไร(ขาดทุน)ต่อหุ้น ที่แสดงไว้ในงบกำไรขาดทุนเบ็ดเสร็จ เป็นกำไร(ขาดทุน)ต่อหุ้นขั้นพื้นฐาน ซึ่งคำนวณโดยการหารยอดกำไร(ขาดทุน)เบ็ดเสร็จสำหรับปีด้วยจำนวนหุ้นสามัญที่ออกจำหน่ายและเรียกชำระแล้วถัวเฉลี่ยถ่วงน้ำหนัก

3.13 ผลประโยชน์ของพนักงาน

3.13.1 กองทุนสำรองเลี้ยงชีพพนักงาน

บริษัทฯ จัดให้มีกองทุนสำรองเลี้ยงชีพ ซึ่งเป็นลักษณะของแผนการจ่ายสมทบตามที่ได้กำหนดการจ่ายสมทบไว้แล้ว สินทรัพย์ของกองทุนสำรองเลี้ยงชีพได้แยกออกไปจากสินทรัพย์ของบริษัท และได้รับการบริหารโดยผู้จัดการกองทุนภายนอก กองทุนสำรองเลี้ยงชีพดังกล่าวได้รับเงินสะสมเข้ากองทุนจากพนักงานและเงินสมทบจากบริษัท เงินจ่ายสมทบกองทุนสำรองเลี้ยงชีพบันทึกเป็นค่าใช้จ่ายในงบกำไรขาดทุนเบ็ดเสร็จสำหรับรอบระยะเวลาบัญชีที่เกิดรายการนั้น

3.13.2 ผลประโยชน์ของพนักงาน

ตั้งแต่วันที่ 1 มกราคม 2554 บริษัทฯ ได้ถือปฏิบัติตามมาตรฐานการบัญชีฉบับที่ 19 เรื่องผลประโยชน์พนักงาน ภายใต้แผนนโยบายการบัญชีใหม่ ภาระผูกพันของบริษัทฯเกี่ยวกับผลประโยชน์หลังออกจางานได้บันทึกในงบการเงินด้วยวิธีคิดลดแต่ละหน่วยที่ประมาณการไว้ซึ่งคำนวณโดยนักคณิตศาสตร์ประกันภัย ซึ่งเดิมบริษัทฯรับรู้ภาระผูกพันเมื่อเกิดรายการ



บริษัทฯ เลือกที่จะบันทึกหนี้สินทั้งหมดดังกล่าวเป็นรายการปรับปรุงกำไรสะสม ณ วันที่ 1 มกราคม 2554 ตามวิธีเลือกปฏิบัติในช่วงเปลี่ยนแปลงของมาตรฐานการบัญชีฉบับที่ 19 ดังที่เปิดเผยไว้ในหมายเหตุประกอบงบการเงินข้อ 4

ข้อสมมติฐาน

อัตราคิดลด	ร้อยละ 4
อัตราการหมุนเวียนพนักงาน	ร้อยละ 0 - 10
อัตราการมรณภาพ	อัตราตามตารางมรณะไทยปี 2540 แยกเกณฑ์ตามเพศชาย และเพศหญิง

3.14 ประเมินการทางบัญชี

การจัดทำงบการเงินเป็นไปตามหลักการบัญชีที่รับรองทั่วไป ในบางกรณีฝ่ายบริหารอาจต้องใช้การประมาณการ และตั้งข้อสมมติฐานบางประการ ซึ่งอาจมีผลกระทบต่อจำนวนเงินที่แสดงไว้ในงบการเงิน และการเปิดเผยในหมายเหตุประกอบงบการเงิน ซึ่งผลที่เกิดขึ้นจริงภายหลังอาจแตกต่างไปจากจำนวนเงินที่ประมาณไว้

บริษัทฯ ได้ตั้งประมาณการและข้อสมมติฐานต่อเหตุการณ์ในอนาคต เป็นผลให้ประมาณการทางบัญชีอาจจะไม่ตรงกับผลที่เกิดขึ้นจริง ประมาณการและข้อสมมติฐานที่อาจมีความเสี่ยงต่อการปรับปรุงบัญชีในปีถัดไปต่อมูลค่าสินทรัพย์ ยกไป ณ วันที่ในงบแสดงฐานะการเงิน ได้แก่ ค่าเผื่อการลดมูลค่าของสินค้าคงเหลือ ค่าเผื่อการด้อยค่าของสินทรัพย์ การประมาณการในเรื่องต่างๆ ได้ถูกเปิดเผยในแต่ละส่วนที่เกี่ยวข้องของหมายเหตุประกอบงบการเงินแล้ว

3.15 ประเมินการหนี้สิน

บริษัทฯ จะบันทึกประมาณการหนี้สิน เมื่อมีความเป็นไปได้ค่อนข้างแน่ของการเกิดภาระผูกพันในปัจจุบันตามกฎหมายหรือจากการอนุমানอันเป็นผลสืบเนื่องมาจากเหตุการณ์ในอดีต ภาระผูกพันดังกล่าวคาดว่าจะส่งผลให้สูญเสียทรัพยากรที่มีประโยชน์เชิงเศรษฐกิจ เพื่อจ่ายชำระภาระผูกพันและจำนวนที่ต้องจ่ายสามารถประมาณการได้อย่างน่าเชื่อถือ หากบริษัทฯ คาดว่าจะได้รับคืนรายจ่ายที่จ่ายชำระไปตามประมาณการหนี้สินทั้งหมดหรือบางส่วนอย่างแน่นอน บริษัทฯ จะรับรู้รายจ่ายที่ได้รับคืนเป็นสินทรัพย์แยกต่างหากแต่ต้องไม่เกินจำนวนประมาณการหนี้สินที่เกี่ยวข้อง



4. ผลกระทบจากการนำมาตรฐานการรายงานทางการเงินมาใช้ครั้งแรก

ตามที่กล่าวไว้ในหมายเหตุประกอบงบการเงินข้อ 2.3 และข้อ 3.13.2 เริ่มตั้งแต่วันที่ 1 มกราคม 2554 บริษัทฯ ได้ใช้มาตรฐานการบัญชีฉบับที่ 19 เรื่อง ผลประโยชน์ของพนักงาน บริษัทฯ บันทึกภาระผูกพันในช่วงเปลี่ยนแปลงโดยปรับกับกำไรสะสม ณ วันที่ 1 มกราคม 2554 ซึ่งเป็นไปตามข้อกำหนดมาตรฐานการบัญชีดังกล่าว

ผลกระทบต่อการเงินกิจการจากการนำนโยบายการบัญชีใหม่มาถือปฏิบัติมีดังนี้

งบแสดงฐานะการเงิน ณ วันที่ 31 ธันวาคม 2554	(หน่วย:บาท)
กำไรสะสม ณ วันที่ 31 ธันวาคม 2553 (ก่อนปรับปรุง)	176,303,551.78
ภาระผูกพันผลประโยชน์พนักงาน	(8,295,605.00)
กำไรสะสม ณ วันที่ 1 มกราคม 2554	<u>168,007,946.78</u>

ภาระผูกพันผลของโครงการผลประโยชน์พนักงาน ณ วันที่ 31 ธันวาคม 2554

ภาระผูกพันผลของโครงการผลประโยชน์พนักงาน ณ วันที่ 1 มกราคม 2554	8,295,605.00
ต้นทุนโครงการปัจจุบันและดอกเบี้ย	<u>1,355,772.00</u>
ภาระผูกพันผลของโครงการผลประโยชน์พนักงาน ณ วันที่ 31 ธันวาคม 2554	<u>9,651,377.00</u>

5. เงินสดและรายการเทียบเท่าเงินสด

	2554	บาท	2553
เงินสด	100,730.99		104,712.76
เงินฝากกระแสรายวัน	112,156.77		182,623.22
เงินฝากออมทรัพย์	20,957,107.05		7,977,084.45
รวม	<u>21,169,994.81</u>		<u>8,264,420.43</u>

6. เงินลงทุนชั่วคราว

ณ วันที่ 28 ธันวาคม 2554 บริษัทฯ ได้ซื้อหน่วยลงทุนในกองทุนเปิดแห่งหนึ่ง โดยมีวัตถุประสงค์เพื่อค้า จำนวน 1,847,557.9902 หน่วย มูลค่าต่อหน่วย 10.8251 เป็นเงิน 20,000,000.00 บาท



7. ลูกหนี้การค้าและลูกหนี้อื่น

	2554	บาท	2553
7.1 ลูกหนี้การค้า			
7.1.1 ลูกหนี้การค้า - กิจการที่เกี่ยวข้อง (หมายเหตุ 19)			
ลูกหนี้การค้า	196,185,475.85		260,704,320.39
ตั๋วเงินรับการค้า	106,955,379.79		86,641,673.00
รวม	<u>303,140,855.64</u>		<u>347,345,993.39</u>
7.1.2 ลูกหนี้การค้า - กิจการอื่น			
ลูกหนี้การค้า	47,139,010.67		97,278,224.06
ตั๋วเงินรับการค้า	23,217,111.54		40,554,491.05
รวม	<u>70,356,122.21</u>		<u>137,832,715.11</u>
รวมลูกหนี้การค้า	<u>373,496,977.85</u>		<u>485,178,708.50</u>
7.2 ลูกหนี้อื่น			
เงินทดรองจ่าย	3,361.00		131,629.00
รายได้ค้างรับ	1,747,458.60		3,395,940.02
เงินจ่ายล่วงหน้า	4,138,225.50		2,862,688.67
ลูกหนี้อื่น ๆ	113,664.88		76,197.78
รวมลูกหนี้อื่น	<u>6,002,709.98</u>		<u>6,466,455.47</u>
รวมลูกหนี้การค้าและลูกหนี้อื่น	<u><u>379,499,687.83</u></u>		<u><u>491,645,163.97</u></u>



การวิเคราะห์อายุลูกหนี้การค้า ณ วันที่ 31 ธันวาคม 2554 และ 2553 มีดังนี้

	2554			2553		
	ลูกหนี้การค้า	ตัวเงินรับ	รวม	ลูกหนี้การค้า	ตัวเงินรับ	รวม
กิจการที่เกี่ยวข้องกัน						
ภายในวันที่ครบกำหนดชำระ	195,408,461.53	54,604,069.91	250,012,531.44	259,849,009.97	23,649,672.64	283,498,682.61
เกินวันครบกำหนดชำระ						
น้อยกว่า 15 วัน	777,014.32	45,235,939.00	46,012,953.32	855,310.42	53,670,299.28	54,525,609.70
มากกว่า 15 วัน						
ไม่เกิน 30 วัน	-	7,115,370.88	7,115,370.88	-	9,321,701.08	9,321,701.08
รวม	196,185,475.85	106,955,379.79	303,140,855.64	260,704,320.39	86,641,673.00	347,345,993.39
กิจการอื่น						
ภายในวันที่ครบกำหนดชำระ	32,083,270.07	4,802,749.08	36,886,019.15	80,155,828.17	18,388,844.04	98,544,672.21
เกินวันครบกำหนดชำระ						
น้อยกว่า 15 วัน	11,322,294.59	15,215,127.53	26,537,422.12	16,275,274.96	16,258,608.76	32,533,883.72
มากกว่า 15 วัน						
ไม่เกิน 30 วัน	3,733,446.01	3,199,234.93	6,932,680.94	847,120.93	5,907,038.25	6,754,159.18
รวม	47,139,010.67	23,217,111.54	70,356,122.21	97,278,224.06	40,554,491.05	137,832,715.11
รวมทั้งสิ้น	243,324,486.52	130,172,491.33	373,496,977.85	357,982,544.45	127,196,164.05	485,178,708.50

8. สินค้าคงเหลือ ประกอบด้วย

	2554	บาท	2553
สินค้าสำเร็จรูป	108,882,625.50	101,140,694.85	
วัตถุดิบ	91,712,923.49	128,716,087.20	
วัตถุดิบระหว่างทาง	10,935,010.37	4,891,902.59	
รวม	211,530,559.36	234,748,684.64	
หัก ค่าเผื่อการลดมูลค่าของสินค้าคงเหลือ	(2,026,938.37)	(914,136.74)	
สุทธิ	209,503,620.99	233,834,547.90	



9. ที่ดิน อาคารและอุปกรณ์ ประกอบด้วย

	หน่วย : บาท				
	ยอดคงเหลือ ณ วันที่ 31 ธันวาคม 2553	เพิ่มขึ้น	จำหน่าย/ ตัดบัญชี	โอนเข้า (ออก) ปรับปรุง	ยอดคงเหลือ ณ วันที่ 31 ธันวาคม 2554
ราคาทุน :					
ที่ดินและพัฒนาที่ดิน	130,636,463.50	-	-	-	130,636,463.50
อาคาร ส่วนปรับปรุงและสิ่งปลูกสร้าง					
- ราคาทุน	466,389,555.58	-	-	1,110,763.83	467,500,319.41
- ส่วนติราคาเพิ่ม	126,302,317.35	-	-	-	126,302,317.35
อุปกรณ์และเครื่องตกแต่ง - โรงงาน	88,425,939.98	976,886.05	(1,559,806.45)	10,544,386.02	98,387,405.60
เครื่องจักร					
- ราคาทุน	1,327,721,939.69	-	(977,865.90)	-	1,326,744,073.79
- ส่วนติราคาเพิ่ม	710,417,395.12	-	(1,847,159.06)	-	708,570,236.06
เครื่องใช้สำนักงาน - โรงงาน	4,682,938.76	221,526.26	(49,309.54)	-	4,855,155.48
เครื่องใช้สำนักงาน - สำนักงาน	3,835,839.56	219,785.44	(109,210.00)	-	3,946,415.00
ยานพาหนะ - โรงงาน	4,613,635.51	-	-	-	4,613,635.51
ยานพาหนะ - สำนักงาน	3,659,168.22	863,900.00	(513,084.11)	-	4,009,984.11
เครื่องตกแต่ง - สำนักงาน	1,527,286.06	-	-	-	1,527,286.06
รวม	2,868,212,479.33	2,282,097.75	(5,056,435.06)	11,655,149.85	2,877,093,291.87
ค่าเสื่อมราคาสะสม :					
อาคารและสิ่งปลูกสร้าง					
- ราคาทุน	(285,089,808.84)	(22,354,566.53)	-	-	(307,444,375.37)
- ส่วนติราคาเพิ่ม	(80,609,766.69)	(5,917,415.52)	-	-	(86,527,182.21)
อุปกรณ์และเครื่องตกแต่ง - โรงงาน	(63,957,054.12)	(11,348,304.23)	1,473,285.32	-	(73,832,073.03)
เครื่องจักร					
- ราคาทุน	(896,493,630.08)	(80,183,110.74)	743,518.42	-	(975,933,222.40)
- ส่วนติราคาเพิ่ม	(519,282,479.80)	(35,344,702.99)	1,394,830.31	-	(553,232,352.48)
เครื่องใช้สำนักงาน - โรงงาน	(4,014,584.32)	(277,825.58)	49,289.54	-	(4,243,120.36)
เครื่องใช้สำนักงาน - สำนักงาน	(3,607,021.90)	(150,364.49)	109,194.00	-	(3,648,192.39)
ยานพาหนะ - โรงงาน	(2,260,615.86)	(765,725.13)	-	-	(3,026,340.99)
ยานพาหนะ - สำนักงาน	(2,352,418.24)	(616,303.59)	513,083.11	-	(2,455,638.72)
เครื่องตกแต่ง - สำนักงาน	(1,488,425.41)	(13,100.04)	-	-	(1,501,525.45)
รวม	(1,859,155,805.26)	(156,971,418.84)	4,283,200.70	-	(2,011,844,023.40)
สินทรัพย์ระหว่างก่อสร้าง	15,074,056.69	17,339,144.49	-	(11,655,149.85)	20,758,051.33
ค่าเผื่อการลดมูลค่าสินทรัพย์					
- ที่ดิน	(36,751,463.50)	-	-	-	(36,751,463.50)
ราคาสุทธิตามบัญชี	987,379,267.26				849,255,856.30



ค่าเสื่อมราคา สำหรับปี สิ้นสุดวันที่ 31 ธันวาคม 2554 และ 2553 จำนวน 156.97 ล้านบาท และ 159.45 ล้านบาท ตามลำดับ

ค่าเสื่อมราคาดังกล่าวได้รวมค่าเสื่อมราคาของทรัพย์สินที่ตีราคาเพิ่ม สำหรับปี สิ้นสุดวันที่ 31 ธันวาคม 2554 และ 2553 จำนวน 41.26 ล้านบาท และ 41.33 ล้านบาท ตามลำดับ

บริษัทฯ ได้ให้บริษัทผู้ประเมินราคาอิสระทำการประเมินราคาทรัพย์สินปี 2541, 2546 และ 2551 บริษัทฯ บันทึก ราคาที่ดิน อาคารและเครื่องจักร โดยถือตามราคาที่ประเมินโดยผู้ประเมินอิสระโดยใช้มูลค่าตลาด มีผลให้ส่วนเกินทุน จากตีราคาเครื่องจักรและอาคารเพิ่มขึ้น และเกิดขาดทุนจากการด้อยค่าของที่ดิน

ณ วันที่ 31 ธันวาคม 2554 และ 2553 ที่ดิน อาคารพร้อมสิ่งปลูกสร้างทั้งหมดและเครื่องจักรส่วนใหญ่ราคาสุทธิ ตามบัญชี จำนวนเงิน 712.80 ล้านบาท และ 837.50 ล้านบาท ตามลำดับ ได้จัดจำนองเป็นหลักประกันวงเงินเบิกเกินบัญชี และเงินกู้ยืมระยะสั้นจากสถาบันการเงิน ตามหมายเหตุประกอบงบการเงินข้อ 10 และเงินกู้ยืมระยะยาวตามหมายเหตุประกอบ งบการเงินข้อ 12 ซึ่งมีมูลค่าจำนองเป็นประกันที่ดิน อาคารและสิ่งปลูกสร้างไม่ต่ำกว่า 322 ล้านบาท และเครื่องจักรไม่ต่ำกว่า 1,053.23 ล้านบาท

ณ วันที่ 31 ธันวาคม 2554 และ 2553 บริษัทฯ มีสินทรัพย์ถาวรที่คิดค่าเสื่อมราคาเต็มมูลค่าแล้ว แต่ยังคงใช้งาน อยู่ราคาทุน จำนวนเงิน 39.81 ล้านบาท และ 32.07 ล้านบาท ตามลำดับ

10. เงินกู้ยืมระยะสั้นจากสถาบันการเงิน

ณ วันที่ 31 ธันวาคม 2553 เงินกู้ยืมสถาบันการเงินเป็นเงินกู้ยืมจากสถาบันการเงินแห่งหนึ่งโดยออกตั๋วสัญญาใช้เงิน อัตราดอกเบี้ย MMR ต่อปี ระยะเวลาครบกำหนดภายใน 1 ปี

ณ วันที่ 31 ธันวาคม 2554 และ 2553 บริษัทฯ มีวงเงินเบิกเกินบัญชีธนาคาร จำนวน 30 ล้านบาท และวงเงิน สินเชื่ออื่นจำนวนรวม 492.55 ล้านบาท กับธนาคารแห่งหนึ่งโดยใช้หลักประกันร่วมกับเงินกู้ยืมระยะยาว ตามหมายเหตุ ประกอบงบการเงินข้อ 12

11. เจ้าหนี้การค้าและเจ้าหนี้อื่น

	2554	บาท	2553
11.1 เจ้าหนี้การค้า - กิจการที่เกี่ยวข้องกัน	5,347,727.32		4,524,721.84
- กิจการอื่น	138,196,428.71		171,939,277.83
รวมเจ้าหนี้การค้า	143,544,156.03		176,463,999.67
11.2 เจ้าหนี้อื่น	20,582,847.33		24,683,758.15
รวมเจ้าหนี้การค้าและเจ้าหนี้อื่น	164,127,003.36		201,147,757.82



12. เงินกู้ยืมระยะยาว ประกอบด้วย

บริษัทฯ มีวงเงินสินเชื่อระยะยาวกับธนาคารแห่งหนึ่ง ดังนี้

วงเงินที่	2554	บาท	2553
1. เงินกู้ยืมระยะยาว	123,500,000.00		247,100,000.00
2. เงินกู้ยืม - ค่าเครื่องจักร	-		7,296,000.00
รวม	123,500,000.00		254,396,000.00
หัก ส่วนของเงินกู้ยืมระยะยาวที่ถึงกำหนดชำระภายใน 1 ปี			
- เงินกู้ยืมระยะยาว	(123,500,000.00)		(123,600,000.00)
- เงินกู้ยืม - ค่าเครื่องจักร	-		(7,296,000.00)
รวม	(123,500,000.00)		(130,896,000.00)
เงินกู้ยืมระยะยาว - สุทธิ	-		123,500,000.00

วงเงินที่ 1 บริษัทฯ มีวงเงินกู้ยืมระยะยาว จำนวน 1,110 ล้านบาท วันที่ 1 เมษายน 2547 บริษัทฯ รับเงินกู้ยืมระยะยาวดังกล่าว จำนวน 1,110 ล้านบาท กำหนดจ่ายชำระคืนเงินต้นทุกงวด 1 เดือน รวม 108 งวด งวดละ 10.30 ล้านบาท งวดแรกวันที่ 31 พฤษภาคม 2547 งวดสุดท้ายภายในวันที่ 30 เมษายน 2556 กำหนดจ่ายชำระดอกเบี้ยทุกสิ้นเดือนในอัตราดอกเบี้ยต่อปี งวดที่ 1 - 24 เท่ากับ 3.5% ตั้งแต่งวดที่ 25 เป็นต้นไป เท่ากับ MLR - 1.25%

เมื่อวันที่ 26 มิถุนายน 2550 บริษัทฯ ได้ทำสัญญาแลกเปลี่ยนอัตราดอกเบี้ย (Interest rate swap) กับธนาคารเจ้าหนี้ โดยตกลงจ่ายชำระดอกเบี้ยในอัตราคงที่ 5.30% ต่อปี มีผลบังคับตั้งแต่วันที่ 29 มิถุนายน 2550 จนถึงวันชำระหนี้เสร็จสิ้น

เมื่อวันที่ 29 พฤษภาคม 2552 บริษัทฯ และธนาคารได้แก้ไขเพิ่มเติมสัญญาเงินกู้ โดยบริษัทฯ ขอเปลี่ยนแปลงเงื่อนไขการชำระคืนเงินต้นโดยชำระภายใน 44 งวด ทุกงวด 1 เดือน นับจากเดือนพฤษภาคม 2552 ดังนี้

1. พฤษภาคม 2552	ถึง กันยายน 2552	ปลอดเงินต้น
2. ตุลาคม 2552	ถึง มีนาคม 2553	จ่ายคืนงวดละ 3,000,000 บาท
3. เมษายน 2553	ถึง กันยายน 2553	จ่ายคืนงวดละ 6,000,000 บาท
4. ตุลาคม 2553	ถึง พฤศจิกายน 2555	จ่ายคืนงวดละ 10,300,000 บาท
5. ธันวาคม 2555		จ่ายคืนส่วนที่เหลือทั้งหมด



ตามเงื่อนไขใหม่ข้างต้น กำหนดจ่ายดอกเบี้ยในอัตราคงที่ 5.7% ทุกเดือน จนถึงวันชำระหนี้เสร็จสิ้น และบริษัทฯ ต้องดำรงอัตราส่วนความสามารถในการจ่ายชำระหนี้ (DSCR) ในอัตราส่วนไม่น้อยกว่า 1.20 เท่า

วงเงินที่ 2 บริษัทฯ มีวงเงินสินเชื่อประเภท เงินกู้ - ค่าเครื่องจักร จำนวน 240 ล้านบาท เพื่อสนับสนุนโครงการซื้อเครื่องกำเนิดไฟฟ้า กำหนดจ่ายชำระดอกเบี้ยทุกสิ้นเดือน ในอัตราดอกเบี้ยต่อปี วงที่ 1 – 24 เท่ากับ 3.5% ตั้งแต่วันที่ 25 เป็นต้นไป เท่ากับ MLR - 1.25%

บริษัทฯ ได้ทำสัญญาแลกเปลี่ยนอัตราดอกเบี้ย (Interest rate swap) กับธนาคารเจ้าหนี้

	วันที่สัญญา	อัตราดอกเบี้ยคงที่	วันที่มีผลบังคับใช้
เงินกู้ส่วนที่ 2	11 มิถุนายน 2551	6%	13 มิถุนายน 2551
เงินกู้ส่วนที่ 1	29 สิงหาคม 2551	6%	29 สิงหาคม 2551

อัตราดอกเบี้ยดังกล่าวมีผลจนถึงวันที่บริษัทฯ ชำระหนี้เสร็จสิ้น บริษัทฯ ทขอรับเงินกู้ดังนี้

รับเงินกู้	วันที่	จำนวนเงิน	กำหนดจ่ายชำระคืนเงินต้น (ล้านบาท)			
			ทุกงวด	จำนวนงวด	งวดละ	งวดแรก - งวดสุดท้าย
ส่วนแรก	4 เมษายน 2548	130	1 เดือน	60	2.20	มกราคม 2549 - ธันวาคม 2553
ส่วนที่สอง	21 พฤศจิกายน 2548,	110	1 เดือน	-	1.83	พฤษภาคม 2549 - เมษายน 2554
	20 กุมภาพันธ์ 2549,					
	31 พฤษภาคม 2549					

ในปี 2553 บริษัทฯ ชำระคืนเงินกู้ส่วนแรกครบถ้วนตามสัญญา และส่วนที่สองชำระครบในเดือน เมษายน 2554

ภายใต้เงื่อนไขตามสัญญาดังกล่าว บริษัทฯ ต้องปฏิบัติตามเงื่อนไขและข้อกำหนดตามสัญญาอย่างเคร่งครัด

เงินกู้ยืมดังกล่าวข้างต้น ค้ำประกันโดยการจดจำนองทรัพย์สินถาวรของบริษัทฯ ซึ่งประกอบด้วย ที่ดินพร้อมสิ่งปลูกสร้าง ในวงเงิน 322 ล้านบาท เครื่องจักรบางส่วนในวงเงิน 1,053.23 ล้านบาท ตามที่กล่าวในหมายเหตุประกอบงบการเงินข้อ 9



13. องค์ประกอบอื่นของส่วนของผู้ถือหุ้น

ส่วนเกินทุนจากการตีราคาสินทรัพย์ถาวร - สุทธิ ประกอบด้วย

	2554	บาท	2553
ส่วนเกินทุนจากการตีราคาสินทรัพย์ถาวร - ยกมา	236,827,465.99		278,158,635.19
หัก ค่าเสื่อมราคาของทรัพย์สินที่ตีเพิ่ม	(41,262,118.51)		(41,331,169.20)
หัก ลดลงจากการจำหน่ายทรัพย์สิน	(452,328.75)		-
สุทธิ	195,113,018.73		236,827,465.99

14. สำรองตามกฎหมาย

ตามพระราชบัญญัติบริษัทมหาชนจำกัด พ.ศ. 2535 บริษัทฯ ต้องจัดสรรกำไรสุทธิประจำปีเป็นทุนสำรองตามกฎหมายไม่น้อยกว่าร้อยละ 5 ของกำไรสุทธิประจำปีหลังจากหักยอดขาดทุนสะสมยกมา (ถ้ามี) จนกว่าทุนสำรองนี้จะมีจำนวนไม่น้อยกว่าร้อยละ 10 ของทุนจดทะเบียน สำรองตามกฎหมายดังกล่าวจะนำไปจ่ายเงินปันผลไม่ได้

15. เงินปันผลจ่าย

15.1 ตามรายงานการประชุมสามัญผู้ถือหุ้นประจำปี 2554 เมื่อวันที่ 26 เมษายน 2554 มีมติอนุมัติให้จ่ายเงินปันผลจากการดำเนินงานปี 2553 แก่ผู้ถือหุ้น 130,000,000 หุ้น ในอัตราหุ้นละ 0.40 บาท เป็นจำนวนเงิน 52 ล้านบาท บริษัทฯ ได้จ่ายเงินปันผลระหว่างกาลไปแล้ว หุ้นละ 0.25 บาท เป็นจำนวนเงิน 32.50 ล้านบาท คงเหลือเงินปันผลจ่าย จำนวน 19.50 ล้านบาท บริษัทฯ ได้จ่ายเงินปันผลแล้วเมื่อวันที่ 25 พฤษภาคม 2554

15.2 ตามรายงานการประชุมคณะกรรมการบริษัท ครั้งที่ 3/2553 เมื่อวันที่ 10 สิงหาคม 2553 มีมติอนุมัติให้จ่ายเงินปันผลระหว่างกาลจากการดำเนินงานงวด 6 เดือนสิ้นสุดวันที่ 30 มิถุนายน 2553 แก่ผู้ถือหุ้น 130,000,000 หุ้น ในอัตราหุ้นละ 0.25 บาท เป็นจำนวนเงิน 32.50 ล้านบาท บริษัทฯ ได้จ่ายเงินปันผลแล้วเมื่อวันที่ 9 กันยายน 2553

ตามรายงานการประชุมสามัญผู้ถือหุ้นประจำปี 2553 เมื่อวันที่ 27 เมษายน 2553 มีมติอนุมัติให้จ่ายเงินปันผลจากการดำเนินงานปี 2552 แก่ผู้ถือหุ้น 130,000,000 หุ้น ในอัตราหุ้นละ 0.125 บาท เป็นจำนวนเงิน 16.25 ล้านบาท บริษัทฯ ได้จ่ายเงินปันผลแล้วเมื่อวันที่ 26 พฤษภาคม 2553



16. ค่าตอบแทนกรรมการและค่าตอบแทนผู้บริหาร

16.1 ค่าตอบแทนกรรมการ

ค่าตอบแทนกรรมการนี้เป็นผลประโยชน์ที่จ่ายให้กับกรรมการของบริษัทฯ ตามมาตรา 90 ของพระราชบัญญัติบริษัทมหาชนจำกัด โดยไม่รวมเงินเดือนและผลประโยชน์ที่เกี่ยวข้องที่จ่ายให้กับกรรมการในฐานะผู้บริหาร

16.2 ค่าตอบแทนผู้บริหาร

ค่าตอบแทนผู้บริหารนี้เป็นค่าใช้จ่ายเกี่ยวกับ เงินเดือน ค่าตอบแทนและผลประโยชน์อื่นให้แก่กรรมการเฉพาะในฐานะผู้บริหาร และให้แก่ผู้บริหารตามนิยามในประกาศของสำนักงานคณะกรรมการกำกับหลักทรัพย์และตลาดหลักทรัพย์ อันได้แก่ ผู้จัดการหรือผู้ดำรงตำแหน่งระดับบริหารสายแรกต่อจากผู้จัดการลงมา และผู้ซึ่งดำรงตำแหน่งเทียบเท่าระดับบริหารรายที่สี่ทุกราย และให้หมายความรวมถึงผู้ดำรงตำแหน่งระดับบริหารในสายงานบัญชีหรือการเงินที่เป็นระดับผู้จัดการฝ่ายขึ้นไปหรือเทียบเท่า ปี 2554 และ 2553 จำนวน 8,976,184.00 บาท และ 9,255,301.50 บาท ตามลำดับ

17. กองทุนสำรองเลี้ยงชีพพนักงาน

บริษัทฯ และพนักงานได้เข้าร่วมเป็นสมาชิกกองทุนสำรองเลี้ยงชีพชื่อ "กองทุนสำรองเลี้ยงชีพ เอไอเอมาสเตอร์พูล ซึ่งจดทะเบียนแล้ว-ตราสารแห่งหนึ่ง" ตามพระราชบัญญัติกองทุนสำรองเลี้ยงชีพ พ.ศ. 2530 โดยบริษัทฯ และพนักงานจะจ่ายเงินเข้ากองทุนเป็นรายเดือนในอัตราร้อยละ 2 ของเงินเดือน กองทุนสำรองเลี้ยงชีพนี้ บริหารโดยบริษัท อเมริกัน อินเตอร์เนชั่นแนล แอสเซชั่นส์ จำกัด และจะจ่ายให้แก่พนักงานเมื่อพนักงานนั้นออกจากงานตามระเบียบว่าด้วยกองทุนของบริษัทฯ

บริษัทฯ จ่ายเงินสมทบเข้ากองทุนปี 2554 และ 2553 จำนวน 596,740.99 บาท และ 529,710.85 บาท ตามลำดับ

18. ภาระผูกพันและหนี้สินที่อาจเกิดขึ้น

18.1 หนี้สินที่อาจเกิดขึ้น

	สกุลเงิน	2554	2553
1. จากการให้ธนาคารออกหนังสือค้ำประกัน	บาท	2,000,000.00	2,000,000.00
2. จากการเปิดเลตเตอร์ออฟเครดิต	เหรียญสหรัฐ	143,813.60	444,021.35



18.2 สัญญาเช่าระยะยาว

(หน่วย:บาท)

ลำดับที่	ประเภท/ค่าเช่า ต่อเดือน	อายุสัญญา (ปี)	ระยะเวลา ตั้งแต่ - ถึง	ภาระคงเหลือตามสัญญา			
				2554		2553	
				เกิน 1 ปีแต่		เกิน 1 ปีแต่	
				ไม่เกิน 1 ปี	ไม่เกิน 5 ปี	ไม่เกิน 1 ปี	ไม่เกิน 5 ปี
1.	เช่าสำนักงาน 72,187.50	3	10 ต.ค. 2554 - 10 ต.ค. 2557 (ต่อสัญญา)	866,250.00	1,443,750.00	505,312.50	-
2.	ค่าเช่าเครื่องจักร 89,000.00	3	31 มี.ค. 2551 - 31 มี.ค. 2554	-	-	267,000.00	-
3.	ค่าเช่าเครื่องจักร 32,000.00	3	2 มี.ค. 2553 - 2 มี.ค. 2556	384,000.00	64,000.00	384,000.00	448,000.00
4.	ค่าเช่าเครื่องจักร 89,000.00	3	7 ธ.ค. 2553 - 7 ธ.ค. 2556	1,068,000.00	979,000.00	1,068,000.00	2,047,000.00
5.	ค่าเช่าเครื่องจักร 89,000.00	3	11 พ.ค. 2554 - 11 พ.ค. 2557	1,068,000.00	1,424,000.00	-	-
6.	ค่าเช่าอุปกรณ์สำนักงาน 4,665.00	4	1 ต.ค. 2553 - 31 ก.ค. 2557	55,980.00	88,635.00	55,980.00	144,615.00
รวม				3,442,230.00	3,999,385.00	2,280,292.50	2,639,615.00

18.3 ณ วันที่ 31 ธันวาคม 2554 บริษัทฯ มีภาระผูกพันคงเหลือ ที่ต้องจ่ายชำระตามสัญญาบริการกับบริษัทแห่งหนึ่ง จำนวน 5.1 ล้านบาท



19. รายการบัญชีกับบุคคลและกิจการที่เกี่ยวข้องกัน

ส่วนหนึ่งในสินทรัพย์ หนี้สิน รายได้และค่าใช้จ่ายของบริษัทฯ เกิดขึ้นจากรายการทางบัญชีกับบุคคลและกิจการที่เกี่ยวข้องกัน โดยการมีผู้ถือหุ้นและ/หรือกรรมการร่วมกัน ผลของรายการดังกล่าวได้แสดงรวมไว้ในงบการเงินนี้ ซึ่งฝ่ายบริหารเชื่อว่า รายการที่เกี่ยวข้องกันเหล่านี้เป็นรายการตามปกติของธุรกิจ โดยใช้นโยบายดังนี้

รายการระหว่างกัน

- เงินให้กู้ยืมระยะสั้น
- ขายสินค้า

นโยบาย

- ตัวสัญญาใช้เงิน ครอบคลุมเมื่อทวงถาม อัตราดอกเบี้ยร้อยละ 4.75
- กำหนดราคาขายสินค้าตามปกติ - กรณีปริมาณการขายสินค้าปกติ
- กำหนดราคาขายสินค้าต่ำกว่าราคาขายปกติ โดยเฉลี่ยประมาณร้อยละ 3 - 5 กรณีปริมาณการขายสินค้ามากกว่าปกติ

นโยบายการกำหนดราคาขายสินค้าดังกล่าว บริษัทฯ ถือเป็นนโยบายที่ใช้กับลูกค้ารายอื่นของบริษัทฯ ด้วย

- ซื้อวัตถุดิบ
- ค่าเช่าสำนักงาน
- ค่าน้ำประปา

- ราคาตลาด
- ตามสัญญา เดือนละ 72,187.50 บาท
- ตามที่ตกลงกัน ในราคาลูกบาศก์เมตรละ 8.80 บาท

ชื่อบริษัท

ความสัมพันธ์

	กิจการที่เกี่ยวข้องถือหุ้น ในบริษัทฯ	ผู้ถือหุ้นในกิจการที่เกี่ยวข้อง เป็นกรรมการ ของบริษัทฯ และ/หรือกรรมการของบริษัทฯ เป็นกรรมการของกิจการที่เกี่ยวข้อง
1. บริษัท ยูเนี่ยนเปเปอร์คาร์บอนส์ จำกัด	A, B, C	โดยมีกรรมการ 2 ท่าน
2. บริษัท ยูเนี่ยนคาร์บอน อินดัสทรี จำกัด	B, C	โดยมีกรรมการ 2 ท่าน
3. บริษัท ยูไทย คาร์บอนส์ จำกัด	B, C	โดยมีกรรมการ 2 ท่าน
4. บริษัท ปราชินแลนด์ จำกัด	B, C	โดยมีกรรมการ 4 ท่าน
5. บริษัท ไทยฟาร์อีสต์ จำกัด	B, C	โดยมีกรรมการ 1 ท่าน
6. บริษัท ยูเนี่ยน แอนด์ โอจิ อินเตอร์แฟค จำกัด	B, C	โดยมีกรรมการ 1 ท่าน
7. บริษัท ไคสตาร์ เอ็นเตอร์ไพรส์ จำกัด	B, C	โดยมีกรรมการ 1 ท่าน
8. บริษัท ควอลิตี้ คาร์บอนส์ จำกัด	B, C	โดยมีกรรมการ 1 ท่าน
9. บริษัท ไทยรุ่งเท็กซ์ไทล์ จำกัด	B, C	โดยมีกรรมการ 3 ท่าน

A = เป็นผู้ถือหุ้นในนามบริษัท

B = ผู้ถือหุ้นของบริษัทดังกล่าวเป็นกรรมการของบริษัท

C = กรรมการของบริษัทดังกล่าวเป็นกรรมการของบริษัท



	2554	บาท	2553
ลูกหนี้การค้า			
บริษัท ยูเนี่ยนเพเปอร์คาร์บอนส์ จำกัด	58,083,894.97		77,375,477.55
บริษัท ยูเนี่ยนคาร์บอน อินดัสทรี จำกัด	60,299,635.79		103,005,708.91
บริษัท ยูไทย คาร์บอนส์ จำกัด	52,057,047.99		50,440,097.39
บริษัท ยูเนี่ยน แอนด์ โอจิ อินเตอร์แฟค จำกัด	25,675,538.63		29,751,400.18
บริษัท ควอลิตี้ คาร์บอนส์ จำกัด	69,358.47		131,636.36
รวม	196,185,475.85		260,704,320.39
ตั๋วเงินรับ			
บริษัท ยูเนี่ยนเพเปอร์คาร์บอนส์ จำกัด	56,008,018.37		49,622,484.06
บริษัท ยูเนี่ยนคาร์บอน อินดัสทรี จำกัด	39,732,555.50		23,325,469.19
บริษัท ยูไทย คาร์บอนส์ จำกัด	2,923,443.22		4,961,539.09
บริษัท ยูเนี่ยน แอนด์ โอจิ อินเตอร์แฟค จำกัด	8,291,362.70		8,651,064.00
บริษัท ควอลิตี้ คาร์บอนส์ จำกัด	-		81,116.66
รวม	106,955,379.79		86,641,673.00
ลูกหนี้การค้าและตั๋วเงินรับรวม	303,140,855.64		347,345,993.39
เงินให้กู้ยืมระยะสั้น			
บริษัท ไทยรุ่งเท็กซ์ไทล์ จำกัด	10,000,000.00		-
รวม	10,000,000.00		-
เจ้าหนี้และตั๋วเงินจ่ายการค้า			
บริษัท ยูเนี่ยนเพเปอร์คาร์บอนส์ จำกัด	313,993.64		435,969.36
บริษัท ยูเนี่ยนคาร์บอน อินดัสทรี จำกัด	432,999.04		308,005.92
บริษัท ยูไทย คาร์บอนส์ จำกัด	355,822.08		258,315.12
บริษัท ยูเนี่ยน แอนด์ โอจิ อินเตอร์แฟค จำกัด	545,922.56		-
บริษัท ปราจีนแลนด์ จำกัด	3,545,594.80		3,522,431.44
บริษัท ควอลิตี้ คาร์บอนส์ จำกัด	153,395.20		-
รวม	5,347,727.32		4,524,721.84
เจ้าหนี้อื่น			
บริษัท ไทยฟาร์อีสต์ จำกัด	87,289.98		85,898.88
รวม	87,289.98		85,898.88



	2554	บาท	2553
ขายสินค้า			
บริษัท ยูเนี่ยนเปเปอร์คาร์บอนส์ จำกัด	405,052,716.04		416,973,776.77
บริษัท ยูเนี่ยนคาร์บอน อินดัสทรี จำกัด	346,755,858.28		404,662,993.59
บริษัท ยูไทย คาร์บอนส์ จำกัด	154,730,144.79		182,829,211.92
บริษัท ยูเนี่ยน แอนด์ โอจิ อินเตอร์แฟ็ค จำกัด	118,636,613.29		133,645,536.80
บริษัท ไคสตาร์ เอ็นเตอร์ไพรส์ จำกัด	-		418,895.55
บริษัท ควอลิตี้ คาร์บอนส์ จำกัด	664,456.75		730,118.50
รวม	1,025,839,789.15		1,139,260,533.13
รายได้อื่น			
ดอกเบี้ยรับ			
บริษัท ไทยรุ่งเท็กซ์ไทล์ จำกัด	16,917.81		-
รวม	16,917.81		-
อื่น ๆ			
บริษัท ปราจีนแลนด์ จำกัด	508,651.02		-
รวม	508,651.02		-
ซื้อวัตถุดิบ			
บริษัท ยูเนี่ยนเปเปอร์คาร์บอนส์ จำกัด	14,500,058.00		11,900,118.00
บริษัท ยูเนี่ยนคาร์บอน อินดัสทรี จำกัด	16,628,429.00		16,514,079.00
บริษัท ยูไทย คาร์บอนส์ จำกัด	9,236,340.00		8,867,447.00
บริษัท ยูเนี่ยน แอนด์ โอจิ อินเตอร์แฟ็ค จำกัด	3,226,381.00		1,419,437.00
บริษัท ควอลิตี้ คาร์บอนส์ จำกัด	1,025,122.00		902,665.00
รวม	44,616,330.00		39,603,746.00
ค่าน้ำประปา			
บริษัท ปราจีนแลนด์ จำกัด	12,948,848.00		12,194,952.00
รวม	12,948,848.00		12,194,952.00
ค่าเช่าสำนักงาน			
บริษัท ไทยฟาร์อีสต์ จำกัด	866,250.00		866,250.00
รวม	866,250.00		866,250.00
ค่าใช้จ่ายอื่น			
บริษัท ไทยฟาร์อีสต์ จำกัด	178,137.58		183,761.75
รวม	178,137.58		183,761.75



20. การจำแนกข้อมูลทางการเงินตามส่วนงาน

บริษัทฯ ประกอบธุรกิจผลิตกระดาษคราฟท์ เพียงชนิดเดียว ฝ่ายบริหารจึงถือว่าบริษัทฯ มีส่วนงานของธุรกิจเพียงส่วนเดียว นอกจากนี้ เมื่อพิจารณาถึงเกณฑ์ทำเลที่ตั้งของการดำเนินงานและเกณฑ์ของตลาดแล้ว บริษัทฯ มีรายได้จากการขายต่างประเทศไม่ถึงร้อยละ 10 ของยอดขาย จึงไม่ได้นำเสนอข้อมูลจำแนกส่วนงาน

21. การเปิดเผยข้อมูลเกี่ยวกับเครื่องมือทางการเงิน

บริษัทฯ ไม่มีนโยบายที่จะประกอบธุรกรรมเครื่องมือทางการเงินนอกงบแสดงฐานะการเงินที่เป็นตราสารอนุพันธ์เพื่อเก็งกำไรหรือเพื่อการค้า

21.1 นโยบายการบัญชี

รายละเอียดของนโยบายการบัญชีที่สำคัญ วิธีการที่ใช้ซึ่งรวมถึงเกณฑ์ในการรับรู้ และการวัดมูลค่าเกี่ยวกับสินทรัพย์และหนี้สินทางการเงินแต่ละประเภท ได้เปิดเผยไว้แล้วในหมายเหตุประกอบงบการเงินข้อ 3.9

21.2 ความเสี่ยงจากอัตราแลกเปลี่ยน

บริษัทฯ มีความเสี่ยงจากอัตราแลกเปลี่ยนเงินตราต่างประเทศ เนื่องจากมีรายการบางส่วนเป็นสกุลเงินตราต่างประเทศ บริษัทฯ ได้ทำสัญญาซื้อเงินตราต่างประเทศล่วงหน้าเพื่อป้องกันความเสี่ยงจากอัตราแลกเปลี่ยนสำหรับรายการดังกล่าว ซึ่งรายการส่วนใหญ่อายุไม่เกินหนึ่งปี

ณ วันที่ 31 ธันวาคม 2554 และ 2553 บริษัทฯ ไม่มีสัญญาซื้อเงินตราต่างประเทศล่วงหน้าคงเหลือ
บริษัทฯ มีทรัพย์สินและหนี้สินที่เป็นเงินตราต่างประเทศคงเหลือในงบการเงิน ดังนี้

	สกุลเงิน	2554	2553
เงินฝากสถาบันการเงิน	เหรียญสหรัฐ	16.39	124,542.06
ลูกหนี้การค้า	เหรียญสหรัฐ	176,759.66	262,170.86
เจ้าหนี้การค้า	เหรียญสหรัฐ	397,551.68	336,416.85

21.3 ความเสี่ยงจากการไม่ปฏิบัติตามสัญญา

ความเสี่ยงจากการไม่ปฏิบัติตามสัญญา เกิดจากการที่คู่สัญญาไม่ปฏิบัติตามข้อกำหนดในสัญญา ซึ่งก่อให้เกิดความเสียหายแก่บริษัทฯ บริษัทฯ มีนโยบายในการป้องกันความเสี่ยงนี้ โดยการวิเคราะห์ฐานะทางการเงินของลูกค้า ซึ่งโดยส่วนใหญ่เป็นกิจการที่เกี่ยวข้องกันและคาดว่าไม่มีส่วนที่จะเรียกเก็บเงินไม่ได้ จึงไม่มีการตั้งสำรองค่าเผื่อหนี้สงสัยจะสูญ สำหรับสินทรัพย์ทางการเงินที่แสดงในงบแสดงฐานะการเงินราคาตามบัญชี ถือเป็นมูลค่าสูงสุดของความเสียหายที่เกิดจากการไม่ปฏิบัติตามสัญญา



21.4 ความเสี่ยงเกี่ยวกับอัตราดอกเบี้ย

ความเสี่ยงเกี่ยวกับอัตราดอกเบี้ย เกิดจากการเปลี่ยนแปลงของอัตราดอกเบี้ยในตลาดในอนาคต การเปลี่ยนแปลงดังกล่าวจะส่งผลกระทบต่อผลการดำเนินงาน และกระแสเงินสดของบริษัทฯ บริษัทฯ มีความเสี่ยงเกี่ยวกับอัตราดอกเบี้ยเนื่องจากมีเงินฝากธนาคารและเงินกู้ยืมระยะยาว บริษัทฯ ได้ทำธุรกรรมตราสารอนุพันธ์ทางการเงินเพื่อประกันความเสี่ยงดังกล่าว โดยทำสัญญาแลกเปลี่ยนอัตราดอกเบี้ย (Interest rate swap) ของเงินกู้ยืมระยะยาว ข้อมูลเกี่ยวกับอัตราดอกเบี้ยและวันครบกำหนดของเงินกู้ยืมและหนี้สินดังกล่าวได้เปิดเผยไว้ในหมายเหตุประกอบงบการเงินข้อ 12

21.5 ราคายุติธรรมของเครื่องมือทางการเงิน

สินทรัพย์ทางการเงินที่แสดงในงบแสดงฐานะการเงินประกอบด้วย เงินสดและรายการเทียบเท่าเงินสด ลูกหนี้การค้าและอื่นๆ หนี้สินทางการเงินที่แสดงในงบแสดงฐานะการเงินประกอบด้วย เงินกู้ยืมระยะสั้น เจ้าหนี้การค้า เงินกู้ยืมระยะยาวและหนี้สินอื่น

ราคาตามบัญชีของสินทรัพย์และหนี้สินทางการเงิน มีมูลค่าใกล้เคียงกับราคายุติธรรม นอกจากนี้ผู้บริหารเชื่อว่า บริษัทฯ ไม่มีความเสี่ยงจากเครื่องมือทางการเงินอื่นที่มีนัยสำคัญ

22. ค่าใช้จ่ายตามลักษณะ

รายการค่าใช้จ่ายตามลักษณะที่สำคัญได้แก่

	2554	บาท	2553
การเปลี่ยนแปลงในสินค้าสำเร็จรูป	(7,741,930.65)		3,209,937.24
ซื้อสินค้าสำเร็จรูป	233,100,331.03		242,632,784.67
วัตถุดิบ และวัสดุสิ้นเปลืองใช้ไป	832,467,780.53		852,107,732.80
ค่าใช้จ่ายพนักงาน	44,853,406.94		43,856,563.00
ค่าตอบแทนผู้บริหาร	8,976,184.00		9,255,301.50
ค่าเสื่อมราคาสินทรัพย์	156,971,418.84		159,447,158.07
ขาดทุนจากการลดมูลค่าของสินค้าคงเหลือ	1,112,801.63		-

23. การบริหารจัดการทุน

วัตถุประสงค์ในการบริหารจัดการทุนที่สำคัญของบริษัทฯ คือการจัดให้มีซึ่งโครงสร้างทางการเงินที่เหมาะสมและการดำรงไว้ซึ่งความสามารถในการดำเนินธุรกิจอย่างต่อเนื่อง

ณ วันที่ 31 ธันวาคม 2554 และ 2553 บริษัทฯ มีอัตราส่วนหนี้ต่อทุนสรุปได้ดังนี้

	2554	บาท	2553
อัตราส่วนหนี้สินรวมต่อส่วนของผู้ถือหุ้น	0.25		0.41



24. การจัดประเภทรายการในงบการเงิน

การแสดงรายการในงบการเงินนี้ได้จัดทำขึ้นเพื่อให้เป็นไปตามข้อกำหนดในประกาศกรมพัฒนาธุรกิจการค้า โดยกระทรวงพาณิชย์ ลงวันที่ 28 กันยายน 2554 เรื่องกำหนดรายการย่อที่ต้องมีในงบการเงิน พ.ศ. 2554 ได้มีการจัดประเภทรายการบัญชีในงบการเงินที่นำมาเปรียบเทียบใหม่ เพื่อให้สอดคล้องกับการจัดประเภทรายการบัญชีของงวดปัจจุบัน ซึ่งไม่มีผลกระทบต่อกำไรขาดทุนเบ็ดเสร็จหรือส่วนของผู้ถือหุ้นตามที่ได้รายงานไปแล้ว

การจัดประเภทรายการในงบการเงินปี 2553 เพื่อให้สอดคล้องกับงบการเงินปี 2554 เป็นดังนี้

	ก่อนจัดประเภทใหม่	รายการที่จัดประเภทใหม่	หลังจัดประเภทใหม่ (หน่วย : บาท)
งบแสดงฐานะการเงิน ณ วันที่ 31 ธันวาคม 2553			
สินทรัพย์			
ลูกหนี้การค้าและลูกหนี้อื่น	-	491,645,163.97	491,645,163.97
ลูกหนี้และตัวเงินรับการค้ากิจการที่เกี่ยวข้องกัน	347,345,993.39	(347,345,993.39)	-
ลูกหนี้และตัวเงินรับการค้ากิจการอื่น	137,832,715.11	(137,832,715.11)	-
สินทรัพย์หมุนเวียนอื่น	6,728,997.79	(6,466,455.47)	262,542.32
หนี้สิน			
เจ้าหนี้การค้าและเจ้าหนี้อื่น	-	201,147,757.82	201,147,757.82
เจ้าหนี้และตัวเงินจ่ายการค้ากิจการที่เกี่ยวข้องกัน	4,524,721.84	(4,524,721.84)	-
เจ้าหนี้และตัวเงินจ่ายการค้ากิจการอื่น	171,939,277.83	(171,939,277.83)	-
หนี้สินหมุนเวียนอื่น - ค่าใช้จ่ายค้างจ่าย	24,683,758.15	(24,683,758.15)	-

25. การอนุมัติงบการเงิน

งบการเงินนี้ได้รับการอนุมัติให้ออกงบการเงินโดยคณะกรรมการของบริษัทฯ เมื่อวันที่ 23 กุมภาพันธ์ 2555





บริษัท ยูไนเต็ด เปเปอร์ จำกัด (มหาชน)

113-115 ถ.ริมคลองประปา แขวงบางซื่อ เขตบางซื่อ กรุงเทพฯ 10800

โทร. 02-9102700 แฟกซ์. 02-9102709