

2011



**CIG**  
C.I.Group Public Company Limited



**Annual  
Report  
2011**

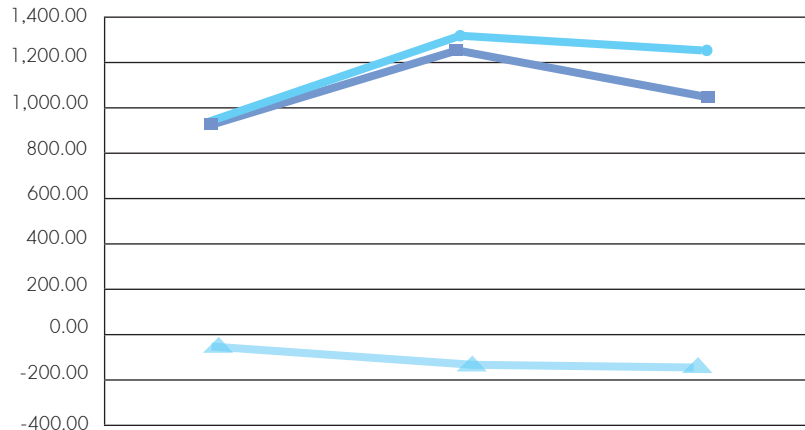


1 จุดเด่นทางการเงิน	1 Financial Highlights	91
2 สารจากประธานกรรมการบริษัท	2 Message from Chairman of the Board	92
3 รายงานคณะกรรมการตรวจสอบ	3 Audit Committee Report	93
4 คณะกรรมการบริษัท	4 Board of Directors	94
5 โครงสร้างการจัดการ	12 Management Structure	102
6 ลักษณะการประกอบธุรกิจ	21 Nature of Business	111
7 ภาวะอุตสาหกรรมและการแข่งขัน	22 Industrial Situation and Competitive	112
8 ปัจจัยความเสี่ยง	25 Risk Factors	115
9 การกำกับดูแลกิจการ	27 Corporate Governance	117
10 รายงานความรับผิดชอบของคณะกรรมการ ต่อรายงานทางการเงิน	35 Report of the Board of Directors' Responsibilities for Financial Statements	127
11 คำอธิบายและวิเคราะห์งบการเงิน	36 Management Discussion and Analysis	128
12 รายงานของผู้สอบบัญชีรับอนุญาต	38 Report of the Independent Certified Public Accountants	130
13 งบการเงินและหมายเหตุประกอบงบการเงิน	42 Financial Statement and Notes	134
14 ข้อมูลบริษัท	86 Supplementary Information	179



จุดเด่นทางการเงิน  
Financial Highlights

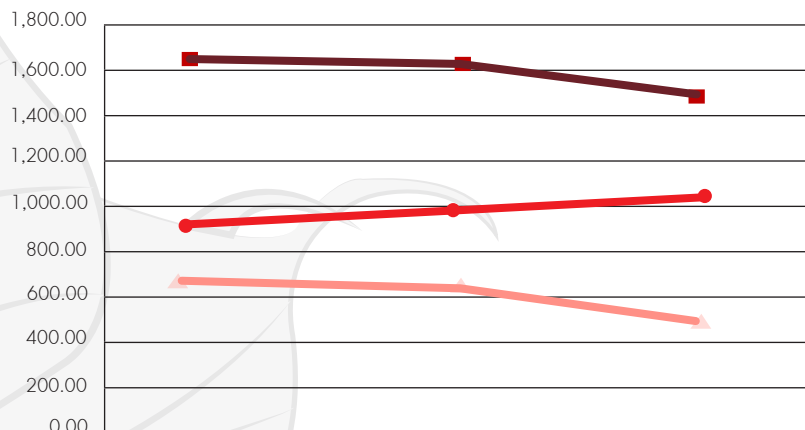
ล้านบาท Million Baht



■ รายได้รวม Total Revenues  
● ค่าใช้จ่ายรวม Total Expenses  
▲ กำไรสุทธิ Net Profit

ปี	2552	2553	2554
รายได้รวม Total Revenues	921.23	1,213.33	1,138.83
ค่าใช้จ่ายรวม Total Expenses	923.14	1,286.15	1,228.54
กำไรสุทธิ Net Profit	(43.46)	(106.18)	(133.83)

ล้านบาท Million Baht



■ รวมสินทรัพย์ Total Assets  
● รวมหนี้สิน Total Liabilities  
▲ รวมส่วนของผู้ถือหุ้น Total Shareholders' equity

ปี	2552	2553	2554
รวมสินทรัพย์ Total Assets	1,623.40	1,604.20	1,511.46
รวมหนี้สิน Total Liabilities	947.35	987.51	1,036.13
รวมส่วนของผู้ถือหุ้น Total Shareholders' equity	676.05	616.69	475.32



การดำเนินธุรกิจของบริษัทในปี 2554 แม้ต้องเผชิญกับสภาวะแวดล้อมทางเศรษฐกิจ สังคม การเมือง และผลกระทบจากเหตุการณ์น้ำท่วมครั้งรุนแรงที่สุดของประเทศไทย รวมทั้งภาวะการแข่งขันที่มีความรุนแรงมากขึ้น แต่บริษัทยังคงมุ่งมั่นที่จะพัฒนาศักยภาพในการดำเนินงานอย่างต่อเนื่อง เพื่อตอบสนองตามความต้องการของลูกค้า

ในด้านกระบวนการทำงานภายใน บริษัทได้พัฒนาระบบการทำงานให้มีประสิทธิภาพเพื่อรองรับการขยายธุรกิจ เช่น ระบบงานด้านสารสนเทศ รวมทั้งการเพิ่มทักษะการปฏิบัติงานให้กับบุคลากรของบริษัทด้วยหลักสูตรการฝึกอบรมเข้มข้นตลอดทั้งปี

สำหรับการดำเนินธุรกิจในปี 2555 บริษัทมุ่งเน้นการขยายตัวเพื่อทำกำไร ภายใต้การบริหารความเสี่ยงที่เหมาะสมและการดำเนินงานที่มีประสิทธิภาพ ดูแลลูกค้าอย่างเข้าใจความต้องการที่แท้จริง เพื่อรักษฐานลูกค้าเก่าและขยายฐานลูกค้าใหม่ให้ผลตอบแทนสูง

ในนามของคณะกรรมการบริษัท ใคร่ขอถือโอกาสนี้ ขอขอบคุณที่ได้รับการสนับสนุนที่ดีจากท่านผู้ถือหุ้น ความไว้วางใจของลูกค้า พันธมิตรทางธุรกิจ และกำลังใจจากผู้มีส่วนเกี่ยวข้องในทุกภาคส่วน ตลอดจนความมุ่งมั่นทุ่มเทในการปฏิบัติงานของผู้บริหารและพนักงานทุกระดับ และขอให้เชื่อมั่นว่า บริษัทจะพัฒนาธุรกิจของบริษัทให้มีความเจริญเติบโตต่อไป

พลตำรวจเอก

(ปรุ่ง บุญผดุง)  
ประธานกรรมการบริษัท





ในรอบบัญชีปี 2554 คณะกรรมการตรวจสอบ ได้ปฏิบัติหน้าที่ตามขอบเขตที่คณะกรรมการบริษัท ได้มอบหมายให้กำกับดูแลตามข้อบังคับว่าด้วยคณะกรรมการตรวจสอบ โดยคณะกรรมการตรวจสอบจัดประชุมทั้งสิ้น 4 ครั้งและคณะกรรมการตรวจสอบเข้าร่วมประชุมครบทั้ง 4 ครั้ง สรุปสาระสำคัญในการปฏิบัติหน้าที่ได้ดังนี้

1. สอบทานงบการเงินรายไตรมาสและประจำปี 2554 ของบริษัท ซี.ไอ.กรุ๊ป จำกัด (มหาชน) กับฝ่ายบริหาร และสำนักงานตรวจสอบภายใน รวมทั้งได้เชิญผู้สอบบัญชีเข้าร่วมประชุม ซึ่งแจ้งข้อซักถามเกี่ยวกับการจัดทำงบการเงินตามข้อกำหนดของกฎหมาย และมาตรฐานบัญชี จนเป็นที่พอใจ ก่อนที่จะให้ความเห็นชอบต่องบการเงินดังกล่าว ในปี 2554 คณะกรรมการได้ประชุมร่วมกับผู้สอบบัญชี โดยไม่มีฝ่ายบริหารของบริษัท 2 ครั้ง เพื่อปรึกษาหารือกันอย่างเป็นอิสระ ถึงประเด็นสำคัญ ๆ ในการจัดทำงบการเงินและการเปิดเผยข้อมูลที่เป็นประโยชน์กับผู้ใช้งบการเงินก่อนกำหนดเวลาของตลาดหลักทรัพย์แห่งประเทศไทย

2. การกำกับดูแลงานตรวจสอบภายใน มีการสอบทานของสำนักงานตรวจสอบภายในในการปฏิบัติงานตามแผนที่กำหนดไว้ พิจารณาให้ความเห็นชอบขอบเขตการปฏิบัติงาน แผนการตรวจสอบประจำปี และเชื่อว่าประสิทธิภาพของการควบคุมภายในอยู่ในระดับที่สมเหตุสมผล ประกอบกับได้ให้ข้อเสนอแนะและข้อสังเกตเพื่อเป็นประโยชน์ต่อการตรวจสอบ รวมทั้งพิจารณารายงานผลการปฏิบัติงานและความเป็นอิสระของสำนักงานตรวจสอบภายในด้วย

3. สอบทานให้บริษัทมีการกำกับดูแลติดตามให้หน่วยงานผู้รับตรวจแก้ไขตามแนวทางปรับปรุงที่ได้ตกลงร่วมกันภายในระยะเวลาที่กำหนดไว้ มีการกำกับดูแลกิจกรรมด้วยความโปร่งใส

4. ประชุมร่วมกับผู้บริหารที่เกี่ยวข้อง ผู้สอบบัญชีภายนอกและผู้ตรวจสอบภายใน เพื่อให้ข้อเสนอแนะที่เป็นประโยชน์ต่อการบริหาร

5. สอบทานให้บริษัทมีระบบควบคุมภายในและการตรวจสอบภายใน ให้มีความเหมาะสมและมีประสิทธิภาพ และเพื่อให้เป็นไปตามมาตรฐานการปฏิบัติงานวิชาชีพของการตรวจสอบภายใน

6. สอบทานให้บริษัทปฏิบัติตามกฎระเบียบและกฎหมายว่าด้วยหลักทรัพย์และตลาดหลักทรัพย์ หรือกฎหมายที่เกี่ยวข้องกับธุรกิจของบริษัท

7. พิจารณา คัดเลือก กำหนดค่าตอบแทน และเสนอแต่งตั้งผู้สอบบัญชีประจำปี 2554 โดยพิจารณาประเมินผลการปฏิบัติของผู้สอบบัญชีซึ่งได้ผลเป็นที่พอใจ รวมทั้งได้สอบทานคุณสมบัติของผู้สอบบัญชีให้ถูกต้องตามประกาศของ ก.ล.ต. และ ตลท. แล้ว คณะกรรมการตรวจสอบจึงมีมติเสนอคณะกรรมการบริษัทเพื่อพิจารณาและนำเสนอเพื่อขออนุมัติจากที่ประชุมผู้ถือหุ้น แต่งตั้ง นางณัฐสรณ์ สโรชนันท์จัน ผู้สอบบัญชีรับอนุญาตเลขที่ 4563 และ/หรือ ศาสตราจารย์เกษรี ณรงค์เดช ผู้สอบบัญชีรับอนุญาตเลขที่ 76 หรือผู้สอบบัญชีท่านอื่นที่ ก.ล.ต. ให้ความเห็นชอบ แห่งสำนักงาน เอ.เอ็ม.ที แอสโซซิเอท ซึ่งเป็นผู้สอบบัญชีเดิมให้เป็นผู้สอบบัญชีของ บริษัทฯ ประจำปีบัญชี 2554

พลตำรวจเอก

(ปรุง บุญผดุง)

ประธานกรรมการตรวจสอบ



พลตำรวจเอกปรุง บุญผดุง  
Pol.Gen.Prung Boonpadung

พลตำรวจเอกปรุง บุญผดุง อายุ 63 ปี  
ประธานกรรมการบริษัท  
กรรมการอิสระ และประธานกรรมการตรวจสอบ

สัดส่วนการถือหุ้น : ไม่มี-  
วุฒิสถูทางการศึกษา : ปริญญาโท พัฒนบริหารศาสตร  
มหาบัณฑิต (รัฐประศาสนศาสตร์)  
สถาบันบัณฑิตพัฒนบริหารศาสตร์ (นิด้า)

#### ประวัติการทำงาน

หัวหน้านายตำรวจราชสำนักประจำ : สำนักงานตำรวจแห่งชาติ  
รองผู้บัญชาการตำรวจแห่งชาติ : สำนักงานตำรวจแห่งชาติ  
ผู้บัญชาการตำรวจสันติบาล : สำนักงานตำรวจแห่งชาติ  
ผู้บัญชาการตำรวจภูธรภาค 9 : สำนักงานตำรวจแห่งชาติ  
ผู้บัญชาการตำรวจภูธรภาค 5 : สำนักงานตำรวจแห่งชาติ

#### ตำแหน่งอื่นในปัจจุบัน

ประธานกรรมการบริษัท : บริษัท ซี.ไอ.กรุ๊ป จำกัด(มหาชน)  
และประธานกรรมการตรวจสอบ  
ที่ปรึกษา : มูลนิธิโรงเรียนนานาชาติ ไทย-จีน  
กรรมการสภา : มหาวิทยาลัยราชภัฏสวนสุนันทา  
ประธานกรรมการ ส่งเสริมกิจการ : มหาวิทยาลัยราชภัฏสวนสุนันทา  
ที่ปรึกษา อธิการบดี : มหาวิทยาลัยราชภัฏรำไพพรรณี  
อนุกรรมการข้าราชการตำรวจ : ฝ่ายบริหารทรัพยากรบุคคล

#### การผ่านหลักสูตรอบรมของสมาคมส่งเสริมสถาบันกรรมการบริษัทไทย (IOD) :

- Director Accreditation Program (DAP) รุ่นที่ 90/2011
- Role of the Chairman Program (RCP) รุ่นที่ 27/2012

Pol.Gen.Prung Boonpadung Age 63 years old  
Chairman of the Board  
Independent Director and Chairman of the Audit Committee

% of share holding : -none-  
Highest Education : Master of Public Administration  
(MPA) National Institute of  
Development Administration (NIDA)

#### Working Experience

Chief of Royal Court Security Police  
Deputy Commissioner General : Royal Thai Police  
Commissioner Special Branch : Royal Thai Police  
Commissioner Provincial  
Police Region 9 : Royal Thai Police  
Commissioner Provincial : Royal Thai Police  
Police Region 5

#### Other current positions

Chairman of the Board and : C.I.Group Public Company Limited  
Chairman of the Audit Committee  
Advisor : The Foundation of Thai-Chinese  
International School  
Board of University : Suan Sunandha Rajabhat Council  
University  
Chairman of the board : Suan Sunandha Rajabhat of Promotion  
Committee University  
Advisor of President : Rambhai Barni Rajabhat University  
Police Sub-committee : Human Resources Department

#### Training course : Thai Institute of Directors (IOD) :

- Director Accreditation Program (DAP) Class 90/2011
- Role of the Chairman Program (RCP) Class 27/2012



**นายอารีย์ พุ่มเสนาะ**  
**Mr. Aree Poomsanoh**

นายอารีย์ พุ่มเสนาะ อายุ 57 ปี

รองประธานกรรมการบริษัท

และประธานกรรมการบริหาร

สัดส่วนการถือหุ้น : 14.77%  
วุฒิสูงสุดทางการศึกษา : ปริญญาตรีบริหารธุรกิจสาขาวิทยาการจัดการ  
มหาวิทยาลัย สุโขทัยธรรมาธิราช

#### ประวัติการทำงาน

ประธานกรรมการบริษัท : บริษัท ซี.ไอ.กรุ๊ป จำกัด (มหาชน)  
และกรรมการผู้จัดการ  
กรรมการ : บริษัท ศิรกร จำกัด  
กรรมการ : บริษัท เอ ซี สแควร์ เอ็นเนอร์ยี่ จำกัด  
กรรมการ : บริษัท เอ.เอส.เอ. พร็อพเพอร์ตี้ จำกัด  
กรรมการ : บริษัท เอ.เอส.เอ. เรียลเอสเตท จำกัด

#### ตำแหน่งอื่นในปัจจุบัน

ประธานกรรมการบริหาร : บริษัท ซี.ไอ.กรุ๊ป จำกัด (มหาชน)  
ประธานกรรมการบริษัท : บริษัท เดอ ละไม จำกัด  
ประธานกรรมการบริษัท : บริษัท ซีไอจี (ประเทศไทย) จำกัด  
กรรมการ : บริษัท เอ.เอส.เอ. การช่าง จำกัด  
กรรมการ : บริษัท วี แอนด์ เอ ไฮ-เทค จำกัด

#### การผ่านหลักสูตรอบรมของสมาคมส่งเสริมสถาบันกรรมการบริษัทไทย (IOD) :

- Director Accreditation Program (DAP) รุ่นที่ 27/2004
- Role of the Chairman Program (RCP) รุ่นที่ 14/2006
- Role of the Compensation Committee (RCC) รุ่นที่ 8/2009

Mr. Aree Poomsanoh Age 57 years old

Vice Chairman of the Board

and Chairman of the Executive Committee

% of share holding : 14.77%  
Highest Education : B.B.A. (Administration), Sukhothai  
Thammathirat University

#### Working Experience

Chairman of the Board : C.I.Group Public Company Limited  
and Managing Director  
Director : Sirakorn Company Limited  
Director : AC Square Energy Company Limited  
Director : A.S.A. Property Company Limited  
Director : A.S.A. Real Estate Company Limited

#### Other current positions

Chairman of the Executive : C.I.Group Public Company Limited  
Committee  
Chairman of the Board : De Lamai Company Limited  
Chairman of the Board : C.I.G.(Thailand) Company Limited  
Director : A.S.A. Karnchang Company Limited  
Director : V&A High-Tech Company Limited

#### Training course : Thai Institute of Directors (IOD) :

- Director Accreditation Program (DAP) Class 27/2004
- Role of the Chairman Program (RCP) Class 14/2006
- Role of the Compensation Committee (RCC) Class 8/2009



นาย ทวีศักดิ์ หวังก่อเกียรติ  
Mr. Taweesak Wangkorkiat

นายทวีศักดิ์ หวังก่อเกียรติ อายุ 60 ปี  
กรรมการบริษัท และกรรมการบริหาร

สัดส่วนการถือหุ้น : 9.05%  
วุฒิสถูทางการศึกษา : ปริญญาตรี คณะเทคโนโลยีและอุตสาหกรรม  
สถาบันเทคโนโลยีพระจอมเกล้า พระนครเหนือ

ประวัติการทำงาน  
กรรมการและกรรมการบริหาร : บริษัท เดอ ละไม จำกัด

ตำแหน่งอื่นในปัจจุบัน  
กรรมการบริษัทและ : บริษัท ซี.ไอ.กรุ๊ป จำกัด (มหาชน)  
กรรมการบริหาร

การผ่านหลักสูตรอบรมของสมาคมส่งเสริมสถาบันกรรมการบริษัทไทย (IOD) :  
- Director Accreditation Program (DAP) รุ่นที่ 27/2004

Mr. Taweesak Wangkorkiat Age 60 years old  
Directors and Member of the Executive Committee

% of share holding : 9.05%  
Highest Education : B.S., Faculty of Industrial Technology,  
King Mongkut Institute of Technology,  
North Bangkok

Working Experience  
Director and Member of : De Lamai Company Limited  
the Executive Committee

Other current positions  
Director and Member of : C.I.Group Public Company Limited  
the Executive Committee

Training course : Thai Institute of Directors (IOD) :  
- Director Accreditation Program (DAP) Class 27/2004





นาย วงษ์สวัสดิ์ วงษ์สว่าง  
Mr. Wongsawat Wongsawang

นาย วงษ์สวัสดิ์ วงษ์สว่าง อายุ 61 ปี  
กรรมการ และกรรมการบริหาร

สัดส่วนการถือหุ้น : 0.93%  
วุฒิสูงสุดทางการศึกษา : ประกาศนียบัตรวิชาชีพ สาขาช่างยนต์  
โรงเรียนอาชีวะดอนบอสโก

#### ประวัติการทำงาน

กรรมการ : บริษัท เอวีวี จำกัด  
กรรมการและกรรมการบริหาร : บริษัท เดอ ละไม จำกัด

#### ตำแหน่งอื่นในปัจจุบัน

กรรมการบริหาร : บริษัท ซี.ไอ.กรุ๊ป จำกัด (มหาชน)

การผ่านหลักสูตรอบรมของสมาคมส่งเสริมสถาบันกรรมการบริษัทไทย (IOD) :

- Director Accreditation Program (DAP) รุ่นที่ 27/2004

Mr. Wongsawat Wongsawang Age 61 years old  
Director and Member of the Executive Committee

% of share holding : 0.93%  
Highest Education : Vocational Certificate (Mechanic)  
Don Bosco Vocational School

#### Working Experience

Director : AVV Company Limited  
Director and Member of the Executive Committee : De Lamai Company Limited

#### Other current positions

Member of the Executive Committee : C.I.Group Public Company Limited

Training course : Thai Institute of Directors (IOD) :

- Director Accreditation Program (DAP) Class 27/2004





นายธีระ พุ่มเสนาะ  
Mr. Theera Poomsanoh

นายธีระ พุ่มเสนาะ อายุ 55 ปี  
กรรมการ และกรรมการบริหาร

Mr. Theera Poomsanoh Age 55 years old  
Director and Member of the Executive Committee

สัดส่วนการถือหุ้น : 2.17%  
วุฒิสูงสุดทางการศึกษา : ปริญญาโท M.B.A. (เกียรตินิยม) สาขา  
การตลาด สถาบันบัณฑิตพัฒนบริหารศาสตร์

% of share holding : 2.17%  
Highest Education : M.B.A. (Marketing), National Institute of  
Development Administration

ประวัติการทำงาน  
กรรมการผู้จัดการ : บริษัท ซี.ไอ.กรุ๊ป จำกัด (มหาชน)  
กรรมการ : บริษัท เอวีวี จำกัด  
กรรมการ : บริษัท เอ ซี สแควร์ เอ็นเนอร์ยี่ จำกัด  
ตำแหน่งอื่นในปัจจุบัน  
กรรมการบริหาร : บริษัท ซี.ไอ.กรุ๊ป จำกัด (มหาชน)  
กรรมการ : บริษัท เดอ ละไม จำกัด  
กรรมการ : บริษัท เอ็มดีเอส โฮลดิ้งส์  
กรรมการและเลขานุการ : กลุ่มอุตสาหกรรมเครื่องปรับอากาศและ  
สภาอุตสาหกรรมแห่งประเทศไทย ทำความเย็น  
กรรมการ : บริษัท นอร์เทอส์ คอนซัลแตนท์ จำกัด  
กรรมการ : บริษัท ซีไอจี (ประเทศไทย) จำกัด

Working Experience  
Managing Director : C.I.Group Public Company Limited  
Director : AVV Company Limited  
Director : AC Square Energy Company Limited  
Other current positions  
Member of the Executive : C.I.Group Public Company Limited  
Committee  
Director : De Lamai Company Limited  
Director : MDICP Holdings Co., Ltd.  
Director & Secretary : Air-Conditioning & Refrigeration Group  
The Federation of Thai Industries  
Director : North East Consultant Ltd.  
Director : C.I.G.(Thailand) Company Limited

การผ่านหลักสูตรอบรมของสมาคมส่งเสริมสถาบันกรรมการบริษัทไทย (IOD) :  
- Director Accreditation Program (DAP) รุ่นที่ 27/2004

Training course : Thai Institute of Directors (IOD) :  
- Director Accreditation Program (DAP) Class 27/2004



**นาง จันทน์กะพ้อ ดิสกุล**  
**Mrs. Chankapaw Dissakul**

**นาง จันทน์กะพ้อ ดิสกุล**      **อายุ 46 ปี**  
**กรรมการ และ กรรมการบริหาร**

**Mrs. Chankapaw Dissakul**      **Age 46 years old**  
**Director and Member of the Executive Committee**

**สัดส่วนการถือหุ้น** : 0.11%  
**วุฒิสถที่สุดทางการศึกษา** : ปริญญาโท Financial/ Economics/  
Business Administration  
Emporia State University, USA

**% of share holding** : 0.11%  
**Highest Education** : M.S. (Financial/ Economics/ Business  
Administration) Emporia State  
University, USA

**ประวัติการทำงาน**  
**ผู้จัดการทั่วไป/ ผู้จัดการฝ่าย** : บริษัท ซี.ไอ.กรุ๊ป จำกัด (มหาชน)  
**การตลาด/ผู้จัดการฝ่ายธุรการ**  
**กรรมการ และกรรมการบริหาร** : บริษัท เดอ ละไม จำกัด

**Working Experience**  
**General Manager/ Marketing** : C.I.Group Public Company Limited  
**Manager/ Administrative**  
**Manager**  
**Director and Executive** : De Lamai Company Limited  
**Committee**

**ตำแหน่งอื่นในปัจจุบัน**  
**กรรมการบริหาร** : บริษัท ซี.ไอ.กรุ๊ป จำกัด (มหาชน)

**Other current positions**  
**Member of the Executive** : C.I.Group Public Company Limited  
**Committee**

**การผ่านหลักสูตรอบรมของสมาคมส่งเสริมสถาบันกรรมการบริษัทไทย (IOD) :**  
- Director Accreditation Program (DAP) รุ่นที่ 60/2006

**Training course : Thai Institute of Directors (IOD) :**  
- Director Accreditation Program (DAP) Class 60/2006



นาย ทรงพล อ้นนันทน์  
Mr. Songphol Annanon

นาย ทรงพล อ้นนันทน์ อายุ 42 ปี  
กรรมการอิสระ และกรรมการตรวจสอบ

สัดส่วนการถือหุ้น : -ไม่มี-  
วุฒิสถุดทางการศึกษา : MSA in International Business,  
Central Michigan University

ประวัติการทำงาน  
หุ้นส่วน : สำนักงานกฎหมาย ดร.อุกฤษ มงคลนาวิน  
ทนายความอาวุโส : สำนักงานกฎหมาย เดชอุดม แอนด์ แอส  
โซซิเอท  
ทนายความ : สำนักงานกฎหมายและบัญชี จอชชัย เทียง  
ธรรม  
ทนายความ : สำนักงานกฎหมาย ชัยระพี  
ตำแหน่งอื่นในปัจจุบัน  
กรรมการตรวจสอบ : บริษัท ซี.ไอ.กรุ๊ป จำกัด(มหาชน)  
กรรมการตรวจสอบ : บริษัท สแกนโกลบอล จำกัด(มหาชน)  
กรรมการ : สำนักงานกฎหมายอ้นนันทน์  
ทนายความอาวุโส : สำนักงานกฎหมายปณณฤทธิ์

การผ่านหลักสูตรอบรมของสมาคมส่งเสริมสถาบันกรรมการบริษัทไทย (IOD) :  
- Director Accreditation Program (DAP) รุ่นที่ 90/2011

Mr. Songphol Annanon Age 42 years old  
Independent Director and Audit Committee

% of share holding : -none-  
Highest Education : MSA in International Business, Central  
Michigan University

Working Experience  
Partner : Dr.Ukrit Mongkolnavin Law Office  
Senior Lawyer : Dej-Udom & Associates  
Lawyer : Chongchai Teangtham Law & Accounting  
Office  
Lawyer : Chairapee Law Office

Other current positions :  
Audit Committee : C.I.Group Public Company Limited  
Audit Committee : Scan Global Public Company Limited  
Director : Annanon Law Office  
Senior Lawyer : Punyariddhi Law Office

Training course : Thai Institute of Directors (IOD) :  
- Director Accreditation Program (DAP) class 90/2011



**นาย นฤศวร์ รอดเพชร**  
**Mr. Nadith Rodpetch**

**นาย นฤศวร์ รอดเพชร อายุ 43 ปี**  
**กรรมการอิสระ และกรรมการตรวจสอบ**

**สัดส่วนการถือหุ้น** : -ไม่มี-  
**วุฒิสูงสุดทางการศึกษา** : ปริญญาโท บริหารธุรกิจมหาบัณฑิต  
มหาวิทยาลัยธรรมศาสตร์

**ประวัติการทำงาน**

**Country Finance Manager** : บริษัท อวานาด (ประเทศไทย) จำกัด  
**ผู้จัดการฝ่ายตรวจสอบภายใน & Financial Controller** : มิลเลียนเนี่ยน ออโต้ กรุ๊ป  
**Finance Director** : บริษัท ส่งเสริมการค้า SME จำกัด  
**Business Manager** : บริษัท เมโทรอินฟินียม (ประเทศไทย) จำกัด

**ตำแหน่งอื่นในปัจจุบัน**

**กรรมการตรวจสอบ** : บริษัท ซี.ไอ.กรุ๊ป จำกัด (มหาชน)  
**กรรมการตรวจสอบ** : บริษัท สแกนโกลบอล จำกัด (มหาชน)  
**Financial Controller** : บริษัท เนติเซน จำกัด

**การผ่านหลักสูตรอบรมของสมาคมส่งเสริมสถาบันกรรมการบริษัทไทย (IOD) :**  
- Director Accreditation Program (DAP) รุ่นที่ 90/2011

**Mr.Nadith Rodpetch Age 43 years old**  
**Independent Director and Audit Committee**

**% of share holding** : -None-  
**Highest Education** : MBA Faculty of Commerce and  
Accountancy, Thammasat University

**Working Experience**

**Country Finance Manager** : Avanade (Thailand) Company Limited  
**Internal Audit Manager & Financial Controller** : Millennium Auto Group  
**Finance Director** : SME Trade Promotion Company Limited  
**Business Manager** : Metro Infinium (Thailand) Company  
Limited

**Other current positions**

**Audit Committee** : C.I.Group Public Company Limited  
**Audit Committee** : Scan Global Public Company Limited  
**Financial Controller** : Netizen Company Limited

**Training course : Thai Institute of Directors (IOD) :**  
- Director Accreditation Program (DAP) Class 90/2011

```
graph TD; A[คณะกรรมการการเลือกตั้ง] --> B[คณะกรรมการบริหาร]; A --> C[คณะกรรมการตรวจสอบ]; A --> D[คณะกรรมการผู้จัดการ]; B --> E[สำนักงานตรวจสอบภายใน]; C --> F[คณะกรรมการบริหาร]; D --> G[คณะกรรมการผู้จัดการ];
```

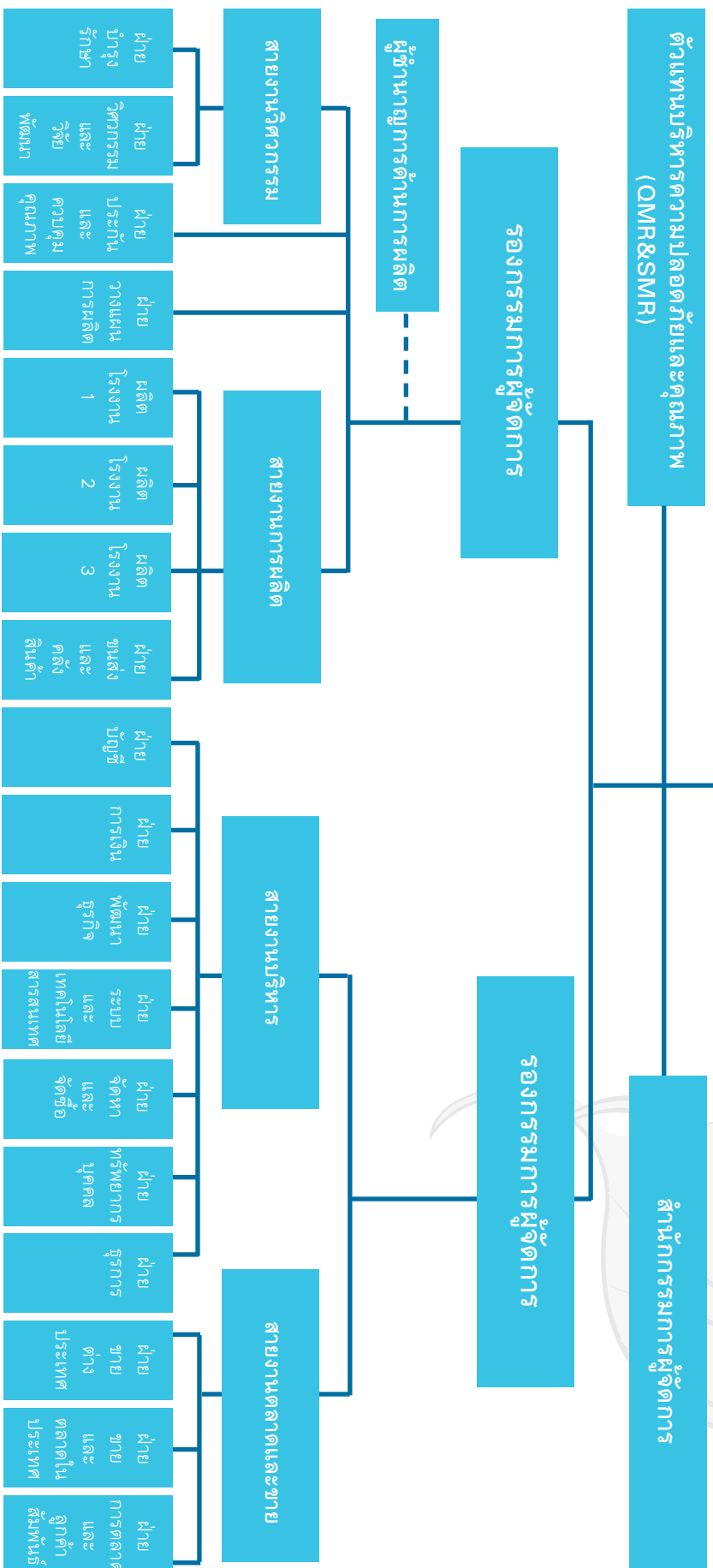
คณะกรรมการการเลือกตั้ง

คณะกรรมการบริหาร

คณะกรรมการตรวจสอบ

คณะกรรมการผู้จัดการ

สำนักงานตรวจสอบภายใน







โครงสร้างการจัดการของบริษัท ประกอบด้วยคณะกรรมการ จำนวน 3 ชุด คือ คณะกรรมการบริษัท คณะกรรมการบริหาร และคณะกรรมการตรวจสอบ มีรายละเอียดดังนี้

**1. คณะกรรมการบริษัท** ประกอบด้วยกรรมการจำนวน 8 ท่าน ดังนี้

ชื่อ - นามสกุล		ตำแหน่ง
1. พล.ต.อ.ปรุ่ง	บุญผดุง	ประธานกรรมการบริษัท, กรรมการอิสระ
2. นายอารีย์	พุ่มเสนาะ	กรรมการ, รองประธานกรรมการบริษัท
3. นายทวีศักดิ์	หวังก่อเกียรติ	กรรมการ
4. นายธีระ	พุ่มเสนาะ	กรรมการ
5. นายวงศ์สวัสดิ์	วงศ์สว่าง	กรรมการ
6. นางจันทน์กะพ้อ	ดิสกุล	กรรมการ
7. นายทรงพล	อ้นนันทน์	กรรมการอิสระ
8. นายนฤศวร์	รอดเพชร	กรรมการอิสระ

**กรรมการผู้มีอำนาจลงนาม**

กรรมการผู้มีอำนาจลงนามผูกพันบริษัท คือ นายอารีย์ พุ่มเสนาะ หรือ นาย ธีระ พุ่มเสนาะ หรือ นางจันทน์กะพ้อ ดิสกุล ลงลายมือชื่อร่วมกับ นายทวีศักดิ์ หวังก่อเกียรติ หรือ นายวงศ์สวัสดิ์ วงศ์สว่าง คนใดคนหนึ่งรวมเป็นสองคน และประทับตราสำคัญของบริษัท

เลขานุการบริษัท คือ นางเอมอร โชติยะปุตตะ

**ขอบเขตอำนาจหน้าที่ของคณะกรรมการบริษัท**

1. จัดการบริษัทให้เป็นไปตามกฎหมาย วัตถุประสงค์ ข้อบังคับ มติของที่ประชุมผู้ถือหุ้น ด้วยความสุจริตและระมัดระวังรักษาผลประโยชน์ของบริษัท
2. มีอำนาจมอบหมายแต่งตั้งกรรมการจำนวนหนึ่งให้เป็นคณะกรรมการบริหาร เพื่อดำเนินการอย่างหนึ่งอย่างใดหรือหลายอย่างเพื่อปฏิบัติงานตามที่ได้รับมอบหมายจากคณะกรรมการบริษัท รวมทั้งมีอำนาจแต่งตั้งประธานกรรมการบริหาร และคณะกรรมการอื่นๆ เช่น คณะกรรมการตรวจสอบ คณะกรรมการสรรหา และคณะกรรมการกำหนดค่าตอบแทนตามความเหมาะสม
3. กำหนดเป้าหมาย แนวทาง นโยบาย แผนงาน และงบประมาณของบริษัท ควบคุมดูแลการบริหารและการจัดการของคณะกรรมการบริหาร หรือบุคคลที่ได้รับมอบหมาย ให้เป็นไปตามนโยบายที่คณะกรรมการได้ให้ไว้
4. พิจารณาทบทวนและอนุมัตินโยบาย ทิศทาง กลยุทธ์ แผนงานการดำเนินธุรกิจ งบประมาณสำหรับประกอบธุรกิจประจำปี งบประมาณรายจ่ายประจำปี โครงการลงทุนขนาดใหญ่ของบริษัท ที่เสนอโดยคณะกรรมการบริหาร
5. ติดตามผลการดำเนินงานให้เป็นไปตามแผนงานและงบประมาณอย่างต่อเนื่อง
6. พิจารณาและอนุมัติกิจการอื่นๆ ที่สำคัญอันเกี่ยวกับบริษัท หรือที่เห็นสมควรจะดำเนินการนั้นๆ เพื่อให้เกิดประโยชน์แก่บริษัท



เว้นแต่อำนาจในการดำเนินการดังต่อไปนี้จะกระทำได้อีกต่อไปเมื่อได้รับอนุมัติจากที่ประชุมผู้ถือหุ้นก่อน ทั้งนี้ กำหนดให้รายการที่กรรมการหรือบุคคลที่อาจมีความขัดแย้งมีส่วนได้เสียหรืออาจมีความขัดแย้งทางผลประโยชน์อื่นใดกับบริษัทหรือบริษัทย่อย ให้กรรมการซึ่งมีส่วนได้เสียในเรื่องนั้น ไม่มีสิทธิออกเสียงลงคะแนนในเรื่องนั้น

(ก) เรื่องที่กฎหมายกำหนดให้ต้องได้มติที่ประชุมผู้ถือหุ้น

(ข) การทำรายการที่กรรมการมีส่วนได้เสียและอยู่ในข่ายที่กฎหมาย หรือข้อกำหนดของตลาดหลักทรัพย์ระบุให้ต้องได้รับอนุมัติจากที่ประชุมผู้ถือหุ้น

และในกรณีดังต่อไปนี้จะต้องได้รับความเห็นชอบจากที่ประชุมคณะกรรมการและที่ประชุมผู้ถือหุ้นด้วยคะแนนเสียงไม่น้อยกว่า 3 ใน 4 ของจำนวนเสียงทั้งหมดของผู้ถือหุ้นที่เข้าประชุม และมีสิทธิออกเสียงลงคะแนน

(ก) การขาย หรือโอนกิจการของบริษัททั้งหมด หรือบางส่วนที่สำคัญ

(ข) การซื้อหรือรับโอนกิจการของบริษัทอื่น หรือบริษัทเอกชนมาเป็นของบริษัท

(ค) การทำ แก๊ซ หรือเลิกสัญญาเกี่ยวกับการให้เช่ากิจการของบริษัททั้งหมด หรือบางส่วนที่สำคัญ การมอบหมายให้บุคคลอื่นเข้าจัดการธุรกิจของบริษัท หรือการรวมกิจการกับบุคคลอื่นโดยมีวัตถุประสงค์จะแบ่งกำไรขาดทุนกัน

(ง) การแก้ไขเพิ่มเติมหนังสือบริคณห์สนธิ หรือข้อบังคับ

(จ) การเพิ่มทุน การลดทุน การออกหุ้นกู้ การควบหรือเลิกบริษัท

#### วาระการดำรงตำแหน่ง

ในการประชุมสามัญผู้ถือหุ้นประจำปีทุกครั้ง ให้กรรมการออกจากตำแหน่งเป็นอัตรา 1 ใน 3 ถ้าจำนวนกรรมการที่จะแบ่งออกให้เป็นสามส่วนไม่ได้ ก็ให้ออกโดยจำนวนใกล้เคียงที่สุดกับส่วน 1 ใน 3 กรรมการที่จะต้องออกจากตำแหน่งในปีแรกและปีที่สองภายหลังจดทะเบียนบริษัทนั้นให้จับฉลากกันว่าผู้ใดจะออก ส่วนปีหลัง ๆ ต่อไปให้กรรมการที่อยู่ในตำแหน่งนานที่สุดนั้นเป็นผู้ออกจากตำแหน่ง กรรมการผู้ออกจากตำแหน่งไปนั้นอาจเลือกเข้ารับตำแหน่งอีกก็ได้

#### การสรรหากรรมการ

การคัดเลือกบุคคลที่จะแต่งตั้งเป็นกรรมการของบริษัทจะกระทำผ่านการประชุมผู้ถือหุ้น เนื่องจากบริษัทไม่มีคณะกรรมการสรรหาคัดเลือกบุคคลที่จะดำรงตำแหน่งดังกล่าว โดยที่ประชุมผู้ถือหุ้นจะทำการเลือกตั้งกรรมการตามหลักเกณฑ์และวิธีการที่กำหนดไว้ในข้อบังคับบริษัทดังต่อไปนี้

1. ผู้ถือหุ้นท่านหนึ่งมีคะแนนเสียงเท่ากับจำนวนหุ้นที่ตนถือ

2. ผู้ถือหุ้นแต่ละท่านจะใช้คะแนนเสียงที่มีอยู่ทั้งหมดเลือกตั้งบุคคลคนเดียวหรือหลายคนเป็นกรรมการก็ได้ แต่จะแบ่งแยกคะแนนเสียงที่ตนมีอยู่ให้แก่บุคคลใดมากน้อยเพียงใดไม่ได้

3. บุคคลซึ่งได้รับคะแนนเสียงสูงสุดตามลำดับลงมาเป็นผู้ได้รับการเลือกตั้งเป็นกรรมการเท่ากับจำนวนกรรมการที่จะพึงมีหรือจะพึงเลือกตั้งในครั้งนั้น ในกรณีที่บุคคลซึ่งได้รับการเลือกตั้งในลำดับถัดลงมามีคะแนนเสียงเท่ากันเกินจำนวนกรรมการที่จะพึงมีหรือจะพึงเลือกตั้งในครั้งนั้นให้ผู้เป็นประธานในที่ประชุมที่เลือกตั้งกรรมการคราวนั้นเป็นผู้มีสิทธิออกเสียงชี้ขาด



**2. คณะกรรมการบริหาร** ประกอบด้วยกรรมการจำนวน 5 ท่าน ดังนี้

ชื่อ - นามสกุล		ตำแหน่ง
1. นายอารีย์	พุ่มเสนาะ	ประธานกรรมการบริหาร
2. นายทวีศักดิ์	หวังก่อเกียรติ	กรรมการบริหาร
3. นายธีระ	พุ่มเสนาะ	กรรมการบริหาร
4. นายวงษ์สวัสดิ์	วงศ์สว่าง	กรรมการบริหาร
5. นางจันทน์กะพ้อ	ดิสกุล	กรรมการบริหาร

**ขอบเขตอำนาจหน้าที่ของคณะกรรมการบริหาร**

1. มีอำนาจในการจัดการและบริหารกิจการของบริษัทให้เป็นไปตามกฎหมาย วัตถุประสงค์ ข้อบังคับ มติที่ประชุมผู้ถือหุ้น และมติที่ประชุมคณะกรรมการบริษัทด้วยความซื่อสัตย์สุจริต และระมัดระวังรักษาผลประโยชน์ของบริษัท

2. กำหนดโครงสร้างองค์กร อำนาจการบริหารงานในสายงานต่างๆของบริษัท โดยให้ครอบคลุมทุกรายละเอียดของการคัดเลือก การฝึกอบรม การว่าจ้าง การโยกย้าย และการเลิกจ้าง พนักงานของบริษัท

3. วางแผนและกำหนดแผนธุรกิจ กลยุทธ์ทางธุรกิจ และงบประมาณสำหรับประกอบธุรกิจประจำปี เพื่อเสนอให้คณะกรรมการบริษัทพิจารณาอนุมัติ รวมทั้งพิจารณาอนุมัติการจัดสรรงบประมาณประจำปี การแก้ไขเปลี่ยนแปลง เพิ่มเติมงบประมาณรายจ่ายประจำปี ในกรณีมีความจำเป็นเร่งด่วน และให้นำเสนอต่อที่ประชุมคณะกรรมการเพื่อทราบต่อไป

4. ตรวจสอบติดตามการดำเนินการตามนโยบาย และแนวทางการบริหารงานด้านต่างๆ ของบริษัทที่กำหนดไว้ให้เป็นไปอย่างมีประสิทธิภาพ เอื้อต่อสภาพการดำเนินธุรกิจ

5. ตรวจสอบติดตามผลการดำเนินงานของบริษัทที่กำหนดไว้ให้เป็นไปตามแผนธุรกิจที่ได้รับอนุมัติ

6. พิจารณาโครงการลงทุนขนาดใหญ่ของบริษัท เพื่อเสนอให้คณะกรรมการบริษัทพิจารณาอนุมัติ

7. มีอำนาจในการอนุมัติการดำเนินการทางการเงินดังนี้

(1) ในกรณีที่กำหนดไว้ในแผนธุรกิจหรืองบประมาณประจำปีที่คณะกรรมการบริษัทอนุมัติไว้แล้ว คณะกรรมการบริหาร สามารถดำเนินการได้โดยไม่จำกัดวงเงิน

(2) ในกรณีที่ไม่ได้กำหนดไว้ตามข้อ (1) ให้คณะกรรมการบริหารของบริษัทมีอำนาจในการอนุมัติการดำเนินการทางการเงินในวงเงินไม่เกิน 150 ล้านบาท โดยอำนาจอนุมัติทางการเงินดังกล่าวจะรวมถึงการอนุมัติค่าใช้จ่ายต่างๆ ในการดำเนินการตามปกติธุรกิจ การลงทุนในสินทรัพย์ฝ่ายทุน หรือสินทรัพย์ถาวร การกู้ยืมเงิน การให้กู้ยืมเงิน การจัดหางานเงินสินเชื่อ รวมถึงการให้หลักประกัน เป็นต้น และให้เสนอต่อที่ประชุมคณะกรรมการบริษัทเพื่อทราบต่อไป

8. ปฏิบัติหน้าที่อื่นๆ ตามที่ได้รับมอบหมายในแต่ละช่วงเวลาจากคณะกรรมการบริษัท

ทั้งนี้ ประธานกรรมการบริหาร หรือคณะกรรมการบริหาร จะไม่สามารถอนุมัติรายการที่ตนหรือบุคคลที่อาจมีความขัดแย้ง มีส่วนได้เสีย หรืออาจมีความขัดแย้งทางผลประโยชน์ในลักษณะอื่นใดกับบริษัท หรือ บริษัทย่อย

3. คณะกรรมการตรวจสอบ ประกอบด้วยกรรมการอิสระจำนวน 3 ท่านดังนี้

ชื่อ - นามสกุล		ตำแหน่ง
1. พล.ต.อ.ปฐ	บุญผดุง	ประธานกรรมการตรวจสอบ
2. นายทรงพล	อัมมามนต์	กรรมการตรวจสอบ
3. นายณัฐวัตร	รอดเพชร	กรรมการตรวจสอบ

กรรมการตรวจสอบลำดับที่ 3 เป็นผู้ที่มีความรู้และประสบการณ์เพียงพอที่จะสามารถทำหน้าที่ในการสอบทานความน่าเชื่อถือของงบการเงิน

เลขานุการคณะกรรมการตรวจสอบ คือ นางเอมอร โชติยะปุตตะ

คุณสมบัติของกรรมการอิสระ / กรรมการตรวจสอบ

คณะกรรมการตรวจสอบประกอบด้วยกรรมการอิสระอย่างน้อย 3 คน โดยมีวาระอยู่ในตำแหน่งคราวละ 2 ปี บริษัทมีนโยบายในการสรรหากรรมการตรวจสอบ ให้มีคุณสมบัติสอดคล้องตามที่ตลาดหลักทรัพย์แห่งประเทศไทยได้กำหนดไว้ บริษัทฯได้กำหนดคุณสมบัติของกรรมการตรวจสอบไว้ดังนี้

1. ถือหุ้นไม่เกินร้อยละ 1 ของทุนชำระแล้วของบริษัท บริษัทในเครือ บริษัทร่วม หรือบริษัทที่เกี่ยวข้อง ทั้งนี้ให้นับรวมหุ้นที่ถือโดยผู้เกี่ยวข้องด้วย
2. ไม่มีส่วนร่วมในการบริหารงานในบริษัท บริษัทในเครือ บริษัทร่วม บริษัทที่เกี่ยวข้อง หรือผู้ถือหุ้นรายใหญ่ของบริษัท รวมทั้งไม่เป็นลูกจ้าง พนักงาน หรือที่ปรึกษาที่ได้รับเงินเดือนประจำจากบริษัท บริษัทในเครือ บริษัทร่วม บริษัทที่เกี่ยวข้อง หรือผู้ถือหุ้นรายใหญ่ของบริษัท
3. ไม่มีผลประโยชน์ หรือส่วนได้ส่วนเสียไม่ว่าทางตรงหรือทางอ้อมทั้งในด้านการเงิน และการบริหารงานของบริษัท บริษัทในเครือ บริษัทร่วม บริษัทที่เกี่ยวข้อง หรือผู้ถือหุ้นรายใหญ่ และรวมถึงไม่มีผลประโยชน์หรือส่วนได้เสียในลักษณะดังกล่าวในเวลา 2 ปีก่อนได้รับการแต่งตั้งเป็นกรรมการตรวจสอบ ยกเว้นคณะกรรมการของบริษัทพิจารณาอย่างรอบคอบแล้วเห็นว่าการมีผลประโยชน์หรือส่วนได้เสียนั้นจะไม่มีผลกระทบต่อการปฏิบัติหน้าที่และการให้ความคิดเห็นที่เป็นอิสระของกรรมการตรวจสอบ
4. ไม่ใช่ผู้เกี่ยวข้องหรือญาติสนิทของผู้บริหารหรือผู้ถือหุ้นรายใหญ่ของบริษัท
5. ไม่ได้รับการแต่งตั้งขึ้นเป็นตัวแทนเพื่อรักษาผลประโยชน์ของกรรมการของบริษัท ผู้ถือหุ้นรายใหญ่ หรือผู้ถือหุ้นซึ่งเป็นผู้ที่เกี่ยวข้องกับผู้ถือหุ้นรายใหญ่ของบริษัท
6. สามารถปฏิบัติหน้าที่และแสดงความคิดเห็น หรือรายงานผลการปฏิบัติงานตามหน้าที่ที่ได้รับมอบหมายจากคณะกรรมการของบริษัทได้อย่างอิสระ โดยไม่อยู่ภายใต้ความควบคุมของผู้บริหารหรือผู้ถือหุ้นรายใหญ่ของบริษัท หรือญาติสนิทของบุคคลดังกล่าว
7. ไม่เป็นหรือเคยเป็นผู้สอบบัญชีของบริษัท บริษัทย่อย บริษัทร่วม ผู้ถือหุ้นรายใหญ่
8. ไม่เป็นหรือเคยเป็นผู้ให้บริการทางวิชาชีพใด ๆ ซึ่งรวมถึงการให้บริการเป็นที่ปรึกษากฎหมายหรือที่ปรึกษาทางการเงิน ซึ่งได้รับค่าบริการเกินกว่าสองล้านบาทต่อปี
9. ไม่ประกอบกิจการที่มีสภาพอย่างเดียวกันและเป็นการแข่งขันที่มีนัยกับบริษัท / บริษัทย่อย



### ขอบเขตอำนาจหน้าที่ของคณะกรรมการตรวจสอบ

1. สอบทานให้บริษัทมีการรายงานทางการเงินอย่างถูกต้องและเปิดเผยอย่างเพียงพอโดยการประสานงานกับผู้สอบบัญชีภายนอก และผู้บริหารที่รับผิดชอบจัดทำรายงานทางการเงินทั้งรายไตรมาสและประจำปีคณะกรรมการตรวจสอบเสนอแนะให้ผู้สอบบัญชีสอบทานหรือตรวจสอบรายการใดๆ ที่เห็นว่าจำเป็นและเป็นเรื่องสำคัญในระหว่างการตรวจสอบบัญชีของบริษัทก็ได้
2. สอบทานให้บริษัทมีระบบการควบคุมภายใน (Internal Control) และการตรวจสอบภายใน (Internal Audit) ที่มีความเหมาะสมและมีประสิทธิภาพ รวมทั้งเข้าร่วมประชุมกับผู้สอบบัญชีโดยไม่มีฝ่ายจัดการเข้าร่วมประชุมด้วยอย่างน้อยปีละ 1 ครั้ง และพิจารณาความเป็นอิสระของหน่วยงานตรวจสอบภายใน ตลอดจนให้ความเห็นชอบในการพิจารณาแต่งตั้ง โยกย้าย เลิกจ้างหัวหน้างานตรวจสอบภายใน หรือหน่วยงานอื่นใดที่รับผิดชอบเกี่ยวกับการตรวจสอบภายใน
3. สอบทานการปฏิบัติงานของบริษัทให้เป็นไปตามกฎหมายว่าด้วยหลักทรัพย์และตลาดหลักทรัพย์ ข้อกำหนดของตลาดหลักทรัพย์ และกฎหมายที่เกี่ยวข้องกับธุรกิจของบริษัท
4. พิจารณา คัดเลือก เสนอแต่งตั้งบุคคลซึ่งมีความเป็นอิสระเพื่อทำหน้าที่เป็นผู้สอบบัญชีของบริษัท และเสนอคำตอบแทนของบุคคลดังกล่าว โดยคำนึงถึงความน่าเชื่อถือ ความเพียงพอของทรัพยากร และปริมาณงานตรวจสอบของสำนักงานสอบบัญชี รวมถึงประสบการณ์ของบุคลากรที่ได้รับมอบหมายให้ทำการตรวจสอบบัญชีของบริษัท
5. พิจารณารายการที่เกี่ยวข้องกันหรือรายการที่อาจมีความขัดแย้งทางผลประโยชน์ ให้เป็นไปตามกฎหมาย และข้อกำหนดของตลาดหลักทรัพย์ ทั้งนี้เพื่อให้มั่นใจว่ารายการดังกล่าวสมเหตุสมผลและเป็นประโยชน์สูงสุดต่อบริษัท
6. จัดทำรายงานของคณะกรรมการตรวจสอบโดยเปิดเผยไว้ในรายงานประจำปีของบริษัท ซึ่งรายงานดังกล่าวต้องลงนามโดยประธานคณะกรรมการตรวจสอบ ทั้งนี้ รายงานดังกล่าวจะต้องประกอบด้วยข้อมูลดังต่อไปนี้
  - ความเห็นเกี่ยวกับความถูกต้อง ครบถ้วน เป็นที่เชื่อถือได้ของรายงานทางการเงินของบริษัท
  - ความเห็นเกี่ยวกับความเพียงพอของระบบการควบคุมภายในของบริษัท
  - ความเห็นเกี่ยวกับความเหมาะสมของผู้ตรวจสอบบัญชีและเหตุผลที่เชื่อว่าผู้สอบบัญชีของบริษัทเหมาะสมที่จะได้รับการแต่งตั้งต่อไปอีกวาระหนึ่ง
  - ความเห็นเกี่ยวกับการปฏิบัติตามกฎหมายว่าด้วยหลักทรัพย์ และตลาดหลักทรัพย์ข้อกำหนดของตลาดหลักทรัพย์ หรือกฎหมายที่เกี่ยวข้องกับธุรกิจของบริษัท
  - ความเห็นเกี่ยวกับรายการที่อาจมีความขัดแย้งทางผลประโยชน์
  - จำนวนการประชุมคณะกรรมการตรวจสอบและการเข้าร่วมประชุมของคณะกรรมการตรวจสอบแต่ละท่าน
  - ความเห็นหรือข้อสังเกตโดยรวมที่คณะกรรมการตรวจสอบได้รับจากการปฏิบัติหน้าที่ตามกฎหมาย (charter)
  - รายงานอื่นที่เห็นว่าผู้ถือหุ้นและผู้ลงทุนทั่วไปควรทราบ ภายใต้ขอบเขตหน้าที่และความรับผิดชอบที่ได้รับมอบหมายจากคณะกรรมการบริษัท



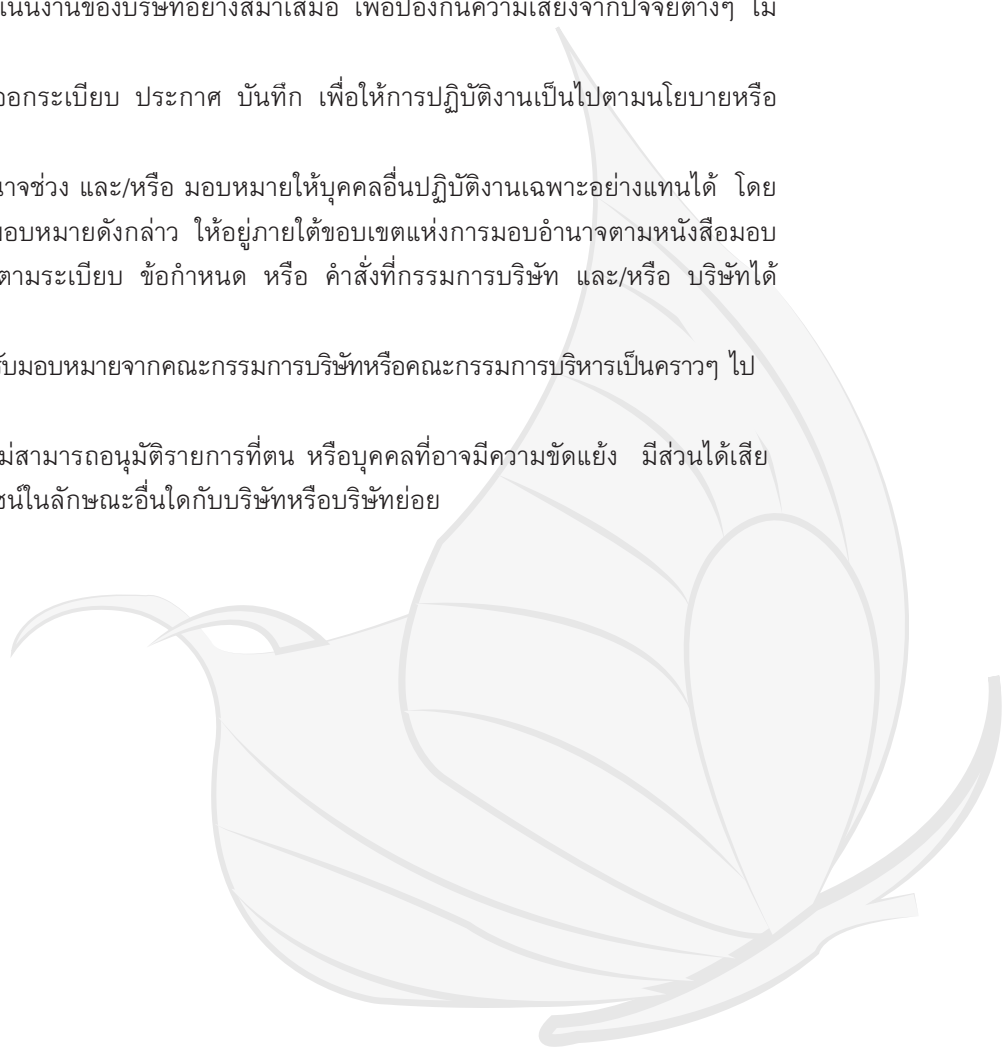


7. ปฏิบัติการอื่นใดตามที่คณะกรรมการบริษัทมอบหมายและคณะกรรมการตรวจสอบเห็นชอบด้วย เช่น ทบทวนนโยบายการบริหารทางการเงินและการบริหารความเสี่ยง ทบทวนการปฏิบัติตามจรรยาบรรณทางธุรกิจของผู้บริหาร ทบทวนร่วมกับผู้บริหารของบริษัทในรายงานสำคัญๆ ที่ต้องเสนอต่อสาธารณชนตามที่กฎหมายกำหนด ได้แก่ บทรายงานและและการวิเคราะห์ของฝ่ายบริหาร เป็นต้น

#### ขอบเขตอำนาจหน้าที่ของกรรมการผู้จัดการ

1. มีอำนาจในการควบคุมการบริหารงานของบริษัทและปฏิบัติงานให้เป็นไปตามนโยบาย แผนงาน และงบประมาณที่ได้รับอนุมัติจากคณะกรรมการบริษัทหรือคณะกรรมการบริหาร และรายงานผลการดำเนินงานต่อคณะกรรมการบริษัทหรือคณะกรรมการบริหาร ตามลำดับ
2. พิจารณาการจัดสรรงบประมาณประจำปีที่ฝ่ายบริหารจัดทำ เพื่อนำเสนอให้คณะกรรมการบริหารพิจารณา รวมทั้งควบคุมการใช้จ่ายงบประมาณประจำปีของแต่ละหน่วยงาน
3. มีอำนาจพิจารณาอนุมัติจัดซื้อ และการใช้จ่ายเงินสำหรับการปฏิบัติงานทั่วไป ตามที่กำหนดในอำนาจการอนุมัติ (Authority Table) ของบริษัท
4. พิจารณาประเมินการดำเนินงานของบริษัทอย่างสม่ำเสมอ เพื่อป้องกันความเสี่ยงจากปัจจัยต่างๆ ไม่ว่าจะเป็นภายใน หรือ ภายนอกบริษัท
5. มีอำนาจในการสั่งการ ออกระเบียบ ประกาศ บันทึกลง เพื่อให้การปฏิบัติงานเป็นไปตามนโยบายหรือผลประโยชน์ของบริษัท
6. ให้อำนาจในการมอบอำนาจช่วง และ/หรือ มอบหมายให้บุคคลอื่นปฏิบัติงานเฉพาะอย่างแทนได้ โดยการมอบอำนาจช่วง และ/หรือ การมอบหมายดังกล่าว ให้อยู่ภายใต้ขอบเขตแห่งการมอบอำนาจตามหนังสือมอบอำนาจที่ให้ไว้ และ/หรือ ให้เป็นไปตามระเบียบ ข้อกำหนด หรือ คำสั่งที่กรรมการบริษัท และ/หรือ บริษัทได้กำหนดไว้
7. ปฏิบัติหน้าที่อื่นๆตามที่ได้รับมอบหมายจากคณะกรรมการบริษัทหรือคณะกรรมการบริหารเป็นคราวๆ ไป

ทั้งนี้ กรรมการผู้จัดการจะไม่สามารถอนุมัติรายการที่ดิน หรือบุคคลที่อาจมีความขัดแย้ง มีส่วนได้เสีย หรืออาจมีความขัดแย้งทางผลประโยชน์ในลักษณะอื่นใดกับบริษัทหรือบริษัทย่อย





## คำตอบแทนคณะกรรมการบริษัทและกรรมการตรวจสอบ

คำตอบแทนคณะกรรมการบริษัท และกรรมการตรวจสอบที่ได้รับในปี 2553 และปี 2554  
(คำตอบแทนที่เป็นตัวเงิน) ดังนี้

ชื่อ - นามสกุล	ตำแหน่ง	2553			2554		
		ค่าเบี้ย ประชุม (บาท)	ค่าตอบแทน รายเดือน (บาท)	จำนวน ครั้งที่เข้า ประชุม	ค่าเบี้ย ประชุม (บาท)	ค่าตอบแทน รายเดือน (บาท)	จำนวน ครั้งที่เข้า ประชุม
1. พล.ต.อ.ปฐม ภูมิผดุง (เข้าดำรงตำแหน่ง พ.ค.54)	ประธานกรรมการบริษัท,กรรมการอิสระ, ประธานกรรมการตรวจสอบ	-	-	-	30,000	360,000	4/7
2. นายอารีย์ พุ่มเสนาะ	กรรมการ, รองประธานกรรมการ	30,000	300,000	6/6	35,000	300,000	7/7
3. นายทวีศักดิ์ หวังก่อเกียรติ	กรรมการ	30,000	300,000	6/6	35,000	300,000	7/7
4. นายธีระ พุ่มเสนาะ	กรรมการ	30,000	300,000	6/6	30,000	300,000	6/7
5. นายวงษ์สวัสดิ์ วงษ์สว่าง	กรรมการ	30,000	300,000	6/6	25,000	300,000	5/7
6. นางจันทน์กะพ้อ ดิสกุล	กรรมการ	30,000	300,000	6/6	30,000	300,000	6/7
7. นายทรงพล อันนันทน์ (เข้าดำรงตำแหน่ง มี.ค. 54)	กรรมการอิสระ, กรรมการตรวจสอบ	-	-	-	40,000	300,000	5/7
8. นายณัฐวีร์ รอดเพชร (เข้าดำรงตำแหน่ง มี.ค.54)	กรรมการอิสระ, กรรมการตรวจสอบ	-	-	-	40,000	300,000	5/7
นาย วันชัย อุณัติรามณณ์ (ลาออกมีผลตั้งแต่ 31 มี.ค. 54)	ประธานกรรมการบริษัท,กรรมการอิสระ, ประธานกรรมการตรวจสอบ	50,000	540,000	6/6	10,000	135,000	1/7
นาย วีระศักดิ์ อึ้งจุรกุล (ออกตามวาระ มี.ค.54)	กรรมการอิสระ, กรรมการตรวจสอบ	50,000	450,000	6/6	15,000	150,000	2/7
นาย ชวตรี รัตนวงศ์ (ออกตามวาระ มี.ค.54)	กรรมการอิสระ, กรรมการตรวจสอบ	50,000	450,000	6/6	10,000	150,000	1/7
น.ส. ดลสิริ ภูณัทธ (ลาออกมีผลตั้งแต่ 1 ต.ค. 53)	กรรมการอิสระ	50,000	225,000	4/6	-	-	-
นาย ตฤณ ปัทมพิทยุฒิ (ลาออกมีผลตั้งแต่ 1 พ.ย. 53)	กรรมการ	20,000	250,000	4/6	-	-	-
นายณัฐธารพัชร จักรवालธรรม (ลาออกมีผลตั้งแต่ 1 พ.ย. 53)	กรรมการ	20,000	250,000	4/6	-	-	-
<b>รวม</b>		<b>360,000</b>	<b>3,665,000</b>	<b>4/6</b>	<b>300,000</b>	<b>2,895,000</b>	



## ค่าตอบแทนผู้บริหาร

ค่าตอบแทนผู้บริหาร (รวมกรรมการบริหาร) ที่ได้รับในปี 2552 – 2554 ( ค่าตอบแทนที่เป็นตัวเงิน รวมค่าตอบแทนอื่น ๆ ) ดังนี้

ประเภทของค่าตอบแทน (บาท)	ปี 2552	ปี 2553	ปี 2554
เงินเดือน	28,401,853	21,865,670	17,994,000
เงินช่วยเหลือพิเศษ	-	786,537	-
อื่น ๆ	-	5,926,834	511,200
รวม	28,401,853	28,579,041	18,505,200
จำนวนผู้บริหาร (ท่าน)	14	11	9

\* ณ วันที่ 31 ธันวาคม 2554 จำนวนผู้บริหารมีจำนวน 4 ท่าน และกรรมการบริหาร 5 ท่าน\*  
ค่าตอบแทนอื่น ประกอบด้วย ESOP-1 & PROVIDENT FUND





## ประวัติความเป็นมาของบริษัท

บริษัทได้จดทะเบียนจัดตั้งบริษัทเมื่อวันที่ 10 เมษายน 2546 ด้วยทุนจดทะเบียน 94,000,000 บาท อันเป็นผลจากการควบรวมกิจการของบริษัท ซี.ไอ.กรุ๊ป จำกัด และบริษัท ฮีท อินทอเพชเชนซ์ จำกัด ซึ่งถือหุ้นโดยผู้ถือหุ้นกลุ่มเดียวกัน คือ กลุ่มฟุ่มเสนาะ กลุ่มหวั่งก่อเกียรติ และกลุ่มวงษ์สว่าง บริษัทได้กำหนดวัตถุประสงค์หลักคือ เพื่อประกอบธุรกิจผลิตคอยล์เย็น (Evaporator Coil) คอยล์ร้อน (Condenser Coil) และคอยล์น้ำเย็น (Chilled Water Coil) ซึ่งเป็นส่วนประกอบเครื่องปรับอากาศ เครื่องทำความเย็น และอุปกรณ์ถ่ายเทความร้อน / ความเย็นประเภทอื่นๆ เพื่อจำหน่ายทั้งในประเทศและต่างประเทศ

### เหตุการณ์ที่สำคัญ ปี 2554

- |            |  |
|------------|--|
| 26 เมษายน  | - จัดประชุมสามัญผู้ถือหุ้นประจำปี 2554   |
| 14 กรกฎาคม | - จัดประชุมวิสามัญผู้ถือหุ้น ครั้งที่ 1/2554   |
| 14 กรกฎาคม | - ได้รับอนุมัติจากที่ประชุมวิสามัญผู้ถือหุ้นให้ออกใบสำคัญแสดงสิทธิที่จะซื้อหุ้นสามัญของบริษัทรุ่นที่ 3 (CIG-W3) ให้แก่ผู้ถือหุ้นเดิมของบริษัทโดยไม่คิดมูลค่า จำนวนไม่เกิน 3,048,173,915 หน่วย โดยจัดสรรในอัตรา 1 หุ้นเดิม : 5 หน่วย CIG-W3 |

## ภาพรวมการประกอบธุรกิจของกลุ่มบริษัท

โครงสร้างการลงทุนของบริษัทและบริษัทย่อย

บริษัทฯ มีบริษัทย่อย 2 บริษัท คือ

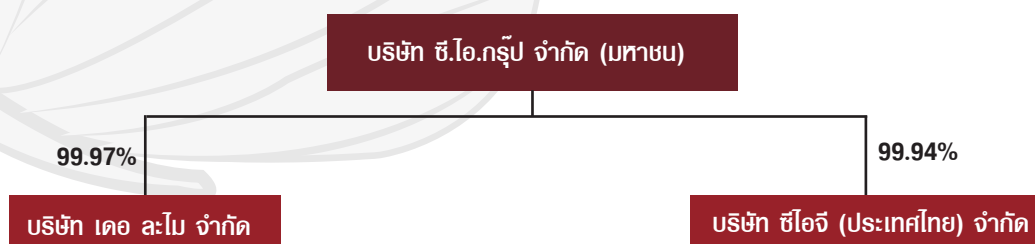
**บริษัท เดอ ละไม จำกัด**

บริษัทฯ ถือหุ้นสามัญในบริษัทย่อยจำนวน 999,680 หุ้น มูลค่าหุ้นละ 100 บาท คิดเป็นร้อยละ 99.97 ของทุนจดทะเบียนที่ออกและเรียกชำระแล้วของบริษัทย่อย โดยบริษัทย่อยดำเนินธุรกิจโรงแรมบนเกาะสมุย จ.สุราษฎร์ธานี ภายใต้ชื่อ โรงแรมสมญาบุรา (Samaya Bura Hotel) และปัจจุบันมีกรรมการบริษัท 3 ท่าน ได้แก่ นายอารีย์ ฟุ่มเสนาะ นายธีระ ฟุ่มเสนาะ และนายไสว นัตรชัยรุ่งเรือง

**บริษัท ซีไอจี (ประเทศไทย) จำกัด**

บริษัทฯ ถือหุ้นสามัญในบริษัทย่อย จำนวน 499,700 หุ้น มูลค่าหุ้นละ 100 บาท คิดเป็นร้อยละ 99.94 ของทุนจดทะเบียนที่ออกและเรียกชำระแล้วของบริษัทย่อย โดยบริษัทย่อยดำเนินธุรกิจผลิตและจำหน่ายอุปกรณ์และชิ้นส่วนของเครื่องปรับอากาศและเครื่องทำความเย็นรวมถึงเป็นตัวกลางในการจัดจำหน่ายสินค้าหรือบริการอื่นตามความเหมาะสม บริษัทย่อยตั้งอยู่ ณ เลขที่ 1/1 หมู่ 7 ต.บางคูวัด อ.บางคูวัด จ.ปทุมธานี และปัจจุบันมีกรรมการบริษัท 3 ท่าน ได้แก่ นายอารีย์ ฟุ่มเสนาะ นายธีระ ฟุ่มเสนาะและนายไสว นัตรชัยรุ่งเรือง

## โครงสร้างการลงทุนของบริษัทใหญ่และบริษัทย่อย





## อุตสาหกรรมเครื่องใช้ไฟฟ้าและอิเล็กทรอนิกส์

### ภาวะการผลิต

อุตสาหกรรมไฟฟ้าและอิเล็กทรอนิกส์ ในช่วงเดือนมกราคมถึงตุลาคม 2554 ปรับตัวลดลงจากช่วงเวลาเดียวกันของปีก่อน โดยดัชนีผลผลิตอุตสาหกรรมเครื่องใช้ไฟฟ้าและอิเล็กทรอนิกส์ ปรับลดลงร้อยละ 6.4 เมื่อเทียบกับช่วงเดียวกันของปีก่อน ซึ่งเป็นผลมาจากกลุ่มอิเล็กทรอนิกส์ที่ปรับตัวลดลง เนื่องจากอุตสาหกรรมอิเล็กทรอนิกส์ได้เร่งผลิตในช่วงปีก่อนค่อนข้างมากทำให้ยังคงมีสต็อกสินค้าในตลาดผู้ค้าส่งจำนวนหนึ่ง นอกจากนี้ ในปี 2554 ยังประสบกับภาวะเศรษฐกิจโลกที่มีความผันผวนค่อนข้างมาก และมีสถานการณ์ภัยธรรมชาติในหลายประเทศอีกด้วย ขณะที่ดัชนีผลผลิตกลุ่มเครื่องใช้ไฟฟ้าปรับตัวเพิ่มขึ้นร้อยละ 1.4 เมื่อเทียบกับช่วงเดียวกันของปีก่อน โดยเป็นการปรับตัวในช่วงครึ่งแรกของปีก่อนข้างมาก ทั้งจากตลาดในประเทศที่มีการขยายตัวและตลาดส่งออกที่ปรับตัวเพิ่มขึ้นทุกตลาด

ในช่วงเดือนตุลาคม 2554 ดัชนีผลผลิตไฟฟ้าและอิเล็กทรอนิกส์ปรับตัวลดลงมากถึงร้อยละ 50.5 เมื่อเทียบกับเดือนเดียวกันของปีก่อน เนื่องจากได้รับผลกระทบจากน้ำท่วม โดยเฉพาะอย่างยิ่งโรงงานในจังหวัดพระนครศรีอยุธยา และปทุมธานี ซึ่งเป็นฐานการผลิตที่สำคัญของอุตสาหกรรมไฟฟ้าและอิเล็กทรอนิกส์

ที่มา: สำนักงานเศรษฐกิจอุตสาหกรรม ธันวาคม 2554

### ภาวะการตลาด

การส่งออกเครื่องใช้ไฟฟ้าและอิเล็กทรอนิกส์ช่วงเดือนมกราคมถึงตุลาคม 2554 มีมูลค่า 1,401,771.90 ล้านบาท เพิ่มขึ้นร้อยละ 5.6 เมื่อเทียบกับช่วงเดียวกันของปีก่อน เนื่องจากเครื่องใช้ไฟฟ้าสำคัญหลายตัวยังขยายตัวได้ดี แต่สินค้าอิเล็กทรอนิกส์มีการส่งออกชะลอตัวลง สาเหตุทั้งจากปัจจัยภายนอก คือ ตลาดสินค้าอิเล็กทรอนิกส์โลกยังมีความไม่แน่นอนสูง และการเกิดอุทกภัยภายในประเทศ ทั้งนี้อุตสาหกรรมไฟฟ้าและอิเล็กทรอนิกส์ ได้รับผลกระทบจากอุทกภัยในนิคมอุตสาหกรรมทั้ง 7 แห่ง โดยคิดเป็นสัดส่วนต่อมูลค่าการส่งออก ประมาณร้อยละ 30 ของมูลค่าการส่งออกทั้งหมด และผู้ประกอบการรายใหญ่ที่ส่งออก 10 อันดับแรกของการส่งออกเครื่องใช้ไฟฟ้าและอิเล็กทรอนิกส์ มีสัดส่วนมากถึงร้อยละ 20 ของการส่งออกสินค้าเครื่องใช้ไฟฟ้าและอิเล็กทรอนิกส์รวม

ตลาดส่งออกหลักของเครื่องใช้ไฟฟ้า ได้แก่ ตลาดอาเซียน (ร้อยละ 18) ตลาดสหภาพยุโรป (ร้อยละ 14) ตลาดญี่ปุ่น (ร้อยละ 13.9) และตลาดจีน (ร้อยละ 8) ส่วนตลาดส่งออกหลักของอิเล็กทรอนิกส์ ได้แก่ จีน (ร้อยละ 19) อาเซียน (ร้อยละ 16) ยุโรป (ร้อยละ 15)

### สัดส่วนตลาดส่งออกสินค้าเครื่องใช้ไฟฟ้าและอิเล็กทรอนิกส์

ตลาดส่งออก	ASEAN	EU	CN	US	JP	Other
เครื่องใช้ไฟฟ้า						
อัตราการเปลี่ยนแปลง (%)	11.0	11.1	28.8	0.2	15.3	16.6
สัดส่วน (%)	18.7	14.0	6.8	13.3	13.9	33.4
อิเล็กทรอนิกส์						
อัตราการเปลี่ยนแปลง (%)	1.9	-1.1	-3.9	-6.5	-7.9	13.1
สัดส่วน (%)	15.7	15.0	19.5	15.1	9.2	25.5

ที่มา : สถาบันไฟฟ้าและอิเล็กทรอนิกส์, ธันวาคม 2554





## อุตสาหกรรมเครื่องใช้ไฟฟ้า

### ภาวะการผลิต

ดัชนีผลผลิตอุตสาหกรรมเครื่องใช้ไฟฟ้าในช่วงเดือนมกราคมถึงเดือนตุลาคม 2554 ปรับตัวเพิ่มขึ้นเล็กน้อย ร้อยละ 1.3 เมื่อเทียบกับช่วงเดียวกันของปีก่อน โดยเกือบทุกสินค้าในกลุ่มเครื่องใช้ไฟฟ้ามีการปรับตัวขึ้น โดยเฉพาะสินค้า ตู้เย็น กระติกน้ำร้อน และสายไฟฟ้า ที่มีอัตราการขยายตัวเพิ่มขึ้น เนื่องจากผู้ผลิตไทยมีการปรับเปลี่ยนรูปแบบให้เป็นดิจิทัลมากขึ้นและมีราคาเหมาะสมที่ทำให้แข่งขันกับสินค้าจีนได้ด้วยคุณภาพที่ดีกว่า โดยการส่งออกขยายตัวได้มากในกลุ่มประเทศอาเซียน ญี่ปุ่น และยุโรป อย่างไรก็ตามสินค้าที่มีการปรับตัวลดลงอย่างมากคือ โทรทัศน์สีขนาดจอเล็กกว่าหรือเท่ากับ 20 นิ้ว (CRT) โทรทัศน์สีขนาดจอเท่ากับ 21 นิ้วหรือมากกว่า 21 นิ้วขึ้นไป (CRT) เนื่องจากตลาดให้ความนิยมเครื่องรับโทรทัศน์จอ LCD และพลาสมามากขึ้น ทำให้ความต้องการซื้อเครื่องรับโทรทัศน์ CRT ลดลงไปเรื่อย ๆ

### ดัชนีผลผลิตอุตสาหกรรมเครื่องใช้ไฟฟ้าช่วงเดือนม.ค.-ต.ค. ปี 2554

ดัชนีผลผลิตอุตสาหกรรม	Jan-Oct 2011	Jan-Oct 2010	%YoY
การผลิตเครื่องใช้ไฟฟ้า	122.90	121.22	1.39
เครื่องปรับอากาศแบบแยกส่วน คอนเดนซิงยูนิต	348.34	324.93	7.20
เครื่องปรับอากาศแบบแยกส่วน แฟนคอยล์ยูนิต	318.39	295.35	7.80
คอมเพรสเซอร์	182.34	185.26	-1.58
พัดลมตามบ้าน	35.23	35.72	-1.38
ตู้เย็น	295.48	267.50	10.46
กระติกน้ำร้อน	152.37	134.67	13.14
หม้อหุงข้าว	143.79	131.94	8.98
สายไฟฟ้า	125.67	105.13	19.53
โทรทัศน์สีขนาดจอเล็กกว่าหรือเท่ากับ 20 นิ้ว	3.97	8.53	-53.44
โทรทัศน์สีขนาดจอเท่ากับ 21 นิ้ว หรือมากกว่า 21 นิ้วขึ้นไป	85.83	127.99	-32.94

ที่มา : สำนักงานเศรษฐกิจอุตสาหกรรม ธันวาคม 2554

หมายเหตุ %YoY การเปลี่ยนแปลงเมื่อเทียบกับช่วงเดียวกันของปีก่อน



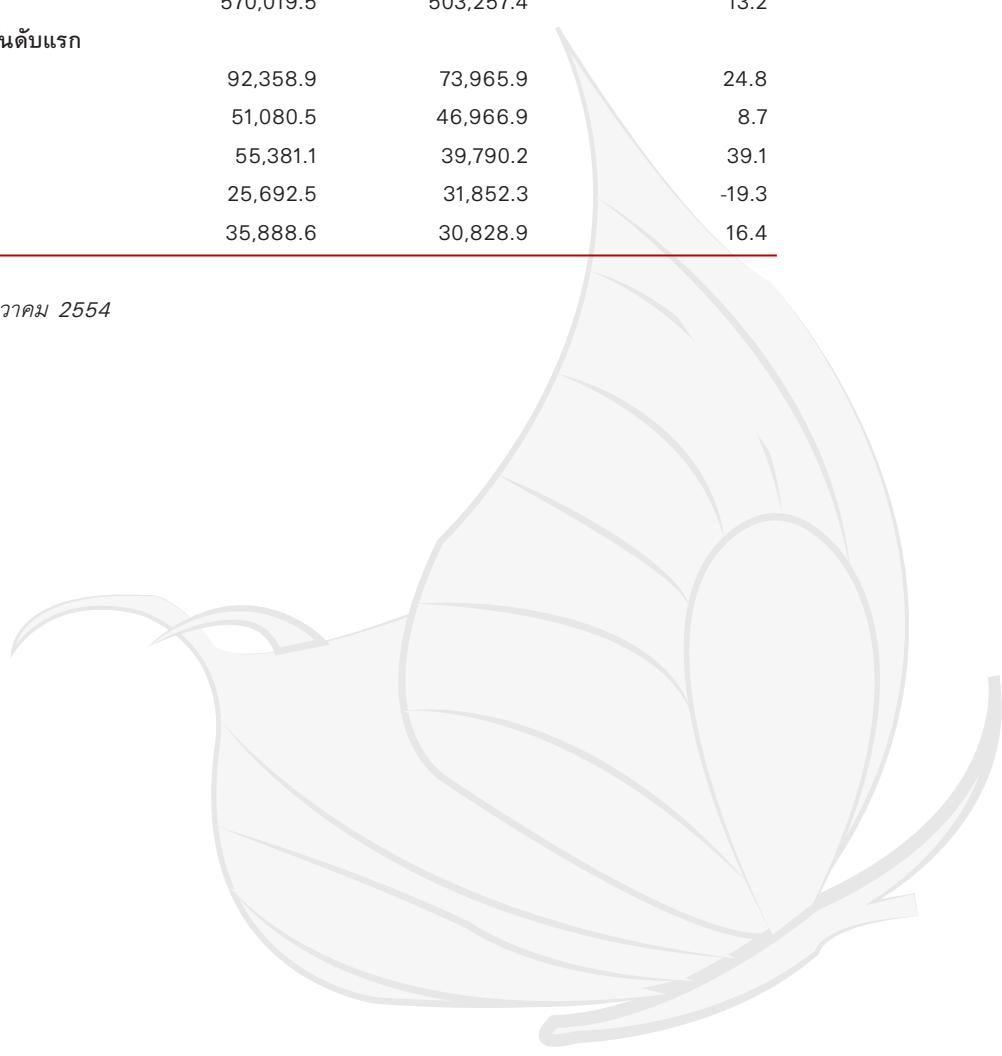
## ภาวะการตลาด

มูลค่าส่งออกเครื่องใช้ไฟฟ้าช่วงเดือนมกราคมถึงตุลาคม 2554 ปรับตัวเพิ่มขึ้นร้อยละ 13.2 ด้วยมูลค่า 570,019.5 ล้านบาท การส่งออกเครื่องใช้ไฟฟ้ายังคงเติบโตอย่างต่อเนื่อง เนื่องจากไทยเป็นฐานการผลิตที่สำคัญของบริษัทข้ามชาติโดยเฉพาะญี่ปุ่น และเกาหลีใต้ ซึ่งเครื่องใช้ไฟฟ้าที่มีมูลค่าการส่งออกสูงสุด 5 อันดับแรก ได้แก่ 1) เครื่องปรับอากาศ 2) เครื่องตัดต่อและป้องกันวงจรไฟฟ้า 3) กล้องถ่าย TV/VDO 4) คอมเพรสเซอร์ของเครื่องทำความเย็น และ 5) ตู้เย็น โดยตลาดส่งออกหลักของเครื่องใช้ไฟฟ้ายังขยายตัวได้ดี ทั้งตลาดอาเซียน ขยายตัวร้อยละ 11.0 ตลาดยุโรป ขยายตัวร้อยละ 11.1 ตลาดจีนขยายตัวร้อยละ 28.8 และตลาดญี่ปุ่น ขยายตัวร้อยละ 15.3 ยกเว้นตลาดสหรัฐอเมริกาขยายตัวเพียงร้อยละ 0.2 เนื่องจากเศรษฐกิจยังไม่ฟื้นตัวเต็มที่

## มูลค่าการส่งออกเครื่องใช้ไฟฟ้าช่วงเดือนมกราคม – ตุลาคม 2554

	ม.ค. – ต.ค. 2554 (ล้านบาท)	ม.ค. – ต.ค. 2553 (ล้านบาท)	อัตรา การเปลี่ยนแปลง (%)
มูลค่าการส่งออกเครื่องใช้ไฟฟ้ารวม	570,019.5	503,257.4	13.2
สินค้าเครื่องใช้ไฟฟ้าส่งออกที่สำคัญ 5 อันดับแรก			
เครื่องปรับอากาศ	92,358.9	73,965.9	24.8
เครื่องตัดต่อและป้องกันวงจรไฟฟ้า	51,080.5	46,966.9	8.7
กล้องถ่าย TV/VDO	55,381.1	39,790.2	39.1
คอมเพรสเซอร์ของเครื่องทำความเย็น	25,692.5	31,852.3	-19.3
ตู้เย็น	35,888.6	30,828.9	16.4

ที่มา : สถาบันไฟฟ้าและอิเล็กทรอนิกส์ ธันวาคม 2554





ในการดำเนินธุรกิจของบริษัทฯ อาจมีเหตุการณ์ที่ไม่แน่นอนเกิดขึ้นส่งผลกระทบต่อภาระผูกพันด้านลบต่อการบรรลุเป้าหมายของบริษัทฯ โดยมีโอกาสเกิดขึ้นได้จากปัจจัยภายในและภายนอกที่ไม่สามารถควบคุมได้ ไม่ว่าจะเป็นความเสี่ยงด้านกลยุทธ์ ด้านการปฏิบัติงานและด้านการเงิน ดังนั้นการเตรียมความพร้อมในการรองรับเหตุการณ์ที่เกิดขึ้นเพื่อลดความเสี่ยงที่จะทำให้เกิดความเสียหายและผลกระทบต่อเป้าหมายของบริษัทฯ จึงจำเป็นอย่างยิ่งต่อการดำเนินงานของบริษัทฯ

บริษัทฯ มีคณะกรรมการบริหาร กรรมการผู้จัดการ และผู้จัดการของฝ่ายต่าง ๆ ทำหน้าที่ในการประเมินและวิเคราะห์ความเสี่ยง รวมทั้งแนวโน้มหรือเหตุการณ์ที่อาจเกิดขึ้นและเป็นอุปสรรคต่อการดำเนินธุรกิจอันมีผลกระทบต่อบริษัทฯ โดยมีรายละเอียดของความเสี่ยงและมาตรการในการจัดการของบริษัทฯ ดังนี้

#### 1. ความเสี่ยงในการไม่ได้รับผลตอบแทนในรูปของเงินปันผล

บริษัทฯ มีผลขาดทุนสะสมทำให้บริษัทฯ ไม่สามารถจ่ายเงินปันผลให้กับผู้ถือหุ้นได้ตามกฎหมายโดยผู้ถือหุ้นมีความเสี่ยงที่จะไม่ได้รับเงินปันผลตามนโยบายเงินปันผลที่กำหนดไว้อีกช่วงระยะเวลาหนึ่ง จนกว่าบริษัทฯ จะล้างขาดทุนสะสมได้หมด

#### 2. ความเสี่ยงในการสูญเสียรายได้บางส่วนจากการแข่งขันทางธุรกิจ

เนื่องจากธุรกิจหลักของบริษัทฯ คือ ธุรกิจโรงแรม ซึ่งเป็นธุรกิจที่มีการแข่งขันสูงมาโดยตลอด สาเหตุจากจำนวนผู้ประกอบการที่เพิ่มมากขึ้น รวมทั้งการปรับตัวและพัฒนาการของผู้ประกอบการเดิม และประกอบกับปัญหาเศรษฐกิจ การเมือง และปัญหาอุทกภัยที่มีมาอย่างต่อเนื่องในช่วง 2-3 ปีที่ผ่านมา บริษัทฯ ย่อมมีความเสี่ยงอาจจะส่งผลให้รายได้ลดลง

อย่างไรก็ตาม บริษัทฯ ย่อมได้ตระหนักถึงสภาวะการแข่งขันและปัญหาต่างๆ ที่เกิดขึ้นมาโดยตลอด จึงได้ให้ความสำคัญกับการพัฒนาและการอบรมบุคลากรอย่างต่อเนื่อง รวมถึงคุณภาพของการให้บริการอย่างดีเพื่อให้แข่งขันกับผู้ประกอบการรายอื่นได้

#### 3. ความเสี่ยงด้านวัตถุดิบ

วัตถุดิบหลักที่บริษัทฯ ใช้ในการผลิต คือ ทองแดงและแผ่นอลูมิเนียม ซึ่งต้องนำเข้าจากต่างประเทศ ในปี 2554 ราคาทองแดงและอลูมิเนียมในตลาดโลกปรับตัวตามภาวะเศรษฐกิจ โดยในช่วงปี 2554 ราคาวัตถุดิบปรับตัวเพิ่มขึ้นอย่างต่อเนื่อง บริษัทฯ จึงมีความเสี่ยง ในแง่การเปลี่ยนแปลงปริมาณของวัตถุดิบในแต่ละปีที่จะเข้าโรงงาน และราคาวัตถุดิบซึ่งมีผลต่อต้นทุนการผลิตของบริษัทฯ โดยตรง

ในปี 2555 นี้ บริษัทฯ อาจจะต้องเผชิญกับต้นทุนการผลิตที่ปรับตัวสูงขึ้น เนื่องจาก ค่าแรงงานจะมีการปรับตัวสูงขึ้นตามอัตราค่าแรงขั้นต่ำของประเทศ นอกจากนี้ยังรวมถึงอุปกรณ์บรรจุภัณฑ์ ที่เป็นส่วนหนึ่งของต้นทุนหลัก มีแนวโน้มปรับตัวสูงขึ้นตามอัตราเงินเฟ้อ โดยอาจจะทำให้ต้นทุนปรับตัวสูงขึ้นถึงร้อยละ 9%

ดังนั้น เพื่อลดความเสี่ยงด้านราคา และการขาดแคลนวัตถุดิบที่อาจเกิดขึ้นในอนาคต บริษัทฯ ได้ติดตามราคาวัตถุดิบอย่างใกล้ชิด ตลอดจนบริหารจัดการสินค้าคงเหลือให้อยู่ในระดับที่เหมาะสม ไม่ให้เกิดภาวะเสี่ยงต่อการขาดแคลนวัตถุดิบ รวมถึงการสร้างสัมพันธ์ภาพที่ดี ที่มีมานานกับผู้ขายทองแดงและอลูมิเนียม และบริษัทฯ พยายามจัดหาผู้จำหน่ายวัตถุดิบเพิ่มขึ้น เพื่อลดความเสี่ยงดังกล่าว

#### 4. ความเสี่ยงด้านอัตราแลกเปลี่ยนเงินตราต่างประเทศ

บริษัทฯ มีการนำเข้าวัตถุดิบ เครื่องจักรอุปกรณ์จากต่างประเทศ และมีการส่งออกสินค้าไปยังต่างประเทศด้วย ความผันผวนของอัตราแลกเปลี่ยน จึงมีผลกระทบต่อรายได้และต้นทุนของบริษัทฯ ดังนั้นเพื่อลดความผันผวนของอัตราแลกเปลี่ยน บริษัทฯ จึงใช้เครื่องมือทางการเงิน ได้แก่ Natural Hedging โดยจัดให้รายจ่ายเป็นเงินสกุลเดียวกับรายได้ให้มากที่สุด และการทำสัญญาซื้อขายเงินตราต่างประเทศเพื่อช่วยลดผลกระทบดังกล่าวในจังหวะเวลาที่เหมาะสม

5. ความเสี่ยงจากนโยบายการเปิดการค้าเสรีและการรวมกลุ่มทางการค้า

นโยบายการเปิดการค้าเสรีจะทำให้การแข่งขันตลาดภายในประเทศทวีความรุนแรงมากขึ้น อย่างไรก็ตาม ทางบริษัท ได้ศึกษาผลกระทบดังกล่าวและเตรียมพร้อมสำหรับการเข้ามาของคู่แข่งจากต่างประเทศ ด้วยการปรับปรุงคุณภาพผลิตภัณฑ์ เพิ่มประสิทธิภาพของกระบวนการผลิตและขยายฐานการส่งออกให้กว้างขึ้น โดยเฉพาะประเทศในกลุ่มตะวันออกกลาง

6. ความเสี่ยงจากการพึ่งพิงผู้จัดจำหน่ายวัตถุดิบรายใหญ่หรือน้อยราย

ในปี 2554 บริษัทสั่งซื้อท่อทองแดงจากผู้จัดจำหน่ายรายใหญ่ 3 ราย คิดเป็นยอดการสั่งซื้อร้อยละ 42.39 ร้อยละ 18.74 และร้อยละ 18.30 ของยอดการสั่งซื้อท่อทองแดงทั้งหมด และสั่งซื้ออลูมิเนียมจากผู้จัดจำหน่ายรายใหญ่ 3 ราย โดยมียอดการสั่งซื้อคิดเป็นร้อยละ 28.96 ร้อยละ 23.66 และร้อยละ 15.92 ของยอดการสั่งซื้ออลูมิเนียมทั้งหมด เนื่องจากภาวะตลาดและราคาที่ผันผวนในช่วง 1-2 ปีที่ผ่านมา มีการปรับตัวเพิ่มขึ้นในอัตราที่สูงมาก และเริ่มมีปัญหาการขาดแคลนทองแดงและอลูมิเนียมในตลาด ดังนั้นเพื่อให้มั่นใจว่ามีวัตถุดิบเพียงพอ และลดความเสี่ยงในการขาดแคลนวัตถุดิบ รวมทั้งควบคุมและรักษาระดับวัตถุดิบคงคลังให้มีปริมาณที่เหมาะสมกับการผลิต บริษัทจึงมีการสั่งซื้อวัตถุดิบจากผู้จัดจำหน่ายจำนวนน้อยรายเพื่อเพิ่มอำนาจการต่อรอง และส่วนลดจากการซื้อปริมาณมาก (Volume Discount )

7. ความเสี่ยงจากการพึ่งพิงลูกค้ารายใหญ่

ในระยะเวลา 3 ปีที่ผ่านมา บริษัทไม่มีสัดส่วนการขายให้แก่ลูกค้ารายใดรายหนึ่งเกินกว่าร้อยละ 35 ของรายได้จากการขายรวม ซึ่งสามารถสรุปสัดส่วนการจำหน่ายสินค้าให้ลูกค้ารายใหญ่ 5 รายแรกของบริษัทในปี 2552 - 2554 ได้ดังนี้

สัดส่วนการจำหน่ายให้แก่ลูกค้ารายใหญ่ 5 รายแรกในปี 2552-2554

	ปี 2552	ปี 2553	ปี 2554
สัดส่วนการขายให้แก่ลูกค้ารายใหญ่ 5 รายแรก*	61.99	66.02	63.59

\* นับรวมลูกค้าที่เป็นตัวแทนจำหน่ายในต่างประเทศ

โดยลูกค้ารายใหญ่เหล่านี้ส่วนใหญ่เป็นลูกค้าที่มีความสัมพันธ์ที่ดีกับบริษัทมาเป็นเวลานาน รวมทั้งบริษัทได้มีการร่วมพัฒนาผลิตภัณฑ์กับลูกค้ารายใหญดังกล่าวมาโดยตลอด และด้วยคุณภาพของสินค้าซึ่งได้รับการรับรองมาตรฐานจากสถาบันต่างๆ ความสามารถในการตอบสนองความต้องการของลูกค้าได้อย่างรวดเร็วและมีประสิทธิภาพ ทำให้บริษัทมั่นใจว่าจะสามารถรักษฐานลูกค้าปัจจุบัน รวมทั้งขยายฐานลูกค้าใหม่ได้อย่างต่อเนื่อง

ทั้งนี้ ปัจจัยความเสี่ยงต่างๆ จะมีการพิจารณาบทวนและคำนึงถึงผลกระทบ และหามาตรการการปรับปรุงดำเนินการให้สอดคล้องกับสถานการณ์ที่เปลี่ยนแปลงไปในแต่ละช่วงเวลา ทั้งนี้ เพื่อให้ธุรกิจโดยรวมสามารถแข่งขันได้ในระยะยาว



คณะกรรมการบริษัท ซี.ไอ. กรุ๊ป จำกัด (มหาชน) ได้ให้ความสำคัญในเรื่องการกำกับดูแลกิจการที่ดีของบริษัท ทั้งนี้ เพื่อให้ธุรกิจของบริษัทมีการพัฒนาและเจริญเติบโตอย่างต่อเนื่อง บริษัทฯ จึงยึดถือและปฏิบัติตามข้อพึงปฏิบัติที่ดีสำหรับกรรมการบริษัทจดทะเบียน (Code of Best Practices) ตามแนวทางของตลาดหลักทรัพย์แห่งประเทศไทย และบริษัทฯ ส่งเสริมให้คณะกรรมการทุกท่านผ่านการอบรมหลักสูตร Director Accreditation Program (DAP) ซึ่งจัดโดยสมาคมส่งเสริมสถาบันกรรมการบริษัทไทย

ในด้านการกำกับดูแลกิจการบริษัทจัดให้มีสำนักงานตรวจสอบภายใน เพื่อทำหน้าที่ดูแลการประกอบธุรกิจของบริษัทให้ดำเนินไปอย่างถูกต้อง และเป็นธรรมกับทุกฝ่าย

### นโยบายการกำกับดูแลกิจการ

คณะกรรมการของบริษัทคำนึงถึงความสำคัญของนโยบายเกี่ยวกับการกำกับดูแลกิจการที่ดี (The Principle of Good Corporate Governance) โดยยึดหลักดังนี้

1. ดำเนินกิจการของบริษัทฯ ให้เป็นไปตามกฎหมาย ระเบียบ ข้อบังคับ ข้อกำหนดของสำนักงานคณะกรรมการกำกับหลักทรัพย์และตลาดหลักทรัพย์ ข้อกำหนดของตลาดหลักทรัพย์แห่งประเทศไทย รวมทั้งปฏิบัติตามมติที่ประชุมผู้ถือหุ้น
2. รักษาผลประโยชน์ของบริษัทควบคู่ไปกับการคำนึงถึงผลประโยชน์สิทธิและความเท่าเทียมกัน ของผู้ถือหุ้นและผู้มีส่วนได้เสียอย่างเท่าเทียมกัน และเป็นธรรมกับทุกฝ่าย
3. ส่งเสริมให้มีการปฏิบัติงานของบริษัทด้วยความโปร่งใส และสามารถตรวจสอบได้จากผู้ที่เกี่ยวข้องทุกฝ่าย
4. ป้องกันความขัดแย้งของผลประโยชน์ที่อาจเกิดขึ้นระหว่างบริษัท สร้างความเชื่อมั่นให้กับผู้ถือหุ้น ภายใต้หลักการถ่วงดุลอำนาจที่โปร่งใส และสามารถตรวจสอบได้
5. คณะกรรมการบริษัทจะต้องประกอบด้วย คณะกรรมการอิสระไม่น้อยกว่า 3 คน
6. มีระบบการประเมินและการควบคุมความเสี่ยงอย่างเหมาะสม
7. เปิดเผยแพร่รายงานทางการเงิน และข้อมูลสารสนเทศที่มีผลต่อการตัดสินใจอย่างเที่ยงธรรม น่าเชื่อถือครบถ้วน
8. คณะกรรมการบริษัทจะต้องมีการประชุมโดยสม่ำเสมอเป็นประจำอย่างน้อยทุกสามเดือนต่อครั้ง และอาจมีการประชุมพิเศษเพิ่มเติมตามความจำเป็น โดยมีการกำหนดการประชุมล่วงหน้าตามข้อบังคับของบริษัท เพื่อให้คณะกรรมการบริษัทได้มีเวลาศึกษาข้อมูลอย่างเพียงพอก่อนเข้าร่วมการประชุม

บริษัทฯ เห็นว่าหลักบรรษัทภิบาลเป็นแนวทางการบริหารองค์กรที่มีประโยชน์อย่างยิ่งจึงให้ความสำคัญในหลักการและแนวปฏิบัติที่เกี่ยวกับความรับผิดชอบ และเป็นธรรมต่อผู้มีส่วนเกี่ยวข้อง เช่น การกำหนดอย่างชัดเจนเกี่ยวกับขอบเขตอำนาจหน้าที่ของคณะกรรมการบริษัท คณะกรรมการตรวจสอบ คณะกรรมการบริหาร และกรรมการผู้จัดการ





### สิทธิของผู้ถือหุ้น

บริษัทให้ความสำคัญในการปฏิบัติต่อผู้ถือหุ้นทุกรายอย่างเท่าเทียมกัน เช่น

1. การเผยแพร่ข้อมูลสารสนเทศต่าง ๆ เพื่อให้ผู้ถือหุ้น ผู้ลงทุน ผู้มีส่วนได้เสีย และผู้เกี่ยวข้องได้รับทราบข้อมูลผ่านช่องทางของตลาดหลักทรัพย์แห่งประเทศไทย และทาง Website ของบริษัท
2. ในการประชุมผู้ถือหุ้นมีข้อมูลให้กับผู้ถือหุ้นอย่างเพียงพอในการพิจารณาแต่ละวาระ เพื่อให้ผู้ถือหุ้นตัดสินใจใช้สิทธิออกเสียงในที่ประชุม ให้โอกาสผู้ถือหุ้นในการซักถามกรรมการในที่ประชุม และมีสิทธิมอบฉันทะให้ผู้อื่นเข้าร่วมประชุมแทน
3. ไม่กระทำการใด ๆ อันเป็นการละเมิดหรือลดทอนสิทธิของผู้ถือหุ้น

### สิทธิของผู้มีส่วนได้เสีย

บริษัทได้ให้ความสำคัญต่อสิทธิของผู้มีส่วนได้เสียทุกกลุ่ม โดยคำนึงถึงการรักษาผลประโยชน์ของบริษัทควบคู่ไปกับการคำนึงถึงผลประโยชน์ สิทธิและความเท่าเทียมกันของผู้ถือหุ้น และผู้มีส่วนได้เสียทุกกลุ่มของบริษัท อันได้แก่ผู้ถือหุ้น พนักงาน คู่ค้า เจ้าหนี้ ลูกค้า คู่แข่งขัน สังคมและสิ่งแวดล้อม โดยยึดหลักดังนี้

#### พนักงาน

บริษัทฯ มองพนักงานทุกคนเป็นบุคลากรที่มีคุณค่า และเป็นกลไกสำคัญในการพัฒนาองค์กรให้เกิดความก้าวหน้า โดยบริษัทสนับสนุนให้พนักงานทุกคนพัฒนาศักยภาพให้สูงขึ้นอย่างต่อเนื่องตามความถนัด และตรงกับหน้าที่ความรับผิดชอบของแต่ละคน ให้ความมั่นใจในคุณภาพชีวิตการทำงานอย่างเท่าเทียมกัน เสมอภาค และให้ผลตอบแทนอย่างยุติธรรมและเหมาะสม

#### คู่ค้า

บริษัทฯ จะปฏิบัติตามเงื่อนไขและสัญญาทางการค้าอย่างเคร่งครัด เพื่อเป็นการสร้างพันธมิตรทางการค้าและได้รับประโยชน์ด้วยกันทั้งสองฝ่าย

#### เจ้าหนี้

บริษัทฯ จะปฏิบัติตัวเป็นลูกหนี้ที่ดี คำนึงถึงผลประโยชน์ทั้งสองฝ่าย และปฏิบัติตามเงื่อนไขของเจ้าหนี้ อย่างเคร่งครัด

#### ลูกค้า

บริษัทฯ มุ่งมั่นที่จะผลิตสินค้าและให้บริการที่มีคุณภาพมาตรฐานตรงตามความต้องการของลูกค้า ด้วยราคาที่เป็นธรรม

#### คู่แข่งขัน

บริษัทฯ ยึดหลักการดำเนินธุรกิจตามกรอบกติกาของการแข่งขันอย่างยุติธรรม และไม่กระทำการใดๆ ที่เป็นการละเมิดสิทธิของคู่แข่งขันทางการค้า

#### ชุมชนและสังคม

บริษัทฯ พึงดำเนินธุรกิจโดยมีส่วนร่วมรับผิดชอบต่อชุมชน สังคม และคำนึงถึงผลกระทบที่มีต่อทรัพยากรธรรมชาติและสิ่งแวดล้อม



### การประชุมผู้ถือหุ้น

ในปี 2554 บริษัทฯ ได้จัดการประชุมผู้ถือหุ้น 2 ครั้ง คือ การประชุมสามัญผู้ถือหุ้นประจำปี เมื่อวันที่ 26 เมษายน 2554 เวลา 14.00 น. ณ ห้องแคทลียา 1 ชั้น 1 โรงแรม รามาการ์เด้นส์ เลขที่ 9/9 ถนนวิภาวดีรังสิต เขตหลักสี่ กรุงเทพฯ 10210 และการประชุมวิสามัญผู้ถือหุ้น ครั้งที่ 1/2554 เมื่อวันที่พฤหัสบดีที่ 14 กรกฎาคม 2554 เวลา 10.00 น. ณ ห้องเพชรชมพู ชั้น 3 โรงแรม ดิเอมเมอร์ลด์ เลขที่ 99/1 ถนนรัชดาภิเษก เขตดินแดง กรุงเทพฯ 10320 โดยได้จัดทำหนังสือนัดประชุม ระบุสถานที่ วัน เวลา ระเบียบวาระการประชุม และเรื่องที่จะเสนอต่อที่ประชุมพร้อมด้วยรายละเอียด พร้อมแนบ หนังสือมอบฉันทะ รายงานประจำปี รวมทั้งรายละเอียดเพิ่มเติมประกอบการพิจารณาโดยได้จัดส่งเอกสารดังกล่าวให้ผู้ถือหุ้นทุกรายที่มีรายชื่อ ณ วันปิดสมุดทะเบียนเพื่อการประชุมผู้ถือหุ้นก่อนการประชุมล่วงหน้า 7 วัน และลงโฆษณาในหนังสือพิมพ์ติดต่อกัน 3 วันก่อนการประชุม ในวันประชุมบริษัทได้เปิดโอกาสให้ผู้ถือหุ้นลงทะเบียนได้ล่วงหน้าก่อนการประชุมผู้ถือหุ้นประมาณ 1 ชั่วโมง 30 นาที

ในวันประชุมคณะกรรมการบริษัท ผู้สอบบัญชีของบริษัท และผู้บริหารของบริษัทได้เข้าร่วมประชุมโดยพร้อมเพรียงกัน สำหรับการลงคะแนนเสียงในวาระการประชุมที่ต้องขอมติจากผู้ถือหุ้นนั้น บริษัทฯ ได้จัดให้มีการลงคะแนนเสียงโดยใช้บัตรลงคะแนน ทั้งนี้ ก่อนการประชุมประธานที่ประชุมได้แจ้งจำนวนผู้เข้าประชุมทั้งผู้ที่มีมาด้วยตนเองและผู้รับมอบฉันทะ ให้ที่ประชุมรับทราบ และได้อธิบายวิธีการลงคะแนนด้วยบัตรลงคะแนนเสียงให้ทราบก่อนการประชุมโดยจะถือเอาเสียงข้างมากเป็นมติที่ประชุม การดำเนินการประชุมจะเป็นไปตามลำดับวาระที่ได้แจ้งไว้ในหนังสือนัดประชุม และเปิดโอกาสให้ผู้ถือหุ้นแต่ละรายแสดงความคิดเห็น ชักถาม ได้อย่างมีอิสระ เมื่อการประชุมเสร็จสิ้นแล้วจะมีการเปิดเผยสารสนเทศเกี่ยวกับมติที่ประชุมผ่านทางเว็บไซต์ของตลาดหลักทรัพย์แห่งประเทศไทย และเว็บไซต์ของบริษัทที่ <http://www.coilinter.com>

### ภาวะผู้นำและวิสัยทัศน์

คณะกรรมการบริษัทซึ่งประกอบด้วยบุคคลที่มีความรู้ความสามารถและมีความเข้าใจในบทบาทหน้าที่ความรับผิดชอบเป็นอย่างดี มีบทบาทสำคัญในการกำกับดูแล ตรวจสอบ และประเมินผลการดำเนินงานของบริษัท มีอำนาจหน้าที่ในการดำเนินกิจการของบริษัทให้เป็นไปตามกฎหมาย ข้อบังคับ และมติที่ประชุมผู้ถือหุ้นด้วยความซื่อสัตย์ สุจริต รวมทั้งการกำกับดูแลการบริหารจัดการของฝ่ายจัดการเป็นไปตามนโยบาย เป้าหมาย และงบประมาณที่กำหนดอย่างมีประสิทธิภาพและประสิทธิผล

### ความขัดแย้งทางผลประโยชน์

บริษัทได้กำหนดแนวทางปฏิบัติสำหรับกรรมการ ผู้บริหาร และพนักงาน เพื่อป้องกันความขัดแย้งทางผลประโยชน์ ดังนี้

1. ห้ามมิให้กรรมการ ประกอบกิจการ เข้าเป็นหุ้นส่วนหรือเข้าเป็นผู้ถือหุ้นในนิติบุคคลที่มีสภาพอย่างเดียวกัน และเป็นการแข่งขันกับกิจการของบริษัท เว้นแต่จะแจ้งให้ที่ประชุมผู้ถือหุ้นทราบก่อนมีมติแต่งตั้ง
2. ห้ามมิให้ผู้บริหารและพนักงานใช้ข้อมูลภายใน เพื่อประโยชน์ของตนในการซื้อขายหุ้นบริษัท หรือนำข้อมูลภายในซึ่งจะก่อให้เกิดความเสียหายต่อผู้ถือหุ้นโดยรวมไปเปิดเผยกับบุคคลที่เกี่ยวข้อง
3. ไม่ใช้อิทธิพลหรือข้อมูลที่ได้จากการเป็นผู้บริหารหรือพนักงานของบริษัทฯ ในการทำธุรกิจที่แข่งขันหรือธุรกิจที่เกี่ยวข้องกับบริษัทฯ

4. กรณีที่บริษัทและบริษัทย่อยมีรายการเกี่ยวโยงกันหรือการได้มาจำหน่ายไปซึ่งทรัพย์สินที่สำคัญของบริษัท คณะกรรมการและฝ่ายจัดการของบริษัทจะต้องจัดให้มีการประชุมเพื่อพิจารณาเรื่องนั้นด้วยความรอบคอบ ซื่อสัตย์ สุจริต มีเหตุมีผล โดยคำนึงถึงผลประโยชน์สูงสุดต่อบริษัทและผู้ถือหุ้นโดยรวมเป็นสำคัญ กรรมการหรือผู้บริหารที่มีส่วนได้เสียจากการพิจารณาในเรื่องนั้นๆ จะต้องออกจากที่ประชุม กรรมการพิจารณาอนุมัติรายการแล้วจะต้องเปิดเผยข่าวสารตามช่องทางต่างๆ เพื่อให้ผู้มีส่วนได้เสียได้รับทราบอย่างเท่าเทียมและทั่วถึงกัน



### จริยธรรมทางธุรกิจ

บริษัทมีนโยบายที่เปิดเผยมการดำเนินธุรกิจ การปฏิบัติของกรรมการ พนักงาน การกิจต่อลูกค้า คู่ค้า ตลอดจนสังคม โดยผู้เกี่ยวข้องได้ทราบกันเป็นอย่างดีและยึดถือเป็นแนวทางในการปฏิบัติหน้าที่ ตามภารกิจของบริษัทด้วยความซื่อสัตย์ สุจริต และเที่ยงธรรม บริษัทมีการติดตามการปฏิบัติงานและเรื่องที่เกี่ยวข้องให้เป็นไปตามนโยบาย จรรยาบรรณข้างต้นอย่างสม่ำเสมอ รวมถึงบทกำหนดลงโทษทางวินัยไว้ด้วย

### การถ่วงดุลกรรมการที่ไม่เป็นผู้บริหาร

ปัจจุบันบริษัทฯ มีกรรมการบริษัทจำนวนทั้งสิ้น 8 ท่าน ประกอบด้วยกรรมการที่เป็นผู้บริหารจำนวน 5 ท่าน และกรรมการอิสระจำนวน 3 ท่าน ซึ่งมีอิสระอย่างแท้จริงจากฝ่ายบริหาร และไม่มีความสัมพันธ์ทางธุรกิจ หรือความสัมพันธ์อื่นใดกับบริษัทฯ เพื่อให้การกำกับดูแลกิจการดำเนินไปด้วยความเป็นอิสระ และเป็นกลาง

### บทบาทระหว่างประธานกรรมการบริษัทและประธานกรรมการบริหาร

บริษัทมีการแบ่งแยกอำนาจหน้าที่และความรับผิดชอบของประธานกรรมการบริษัท และประธานกรรมการบริหารไว้อย่างชัดเจน โดยประธานกรรมการบริษัทมีบทบาทหลักเป็นผู้กำกับดูแลผู้บริหารระดับสูง ส่วนประธานกรรมการบริหารมีบทบาทหลักเป็นผู้นำฝ่ายบริหาร

### คำตอบแทนกรรมการและผู้บริหาร

บริษัทมีการกำหนดคำตอบแทนของกรรมการและผู้บริหารในระดับที่เหมาะสม และอยู่ในระดับเดียวกับอุตสาหกรรม ไม่มีการจ่ายคำตอบแทนที่เกินควร โดยการพิจารณาจ่ายคำตอบแทนของกรรมการจะจ่ายเป็นคำตอบแทนรายเดือนและเบี้ยประชุมตามจำนวนครั้งที่เข้าประชุมโดยจะต้องผ่านการพิจารณาอนุมัติจากที่ประชุมผู้ถือหุ้นของบริษัท ในส่วนของคำตอบแทนผู้บริหาร บริษัทจะพิจารณาจ่ายตามผลงานของผู้บริหารแต่ละท่าน ประกอบกับผลการดำเนินงานของบริษัท ซึ่งบริษัทเชื่อว่าคำตอบแทนดังกล่าวเพียงพอที่จะจูงใจและรักษาบุคลากรที่มีคุณภาพไว้ได้

### การประชุมกรรมการ

บริษัทมีนโยบายให้คณะกรรมการของบริษัทต้องประชุมอย่างน้อย 3 เดือนต่อครั้ง และอาจมีการประชุมพิเศษเพิ่มเติมตามความจำเป็น โดยการประชุมแต่ละครั้งได้มีการกำหนดวาระในการประชุมอย่างชัดเจนและมีการส่งหนังสือนัดประชุมพร้อมรายละเอียดล่วงหน้า 7 วัน เพื่อให้คณะกรรมการบริษัทได้มีเวลาศึกษาข้อมูลอย่างเพียงพอก่อนเข้าร่วมประชุม รวมทั้งได้มีการจัดบันทึกการประชุมเป็นลายลักษณ์อักษร และจัดเก็บรายงานการประชุมที่ผ่านการรับรองจากคณะกรรมการบริษัท พร้อมให้คณะกรรมการบริษัทและผู้ที่เกี่ยวข้องตรวจสอบได้

ทั้งนี้ในปี 2554 คณะกรรมการบริษัทมีการประชุมทั้งสิ้น 9 ครั้ง ประกอบด้วย การประชุมคณะกรรมการบริษัท 7 ครั้ง การประชุม AGM 1 ครั้ง และ EGM 1 ครั้ง)

### อนุกรรมการ

บริษัทมีคณะกรรมการตรวจสอบ ซึ่งประกอบด้วยกรรมการบริษัทที่เป็นกรรมการอิสระจำนวน 3 ท่าน โดยกรรมการตรวจสอบทุกท่านมีความรู้ความเข้าใจในบทบาทหน้าที่ของคณะกรรมการตรวจสอบเพื่อสอบทานการปฏิบัติงานของบริษัทให้เป็นไปตามกฎหมายว่าด้วยหลักทรัพย์และตลาดหลักทรัพย์ หรือกฎหมายที่เกี่ยวข้องกับธุรกิจของบริษัท สอบทานรายงานทางการเงินเพื่อนำเสนอกรรมการบริษัท รวมทั้งพิจารณาเปิดเผยข้อมูลของบริษัทในกรณีที่เกิดการโยกย้ายหรือรายการที่ขัดแย้งทางผลประโยชน์ให้ถูกต้องและครบถ้วน ทั้งนี้คณะกรรมการตรวจสอบสามารถปฏิบัติหน้าที่และแสดงความเห็นได้อย่างอิสระ โดยมีสำนักงานตรวจสอบภายในทำหน้าที่ตรวจสอบบริษัทเป็นประจำทุกไตรมาส และรายงานผลการตรวจสอบต่อคณะกรรมการตรวจสอบโดยตรง ในปี 2554 คณะกรรมการตรวจสอบมีการประชุมทั้งสิ้น 4 ครั้ง



### ระบบการควบคุมและการตรวจสอบภายใน

บริษัทให้ความสำคัญต่อระบบการควบคุมภายใน สำหรับทั้งระดับบริหารและระดับปฏิบัติการที่มีประสิทธิภาพ จึงได้กำหนดหลักเกณฑ์และวิธีดำเนินการให้มีความเหมาะสมชัดเจน มีการกำหนดภาระหน้าที่ อำนาจดำเนินการของผู้ปฏิบัติงาน ผู้บริหารไว้เป็นลายลักษณ์อักษรอย่างชัดเจน และมีการแบ่งแยกหน้าที่ผู้ปฏิบัติงาน ผู้ติดตามควบคุมและประเมินผลออกจากกัน เพื่อให้เกิดการถ่วงดุลและตรวจสอบระหว่างกันอย่างเหมาะสม นอกจากนี้ยังมีการควบคุมภายในเกี่ยวกับระบบการเงิน โดยบริษัทจัดให้มีระบบรายงานทางการเงินเสนอผู้บริหารสายงานที่รับผิดชอบ

บริษัทมีสำนักงานตรวจสอบภายใน ทำหน้าที่ตรวจสอบเพื่อให้มั่นใจว่า การปฏิบัติงานหลักและกิจกรรมทางการเงินสำคัญของบริษัท ได้ดำเนินการตามแนวทางที่กำหนดและมีประสิทธิภาพ และเพื่อให้สำนักงานตรวจสอบภายในมีความเป็นอิสระสามารถทำหน้าที่ตรวจสอบและถ่วงดุลได้อย่างเต็มที่ คณะกรรมการจึงกำหนดให้สำนักงานตรวจสอบภายในรายงานผลการตรวจสอบโดยตรงต่อคณะกรรมการตรวจสอบและได้รับการประเมินผลงานจากกรรมการตรวจสอบด้วย

กรรมการบริษัทได้ให้ความสำคัญเกี่ยวกับการบริหารความเสี่ยงเป็นอย่างมาก บริษัทมีการกำหนดและประเมินความเสี่ยงของกิจการ ซึ่งรวมถึงความเสี่ยงที่มีผลต่อการดำเนินงานของบริษัท

### รายงานของคณะกรรมการ

คณะกรรมการตรวจสอบของบริษัทได้สอบทานรายงานทางการเงิน เป็นประจำทุกไตรมาสโดยมีฝ่ายบัญชีและการเงินเป็นผู้นำเสนอรายงาน โดยการประชุมแต่ละครั้งได้มีการกำหนดวาระในการประชุมอย่างชัดเจน และมีการส่งหนังสือนัดประชุมพร้อมรายละเอียดล่วงหน้าอย่างน้อย 7 วัน เพื่อให้คณะกรรมการตรวจสอบได้สอบทานงบการเงิน ร่วมกับผู้สอบบัญชีของบริษัท และเพื่อลงมติรับรองงบการเงินนั้นก่อนที่จะนำเสนอให้กรรมการบริษัทรับทราบและอนุมัติงบการเงินทุกไตรมาส โดยกรรมการบริษัทเป็นผู้รับผิดชอบงบการเงินรวมของบริษัทและบริษัทย่อย ที่ปรากฏในรายงานประจำปีของบริษัท งบการเงินดังกล่าวจัดทำขึ้นตามมาตรฐานการบัญชี รับรองโดยผู้สอบบัญชีจากสำนักงานบัญชีที่ผ่านการเห็นชอบจาก ก.ล.ต. รวมทั้งได้มีการเปิดเผยข้อมูลสารสนเทศที่สำคัญ ข้อมูลงบการเงิน บนพื้นฐานของข้อเท็จจริงอย่างครบถ้วน ตรงเวลา ให้กับผู้มีส่วนได้เสียอย่างทั่วถึงและเท่าเทียมกัน

### ความสัมพันธ์กับผู้ลงทุน

ฝ่ายบริหารกลางโดยกรรมการบริหารและกรรมการผู้จัดการ ทำหน้าที่ในการเปิดเผยข้อมูลต่างๆของบริษัท และเป็นผู้รับผิดชอบในการติดต่อกับนักวิเคราะห์และนักลงทุนที่เกี่ยวข้อง ทั้งนี้บริษัทฯ ได้ให้ความสำคัญกับการเปิดเผยข้อมูลที่ต้อง ครบถ้วน โปร่งใส และทั่วถึงเพื่อเป็นประโยชน์ต่อผู้ลงทุน ผ่านทางเว็บไซต์ของตลาดหลักทรัพย์แห่งประเทศไทย และเว็บไซต์ของบริษัทที่ <http://www.coilinter.com> หากมีข้อสงสัยเกี่ยวกับข้อมูลที่ได้เปิดเผย หรือต้องการข้อมูลเพิ่มเติมได้ที่สำนักเลขานุการบริษัท ที่โทร.02-976-5290 หรือที่ e-mail address: [secretary@coilinter.com](mailto:secretary@coilinter.com)

### การดูแลเรื่องการให้ข้อมูลภายใน

เพื่อป้องกันการแสวงหาผลประโยชน์จากการใช้ข้อมูลภายในของบริษัทที่ยังไม่ได้เปิดเผยต่อสาธารณชน บริษัทฯ มีนโยบายห้ามมิให้กรรมการและผู้บริหาร รวมถึงคู่สมรสและบุตรที่ยังไม่บรรลุนิติภาวะของบุคคลดังกล่าวใช้ข้อมูลภายในที่ยังไม่ได้เปิดเผยต่อสาธารณชน เพื่อทำการซื้อ ขาย โอน หรือรับโอนหลักทรัพย์ของบริษัทก่อนที่ข้อมูลนั้นจะเปิดเผยต่อสาธารณชน หรือช่วงเวลาก่อนที่จะเปิดเผยงบการเงินต่อสาธารณชน 1 เดือน เพื่อให้การบริหารงานเป็นไปอย่างโปร่งใสและคำนึงถึงผลประโยชน์ของผู้เกี่ยวข้องทุกฝ่าย



ทั้งนี้ ในการ ซื้อ ขาย โอนหรือรับโอนหลักทรัพย์ของบริษัท กรรมการและผู้บริหารจะต้องรายงานการเปลี่ยนแปลงการถือหลักทรัพย์ต่อสำนักงานคณะกรรมการกำกับหลักทรัพย์และตลาดหลักทรัพย์ (ก.ล.ต.) ตามเกณฑ์ที่สำนักงาน ก.ล.ต.กำหนด รวมทั้งต้องจัดส่งสำเนารายงานดังกล่าว จำนวน 1 ชุดให้แก่เลขานุการบริษัท เพื่อเก็บเป็นหลักฐาน

## บุคลากร

### สวัสดิการและผลตอบแทน

บริษัทฯ ได้จัดค่าตอบแทนอย่างเหมาะสมให้แก่พนักงานของบริษัท โดยพิจารณาจากคุณวุฒิ ประสบการณ์ ความสามารถในการทำงานของพนักงาน และหลักเกณฑ์ของค่าจ้างในตลาดแรงงาน และในการพิจารณาปรับเงินเดือนบริษัทจะใช้ความสามารถในการปฏิบัติงาน และผลของการปฏิบัติงานเป็นหลักในการพิจารณาปรับเงินเดือนประจำปีให้กับพนักงานโดยมีกำหนดเวลาในการพิจารณาปรับเงินเดือนปีละ 1 ครั้ง และในการจัดสวัสดิการให้กับพนักงานขึ้นอยู่กับความสามารถของบริษัทฯ ตามความจำเป็นและเหมาะสมอื่น ๆ ตามที่บริษัทฯ เห็นสมควร

### การพัฒนาบุคลากร

บริษัทฯ ให้ความสำคัญกับบุคลากรของบริษัท โดยบริษัทถือว่าบุคลากรของบริษัทเป็นทรัพยากรที่มีคุณค่า และมีความสำคัญอย่างมากต่อการเติบโตในธุรกิจของบริษัท บริษัทฯจึงเน้นการพัฒนาความรู้ความสามารถของบุคลากรภายในบริษัทเพื่อเพิ่มประสิทธิภาพในการทำงาน โดยมีนโยบายในการพัฒนาบุคลากร ดังนี้ จัดให้มีการฝึกอบรมทั้งภายนอกและภายในบริษัท เพื่อให้พนักงานมีความรู้ใหม่ๆ มีความคิดสร้างสรรค์ และสามารถนำความรู้ที่ได้มาปรับปรุงและพัฒนาตนเองให้เกิดประโยชน์กับองค์กรให้มากที่สุด

สำหรับพนักงานที่เกี่ยวข้องกับงานนักลงทุนสัมพันธ์ และ Contact Person ได้รับการสนับสนุนให้เข้าสัมมนาและร่วมกิจกรรมกับตลาดหลักทรัพย์แห่งประเทศไทยในการเข้าไปรับรู้ข่าวสารหรือกฎระเบียบที่มีการเปลี่ยนแปลงหรือเพิ่มเติมของตลาดหลักทรัพย์แห่งประเทศไทย รวมถึงการให้ความสำคัญเกี่ยวกับการเปลี่ยนแปลงกฎระเบียบใหม่ ๆ ที่ทางสำนักงาน ก.ล.ต. ได้จัดขึ้น เพื่อให้บริษัทสามารถปฏิบัติตามกฎระเบียบ และเป็นไปตามหลักการกำกับดูแลกิจการที่ดี

### นโยบายสวัสดิภาพและความปลอดภัยของพนักงาน

บริษัทฯ ได้ตระหนักถึง สวัสดิภาพและความปลอดภัยของพนักงานเป็นหลักในการปฏิบัติงาน ดังนั้นในการดำเนินกิจการนอกเหนือจากการจัดสวัสดิการประกันภัยเพื่อคุ้มครองสุขภาพของพนักงานโดยทั่วไป และการจัดสวัสดิการประกันภัยสำหรับพนักงานที่เสี่ยงภัยแล้ว บริษัทฯยังกำหนดให้พนักงานที่จะต้องปฏิบัติหน้าที่ในพื้นที่ที่มีความเสี่ยงและผู้บังคับบัญชาในทุกระดับของทุกหน่วยงานทั้งองค์กร มีภารกิจที่จะต้องเข้ารับการอบรมเรื่อง ความปลอดภัยในการทำงาน โดยให้เป็นตามหลักเกณฑ์ของกฎหมายความปลอดภัยในการทำงานของกระทรวงแรงงานและสวัสดิการสังคม ทั้งนี้ เพื่อส่งเสริมให้พนักงานและผู้บังคับบัญชาของหน่วยงานต่างๆ ได้ตระหนักและบริหารบุคลากรในหน่วยงานให้ทำงานด้วยความปลอดภัยเพื่อให้เป็นองค์กรที่ปราศจากอุบัติเหตุหรือโรคที่เกิดจากการทำงาน และปัจจุบัน บริษัทฯ มีการจัดตั้งคณะกรรมการความปลอดภัยอาชีวอนามัยและสภาพแวดล้อมในการทำงาน ประกอบด้วย เจ้าหน้าที่ความปลอดภัยระดับวิชาชีพ เจ้าหน้าที่ความปลอดภัยระดับบริหาร และเจ้าหน้าที่ความปลอดภัยระดับหัวหน้างาน ซึ่งคณะกรรมการทุกคนจะต้องผ่านการอบรมเรื่องความปลอดภัยตามหลักสูตรของกระทรวงแรงงานฯ โดยจะทำหน้าที่ ประสานงาน สนับสนุนและส่งเสริมงานด้านความปลอดภัย





ให้แก่พนักงาน อีกทั้งยังมีการจัดตั้งคณะกรรมการสวัสดิการในสถานประกอบการ เพื่อร่วมดูแลความเป็นอยู่ ด้านสวัสดิการให้กับพนักงาน และประสานความเข้าใจระหว่างบริษัทกับพนักงาน รวมถึงการเข้าร่วมเป็นสมาชิก โครงการโรงงานสีขาว เพื่อแสดงเจตนารมณ์ในการแก้ปัญหาอาชญากรรมและประพฤติผิดในสถานประกอบการ ตามการ ส่งเสริมของกระทรวงแรงงานและสวัสดิการสังคม

#### **การควบคุมภายใน**

คณะกรรมการตรวจสอบทำหน้าที่สอบทานการดำเนินงานให้ถูกต้องตามนโยบายและระเบียบข้อบังคับ ของบริษัท ส่งเสริมให้พัฒนาระบบรายงานทางการเงินและบัญชีให้เป็นไปตามมาตรฐานสากล โดยมีสำนักงาน เอ.เอ็ม.ที แอสโซซิเอท เป็นผู้ตรวจสอบบัญชี

คณะกรรมการตรวจสอบปฏิบัติหน้าที่ และแสดงความคิดเห็นได้อย่างอิสระ โดยมีสำนักงานตรวจสอบ ภายใน ทำหน้าที่ในการตรวจสอบภายในให้บริษัทมีระบบการควบคุมภายในตามแนวปฏิบัติที่คณะกรรมการบริษัท กำหนด รวมทั้งการเปิดเผยข้อมูลอย่างเพียงพอให้เกิดความโปร่งใส ตรวจสอบตามแนวทางการกำกับดูแลกิจการ ที่ดี และเพิ่มประสิทธิภาพ ประสิทธิผลในการดำเนินงาน โดยยึดหลักแนวการตรวจสอบตามมาตรฐานสากลและ รายงานตรงต่อคณะกรรมการตรวจสอบ รวมทั้งมีการปรึกษาหารือกับผู้สอบบัญชี เป็นประจำทุกไตรมาส

#### **การเข้าทำรายการที่เกี่ยวข้องกัน หรือการได้มาหรือจำหน่ายไปซึ่งทรัพย์สินของบริษัท**

ในกรณีที่บริษัทและบริษัทย่อยมีรายการเกี่ยวข้องกันหรือการได้มาหรือจำหน่ายไปซึ่งทรัพย์สินซึ่งอาจ ก่อให้เกิดความขัดแย้งทางผลประโยชน์ ดังนั้น เพื่อให้เกิดความโปร่งใสและเป็นธรรมต่อผู้ถือหุ้นทุกรายอย่างเท่า เทียมกัน บริษัทจึงกำหนดมาตรการทำรายการ โดยยึดหลักดังนี้

1. เป็นรายการที่คำนึงถึงผลประโยชน์ของบริษัทเสมือนการทำรายการกับบุคคลภายนอก
2. เป็นรายการที่ผ่านการแสดงความเห็นในการเข้าทำรายการ ความสมเหตุสมผล และความเหมาะสม ด้านราคาของรายการนั้นๆ จากคณะกรรมการตรวจสอบ
3. เป็นรายการที่ผ่านการอนุมัติจากคณะกรรมการบริษัท อย่างโปร่งใส โดยผู้มีส่วนได้เสียไม่มีส่วนร่วม ในการตัดสินใจ
4. มีการเผยแพร่ข้อมูลให้ผู้มีส่วนเกี่ยวข้องได้รับทราบอย่างเท่าเทียมกัน

#### **การควบคุมดูแลบริษัทย่อยหรือบริษัทร่วม**

ในกรณีที่บริษัทมีการลงทุนในบริษัทย่อย หรือบริษัทร่วม บริษัทจะควบคุมโดยการส่งกรรมการเข้าไปเป็น ตัวแทนตามสัดส่วนการถือหุ้น

#### **มาตรการหรือขั้นตอนการอนุมัติการทำรายการระหว่างกัน**

ในการทำรายการระหว่างกัน จะต้องมีความจำเป็นและมีความสมเหตุสมผลของการทำรายการเพื่อก่อให้เกิด ประโยชน์สูงสุดของบริษัท

การทำรายการระหว่างกันในอนาคตจะขึ้นอยู่กับเหตุผลและความจำเป็น การจ่ายและรับค่าตอบแทนต้อง เป็นไปตามราคายุติธรรมของตลาด และจะต้องได้รับความเห็นชอบจากคณะกรรมการตรวจสอบ

โดยในกรณีที่มียารายการดังกล่าวเกิดขึ้น คณะกรรมการตรวจสอบจะพิจารณาความจำเป็นและความสม เหตุสมผลของรายการ และแจ้งความเห็นต่อที่ประชุมคณะกรรมการบริษัท



### นโยบายการทำรายการระหว่างกันในอนาคต

รายการระหว่างกันที่อาจเกิดขึ้นในอนาคตนั้น คณะกรรมการบริษัทจะต้องไม่อนุมัติรายการใดๆ ที่ตนเองหรือบุคคลอาจมีความขัดแย้งทางผลประโยชน์ในลักษณะอื่นใดกับบริษัท และจะต้องเปิดเผยรายการดังกล่าวต่อคณะกรรมการตรวจสอบ เพื่อพิจารณาให้ความเห็น ว่ารายการดังกล่าวเป็นรายการที่เป็นไปตามลักษณะธุรกิจทั่วไป และเป็นไปในราคายุติธรรม และเสนอต่อคณะกรรมการบริษัทพิจารณา

ทั้งนี้ บริษัทฯ จะยึดแนวทางปฏิบัติให้เป็นไปตามกฎหมายว่าด้วยหลักทรัพย์และตลาดหลักทรัพย์ และข้อบังคับ ประกาศ คำสั่ง หรือข้อกำหนดของตลาดหลักทรัพย์แห่งประเทศไทย รวมถึงการปฏิบัติตามข้อกำหนดในการเปิดเผยข้อมูลการทำรายการที่เกี่ยวข้อง และการได้มาหรือจำหน่ายทรัพย์สินที่สำคัญของบริษัท หรือบริษัทย่อย

### รายการระหว่างกัน

#### รายละเอียดรายการระหว่างกัน

ในระหว่างปี 2552-2554 บริษัทและบริษัทย่อย มีรายการธุรกิจที่สำคัญกับบุคคลที่อาจมีความขัดแย้งทางผลประโยชน์ และมีความจำเป็นและความสมเหตุสมผลของการทำรายการต่างๆ ดังนี้

บุคคล/นิติบุคคล ที่อาจมีความขัดแย้ง	ความสัมพันธ์	ลักษณะรายการ	มูลค่ารายการ ระหว่างกัน (ล้านบาท)			ความจำเป็น และความ สมเหตุสมผล ของรายการ
			ปี 2552	ปี 2553	ปี 2554	
บริษัท เดอ ละไม จำกัด / ธุรกิจโรงแรม	บริษัท ซี.ไอ.กรุ๊ป จำกัด(มหาชน) ถือหุ้น สามัญในบริษัท เดอ ละไม จำกัด อัตราร้อยละ 99.97	เงินให้กู้ยืมระยะยาว	60.00	83.00	83.00	เป็นไปตาม ลักษณะการค้า โดยปกติของ บริษัท และมี ความสมเหตุ สมผล
	ของทุนจดทะเบียนที่ออก และชำระแล้ว โดยมี กรรมการและผู้บริหาร ร่วมกัน	ดอกเบี้ยค้างรับ	1.33	2.31	2.24	



## รายงานความรับผิดชอบของคณะกรรมการต่อรายงานทางการเงิน

คณะกรรมการบริษัทเป็นผู้รับผิดชอบต่อการเงินรวมของบริษัท และบริษัทย่อย และสารสนเทศทางการเงินที่ปรากฏในรายงานประจำปี การเงินดังกล่าวจัดทำขึ้นตามมาตรฐานการบัญชีที่รับรองทั่วไปในประเทศไทย โดยเลือกใช้นโยบายบัญชีที่เหมาะสมและถือปฏิบัติอย่างสม่ำเสมอ และใช้ดุลพินิจอย่างระมัดระวังและประมาณการที่ดีที่สุดในการจัดทำ รวมทั้งการเปิดเผยข้อมูลสำคัญอย่างเพียงพอในหมายเหตุประกอบงบการเงิน เพื่อให้เกิดความโปร่งใสและเป็นประโยชน์ต่อผู้ถือหุ้นและนักลงทุนทั่วไป

คณะกรรมการบริษัทได้จัดให้มีและดำรงรักษาไว้ซึ่งระบบการควบคุมภายในที่เหมาะสมและมีประสิทธิผล เพื่อให้มั่นใจได้อย่างมีเหตุผลว่าข้อมูลทางการเงินมีความถูกต้อง ครบถ้วน และเพียงพอที่จะดำรงรักษาไว้ซึ่งทรัพย์สิน ตลอดจนเพื่อป้องกันไม่ให้เกิดการทุจริตหรือการดำเนินการที่ผิดปกติดังมีสาระสำคัญ

ทั้งนี้ คณะกรรมการบริษัทได้แต่งตั้งคณะกรรมการตรวจสอบซึ่งเป็นกรรมการอิสระ ดูแลรับผิดชอบเกี่ยวกับคุณภาพของรายงานทางการเงินและระบบควบคุมภายใน และความเห็นของคณะกรรมการตรวจสอบเกี่ยวกับเรื่องนี้ปรากฏในรายงานคณะกรรมการตรวจสอบซึ่งแสดงไว้ในรายงานประจำปีแล้ว

คณะกรรมการบริษัทมีความเห็นว่าระบบควบคุมภายในของบริษัทโดยรวมอยู่ในระดับที่น่าพอใจและสามารถสร้างความเชื่อมั่นอย่างมีเหตุผลต่อความน่าเชื่อถือได้ของงบการเงินของบริษัทและบริษัทย่อย ณ วันที่ 31 ธันวาคม 2554

พลตำรวจเอก

(ปรุ่ง บุญตุง)

ประธานกรรมการบริษัท

(นายอารีย์ พุ่มเสนาะ)

ประธานกรรมการบริหาร



## คำอธิบายผลการดำเนินงานประจำปี 2554

โดยภาพรวมผลการดำเนินงานในปี 2554 ของบริษัทฯ และบริษัทย่อยมีผลขาดทุนสุทธิจำนวน 133.83 ล้านบาท โดยในปี 2553 บริษัทฯ มีผลขาดทุนสุทธิ เป็นจำนวน 106.18 ล้านบาท รายละเอียดมีดังนี้

### 1. รายได้

บริษัทฯ มีรายได้รวมจำนวน 1,138.83 ล้านบาท ลดลงจำนวน 74.50 ล้านบาท หรือลดลงในอัตราร้อยละ 6.14 เมื่อเทียบกับปี 2553 ซึ่งมีรายได้รวมจำนวน 1,213.33 ล้านบาท เนื่องจากบริษัทได้รับผลกระทบจากเหตุการณ์น้ำท่วมในช่วงเดือนตุลาคม ถึง เดือนธันวาคม ทำให้บริษัทต้องหยุดการผลิตชั่วคราว

### 2. ต้นทุนขาย

ต้นทุนขายรวมในปี 2554 จำนวน 1,035.12 ล้านบาท ลดลงจำนวน 18.33 ล้านบาท หรือลดลงในอัตราร้อยละ 1.74 เมื่อเทียบกับปี 2553 ซึ่งมีต้นทุนขายเป็นจำนวน 1,053.45 ล้านบาท เนื่องจากรายได้จากการขายลดลงและบริษัทได้รับผลกระทบจากเหตุการณ์น้ำท่วมในช่วงเดือนตุลาคม ถึง เดือนธันวาคม ทำให้บริษัทต้องหยุดการผลิตชั่วคราว

### 3. ค่าใช้จ่ายในการขายและบริหาร

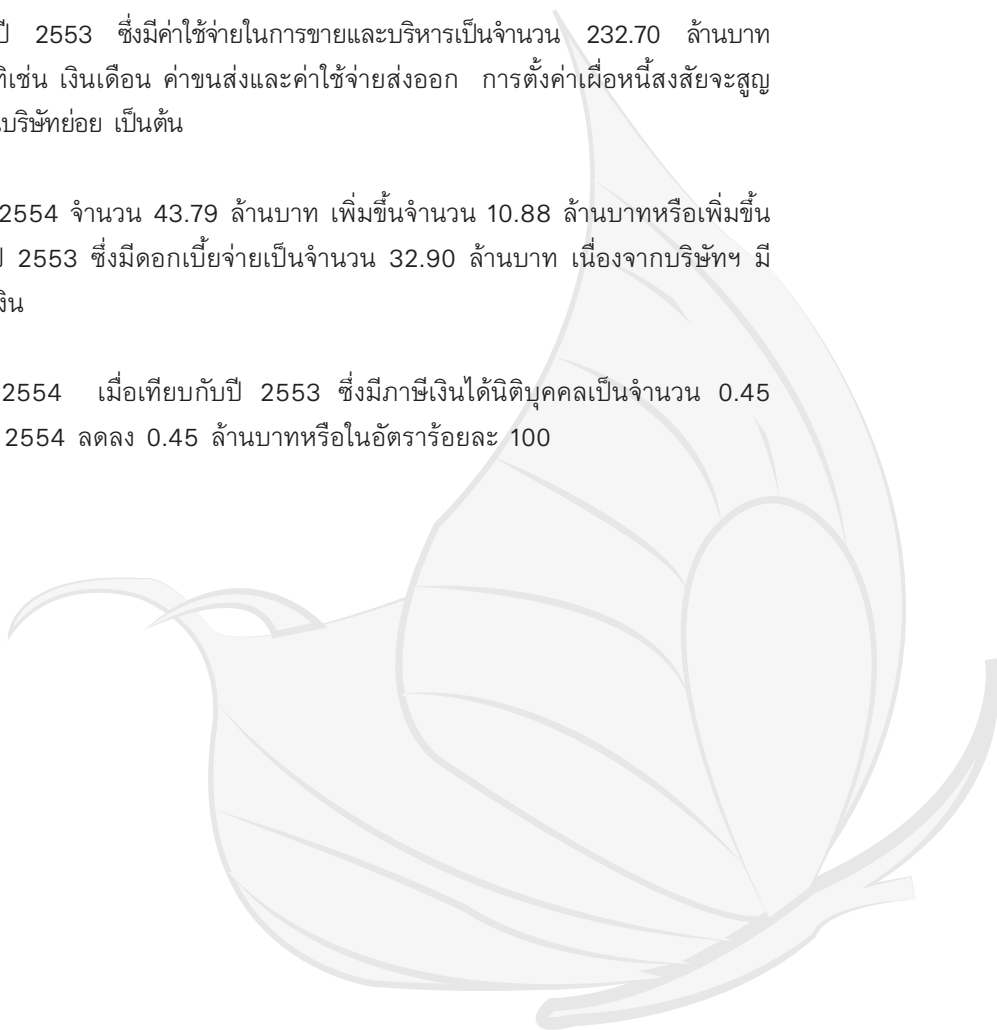
ค่าใช้จ่ายในการขายและบริหารในปี 2554 มีจำนวน 193.42 ล้านบาท ลดลงจำนวน 39.28 ล้านบาท หรือในอัตราร้อยละ 17 เมื่อเทียบกับปี 2553 ซึ่งมีค่าใช้จ่ายในการขายและบริหารเป็นจำนวน 232.70 ล้านบาท เนื่องจากมีค่าใช้จ่ายต่างๆ ลดลง อาทิเช่น เงินเดือน ค่าขนส่งและค่าใช้จ่ายส่งออก การตั้งค่าเผื่อหนี้สงสัยจะสูญ ผลขาดทุนจากการด้อยค่าในสินทรัพย์ในบริษัทย่อย เป็นต้น

### 4. ดอกเบี้ยจ่าย

บริษัทฯ มีดอกเบี้ยจ่ายในปี 2554 จำนวน 43.79 ล้านบาท เพิ่มขึ้นจำนวน 10.88 ล้านบาทหรือเพิ่มขึ้นในอัตราร้อยละ 33.07 เมื่อเทียบกับปี 2553 ซึ่งมีดอกเบี้ยจ่ายเป็นจำนวน 32.90 ล้านบาท เนื่องจากบริษัทฯ มีการกู้ยืมเงินระยะสั้นจากสถาบันการเงิน

### 5. ภาษีเงินได้นิติบุคคล

บริษัทฯ ไม่มีภาษีเงินได้นิติบุคคลในปี 2554 เมื่อเทียบกับปี 2553 ซึ่งมีภาษีเงินได้นิติบุคคลเป็นจำนวน 0.45 ล้านบาท ทำให้ภาษีเงินได้นิติบุคคลปี 2554 ลดลง 0.45 ล้านบาทหรือในอัตราร้อยละ 100





## คำอธิบายการวิเคราะห์ฐานะการเงิน

### สินทรัพย์

สินทรัพย์รวมของบริษัทในปี 2554 มีจำนวน 1,511.46 ล้านบาท ลดลง จำนวน 92.74 ล้านบาท หรือลดลงในอัตราร้อยละ 5.78 เมื่อเทียบกับปี 2553 ซึ่งมีสินทรัพย์รวมเป็นจำนวน 1,604.20 ล้านบาท

### หนี้สิน

หนี้สินรวมของบริษัทในปี 2554 มีจำนวน 1,036.13 ล้านบาท เพิ่มขึ้น 48.63 ล้านบาท หรือเพิ่มขึ้นในอัตราร้อยละ 4.92 เมื่อเทียบกับปี 2553 ซึ่งมีหนี้สินรวมเป็นจำนวน 987.51 ล้านบาท สาเหตุหลักมาจากเงินกู้ยืมระยะสั้นจากสถาบันการเงินเพิ่มขึ้น

### กระแสเงินสด

ในส่วนงบกระแสเงินสด ในปี 2554 บริษัทมีกระแสเงินสดสุทธิที่ได้มาจากการดำเนินงาน : เท่ากับ 18.55 ล้านบาท ในส่วนของกิจกรรมการลงทุน บริษัท ได้ซื้อเครื่องจักรและอุปกรณ์ใหม่จำนวน 43.56 ล้านบาท และมีเงินลงทุนในบริษัทร่วมของบริษัทย่อยจำนวน 17.55 ล้านบาท ส่งผลให้กระแสเงินสดจากกิจกรรมการลงทุนเท่ากับ (60.84) ล้านบาท สำหรับกระแสเงินสดจากกิจกรรมจัดหาเงิน บริษัทมีการกู้เงินสถาบันการเงินเพิ่มขึ้นจำนวน 77.39 ล้านบาท และชำระคืนเงินกู้ยืมระยะยาวจำนวน 43.51 ล้านบาท ทำให้บริษัทมีเงินสดจากกิจกรรมจัดหาเงิน 5.36 ล้านบาท ดังนั้น ณ สิ้นปี 2554 บริษัท มีเงินสดและรายการเทียบเท่าเงินสดเป็นจำนวน 7.91 ล้านบาท

### ค่าตอบแทนของผู้สอบบัญชี

ค่าตอบแทนของผู้สอบบัญชีประจำปี 2552 – 2554 มีรายละเอียด ดังนี้ (บาท)

	ปี 2552	ปี 2553	ปี 2554
ค่าตอบแทนจากการสอบบัญชี (Audit Fee)	700,000	890,000	990,000
ค่าบริการอื่น ๆ (Non-Audit Fee)	64,000	73,400	59,400

หมายเหตุ : ค่าบริการอื่น ๆ เช่น ค่าจัดทำงบการเงินเพิ่ม, ค่าพาหนะ, ค่าไปรษณีย์, ค่าโทรศัพท์, ค่าบริการปฏิบัติงานล่วงเวลา (Overtime) รวมถึง ค่าที่พักและค่าเบี้ยเลี้ยงพนักงาน





### เสนอต่อผู้ถือหุ้นและคณะกรรมการของ บริษัท ซี.ไอ.กรุ๊ป จำกัด (มหาชน)

(1) ข้าพเจ้าได้ตรวจสอบงบแสดงฐานะการเงินรวม ณ วันที่ 31 ธันวาคม 2554 และ 2553 งบแสดงการเปลี่ยนแปลงส่วนของผู้ถือหุ้นรวม งบกำไรขาดทุนเบ็ดเสร็จรวม และงบกระแสเงินสดรวม สำหรับปีสิ้นสุดวันเดียวกันของแต่ละปีของ บริษัท ซี.ไอ.กรุ๊ป จำกัด (มหาชน) และบริษัทย่อย และได้ตรวจสอบงบการเงินเฉพาะของ บริษัท ซี.ไอ.กรุ๊ป จำกัด (มหาชน) เช่นเดียวกัน ซึ่งผู้บริหารของกิจการเป็นผู้รับผิดชอบต่อความถูกต้องและครบถ้วนของข้อมูลในงบการเงินเหล่านี้ ส่วนข้าพเจ้าเป็นผู้รับผิดชอบในการแสดงความเห็นต่องบการเงินดังกล่าวจากผลการตรวจสอบของข้าพเจ้า

(2) ยกเว้นที่กล่าวในวรรคถัดไป ข้าพเจ้าได้ปฏิบัติตามตรวจสอบตามมาตรฐานการสอบบัญชีที่รับรองทั่วไป ซึ่งกำหนดให้ข้าพเจ้าต้องวางแผนและปฏิบัติตามเพื่อให้ได้ความเชื่อมั่นอย่างมีเหตุผลว่า งบการเงินแสดงข้อมูลที่ขัดต่อข้อเท็จจริงอันเป็นสาระสำคัญหรือไม่ การตรวจสอบรวมถึงการใช้วิธีการทดสอบหลักฐานประกอบรายการทั้งที่เป็นจำนวนเงินและการเปิดเผยข้อมูลในงบการเงิน การประเมินความเหมาะสมของหลักการบัญชีที่กิจการใช้ และประมาณการเกี่ยวกับรายการทางการเงินที่เป็นสาระสำคัญซึ่งผู้บริหารเป็นผู้จัดทำขึ้น ตลอดจนการประเมินถึงความเหมาะสมของการแสดงรายการที่นำเสนอในงบการเงินโดยรวม ข้าพเจ้าเชื่อว่าการตรวจสอบดังกล่าวให้ข้อสรุปที่เป็นเกณฑ์อย่างเหมาะสมในการแสดงความเห็นของข้าพเจ้า

(3) ตามที่กล่าวในหมายเหตุประกอบงบการเงินข้อ 11 ณ วันที่ 31 ธันวาคม 2554 บริษัทฯ มีเงินให้กู้แก่บุคคลภายนอก จำนวน 92.03 ล้านบาท (รวมดอกเบี้ยค้างชำระจำนวน 12.03 ล้านบาท) โดยลูกหนี้จำนวนที่ดินพร้อมสิ่งปลูกสร้างซึ่งตั้งอยู่ในจังหวัดภูเก็ตเป็นหลักประกัน มีราคาประเมินเป็นเงิน 110 ล้านบาท (ตามรายงานของผู้ประเมินอิสระลงวันที่ 25 มีนาคม 2553) นอกจากนี้ลูกหนี้ได้ส่งมอบหุ้นสามัญจำนวน 450,000 หุ้นของบริษัทจำกัดแห่งหนึ่งซึ่งดำเนินธุรกิจด้านโรงแรมในจังหวัดภูเก็ตเป็นหลักประกันเพิ่ม และเนื่องจากลูกหนี้ผิดนัดชำระหนี้ บริษัทฯ ได้ฟ้องร้องดำเนินคดีลูกหนี้ทั้งทางแพ่งและอาญา โดยคดีทางแพ่ง ศาลมีคำพิพากษาให้ลูกหนี้ชำระหนี้ดังกล่าวแก่บริษัทฯ หากไม่ชำระให้บังคับหลักประกันชำระหนี้ และหากไม่พอให้บังคับจากทรัพย์สินส่วนตัวของลูกหนี้ต่อไป โดยในเดือนมีนาคม 2553 บริษัทฯ ได้ยื่นคำขอบังคับยึดหลักประกันแล้ว

ในคดีทางแพ่ง กรมบังคับคดีได้ออกหมายบังคับที่ดินหลักประกันเมื่อ 18 พฤษภาคม 2553 โดยเจ้าพนักงานบังคับคดีประเมินราคาที่ดินเป็นจำนวนเงินประมาณ 19.44 ล้านบาท และต่อมาเจ้าพนักงานบังคับคดีได้ประกาศขายทอดตลาดที่ดินหลักประกัน นัดที่ 1 ในวันที่ 2 ธันวาคม 2553 นัดที่ 2 ในวันที่ 9 ธันวาคม 2553 นัดที่ 3 ในวันที่ 16 ธันวาคม 2553 และนัดที่ 4 ในวันที่ 23 ธันวาคม 2553 เมื่อวันที่ 2 ธันวาคม 2553 ซึ่งมีบริษัทจำกัดแห่งหนึ่ง(จดทะเบียนในวันที่ 1 ธันวาคม 2553 มีทุนจดทะเบียน 1 ล้านบาท) เสนอราคาซื้อทรัพย์สินสูงสุดเป็นเงิน 43.20 ล้านบาท บริษัทฯ คัดค้านราคา เจ้าพนักงานบังคับคดีจึงให้เลื่อนการขายทอดตลาดไปในวันที่ 9 ธันวาคม 2553 โดยกำหนดให้บริษัทที่เสนอราคาสูงสุดผูกพันราคาที่เสนอไว้ ต่อมาในวันที่ 9 ธันวาคม 2553 ไม่มีผู้ใดให้ราคาสูงกว่าราคา 43.20 ล้านบาท



เจ้าพนักงานบังคับคดีจึงมีคำสั่งขายที่ดินหลักประกันในราคา 43.20 ล้านบาท และให้บริษัทผู้ซื้อชำระราคาจำนวน 43.15 ล้านบาท (มูลค่าทรัพย์สินที่ประเมิน 43.20 ล้านบาท หักเงินมัดจำ 5 หมื่นบาท) ภายใน 15 วัน ซึ่งต่อมาผู้ซื้อขอขยายระยะเวลาวางเงินที่เหลือออกไปอีก 90 วัน และเจ้าพนักงานบังคับคดีได้อนุญาตแล้ว โดยครบกำหนดในวันที่ 24 มีนาคม 2554 ต่อมาเมื่อถึงกำหนดชำระเงินส่วนที่เหลือในวันที่ 24 มีนาคม 2554 ผู้ซื้อไม่ได้มาชำระเงินส่วนที่เหลือเจ้าพนักงานบังคับคดีจึงสั่งริบเงินประกันและมีกำหนดที่จะประกาศขายทอดตลาดที่ดินอีกครั้งในเดือนมิถุนายน 2554 อย่างไรก็ตามในเดือนมิถุนายน 2554 ยังไม่มีการประกาศขายทอดตลาดที่ดินดังกล่าว ต่อมาเมื่อวันที่ 4 สิงหาคม 2554 บริษัทฯ ได้ยื่นคำขอยึดทรัพย์สินปลูกสร้างบนที่ดินดังกล่าวเพิ่มเติม เจ้าพนักงานบังคับคดีจึงรายงานข้อเท็จจริงให้ศาลทราบเพื่อมีคำสั่งต่อไป ซึ่งต่อมาศาลมีคำสั่งให้ปลดปล่อยเพื่อไม่ให้เจ้าพนักงานบังคับคดีต้องรับผิดชอบตามกฎหมายวิธีพิจารณาความแพ่ง อย่างไรก็ตามบริษัทฯ อยู่ระหว่างการประสานกับเจ้าพนักงานบังคับคดีเพื่อยึดทรัพย์สินปลูกสร้างขายทอดตลาดต่อไป

นอกจากนี้หุ้นที่ส่งมอบมาเป็นหลักประกันและทรัพย์สินส่วนตัวอื่นของลูกหนี้ บริษัทฯ ได้แถลงขออนุญาตหุ้นดังกล่าวต่อเจ้าพนักงานบังคับคดีเมื่อวันที่ 8 มีนาคม 2554 แต่เจ้าพนักงานบังคับคดีแจ้งให้งดการยึดหุ้นไว้ก่อนเนื่องจากทรัพย์สินจำนองในคดียังขายทอดตลาดไม่ได้

สำหรับคดีอาญา ศาลมีคำสั่งเมื่อวันที่ 27 เมษายน 2553 ให้นัดเลื่อนถามคำณพยานโจทก์และสืบพยานจำเลยเป็นวันที่ 2 สิงหาคม 2553 และต่อมาให้เลื่อนสืบพยานจำเลยเป็นวันที่ 19 และ 20 ตุลาคม 2553 ต่อมาทนายจำเลยยื่นต่อศาลขอถอนตัวออกจากการเป็นทนายจำเลย ดังนั้นในวันที่ 19 ตุลาคม 2553 จำเลยจึงแถลงศาลขอเลื่อนนัดสืบพยานจำเลยไปเป็นวันที่ 28 กุมภาพันธ์ 2554 และในวันที่ 28 กุมภาพันธ์ 2554 ทนายจำเลยแถลงศาลขอเลื่อนการสืบพยานจำเลย ซึ่งศาลอนุญาตให้เลื่อนนัดสืบพยานจำเลยในวันที่ 9 พฤษภาคม 2554 ซึ่งในวันนัด จำเลยแถลงต่อศาลขอเลื่อนการสืบพยานจำเลยออกไป ศาลมีคำสั่งให้เลื่อนการสืบพยานจำเลยเป็นวันที่ 1 สิงหาคม 2554 และ 11 สิงหาคม 2554 และ 25 สิงหาคม 2554 และ 5 กันยายน 2554 อย่างไรก็ตามในวันที่ 1 สิงหาคม 2554 ทนายจำเลยขอเลื่อนนัดสืบพยานจำเลย ศาลได้อนุญาตโดยให้นาพยานมาสืบภายในวันที่กำหนดที่เหลือ และเมื่อวันที่ 11 สิงหาคม 2554 ทนายจำเลยได้สืบพยานจำเลย และศาลนัดสืบพยานถัดไปตามกำหนดเดิมในวันที่ 25 สิงหาคม 2554 และ 5 กันยายน 2554 เมื่อวันที่ 12 กันยายน 2554 ทนายจำเลยได้ยื่นคำร้องขอพิจารณาคดีลับหลังจำเลยและขออนุญาตเลื่อนคดี ศาลมีคำสั่งไม่อนุญาตให้พิจารณาคดีลับหลังจำเลยและให้ออกหมายจับจำเลย ต่อมาจำเลยมารายงานตัวต่อศาล โดยศาลนัดพร้อมเพื่อกำหนดวันนัดสืบพยานจำเลยใหม่ในวันที่ 18 พฤศจิกายน 2554 แต่เนื่องจากเกิดภาวะน้ำท่วมในเขตกรุงเทพมหานครและปริมณฑล ประธานศาลฎีกาจึงมีคำสั่งให้ศาลที่ถูกน้ำท่วมหยุดทำการ ส่งผลให้การสืบพยานจำเลยในวันที่ 18 พฤศจิกายน 2554 ต้องงดไปโดยปริยาย และศาลนัดพิจารณาคดีใหม่ในวันที่ 24 มกราคม 2555 และเมื่อถึงวันที่ 24 มกราคม 2555 ทนายจำเลยแถลงต่อศาลขออนุญาตนัดสืบพยานจำเลยเพิ่มอีก 2 นัด ศาลได้อนุญาตให้นัดสืบพยานจำเลยเพิ่มในวันที่ 25 พฤษภาคม 2555 และ 12 มิถุนายน 2555

ปัจจุบันดังกล่าว ทำให้บริษัทฯ ยังไม่สามารถประมาณมูลค่าที่จะได้รับคืนจากลูกหนี้ที่เหมาะสมในขณะนี้ จึงไม่ได้ตั้งค่าเผื่อหนี้สงสัยจะสูญในขณะนี้ อย่างไรก็ตามตั้งแต่วันที่ 1 มกราคม 2553 เป็นต้นไป บริษัทฯ หยุดรับรู้รายได้ดอกเบี้ยรับจากต้นเงินกู้จำนวน 80 ล้านบาทดังกล่าว โดยจะรับรู้เงินส่วนเกินจากการชำระดอกเบี้ยค้างรับ เป็นรายได้ในรอบบัญชีที่บริษัทฯ ได้รับชำระเงิน



ด้วยเหตุนี้ ข้าพเจ้าจึงไม่สามารถตรวจสอบบัญชี “เงินให้กู้ยืมแก่บุคคลอื่นที่ผิดนัด” ดังกล่าวได้ และไม่สามารถใช้วิธีการตรวจสอบอื่นให้เป็นที่น่าพอใจในมูลค่าของ “เงินให้กู้ยืมแก่บุคคลอื่นที่ผิดนัด” ได้ ซึ่งเหตุการณ์ดังกล่าวถือเป็นการถูกจำกัดขอบเขตโดยสถานการณ์

(4) ตามที่กล่าวไว้ในหมายเหตุประกอบงบการเงินข้อ 13.2 ข้าพเจ้าไม่ได้ตรวจสอบงบการเงินของ บริษัท เฉินโจว ซีไอ อีทีดี แอนด์รีพริเกรเกอร์เรชั่น อีคิวเมนต์ แมนูแฟคเจอร์ จำกัด ซึ่งเป็นบริษัทร่วมของบริษัทย่อย (บริษัท ซีไอจี (ประเทศไทย) จำกัด) ที่จัดตั้งขึ้นในสาธารณรัฐประชาชนจีน เมื่อวันที่ 18 พฤษภาคม 2554 ซึ่งบริษัทฯ ได้รับรู้ส่วนแบ่งขาดทุนจำนวนเงิน 339,524.29 บาท ในงบการเงินรวม โดยงบการเงินสำหรับงวดตั้งแต่วันที่ 18 พฤษภาคม 2554 ถึงวันที่ 31 ธันวาคม 2554 ของบริษัทร่วมดังกล่าวจัดทำโดยผู้บริหารของบริษัทย่อย และยังไม่ได้ตรวจสอบโดยผู้สอบบัญชี

(5) ยกเว้นผลกระทบที่อาจเกิดขึ้นของมูลค่าที่จะได้รับคืนจากเงินให้กู้ยืมตามที่กล่าวไว้ในวรรคที่(3) และรายการปรับปรุงที่อาจมีขึ้นต่องบการเงินของบริษัท เฉินโจว ซีไอ อีทีดี แอนด์รีพริเกรเกอร์เรชั่น อีคิวเมนต์ แมนูแฟคเจอร์ จำกัด หากข้าพเจ้าได้รับงบการเงินของบริษัทร่วมของบริษัทย่อยดังกล่าวที่ตรวจสอบแล้วและรายงานของผู้สอบบัญชีอื่น ตามที่กล่าวไว้ในวรรคที่(4) ข้าพเจ้าเห็นว่างบการเงินข้างต้นแสดงฐานะการเงิน ณ วันที่ 31 ธันวาคม 2554 และ 2553 ผลการดำเนินงาน และกระแสเงินสดสำหรับปีสิ้นสุดวันเดียวกันของแต่ละปีของบริษัท ซี.ไอ.กรุ๊ป จำกัด (มหาชน) และบริษัทย่อย และเฉพาะของ บริษัท ซี.ไอ.กรุ๊ป จำกัด (มหาชน) โดยถูกต้องตามที่ควรในสาระสำคัญ ตามหลักการบัญชีที่รับรองทั่วไป

(6) โดยมีได้เป็นเงื่อนไขในการแสดงความเห็นต่องบการเงินของบริษัท ข้าพเจ้าขอให้สังเกตตามที่กล่าวในหมายเหตุประกอบงบการเงินข้อ 13 และ 14 ว่า ณ วันที่ 31 ธันวาคม 2554 และ 2553 บริษัทฯ มีเงินลงทุนในบริษัทย่อย (บริษัท เดอ ละไม จำกัด) ซึ่งดำเนินธุรกิจด้านโรงแรมที่เกาะสมุย จังหวัดสุราษฎร์ธานี จำนวนเงินประมาณ 146.55 ล้านบาท และมูลค่าตามบัญชีของบริษัทย่อย ณ วันที่ 31 ธันวาคม 2554 และ 2553 มีจำนวนเงินประมาณ (23.78) ล้านบาท และ 9.02 ล้านบาท ตามลำดับ ซึ่งเกิดจากผลการดำเนินงานขาดทุนต่อเนื่องตั้งแต่เริ่มประกอบกิจการ จากปี 2552 จนถึง ปัจจุบัน (บริษัทย่อยมีขาดทุนสะสม ณ วันที่ 31 ธันวาคม 2554 และ 2553 เป็นจำนวนเงินประมาณ 123.78 ล้านบาท และ 90.98 ล้านบาท ตามลำดับ) โดยเป็นผลขาดทุนจากการดำเนินงานสำหรับปีสิ้นสุด วันที่ 31 ธันวาคม 2554 และ 2553 เป็นจำนวนเงินประมาณ 32.80 ล้านบาท และ 22.78 ล้านบาท ตามลำดับ ฝ่ายบริหารได้ทบทวนการประเมินมูลค่าเงินลงทุนในบริษัทย่อย โดยวิธีมูลค่าปัจจุบันของกระแสเงินสดสุทธิ (Discounted cash flow) และได้บันทึกขาดทุนจากการด้อยค่าเงินลงทุนในปี 2554 และ 2553 ในงบการเงินเฉพาะบริษัท เป็นจำนวนเงิน 20 ล้านบาท และ 22 ล้านบาท ตามลำดับ และได้บันทึกขาดทุนจากการด้อยค่าของสินทรัพย์ของบริษัทย่อยในงบการเงินรวม เป็นจำนวนเงิน 26 ล้านบาท และ 42.50 ล้านบาท ตามลำดับ ดังนั้น ณ วันที่ 31 ธันวาคม 2554 และ 2553 ค่าเผื่อการด้อยค่าของเงินลงทุนในบริษัทย่อยในงบการเงินเฉพาะบริษัท มีจำนวนเงินรวม 42 ล้านบาท และ 22 ล้านบาท ตามลำดับ และ ค่าเผื่อการด้อยค่าของสินทรัพย์ของบริษัทย่อยในงบการเงินรวม มีจำนวนเงินรวม 97.07 ล้านบาท และ 71.07 ล้านบาท ตามลำดับ



นอกจากนี้ข้าพเจ้าขอให้สังเกตตามที่กล่าวไว้ในหมายเหตุประกอบงบการเงินข้อ 6.2 ว่า ณ วันที่ 31 ธันวาคม 2554 และ 2553 บริษัทฯ มีเงินให้กู้ยืมแก่บริษัทย่อยดังกล่าวเป็นจำนวนเงิน 83.00 ล้านบาทเท่ากัน โดยเมื่อวันที่ 18 มิถุนายน 2553 ที่ประชุมคณะกรรมการบริหาร ได้อนุมัติคำขอปรับโครงสร้างหนี้ของบริษัทย่อย ตามแผนการผ่อนชำระคืนเงินกู้

เป็นรายเดือนระหว่างเดือนละ 0.15 ล้านบาท ถึงเดือนละ 2.20 ล้านบาท ตามกระแสเงินสดจากการดำเนินงานเป็นระยะเวลารวม 11 ปี โดยเริ่มผ่อนชำระงวดแรกจำนวน 0.15 ล้านบาท ในเดือนมกราคม 2555 และยกเว้นไม่คิดดอกเบี้ยเงินกู้ทั้งจำนวนเป็นเวลา 5 ปี โดยมีผลตั้งแต่วันที่ 1 เมษายน 2553 เป็นต้นไป และ

(7) ข้าพเจ้าขอให้สังเกตเรื่องที่กล่าวไว้ในหมายเหตุประกอบงบการเงินข้อ 3 (ก) ว่าในระหว่างไตรมาส 1 ปี 2554 บริษัทฯ ได้ปฏิบัติตามมาตรฐานการรายงานทางการเงินที่ออกและปรับปรุงใหม่หลายฉบับซึ่งเกี่ยวข้องกับบริษัทฯ ทั้งนี้งบการเงินสำหรับปีสิ้นสุดวันที่ 31 ธันวาคม 2553 ที่นำมาแสดงเปรียบเทียบกับได้นำเสนอใหม่เพื่อให้สอดคล้องกับงบการเงินสำหรับปีสิ้นสุดวันที่ 31 ธันวาคม 2554 แล้ว

(นางณัฐสรณ์ สโรชนันท์จิ้น)

ผู้สอบบัญชีรับอนุญาต  
ทะเบียนเลขที่ 4563

สำนักงาน เอ.เอ็ม.ที. แอสโซซิเอท  
กรุงเทพมหานคร  
วันที่ 28 กุมภาพันธ์ 2555



บริษัท ซี.ไอ.กรุ๊ป จำกัด (มหาชน) และบริษัทย่อย  
งบแสดงฐานะการเงิน

หมายเหตุ	บาท			
	งบการเงินรวม		งบการเงินเฉพาะบริษัท	
	31 ธันวาคม 2554	31 ธันวาคม 2553	31 ธันวาคม 2554	31 ธันวาคม 2553
<b>สินทรัพย์</b>				
สินทรัพย์หมุนเวียน				
เงินสดและรายการเทียบเท่าเงินสด	7	7,911,955.48	44,846,592.37	6,012,773.74
เงินลงทุนชั่วคราว	8	600,000.00	300,000.00	600,000.00
ลูกหนี้การค้าและลูกหนี้อื่น				
ลูกหนี้การค้า - สุทธิ	9.1	255,091,326.78	309,685,372.76	253,475,522.13
ลูกหนี้อื่น - บริษัทอื่น	9.2	19,608,361.51	16,068,376.77	19,320,016.62
- บริษัทที่เกี่ยวข้องกัน	6.1	-	-	2,236,849.30
สินค้างเหลือ - สุทธิ	10	342,075,460.96	295,442,184.12	341,684,548.12
เงินให้กู้ยืมแก่บุคคลอื่นที่ผิดนัด	11	92,027,397.26	92,027,397.26	92,027,397.26
สินทรัพย์หมุนเวียนอื่น	12	21,308,947.75	16,850,482.35	8,527,191.31
รวมสินทรัพย์หมุนเวียน		738,623,449.74	723,884,298.48	759,432,374.32
สินทรัพย์ไม่หมุนเวียน				
เงินให้กู้ยืมระยะยาวแก่กิจการที่เกี่ยวข้องกัน	6.2	-	-	83,000,000.00
เงินลงทุนในบริษัทย่อย - สุทธิ	13.1	-	-	124,535,841.00
เงินลงทุนในบริษัทร่วมของบริษัทย่อย	13.2	17,206,675.71	-	-
ที่ดิน อาคาร และอุปกรณ์ - สุทธิ	14	715,196,643.06	783,596,625.52	496,626,304.33
สิทธิการใช้และเช่าที่ดินรอตดบัญชี - สุทธิ	15	25,843,228.05	27,153,031.03	-
สินทรัพย์ไม่มีตัวตน - สุทธิ	16	13,985,307.86	17,415,385.14	13,424,850.21
สินทรัพย์ไม่หมุนเวียนอื่น		600,094.55	810,378.82	94.55
รวมสินทรัพย์ไม่หมุนเวียน		772,831,949.23	828,975,420.51	717,587,090.09
รวมสินทรัพย์		1,511,455,398.97	1,604,195,826.14	1,441,471,388.57

หมายเหตุประกอบงบการเงินถือเป็นส่วนหนึ่งของงบการเงินนี้





**บริษัท ซี.ไอ.กรุ๊ป จำกัด (มหาชน) และบริษัทย่อย**  
**งบแสดงฐานะการเงิน**

หมายเหตุ	บาท			
	งบการเงินรวม		งบการเงินเฉพาะบริษัท	
	31 ธันวาคม 2554	31 ธันวาคม 2553	31 ธันวาคม 2554	31 ธันวาคม 2553
<u>หนี้สินและส่วนของผู้ถือหุ้น</u>				
<b>หนี้สินหมุนเวียน</b>				
เงินเบิกเกินบัญชีและเงินกู้ยืมระยะสั้น				
จากสถาบันการเงิน	17	588,526,503.40	511,134,614.87	575,995,615.26
เจ้าหนี้การค้าและเจ้าหนี้อื่น				
เจ้าหนี้การค้า - บริษัทอื่น		165,707,348.83	184,885,494.61	162,420,291.96
เจ้าหนี้อื่น - บริษัทอื่น - ค่าใช้จ่ายค้างจ่าย		38,679,756.67	17,630,478.39	18,808,631.37
- บริษัทที่เกี่ยวข้องกัน	6.3	-	-	79,129.17
เงินกู้ยืมระยะยาวที่ถึงกำหนดชำระภายในหนึ่งปี	17	174,061,500.48	50,640,049.68	26,091,295.00
หนี้สินภายใต้สัญญาเช่าซื้อที่ถึงกำหนดชำระภายในหนึ่งปี	17, 18	268,199.00	248,084.24	-
ภาษีเงินได้ค้างจ่าย		-	-	-
หนี้สินหมุนเวียนอื่น	19	1,403,145.54	-	310,500.00
<b>รวมหนี้สินหมุนเวียน</b>		<b>968,646,453.92</b>	<b>783,315,833.59</b>	<b>739,182,938.78</b>
<b>หนี้สินไม่หมุนเวียน</b>				
เงินกู้ยืมระยะยาวจากสถาบันการเงิน - สุทธิ	17	43,752,285.00	210,684,896.48	43,752,285.00
หนี้สินภายใต้สัญญาเช่าซื้อ - สุทธิ	17, 18	470,428.26	760,492.34	-
หนี้สินภายใต้สัญญาเช่าที่ดิน - สุทธิ	32.4	10,000,000.00	10,000,000.00	-
ภาระผูกพันผลประโยชน์พนักงาน	4 , 5.20	13,205,174.00	-	13,200,479.00
หนี้สินไม่หมุนเวียนอื่น		58,146.00	52,500.00	-
<b>รวมหนี้สินไม่หมุนเวียน</b>		<b>67,486,033.26</b>	<b>56,952,764.00</b>	<b>67,940,691.00</b>
<b>รวมหนี้สิน</b>		<b>1,036,132,487.18</b>	<b>840,268,597.59</b>	<b>807,123,629.78</b>

บริษัท ซี.ไอ.กรุ๊ป จำกัด (มหาชน) และบริษัทย่อย

งบแสดงฐานะการเงิน

หมายเหตุ	บาท			
	งบการเงินรวม		งบการเงินเฉพาะบริษัท	
	31 ธันวาคม 2554	31 ธันวาคม 2553	31 ธันวาคม 2554	31 ธันวาคม 2553
ส่วนของผู้ถือหุ้น				
ทุนเรือนหุ้น - มูลค่าหุ้นละ 0.50 บาท				
ทุนจดทะเบียน	21			
ณ 31 ธันวาคม 2553 หุ้นสามัญ 780,002,985 หุ้น		390,001,492.50		390,001,492.50
ณ 31 ธันวาคม 2554 หุ้นสามัญ 885,198,209 หุ้น	442,599,104.50		442,599,104.50	
ทุนที่ออกและเรียกชำระแล้ว				
ณ 31 ธันวาคม 2553 หุ้นสามัญ 547,568,258 หุ้น		273,784,129.00		273,784,129.00
ณ 31 ธันวาคม 2554 หุ้นสามัญ 552,002,812 หุ้น	276,001,406.00		276,001,406.00	
ส่วนเกินมูลค่าหุ้นสามัญ	433,572,208.39	433,572,208.39	433,572,208.39	433,572,208.39
ส่วนเกินทุนจากการขายหุ้นทุนซื้อคืน	15,534,581.23	15,534,581.23	15,534,581.23	15,534,581.23
กำไรสะสม				
จัดสรรแล้ว - สรรองตามกฎหมาย	22	12,707,000.00	12,707,000.00	12,707,000.00
ยังไม่ได้จัดสรร		(262,526,224.10)	(136,612,404.64)	(39,437,242.91)
องค์ประกอบอื่นของส่วนของผู้ถือหุ้น		-	-	-
รวมส่วนของบริษัทใหญ่	475,288,971.52	616,655,703.86	601,202,790.98	696,160,675.71
ส่วนได้เสียที่ไม่มีอำนาจควบคุม	33,940.27	34,844.09	-	-
รวมส่วนของผู้ถือหุ้น	475,322,911.79	616,690,547.95	601,202,790.98	696,160,675.71
รวมหนี้สินและส่วนของผู้ถือหุ้น	1,511,455,398.97	1,604,195,826.14	1,441,471,388.57	1,503,284,305.49

หมายเหตุประกอบงบการเงินถือเป็นส่วนหนึ่งของงบการเงินนี้



บริษัท ซี.ไอ.กรุ๊ป จำกัด (มหาชน) และบริษัทย่อย  
 งบแสดงการเปลี่ยนแปลงส่วนของผู้ถือหุ้น  
 สำหรับปี สิ้นสุดวันที่ 31 ธันวาคม 2554 และ 2553

บาท

	งบการเงินรวม						
	ทุนเรือนหุ้น ที่ออกและ ชำระแล้ว	ส่วนเกินทุน		กำไร (ขาดทุน) สะสม	องค์ประกอบอื่น ของส่วนของผู้ถือหุ้น		รวม
		มูลค่าหุ้นสามัญ	จากการขาย หุ้นเพิ่ม		ที่ยังไม่ได้ จัดสรร	กำไรขาดทุนเบ็ดเสร็จอื่น	
<b>หมายเหตุ</b>	<b>ชำระแล้ว</b>						
ยอดคงเหลือ ณ วันที่ 1 มกราคม 2554	273,784,129.00	433,572,208.39	15,534,581.23	12,707,000.00	(118,942,214.76)	-	616,690,547.95
ผลกระทบจากการเปลี่ยนแปลงนโยบายบัญชี	-	-	-	-	(9,762,032.00)	-	(9,762,032.00)
ยอดคงเหลือ ณ วันที่ 1 มกราคม 2554ที่ปรับปรุงแล้ว	273,784,129.00	433,572,208.39	15,534,581.23	12,707,000.00	(128,704,246.76)	-	606,928,515.95
การเปลี่ยนแปลงในส่วนของผู้ถือหุ้นสำหรับปี							
เพิ่มทุน	21	2,217,277.00	-	-	-	-	2,217,277.00
ส่วนได้เสียที่ไม่มีอำนาจควบคุม		-	-	-	-	-	12,000.00
กำไร (ขาดทุน) เบ็ดเสร็จสำหรับปี		-	-	-	(133,821,977.34)	-	(133,834,881.16)
ยอดคงเหลือ ณ วันที่ 31 ธันวาคม 2554	276,001,406.00	433,572,208.39	15,534,581.23	12,707,000.00	(262,526,224.10)	-	475,322,911.79
ยอดคงเหลือ ณ วันที่ 1 มกราคม 2553	251,592,417.00	408,950,096.27	15,534,581.23	12,707,000.00	(12,776,830.56)	-	676,051,947.26
เพิ่มทุน	21	22,191,712.00	24,622,112.12	-	-	-	46,813,824.12
การเปลี่ยนแปลงในส่วนของผู้ถือหุ้นสำหรับปี							
กำไร (ขาดทุน) เบ็ดเสร็จสำหรับปี		-	-	-	(106,165,384.20)	-	(106,175,223.43)
ยอดคงเหลือ ณ วันที่ 31 ธันวาคม 2553	273,784,129.00	433,572,208.39	15,534,581.23	12,707,000.00	(118,942,214.76)	-	616,690,547.95

หมายเหตุประกอบงบการเงินถือเป็นส่วนหนึ่งของงบการเงินนี้



บริษัท ซี.ไอ.กรุ๊ป จำกัด (มหาชน) และบริษัทย่อย  
งบแสดงการเปลี่ยนแปลงส่วนของผู้ถือหุ้น  
สำหรับปี สิ้นสุดวันที่ 31 ธันวาคม 2554 และ 2553

		บาท					
		งบการเงินเฉพาะบริษัท					
หมายเหตุ	ทุนเรือนหุ้น ที่ออกและ ชำระแล้ว	ส่วนเกินทุน		กำไร (ขาดทุน) สะสม		องค์ประกอบอื่น ของส่วนของผู้ถือหุ้น	รวม
		มูลค่าหุ้นสามัญ	จากการขาย หุ้นที่ซื้อคืน	จัดสรรแล้ว - สำรองตามกฎหมาย	ที่ยังไม่ได้ จัดสรร		
4	273,784,129.00	433,572,208.39	15,534,581.23	12,707,000.00	(39,437,242.91)	-	696,160,675.71
	-	-	-	-	(9,760,191.00)	-	(9,760,191.00)
21	273,784,129.00	433,572,208.39	15,534,581.23	12,707,000.00	(49,197,433.91)	-	686,400,484.71
	2,217,277.00	-	-	-	-	-	2,217,277.00
	-	-	-	-	(87,414,970.73)	-	(87,414,970.73)
	276,001,406.00	433,572,208.39	15,534,581.23	12,707,000.00	(136,612,404.64)	-	601,202,790.98
21	251,592,417.00	408,950,096.27	15,534,581.23	12,707,000.00	13,440,538.88	-	702,224,633.38
	22,191,712.00	24,622,112.12	-	-	-	-	46,813,824.12
	-	-	-	-	(52,877,781.79)	-	(52,877,781.79)
	273,784,129.00	433,572,208.39	15,534,581.23	12,707,000.00	(39,437,242.91)	-	696,160,675.71

หมายเหตุประกอบงบการเงินถือเป็นส่วนหนึ่งของงบการเงินนี้



บริษัท ซี.ไอ.กรุ๊ป จำกัด (มหาชน) และบริษัทย่อย  
งบกำไรขาดทุนเบ็ดเสร็จ  
สำหรับปี สิ้นสุดวันที่ 31 ธันวาคม 2554 และ 2553

หมายเหตุ	บาท			
	งบการเงินรวม		งบการเงินเฉพาะบริษัท	
	2554	2553	2554	2553
รายได้				
รายได้จากการขายและให้บริการ	1,085,456,225.05	1,159,693,696.78	1,059,791,869.19	1,132,801,933.90
ปรับปรุงค่าเผื่อสินค้าเสื่อมสภาพ	-	-	-	-
กำไรจากการจำหน่ายสินทรัพย์	816,795.73	-	816,795.73	516.81
รายได้อื่น	52,555,660.57	53,635,259.60	52,075,165.41	52,536,481.00
รวมรายได้	1,138,828,681.35	1,213,328,956.38	1,112,683,830.33	1,185,338,931.71
ค่าใช้จ่าย				
ต้นทุนขายและให้บริการ	1,035,116,557.61	1,053,446,617.02	1,011,484,128.93	1,028,918,474.12
ค่าใช้จ่ายในการขาย	27,341,472.35	40,081,811.71	25,483,970.81	37,450,052.76
ค่าใช้จ่ายในการบริหาร	121,621,539.75	150,121,026.79	97,527,773.92	125,741,577.67
ขาดทุนจากการด้อยค่าเงินลงทุนในบริษัทย่อย	13.1	-	20,000,000.00	22,000,000.00
ขาดทุนจากการด้อยค่าสินทรัพย์ในบริษัทย่อย	14	26,000,000.00	42,500,000.00	-
ค่าใช้จ่ายและความเสียหายจากน้ำท่วม	10	18,459,308.81	18,459,308.81	-
ต้นทุนทางการเงิน	24	43,785,159.70	32,902,882.79	27,143,618.59
รวมค่าใช้จ่าย	1,272,324,038.22	1,319,052,338.31	1,200,098,801.06	1,237,764,872.00
ส่วนแบ่งกำไร (ขาดทุน) จากเงินลงทุนในบริษัทร่วมของบริษัทย่อย	13.2	339,524.29	-	-
กำไร (ขาดทุน) ก่อนภาษีเงินได้		(133,834,881.16)	(105,723,381.93)	(87,414,970.73)
ภาษีเงินได้	25	-	(451,841.50)	-
กำไร (ขาดทุน) สำหรับปี		(133,834,881.16)	(106,175,223.43)	(87,414,970.73)
กำไร (ขาดทุน) เบ็ดเสร็จอื่นสำหรับปี		-	-	-
กำไร (ขาดทุน) เบ็ดเสร็จรวมสำหรับปี		(133,834,881.16)	(106,175,223.43)	(87,414,970.73)
การแบ่งปันกำไร (ขาดทุน)				
ส่วนที่เป็นของผู้ถือหุ้นบริษัทใหญ่		(133,821,977.34)	(106,165,384.20)	(87,414,970.73)
ส่วนได้เสียที่ไม่มีอำนาจควบคุม		(12,903.82)	(9,839.23)	-
การแบ่งปันกำไร (ขาดทุน) เบ็ดเสร็จ				
ส่วนที่เป็นของผู้ถือหุ้นบริษัทใหญ่		(133,821,977.34)	(106,165,384.20)	-
ส่วนได้เสียที่ไม่มีอำนาจควบคุม		(12,903.82)	(9,839.23)	-
กำไร (ขาดทุน) ต่อหุ้นขั้นพื้นฐาน				
กำไร (ขาดทุน) ต่อหุ้นของผู้ถือหุ้นบริษัทใหญ่	30	(0.24)	(0.20)	(0.16)
จำนวนหุ้นสามัญเฉลี่ยถ่วงน้ำหนัก (หุ้น)		550,489,437	523,561,349	550,489,437
กำไร (ขาดทุน) ต่อหุ้นปรับลด				
กำไร (ขาดทุน) ต่อหุ้นของผู้ถือหุ้นบริษัทใหญ่	30	(0.17)	(0.18)	(0.11)
จำนวนหุ้นสามัญเฉลี่ยถ่วงน้ำหนัก (หุ้น)		796,010,163	585,000,620	796,010,163

หมายเหตุประกอบงบการเงินเป็นส่วนหนึ่งของงบการเงินนี้





บริษัท ซี.ไอ.กรุ๊ป จำกัด (มหาชน) และบริษัทย่อย  
งบกระแสเงินสด  
สำหรับปี สิ้นสุดวันที่ 31 ธันวาคม 2554 และ 2553

หมายเหตุ	บาท			
	งบการเงินรวม		งบการเงินเฉพาะบริษัท	
	2554	2553	2554	2553
กระแสเงินสดจากกิจกรรมดำเนินงาน				
กำไร(ขาดทุน) เบ็ดเสร็จสำหรับปี	(133,834,881.16)	(106,175,223.43)	(87,414,970.73)	(52,877,781.79)
ปรับกระทบกำไร (ขาดทุน)เบ็ดเสร็จสำหรับงวดเป็นเงินสดรับ (จ่าย)				
ค่าเสื่อมราคาและรายการจ่ายตัดบัญชี	14, 15, 16	91,250,404.45	92,441,106.34	69,952,551.53
ค่าเผื่อนี้สงจะสูญ	9	2,226,500.93	22,655,093.92	2,226,500.93
ค่าเผื่อนี้ค่าเสื่อมสภาพ	10	20,135,781.21	3,542,269.23	20,135,781.21
ผลประโยชน์พนักงาน	5	3,444,093.00	-	3,440,288.00
ขาดทุนจากการด้อยค่าเงินลงทุนในบริษัทย่อย	13.1	-	-	20,000,000.00
ขาดทุนจากการด้อยค่าสินทรัพย์ในบริษัทย่อย	14	26,000,000.00	42,500,000.00	-
ขาดทุน (กำไร) จากอัตราแลกเปลี่ยนที่ยังไม่เกิดขึ้นจริง		6,908,972.96	(407,621.05)	6,908,972.96
ขาดทุน (กำไร) จากเงินลงทุนที่ยังไม่เกิดขึ้นจริง		(300,000.00)	1,200,000.00	(300,000.00)
ขาดทุน (กำไร) จากเงินลงทุน		-	360,919.00	-
ขาดทุน (กำไร) จากการจำหน่ายสินทรัพย์		(816,795.73)	(3,398.57)	(816,795.73)
ส่วนได้เสียที่ไม่มีอำนาจควบคุม	13.1	-	-	-
ส่วนแบ่งกำไร (ขาดทุน) จากเงินลงทุนในบริษัทร่วมของบริษัทย่อย	2, 13.2	339,524.29	-	-
ดอกเบี้ยจ่าย	24	43,785,159.70	32,902,882.79	27,143,618.59
ภาษีเงินได้	25	-	451,841.50	-
ดอกเบี้ยรับ		-	(132,598.29)	-
กำไรจากการดำเนินงานก่อนการเปลี่ยนแปลงในสินทรัพย์				
และหนี้สินดำเนินงาน		59,138,759.65	89,335,271.44	61,275,946.76
การเปลี่ยนแปลงในสินทรัพย์และหนี้สินดำเนินงาน				
สินทรัพย์ดำเนินงาน (เพิ่มขึ้น) ลดลง				
ลูกหนี้การค้า		54,694,829.29	(89,734,669.03)	54,819,179.26
ลูกหนี้อื่น - บริษัทอื่น		(3,477,010.51)	-	(3,508,161.09)
สินค้าคงเหลือ		(66,769,058.05)	(68,805,148.49)	(67,040,246.35)
สินทรัพย์หมุนเวียนอื่น		(4,511,280.63)	(7,861,202.50)	(5,474,572.19)
สินทรัพย์ไม่หมุนเวียนอื่น		210,284.27	6,669,113.93	210,284.27
หนี้สินดำเนินงานเพิ่มขึ้น (ลดลง)				
เจ้าหนี้การค้า		(28,414,402.98)	(1,829,038.72)	(28,430,816.34)
เจ้าหนี้อื่น - ค่าใช้จ่ายค้างจ่าย		23,733,362.67	-	6,987,218.37
หนี้สินหมุนเวียนอื่น		(16,066,280.65)	8,042,986.06	(2,794,230.43)
หนี้สินไม่หมุนเวียนอื่น		6,536.00	(1,982,500.00)	-
เงินสดสุทธิได้มาจาก (ใช้ไปใน) กิจกรรมดำเนินงานก่อนภาษีเงินได้		18,545,739.06	(66,165,187.31)	16,044,602.26
ชำระภาษีเงินได้		-	(1,651,721.98)	-
เงินสดสุทธิได้มาจาก (ใช้ไปใน) กิจกรรมดำเนินงาน		18,545,739.06	(67,816,909.29)	16,044,602.26



บริษัท ซี.ไอ.กรุ๊ป จำกัด (มหาชน) และบริษัทย่อย  
งบกระแสเงินสด  
สำหรับปี สิ้นสุดวันที่ 31 ธันวาคม 2554 และ 2553

หมายเหตุ	บาท			
	งบการเงินรวม		งบการเงินเฉพาะบริษัท	
	2554	2553	2554	2553
<b>กระแสเงินสดจากกิจกรรมลงทุน</b>				
เงินให้กู้ยืมระยะสั้นแก่บริษัทย่อย	6	-	-	(23,000,000.00)
ขายเงินลงทุนชั่วคราว		-	6,137,138.10	6,137,138.10
เงินลงทุนในบริษัทย่อย	13.1	-	(19,988,000.00)	-
เงินลงทุนในบริษัทร่วมของบริษัทย่อย	13.2	(17,546,200.00)	-	-
ซื้อที่ดิน อาคาร และอุปกรณ์	14	(43,559,670.56)	(21,808,490.94)	(43,359,123.55)
ขายที่ดิน		-	19,486,000.00	19,486,000.00
ขายอุปกรณ์		1,045,600.00	(7,500.00)	(7,500.00)
ซื้อโปรแกรมคอมพิวเตอร์	16	(779,675.44)	(4,873,450.00)	(779,675.44)
จ่ายสิทธิการเช่า	15	-	(10,270,526.32)	-
เงินสดรับจากดอกเบี้ยรับ		-	148,317.48	148,317.48
เงินสดสุทธิใช้ไปในกิจกรรมลงทุน		(60,839,946.00)	(11,188,511.68)	(63,081,198.99)
<b>กระแสเงินสดจากกิจกรรมจัดหาเงิน</b>				
ชำระดอกเบี้ยจ่าย		(30,468,485.48)	(39,109,304.52)	(27,541,582.32)
เงินเบิกเกินบัญชีธนาคารและเงินกู้ยืมระยะสั้นจากสถาบันการเงินเพิ่มขึ้น		77,391,888.53	111,076,958.25	76,910,313.59
ชำระคืนเงินกู้ยืมระยะยาว		(43,511,160.68)	(62,718,306.40)	(41,487,160.68)
ชำระคืนหนี้สินตามสัญญาเช่าซื้อ	18	(269,949.32)	(1,171,543.35)	-
เงินรับจากการขายหุ้นทุนซื้อคืน		-	19,790,430.00	19,790,430.00
เงินสดรับจากการเพิ่มทุน	21	2,217,277.00	46,813,824.12	2,217,277.00
เงินสดสุทธิได้มาจาก (ใช้ไปใน) กิจกรรมจัดหาเงิน		5,359,570.05	74,682,058.10	10,098,847.59
เงินสดและรายการเทียบเท่าเงินสดเพิ่มขึ้น (ลดลง) สุทธิ		(36,934,636.89)	(4,323,362.87)	(36,937,749.14)
เงินสดและรายการเทียบเท่าเงินสด ณ วันต้นปี	7	44,846,592.37	49,169,955.24	42,950,522.88
เงินสดและรายการเทียบเท่าเงินสด ณ วันสิ้นปี	7	7,911,955.48	44,846,592.37	6,012,773.74
<b>ข้อมูลกระแสเงินสดเปิดเผยเพิ่มเติม:</b>				
รายการที่ใช้เงินสด: -				
หนี้สินไม่หมุนเวียน เพิ่มขึ้นจากการผูกพันผลประโยชน์พนักงานเพิ่มขึ้นจากการปฏิบัติตามมาตรฐานการรายงานทางการเงินโดยปรับผลกระทบกับกำไรสะสมต้นงวด	5	9,762,032.00	-	9,760,191.00
ลูกหนี้บริษัทที่เกี่ยวข้องกันลดลงจากการหักกลบหนี้		-	-	79,129.17
เจ้าหนี้บริษัทที่เกี่ยวข้องกันลดลงจากการหักกลบหนี้		-	-	79,129.17

หมายเหตุประกอบงบการเงินถือเป็นส่วนหนึ่งของงบการเงินนี้

บริษัท ซี.ไอ. กรุ๊ป จำกัด (มหาชน) และบริษัทย่อย

หมายเหตุประกอบงบการเงิน

สำหรับปีสิ้นสุดวันที่ 31 ธันวาคม 2554 และ 2553

1. ข้อมูลทั่วไป

บริษัทฯ ได้จัดตั้งขึ้นเป็นบริษัทจำกัดภายใต้ประมวลกฎหมายแพ่งและพาณิชย์ของประเทศไทยเมื่อ วันที่ 10 เมษายน 2546 และได้จดทะเบียนแปรสภาพเป็นบริษัทมหาชนจำกัดตามกฎหมายว่าด้วยบริษัทมหาชนจำกัด เมื่อวันที่ 1 มีนาคม 2547 โดยมีสำนักงานใหญ่และโรงงาน ตั้งอยู่เลขที่ 1/1 หมู่ที่ 7 ถนนบางคูวัด อำเภอเมือง จังหวัดปทุมธานี บริษัท ประกอบกิจการในประเทศไทย โดยดำเนินธุรกิจหลักในการผลิตและจำหน่ายผลิตภัณฑ์ และชิ้นส่วนเครื่องปรับอากาศ

2. เกณฑ์ในการจัดทำงบการเงิน

งบการเงินของบริษัทฯ ได้จัดทำขึ้นตามมาตรฐานการรายงานทางการเงิน รวมถึงการตีความและแนวปฏิบัติทางการบัญชีที่ประกาศใช้โดยสภาวิชาชีพบัญชี

งบการเงินนี้ได้จัดทำขึ้นโดยใช้เกณฑ์ราคาทุนเดิม เว้นแต่ที่ได้เปิดเผยเป็นอย่างอื่นในนโยบายการบัญชี งบการเงินรวมนี้ได้จัดทำขึ้นโดยรวมงบการเงินของ บริษัท ซี.ไอ.กรุ๊ป จำกัด (มหาชน) บริษัท เดอ ละไม จำกัด และบริษัท ซีไอจี (ประเทศไทย) จำกัด หลังจากได้ตัดยอดคงเหลือและรายการระหว่างกันที่มีนัยสำคัญออกแล้ว

กิจการที่ถูกควบคุมโดยบริษัทฯ หรือกิจการที่อยู่ภายใต้การควบคุมเดียวกันกับบริษัทฯ โดยทางตรงหรือทางอ้อมและกิจการที่เป็นบริษัทในเครือเดียวกัน โดยมีผู้ถือหุ้นหรือกรรมการร่วมกันมีดังนี้

บริษัท	ประเภทธุรกิจ	ลักษณะความสัมพันธ์	ร้อยละการถือหุ้น	
			ณ วันที่ 31	ณ วันที่ 31
			ธันวาคม 2554	ธันวาคม 2553
<b>บริษัทย่อย</b>				
บริษัท เดอ ละไม จำกัด	โรงแรม	ถือหุ้นและมีกรรมกรร่วม	99.97	99.97
บริษัท ซีไอจี (ประเทศไทย) จำกัด	ผลิตและจำหน่ายเครื่องปรับอากาศ	ถือหุ้นและมีกรรมกรร่วม	99.94	-
<b>บริษัทร่วมของบริษัทย่อย</b>				
บริษัท เงินใจ ซีไอ ฮีตติ้ง แอนด์รีฟริเกอเรชั่น อีคิว เมนต์แมนูแฟคเจอร์ จำกัด	ผลิตและจำหน่าย อุปกรณ์และ ชิ้นส่วนของ เครื่องปรับอากาศ และเครื่องทำความเย็น (คอยล์)	ถือหุ้นทางอ้อมและมีกรรมกรร่วม	-	-

งบการเงินฉบับภาษาอังกฤษ จัดทำขึ้นจากงบการเงินที่เป็นภาษาไทย ในกรณีที่มีความขัดแย้งกันหรือมีการตีความในสองภาษาแตกต่างกันให้ใช้งบการเงินฉบับภาษาไทยเป็นหลัก



### 3.การประกาศใช้มาตรฐานการบัญชีใหม่

#### (ก) มาตรฐานการรายงานทางการเงินที่มีผลบังคับใช้ในปีปัจจุบัน

ระหว่างปี 2553 และระหว่างไตรมาส 1 ปี 2554 สภาวิชาชีพบัญชี ได้ออกและปรับปรุงมาตรฐานการรายงานทางการเงินหลายฉบับ และมีผลบังคับใช้ตั้งแต่รอบระยะเวลาบัญชีที่เริ่มในหรือหลังวันที่ 1 มกราคม 2554 ซึ่งฉบับที่เกี่ยวข้องกับบริษัทฯ และบริษัทย่อยมีดังต่อไปนี้

มาตรฐานการบัญชีฉบับที่ 1 (ปรับปรุง 2552)	เรื่อง การนำเสนองบการเงิน
มาตรฐานการบัญชีฉบับที่ 2 (ปรับปรุง 2552)	เรื่อง สินค้าคงเหลือ
มาตรฐานการบัญชีฉบับที่ 7 (ปรับปรุง 2552)	เรื่อง งบกระแสเงินสด
มาตรฐานการบัญชีฉบับที่ 8 (ปรับปรุง 2552)	เรื่อง นโยบายการบัญชี การเปลี่ยนแปลง ประมาณการทางบัญชีและข้อผิดพลาด
มาตรฐานการบัญชีฉบับที่ 10 (ปรับปรุง 2552)	เรื่อง เหตุการณ์ภายหลังรอบระยะเวลารายงาน
มาตรฐานการบัญชีฉบับที่ 16 (ปรับปรุง 2552)	เรื่อง ที่ดิน อาคาร และอุปกรณ์
มาตรฐานการบัญชีฉบับที่ 17 (ปรับปรุง 2552)	เรื่อง สัญญาเช่า
มาตรฐานการบัญชีฉบับที่ 18 (ปรับปรุง 2552)	เรื่อง รายได้
มาตรฐานการบัญชีฉบับที่ 19	เรื่อง ผลประโยชน์ของพนักงาน
มาตรฐานการบัญชีฉบับที่ 23 (ปรับปรุง 2552)	เรื่อง ต้นทุนการกู้ยืม
มาตรฐานการบัญชีฉบับที่ 24 (ปรับปรุง 2552)	เรื่อง การเปิดเผยข้อมูลเกี่ยวกับบุคคล หรือกิจการที่เกี่ยวข้องกัน
มาตรฐานการบัญชีฉบับที่ 27 (ปรับปรุง 2552)	เรื่อง งบการเงินรวมและงบการเงินเฉพาะกิจการ
มาตรฐานการบัญชีฉบับที่ 28 (ปรับปรุง 2552)	เรื่อง เงินลงทุนในบริษัทร่วม
มาตรฐานการบัญชีฉบับที่ 33 (ปรับปรุง 2552)	เรื่อง กำไรต่อหุ้น
มาตรฐานการบัญชีฉบับที่ 34 (ปรับปรุง 2552)	เรื่อง งบการเงินระหว่างกาล
มาตรฐานการบัญชีฉบับที่ 36 (ปรับปรุง 2552)	เรื่อง การด้อยค่าของสินทรัพย์
มาตรฐานการบัญชีฉบับที่ 37 (ปรับปรุง 2552)	เรื่อง ประมาณการหนี้สิน หนี้สินที่อาจเกิดขึ้นและสินทรัพย์ที่อาจเกิดขึ้น
มาตรฐานการบัญชีฉบับที่ 38 (ปรับปรุง 2552)	เรื่อง สินทรัพย์ไม่มีตัวตน
มาตรฐานการรายงานทางการเงินฉบับที่ 3 (ปรับปรุง 2552)	เรื่อง การรวมธุรกิจ

การปฏิบัติตามมาตรฐานการรายงานทางการเงินดังกล่าวข้างต้น ในงวดปัจจุบันไม่มีผลกระทบที่มีนัยสำคัญต่อ งบการเงินนอกจากที่กล่าวไว้ในหมายเหตุประกอบงบการเงิน 4

#### ข) มาตรฐานการรายงานทางการเงินที่ยังไม่มีผลบังคับใช้ในงวดปัจจุบัน

ระหว่างปี 2553 และระหว่างไตรมาส 1 ปี 2554 สภาวิชาชีพบัญชี ได้ออกและปรับปรุงมาตรฐานการรายงานทางการเงิน ซึ่งมีผลบังคับใช้ตั้งแต่รอบระยะเวลาบัญชีที่เริ่มในหรือหลังวันที่ 1 มกราคม 2556 มีดังต่อไปนี้

มาตรฐานการบัญชีฉบับที่ 12	เรื่อง ภาษีเงินได้
มาตรฐานการบัญชีฉบับที่ 20 (ปรับปรุง 2552)	เรื่อง การบัญชีสำหรับเงินอุดหนุนจากรัฐบาล และการเปิดเผยข้อมูลเกี่ยวกับความช่วยเหลือจากรัฐบาล
มาตรฐานการบัญชีฉบับที่ 21 (ปรับปรุง 2552)	เรื่อง ผลกระทบจากการเปลี่ยนแปลงของ อัตราแลกเปลี่ยนเงินตราต่างประเทศ



การตีความมาตรฐานการบัญชี ฉบับที่ 10

เรื่องความช่วยเหลือจากรัฐบาล

- กรณีที่ไม่มีความเกี่ยวข้อง

อย่างเฉพาะเจาะจงกับกิจกรรมดำเนินงาน

การตีความมาตรฐานการบัญชี ฉบับที่ 21

เรื่อง ภาษีเงินได้

- การได้รับประโยชน์จากสินทรัพย์ที่ไม่ได้

คิดค่าเสื่อมราคาที่ดินราคาใหม่

การตีความมาตรฐานการบัญชี ฉบับที่ 25

เรื่อง ภาษีเงินได้ - การเปลี่ยนแปลงสถานภาพ

ทางภาษีของกิจการหรือของผู้ถือหุ้น

บริษัทจะเริ่มนำมาตราฐานการรายงานทางการเงินดังกล่าวมาถือปฏิบัติในวันที่มีผลบังคับใช้ ฝ่ายบริหารพิจารณาแล้วเห็นว่ามาตรฐานการบัญชีฉบับที่ 20 (ปรับปรุง 2552) ฉบับที่ 21 (ปรับปรุง 2552) และการตีความมาตรฐานการบัญชีฉบับที่ 10 จะไม่มีผลกระทบต่องบการเงิน สำหรับมาตรฐานการบัญชีฉบับที่ 12 การตีความมาตรฐานการบัญชีฉบับที่ 21 และ ฉบับที่ 25 ฝ่ายบริหารของบริษัทฯ อยู่ระหว่างการพิจารณาผลกระทบต่องบการเงินในปีที่เริ่มใช้มาตรฐานการรายงานทางการเงินดังกล่าว

#### 4. ผลกระทบจากการนำมาตราฐานการรายงานทางการเงินมาใช้เป็นครั้งแรก

ในปีปัจจุบัน บริษัทฯ และบริษัทย่อยได้ถือปฏิบัติตามมาตรฐานการรายงานทางการเงินที่ออกและปรับปรุงใหม่ตามที่กล่าวไว้ในหมายเหตุประกอบงบการเงินข้อ 3 (ก) โดยบริษัทฯ และบริษัทย่อยเลือกที่จะบันทึกภาระผูกพันผลประโยชน์ของพนักงาน ณ วันที่ 31 ธันวาคม 2554 ในงบการเงินรวมและงบการเงินเฉพาะบริษัท เป็นจำนวนเงิน 9,762,032.00 บาท และ 9,760,191.00 บาทตามลำดับ โดยปรับปรุงกับขาดทุน สะสม ณ วันที่ 1 มกราคม 2554 ตามวิธีปฏิบัติในช่วงเปลี่ยนแปลงของมาตรฐานการบัญชีฉบับที่ 19 ซึ่งมีผลกระทบต่องบการเงิน ดังนี้

	บาท	
	งบการเงินรวม	งบการเงินเฉพาะกิจการ
<b>งบแสดงฐานะการเงิน</b>		
- ภาระผูกพันผลประโยชน์ของพนักงาน		
ณ วันที่ 31 ธันวาคม 2554 เพิ่มขึ้น	13,205,174	13,200,479
- ขาดทุนสะสม ณ วันที่ 1 มกราคม 2554 เพิ่มขึ้น	9,762,032	9,760,191

#### งบกำไรขาดทุนเบ็ดเสร็จ

	บาท	
	งบการเงินรวม สำหรับปีสิ้นสุด 31 ธันวาคม 2554	งบการเงินเฉพาะกิจการ สำหรับปีสิ้นสุด 31 ธันวาคม 2554
<b>ค่าใช้จ่ายผลประโยชน์พนักงานเพิ่มขึ้นส่งผลให้</b>		
- ค่าใช้จ่ายในการบริหารเพิ่มขึ้น	3,444,093	3,440,288
- กำไรสำหรับปีลดลง	3,444,093	3,440,288
- กำไรต่อหุ้นขั้นพื้นฐานลดลง (บาท)	0.006	0.006





การเปลี่ยนแปลงมูลค่าปัจจุบันของภาระผูกพันผลประโยชน์พนักงานสำหรับปีสิ้นสุดวันที่ 31 ธันวาคม 2554 มีดังนี้

	บาท	
	งบการเงินรวม	งบการเงินเฉพาะกิจการ
ภาระผูกพันผลประโยชน์พนักงาน ณ วันที่ 1 มกราคม 2554		
ผลกระทบจากการเปลี่ยนแปลงนโยบายการบัญชี	9,762,032	9,760,191
ภาระผูกพันผลประโยชน์พนักงาน ณ วันที่ 1 มกราคม 2554 ปรับปรุงใหม่	9,762,032	9,760,191
ผลประโยชน์ที่จ่ายแล้ว		
ต้นทุนบริการปัจจุบันและดอกเบี้ย	3,444,093	3,440,288
ต้นทุนบริการในอดีต		
ภาระผูกพันผลประโยชน์พนักงาน ณ วันที่ 31 ธันวาคม 2554	3,444,093	3,440,288

ค่าใช้จ่ายที่รับรู้ในกำไรหรือขาดทุนสำหรับปีสิ้นสุดวันที่ 31 ธันวาคม 2554 มีดังนี้

	บาท	
	งบการเงินรวม	งบการเงินเฉพาะกิจการ
ต้นทุนบริการปัจจุบัน	2,961,051	2,957,432
ต้นทุนดอกเบี้ย	483,042	482,856
รวม	3,444,093	3,440,288

ข้อสมมติในการประมาณการตามหลักการคณิตศาสตร์ประกันภัยที่สำคัญที่ใช้ในการคำนวณภาระผูกพันผลประโยชน์พนักงาน ณ วันที่ 31 ธันวาคม 2554 มีดังต่อไปนี้

	งบการเงินรวม	งบการเงินเฉพาะบริษัท
อัตราคิดลด	3.40%	3.40%
อัตราการเพิ่มขึ้นของเงินเดือน	5.00%	5.00%
สัดส่วนของพนักงานที่เลือกลาออกก่อนเกษียณอายุ	0-30.60%*	0-30.60%*
อัตรามรณะ	TMO 1997**	TMO 1997**

\* ขึ้นอยู่กับอัตราเฉลี่ยของกลุ่มอายุของพนักงาน

\*\* อ้างอิงตามตารางมรณะไทย 2551 ประเภทสามัญ (TMO 1997 : Thai Mortality Ordinary Tables of 1997)

#### การนำเสนองบการเงิน

ตามมาตรฐานการบัญชีฉบับที่ 1 (ปรับปรุง 2552) เรื่องการนำเสนองบการเงิน กำหนดให้บริษัทฯ แสดง “การเปลี่ยนแปลงในส่วนของผู้ถือหุ้นที่ไม่ได้เกิดจากรายการกับผู้ถือหุ้นเฉพาะที่ไม่ได้รับรู้ในกำไรหรือขาดทุน” เป็น “รายการกำไรขาดทุนเบ็ดเสร็จอื่น” โดยแสดงเป็นส่วนหนึ่งในงบกำไรขาดทุนเบ็ดเสร็จ

ข้อมูลเปรียบเทียบได้มีการนำเสนอใหม่เพื่อให้เป็นไปตามข้อกำหนดของมาตรฐานการรายงานทางการเงิน ฉบับปรับปรุงใหม่แล้ว



ข้อมูลเปรียบเทียบได้มีการนำเสนอใหม่เพื่อให้เป็นไปตามข้อกำหนดของมาตรฐานการรายงานทางการเงินฉบับปรับปรุงใหม่แล้ว

## 5. สรุปนโยบายการบัญชีที่สำคัญ

นโยบายการบัญชีที่สำคัญ

### 5.1 การรับรู้รายได้และค่าใช้จ่าย

บริษัทฯ บันทึกรายได้และค่าใช้จ่ายตามเกณฑ์คงค้าง

- รายได้จากการขายสินค้า   รับรู้เมื่อบริษัทฯได้โอนความเสี่ยงและผลตอบแทนที่เป็นสาระสำคัญของความเป็นเจ้าของสินค้าให้กับผู้ซื้อแล้ว รายได้จากการขายแสดงมูลค่าตามราคาในใบกำกับสินค้าโดยไม่รวมภาษีมูลค่าเพิ่ม สำหรับสินค้าที่ได้ส่งมอบหลังจากหักส่วนลดแล้ว
- รายได้ค่าบริการ   รับรู้เป็นรายได้เมื่อได้ให้บริการแล้ว
- ดอกเบี้ยรับ   บริษัทบันทึกดอกเบี้ยรับในงบกำไรขาดทุนตามเกณฑ์คงค้าง

### 5.2 เงินสดและรายการเทียบเท่าเงินสด

เงินสดและรายการเทียบเท่าเงินสด หมายถึง เงินสดและเงินฝากธนาคาร และเงินลงทุนระยะสั้นที่มีสภาพคล่องสูง ซึ่งถึงกำหนดจ่ายคืนภายในระยะเวลาไม่เกิน 3 เดือนนับจากวันที่ได้มาและไม่มีข้อจำกัดในการเบิกใช้

### 5.3 เงินลงทุนชั่วคราว

เงินลงทุนในตั๋วสัญญาใช้เงินกับสถาบันการเงินแสดงในราคาทุน

เงินลงทุนในหลักทรัพย์เพื่อค้า แสดงตามมูลค่ายุติธรรม บริษัทฯบันทึกการเปลี่ยนแปลงมูลค่าของหลักทรัพย์เป็นรายการกำไรหรือขาดทุนในงบกำไรขาดทุน

มูลค่ายุติธรรมของหลักทรัพย์ในความต้องการของตลาดคำนวณจากราคาเสนอซื้อหลังสุด ณ สิ้นวันทำการสุดท้ายของปีของตลาดหลักทรัพย์แห่งประเทศไทย

### 5.4 ลูกหนี้และตัวเงินรับการค้า

บริษัทฯ แสดงลูกหนี้และตัวเงินรับการค้าสุทธิจากค่าเผ่อนหนี้สงสัยจะสูญ

ค่าเผ่อนหนี้สงสัยจะสูญพิจารณาจากลูกหนี้เป็นรายๆ จากจำนวนเงินที่คาดว่าจะเรียกเก็บไม่ได้ของลูกหนี้ โดยประมาณจากประสบการณ์การเรียกเก็บหนี้ในอดีต และการวิเคราะห์ฐานะของลูกหนี้ในปัจจุบัน

### 5.5 สินค้าคงเหลือ

บริษัทฯ แสดงสินค้าคงเหลือในราคาทุนตามวิธีเข้าก่อนออกก่อนหรือมูลค่าสุทธิที่ได้รับแล้วแต่ราคาใดจะต่ำกว่า

### 5.6 ที่ดิน อาคารและอุปกรณ์

- ที่ดิน แสดงในราคาทุน
- อาคารและอุปกรณ์แสดงในราคาทุนหักค่าเสื่อมราคาสะสมและขาดทุนจากการด้อยค่า (ถ้ามี)



- ค่าเสื่อมราคามันทึบเป็นค่าใช้จ่าย คำนวณโดยวิธีเส้นตรงตามเกณฑ์อายุการใช้งานโดยประมาณของสินทรัพย์แต่ละรายการ ประมาณการอายุการใช้งานของสินทรัพย์แสดงได้ดังนี้

	จำนวนปี
อาคาร	20
ส่วนปรับปรุงอาคาร	10
เครื่องจักรและอุปกรณ์	5-10
เครื่องตกแต่ง ติดตั้งและอุปกรณ์สำนักงาน	3, 5, 10
ยานพาหนะ	5

#### 5.7 ที่ดินที่ยังไม่ได้ใช้ในการดำเนินงาน

ที่ดินที่ยังไม่ได้ใช้ในการดำเนินงานแสดงในราคาทุน หรือมูลค่าสุทธิที่จะได้รับแล้วแต่ราคาใดจะต่ำกว่า

#### 5.8 สินทรัพย์ไม่มีตัวตน

สินทรัพย์ไม่มีตัวตน ในราคาทุนสุทธิจากค่าตัดจำหน่ายสะสมและขาดทุนจากการด้อยค่า ค่าตัดจำหน่ายมันทึบเป็นค่าใช้จ่ายในงบกำไรขาดทุน คำนวณโดยวิธีเส้นตรงตามเกณฑ์ระยะเวลาที่คาดว่าจะได้รับประโยชน์เชิงเศรษฐกิจเป็นเวลาห้า (5) ปี

#### 5.9 ค่าความนิยม

ค่าความนิยมติดลบเกิดจากส่วนของมูลค่ายุติธรรมของเงินลงทุน ณ วันที่ซื้อกิจการสูงกว่าราคาทุนของการซื้อกิจการ ค่าความนิยมติดลบรับรู้ในงบกำไรขาดทุนทันที

#### 5.10 การด้อยค่าสินทรัพย์

ยอดสินทรัพย์คงเหลือตามบัญชีของบริษัทฯ ได้รับการทบทวน ณ ทุกวันที่ในงบดุลว่า มีข้อบ่งชี้เรื่องการด้อยค่าหรือไม่ ในกรณีที่ข้อบ่งชี้จะทำการประมาณมูลค่าสินทรัพย์ที่คาดว่าจะได้รับคืน การรับรู้ขาดทุนจากการด้อยค่าเมื่อมูลค่าตามบัญชีของสินทรัพย์ หรือมูลค่าตามบัญชีของหน่วยสินทรัพย์ที่ก่อให้เกิดเงินสด สูงกว่ามูลค่าที่จะได้รับคืน ขาดทุนจากการด้อยค่ามันทึบในงบกำไรขาดทุน

##### การคำนวณมูลค่าที่คาดว่าจะได้รับคืน

มูลค่าที่คาดว่าจะได้รับคืนของสินทรัพย์อื่น หมายถึงราคาขายสุทธิของสินทรัพย์ หรือมูลค่าจากการใช้ของสินทรัพย์ แล้วแต่มูลค่าใดจะสูงกว่า ในการประเมินมูลค่าจากการใช้สินทรัพย์ ประมาณการกระแสเงินสดที่จะได้รับในอนาคตจะคิดลดเป็นมูลค่าเป็นปัจจุบันโดยใช้อัตราคิดลดก่อนคำนึงถึงภาษีเงินได้เพื่อให้สะท้อนมูลค่าที่อาจประเมินได้ในตลาดปัจจุบันซึ่งแปรไปตามเวลาและความเสี่ยงที่มีต่อสินทรัพย์ สำหรับสินทรัพย์ที่ไม่ก่อให้เกิดกระแสเงินสดรับโดยอิสระจากสินทรัพย์อื่นให้พิจารณามูลค่าที่คาดว่าจะได้รับคืนให้สอดคล้องกับหน่วยสินทรัพย์ที่ก่อให้เกิดเงินสดที่สินทรัพย์นั้นมีความเกี่ยวข้องด้วย

##### การกลับรายการด้อยค่า

บริษัทจะกลับรายการบัญชีขาดทุนจากการด้อยค่า หากมีการเปลี่ยนแปลงประมาณการที่ใช้ในการคำนวณมูลค่าที่คาดว่าจะได้รับคืน

บริษัทจะกลับรายการบัญชีขาดทุนจากการด้อยค่าเพียงเพื่อให้มูลค่าตามบัญชีของสินทรัพย์ไม่เกินกว่ามูลค่าตามบัญชีภายหลังหักค่าเสื่อมราคาหรือค่าตัดจำหน่ายเสมือนหนึ่งไม่เคยมีการบันทึกขาดทุนจากการด้อยค่ามาก่อน

5.11 เจ้าหนี้การค้าและเจ้าหนี้อื่น

เจ้าหนี้การค้าและเจ้าหนี้อื่นแสดงในราคาทุน

5.12 การใช้ดุลยพินิจและประมาณการทางบัญชี

ในการจัดทำงบการเงินให้เป็นไปตามมาตรฐานการรายงานทางการเงิน ในบางกรณีฝ่ายบริหารต้องใช้ การประมาณและตั้งข้อสมมติฐานหลายประการ ซึ่งมีผลกระทบต่อจำนวนเงินที่เกี่ยวกับรายได้ ค่าใช้จ่าย สินทรัพย์และหนี้สิน และการเปิดเผยข้อมูลเกี่ยวกับสินทรัพย์และหนี้สินที่อาจเกิดขึ้น ซึ่งผลที่เกิดขึ้นจริงในภายหลังอาจแตกต่างไปจากจำนวนที่ประมาณไว้

5.13 ประมาณการหนี้สิน

การประมาณการหนี้สินจะรับรู้ในงบแสดงฐานะการเงินก็ต่อเมื่อบริษัทมีภาระหนี้สินเกิดขึ้นจากข้อพิพาททางกฎหมายหรือภาระผูกพันซึ่งเป็นผลมาจากเหตุการณ์จากอดีต และมีความเป็นไปได้ค่อนข้างแน่นอนว่าประโยชน์เชิงเศรษฐกิจจะต้องถูกจ่ายไปเพื่อชำระภาระหนี้สินดังกล่าว โดยจำนวนภาระหนี้สินดังกล่าวสามารถประมาณจำนวนเงินได้อย่างน่าเชื่อถือ

5.14 หุ้นทุนซื้อคืน

หุ้นทุนซื้อคืนแสดงมูลค่าในงบแสดงฐานะการเงินด้วยราคาทุนเป็นรายการหักจากส่วนของผู้ถือหุ้นทั้งหมด หากราคาขายของหุ้นทุนซื้อคืนสูงกว่าราคาซื้อ บริษัทฯ จะรับรู้ผลต่างเข้าบัญชีส่วนเกินมูลค่าหุ้นทุนซื้อคืน และหากราคาขายของหุ้นทุนซื้อคืนต่ำกว่าราคาซื้อ บริษัทฯ จะนำผลต่างหักจากส่วนเกินมูลค่าหุ้นทุนซื้อคืนให้หมดไปก่อน แล้วจึงนำผลต่างที่เหลืออยู่ไปหักจากบัญชีกำไรสะสม

5.15 ค่าใช้จ่าย

สัญญาเช่าดำเนินงาน

รายจ่ายภายใต้สัญญาเช่าดำเนินงานบันทึกในงบกำไรขาดทุนเบ็ดเสร็จโดยวิธีเส้นตรงตลอดอายุสัญญาเช่าประโยชน์ที่ได้รับตามสัญญาเช่าจะรับรู้ในงบกำไรขาดทุนเบ็ดเสร็จเป็นส่วนหนึ่งของค่าเช่าทั้งสิ้นตามสัญญา ค่าเช่าที่อาจเกิดขึ้นจะบันทึกในงบกำไรขาดทุนเบ็ดเสร็จในรอบบัญชีที่มีรายการดังกล่าว

รายจ่ายทางการเงิน

ดอกเบี้ยจ่ายและค่าใช้จ่ายในทำนองเดียวกันบันทึกในงบกำไรขาดทุนในงวดที่ค่าใช้จ่ายดังกล่าวเกิดขึ้น ยกเว้นในกรณีที่มีการบันทึกเป็นต้นทุนส่วนหนึ่งของสินทรัพย์ อันเป็นผลมาจากการใช้เวลายาวนานในการจัดหาก่อสร้าง หรือการผลิตสินทรัพย์ดังกล่าวก่อนที่จะนำมาใช้เองหรือเพื่อขาย ดอกเบี้ยซึ่งเป็นส่วนหนึ่งของค่างวดตามสัญญาเช่าการเงินบันทึกในงบกำไรขาดทุนเบ็ดเสร็จโดยใช้วิธีอัตราดอกเบี้ยที่แท้จริง

ค่าใช้จ่ายอื่น

ค่าใช้จ่ายอื่นบันทึกในงบกำไรขาดทุนเบ็ดเสร็จในงวดที่ค่าใช้จ่ายดังกล่าวเกิดขึ้น

5.16 รายการบัญชีที่เป็นเงินตราต่างประเทศ

รายการบัญชีที่เป็นเงินตราต่างประเทศบันทึกบัญชีเป็นเงินบาทโดยใช้อัตราแลกเปลี่ยน ณ วันที่เกิดรายการทรัพย์สินและหนี้สินที่เป็นเงินตราต่างประเทศที่มียอดคงเหลือ ณ วันที่ในงบแสดงฐานะการเงิน บริษัทแปลงค่ายอดคงเหลือของทรัพย์สินและหนี้สินดังกล่าวเป็นเงินบาทโดยอัตราแลกเปลี่ยนที่ธนาคารพาณิชย์รับซื้อและขาย ณ วันที่ในงบแสดงฐานะการเงินตามลำดับ กำไรหรือขาดทุนจากการแปลงค่าเงินตราต่างประเทศดังกล่าวได้บันทึกเข้าเป็นรายได้หรือค่าใช้จ่ายในงวดปัจจุบัน

5.17 ภาษีเงินได้

บริษัทฯ บันทึกภาษีเงินได้โดยคำนวณจากกำไรสุทธิทางภาษีตามประมวลรัษฎากร



#### 5.18 รายการกับบุคคลหรือกิจการที่เกี่ยวข้องกัน

บุคคลหรือกิจการที่เกี่ยวข้องกันหมายถึง บุคคลหรือกิจการที่มีอำนาจควบคุมบริษัท ถูกควบคุมโดยบริษัท ไม่ว่าจะเป็นทางตรงหรือทางอ้อม หรืออยู่ภายใต้การควบคุมเดียวกันกับบริษัท รวมถึงบริษัทที่ทำหน้าที่ถือหุ้น บริษัทย่อย และกิจการที่เป็นบริษัทย่อยในเครือเดียวกัน นอกจากนี้บุคคลหรือกิจการที่เกี่ยวข้องกันยังหมายรวมถึงบริษัทร่วมและบุคคลซึ่งถือหุ้นที่มีสิทธิออกเสียงไม่ว่าทางตรงหรือทางอ้อมและมีอิทธิพลอย่างเป็นสาระสำคัญกับบริษัทผู้บริหารสำคัญ กรรมการหรือพนักงานของบริษัทตลอดทั้งสมาชิกในครอบครัวที่ใกล้ชิดกับบุคคลดังกล่าว และกิจการที่เกี่ยวข้องกับบุคคลเหล่านั้น

ในการพิจารณาความสัมพันธ์ระหว่างบุคคลหรือกิจการที่เกี่ยวข้องกันกับบริษัทแต่ละรายการ บริษัทคำนึงถึงเนื้อหาของความสัมพันธ์มากกว่ารูปแบบทางกฎหมาย

#### 5.19 ผลประโยชน์ของพนักงาน

บริษัทฯ และบริษัทย่อยรับรู้เงินเดือน ค่าจ้าง โบนัส เงินสมทบกองทุนประกันสังคมและกองทุนสำรองเลี้ยงชีพ และผลประโยชน์อื่น ๆ เป็นค่าใช้จ่ายเมื่อเกิดรายการ

เงินชดเชยเมื่อออกจากงานของพนักงาน บันทึกลงเป็นค่าใช้จ่ายตลอดอายุการทำงานของพนักงาน ภาระผูกพันของบริษัทเกี่ยวกับผลประโยชน์ของพนักงานหลังออกจากงานจะประมาณตามหลักคณิตศาสตร์ประกันภัย

#### 5.20 ภาระผูกพันผลประโยชน์พนักงาน

บริษัทฯ และบริษัทย่อยบันทึกภาระผูกพันผลประโยชน์พนักงานหลังออกจากงาน (ที่ไม่ได้เป็นกองทุนแยกต่างหากจากสินทรัพย์ของบริษัทฯ) ตามที่กำหนดไว้ในกฎหมายของประเทศไทย ซึ่งประมาณโดยนักคณิตศาสตร์ประกันภัยตามหลักคณิตศาสตร์ประกันภัย อย่างไรก็ตาม ผลประโยชน์หลังออกจากงานที่เกิดขึ้นจริงนั้นอาจแตกต่างไปจากที่ประมาณไว้

#### 5.21 ต้นทุนการกู้ยืม

ดอกเบี้ยจ่ายที่เกิดจากเงินกู้ยืมที่นำไปใช้ในโครงการงานระหว่างติดตั้งเครื่องจักรได้นำไปรวมเป็นราคาทุนของงานระหว่างติดตั้งเครื่องจักรจนกว่าเครื่องจักรจะอยู่ในสภาพพร้อมที่จะใช้งานได้ตามประสงค์ บริษัทมีนโยบายที่จะรวมต้นทุนการกู้ยืมเป็นราคาทุนของสินทรัพย์สำหรับงานติดตั้งเครื่องจักรทุกโครงการ แต่จะบันทึกต้นทุนการกู้ยืมเป็นค่าใช้จ่ายระหว่างงวดสำหรับการจัดหาสินทรัพย์ประเภทอื่น

#### 5.22 กำไร (ขาดทุน) ต่อหุ้นขั้นพื้นฐาน

กำไร(ขาดทุน) ต่อหุ้นขั้นพื้นฐานคำนวณโดยการหารกำไร(ขาดทุน)สุทธิด้วยจำนวนหุ้นถั่วเฉลี่ยถ่วงน้ำหนักของหุ้นสามัญที่ออกและเรียกชำระแล้ว ณ วันสิ้นงวดบัญชี

### 6. รายการบัญชีกับกิจการที่เกี่ยวข้องกัน

รายการบัญชีส่วนหนึ่งของบริษัทฯ เป็นรายการที่เกิดขึ้นกับบริษัทย่อย งบการเงินเฉพาะของบริษัทฯ ได้รวมผลของรายการเหล่านี้ตามมูลฐานที่ตกลงร่วมกันระหว่างบริษัทฯ กับบริษัทย่อยดังกล่าว บริษัทเหล่านี้เกี่ยวข้องกันโดยการที่บริษัทฯ ถือหุ้นและมีกรรมการ ผู้บริหารร่วมกัน ทั้งนี้บริษัทฯ มีนโยบายกำหนดราคาสำหรับการทำรายการระหว่างกันโดยพิจารณาราคาตลาดหรือราคายุติธรรมเป็นเกณฑ์ในการกำหนดราคาดังกล่าว ยอดคงเหลือของสินทรัพย์และหนี้สิน รายการบัญชีและรายการค้าที่มีกับบริษัทย่อยซึ่งแสดงรวมเป็นส่วนหนึ่งในงบแสดงฐานะการเงิน วันที่ 31 ธันวาคม 2554 และ 2553 มีดังนี้





สินทรัพย์

	บาท			
	งบการเงินรวม		งบการเงินเฉพาะบริษัท	
	31 ธันวาคม 2554	31 ธันวาคม 2553	31 ธันวาคม 2554	31 ธันวาคม 2553
6.1 ดอกเบี้ยค้างรับ	-	-	2,236,849	2,315,978
บริษัท เดอ ละไม จำกัด				
6.2 เงินให้กู้ยืมระยะยาว	-	-	83,000,000	83,000,000
บริษัท เดอ ละไม จำกัด				

รายการเปลี่ยนแปลงของเงินให้กู้ยืมระยะยาวสำหรับปีสิ้นสุดวันที่ 31 ธันวาคม 2554 เป็นดังนี้

	บาท				นโยบายการคิดต้นทุน กู้ยืมระหว่างกัน
	งบการเงินเฉพาะบริษัท				
	ยอดคงเหลือ ณ วันที่ 31 ธันวาคม 2553	เพิ่มขึ้น	ลดลง	ยอดคงเหลือ ณ วันที่ 31 ธันวาคม 2554	
บริษัท เดอ ละไม จำกัด	83,000,000	-	-	83,000,000	ร้อยละ 0 ต่อปี ตั้งแต่ เมษายน 2553 เป็นต้นไปเป็นเวลา 5 ปี และหลังจากนั้น ร้อยละ 2.88 และ 4.75 ต่อปี

เมื่อวันที่ 18 มิถุนายน 2553 ที่ประชุมคณะกรรมการบริหาร ได้อนุมัติคำขอปรับโครงสร้างหนี้ของบริษัท  
ย่อย ตามแผนการผ่อนชำระคืนเงินกู้เป็นรายเดือนระหว่างเดือนละ 0.15 ล้านบาท ถึงเดือนละ 2.20 ล้านบาท  
ตามกระแสเงินสดจากการดำเนินงานเป็นระยะเวลา 11 ปี โดยเริ่มผ่อนชำระงวดแรกจำนวน 0.15 ล้านบาท  
ในเดือนมกราคม 2555 และยกเว้นไม่คิดดอกเบี้ยเงินกู้ทั้งจำนวนเป็นเวลา 5 ปี โดยมีผลตั้งแต่วันที่ 1 เมษายน  
2553 เป็นต้นไป



หนี้สิน

	บาท			
	งบการเงินรวม		งบการเงินเฉพาะบริษัท	
	31 ธันวาคม	31 ธันวาคม	31 ธันวาคม	31 ธันวาคม
	2554	2553	2554	2553

**6.3 เจ้าหนี้อื่น**

บริษัท เดอ ละไม จำกัด	-	-	-	79,129
บริษัท ซีไอจี (ประเทศไทย) จำกัด	-	-	-	-

**6.4 รายการค้าที่สำคัญกับบริษัทที่เกี่ยวข้องกัน**

สำหรับปีสิ้นสุดวันที่ 31 ธันวาคม 2554 และ 2553 มีดังนี้

	บาท	
	สำหรับปี สิ้นสุด	นโยบายการคิดต้นทุน
	วันที่ 31 ธันวาคม	ระหว่างกัน
	2554	2553

**ดอกเบี้ยรับ**

บริษัท เดอ ละไม จำกัด	-	986,680	ร้อยละ 2.88 และ 4.75 ต่อปี
-----------------------	---	---------	----------------------------

ค่าตอบแทนผู้บริหารสำหรับปี สิ้นสุดวันที่ 31 ธันวาคม 2554 และ 2553 แสดงไว้ในต้นทุนขายและบริการ ค่าใช้จ่ายในการขาย และค่าใช้จ่ายในการบริหารดังนี้ :

	บาท			
	งบการเงินรวม		งบการเงินเฉพาะบริษัท	
	2554	2553	2554	2553
ต้นทุนขายและบริการ	1,227,099	1,410,915		
ค่าใช้จ่ายในการขาย	200,000	430,434		
ค่าใช้จ่ายในการบริหาร	23,800,854	31,571,995	21,700,200	28,835,420
รวม	25,227,953	33,413,344	21,700,200	28,835,420



## 7. เงินสดและรายการเทียบเท่าเงินสด

เงินสดและรายการเทียบเท่าเงินสดของบริษัทฯ ณ วันที่ 31 ธันวาคม 2554 และ 2553 ประกอบด้วย

	บาท			
	งบการเงินรวม		งบการเงินเฉพาะบริษัท	
	2554	2553	2554	2553
เงินสด	279,566	431,692	141,692	130,334
เงินฝากธนาคารประเภทออมทรัพย์	4,829,971	40,101,171	3,223,996	38,581,848
เงินฝากธนาคารประเภทกระแสรายวัน	2,802,418	4,313,729	2,647,085	4,238,341
รวม	7,911,955	44,846,592	6,012,773	42,950,523

เงินฝากออมทรัพย์มีอัตราดอกเบี้ยลอยตัวตามอัตราที่ธนาคารกำหนด

## 8. เงินลงทุนชั่วคราว

เงินลงทุนชั่วคราว ณ วันที่ 31 ธันวาคม 2554 และ 2553 ประกอบด้วย

	บาท			
	งบการเงินรวม		งบการเงินเฉพาะบริษัท	
	2554	2553	2554	2553
<b>หลักทรัพย์เพื่อค้า</b>				
<b>หุ้นสามัญ</b>				
ราคาตามบัญชีต้นปี – สุทธิ	300,000	2,943,670	300,000	2,943,670
ยอดซื้อหลักทรัพย์ระหว่างปี	-	-	-	-
ยอดขายหลักทรัพย์ระหว่างปี	-	(1,443,670)	-	(1,443,670)
กำไร (ขาดทุน) ที่ยังไม่เกิดขึ้นจาก-				
การเปลี่ยนแปลงมูลค่าเงินลงทุน	300,000	(1,200,000)	300,000	(1,200,000)
ราคาตามบัญชีปลายปี – สุทธิ	600,000	300,000	600,000	300,000
<b>หุ้นกู้ – สถาบันการเงิน</b>				
ราคาตามบัญชีต้นปี – สุทธิ	-	5,054,387	-	5,054,387
ยอดขายระหว่างปี	-	(5,054,387)	-	(5,054,387)
กำไร (ขาดทุน) ที่ยังไม่เกิดขึ้นจาก-				
การเปลี่ยนแปลงมูลค่าเงินลงทุน	-	-	-	-
หุ้นกู้ – สถาบันการเงิน – สุทธิ	-	-	-	-
<b>รวมเงินลงทุนชั่วคราว</b>	<b>600,000</b>	<b>300,000</b>	<b>600,000</b>	<b>300,000</b>

บริษัทฯ ลงทุนในหุ้นกู้ของสถาบันการเงินแห่งหนึ่ง ได้รับดอกเบี้ยทุกสิ้นไตรมาสในอัตราร้อยละ 4.25 ต่อปี และได้ครบกำหนดไถ่ถอนแล้วเมื่อวันที่ 5 มิถุนายน 2553



## 9. ลูกหนี้การค้าและลูกหนี้อื่น

### 9.1 ลูกหนี้การค้า - สุทธิ

ลูกหนี้การค้า - สุทธิของบริษัทฯ ณ วันที่ 31 ธันวาคม 2554 และ 2553 ประกอบด้วย

	บาท			
	งบการเงินรวม		งบการเงินเฉพาะบริษัท	
	31 ธันวาคม 2554	31 ธันวาคม 2553	31 ธันวาคม 2554	31 ธันวาคม 2553
ลูกหนี้การค้า				
- กิจกรรมที่เกี่ยวข้องกัน	-	-	-	-
- บริษัทอื่น	283,778,908	345,903,305	280,875,186	343,483,351
รวม	283,778,908	345,903,305	280,875,186	343,483,351
หัก ค่าเผ่อนหนี้สงสัยจะสูญ	( 28,687,582)	(36,217,932)	(27,399,664)	(35,289,433)
ลูกหนี้การค้า - สุทธิ	255,091,326	309,685,373	253,475,522	308,193,918

ณ วันที่ 31 ธันวาคม 2554 และ 2553 ลูกหนี้การค้า ของบริษัทฯ และบริษัทย่อย จำแนกตามอายุของลูกหนี้ได้ดังนี้

	บาท			
	งบการเงินรวม		งบการเงินเฉพาะบริษัท	
	31 ธันวาคม 2554	31 ธันวาคม 2553	31 ธันวาคม 2554	31 ธันวาคม 2553
ยังไม่ครบกำหนดชำระ	169,167,109	220,232,545	167,998,414	219,434,802
เกินวันครบกำหนดชำระ				
น้อยกว่า 3 เดือน	66,984,820	46,611,515	66,905,120	46,291,405
3 - 6 เดือน	8,594,849	29,461,253	8,388,999	29,460,214
6 - 12 เดือน	9,781,273	5,079,630	9,701,233	5,060,238
มากกว่า 12 เดือน	29,250,857	44,518,362	27,881,420	43,236,692
รวม	283,778,908	345,903,305	280,875,186	343,483,351
หัก ค่าเผ่อนหนี้สงสัยจะสูญ	(28,687,582)	(36,217,932)	(27,399,664)	(35,289,433)
สุทธิ	255,091,326	309,685,373	253,475,522	308,193,918

การเปลี่ยนแปลงของค่าเผ่อนหนี้สงสัยจะสูญ - ลูกหนี้การค้า ระหว่างปี สิ้นสุดวันที่ 31 ธันวาคม 2554 มีดังนี้

	บาท	
	งบการเงินรวม	งบการเงินเฉพาะบริษัท
ยอดคงเหลือต้นปี	36,217,932	35,289,433
ลดลงในระหว่างปี	(7,530,350)	(7,889,769)
ยอดคงเหลือปลายปี	28,687,582	27,399,664

9.2 ลูกหนี้อื่น

ลูกหนี้อื่นของบริษัทฯ ณ วันที่ 31 ธันวาคม 2554 และ 2553 ประกอบด้วย

	บาท			
	งบการเงินรวม		งบการเงินเฉพาะบริษัท	
	31 ธันวาคม		31 ธันวาคม	
	2554	2553	2554	2553
บริษัทอื่น				
ค่าใช้จ่ายจ่ายล่วงหน้า	1,767,397	1,835,039	1,480,223	1,653,294
เงินมัดจำสินค้าและอื่นๆ	17,840,965	14,233,339	17,839,794	14,218,338
รวม	19,608,362	16,068,378	19,320,017	15,871,632

10. สินค้าคงเหลือ - สุทธิ

สินค้านคงเหลือ ณ วันที่ 31 ธันวาคม 2554 และ 2553 ประกอบด้วย:-

	บาท			
	งบการเงินรวม		งบการเงินเฉพาะบริษัท	
	31 ธันวาคม 2554	31 ธันวาคม 2553	31 ธันวาคม 2554	31 ธันวาคม 2553
วัตถุดิบ	238,095,746	208,356,505	238,095,746	208,356,505
งานระหว่างทำ	58,082,605	58,441,354	58,082,605	58,441,354
สินค้าสำเร็จรูป	56,989,267	33,837,824	56,598,354	33,505,956
สินค้านระหว่างทาง	14,575,867	8,511	14,575,867	8,511
วัสดุสิ้นเปลือง	-	330,233	-	-
รวม	367,743,485	300,974,427	367,352,572	300,312,326
หัก ค่าเผื่อมูลค่าสินค้าลดลง	(25,668,024)	(5,532,243)	(25,668,024)	(5,532,243)
สินค้านคงเหลือ - สุทธิ	342,075,461	295,442,184	341,684,548	294,780,083

การเปลี่ยนแปลงของค่าเผื่อมูลค่าที่ลดลงของสินค้านคงเหลือ ระหว่างปี สิ้นสุดวันที่ 31

ธันวาคม 2554 มีดังนี้

	บาท	
	งบการเงินรวม	งบการเงินเฉพาะบริษัท
ยอดคงเหลือต้นปี	5,532,243	5,532,243
เพิ่มขึ้น (ลดลง) ในระหว่างปี	20,135,781	20,135,781
ยอดคงเหลือปลายปี	25,668,024	25,668,024

ในเดือนตุลาคม 2554 เกิดอุทกภัยอย่างร้ายแรงในหลายพื้นที่ของประเทศไทย โดยน้ำได้เข้าท่วมพื้นที่ตั้งของโรงงานและสำนักงานของบริษัทฯ ทำให้บริษัทฯ ต้องหยุดการผลิตชั่วคราว ส่งผลให้วัตถุดิบและวัสดุสิ้นเปลืองได้รับความเสียหาย บริษัทฯ ได้บันทึกค่าเผื่อมูลค่าสินค้านคงเหลือลดลงจากน้ำท่วมเป็นจำนวนเงินประมาณ 17.09 ล้านบาท นอกจากนี้ บริษัทฯ ยังได้จ่ายเงินเพื่อป้องกันน้ำท่วมจำนวนเงินประมาณ 1.37 ล้านบาท ซึ่งรวมบันทึกเป็นค่าใช้จ่ายและความเสียหายจากน้ำท่วมรวมประมาณ 18.46 ล้านบาท อย่างไรก็ตามบริษัทฯ ได้รับการคุ้มครองจากประกันภัยความเสียหายทุกชนิด ซึ่งขณะนี้อยู่ระหว่างการสำรวจประเมินเงินชดเชยความเสียหายจากบริษัทผู้รับประกันภัย





11. เงินให้กู้ยืมแก่บุคคลอื่นที่ผิดนัด

	บาท			
	งบการเงินรวม		งบการเงินเฉพาะบริษัท	
	31 ธันวาคม 2554	31 ธันวาคม 2553	31 ธันวาคม 2554	31 ธันวาคม 2553
เงินกู้ยืม	80,000,000	80,000,000	80,000,000	80,000,000
ดอกเบี้ยค้างรับ	12,027,397	12,027,397	12,027,397	12,027,397
รวม	92,027,397	92,027,397	92,027,397	92,027,397

เมื่อวันที่ 27 กุมภาพันธ์ 2551 บริษัทฯ ได้ให้เงินกู้ยืมระยะสั้นแก่บุคคลภายนอกในวงเงิน 80 ล้านบาท ตามมติที่ประชุมคณะกรรมการบริหารครั้งที่ 5/2551 เมื่อวันที่ 26 กุมภาพันธ์ 2551 โดยมีการทำสัญญา ระหว่างกันในอัตราดอกเบี้ย 7.5% ต่อปี กำหนดการชำระคืนภายในวันที่ 30 กันยายน 2551 โดยบริษัทฯ ได้รับ จดทะเบียนจำนองที่ดินในจังหวัดภูเก็ต ซึ่งประเมินราคาโดยบริษัท ทีเอฟอี แวลูเอชัน จำกัด ณ วันสำรวจ (วันที่ 30 เมษายน 2551) มีราคาประเมินตารางวาละ 18,750 บาท ส่วนสิ่งปลูกสร้างเป็นเงิน 91,051,600 บาท รวม ราคาประเมินของที่ดินและสิ่งปลูกสร้างเป็นเงิน 136,610,350 บาท เป็นหลักทรัพย์ค้ำประกัน (ราคาประเมินโดย ผู้ประเมินอิสระรายดังกล่าว ณ วันที่ 25 มีนาคม 2553 เป็นจำนวนเงินรวมประมาณ 110 ล้านบาท ) นอกจากนี้ ผู้กู้ยังได้ส่งมอบหุ้นสามัญจำนวน 450,000 หุ้นของบริษัทจำกัดแห่งหนึ่งซึ่งจะดำเนินธุรกิจด้านโรงแรมในจังหวัด ภูเก็ต เป็นหลักประกันเพิ่ม

ต่อมาเมื่อถึงกำหนดชำระคืนเงินกู้ในวันที่ 30 กันยายน 2551 ผู้กู้ไม่สามารถชำระคืนเงินกู้ได้ ในเดือน ธันวาคม 2551 บริษัทฯ จึงได้ยื่นฟ้องผู้กู้ต่อศาลทั้งทางแพ่งและทางอาญา เรียกเงินกู้จำนวนดังกล่าวคืนพร้อม ดอกเบี้ย และในวันที่ 29 ตุลาคม 2552 ศาลแพ่งมีคำพิพากษาให้ลูกหนี้ชำระคืนเงินกู้ทั้งจำนวน พร้อมดอกเบี้ย ในอัตราร้อยละ 10 ต่อปี นับตั้งแต่วันที่ 28 มิถุนายน 2551 เป็นต้นไป ให้แล้วเสร็จภายใน 30 วัน หากลูกหนี้ ไม่ปฏิบัติตามให้ยึดที่ดิน พร้อมสิ่งปลูกสร้างที่เป็นหลักประกัน ออกขายทอดตลาด และนำเงินมาชำระหนี้ให้แก่ บริษัทฯ หากไม่พอให้ยึดทรัพย์สินอื่นๆ ของลูกหนี้บังคับชำระหนี้แก่บริษัทฯ จนครบ โดยในเดือนมีนาคม 2553 บริษัทฯ ได้ยื่นคำขอบังคับยึดหลักประกันแล้ว

ในคดีทางแพ่ง เมื่อ 18 พฤษภาคม 2553 กรมบังคับคดีได้ออกหมายบังคับที่ดินหลักประกัน โดยเจ้า พนักงานบังคับคดีประเมินราคาที่ดินเป็นจำนวนเงินประมาณ 19.44 ล้านบาท ต่อมาเจ้าพนักงานบังคับคดีได้ ประกาศขายทอดตลาดที่ดินหลักประกัน นัดที่ 1 ในวันที่ 2 ธันวาคม 2553 นัดที่ 2 ในวันที่ 9 ธันวาคม 2553 นัดที่ 3 ในวันที่ 16 ธันวาคม 2553 และนัดที่ 4 ในวันที่ 23 ธันวาคม 2553 และเมื่อวันที่ 2 ธันวาคม 2553 ซึ่ง มีบริษัทจำกัดแห่งหนึ่ง(จดทะเบียนในวันที่ 1 ธันวาคม 2553 มีทุนจดทะเบียน 1 ล้านบาท) เสนอราคาซื้อทรัพย์สิน สูงสุดเป็นเงิน 43.20 ล้านบาท บริษัทฯ คัดค้านราคา เจ้าพนักงานบังคับคดีจึงให้เลื่อนการขายทอดตลาดไปใน วันที่ 9 ธันวาคม 2553 โดยกำหนดให้บริษัทที่เสนอราคาสูงสุดผูกพันราคาที่เสนอไว้ ต่อมาในวันที่ 9 ธันวาคม 2553 ไม่มีผู้ใดให้ราคาสูงกว่าราคา 43.20 ล้านบาท เจ้าพนักงานบังคับคดีจึงมีคำสั่งขายที่ดินหลักประกันในราคา 43.20 ล้านบาท และให้บริษัทผู้ซื้อชำระราคาจำนวน 43.15 ล้านบาท (มูลค่าทรัพย์สินที่ประเมิน 43.20 ล้านบาท หัก เงินมัดจำ 5 หมื่นบาท) ภายใน 15 วัน ซึ่งต่อมาผู้ซื้อขอขยายระยะเวลาชำระเงินที่เหลือออกไปอีก 90 วัน และเจ้า พนักงานบังคับคดีได้อนุญาตแล้ว โดยครบกำหนดในวันที่ 24 มีนาคม 2554 ต่อมาเมื่อถึงกำหนดชำระเงินส่วนที่ เหลือในวันที่ 24 มีนาคม 2554 ผู้ซื้อไม่ได้มาชำระเงินส่วนที่เหลือ เจ้าพนักงานบังคับคดีจึงสั่งริบเงินประกันและ มีกำหนดที่จะประกาศขายทอดตลาดที่ดินอีกครั้งในเดือนมิถุนายน 2554 อย่างไรก็ตามในเดือนมิถุนายน 2554 ยังไม่มีการประกาศขายทอดตลาดที่ดินดังกล่าว ต่อมาเมื่อวันที่ 4 สิงหาคม 2554 บริษัทฯ ได้ยื่นคำขอยึดทรัพย์สิน



สิ่งปลูกสร้างบนที่ดินดังกล่าวเพิ่มเติม เจ้าพนักงานบังคับคดีจึงรายงานข้อเท็จจริงให้ศาลทราบเพื่อมีคำสั่งต่อไป ซึ่งต่อมาศาลมีคำสั่งให้ปลดปล่อยเพื่อไม่ให้เจ้าพนักงานบังคับคดีต้องรับผิดชอบตามประมวลกฎหมายวิธีพิจารณาความแพ่ง อย่างไรก็ตามบริษัท อยู่ระหว่างการประสานกับเจ้าพนักงานบังคับคดีเพื่อยึดทรัพย์สินปลูกสร้างขายทอดตลาดต่อไป

นอกจากนี้หุ้นที่ส่งมอบมาเป็นหลักประกันและทรัพย์สินส่วนตัวอื่นของลูกหนี้ บริษัทฯ ได้แถลงขอนายัดหุ้นดังกล่าวต่อเจ้าพนักงานบังคับคดีเมื่อวันที่ 8 มีนาคม 2554 แต่เจ้าพนักงานบังคับคดีแจ้งให้งดการยึดหุ้นไว้ก่อนเนื่องจากทรัพย์สินจำนองในคดียังขายทอดตลาดไม่ได้

สำหรับคดีอาญา ศาลมีคำสั่งเมื่อวันที่ 27 เมษายน 2553 ให้นัดเลื่อนถามคำพยานโจทก์และสืบพยานจำเลยเป็นวันที่ 2 สิงหาคม 2553 และต่อมาให้เลื่อนสืบพยานจำเลยเป็นวันที่ 19 และ 20 ตุลาคม 2553 ต่อมานายจำเลยยื่นต่อศาลขอถอนตัวออกจากการเป็นนายจำเลย ดังนั้นในวันที่ 19 ตุลาคม 2553 จำเลยจึงแถลงศาลขอเลื่อนนัดสืบพยานจำเลยไปเป็นวันที่ 28 กุมภาพันธ์ 2554 และในวันที่ 28 กุมภาพันธ์ 2554 นายจำเลยแถลงศาลขอเลื่อนการสืบพยานจำเลย ซึ่งศาลอนุญาตให้เลื่อนนัดสืบพยานจำเลยในวันที่ 9 พฤษภาคม 2554 ซึ่งในวันนัดจำเลยแถลงต่อศาลขอเลื่อนการสืบพยานจำเลยออกไป ศาลมีคำสั่งให้เลื่อนการสืบพยานจำเลยเป็นวันที่ 1 สิงหาคม 2554 และ 11 สิงหาคม 2554 และ 25 สิงหาคม 2554 และ 5 กันยายน 2554

อย่างไรก็ตามในวันที่ 1 สิงหาคม 2554 นายจำเลยขอเลื่อนนัดสืบพยานจำเลย ศาลได้อนุญาตโดยให้นายพยานมาสืบภายในวันที่กำหนดที่เหลือ

เมื่อวันที่ 11 สิงหาคม 2554 นายจำเลยได้สืบพยานจำเลย และศาลนัดสืบพยานถัดไปตามกำหนดเดิมในวันที่ 25 สิงหาคม 2554 และ 5 กันยายน 2554

เมื่อวันที่ 12 กันยายน 2554 นายจำเลยได้ยื่นคำร้องขอพิจารณาคดีลับหลังจำเลยและขออนุญาตเลื่อนคดี ศาลมีคำสั่งไม่อนุญาตให้พิจารณาคดีลับหลังจำเลย และให้ออกหมายจับจำเลย ต่อมาจำเลยมารายงานตัวต่อศาล โดยศาลนัดพร้อมเพื่อกำหนดวันนัดสืบพยานจำเลยใหม่ในวันที่ 18 พฤศจิกายน 2554 แต่เนื่องจากเกิดภาวะน้ำท่วมในเขตกรุงเทพมหานครและปริมณฑล ประธานศาลฎีกาจึงมีคำสั่งให้ศาลที่ถูกน้ำท่วมหยุดทำการ ส่งผลให้การสืบพยานจำเลยในวันที่ 18 พฤศจิกายน 2554 ต้องงดไปโดยปริยาย และศาลนัดพิจารณาคดีใหม่ในวันที่ 24 มกราคม 2555 และเมื่อวันที่ 24 มกราคม 2555 นายจำเลยแถลงต่อศาลขออนุญาตนัดสืบพยานจำเลยเพิ่มอีก 2 นัด ศาลได้อนุญาตให้นัดสืบพยานจำเลยเพิ่มในวันที่ 25 พฤษภาคม 2555 และ 12 มิถุนายน 2555 ปัจจุบันดังกล่าว ทำให้บริษัทฯ ยังไม่สามารถประมาณมูลค่าที่จะได้รับคืนจากลูกหนี้ที่เหมาะสมในขณะนี้ จึงไม่ได้ตั้งค่าเผื่อหนี้สงสัยจะสูญ

อย่างไรก็ตามตั้งแต่วันที่ 1 มกราคม 2553 เป็นต้นไป บริษัทฯ หยุดรับรู้รายได้ดอกเบี้ยรับจากต้นเงินกู้จำนวน 80 ล้านบาทดังกล่าว โดยจะรับรู้เงินส่วนเกินจากการชำระดอกเบี้ยค้างรับ เป็นรายได้ในรอบบัญชีที่บริษัทฯ ได้รับชำระเงิน



## 12. สินทรัพย์หมุนเวียนอื่น

สินทรัพย์หมุนเวียนอื่น ประกอบด้วย

	บาท			
	งบการเงินรวม		งบการเงินเฉพาะบริษัท	
	31 ธันวาคม		31 ธันวาคม	
	2554	2553	2554	2553
ภาษีมูลค่าเพิ่ม	14,940,998	12,330,611	5,557,479	420,798
ภาษีถูกหัก ณ ที่จ่าย	2,975,746	1,621,113	2,969,712	2,572,045
อื่นๆ	3,392,204	2,898,758	-	-
รวม	21,308,948	16,850,482	8,527,191	2,992,843

## 13. เงินลงทุนในบริษัทที่เกี่ยวข้องกัน

### 13.1 เงินลงทุนในบริษัทย่อย

ณ วันที่ 31 ธันวาคม 2554 และ 31 ธันวาคม 2553 บริษัทฯ มีเงินลงทุนในบริษัทย่อยดังนี้:-

ชื่อบริษัท	ประเภท กิจการ	ล้านบาท							
		ทุนชำระแล้ว		สัดส่วนการถือหุ้น		เงินลงทุนในบริษัทย่อย			
		(ล้านบาท)		(% )		ราคาทุน		มูลค่าตามบัญชี	
		31 ธ.ค. 54	31 ธ.ค. 53	31 ธ.ค. 54	31 ธ.ค. 53	31 ธ.ค. 54	31 ธ.ค. 53	31 ธ.ค. 54	31 ธ.ค. 53
บริษัท เดอ ละไม จำกัด	โรงแรม	100	100	99.97	99.97	146.55	146.55	(23.78)	9.02
บริษัท ซีไอจี (ประเทศไทย) จำกัด	ผลิตและจำหน่ายเครื่องปรับอากาศ	20	-	99.96	-	19.98	-	17.75	-
หัก ผลขาดทุนจากการด้อยค่าสะสม						(42.00)	(22.00)		
รวมเงินลงทุนในบริษัทย่อย – สุทธิ						124.53	124.55		

13.1.1 บริษัทฯ มีเงินลงทุนในบริษัทย่อย (บริษัท เดอ ละไม จำกัด) ซึ่งดำเนินธุรกิจด้านโรงแรมที่เกาะสมุย จังหวัดสุราษฎร์ธานี มูลค่าเงินลงทุนตามวิธีราคาทุนมีจำนวนประมาณ 146.55 ล้านบาท โดยมูลค่าตามบัญชีของบริษัทย่อย ณ วันที่ 31 ธันวาคม 2553 มีจำนวน 9.02 ล้านบาท ซึ่งเกิดจากผลการดำเนินงานขาดทุนต่อเนื่องตั้งแต่เริ่มประกอบกิจการปี 2552 จนถึงวันที่ 31 ธันวาคม 2553 (ขาดทุนสะสม 90.98 ล้านบาท) ซึ่งบริษัทฯ พิจารณาตั้งค่าเผื่อการด้อยค่าของเงินลงทุนเป็นจำนวนเงิน 15 ล้านบาท ในไตรมาสที่ 2 ของปี 2553 และเนื่องจากการดำเนินงานในปี 2553 ของบริษัทย่อยที่ไม่เป็นไปตามแผน ฝ่ายบริหารจึงได้ปรับแผนธุรกิจและทบทวนการประเมินมูลค่าเงินลงทุนในบริษัทย่อย โดยวิธีมูลค่าปัจจุบันของกระแสเงินสดสุทธิ (Discounted cash flow) ที่อัตราคิดลดร้อยละ 5.03 มีจำนวนประมาณ 124 ล้านบาท บริษัทฯ จึงได้พิจารณาตั้งค่าเผื่อการด้อยค่าเงินลงทุนเพิ่มขึ้นอีก 7 ล้านบาท รวมเป็น 22 ล้านบาทในไตรมาสที่ 4 ของปี 2553

ณ วันที่ 30 กันยายน 2554 บริษัทย่อยมีขาดทุนสะสมเกินทุนเป็นจำนวนเงิน 12.54 ล้านบาท เนื่องจากผลขาดทุนจากการดำเนินงานในระยะเวลาเก้าเดือนสิ้นสุดวันที่ 30 กันยายน 2554 เป็นจำนวนเงิน 21.57 ล้านบาท ซึ่งแตกต่างจากประมาณการเนื่องจากที่ผ่านมาเป็นช่วงนอกฤดูกาลท่องเที่ยว (Low season) ของเกาะสมุย ประกอบกับเกิดภาวะอุทกภัยบนเกาะสมุยเป็นระยะเวลานาน ฝ่ายจัดการเชื่อว่าผลการดำเนินงานของบริษัทย่อยจะปรับตัวดีขึ้นในระยะเวลาต่อไป เนื่องจากในขณะนั้นมีปัจจัยด้านการเมืองที่ดีขึ้นส่งผลโดยตรงต่ออุตสาหกรรมท่องเที่ยวโดยรวมของประเทศจึงไม่ได้ตั้งค่าเผื่อการด้อยค่าเพิ่มขึ้นใน



งวดหกเดือน ที่ผ่านมา อย่างไรก็ตามในเดือนตุลาคม 2554 เกิดอุทกภัยร้ายแรงในหลายพื้นที่ของประเทศไทย ส่งผลกระทบต่อธุรกิจสาขาต่างๆ รวมถึงธุรกิจการท่องเที่ยวโดยรวมของประเทศ ฝ่ายบริหารจึงได้รับแผนธุรกิจและทบทวนการประเมินมูลค่าเงินลงทุนในบริษัทย่อย โดยวิธีมูลค่าปัจจุบันของกระแสเงินสดสุทธิ (Discounted cash flow) ที่อัตราคิดลดร้อยละ 4.99 มีจำนวนประมาณ 104 ล้านบาท บริษัทฯ จึงได้พิจารณาตั้งค่าเผื่อการด้อยค่าเงินลงทุนในงบการเงินเฉพาะเพิ่มขึ้นอีก 20 ล้านบาท รวมเป็น 42 ล้านบาทในไตรมาสที่ 3 ปี 2554

ณ วันที่ 31 ธันวาคม 2554 ฝ่ายบริหารได้พิจารณาการด้อยค่าของเงินลงทุนในบริษัทย่อย และเห็นว่าค่าเผื่อการด้อยค่าของเงินลงทุนที่ได้บันทึกมีจำนวนที่เหมาะสมแล้ว

13.1.2 บริษัทฯ มีเงินลงทุนในบริษัทย่อย (บริษัท ซีไอจี (ประเทศไทย) จำกัด) ซึ่งดำเนินธุรกิจด้านผลิตและจำหน่ายอุปกรณ์และชิ้นส่วนของเครื่องปรับอากาศและเครื่องทำความเย็นทุกชนิด รวมทั้งบริการซ่อมแซม บำรุงรักษา และตรวจสอบสินค้า จดทะเบียนในประเทศไทยเมื่อวันที่ 11 กุมภาพันธ์ 2554 มีทุนจดทะเบียน 50 ล้านบาท เรียกชำระแล้ว ณ วันที่ 31 ธันวาคม 2554 เป็นเงิน 20 ล้าน (ร้อยละ 40 ของทุนจดทะเบียน) บริษัทฯ ถือหุ้นในบริษัทดังกล่าวร้อยละ 99.97 การลงทุนในบริษัทย่อยดังกล่าวได้รับอนุมัติจากที่ประชุมคณะกรรมการบริหารบริษัทฯ เมื่อวันที่ 4 กุมภาพันธ์ 2554

### 13.2 เงินลงทุนในบริษัทร่วมของบริษัทย่อย

วันที่ 5 พฤษภาคม 2554 ที่ประชุมคณะกรรมการของบริษัทย่อย (บริษัท ซีไอจี(ประเทศไทย) จำกัด) มีมติอนุมัติให้บริษัทย่อยร่วมทุนกับ บริษัท Chenzhou OMS Investment จำกัด โดยจัดตั้งบริษัทจำกัดชื่อ “เฉินโจว ซีไอ ฮีตติ้ง แอนด์ รีฟริเกอเรชั่น อีควิปเมนต์ แมนูแฟคเจอร์” (Chenzhou XIAI Heating & Refrigeration Equipment Manufacture) ในสาธารณรัฐประชาชนจีน มีทุนจดทะเบียน 100 ล้านหยวน เพื่อดำเนินธุรกิจผลิตและจำหน่าย อุปกรณ์และชิ้นส่วนของเครื่องปรับอากาศและเครื่องทำความเย็น (คอยล์) โดยบริษัทย่อยถือหุ้นในอัตราร้อยละ 25 ของทุนจดทะเบียน

เมื่อวันที่ 6 พฤษภาคม 2554 บริษัทย่อย (บริษัท ซีไอจี(ประเทศไทย) จำกัด) ได้โอนเงินจำนวน 17,546,200 บาท (เทียบเท่า 579,933 เหรียญสหรัฐอเมริกา) ไปยังบัญชีเงินฝากเพื่อจดทะเบียนจัดตั้งบริษัทในประเทศสาธารณรัฐประชาชนจีน ต่อมาวันที่ 18 พฤษภาคม 2554 บริษัท เฉินโจว ซีไอ ฮีตติ้ง แอนด์ รีฟริเกอเรชั่น อีควิปเมนต์ แมนูแฟคเจอร์ จำกัด ได้รับอนุญาตให้จัดตั้งเป็นนิติบุคคล โดยมีสำนักงานตั้งอยู่เลขที่ 73 ถนนอู่หลิง อาคารจาวซาง ห้อง 593 เมืองเฉินโจว มณฑลหูหนาน สาธารณรัฐประชาชนจีน มีอายุระยะเวลาของกิจการสิ้นสุดวันที่ 9 พฤษภาคม 2564

ในปี 2554 บริษัทฯ ได้รับรู้ส่วนแบ่งขาดทุนจำนวนเงิน 339,524.29 บาท ในงบการเงินรวม โดยงบการเงินสำหรับงวดตั้งแต่วันที่ 18 พฤษภาคม 2554 ถึงวันที่ 31 ธันวาคม 2554 ของบริษัทร่วมดังกล่าวจัดทำโดยผู้บริหารของ บริษัทย่อย และยังไม่ได้ตรวจสอบโดยผู้สอบบัญชี

ชื่อบริษัท	ประเภทกิจการ	ล้านบาท		เงินลงทุนในบริษัทร่วม		ล้านบาท	
		ทุนชำระแล้ว		สัดส่วนการถือหุ้น		ราคาทุน	
		(ล้านบาท)	(%)	(ล้านบาท)	(%)	ราคาทุน	วิธีส่วนได้เสีย
		31 ธ.ค. 54	31 ธ.ค. 53	31 ธ.ค. 54	31 ธ.ค. 53	31 ธ.ค. 54	31 ธ.ค. 53
บริษัท เฉินโจว ซีไอ ฮีตติ้ง แอนด์ รีฟริเกอเรชั่น อีควิปเมนต์ แมนูแฟคเจอร์ จำกัด	ผลิตและจำหน่ายอุปกรณ์และชิ้นส่วนของเครื่องปรับอากาศและเครื่องทำความเย็น (คอยล์)	20	-	25 ผ่าน บริษัทย่อย	-	17.55	-
รวมเงินลงทุนในบริษัทร่วม – สุทธิ						17.55	-



### 14.ที่ดิน อาคารและอุปกรณ์ - สุทธิ

ที่ดิน อาคารและอุปกรณ์ ณ วันที่ 31 ธันวาคม 2554 และ 2553 ประกอบด้วย

บาท								
งบการเงินรวม								
ที่ดิน	อาคาร สิ่งปลูกสร้าง และส่วน ปรับปรุง	เครื่องจักร และ อุปกรณ์	เครื่องตกแต่ง ติดตั้ง และอุปกรณ์ สำนักงาน	ระบบ โครงสร้าง	ยานพาหนะ	เครื่องจักรระหว่างติดตั้ง	รวม	
ราคาทุน								
ยอดตามบัญชี ณ 31ธ.ค. 53	83,964,442	553,878,255	608,217,778	33,156,140	1,420,717	20,885,904	13,318,023	1,314,841,259
เพิ่มขึ้น	-	-	5,009,287	1,256,357	15,268	880,000	36,330,806	43,491,718
รับโอน	-	120,787	30,979,042	-	-	-	-	31,099,829
โอนออก/ตัดจำหน่าย	-	-	(6,964,530)	(26,207)	-	(1,525,000)	(31,099,829)	(39,615,566)
ราคาทุนตามบัญชี ณ 31 ธ.ค. 54								
	83,964,442	553,999,042	637,241,577	34,386,290	1,435,985	20,240,904	18,549,000	1,349,817,240
หัก ค่าเสื่อมราคาสะสม								
ยอดตามบัญชี ณ 31ธ.ค. 53	-	(119,879,935)	(302,944,641)	(21,596,835)	(666,036)	(15,087,956)	-	(460,175,403)
เพิ่มขึ้น	-	(26,126,350)	(51,822,158)	(4,604,761)	(286,102)	(2,891,931)	-	(85,731,302)
โอนออก/ตัดจำหน่าย	-	-	6,845,516	26,205	-	1,483,617	-	8,355,338
ยอดตามบัญชี ณ 31 ธ.ค. 54	-	(146,006,285)	(347,921,283)	(26,175,391)	(952,138)	(16,496,270)	-	(537,551,367)
ค่าเผื่อการด้อยค่า								
ยอดตามบัญชี ณ 31 ธ.ค. 53	-	(71,069,230)	-	-	-	-	-	(71,069,230)
เพิ่มขึ้น	-	(26,000,000)	-	-	-	-	-	(26,000,000)
ค่าเผื่อการด้อยค่า ณ 31 ธ.ค. 54	-	(97,069,230)	-	-	-	-	-	(97,069,230)
มูลค่าสุทธิตามบัญชี								
31 ธันวาคม 2553	83,964,442	362,929,090	305,273,137	11,559,305	754,681	5,797,948	13,318,023	783,596,625
31 ธันวาคม 2554	83,964,442	310,923,527	289,320,294	8,210,899	483,847	3,744,634	18,549,000	715,196,643
ค่าเสื่อมราคา								
สำหรับปีสิ้นสุด 31 ธ.ค. 53								82,166,218
31 ธ.ค. 54								85,731,302



บาท							
งบการเงินเฉพาะบริษัท							
ที่ดิน	อาคาร สิ่งปลูกสร้าง และ ส่วนปรับปรุง	เครื่องจักร และ อุปกรณ์	เครื่องตกแต่ง ติดตั้ง และอุปกรณ์ สำนักงาน	ยานพาหนะ	เครื่องจักร ระหว่าง ติดตั้ง	รวม	
<b>ราคาทุน</b>							
ยอดตามบัญชี ณ 31 ธ.ค. 53	83,515,958	163,874,499	602,109,409	25,076,775	18,837,354	13,318,023	906,732,018
เพิ่มขึ้น	-	-	4,887,531	1,192,382	880,000	36,330,806	43,290,719
ลดลง	-	-	(6,964,530)	(26,208)	(1,525,000)	-	(8,515,738)
รับโอน	-	120,787	30,979,042	-	-	-	31,099,829
โอนออก/ตัดจำหน่าย	-	-	-	-	-	(31,099,829)	(31,099,829)
ราคาทุนตามบัญชี ณ 31 ธ.ค. 54	83,515,958	163,995,286	631,011,452	26,242,949	18,192,354	18,549,000	941,506,999
<b>หัก ค่าเสื่อมราคาสะสม</b>							
ยอดตามบัญชี ณ 31 ธ.ค. 53	-	(54,756,151)	(300,161,484)	(18,298,866)	(14,061,997)	-	(387,278,498)
เพิ่มขึ้น	-	(9,908,000)	(50,588,777)	(2,978,536)	(2,482,221)	-	(65,957,534)
ลดลง	-	-	6,845,516	26,204	1,483,617	-	8,355,337
รับโอน	-	-	-	-	-	-	-
โอนออก/ตัดจำหน่าย	-	-	-	-	-	-	-
ค่าเสื่อมราคาสะสมตาม บัญชี ณ 31 ธ.ค. 54	-	(64,664,151)	(343,904,745)	(21,251,198)	(15,060,601)	-	(444,880,695)
<b>มูลค่าสุทธิตามบัญชี</b>							
31 ธันวาคม 2553	83,515,958	109,118,348	301,947,925	6,777,909	4,775,357	13,318,023	519,453,520
31 ธันวาคม 2554	83,515,958	99,331,135	287,106,707	4,991,751	3,131,753	18,549,000	496,626,304
ค่าเสื่อมราคาสำหรับปีสิ้นสุด 31 ธ.ค. 53							68,044,027
31 ธ.ค. 54							65,957,535

ค่าเสื่อมราคาสำหรับปีสิ้นสุดวันที่ 31 ธันวาคม 2554 และ 2553 แสดงไว้ในต้นทุนขาย ค่าใช้จ่าย  
ในการขายและบริหาร ดังนี้ :

บาท			
งบการเงินรวม		งบการเงินเฉพาะบริษัท	
2554	2553	2554	2553
ต้นทุนขาย	81,883,855	78,079,553	62,866,097
ค่าใช้จ่ายขายและบริหาร	3,847,447	4,086,665	3,091,438
รวม	85,731,302	82,166,218	65,957,535
			68,044,027





บริษัท ได้บันทึกดอกเบี้ยไว้เป็นส่วนหนึ่งของเครื่องจักรระหว่างติดตั้ง สำหรับปีสิ้นสุดวันที่ 31 ธันวาคม 2554 และ 2553 จำนวน 0.21 ล้านบาทและ 0.01 ล้านบาท ตามลำดับ

ณ วันที่ 31 ธันวาคม 2554 และ 2553 ราคาทุนก่อนหักค่าเสื่อมราคาสะสมสำหรับสินทรัพย์ซึ่งหักค่าเสื่อมราคา ทั้งจำนวนแล้ว แต่ยังคงใช้งานซึ่งบันทึกอยู่ในงบการเงินมีจำนวนรวมประมาณ 139.62 ล้านบาทและ 139.04 ล้านบาท ตามลำดับ

ณ วันที่ 31 ธันวาคม 2554 บริษัทได้จดจำนองส่วนหนึ่งของที่ดิน อาคารพร้อมสิ่งปลูกสร้างและส่วนปรับปรุง และเครื่องจักรเพื่อใช้เป็นหลักทรัพย์ค้ำประกันเงินกู้ยืมจากสถาบันการเงินหลายแห่ง ตามที่กล่าวในหมายเหตุ ประกอบงบการเงินข้อ 17 ในวงเงินจำนองรวม ประมาณ 1,282.60 ล้านบาท

จากผลการทบทวนมูลค่าเงินลงทุนในบริษัทย่อยโดยวิธีมูลค่าปัจจุบันของกระแสเงินสดสุทธิตามกล่าวในหมายเหตุ ประกอบ งบการเงินข้อ 13.1.1 ณ วันที่ 31 ธันวาคม 2553 สินทรัพย์ที่ก่อให้เกิดรายได้ในธุรกิจโรงแรมของบริษัท ย่อยมีมูลค่าจากการใช้ (Value in use) เป็นจำนวนเงินประมาณ 290.58 ล้านบาท ซึ่งต่ำกว่ามูลค่าตามบัญชี สุทธิของสินทรัพย์ดังกล่าว ซึ่งมีจำนวนเงินประมาณ 313.29 ล้านบาท (สุทธิจากค่าเผื่อฯ 20.50 ล้านบาทแล้ว) ในไตรมาสที่ 4 ปี2553 บริษัท จึงตั้งค่าเผื่อการด้อยค่าของสินทรัพย์ของบริษัทย่อยในงบการเงินรวมเพิ่มอีก 22 ล้านบาท ทำให้ค่าเผื่อการด้อยค่าของสินทรัพย์ของบริษัทย่อย ณ วันที่ 31 ธันวาคม 2553 มีจำนวนรวม 71.07 ล้านบาท

และจากสถานการณ์ อุทกภัยร้ายแรงในหลายพื้นที่ของประเทศไทยในเดือนตุลาคม 2554 ฝ่ายบริหารได้รับ แผนธุรกิจและทบทวนการประเมินสินทรัพย์ที่ก่อให้เกิดรายได้ในธุรกิจโรงแรมของบริษัทย่อยมีมูลค่าจากการใช้ (Value in use) เป็นจำนวนเงินประมาณ 249.60 ล้านบาท ซึ่งต่ำกว่ามูลค่าตามบัญชีสุทธิของสินทรัพย์ดังกล่าว ซึ่งมีจำนวนเงินประมาณ 275.60 ล้านบาท (สุทธิจากค่าเผื่อฯ 71.07 ล้านบาทแล้ว) บริษัท จึงตั้งค่าเผื่อการด้อย ค่าของสินทรัพย์ของบริษัทย่อยในงบการเงินรวมเพิ่มอีก 26 ล้านบาท ในไตรมาสที่ 3 ปี2554

ณ วันที่ 31 ธันวาคม 2554 ค่าเผื่อการด้อยค่าของสินทรัพย์ของบริษัทย่อย ในงบการเงินรวม มีจำนวนรวม 97.07 ล้านบาท

#### 15. สิทธิการใช้และเช่าที่ดินรอตดับบัญชี-สุทธิ

สิทธิการใช้และเช่าที่ดินรอตดับบัญชี ณ วันที่ 31 ธันวาคม 2554 และ 2553 ประกอบด้วย

	บาท	
	งบการเงินรวม	
	31 ธันวาคม 2554	31 ธันวาคม 2553
สิทธิการใช้ที่ดิน-ราคาทุน	32,270,526	32,270,526
หัก รายการตัดจำหน่ายสะสม	(6,427,298)	(5,117,495)
สิทธิการใช้ – สุทธิ	25,843,228	27,153,031

สิทธิการใช้ซึ่งบันทึกในบัญชีของบริษัทย่อยจำนวน 22.00 ล้านบาท ตัดจ่ายตามอายุสัญญาเช่าเป็นระยะเวลา 26 ปี และสิทธิการใช้จำนวน 10.27 ล้านบาท ตัดจ่ายตามอายุสัญญาเช่าเป็นระยะเวลา 20 ปี บริษัทย่อยได้นำสิทธิการใช้จำนวน 22 ล้านบาทไปเป็นหลักทรัพย์ค้ำประกันเงินกู้ยืมของบริษัทย่อยจากสถาบันการเงินแห่งหนึ่ง



## 16. สินทรัพย์ไม่มีตัวตน - สุทธิ

สินทรัพย์ไม่มีตัวตน ประกอบด้วยโปรแกรมคอมพิวเตอร์ ณ วันที่ 31 ธันวาคม 2554 และ 2553 ดังนี้

	บาท			
	งบการเงินรวม			
	ยอดตามบัญชี ณ 31 ธ.ค.53	จำนวนที่ เพิ่มขึ้น	จำนวนที่ ลดลง	ยอดตามบัญชี ณ 31 ธ.ค.54
ราคาทุน	27,015,080	779,675	-	27,794,755
งานระหว่างพัฒนาโปรแกรม	3,113,950	-	-	3,113,950
รวม	30,129,030	779,675	-	30,908,705
หัก ค่าตัดจำหน่ายสะสม	(12,713,645)	(4,209,753)	-	(16,923,398)
โปรแกรมคอมพิวเตอร์ - สุทธิ	17,415,385			13,985,307

	บาท			
	งบการเงินเฉพาะบริษัท			
	ยอดตามบัญชี ณ 31 ธ.ค.53	จำนวนที่ เพิ่มขึ้น	จำนวนที่ ลดลง	ยอดตามบัญชี ณ 31 ธ.ค.54
ราคาทุน	25,715,900	779,675	-	26,495,575
งานระหว่างพัฒนาโปรแกรม	3,113,950	-	-	3,113,950
รวม	28,829,850	779,675	-	29,609,525
หัก ค่าตัดจำหน่ายสะสม	(12,189,658)	(3,995,017)	-	(16,184,675)
โปรแกรมคอมพิวเตอร์ - สุทธิ	16,640,192			13,424,850



### 17. หนี้สินที่มีภาระดอกเบี้ย

หนี้สินที่มีภาระดอกเบี้ย ณ วันที่ 31 ธันวาคม 2554 และ 2553 ประกอบด้วย:-

	บาท			
	งบการเงินรวม		งบการเงินเฉพาะบริษัท	
	2554	2553	2554	2553
ส่วนที่หมุนเวียน				
เงินเบิกเกินบัญชีธนาคาร				
- ส่วนที่มีหลักประกัน	21,182,794	10,363,299	10,607,906	313,986
- ส่วนที่ไม่มีหลักประกัน	-	-	-	-
	21,182,794	10,363,299	10,607,906	313,986
เงินกู้ยืมระยะสั้นจากสถาบันการเงิน				
- ส่วนที่มีหลักประกัน	344,556,000	318,990,000	342,600,000	316,990,000
- ส่วนที่ไม่มีหลักประกัน	-	87,497,718	-	87,497,718
	344,556,000	406,487,718	342,600,000	404,487,718
หนี้สินภายใต้สัญญาตราสตีทส์	222,787,709	94,283,598	222,787,709	94,283,598
รวมเงินเบิกเกินบัญชีและเงินกู้ระยะสั้นจากสถาบันการเงิน	588,526,503	511,134,615	575,995,615	499,085,302
เงินกู้ยืมระยะยาวที่ถึงกำหนดชำระภายในหนึ่งปี				
- ส่วนที่มีหลักประกัน	174,061,500	50,640,050	26,091,295	43,390,050
- ส่วนที่ไม่มีหลักประกัน	-	-	-	-
	174,061,500	50,640,050	26,091,295	43,390,050
หนี้สินตามสัญญาเช่าซื้อที่ถึงกำหนดชำระภายในหนึ่งปี	268,199	248,084	-	-
รวมส่วนที่หมุนเวียน	762,856,202	562,022,749	602,086,910	542,475,352
ส่วนไม่หมุนเวียน				
เงินกู้ยืมระยะยาวจากสถาบันการเงิน				
- ส่วนที่มีหลักประกัน	43,752,285	210,684,896	43,752,285	67,940,691
- ส่วนที่ไม่มีหลักประกัน	-	-	-	-
	43,752,285	210,684,896	43,752,285	67,940,691
หนี้สินตามสัญญาเช่าซื้อ	470,428	760,492	-	-
รวมส่วนไม่หมุนเวียน	44,222,713	211,445,388	43,752,285	67,940,691
รวมทั้งสิ้น	807,078,915	773,468,137	645,839,195	610,416,043



หนี้สินที่มีภาระดอกเบี้ยแยกแสดงตามระยะเวลาครบกำหนดการจ่ายชำระได้ดังนี้

	บาท			
	งบการเงินรวม		งบการเงินเฉพาะบริษัท	
	31 ธันวาคม		31 ธันวาคม	
	2554	2553	2554	2553
ครบกำหนดชำระภายในหนึ่งปี	762,856,202	562,022,749	602,086,910	542,475,352
ครบกำหนดหลังจาก 1 ปี แต่ไม่เกิน 5 ปี	44,222,713	145,001,183	43,752,285	67,940,691
ครบกำหนดหลังจาก 5 ปี	-	66,444,205	-	-
รวม	807,078,915	773,468,137	645,839,195	610,416,043

หนี้สินที่มีภาระดอกเบี้ยส่วนที่มีหลักประกันค้ำประกัน มีรายละเอียดของหลักประกันซึ่งเป็นสินทรัพย์ดังนี้

	บาท			
	งบการเงินรวม		งบการเงินเฉพาะบริษัท	
	31 ธันวาคม		31 ธันวาคม	
	2554	2553	2554	2553
ที่ดิน	36,505,970	36,782,758	36,505,970	36,782,758
สิทธิการเช่า	25,843,228	27,153,031	-	-
อาคารและโรงงาน	279,423,467	297,591,476	73,828,296	80,870,104
เครื่องจักร	161,781,190	194,490,927	161,781,190	194,490,927
รวม	503,553,855	556,018,192	272,115,456	312,143,789

### บริษัทฯ

ในเดือน กันยายน 2552 บริษัทได้ทำข้อตกลงเปลี่ยนแปลงเงื่อนไขเงินกู้โดยตัวสัญญาใช้เงินวงเงิน 200 ล้านบาทกับธนาคารแห่งหนึ่ง โดยออกตัวสัญญาใช้เงินเป็นประกันเงินกู้รวมจำนวน 118 ล้านบาท แบ่งเป็นตัวสัญญาใช้เงิน 2 ฉบับ จำนวน 40 ล้านบาท อัตราดอกเบี้ยตามอัตราเงินกู้ขั้นต่ำ (MOR) ลบร้อยละ 1 ต่อปีของธนาคารดังกล่าว และจำนวน 78 ล้านบาท อัตราดอกเบี้ยตามอัตราตลาดของธนาคารดังกล่าว โดยให้บริษัทฯ ชำระคืนเงินกู้เดือนละไม่น้อยกว่า 3 ล้านบาท เป็นเวลา 40 เดือน ตั้งแต่เดือน กันยายน 2552 จนถึงเดือน กรกฎาคม 2553 โดยบริษัทฯได้ชำระเงินครบตามสัญญาแล้ว ธนาคารจึงได้ออกรายงานเงินที่ชำระคืนเงินกู้กลับไปเป็นส่วนหนึ่งของวงเงินกู้ 200 ล้านบาท ซึ่งบริษัทฯ สามารถเบิกใช้หมุนเวียนได้ตามเงื่อนไขเดิม

ณ วันที่ 31 ธันวาคม 2554 และ 2553 บริษัทฯ มีเงินเบิกเกินบัญชีและเงินกู้ยืมระยะสั้นจากสถาบันการเงินในประเทศหลายแห่ง โดยมีอัตราดอกเบี้ยระหว่างร้อยละ 1.9176 ต่อปี ถึงร้อยละ 7.50 ต่อปี เงินกู้ยืมและวงเงินเบิกเกินบัญชีและวงเงินสินเชื่ออื่นๆ ดังกล่าวค้ำประกันโดยการจดจำนองที่ดิน ส่วนหนึ่งของที่ดินและอาคาร พร้อมสิ่งปลูกสร้าง และส่วนปรับปรุงเครื่องจักร

ภายใต้สัญญาเงินกู้ยืม บริษัทฯ ต้องปฏิบัติตามเงื่อนไขทางการเงินบางประการ เช่น การดำรงอัตราส่วนทางการเงิน การดำรงอัตราส่วนของหนี้สินต่อส่วนของผู้ถือหุ้น และอัตราส่วนความสามารถในการชำระหนี้ รวมทั้งต้องไม่เปลี่ยนแปลงโครงสร้างการถือหุ้นรายใหญ่



ณ วันที่ 31 ธันวาคม 2554 และ 2553 บริษัท มีวงเงินสินเชื่อซึ่งยังมิได้เบิกใช้เป็นจำนวนเงินรวม 190.24 ล้านบาท และ 415.02 ล้านบาท ตามลำดับ

**บริษัทย่อย**

บริษัทย่อยได้ทำสัญญากู้เงินจำนวน 150 ล้านบาทกับสถาบันการเงินแห่งหนึ่งในอัตราดอกเบี้ยปีที่ 1 เท่ากับ MLR ลบด้วยร้อยละ 1.5 ต่อปี ปีที่ 2 เท่ากับ MLR ลบด้วยร้อยละ 1 ต่อปี และปีที่ 3 เป็นต้นไป อัตราดอกเบี้ย MLR โดยบริษัทย่อยต้องจ่ายชำระคืนเงินต้น ภายในระยะเวลา 10 ปี 6 เดือน เริ่มชำระงวดแรกในเดือนกรกฎาคม 2553 และต่อมา บริษัทย่อยได้ขอเจรจาขยายระยะเวลาการผ่อนชำระออกไป ซึ่งสถาบันการเงินได้อนุมัติให้ขยายวงวดการผ่อนชำระออกไป โดยเริ่มชำระงวดแรกในเดือนมกราคม 2554 ต่อมาในเดือนมกราคม 2554 บริษัทย่อยได้ยื่นขอเปลี่ยนแปลงตารางการชำระหนี้ใหม่ และเมื่อวันที่ 23 มีนาคม 2554 บริษัทย่อยได้ลงนามในสัญญาปรับโครงสร้างหนี้ จำนวน 162.15 ล้านบาท กับสถาบันการเงิน ดังกล่าว โดยมีรายละเอียดดังต่อไปนี้

1. ให้ยกเลิกการชำระเงิน และ งดคิดอัตราดอกเบี้ยทบต้นสำหรับวงเงินเบิกเกินบัญชี
2. ให้คำนวณอัตราดอกเบี้ยใหม่ ในอัตราดอกเบี้ย MLR ลบด้วยร้อยละ 1.00 ต่อปี โดยให้นำดอกเบี้ยที่เกิดขึ้นในแต่ละเดือนไปตั้งพักไว้ เพื่อรอการชำระหนี้
3. ให้ผ่อนชำระคืนเงินต้น เป็นรายเดือน จำนวน 12 งวด โดยเริ่มตั้งแต่สิ้นเดือนมีนาคม 2554 เป็นต้นไป

- วงเงินเบิกเกินบัญชี	ชำระงวดละ	57,700 บาท
- วงเงินตัวสัญญาใช้เงิน	ชำระงวดละ	19,000 บาท
- วงเงินกู้ระยะยาว	ชำระงวดละ	847,000 บาท

หากบริษัทย่อยสามารถปฏิบัติตามเงื่อนไขในตารางการชำระหนี้ใหม่โดยชำระเสร็จสิ้นภายใน 1 ปี ในเดือน กุมภาพันธ์ 2555 สถาบันการเงินตกลงยกเว้นดอกเบี้ยคงค้างจำนวนร้อยละ 50 ณ วันที่ชำระหนี้เสร็จสิ้น เนื่องจากสถานการณ์ของธุรกิจการท่องเที่ยวโดยทั่วไปของประเทศไทยยังประสบกับปัญหาความเชื่อมั่นของชาวต่างประเทศในหลายช่วงเวลา ส่งผลให้ ณ วันที่ 31 ธันวาคม 2554 บริษัทย่อยผิพนัดการชำระหนี้ต่อธนาคารหลายงวดเป็นจำนวนเงิน 7,300,000.00 บาท ซึ่งฝ่ายจัดการได้ขอเจรจาผ่อนผันจากธนาคารและคาดว่าจะได้รับการสนองตอบต่อไป



## 18. หนี้สินตามสัญญาเช่าซื้อ

หนี้สินจากสัญญาเช่าซื้อ ณ วันที่ 31 ธันวาคม 2554 และ 2553 และ ประกอบด้วย

	บาท			
	งบการเงินรวม		งบการเงินเฉพาะบริษัท	
	31 ธันวาคม 2554	31 ธันวาคม 2553	31 ธันวาคม 2554	31 ธันวาคม 2553
เงินต้นหนี้สินจากสัญญาเช่าซื้อ	3,417,744	3,417,744	-	1,412,400
หัก : ดอกเบี้ยรอตัดบัญชี	(69,080)	(133,355)	-	-
หนี้สินจากสัญญาเช่าซื้อ	3,348,664	3,284,389	-	1,412,400
หัก : เงินต้นชำระแล้ว	(2,610,037)	(2,275,812)	-	(1,412,400)
คงเหลือ	738,627	1,008,577	-	-
หัก: หนี้สินจากสัญญาเช่าซื้อ- ที่ถึงกำหนดชำระภายในหนึ่งปี	(268,199)	(248,084)	-	-
รวม	470,428	760,493	-	-

ณ วันที่ 31 ธันวาคม 2554 และ 2553 บริษัท และบริษัทย่อยมีหนี้สินตามสัญญาเช่าซื้อ โดยมีรายละเอียดของจำนวนเงินที่ต้องจ่ายชำระ มีดังนี้

	บาท					
	งบการเงินรวม					
	31 ธันวาคม 2554			31 ธันวาคม 2553		
	เงินต้น	ดอกเบี้ยจ่าย รอตัดบัญชี	รวม	เงินต้น	ดอกเบี้ย จ่าย รอตัดบัญชี	รวม
ถึงกำหนดการจ่ายชำระภายในหนึ่งปี	268,199	44,160	312,359	248,084	64,275	312,359
ถึงกำหนดการจ่ายชำระเกินหนึ่งปีแต่ไม่ เกินห้าปี	470,428	24,920	495,348	760,493	69,080	829,573
รวม	738,627	69,080	807,707	1,008,577	133,355	1,141,932

ภายใต้เงื่อนไขของสัญญาบางฉบับข้างต้น บริษัท และบริษัทย่อยมีสิทธิในการเลือกที่จะซื้อทรัพย์สินตามสัญญาเช่าเมื่อสิ้นสุดตามสัญญาเช่า ทั้งนี้บริษัท และบริษัทย่อยจะต้องปฏิบัติตามเงื่อนไขและข้อกำหนดต่าง ๆ ที่กำหนดไว้ในสัญญาดังกล่าว





## 19. หนี้สินหมุนเวียนอื่นๆ

	บาท			
	งบการเงินรวม		งบการเงินเฉพาะบริษัท	
	31 ธันวาคม 2554	31 ธันวาคม 2553	31 ธันวาคม 2554	31 ธันวาคม 2553
ภาษีมูลค่าเพิ่ม – ภาษีขาย	174,568	205,068	-	-
ภาษีหัก ณ ที่จ่าย	873,979	790,900	-	-
อื่นๆ	354,599	472,700	-	310,500
รวม	1,403,146	1,468,668	-	310,500

## 20. ใบสำคัญแสดงสิทธิที่จะซื้อหุ้น

บริษัทฯ มีใบสำคัญแสดงสิทธิที่จะซื้อหุ้นซึ่งได้รับอนุมัติจากที่ประชุมผู้ถือหุ้นและจัดสรรแล้วดังนี้:

### 20.1 ใบสำคัญแสดงสิทธิฯ CIG-W1

เมื่อวันที่ 13 กันยายน 2548 ที่ประชุมวิสามัญผู้ถือหุ้น ครั้งที่ 1/2548 ของบริษัทฯ มีมติให้ออกใบสำคัญแสดงสิทธิที่จะซื้อหุ้นสามัญของบริษัทแก่ผู้ถือหุ้นเดิม จำนวน 82.5 ล้านหน่วย โดยไม่มีราคาเสนอขาย โดยจะจัดสรรให้แก่ผู้ถือหุ้นเดิมในอัตราส่วน 2 หุ้นเดิมต่อ 1 ใบสำคัญแสดงสิทธิ

บริษัทฯ ได้ออกใบสำคัญแสดงสิทธิที่จะซื้อหุ้นสามัญของบริษัท เมื่อวันที่ 18 มิถุนายน 2550 จำนวนไม่เกิน 82,500,000 หน่วย (CIG-W1) โดยไม่คิดมูลค่าแก่ผู้ถือหุ้นเดิมในอัตราส่วน 2 หุ้นเดิมต่อใบสำคัญแสดงสิทธิ 1 หน่วย ใบสำคัญแสดงสิทธิ 1 หน่วยมีสิทธิซื้อหุ้นสามัญของบริษัท ในราคา 3 บาทต่อ 1 หุ้น (ขึ้นกับการปรับอัตราส่วนการใช้สิทธิ) CIG-W1 มีอายุ 3 ปี จากวันที่ 18 มิถุนายน 2550 และสามารถใช้สิทธิครั้งแรกตรงกับวันที่ 28 กันยายน 2550 และวันสุดท้ายของทุกไตรมาสเริ่มจากวันที่ 28 กันยายน 2550 ถึงวันที่ 17 มิถุนายน 2553 ซึ่งมีจำนวนหน่วยใบสำคัญแสดงสิทธิซื้อหุ้นสามัญของบริษัท จำนวน 13,669,826 หน่วย และมีใบสำคัญแสดงสิทธิ CIG-W1 หดอายุแล้วในวันที่ 17 มิถุนายน 2553 จำนวน 68,830,174 หน่วย

### 20.2 ใบสำคัญแสดงสิทธิฯ CIG-W2

เมื่อวันที่ 1 มิถุนายน 2553 ที่ประชุมวิสามัญผู้ถือหุ้น ครั้งที่ 1/2553 ของบริษัทฯ มีมติให้ออกใบสำคัญแสดงสิทธิที่จะซื้อหุ้นสามัญของบริษัท แก่ผู้ถือหุ้นเดิม จำนวน 219.61 ล้านหน่วย โดยไม่มีราคาเสนอขาย โดยจะจัดสรรให้แก่ผู้ถือหุ้นเดิมในอัตราส่วน 1 หุ้นเดิมต่อ 0.43637118 หน่วยของ CIG-W2 และให้ออกใบสำคัญแสดงสิทธิที่จะซื้อหุ้นสามัญของบริษัท ให้แก่กรรมการ พนักงาน ตามโครงการ ESOP-1 โดยมีราคาใช้สิทธิซื้อหุ้น 0.50 บาทต่อหุ้นเท่ากัน

บริษัทฯ ได้ออกใบสำคัญแสดงสิทธิที่จะซื้อหุ้นสามัญของบริษัท เมื่อวันที่ 17 มิถุนายน 2553 จำนวนไม่เกิน 219.61 ล้านหน่วย โดยไม่มีราคาเสนอขาย โดยจัดสรรให้แก่ผู้ถือหุ้นเดิมในอัตราส่วน 1 หุ้นเดิมต่อ 0.43637118 หน่วยของ CIG-W2 มีอายุ 2 ปี จากวันที่ 17 มิถุนายน 2553 และสามารถใช้สิทธิครั้งแรกตรงกับวันที่ 2 สิงหาคม 2553 และวันทำการสุดท้ายของธนาคารพาณิชย์ทุกเดือนเริ่มจากวันที่ 2 สิงหาคม 2553 ถึงวันที่ 15 มิถุนายน 2555



### 20.3 ใบสำคัญแสดงสิทธิ ESOP-1

บริษัทฯ ได้ออกใบสำคัญแสดงสิทธิที่จะซื้อหุ้นสามัญของบริษัท เมื่อวันที่ 17 มิถุนายน 2553 จำนวน 25.10 ล้านหุ้นให้แก่กรรมการ พนักงาน ตามโครงการ ESOP-1 มีอายุ 3 ปี จากวันที่ 17 มิถุนายน 2553 และสามารถใช้สิทธิครั้งแรกตรงกับวันที่ 2 สิงหาคม 2553 และวันสุดท้ายของธนาคารพาณิชย์ทุกเดือนเริ่มจากวันที่ 2 สิงหาคม 2553 ถึงวันที่ 14 มิถุนายน 2556

### 20.4 ใบสำคัญแสดงสิทธิ CIG-W3

เมื่อวันที่ 14 กรกฎาคม 2554 ที่ประชุมวิสามัญผู้ถือหุ้น ครั้งที่ 1/2554 ของบริษัทมีมติให้ออกใบสำคัญแสดงสิทธิที่จะซื้อหุ้นสามัญของบริษัท แก่ผู้ถือหุ้นเดิม จำนวน 3,048,173,915 หน่วย โดยไม่มีราคาเสนอขาย โดยจะจัดสรรให้แก่ผู้ถือหุ้นเดิมในอัตราส่วน 1 หุ้นเดิมต่อ 5 หน่วยของ CIG-W3 โดยมีราคาใช้สิทธิซื้อหุ้น 0.90 บาทต่อหุ้นเท่ากัน

บริษัทฯ ได้ออกใบสำคัญแสดงสิทธิที่จะซื้อหุ้นสามัญของบริษัท เมื่อวันที่ 9 สิงหาคม 2554 จำนวน 2,759,066,860 หน่วย โดยไม่มีราคาเสนอขาย โดยจัดสรรให้แก่ผู้ถือหุ้นเดิมในอัตราส่วน 1 หุ้นเดิมต่อ 5 หน่วยของ CIG-W3 มีอายุ 1 ปี สามารถใช้สิทธิครั้งแรกตรงกับวันที่ 31 สิงหาคม 2554 และวันกำหนดการใช้สิทธิครั้งสุดท้ายตรงกับวันที่ 31 สิงหาคม 2555

ในไตรมาสที่ 4 ปี 2554 ไม่มีผู้ใช้สิทธิแปลงใบสำคัญแสดงสิทธิเป็นหุ้นสามัญ ทำให้ ณ วันที่ 31 ธันวาคม 2554 มีใบสำคัญแสดงสิทธิ ที่ใช้แล้วและคงเหลือ ดังนี้:

	จำนวนหน่วย			
	CIG-W1	CIG-W2	CIG-W3	ESOP-1
ใบสำคัญแสดงสิทธิที่จัดสรรแล้ว	82,499,991	219,586,928	2,759,066,860	25,100,000
หัก : ใช้สิทธิแปลงเป็นหุ้นสามัญแล้ว				
จนถึง วันที่ 31 ธันวาคม 2554	(13,669,817)	(944,044)	-	(22,121,421)
คงเหลือใบสำคัญแสดงสิทธิที่จัดสรรแล้ว	68,830,174	218,642,884	2,759,066,860	2,978,579
อายุของใบสำคัญแสดงสิทธิ	3 ปี	2 ปี	1 ปี	3 ปี
อัตราการใช้สิทธิ (หน่วย : หุ้น)	1 : 1	4 : 1	15 : 1	1 : 1
ราคาใช้สิทธิซื้อหุ้นสามัญ 1 หุ้น	2.863 บาท	0.50 บาท	0.90 บาท	0.50 บาท
วันที่เริ่มใช้สิทธิได้ครั้งแรก	28 ก.ย. 50	2 ส.ค. 53	31 ส.ค. 54	2 ส.ค. 53
วันสุดท้ายในการใช้สิทธิ	17 มิ.ย. 53	15 มิ.ย. 55	31 ส.ค. 55	14 มิ.ย. 56



## 21. ทุนเรือนหุ้น

1. ในเดือนกรกฎาคม 2554 บริษัทฯ ได้จัดทะเบียนลดทุนเป็นเงิน 85,184,101.00 บาท (หุ้นสามัญจำนวน 170,368,202 หุ้น มูลค่าหุ้นละ 0.50 บาท) จากทุนจดทะเบียนเดิม 390,001,492.50 บาท (หุ้นสามัญจำนวน 780,002,985 หุ้น มูลค่าหุ้นละ 0.50 บาท) เป็น 304,817,391.50 บาท (หุ้นสามัญจำนวน 609,634,783 หุ้น มูลค่าหุ้นละ 0.50 บาท) และได้จัดทะเบียนเพิ่มทุนจดทะเบียนเป็นเงิน 137,781,713.00 บาท (หุ้นสามัญจำนวน 275,563,426 หุ้น มูลค่าหุ้นละ 0.50 บาท) จากทุนจดทะเบียนเดิม 304,817,391.50 บาท (หุ้นสามัญจำนวน 609,634,783 หุ้น มูลค่าหุ้นละ 0.50 บาท) เป็นทุนจดทะเบียนใหม่ 442,599,104.50 บาท (หุ้นสามัญจำนวน 885,198,209 หุ้น มูลค่าหุ้นละ 0.50 บาท) เพื่อสำรองไว้รองรับการใช้สิทธิที่จะซื้อหุ้นสามัญของบริษัทรุ่นที่ 3 (CIG-W3) และรองรับการปรับสิทธิ ESOP-1 CIG-W2 และ เฉพาะเจาะจงแบบมอบอำนาจทั่วไป (General Mandate)

2. ระหว่างเดือน มกราคม ถึง กันยายน 2554 บริษัทฯ ได้ออกหุ้นสามัญใหม่จำนวน 4,405,554 หุ้น มูลค่าหุ้นละ 0.50 บาท เป็นจำนวนเงินรวม 2,202,777 บาท จากการใช้ซื้อหุ้นสามัญของใบสำคัญแสดงสิทธิ

3. เมื่อวันที่ 5 ตุลาคม 2554 บริษัทฯ ได้จัดทะเบียนเพิ่มทุนกับกระทรวงพาณิชย์ จำนวน 29,000 หุ้น มูลค่าหุ้นละ 0.50 บาท เป็นเงิน 14,500 บาท จากการใช้สิทธิซื้อหุ้นของใบสำคัญแสดงสิทธิ ESOP-1 เมื่อวันที่ 30 กันยายน 2554 จำนวน 26,921 หน่วย ในราคาหุ้นละ 0.50 บาท

4. ระหว่างวันที่ 1 มกราคม ถึง วันที่ 31 ธันวาคม 2553 บริษัทฯ ได้ออกหุ้นสามัญใหม่จำนวน 22,191,712 หุ้น มูลค่าหุ้นละ 0.50 บาท เป็นจำนวนรวม 22,191,712.00 บาท จากการใช้ซื้อหุ้นสามัญของใบสำคัญแสดงสิทธิ

5. เมื่อวันที่ 8 มิถุนายน 2553 บริษัทฯ ได้จัดทะเบียนเพิ่มทุนจากทุนจดทะเบียนเดิม 350,000,000.00 บาท (หุ้นสามัญจำนวน 175,000,000 ล้านหุ้น มูลค่าหุ้นละ 0.50 บาท) เป็นทุนจดทะเบียน 390,001,492.50 บาท (หุ้นสามัญจำนวน 780,002,985 หุ้น มูลค่าหุ้นละ 0.50 บาท)

## 22. สำรองตามกฎหมาย

ตามบทบัญญัติแห่งพระราชบัญญัติบริษัทมหาชนจำกัด พ.ศ.2535 มาตรา 116 บริษัทจะต้องจัดสรรทุนสำรองตามกฎหมาย อย่างน้อยร้อยละ 5 ของกำไรสุทธิประจำปีหลังจากหักขาดทุนสะสมยกมา (ถ้ามี) จนกว่าสำรองดังกล่าวมีจำนวนไม่น้อยกว่าร้อยละ 10 ของทุนจดทะเบียนเงินสำรองนี้จะนำไปจ่ายเป็นเงินปันผลไม่ได้

## 23. ข้อมูลทางการเงินจำแนกตามส่วนงาน

บริษัทฯ มีการนำเสนองบการเงินจำแนกตามส่วนงานธุรกิจและตามส่วนงานทางภูมิศาสตร์ดังต่อไปนี้

### 1. ส่วนงานธุรกิจ

- 1.1 ผลิตและจำหน่ายชิ้นส่วนเครื่องปรับอากาศ
- 1.2 บริการด้านโรงแรม
- 1.3 ซื้อขายไป

### 2. ส่วนงานตามภูมิศาสตร์

- 2.1 ส่วนงานในประเทศ
- 2.2 ส่วนงานต่างประเทศ

งบกำไรขาดทุน จำแนกตามส่วนงานธุรกิจสำหรับปี สิ้นสุดวันที่ 31 ธันวาคม 2554 และ 2553 มีดังนี้

	บาท							
	งบการเงินรวม							
	สำหรับปี สิ้นสุดวันที่ 31 ธันวาคม							
	ผลิตชิ้นส่วนเครื่องปรับอากาศ		บริการด้านโรงแรม		งบการเงินรวม			
	รายได้จากการขาย		รายได้จากการให้บริการ		รายได้จากการให้บริการ			
	2554	2553	2554	2553	2554	2553	2554	2553
รายได้จากการขายในประเทศ	724,302,860	756,944,435	47,188,132	50,953,890	25,664,356	26,891,763	797,155,348	834,790,088
รายได้จากการขายต่างประเทศ	288,300,877	324,903,609	-	-	-	-	288,300,877	324,903,609
รวม	1,012,603,737	1,081,848,044	47,188,132	50,953,890	25,664,356	26,891,763	1,085,456,225	1,159,693,697
ขาดทุนจากการด้อยค่าสินทรัพย์ของบริษัทย่อย							(26,000,000)	(42,500,000)
กำไรจากการขายทรัพย์สิน							816,796	-
รายได้อื่น							52,555,660	53,635,260
ต้นทุนขายและให้บริการ							(1,035,116,558)	(1,053,446,617)
ค่าใช้จ่ายในการขาย							(27,341,472)	(40,081,812)
ค่าใช้จ่ายในการบริหาร							(140,080,849)	(150,121,027)
ส่วนแบ่งกำไร (ขาดทุน) จากเงินลงทุนในบริษัทร่วมของบริษัทย่อย							(339,524)	
ต้นทุนทางการเงิน							(43,785,160)	(32,902,883)
ภาษีเงินได้							-	(451,842)
กำไร (ขาดทุน) สุทธิ							(133,834,882)	(106,175,224)

## 24. ต้นทุนทางการเงิน

	บาท			
	งบการเงินรวม		งบการเงินเฉพาะบริษัท	
	31 ธันวาคม		31 ธันวาคม	
	2554	2553	2554	2553
ดอกเบี้ยจ่ายสถาบันการเงิน	43,999,670	32,913,660	27,358,129	23,665,544
ต้นทุนทางการเงินที่บันทึกเป็นราคาทุนของสินทรัพย์	(214,510)	(10,777)	(214,510)	(10,777)
รวม	43,785,160	32,902,883	27,143,619	23,654,767

ค่าใช้จ่ายทางการเงินบันทึกเป็นต้นทุนของสินทรัพย์ระหว่างก่อสร้างในอัตราร้อยละ 2.25 ต่อปี



## 25. ภาษีเงินได้

พระราชกฤษฎีกาออกตามความในประมวลรัษฎากรว่าด้วยการลดอัตรารัษฎากร ฉบับที่ 387 พ.ศ.2544 ลงวันที่ 5 กันยายน 2544 ให้สิทธิทางภาษีแก่บริษัทจดทะเบียนในตลาดหลักทรัพย์แห่งประเทศไทยตามข้อบังคับ ตลาดหลักทรัพย์แห่งประเทศไทยตามกฎหมายว่าด้วยการรับหลักทรัพย์จดทะเบียนใน “ตลาดหลักทรัพย์ใหม่” โดยลดอัตราภาษีเงินได้นิติบุคคลจากอัตราร้อยละ 30 เป็นร้อยละ 20 สำหรับกำไรสุทธิทางภาษี เป็นเวลาห้ารอบ ระยะเวลาบัญชีต่อเนื่องกันนับแต่รอบระยะเวลาบัญชีแรกที่เริ่มในหรือหลังวันที่พระราชกฤษฎีกานี้ใช้บังคับ บริษัท ได้คำนวณภาษีเงินได้นิติบุคคลจากกำไรทางภาษีในอัตราร้อยละ 20

## 26. ค่าตอบแทนผู้บริหาร

ค่าตอบแทนผู้บริหารประกอบด้วย เงินเดือน โบนัส ค่าเบี้ยประกันชีวิต เบี้ยประชุมและบำเหน็จกรรมการ เป็นต้น

## 27. ค่าใช้จ่ายตามลักษณะ

ค่าใช้จ่ายสำคัญ ๆ สำหรับปี สิ้นสุดวันที่ 31 ธันวาคม 2554 และ 2553 ซึ่งจำแนกตามลักษณะได้ดังนี้

	บาท			
	งบการเงินรวม		งบการเงินเฉพาะบริษัท	
	2554	2553	2554	2553
การเปลี่ยนแปลงในสินค้าสำเร็จรูปและงานระหว่างทำ	(22,733,650)	(8,022,404)	(22,733,650)	(8,022,404)
วัตถุดิบและวัสดุสิ้นเปลืองใช้ไป	145,280,050	73,170,737	145,280,050	62,231,582
ค่าใช้จ่ายพนักงาน (ไม่รวมกรรมการและผู้บริหาร)	153,528,973	151,431,282	146,467,536	144,957,977
ค่าตอบแทนผู้บริหาร	25,227,953	33,413,344	21,700,200	28,835,420
ค่าเสื่อมราคาและค่าใช้จ่ายตัดบัญชี	86,226,769	87,415,747	69,952,552	71,769,026
ค่าขนส่ง	3,328,707	3,435,420	3,082,782	3,310,408
ค่าโฆษณา	366,964	2,315,792	65,004	27,900
หนี้สงสัยจะสูญ	2,226,501	22,655,090	2,226,501	22,655,090
กำไร(ขาดทุน)ที่ยังไม่เกิดขึ้นจากเงินลงทุนในหลักทรัพย์เพื่อค้า	300,000	(1,200,000)	300,000	(1,200,000)



## 28. การรายงานรายได้สำหรับผู้ได้รับการส่งเสริมการลงทุน

ตามประกาศของสำนักงานคณะกรรมการส่งเสริมการลงทุนที่ ป. 14/2541 เรื่องกำหนดวิธีการรายงานรายได้สำหรับผู้ได้รับการส่งเสริมการลงทุน ลงวันที่ 30 ธันวาคม 2541 โดยให้บริษัทแสดงยอดรายได้จากการขายและการให้บริการแยกเป็นส่วนที่ได้รับการส่งเสริมและไม่ได้รับการส่งเสริมการลงทุน สำหรับปี สิ้นสุด วันที่ 31 ธันวาคม 2554 รายการดังกล่าวมีดังนี้

	บาท		
	งบการเงินเฉพาะบริษัท		
	ธุรกิจที่ได้รับการส่งเสริมการลงทุน ได้รับสิทธิยกเว้นภาษีเงินได้นิติบุคคล	ธุรกิจที่ไม่ได้รับการส่งเสริมการลงทุน	รวม
รายได้			
รายได้จากการขายและให้บริการ	294,079,740	765,712,129	1,059,791,869
รายได้อื่น	9,330,761	43,039,471	52,370,232
รวมรายได้	303,410,501	808,751,600	1,112,162,101

## 29. สิทธิพิเศษจากการส่งเสริมการลงทุน

ในเดือนสิงหาคม 2548 คณะกรรมการส่งเสริมการลงทุนอนุมัติให้กับบริษัทได้รับสิทธิประโยชน์หลายประการ ผู้ได้รับการส่งเสริมการลงทุนตามพระราชบัญญัติส่งเสริมการลงทุน 2520 เพื่อให้สิทธิพิเศษจากการส่งเสริมการลงทุนแก่บริษัทในกิจการผลิตแผงคอยล์ประเภทกิจการผลิตชิ้นส่วนหรืออุปกรณ์ที่ใช้กับเครื่องใช้ไฟฟ้าสำหรับโรงงานที่จังหวัดชลบุรี ซึ่งพอสรุปสาระสำคัญได้ดังนี้

ก) ให้ได้รับยกเว้นอากรขาเข้าสำหรับเครื่องจักรที่นำเข้าจากต่างประเทศ ตามที่คณะกรรมการส่งเสริมการลงทุนอนุมัติ

ข) ให้ได้รับยกเว้นอากรขาเข้าสำหรับวัตถุดิบที่นำเข้าเพื่อใช้ในการผลิตเพื่อการส่งออกเป็นเวลาหนึ่ง นับแต่วันนำเข้าครั้งแรก

ค) ให้ได้รับยกเว้นการเสียภาษีเงินได้นิติบุคคลสำหรับกำไรสุทธิที่ได้จากการประกอบกิจการที่ได้รับการส่งเสริมมีกำหนดเวลาเจ็ดปี นับแต่วันที่เริ่มรายได้จากการประกอบกิจการนั้น

เนื่องจากเป็นบริษัทที่ได้รับการส่งเสริมการลงทุนบริษัทจะต้องปฏิบัติตามเงื่อนไขและข้อจำกัดตามที่กำหนดไว้ในบัตรส่งเสริมการลงทุน





### 30. กำไร(ขาดทุน)ต่อหุ้น

กำไร(ขาดทุน)ต่อหุ้นขั้นพื้นฐาน คำนวณโดย การหารกำไร(ขาดทุน) สุทธิด้วยจำนวนหุ้นสามัญถัวเฉลี่ยถ่วงน้ำหนักที่ออกจำหน่ายแล้ว ดังนี้

	สำหรับปีสิ้นสุดวันที่ 31 ธันวาคม			
	งบการเงินรวม		งบการเงินเฉพาะบริษัท	
	2554	2553	2554	2553
กำไร (ขาดทุน) สุทธิ (บาท)	(133,821,977)	(106,165,384)	(87,414,970)	(52,877,782)
จำนวนหุ้นสามัญถัวเฉลี่ยถ่วงน้ำหนัก (หุ้น)	550,489,437	523,561,349	550,489,437	523,561,349
กำไร (ขาดทุน) ต่อหุ้นขั้นพื้นฐาน (บาท)	(0.24)	(0.20)	(0.16)	(0.10)
กำไร (ขาดทุน) ต่อหุ้นปรับลด				

	งบการเงินรวม					
	สำหรับปี สิ้นสุดวันที่ 31 ธันวาคม					
	กำไร(ขาดทุน)สุทธิ(บาท)		จำนวนหุ้นสามัญถัวเฉลี่ยถ่วงน้ำหนัก (หุ้น)		กำไร(ขาดทุน)ต่อหุ้น(บาท)	
	2554	2553	2554	2553	2554	2553
กำไร (ขาดทุน) ต่อหุ้นขั้นพื้นฐาน						
กำไร (ขาดทุน) สุทธิ	(133,821,997)	(106,165,384)	550,489,437	523,561,349	(0.24)	(0.20)
ผลกระทบของหุ้นสามัญเทียบเท่าปรับลด						
ใบสำคัญแสดงสิทธิ						
2554 : จำนวน 2,980,688,323 หน่วย	-	-	246,030,303			
2553 : จำนวน 226,008,085 หน่วย	-	-		61,439,271		
กำไร (ขาดทุน) ต่อหุ้นปรับลด						
กำไร (ขาดทุน) ที่เป็นของผู้ถือหุ้นสามัญ (สมมุติว่ามีการแปลงหุ้นสามัญเทียบเท่าเป็นหุ้นสามัญ)	(133,821,997)	(106,165,384)	796,010,163	585,000,620	(0.17)	(0.18)



งบการเงินเฉพาะบริษัท

สำหรับปี สิ้นสุดวันที่ 31 ธันวาคม

	กำไร(ขาดทุน)สุทธิ(บาท)		จำนวนหุ้นสามัญถัวเฉลี่ยถ่วงน้ำหนัก (หุ้น)		กำไร(ขาดทุน) ต่อหุ้น(บาท)	
	2554	2553	2554	2553	2554	2553
กำไร (ขาดทุน) ต่อหุ้นขั้นพื้นฐาน						
กำไร (ขาดทุน) สุทธิ	(87,414,971)	(52,878,782)	550,489,437	523,561,349	(0.16)	(0.10)
ผลกระทบของหุ้นสามัญเทียบเท่าปรับลด						
ใบสำคัญแสดงสิทธิ						
2554 : จำนวน 2,980,688,323 หน่วย	-	-	246,030,303			
2553 : จำนวน 226,008,085 หน่วย	-	-		61,439,271		
กำไร (ขาดทุน) ต่อหุ้นปรับลด						
กำไร (ขาดทุน) ที่เป็นของผู้ถือหุ้นสามัญ (สมมุติว่ามีการแปลงหุ้นสามัญเทียบเท่าเป็นหุ้นสามัญ)	(87,414,971)	(52,878,782)	796,010,163	585,000,620	(0.11)	(0.09)

### 31. เครื่องมือทางการเงิน

#### นโยบายการบริหารความเสี่ยงทางการเงิน

บริษัทฯ มีความเสี่ยงจากความเสี่ยงของอัตราดอกเบี้ย อัตราแลกเปลี่ยน และมีความเสี่ยงจากการที่คู่สัญญาไม่ปฏิบัติตามสัญญา บริษัทไม่มีนโยบายประกอบธุรกรรมตราสารอนุพันธ์ทางการเงินเพื่อการเก็งกำไรหรือเพื่อการค้า

#### ความเสี่ยงจากอัตราดอกเบี้ย

ความเสี่ยงด้านอัตราดอกเบี้ย หมายถึง ความเสี่ยงที่เกิดจากการเปลี่ยนแปลงของอัตราดอกเบี้ยในตลาดในอนาคต ซึ่งส่งผลกระทบต่อภาระดำเนินงานและกระแสเงินสดของบริษัทฝ่ายบริหารเชื่อว่าบริษัทไม่มีความเสี่ยงในอัตราดอกเบี้ยที่เป็นสาระสำคัญ ดังนั้น บริษัท จึงไม่ได้ทำสัญญาเพื่อป้องกันความเสี่ยงดังกล่าว

#### ความเสี่ยงจากเงินตราต่างประเทศ

บริษัทฯ มีความเสี่ยงจากอัตราแลกเปลี่ยนเงินตราต่างประเทศ ซึ่งเกิดจากการซื้อสินค้าและการขายสินค้าที่เป็นเงินตราต่างประเทศ ฝ่ายบริหารเชื่อว่าบริษัท ไม่มีความเสี่ยงในอัตราแลกเปลี่ยนเงินตราต่างประเทศที่เป็นสาระสำคัญ ดังนั้น บริษัทจึงไม่ได้ใช้อนุพันธ์ทางการเงินเพื่อป้องกันความเสี่ยงดังกล่าว

#### ความเสี่ยงทางด้านสินเชื่อ

คือ ความเสี่ยงที่ลูกค้าหรือคู่สัญญาไม่สามารถชำระหนี้แก่บริษัทตามเงื่อนไขที่ตกลงไว้เมื่อครบกำหนด ฝ่ายบริหารได้กำหนดนโยบายทางด้านสินเชื่อเพื่อควบคุมความเสี่ยงทางด้านสินเชื่อดังกล่าวอย่างสม่ำเสมอ โดยการวิเคราะห์ฐานะทางการเงินของลูกค้าโดยไม่มีความเสี่ยงจากสินเชื่อที่เป็นสาระสำคัญ ณ วันที่ในงบดุล ความเสี่ยงทางด้านสินเชื่อแสดงให้เห็นในราคาตามบัญชีของสินทรัพย์ทางการเงินแต่ละรายการ ณ วันที่ในงบแสดงฐานะการเงิน อย่างไรก็ตาม ฝ่ายบริหารไม่คาดว่าจะเกิดผลเสียหายที่มีสาระสำคัญจากการเก็บหนี้ไม่ได้



### ความเสี่ยงด้านสภาพคล่อง

บริษัท มีการควบคุมความเสี่ยงจากการขาดสภาพคล่องโดยการรักษาระดับของเงินสดและรายการเทียบเท่าเงินสดให้เพียงพอต่อการดำเนินงานของกิจการและเพื่อทำให้ผลกระทบจากความผันผวนของกระแสเงินสดลดลง

### มูลค่ายุติธรรม

มูลค่ายุติธรรม หมายถึง จำนวนเงินที่ผู้ซื้อและผู้ขายตกลงแลกเปลี่ยนสินทรัพย์หรือชำระหนี้สินกัน ในขณะที่ทั้งสองฝ่ายมีความรอบรู้และเต็มใจในการแลกเปลี่ยนกันในราคาตลาด ในการพิจารณามูลค่ายุติธรรมของสินทรัพย์ทางการเงินและหนี้สินทางการเงิน บริษัท มีการพิจารณาสถานการณ์ปัจจุบันและต้นทุนที่เกิดจากการแลกเปลี่ยนหรือชำระหนี้สินภายใต้เครื่องมือทางการเงิน

บริษัท ใช้วิธีการและสมมติฐานดังต่อไปนี้ในการประมาณมูลค่ายุติธรรมของเครื่องมือทางการเงิน เงินสดและรายการเทียบเท่าเงินสด และลูกหนี้ มีราคาตามบัญชีใกล้เคียงกับมูลค่ายุติธรรม เนื่องจากเครื่องมือทางการเงินเหล่านี้จะครบกำหนดในระยะเวลาอันสั้น

เงินเบิกเกินบัญชีและเงินกู้ยืมระยะสั้นจากสถาบันการเงิน และเจ้าหนี้มีราคาตามบัญชีของหนี้สินทางการเงินใกล้เคียงกับมูลค่ายุติธรรมเนื่องจากเครื่องมือทางการเงินเหล่านี้จะครบกำหนดในระยะเวลาอันสั้น เงินกู้ยืมระยะยาวที่มีอัตราดอกเบี้ยลอยตัวซึ่งเป็นอัตราท้องตลาด มีราคาตามบัญชีใกล้เคียงกับมูลค่ายุติธรรม เงินกู้ยืมระยะยาวที่มีอัตราดอกเบี้ยคงที่ในปีที่ 1 และปีที่ 2 ราคาตามบัญชีของเงินกู้ยืมระยะยาวใกล้เคียงกับมูลค่ายุติธรรม

## 32. ภาระผูกพัน

### บริษัท

32.1 บริษัท มีการะผูกพันตามสัญญาค่านายหน้ากับบริษัทต่างประเทศแห่งหนึ่งโดยบริษัทดังกล่าวสัญญาจะให้ความช่วยเหลือทางด้านกิจกรรมทางการตลาดเพื่อเป็นการตอบแทน บริษัท ผูกพันที่จะต้องจ่ายค่านายหน้าในอัตราร้อยละของส่วนเพิ่มราคาขายตามที่ระบุในสัญญา

32.2 บริษัท มีสัญญาเช่าที่ดินเพื่อใช้เป็นโกดังเก็บสินค้า โดยมีกำหนดระยะเวลาสิบสอง (12) ปี ค่าเช่ารายปีมีจำนวนเงิน 480,000 บาท

ณ วันที่ 31 ธันวาคม 2554 บริษัท มีการะผูกพันตามสัญญาขั้นต่ำตามสัญญา ซึ่งต้องจ่ายในอนาคตดังต่อไปนี้ :-

	จำนวนเงิน (บาท)
ครบกำหนดชำระภายในหนึ่งปี	480,000
ครบกำหนดหลังจาก 1 ปี แต่ไม่เกิน 5 ปี	1,920,000
ครบกำหนดหลังจาก 5 ปี	1,720,000
รวม	4,120,000

32.3 ณ วันที่ 31 ธันวาคม 2554 บริษัท มีการะผูกพันตามสัญญา L/C กับสถาบันการเงินหลายแห่ง เป็นจำนวนเงินรวม 39.10 ล้านบาท



### บริษัทย่อย

32.4 บริษัทย่อย ได้ทำสัญญาเช่าที่ดินเพื่อใช้เป็นที่ตั้งของโรงแรม กำหนดระยะเวลา 26 ปี ตั้งแต่เดือนมิถุนายน 2548 สิ้นสุดเดือนมิถุนายน 2574 เป็นมูลค่า 22 ล้านบาท โดยจ่ายชำระไปแล้ว 12 ล้านบาท ส่วนที่เหลือจำนวน 10 ล้านบาท หยอยจ่ายตามที่กำหนดในสัญญาทุกเดือนมิถุนายน เริ่มตั้งแต่ปี 2558 สิ้นสุดปี 2567

ณ วันที่ 31 ธันวาคม 2554 บริษัทฯ มีภาระผูกพันตามสัญญาขั้นต่ำตามสัญญา ซึ่งต้องจ่ายในอนาคตดังต่อไปนี้ :-

	จำนวนเงิน (บาท)
ครบกำหนดชำระภายในหนึ่งปี	-
ครบกำหนดหลังจาก 1 ปี แต่ไม่เกิน 5 ปี	2,000,000
ครบกำหนดหลังจาก 5 ปี	8,000,000
รวม	10,000,000

32.5 บริษัทย่อย มีสัญญาเช่าที่ดินพร้อมสิ่งปลูกสร้างบนโฉนดที่ดินเป็นอาคาร 4 ชั้น เพื่อประกอบธุรกิจโรงแรมอีกแห่งหนึ่ง กำหนดระยะเวลาเช่าสิบปี (20 ปี) เริ่มตั้งแต่เดือนมกราคม 2553 สิ้นสุดเดือนธันวาคม 2572 โดยตกลงชำระค่าเช่าเป็นรายเดือน สุทธิจากหักภาษี ณ ที่จ่าย เดือนละ 200,000 บาท และมีการปรับอัตราค่าเช่ารายเดือนเพิ่มขึ้น 10% ทุก ๆ 3 ปี

ณ วันที่ 31 ธันวาคม 2554 บริษัทย่อย มีภาระผูกพันตามสัญญาขั้นต่ำตามสัญญา ซึ่งต้องจ่ายในอนาคตดังต่อไปนี้ :-

	จำนวนเงิน (บาท)
ครบกำหนดชำระภายในหนึ่งปี	2,526,316
ครบกำหนดหลังจาก 1 ปี แต่ไม่เกิน 5 ปี	11,393,684
ครบกำหนดหลังจาก 5 ปี	48,454,615
รวม	62,374,615

### 33. หนี้สินที่อาจเกิดขึ้น

ณ วันที่ 31 ธันวาคม 2554 บริษัทฯ มีหนี้สินที่อาจเกิดขึ้นในภายหน้าดังนี้

33.1 สถาบันการเงินออกหนังสือค้ำประกันบริษัทฯ ค่าไฟฟ้าให้แก่หน่วยงานรัฐบาล จำนวน 1.62 ล้านบาท

33.2 สถาบันการเงินออกหนังสือค้ำประกันบริษัทฯ ค่าอากรนำเข้าวัตถุดิบจากต่างประเทศให้แก่หน่วยงานรัฐบาล จำนวน 0.62 ล้านบาท

### 34. กองทุนสำรองเลี้ยงชีพ

ในระหว่างปี พ.ศ. 2553 บริษัทและพนักงานได้ร่วมกันจัดตั้งกองทุนสำรองเลี้ยงชีพสำหรับพนักงาน ขึ้นภายใต้การอนุมัติจากกระทรวงการคลังตามพระราชบัญญัติกองทุนสำรองเลี้ยงชีพ พ.ศ. 2530 เงินกองทุนนี้ประกอบด้วยเงินส่วนที่พนักงานจ่ายสมทบในอัตราร้อยละ 3 ของเงินเดือนพนักงานและส่วนที่บริษัทฯ จ่ายสมทบให้ในอัตราเดียวกัน พนักงานจะได้รับเงินจากกองทุนในกรณีที่ออกจากงานตามระเบียบของกองทุนดังกล่าว กองทุนสำรองเลี้ยงชีพนี้บริหารโดยบริษัทหลักทรัพย์จัดการกองทุน ทิสโก้ จำกัด



### 35. เหตุการณ์ภายหลังรอบระยะเวลารายงาน

เมื่อวันที่ 7 กุมภาพันธ์ 2555 บริษัท ได้จัดทะเบียนเพิ่มทุนกับกระทรวงพาณิชย์ จำนวนเงิน 148,123 บาท (หุ้นสามัญ 296,246 หุ้น มูลค่าหุ้นละ 0.50 บาท) จากการใช้สิทธิซื้อหุ้นของใบสำคัญแสดงสิทธิ CIG-W2 เมื่อวันที่ 31 มกราคม 2555 จำนวน 1,100,000 หน่วย ในราคาหุ้นละ 0.50 บาท

### 36. การจัดประเภทบัญชีใหม่

บริษัท ได้จัดประเภทบัญชีบางรายการในงบการเงินที่นำมาแสดงเปรียบเทียบใหม่ เพื่อให้สอดคล้องกับการจัดประเภทรายการบัญชีของปีปัจจุบัน ซึ่งไม่มีผลกระทบต่อกำไรสำหรับปี หรือส่วนของผู้ถือหุ้นตามที่เคยรายงานไว้ การจัดประเภทรายการใหม่ที่สำคัญมีดังต่อไปนี้:

	บาท					
	งบการเงินรวม			งบการเงินเฉพาะบริษัท		
	ตามที่เคย รายงานไว้	จัดประเภท ใหม่	หลังการจัด ประเภทใหม่	ตามที่เคย รายงานไว้	จัดประเภท ใหม่	หลังการจัด ประเภทใหม่
<b>งบแสดงฐานะการเงิน</b>						
ณ วันที่ 31 ธันวาคม 2553						
ลูกหนี้อื่น	-	16,068,378	16,068,378	-	15,871,632	15,871,632
ลูกหนี้อื่น - บริษัทที่เกี่ยวข้องกัน	-	-	-	-	2,315,978	2,315,978
สินทรัพย์หมุนเวียนอื่น						
ค่าใช้จ่ายล่วงหน้า	1,835,039	(1,835,039)	-	1,653,294	(1,653,294)	-
เงินมัดจำค่าสินค้าและอื่นๆ	14,233,339	(14,233,339)	-	14,218,338	(14,218,338)	-
ดอกเบี้ยค้างรับ	-	-	-	2,315,978	(2,315,978)	-
เจ้าหนี้อื่น		17,630,478	17,630,478		18,808,631	18,808,631
หนี้สินหมุนเวียนอื่น						
ค่าใช้จ่ายค้างจ่าย	17,630,478	(17,630,478)	-	18,808,631	(18,808,631)	-
<b>งบกำไร(ขาดทุน)เบ็ดเสร็จ</b>						
สำหรับปีสิ้นสุดวันที่ 31 ธันวาคม 2553						
ต้นทุนขายและบริการ	1,052,035,702	1,410,915	1,053,446,617	-	-	-
ค่าใช้จ่ายในการขาย	39,651,378	430,434	40,081,812	-	-	-
ค่าใช้จ่ายในการบริหาร	118,549,032	31,571,995	150,121,027	96,906,158	28,835,420	125,741,578
ค่าตอบแทนผู้บริหาร	33,413,344	(33,413,344)	-	28,835,420	(28,835,420)	-

### 37. การอนุมัติงบการเงิน

งบการเงินนี้อนุมัติให้ออกโดยกรรมการผู้มีอำนาจของบริษัท เมื่อวันที่ 28 กุมภาพันธ์ 2555



## โครงสร้างผู้ถือหุ้นรายใหญ่

รายชื่อผู้ถือหุ้นตามทะเบียนผู้ถือหุ้น ณ วันที่ 15 มีนาคม 2555

ผู้ถือหุ้น	จำนวน หุ้นสามัญ	สัดส่วน (ร้อยละ)
1. กลุ่มผู้บริหารหลัก และบุคคลที่เกี่ยวข้องสัมพันธ์กัน		
1.1 กลุ่มฟุ่มเฟือย 5 ท่าน	94,971,550	17.20
1.2 กลุ่มหวังก่อเกียรติ 3 ท่าน	52,100,000	9.43
1.3 กลุ่มวงษ์สว่าง 2 ท่าน	5,134,400	0.93
2. นายวรวิทย์ สุขะวัชรินทร์	14,300,000	2.59
3. นายกลวัชร ตั้งจารุ	11,940,000	2.16
4. นางสมพร เตชะรินทร์	8,000,000	1.45
5. นายณรงค์ หวังเจริญวงศ์	7,983,800	1.44
6. นายพิชัย ชุมพลไพศาล	7,290,000	1.32
7. นายชูรินทร์ ถิรางกูร	6,693,370	1.21
8. นางลินจง พิจิตรพงศ์ชัย	6,400,000	1.16
9. นายภาณุมาศ ตั้งจารุ	6,146,800	1.11
10. นางอำไพ หาญไกรวิไลย์	6,000,000	1.09
ผู้ถือหุ้นอื่น	325,339,138	58.91
จำนวนหุ้นที่จำหน่ายได้แล้วทั้งหมด	552,299,058	100.00
ผู้ถือหุ้นสัญชาติไทย	550,658,220	99.70
ผู้ถือหุ้นสัญชาติต่างด้าว	1,640,838	0.30

## นโยบายการจ่ายเงินปันผล

### นโยบายการจ่ายเงินปันผลบริษัทใหญ่

บริษัทมีนโยบายการจ่ายเงินปันผลในอัตราไม่น้อยกว่าร้อยละ 50 ของกำไรสุทธิของงบการเงินเฉพาะบริษัทภายหลังจากการหักทุนสำรองต่างๆ ทุกประเภทตามที่ได้กำหนดไว้ในข้อบังคับของบริษัทฯ และตามกฎหมาย ทั้งนี้ การจ่ายเงินปันผลดังกล่าวจะขึ้นอยู่กับกระแสเงินสดของบริษัท แผนการลงทุนของบริษัท และบริษัทในเครือ ตามความจำเป็นและความเหมาะสมอื่นๆ ตามที่คณะกรรมการบริษัทเห็นสมควร

### นโยบายการจ่ายเงินปันผลบริษัทย่อย

บริษัทย่อยมิได้กำหนดอัตราการจ่ายเงินปันผลไว้ แต่ให้ใช้บังคับตามกฎหมายที่เกี่ยวข้อง และข้อบังคับของบริษัท ข้อ 19 “การจ่ายเงินปันผลทุกคราว บริษัทต้องจัดสรรเงินไว้เป็นทุนสำรองอย่างน้อยหนึ่งในสี่ของเงินกำไรสุทธิซึ่งบริษัททำมาหาได้จากกิจการของบริษัทจนกว่าทุนสำรองนั้นจะมีจำนวนถึงหนึ่งในสี่ ของจำนวนหุ้นของบริษัทหรือมากกว่านั้น” .





## คณะผู้บริหาร



## 1. นายไสว นัตถชัยรุ่งเรือง

ตำแหน่ง กรรมการผู้จัดการ  
วุฒิสูงสุดทางการศึกษา ปริญญาโท สาขาบัญชี จุฬาลงกรณ์มหาวิทยาลัย



## 2. นายวีรวุฒิ นิ่งถิ่น

ตำแหน่ง ผู้จัดการทั่วไปสายงานวิศวกรรม  
วุฒิสูงสุดทางการศึกษา ปริญญาตรี วิศวกรรมศาสตรบัณฑิต  
(ค.อ.บ.เครื่องกล กว.)  
สถาบันเทคโนโลยีพระจอมเกล้า(พระนครเหนือ)



## 3. นางเอมอร ไซติยะปุตตะ

ตำแหน่ง เลขานุการบริษัท / ผู้จัดการสำนักงานตรวจสอบภายใน  
วุฒิสูงสุดทางการศึกษา ปริญญาโท สาขาการตลาด  
คณะบริหารธุรกิจ มหาวิทยาลัยรามคำแหง



## 4. น.ส.รัตนกมล พุ่มเสนาะ

ตำแหน่ง ผู้ช่วยกรรมการผู้จัดการ  
วุฒิสูงสุดทางการศึกษา ปริญญาตรี วิศวกรรมศาสตร์ คอมพิวเตอร์  
มหาวิทยาลัยอัสสัมชัญ



## 5. นายชานน จินน์

ตำแหน่ง ผู้ช่วยกรรมการผู้จัดการ (งานธุรกิจระหว่างประเทศ)  
วุฒิสูงสุดทางการศึกษา ปริญญาตรีบริหารธุรกิจ สาขาการตลาด,  
Charles Stuart University



## 6. นางสาวคนธ์ อุดมรัตน์

ตำแหน่ง ผู้จัดการฝ่ายบัญชี  
วุฒิสูงสุดทางการศึกษา ปริญญาตรี สาขาบัญชี มหาวิทยาลัยศรีปทุม



## ข้อมูลอ้างอิง

## บริษัท ซี.ไอ.กรุ๊ป จำกัด (มหาชน)

ทะเบียนบริษัทเลขที่ : 0107547000133  
ประเภทธุรกิจ : ผลิตและจำหน่ายคอยล์เย็น คอยล์ร้อน และคอยล์น้ำเย็น ซึ่งเป็นส่วนประกอบของเครื่องปรับอากาศ เครื่องทำความเย็น และอุปกรณ์ถ่ายเทความร้อน / ความเย็นประเภทอื่นๆ โดยบริษัทจะผลิตตามคำสั่งของลูกค้า

## สำนักงานใหญ่

ที่อยู่ : 1/1 หมู่ 7 ถนนบางคูวัด ตำบลบางคูวัด อำเภอเมือง จังหวัดปทุมธานี 12000  
โทรศัพท์ : 0-2967-5290 (อัตโนมัติ 7 สาย)  
โทรสาร : 0-2976-5023, 0-2598-2331-2  
WEBSITE : <http://www.coilinter.com>

นายทะเบียนหลักทรัพย์ : บริษัท ศูนย์รับฝากหลักทรัพย์(ประเทศไทย) จำกัด  
62 อาคารตลาดหลักทรัพย์แห่งประเทศไทย  
ถนนรัชดาภิเษก เขตคลองเตย กรุงเทพฯ 10110

โทรศัพท์ : 0-2229-2800 , 0-2596-9000  
โทรสาร : 0-2359-1259 , 0-2832-4994-6  
Call center : 0-2229-2888

ผู้สอบบัญชี : นางณัฐสรณ์ สโรชนันท์จีน ผู้สอบบัญชีรับอนุญาตเลขทะเบียน 4563 หรือ  
ศาสตราจารย์เกษรี ณรงค์เดช ผู้สอบบัญชีรับอนุญาตเลขทะเบียน 76 หรือ  
ผู้สอบบัญชีท่านอื่นที่ ก.ล.ต.ให้ความเห็นชอบแห่งสำนักงาน เอ.เอ็ม.ที.แอสโซซิเอท

สำนักงาน เอ.เอ็ม.ที.แอสโซซิเอท : เลขที่ 491/27 สีลมพลาซ่า ถ.สีลม เขตบางรัก กรุงเทพฯ 10500  
โทรศัพท์ 0-2234-1676 , 0-2234-1678 , 0-2237-2132  
โทรสาร 0-2237-2133

**บริษัท เดอ ละโม จำกัด (บริษัทย่อย)**

ทะเบียนบริษัทเลขที่ : 0845547005846  
 ประเภทธุรกิจ : โรงแรม  
**สำนักงานใหญ่**  
 ที่อยู่ : 171/4-9 หมู่ที่ 4 ตำบลมะเร็ด อำเภอเกาะสมุย จังหวัดสุราษฎร์ธานี  
 โทรศัพท์ : 077-913250 โทรสาร : 077-913255  
 WEBSITE : <http://www.samayabura.com>

**บริษัท ซีไอจี (ประเทศไทย) จำกัด (บริษัทย่อย)**

ทะเบียนบริษัทเลขที่ : 0135554002471  
 ประเภทธุรกิจ : ผลิตและจำหน่ายอุปกรณ์ และชิ้นส่วนของเครื่องปรับอากาศ และเครื่องทำความเย็นทุกชนิด  
**สำนักงานใหญ่**  
 ที่อยู่ : 1/1 หมู่ 7 ถนนบางคูวัด ตำบลบางคูวัด อำเภอเมือง จังหวัดปทุมธานี 12000  
 โทรศัพท์ : 0-2967-5290 (อัตโนมัติ 7 สาย)  
 โทรสาร : 0-2976-5023, 0-2598-2331-2

สำหรับผู้ออกหุ้น

หลักทรัพย์ที่จดทะเบียนซื้อขายในตลาดหลักทรัพย์ เอ็ม เอ ไอ

- หุ้นสามัญ : มีการซื้อขายบนกระดานหลัก (CIG)
- ใบสำคัญแสดงสิทธิที่จะซื้อหุ้นสามัญ : มีการซื้อขายบนกระดานหลัก (CIG-W1) \*หมดอายุ 17 มิ.ย. 53\*
- ใบสำคัญแสดงสิทธิที่จะซื้อหุ้นสามัญ : มีการซื้อขายบนกระดานหลัก (CIG-W2)
- ใบสำคัญแสดงสิทธิที่จะซื้อหุ้นสามัญ : มีการซื้อขายบนกระดานหลัก (CIG-W3)

หลักทรัพย์ที่ไม่ได้จดทะเบียนซื้อขายในตลาดหลักทรัพย์ เอ็ม เอ ไอ

- ใบสำคัญแสดงสิทธิที่จะซื้อหุ้นสามัญที่ออก : ไม่มีการซื้อขายบนกระดานหลัก (ESOP-1)

และเสนอขายให้แก่กรรมการและพนักงาน

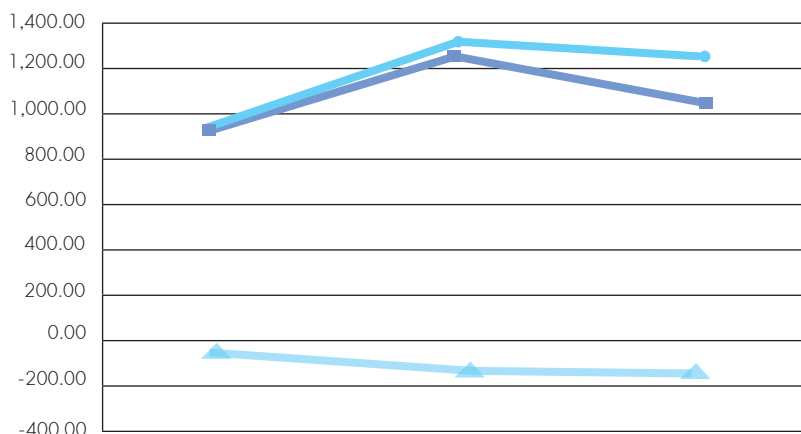
วิธีการใช้สิทธิตามใบสำคัญแสดงสิทธิที่จะซื้อหุ้นสามัญของบริษัท

	CIG-W1	CIG-W2	CIG-W3	ESOP-1
	**หมดอายุ 17 มิ.ย.53**			
อัตราการใช้สิทธิ	1 หน่วย : 1 หุ้น (เว้นแต่จะมีการปรับสิทธิ)	4 หน่วย : 1 หุ้น (เว้นแต่จะมีการปรับสิทธิ)	15 หน่วย : 1 หุ้น (เว้นแต่จะมีการปรับสิทธิ)	1 หน่วย : 1 หุ้น (เว้นแต่จะมีการปรับสิทธิ)
ราคาใช้สิทธิ	3.00 บาท/หุ้น (เว้นแต่จะมีการปรับสิทธิ)	0.50 บาท/หุ้น (เว้นแต่จะมีการปรับสิทธิ)	0.90 บาท/หุ้น (เว้นแต่จะมีการปรับสิทธิ)	0.50 บาท/หุ้น (เว้นแต่จะมีการปรับสิทธิ)
กำหนดการใช้สิทธิ	ทุกไตรมาส	วันทำการสุดท้ายของธันวาคม พฤษภาคมทุกเดือน	วันทำการสุดท้ายของ ธันวาคมพฤษภาคมทุกเดือน	วันทำการสุดท้ายของ ธันวาคมพฤษภาคมทุกเดือน
การปรับสิทธิครั้งที่ 1	หลังจากการเพิ่มทุนของบริษัท ทำให้อัตราการใช้สิทธิเปลี่ยนจาก เดิม 1:1 เป็น 1:1.04779 และ ราคาใช้สิทธิเปลี่ยนจากหุ้นละ 3.00 บาท เป็น 2.863 บาท	หลังจากการออก CIG-W3 ทำให้อัตราการใช้สิทธิเปลี่ยน จากเดิม 4:1 เป็น 4:1.07726 แต่ราคาใช้สิทธิยังคงเดิม	ไม่มีการปรับสิทธิในปี 2554	หลังจากการออก CIG-W3 ทำให้อัตราการใช้สิทธิ เปลี่ยนจากเดิม 1:1 เป็น 1:1.07726 แต่ราคาใช้สิทธิยังคงเดิม
การปรับสิทธิครั้งที่ 2	หลังจากการเปลี่ยนแปลงมูลค่าหุ้น สามัญของบริษัท ทำให้อัตราการ ใช้สิทธิเปลี่ยนจากเดิม 1:1.04779 เป็น 1:2.09558 และราคาใช้สิทธิ เปลี่ยนจากหุ้นละ 2.863 บาท เป็น 1.431 บาท		ไม่มีการปรับสิทธิในปี 2554	

การใช้สิทธิครั้งสุดท้ายจะมีการปิดสมุดทะเบียน 21 วัน ก่อนวันครบกำหนดการใช้สิทธิครั้งสุดท้าย และ ตลาดหลักทรัพย์แห่งประเทศไทย (“ตลาดหลักทรัพย์”) จะทำการขึ้นเครื่องหมาย SP (ห้ามการซื้อขาย) ล่วงหน้า 3 วันทำการก่อนวันปิดสมุดทะเบียน โดยบริษัทจะส่งจดหมายลงทะเบียนถึงผู้ถือใบสำคัญแสดงสิทธิตามรายชื่อ ที่ปรากฏในสมุดทะเบียนผู้ถือใบสำคัญแสดงสิทธิ ณ วันปิดสมุดทะเบียนครั้งสุดท้าย



Million Baht



Total Revenues

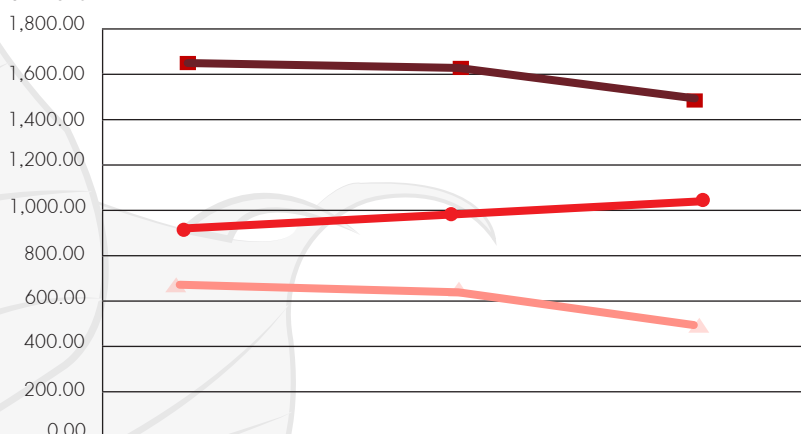


Total Expenses



Net Profit

Million Baht



Total Assets



Total Liabilities



Total Shareholders' equity



Business operation for 2011 was affected by overall economic, social, political turmoil and unprecedented wide-spread flooding in Thailand's history as well as increasing competition. However, the company is still committed to continuous improvement of its business operation efficiency to meet the demands of customers.

From the internal operation point of view, the company has been developing more efficient business operation to cater for business expansion such as implementation of new information systems and skill improvement by providing trainings to employee throughout the year.

For the year 2012, the company will focus on growth for profitability under appropriate risk management and efficient business operations as well as understanding and satisfying customers' needs in order to retain existing customers and to acquire new customers with higher margin products.

On behalf of the board of directors, I would like to take this opportunity to thank you all investors, customers, business partners, all stakeholders as including management and all employees for your continuous support. The company promises to develop its business for sustainable growth and profitability.

Pol.Gen.

(Prung Boonpadung)

Chairman of the Board





In 2011, the Audit Committee performed its duties in compliance with the scope established by the Company's Board of Directors regarding the control and monitoring prescribed in the Audit Committee Charter. In this regard, the Audit Committee held 4 meetings, which all was attended by the Committee. The major issues in operation can be summarized as follows:

1. Review quarterly and annually financial statements for the year 2011 of C.I. Group Plc., in cooperation with the executives and internal audit office. The auditor was also invited to participate in the meeting and to reply to the questions on preparation of financial statements in accordance with the law and accounting standards before approving such financial statement. In 2011, the Committee held 2 meetings with the auditor without the presence of the Company's executives. Therefore, they could independently discuss about important issues in the preparation of financial statement and disclosure of beneficial information for users of such financial statement prior to the deadline prescribed by SET.

2. Monitor the internal audit function through the performance review made by the Internal Audit Office. Considerations were made in approving the scope of operation, annual audit plan. It was believed that the efficiency of internal audit was in a reasonable level. In additions, recommendations and observations were provided to assist in the review and consideration of performance and independence of the Internal Audit Office.

3. Review and follow up if the problem has been resolved within the time frame given as agreed in the meeting. Transparent monitoring of operation was also performed.


4. Meet with the concerned executives, auditor, and internal audit and provide useful suggestion to the management team

5. Provide internal control system as well as internal audit to the company properly and efficiently to be in the standard of internal audit set forth.

6. Allow the company to abide by SET regulations, laws or concerned business laws.

7. Consider, select, prescribe remuneration, and propose the appointment of an auditor for the year 2011. Considerations were made from the assessment of the auditor's performance, which was satisfactory. Besides, verification of the auditor's qualification was made in compliance with the announcement of SEC and SET. As a result, the Audit Committee resolved to propose to the Company's Board of Director to consider and propose for approval from the shareholders' meeting in appointment of Mrs. Natsarak Sarochanunjeen, CPA No. 4563, and/ or Professor Kesree Narongdej, CPA No. 76, orderly, or other CPAs, who is in list of Auditors approved by the office of SEC, of the A.M.T & Associates as the CIG's Auditor for the year 2011.

Pol.Gen.

  
(Prung Boonpadurig)

Chairman of the Audit Committee



พลตำรวจเอกปรุง บุญผดุง  
Pol.Gen.Prung Boonpadung

พลตำรวจเอกปรุง บุญผดุง อายุ 63 ปี  
ประธานกรรมการบริษัท  
กรรมการอิสระ และประธานกรรมการตรวจสอบ

สัดส่วนการถือหุ้น : ไม่มี-  
วุฒิสถูทางการศึกษา : ปริญญาโท พัฒนบริหารศาสตร  
มหาบัณฑิต (รัฐประศาสนศาสตร์)  
สถาบันบัณฑิตพัฒนบริหารศาสตร์ (นิด้า)

#### ประวัติการทำงาน

หัวหน้านายตำรวจราชสำนักประจำ : สำนักงานตำรวจแห่งชาติ  
รองผู้บัญชาการตำรวจแห่งชาติ : สำนักงานตำรวจแห่งชาติ  
ผู้บัญชาการตำรวจสันติบาล : สำนักงานตำรวจแห่งชาติ  
ผู้บัญชาการตำรวจภูธรภาค 9 : สำนักงานตำรวจแห่งชาติ  
ผู้บัญชาการตำรวจภูธรภาค 5 : สำนักงานตำรวจแห่งชาติ

#### ตำแหน่งอื่นในปัจจุบัน

ประธานกรรมการบริษัท : บริษัท ซี.ไอ.กรุ๊ป จำกัด(มหาชน)  
และประธานกรรมการตรวจสอบ  
ที่ปรึกษา : มูลนิธิโรงเรียนนานาชาติ ไทย-จีน  
กรรมการสภา : มหาวิทยาลัยราชภัฏสวนสุนันทา  
ประธานกรรมการ ส่งเสริมกิจการ : มหาวิทยาลัยราชภัฏสวนสุนันทา  
ที่ปรึกษา อธิการบดี : มหาวิทยาลัยราชภัฏรำไพพรรณี  
อนุกรรมการข้าราชการตำรวจ : ฝ่ายบริหารทรัพยากรบุคคล

#### การผ่านหลักสูตรอบรมของสมาคมส่งเสริมสถาบันกรรมการบริษัทไทย (IOD) :

- Director Accreditation Program (DAP) รุ่นที่ 90/2011
- Role of the Chairman Program (RCP) รุ่นที่ 27/2012

Pol.Gen.Prung Boonpadung Age 63 years old  
Chairman of the Board  
Independent Director and Chairman of the Audit Committee

% of share holding : -none-  
Highest Education : Master of Public Administration  
(MPA) National Institute of  
Development Administration (NIDA)

#### Working Experience

Chief of Royal Court Security Police  
Deputy Commissioner General : Royal Thai Police  
Commissioner Special Branch : Royal Thai Police  
Commissioner Provincial  
Police Region 9 : Royal Thai Police  
Commissioner Provincial : Royal Thai Police  
Police Region 5

#### Other current positions

Chairman of the Board and : C.I.Group Public Company Limited  
Chairman of the Audit Committee  
Advisor : The Foundation of Thai-Chinese  
International School  
Board of University : Suan Sunandha Rajabhat Council  
University  
Chairman of the board : Suan Sunandha Rajabhat of Promotion  
Committee University  
Advisor of President : Rambhai Barni Rajabhat University  
Police Sub-committee : Human Resources Department

#### Training course : Thai Institute of Directors (IOD) :

- Director Accreditation Program (DAP) Class 90/2011
- Role of the Chairman Program (RCP) Class 27/2012



**นายอารีย์ พุ่มเสนาะ**  
**Mr. Aree Poomsanoh**

**นายอารีย์ พุ่มเสนาะ** อายุ 57 ปี  
รองประธานกรรมการบริษัท  
และประธานกรรมการบริหาร

**Mr. Aree Poomsanoh** Age 57 years old  
Vice Chairman of the Board  
and Chairman of the Executive Committee

**สัดส่วนการถือหุ้น** : 14.77%  
**วุฒิสูงสุดทางการศึกษา** : ปริญญาตรีบริหารธุรกิจสาขาวิทยาการจัดการ  
มหาวิทยาลัย สุโขทัยธรรมาธิราช

**% of share holding** : 14.77%  
**Highest Education** : B.B.A. (Administration), Sukhothai  
Thammathirat University

**ประวัติการทำงาน**  
**ประธานกรรมการบริษัท** : บริษัท ซี.ไอ.กรุ๊ป จำกัด (มหาชน)  
**และกรรมการผู้จัดการ**  
**กรรมการ** : บริษัท ศิรกร จำกัด  
**กรรมการ** : บริษัท เอ ซี สแควร์ เอ็นเนอร์ยี่ จำกัด  
**กรรมการ** : บริษัท เอ.เอส.เอ. พร็อพเพอร์ตี้ จำกัด  
**กรรมการ** : บริษัท เอ.เอส.เอ. เรียลเอสเตท จำกัด

**Working Experience**  
**Chairman of the Board** : C.I.Group Public Company Limited  
**and Managing Director**  
**Director** : Sirakorn Company Limited  
**Director** : AC Square Energy Company Limited  
**Director** : A.S.A. Property Company Limited  
**Director** : A.S.A. Real Estate Company Limited

**ตำแหน่งอื่นในปัจจุบัน**  
**ประธานกรรมการบริหาร** : บริษัท ซี.ไอ.กรุ๊ป จำกัด (มหาชน)  
**ประธานกรรมการบริษัท** : บริษัท เดอ ละไม จำกัด  
**ประธานกรรมการบริษัท** : บริษัท ซีไอจี (ประเทศไทย) จำกัด  
**กรรมการ** : บริษัท เอ.เอส.เอ. การช่าง จำกัด  
**กรรมการ** : บริษัท วี แอนด์ เอ ไฮ-เทค จำกัด

**Other current positions**  
**Chairman of the Executive Committee** : C.I.Group Public Company Limited  
**Chairman of the Board** : De Lamai Company Limited  
**Chairman of the Board** : C.I.G.(Thailand) Company Limited  
**Director** : A.S.A. Karnchang Company Limited  
**Director** : V&A High-Tech Company Limited

**การผ่านหลักสูตรอบรมของสมาคมส่งเสริมสถาบันกรรมการบริษัทไทย (IOD) :**

- Director Accreditation Program (DAP) รุ่นที่ 27/2004
- Role of the Chairman Program (RCP) รุ่นที่ 14/2006
- Role of the Compensation Committee (RCC) รุ่นที่ 8/2009

**Training course : Thai Institute of Directors (IOD) :**

- Director Accreditation Program (DAP) Class 27/2004
- Role of the Chairman Program (RCP) Class 14/2006
- Role of the Compensation Committee (RCC) Class 8/2009



นาย ทวีศักดิ์ หวังก่อเกียรติ  
Mr. Taweesak Wangkorkiat

นายทวีศักดิ์ หวังก่อเกียรติ อายุ 60 ปี  
กรรมการบริษัท และกรรมการบริหาร

สัดส่วนการถือหุ้น : 9.05%  
วุฒิสถูทางการศึกษา : ปริญญาตรี คณะเทคโนโลยีและอุตสาหกรรม  
สถาบันเทคโนโลยีพระจอมเกล้า พระนครเหนือ

ประวัติการทำงาน  
กรรมการและกรรมการบริหาร : บริษัท เดอ ละไม จำกัด

ตำแหน่งอื่นในปัจจุบัน  
กรรมการบริษัทและ : บริษัท ซี.ไอ.กรุ๊ป จำกัด (มหาชน)  
กรรมการบริหาร

การผ่านหลักสูตรอบรมของสมาคมส่งเสริมสถาบันกรรมการบริษัทไทย (IOD) :  
- Director Accreditation Program (DAP) รุ่นที่ 27/2004

Mr. Taweesak Wangkorkiat Age 60 years old  
Directors and Member of the Executive Committee

% of share holding : 9.05%  
Highest Education : B.S., Faculty of Industrial Technology,  
King Mongkut Institute of Technology,  
North Bangkok

Working Experience  
Director and Member of : De Lamai Company Limited  
the Executive Committee

Other current positions  
Director and Member of : C.I.Group Public Company Limited  
the Executive Committee

Training course : Thai Institute of Directors (IOD) :  
- Director Accreditation Program (DAP) Class 27/2004





นาย วงษ์สวัสดิ์ วงษ์สว่าง  
Mr. Wongsawat Wongsawang

นาย วงษ์สวัสดิ์ วงษ์สว่าง อายุ 61 ปี  
กรรมการ และกรรมการบริหาร

สัดส่วนการถือหุ้น : 0.93%  
วุฒิสูงสุดทางการศึกษา : ประกาศนียบัตรวิชาชีพ สาขาช่างยนต์  
โรงเรียนอาชีวะดอนบอสโก

ประวัติการทำงาน  
กรรมการ : บริษัท เอวีวี จำกัด  
กรรมการและกรรมการบริหาร : บริษัท เดอ ละไม จำกัด

ตำแหน่งอื่นในปัจจุบัน  
กรรมการบริหาร : บริษัท ซี.ไอ.กรุ๊ป จำกัด (มหาชน)

การผ่านหลักสูตรอบรมของสมาคมส่งเสริมสถาบันกรรมการบริษัทไทย (IOD) :  
- Director Accreditation Program (DAP) รุ่นที่ 27/2004

Mr. Wongsawat Wongsawang Age 61 years old  
Director and Member of the Executive Committee

% of share holding : 0.93%  
Highest Education : Vocational Certificate (Mechanic)  
Don Bosco Vocational School

Working Experience  
Director : AVV Company Limited  
Director and Member of the : De Lamai Company Limited  
Executive Committee

Other current positions  
Member of the Executive : C.I.Group Public Company Limited  
Committee

Training course : Thai Institute of Directors (IOD) :  
- Director Accreditation Program (DAP) Class 27/2004



**นายธีระ พุ่มเสนาะ**  
**Mr. Theera Poomsanoh**

นายธีระ พุ่มเสนาะ อายุ 55 ปี  
กรรมการ และกรรมการบริหาร

สัดส่วนการถือหุ้น : 2.17%  
วุฒิสูงสุดทางการศึกษา : ปริญญาโท M.B.A. (เกียรตินิยม) สาขา  
การตลาด สถาบันบัณฑิตพัฒนบริหารศาสตร์

ประวัติการทำงาน  
กรรมการผู้จัดการ : บริษัท ซี.ไอ.กรุ๊ป จำกัด (มหาชน)  
กรรมการ : บริษัท เอวีวี จำกัด  
กรรมการ : บริษัท เอ ซี สแควร์ เอ็นเนอร์ยี่ จำกัด

ตำแหน่งอื่นในปัจจุบัน  
กรรมการบริหาร : บริษัท ซี.ไอ.กรุ๊ป จำกัด (มหาชน)  
กรรมการ : บริษัท เดอ ละไม จำกัด  
กรรมการ : บริษัท เอ็มดีคัส โฮลดิ้งส์  
กรรมการและเลขานุการ : กลุ่มอุตสาหกรรมเครื่องปรับอากาศและ  
สภาวะอุตสาหกรรมแห่งประเทศไทย ทำความเย็น  
กรรมการ : บริษัท นอร์ธอีสต์ คอนซัลแตนท์ จำกัด  
กรรมการ : บริษัท ซีไอจี (ประเทศไทย) จำกัด

การผ่านหลักสูตรอบรมของสมาคมส่งเสริมสถาบันกรรมการบริษัทไทย (IOD) :

- Director Accreditation Program (DAP) รุ่นที่ 27/2004

Mr. Theera Poomsanoh Age 55 years old  
Director and Member of the Executive Committee

% of share holding : 2.17%  
Highest Education : M.B.A. (Marketing), National Institute of  
Development Administration


Working Experience  
Managing Director : C.I.Group Public Company Limited  
Director : AVV Company Limited  
Director : AC Square Energy Company Limited

Other current positions  
Member of the Executive : C.I.Group Public Company Limited  
Committee  
Director : De Lamai Company Limited  
Director : MDICP Holdings Co., Ltd.  
Director & Secretary : Air-Conditioning & Refrigeration Group  
The Federation of Thai Industries  
Director : North East Consultant Ltd.  
Director : C.I.G.(Thailand) Company Limited

Training course : Thai Institute of Directors (IOD) :

- Director Accreditation Program (DAP) Class 27/2004





นาง จันทน์กะพ้อ ดิสกุล  
Mrs. Chankapaw Dissakul

นาง จันทน์กะพ้อ ดิสกุล อายุ 46 ปี  
กรรมการ และ กรรมการบริหาร

สัดส่วนการถือหุ้น : 0.11%  
วุฒิสถที่สุดทางการศึกษา : ปริญญาโท Financial/ Economics/  
Business Administration  
Emporia State University, USA

ประวัติการทำงาน  
ผู้จัดการทั่วไป/ ผู้จัดการฝ่าย : บริษัท ซี.ไอ.กรุ๊ป จำกัด (มหาชน)  
การตลาด/ผู้จัดการฝ่ายธุรการ  
กรรมการ และกรรมการบริหาร : บริษัท เดอ ละไม จำกัด

ตำแหน่งอื่นในปัจจุบัน  
กรรมการบริหาร : บริษัท ซี.ไอ.กรุ๊ป จำกัด (มหาชน)

การผ่านหลักสูตรอบรมของสมาคมส่งเสริมสถาบันกรรมการบริษัทไทย (IOD) :  
- Director Accreditation Program (DAP) รุ่นที่ 60/2006

Mrs. Chankapaw Dissakul Age 46 years old  
Director and Member of the Executive Committee

% of share holding : 0.11%  
Highest Education : M.S. (Financial/ Economics/ Business  
Administration) Emporia State  
University, USA

Working Experience  
General Manager/ Marketing : C.I.Group Public Company Limited  
Manager/ Administrative  
Manager  
Director and Executive : De Lamai Company Limited  
Committee  
Other current positions  
Member of the Executive : C.I.Group Public Company Limited  
Committee

Training course : Thai Institute of Directors (IOD) :  
- Director Accreditation Program (DAP) Class 60/2006



นาย ทรงพล อ้นนันทน์  
Mr. Songphol Annanon

นาย ทรงพล อ้นนันทน์ อายุ 42 ปี  
กรรมการอิสระ และกรรมการตรวจสอบ

สัดส่วนการถือหุ้น : -ไม่มี-  
วุฒิสถที่สุดทางการศึกษา : MSA in International Business,  
Central Michigan University

ประวัติการทำงาน  
หุ้นส่วน : สำนักงานกฎหมาย ดร.อุกฤษ มงคลนาวิน  
ทนายความอาวุโส : สำนักงานกฎหมาย เดชอุดม แอนด์ แอส  
โซซิเอท  
ทนายความ : สำนักงานกฎหมายและบัญชี จอชชัย เทียง  
ธรรม  
ทนายความ : สำนักงานกฎหมาย ชัยระพี  
ตำแหน่งอื่นในปัจจุบัน  
กรรมการตรวจสอบ : บริษัท ซี.ไอ.กรุ๊ป จำกัด(มหาชน)  
กรรมการตรวจสอบ : บริษัท สแกนโกลบอล จำกัด(มหาชน)  
กรรมการ : สำนักงานกฎหมายอ้นนันทน์  
ทนายความอาวุโส : สำนักงานกฎหมายปณณฤทธิ์

การผ่านหลักสูตรอบรมของสมาคมส่งเสริมสถาบันกรรมการบริษัทไทย (IOD) :  
- Director Accreditation Program (DAP) รุ่นที่ 90/2011

Mr. Songphol Annanon Age 42 years old  
Independent Director and Audit Committee

% of share holding : -none-  
Highest Education : MSA in International Business, Central  
Michigan University

Working Experience  
Partner : Dr.Ukrit Mongkolnavin Law Office  
Senior Lawyer : Dej-Udom & Associates  
Lawyer : Chongchai Teangtham Law & Accounting  
Office  
Lawyer : Chairapee Law Office

Other current positions :  
Audit Committee : C.I.Group Public Company Limited  
Audit Committee : Scan Global Public Company Limited  
Director : Annanon Law Office  
Senior Lawyer : Punyariddhi Law Office

Training course : Thai Institute of Directors (IOD) :  
- Director Accreditation Program (DAP) class 90/2011



นาย นฤศวร์ รอดเพชร  
Mr. Nadith Rodpetch

นาย นฤศวร์ รอดเพชร อายุ 43 ปี  
กรรมการอิสระ และกรรมการตรวจสอบ

Mr.Nadith Rodpetch Age 43 years old  
Independent Director and Audit Committee

สัดส่วนการถือหุ้น : -ไม่มี-  
วุฒิสถที่สุดทางการศึกษา : ปริญญาโท บริหารธุรกิจมหาบัณฑิต  
มหาวิทยาลัยธรรมศาสตร์

% of share holding : -None-  
Highest Education : MBA Faculty of Commerce and  
Accountancy, Thammasat University

ประวัติการทำงาน  
Country Finance Manager : บริษัท อวานาด (ประเทศไทย) จำกัด  
ผู้จัดการฝ่ายตรวจสอบภายใน : มิลเลียนเนี่ยน ออโต้ กรุ๊ป  
& Financial Controller  
Finance Director : บริษัท ส่งเสริมการค้า SME จำกัด  
Business Manager : บริษัท เมโทรอินฟินียม (ประเทศไทย) จำกัด

Working Experience  
Country Finance Manager : Avande (Thailand) Company Limited  
Internal Audit Manager & : Millennium Auto Group  
Financial Controller  
Finance Director : SME Trade Promotion Company Limited  
Business Manager : Metro Infinium (Thailand) Company  
Limited

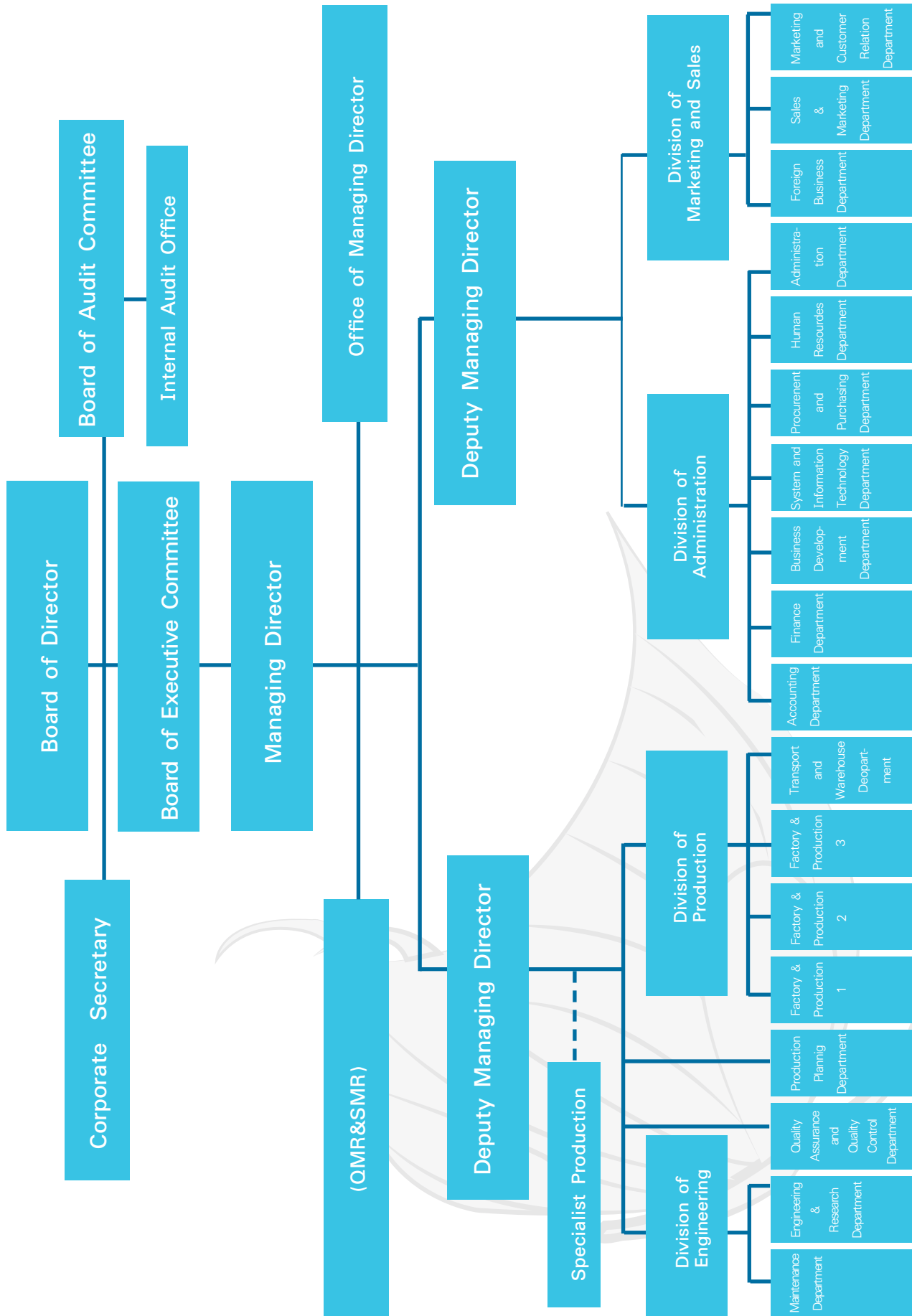
ตำแหน่งอื่นในปัจจุบัน  
กรรมการตรวจสอบ : บริษัท ซี.ไอ.กรุ๊ป จำกัด (มหาชน)  
กรรมการตรวจสอบ : บริษัท สแกนโกลบอล จำกัด (มหาชน)  
Financial Controller : บริษัท เนติเซน จำกัด

Other current positions  
Audit Committee : C.I.Group Public Company Limited  
Audit Committee : Scan Global Public Company Limited  
Financial Controller : Netizen Company Limited

การผ่านหลักสูตรอบรมของสมาคมส่งเสริมสถาบันกรรมการบริษัทไทย (IOD) :  
- Director Accreditation Program (DAP) รุ่นที่ 90/2011

Training course : Thai Institute of Directors (IOD) :  
- Director Accreditation Program (DAP) Class 90/2011

Organization Chart C.I. Group Public Company Limited





### Committee

There are 3 committee namely, the Board of Directors, the Executive Committee, and the Audit Committee as detail follows:

#### 1. The Board of Directors

The Board of Director is comprised of 8 peoples as name follows

Name-Surname		Position
1. Pol.Gen.Prung	Boonpadung	Chairman of the Board, Independent Director
2. Mr. Aree	Poomsanoh	Director, Vice Chairman of the board
3. Mr. Taweesak	Wangkorkiat	Director
4. Mr. Theera	Poomsanoh	Director
5. Mr. Wongsawat	Wongsawang	Director
6. Mrs.Chankapaw	Dissakul	Director
7. Mr. Songphol	Annanon	Independent Director
8. Mr. Nadith	Rodphetch	Independent Director

### Authorized Directors

Authorized Directors who can sign to comply with the company are Mr. Aree Poomsanoh or Mr. Theera Poomsanoh or Mrs.Chankapaw Dissakul co-sign with either Mr. Taweesak Wangkorkiat or Mr. Wongsawat Wongsawang, totally two persons and affix the company seal.

Mrs.Em-orn Chotiyaputta is corporate secretary.

### Scope of Authority and Duty of the Board of Directors

1. To manage the company honestly in accordance with laws, objectives, obligations and resolutions of Shareholder Meeting and to take precautions in order to protect the company benefits.
2. To authorize an appointment a set of directors as Executive Committee to execute one or several tasks in order to implement the work assigned by the Board of Directors as well as to authorize an appointment the Chairman of Executive Committee together with other committee such as Audit Committee, Nomination and Remuneration Committee as deemed appropriate.
3. To set objective, procedure, policy, plan, and company budget and monitor the management of the Board of Executive Committee or the assigned person to follow with the policy set forth.
4. To consider and review the approved policy, direction, strategy, business plan, and annual budget, investment on big project proposed by the Board of Executive Committee.
5. To continuously follow up on the operation as plan and budget set forth.
6. To consider and approve other activities concerning the company and have it done to benefit the company.





Except for the following tasks which can be implemented only under the resolutions from Shareholder Meeting and under the stipulation that any director or person who might be involved with either conflicts of interests or any other beneficial conflicts with the company or subsidiary company shall not be granted the right to vote in that matter.

(a) Matters stipulated by Laws must be obtained the resolutions from Shareholder Meeting.

(b) Transactions that any directors are involved with either conflict of interest or any other beneficial conflicts particularly stated by Laws or Stock Exchange Specifications must be obtained the resolutions from Shareholder Meeting.

The execution of the following matters must be approved by the Committee Meeting and the Shareholder Meeting with the votes not less than 3 over 4 of total votes of the eligible shareholders present in the meeting.

(a) To sale or transfer all or important part of the company business.

(b) To purchase or acquire of other company or private company.

(c) To make, to amend or to abolish the contract to rent all or some important part of company business. The appointment of other person who will manage company business or the merging with other person in order to share profit and loss.

(d) To amend the Memorandum of Associations or Objectives.

(e) To increase or decrease capital, to issue debenture, to merge or to terminate the business.

#### **Rotation of Retirement**

At every Annual General Meeting of Shareholders, one-third of the directors liable to retirement by rotation or if their number is not three or a multiple of three, then, the number nearest to one-third, shall retire from office. The directors to retire by rotation at every Annual General Meeting shall be those who have been longest in office since their last appointment, but as between persons who became directors on the same day, those who will have to retire is to be determined by lot, unless otherwise agreed to among themselves.

#### **Selection of the Directors**

Since there is no particular committee to perform this task, the selection of persons to be appointed as company's directors shall be made in Shareholders Meeting. The selection shall be made as per the criteria and method as stated in the company regulations as follows:

1) Each shareholder has as many votes as he/she owns share.

2) Each shareholder may use all his votes to elect one or many persons as the company directors; however, no voter may divide his/her votes among several candidates or allot to one candidate fewer votes than what he/she has.

3) Candidates who receive highest votes shall be elected as directors on a consecutive basis until all required directors during that meeting is obtained. The Chairman of that meeting shall act as an arbiter in case that equal votes occurred and numbers of directors exceed the required number of directors.





### The Board of Executive Committee

The Board of Executive Committee is comprised of 5 people as name follows:

Name-Surname		Position
1. Mr. Aree	Poomsanoh	Chairman of Executive Committee
2. Mr. Taweesak	Wangkorkiat	Executive Committee
3. Mr. Theera	Poomsanoh	Executive Committee
4. Mr. Wongsawat	Wongsawang	Executive Committee
5. Mrs.Chankapaw	Dissakul	Executive Committee

### Scope of Authority and Duty of the Board of Executive Committee

1. To manage the company honestly in accordance with laws, objectives, obligations, resolutions of Shareholder Meeting and resolutions of the Board of Directors Meeting and to take precaution to protect the company benefits.

2. To determine organization structure, authorization lines and to ensure its coverage of details in terms of selection, training, employment, reshuffle and dismissal of company personnel.

3. To plan and to determine the business plan, business strategies and annual budget and then to propose to the Board of Directors for approval. Also, to consider and to approve the allocation of annual budget, to amend, adjust, or increase annual expense budget in case of urgent needs and then to present to the Board of Directors accordingly.

4. To audit and monitor the company business operation, policy, and administrative guidance in a manner that is compatible to business situation.

5. To audit and to monitor in order to ensure that the company is operated in accordance with the approved business plans.

6. To consider company large-scaled investment project and have it presented to the Board of Directors for approval.

7. To authorize and to approve the following financial implementations.

- a. The Board of Executive Committee is entitled to approve unlimited financial amount in case that such implementation is stated in the business plan or annual budget.
- b. If not stated in documents mentioned in (1), the Board of Executive Committee is entitled to approve an amount not exceeding 150 million Baht. Such approval shall include the approval on the expense occurred from general operations. Investment on permanent property, loan, acquisition of credit including provision of guarantee, etc. and acknowledge the Board of Directors.



8. To implement other tasks as periodically instructed by the Board of Directors.

However, The Chairman of the Board of Executive Committee or the Board of Executive Committee are not entitled to approve any matters that might be a conflicts of interest to themselves or other party or matters that may cause any beneficial conflicts whatsoever with the company or subsidiary company.

#### The Audit Committee

The Audit Committee is comprised of 3 people as name follows:

Name-Surname	Position
1. Pol.Gen. Prung Boonpadung	Chairman of Audit committee
2. Mr.Songphol Annanon	Member of the Audit Committee
3. Mr.Nadith Rodphet	Member of the Audit Committee

The audit committee number 3 has adequate expertise and experience to review creditability of the financial reports.

Audit Committee secretary is Mrs.Em-orn Chotiyaputta.

#### Independent Director / Audit Committee Qualification

Audit committee consists of at least three independent committees who are on 2-year term of designation. The company has recruitment policy for audit committee who qualifications shall meet the followings;

1. Holding not exceeding 5% shares of paid-up capital amount of the company and its affiliates, joint-ventures, or related companies (inclusive of a number of shares hold by those concerned persons)
2. Neither participation in top management of the company and its affiliates, joint-ventures, related companies or major shareholders, nor being salary employee, staff or consultant of company and its affiliates, joint-ventures, related companies or major shareholders
3. Neither partaking in the interest nor beings stakeholder directly and indirectly in relation to finance and administration of the company and its affiliates, joint-ventures, related companies or major shareholders, and must not participate in such interest and stakes within two years prior to being appointed as audit committee, unless the Board of Director, under deliberate discretion, assumes that such conduct shall not affect the performance and independent comment by the audit committee.



4. Not being a next of kin or relative of the executives or company's major shareholders
5. Not being appointed as fiduciary proxy for the directors, major shareholders, or shareholders who are associated with major shareholder.
6. Independently perform duty and express the opinion or report the Performance assigned by the Directors, and not being subjected to the executives or major shareholders or shareholder's relatives.
7. Not be or have not been auditor of the company, sub-company, co-company and major shareholder.
8. Not be or have not been any vocational service provider inclusive of consultant on law or financial which earn more than 2 MB per year.
9. Not engage in the same type of business and being a significant competitor for the company/sub-company

#### **Scope of Authority and Duty of the Board of Audit Committee**

- 1) To ensure that the company disclose its accurately and adequately Financial Statements to public by co-operating with the Auditor and Director who is in charge with preparing a financial report quarterly and annually. The Audit Committee may suggest the Auditor to examine or investigate any matters are considered necessary and important during the auditing period.
- 2) To review the company's internal control system and internal audit system to ensure that they are suitable and efficient, to attend a non- management meeting with an auditor at least once a year, to determine an internal audit unit's independence, as well as to approve the appointment, transfer and dismissal of the chief of an internal audit unit or any other unit in charge of an internal audit;
- 3) To review the Company's compliance with the law on securities and exchange, the Exchange's regulation, and the laws relating to the Company's business;
- 4) To consider, select and nominate an independent person to be the Company's auditor, and to propose such person's remuneration by taking into consideration the creditability, personnel sufficiency, work volume of auditing firm as well as experience of the personnel to be appointed as company's auditor.
- 5) To review and ensure if the connected transactions or the transactions that may lead to conflicts of interests are in compliance with the laws and the Exchange's regulations, reasonable and created highest benefit to the Company;
- 6) To prepare, and to disclose an Audit Committee 's Report in the Company's Annual Report which must be an opinion on the accuracy, completeness and creditability of the Company's Financial Report,



- an opinion on the adequacy of the Company's internal control system ,
- an opinion on the suitability for an Auditor and reasons to believe that the company's Auditor is appropriate to be re-appointed for another term.
- an opinion on the compliance with the law on Securities and Exchange, the Exchange's regulations, or the laws relating to the company's business,
- an opinion on the transactions that may lead to conflict of interests, the number of the Audit Committee Meetings and the attendance of such meetings by each committee member,
- an opinion or overview comment was received by the Audit Committee from its performance of duties in accordance with the charter, and
- other transactions which, according to the audit committee's opinion, should in form to the shareholders and general investors, subject to the scope of duties and responsibilities assigned by the Company's Board of Directors.

7) To conduct other tasks as instructed by the Board of Directors where as agreed by the Audit Committee, i.e. to make revisions on financial policies and risk management, make revisions on compliance with business ethics, make co-revisions with company directors on important issues which need to be disclosed to public stated by laws, for instance, report and analysis of management team.

#### **Scope of Authority and Duty of the Managing Director**

- 1) To direct and oversee the administration and the management to be in accordance with policies, plans and budget approved by the Board of Directors or the Board of Executive Committee and report the company performance to the Board of Directors or the Board of Executive Committee consecutively.
- 2) To consider the suitability of an annual budget allocation prepared by the Board of Executive Committee prior to propose to the Board of Directors.
- 3) To authorize an approval on the overall purchase and the expenditure on general matters as stated in the Company Authority Table.
- 4) To consistently evaluate the company operation in order to prevent risks from various factors inside and outside the company.
- 5) To authorize the issuance of orders, regulations, announcements, memorandum so that the company is operated in compliance with the policy or for company's interest.
- 6) To provide an authority and/or to sub-authorize to other persons to carry out specific task. Such sub-authorization shall be under the scope of authorization as stated in the given power of attorney and/or shall be comply with the regulations, specifications or order stated by the Board of Directors and/or the company.
- 7) To implement other tasks as periodically instructed by the Board of Directors or the Board of Executive Committee.



However, the Managing Director is not entitled to approve any matters that might be of a conflict of interests or conflicts to himself or other party or may cause any beneficial conflicts whatsoever with the company or subsidiary company.

### Executive Remuneration

#### Remuneration in Cash

Remuneration for the Board of Directors

In 2010 and 2011, there were 8 directors. The remuneration of directors can be summarized as follows:

Name of the Directors	Position	2010			2011		
		Meeting Allowance (Baht)	Gratuity (Baht)	No.of Attendance	Meeting Allowance (Baht)	Gratuity (Baht)	No.of Attendance
1. Pol.Gen, Prung Boonpadung (Appointed in May 2011)	Chairman of the Board, Independent Director and Chairman of the Audit Committee	-	-	-	30,000	360,000	4/7
2. Mr. Aree Poomsanoh	Director, Vice Chairman of the Board	30,000	300,000	6/6	35,000	300,000	7/7
3. Mr. Taweesak Wangkorkiat	Director	30,000	300,000	6/6	35,000	300,000	7/7
4. Mr. Theera Poomsanoh	Director	30,000	300,000	6/6	30,000	300,000	6/7
5. Mr. Wongsawat Wongsawang	Director	30,000	300,000	6/6	25,000	300,000	5/7
6. Mrs.Chankapaw Dissakul	Director	30,000	300,000	6/6	30,000	300,000	6/7
7. Mr.Songphol Annanon (Appointed in March 2011)	Independent Director, Member of the Audit Committee	-	-	-	40,000	300,000	5/7
8. Mr.Nadith Rodphet (Appointed in March 2011)	Independent Director, Member of the Audit Committee	-	-	-	40,000	300,000	5/7
Mr.Wanchai Thanittiraporn (Resignation of Effective Date 31 March 2011)	Chairman of the Board, Independent Director and Chairman of the Audit Committee	50,000	540,000	6/6	10,000	135,000	1/7
Mr. Werasak Ungkhajornkul (Retired in March 2011)	Independent Director Member of the Audit Committee	50,000	450,000	6/6	15,000	150,000	2/7
Mr. Chatree Ratanawong (Retired in March 2011)	Independent Director, Member of the Audit Committee	50,000	450,000	6/6	10,000	150,000	1/7
Miss Donsiri Thanapatra (Resignation of Effective Date 1 Oct. 2010)	Independent Director	50,000	225,000	4/6	-	-	-
Mr.Trin Pimhataivoot (Resignation of Effective Date 1 Nov. 2010)	Director	20,000	250,000	4/6	-	-	-
Mr.Nattarapat Jakawaltham (Resignation of Effective Date 1 Nov. 2010)	Director	20,000	250,000	4/6	-	-	-
<b>Total</b>		<b>360,000</b>	<b>3,665,000</b>	<b>-</b>	<b>300,000</b>	<b>2,895,000</b>	



## Executive Remuneration

In 2009-2011 The executive remuneration is summarized as follows:

Type of Remuneration	2009 (Baht)	2010 (Baht)	2011 (Baht)
Salary	28,401,853	21,865,670	17,994,000
Incidental benefit	-	786,537	-
Other	-	5,926,834	511,200
<b>Total</b>	<b>28,401,853</b>	<b>28,579,041</b>	<b>18,505,200</b>
No.Executive	14	11	9

\* As of 31 December 2011, The Company have 4 Executive Management and 5 Executive Committee.  
Other Remunerations consists of ESOP-1 and Provident Fund.







## Company Profile

The company has registered as a limited company on April 10, 2003 with initial registered capital of 94 Million Baht as a result of a merger of the C.I. Group Co., Ltd and Heat Interchange Co., Ltd. which have shares in the same group, Poomsanoh Group ,Wangkorkiat Group and Wongsawang Group. The major objective for which the company has been established is to produce the evaporator coil, condenser coil and chilled water coil, which are components of the air-conditioner, chiller, and heat ventilator, and other kinds of cooling unit for purpose of domestic and international distribution.

### CRUCIAL EVENTS IN YEAR 2011

26 April	- Annual General Meeting of Shareholders for the year 2011
14 July	- Extraordinary General Meeting of Shareholders No.1/2011
	- Approved the issuance and offering of warrant#3 (CIG-W3) to existing share holders of the Company at THB 0 (Zero Baht) in the amount of not exceeding 3,048,173,915 units at the ratio of 1 existing ordinary share : 5 units of warrants

## Business Overview of the Company's Group

### Investment Structure of the Company and Subsidiary

The company has two subsidiaries;

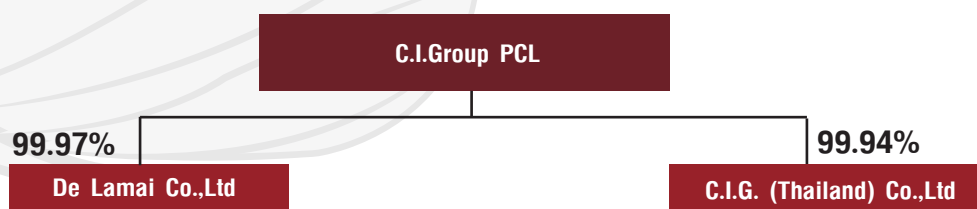
#### De Lamai Co.,Ltd

The company holds 999,680 ordinary shares in subsidiary at 100 baht per share which equals to 99.97 percent of registered and paid up capital. The subsidiary operates a hotel business under the name Samaya Bura hotel. There are three board members namely Mr. Aree Poomsanoh, Mr. Teera Poomsanoh and Mr. Sawai Chatchairunguang

#### C.I.G. (Thailand) Co.,Ltd

The company holds 499,700 ordinary shares in subsidiary at 100 baht per share which equals to 99.94 percent of registered and paid up capital. The subsidiary operates as a manufacturer and distributor of air-conditioning and refrigeration components as well as other types of merchandise. The subsidiary's registered address is 1/1 Moo 7 Bangkoowad, Muang, Patumthani. There are three board members namely Mr. Aree Poomsanoh, Mr. Teera Poomsanoh and Mr. Sawai Chatchairunguang.

### Investment structure of the company and its subsidiaries





## Situation and market analysis

### Electrical Appliances and Electronics Industry

#### Production situation

In January to October 2011, production index for electrical appliances and electronics saw a decrease of 6.4% compared to that of the same period last year. This is due to decrease in electrical appliances following a surge in production last year and remaining stock in wholesalers. Moreover, 2011 saw volatile economic and natural disasters in many countries while production index in electronics have increased by 1.4 % compared to the same period last year, especially in the first half of the year in both domestic and export markets.

In October 2011, electrical appliances and electronics production index have dropped by 50.5 percent compared to that of the same period last year due to widespread flooding especially factories in Ayudhya and Patumthani which are one of the most important production regions for electrical appliances and electronics.

#### Market situation

Export volume for electrical appliances and electronics during January – October 2011 was 1,401,771.90 million baht, an increase by 5.6% compared with that of the same period last year. Electrical appliances saw some increase while electronics saw slight decrease due to external factors. World electronics market is still uncertain combined with flooding in Thailand. Electrical industry is badly affected by flooding in 7 industry estates which accounts for 30% of export volume. Moreover, 10 largest manufacturers of electrical appliances and electronics account for 20% of export volume.

The main export markets for electrical appliances are ASEAN (18%), EU (14%), Japan (13.9%, and China (8%). The main export markets for electronics are China (19%), ASEAN (16%), and EU (15%).

#### Electrical appliances and Electronics export markets

Exports market	ASEAN	EU	CN	US	JP	Other
<b>Electrical Appliances</b>						
Change (%)	11.0	11.1	28.8	0.2	15.3	16.6
Proportion	18.7	14.0	6.8	13.3	13.9	33.4
<b>Electronics</b>						
Change (%)	1.9	-1.1	-3.9	-6.5	-7.9	13.1
Proportion	15.7	15.0	19.5	15.1	9.2	25.5

Source: Electric and Electronics Institute, December 2011



## Electrical appliances industry

### Production situation

Production index for electrical appliances between January to October 2011 increased slightly by 1.3% compared with that of the same period of the previous year. Most of electrical appliances have seen increase especially refrigerators, electric water boiler and electrical wires because Thai manufacturers have changed their products to more digital controls with better quality and reasonable prices that can compete with similar products from China. Exports to ASEAN, Japan and EU have seen increase. However, Television less than 20" screen (CRT) , television equal or bigger than 21" (CRT) have seen a decrease. This is because consumers prefer LCD television and plasma so that demands for CRT television have decreased continuously.

Electrical appliances industry production index for January – October 2011.

Industry Production Index	Jan-Oct 2011	Jan-Oct 2010	%YoY
Electrical Appliances Production	122.90	121.22	1.39
Condensing Unit Air-Con	348.34	324.93	7.20
Fan Coil Unit Air-Con	318.39	295.35	7.80
Compressor	182.34	185.26	-1.58
Electric Fan	35.23	35.72	-1.38
Refrigerator	295.48	267.50	10.46
Electric boiler	152.37	134.67	13.14
Rice cooker	143.79	131.94	8.98
Electrical wires	125.67	105.13	19.53
TV (20-inch or less)	3.97	8.53	-53.44
TV (21-inch or more)	85.83	127.99	-32.94

Source: Office of Industrial economics, December 2011

Remark: %YoY = Percentage change compared to that of the same period in previous year.

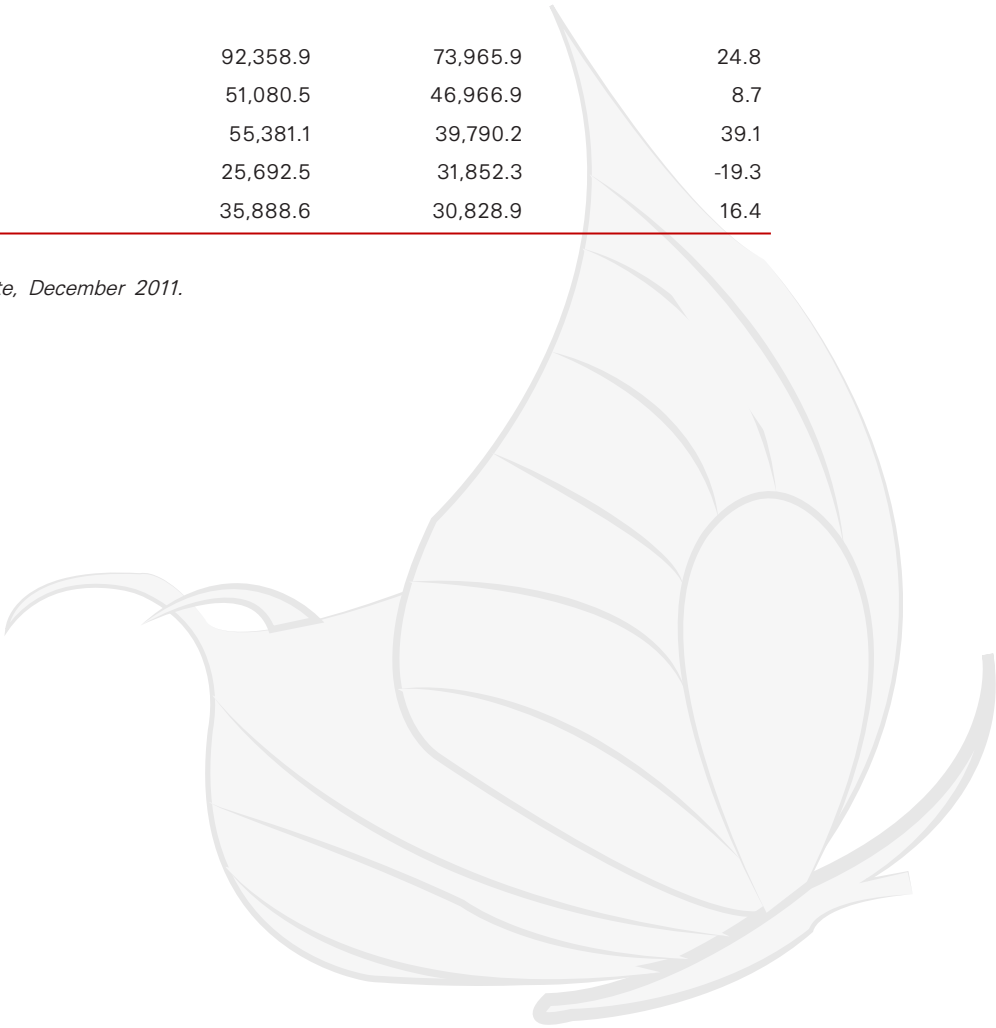
Market situation

Export value for electrical appliances during January to October 2011 totaled 570,019.5 million baht, an increase by 13.2% compared with that of the same period of the previous year. Exports of electrical appliances is increasing because Thailand is an important production base for many foreign companies such as Japan and South Korea. The 5 biggest exports include 1) Air Conditioner 2) Electronic breaker 3) TV/VDO cameras 4) Refrigerator compressors 5) Refrigerators. Exports to ASEAN, EU, China, Japan have increased by 11.0% , 11.1%, 28.8% and 15.3% respectively. While exports to USA have increased by only 0.2% due to slow economic recovery.

Export Value for Electrical appliances for January – October 2011

Industry Production Index	Jan-Oct 2011 (million Baht)	Jan-Oct 2010 (million Baht)	%YoY
Total Electrical Appliances	570,019.5	503,257.4	13.2
Top 5 Electrical Appliances Exports			
1) Air Conditioners	92,358.9	73,965.9	24.8
2) Electric breakers	51,080.5	46,966.9	8.7
3) TV/VDO cameras	55,381.1	39,790.2	39.1
4) Refrigerator compressors	25,692.5	31,852.3	-19.3
5) Refrigerators	35,888.6	30,828.9	16.4

Source: Electric and Electronics Institute, December 2011.





## RISK FACTORS

In business operations, there are some internal and external uncertainty that might negatively affect how the company achieves its goals. Such risks include strategy, operation and financial risks. Thus, preparing for uncertainty may reduce those risks and reduce the impact to the company.

The company's board of directors, managing director and department managers regularly assess, analyze risks and their trend that might affect the company. Details of risks and preventive measures are as follow;

### 1. Risk of now receiving incentives in form of dividend

The company has accrued loss which may prevent the company from paying dividend according to law and regulations. Shareholders may receive dividend once the accrued loss have been cleared.

### 2. Risks of decrease revenue from competition

Due to the fact that one of the company's subsidiary is in hotel business which sees increasing competition from increasing number of hotels and their improvements combined with economic crisis, political turmoil and flood in the past 2-3 years. The subsidiary is at risk of decreasing revenue.

However, the subsidiary realized such competition and other problems. Therefore, it emphasized in development and training of its staff to improve quality of service so that it can compete with other hotel operators.

### 3. Risks from raw materials

Main raw materials for manufacturing are copper and aluminium which need to be imported. In 2011, copper and aluminum prices changed according to economic activity. In 2011, raw material prices have increased continuously. Therefore, the company is exposed to risks from raw materials which directly affect manufacturing costs.

In 2012, the company might face increasing manufacturing costs due to the fact that minimum wage is due to increase. In addition, transportation and packaging costs is likely to increase according to inflation. Overall manufacturing costs may increase by approximately 9%.

To reduce risks in pricing aspect and possible raw material shortage, the company is closely monitoring raw material prices and is trying to efficiently manage raw material inventory. In addition, the company has maintained good relationship with raw material suppliers, especially copper and aluminum. The company is also actively looking for other suppliers in order to reduce such risks.

### 4. Risks from exchange rates

The company constantly imports raw materials and machines from abroad as well as exports the products to overseas customers. Exchange rate fluctuations may affect both income and costs of the company. To reduce exchange rate fluctuation risks, the company does natural hedging technique by trying to quote the prices in the same currency as that of raw materials. Moreover, the company occasionally utilizes financial instruments such as FX forwards to reduce exchange rate risks.



#### 5. Risks from free trade agreements and trade organizations

Free trade agreements encourage stronger competitions within the market. However the company has taken steps to prepare for more intense competitive threats from other players such as quality improvements, production efficiency, cost control and expansions to Middle Eastern countries.

#### 6. Risk from major and minor supplier dependency

In 2011, the company ordered copper from 3 major suppliers, which accounted for 42.39%, 18.74% and 18.30% of total copper purchases and ordered aluminum from 3 major suppliers, which accounted for 28.96%, 23.66% and 15.92% of total aluminum purchases. Due to changing market situations has caused material price fluctuations. In some cases, there were disruptions in copper and aluminum supply in the market. To ensure availability of raw materials needed for production, the company managed and controlled inventory level to match our production. The company took advantage of large orders to increase negotiation power and get volume discounts from suppliers.

#### 7. Risk from major customer dependency

In the last 3 years, none of the company's largest customer account for more than 35% of total sales.

	2009	2010	2011
Sale proportion to the top 5 customers*	61.99	66.02	63.59

*\*Inclusive of domestic distributors*

Most of these major customers have maintained good relationship with C.I.Group for a long time. The company has invested in research and development of new products during these times. The quality of our products has been proven by various quality certifications thus the company believes that it can retain existing customers and can further expand its customer base to new and existing markets.

In conclusion, the company regularly assess risks and their effects. Appropriate measures will be used according to changing situations in order to maintain competitiveness of the company.







## Corporate Governance

The Board of the C.I. Group Public Company Limited has emphasized the good governance practices to ensure the constant growth and development of the business. The company has embraced and complied with the Code of Best Practices in accordance with the Stock Exchange of Thailand. The company also encourages all members of the Board to be trained the Director Accreditation Program (DAP) held by the Thai Institute of Directors (IOD).

Under the Principle of the Good Corporate Governance, the company has provided the internal auditor office which is responsible for supervising the business in just and fair manner with all parties.

### Corporate Governance Policy

The Board of Directors has realized the significance of the Principle of Good Corporate Governance by embracing the following;

1. Operate business in accordance with applicable law, regulation, rule and requirement set out by Stock Exchange Committee (SEC), requirement of the Stock Exchange of Thailand, and comply with the resolution of the shareholder meeting.
2. Maintain the interest of the company and regard for the privilege and equitability among the shareholders and stakeholders and all parties on fair and equitable basis.
3. Promote the company performance in transparent and verifiable manner by all related parties.
4. Prevent the company from entering into the conflict of interest which may occur among the companies, establish confidences with the shareholder under the transparent and verifiable tradeoff approach.
5. The Board of Directors consist at least no less than three independent committees.
6. Provide the evaluation and risk control appropriately.
7. Disclosure the financial report and complete information that has influenced the decision-making reliably and justly.
8. The Board of Directors should hold a meeting at least on quarterly basis regularly and special meeting is allowed to be held when necessary. The meeting agenda should be designed in advance pursuant to the company's regulation so that the Board members have enough time to examine the information prior to the meeting.

The company, in good faith, assumes that Good Corporate Governance is useful administrative guideline and honestly values its principles and compliance in term of corporate responsibility equitably to those related parties. For examples, the company clearly defines the competency and responsibility for the Board of Directors, Audit Committee, and Executive Committee and Managing Director.



### Shareholder's Right

All company shareholders shall be treated on equitable and non-discriminative basis as follows;

1. Disseminate information to shareholders, investor, stakeholders, and concerned person through channel of the Stock Exchange of Thailand and company website.

2. At shareholder meeting, the shareholders shall be provided with necessary information to contemplate on individual agenda so that they can make their decision and vote in the meeting independently, and be opened for questioning at the meeting and are entitled to assign others attending the meeting in case of absence or necessity.

3. The shareholders shall not commit any conducts in the way that interfere other shareholder's right.

### Stake holder's Right

The company has valued the significance of privilege of all stakeholders in respect of maintaining the company's interest and the benefit, right and equitability of shareholders and stakeholders which include company's shareholder, employee, trade partners, customers, competitor, social and environmental setting as follow;

#### Employee

All company employees are regarded as valuable human resource and a vital mechanism moving the company toward progression. The company has encouraged all the employees to improve their capacity corresponding to their aptitude and current functional responsibility and give commitment contributing the quality of work life equitably and justly with reasonable and just compensation.

#### Trade Partner

The company shall comply with term and condition on trading strictly to build the trade alliance that benefits each other mutually.

#### Creditor

The company behaves as reliable debtor regarding the mutual interest and follow the term and condition provided by the creditor strictly.

#### Customer

The company has truly committed to produce the standard products and service that meets the satisfactory need of the customers at reasonable price.

#### Competitor

The company has operated the business under the rule of fair competition and shall not commit any conduct violating other trade partners' right.

### Community and Society

The company has been engaged in taking social corporate responsibility for environmental and natural resources in community and society.



### Shareholder Meeting

In FY 2011, the company has held two shareholder meetings feature an annual shareholder meeting on April 26, 2011 time 2:00 p.m. at Cattleya 1 Room, 1st floor, Rama Gardens Hotel Bangkok, 9/9 Vibhavadi Rangsit Road, Laksi, Bangkok 10210 and an extraordinary general meeting no.1/2011 on July 14, 2011 time 4:00 a.m. at Petchchompoo Room, 3rd floor, the Emerald Hotel, 99/1 Rachadapisek Road, Din Daeng, Bangkok 10320. The meeting agenda detailed the place, date and time of the meeting and topics presented in the meeting, enclosed the power of attorney, annual report, and supplementary information to be considered, and mailed seven day in advance, and sequential 3-day publicized in the newspaper prior to the meeting begins to the shareholders whose name are in the shareholder list on date of closing the register book.

On the date of the meeting, the shareholders shall have about one hour and thirty minutes to enroll attendance before the meeting begins.

On Board meeting, the company's auditors and executives meet unanimously. Regarding to vote which shareholder's resolution is required, voting process shall be conducted using vote card. Before the meeting begins, the chairman of the meeting informs the shareholders and the proxy of a number of the attendants, and explains how to vote with vote card. The majority shall be constituted a meeting resolution. The meeting procedure shall be pursued orderly as specified in the predetermined letter of meeting appointment. In addition, individual shareholder can express his/her opinion and interrogate independently at the meeting. At the end of the meeting, the detailed meeting resolution shall be disclosed and posted on the company website, <http://www.coilinter.com>.

### Leadership and Vision

The Board of Directors consists of a group of competent responsible persons who play important role in supervising, auditing, and evaluating the company performance, honestly responsible for pursuing the company in compliance with applicable law, regulations and shareholder meeting resolution, overseeing the administrative affair of management in pursuit to policy, goal, and designated budgets effectively and efficiently.

### Conflicts of Interest

To avoid the interest conflict which may occur among the Board of Directors, executive, and employees, the company declares the following guidelines;

1. The Directors shall neither operate nor engage in nor partake as shareholder or partnership with any juristic person operating the similar business or competing with the company, unless informed in the shareholder meeting prior to appointment resolution.
2. Executive and employees shall neither use internal information for their own exploitation in buying and selling the company's stock, nor disclose the third party or any concerned persons the internal information that jeopardizes the shareholders.



3. Executives and employees shall not utilize their position or acquired information to operate activity or any business relevant to company business to compete.

4. In case that the company and its affiliates have some related transactions or acquired the crucial corporate assets sold, the Board and the Management shall conduct a meeting for such respective matter carefully, honestly and reasonably for the sake of the optimum interest of the company and overall shareholders. The Directors or executives who are stakeholders concerning such a case are required to leave the Board meeting and disclose the information through channels so that the stakeholders can be advised thoroughly and equitably.

### **Business Ethics**

The company policy has exercised the disclosure of the performance of the Board and employees to customers, trade partners, society and related persons explicitly, and embraced the Best Practices honestly, justly and equitably. The company pursues the performance and concerned matters in accordance with the policy and ethics regularly, including to disciplinary punishment.

### **Balance of Power for Authority of Non-executive Directors**

The company currently has overall 8 directors, composing of 5 executive committees and 3 independent committees who have real independence out of the Management and have neither business relationship nor any other kinds of relationship with the company. This is to ensure of the autonomy and neutrality of the Board in respect of governance.

### **Role between Chairman and Chief Executive Officer (CEO)**

The power and responsibility between Chairman of Board and Chief Executive Officer (CEO) have been separated each other clearly. While Chairman of Board primarily is responsible for supervising and overseeing the top executive, the CEO assumes primary role as management leadership.

### **Directors and Executive Remuneration**

The competitive and reasonable remuneration has been designed to the Directors and executives by the company at the similar level to the industry compensation and no surplus compensation has been paid. The committee remuneration pay shall be based on the meeting allowance depending on numbers of attendances, which shall be approved at the company's shareholder meeting. On the other hand, the executive remuneration shall be based on individual executive's performance and company's performance. It's believed that such incentive remuneration could be so motivated that powerful personnel can be retained.



### Board Meeting

The company has policy that the Board of Directors shall convene the meeting at least every three months, and additional meeting is permitted when necessary. At any meeting, the agenda shall be predetermined precisely and the letter of meeting appointment shall be mailed seven days in advance so that the Directors shall have enough time to investigate the related matter and topics reasonably prior to commencement of meeting. The detailed discussion at the meeting shall be recorded in writing, and the Board-approved meeting report shall be retained and be verified by the Board and concerned persons.

*Overall, the Board of Directors has held eight meetings in the FY 2011 feature BOD 7 , AGM 1 and EGM 1*

### Subcommittee

The audit committees compose of three independent committees who understand their role and responsibility concerning tracking the company performance in pursuing to the Security Act and Stock Exchange or company business-related laws, supervising the financial report to be submitted to the Board of Directors, and disclose the company information in case of related transactions or case of interest conflict accurately and fully. The audit committees are able to perform their functions and express their opinion freely, which the Office of Internal Auditing shall be responsible for auditing the company performance on quarterly basis, and directly report the audit committees results of audit. In 2011, the audit committees have held overall four meeting.

### Internal Audit and Control

As the company has valued the effective internal audit and control for both managerial and operation level, the obligation and competency of operators and executives are prescribed definitely. The responsible duty and power between operator and follower are separated each other. The control and evaluation are also separated to allow for the tradeoff on inspection appropriately. In addition, internal financial control is conducted by providing the financial report submitted to the responsible chain of command.

The company provides the Office of Internal Audit to ensure that the company's core performance and crucial finance activities have been executed in accordance with the practices effectively and to ensure that the Office of Internal Audit has its autonomy in overseeing and tradeoff completely. The Board requires that the Office of Internal Audit reports the audit committee the result of auditing directly and performance appraisal can be made by the audit committees accordingly.

The risk management has been emphasized by the company. The company has designated and evaluated the enterprise risk and other potential risks that can affect the company's performance.



## Committee Report

Audit Committee have traced the company's financial report presented by the Account and Finance on quarterly basis, with enclosed letter of meeting appointment mailed seven days in advance so that the audit committee shall have enough time to investigate and trace the financial statement, along with the company's auditor to make a resolution for approval of the financial statement before submitting the Board of Directors every three months. The members of the Board shall be responsible for the consolidated financials statement of the company and its affiliates as shown in the annual report. Such a financial statement has been established in accordance with the accounting standard certified by the Accounting Office approved by Stock Exchange Committee (SEC), and important information about the financial statement has been disclosed based on the factual proof fully and timely to the stakeholders in thorough and equitable manner.

## Investor Relations

The company has assigned the Central Management by the executive directors and MD. to disclose the company's information and responsible for getting contact with the analysts and related investors. The company has focused the accuracy and transparency of the information disclosure for the benefit of the investors through the company website <http://www.coilinter.com>. If any questions relevant to disclosure or further information, they are recommended to contact the corporate secretary office at call 02-976-5290 or via email: [secretary@coilinter.com](mailto:secretary@coilinter.com)

## Surveillance of Internal Information Use

To protect the exploitation and misappropriation of undisclosed internal information, the company requires that the members of the Board, executives and their spouse or immature dependants shall not make use of the company's internal information undisclosed to the public for their own purpose of buying, selling, transferring, or being assigned of the corporate assets prior to date of public disclosure or one month before public disclosure of the financial statement. This is to permit the transparent administration and the benefit of all concerned parties.

Regarding to buying, selling, transferring, or being assigned of the company's securities, the Directors and executives shall report the change in the possession of assets to the Stock Exchange Committee (SEC), and Stock Exchange of Thailand, pursuant to the requirements provided by the Stock Exchange Committee (SEC). Also, a copy of such a report shall be filed to the company secretary as a documentary proof.





## Personnel

### Fringe Benefit and Remuneration

The company provides all the employees with competitive reasonable remuneration based on qualification, work experience, and ability of the individual employees and rely on pay criterion which currently has implemented in the labor market. In consideration of annual salary increase, the employees' performance and appraised performance results shall be taken into consideration primarily. Salary adjustment shall be done on yearly basis and fringe benefits and welfare provided shall vary depending upon the company's performance, necessity and other factors as deemed appropriated.

### Personnel Development

The company has regarded the employee as valuable human resources potentially crucial to the company's business growth. The company focuses developing the learning skills and abilities of the internal personnel staffs to improve their performance with the following personnel development policy.

1. Provide the employees with both internal and external training so that they can improve knowledge and constructive thinking that can be usefully applied to their work for the optimal benefit on improvement and development of the organization.
2. Those employees relevant to the investor relation and contact person shall be encouraged to attend the seminar and join with the Stock Exchange of Thailand for acquiring the newly messages or regulations modified or added by the Stock Exchange of Thailand (SET), and emphasize the change in regulation established by the Stock Exchange Committee (SEC) so that the company shall be directed in the way corresponding to the regulation and the Best Practice Principle

### Employee Safety and Welfare Policy

The employee's welfare and safety on workplace has been emphasized by the company. Not only having provided the employees with general health insurance and special welfare for those employees who work under the risk situation or risky area, the company also requires that employees who are assigned to perform duty in high risky area and supervisors at every level in the organization shall be trained on the workplace safety in accordance with the workplace safety law, Ministry of Labor and Social Welfare. This is to enhance the employees and supervisors of different work units to realize and manage their subordinators safely to avoid the accident or illness caused by working.



Currently, the company has set up the Workplace Environment and Bio-Hygiene Safety Commission, which included professional safety officials, management safety officials, and supervisor safety officials. All commission shall be trained on the work safety according to the curriculum provided by the Ministry of Labor and Social Welfare, and responsible for coordinating, promoting, and enhancing the work safety area to employees. In addition, Enterprise Place Welfare Commission has been established aiming to take care of the employees, coordinate the understanding between the company and employees. Also, the company has partaken as member of the "White Plant" project to express the intention of the corporate social responsibility to cope with the proliferation of illicit drug problems which are currently spreading over the business places according to policy promoted by the Ministry of Labor and Social Welfare.

#### **Internal Control**

The audit committee is responsible for tracing the corporate performance correctly in accordance with the company policy and regulations, boosting and improving the reporting system of the finance and accounting to meet the internationally accepted accounting standard. In doing so, the company employs the A.M.T. & Associates as the company's auditor.

The audit committee performs functions of auditing and expressing the opinion freely under the supervision of the Office of Internal Audit in accordance with the auditing procedures set out by the Board of Directors, disclosing the information in transparent and adequate manner in accordance with the Best Practice to enhance the effectiveness and efficiency in the operation based on the international accounting audit principles and directly reporting the audit committee, and deliberating with the auditor on quarterly basis.

#### **Related Transaction and Acquisition/Sales of Company's Assets**

In case that the company and its affiliates have some transaction relevant to or acquiring or sales the company assets that may lead to any kind of interest conflict, the company has to conduct the measures to bring forth the transparency and equitability for the benefit of the shareholders, by embracing the following guidelines;

1. The transaction is regarded for the company interest as the transaction with the outsiders.
2. The transaction is passed on comments through entering the transaction under sound consideration of the audit committee in term of reasonability and price appropriation.
3. The transaction is consented by the Board of Directors transparently in conjunction with the stockholder's decision-making.
4. Information is disseminated to those concerned persons equitably.



### Surveillance of Subsidiaries and Joint Venture

In case the company has made investment with the affiliates or joint ventures, the company shall control its operation by transiting the committee as representatives at practical proportion of shares hold.

### Measures or Approval Procedures for Related-transaction

In the inter-transaction procedures, it's necessary to be reasonable to allow the optimum interest of the company.

That contingent inter-transaction should be considered based on reasonability and necessity. Pay and wages should be made in accordance with the fair price in the market and should be approved by the audit committee.

Having such the preceding event occurred, the audit committee shall determine based on the necessity and reasonability of the transaction, and inform their opinion at the Board meeting

### Future Related-Transaction Policy

For any contingent inter-transaction, the Directors shall not approve any transaction that he/she or related party may invoke any kinds of the interest conflict against the company interest and such transaction should be disclosed in the presence of the audit committee to determine whether or not it is classified as general business with fair price, and further submit the Directors for approval.

However, the company has embraced the practices in accordance with the applicable law relevant to the security and the stock exchange, regulation, proclamation, order or the rule of the Stock Exchange of Thailand, including disclosure procedures for the related transaction, acquisition or distribution of the crucial assets of the company or the affiliates.



## Related-transactions

### Detailed Related-transactions

As during 2009 – 2011, the company and its subsidiaries transactions with party that may cause the interest conflict, the company has to undertake the following transactions with necessity and reason-ability;

Individual /Juristic Person who may cause the interest con- flicts	Relationship	Description	Related-transactionsAmount (mllion Baht)			Necessity and reasonability of transac- tions
			2009	2010	2011	
De lamai Co.,ltd / Hotel Business	C.I.Group Pcl., has held the ordinary shares 99.97% of the paid up capital of the De lamai Co.,Ltd. and Joint Directors ,	Long-term Loan	60.00	83.00	83.00	According to natural operation by company reasonably
		Interest receivable	1.33	2.31	2.24	






## REPORT OF THE BOARD OF DIRECTORS' RESPONSIBILITIES FOR FINANCIAL STATEMENTS


The Board of Directors is responsible for the Company's financial statements, the consolidated financial statement of the Company and its affiliated companies, and the financial information stated in the Company's Annual Report. These financial statements were prepared in accordance with generally accepted accounting standards in Thailand, which are based on appropriated accounting policies applied and practiced on a regular basis. The financial statements were carefully prepared based on the most accurate and up-to-date information available. All relevant information related to the policies and practices used to prepare these financial statements are sufficiently disclosed in the Notes to the Financial Statements in order to maintain the Company's high standards of transparency for the benefit of shareholders and investors.

The Board of Directors has initiated the adoption and maintenance of an effective system of risk management and internal control which provides reasonable assurance that the Company's accounting records are accurate, complete, and sufficient to protect the assets of the Company. This system is also designed to prevent serious misconduct or other irregularities in the operation of the Company.

The Audit Committee was appointed by the Board and comprises independent directors to oversee the quality of the Company's financial reports and internal control procedures. The Audit Committee's view regarding such matters is disclosed in this Annual Report under the Audit Committee's Report.

In the Board of Directors' opinion, the Company's internal control system is satisfactory and can assure the reliability of both the Company's financial statements and the consolidated financial statements of the Company and its affiliated companies as of 31 December 2011.

Pol.Gen.   
(Prung Boonpadung)  
Chairman of the Board of Directors

  
(Mr. Aree Poomsanoh)  
Chairman of the Executive Committee



## The Overview

### OPERATIONAL PERFORMANCE

In conclusion, for the year 2011, the Company and its affiliates had total net loss of Baht 133.83 million while, for the year 2010, was Baht 106.18 million. The details of the Company's 2011 operating results are as follows:

#### 1. Revenues

In 2011, the Company's total income was Baht 1,138.83 million which was decreased 6.14% or Baht 74.50 million compared with that of the year 2010. The income was adversely affected by the massive flooding (was occurred from October until December in 2011) which caused the Company to temporarily suspend its operation.

#### 2. Cost of Sales

In 2011, the Company's total costs of sales was Baht 1,035.12 million which was decreased 1.74% or Baht 18.33 million compared with that of the year 2010 due to decreasing of sales from temporary suspend the operation according to massive flood.

#### 3. Selling and Administrative expenses

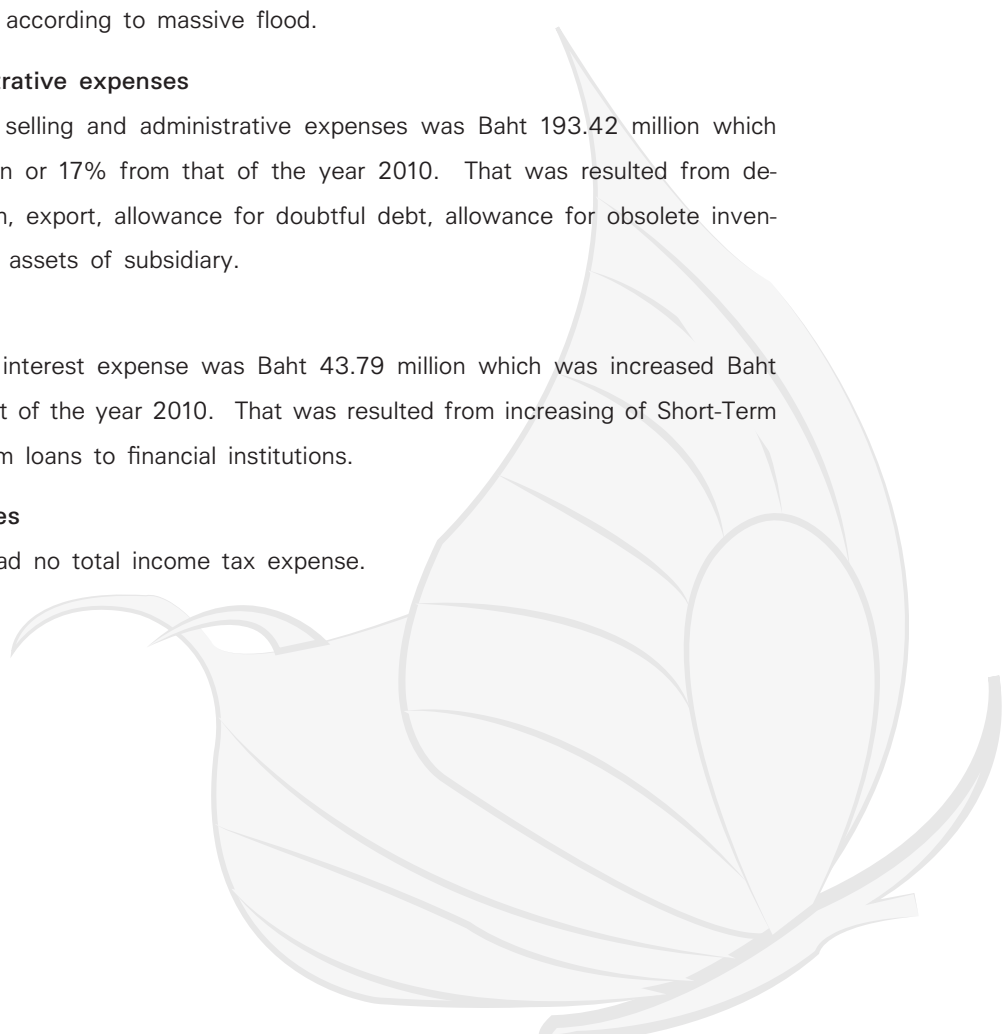
In 2011, the Company's selling and administrative expenses was Baht 193.42 million which was decreased Baht 39.28 million or 17% from that of the year 2010. That was resulted from decreasing of salaries, transportation, export, allowance for doubtful debt, allowance for obsolete inventory and loss from impairment of assets of subsidiary.

#### 4. Interest Expense

In 2011, the Company's interest expense was Baht 43.79 million which was increased Baht 10.88 million or 33.07% from that of the year 2010. That was resulted from increasing of Short-Term Loans and repayment of long-term loans to financial institutions.

#### 5. Income Tax Expenses

In 2011, the Company had no total income tax expense.







## FINANCIAL ANALYSIS

### 1. Assets

In 2011, the Company's total assets were Baht 1,511.46 million which was decreased Baht 92.74 million or 5.78% from the year 2010.

### 2. Liabilities

In 2011, the Company's total debts were Baht 1,036.13 million which was increased 48.63 million baht or 4.92% from the year 2010. The increase in liabilities was mainly resulted from increase of short-term loans from financial institutions.

### 3. Cash Flow

In 2011, the Company's net cash flow from operations was 18.55 million baht. Most of this amount was used as revolving capital for the increased amounts of trade creditors, trade debtors and inventory. For investment activities, the company purchased machine and equipments in order to increase its production capacity in the total amount of Baht 43.56 million and invest in its affiliates in total of Baht 17.55 million. For the cash flow from fund raising activities, the Company increased loans from financial institutions in total of Baht 77.39 million and repaid some of its long-term loans in the total of Baht 43.51 million. This caused the company to have the cash flow from fund raising activities of Baht 5.36 million in total. In brief, as of the end of the year 2011, the Company's cash and cash equivalents were Baht 7.91 million in total.

### Audit Fee

Audit Fee for 2009-2010		(Baht)		
	2009	2010	2011	
Audit Fee	700,000	890,000	990,000	
Non-Audit Fee	64,000	73,400	59,400	

Remark : Non-Audit Fee such as fee for additional financial statement report, traveling expense, overtime and dairy allowance.



## Report of the Independent Certified public Accountants .

To the Shareholders and the Board of Directors of C.I. Group Public Company Limited and its subsidiaries

(1) I have audited the consolidated statement of financial position of C.I. Group Public Company Limited and its subsidiaries as of December 31, 2011 and 2010, and the related consolidated statements of changes in shareholders' equity, consolidated statements of comprehensive income and cash flows for years then ended. I have also audited the separate financial statements for the same periods of C.I. Group Public Company Limited. These financial statements are the responsibility of the Company's management as to their correctness and completeness of the presentation. My responsibility is to express an opinion on these financial statements based on my audit.

(2) Except as discussed in the following paragraphs, I conducted my audits in accordance with generally accepted auditing standards. Those standards require that I plan and perform the audit to obtain reasonable assurance about whether the financial statements are free of material misstatement. An audit includes examining, on a test basis, evidence supporting the amounts and disclosures in the financial statements. An audit also includes assessing the accounting principles used and significant estimates made by management, as well as evaluating the overall financial statements presentation. I believe that my audit provides a reasonable basis for my opinion.

(3) As mentioned in note 11 to the financial statements that as of December 31, 2011 the Company has loan to other person amounting to Baht 92.03 million (included accrued interest amounting to Baht 12.03 million) which the borrower has mortgaged land and construction in Phuket province as collateral. The appraised value of the collateral is Baht 110 million (as appraisal report dated March 25, 2010). In addition, the borrower has handed over 450,000 common shares of a company that operate a hotel business in Phuket province as additional collateral. Due to the borrower default payment, the Company filed lawsuits against the borrower in Civil and Criminal courts. The Civil court has the verdict that orders the borrower to repay the debt to the Company. In case of fail, the collateral should be forced sale, if the forced sale amount is inadequate; the debtor's personal assets shall be forced sale after on. Since March 2010, The Company filed to execute the enforcement of the assets confiscation.

In civil case, the Legal Execution Department has executed to confiscate the mortgaged land on May 18, 2010, and has appraised the land which worth approximately Baht 19.44 million. Later on the Execution Department officer has announced date for auction of the land that first auction on December 2, 2010, second auction on December 9, 2010, third auction on December 16, 2010 and forth auction on December 23, 2010. On December 2, 2010 there is a limited company (registered on December 1, 2010 with Baht 1 million register capital) offered the highest price at Baht 43.20 million



The Company disputed the offering price, then the officer ordered to postpone the auction to December 9, 2010 and ordered the offering company to commit the highest offering price. On December 9, 2010 no one offer higher price than Baht 43.20 million. The Execution Officer ordered to sell the land at Baht 43.20 million and ordered the buyer to pay the balance of Baht 43.15 million (the Baht 43.20 million auction price less Baht 50 thousand deposit) within 15 days. Later on the buyer has requested to extend the balance payment another 90 days. The Execution Officer has approved the extension period to March 24, 2011. Later on March 24, 2011, the buyer did not pay the remaining amount. The Execution Officer ordered the forfeit of the deposit. The schedule for an announcement of the next auction was in June 2011. However, in June 2011, the auction to sell the land has not been announced. Later on August 4, 2011 the Company has submitted additional request to confiscate the construction on the land. The Execution Officer had reported matter of fact to the court for the court's further instructions. The court has ordered to release liabilities of the Execution Officer which has the responsibility as Code of Civil Procedure. However, the Company is coordinating with the Execution Officer to confiscate the construction for future auction.

Moreover, the handed-over common shares of a company as collateral and others personal assets of the borrower, on March 8, 2011 the Company has asked the Execution Officer to confiscate, but the Execution Officer did not agree and suspense the request of shares confiscation due to the mortgaged lands has not been sold.

For the Criminal case, on April 27, 2010, the Criminal court has postponed the cross-questioning the witness of the plaintiff and questioning the witness of the defendant to August 2, 2010. Later, the court ordered to postpone questioning the witness of the defendant to October 19 and 20, 2010. Later, the lawyer of the defendant withdrew from his duty as the lawyer of the defendant. Then on October 19, 2010, the defendant requested the postponement of the questioning of the witness of the defendant to February 28, 2011. On February 28, 2011 the lawyer of the defendant asked the court another postponement, the court approved to questioning of the witness of the defendant to May 9, 2011. On the appointment date, the defendant asked the court another postponement and the court approved to question the witness of the defendant to August 1, 2011, August 11, 2011, August 25, 2011 and September 5, 2011. However, on August 1, 2011, the lawyer of the defendant requested for the postponement of the questioning of the witness of the defendant. The court allowed but all witnesses of the defendant have to appear at the court for questioning on the remaining appointments with the court. On August 11, 2011, the lawyer of the defendant questioned witnesses of the defendant. The court appointed the next meetings for questioning on August 25, 2011 and September 5, 2011. On September 12, 2011 the lawyer of the defendant requested to consider the case behind the defendant and postponement the case. The court did not allow and issued warrant of arrest. The defendant reported to the court. The court has rearranged the date of questioning of the witness of the defendant on November 18, 2011. Due to the floods situation in Bangkok and vicinity, the chairman of the Supreme Court has ordered the flooded court to pause the operation. Therefore, the questioning of the witness of the defendant on November 18, 2011 has been paused and the court has rearranged the date on January 24, 2012. And on January 24, 2012 the lawyer of the defendant requested the court to question 2 more of witness of the defendant. The court allowed and set date of questioning additional witness on May 25, 2012 and June 12, 2012.



Presently, the factors cause the Company unable to determine a suitable net realizable value of the receivable. Thus, presently no allowance for doubtful accounts has been provided. Therefore, I am unable to audit the "Default payment of loan to other" account, and unable to perform other procedures to enable me to satisfy the value of "Default payment of loan to other" account, which represents a limitation of scope imposed by circumstances.

(4) As mentioned in note 13.2 to the financial statements that I have not audited the financial statements of Chen Zhou XIAI Heating & Refrigeration Equipment Manufacture Co., Ltd., an associated company of a subsidiary (C.I.G. (Thailand) Co., Ltd.), which was established in The People Republic of China on May 18, 2011. The Company recognized share of loss amounting to Baht 339,524.29 in consolidated financial statements. The financial statements for the period of May 18, 2011 to December 31, 2011 have been prepared by the subsidiary's management which has not been audited by auditor.

(5) Except for the effect that may occur from net realizable value of the loan as described in paragraph (3) and the effect of adjustment that may occur to the financial statements of Chen Zhou XIAI Heating & Refrigeration Equipment Manufacture Co., Ltd., if I am able to obtain the audited financial statements of the associate company of the subsidiary and other auditors' report as described in paragraph (4), in my opinion, the financial statements referred to above present fairly, in all material respects, the financial position of C.I. Group Public Company Limited and its subsidiaries and the financial position of C.I. Group Public Company Limited as of December 31, 2011 and 2010, the results of their operations, and cash flows for the years then ended in conformity with generally accepted accounting principles.

(6) Without qualifying my opinion, I draw attention to notes 13 and 14 to the financial statements that as of December 31, 2011 and 2010 the Company invested in a subsidiary company (De Lamai Co., Ltd.) which is in the hotel business located on Samui island, Suratthani province approximately Baht 146.55 million. As of December 31, 2011 and 2010, net book value of the subsidiary are approximately Baht (12.54) million and Baht 9.02 million respectively due to continuous loss since the commencement of the operation in 2009 till current year (The subsidiary's deficit as of December 31, 2011 and 2010 are approximately Baht 123.78 million and Baht 90.98 million respectively), which are the loss from operation for the years ended December 31, 2011 and 2010 in amounting to approximately Baht 32.80 million and Baht 22.78 million respectively. The management has reviewed the value of investment in the subsidiary, using the Discounted Cash Flow method and realized loss on impairment of investment in subsidiary in the year 2011 and 2010 in separate financial statement amounting to Baht 20 million and Baht 22 million respective, and realized loss on impairment of subsidiary's assets in consolidated financial statement amounting to Baht 26 million and Baht 42.50 million respectively. Thus, as of December 31, 2011 and 2010 the allowance for impairment of investment in subsidiary in the separate financial statement are Baht 42 million and 22 million respective and allowance for impairment of assets of the subsidiary in the consolidated financial statement are Baht 97.07 million and Baht 71.07 million respectively.



Moreover, I draw attention to note 6.2 to the financial statements that as of December 31, 2011 and 2010 the Company has lent Baht 83.00 million to the subsidiary, which on June 18, 2010 the Company's executive board of directors had approved the subsidiary's debt restructuring plan, with monthly installment repayment in amount of Baht 0.15 million to Baht 2.20 million from the operating cash flow within 11 years. The first installment of Baht 0.15 million is due in January 2012, and waived the interest charged of the total loan for 5 years period, which effected on April 1, 2010, and

(7) I draw attention to note 3 (a) to the financial statements that in the 1st quarter of year 2011 the Company has applied certain newly issued and revised financial reporting standards which are relevant to the Company. Accordingly, the comparative financial statements for the year ended December 31, 2010 have been presented in accordance with the financial statements for the year ended December 31, 2011.

(NATSARAK SAROCHANUNJEEN)

Certified Public Account

Registration No. 4563





## C.I. GROUP PUBLIC COMPANY LIMITED AND ITS SUBSIDIARIES

## STATEMENT OF FINANCIAL POSITION

B A H T

		Consolidated Financial Statement		Separate Financial Statement	
<u>NOTE</u>		December 31, 2011	December 31, 2010	December 31, 2011	December 31, 2010
<u>ASSETS</u>					
CURRENT ASSETS					
Cash and cash equivalents	7	7,911,955.48	44,846,592.37	6,012,773.74	42,950,522.88
Short - term investments	8	600,000.00	300,000.00	600,000.00	300,000.00
Trade and other receivable					
Trade receivable - net	9.1	255,091,326.78	309,685,372.76	253,475,522.13	308,193,918.08
other receivable - other companies	9.2	19,608,361.51	16,068,376.77	19,320,016.62	15,871,631.68
- related company	6.1	-	-	2,236,849.30	2,315,978.00
Inventories - net	10	342,075,460.96	295,442,184.12	341,684,548.12	294,780,082.98
Default payment of loan to other	11	92,027,397.26	92,027,397.26	92,027,397.26	92,027,397.26
Other current assets	12	21,308,947.75	16,850,482.35	8,527,191.31	2,992,843.44
Total Current Assets		738,623,449.74	775,220,405.63	723,884,298.48	759,432,374.32
NON-CURRENT ASSETS					
Long - term loans to related company	6.2	-	-	83,000,000.00	83,000,000.00
Investments in subsidiaries - net	13.1	-	-	124,535,841.00	124,547,841.00
Investments in associate of a subsidiary	13.2	17,206,675.71	-	-	-
Property, plant and equipment - net	14	715,196,643.06	783,596,625.52	496,626,304.33	519,453,519.83
Deferred leasehold land - net	15	25,843,228.05	27,153,031.03	-	-
Intangible asset - net	16	13,985,307.86	17,415,385.14	13,424,850.21	16,640,191.52
Other non-current assets		600,094.55	810,378.82	94.55	210,378.82
Total Non-Current Assets		772,831,949.23	828,975,420.51	717,587,090.09	743,851,931.17
Total Assets		1,511,455,398.97	1,604,195,826.14	1,441,471,388.57	1,503,284,305.49
<u>LIABILITIES AND SHAREHOLDERS' EQUITY</u>					
CURRENT LIABILITIES					
Bank overdrafts and short-term loans	17	588,526,503.40	511,134,614.87	575,995,615.26	499,085,301.67
Trade and other payable					
Trade payable - other companies		165,707,348.83	184,885,494.61	162,420,291.96	181,614,851.10
Other payables-other companies-accrued expenses		38,679,756.67	17,630,478.39	18,808,631.37	14,703,107.16
- related company	6.3	-	-	-	79,129.17
Current portion of long-term loans	17	174,061,500.48	50,640,049.68	26,091,295.00	43,390,049.68
Current portion of liabilities under financial lease	17, 18	268,199.00	248,084.24	-	-
Other current liabilities	19	1,403,145.54	1,468,667.58	-	310,500.00
Total Current Liabilities		968,646,453.92	766,007,389.37	783,315,833.59	739,182,938.78
NON-CURRENT LIABILITIES					
Long-term loans from financial institutes - net	17	43,752,285.00	210,684,896.48	43,752,285.00	67,940,691.00
Liabilities under financial lease - net	17, 18	470,428.26	760,492.34	-	-
Liabilities under lease of land - net	32.4	10,000,000.00	10,000,000.00	-	-
Employee benefit obligation	4 , 5.20	13,205,174.00	-	13,200,479.00	-
Other non-current liabilities		58,146.00	52,500.00	-	-
Total Non-Current Liabilities		67,486,033.26	221,497,888.82	56,952,764.00	67,940,691.00
Total Liabilities		1,036,132,487.18	987,505,278.19	840,268,597.59	807,123,629.78





C.I. GROUP PUBLIC COMPANY LIMITED AND ITS SUBSIDIARIES  
STATEMENT OF FINANCIAL POSITION

		B A H T			
		Consolidated Financial Statement		Separate Financial Statement	
<u>NOTE</u>		December 31, 2011	December 31, 2010	December 31, 2011	December 31, 2010
SHAREHOLDERS' EQUITY					
Share capital - Baht 0.50 each					
Registered					
	21				
As of December 31, 2010 Ordinary share 780,002,985 shares			390,001,492.50		390,001,492.50
As of September 30, 2011 Ordinary share 885,198,209 shares		442,599,104.50		442,599,104.50	
Issued and paid up					
As at December 31, 2010, Ordinary share 547,568,258 shares			273,784,129.00		273,784,129.00
As at September 30, 2011, Ordinary share 552,002,812 shares		276,001,406.00		276,001,406.00	
Premium on capital share		433,572,208.39	433,572,208.39	433,572,208.39	433,572,208.39
Premium on sale of treasury stock		15,534,581.23	15,534,581.23	15,534,581.23	15,534,581.23
Retained earnings					
Appropriated - Legal reserve	22	12,707,000.00	12,707,000.00	12,707,000.00	12,707,000.00
Unappropriated		(262,526,224.10)	(118,942,214.76)	(136,612,404.64)	(39,437,242.91)
Other components of equity					
Total Equity of the parent		475,288,971.52	616,655,703.86	601,202,790.98	696,160,675.71
Non - controlling interests		33,940.27	34,844.09	-	-
Total shareholders' equity		475,322,911.79	616,690,547.95	601,202,790.98	696,160,675.71
TOTAL LIABILITIES AND SHAREHOLDERS' EQUITY		1,511,455,398.97	1,604,195,826.14	1,441,471,388.57	1,503,284,305.49

The accompanying notes to financial statements are an integral part of these financial statements.



C.I. GROUP PUBLIC COMPANY LIMITED AND ITS SUBSIDIARIES  
STATEMENT OF CHANGES IN EQUITY  
FOR THE YEARS ENDED DECEMBER 31, 2011 AND 2010

BAHT

CONSOLIDATED FINANCIAL STATEMENT									
	Issued and paid - up share capital	Premium on capital share		Retained earnings (Deficit)		Other components of equity		Non Controlling Interest	Total
		sale of treasury stock	Appropriated - Legal reserve	Unappropriated	Other comprehensive income (loss)				
Balance as of January 1, 2011, previously reported	273,784,129.00	433,572,208.39	15,534,581.23	12,707,000.00	(118,942,214.76)	-	34,844.09	616,690,547.95	
Affracted on changes in accounting policy	4	-	-	-	(9,762,032.00)	-	-	(9,762,032.00)	
Balance of January 1, 2011, adjusted	273,784,129.00	433,572,208.39	15,534,581.23	12,707,000.00	(128,704,246.76)	-	34,844.09	606,928,515.95	
Changes in equity for the year									
Share increase	21	2,217,277.00	-	-	-	-	-	2,217,277.00	
Non-controlling interest		-	-	-	-	-	12,000.00	12,000.00	
Comprehensive income (loss) for the year		-	-	-	(133,821,977.34)	-	(12,903.82)	(133,834,881.16)	
Balance as of December 31, 2011	276,001,406.00	433,572,208.39	15,534,581.23	12,707,000.00	(262,526,224.10)	-	33,940.27	475,322,911.79	
Balance as of January 1, 2010	251,592,417.00	408,950,096.27	15,534,581.23	12,707,000.00	(12,776,830.56)	-	44,683.32	676,051,947.26	
Share increase	21	22,191,712.00	24,622,112.12	-	-	-	-	46,813,824.12	
Changes in equity for the year		-	-	-	(106,165,384.20)	-	(9,839.23)	(106,175,223.43)	
Comprehensive income (loss) for the year		-	-	-	-	-	-	-	
Balance as of December 31, 2010	273,784,129.00	433,572,208.39	15,534,581.23	12,707,000.00	(118,942,214.76)	-	34,844.09	616,690,547.95	

The accompanying notes to financial statements are an integral part of these financial statements.



C.I. GROUP PUBLIC COMPANY LIMITED AND ITS SUBSIDIARIES  
STATEMENT OF CHANGES IN EQUITY  
FOR THE YEARS ENDED DECEMBER 31, 2011 AND 2010

	BAHT						
	SEPARATE FINANCIAL STATEMENT						
	Issued and paid - up share capital	Premium on capital share	Retained earnings - treasury stock	Appropriated - Legal reserve	Other components of equity (Deficit) Unappropriated	Other comprehensive income (loss)	Total
Balance as of January 1, 2011, previously reported	273,784,129.00	433,572,208.39	15,534,581.23	12,707,000.00	(39,437,242.91)	-	696,160,675.71
Affected on changes in accounting policy	4	-	-	-	(9,760,191.00)	-	(9,760,191.00)
Balance of January 1, 2011, adjusted	273,784,129.00	433,572,208.39	15,534,581.23	12,707,000.00	(49,197,433.91)	-	686,400,484.71
Changes in equity for the year							
Share increase	21	2,217,277.00	-	-	-	-	2,217,277.00
Comprehensive income (loss) for the year		-	-	-	(87,414,970.73)	-	(87,414,970.73)
Balance as of December 31, 2011	276,001,406.00	433,572,208.39	15,534,581.23	12,707,000.00	(136,612,404.64)	-	601,202,790.98
Beginning balance as at January 1, 2010	251,592,417.00	408,950,096.27	15,534,581.23	12,707,000.00	13,440,538.88	-	702,224,633.38
Share increase	21	22,191,712.00	24,622,112.12	-	-	-	46,813,824.12
Changes in equity for the year		-	-	-	(52,877,781.79)	-	(52,877,781.79)
Comprehensive income (loss) for the year		-	-	-	(39,437,242.91)	-	(39,437,242.91)
Balance as of December 31, 2010	273,784,129.00	433,572,208.39	15,534,581.23	12,707,000.00	(39,437,242.91)	-	696,160,675.71

The accompanying notes to financial statements are an integral part of these financial statements.



C.I. GROUP PUBLIC COMPANY LIMITED AND ITS SUBSIDIARIES  
STATEMENTS OF COMPREHENSIVE INCOME  
FOR THE YEARS ENDED DECEMBER 31, 2011 AND 2010

		B A H T			
		Consolidated Financial Statement		Separate Financial Statement	
NOTE		2011	2010	2011	2010
<b>REVENUE</b>					
	Revenue from sales and services	1,085,456,225.05	1,159,693,696.78	1,059,791,869.19	1,132,801,933.90
	Adjustment of allowance for obsolete inventories	-	-	-	-
	Gain on disposal of assets	816,795.73	-	816,795.73	516.81
	Other income	52,555,660.57	53,635,259.60	52,075,165.41	52,536,481.00
	<b>Total revenues</b>	<b>1,138,828,681.35</b>	<b>1,213,328,956.38</b>	<b>1,112,683,830.33</b>	<b>1,185,338,931.71</b>
<b>EXPENSES</b>					
	Cost of sales and services	1,035,116,557.61	1,053,446,617.02	1,011,484,128.93	1,028,918,474.12
	Selling expenses	27,341,472.35	40,081,811.71	25,483,970.81	37,450,052.76
	Administrative expenses	121,621,539.75	150,121,026.79	97,527,773.92	125,741,577.67
	Loss from impairment of investment in a subsidiary	13.1	-	20,000,000.00	22,000,000.00
	Loss from impairment of assets in a subsidiary	14	26,000,000.00	-	-
	Loss from on severe flooding	10	18,459,308.81	18,459,308.81	-
	Financial costs	24	43,785,159.70	27,143,618.59	23,654,767.45
	<b>Total expenses</b>	<b>1,272,324,038.22</b>	<b>1,319,052,338.31</b>	<b>1,200,098,801.06</b>	<b>1,237,764,872.00</b>
	Share of gain (loss) on investment in associate of a subsidiary	13.2	339,524.29	-	-
	<b>Profit (loss) before income tax</b>	<b>(133,834,881.16)</b>	<b>(105,723,381.93)</b>	<b>(87,414,970.73)</b>	<b>(52,425,940.29)</b>
	Income tax	25	-	(451,841.50)	(451,841.50)
	<b>NET PROFIT (LOSS) FOR THE YEARS</b>	<b>(133,834,881.16)</b>	<b>(106,175,223.43)</b>	<b>(87,414,970.73)</b>	<b>(52,877,781.79)</b>
	Comprehensive income (loss) for the years	-	-	-	-
	<b>Total comprehensive income (loss) for the years</b>	<b>(133,834,881.16)</b>	<b>(106,175,223.43)</b>	<b>(87,414,970.73)</b>	<b>(52,877,781.79)</b>
	<b>Total comprehensive income (loss) attributable to</b>				
	Owners of the parent	(133,821,977.34)	(106,165,384.20)	(87,414,970.73)	(52,877,781.79)
	Noncontrolling interest	(12,903.82)	(9,839.23)	-	-
	<b>Total comprehensive income (loss) attributable to</b>				
	Owners of the parent	(133,821,977.34)	(106,165,384.20)	-	-
	Noncontrolling interest	(12,903.82)	(9,839.23)	-	-
<b>BASIC EARNING (LOSS) PER SHARE</b>					
	Earnings (loss) per share of the Equity holders of the parent	30	(0.24)	(0.20)	(0.16)
	Number of weighted average ordinary shares (share)		550,489,437	550,489,437	523,561,349
<b>DILUTED EARNINGS (LOSS) PER SHARE</b>					
	Earnings (loss) per share of the Equity holders of the parent	30	(0.17)	(0.18)	(0.11)
	Number of weighted average ordinary shares (share)		796,010,163	796,010,163	585,000,620

The accompanying notes to financial statements are an integral part of these financial statements.



## C.I. GROUP PUBLIC COMPANY LIMITED AND ITS SUBSIDIARIES STATEMENTS OF CASH FLOWS FOR THE YEARS ENDED DECEMBER 31, 2011 AND 2010

		B A H T			
		Consolidated Financial Statement		Separate	Financial Statement
	<i>Note</i>	2011	2010	2011	2010
CASH FLOWS FROM OPERATING ACTIVITIES :					
Total comprehensive income (loss) for the periods		(133,834,881.16)	(106,175,223.43)	(87,414,970.73)	(52,877,781.79)
Adjustments to reconcile comprehensive net profit (loss) to -					
net cash provided by (used in) operating activities					
Depreciation and amortization	14, 15, 16	91,250,404.45	92,441,106.34	69,952,551.53	71,769,026.38
Provision for doubtful accounts	9	2,226,500.93	22,655,093.92	2,226,500.93	22,655,089.92
Provision (reversal) for allowance for obsolete inventories	10	20,135,781.21	3,542,269.23	20,135,781.21	3,542,269.23
Employee benefits	5	3,444,093.00	-	3,440,288.00	-
Loss from impairment of investment in a subsidiary	13.1	-	-	20,000,000.00	22,000,000.00
Loss from impairment of assets in a subsidiary	14	26,000,000.00	42,500,000.00	-	-
Unrealized loss (gain) on exchange rate		6,908,972.96	(407,621.05)	6,908,972.96	(407,621.05)
Unrealized loss (gain) from investment		(300,000.00)	1,200,000.00	(300,000.00)	1,200,000.00
Loss (gain) from investments		-	360,919.00	-	360,919.00
Gain on disposal of assets		(816,795.73)	(3,398.57)	(816,795.73)	(3,398.57)
Share of gain (loss) on investment in associate of a subsidiary	2 , 13.2	339,524.29	-	-	-
Financial costs	24	43,785,159.70	32,902,882.79	27,143,618.59	23,654,767.45
Income tax expenses	25		451,841.50		451,841.50
Interest income		-	(132,598.29)	-	(1,119,278.19)
Net income from operations before changes of -					
operating assets and liabilities		59,138,759.65	89,335,271.44	61,275,946.76	91,225,833.88
Changes in operating assets and liabilities					
Operating assets (increase) decrease					
Trade receivable		54,694,829.29	(89,734,669.03)	54,819,179.26	(90,127,470.33)
other receivable - other companies		(3,477,010.51)		(3,508,161.09)	
Inventories		(66,769,058.05)	(68,805,148.49)	(67,040,246.35)	(68,850,873.06)
Other current assets		(4,511,280.63)	(7,861,202.50)	(5,474,572.19)	(11,468,763.38)
Other non-current assets		210,284.27	6,669,113.93	210,284.27	7,269,113.93
Increase (decrease) in operating liabilities;					
Trade payable - other companies		(28,414,402.98)	(1,829,038.72)	(28,430,816.34)	(686,613.39)
Other payables-other companies-accrued expenses		23,733,362.67	-	6,987,218.37	-
Other current liabilities		(16,066,280.65)	8,042,986.06	(2,794,230.43)	3,491,561.38
Other non-current liabilities		6,536.00	(1,982,500.00)	-	-
Cash receipt (payment) in operating activities before Income taxes		18,545,739.06	(66,165,187.31)	16,044,602.26	(69,147,210.97)
Income taxes paid			(1,651,721.98)		(1,651,721.98)
Net cash provided by (used in) operating activities		18,545,739.06	(67,816,909.29)	16,044,602.26	(70,798,932.95)

C.I. GROUP PUBLIC COMPANY LIMITED AND ITS SUBSIDIARIES

STATEMENTS OF CASH FLOWS

FOR THE YEARS ENDED DECEMBER 31, 2011 AND 2010

		B A H T			
		Consolidated Financial Statement		Separate Financial Statement	
	<i>Note</i>	2011	2010	2011	2010
CASH FLOWS FROM INVESTING ACTIVITIES :					
Payment of long-term loan to subsidiary	6	-	-	-	(23,000,000.00)
Sales of trading security		-	6,137,138.10	-	6,137,138.10
Investment in subsidiary company	13.1	-	-	(19,988,000.00)	-
Payment for investment in associate of a subsidiary	13.2	(17,546,200.00)	-	-	-
Acquisition of land building and equipment	14	(43,559,670.56)	(21,808,490.94)	(43,359,123.55)	(19,857,044.94)
Proceeds from sale of land		-	19,486,000.00	-	19,486,000.00
Proceeds from sale of equipment		1,045,600.00	(7,500.00)	1,045,600.00	(7,500.00)
Acquisition of computer software	16	(779,675.44)	(4,873,450.00)	(779,675.44)	(4,873,450.00)
Payment for leasehold right	15	-	(10,270,526.32)	-	-
Cash received from interest income		-	148,317.48	-	148,317.48
Net cash provided by (used in) investing activities		(60,839,946.00)	(11,188,511.68)	(63,081,198.99)	(21,966,539.36)
CASH FLOWS FROM FINANCING ACTIVITIES					
Interest paid		(30,468,485.48)	(39,109,304.52)	(27,541,582.32)	(25,563,915.65)
Increase (decrease) in bank overdrafts and short-term loans - from financial institutions		77,391,888.53	111,076,958.25	76,910,313.59	111,078,078.09
Repayment of long-term loans		(43,511,160.68)	(62,718,306.40)	(41,487,160.68)	(62,718,306.40)
Payments of hire-purchase liability	18	(269,949.32)	(1,171,543.35)	-	(920,200.00)
Proceeds from sale of treasury stock		-	19,790,430.00	-	19,790,430.00
Cash from share capital increase	21	2,217,277.00	46,813,824.12	2,217,277.00	46,813,824.12
Net cash provided by (used in) financing activities		5,359,570.05	74,682,058.10	10,098,847.59	88,479,910.16
Increase (decrease) in cash and cash equivalents, net		(36,934,636.89)	(4,323,362.87)	(36,937,749.14)	(4,285,562.15)
Cash and cash equivalents, at beginning of years	7	44,846,592.37	49,169,955.24	42,950,522.88	47,236,085.03
Cash and cash equivalents, at ending of years	7	7,911,955.48	44,846,592.37	6,012,773.74	42,950,522.88
SUPPLEMENTAL DISCLOSURE OF CASH FLOWS INFORMATION;					
Operating and investment activities not affecting cash					
Increase in employee benefits obligation on compiling of financial reporting standard of by adjusting to beginning retained earnings	5	9,762,032.00	-	9,760,191.00	-
Decrease in other receivable - ralated company dut to debt offseting		-	-	79,129.17	-
Increase in other payable - ralated company dut to debt offseting		-	-	79,129.17	-

The accompanying notes to financial statements are an integral part of these financial statements.





**C.I. GROUP PUBLIC COMPANY LIMITED AND ITS SUBSIDIARIES**  
**NOTES TO FINANCIAL STATEMENTS**  
**FOR THE YEARS ENDED DECEMBER 31, 2011 AND 2010**

**1. GENERAL INFORMATION**

The Company was incorporated as a limited company under the Civil and Commercial Code on April 10, 2003, and changed its status to a Public Company Limited under the Public Company Limited Act on March 1, 2004. The address of the head office is 1/1 Moo 7 Bangkoowad Road, Amphor Muang, Pathumthani Province. The Company operates in Thailand and the main business is manufacture and sale of air conditioning products and parts.

**2. BASIS FOR PREPARATION OF FINANCIAL STATEMENTS**

The company's financial statements have been prepared in accordance with financial reporting standards including related interpretations and guidelines promulgated by the Federation of Accounting Professions.

The financial statements have been prepared on a historical cost basis except where otherwise disclosed in the accounting policies.

The consolidated financial statements are consolidated the accounts of C.I. Group Public Company Limited, De Lamai Co., Ltd. and C.I.G. (Thailand) Co., Ltd. Significant inter-company transactions are eliminated.

Enterprises that directly, or indirectly control by the Company, or are under common shareholders / director

			Share holding (%)	
Name	Type of business	Relationship	As of	As of
			Dec-31, 2011	Dec-31, 2010
<u>Subsidiaries</u>				
De Lamai Co., Ltd.	Hotel operations	Share holding and joint directors	99.97	99.97
C.I.G. (Thailand) Co., Ltd.	Manufacture and sale of air-con products	Share holding and joint directors	99.94	-
<u>Associate of a subsidiary</u>				
Chen Zhou XIAI Heating & Refrigeration Equipment Manufacture Co., Ltd.	Manufacture and sale of air conditioning products, parts and coil	Indirect share holding and joint directors	-	-

*An English language version of the financial statements has been prepared from the statutory financial statements that were issued in Thai language. In case of conflict or difference in understanding, the financial statements in Thai language shall prevail.*



### 3. ADOPTION OF NEW FINANCIAL REPORTING STANDARDS

#### (a) Financial reporting standards which are effective for the current year

During year 2010 and the 1st quarter of year 2011, the Federation of Accounting Professions has issued a number of revised and new financial reporting standards which are effective for financial statements periods beginning on or after January 1, 2011 and relevant to the Company's business as follows:

TAS	1	Presentation of Financial Statements (revised 2009)
TAS	2	Inventories (revised 2009)
TAS	7	Statement of Cash Flows (revised 2009)
TAS	8	Accounting Policies, Changes in Accounting Estimates and Errors (revised 2009)
TAS	10	Events after the Reporting Period (revised 2009)
TAS	16	Property, Plant and Equipment (revised 2009)
TAS	17	Leases (revised 2009)
TAS	18	Revenue (revised 2009)
TAS	19	Employee Benefits
TAS	23	Borrowing Costs (revised 2009)
TAS	24	Related Party Disclosures (revised 2009)
TAS	27	Consolidated and Separate Financial Statements (revised 2009)
TAS	28	Investments in Associates (revised 2009)
TAS	33	Earnings per Share (revised 2009)
TAS	34	Interim Financial Reporting (revised 2009)
TAS	36	Impairment of Assets (revised 2009)
TAS	37	Provisions, Contingent Liabilities and Contingent Assets (revised 2009)
TAS	38	Intangible Assets (revised 2009)
TFRS	3	Business Combinations (revised 2009)

Adoption of the above financial reporting standards in the current period do not have material effect on the financial statements except as stated in note 4 and 5 to the interim financial statements.

#### (b) Financial reporting standards which are not effective for the current period

During year 2010 and the 1st quarter of year 2011, the Federation of Accounting Professions has issued the revised and new financial reporting standards which are effective for financial statements periods beginning on or after January 1, 2013 as follows :

TAS	12	Income Taxes
TAS	20	Accounting for Government Grants and Disclosure of Government Assistance (revised 2009)
TAS	21	The Effects of Changes in Foreign Exchange Rates (revised 2009)



TI 10 Government Assistance - No Specific Relation to Operating Activities

TI 21 Income Taxes - Recovery of Revalued Non - Depreciable Assets

TI 25 Income Taxes - Changes in the Tax Status of an Entity or its Shareholders

The Company shall adopt the above financial reporting standards on the effective date, however, the management considers that TAS 20 (revised 2009), TAS 21 (revised 2009) and TI 10 do not have material effect on the financial statements. This excludes TAS 12, TI 21 and 25 for which the management is still considering the effect to the financial statements for the year in which they are initially applied.

#### 4. EFFECT FROM INITIAL ADOPTION OF FINANCIAL REPORTING STANDARDS

In the current year, the Company adopted the revised and new financial reporting standards as stated in note 3 (a) to the interim financial statements. The Company selected to recognize the employee benefit obligation as of December 31, 2010 in consolidated and separate financial amounted to Baht 9,762,032.00 and Baht 9,760,191.00 respectively, by adjust to the retained earnings (deficit) as of January 1, 2011, in accordance with the transitional treatment of TAS 19 which had the effects on the financial statements as follows :

	BAHT	
	Consolidated financial statements	Separate financial statements
<b>Statement of financial position</b>		
- Increase in employee benefit obligation as of December 31, 2011	13,205,174	13,200,479
- Increase in deficit as of January 1, 2011	9,762,032	9,760,191
<b>Comprehensive statement of income</b>		
	BAHT	
	Consolidated financial statements	Separate financial statements
	For the year ended December 31, 2011	For the year ended December 31, 2011
<b>Increase in employee benefit has affected</b>		
- Increase in administrative expenses	3,444,093	3,440,288
- Decrease in net profit	3,444,093	3,440,288
- Decrease in basic earnings per share (Baht)	0.006	0.006



Movements of present value of employee benefit obligation for the year ended December 31, 2011 are as follows:

	BAHT	
	Consolidated	Separate
	financial statements	financial statements
Employee benefits obligation as of January 1, 2011	-	-
Effect of changes in accounting policy	9,762,032	9,760,191
Employee benefits obligation	-	-
as of January 1, 2011, adjusted	9,762,032	9,760,191
Benefits paid	-	-
<b>Current service cost and interest</b>	3,444,093	3,440,288
Recognized past service cost	-	-
Employee benefits obligation as of December 31, 2011	3,444,093	3,440,288

Expenses recognized in profit or loss for the year ended December 31, 2011 are as follow :

	BAHT	
	Consolidated	Separate
	financial statements	financial statements
Current service cost	2,961,051	2,957,432
<b>Interest cost</b>	483,042	482,856
Total	3,444,093	3,440,288

Principal actuarial assumptions as of December 31, 2011 are as follows :

	Consolidated	Separate
	financial statements	financial statements
Discount rate	3.40%	3.40%
Salary increase rate	5.00%	5.00%
Employee with select resignation before retirement ratio	0-30.60%*	0-30.60%*
Mortality rate	TMO 1997**	TMO 1997**

\* Depend on rate weighted by age group of employee

\*\* Reference from Thai Mortality ordinary Table of 1997, common type



### Presentation of financial statements

According to TAS 1 Presentation of Financial Statements (revised 2009) requires “Changes in shareholder’s equity, not arising from transaction with shareholders, only for the transactions that are not recognized in profit or loss” to be presented as “items of other comprehensive income” as a part of statement of comprehensive income.

The comparative data were represented to comply with the requirements of revised financial reporting standards.

## 5. SUMMARY OF SIGNIFICANT ACCOUNTING POLICIES

### Significant accounting policies

#### 5.1 Recognition of revenues and expenses

The Company recognizes revenues and expenses on an accrual basis.

- Sales of goods are recognized when the significant risks and rewards of ownership of the goods have passed to the buyer. Sales are the invoiced value, excluding value added tax, of goods supplied after deducting discounts and allowances.
- Service income is recognized after service has been rendered.
- Interest income is recognized on accrual basis in the statements of income.

#### 5.2 Cash and cash equivalents

Cash and cash equivalents consist of cash on hand, call deposits and highly liquid short-term investments due within three-months period as from the receive date and without restriction on withdrawal.

#### 5.3 Short-term investment

Investment in promissory note from financial company is stated at cost.

Investments in securities held for at fair value. Gain or losses arising from changes in the value of securities shall be included in determining income.

Fair value of marketable securities are calculated from latest bidding price on last working day of the year of the Stock Exchange of Thailand.

#### 5.4 Trade accounts receivable and notes receivable

Trade accounts and notes receivable are shown net of the allowance for doubtful accounts. Allowance for doubtful accounts is provided for the estimated losses that may be incurred in the collection of receivables. The allowance is based on historical collection experience and a review of the current status of debt.

#### 5.5 Inventories

Inventories are stated at the lower of cost (FIFO) or net realizable value.



### 5.6 Property, plant and equipment

- Land is stated at cost.
- Land improvements, building and improvement, machinery and equipment and others are stated at cost net of accumulated depreciation and impairment loss.
- Depreciation recording as expense is computed by the straight-line method on the basis of estimated useful life of particular asset. Estimated useful life of assets are as follows;

	Year
Building structures	20
Building and improvement	10
Machinery and equipment	5-10
Furniture, fixtures and office equipment	3, 5, 10
Vehicle	5

### 5.7 Land not used in operation

Land not used in operation is stated at the lower of cost or net realizable value.

### 5.8 Intangible assets

Intangible assets consist of computer software which is stated at cost net of accumulated amortization and impairment loss.

Amortization is charged to the statement of income on a straight-line basis from the date that intangible assets are available for use over the estimated useful lives of the assets for five (5) years.

### 5.9 Goodwill

Negative goodwill represents the excess, at the date of acquisition, in the fair value of the net assets of the subsidiary acquired over the cost of the acquisition. Negative goodwill is recognized as income in the income statement immediately.

### 5.10 Impairment

The carrying amounts of the Company's assets are reviewed at each balance sheet date to determine whether there is any indication of impairment. If any such indication exists, the assets' recoverable amounts are estimated.

An impairment loss is recognized whenever the carrying amount of an asset or its cash-generating unit exceeds its recoverable amount. The impairment loss is recognized in the statement of income.





#### Calculation of recoverable amount

The recoverable amount of assets is the greater of the assets' net selling price and value in use. In assessing value in use, the estimated future cash flows are discounted to their present value using a pre-tax discount rate that reflects current market assessments of the time value of money and the risks specific to the asset. For an asset that does not generate cash inflow and is largely independent of those other assets, the recoverable amount is determined for the cash-generation unit to which the asset belongs.

#### Reversals of impairment

An impairment loss is reversed if there has been a change in the estimates used to determine the recoverable amount.

An impairment loss is reversed only to the extent that the asset's carrying amount does not exceed the carrying amount that would have been determined, net of depreciation and amortization, if no impairment loss had been recognized.

#### **5.11 Trade and other accounts payable**

Trade and other accounts payable are stated at cost.

#### **5.12 Using of accounting estimation**

Preparation of financial statements in conformity with generally accepted accounting principles requires management to make estimates and assumptions that affect the reported amounts of revenues, expenses, assets and liabilities and disclosure of contingent assets and liabilities. Actual results may differ from those estimates.

#### **5.13 Provision for liabilities**

A provision is recognized in the balance sheet when the Company has a present legal or constructive obligation as a result of a past event, and it is probable that an outflow of economic benefits will be required to settle the obligation and a reliable estimate can be made of the amount of the obligation.

#### **5.14 Treasury stock**

Treasury stock is presented by deducting from total shareholders equities in the statement of financial position at cost. If the selling price of the treasury stock is higher than the acquiring cost, the Company will recognize the difference in the premium on share capital. If the selling price is lower than the acquiring cost, the Company will recognize the difference by deducting the difference from the premium on share capital until the premium on share capital account is empty then the balance will be deducted from retained earnings account.

#### **5.15 Expenses**

##### Operating leases

Payments made under operating leases are recognized in the statement of income on a straight-line basis over the term of the lease. Lease incentives received are recognized in the statement of income as an integral part of the total lease payments made. Contingent rentals are charged to the statement of income in the accounting period in which they are incurred.



#### Finance costs

Interest expenses and similar costs are charged to the statement of income for the period in which they are incurred, except to the extent that they are capitalized and are directly attributable to the acquisition, construction or production of an asset which will necessarily take a substantial amount of time to prepare for its intended use or sale. The interest component of finance lease payments is recognized in the statement of income using the effective interest rate method.

#### Other expenses

Other expenses are charged to the statement of income in the period in which they are incurred.

### **5.16 Foreign currency transactions**

Transactions in foreign currencies are translated to Thai Baht at the exchange rates ruling on the transaction dates.

Monetary assets and liabilities denominated in foreign currencies at the balance sheet date are translated to Thai Baht at the commercial bank's buying or selling rates respectively ruling on the balance sheet date. Foreign exchange differences arising on translation are recognized in the statement of income.

### **5.17 Income tax**

The Company records income tax expense based on the Company's taxable net income determined in accordance with the Revenue Code.

### **5.18 Related party transactions**

Enterprises and individuals that directly, or indirectly through one or more intermediaries, control, or are controlled by, or are under common control with, the company, including holding companies, subsidiaries and fellow subsidiaries are related parties of the company. Associates and individuals owning, directly or indirectly, an interest in the voting power of the company that gives them significant influence over the enterprise, key management personnel, including directors and officers of the company and close members of the family of these individuals and companies associated with these individuals also constitute related parties.

In considering each possible related party relationship, attention is directed to the substance of the relationship, and not merely the legal form.

### **5.19 Employee benefits**

The Company and its subsidiaries are recognize salaries, wages, bonuses, contributions to the social security fund and provident fund and other benefits are recognized as expenses when incurred. Severance Payment had recognized as expenses along the service period of employees. The Company's obligations in respect of employee post – employment benefits are estimated under the actuarial assumption.



### 5.20 Employee benefit obligation

The Company and its subsidiaries recorded employee benefit obligation (not separated fund from the Company's assets) as specified in the Thai Law which estimated under the actuarial assumptions by a qualified actuary. However, the actual benefit obligation may be different from the estimate. However, the actual benefit obligation may be different from the estimate.

### 5.21 Cost of borrowing

Interest expense that arises from the borrowing for the machinery installation project has been included into the cost price of machinery installation project in progress until the machines are in a ready to use state. For the borrowing made for this specific purpose and interest, the Company has a policy to capitalize the cost of borrowing into the cost price of assets for every machinery installation project; however, it will capture the cost of borrowing as the period's expense for other type of asset acquisition.

### 5.22 Basic earnings (loss) per share

Basic earnings (loss) per share is determined by dividing the net profit (loss) by the weighted average number of issued and paid-up of common shares at the end of period.

## 6.RELATED PARTY TRANSACTIONS

The Company had certain accounting transactions with its subsidiaries. The financial statements have included the results of such transactions based on the agreements between the Company and the subsidiaries. These companies are related by shareholding by the Company and having joint management. The Company has pricing policy for the transactions based on general market prices or fair value for the price.

Balance of assets, liabilities, accounting and trading transactions with subsidiaries as of December 31, 2011 and, 2010 are as follows:

### ASSETS

		BAHT			
		Condolidate financial Statement		Separate financial statements	
		Dec-31, 2011	Dec-31, 2010	Dec-31, 2011	Dec-31, 2010
6.1	<u>Interest receivable</u>				
	De Lamai Co., Ltd.	-	-	2,236,849	2,315,978
6.2	<u>Long-term loan</u>				
	De Lamai Co., Ltd.	-	-	83,000,000	83,000,000



Transactions of long-term loan to related party for the six-month period ended December 31, 2011 are as follows;

	BAHT				Transfer pricing policy Percent per annum
	Separate financial statements			Balance Dec-31, 2011	
	Balance Dec-31, 2010	Increase	Decrease		
De Lamai Co., Ltd.	83,000,000	-	-	83,000,000	0% from April 2010 onward for 5 years and 2.88% and 4.75% thereafter

On June 18, 2010 the Company executive board of directors has approved the subsidiary's debt restructuring plan, with monthly installation repayment in amount of Baht 0.15 million to Baht 2.20 million from the operating cash flow within 11 years. The first installation of Baht 0.15 million is due in January 2012, and waived the interest charged of the total loan for 5 years period, which effected on April 1, 2010.

#### LIABILITY

	BAHT			
	Consolidated financial statements		Separate financial statements	
	Dec-31, 2011	Dec-31, 2010	Dec-31, 2011	Dec-31, 2010
<b>6.3 Other payable</b>				
De Lamai Co., Ltd.	-	-	-	79,129
C.I.G. (Thailand) Co., Ltd.	-	-	-	-

#### 6.4 Significant related party transactions

for the years ended December 31, 2011 and 2010 are as follows;

	BAHT		Transfer pricing policy
	For the years ended Dec-31		
	2011	2010	
Interest received			
De Lamai Co., Ltd.	-	986,680	2.88% and 4.75% p.a.



Management remunerations for the years ended December 31, 2011 and 2010 presented in Cost of sale and service, Selling expenses and Administrative expenses are as follow :

	BAHT			
	Consolidated financial statements		Separate financial statements	
	2011	2010	2011	2010
Cost of sales and services	1,227,099	1,410,915		
Selling expenses	200,000	430,434		
Administrative expenses	23,800,854	31,571,995	21,700,200	28,835,420
Total	25,227,953	33,413,344	21,700,200	28,835,420

## 7. CASH AND CASH EQUIVALENTS

Cash and cash equivalents of the Company as of December 31, 2011 and 2010 consisted of;

	BAHT			
	Consolidated financial statements		Separate financial statements	
	Dec-31, 2011	Dec-31, 2010	Dec-31, 2011	Dec-31, 2010
Cash on hand	279,566	431,692	141,692	130,334
Cash at banks - savings accounts	4,829,971	40,101,171	3,223,996	38,581,848
Cash at banks - current accounts	2,802,418	4,313,729	2,647,085	4,238,341
Total	7,911,955	44,846,592	6,012,773	42,950,523

Saving accounts carried interest at the floating rates set by the banks.



## 8. SHORT-TERM INVESTMENTS

Short-term investments as of December 31, 2011 and 2010 consisted of;

	BAHT			
	Consolidated financial statements		Separate financial statements	
	Dec-31, 2011	Dec-31, 2010	Dec-31, 2011	Dec-31, 2010
<b><u>Trading securities</u></b>				
<b><u>Ordinary share</u></b>				
Beginning balance, net book value	300,000	2,943,670	300,000	2,943,670
Purchase during the period	-	-	-	-
Sale during the period	-	(1,443,670)	-	(1,443,670)
Unrealized gain (loss) from valuation of -				
Investments	300,000	(1,200,000)	300,000	(1,200,000)
Ending balance, net book value	600,000	300,000	600,000	300,000
<b><u>Debenture - Financial institutions</u></b>				
Beginning balance, net	-	5,054,387	-	5,054,387
Sale during the period	-	(5,054,387)	-	(5,054,387)
Unrealized gain (loss) from valuation of -				
Investments	-	-	-	-
Debenture - Financial institutions – net	-	-	-	-
<b>Total trading securities</b>	<b>600,000</b>	<b>300,000</b>	<b>600,000</b>	<b>300,000</b>

The Company invested in debenture from a financial institution receiving interest quarterly at the rate 4.25% per annum. The debenture was redeemed on its maturity on June 5, 2010.





## 9. TRADE AND OTHERS RECEIVABLE

### 9.1 TRADE RECEIVABLE - NET

Trade receivables – net, of the Company as of December 31, 2011 and 2010 consisted of;

	BAHT			
	Consolidated financial statements		Separate financial statements	
	Dec-31, 2011	Dec-31, 2010	Dec-31, 2011	Dec-31, 2010
Trade accounts receivable				
– Related party	-	-	-	-
– Other parties	283,778,908	345,903,305	280,875,186	343,483,351
Total	283,778,908	345,903,305	280,875,186	343,483,351
<u>Less</u> : Allowance for doubtful accounts	( 28,687,582)	(36,217,932)	(27,399,664)	(35,289,433)
Accounts receivable – net	255,091,326	309,685,373	253,475,522	308,193,918

As of December 31, 2011 and 2010, the Company and its subsidiary have overdue accounts receivable which aging is as follows :

	BAHT			
	Consolidated financial statements		Separate financial statements	
	Dec-31, 2011	Dec-31, 2010	Dec-31, 2011	Dec-31, 2010
Within credit terms	169,167,109	220,232,545	167,998,414	219,434,802
Overdue				
Less than 3 months	66,984,820	46,611,515	66,905,120	46,291,405
3 to 6 months	8,594,849	29,461,253	8,388,999	29,460,214
6 to 12 months	9,781,273	5,079,630	9,701,233	5,060,238
Over 12 months	29,250,857	44,518,362	27,881,420	43,236,692
Total	283,778,908	345,903,305	280,875,186	343,483,351
<u>Less</u> : Allowance for doubtful accounts	(28,687,582)	(36,217,932)	(27,399,664)	(35,289,433)
Net	255,091,326	309,685,373	253,475,522	308,193,918

Transactions of allowance for doubtful accounts during for the year ended December 31, 2011 are as follow:

	BAHT	
	Consolidated financial statements	Separate financial statements
Beginning balance	36,217,932	35,289,433
Additional provision during the period	2,501,010	2,226,501
Ending balance	28,687,582	27,399,664



## 9.2 OTHERS RECEIVABLE

Other receivables – net, of the Company as of December 31, 2011 and 2010 consisted of;

	BAHT			
	Consolidated financial statements		Separate financial statements	
	Dec-31, 2011	Dec-31, 2010	Dec-31, 2011	Dec-31, 2010
Other Companies				
Prepaid expenses	1,767,397	1,835,039	1,480,223	1,653,294
Advance on purchase and others	17,840,965	14,233,339	17,839,794	14,218,338
Total	19,608,362	16,068,378	19,320,017	15,871,632

## 10. INVENTORIES - NET

Inventories as of December 31, 2011 and 2010 consisted of;

	BAHT			
	Consolidated financial statements		Separate financial statements	
	Dec-31, 2011	Dec-31, 2010	Dec-31, 2011	Dec-31, 2010
Raw materials	238,095,746	208,356,505	238,095,746	208,356,505
Work in process	58,082,605	58,441,354	58,082,605	58,441,354
Finished goods	56,989,267	33,837,824	56,598,354	33,505,956
Goods in transit	14,575,867	8,511	14,575,867	8,511
Supplies	-	330,233	-	-
Total	367,743,485	300,974,427	367,352,572	300,312,326
<u>Less</u> Allowance for diminution in inventory value	(25,668,024)	(5,532,243)	(25,668,024)	(5,532,243)
Inventories – net	342,075,461	295,442,184	341,684,548	294,780,083

Transactions of allowance for diminution of the inventory value during for year ended December 31, 2011 are as follows:

	BAHT	
	Consolidated financial statements	Separate financial statements
Beginning Balance	5,532,243	5,532,243
Addition (deduction) during the period	20,135,781	20,135,781
Ending balance	25,668,024	25,668,024

In October 2011, there is serious floods in many area in Thailand. The Company plant and office were flooded, affected to suspense the Company's production and damage in raw material and supplies. The Company realized allowance for diminution of the inventory value effected on flooded amounting to approximately Baht 17.09 million. Moreover the Company had spent approximate Baht 1.37 million for flood prevention, which recorded as Loss from on severe flooding approximately Baht 18.46 million.



However, the loss will be compensated by the Company insurance coverage for all disasters, which is surveying of insurance recoveries by the insurance company.

#### 11. DEFAULT-PAYMENT LOAN TO OTHER

	BAHT			
	Consolidated financial statements		Separate financial statements	
	Dec-31, 2011	Dec-31, 2010	Dec-31, 2011	Dec-31, 2010
Loan	80,000,000	80,000,000	80,000,000	80,000,000
Accrued interest received	12,027,397	12,027,397	12,027,397	12,027,397
Total	92,027,397	92,027,397	92,027,397	92,027,397

On February 27, 2008, a short-term loan of Baht 80 million was granted to a third party to facilitate the co-investment in the future according to the resolution of the Board of Executive Directors' Meeting No.5/2008 on February 26, 2008. The loan agreement carries interest at the rate of 7.5% per annum. The loan was due on September 30, 2008 and was guaranteed by the mortgage of land in Phuket at the appraised value as at the survey date by TAP Valuation Co., Ltd. (April 30, 2008) of Baht 18,750 per square wah, together with construction thereon at the amount of Baht 91,051,600, making the total appraised value of land and construction amounting Baht 136,610,350 for the guarantee asset (The appraised value of the assets by the same independent appraiser on March 25, 2010 is approximately Baht 110 million). In addition, the borrower has placed 450,000 ordinary stocks of a company that operates a hotel business in Phuket as collateral.

The borrower failed to make a repayment of loan when due on September 30, 2008. In December 2008 the Company filed lawsuits against the borrower in Civil and Criminal courts to request the repayment of the loan and related interest. On October 29, 2009 the Civil court has the verdict that order the borrower to repay the principle of the loan plus interest at the rate of 10% p.a. as from June 28, 2008 within 30 days. In case of fail, the collateral land and constructions are confiscated and to be sold by auction which cash from the sale to be paid to the Company. If cash from the sale is less than the amount due, other assets are to be confiscated and sold for cash until the amount due is fully paid. In March 2010, the Company filed the court order with the Legal Execution Department to execute the enforcement the assets confiscation.

In civil case, on May 18, 2010, the Legal Execution Department has executed to confiscate the mortgaged land, and has appraised the value of the land at approximately Baht 19.44 million. Later on the Execution Department officer has announced date for auction of the land that first auction on December 2, 2010, second auction on December 9, 2010, third auction on December 16, 2010 and forth auction on December 23, 2010. On December 2, 2010 there is a limited company (registered on December 1, 2010 with Baht 1 million register capital) offered the highest price at Baht 43.20 million. The Company disputed the offering price, then the officer order to postpone the auction to December 9, 2010 and order the offering company to commit the highest offering price. On December 9, 2010 no one offer higher price than Baht 43.20 million, the Execution Officer ordered to sell the land at



Baht 43.20 million and order the buyer to pay the balance of Baht 43.15 million (the Baht 43.20 million auction price less Baht 50,000 deposit) within 15 days. Later on the buyer has requested to extent the payment of the balance amount for another 90 days. The Execution Officer has approved the extension period to March 24, 2011. Later on March 24, 2011, the buyer did not pay the remaining amount, the Execution Officer ordered the forfeit of the deposit. The schedule for an announcement of the next auction was in June 2011. However, in June 2011, the auction to sell the land has not been announced. Later on August 4, 2011 the Company has submitted additional request to confiscate the construction on the land. The Execution Officer had reported matter of fact to the court for the court's further instructions. The court has ordered to release liabilities of the Execution Officer which has to responsible as Code of Civil Procedure. However, the Company is coordinating with the Execution Officer to confiscate the construction for future auction.

Moreover, on March 8, 2011 the handed-over common shares of a company as collateral and others personal assets of the borrower, have been asked for confiscation. The Execution Officer not agree and suspense the request due to the mortgaged lands has not been sold.

For the Criminal case, on April 27, 2010, the Criminal court has postponed cross-questioning the witness of the plaintiff and questioning of the witness of the defendant to August 2, 2010. The court has made another postpone of the questioning of the witness of the defendant to October 19 and 20, 2010. Later, the lawyer of the defendant withdrew from his duty as the lawyer of the defendant. On October 19, 2010, the defendant requested the postponement of the questioning of the witness of the defendant to February 28, 2011. On February 28, 2011 the lawyer of the defendant asked the court another postponement, the court approved to questioning of the witness of the defendant to May 9, 2011 which the defendant request a postponement of the questioning of the witness of the defendant. The court orders the postponement of the questioning of the witness of the defendant to August 1, 2011 and August 11, 2011 and August 25, 2011 and September 5, 2011.

However, on August 1, 2011, the lawyer of the defendant requested for the postponement of the questioning of the witness of the defendant. The court allowed but all witnesses of the defendant have to appear at the court for questioning on the remaining appointments with the court.

On August 11, 2011, the lawyer of the defendant questioned witnesses of the defendant. The court appointed the next meetings for questioning on August 25, 2011 and September 5, 2011.

On September 12, 2011 the lawyer of the defendant requested to consider the case behind the defendant and postponement the case. The court not allowanced and issued warrant of arrest. The court has rearranged the date of questioning of the witness of the defendant on November 18, 2011. Due to the floods situation in Bangkok and vicinity, the chairman of the Supreme Court has ordered the flooded court to pause the operation. Therefore, the questioning of the witness of the defendant on November 18, 2011 has been paused and the court has rearranged the date on January 24, 2012.

On January 24, 2012 the lawyer of the defendant requested the court to question of 2 more of witness of the defendant. The court allowanced and set date of questioning additional witness on May 25, 2012 and June 12, 2012.



Presently, the factors cause the Company unable to determine a suitable net realizable value of the receivable. Thus, no allowance for doubtful accounts has been provided.

However, the Company has ceased to record the interest receive from the loan of Baht 80 million as from January 1, 2010 and will recognize the amount exceeding the accrued interest as income in the period that the Company received the payment.

## 12. OTHER CURRENT ASSETS

Other current assets consisted of :

	BAHT			
	Consolidated financial statements		Separate financial statements	
	Dec-30, 2011	Dec-31, 2010	Dec-30, 2011	Dec-31, 2010
Value added tax	14,940,998	12,330,611	5,557,479	420,798
Withholding tax withheld	2,975,746	1,621,113	2,969,712	2,572,045
Others	3,392,204	2,898,758	-	-
Total	21,308,948	16,850,482	8,527,191	2,992,843

## 13. INVESTMENT IN RELATED COMPANY

### 13.1 INVESTMENT IN SUBSIDIARY

As at December 31, 2011 and December 31, 2010 the Company has invested in the subsidiary company as follows;

Company Name	Type of business	Million Baht							
		Paid-up capital (Million Baht)		Proportion of shareholding (%)		Investment in subsidiary company			
						Cost		Net Book Value	
		Dec 31-11	Dec 31-10	Dec 31-11	Dec 31-10	Dec 31-11	Dec 31-10	Dec 31-11	Dec 31-10
De Lamai Co., Ltd.	Hotel	100	100	99.97	99.97	146.55	146.55	(23.78)	9.02
C.I.G. (Thailand) Co., Ltd.	Manufacture and sell air- con products	20	-	99.96	-	19.98	-	17.75	-
<u>Less</u> : Allowance for impairment of investments						(42.00)	(22.00)		
Investment in subsidiary - net						124.53	124.55		

13.1.1 The Company invested in a subsidiary company (De Lamai Co., Ltd.) which is in the hotel business located on Samui island, Suratthani province. The value of investment on cost method is approximately Baht 146.55 million. On December 31, 2010, net book value of the subsidiary was Baht 9.02 million due to continuous loss since the commence of the operation in 2009 (accumulated loss of Baht 90.98 million). The Company has provided allowance for impairment of the investment amounting to Baht 15 million in the 2nd quarter of year 2010. As the operation result of the subsidiary in the year 2010 did not accomplish the plan, the management has adjusted the business plan and reviewed the value of investment in the subsidiary company, using the Discounted Cash Flow method at the discount rate of 5.03%, showing the value of Baht 124 million. Therefore, in the 4th quarter of year 2010,



the Company increased another Baht 7 million of the allowance for impairment of the investment, to be total amount of Baht 22 million.

As at September 30, 2011, the subsidiary has deficit Baht 12.54 million due to operation loss of Baht 21.57 million during the nine-month period ended September 30, 2011 which differed from the forecasted plan, due to the low season period of Samui and the island was flooded for a long period of time, and the management believed that the operation result would be improved in the later period because of the better political factor that will affect positively to the tourist industry of the country. Thus, the Company has not provided the allowance for impairment of the investment for the previous six-month period. However, Due to the floods situation in Bangkok and vicinity in October 2011, the management has adjusted the business plan and reviewed the value of investment in the subsidiary company, using the Discounted Cash Flow method at the discount rate of 4.99%, showing the value of Baht 104 million. Therefore, in the 3rd quarter of year 2011, the Company increased another Baht 20 million of the allowance for impairment of the investment, to be total amount of Baht 42 million.

As of December 31, 2011, the management had considered the impairment of the investment in subsidiary, and have the opinion that the total allowance for impairment loss which has been recorded is adequate.

13.1.2 The Company has invested in a subsidiary, C.I.G. (Thailand) Co., Ltd., which manufacture and sell of air condition equipment and parts and cooling systems, repair, maintenance and inspection services. Registered in Thailand on February 11, 2011 with registered capital of Baht 50 million, as of June 30, 2011, the paid-up capital was Baht 20 million (40% of the registered capital). The Company holds 99.97% shares in the subsidiary company. The investment in the subsidiary company was approved by the Executive Board of Directors meeting on February 4, 2011.

### 13.2 INVESTMENT IN ASSOCIATE

On May 5, 2011, Board of Directors Meeting of a subsidiary (CIG (Thailand) Co., Ltd.) approved a resolution to approve the subsidiary company (CIG (Thailand) Co., Ltd.) to jointly invest with Chenzhou OMS Investment Co., Ltd. to set up a company named Chenzhou XIAI Heating & Refrigeration Equipment Manufacture Co., Ltd. in The People Republic of China with the registered capital of China Yuan 100 million to manufacture and sale of air conditioning products, parts and coil. The Company holds 25% of the registered shares.

On May 6, 2011, the subsidiary (CIG (Thailand) Co., Ltd.) has transferred Baht 17,546,200 (equivalent to US Dollar 579,933) to a bank account in The People Republic of China for registration of the company. Later on May 18, 2011 Chenzhou XIAI Heating & Refrigeration Equipment Manufacture Co., Ltd. has been approved to establish which head office located on 73 Wuling road, Zhaoshang building room no 593 Chenzhou city, Wonan district, the People Republic of China, with the business duration ending May 9, 2021.

In 2011 the Company has recognized share of loss on investment in associate company, amounting to Baht 339,524.29 in the Consolidated financial statements, using the financial statement of period from May 18, 2011 to December 31, 2011, which has been prepared by the subsidiary management and has not been audited by auditor.





Company Name	Type of business	Million Baht							
		Investment in associate company							
		Paid-up capital (Million Baht)		Proportion of shareholding (%)		Cost		Equity	
		Dec 31-11	Dec 31-10	Dec 31-11	Dec 31-10	Dec 31-11	Dec 31-10	Dec 31-11	Dec 31-10
Chen Zhou XIAI Heating & Refrigeration Equipment Manufacture Co., Ltd.	Manufacture and sale of air conditioning products, parts and coil	20	-	25 through a subsidiary	-	17.55	-	17.21	-
Investment in subsidiary - net						17.55	-	17.21	-

#### 14. PROPERTY, PLANT AND EQUIPMENT - NET

Land, properties, plant and equipment as at December 31, 2011 and, 2010 consisted of :

	BAHT							
	Consolidated financial statements							
	Land	Building Structure and improvement	Machinery and equipment	Furniture fixtures and office equipment	Facilities	Vehicles	Machinery under installation	Total
<b>COST</b>								
Balance Dec-31, 2010	83,964,442	553,878,255	608,217,778	33,156,140	1,420,717	20,885,904	13,318,023	1,314,841,259
Increase	-	-	5,009,287	1,256,357	15,268	880,000	36,330,806	43,491,718
Transfer in	-	120,787	30,979,042	-	-	-	-	31,099,829
Transfer out/ Disposal	-	-	(6,964,530)	(26,207)	-	(1,525,000)	(31,099,829)	(39,615,566)
Balance Dec-31, 2011	83,964,442	553,999,042	637,241,577	34,386,290	1,435,985	20,240,904	18,549,000	1,349,817,240
<b>Less : ACCUMULATED DEPRECIATION</b>								
Balance Dec-31, 2010	-	(119,879,935)	(302,944,641)	(21,596,835)	(666,036)	(15,087,956)	-	(460,175,403)
Increase	-	(26,126,350)	(51,822,158)	(4,604,761)	(286,102)	(2,891,931)	-	(85,731,302)
Transfer out/ Disposal	-	-	6,845,516	26,205	-	1,483,617	-	8,355,338
Balance S Dec-31, 2011	-	(146,006,285)	(347,921,283)	(26,175,391)	(952,138)	(16,496,270)	-	(537,551,367)
<b>Allowance for impairment</b>								
Balance Dec-31, 2010	-	(71,069,230)	-	-	-	-	-	(71,069,230)
Increase	-	(26,000,000)	-	-	-	-	-	(26,000,000)
Allowance for impairment Dec-31, 2011	-	(97,069,230)	-	-	-	-	-	(97,069,230)
Property, plant and equipment - net								
Dec 31, 2010	83,964,442	362,929,090	305,273,137	11,559,305	754,681	5,797,948	13,318,023	783,596,625
Dec-31, 2011	83,964,442	310,923,527	289,320,294	8,210,899	483,847	3,744,634	18,549,000	715,196,642
Depreciation								
For the years ended : Dec-31, 2010								82,166,218
: Dec-31, 2011								85,731,302



BAHT							
Separate financial statements							
	Land	Building Structure and improvement	Machinery and equipment	Furniture fixtures and office equipment	Vehicles	Machinery under installation	Total
<b>COST</b>							
Balance Dec-31, 2010	83,515,958	163,874,499	602,109,409	25,076,775	18,837,354	13,318,023	906,732,018
Increase	-	-	4,887,531	1,192,382	880,000	36,330,806	43,290,720
Decrease	-	-	(6,964,530)	(26,208)	(1,525,000)		(8,515,738)
Transfer in	-	120,787	30,979,042	-	-		31,099,829
Transfer out/ Disposal	-	-	-	-	-	(31,099,829)	(31,099,829)
Balance Dec-31, 2011	83,515,958	163,995,286	631,011,452	26,242,949	18,192,354	18,549,000	941,506,999
<b>Less : ACCUMULATED DEPRECIATION</b>							
Balance Dec-31, 2010	-	(54,756,151)	(300,161,484)	(18,298,866)	(14,061,997)	-	(387,278,498)
Increase	-	(9,908,000)	(50,588,777)	(2,978,536)	(2,482,221)	-	(65,957,534)
Decrease	-	-	6,845,516	26,204	1,483,617	-	8,355,337
Transfer in							-
Transfer out/ Disposal							-
Balance Dec-31, 2011	-	(64,664,151)	(343,904,745)	(21,251,198)	(15,060,601)	-	(444,880,695)
<b>Property, plant and equipment - net</b>							
Dec 31, 2010	83,515,958	109,118,348	301,947,925	6,777,909	4,775,357	13,318,023	519,453,520
Dec-31, 2011	83,515,958	99,331,135	297,106,707	4,991,751	3,131,753	18,549,000	496,626,304
<b>Depreciation</b>							
For the years ended : Dec-31, 2010							68,044,027
: Dec-31, 2011							65,957,535

Depreciation for the years ended December 30, 2011 and 2010 presented in cost of goods sold, selling and administrative expenses consisted of :

	BAHT			
	Consolidated financial statements		Separate financial statements	
	2011	2010	2011	2010
Cost of sale	81,883,855	78,079,553	62,866,097	64,645,244
Selling and administrative expenses	3,847,447	4,086,665	3,091,438	3,398,783
Total	85,731,302	82,166,218	65,957,535	68,044,027



During the years ended December 31, 2011 and 2010, the Company has capitalized interest payment amounting Baht 0.21 million and Baht 0.008 million respectively to machinery under installation.

On December 31, 2011 and 2010, there are fully depreciated assets that are still in use for operation amounting to Baht 139.62 million and Baht 139.04 million respectively.

As at December 31, 2011, the Company mortgaged some land, properties and improvement and machinery for an amount totally Baht 1,282.60 million for collateral of loans from various financial institutions as mentioned in note 17 to the interim financial statements.

The review of the value of investment in subsidiary company, using Discounted Cash Flow method as mentioned in the interim note 13.1.1 to the financial statement of this report, the value in use of the operating assets of the hotel business of the subsidiary company is Baht 290.58 million which is lower than the net book value of Baht 313.29 million (net of the allowance for impairment of assets of Baht 20.50 million.) In the 4th quarter of year 2010 in the consolidated financial statements, the Company provided provision for impairment of assets in the subsidiary amounting Baht 22.0 million. Thus as of December 31, 2010, the total provision for impairment of assets in the consolidated financial statements is Baht 71.07 million.

In addition, due to the severe floods situation in Bangkok and vicinity in October 2011, the management has adjusted the business plan and reviewed the value of the hotel income generating assets of the subsidiary. The value in use of the assets are approximately Baht 249.60 million is lower than the net book value of the assets, which is approximately Baht 275.60 million (net of allowance for assets impairment Baht 71.07 million). The Company provided another Baht 26 million for assets impairment in consolidated financial statements.

Therefore, the total allowance for assets impairment of the subsidiary as of December 31, 2011 is Baht 97.07 million.

#### 15. DEFERRED LEASEHOLD LAND - NET

Deferred leasehold land of the Company as at December 30, 2011 and 2010 consisted of;

	BAHT	
	Consolidated financial statements	
	Dec-31, 2011	Dec-31, 2010
Leasehold land – cost	32,270,526	32,270,526
Less : Accumulated amortization	(6,427,298)	(5,117,495)
Leasehold land – net	25,843,228	27,153,031

Leasehold of land recorded in the subsidiary amounting Baht 22.0 million is amortized according to the duration of the leased contract for 26 years. Leasehold contract of Baht 10.27 million is amortized according the lease duration of the leased contract for 20 years. The subsidiary company has placed the lease contract amounting Baht 22 million as collateral of loans from a financial institution.



## 16. INTANGIBLE ASSETS - NET

Intangible assets, computer software as at December 31, 2011 and 2010 are as follows;

	BAHT			
	Consolidated financial statements			
	Balance			Balance
	Dec-31, 2010	Increase	Decrease	Dec-30, 2011
At Cost	27,015,080	779,675	-	27,794,755
Computer software under development	3,113,950	-	-	3,113,950
Total	30,129,030	779,675	-	30,908,705
<u>Less</u> : Accumulated amortization	(12,713,645)	(4,209,753)	-	(16,923,398)
Computer software – net	17,415,385			13,985,308

	BAHT			
	Separate financial statements			
	Balance			Balance
	Dec-31, 2010	Increase	Decrease	Dec-30, 2011
At Cost	25,715,900	779,675	-	26,495,575
Computer software under development	3,113,950	-	-	3,113,950
Total	28,829,850	779,675	-	29,609,525
<u>Less</u> : Accumulated amortization	(12,189,658)	(3,995,017)	-	(16,184,675)
Computer software – net	16,640,192			13,424,850



## 17. INTEREST-BEARING LIABILITIES

Interest-bearing liabilities as at December 31, 2011 and 2010 consisted of;

	BAHT			
	Consolidated financial statements		Separate financial statements	
	Dec-31, 2011	Dec-31, 2010	Dec-31, 2011	Dec-31, 2010
<b>CURRENT</b>				
Bank overdrafts				
- Secured	21,182,794	10,363,299	10,607,906	313,986
- Unsecured	-	-	-	-
	21,182,794	10,363,299	10,607,906	313,986
Short-term loans from financial institutions				
- Secured	344,556,000	318,990,000	342,600,000	316,990,000
- Unsecured	-	87,497,718	-	87,497,718
	344,556,000	406,487,718	342,600,000	404,487,718
Liabilities under trust agreements	222,787,709	94,283,598	222,787,709	94,283,598
Total bank overdraft and short-term loan from financial institution	588,526,503	511,134,615	575,995,615	499,085,302
Current portion of long-term loan				
- Secured	174,061,500	50,640,050	26,091,295	43,390,050
- Unsecured	-	-	-	-
	174,061,500	50,640,050	26,091,295	43,390,050
Current portion of hire-purchase liability	268,199	248,084	-	-
Total current	762,856,202	562,022,749	602,086,910	542,475,352
<b>NON-CURRENT</b>				
Long-term loans from financial institutions				
- Secured	43,752,285	210,684,896	43,752,285	67,940,691
- Unsecured	-	-	-	-
	43,752,285	210,684,896	43,752,285	67,940,691
Hire-purchase liability	470,428	760,492	-	-
Total non-current	44,222,713	211,445,388	43,752,285	67,940,691
Total	807,078,915	773,468,137	645,839,195	610,416,043



The durations to maturity of the interest-bearing liabilities, excluding hire-purchase liability, are as follows:

	BAHT			
	Consolidated financial statements		Separate financial statements	
	Dec-31, 2011	Dec-31, 2010	Dec-31, 2011	Dec-31, 2010
Due within one year	762,856,202	562,022,749	602,086,910	542,475,352
Due after one year but within five years	44,222,713	145,001,183	43,752,285	67,940,691
Due after five years	-	66,444,205	-	-
Total	807,078,915	773,468,137	645,839,195	610,416,043

Details of collateral assets for the secured interest-bearing liabilities are as follows :

	BAHT			
	Consolidated financial statements		Separate financial statements	
	Dec-31, 2011	Dec-31, 2010	Dec-31, 2011	Dec-31, 2010
Land	36,505,970	36,782,758	36,505,970	36,782,758
Deferred leasehold land	25,843,228	27,153,031	-	-
Building and plant	279,423,467	297,591,476	73,828,296	80,870,104
Machinery	161,781,190	194,490,927	161,781,190	194,490,927
Total	503,553,855	556,018,192	272,115,456	312,143,789

## The Company

In September 2009, the Company has an agreement with a bank to change the certain conditions of the promissory loan facility of Baht 200 million of which the outstanding Baht 118 million loan consisted of 2 promissory notes amounting to Baht 40 million interest rate at MOR, of the bank, minus 1% per annum and Baht 78 million interest rate at the market rate of the bank. The repayment of the loan is at Baht 3 million per month for 40-month periods. The monthly reduced amount of the loan shall be added back to the Baht 200 loan facility and is usable as working capital with the same conditions by the Company.

As at December 31, 2011 and 2010, the Company has overdraft accounts and short-term loans from various local financial institutions, carrying interest at the rates ranging from 1.9176% per annum to 7.50% per annum. Such loans, overdraft accounts and other credit lines are collateralized by the mortgage of a portion of land, and building with structure and machinery.

The loan agreement also prescribes certain financial terms and conditions relating to certain financial ratio, debts to equities ratio and ability to pay ratio that the Company has to maintain including the retaining of shareholding structure of the major shareholders.





On December 31, 2011 and 2010, the Company has the undrawn credit facilities amounting to Baht 190.24 million and Baht 415.02 million respectively.

#### The Subsidiary

The subsidiary has signed a loan agreement with a financial institution amounting to Baht 150 million with interest rate at MLR less 1.5% p.a. for the first year, at MLR less 1% p.a. for the second year, at MLR for the 3rd year onward. The loan is to be fully payback by the subsidiary in 10 years and 6 months. The first repayment is due in July 2010. The subsidiary has negotiated to revise the repayment schedule with the financial institution which it approved the extension of the repayment schedule. The first repayment is in January 2011. In January 2011, the subsidiary submits a rescheduled repayment plan of loans to the financial institution. On March 23, 2011, the subsidiary has signed a debt-restructure agreement with the financial institution amounting to Baht 162.15, detailed as follows:

1. Cancel the loan facilities and waive the compound interest charge on the bank overdraft facility.

2. Recalculate the interest at the rate MLR minus 1.00% p.a. of which the monthly recalculated interest amount is recorded as suspense interest receivable.

3. To repay a 12 monthly-installment starting in March 2011 onward

- Bank Overdraft	a monthly installment of	Baht	57,700
- Promissory Note	a monthly installment of	Baht	19,000
- Long-term Loan	a monthly installment of	Baht	847,000

If the subsidiary fully comply with the conditions set by the financial institution and repay all the loan within one year, in February 2012, the financial institution agrees to waive 50% of the suspense interest receivable up to the full repayment date.

Due to the situation of tourism business in Thailand still un-confidence from the foreign tourists, effected the subsidiary fails to pay the installment to the bank. The total default amount as of December 31, 2011 is Baht 7,300,000.00. The management is dealing with the bank to relieve the term of payment, which will be response by the bank.



## 18. HIRE - PURCHASE LIABILITY

Long-term hire purchase liabilities as at December 30, 2011 and 2010 consisted of;

	BAHT			
	Consolidated financial statements		Separate financial statements	
	Dec-31, 2011	Dec-31, 2010	Dec-31, 2011	Dec-31, 2010
Principal of hire-purchase liabilities	3,417,744	3,417,744	-	1,412,400
<u>Less</u> : Deferred interest	(69,080)	(133,355)	-	-
Hire-purchase liability	3,348,664	3,284,389	-	1,412,400
<u>Less</u> : Principal paid	(2,610,037)	(2,275,812)	-	(1,412,400)
Balance	738,627	1,008,577	-	-
<u>Less</u> : Current portion of long-term hire-purchase liabilities	(268,199)	(248,084)	-	-
Total	470,428	760,493	-	-

As at December 31, 2011 and 2010, the repayment detail of hire-purchase liabilities of the Company and its subsidiary is as follow;

	BAHT					
	Consolidated financial statements					
	Dec-31, 2011			Dec-31, 2010		
	Principal	Deferred interest	Total	Principal	Deferred interest	Total
Due for payment within one year	268,199	44,160	312,359	248,084	64,275	312,359
Due for payment over one year but within 5 year	470,428	24,920	495,348	760,493	69,080	829,573
Total	738,627	69,080	807,707	1,008,577	133,355	1,141,932

According to conditions in curtain agreements, the Company and the subsidiary entitled whether to buy the assets under the certain agreements at the final payment of the loans. The Company and the subsidiary have to abide by the conditions in the agreements.



## 19. OTHER CURRENT LIABILITIES

	BAHT			
	Consolidated financial statements		Separate financial statements	
	Dec-31, 2011	Dec-31, 2010	Dec-31, 2011	Dec-31, 2010
Value added tax – out put tax	174,568	205,068	-	-
Withholding tax	873,979	790,900	-	-
Others	354,599	472,700	-	310,500
Total	1,403,146	1,468,668	-	310,500

## 20. WARRANTS

The warrants issued and allotted by the Company which has been approved by shareholder meeting are as follow;

## 20.1 CIG-W1

On September 13, 2005 the Extraordinary General Meeting of the Company's shareholders no. 1/2005 passed a resolution to issue 82.5 million warrants for the purchase of the Company's ordinary shares, free of charge, to the existing shareholders at the proportion of two-share for a unit of the warrants.

The Company issued warrants to purchase ordinary shares of the Company on June 18, 2007 not over 82,500,000 units of the warrants (CIG-W1), free of charge, to the existing shareholders at the ratio of two existing shares to one unit of warrants. One unit of warrants can be exercised for one ordinary share at Baht 3 per share (subject to adjustment of exercise ratio). CIG-W1 has a three-year term from June 18, 2007 and can be first exercised on September 28, 2007 and the last business day of each quarter, starting from September 28, 2007 to June 17, 2010. There were 13,669,826 units of warrants exercised and 68,830,174 units of the warrants CIG-W1 expired on June 17, 2010.

## 20.2 CIG-W2

On June 1, 2010, the extra ordinary shareholders meeting no. 1/2010 of the Company approved an issuance of warrants to purchase ordinary shares of the Company to existing shareholders 219.61 units with no selling price. The allotment of the warrants was at 1 share for 0.43637118 units of CIG-W2 and approved an issuance of issuance of warrants to purchase ordinary shares of the Company to directors and employees of the Company under the ESOP-1 plan at the exercise price of Baht 0.50 each equally.

The Company issued warrants to purchase the Company's ordinary shares on June 17, 2010 for not exceeding 219.61 million units with no selling price and allotted them to the existing shareholders at 1 share for 0.43637118 units of CIG-W2 for a period of 2 years as from June 17, 2010. The first exercise date is August 2, 2010 and the last business day of commercial banks of every month as from August 2, 2010 to June 15, 2012.



### 20.3 ESOP-1

The Company issued warrants to purchase the Company's ordinary shares on June 17, 2010 for 25.10 million units to the directors and employees of the Company under the ESOP-1 plan for a period of 3 years as from June 17, 2010. The first exercise date is August 2, 2010 and the last business day of commercial banks of every month as from August 2, 2010 to June 14, 2013.

### 20.4 CIG-W3

On July 14, 2011, the extra ordinary shareholders meeting no. 1/2011 has approved the resolutions to issue warrants to purchase ordinary shares of the Company to existing shareholders 3,048,173,915 units with no selling price. The allotment of the warrants was 1 share for 5 units of CIG-W3. The exercise price is Baht 0.90 per share.

On August 9, 2011 the Company issued warrants to purchase the Company's ordinary shares 2,759,066,860 units with no selling price and allotted to existing shareholders at 1 share for 5 units of CIG-W3 for a period of 1 year. The first exercise date is on August 31, 2011 and the last exercise date is on August 31, 2012.

In quarter 4 of 2011 no warrant holder exercised to convert to common share. Thus, balance of warrants as of December 31, 2011 are as follow;

	Number of unit			
	CIG-W1	CIG-W2	CIG-W3	ESOP-1
Allotted warrants	82,499,991	219,586,928	2,759,066,860	25,100,000
<u>Less</u> : exercised to convert to common share				
As of September 30, 2011	(13,669,817)	(944,044)	-	(22,121,421)
Balance of allotted warrants	68,830,174	218,642,884	2,759,066,860	2,978,579
Duration of the warrants (Year)	3	2	1	3
Exercise rate (unit : share)	1 : 1	4 : 1	15 : 1	1 : 1
Exercise price to buy 1 common share (Baht)	2.863	0.50	0.90	0.50
First exercise date	Sept.28, 2007	Aug 2, 2010	Aug 31, 2011	Aug 2, 2010
Last exercise date	Jun 17, 2010	Jun 15, 2012	Aug 31, 2012	Jun 14, 2013



## 21. SHARE CAPITAL

1. In July 2011 the Company has registered to reduce the registered capital amounting to Baht 85,184,101.00 (common share 170,368,202 shares at par value Baht 0.50 each) from the existing registered capital amounting to Baht 390,001,492.50 (common share 780,002,985 shares at par value Baht 0.50 each) to be registration capital amounting to Baht 304,817,391.50 (common share 609,634,783 shares at par value Baht 0.50 each). And has registered to increased the registration capital amounting to Baht 137,781,713.00 (common share 275,563,426 shares at par value Baht 0.50 each) from the existing registered capital of Baht 304,817,391.50 (common share 609,634,783 shares at par value Baht 0.50 each) to be the registered capital of Baht 442,599,104.50 (common share 885,198,209 shares at par value Baht 0.50 each) for the purpose of reserve for exercising of warrants CIG-W3 ESOP-1 CIG-W2 and for the specific general mandate.

2. During January to September 2011 the Company has issued new common share 4,405,554 shares at Baht 0.50 par value total amount of Baht 2,202,777 for the exercise of warrants

3. On October 5, 2011, the Company has registered to increase the capital with the Ministry of Commerce amounting to Baht 14,500.00 (common share 29,000 shares at par value Baht 0.50 each) due to the exercise of ESOP-1 on September 30, 2011 totaling 26,921 units at Baht 0.50 per share.

4. During January to December 2010 the Company has issued new common share 22,191,712 shares at Baht 0.50 par value total amount of Baht 22,191,712.00.

5. On June 8, 2010 the Company has registered to increased the registered capital from the existing registration capital amounting to Baht 350,000,000.00 (common share 175,000,000 shares at par value Baht 0.50 each) to be registration capital amounting to Baht 390,001,492.50 (common share 780,002,985 shares at par value Baht 0.50 each).

## 22. LEGAL RESERVE

Section 116 of the Public Companies Act B.E.2535 requires that a company shall allocate not less than 5% of its annual net profit, less any accumulated losses brought forward (if any), to a reserve account ("legal reserve"), until this account reaches an amount not less than 10% of the authorized capital. The legal reserve is not available for dividend distribution.

## 23. FINANCIAL INFORMATION BY SEGMENT OF BUSINESS

The Company presents its financial statements segmented by business segments and by geography as follow;

1. By business
  - 1.1 Manufacture of air conditioning products and parts
  - 1.2 Hotel services
  - 1.3 Trading



## 2. By Geography

## 2.1 Domestic

## 2.2 Foreign

Statements of income segmented by business for the year ended December 31, 2011 and 2010 are as follows:

BAHT								
Consolidated financial statements								
For the years ended December 31								
	Manufacture of air-conditioning products and parts		Hotel services		Consolidated Financial Statement			
	Revenue from sale		Revenue from sale		Revenue from sale			
	2011	2010	2011	2010	2011	2010	2011	2010
Domestic sales	724,302,860	756,944,435	47,188,132	50,953,890	25,664,356	26,891,763	797,155,348	834,790,088
Export sales	288,300,877	324,903,609	-	-	-	-	288,300,877	324,903,609
Total	1,012,603,737	1,081,848,044	47,188,132	50,953,890	25,664,356	26,891,763	1,085,456,225	1,159,693,697
Loss from impairment of assets in a subsidiary							(26,000,000)	(42,500,000)
Gain on sale of assets							816,796	-
Other income							52,555,660	53,635,260
Cost of sales and service							(1,035,116,558)	(1,053,446,615)
Selling expenses							(27,341,472)	(40,081,812)
Administrative expenses							(140,080,849)	(150,121,027)
Management remunerations							-	(33,413,344)
Financial costs							(43,785,160)	(32,902,883)
Income tax expenses							-	(451,842)
Net profit (loss)							(133,834,882)	(106,175,224)

## 24. FINANCIAL COST

BAHT				
	Consolidated financial statements		Separate financial statements	
	Dec-31, 2011	Dec-31, 2010	Dec-31, 2011	Dec-31, 2010
Interest expense to financial institutions	43,999,670	32,913,660	27,358,129	23,665,544
Capitalized financial costs	(214,510)	(10,777)	(214,510)	(10,777)
Total	43,785,160	32,902,883	27,143,619	23,654,767

Financial costs for property under development have been capitalized at the rate of 2.25 per annum.





## 25. INCOME TAX EXPENSE

Royal Decree No. 387 B.E.2544 dated September 5, 2001 grants companies listed on the Stock Exchange of Thailand under the regulation of the Stock Exchange of Thailand governing the approval of listed companies on the Market for Alternative Investment (MAI) a reduction in the corporate income tax rate from 30% to 20% for the five consecutive accounting periods beginning on or after enactment. The Company has, accordingly, calculated income tax on its taxable profit at the rate 20%..

## 26. MANAGEMENT REMUNERATIONS

Management remunerations consists of salary, bonus, life insurance premium, director attendance fee etc.

## 27. EXPENSES BY NATURE

The significant expenses classified by nature for the nine-month periods ended December 31, 2011 and 2010 are as follows:

	BAHT			
	Consolidated financial statements		Separate financial statements	
	2011	2010	2011	2010
Changes in finished goods and work in process	(22,733,650)	(8,022,404)	(22,733,650)	(8,022,404)
Consumption of raw materials and supplies	145,280,050	73,170,737	145,280,050	62,231,582
Personnel expenses (Excludes directors and management)	153,528,973	151,431,282	146,467,536	144,957,977
Management remunerations	25,227,953	33,413,344	21,700,200	28,835,420
Depreciation and amortization	86,226,769	87,415,747	69,952,552	71,769,026
Transportation expense	3,328,707	3,435,420	3,082,782	3,310,408
Advertising and promotion	366,964	2,315,792	65,004	27,900
Provision for doubtful accounts	2,226,501	22,655,090	2,226,501	22,655,090
Unrealized gain (loss) in trading securities	300,000	(1,200,000)	300,000	(1,200,000)



## 28. REVENUE REPORTING OF THE PROMOTED INDUSTRY

Based on the Announcement of the Board of Investment No. Por. 14/1998 dated December 30, 1998 regarding revenue reporting of a promoted industry, the Company is required to report the revenue from sales and services separately between the promoted and non-promoted business. For the years ended December 31, 2011, the required information is as follows:

	BAHT		
	Separate financial statements		
	Promoted business Income tax exemption	Non-promoted business	Total
Revenues			
Revenue from sales and services	294,079,740	765,712,129	1,059,791,869
Other income	9,330,761	43,039,471	52,370,232
Total	303,410,501	808,751,600	1,112,162,101

## 29. PROMOTIONAL PRIVILEGES

In August 2005, by virtue of the provisions of the Investment Promotion Act B.E. 2520, the Company has been granted privileges by the Board of Investment relating to manufacturing of coils as parts or assemblies used for electronic equipment at plant located in Chonburi province. The privileges granted include:

- Exemption from payment of import duty for machinery import as approved by Board of Investment.
- Exemption from payment of import duty for raw materials imported for re-exporting for a certain period as from the first import date.
- Exemption from payment of income tax from net income derived from the promoted operations for a period of seven years from the dates on which income is first derived from the operations. As a promoted company, the Company must comply with certain conditions and restrictions provided in the promotional certificates.



### 30. EARNINGS PER SHARE

Basic earnings per share is calculated by dividing the net income for the period by the weighted average number of ordinary shares which are issued and paid-up as follows :

	For the years ended December 31			
	Consolidated financial statements		Separate financial statements	
	2011	2010	2011	2010
Net income (loss) (Baht)	(133,821,977)	(106,165,384)	(87,414,970)	(52,877,782)
Weighted average number of ordinary shares (Shares)	550,489,437	523,561,349	550,489,437	523,561,349
Basic earnings (loss) per share (Baht)	(0.24)	(0.20)	(0.16)	(0.10)

### DILUTED EARNINGS (LOSS) PER SHARE

	Consolidated financial statements					
	For the years ended December 31					
	Net earnings (loss) (Baht)		Weighted average number of ordinary shares (Share)		Earnings (loss) per share (Baht)	
	2011	2010	2011	2010	2011	2010
<b>Basic earnings (loss) per share</b>						
Net earnings (loss)	(133,821,997)	(106,165,384)	550,489,437	523,561,349	(0.24)	(0.20)
<b>Effect of dilutive potential ordinary shares</b>						
Warrants						
Year 2011 : 2,980,688,323 units	-	-	246,030,303			
Year 2010 : 226,008,085 units	-	-	-	61,439,271		
<b>Diluted earnings (loss) per share</b>						
Net earnings (loss) of ordinary shareholders (assuming conversion of potential ordinary shares to ordinary shares)	(133,821,997)	(106,165,384)	796,010,163	585,000,620	(0.17)	(0.18)



Separate financial statements						
For the years ended December 31						
	Net earnings (loss) (Baht)		Weighted average number of ordinary shares (Share)		Earnings (loss) per share (Baht)	
	2011	2010	2011	2010	2011	2010
<b>Basic earnings (loss) per share</b>						
Net earnings (loss)	(87,414,971)	(52,878,782)	550,489,437	523,561,349	(0.16)	(0.10)
<b>Effect of dilutive potential ordinary shares</b>						
Warrants						
Year 2011 : 2,980,688,323 units	-	-	246,030,303			
Year 2010 : 226,008,085 units	-	-	-	61,439,271		
<b>Diluted earnings (loss) per share</b>						
Net earnings (loss) of ordinary shareholders						
(assuming conversion of potential ordinary shares to ordinary shares)	(87,414,971)	(52,878,782)	796,010,163	585,000,620	(0.11)	(0.09)

### 31. FINANCIAL INSTRUMENTS

#### Financial risk management policies

The Company is exposed to normal business risks from changes in market interest rates and currency exchange rates and from non-performance of contractual obligations by counterparties. The Company does not issue derivative financial instruments for speculative or trading purposes.

#### Interest rate risk

Interest rate risk is the risk that future movements in market interest rates will affect the results of the Company's operations and its cash flows. Management believes that the interest rate risk is minimal. Hence, the Company and its subsidiary have no hedging agreement to protect against such risk.

#### Foreign currency risk

The Company is exposed to foreign currency risk relating to purchases and sales which are denominated in foreign currencies. Management believes that the foreign currency risk is minimal. Hence, the Company and its subsidiary do not use derivative financial instruments to mitigate this risk.



#### Credit risk

Credit risk is the potential financial loss resulting from the failure of a customer or a counterparty to settle its financial and contractual obligations to the Company as and when they fall due. Management has a credit policy in place and the exposure to credit risk is monitored on an ongoing basis. Credit evaluations are performed on customers. At the balance sheet date there were no significant concentrations of credit risk. The credit risk is represented by the carrying amount of each financial asset in the statement of financial position. However, management does not anticipate material losses from its debt collection.

#### Liquidity risk

The Company monitors its liquidity risk and maintains a level of cash and cash equivalents deemed adequate by management to finance the Company's operations and to mitigate the effects of fluctuations in cash flows.

#### Fair values

The fair value is the amount for which an asset could be exchanged, or a liability settled, between knowledgeable, willing parties in an arm's length transaction. In determining the fair value of its financial assets and liabilities, the Company takes into account its current circumstances and the costs that would be incurred to exchange or settle the underlying financial instrument.

The following methods and assumptions are used to estimate the fair value of financial instruments.

Cash and cash equivalents and receivables-the carrying values are approximate to their fair values due to the relatively short-term maturity of these financial instruments.

Bank overdrafts and short-term loans from financial institutions and payables-the carrying amounts of these financial liabilities are approximate to their fair values due to the relatively short-term maturity of these financial instruments.

For long-term loan that is using floating interest rate which is the market interest rate, the carrying amount of long-term loan is close to fair value. For long-term loan that is using fixed interest rate for the first and second year, the carrying amount of long-term loan is close to fair value.

### **32. COMMITMENTS**

#### **THE COMPANY**

32.1 The Company has an agreement with a foreign company whereby the latter will assist the Company in performing marketing activities. In consideration thereof, the Company is committed to pay commission based on certain percentage of selling price mark up as indicated in the agreement.

32.2 The Company has a land lease agreement for its warehouse. This agreement is for a period of twelve (12) years. The annual rental amounts to Baht 480,000.



As of December 31, 2011 the minimum commitment for the long-term lease, which the Company should paid in the future is as follow;

	AMOUNT (BAHT)
Amount due within one year	480,000
Amount due after 1 year but within 5 years	1,920,000
Amount due after 5 years	1,720,000
Total	4,120,000

32.3 As at December 31, 2011, the Company had commitment under the L/C agreement with several financial institutions in total amount of Baht 39.10 million.

#### THE SUBSIDIARIES

32.4 A subsidiary company has signed a lease of land agreement for hotel services for 26 years starting from June 2005 to June 2031 for an amount of Baht 22 million. The subsidiary has paid Baht 12 million. The remaining of Baht 10 million will be paid by installments in June each year, according to the agreement, from 2015 to 2024.

As of December 31, 2011 the minimum commitment for the long-term lease, which the subsidiary should paid in the future is as follow;

	AMOUNT (BAHT)
Amount due within one year	-
Amount due after 1 year but within 5 years	2,000,000
Amount due after 5 years	8,000,000
Total	10,000,000

32.5 A subsidiary company signed an agreement to lease a piece of land with a 4-storey building to operate hotel business for 20 years. The rental is Baht 200,000 per month (after withholding tax.) The rental is increased by 10% every each three years.

#### 33. CONTINGENT LIABILITIES

at December 31, 2011, the Company's contingent liabilities are as follows;

33.1 An electricity usage guarantee issued by a financial institution to a government agency amounting to Baht 1.62 million.

33.2 A guarantee for raw material import duty issued by a financial institution to a government agency amounting to Baht 0.62 million.





#### 34. PROVIDENT FUND

During the year 2010, the Company and its employees agreed to establish employees' provident fund under authorization from Ministry of Finance as per provident fund legislation 1987. This provident fund is comprised of a portion of 3% from employee's salary and a portion that is contributed at the same amount from company. Employees entitle to receive money from the provident fund if he/she resign and comply with its regulation. The provident fund is managed by TISCO Asset Management Co., Ltd.

#### 35. EVENTS AFTER THE REPORTING PERIOD

On February 7, 2012, the Company has registered to increase the capital with the Ministry of Commerce amounting to Baht 148,123.00 (common share 296,246 shares at par value Baht 0.50 each) due to the exercise of CIG-W2 on January 31, 2012 totaling 1,100,000 units at Baht 0.50 per share.





### 36. RECLASSIFICATION OF ACCOUNTS

Certain accounts in the financial statements as presented herein for comparative purpose have been reclassified to conform with the current year classifications, with no effect on the profit for the year or shareholders' equity as previously reported. The significant reclassifications are as follows:

	Baht					
	Consolidated financial statements			Separate financial statements		
	As previously		After	As previously		After
	Reported	Reclassifications	reclassifications	Reported	Reclassifications	reclassifications
STATEMENT OF FINANCIAL POSITION						
As of December 31, 2010						
Other Receivable	-	16,068,378	16,068,378	-	15,871,632	15,871,632
Other Receivable						
–related parties	-	-	-	-	2,315,978	2,315,978
Other current assets						
Prepaid expenses	1,835,039	(1,835,039)	-	1,653,294	(1,653,294)	-
Advance on purchase and others	14,233,339	(14,233,339)	-	14,218,338	(14,218,338)	-
Accrued interest	-	-	-	2,315,978	(2,315,978)	-
Other Payable						
Accrued expenses	17,630,478	(17,630,478)	-	18,808,631	(18,808,631)	-
Other current liabilities						
STATEMENT OF COMPREHENSIVE INCOME FOR THE YEAR ENDED						
December 31, 2010						
Cost of sales and services	1,052,035,702	1,410,915	1,053,446,617	-	-	-
Selling expenses	39,651,378	430,434	40,081,812	-	-	-
Administrative expenses	118,549,032	31,571,995	150,121,027	96,906,158	28,835,420	125,741,578
Management remunerations	33,413,344	(33,413,344)	-	28,835,420	(28,835,420)	-

### 37. APPROVAL OF FINANCIAL STATEMENTS

These financial statements were approved by an authorized director of the Company on February 28, 2012.



## Major Shareholder

Major Shareholder As of March 15, 2012

Shareholder	Shares	% Shares
1. Management Executive Group and related persons	94,971,550	17.20
1.1 Poomsanoh Group ( 5 persons )	52,100,000	9.43
1.2 Wangkorkiat Group ( 3 persons )	5,134,400	0.93
1.3 Wongsawang Group ( 2 persons)	14,300,000	2.59
2. Mr.Voravit Sukawatcharin	11,940,000	2.16
3. Mr.Kolwat Tangjaru	8,000,000	1.45
4. Mrs.Sompaorn Techarin	7,983,800	1.44
5. Mr.Narong Wangcharoenwong	7,290,000	1.32
6. Mr.Pichai Chumpolpaisarn	6,693,370	1.21
7. Mr.Choorin Tirangkool	6,400,000	1.16
8. Mrs.Linjong Pijitpongchai	6,146,800	1.11
9. Mr.Panumas Tangjaru	6,000,000	1.09
10. Mrs.Ampai Harnkraiwilai	325,339,138	58.91
Others	552,299,058	100.00
Total Issued Share Capital		
Thai Shareholders	550,658,220	99.70
Foreign Shareholders	1,640,838	0.30

## Dividend Policy

### Dividend Payment policy of the Company

Dividend payout ratio to be at least 50 percent of net profit of the separate financial statement after deducting every type of reserves regarding to the affiliated of the Company and law. However, the dividend payment will depend on the cash flow of the Company, investment plan of the Company and related company and other necessities in accordance with board of directors' resolution.

### Dividend Payment policy of the Sub-Company

The sub-company has not set any Dividend Payout Ratio but allows to be as per related law and the Company's Articles of Association No.19 "Every dividend payment, the company must allocate one portion, at least one-twentieth of net profit, which the company earns from doing business, to be the reserved fund till it is equal to one-tenth of number of the company's share or more".



## Executive Management



### 1. Mr. Sawai Chatchairungruang

Position Managing Director  
Highest Education M.S (Accounting ), Chulalongkorn University



### 2. Mr. Weerawut Chingtin

Position General Manager of Engineering  
Highest Education B.S.(Mechanical Technology)  
King Mongkut's Institute of Technology,  
North Bangkok



### 3. Mrs. Em-orn Chotiyaputta

Position Corporate Secretary /  
Internal Audit Office Manager  
Highest Education M.B.A. (Marketing), Faculty of Business  
Administration, Ramkhamhaeng University



### 4. Miss Rattanakamol Poomsanoh

Position Assistant to Managing Director  
Highest Education B.Eng. (Computer), Assumption University



### 5. Mr. Shannon Jinn

Position Assistant to Managing Director-International  
Highest Education B.B.A.(Administration), Charles Stuart University



### 6. Mrs. Saowakon Udomrat

Position Accounting Department Manager  
Highest Education B.S. ( Accounting ), Sriprathum University



## References Information

### C.I.Group Public Company Limited

**Registration Number** : 0107547000133  
**Business Type** : produce the evaporator coil, condenser coil and chilled water coil, which are components of the air-conditioner, chiller, and heat ventilator, and other kinds of cooling unit for purpose of domestic and international distribution.

### HeadOffice

**Address** 1/1 Moo 7 Bangkuwad Rd., Bangkuwad, Muang, Pathumthani 12000  
**Telephone** (66) 2976-5290 Auto 10 Lines  
**Fax.** (66) 2976-5023 , (66) 2598-2331-2  
**Website** <http://www.coilinter.com>  
**Registrar** Thailand Securities Depository Company Limited

62 SET Building Ratchadapisek Rd.,  
Kwaeng/Khet Klongtoey  
Bangkok 10110

Tel. (66) 2229-2800 Fax. (66) 2359-1259

Call center : 0-2229-2888

**Auditor** : Mrs.Natsarak Sarochanunjeen CPA Registration No. 4563 or  
Professor Kesree Narongdej CPA Registration No. 76 or  
Other CPAs, who is in list of auditors approved by the office of SEC  
of the A.M.T.& Associates

**A.M.T. & ASSOCIATES:** No. 491/27 Silomplaza ,Silom Rd.,Bangrak,Bangkok 10500

Tel. 0-2234-1676, 0-2234-1678, 0-2237-2132

Fax. 0-2237-2133




### **De lamai Co.,Ltd ( Sub – Company)**

Registration Number : 0845547005846  
 Business Type : HOTEL  
 HeadOffice  
 Address : 171/4-9 M00 4 Tumbon Maret Koh Samui Surattani  
 Telephone : 077-913250 Fax. 077-913255  
 Website : <http://www.samayabura.com>

### **CIG (Thailand) Co.,Ltd (Sub – Company)**

Registration Number : 0135554002471  
 Business Type : Manufacture and sale of air-con products  
 Address : 1/1 Moo 7 Bangkuwad Rd., Bangkuwad, Muang,  
 Pathumthani 12000  
 HeadOffice  
 Telephone : (66) 2976-5290 Auto 10 Lines  
 Fax. (66) 2976-5023 , (66) 2598-2331-2







## FOR SHAREHOLDERS

### The Company's securities listed on the Market for Alternative Investment (MAI)

1. Ordinary Shares, main board (CIG)
2. Warrants (CIG-w1), main board \*\*Expire 17 June 2011\*\*
3. Warrants (CIG-w2), main board
4. Warrants (CIG-w3), main board

### The Company's securities unlisted on the Market for Alternative Investment (MAI)

1. Employee Stock Ownership Plan (ESOP-1), over-the-counter (OTC) security.

	CIG-W1 **Expire 17 June 2011**	CIG-W2	CIG-W3	ESOP-1
<b>Exercise Ratio</b>	1 unit of warrant : 1 ordinary share (Exempt for the adjustment of rights)	4 units of warrant : 1 ordinary share (Exempt for the adjust- ment of rights)	15 unit of warrant : 1 ordinary share (Exempt for the ad- justment of rights)	1 unit of warrant : 1 ordinary share (Exempt for the adjust- ment of rights)
<b>Exercise Price</b>	Baht 3.00/share (Exempt for the adjustment of rights)	Baht 0.50/share (Exempt for the adjust- ment of rights)	Baht 0.90/share (Exempt for the ad- justment of rights)	Baht 0.50/share (Exempt for the adjust- ment of rights)
<b>Exercise Period</b>	Every three months	On the last bank busi- ness day of each month	On the last bank busi- ness day of each month	On the last bank busi- ness day of each month
<b>Adjustment of rights</b>				
Adjust right No.1	After the increase of the Compa- ny's issued shares, the exercise ratio has changed from 1:1 to 1:1.04779 and the exercise price has changed from Baht 3.00 to Baht 2.863 per share.	After the Company issue CIG-W3, the exercise ra- tio has change from 4:1 to 4:1.07726 and the exercise price no change	-None-	After the Company issue CIG-W3, the ex- ercise ratio has change from 1:1 to 1:1.07726 and the exercise price no change
Adjust right No.2	After changed par value of the Company's shares, the ex- ercise ratio has changed from 1:1.04779 to 1:2.09558 and the exercise price has changed from Baht 2.863 to Baht 1.431 per share		-None-	

### The exercise for the above warrants

The Company will close the warrant registration book 21 days prior to the last exercise date. The SET will post an SP (Trading Suspension) sign 3 business days before the closing date of registration book. And the company will distribute registered mails to Warrant holders whose names appear on warrant registration book on the closing date.



## Company Address

### C.I. Group Public Company Limited Headquarters and Factory #1

1/1 Moo 7 Bangkoowad Road  
Bangkoowad, Amphoe Muang  
Pathumthani 12000

TEL: (66) 0-2976-5290-7

FAX : (66) 0-2976-5023

E-Mail : [cigroup@coilinter.com](mailto:cigroup@coilinter.com) [www.coilinter.com](http://www.coilinter.com)

### CIG Factory #2

789/75 Moo 1

Pinthong Industrial Park

Nongkham, Siiracha, Chonburi 20230

TEL: (66) 0-3829-6920-4

FAX : (66) 0-3829-6919

### CIG Factory #3

526/1-3 Moo3 Teparak Road

Teparak, Amphoe Muang

Samutprakan 10270

TEL: (66) 0-2758-3034-6

FAX : (66) 0-2758-3085