



SINGLE POINT PARTS (THAILAND) PUBLIC COMPANY LIMITED

บริษัท ซิงเกิ้ล พอยท์ पार्ट (ประเทศไทย) จำกัด (มหาชน)

**2015**  
**Annual**  
**Report**

**2558**  
**รายงาน**  
**ประจำปี**

**EXIT**

## สารบัญ

	หน้า
สารจากคณะกรรมการ	1
รายงานความรับผิดชอบของคณะกรรมการต่อรายงานทางการเงิน	2
รายงานของคณะกรรมการตรวจสอบ	3
นโยบายและภาพรวมการประกอบธุรกิจ	5
ลักษณะการประกอบธุรกิจ	7
ปัจจัยความเสี่ยง	14
ข้อมูลทั่วไป	19
ผู้ถือหุ้นและนโยบายการจ่ายเงินปันผล	21
โครงสร้างการจัดการ	22
ค่าตอบแทนกรรมการและผู้บริหาร	29
การกำกับดูแลกิจการ	30
ค่าตอบแทนของผู้สอบบัญชี	37
การปฏิบัติตามหลักการกำกับดูแลกิจการที่ดี	37
ความรับผิดชอบต่อสังคม	44
การควบคุมภายในและการบริหารจัดการความเสี่ยง	45
รายการระหว่างกัน	46
ข้อมูลทางการเงินที่สำคัญ	47
การวิเคราะห์และคำอธิบายของฝ่ายจัดการ	48
รายละเอียดเกี่ยวกับกรรมการ ผู้บริหารและเลขานุการบริษัท	54
การดำรงตำแหน่งของกรรมการ ผู้บริหารในบริษัท บริษัทย่อยและกิจการที่เกี่ยวข้องกัน	61
รายงานของผู้สอบบัญชีรับอนุญาต	63
งบการเงินรวม	65



## สารจากคณะกรรมการ

เรียน ท่านผู้ถือหุ้น

ในปี 2558 บริษัทมีธุรกิจที่เกี่ยวข้องอยู่ในส่วนของธุรกิจชิ้นส่วนคอมพิวเตอร์ กล้องถ่ายรูป และ ชิ้นส่วนยานยนต์ ซึ่งยังอยู่ในภาวะชะลอตัวและลูกค้าหลักในธุรกิจชิ้นส่วนคอมพิวเตอร์หนึ่งรายได้ปิดตัวลง ส่วนธุรกิจสมาร์ตโฟนที่เกี่ยวกับการประกอบหน้าจอโทรศัพท์มือถือที่คาดว่าจะสร้างยอดขายและ ยอดกำไร ก็ประสบภาวะแข่งขันค่อนข้างสูง ทำให้ราคาขายต่ำ การเปลี่ยนรุ่นที่รวดเร็วอย่างต่อเนื่อง ทำให้การพัฒนาทักษะ ฝีมือของพนักงานเป็นไปอย่างยากลำบาก อีกทั้งอัตราการเข้าออกของพนักงานที่สูงมาก ส่งผลกระทบมายังยอดขายและผลกำไรของบริษัทอย่างมีนัยสำคัญ ธุรกิจของบริษัทย่อยที่เกี่ยวข้องกับการแปรรูปขยะพลาสติกเป็นน้ำมันก็ประสบกับภาวะราคาน้ำมันที่ตกต่ำไปทั่วโลก ถึงแม้รัฐบาลจะมีนโยบายให้เงินชดเชยแต่่นโยบายก็ออกมาล่าช้าและให้เงินชดเชยในอัตราที่ต่ำลง ส่งผลให้ผลประกอบการของบริษัทอยู่ในสภาวะขาดทุน

คณะกรรมการบริษัทมีความมุ่งมั่นและพยายามทั้งการหาลูกค้าเพิ่มและลดต้นทุนอย่างต่อเนื่อง อย่างไรก็ตามเป็นที่คาดหวังว่าถ้าสถานะตลาดทั่วโลกไม่ตกต่ำมากกว่านี้และไม่มีผลกระทบอื่นใดที่นอกเหนือการควบคุมของคณะกรรมการบริษัท คณะกรรมการบริษัทมีความเชื่อมั่นว่าจะทำให้บริษัทมีผลประกอบการที่มั่นคงและยั่งยืน

ในโอกาสนี้ ในนามคณะกรรมการขอขอบคุณท่านผู้ถือหุ้น คู่ค้า ลูกค้า พนักงาน สถาบันการเงิน และผู้ที่เกี่ยวข้องทุกฝ่ายที่สนับสนุนการดำเนินธุรกิจของบริษัทด้วยดีตลอดมา บริษัทจะดำเนินธุรกิจด้วยความรอบคอบ รัดกุม ยึดมั่นในนโยบายบริษัทอย่างเคร่งครัด ปฏิบัติหน้าที่อย่างมีประสิทธิภาพ เพื่อนำพาบริษัทให้เจริญก้าวหน้าเป็นผู้นำในด้านการผลิตและเทคโนโลยี ผลิตภัณฑ์คำดีมีคุณภาพระดับสากล มีความรับผิดชอบต่อสังคม และมีผลตอบแทนที่ดีให้กับผู้ถือหุ้นอย่างสม่ำเสมอ มั่นคง ยั่งยืนตลอดไป



(ศาสตราจารย์ ดร.สนธิ อักษรแก้ว)

ประธานกรรมการ



(นายประจัน พลพิพัฒพงศ์)

ประธานเจ้าหน้าที่บริหาร

## รายงานความรับผิดชอบของคณะกรรมการต่อรายงานทางการเงิน

ด้วยพระราชบัญญัติบริษัทมหาชนจำกัด พ.ศ.2535 พระราชบัญญัติการบัญชี พ.ศ.2543 พระราชบัญญัติหลักทรัพย์และตลาดหลักทรัพย์ พ.ศ.2535 และประกาศของคณะกรรมการกำกับตลาดทุน เรื่อง หลักเกณฑ์ เงื่อนไขและวิธีการรายงานการเปิดเผยข้อมูลเกี่ยวกับฐานะการเงินและผลการดำเนินงานของบริษัทที่ออกหลักทรัพย์ กำหนดให้คณะกรรมการต้องจัดให้มีการจัดทำงบการเงิน เพื่อแสดงฐานะการเงิน ผลการดำเนินงานและกระแสเงินสดในรอบปีที่ผ่านมาที่เป็นจริงและสมเหตุสมผล เพื่อให้เป็นประโยชน์ต่อผู้ถือหุ้นและนักลงทุนทั่วไปอย่างโปร่งใส

งบการเงินรวมและงบการเงินเฉพาะบริษัทประจำปี สิ้นสุดวันที่ 31 ธันวาคม 2558 ได้รับการตรวจสอบโดยผู้สอบบัญชีของบริษัท ซึ่งคณะกรรมการบริษัทได้สนับสนุนข้อมูลและเอกสารต่างๆ เพื่อให้ผู้สอบบัญชีสามารถตรวจสอบและแสดงความเห็นได้ตามมาตรฐานการสอบบัญชีที่รับรองโดยทั่วไป โดยความเห็นของผู้สอบบัญชีได้ปรากฏในรายงานของผู้สอบบัญชีซึ่งแสดงไว้ในรายงานประจำปี 2558 แล้ว

คณะกรรมการบริษัทได้มอบหมายให้คณะกรรมการตรวจสอบทำหน้าที่สอบทานนโยบายการบัญชี และคุณภาพของรายงานทางการเงิน สอบทานระบบการควบคุมภายในและการตรวจสอบภายใน โดยความเห็นของคณะกรรมการตรวจสอบได้ปรากฏในรายงานของคณะกรรมการตรวจสอบซึ่งแสดงไว้ในรายงานประจำปี 2558 แล้ว

คณะกรรมการบริษัทได้จัดให้มีและดำรงไว้ซึ่งระบบการควบคุมภายในที่เหมาะสมและมีประสิทธิผล เพื่อให้มั่นใจได้อย่างมีเหตุผลว่าข้อมูลทางการเงินมีความถูกต้อง ครบถ้วน และเพียงพอที่จะดำรงรักษาไว้ซึ่งทรัพย์สิน ตลอดจนเพื่อป้องกันไม่ให้เกิดการทุจริตหรือการดำเนินการที่ผิดปกติดังกล่าวอย่างมีสาระสำคัญ

จากการประเมินความเพียงพอของระบบการควบคุมภายใน คณะกรรมการบริษัทมีความเห็นว่าระบบการควบคุมภายในและการตรวจสอบภายในของบริษัทเพียงพอและเหมาะสม มีความเชื่อมั่นอย่างมีเหตุผลในความเชื่อถือได้ของงบการเงินของบริษัทสำหรับปีสิ้นสุดวันที่ 31 ธันวาคม 2558



(ศาสตราจารย์ ดร.สนธิ อักษรแก้ว)  
ประธานกรรมการ



(นายประพจน์ พลพิพัฒพงศ์)  
ประธานเจ้าหน้าที่บริหาร



## รายงานของคณะกรรมการตรวจสอบ

คณะกรรมการตรวจสอบของบริษัท ซิงเกิ้ล พอยท์ พาร์ต (ประเทศไทย) จำกัด (มหาชน) ประกอบด้วยกรรมการอิสระ 3 ท่าน ได้แก่ ศาสตราจารย์ ดร.สนิท อักษรแก้ว เป็นประธานคณะกรรมการตรวจสอบ นายกมล ธรรมาณิชาพันธ์ และนายณรงค์ สุทธิพิงศ์พิธาน เป็นกรรมการตรวจสอบ โดยมีนายกฤตพัฒน์ ฤทธิชัย ผู้จัดการฝ่ายตรวจสอบภายใน เป็นเลขานุการคณะกรรมการตรวจสอบ

คณะกรรมการตรวจสอบได้ปฏิบัติหน้าที่อย่างมีอิสระ ภายใต้ขอบเขต หน้าที่ และความรับผิดชอบ ตามที่ได้กำหนดไว้ในกฎบัตรของคณะกรรมการตรวจสอบ ซึ่งสอดคล้องกับข้อกำหนดของตลาดหลักทรัพย์แห่งประเทศไทย ในรอบปี 2558 คณะกรรมการตรวจสอบมีการประชุม รวม 4 ครั้ง ซึ่งมีสาระสำคัญ ดังนี้

1. การสอบทานรายงานทางการเงิน คณะกรรมการตรวจสอบได้สอบทานรายงานทางการเงินประจำไตรมาสและประจำปี 2558 ซึ่งผ่านการสอบทานและตรวจสอบจากผู้สอบบัญชีแล้ว โดยได้สอบถามและรับฟังคำชี้แจงจากผู้บริหารในเรื่องความถูกต้อง ครบถ้วนของรายงานทางการเงินและความเพียงพอในการเปิดเผยข้อมูล คณะกรรมการตรวจสอบมีความเห็นสอดคล้องกับผู้สอบบัญชีว่ารายงานทางการเงินดังกล่าวมีความถูกต้องตามที่ควรในสาระสำคัญตามมาตรฐานการบัญชีที่รับรองโดยทั่วไป

2. การสอบทานระบบการควบคุมภายใน คณะกรรมการตรวจสอบได้สอบทานระบบการควบคุมภายในตามมาตรฐาน COSO ทุกไตรมาส เพื่อประเมินความเพียงพอ เหมาะสม และประสิทธิผลของระบบการควบคุมภายใน ซึ่งจะช่วยส่งเสริมให้การดำเนินงานบรรลุตามเป้าหมาย ทั้งนี้ ไม่พบประเด็นปัญหาหรือข้อบกพร่องที่เป็นสาระสำคัญ มีการดูแล รักษาทรัพย์สินตามสมควร คณะกรรมการตรวจสอบมีความเห็นสอดคล้องกับผู้สอบบัญชีว่าบริษัทมีระบบการควบคุมภายในที่เพียงพอ เหมาะสม และมีประสิทธิผล

3. การกำกับดูแลงานตรวจสอบภายใน คณะกรรมการตรวจสอบได้สอบทานแผนงานตรวจสอบประจำปีงบประมาณ แผนการสรรหา แผนการพัฒนาบุคลากร ความเพียงพอและเหมาะสมของทรัพยากร สอบทานผลการตรวจสอบโดยให้ข้อเสนอแนะและติดตามการดำเนินการแก้ไขตามรายงานผลการตรวจสอบในประเด็นที่มีนัยสำคัญ เพื่อให้มั่นใจว่าการดำเนินกิจกรรมตรวจสอบภายในเป็นไปอย่างมีประสิทธิภาพและประสิทธิผล คณะกรรมการตรวจสอบมีความเห็นว่าบริษัทมีการตรวจสอบภายในที่มีประสิทธิผลและสอดคล้องกับมาตรฐานสากล

4. การปฏิบัติตามข้อกำหนดและกฎหมายที่เกี่ยวข้อง คณะกรรมการตรวจสอบได้สอบทานการปฏิบัติตามกฎหมายว่าด้วยหลักทรัพย์และตลาดหลักทรัพย์ ข้อกำหนดของสำนักงานคณะกรรมการกำกับหลักทรัพย์และตลาดหลักทรัพย์ ข้อกำหนดของตลาดหลักทรัพย์แห่งประเทศไทย และกฎหมายที่เกี่ยวข้องกับธุรกิจของบริษัท รวมถึง การปฏิบัติตามข้อผูกพันกับบุคคลภายนอก คณะกรรมการตรวจสอบมีความเห็นว่าไม่พบประเด็นที่เป็นสาระสำคัญในเรื่องการไม่ปฏิบัติตามกฎหมาย ข้อกำหนด และข้อผูกพันกับบุคคลภายนอก

5. การเปิดเผยข้อมูลของรายการที่เกี่ยวข้องกัน คณะกรรมการตรวจสอบได้สอบทานการเปิดเผยข้อมูลของรายการที่เกี่ยวข้องกันหรือรายการที่อาจมีความขัดแย้งทางผลประโยชน์ คณะกรรมการตรวจสอบมีความเห็นว่าการเปิดเผยข้อมูลเป็นไปตามข้อกำหนดของสำนักงานคณะกรรมการกำกับหลักทรัพย์และตลาดหลักทรัพย์ ข้อกำหนดของตลาดหลักทรัพย์แห่งประเทศไทย รวมทั้ง รายการที่เกี่ยวข้องกันที่มีสาระสำคัญได้เปิดเผยไว้ในงบการเงินและหมายเหตุประกอบงบการเงินแล้ว

6. การพิจารณาแต่งตั้งผู้สอบบัญชีและกำหนดค่าสอบบัญชีประจำปี 2558 คณะกรรมการตรวจสอบได้พิจารณาคัดเลือก เสนอแต่งตั้งและกำหนดค่าสอบบัญชี โดยได้ประเมินความรู้ ความสามารถและความเป็นอิสระของผลการตรวจสอบในปีที่ผ่านมา นอกจากนี้ ได้พิจารณาความเหมาะสมของค่าสอบบัญชีเป็นประการสำคัญด้วย โดยมีมติเสนอพิจารณาแต่งตั้งผู้สอบบัญชีประจำปี 2558 ต่อคณะกรรมการบริษัท ก่อนนำเสนอขออนุมัติต่อที่ประชุมผู้ถือหุ้น

โดยสรุปคณะกรรมการตรวจสอบได้ปฏิบัติหน้าที่และความรับผิดชอบตามที่กำหนดไว้ในกฎบัตรของคณะกรรมการตรวจสอบ โดยใช้ความรู้ ความสามารถ ความระมัดระวัง ความรอบคอบ มีความเป็นอิสระอย่างเพียงพอ เพื่อประโยชน์ต่อผู้มีส่วนได้ส่วนเสียอย่างเท่าเทียมกัน คณะกรรมการตรวจสอบมีความเห็นว่าบริษัทมีการตรวจสอบภายในที่เหมาะสมและมีประสิทธิผล มีการควบคุมภายใน มีการจัดทำรายงานทางการเงินที่ถูกต้อง เชื่อถือได้ มีการปฏิบัติตามนโยบาย และกฎหมายที่เกี่ยวข้อง มีการดูแลรักษาสินทรัพย์ตามสมควร และมีการพัฒนาปรับปรุงระบบการปฏิบัติงานให้มีคุณภาพดียิ่งขึ้นเพื่อบรรลุเป้าหมายของบริษัท



(ศาสตราจารย์ ดร.สนธิ อักษรแก้ว)

ประธานคณะกรรมการตรวจสอบ

## 1. นโยบายและภาพรวมการประกอบธุรกิจ

บริษัทเดิมชื่อ “บริษัท สเปเชียลตี้ พรีซิชั่น พาร์ท จำกัด” เริ่มก่อตั้งขึ้นเมื่อวันที่ 23 กรกฎาคม 2540 โดยกลุ่มผู้บริหารคนไทย ได้แก่ กลุ่มของนายประพจน์ พลพิพัฒน์พงศ์ (กลุ่มผู้บริหารในปัจจุบัน) ถือหุ้นจำนวนร้อยละ 46.16 ของทุนชำระแล้ว จำนวน 232.01 ล้านบาท โดยมีทุนจดทะเบียน 232.01 ล้านบาท บริษัทประกอบธุรกิจรับจ้างผลิตตามคำสั่งซื้อของลูกค้าสำหรับชิ้นส่วนโลหะที่มีความเที่ยงตรงสูงระดับต่ำกว่า 5 ไมครอน เช่น Sleeve และ Shaft เพื่อนำไปประกอบผลิตภัณฑ์ Spindle Motor ซึ่งเป็นส่วนประกอบหนึ่งของหน่วยบันทึกความจำ (Hard Disk Drive) เพื่อจำหน่ายให้กับบริษัทผู้ผลิตและประกอบชิ้นงานโดยจะส่งต่อไปให้กับลูกค้าซึ่งเป็นผู้ผลิตและประกอบฮาร์ดดิสก์ชั้นนำของโลก ทั้งนี้เครื่องจักรที่มีอยู่สามารถนำไปประยุกต์ใช้ในการผลิตชิ้นส่วนในอุตสาหกรรมอื่นๆ เช่น กลุ่ม Consumer Electronic & Entertainment กลุ่มยานยนต์ เป็นต้น

กลุ่มของนายประพจน์ พลพิพัฒน์พงศ์ และผู้บริหารคนไทย มีสายสัมพันธ์ที่ค่อนข้างยาวนานกับบริษัทผู้ผลิตชิ้นส่วนอิเล็กทรอนิกส์จากประเทศญี่ปุ่น ได้เล็งเห็นศักยภาพและการขยายตัวของอุตสาหกรรมชิ้นส่วนอิเล็กทรอนิกส์ในประเทศไทย เนื่องจากผู้ผลิต Hard Disk Drive รายใหญ่หลายรายซึ่งปัจจุบันเป็นฐานการผลิตอันดับ 1 ของโลกได้มาตั้งฐานการผลิตในประเทศไทย โดยมีส่วนแบ่งการตลาดรวมกันมากกว่าร้อยละ 80 ของมูลค่าตลาดทั้งหมด ดังนั้น จึงได้ร่วมกันก่อตั้งบริษัทขึ้นและดำเนินธุรกิจเติบโตอย่างต่อเนื่อง

วิสัยทัศน์ พันธกิจ นโยบายในการดำเนินงานของบริษัท

### วิสัยทัศน์

เป็นผู้นำในธุรกิจรับจ้างผลิตชิ้นส่วน สร้างความพึงพอใจสูงสุดให้แก่ลูกค้า และห่วงใยต่อคุณภาพชีวิตของพนักงานบนฐานหลักธรรมาภิบาล

### พันธกิจ

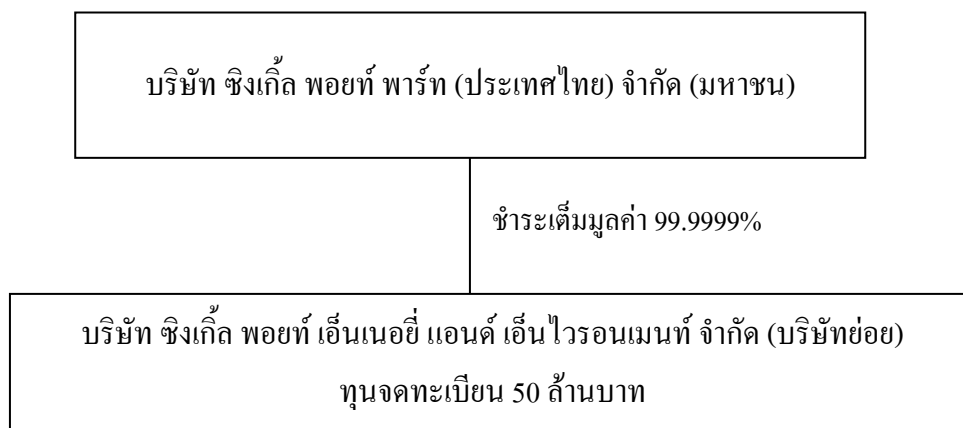
1. เพิ่มประสิทธิภาพการผลิตที่เป็นมิตรกับสิ่งแวดล้อม
2. ควบคุมต้นทุนการผลิตและลดของเสีย
3. พัฒนาองค์ความรู้และเพิ่มทักษะของพนักงาน
4. สร้างสภาพแวดล้อมในการทำงานให้น่าอยู่และปลอดภัย
5. ส่งเสริมการมีส่วนร่วมในการดูแลรักษาชุมชน สังคมและสิ่งแวดล้อม

### นโยบาย

1. ประสิทธิภาพ ผลักดันใช้ทรัพยากรให้เกิดประสิทธิภาพสูงสุดโดยคำนึงถึงคุณภาพเป็นสำคัญ
2. ประสิทธิภาพ มุ่งมั่นให้บรรลุเป้าหมายองค์กร
3. ประหยัด ตระหนักการใช้จ่ายที่เหมาะสมไม่ให้เกินงบประมาณที่ได้รับอนุมัติ
4. สิ่งแวดล้อม สร้างสรรค์สภาพแวดล้อมเอื้อต่อการทำงาน ชุมชนและสังคมให้น่าอยู่และปลอดภัย



## โครงสร้างการถือหุ้นของบริษัทและบริษัทย่อย



ปี 2549 เดือนกุมภาพันธ์ 2549 จัดตั้งบริษัท ชิงเกิ้ล พอยท์ เอ็นเนอจี แอนด์ เอ็นไวรอนเมนต์ จำกัด  
สัดส่วนการถือหุ้นร้อยละ 49.99

ปี 2553 เดือนสิงหาคม 2553 เพิ่มทุนจดทะเบียนในบริษัทย่อย จาก 15 ล้านบาท เป็น 50 ล้านบาท  
สัดส่วนการถือหุ้นจากเดิมร้อยละ 49.99 เพิ่มเป็นร้อยละ 85

ปี 2556 เดือนมีนาคม 2556 บริษัทฯ ซื้อเงินลงทุนในบริษัทย่อยจากผู้ถือหุ้นเดิม จำนวน 750,000 หุ้น  
สัดส่วนการถือหุ้นจากเดิมร้อยละ 85 เพิ่มเป็นร้อยละ 99.99

ผู้ลงทุนสามารถศึกษาข้อมูลของบริษัทเพิ่มเติมได้จากแบบแสดงรายการข้อมูลประจำปี ซึ่งแสดงไว้ในเว็บไซต์ของสำนักงาน กสท. [www.sec.or.th](http://www.sec.or.th) และเว็บไซต์ของบริษัท [www.spp.co.th](http://www.spp.co.th)

## 2. ลักษณะการประกอบธุรกิจ

### โครงสร้างรายได้

สายผลิตภัณฑ์	ดำเนิน การโดย	% การถือ หุ้น	ปี 2558		ปี 2557		ปี 2556	
			ล้านบาท	%	ล้านบาท	%	ล้านบาท	%
1. ชิ้นส่วนสำหรับ Hard Disk Drive	บริษัท							
- ชิ้นส่วนสำหรับ Pivot			5.21	1.04	4.86	0.94	5.24	0.85
- ชิ้นส่วนสำหรับ Spindle Motor			62.72	12.51	111.35	21.44	148.66	24.04
รวม			67.93	13.55	116.21	22.38	153.90	24.89
2. ชิ้นส่วนสำหรับ Non Hard Disk Drive	บริษัท							
- ชิ้นส่วนสำหรับ CE&E			7.77	1.55	26.24	5.05	68.77	11.12
- ชิ้นส่วนอื่นๆ <sup>1</sup>			49.77	9.92	41.34	7.96	34.22	5.53
- เลนส์และมอเตอร์ขนาดเล็กสำหรับกล้องถ่ายภาพรูปดิจิทัล			192.98	38.48	206.06	39.68	255.48	41.32
- Assembly			97.10	19.36	48.26	9.30	-	-
รวม			347.62	69.31	321.90	61.99	358.47	57.97
3. รับจ้างบริหารและแปรรูปขยะพลาสติกเป็นน้ำมัน	SPEE	99.9999	22.20	4.43	8.75	1.69	27.00	4.37
รวมรายได้จากการดำเนินงาน			437.75	87.29	446.86	86.06	539.37	87.23
รายได้ค่าเช่าอสังหาริมทรัพย์เพื่อการลงทุน			56.38	11.24	56.38	10.86	56.38	9.12
รายได้จากการขายวัตถุดิบ			0.75	0.15	4.58	0.88	1.66	0.27
รายได้จากการขายเศษซาก			1.85	0.37	7.72	1.49	9.13	1.48
รายได้จากการยกหนี้ค่าบริหารจัดการค้างจ่าย			-	-	-	-	4.25	0.68
รายได้อื่นๆ <sup>2</sup>			4.78	0.95	3.71	0.71	7.56	1.22
รวม			501.51	100.00	519.25	100.00	618.35	100.00

หมายเหตุ: ชิ้นส่วนอื่นๆ<sup>1</sup> ชิ้นส่วนในอุตสาหกรรมยานยนต์ และอื่นๆ

รายได้อื่นๆ<sup>2</sup> กำไรจากหลักทรัพย์เพื่อค้า กำไรจากอัตราแลกเปลี่ยน กำไรจากการจำหน่ายสินทรัพย์ เงินปันผลรับ ดอกเบี้ยรับ

### บริษัทประกอบธุรกิจ ดังนี้

1. ผลิตและรับจ้างผลิตชิ้นส่วนหรืออุปกรณ์ที่ใช้กับผลิตภัณฑ์อิเล็กทรอนิกส์ มีความเที่ยงตรงสูง ตามคำสั่งซื้อของลูกค้า สำหรับการผลิตและรับจ้างผลิตชิ้นส่วนหรืออุปกรณ์ที่ทำจากโลหะหรือพลาสติกโดยการกลึง ตัด เจาะ เซาะร่อง ทำเกลียว ขัดผิว และล้างทำความสะอาดด้วยน้ำที่บริสุทธิ์ ด้วยเครื่องจักรที่ควบคุมด้วยระบบคอมพิวเตอร์ เพื่อให้ชิ้นงานมีความเที่ยงตรงสูงระดับต่ำกว่า 5 ไมครอน ผลิตภัณฑ์ที่ผลิตสามารถแบ่งออกได้ ดังนี้

#### 1.1 ส่วนประกอบสำหรับผลิตภัณฑ์ Hard Disk Drive

1.1.1 ชิ้นส่วนสำหรับนำไปประกอบเป็นผลิตภัณฑ์ Spindle Motor ซึ่งใช้ในการขับเคลื่อนแผ่นจานเก็บข้อมูล

#### 1.2 ส่วนประกอบสำหรับผลิตภัณฑ์ที่ไม่ใช่ Non Hard Disk Drive

1.2.1 ส่วนประกอบสำหรับผลิตภัณฑ์กลุ่ม Consumer Electronic & Entertainment เช่น ชิ้นส่วนสำหรับกล้องถ่ายรูปดิจิทัล กล้องถ่ายวิดีโอ MP 3 เครื่องเล่นเกม

1.2.2 ส่วนประกอบสำหรับผลิตภัณฑ์อื่นๆ เช่น ชิ้นส่วนสำหรับยานยนต์ เครื่องปรับอากาศ

2. ให้เช่าสังหาริมทรัพย์
3. บริการจัดหาทรัพย์สิน วัสดุอุปกรณ์ เครื่องมือ เครื่องใช้ ให้บริการจัดหาแรงงาน
4. รับจ้างประกอบชิ้นส่วน

บริษัทย่อยประกอบธุรกิจด้านพลังงานทดแทน โดยรับจ้างบริหารและนำเข้าเทคโนโลยีเพื่อการแปรรูปขยะพลาสติกเป็นน้ำมัน

### **การตลาดและการแข่งขัน**

#### **ธุรกิจผลิตส่วนประกอบสำหรับผลิตภัณฑ์ Hard Disk Drive**

##### **1. ภาวะอุตสาหกรรม**

Hard Disk Drive เป็นอุปกรณ์ที่ได้รับการพัฒนามายาวนานและเป็นส่วนประกอบที่สำคัญในคอมพิวเตอร์ซึ่งทำหน้าที่เก็บระบบการใช้งานของซอฟต์แวร์และเก็บข้อมูลต่างๆ ที่อุปกรณ์จัดเก็บข้อมูลประเภทอื่นมีอาจเทียบได้ Hard Disk Drive มีการพัฒนาความจุ สมรรถนะการทำงาน ความเร็วในการหมุน การอ่าน เขียนข้อมูล ขนาด คุณสมบัติ ความแน่นอน ชีตความสามารถ และระบบเชื่อมต่อ

ผู้ผลิต Hard Disk Drive รายใหญ่ของโลกรวม 3 ราย ได้แก่ บจก.ซีเกท เทคโนโลยี (ประเทศไทย) บจก.เวสเทิร์น ดิจิตอล (ประเทศไทย) บจก.ฮิตาชิ โกลบอล สตอเรจ เทคโนโลยี (ประเทศไทย) มีส่วนแบ่งทางการตลาดรวมร้อยละ 80 ของตลาด Hard Disk Drive ทั่วโลก มีประเทศไทยเป็นฐานการผลิตเนื่องจากมีศักยภาพและมีความพร้อมทุกด้านทั้งแหล่งวัตถุดิบ อุตสาหกรรมสนับสนุน ความพร้อมด้านสาธารณูปโภค แรงงานที่มีคุณภาพ

ผู้ผลิต Hard Disk Drive รายใหญ่ของโลกเข้ามาลงทุนเพิ่มขึ้นในประเทศไทยจะช่วยเพิ่มศักยภาพของประเทศไทยในการเป็นศูนย์กลางการผลิตชิ้นส่วนเพื่อส่งป้อนให้กับอุตสาหกรรม Hard Disk Drive ซึ่งจากการศึกษาของสำนักงานคณะกรรมการส่งเสริมการลงทุน (BOI) พบว่าประเทศไทยเป็นผู้ผลิต Hard Disk Drive อันดับหนึ่งของโลก โดยมีปริมาณการผลิตเพิ่มขึ้นทุกปี

##### **2. สถานะการแข่งขัน**

#### **การแข่งขันภายในประเทศ**

ผู้ผลิตและประกอบชิ้นส่วน Hard Disk Drive ได้แก่ Minebea, Nidec, NSK, Innovalve, Seiko, Toda Pipe, Nippon Super, Habiro เป็นต้น ซึ่งแบ่งออกเป็นผู้ประกอบ ผู้ผลิตชิ้นส่วนและผู้รับจ้างผลิตชิ้นส่วน (Subcontractor)

โดยปกติแล้วลูกค้ารายใหญ่ของบริษัท ได้แก่ Minebea, Nidec, Nikon จะผลิตชิ้นส่วนของ Hard Disk Drive ภายในบริษัทเป็นส่วนใหญ่ โดยส่วนหนึ่งจะผลิตเองตั้งแต่ขั้นตอนแรกจนถึงขั้นตอนสุดท้าย และอีกส่วนหนึ่งให้บริษัทที่เป็นผู้รับจ้างผลิต ผลิตในขั้นตอนแรก หรือขั้นตอนแรกกับขั้นตอนที่สอง โดยจะแบ่งสัดส่วนการผลิตให้กับผู้รับจ้างผลิตแต่ละรายอย่างเหมาะสม



ปัจจุบันผู้ผลิตและประกอบชิ้นส่วน Hard Disk Drive จะแข่งขันกันในเรื่องคุณภาพและราคาเพื่อต้องการรักษาส่วนการตลาดสูงสุด ทำให้ผู้รับจ้างผลิตชิ้นส่วนได้รับความกดดันเรื่องคุณภาพและราคาด้วย แต่ผู้รับจ้างผลิตชิ้นส่วนแต่ละรายไม่ประสบปัญหาในการแข่งขันกันเอง เนื่องจากบริษัทรับจ้างผลิตแต่ละรายจะผลิตชิ้นส่วน Hard Disk Drive ในรุ่นที่แตกต่างกันตามความชำนาญและความเชี่ยวชาญของผู้รับจ้างผลิตแต่ละรายเพื่อให้เกิดประสิทธิภาพและประสิทธิผลสูงสุด

ในอนาคตการแข่งขันอาจรุนแรงมากขึ้น หากบริษัทผู้ผลิตมีการเปลี่ยนแปลงนโยบายการว่าจ้างผลิตให้มีสัดส่วนที่ลดลงและมีการผลิตเองเพิ่มขึ้นซึ่งจะส่งผลกระทบต่อยอดขายของบริษัทหรือหากลูกค้ามีความต้องการสินค้าที่เพิ่มมากขึ้น คู่แข่งขันอาจเพิ่มศักยภาพการผลิตและพัฒนาเทคโนโลยีเพื่อรองรับความต้องการที่เพิ่มขึ้นทำให้มีการแข่งขันในธุรกิจเพิ่มมากขึ้น

ปัจจุบันบริษัทสามารถพัฒนาศักยภาพด้านบุคลากร เทคโนโลยี คุณภาพของสินค้าและบริการ รวมทั้ง กำหนดราคาขายที่เหมาะสม ทำให้บริษัทยังคงรักษามาตรฐานและการเติบโตของยอดขายในอุตสาหกรรมชิ้นส่วน Hard Disk Drive ได้ นอกจากนี้ ผู้ประกอบการรายใหม่ไม่สามารถเข้ามาประกอบธุรกิจในตลาดนี้ได้ง่ายเนื่องจากมีข้อจำกัด เช่น ต้องมีเทคโนโลยีเป็นที่ยอมรับของลูกค้าและมีความน่าเชื่อถือ ต้องมีการลงทุนสูงเพื่อการจัดซื้อเครื่องจักรที่ใช้ในการผลิตและเครื่องมือตรวจสอบต่างๆ

#### การแข่งขันกับต่างประเทศ

ปัจจุบันอุตสาหกรรม Hard Disk Drive มีการแข่งขันด้านราคาที่รุนแรง ทำให้ราคาขายลดลงอย่างต่อเนื่องและมีการลงทุนในการวิจัยและพัฒนาจำนวนมากเพื่อตอบสนองต่อการเปลี่ยนแปลงอย่างรวดเร็วของเทคโนโลยีด้านการพัฒนาความจุ สมรรถภาพ ความเร็วในการรับ-ส่งข้อมูล ขนาด จิตความสามารถ และอื่นๆ ทำให้ผู้ผลิตแต่ละรายต้องปรับตัวเข้ากับการแข่งขันที่รุนแรงขึ้น โดยการบริหารต้นทุนการผลิตให้มีประสิทธิภาพมากยิ่งขึ้นหรือผู้ประกอบการตัดสินใจย้ายฐานการผลิตไปยังแหล่งผลิตที่มีต้นทุนที่ต่ำกว่า

การย้ายฐานการผลิตออกจากประเทศไทยมีโอกาสน้อย เนื่องจากประเทศไทยมีแรงงานที่มีประสิทธิภาพและมีอุตสาหกรรมที่ต่อเนื่องครบวงจร เช่น การผลิตชิ้นส่วนต่างๆ เพื่อเกี่ยวเนื่องอุตสาหกรรม Hard Disk Drive ดังนั้น การย้ายฐานการผลิตจะมีต้นทุนจำนวนมากและต้องใช้เวลาศึกษานาน นอกจากนี้ รัฐบาลมีนโยบายให้การสนับสนุนการลงทุนของบริษัทต่างประเทศที่ย้ายฐานการผลิตมายังประเทศไทยโดยให้สิทธิพิเศษทางภาษีและสิทธิประโยชน์อื่นๆ

### 3. กลยุทธ์การแข่งขัน

#### 3.1 การรักษาคุณภาพของสินค้า

บริษัทผลิตสินค้าที่มีความละเอียด ต้องมีความแม่นยำในการผลิตอย่างมาก บริษัทจึงมีนโยบายมุ่งเน้นด้านคุณภาพของสินค้า โดยมีระบบการตรวจสอบคุณภาพของสินค้าตามอัตราส่วนของงานในทุกขั้นตอนการผลิตอย่างเข้มงวด มีเครื่องมือทดสอบที่มีความแม่นยำ และเป็นเทคโนโลยีที่ทันสมัย มีการอบรมบุคลากรอย่างสม่ำเสมอ และจัดทำมาตรฐานในการปฏิบัติงาน ทำให้บริษัทได้รับความไว้วางใจจากลูกค้าในการสั่งซื้อสินค้าอย่างต่อเนื่อง

### 3.2 การจัดส่งสินค้าตรงต่อเวลา

บริษัทมีนโยบายมุ่งเน้นด้านการจัดส่งสินค้าตรงต่อเวลาเพื่อไม่ให้เกิดผลกระทบต่อขั้นตอนการประกอบชิ้นส่วนอื่นๆ ของลูกค้า โดยมีการควบคุมตั้งแต่การวางแผนการผลิต การจัดซื้อวัตถุดิบ การตรวจสอบคุณภาพ การผลิต และการจัดส่งสินค้า นอกจากนี้ มีการใช้ระบบคอมพิวเตอร์เพื่อควบคุมกระบวนการผลิต ทำให้ทราบเวลาที่ใช้ในการผลิตได้อย่างแน่นอน บริษัทจึงสามารถจัดส่งสินค้าตรงต่อเวลาโดยตลอด

### 3.3 การรักษาความสัมพันธ์ที่ดีกับลูกค้า

บริษัทมีนโยบายมุ่งเน้นการสร้างความสัมพันธ์ระยะยาวกับลูกค้าโดยจัดให้มีพนักงานดูแลลูกค้าและผลิตภัณฑ์ ร่วมมือกับลูกค้าในการแก้ไขปัญหาทันทีและสร้างความมั่นใจให้กับลูกค้าว่าจะได้รับบริการที่ดี

### 3.4 การบริการที่ดี

บริษัทประกอบธุรกิจผลิตตามคำสั่งซื้อของลูกค้า (Made-to-order) บริษัทจึงมีนโยบายมุ่งเน้นการบริการและประสานงานกับลูกค้าเพื่ออำนวยความสะดวกในการปรับเปลี่ยนคุณลักษณะของสินค้าตามความเหมาะสม เพื่อให้สอดคล้องกับเทคโนโลยีที่เปลี่ยนแปลงไป นอกจากนี้ บริษัทมีการสำรวจความพึงพอใจและความคาดหวังของลูกค้าเพื่อปรับปรุงการให้บริการกับลูกค้าอย่างต่อเนื่อง

## 4. กลุ่มลูกค้าเป้าหมาย

ผู้ผลิตสินค้าเพื่อประกอบ Hard Disk Drive มีหลายรายโดยผู้ผลิตระดับที่ 1 (First Tier) ได้แก่ Nidec, Minebea จะผลิตชิ้นส่วนบางประเภทเอง บางชิ้นส่วนจะจ้างผู้ผลิตระดับที่ 2 (Second Tier) ดังนั้น กลุ่มลูกค้าเป้าหมายของบริษัทจะเป็นกลุ่มผู้ผลิตระดับที่ 1 (First Tier) ซึ่งมีศักยภาพ มีมูลค่าการสั่งซื้อสูง มีความมั่นคงทางการเงิน มีชื่อเสียง ลูกค้าของกลุ่มผู้ผลิตระดับที่ 1 (First Tier) เช่น บจก.ซีเกท เทคโนโลยี (ประเทศไทย) บจก.เวสเทิร์น ดิจิตอล (ประเทศไทย) บจก.ฮิตาชิ โกลบอล สตอเรจ เทคโนโลยี (ประเทศไทย) ได้ตั้งฐานการผลิตในประเทศไทยและลงทุนเพิ่มอย่างต่อเนื่อง

บริษัทกลุ่มผู้ผลิตระดับที่ 1 จึงได้รับปริมาณการสั่งซื้อสินค้าเพิ่มมากขึ้นทำให้บริษัทได้รับคำสั่งซื้อเพิ่มมากขึ้นด้วย นอกจากนี้ ลักษณะการดำเนินธุรกิจของผู้ผลิต Hard Disk Drive จะเน้นเรื่องคุณภาพของสินค้า ศักยภาพของคู่ค้า และความไว้วางใจมานาน ทำให้ลูกค้าไว้วางใจให้บริษัทผลิตสินค้าเพิ่มขึ้นมาโดยตลอด บริษัทจึงมีฐานลูกค้าที่มั่นคงอย่างต่อเนื่อง

## 5. การจำหน่ายและช่องทางการจัดจำหน่าย

### 5.1 ลูกค้าเดิมที่มีความสัมพันธ์อย่างดี

การผลิตชิ้นส่วน Hard Disk Drive ต้องคำนึงถึงคุณภาพของสินค้า ความประณีต เทคโนโลยี และความเชี่ยวชาญ บริษัทสามารถผลิตสินค้าที่มีคุณภาพ เป็นที่ยอมรับแก่ลูกค้า มีจริยธรรมในการดำเนินธุรกิจ สามารถสร้างความสัมพันธ์ที่ดีและความน่าเชื่อถือกับลูกค้าได้เป็นอย่างดีและอย่างต่อเนื่อง

## 5.2 ทีมงานการตลาด

บริษัทมีงบประมาณเพื่อสร้างทีมงานการตลาดโดยเน้นการหาลูกค้ารายใหม่เพื่อการผลิตสินค้าใหม่ อุตสาหกรรมใหม่ และการลงโฆษณาในวารสารต่างๆ ที่เกี่ยวข้องกับชิ้นส่วนของอุตสาหกรรมที่บริษัทผลิต

## 5.3 การออกงานแสดงสินค้าและนิทรรศการ

บริษัทมีโครงการในการร่วมมือกับสำนักงานคณะกรรมการส่งเสริมการลงทุน (BOI) เพื่อร่วมออกงานแสดงสินค้าและนิทรรศการต่างๆ เช่น โครงการ Vendors Meet Customers หรือการทำ Business Matching เพื่อประชาสัมพันธ์และเปิดโอกาสให้บริษัทได้พบกับผู้ผลิตหรือผู้บริโภคโดยตรง

## 5.4 การแนะนำของคู่ค้า (Supplier)

บริษัทมีความสัมพันธ์ที่ดีกับคู่ค้ามาโดยตลอด ดังนั้นคู่ค้าจะแนะนำลูกค้าให้แก่บริษัทซึ่งมีประโยชน์ต่อบริษัทในการขยายตลาด สำหรับคู่ค้าจะได้ประโยชน์จากการสั่งซื้อวัตถุดิบที่เพิ่มมากขึ้น

## ธุรกิจผลิตส่วนประกอบสำหรับผลิตภัณฑ์ที่ไม่ใช่ Hard Disk Drive

### 1. ภาวะอุตสาหกรรม

ปี 2558 อุตสาหกรรมการผลิตกล้องถ่ายภาพดิจิทัลและอุตสาหกรรมยานยนต์มีแนวโน้มชะลอตัวเนื่องจากภาวะเศรษฐกิจ ทำให้ยอดขายลดลงอย่างมีนัยสำคัญ

### 2. สถานะการแข่งขัน

กลุ่ม Consumer Electronic & Entertainment (CE&E) เช่น ชิ้นส่วนสำหรับกล้องถ่ายภาพดิจิทัล ผู้ผลิตกล้องถ่ายภาพดิจิทัลจะกระจายคำสั่งซื้อให้กับผู้รับจ้างผลิตชิ้นส่วนหลายรายเพื่อไม่ให้เกิดการผูกขาดกับผู้ผลิตชิ้นส่วนรายใดรายหนึ่ง

ปัจจุบันลูกค้าของบริษัทซึ่งเป็นบริษัทผู้ผลิตกล้องถ่ายภาพดิจิทัลได้สั่งซื้อชิ้นส่วนจากบริษัทและผู้ผลิตชิ้นส่วนในต่างประเทศ แต่บริษัทได้เปรียบเหนือกว่าผู้ผลิตชิ้นส่วนในต่างประเทศ เพราะบริษัทเสนอราคาขายถูกกว่า ในอนาคตการแข่งขันอาจจะมีความรุนแรงมากขึ้น ถ้าบริษัทผู้ผลิตชิ้นส่วนรายอื่นภายในประเทศเข้ามาผลิตชิ้นส่วนให้แก่บริษัทผู้ผลิตกล้องถ่ายภาพดิจิทัล หรือบริษัทผู้ผลิตชิ้นส่วนในต่างประเทศปรับเปลี่ยนกลยุทธ์ด้านการแข่งขันโดยเข้ามาลงทุนตั้งโรงงานในประเทศไทย

### 3. กลยุทธ์การแข่งขัน

บริษัทกำหนดกลยุทธ์การแข่งขันของ CE&E เหมือนกับกลยุทธ์การแข่งขันของ Hard Disk Drive

### 4. กลุ่มลูกค้าเป้าหมาย

บริษัทผลิตชิ้นส่วนประกอบสำหรับผลิตภัณฑ์กลุ่ม CE&E ประเภทกล้องถ่ายภาพดิจิทัลและอื่นๆ ซึ่งมีปริมาณการสั่งซื้อที่เพิ่มขึ้นเนื่องจากชื่อเสียงของบริษัทในการผลิตชิ้นส่วนโลหะที่มีความเที่ยงตรงสูงเป็นระยะเวลามากกว่า 10 ปี



## 5. การจำหน่ายและช่องทางการจัดจำหน่าย

5.1 การออกงานแสดงสินค้าและนิทรรศการต่างๆ เพื่อเป็นการประชาสัมพันธ์บริษัทให้เป็นที่รู้จักแก่ลูกค้า เช่น งานนิทรรศการ Subcon Thailand, Metalex Thailand และรวมถึงการออกงานแสดงสินค้าในต่างประเทศเพื่อเป็นการประชาสัมพันธ์บริษัทและเข้าถึงกลุ่มลูกค้าได้อย่างทั่วถึงและตรงเป้าหมาย

5.2 การแนะนำของสำนักงานคณะกรรมการส่งเสริมการลงทุน (BOI) โดยจะประสานงานให้บริษัทที่มีความต้องการจัดซื้อและจัดหาผู้รับช่วงการผลิตได้พบและเจรจาทางธุรกิจกับผู้รับช่วงการผลิตโดยตรง

### 5.3 การแนะนำลูกค้าใหม่โดยลูกค้าที่มีอยู่เดิม

ในปี 2558 อุตสาหกรรมการผลิต HDD และ Non HDD ได้รับผลกระทบจากสภาวะเศรษฐกิจที่ชะลอตัว ทำให้ยอดขายลดลงมาก และไม่เป็นไปตามเป้าหมายที่กำหนดไว้ ดังนั้น บริษัทจึงต้องควบคุมต้นทุนการผลิตอย่างเข้มงวด

#### ธุรกิจด้านพลังงานทดแทน

บริษัทย่อยเคยเป็นผู้จำหน่ายและติดตั้งเครื่องจักรแปรรูปขยะพลาสติกเป็นน้ำมันให้กับองค์กรปกครองส่วนท้องถิ่น (อปท.) 2 แห่ง ได้แก่ เทศบาลนครระยองและเทศบาลเมืองหัวหิน บริษัทย่อยมุ่งมั่นที่จะเป็นผู้นำในการจัดการขยะฐานศูนย์ (Zero Waste Management) เพื่อหยุดยั้งการฝังกลบขยะและนำทรัพยากรกลับมาใช้เพื่อการแปรรูปเป็นพลังงานน้ำมันและพลังงานไฟฟ้า

บริษัทย่อยได้ลงนามในสัญญาผูกพัน 5 ปี โครงการรีไซเคิลขยะมาใช้ในโครงการด้านพลังงาน (Landfill Mining) กับเทศบาลเมืองหัวหิน มีวงเงินงบประมาณ 120 ล้านบาท และโครงการบริหารจัดการแปรรูปขยะพลาสติกเป็นน้ำมัน มีวงเงินงบประมาณ 17 ล้านบาทต่อปี

#### กระบวนการผลิตหรือการกำจัดวัตถุดิบเหลือใช้

##### บริษัท

กระบวนการผลิตของผลิตภัณฑ์บางประเภทมีการใช้น้ำมันที่ผลิตจากน้ำมันธรรมชาติ (Mineral Oil) ซึ่งก่อให้เกิดละอองน้ำมันฟุ้งกระจายมายังอากาศภายนอกในระหว่างการผลิต จากข้อมูลรับรองของ Supplier ในประเทศญี่ปุ่นระบุว่าน้ำมันดังกล่าวผ่านมาตรฐานของ Toxic Substances Control Act เนื่องจากเป็นน้ำมันที่ได้จากธรรมชาติ ละอองน้ำมันนั้นจึงไม่ก่อให้เกิดมลพิษทางอากาศ บริษัทได้ติดตั้งเครื่องดูดละอองน้ำมันโดยต่อเข้ากับระบบท่อที่จะนำละอองน้ำมันกลับมาคืนรูปเป็นน้ำมันที่สามารถนำมาใช้ได้อีกในขั้นตอนการผลิต ซึ่งเป็นการลดละอองน้ำมันในอากาศและลดผลกระทบต่อพนักงาน บริษัทได้จัดทำข้อบังคับความปลอดภัยในการทำงานและได้รับการรับรองระบบการจัดการด้านสิ่งแวดล้อม ISO14001:2004 โดยปฏิบัติตามระบบการจัดการด้านสิ่งแวดล้อมและกฎหมายความปลอดภัยอย่างเคร่งครัด

การขายเศษวัตถุดิบที่เหลือจากกระบวนการผลิต ผู้รับซื้อซึ่งได้รับใบอนุญาตจากกรมโรงงานอุตสาหกรรมจะขนส่งวัตถุดิบออกไปจากโรงงาน ซึ่งเศษวัตถุดิบจะมีน้ำมันติดอยู่ ทำให้เกิดคราบน้ำมัน ภายหลังจากการขนส่งวัตถุดิบไปแล้วจะมีคราบน้ำมันตกค้างอยู่ในระดับที่สูงกว่ามาตรฐานที่กำหนดของ นิคมอุตสาหกรรมแต่ผลกระทบต่อสิ่งแวดล้อมไม่เกินกว่าขอบเขตที่กฎหมายกำหนด บริษัทได้ว่าจ้าง ผู้เชี่ยวชาญจากภายนอกมาวางระบบบำบัดน้ำเสียเพื่อลดสารตกค้างโดยการนำอุปกรณ์ที่ใช้ลดสารตกค้าง มาปรับใช้ หลังจากนั้นจะคัดแยกน้ำเสียก่อน เพื่อให้อยู่ในมาตรฐานที่ไม่มีผลกระทบต่อสิ่งแวดล้อมตามที่ กฎหมายกำหนดแล้วจึงปล่อยน้ำที่ได้รับการบำบัดลงบ่อน้ำทิ้ง

นอกจากนี้ นิคมอุตสาหกรรมยังมีระบบกำจัดของเสียที่มีมาตรฐานเพื่อควบคุมมาตรฐานของ โรงงานอุตสาหกรรมและมีการบำบัดสารตกค้างจากการผลิตในส่วนที่เกินมาตรฐานเพื่อไม่ให้ของเสีย เหล่านี้ส่งผลกระทบต่อสิ่งแวดล้อมภายนอก

#### บริษัทย่อย

เครื่องจักรแปรรูปขยะพลาสติกเป็นน้ำมัน ใช้เทคโนโลยีที่หลอมพลาสติกให้เป็นไอในสภาวะปิด ไร้อากาศ ทำให้ไม่มีมลพิษปล่อยออกจากกระบวนการทำงานของเครื่องจักร จึงไม่ก่อให้เกิดผลกระทบต่อ สิ่งแวดล้อม

ผู้ลงทุนสามารถศึกษาข้อมูลของบริษัทเพิ่มเติมได้จากแบบแสดงรายการข้อมูลประจำปี ซึ่งแสดงไว้ ใน เว็บไซต์ของสำนักงาน กสท. [www.sec.or.th](http://www.sec.or.th) และเว็บไซต์ของบริษัท [www.spp.co.th](http://www.spp.co.th)

### 3. ปัจจัยความเสี่ยง

#### 1. ความเสี่ยงในการประกอบธุรกิจ

##### 1.1 การพึ่งพาลูกค้ารายใหญ่หรือน้อยราย

บริษัทมีลูกค้ารายใหญ่ของธุรกิจ HDD รวม 2 ราย มียอดการสั่งซื้อในปี 2558 คิดเป็นร้อยละ 14.13 ของรายได้จากการขายและรับจ้าง บริษัทจึงมีความเสี่ยง หากลูกค้ารายใหญ่มีนโยบายในการผลิตเองหรือว่าจ้างบริษัทรับจ้างผลิตชิ้นส่วนรายอื่นแทน จะทำให้รายได้ของบริษัทลดลงอย่างมีนัยสำคัญ

บริษัทจะขยายฐานลูกค้าให้เพิ่มมากขึ้นทั้งในส่วนของผู้ประกอบการ Hard Disk Drive และอุตสาหกรรมอื่นๆ เช่น Consumer Electronic & Entertainment ยานยนต์ เครื่องใช้ไฟฟ้า เครื่องมือทางการแพทย์ และพลังงานทดแทน เป็นต้น เพื่อกระจายความเสี่ยงในการประกอบธุรกิจ

##### 1.2 ราคาของสินค้าทดแทนลดลง

มีการผลิตสินค้าทดแทน Hard Disk Drive ได้แก่ Flash memory ซึ่งได้รับความนิยมมากขึ้นในกลุ่มผู้บริโภค เนื่องจากมีขนาดเล็ก ใช้พลังงานน้อย ทนต่อแรงกระแทก กระจ่ือนได้ดีกว่า Hard Disk Drive นอกจากนี้ ตลาดของ Flash memory มีการขยายตัวเพิ่มขึ้นมากโดยนำไปใช้กับอุปกรณ์เพื่ออำนวยความสะดวกและความบันเทิง เช่น โทรศัพท์มือถือ กล้องถ่ายรูป เครื่องบันทึกเสียง เครื่องเล่น MP3 เป็นต้น แต่ Flash memory มีราคาต่อหน่วยความจำ (Price/gigabyte) ค่อนข้างสูง อย่างไรก็ตามอุตสาหกรรม Hard Disk Drive มีแนวโน้มจะพัฒนา Hard Disk ที่มีความจุมากขึ้น ขนาดเล็กลง ทนทานได้มากขึ้น บริษัทจึงมีความเสี่ยง หากสินค้าทดแทนมีราคาลดลง

บริษัทมีการติดตามข่าวสารและข้อมูลการเปลี่ยนแปลงของเทคโนโลยีอย่างใกล้ชิดเพื่อให้สามารถปรับตัวได้อย่างรวดเร็ว

##### 1.3 ลูกค้าย้ายฐานการผลิตไปยังประเทศอื่นที่มีต้นทุนการผลิตที่ต่ำกว่า

เนื่องจากการแข่งขันด้านการผลิตด้วยเทคโนโลยีที่เพิ่มสูงขึ้นทำให้ราคาต่อหน่วยของ Hard Disk Drive ลดลงอย่างมาก ผู้ผลิตจึงพยายามปรับตัวเพื่อความอยู่รอดโดยการควบคุมต้นทุนการผลิตให้มีประสิทธิภาพมากขึ้น หาแหล่งการผลิตที่มีต้นทุนการผลิตต่ำที่สุด จากการศึกษาพบว่าประเทศจีนและประเทศเวียดนามมีต้นทุนแรงงานที่ต่ำ บริษัทจึงมีความเสี่ยง หากมีการแข่งขันที่รุนแรงขึ้น อาจทำให้ผู้ผลิตย้ายฐานการผลิตจากประเทศไทยไปยังประเทศอื่นที่มีต้นทุนการผลิตที่ต่ำกว่า

ลูกค้าที่ย้ายฐานการผลิตไปยังประเทศอื่นมีความเป็นไปได้น้อยมากเนื่องจากประเทศไทยมีข้อได้เปรียบเหนือกว่าประเทศจีนและประเทศเวียดนาม เช่น มีความพร้อมด้านโครงสร้างพื้นฐาน แรงงานมีทักษะและประสบการณ์ มีอัตราเงินเฟ้อต่ำ มีการสนับสนุนของสำนักงานคณะกรรมการส่งเสริมการลงทุน (BOI) โดยการให้สิทธิประโยชน์ต่างๆ เช่น การยกเว้นภาษีให้แก่ผู้ประกอบการในอุตสาหกรรมฮาร์ดดิสก์ไดรฟ์ (HDD) เพื่อให้เข้ามาตั้งฐานการผลิตหรือขยายฐานการผลิตในประเทศไทย



#### 1.4 การแข่งขันกับผู้ผลิตรายอื่น

บริษัทและผู้ผลิตรายอื่นซึ่งรับจ้างผลิตชิ้นส่วนให้กับลูกค้ารายเดียวกันจะแข่งขันกันในการขยายศักยภาพและกำลังการผลิตเพื่อรองรับความต้องการของลูกค้าที่เพิ่มขึ้น บริษัทจึงมีความเสี่ยง หากลูกค้ามีนโยบายด้านการจ้างผลิตจำนวนน้อยลงหรือหากคู่แข่งรายอื่นภายในประเทศมีการลงทุนเพื่อเพิ่มกำลังการผลิตในอนาคต หรือหากคู่แข่งรายอื่นจากต่างประเทศขยายฐานการผลิตเข้ามาในประเทศไทย

บริษัทมีการขยายกำลังการผลิต มีการปรับปรุงขั้นตอนการผลิต ลงทุนซื้อเครื่องจักรใหม่ จัดหาบุคลากรเพิ่มมากขึ้น มีการผลิตสินค้ามีคุณภาพ และส่งมอบตรงเวลา บริษัทจึงมั่นใจว่าจะสามารถรักษาฐานลูกค้าไว้ได้ สำหรับคู่แข่งรายอื่นจากต่างประเทศซึ่งขยายฐานการผลิตเข้ามาในประเทศไทยมีค่าใช้จ่ายในการขยายฐานการผลิตสูงมาก บริษัทมีโอกาสน้อยมากจะสูญเสียลูกค้า

### 2. ความเสี่ยงเกี่ยวกับการผลิต

#### 2.1 การพึ่งพาคู่ค้ารายใหญ่หรือน้อยราย

บริษัทสั่งซื้อสแตนเลสแท่งและทองเหลืองแท่งจากลูกค้า จำนวน 6 ราย มีสัดส่วนการสั่งซื้อวัตถุดิบจากลูกค้าในปี 2558 คิดเป็นร้อยละ 75 บริษัทจึงมีความเสี่ยง หากลูกค้าจัดส่งวัตถุดิบไม่มีคุณภาพหรือไม่สามารถจัดส่งวัตถุดิบได้ตรงตามเวลาที่กำหนด จะทำให้มีปัญหาการวางแผนการผลิตและความต่อเนื่องในการผลิต ซึ่งอาจทำให้ต้องเปลี่ยนวัตถุดิบที่มีคุณสมบัติแตกต่างกัน ปรับเปลี่ยนระยะเวลาที่ใช้ในการผลิต (Cycle Time) ปรับเปลี่ยนการทำงานของเครื่องจักร ปรับเปลี่ยนอุปกรณ์ที่ใช้ในการผลิตให้เหมาะสมกับวัตถุดิบนั้น ๆ

บริษัทมีการประเมินคุณภาพของคู่ค้าทุกปีโดยมีหลักเกณฑ์การประเมิน ได้แก่ คุณภาพของวัตถุดิบและการส่งมอบตรงเวลา และบริษัทจะสั่งซื้อวัตถุดิบจากคู่ค้าหลายราย คู่ค้าบางรายมาจากการแนะนำของลูกค้าซึ่งมีการติดต่อและมีความสัมพันธ์อันดีกับลูกค้ามานานทำให้ได้ประโยชน์ด้านคุณภาพและราคา

#### 2.2 ราคาของวัตถุดิบสำคัญผันแปรไปตามราคาซื้อขายของตลาดโลก

วัตถุดิบหลัก ได้แก่ ทองเหลืองแท่งและสแตนเลสแท่ง ซึ่งราคาของวัตถุดิบหลักมีการเปลี่ยนแปลงตามภาวะราคาดตลาดโลก ทำให้ต้นทุนของวัตถุดิบมีการเปลี่ยนแปลงตลอดเวลา โดยต้นทุนในปี 2558 คิดเป็นประมาณร้อยละ 45 และ 30 ของต้นทุนรวมของสินค้าที่ผลิตในแต่ละชนิด บริษัทจึงมีความเสี่ยง หากไม่สามารถปรับราคาขายสินค้าตามต้นทุนที่เปลี่ยนแปลงได้

บริษัทมีการติดตามราคาวัตถุดิบหลักอย่างใกล้ชิดเพื่อใช้เป็นแนวทางในการสั่งซื้อวัตถุดิบให้สอดคล้องกับปริมาณความต้องการสั่งผลิตของลูกค้า เมื่อราคาวัตถุดิบเพิ่มสูงขึ้นจนทำให้บริษัทไม่สามารถควบคุมต้นทุนการผลิตได้ บริษัทจะเจรจากับลูกค้าเพื่อปรับราคาขายเพิ่มตามต้นทุนของวัตถุดิบที่เปลี่ยนไป หรือให้ลูกค้าเป็นผู้จัดหาวัตถุดิบเอง ซึ่งจะทำให้การเปลี่ยนแปลงของราคาวัตถุดิบมีผลกระทบต่อการดำเนินงานของบริษัทลดลง

### 2.3 การเปลี่ยนแปลงของเทคโนโลยีในการผลิต

ในระยะ 2-3 ที่ผ่านมา การใช้คอมพิวเตอร์แบบพกพา (Notebook) มีแนวโน้มลดลง ความต้องการใช้ Hard Disk Drive (HDD) ขนาดเล็ก มีแนวโน้มลดลงอย่างต่อเนื่อง เนื่องจากมีการใช้สื่อบันทึกข้อมูลแบบ Solid State Drive (SSD) เพิ่มมากขึ้น สำหรับ HDD มีแนวโน้มที่จะใช้มากขึ้นในส่วนของการเก็บข้อมูลขนาดใหญ่ เช่น Cloud

บริษัทจึงมีความเสี่ยง หากไม่สามารถเปลี่ยนแปลงหรือเพิ่มศักยภาพการผลิตเพื่อรองรับแนวโน้มการเปลี่ยนแปลงของเทคโนโลยี อาจทำให้ศักยภาพการแข่งขันของบริษัทลดลงและสูญเสียฐานลูกค้าให้แก่คู่แข่งรายอื่นได้

บริษัทได้มีการลดการพึ่งพาลูกค้า HDD ลง และเพิ่มกำลังการผลิตงาน Non HDD ให้มากขึ้น เพื่อให้บริษัทได้รับผลกระทบน้อยลง หากมีความต้องการงาน HDD ลดลง

บริษัทจะติดตามข่าวสารจาก International Disk Drive Equipment and Materials Association (IDEMA) และ IDEMA Asia Pacific (Thailand) ซึ่งเป็นสถาบันวิจัยด้านเทคโนโลยีและอุปกรณ์ Hard Disk Drive ชั้นนำของโลก มีการประสานงานกับลูกค้าอย่างใกล้ชิด ดังนั้น บริษัทจะรับทราบแนวโน้มการเปลี่ยนแปลงของเทคโนโลยีและสามารถปรับตัวได้ทันต่อการเปลี่ยนแปลงที่อาจจะเกิดขึ้นได้อย่างรวดเร็ว

### 2.4 การจัดหาวัตถุดิบหลักจากต่างประเทศ

วัตถุดิบหลัก ได้แก่ สแตนเลสแท่ง ทองเหลืองแท่ง และอลูมิเนียมขึ้นรูป ลูกค้าจะจัดหาอลูมิเนียมขึ้นรูปจากภายในประเทศ บริษัทจะซื้อสแตนเลสแท่งและทองเหลืองแท่งจากภายในประเทศและต่างประเทศ ในปี 2558 มีสัดส่วนการสั่งซื้อจากภายในประเทศต่อการสั่งซื้อจากต่างประเทศประมาณ 50:50 ดังนั้น บริษัทจึงมีความเสี่ยง หากได้รับวัตถุดิบล่าช้าหรือวัตถุดิบไม่ได้คุณภาพตามที่ต้องการซึ่งจะส่งผลกระทบต่อแผนการผลิตสินค้า อาจทำให้บริษัทสูญเสียลูกค้าได้ เนื่องจากลูกค้าต้องนำสินค้าของบริษัทไปประกอบกับชิ้นส่วนอื่นๆ หากบริษัทไม่สามารถจัดส่งสินค้าได้ตามเวลาที่กำหนดจะทำให้การผลิตของลูกค้าหยุดชะงักไปด้วย

บริษัทจะสั่งซื้อวัตถุดิบล่วงหน้าประมาณ 1-2 เดือน สำหรับปริมาณการสั่งซื้อและระยะเวลาที่ต้องการใช้วัตถุดิบขึ้นอยู่กับคำสั่งซื้อสินค้าของลูกค้าในแต่ละช่วงเวลาการผลิต ลูกค้าจะส่งแผนการสั่งซื้อสินค้าให้กับบริษัทล่วงหน้า 3 เดือน และบริษัทมีนโยบายสำรองวัตถุดิบไว้อย่างน้อย 2 เดือน

บริษัทมีข้อตกลงกับผู้จำหน่ายวัตถุดิบหากบริษัทตรวจพบวัตถุดิบที่สั่งซื้อมีคุณภาพไม่ตรงตามที่กำหนด บริษัทสามารถส่งวัตถุดิบกลับและรับเงินค่าซื้อวัตถุดิบคืน ผู้จำหน่ายวัตถุดิบจะรับผิดชอบค่าใช้จ่ายในการจัดส่งคืนทั้งหมด และหากบริษัทตรวจพบสินค้าไม่ได้คุณภาพซึ่งมีสาเหตุมาจากคุณภาพของวัตถุดิบ บริษัทสามารถเรียกร้องค่าใช้จ่ายต่างๆ ที่เกิดขึ้นไปยังผู้จำหน่ายวัตถุดิบได้

### 3. ความเสี่ยงด้านการเงิน

#### การซื้อขายวัตถุดิบหลักและการขายสินค้าเป็นเงินตราต่างประเทศ

##### วัตถุดิบ

วัตถุดิบหลัก ได้แก่ ทองเหลืองแท่ง สแตนเลสแท่ง และอลูมิเนียมแท่ง ต้องนำเข้ามาจากต่างประเทศ โดยในปี 2558 คิดเป็นสัดส่วนประมาณร้อยละ 10, 65 และ 25 ของวัตถุดิบทั้งหมดตามลำดับ โดยส่วนใหญ่การเสนอราคาและการชำระเงินจะเป็นเงินเยน โดยในปี 2558 มีการสั่งซื้อวัตถุดิบเป็นเงินตราต่างประเทศ 16.44 ล้านบาท คิดเป็นร้อยละ 75 ของยอดสั่งซื้อวัตถุดิบ บริษัทจึงมีความเสี่ยง หากราคาของวัตถุดิบหลักผันผวนตามอัตราแลกเปลี่ยนเงินตราต่างประเทศ

การจัดซื้อวัตถุดิบหลัก โดยผ่านตัวแทนจำหน่ายในประเทศ บริษัทได้ตกลงใช้อัตราแลกเปลี่ยนเงินตราต่างประเทศถ่วงเฉลี่ยในช่วง 3 เดือนที่ผ่านมา เพื่อกำหนดราคาเป็นเงินบาทในเดือนถัดไป

บริษัทจึงมีความเสี่ยง หากมีการเปลี่ยนแปลงของอัตราแลกเปลี่ยน อาจทำให้อัตราแลกเปลี่ยนสูงขึ้นหรือลดลง ซึ่งบริษัทไม่สามารถควบคุมได้

บริษัทมีการติดตามความเคลื่อนไหวของอัตราแลกเปลี่ยนเงินตราต่างประเทศอย่างใกล้ชิดและจะป้องกันความเสี่ยงด้วยการซื้อเงินตราต่างประเทศล่วงหน้า (Forward Contract) ตามความจำเป็น

### 4. ความเสี่ยงที่มีผลกระทบต่อสิทธิหรือการลงทุนของผู้ถือหุ้นหลักทรัพย์

#### มีผู้ถือหุ้นรายใหญ่มากกว่าร้อยละ 50

ณ วันที่ 31 ธันวาคม 2558 กลุ่มของนายประพจน์ พลพัฒน์พงศ์ (ประธานเจ้าหน้าที่บริหาร) และผู้บริหารมีสัดส่วนการถือหุ้นรวมกัน คิดเป็นร้อยละ 46.60 บริษัทจึงมีความเสี่ยง เนื่องจากผู้ถือหุ้นกลุ่มดังกล่าวสามารถควบคุมมติที่ประชุมผู้ถือหุ้นได้เกือบทั้งหมด ยกเว้น เรื่องที่กฎหมายหรือข้อบังคับของบริษัทที่กำหนดให้ได้รับคะแนนเสียง 3 ใน 4 ของที่ประชุมผู้ถือหุ้น

ผู้ถือหุ้นรายย่อยอื่นอาจไม่สามารถรวบรวมคะแนนเสียงเพื่อตรวจสอบและถ่วงดุลเรื่องที่ผู้ถือหุ้นใหญ่เสนอ อนึ่ง บริษัทมีกรรมการทั้งหมด 8 คน ซึ่งเป็นกรรมการอิสระ 3 คน และได้แต่งตั้งกรรมการอิสระให้เป็นคณะกรรมการตรวจสอบเพื่อพิจารณาสอบทานการอนุมัติรายการที่เกี่ยวข้องกันหรือรายการที่อาจมีความขัดแย้งทางผลประโยชน์ ทั้งนี้ กรรมการอิสระจะเข้าร่วมประชุมคณะกรรมการเพื่อพิจารณาอนุมัติรายการต่างๆ ด้วย

### 5. ความเสี่ยงอื่นๆ

#### ความเสี่ยงจากอุทกภัย

บริษัทเคยได้รับผลกระทบอย่างรุนแรงจากเหตุการณ์ภัยพิบัติน้ำท่วมในปี 2554 ซึ่งส่งผลกระทบต่อปริมาณการผลิตและการจัดจำหน่าย บริษัทจึงมีความเสี่ยง หากเกิดอุทกภัยซ้ำขึ้นอีก

บริษัทมีแนวทางในการบรรเทาความเสี่ยงดังกล่าวโดยบริษัทสามารถย้ายกำลังการผลิตไปยังโรงงานที่ 2 ตั้งอยู่ในนิคมอุตสาหกรรมอินทรา ตำบลน้ำตาล อำเภออินทร์บุรี จังหวัดสิงห์บุรี ซึ่งตั้งอยู่ในพื้นที่ที่ไม่เคยเกิดอุทกภัยมาก่อนหรือมีโอกาสเกิดอุทกภัยน้อยมาก นอกจากนี้ โรงงานที่ 1 ตั้งอยู่ในนิคมอุตสาหกรรมโรจนะ จังหวัดพระนครศรีอยุธยา นั้น ได้ก่อสร้างกำแพงสูง แข็งแรง ล้อมรอบบริเวณนิคมอุตสาหกรรมฯ เสร็จเรียบร้อยแล้ว

## **บริษัทย่อย**

### **1. ความเสี่ยงในการประกอบธุรกิจ**

#### **1.1 การพึ่งพาลูกค้ารายใหญ่หรือน้อยราย**

บริษัทย่อยมีลูกค้าหลักเพียง 1 ราย มีรายได้จากการรับจ้างบริหารจัดการในช่วงปีที่ผ่านมา จำนวน 22.20 ล้านบาท หรือคิดเป็นร้อยละ 4.43 ของรายได้รวมตามงบการเงินรวม บริษัทย่อยจึงมีความเสี่ยง หากลูกค้าไม่จ้างให้บริษัทย่อยบริหารจัดการ จะส่งผลกระทบต่อรายได้ของบริษัทย่อย และถ้าบริษัทย่อยไม่สามารถหาลูกค้ารายใหม่เพิ่มเติมได้ อาจมีผลต่อความอยู่รอดของบริษัทย่อยในระยะยาว

#### **1.2 การพึ่งพาบุคลากรที่มีความชำนาญเฉพาะด้าน**

การบริหารจัดการเครื่องจักรแปรรูปขยะพลาสติกเป็นน้ำมัน ต้องอาศัยพนักงานที่มีความรู้ ความชำนาญพิเศษ ได้แก่ วิศวกร ซึ่งเป็นแกนหลักในการทำงานหรือการติดต่อกับลูกค้า หากบริษัทย่อยสูญเสียบุคลากรเหล่านี้ไป อาจจะทำให้ลูกค้าไม่มั่นใจ หากมีปัญหาด้านเทคนิคเกิดขึ้นกับเครื่องจักร



#### 4. ข้อมูลทั่วไป

##### ข้อมูลทั่วไป

ชื่อบริษัท	: บริษัท ชิงเกิ้ล พอยท์ พาร์ท (ประเทศไทย) จำกัด (มหาชน)
ประเภทธุรกิจ	: ผลิตและรับจ้างผลิตชิ้นส่วนหรืออุปกรณ์ที่ใช้กับผลิตภัณฑ์อิเล็กทรอนิกส์ ให้เช่าอสังหาริมทรัพย์ บริการจัดหาทรัพย์สิน วัสดุอุปกรณ์ เครื่องมือเครื่องใช้ ให้บริการจัดหาแรงงาน และรับจ้างประกอบ
ทุนจดทะเบียน	: 232.01 ล้านบาท ออกจำหน่ายและเรียกชำระเต็มมูลค่าแล้ว 232.01 ล้านบาท
เลขทะเบียนบริษัท	: บมจ. 0107547000788
ที่ตั้งสำนักงานและโรงงาน	
สำนักงานใหญ่	: 40, 42 หมู่ที่ 9 สวนอุตสาหกรรมโรจนะ ตำบลธนู อำเภออุทัย จังหวัดพระนครศรีอยุธยา 13210
โทรศัพท์	: (035) 226 700-1, 330 573
โทรสาร	: (035) 226 098, 226 702, 330 574
โฮมเพจ	: <a href="http://www.spp.co.th">www.spp.co.th</a>
สาขาที่ 1	: 53 หมู่ที่ 3 นิคมอุตสาหกรรมอินทรา ตำบลน้ำตาล อำเภออินทร์บุรี จังหวัดสิงห์บุรี 16110
โทรศัพท์	: (036) 533 380-2
โทรสาร	: (036) 503 173-4
สาขาที่ 2	: 67 หมู่ที่ 1 ตำบลเสม็ด อำเภอเมืองชลบุรี จังหวัดชลบุรี
สาขาที่ 3	: 53/1 หมู่ที่ 3 นิคมอุตสาหกรรมอินทรา ตำบลน้ำตาล อำเภออินทร์บุรี จังหวัดสิงห์บุรี 16110
โทรศัพท์	: (036) 533 641-2
โทรสาร	: (036) 533 643
สาขาที่ 4	: 53/2 หมู่ที่ 3 นิคมอุตสาหกรรมอินทรา ตำบลน้ำตาล อำเภออินทร์บุรี จังหวัดสิงห์บุรี 16110
โทรศัพท์	: (036) 533 380-2
โทรสาร	: (036) 503 173-4

ชื่อบริษัทย่อย : บริษัท ชิงเกิ้ล พอยท์ เอ็นเนอร์ยี่ แอนด์ เอ็นไวรอนเมนต์ จำกัด  
ประเภทธุรกิจ : ดำเนินธุรกิจด้านพลังงานทดแทนโดยรับจ้างบริหารและนำเข้าเทคโนโลยี  
เพื่อการแปรรูปขยะพลาสติกเป็นน้ำมัน  
ทุนจดทะเบียน : 50.00 ล้านบาท  
ออกจำหน่ายและเรียกชำระเต็มมูลค่าแล้ว 50.00 ล้านบาท  
เลขทะเบียนบริษัท : บจ. 0135549001445  
ที่ตั้งสำนักงาน : 40, 42 หมู่ที่ 9 สวนอุตสาหกรรมโรจนะ ตำบลธนู อำเภออุทัย  
จังหวัดพระนครศรีอยุธยา 13210  
โทรศัพท์ : (035) 226 700-1, 330 573  
โทรสาร : (035) 226 098, 226 702, 330 574

#### บุคคลอ้างอิง

นายทะเบียนหลักทรัพย์ : บริษัท ศูนย์รับฝากหลักทรัพย์ (ประเทศไทย) จำกัด  
93 ถนนรัชดาภิเษก แขวงดินแดง เขตดินแดง  
กรุงเทพ 10400  
โทรศัพท์ (02) 009 9000  
โทรสาร (02) 009 9991

ผู้สอบบัญชี : นายอภิรักษ์ อติอนุวรรตน์  
ผู้สอบบัญชีรับอนุญาต ทะเบียนเลขที่ 5202  
บริษัท สำนักงาน ดร.วิรัช แอนด์ แอสโซซิเอทส์ จำกัด  
518/3 อาคารพาณิชย์ ชั้น 7 ถนนเพลินจิต  
แขวงลุมพินี เขตปทุมวัน  
กรุงเทพ 10330  
โทรศัพท์ (02) 252 2860  
โทรสาร (02) 255 2518

ข้อมูลสำคัญอื่น

-ไม่มี-

## 5. ผู้ถือหุ้น

ผู้ถือหุ้นรายใหญ่ของบริษัท 10 รายแรก ณ วันที่ 31 ธันวาคม 2558 มีดังนี้

รายชื่อผู้ถือหุ้นใหญ่	จำนวนหุ้นที่ถือ	สัดส่วนการถือหุ้น
1. กลุ่มนายประพจน์ พลพิพัฒน์พงศ์	107,095,243	46.16
2. นางอารยา เกรียงไกรกุล	20,626,376	8.89
3. นายทงชาย ชาติพาณิชย์	20,376,200	8.78
4. นายปรีทัศน์ สุทธาติชัย	16,654,250	7.18
5. นายสืบตระกูล บินเทพ	9,110,861	3.93
6. นางสาวฤดีวรรณ เจริญสุข	3,174,300	1.37
7. บริษัท สปริงฟิลด์ บีช คลับ จำกัด	3,100,000	1.34
8. นางศิรา เชิญรุ่งโรจน์	2,696,060	1.16
9. นางหทัยวรรณ โกสิโยนุสรณ์	1,405,000	0.61
10. นายดิเรก สนิทสกุล	1,350,000	0.58
รวม	185,588,290	80.00
ผู้ถือหุ้นรายอื่นๆ	46,416,710	20.00
รวมทั้งหมด	232,005,000	100.00

## 6. นโยบายการจ่ายเงินปันผล

บริษัทมีนโยบายจ่ายเงินปันผลให้แก่ผู้ถือหุ้นในอัตราร้อยละ 40 ของกำไรสุทธิ การจ่ายเงินปันผลจะต้องไม่มีผลกระทบต่อการดำเนินงาน ฐานะการเงิน สภาพคล่อง การขยายธุรกิจ ความจำเป็นอื่นใดในอนาคตและปัจจัยอื่นๆ ที่เกี่ยวข้องในการบริหารงานของบริษัท

คณะกรรมการบริษัทนำเสนอเรื่องการจ่ายเงินปันผลต่อที่ประชุมผู้ถือหุ้นเพื่อขออนุมัติ ยกเว้น การจ่ายเงินปันผลระหว่างกาล คณะกรรมการบริษัทมีอำนาจอนุมัติให้ดำเนินการได้ เมื่อเห็นว่าบริษัทมีกำไรสมควรพอที่จะจ่ายโดยไม่มีผลกระทบต่อการดำเนินงานของบริษัทแล้วจึงรายงานต่อที่ประชุมผู้ถือหุ้นทราบในการประชุมคราวต่อไป

รายละเอียดการจ่ายเงินปันผลในปีที่ผ่านมา

	(บาท ต่อหุ้น)		
	2558	2557	2556
การจ่ายเงินปันผลระหว่างกาลงวดครึ่งปีแรก	-	-	0.00
การจ่ายเงินปันผลการดำเนินงานงวดครึ่งปีหลัง	-	-	0.05
รวมการจ่ายเงินปันผลระหว่างปี	-	-	0.05

## 7. โครงสร้างการจัดการ

### คณะกรรมการบริษัท

ชื่อ – นามสกุล	ตำแหน่ง	การเข้าร่วม ประชุม	วันที่ได้รับการ แต่งตั้งครั้งแรก	จำนวนปีที่ดำรง ตำแหน่ง
1. ศาสตราจารย์ ดร.สนิท อักษรแก้ว	กรรมการอิสระ	5/5	10 พฤศจิกายน 2549	9.2
	ประธานกรรมการ		17 ตุลาคม 2554	4.3
2. นายประพนธ์ พลพิพัฒน์พงศ์	กรรมการ	5/5	9 สิงหาคม 2547	11.5
3. นายไมตรี ตั้งชนกุล	กรรมการ	4/5	9 สิงหาคม 2547	11.5
4. นายสืบตระกูล บินเทพ	กรรมการ	5/5	9 สิงหาคม 2547	11.5
5. นางสาวศิริธร ชนวงษ์	กรรมการ	4/5	9 สิงหาคม 2547	11.5
	เลขานุการบริษัท		1 กรกฎาคม 2558	
6. นายประวิทย์ ศรีสุโต	กรรมการ	5/5	26 เมษายน 2555	3.8
7. นายกมล ธรรมาณิชาพันธ์	กรรมการอิสระ	5/5	9 สิงหาคม 2547	11.5
8. นายณรงค์ สุทธิพงษ์พิธาน	กรรมการอิสระ	5/5	17 ตุลาคม 2554	4.3

ตัวเลขหน้า / แสดงจำนวนครั้งที่กรรมการเข้าร่วมประชุม

ตัวเลขหลัง / แสดงจำนวนครั้งที่มีการประชุมในช่วงเวลาที่กรรมการอยู่ในตำแหน่ง

วาระการดำรงตำแหน่งของกรรมการ ต่อเนื่องไม่เกิน 10 ปี

วาระการดำรงตำแหน่งของกรรมการอิสระ ต่อเนื่องไม่เกิน 9 ปี

ขอบเขตอำนาจหน้าที่

1. กำหนดนโยบายการกำกับดูแลกิจการ นโยบายการบริหารความเสี่ยง จรรยาบรรณธุรกิจ วิสัยทัศน์ พันธกิจ เป็นลายลักษณ์อักษร โดยให้ฝ่ายจัดการและผู้ที่เกี่ยวข้องปฏิบัติตามและรายงานให้คณะกรรมการทราบเป็นประจำ พร้อมทั้งทบทวนนโยบาย จรรยาบรรณ วิสัยทัศน์ พันธกิจ อย่างน้อยปีละ 1 ครั้ง

2. ปฏิบัติหน้าที่ให้เป็นไปตามกฎหมาย วัตถุประสงค์ ข้อบังคับของบริษัท ตลอดจนมติที่ประชุมผู้ถือหุ้น ยกเว้นเรื่องที่ต้องได้รับอนุมัติจากที่ประชุมผู้ถือหุ้นก่อนการดำเนินการ

3. พิจารณออนุมัติในเรื่องที่สำคัญเกี่ยวกับการดำเนินงานของบริษัท เช่น กลยุทธ์ เป้าหมาย ความเสี่ยง แผนงาน งบประมาณ อำนาจการบริหาร และรายการอื่นใดตามที่กฎหมายกำหนด รวมทั้งกำกับควบคุม ดูแลให้ฝ่ายจัดการดำเนินงานตามนโยบายและแผนงานอย่างมีประสิทธิภาพและประสิทธิผล

4. จัดให้มีระบบการควบคุมภายในด้านการดำเนินงาน ด้านรายงานทางการเงิน และด้านการปฏิบัติตามกฎ ระเบียบ นโยบาย รวมทั้ง จัดให้มีหน่วยงานที่มีความเป็นอิสระในการปฏิบัติหน้าที่เป็นผู้รับผิดชอบในการตรวจสอบระบบการควบคุมดังกล่าวโดยรายงานตรงต่อคณะกรรมการตรวจสอบและทบทวนระบบการควบคุมภายในอย่างน้อยปีละ 1 ครั้ง

5. กำหนดแนวทางการพิจารณาเรื่องความขัดแย้งของผลประโยชน์ที่ชัดเจนและเป็นไปเพื่อผลประโยชน์ของบริษัทและผู้ถือหุ้นโดยรวมเป็นสำคัญ โดยผู้มีส่วนได้เสียไม่มีส่วนร่วมในการตัดสินใจ พร้อมทั้งกำกับ ดูแลให้มีการปฏิบัติตามข้อปฏิบัติและเปิดเผยข้อมูลของรายการที่อาจมีความขัดแย้งของผลประโยชน์ให้ถูกต้อง ครบถ้วน

6. แต่งตั้งคณะกรรมการชุดย่อยต่างๆ เพื่อการกำกับดูแลกิจการที่ดี ได้แก่ คณะกรรมการตรวจสอบ คณะกรรมการพิจารณาค่าตอบแทน คณะกรรมการสรรหา คณะกรรมการบริหารความเสี่ยง คณะกรรมการบริหาร รวมถึงแต่งตั้งเลขานุการบริษัท

7. จัดทำรายงานความรับผิดชอบของคณะกรรมการต่อรายงานทางการเงินแสดงควบคู่กับรายงานของผู้สอบบัญชีโดยเปิดเผยไว้ในรายงานประจำปีของบริษัท

8. อำนาจในการดำเนินการดังต่อไปนี้ จะกระทำได้นี้ก็ต่อเมื่อได้รับอนุมัติจากที่ประชุมผู้ถือหุ้นก่อน ทั้งนี้ กำหนดให้รายการที่กรรมการหรือบุคคลที่อาจมีความขัดแย้ง มีส่วนได้เสีย หรืออาจมีความขัดแย้งทางผลประโยชน์อื่นใดของบริษัทหรือบริษัทย่อย (ถ้ามี) ให้กรรมการที่มีส่วนได้เสียในเรื่องนั้นไม่มีสิทธิออกเสียงลงคะแนนในเรื่องนั้น

(1) เรื่องที่กฎหมายกำหนดให้ต้องได้มติที่ประชุมผู้ถือหุ้น

(2) การทำรายการที่กรรมการมีส่วนได้เสียและอยู่ในข่ายที่กฎหมายหรือข้อกำหนดของตลาดหลักทรัพย์แห่งประเทศไทยระบุให้ต้องได้รับอนุมัติจากที่ประชุมผู้ถือหุ้น

กรณีต่อไปนี้จะต้องได้รับความเห็นชอบจากที่ประชุมคณะกรรมการด้วยคะแนนเสียงข้างมากของกรรมการที่เข้าร่วมประชุม และที่ประชุมผู้ถือหุ้นด้วยคะแนนเสียงไม่น้อยกว่า 3 ใน 4 ของจำนวนเสียงทั้งหมดของผู้ถือหุ้นที่เข้าประชุมและมีสิทธิออกเสียงลงคะแนน

(1) การขายหรือโอนกิจการของบริษัททั้งหมดหรือบางส่วนที่สำคัญให้แก่บุคคลอื่น

(2) การซื้อหรือรับโอนกิจการของบริษัทอื่นหรือบริษัทเอกชนมาเป็นของบริษัท

(3) การทำ แก๊ซ หรือเลิกสัญญาเกี่ยวกับการให้เช่ากิจการของบริษัททั้งหมดหรือบางส่วนที่สำคัญ การมอบหมายให้บุคคลอื่นเข้าจัดการธุรกิจของบริษัทหรือการรวมกิจการกับบุคคลอื่นโดยมีวัตถุประสงค์จะแบ่งกำไรขาดทุนกัน

(4) การแก้ไขเพิ่มเติมหนังสือบริคณห์สนธิ หรือข้อบังคับ

(5) การเพิ่มทุน การลดทุน การออกหุ้นกู้ การควบ หรือเลิกบริษัท

(6) การอื่นใดที่กำหนดไว้ภายใต้บทบัญญัติของกฎหมายว่าด้วยหลักทรัพย์และ/หรือข้อกำหนดของตลาดหลักทรัพย์แห่งประเทศไทยให้ต้องได้รับความเห็นชอบจากที่ประชุมคณะกรรมการและที่ประชุมผู้ถือหุ้นด้วยคะแนนเสียงดังกล่าวข้างต้น

9. อำนาจอนุมัติการดำเนินการธุรกรรมทางการเงิน ดังนี้

(1) กรณีที่ไม่ได้อยู่ในแผนธุรกิจหรืองบประมาณประจำปี มีอำนาจอนุมัติวงเงินเกินกว่า 50 ล้านบาทต่อหนึ่งธุรกรรม โดยจะรวมถึงการอนุมัติในกรณีฉุกเฉิน การกู้ยืมเงิน การให้กู้ยืมเงิน การจัดหาเงินสินเชื่อ หรือการออกตั๋วสัญญาใช้เงิน หรือตั๋วแลกเงิน เป็นต้น



(2) การให้หลักประกัน การค้ำประกันเงินกู้ หรือสินเชื่อ มีอำนาจอนุมัติวงเงินเกินกว่า 50 ล้านบาทต่อหนึ่งธุรกรรม

กรรมการผู้มีอำนาจลงนามผูกพันบริษัท

นายประพจน์ พลพัฒน์พงศ์ หรือนายไมตรี ตั้งยณกุล หรือนายสืบตระกูล บินเทพ ลงลายมือชื่อร่วมกันสองคนและประทับตราสำคัญของบริษัท หรือนายประพจน์ พลพัฒน์พงศ์ หรือนายไมตรี ตั้งยณกุล หรือนายสืบตระกูล บินเทพ ลงลายมือชื่อร่วมกับนางสาวศิริธร ชนะวงศ์ หรือนายประวิล ศรีสุตโต รวมเป็นสองคนและประทับตราสำคัญของบริษัท

## ผู้บริหาร

ณ วันที่ 31 ธันวาคม 2558 บริษัทมีผู้บริหารทั้งหมด 22 คน ดังนี้

### ชื่อ – นามสกุล

### ตำแหน่ง

#### ผู้บริหาร

1. นายประพจน์ พลพัฒน์พงศ์ ประธานเจ้าหน้าที่บริหาร
2. นายไมตรี ตั้งชนกุล รองประธานเจ้าหน้าที่บริหาร/  
รักษาการกรรมการผู้จัดการ
3. นายสืบตระกูล บินเทพ ประธานเจ้าหน้าที่บริหารด้านการตลาด
4. นางสาวศิริธร ชนวงษ์ ผู้อำนวยการสายบริหารจัดการ
5. นายประวิทย์ ศรีสุโต ผู้อำนวยการสายการเงิน

#### ส่วนกลาง

6. นายณัฐดิน บิน อิม่าน ผู้จัดการทั่วไป
7. นายกฤตพัฒน์ ฤทธิชัย ผู้จัดการฝ่ายตรวจสอบภายใน
8. นางสาวจิตร ไหลรุ่งเรือง ผู้จัดการฝ่ายความปลอดภัยและระบบ
9. นายพิชัย เครือพิมาย ผู้จัดการฝ่ายขายและการตลาด
10. นางสาวฤดีวรรณ เจริญสุข ผู้จัดการฝ่ายเงินเดือนและค่าจ้าง
11. นางสาวภัครสร พันธุ์รัตน์ ผู้จัดการฝ่ายจัดซื้อ
12. นายธีระวัฒน์ วรคามินทร์ ผู้จัดการฝ่ายเทคโนโลยีสารสนเทศ
13. นายธนะชัย สอนไทย ผู้จัดการฝ่ายบัญชี (Costing)
14. นางสาวนิภา ณรงค์ฤทธิ์ ผู้จัดการฝ่ายบัญชี (General)

#### โรงงานอยุธยา (Machining)

15. นายธงประเสริฐ จันทราช ผู้จัดการฝ่ายผลิต
16. นางธมลวรรณ อ่อนบัวขาว ผู้จัดการฝ่ายประกันคุณภาพ

#### โรงงานสิงห์บุรี (Machining)

17. นายจิระเดช ถวิลวิสาร ผู้จัดการสายปฏิบัติการ
18. นางสาวอรรณพ อินทร์ชูพงษ์ ผู้จัดการฝ่ายทรัพยากรมนุษย์

#### โรงงานสิงห์บุรี (Assembly)

19. นายชาติ กิจวรรณจักร์ ผู้จัดการสายปฏิบัติการ
20. นางชญาดา ไชยพานิชย์ ผู้จัดการฝ่ายควบคุมการผลิต
21. นางเอื้องฟ้า สุทธาชีวะ ผู้จัดการฝ่ายผลิต
22. นายดิเรก สุขแพทย์ ผู้จัดการฝ่ายทรัพยากรมนุษย์

หมายเหตุ ผู้บริหารตามนิยามของ ก.ล.ต จำนวน 5 ท่าน ได้แก่ ผู้บริหารลำดับที่ 1-5



คณะกรรมการบริษัทได้กำหนดอำนาจหน้าที่ของคณะกรรมการบริษัทและฝ่ายบริหารแยกออกจากกันอย่างชัดเจน กล่าวคือคณะกรรมการบริษัทมีอำนาจหน้าที่กำหนดนโยบายและติดตามการปฏิบัติของฝ่ายบริหาร สำหรับฝ่ายบริหารมีอำนาจหน้าที่ในการนำนโยบายไปปฏิบัติและรายงานผลการปฏิบัติตามนโยบายต่อคณะกรรมการบริษัท

ประธานเจ้าหน้าที่บริหารเป็นผู้ดำรงตำแหน่งทางการบริหารสูงสุดของบริษัท มีอำนาจในการบริหารงานและมอบอำนาจในการบริหารงานให้แก่ประธานเจ้าหน้าที่บริหารและกรรมการผู้จัดการ

หน้าที่ของประธานเจ้าหน้าที่บริหาร

1. บริหาร จัดการ ควบคุม ดูแลการดำเนินงานที่เกี่ยวข้องกับการบริหารงานสำคัญของ บริษัท
2. ว่าจ้าง แต่งตั้ง โยกย้าย ปลดออก เลิกจ้าง กำหนดอัตราค่าจ้าง ให้บำเหน็จรางวัล ปรับขึ้นเงินเดือน และค่าตอบแทนอื่นๆ ของพนักงานตั้งแต่ระดับผู้อำนวยการขึ้นไป และเลขานุการบริษัท
3. พิจารณาอนุมัติการจ่ายเงินโบนัสประจำปีและสวัสดิการนอกเหนือจากสวัสดิการขั้นพื้นฐาน
4. อนุมัติและมอบอำนาจช่วงอนุมัติการเบิกจ่ายเพื่อการจัดซื้อหรือจัดจ้างซึ่งทรัพย์สินและบริการเพื่อประโยชน์ของบริษัท รวมทั้ง อนุมัติการดำเนินการทางการเงินเพื่อธุรกรรมต่างๆ ของบริษัทภายในวงเงินไม่เกิน 30 ล้านบาทต่อหนึ่งธุรกรรม

หน้าที่ของกรรมการผู้จัดการ

1. บริหาร จัดการ ควบคุม ดูแลการดำเนินงานที่เกี่ยวข้องกับการบริหารงานของบริษัทโดยทั่วไป
2. กำหนดนโยบาย ระเบียบ คำสั่งและประกาศเพื่อให้การปฏิบัติงานเป็นไปตามนโยบายและรักษาระเบียบวินัยในการปฏิบัติงาน
3. ว่าจ้าง แต่งตั้ง โยกย้าย ปลดออก เลิกจ้าง กำหนดอัตราค่าจ้าง ให้บำเหน็จรางวัล ปรับขึ้นเงินเดือน และค่าตอบแทนอื่นๆ ของพนักงานตั้งแต่ระดับผู้จัดการอาวุโสลงมา รวมถึง การแต่งตั้งตัวแทนฝ่ายนายจ้างตามที่กฎหมายกำหนด และแต่งตั้งที่ปรึกษาของบริษัทในด้านต่างๆ ที่จำเป็นต่อการดำเนินงาน
4. กระทำการและแสดงตนเป็นตัวแทนบริษัทต่อบุคคลภายนอกในกิจการที่เกี่ยวข้องและเป็นประโยชน์ต่อบริษัท
5. กำกับ ดูแล อนุมัติเกี่ยวกับการดำเนินงานตามปกติของบริษัทและอาจมอบอำนาจให้ผู้บริหารระดับรองลงไปดำเนินงานตามปกติของบริษัท
6. อนุมัติและมอบอำนาจช่วงอนุมัติการเบิกจ่ายเพื่อการจัดซื้อหรือจัดจ้างซึ่งทรัพย์สินและบริการเพื่อประโยชน์ของบริษัท รวมทั้ง อนุมัติการดำเนินการทางการเงินเพื่อธุรกรรมต่างๆ ของบริษัทภายในวงเงินไม่เกิน 20 ล้านบาทต่อหนึ่งธุรกรรม
7. ดำเนินการหรือปฏิบัติงานอื่นใดตามคำสั่งของคณะกรรมการ คณะกรรมการบริหาร หรือประธานเจ้าหน้าที่บริหาร เป็นคราวๆ ไป

## เลขานุการบริษัท

คณะกรรมการบริษัทได้แต่งตั้งนางสาวศิริธร ชนวงษ์ ตำแหน่งเลขานุการบริษัท ตั้งแต่วันที่ 1 กรกฎาคม 2558

## หน้าที่เลขานุการบริษัท

1. กำหนดวันและเวลาจัดประชุมคณะกรรมการบริษัท จัดเตรียมวาระการประชุม จัดทำเอกสารประกอบการประชุม และแจกจ่ายเอกสารให้แก่กรรมการ จัดเตรียมการประชุม และบันทึกรายงานการประชุม
2. ติดต่อสื่อสารข้อมูลระหว่างกรรมการ กรรมการอิสระ และผู้บริหารระดับสูง
3. ดูแลการจัดทำแบบแสดงรายการข้อมูลประจำปีและรายงานประจำปีเพื่อให้เปิดเผยข้อมูลครบถ้วนตามที่สำนักงาน กสท กำหนด
4. ดูแลขั้นตอนการจัดประชุมผู้ถือหุ้นประจำปี โดยดูแลการจัดทำหนังสือเชิญประชุมผู้ถือหุ้น วาระการประชุม เอกสารที่เกี่ยวข้องกับการประชุม และบัญชีงบการเงินประจำปี เพื่อให้จัดส่งไปยังผู้ถือหุ้นภายในระยะเวลาตามที่กฎหมายกำหนด รวมทั้ง สอบทานหนังสือแต่งตั้งผู้รับมอบฉันทะให้ลงคะแนนเสียงแทนว่าถูกต้องตามกฎหมายหรือไม่ พิจารณาประเด็นที่มีความสำคัญ ซึ่งต้องให้ผู้ถือหุ้นลงคะแนนเสียงแยกต่างหากเป็นกรณีๆ ไป
5. ดูแลขั้นตอนการเข้ารับตำแหน่งเป็นกรรมการของบริษัทให้ถูกต้องตามข้อกำหนดของสำนักงานคณะกรรมการกำกับหลักทรัพย์และตลาดหลักทรัพย์ และข้อกำหนดของตลาดหลักทรัพย์แห่งประเทศไทย
6. ให้คำแนะนำและจัดเตรียมข้อมูลด้านต่างๆ ให้แก่กรรมการของบริษัท เช่น เรื่องที่เกี่ยวข้องกับกิจการของบริษัท ขั้นตอนและวิธีการปฏิบัติ การบริหารความเสี่ยง ข้อกำหนดในข้อบังคับของบริษัท ความรู้เกี่ยวกับกฎหมายต่างๆ ตลอดจนดูแลข้อบังคับของบริษัทให้เป็นไปตามวัตถุประสงค์ รวมถึงติดต่อขอคำแนะนำจากผู้เชี่ยวชาญอิสระจากภายนอกบริษัท
7. ดำเนินการอื่นๆ ตามที่คณะกรรมการบริษัทมอบหมาย



ค่าตอบแทนกรรมการและผู้บริหาร

(1) ค่าตอบแทนที่เป็นตัวเงิน

(ก) ค่าตอบแทนของกรรมการในฐานะกรรมการ

จำนวนเงิน (บาท)

ชื่อ – นามสกุล	ปี 2558				ปี 2557
	ค่าตอบแทน กรรมการ ชุดย่อย	ค่าเบี้ย ประชุม	เงินบำเหน็จ	รวมทั้งสิ้น	
1. นายประพจน์ พลพัฒน์พงศ์	-	25,000	-	25,000	61,160
2. นายไมตรี ตั้งชนกุล	-	20,000	-	20,000	57,418
3. นายสืบตระกูล บินเทพ	-	25,000	-	25,000	52,418
4. นางสาวศิริธร หนองวงษ์	-	20,000	-	20,000	52,418
5. นายประวิทย์ ศรีสุตโต	-	25,000	-	25,000	57,418
6. นายชาคริต เมธิกุลชนันท์	-	15,000	-	15,000	57,418
7. ศาสตราจารย์ ดร.สนธิ์ อักษรแก้ว	240,000	25,000	-	265,000	299,902
8. นายกมล ธรรมาณิชาพันธ์	180,000	25,000	-	205,000	237,418
9. นายณรงค์ สุทธิพงษ์พิธาน	180,000	25,000	-	205,000	232,418
รวม	600,000	205,000	-	805,000	1,107,988

นายชาคริต เมธิกุลชนันท์ ลาออกตั้งแต่วันที่ 1 กรกฎาคม 2558

(ข) ค่าตอบแทนรวมของกรรมการบริหารและผู้บริหาร

จำนวนเงิน (บาท)

ลักษณะค่าตอบแทน	2558	2557
จำนวนกรรมการและผู้บริหาร (คน)	4	7
เงินเดือน	7,766,881	13,823,542
โบนัส	342,326	755,620
รวม	8,109,207	14,579,162

(2) ค่าตอบแทนอื่น

จำนวนเงิน (บาท)

ลักษณะค่าตอบแทน	2558	2557
เงินกองทุนสำรองเลี้ยงชีพ	197,303	486,498

ผู้ลงทุนสามารถศึกษาข้อมูลของบริษัทเพิ่มเติมได้จากแบบแสดงรายการข้อมูลประจำปี ซึ่งแสดงไว้ในเว็บไซต์ของสำนักงาน ก.ล.ต. [www.sec.or.th](http://www.sec.or.th) และเว็บไซต์ของบริษัท [www.spp.co.th](http://www.spp.co.th)

## 8. การกำกับดูแลกิจการ

นโยบายการกำกับดูแลกิจการ

บริษัทจัดทำนโยบายการกำกับดูแลกิจการ และเปิดเผยไว้บนเว็บไซต์ของบริษัท

คณะกรรมการชุดย่อย

โครงสร้างคณะกรรมการบริษัทประกอบด้วยคณะกรรมการชุดย่อย 4 ชุด ได้แก่ คณะกรรมการบริหาร คณะกรรมการตรวจสอบ คณะกรรมการสรรหาและพิจารณาตำแหน่ง และคณะกรรมการบริหารความเสี่ยง

คณะกรรมการบริหาร

ชื่อ - นามสกุล	ตำแหน่ง	การเข้าร่วมประชุม	วันที่ได้รับการแต่งตั้งครั้งแรก
1. นายประพจน์ พลพิพัฒน์พงศ์	ประธานคณะกรรมการบริหาร	3/3	31 สิงหาคม 2547
2. นายไมตรี ตั้งชนกุล	รองประธานคณะกรรมการบริหาร	3/3	17 ตุลาคม 2554
3. นางสาวศิริธร ชนวงษ์	กรรมการบริหาร	3/3	31 สิงหาคม 2547
4. นายประวิทย์ ศรีสุตโต	กรรมการบริหาร / เลขานุการ	3/3	14 พฤษภาคม 2555

ตัวเลขหน้า / แสดงจำนวนครั้งที่กรรมการเข้าร่วมประชุม

ตัวเลขหลัง / แสดงจำนวนครั้งที่มีการประชุมในช่วงเวลาที่กรรมการอยู่ในตำแหน่ง

ขอบเขตอำนาจหน้าที่

1. กำหนดนโยบาย ทิศทาง กลยุทธ์ โครงสร้างการบริหารงานในการดำเนินธุรกิจของบริษัทให้สอดคล้องและสนับสนุนต่อสภาพเศรษฐกิจและการแข่งขันในปัจจุบันเพื่อเสนอคณะกรรมการบริษัทพิจารณาอนุมัติ

2. กำหนดกลยุทธ์ เป้าหมาย ความเสี่ยง แผนงาน งบประมาณ อำนาจการบริหาร และรายการอื่นใดตามที่กฎหมายกำหนดเพื่อเสนอคณะกรรมการบริษัทพิจารณาอนุมัติ

3. ควบคุม ดูแลการดำเนินธุรกิจของบริษัทให้เป็นไปตามนโยบาย แผนงาน กลยุทธ์และงบประมาณซึ่งคณะกรรมการได้อนุมัติแล้ว

4. พิจารณาอนุมัติการทำสัญญาเกี่ยวกับธุรกิจของบริษัทหรือสัญญาเกี่ยวกับการซื้อทรัพย์สินหรือทำให้ได้มาซึ่งสิทธิเพื่อนำมาใช้ประโยชน์ในกิจการของบริษัทและกำหนดขั้นตอนและวิธีการเจรจาเพื่อทำสัญญานั้น

5. พิจารณาอนุมัติการทำธุรกรรมทางการเงินกับสถาบันการเงิน เช่น การเปิดบัญชีเงินฝาก กู้ยืม จำน่า จำนอง ค้ำประกัน และการอื่นๆ รวมถึง การซื้อ ขายและจดทะเบียนกรรมสิทธิ์ที่ดินใดๆ ตามวัตถุประสงค์เพื่อประโยชน์ในการดำเนินกิจการของบริษัท

6. พิจารณาการจ่ายเงินปันผลระหว่างกาลหรือจ่ายเงินปันผลประจำปีเพื่อเสนอคณะกรรมการบริษัทหรือที่ประชุมผู้ถือหุ้นพิจารณาอนุมัติแล้วแต่กรณี

7.พิจารณาบททวนนโยบายการบริหารความเสี่ยงและนโยบายการบริหารทางการเงินตามที่คณะกรรมการบริษัทมอบหมายด้วยความเห็นชอบจากคณะกรรมการตรวจสอบ

8.ดำเนินการอื่นๆ เพื่อสนับสนุนการดำเนินการข้างต้นหรือตามที่ได้รับมอบหมายจากคณะกรรมการบริษัทเป็นคราวๆ ไป และให้มีอำนาจอนุมัติการดำเนินการธุรกรรมทางการเงิน ดังนี้

- (1) ดำเนินการทันทีตามที่กำหนดไว้ในแผนธุรกิจหรืองบประมาณประจำปีซึ่งคณะกรรมการบริษัทอนุมัติแล้ว
- (2) นอกเหนือจากที่กำหนดไว้ใน (1) มีอำนาจอนุมัติภายในวงเงินไม่เกิน 50 ล้านบาทต่อหนึ่งธุรกรรม โดยจะรวมถึง การอนุมัติในกรณีฉุกเฉิน การกู้ยืมเงิน การให้กู้ยืมเงิน การจัดหาเงินสินเชื่อ หรือการออกตั๋วสัญญาใช้เงิน หรือตั๋วแลกเงิน เป็นต้น
- (3) อนุมัติการให้หลักประกัน การค้ำประกันเงินกู้ หรือสินเชื่อ มีอำนาจอนุมัติภายในวงเงินไม่เกิน 50 ล้านบาทต่อหนึ่งธุรกรรม

#### คณะกรรมการตรวจสอบ

ชื่อ - นามสกุล	ตำแหน่ง	การเข้าร่วมประชุม	วันที่ได้รับการแต่งตั้งครั้งแรก
1. ศาสตราจารย์ ดร.สนิท อักษรแก้ว	ประธานคณะกรรมการตรวจสอบ	4/4	17 ตุลาคม 2554
2. นายกมล ธรรมาธิชานนท์ *	กรรมการตรวจสอบ	4/4	9 สิงหาคม 2547
3. นายณรงค์ สุทธิพิงศ์พิธาน	กรรมการตรวจสอบ	4/4	17 ตุลาคม 2554
นายกฤตพัฒน์ ฤทธิชัย	เลขานุการ		

\* มีความรู้และประสบการณ์ในการสอบทานงบการเงิน

ตัวเลขหน้า / แสดงจำนวนครั้งที่กรรมการเข้าร่วมประชุม

ตัวเลขหลัง / แสดงจำนวนครั้งที่มีการประชุมในช่วงเวลาที่กรรมการอยู่ในตำแหน่ง

วาระการดำรงตำแหน่ง คราวละ 3 ปี

ขอบเขตอำนาจหน้าที่

1. สอบทานให้บริษัทมีการรายงานทางการเงินอย่างถูกต้องและเพียงพอ
2. สอบทานให้บริษัทมีระบบการควบคุมภายใน และระบบการตรวจสอบภายในที่เหมาะสม และมีประสิทธิผล และพิจารณาความเป็นอิสระของหน่วยงานตรวจสอบภายใน ตลอดจนให้ความเห็นชอบในการพิจารณาแต่งตั้ง โยกย้าย เลิกจ้างหัวหน้าหน่วยงานตรวจสอบภายในหรือหน่วยงานอื่นใดที่รับผิดชอบเกี่ยวกับการตรวจสอบภายใน
3. สอบทานให้บริษัทปฏิบัติตามกฎหมายว่าด้วยหลักทรัพย์และตลาดหลักทรัพย์ ข้อกำหนดของตลาดหลักทรัพย์ และกฎหมายที่เกี่ยวข้องกับธุรกิจของบริษัท
4. พิจารณาคัดเลือก เสนอแต่งตั้งบุคคลซึ่งมีความเป็นอิสระเพื่อทำหน้าที่เป็นผู้สอบบัญชีของบริษัท และเสนอคำตอบแทนของบุคคลดังกล่าว รวมทั้งเข้าร่วมประชุมกับผู้สอบบัญชีโดยไม่มีฝ่ายจัดการเข้าร่วมประชุมด้วยอย่างน้อยปีละ 1 ครั้ง

5. พิจารณารายการที่เกี่ยวข้องกันหรือรายการที่อาจมีความขัดแย้งทางผลประโยชน์ให้เป็นไปตามกฎหมายและข้อกำหนดของตลาดหลักทรัพย์ ทั้งนี้ เพื่อให้มั่นใจว่ารายการดังกล่าวสมเหตุสมผลและเป็นประโยชน์สูงสุดต่อบริษัท

6. จัดทำรายงานของคณะกรรมการตรวจสอบโดยเปิดเผยไว้ในรายงานประจำปีของบริษัท ซึ่งรายงานดังกล่าวต้องลงนามโดยประธานคณะกรรมการตรวจสอบและต้องประกอบด้วยข้อมูลอย่างน้อยดังต่อไปนี้

ก. ความเห็นเกี่ยวกับความถูกต้อง ครบถ้วน เป็นที่เชื่อถือได้ของรายงานทางการเงินของบริษัท

ข. ความเห็นเกี่ยวกับความเพียงพอของระบบการควบคุมภายในของบริษัท

ค. ความเห็นเกี่ยวกับการปฏิบัติตามกฎหมายว่าด้วยหลักทรัพย์และตลาดหลักทรัพย์

ข้อกำหนดของตลาดหลักทรัพย์ หรือกฎหมายที่เกี่ยวข้องกับธุรกิจของบริษัท

ง. ความเห็นเกี่ยวกับความเหมาะสมของผู้สอบบัญชี

จ. ความเห็นเกี่ยวกับรายการที่อาจมีความขัดแย้งทางผลประโยชน์

ฉ. จำนวนการประชุมคณะกรรมการตรวจสอบและการเข้าร่วมประชุมของกรรมการตรวจสอบ

ช. ความเห็นหรือข้อสังเกตโดยรวมที่คณะกรรมการตรวจสอบได้รับจากการปฏิบัติหน้าที่

ตามกฎบัตร

ช. รายการอื่นที่เห็นว่าผู้ถือหุ้นและผู้ลงทุนทั่วไปควรทราบภายใต้ขอบเขตหน้าที่

และความรับผิดชอบที่ได้รับมอบหมายจากคณะกรรมการบริษัท

7. ปฏิบัติงานอื่นใดตามที่คณะกรรมการบริษัทมอบหมายด้วยความเห็นชอบจาก

คณะกรรมการตรวจสอบ

คณะกรรมการสรรหาและพิจารณาคำตอบแทน

ชื่อ – นามสกุล	ตำแหน่ง	การเข้าร่วมประชุม	วันที่ได้รับการแต่งตั้งครั้งแรก
1. นายกมล ธรรมานิชานนท์	ประธานคณะกรรมการสรรหาฯ	1/1	23 ธันวาคม 2553
2. นายณรงค์ สุทธิพิงศ์พิธาน	กรรมการสรรหาฯ	1/1	17 ตุลาคม 2554
3. นางสาวศิริธร ชนะวงศ์	กรรมการสรรหาฯ / เลขานุการ	1/1	1 กรกฎาคม 2558

ตัวเลขหน้า / แสดงจำนวนครั้งที่กรรมการเข้าร่วมประชุม

ตัวเลขหลัง / แสดงจำนวนครั้งที่มีการประชุมในช่วงเวลาเวลาที่กรรมการอยู่ในตำแหน่ง

วาระการดำรงตำแหน่ง คราวละ 3 ปี

ขอบเขตอำนาจหน้าที่

1. กำหนดหลักเกณฑ์และกระบวนการในการสรรหาบุคคลที่มีคุณสมบัติเหมาะสมเพื่อดำรงตำแหน่งกรรมการและประธานเจ้าหน้าที่บริหาร

2. คัดเลือกบุคคลตามกระบวนการสรรหาที่ได้กำหนดไว้และนำเสนอคณะกรรมการบริษัทซึ่งจะนำเสนอที่ประชุมผู้ถือหุ้นเพื่อพิจารณาเลือกตั้ง

3. ทบทวนโครงสร้างของคณะกรรมการบริษัทให้เป็นไปตามประกาศของสำนักงานคณะกรรมการกำกับหลักทรัพย์และตลาดหลักทรัพย์

4. พิจารณาหลักเกณฑ์ในการจ่ายและรูปแบบค่าตอบแทนของคณะกรรมการบริษัท คณะกรรมการชุดย่อย รวมถึงค่าตอบแทนรายเดือน ค่าเบี้ยประชุม เงินบำเหน็จพิเศษประจำปี และผลประโยชน์อื่นๆ ทั้งที่เป็นตัวเงินและมีใช่ตัวเงิน นำเสนอที่ประชุมผู้ถือหุ้นเพื่อพิจารณาอนุมัติ

5. ทบทวนค่าตอบแทนของคณะกรรมการบริษัท คณะกรรมการชุดย่อย เป็นประจำทุกปีโดยพิจารณาตามผลการปฏิบัติงานและผลการดำเนินงานของบริษัทหรืออาจเปรียบเทียบกับแนวปฏิบัติของบริษัทจดทะเบียนในอุตสาหกรรมเดียวกัน นำเสนอที่ประชุมผู้ถือหุ้นเพื่อพิจารณาอนุมัติ

6. ประเมินผลการปฏิบัติงานประจำปีของประธานเจ้าหน้าที่บริหาร

7. พิจารณาค่าตอบแทนให้แก่ประธานเจ้าหน้าที่บริหาร รวมถึง ค่าจ้าง เงินรางวัลพิเศษประจำปี และผลประโยชน์อื่นๆ ทั้งที่เป็นตัวเงินและมีใช่ตัวเงิน โดยพิจารณาจากการประเมินผลการปฏิบัติงานประจำปี นำเสนอที่ประชุมคณะกรรมการบริษัทเพื่อพิจารณาอนุมัติ

#### คณะกรรมการบริหารความเสี่ยง

ชื่อ - นามสกุล	ตำแหน่ง	การเข้าร่วมประชุม	วันที่ได้รับการแต่งตั้งครั้งแรก
1. นายไมตรี ตั้งชนกุล	ประธานคณะกรรมการบริหารความเสี่ยง	12/12	14 พฤศจิกายน 2556
2. นางสาวศิริธร ชนวงษ์	กรรมการบริหารความเสี่ยง	12/12	14 พฤศจิกายน 2556
3. นายประวิทย์ ศรีสุตโต	กรรมการบริหารความเสี่ยง	12/12	14 พฤศจิกายน 2556
นายกฤตพัฒน์ ฤทธิชัย	เลขานุการ		

ตัวเลขหน้า / แสดงจำนวนครั้งที่กรรมการเข้าร่วมประชุม

ตัวเลขหลัง / แสดงจำนวนครั้งที่มีการประชุมในช่วงเวลาที่กรรมการอยู่ในตำแหน่ง

วาระการดำรงตำแหน่ง คราวละ 3 ปี

ขอบเขตอำนาจหน้าที่

1. กำหนดนโยบาย แผนงานการบริหารความเสี่ยงและจัดทำรายงานการบริหารความเสี่ยงเสนอต่อคณะกรรมการบริษัท เพื่อพิจารณาและให้ความเห็นชอบในการกำหนดแผนการจัดการความเสี่ยงที่เหมาะสม

2. ศึกษา ประเมิน และติดตามความเสี่ยงที่อาจจะเกิดขึ้น รวมถึง กำหนดนโยบายและกรอบการบริหารความเสี่ยงโดยรวม (Integrated Risk Management) ให้ครอบคลุมความเสี่ยงสำคัญจากปัจจัยภายในและปัจจัยภายนอก

3. ดูแลและติดตามการปฏิบัติตามนโยบายการบริหารความเสี่ยงอย่างต่อเนื่อง เพื่อให้มีระบบการบริหารความเสี่ยงที่มีประสิทธิภาพและมีการปฏิบัติตามอย่างต่อเนื่อง

4. ทบทวนและสอบทานรายงานการบริหารความเสี่ยงอย่างสม่ำเสมอ เพื่อติดตามความเสี่ยงที่มีสาระสำคัญและดำเนินการให้มีการจัดการความเสี่ยงที่เกิดขึ้นอย่างเพียงพอและเหมาะสม

5. รายงานต่อคณะกรรมการบริษัทอย่างสม่ำเสมอเกี่ยวกับการบริหารความเสี่ยง ได้แก่ การประเมินความเสี่ยง และการจัดการความเสี่ยง รวมถึง สิ่งที่ต้องปรับปรุงหรือแก้ไข เพื่อให้สอดคล้องกับนโยบายการบริหารความเสี่ยง

6. จัดทำรายงานประเมินผลการปฏิบัติงานประจำปีของคณะกรรมการบริหารความเสี่ยง รวมทั้งกำหนดเป้าหมายและแผนงานในการดำเนินการสำหรับปีต่อไป

7. ปฏิบัติงานอื่นใดเกี่ยวกับการบริหารความเสี่ยงตามที่คณะกรรมการบริษัทมอบหมาย

การสรรหาและแต่งตั้งกรรมการและผู้บริหารระดับสูงสุด

(1) กรรมการอิสระ

ขั้นตอนการสรรหา

คณะกรรมการสรรหาและพิจารณาคำตอบแทนจะคัดเลือกบุคคลที่มีคุณสมบัติเหมาะสมที่จะแต่งตั้งเป็นกรรมการอิสระ และจะนำเสนอชื่อให้ที่ประชุมผู้ถือหุ้นลงมติแต่งตั้ง

คุณสมบัติของกรรมการอิสระ

1. มีคุณสมบัติตามประกาศของสำนักงานคณะกรรมการกำกับหลักทรัพย์และตลาดหลักทรัพย์ ดังนี้

1.1 ถือหุ้นไม่เกินร้อยละ 0.5 ของจำนวนหุ้นที่มีสิทธิออกเสียงทั้งหมดของบริษัท บริษัทย่อย บริษัทร่วม ผู้ถือหุ้นรายใหญ่ หรือผู้มีอำนาจควบคุม ทั้งนี้ ให้นับรวมการถือหุ้นของผู้ที่เกี่ยวข้องของกรรมการอิสระรายนั้น ๆ ด้วย

1.2 ไม่เป็นหรือเคยเป็นกรรมการที่มีส่วนร่วมบริหารงาน ลูกจ้าง พนักงาน ที่ปรึกษาที่ได้รับเงินเดือนประจำหรือผู้มีอำนาจควบคุมของบริษัท บริษัทย่อย บริษัทร่วม บริษัทย่อยลำดับเดียวกัน ผู้ถือหุ้นรายใหญ่ หรือผู้มีอำนาจควบคุม เว้นแต่จะได้พ้นจากการมีลักษณะดังกล่าวมาแล้วไม่น้อยกว่า 2 ปี

1.3 ไม่เป็นบุคคลที่มีความสัมพันธ์ทางสายโลหิต หรือโดยการจดทะเบียนตามกฎหมายในลักษณะที่เป็นบิดา มารดา คู่สมรส พี่น้อง และบุตร รวมทั้งคู่สมรสของบุตร ของผู้บริหาร ผู้ถือหุ้นรายใหญ่ ผู้มีอำนาจควบคุม หรือบุคคลที่จะได้รับการเสนอให้เป็นผู้บริหารหรือผู้มีอำนาจควบคุมของบริษัทหรือบริษัทย่อย

1.4 ไม่มีหรือเคยมีความสัมพันธ์ทางธุรกิจกับบริษัท บริษัทย่อย บริษัทร่วม ผู้ถือหุ้นรายใหญ่ หรือผู้มีอำนาจควบคุมในลักษณะที่อาจเป็นการขัดขวางการใช้วิจารณญาณอย่างอิสระของตน รวมทั้งไม่เป็นหรือเคยเป็นผู้ถือหุ้นที่มียี่ห้อหรือผู้มีอำนาจควบคุมของผู้ที่มีความสัมพันธ์ทางธุรกิจกับบริษัท บริษัทย่อย บริษัทร่วม ผู้ถือหุ้นรายใหญ่ หรือผู้มีอำนาจควบคุม เว้นแต่จะได้พ้นจากการมีลักษณะดังกล่าวมาแล้วไม่น้อยกว่า 2 ปี



1.5 ไม่เป็นหรือเคยเป็นผู้สอบบัญชีของบริษัท บริษัทย่อย บริษัทร่วม ผู้ถือหุ้นรายใหญ่ หรือผู้มีอำนาจควบคุม และไม่เป็นผู้ถือหุ้นที่มีนัย ผู้มีอำนาจควบคุมหรือหุ้นส่วนของสำนักงานสอบบัญชี ซึ่งมีผู้สอบบัญชีของบริษัท บริษัทย่อย บริษัทร่วม ผู้ถือหุ้นรายใหญ่ หรือผู้มีอำนาจควบคุมสังกัดอยู่ เว้นแต่จะได้ออกจากการมีลักษณะดังกล่าวมาแล้วไม่น้อยกว่า 2 ปี

1.6 ไม่เป็นหรือเคยเป็นผู้ให้บริการทางวิชาชีพใดๆ ซึ่งรวมถึงการให้บริการเป็นที่ปรึกษา กฎหมายหรือที่ปรึกษาทางการเงินซึ่งได้รับค่าบริการเกินกว่า 2 ล้านบาทต่อปี จากบริษัท บริษัทย่อย บริษัทร่วม ผู้ถือหุ้นรายใหญ่ หรือผู้มีอำนาจควบคุม และไม่เป็นผู้ถือหุ้นที่มีนัย ผู้มีอำนาจควบคุม หรือหุ้นส่วนของผู้ให้บริการทางวิชาชีพนั้นด้วย เว้นแต่จะได้ออกจากการมีลักษณะดังกล่าวมาแล้วไม่น้อยกว่า 2 ปี

1.7 ไม่เป็นกรรมการที่ได้รับการแต่งตั้งขึ้นเพื่อเป็นตัวแทนของกรรมการของบริษัท ผู้ถือหุ้นรายใหญ่ หรือผู้ถือหุ้นซึ่งเป็นผู้ที่เกี่ยวข้องกับผู้ถือหุ้นรายใหญ่

1.8 ไม่ประกอบกิจการที่มีสภาพอย่างเดียวกันและเป็นการแข่งขันที่มีนัยกับกิจการของบริษัท หรือบริษัทย่อยหรือไม่เป็นหุ้นส่วนที่มีนัยในห้างหุ้นส่วนหรือเป็นกรรมการที่มีส่วนร่วมบริหารงาน ลูกจ้าง พนักงาน ที่ปรึกษาที่รับเงินเดือนประจำหรือถือหุ้นเกินร้อยละ 1 ของจำนวนหุ้นที่มีสิทธิออกเสียงทั้งหมดของบริษัทอื่นซึ่งประกอบกิจการที่มีสภาพอย่างเดียวกันและเป็นการแข่งขันที่มีนัยกับกิจการของบริษัทหรือบริษัทย่อย

1.9 ไม่มีลักษณะอื่นใดที่ทำให้ไม่สามารถให้ความเห็นอย่างเป็นอิสระเกี่ยวกับการดำเนินงานของบริษัท

2. สามารถดูแลผลประโยชน์ของผู้ถือหุ้นทุกรายได้เท่าเทียมกันและไม่ให้เกิดความขัดแย้งทางผลประโยชน์

3. สามารถเข้าร่วมประชุมคณะกรรมการบริษัทโดยให้ความเห็นอย่างเป็นอิสระได้

(2) กรรมการและผู้บริหารระดับสูงสุด

ขั้นตอนการสรรหา

คณะกรรมการสรรหาและพิจารณาค่าตอบแทนจะพิจารณาคัดเลือกบุคคลที่มีคุณสมบัติเหมาะสมจะแต่งตั้งเป็นกรรมการหรือผู้บริหารระดับสูง ในกรณีของกรรมการ คณะกรรมการสรรหาฯ จะนำเสนอชื่อให้ที่ประชุมผู้ถือหุ้นลงมติแต่งตั้ง สำหรับกรณี ผู้บริหารระดับสูงสุด คณะกรรมการสรรหาฯ จะนำเสนอชื่อให้คณะกรรมการบริษัทเพื่อพิจารณาอนุมัติว่าจ้าง

คุณสมบัติของกรรมการและผู้บริหารระดับสูง

1. มีความรู้ ความสามารถ ประสบการณ์ มีความซื่อสัตย์ สุจริต มีจริยธรรมในการดำเนินธุรกิจ มีเวลาอย่างเพียงพอที่จะอุทิศความรู้ ความสามารถ และปฏิบัติหน้าที่ให้แก่บริษัทได้

2. มีคุณสมบัติและไม่มีลักษณะต้องห้ามตามกฎหมายว่าด้วยบริษัทมหาชนจำกัด

หลักเกณฑ์และวิธีการเลือกตั้งกรรมการและกรรมการอิสระจะปฏิบัติตามข้อบังคับของบริษัท  
หมวดที่ 3 ข้อ 14

1. ผู้ถือหุ้นคนหนึ่งมีคะแนนเสียงเท่ากับหนึ่งหุ้นต่อหนึ่งเสียง
2. ให้ผู้ถือหุ้นออกเสียงลงคะแนนเลือกตั้งกรรมการเป็นรายบุคคลไป
3. บุคคลซึ่งได้รับคะแนนเสียงสูงสุดตามลำดับลงมาเป็นผู้ได้รับการเลือกตั้งเป็นกรรมการเท่ากับจำนวนกรรมการที่จะพึงมีหรือจะพึงเลือกตั้งในครั้งนั้น ในกรณีที่บุคคลซึ่งได้รับการเลือกตั้งในลำดับถัดลงมามีคะแนนเสียงเท่ากันเกินจำนวนกรรมการที่จะพึงมีหรือจะพึงเลือกตั้งในครั้งนั้น ให้ประธานในที่ประชุมผู้ถือหุ้นเป็นผู้ออกเสียงชี้ขาด

การกำกับดูแลการดำเนินงานของบริษัทย่อย

คณะกรรมการบริษัทจะแต่งตั้งบุคคลเป็นกรรมการในบริษัทย่อยโดยบุคคลที่ได้รับแต่งตั้งมีหน้าที่ดำเนินการเพื่อประโยชน์ที่ดีที่สุดของบริษัทย่อย บริษัทกำหนดให้บุคคลที่ได้รับแต่งตั้งต้องได้รับอนุมัติจากคณะกรรมการบริษัทก่อนที่จะไปลงมติหรือใช้สิทธิออกเสียงในเรื่องสำคัญ นอกจากนี้ บุคคลที่ได้รับแต่งตั้ง ต้องดูแลให้บริษัทย่อยมีข้อบังคับในเรื่องการทำรายการเกี่ยวโยงที่สอดคล้องกับบริษัท มีการจัดเก็บข้อมูล และการบันทึกบัญชีให้สามารถตรวจสอบและรวบรวมมาจัดทำงบการเงินรวมได้ทันกำหนด

การดูแลเรื่องการใช้อข้อมูลภายใน

บริษัทได้กำหนดระเบียบข้อบังคับในการนำข้อมูลภายในของบริษัทที่ยังไม่ได้เปิดเผยไปใช้เพื่อประโยชน์ของตนเองหรือผู้อื่น ตามมติที่ประชุมคณะกรรมการบริษัท ครั้งที่ 1/2548 เมื่อวันที่ 10 มกราคม 2548 ดังนี้

1. กรรมการ ผู้บริหาร พนักงานและลูกจ้างของบริษัทจะต้องรักษาความลับและ/หรือข้อมูลภายในของบริษัท
2. กรรมการ ผู้บริหาร พนักงานและลูกจ้างของบริษัทจะต้องไม่นำความลับและ/หรือข้อมูลภายในของบริษัทไปเปิดเผย หรือแสวงหาผลประโยชน์แก่ตนเอง หรือเพื่อประโยชน์แก่บุคคลอื่นใดไม่ว่าโดยตรงหรือทางอ้อม และไม่ว่าจะได้รับผลตอบแทนหรือไม่
3. กรรมการ ผู้บริหาร พนักงานและลูกจ้างของบริษัทจะต้องไม่ทำการซื้อ ขาย โอนหรือรับโอนหลักทรัพย์ของบริษัทโดยใช้ความลับ และ/หรือ ข้อมูลภายในบริษัทและ/หรือเข้าทำนิติกรรมอื่นใดโดยใช้ความลับและ/หรือข้อมูลภายในของบริษัทอันอาจก่อให้เกิดความเสียหายต่อบริษัทไม่ว่าทางตรงหรือทางอ้อม ข้อกำหนดนี้ ให้ความรวมถึงคู่สมรสและบุตรที่ยังไม่บรรลุนิติภาวะของกรรมการ ผู้บริหาร พนักงานและลูกจ้างของบริษัทด้วย ผู้ใดฝ่าฝืนระเบียบข้อบังคับดังกล่าวจะถือว่าได้กระทำความผิดอย่างร้ายแรง

ทั้งนี้ ห้ามบุคคลดังกล่าวใช้ข้อมูลภายในเพื่อทำการซื้อ ขาย โอน หรือรับโอนหลักทรัพย์ของบริษัท ก่อนการเปิดเผยข้อมูลที่มีผลกระทบต่อการทำงานของบริษัทให้ประชาชนทราบโดยทั่วถึงกัน อาทิ ช่วงก่อนที่ข้อมูลของบริษัทจะถูกเผยแพร่ต่อสาธารณชนและภายหลังจากข้อมูลของบริษัทถูกเผยแพร่แล้ว บุคคลดังกล่าวข้างต้น ควรละเว้นการซื้อ ขาย โอน หรือรับโอนหลักทรัพย์ของบริษัทจนกระทั่งประชาชน ที่ได้รับข้อมูลดังกล่าวได้มีเวลาประเมินข้อมูลที่ได้รับในระยะเวลาพอสมควร

#### ค่าตอบแทนของผู้สอบบัญชี

##### (1) ค่าตอบแทนจากการสอบบัญชี

บริษัทและบริษัทย่อยได้จ่ายค่าสอบบัญชีให้แก่สำนักงานสอบบัญชีในรอบปีที่ผ่านมา ดังนี้

ประเภทของค่าตอบแทน	จำนวนเงิน (บาท)			
	2558		2557	
	บริษัท	บริษัทย่อย	บริษัท	บริษัทย่อย
1. ค่าสอบบัญชี	1,010,000	205,000	860,000	165,000
2. ค่าบริการอื่น - ค่าตรวจสอบบัตร BOI	210,000	-	180,000	-
รวม	1,220,000	205,000	1,040,000	165,000

บริษัทไม่ได้จ่ายค่าสอบบัญชีให้แก่ผู้สอบบัญชี บุคคลหรือกิจการที่เกี่ยวข้องกับผู้สอบบัญชีและ สำนักงานที่ผู้สอบบัญชีสังกัดในรอบปีที่ผ่านมา

#### การปฏิบัติตามหลักการกำกับดูแลกิจการที่ดี

บริษัทมีการปฏิบัติตามหลักการกำกับดูแลกิจการที่ดีสำหรับบริษัทจดทะเบียนปี 2555 ตามแนวทาง ที่ตลาดหลักทรัพย์แห่งประเทศไทยกำหนดในเรื่องอื่นๆ นอกจากเรื่องเปิดเผยไว้ข้างต้น ดังนี้

##### 1. สิทธิของผู้ถือหุ้น

###### การประชุมผู้ถือหุ้น

คณะกรรมการเปิดเผยนโยบายในการสนับสนุนหรือส่งเสริมผู้ถือหุ้นทุกกลุ่ม รวมถึงผู้ถือหุ้น ประเภทสถาบันให้เข้าร่วมประชุมผู้ถือหุ้น

คณะกรรมการดูแลให้บริษัทมีการให้ข้อมูล วัน เวลา สถานที่ วาระการประชุม โดยมีคำชี้แจงและ เหตุผลประกอบในแต่ละวาระ

คณะกรรมการอำนวยความสะดวกให้ผู้ถือหุ้นได้ใช้สิทธิในการเข้าร่วมประชุมและออกเสียงลงมติ อย่างเต็มที่ ไม่กระทำการใดๆ ที่จำกัดโอกาสการเข้าประชุมของผู้ถือหุ้น

คณะกรรมการเปิดโอกาสให้ผู้ถือหุ้นส่งคำถามล่วงหน้าก่อนวันประชุม โดยกำหนดหลักเกณฑ์การ ส่งคำถามล่วงหน้าไว้อย่างชัดเจน แจ้งให้ผู้ถือหุ้นทราบ และเผยแพร่หลักเกณฑ์ดังกล่าวไว้บนเว็บไซต์ของ บริษัท

คณะกรรมการสนับสนุนให้ผู้ถือหุ้นใช้หนังสือมอบฉันทะรูปแบบที่ผู้ถือหุ้นสามารถกำหนดทิศทางการลงคะแนนเสียงได้ และเสนอชื่อกรรมการอิสระ จำนวน 1 ท่าน เป็นทางเลือกในการมอบฉันทะการดำเนินการในวันประชุมผู้ถือหุ้น

คณะกรรมการส่งเสริมให้นำเทคโนโลยีมาใช้ในการประชุมผู้ถือหุ้น ทั้งการลงทะเบียนผู้ถือหุ้น การนับคะแนน และการแสดงผล

คณะกรรมการจัดให้มีการลงมติเป็นแต่ละรายการ เช่น วาระการแต่งตั้งกรรมการ

คณะกรรมการสนับสนุนให้มีการใช้บัตรลงคะแนนเสียงในทุกวาระที่สำคัญ เพื่อความโปร่งใสและตรวจสอบได้

ประธานที่ประชุมจัดสรรเวลาอย่างเหมาะสม และส่งเสริมให้ผู้ถือหุ้นแสดงความคิดเห็น และตั้งคำถามต่อที่ประชุมในเรื่องที่เกี่ยวข้องกับบริษัทได้

กรรมการทุกคนเข้าร่วมประชุมผู้ถือหุ้น

คณะกรรมการร้องขอให้ผู้ถือหุ้นอาสาสมัครเป็นผู้สังเกตการณ์ในการตรวจนับคะแนนเสียงและเปิดเผยให้ที่ประชุมทราบ พร้อมทั้ง บันทึกไว้ในรายงานการประชุม

การจัดทำรายงานประชุมผู้ถือหุ้นและการเปิดเผยผลการประชุมผู้ถือหุ้น

บริษัทบันทึกรายงานการประชุมโดยบันทึกการชี้แจงขั้นตอนการลงคะแนน วิธีการแสดงผลคะแนนให้ที่ประชุมทราบก่อนดำเนินการประชุม บันทึกคำถาม คำตอบ ผลการลงคะแนนในแต่ละวาระ มีเห็นด้วย ไม่เห็นด้วย งดออกเสียง รวมทั้งบันทึกรายชื่อกรรมการที่เข้าร่วมประชุม กรรมการที่ลาประชุม

บริษัทเผยแพร่ผลการลงคะแนนของแต่ละวาระในวันทำการถัดไปบนเว็บไซต์ของบริษัท

## 2. การปฏิบัติต่อผู้ถือหุ้นอย่างเท่าเทียมกัน

การให้ข้อมูลก่อนการประชุมผู้ถือหุ้น

คณะกรรมการดูแลให้แจ้งกำหนดการประชุม ระเบียบวาระการประชุม และความเห็นของคณะกรรมการต่อตลาดหลักทรัพย์ฯ และเผยแพร่บนเว็บไซต์ของบริษัทอย่างน้อย 28 วัน ก่อนวันนัดประชุมผู้ถือหุ้น

คณะกรรมการดูแลให้แจ้งผู้ถือหุ้นทราบกฎเกณฑ์ที่ใช้ในการประชุม ขั้นตอนการออกเสียงลงมติ

คณะกรรมการจัดทำหนังสือเชิญประชุมผู้ถือหุ้นเป็นภาษาไทยและภาษาอังกฤษ

การคุ้มครองสิทธิของผู้ถือหุ้นส่วนน้อย

คณะกรรมการกำหนดหลักเกณฑ์ให้ผู้ถือหุ้นส่วนน้อยเสนอเพิ่มวาระการประชุมล่วงหน้าก่อนวันประชุมผู้ถือหุ้นอย่างชัดเจนเป็นการล่วงหน้า เพื่อแสดงถึงความเป็นธรรมและความโปร่งใสในการพิจารณาว่าจะเพิ่มวาระที่ผู้ถือหุ้นส่วนน้อยเสนอหรือไม่

คณะกรรมการกำหนดวิธีการให้ผู้ถือหุ้นส่วนน้อยเสนอชื่อบุคคลเพื่อเข้าดำรงตำแหน่งกรรมการล่วงหน้าก่อนวันประชุมผู้ถือหุ้น พร้อมข้อมูลประกอบการพิจารณาด้านคุณสมบัติและการให้ความยินยอมของผู้ได้รับการเสนอชื่อ

ผู้ถือหุ้นที่เป็นผู้บริหารไม่เพิ่มวาระการประชุมที่ไม่ได้แจ้งเป็นการล่วงหน้าโดยไม่จำเป็น โดยเฉพาะวาระสำคัญที่ผู้ถือหุ้นต้องใช้เวลาในการศึกษาข้อมูลก่อนตัดสินใจ

คณะกรรมการเปิดโอกาสให้ผู้ถือหุ้นใช้สิทธิในการแต่งตั้งกรรมการเป็นรายคน  
การป้องกันการใช้อิทธิพลภายใน

คณะกรรมการกำหนดแนวทางในการป้องกันการใช้อิทธิพลภายในเป็นลายลักษณ์อักษรและแจ้งแนวทางดังกล่าวให้ทุกคนในบริษัทถือปฏิบัติ และกำหนดให้กรรมการและผู้บริหารมีหน้าที่รายงานการถือครองหลักทรัพย์ตามกฎหมายและเปิดเผยไว้ในรายงานประจำปี

การมีส่วนได้เสียของกรรมการ

คณะกรรมการกำหนดให้กรรมการรายงานการมีส่วนได้เสียก่อนการพิจารณาว่าวาระนั้น และบันทึกไว้ในรายงานการประชุมคณะกรรมการ

คณะกรรมการกำหนดให้กรรมการที่มีส่วนได้เสียอย่างมีนัยสำคัญ งดเว้นจากการมีส่วนร่วมในการประชุมพิจารณาในวาระนั้นๆ

### 3. บทบาทของผู้มีส่วนได้เสีย

การกำหนดนโยบาย

คณะกรรมการกำหนดนโยบายการปฏิบัติต่อผู้มีส่วนได้เสียแต่ละกลุ่มไว้อย่างชัดเจน รวมทั้ง จัดให้มีกระบวนการและช่องทางในการรับและจัดการกับข้อร้องเรียนของผู้มีส่วนได้เสียโดยเปิดเผย กระบวนการและช่องทางในเว็บไซต์ของบริษัท

การเปิดเผยการปฏิบัติและการจัดทำรายงานความรับผิดชอบต่อสังคม

คณะกรรมการเปิดเผยการดำเนินการตามนโยบายและเปิดเผยกลไกในการส่งเสริมการมีส่วนร่วมของพนักงานในการปฏิบัติตามนโยบาย

คณะกรรมการดูแลให้จัดทำรายงานแห่งความยั่งยืนด้านความรับผิดชอบต่อสังคมโดยจัดทำเป็นฉบับต่างหาก และเผยแพร่รายงานดังกล่าวในเว็บไซต์ของบริษัท

### 4. การเปิดเผยข้อมูลและความโปร่งใส

การเปิดเผยข้อมูล

คณะกรรมการมอบหมายให้กรรมการ 1 ท่าน สอดทานข้อมูลที่เปิดเผยต่อนักลงทุนให้ถูกต้อง ไม่ทำให้สำคัญผิด และเพียงพอต่อการตัดสินใจของนักลงทุน

คณะกรรมการรายงานผลการปฏิบัติตามนโยบายการกำกับดูแลกิจการ จรรยาบรรณธุรกิจ นโยบายด้านการบริหารความเสี่ยง นโยบายเกี่ยวกับการดูแลสิ่งแวดล้อมและสังคม โดยรายงานไว้ในรายงานประจำปีและบนเว็บไซต์ของบริษัท

คณะกรรมการจัดให้มีรายงานความรับผิดชอบต่อสังคมต่อรายงานทางการเงินแสดงควบคู่กับรายงานของผู้สอบบัญชีในรายงานประจำปี

คณะกรรมการสนับสนุนให้จัดทำคำอธิบายและการวิเคราะห์ของฝ่ายจัดการเพื่อประกอบการเปิดเผยงบการเงินทุกไตรมาส

คณะกรรมการดูแลให้มีการเปิดเผยค่าสอบบัญชีและค่าบริการอื่นของผู้สอบบัญชี

คณะกรรมการดูแลให้มีการเปิดเผยบทบาทและหน้าที่ของคณะกรรมการและคณะกรรมการชุดย่อย จำนวนครั้งของการประชุม จำนวนครั้งที่กรรมการแต่ละท่านเข้าร่วมประชุมในปีที่ผ่านมา และความเห็นจากการปฏิบัติหน้าที่ในรายงานประจำปี

คณะกรรมการดูแลให้มีการเปิดเผยนโยบายการจ่ายค่าตอบแทนแก่กรรมการและผู้บริหารระดับสูง รวมทั้ง รูปแบบและลักษณะของค่าตอบแทน รวมถึง ค่าตอบแทนที่กรรมการได้รับจากการเป็นกรรมการของบริษัทย่อย (ถ้ามี)

ข้อมูลขั้นต่ำที่ควรเปิดเผยบนเว็บไซต์ของบริษัท

คณะกรรมการดูแลให้มีการเปิดเผยข้อมูลสำคัญอย่างสม่ำเสมอทั้งภาษาไทยและภาษาอังกฤษ โดยเปิดเผยผ่านช่องทางของตลาดหลักทรัพย์ฯ แบบแสดงรายการข้อมูลประจำปี รายงานประจำปี และเว็บไซต์ของบริษัท และนำเสนอข้อมูลที่เป็นปัจจุบัน

## 5. ความรับผิดชอบของคณะกรรมการ

### โครงสร้างคณะกรรมการ

คณะกรรมการมีสมาชิกจำนวน 8 ท่าน มีกรรมการอิสระ 3 ท่าน มีกรรมการที่เป็นกรรมการบริหาร และผู้บริหารระดับสูง 5 ท่าน ซึ่งมีประสบการณ์ในธุรกิจที่บริษัทดำเนินกิจการอยู่ มีการเปิดเผยจำนวนปี การดำรงตำแหน่งกรรมการในบริษัทไว้ในรายงานประจำปี และบนเว็บไซต์ของบริษัท

กรรมการอิสระสามารถให้ความเห็นเกี่ยวกับการทำงานของฝ่ายจัดการได้อย่างอิสระ กรรมการอิสระมีคุณสมบัติตามข้อกำหนดของคณะกรรมการกำกับตลาดทุน กรรมการอิสระดำรงตำแหน่งประธานกรรมการ

คณะกรรมการกำหนดวาระการดำรงตำแหน่งของกรรมการไว้ในนโยบายการกำกับดูแลกิจการโดยกรรมการดำรงตำแหน่งต่อเนื่องไม่เกิน 10 ปี นับจากวันที่ได้รับการแต่งตั้งครั้งแรก สำหรับกรรมการอิสระดำรงตำแหน่งต่อเนื่องไม่เกิน 9 ปี นับจากวันที่ได้รับการแต่งตั้งครั้งแรก พร้อมนี้ มีการปฏิบัติตามข้อบังคับของบริษัท หมวด 3 ข้อ 15 ซึ่งกำหนดให้กรรมการออกจากตำแหน่ง 1 ใน 3 ในการประชุมสามัญประจำปีทุกครั้ง และกรรมการที่ออกตามวาระนั้น อาจได้รับเลือกเข้ามาดำรงตำแหน่งใหม่ก็ได้

คณะกรรมการกำหนดอำนาจหน้าที่ของประธานกรรมการและประธานเจ้าหน้าที่บริหารแยกออกจากกันอย่างชัดเจนเพื่อให้คนใดคนหนึ่งมีอำนาจโดยไม่จำกัด ประธานกรรมการไม่ได้เป็นบุคคลเดียวกับประธานเจ้าหน้าที่บริหาร

คณะกรรมการกำหนดให้กรรมการดำรงตำแหน่งในบริษัทอื่นได้ ไม่เกิน 5 บริษัทจดทะเบียน และเปิดเผยข้อมูลการดำรงตำแหน่งของกรรมการไว้บนเว็บไซต์ของบริษัท



คณะกรรมการกำหนดนโยบายและวิธีการในการไปดำรงตำแหน่งกรรมการที่บริษัทอื่นของกรรมการผู้จัดการและผู้บริหารระดับสูงของบริษัทอย่างชัดเจน ทั้งประเภทของตำแหน่งกรรมการและจำนวนบริษัทที่สามารถไปดำรงตำแหน่งได้ ไม่เกิน 5 บริษัทจดทะเบียน ทั้งนี้ ต้องผ่านความเห็นชอบจากคณะกรรมการก่อน

คณะกรรมการแต่งตั้งเลขานุการบริษัทซึ่งทำหน้าที่ให้คำแนะนำด้านกฎหมาย กฎเกณฑ์ต่างๆ ที่ต้องทราบและดูแลกิจกรรมของคณะกรรมการประสานงานให้มีการปฏิบัติตามมติคณะกรรมการโดยกำหนดคุณสมบัติและประสบการณ์ของเลขานุการบริษัทที่เหมาะสม และเปิดเผยในรายงานประจำปี และบนเว็บไซต์ของบริษัท

คณะกรรมการสนับสนุนให้เลขานุการบริษัทได้เข้ารับการฝึกอบรมและพัฒนาความรู้อย่างต่อเนื่องด้านกฎหมาย การบัญชี หรือการปฏิบัติหน้าที่เลขานุการบริษัท

#### คณะกรรมการชุดย่อย

คณะกรรมการจัดให้มีคณะกรรมการชุดย่อยอื่น นอกเหนือจากคณะกรรมการตรวจสอบ ได้แก่ คณะกรรมการบริหาร คณะกรรมการสรรหาและพิจารณาค่าตอบแทน คณะกรรมการบริหารความเสี่ยง

คณะกรรมการได้เปิดเผยหลักเกณฑ์และขั้นตอนการสรรหากรรมการและผู้บริหารระดับสูงในแบบแสดงรายการข้อมูลประจำปี และในรายงานประจำปี

ประธานกรรมการและประธานคณะกรรมการตรวจสอบเป็นบุคคลคนเดียวกัน ซึ่งไม่มีผลกระทบต่อการปฏิบัติหน้าที่ของคณะกรรมการตรวจสอบ

คณะกรรมการสรรหาและพิจารณาค่าตอบแทน มีการประชุมปีละ 1 ครั้ง เพื่อพิจารณาหารือและดำเนินการใดๆ ให้สำเร็จลุล่วง ซึ่งเหมาะสมกับขนาดและความซับซ้อนของธุรกิจ

#### บทบาท หน้าที่ และความรับผิดชอบของคณะกรรมการ

คณะกรรมการมีหน้าที่พิจารณาและให้ความเห็นชอบวิสัยทัศน์ พันธกิจ กลยุทธ์ เป้าหมายทางการเงิน ความเสี่ยง แผนงาน งบประมาณ ติดตาม ดูแลให้ฝ่ายจัดการดำเนินงานตามนโยบายและแผนที่กำหนดไว้ กำหนดการควบคุมภายใน การบริหารความเสี่ยง การรับเรื่องร้องเรียนและดำเนินการกรณีมีการชี้เบาะแส ดูแลให้การดำเนินธุรกิจต่อเนื่อง จัดทำแผนการพัฒนาพนักงาน ความต่อเนื่องของผู้บริหาร

คณะกรรมการจัดให้มีนโยบายการกำกับดูแลกิจการเป็นลายลักษณ์อักษร มีการทบทวนนโยบายและการปฏิบัติตามนโยบายดังกล่าวเป็นประจำปีละ 1 ครั้ง

คณะกรรมการส่งเสริมให้จัดทำจรรยาบรรณธุรกิจเป็นลายลักษณ์อักษรเพื่อให้กรรมการ ผู้บริหาร และพนักงานทุกคนเข้าใจถึงมาตรฐานด้านจริยธรรมที่ใช้ในการดำเนินธุรกิจ มีการติดตามให้มีการปฏิบัติตามจรรยาบรรณอย่างจริงจัง

คณะกรรมการพิจารณาเรื่องความขัดแย้งของผลประโยชน์อย่างรอบคอบ กำหนดแนวทางในการทำการรายการที่อาจมีความขัดแย้งของผลประโยชน์อย่างชัดเจนโดยที่ผู้มีส่วนได้เสียในการทำการรายการดังกล่าวไม่มีส่วนร่วมในการตัดสินใจ รวมทั้ง ดูแลให้มีการปฏิบัติตามข้อกำหนดและเปิดเผยข้อมูลของรายการดังกล่าวให้ถูกต้อง ครบถ้วน

คณะกรรมการจัดให้มีระบบการควบคุมด้านการดำเนินงาน ด้านรายงานทางการเงิน ด้านการปฏิบัติตามกฎ ระเบียบ และนโยบาย จัดให้มีฝ่ายตรวจสอบภายในซึ่งมีความเป็นอิสระในการปฏิบัติหน้าที่เป็นผู้รับผิดชอบในการตรวจสอบระบบการควบคุมดังกล่าว มีการทบทวนระบบปีละ 1 ครั้ง และเปิดเผยไว้ในรายงานประจำปี

คณะกรรมการกำหนดนโยบายด้านการบริหารความเสี่ยง (Risk Management Policy) ให้ครอบคลุมทั้งองค์กร โดยให้ฝ่ายจัดการเป็นผู้ปฏิบัติตามนโยบาย และมีการทบทวนระบบหรือประเมินประสิทธิผลของการจัดการความเสี่ยงอย่างน้อยปีละ 1 ครั้ง และให้เปิดเผยไว้ในรายงานประจำปี

คณะกรรมการตรวจสอบให้ความเห็นถึงความเพียงพอของระบบการควบคุมภายในและการบริหารความเสี่ยงไว้ในรายงานประจำปี

คณะกรรมการจัดให้มีแนวทางดำเนินงานที่ชัดเจนกับผู้ที่เกี่ยวข้องจะแจ้งเบาะแสหรือผู้มีส่วนได้เสีย โดยร้องเรียนเป็นลายลักษณ์อักษรมายังเลขานุการบริษัทหรือคณะกรรมการตรวจสอบเพื่อสั่งการให้มีการตรวจสอบข้อมูลตามกระบวนการที่บริษัทกำหนดไว้และรายงานต่อคณะกรรมการ

คณะกรรมการมีหน้าที่พิจารณาความเหมาะสมของบุคคลที่จะส่งไปเป็นกรรมการในบริษัทย่อยเพื่อควบคุมดูแลบริษัทย่อยให้ปฏิบัติตามนโยบายของบริษัท และการทำรายการต่างๆ ให้ถูกต้องตามกฎหมาย และหลักเกณฑ์ของกฎหมายหลักทรัพย์ และตลาดหลักทรัพย์ฯ และประกาศของตลาดหลักทรัพย์ฯ

#### การประชุมคณะกรรมการ

คณะกรรมการจัดให้มีกำหนดการประชุมและวาระการประชุมคณะกรรมการเป็นการล่วงหน้า และแจ้งให้กรรมการแต่ละคนทราบกำหนดการดังกล่าว เพื่อให้กรรมการสามารถจัดเวลาและเข้าร่วมประชุมได้

เลขานุการบริษัทส่งเอกสารประกอบการประชุมให้แก่กรรมการเป็นการล่วงหน้า 5 วันทำการก่อนวันประชุม

กรรมการเข้าร่วมประชุมคณะกรรมการไม่น้อยกว่าร้อยละ 75 ของจำนวนการประชุมทั้งหมด

ประธานกรรมการจัดสรรเวลาอย่างเพียงพอที่ฝ่ายจัดการจะเสนอเรื่องและมากพอที่กรรมการจะอภิปรายปัญหาสำคัญอย่างรอบคอบโดยทั่วกัน ส่งเสริมให้มีการใช้ดุลยพินิจที่รอบคอบ กรรมการทุกท่านให้ความสนใจกับประเด็นทุกเรื่องที่น่าสู่ที่ประชุม รวมทั้ง ประเด็นการกำกับดูแลกิจการ

คณะกรรมการเข้าถึงสารสนเทศที่จำเป็นเพิ่มเติมได้จากกรรมการทุกท่านซึ่งเป็นผู้บริหารหรือเลขานุการบริษัท

คณะกรรมการจัดประชุมคณะกรรมการ อย่างน้อย 4 ครั้งต่อปี ซึ่งเหมาะสมกับภาระหน้าที่ ความรับผิดชอบของคณะกรรมการและลักษณะการดำเนินธุรกิจของบริษัท ในกรณีที่บริษัทไม่ได้จัดประชุมคณะกรรมการทุกเดือน บริษัทไม่ได้ส่งรายงานผลการดำเนินงานให้คณะกรรมการทราบในเดือนที่ไม่ได้มีการประชุม

เลขานุการบริษัทพิจารณากำหนดวาระการประชุมคณะกรรมการ โดยความเห็นชอบของประธานเจ้าหน้าที่บริหาร โดยเปิดโอกาสให้กรรมการแต่ละท่านมีความเป็นอิสระที่จะเสนอเรื่องที่เป็นประโยชน์ต่อบริษัทเข้าสู่วาระการประชุม

#### การประเมินผลการปฏิบัติงานของคณะกรรมการ

คณะกรรมการตรวจสอบประเมินผลการปฏิบัติงานด้วยตนเองเป็นรายบุคคล ปีละ 1 ครั้ง โดยกำหนดแบบประเมินตนเองตามแนวทางของตลาดหลักทรัพย์แห่งประเทศไทย

คณะกรรมการไม่ได้ประเมินผลการปฏิบัติงานด้วยตนเองทั้งคณะและรายบุคคล ไม่ได้กำหนดหลักเกณฑ์และขั้นตอนการประเมินตนเอง

#### คำตอบแทน

คำตอบแทนกรรมการจัดอยู่ในลักษณะที่เหมาะสมกับประสบการณ์ ภาระหน้าที่ ขอบเขตของบทบาท และความรับผิดชอบ กรรมการที่ได้รับมอบหมายหน้าที่และความรับผิดชอบเพิ่มขึ้น เช่น เป็นสมาชิกของคณะกรรมการชุดย่อยได้รับคำตอบแทนเพิ่มอย่างเหมาะสม

คำตอบแทนของประธานเจ้าหน้าที่บริหารและผู้บริหารระดับสูงเป็นไปตามหลักการและนโยบายที่คณะกรรมการกำหนด โดยระดับคำตอบแทนที่เป็นเงินเดือน โบนัส และผลตอบแทนจูงใจสอดคล้องกับผลการปฏิบัติงานของผู้บริหารแต่ละท่าน

คณะกรรมการสรรหาและพิจารณาคำตอบแทนเป็นผู้ประเมินผลการปฏิบัติงานของประธานเจ้าหน้าที่บริหาร เสนอผลการประเมินให้คณะกรรมการพิจารณาให้ความเห็นชอบ และประธานกรรมการเป็นผู้สื่อสารผลการพิจารณาให้ประธานเจ้าหน้าที่บริหารทราบ

#### การพัฒนากรรมการและผู้บริหาร

คณะกรรมการส่งเสริมให้มีการฝึกอบรมและให้ความรู้แก่ผู้ที่เกี่ยวข้องในระบบการกำกับดูแลกิจการของบริษัท การฝึกอบรมและให้ความรู้จะใช้บริการของตลาดหลักทรัพย์ฯ และ/หรือสำนักงาน ก.ล.ต.

คณะกรรมการกำหนดให้กรรมการผู้จัดการรายงานเพื่อทราบถึงแผนการพัฒนาและสืบทอดงานซึ่งกรรมการผู้จัดการและผู้บริหารระดับสูงมีการเตรียมให้พร้อมเป็นแผนที่ต่อเนื่องถึงผู้สืบทอดงานในกรณีที่ตนไม่สามารถปฏิบัติหน้าที่ได้

คณะกรรมการยังไม่ได้จัดให้มีโครงการสำหรับพัฒนาผู้บริหาร อย่างไรก็ตาม กรรมการผู้จัดการรายงานสิ่งที่ได้ทำไปในระหว่างปีและพิจารณาควบคู่กันไป เมื่อพิจารณาแผนสืบทอดงาน

## 9. ความรับผิดชอบต่อสังคม

บริษัทมีการดำเนินการด้านความรับผิดชอบต่อสังคมตั้งแต่เดือนพฤษภาคม 2554 ผู้ลงทุนสามารถศึกษาข้อมูลของบริษัทเพิ่มเติมได้จากรายงานผลการดำเนินงาน (CSR-DIW Network Reporting) ซึ่งเปิดเผยไว้ในเว็บไซต์ของบริษัท

### แนวทางปฏิบัติเพิ่มเติมเกี่ยวกับการป้องกันการมีส่วนเกี่ยวข้องกับการคอร์รัปชัน

บริษัทตระหนักถึงการปฏิบัติหน้าที่ของกรรมการ ผู้บริหาร และพนักงานที่จะต้องไม่ถูกชักจูงโดยอิทธิพลจากของขวัญหรือของที่ระลึกจากผู้เกี่ยวข้องทางธุรกิจกับบริษัท การรับหรือให้ของขวัญ อาจกระทำได้ หากกระทำด้วยความโปร่งใส หรือกระทำในสถานที่เปิดเผย หรือสามารถเปิดเผยได้ บริษัทจึงได้กำหนดแนวปฏิบัติไว้ในนโยบายต่อต้านการทุจริต ซึ่งเปิดเผยไว้ในเว็บไซต์ของบริษัท

บริษัทได้เข้าร่วมการประกาศเจตนารมณ์เป็นแนวร่วมปฏิบัติ (Collective Action Coalition) ของภาคเอกชนไทยในการต่อต้านการทุจริต เมื่อวันที่ 18 พฤศจิกายน 2558

## 10. การควบคุมภายในและการบริหารจัดการความเสี่ยง

### ระบบการควบคุมภายในของบริษัท

ในการประชุมคณะกรรมการบริษัท ครั้งที่ 1/2557 เมื่อวันที่ 24 กุมภาพันธ์ 2557 โดยคณะกรรมการตรวจสอบ ทั้ง 3 ท่าน เข้าร่วมประชุมด้วย คณะกรรมการบริษัทได้ประเมินระบบการควบคุมภายในของบริษัทโดยการซักถามข้อมูลจากกรรมการที่เป็นผู้บริหารแล้วสรุปได้ว่าจากการประเมินระบบการควบคุมภายในของบริษัทในด้านต่างๆ ทั้ง 5 องค์ประกอบ ได้แก่ การควบคุมภายในองค์กร การประเมินความเสี่ยง การควบคุมการปฏิบัติงาน ระบบสารสนเทศและการสื่อสารข้อมูล และระบบการติดตาม คณะกรรมการบริษัทมีความเห็นว่าระบบการควบคุมภายในของบริษัทมีความเพียงพอ และเหมาะสม โดยบริษัทได้จัดให้มีบุคลากรอย่างเพียงพอที่จะดำเนินการตามระบบได้อย่างมีประสิทธิภาพ รวมทั้ง มีระบบการควบคุมภายในในเรื่องการติดตามดูแลการดำเนินงานของบริษัทให้สามารถป้องกันทรัพย์สินของบริษัทจากการที่กรรมการหรือผู้บริหารนำไปใช้โดยมิชอบหรือโดยไม่มีอำนาจ รวมถึงการทำธุรกรรมกับบุคคลที่อาจมีความขัดแย้งและบุคคลที่เกี่ยวข้องอย่างเพียงพอแล้ว สำหรับการควบคุมภายในในเรื่องอื่นๆ คณะกรรมการบริษัทมีความเห็นว่าบริษัทมีการควบคุมภายในที่เพียงพอแล้วเช่นกัน

การประเมินระบบการควบคุมภายในของบริษัทในเรื่องข้างต้น คณะกรรมการตรวจสอบไม่มีข้อสังเกตเพิ่มเติมจากคณะกรรมการบริษัท นอกจากนี้ ผู้สอบบัญชีของบริษัท คือ นายอภิรักษ์ อติอนุวรรต ซึ่งเป็นผู้ตรวจสอบงบการเงินรายไตรมาสและประจำปี 2558 ได้แสดงความเห็นไว้ในรายงานของผู้สอบบัญชีว่างบการเงินถูกต้องตามที่ควรในสาระสำคัญตามมาตรฐานการรายงานทางการเงิน

### หัวหน้างานตรวจสอบภายใน

บริษัทได้แต่งตั้งนายกฤตพัฒน์ ฤทธิชัย ให้ดำรงตำแหน่ง ผู้จัดการฝ่ายตรวจสอบภายใน ตั้งแต่วันที่ 1 ธันวาคม 2547 เนื่องจากมีประสบการณ์ในการปฏิบัติงานด้านการตรวจสอบภายในมานานกว่า 15 ปี และสำเร็จการศึกษาระดับปริญญาโท สาขาการบริหารธุรกิจ เคยเข้ารับการอบรมในหลักสูตรที่เกี่ยวข้องกับการปฏิบัติงานด้านตรวจสอบภายในอย่างสม่ำเสมอ มีความเข้าใจในกิจกรรมการดำเนินงานของบริษัท จึงเห็นว่ามีความเหมาะสมที่จะปฏิบัติหน้าที่ดังกล่าวได้อย่างเหมาะสม เพียงพอ

อนึ่ง กรรมการผู้จัดการเป็นผู้พิจารณาและอนุมัติการแต่งตั้ง ถอดถอน โยกย้าย ผู้ดำรงตำแหน่ง หัวหน้าหน่วยงานตรวจสอบภายในของบริษัทโดยได้รับความเห็นชอบจากคณะกรรมการตรวจสอบ

## 11. รายการระหว่างกัน

บริษัทได้เปิดเผยรายการระหว่างกิจการที่เกี่ยวข้องกันหรือกับบุคคลที่อาจมีความขัดแย้งในปีที่ผ่านมาครบถ้วนแล้วในหมายเหตุประกอบงบการเงิน ข้อ 26

ลักษณะและขนาดของรายการ เป็นรายการธุรกิจโดยปกติมีมูลค่าของแต่ละรายการไม่เกิน 1,000,000 บาท ซึ่งเป็นไปตามหลักการที่คณะกรรมการบริษัทได้อนุมัติไว้แล้ว อ้างถึงการประชุมคณะกรรมการบริษัท ครั้งที่ 1/2552 ลงวันที่ 26 กุมภาพันธ์ 2552

ลักษณะความสัมพันธ์กับบริษัทที่เกี่ยวข้อง ได้แก่ บริษัท สเปเชียลตี้ เทคโนโลยี คอร์ปอเรชั่น จำกัด และ บริษัท แอ็ดวานซ์แพคเกจจิ้ง จำกัด โดยมีนายประพจน์ พลพิพัฒน์พงศ์ เป็นผู้ถือหุ้นใหญ่ เป็นกรรมการ และเป็นผู้มีอำนาจลงนาม

ความสมเหตุสมผลในการทำรายการ รายการมีราคาและเงื่อนไขการค้ำเป็นไปตามลักษณะการค้ำทั่วไป ใช้ราคาตลาด ซึ่งเป็นราคาเดียวกับที่จำหน่ายให้กับลูกค้ารายอื่น

นโยบายหรือแนวโน้มนำการทำรายการระหว่างกันในอนาคต

บริษัทมีรายการระหว่างกันที่อาจจะเกิดขึ้นในอนาคตอย่างต่อเนื่อง เช่น ซื้อขายสินค้า เงินให้กู้ยืม ให้เช่าอสังหาริมทรัพย์ หรือเช่าพื้นที่ เป็นต้น เนื่องจากเป็นไปตามลักษณะธุรกิจการค้าปกติโดยทั่วไปของบริษัท

คณะกรรมการบริษัทอนุมัติให้ฝ่ายจัดการสามารถอนุมัติการทำธุรกรรมดังกล่าวได้ หากธุรกรรมเหล่านั้นมีข้อตกลงทางการค้าในลักษณะเดียวกับที่วิญญูชนพึงกระทำกับคู่สัญญาทั่วไปในสถานการณ์เดียวกัน ด้วยอำนาจการต่อรองทางการค้าที่ปราศจากอิทธิพลในการที่ตนมีสถานะเป็นกรรมการ ผู้บริหาร หรือบุคคลที่เกี่ยวข้องกัน ทั้งนี้ บริษัทจะจัดทำสรุปรายการทำธุรกรรมที่ขนาดของรายการมีมูลค่ามากกว่า 1,000,000 บาท เพื่อนำเสนอให้คณะกรรมการบริษัททราบ

บริษัทจะควบคุม ดูแล ติดตามการปฏิบัติให้เป็นไปตามข้อกำหนดของสำนักงานคณะกรรมการกำกับหลักทรัพย์และตลาดหลักทรัพย์อย่างเคร่งครัด พร้อมทั้ง ดูแลความสมเหตุ สมผลของรายการดังกล่าวให้เป็นไปเพื่อประโยชน์สูงสุดของบริษัท

คณะกรรมการตรวจสอบจะสอบทานรายการที่เกี่ยวข้องหรือรายการที่อาจมีความขัดแย้งทางผลประโยชน์ให้เป็นไปตามข้อกำหนดของสำนักงานคณะกรรมการกำกับหลักทรัพย์และตลาดหลักทรัพย์ทุกไตรมาส

## 12. ข้อมูลทางการเงินที่สำคัญ

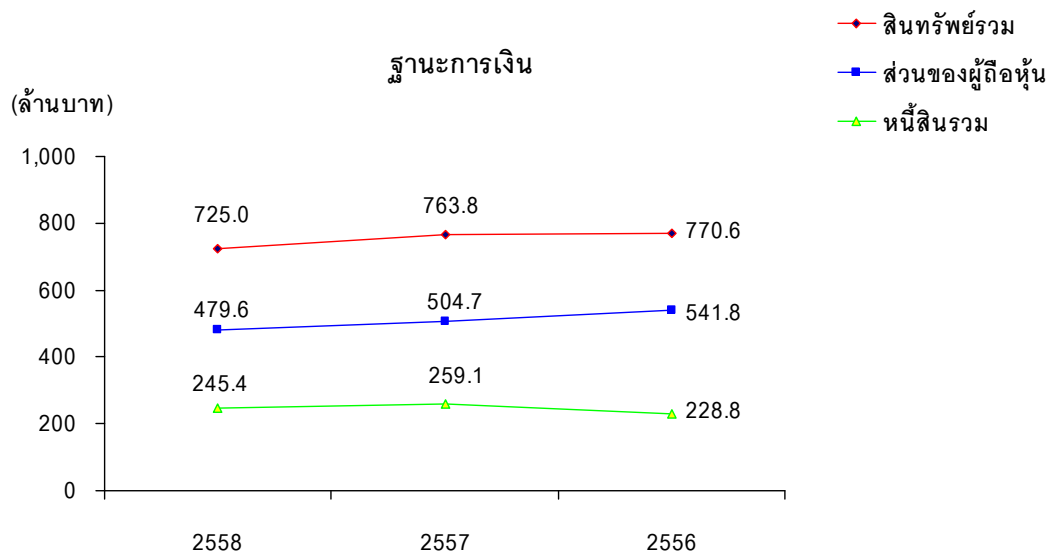
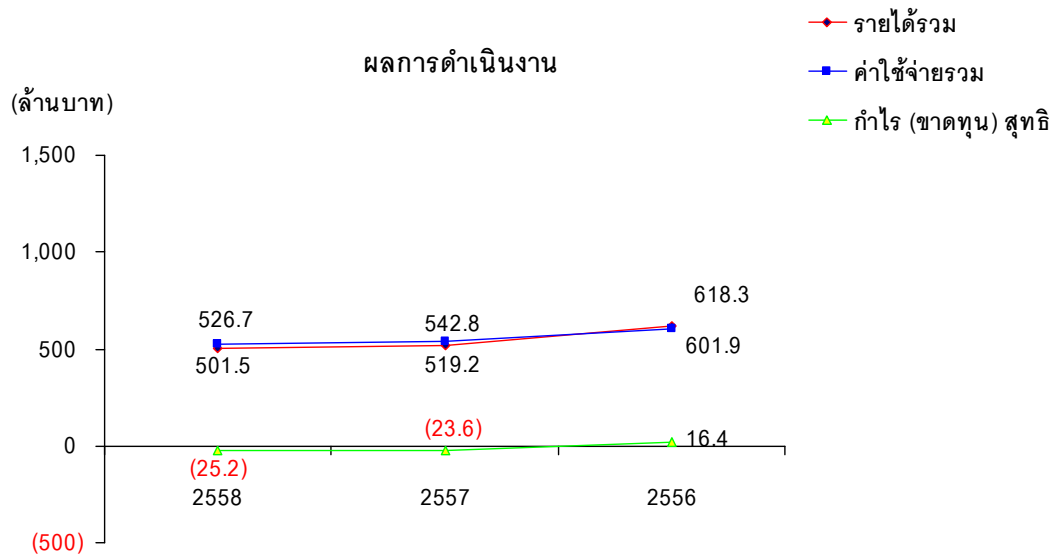
หน่วย : พันบาท

ข้อมูลทางการเงิน		2558	2557	2556
รายได้รวม		501,513	519,255	618,349
ค่าใช้จ่ายรวม		526,731	542,813	601,893
กำไร (ขาดทุน) สุทธิ		(25,218)	(23,558)	16,456
สินทรัพย์รวม		725,051	763,812	770,574
หนี้สินรวม		245,425	259,137	228,858
ส่วนของผู้ถือหุ้น		479,626	504,675	541,716
อัตราส่วนทางการเงิน		2558	2557	2556
<u>อัตราส่วนวิเคราะห์ความคล่องตัว</u>				
อัตราส่วนเงินทุนหมุนเวียน	เท่า	0.50	0.76	1.35
อัตราส่วนสินทรัพย์คล่องตัว	เท่า	0.39	0.65	1.09
<u>อัตราส่วนวิเคราะห์ความสามารถในการบริหารเงินทุน</u>				
อัตราส่วนการหมุนเวียนลูกหนี้การค้า	ครั้ง	5.93	5.34	6.46
ระยะเวลาเก็บหนี้เฉลี่ย	วัน	61	67	56
อัตราส่วนการหมุนเวียนสินค้าคงเหลือ	ครั้ง	38.40	40.05	60.95
ระยะเวลาขายสินค้าเฉลี่ย	วัน	9	9	6
อัตราส่วนการหมุนเวียนเจ้าหนี้การค้า	ครั้ง	11.01	8.78	9.09
ระยะเวลารับชำระหนี้เฉลี่ย	วัน	33	41	40
<u>อัตราส่วนวิเคราะห์ความสามารถในการหากำไร</u>				
อัตรากำไรขั้นต้น	%	10.84	9.98	18.01
อัตรากำไร(ขาดทุน)จากการดำเนินงาน	%	(6.36)	(6.91)	4.75
อัตรากำไร(ขาดทุน)สุทธิ	%	(5.03)	(4.53)	2.66
อัตราผลตอบแทนผู้ถือหุ้น	%	(5.26)	(4.67)	3.01
<u>อัตราส่วนวิเคราะห์ความสามารถในการดำเนินงาน</u>				
อัตราผลตอบแทนจากสินทรัพย์รวม	%	(3.39)	(3.07)	2.02
อัตราผลตอบแทนจากสินทรัพย์ถาวร	%	(5.01)	(4.78)	3.24
อัตราส่วนการหมุนเวียนของสินทรัพย์รวม	ครั้ง	0.67	0.68	0.76
<u>อัตราส่วนวิเคราะห์นโยบายทางการเงิน</u>				
อัตราส่วนหนี้สินต่อส่วนของผู้ถือหุ้น	เท่า	0.51	0.51	0.42
อัตราส่วนความสามารถชำระดอกเบี้ย	เท่า	(3.79)	(3.92)	3.01
อัตราส่วนการจ่ายเงินปันผล	%	-	-	118.56

ผู้ลงทุนสามารถศึกษาข้อมูลของบริษัทเพิ่มเติมได้จากแบบแสดงรายการข้อมูลประจำปี ซึ่งแสดงไว้  
เว็บไซต์ของสำนักงาน กสท. [www.sec.or.th](http://www.sec.or.th) และเว็บไซต์ของบริษัท [www.spp.co.th](http://www.spp.co.th)

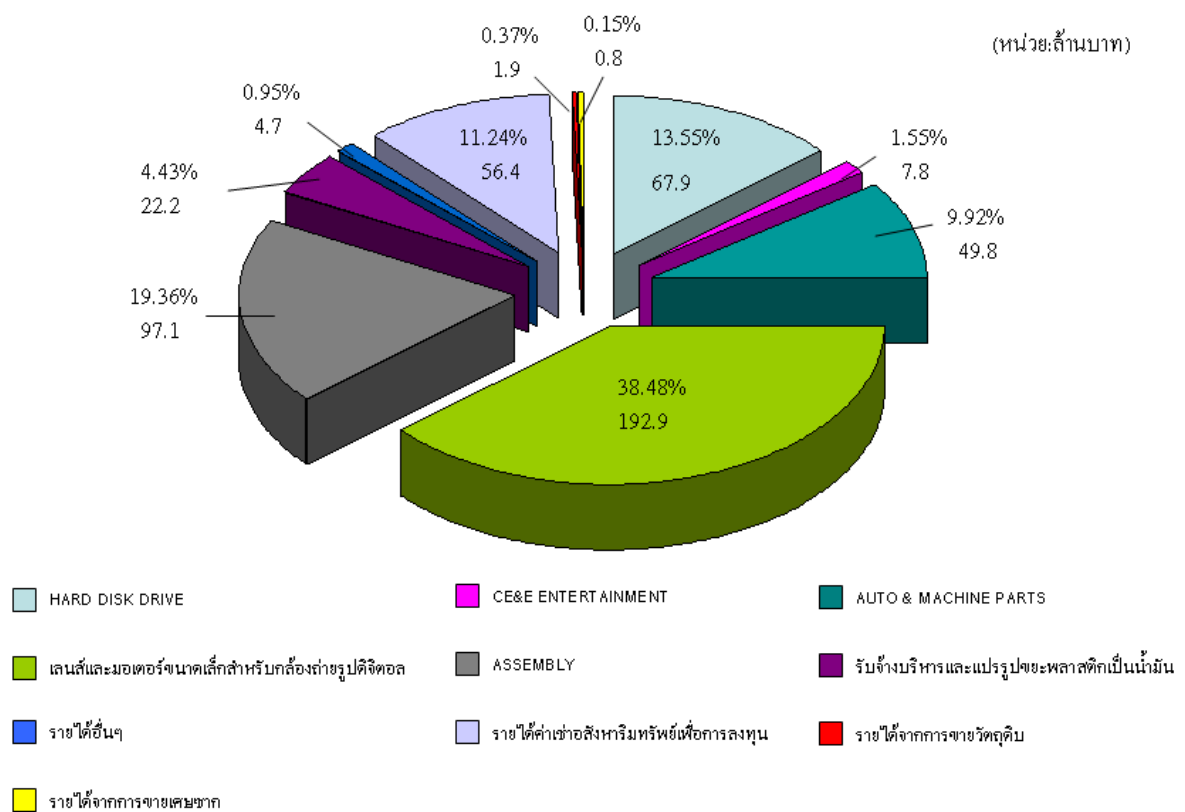


### 13. การวิเคราะห์และคำอธิบายของฝ่ายจัดการ



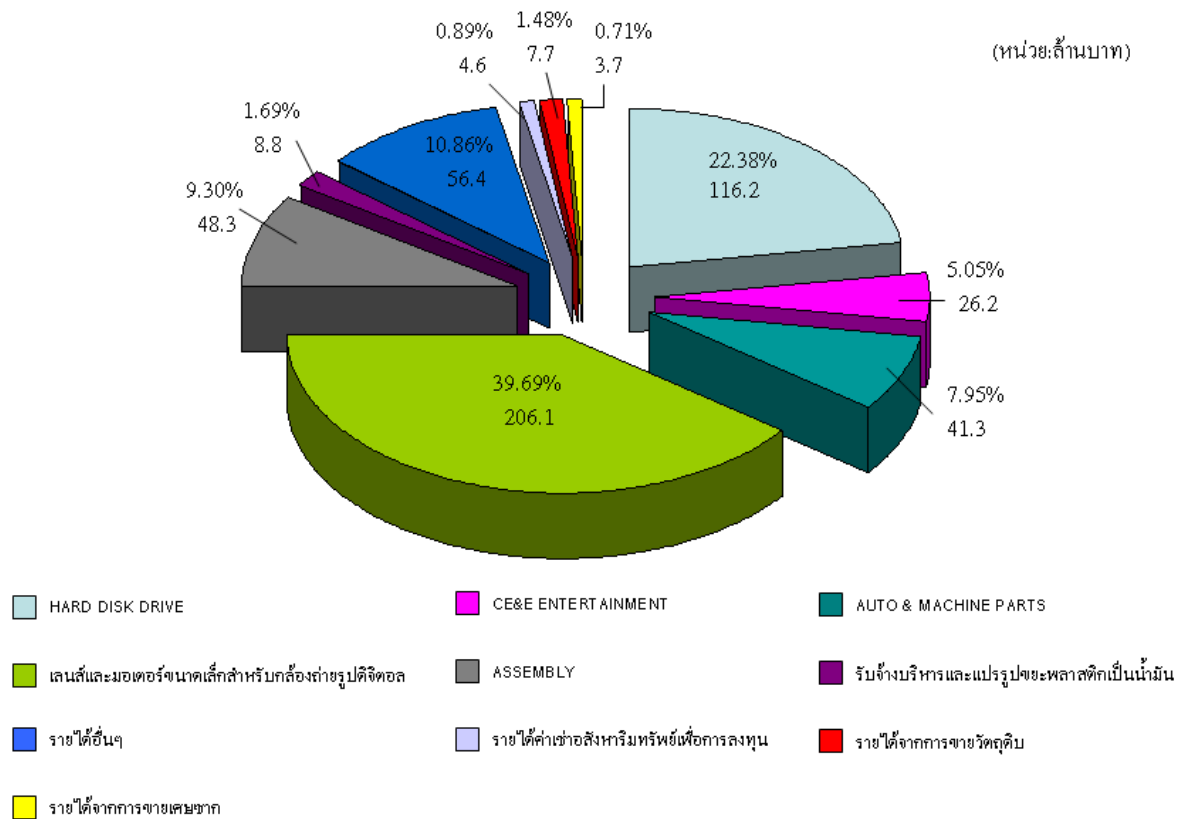
### โครงสร้างรายได้ปี 2558

(หน่วย:ล้านบาท)



### โครงสร้างรายได้ปี 2557

(หน่วย:ล้านบาท)



## ภาพรวมผลการดำเนินงาน

รายได้จากการขายและรับจ้าง รายได้จากค่าเช่าอสังหาริมทรัพย์เพื่อการลงทุนและรายได้จากบริษัทย่อยประจำปี 2558 รวมทั้งสิ้น 501.5 ล้านบาท ลดลงจากปีก่อน 17.7 ล้านบาท หรือลดลง 3.4% บริษัทมีขาดทุนสุทธิ 25.2 ล้านบาท ขาดทุนเพิ่มขึ้นจากงวดเดียวกันของปีก่อน 1.6 ล้านบาท หรือเพิ่มขึ้น 7% อันผลต่างของรายได้และผลการประกอบการเนื่องมาจากภาวะเศรษฐกิจโลก มีผลทำให้ทั้งปริมาณการผลิตและปริมาณการขายลดลงเป็นอย่างมาก

รายได้โดยรวมน้อยกว่าประมาณการของฝ่ายจัดการค่อนข้างมาก โดยเฉพาะรายได้จากกลุ่มธุรกิจ Hard Disk Drive ลดลงจากปีก่อน 48.3 ล้านบาท หรือลดลง 41.6% สาเหตุหลักเกิดจากการเปลี่ยนแปลงรสนิยมของผู้บริโภคที่นิยมใช้แท็บเล็ตและสมาร์ทโฟนมากขึ้นซึ่งกระทบการฟื้นตัวของสินค้าส่งออกกลุ่มอิเล็กทรอนิกส์ การส่งออกสินค้าไปยังคู่ค้าที่สำคัญ เช่น สหรัฐอเมริกา ยุโรป และจีน ซึ่งคาดหวังว่าจะฟื้นตัวกลับมาได้เร็วนั้นไม่เป็นไปตามที่คาด การเคลื่อนไหวของค่าเงินบาทผันผวนตลอดทั้งปี และสถานการณ์ตึงเครียดของการเมืองไทยตลอดปี 2558 กดดันให้การใช้จ่ายภาครัฐเป็นไปอย่างล่าช้ากว่าช่วงเดียวกันของปีก่อน

### ปัจจัยที่มีผลกระทบต่อผลการดำเนินงานในอนาคต

บริษัทดำเนินธุรกิจการผลิตชิ้นส่วนอิเล็กทรอนิกส์ โดยการรับจ้างผลิตและประกอบชิ้นส่วนตามคำสั่งซื้อของลูกค้า และผลิตสินค้าของตนเองเพื่อลูกค้า สินค้าที่ผลิตส่วนใหญ่จะผลิตเพื่อส่งมอบให้กับกลุ่มลูกค้าที่เป็นผู้ผลิตระดับที่ 1 (First Tier) ที่มีศักยภาพและมีมูลค่าการสั่งซื้อสูง มีความมั่นคงทางการเงินที่ได้มาตั้งฐานการผลิตในประเทศไทยและมีการลงทุนเพิ่มอย่างต่อเนื่อง ดังนั้น ผลการดำเนินงานของกิจการจึงขึ้นอยู่กับความสามารถในการรักษฐานลูกค้าเดิมและการแสวงหาลูกค้ารายใหม่ๆ ซึ่งการเปลี่ยนแปลงของอัตราการเติบโตทางเศรษฐกิจของโลกและยอดขายสินค้าของลูกค้าจึงมีผลต่ออุปสงค์ในสินค้าและบริการของบริษัท

### ผลการดำเนินงานประจำปี 2558

#### รายได้

รายได้รวมของบริษัทและบริษัทย่อยประจำปี 2558 จำนวน 501.5 ล้านบาท ลดลงจากงวดบัญชีเดียวกันของปีก่อน 17.7 ล้านบาท หรือลดลง 3.4% ประกอบด้วย

1. รายได้จากการขาย การรับจ้าง และค่าเช่าอสังหาริมทรัพย์เพื่อการลงทุน จำนวน 494.9 ล้านบาท ลดลงจากปีก่อน 11.1 ล้านบาท หรือลดลง 2.2% ประกอบด้วยรายได้จากการขายกลุ่มสินค้า Consumer Electronic & Entertainment (CE & E) จำนวน 7.8 ล้านบาท ลดลงจากปีก่อน 18.4 ล้านบาท หรือลดลง 70.2% รายได้จากการขายของกลุ่มสินค้า Auto & Machine Parts จำนวน 46.5 ล้านบาท เพิ่มขึ้นจากปีก่อน 5.1 ล้านบาท หรือเพิ่มขึ้น 12.3% รายได้จากการขายของกลุ่มธุรกิจ Hard Disk Drive (HDD) จำนวน 67.9 ล้านบาท ลดลงจากปีก่อน 48.3 ล้านบาท หรือลดลง 41.6% รายได้จากการผลิตเส้นสี 192.9 ล้านบาท

ลดลงจากปีก่อน 13.2 ล้านบาท หรือลดลง 6.4% รายได้จากค่าเช่าและขายวัตถุดิบ 60.5 ล้านบาท เพิ่มขึ้นจากปีก่อน 1.3 ล้านบาท หรือเพิ่มขึ้น 2.2% รายได้จากการประกอบหน้าจอโทรศัพท์มือถือ 97.1 ล้านบาท เพิ่มขึ้นจากปีก่อน 48.8 ล้านบาท หรือเพิ่มขึ้น 101% และรายได้จากการขายของบริษัทย่อยในงวดบัญชีนี้ 22.2 ล้านบาท เพิ่มขึ้นจากปีก่อน 13.6 ล้านบาท หรือเพิ่มขึ้น 158.1%

2. รายได้อื่น ซึ่งส่วนใหญ่เกิดจากการขายเศษวัตถุดิบที่เกิดจากขบวนการผลิต ได้แก่ ทองเหลือง สแตนเลส และอื่นๆ จำนวน 6.6 ล้านบาท ลดลงจากปีก่อน 6.6 ล้านบาท หรือลดลง 50% สาเหตุหลักเกิดจากปริมาณการผลิตสินค้าของกลุ่มสินค้า HDD และ NON HDD ลดลงจากปีก่อน 17 ล้านชิ้น หรือลดลง 27.3% ทำให้รายได้จากการขายเศษวัตถุดิบลดลง

### **ต้นทุนขาย**

ต้นทุนขายปี 2558 และปี 2557 จำนวนเงิน 441.2 ล้านบาท และ 455.5 ล้านบาท หรืออัตรา 89.1% และ 90% ตามลำดับ เมื่อเปรียบเทียบกับรายได้จากการขาย การรับจ้าง และรายได้ค่าเช่า ต้นทุนขายปี 2558 ลดลงจากปีก่อน 0.9% สาเหตุหลักเกิดจากเงินเดือนและค่าจ้างแรงงานการผลิตที่ลดลงจากปีก่อน เนื่องจากการลดลงของปริมาณการผลิตโดยรวม 17 ล้านชิ้น หรือเท่ากับ 27.3% และจากการควบคุมค่าใช้จ่ายการผลิตและต้นทุนวัตถุดิบได้ดีขึ้น

### **ค่าใช้จ่ายในการขายและบริหาร**

ค่าใช้จ่ายในการขายและบริหารปี 2558 และปี 2557 จำนวนเงิน 86.4 ล้านบาท และ 88.2 ล้านบาท ตามลำดับ ค่าใช้จ่ายลดลงจากปีก่อน 1.8 ล้านบาท หรือลดลง 2% ค่าใช้จ่ายที่ลดลงส่วนใหญ่จะเป็นค่าใช้จ่ายของฝ่ายขาย แต่ยังคงรักษาระดับอัตราร้อยละเท่ากับปีก่อน 17.4% เมื่อเทียบกับรายได้จากการขาย การรับจ้าง รายได้จากค่าเช่า และได้รวมค่าใช้จ่ายของบริษัทย่อยไว้ด้วยแล้ว

### **อัตรากำไรขั้นต้น**

อัตรากำไรขั้นต้นปี 2558 เท่ากับ 10.8% เพิ่มขึ้นจากปีก่อน 10% สาเหตุหลักเกิดจากประสิทธิภาพในการบริหารจัดการ การควบคุมค่าใช้จ่ายในการผลิตและต้นทุนวัตถุดิบได้ดี ค่าใช้จ่ายในการผลิตและต้นทุนการผลิตต่อหน่วยลดลง ทำให้อัตรากำไรขั้นต้นเพิ่มขึ้น

### **ขาดทุนสุทธิ**

ขาดทุนสุทธิหลังภาษีเงินได้ประจำปี 2558 จำนวน 25.2 ล้านบาท เปรียบเทียบกับขาดทุนของปีก่อน 23.6 ล้านบาท ขาดทุนเพิ่มขึ้นจากปีก่อน 1.6 ล้านบาท หรือเพิ่มขึ้น 7%

## ฐานะทางการเงิน

### สินทรัพย์

ณ วันที่ 31 ธันวาคม 2558 บริษัทมีสินทรัพย์จำนวนรวมทั้งสิ้น 725.0 ล้านบาท ลดลงจากปีก่อน 38.8 ล้านบาท โดยมีสินทรัพย์หมุนเวียนลดลง 67.5 ล้านบาท สินทรัพย์ไม่หมุนเวียนเพิ่มขึ้นรวม 28.7 ล้านบาท ประกอบด้วยเงินฝากประจำธนาคารเพิ่มขึ้น 1.0 ล้านบาท อสังหาริมทรัพย์เพื่อการลงทุนสุทธิหลังหักค่าเสื่อมราคาลดลง 9.5 ล้านบาท สินทรัพย์ถาวรสุทธิหลังหักค่าเสื่อมราคาเพิ่มขึ้น 27.7 ล้านบาท สินทรัพย์ไม่มีตัวตนลดลง 0.8 ล้านบาท ภาษีเงินได้รอการตัดบัญชีเพิ่มขึ้น 7.7 ล้านบาท และสินทรัพย์ไม่หมุนเวียนอื่นเพิ่มขึ้น 2.6 ล้านบาท

### หนี้สิน

ณ วันที่ 31 ธันวาคม 2558 บริษัทมีหนี้สินจำนวนรวมทั้งสิ้น 245.4 ล้านบาท ลดลงจากปีก่อน 13.7 ล้านบาท เป็นการลดลงของรายการหนี้สินหมุนเวียนจำนวนรวมทั้งสิ้น 6.6 ล้านบาท รายการหลักจะเป็นเงินเบิกเกินบัญชีและเงินกู้ยืมระยะสั้นเพิ่มขึ้น 32.5 ล้านบาท เงินกู้ยืมระยะยาวที่ถึงกำหนดชำระภายในหนึ่งปีลดลง 36.8 ล้านบาท การลดลงของเจ้าหนี้การค้าและเจ้าหนี้อื่นๆสินจำนวน 1.4 ล้านบาท การลดลงของหนี้สินหมุนเวียนอื่นจำนวนรวมทั้งสิ้น 0.9 ล้านบาท การลดลงของรายการหนี้สินไม่หมุนเวียนจำนวนรวมทั้งสิ้น 7.1 ล้านบาท ซึ่งรายการหลักจะเป็นเงินกู้ยืมระยะยาวจากสถาบันการเงินและหนี้สินตามสัญญาเช่าระยะยาว และสำรองผลประโยชน์ระยะยาวของพนักงาน

### ส่วนของผู้ถือหุ้น

ณ วันที่ 31 ธันวาคม 2558 บริษัทมีส่วนของผู้ถือหุ้น จำนวน 479.6 ล้านบาท ลดลงจากปีก่อน 25.1 ล้านบาท เนื่องจากขาดทุนประจำปี 2558 จำนวน 25.1 ล้านบาท ในปีการเงินนี้บริษัทงดการจ่ายเงินปันผลเนื่องจากผลประกอบการขาดทุน

### สภาพคล่อง

ผลประกอบการประจำปี 2558 บริษัทมีผลขาดทุนสุทธิจากการดำเนินงาน จำนวน 25.2 ล้านบาท มีเงินสดและรายการเทียบเท่าเงินสด จำนวน 14.3 ล้านบาท สภาพคล่องปี 2558 อัตราส่วนเงินทุนหมุนเวียน 0.50 (2557 : 0.76) อัตราส่วนสินทรัพย์คล่องตัว 0.39 (2557 : 0.65) อัตราส่วนหนี้สินต่อส่วนของผู้ถือหุ้น 0.51 (2557 : 0.51) บริษัทมีสภาพคล่องทางการเงินลดลง

## รายละเอียดเกี่ยวกับกรรมการ ผู้บริหารและเลขานุการบริษัท



ศาสตราจารย์ ดร.สนธิ อักษรแก้ว

ตำแหน่ง

วันที่ได้รับแต่งตั้ง

กรรมการอิสระ

10 พฤศจิกายน 2549

ประธานกรรมการ

17 ตุลาคม 2554

ประธานคณะกรรมการตรวจสอบ

17 ตุลาคม 2554

อายุ

74 ปี

คุณวุฒิทางการศึกษา

ปริญญาเอก (นิเวศวิทยาพืช) มหาวิทยาลัย Michigan State สหรัฐอเมริกา

การอบรมของสมาคมส่งเสริมสถาบันกรรมการบริษัทไทย ประกาศนียบัตร หลักสูตร DAP ในรุ่นที่ 58 (19/9/2549)

สัดส่วนการถือหุ้นในบริษัท (%)

0.10

ความสัมพันธ์ทางครอบครัวระหว่างกรรมการและผู้บริหาร

ไม่มี

การดำรงตำแหน่งกรรมการในบริษัทจดทะเบียน

ไม่มี

ประสบการณ์ทำงาน 5 ปี ย้อนหลัง

ช่วงเวลา	ตำแหน่ง	ชื่อบริษัท / องค์กร
ปี 2558-2558	สมาชิก	สถาบันบัญญัติแห่งชาติ
ปี 2554-2558	ประธานกรรมการ	บมจ.ซิงเกิ้ล พอยท์ พาร์ต (ประเทศไทย)
ปี 2554-2558	ประธานคณะกรรมการตรวจสอบ	บมจ.ซิงเกิ้ล พอยท์ พาร์ต (ประเทศไทย)
ปี 2549-2554	กรรมการตรวจสอบ	บมจ.ซิงเกิ้ล พอยท์ พาร์ต (ประเทศไทย)



นายประจักษ์ พลพิพัฒน์พงศ์

ตำแหน่ง

วันที่ได้รับแต่งตั้ง

กรรมการ

27 สิงหาคม 2547

รองประธานกรรมการ

27 สิงหาคม 2547

ประธานคณะกรรมการบริหาร

31 สิงหาคม 2547

อายุ

60 ปี

คุณวุฒิทางการศึกษา

ปริญญาตรี บริหารธุรกิจ (การบริหารทั่วไป) มหาวิทยาลัยรามคำแหง

การอบรมของสมาคมส่งเสริมสถาบันกรรมการบริษัทไทย ประกาศนียบัตร หลักสูตร DAP ในรุ่นที่ 26 (5/10/2547)

สัดส่วนการถือหุ้นในบริษัท (%)

32.23

ความสัมพันธ์ทางครอบครัวระหว่างกรรมการและผู้บริหาร

น้องนางสาวศิริธร ชนวงส์

การดำรงตำแหน่งกรรมการในบริษัทจดทะเบียน

ไม่มี

ประสบการณ์ทำงาน 5 ปี ย้อนหลัง

ช่วงเวลา	ตำแหน่ง	ชื่อบริษัท
ปี 2547-2558	รองประธานกรรมการ	บมจ.ซิงเกิ้ล พอยท์ พาร์ต (ประเทศไทย)
ปี 2553-2558	ประธานเจ้าหน้าที่บริหาร	บมจ.ซิงเกิ้ล พอยท์ พาร์ต (ประเทศไทย)
ปี 2540-2558	ประธานเจ้าหน้าที่บริหาร	บจก.สเปเชียลตี้ เท็ค คอร์ปอเรชั่น
ปี 2540-2558	กรรมการบริหาร	บจก.แอ็ดวานซ์ แพคเกจจิ้ง
ปี 2540-2558	กรรมการบริหาร	บจก.สเปเชียลตี้ เท็ค (1995)
ปี 2540-2558	กรรมการบริหาร	บจก.สเปเชียลตี้ เอ็น.ที.ไอ.เอ (ประเทศไทย)





นายไมตรี ตั้งมณกุล

ตำแหน่ง	วันที่ได้รับแต่งตั้ง
กรรมการ	17 ตุลาคม 2554
กรรมการบริหาร	17 ตุลาคม 2554
ประธานคณะกรรมการบริหารความเสี่ยง	1 กรกฎาคม 2558
รักษาการกรรมการผู้จัดการ	1 กรกฎาคม 2558

อายุ

70 ปี

คุณวุฒิทางการศึกษา

ปริญญาตรี วิศวกรรมศาสตร์ (วิศวกรรมโทรคมนาคม)

สถาบันเทคโนโลยีพระจอมเกล้าเจ้าคุณทหารลาดกระบัง

การอบรมของสมาคมส่งเสริมสถาบันกรรมการบริษัทไทย ประกาศนียบัตร หลักสูตร DAP ในรุ่นที่ 28 (2/11/2547)

สัดส่วนการถือหุ้นในบริษัท (%) 0.14

ความสัมพันธ์ทางครอบครัวระหว่างกรรมการและผู้บริหาร ไม่มี

การดำรงตำแหน่งกรรมการในบริษัทจดทะเบียน ไม่มี

ประสบการณ์ทำงาน 5 ปี ขึ้นหลัง

ช่วงเวลา	ตำแหน่ง	ชื่อบริษัท
ก.ค.-ธ.ค.2558	รักษาการกรรมการผู้จัดการ	บมจ.ซิงเกิ้ล พอยท์ พาร์ต (ประเทศไทย)
ปี 2554-2558	รองประธานเจ้าหน้าที่บริหาร	บมจ.ซิงเกิ้ล พอยท์ พาร์ต (ประเทศไทย)
ปี 2547-2554	ประธานกรรมการ	บมจ.ซิงเกิ้ล พอยท์ พาร์ต (ประเทศไทย)
ปี 2547-2554	ประธานคณะกรรมการตรวจสอบ	บมจ.ซิงเกิ้ล พอยท์ พาร์ต (ประเทศไทย)



นายสิปปตระกูล บินเทพ

ตำแหน่ง	วันที่ได้รับแต่งตั้ง
กรรมการ	27 สิงหาคม 2547

อายุ

44 ปี

คุณวุฒิทางการศึกษา

ปริญญาตรี วิทยาศาสตร์

สาขา ฟิสิกส์อุตสาหกรรมและอุปกรณ์การแพทย์

สถาบันเทคโนโลยีพระจอมเกล้าพระนครเหนือ

การอบรมของสมาคมส่งเสริมสถาบันกรรมการบริษัทไทย ประกาศนียบัตร หลักสูตร DAP ในรุ่นที่ 26 (5/10/2547)

สัดส่วนการถือหุ้นในบริษัท (%) 3.93

ความสัมพันธ์ทางครอบครัวระหว่างกรรมการและผู้บริหาร ไม่มี

การดำรงตำแหน่งกรรมการในบริษัทจดทะเบียน ไม่มี

ประสบการณ์ทำงาน 5 ปี ขึ้นหลัง

ช่วงเวลา	ตำแหน่ง	ชื่อบริษัท
ก.ค.-ธ.ค.2558	ประธานเจ้าหน้าที่บริหารด้านการตลาด	บมจ.ซิงเกิ้ล พอยท์ พาร์ต (ประเทศไทย)
ปี 2554-2558	กรรมการผู้จัดการ	บมจ.ซิงเกิ้ล พอยท์ พาร์ต (ประเทศไทย)
ปี 2549-2558	กรรมการ	บจก. ซิงเกิ้ล พอยท์ เอ็นเนอจี แอนด์ เอ็นไวรอนเมนท์



นางสาวศิริธร ชนะวงศ์

ตำแหน่ง	วันที่ได้รับแต่งตั้ง
กรรมการ	27 สิงหาคม 2547
กรรมการบริหาร	31 สิงหาคม 2547
กรรมการบริหารความเสี่ยง	14 พฤศจิกายน 2556
กรรมการสรรหาและพิจารณาคำตอบแทน	1 กรกฎาคม 2558
เลขานุการบริษัท	1 กรกฎาคม 2558

อายุ

40 ปี

คุณวุฒิทางการศึกษา

ปริญญาโท บริหารธุรกิจ (International Business)

มหาวิทยาลัย Johnson &amp; Wales สหรัฐอเมริกา

การอบรมของสมาคมส่งเสริมสถาบันกรรมการบริษัทไทย ประกาศนียบัตร หลักสูตร DAP ในรุ่นที่ 26 (5/10/2547)

สัดส่วนการถือหุ้นในบริษัท (%) 0.24

ความสัมพันธ์ทางครอบครัวระหว่างกรรมการและผู้บริหาร หลานของนายประพจน์ พลพิพัฒพงษ์

การดำรงตำแหน่งกรรมการในบริษัทจดทะเบียน ไม่มี

ประสบการณ์ทำงาน 5 ปี ย้อนหลัง

ช่วงเวลา	ตำแหน่ง	ชื่อบริษัท
ปี 2552-2558	ผู้อำนวยการสายบริหารจัดการ	บมจ.ซิงเกิ้ล พอยท์ พาร์ต (ประเทศไทย)
ปี 2549-2558	กรรมการ	บจก. ซิงเกิ้ล พอยท์ เอ็นเนอจี แอนด์ เอ็นไวรอนเม้นท์



นายประวิทย์ ศรีสุตโต

ตำแหน่ง	วันที่ได้รับแต่งตั้ง
กรรมการ	26 เมษายน 2555
กรรมการบริหาร	14 พฤษภาคม 2555
กรรมการบริหารความเสี่ยง	14 พฤศจิกายน 2556

อายุ

49 ปี

คุณวุฒิทางการศึกษา

ปริญญาตรี การบัญชี (บัญชีการเงิน) มหาวิทยาลัยหอการค้าไทย

การอบรมของสมาคมส่งเสริมสถาบันกรรมการบริษัทไทย ประกาศนียบัตร หลักสูตร DAP ในรุ่นที่ 97 (5/7/2555)

สัดส่วนการถือหุ้นในบริษัท (%) 0.06

ความสัมพันธ์ทางครอบครัวระหว่างกรรมการและผู้บริหาร ไม่มี

การดำรงตำแหน่งกรรมการในบริษัทจดทะเบียน ไม่มี

ประสบการณ์ทำงาน 5 ปี ย้อนหลัง

ช่วงเวลา	ตำแหน่ง	ชื่อบริษัท
ปี 2554-2558	ผู้อำนวยการสายการเงิน	บมจ.ซิงเกิ้ล พอยท์ พาร์ต (ประเทศไทย)
ก.ค.2558	กรรมการ	บจก. ซิงเกิ้ล พอยท์ เอ็นเนอจี แอนด์ เอ็นไวรอนเม้นท์



# นายกมล ธรรมาณิชานันท์

อายุ

ตำแหน่ง

วันที่ได้รับแต่งตั้ง

คุณวุฒิทางการศึกษา

กรรมการอิสระ

9 สิงหาคม 2547

กรรมการตรวจสอบ

9 สิงหาคม 2547

ประธานคณะกรรมการสรรหาและพิจารณา

23 ธันวาคม 2553

คำตอบแทน

76 ปี

ปริญญาตรี การบัญชี มหาวิทยาลัยธรรมศาสตร์

ปริญญาตรี พาณิชยศาสตร์ มหาวิทยาลัยธรรมศาสตร์

การอบรมของสมาคมส่งเสริมสถาบันกรรมการบริษัทไทย ประกาศนียบัตร หลักสูตร DAP ในรุ่นที่ 26 (5/10/2547)

สัดส่วนการถือหุ้นในบริษัท (%)

0.14

ความสัมพันธ์ทางครอบครัวระหว่างกรรมการและผู้บริหาร

ไม่มี

การดำรงตำแหน่งกรรมการในบริษัทจดทะเบียน

ไม่มี

ประสบการณ์ทำงาน 5 ปี ย้อนหลัง

ช่วงเวลา

ตำแหน่ง

ชื่อบริษัท

ปี 2553-2558

ประธานคณะกรรมการสรรหาและพิจารณาคำตอบแทน

บมจ.ซิงเกิ้ล พอยท์ พาร์ก (ประเทศไทย)

ปี 2547-2558

กรรมการตรวจสอบ

บมจ.ซิงเกิ้ล พอยท์ พาร์ก (ประเทศไทย)

ปี 2552-2558

กรรมการตรวจสอบ

บมจ.เสนาดีเวลลอปเม้นท์



# นายณรงค์ สุทธิพงษ์สุพาน

อายุ

ตำแหน่ง

วันที่ได้รับแต่งตั้ง

คุณวุฒิทางการศึกษา

กรรมการอิสระ

17 ตุลาคม 2554

กรรมการตรวจสอบ

17 ตุลาคม 2554

กรรมการสรรหาและพิจารณาคำตอบแทน

17 ตุลาคม 2554

65 ปี

ปริญญาโท บริหารธุรกิจ มหาวิทยาลัยอีสเทิร์น เอเซีย

การอบรมของสมาคมส่งเสริมสถาบันกรรมการบริษัทไทย ประกาศนียบัตร หลักสูตร DAP ในรุ่นที่ 71 (21/5/2551)

สัดส่วนการถือหุ้นในบริษัท (%)

0.00

ความสัมพันธ์ทางครอบครัวระหว่างกรรมการและผู้บริหาร

ไม่มี

การดำรงตำแหน่งกรรมการในบริษัทจดทะเบียน

ไม่มี

ประสบการณ์ทำงาน 5 ปี ย้อนหลัง

ช่วงเวลา

ตำแหน่ง

ชื่อบริษัท

ปี 2554-2558

กรรมการตรวจสอบ

บมจ.ซิงเกิ้ล พอยท์ พาร์ก (ประเทศไทย)

ปี 2554-2558

กรรมการสรรหาและพิจารณาคำตอบแทน

บมจ.ซิงเกิ้ล พอยท์ พาร์ก (ประเทศไทย)

ปี 2551-2554

กรรมการตรวจสอบ

บจก.สเปเชียลตี้ เทคโนโลยี คอร์ปอเรชั่น

## รายละเอียดเกี่ยวกับผู้จัดการของบริษัท

### โรงงานอยุธยา (ส่วนกลาง)

ชื่อ - สกุล / ตำแหน่ง / สังกัด	อายุ (ปี)	คุณวุฒิทางการศึกษา	ประสบการณ์ทำงานในระยะ 5 ปี ก่อนหลัง	
			ช่วงเวลา	ตำแหน่ง / ชื่อบริษัท
นายกฤตพัฒน์ ฤทธิ์ชัย ผู้จัดการ ฝ่ายตรวจสอบภายใน	50	ปริญญาโท บริหารธุรกิจ มหาวิทยาลัยเทคโนโลยี มหานคร	2548-2558	ผู้จัดการฝ่ายตรวจสอบภายใน บมจ.ซิงเกิ้ล พอยท์ พาร์ต (ประเทศไทย)
นางสายจิตร์ ไหลรุ่งเรือง ผู้จัดการ ฝ่ายความปลอดภัยและระบบ	47	ปริญญาตรี วิทยาศาสตร์ สาขา ชีววิทยา มหาวิทยาลัยศิลปากร	2553-2558	ผู้จัดการฝ่ายความปลอดภัยและระบบ บมจ.ซิงเกิ้ล พอยท์ พาร์ต (ประเทศไทย)
ตัวแทนฝ่ายบริหาร (MR)			2552-2553	ผู้จัดการ ฝ่ายประกันคุณภาพ บมจ.ซิงเกิ้ล พอยท์ พาร์ต (ประเทศไทย)
นายนุรดิน บิน อิมาม ผู้จัดการทั่วไป สายปฏิบัติการ	56	Mechanical Engineering Singapore Technical Institute	ส.ค.2558	ผู้จัดการทั่วไป บมจ.ซิงเกิ้ล พอยท์ พาร์ต (ประเทศไทย)
			2553-2558	ผู้จัดการฝ่ายวิศวกรรม บมจ.แอสเซียน เทคโนโลยี
นายพิชัย เครือพิมาย ผู้จัดการ ฝ่ายขายและการตลาด	45	ปริญญาโท บริหารธุรกิจ สาขา การจัดการ มหาวิทยาลัยรามคำแหง	2552-2558	ผู้จัดการฝ่ายขายและการตลาด บมจ.ซิงเกิ้ล พอยท์ พาร์ต (ประเทศไทย)
			2550-2551	ผู้จัดการฝ่ายขาย บจก. TAYCA (Thailand)
นางสาวภัครพร พันธรัตน์ ผู้จัดการ ฝ่ายจัดซื้อ	41	ปริญญาตรี ศิลปศาสตร์ สาขา มนุษยศาสตร์ สถาบันราชภัฏ พระนครศรีอยุธยา	2553-2558	ผู้จัดการฝ่ายจัดซื้อ บมจ.ซิงเกิ้ล พอยท์ พาร์ต (ประเทศไทย)
			2549-2553	หัวหน้าแผนกจัดซื้อ บจก. Sun Arrow CITI (สระบุรี)
นางสาวอุติวรรณ เจริญสุข ผู้จัดการ ฝ่ายเงินเดือนและค่าจ้าง	46	ปริญญาตรี บริหารธุรกิจ สาขา บริหารทรัพยากรมนุษย์ สถาบันราชภัฏวไลยอลงกรณ์	2552-2558	ผู้จัดการฝ่ายเงินเดือนและค่าจ้าง บมจ.ซิงเกิ้ล พอยท์ พาร์ต (ประเทศไทย)
			2547-2551	ผู้จัดการฝ่ายธุรการและจัดซื้อ บมจ.ซิงเกิ้ล พอยท์ พาร์ต (ประเทศไทย)
นายธีระวัฒน์ วรคามินทร์ ผู้จัดการ ฝ่ายเทคโนโลยีสารสนเทศ	41	ปริญญาโท วิทยาศาสตร์ สาขา เทคโนโลยีการจัดการ ระบบสารสนเทศ มหาวิทยาลัยมหิดล	2556-2558	ผู้จัดการฝ่ายเทคโนโลยีสารสนเทศ บมจ.ซิงเกิ้ล พอยท์ พาร์ต (ประเทศไทย)
			2549-2556	ผู้จัดการฝ่ายเทคโนโลยีสารสนเทศ บจก.Nippon Super Precision
นายธนะชัย สอนไทย ผู้จัดการ (Costing) ฝ่ายบัญชีและการเงิน	41	ปริญญาตรี ศิลปศาสตร์ สาขา การจัดการทั่วไป (บัญชี) สถาบันราชภัฏ พระนครศรีอยุธยา	2554-2556	ผู้จัดการฝ่ายบัญชีและการเงิน บมจ.ซิงเกิ้ล พอยท์ พาร์ต (ประเทศไทย)
			2552-2553	ผู้ช่วยผู้จัดการฝ่ายบัญชีและการเงิน บมจ.ซิงเกิ้ล พอยท์ พาร์ต (ประเทศไทย)
นางสาวนิภา ณรงค์ฤทธิ์ ผู้จัดการ (Finance) ฝ่ายบัญชีและการเงิน	46	ปริญญาตรี บริหารธุรกิจ สาขา การบัญชี มหาวิทยาลัยเกษมบัณฑิต	2553-2556	ผู้จัดการฝ่ายบัญชีและการเงิน บมจ.ซิงเกิ้ล พอยท์ พาร์ต (ประเทศไทย)
			2552-2553	ผู้ช่วยผู้จัดการฝ่ายบัญชีและการเงิน บมจ.ซิงเกิ้ล พอยท์ พาร์ต (ประเทศไทย)

### โรงงานอยุธยา (Machining)

ชื่อ – สกุล / ตำแหน่ง / สังกัด	อายุ (ปี)	คุณวุฒิทางการศึกษา	ประสบการณ์ทำงานในระยะ 5 ปี ย้อนหลัง	
			ช่วงเวลา	ตำแหน่ง / ชื่อบริษัท
นายธงประเสริฐ จันทราช ผู้จัดการ ฝ่ายผลิต	45	ปริญญาตรี วิศวกรรมศาสตร สาขา วิศวกรรมกล มหาวิทยาลัยศรีปทุม	2556-2558	ผู้จัดการฝ่ายผลิต บมจ.ซิงเกิ้ล พอยท์ พาร์ต (ประเทศไทย)
			2555-2556	รักษาการผู้จัดการฝ่ายควบคุมการผลิต บมจ.ซิงเกิ้ล พอยท์ พาร์ต (ประเทศไทย)
			2554-2555	ผู้จัดการฝ่ายวิจัยและพัฒนา บมจ.ซิงเกิ้ล พอยท์ พาร์ต (ประเทศไทย)
			2553-2554	ผู้จัดการฝ่ายซ่อมบำรุง บมจ.ซิงเกิ้ล พอยท์ พาร์ต (ประเทศไทย)
นางธมลวรรณ อ่อนบัวขาว ผู้จัดการ ฝ่ายประกันคุณภาพ	49	ปริญญาตรี รัฐประศาสนศาสตร สาขา รัฐประศาสนศาสตร มหาวิทยาลัยสุโขทัยธรรมมาธิราช	2555-2558	ผู้จัดการฝ่ายประกันคุณภาพ บมจ.ซิงเกิ้ล พอยท์ พาร์ต (ประเทศไทย)
			2550-2555	ผู้จัดการฝ่ายตรวจสอบคุณภาพ บจก.ฟูลิคุระ เอสเอชเอส (ประเทศไทย)

### โรงงานสิงห์บุรี (Machining)

ชื่อ – สกุล / ตำแหน่ง / สังกัด	อายุ (ปี)	คุณวุฒิทางการศึกษา	ประสบการณ์ทำงานในระยะ 5 ปี ย้อนหลัง	
			ช่วงเวลา	ตำแหน่ง / ชื่อบริษัท
นายจิระเดช ถวิลวสาร ผู้จัดการอาวุโส สายปฏิบัติการ	45	ปริญญาตรี วิทยาศาสตร์ สาขา ฟิสิกส์ มหาวิทยาลัยศรีนครินทรวิโรฒ วิทยาเขตประสานมิตร	ก.ค.2558	ผู้จัดการอาวุโสสายปฏิบัติการ บมจ.ซิงเกิ้ล พอยท์ พาร์ต (ประเทศไทย)
			2557-2558	ผู้จัดการอาวุโสฝ่ายขายและการตลาด บมจ.ซิงเกิ้ล พอยท์ พาร์ต (ประเทศไทย)
			2553-2556	ผู้จัดการอาวุโสสายปฏิบัติการ บมจ.ซิงเกิ้ล พอยท์ พาร์ต (ประเทศไทย)
			2542-2552	ผู้จัดการฝ่ายประกันคุณภาพ บมจ.ซิงเกิ้ล พอยท์ พาร์ต (ประเทศไทย)
นางสาวอรรณ อินทร์สูงพงษ์ ผู้จัดการ ฝ่ายทรัพยากรมนุษย์	48	ปริญญาโท วิทยาศาสตร์ สาขา Political Science Tilax Maharashtra Vidyapeeth PUNE University ประเทศอินเดีย	2552-2558	ผู้จัดการฝ่ายทรัพยากรมนุษย์ บมจ.ซิงเกิ้ล พอยท์ พาร์ต (ประเทศไทย)
			2547-2551	ผู้ช่วยผู้จัดการฝ่ายทรัพยากรมนุษย์ บมจ.ซิงเกิ้ล พอยท์ พาร์ต (ประเทศไทย)

## โรงงานสิงห์บุรี (Assembly)

ชื่อ – สกุล / ตำแหน่ง / สังกัด	อายุ (ปี)	คุณวุฒิทางการศึกษา	ประสบการณ์ทำงานในระยะ 5 ปี ย้อนหลัง	
			ช่วงเวลา	ตำแหน่ง / ชื่อบริษัท
นายชาตรี กิจวรรณจักร์ ผู้จัดการ สายปฏิบัติการ	36	ปริญญาตรี วิศวกรรมศาสตร์ สาขา ไฟฟ้า	2557-2558	ผู้จัดการสายปฏิบัติการ บมจ.ซีเมนต์ พอยท์ พาร์ท (ประเทศไทย)
		สถาบันเทคโนโลยีพระจอมเกล้า เจ้าคุณทหาร ลาดกระบัง	2550-2557	วิศวกรส่วนการผลิตและพัฒนาเครื่องจักร บจก.NMB-มินิแบ (ประเทศไทย)
นางชนูดา ไชยพานิชย์ ผู้จัดการ ฝ่ายควบคุมการผลิต	38	ปริญญาตรี วิทยาศาสตร์ สาขา เทคโนโลยีการผลิตสัตว์	2557-2558	ผู้จัดการฝ่ายควบคุมการผลิตและวัตถุดิบ บมจ.ซีเมนต์ พอยท์ พาร์ท (ประเทศไทย)
		มหาวิทยาลัยเทคโนโลยีสุรนารี	2543-2554	ผู้จัดการ ฝ่ายควบคุมการผลิต บจก.NMB-มินิแบ (ประเทศไทย)
นางเอื้องฟ้า สุทธาชีวะ ผู้จัดการ ฝ่ายผลิต	47	ปริญญาตรี ครุศาสตร์ สาขา วิทยาศาสตร์	2557-2558	ผู้จัดการฝ่ายผลิต บมจ.ซีเมนต์ พอยท์ พาร์ท (ประเทศไทย)
		วิทยาลัยครูเทพสตรี ลพบุรี	2533-2546	หัวหน้างานอาวุโสฝ่ายผลิต บจก.NMB-มินิแบ (ประเทศไทย)
นายดิเรก สุขแพทย์ ผู้จัดการ ฝ่ายทรัพยากรมนุษย์	55	ปริญญาตรี ศึกษาศาสตร์ สาขา ภาษาอังกฤษ	2555-2558	ผู้จัดการฝ่ายทรัพยากรมนุษย์ บมจ.ซีเมนต์ พอยท์ พาร์ท (ประเทศไทย)
		มหาวิทยาลัยศรีนครินทรวิโรฒ	2552-2555	ผู้จัดการฝ่ายทรัพยากรมนุษย์ บจก.อินโน แวลู พรีเมชั่น
		วิทยาเขตบางแสน ชลบุรี	2548-2551	ผู้จัดการฝ่ายธุรการ บจก.ไทย นิสภา

การดำรงตำแหน่งของกรรมการ ผู้บริหารในบริษัท บริษัทย่อยและกิจการที่เกี่ยวข้องกัน

ชื่อกรรมการ	บริษัท	บริษัทย่อย	บริษัทที่เกี่ยวข้อง			
			1	2	3	4
ศาสตราจารย์ ดร.สนิท อักษรแก้ว	x	-	-	-	-	-
นายประพจน์ พลพิพัฒน์พงศ์	/, //	-	//	//	//	//
นายไมตรี ตั้งชนกุล	/, //	-	-	-	-	-
นายสืบตระกูล บินเทพ	/, //	-	-	-	-	-
นางสาวศิริธร ชนวงษ์	/, //	/	-	-	-	-
นายประวิล ศรีสุตโต	/, //	/	-	-	-	-
นายกมล ธรรมาณิชาพันธ์	/	-	-	-	-	-
นายณรงค์ สุทธิพงษ์พิธาน	/	-	-	-	-	-

X = ประธานกรรมการ

/ = กรรมการ

// = กรรมการบริหาร

นายสืบตระกูล บินเทพ ลาออกจากกรรมการของบริษัทย่อย เมื่อวันที่ 1 กรกฎาคม 2558

นายประวิล ศรีสุตโต เป็นกรรมการบริษัทย่อย เมื่อวันที่ 1 กรกฎาคม 2558

บริษัทย่อย

บริษัท ซิงเกิ้ล พอยท์ เอ็นเนอจี แอนด์ เอ็นไวรอนเมนต์ จำกัด

บริษัทที่เกี่ยวข้อง

1. บริษัท สเปเชียลตี้ เทค คอร์ปอเรชั่น จำกัด
2. บริษัท แอ็ดวานซ์ แพคเกจจิง จำกัด
3. บริษัท สเปเชียลตี้ เทค (1995) จำกัด
4. บริษัท สเปเชียลตี้ เอ็น.ที.ไอ. เอ (ประเทศไทย) จำกัด



## รายละเอียดของหัวหน้างานตรวจสอบภายใน

คุณสมบัติของผู้ดำรงตำแหน่งหัวหน้างานตรวจสอบภายใน

นายกฤตพัฒน์ ฤทธิชัย      ผู้จัดการฝ่ายตรวจสอบภายใน

คุณวุฒิทางการศึกษา      ปริญญาโท บริหารธุรกิจ  
มหาวิทยาลัยเทคโนโลยีมหานคร  
ปริญญาตรี บริหารธุรกิจ (การเงินการธนาคาร)  
มหาวิทยาลัยรามคำแหง

การอบรมที่เกี่ยวข้อง      อบรม ISO 9001, 14000, 13485 และ ISO/TS 16949  
พรบ.ความปลอดภัย อาชีวอนามัย และสภาพแวดล้อมในการทำงาน  
พ.ศ.2554

ประสบการณ์ทำงาน      ผู้จัดการ ฝ่ายตรวจสอบภายใน  
บริษัท ชิงเกิ้ล ฟอยท์ พาร์ท (ประเทศไทย) จำกัด (มหาชน)  
ผู้ช่วยผู้จัดการ ฝ่ายตรวจสอบภายใน  
บริษัท ระบบขนส่งมวลชนกรุงเทพ จำกัด (มหาชน)

## รายงานของผู้สอบบัญชีรับอนุญาต

เสนอ ผู้ถือหุ้นบริษัท ชิงเกิ้ล พอยท์ พาร์ต (ประเทศไทย) จำกัด (มหาชน)

ข้าพเจ้าได้ตรวจสอบงบการเงินรวมของ บริษัท ชิงเกิ้ล พอยท์ พาร์ต (ประเทศไทย) จำกัด (มหาชน) และบริษัทย่อย ซึ่งประกอบด้วยงบแสดงฐานะการเงินรวม ณ วันที่ 31 ธันวาคม 2558 งบกำไรขาดทุนเบ็ดเสร็จรวม งบแสดงการเปลี่ยนแปลงส่วนของผู้ถือหุ้นรวม และงบกระแสเงินสดรวม สำหรับปีสิ้นสุดวันเดียวกัน รวมถึงหมายเหตุสรุปนโยบายการบัญชีที่สำคัญและหมายเหตุเรื่องอื่นๆ และได้ตรวจสอบงบการเงินเฉพาะกิจการของบริษัท ชิงเกิ้ล พอยท์ พาร์ต (ประเทศไทย) จำกัด (มหาชน) เช่นเดียวกัน

### ความรับผิดชอบของผู้บริหารต่องบการเงิน

ผู้บริหารเป็นผู้รับผิดชอบในการจัดทำและการนำเสนองบการเงินเหล่านี้ โดยถูกต้องตามที่ควรตามมาตรฐานการรายงานทางการเงินและรับผิดชอบเกี่ยวกับการควบคุมภายในที่ผู้บริหารพิจารณาว่าจำเป็น เพื่อให้สามารถจัดทำงบการเงินที่ปราศจากการแสดงข้อมูลที่ขัดต่อข้อเท็จจริงอันเป็นสาระสำคัญไม่ว่าจะเกิดจากการทุจริตหรือข้อผิดพลาด

### ความรับผิดชอบของผู้สอบบัญชี


ข้าพเจ้าเป็นผู้รับผิดชอบในการแสดงความเห็นต่องบการเงินดังกล่าวจากผลการตรวจสอบของข้าพเจ้า ข้าพเจ้าได้ปฏิบัติตามตรวจสอบตามมาตรฐานการสอบบัญชี ซึ่งกำหนดให้ข้าพเจ้าปฏิบัติตามข้อกำหนดด้านจรรยาบรรณ รวมถึงวางแผนและปฏิบัติตามตรวจสอบเพื่อให้ได้ความเชื่อมั่นอย่างสมเหตุสมผลว่างบการเงินปราศจากการแสดงข้อมูลที่ขัดต่อข้อเท็จจริงอันเป็นสาระสำคัญหรือไม่

การตรวจสอบรวมถึงการใช้วิธีการตรวจสอบ เพื่อให้ได้มาซึ่งหลักฐานการสอบบัญชีเกี่ยวกับจำนวนเงินและการเปิดเผยข้อมูลในงบการเงิน วิธีการตรวจสอบที่เลือกใช้ขึ้นอยู่กับดุลยพินิจของผู้สอบบัญชี ซึ่งรวมถึงการประเมินความเสี่ยงจากการแสดงข้อมูลที่ขัดต่อข้อเท็จจริงอันเป็นสาระสำคัญของงบการเงินไม่ว่าจะเกิดจากการทุจริตหรือข้อผิดพลาดในการประเมินความเสี่ยงดังกล่าว ผู้สอบบัญชีพิจารณาการควบคุมภายในที่เกี่ยวข้องกับการจัดทำและการนำเสนองบการเงิน โดยถูกต้องตามที่ควรของกิจการ เพื่อออกแบบวิธีการตรวจสอบที่เหมาะสมกับสถานการณ์ แต่ไม่ใช่เพื่อวัตถุประสงค์ในการแสดงความเห็นต่อประสิทธิภาพของการควบคุมภายในของกิจการ การตรวจสอบรวมถึงการประเมินความเหมาะสมของนโยบายการบัญชีที่ผู้บริหารใช้ และความสมเหตุสมผลของประมาณการทางบัญชีที่จัดทำขึ้นโดยผู้บริหาร รวมทั้งการประเมินการนำเสนองบการเงินโดยรวม

ข้าพเจ้าเชื่อว่าหลักฐานการสอบบัญชีที่ข้าพเจ้าได้รับเพียงพอและเหมาะสม เพื่อใช้เป็นเกณฑ์ในการแสดงความเห็นของข้าพเจ้า

## ความเห็น

ข้าพเจ้าเห็นว่า งบการเงินข้างต้นแสดงฐานะการเงิน ณ วันที่ 31 ธันวาคม 2558 ผลการดำเนินงาน และ กระแสเงินสด สำหรับปีสิ้นสุดวันเดียวกันของบริษัท ซิงเกิ้ล พอยท์ พาร์ต (ประเทศไทย) จำกัด (มหาชน) และ บริษัทย่อย และเฉพาะของบริษัท ซิงเกิ้ล พอยท์ พาร์ต (ประเทศไทย) จำกัด (มหาชน) โดยถูกต้องตามที่ควรใน สาระสำคัญตามมาตรฐานการรายงานทางการเงิน



(นายอภิรักษ์ อติอนูวรรตน์)

ผู้สอบบัญชีรับอนุญาตเลขทะเบียน 5202

บริษัท สำนักงาน ดร.วิรัช แอนด์ แอสโซซิเอทส์ จำกัด  
กรุงเทพฯ : 26 กุมภาพันธ์ 2559

บริษัท ชิงเกิ้ล พอยท์ พาร์ก (ประเทศไทย) จำกัด (มหาชน) และบริษัทย่อย

งบแสดงฐานะการเงิน  
ณ วันที่ 31 ธันวาคม 2558

สินทรัพย์

หน่วย : บาท

สินทรัพย์	หมายเหตุ	งบการเงินรวม		งบการเงินเฉพาะกิจการ	
		2558	2557	2558	2557
สินทรัพย์หมุนเวียน					
เงินสดและรายการเทียบเท่าเงินสด	3.2 และ 4	14,267,144	72,078,290	14,214,532	56,165,164
เงินลงทุนชั่วคราว					
หลักทรัพย์ในความต้องการ					
ของตลาดเพื่อค้า	3.3 และ 5	734,160	850,402	734,160	850,402
เงินฝากประจำธนาคาร		342,085	1,612,381	342,085	1,612,381
เงินลงทุนในกิจการที่เกี่ยวข้องกัน	6	-	-	-	-
รวมเงินลงทุนชั่วคราว		1,076,245	2,462,783	1,076,245	2,462,783
ลูกหนี้การค้าและลูกหนี้อื่น	3.4 และ 7	68,406,304	79,443,247	63,775,562	79,726,020
เงินให้กู้ยืมระยะสั้นแก่บริษัทย่อย	26	-	-	60,000,000	25,500,000
เงินให้กู้ยืมระยะสั้นแก่กิจการ					
ที่เกี่ยวข้องกัน	26	2,570,475	2,570,475	2,570,475	2,570,475
สินค้าคงเหลือ	3.5 และ 8	25,826,518	25,685,143	21,299,494	20,128,042
สินทรัพย์หมุนเวียนอื่น		5,881,840	3,300,216	2,838,226	2,563,616
รวมสินทรัพย์หมุนเวียน		118,028,526	185,540,154	165,774,534	189,116,100
สินทรัพย์ไม่หมุนเวียน					
เงินลงทุนในบริษัทย่อย	3.6 และ 9	-	-	25,249,930	25,249,930
เงินลงทุนระยะยาว					
เงินฝากประจำธนาคาร	10	23,340,665	22,279,167	21,397,600	20,355,200
อสังหาริมทรัพย์เพื่อการลงทุน	3.7 และ 11	220,099,200	229,599,568	220,099,200	229,599,568
ที่ดิน อาคารและอุปกรณ์	3.8 และ 12	290,273,694	262,581,165	228,496,346	251,141,633
สินทรัพย์ไม่มีตัวตน	3.9 และ 13	1,637,796	2,410,906	1,637,796	2,410,906
สินทรัพย์ภายใต้การควบคุม	3.10 และ 22	27,004,718	19,321,098	21,814,789	16,493,886
สินทรัพย์ไม่หมุนเวียนอื่น					
ภาษีมูลค่าเพิ่มรอการคืน		50,321	72,521	50,321	72,521
ภาษีลูกหนี้ ณ ที่จ่าย		44,283,966	33,925,584	43,494,169	33,173,800
เงินมัดจำเครื่องจักร		-	7,104,135	-	-
อื่น ๆ		332,468	977,777	239,818	856,627
รวมสินทรัพย์ไม่หมุนเวียนอื่น		44,666,755	42,080,017	43,784,308	34,102,948
รวมสินทรัพย์ไม่หมุนเวียน		607,022,828	578,271,921	562,479,969	579,354,071
รวมสินทรัพย์		725,051,354	763,812,075	728,254,503	768,470,171

หมายเหตุประกอบงบการเงินเป็นส่วนหนึ่งของงบการเงินนี้

บริษัท ชิงเกิ้ล ฟอร์ท พาร์ก (ประเทศไทย) จำกัด (มหาชน) และบริษัทย่อย

งบแสดงฐานะการเงิน

ณ วันที่ 31 ธันวาคม 2558

หนี้สินและส่วนของผู้ถือหุ้น

หน่วย : บาท

หมายเหตุ	งบการเงินรวม		งบการเงินเฉพาะกิจการ	
	2558	2557	2558	2557
<b>หนี้สินหมุนเวียน</b>				
เงินเบิกเกินบัญชีและเงินกู้ยืมระยะสั้น				
จากสถาบันการเงิน	14	177,475,799	145,000,000	176,684,309
เจ้าหนี้การค้าและเจ้าหนี้อื่น	15	38,469,007	41,650,787	32,492,988
เจ้าหนี้ทรัพย์สิน		1,893,900	120,429	1,444,500
ดอกเบี้ยค้างจ่าย		146,614	23,987	138,477
ส่วนของหนี้สินระยะยาวที่กำหนดชำระภายในหนึ่งปี				
เงินกู้ยืมระยะยาวจากสถาบันการเงิน	16	13,200,000	50,040,000	11,400,000
หนี้สินตามสัญญาเช่าการเงิน	3.11 และ 17	155,109	673,734	133,744
<b>หนี้สินหมุนเวียนอื่น</b>				
ภาษีหัก ณ ที่จ่ายค้างจ่าย		1,116,640	1,171,589	1,066,652
ภาษีมูลค่าเพิ่มรอนำส่ง		1,347,840	2,033,941	1,347,840
อื่น ๆ		2,151,990	1,848,282	1,803,684
รวมหนี้สินหมุนเวียนอื่น		4,616,470	5,053,812	4,218,176
รวมหนี้สินหมุนเวียน		235,956,899	242,562,749	226,512,194
<b>หนี้สินไม่หมุนเวียน</b>				
เงินกู้ยืมระยะยาวจากสถาบันการเงิน	16	2,700,000	11,400,000	-
หนี้สินตามสัญญาเช่าการเงิน	3.11 และ 17	511,537	21,365	511,537
สำรองผลประโยชน์ระยะยาวของพนักงาน	3.12 และ 18	5,325,124	5,153,160	4,244,844
หนี้สินไม่หมุนเวียนอื่น		931,709	-	-
รวมหนี้สินไม่หมุนเวียน		9,468,370	16,574,525	4,756,381
รวมหนี้สิน		245,425,269	259,137,274	231,268,575

บริษัท ซิงเกิ้ล พอยท์ พาร์ก (ประเทศไทย) จำกัด (มหาชน) และบริษัทย่อย

งบแสดงฐานะการเงิน

ณ วันที่ 31 ธันวาคม 2558

หนี้สินและส่วนของผู้ถือหุ้น(ต่อ)

หมายเหตุ	หน่วย : บาท			
	งบการเงินรวม		งบการเงินเฉพาะกิจการ	
	2558	2557	2558	2557
ส่วนของผู้ถือหุ้น				
ทุนเรือนหุ้น				
ทุนจดทะเบียน				
หุ้นสามัญ 232,005,000 หุ้น มูลค่าหุ้นละ 1 บาท	232,005,000	232,005,000	232,005,000	232,005,000
ทุนที่ออกและชำระแล้ว				
หุ้นสามัญ 232,005,000 หุ้น มูลค่าหุ้นละ 1 บาท	232,005,000	232,005,000	232,005,000	232,005,000
ส่วนเกินมูลค่าหุ้น				
ส่วนเกินมูลค่าหุ้นสามัญ	70,122,657	70,122,657	70,122,657	70,122,657
กำไรสะสม				
จัดสรรแล้ว				
ทุนสำรองตามกฎหมาย	19	32,092,500	32,092,500	32,092,500
ยังไม่ได้จัดสรร		145,405,917	162,765,771	177,528,686
รวมส่วนของบริษัทใหญ่		479,626,074	496,985,928	511,748,843
ส่วนได้เสียที่ไม่มีอำนาจควบคุม		11	-	-
รวมส่วนของผู้ถือหุ้น		479,626,085	496,985,928	511,748,843
รวมหนี้สินและส่วนของผู้ถือหุ้น		725,051,354	728,254,503	768,470,171

บริษัท ชิงเกิ้ล ฟอร์ท พาร์ก (ประเทศไทย) จำกัด (มหาชน) และบริษัทย่อย

งบกำไรขาดทุนเบ็ดเสร็จ

สำหรับปีสิ้นสุดวันที่ 31 ธันวาคม 2558

หน่วย : บาท

หมายเหตุ	งบการเงินรวม		งบการเงินเฉพาะกิจการ	
	2558	2557	2558	2557
รายได้				
รายได้จากการขายและรับจ้าง	438,498,187	449,624,037	416,301,666	440,870,611
รายได้ค่าเช่าอสังหาริมทรัพย์เพื่อการลงทุน	56,384,123	56,384,123	56,384,123	56,384,123
รายได้อื่น				
รายได้จากการขายเศษวัตถุดิบ	1,848,367	7,719,488	1,848,367	7,719,488
กำไรจากอัตราแลกเปลี่ยนเงินตราต่างประเทศ	-	294,869	-	294,869
กำไรจากหลักทรัพย์เพื่อค่า	-	220,248	-	220,248
กำไรจากการจำหน่ายทรัพย์สิน	-	1,820,081	-	1,820,081
รายได้อื่นๆ	4,781,906	3,191,797	7,128,165	3,107,168
รวมรายได้อื่น	6,630,273	13,246,483	8,976,532	13,161,854
รวมรายได้	501,512,583	519,254,643	481,662,321	510,416,588
ค่าใช้จ่าย				
ต้นทุนขาย รับจ้างและให้เช่า	441,221,194	455,532,360	417,700,223	443,972,933
ค่าใช้จ่ายในการขาย	7,191,398	9,709,977	7,191,398	9,709,977
ค่าใช้จ่ายในการบริหาร	77,937,151	75,718,529	69,220,545	68,196,996
ขาดทุนจากการลดมูลค่าเงินลงทุนในบริษัทย่อย	-	-	-	18,000,000
หนี้สงสัยจะสูญ	-	1,649,557	-	1,649,557
ขาดทุนจากอัตราแลกเปลี่ยนเงินตราต่างประเทศ	104,425	-	16,028	-
ขาดทุนจากหลักทรัพย์เพื่อค่า	116,242	-	116,242	-
ขาดทุนจากการจำหน่ายทรัพย์สิน	198,619	-	164,630	-
ค่าตอบแทนกรรมการ	805,000	1,107,988	805,000	1,107,988
รวมค่าใช้จ่าย	527,574,029	543,718,411	495,214,066	542,637,451
ขาดทุนก่อนต้นทุนทางการเงินและภาษีเงินได้	(26,061,446)	(24,463,768)	(13,551,745)	(32,220,863)
ต้นทุนทางการเงิน	6,881,890	6,234,058	6,532,073	5,886,338
ขาดทุนก่อนภาษีเงินได้	(32,943,336)	(30,697,826)	(20,083,818)	(38,107,201)
รายได้ภาษีเงินได้	(7,725,820)	(7,139,898)	(5,320,903)	(7,552,559)
ขาดทุนสำหรับปี	(25,217,516)	(23,557,928)	(14,762,915)	(30,554,642)

หมายเหตุประกอบงบการเงินเป็นส่วนหนึ่งของงบการเงินนี้



บริษัท ชิงเกิ้ล ฟอร์ท พาร์ก (ประเทศไทย) จำกัด (มหาชน) และบริษัทย่อย

งบกำไรขาดทุนเบ็ดเสร็จ (ต่อ)

สำหรับปีสิ้นสุดวันที่ 31 ธันวาคม 2558

หน่วย : บาท

หมายเหตุ	งบการเงินรวม				งบการเงินเฉพาะกิจการ			
	2558	2557	2558	2557	2558	2557	2558	2557
กำไร(ขาดทุน)เบ็ดเสร็จอื่น :-								
ผลกำไร(ขาดทุน)จากการประมาณการ								
ตามหลักคณิตศาสตร์ประกันภัยสำหรับ								
โครงการผลประโยชน์ของพนักงาน	18	211,000	(2,354,137)	-	(2,354,137)			
องค์ประกอบของภาษีเงินได้		(42,200)	470,827	-	470,827			
ผลกำไร(ขาดทุน)จากการประมาณการตามหลัก								
คณิตศาสตร์ประกันภัยสำหรับโครงการ								
ผลประโยชน์ของพนักงาน-สุทธิจากภาษี		168,800	(1,883,310)	-	(1,883,310)			
กำไร(ขาดทุน)เบ็ดเสร็จอื่นสำหรับปี-สุทธิจากภาษี		168,800	(1,883,310)	-	(1,883,310)			
ขาดทุนเบ็ดเสร็จรวมสำหรับปี		(25,048,716)	(25,441,238)	(14,762,915)	(32,437,952)			
การแบ่งปันขาดทุน								
ส่วนที่เป็นของบริษัทใหญ่		(25,217,501)	(23,557,913)	(14,762,915)	(30,554,642)			
ส่วนที่เป็นของส่วนได้เสียที่ไม่มีอำนาจควบคุม		(15)	(15)					
		(25,217,516)	(23,557,928)					
การแบ่งปันขาดทุนเบ็ดเสร็จรวม								
ส่วนที่เป็นของบริษัทใหญ่		(25,048,701)	(25,441,223)	(14,762,915)	(32,437,952)			
ส่วนที่เป็นของส่วนได้เสียที่ไม่มีอำนาจควบคุม		(15)	(15)					
		(25,048,716)	(25,441,238)					
ขาดทุนต่อหุ้นส่วนที่เป็นของบริษัทใหญ่	3.14							
ขาดทุนต่อหุ้นขั้นพื้นฐาน (บาท)		(0.109)	(0.102)	(0.064)	(0.132)			
จำนวนหุ้นสามัญที่ใช้คำนวณ 232,005,000 หุ้น								

บริษัท ชิงเกิ้ล ฟอร์ท พาร์ท (ประเทศไทย) จำกัด (มหาชน) และบริษัทย่อย

งบแสดงการเปลี่ยนแปลงส่วนของผู้ถือหุ้น

สำหรับปีสิ้นสุดวันที่ 31 ธันวาคม 2558

งบการเงินรวม

หน่วย : บาท

หมายเหตุ	ส่วนของผู้ถือหุ้นบริษัทใหญ่				รวมส่วนของ ผู้ถือหุ้น บริษัทใหญ่	ส่วนได้เสียที่ไม่ มีอำนาจควบคุม	รวมส่วนของ ผู้ถือหุ้น
	ทุนที่ออก และ ชำระแล้ว	ส่วนเกินมูลค่า หุ้นสามัญ	กำไรสะสม				
			ทุนสำรองตาม กฎหมาย	ยังไม่ได้จัดสรร			
ยอดยกมาต้นปี วันที่ 1 มกราคม 2557	232,005,000	70,122,657	32,092,500	207,495,591	541,715,748	41	541,715,789
ขาดทุนเบ็ดเสร็จรวมสำหรับปี 2557 :-							
ขาดทุนเบ็ดเสร็จสำหรับปี				(23,557,913)	(23,557,913)	(15)	(23,557,928)
ปรับปรุงผลขาดทุนจากการประมาณการตามหลักคณิตศาสตร์							
ประกันภัยสำหรับโครงการผลประโยชน์ของพนักงาน				(1,883,310)	(1,883,310)	-	(1,883,310)
รวมขาดทุนเบ็ดเสร็จรวมสำหรับปี 2557				(25,441,223)	(25,441,223)	(15)	(25,441,238)
เงินปันผลจ่าย	20			(11,599,750)	(11,599,750)	-	(11,599,750)
ยอดคงเหลือ ณ วันที่ 31 ธันวาคม 2557	232,005,000	70,122,657	32,092,500	170,454,618	504,674,775	26	504,674,801
ขาดทุนเบ็ดเสร็จรวมสำหรับปี 2558 :-							
ขาดทุนเบ็ดเสร็จสำหรับปี				(25,217,501)	(25,217,501)	(15)	(25,217,516)
ปรับปรุงผลกำไรจากการประมาณการตามหลักคณิตศาสตร์							
ประกันภัยสำหรับโครงการผลประโยชน์ของพนักงาน				168,800	168,800	-	168,800
รวมขาดทุนเบ็ดเสร็จรวมสำหรับปี 2558				(25,048,701)	(25,048,701)	(15)	(25,048,716)
ยอดคงเหลือ ณ วันที่ 31 ธันวาคม 2558	232,005,000	70,122,657	32,092,500	145,405,917	479,626,074	11	479,626,085

หมายเหตุประกอบงบการเงินเป็นส่วนหนึ่งของงบการเงินนี้

บริษัท ชิงเกิ้ล พอยท์ พาร์ต (ประเทศไทย) จำกัด (มหาชน) และบริษัทย่อย

งบแสดงการเปลี่ยนแปลงส่วนของผู้ถือหุ้น

สำหรับปีสิ้นสุดวันที่ 31 ธันวาคม 2558

งบการเงินเฉพาะกิจการ

หน่วย : บาท

หมายเหตุ	ทุนที่ออก และ ชำระแล้ว	ส่วนเกิน มูลค่า หุ้นสามัญ	กำไรสะสม		รวมส่วนของผู้ถือหุ้น
			ทุนสำรอง ตามกฎหมาย	ยังไม่ได้จัดสรร	
ยอดยกมาต้นปี วันที่ 1 มกราคม 2557	232,005,000	70,122,657	32,092,500	221,566,388	555,786,545
ขาดทุนเบ็ดเสร็จรวมสำหรับปี 2557 :-					
ขาดทุนเบ็ดเสร็จสำหรับปี				(30,554,642)	(30,554,642)
ปรับปรุงผลขาดทุนจากการประมาณการ					
ตามหลักคณิตศาสตร์ประกันภัยสำหรับ					
โครงการผลประโยชน์ของพนักงาน				(1,883,310)	(1,883,310)
รวมขาดทุนเบ็ดเสร็จรวมสำหรับปี 2557				(32,437,952)	(32,437,952)
เงินปันผลจ่าย	20			(11,599,750)	(11,599,750)
ยอดคงเหลือ ณ วันที่ 31 ธันวาคม 2557	232,005,000	70,122,657	32,092,500	177,528,686	511,748,843
ขาดทุนเบ็ดเสร็จรวมสำหรับปี 2558				(14,762,915)	(14,762,915)
ยอดคงเหลือ ณ วันที่ 31 ธันวาคม 2558	232,005,000	70,122,657	32,092,500	162,765,771	496,985,928

หมายเหตุประกอบงบการเงินเป็นส่วนหนึ่งของงบการเงินนี้

บริษัท ชิงเกิ้ล ฟอร์ท พาร์ก (ประเทศไทย) จำกัด (มหาชน) และบริษัทย่อย

งบกระแสเงินสด (1/3)

สำหรับปีสิ้นสุดวันที่ 31 ธันวาคม 2558

หน่วย : บาท

	งบการเงินรวม		งบการเงินเฉพาะกิจการ	
	2558	2557	2558	2557
กระแสเงินสดจากกิจกรรมดำเนินงาน				
ขาดทุนก่อนภาษีเงินได้	(32,943,336)	(30,697,826)	(20,083,818)	(38,107,201)
ปรับกระทบขาดทุนก่อนภาษีเงินได้เป็นเงินสดรับ(จ่าย)				
จากการดำเนินงาน				
ค่าเสื่อมราคา				
- อสังหาริมทรัพย์เพื่อการลงทุน	10,944,868	10,957,601	10,944,868	10,957,601
- อาคารและอุปกรณ์	38,199,821	32,816,731	31,265,914	29,148,409
สินทรัพย์ไม่มีตัวตนตัดจำหน่าย	773,110	797,182	773,110	797,182
ดอกเบี้ยจ่าย	6,776,530	6,153,924	6,532,073	5,863,638
หนี้สงสัยจะสูญเพิ่มขึ้น-เงินให้กู้ยืมระยะสั้นแก่กิจการที่เกี่ยวข้องกัน	-	1,649,557	-	1,649,557
(กำไร)ขาดทุนที่ยังไม่เกิดขึ้นของหลักทรัพย์เพื่อค้า	116,242	(220,248)	116,242	(220,248)
ค่าเผื่อการลดมูลค่างานสินค้าเพิ่มขึ้น(ลดลง)	2,927,964	(3,670,145)	1,971,717	(3,670,145)
ขาดทุนจากการลดมูลค่างานลงทุนในบริษัทย่อย	-	-	-	18,000,000
(กำไร)ขาดทุนจากการจำหน่ายอุปกรณ์	198,619	(1,820,081)	164,630	(1,820,081)
ขาดทุนจากการเลิกใช้อุปกรณ์	582,905	707,966	-	707,966
ภาษีเงินได้ถูกหัก ณ ที่จ่ายตัดจ่าย	102,006	-	-	-
(กำไร)ขาดทุนที่ยังไม่เกิดขึ้นจากอัตราแลกเปลี่ยน	23,800	(58,476)	23,800	(58,476)
เงินปันผลรับ	(19,884)	(26,001)	(19,884)	(26,001)
ค่าใช้จ่ายผลประโยชน์ระยะยาวของพนักงาน	673,912	400,275	673,912	400,275
กำไรจากการดำเนินงานก่อนการเปลี่ยนแปลงในส่วนประกอบ				
ของสินทรัพย์และหนี้สินดำเนินงาน	28,356,557	16,990,459	32,362,564	23,622,476

หมายเหตุประกอบงบการเงินเป็นส่วนหนึ่งของงบการเงินนี้

บริษัท ชิงเกิ้ล ฟอร์ท พาร์ก (ประเทศไทย) จำกัด (มหาชน) และบริษัทย่อย

งบกระแสเงินสด (2/3)

สำหรับปีสิ้นสุดวันที่ 31 ธันวาคม 2558

หน่วย : บาท

	งบการเงินรวม		งบการเงินเฉพาะกิจการ	
	2558	2557	2558	2557
การเปลี่ยนแปลงในส่วนประกอบของสินทรัพย์ดำเนินงาน(เพิ่มขึ้น)ลดลง				
ลูกหนี้การค้าและลูกหนี้อื่น	11,041,206	9,554,228	15,954,721	1,533,790
สินค้าคงเหลือ	(6,923,987)	14,485,746	(3,143,169)	15,522,720
สินทรัพย์หมุนเวียนอื่น	(2,581,624)	1,640,135	(274,610)	2,285,916
สินทรัพย์ไม่หมุนเวียนอื่น	667,509	627,664	639,009	686,664
การเปลี่ยนแปลงในส่วนประกอบของหนี้สินดำเนินงานเพิ่มขึ้น(ลดลง)				
เจ้าหนี้การค้าและเจ้าหนี้อื่น	(3,209,843)	(20,383,259)	(8,677,349)	(19,376,730)
หนี้สินหมุนเวียนอื่น	(437,342)	1,982,454	(570,755)	2,211,888
หนี้สินไม่หมุนเวียนอื่น	931,709	-	-	-
ค่าใช้จ่ายผลประโยชน์พนักงาน	(290,948)	(388,656)	(210,532)	(388,656)
เงินสดรับจากการดำเนินงาน	27,553,237	24,508,771	36,079,879	26,098,068
จ่ายดอกเบี้ย	(6,653,903)	(6,210,877)	(6,417,583)	(5,899,208)
จ่ายภาษีเงินได้	(10,460,388)	(8,662,944)	(10,320,369)	(8,539,726)
เงินสดสุทธิได้มาจากกิจกรรมดำเนินงาน	10,438,946	9,634,950	19,341,927	11,659,134
กระแสเงินสดจากกิจกรรมลงทุน				
เงินให้กู้ยืมระยะสั้นแก่บริษัทย่อยเพิ่มขึ้น	-	-	(34,500,000)	(25,500,000)
เงินให้กู้ยืมระยะสั้นแก่กิจการที่เกี่ยวข้องกันเพิ่มขึ้น	-	(12,500)	-	(12,500)
เงินฝากประจำธนาคารลดลง-เงินลงทุนชั่วคราว	1,270,296	16,447,599	1,270,296	5,805,433
เงินฝากประจำธนาคารเพิ่มขึ้น-เงินลงทุนระยะยาว	(1,061,498)	(531,452)	(1,042,400)	(507,853)
ซื้อสังหาริมทรัพย์เพื่อการลงทุน	-	(205,000)	-	(205,000)
ซื้อเครื่องจักรและอุปกรณ์	(55,615,453)	(47,746,522)	(8,925,018)	(44,202,767)
เงินมัดจำเครื่องจักร	-	(7,104,135)	-	-
เงินสดรับจากการจำหน่ายอุปกรณ์	1,049,762	2,085,075	839,761	2,085,075
เงินปันผลรับ	19,884	26,001	19,884	26,001
เงินสดสุทธิใช้ไปในกิจกรรมลงทุน	(54,337,009)	(37,040,934)	(42,337,477)	(62,511,611)

หมายเหตุประกอบงบการเงินเป็นส่วนหนึ่งของงบการเงินนี้

บริษัท ชิงเกิ้ล พอยท์ พาร์ก (ประเทศไทย) จำกัด (มหาชน) และบริษัทย่อย

งบกระแสเงินสด (3/3)

สำหรับปีสิ้นสุดวันที่ 31 ธันวาคม 2558

หน่วย : บาท

	งบการเงินรวม		งบการเงินเฉพาะกิจการ	
	2558	2557	2558	2557
<b>กระแสเงินสดจากกิจกรรมจัดหาเงิน</b>				
เงินเบิกเกินบัญชีและเงินกู้ยืมระยะสั้นจากสถาบันการเงินเพิ่มขึ้น	32,475,799	112,836,449	31,684,309	115,000,000
เงินกู้ยืมระยะยาวจากสถาบันการเงินเพิ่มขึ้น	5,400,000	-	-	-
จ่ายชำระเงินกู้ยืมระยะยาวจากสถาบันการเงิน	(50,940,000)	(55,200,000)	(50,040,000)	(50,040,000)
จ่ายชำระเจ้าหนี้ทรัพย์สิน	(120,429)	(9,623,183)	(120,429)	(9,597,667)
จ่ายชำระหนี้สินตามสัญญาเช่าการเงิน	(728,453)	(1,703,710)	(478,962)	(1,466,499)
จ่ายเงินปันผล	-	(11,599,750)	-	(11,599,750)
เงินสดสุทธิได้มาจาก(ใช้ไปใน)กิจกรรมจัดหาเงิน	(13,913,083)	34,709,806	(18,955,082)	42,296,084
<b>เงินสดและรายการเทียบเท่าเงินสดเพิ่มขึ้น(ลดลง)สุทธิ</b>				
เงินสดและรายการเทียบเท่าเงินสด ณ วันที่ 1 มกราคม	72,078,290	64,774,468	56,165,164	64,721,557
เงินสดและรายการเทียบเท่าเงินสด ณ วันที่ 31 ธันวาคม	14,267,144	72,078,290	14,214,532	56,165,164
<b>รายการที่มีใช้เงินสด ประกอบด้วย</b>				
อสังหาริมทรัพย์เพื่อการลงทุนเพิ่มขึ้นจากเจ้าหนี้ทรัพย์สิน	1,444,500	-	1,444,500	-
สินทรัพย์ระหว่างก่อสร้างเพิ่มขึ้นจากการรับโอน				
งานบริหารระหว่างดำเนินงาน(สินค้าคงเหลือ)	3,854,648	-	-	-
เครื่องจักรเพิ่มขึ้นจากการรับโอนเงินมัดจำ	7,104,135	-	-	-
อุปกรณ์เพิ่มขึ้นจากเจ้าหนี้ทรัพย์สิน	449,400	120,429	-	120,429
อุปกรณ์เพิ่มขึ้นจากสัญญาเช่าระยะยาว	700,000	-	700,000	-
<b>ผลกระทบจากการปรับปรุงประมาณการผลประโยชน์ของพนักงาน</b>				
- สินทรัพย์ภาษีเงินได้รอการตัดบัญชีเพิ่มขึ้น(ลดลง)	(42,200)	470,827	-	470,827
- ค่ารองผลประโยชน์ระยะยาวของพนักงาน(เพิ่มขึ้น)ลดลง	211,000	(2,354,137)	-	(2,354,137)
- ค่าไรสะสม(เพิ่มขึ้น)ลดลง	(168,800)	1,883,310	-	1,883,310

หมายเหตุประกอบงบการเงินเป็นส่วนหนึ่งของงบการเงินนี้

บริษัท ชิงเกิ้ล พอยท์ พาร์ก (ประเทศไทย) จำกัด (มหาชน) และบริษัทย่อย

หมายเหตุประกอบงบการเงิน

วันที่ 31 ธันวาคม 2558

1. ข้อมูลทั่วไป

สถานะของบริษัท	เป็นนิติบุคคลจัดตั้งขึ้นตามกฎหมายไทย และจดทะเบียนในตลาดหลักทรัพย์แห่งประเทศไทย
สถานที่ตั้งบริษัทและโรงงาน สำนักงานใหญ่	40, 42 หมู่ 9 สวนอุตสาหกรรมโรจนะ ตำบลธนู อำเภอดุสิต จังหวัดพระนครศรีอยุธยา
สาขาที่ 1	53 หมู่ 3 ตำบลน้ำตาล อำเภออินทร์บุรี จังหวัดสิงห์บุรี
สาขาที่ 2	67 หมู่ 1 ตำบลเสม็ด อำเภอเมืองชลบุรี จังหวัดชลบุรี
สาขาที่ 3	53/1 หมู่ 3 ตำบลน้ำตาล อำเภออินทร์บุรี จังหวัดสิงห์บุรี
สาขาที่ 4	53/2 หมู่ 3 ตำบลน้ำตาล อำเภออินทร์บุรี จังหวัดสิงห์บุรี
ลักษณะธุรกิจ	1) ผลิตและรับจ้างผลิตชิ้นส่วนหรืออุปกรณ์ที่ใช้กับ ผลิตภัณฑ์อิเล็กทรอนิกส์ 2) ให้เช่าอสังหาริมทรัพย์ 3) บริการจัดหาทรัพย์สิน 4) ลงทุนในบริษัทย่อย ซึ่งดำเนินธุรกิจตามหมายเหตุ ประกอบ งบการเงินข้อ 9

2. เกณฑ์ในการจัดทำงบการเงิน

2.1 งบการเงินรวมและงบการเงินเฉพาะกิจการ ได้จัดทำขึ้นตามมาตรฐานการบัญชีและมาตรฐานการรายงานทางการเงิน ที่ออกโดยสภาวิชาชีพบัญชี ภายใต้พระราชบัญญัติวิชาชีพบัญชี พ.ศ. 2547 และพระราชบัญญัติการบัญชี พ.ศ. 2543 และตามประกาศของสำนักงานคณะกรรมการกำกับหลักทรัพย์และตลาดหลักทรัพย์

2.2 มาตรฐานการบัญชีที่เริ่มมีผลบังคับใช้ในปีบัญชีปัจจุบันซึ่งบริษัทได้ปฏิบัติแล้ว ดังนี้

- 1) กรอบแนวคิดสำหรับการรายงานทางการเงิน (ปรับปรุง 2557)

มาตรฐานการบัญชี

- 2) ฉบับที่ 1 (ปรับปรุง 2557) เรื่อง การนำเสนองบการเงิน
- 3) ฉบับที่ 2 (ปรับปรุง 2557) เรื่อง สินค้าคงเหลือ
- 4) ฉบับที่ 7 (ปรับปรุง 2557) เรื่อง งบกระแสเงินสด
- 5) ฉบับที่ 8 (ปรับปรุง 2557) เรื่อง นโยบายการบัญชี การเปลี่ยนแปลงประมาณการทางบัญชีและข้อผิดพลาด



- 6) ฉบับที่ 10 (ปรับปรุง 2557) เรื่อง เหตุการณ์ภายหลังรอบระยะเวลารายงาน
- 7) ฉบับที่ 11 (ปรับปรุง 2557) เรื่อง สัญญาก่อสร้าง
- 8) ฉบับที่ 12 (ปรับปรุง 2557) เรื่อง ภาษีเงินได้
- 9) ฉบับที่ 16 (ปรับปรุง 2557) เรื่อง ที่ดิน อาคารและอุปกรณ์
- 10) ฉบับที่ 17 (ปรับปรุง 2557) เรื่อง สัญญาเช่า
- 11) ฉบับที่ 18 (ปรับปรุง 2557) เรื่อง รายได้
- 12) ฉบับที่ 19 (ปรับปรุง 2557) เรื่อง ผลประโยชน์ของพนักงาน
- 13) ฉบับที่ 20 (ปรับปรุง 2557) เรื่อง การบัญชีสำหรับเงินอุดหนุนจากรัฐบาลและการเปิดเผยข้อมูลเกี่ยวกับความช่วยเหลือจากรัฐบาล
- 14) ฉบับที่ 21 (ปรับปรุง 2557) เรื่อง ผลกระทบจากการเปลี่ยนแปลงของอัตราแลกเปลี่ยนเงินตราต่างประเทศ
- 15) ฉบับที่ 23 (ปรับปรุง 2557) เรื่อง ต้นทุนการกู้ยืม
- 16) ฉบับที่ 24 (ปรับปรุง 2557) เรื่อง การเปิดเผยข้อมูลเกี่ยวกับบุคคลหรือกิจการที่เกี่ยวข้องกัน
- 17) ฉบับที่ 26 (ปรับปรุง 2557) เรื่อง การบัญชีและการรายงานโครงการผลประโยชน์เมื่อออกจากงาน
- 18) ฉบับที่ 27 (ปรับปรุง 2557) เรื่อง งบการเงินเฉพาะกิจการ
- 19) ฉบับที่ 28 (ปรับปรุง 2557) เรื่อง เงินลงทุนในบริษัทร่วม และการร่วมค้า
- 20) ฉบับที่ 29 (ปรับปรุง 2557) เรื่อง การรายงานทางการเงินในสภาพเศรษฐกิจที่เงินเฟ้อรุนแรง
- 21) ฉบับที่ 33 (ปรับปรุง 2557) เรื่อง กำไรต่อหุ้น
- 22) ฉบับที่ 34 (ปรับปรุง 2557) เรื่อง งบการเงินระหว่างกาล
- 23) ฉบับที่ 36 (ปรับปรุง 2557) เรื่อง การด้อยค่าของสินทรัพย์
- 24) ฉบับที่ 37 (ปรับปรุง 2557) เรื่อง ประมาณการหนี้สิน หนี้สินที่อาจเกิดขึ้นและสินทรัพย์ที่อาจเกิดขึ้น
- 25) ฉบับที่ 38 (ปรับปรุง 2557) เรื่อง สินทรัพย์ไม่มีตัวตน
- 26) ฉบับที่ 40 (ปรับปรุง 2557) เรื่อง อสังหาริมทรัพย์เพื่อการลงทุน

#### มาตรฐานการรายงานทางการเงิน

- 27) ฉบับที่ 2 (ปรับปรุง 2557) เรื่อง การจ่ายโดยใช้หุ้นเป็นเกณฑ์
- 28) ฉบับที่ 3 (ปรับปรุง 2557) เรื่อง การรวมธุรกิจ
- 29) ฉบับที่ 4 (ปรับปรุง 2557) เรื่อง สัญญาประกันภัย
- 30) ฉบับที่ 5 (ปรับปรุง 2557) เรื่อง สินทรัพย์ไม่หมุนเวียนที่ถือไว้เพื่อขายและการดำเนินงานที่ยกเลิก
- 31) ฉบับที่ 6 (ปรับปรุง 2557) เรื่อง การสำรวจและประเมินค่าแหล่งทรัพยากรแร่
- 32) ฉบับที่ 8 (ปรับปรุง 2557) เรื่อง ส่วนงานดำเนินงาน

- |                |        |  |
|----------------|--------|--|
| 33) ฉบับที่ 10 | เรื่อง | งบการเงินรวม                                     |
| 34) ฉบับที่ 11 | เรื่อง | การร่วมการงาน                                    |
| 35) ฉบับที่ 12 | เรื่อง | การเปิดเผยข้อมูลเกี่ยวกับส่วนได้เสียในกิจการอื่น |
| 36) ฉบับที่ 13 | เรื่อง | การวัดมูลค่ายุติธรรม                             |

#### การตีความมาตรฐานการบัญชี

- |                                |        |  |
|--------------------------------|--------|--|
| 37) ฉบับที่ 10 (ปรับปรุง 2557) | เรื่อง | ความช่วยเหลือจากรัฐบาล-กรณีที่ไม่มีความเกี่ยวข้องอย่างเฉพาะเจาะจงกับกิจกรรมดำเนินงาน |
| 38) ฉบับที่ 15 (ปรับปรุง 2557) | เรื่อง | สัญญาเช่าดำเนินงาน-สิ่งจูงใจให้แก่ผู้เช่า  |
| 39) ฉบับที่ 25 (ปรับปรุง 2557) | เรื่อง | ภาษีเงินได้-การเปลี่ยนแปลงสภาพทางภาษีของกิจการหรือของผู้ถือหุ้น                      |
| 40) ฉบับที่ 27 (ปรับปรุง 2557) | เรื่อง | การประเมินเนื้อหาสัญญาเช่าที่ทำขึ้นตามรูปแบบกฎหมาย                                   |
| 41) ฉบับที่ 29 (ปรับปรุง 2557) | เรื่อง | การเปิดเผยข้อมูลของข้อตกลงสัมปทานบริการ  |
| 42) ฉบับที่ 31 (ปรับปรุง 2557) | เรื่อง | รายได้-รายการแลกเปลี่ยนเกี่ยวกับบริการโฆษณา  |
| 43) ฉบับที่ 32 (ปรับปรุง 2557) | เรื่อง | สินทรัพย์ไม่มีตัวตน-ต้นทุนเว็บไซต์   |

#### การตีความมาตรฐานการรายงานทางการเงิน

- |                                |        |  |
|--------------------------------|--------|--|
| 44) ฉบับที่ 1 (ปรับปรุง 2557)  | เรื่อง | การเปลี่ยนแปลงในหนี้สินที่เกิดขึ้นจากการรื้อถอน การบูรณะ และหนี้สินที่มีลักษณะคล้ายคลึงกัน   |
| 45) ฉบับที่ 4 (ปรับปรุง 2557)  | เรื่อง | การประเมินว่าข้อตกลงประกอบด้วยสัญญาเช่าหรือไม่   |
| 46) ฉบับที่ 5 (ปรับปรุง 2557)  | เรื่อง | สิทธิในส่วนได้เสียจากกองทุนการรื้อถอนการบูรณะและการปรับปรุงสภาพแวดล้อม   |
| 47) ฉบับที่ 7 (ปรับปรุง 2557)  | เรื่อง | การปรับปรุงย้อนหลังภายใต้มาตรฐานการบัญชีฉบับที่ 29 (ปรับปรุง 2557) เรื่องการรายงานทางการเงินในสภาพเศรษฐกิจที่เงินเฟ้อรุนแรง                            |
| 48) ฉบับที่ 10 (ปรับปรุง 2557) | เรื่อง | งบการเงินระหว่างกาลและการค้ำค่า  |
| 49) ฉบับที่ 12 (ปรับปรุง 2557) | เรื่อง | ข้อตกลงสัมปทานบริการ   |
| 50) ฉบับที่ 13 (ปรับปรุง 2557) | เรื่อง | โปรแกรมสิทธิพิเศษแก่ลูกค้า   |
| 51) ฉบับที่ 14                 | เรื่อง | ข้อจำกัดสินทรัพย์ตามโครงการผลประโยชน์ ข้อกำหนดเงินทุนขั้นต่ำและปฏิสัมพันธ์ของรายการเหล่านี้สำหรับมาตรฐานการบัญชีฉบับที่ 19 เรื่อง ผลประโยชน์ของพนักงาน |
| 52) ฉบับที่ 15 (ปรับปรุง 2557) | เรื่อง | สัญญาสำหรับการก่อสร้างอสังหาริมทรัพย์  |
| 53) ฉบับที่ 17 (ปรับปรุง 2557) | เรื่อง | การจ่ายสินทรัพย์ที่ไม่ใช่เงินสดให้แก่เจ้าของ   |
| 54) ฉบับที่ 18 (ปรับปรุง 2557) | เรื่อง | การโอนสินทรัพย์จากลูกค้า   |

55) ฉบับที่ 20

เรื่อง ต้นทุนการเปิดหน้าดินในช่วงการผลิตสำหรับเหมืองผิวดิน

มาตรฐานการบัญชี มาตรฐานการรายงานทางการเงิน การตีความมาตรฐานการบัญชี และการตีความ  
มาตรฐานการรายงานทางการเงิน ข้างต้นไม่มีผลกระทบอย่างเป็นทางการเป็นสาระสำคัญต่อการเงินนี้

## 2.3 สถานิชาชีบัญญัติได้ประกาศใช้มาตรฐานการบัญชีใหม่ที่ยังไม่มีผลบังคับใช้ดังนี้

ให้ถือปฏิบัติกับงบการเงินสำหรับรอบระยะเวลาบัญชีที่เริ่มในหรือหลังวันที่ 1 มกราคม 2559 ดังนี้

1) กรอบแนวคิดสำหรับการรายงานทางการเงิน (ปรับปรุง 2558)

### มาตรฐานการบัญชี

- 2) ฉบับที่ 1 (ปรับปรุง 2558) เรื่อง การนำเสนองบการเงิน
- 3) ฉบับที่ 2 (ปรับปรุง 2558) เรื่อง สินค้าคงเหลือ
- 4) ฉบับที่ 7 (ปรับปรุง 2558) เรื่อง งบกระแสเงินสด
- 5) ฉบับที่ 8 (ปรับปรุง 2558) เรื่อง นโยบายการบัญชี การเปลี่ยนแปลงประมาณการทางบัญชีและข้อผิดพลาด
- 6) ฉบับที่ 10 (ปรับปรุง 2558) เรื่อง เหตุการณ์ภายหลังรอบระยะเวลารายงาน
- 7) ฉบับที่ 11 (ปรับปรุง 2558) เรื่อง สัญญาก่อสร้าง
- 8) ฉบับที่ 12 (ปรับปรุง 2558) เรื่อง ภาษีเงินได้
- 9) ฉบับที่ 16 (ปรับปรุง 2558) เรื่อง ที่ดิน อาคารและอุปกรณ์
- 10) ฉบับที่ 17 (ปรับปรุง 2558) เรื่อง สัญญาเช่า
- 11) ฉบับที่ 18 (ปรับปรุง 2558) เรื่อง รายได้
- 12) ฉบับที่ 19 (ปรับปรุง 2558) เรื่อง ผลประโยชน์ของพนักงาน
- 13) ฉบับที่ 20 (ปรับปรุง 2558) เรื่อง การบัญชีสำหรับเงินอุดหนุนจากรัฐบาลและการเปิดเผยข้อมูลเกี่ยวกับความช่วยเหลือจากรัฐบาล
- 14) ฉบับที่ 21 (ปรับปรุง 2558) เรื่อง ผลกระทบจากการเปลี่ยนแปลงของอัตราแลกเปลี่ยนเงินตราต่างประเทศ
- 15) ฉบับที่ 23 (ปรับปรุง 2558) เรื่อง ต้นทุนการกู้ยืม
- 16) ฉบับที่ 24 (ปรับปรุง 2558) เรื่อง การเปิดเผยข้อมูลเกี่ยวกับบุคคลหรือกิจการที่เกี่ยวข้องกัน
- 17) ฉบับที่ 26 (ปรับปรุง 2558) เรื่อง การบัญชีและการรายงานโครงการผลประโยชน์เมื่อออกจากงาน
- 18) ฉบับที่ 27 (ปรับปรุง 2558) เรื่อง งบการเงินเฉพาะกิจการ
- 19) ฉบับที่ 28 (ปรับปรุง 2558) เรื่อง เงินลงทุนในบริษัทร่วม และการร่วมค้า
- 20) ฉบับที่ 29 (ปรับปรุง 2558) เรื่อง การรายงานทางการเงินในสภาพเศรษฐกิจที่เงินเฟ้อรุนแรง
- 21) ฉบับที่ 33 (ปรับปรุง 2558) เรื่อง กำไรต่อหุ้น
- 22) ฉบับที่ 34 (ปรับปรุง 2558) เรื่อง งบการเงินระหว่างกาล

- |                                |        |  |
|--------------------------------|--------|--|
| 23) ฉบับที่ 36 (ปรับปรุง 2558) | เรื่อง | การค้ำของสินทรัพย์   |
| 24) ฉบับที่ 37 (ปรับปรุง 2558) | เรื่อง | ประมาณการหนี้สิน หนี้สินที่อาจเกิดขึ้นและสินทรัพย์ที่อาจเกิดขึ้น |
| 25) ฉบับที่ 38 (ปรับปรุง 2558) | เรื่อง | สินทรัพย์ไม่มีตัวตน  |
| 26) ฉบับที่ 40 (ปรับปรุง 2558) | เรื่อง | อสังหาริมทรัพย์เพื่อการลงทุน                                     |
| 27) ฉบับที่ 41                 | เรื่อง | เกษตรกรรม  |

#### มาตรฐานการรายงานทางการเงิน

- |                                |        |  |
|--------------------------------|--------|--|
| 28) ฉบับที่ 2 (ปรับปรุง 2558)  | เรื่อง | การจ่ายโดยใช้หุ้นเป็นเกณฑ์                                     |
| 29) ฉบับที่ 3 (ปรับปรุง 2558)  | เรื่อง | การรวมธุรกิจ   |
| 30) ฉบับที่ 4 (ปรับปรุง 2558)  | เรื่อง | สัญญาประกันภัย   |
| 31) ฉบับที่ 5 (ปรับปรุง 2558)  | เรื่อง | สินทรัพย์ไม่หมุนเวียนที่ถือไว้เพื่อขายและการดำเนินงานที่ยกเลิก |
| 32) ฉบับที่ 6 (ปรับปรุง 2558)  | เรื่อง | การสำรวจและประเมินค่าแหล่งทรัพยากรแร่                          |
| 33) ฉบับที่ 8 (ปรับปรุง 2558)  | เรื่อง | ส่วนงานดำเนินงาน   |
| 34) ฉบับที่ 10 (ปรับปรุง 2558) | เรื่อง | งบการเงินรวม   |
| 35) ฉบับที่ 11 (ปรับปรุง 2558) | เรื่อง | การร่วมดำเนินงาน   |
| 36) ฉบับที่ 12 (ปรับปรุง 2558) | เรื่อง | การเปิดเผยข้อมูลเกี่ยวกับส่วนได้เสียในกิจการอื่น               |
| 37) ฉบับที่ 13 (ปรับปรุง 2558) | เรื่อง | การวัดมูลค่ายุติธรรม   |

#### การตีความมาตรฐานการบัญชี

- |                                |        |  |
|--------------------------------|--------|--|
| 38) ฉบับที่ 10 (ปรับปรุง 2558) | เรื่อง | ความช่วยเหลือจากรัฐบาล-กรณีที่ไม่มีความเกี่ยวข้องอย่างเฉพาะเจาะจงกับกิจกรรมดำเนินงาน |
| 39) ฉบับที่ 15 (ปรับปรุง 2558) | เรื่อง | สัญญาเช่าดำเนินงาน-สิ่งสูงใจที่ให้แก่ผู้เช่า   |
| 40) ฉบับที่ 25 (ปรับปรุง 2558) | เรื่อง | ภาษีเงินได้-การเปลี่ยนแปลงสถานภาพทางภาษีของกิจการหรือของผู้ถือหุ้น                   |
| 41) ฉบับที่ 27 (ปรับปรุง 2558) | เรื่อง | การประเมินเนื้อหาสัญญาเช่าที่สร้างขึ้นตามรูปแบบกฎหมาย                                |
| 42) ฉบับที่ 29 (ปรับปรุง 2558) | เรื่อง | การเปิดเผยข้อมูลของข้อตกลงสัมปทานบริการ  |
| 43) ฉบับที่ 31 (ปรับปรุง 2558) | เรื่อง | รายได้-รายการแลกเปลี่ยนเกี่ยวกับบริการโฆษณา  |
| 44) ฉบับที่ 32 (ปรับปรุง 2558) | เรื่อง | สินทรัพย์ไม่มีตัวตน-ต้นทุนเว็บไซต์   |

### การตีความมาตรฐานการรายงานทางการเงิน

- 45) ฉบับที่ 1 (ปรับปรุง 2558) เรื่อง การเปลี่ยนแปลงในหนี้สินที่เกิดขึ้นจากการรื้อถอน การบูรณะ และหนี้สินที่มีลักษณะคล้ายคลึงกัน
- 46) ฉบับที่ 4 (ปรับปรุง 2558) เรื่อง การประเมินว่าข้อตกลงประกอบด้วยสัญญาเช่าหรือไม่
- 47) ฉบับที่ 5 (ปรับปรุง 2558) เรื่อง สิทธิในส่วนได้เสียจากกองทุนการรื้อถอนการบูรณะและการปรับปรุงสภาพแวดล้อม
- 48) ฉบับที่ 7 (ปรับปรุง 2558) เรื่อง การปรับปรุงย้อนหลังภายใต้มาตรฐานการบัญชีฉบับที่ 29 (ปรับปรุง 2558) เรื่องการรายงานทางการเงินในสภาพเศรษฐกิจที่เงินเฟ้อรุนแรง
- 49) ฉบับที่ 10 (ปรับปรุง 2558) เรื่อง งบการเงินระหว่างกาลและการด้อยค่า
- 50) ฉบับที่ 12 (ปรับปรุง 2558) เรื่อง ข้อตกลงสัมปทานบริการ
- 51) ฉบับที่ 13 (ปรับปรุง 2558) เรื่อง โปรแกรมสิทธิพิเศษแก่ลูกค้า
- 52) ฉบับที่ 14 (ปรับปรุง 2558) เรื่อง ข้อจำกัดสินทรัพย์ตามโครงการผลประโยชน์ ข้อกำหนดเงินทุนขั้นต่ำและปฏิสัมพันธ์ของรายการเหล่านี้สำหรับมาตรฐานการบัญชี ฉบับที่ 19 (ปรับปรุง 2558) เรื่อง ผลประโยชน์ของพนักงาน
- 53) ฉบับที่ 15 (ปรับปรุง 2558) เรื่อง สัญญาสำหรับการก่อสร้างอสังหาริมทรัพย์
- 54) ฉบับที่ 17 (ปรับปรุง 2558) เรื่อง การขายสินทรัพย์ที่ไม่ใช่เงินสดให้เจ้าของ
- 55) ฉบับที่ 18 (ปรับปรุง 2558) เรื่อง การโอนสินทรัพย์จากลูกค้า
- 56) ฉบับที่ 20 (ปรับปรุง 2558) เรื่อง ต้นทุนการเปิดหน้าดินในช่วงการผลิตสำหรับเหมืองผิวดิน
- 57) ฉบับที่ 21 เรื่อง เงินที่นำส่งรัฐ

ฝ่ายบริหารของบริษัทอยู่ระหว่างการประเมินผลกระทบที่อาจมีต่อการเงิน ในปีที่น่ามาตรฐานการบัญชีดังกล่าวมาถือปฏิบัติ

- 2.4 งบการเงินนี้ได้จัดทำขึ้น โดยใช้เกณฑ์ราคาทุนเดิม เว้นแต่จะได้เปิดเผยเป็นอย่างอื่นในนโยบายการบัญชี
- 2.5 งบการเงินรวมได้จัดทำขึ้นโดยรวมงบการเงินของบริษัท ชิงเกิ้ล พอยท์ พาร์ต (ประเทศไทย) จำกัด (มหาชน) และบริษัทย่อย ดังนี้

บริษัทย่อย	อัตรา % การถือหุ้น	
	2558	2557
บริษัท ชิงเกิ้ล พอยท์ เอ็นเนอร์ยี่ แอนด์ เอ็นไวรอนเมนต์ จำกัด	99.9999	99.9999

- 2.6 ยอดคงค้างและรายการระหว่างกันที่สำคัญของบริษัทและบริษัทย่อย ได้ตัดออกจากงบการเงินรวมแล้ว

### 3. สรุปนโยบายการบัญชีที่สำคัญ

#### 3.1 การรับรู้รายได้และค่าใช้จ่าย

รายได้จากการขายและการรับจ้างผลิต และรายได้ค่าบริการจัดหาทรัพย์สิน บันทึกรับรู้เป็นรายได้เมื่อได้โอนความเสี่ยงและผลตอบแทนที่เป็นสาระสำคัญของความเป็นเจ้าของสินค้าให้กับผู้ซื้อแล้ว รายได้จากการขายและการรับจ้างผลิตแสดงมูลค่าตามราคาในใบกำกับสินค้าโดยไม่รวมภาษีมูลค่าเพิ่ม (สินค้าได้ส่งมอบและหลังจากหักส่วนลดแล้ว)

รายได้ค่าบริการและต้นทุนบริการ บันทึกรับรู้เมื่อได้ให้บริการลูกค้าแล้วเสร็จ

รายได้และค่าใช้จ่ายอื่น ๆ บันทึกบัญชีตามเกณฑ์คงค้าง

เงินปันผลรับ ถือเป็นรายได้ เมื่อมีสิทธิในการรับเงินปันผล

#### 3.2 เงินสดและรายการเทียบเท่าเงินสด

เงินสดและรายการเทียบเท่าเงินสด ได้แก่ เงินสดในมือและเงินฝากสถาบันการเงิน ซึ่งถึงกำหนดในระยะเวลาไม่เกิน 3 เดือน นับจากวันที่ได้มาและปราศจากภาระผูกพัน

#### 3.3 หลักทรัพย์ในความต้องการของตลาดเพื่อค้า

บริษัทบันทึกหลักทรัพย์ในความต้องการของตลาดเพื่อค้า ด้วยราคายุติธรรม ผลต่างของราคายุติธรรมกับราคาทุน แสดงเป็นค่าเผื่อการปรับมูลค่าเงินลงทุน บริษัทรับรู้การเปลี่ยนแปลงมูลค่าของหลักทรัพย์ เป็นกำไร(ขาดทุน)ที่ยังไม่เกิดขึ้นของหลักทรัพย์เพื่อค้าในงบกำไรขาดทุนเบ็ดเสร็จราคาทุนของหลักทรัพย์เพื่อค้าที่จำหน่ายในระหว่างปี ถือเป็นกำไรขาดทุนถัวเฉลี่ยของแต่ละหลักทรัพย์ ณ เวลาที่ขาย

#### 3.4 ค่าเผื่อหนี้สงสัยจะสูญ

บริษัทตั้งค่าเผื่อหนี้สงสัยจะสูญสำหรับลูกหนี้ที่คาดว่าจะเรียกเก็บเงินไม่ได้ โดยอาศัยประสบการณ์ในการเรียกเก็บเงินในอดีต และสถานะปัจจุบันของลูกหนี้คงค้าง ณ วันที่ในงบแสดงฐานะการเงิน

#### 3.5 สินค้าคงเหลือ

สินค้าคงเหลือแสดงในราคาทุนหรือมูลค่าสุทธิที่จะได้รับแล้วแต่มูลค่าใดจะต่ำกว่า ราคาทุนคำนวณโดยวิธีต้นทุนถัวเฉลี่ย

งานบริหารระหว่างดำเนินงาน แสดงในราคาทุนถัวเฉลี่ย ซึ่งประกอบด้วยค่าใช้จ่ายต่าง ๆ ที่เกี่ยวข้องโดยตรงกับการรับจ้างบริหาร บันทึกเป็นต้นทุนในงบกำไรขาดทุนเบ็ดเสร็จ เมื่อได้ส่งมอบงานบริหารตามสัญญาที่ตกลงร่วมกัน

บริษัทตั้งค่าเผื่อการลดมูลค่าสินค้าสำหรับสินค้าล้าสมัย และคาดว่าจะจำหน่ายไม่ได้

### 3.6 เงินลงทุนในบริษัทย่อย

บริษัทย่อย หมายถึง บริษัทที่บริษัทใหญ่ในกลุ่มบริษัทมีสิทธิออกเสียงทั้งทางตรงและทางอ้อมเกินกว่ากึ่งหนึ่งของสิทธิในการออกเสียงทั้งหมด หรือมีอำนาจในการควบคุมนโยบายการเงินและการดำเนินงาน เงินลงทุนในบริษัทย่อยในงบการเงินเฉพาะกิจการแสดงในราคาทุน หลังหักค่าเผื่อการลดมูลค่าเงินลงทุน

### 3.7 อสังหาริมทรัพย์เพื่อการลงทุน

อสังหาริมทรัพย์เพื่อการลงทุนแสดงในราคาทุน หักค่าเสื่อมราคาสะสม

ค่าเสื่อมราคาคำนวณโดยวิธีเส้นตรง ตามอายุการให้ประโยชน์โดยประมาณ ตามประเภทของสินทรัพย์ในเกณฑ์ต่อไปนี้

ที่ดิน	ไม่คิดค่าเสื่อมราคา	
อาคาร	3.33%	ต่อปี
อุปกรณ์อื่น ๆ	10% และ 20%	ต่อปี

### 3.8 ที่ดิน อาคาร และอุปกรณ์

ที่ดิน อาคาร และอุปกรณ์แสดงในราคาทุน หักค่าเสื่อมราคาสะสม

ค่าเสื่อมราคาคำนวณโดยวิธีเส้นตรงตามอายุการให้ประโยชน์โดยประมาณ ตามประเภทของสินทรัพย์ในเกณฑ์ต่อไปนี้

ที่ดิน	ไม่คิดค่าเสื่อมราคา	
อาคาร	3.33%, 5% และ 20%	ต่อปี
เครื่องจักร	15% และ 20%	ต่อปี
อุปกรณ์อื่น ๆ	20%	ต่อปี

สินทรัพย์ตามสัญญาเช่าการเงิน ค่าเสื่อมราคาคำนวณโดยวิธีเส้นตรงตามอายุการให้ประโยชน์ของสินทรัพย์โดยประมาณ 20% ต่อปี

### 3.9 สินทรัพย์ไม่มีตัวตน

โปรแกรมคอมพิวเตอร์รื้อตัดบัญชีแสดงในราคาทุนหักด้วยค่าตัดจำหน่ายสะสม ค่าตัดจำหน่ายคำนวณโดยวิธีเส้นตรงตามอายุการให้ประโยชน์โดยประมาณ 5 ปี และ 10 ปี

### 3.10 สินทรัพย์/หนี้สินภาษีเงินได้รอการตัดบัญชี

สินทรัพย์/หนี้สินภาษีเงินได้รอการตัดบัญชี จะคำนวณขึ้นจากผลแตกต่างชั่วคราว ณ วันที่ในงบแสดงฐานะการเงิน ระหว่างฐานภาษีของสินทรัพย์หรือหนี้สิน กับราคาตามบัญชีของสินทรัพย์หรือหนี้สินนั้น ซึ่งจะรับรู้เป็นรายได้ภาษีหรือตัดบัญชีเป็นค่าใช้จ่ายภาษี เมื่อรายได้สามารถรับรู้เป็นรายได้หรือค่าใช้จ่ายที่บันทึกไว้เกิดขึ้นจริง และถือหักเป็นค่าใช้จ่ายได้แล้วในการคำนวณภาษีเงินได้ตามประมวลรัษฎากร



บริษัทรับรู้ผลแตกต่างชั่วคราว ที่ต้องหักภาษีเป็นสินทรัพย์ภาษีเงินได้รอการตัดบัญชี หรือบวกภาษีเป็นหนี้สินภาษีเงินได้รอการตัดบัญชี หากมีความเป็นไปได้ค่อนข้างแน่นอนว่า บริษัทจะมีกำไรทางภาษีจากการดำเนินงานในอนาคตเพียงพอ ที่จะนำสินทรัพย์/หนี้สินภาษีเงินได้รอการตัดบัญชีนี้น มาใช้ประโยชน์ได้

บริษัทจะทบทวนมูลค่าตามบัญชีของสินทรัพย์/หนี้สินภาษีเงินได้รอการตัดบัญชี ณ วันที่ในงบแสดงฐานะการเงิน และจะปรับมูลค่าตามบัญชีดังกล่าว เมื่อมีความเป็นไปได้ค่อนข้างแน่นอนว่า บริษัทจะไม่มีกำไรทางภาษีเพียงพอ ต่อการนำสินทรัพย์/หนี้สินภาษีเงินได้รอการตัดบัญชีทั้งหมด หรือบางส่วนมาใช้ประโยชน์

### 3.11 สัญญาเช่า

#### สัญญาเช่าดำเนินงาน

สัญญาเช่าซึ่งความเสี่ยงและผลประโยชน์ส่วนใหญ่จากการเป็นเจ้าของทรัพย์สินยังคงอยู่กับผู้ให้เช่า บันทึกลงเป็นสัญญาเช่าดำเนินงาน ค่าเช่าที่เกิดขึ้นจากสัญญาเช่าดังกล่าว รับรู้เป็นค่าใช้จ่ายในงบกำไรขาดทุนเบ็ดเสร็จตามอายุของสัญญาเช่า

#### สัญญาเช่าการเงิน

สัญญาเช่าซึ่งผู้เช่าได้รับโอนผลตอบแทนและความเสี่ยงส่วนใหญ่ของการเป็นเจ้าของทรัพย์สิน ยกเว้นกรรมสิทธิ์ทางกฎหมายถือเป็นสัญญาเช่าการเงิน บริษัทบันทึกราคายุติธรรมของสินทรัพย์ที่เช่า ณ วันที่เริ่มต้นของสัญญาเช่าพร้อมกับภาระหนี้สินที่จะต้องจ่ายค่าเช่าในอนาคตหักส่วนที่เป็นดอกเบี้ย ดอกเบี้ยหรือค่าใช้จ่ายทางการเงิน รับรู้ในงบกำไรขาดทุนเบ็ดเสร็จตามส่วนของยอดเงินต้นคงเหลือ

### 3.12 ผลประโยชน์ของพนักงาน

#### ผลประโยชน์ระยะสั้น

บริษัทและบริษัทย่อยรับรู้เงินเดือน ค่าจ้าง โบนัส และเงินสมทบกองทุนประกันสังคมเป็นค่าใช้จ่ายเมื่อเกิดรายการ

#### ผลประโยชน์ระยะยาว

##### โครงการสมทบเงิน

บริษัทและบริษัทย่อยจัดให้มีกองทุนสำรองเลี้ยงชีพ ซึ่งเป็นลักษณะของแผนการจ่ายสมทบตามที่ได้กำหนดการจ่ายสมทบไว้แล้ว สินทรัพย์ของกองทุนสำรองเลี้ยงชีพ ได้แยกออกไปจากสินทรัพย์ของบริษัท และได้รับการบริหารโดยผู้จัดการกองทุนภายนอก กองทุนสำรองเลี้ยงชีพดังกล่าว ได้รับเงินสะสมเข้ากองทุนจากพนักงานและเงินสมทบจากบริษัท เงินจ่ายสมทบกองทุนสำรองเลี้ยงชีพ บันทึกลงเป็นค่าใช้จ่าย ในผลการดำเนินงานระหว่างงวด สำหรับรอบระยะเวลาบัญชีที่เกิดรายการนั้น

### โครงการผลประโยชน์

สำรองผลประโยชน์ของพนักงานเมื่อเกษียณอายุ บันทึกลงเป็นค่าใช้จ่ายในการดำเนินงานตลอดอายุการทำงานของพนักงาน โดยการประมาณจำนวนเงินผลประโยชน์ในอนาคต ที่พนักงานจะได้รับจากการทำงานให้กับบริษัทในงวดปัจจุบันและงวดอนาคต ตามหลักคณิตศาสตร์ประกันภัย โดยผลประโยชน์ดังกล่าวได้ถูกคิดลดเป็นมูลค่าปัจจุบัน อัตราคิดลดใช้อัตราผลตอบแทนของพันธบัตรรัฐบาลเป็นอัตราอ้างอิงเริ่มต้น การประมาณการหนี้สินดังกล่าวคำนวณโดยผู้เชี่ยวชาญโดยใช้วิธีคิดลดแต่ละหน่วยที่ประมาณการไว้ (Projected Unit Credit Method)

#### **3.13 ค่าใช้จ่าย(รายได้)ภาษีเงินได้**

ค่าใช้จ่าย(รายได้)ภาษีเงินได้ คำนวณจากกำไรหรือขาดทุนสำหรับปี ประกอบด้วย ภาษีเงินได้ปัจจุบัน และภาษีเงินได้รอการตัดบัญชี ค่าใช้จ่าย(รายได้)ภาษีเงินได้รับรู้ในงบกำไรขาดทุนเบ็ดเสร็จ เว้นแต่ในส่วนที่เกี่ยวกับรายการที่บันทึกในส่วนของผู้ถือหุ้น รับรู้โดยตรงในส่วนของผู้ถือหุ้น

#### **3.14 กำไร(ขาดทุน)ต่อหุ้น**

กำไร(ขาดทุน)ต่อหุ้นขั้นพื้นฐาน คำนวณโดยการนำกำไร(ขาดทุน)สำหรับปี หารด้วยจำนวนหุ้นสามัญเฉลี่ยถ่วงน้ำหนัก ที่ถือโดยบุคคลภายนอกในระหว่างปี

#### **3.15 รายการบัญชีที่เป็นเงินตราต่างประเทศ**

รายการที่เป็นเงินตราต่างประเทศได้บันทึกไว้เป็นเงินบาทโดยใช้อัตราแลกเปลี่ยน ณ วันที่เกิดรายการ สินทรัพย์และหนี้สินที่เป็นเงินตราต่างประเทศที่มียอดคงเหลือ ณ วันที่ในงบแสดงฐานะการเงินได้บันทึกไว้เป็นเงินบาท โดยใช้อัตราแลกเปลี่ยน ณ วันที่ในงบแสดงฐานะการเงิน เว้นแต่รายการที่ได้ตกลงอัตราแลกเปลี่ยนล่วงหน้ากับธนาคารไว้จะบันทึกตามมูลค่ายุติธรรม ผลกำไรหรือขาดทุนจากอัตราแลกเปลี่ยนได้บันทึกเป็นรายได้หรือค่าใช้จ่ายในแต่ละปี

#### **3.16 กิจกรรมที่เกี่ยวข้องกัน**

กิจกรรมที่มีผู้บริหาร ผู้ถือหุ้นรายใหญ่ หรือผู้ที่เกี่ยวข้องกับบุคคลดังกล่าวบางส่วนร่วมกัน ไม่ว่าทางตรงหรือทางอ้อม ถือเป็นกิจกรรมที่เกี่ยวข้องกัน

#### **3.17 การใช้ดุลยพินิจและประมาณการทางบัญชีที่สำคัญ**

ในการจัดทำงบการเงิน ตามมาตรฐานการบัญชีที่รับรองทั่วไป ฝ่ายบริหารต้องใช้ดุลยพินิจในการประมาณและตั้งข้อสมมติฐานหลายประการ ซึ่งจะมีผลกระทบต่อจำนวนเงินที่เกี่ยวกับรายได้ ค่าใช้จ่าย สินทรัพย์และหนี้สิน รวมทั้งการเปิดเผยข้อมูลเกี่ยวกับสินทรัพย์และหนี้สินที่อาจจะเกิดขึ้น ผลที่เกิดขึ้นจริงอาจแตกต่างไปจากจำนวนที่ประมาณไว้

ประมาณการและข้อสมมติฐานจะได้รับการทบทวนอย่างสม่ำเสมอ โดยอาศัยประสบการณ์ ในอดีตและปัจจัยต่าง ๆ รวมถึงเหตุการณ์ในอนาคตที่คาดว่าจะเกิดขึ้น ซึ่งฝ่ายบริหารมีความเชื่อมั่นอย่างสมเหตุสมผลภายใต้สถานการณ์นั้น บริษัทได้ตั้งประมาณการและข้อสมมติฐานต่อเหตุการณ์ในอนาคตเป็นผลให้ประมาณการทางบัญชีอาจจะไม่ตรงกับผลที่เกิดขึ้นจริง ประมาณการและข้อสมมติฐานทางบัญชีที่สำคัญ ได้แก่ ค่าเผื่อหนี้สงสัยจะสูญ ค่าเผื่อมูลค่าสินค้าลดลง ค่าเผื่อการลดมูลค่าเงินลงทุน ค่าเสื่อมราคาอสังหาริมทรัพย์เพื่อการลงทุน ค่าเสื่อมราคาของอาคารและอุปกรณ์ ค่าตัดจำหน่ายสินทรัพย์ไม่มีตัวตน และสำรองผลประโยชน์ระยะยาวของพนักงาน การประมาณการในเรื่องต่างๆ ได้เปิดเผยในแต่ละส่วนที่เกี่ยวข้องของหมายเหตุประกอบงบการเงินนี้

#### 4. เงินสดและรายการเทียบเท่าเงินสด

(หน่วย : บาท)

รายการ	งบการเงินรวม		งบการเงินเฉพาะกิจการ	
	2558	2557	2558	2557
เงินสด	160,000	150,000	120,000	120,000
เงินฝากธนาคาร	14,107,144	71,928,290	14,094,532	56,045,164
เงินสดและรายการเทียบเท่าเงินสด	14,267,144	72,078,290	14,214,532	56,165,164

#### 5. หลักทรัพย์ในความต้องการของตลาดเพื่อการค้า

(หน่วย : บาท)

รายการ	งบการเงินรวมและงบการเงินเฉพาะกิจการ	
	2558	2557
หลักทรัพย์ในความต้องการของตลาดเพื่อการค้า-ราคาทุนรวม		
ยอดคงเหลือต้นปี	542,797	542,797
บวก ซื้อระหว่างปี	--	--
ยอดคงเหลือยกไปปลายปี	542,797	542,797
ค่าเผื่อการปรับมูลค่าเงินลงทุน	191,363	307,605
หลักทรัพย์ในความต้องการของตลาดเพื่อการค้า-ราคายุติธรรม	734,160	850,402

หลักทรัพย์ในความต้องการของตลาดเพื่อการค้า ผลต่างของราคายุติธรรมกับราคาทุนแสดงเป็นค่าเผื่อการปรับมูลค่าเงินลงทุน ผลกำไร(ขาดทุน)จากหลักทรัพย์เพื่อการค้าที่เกิดขึ้นในระหว่างปี ได้นำไปแสดงในงบกำไรขาดทุนเบ็ดเสร็จแล้ว ดังนี้

(หน่วย : บาท)

รายการ	งบการเงินรวมและงบการเงินเฉพาะกิจการ	
	2558	2557
กำไร(ขาดทุน)ที่ยังไม่เกิดขึ้นจริง	(116,242)	220,248

## 6. เงินลงทุนในกิจการที่เกี่ยวข้องกัน

(หน่วย : บาท)

รายการ	งบการเงินรวมและงบการเงินเฉพาะกิจการ	
	2558	2557
บริษัท ชิงเกิ้ล พอยท์ เพลทิง จำกัด		
เงินลงทุน	21,499,950	21,499,950
หัก ค่าเผื่อการลดมูลค่าเงินลงทุน	(21,499,950)	(21,499,950)
เงินลงทุนในกิจการที่เกี่ยวข้องกัน-สุทธิ	--	--

เมื่อวันที่ 28 ธันวาคม 2555 บริษัท ชิงเกิ้ล พอยท์ เพลทิง จำกัด ซึ่งเดิมเป็นบริษัทย่อยของบริษัท ได้จดทะเบียนเลิกกิจการกับกระทรวงพาณิชย์ ปัจจุบันอยู่ในระหว่างการชำระบัญชี

## 7. ลูกหนี้การค้าและลูกหนี้อื่น

(หน่วย : บาท)

รายการ	งบการเงินรวม		งบการเงินเฉพาะกิจการ	
	2558	2557	2558	2557
ลูกหนี้การค้า				
ยังไม่ถึงกำหนดชำระ	61,052,874	69,440,139	56,168,472	69,440,139
ค้างชำระไม่เกิน 3 เดือน	6,806,608	8,269,084	6,806,608	8,269,084
มากกว่า 3 เดือน ถึง 6 เดือน	246,004	--	246,004	--
รวมลูกหนี้การค้า	68,105,486	77,709,223	63,221,084	77,709,223
ลูกหนี้อื่น	300,818	1,734,024	261,464	1,715,780
ลูกหนี้อื่นกิจการที่เกี่ยวข้องกัน				
บริษัทย่อย	--	--	293,014	301,017
กิจการที่เกี่ยวข้องกัน	95,784	95,784	95,784	95,784
หัก ค่าเผื่อหนี้สงสัยจะสูญ	(95,784)	(95,784)	(95,784)	(95,784)
ลูกหนี้อื่น-สุทธิ	300,818	1,734,024	554,478	2,016,797
ลูกหนี้การค้าและลูกหนี้อื่น	68,406,304	79,443,247	63,775,562	79,726,020

## 8. สินค้ำคงเหลือ

(หน่วย : บาท)

รายการ	งบการเงินรวม		งบการเงินเฉพาะกิจการ	
	2558	2557	2558	2557
วัตถุดิบ	8,373,514	9,204,190	8,373,514	9,204,190
สินค้านำระหว่างผลิต	4,727,542	5,129,481	4,727,542	5,129,481
งานบริหารระหว่างดำเนินงาน	--	4,645,673	--	--
สินค้าสำเร็จรูป	12,598,475	2,632,504	8,599,934	2,632,504
วัสดุสิ้นเปลือง	8,564,183	9,582,527	7,079,453	8,671,099
รวม	34,263,714	31,194,375	28,780,443	25,637,274
หัก ค่าเผื่อมูลค่าสินค้ำคงเหลือลดลง	(8,437,196)	(5,509,232)	(7,480,949)	(5,509,232)
สินค้ำคงเหลือ-สุทธิ	25,826,518	25,685,143	21,299,494	20,128,042

## 9. เงินลงทุนในบริษัทย่อย

(หน่วย : บาท)

บริษัทย่อย	สัดส่วนการถือหุ้น		ตามวิธีราคาทุน	
	2558	2557	2558	2557
บริษัท ชิงเกิ้ล พอยท์ เอ็นเนอจี แอนด์ เอ็นไวรอนเมนต์ จำกัด	99.9999 %	99.9999 %	43,249,930	43,249,930
หัก ค่าเผื่อการลดมูลค่าเงินลงทุน			(18,000,000)	(18,000,000)
เงินลงทุนในบริษัทย่อย-สุทธิ			25,249,930	25,249,930

(หน่วย : บาท)

บริษัทย่อย	ประเภทกิจการ	ทุนชำระแล้ว		เงินปันผล	
		2558	2557	2558	2557
บริษัท ชิงเกิ้ล พอยท์ เอ็นเนอจี แอนด์ เอ็นไวรอนเมนต์ จำกัด	ดำเนินธุรกิจด้านพลังงาน ทดแทนโดยรับจ้างบริหาร และนำเข้าเทคโนโลยี เพื่อการแปรรูปขยะ พลาสติกเป็นน้ำมัน	50,000,000	50,000,000	--	--

## 10. เงินฝากประจำธนาคาร

บริษัทและบริษัทย่อยได้นำเงินฝากประจำธนาคารบางส่วน ไปเป็นหลักประกันค้ำประกันต่อธนาคารพาณิชย์ในการออกหนังสือค้ำประกันแก่บริษัทและบริษัทย่อย และค้ำประกันเงินเบิกเกินบัญชีและเงินกู้ยืมระยะสั้นจากสถาบันการเงิน (ดูหมายเหตุประกอบงบการเงินข้อ 14 ประกอบ)

## 11. อสังหาริมทรัพย์เพื่อการลงทุน

อสังหาริมทรัพย์เพื่อการลงทุนประกอบด้วย ที่ดิน อาคาร และอุปกรณ์ที่บริษัทถือครองไว้เพื่อให้เช่า  
สรุปได้ดังนี้

(หน่วย : บาท)

รายการ	งบการเงินรวมและงบการเงินเฉพาะกิจการ				
	ที่ดิน	อาคาร	เครื่องตกแต่ง และติดตั้ง	ระบบไฟฟ้าและ ระบบปรับอากาศ	รวม
<b>ราคาทุน</b>					
1 มกราคม 2557	27,056,875	190,980,800	11,295,855	28,236,843	257,570,373
ซื้อเพิ่ม	--	--	205,000	--	205,000
31 ธันวาคม 2557	27,056,875	190,980,800	11,500,855	28,236,843	257,775,373
ซื้อเพิ่ม	--	--	1,444,500	--	1,444,500
31 ธันวาคม 2558	27,056,875	190,980,800	12,945,355	28,236,843	259,219,873
<b>ค่าเสื่อมราคาสะสม</b>					
1 มกราคม 2557	--	10,758,011	2,887,301	3,572,892	17,218,204
ค่าเสื่อมราคาสำหรับปี 2557	--	6,217,934	2,163,072	2,576,595	10,957,601
31 ธันวาคม 2557	--	16,975,945	5,050,373	6,149,487	28,175,805
ค่าเสื่อมราคาสำหรับปี 2558	--	6,217,933	2,150,338	2,576,597	10,944,868
31 ธันวาคม 2558	--	23,193,878	7,200,711	8,726,084	39,120,673
<b>มูลค่าสุทธิตามบัญชี</b>					
31 ธันวาคม 2557	27,056,875	174,004,855	6,450,482	22,087,356	229,599,568
31 ธันวาคม 2558	27,056,875	167,786,922	5,744,644	19,510,759	220,099,200
<b>มูลค่ายุติธรรม</b>					
31 ธันวาคม 2558					240,700,000

มูลค่ายุติธรรมประเมินโดยผู้ประเมินราคาอิสระ โดยใช้เกณฑ์วิธีการต้นทุน (Cost Approach)

บริษัทได้ทำหนังสือการให้คำมั่นกับสถาบันการเงินแห่งหนึ่งว่าจะไม่นำที่ดินพร้อมสิ่งปลูกสร้างมี  
ราคาทุนจำนวน 206.71 ล้านบาท ไปก่อภาระผูกพันใดๆ โดยไม่ได้รับความยินยอมจากสถาบันการเงิน แทน  
การนำหลักทรัพย์ไปค้ำประกัน (เงินกู้ยืมระยะยาวจากสถาบันการเงิน) และมีการระบุข้อผูกพันต่างๆ ไว้ใน  
สัญญาเงินกู้บางฉบับ เช่น การรับผลประโยชน์จากการทำประกันภัยสินทรัพย์ดังกล่าวที่นำมาค้ำประกัน เป็น  
ต้น (ดูหมายเหตุประกอบงบการเงินข้อ 16 ประกอบ)

12. ที่ดิน อาคาร และอุปกรณ์

รายการ	งบการเงินรวม (หน่วย : บาท)								
	ที่ดิน	อาคาร	เครื่องจักร	ระบบไฟฟ้าและ ระบบปรับอากาศ	เครื่องมือและ อุปกรณ์การผลิต	เครื่องใช้สำนักงาน และเครื่องตกแต่ง	ยานพาหนะ	สินทรัพย์ ระหว่างก่อสร้าง	รวม
<b>ราคาทุน</b>									
1 มกราคม 2557	26,308,625	84,822,773	582,743,799	56,634,437	34,266,092	32,377,980	10,784,309	959,055	828,897,070
ซื้อเพิ่ม	--	--	3,980,000	241,780	993,807	39,260,196	--	3,391,168	47,866,951
จำหน่าย/เลิกใช้	--	--	(14,103,228)	(1,000,000)	(88,578)	(1,998,395)	--	--	(17,190,201)
โอนเข้า (ออก)	--	10,586	--	--	948,467	--	--	(959,053)	--
31 ธันวาคม 2557	26,308,625	84,833,359	572,620,571	55,876,217	36,119,788	69,639,781	10,784,309	3,391,170	859,573,820
ซื้อเพิ่ม	--	1,457,651	8,232,500	--	10,196,819	1,002,277	369,000	35,506,606	56,764,853
จำหน่าย/เลิกใช้	--	(195,209)	--	--	(2,973,339)	(372,093)	(1,781,011)	--	(5,321,652)
โอนเข้า (ออก)	--	22,010,823	--	20,344,000	25,615,802	(19,894,000)	--	(37,117,842)	10,958,783
31 ธันวาคม 2558	26,308,625	108,106,624	580,853,071	76,220,217	68,959,070	50,375,965	9,372,298	1,779,934	921,975,804
<b>ค่าเสื่อมราคาสะสม</b>									
1 มกราคม 2557	--	22,456,740	481,422,325	40,907,129	15,541,485	16,067,823	3,997,663	--	580,393,165
ค่าเสื่อมราคาสำหรับปี 2557	--	4,523,857	12,329,875	2,805,567	5,793,730	6,758,386	605,316	--	32,816,731
จำหน่าย/เลิกใช้	--	--	(13,968,935)	(584,153)	(28,076)	(1,636,077)	--	--	(16,217,241)
โอนเข้า (ออก)	--	--	--	--	--	--	--	--	--
31 ธันวาคม 2557	--	26,980,597	479,783,265	43,128,543	21,307,139	21,190,132	4,602,979	--	596,992,655
ค่าเสื่อมราคาสำหรับปี 2558	--	5,054,087	12,532,750	4,111,104	8,487,441	7,661,882	352,557	--	38,199,821
จำหน่าย/เลิกใช้	--	(166,611)	--	--	(2,195,763)	(353,424)	(774,568)	--	(3,490,366)
โอนเข้า (ออก)	--	--	--	649,489	--	(649,489)	--	--	--
31 ธันวาคม 2558	--	31,868,073	492,316,015	47,889,136	27,598,817	27,849,101	4,180,968	--	631,702,110
<b>มูลค่าสุทธิตามบัญชี</b>									
31 ธันวาคม 2557	26,308,625	57,852,762	92,837,306	12,747,674	14,812,649	48,449,649	6,181,330	3,391,170	262,581,165
31 ธันวาคม 2558	26,308,625	76,238,551	88,537,056	28,331,081	41,360,253	22,526,864	5,191,330	1,779,934	290,273,694

รายการ	งบการเงินเฉพาะกิจการ (หน่วย : บาท)							
	ที่ดิน	อาคาร	เครื่องจักร	ระบบไฟฟ้าและระบบปรับอากาศ	เครื่องมือและอุปกรณ์การผลิต	เครื่องใช้สำนักงานและเครื่องตกแต่ง	ยานพาหนะ	รวม
<b>ราคาทุน</b>								
1 มกราคม 2557	26,308,625	80,334,679	582,743,799	56,634,437	21,232,247	31,234,814	8,961,992	807,450,593
ซื้อเพิ่ม	--	--	3,980,000	241,780	874,710	39,226,706	--	44,323,196
จำหน่าย	--	--	(14,103,228)	(1,000,000)	(88,578)	(1,998,395)	--	(17,190,201)
31 ธันวาคม 2557	26,308,625	80,334,679	572,620,571	55,876,217	22,018,379	68,463,125	8,961,992	834,583,588
ซื้อเพิ่ม	--	--	8,232,500	--	403,561	988,957	--	9,625,018
จำหน่าย	--	--	--	--	--	--	(1,766,992)	(1,766,992)
โอนเข้า (ออก)	--	--	--	19,894,000	--	(19,894,000)	--	--
31 ธันวาคม 2558	26,308,625	80,334,679	580,853,071	75,770,217	22,421,940	49,558,082	7,195,000	842,441,614
<b>ค่าเสื่อมราคาสะสม</b>								
1 มกราคม 2557	--	20,156,338	481,422,325	40,907,129	9,118,789	15,306,718	3,599,488	570,510,787
ค่าเสื่อมราคาสำหรับปี 2557	--	3,624,314	12,329,875	2,805,567	3,315,079	6,652,391	421,183	29,148,409
จำหน่าย	--	--	(13,968,935)	(584,153)	(28,076)	(1,636,077)	--	(16,217,241)
31 ธันวาคม 2557	--	23,780,652	479,783,265	43,128,543	12,405,792	20,323,032	4,020,671	583,441,955
ค่าเสื่อมราคาสำหรับปี 2558	--	3,624,314	12,532,750	4,076,830	3,315,556	7,570,837	145,627	31,265,914
จำหน่าย	--	--	--	--	--	--	(762,601)	(762,601)
โอนเข้า (ออก)	--	--	--	649,489	--	(649,489)	--	--
31 ธันวาคม 2558	--	27,404,966	492,316,015	47,854,862	15,721,348	27,244,380	3,403,697	613,945,268
<b>มูลค่าสุทธิตามบัญชี</b>								
31 ธันวาคม 2557	26,308,625	56,554,027	92,837,306	12,747,674	9,612,587	48,140,093	4,941,321	251,141,633
31 ธันวาคม 2558	26,308,625	52,929,713	88,537,056	27,915,355	6,700,592	22,313,702	3,791,303	228,496,346



ณ วันที่ 31 ธันวาคม 2558 และ 2557 บริษัทและบริษัทย่อยมียอดคงเหลือของสินทรัพย์ ซึ่งได้มาภายใต้สัญญาเช่าการเงินโดยมีราคาทุนดังนี้

(หน่วย : ล้านบาท)

รายการ	งบการเงินรวม		งบการเงินเฉพาะกิจการ	
	2558	2557	2558	2557
ยานพาหนะ	1.25	8.35	--	7.10
เครื่องใช้สำนักงาน	0.70	--	0.70	--
รวม	1.95	8.35	0.70	7.10

บริษัทได้นำเครื่องจักรบางส่วนซึ่งมีราคาทุนจำนวน 23.48 ล้านบาท และหนังสือการให้กำนันกับสถาบันการเงินแห่งหนึ่งว่าจะไม่นำที่ดินพร้อมสิ่งปลูกสร้างซึ่งมีราคาทุนจำนวน 39.14 ล้านบาท ไปก่อภาระผูกพันใดๆ โดยไม่ได้รับความยินยอมจากสถาบันการเงินไปเป็นหลักประกันค้ำประกันวงเงินเบิกเกินบัญชีธนาคาร และเงินกู้ยืมระยะสั้นจากสถาบันการเงิน (ดูหมายเหตุประกอบงบการเงินข้อ 14 ประกอบ)

### 13. สินทรัพย์ไม่มีตัวตน

(หน่วย : บาท)

รายการ	งบการเงินรวมและงบการเงินเฉพาะกิจการ				
	2556	เพิ่มขึ้น	2557	เพิ่มขึ้น	2558
โปรแกรมคอมพิวเตอร์ตัดบัญชี	8,723,763	--	8,723,763	--	8,723,763
หัก ค่าตัดจำหน่ายสะสม	5,515,675	797,182	6,312,857	773,110	7,085,967
สินทรัพย์ไม่มีตัวตน-สุทธิ	3,208,088		2,410,906		1,637,796
ค่าตัดจำหน่ายสำหรับปี			797,182		773,110

### 14. เงินเบิกเกินบัญชีและเงินกู้ยืมระยะสั้นจากสถาบันการเงิน

(หน่วย : บาท)

รายการ	งบการเงินรวม		งบการเงินเฉพาะกิจการ	
	2558	2557	2558	2557
เงินเบิกเกินบัญชีธนาคาร	7,475,799	--	6,684,309	--
เงินกู้ยืมระยะสั้นจากธนาคาร	170,000,000	145,000,000	170,000,000	145,000,000
รวม	177,475,799	145,000,000	176,684,309	145,000,000

เงินเบิกเกินบัญชีธนาคาร (วงเงิน 15 ล้านบาท) เงินกู้ยืมระยะสั้นจากธนาคารของบริษัท ค้ำประกันโดยเงินฝากประจำ ที่ดินพร้อมสิ่งปลูกสร้าง และเครื่องจักร (ดูหมายเหตุประกอบงบการเงินข้อ 10 และ 12 ประกอบ)

เงินเบิกเกินบัญชีธนาคาร (วงเงิน 5 ล้านบาท) ของบริษัทย่อย ค้ำประกันโดยบริษัทใหญ่

### 15. เจ้าหนี้การค้าและเจ้าหนี้อื่น

(หน่วย : บาท)

รายการ	งบการเงินรวม		งบการเงินเฉพาะกิจการ	
	2558	2557	2558	2557
เจ้าหนี้การค้า	25,546,666	24,411,095	20,113,791	24,411,095
เจ้าหนี้การค้ากิจการที่เกี่ยวข้องกัน	379,204	617,106	379,204	617,106
รวมเจ้าหนี้การค้า	25,925,870	25,028,201	20,492,995	25,028,201
เจ้าหนี้อื่น	12,543,137	16,622,586	11,999,993	16,114,073
รวมเจ้าหนี้การค้าและเจ้าหนี้อื่น	38,469,007	41,650,787	32,492,988	41,142,274

### 16. เงินกู้ยืมระยะยาวจากสถาบันการเงิน

(หน่วย : บาท)

รายการ	งบการเงินรวม		งบการเงินเฉพาะกิจการ	
	2558	2557	2558	2557
เงินกู้ยืมจากธนาคารพาณิชย์	15,900,000	61,440,000	11,400,000	61,440,000
หัก ส่วนที่ถึงกำหนดชำระภายในหนึ่งปี	(13,200,000)	(50,040,000)	(11,400,000)	(50,040,000)
เงินกู้ยืมระยะยาว-สุทธิ	2,700,000	11,400,000	--	11,400,000

ส่วนของเงินกู้ยืมระยะยาวจากสถาบันการเงินที่ถึงกำหนดชำระภายในหนึ่งปี ได้แสดงภายใต้หัวข้อหนี้สินหมุนเวียน

เงินกู้ยืมระยะยาว ณ วันที่ 31 ธันวาคม 2558 มีรายละเอียดดังนี้

วงเงินกู้ตามสัญญา	เงินต้นคงเหลือ (ล้านบาท)	เงื่อนไขการจ่ายชำระ	หลักประกัน
150.00 ล้านบาท (สัญญาลงวันที่ 27 มิถุนายน 2555) บมจ. ชิงเกิ้ล พอยท์ พาร์ก (ประเทศไทย)	11.40	- ชำระเงินต้นทุกเดือน เดือนละ 4.17 ล้านบาท งวดแรกภายในเดือนกรกฎาคม 2556 และชำระ ให้เสร็จสิ้นภายในเดือนมิถุนายน 2559 - ชำระดอกเบี้ยทุกเดือน ในอัตรา MLR - 2 ต่อปี - มีสิทธิชำระคืนเงินต้นทั้งหมดหรือบางส่วน ก่อนกำหนดเวลา หรือเกินกว่าจำนวนที่ต้อง ชำระในแต่ละงวด	ที่ดินพร้อมสิ่งปลูกสร้าง (ดูหมายเหตุประกอบงบ การเงินข้อ 11)

วงเงินกู้ตามสัญญา	เงินต้นคงเหลือ (ล้านบาท)	เงื่อนไขการจ่ายชำระ	หลักประกัน
5.40 ล้านบาท (สัญญาลงวันที่ 17 มิถุนายน 2558) บจ.ซิงเกิ้ล พอยท์ เอ็นเนอจี แอนด์ เอ็นไวรอนเมนต์	4.50	- ชำระเงินต้นทุกเดือน เดือนละ 0.15 ล้านบาท งวดแรกภายในเดือนกรกฎาคม 2558 และชำระ ให้เสร็จสิ้นภายในเดือนมิถุนายน 2561 - ชำระดอกเบี้ยทุกเดือน ในอัตรา MLR - 0.5 ต่อปี - มีสิทธิชำระคืนเงินต้นทั้งหมดหรือบางส่วน ก่อนกำหนดเวลา หรือเกินกว่าจำนวนที่ต้อง ชำระในแต่ละงวด	บมจ. ซิงเกิ้ล พอยท์ พาร์ต (ประเทศไทย)
รวม	15.90		

### 17. หนี้สินตามสัญญาเช่าการเงิน

(หน่วย : บาท)

รายการ	งบการเงินรวม		งบการเงินเฉพาะกิจการ	
	2558	2557	2558	2557
จำนวนเงินขั้นต่ำที่ต้องจ่าย				
ไม่เกิน 1 ปี	170,255	687,885	148,800	430,425
เกิน 1 ปี แต่ไม่เกิน 5 ปี	511,537	21,455	511,537	--
รวม	681,792	709,340	660,337	430,425
หัก ดอกเบี้ยจ่ายรอตัดบัญชี	(15,146)	(14,241)	(15,056)	(6,182)
รวมจำนวนเงินขั้นต่ำที่ต้องจ่าย	666,646	695,099	645,281	424,243
หัก ส่วนที่ถึงกำหนดชำระภายในหนึ่งปี	(155,109)	(673,734)	(133,744)	(424,243)
หนี้สินตามสัญญาเช่าการเงิน-สุทธิ	511,537	21,365	511,537	--

หนี้สินตามสัญญาเช่าการเงินมีกำหนดชำระเป็นรายเดือน ซึ่งจะเสร็จสิ้นภายในปี 2563

ส่วนของหนี้สินตามสัญญาเช่าการเงินที่ถึงกำหนดชำระภายในหนึ่งปี ได้แสดงไว้ภายใต้หัวข้อ  
หนี้สินหมุนเวียน

### 18. สำรองผลประโยชน์ระยะยาวของพนักงาน

รายการ	จำนวนเงิน (บาท)	
	งบการเงินรวม	งบการเงินเฉพาะกิจการ
ภาระผูกพันตามโครงการผลประโยชน์ ยอดคงเหลือยกมา ณ วันที่ 1 มกราคม 2557	2,787,404	1,415,708
<u>บวก</u> ต้นทุนบริการในปัจจุบัน	344,234	344,234
ต้นทุนดอกเบี้ย	108,889	108,889
ผลต่างจากการประมาณการหนี้สิน	(52,848)	(52,848)
<u>หัก</u> ผลประโยชน์ที่จ่ายในระหว่างปี	(388,656)	(388,656)
<u>บวก</u> ผลต่างจากการประมาณการตามหลักคณิตศาสตร์ประกันภัย (รับรู้ในกำไรขาดทุนเบ็ดเสร็จอื่น)	2,354,137	2,354,137
ยอดคงเหลือยกไป ณ วันที่ 31 ธันวาคม 2557	5,153,160	3,781,464
<u>บวก</u> ต้นทุนบริการในปัจจุบัน	489,254	489,254
ต้นทุนดอกเบี้ย	184,658	184,658
<u>หัก</u> ผลประโยชน์ที่จ่ายในระหว่างปี	(290,948)	(210,532)
<u>หัก</u> ผลต่างจากการประมาณการตามหลักคณิตศาสตร์ประกันภัย (รับรู้ในกำไรขาดทุนเบ็ดเสร็จอื่น)	(211,000)	--
ยอดคงเหลือยกไป ณ วันที่ 31 ธันวาคม 2558	5,325,124	4,244,844

สมมติฐานที่สำคัญในการประมาณการตามหลักคณิตศาสตร์ประกันภัย ณ วันที่ประเมิน สรุปได้ดังนี้

รายการ	งบการเงินรวม	งบการเงินเฉพาะกิจการ
อัตราคิดลดพนักงานรายเดือน	ร้อยละ 4.02 - 4.29 ต่อปี	ร้อยละ 4.29 ต่อปี
อัตราคิดลดพนักงานรายวัน	ร้อยละ 4.32 ต่อปี	ร้อยละ 4.32 ต่อปี
อัตราการขึ้นเงินเดือนพนักงานรายเดือน	ร้อยละ 5.21 - 6.76 ต่อปี	ร้อยละ 6.76 ต่อปี
อัตราการขึ้นเงินเดือนพนักงานรายวัน	ร้อยละ 4.90 ต่อปี	ร้อยละ 4.90 ต่อปี
อัตราการเปลี่ยนแปลงในจำนวนพนักงานรายเดือน (ขึ้นอยู่กับช่วงอายุ)	ร้อยละ 9 - 21 ต่อปี	ร้อยละ 10 - 21 ต่อปี
อัตราการเปลี่ยนแปลงในจำนวนพนักงานรายวัน (ขึ้นอยู่กับช่วงอายุ)	ร้อยละ 25 - 60 ต่อปี	ร้อยละ 25 - 60 ต่อปี

### 19. ทุนสำรองตามกฎหมาย

บริษัทจัดสรรทุนสำรองตามกฎหมายครบร้อยละ 10 ของทุนจดทะเบียนแล้ว การจัดสรรทุนสำรองดังกล่าวเพื่อให้เป็นไปตามพระราชบัญญัติบริษัทมหาชนจำกัด ทุนสำรองนี้จะนำไปจ่ายเป็นเงินปันผลไม่ได้

## 20. เงินปันผลจ่ายและค่าตอบแทนกรรมการ

เมื่อวันที่ 24 เมษายน 2558 ที่ประชุมสามัญผู้ถือหุ้นประจำปี 2558 ได้มีมติอนุมัติให้จ่ายเงินปันผลประจำปี 2557 เนื่องจากบริษัทมีผลประกอบการขาดทุน รวมทั้งอนุมัติจ่ายค่าตอบแทนคณะกรรมการตรวจสอบประจำปี 2558 ไม่เกิน 800,000 บาท และอนุมัติจ่ายเงินบำเหน็จพิเศษให้แก่กรรมการประจำปี 2557 เป็นเงินจำนวน 347,988 บาท

เมื่อวันที่ 25 เมษายน 2557 ที่ประชุมสามัญผู้ถือหุ้นประจำปี 2557 ได้มีมติอนุมัติให้จ่ายเงินปันผลประจำปี 2556 จากกิจการที่ได้รับการส่งเสริมการลงทุนแก่ผู้ถือหุ้น ในอัตราหุ้นละ 0.05 บาท เป็นจำนวนเงิน 11.60 ล้านบาท โดยกำหนดจ่ายเงินปันผลดังกล่าวในวันที่ 7 พฤษภาคม 2557 รวมทั้งอนุมัติจ่ายค่าตอบแทนคณะกรรมการตรวจสอบประจำปี 2557 ไม่เกิน 800,000 บาท และอนุมัติจ่ายเงินบำเหน็จพิเศษให้แก่กรรมการประจำปี 2556 เป็นเงินจำนวน 695,965 บาท

เงินบำเหน็จพิเศษจ่ายให้แก่กรรมการคิดคำนวณจากเงินปันผลที่จ่ายให้แก่ผู้ถือหุ้น ในอัตราไม่เกินร้อยละ 3 ของเงินปันผลที่จ่ายให้แก่ผู้ถือหุ้นในแต่ละปีปฏิทิน สำหรับประธานกรรมการและรองประธานกรรมการ จะได้รับเงินบำเหน็จพิเศษสูงกว่ากรรมการท่านอื่นๆ ในอัตราร้อยละ 20 และร้อยละ 10 ตามลำดับ และมีการกำหนดให้จ่ายบำเหน็จพิเศษภายในปีการเงินนั้นๆ โดยให้ใช้หลักเกณฑ์ในการคิดคำนวณตามที่ระบุข้างต้นนี้จนกว่าที่ประชุมผู้ถือหุ้นจะมีมติเปลี่ยนแปลง

## 21. การจำแนกค่าใช้จ่ายตามลักษณะของค่าใช้จ่าย

(หน่วย : บาท)

รายการ	งบการเงินรวม		งบการเงินเฉพาะกิจการ	
	2558	2557	2558	2557
การเปลี่ยนแปลงในสินค้าสำเร็จรูปและงานระหว่างทำ(เพิ่มขึ้น)ลดลง	(8,773,007)	2,147,574	(5,565,491)	3,363,058
โอนงานบริหารระหว่างดำเนินงานเป็นรายจ่ายฝ่ายทุน	(3,854,648)	--	--	--
วัตถุดิบและวัสดุสิ้นเปลืองใช้ไป	37,353,491	77,013,342	37,036,446	76,507,614
ค่าตอบแทนกรรมการและผู้บริหาร	14,346,995	19,103,222	12,586,127	16,875,397
ค่าใช้จ่ายพนักงาน	214,091,145	209,520,777	206,286,453	205,141,110
ค่าเสื่อมราคาและค่าตัดจำหน่าย	49,917,799	44,571,514	42,983,892	40,903,192
หนี้สงสัยจะสูญ	--	1,649,557	--	1,649,557
ขาดทุนจากการลดมูลค่าเงินลงทุนในบริษัทย่อย	--	--	--	18,000,000
ค่าใช้จ่ายอื่น	224,492,254	189,712,425	201,886,639	180,197,523
รวม	527,574,029	543,718,411	495,214,066	542,637,451

## 22. ภาษีเงินได้

ภาษีเงินได้นิติบุคคลทางภาษีของบริษัทและบริษัทย่อย คำนวณจากกำไรหรือขาดทุนทางบัญชีปรับปรุงด้วยรายได้และรายจ่ายอื่นบางรายการที่ได้รับยกเว้นภาษีเงินได้ หรือเป็นรายจ่ายที่ต้องห้ามในการคำนวณภาษีเงินได้

กิจการที่ได้รับการส่งเสริมการลงทุนแต่ไม่ได้รับสิทธิยกเว้นภาษีเงินได้แล้ว และกิจการที่ไม่ได้รับการส่งเสริมการลงทุน บริษัทและบริษัทย่อยคำนวณภาษีเงินได้ในอัตราร้อยละ 20

กิจการที่ได้รับการส่งเสริมการลงทุนและได้รับสิทธิยกเว้นภาษีเงินได้ บริษัทคำนวณตามสิทธิประโยชน์ทางภาษีเงินได้ตามบัตรส่งเสริมการลงทุน (ดูหมายเหตุประกอบงบการเงินข้อ 24 ประกอบ)

ค่าใช้จ่าย(รายได้)ภาษีเงินได้ที่รับรู้ในงบกำไรขาดทุนเบ็ดเสร็จ ประกอบด้วย

(หน่วย : บาท)

รายการ	งบการเงินรวม		งบการเงินเฉพาะกิจการ	
	2558	2557	2558	2557
ภาษีเงินได้นิติบุคคลสำหรับปี	--	--	--	--
ภาษีเงินได้รอการตัดบัญชีจากผลแตกต่างชั่วคราว และการกลับรายการผลแตกต่างชั่วคราว	(7,725,820)	(7,139,898)	(5,320,903)	(7,552,559)
รายได้ภาษีเงินได้	(7,725,820)	(7,139,898)	(5,320,903)	(7,552,559)

ณ วันที่ 31 ธันวาคม 2558 และ 2557 สิ้นทรัพย์/หนี้สินภายในได้รอกการตัดบัญชี ประกอบด้วยผล  
แตกต่างชั่วคราว ดังต่อไปนี้

(หน่วย : บาท)

รายการ	งบการเงินรวม		งบการเงินเฉพาะกิจการ	
	2558	2557	2558	2557
<b>ผลสะสมของผลแตกต่างชั่วคราวที่รับรู้</b>				
<b>ในงบกำไรขาดทุน</b>				
ค่าเพื่อการปรับมูลค่าหลักทรัพย์เพื่อค่า	(191,363)	(307,605)	(191,363)	(307,605)
ค่าเพื่อการลดมูลค่าเงินลงทุน				
- กิจการที่เกี่ยวข้องกัน	21,499,950	21,499,950	21,499,950	21,499,950
ค่าเพื่อหนี้สงสัยจะสูญลูกหนี้อื่น	95,784	95,784	95,784	95,784
ค่าเพื่อการลดมูลค่าสินค้าคงเหลือ	8,437,196	5,509,232	7,480,949	5,509,232
ค่าเพื่อหนี้สงสัยจะสูญเงินให้กู้ยืมระยะสั้น	11,898,596	11,898,596	11,898,596	11,898,596
สำรองผลประโยชน์ระยะยาวของพนักงาน	5,536,124	2,799,023	4,244,844	1,427,327
ขาดทุนสะสมยกมาทางภาษี	87,958,300	52,756,373	64,045,184	39,992,008
รวม	135,234,587	94,251,353	109,073,944	80,115,292
<b>ผลแตกต่างชั่วคราวที่รับรู้ในกำไรขาดทุนเบ็ดเสร็จอื่น</b>				
<b>- รับรู้ในกำไรสะสม</b>				
สำรองผลประโยชน์ระยะยาวของพนักงาน	(211,000)	2,354,137	--	2,354,137
รวม	135,023,587	96,605,490	109,073,944	82,469,429
<b>สิ้นทรัพย์ภายในได้รอกการตัดบัญชี</b>				
ซึ่งคำนวณจากอัตราภายในได้ 20%	27,004,718	19,321,098	21,814,789	16,493,886

### 23. รายการที่เป็นเงินตราต่างประเทศ

บริษัทมียอดคงเหลือของสินทรัพย์และหนี้สินที่เป็นเงินตราต่างประเทศ ซึ่งไม่ได้รับการป้องกันความเสี่ยงด้านอัตราแลกเปลี่ยน ดังต่อไปนี้

(หน่วย : พัน)

รายการ	งบการเงินรวมและงบการเงินเฉพาะกิจการ			
	2558		2557	
	สกุลเงิน ต่างประเทศ	แปลงค่า เป็นเงินบาท	สกุลเงิน ต่างประเทศ	แปลงค่า เป็นเงินบาท
สินทรัพย์				
ดอลลาร์สหรัฐอเมริกา	1.53	55	0.061	2
หนี้สิน				
-ส่วนที่ถึงกำหนดชำระภายในหนึ่งปี				
เงินญี่ปุ่น	5,158	1,562	5,326	1,473
ดอลลาร์สหรัฐอเมริกา	0.1	4	7	240
รวมหนี้สิน		1,566		1,713

### 24. สิทธิพิเศษที่ได้รับจากการส่งเสริมการลงทุน

บริษัท ซิงเกิล พอยท์ พาร์ท (ประเทศไทย) จำกัด (มหาชน) ได้รับการส่งเสริมการลงทุนจากสำนักงานคณะกรรมการส่งเสริมการลงทุน และได้ดำเนินการใช้สิทธิแล้ว โดยมีรายละเอียดที่สำคัญสรุปได้ดังนี้

1. บัตรส่งเสริมเลขที่	2. วันที่เริ่มใช้สิทธิ	3. เพื่อส่งเสริมการลงทุนในกิจการ	4. วันที่ครบกำหนดตาม ข้อ 5.1 และ 5.2
7004(4)/ข./2549	7 พฤษภาคม 2550	ผลิตชิ้นส่วนโลหะสำหรับผลิตภัณฑ์อิเล็กทรอนิกส์ ซึ่งเป็นการโยกย้ายสถานประกอบการของบัตรส่งเสริมเลขที่ 1011/2541	6 พฤษภาคม 2558 (8 ปี)
7008(2)/ข./2551	3 กันยายน 2551	ผลิตชิ้นส่วนหรืออุปกรณ์ที่ใช้กับผลิตภัณฑ์อิเล็กทรอนิกส์ ซึ่งเป็นการโยกย้ายสถานประกอบการของบัตรส่งเสริมเลขที่ 1214(2)/2545	2 กันยายน 2559 (8 ปี)
2545(4)/2554	22 กุมภาพันธ์ 2555	ผลิตชิ้นส่วนโลหะขึ้นรูปสำหรับอากาศยาน	21 กุมภาพันธ์ 2563 (8 ปี)
1786(2)/2554	28 พฤษภาคม 2555	ผลิตชิ้นส่วนหรืออุปกรณ์ที่ใช้กับผลิตภัณฑ์อิเล็กทรอนิกส์	27 พฤษภาคม 2562 (7 ปี)



1. บัตรส่งเสริมเลขที่	2. วันที่เริ่มใช้สิทธิ	3. เพื่อส่งเสริมการลงทุนในกิจการ	4. วันที่ครบกำหนดตาม ข้อ 5.1 และ 5.2
5016(2)/2555	22 มิถุนายน 2555	ผลิตชิ้นส่วนโลหะหรืออุปกรณ์ที่ใช้ กับผลิตภัณฑ์อิเล็กทรอนิกส์	21 มิถุนายน 2563 (8 ปี)
2935(2)/2555	5 กันยายน 2557	ผลิตชิ้นส่วนโลหะหรืออุปกรณ์ที่ใช้ กับผลิตภัณฑ์อิเล็กทรอนิกส์	4 กันยายน 2565 (8 ปี)
1236(1)/2553	--	ผลิตสกรูใช้ยึดที่ตัดฟัน	--
1142(2)/2558	--	ผลิตชิ้นส่วนหรืออุปกรณ์ที่ใช้ กับผลิตภัณฑ์อิเล็กทรอนิกส์	--
<p>5. สิทธิประโยชน์สำคัญที่บริษัทได้รับการส่งเสริม</p> <p>5.1 ได้รับยกเว้นภาษีเงินได้นิติบุคคลสำหรับกำไรสุทธิที่ได้จากการประกอบกิจการที่ได้รับการส่งเสริมนับแต่วันที่มียาได้จากการประกอบกิจการนั้นเป็นเวลา 7 ปีหรือ 8 ปี โดยบัตรส่งเสริมเลขที่ 7008(2)/ช./2551, 1786(2)/2554, 5016(2)/2555, 2935(2)/2555 และ 1142(2)/2558 มีการจำกัดวงเงินได้รับยกเว้นภาษีเงินได้นิติบุคคลไม่เกิน 14.94 ล้านบาท, 192.50 ล้านบาท, 335.38 ล้านบาท, 79.65 ล้านบาท และ 29.50 ล้านบาท ตามลำดับ ทั้งนี้จะปรับเปลี่ยนตามจำนวนเงินลงทุนโดยไม่รวมค่าที่ดินและทุนหมุนเวียนที่แท้จริงในวันเปิดดำเนินการตามโครงการที่ได้รับบัตรส่งเสริม</p> <p>5.2 ได้รับยกเว้นไม่ต้องนำเงินปันผลจากกิจการที่ได้รับการส่งเสริมซึ่งได้รับยกเว้นภาษีเงินได้นิติบุคคลตาม ข้อ 5.1 ไปรวมคำนวณเพื่อเสียภาษีเงินได้</p> <p>5.3 ได้รับลดหย่อนภาษีเงินได้นิติบุคคลสำหรับกำไรสุทธิที่ได้รับจากการลงทุนในอัตราร้อยละ 50 ของอัตราปกตินับจากพ้นกำหนดเวลาในข้อ 5.1 สำหรับบัตรส่งเสริมเลขที่ 7004(4)/ช./2549, 7008(2)/ช./2551, 2935(2)/2555, 1236(1)/2553, และ 1142(2)/2558 เป็นเวลา 5 ปี</p>			

ในฐานะที่เป็นกิจการที่ได้รับการส่งเสริมการลงทุน บริษัทจะต้องปฏิบัติตามเงื่อนไขและข้อกำหนดต่าง ๆ เกี่ยวกับการส่งเสริมโดยเคร่งครัด

รายได้ที่เกิดขึ้นในประเทศและต่างประเทศ สำหรับปีสิ้นสุดวันที่ 31 ธันวาคม 2558 และ 2557 ที่ได้รับการส่งเสริมการลงทุน ประกอบด้วย

(หน่วย : บาท)

รายการ	งบการเงินรวมและงบการเงินเฉพาะกิจการ	
	2558	2557
รายได้จากในประเทศ	70,387,511	141,531,407
รายได้จากต่างประเทศ	5,052	329,107
รวม	70,392,563	141,860,514

## 25. ภาระผูกพันและหนี้สินที่อาจเกิดขึ้นในภายหน้า

1) บริษัทและบริษัทย่อยมีภาระผูกพันและหนี้สินที่อาจเกิดขึ้นในภายหน้า ดังนี้

(หน่วย : ล้านบาท)

รายการ	งบการเงินรวม		งบการเงินเฉพาะกิจการ	
	2558	2557	2558	2557
หนังสือค้ำประกันของธนาคารพาณิชย์	14.40	13.37	8.40	7.36

หนังสือค้ำประกันของธนาคารพาณิชย์ที่ออกให้แก่บริษัทย่อย ค้ำประกันโดยบริษัทและเงินฝากประจำธนาคารของบริษัทย่อย

2) เมื่อวันที่ 9 กันยายน 2557 บริษัทย่อยได้ทำบันทึกต่อท้ายสัญญารับจ้างผลิตและบริหารจัดการแปรรูปขยะพลาสติกเป็นน้ำมัน ที่ทำกับทางศูนย์โครงการแปรรูปขยะพลาสติกเป็นน้ำมันภายใต้เทศบาลเมืองหัวหิน จังหวัดประจวบคีรีขันธ์ โดยได้ขยายระยะเวลาจากเดิมออกไปอีก 3 ปี สิ้นสุดวันที่ 28 กุมภาพันธ์ 2562 และบริษัทย่อยตกลงที่จะรับประกันรายได้ให้กับฝ่ายผู้ว่าจ้าง ตั้งแต่วันที่ 1 มกราคม 2558 จนถึงเดือน กุมภาพันธ์ 2562 เป็นจำนวนเงินปีละ 5.10 ล้านบาท รวมมูลค่าทั้งสิ้น 20.40 ล้านบาท

## 26. รายการบัญชีของบริษัทกับกิจการที่เกี่ยวข้องกัน

บริษัทและบริษัทย่อยมีรายการบัญชีกับกิจการที่เกี่ยวข้องกัน โดยมีลักษณะความสัมพันธ์ดังนี้

กิจการที่เกี่ยวข้องกัน	ลักษณะของความสัมพันธ์
1. บริษัทย่อย	ดูหมายเหตุประกอบงบการเงินข้อ 9
2. บริษัทที่เกี่ยวข้องกัน	บริษัทที่มีเงินลงทุนและกรรมการร่วมกัน (ดูหมายเหตุประกอบงบการเงินข้อ 6)
บริษัท ชิงเกิ้ล พอยท์ เพลทติ้ง จำกัด	มีผู้ถือหุ้นและกรรมการร่วมกัน
บริษัท สเปเชียลตี้ เท็ค คอร์ปอเรชั่น จำกัด	มีผู้ถือหุ้นและกรรมการร่วมกัน
บริษัท แอ็คควานซ์ แพคเกจจิ้ง จำกัด	มีผู้ถือหุ้นและกรรมการร่วมกัน
บริษัท พรีเม่า ทรานสปอร์ต จำกัด	มีผู้ถือหุ้นและกรรมการร่วมกัน
3. บุคคลที่เกี่ยวข้องกัน	เป็นกรรมการของบริษัทและบริษัทย่อย

รายการบัญชีกับกิจการที่เกี่ยวข้องกันที่สำคัญ มีดังนี้

(หน่วย : บาท)

รายการในงบแสดงฐานะการเงิน	งบการเงินรวม		งบการเงินเฉพาะกิจการ	
	2558	2557	2558	2557
<b>เงินให้กู้ยืมระยะสั้นแก่บริษัทย่อย</b>				
บจก. ชิงเกิ้ล พอยท์ เอ็นเนอจี แอนด์				
เอ็นไวรอนเมนต์				
เงินต้นยกมาคืนงวด	--	--	25,500,000	--
ให้กู้เพิ่มเติม	--	--	34,500,000	25,500,000
เงินให้กู้ยืมระยะสั้นแก่บริษัทย่อย	--	--	<b>60,000,000</b>	<b>25,500,000</b>
<b>เงินให้กู้ยืมระยะสั้นแก่กิจการที่เกี่ยวข้องกัน</b>				
บจก. ชิงเกิ้ล พอยท์ เพลทิ่ง				
เงินต้นยกมาคืนงวด	14,469,071	14,456,571	14,469,071	14,456,571
ให้กู้เพิ่มเติม	--	12,500	--	12,500
เงินต้นยกไปปลายงวด	14,469,071	14,469,071	14,469,071	14,469,071
หัก ค่าเผื่อหนี้สงสัยจะสูญ	(11,898,596)	(11,898,596)	(11,898,596)	(11,898,596)
เงินให้กู้ยืมระยะสั้นแก่บริษัทที่เกี่ยวข้องกัน - สุทธิ	<b>2,570,475</b>	<b>2,570,475</b>	<b>2,570,475</b>	<b>2,570,475</b>
<b>ดอกเบี้ยค้างรับ</b>				
<b>บริษัทย่อย</b>				
บจก. ชิงเกิ้ล พอยท์ เอ็นเนอจี แอนด์				
เอ็นไวรอนเมนต์	--	--	293,014	56,269
<b>กิจการที่เกี่ยวข้องกัน</b>				
บจก. ชิงเกิ้ล พอยท์ เพลทิ่ง				
ดอกเบี้ยค้างรับ	95,784	95,784	95,784	95,784
หัก ค่าเผื่อหนี้สงสัยจะสูญ	(95,784)	(95,784)	(95,784)	(95,784)
ดอกเบี้ยค้างรับ - สุทธิ	--	--	--	--
รวม	--	--	<b>293,014</b>	<b>56,269</b>
<b>ลูกหนี้อื่น - บริษัทย่อย</b>				
บจก. ชิงเกิ้ล พอยท์ เอ็นเนอจี แอนด์				
เอ็นไวรอนเมนต์	--	--	--	<b>244,748</b>
<b>เจ้าหนี้การค้า - กิจการที่เกี่ยวข้องกัน</b>				
บจก. สเปเชียลตี้ เทคโนโลยี โซลูชัน	352,833	568,828	352,833	568,828
บจก. แอ็ดวานซ์ แพคเกจจิ้ง	25,011	48,278	25,011	48,278
บจก. พรีเม้า ทรานสปอร์ต	1,360	--	1,360	--
รวม	<b>379,204</b>	<b>617,106</b>	<b>379,204</b>	<b>617,106</b>

(หน่วย : บาท)

รายการในงบกำไรขาดทุนเบ็ดเสร็จ	งบการเงินรวม		งบการเงินเฉพาะกิจการ	
	2558	2557	2558	2557
<b>ดอกเบี้ยรับเงินให้กู้ยืมระยะสั้นแก่บริษัทย่อย</b> บจก. ชิงเกิ้ล พอยท์ เอ็นเนอจี แอนด์ เอ็นไวรอนเมนต์ (อัตราดอกเบี้ย 5.75% ต่อปี)	--	--	2,866,308	56,269
<b>ดอกเบี้ยรับเงินให้กู้ยืมระยะสั้นแก่กรรมการ</b> บมจ. ชิงเกิ้ล พอยท์ พาร์ต (ประเทศไทย) - กรรมการ (อัตราดอกเบี้ย 5.50% ต่อปี)	3,004	--	3,004	--
<b>รวม</b>	<b>3,004</b>	<b>--</b>	<b>2,869,312</b>	<b>56,269</b>
<b>รายได้ค่าเช่าสำนักงาน</b> บจก. ชิงเกิ้ล พอยท์ เอ็นเนอจี แอนด์ เอ็นไวรอนเมนต์	--	--	<b>19,500</b>	--
<b>ซื้อสินค้า-กิจการที่เกี่ยวข้องกัน</b> บจก. สเปเชียลตี้ เท็ค คอร์ปอเรชั่น บจก. แอ็ดวานซ์ แพคเกจจิ้ง (ราคาซื้อสินค้าเป็นไปตามราคาที่ตกลงร่วมกัน)	1,177,854 89,136	1,554,267 144,870	1,177,854 89,136	1,554,267 144,870
<b>รวม</b>	<b>1,266,990</b>	<b>1,699,137</b>	<b>1,266,990</b>	<b>1,699,137</b>

## 27. การเสนอข้อมูลทางการเงินจำแนกตามส่วนงาน

บริษัทดำเนินกิจการผลิตและรับจ้างผลิตชิ้นส่วนโลหะ สำหรับผลิตภัณฑ์อิเล็กทรอนิกส์ บริการจัดหาทรัพย์สิน และให้เช่าอสังหาริมทรัพย์ และบริษัทย่อยซึ่งดำเนินธุรกิจด้านพลังงานทดแทน โดยการรับจ้างบริหารและนำเข้าเทคโนโลยีเพื่อการแปรรูปขยะพลาสติกเป็นน้ำมัน มีข้อมูลทางการเงินจำแนกตามส่วนงานทางธุรกิจสำหรับปีสิ้นสุดวันที่ 31 ธันวาคม 2558 และ 2557 ดังนี้

(หน่วย : ล้านบาท)

งบการเงินรวม	2558			
	ขายผลิตภัณฑ์อิเล็กทรอนิกส์	รับจ้างผลิตและบริการ	ให้เช่าอสังหาริมทรัพย์	รวม
รายได้ตามส่วนงาน	110.70	327.80	56.38	494.88
ค่าใช้จ่ายตามส่วนงาน	(122.84)	(307.06)	(11.32)	(441.22)
กำไร(ขาดทุน)ตามส่วนงาน	(12.14)	20.74	45.06	53.66
ขาดทุนส่วนที่เป็นของบริษัทใหญ่	--	--	--	(25.22)
อสังหาริมทรัพย์เพื่อการลงทุน-สุทธิ	--	--	--	220.10
ที่ดิน อาคาร และอุปกรณ์-สุทธิ	--	--	--	290.27

(หน่วย : ล้านบาท)

งบการเงินรวม	2557			
	ขายผลิตภัณฑ์อิเล็กทรอนิกส์	รับจ้างผลิตและบริการ	ให้เช่าอสังหาริมทรัพย์	รวม
รายได้ตามส่วนงาน	169.84	279.78	56.38	506.00
ค่าใช้จ่ายตามส่วนงาน	(185.24)	(258.88)	(11.41)	(455.53)
กำไร(ขาดทุน)ตามส่วนงาน	(15.40)	20.90	44.97	50.47
ขาดทุนส่วนที่เป็นของบริษัทใหญ่	--	--	--	(23.56)
อสังหาริมทรัพย์เพื่อการลงทุน-สุทธิ	--	--	--	229.60
ที่ดิน อาคาร และอุปกรณ์-สุทธิ	--	--	--	262.58

## 28. กองทุนสำรองเลี้ยงชีพพนักงาน

บริษัทได้จัดตั้งกองทุนสำรองเลี้ยงชีพตามพระราชบัญญัติกองทุนสำรองเลี้ยงชีพ พ.ศ. 2530 เพื่อเป็นสวัสดิการตลอดจนเป็นหลักประกันแก่พนักงาน เมื่อลาออกจางานหรือครบอายุการทำงานตามระเบียบของบริษัท โดยพนักงานจ่ายสะสมส่วนหนึ่ง และบริษัทจ่ายสมทบอีกส่วนหนึ่งในอัตราร้อยละ 3-7 ของเงินเดือน ทั้งนี้ บริษัทได้แต่งตั้งบริษัทหลักทรัพย์จัดการกองทุนไทยพาณิชย์ จำกัด เป็นผู้จัดการกองทุนเพื่อบริหารกองทุนดังกล่าว

เงินสมทบกองทุนสำรองเลี้ยงชีพในส่วนของบริษัทที่จ่ายสำหรับพนักงาน และได้บันทึกเป็นค่าใช้จ่ายในงบกำไรขาดทุนเบ็ดเสร็จสำหรับปีสิ้นสุดวันที่ 31 ธันวาคม 2558 และ 2557 มีจำนวนเงิน 2.53 ล้านบาท และ 3.03 ล้านบาท ตามลำดับ

## 29. การเปิดเผยข้อมูลเกี่ยวกับเครื่องมือทางการเงิน

บริษัทและบริษัทย่อยมีข้อมูลเกี่ยวกับเครื่องมือทางการเงินทั้งในงบแสดงฐานะการเงินและนอกงบแสดงฐานะการเงิน ดังนี้

### 29.1 นโยบายการบัญชี

นโยบายการบัญชีได้เปิดเผยในหมายเหตุประกอบงบการเงินข้อ 3

### 29.2 ความเสี่ยงจากการไม่ปฏิบัติตามสัญญา

- ความเสี่ยงจากการไม่ปฏิบัติตามสัญญา เกิดจากกรณีที่คู่สัญญาไม่ปฏิบัติตามข้อกำหนดในสัญญา ซึ่งจะก่อให้เกิดความเสียหายแก่บริษัทและบริษัทย่อย
- ความเสี่ยงเกี่ยวกับการกระจุกตัวของสินเชื่อซึ่งเกิดขึ้นจากลูกหนี้การค้า บริษัทมีความเสี่ยงเนื่องจากมีลูกหนี้รายใหญ่จำนวนน้อยรายซึ่งมีสัดส่วนที่สูงมาก
- สำหรับสินทรัพย์ทางการเงินที่แสดงในงบแสดงฐานะการเงิน ราคาตามบัญชีของสินทรัพย์ดังกล่าวได้หักสำรองต่าง ๆ แล้วเพื่อให้เป็นราคายุติธรรมโดยประมาณ โดยสำรองดังกล่าวถือเป็นมูลค่าสูงสุดของความเสี่ยงที่เกิดจากการไม่ปฏิบัติตามสัญญา

**29.3 ความเสี่ยงเกี่ยวกับอัตราดอกเบี้ย**

ความเสี่ยงของอัตราดอกเบี้ยเกิดจากการเปลี่ยนแปลงของอัตราดอกเบี้ย ซึ่งอาจก่อให้เกิดผลเสียหายแก่บริษัทในงวดปัจจุบันและงวดต่อไป บริษัทคาดว่าจะสามารถบริหารความเสี่ยงที่อาจเกิดขึ้นได้ เนื่องจากบริษัทได้มีการวางแผนและติดตามสถานการณ์อยู่ตลอดเวลา

**29.4 ความเสี่ยงจากอัตราแลกเปลี่ยน**

บริษัทและบริษัทย่อยมีความเสี่ยงจากการเปลี่ยนแปลงของอัตราแลกเปลี่ยนในสกุลเงินตราต่างประเทศเนื่องจากมีลูกหนี้ เจ้าหนี้ที่เกิดจากการซื้อ ขาย ในสกุลเงินตราต่างประเทศ ซึ่งบริษัทจะพิจารณาการจัดทำสัญญาประกันความเสี่ยงเป็นการล่วงหน้า ในกรณีที่ภาวะเงินบาทมีความผันผวน และบริษัทเห็นว่าเหมาะสม

**29.5 มูลค่ายุติธรรมของเครื่องมือทางการเงิน**

บริษัทและบริษัทย่อยใช้วิธีการและข้อสมมติฐานดังต่อไปนี้ ในการประมาณมูลค่ายุติธรรมเครื่องมือทางการเงิน

- สินทรัพย์ทางการเงิน แสดงราคาตามบัญชี ซึ่งเท่ากับราคายุติธรรมโดยประมาณ
- หนี้สินทางการเงิน แสดงราคาตามบัญชี ซึ่งเท่ากับราคายุติธรรมโดยประมาณ โดยเงินกู้ยืมมีอัตราดอกเบี้ยใกล้เคียงกับอัตราดอกเบี้ยในตลาด

**30. การบริหารจัดการทุน**

วัตถุประสงค์ของบริษัทในการบริหารจัดการทุนนั้น บริษัทจะต้องจัดให้มีโครงสร้างทางการเงินที่เหมาะสม และการดำรงไว้ซึ่งความสามารถในการดำเนินงานอย่างต่อเนื่อง เพื่อก่อให้เกิดผลตอบแทนแก่ผู้ถือหุ้นและผู้มีส่วนได้เสียอื่น

**31. คดีฟ้องร้อง**

เมื่อวันที่ 2 ตุลาคม 2557 บริษัทถูกยื่นฟ้องเป็นจำเลยในคดีเรียกค่าเสียหายจากการเลิกจ้างและค่าชดเชย รวมจำนวน 3 คดี เมื่อวันที่ 13 สิงหาคม 2558 ศาลแรงงานภาค 1 (สระบุรี) พิพากษาให้จ่ายค่าเสียหายจำนวน 562,000 บาท พร้อมดอกเบี้ยในอัตราร้อยละ 7.5 ต่อปีของเงินต้นดังกล่าวนับแต่วันฟ้อง (วันที่ 1 ตุลาคม 2557) เป็นต้นไปจนกว่าจะจ่ายชำระให้เสร็จสิ้น บริษัทได้ยื่นอุทธรณ์คำพิพากษาศาลแรงงานภาค 1 (สระบุรี) เมื่อวันที่ 23 กันยายน 2558

ณ วันที่ 30 กันยายน 2558 บริษัทบันทึกรับรู้ผลเสียหายในงบการเงินแล้วเป็นจำนวน 0.30 ล้านบาท (บริษัทและจำเลยร่วมอีก 1 บริษัท ร่วมกันรับผิดชอบค่าเสียหาย บริษัทจึงรับรู้ครึ่งหนึ่งของความเสียหายทั้งหมด)

**32. การอนุมัติงบการเงิน**

งบการเงินนี้ได้รับการอนุมัติจากกรรมการของบริษัทแล้ว เมื่อวันที่ 26 กุมภาพันธ์ 2559





SINGLE POINT PARTS (THAILAND) PUBLIC COMPANY LIMITED

บริษัท ซิงเกิ้ล พอยท์ पार्ट (ประเทศไทย) จำกัด (มหาชน)

**2015**  
**Annual**  
**Report**

**2558**  
**รายงาน**  
**ประจำปี**

**EXIT**

## **Contents**

	<b>Page</b>
Message from Board of Directors	1
Board of Directors' Report on Responsibilities to Financial Statements	2
Audit Committee's Report	3
Policy and Overview of Business Operation	5
Business Profile	8
Risk Factors	15
General Information	21
Shareholder and Dividend Policy	23
Management Structure	25
Remuneration for Directors and Management	32
Corporate Governance	33
Audit Fee	41
Compliance to Good Corporate Governance	41
Corporate Social Responsibility	49
Internal Control and Risk Management	50
Related Transactions	51
Financial Highlights	52
Management Discussion and Analysis	53
Profile of Directors, Managements and Company Secretary	60
Directorship and Executive in the company, Subsidiary and Related Companies	67
Independent Auditor's Report	69
Consolidated Financial Statements	71



## Message from Board of Directors

To: Shareholders

In 2015, the company has business related with parts of computer, camera and automotive which were in the downturn and one core customer in parts of computer business has shut down. For the smart phone business that is assembly the screen of mobile phones, which was expected to generate sale volumes and profit faced high competition. It makes lower selling price. Changing of model quickly and continually make skill development of employee difficult. Additional, the high turnover rate effected to sale volumes and profit of the company significantly. The business of subsidiary related with transforming plastic garbage into oil suffered a slump in oil price worldwide. Although the government has a policy to compensate, the issued policy is delay and reimbursement is lower rate. It results to performance of the company is in a state of loss.


The Board is committed both to try and find more customers and reduce cost successively. However it is expected that if the worldwide depressed market condition is not more than current condition, and there is no affect other than the control of the Board. The Board is confident that the company will have stable and sustainable earnings.

On this occasion, on behalf of the Board would like to thank our shareholders, customers, employees, suppliers, financial institutions and all concerned parties to support the company's operations throughout the year. The company will conduct business with due care, adhering to strict corporate governance policies, do duties effectively in order to bring the company to grow up as a leader in manufacturing and technology; produce good products with international quality, social responsibility, have good returns to shareholders consistent, stable and sustainable forever.



(Prof. Dr. Sanit Aksornkoe)

Chairman



(Mr. Prapoth Pholpipattanapong)

Vice Chairman

## **Board of Directors' Report on Responsibilities to Financial Statements**

The Public Company Act B.E.2535 (A.D.1992) the Accounting Act 2543 (A.D.2000), the Securities and Stock Exchange Act B.E.2535 (A.D.1992), and the Securities and Exchange Commission's Announcement on Financial Information and Company Performance Disclosure required the Board of Directors to prepare financial statements to show the company's financial status, operating performance and cash flow in the past year in a reasonable and transparent manner for the benefits of the shareholders and investors.

The consolidated financial statements and the company's financial statements as of 31 December 2015 have been audited by the company's auditor. The Board provided all relevant information and documents to enable the auditor to examine and express his opinion in conformity with generally accepted accounting principles. The auditor's opinion, which appeared in the auditor's report, is already shown in the annual report 2015.

The Board has asked the Audit Committee to review the accounting policies, the quality of the financial reports, the internal control, and internal audit system. The opinions of the Audit Committee, which appeared in audit committee's report, is already shown in the annual report 2015.

The Board has provided and maintained the appropriate and effective internal control system to reasonably ensure that the accounting data are accurate, complete and sufficient to maintain its assets to prevent fraud and materially irregular operation.

The Board is of the opinion that the overall internal control system and the internal audit of the company are adequate and appropriate. The board is sufficiently confident in the reliability of the consolidated financial statements of the company as of 31 December 2015.



(Prof. Dr. Sanit Aksornkoae)

Chairman



(Mr. Prapoth Pholpipattanapong)

Vice Chairman

## **Audit Committee's Report**

The Audit Committee of Single Point Parts (Thailand) Public Company Limited comprises 3 independent directors namely Professor Dr.Sanit Aksornkaew is the chairman of the Audit Committee. Mr.Kamol Thammanichanon and Mr.Narong Suttipongpitan are the Audit Committee members. Mr.Krittaphat Litthichai, Interanl Audit Manager, is the Audit Committee's secretary.

The Audit Committee has independently performed the works under scope of duties and responsibility in accordance with the Audit Committee Charter complied with the regulations of the Stock Exchange of Thailand. During 2015, the Audit Committee convened total 4 meetings and the essence can be summarized as follows:

1. Financial reports review: The committee reviewed quarterly, annually and consolidated financial statements for 2015 which had already been reviewed and audited by the external auditor by questioning and listening to the management, concerning the correctness and completeness of the financial statements and the adequacy of details information disclosure. The committee agreed with the external auditors that the financial statements were correct adhering to the generally accepted accounting principles.

2. Internal control system review: The committee reviewed the internal control system COSO approach every quarter to evaluate the sufficiency, appropriateness and effectiveness of the internal control system that will support to reach the established objectives of operation. No significant problems or shortcomings were found. There was an appropriate safeguard of asset. The committee agreed with an external auditor that the company had the internal control system adequate, appropriate and effective.

3. Internal Audit oversight: The committee reviewed the annual audit plan, budget, recruitment plan and personnel development plan, the adequacy and suitability of resource consumption, reviewed audit findings and recommendations. The committee provided recommendations and monitored corrective actions for significant aspects to make sure that the internal audit activities shall be conducted efficiently and effectively. The committee had opinion that the company had the effective internal audit and comply with the International Standards.

4. Compliance with the requirements and related law: The committee reviewed compliance with the Securities and Exchange Acts, regulations of the Securities and Exchange Commission, regulations of the Stock Exchange of Thailand, and laws related to business of the company including obligation to third parties. The Audit Committee had opinion that no any significant issues incompliance to the law, regulations and obligation to third parties.

5. Disclosure of connected transactions: The committee reviewed the disclosure of connected transactions or transactions that may have conflict of interests. The Audit Committee had an opinion that the disclosure in compliance with regulation of the Securities and Exchange Commission, regulation of the Stock Exchange of Thailand. Including, the significant connected transactions were disclosed and shown in the Financial Statements and note to Financial Statements.

6. The Audit Committee considered the nomination, appointment and annual remuneration of the external auditor for 2015 who has suitable qualifications. The processes taken into consideration were the independence, performance in the past year, knowledge, competency in telecommunications industry and also competitiveness of the audit fee as one of the key considerations. The resolution has been presented to the Board of Directors to further request for approval on appointment of the external auditor for 2015 from the shareholders' meeting.

In summary, the Audit Committee performed its duties and responsibilities as per specified in the Audit Committee Charter with competence, care, prudence, and adequate independence for the equitable benefit of stakeholders. The committee had opinion that the company had suitable and effective internal audit, internal control, prepare financial reports accurate and reliable, comply with policy and related law. Succinctly safeguard of assets. Additionally, operation systems have been developed and improved to make them have better quality to fulfill the Company's objectives.



(Prof.Dr.Sanit Aksornkoae)

Chairman of Audit Committee

## 1. Policy and Overview of Business Operation

The company, formerly “Specialty Precision Parts Co., Ltd.”, has established since July 23, 1997 by Thai executive group, of which Mr.Prapoth Pholpipattanpong’s group (current directors’ group) holds 46.16% out of 232.01 million baht registered capital. The Company has registered capital of 232.01 million baht. Our main business is production-to-order of metal parts with high precision less than 5 micron, such as Sleeve and Shaft, to assemble Spindle Motor which is parts of Hard Disk Drive to distribute to manufacturers and assemblers who supply components to world leading Hard Disk Drive manufacturer and assembler. Moreover, our current machines can be utilized to produce parts of other industries, such as consumer electronic & entertainment, automotive, etc.

Mr.Prapoth Pholpipattanapong’s group and Thai executives have a very long closed relationship with Japanese electronics component manufacturers and foresee the potential and expansion of electronics component industry in Thailand as major Hard Disk Drive manufacturers, who have numbers of production base as no.1 in the world, have established their manufacturing bases in Thailand. Their market shares are more than 80% to total market. Therefore, the company have been established and operated with continuous growth

Vision, mission, operating policy of the company

### Vision

To be a leader in manufacturing-to-order business, create supreme satisfaction to customers and concern quality of employees’ life on good governance basis.

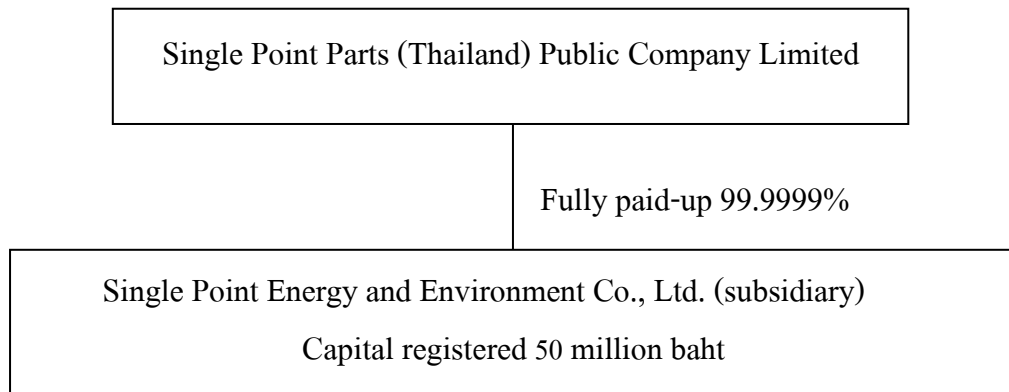
### Mission

1. Environmentally-friendly increase production efficiency
2. Control production costs and reduce NG parts
3. Develop knowledge base and increase employee’s skill
4. Create pleasant and safe working environment
5. Encourage participation of corporate social responsibility

### Policy

1. Efficiency: Encouraging optimum efficiency of resources utilization with quality conscious
2. Effectiveness: Determination to achieve the Company's goals
3. Economy: Aware of the reasonable expense not to exceed the approved budget
4. Environment: Create pleasant and safe environment suitable for working, community and society

The structure of shares holding of the company and subsidiary



In 2006 February 2006, Established Single Point Energy and Environment Co., Ltd.

The proportion of shares holding 49.99%

In 2010 August 2010, increased the Capital registered in the subsidiary from 15 million baht to 50 million baht. The proportion of shares holding from 49.99% increased to 85%

In 2013 March 2013, the company invested in the subsidiary by purchasing shares from existing share holders 750,000 shares.

The proportion of shares holding from 85% increased to 99.99%

The investors can see the further information of the company from the Annual Registration Statement shown on the SEC website: [www.sec.or.th](http://www.sec.or.th) and the company website: [www.spp.co.th](http://www.spp.co.th)

## 2. Business Profile

### Revenue Structure

Product Categories	Operated by	% Owner	2015		2014		2013	
			MB	%	MB	%	MB	%
1. Parts for Hard Disk Drive	SPPT							
- Parts for Pivot			5.21	1.04	4.86	0.94	5.24	0.85
- Parts for Spindle Motor			62.72	12.51	111.35	21.44	148.66	24.04
Total of Parts for HDD			67.93	13.55	116.21	22.38	153.90	24.89
2. Parts for Non Hard Disk Drive	SPPT							
- Parts for CE&E			7.77	1.55	26.24	5.05	68.77	11.12
- Parts for others <sup>1</sup>			49.77	9.92	41.34	7.96	34.22	5.53
- Lens and small motors for digital camera			192.98	38.48	206.06	39.68	255.48	41.32
- Assembly			97.10	19.36	48.26	9.30	-	-
Total of parts for Non HDD			347.62	69.31	321.90	61.99	358.47	57.97
3. Management service and transform plastic garbage into oil	SPEE	99.9999	22.20	4.43	8.75	1.69	27.00	4.37
Total for Operating Income			437.75	87.29	446.86	86.06	539.37	87.23
Rental income from investments property			56.38	11.24	56.38	10.86	56.38	9.12
Sales materials			0.75	0.15	4.58	0.88	1.66	0.27
Sales Scraps			1.85	0.37	7.72	1.49	9.13	1.48
Income from waiving on accrued management fee			-	-	-	-	4.25	0.68
Other Income <sup>2</sup>			4.78	0.95	3.71	0.71	7.56	1.22
Total			501.51	100.00	519.25	100.00	618.35	100.00

Note: Parts for others <sup>1</sup> part for automobile industry and parts for other industries

Others Income <sup>2</sup> gain on trading securities, exchange rates, assets disposal, dividend received, Interest received

The company has been operating as following

1. Manufacturing and service of components or devices used with electronic parts which is high precision of customers' pre-order. For production and service of them made by metal and plastic with lathing, cutting, drilling, screwing, polishing and cleaning with pure water using machines controlled by computer system in order to have the products high accuracy (lower than 5 micron). The products are following categories:

#### 1.1 Hard Disk Drive components

1.1.1 Components for Spindle Motor, which is the platter movement.

#### 1.2 Non Hard Disk Drive components

1.2.1 Components for CE&E products as parts for digital camera, VDO camera, MP3, game player

1.2.2 Components for other products as parts for vehicles and air condition.



2. Rent the property
3. Service by providing resources, materials, equipments, supplies and labor service.
4. Service by assembly parts

The subsidiary has been operating in energy replacement by management service and import the technology of transforming plastic garbages into oil.

## **Marketing and Competition**

### Hard Disk Drive (HDD) products component business

#### 1. Industrial Condition

Hard Disk Drive (HDD) is the equipment that has long been improved and is an important computer component with responsibility in storing the operation system of software operations and other information. HDD has improved the storage capacity, capability, rpm, read-write information, size, properties, ability, accurate and connection system.

The 3 major HDD manufacturers in the world are Seagate Technology (Thailand), Western Digital (Thailand), and Hitachi Global Storage Technology (Thailand) which hold 80% world HDD market, and there is manufacturing base in Thailand due to capability and readiness in all aspects; raw material source, industrial supports, the readiness in facilities quality labour.

The world major HDD manufacturers moving to increased investment in Thailand will help the capability of Thailand in being the components manufacturing center for HDD industries. From the BOI study, it was found that Thailand is the number one HDD manufacturer of the world. The production volumes increase every year.

#### 2. Competition Condition

##### Domestic Competition

The HDD manufacturers and assemblers are Minebea, Nidec, NSK, Innovalve, Seiko, Toda Pipe, Nippon Super, Habiro, etc., which comprise of parts manufacturers, assemblers and subcontractor.

Regularly, the major customers of the company such as Minebea, Nidec, Nikon will have in-house HDD parts production. Some produce their own parts from the beginning to the end and others hire subcontractors to produce the first process or the first and second process with an appropriate proportion of production to each subcontractor.

Currently, manufacturers and assemblers of HDD compete on quality and price in order to maintain the highest market share. Parts manufacturers may also have a pressure on the price and quality. However, each parts manufacturer has no friendly competition because they will produce HDD in different versions by skill and expertise of each individual to ensure maximum efficiency and effectiveness.

In future, the competition may increasingly severe if manufacturer changed its hiring policy to produce lower and increase own production. This will directly affect the company's orders. Though customers demand products increasingly, competitors may increase productivity and develop technologies to meet the increased demand resulting increased competition in the business.

Presently, the company can improve capabilities in personnel, technology, quality of product and service as well as appropriate price. The company can maintain the standards and sales growth in the HDD parts industry. Additionally, the new manufacturers cannot easily enter into the business because of limitation as they must have technology accepted by customers and reliability. They have high investment in purchasing machines and measure equipments.

#### International Competition

Currently, HDD industry is high pricing competition. So there are price reduction continuously and much investment for research and development in order to response to the rapidly technological changes in the aspects of developing capacity, speed of performance, data transmission, size, capabilities and others. Each manufacturer must adjust to the violent competition by managing the manufacturing cost more effectively or deciding to move to cheaper production locations.

Moving production locations from Thailand is likely less because Thailand has skill and experience labours and has integrated downstream industried such as manufacturing parts to support HDD industry, So the move- production locations will have a lot of costs and take a long time to study. Moreover, the government has a policy to support multinational company investment for moving production locations to Thailand by giving the privilege tax and other benefits.

### 3. Competition Strategy

#### 3.1 Product quality

The company produces detailed products and requires high accuracy in the production. The company implements the quality policy with the quality control system to propotion of work in every step of production, using modern and accurate technology, continuously personnel training and creating a work standard resulting in customer's trust in ordering continuously.

#### 3.2 Ontime delivery

The company focuses on ontime delivery in order to not have any affect to another step of customers' assembling by controlling the production planning, raw material purchasing, quality inspection, production and delivery. Additionally, there is a computer system to control production process in order to know the production period exactly. The company can always deliver the product to customer on time.

#### 3.3 Good relationship

The company focuses on long term customer relationship by arranging persons to take care of each customer and products, cooperating with customers to solve any problems as soon as possible and ensure the customers receive quality service.

#### 3.4 Excellent services

The company is a made-to-order business. The company pays attention to the service and coordination with customers to facilitate in product adjustments and additions as suitable in order to be consistent with the technological change. Additionally, the company has survey customers' satisfaction and expectation for improving customer service continuously.

### 4. Target Customer Group

There are numerous HDD manufacturers. The first tier manufacturers are Samsung, Nidec, Seiko and Minebea, etc. They manufacture some parts themselves and hire the second tier manufacturers to produce some parts. The company target customer groups are the first tier manufacturers that have high capability, order high volume, financial stability and world fame. The first tier manufacturers' customers are Seagate Technology (Thailand), Western Digital (Thailand), Hitachi Global Storage Technology (Thailand) based their productions in Thailand and more invested continuously.

The first tier manufacturers receive more order volume so the company receives more orders. Additionally, the HDD manufacturer operation will focus on product quality, partner capability and reliability from long term trading. The customer trusts the company to manufacture more products; therefore, the company has strong customer base.

## 5. Distribution and Marketing Channels

### 5.1 Existing customers with good relationship

HDD manufacturing requires quality, details, accepted technology and expertise. The company can produce quality products being accepted by customers and has the ethical operation along with the customers' trust. The company can make good relationship and creditability continually.

### 5.2 Marketing teams

The company has a budget to build marketing team by focusing on new customers to make new products, new industry and advertising in magazines related with components of company's products.

### 5.3 Exhibitions and trade fairs

The company has a project to coordinate with the Board of Investment of Thailand (BOI) in order to participate in trade fairs and exhibitions such as Vendors Meet Customers Project (VMC) or do business matching to publicize and create the opportunity to meet manufacturers or customers directly.

### 5.4 Supplier introduction

The company has always had good relationships with suppliers. The suppliers will introduce customers that are useful to market expansion. The suppliers will gain more raw material order from the company growth.

## **Non Hard Disk Drive products component business**

### 1. Industrial Condition

In 2015, the manufacturing of digital camera and automotive is likely to slow down due to economic conditions, making the sale volume reduces significantly.

### 2. Competition Condition

The consumer electronic and entertainment group (CE&E) such as digital camera components, the digital camera manufacturers will distribute the purchase orders to many subcontractors in order to have no monopoly on any one manufacturer.

Currently, the company's customers, being the camera manufacturers, order parts with the company and manufacturers in abroad. However, the company has the advantage over the parts' manufacturer from abroad because the company quotes cheaper price. In the future, the competition may be more violent if other domestic manufacturers enter to produce components for digital camera, or foreign manufacturers in abroad change the competition strategy entering to build a factory in Thailand.

### 3. Competition Strategy

The company designated the competition strategy of CE&E which is similar to HDD.

### 4. Target Customer Group

The company produced parts of CE&E products, such as a digital camera and others which have the purchasing orders increasingly because of the company reputation with high precise metal manufacturing for over 10 years.

### 5. Distribution and Marketing Channels

5.1 Join in trade fairs and exhibitions to publicize the company to customers such as Subcon Thailand, Metalex Thailand, and join in exhibitions in abroad to publicize the company and access to the targeted customer group thoroughly.

5.2 Introduction from Board of Investment (BOI) to coordinate with the companies wanting to purchase and procure subcontractor to meet and discuss business directly.

5.3 Introduction new customers from existing customers.

In 2015, manufacturing HDD and Non HDD has affected with the economic downturn, this make the sale volume reduces so much and can not achieve to the target. So the company has to control the production costs intensively.

### **Energy replacement business**

The subsidiary was a vendor and installed the machinery transforming plastic garbage into crude oil with 2 departments of local administration; city of Muang Rayong and Hua Hin. The subsidiary aims to be the leader in zero waste management to stop the landfill and bring the resource reused to transform to oil energy and electric energy.

The subsidiary has signed a 5 year commitment contract to the project in demolition of waste excavated materials used in the energy project (Landfill Mining) with the city of Hua Hin having the budget 120 million baht and the project in management of transforming garbage into crude oil having the budget 17 million baht per year.

## Production process or elimination of remaining raw materials

### Company

Owing to the production process for some products used mineral oil causing oil vapors to spread outside during production. From the information certified by suppliers in Japan, stated that such oil has passed Toxic Substance Control Act Standards because it is derived from natural. Those oil vapors would not cause air pollution. The company also has installed oil vapors suction by implementing the piping system, and the oil trapped in the system will be reused in production process. Such action reduces oil vapors and affects to employees. The company has prepared the safety at work regulation and has been certified environmental management system ISO14001:2004 being compliance with the environmental management system and safety laws.

The sale of remaining raw materials from production, Purchasers receiving a purchase permit from the Department of Industrial Works will transport them from the factory. The remaining raw materials will be left over oil stains after their removal. There is oil stains remained higher than the level designated by the industrial estate. Environmental effect is not higher than designated by the law. The company has hired an experting outsource to install waste water treatment system in order to reduce the left over contaminants by applied left over contaminant equipment. Afterward, the contaminants will be degraded to be under the level with no environmental affect by the law and then it would be released into the company waste water container.

Additionally, the industrial estate also has a standard waste elimination system to control the industrial factories standard and the contaminants from production being over the level by the law will be treated in order to the contaminants will no affect environmental outside.

### Subsidiaries

The machine used technology melting plastic into vapor in the enclosed condition, no pollution released from the process of liberating machine. This process will not cause environmental impacts.

The investors can see the further information of the company from the Annual Registration Statement shown on the SEC website: [www.sec.or.th](http://www.sec.or.th) and the company website: [www.spp.co.th](http://www.spp.co.th).

### 3. Risk Factors

#### 1. Risk in a business operation

##### 1.1 Depending on main customers or a few customers

The company has 2 major HDD customers, having placed the order for 2015 in the amount of 14.13% of the total sales and service. The company has a risk, if the main customer will change a policy to produce own components or hire other manufacturers to produce instead. So the company revenue will decrease significantly.

The company has a policy to reduce the depending on the main customers by expanding customer base both HDD industry and other industries such as consumer electronic and entertainment, vehicle, electric appliance, medical devices, and energy replacement, etc. in order to diversify risks in a business operation.

##### 1.2 Price of substitute products decrease

Currently, there has developed technology for producing instead of HDD in electronic devices such as Flash memory. By Flash memory is increasingly popular in consumers because there is smaller size, require less energy and much more endurance than HDD. Additionally, Flash memory market has been much more expanding by applying to use with entertainment and facilities equipments such as mobile phone, camera, recorder, MP3 player, etc. but Flash memory has a quite high price per gigabyte. However, HDD industry has the tendency to develop HDD in much storage, smaller size, much more endurance. The company has a risk if the substitute has low price.

The company also keeps up news and technological changes information closely for adjusting quickly.

##### 1.3 Customers move production base to other countries that has lower manufacturing cost

Owing to the production competition with high technology, it reduced more prices per unit for HDD. The manufacturers try to adapt to survive by controlling more effective production cost, providing production site with the lowest production cost. From studying, it was found that China and Vietnam have a low labor cost. The company has a risk if the competition is higher. It may cause the manufacturers to move their production base from Thailand to other countries that are lower production cost.

Customers moving production base to other countries is extremely rare because Thailand still has the advantages over China and Vietnam such as basic infrastructure readiness, labors with skills and experience, low inflation, there are also supports from Board of Investment (BOI) by offering other privileges such as tax exemption to HDD manufacturers for moving or expanding a production base in Thailand.

#### 1.4 Competition with other manufacturers

Both company and other manufacturers producing the components for the same customer will compete each other in the aspects of capability expansion and production capacity in order to meet the increased customer demand. The company has a risk if the customer reduced the subcontractor; or else, other competitors in the country increased their investment for much production capacity; or else, other competitors from abroad expanded their production base into Thailand.

The company has capability expansion, production expansion, purchasing new machines and providing much more personnel. These make the company to be readiness in all aspects including quality product and ontime delivery. The company believes that it can maintain the customer base. For other competitors from abroad expanding a business into Thailand will have high investment cost. The company will rarely be lost customers.

## 2. Risk in production

### 2.1 Depending on main suppliers or a few suppliers

The company purchased stainless bar and brass bar from 6 major suppliers. In 2015, the purchasing proportion of suppliers is 75%. The company has a risk if suppliers deliver raw materials with no quality or can not deliver raw materials on time. It may have problems with production planning and consistency in production. It may change raw materials with different quality, adjust a cycle time, adjust an operating of machine, adjust tool and spare parts to be suitable such raw materials.

The company evaluates supplier performance every year with criteria; raw material quality and ontime delivery, and the company will purchase from various suppliers. Some suppliers are recommended by customer having been contacting and having good relationship for a long time, so the company gain benefits of quality and price



## 2.2 Main raw material price was varied based on the trading prices of the world market

The main raw materials were brass bar and stainless bar which prices were fluctuated according to the world price. So the material cost was changed all time. For the cost of 2015 is expected about 45% and 30% of total cost in each product respectively. The company has a risk if it failed to adjust price according to the cost fluctuation.

The company keeps up the main raw material price closely in order to be the guideline for raw purchasing to be consistent with the order demand of company's customers. When the raw material price highly increased till the company could not control, the company will negotiate with customers to adjust sale prices as the cost of raw materials change or get customers supply material. Thus risks from raw material prices changes affect the company's operations down.

## 2.3 Change in production technology

During the past 2-3 years, the tendency of a notebook computer has been decreasing. The demand of small HDD has been declining steadily because the media for record such as Solid State Drive (SSD) is used increasingly. The HDD is likely to be used much more in terms of a big storage such as Cloud.

The company has a risk unless it can adjust or increase production capability for changing technology tendency. The competition capability may be reduced and the customer base may be losen to other competitors.

The company has reduced the dependence of HDD and increased the capacity of Non HDD much more so that the company has been less affected if the demand for HDD reduced.

The company also keeps on news from International Disk Drive Equipment and Material Association (IDEMA) and IDEMA Asia Pacific (Thailand) which is the world leading research institute for technology and HDD components, and also coordinate closely with customers. Thus the company knows the tendency of the technological change and can adjust ownself to the rapid changes.

#### 2.4 Main raw material was procured from abroad

The main raw materials are stainless bar, brass bar and mold aluminum. The customers will supply mold aluminum domestic. The company purchased stainless bar both domestic and abroad. In 2015, the purchasing proportion for domestic and abroad was roughly 50:50. Therefore, the company has a risk if there is a delay delivery or no quality of raw materials affecting the production schedule and may loss customers. Since customers need the company's products to be assembled with other components. If the company can not deliver the products on time, the customer's production will also be ceased.

The company will purchase raw materials roughly 1-2 months in advance. For the quantity of order and lead time to use raw materials depends on the customer's order for each production period. The customer will send an order schedule to the company for 3 months in advance. The company has a policy to reserve raw materials roughly 2 months.

The company has a quality of raw materials agreements with suppliers. If the company inspects them and found no quality, the company can return them and get money back. The suppliers will bear the responsibility for the returning cost. Additional, if the company found the rejected products affected by the raw material quality, the company can claim to suppliers for the additional expenses.

### 3. Risk in Finance

#### Procure main raw materials and sale products in foreign currency

##### Raw material

The main raw materials are brass bar, stainless bar, aluminium bar which must be ordered from abroad. In 2015, the proportion of all raw materials is 10%, 65% and 25% respectively. The price quotation and payment are mainly in the form of Yen currency. In 2015, the raw material order in foreign currencies is amount of 16.44 million baht or 75% of total raw material orders. The company has a risk if it faces with the cost fluctuation as of the currency exchange.

Purchasing main raw materials with the domestic agencies, the company has an agreement to use the average exchange rate during the pass 3 months to calculate the price in baht next month.

The company has a risk if there is the change in exchange rate. It may increase or decrease beyond the company's control.

The company keeps up the exchange rate movement closely and protects risk with a forward contract as necessary.

#### 4. Risks affecting the rights or stock holders' investment

##### Having main shareholders over 50%

Mr.Prapoth Polpipattanapong's group (Chief Executive Officer) and managements hold proportion of shares totaling 46.60% (31 December 2015). The company has a risk if because this shareholder group can control almost of shareholders' resolutions in meetings except some issues designated by the law or articles of association with having 3/4 of the vote from the shareholders'meeting.

Other shareholders may not able to collect votes to check and balance on the largest share holders offering to the shareholders' meeting consider. The company has 3 independent directors from total 8 directors. The company appoints independent directors to be the Audit Committee for reveiwing all connected or conflicts of interest trasaction. Additional, independent directors will participate in Board of Director meeting for approval all issues.

#### 5. Other risks

##### Flood disaster

The company was impact severely from flood disaster in 2011, affected to production volume and sale volume. The company has a risk if there will be flood disaster occurring again.

The company has the way to release such a risk is to move the capacity to the second plant located in the Intra Industrial Park, Sing Buri which has never been flooded before. Addition, the frist plant located in the Rojana industrial estate also has already builded the high wall round the industrial estate.

### **Subsidiary**

#### 1. Subsidiary business operation

##### 1.1 Depending on main customers or a few customers

The company has only 1 customer, the income from outsourcing management during the past year is 20.20 million baht or 4.43% of total revenues on a consolidated basis. The compane has a risk if customers do not hire a management company that will affect the company's revenue. If the company cannot find new customers, it may affect the survival of the subsidiaries in the long run.

### 1.2 Depending on specific expert staffs

The management of plastic waste into oil processing machinery need employee with knowledge, specialties such as engineer who is the core of the work or dealing with customers. If these personnels resigned from the company, customers may not be confident when technical problems occurred on machinery.

#### 4. General Information

##### General Information

Company Name : **SINGLE POINT PARTS (THAILAND) PCL.**

Nature of Business : Manufacturing and service of components or devices used with electronic parts which is high precision of customers' pre-order, rental the property, service by providing resources, materials, equipments, supplies, labor service and assembly service.

Registered Capital : Baht 232.01 millions

Issued and fully paid-up share capital Baht 232.01 millions

Registration number: BORMORJOR. 0107547000788

##### Office and Factory Address

Head Office : 40, 42 Moo 9 Rojana Industrial Park, Tambon Thanoo,  
Amphoe U-Thai, Phranakorn Sri-Ayutthaya 13210

Phone : (035) 226 700-1, 330 573

Fax : (035) 226 098, 226 702, 330 574

Homepage : [www.spp.co.th](http://www.spp.co.th)

Branch 1 : 53 Moo 3 Intra Industrial Park, Tambon Namtal, Amphoe Inburi,  
Singburi 16110

Phone : (036) 533 380-2

Fax : (036) 503 173-4

Branch 2 : 67 Moo 1 Sukhumvit Road, Tambon Samed, Amphoe Maung,  
Chonburi

Branch 3 : 53/1 Moo 3 Intra Industrial Park, Tambon Namtal, Amphoe Inburi,  
Singburi 16110

Phone : (036) 533 641-2

Fax : (036) 533 643

Branch 4 : 53/2 Moo 3 Intra Industrial Park, Tambon Namtal, Amphoe Inburi,  
Singburi 16110

Phone : (036) 533 380-2

Fax : (036) 503 173-4

Subsidiary Name : **SINGLE POINT ENERGY AND ENVIRONMENT CO., LTD.**

Nature of Business : Operating in energy replacement by management service and import the technology of transforming plastic garbages into oil.

Registered Capital : Baht 50.00 millions

Issued and fully paid-up share capital Baht 50.00 millions

Registration number: BORJOR. 0135549001445

Office Address : 40, 42 Moo 9 Rojana Industrial Park, Tambon Thanoo,  
Amphoe U-Thai, Phranakorn Sri-Ayutthaya 13210

Phone : (035) 226 700-1, 330 573

Fax : (035) 226 098, 226 702, 330 574

#### Reference Persons

Share Registrar : **Thailand Securities Depository Co., Ltd.**

93 Ratchadaphisek Road, Dindaeng, Bangkok 10400

Telephone (02) 009 9000

Fax (02) 009 9991

Auditor : Mr. Apiruk Ati-anuwat

Certified Public Accountant No.5202

Dr.Virach and Associates Office Co., Ltd.

518/3 Panunee Building, 7<sup>th</sup> Floor, Ploenchit Road, Lumpini,  
Pathumwan, Bangkok 10330

Telephone (02) 252 2860

Fax (02) 255 2518

#### Other Important Information

-None-

## 5. Shareholder

Top 10 major shareholders on 31 December 2015 are as follows:

Name - Surname	Amount of shares	Holding Percentage
1. Group of Mr. Prapoth Pholpipattanapong	107,095,243	46.16
2. Mrs. Araya Kriengkakul	20,626,376	8.89
3. Mr. Thanongchai Chatpanich	20,376,200	8.78
4. Mr. Parithat Suthasathitchai	16,654,250	7.18
5. Mr. Seubtrakul Binthep	9,110,861	3.93
6. Ms. Rudeewan Charoensuk	3,174,300	1.37
7. Springfield Beach Club Co., Ltd.	3,100,000	1.34
8. Mrs. Sila Chenrongroj	2,696,060	1.16
9. Mrs. Hathaiwan Kosiyonusorn	1,405,000	0.61
10. Mr. Direk Sinitsakul	1,350,000	0.58
Total	185,588,290	80.00
Other shareholders	46,416,710	20.00
All Total	232,005,000	100.00

## 6. Dividend Policy

The Company has a policy to pay dividend to shareholders of approximately 40% of net profit after deduction of tax and all specified reserves. Such dividend payment must not have an effect to the business operation, financial status, liquidity, business expansion, future necessity and other factors in relation to Company's operation which would be approved by the Board of Directors. The dividend payment decision must maximize benefit of shareholders.

The Board of Directors' resolution regarding dividend payment must be proposed to shareholders' meeting for approval except the interim dividend payment that requires only the Board of Directors' approval if the Board of Directors deems that profit of the Company is sufficient and no impact to the business operation which must be reported to next shareholders' meeting.

The details of dividend payment is showed below

	(Baht per share)		
	2015	2014	2013
Interim Dividend Payment from first half year result	-	-	0.00
Dividend Payment from second half year result	-	-	0.05
Total Yearly Dividend Payment	-	-	0.05



## 7. Management Structure

### Board of Directors

Name - Surname	Position	Attendance Meeting	First Appointment Date	Years of being Director
1. Professor Dr.Sanit Aksornkoae	Independent Director	5/5	10 November 2006	9.2
	Chairman		17 October 2011	4.3
2. Mr.Prapoth Pholpipattanapong	Director	5/5	9 August 2004	11.5
3. Mr.Maitree Tangsanakun	Director	4/5	9 August 2004	11.5
4. Mr.Seubtrakul Binthep	Director	5/5	9 August 2004	11.5
5. Ms.Siritorn Chanawongse	Director	4/5	9 August 2004	11.5
	Company Secretary		1 July 2015	
6. Mr.Prawin Srisutto	Director	5/5	26 April 2012	3.8
8. Mr.Kamol Thammanichanond	Independent Director	5/5	9 August 2004	11.5
9. Mr.Narong Suitthipongpitan	Independent Director	5/5	17 October 2011	4.3

The number before / show the number of meetings directors attended

The number after / show the total meetings happened while a director is in office

Term of director for 10 years

Term of independent director for 9 years

### Scope of duties and responsibilities

1. Determine a written corporate governance policy, risk management policy, code of conduct, vision and mission. Assign management and related persons to implement the policy and request a report from management regularly, including review the policies, code of conduct, vision and mission at least annually.

2. Perform duties in accordance with laws, objects, Articles of Association of the Company as well as the resolution of the Shareholders' meeting except any other matters requiring shareholders resolution prior to the implementation.

3. Consider and approve the significant matters related to the operation of the company such as strategy, goals, risk, business plan, budget, management authority and any other matters due to the relevant laws and regulations, as well as monitor implementation by the management to ensure efficiency and effectiveness.

4. Ensure that internal control system is in place, including financial, compliance and policy control, and review the system at least annually, including assign a department to independently audit and report on the system directly to audit committee.

5. Set a clear guideline to consider any conflict of interests and for the best interest of the company and all shareholders. The person who has interest in the transaction should not participate in decision making process. Including, monitor compliance to the regulations and disclosure of transactions with conflict of interests correctly and accurately.

6. Set appropriate committees for good corporate governance such as audit committee, remuneration committee, nomination committee, risk management committee, executive committee as well as appoint company secretary.

7. Disclose the responsibilities of Board of Directors concerning the disclosure of financial report along with the report of auditor in the company's annual report.

8. The following authorities must be approved by Shareholders' meeting. Regarding the transactions that director or person who may have conflict of interest in any manner with the company or its subsidiaries (if any), such director has no rights to vote for such matter:

- (1) matter that required by law to grant for shareholders approval
- (2) any transactions between the company and director with potential conflict of interest which has to grant for shareholders approval according to relevant laws or regulations determined by SET

In the following cases, a majority vote of the Board of Directors meeting and a vote of not less than three-fourths of the total number of votes of shareholders who attend the meeting and have the right to vote.

- (1) the sale or transfer of the whole or important parts of the business of the company to other persons.
- (2) the purchase or acceptance of transfer of the business of other companies or private companies by the company.
- (3) the making, amending or terminating of contracts with respect to the granting of a hire of the whole or important parts of the business of the Company, the entrustment of the management of the business of the company to any other persons or the amalgamation of the business with other persons with the purpose of profit and loss sharing.

- (4) the amendment of Memorandum of Association or Articles of Association.
  - (5) the increase or reduction of capital, debenture issuance, amalgamation or dissolution.
  - (6) any matters described in relevant securities law and/or SET rules and regulations requiring Board of Directors and Shareholders' meeting approval with the above mentioned voting.
9. The financial authorities to approve financial transactions as follows:
- (1) In case not declared in business plan or annual budget and the transaction is greater than Baht 50 million, including an urgent matter, borrowing, lending, credit line, promissory note or bill of exchange issuance, etc
  - (2) The pledging, loan or credit guarantee is more than Baht 50 million per transaction

**Authorized Directors as the Company's Signatory**

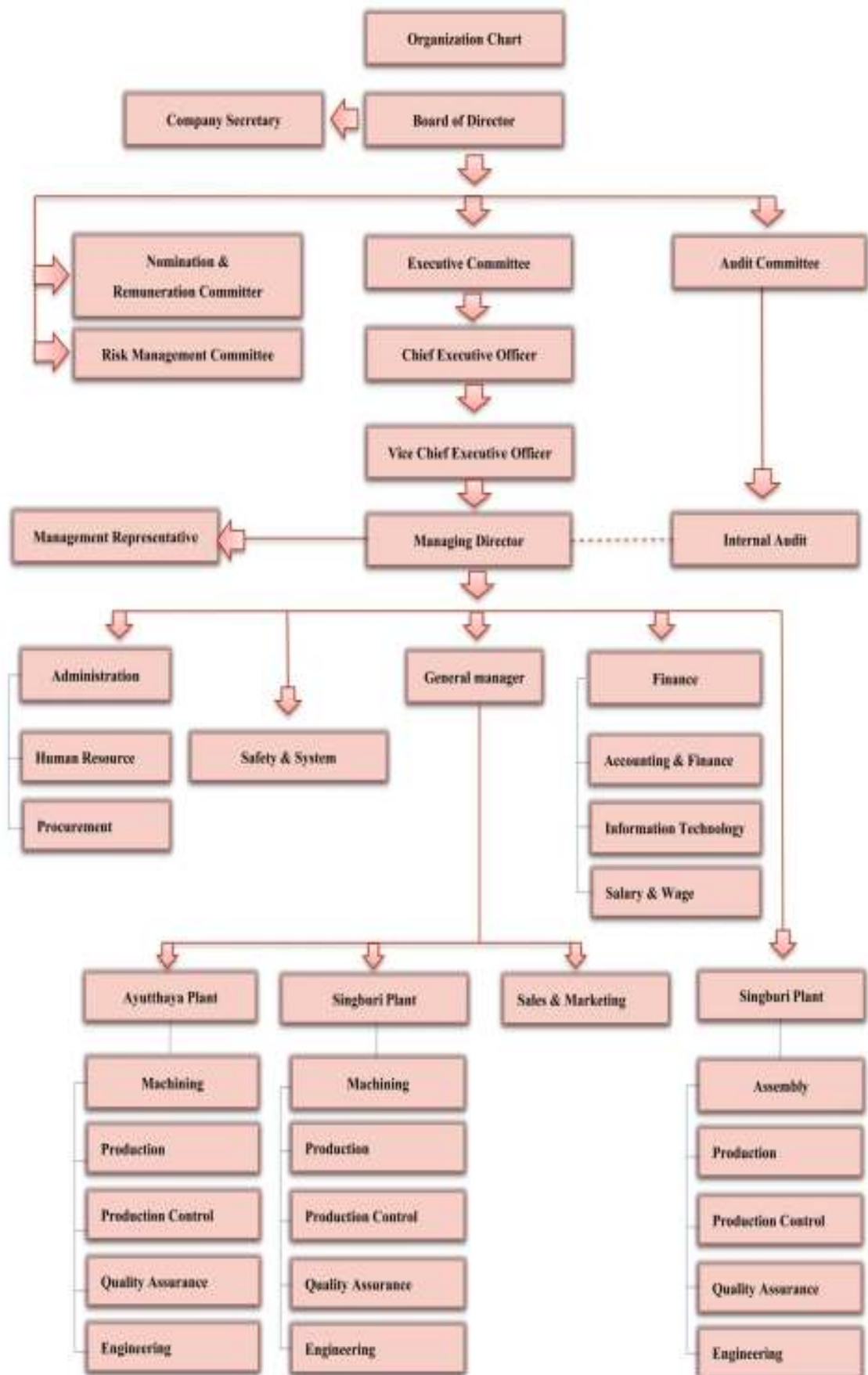
Mr.Prapoth Pholpipattanapong or Mr.Maitree Tangsanakun or Mr.Seubtrakul Bintep signed jointly 2 persons and affix the company seal or Mr.Prapoth Pholpipattanapong or Mr.Maitree Tangsanakun or Mr.Seubtrakul Bintep signed with Ms.Siritorn Chanawongse or Mr.Prawin Srisutto jointly 2 persons and affix the company seal.

## Managements

As of 31 December 2015, the managements are 22 persons as follows.

Name - Surname	Position
<u>Management</u>	
1. Mr.Prapoth Pholpipattanapong	Chief Executive Officer
2. Mr.Maitree Tangsanakun	Vice Chief Executive Officer/ Acting Managing Director
3. Mr.Seubtrakul Binthep	Chief Marketing Officer
4. Ms.Siritorn Chanawongse	Administration Director
5. Mr.Pravin Srisutto	Finance Director
<u>Central</u>	
6. Mr.Noordin Bin Imam	General Manager
7. Mr.Krittaphat Litthichai	Internal Audit Manager
8. Mrs.Saijit Lairungruang	Safety & System Manager
9. Mr.Pichai Kruapimai	Sales & Marketing Manager
10. Ms.Rudeewan Charoensuk	Salary & Wages Manager
11. Ms.Pakarason Panrat	Procurement Manager
12. Mr.Theerawat Worakamin	Information Technology Manager
13. Mr.Thanachai Sonthai	Accounting Manager (Costing)
14. Ms.Nipha Narongrit	Accounting Manager (Finance)
<u>Ayutthaya Factory (Machining)</u>	
15. Mr.Thongprasert Jantharaj	Production Manager
16. Mrs.Thamonwan Onbaukhow	Quality Assurance Manager
<u>Singburi Factory (Machining)</u>	
17. Mr.Jiradej Thawinwisan	Operation Manager
18. Ms.Orawan Inchoopong	Human Resource Manager
<u>Singburi Factory (Assembly)</u>	
19. Mr.Chatree Kitwannajak	Operation Manager
20. Mrs.Chayada Chaipanich	Production Control Manager
21. Mrs.Euangfa Sutthacheewa	Production Manager
22. Mr. Direk Sukapate	Human Resource Manager

Note: Managements according to the definition of SEC is 5 persons who are in number 1-5



The Board of Directors has specified scope of responsibility and authority of the board of directors separately from the management. The board of directors is responsible for formulating policy and monitoring the performance of the management. The management is responsible for implementing and executing policies and reporting a performance results to the board of directors.

Chief Executive Officer is the top executive position in management and is authorized to manage operations and delegate some authorities to Chief Executive Officer and Managing Director.

#### Scope of duties and responsibilities

##### Chief Executive Officer

1. Manage, handle, control operations related the important management of the company.
2. Hire, appoint, transfer, terminate, determine wage, reward, increase salary and other benefits of employees at director level upward and company secretary.
3. Consider to pay the annual bonus and other welfares in addition to basic benefits.
4. Approve and authorize the expenditure for purchasing or hiring of assets and services for the benefit of the company, including the approval of the financial transactions within the limit of no more than 30 million per transaction.

##### Managing Director

1. Manage and control operations related the general management of the company.
2. Set policies, rule and regulations and announcements for implementation. Compliance to them and Operation are kept in discipline.
3. Hire, appoint, transfer, terminate, determine wage, reward, increase salary and other benefits of employees at senior manager level downward, including appoint the employer representative as the law required and appoint the advisors in various fields for the operation as necessary.
4. Action and show the company agent against third party in related deals and beneficial to the company.
5. Supervise and approve the routine operations of the company and may delegate to the executive level to do routine operations of the company.

6. Approve and delegate the authority with the expenditure to purchase or hire of assets and services for the benefit of the company, including the approval of the financial transactions within the limit no more than 20 million.

7. Implement or occasionally operate any other orders of the Board of Directors, Executive Committee or Chief Executive Officer.

#### Company Secretary

The Board of Director appointed Ms.Siritorn Chanawongse as Company Secretary on July 1, 2015.

#### Scope of duties and responsibilities

1. Fix the date and time for the meeting of the Board of Directors, prepare meeting agenda and necessary documents and distribute them to directors, prepare a meeting and record a minutes of meeting.

2. Communicate information among directors, independent directors and senior management.

3. Oversee preparation of annual registration statement and annual report to disclose the information with completeness required by SEC.

4. Oversee process of organizing the annual shareholders meeting by taking care of the preparation of invitation letter to shareholders, agenda of meeting, documents relevant to the meeting and annual financial statements to send them to the shareholders within the time specified by law as well as reviewing the appointment of a proxy to vote on behalf of a legitimate whether it is complied with the law or not and considering the important issues that are required a separate shareholder vote.

5. Oversee process of taking over as a Director of the company to be complied with the regulations of the SEC and the SET.

6. Provide recommendation and information on various aspects to Company's directors, such as issues related to the Company's business, procedures and practices, risk management, regulations of the Company's Articles of Association, and knowledge of the laws as well as making sure that the Article of Association is in accordance with the Company's objectives, and getting advice from independent experts outside the company.

7. Perform any other tasks assigned by Board of Directors.

## Remuneration for Directors and Managements

### (1) Monetary remuneration

#### (a) Remuneration for director position

Name - Surname	2015				Amount (Baht)
	Committee Fee	Meeting Allowance	Gratuity	Total	2014
1. Mr.Prapoth Pholpipattanapong	-	25,000	-	25,000	61,160
2. Mr.Maitree Tangsanakun	-	20,000	-	20,000	57,418
3. Mr.Seubtrakul Binthep	-	25,000	-	25,000	52,418
4. Ms.Siritorn Chanawongse	-	20,000	-	20,000	52,418
5. Mr.Prawin Srisutto	-	25,000	-	25,000	57,418
6. Mr.Chakrit Methigunchanan	-	15,000	-	15,000	57,418
7. Professor Dr.Sanit Aksornkoae	240,000	25,000	-	265,000	299,902
8. Mr.Kamol Thammanichanond	180,000	25,000	-	205,000	237,418
9. Mr.Narong Suitthipongpitan	180,000	25,000	-	205,000	232,418
Total	600,000	205,000	-	805,000	1,107,988

Mr.Chakrit Methigunchanan resigned since July 1, 2015

#### (b) Total remuneration of executive committee and managements

Type of remuneration	Amount (Baht)	
	2015	2014
The number of managements (persons)	4	7
Salary	7,766,881	13,823,542
Bonus	342,326	755,620
Total	8,109,207	14,579,162

### (2) Other remuneration

Type of remuneration	Amount (Baht)	
	2015	2014
Contribution to provident fund	197,303	486,498

The investors can see the further information of the company from the Annual Registration Statement shown on the SEC website: [www.sec.or.th](http://www.sec.or.th) and the company website: [www.spp.co.th](http://www.spp.co.th).



## 8. Corporate Governance

### Corporate governance policy

The company set the corporate governance policy as shown on the company website.

### Committee

The committee structure is comprised of 4 committees, namely Executive Committee, Audit Committee, Nomination & Remuneration Committee and Risk Management Committee.

### Executive Committee

Name - Surname	Position	Attendance	First
		Meeting	Appointment Date
1. Mr.Prapoth Pholpipattanapong	Chairman	3/3	31 August 2004
2. Mr.Maitree Tangsanakun	Vice Chairman	3/3	17 October 2011
3. Ms.Siritorn Chanawongse	Committee	3/3	31 August 2004
4. Mr.Prawin Srisutto	Committee / Secretary	3/3	14 May 2012

The number before / show the number of meetings directors attended

The number after / show the total meetings happened while a director is in office

### Scope of duties and responsibilities:

1. Determine the policies, direction, strategies and organization structure according to economic situation and competition, declare to shareholders and propose to the Board of Directors approval.

2. Determine business plans, budget for operation and management authorities and propose to Board of Directors for approval.

3. Oversee the business operation of the Company according to the policies, business plans and business strategies approved by the Board of Directors.

4. Review the operational contract, including assets or right to use assets for business operation contract as well as determine the contractual arrangement process and negotiation procedure.

5. Process any transactions with financial institution, i.e. account opening, borrowing, pledge, mortgage, guarantee and other matters including sales/for purchase and land ownership registration for Company's benefit.

6. Review company's profit and loss, together with dividend payout on interim and annual bases for approval by the Board of Directors.

7. Consider and review risk management policy and financial management policy as delegated by the Board and agreed by Audit Committee.

8. Act in any other manners to support the above mentioned action or as occasionally delegated by the Board of Directors and has the financial authorities to approve financial transactions as follows:

- (1) is able to process further according to such business plan or annual budget approved by the Board of Directors
- (2) In other cases defined in (1) have the authorities to approve the transaction not more than 50 million baht, including an urgent matter, borrowing, lending, credit line, promissory note or bill of exchange issuance, etc.
- (3) The pledging, loan or credit guarantee is not more than 50 million baht per transaction

#### Audit Committee

Name - Surname	Position	Attendance	First
		Meeting	Appointment Date
1. Professor Dr.Sanit Aksornkoae	Chairman	4/4	17 October 2011
2. Mr.Kamol Thammanichanond	Audit Committee *	4/4	9 August 2004
3. Mr.Narong Suitthipongpitan	Audit Committee	4/4	17 October 2011
Mr.Krittaphat Litthichai	Secretary		

\* Have a knowledge and experience to review the Financial Statements

The number before / show the number of meetings directors attended

The number after / show the total meetings happened while a director is in office

Term of position for 3 years

#### Scope of duties and responsibilities:

1. Review the Company's financial reports accurately and sufficiently.
2. Review the Company's system of internal control and internal audit that are appropriate and effective, consider the independence of internal audit department, consider approval of appointment, transfer, dismissal chief internal audit or other departments responsible for internal auditing.

3. Review its compliance with the Securities and Exchange laws, regulations of the Stock Exchange of Thailand and laws relating to its business.

4. Consider, select, nominate person who is free to act as the company's auditor and propose audit fee. As well as participate in meetings with the auditor without management participants at least once a year.

5. Consider connected transactions or transactions that may have conflict of interests to follow laws and regulations of the Stock Exchange of Thailand. This is to ensure that such transactions are reasonable and most useful to the company.

6. Provide an audit committee report, disclosed in the company's annual report. This report must be signed by chairman of Audit Committee and must contain information at least the following:

- (a) Opinion about the accuracy, fullness and reliability of the company's financial report
- (b) Opinion about the adequacy of its internal control system
- (c) Opinion about compliance with the Securities and Exchange laws, regulations of the Stock Exchange of Thailand and laws related to its business
- (d) Opinion about suitability of auditor
- (e) Opinion about transactions that may lead to conflict of interests
- (f) The amount of audit committee meetings and participating in meetings of each member
- (g) Opinion or comment by Audit Committee received from performing duties to charter
- (h) Other items that shareholders or individual investors should know under the scope of duties and responsibilities assigned by Board of Directors

7. Perform any others assigned by Board of Directors with the approval of Audit Committee

## Nomination & Remuneration Committee

Name - Surname	Position	Attendance	First
		Meeting	Appointment Date
1. Mr.Kamol Thammanichanond	Chairman	1/1	23 December 2010
2. Mr.Narong Suitthipongpitan	Committee	1/1	17 October 2011
3. Ms.Siritorn Chanawongse	Committee / Secretary	1/1	1 July 2015

The number before / show the number of meetings directors attended

The number after / show the total meetings happened while a director is in office

Term of position for 3 years

### Scope of duties and responsibilities:

1. Determine the criteria and process of nominating board members and the chief executive officer.
2. Select qualified candidates according to the pre-determined criteria and process, presenting the results to the board of directors. Then, the board will present the results at the shareholders' meeting for election.
3. Review the board structure complied with the rule and regulations of the Securities and Exchange Commission.
4. Determine the criteria and the form of payment to directors, including monthly remuneration, meeting allowance, annual gratuity and other benefits in terms of both financial and non financial, presenting the results to the board and shareholders for approval.
5. Review the remuneration of directors annually based on their performances, the company's performances and the practice of listed companies in the same industrial, presenting the results to the board for approval.
6. Appraise the performances of the chief executive officer annually.
7. Determine the remuneration of the chief executive officer including salary, annual bonus and other benefits in terms of both financial and non financial with fair and reasonable principles, procedure and package structures, presenting the results to the board for approval.

## Risk Management Committee

Name - Surname	Position	Attendance	First
		Meeting	Appointment Date
1. Mr.Maitree Tangsanakun	Chairman	12/12	14 November 2013
2. Ms.Siritorn Chanawongse	Committee	12/12	14 November 2013
3. Mr.Prawin Srisutto	Committee	12/12	14 November 2013
Mr.Krittaphat Litthichai	Secretary		

The number before / show the number of meetings directors attended

The number after / show the total meetings happened while a director is in office

Term of position for 3 years

### Scope of duties and responsibilities:

1. Set risk management policies and plans, and prepare risk reports for submission to the Board of Directors for consideration and approval in determining appropriate risk management plans.
2. Study, evaluate and follow up on the risks that may emerge as well as set policy and an Integrated Risk Management framework to cover significant risks both from internal and external factors.
3. Supervise and follow up regularly on the implementation of risk management policy to ensure efficient and continuous risk management practices.
4. Review and collate risk management report regularly to follow up on significant risk and to see to that the risks are managed adequately and properly.
5. Provide regular reports to the Board of Directors regarding risk management such as risk assessment and risk treatment as well as improvements and corrections needed to be in accordance with the risk management policy.
6. Prepare the Risk Management Committee's annual performance reports as well as determine goals and plans for the following year.
7. Perform any other duties regarding risk management as assigned by the Board of Directors.

## Selection and Appointment of Directors and Top management

### (1) Independent director

#### Selection process

The nomination & remuneration committee will select persons, having suited for an Independent director's qualification, to be independent directors. The committee will propose the names to the shareholder's meeting for approval.

#### Independent Directors' Qualifications

##### 1. Qualified with the notification of Capital Market Supervisory Board are as follows:

1.1 Holding not more than 0.5 percent of the company's shares with voting rights, or that of any subsidiary, associated company, major shareholder or controlling person, which shall be inclusive of the shares held by any related person of such independent directors.

1.2 Neither being nor having been an executive director, an employee, a staff member, an adviser who receives a regular salary, or a controlling person of the company, subsidiary, associated company, subsidiary at the same level, major shareholder or controlling person unless the foregoing status has ended for more over 2 years.

1.3 Not being a person related by blood or registration under law, such as father, mother, spouse, sibling, or child, including the spouse of a child, of any executive, major shareholder, controlling person or person to be nominated as an executive or a controlling person or subsidiary.

1.4 Neither holding nor having held a business relationship with the company, subsidiary, associated company, major shareholder or controlling person in the manner which may interfere with his independent judgment, and neither being nor having been a substantial shareholder or a controlling person of any person having business relationship with the company, subsidiary, associated company, major shareholder or controlling person unless the foregoing relationship has ended for more than 2 years.

1.5 Neither being nor having been an auditor of the company, subsidiary, associated company, major shareholder or controlling person and not being a substantial shareholder, controlling person or partner of an audit firm which employs auditors of the company, subsidiary, associated company, major shareholder or controlling person unless the foregoing relationship has ended for more than 2 years.

1.6 Neither being nor having been any professional adviser including legal adviser or financial adviser who receives an annual service fee exceeding Baht 2 million from the company, subsidiary, associated company, major shareholder or controlling person, and not being a substantial shareholder, controlling person or partner of the professional adviser, unless the foregoing relationship has ended for more than 2 years.

1.7 Not being a director who has been appointed as a representative of the company's director, major shareholder, or shareholder related to major shareholder.

1.8 Not undertaking any business the nature of which is the same as that of the company or subsidiary and which, in any material respect, is competitive with business of the company or subsidiary or not being a substantial partner in the partnership, a director who is involved in the company management, an employee, a staff member, an adviser who receives a regular salary or a shareholder holding more than 1 percent of shares with voting rights of a company undertaking any business the nature of which is the same as that of the company or subsidiary and which, in any material respect, is competitive with business of the company or subsidiary

1.9 Not having any characteristics that prohibit the expression of independent opinion towards the company's business undertakings.

2. Can take care all of shareholders' benefit aqually and avoid conflicts of interest.

3. Can attend the Board meeting and use the discretion straightforwardly and independent.

## (2) Director and Top management

### Selection process

The nomination & remuneration committee will select persons, having suited for director or top management's qualification, to be directors, and top management. In case director, the committee will propose the names to the shareholder's meeting for approval. In case top management, the committee will propose the name to the Board of Directors for hiring approval.

### Director or management's Qualifications

1. Having a knowledge, capability, honesty, integrity, and ethic in business operation. Dedicate the time to the company sufficiently, caring duties in accordance with responsibility.

2. Qualified and non qualified according to the Public Limited Company laws

Criterion and selection method of director and independent director will comply with the Article of Association clause 3 no.14

1. One shareholder has votes in a number equal to number of shares he holds.
2. Shareholder may use all his votes to elect one or more than one director.
3. Persons who receive highest votes arranged in order from higher to lower in a number equal to that of directors to be appointed are elected directors of the company. In the event of a tie at a lower place which would make the number of directors greater than that required, the chairman of the meeting shall have a casting vote.

#### Supervision on subsidiary operation

The Board of Directors shall appoint a director in a subsidiary by an appointed person having responsibility to ensure the best interests of the subsidiary. The company required the appointed person being approved by the board prior to the vote or the right to vote on important matters. In addition, the appointed person has to monitor the subsidiary providing a regulation of connected transaction in accordance with the company regulation. Keeping information and accounting transaction record can be checked and collect to prepare the consolidated financial statements in deadlines.

#### Supervision on using inside information

The company has designated a regulation with using undisclosed inside information for the benefit of oneself or others according to the resolution of board of director meeting no.1/2005 on January 10, 2005 as follows:

1. Directors, managements, employees and workers have a duty to safeguard confidential information, particularly the undisclosed information.
2. Directors, managements, employees and workers shall not disclose confidential information and/or internal information for their own interest or others both direct and indirect method and with or without any benefits.
3. Directors, managements, employees and workers are prohibited from buying, selling, transferring or being transferred all company securities and/or entering into any agreements related to confidential information and/or inside information which may significantly affect the company both directly and indirectly. This discipline also includes spouse and immature offspring of directors, managements, employees and workers of the company. In case of violation of the applicable policies, they shall be subject to disciplinary actions.



Also, persons mentioned above were prohibited to use an inside information to purchase, sale, transfer or to be transferred the securities of the Company before disclosure, information that affect the operation of the company, to the public. For example, the period before the information of the Company will be disclosed to the public and after the information of the Company had been disclosed already. Persons mentioned above should not purchase, sell, transfer or to be transferred the securities of the Company until the public receiving such information has enough time to evaluate them in reasonable time.

## Audit Fee

### (1) Fee for auditing

The company and subsidiary paid the audit fee to the auditor's office as follows:

Type of Fee	2015		2014	
	Company	Subsidiary	Company	Subsidiary
1. Audit fee	1,010,000	205,000	860,000	165,000
2. Other fee - BOI Card Auditing	210,000	-	180,000	-
Total	1,220,000	205,000	1,040,000	165,000

No audit fee had been paid to the auditors, person or other related parties to the auditors and the auditor's office.

## Compliance to Good Corporate Governance

The company followed the principles of good corporate governance in other issues besides the disclosed issues above as follows.

### 1. Rights of Shareholders

#### Shareholders' meeting

The board publicly discloses policies to encourage all shareholders, including institutional ones, to attend the company's shareholders meeting

The board has the duty to make sure that the company provides shareholders, in advance of meetings, with the date, time, venue, and all agenda items with the rationale or explanation for each agenda item.

The board facilitates shareholder participation and voting in meetings. Any action that could hinder shareholders from conveniently exercising their right to attend meetings should be prohibited.

The board allows shareholders to send their questions to the company prior to the meeting date. Investors should be clearly informed in advance of the determined criteria for accepting advance questions and the process for submitting them, including on the firm's website.

The board encourages the use of proxy forms on which shareholders are able to specify their votes. The board allows shareholders to appoint two independent directors as their proxy.

#### Procedures on the shareholders' meeting date

The board encouraged to use the technology in the shareholders meeting, including in recording attendee registration, printing ballots and processing voting results.

The board encouraged no bundling of several items into the same vote; for example, election of directors.

The board encouraged the use of voting cards for important agenda items, for the sake of transparency and future reference.

The chairman of the meeting allocated adequate time for discussion and encouraged shareholders to express their opinions and ask questions related to the company's operations.

All directors attended shareholders meetings.

The board requested volunteer shareholders to be observers to count and/or validate votes. These observers shall be disclosed at the meeting and recorded in the minute.

#### Writing and releasing of the minutes of shareholders' meetings

The company noted the minutes of shareholders meetings, included a description of the voting and vote tabulation procedures used, declaring both before the meeting proceeds, noted questions and answers, resolutions, voting results of each agenda item containing approving, dissenting, and abstaining votes, and list the board members who attended or missed the meetings.

The company made publicly available on its website by the next working day the result of voting for all resolutions.

## 2. Equitable Treatment of Shareholders

#### Release of information before the shareholders' meeting

The board ensured that the company releases its annual general meeting notice, with detailed agenda and explanatory circulars, disclosed on the company website at least 28 days before the date of the meeting.

The board ensured that the company informs shareholders of meeting procedures and voting criteria.

The company's notice of shareholders meeting made in Thai and English version.

#### Protection of minor shareholders

The board, in advance of the meeting date, should have pre-determined criteria on allowing minority shareholders to propose any agenda item and on screening those proposed by them.

The board, in advance of the meeting date, should establish procedures for the nomination of candidates by minority shareholders. Supporting information, candidates' qualifications and their consent, should be provided by the minority shareholders nominating the candidates.

If a shareholder in a management position wishes to add any agenda item, he/she should notify other shareholders in advance, especially if it is an issue that will require shareholders to spend a good deal of time to study before deciding.

The board allowed shareholders to vote on individual nominees.

#### Protection against abuse of inside information

There were written procedures concerning the use and protection of inside information. The board established these procedures and communicated them to everyone in the company. Every director and executive regularly reported on their ownership of the company's shares and this information would be disclosed in the firm's annual report.

#### Conflicts of interest by directors

The board required that directors inform the board of their conflicts of interest regarding each agenda item before consideration by the board; such conflicts would be minuted.

The board required board members to abstain from participating in the board discussion on a particular agenda item in which a given director has a conflict of interest.

### 3. Roles of Stakeholders

#### Setting policies affecting stakeholders

The board of directors clearly identified each group of stakeholders and their legal rights. Additionally, the board had to clear procedures on whistle-blowing for related parties or stakeholders and published them on company's website.

### Disclosure of policies

The board disclosed the activities that it has undertaken to implement the above policies, and disclosed performance enhancing mechanisms for employee participation in implementing the above policies.

The board encouraged to make a separate sustainability report on corporate social responsibility (CSR) and published them on company's website.

## 4. Disclosure and transparency

### Disclosure of information

The board assigned 1 director to ensure the accuracy, clarity, and sufficiency of information disclosed to investors for their decision-making.

The board provided a summary of the firm's CG policy, code of ethics or conduct, risk management policy, and corporate social responsibility policy through the company's annual reports and company's website.

The board presented its responsibilities concerning the company's financial reports alongside the auditor's report in the company's annual report.

The board encouraged to make a Management Discussion and Analysis (MD&A) for each quarterly financial statement.

The board ensured that audit and non-audit fees are disclosed.

The board ensured that its roles and responsibilities, together with those of its committees, the number of meetings held, attendance record of each director, and the results of tasks assigned, are disclosed in the annual report.

The board, in addition to disclosure of its remuneration according to regulations, also disclosed remuneration policies for directors and executives. Also, disclosed the forms and the amounts of payment to each person. If any director of the company was also a director of its subsidiary, the amount paid by each subsidiary to each director was disclosed as well.

### Minimum information disclosed on the company's website

The board disclosed information regularly, both in Thai and English by disclosing information as specified in regulations through the SET, annual registration statements, annual reports and the company's website. All disclosed information was up-to-date.

## 5. Responsibilities of the Board

### Board Structure

The board of directors has members 8 persons with 3 independent directors, 5 executive directors and top management. The number of years each director has been with the company was disclosed in the annual report and the company's website.

The independent directors can comment on the performance of the management independently. The independent directors have the qualification specified by the SEC and the SET. The chairman of the board was an independent director.

The board clearly stated the terms of service of directors in the company's CG policies. The terms of service of directors are 10 years since the first appointment, and the terms of service of independent directors are 9 years since the first appointment. Along with the company's Article of Association chapter 3 No.15 defined that in every annual ordinary meeting of shareholders, one-third of directors shall vacate office. Directors vacate office under this section may be re-elected.

The board separated the roles and responsibilities of the chairman of the board being different from those of the chief executive officer. In order to achieve a balance of power, the two positions were held by different individuals.

The board set a limit of five board seats in listed companies, which an individual director can hold simultaneously. Also, the company disclosed information about board memberships of individual directors on company's website.

The board clearly stated the policies and the procedures regarding board positions in other firms held by the company's managing director and/or top executives, both in terms of director type and the number of board positions that can be held a limit of five seats. Also, any board position held in other firms must be approved by the board.

The board appointed the company secretary serving the board by providing legal advice, taking care of the board's activities, and monitoring compliance with board resolutions. The board ensured that qualifications, roles and functions of the company secretary was suitable, and such qualifications, roles and functions was disclosed in the annual report and the company's website.

The board encouraged the company secretary was educated or trained in legal, accountancy, or company secretarial practices.

The board did not state that independent directors who have served on the board beyond nine years from the date of their first appointment.

#### Committees

The board appointed other committees besides Audit Committee namely Executive Committee, Nomination & Remuneration Committee, Risk Management Committee.

The board disclosed the criteria used in selecting and the process followed in appointing new directors and senior management in the annual registration statement and the annual report.

The chairman of the board and chairman of audit committee is the same person. However, there has been no impairment of independence in performing his duty.

The nomination & remuneration committee met at least once during the year for consideration of any matters that is suitable with size and complicated business.

#### Roles and Responsibilities of the board

The board reviewed and approved the vision and mission, strategy, financial targets, risks, major plans of action and budget, monitored and follow-up the compliance of management on approved policies and plans, set the internal control and risk management, including the process on receiving any complaints, governed long-term business operations, including employee development and succession.

The board set and approved a written corporate governance policy for the company and reviewed the policy and compliance to the policy regularly, at least annually.

The board ensured that a written code of business conduct be in place so that all directors, executives and employees understood business ethical standards of the company. Compliance to the code was closely monitored by the board.

The board considered any conflict of interests thoroughly. There were clear guidelines on the approval of transactions with conflict of interests. Person who has vested interests in a given transaction does not participate in decision-making process. The board also monitored compliance with regulations regarding criteria, procedures and disclosure of transactions with conflict of interests.

The board ensured that an internal control system is in place, including financial, compliance, and policy controls, and reviewed the material system at least annually as well as disclosed the review results in the annual report. The board assigned an Internal Audit department to independently audit and report on the system.

The board established a risk management policy to cover all activities of the company, assigned management to implement the policy. The board reviewed the risk management system or assessed the effectiveness of risk management at least annually with the disclosure of risks in the annual report.

The audit committee commented on the adequacy of the company's internal controls and risk management in the annual report.

The board had clear procedures on whistleblowing for related parties or stakeholders by appealing written complaints to company secretary or audit committee, who would arrange an investigation and report findings to the board.

The board had clear procedures on governing its subsidiaries including assigne directors of its subsidiaries to control management under the policies of the parent company, including transactions related to securities and exchange laws or SET regulations.

#### Board meetings

The board had set its meeting schedule and agenda in advance and notified each director of the schedule so that each member of the board could manage time to attend meetings.

The company secretary sent the meeting documents to each director at least five business days in advance of the meeting.

Directors attended the meeting at least 75% of all the board meetings held during the year.

The chairman appropriately allocated the meeting time for complete management presentation and comprehensive discussion by directors, encouraged careful consideration in the meeting. Every director paid attention to each issue presented in the meeting, including those concerning governance of the company.

The board had access to additional information, under prearranged conditions, via all executive directors and company secretary.

The board had meetings at least four times per year which was appropriate to the obligations and responsibilities of the board and nature of the company. If the meetings are not monthly, the company did not send directors, for the month of not meeting, a monthly report on the company's performance.

The company secretary considered setting the board meeting agenda by chief executive officer's approval. Each member of the board was free to propose an issue for a meeting agenda. In case a director cannot attend the meeting, he may provide opinion on any matter in the meeting agenda which are distributed in advance.

#### Board self-assessment

Audit committee regularly conducted self-assessments on an individual basis once a year with a self-assessments form compliance to SET guideline.

The board did not assess the performance of the board as a whole and on an individual basis, and did not set the criteria and process used in conducting the board assessment.

#### Remuneration

Board remuneration was comparable to the industry level in which the company operated, and reflected the experience, obligations, scope of work, accountability and responsibilities. Members who were assigned to more tasks, such as committees, were paid more.

Remuneration of chief executive officer and top executives was in accordance with the board policy and within the limit. For the best interests of the company, executives' salaries, bonuses, and other long-term compensation corresponded to the performance of each given executive.

The nomination & remuneration committee appraised the performance of chief executive officer annually to set his compensation. The appraisal results were presented to the board for approval, and the chairman of the board communicated the evaluation results to chief executive officer.

#### Board and management training

The board encouraged and facilitated training for all internal parties related to corporate governance. Training can be arranged by SET or SEC.

The board requested managing director to present them with the firm's succession plan on a regular basis. Managing director and top executives assigned successors in case they cannot perform their duties.

The board did not establish a development program for executives. However, managing director reported to the board annually about the executive development. The board took into account executive development when considering the firm's succession plan.



## 9. Corporate Social Responsibility

The company has implemented the social responsibility since May 2011. The investors can see the further information of the company from the CSR-DIW Network Reporting shown on the company website.

### Additional guidelines on the prevention of involvng with the corruption

The company beared in mind the duties of directors, management and employees must not be induced by the influence of gifts or souvenirs from the related business with the company. Receiving or giving gifts may be made if any actions were transparent or actions in open or can be revealed. The company has set the guideline in the anti corruption policy shown on the company website.

The company has the declaration of intent the private sector collective action coalition against corruption on 18 November 2015.

## **10. Internal Control and Risk Management**

### Internal Control System of the company

According to the Board of Directors meeting No.1/2015 on 24 February 2015, which 3 independent directors has also attended, the Board of Directors have evaluated the company's internal control system by asking questions to executive directors and summarized that the internal control of the company regarding 5 components which are control environment, risk assessment, control activities, information & communication and monitoring activities. The Board of Directors had the opinion that the company's internal control system is sufficient and suitable. The company has arranged enough personnel in order to conduct an efficient internal control system and monitored the company's operation in order to prevent the company's assets from exploitation of directors or unauthorized executives as well as the transaction with disputed or related parties. For other aspects of the internal control, the Board of Director also viewed them as proper.

For the evaluation of internal control system in the above mentioned aspects, the Audit Committee doesn't have any additional comments from the Board of Directors' opinion. Moreover, the company's auditor, Mr.Apiruk Ati-anuwat who auditted our quarterly and 2015 year-ended financial statements, has the opinion that the financial statements present fairly, in all material respects, in accordance with Thai Financial Reporting Standards.

### Head of Internal Audit

The company has appointed Mr.Krittaphat Litthichai as Internal Audit Manager since December 1, 2004 as he had an experience in internal audit more than 15 years and has graduated from Master of Business Administration. In addition, he has been regularly trained the courses related to internal audit and thoroughly understood the company's activities and operation. Therefore, he is considered to be suitable for performing this task.

The consideration and approval on appointment, deprivation and transfer head of Internal Audit shall be done by Managing Director with the approval of Audit Committee.

## 11. Related Transactions

The company disclosed full details of connected transactions in notes to financial statement No.26

The nature and size of transaction is a normal business. Each transaction has valued not exceeding one million baht which is based on the principle that the Board has approved them. Reference to the Board of Directors' Meeting No. 1/2009 dated February 26, 2009.

The relationship with the connected company, namely Specialty Tech Corporation Co., Ltd. Advance Packaging Co., Ltd. Mr. Prapoth Pholpipattanapong, a major shareholder, is also a director and an authorized director of the connected companies.

Rational for transactions, all of them have prices and terms based on general commercial character and used a market price, which is the same price as sold to other customers.

Policy or directions of connected transactions in the future

The Company has connected transactions that may occur in the future continually; such as sell-buy the products, loans, rented a property, etc. due to the nature of the general trades of the company.

Board of Directors allowed the management can approve such transactions if these transactions are trade agreements in the same manner that a reasonable person ought to be done with general partners in the same situation. The bargaining power of trade free from the influence of being a director, executive or related person, the company will summarize of transactions which value is over 1 million baht for a presentation at the Board of Directors' meeting.

The company will strictly control and monitor of transactions compliance with the requirements of the Securities and Exchange Commission strictly with reasonable care, the result of those transactions to be in the best interests of the company.

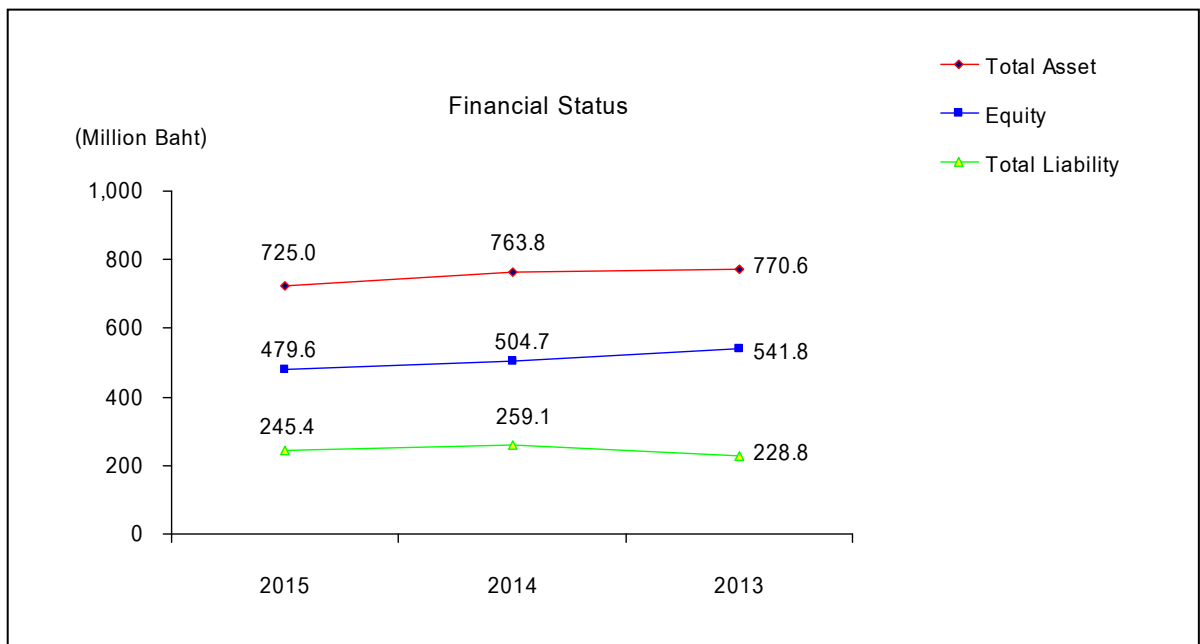
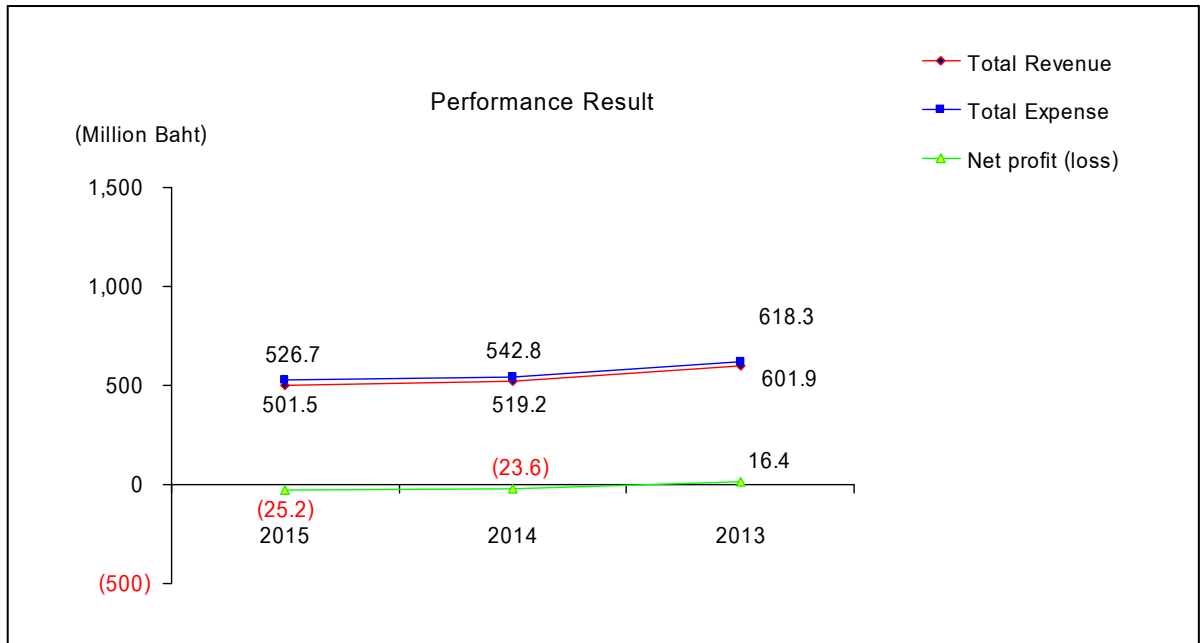
The Audit Committee will review the connected transactions or transactions that may have conflicts of interest in relation to the requirements of the Securities and Exchange Commission on a quarterly basis.

## 12. Financial Highlight

		Amount: Thousand Baht		
Financial Information		2015	2014	2013
Total Revenues		501,513	519,255	618,349
Total Expenses		526,731	542,813	601,893
Net Profit (Loss)		(25,218)	(23,558)	16,456
Total Assets		725,051	763,812	770,574
Total Liabilities		245,425	259,137	228,858
Shareholders' Equity		479,626	504,675	541,716
Financial Ratio		2015	2014	2013
<u>Liquidity Ratios</u>				
Current Ratio	(times)	0.50	0.76	1.35
Quick Ratio	(times)	0.39	0.65	1.09
<u>Activity Ratios</u>				
Receivables Turnover	(times)	5.93	5.34	6.46
Average Collection Period	(days)	61	67	56
Inventory Turnover	(times)	38.40	40.05	60.95
Average Day Sale	(days)	9	9	6
Payables Turnover	(times)	11.01	8.78	9.09
Average Payables Payment Period	(days)	33	41	40
<u>Profitability Ratios</u>				
Gross Profit Margin	(%)	10.84	9.98	18.01
Operating Profit Margin	(%)	(6.36)	(6.91)	4.75
Net Profit Margin	(%)	(5.03)	(4.53)	2.66
Return on Equity	(%)	(5.26)	(4.67)	3.01
<u>Efficiency Ratios</u>				
Return on Total Assets	(%)	(3.39)	(3.07)	2.02
Return on Fixed Assets	(%)	(5.01)	(4.78)	3.24
Total Assets Turnover	(times)	0.67	0.68	0.76
<u>Financial Policy Ratios</u>				
Debt to Equity Ratios	(times)	0.51	0.51	0.42
Interest Coverage Ratios	(times)	(3.79)	(3.92)	3.01
Dividend Payout Ratios	(%)	-	-	118.56

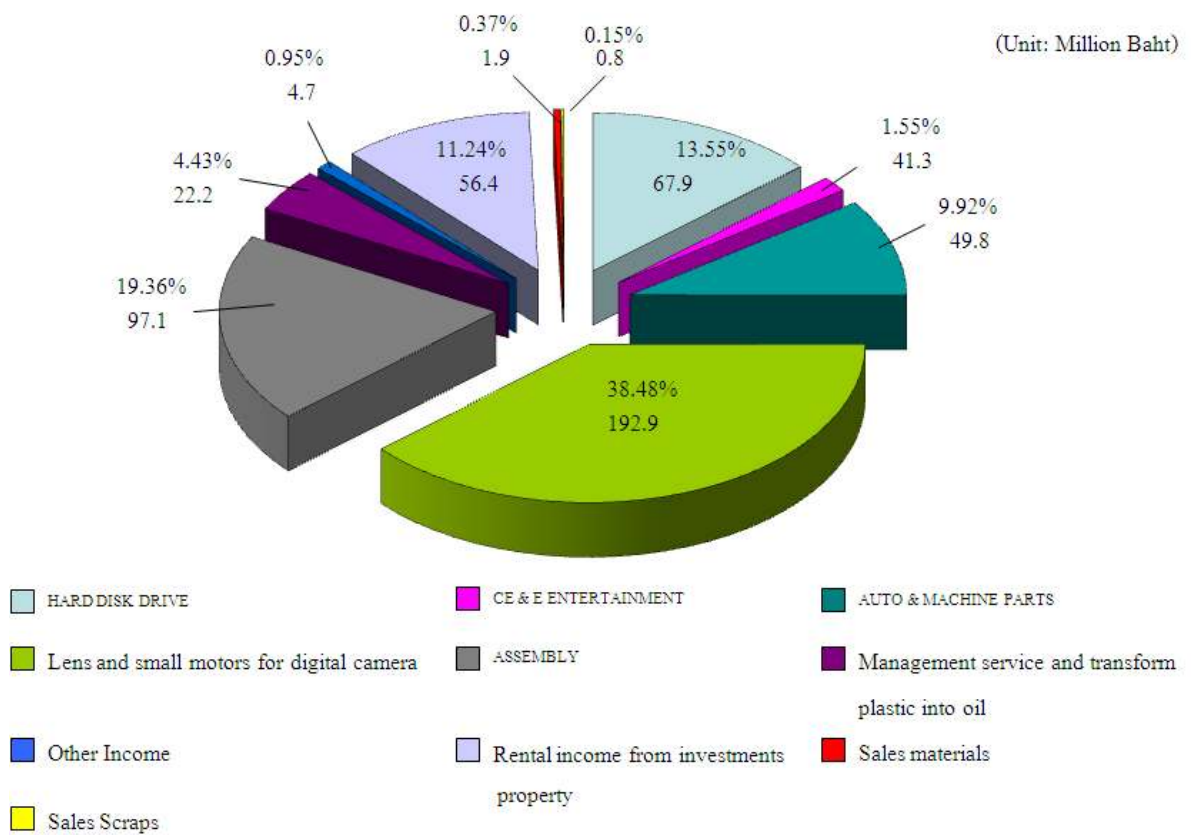
The investors can see the further information of the company from the Annual Registration Statement shown on the SEC website: [www.sec.or.th](http://www.sec.or.th) and the company website: [www.spp.co.th](http://www.spp.co.th).

### 13. Management Discussion and Analysis



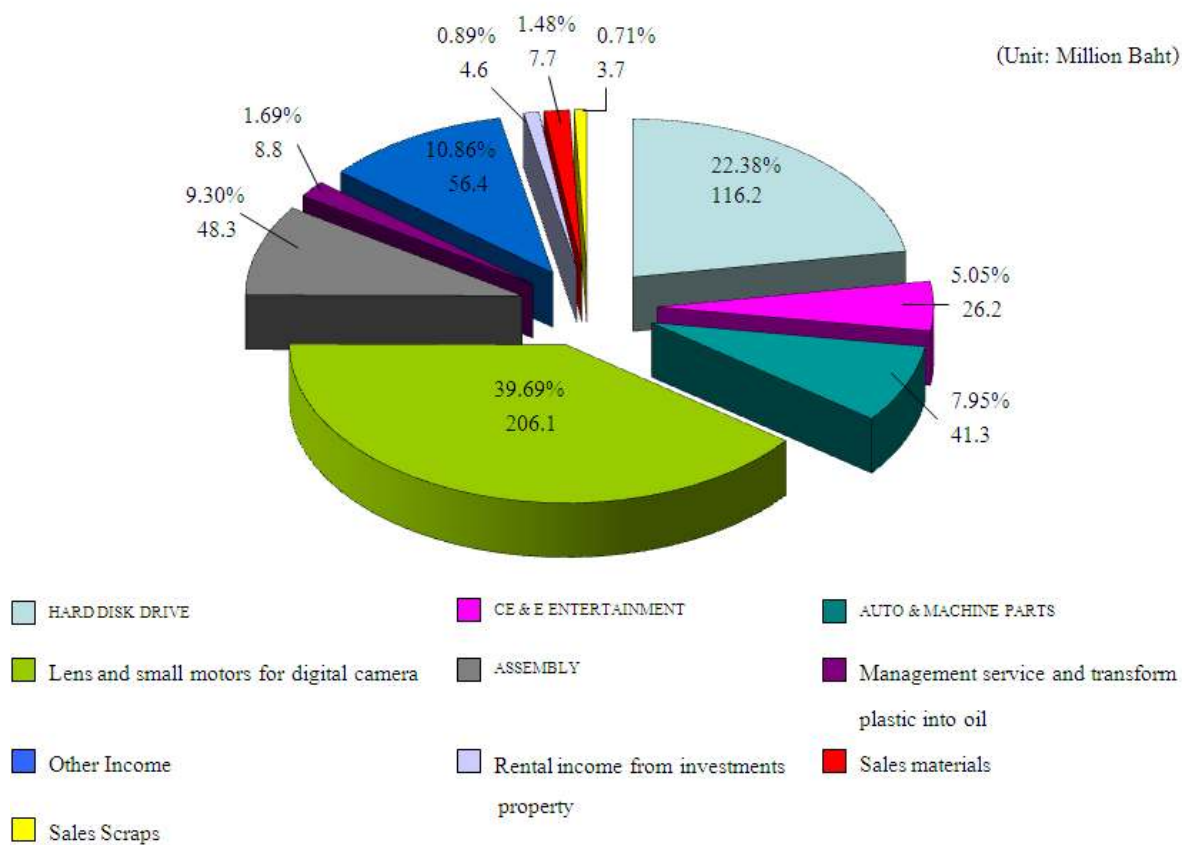
## Revenue Structure 2015

(Unit: Million Baht)



## Revenue Structure 2014

(Unit: Million Baht)



## Operation Overview:

The total income from sales and contract manufacturing, rental and subsidiaries' income for the year 2015 was 501.5 million baht, representing a drawdown from previous year of 17.7 million baht or 3.4%. Company's Net Loss was 25.2 million baht, a decrease of 1.6 million baht or 7% to correspond a period of previous year. This substantial difference in income and performance was due to the inclusion of global economic being to a downturn direction and both production output and sales volumes were significantly decreased.

The shortfall in total income was significantly bigger than Management' forecasts, especially in the income of Hard Disk Drive showing a decrease of 48.3 million baht or 41.6%, following a major change in consumers' preference to tablets and smart-phones having a drastic impact on recovery of export trade of electronic products' group. Export trade to major customers in USA, Europe and China, whose rapid recovery was previously expected, did not materialize. The year-round turbulent movements of exchange rates for Thai Baht plus political tensions during the beginning of 2015 created pressures on governmental expenditures to be at a slower rate to comparable period of previous year.

## **Factors with impact-bearing on future operations:**

Company operates business by producing electronic parts, on contract and assembly agreement to customers' orders, as well as producing own products for own customers. The bulk of products manufactured by Company are for supply to 1<sup>st</sup> tier customers having high potential and voluminous orders and of stable financial standing and also having established manufacturing base in Thailand with incessant increased investment. Company's operation is therefore dependent on its ability to maintain old customer base and to acquire new ones. Changes in growth rate of global economy and sale of our customers thereby bear considerable impact on demand for Company's products and services.

## **Operating Result 2015**

Total revenue of the Company and subsidiary for 2015 amounted to 501.5 MB, a dropdown of the same period in previous year 17.7 MB or 3.4% comprised of



1. Sales, subcontract and rental income from investments property amounted to 494.9 MB, a decrease of 11.1 MB from previous year or 2.2%. comprising sales of Consumer Electronic & Entertainment (CE&E) 7.8 MB, a decrease of 18.4 MB from previous year or 70.2%, sales of Auto & Machine Parts 46.5 MB, an increase of 5.1 MB from previous year or 12.3%, the lower sales of Hard Disk Drive (HDD) 67.9 MB, a decrease of 48.3 MB from previous year or 41.6%, income from lens manufacturing 192.9 MB, a decrease of 13.2 MB from previous year or 6.4%, income from rental of investment property and sales of raw materials 60.5 MB, an increase of 1.3 MB from previous year or 2.2%, sales from touch screen assembly of smart phone 97.1 MB, an increase of 48.8 MB from previous year or 101%, sales from subsidiary in this period totalling 22.2 MB, an increase of 13.6 MB from previous year or 158.1%.

## 2. Other Incomes

Total other incomes which were mainly from the sales of scrap brass and stainless from production process, others income totally amounted to 6.6 MB, a decreased of 6.6 MB from previous year or 50%. The substantial decrease in these incomes was mainly created by the decrease in production volumes of Hard Disk Drive (HDD) and Non Hard Disk Drive (NON HDD) of 17 million pieces from previous year or 27.3%, and thus producing a significant decrease in this year sale income from scraps.

## Cost of Good Sold

Cost of goods sold for 2015 and 2014 were 441.2 MB and 455.5 MB, or 89.1% and 90% respectively. When comparing with total sales, subcontract and rental incomes, cost of goods sold of 2015 was down by 0.9% from previous year. The substantial decrease was mainly made by the decrease in salary and wages in production area and the reduction in production volumes of 17 million pieces, or 27.3% and also enhanced further by the more improved production control over manufacturing and raw material cost.

## Selling and Administrative Expenses

Total selling and administrative expenses for 2015 and 2014 were 86.4 MB and 88.2 MB respectively, and was a decrease of 1.8 MB from previous year or 2%. The main decreased expenses were the selling expenses. The Company can still maintain the expenses at the same percentage to last year of 17.4% of total sales, subcontract and rental income, including expenses of subsidiary.

## **Gross Margin**

Gross margin for 2015 was 10.8%, an increase from previous year 10%. The increase in gross margin was mainly derived from management efficiency and effective control over production and cost of production materials, decrease in production overhead and cost per unit, all resulting in total gross margin increase.

## **Net Loss**

Net loss after tax for 2015 amounted to 25.2 MB, comparing to net loss for 2014 of 23.6 MB, showing an increase of loss 1.6 MB from previous year or 7%.

## **Assets**

As of 31 December 2015, the Company had total assets of 725.0 millions baht, lower than previous year by 38.8 millions baht, a decrease in total current assets of 67.5 millions baht and an increase in total non-current assets of 28.7 MB, comprising an increase in fixed deposit at bank 1.0 millions baht, a decrease in investments property net from depreciation 9.5 millions baht, an increase in plant and equipment after depreciation by 27.7 millions baht, a decrease in intangible assets of 0.8 millions baht, an increase in deferred tax assets 7.7 million baht and total other non-current assets increase of 2.6 millions baht.

## **Liabilities**

As of 31 December 2015, the Company had total liabilities of 245.4 millions baht, a decrease from previous year of 13.7 millions baht, showing the total decrease in current liabilities of 6.6 millions baht, of which the main items were bank overdrafts and short-term loans increase of 32.5 millions baht, a decrease in portion of long-term liabilities due for payment in 1 year of 36.8 millions baht, a decrease in trade and other payables and assets acquisition payable of 1.4 millions baht. Total decrease in total other current liabilities was 0.9 millions baht, total decrease in total non-current liabilities of 7.1 millions baht, of which the main items were long-term loan from financial institutions, liabilities on long-term leases and provision for long-term employee benefits.

## **Shareholders Equity**

As of 31 December 2015, Shareholders Equity stood at 479.6 millions baht, a decrease of 25.1 millions baht over last year as a result of total comprehensive loss for 2015 of 25.1 millions baht. Company had no dividend payment for this fiscal year due to operating loss.

## **Liquidity**

Operating results for 2015, the Company had a net loss of 25.2 millions baht. There are cash balance and cash equivalent items of 14.3 millions baht. Liquidity for 2015 are Current ratio of 0.50 (2014: 0.76), Quick ratio of 0.39 (2014: 0.65), Debts to Equity ratio of 0.51 (2014: 0.51). Company had lower liquidity.

## Profile of Directors, Management and Company Secretary



Professor Dr. Sanit Aksornkoae

Position	Appointment Date
Independent Director	10 November 2006
Chairman	17 October 2011
Chairman of Audit Committee	17 October 2011
Age	74 years
Education	Philosophy of Doctor (Plant Ecology) Michigan State University, USA
Training from Institute of Director	DAP Certificate in class 58 (19/9/2006)
Share holding company (%)	0.10
Family relationship among directors and management	No
Holding a director position in listed company	No
Working experience during last 5 years	

Period	Position	Company Name / Organization
2015-2015	Member	National Legislative Assembly
2011-2015	Chairman	Single Point Parts (Thailand) Plc
2011-2015	Chairman of Audit Committee	Single Point Parts (Thailand) Plc
2010-2011	Nomination&Remuneration Committee	Single Point Parts (Thailand) Plc
2006-2011	Audit Committee	Single Point Parts (Thailand) Plc



Mr. Prapoht Pholpipattanapong

Position	Appointment Date
Director	27 August 2004
Vice Chairman	27 August 2004
Chairman of Executive Committee	31 August 2004
Age	60 years
Education	Bachelor of Business Administration (General Management) Ramkhamhaeng University
Training from Institute of Director	DAP Certificate in class 26 (5/10/2004)
Share holding company (%)	32.23
Family relationship among directors and management	Ms.Siritorn's uncle
Holding a director position in listed company	No
Working experience during last 5 years	

Period	Position	Company Name
2004-2015	Vice Chairman	Single Point Parts (Thailand) Plc
2004-2015	Chief Executive Officer	Single Point Parts (Thailand) Plc
1997-2015	Chief Executive Officer	Specialty Tech Corporation Co., Ltd
1997-2015	Executive Director	Advance Packaging Co., Ltd
1997-2015	Executive Director	Specialty Tech (1985) Co., Ltd
1997-2015	Executive Director	Specialty N.T.I.A (Thailand) Co., Ltd



Mr. Maitree Tangsanakun

Position	Appointment Date
Director	17 October 2011
Executive Committee	17 October 2011
Chairman of Risk Management Committee	1 July 2015
Acting Managing Director	1 July 2015

Age 70 years

Education Bachelor of Engineering (Telecommunications Engineering)

King Mongkut's Institute of Technology Ladkrabang

Training from Institute of Director DAP Certificate in class 28 (2/11/2004)

Share holding company (%) 0.14

Family relationship among directors and management No

Holding a director position in listed company No

Working experience during last 5 years

Period	Position	Company Name
Jul-Dec 2015	Acting Managing Director	Single Point Parts (Thailand) Plc
2011-2015	Vice Chief Executive Officer	Single Point Parts (Thailand) Plc
2004-2011	Chairman	Single Point Parts (Thailand) Plc
2004-2011	Chairman of Audit Committee	Single Point Parts (Thailand) Plc



Mr. Seubtrakul Binthep

Position	Appointment Date
Director	27 August 2004

Age 44 years

Education Bachelor of Science (Industrial Physics and Medical Device)

King Mongkut's Institute of Technology North Bangkok

MINI MBA Certificate, University of the Thai Chamber of Commerce

Training from Institute of Director DAP Certificate in class 26 (5/10/2004)

Share holding company (%) 3.93

Family relationship among directors and management No

Holding a director position in listed company No

Working experience during last 5 years

Period	Position	Company Name
Jul-Dec 2015	Chief Marketing Officer	Single Point Parts (Thailand) Plc
2011-2015	Managing Director	Single Point Parts (Thailand) Plc
2006-2014	Director	Single Point Energy and Environment Co., Ltd



Ms. Siritorn Chanawongse

Position	Appointment Date
Director	27 August 2004
Executive Committee	31 August 2004
Risk Management Committee	14 November 2013
Nomination & Remuneration Committee	1 July 2015
Company Secretary	1 July 2015

Age 40 years

Education Master of Business Administration (International Business)  
Johnson & Wales University, USA

Training from Institute of Director DAP Certificate in class 26 (5/10/2004)

Share holding company (%) 0.24

Family relationship among directors and management Mr. Prapoth's niece

Holding a director position in listed company No

Working experience during last 5 years

Period	Position	Company Name
2009-2015	Administration Director	Single Point Parts (Thailand) Plc
2006-2015	Director	Single Point Energy and Environment Co., Ltd



Mr. Prawin Srisutto

Position	Appointment Date
Director	26 April 2012
Executive Committee	14 May 2012
Risk Management Committee	14 November 2013

Age 49 years

Education Bachelor of Accounting (Financial Accounting)  
University of the Thai Chamber of Commerce

Training from Institute of Director DAP Certificate in class 97 (5/7/2012)

Share holding company (%) 0.06

Family relationship among directors and management No

Holding a director position in listed company No

Working experience during last 5 years

Period	Position	Company Name
2011-2015	Finance Director	Single Point Parts (Thailand) Plc
Jul 2015	Director	Single Point Energy and Environment Co., Ltd



Mr. Kamol Thammanichanond

Position	Appointment Date
Independent Director	9 August 2004
Audit Committee	9 August 2004
Chairman of Nomination & Remuneration Committee	23 December 2010

Age 76 years

Education Bachelor of Accounting, Thammasart University  
Bachelor of Business Administration, Thammasart University

Training from Institute of Director DAP Certificate in class 26 (5/10/2004)

Share holding company (%) 0.14

Family relationship among directors and management No

Holding a director position in listed company No

Working experience during last 5 years

Period	Position	Company Name
2010-2015	Chairman of Nomination&Remuneration Committee	Single Point Parts (Thailand) Plc
2004-2015	Audit Committee	Single Point Parts (Thailand) Plc
2009-2013	Audit Committee	Sena Development Plc.



Mr. Narong Suttipongpitan

Position	Appointment Date
Independent Director	17 October 2011
Audit Committee	17 October 2011
Nomination & Remuneration Committee	17 October 2011

Age 65 years

Education Master of Business Administration, Eastern Asia University

Training from Institute of Director DAP Certificate in class 71 (21/5/2011)

Share holding company (%) 0.00

Family relationship among directors and management No

Holding a director position in listed company No

Working experience during last 5 years

Period	Position	Company Name
2011-2015	Audit Committee	Single Point Parts (Thailand) Plc
2011-2015	Nomination&Remuneration Committee	Single Point Parts (Thailand) Plc
2008-2011	Audit Committee	Specialty Tech Corporation Co., Ltd

## Profile of Managers of the company

### Ayutthaya Plant (Center)

Name - Surname Position / Department	Age (Yr.)	Certificate	Working experience during last 5 years	
			Period	Position / Company Name
Mr.Krittaphat Litthichai Manager Internal Audit Dept.	50	Master of Business Administration Mahanakorn University of Technology	2005-2015	Internal Audit Manager Single Point Parts (Thailand) Plc
Mrs.Saijit Lairungruang Manager Safety & System Dept. Management Representative	47	Bachelor of Science Biology Silpakorn University	2010-2015 2009-2010 2007-2009	Safety & System Manager Single Point Parts (Thailand) Plc Quality Assurance Manager Single Point Parts (Thailand) Plc Quality Inspection Manager NIPRO (Thailand) Co.,Ltd
Mr.Noordin Bin Imam General Manager Operation Line	56	Mechanical Engineering Singapore Technical Institute	Aug 2015 2011-2015	General Manager Single Point Parts (Thailand) Plc Engineering Manager Halcyon Technology Plc
Mr.Pichai Kruapimai Manager Sales & Marketing Dept.	45	Master of Business Administration Ramkhamhaeng University	2009-2015 2007-2008	Sales & Marketing Manager Single Point Parts (Thailand) Plc Sales Manager TAYCA (Thailand) Co.,Ltd
Ms.Pakarason Panrat Manager Procurement Dept.	41	Bachelor of Arts Humanities Phranakhon Si Ayutthaya Rajabhat University	2010-2015 2006-2010	Procurement Manager Single Point Parts (Thailand) Plc Purchase Supervisor Sun Arrow CITI Co.,Ltd (Saraburi)
Ms.Rudeewan Charoensuk Manager Salary & Wages Dept.	46	Bachelor of Business Administration Human resource management Valaya Alongkorn Rajabhat University	2009-2015 2004-2008	Salary & Wages Manager Single Point Parts (Thailand) Plc Procurement Manager Single Point Parts (Thailand) Plc
Mr.Theerawat Worakamin Manager Information Technology Dept.	41	Master of Science Information Technology Management Mahidol University	2013-2015 2006-2013	Information Technology Manager Single Point Parts (Thailand) Plc Information Technology Manager Nippon Super Precision Co.,Ltd
Mr.Thanachai Sonthai Manager (Costing) Account & Finance Dept.	41	Bachelor of Arts General Management (Accounting) Phranakhon Si Ayutthaya Rajabhat University	2011-2015 2009-2010	Account & Finance Manager Single Point Parts (Thailand) Plc Assistant AF Manager Single Point Parts (Thailand) Plc
Ms.Nipha Narongrit Manager (Finance) Account & Finance Dept.	46	Bachelor of Business Administration (Accounting) Kasem Bundit University	2011-2015 2009-2010	Account & Finance Manager Single Point Parts (Thailand) Plc Assistant AF Manager Single Point Parts (Thailand) Plc



### Ayutthaya Plant (Machining)

Name - Surname Position / Department	Age (Yr.)	Certificate	Working experience during last 5 years	
			Period	Position / Company Name
Mr. Thongprasert Jantharaj Manager Production Dept.	45	Bachelor of Industrial Technology Mechanical Engineering Sripratum University	2013-2015	Production Manager Single Point Parts (Thailand) Plc
			2012-2013	Acting Production Control Manager Single Point Parts (Thailand) Plc
			2011-2012	R&D Manager Single Point Parts (Thailand) Plc
			2010-2011	Maintenance Manager Single Point Parts (Thailand) Plc
Mrs. Thamonwan Onbaukhow Manager Quality Assurance Dept.	49	Bachelor of Science of Administration Sukhothai Thammathirat Open University	2012-2015	Quality Assurance Manager Single Point Parts (Thailand) Plc
			2007-2012	Quality Inspection Manager Fujikura SHS (Thailand) Co.,Ltd

### Singburi Plant (Machining)

Name - Surname Position / Department	Age (Year)	Certificate	Working experience during last 5 years	
			Period	Position / Company Name
Mr. Jiradej Thawinwisan Senior Manager Operation Line	45	Bachelor of Science Physics Srinakharinwirot University Prasannmit Campus	Jul 2015	Senior Operation Manager Single Point Parts (Thailand) Plc
			2014-2015	Senior Sales & Marketing Manager Single Point Parts (Thailand) Plc
			2010-2013	Senior Operation Manager Single Point Parts (Thailand) Plc
			1999-2009	Quality Assurance Manager Single Point Parts (Thailand) Plc
Ms. Orawan Inchoopong Manager Human Resource Dept.	48	Master of Science Political Science Tilax Maharashtra Vidyapeeth PUNE, India	2009-2015	Human Resource Manager Single Point Parts (Thailand) Plc
			2004-2008	Assistant HR Manager Single Point Parts (Thailand) Plc

### Singburi Plant (Assembly)

Name - Surname Position / Department	Age (Year)	Certificate	Working experience during last 5 years	
			Period	Position / Company Name
Mr.Chatree Kitwannajak Manager Operation Line	36	Bachelor of Engineering	2014-2015	Operation Manager
		Electrical Engineering		Single Point Parts (Thailand) Plc
		King Mongkut's Institute of Technology Ladkrabang	2007-2014	Engineer: Produce & Develop Machine Division NMB-Minebea Thai Co.,Ltd
Mrs.Chayada Chaipanich Manager Production & Material Control Dept.	38	Bachelor of Science	2014-2015	Production & Material Control Manager
		Animal Production		Single Point Parts (Thailand) Plc
		Technology Suranaree University of Technology	2000-2011	Production & Material Control Manager NMB-Minebea Thai Co.,Ltd
Mrs.Euangfa Sutthacheewa Manager Production Dept.	47	Bachelor of Education	2014-2015	Production Manager
		Science		Single Point Parts (Thailand) Plc
		Thepsatri Teacher College Lopburi	1990-2003	Supervisor: Production Department NMB-Minebea Thai Co.,Ltd
Mr. Direk Sukapate Manager Human Resource Dept.	55	Bachelor of Education	2012-2015	Human Resource Manager
		English		Single Point Parts (Thailand) Plc
		Srinakharinwirot University Bangsaen Campus	2009-2012	Human Resource Manager Innovalues Precision Co.,Ltd
			2005-2008	Administration Manager Thai Nisca Co.,Ltd

## Directorship and Executive in the company, Subsidiary and Related Companies

Name - Surname	Company	Subsidiary	Related Companies			
			1	2	3	4
Professor Dr. Sanit Aksornkoae	x	-	-	-	-	-
Mr. Prapoht Pholpipattanapong	/, //	-	//	//	//	//
Mr. Maitree Tangsanakun	/, //	-	-	-	-	-
Mr. Seubtrakul Binthep	/, //	-	-	-	-	-
Ms. Siritorn Chanawongse	/, //	/	-	-	-	-
Mr. Prawin Srisutto	/, //	/	-	-	-	-
Mr. Chakrit Mehtigunchanan	/	-	-	-	-	-
Mr. Kamol Thammanichanond	/	-	-	-	-	-
Mr. Narong Suttipongpitan	/	-	-	-	-	-

X = Chairman                      / = Director                      // = Executive Director

Mr. Seubtrakul Binthep resigned from directorship of subsidiary on 1 July 2015

Mr. Prawin Srisutto is directorship of subsidiary on 1 July 2015

### Subsidiary

Single Point Energy and Environment Co., Ltd

### Related Companies

1. Specialty Tech Corporation Co., Ltd
2. Advance Packaging Co., Ltd
3. Specialty Tech (1985) Co., Ltd
4. Specialty N.T.I.A. Co., Ltd

## Profile for Head of Internal Audit

### Qualification for Head of Internal Audit

Mr.Krittaphat Litthichai      Internal Audit Manager

Education      Master of Business Administration  
Mahanakorn University of Technology  
Bachelor of Business Administration  
(Finance and Banking)  
Ramkamhaeng University

Related Training Courses      ISO 9001, 14000, 13485, and ISO/TS 16949  
Occupational Safety, Health and Environment Act  
B.E.2554 (A.D.2011)

Working Experience      Internal Audit Manager  
Single Point Parts (Thailand) Public Company Limited  
Assistant Internal Audit Manager  
Bangkok Mass Transit System PCL

## **INDEPENDENT AUDITOR'S REPORT**

### **To the Shareholders**

#### **Single Point Parts (Thailand) Public Company Limited**

I have audited the accompanying consolidated financial statements of Single Point Parts (Thailand) Public Company Limited and its subsidiary, which comprise the consolidated statement of financial position as at December 31, 2015, the related consolidated statements of comprehensive income, changes in shareholders' equity and cash flows for the year then ended, and a summary of significant accounting policies and other explanatory information, and have also audited the separate financial statements of Single Point Parts (Thailand) Public Company Limited for the same period.

#### **Management's Responsibility for the Financial Statements**

Management is responsible for the preparation and fair presentation of these financial statements in accordance with Thai Financial Reporting Standards, and for such internal control as management determines is necessary to enable the preparation of financial statements that is free from material misstatement, whether due to fraud or error.

#### **Auditor's Responsibility**

My responsibility is to express an opinion on these financial statements based on my audit. I conducted my audit in accordance with Thai Standards on Auditing. Those standards require that I comply with ethical requirements and plan and perform the audit to obtain reasonable assurance about whether the financial statements are free from material misstatement.

An audit involves performing procedures to obtain audit evidence about the amounts and disclosures in the financial statements. The procedures selected depend on the auditor's judgment, including the assessment of the risks of material misstatement of the financial statements, whether due to fraud or error. In making those risk assessments, the auditor considers internal control relevant to the entity's preparation and fair presentation of the financial statements in order to design audit procedures that are appropriate in the circumstances, but not for the purpose of expressing an opinion on the effectiveness of the entity's internal control. An audit also includes evaluating the appropriateness of accounting policies used and the reasonableness of accounting estimates made by management, as well as evaluating the overall presentation of the financial statements.

I believe that the audit evidence I have obtained is sufficient and appropriate to provide a basis for my audit opinion.

### **Opinion**

In my opinion, the financial statements referred to above present fairly, in all material respects, the financial position of Single Point Parts (Thailand) Public Company Limited and its subsidiary and of Single Point Parts (Thailand) Public Company Limited as at December 31, 2015, their financial performance and cash flows for the year then ended, in accordance with Thai Financial Reporting Standards.



(Mr. Apiruk Ati-anuwat)

Certified Public Accountant Registration No. 5202

Dr. Virach & Associates Office Co., Ltd.

Bangkok: February 26, 2016

**SINGLE POINT PARTS (THAILAND) PUBLIC COMPANY LIMITED AND SUBSIDIARY**

**STATEMENTS OF FINANCIAL POSITION**

**AS AT DECEMBER 31, 2015**

		<b>ASSETS</b>			
		<b>BAHT</b>			
		<b>CONSOLIDATED</b>		<b>SEPARATE FINANCIAL STATEMENTS</b>	
<i>NOTES</i>		2015	2014	2015	2014
<b>Current Assets</b>					
Cash and cash equivalents	3.2 and 4	14,267,144	72,078,290	14,214,532	56,165,164
Short-term investments					
Marketable trading securities	3.3 and 5	734,160	850,402	734,160	850,402
Fixed deposits at bank		342,085	1,612,381	342,085	1,612,381
Investments in related party	6	-	-	-	-
Total short-term investments		1,076,245	2,462,783	1,076,245	2,462,783
Trade and other receivables	3.4 and 7	68,406,304	79,443,247	63,775,562	79,726,020
Short-term loans to subsidiary	26	-	-	60,000,000	25,500,000
Short-term loans to related party	26	2,570,475	2,570,475	2,570,475	2,570,475
Inventories	3.5 and 8	25,826,518	25,685,143	21,299,494	20,128,042
Other current assets		5,881,840	3,300,216	2,838,226	2,563,616
<b>Total Current Assets</b>		<b>118,028,526</b>	<b>185,540,154</b>	<b>165,774,534</b>	<b>189,116,100</b>
<b>Non-current Assets</b>					
Investments in subsidiary	3.6 and 9	-	-	25,249,930	25,249,930
Long-term investments					
Fixed deposits at bank	10	23,340,665	22,279,167	21,397,600	20,355,200
Investments property	3.7 and 11	220,099,200	229,599,568	220,099,200	229,599,568
Property, plant and equipment	3.8 and 11	290,273,694	262,581,165	228,496,346	251,141,633
Intangible assets	3.9 and 13	1,637,796	2,410,906	1,637,796	2,410,906
Deferred tax assets	3.10 and 22	27,004,718	19,321,098	21,814,789	16,493,886
Other non-current assets					
Refundable import duty		50,321	72,521	50,321	72,521
Withholding income tax		44,283,966	33,925,584	43,494,169	33,173,800
Deposit of machinery		-	7,104,135	-	-
Others		332,468	977,777	239,818	856,627
Total other non-current assets		44,666,755	42,080,017	43,784,308	34,102,948
<b>Total Non-current Assets</b>		<b>607,022,828</b>	<b>578,271,921</b>	<b>562,479,969</b>	<b>579,354,071</b>
<b>TOTAL ASSETS</b>		<b>725,051,354</b>	<b>763,812,075</b>	<b>728,254,503</b>	<b>768,470,171</b>

Notes to the financial statements form an integral part of these statements.

**SINGLE POINT PARTS (THAILAND) PUBLIC COMPANY LIMITED AND SUBSIDIARY**

**STATEMENTS OF FINANCIAL POSITION**

**AS AT DECEMBER 31, 2015**

**LIABILITIES AND SHAREHOLDERS' EQUITY**

	<i>NOTES</i>	BAHT			
		CONSOLIDATED		SEPARATE FINANCIAL STATEMENTS	
		2015	2014	2015	2014
<b>Current Liabilities</b>					
Bank overdrafts and short-term loans					
from financial institutions	14	177,475,799	145,000,000	176,684,309	145,000,000
Trade and other payables	15	38,469,007	41,650,787	32,492,988	41,142,274
Assets acquisition payable		1,893,900	120,429	1,444,500	120,429
Accrued interest		146,614	23,987	138,477	23,987
Current portion of long-term liabilities					
Long-term loans from financial institutions	16	13,200,000	50,040,000	11,400,000	50,040,000
Liabilities under financial leases	3.11 and 17	155,109	673,734	133,744	424,243
Other current liabilities					
Accrued withholding tax		1,116,640	1,171,589	1,066,652	924,048
Undue value added tax		1,347,840	2,033,941	1,347,840	2,033,941
Others		2,151,990	1,848,282	1,803,684	1,830,942
Total other current liabilities		4,616,470	5,053,812	4,218,176	4,788,931
<b>Total Current Liabilities</b>		<b>235,956,899</b>	<b>242,562,749</b>	<b>226,512,194</b>	<b>241,539,864</b>
<b>Non-current Liabilities</b>					
Long-term loans from financial institutions	16	2,700,000	11,400,000	-	11,400,000
Liabilities under financial leases	3.11 and 17	511,537	21,365	511,537	-
Provision for long-term employee benefits	3.12 and 18	5,325,124	5,153,160	4,244,844	3,781,464
Other non-current liabilities		931,709	-	-	-
<b>Total Non-current Liabilities</b>		<b>9,468,370</b>	<b>16,574,525</b>	<b>4,756,381</b>	<b>15,181,464</b>
<b>TOTAL LIABILITIES</b>		<b>245,425,269</b>	<b>259,137,274</b>	<b>231,268,575</b>	<b>256,721,328</b>

Notes to the financial statements form an integral part of these statements.



**SINGLE POINT PARTS (THAILAND) PUBLIC COMPANY LIMITED AND SUBSIDIARY**

**STATEMENTS OF FINANCIAL POSITION**

**AS AT DECEMBER 31, 2015**

**LIABILITIES AND SHAREHOLDERS' EQUITY (CONTINUED)**

	<i>NOTE</i>	BAHT			
		CONSOLIDATED		SEPARATE FINANCIAL STATEMENTS	
		2015	2014	2015	2014
Shareholders' Equity					
Share capital					
Authorized share capital					
232,005,000 common stocks of Baht 1 par value		232,005,000	232,005,000	232,005,000	232,005,000
Issued and paid-up share capital					
232,005,000 common stocks at Baht 1 each		232,005,000	232,005,000	232,005,000	232,005,000
Additional paid-in capital					
Premium on common stocks		70,122,657	70,122,657	70,122,657	70,122,657
Retained earnings					
Appropriated					
Legal reserve	19	32,092,500	32,092,500	32,092,500	32,092,500
Unappropriated		145,405,917	170,454,618	162,765,771	177,528,686
Total Shareholders' Equity of the Parent		479,626,074	504,674,775	496,985,928	511,748,843
Non-controlling interests		11	26	-	-
Total Shareholders' Equity		479,626,085	504,674,801	496,985,928	511,748,843
 TOTAL LIABILITIES AND SHAREHOLDERS' EQUITY		 725,051,354	 763,812,075	 728,254,503	 768,470,171

Notes to the financial statements form an integral part of these statements.

**SINGLE POINT PARTS (THAILAND) PUBLIC COMPANY LIMITED AND SUBSIDIARY**

**STATEMENTS OF COMPREHENSIVE INCOME**

**FOR THE YEAR ENDED DECEMBER 31, 2015**

		BAHT			
		CONSOLIDATED		SEPARATE FINANCIAL STATEMENTS	
	NOTES	2015	2014	2015	2014
Revenues					
Sales and subcontract		438,498,187	449,624,037	416,301,666	440,870,611
Rental income from investments property		56,384,123	56,384,123	56,384,123	56,384,123
Other incomes					
Scrap sales		1,848,367	7,719,488	1,848,367	7,719,488
Gain on exchange rates		-	294,869	-	294,869
Gain on trading securities	5	-	220,248	-	220,248
Gain on fixed assets disposal		-	1,820,081	-	1,820,081
Other		4,781,906	3,191,797	7,128,165	3,107,168
Total other incomes		6,630,273	13,246,483	8,976,532	13,161,854
Total Revenues		501,512,583	519,254,643	481,662,321	510,416,588
Expenses					
Cost of sales, subcontract and rental		441,221,194	455,532,360	417,700,223	443,972,933
Selling expenses		7,191,398	9,709,977	7,191,398	9,709,977
Administrative expenses		77,937,151	75,718,529	69,220,545	68,196,996
Loss on diminution from investments					
in subsidiary		-	-	-	18,000,000
Doubtful debts		-	1,649,557	-	1,649,557
Loss on exchange rates		104,425	-	16,028	-
Loss on trading securities	5	116,242	-	116,242	-
Loss on fixed assets disposal		198,619	-	164,630	-
Directors' remuneration	20	805,000	1,107,988	805,000	1,107,988
Total Expenses	21	527,574,029	543,718,411	495,214,066	542,637,451
Loss before Finance Costs and					
Income Tax Expenses		(26,061,446)	(24,463,768)	(13,551,745)	(32,220,863)
Finance Costs		6,881,890	6,234,058	6,532,073	5,886,338
Loss before Income Tax Expenses		(32,943,336)	(30,697,826)	(20,083,818)	(38,107,201)
Income Tax Revenues	3.13 and 22	(7,725,820)	(7,139,898)	(5,320,903)	(7,552,559)
Loss for the years		(25,217,516)	(23,557,928)	(14,762,915)	(30,554,642)

Notes to the financial statements form an integral part of these statements.

**SINGLE POINT PARTS (THAILAND) PUBLIC COMPANY LIMITED AND SUBSIDIARY**

**STATEMENTS OF COMPREHENSIVE INCOME (CONTINUED)**

**FOR THE YEAR ENDED DECEMBER 31, 2015**

		BAHT			
	<i>NOTES</i>	CONSOLIDATED		SEPARATE FINANCIAL STATEMENTS	
		2015	2014	2015	2014
Other Comprehensive Income (Loss) :-					
Actuarial gain (loss) from employee benefit plan	<i>18</i>	211,000	(2,354,137)	-	(2,354,137)
Components of income tax		(42,200)	470,827	-	470,827
Actuarial gain (loss) from employee benefit plan-net of tax		168,800	(1,883,310)	-	(1,883,310)
<b>Other comprehensive income (loss) for the years-net of tax</b>		168,800	(1,883,310)	-	(1,883,310)
<b>Total comprehensive loss for the years</b>		<u>(25,048,716)</u>	<u>(25,441,238)</u>	<u>(14,762,915)</u>	<u>(32,437,952)</u>
Loss Attributable to					
Equity holders of the parent		<b>(25,217,501)</b>	<b>(23,557,913)</b>	<b>(14,762,915)</b>	<b>(30,554,642)</b>
Non-controlling interests		(15)	(15)		
		<u>(25,217,516)</u>	<u>(23,557,928)</u>		
Total Comprehensive Loss Attributable to					
Equity holders of the parent		(25,048,701)	(25,441,223)	(14,762,915)	(32,437,952)
Non-controlling interests		(15)	(15)		
		<u>(25,048,716)</u>	<u>(25,441,238)</u>		
Loss Per Share of Parent Company	<i>3.14</i>				
Basic Loss Per Share (Baht)		<b>(0.109)</b>	<b>(0.102)</b>	<b>(0.064)</b>	<b>(0.132)</b>
The number of common stocks used in computation 232,005,000 shares.					

Notes to the financial statements form an integral part of these statements.

**SINGLE POINT PARTS (THAILAND) PUBLIC COMPANY LIMITED AND SUBSIDIARY**  
**STATEMENTS OF CHANGES IN SHAREHOLDERS' EQUITY**  
**FOR THE YEAR ENDED DECEMBER 31, 2015**  
**CONSOLIDATED**

		BAHT						
		Equity holders of the parent				Non-controlling	Total	
		Issued and	Premium on	Retained earnings		Total equity		
		paid-up	common stocks	Legal reserve	Unappropriated	holders of the	interests	
NOTE		share capital				parent		
Beginning balance as at January 1, 2014		232,005,000	70,122,657	32,092,500	207,495,591	541,715,748	41	541,715,789
Comprehensive loss for the year 2014 :-								
Comprehensive loss for the year					(23,557,913)	(23,557,913)	(15)	(23,557,928)
Actuarial loss from employee benefit plan					(1,883,310)	(1,883,310)	-	(1,883,310)
Total comprehensive loss for the year 2014					(25,441,223)	(25,441,223)	(15)	(25,441,238)
Dividend payment	20				(11,599,750)	(11,599,750)	-	(11,599,750)
Balances as at December 31, 2014		232,005,000	70,122,657	32,092,500	170,454,618	504,674,775	26	504,674,801
Comprehensive loss for the year 2015 :-								
Comprehensive loss for the year					(25,217,501)	(25,217,501)	(15)	(25,217,516)
Actuarial gain from employee benefit plan					168,800	168,800	-	168,800
Total comprehensive loss for the year 2015					(25,048,701)	(25,048,701)	(15)	(25,048,716)
Balances as at December 31, 2015		232,005,000	70,122,657	32,092,500	145,405,917	479,626,074	11	479,626,085

Notes to the financial statements form an integral part of these statements.

**SINGLE POINT PARTS (THAILAND) PUBLIC COMPANY LIMITED AND SUBSIDIARY**

**STATEMENTS OF CHANGES IN SHAREHOLDERS' EQUITY**

**FOR THE YEAR ENDED DECEMBER 31, 2015**

**SEPARATE FINANCIAL STATEMENTS**

BAHT					
NOTE	Issued and paid-up share capital	Premium on common stocks	Retained earnings		Total
			Legal reserve	Unappropriated	
Beginning balances as at January 1, 2014	232,005,000	70,122,657	32,092,500	221,566,388	555,786,545
Comprehensive loss for the year 2014 :-					
Comprehensive loss for the year				(30,554,642)	(30,554,642)
Actuarial loss from employee benefit plan				(1,883,310)	(1,883,310)
Total comprehensive loss for the year 2014				(32,437,952)	(32,437,952)
Dividend payment	20			(11,599,750)	(11,599,750)
Balances as at December 31, 2014	232,005,000	70,122,657	32,092,500	177,528,686	511,748,843
Comprehensive loss for the year 2015				(14,762,915)	(14,762,915)
Balances as at December 31, 2015	232,005,000	70,122,657	32,092,500	162,765,771	496,985,928

Notes to the financial statements form an integral part of these statements.

**SINGLE POINT PARTS (THAILAND) PUBLIC COMPANY LIMITED AND SUBSIDIARY**

**STATEMENTS OF CASH FLOW (1/3)**

**FOR THE YEAR ENDED DECEMBER 31, 2015**

	BAHT			
	CONSOLIDATED		SEPARATE FINANCIAL STATEMENTS	
	2015	2014	2015	2014
<b>CASH FLOWS FROM OPERATING ACTIVITIES :</b>				
Loss before income tax expenses	(32,943,336)	(30,697,826)	(20,083,818)	(38,107,201)
Adjustments to reconcile loss before income tax expenses to net cash provided from (used in) operation :				
Depreciation				
- Investments property	10,944,868	10,957,601	10,944,868	10,957,601
- Plant and equipment	38,199,821	32,816,731	31,265,914	29,148,409
Amortization of intangible assets	773,110	797,182	773,110	797,182
Interest expenses	6,776,530	6,153,924	6,532,073	5,863,638
Increase in doubtful debts				
- Short-term loans to related party	-	1,649,557	-	1,649,557
Unrealized (gain) loss on trading securities	116,242	(220,248)	116,242	(220,248)
Increase (decrease) in provision for diminution in inventories	2,927,964	(3,670,145)	1,971,717	(3,670,145)
Loss on diminution from investments in subsidiary	-	-	-	18,000,000
(Gain) loss on disposal of equipment	198,619	(1,820,081)	164,630	(1,820,081)
Loss on unused equipment	582,905	707,966	-	707,966
Write off withholding tax	102,006	-	-	-
Unrealized (gain) loss on exchange rates	23,800	(58,476)	23,800	(58,476)
Dividend income	(19,884)	(26,001)	(19,884)	(26,001)
Long-term employee benefit expenses	673,912	400,275	673,912	400,275
Profit from operation before changes in operating assets and liabilities items	28,356,557	16,990,459	32,362,564	23,622,476

**SINGLE POINT PARTS (THAILAND) PUBLIC COMPANY LIMITED AND SUBSIDIARY**

**STATEMENTS OF CASH FLOW (2/3)**

**FOR THE YEAR ENDED DECEMBER 31, 2015**

	BAHT			
	CONSOLIDATED		SEPARATE FINANCIAL STATEMENTS	
	2015	2014	2015	2014
(INCREASE) DECREASE IN OPERATING ASSETS ITEMS				
Trade and other receivables	11,041,206	9,554,228	15,954,721	1,533,790
Inventories	(6,923,987)	14,485,746	(3,143,169)	15,522,720
Other current assets	(2,581,624)	1,640,135	(274,610)	2,285,916
Other non-current assets	667,509	627,664	639,009	686,664
INCREASE (DECREASE) IN OPERATING LIABILITIES ITEMS				
Trade and other payables	(3,209,843)	(20,383,259)	(8,677,349)	(19,376,730)
Other current liabilities	(437,342)	1,982,454	(570,755)	2,211,888
Other non-current liabilities	931,709	-	-	-
Employee benefit expenses paid	(290,948)	(388,656)	(210,532)	(388,656)
CASH RECEIVED FROM OPERATION	27,553,237	24,508,771	36,079,879	26,098,068
Interest expenses paid	(6,653,903)	(6,210,877)	(6,417,583)	(5,899,208)
Income taxes paid	(10,460,388)	(8,662,944)	(10,320,369)	(8,539,726)
NET CASH PROVIDED FROM OPERATING ACTIVITIES	10,438,946	9,634,950	19,341,927	11,659,134
CASH FLOWS FROM INVESTING ACTIVITIES :				
Increase in short-term loans to subsidiary	-	-	(34,500,000)	(25,500,000)
Increase in short-term loans to related party	-	(12,500)	-	(12,500)
Decrease in fixed deposits at bank				
- Short-term investments	1,270,296	16,447,599	1,270,296	5,805,433
Increase in fixed deposits at bank				
- Long-term investments	(1,061,498)	(531,452)	(1,042,400)	(507,853)
Purchase of investments property	-	(205,000)	-	(205,000)
Purchase of machinery and equipment	(55,615,453)	(47,746,522)	(8,925,018)	(44,202,767)
Deposit of machinery	-	(7,104,135)	-	-
Proceeds from equipment disposal	1,049,762	2,085,075	839,761	2,085,075
Dividend income	19,884	26,001	19,884	26,001
NET CASH USED IN INVESTING ACTIVITIES	(54,337,009)	(37,040,934)	(42,337,477)	(62,511,611)

Notes to the financial statements form an integral part of these statements.

**SINGLE POINT PARTS (THAILAND) PUBLIC COMPANY LIMITED AND SUBSIDIARY**

**STATEMENTS OF CASH FLOW (3/3)**

**FOR THE YEAR ENDED DECEMBER 31, 2015**

	BAHT			
	CONSOLIDATED		SEPARATE FINANCIAL STATEMENTS	
	2015	2014	2015	2014
<b>CASH FLOWS FROM FINANCING ACTIVITIES :</b>				
Increase in bank overdrafts and short-term loans from financial institutions	32,475,799	112,836,449	31,684,309	115,000,000
Increase in long-term loans from financial institutions	5,400,000	-	-	-
Repayment for long-term loans from financial institutions	(50,940,000)	(55,200,000)	(50,040,000)	(50,040,000)
Repayment for assets acquisition payable	(120,429)	(9,623,183)	(120,429)	(9,597,667)
Repayment for financial leases	(728,453)	(1,703,710)	(478,962)	(1,466,499)
Dividend payment	-	(11,599,750)	-	(11,599,750)
<b>NET CASH PROVIDED FROM (USED IN) FINANCING ACTIVITIES</b>	<b>(13,913,083)</b>	<b>34,709,806</b>	<b>(18,955,082)</b>	<b>42,296,084</b>
Net increase (decrease) in cash and cash equivalents	(57,811,146)	7,303,822	(41,950,632)	(8,556,393)
Cash and cash equivalents as at January 1,	72,078,290	64,774,468	56,165,164	64,721,557
Cash and cash equivalents as at December 31,	14,267,144	72,078,290	14,214,532	56,165,164
<b>Non-cash flows items comprise :</b>				
Increase in investments property from assets payable	1,444,500	-	1,444,500	-
Increase in assets under construction from transferring management services during operations (inventories)	3,854,648	-	-	-
Increase in machinery from transferring deposit	7,104,135	-	-	-
Increase in equipment from assets payable	449,400	120,429	-	120,429
Increase in equipment from financial leases	700,000	-	700,000	-
Effect of adjusted actuarial estimates from employee benefit plan				
Increase (decrease) in deferred tax assets	(42,200)	470,827	-	470,827
(Increase) decrease in provision for long-term employee benefits	211,000	(2,354,137)	-	(2,354,137)
(Increase) decrease in retained earnings	(168,800)	1,883,310	-	1,883,310



**SINGLE POINT PARTS (THAILAND) PUBLIC COMPANY LIMITED AND SUBSIDIARY**

**NOTES TO THE FINANCIAL STATEMENTS**

**DECEMBER 31, 2015**

**1. GENERAL INFORMATION**

Company status	A juristic person established under Thai law and listed on the Stock Exchange of Thailand.
Company and factory location	
Head office	40, 42 Moo 9, Rojana Industrial Estate, Tambol Thanu, Amphur Uthai, Pranakorn Sri-Ayuthaya Province.
Branch 1	53 Moo 3, Tambol Namtan, Amphur Inburi, Sing-Bu-ri Province.
Branch 2	67 Moo 1, Tambol Samed, Amphur Mueangchonburi, Chonburi Province.
Branch 3	53/1 Moo 3, Tambol Namtan, Amphur Inburi, Sing-Bu-ri Province.
Branch 4	53/2 Moo 3, Tambol Namtan, Amphur Inburi, Sing-Bu-ri Province.
Type of business	<ol style="list-style-type: none"><li>1. Manufacturing and subcontracting of parts or accessories applied for electronics products.</li><li>2. Property rental service.</li><li>3. Supply assets service.</li><li>4. Investing in subsidiary which operates business according to Note 9 to the financial statements.</li></ol>

**2. BASIS FOR PREPARATION OF FINANCIAL STATEMENTS**

**2.1** The consolidated and the separate financial statements are prepared in accordance with Thai Accounting Standards and Financial Reporting Standards issued by the Federation of Accounting Professions under the Accounting Profession Act, B.E. 2547 (2004), the Accounting Act, B.E. 2543 (2000) and the Notification of the Office of the Securities and Exchange Commission.

**2.2** The accounting standards that became effective in the current accounting year are as follows:

- 1) Conceptual Framework for Financial Reporting (revised 2014)

**Thai Accounting Standards (TAS)**

- 2) TAS 1 (revised 2014) Presentation of Financial Statements
- 3) TAS 2 (revised 2014) Inventories
- 4) TAS 7 (revised 2014) Statement of Cash Flows
- 5) TAS 8 (revised 2014) Accounting Policies, Changes in Accounting Estimates and Errors
- 6) TAS 10 (revised 2014) Events after the Reporting Period
- 7) TAS 11 (revised 2014) Construction Contracts
- 8) TAS 12 (revised 2014) Income Taxes
- 9) TAS 16 (revised 2014) Property, Plant and Equipment
- 10) TAS 17 (revised 2014) Leases
- 11) TAS 18 (revised 2014) Revenue
- 12) TAS 19 (revised 2014) Employee Benefits
- 13) TAS 20 (revised 2014) Accounting for Government Grants and Disclosure of Government Assistance
- 14) TAS 21 (revised 2014) The Effects of Changes in Foreign Exchange Rates
- 15) TAS 23 (revised 2014) Borrowing Cost
- 16) TAS 24 (revised 2014) Related Party Disclosures
- 17) TAS 26 (revised 2014) Accounting and Reporting by Retirement Benefit Plans
- 18) TAS 27 (revised 2014) Separate Financial Statements
- 19) TAS 28 (revised 2014) Investments in Associates and Joint Ventures
- 20) TAS 29 (revised 2014) Financial Reporting in Hyperinflationary Economies
- 21) TAS 33 (revised 2014) Earnings per Share
- 22) TAS 34 (revised 2014) Interim Financial Reporting
- 23) TAS 36 (revised 2014) Impairment of Assets
- 24) TAS 37 (revised 2014) Provisions, Contingent Liabilities and Contingent Assets

- 25) TAS 38 (revised 2014) Intangible Assets
- 26) TAS 40 (revised 2014) Investment Property

### **Thai Financial Reporting Standards (TFRS)**

- 27) TFRS 2 (revised 2014) Share-Base Payments
- 28) TFRS 3 (revised 2014) Business Combinations
- 29) TFRS 4 (revised 2014) Insurance Contracts
- 30) TFRS 5 (revised 2014) Non-current Assets Held for Sales and Discontinued Operations
- 31) TFRS 6 (revised 2014) Exploration for and Evaluation of Mineral Resources
- 32) TFRS 8 (revised 2014) Operating Segments
- 33) TFRS 10 Consolidated Financial Statements
- 34) TFRS 11 Joint Arrangements
- 35) TFRS 12 Disclosure of Interests in Other Entities
- 36) TFRS 13 Fair Value Measurement

### **Thai Accounting Standard Interpretations (TSIC)**

- 37) TSIC 10 (revised 2014) Government Assistance-No specific Relation to Operating Activities
- 38) TSIC 15 (revised 2014) Operating Leases-Incentives
- 39) TSIC 25 (revised 2014) Income Taxes-Changes in the Tax Status of an Entity or Its Shareholders
- 40) TSIC 27 (revised 2014) Evaluating the Substance of Transactions Involving the Legal Form of a Lease
- 41) TSIC 29 (revised 2014) Service Concession Arrangements: Disclosures
- 42) TSIC 31 (revised 2014) Revenue-Barter Transactions Involving Advertising Services
- 43) TSIC 32 (revised 2014) Intangible Assets - Web Site Costs

### **Thai Financial Reporting Standard Interpretations (TFRIC)**

- 44) TFRIC 1 (revised 2014) Changes in Existing Decommissioning, Restoration and Similar Liabilities
- 45) TFRIC 4 (revised 2014) Determining Whether an Arrangement Contains a Lease
- 46) TFRIC 5 (revised 2014) Rights to Interests Arising from Decommissioning, Restoration and Environmental Rehabilitation Funds
- 47) TFRIC 7 (revised 2014) Applying the Restatement Approach under TAS 29 (revised 2014) Financial Reporting in Hyperinflationary Economies
- 48) TFRIC 10 (revised 2014) Interim Financial Reporting and Impairment
- 49) TFRIC 12 (revised 2014) Service Concession Arrangements
- 50) TFRIC 13 (revised 2014) Customer Loyalty Programmes
- 51) TFRIC 14 TAS 19 -The Limit on a Defined Benefit Asset, Minimum Funding Requirements and Their Interaction
- 52) TFRIC 15 (revised 2014) Agreements for the Construction of Real Estate
- 53) TFRIC 17 (revised 2014) Distributions of Non-cash Assets to Owners
- 54) TFRIC 18 (revised 2014) Transfers of Assets from Customer
- 55) TFRIC 20 Stripping Costs in the Production Phase of a Surface Mine

These accounting standards, financial reporting standards, accounting standard interpretations and financial reporting standard interpretations do not have any significant impact on the financial statements.

- 2.3** The Federation of Accounting Professions has issued the new accounting standards but not yet effective.

Effective for fiscal years beginning on or after January 1, 2016

- 1) Conceptual Framework for Financial Reporting (revised 2015)

### **Thai Accounting Standards (TAS)**

- 2) TAS 1 (revised 2015) Presentation of Financial Statements
- 3) TAS 2 (revised 2015) Inventories

- |                           |  |
|---------------------------|--|
| 4) TAS 7 (revised 2015)   | Statement of Cash Flows  |
| 5) TAS 8 (revised 2015)   | Accounting Policies, Changes in Accounting Estimates and Errors          |
| 6) TAS 10 (revised 2015)  | Events After the Reporting Period  |
| 7) TAS 11 (revised 2015)  | Construction Contracts   |
| 8) TAS 12 (revised 2015)  | Income Taxes   |
| 9) TAS 16 (revised 2015)  | Property, Plant and Equipment  |
| 10) TAS 17 (revised 2015) | Leases   |
| 11) TAS 18 (revised 2015) | Revenue  |
| 12) TAS 19 (revised 2015) | Employee Benefits  |
| 13) TAS 20 (revised 2015) | Accounting for Government Grants and Disclosure of Government Assistance |
| 14) TAS 21 (revised 2015) | The Effects of Changes in Foreign Exchange Rates                         |
| 15) TAS 23 (revised 2015) | Borrowing Costs  |
| 16) TAS 24 (revised 2015) | Related Party Disclosures  |
| 17) TAS 26 (revised 2015) | Accounting and Reporting by Retirement Benefit Plans                     |
| 18) TAS 27 (revised 2015) | Separate Financial Statements  |
| 19) TAS 28 (revised 2015) | Investments in Associates and Joint Ventures                             |
| 20) TAS 29 (revised 2015) | Financial Reporting in Hyperinflationary Economies                       |
| 21) TAS 33 (revised 2015) | Earnings Per Share   |
| 22) TAS 34 (revised 2015) | Interim Financial Reporting  |
| 23) TAS 36 (revised 2015) | Impairment of Assets   |
| 24) TAS 37 (revised 2015) | Provisions, Contingent Liabilities and Contingent Assets                 |
| 25) TAS 38 (revised 2015) | Intangible Assets  |
| 26) TAS 40 (revised 2015) | Investment Property  |
| 27) TAS 41                | Agriculture  |

#### **Thai Financial Reporting Standards (TFRS)**

- |                           |                       |
|---------------------------|-----------------------|
| 28) TFRS 2 (revised 2015) | Share-based Payment   |
| 29) TFRS 3 (revised 2015) | Business Combinations |

- 30) TFRS 4 (revised 2015) Insurance Contracts
- 31) TFRS 5 (revised 2015) Non-current Assets Held for Sale and Discontinued Operations
- 32) TFRS 6 (revised 2015) Exploration for and Evaluation of Mineral Assets
- 33) TFRS 8 (revised 2015) Operating Segments
- 34) TFRS 10 (revised 2015) Consolidated Financial Statements
- 35) TFRS 11 (revised 2015) Joint Arrangements
- 36) TFRS 12 (revised 2015) Disclosure of Interests in Other Entities
- 37) TFRS 13 (revised 2015) Fair Value Measurement

#### **Thai Accounting Standard Interpretations (TSIC)**

- 38) TSIC 10 (revised 2015) Government Assistance - No Specific Relation to Operating Activities
- 39) TSIC 15 (revised 2015) Operating Leases - Incentives
- 40) TSIC 25 (revised 2015) Income Taxes - Changes in the Tax Status of an Enterprise or Its Shareholders
- 41) TSIC 27 (revised 2015) Evaluating the Substance of Transactions in the Legal Form of a Lease
- 42) TSIC 29 (revised 2015) Disclosure - Service Concession Arrangements
- 43) TSIC 31 (revised 2015) Revenue - Barter Transactions Involving Advertising Services
- 44) TSIC 32 (revised 2015) Intangible Assets - Web Site Costs

#### **Thai Financial Reporting Standard Interpretations (TFRIC)**

- 45) TFRIC 1 (revised 2015) Changes in Existing Decommissioning, Restoration and Similar Liabilities
- 46) TFRIC 4 (revised 2015) Determining Whether an Arrangement Contains a Lease
- 47) TFRIC 5 (revised 2015) Rights to Interests Arising from Decommissioning, Restoration and Environmental Rehabilitation Funds

- 48) TFRIC 7 (revised 2015) Applying the Restatement Approach under TAS 29  
(revised 2015) Financial Reporting in Hyperinflationary Economies
- 49) TFRIC 10 (revised 2015) Interim Financial Reporting and Impairment
- 50) TFRIC 12 (revised 2015) Service Concession Arrangements
- 51) TFRIC 13 (revised 2015) Customer Loyalty Programmes
- 52) TFRIC 14 (revised 2015) TAS 19 (revised 2015) - The Limit on a Defined Benefit Asset, Minimum Funding Requirements and Their Interaction
- 53) TFRIC 15 (revised 2015) Agreements for the Construction of Real Estate
- 54) TFRIC 17 (revised 2015) Distributions of Non-cash Assets to Owners
- 55) TFRIC 18 (revised 2015) Transfers of Assets from Customers
- 56) TFRIC 20 (revised 2015) Stripping Costs in the Production Phase of a Surface Mine
- 57) TFRIC 21 Levies

The Company's management is evaluating the impact of such accounting standards on the financial statements in the year when they are adopted.

**2.4** These financial statements have been prepared on a historical cost basis except where otherwise disclosed in the accounting policies.

**2.5** The consolidated financial statements included the financial statements of Single Point Parts (Thailand) Public Company Limited and its subsidiary company as follow:

SUBSIDIARY COMPANY	% HOLDING	
	2015	2014
Single Point Energy & Environment Company Limited	99.9999	99.9999

**2.6** Inter-company balances and significant transactions have been eliminated from the consolidation.

### **3. SUMMARY OF SIGNIFICANT ACCOUNTING POLICIES**

#### **3.1 Revenues and expenses recognition**

Revenues are recognized from sales and subcontracts and revenue from supply assets service when the significant risks and rewards of ownership of the goods have passed to the buyer. Sales and subcontracts are the invoiced value, excluding value added tax (Goods must be delivered, and after deducting discounts).

Service income and cost of service are recognized after services are rendered.

Other revenues and expenses are recognized on an accrual basis.

The Company recorded dividend income when the right to receive is established.

#### **3.2 Cash and cash equivalents**

Cash and cash equivalents are cash on hand and fixed deposit at the financial institutions due not more than 3 months from the date of acquisition with no obligation.

#### **3.3 Marketable trading securities**

Marketable securities for trading are stated at fair value. The different between fair value and cost is shown as provision for adjustment of investment. The Company recognizes revaluation of securities as unrealized gain (loss) on trading securities in the statements of comprehensive income. Cost of the disposed trading securities during the year is based on the average cost of each security at the disposal date.

#### **3.4 Allowance for doubtful accounts**

Allowance for doubtful accounts is based on the accounts receivable which are expected to be uncollectible, based on the past experience in debt collection and the current status of outstanding debtors on the statements of financial position date.



### 3.5 Inventories

Inventories are stated at cost or net realizable value, whichever is the lower. Cost is determined by the average cost method.

Management services during operations are stated at the average cost which comprise various expenses, directly relative to the management service and will be recorded at cost in the statements of comprehensive income whenever the management services are delivered with the mutual agreement.

The Company set up provision for diminution in obsolete inventories which are expected to be unsaleable.

### 3.6 Investments in subsidiary

Investments in subsidiary are those company in which the parent in group company, directly or indirectly, has power more than one half of the total voting rights or has power to govern the financial and operating policies of the subsidiary. Investments in subsidiary are stated at cost and net after allowance for diminution of investment in the separate financial statements.

### 3.7 Investments property

Investments property is stated at cost net from accumulated depreciation.

Depreciation is calculated by the straight-line method based on the estimated useful life of the following assets:

Land	No depreciation
Building	3.33% per annum
Other equipment	10% and 20% per annum

### 3.8 Property, plant and equipment

Property, plant and equipment are stated at cost net from accumulated depreciation.

Depreciation is calculated by the straight-line method based on the estimated useful life of the following assets:

Land	No depreciation	
Building	3.33%, 5 % and 20%	per annum
Machinery	15 % and 20%	per annum
Other equipment	20 %	per annum

Depreciation of assets under financial leases is calculated by the straight-line method based on the estimated useful life of assets at 20% per annum.

### 3.9 Intangible assets

Deferred of computer softwares are stated at cost net from cumulative amortization which is calculated by the straight-line method based on the estimated useful life in 5 years and 10 years.

### 3.10 Deferred tax assets/liabilities

Deferred tax assets/liabilities are recognized for temporary differences arising between the tax bases of assets and liabilities and their carrying amounts for financial reporting purposes as at the statements of financial position date. They will be realised in future period when the income is realised, or the expenses provided for are actually incurred and considered deductible for income tax purposes.

Deferred tax assets are recognized for deductible temporary differences or addtible tax are deferred tax liabilities if it is highly probable that the Company will generate sufficient taxable profits from its future operations to utilise these assets.

At each statements of financial position date, the Company reviews and reduces the carrying amount of deferred tax assets/liabilities to the extent that it is no longer probable that sufficient taxable profit be available to allow all or part of the deferred tax asset or deferred tax liabilities to be utilised.

### **3.11 Leases**

#### **Operating leases**

Leases where most of substantial risks and rewards of ownership of assets still remain with the leasing company are accounted for as operating leases. Rentals applicable to such operating leases are charged to expenses in the statements of comprehensive income over the leases term.

#### **Financial leases**

Leases which transfer to the Company most of substantial risks and rewards of ownership other than legal title are accounted for as financial leases. At the inception of the lease, the fair value of the leased assets is recorded together with the obligation, excluding interest element, to pay future rentals. Interest or financial charges are recognized in the statements of comprehensive income in proportion to the principal balance.

### **3.12 Employee benefits**

#### **Short-term employee benefits**

The Company and its subsidiary recognized salaries, wages, bonuses and contributions to the social security fund as expenses when incurred.

#### **Long-term employee benefits**

##### Defined contribution plan

The Company and its subsidiary provide a provident fund, which is a defined contribution plan, the assets of which are held in a separate trust fund and managed by the external fund manager. Such provident fund is contributed by payments from employees and the Company. Contributions to the provident fund are charged to the operation in the incurred period.

### Defined benefit plan

The provision for employee retirement benefits is recognized as an expense of operations over the employee's service period. It is calculated by estimating the amount of future benefit earned by employees in return for service provided to the Company in the current and future periods, with such benefit being discounted to determine the present value. The reference point for setting the discount rate is the yield rate of government bonds as at the reporting date. The calculation is performed by a qualified actuary using the Projected Unit Credit Method.

### **3.13 Income tax expenses (revenues)**

Income tax expenses (revenues) from profit/loss for the year consist of current income tax and deferred tax. Income tax expenses (revenues) recognized in the statements of comprehensive income unless part of transaction recorded in shareholders' equity recorded directly to equity.

### **3.14 Earnings (loss) per share**

Basic earnings (loss) per share is calculated by dividing the profit (loss) for the years by the number of weighted average common stocks held by outsiders during the year.

### **3.15 Foreign currency transactions**

Foreign currency transactions are recorded in Baht at the rate ruling on the date of transactions. Outstanding foreign currency assets and liabilities on the statements of financial position date are converted to Baht at the rate of exchange in effect on that date except the forward exchange contract transactions with the bank, the fair value will be applied. Gains or losses on exchange rate are credited or charged to operations of each year.

### **3.16 Related parties**

The parties which have, directly and indirectly, some common management, major shareholders or some common related persons are accounted for as related parties.

### 3.17 Significant accounting judgments and estimates

In preparation of financial statements in accordance with generally accepted accounting principles requires management to use judgments on various estimates and assumptions that will affect the reported amounts of revenues, expenses, assets and liabilities including the disclosure of contingent assets and liabilities. Actual results may differ from those estimates.

Estimates and assumptions are continually evaluated and are based on historical experience and other factors, including expectations of future events that are believed to be reasonable under the circumstances. The Company makes estimates and assumptions concerning the future. The resulting accounting estimates will, by definition, seldom equal the related actual results. The estimates and assumptions of significant accounting relate primarily to allowance for doubtful accounts, provision for diminution in inventories, provision for diminution in investment, allowance for depreciation of investments property, allowance for depreciation of plant and equipment, amortization of intangible assets and provision for long-term employee benefits. All other estimates mentioned above are further disclosed in the corresponding notes to the financial statements.

## 4. CASH AND CASH EQUIVALENTS

(BAHT)

PARTICULARS	CONSOLIDATED		SEPARATE FINANCIAL STATEMENTS	
	2015	2014	2015	2014
Cash	160,000	150,000	120,000	120,000
Bank deposit	14,107,144	71,928,290	14,094,532	56,045,164
Cash and cash equivalents	14,267,144	72,078,290	14,214,532	56,165,164

## 5. MARKETABLE TRADING SECURITIES

(BAHT)

PARTICULARS	CONSOLIDATED AND SEPARATE FINANCIAL STATEMENTS	
	2015	2014
Marketable securities-aggregate cost		
Beginning balances	542,797	542,797
<u>Add</u> Purchase during the year	--	--
Ending balances	542,797	542,797
Allowance for investment adjustment	191,363	307,605
Marketable securities-fair value	734,160	850,402

Short-term investments are trading securities. The difference between fair value and cost is shown as allowance for investment adjustment. Gain (loss) from trading securities incurred during the year was duly presented in the statements of comprehensive income as follows:

(BAHT)

PARTICULAR	CONSOLIDATED AND SEPARATE FINANCIAL STATEMENTS	
	2015	2014
Unrealized gain (loss)	(116,242)	220,248

## 6. INVESTMENTS IN RELATED PARTY

(BAHT)

PARTICULARS	CONSOLIDATED AND SEPARATE FINANCIAL STATEMENTS	
	2015	2014
Single Point Plating Company Limited		
Investments	21,499,950	21,499,950
<u>Less</u> Provision for diminution in investment	(21,499,950)	(21,499,950)
Investments in related party-net	--	--

On December 28, 2012, Single Point Plating Company Limited, which was formerly a subsidiary of the Company has registered of dissolution with the Ministry of Commerce and currently in the process of liquidation.

## 7. TRADE AND OTHER RECEIVABLES

(BAHT)

PARTICULARS	CONSOLIDATED		SEPARATE FINANCIAL STATEMENTS	
	2015	2014	2015	2014
Trade accounts receivable				
Current	61,052,874	69,440,139	56,168,472	69,440,139
Overdue within 3 months	6,806,608	8,269,084	6,806,608	8,269,084
Overdue within 3 - 6 months	246,004	--	246,004	--
Total trade accounts receivable	68,105,486	77,709,223	63,221,084	77,709,223
Other receivables	300,818	1,734,024	261,464	1,715,780
Other receivables of related parties				
Subsidiary company	--	--	293,014	301,017
Related party	95,784	95,784	95,784	95,784
<u>Less</u> Allowance for doubtful accounts	(95,784)	(95,784)	(95,784)	(95,784)
Other receivables-net	300,818	1,734,024	554,478	2,016,797
Trade and other receivables	68,406,304	79,443,247	63,775,562	79,726,020

## 8. INVENTORIES

(BAHT)

PARTICULARS	CONSOLIDATED		SEPARATE FINANCIAL STATEMENTS	
	2015	2014	2015	2014
Raw materials	8,373,514	9,204,190	8,373,514	9,204,190
Goods in process	4,727,542	5,129,481	4,727,542	5,129,481
Management services during operations	--	4,645,673	--	--
Finished goods	12,598,475	2,632,504	8,599,934	2,632,504
Consumed supplies	8,564,183	9,582,527	7,079,453	8,671,099
Total	34,263,714	31,194,375	28,780,443	25,637,274
<u>Less</u> Provision for diminution in inventories	(8,437,196)	(5,509,232)	(7,480,949)	(5,509,232)
Inventories-net	25,826,518	25,685,143	21,299,494	20,128,042

## 9. INVESTMENTS IN SUBSIDIARY

(BAHT)

SUBSIDIARY	% HOLDING		COST METHOD	
	2015	2014	2015	2014
Single Point Energy & Environment Company Limited	99.9999%	99.9999%	43,249,930	43,249,930
<u>Less</u> Provision for diminution in investment			(18,000,000)	(18,000,000)
Investments in subsidiary-net			25,249,930	25,249,930

(BAHT)

SUBSIDIARY	TYPE OF BUSINESS	PAID-UP CAPITAL		DIVIDEND	
		2015	2014	2015	2014
Single Point Energy & Environment Company Limited	Operating business of alternative energy by management service and importing technology for converting plastic wastes into oil.	50,000,000	50,000,000	--	--

## 10. FIXED DEPOSITS AT BANK

The Company and its subsidiary, some portion of fixed deposits at bank are pledged with the commercial bank as collateral for the issuance of bank guarantee for the Company and its subsidiary and guarantee for bank overdrafts and short-term loans from financial institutions (see also Note 14).



## 11. INVESTMENTS PROPERTY

Investments property consist of property, plant and equipment holding by the Company for rental service as follows:

(BAHT)

PARTICULARS	CONSOLIDATED AND SEPARATE FINANCIAL STATEMENTS				
	Land	Building	Furniture and fixtures	Electrical and air condition systems	Total
<b>At Cost</b>					
January 1, 2014	27,056,875	190,980,800	11,295,855	28,236,843	257,570,373
Purchases	--	--	205,000	--	205,000
December 31, 2014	27,056,875	190,980,800	11,500,855	28,236,843	257,775,373
Purchases	--	--	1,444,500	--	1,444,500
December 31, 2015	27,056,875	190,980,800	12,945,355	28,236,843	259,219,873
<b>Accumulated Depreciation</b>					
January 1, 2014	--	10,758,011	2,887,301	3,572,892	17,218,204
Depreciation for the year 2014	--	6,217,934	2,163,072	2,576,595	10,957,601
December 31, 2014	--	16,975,945	5,050,373	6,149,487	28,175,805
Depreciation for the year 2015	--	6,217,933	2,150,338	2,576,597	10,944,868
December 31, 2015	--	23,193,878	7,200,711	8,726,084	39,120,673
<b>Net Book value</b>					
December 31, 2014	27,056,875	174,004,855	6,450,482	22,087,356	229,599,568
December 31, 2015	27,056,875	167,786,922	5,744,644	19,510,759	220,099,200
<b>Fair value</b>					
December 31, 2015					240,700,000

Assets fair value are appraised by independence appraiser based on cost approach.

The Company has made a confirmation with financial institution, will not take land with structure at the cost amount of Baht 206.71 million to form any obligations without the consent of the financial institution and to replace securities as collateral (long-term loan from financial institutions). Some loan agreements have various obligations specified therein, such as: beneficiary from insurance of mortgaged assets etc. (See also Note 16).

## 12. PROPERTY, PLANT AND EQUIPMENT

PARTICULARS	CONSOLIDATED (BAHT)								
	Land	Building	Machinery	Electrical and air condition systems	Production tool and equipment	Office equipment and furniture	Vehicles	Assets under construction	Total
<b>At Cost</b>									
January 1, 2014	26,308,625	84,822,773	582,743,799	56,634,437	34,266,092	32,377,980	10,784,309	959,055	828,897,070
Purchases	--	--	3,980,000	241,780	993,807	39,260,196	--	3,391,168	47,866,951
Disposal/unused	--	--	(14,103,228)	(1,000,000)	(88,578)	(1,998,395)	--	--	(17,190,201)
Transfer in/(transfer out)	--	10,586	--	--	948,467	--	--	(959,053)	--
December 31, 2014	26,308,625	84,833,359	572,620,571	55,876,217	36,119,788	69,639,781	10,784,309	3,391,170	859,573,820
Purchases	--	1,457,651	8,232,500	--	10,196,819	1,002,277	369,000	35,506,606	56,764,853
Disposal/unused	--	(195,209)	--	--	(2,973,339)	(372,093)	(1,781,011)	--	(5,321,652)
Transfer in/(transfer out)	--	22,010,823	--	20,344,000	25,615,802	(19,894,000)	--	(37,117,842)	10,958,783
December 31, 2015	26,308,625	108,106,624	580,853,071	76,220,217	68,959,070	50,375,965	9,372,298	1,779,934	921,975,804
<b>Accumulated Depreciation</b>									
January 1, 2014	--	22,456,740	481,422,325	40,907,129	15,541,485	16,067,823	3,997,663	--	580,393,165
Depreciation for the year 2014	--	4,523,857	12,329,875	2,805,567	5,793,730	6,758,386	605,316	--	32,816,731
Disposal/unused	--	--	(13,968,935)	(584,153)	(28,076)	(1,636,077)	--	--	(16,217,241)
Transfer in/(transfer out)	--	--	--	--	--	--	--	--	--
December 31, 2014	--	26,980,597	479,783,265	43,128,543	21,307,139	21,190,132	4,602,979	--	596,992,655
Depreciation for the year 2015	--	5,054,087	12,532,750	4,111,104	8,487,441	7,661,882	352,557	--	38,199,821
Disposal/unused	--	(166,611)	--	--	(2,195,763)	(353,424)	(774,568)	--	(3,490,366)
Transfer in/(transfer out)	--	--	--	649,489	--	(649,489)	--	--	--
December 31, 2015	--	31,868,073	492,316,015	47,889,136	27,598,817	27,849,101	4,180,968	--	631,702,110
<b>Net Book value</b>									
December 31, 2014	26,308,625	57,852,762	92,837,306	12,747,674	14,812,649	48,449,649	6,181,330	3,391,170	262,581,165
December 31, 2015	26,308,625	76,238,551	88,537,056	28,331,081	41,360,253	22,526,864	5,191,330	1,779,934	290,273,694

PARTICULARS	SEPARATE FINANCIAL STATEMENTS (BAHT)							
	Land	Building	Machinery	Electrical and air condition systems	Production tool and equipment	Office equipment and furniture	Vehicles	Total
<b>At Cost</b>								
January 1, 2014	26,308,625	80,334,679	582,743,799	56,634,437	21,232,247	31,234,814	8,961,992	807,450,593
Purchases	--	--	3,980,000	241,780	874,710	39,226,706	--	44,323,196
Disposal	--	--	(14,103,228)	(1,000,000)	(88,578)	(1,998,395)	--	(17,190,201)
December 31, 2014	26,308,625	80,334,679	572,620,571	55,876,217	22,018,379	68,463,125	8,961,992	834,583,588
Purchases	--	--	8,232,500	--	403,561	988,957	--	9,625,018
Disposal	--	--	--	--	--	--	(1,766,992)	(1,766,992)
Transfer in/(transfer out)	--	--	--	19,894,000	--	(19,894,000)	--	--
December 31, 2015	26,308,625	80,334,679	580,853,071	75,770,217	22,421,940	49,558,082	7,195,000	842,441,614
<b>Accumulated Depreciation</b>								
January 1, 2014	--	20,156,338	481,422,325	40,907,129	9,118,789	15,306,718	3,599,488	570,510,787
Depreciation for the year 2014	--	3,624,314	12,329,875	2,805,567	3,315,079	6,652,391	421,183	29,148,409
Disposal	--	--	(13,968,935)	(584,153)	(28,076)	(1,636,077)	--	(16,217,241)
December 31, 2014	--	23,780,652	479,783,265	43,128,543	12,405,792	20,323,032	4,020,671	583,441,955
Depreciation for the year 2015	--	3,624,314	12,532,750	4,076,830	3,315,556	7,570,837	145,627	31,265,914
Disposal	--	--	--	--	--	--	(762,601)	(762,601)
Transfer in/(transfer out)	--	--	--	649,489	--	(649,489)	--	--
December 31, 2015	--	27,404,966	492,316,015	47,854,862	15,721,348	27,244,380	3,403,697	613,945,268
<b>Net Book value</b>								
December 31, 2014	26,308,625	56,554,027	92,837,306	12,747,674	9,612,587	48,140,093	4,941,321	251,141,633
December 31, 2015	26,308,625	52,929,713	88,537,056	27,915,355	6,700,592	22,313,702	3,791,303	228,496,346

As at December 31, 2015 and 2014, the Company and its subsidiary had assets under financial lease agreements at the cost as follows:

(MILLION BAHT)

PARTICULARS	CONSOLIDATED		SEPARATE FINANCIAL STATEMENTS	
	2015	2014	2015	2014
Vehicles	1.25	8.35	--	7.10
Office equipment	0.70	--	0.70	--
Total	1.95	8.35	0.70	7.10

The Company has mortgaged its part of machineries at the cost of Baht 23.48 million and has made a confirmation with financial institution, will not take land with structure at the cost amount of Baht 39.14 million to form any obligations without the consent of the financial institution as collateral for the credit line of bank overdrafts and short-term loans from financial institutions (see also Note 14).

### 13. INTANGIBLE ASSETS

(BAHT)

PARTICULARS	CONSOLIDATED AND SEPARATE FINANCIAL STATEMENTS				
	2013	Increase	2014	Increase	2015
Deferred computer softwares	8,723,763	--	8,723,763	--	8,723,763
<u>Less</u> Cumulative amortization	5,515,675	797,182	6,312,857	773,110	7,085,967
Intangible assets-net	3,208,088		2,410,906		1,637,796
Amortization for the years			797,182		773,110

### 14. BANK OVERDRAFTS AND SHORT-TERM LOANS FROM FINANCIAL INSTITUTIONS

(BAHT)

PARTICULARS	CONSOLIDATED		SEPARATE FINANCIAL STATEMENTS	
	2015	2014	2015	2014
Bank overdrafts	7,475,799	--	6,684,309	--
Short-term loans from banks	170,000,000	145,000,000	170,000,000	145,000,000
Total	177,475,799	145,000,000	176,684,309	145,000,000

Bank overdrafts (Credit line Baht 15 million) and short-term loans from banks of the Company are guaranteed by deposits, land with structure and machineries (see also Notes 10 and 12).

Bank overdrafts (Credit line Baht 5 million) of the subsidiary are guaranteed by the parent company.

## 15. TRADE AND OTHER PAYABLES

(BAHT)

PARTICULARS	CONSOLIDATED		SEPARATE FINANCIAL STATEMENTS	
	2015	2014	2015	2014
Trade accounts payables	25,546,666	24,411,095	20,113,791	24,411,095
Trade accounts payables of related parties	379,204	617,106	379,204	617,106
Total trade accounts payables	25,925,870	25,028,201	20,492,995	25,028,201
Other payables	12,543,137	16,622,586	11,999,993	16,114,073
Total trade and other payables	38,469,007	41,650,787	32,492,988	41,142,274

## 16. LONG-TERM LOANS FROM FINANCIAL INSTITUTIONS

(BAHT)

PARTICULARS	CONSOLIDATED		SEPARATE FINANCIAL STATEMENTS	
	2015	2014	2015	2014
Loans from commercial bank	15,900,000	61,440,000	11,400,000	61,440,000
<u>Less</u> Portion due within one year	(13,200,000)	(50,040,000)	(11,400,000)	(50,040,000)
Long-term loans-net	2,700,000	11,400,000	--	11,400,000

The portion of long-term loans from financial institution due within one year was shown under current liabilities.

The details of long-term loans as at December 31, 2015 are as follows:

Loans per agreement	Principal Balances (Million Baht)	Repayment Condition	Collateral
Baht 150.00 million (Agreement dated on June 27, 2012) Single Point Parts (Thailand) Public Company Limited	11.40	<ul style="list-style-type: none"> <li>- The principal was repaid by monthly at Baht 4.17 million with the first installment in July 2013 and will be finished within June 2016.</li> <li>- Monthly payment of interest at MLR - 2 per annum.</li> <li>- Have the right to pay all or part of the principal before the due date or exceed the amount of payment for each period.</li> </ul>	Land with structure. (see also Note 11).
Baht 5.40 million (Agreement dated on June 17, 2015) Single Point Energy & Environment Company Limited	4.50	<ul style="list-style-type: none"> <li>- The principal will be repaid by monthly at Baht 0.15 million with the first installment in July 2015 and will be finished within June 2018.</li> <li>- Monthly payment of interest at MLR - 0.5 per annum.</li> <li>- Have the right to pay all or part of the principal before the due date or exceed the amount of payment for each period.</li> </ul>	Single Point Parts (Thailand) Public Company Limited
Total	15.90		

## 17. LIABILITIES UNDER FINANCIAL LEASES

(BAHT)

PARTICULARS	CONSOLIDATED		SEPARATE FINANCIAL STATEMENTS	
	2015	2014	2015	2014
Minimum payment				
Within 1 year	170,255	687,885	148,800	430,425
Over 1 year but within 5 years	511,537	21,455	511,537	--
Total	681,792	709,340	660,337	430,425
<u>Less</u> Deferred interest expenses	(15,146)	(14,241)	(15,056)	(6,182)
Total minimum payment	666,646	695,099	645,281	424,243
<u>Less</u> Current portion of financial leases	(155,109)	(673,734)	(133,744)	(424,243)
Liabilities under financial leases-net	511,537	21,365	511,537	--

Liabilities under financial leases are fixed for monthly payment which will be completed within 2020.

The portion of financial leases due within one year was shown under current liabilities.

## 18. PROVISION FOR LONG-TERM EMPLOYEE BENEFITS

PARTICULARS	BAHT	
	CONSOLIDATED	SEPARATE FINANCIAL STATEMENTS
Commitments under the defined benefit plan		
Beginning balances, January 1, 2014	2,787,404	1,415,708
<u>Add</u> Current service cost	344,234	344,234
Interest cost	108,889	108,889
Difference from provisions	(52,848)	(52,848)
<u>Less</u> Employee benefits paid during the year	(388,656)	(388,656)
<u>Add</u> Actuarial loss	2,354,137	2,354,137
(recognized in other comprehensive income)		
Ending balances, December 31, 2014	5,153,160	3,781,464
<u>Add</u> Current service cost	489,254	489,254
Interest cost	184,658	184,658
<u>Less</u> Employee benefits paid during the year	(290,948)	(210,532)
<u>Less</u> Actuarial gain	(211,000)	--
(recognized in other comprehensive income)		
Ending balances, December 31, 2015	5,325,124	4,244,844

The principle assumptions used in determining the employee benefit liabilities are shown as follows:

PARTICULARS	CONSOLIDATED	SEPARATE FINANCIAL STATEMENTS
Discount rate for monthly employees	4.02 - 4.29 % per annum	4.29 % per annum
Discount rate for daily employees	4.32 % per annum	4.32 % per annum
Salary increase rate for monthly employees	5.21 - 6.76 % per annum	6.76 % per annum
Salary increase rate for daily employees	4.90 % per annum	4.90 % per annum
Staff turnover rate for monthly employees (depends on the age)	9 - 21 % per annum	10 - 21 % per annum
Staff turnover rate for daily employees (depends on the age)	25 - 60 % per annum	25 - 60 % per annum



## **19. LEGAL RESERVE**

The Company has set up legal reserve which duly met 10% of authorized share capital, in compliance with the Public Company Act. Such reserve is forbidden for dividend payment.

## **20. DIVIDEND PAYMENT AND DIRECTORS' REMUNERATION**

On April 24, 2015, the Ordinary General Shareholders' Meeting for 2015 was held and approved a resolution not to pay dividend for 2014 due to the operating loss. The Meeting also approved to pay the audit committee's remuneration for 2015 not exceeding Baht 800,000, and approved the extra bonus to the directors for 2014 amount of Baht 347,988.

On April 25, 2014, the Ordinary General Shareholders' Meeting for 2014 was held and approved a resolution to pay dividend for 2013 from BOI business operation at Baht 0.05 per share, totalling Baht 11.60 million, and the payment was made on May 7, 2014. The Meeting also approved to pay the audit committee's remuneration for 2014 not exceeding Baht 800,000, and approved the extra bonus to the directors for 2013 amount of Baht 695,965.

The extra bonus paid to the directors is calculating at maximum 3% of dividend payment to the shareholders in each calendar year. The chairman and the vice chairman will receive the extra bonus higher than other directors at the rate of 20 percent and 10 percent, respectively. And the extra bonus for the following years can be applied within those fiscal years by using the basis for calculation as mentioned above until any change in the resolution from the Shareholders' Meeting.

## 21. EXPENSES BY NATURE

(BAHT)

PARTICULARS	CONSOLIDATED		SEPARATE FINANCIAL STATEMENTS	
	2015	2014	2015	2014
(Increase) decrease in changes of finished goods and work in process	(8,773,007)	2,147,574	(5,565,491)	3,363,058
Transferring management services during operations as capital expenditure	(3,854,648)	--	--	--
Raw materials and consumables used	37,353,491	77,013,342	37,036,446	76,507,614
Directors' remuneration and management benefit expenses	14,346,995	19,103,222	12,586,127	16,875,397
Employee benefit expenses	214,091,145	209,520,777	206,286,453	205,141,110
Depreciation and amortization expenses	49,917,799	44,571,514	42,983,892	40,903,192
Doubtful debts	--	1,649,557	--	1,649,557
Loss on diminution from investment in subsidiary	--	--	--	18,000,000
Other expenses	224,492,254	189,712,425	201,886,639	180,197,523
Total	527,574,029	543,718,411	495,214,066	542,637,451

## 22. INCOME TAX

Corporate income taxes of the Company and its subsidiary have been calculated from the accounting profit (loss), adjusted with other revenues and some expenses which are exempted from income tax or being disallowable expenses in tax computation purposes.

The BOI business without exemption privileges from income tax and the non-BOI business, the Company and its subsidiary calculated the income tax at the rate of 20 percent.

The BOI business with the exemption privileges from income tax, the Company calculated according to the promotional certificates which are granted (see also the Note 24).

Income tax expenses (revenues) recognized in the statements of comprehensive income consist:

(BAHT)

PARTICULARS	CONSOLIDATED		SEPARATE FINANCIAL STATEMENTS	
	2015	2014	2015	2014
The corporate income tax for the years	--	--	--	--
Amortization and reversal of temporary differences assets/liabilities on temporary differences	(7,725,820)	(7,139,898)	(5,320,903)	(7,552,559)
Income tax expenses (revenues)	(7,725,820)	(7,139,898)	(5,320,903)	(7,552,559)

As at December 31, 2015 and 2014, the deferred tax assets/liabilities arose from the following temporary differences:

(BAHT)

PARTICULARS	CONSOLIDATED		SEPARATE FINANCIAL STATEMENTS	
	2015	2014	2015	2014
<b>Accumulated temporary differences in the income statements</b>				
Allowance for trading securities adjustment	(191,363)	(307,605)	(191,363)	(307,605)
Provision for diminution in investments-related party	21,499,950	21,499,950	21,499,950	21,499,950
Allowance for doubtful other receivables	95,784	95,784	95,784	95,784
Provision for diminution in inventories	8,437,196	5,509,232	7,480,949	5,509,232
Allowance for doubtful short-term loans	11,898,596	11,898,596	11,898,596	11,898,596
Provision for long-term employee benefits	5,536,124	2,799,023	4,244,844	1,427,327
Tax deficits	87,958,300	52,756,373	64,045,184	39,992,008
Total	135,234,587	94,251,353	109,073,944	80,115,292
<b>Temporary differences in the other comprehensive income</b>				
<b>- Recognized in retained earnings</b>				
Provision for long-term employee benefits	(211,000)	2,354,137	--	2,354,137
Total	135,023,587	96,605,490	109,073,944	82,469,429
Deferred tax assets calculated from tax rate of 20%	27,004,718	19,321,098	21,814,789	16,493,886

## 23. FOREIGN CURRENCY TRANSACTIONS

The Company has outstanding assets and liabilities denominated in foreign currencies which are not covered by any hedging as follows:

(THOUSAND)

PARTICULARS	CONSOLIDATED AND SEPARATE FINANCIAL STATEMENTS			
	2015		2014	
	Foreign currencies	Converted to Baht	Foreign currencies	Converted to Baht
Assets				
USD	1.53	55	0.061	2
Liabilities				
- Portion due within one year				
JPY	5,158	1,562	5,326	1,473
USD	0.1	4	7	240
Total liabilities		1,566		1,713

## 24. PROMOTIONAL PRIVILEGES

Single Point Parts (Thailand) Public Company Limited was granted the promotional certificates from the Board of Investment and has utilized as follows:

1. Promotional certificates Nos.	2. Effective dates	3. To promote investment in business of	4. Expiry dates according to items 5.1 and 5.2
7004(4)/Y./2549	May 7, 2007	Manufacturing metal part for electronics product, which was the relocation of operating place of promotional certificate No. 1011/2541	May 6, 2015 (8 years)
7008(2)/Y./2551	September 3, 2008	Manufacturing part or accessories applied for electronics product, which was the relocation of operating place of promotional certificate No. 1214(2)/2545	September 2, 2016 (8 years)
2545(4)/2554	February 22, 2012	Manufacturing metal modeled part for aerospace.	February 21, 2020 (8 years)

1. Promotional certificates Nos.	2. Effective dates	3. To promote investment in business of	4. Expiry dates according to items 5.1 and 5.2
1786(2)/2554	May 28, 2012	Manufacturing part or accessories applied for electronics product.	May 27, 2019 (7 years)
5016(2)/2555	June 22, 2012	Manufacturing metal part or accessories applied for electronics product.	June 21, 2020 (8 years)
2935(2)/2555	September 5, 2014	Manufacturing metal part or accessories applied for electronics product.	September 4, 2022 (8 years)
1236(1)/2553	--	Manufacturing screw for mini implant.	--
1142(2)/2558	--	Manufacturing part or accessories applied for electronics product.	--

5. Important privileges which are granted :

- 5.1 Exemption from corporate income tax on net profit of promotional operation, commencing from the revenue date for 7 or 8 years. Whereby the promotional certificates No. 7008(2)/Y./2551, 1786(2)/2554, 5016(2)/2555, 2935(2)/2555 and 1142(2)/2558 have limited amount for corporate income tax exemption at maximum of Baht 14.94 million, Baht 192.50 million, Baht 335.38 million, Baht 79.65 million and Baht 29.50 million, respectively. These will be varied according to the amount of investment excluding land and effective working capital on the opening date of operation according to the promotional project.
- 5.2 Exemption from income tax on dividend from promoted business which was exempted from corporate income tax as 5.1 throughout the promotional period of all promotional certificates.
- 5.3 Allowance for reduction the corporate income tax from promotional net profit at 50% of normal rate since the exemption of 5.1 expired of the promotional certificates No. 7004(4)Y./2549, 7008(2)/Y./2551, 2935(2)/2555, 1236(1)/2553 and 1142(2)/2558 for 5 years.

As a promoted industry, the Company must strictly comply with certain terms and conditions stipulated in the promotional certificate.

Revenues occurred in local and overseas for the years ended December 31, 2015 and 2014, which are granted the promotional certificates as follows:

(BAHT)

PARTICULARS	CONSOLIDATED AND SEPARATE FINANCIAL STATEMENTS	
	2015	2014
Local revenues	70,387,511	141,531,407
Foreign revenues	5,052	329,107
Total	70,392,563	

## 25. COMMITMENTS AND CONTINGENT LIABILITIES

1) The Company and its subsidiary have commitment and contingent liabilities as follows :

(MILLION BAHT)

PARTICULAR	CONSOLIDATED		SEPARATE FINANCIAL STATEMENTS	
	2015	2014	2015	2014
Letters of guarantee issued by commercial bank	14.40	13.37	8.40	7.36

Letters of guarantee issued by commercial bank to the subsidiary are guaranteed by the Company and fixed deposits of the subsidiary.

2) On September 9, 2014, the subsidiary entered into an agreement addendum to the production and management of polymer energy with the Center of Polymer Energy Project under the Hua Hin Municipality, Prachuap Khiri Khan Province. It has been extended the production and management period for another 3 years and will end on February 28, 2019. The subsidiary agreed to guarantee revenue to the Center from March 2015 until February 2019 at Baht 5.10 million per year, totalling Baht 20.40 million.

## 26. TRANSACTIONS WITH RELATED PARTIES

The Company and its subsidiary have accounting transactions with their related parties, with the relationship as follows :

RELATED PARTIES	RELATIONSHIP
1. Subsidiary	See also Note 9
2. Related companies	
Single Point Plating Company Limited	The Company has investments and co-directors (see also Note 6)
Specialty Tech Corporation Limited	Co-shareholders and directors
Advance Packaging Company Limited	Co-shareholders and directors
Prima Transport Company Limited	Co-shareholders and directors
3. Related person	Being director of the Company and subsidiary

The significant transactions with related parties are as follows:

(BAHT)

TRANSACTIONS IN STATEMENTS OF FINANCIAL POSITION	CONSOLIDATED		SEPARATE FINANCIAL STATEMENTS	
	2015	2014	2015	2014
<b>Short-term loans to subsidiary</b>				
- Single Point Energy & Environment Company Limited				
Beginning principal balances	--	--	25,500,000	--
Additional loan extended	--	--	34,500,000	25,500,000
<b>Short-term loans to subsidiary</b>	<b>--</b>	<b>--</b>	<b>60,000,000</b>	<b>25,500,000</b>
<b>Short-term loans to related party</b>				
- Single Point Plating Company Limited				
Beginning principal balances	14,469,071	14,456,571	14,469,071	14,456,571
Additional loan extended	--	12,500	--	12,500
Ending principal balances	14,469,071	14,469,071	14,469,071	14,469,071
<u>Less</u> Allowance for doubtful accounts	(11,898,596)	(11,898,596)	(11,898,596)	(11,898,596)
<b>Short-term loans to related party-net</b>	<b>2,570,475</b>	<b>2,570,475</b>	<b>2,570,475</b>	<b>2,570,475</b>
<b>Interest receivables</b>				
<b>Subsidiary</b>				
- Single Point Energy & Environment Company Limited	--	--	293,014	56,269
<b>Related party</b>				
- Single Point Plating Company Limited				
Interest receivables	95,784	95,784	95,784	95,784
<u>Less</u> Allowance for doubtful accounts	(95,784)	(95,784)	(95,784)	(95,784)
Interest receivables-net	--	--	--	--
<b>Total</b>	<b>--</b>	<b>--</b>	<b>293,014</b>	<b>56,269</b>
<b>Other receivable-subsidiary</b>				
- Single Point Energy & Environment Company Limited	--	--	--	<b>244,748</b>
<b>Trade accounts payable-related parties</b>				
- Specialty Tech Corporation Limited	352,833	568,828	352,833	568,828
- Advance Packaging Company Limited	25,011	48,278	25,011	48,278
- Prima Transport Company Limited	1,360	--	1,360	--
<b>Total</b>	<b>379,204</b>	<b>617,106</b>	<b>379,204</b>	<b>617,106</b>

(BAHT)

TRANSACTIONS IN STATEMENTS OF COMPREHENSIVE INCOME	CONSOLIDATED		SEPARATE FINANCIAL STATEMENTS	
	2015	2014	2015	2014
<b>Interest income on short-term loans to subsidiary</b>				
- Single Point Energy & Environment Company Limited (interest rate at 5.75 % per year)	--	--	2,866,308	56,269
<b>Interest income on short-term loans to director</b>				
- Single Point Parts (Thailand) Public Company Limited - Director (interest rate at 5.50 % per year)	3,004	--	3,004	--
<b>Total</b>	<b>3,004</b>	<b>--</b>	<b>2,869,312</b>	<b>56,269</b>
<b>Rental income</b>				
- Single Point Energy & Environment Company Limited	--	--	<b>19,500</b>	--
<b>Goods purchases-related parties</b>				
- Specialty Tech Corporation Limited	1,177,854	1,554,267	1,177,854	1,554,267
- Advance Packaging Company Limited (Price of goods purchase is in accordance with the mutual agreement.)	89,136	144,870	89,136	144,870
<b>Total</b>	<b>1,266,990</b>	<b>1,699,137</b>	<b>1,266,990</b>	<b>1,699,137</b>

## 27. FINANCIAL INFORMATION BY SEGMENT

The Company operates in manufacturing and subcontract work of metal component for electronics product, supply assets service and property rental service and its subsidiary which operates business of alternative energy by management service and importing technology for converting plastic wastes into oil. Financial information by segment for the years ended December 31, 2015 and 2014 are as follows:



(MILLION BAHT)

CONSOLIDATED	2015			
	Sale electronics products	Subcontract and service	Property rental service	Total
Revenues by segment	110.70	327.80	56.38	494.88
Expenses by segment	(122.84)	(307.06)	(11.32)	(441.22)
Profit (loss) by segment	(12.14)	20.74	45.06	53.66
Loss of the parent	--	--	--	(25.22)
Investments property-net	--	--	--	220.10
Property, plant and equipment-net	--	--	--	290.27

(MILLION BAHT)

CONSOLIDATED	2014			
	Sale electronics products	Subcontract and service	Property rental service	Total
Revenues by segment	169.84	279.78	56.38	506.00
Expenses by segment	(185.24)	(258.88)	(11.41)	(455.53)
Profit (loss) by segment	(15.40)	20.90	44.97	50.47
Loss of the parent	--	--	--	(23.56)
Investments property-net	--	--	--	229.60
Property, plant and equipment-net	--	--	--	262.58

## 28. PROVIDENT FUND

The Company has set up the provident fund in accordance with the Provident Fund Act, B.E. 2530 (1987), in order to be the savings and welfare promotion, as well as the fringe benefits upon resignation or retirement to its employees according to the Company's regulation. The fund is partly contributed by the employee and another part by the Company at the rate 3-7% of their basic salaries. Hereby, the Company has appointed the SCB Asset Management Company Limited to be the fund manager.

Provident fund contributions made by the Company for its employees and recorded as expenses in the statements of comprehensive income for the years ended December 31, 2015 and 2014, amount of Baht 2.53 million and Baht 3.03 million, respectively.

## **29. DISCLOSURE OF FINANCIAL INSTRUMENTS**

The Company and its subsidiary have information relating to financial instruments both in and off statements of financial position, as follows:

### **29.1 Accounting policies**

Accounting policies are disclosed in Note 3 to the financial statements.

### **29.2 Risk from breach of contracts**

- The Company might have risk from breach of contract, in case the contracting party does not follow the requirement in the contract which may cause damage to the Company and its subsidiary.
- The risk with respect to the concentration of credit arose from trade accounts receivable due to the limited number of major customers with high proportion.
- For the financial assets shown in the statements of financial position, the book value of such assets is net from various provisions to be estimated fair value. Such provisions are assumed to be the highest value of risk incurred from breach of contracts.

### **29.3 Risk relating to interest rate**

Risk from the fluctuation in interest rate may have negative effect to the Company for the current and the following years. The Company expects that it can manage the contingent risk, due to the Company has set up a plan and follow up the situation closely.

### **29.4 Risk from currency exchange rate**

The Company and its subsidiary have risk from the fluctuation of foreign exchange rates, due to some debtors and creditors arisen from the trading in foreign currencies. The Company will take the forward exchange contract, in case of Baht currency is highly fluctuated and it is appropriate for the situation.

### **29.5 Fair value of financial instruments**

The following methods and assumptions are used to estimate the fair value of the financial instruments :

- Financial assets shown at book value which are equal to the estimated fair value.
  - Financial liabilities shown at book value which are equal to the estimated fair value.
- Loans carrying interest rates close to market rates.

### **30. CAPITAL MANAGEMENT**

The main objectives of the Company's in capital management is to provide the appropriate financial structure and maintain ability to continue its business as a going concern in order to generate returns for shareholders and benefits for other stakeholders.

### **31. LEGAL CASES**

On October 2, 2014, the Company has been accused as defendants in lawsuit for damages from termination of employment, totally 3 cases. On August 13, 2015, Labour Court of Region 1 (Saraburi) gave judgement for the defendants to pay the damages of Baht 562,000, including an interest at the rate of 7.5% per annum of such principal from the indictment date (October 1, 2014) until fully paid. The Company has filed to the Appeal Court against the judgement of the Labour Court of Region 1 (Saraburi) since September 23, 2015.

On September 30, 2015, the Company recognized the damages amount of Baht 0.30 million in the financial statements. (The Company and the other co-defendants are collectively responsible of the damages. Therefore, the Company recognized half of the total damages amount.)

### **32. FINANCIAL STATEMENTS APPROVAL**

The financial statements are duly approved by the Company's directors on February 26, 2016.