

สารบัญ

หน้า

การประกอบธุรกิจ

สารจากคณะกรรมการ	1
นโยบายและภาพรวมการประกอบธุรกิจ	3
ลักษณะการประกอบธุรกิจ	6
ปัจจัยความเสี่ยง	12
ข้อมูลทั่วไปและข้อมูลสำคัญอื่น	15

การจัดการและการกำกับดูแลกิจการ

ผู้ถือหุ้น	17
โครงสร้างการจัดการ	18
การกำกับดูแลกิจการ	25
ความรับผิดชอบต่อสังคม	35
การควบคุมภายในและการบริหารจัดการความเสี่ยง	35
รายการระหว่างกัน	36
รายละเอียดเกี่ยวกับกรรมการ ผู้บริหาร และเลขานุการบริษัท	37
การดำรงตำแหน่งของกรรมการ ผู้บริหารในบริษัท บริษัทย่อย และบริษัทที่เกี่ยวข้องกัน	41
รายละเอียดของหัวหน้างานตรวจสอบภายใน	42

ฐานะการเงินและผลการดำเนินงาน

รายงานความรับผิดชอบต่อคณะกรรมการต่อรายงานทางการเงิน	43
รายงานของคณะกรรมการตรวจสอบ	44
ข้อมูลทางการเงินที่สำคัญ	46
การวิเคราะห์และคำอธิบายของฝ่ายจัดการ	47
รายงานของผู้สอบบัญชีรับอนุญาต	50
งบการเงินรวม	54

สารจากคณะกรรมการ

เรียน ท่านผู้ถือหุ้น

ตั้งแต่ปี 2559 เป็นต้นมา บริษัทฯ ได้มีการปิดส่วนธุรกิจชิ้นส่วนหน้าจอสมาร์ทโฟน เนื่องจากคำสั่งซื้อที่หดตัวลง ทำให้บริษัทฯ ประสบภาวะขาดทุนมาโดยตลอด ในส่วนของธุรกิจชิ้นส่วนคอมพิวเตอร์ กล้องถ่ายรูป และชิ้นส่วนยานยนต์ แม้ว่าจะยังอยู่ในภาวะชะลอตัว แต่บริษัทฯ ได้สร้างฐานลูกค้าใหม่ๆ ขึ้นจากการร่วมกับคณะกรรมการส่งเสริมการลงทุน (BOI) เข้าร่วมงานนิทรรศการและการจับคู่ทางธุรกิจ (Business Matching) ทำให้ได้ลูกค้าทั้งที่อยู่ในประเทศและที่อยู่ต่างประเทศ โดยการส่งสินค้าออกโดยตรงถึงลูกค้า

ในขณะเดียวกัน บริษัทฯ ได้เพิ่มประสิทธิภาพการผลิต ทำให้ลดต้นทุนด้านแรงงานลงได้ระดับหนึ่ง และการลดของเสียที่เกิดขึ้นในขั้นตอนต่างๆ ได้ส่งผลให้มีกำไรขั้นต้นที่ดีขึ้น นอกจากนี้ บริษัทฯ ได้พยายามควบคุมค่าใช้จ่ายของสำนักงาน เพื่อแก้ไขปัญหาการขาดทุนที่ต่อเนื่องมาหลายปี

อย่างไรก็ตาม บริษัทฯ ไม่ได้นิ่งนอนใจ พยายามแสวงหาธุรกิจใหม่ๆ เพื่อมาเสริมและทดแทนรายได้ที่หดตัวลงจากธุรกิจเดิม ซึ่งในปี 2560 เศรษฐกิจไทยได้ขยายตัวมากขึ้นจากมาตรการกระตุ้นเศรษฐกิจ และการลงทุนของภาครัฐ โดยเฉพาะในด้านโครงสร้างพื้นฐานด้านคมนาคมขนส่ง และอุตสาหกรรมเทคโนโลยีสารสนเทศและการสื่อสาร ซึ่งมีการผลักดันนโยบาย Thailand 4.0 เพื่อส่งเสริมเศรษฐกิจดิจิทัล อีกทั้งการส่งเสริมให้มีการนำเทคโนโลยีมาใช้เพื่อเพิ่มประสิทธิภาพและสร้างขีดความสามารถในการแข่งขัน ในขณะที่ภาคเอกชนในฐานะผู้ให้บริการก็จะมีการลงทุนขยายโครงข่าย และด้าน Cloud Computing มากขึ้น รวมถึงด้านความปลอดภัย (Cyber Security) เพื่อรองรับปริมาณข้อมูลมหาศาลที่เติบโตขึ้นและจะได้เห็นการพัฒนา IoT (Internet of Things) มาประยุกต์ใช้งานมากขึ้น อีกทั้ง จะมีการปรับเปลี่ยน (Transformation) ในองค์กรต่าง ๆ เพื่อรองรับการดำเนินงานในยุคดิจิทัล ซึ่งจะต้องมีการใช้งาน Applications บน Platform รวมถึงรูปแบบธุรกิจใหม่ๆ นอกจากนี้ ทั้งภาครัฐและเอกชนต่างมีการสนับสนุนธุรกิจที่เป็นวิสาหกิจเริ่มต้นด้านเทคโนโลยีดิจิทัลอย่างจริงจังมากขึ้น ซึ่งจะเป็นการเปลี่ยนแปลงของอุตสาหกรรม ICT ที่น่าสนใจ

บริษัทฯ ได้เล็งเห็นโอกาสที่จะเข้าไปลงทุนในธุรกิจการให้บริการด้านเทคโนโลยีสารสนเทศและการให้บริการดูแลระบบ การพัฒนา Solutions เพื่อให้บริการ Platform Logistics และด้าน FinTech สำหรับให้บริการทางการเงินแบบครบวงจร เพื่อรองรับความต้องการ Cashless Society ของผู้บริโภคในยุคดิจิทัลที่มีจำนวนมากกว่า 50-60 ล้านคน

คณะกรรมการคาดหวังว่าภาวะเศรษฐกิจทั้งในประเทศและต่างประเทศจะเป็นไปในทิศทางที่ดีขึ้น ซึ่งจะส่งผลให้การบริหารจัดการของบริษัทฯ ดีขึ้น ทำให้บริษัทฯ สามารถกลับมาทำกำไรได้

ในโอกาสนี้ ในนามคณะกรรมการขอขอบคุณท่านผู้ถือหุ้น คู่ค้า ลูกค้า พนักงาน สถาบันการเงินและผู้ที่เกี่ยวข้องทุกฝ่ายที่สนับสนุนการดำเนินธุรกิจของบริษัทด้วยดีมาตลอด บริษัทฯจะดำเนินธุรกิจด้วยความรอบคอบ รับผิดชอบ ยึดมั่นในนโยบายบริษัทอย่างเคร่งครัด ปฏิบัติหน้าที่อย่างมีประสิทธิภาพ เพื่อนำพาบริษัทฯ ให้เจริญก้าวหน้าเป็นผู้นำในด้านการผลิตและเทคโนโลยี ผลิตภัณฑ์คำดี มีคุณภาพระดับสากล มีความรับผิดชอบต่อสังคม และสามารถสร้างผลตอบแทนที่ดีให้กับผู้ถือหุ้นอย่างสม่ำเสมอ มั่นคง ยั่งยืนตลอดไป



(ดร.ปกรณ์ อารภาพันธุ์)

ประธานกรรมการ

28 กุมภาพันธ์ 2561

นโยบายและภาพรวมการประกอบธุรกิจ

บริษัทเดิมชื่อ “บริษัท สเปเชียลตี้ พรีซิชั่น พาร์ต จำกัด” เริ่มก่อตั้งขึ้นเมื่อวันที่ 23 กรกฎาคม 2540 โดยกลุ่มของนายประพจน์ พลพัฒน์พงศ์ ทุนจดทะเบียน 232.005 ล้านบาท บริษัทประกอบธุรกิจรับจ้างผลิตตามคำสั่งซื้อของลูกค้าสำหรับชิ้นส่วนโลหะที่มีความเที่ยงตรงสูงระดับต่ำกว่า 5 ไมครอน เช่น Sleeve และ Shaft เพื่อนำไปประกอบผลิตภัณฑ์ Spindle Motor ซึ่งเป็นส่วนประกอบหนึ่งของหน่วยบันทึกความจำ (Hard Disk Drive) เพื่อจำหน่ายให้กับบริษัทผู้ผลิตและประกอบชิ้นงาน โดยจะส่งต่อไปให้กับลูกค้าซึ่งเป็นผู้ผลิตและประกอบฮาร์ดดิสก์ชั้นนำของโลก ทั้งนี้ เครื่องจักรที่มีอยู่สามารถนำไปประยุกต์ใช้ในการผลิตชิ้นส่วนในอุตสาหกรรมอื่นๆ เช่น กลุ่ม Consumer Electronic & Entertainment กลุ่มยานยนต์ เป็นต้น

กลุ่มของนายประพจน์ พลพัฒน์พงศ์ และผู้บริหารมีสายสัมพันธ์ที่ค่อนข้างยาวนานกับบริษัทผู้ผลิตชิ้นส่วนอิเล็กทรอนิกส์จากประเทศญี่ปุ่น ได้สังเกตเห็นศักยภาพและการขยายตัวของอุตสาหกรรมชิ้นส่วนอิเล็กทรอนิกส์ในประเทศไทย เนื่องจากผู้ผลิตหน่วยบันทึกความจำ (Hard Disk Drive) รายใหญ่หลายรายซึ่งปัจจุบันเป็นฐานการผลิตอันดับ 1 ของโลก ได้ตั้งฐานการผลิตในประเทศไทยโดยมีส่วนแบ่งการตลาดรวมกันมากกว่าร้อยละ 80 ของมูลค่าตลาดทั้งหมด ดังนั้น จึงได้ร่วมกันก่อตั้งบริษัทขึ้นและดำเนินธุรกิจเติบโตอย่างต่อเนื่อง

วิสัยทัศน์ พันธกิจ นโยบายในการดำเนินงานของบริษัท

วิสัยทัศน์

เป็นผู้นำในธุรกิจรับจ้างผลิตชิ้นส่วน และพัฒนาธุรกิจเพื่อก้าวสู่ความเป็นบริษัทชั้นนำด้านระบบเทคโนโลยีสารสนเทศ แบบครบวงจร พัฒนาซอฟต์แวร์ เพื่อให้บริการ Platform Logistics และด้าน FinTech โดยสร้างความพึงพอใจสูงสุดให้แก่ลูกค้าและผู้ใช้บริการ รักษาฐานลูกค้ากลุ่มเดิมและแสวงหาโอกาสในการขยายฐานการตลาดให้เพิ่มมากขึ้น ห่วงใยต่อคุณภาพชีวิตของพนักงานบนฐานหลักธรรมาภิบาล สร้างผลตอบแทนที่คุ้มค่าแก่ผู้ถือหุ้นและคืนกำไรสู่สังคม

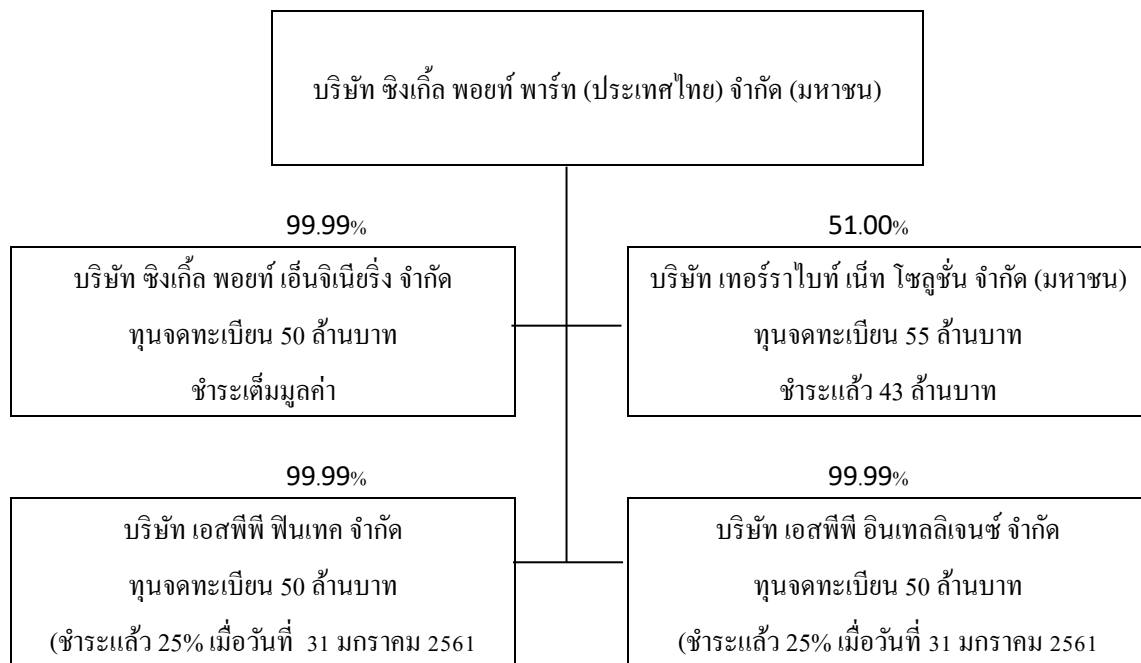
พันธกิจ

1. เพิ่มประสิทธิภาพการผลิตที่เป็นมิตรกับสิ่งแวดล้อม
2. ส่งมอบบริการอย่างมีคุณภาพ เพื่อให้ลูกค้าพึงพอใจ
3. ควบคุมต้นทุนการผลิตและลดของเสีย
4. สร้างความพร้อมด้านบุคลากร เพื่อรองรับการเจริญเติบโต
5. สร้างสภาพแวดล้อมในการทำงานให้น่าอยู่และปลอดภัย
6. ส่งเสริมการมีส่วนร่วมในการดูแล รักษาชุมชน สังคม และสิ่งแวดล้อม

นโยบาย

1. ประสิทธิภาพ ผลักดันใช้ทรัพยากรให้เกิดประสิทธิภาพสูงสุดโดยคำนึงถึงคุณภาพเป็นสำคัญ
2. ประสิทธิภาพ มุ่งมั่นให้บริการลูกค้าอย่างเต็มที่
3. ประหยัด ตระหนักการใช้จ่ายที่เหมาะสมไม่ให้เกินงบประมาณที่ได้รับอนุมัติ
4. สิ่งแวดล้อม สร้างสรรค์สภาพแวดล้อมเอื้อต่อการทำงาน ชุมชน สังคมให้น่าอยู่และปลอดภัย

โครงสร้างการถือหุ้นของบริษัทและบริษัทย่อย



ณ วันที่ 31 ธันวาคม 2560

- ปี 2549 เดือนกุมภาพันธ์ จัดตั้งบริษัท ชิงเกิ้ล พอยท์ เอ็นเนอจี แอนด์ เอ็นไวรอนเมนต์ จำกัด
สัดส่วนการถือหุ้นร้อยละ 49.99
- ปี 2553 เดือนสิงหาคม เพิ่มทุนในบริษัท ชิงเกิ้ล พอยท์ เอ็นเนอจี แอนด์ เอ็นไวรอนเมนต์ จำกัด เป็น 50 ล้านบาท
สัดส่วนการถือหุ้นจากเดิมร้อยละ 49.99 เพิ่มเป็นร้อยละ 85
- ปี 2556 เดือนมีนาคม ซื้อเงินลงทุนในบริษัท ชิงเกิ้ล พอยท์ เอ็นเนอจี แอนด์ เอ็นไวรอนเมนต์ จำกัด
จากผู้ถือหุ้นเดิม จำนวน 750,000 หุ้น
สัดส่วนการถือหุ้นจากเดิมร้อยละ 85 เพิ่มเป็นร้อยละ 99.99
- ปี 2559 เดือนธันวาคม จัดตั้งบริษัท ชิงเกิ้ล พอยท์ เอ็นจิเนียริง จำกัด
สัดส่วนการถือหุ้นร้อยละ 99.99
- ปี 2560 เดือนพฤศจิกายน เพิ่มทุนในบริษัท ชิงเกิ้ล พอยท์ เอ็นจิเนียริง จำกัด เป็น 50 ล้านบาท
สัดส่วนการถือหุ้นร้อยละ 99.99

เดือนธันวาคม

- มีมติที่ประชุมวิสามัญผู้ถือหุ้นอนุมัติให้ลงทุนในหุ้นสามัญของบริษัท เทอร์ราไบท์ เน็ต โซลูชั่น จำกัด (มหาชน) สัดส่วนการถือหุ้นร้อยละ 51 การเข้าทำรายการแล้วเสร็จเมื่อเดือนมกราคม 2561
- มีมติคณะกรรมการบริษัทให้จัดตั้งบริษัท เอสพีพี อินเทลลิเจนซ์ จำกัด และบริษัท เอสพีพี ฟินเทค จำกัด สัดส่วนการถือหุ้นร้อยละ 99.99 และได้จดทะเบียนจัดตั้งบริษัทแล้วเสร็จเมื่อเดือนมกราคม 2561
- มีมติคณะกรรมการบริษัทให้จำหน่ายไปซึ่งหุ้นสามัญทั้งหมดของ บริษัท ซิงเกิ้ล พอยท์ เอ็นเนอร์ยี แอนด์ เอ็นไวรอนเมนต์ จำกัด

ผู้ลงทุนสามารถศึกษาข้อมูลของบริษัทเพิ่มเติมได้จากแบบแสดงรายการข้อมูลประจำปี ซึ่งแสดงไว้ในเว็บไซต์ของสำนักงาน กลต. www.sec.or.th และเว็บไซต์ของบริษัท www.spp.co.th

ลักษณะการประกอบธุรกิจ

โครงสร้างรายได้

สายผลิตภัณฑ์	ดำเนินการโดย	% การถือหุ้น	ปี 2560		ปี 2559		ปี 2558	
			ล้านบาท	%	ล้านบาท	%	ล้านบาท	%
1. ชิ้นส่วนสำหรับ Hard Disk Drive	บริษัท							
- ชิ้นส่วนสำหรับ Pivot			2.11	0.45	3.22	0.76	5.21	1.04
- ชิ้นส่วนสำหรับ Spindle Motor			32.01	6.84	44.30	10.48	62.72	12.51
รวม			34.12	7.29	47.52	11.24	67.93	13.55
2. ชิ้นส่วนสำหรับ Non Hard Disk Drive	บริษัท							
- ชิ้นส่วนสำหรับ CE&E			7.30	1.56	11.05	2.61	7.77	1.55
- ชิ้นส่วนอื่นๆ ¹			112.54	24.04	67.29	15.92	49.77	9.92
รวม			119.84	25.60	78.34	18.53	57.54	11.47
3. บริการจัดหาทรัพย์สิน ให้บริการจัดหาแรงงาน			191.10	40.82	186.30	44.08	192.98	38.48
4. รับจ้างประกอบชิ้นส่วน			-	-	19.18	4.54	97.10	19.36
5. รับจ้างคัดแยกขยะ	SPEE	99.99	-	-	30.25	7.16	22.20	4.43
รวมรายได้จากการดำเนินงาน			345.06	73.71	361.59	85.55	437.75	87.29
รายได้ค่าเช่าอสังหาริมทรัพย์เพื่อการลงทุน			53.24	11.37	56.50	13.37	56.38	11.24
กำไรจากการจำหน่ายอสังหาริมทรัพย์เพื่อการลงทุน			57.96	12.38	-	-	-	-
กำไรจากการจำหน่ายสินทรัพย์ไม่หมุนเวียนที่ถือไว้เพื่อขาย			7.37	1.57	-	-	-	-
รายได้จากการขายวัตถุดิบ			0.25	0.05	0.32	0.08	0.75	0.15
รายได้จากการขายเศษซาก			1.43	0.31	2.07	0.49	1.85	0.37
รายได้อื่นๆ ²			2.84	0.61	2.12	0.51	4.78	0.95
รวม			468.15	100.00	422.60	100.00	501.51	100.00

หมายเหตุ: ชิ้นส่วนอื่นๆ¹ ชิ้นส่วนในอุตสาหกรรมยานยนต์ และอื่นๆ

รายได้อื่นๆ² กำไรจากหลักทรัพย์เพื่อค้า กำไรจากอัตราแลกเปลี่ยน กำไรจากการจำหน่ายสินทรัพย์ เงินปันผลรับ ดอกเบี้ยรับ

บริษัทประกอบธุรกิจลงทุนในบริษัทย่อย

บริษัทย่อยประกอบธุรกิจ ดังนี้

1. บริษัท ชิงเกิ้ล พอยท์ เอ็นจิเนียริง จำกัด ประกอบธุรกิจออกแบบผลิตภัณฑ์ ผลิตและรับจ้างผลิตชิ้นส่วนเครื่องจักร ชิ้นส่วนยานยนต์ มีความเที่ยงตรงสูง ตามคำสั่งซื้อของลูกค้า สำหรับการผลิตและรับจ้างผลิตชิ้นส่วนหรืออุปกรณ์ที่ทำจากโลหะหรือพลาสติกโดยการกลึง ตัด เจาะ เชาะ ร่อง ทำเกลียว ขัดผิว และล้างทำความสะอาดด้วยน้ำที่บริสุทธิ์ ด้วยเครื่องจักรที่ควบคุมด้วยระบบคอมพิวเตอร์ เพื่อให้ชิ้นงานมีความเที่ยงตรงสูงระดับต่ำกว่า 5 ไมครอน ผลิตภัณฑ์ที่ผลิตสามารถแบ่งออกได้ ดังนี้

1.1 ส่วนประกอบสำหรับผลิตภัณฑ์ Hard Disk Drive

1.1.1 ส่วนประกอบเป็นผลิตภัณฑ์ Spindle Motor ซึ่งใช้ในการขับเคลื่อนแผ่นจานเก็บข้อมูล

1.2 ส่วนประกอบสำหรับผลิตภัณฑ์ที่ไม่ใช่ Non Hard Disk Drive

1.2.1 ส่วนประกอบสำหรับผลิตภัณฑ์กลุ่ม Consumer Electronic & Entertainment เช่น ชิ้นส่วนสำหรับกล้องถ่ายรูปดิจิทัล กล้องถ่ายวิดีโอ MP 3 เครื่องเล่นเกมส์

1.2.2 ส่วนประกอบสำหรับผลิตภัณฑ์อื่นๆ เช่น ชิ้นส่วนสำหรับยานยนต์ เครื่องปรับอากาศ

2. ให้เช่าอสังหาริมทรัพย์

3. บริการจัดหาทรัพย์สิน ให้บริการจัดหาแรงงาน

2. บริษัท ชิงเกิ้ล พอยท์ เอ็นเนอจี แอนด์ เอ็นไวรอนเมนต์ จำกัด ประกอบธุรกิจด้านพลังงานทดแทนโดยรับจ้างบริหารและนำเข้าเทคโนโลยีเพื่อการแปรรูปขยะพลาสติกเป็นน้ำมัน (มีมติคณะกรรมการบริษัทให้จำหน่ายไปซึ่งหุ้นสามัญทั้งหมดของบริษัท ชิงเกิ้ล พอยท์ เอ็นเนอจี แอนด์ เอ็นไวรอนเมนต์ จำกัด เมื่อเดือนธันวาคม 2560)

3. บริษัท เทอร์ราไบท์ เน็ต โซลูชั่น จำกัด (มหาชน) ประกอบธุรกิจเป็นผู้วางระบบและให้บริการด้านไอทีขนาดใหญ่แบบครบวงจร (System Integration – SI) เช่นระบบ Server, Storage, Network และ IT Security (มติที่ประชุมวิสามัญผู้ถือหุ้นอนุมัติให้ลงทุนในหุ้นสามัญของบริษัท เทอร์ราไบท์ เน็ต โซลูชั่น จำกัด (มหาชน) สัดส่วนการถือหุ้นร้อยละ 51 เมื่อเดือนธันวาคม 2560)

4. บริษัท เอสพีพี อินเทลลิเจนซ์ จำกัด มีวัตถุประสงค์ในการจัดตั้งเพื่อประกอบธุรกิจให้บริการ Software Applications และ Platform Logistics (อยู่ในระหว่างการจดทะเบียนจัดตั้งบริษัท ข้อมูล ณ วันที่ 31 ธันวาคม 2560)

5. บริษัท เอสพีพี ฟินเทค จำกัด มีวัตถุประสงค์ในการจัดตั้งเพื่อประกอบธุรกิจให้บริการเทคโนโลยีทางการเงิน (อยู่ในระหว่างการจดทะเบียนจัดตั้งบริษัท ข้อมูล ณ วันที่ 31 ธันวาคม 2560)

การตลาดและการแข่งขัน

บริษัทย่อย

บริษัท ชิงเกิ้ล พอยท์ เอ็นจิเนียริง จำกัด

ธุรกิจผลิตส่วนประกอบสำหรับผลิตภัณฑ์ Hard Disk Drive

1. ภาพอุตสาหกรรม

Hard Disk Drive เป็นอุปกรณ์ที่ได้รับการพัฒนามายาวนานและเป็นส่วนประกอบที่สำคัญในคอมพิวเตอร์ซึ่งทำหน้าที่เก็บระบบการใช้งานของซอฟต์แวร์และเก็บข้อมูลต่างๆที่อุปกรณ์จัดเก็บข้อมูลประเภทอื่นมีอาจเทียบได้ Hard Disk Drive มีการพัฒนาความจุ สมรรถนะการทำงาน ความเร็วในการหมุน การอ่าน เขียนข้อมูล ขนาด คุณสมบัติ ความแน่นอน ชีดความสามารถ และระบบเชื่อมต่อ

ผู้ผลิต Hard Disk Drive รายใหญ่ของโลก 3 ราย ได้แก่ บจก.ซีเกท เทคโนโลยี (ประเทศไทย) บจก.เวสเทิร์น ดิจิตอล (ประเทศไทย) และบจก.ฮิตาชิ โกลบอล สตอเรจ เทคโนโลยี (ประเทศไทย) มีส่วนแบ่งทางการตลาดรวมร้อยละ 80 ของตลาด Hard Disk Drive ทั่วโลก มีประเทศไทยเป็นฐานการผลิตเนื่องจากมีศักยภาพและมีความพร้อมทุกด้าน ทั้งแหล่งวัตถุดิบ อุตสาหกรรมสนับสนุน ความพร้อมด้านสาธารณูปโภค แรงงานที่มีคุณภาพ

ผู้ผลิต Hard Disk Drive รายใหญ่ของโลกเข้ามาลงทุนเพิ่มขึ้นในประเทศไทยจะช่วยเพิ่มศักยภาพของประเทศไทยในการเป็นศูนย์กลางการผลิตชิ้นส่วนเพื่อส่งป้อนให้กับอุตสาหกรรม Hard Disk Drive จากการศึกษาของสำนักงานคณะกรรมการส่งเสริมการลงทุน (BOI) พบว่าประเทศไทยเป็นผู้ผลิต Hard Disk Drive อันดับหนึ่งของโลกโดยมีปริมาณการผลิตเพิ่มขึ้นทุกปี

ปี 2560 อุตสาหกรรมการผลิตชิ้นส่วนประกอบสำหรับผลิตภัณฑ์ Hard Disk Drive มีแนวโน้มลดลงเนื่องจากสภาวะเศรษฐกิจทำให้ยอดขายลดลงอย่างมีนัยสำคัญ

2. สถานะการแข่งขัน

การแข่งขันภายในประเทศ

ผู้ผลิตและประกอบชิ้นส่วน Hard Disk Drive ได้แก่ Minebea, Nidec, NSK, Samco, Seiko, Toda Pipe, Nippon Super เป็นต้น ซึ่งแบ่งออกเป็นผู้ประกอบ ผู้ผลิตชิ้นส่วนและผู้รับจ้างผลิตชิ้นส่วน (Subcontractor)

โดยปกติแล้วลูกค้ารายใหญ่ของบริษัท ได้แก่ Nidec จะผลิตชิ้นส่วนของ Hard Disk Drive ภายในบริษัทเป็นส่วนใหญ่ โดยส่วนหนึ่งจะผลิตเองตั้งแต่ขั้นตอนแรกจนถึงขั้นตอนสุดท้าย และอีกส่วนหนึ่งให้บริษัทที่เป็นผู้รับจ้างผลิต ผลิตในขั้นตอนแรก หรือขั้นตอนแรกกับขั้นตอนที่สอง โดยจะแบ่งสัดส่วนการผลิตให้กับผู้รับจ้างผลิตแต่ละรายอย่างเหมาะสม

ปัจจุบันผู้ผลิตและประกอบชิ้นส่วน Hard Disk Drive จะแข่งขันกันในเรื่องคุณภาพและราคาเพื่อต้องการรักษาส่วนการตลาดสูงสุด ทำให้ผู้รับจ้างผลิตชิ้นส่วนได้รับความกดดันเรื่องคุณภาพและราคาด้วย โดยลูกค้าจะขอให้ผู้รับจ้างแต่ละรายลดราคา ผู้ที่ราคาถูกกว่าจะได้สัดส่วนคำสั่งซื้อมากกว่า

ในอนาคตการแข่งขันอาจรุนแรงมากขึ้น หากบริษัทผู้ผลิตมีการเปลี่ยนแปลงนโยบายการว่าจ้างผลิตให้มีสัดส่วนที่ลดลงและมีการผลิตเองเพิ่มขึ้นซึ่งจะส่งผลกระทบต่อชื่อของบริษัท หรือหากลูกค้ามีความต้องการสินค้าที่เพิ่มมากขึ้น คู่แข่งขันอาจเพิ่มศักยภาพการผลิตและพัฒนาเทคโนโลยีเพื่อรองรับความต้องการที่เพิ่มขึ้นทำให้มีการแข่งขันในธุรกิจเพิ่มมากขึ้น

ปัจจุบันบริษัทจำเป็นต้องพัฒนาศักยภาพด้านบุคลากร เทคโนโลยี คุณภาพของสินค้าและบริการ รวมทั้งกำหนดราคาขายที่เหมาะสม เพื่อให้บริษัทยังคงรักษามาตรฐานและการเติบโตของยอดขายในอุตสาหกรรมชิ้นส่วน Hard Disk Drive ได้ นอกจากนี้ ผู้ประกอบการรายใหม่ไม่สามารถเข้ามาประกอบธุรกิจในอุตสาหกรรมนี้ได้ง่ายเนื่องจากมีข้อจำกัด เช่น ต้องมีเทคโนโลยีเป็นที่ยอมรับของลูกค้าและมีความน่าเชื่อถือ ต้องมีการลงทุนสูงเพื่อการจัดซื้อเครื่องจักรที่ใช้ในการผลิตและเครื่องมือตรวจสอบต่างๆ และกำไรจากการผลิตไม่สูง

การแข่งขันกับต่างประเทศ

ปัจจุบันอุตสาหกรรม Hard Disk Drive มีการแข่งขันด้านราคาที่รุนแรง ทำให้ราคาขายลดลงอย่างต่อเนื่องและมีการลงทุนในการวิจัยและพัฒนาจำนวนมาก เพื่อตอบสนองต่อการเปลี่ยนแปลงอย่างรวดเร็วของเทคโนโลยีด้านการพัฒนาความจุ สมรรถภาพ ความเร็วในการรับ-ส่งข้อมูล ขนาด ชีตความสามารถและอื่นๆ ทำให้ผู้ผลิตแต่ละรายต้องปรับตัวเข้ากับการแข่งขันที่รุนแรงขึ้น โดยการบริหารต้นทุนการผลิตให้มีประสิทธิภาพมากยิ่งขึ้น

การย้ายฐานการผลิตออกจากประเทศไทยมีโอกาสน้อย เนื่องจากประเทศไทยมีแรงงานที่มีประสิทธิภาพและมีอุตสาหกรรมที่ต่อเนื่องครบวงจร เช่น การผลิตชิ้นส่วนต่างๆ เพื่อเกี่ยวเนื่องอุตสาหกรรม Hard Disk Drive ดังนั้น การย้ายฐานการผลิตจะมีต้นทุนจำนวนมากและต้องใช้เวลาศึกษานาน นอกจากนี้ รัฐบาลมีนโยบายให้การสนับสนุนการลงทุนของบริษัทต่างประเทศที่ย้ายฐานการผลิตมายังประเทศไทยโดยให้สิทธิพิเศษทางภาษีและสิทธิประโยชน์อื่นๆ

3. กลยุทธ์การแข่งขัน

3.1 การรักษาคุณภาพของสินค้า

บริษัทผลิตสินค้าที่มีความละเอียด ต้องมีความแม่นยำในการผลิตอย่างมาก บริษัทจึงมีนโยบายมุ่งเน้นด้านคุณภาพของสินค้า โดยมีระบบการตรวจสอบคุณภาพของสินค้าตามอัตราส่วนของงานในทุกขั้นตอนการผลิต มีเครื่องมือทดสอบที่มีความแม่นยำ และเป็นเทคโนโลยีที่ทันสมัย มีการอบรมบุคลากรอย่างสม่ำเสมอ และจัดทำมาตรฐานในการปฏิบัติงานด้านต่างๆ ทำให้บริษัทได้รับความไว้วางใจจากลูกค้าในการสั่งซื้อสินค้าอย่างต่อเนื่อง

3.2 การจัดส่งสินค้าตรงต่อเวลา

บริษัทมีนโยบายมุ่งเน้นด้านการจัดส่งสินค้าตรงต่อเวลาเพื่อไม่ให้เกิดผลกระทบต่อขั้นตอนการประกอบชิ้นส่วนอื่นๆของลูกค้า โดยมีการควบคุมตั้งแต่การวางแผนการผลิต การจัดซื้อวัตถุดิบ การตรวจสอบคุณภาพ การผลิต และการจัดส่งสินค้า นอกจากนี้ มีการใช้ระบบคอมพิวเตอร์เพื่อควบคุมกระบวนการผลิต ทำให้ทราบเวลาที่ใช้ในการผลิตได้อย่างแน่นอน บริษัทจึงสามารถจัดส่งสินค้าตรงต่อเวลามาโดยตลอด

3.3 การรักษาความสัมพันธ์ที่ดีกับลูกค้า

บริษัทมีนโยบายมุ่งเน้นการสร้างความสัมพันธ์ระยะยาวกับลูกค้าโดยจัดให้มีพนักงานดูแลลูกค้าและผลิตภัณฑ์ ร่วมมือกับลูกค้าในการแก้ไขปัญหาทันทีและสร้างความมั่นใจให้กับลูกค้าว่าจะได้รับบริการที่ดี

3.4 การบริการที่ดี

บริษัทประกอบธุรกิจผลิตตามคำสั่งซื้อของลูกค้า (Made-to-order) บริษัทจึงมีนโยบายมุ่งเน้นการบริการและประสานงานกับลูกค้าเพื่ออำนวยความสะดวกในการปรับเปลี่ยนคุณลักษณะของสินค้าตามความเหมาะสมเพื่อให้สอดคล้องกับเทคโนโลยีที่เปลี่ยนแปลงไป นอกจากนี้ บริษัทมีการสำรวจความพึงพอใจและความคาดหวังของลูกค้าเพื่อปรับปรุงการให้บริการกับลูกค้าอย่างต่อเนื่อง

4. กลุ่มลูกค้าเป้าหมาย

ผู้ผลิตสินค้าเพื่อประกอบ Hard Disk Drive มีหลายรายโดยผู้ผลิตระดับที่ 1 ได้แก่ Nidec, Minebea จะผลิตชิ้นส่วนบางประเภทเอง บางชิ้นส่วนจะจ้างผู้ผลิตระดับที่ 2 ดังนั้น กลุ่มลูกค้าเป้าหมายของบริษัทจะเป็นกลุ่มผู้ผลิตระดับที่ 1 ซึ่งมีศักยภาพ มีมูลค่าการสั่งซื้อสูง มีความมั่นคงทางการเงิน มีชื่อเสียง ลูกค้าของกลุ่มผู้ผลิตระดับที่ 1 เช่น บจก.ซีเกท เทคโนโลยี (ประเทศไทย) บจก.เวสเทิร์น ดิจิตอล (ประเทศไทย) บจก.ฮิตาชิ โกลบอล สตอเรจ เทคโนโลยี (ประเทศไทย)ได้ตั้งฐานการผลิตในประเทศไทยและลงทุนเพิ่มอย่างต่อเนื่อง

5. การจำหน่ายและช่องทางการจัดจำหน่าย

5.1 ลูกค้าเดิมที่มีความสัมพันธ์อย่างดี

การผลิตชิ้นส่วน Hard Disk Drive ต้องคำนึงถึงคุณภาพของสินค้า ความประณีต เทคโนโลยี และความเชี่ยวชาญ บริษัทสามารถผลิตสินค้าที่มีคุณภาพ เป็นที่ยอมรับแก่ลูกค้า มีจริยธรรมในการดำเนินธุรกิจ สามารถสร้างความสัมพันธ์ที่ดีและความน่าเชื่อถือกับลูกค้าได้เป็นอย่างดีและอย่างต่อเนื่อง

5.2 ทีมงานการตลาด

บริษัทมีงบประมาณเพื่อสร้างทีมงานการตลาดโดยเน้นการหาลูกค้ารายใหม่เพื่อการผลิตสินค้าใหม่ อุตสาหกรรมใหม่ และการลงโฆษณาในวารสารต่างๆ ที่เกี่ยวข้องกับชิ้นส่วนของอุตสาหกรรมที่บริษัทผลิต

5.3 การออกงานแสดงสินค้าและนิทรรศการ

บริษัทมีโครงการในการร่วมมือกับสำนักงานคณะกรรมการส่งเสริมการลงทุน (BOI) เพื่อร่วมออกงานแสดงสินค้าและนิทรรศการต่างๆ เช่น โครงการ Vendors Meet Customers หรือการทำ Business Matching เพื่อประชาสัมพันธ์และเปิดโอกาสให้บริษัทได้พบกับผู้ผลิตหรือผู้บริโภคโดยตรง

5.4 การแนะนำของคู่ค้า (Supplier)

บริษัทมีความสัมพันธ์ที่ดีกับคู่ค้ามาโดยตลอด ดังนั้น คู่ค้าจะแนะนำลูกค้าให้แก่บริษัทซึ่งมีประโยชน์ต่อบริษัทในการขยายตลาด สำหรับคู่ค้าจะได้ประโยชน์จากการสั่งซื้อวัตถุดิบที่เพิ่มมากขึ้น

ธุรกิจผลิตส่วนประกอบสำหรับผลิตภัณฑ์ที่ไม่ใช่ Hard Disk Drive

1. ภาพอุตสาหกรรม

ปี 2560 กลุ่ม Automotive และ Machine Parts มีการขยายตัวเพิ่มมากขึ้น บริษัทจึงทำการตลาดและให้ความสำคัญของธุรกิจกลุ่มนี้ เพื่อทดแทนธุรกิจผลิตส่วนประกอบสำหรับผลิตภัณฑ์ Hard Disk Drive ทำให้บริษัทมีรายได้จากกลุ่มธุรกิจนี้ เพิ่มขึ้นจากปีก่อนถึง 59.21% ส่วนอุตสาหกรรมการผลิตกล้องถ่ายรูปดิจิทัลมีแนวโน้มชะลอตัว เนื่องจากสภาวะเศรษฐกิจ การเปลี่ยนแปลงของเทคโนโลยีและไลฟ์สไตล์ ทำให้ยอดขายลดลงอย่างมีนัยสำคัญ

2. สถานะการแข่งขัน

กลุ่ม Consumer Electronic & Entertainment (CE&E) เช่น ชิ้นส่วนสำหรับกล้องถ่ายรูปดิจิทัล ผู้ผลิตกล้องถ่ายรูปดิจิทัลจะกระจายคำสั่งซื้อให้กับผู้รับจ้างผลิตชิ้นส่วนหลายรายเพื่อไม่ให้เกิดการผูกขาดกับผู้ผลิตชิ้นส่วนรายใดรายหนึ่ง

ในอนาคตการแข่งขันอาจมีความรุนแรงมากขึ้น ถ้าบริษัทผู้ผลิตชิ้นส่วนรายอื่นภายในประเทศเข้ามาผลิตชิ้นส่วนให้แก่บริษัทผู้ผลิตกล้องถ่ายรูปดิจิทัล และลูกค้ากลับไปผลิตเอง ถ้ายอดขายกล้องถ่ายรูปดิจิทัล ไม่ขยายตัวหรือขยายตัวในอัตราต่ำ

3. กลยุทธ์การแข่งขัน

บริษัทกำหนดกลยุทธ์การแข่งขันของ CE&E เหมือนกับกลยุทธ์การแข่งขันของ Hard Disk Drive

4. กลุ่มลูกค้าเป้าหมาย

บริษัทผลิตชิ้นส่วนประกอบสำหรับผลิตภัณฑ์กลุ่ม CE&E ประเภทกล้องถ่ายรูปดิจิทัลและอื่นๆ ซึ่งมีปริมาณการสั่งซื้อที่เพิ่มขึ้นเนื่องจากชื่อเสียงของบริษัทในการผลิตชิ้นส่วนโลหะที่มีความเที่ยงตรงสูงเป็นระยะเวลามากกว่า 10 ปี

5. การจำหน่ายและช่องทางการจัดจำหน่าย

5.1 การออกงานแสดงสินค้าและนิทรรศการต่างๆ เพื่อเป็นการประชาสัมพันธ์บริษัทให้เป็นที่รู้จักแก่ลูกค้า เช่น งานนิทรรศการ Subcon Thailand, Metalex Thailand และรวมถึงการออกงานแสดงสินค้าในต่างประเทศเพื่อเป็นการประชาสัมพันธ์บริษัทและเข้าถึงกลุ่มลูกค้าได้อย่างทั่วถึงและตรงเป้าหมาย

5.2 การแนะนำของสำนักงานคณะกรรมการส่งเสริมการลงทุน (BOI) โดยจะประสานงานให้บริษัทที่มีความต้องการจัดซื้อและจัดหาผู้รับช่วงการผลิตได้พบและเจรจาทางธุรกิจกับผู้รับช่วงการผลิตโดยตรง

5.3 การแนะนำลูกค้าใหม่โดยลูกค้าที่มีอยู่เดิม

ในปี 2560 อุตสาหกรรมการผลิต HDD และ Non HDD ได้รับผลกระทบจากสภาวะเศรษฐกิจที่ชะลอตัว ทำให้ยอดขายลดลงมาก และไม่เป็นไปตามเป้าหมายที่กำหนดไว้ ดังนั้น บริษัทจึงต้องควบคุมต้นทุนการผลิตอย่างเข้มงวด

กระบวนการผลิตหรือการกำจัดวัตถุดิบเหลือใช้

บริษัทย่อย

1. บริษัท ซิงเกิ้ล พอยท์ เอ็นจิเนียริง จำกัด

กระบวนการผลิตของผลิตภัณฑ์บางประเภทมีการใช้น้ำมันที่ผลิตจากน้ำมันธรรมชาติ (Mineral Oil) ซึ่งก่อให้เกิดละอองน้ำมันฟุ้งกระจายมายังอากาศภายนอกในระหว่างการผลิต จากข้อมูลรับรองของ Supplier ในประเทศญี่ปุ่นระบุว่าน้ำมันดังกล่าวผ่านมาตรฐานของ Toxic Substances Control Act เนื่องจากเป็นน้ำมันที่ได้จากธรรมชาติ ละอองน้ำมันนั้นจึงไม่ก่อให้เกิดมลพิษทางอากาศ บริษัทได้ติดตั้งเครื่องดูดละอองน้ำมันโดยต่อเข้ากับระบบท่อที่จะนำละอองน้ำมันกลับมาคืนรูปเป็นน้ำมันที่สามารถนำมาใช้ได้อีกในขั้นตอนการผลิต ซึ่งเป็นการลดละอองน้ำมันในอากาศและลดผลกระทบต่อพนักงาน บริษัทได้จัดทำข้อบังคับความปลอดภัยในการทำงานและได้รับการรับรองระบบการจัดการสิ่งแวดล้อม ISO14001 โดยปฏิบัติตามระบบการจัดการสิ่งแวดล้อมและกฎหมายความปลอดภัยอย่างเคร่งครัด

การขายเศษวัตถุดิบที่เหลือจากกระบวนการผลิต ผู้รับซื้อซึ่งได้รับใบอนุญาตจากกรมโรงงานอุตสาหกรรม จะขนส่งวัตถุดิบออกไปจากโรงงาน ซึ่งเศษวัตถุดิบจะมีน้ำมันติดอยู่ ทำให้เกิดคราบน้ำมัน ภายหลังจากการขนส่งวัตถุดิบไปแล้ว จะมีคราบน้ำมันตกค้างอยู่ในระดับที่สูงกว่ามาตรฐานที่กำหนดของนิคมอุตสาหกรรมแต่ผลกระทบต่อสิ่งแวดล้อมไม่เกินกว่าขอบเขตที่กฎหมายกำหนด บริษัทได้ว่าจ้างผู้เชี่ยวชาญจากภายนอกมาวางระบบบำบัดน้ำเสียเพื่อลดสารตกค้างโดยการนำอุปกรณ์ที่ใช้ลดสารตกค้างมาปรับใช้ หลังจากนั้นจะคัดแยกน้ำเสียก่อน เพื่อให้อยู่ในมาตรฐานที่ไม่มีผลกระทบต่อสิ่งแวดล้อมตามที่กฎหมายกำหนดแล้วจึงปล่อยน้ำที่ได้รับการบำบัดลงบ่อน้ำทิ้ง

นอกจากนี้ นิคมอุตสาหกรรมยังมีระบบกำจัดของเสียที่มีมาตรฐานเพื่อควบคุมมาตรฐานของโรงงานอุตสาหกรรมและมีการบำบัดสารตกค้างจากการผลิตในส่วนที่เกินมาตรฐานเพื่อไม่ให้ของเสียเหล่านี้ส่งผลกระทบต่อสิ่งแวดล้อมภายนอก

ผู้ลงทุนสามารถศึกษาข้อมูลของบริษัทเพิ่มเติมได้จากแบบแสดงรายการข้อมูลประจำปี ซึ่งแสดงไว้ในเว็บไซต์ของสำนักงาน กสท. www.sec.or.th และเว็บไซต์ของบริษัท www.spp.co.th

ปัจจัยความเสี่ยง

บริษัท ชิงเกิ้ล พอยท์ เอ็นจิเนียริง จำกัด (บริษัทย่อย)

1. ความเสี่ยงในการประกอบธุรกิจ

1.1 การพึ่งพาลูกค้ารายใหญ่หรือน้อยราย

บริษัทมีลูกค้ารายใหญ่ของธุรกิจ HDD รายหนึ่งมียอดการสั่งซื้อในปี 2560 คิดเป็นร้อยละ 8.14 และบริษัทมีลูกค้ารายใหญ่ของธุรกิจ NON HDD รายหนึ่งมียอดการสั่งซื้อในปี 2560 คิดเป็นร้อยละ 7.12 ของรายได้จากการขายและรับจ้าง บริษัทจึงมีความเสี่ยง หากลูกค้ารายนี้มีนโยบายในการผลิตเองหรือว่าจ้างบริษัทรับจ้างผลิตชิ้นส่วนรายอื่นแทน จะทำให้รายได้ของบริษัทลดลงอย่างมีนัยสำคัญ

บริษัทจะขยายฐานลูกค้าให้เพิ่มมากขึ้นในอุตสาหกรรมอื่นๆ เช่น Consumer Electronic & Entertainment ยานยนต์ เครื่องใช้ไฟฟ้า เครื่องมือทางการแพทย์ เป็นต้น เพื่อกระจายความเสี่ยงในการประกอบธุรกิจ

1.2 ราคาของสินค้าทดแทนลดลง

มีการผลิตสินค้าทดแทน Hard Disk Drive ได้แก่ Flash memory ซึ่งได้รับความนิยมมากขึ้นในกลุ่มผู้บริโภค เนื่องจากมีขนาดเล็ก ใช้พลังงานน้อย ทนต่อแรงกระแทกกระเทือนได้ดีกว่า Hard Disk Drive นอกจากนี้ ตลาดของ Flash memory มีการขยายตัวเพิ่มขึ้นอย่างมากโดยนำไปใช้กับอุปกรณ์เพื่ออำนวยความสะดวกและความบันเทิง เช่น โทรศัพท์มือถือ กล้องถ่ายรูป เครื่องบันทึกเสียง เครื่องเล่น MP3 เป็นต้น แต่ Flash memory มีราคาต่อหน่วยความจำ (Price/gigabyte) ค่อนข้างสูง อย่างไรก็ตามอุตสาหกรรม Hard Disk Drive มีแนวโน้มจะพัฒนา Hard Disk ที่มีความจุมากขึ้น ขนาดเล็กลง ทนทานได้มากขึ้น บริษัทจึงมีความเสี่ยง หากสินค้าทดแทนมีราคาลดลง

บริษัทมีการติดตามข่าวสารและข้อมูลการเปลี่ยนแปลงของเทคโนโลยีอย่างใกล้ชิดเพื่อให้สามารถปรับตัวได้อย่างรวดเร็ว

1.3 ลูกค้าย้ายฐานการผลิตไปยังประเทศอื่นที่มีต้นทุนการผลิตที่ต่ำกว่า

เนื่องจากการแข่งขันด้านการผลิตด้วยเทคโนโลยีที่เพิ่มสูงขึ้นทำให้ราคาต่อหน่วยของ Hard Disk Drive ลดลงอย่างมาก ผู้ผลิตจึงพยายามปรับตัวเพื่อความอยู่รอดโดยการควบคุมต้นทุนการผลิตให้มีประสิทธิภาพมากขึ้น หาแหล่งการผลิตที่มีต้นทุนการผลิตต่ำที่สุด จากการศึกษาพบว่าประเทศจีนและประเทศเวียดนามมีต้นทุนแรงงานที่ต่ำ บริษัทจึงมีความเสี่ยง หากมีการแข่งขันที่รุนแรงขึ้น อาจทำให้ผู้ผลิตย้ายฐานการผลิตจากประเทศไทยไปยังประเทศอื่นที่มีต้นทุนการผลิตที่ต่ำกว่า

1.4 การแข่งขันกับผู้ผลิตรายอื่น

บริษัทและผู้ผลิตรายอื่นซึ่งรับจ้างผลิตชิ้นส่วนให้กับลูกค้ารายเดียวกันจะแข่งขันกันในการขยายศักยภาพและกำลังการผลิตเพื่อรองรับความต้องการของลูกค้าที่เพิ่มขึ้น บริษัทจึงมีความเสี่ยง หากลูกค้ามีนโยบายด้านการจ้างผลิตจำนวนน้อยลงหรือหากคู่แข่งรายอื่นภายในประเทศมีการลงทุนเพื่อเพิ่มกำลังการผลิตในอนาคต หรือหากคู่แข่งรายอื่นจากต่างประเทศขยายฐานการผลิตเข้ามาในประเทศไทย

บริษัทมีการปรับปรุงขั้นตอนการผลิตเพื่อให้การผลิตสินค้ามีคุณภาพ ลงทุนซื้อเครื่องจักรใหม่ ถ้าคำสั่งซื้อมีความชัดเจน พัฒนาบุคลากรให้มีประสิทธิภาพ ลดจำนวนบุคลากรให้เหมาะสมกับคำสั่งซื้อที่มี จำหน่ายเครื่องจักรที่ไม่ได้ใช้งาน ส่งมอบสินค้าให้ตรงเวลา บริษัทจึงมั่นใจว่าจะสามารถรักษฐานลูกค้าและขยายฐานลูกค้าไว้ได้ สำหรับคู่แข่งรายอื่นจากต่างประเทศซึ่งขยายฐานการผลิตเข้ามาในประเทศไทยมีค่าใช้จ่ายในการขยายฐานการผลิตสูงมาก บริษัทมีโอกาสน้อยมากจะสูญเสียลูกค้า

2. ความเสี่ยงเกี่ยวกับการผลิต

2.1 การพึ่งพาคู่ค้ารายใหญ่หรือน้อยราย

บริษัทสั่งซื้อสแตนเลสแท่ง เหล็กแท่ง และอลูมิเนียมแท่ง จากคู่ค้า จำนวน 6 ราย มีสัดส่วนการสั่งซื้อวัตถุดิบ จากคู่ค้าในปี 2560 คิดเป็นร้อยละ 70 บริษัทจึงมีความเสี่ยงหากคู่ค้าจัดส่งวัตถุดิบไม่มีคุณภาพหรือไม่สามารถจัดส่ง วัตถุดิบได้ตรงตามเวลาที่กำหนด จะทำให้มีปัญหาการวางแผนการผลิตและความต่อเนื่องในการผลิต ซึ่งอาจทำให้ ต้องเปลี่ยนวัตถุดิบที่มีคุณสมบัติแตกต่างกัน ปรับเปลี่ยนระยะเวลาที่ใช้ในการผลิต (Cycle Time) ปรับเปลี่ยนการ ทำงานของเครื่องจักร ปรับเปลี่ยนอุปกรณ์ที่ใช้ในการผลิตให้เหมาะสมกับวัตถุดิบนั้นๆ

บริษัทมีการประเมินคุณภาพของคู่ค้าทุกปีโดยมีหลักเกณฑ์การประเมิน ได้แก่ คุณภาพของวัตถุดิบและการ ส่งมอบตรงเวลา และบริษัทจะสั่งซื้อวัตถุดิบจากคู่ค้าหลายราย คู่ค้าบางรายมาจากการแนะนำของลูกค้าซึ่งมีการ ติดต่อกันและมีความสัมพันธ์อันดีกับลูกค้ามานานทำให้ได้ประโยชน์ด้านคุณภาพและราคา

2.2 ราคาของวัตถุดิบสำคัญผันแปรไปตามราคาซื้อขายในตลาดโลก

วัตถุดิบหลัก ได้แก่ สแตนเลสแท่ง เหล็กแท่ง และอลูมิเนียมแท่ง ซึ่งราคาของวัตถุดิบหลักมีการเปลี่ยนแปลง ตามภาวะราคาสินค้าในตลาดโลก ทำให้ต้นทุนของวัตถุดิบมีการเปลี่ยนแปลงตลอดเวลา โดยต้นทุนในปี 2560 คิดเป็น ประมาณร้อยละ 40 ร้อยละ 20 และร้อยละ 30 ของต้นทุนรวมของสินค้าที่ผลิตในแต่ละชนิด บริษัทจึงมีความเสี่ยง หากไม่สามารถปรับราคาขายสินค้าตามต้นทุนที่เปลี่ยนแปลงได้

บริษัทมีการติดตามราคาวัตถุดิบหลักอย่างใกล้ชิดเพื่อใช้เป็นแนวทางในการสั่งซื้อวัตถุดิบให้สอดคล้องกับ ปริมาณความต้องการผลิตของลูกค้า เมื่อราคาวัตถุดิบเพิ่มสูงขึ้นจนทำให้บริษัทไม่สามารถควบคุมต้นทุนการ ผลิตได้ บริษัทจะเจรจากับลูกค้าเพื่อปรับราคาขายเพิ่มตามต้นทุนของวัตถุดิบที่เปลี่ยนไป หรือให้ลูกค้าเป็นผู้จัดหา วัตถุดิบเอง ซึ่งจะทำให้การเปลี่ยนแปลงของราคาวัตถุดิบมีผลกระทบต่อการดำเนินงานของบริษัทลดลง

2.3 การเปลี่ยนแปลงของเทคโนโลยีในการผลิต

ในระยะ 2-3 ปีที่ผ่านมา การใช้คอมพิวเตอร์แบบพกพา (Notebook) มีแนวโน้มลดลง ความต้องการใช้ Hard Disk Drive (HDD) ขนาดเล็ก มีแนวโน้มลดลงอย่างต่อเนื่อง เนื่องจากการใช้สื่อบันทึกข้อมูลแบบ Solid State Drive (SSD) เพิ่มมากขึ้น สำหรับ Hard Disk Drive (HDD) มีแนวโน้มที่จะใช้มากขึ้นในส่วนของ การเก็บข้อมูล ขนาดใหญ่ เช่น Cloud

บริษัทจึงมีความเสี่ยง หากไม่สามารถเปลี่ยนแปลงหรือเพิ่มศักยภาพการผลิตเพื่อรองรับแนวโน้มการ เปลี่ยนแปลงของเทคโนโลยี อาจทำให้ศักยภาพการแข่งขันของบริษัทลดลงและสูญเสียฐานลูกค้าให้แก่คู่แข่งรายอื่นได้

บริษัทได้มีการลดการพึ่งพาลูกค้า HDD ลง และเพิ่มกำลังการผลิตงาน Non HDD ให้มากขึ้น เพื่อให้บริษัท ได้รับผลกระทบน้อยลง หากมีความต้องการงาน HDD ลดลง

2.4 การจัดหาวัตถุดิบหลักจากต่างประเทศ

วัตถุดิบหลัก ได้แก่ สแตนเลสแท่ง เหล็กแท่ง อลูมิเนียมแท่ง และอลูมิเนียมขึ้นรูป ลูกค้าจะจัดหาอลูมิเนียม ขึ้นรูปจากภายในประเทศ บริษัทจะสั่งซื้อสแตนเลสแท่ง เหล็กแท่ง อลูมิเนียมแท่งจากภายในประเทศและต่างประเทศ ในปี 2560 มีสัดส่วนการสั่งซื้อจากภายในประเทศต่อการสั่งซื้อจากต่างประเทศประมาณ 30:70 บริษัทจึงมีความ เสี่ยง หากได้รับวัตถุดิบล่าช้าหรือวัตถุดิบไม่ได้คุณภาพตามที่ต้องการซึ่งจะส่งผลกระทบต่อแผนการผลิตสินค้า อาจ ทำให้บริษัทสูญเสียลูกค้าได้ เนื่องจากลูกค้าต้องนำสินค้าของบริษัทไปประกอบกับชิ้นส่วนอื่นๆ หากบริษัทไม่ สามารถจัดส่งสินค้าได้ตามเวลาที่กำหนดจะทำให้การผลิตของลูกค้าหยุดชะงักไปด้วย

บริษัทจะสั่งซื้อวัตถุดิบล่วงหน้าประมาณ 1-2 เดือน สำหรับปริมาณการสั่งซื้อและระยะเวลาที่ต้องการใช้วัตถุดิบขึ้นอยู่กับคำสั่งซื้อสินค้าของลูกค้าในแต่ละช่วงเวลาการผลิต ลูกค้าจะส่งแผนการสั่งซื้อสินค้าให้กับบริษัทล่วงหน้า 3 เดือน และบริษัทมีนโยบายสำรองวัตถุดิบไว้อย่างน้อย 2 เดือน

บริษัทมีข้อตกลงกับผู้จำหน่ายวัตถุดิบหากบริษัทตรวจพบวัตถุดิบที่สั่งซื้อมีคุณภาพไม่ตรงตามที่กำหนด บริษัทสามารถส่งวัตถุดิบกลับและรับเงินค่าซื้อวัตถุดิบคืน ผู้จำหน่ายวัตถุดิบจะรับผิดชอบค่าใช้จ่ายในการจัดส่งคืนทั้งหมด และหากบริษัทตรวจพบสินค้าไม่ได้คุณภาพซึ่งมีสาเหตุมาจากคุณภาพของวัตถุดิบ บริษัทสามารถเรียกร้องค่าใช้จ่ายต่างๆที่เกิดขึ้นไปยังผู้จำหน่ายวัตถุดิบได้

3. ความเสี่ยงด้านการเงิน

การซื้อวัตถุดิบหลักและการขายสินค้าเป็นเงินตราต่างประเทศ

วัตถุดิบ

วัตถุดิบหลัก ได้แก่ สแตนเลสแท่ง เหล็กแท่ง อลูมิเนียมแท่ง ต้องนำเข้ามาจากต่างประเทศโดยในปี 2560 คิดเป็นสัดส่วนประมาณร้อยละ 35 ร้อยละ 38 และร้อยละ 27 ของวัตถุดิบทั้งหมดตามลำดับ โดยส่วนใหญ่การเสนอราคาและการชำระเงินจะเป็นเงินเยน โดยในปี 2560 มีการสั่งซื้อวัตถุดิบเป็นเงินตราต่างประเทศ 11.60 ล้านบาท คิดเป็นร้อยละ 69.54 ของยอดสั่งซื้อวัตถุดิบ บริษัทจึงมีความเสี่ยง หากราคาของวัตถุดิบหลักผันผวนตามอัตราแลกเปลี่ยนเงินตราต่างประเทศ

การจัดซื้อวัตถุดิบหลัก โดยผ่านตัวแทนจำหน่ายในประเทศ บริษัทได้ตกลงใช้อัตราแลกเปลี่ยนเงินตราต่างประเทศถ่วงเฉลี่ยในช่วง 3 เดือนที่ผ่านมา เพื่อกำหนดราคาเป็นเงินบาทในเดือนถัดไป

บริษัทจึงมีความเสี่ยง หากมีการเปลี่ยนแปลงของอัตราแลกเปลี่ยน อาจทำให้อัตราแลกเปลี่ยนสูงขึ้นหรือลดลง ซึ่งบริษัทไม่สามารถควบคุมได้

บริษัทมีการติดตามความเคลื่อนไหวของอัตราแลกเปลี่ยนเงินตราต่างประเทศอย่างใกล้ชิดและจะป้องกันความเสี่ยงด้วยการซื้อเงินตราต่างประเทศล่วงหน้า (Forward Contract) ตามความจำเป็น

4. ความเสี่ยงที่มีผลกระทบต่อสิทธิหรือการลงทุนของผู้ถือหุ้นหลักทรัพย์

มีผู้ถือหุ้นรายใหญ่มากกว่าร้อยละ 50

ณ วันที่ 31 ธันวาคม 2560 ไม่มีกลุ่มผู้ถือหุ้นรายใหญ่ถือหุ้นรวมกันมากกว่าร้อยละ 50

5. ความเสี่ยงอื่นๆ

ความเสี่ยงจากอุทกภัย

บริษัทเคยได้รับผลกระทบอย่างรุนแรงจากเหตุการณ์ภัยพิบัติน้ำท่วมในปี 2554 ซึ่งส่งผลกระทบต่อปริมาณการผลิตและการจัดจำหน่าย บริษัทจึงมีความเสี่ยง หากเกิดอุทกภัยซ้ำขึ้นอีก

บริษัทมีแนวทางในการบรรเทาความเสี่ยงดังกล่าว โดยบริษัทสามารถย้ายกำลังการผลิตไปยังโรงงานที่ 2 ตั้งอยู่ในนิคมอุตสาหกรรมอินทรา ตำบลน้ำตาล อำเภออินทร์บุรี จังหวัดสิงห์บุรี ซึ่งตั้งอยู่ในพื้นที่ที่ไม่เคยเกิดอุทกภัยมาก่อนหรือมีโอกาสเกิดอุทกภัยน้อยมาก นอกจากนี้ โรงงานที่ 1 ตั้งอยู่ในนิคมอุตสาหกรรมโรจนะ ตำบลธนู อำเภออุทัย จังหวัดพระนครศรีอยุธยา นิคมอุตสาหกรรมโรจนะได้ก่อสร้างกำแพงสูง แข็งแรง ล้อมรอบบริเวณนิคมอุตสาหกรรมโรจนะเสร็จเรียบร้อยแล้ว

ข้อมูลทั่วไปและข้อมูลสำคัญอื่น

ข้อมูลทั่วไป

- ชื่อบริษัท : บริษัท ชิงเกิ้ล พอยท์ พาร์ท (ประเทศไทย) จำกัด (มหาชน)
- ประเภทธุรกิจ : ผลิตและรับจ้างผลิตชิ้นส่วนหรืออุปกรณ์ที่ใช้กับผลิตภัณฑ์อิเล็กทรอนิกส์ ให้เช่า
อสังหาริมทรัพย์ บริการจัดหาทรัพย์สิน และลงทุนในบริษัทย่อย
- ทุนจดทะเบียน : 232.005 ล้านบาท
ออกจำหน่ายและเรียกชำระเต็มมูลค่าแล้ว 232.005 ล้านบาท
- เลขทะเบียนบริษัท : บมจ. 0107547000788
- ที่ตั้งสำนักงานใหญ่ : 40, 42 หมู่ที่ 9 สวนอุตสาหกรรมโรจนะ ตำบลธนู อำเภออุทัย จังหวัดพระนครศรีอยุธยา
- โทรศัพท์ : (035) 226 700-1, 330 573
- โทรสาร : (035) 226 098, 226 702, 330 574
- โฮมเพจ : www.spp.co.th
- ชื่อบริษัทย่อย : บริษัท ชิงเกิ้ล พอยท์ เอ็นจิเนียริง จำกัด
- ประเภทธุรกิจ : ประกอบธุรกิจออกแบบผลิตภัณฑ์ ผลิตและรับจ้างผลิตชิ้นส่วนเครื่องจักร
ชิ้นส่วนยานยนต์
- ทุนจดทะเบียน : 50.00 ล้านบาท
ออกจำหน่ายและเรียกชำระเต็มมูลค่าแล้ว 50.00 ล้านบาท
- เลขทะเบียนบริษัท : บจ. 0175559000450
- ที่ตั้งสำนักงานใหญ่ : 53 หมู่ที่ 3 นิคมอุตสาหกรรมอินทรา ตำบลน้ำตาล อำเภออินทร์บุรี จังหวัดสิงห์บุรี
- โทรศัพท์ : (036) 533 380-2
- โทรสาร : (036) 503 173-4
- ที่ตั้งสาขาที่ 1 : 53/1 หมู่ที่ 3 นิคมอุตสาหกรรมอินทรา ตำบลน้ำตาล อำเภออินทร์บุรี จังหวัดสิงห์บุรี
- โทรศัพท์ : (036) 533 380-2
- โทรสาร : (036) 503 173-4
- ที่ตั้งสาขาที่ 2 : 40 หมู่ที่ 9 สวนอุตสาหกรรมโรจนะ ตำบลธนู อำเภออุทัย จังหวัดพระนครศรีอยุธยา
- โทรศัพท์ : (035) 226 700-1, 330 573
- โทรสาร : (035) 226 098, 226 702, 330 574

ชื่อบริษัทย่อย : บริษัท เอสพีพี อินเทลลิเจนซ์ จำกัด
 ประเภทธุรกิจ : ประกอบธุรกิจให้บริการซอฟต์แวร์ แอปพลิเคชัน และแพลตฟอร์มสำหรับระบบบริหารจัดการโลจิสติกส์ขนาดใหญ่
 ทุนจดทะเบียน : 50.00 ล้านบาท ชำระแล้ว 25%
 เลขทะเบียนบริษัท : บจ. 0105561020080
 ที่ตั้งสำนักงาน : 153/3 อาคารโกลเด้นแลนด์ ห้องเลขที่ A5 ชั้นที่ 5 ซอยมหาดเล็กหลวง 1 ถนนราชดำริ แขวงลุมพินี เขตปทุมวัน กรุงเทพมหานคร
 โทรศัพท์ : 02-090-0661-4
 โทรสาร : 02-090-0664

ชื่อบริษัทย่อย : บริษัท เอสพีพี ฟินเทค จำกัด
 ประเภทธุรกิจ : ประกอบธุรกิจให้บริการเทคโนโลยีทางการเงิน
 ทุนจดทะเบียน : 50.00 ล้านบาท ชำระแล้ว 25%
 เลขทะเบียนบริษัท : บจ. 0105561020063
 ที่ตั้งสำนักงาน : 153/3 อาคารโกลเด้นแลนด์ ห้องเลขที่ A5 ชั้นที่ 5 ซอยมหาดเล็กหลวง 1 ถนนราชดำริ แขวงลุมพินี เขตปทุมวัน กรุงเทพมหานคร
 โทรศัพท์ : 02-090-0661-4
 โทรสาร : 02-090-0664

นายทะเบียนหลักทรัพย์ : บริษัท ศูนย์รับฝากหลักทรัพย์ (ประเทศไทย) จำกัด
 93 ตลาดหลักทรัพย์แห่งประเทศไทย
 ถนนรัชดาภิเษก แขวงดินแดง เขตดินแดง
 กรุงเทพฯ 10400
 โทรศัพท์ (02) 009 9000 โทรสาร (02) 009 9991

ผู้สอบบัญชี : ดร.วิรัช อภิเมธีธำรง
 ผู้สอบบัญชีรับอนุญาต ทะเบียนเลขที่ 1378
 บริษัท สำนักงาน ดร.วิรัช แอนด์ แอสโซซิเอทส์ จำกัด
 518/3 อาคารภาณุณี ชั้น 7 ถนนเพลินจิต
 แขวงลุมพินี เขตปทุมวัน
 กรุงเทพฯ 10330
 โทรศัพท์ (02) 252 2860 โทรสาร (02) 255 2518

ข้อมูลสำคัญอื่น : -ไม่มี-

ผู้ถือหุ้น

ผู้ถือหุ้นรายใหญ่ของบริษัท 10 รายแรก ณ วันที่ 31 ธันวาคม 2560 มีดังนี้

รายชื่อผู้ถือหุ้นใหญ่	จำนวนหุ้นที่ถือ	สัดส่วนการถือหุ้น
กลุ่มของนายณัฐพงศ์ ศีตวรรัตน์	53,150,000	22.91
กลุ่มของนายประพจน์ พลพิพัฒน์พงศ์	22,745,016	9.80
กลุ่มของนายชินทร์ ศิระวงษ์ธรรม	13,577,400	5.85
นายบุญเชื้อ จิตรถนอม	6,691,100	2.88
นางสาวจันทร์จิรา นาคลดา	6,064,900	2.61
นางจุฑามาศ สิ้นพัฒนสกุล	6,055,500	2.61
นายวิจักขณ์ ธรรมรัช	6,000,000	2.59
นายณัฐพงษ์ ปัญญาญาณ	4,000,000	1.72
นายอนันต์ ดันตสิรินทร์	3,418,300	1.47
นายณภัทร จิงจกรกิจ	3,400,000	1.47
รวม	125,102,216	53.91
ผู้ถือหุ้นรายอื่นๆ	106,902,784	46.09
รวมทั้งหมด	232,005,000	100.00

นโยบายการจ่ายเงินปันผล

บริษัทมีนโยบายจ่ายเงินปันผลให้แก่ผู้ถือหุ้นในอัตราร้อยละ 40 ของกำไรสุทธิ การจ่ายเงินปันผลจะต้องไม่มีผลกระทบต่อการทำงาน ฐานะการเงิน สภาพคล่อง การขยายธุรกิจ ความจำเป็นอื่นใดในอนาคตและปัจจัยอื่นๆ ที่เกี่ยวข้องในการบริหารงานของบริษัท

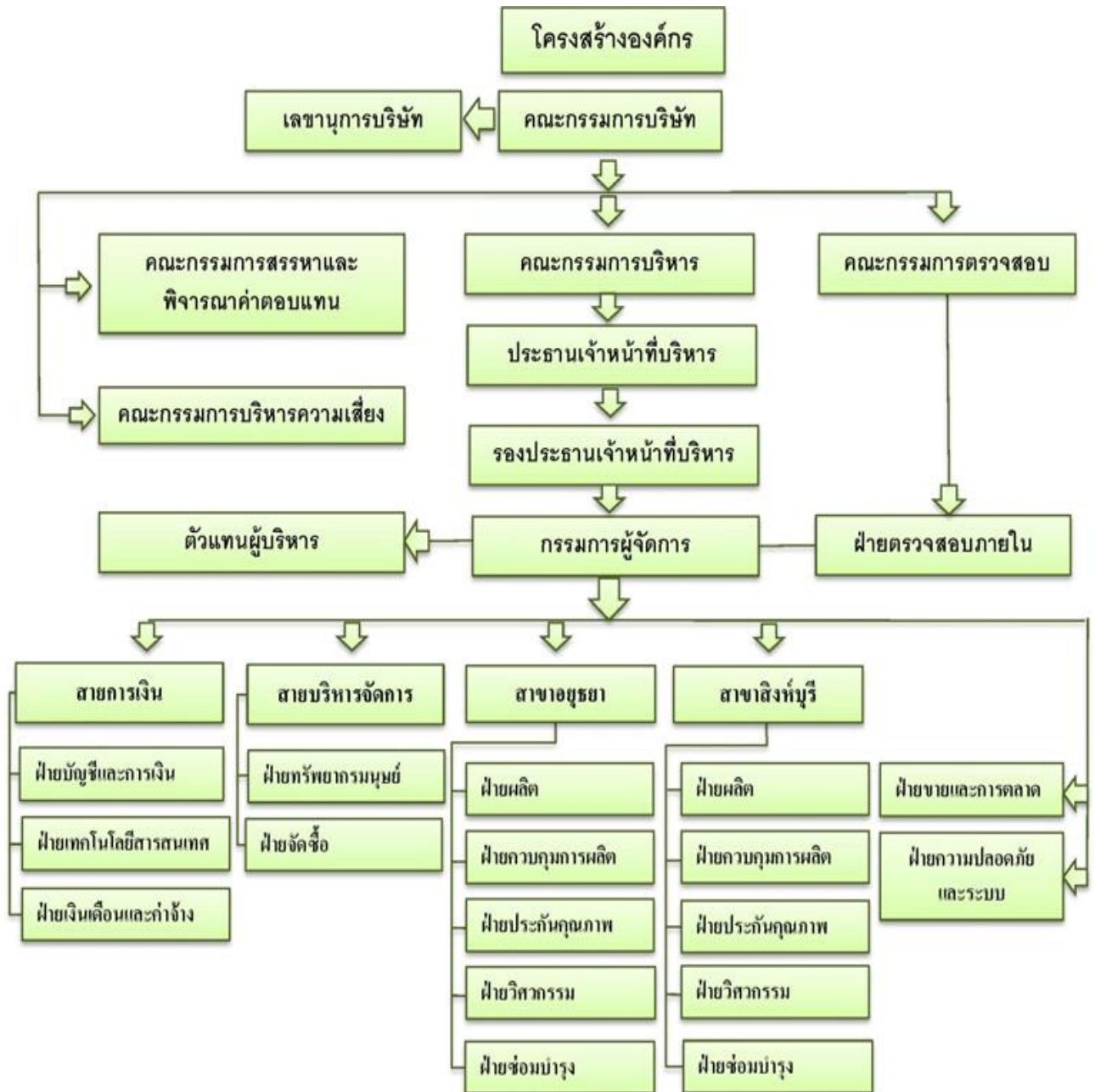
คณะกรรมการบริษัทนำเสนอเรื่องการจ่ายเงินปันผลต่อที่ประชุมผู้ถือหุ้นเพื่อขออนุมัติ ยกเว้น การจ่ายเงินปันผลระหว่างกาล คณะกรรมการบริษัทมีอำนาจอนุมัติให้ดำเนินการได้ เมื่อเห็นว่าบริษัทมีกำไรสมควรพอที่จะจ่ายโดยไม่มีผลกระทบต่อการทำงานของบริษัทแล้วจึงรายงานต่อที่ประชุมผู้ถือหุ้นทราบในการประชุมคราวต่อไป

รายละเอียดการจ่ายเงินปันผล มีดังนี้

	(บาท ต่อหุ้น)		
	2560	2559	2558
การจ่ายเงินปันผลระหว่างกลางงวดครึ่งปีแรก	-	-	-
การจ่ายเงินปันผลการดำเนินงานงวดครึ่งปีหลัง	-	-	-
รวมการจ่ายเงินปันผลระหว่างปี	-	-	-

โครงสร้างการจัดการ

โครงสร้างองค์กร



ข้อมูล ณ วันที่ 31 ธันวาคม 2560

คณะกรรมการบริษัท

ชื่อ – นามสกุล	ตำแหน่ง	การเข้าร่วมประชุม	วันที่ได้รับการแต่งตั้งครั้งแรก	จำนวนปีที่ดำรงตำแหน่ง
ศาสตราจารย์ ดร.สนิท อักษรแก้ว	ประธานกรรมการ กรรมการอิสระ	1/1	10 พฤศจิกายน 2549	6 วัน
ดร.ปกรณ์ อาภาพันธุ์	ประธานกรรมการ กรรมการอิสระ	9/9	8 มีนาคม 2560	10 เดือน
นายประพจน์ พลพิพัฒน์พงศ์	กรรมการ	9/11	9 สิงหาคม 2547	13.5
นายไมตรี ตั้งชนกุล	กรรมการ	11/11	9 สิงหาคม 2547	13.5
นายจิระวัฒน์ ชุมล้วยวงศ์	กรรมการ	3/3	27 เมษายน 2559	1.8
นายประวิทย์ ศรีสุตโต	กรรมการ	3/3	26 เมษายน 2555	4.10
นางสาวศิริธร ชนะวงศ์	กรรมการ	3/3	9 สิงหาคม 2547	12.7
นายวิเชียร ถักนาทิน	กรรมการ	8/8	21 มีนาคม 2560	9 เดือน
นายโกวิท เนื่องสุข	กรรมการ	8/8	21 มีนาคม 2560	9 เดือน
นายณฐก เปรมศรี	กรรมการ	2/2	30 พฤศจิกายน 2560	1 เดือน
นายกมล ธรรมาณิขานนท์	กรรมการอิสระ	11/11	9 สิงหาคม 2547	13.5
นายณรงค์ สุทธิพงศ์พิธาน	กรรมการอิสระ	7/7	17 ตุลาคม 2554	6.0
นายสังข์ ทรัพย์พันแสน	กรรมการอิสระ	6/8	21 มีนาคม 2560	9 เดือน
นางสาวศิริธร ชนะวงศ์	เลขานุการบริษัท		1 กรกฎาคม 2558	

ตัวเลขหน้า / แสดงจำนวนครั้งที่กรรมการเข้าร่วมประชุม

ตัวเลขหลัง / แสดงจำนวนครั้งที่มีการประชุมในช่วงเวลาที่กรรมการอยู่ในตำแหน่ง

ศาสตราจารย์ ดร.สนิท อักษรแก้ว ลาออกเมื่อวันที่ 6 มีนาคม 2560

นายจิระวัฒน์ ชุมล้วยวงศ์ ลาออกเมื่อวันที่ 21 มีนาคม 2560

นายประวิทย์ ศรีสุตโต ลาออกเมื่อวันที่ 21 มีนาคม 2560

นางสาวศิริธร ชนะวงศ์ ลาออกเมื่อวันที่ 21 มีนาคม 2560

นายณรงค์ สุทธิพงศ์พิธาน ลาออกเมื่อวันที่ 24 ตุลาคม 2560

นายไมตรี ตั้งชนกุล ลาออกเมื่อวันที่ 15 มกราคม 2561

นายณฐก เปรมศรี ลาออกเมื่อวันที่ 29 มกราคม 2561

วาระการดำรงตำแหน่งของกรรมการ ต่อเนื่องไม่เกิน 10 ปี

วาระการดำรงตำแหน่งของกรรมการอิสระ ต่อเนื่องไม่เกิน 9 ปี

ขอบเขตอำนาจหน้าที่

1. กำหนดนโยบายการกำกับดูแลกิจการ นโยบายการบริหารความเสี่ยง จรรยาบรรณธุรกิจ วิสัยทัศน์ และพันธกิจ เป็นลายลักษณ์อักษร โดยให้ฝ่ายจัดการและผู้ที่เกี่ยวข้องปฏิบัติตามและรายงานให้คณะกรรมการทราบเป็นประจำ พร้อมทั้ง ทบทวนนโยบาย จรรยาบรรณ วิสัยทัศน์ พันธกิจ อย่างน้อยปีละ 1 ครั้ง

2. อนุมัติหน้าที่ให้เป็นไปตามกฎหมาย วัตถุประสงค์ ข้อบังคับของบริษัท ตลอดจนมติที่ประชุมผู้ถือหุ้น ยกเว้นเรื่องที่ต้องได้รับอนุมัติจากที่ประชุมผู้ถือหุ้นก่อนการดำเนินการ

3. พิจารณานุมัติในเรื่องที่สำคัญเกี่ยวกับการดำเนินงานของบริษัท เช่น กลยุทธ์ เป้าหมาย ความเสี่ยง แผนงาน งบประมาณ อำนาจการบริหาร และรายการอื่นใดตามที่กฎหมายกำหนด รวมทั้ง กำกับ ควบคุม ดูแลให้ฝ่ายจัดการดำเนินงานตามนโยบายและแผนงานอย่างมีประสิทธิภาพและประสิทธิผล

4. จัดให้มีระบบการควบคุมภายในด้านการดำเนินงาน ด้านรายงานทางการเงิน และด้านการปฏิบัติตามกฎระเบียบ นโยบาย รวมทั้ง จัดให้มีหน่วยงานที่มีความเป็นอิสระในการปฏิบัติหน้าที่เป็นผู้รับผิดชอบในการตรวจสอบระบบการควบคุมดังกล่าวโดยรายงานตรงต่อคณะกรรมการตรวจสอบและทบทวนระบบการควบคุมภายในอย่างน้อยปีละ 1 ครั้ง

5. กำหนดแนวทางการพิจารณาเรื่องความขัดแย้งของผลประโยชน์ที่ชัดเจนและเป็นไปเพื่อผลประโยชน์ของบริษัทและผู้ถือหุ้นโดยรวมเป็นสำคัญ โดยผู้มีส่วนได้เสียไม่มีส่วนร่วมในการตัดสินใจ พร้อมทั้ง กำกับ ดูแลให้มีการปฏิบัติตามข้อปฏิบัติและเปิดเผยข้อมูลของรายการที่อาจมีความขัดแย้งของผลประโยชน์ให้ถูกต้อง ครบถ้วน

6. แต่งตั้งคณะกรรมการชุดย่อยต่างๆเพื่อการกำกับดูแลกิจการที่ดี ได้แก่ คณะกรรมการตรวจสอบ คณะกรรมการพิจารณาค่าตอบแทน คณะกรรมการสรรหา คณะกรรมการบริหารความเสี่ยง คณะกรรมการบริหาร รวมถึง แต่งตั้งเลขานุการบริษัท

7. จัดทำรายงานความรับผิดชอบของคณะกรรมการต่อรายงานทางการเงินแสดงควบคู่กับรายงานของผู้สอบบัญชีโดยเปิดเผยไว้ในรายงานประจำปีของบริษัท

8. ควบคุมกำกับดูแลการบริหารและจัดการ โดยมีอำนาจอนุมัติ ดังต่อไปนี้

1. การจ่ายเงินปันผลระหว่างกาลให้แก่ผู้ถือหุ้น เมื่อเห็นว่าบริษัทมีกำไรเพียงพอที่จะจ่ายเงินปันผลได้
2. การทำรายการที่เกี่ยวข้องกัน และการได้มาหรือจำหน่ายไปซึ่งทรัพย์สิน เว้นแต่รายการที่ต้องได้รับอนุมัติจากที่ประชุมผู้ถือหุ้น โดยการพิจารณานุมัตินี้ดังกล่าว จะต้องเป็นไปตามประกาศ ข้อบังคับ ระเบียบที่เกี่ยวข้องของสำนักงานคณะกรรมการกำกับหลักทรัพย์และตลาดหลักทรัพย์

กรณีต่อไปนี้จะต้องได้รับความเห็นชอบจากที่ประชุมคณะกรรมการด้วยคะแนนเสียงข้างมากของกรรมการที่เข้าร่วมประชุม และที่ประชุมผู้ถือหุ้นด้วยคะแนนเสียงไม่น้อยกว่า 3 ใน 4 ของจำนวนเสียงทั้งหมดของผู้ถือหุ้นที่เข้าประชุมและมีสิทธิออกเสียงลงคะแนน

- (1) การขายหรือโอนกิจการของบริษัททั้งหมดหรือบางส่วนที่สำคัญให้แก่บุคคลอื่น
- (2) การซื้อหรือรับโอนกิจการของบริษัทอื่นหรือบริษัทเอกชนมาเป็นของบริษัท
- (3) การทำ แก้วไข หรือเลิกสัญญาเกี่ยวกับการให้เชากิจการของบริษัททั้งหมดหรือบางส่วนที่สำคัญ การมอบหมายให้บุคคลอื่นเข้าจัดการธุรกิจของบริษัทหรือการรวมกิจการกับบุคคลอื่นโดยมีวัตถุประสงค์จะแบ่งกำไรขาดทุนกัน
- (4) การแก้ไขเพิ่มเติมหนังสือบริคณห์สนธิ หรือข้อบังคับ
- (5) การเพิ่มทุน การลดทุน การออกหุ้นกู้ การควบ หรือเลิกบริษัท
- (6) การอื่นใดที่กำหนดไว้ภายใต้บทบัญญัติของกฎหมายว่าด้วยหลักทรัพย์และ/หรือข้อกำหนดของตลาดหลักทรัพย์แห่งประเทศไทยให้ต้องได้รับความเห็นชอบจากที่ประชุมคณะกรรมการและที่ประชุมผู้ถือหุ้นด้วยคะแนนเสียงดังกล่าวข้างต้น

9. อำนาจอนุมัติการดำเนินการธุรกรรมทั้งปวง ดังนี้

- (1) กรณีที่ไม่ได้อยู่ในแผนธุรกิจหรืองบประมาณประจำปี มีอำนาจอนุมัติวงเงินเกินกว่า 50 ล้านบาทต่อหนึ่งธุรกรรม โดยจะรวมถึงการอนุมัติในกรณีฉุกเฉิน การกู้ยืมเงิน การให้กู้ยืมเงิน การจัดหาวงเงินสินเชื่อ หรือการออกตั๋วสัญญาใช้เงิน หรือตั๋วแลกเงิน หรือการจัดซื้อ จัดจ้าง หรือการได้มาหรือจำหน่ายไปซึ่งทรัพย์สิน เป็นต้น
- (2) การให้หลักประกัน การค้ำประกันเงินกู้ หรือสินเชื่อ มีอำนาจอนุมัติวงเงินเกินกว่า 50 ล้านบาทต่อหนึ่งธุรกรรม

กรรมการผู้มีอำนาจลงนามผูกพันบริษัท

กรรมการลงลายมือชื่อร่วมกันสองคนและประทับตราสำคัญของบริษัท

คณะกรรมการบริษัทได้กำหนดอำนาจหน้าที่ของคณะกรรมการบริษัทและฝ่ายบริหารแยกออกจากกันอย่างชัดเจน กล่าวคือคณะกรรมการบริษัทมีอำนาจหน้าที่กำหนดนโยบายและติดตามการปฏิบัติของฝ่ายบริหาร สำหรับฝ่ายบริหารมีอำนาจหน้าที่ในการนำนโยบายไปปฏิบัติและรายงานผลการปฏิบัติตามนโยบายต่อคณะกรรมการบริษัท

ประธานเจ้าหน้าที่บริหารเป็นผู้ดำรงตำแหน่งทางการบริหารสูงสุดของบริษัท มีอำนาจในการบริหารงานและมอบอำนาจในการบริหารงานให้แก่กรรมการผู้จัดการ

หน้าที่ของประธานเจ้าหน้าที่บริหาร

1. บริหาร จัดการ ควบคุม ดูแลการดำเนินงานที่เกี่ยวข้องกับการบริหารงานสำคัญของบริษัท
2. ว่าจ้าง แต่งตั้ง โยกย้าย ปลดออก เลิกจ้าง กำหนดอัตราค่าจ้าง ให้บำเหน็จรางวัล ปรับขึ้นเงินเดือน และค่าตอบแทนอื่นๆของพนักงานตั้งแต่ระดับผู้อำนวยการขึ้นไปและเลขานุการบริษัท
3. พิจารณาอนุมัติการจ่ายเงินโบนัสประจำปีและสวัสดิการนอกเหนือจากสวัสดิการขั้นพื้นฐาน
4. อนุมัติและมอบอำนาจช่วงอนุมัติการเบิกจ่ายเพื่อการจัดซื้อหรือจัดจ้างซึ่งทรัพย์สินและบริการเพื่อประโยชน์ของบริษัท รวมทั้ง อนุมัติการดำเนินการทางการเงินเพื่อธุรกรรมต่างๆของบริษัทภายในวงเงินไม่เกิน 30 ล้านบาทต่อหนึ่งธุรกรรม

หน้าที่ของรองประธานเจ้าหน้าที่บริหาร

1. ดำเนินการใดๆ ที่จำเป็นหรือเกี่ยวเนื่องกับการดำเนินงานตามธุรกิจปกติของบริษัท ได้แก่
 - 1.1 บริหาร จัดการ และควบคุมดูแลการดำเนินงานที่เกี่ยวข้องกับการบริหารทั่วไปของบริษัท
 - 1.2 ดำเนินการตามที่คณะกรรมการบริษัท หรือ คณะกรรมการบริหารได้มอบหมาย
 - 1.3 มีอำนาจจ้าง แต่งตั้ง โยกย้าย ปลดออก เลิกจ้าง กำหนดอัตราค่าจ้าง ให้บำเหน็จรางวัล ปรับขึ้นเงินเดือนค่าตอบแทน และเงินโบนัสของพนักงานทั้งหมดของบริษัทในตำแหน่งต่ำกว่าระดับผู้จัดการอาวุโส ตลอดจนแต่งตั้งตัวแทนฝ่ายนายจ้างในคณะกรรมการกองทุนสำรองเลี้ยงชีพของบริษัท
- 1.4 มีอำนาจอนุมัติและมอบหมายช่วงอนุมัติการเบิกจ่ายเพื่อการจัดซื้อจัดจ้างซึ่งทรัพย์สินและบริการเพื่อประโยชน์ของบริษัท รวมทั้ง อนุมัติการดำเนินการทางการเงินเพื่อธุรกรรมต่างๆ ของบริษัทในวงเงินไม่เกิน 20 ล้านบาท ต่อหนึ่งธุรกรรม

- 1.5 มีอำนาจออกคำสั่ง ระเบียบ ประกาศ และบันทึกเพื่อให้การปฏิบัติงานเป็นไปตามนโยบาย และผลประโยชน์ของบริษัท และเพื่อรักษาระเบียบวินัยการทำงานภายในองค์กร
 - 1.6 มีอำนาจกระทำการและแสดงตนเป็นตัวแทนบริษัทต่อบุคคลภายนอกในกิจการที่เกี่ยวข้องและเป็นประโยชน์ต่อบริษัท
 - 1.7 อนุมัติการแต่งตั้งที่ปรึกษาด้านต่างๆ ที่จำเป็นต่อการดำเนินงาน
 - 1.8 ปฏิบัติหน้าที่อื่นๆ ตามที่ได้รับมอบหมายจากคณะกรรมการบริษัท หรือคณะกรรมการบริหาร เป็นคราวๆ ไป
 - 1.9 พิจารณาทบทวนนโยบายการบริหารทางการเงินและการบริหารความเสี่ยงตามที่คณะกรรมการบริษัทมอบหมาย และคณะกรรมการตรวจสอบเห็นชอบ
 - 1.10 กำกับดูแล และอนุมัติเรื่องเกี่ยวกับการดำเนินการตามปกติของบริษัท และมอบอำนาจให้ผู้บริหารหรือบุคคลอื่นใดดำเนินการเกี่ยวกับการดำเนินงานตามปกติประจำวันของบริษัท
 2. บริหารจัดการและควบคุมดูแลการดำเนินกิจการให้เป็นไปตามวัตถุประสงค์และแผนงานทางธุรกิจที่ได้รับอนุมัติโดยคณะกรรมการบริษัทและคณะกรรมการบริหาร
 3. บริหาร ควบคุม ส่งเสริม สนับสนุนและผลักดันผู้ได้บังคับบัญชาให้มีส่วนร่วมในการดำเนินการตามระบบมาตรฐานที่บริษัทจัดให้มีขึ้น
 4. ปฏิบัติหน้าที่อื่นๆ ตามที่ผู้บังคับบัญชามอบหมาย
- หน้าที่ของกรรมการผู้จัดการ**
1. บริหาร จัดการ ควบคุม ดูแลการดำเนินงานที่เกี่ยวข้องกับการบริหารงานของบริษัทโดยทั่วไป
 2. กำหนดนโยบาย ระเบียบ คำสั่งและประกาศเพื่อให้การปฏิบัติงานเป็นไปตามนโยบายและรักษาระเบียบวินัยในการปฏิบัติงาน
 3. ว่าจ้าง แต่งตั้ง โยกย้าย ปลดออก เลิกจ้าง กำหนดอัตราค่าจ้าง ให้บำเหน็จรางวัล ปรับขึ้นเงินเดือน และค่าตอบแทนอื่นๆของพนักงานตั้งแต่ระดับผู้จัดการอาวุโสลงมา รวมถึง การแต่งตั้งตัวแทนฝ่ายนายจ้างตามที่กฎหมายกำหนด และแต่งตั้งที่ปรึกษาของบริษัทในด้านต่างๆที่จำเป็นต่อการดำเนินงาน
 4. กระทำการและแสดงตนเป็นตัวแทนบริษัทต่อบุคคลภายนอกในกิจการที่เกี่ยวข้องและเป็นประโยชน์ต่อบริษัท
 5. กำกับ ดูแล อนุมัติเกี่ยวกับการดำเนินงานตามปกติของบริษัทและอาจมอบอำนาจให้ผู้บริหารระดับรองลงไปดำเนินงานตามปกติของบริษัท
 6. อนุมัติและมอบอำนาจช่วงอนุมัติการเบิกจ่ายเพื่อการจัดซื้อหรือจัดจ้างซึ่งทรัพย์สินและบริการเพื่อประโยชน์ของบริษัท รวมทั้ง อนุมัติการดำเนินการทางการเงินเพื่อธุรกรรมต่างๆของบริษัทภายในวงเงินไม่เกิน 20 ล้านบาท ต่อหนึ่งธุรกรรม
 7. ดำเนินการหรือปฏิบัติงานอื่นใดตามคำสั่งของคณะกรรมการ คณะกรรมการบริหาร หรือประธานเจ้าหน้าที่บริหาร เป็นคราวๆไป

เลขานุการบริษัท

คณะกรรมการบริษัทได้แต่งตั้งนางสาวศิริธร ชนะวงศ์ ให้ดำรงตำแหน่งเลขานุการบริษัทตั้งแต่วันที่ 1 กรกฎาคม 2558

หน้าที่เลขานุการบริษัท

1. กำหนดวันและเวลาจัดประชุมคณะกรรมการบริษัท จัดเตรียมวาระการประชุม จัดทำเอกสารประกอบการประชุม และแจกจ่ายเอกสารให้แก่กรรมการ จัดเตรียมการประชุม และบันทึกรายงานการประชุม
2. ติดต่อและสื่อสารข้อมูลระหว่างกรรมการ กรรมการอิสระ และผู้บริหารระดับสูง
3. ดูแลการจัดทำแบบแสดงรายการข้อมูลประจำปีและรายงานประจำปีเพื่อให้เปิดเผยข้อมูลครบถ้วนตามที่สำนักงานคณะกรรมการกำกับหลักทรัพย์และตลาดหลักทรัพย์กำหนด
4. ดูแลขั้นตอนการจัดประชุมผู้ถือหุ้นประจำปีโดยดูแลการจัดทำหนังสือเชิญประชุมผู้ถือหุ้น วาระการประชุม เอกสารที่เกี่ยวข้องกับการประชุม และบัญชีงบการเงินประจำปี เพื่อให้จัดส่งไปยังผู้ถือหุ้นภายในระยะเวลาตามที่กฎหมายกำหนด รวมทั้ง สอบทานหนังสือแต่งตั้งผู้รับมอบฉันทะให้ลงคะแนนเสียงแทนว่าถูกต้องตามกฎหมายหรือไม่ พิจารณาประเด็นที่มีความสำคัญ ซึ่งต้องให้ผู้ถือหุ้นลงคะแนนเสียงแยกต่างหากเป็นกรณีๆ ไป
5. ดูแลขั้นตอนการเข้ารับตำแหน่งเป็นกรรมการใหม่ของบริษัทให้ถูกต้องตามข้อกำหนดของสำนักงานคณะกรรมการกำกับหลักทรัพย์และตลาดหลักทรัพย์ และข้อกำหนดของตลาดหลักทรัพย์แห่งประเทศไทย
6. ให้คำแนะนำและจัดเตรียมข้อมูลด้านต่างๆ ให้แก่กรรมการของบริษัท เช่น เรื่องที่เกี่ยวข้องกับกิจการของบริษัท ขั้นตอนและวิธีการปฏิบัติ การบริหารความเสี่ยง ข้อบังคับของบริษัท ความรู้เกี่ยวกับกฎหมายต่างๆ ตลอดจนดูแลข้อบังคับของบริษัทให้เป็นไปตามวัตถุประสงค์ รวมถึง ติดต่อขอคำแนะนำจากผู้เชี่ยวชาญอิสระจากภายนอกบริษัท
7. ดำเนินการอื่นๆตามที่คณะกรรมการบริษัทมอบหมาย

ค่าตอบแทนกรรมการและผู้บริหาร

(1) ค่าตอบแทนที่เป็นตัวเงิน

(ก) ค่าตอบแทนของกรรมการในฐานะกรรมการ

จำนวนเงิน (บาท)					
ชื่อ – นามสกุล	2560				2559
	ค่าตอบแทน	ค่าเบี้ยประชุม	เงินบำเหน็จ	รวมทั้งสิ้น	
	กรรมการชุดย่อย				
นายประพจน์ พลพิพัฒน์พงศ์	-	45,000	-	45,000	25,000
ดร.ปกรณ์ อาภาพันธุ์	192,000	45,000	-	237,000	-
นายไมตรี ตั้งชนกุล	-	55,000	-	55,000	25,000
นายวิเชียร ลักนาทิน	-	40,000	-	40,000	-
นายโกวิท เนื่องสุข	-	40,000	-	40,000	-
นายจกฤษณ์ เปรมศรี	-	10,000	-	10,000	-
นายจิระวัฒน์ ชูมาลัยวงศ์	-	15,000	-	15,000	20,000
นายประวิทย์ ศรีสุตโต	-	15,000	-	15,000	25,000
นางสาวศิริธร ชนวงษ์	-	15,000	-	15,000	25,000
ศาสตราจารย์ ดร.สนิท อักษรแก้ว	16,000	5,000	-	21,000	211,000
นายกมล ธรรมมาชีวานนท์	168,000	55,000	-	223,000	172,000
นายสังข์ ทรัพย์พันแสน	30,000	30,000	-	60,000	-
นายณรงค์ สุทธิพงษ์พิธาน	138,000	35,000	-	173,000	172,000
รวม	544,000	405,000	-	949,000	675,000

(ข) ค่าตอบแทนรวมของกรรมการบริหารและผู้บริหาร

จำนวนเงิน (บาท)		
ลักษณะค่าตอบแทน	2560	2559
จำนวนกรรมการและผู้บริหาร (คน)	8	5
เงินเดือน	14,610,710	9,264,752
โบนัส	1,261,597	754,515
รวม	15,872,307	10,019,267

(2) ค่าตอบแทนอื่น

จำนวนเงิน (บาท)		
ลักษณะค่าตอบแทน	2560	2559
เงินกองทุนสำรองเลี้ยงชีพ	224,497	198,036

การกำกับดูแลกิจการ

นโยบายการกำกับดูแลกิจการ

บริษัทจัดทำนโยบายการกำกับดูแลกิจการ และเปิดเผยไว้บนเว็บไซต์ของบริษัท www.spp.co.th

คณะกรรมการชุดย่อย

โครงสร้างของคณะกรรมการบริษัท ประกอบด้วยคณะกรรมการชุดย่อย 4 ชุด ได้แก่ คณะกรรมการบริหาร คณะกรรมการตรวจสอบ คณะกรรมการสรรหาและพิจารณาคำตอบแทน คณะกรรมการบริหารความเสี่ยง

คณะกรรมการบริหาร

ชื่อ - นามสกุล	ตำแหน่ง	การเข้าร่วมประชุม	วันที่ได้รับการแต่งตั้งครั้งแรก
นายประพจน์ พลพิพัฒน์พงศ์	ประธานคณะกรรมการบริหาร	10/11	31 สิงหาคม 2547
นายไมตรี ตั้งชนกุล	รองประธานคณะกรรมการบริหาร	10/11	17 ตุลาคม 2554
นายจิระวัฒน์ ชุมล้ายวงศ์	กรรมการบริหาร	11/11	13 พฤษภาคม 2559
นายวิเชียร ลัคนาทิน	กรรมการบริหาร	7/7	21 มีนาคม 2560
นายโกวิท เนื่องสุข	กรรมการบริหาร	7/7	21 มีนาคม 2560
นายปริญญ์ พัฒนาสุหา	กรรมการบริหาร	4/4	15 สิงหาคม 2560
นางสาวศิริธร ชนวงษ์	เลขานุการ		

ตัวเลขหน้า / แสดงจำนวนครั้งที่กรรมการเข้าร่วมประชุม

ตัวเลขหลัง / แสดงจำนวนครั้งที่มีการประชุมในช่วงเวลาที่กรรมการอยู่ในตำแหน่ง

นายประวิทย์ ศรีสุโต ลาออกเมื่อวันที่ 21 มีนาคม 2560

นางสาวศิริธร ชนวงษ์ ลาออกเมื่อวันที่ 21 มีนาคม 2560

ขอบเขตอำนาจหน้าที่

- กำหนดนโยบาย ทิศทาง กลยุทธ์ โครงสร้างการบริหารงานในการดำเนินธุรกิจของบริษัทให้สอดคล้องและสนับสนุนต่อสภาพเศรษฐกิจและการแข่งขันในปัจจุบันเพื่อเสนอคณะกรรมการบริษัทพิจารณาอนุมัติ
- กำหนดกลยุทธ์ เป้าหมาย ความเสี่ยง แผนงาน งบประมาณ อำนาจการบริหาร และรายการอื่นใดตามที่กฎหมายกำหนดเพื่อเสนอคณะกรรมการบริษัทพิจารณาอนุมัติ
- ควบคุม ดูแลการดำเนินธุรกิจของบริษัทให้เป็นไปตามนโยบาย แผนงาน กลยุทธ์และงบประมาณซึ่งคณะกรรมการได้อนุมัติแล้ว
- พิจารณาอนุมัติการทำสัญญาเกี่ยวกับธุรกิจของบริษัทหรือสัญญาเกี่ยวกับการซื้อหรือขายทรัพย์สินหรือทำให้ได้มาซึ่งสิทธิเพื่อนำมาใช้ประโยชน์ในกิจการของบริษัทและกำหนดขั้นตอนและวิธีการเจรจาเพื่อทำสัญญานั้น
- พิจารณาอนุมัติการทำธุรกรรมทางการเงินกับสถาบันการเงิน เช่น การเปิดบัญชีเงินฝาก ถูยืม จำน่า จำนอง ค้ำประกัน และการอื่นๆ รวมถึง การซื้อ ขายและจดทะเบียนกรรมสิทธิ์ที่ดินใดๆตามวัตถุประสงค์เพื่อประโยชน์ในการดำเนินกิจการของบริษัท
- พิจารณาการจ่ายเงินปันผลระหว่างกาลหรือจ่ายเงินปันผลประจำปีเพื่อเสนอคณะกรรมการ บริษัทหรือที่ประชุมผู้ถือหุ้นพิจารณาอนุมัติแล้วแต่กรณี

7. พิจารณาบททวนนโยบายการบริหารความเสี่ยงและนโยบายการบริหารทางการเงินตามที่คณะกรรมการบริษัทมอบหมายด้วยความเห็นชอบจากคณะกรรมการตรวจสอบ

8. ดำเนินการอื่นๆเพื่อสนับสนุนการดำเนินการข้างต้นหรือตามที่ได้รับมอบหมายจากคณะกรรมการบริษัทเป็นคราวๆไป และให้มีอำนาจอนุมัติการดำเนินการธุรกรรมทางการเงิน ดังนี้

- (1) ดำเนินการทันทีตามที่กำหนดไว้ในแผนธุรกิจหรืองบประมาณประจำปีซึ่งคณะกรรมการบริษัทอนุมัติแล้ว
- (2) นอกเหนือจากที่กำหนดไว้ใน (1) มีอำนาจอนุมัติภายในวงเงินไม่เกิน 50 ล้านบาทต่อหนึ่งธุรกรรม โดยจะรวมถึง การอนุมัติในกรณีฉุกเฉิน การกู้ยืมเงิน การให้กู้ยืมเงิน การจัดหาวงเงินสินเชื่อ หรือการออกตั๋วสัญญาใช้เงิน หรือตั๋วแลกเงิน หรือการจัดซื้อ จัดจ้าง หรือการได้มาหรือจำหน่ายไปซึ่งทรัพย์สิน เป็นต้น
- (3) อนุมัติการให้หลักประกัน การค้ำประกันเงินกู้ หรือสินเชื่อ มีอำนาจอนุมัติภายในวงเงินไม่เกิน 50 ล้านบาทต่อหนึ่งธุรกรรม

คณะกรรมการตรวจสอบ

ชื่อ - นามสกุล	ตำแหน่ง	การเข้าร่วมประชุม	วันที่ได้รับการแต่งตั้งครั้งแรก
ดร.ปกรณ์ อาภาพันธุ์	ประธานคณะกรรมการตรวจสอบ	5/5	8 มีนาคม 2560
นายกมล ธรรมาณิชานท์ *	กรรมการตรวจสอบ	6/6	9 สิงหาคม 2547
นายสังข์ ทรัพย์พันแสน	กรรมการตรวจสอบ	0/2	31 ตุลาคม 2560
นายณรงค์ สุทธิพิงศ์พิธาน	กรรมการตรวจสอบ	4/4	17 ตุลาคม 2554
นายกฤตพัฒน์ ฤทธิชัย	เลขานุการ		

ตัวเลขหน้า / แสดงจำนวนครั้งที่กรรมการเข้าร่วมประชุม

ตัวเลขหลัง / แสดงจำนวนครั้งที่มีการประชุมในช่วงเวลาที่กรรมการอยู่ในตำแหน่ง

* มีความรู้และประสบการณ์ในการสอบทานงบการเงิน

นายณรงค์ สุทธิพิงศ์พิธาน ลาออกเมื่อวันที่ 24 ตุลาคม 2560

วาระการดำรงตำแหน่ง คราวละ 3 ปี

ขอบเขตอำนาจหน้าที่

1. สอบทานให้บริษัทมีการรายงานทางการเงินอย่างถูกต้องและเพียงพอ
2. สอบทานให้บริษัทมีระบบการควบคุมภายในและระบบการตรวจสอบภายในที่เหมาะสมและมีประสิทธิภาพและพิจารณาความเป็นอิสระของหน่วยงานตรวจสอบภายในตลอดจนให้ความเห็นชอบในการพิจารณาแต่งตั้ง โยกย้าย เลิกจ้างหัวหน้าหน่วยงานตรวจสอบภายในหรือหน่วยงานอื่นใดที่รับผิดชอบเกี่ยวกับการตรวจสอบภายใน

3. สอบทานให้บริษัทปฏิบัติตามกฎหมายว่าด้วยหลักทรัพย์และตลาดหลักทรัพย์ ข้อกำหนดของตลาดหลักทรัพย์ และกฎหมายที่เกี่ยวข้องกับธุรกิจของบริษัท

4. พิจารณาคัดเลือก เสนอแต่งตั้งบุคคล ซึ่งมีความเป็นอิสระเพื่อทำหน้าที่เป็นผู้สอบบัญชีของบริษัท และเสนอคำตอบแทนของบุคคลดังกล่าว รวมทั้ง เข้าร่วมประชุมกับผู้สอบบัญชีโดยไม่มีฝ่ายจัดการเข้าร่วมประชุมด้วยอย่างน้อยปีละ 1 ครั้ง

5. พิจารณารายการที่เกี่ยวข้องกันหรือรายการที่อาจมีความขัดแย้งทางผลประโยชน์ให้เป็นไปตามกฎหมาย และข้อกำหนดของตลาดหลักทรัพย์ ทั้งนี้ เพื่อให้มั่นใจว่ารายการดังกล่าวสมเหตุสมผลและเป็นประโยชน์สูงสุดต่อบริษัท

6. จัดทำรายงานของคณะกรรมการตรวจสอบโดยเปิดเผยไว้ในรายงานประจำปีของบริษัทซึ่งรายงานดังกล่าวต้องลงนามโดยประธานคณะกรรมการตรวจสอบและต้องประกอบด้วยข้อมูลอย่างน้อยดังต่อไปนี้

ก. ความเห็นเกี่ยวกับความถูกต้อง ครบถ้วน เป็นที่เชื่อถือได้ของรายงานทางการเงินของบริษัท

ข. ความเห็นเกี่ยวกับความเพียงพอของระบบการควบคุมภายในของบริษัท

ค. ความเห็นเกี่ยวกับการปฏิบัติตามกฎหมายว่าด้วยหลักทรัพย์และตลาดหลักทรัพย์

ข้อกำหนดของตลาดหลักทรัพย์ หรือกฎหมายที่เกี่ยวข้องกับธุรกิจของบริษัท

ง. ความเห็นเกี่ยวกับความเหมาะสมของผู้สอบบัญชี

จ. ความเห็นเกี่ยวกับรายการที่อาจมีความขัดแย้งทางผลประโยชน์

ฉ. จำนวนการประชุมคณะกรรมการตรวจสอบและการเข้าร่วมประชุมของกรรมการตรวจสอบ

ช. ความเห็นหรือข้อสังเกตโดยรวมที่คณะกรรมการตรวจสอบได้รับจากการปฏิบัติหน้าที่

ตามกฎหมาย

ซ. รายการอื่นที่เห็นว่าผู้ถือหุ้นและผู้ลงทุนทั่วไปควรทราบภายใต้ขอบเขตหน้าที่

และความรับผิดชอบที่ได้รับมอบหมายจากคณะกรรมการบริษัท

7. ปฏิบัติงานอื่นใดตามที่คณะกรรมการบริษัทมอบหมายด้วยความเห็นชอบจากคณะกรรมการตรวจสอบ

คณะกรรมการสรรหาและพิจารณาคำตอบแทน

ชื่อ – นามสกุล	ตำแหน่ง	การเข้าร่วมประชุม	วันที่ได้รับการแต่งตั้งครั้งแรก
นายกมล ธรรมาณิชาพันธ์	ประธานคณะกรรมการสรรหาฯ	5/5	23 ธันวาคม 2553
นายณรงค์ สุทธิพิงศ์พิธาน	กรรมการสรรหาฯ	3/3	17 ตุลาคม 2554
นายสังข์ ทรัพย์พันแสน	กรรมการสรรหาฯ	2/2	31 ตุลาคม 2560
นายไมตรี ตั้งชนะกุล	กรรมการสรรหาฯ	5/5	13 พฤษภาคม 2559
นางสาวศิริธร ชนวงษ์	เลขานุการ		

ตัวเลขหน้า / แสดงจำนวนครั้งที่กรรมการเข้าร่วมประชุม

ตัวเลขหลัง / แสดงจำนวนครั้งที่มีการประชุมในช่วงเวลาเวลาที่กรรมการอยู่ในตำแหน่ง

นายณรงค์ สุทธิพิงศ์พิธาน ลาออกเมื่อวันที่ 24 ตุลาคม 2560

วาระการดำรงตำแหน่ง คราวละ 3 ปี

ขอบเขตอำนาจหน้าที่

1. กำหนดหลักเกณฑ์และกระบวนการในการสรรหาบุคคลที่มีคุณสมบัติเหมาะสมเพื่อดำรงตำแหน่งกรรมการและประธานเจ้าหน้าที่บริหาร
2. คัดเลือกบุคคลตามกระบวนการสรรหาที่ได้กำหนดไว้และนำเสนอคณะกรรมการบริษัทซึ่งจะนำเสนอที่ประชุมผู้ถือหุ้นเพื่อพิจารณาเลือกตั้ง
3. ทบทวนโครงสร้างของคณะกรรมการบริษัทให้เป็นไปตามประกาศของสำนักงานคณะกรรมการกำกับหลักทรัพย์และตลาดหลักทรัพย์
4. พิจารณาหลักเกณฑ์ในการจ่ายและรูปแบบค่าตอบแทนของคณะกรรมการบริษัท คณะกรรมการชุดย่อย รวมถึงค่าตอบแทนรายเดือน ค่าเบี้ยประชุม เงินบำเหน็จพิเศษประจำปี และผลประโยชน์อื่น ๆ ทั้งที่เป็นตัวเงินและมีไม่ใช่ตัวเงิน นำเสนอต่อที่ประชุมคณะกรรมการบริษัทและนำเสนอต่อที่ประชุมผู้ถือหุ้นเพื่อพิจารณาอนุมัติ
5. ทบทวนค่าตอบแทนของคณะกรรมการบริษัท คณะกรรมการชุดย่อย เป็นประจำทุกปีโดยพิจารณาตามผลการปฏิบัติงานและผลการดำเนินงานของบริษัทหรืออาจเปรียบเทียบกับแนวปฏิบัติของบริษัทจดทะเบียนในอุตสาหกรรมเดียวกัน นำเสนอที่ประชุมผู้ถือหุ้นเพื่อพิจารณาอนุมัติ
6. ประเมินผลการปฏิบัติงานประจำปีของประธานเจ้าหน้าที่บริหาร
7. พิจารณาค่าตอบแทนให้แก่ประธานเจ้าหน้าที่บริหาร รวมถึง ค่าจ้าง เงินรางวัลพิเศษประจำปี และผลประโยชน์อื่น ๆ ทั้งที่เป็นตัวเงินและมีไม่ใช่ตัวเงิน โดยพิจารณาจากการประเมินผลการปฏิบัติงานประจำปี นำเสนอที่ประชุมคณะกรรมการบริษัทเพื่อพิจารณาอนุมัติ

คณะกรรมการบริหารความเสี่ยง

ชื่อ - นามสกุล	ตำแหน่ง	การเข้าร่วมประชุม	วันที่ได้รับการแต่งตั้งครั้งแรก
นายจิระวัฒน์ ฐมาถัยวงศ์	ประธานคณะกรรมการบริหารความเสี่ยง	4/6	13 พฤษภาคม 2559
นางสาวศิริธร ชนวงษ์	กรรมการบริหารความเสี่ยง	6/6	14 พฤศจิกายน 2556
นายประวิล ศรีสุตโต	กรรมการบริหารความเสี่ยง	1/1	14 พฤศจิกายน 2556
นายวิเชียร ลักนาทิน	กรรมการบริหารความเสี่ยง	5/5	21 มีนาคม 2560
นายกฤตพัฒน์ ฤทธิชัย	เลขานุการ		

ตัวเลขหน้า / แสดงจำนวนครั้งที่กรรมการเข้าร่วมประชุม

ตัวเลขหลัง / แสดงจำนวนครั้งที่มีการประชุมในช่วงเวลาที่กรรมการอยู่ในตำแหน่ง

นายประวิล ศรีสุตโต ลาออกเมื่อวันที่ 21 มีนาคม 2560

วาระการดำรงตำแหน่ง คราวละ 3 ปี

ขอบเขตอำนาจหน้าที่

1. กำหนดนโยบาย แผนงานการบริหารความเสี่ยงและจัดทำรายงานการบริหารความเสี่ยงเสนอต่อคณะกรรมการบริษัท เพื่อพิจารณาและให้ความเห็นชอบในการกำหนดแผนการจัดการความเสี่ยงที่เหมาะสม
2. ศึกษา ประเมิน และติดตามความเสี่ยงที่อาจจะเกิดขึ้น รวมถึง กำหนดนโยบายและกรอบการบริหารความเสี่ยงโดยรวม (Integrated Risk Management) ให้ครอบคลุมความเสี่ยงสำคัญจากปัจจัยภายในและปัจจัยภายนอก

3. คู่มือและติดตามการปฏิบัติตามนโยบายการบริหารความเสี่ยงอย่างต่อเนื่อง เพื่อให้มีระบบการบริหารความเสี่ยงที่มีประสิทธิภาพและมีการปฏิบัติตามอย่างต่อเนื่อง
4. ทบทวนและสอบทานรายงานการบริหารความเสี่ยงอย่างสม่ำเสมอ เพื่อติดตามความเสี่ยงที่มีสาระสำคัญ และดำเนินการให้มีการจัดการความเสี่ยงที่เกิดขึ้นอย่างเพียงพอและเหมาะสม
5. รายงานต่อคณะกรรมการบริษัทอย่างสม่ำเสมอเกี่ยวกับการบริหารความเสี่ยง ได้แก่ การประเมินความเสี่ยง และการจัดการความเสี่ยง รวมถึง สิ่งที่ต้องปรับปรุงหรือแก้ไข เพื่อให้สอดคล้องกับนโยบายการบริหารความเสี่ยง
6. จัดทำรายงานประเมินผลการปฏิบัติงานประจำปีของคณะกรรมการบริหารความเสี่ยง รวมทั้ง กำหนดเป้าหมายและแผนงานในการดำเนินการสำหรับปีต่อไป
7. ปฏิบัติงานอื่นใดเกี่ยวกับการบริหารความเสี่ยงตามที่คณะกรรมการบริษัทมอบหมาย

การสรรหาและการแต่งตั้งกรรมการและผู้บริหารระดับสูงสุด

(1) กรรมการอิสระ

ขั้นตอนการสรรหา

คณะกรรมการสรรหาและพิจารณาคำตอบแทนจะคัดเลือกบุคคลที่มีคุณสมบัติเหมาะสมที่จะแต่งตั้งเป็นกรรมการอิสระ และจะนำเสนอชื่อให้ที่ประชุมผู้ถือหุ้นลงมติแต่งตั้ง

คุณสมบัติของกรรมการอิสระ

1. มีคุณสมบัติตามประกาศของสำนักงานคณะกรรมการกำกับหลักทรัพย์และตลาดหลักทรัพย์ ดังนี้
 - 1.1 ถือหุ้นไม่เกินร้อยละ 1 ของจำนวนหุ้นที่มีสิทธิออกเสียงทั้งหมดของบริษัท บริษัทย่อย บริษัทร่วม ผู้ถือหุ้นรายใหญ่ หรือผู้มีอำนาจควบคุม ทั้งนี้ ให้นับรวมการถือหุ้นของผู้ที่เกี่ยวข้องของกรรมการอิสระรายนั้น ๆ ด้วย
 - 1.2 ไม่เป็นหรือเคยเป็นกรรมการที่มีส่วนร่วมบริหารงาน ลูกจ้าง พนักงาน ที่ปรึกษาที่ได้รับเงินเดือนประจำหรือผู้มีอำนาจควบคุมของบริษัท บริษัทย่อย บริษัทร่วม บริษัทย่อยลำดับเดียวกัน ผู้ถือหุ้นรายใหญ่ หรือผู้มีอำนาจควบคุม เว้นแต่จะได้พ้นจากการมีลักษณะดังกล่าวมาแล้วไม่น้อยกว่า 2 ปี
 - 1.3 ไม่เป็นบุคคลที่มีความสัมพันธ์ทางสายโลหิต หรือโดยการจดทะเบียนตามกฎหมายในลักษณะที่เป็นบิดา มารดา คู่สมรส พี่น้อง และบุตร รวมทั้งคู่สมรสของบุตร ของผู้บริหาร ผู้ถือหุ้นรายใหญ่ ผู้มีอำนาจควบคุม หรือบุคคลที่จะได้รับการเสนอให้เป็นผู้บริหารหรือผู้มีอำนาจควบคุมของบริษัทหรือบริษัทย่อย
 - 1.4 ไม่มีหรือเคยมีความสัมพันธ์ทางธุรกิจกับบริษัท บริษัทย่อย บริษัทร่วม ผู้ถือหุ้นรายใหญ่ หรือผู้มีอำนาจควบคุมในลักษณะที่อาจเป็นการขัดขวางการใช้วิจารณญาณอย่างอิสระของตน รวมทั้งไม่เป็นหรือเคยเป็นผู้ถือหุ้นที่มีนัยหรือผู้มีอำนาจควบคุมของผู้ที่มีความสัมพันธ์ทางธุรกิจกับบริษัท บริษัทย่อย บริษัทร่วม ผู้ถือหุ้นรายใหญ่ หรือผู้มีอำนาจควบคุม เว้นแต่จะได้พ้นจากการมีลักษณะดังกล่าวมาแล้วไม่น้อยกว่า 2 ปี
 - 1.5 ไม่เป็นหรือเคยเป็นผู้สอบบัญชีของบริษัท บริษัทย่อย บริษัทร่วม ผู้ถือหุ้นรายใหญ่ หรือผู้มีอำนาจควบคุม และไม่เป็นผู้ถือหุ้นที่มีนัย ผู้มีอำนาจควบคุมหรือหุ้นส่วนของสำนักงานสอบบัญชี ซึ่งมีผู้สอบบัญชีของบริษัท บริษัทย่อย บริษัทร่วม ผู้ถือหุ้นรายใหญ่ หรือผู้มีอำนาจควบคุมสังกัดอยู่ เว้นแต่จะได้พ้นจากการมีลักษณะดังกล่าวมาแล้วไม่น้อยกว่า 2 ปี

1.6 ไม่เป็นหรือเคยเป็นผู้ให้บริการทางวิชาชีพใดๆ ซึ่งรวมถึงการให้บริการเป็นที่ปรึกษากฎหมายหรือที่ปรึกษาทางการเงินซึ่งได้รับค่าบริการเกินกว่า 2 ล้านบาทต่อปี จากบริษัท บริษัทย่อย บริษัทร่วม ผู้ถือหุ้นรายใหญ่ หรือผู้มีอำนาจควบคุม และไม่เป็นผู้ถือหุ้นที่มีนัย ผู้มีอำนาจควบคุม หรือหุ้นส่วนของผู้ให้บริการทางวิชาชีพนั้น ด้วย เว้นแต่จะได้พ้นจากการมีลักษณะดังกล่าวมาแล้วไม่น้อยกว่า 2 ปี

1.7 ไม่เป็นกรรมการที่ได้รับการแต่งตั้งขึ้นเพื่อเป็นตัวแทนของกรรมการของบริษัท ผู้ถือหุ้นรายใหญ่ หรือผู้ถือหุ้นซึ่งเป็นผู้ที่เกี่ยวข้องกับผู้ถือหุ้นรายใหญ่

1.8 ไม่ประกอบกิจการที่มีสภาพอย่างเดียวกันและเป็นการแข่งขันที่มีนัยกับกิจการของบริษัทหรือบริษัทย่อยหรือไม่เป็นหุ้นส่วนที่มีนัยในห้างหุ้นส่วนหรือเป็นกรรมกรที่มีส่วนร่วมบริหารงาน ลูกจ้าง พนักงาน ที่ปรึกษา ที่รับเงินเดือนประจำหรือถือหุ้นเกินร้อยละ 1 ของจำนวนหุ้นที่มีสิทธิออกเสียงทั้งหมดของบริษัทอื่นซึ่งประกอบกิจการที่มีสภาพอย่างเดียวกันและเป็นการแข่งขันที่มีนัยกับกิจการของบริษัทหรือบริษัทย่อย

1.9 ไม่มีลักษณะอื่นใดที่ทำให้ไม่สามารถให้ความเห็นอย่างเป็นอิสระเกี่ยวกับการดำเนินงานของบริษัท

2. สามารถดูแลผลประโยชน์ของผู้ถือหุ้นทุกรายได้เท่าเทียมกันและไม่ให้เกิดความขัดแย้งทางผลประโยชน์

3. สามารถเข้าร่วมประชุมคณะกรรมการบริษัทโดยให้ความเห็นอย่างเป็นอิสระได้

(2) กรรมการและผู้บริหารระดับสูงสุด

ขั้นตอนการสรรหา

คณะกรรมการสรรหาและพิจารณาคำตอบแทนจะพิจารณาคัดเลือกบุคคลที่มีคุณสมบัติเหมาะสมจะแต่งตั้งเป็นกรรมการหรือผู้บริหารระดับสูง ในกรณีของกรรมการ คณะกรรมการสรรหาฯ จะนำเสนอชื่อให้ที่ประชุมผู้ถือหุ้นลงมติแต่งตั้ง สำหรับกรณี ผู้บริหารระดับสูงสุด คณะกรรมการสรรหาฯ จะนำเสนอชื่อให้คณะกรรมการบริษัทเพื่อพิจารณาอนุมัติว่าจ้าง

คุณสมบัติของกรรมการและผู้บริหารระดับสูง

1. มีความรู้ ความสามารถ ประสบการณ์ มีความซื่อสัตย์ สุจริต มีจริยธรรมในการดำเนินธุรกิจ มีเวลาอย่างเพียงพอที่จะอุทิศความรู้ ความสามารถ และปฏิบัติหน้าที่ให้แก่บริษัทได้

2. มีคุณสมบัติและไม่มีลักษณะต้องห้ามตามกฎหมายว่าด้วยบริษัทมหาชนจำกัด

หลักเกณฑ์และวิธีการเลือกตั้งกรรมการและกรรมการอิสระของบริษัทจะปฏิบัติตามข้อบังคับของบริษัท หมวดที่ 3 ข้อ 14

1. ผู้ถือหุ้นคนหนึ่งมีคะแนนเสียงเท่ากับหนึ่งหุ้นต่อหนึ่งเสียง

2. ให้ผู้ถือหุ้นออกเสียงลงคะแนนเลือกตั้งกรรมการเป็นรายบุคคลไป

3. บุคคลซึ่งได้รับคะแนนเสียงสูงสุดตามลำดับลงมาเป็นผู้ที่ได้รับการเลือกตั้งเป็นกรรมการเท่ากับจำนวนกรรมการที่จะพึงมีหรือจะพึงเลือกตั้งในครั้งนั้น ในกรณีที่บุคคลซึ่งได้รับการเลือกตั้งในลำดับถัดลงมา มีคะแนนเสียงเท่ากันเกินจำนวนกรรมการที่จะพึงมีหรือจะพึงเลือกตั้งในครั้งนั้น ให้ประธานในที่ประชุมผู้ถือหุ้นเป็นผู้ออกเสียงชี้ขาด

การกำกับดูแลการดำเนินงานของบริษัทย่อย

คณะกรรมการบริษัทจะแต่งตั้งบุคคลเป็นกรรมการในบริษัทย่อยโดยบุคคลที่ได้รับแต่งตั้งมีหน้าที่ดำเนินการเพื่อประโยชน์ที่ดีที่สุดของบริษัทย่อย บริษัทกำหนดให้บุคคลที่ได้รับแต่งตั้งต้องได้รับอนุมัติจากคณะกรรมการบริษัทก่อนที่จะไปลงมติหรือใช้สิทธิออกเสียงในเรื่องสำคัญ นอกจากนี้ บุคคลที่ได้รับแต่งตั้ง ต้องดูแลให้บริษัทย่อยมีข้อบังคับในเรื่องการทำรายการเกี่ยวโยงที่สอดคล้องกับบริษัท มีการจัดเก็บข้อมูล และการบันทึกบัญชีให้สามารถตรวจสอบและรวบรวมมาจัดทำงบการเงินรวมได้ทันกำหนด

การดูแลเรื่องการใช้ข้อมูลภายใน

บริษัทได้กำหนดระเบียบข้อบังคับในการนำข้อมูลภายในของบริษัทที่ยังไม่ได้เปิดเผยไปใช้เพื่อประโยชน์ของตนเองหรือผู้อื่น ตามมติที่ประชุมคณะกรรมการบริษัท ครั้งที่ 1/2548 เมื่อวันที่ 10 มกราคม 2548 ดังนี้

1. กรรมการ ผู้บริหาร พนักงานและลูกจ้างของบริษัทจะต้องรักษาความลับและ/หรือข้อมูลภายในของบริษัท

2. กรรมการ ผู้บริหาร พนักงานและลูกจ้างของบริษัทจะต้องไม่นำความลับและ/หรือข้อมูลภายในของบริษัทไปเปิดเผย หรือแสวงหาผลประโยชน์แก่ตนเอง หรือเพื่อประโยชน์แก่บุคคลอื่นใดไม่ว่าโดยทางตรงหรือทางอ้อม และไม่ว่าจะได้รับผลตอบแทนหรือไม่

3. กรรมการ ผู้บริหาร พนักงานและลูกจ้างของบริษัทจะต้องไม่ทำการซื้อ ขาย โอนหรือรับโอนหลักทรัพย์ของบริษัทโดยใช้ความลับ และ/หรือ ข้อมูลภายในบริษัทและ/หรือเข้าทำนิติกรรมอื่นใดโดยใช้ความลับและ/หรือข้อมูลภายในของบริษัทอันอาจก่อให้เกิดความเสียหายต่อบริษัทไม่ว่าทางตรงหรือทางอ้อม ข้อกำหนดนี้ ให้ความรวมถึงคู่สมรสและบุตรที่ยังไม่บรรลุนิติภาวะของกรรมการ ผู้บริหาร พนักงานและลูกจ้างของบริษัทด้วย ผู้ใดฝ่าฝืนระเบียบข้อบังคับดังกล่าวจะถือว่าได้กระทำความผิดอย่างร้ายแรง

ทั้งนี้ ห้ามบุคคลดังกล่าวใช้ข้อมูลภายในเพื่อทำการซื้อ ขาย โอน หรือรับโอนหลักทรัพย์ของบริษัทก่อนการเปิดเผยข้อมูลที่มีผลกระทบต่อการทำงานของบริษัทให้ประชาชนทราบโดยทั่วถึงกัน อาทิ ช่วงก่อนที่ข้อมูลของบริษัทจะถูกเผยแพร่ต่อสาธารณชนและภายหลังจากข้อมูลของบริษัทถูกเผยแพร่แล้ว บุคคลดังกล่าวข้างต้นควรละเว้นการซื้อ ขาย โอน หรือรับโอนหลักทรัพย์ของบริษัทจนกระทั่งประชาชนที่ได้รับข้อมูลดังกล่าวได้มีเวลาประเมินข้อมูลที่ได้รับในระยะเวลาพอสมควร

ค่าตอบแทนของผู้สอบบัญชี

(1) ค่าตอบแทนจากการสอบบัญชี

บริษัทและบริษัทย่อยได้จ่ายค่าสอบบัญชีให้แก่สำนักงานสอบบัญชีในรอบปีที่ผ่านมา ดังนี้

จำนวนเงิน (บาท)

ประเภทของค่าตอบแทน	ปี 2560		ปี 2559	
	บริษัท	บริษัทย่อย	บริษัท	บริษัทย่อย
ค่าสอบบัญชี	1,010,000	410,000	1,010,000	205,000
ค่าบริการอื่น - ค่าตรวจสอบบัตร BOI	-	-	210,000	-
รวม	1,010,000	410,000	1,220,000	205,000

บริษัทไม่ได้จ่ายค่าสอบบัญชีให้แก่ผู้สอบบัญชี บุคคลหรือกิจการที่เกี่ยวข้องกับผู้สอบบัญชีและสำนักงานที่ผู้สอบบัญชีสังกัดในรอบปีที่ผ่านมา

การปฏิบัติตามหลักการกำกับดูแลที่ดี

คณะกรรมการได้พิจารณาและทบทวนการนำหลักการกำกับดูแลกิจการที่ดีสำหรับบริษัทจดทะเบียน ปี 2560 ไปปรับใช้ตามบริบททางธุรกิจของบริษัทอย่างน้อยปีละ 1 ครั้ง ดังนี้

1. ตระหนักถึงบทบาทและความรับผิดชอบของคณะกรรมการในฐานะผู้นำองค์กร

ที่สร้างคุณค่าให้แก่กิจการอย่างยั่งยืน

1.1 คณะกรรมการเข้าใจบทบาทและตระหนักถึงความรับผิดชอบในฐานะผู้นำที่ต้องกำกับดูแลให้องค์กรมีการบริหารจัดการที่ดี

1.2 คณะกรรมการกำกับดูแลกิจการให้นำไปสู่ผล governance outcome เพื่อสร้างคุณค่าให้แก่กิจการอย่างยั่งยืน

1.3 คณะกรรมการกำกับดูแลให้กรรมการทุกคนและผู้บริหารปฏิบัติหน้าที่ด้วยความรับผิดชอบระมัดระวัง (duty of care) และซื่อสัตย์สุจริตต่อองค์กร (duty of loyalty) และดูแลให้การดำเนินงานเป็นไปตามกฎหมาย ข้อบังคับ และมติที่ประชุมผู้ถือหุ้น

1.4 คณะกรรมการเข้าใจขอบเขตหน้าที่และความรับผิดชอบของคณะกรรมการและกำหนดขอบเขตการมอบหมายหน้าที่และความรับผิดชอบให้กรรมการผู้จัดการและฝ่ายจัดการอย่างชัดเจน ตลอดจนติดตามดูแลให้กรรมการผู้จัดการและฝ่ายจัดการปฏิบัติหน้าที่ตามที่ได้รับมอบหมาย

2. กำหนดวัตถุประสงค์และเป้าหมายหลักของกิจการที่เป็นไปเพื่อความยั่งยืน

2.1 คณะกรรมการกำหนดหรือดูแลให้วัตถุประสงค์และเป้าหมายหลักขององค์กร(objectives) เป็นไปเพื่อความยั่งยืนโดยเป็นวัตถุประสงค์และเป้าหมายที่สอดคล้องกับการสร้างคุณค่าให้ทั้งองค์กร ลูกค้า ผู้มีส่วนได้เสีย และสังคม

2.2 คณะกรรมการกำกับดูแลให้มั่นใจว่าวัตถุประสงค์และเป้าหมาย ตลอดจนกลยุทธ์ในระยะเวลาปานกลาง และ/หรือประจำปีของกิจการสอดคล้องกับการบรรลุวัตถุประสงค์และเป้าหมายหลักขององค์กรโดยมีการนำนวัตกรรมและเทคโนโลยีมาใช้อย่างเหมาะสม ปลอดภัย

3. เสริมสร้างคณะกรรมการที่มีประสิทธิผล

3.1 คณะกรรมการกำหนดและทบทวนโครงสร้างคณะกรรมการทั้งในเรื่องขนาด องค์ประกอบ สัดส่วนกรรมการที่เป็นอิสระ ที่เหมาะสมและจำเป็นต่อการนำพาองค์กรสู่วัตถุประสงค์และเป้าหมายหลักที่กำหนดไว้

3.2 คณะกรรมการเลือกบุคคลที่เหมาะสมเป็นประธานกรรมการและดูแลให้มั่นใจว่าองค์ประกอบและการดำเนินงานของคณะกรรมการเอื้อต่อการใช้ดุลพินิจในการตัดสินใจอย่างมีอิสระ

3.3 คณะกรรมการกำกับดูแลให้การสรรหาและคัดเลือกกรรมการมีกระบวนการที่โปร่งใสและชัดเจนเพื่อให้ได้คณะกรรมการที่มีคุณสมบัติสอดคล้องกับองค์ประกอบที่กำหนดไว้

3.4 คณะกรรมการพิจารณาเสนอค่าตอบแทนคณะกรรมการให้ผู้ถือหุ้นอนุมัติโดยกำหนดให้โครงสร้างและอัตราค่าตอบแทนมีความเหมาะสมกับความรับผิดชอบและจูงใจให้กรรมการนำพาองค์กรให้ดำเนินงานตามเป้าหมายทั้งระยะสั้นและระยะยาว

3.5 คณะกรรมการกำกับดูแลให้กรรมการทุกคนมีความรับผิดชอบในการปฏิบัติหน้าที่และจัดสรรเวลาอย่างเพียงพอ

3.6 คณะกรรมการกำกับดูแลให้มีกรอบและกลไกในการกำกับดูแลนโยบายและการดำเนินงานของบริษัทย่อยและกิจการอื่นที่บริษัทไปลงทุนอย่างมีนัยสำคัญในระดับที่เหมาะสมกับกิจการแต่ละแห่ง รวมทั้ง บริษัทย่อยและกิจการอื่นที่บริษัทไปลงทุนมีความเข้าใจถูกต้องตรงกันด้วย

3.7 คณะกรรมการจัดให้มีการประเมินผลการปฏิบัติหน้าที่ประจำปีของคณะกรรมการ คณะกรรมการชุดย่อยและกรรมการรายบุคคล โดยผลประเมินจะถูกนำไปใช้สำหรับการพัฒนาการปฏิบัติหน้าที่ต่อไปด้วย

3.8 คณะกรรมการกำกับดูแลให้คณะกรรมการและกรรมการแต่ละคนมีความรู้ความเข้าใจเกี่ยวกับบทบาทหน้าที่ ลักษณะการประกอบธุรกิจ และกฎหมายที่เกี่ยวข้องกับการประกอบธุรกิจ ตลอดจนสนับสนุนให้กรรมการทุกคนได้รับการเสริมสร้างทักษะและความรู้สำหรับการปฏิบัติหน้าที่กรรมการอย่างสม่ำเสมอ

3.9 คณะกรรมการดูแลการดำเนินงานของคณะกรรมการเป็นไปด้วยความเรียบร้อย สามารถเข้าถึงข้อมูลที่เป็นจำเป็น และมีเลขานุการบริษัทที่มีความรู้และประสบการณ์ที่จำเป็นและเหมาะสมต่อการสนับสนุนการดำเนินงานของคณะกรรมการ

4. สรรหาและพัฒนาผู้บริหารระดับสูงและการบริหารบุคลากร

4.1 คณะกรรมการกำหนดกระบวนการสรรหาและพัฒนากรรมการผู้จัดการและผู้บริหารระดับสูงให้มีความรู้ ทักษะ ประสบการณ์ และคุณลักษณะที่จำเป็นต่อการขับเคลื่อนองค์กร ไปสู่เป้าหมาย

4.2 คณะกรรมการกำกับดูแลให้มีการกำหนดโครงสร้างค่าตอบแทนและการประเมินผลที่เหมาะสม

4.3 คณะกรรมการเข้าใจโครงสร้างและความสัมพันธ์ของผู้ถือหุ้นที่อาจมีผลกระทบต่อการบริหารและการดำเนินงานของกิจการ

4.4 คณะกรรมการติดตามดูแลการบริหารและพัฒนาบุคลากรให้มีจำนวน ความรู้ ทักษะ ประสบการณ์ และแรงจูงใจที่เหมาะสม

5. ส่งเสริมนวัตกรรมและการประกอบธุรกิจอย่างมีความรับผิดชอบ

5.1 คณะกรรมการให้ความสำคัญและสนับสนุนการสร้างนวัตกรรมที่ก่อให้เกิดมูลค่าแก่ธุรกิจควบคู่ไปกับการสร้างคุณประโยชน์ต่อลูกค้าหรือผู้ที่เกี่ยวข้อง และมีความรับผิดชอบต่อสังคมและสิ่งแวดล้อม

5.2 คณะกรรมการติดตามดูแลให้ฝ่ายจัดการประกอบธุรกิจอย่างมีความรับผิดชอบต่อสังคมและสิ่งแวดล้อม และสะท้อนอยู่ในแผนดำเนินการ (operational plan) เพื่อให้มั่นใจได้ว่าทุกฝ่ายขององค์กรได้ดำเนินการสอดคล้องกับวัตถุประสงค์ เป้าหมายหลัก และแผนกลยุทธ์ (strategies) ขององค์กร

5.3 คณะกรรมการดูแลให้ฝ่ายจัดการจัดสรรและจัดการทรัพยากรให้เป็นไปอย่างมีประสิทธิภาพ ประสิทธิผล โดยคำนึงถึงผลกระทบและการพัฒนาทรัพยากรตลอดสาย value chain เพื่อให้สามารถบรรลุวัตถุประสงค์และเป้าหมายหลักได้อย่างยั่งยืน

5.4 คณะกรรมการจัดให้มีการรอบการกำกับดูแลและการบริหารจัดการเทคโนโลยีสารสนเทศระดับองค์กรที่สอดคล้องกับความต้องการขององค์กร รวมทั้ง ดูแลให้มีการนำเทคโนโลยีสารสนเทศมาใช้ในการเพิ่มโอกาสทางธุรกิจและพัฒนาการดำเนินงาน การบริหารความเสี่ยง เพื่อให้องค์กรสามารถบรรลุวัตถุประสงค์และเป้าหมายหลักขององค์กร

6. ดูแลให้มีระบบการบริหารความเสี่ยงและการควบคุมภายในที่เหมาะสม

6.1 คณะกรรมการกำกับดูแลให้บริษัทมีระบบการบริหารความเสี่ยงและการควบคุมภายในที่จะทำให้บรรลุวัตถุประสงค์อย่างมีประสิทธิภาพ และมีการปฏิบัติให้เป็นไปตามกฎหมายและมาตรฐานที่เกี่ยวข้อง

6.2 คณะกรรมการจัดตั้งคณะกรรมการตรวจสอบที่สามารถปฏิบัติหน้าที่ได้อย่างมีประสิทธิภาพและอิสระ

6.3 คณะกรรมการติดตามดูแลและจัดการความขัดแย้งของผลประโยชน์ที่อาจเกิดขึ้นได้ระหว่างบริษัทกับฝ่ายจัดการ คณะกรรมการ หรือผู้ถือหุ้น รวมไปถึงการป้องกันการใช้ประโยชน์อันมิควรในทรัพย์สิน ข้อมูลและโอกาสของบริษัท และการทำธุรกรรมกับผู้ที่มีความสัมพันธ์เกี่ยวข้องกับบริษัทในลักษณะที่ไม่สมควร

6.4 คณะกรรมการกำกับดูแลให้มีการจัดทำนโยบายและแนวปฏิบัติด้านการต่อต้านคอร์รัปชันที่ชัดเจนและสื่อสารในทุกระดับขององค์กรและต่อบุคคลภายนอกเพื่อให้เกิดการนำไปปฏิบัติได้จริง

6.5 คณะกรรมการดูแลให้องค์กรมีกลไกในการรับเรื่องร้องเรียนและการดำเนินการกรณีมีการชี้เบาะแส

7. รักษาความน่าเชื่อถือทางการเงินและการเปิดเผยข้อมูล

7.1 คณะกรรมการดูแลให้ระบบการจัดทำรายงานทางการเงินและการเปิดเผยข้อมูลสำคัญต่างๆ ถูกต้องเพียงพอ ทันเวลา เป็นไปตามกฎเกณฑ์ มาตรฐาน และแนวปฏิบัติที่เกี่ยวข้อง

7.2 คณะกรรมการติดตามดูแลความเพียงพอของสภาพคล่องทางการเงินและความสามารถในการชำระหนี้

7.3 คณะกรรมการมีแผนในการแก้ไขปัญหาหรือมีกลไกอื่นที่จะสามารถแก้ไขปัญหาทางการเงินได้ ทั้งนี้ภายใต้การคำนึงถึงสิทธิของผู้มีส่วนได้เสีย ในภาวะที่องค์กรประสบปัญหาทางการเงินหรือมีแนวโน้มจะประสบปัญหา

7.4 คณะกรรมการพิจารณาจัดทำรายงานความยั่งยืนตามความเหมาะสม

7.5 คณะกรรมการกำกับดูแลให้ฝ่ายจัดการจัดให้มีหน่วยงานหรือผู้รับผิดชอบงานนักลงทุนสัมพันธ์ที่ทำหน้าที่ในการสื่อสารกับผู้ถือหุ้น และผู้มีส่วนได้เสียอื่น เช่น นักลงทุน นักวิเคราะห์ ให้เป็นไปอย่างเหมาะสม เท่าเทียมกัน และทันเวลา

7.6 คณะกรรมการส่งเสริมให้มีการนำเทคโนโลยีสารสนเทศมาใช้ในการเผยแพร่ข้อมูล

8. สนับสนุนการมีส่วนร่วมและการสื่อสารกับผู้ถือหุ้น

8.1 คณะกรรมการดูแลให้ผู้ถือหุ้นมีส่วนร่วมในการตัดสินใจในเรื่องสำคัญของบริษัท

8.2 คณะกรรมการดูแลให้การดำเนินการในวันประชุมผู้ถือหุ้นเป็นไปด้วยความเรียบร้อย โปร่งใส มีประสิทธิภาพ และเอื้อให้ผู้ถือหุ้นสามารถใช้สิทธิของตน

8.3 คณะกรรมการดูแลให้การเปิดเผยมติที่ประชุมและการจัดทำรายงานการประชุมผู้ถือหุ้นเป็นไปอย่างถูกต้องและครบถ้วน

หลักปฏิบัติข้างต้นนำมาปรับใช้ไม่ครบถ้วนทุกข้อ สำหรับหลักปฏิบัติที่ยังไม่ได้นำมาปรับใช้ คณะกรรมการได้พิจารณาจัดทำแผนการพัฒนาและจะดูแลให้มีการดำเนินการเพื่อนำไปสู่ผลที่มุ่งหวังต่อไป

ความรับผิดชอบต่อสังคม

บริษัทมีการดำเนินการด้านความรับผิดชอบต่อสังคมตั้งแต่เดือนพฤษภาคม 2554 ผู้ลงทุนสามารถศึกษาข้อมูลของบริษัทเพิ่มเติมได้จากรายงานผลการดำเนินงาน CSR-DIW Network Reporting ซึ่งเปิดเผยไว้ในเว็บไซต์ของบริษัท www.spp.co.th

แนวทางปฏิบัติเพิ่มเติมเกี่ยวกับการป้องกันการมีส่วนเกี่ยวข้องกับการคอร์รัปชัน

บริษัทตระหนักถึงการปฏิบัติหน้าที่ของกรรมการ ผู้บริหาร และพนักงานว่าจะต้องไม่ถูกชักจูงโดยอิทธิพลจากของขวัญหรือของที่ระลึกจากผู้เกี่ยวข้องทางธุรกิจกับบริษัท การรับหรือให้ของขวัญ อาจกระทำได้ หากกระทำด้วยความโปร่งใส หรือกระทำในสถานที่เปิดเผย หรือสามารถเปิดเผยได้ บริษัทจึงได้กำหนดแนวปฏิบัติไว้ในนโยบายต่อต้านการทุจริต ซึ่งเปิดเผยไว้ในเว็บไซต์ของบริษัท

บริษัทได้เข้าร่วมการประกาศเจตนารมณ์เป็นแนวร่วมปฏิบัติ (Collective Action Coalition) ของภาคเอกชนไทยในการต่อต้านการทุจริต เมื่อวันที่ 18 พฤศจิกายน 2558 ขณะนี้อยู่ในระหว่างการหยุดเว้นวรรคเป็นเวลา 6 เดือนเพื่อจะขอการรับรองอีกครั้ง

การควบคุมภายในและการบริหารจัดการความเสี่ยง

ระบบการควบคุมภายในของบริษัท

ในการประชุมคณะกรรมการบริษัท ซึ่งคณะกรรมการตรวจสอบ ทั้ง 3 ท่าน เข้าร่วมประชุมด้วย คณะกรรมการบริษัทได้ประเมินระบบการควบคุมภายในของบริษัทโดยการซักถามข้อมูลจากกรรมการที่เป็นผู้บริหาร ผู้บริหารและผู้สอบบัญชีของบริษัทแล้วสรุปได้ว่าการประเมินระบบการควบคุมภายในของบริษัทในด้านต่างๆ ทั้ง 5 องค์ประกอบ ได้แก่ การควบคุมภายในองค์กร การประเมินความเสี่ยง การควบคุมการปฏิบัติงาน ระบบสารสนเทศและการสื่อสารข้อมูล และระบบการติดตาม คณะกรรมการบริษัทมีความเห็นว่าระบบการควบคุมภายในของบริษัทมีความเพียงพอ และเหมาะสม โดยบริษัทได้จัดให้มีบุคลากรอย่างเพียงพอที่จะดำเนินการตามระบบได้อย่างมีประสิทธิภาพ รวมทั้ง มีระบบการควบคุมภายในในเรื่องการติดตาม ดูแลการดำเนินงานของบริษัทให้สามารถป้องกันทรัพย์สินของบริษัทจากการที่กรรมการหรือผู้บริหารนำไปใช้โดยมิชอบหรือโดยไม่มีอำนาจรวมถึง การทำธุรกรรมกับบุคคลที่อาจมีความขัดแย้งและบุคคลที่เกี่ยวข้องอย่างเพียงพอแล้ว สำหรับการควบคุมภายในในเรื่องอื่นๆ คณะกรรมการบริษัทมีความเห็นว่าบริษัทมีการควบคุมภายในที่เพียงพอแล้วเช่นกัน

การประเมินระบบการควบคุมภายในของบริษัทในเรื่องข้างต้น คณะกรรมการตรวจสอบไม่มีข้อสังเกตเพิ่มเติมจากคณะกรรมการบริษัท นอกจากนี้ ผู้สอบบัญชีของบริษัท คือ ดร.วิรัช อภิเมธีธำรง ซึ่งเป็นผู้ตรวจสอบงบการเงินรายไตรมาสและประจำปี 2560 ได้แสดงความเห็นไว้ในรายงานของผู้สอบบัญชีว่าการเงินถูกต้องตามที่ควรในสาระสำคัญตามมาตรฐานการรายงานทางการเงิน

หัวหน้างานตรวจสอบภายใน

บริษัทได้แต่งตั้ง นายกฤตพัฒน์ ฤทธิ์ชัย ให้ดำรงตำแหน่ง ผู้จัดการฝ่ายตรวจสอบภายใน ตั้งแต่วันที่ 1 ธันวาคม 2547 เนื่องจากมีความรู้และประสบการณ์ในการปฏิบัติงานด้านการตรวจสอบภายในมานานกว่า 15 ปี เคยเข้ารับการอบรมในหลักสูตรที่เกี่ยวข้องกับการปฏิบัติงานด้านตรวจสอบภายใน และมีความเข้าใจในกิจกรรมการดำเนินงานของบริษัท จึงเห็นว่ามีความเหมาะสมที่จะปฏิบัติหน้าที่ดังกล่าวได้อย่างเหมาะสม เพียงพอ

อนึ่ง การพิจารณาและอนุมัติแต่งตั้ง ถอดถอน โยกย้าย ผู้ดำรงตำแหน่งหัวหน้างานตรวจสอบภายในของบริษัทจะต้องได้รับความเห็นชอบจากคณะกรรมการตรวจสอบ โดยคุณสมบัติของผู้ดำรงตำแหน่งหัวหน้างานตรวจสอบภายในปรากฏในหน้า 42

รายการระหว่างกัน

บริษัทได้เปิดเผยรายการระหว่างกิจการที่เกี่ยวข้องกันหรือกับบุคคลที่อาจมีความขัดแย้งในปีที่ผ่านมาครบถ้วนแล้วในหมายเหตุประกอบงบการเงิน ข้อ 29

ลักษณะและขนาดของรายการ เป็นรายการธุรกิจโดยปกติมีมูลค่าของแต่ละรายการไม่เกิน 1,000,000 บาท ซึ่งเป็นไปตามหลักการที่คณะกรรมการบริษัทได้อนุมัติไว้แล้ว อ้างถึงการประชุมคณะกรรมการบริษัท ครั้งที่ 1/2552 ลงวันที่ 26 กุมภาพันธ์ 2552

ลักษณะความสัมพันธ์กับบริษัทที่เกี่ยวข้อง ได้แก่ บริษัท สเปเชียลตี้ เท็ค คอร์ปอเรชั่น จำกัด และบริษัท แอ็ดวานซ์แพคเกจจิ้ง จำกัด โดยมีนายประพจน์ พลพิพัฒพงษ์ เป็นผู้ถือหุ้นใหญ่ เป็นกรรมการ และเป็นผู้มีอำนาจลงนาม

ความสมเหตุสมผลในการทำรายการ ทุกรายการมีราคาและเงื่อนไขการค้าเป็นไปตามลักษณะการค้าทั่วไปใช้ราคาตลาด ซึ่งเป็นราคาเดียวกับที่จำหน่ายให้กับลูกค้ารายอื่น

นโยบายหรือแนวโน้มนำการทำรายการระหว่างกันในอนาคต

บริษัทมีรายการระหว่างกันที่อาจจะเกิดขึ้นในอนาคตอย่างต่อเนื่อง เช่น ซื้อขายสินค้า เงินให้กู้ยืม ให้เช่าอสังหาริมทรัพย์ หรือเช่าพื้นที่ เป็นต้น เนื่องจากเป็นไปตามลักษณะธุรกิจการค้าปกติโดยทั่วไปของบริษัท

คณะกรรมการบริษัทอนุมัติให้ฝ่ายจัดการสามารถอนุมัติการทำธุรกรรมดังกล่าวได้ หากธุรกรรมเหล่านั้นมีข้อตกลงทางการค้าในลักษณะเดียวกับที่วิญญูชนพึงกระทำกับคู่สัญญาทั่วไปในสถานการณ์เดียวกัน ด้วยอำนาจการต่อรองทางการค้าที่ปราศจากอิทธิพลในการที่ดินมีสถานะเป็นกรรมการ ผู้บริหาร หรือบุคคลที่เกี่ยวข้องกัน ทั้งนี้ บริษัทจะจัดทำสรุปรายการทำธุรกรรมที่ขนาดของรายการมีมูลค่ามากกว่า 1,000,000 บาท เพื่อนำเสนอให้คณะกรรมการบริษัททราบ

บริษัทจะควบคุม ดูแล ติดตามการปฏิบัติให้เป็นไปตามข้อกำหนดของสำนักงานคณะกรรมการกำกับหลักทรัพย์และตลาดหลักทรัพย์อย่างเคร่งครัด พร้อมทั้ง ดูแลความสมเหตุ สมผลของรายการดังกล่าวให้เป็นไปเพื่อประโยชน์สูงสุดของบริษัท

คณะกรรมการตรวจสอบจะสอบทานรายการที่เกี่ยวข้องหรือรายการที่อาจมีความขัดแย้งทางผลประโยชน์ให้เป็นไปตามข้อกำหนดของสำนักงานคณะกรรมการกำกับหลักทรัพย์และตลาดหลักทรัพย์ทุกไตรมาส

รายละเอียดเกี่ยวกับกรรมการ ผู้บริหาร และเลขานุการบริษัท



ดร.ปกรณ์ อากาพันธุ์

ตำแหน่ง	วันที่ได้รับแต่งตั้ง
กรรมการอิสระ	8 มีนาคม 2560
ประธานกรรมการ	8 มีนาคม 2560
ประธานคณะกรรมการตรวจสอบ	8 มีนาคม 2560

อายุ	49 ปี
สัดส่วนการถือหุ้นในบริษัท (%)	ไม่มี
ความสัมพันธ์ทางครอบครัวระหว่างกรรมการและผู้บริหาร	ไม่มี
คุณวุฒิทางการศึกษา	ปริญญาเอก Civil Engineering (Geomatics) Purdue University สหรัฐอเมริกา
การอบรมของสมาคมส่งเสริม-สถาบันกรรมการบริษัทไทย	ประกาศนียบัตร หลักสูตร DAP ในรุ่นที่ 72 /2551 ประกาศนียบัตร หลักสูตร ACP ในรุ่นที่ 34 /2554
ประสบการณ์ทำงาน ปี 2551-ปัจจุบัน	กรรมการตรวจสอบ บมจ.ตะวันออกพาณิชย์ลิซซิ่ง ปี 2545-2550 อาจารย์พิเศษ บัณฑิตวิทยาลัย มหาวิทยาลัยเกษตรศาสตร์
ตำแหน่งในบริษัทจดทะเบียนอื่น	ไม่มี
ตำแหน่งในกิจการที่ไม่ใช่บริษัทจดทะเบียน	ไม่มี



นายประพนธ์ พลพิพัฒพงศ์

ตำแหน่ง	วันที่ได้รับแต่งตั้ง
กรรมการ	27 สิงหาคม 2547
รองประธานกรรมการ	27 สิงหาคม 2547

อายุ	62 ปี
สัดส่วนการถือหุ้นในบริษัท (%)	9.80
ความสัมพันธ์ทางครอบครัวระหว่างกรรมการและผู้บริหาร	นำของนางสาวศิริธร ชนวงส์
คุณวุฒิทางการศึกษา	ปริญญาตรี บริหารธุรกิจ (การบริหารทั่วไป) มหาวิทยาลัยรามคำแหง
การอบรมของสมาคมส่งเสริม-สถาบันกรรมการบริษัทไทย	ประกาศนียบัตร หลักสูตร DAP ในรุ่นที่ 26 /2547
ประสบการณ์ทำงาน ปี 2547-ปัจจุบัน	รองประธานกรรมการ บมจ.ซิงเกิ้ล พอยท์ พาร์ต (ประเทศไทย) 2547-กุมภาพันธ์ 2561 ประธานเจ้าหน้าที่บริหาร บมจ.ซิงเกิ้ล พอยท์ พาร์ต (ประเทศไทย)
ตำแหน่งในบริษัทจดทะเบียนอื่น	ไม่มี
ตำแหน่งในกิจการที่ไม่ใช่บริษัทจดทะเบียน	ประธานเจ้าหน้าที่บริหาร บจก.สเปเชียลตี้ เทคโนโลยี ประธานเจ้าหน้าที่บริหาร บจก.แอ็ดวานซ์ แพลกเจจิ่ง ประธานเจ้าหน้าที่บริหาร บจก.ซิงเกิ้ล พอยท์ เอ็นจิเนียริง



นายคุณาวุฒิ วรรณธีรรัช

ตำแหน่ง	วันที่ได้รับแต่งตั้ง
กรรมการ	15 มกราคม 2561
ประธานคณะกรรมการบริหาร	26 กุมภาพันธ์ 2561
รักษาการประธานเจ้าหน้าที่บริหาร	26 กุมภาพันธ์ 2561
รักษาการกรรมการผู้จัดการ	15 มกราคม 2561
ประธานคณะกรรมการบริหารความเสี่ยง	15 มกราคม 2561
กรรมการสรรหาและพิจารณาค่าตอบแทน	15 มกราคม 2561

อายุ	58 ปี
สัดส่วนการถือหุ้นในบริษัท (%)	0.13
ความสัมพันธ์ทางครอบครัวระหว่างกรรมการและผู้บริหาร	ไม่มี
คุณวุฒิทางการศึกษา	บริหารธุรกิจบัณฑิต (การบัญชี) มหาวิทยาลัยรามคำแหง นิติศาสตรบัณฑิต มหาวิทยาลัยสุโขทัยธรรมาธิราช
การอบรมของสมาคมส่งเสริมสถาบันกรรมการบริษัทไทย	ไม่มี
ประสบการณ์ทำงาน ปี 2548-2551	รองผู้อำนวยการฝ่ายปฏิบัติการบริษัทหลักทรัพย์ บจก.ศูนย์รับฝากหลักทรัพย์ (ประเทศไทย)
ตำแหน่งในบริษัทจดทะเบียนอื่น	ไม่มี
ตำแหน่งในกิจการที่ไม่ใช่บริษัทจดทะเบียน	ไม่มี



ดร.วิลาวลิธ ธรรมชาติ

ตำแหน่ง	วันที่ได้รับแต่งตั้ง
กรรมการ	26 กุมภาพันธ์ 2561

อายุ	48 ปี
สัดส่วนการถือหุ้นในบริษัท (%)	ไม่มี
ความสัมพันธ์ทางครอบครัวระหว่างกรรมการและผู้บริหาร	ไม่มี
คุณวุฒิทางการศึกษา	ปริญญาเอก รัฐประศาสนศาสตรดุษฎีบัณฑิต มหาวิทยาลัยสวนดุสิต ปริญญาโท รัฐศาสตรมหาบัณฑิต มหาวิทยาลัยรามคำแหง ปริญญาตรี ศิลปศาสตรบัณฑิต มหาวิทยาลัยศรีปทุม
การอบรมของสมาคมส่งเสริมสถาบันกรรมการบริษัทไทย	ประกาศนียบัตร หลักสูตร DAP ในรุ่นที่ 142/2017
ประสบการณ์ทำงาน ปี 2560-ปัจจุบัน	กรรมการตรวจสอบ/กรรมการอิสระ บริษัท ประิณศิริ จำกัด (มหาชน) กรรมการ และที่ปรึกษา บริษัท ซิงเกิ้ล พอยท์ พาร์ต (ประเทศไทย) จำกัด (มหาชน)
2558-2559	ผู้อำนวยการฝ่ายสื่อสารองค์กร สำนักโครงการพิเศษ สำนักงานพัฒนาธุรกรรมทางอิเล็กทรอนิกส์ (องค์การมหาชน) ETDA
2554-2557	เลขานุการรัฐมนตรีว่าการกระทรวงเทคโนโลยีสารสนเทศและการสื่อสาร
ตำแหน่งในบริษัทจดทะเบียนอื่น	กรรมการตรวจสอบ/กรรมการอิสระ บริษัท ประิณศิริ จำกัด (มหาชน)
ตำแหน่งในกิจการที่ไม่ใช่บริษัทจดทะเบียน	ไม่มี



นายวีเชิร ลัคนาทิน

ตำแหน่ง	วันที่ได้รับแต่งตั้ง
กรรมการ	21 มีนาคม 2560
กรรมการบริหาร	21 มีนาคม 2560
กรรมการบริหารความเสี่ยง	21 มีนาคม 2560

อายุ	48 ปี
สัดส่วนการถือหุ้นในบริษัท (%)	ไม่มี
ความสัมพันธ์ทางครอบครัวระหว่างกรรมการและผู้บริหาร	ไม่มี
คุณวุฒิทางการศึกษา	ปริญญาโท Applied Finance University of Western ออสเตรเลีย
การอบรมของสมาคมส่งเสริมสถาบันกรรมการบริษัทไทย	ประกาศนียบัตร หลักสูตร DAP ในรุ่นที่ 127/2560
ประสบการณ์ทำงาน ปี 2554-2559	รองผู้อำนวยการฝ่ายสินเชื่อขนาดใหญ่ บมจ.ธนาคารกรุงศรีอยุธยา
ปี 2552-2554	ผู้ช่วยผู้อำนวยการฝ่ายสินเชื่อขนาดใหญ่ บมจ.ธนาคารทหารไทย
ตำแหน่งในบริษัทจดทะเบียนอื่น	ไม่มี
ตำแหน่งในกิจการที่ไม่ใช่บริษัทจดทะเบียน	ไม่มี



นายโกวิท เนื่องสุข

ตำแหน่ง	วันที่ได้รับแต่งตั้ง
กรรมการ	21 มีนาคม 2560
กรรมการบริหาร	21 มีนาคม 2560

อายุ	37 ปี
สัดส่วนการถือหุ้นในบริษัท (%)	ไม่มี
ความสัมพันธ์ทางครอบครัวระหว่างกรรมการและผู้บริหาร	ไม่มี
คุณวุฒิทางการศึกษา	ปริญญาตรี บัญชี (เกียรตินิยม) มหาวิทยาลัยธรรมศาสตร์
การอบรมของสมาคมส่งเสริมสถาบันกรรมการบริษัทไทย	ประกาศนียบัตร หลักสูตร DAP ในรุ่นที่ 127/2560
ประสบการณ์ทำงาน ปี 2558-ปัจจุบัน	ประธานกรรมการ บริษัท วิทู โปร ออดิท จำกัด
2556-2557	ผู้ช่วยกรรมการผู้จัดการใหญ่ บริษัท เอสพีซีจี จำกัด (มหาชน)
2549-2556	ผู้จัดการฝ่ายตรวจสอบบัญชีอาวุโส บริษัท ไพร์ซวอเตอร์เฮาส์ คูเปอร์ส เอพีเอส จำกัด
ตำแหน่งในบริษัทจดทะเบียนอื่น	ไม่มี
ตำแหน่งในกิจการที่ไม่ใช่บริษัทจดทะเบียน	ไม่มี



นายคมล ธรรมาณิชานันท์

ตำแหน่ง	วันที่ได้รับแต่งตั้ง
กรรมการอิสระ	9 สิงหาคม 2547
กรรมการตรวจสอบ	9 สิงหาคม 2547
ประธานคณะกรรมการสรรหา	23 ธันวาคม 2553
และพิจารณาคำตอบแทน	

อายุ	79 ปี
สัดส่วนการถือหุ้นในบริษัท (%)	0.14
ความสัมพันธ์ทางครอบครัวระหว่างกรรมการและผู้บริหาร	ไม่มี
คุณวุฒิทางการศึกษา	ปริญญาตรี การบัญชี มหาวิทยาลัยธรรมศาสตร์
การอบรมของสมาคมส่งเสริม-	ประกาศนียบัตร หลักสูตร DAP ในรุ่นที่ 26/2547
สถาบันกรรมการบริษัทไทย	ประกาศนียบัตร หลักสูตร ACP ในรุ่นที่ 3/2547
ประสบการณ์ทำงาน ปี 2553-2560	ประธานคณะกรรมการสรรหา และพิจารณาคำตอบแทน บมจ.ซิงเกิ้ล พอยท์ พาร์ท (ประเทศไทย)
ตำแหน่งในบริษัทจดทะเบียนอื่น	กรรมการตรวจสอบ บมจ.เสนาดีเวลลอปเม้นท์
ตำแหน่งในกิจการที่ไม่ใช่บริษัทจดทะเบียน	ไม่มี



นายสังข์ ทรัพย์พันแสน

ตำแหน่ง	วันที่ได้รับแต่งตั้ง
กรรมการอิสระ	21 มีนาคม 2560
กรรมการตรวจสอบ	31 ตุลาคม 2560
กรรมการสรรหา	31 ตุลาคม 2560
และพิจารณาคำตอบแทน	

อายุ	56 ปี
สัดส่วนการถือหุ้นในบริษัท (%)	ไม่มี
ความสัมพันธ์ทางครอบครัวระหว่างกรรมการและผู้บริหาร	ไม่มี
คุณวุฒิทางการศึกษา	ปริญญาตรี นิติศาสตร์ (เกียรตินิยม) มหาวิทยาลัยธรรมศาสตร์
การอบรมของสมาคมส่งเสริม-	ประกาศนียบัตร หลักสูตร DAP ในรุ่นที่ 139/2560
สถาบันกรรมการบริษัทไทย	
ประสบการณ์ทำงาน ปี 2555-ปัจจุบัน	ผู้อำนวยการบริษัท เอเชียแปซิฟิกกลาส จำกัด (ในเครือ บมจ.การบาวกอรี่)
ปี 2547-ปัจจุบัน	กรรมการผู้จัดการ หจก. เก็ทริช ก่อสร้าง
ปี 2534-ปัจจุบัน	ที่ปรึกษา กลุ่มบริษัท สหกลโลหะกิจ และบริษัทในเครือ
ตำแหน่งในบริษัทจดทะเบียนอื่น	ไม่มี
ตำแหน่งในกิจการที่ไม่ใช่บริษัทจดทะเบียน	ไม่มี



นางสาวศิริธร ชนวงศ์

ตำแหน่ง

วันที่ได้รับแต่งตั้ง

เลขานุการบริษัท

1 กรกฎาคม 2558

อายุ

42 ปี

คุณวุฒิทางการศึกษา

ปริญญาโท บริหารธุรกิจ (International Business)

มหาวิทยาลัย Johnson & Wales สหรัฐอเมริกา

ประสบการณ์ทำงาน ปี 2558-ปัจจุบัน

เลขานุการ บริษัท ชิงเกิ้ล พอยท์ พาร์ต (ประเทศไทย) จำกัด (มหาชน)

การดำรงตำแหน่งของกรรมการ ผู้บริหารในบริษัท บริษัทย่อย และบริษัทที่เกี่ยวข้องกัน

ชื่อกรรมการ	บริษัท	บริษัทย่อย			บริษัทที่เกี่ยวข้องกัน	
		1	2	3	1	2
ดร.ปรกรณ์ อาภาพันธุ์	X	-	-	-	-	-
นายประพจน์ พลพิพัฒน์พงศ์	/, //	X	-	-	//	//
นายไมตรี ตั้งชนกุล	/, //	/	-	-	-	-
นายจิระวัฒน์ ชุมล้วยวงศ์	/, //	/	-	-	-	-
นายวิเชียร ลัคนาทิน	/, //	-	/	/	-	-
นายโกวิท เนื่องสุข	/, //	-	-	-	-	-
นายจกฤษณ์ เปรมศรี	/	-	-	-	-	-
นายกมล ธรรมมาธิชานนท์	/	-	-	-	-	-
นายสังข์ ทรัพย์พันแสน	/	-	-	-	-	-

x = ประธานกรรมการ

/ = กรรมการ

// = กรรมการบริหาร

บริษัทย่อย

1. บริษัท ชิงเกิ้ล พอยท์ เอ็นจิเนียริง จำกัด
2. บริษัท เอสพีพี อินเทลลิเจนซ์ จำกัด
3. บริษัท เอสพีพี ฟินเทค จำกัด

บริษัทที่เกี่ยวข้องกัน

1. บริษัท สเปเชียลตี้ เทค คอร์ปอเรชั่น จำกัด
2. บริษัท แอ็ดวานซ์ แพคเกจจิ้ง จำกัด

ผู้บริหาร

ณ วันที่ 31 ธันวาคม 2560 บริษัทมีผู้บริหาร รวม 8 คน ดังนี้

ชื่อ - นามสกุล	ตำแหน่ง
1. นายประพจน์ พลพิพัฒนพงศ์	ประธานเจ้าหน้าที่บริหาร
2. นายไมตรี ตั้งชนกุล	รองประธานเจ้าหน้าที่บริหาร
3. นายจิระวัฒน์ ชุมล้ายวงศ์	กรรมการผู้จัดการ
4. นายวิเชียร ลักนาทิน	ผู้อำนวยการฝ่ายพัฒนาธุรกิจ
5. นายโกวิท เนื่องสุข	ผู้อำนวยการสำนักประธานเจ้าหน้าที่บริหาร
6. นายประวิทย์ ศรีสุดโต	ผู้อำนวยการฝ่ายการเงิน
7. นางสาวศิริธร ชนะวงศ์	ผู้อำนวยการฝ่ายบริหารจัดการ
8. นายปริญญา พัฒนะคุหา	รองผู้อำนวยการฝ่ายพัฒนาธุรกิจ

รายละเอียดของหัวหน้างานตรวจสอบภายใน

นายกฤตพัฒน์ ฤทธิชัย	อายุ 52 ปี
ตำแหน่ง	ผู้จัดการฝ่ายตรวจสอบภายใน
คุณวุฒิทางการศึกษา	ปริญญาโท บริหารธุรกิจ มหาวิทยาลัยเทคโนโลยีมหานคร ปริญญาตรี บริหารธุรกิจ (การเงินการธนาคาร) มหาวิทยาลัยรามคำแหง
การอบรมที่เกี่ยวข้อง	การบริหารงานคุณภาพ : ISO 9001, ISO 13485, TS 16949 การบริหารความเสี่ยง : ISO 14971 การจัดการสิ่งแวดล้อม : ISO 14001 พรบ.ความปลอดภัย อาชีวอนามัย และสภาพแวดล้อมในการทำงาน พ.ศ.2554
ประสบการณ์ทำงาน	2548 - 2560 ผู้จัดการฝ่ายตรวจสอบภายใน บริษัท ชิงเกิ้ล พอยท์ พาร์ท (ประเทศไทย) จำกัด (มหาชน)

รายงานความรับผิดชอบของคณะกรรมการต่อรายงานทางการเงิน

ด้วยพระราชบัญญัติบริษัทมหาชนจำกัด พ.ศ.2535 พระราชบัญญัติการบัญชี พ.ศ.2543 พระราชบัญญัติหลักทรัพย์และตลาดหลักทรัพย์ พ.ศ.2535 และประกาศของคณะกรรมการกำกับตลาดทุน เรื่อง หลักเกณฑ์ เงื่อนไข และวิธีการรายงานการเปิดเผยข้อมูลเกี่ยวกับฐานะการเงินและผลการดำเนินงานของบริษัทที่ออกหลักทรัพย์ กำหนดให้คณะกรรมการต้องจัดให้มีการจัดทำงบการเงิน เพื่อแสดงฐานะการเงิน ผลการดำเนินงานและกระแสเงินสดในรอบปีที่ผ่านมาที่เป็นจริงและสมเหตุผล เพื่อให้เป็นประโยชน์ต่อผู้ถือหุ้นและนักลงทุนทั่วไปอย่างโปร่งใส

งบการเงินรวมและงบการเงินเฉพาะบริษัทประจำปี สิ้นสุดวันที่ 31 ธันวาคม 2560 ได้รับการตรวจสอบโดยผู้สอบบัญชีของบริษัท ซึ่งคณะกรรมการบริษัทได้สนับสนุนข้อมูลและเอกสารต่างๆ เพื่อให้ผู้สอบบัญชีสามารถตรวจสอบและแสดงความเห็นได้ตามมาตรฐานการสอบบัญชีที่รับรองโดยทั่วไป โดยความเห็นของผู้สอบบัญชีได้ปรากฏในรายงานของผู้สอบบัญชีซึ่งแสดงไว้ในรายงานประจำปี 2560 แล้ว

คณะกรรมการบริษัทได้มอบหมายให้คณะกรรมการตรวจสอบทำหน้าที่สอบทานนโยบายการบัญชีและคุณภาพของรายงานทางการเงิน สอบทานระบบการควบคุมภายในและการตรวจสอบภายใน โดยความเห็นของคณะกรรมการตรวจสอบได้ปรากฏในรายงานของคณะกรรมการตรวจสอบซึ่งแสดงไว้ในรายงานประจำปี 2559 แล้ว

คณะกรรมการบริษัทได้จัดให้มีและดำรงไว้ซึ่งระบบการควบคุมภายในที่เหมาะสมและมีประสิทธิผล เพื่อให้มั่นใจได้อย่างมีเหตุผลว่าข้อมูลทางการเงินมีความถูกต้อง ครบถ้วน และเพียงพอที่จะดำรงรักษาไว้ซึ่งทรัพย์สิน ตลอดจนเพื่อป้องกันไม่ให้เกิดการทุจริตหรือการดำเนินการที่ผิดปกติดังมีสาระสำคัญ

จากการประเมินความเพียงพอของระบบการควบคุมภายใน คณะกรรมการบริษัทมีความเห็นว่าระบบการควบคุมภายในและการตรวจสอบภายในของบริษัทเพียงพอและเหมาะสม มีความเชื่อมั่นอย่างมีเหตุผลในความเชื่อถือได้ของงบการเงินของบริษัทสำหรับปีสิ้นสุดวันที่ 31 ธันวาคม 2560



(ดร.ปกรณ์ อาภาพันธ์)

ประธานกรรมการ

28 กุมภาพันธ์ 2561

รายงานของคณะกรรมการตรวจสอบ

คณะกรรมการตรวจสอบของบริษัท ซิงเกิ้ล พอยท์ พาร์ต (ประเทศไทย) จำกัด (มหาชน) ประกอบด้วย กรรมการอิสระ จำนวน 3 ท่าน ดังนี้

- | | |
|--------------------------|----------------------------|
| 1. ดร.ปกรณ์ อาภาพันธุ์ | ประธานคณะกรรมการตรวจสอบ |
| 2. นายกมล ธรรมาธิชานนท์ | กรรมการตรวจสอบ |
| 3. นายสังข์ ทรัพย์พันแสน | กรรมการตรวจสอบ |
| นายกฤตพัฒน์ ฤทธิชัย | เลขานุการคณะกรรมการตรวจสอบ |

คณะกรรมการตรวจสอบได้ปฏิบัติหน้าที่อย่างมีอิสระ ภายใต้ขอบเขต หน้าที่ และความรับผิดชอบตามที่ได้ กำหนดไว้ในกฎบัตรของคณะกรรมการตรวจสอบ ซึ่งสอดคล้องกับข้อกำหนดของตลาดหลักทรัพย์แห่งประเทศไทย ในรอบปี 2560 คณะกรรมการตรวจสอบมีการประชุม รวม 6 ครั้ง ซึ่งมีสาระสำคัญ ดังนี้

1. การสอบทานรายงานทางการเงิน คณะกรรมการตรวจสอบได้สอบทานรายงานทางการเงินประจำปี 2560 ซึ่งผ่านการสอบทานและตรวจสอบจากผู้สอบบัญชีแล้ว โดยได้สอบถามและรับฟังคำชี้แจง จากผู้บริหารในเรื่องความถูกต้อง ครบถ้วนของรายงานทางการเงินและความเพียงพอในการเปิดเผยข้อมูล คณะกรรมการตรวจสอบมีความเห็นสอดคล้องกับผู้สอบบัญชีว่ารายงานทางการเงินดังกล่าวมีความถูกต้องตามที่ ควรในสาระสำคัญตามมาตรฐานการบัญชีที่รับรองโดยทั่วไป

2. การสอบทานระบบการควบคุมภายใน คณะกรรมการตรวจสอบได้สอบทานระบบการควบคุมภายในตาม มาตรฐาน COSO ทุกไตรมาส เพื่อประเมินความเพียงพอ เหมาะสม และประสิทธิผลของระบบการควบคุมภายใน ซึ่งจะช่วยส่งเสริมให้การดำเนินงานบรรลุตามเป้าหมาย ทั้งนี้ ไม่พบประเด็นปัญหาหรือข้อบกพร่องที่เป็น สาระสำคัญ มีการดูแล รักษาทรัพย์สินตามสมควร คณะกรรมการตรวจสอบมีความเห็นสอดคล้องกับผู้สอบบัญชีว่า บริษัทมีระบบการควบคุมภายในที่เพียงพอ เหมาะสม และมีประสิทธิผล

3. การกำกับดูแลงานตรวจสอบภายใน คณะกรรมการตรวจสอบได้สอบทานแผนงานตรวจสอบประจำปี งบประมาณ แผนการสรรหา แผนการพัฒนานักตรวจสอบ ความเพียงพอและเหมาะสมของทรัพยากร สอบทานผลการ ตรวจสอบโดยให้ข้อเสนอแนะและติดตามการดำเนินการแก้ไขตามรายงานผลการตรวจสอบในประเด็นที่มีนัยสำคัญ เพื่อให้มั่นใจว่าการดำเนินกิจกรรมตรวจสอบภายในเป็นไปอย่างมีประสิทธิภาพและประสิทธิผล คณะกรรมการ ตรวจสอบมีความเห็นว่าบริษัทมีการตรวจสอบภายในที่มีประสิทธิผลและสอดคล้องกับมาตรฐานสากล

4. การปฏิบัติตามข้อกำหนดและกฎหมายที่เกี่ยวข้อง คณะกรรมการตรวจสอบได้สอบทานการปฏิบัติตาม กฎหมายว่าด้วยหลักทรัพย์และตลาดหลักทรัพย์ ข้อกำหนดของสำนักงานคณะกรรมการกำกับหลักทรัพย์และตลาด หลักทรัพย์ ข้อกำหนดของตลาดหลักทรัพย์แห่งประเทศไทย และกฎหมายที่เกี่ยวข้องกับธุรกิจของบริษัท รวมถึง การปฏิบัติตามข้อผูกพันกับบุคคลภายนอก คณะกรรมการตรวจสอบมีความเห็นว่าไม่พบประเด็นที่เป็นสาระสำคัญ ในเรื่องการไม่ปฏิบัติตามกฎหมาย ข้อกำหนด และข้อผูกพันกับบุคคลภายนอก

5. การเปิดเผยข้อมูลของรายการที่เกี่ยวข้องกัน คณะกรรมการตรวจสอบได้สอบทานการเปิดเผยข้อมูลของ รายการที่เกี่ยวข้องกันหรือรายการที่อาจมีความขัดแย้งทางผลประโยชน์ คณะกรรมการตรวจสอบมีความเห็นว่า การเปิดเผยข้อมูลเป็นไปตามข้อกำหนดของสำนักงานคณะกรรมการกำกับหลักทรัพย์และตลาดหลักทรัพย์ ข้อกำหนด ของตลาดหลักทรัพย์แห่งประเทศไทย รวมทั้ง รายการที่เกี่ยวข้องกันที่มีสาระสำคัญได้เปิดเผยไว้ในงบการเงินและ หมายเหตุประกอบงบการเงินแล้ว

6. การพิจารณาแต่งตั้งผู้สอบบัญชีและกำหนดค่าสอบบัญชีประจำปี 2560 คณะกรรมการตรวจสอบได้พิจารณาคัดเลือก เสนอแต่งตั้งและกำหนดค่าสอบบัญชี โดยได้ประเมินความรู้ ความสามารถและความเป็นอิสระของผลการตรวจสอบในปีที่ผ่านมา นอกจากนี้ ได้พิจารณาความเหมาะสมของค่าสอบบัญชีเป็นประการสำคัญด้วย โดยมีมติเสนอพิจารณาแต่งตั้งผู้สอบบัญชีประจำปี 2560 ต่อคณะกรรมการบริษัท ก่อนนำเสนอขออนุมัติต่อที่ประชุมผู้ถือหุ้น

โดยสรุปคณะกรรมการตรวจสอบได้ปฏิบัติหน้าที่และความรับผิดชอบตามที่กำหนดไว้ในกฎบัตรของคณะกรรมการตรวจสอบ โดยใช้ความรู้ ความสามารถ ความระมัดระวัง ความรอบคอบ ความเป็นอิสระอย่างเพียงพอ เพื่อประโยชน์ต่อผู้มีส่วนได้ส่วนเสียอย่างเท่าเทียมกัน คณะกรรมการตรวจสอบมีความเห็นว่าบริษัทมีการตรวจสอบภายในที่เหมาะสมและมีประสิทธิภาพ มีการควบคุมภายใน มีการจัดทำรายงานทางการเงินที่ถูกต้อง เชื่อถือได้ มีการปฏิบัติตามนโยบาย และกฎหมายที่เกี่ยวข้อง มีการดูแล รักษาสินทรัพย์ตามสมควร และมีการพัฒนาปรับปรุงระบบการปฏิบัติงานให้มีคุณภาพดียิ่งขึ้นเพื่อบรรลุเป้าหมายของบริษัท



(ดร.ปกรณ อภาพันธุ์)

ประธานคณะกรรมการตรวจสอบ

28 กุมภาพันธ์ 2561

ข้อมูลทางการเงินที่สำคัญ

หน่วย : พันบาท

ข้อมูลทางการเงิน		2560	2559	2558
รายได้รวม		468,149	422,605	501,513
ค่าใช้จ่ายรวม		458,575	439,819	526,731
กำไร (ขาดทุน) สุทธิ		9,574	(17,214)	(25,218)
สินทรัพย์รวม		521,232	688,693	725,051
หนี้สินรวม		49,573	226,607	245,425
ส่วนของผู้ถือหุ้น		471,659	462,086	479,626
อัตราส่วนทางการเงิน		2560	2559	2558
<u>อัตราส่วนวิเคราะห์ความคล่องตัว</u>				
อัตราส่วนเงินทุนหมุนเวียน	เท่า	4.40	0.72	0.50
อัตราส่วนสินทรัพย์คล่องตัว	เท่า	4.04	0.48	0.39
<u>อัตราส่วนวิเคราะห์ความสามารถในการบริหารเงินทุน</u>				
อัตราส่วนการหมุนเวียนลูกหนี้การค้า	ครั้ง	6.95	5.98	5.93
ระยะเวลาเก็บหนี้เฉลี่ย	วัน	52	60	61
อัตราส่วนการหมุนเวียนสินค้าคงเหลือ	ครั้ง	54.72	38.96	38.40
ระยะเวลาขายสินค้าเฉลี่ย	วัน	7	9	9
อัตราส่วนการหมุนเวียนเจ้าหนี้การค้า	ครั้ง	7.63	6.79	11.01
ระยะเวลาชำระหนี้เฉลี่ย	วัน	47	53	33
<u>อัตราส่วนวิเคราะห์ความสามารถในการหากำไร</u>				
อัตรากำไรขั้นต้น	%	20.45	20.08	10.84
อัตรากำไร(ขาดทุน)จากการดำเนินงาน	%	(5.15)	(2.50)	(6.36)
อัตรากำไร(ขาดทุน)สุทธิ	%	2.04	(4.05)	(5.03)
อัตราผลตอบแทนผู้ถือหุ้น	%	2.03	(3.73)	(5.26)
<u>อัตราส่วนวิเคราะห์ความสามารถในการดำเนินงาน</u>				
อัตราผลตอบแทนจากสินทรัพย์รวม	%	1.58	(2.44)	(3.39)
อัตราผลตอบแทนจากสินทรัพย์ถาวร	%	3.14	(3.64)	(5.01)
อัตราส่วนการหมุนเวียนของสินทรัพย์รวม	ครั้ง	0.66	0.59	0.67
<u>อัตราส่วนวิเคราะห์นโยบายทางการเงิน</u>				
อัตราส่วนหนี้สินต่อส่วนของผู้ถือหุ้น	เท่า	0.11	0.49	0.51
อัตราส่วนความสามารถชำระดอกเบี้ย	เท่า	4.75	(1.13)	(3.79)
อัตราส่วนการจ่ายเงินปันผล	%	-	-	-

ผู้ลงทุนสามารถศึกษาข้อมูลของบริษัทเพิ่มเติมได้จากแบบแสดงรายการข้อมูลประจำปี ซึ่งแสดงไว้เว็บไซต์ของสำนักงาน ก.ล.ต. www.sec.or.th และเว็บไซต์ของบริษัท www.spp.co.th

การวิเคราะห์และคำอธิบายของฝ่ายจัดการ

ภาพรวมผลการดำเนินงาน

รายได้จากการขายและรับจ้าง รายได้จากค่าเช่าอสังหาริมทรัพย์เพื่อการลงทุน กำไรจากการจำหน่ายอสังหาริมทรัพย์เพื่อการลงทุน และรายได้จากบริษัทย่อยประจำปี 2560 รวมทั้งสิ้น 468.1 ล้านบาท เพิ่มขึ้นจากปีก่อน 45.5 ล้านบาท หรือเพิ่มขึ้น 10.8% บริษัทมีกำไรสุทธิ 9.6 ล้านบาท ผลประกอบการดีขึ้นจากปีก่อน 26.8 ล้านบาท หรือเพิ่มขึ้น 155.8% สาเหตุหลักเกิดจากกำไรจากการจำหน่ายอสังหาริมทรัพย์เพื่อการลงทุน 58.0 ล้านบาท ประสิทธิภาพในการบริหารจัดการ การควบคุมค่าใช้จ่ายในการผลิตและต้นทุนวัตถุดิบได้ดีขึ้น ส่งผลประกอบการดีขึ้น

ปัจจัยที่มีผลกระทบต่อผลการดำเนินงานในอนาคต

บริษัทดำเนินธุรกิจการผลิตชิ้นส่วนอิเล็กทรอนิกส์ โดยการรับจ้างผลิตและประกอบชิ้นส่วนตามคำสั่งซื้อของลูกค้า และผลิตสินค้าของตนเองเพื่อลูกค้า สินค้าที่ผลิตส่วนใหญ่จะผลิตเพื่อส่งมอบให้กับกลุ่มลูกค้าที่เป็นผู้ผลิตระดับที่ 1 (First Tier) ที่มีศักยภาพและมีมูลค่าการสั่งซื้อสูง มีความมั่นคงทางการเงินที่ได้มาตั้งฐานการผลิตในประเทศไทยและมีการลงทุนเพิ่มอย่างต่อเนื่อง ดังนั้น ผลการดำเนินงานของกิจการจึงขึ้นอยู่กับความสามารถในการรักษฐานลูกค้าเดิมและการแสวงหาลูกค้ารายใหม่ๆ ซึ่งการเปลี่ยนแปลงของอัตราการเติบโตทางเศรษฐกิจของโลกและยอดขายสินค้าของลูกค้าจึงมีผลต่ออุปสงค์ในสินค้าและบริการของบริษัท

ผลการดำเนินงานประจำปี 2560

รายได้

รายได้รวมของบริษัทและบริษัทย่อยประจำปี 2560 จำนวน 468.1 ล้านบาท เพิ่มขึ้นจากงวดบัญชีเดียวกันของปีก่อน 45.5 ล้านบาท หรือเพิ่มขึ้น 10.8% ประกอบด้วย:

1. รายได้จากการขาย การรับจ้าง และค่าเช่าอสังหาริมทรัพย์เพื่อการลงทุน จำนวน 398.5 ล้านบาท ลดลงจากปีก่อน 19.9 ล้านบาท หรือลดลง 4.8% ประกอบด้วยรายได้จากการขายกลุ่มสินค้า Consumer Electronic & Entertainment (CE & E) จำนวน 7.3 ล้านบาท ลดลงจากปีก่อน 3.8 ล้านบาท หรือลดลง 34.2% รายได้จากการขายของกลุ่มสินค้า Auto & Machine Parts จำนวน 90.6 ล้านบาท เพิ่มขึ้นจากปีก่อน 33.7 ล้านบาท หรือเพิ่มขึ้น 52.9% รายได้จากการขายของกลุ่มธุรกิจ Hard Disk Drive (HDD) จำนวน 34.1 ล้านบาท ลดลงจากปีก่อน 13.4 ล้านบาท หรือลดลง 28.2% รายได้จากการขายกลุ่มสินค้า Medical Parts จำนวน 0.4 ล้านบาท ลดลงจากปีก่อน 0.5 ล้านบาท หรือลดลง 55.6% รายได้จากการขาย Others Parts จำนวน 21.8 ล้านบาท เพิ่มขึ้นจากปีก่อน 12.0 ล้านบาท หรือเพิ่มขึ้น 122.44% รายได้จากการผลิตเส้นส 76.4 ล้านบาท ลดลงจากปีก่อน 109.9 ล้านบาท หรือลดลง 59.0% รายได้จากค่าเช่า 53.2 ล้านบาท ลดลงจากปีก่อน 3.3 ล้านบาท หรือลดลง 5.8% รายได้จากการประกอบหน้าจอโทรศัพท์สมาร์ทโฟนลดลงจากปีก่อน 19.2 ล้านบาท หรือลดลง 100.0% และรายได้จากการขายของบริษัทย่อยในงวดบัญชีนี้ 114.7 ล้านบาท เพิ่มขึ้นจากปีก่อน 84.5 ล้านบาท หรือเพิ่มขึ้น 279.8%

2. รายได้อื่นจำนวน 69.6 ล้านบาท ประกอบด้วยกำไรจากการจำหน่ายอสังหาริมทรัพย์เพื่อการลงทุนจำนวน 58.0 ล้านบาท กำไรจากการจำหน่ายสินทรัพย์ไม่หมุนเวียนที่ถือไว้เพื่อขายจำนวน 7.4 ล้านบาท รายได้จากการขายเศษวัตถุดิบที่เกิดจากขบวนการผลิตได้แก่ ทองเหลือง สแตนเลส และอื่นๆ จำนวน 1.4 ล้านบาท ดอกเบี้ยรับและรายได้อื่นๆ จำนวน 2.8 ล้านบาท

ต้นทุนขาย

ต้นทุนขายปี 2560 และปี 2559 จำนวน 317.1 ล้านบาท และ 334.4 ล้านบาท หรืออัตรา 79.6% และ 79.9% ตามลำดับ เมื่อเปรียบเทียบกับรายได้จากการขาย การรับจ้าง และรายได้ค่าเช่า ต้นทุนขายปี 2560 ลดลงจากปีก่อน 0.3% เนื่องจากปริมาณการผลิตลดลงโดยรวม 1.3 ล้านชิ้น หรือเท่ากับ 3.4% เมื่อเทียบกับปีก่อน อีกทั้ง บริษัทหยุดดำเนินธุรกิจประกอบหน้าจอโทรศัพท์สมาร์ทโฟน ส่งผลให้ค่าจ้างแรงงานการผลิตและเงินเดือนลดลง และบริษัทมีการควบคุมการใช้วัตถุดิบ วัสดุสิ้นเปลืองในการผลิต และค่าใช้จ่ายในการผลิตได้ดีขึ้น

ค่าใช้จ่ายในการขายและบริหาร

ค่าใช้จ่ายในการขายและบริหารปี 2560 และปี 2559 จำนวน 102.0 ล้านบาท และ 95.4 ล้านบาท ตามลำดับ โดยค่าใช้จ่ายเพิ่มขึ้นจากปีก่อน 6.6 ล้านบาท หรือเพิ่มขึ้น 6.9% โดยค่าใช้จ่ายในการขายและบริหารลดลงเนื่องจากประสิทธิภาพในการควบคุมค่าใช้จ่ายที่ดี แต่เนื่องจาก บริษัทมีการปรับโครงสร้างกิจการทำให้บริษัทมีค่าใช้จ่ายและค่าธรรมเนียมสำหรับที่ปรึกษาทางการเงินอิสระ ส่งผลให้ค่าใช้จ่ายในการขายและบริหารโดยรวมเพิ่มขึ้น

อัตรากำไรขั้นต้น

อัตรากำไรขั้นต้นของปี 2560 เท่ากับ 20.4% เพิ่มขึ้นจากปีก่อน 0.3% สาเหตุหลักเกิดจากประสิทธิภาพในการบริหารจัดการและการควบคุมค่าใช้จ่ายในการผลิตและต้นทุนวัตถุดิบได้ดี

กำไรสุทธิ

กำไรสุทธิหลังภาษีเงินได้ประจำปี 2560 จำนวน 9.6 ล้านบาท เปรียบเทียบกับขาดทุนสุทธิของปีก่อน 17.2 ล้านบาท ผลประกอบการดีขึ้นจากปีก่อน 26.8 ล้านบาท หรือเพิ่มขึ้น 155.8%

ฐานะทางการเงิน

สินทรัพย์

ณ วันที่ 31 ธันวาคม 2560 บริษัทมีสินทรัพย์รวมทั้งสิ้น 521.2 ล้านบาท ลดลงจากปีก่อน 167.5 ล้านบาท โดยมีสินทรัพย์หมุนเวียนเพิ่มขึ้น 38.0 ล้านบาท และมีสินทรัพย์ไม่หมุนเวียนลดลง 205.5 ล้านบาท โดยประกอบด้วยเงินลงทุนระยะยาวเงินลงทุนทั่วไปเพิ่มขึ้น 50 ล้านบาท เงินฝากประจำธนาคารลดลง 1.8 ล้านบาท อสังหาริมทรัพย์เพื่อการลงทุนสุทธิลดลง 190.4 ล้านบาท สินทรัพย์ถาวรสุทธิลดลง 65.1 ล้านบาท สินทรัพย์ภาษีเงินได้รอการตัดบัญชีลดลง 8.0 ล้านบาท และสินทรัพย์ไม่หมุนเวียนอื่นเพิ่มขึ้น 9.8 ล้านบาท

หนี้สิน

ณ วันที่ 31 ธันวาคม 2560 บริษัทมีหนี้สินรวมทั้งสิ้น 49.6 ล้านบาท ลดลงจากปีก่อน 177.0 ล้านบาท โดยมีหนี้สินหมุนเวียนลดลง 176.6 ล้านบาท โดยประกอบด้วยเงินเบิกเกินบัญชีและเงินกู้ยืมระยะสั้นจากสถาบันการเงินลดลง 166.6 ล้านบาท เจ้าหนี้การค้าและเจ้าหนี้อื่นลดลง 17.7 ล้านบาท เจ้าหนี้ทรัพย์สินเพิ่มขึ้น 4.7 ล้านบาท เงินกู้ยืมระยะยาวที่ถึงกำหนดชำระภายในหนึ่งปีลดลง 1.8 ล้านบาท หนี้สินหมุนเวียนอื่นเพิ่มขึ้น 4.8 ล้านบาท และหนี้สินไม่หมุนเวียนลดลง 0.4 ล้านบาท

ส่วนของผู้ถือหุ้น

ณ วันที่ 31 ธันวาคม 2560 บริษัทมีส่วนของผู้ถือหุ้นรวมทั้งสิ้น 471.6 ล้านบาท เพิ่มขึ้นจากปีก่อน 9.6 ล้านบาท เนื่องจากในปี 2560 บริษัทมีกำไรสุทธิ 9.6 ล้านบาท ในปีการเงินนี้บริษัทงดการจ่ายเงินปันผล

สภาพคล่อง

ผลประกอบการประจำปี 2560 บริษัทมีผลกำไรสุทธิจำนวน 9.6 ล้านบาท มีเงินสดและรายการเทียบเท่าเงินสด จำนวน 135.1 ล้านบาท สภาพคล่องปี 2560 เปรียบเทียบกับปี 2559 อัตราส่วนเงินทุนหมุนเวียน 4.40 (2559 : 0.72) อัตราส่วนสินทรัพย์คล่องตัว 4.04 (2559 : 0.48) อัตราส่วนหนี้สินต่อส่วนของผู้ถือหุ้น 0.11 (2559 : 0.49) บริษัทมีสภาพคล่องทางการเงินเพิ่มขึ้น

รายงานของผู้สอบบัญชีรับอนุญาต

เสนอ ผู้ถือหุ้นบริษัท ชิงเกิ้ล พอยท์ พาร์ท (ประเทศไทย) จำกัด (มหาชน)

ความเห็น

ข้าพเจ้าได้ตรวจสอบงบการเงินรวมของ บริษัท ชิงเกิ้ล พอยท์ พาร์ท (ประเทศไทย) จำกัด (มหาชน) และบริษัทย่อย ซึ่งประกอบด้วยงบแสดงฐานะการเงินรวม ณ วันที่ 31 ธันวาคม 2560 งบกำไรขาดทุนเบ็ดเสร็จรวม งบแสดงการเปลี่ยนแปลงส่วนของผู้ถือหุ้นรวม และงบกระแสเงินสดรวม สำหรับปีสิ้นสุดวันเดียวกัน และหมายเหตุประกอบงบการเงินรวม รวมถึงหมายเหตุสรุปนโยบายการบัญชีที่สำคัญ และได้ตรวจสอบงบการเงินเฉพาะกิจการของบริษัท ชิงเกิ้ล พอยท์ พาร์ท (ประเทศไทย) จำกัด (มหาชน) เช่นเดียวกัน

ข้าพเจ้าเห็นว่า งบการเงินข้างต้นนี้แสดงฐานะการเงิน ณ วันที่ 31 ธันวาคม 2560 ผลการดำเนินงาน และกระแสเงินสด สำหรับปีสิ้นสุดวันเดียวกันของบริษัท ชิงเกิ้ล พอยท์ พาร์ท (ประเทศไทย) จำกัด (มหาชน) และบริษัทย่อย และเฉพาะของบริษัท ชิงเกิ้ล พอยท์ พาร์ท (ประเทศไทย) จำกัด (มหาชน) โดยถูกต้องตามที่ควรในสาระสำคัญ ตามมาตรฐานการรายงานทางการเงิน

เกณฑ์ในการแสดงความเห็น

ข้าพเจ้าได้ปฏิบัติงานตรวจสอบตามมาตรฐานการสอบบัญชี ความรับผิดชอบของข้าพเจ้าได้กล่าวไว้ในวรรค ความรับผิดชอบของผู้สอบบัญชีต่อการตรวจสอบงบการเงินในรายงานของข้าพเจ้า ข้าพเจ้ามีความเป็นอิสระจากกลุ่มบริษัทตามข้อกำหนดจรรยาบรรณของผู้ประกอบวิชาชีพบัญชีที่กำหนดโดยสภาวิชาชีพบัญชี ในส่วนที่เกี่ยวข้องกับการตรวจสอบงบการเงิน และข้าพเจ้าได้ปฏิบัติตามความรับผิดชอบด้านจรรยาบรรณอื่น ๆ ซึ่งเป็นไปตามข้อกำหนดเหล่านี้ ข้าพเจ้าเชื่อว่าหลักฐานการสอบบัญชีที่ข้าพเจ้าได้รับเพียงพอและเหมาะสม เพื่อใช้เป็นเกณฑ์ในการแสดงความเห็นของข้าพเจ้า

เรื่องสำคัญในการตรวจสอบ

เรื่องสำคัญในการตรวจสอบคือเรื่องต่าง ๆ ที่มีนัยสำคัญที่สุดตามดุลยพินิจของผู้ประกอบวิชาชีพของข้าพเจ้า ในการตรวจสอบงบการเงินสำหรับงวดปัจจุบัน ข้าพเจ้าได้นำเรื่องเหล่านี้มาพิจารณาในบริบทของการตรวจสอบงบการเงินโดยรวมและในการแสดงความเห็นของข้าพเจ้า ทั้งนี้ ข้าพเจ้าไม่ได้แสดงความเห็นแยกต่างหากสำหรับเรื่องเหล่านี้

1. ความเหมาะสมของมูลค่าการทำรายการกับกิจการที่เกี่ยวข้องกัน

ตามที่อธิบายไว้ในหมายเหตุประกอบงบการเงินข้อ 10 เมื่อวันที่ 25 ธันวาคม 2560 บริษัทได้มีการลดหนี้เงินให้กู้ยืมระยะสั้นแก่บริษัทย่อยและจำหน่ายเงินลงทุนทั้งหมดในบริษัท ชิงเกิ้ล พอยท์ เอ็นเนอร์ยี่ แอนด์ เอ็นไวรอนเมนต์ จำกัด ซึ่งเป็นบริษัทย่อยของกิจการ ให้กับบุคคลที่เกี่ยวข้องกันในราคา 0.50 ล้านบาท บริษัทมีผลกำไร(ขาดทุน)จากการจำหน่ายเงินลงทุนดังกล่าวในงบการเงินรวมเป็นจำนวน (20.95) ล้านบาท ในงบการเงินเฉพาะกิจการจำนวน 0.50 ล้านบาท และมีผลขาดทุนจากการลดหนี้เงินให้กู้ยืมระยะสั้นแก่บริษัทย่อยเป็นจำนวน 47.67 ล้านบาท ซึ่งเป็นรายการที่มีสาระสำคัญต่องบการเงิน ดังนั้นบริษัทจึงต้องพิจารณาว่ามูลค่าของการทำรายการกับกิจการที่เกี่ยวข้องกันดังกล่าวให้ได้อย่างน่าเชื่อถือ โดยใช้การประเมินมูลค่าจากผู้ประเมินราคาอิสระ ซึ่งอาจส่งผลต่อความเหมาะสมของมูลค่าการทำรายการกับกิจการที่เกี่ยวข้องกัน

ข้าพเจ้าได้ตรวจสอบเกี่ยวกับความเหมาะสมของมูลค่าทำรายการกับกิจการที่เกี่ยวข้องกัน โดย

- ตรวจสอบการอนุมัติการลดหนี้เงินให้กู้ยืมระยะสั้นแก่บริษัทย่อยและการจำหน่ายเงินลงทุนในบริษัทย่อยจากคณะกรรมการบริษัทและคณะกรรมการตรวจสอบ
- ตรวจสอบเอกสารบันทึกข้อตกลงการลดหนี้เงินให้กู้ยืมระยะสั้นแก่บริษัทย่อย
- ตรวจสอบคุณสมบัติของผู้ประเมินราคาอิสระ เพื่อให้มั่นใจว่าข้อมูลที่ได้จากผู้ประเมินราคาอิสระมีความน่าเชื่อถือ
- ตรวจสอบข้อสมมติฐานที่ผู้ประเมินราคาอิสระใช้ในการวัดมูลค่า

จากการตรวจสอบพบว่า บริษัทมีการกำหนดมูลค่าของการทำรายการกับกิจการที่เกี่ยวข้องกันได้ อย่างเหมาะสม

2. ความเหมาะสมของมูลค่าการจำหน่ายไปซึ่งอสังหาริมทรัพย์เพื่อการลงทุน

ตามที่อธิบายไว้ในหมายเหตุประกอบงบการเงินข้อ 13 เมื่อวันที่ 27 ตุลาคม 2560 บริษัทได้มีการจำหน่ายอสังหาริมทรัพย์เพื่อการลงทุนบางส่วนประกอบด้วย ที่ดินพร้อมสิ่งปลูกสร้าง ระบบสาธารณูปโภค ระบบไฟฟ้าและกำลังการผลิตที่จังหวัดสิงห์บุรี ซึ่งแสดงในราคาตามบัญชีจำนวน 181.09 ล้านบาท ให้กับบริษัทที่เกี่ยวข้องกันแห่งหนึ่งในราคา 252.31 ล้านบาท ซึ่งเป็นรายการที่มีสาระสำคัญต่องบการเงิน ดังนั้นบริษัทจึงต้องพิจารณาวัดมูลค่าของการจำหน่ายไปซึ่งอสังหาริมทรัพย์เพื่อการลงทุนให้ได้อย่างน่าเชื่อถือ โดยใช้การประเมินมูลค่าจากผู้ประเมินราคาอิสระ ซึ่งอาจส่งผลต่อความเหมาะสมของมูลค่าการจำหน่ายไปซึ่งอสังหาริมทรัพย์เพื่อการลงทุน

ข้าพเจ้าได้ตรวจสอบเกี่ยวกับความเหมาะสมของมูลค่าการจำหน่ายไปซึ่งอสังหาริมทรัพย์เพื่อการลงทุน โดย

- ตรวจสอบการอนุมัติการจำหน่ายไปซึ่งอสังหาริมทรัพย์เพื่อการลงทุนจากรายงานการประชุมผู้ถือหุ้น
- ตรวจสอบข้อสมมติฐานที่ผู้ประเมินราคาอิสระใช้ในการวัดมูลค่า
- ตรวจสอบคุณสมบัติของผู้ประเมินราคาอิสระ เพื่อให้มั่นใจว่าข้อมูลที่ได้จากผู้ประเมินราคาอิสระมีความน่าเชื่อถือ
- ตรวจสอบคุณสมบัติของที่ปรึกษาทางการเงินอิสระ เพื่อให้มั่นใจว่าข้อมูลที่ได้จากที่ปรึกษาทางการเงินอิสระมีความน่าเชื่อถือ

จากการตรวจสอบพบว่า บริษัทมีการกำหนดมูลค่าของการจำหน่ายไปซึ่งอสังหาริมทรัพย์เพื่อการลงทุนได้อย่างเหมาะสม

ข้อมูลอื่น

ผู้บริหารเป็นผู้รับผิดชอบต่อข้อมูลอื่น ข้อมูลอื่นประกอบด้วย ข้อมูลซึ่งรวมอยู่ในรายงานประจำปี แต่ไม่รวมถึงงบการเงินและรายงานของผู้สอบบัญชีที่อยู่ในรายงานประจำปีนั้น ซึ่งคาดว่าจะถูกจัดเตรียมให้ข้าพเจ้าภายหลังวันที่ในรายงานของผู้สอบบัญชีนี้

ความเห็นของข้าพเจ้าต่องบการเงิน ไม่ครอบคลุมถึงข้อมูลอื่น และข้าพเจ้าไม่ได้ให้ความเชื่อมั่นต่อข้อมูลอื่น

ความรับผิดชอบของข้าพเจ้าที่เกี่ยวข้องเนื่องกับการตรวจสอบงบการเงินคือ การอ่านและพิจารณาว่าข้อมูลอื่นมีความขัดแย้งที่มีสาระสำคัญกับงบการเงินหรือกับความรู้ที่ได้รับจากการตรวจสอบของข้าพเจ้า หรือปรากฏว่าข้อมูลอื่นมีการแสดงข้อมูลที่ขัดต่อข้อเท็จจริงอันเป็นสาระสำคัญหรือไม่

เมื่อข้าพเจ้าได้อ่านรายงานประจำปี หากข้าพเจ้าสรุปได้ว่าการแสดงข้อมูลที่ขัดต่อข้อเท็จจริงอันเป็นสาระสำคัญ ข้าพเจ้าต้องสื่อสารเรื่องดังกล่าวกับผู้มีหน้าที่ในการกำกับดูแลเพื่อให้ผู้มีหน้าที่ในการกำกับดูแลดำเนินการแก้ไขข้อมูลที่แสดงขัดต่อข้อเท็จจริง

ความรับผิดชอบของผู้บริหารและผู้มีหน้าที่ในการกำกับดูแลต่อการเงิน

ผู้บริหารมีหน้าที่รับผิดชอบในการจัดทำและการนำเสนอการเงินเหล่านี้ โดยถูกต้องตามที่ควรตามมาตรฐานการรายงานทางการเงิน และรับผิดชอบเกี่ยวกับการควบคุมภายในที่ผู้บริหารพิจารณาว่าจำเป็น เพื่อให้สามารถจัดทำงบการเงินที่ปราศจากการแสดงข้อมูลที่ขัดต่อข้อเท็จจริงอันเป็นสาระสำคัญไม่ว่าจะเกิดจากการทุจริตหรือข้อผิดพลาด

ในการจัดทำงบการเงิน ผู้บริหารรับผิดชอบในการประเมินความสามารถของกลุ่มบริษัทในการดำเนินงานต่อเนื่อง เปิดเผยเรื่องที่เกี่ยวข้องกับการดำเนินงานต่อเนื่อง และการใช้เกณฑ์การบัญชีสำหรับการดำเนินงานต่อเนื่อง เว้นแต่ผู้บริหารมีความตั้งใจที่จะเลิกบริษัทหรือหยุดดำเนินงานหรือไม่สามารถดำเนินงานต่อเนื่องต่อไปได้

ผู้มีหน้าที่ในการกำกับดูแลมีหน้าที่ในการสอดส่องดูแลกระบวนการในการจัดทำรายงานทางการเงินของกลุ่มบริษัท

ความรับผิดชอบของผู้สอบบัญชีต่อการตรวจสอบงบการเงิน

การตรวจสอบของข้าพเจ้ามีวัตถุประสงค์เพื่อให้ได้ความเชื่อมั่นอย่างสมเหตุสมผลว่างบการเงินโดยรวมปราศจากการแสดงข้อมูลที่ขัดต่อข้อเท็จจริงอันเป็นสาระสำคัญหรือไม่ ไม่ว่าเกิดจากการทุจริตหรือข้อผิดพลาด และเสนอรายงานของผู้สอบบัญชีซึ่งรวมความเห็นของข้าพเจ้าอยู่ด้วย ความเชื่อมั่นอย่างสมเหตุสมผลคือความเชื่อมั่นในระดับสูง แต่ไม่ได้เป็นการรับประกันว่าการปฏิบัติงานตรวจสอบตามมาตรฐานการสอบบัญชี จะสามารถตรวจพบข้อมูลที่ขัดต่อข้อเท็จจริงอันเป็นสาระสำคัญที่มีอยู่ได้เสมอไป ข้อมูลที่ขัดต่อข้อเท็จจริงอาจเกิดจากการทุจริตหรือข้อผิดพลาด และถือว่ามีสาระสำคัญเมื่อคาดการณ์ได้อย่างสมเหตุสมผลว่ารายการที่ขัดต่อข้อเท็จจริงแต่ละรายการหรือทุกรายการรวมกัน จะมีผลต่อการตัดสินใจทางเศรษฐกิจของผู้ใช้งบการเงินจากการใช้งบการเงินเหล่านี้

ในการตรวจสอบของข้าพเจ้าตามมาตรฐานการสอบบัญชี ข้าพเจ้าได้ใช้ดุลยพินิจและการสังเกตและสงสัยเยี่ยงผู้ประกอบวิชาชีพตลอดการตรวจสอบ การปฏิบัติงานของข้าพเจ้ารวมถึง

- ระบุและประเมินความเสี่ยงจากการแสดงข้อมูลที่ขัดต่อข้อเท็จจริงอันเป็นสาระสำคัญในงบการเงิน ไม่ว่าเกิดจากการทุจริตหรือข้อผิดพลาด ออกแบบและปฏิบัติตามวิธีการตรวจสอบเพื่อตอบสนองต่อความเสี่ยงเหล่านั้น และได้หลักฐานการสอบบัญชีที่เพียงพอและเหมาะสมเพื่อเป็นเกณฑ์ในการแสดงความเห็นของข้าพเจ้า ความเสี่ยงที่ไม่พบข้อมูลที่ขัดต่อข้อเท็จจริงอันเป็นสาระสำคัญซึ่งเป็นผลมาจากการทุจริตจะสูงกว่าความเสี่ยงที่เกิดจากข้อผิดพลาด เนื่องจากการทุจริตอาจเกี่ยวกับการสมรู้ร่วมคิด การปลอมแปลงเอกสารหลักฐาน การตั้งใจละเว้นการแสดงข้อมูล การแสดงข้อมูลที่ไม่ตรงตามข้อเท็จจริงหรือการแทรกแซงการควบคุมภายใน
- ทำความเข้าใจในระบบการควบคุมภายในที่เกี่ยวข้องกับการตรวจสอบ เพื่อออกแบบวิธีการตรวจสอบที่เหมาะสมกับสถานการณ์ แต่ไม่ใช่เพื่อวัตถุประสงค์ในการแสดงความเห็นต่อความมีประสิทธิภาพของการควบคุมภายในของกลุ่มบริษัท
- ประเมินความเหมาะสมของนโยบายการบัญชีที่ผู้บริหารใช้และความสมเหตุสมผลของประมาณการทางบัญชีและการเปิดเผยข้อมูลที่เกี่ยวข้องซึ่งจัดทำขึ้นโดยผู้บริหาร

- สรุปเกี่ยวกับความเหมาะสมของการใช้เกณฑ์การบัญชีสำหรับการดำเนินงานต่อเนื่องของผู้บริหาร และจากหลักฐานการสอบบัญชีที่ได้รับ สรุปว่ามีความไม่แน่นอนที่มีสาระสำคัญที่เกี่ยวกับเหตุการณ์หรือสถานการณ์ที่อาจเป็นเหตุให้เกิดข้อสงสัยอย่างมีนัยสำคัญต่อความสามารถของกลุ่มบริษัทในการดำเนินงานต่อเนื่องหรือไม่ ถ้าข้าพเจ้าได้ข้อสรุปว่ามีความไม่แน่นอนที่มีสาระสำคัญ ข้าพเจ้าต้องกล่าวไว้ในรายงานของผู้สอบบัญชีของข้าพเจ้าโดยให้ข้อสังเกตถึงการเปิดเผยข้อมูลในงบการเงินที่เกี่ยวข้อง หรือถ้าการเปิดเผยข้อมูลดังกล่าวไม่เพียงพอ ความเห็นของข้าพเจ้าจะเปลี่ยนแปลงไป ข้อสรุปของข้าพเจ้าขึ้นอยู่กับหลักฐานการสอบบัญชีที่ได้รับจนถึงวันที่ในรายงานของผู้สอบบัญชีของข้าพเจ้า อย่างไรก็ตาม เหตุการณ์หรือสถานการณ์ในอนาคตอาจเป็นเหตุให้กลุ่มบริษัทต้องหยุดการดำเนินงานต่อเนื่อง
- ประเมินการนำเสนอ โครงสร้างและเนื้อหาของงบการเงินโดยรวม รวมถึงการเปิดเผยข้อมูลว่างบการเงิน แสดงรายการและเหตุการณ์ในรูปแบบที่ทำให้มีการนำเสนอข้อมูลโดยถูกต้องตามที่ควรหรือไม่
- ได้รับหลักฐานการสอบบัญชีที่เหมาะสมอย่างเพียงพอเกี่ยวกับข้อมูลทางการเงินของกิจการภายในกลุ่มหรือกิจกรรมทางธุรกิจภายในกลุ่มบริษัทเพื่อแสดงความเห็นต่องบการเงินรวม ข้าพเจ้ารับผิดชอบต่อการกำหนดแนวทาง การควบคุมดูแล และการปฏิบัติงานตรวจสอบกลุ่มบริษัท ข้าพเจ้าเป็นผู้รับผิดชอบแต่เพียงผู้เดียวต่อความเห็นของข้าพเจ้า

ข้าพเจ้าได้สื่อสารกับผู้มีหน้าที่ในการกำกับดูแลในเรื่องต่าง ๆ ที่สำคัญ ซึ่งรวมถึงขอบเขตและช่วงเวลาของการตรวจสอบตามที่ได้วางแผนไว้ ประเด็นที่มีนัยสำคัญที่พบจากการตรวจสอบรวมถึงข้อบกพร่องที่มีนัยสำคัญในระบบการควบคุมภายใน หากข้าพเจ้าได้พบในระหว่างการตรวจสอบของข้าพเจ้า

ข้าพเจ้าได้ให้คำรับรองแก่ผู้มีหน้าที่ในการกำกับดูแลว่า ข้าพเจ้าได้ปฏิบัติตามข้อกำหนดจรรยาบรรณที่เกี่ยวข้องกับความเป็นอิสระ และได้สื่อสารกับผู้มีหน้าที่ในการกำกับดูแลเกี่ยวกับความสัมพันธ์ทั้งหมดตลอดจนเรื่องอื่น ซึ่งข้าพเจ้าเชื่อว่ามีเหตุผลที่บุคคลภายนอกอาจพิจารณาว่ากระทบต่อความเป็นอิสระของข้าพเจ้า และมาตรการที่ข้าพเจ้าใช้เพื่อป้องกันไม่ให้ข้าพเจ้าขาดความเป็นอิสระ

จากเรื่องที่สื่อสารกับผู้มีหน้าที่ในการกำกับดูแล ข้าพเจ้าได้พิจารณาเรื่องต่าง ๆ ที่มีนัยสำคัญมากที่สุดในการตรวจสอบงบการเงินในงวดปัจจุบัน และกำหนดเป็นเรื่องสำคัญในการตรวจสอบ ข้าพเจ้าได้อธิบายเรื่องเหล่านี้ในรายงานของผู้สอบบัญชี เว้นแต่กฎหมายหรือข้อบังคับไม่ให้เปิดเผยต่อสาธารณะเกี่ยวกับเรื่องดังกล่าว หรือในสถานการณ์ที่ยากที่จะเกิดขึ้น ข้าพเจ้าพิจารณาว่าไม่ควรสื่อสารเรื่องดังกล่าวในรายงานของข้าพเจ้าเพราะการกระทำดังกล่าวสามารถคาดการณ์ได้อย่างสมเหตุสมผลว่าจะมีผลกระทบในทางลบมากกว่าผลประโยชน์ต่อส่วนได้เสียสาธารณะจากการสื่อสารดังกล่าว



(ดร.วิรัช อภิเมธีธำรง)

ผู้สอบบัญชีรับอนุญาตเลขทะเบียน 1378

บริษัท สำนักงาน ดร.วิรัช แอนด์ แอสโซซิเอตส์ จำกัด

กรุงเทพฯ : 26 กุมภาพันธ์ 2561

บริษัท ชิงเกิ้ล พอยท์ พาร์ต (ประเทศไทย) จำกัด (มหาชน) และบริษัทย่อย

งบแสดงฐานะการเงิน
ณ วันที่ 31 ธันวาคม 2560

หน่วย : บาท

หมายเหตุ	งบการเงินรวม		งบการเงินเฉพาะกิจการ	
	2560	2559	2560	2559
สินทรัพย์				
สินทรัพย์หมุนเวียน				
เงินสดและรายการเทียบเท่าเงินสด	3.2 และ 4	135,091,389	54,178,490	95,445,750
เงินลงทุนชั่วคราว				
หลักทรัพย์ในความต้องการ ของตลาดเพื่อค้า	3.3 และ 5	-	-	-
เงินฝากประจำธนาคาร		719,015	531,926	531,926
เงินลงทุนในกิจการที่เกี่ยวข้องกัน	6	-	-	-
รวมเงินลงทุนชั่วคราว		719,015	531,926	531,926
ลูกหนี้การค้าและลูกหนี้อื่น	3.4 และ 7	46,695,293	52,619,956	183,618,657
เงินให้กู้ยืมระยะสั้นแก่บริษัทย่อย	29 และ 31	-	-	54,500,000
เงินให้กู้ยืมระยะสั้นแก่กิจการ ที่เกี่ยวข้องกัน	25	-	-	-
สินค้าคงเหลือ	3.5 และ 8	12,452,118	22,465,849	20,219,812
สินทรัพย์ไม่หมุนเวียนที่ถือไว้เพื่อขาย	3.6 และ 9	-	27,873,246	27,873,246
สินทรัพย์หมุนเวียนอื่น		3,637,745	2,953,585	1,893,853
รวมสินทรัพย์หมุนเวียน		198,595,560	160,623,052	280,849,735
สินทรัพย์ไม่หมุนเวียน				
เงินลงทุนในบริษัทย่อย	3.7 และ 10	-	-	50,000,000
เงินลงทุนระยะยาว				
เงินลงทุนทั่วไป	3.7 และ 11	50,000,000	-	50,000,000
เงินฝากประจำธนาคาร	12	21,400,200	23,209,600	21,397,600
อสังหาริมทรัพย์เพื่อการลงทุน	3.8 และ 13	19,094,009	209,488,576	209,488,576
ที่ดิน อาคารและอุปกรณ์	3.9 และ 14	158,240,689	223,340,421	169,505,924
สินทรัพย์ไม่มีตัวตน	3.10 และ 15	131,959	100,927	100,927
สินทรัพย์ภายใต้การควบคุม	3.11 และ 25	14,974,124	22,968,307	14,957,207
สินทรัพย์ไม่หมุนเวียนอื่น				
ภาษีเงินได้ถูกหัก ณ ที่จ่าย		17,826,148	48,923,318	15,821,146
เงินมัดจำ-การลงทุนในหุ้นสามัญ	16	40,000,000	-	-
อื่น ๆ		969,216	969,216	22,830
รวมสินทรัพย์ไม่หมุนเวียนอื่น		58,795,364	48,962,298	56,790,362
รวมสินทรัพย์ไม่หมุนเวียน		322,636,345	528,070,129	474,577,081
รวมสินทรัพย์		521,231,905	688,693,181	680,457,843

หมายเหตุประกอบงบการเงินเป็นส่วนหนึ่งของงบการเงินนี้

บริษัท ชิงเกิ้ล พอยท์ พาร์ต (ประเทศไทย) จำกัด (มหาชน) และบริษัทย่อย

งบแสดงฐานะการเงิน

ณ วันที่ 31 ธันวาคม 2560

หน่วย : บาท

หมายเหตุ	งบการเงินรวม		งบการเงินเฉพาะกิจการ	
	2560	2559	2560	2559
หนี้สินและส่วนของผู้ถือหุ้น				
หนี้สินหมุนเวียน				
เงินเบิกเกินบัญชีและเงินกู้ยืมระยะสั้น				
จากสถาบันการเงิน	17	145,647	166,791,962	145,647
เจ้าหนี้การค้าและเจ้าหนี้อื่น	18	31,542,141	49,268,398	24,171,933
เจ้าหนี้ทรัพย์สิน		4,752,987	45,317	38,306
ดอกเบี้ยค้างจ่าย		-	159,665	-
ส่วนของหนี้สินระยะยาวที่ถึงกำหนดชำระภายในหนึ่งปี				
เงินกู้ยืมระยะยาวจากสถาบันการเงิน	19	-	1,800,000	-
หนี้สินตามสัญญาเช่าการเงิน	3.12 และ 2	552,721	137,232	140,810
หนี้สินหมุนเวียนอื่น				
ภาษีหัก ณ ที่จ่ายค้างจ่าย		962,441	839,621	699,916
ภาษีมูลค่าเพิ่มรอนำส่ง		5,543,743	1,091,450	5,000,608
อื่น ๆ		1,647,922	1,642,843	493,173
รวมหนี้สินหมุนเวียนอื่น		8,154,106	3,573,914	6,193,697
รวมหนี้สินหมุนเวียน		45,147,602	221,776,488	30,830,824
หนี้สินไม่หมุนเวียน				
เงินกู้ยืมระยะยาวจากสถาบันการเงิน	19	-	900,000	-
หนี้สินตามสัญญาเช่าการเงิน	3.12 และ 2	910,646	374,306	233,496
สำรองผลประโยชน์ระยะยาวของพนักงาน	3.13 และ 21	3,514,297	3,484,142	2,637,596
หนี้สินไม่หมุนเวียนอื่น		-	72,500	792,119
รวมหนี้สินไม่หมุนเวียน		4,424,943	4,830,948	3,663,211
รวมหนี้สิน		49,572,545	226,607,436	34,494,035

หมายเหตุประกอบงบการเงินเป็นส่วนหนึ่งของงบการเงินนี้

บริษัท ชิงเกิ้ล พอยท์ พาร์ต (ประเทศไทย) จำกัด (มหาชน) และบริษัทย่อย

งบแสดงฐานะการเงิน
ณ วันที่ 31 ธันวาคม 2560

หน่วย : บาท

		งบการเงินรวม		งบการเงินเฉพาะกิจการ	
	หมายเหตุ	2560	2559	2560	2559
หนี้สินและส่วนของผู้ถือหุ้น(ต่อ)					
ส่วนของผู้ถือหุ้น					
ทุนเรือนหุ้น					
ทุนจดทะเบียน					
หุ้นสามัญ 232,005,000 หุ้น มูลค่าหุ้นละ 1 บาท		232,005,000	232,005,000	232,005,000	232,005,000
ทุนที่ออกและชำระแล้ว					
หุ้นสามัญ 232,005,000 หุ้น มูลค่าหุ้นละ 1 บาท		232,005,000	232,005,000	232,005,000	232,005,000
ส่วนเกินมูลค่าหุ้น					
ส่วนเกินมูลค่าหุ้นสามัญ		70,122,657	70,122,657	70,122,657	70,122,657
กำไรสะสม					
จัดสรรแล้ว					
ทุนสำรองตามกฎหมาย	22	32,092,500	32,092,500	32,092,500	32,092,500
ยังไม่ได้จัดสรร		137,439,203	127,865,594	133,772,783	131,989,367
รวมส่วนของบริษัทใหญ่		471,659,360	462,085,751	467,992,940	466,209,524
ส่วนได้เสียที่ไม่มีอำนาจควบคุม		-	(6)	-	-
รวมส่วนของผู้ถือหุ้น		471,659,360	462,085,745	467,992,940	466,209,524
รวมหนี้สินและส่วนของผู้ถือหุ้น					
		521,231,905	688,693,181	502,486,975	680,457,843

หมายเหตุประกอบงบการเงินเป็นส่วนหนึ่งของงบการเงินนี้

บริษัท ชิงเกิ้ล พอยท์ พาร์ท (ประเทศไทย) จำกัด (มหาชน) และบริษัทย่อย

งบกำไรขาดทุนเบ็ดเสร็จ

สำหรับปีสิ้นสุดวันที่ 31 ธันวาคม 2560

หน่วย : บาท

หมายเหตุ	งบการเงินรวม		งบการเงินเฉพาะกิจการ	
	2560	2559	2560	2559
รายได้				
รายได้จากการขายและรับจ้าง	345,304,480	361,901,791	242,207,637	331,656,356
รายได้ค่าเช่าอสังหาริมทรัพย์เพื่อการลงทุน	53,238,117	56,500,880	53,238,117	56,500,880
รายได้อื่น				
รายได้จากการขายเศษวัตถุดิบ	1,430,034	2,068,144	1,430,034	2,068,144
กำไรจากอัตราแลกเปลี่ยนเงินตราต่างประเทศ	-	10,758	-	10,758
กำไรจากหลักทรัพย์เพื่อค่า	5	238,930	-	238,930
กำไรจากการจำหน่ายสินทรัพย์ไม่หมุนเวียนที่ถือไว้เพื่อขาย	9	-	7,375,936	-
กำไรจากการจำหน่ายเงินลงทุนในบริษัทย่อย	10	-	500,000	-
กำไรจากการจำหน่ายอสังหาริมทรัพย์เพื่อการลงทุน	13	57,955,172	57,955,172	-
กำไรจากการจำหน่ายที่ดิน อาคาร และอุปกรณ์ให้บริษัทย่อย	14	-	2,175,240	-
กำไรจากการจำหน่ายทรัพย์สิน		-	-	182,038
รายได้อื่นๆ	2,844,922	1,884,463	6,572,404	5,142,158
รวมรายได้อื่น	69,606,064	4,202,295	76,008,786	7,642,028
รวมรายได้	468,148,661	422,604,966	371,454,540	395,799,264
ค่าใช้จ่าย				
ต้นทุนขาย รับจ้างและให้เช่า	317,058,640	334,405,991	235,473,947	312,055,964
ค่าใช้จ่ายในการขาย	4,993,493	6,299,470	4,993,493	6,299,470
ค่าใช้จ่ายในการบริหาร	97,009,249	88,158,121	67,042,965	74,606,338
หนี้สงสัยจะสูญ	395,040	-	395,040	-
ขาดทุนจากการลดหนี้เงินให้กู้ยืมระยะสั้นแก่บริษัทย่อย	10และ 3	-	47,674,193	-
ขาดทุนจากการลดมูลค่าเงินลงทุนในบริษัทย่อย		-	-	25,249,930
ขาดทุนจากการจำหน่ายเงินลงทุนในบริษัทย่อย	10	20,951,604	-	-
ขาดทุนจากอัตราแลกเปลี่ยนเงินตราต่างประเทศ		8,480	8,480	-
ขาดทุนจากการทำลายสินค้า		179,125	179,125	-
ขาดทุนจากการจำหน่ายทรัพย์สิน		2,630,692	2,059,000	-
ค่าตอบแทนกรรมการ	25	949,000	949,000	675,000
รวมค่าใช้จ่าย	24	444,175,323	429,831,339	418,886,702
กำไร(ขาดทุน)ก่อนต้นทุนทางการเงินและภาษีเงินได้		23,973,338	(7,226,373)	(23,087,438)
ต้นทุนทางการเงิน		5,047,386	6,397,170	4,906,781
กำไร(ขาดทุน)ก่อนภาษีเงินได้		18,925,952	(13,623,543)	(28,964,865)
ค่าใช้จ่ายภาษีเงินได้	5.14และ 25	9,352,337	3,590,408	5,989,100
กำไร(ขาดทุน)สำหรับปี		9,573,615	1,783,416	(29,599,879)

หมายเหตุประกอบงบการเงินเป็นส่วนหนึ่งของงบการเงินนี้

บริษัท ชิงเกิ้ล พอยท์ พาร์ต (ประเทศไทย) จำกัด (มหาชน) และบริษัทย่อย

งบกำไรขาดทุนเบ็ดเสร็จ (ต่อ)

สำหรับปีสิ้นสุดวันที่ 31 ธันวาคม 2560

หน่วย : บาท

หมายเหตุ	งบการเงินรวม		งบการเงินเฉพาะกิจการ	
	2560	2559	2560	2559
กำไร(ขาดทุน)เบ็ดเสร็จอื่น :-				
ผลกำไรจากการประมาณการ				
ตามหลักคณิตศาสตร์ประกันภัยสำหรับ				
โครงการผลประโยชน์ของพนักงาน	21	-	-	1,167,341
องค์ประกอบของภาษีเงินได้	-	(446,003)	-	(233,468)
ผลกำไรจากการประมาณการตามหลัก				
คณิตศาสตร์ประกันภัยสำหรับโครงการ				
ผลประโยชน์ของพนักงาน-สุทธิจากภาษี	-	1,784,009	-	933,873
กำไรเบ็ดเสร็จอื่นสำหรับปี-สุทธิจากภาษี	-	1,784,009	-	933,873
กำไร(ขาดทุน)เบ็ดเสร็จรวมสำหรับปี	9,573,615	(15,429,942)	1,783,416	(28,666,006)
การแบ่งปันกำไร(ขาดทุน)				
ส่วนที่เป็นของบริษัทใหญ่	9,573,609	(17,213,933)	1,783,416	(29,599,879)
ส่วนที่เป็นของส่วนได้เสียที่ไม่มีอำนาจควบคุม	6	(18)		
	9,573,615	(17,213,951)		
การแบ่งปันกำไร(ขาดทุน)เบ็ดเสร็จรวม				
ส่วนที่เป็นของบริษัทใหญ่	9,573,615	(15,429,925)	1,783,416	(28,666,006)
ส่วนที่เป็นของส่วนได้เสียที่ไม่มีอำนาจควบคุม	-	(17)		
	9,573,615	(15,429,942)		
กำไร(ขาดทุน)ต่อหุ้นส่วนที่เป็นของบริษัทใหญ่	315			
กำไร(ขาดทุน)ต่อหุ้นขั้นพื้นฐาน (บาท)	0.041	(0.074)	0.008	(0.128)
จำนวนหุ้นสามัญที่ใช้คำนวณ 232,005,000 หุ้น				

หมายเหตุประกอบงบการเงินเป็นส่วนหนึ่งของงบการเงินนี้

บริษัท ชิงเกิ้ล ฟอยท์ พาร์ท (ประเทศไทย) จำกัด (มหาชน) และบริษัทย่อย

งบแสดงการเปลี่ยนแปลงส่วนของผู้ถือหุ้น

สำหรับปีสิ้นสุดวันที่ 31 ธันวาคม 2560

งบการเงินรวม

หน่วย : บาท

หมายเหตุ	ส่วนของผู้ถือหุ้นบริษัทใหญ่				รวมส่วนของผู้ถือหุ้น	ส่วนได้เสียที่ไม่ มีอำนาจควบคุม	รวมส่วนของ ผู้ถือหุ้น	
	ทุนที่ออก และ ชำระแล้ว	ส่วนเกินมูลค่า หุ้นสามัญ	กำไรสะสม					รวมส่วนของ ผู้ถือหุ้น บริษัทใหญ่
			ทุนสำรองตาม กฎหมาย	ยังไม่ได้จัดสรร				
ยอดยกมา ณ วันที่ 1 มกราคม 2559 ก่อนปรับปรุง	232,005,000	70,122,657	32,092,500	145,405,917	479,626,074	11	479,626,085	
ผลสะสมจากการแก้ไขข้อผิดพลาดทางบัญชี	35			(2,110,398)	(2,110,398)	-	(2,110,398)	
ยอดยกมาที่ปรับปรุงแล้ว		232,005,000	70,122,657	32,092,500	143,295,519	477,515,676	11	477,515,687
ขาดทุนเบ็ดเสร็จสำหรับปี					(17,213,933)	(17,213,933)	(18)	(17,213,951)
ปรับปรุงผลกำไรจากการประมาณการตามหลักคณิตศาสตร์								
ประกันภัยสำหรับโครงการผลประโยชน์พนักงาน					1,784,008	1,784,008	1	1,784,009
ขาดทุนเบ็ดเสร็จรวมสำหรับปี 2559				(15,429,925)	(15,429,925)	(17)	(15,429,942)	
ยอดคงเหลือ ณ วันที่ 31 ธันวาคม 2559	232,005,000	70,122,657	32,092,500	127,865,594	462,085,751	(6)	462,085,745	
กำไรเบ็ดเสร็จรวมสำหรับปี 2560				9,573,609	9,573,609	6	9,573,615	
ยอดคงเหลือ ณ วันที่ 31 ธันวาคม 2560	232,005,000	70,122,657	32,092,500	137,439,203	471,659,360	-	471,659,360	

หมายเหตุประกอบงบการเงินเป็นส่วนหนึ่งของงบการเงินนี้

บริษัท ชิงเกิ้ล พอยท์ พาร์ท (ประเทศไทย) จำกัด (มหาชน) และบริษัทย่อย

งบแสดงการเปลี่ยนแปลงส่วนของผู้ถือหุ้น

สำหรับปีสิ้นสุดวันที่ 31 ธันวาคม 2560

งบการเงินเฉพาะกิจการ

หน่วย : บาท

หมายเหตุ	ทุนที่ออก และ ชำระแล้ว	ส่วนเกิน มูลค่า หุ้นสามัญ	กำไรสะสม		รวมส่วนของ ผู้ถือหุ้น
			ทุนสำรอง ตามกฎหมาย	ยังไม่ได้จัดสรร	
ขอยกมา ณ วันที่ 1 มกราคม 2559 ก่อนปรับปรุง	232,005,000	70,122,657	32,092,500	162,765,771	496,985,928
ผลสะสมจากการแก้ไขข้อผิดพลาดทางบัญชี				(2,110,398)	(2,110,398)
ขอยกมาที่ปรับปรุงแล้ว	232,005,000	70,122,657	32,092,500	160,655,373	494,875,530
ขาดทุนเบ็ดเสร็จสำหรับปี				(29,599,879)	(29,599,879)
ปรับปรุงผลกำไรจากการประมาณการ ตามหลักคณิตศาสตร์ประกันภัยสำหรับ โครงการผลประโยชน์พนักงาน				933,873	933,873
ขาดทุนเบ็ดเสร็จรวมสำหรับปี 2559				(28,666,006)	(28,666,006)
ยอดคงเหลือ ณ วันที่ 31 ธันวาคม 2559	232,005,000	70,122,657	32,092,500	131,989,367	466,209,524
กำไรเบ็ดเสร็จรวมสำหรับปี 2560				1,783,416	1,783,416
ยอดคงเหลือ ณ วันที่ 31 ธันวาคม 2560	232,005,000	70,122,657	32,092,500	133,772,783	467,992,940

หมายเหตุประกอบงบการเงินเป็นส่วนหนึ่งของงบการเงินนี้

บริษัท ชิงเกิ้ล พอยท์ พาร์ต (ประเทศไทย) จำกัด (มหาชน) และบริษัทย่อย

งบกระแสเงินสด (1/4)

สำหรับปีสิ้นสุดวันที่ 31 ธันวาคม 2560

หน่วย : บาท

	งบการเงินรวม		งบการเงินเฉพาะกิจการ	
	2560	2559	2560	2559
กระแสเงินสดจากกิจกรรมดำเนินงาน				
กำไร(ขาดทุน)ก่อนภาษีเงินได้	18,925,952	(13,623,543)	7,772,516	(28,964,865)
ปรับกระทบ(กำไร)ขาดทุนก่อนภาษีเงินได้เป็นเงินสดรับ(จ่าย)				
จากการดำเนินงาน				
ค่าเสื่อมราคา				
- อสังหาริมทรัพย์เพื่อการลงทุน	8,974,904	11,263,324	8,974,904	11,263,324
- อาคารและอุปกรณ์	25,999,541	38,483,115	24,604,494	31,145,013
สินทรัพย์ไม่มีตัวตนตัดจำหน่าย	86,059	446,778	86,059	446,778
ดอกเบี้ยจ่าย	4,950,882	6,397,170	4,906,781	5,877,427
กำไรจากการจำหน่ายหลักทรัพย์เพื่อค่า	-	(238,930)	-	(238,930)
ค่าเผื่อการลดมูลค่าสินค้าเพิ่มขึ้น(ลดลง)	(6,479,854)	(736,598)	(7,552,642)	71,693
ขาดทุนจากการทำลายสินค้าคงเหลือ	207,440	-	207,440	-
หนี้สงสัยจะสูญเพิ่มขึ้น				
- ลูกหนี้การค้า	395,040	-	395,040	-
- เงินให้กู้ยืมระยะสั้นแก่กิจการที่เกี่ยวข้องกัน	-	2,570,475	-	2,570,475
ขาดทุนจากการลดมูลค่าเงินลงทุนในบริษัทย่อย	-	-	-	25,249,930
ขาดทุนจากการลดหนี้เงินให้กู้ยืมระยะสั้นแก่บริษัทย่อย	47,674,193	-	47,674,193	-
ขาดทุนจากการจำหน่ายเงินลงทุนในบริษัทย่อย	20,951,604	-	-	-
ส่วนแบ่งกำไรจากเงินลงทุนในบริษัทย่อยที่จำหน่าย				
- ส่วนที่เป็นของบริษัทใหญ่	(25,447,217)	-	-	-
- ส่วนที่เป็นของส่วนได้เสียที่ไม่มีอำนาจควบคุม	(6)	-	-	-
กำไรจากการจำหน่ายเงินลงทุนบริษัทย่อย	-	-	(500,000)	-
(กำไร)ขาดทุนจากการจำหน่ายที่ดิน อาคารและอุปกรณ์	2,630,683	1,173,590	(116,249)	286,741
ขาดทุนจากการเลิกใช้สินทรัพย์ไม่มีตัวตน	9	1,113,335	9	1,113,335
ภาษีเงินได้ถูกหัก ณ ที่จ่ายตัดจ่าย	694,458	1,876,741	694,458	1,632,071
(กำไร)ขาดทุนที่ยังไม่เกิดขึ้นจากอัตราแลกเปลี่ยน	9,464	(11,187)	9,464	(11,187)
กำไรจากการจำหน่ายอสังหาริมทรัพย์เพื่อการลงทุน	(57,955,172)	-	(57,955,172)	-
กำไรจากการจำหน่ายสินทรัพย์ไม่หมุนเวียนที่ถือไว้เพื่อขาย	(7,375,936)	-	(7,375,936)	-
เงินปันผลรับ	-	(16,825)	-	(16,825)
ค่าใช้จ่ายผลประโยชน์ระยะยาวของพนักงาน	2,195,240	1,375,242	2,110,659	658,819
ภาษีเงินได้รอตัดบัญชีลดลงจากการจำหน่ายเงินลงทุนในบริษัทย่อย	(1,754,524)	-	-	-
กำไรจากการดำเนินงานก่อนการเปลี่ยนแปลงในส่วนประกอบ				
ของสินทรัพย์และหนี้สินดำเนินงาน	34,682,760	50,072,687	23,936,018	51,083,799

หมายเหตุประกอบงบการเงินเป็นส่วนหนึ่งของงบการเงินนี้

บริษัท ชิงเกิ้ล พอยท์ พาร์ท (ประเทศไทย) จำกัด (มหาชน) และบริษัทย่อย

งบกระแสเงินสด (2/4)

สำหรับปีสิ้นสุดวันที่ 31 ธันวาคม 2560

หน่วย : บาท

	งบการเงินรวม		งบการเงินเฉพาะกิจการ	
	2560	2559	2560	2559
เงินลงทุนในหลักทรัพย์เพื่อค้า	-	973,090	-	973,090
ลูกหนี้การค้าและลูกหนี้อื่น	5,487,916	15,787,763	4,589,252	10,946,705
สินค้าคงเหลือ	14,040,109	4,097,267	27,565,014	1,007,989
สินทรัพย์หมุนเวียนอื่น	(1,743,892)	2,928,255	827,540	944,373
สินทรัพย์ไม่หมุนเวียนอื่น	(952,886)	343,809	(946,386)	267,309
การเปลี่ยนแปลงในส่วนประกอบของหนี้สินดำเนินงานเพิ่มขึ้น(ลดลง)				
เจ้าหนี้การค้าและเจ้าหนี้อื่น	2,575,753	10,809,163	(4,910,305)	7,305,381
หนี้สินหมุนเวียนอื่น	4,620,901	(1,042,556)	2,658,042	(682,521)
หนี้สินไม่หมุนเวียนอื่น	-	(859,209)	-	-
สำรองผลประโยชน์ระยะยาวของพนักงาน	(2,109,054)	(986,212)	(2,109,054)	(308,212)
เงินสดรับจากการดำเนินงาน	56,601,607	82,124,057	51,610,121	71,537,913
จ่ายดอกเบี้ย	(5,105,033)	(6,384,119)	(5,060,932)	(5,861,753)
จ่ายภาษีเงินได้	(11,056,521)	(8,626,491)	(7,457,928)	(8,363,217)
เงินสดรับจากการชดเชยภาษีเงินได้นิติบุคคล	39,057,241	-	39,057,241	-
เงินสดสุทธิได้มาจากกิจกรรมดำเนินงาน	79,497,294	67,113,447	78,148,502	57,312,943
กระแสเงินสดจากกิจกรรมลงทุน				
เงินให้กู้ยืมระยะสั้นแก่บริษัทย่อยลดลง	6,825,807	-	6,825,807	5,500,000
เงินมัดจำการลงทุนในหุ้นสามัญ	(40,000,000)	-	(40,000,000)	-
ซื้อเงินลงทุนทั่วไป	(50,000,000)	-	(50,000,000)	-
เงินฝากประจำธนาคารเพิ่มขึ้น-เงินลงทุนชั่วคราว	(187,089)	(189,841)	(187,089)	(189,841)
เงินฝากประจำธนาคาร(เพิ่มขึ้น)ลดลง-เงินลงทุนระยะยาว	(2,600)	131,065	(2,600)	-
เงินสดจ่ายซื้อเงินลงทุนในบริษัทย่อย	-	-	(45,000,000)	(5,000,000)
ซื้อสังหาริมทรัพย์เพื่อการลงทุน	-	(652,700)	-	(652,700)
ซื้ออาคารเครื่องจักรและอุปกรณ์	(15,099,077)	(2,639,404)	(3,620,413)	(1,978,520)
ซื้อโปรแกรมคอมพิวเตอร์	(117,100)	(31,000)	(117,100)	(31,000)
เงินสดรับจากการจำหน่ายเงินลงทุนบริษัทย่อย	500,000	-	500,000	-
เงินสดรับจากการจำหน่ายสินทรัพย์ไม่หมุนเวียนที่ถือไว้เพื่อขาย	24,542,932	-	24,542,932	-
เงินสดรับจากการจำหน่ายสังหาริมทรัพย์เพื่อการลงทุน	239,042,120	-	239,042,120	-
เงินสดรับจากการจำหน่ายที่ดิน อาคารและอุปกรณ์	4,103,791	2,088,043	4,103,791	1,702,248
เงินสดรับจากการจำหน่ายสินทรัพย์ไม่มีตัวตน	-	7,756	-	7,756
เงินปันผลรับ	-	16,825	-	16,825
เงินสดสุทธิได้มาจาก(ใช้ไปใน)กิจกรรมลงทุน	169,608,784	(1,269,256)	136,087,448	(625,232)

หมายเหตุประกอบงบการเงินเป็นส่วนหนึ่งของงบการเงินนี้

บริษัท ชิงเกิ้ล พอยท์ พาร์ท (ประเทศไทย) จำกัด (มหาชน) และบริษัทย่อย

งบกระแสเงินสด (3/4)

สำหรับปีสิ้นสุดวันที่ 31 ธันวาคม 2560

หน่วย : บาท

	งบการเงินรวม		งบการเงินเฉพาะกิจการ	
	2560	2559	2560	2559
กระแสเงินสดจากกิจกรรมจัดหาเงิน				
เงินเบิกเกินบัญชีและเงินกู้ยืมระยะสั้นจากสถาบันการเงินลดลง	(166,646,315)	(10,683,837)	(166,646,315)	(9,892,347)
จ่ายชำระเงินกู้ยืมระยะยาวจากสถาบันการเงิน	-	(13,200,000)	-	(11,400,000)
จ่ายชำระเจ้าหนี้ทรัพย์สิน	(38,306)	(1,893,900)	(38,306)	(1,444,500)
จ่ายชำระหนี้สินตามสัญญาเช่าการเงิน	(332,171)	(155,108)	(137,232)	(133,743)
เงินสดสุทธิใช้ไปในกิจกรรมจัดหาเงิน	(167,016,792)	(25,932,845)	(166,821,853)	(22,870,590)
เงินสดและรายการเทียบเท่าเงินสดเพิ่มขึ้นสุทธิ				
เงินสดและรายการเทียบเท่าเงินสด ณ วันที่ 1 มกราคม	82,089,286	39,911,346	47,414,097	33,817,121
เงินสดและรายการเทียบเท่าเงินสด ณ วันที่ 31 ธันวาคม	54,178,490	14,267,144	48,031,653	14,214,532
หัก เงินสดและรายการเทียบเท่าเงินสด - บริษัทย่อย (งบประกอบ)	(1,176,387)	-	-	-
เงินสดและรายการเทียบเท่าเงินสด ณ วันที่ 31 ธันวาคม	135,091,389	54,178,490	95,445,750	48,031,653
ข้อมูลเพิ่มเติมประกอบงบกระแสเงินสด				
รายการที่มีใช้เงินสด ประกอบด้วย				
สินทรัพย์ไม่หมุนเวียนที่ถือไว้เพื่อขายเพิ่มขึ้นจากการรับโอน				
ที่ดิน อาคารและอุปกรณ์	-	27,873,246	-	27,873,246
เครื่องจักรและอุปกรณ์เพิ่มขึ้นจากเจ้าหนี้ทรัพย์สิน	4,752,987	45,317	178,737	38,306
ที่ดิน อาคารและอุปกรณ์ลดลงจากลูกหนี้อื่น	-	-	135,782,250	-
อุปกรณ์เพิ่มขึ้นจากสัญญาเช่าการเงิน	1,284,000	-	-	-
เงินรับล่วงหน้าลดลงจากการจำหน่ายสินทรัพย์ไม่หมุนเวียนที่ถือไว้เพื่อ	10,706,250	-	10,706,250	-
ส่วนต่อเติมอาคารเพิ่มขึ้นจากการรับโอนอสังหาริมทรัพย์เพื่อการลงทุน	332,715	-	332,715	-
หนี้สินไม่หมุนเวียนอื่นเพิ่มขึ้นจากการรับโอนสำรองผลประโยชน์				
ระยะยาวของพนักงาน	-	-	792,119	-
ผลกระทบจากการปรับปรุงประมาณการผลประโยชน์ของพนักงาน				
- สินทรัพย์ภาษีเงินได้รอตัดบัญชีลดลง	-	(446,003)	-	(233,468)
- สำรองผลประโยชน์ระยะยาวของพนักงานลดลง	-	2,230,012	-	1,167,341
- กำไรสะสมเพิ่มขึ้น	-	(1,784,009)	-	(933,873)
กำไรสะสมและภาษีหัก ณ ที่จ่ายลดลงจากการแก้ไขข้อผิดพลาดทาง	-	2,110,398	-	2,110,398

หมายเหตุประกอบงบการเงินเป็นส่วนหนึ่งของงบการเงินนี้

บริษัท ชิงเกิ้ล พอยท์ พาร์ท (ประเทศไทย) จำกัด (มหาชน) และบริษัทย่อย

งบกระแสเงินสด (4/4)

สำหรับปีสิ้นสุดวันที่ 31 ธันวาคม 2560

งบประกอบ

การจำหน่ายเงินลงทุนในบริษัทย่อย

เมื่อวันที่ 25 ธันวาคม 2560 บริษัท ชิงเกิ้ล พอยท์ พาร์ท (ประเทศไทย) จำกัด (มหาชน) ได้จำหน่ายเงินลงทุนในบริษัท ชิงเกิ้ล พอยท์ เอ็นเนอร์ยี่ แอนด์ เอ็นไวรอนเมนต์ จำกัด ซึ่งเป็นบริษัทย่อย จึงได้โอนสินทรัพย์และหนี้สินที่คงเหลืออยู่ ณ วันต้นปีออกจากงบการเงินรวม ดังนี้

	หน่วย : บาท	
เงินสดและรายการเทียบเท่าเงินสด		1,176,387
ลูกหนี้การค้าและลูกหนี้อื่น		32,134
สินค้าคงเหลือ		
ราคาทุน	2,393,992	
หัก ค่าเผื่อการลดมูลค่าสินค้า	(147,956)	2,246,036
สินทรัพย์หมุนเวียนอื่น		1,059,732
เงินฝากประจำธนาคาร		1,812,000
ที่ดิน อาคาร และอุปกรณ์		53,834,496
สินทรัพย์ภายใต้การควบคุม		1,989,961
ภาษีถูกหัก ณ ที่จ่าย		808,401
สินทรัพย์ไม่หมุนเวียนอื่น		22,650
เจ้าหนี้การค้าและเจ้าหนี้อื่น		(9,595,651)
เจ้าหนี้ทรัพย์สิน		(7,011)
ดอกเบี้ยค้างจ่าย		(5,514)
เงินกู้ยืมระยะสั้นจากบริษัทใหญ่		(54,500,000)
เงินกู้ยืมระยะยาวจากสถาบันการเงิน		(2,700,000)
หนี้สินหมุนเวียนอื่น		(40,709)
หนี้สินไม่หมุนเวียนอื่น		(72,500)
สำรองผลประโยชน์ระยะยาวของพนักงาน		(56,031)
ส่วนที่เป็นของส่วนได้เสียที่ไม่มีอำนาจควบคุม		6
เงินลงทุน ณ วันต้นปี		(3,995,613)
ส่วนแบ่งกำไรของบริษัทย่อย ณ วันที่จำหน่าย		25,447,217
เงินลงทุนในบริษัทย่อย ณ วันที่จำหน่าย		21,451,604
หัก เงินสดรับจากการจำหน่ายเงินลงทุน		(500,000)
ขาดทุนจากการจำหน่ายเงินลงทุนในบริษัทย่อย		20,951,604
บวก ขาดทุนจากการลดหนี้เงินให้กู้ยืมระยะสั้นแก่บริษัทย่อย		47,674,193
ขาดทุนจากการจำหน่ายเงินลงทุนในบริษัทย่อยทั้งสิ้น		68,625,797

หมายเหตุประกอบงบการเงินเป็นส่วนหนึ่งของงบการเงินนี้

บริษัท ชิงเกิ้ล พอยท์ พาร์ท (ประเทศไทย) จำกัด (มหาชน) และบริษัทย่อย

หมายเหตุประกอบงบการเงิน

วันที่ 31 ธันวาคม 2560

1. ข้อมูลทั่วไป

1.1 ข้อมูลกิจการ

สถานะของบริษัท	เป็นนิติบุคคลจัดตั้งขึ้นตามกฎหมายไทย และจดทะเบียนในตลาดหลักทรัพย์แห่งประเทศไทย
สถานที่ตั้งบริษัทและโรงงาน สำนักงานใหญ่	40, 42 หมู่ 9 สวนอุตสาหกรรมโรจนะ ตำบลธนู อำเภออุทัย จังหวัดพระนครศรีอยุธยา
สาขาที่ 1	53 หมู่ 3 ตำบลน้ำตาล อำเภออินทร์บุรี จังหวัดสิงห์บุรี
สาขาที่ 2	67 หมู่ 1 ตำบลเสม็ด อำเภอเมืองชลบุรี จังหวัดชลบุรี
สาขาที่ 3	53/1 หมู่ 3 ตำบลน้ำตาล อำเภออินทร์บุรี จังหวัดสิงห์บุรี
สาขาที่ 4	53/2 หมู่ 3 ตำบลน้ำตาล อำเภออินทร์บุรี จังหวัดสิงห์บุรี
ลักษณะธุรกิจ	1) ผลิตและรับจ้างผลิตชิ้นส่วนหรืออุปกรณ์ที่ใช้กับ ผลิตภัณฑ์อิเล็กทรอนิกส์ 2) ให้เช่าอสังหาริมทรัพย์ 3) บริการจัดหาทรัพย์สิน 4) ลงทุนในบริษัทย่อย ซึ่งดำเนินธุรกิจตามหมายเหตุประกอบงบ การเงินข้อ 10

1.2 การปรับโครงสร้างกิจการ

บริษัทมีแผนการปรับโครงสร้างกิจการ โดยการโอนกิจการบางส่วน ได้แก่ ธุรกิจผลิตชิ้นส่วนโลหะ สำหรับผลิตภัณฑ์อิเล็กทรอนิกส์และยานยนต์ให้บริษัท ชิงเกิ้ล พอยท์ เอ็นจิเนียริง จำกัด (“SPEN”) ซึ่งเป็น บริษัทย่อยที่บริษัทถือหุ้นในสัดส่วนร้อยละ 100 ของทุนจดทะเบียน โดยบริษัทจะโอนสินทรัพย์ประกอบด้วย ที่ดิน อาคาร เครื่องจักร อุปกรณ์ รวมถึงทรัพย์สิน หนี้สิน ใบอนุญาต บัตรส่งเสริมการลงทุน และบุคลากรที่เกี่ยวข้อง รวมถึงสัญญาทางการค้าที่เกี่ยวข้องกับธุรกิจดังกล่าว ในการดำเนินการจะต้องมีการจัดทำและลงนามในสัญญาการโอนกิจการ รวมทั้งการโอนพนักงาน การโอนใบอนุญาตที่เกี่ยวข้อง การโอนบัตรส่งเสริมการลงทุนหรือการอื่นใดที่เกี่ยวข้อง

รายละเอียดและขั้นตอนการดำเนินการที่สำคัญในการปรับโครงสร้างกิจการโดยการโอนกิจการบางส่วน ให้แก่บริษัทย่อยมีดังนี้

1. บริษัทดำเนินการจัดตั้งบริษัท ซิงเกิ้ล พอยท์ เอ็นจิเนียริง จำกัด (SPEN) เมื่อวันที่ 9 ธันวาคม 2559
2. บริษัทจะโอนกิจการบางส่วน สิทธิประโยชน์ สิทธิและหน้าที่ตามสัญญา รวมถึงใบอนุญาตที่เกี่ยวข้องกับธุรกิจผลิตชิ้นส่วนโลหะสำหรับผลิตภัณฑ์อิเล็กทรอนิกส์และยานยนต์ (ทรัพย์สินที่จะโอน) ให้แก่ SPEN โดยมีรายละเอียดดังนี้

- 2.1 สัญญาการให้บริการ (Service Agreement) กับลูกค้าที่โรงงานสิงห์บุรี
- 2.2 พนักงานของโรงงานสิงห์บุรี
- 2.3 พนักงานโรงงานอยุธยา
- 2.4 เครื่องจักร อุปกรณ์ รวมถึงทรัพย์สินอื่นๆ ใบอนุญาต บัตรส่งเสริมการลงทุนที่เกี่ยวข้องกับโรงงานทั้ง 2 แห่ง

ทั้งนี้ บริษัทคาดว่าจะดำเนินการแล้วเสร็จประมาณเดือนกรกฎาคม 2560 โดยมูลค่าการโอนกิจการดังกล่าวจะเท่ากับราคาตามมูลค่าบัญชี (Book Value) หรือราคาตามวิธีการปรับปรุงมูลค่าทางบัญชี (Adjusted Book Value) หรือราคายุติธรรมของกิจการที่โอน (Fair Value) แล้วแต่ประเภทของทรัพย์สินและหนี้สินของกิจการที่โอน ณ วันโอนกิจการ และภายหลังการโอนกิจการดังกล่าว บริษัทจะยังคงสถานะเป็นบริษัทจดทะเบียนในตลาดหลักทรัพย์แห่งประเทศไทย

ณ วันที่ 31 ธันวาคม 2560 บริษัทได้ดำเนินการปรับโครงสร้างกิจการโดยการโอนกิจการตามข้อ 2 ให้แก่บริษัทย่อยเรียบร้อยแล้ว

2 เกณฑ์ในการจัดทางการเงิน

2.1 งบการเงินรวมและงบการเงินเฉพาะกิจการ ได้จัดทำขึ้นตามมาตรฐานการบัญชีและมาตรฐานการรายงานทางการเงินที่ออกโดยสภาวิชาชีพบัญชี ภายใต้พระราชบัญญัติวิชาชีพบัญชี พ.ศ. 2547 และพระราชบัญญัติการบัญชี พ.ศ. 2543 และตามประกาศของสำนักงานคณะกรรมการกำกับหลักทรัพย์และตลาดหลักทรัพย์

2.2 มาตรฐานการบัญชีที่เริ่มมีผลบังคับใช้ในบัญชีปัจจุบันซึ่งบริษัทได้ปฏิบัติแล้ว ดังนี้

มาตรฐานการบัญชี

- | | |
|--------------------------------|--|
| 1) ฉบับที่ 1 (ปรับปรุง 2559) | เรื่อง การนำเสนองบการเงิน |
| 2) ฉบับที่ 2 (ปรับปรุง 2559) | เรื่อง สินค้าคงเหลือ |
| 3) ฉบับที่ 7 (ปรับปรุง 2559) | เรื่อง งบกระแสเงินสด |
| 4) ฉบับที่ 8 (ปรับปรุง 2559) | เรื่อง นโยบายการบัญชี การเปลี่ยนแปลงประมาณการทางบัญชีและข้อผิดพลาด |
| 5) ฉบับที่ 10 (ปรับปรุง 2559) | เรื่อง เหตุการณ์ภายหลังรอบระยะเวลารายงาน |
| 6) ฉบับที่ 11 (ปรับปรุง 2559) | เรื่อง สัญญาก่อสร้าง |
| 7) ฉบับที่ 12 (ปรับปรุง 2559) | เรื่อง ภาษีเงินได้ |
| 8) ฉบับที่ 16 (ปรับปรุง 2559) | เรื่อง ที่ดิน อาคารและอุปกรณ์ |
| 9) ฉบับที่ 17 (ปรับปรุง 2559) | เรื่อง สัญญาเช่า |
| 10) ฉบับที่ 18 (ปรับปรุง 2559) | เรื่อง รายได้ |
| 11) ฉบับที่ 19 (ปรับปรุง 2559) | เรื่อง ผลประโยชน์ของพนักงาน |

- 12) ฉบับที่ 20 (ปรับปรุง 2559) เรื่อง การบัญชีสำหรับเงินอุดหนุนจากรัฐบาลและการเปิดเผยข้อมูลเกี่ยวกับความช่วยเหลือจากรัฐบาล
- 13) ฉบับที่ 21 (ปรับปรุง 2559) เรื่อง ผลกระทบจากการเปลี่ยนแปลงของอัตราแลกเปลี่ยนเงินตราต่างประเทศ
- 14) ฉบับที่ 23 (ปรับปรุง 2559) เรื่อง ต้นทุนการกู้ยืม
- 15) ฉบับที่ 24 (ปรับปรุง 2559) เรื่อง การเปิดเผยข้อมูลเกี่ยวกับบุคคลหรือกิจการที่เกี่ยวข้องกัน
- 16) ฉบับที่ 26 (ปรับปรุง 2559) เรื่อง การบัญชีและการรายงานโครงการผลประโยชน์เมื่อออกจากงาน
- 17) ฉบับที่ 27 (ปรับปรุง 2559) เรื่อง งบการเงินเฉพาะกิจการ
- 18) ฉบับที่ 28 (ปรับปรุง 2559) เรื่อง เงินลงทุนในบริษัทร่วม และการร่วมค้า
- 19) ฉบับที่ 29 (ปรับปรุง 2559) เรื่อง การรายงานทางการเงินในสภาพเศรษฐกิจที่เงินเฟ้อรุนแรง
- 20) ฉบับที่ 33 (ปรับปรุง 2559) เรื่อง กำไรต่อหุ้น
- 21) ฉบับที่ 34 (ปรับปรุง 2559) เรื่อง รายงานทางการเงินระหว่างกาล
- 22) ฉบับที่ 36 (ปรับปรุง 2559) เรื่อง การด้อยค่าของสินทรัพย์
- 23) ฉบับที่ 37 (ปรับปรุง 2559) เรื่อง ประมาณการหนี้สิน หนี้สินที่อาจเกิดขึ้นและสินทรัพย์ที่อาจเกิดขึ้น
- 24) ฉบับที่ 38 (ปรับปรุง 2559) เรื่อง สินทรัพย์ไม่มีตัวตน
- 25) ฉบับที่ 40 (ปรับปรุง 2559) เรื่อง อสังหาริมทรัพย์เพื่อการลงทุน
- 26) ฉบับที่ 41 (ปรับปรุง 2559) เรื่อง เกษตรกรรม
- 27) ฉบับที่ 104 (ปรับปรุง 2559) เรื่อง การบัญชีสำหรับการปรับโครงสร้างหนี้ที่มีปัญหา
- 28) ฉบับที่ 105 (ปรับปรุง 2559) เรื่อง การบัญชีสำหรับเงินลงทุนในตราสารหนี้และตราสารทุน
- 29) ฉบับที่ 107 (ปรับปรุง 2559) เรื่อง การแสดงรายการและการเปิดเผยข้อมูลสำหรับเครื่องมือทางการเงิน

มาตรฐานการรายงานทางการเงิน

- 30) ฉบับที่ 2 (ปรับปรุง 2559) เรื่อง การจ่ายโดยใช้หุ้นเป็นเกณฑ์
- 31) ฉบับที่ 3 (ปรับปรุง 2559) เรื่อง การรวมธุรกิจ
- 32) ฉบับที่ 4 (ปรับปรุง 2559) เรื่อง สัญญาประกันภัย
- 33) ฉบับที่ 5 (ปรับปรุง 2559) เรื่อง สินทรัพย์ไม่หมุนเวียนที่ถือไว้เพื่อขายและการดำเนินงานที่ยกเลิก
- 34) ฉบับที่ 6 (ปรับปรุง 2559) เรื่อง การสำรวจและประเมินค่าแหล่งทรัพยากรแร่
- 35) ฉบับที่ 8 (ปรับปรุง 2559) เรื่อง ส่วนงานดำเนินงาน
- 36) ฉบับที่ 10 (ปรับปรุง 2559) เรื่อง งบการเงินรวม
- 37) ฉบับที่ 11 (ปรับปรุง 2559) เรื่อง การร่วมกิจการงาน
- 38) ฉบับที่ 12 (ปรับปรุง 2559) เรื่อง การเปิดเผยข้อมูลเกี่ยวกับส่วนได้เสียในกิจการอื่น
- 39) ฉบับที่ 13 (ปรับปรุง 2559) เรื่อง การวัดมูลค่ายุติธรรม

การตีความมาตรฐานการบัญชี

- 40) ฉบับที่ 10 (ปรับปรุง 2559) เรื่อง ความช่วยเหลือจากรัฐบาล-กรณีที่ไม่มีความเกี่ยวข้องอย่างเฉพาะเจาะจงกับกิจกรรมดำเนินงาน

- 41) ฉบับที่ 15 (ปรับปรุง 2559) เรื่อง สัญญาเช่าดำเนินงาน-สิ่งจูงใจที่ให้แก่ผู้เช่า
- 42) ฉบับที่ 25 (ปรับปรุง 2559) เรื่อง ภาษีเงินได้-การเปลี่ยนแปลงสถานภาพทางภาษีของกิจการหรือของผู้ถือหุ้น
- 43) ฉบับที่ 27 (ปรับปรุง 2559) เรื่อง การประเมินเนื้อหาสัญญาเช่าที่ทำขึ้นตามรูปแบบกฎหมาย
- 44) ฉบับที่ 29 (ปรับปรุง 2559) เรื่อง การเปิดเผยข้อมูลของข้อตกลงสัมปทานบริการ
- 45) ฉบับที่ 31 (ปรับปรุง 2559) เรื่อง รายได้-รายการแลกเปลี่ยนเกี่ยวกับบริการโฆษณา
- 46) ฉบับที่ 32 (ปรับปรุง 2559) เรื่อง สินทรัพย์ไม่มีตัวตน-ต้นทุนเว็บไซต์

การตีความมาตรฐานการรายงานทางการเงิน

- 47) ฉบับที่ 1 (ปรับปรุง 2559) เรื่อง การเปลี่ยนแปลงในหนี้สินที่เกิดขึ้นจากการรื้อถอน การบูรณะ และหนี้สินที่มีลักษณะคล้ายคลึงกัน
- 48) ฉบับที่ 4 (ปรับปรุง 2559) เรื่อง การประเมินว่าข้อตกลงประกอบด้วยสัญญาเช่าหรือไม่
- 49) ฉบับที่ 5 (ปรับปรุง 2559) เรื่อง สิทธิในส่วนได้เสียจากกองทุนการรื้อถอนการบูรณะและการปรับปรุงสภาพแวดล้อม
- 50) ฉบับที่ 7 (ปรับปรุง 2559) เรื่อง การปรับปรุงย้อนหลังภายใต้มาตรฐานการบัญชีฉบับที่ 29 (ปรับปรุง 2559) เรื่องการรายงานทางการเงินในสภาพเศรษฐกิจที่เงินเฟ้อรุนแรง
- 51) ฉบับที่ 10 (ปรับปรุง 2559) เรื่อง รายงานทางการเงินระหว่างกาลและการด้อยค่า
- 52) ฉบับที่ 12 (ปรับปรุง 2559) เรื่อง ข้อตกลงสัมปทานบริการ
- 53) ฉบับที่ 13 (ปรับปรุง 2559) เรื่อง โปรแกรมสิทธิพิเศษแก่ลูกค้า
- 54) ฉบับที่ 14 (ปรับปรุง 2559) เรื่อง ข้อจำกัดสินทรัพย์ตามโครงการผลประโยชน์ ข้อกำหนดเงินทุนขั้นต่ำและปฏิสัมพันธ์ของรายการเหล่านี้สำหรับมาตรฐานการบัญชีฉบับที่ 19 (ปรับปรุง 2559) เรื่อง ผลประโยชน์ของพนักงาน
- 55) ฉบับที่ 15 (ปรับปรุง 2559) เรื่อง สัญญาสำหรับการก่อสร้างอสังหาริมทรัพย์
- 56) ฉบับที่ 17 (ปรับปรุง 2559) เรื่อง การจ่ายสินทรัพย์ที่ไม่ใช่เงินสดให้แก่เจ้าของ
- 57) ฉบับที่ 18 (ปรับปรุง 2559) เรื่อง การโอนสินทรัพย์จากลูกค้า
- 58) ฉบับที่ 20 (ปรับปรุง 2559) เรื่อง ต้นทุนการเปิดหน้าดินในช่วงการผลิตสำหรับเหมืองผิวดิน
- 59) ฉบับที่ 21 (ปรับปรุง 2559) เรื่อง เงินที่นำส่งรัฐ

มาตรฐานการบัญชี มาตรฐานการรายงานทางการเงิน การตีความมาตรฐานการบัญชี และการตีความมาตรฐานการรายงานทางการเงิน ข้างต้น ไม่มีผลกระทบอย่างเป็นทางการเป็นสาระสำคัญต่อการเงินนี้

2.3 สภาวิชาชีพบัญชีได้ประกาศใช้มาตรฐานการบัญชีใหม่ที่ยังไม่มีผลบังคับใช้ดังนี้

ให้ถือปฏิบัติกับงบการเงินสำหรับรอบระยะเวลาบัญชีที่เริ่มในหรือหลังวันที่ 1 มกราคม 2561 ดังนี้

มาตรฐานการบัญชี

- | | | |
|--------------------------------|--------|--|
| 1) ฉบับที่ 1 (ปรับปรุง 2560) | เรื่อง | การนำเสนองบการเงิน |
| 2) ฉบับที่ 2 (ปรับปรุง 2560) | เรื่อง | สินค้าคงเหลือ |
| 3) ฉบับที่ 7 (ปรับปรุง 2560) | เรื่อง | งบกระแสเงินสด |
| 4) ฉบับที่ 8 (ปรับปรุง 2560) | เรื่อง | นโยบายการบัญชี การเปลี่ยนแปลงประมาณการทางบัญชี และข้อผิดพลาด |
| 5) ฉบับที่ 10 (ปรับปรุง 2560) | เรื่อง | เหตุการณ์ภายหลังรอบระยะเวลารายงาน |
| 6) ฉบับที่ 11 (ปรับปรุง 2560) | เรื่อง | สัญญาก่อสร้าง |
| 7) ฉบับที่ 12 (ปรับปรุง 2560) | เรื่อง | ภาษีเงินได้ |
| 8) ฉบับที่ 16 (ปรับปรุง 2560) | เรื่อง | ที่ดิน อาคารและอุปกรณ์ |
| 9) ฉบับที่ 17 (ปรับปรุง 2560) | เรื่อง | สัญญาเช่า |
| 10) ฉบับที่ 18 (ปรับปรุง 2560) | เรื่อง | รายได้ |
| 11) ฉบับที่ 19 (ปรับปรุง 2560) | เรื่อง | ผลประโยชน์ของพนักงาน |
| 12) ฉบับที่ 20 (ปรับปรุง 2560) | เรื่อง | การบัญชีสำหรับเงินอุดหนุนจากรัฐบาลและการเปิดเผยข้อมูลเกี่ยวกับความช่วยเหลือจากรัฐบาล |
| 13) ฉบับที่ 21 (ปรับปรุง 2560) | เรื่อง | ผลกระทบจากการเปลี่ยนแปลงของอัตราแลกเปลี่ยนเงินตราต่างประเทศ |
| 14) ฉบับที่ 23 (ปรับปรุง 2560) | เรื่อง | ต้นทุนการกู้ยืม |
| 15) ฉบับที่ 24 (ปรับปรุง 2560) | เรื่อง | การเปิดเผยข้อมูลเกี่ยวกับบุคคลหรือกิจการที่เกี่ยวข้องกัน |
| 16) ฉบับที่ 26 (ปรับปรุง 2560) | เรื่อง | การบัญชีและการรายงานโครงการผลประโยชน์เมื่อออกจากงาน |
| 17) ฉบับที่ 27 (ปรับปรุง 2560) | เรื่อง | งบการเงินเฉพาะกิจการ |
| 18) ฉบับที่ 28 (ปรับปรุง 2560) | เรื่อง | เงินลงทุนในบริษัทร่วม และการร่วมค้า |
| 19) ฉบับที่ 29 (ปรับปรุง 2560) | เรื่อง | การรายงานทางการเงินในสภาพเศรษฐกิจที่เงินเฟ้อรุนแรง |
| 20) ฉบับที่ 33 (ปรับปรุง 2560) | เรื่อง | กำไรต่อหุ้น |
| 21) ฉบับที่ 34 (ปรับปรุง 2560) | เรื่อง | รายงานทางการเงินระหว่างกาล |
| 22) ฉบับที่ 36 (ปรับปรุง 2560) | เรื่อง | การด้อยค่าของสินทรัพย์ |
| 23) ฉบับที่ 37 (ปรับปรุง 2560) | เรื่อง | ประมาณการหนี้สิน หนี้สินที่อาจเกิดขึ้นและสินทรัพย์ที่อาจเกิดขึ้น |
| 24) ฉบับที่ 38 (ปรับปรุง 2560) | เรื่อง | สินทรัพย์ไม่มีตัวตน |
| 25) ฉบับที่ 40 (ปรับปรุง 2560) | เรื่อง | อสังหาริมทรัพย์เพื่อการลงทุน |
| 26) ฉบับที่ 41 (ปรับปรุง 2560) | เรื่อง | เกษตรกรรม |

มาตรฐานการรายงานทางการเงิน

- | | | |
|-------------------------------|--------|----------------------------|
| 27) ฉบับที่ 2 (ปรับปรุง 2560) | เรื่อง | การจ่ายโดยใช้หุ้นเป็นเกณฑ์ |
| 28) ฉบับที่ 3 (ปรับปรุง 2560) | เรื่อง | การรวมธุรกิจ |
| 29) ฉบับที่ 4 (ปรับปรุง 2560) | เรื่อง | สัญญาประกันภัย |

- | | | |
|--------------------------------|--------|--|
| 30) ฉบับที่ 5 (ปรับปรุง 2560) | เรื่อง | สินทรัพย์ไม่หมุนเวียนที่ถือไว้เพื่อขายและการดำเนินงานที่ยกเลิก |
| 31) ฉบับที่ 6 (ปรับปรุง 2560) | เรื่อง | การสำรวจและประเมินค่าแหล่งทรัพยากรแร่ |
| 32) ฉบับที่ 8 (ปรับปรุง 2560) | เรื่อง | ส่วนงานดำเนินงาน |
| 33) ฉบับที่ 10 (ปรับปรุง 2560) | เรื่อง | งบการเงินรวม |
| 34) ฉบับที่ 11 (ปรับปรุง 2560) | เรื่อง | การร่วมการทำงาน |
| 35) ฉบับที่ 12 (ปรับปรุง 2560) | เรื่อง | การเปิดเผยข้อมูลเกี่ยวกับส่วนได้เสียในกิจการอื่น |
| 36) ฉบับที่ 13 (ปรับปรุง 2560) | เรื่อง | การวัดมูลค่ายุติธรรม |

การตีความมาตรฐานการบัญชี

- | | | |
|--------------------------------|--------|--|
| 37) ฉบับที่ 10 (ปรับปรุง 2560) | เรื่อง | ความช่วยเหลือจากรัฐบาล-กรณีที่ไม่มีความเกี่ยวข้องอย่างเฉพาะเจาะจงกับกิจกรรมดำเนินงาน |
| 38) ฉบับที่ 15 (ปรับปรุง 2560) | เรื่อง | สัญญาเช่าดำเนินงาน-สิ่งงูใจที่ให้แก่ผู้เช่า |
| 39) ฉบับที่ 25 (ปรับปรุง 2560) | เรื่อง | ภาษีเงินได้-การเปลี่ยนแปลงสถานภาพทางภาษีของกิจการหรือของผู้ถือหุ้น |
| 40) ฉบับที่ 27 (ปรับปรุง 2560) | เรื่อง | การประเมินเนื้อหาสัญญาเช่าที่ทำขึ้นตามรูปแบบกฎหมาย |
| 41) ฉบับที่ 29 (ปรับปรุง 2560) | เรื่อง | การเปิดเผยข้อมูลของข้อตกลงสัมปทานบริการ |
| 42) ฉบับที่ 31 (ปรับปรุง 2560) | เรื่อง | รายได้-รายการแลกเปลี่ยนเกี่ยวกับบริการโฆษณา |
| 43) ฉบับที่ 32 (ปรับปรุง 2560) | เรื่อง | สินทรัพย์ไม่มีตัวตน-ต้นทุนเว็บไซต์ |

การตีความมาตรฐานการรายงานทางการเงิน

- | | | |
|--------------------------------|--------|--|
| 44) ฉบับที่ 1 (ปรับปรุง 2560) | เรื่อง | การเปลี่ยนแปลงในหนี้สินที่เกิดขึ้นจากการรื้อถอน การบูรณะ และหนี้สินที่มีลักษณะคล้ายคลึงกัน |
| 45) ฉบับที่ 4 (ปรับปรุง 2560) | เรื่อง | การประเมินว่าข้อตกลงประกอบด้วยสัญญาเช่าหรือไม่ |
| 46) ฉบับที่ 5 (ปรับปรุง 2560) | เรื่อง | สิทธิในส่วนได้เสียจากกองทุนการรื้อถอนการบูรณะและการปรับปรุงสภาพแวดล้อม |
| 47) ฉบับที่ 7 (ปรับปรุง 2560) | เรื่อง | การปรับปรุงย้อนหลังภายใต้มาตรฐานการบัญชีฉบับที่ 29 (ปรับปรุง 2560) เรื่องการรายงานทางการเงินในสภาพเศรษฐกิจที่เงินเฟ้อรุนแรง |
| 48) ฉบับที่ 10 (ปรับปรุง 2560) | เรื่อง | การรายงานทางการเงินระหว่างกาลและการด้อยค่า |
| 49) ฉบับที่ 12 (ปรับปรุง 2560) | เรื่อง | ข้อตกลงสัมปทานบริการ |
| 50) ฉบับที่ 13 (ปรับปรุง 2560) | เรื่อง | โปรแกรมสิทธิพิเศษแก่ลูกค้า |
| 51) ฉบับที่ 14 (ปรับปรุง 2560) | เรื่อง | ข้อจำกัดสินทรัพย์ตามโครงการผลประโยชน์ ข้อกำหนดเงินทุนขั้นต่ำและปฏิสัมพันธ์ของรายการเหล่านี้สำหรับมาตรฐานการบัญชีฉบับที่ 19 (ปรับปรุง 2560) เรื่อง ผลประโยชน์ของพนักงาน |

- 52) ฉบับที่ 15 (ปรับปรุง 2560) เรื่อง สัญญาสำหรับการก่อสร้างอสังหาริมทรัพย์
- 53) ฉบับที่ 17 (ปรับปรุง 2560) เรื่อง การขายสินทรัพย์ที่ไม่ใช่เงินสดให้เจ้าของ
- 54) ฉบับที่ 18 (ปรับปรุง 2560) เรื่อง การโอนสินทรัพย์จากลูกค้า
- 55) ฉบับที่ 20 (ปรับปรุง 2560) เรื่อง ต้นทุนการเปิดหน้าดินในช่วงการผลิตสำหรับเหมืองผิวดิน
- 56) ฉบับที่ 21 (ปรับปรุง 2560) เรื่อง เงินที่นำส่งรัฐ

ฝ่ายบริหารของบริษัทอยู่ระหว่างการประเมินผลกระทบที่อาจมีต่อการเงิน ในปีที่น่ามาตรฐานการบัญชีดังกล่าวมาถือปฏิบัติ

24 งบการเงินนี้ได้จัดทำขึ้น โดยใช้เกณฑ์ราคาทุนเดิม เว้นแต่จะได้เปิดเผยเป็นอย่างอื่นในนโยบายการบัญชี

25 งบการเงินรวมได้จัดทำขึ้นโดยรวมงบการเงินของบริษัท ซิงเกิ้ล พอยท์ พาร์ต (ประเทศไทย) จำกัด (มหาชน) และบริษัทย่อย ดังนี้

บริษัทย่อย	อัตรา % การถือหุ้น	
	2560	2559
บริษัท ซิงเกิ้ล พอยท์ เอ็นเนอร์ยี่ แอนด์ เอ็นไวรอนเม้นท์ จำกัด	--	99.9999
บริษัท ซิงเกิ้ล พอยท์ เอ็นจิเนียริง จำกัด	100	100

26 ยอดคงค้างและรายการระหว่างกันที่สำคัญของบริษัทและบริษัทย่อย ได้ตัดออกจากงบการเงินรวมแล้ว

3 สรุปนโยบายการบัญชีที่สำคัญ

3.1 การรับรู้รายได้และค่าใช้จ่าย

รายได้จากการขายและการรับจ้างผลิต และรายได้บริการจัดหาทรัพย์สิน บันทึกรับรู้เป็นรายได้ เมื่อได้โอนความเสี่ยงและผลตอบแทนที่เป็นสาระสำคัญของความเป็นเจ้าของสินค้าให้กับผู้ซื้อแล้ว รายได้จาก การขายและการรับจ้างผลิตแสดงมูลค่าตามราคาในใบกำกับสินค้า โดยไม่รวมภาษีมูลค่าเพิ่ม (สินค้าได้ส่งมอบและหลังจากหักส่วนลดแล้ว)

รายได้ค่าบริการและต้นทุนบริการ บันทึกรับรู้เมื่อได้ให้บริการลูกค้าแล้วเสร็จ

รายได้และค่าใช้จ่ายอื่นๆ บันทึกบัญชีตามเกณฑ์คงค้าง

เงินปันผลรับ ถือเป็นรายได้ เมื่อมีสิทธิในการรับเงินปันผล

3.2 เงินสดและรายการเทียบเท่าเงินสด

เงินสดและรายการเทียบเท่าเงินสด ได้แก่ เงินสดในมือและเงินฝากสถาบันการเงิน ซึ่งถึงกำหนดในระยะเวลาไม่เกิน 3 เดือน นับจากวันที่ได้มาและปราศจากภาระผูกพัน

33 หลักทรัพย์ในความต้องการของตลาดเพื่อค้า

บริษัทบันทึกหลักทรัพย์ในความต้องการของตลาดเพื่อค้า ด้วยราคายุติธรรม ผลต่างของราคายุติธรรม กับราคาทุน แสดงเป็นค่าเผื่อการปรับมูลค่าเงินลงทุน บริษัทรับรู้การเปลี่ยนแปลงมูลค่าของหลักทรัพย์ เป็นกำไร(ขาดทุน)ที่ยังไม่เกิดขึ้นของหลักทรัพย์เพื่อค้าในงบกำไรขาดทุนเบ็ดเสร็จ ราคาทุนของหลักทรัพย์เพื่อค้าที่ จำหน่ายในระหว่างปี ถือเกณฑ์ราคาทุนถัวเฉลี่ยของแต่ละหลักทรัพย์ ณ เวลาที่ขาย

34 ค่าเผื่อหนี้สงสัยจะสูญ

บริษัทตั้งค่าเผื่อหนี้สงสัยจะสูญสำหรับลูกหนี้ที่คาดว่าจะเรียกเก็บเงินไม่ได้ โดยอาศัยประสบการณ์ ในการเรียกเก็บเงินในอดีต และสถานะปัจจุบันของลูกหนี้คงค้าง ณ วันที่ในงบแสดงฐานะการเงิน

35 สินค้าคงเหลือ

สินค้าคงเหลือแสดงในราคาทุนหรือมูลค่าสุทธิที่จะได้รับแล้วแต่มูลค่าใดจะต่ำกว่า ราคาทุนคำนวณ โดยวิธีต้นทุนถัวเฉลี่ยถ่วงน้ำหนัก

งานบริหารระหว่างดำเนินงาน แสดงในราคาทุนถัวเฉลี่ย ซึ่งประกอบด้วยค่าใช้จ่ายต่างๆ ที่เกี่ยวข้อง โดยตรงกับการรับจ้างบริหาร บันทึกเป็นต้นทุนในงบกำไรขาดทุนเบ็ดเสร็จ เมื่อได้ส่งมอบงานบริหารตาม สัญญาที่ตกลงร่วมกัน

บริษัทตั้งค่าเผื่อการลดมูลค่าสินค้าสำหรับสินค้าล้าสมัย และคาดว่าจะจำหน่ายไม่ได้และสำหรับ สินค้าที่มีมูลค่าสุทธิที่จะได้รับต่ำกว่าราคาทุน

36 สินทรัพย์ไม่หมุนเวียนที่ถือไว้เพื่อขาย

สินทรัพย์ไม่หมุนเวียนที่ถือไว้เพื่อขาย หมายถึง สินทรัพย์ไม่หมุนเวียนที่ถือไว้เพื่อขายภายใน ระยะเวลา 1 ปี ซึ่งแสดงด้วยมูลค่าที่ต่ำกว่าระหว่างมูลค่าตามบัญชีกับมูลค่ายุติธรรมหักต้นทุนในการขาย

37 เงินลงทุน

ก) เงินลงทุนในบริษัทย่อย

บริษัทย่อย หมายถึง บริษัทที่บริษัทใหญ่ในกลุ่มบริษัทมีสิทธิออกเสียงทั้งทางตรงและทางอ้อม เกินกว่า กึ่งหนึ่งของสิทธิในการออกเสียงทั้งหมด หรือมีอำนาจในการควบคุมนโยบายการเงินและการดำเนินงานของ บริษัทย่อย

เงินลงทุนในบริษัทย่อยในงบการเงินเฉพาะกิจการ แสดงตามวิธีราคาทุนหลังหักค่าเผื่อการลดมูลค่า เงินลงทุน

ข) เงินลงทุนทั่วไป

เงินลงทุนในบริษัทอื่น แสดงตามวิธีราคาทุนหลังหักค่าเผื่อการลดมูลค่าเงินลงทุน

38 อสังหาริมทรัพย์เพื่อการลงทุน

อสังหาริมทรัพย์เพื่อการลงทุนแสดงในราคาทุน หักค่าเสื่อมราคาสะสม

ค่าเสื่อมราคาคำนวณโดยวิธีเส้นตรง ตามอายุการให้ประโยชน์โดยประมาณ ตามประเภทของ สินทรัพย์ในเกณฑ์ต่อไปนี้

ที่ดิน	ไม่คิดค่าเสื่อมราคา	
อาคาร	3.33%	ต่อปี
อุปกรณ์อื่นๆ	10% และ 20%	ต่อปี

3.9 ที่ดิน อาคาร และอุปกรณ์

ที่ดิน อาคาร และอุปกรณ์แสดงในราคาทุน หักค่าเสื่อมราคาสะสม
ค่าเสื่อมราคาคำนวณโดยวิธีเส้นตรงตามอายุการให้ประโยชน์โดยประมาณ ตามประเภทของสินทรัพย์
ในเกณฑ์ต่อไปนี้

ที่ดิน	ไม่คิดค่าเสื่อมราคา	
อาคาร	3.33%, 5% และ 20%	ต่อปี
เครื่องจักร	15% และ 20%	ต่อปี
อุปกรณ์อื่น ๆ	20%	ต่อปี

สินทรัพย์ตามสัญญาเช่าการเงิน ค่าเสื่อมราคาคำนวณโดยวิธีเส้นตรงตามอายุการให้ประโยชน์ของ
สินทรัพย์โดยประมาณ 20% ต่อปี

3.10 สินทรัพย์ไม่มีตัวตน

โปรแกรมคอมพิวเตอร์รอตัดบัญชีแสดงในราคาทุนหักด้วยค่าตัดจำหน่ายสะสม ค่าตัดจำหน่าย
คำนวณโดยวิธีเส้นตรงตามอายุการให้ประโยชน์โดยประมาณ 5 ปี และ 10 ปี

3.11 สินทรัพย์/หนี้สินภาษีเงินได้รอการตัดบัญชี

สินทรัพย์/หนี้สินภาษีเงินได้รอการตัดบัญชี จะคำนวณขึ้นจากผลแตกต่างชั่วคราว ณ วันที่ในงบ
แสดงฐานะการเงิน ระหว่างฐานภาษีของสินทรัพย์หรือหนี้สิน กับราคาตามบัญชีของสินทรัพย์หรือหนี้สิน
นั้น ซึ่งจะรับรู้เป็นรายได้ภาษีหรือตัดบัญชีเป็นค่าใช้จ่ายภาษี เมื่อรายได้สามารถรับรู้เป็นรายได้หรือค่าใช้จ่าย
ที่บันทึกไว้เกิดขึ้นจริง และถือหักเป็นค่าใช้จ่ายได้แล้วในการคำนวณภาษีเงินได้ตามประมวลรัษฎากร

บริษัทรับรู้ผลแตกต่างชั่วคราว ที่ต้องหักภาษีเป็นสินทรัพย์ภาษีเงินได้รอการตัดบัญชี หรือบวกภาษี
เป็นหนี้สินภาษีเงินได้รอการตัดบัญชี หากมีความเป็นไปได้ก่อนข้างแน่นอนว่า บริษัทจะมีกำไรทางภาษีจาก
การดำเนินงานในอนาคตเพียงพอ ที่จะนำสินทรัพย์/หนี้สินภาษีเงินได้รอการตัดบัญชีนี้นมาใช้ประโยชน์ได้

บริษัทจะทบทวนมูลค่าตามบัญชีของสินทรัพย์/หนี้สินภาษีเงินได้รอการตัดบัญชี ณ วันที่ในงบแสดง
ฐานะการเงิน และจะปรับมูลค่าตามบัญชีดังกล่าว เมื่อมีความเป็นไปได้ก่อนข้างแน่นอนว่า บริษัทจะไม่มี
กำไรทางภาษีเพียงพอ ต่อการนำสินทรัพย์/หนี้สินภาษีเงินได้รอการตัดบัญชีทั้งหมด หรือบางส่วนมาใช้
ประโยชน์

3.12 สัญญาเช่า

สัญญาเช่าดำเนินงาน

สัญญาเช่าซึ่งความเสี่ยงและผลประโยชน์ส่วนใหญ่จากการเป็นเจ้าของทรัพย์สินยังคงอยู่กับผู้ให้เช่า
บันทึกเป็นสัญญาเช่าดำเนินงาน ค่าเช่าที่เกิดขึ้นจากสัญญาเช่าดังกล่าว รับรู้เป็นค่าใช้จ่ายในงบกำไรขาดทุน
เบ็ดเสร็จตามอายุของสัญญาเช่า

สัญญาเช่าการเงิน

สัญญาเช่าซึ่งผู้เช่าได้รับโอนผลตอบแทนและความเสี่ยงส่วนใหญ่ของการเป็นเจ้าของทรัพย์สินยกเว้นกรรมสิทธิ์ทางกฎหมายถือเป็นสัญญาเช่าการเงิน บริษัทบันทึกราคายุติธรรมของสินทรัพย์ที่เช่า ณ วันที่เริ่มต้นของสัญญาเช่าพร้อมกับภาระหนี้สินที่จะต้องจ่ายค่าเช่าในอนาคตหักส่วนที่เป็นดอกเบี้ย ดอกเบี้ยหรือค่าใช้จ่ายทางการเงิน รับรู้ในงบกำไรขาดทุนเบ็ดเสร็จตามส่วนของยอดเงินต้นคงเหลือ

3.13 ผลประโยชน์ของพนักงาน

ผลประโยชน์ระยะสั้น

บริษัทและบริษัทย่อยรับรู้เงินเดือน ค่าจ้าง โบนัส และเงินสมทบกองทุนประกันสังคมเป็นค่าใช้จ่ายเมื่อเกิดรายการ

ผลประโยชน์ระยะยาว

โครงการสมทบเงิน

บริษัทและบริษัทย่อยจัดให้มีกองทุนสำรองเลี้ยงชีพ ซึ่งเป็นลักษณะของแผนการจ่ายสมทบตามที่ได้กำหนดการจ่ายสมทบไว้แล้ว สินทรัพย์ของกองทุนสำรองเลี้ยงชีพ ได้แยกออกไปจากสินทรัพย์ของบริษัท และได้รับการบริหารโดยผู้จัดการกองทุนภายนอก กองทุนสำรองเลี้ยงชีพดังกล่าว ได้รับเงินสะสมเข้ากองทุนจากพนักงานและเงินสมทบจากบริษัท เงินจ่ายสมทบกองทุนสำรองเลี้ยงชีพ บันทึกเป็นค่าใช้จ่าย ในผลการดำเนินงานระหว่างงวด สำหรับรอบระยะเวลาบัญชีที่เกิดรายการนั้น

โครงการผลประโยชน์

สำรองผลประโยชน์ของพนักงานเมื่อเกษียณอายุ บันทึกเป็นค่าใช้จ่ายในการดำเนินงานตลอดอายุการทำงาน of พนักงาน โดยการประมาณจำนวนเงินผลประโยชน์ในอนาคต ที่พนักงานจะได้รับจากการทำงานให้กับบริษัทในปัจจุบันและงวดอนาคต ตามหลักคณิตศาสตร์ประกันภัย โดยผลประโยชน์ดังกล่าวได้ถูกคิดลดเป็นมูลค่าปัจจุบัน อัตราคิดลดใช้อัตราผลตอบแทนของพันธบัตรรัฐบาลเป็นอัตราอ้างอิงเริ่มต้น การประมาณการหนี้สินดังกล่าวคำนวณโดยผู้เชี่ยวชาญโดยใช้วิธีคิดลดแต่ละหน่วยที่ประมาณการไว้ (Projected Unit Credit Method)

3.14 ค่าใช้จ่าย(รายได้)ภาษีเงินได้

ค่าใช้จ่าย(รายได้)ภาษีเงินได้ คำนวณจากกำไรหรือขาดทุนสำหรับปี ประกอบด้วย ภาษีเงินได้ปัจจุบัน และภาษีเงินได้รอการตัดบัญชี ค่าใช้จ่าย(รายได้)ภาษีเงินได้รับรู้ในงบกำไรขาดทุนเบ็ดเสร็จ เว้นแต่ในส่วนที่เกี่ยวข้องกับรายการที่บันทึกในส่วนของผู้ถือหุ้น รับรู้โดยตรงในส่วนของผู้ถือหุ้น

3.15 กำไร(ขาดทุน)ต่อหุ้น

กำไร(ขาดทุน)ต่อหุ้นขั้นพื้นฐาน คำนวณโดยการนำกำไร(ขาดทุน)สำหรับปี หารด้วยจำนวนหุ้นสามัญถวญเฉลี่ยถ่วงน้ำหนัก ที่ถือโดยบุคคลภายนอกในระหว่างปี

3.16 รายการบัญชีที่เป็นเงินตราต่างประเทศ

รายการที่เป็นเงินตราต่างประเทศได้บันทึกไว้เป็นเงินบาทโดยใช้อัตราแลกเปลี่ยน ณ วันที่เกิดรายการสินทรัพย์และหนี้สินที่เป็นเงินตราต่างประเทศที่มียอดคงเหลือ ณ วันที่ในงบแสดงฐานะการเงินได้บันทึกไว้เป็นเงินบาท โดยใช้อัตราแลกเปลี่ยน ณ วันที่ในงบแสดงฐานะการเงิน เว้นแต่รายการที่ได้ตกลงอัตราแลกเปลี่ยนล่วงหน้ากับธนาคารไว้จะบันทึกตามมูลค่ายุติธรรม ผลกำไรหรือขาดทุนจากอัตราแลกเปลี่ยนได้บันทึกเป็นรายได้หรือค่าใช้จ่ายในแต่ละปี

3.17 กิจกรรมที่เกี่ยวข้องกัน

กิจกรรมที่มีผู้บริหาร ผู้ถือหุ้นรายใหญ่ หรือผู้ที่เกี่ยวข้องกับบุคคลดังกล่าวบางส่วนร่วมกัน ไม่ว่าทางตรงหรือทางอ้อม ถือเป็นกิจกรรมที่เกี่ยวข้องกัน

3.18 การใช้ดุลยพินิจและประมาณการทางบัญชีที่สำคัญ

ในการจัดทำงบการเงิน ตามมาตรฐานการรายงานทางการเงิน ฝ่ายบริหารต้องใช้ดุลยพินิจในการประมาณและตั้งข้อสมมติฐานหลายประการ ซึ่งจะมีผลกระทบต่อจำนวนเงินที่เกี่ยวกับรายได้ ค่าใช้จ่าย สินทรัพย์และหนี้สิน รวมทั้งการเปิดเผยข้อมูลเกี่ยวกับสินทรัพย์และหนี้สินที่อาจเกิดขึ้น ผลที่เกิดขึ้นจริงอาจแตกต่างไปจากจำนวนที่ประมาณไว้

ประมาณการและข้อสมมติฐานจะได้รับการทบทวนอย่างสม่ำเสมอ โดยอาศัยประสบการณ์ ในอดีตและปัจจัยต่าง ๆ รวมถึงเหตุการณ์ในอนาคตที่คาดว่าจะเกิดขึ้น ซึ่งฝ่ายบริหารมีความเชื่อมั่นอย่างสมเหตุสมผลภายใต้สถานการณ์นั้น บริษัทได้ตั้งประมาณการและข้อสมมติฐานต่อเหตุการณ์ในอนาคต เป็นผลให้ประมาณการทางบัญชีอาจจะไม่ตรงกับผลที่เกิดขึ้นจริง ประมาณการและข้อสมมติฐานทางบัญชีที่สำคัญ ได้แก่ ค่าเพื่อหนี้สงสัยจะสูญ ค่าเพื่อมูลค่าสินค้าลดลง ค่าเพื่อการลดมูลค่าเงินลงทุน ค่าเสื่อมราคาอสังหาริมทรัพย์เพื่อการลงทุน ค่าเสื่อมราคาของอาคารและอุปกรณ์ ค่าตัดจำหน่ายสินทรัพย์ไม่มีตัวตน และสำรองผลประโยชน์ระยะยาวของพนักงาน การประมาณการในเรื่องต่างๆ ได้เปิดเผยในแต่ละส่วนที่เกี่ยวข้องของหมายเหตุประกอบงบการเงินนี้

4 เงินสดและรายการเทียบเท่าเงินสด

(หน่วย : บาท)

รายการ	งบการเงินรวม		งบการเงินเฉพาะกิจการ	
	2560	2559	2560	2559
เงินสด	103,344	145,000	65,000	105,000
เงินฝากธนาคาร	134,988,045	54,033,490	95,380,750	47,926,653
เงินสดและรายการเทียบเท่าเงินสด	135,091,389	54,178,490	95,445,750	48,031,653

5. หลักทรัพย์ในความต้องการของตลาดเพื่อค้า

(หน่วย : บาท)

รายการ	งบการเงินรวมและงบการเงินเฉพาะกิจการ	
	2560	2559
หลักทรัพย์ในความต้องการของตลาดเพื่อค้า-ราคาทุนรวม		
ยอดคงเหลือต้นปี	--	542,797
บวก ซื้อระหว่างปี	--	--
หัก ขายระหว่างปี	--	(542,797)
ยอดคงเหลือยกไปปลายปี	--	--

ผลกำไร(ขาดทุน)จากหลักทรัพย์เพื่อค้าที่เกิดขึ้นในระหว่างปี ได้นำไปแสดงในงบกำไรขาดทุนเบ็ดเสร็จแล้ว
ดังนี้

(หน่วย : บาท)

รายการ	งบการเงินรวมและงบการเงินเฉพาะกิจการ	
	2560	2559
กำไรที่เกิดขึ้นจริงจากหลักทรัพย์เพื่อค้า	--	238,930

6. เงินลงทุนในกิจการที่เกี่ยวข้องกัน

(หน่วย : บาท)

รายการ	งบการเงินรวมและงบการเงินเฉพาะกิจการ	
	2560	2559
บริษัท ชิงเกิ้ล พอยท์ เพลทติ้ง จำกัด		
เงินลงทุน	21,499,950	21,499,950
หัก ค่าเผื่อการลดมูลค่าเงินลงทุน	(21,499,950)	(21,499,950)
เงินลงทุนในกิจการที่เกี่ยวข้องกัน-สุทธิ	--	--

เมื่อวันที่ 28 ธันวาคม 2555 บริษัท ชิงเกิ้ล พอยท์ เพลทติ้ง จำกัด ซึ่งเดิมเป็นบริษัทย่อยของบริษัทได้จดทะเบียนเลิกกิจการกับกระทรวงพาณิชย์ ปัจจุบันอยู่ในระหว่างการชำระบัญชี

7. ลูกหนี้การค้าและลูกหนี้อื่น

(หน่วย : บาท)

รายการ	งบการเงินรวม		งบการเงินเฉพาะกิจการ	
	2560	2559	2560	2559
ลูกหนี้การค้า				
ยังไม่ถึงกำหนดชำระ	36,631,534	42,825,013	22,561,717	42,825,013
ค้างชำระไม่เกิน 3 เดือน	9,607,423	8,684,338	9,607,423	8,684,338
มากกว่า 3 เดือน ถึง 6 เดือน	189,165	109,623	189,165	109,623
มากกว่า 6 เดือน ถึง 12 เดือน	--	370,773	--	338,639
มากกว่า 12 เดือนขึ้นไป	395,040	90,551	395,040	90,551
รวม	46,823,162	52,080,298	32,753,345	52,048,164
หัก ค่าเผื่อหนี้สงสัยจะสูญ	(395,040)	--	(395,040)	--
สุทธิ	46,428,122	52,080,298	32,358,305	52,048,164
ลูกหนี้การค้าบริษัทย่อย	--	--	15,240,651	--
รวมลูกหนี้การค้า - สุทธิ	46,428,122	52,080,298	47,598,956	52,048,164
ลูกหนี้อื่น	267,171	539,658	237,451	539,658
ลูกหนี้อื่นกิจการที่เกี่ยวข้องกัน				
บริษัทย่อย	--	--	135,782,250	242,450
กิจการที่เกี่ยวข้องกัน	95,784	95,784	95,784	95,784
หัก ค่าเผื่อหนี้สงสัยจะสูญ	(95,784)	(95,784)	(95,784)	(95,784)
ลูกหนี้อื่นกิจการที่เกี่ยวข้อง - สุทธิ	--	--	135,782,250	242,450
รวมลูกหนี้อื่น - สุทธิ	267,171	539,658	136,019,701	782,108
ลูกหนี้การค้าและลูกหนี้อื่น	46,695,293	52,619,956	183,618,657	52,830,272

8. สินค้าคงเหลือ

(หน่วย : บาท)

รายการ	งบการเงินรวม		งบการเงินเฉพาะกิจการ	
	2560	2559	2560	2559
วัตถุดิบ	3,701,266	7,282,194	--	7,282,194
สินค้าระหว่างผลิต	3,072,348	3,372,957	--	3,372,957
สินค้าสำเร็จรูป	2,635,073	11,271,617	--	10,200,554
วัสดุสิ้นเปลือง	4,116,219	8,239,679	--	6,916,749
รวม	13,524,906	30,166,447	--	27,772,454
หัก ค่าเผื่อมูลค่าสินค้าคงเหลือลดลง	(1,072,788)	(7,700,598)	--	(7,552,642)
สินค้าคงเหลือ - สุทธิ	12,452,118	22,465,849	--	20,219,812

9 สินทรัพย์ไม่หมุนเวียนที่ถือไว้เพื่อขาย

1) เมื่อวันที่ 27 ธันวาคม 2559 บริษัทได้รับเงินล่วงหน้าจากการขายเครื่องจักรเป็นจำนวน 0.70 ล้านบาท ราคาตามบัญชี 0.92 ล้านบาท ให้กับบริษัทแห่งหนึ่งในราคา 2.64 ล้านบาท สำหรับการกำหนดส่งมอบเป็นไปตามเงื่อนไขที่ตกลงกัน บริษัทได้รับชำระเงินจากการขายครบถ้วนแล้วในปี 2560 โดยมีรายละเอียดดังนี้

รายได้จากการขาย	2,640,187 บาท
หัก ราคาตามบัญชี	(920,603) บาท
กำไรจากการขาย	<u>1,719,584 บาท</u>

2) เมื่อวันที่ 28 ธันวาคม 2559 บริษัทได้ทำสัญญาจะซื้อจะขายที่ดินพร้อมสิ่งปลูกสร้าง และระบบไฟฟ้า ราคาตามบัญชี 26.95 ล้านบาท ให้กับบุคคลหนึ่งซึ่งเป็นอดีตกรรมการบริษัทในราคา 34.00 ล้านบาท และได้รับเงินมัดจำจากการขายเป็นจำนวนเงิน 10.00 ล้านบาท โดยมีกำหนดการจดทะเบียนโอนกรรมสิทธิ์ในที่ดินพร้อมสิ่งปลูกสร้างภายในวันที่ 30 มิถุนายน 2560

2.1) เมื่อวันที่ 29 มิถุนายน 2560 บริษัทได้ขายที่ดินพร้อมสิ่งปลูกสร้าง และระบบไฟฟ้าให้กับ บริษัท สายใจพัฒนา จำกัด (อดีตกรรมการบริษัท ชิงเกิ้ล พอยท์ พาร์ท (ประเทศไทย) จำกัด (มหาชน) เป็นผู้ถือหุ้น และเป็นกรรมการบริษัท สายใจพัฒนา จำกัด) และได้มีการจดทะเบียนการโอนกรรมสิทธิ์ในที่ดินพร้อมสิ่งปลูกสร้างเสร็จแล้ว โดยมีรายละเอียดดังนี้

รายได้จากการขาย	34,000,000 บาท
หัก ราคาตามบัญชี	(26,952,643) บาท
หัก ค่าใช้จ่ายในการขาย	(1,391,005) บาท
กำไรจากการขาย	<u>5,656,352 บาท</u>

2.2) เมื่อวันที่ 30 มิถุนายน 2560 บริษัทได้ทำสัญญาเช่าที่ดิน พร้อมสิ่งปลูกสร้าง และระบบไฟฟ้าจากบริษัท สายใจพัฒนา จำกัด ในราคาค่าเช่าเดือนละ 218,000 บาท โดยมีอายุสัญญาเช่า 1 ปี เริ่มตั้งแต่วันที่ 1 กรกฎาคม 2560 ถึงวันที่ 30 มิถุนายน 2561(ดูหมายเหตุประกอบงบการเงินข้อ 28 ประกอบ)

10. เงินลงทุนในบริษัทย่อย

(หน่วย : บาท)

บริษัทย่อย	สัดส่วนการถือหุ้น		ตามวิธีราคาทุน	
	2560	2559	2560	2559
บริษัท ชิงเกิ้ล พอยท์ เอ็นจิเนียริง จำกัด	100 %	100 %	50,000,000	5,000,000
บริษัท ชิงเกิ้ล พอยท์ เอ็นเนอจี แอนด์ เอ็นไวรอนเมนต์ จำกัด	--	99.9999 %	--	43,249,930
หัก ค่าเพื่อการลดมูลค่าเงินลงทุน			--	(43,249,930)
เงินลงทุนในบริษัทย่อย-สุทธิ			50,000,000	5,000,000

(หน่วย : บาท)

บริษัทย่อย	ประเภทกิจการ	ทุนชำระแล้ว		เงินปันผล	
		2560	2559	2560	2559
บริษัท ชิงเกิ้ล พอยท์ เอ็นจิเนียริง จำกัด	ประกอบกิจการผลิตและ รับจ้างผลิตชิ้นส่วน ยานยนต์	50,000,000	5,000,000	--	--
บริษัท ชิงเกิ้ล พอยท์ เอ็นเนอจี แอนด์ เอ็นไวรอน เมนท์ จำกัด	ดำเนินธุรกิจด้าน พลังงานทดแทนโดย รับจ้างบริหารและ นำเข้าเทคโนโลยีเพื่อ การแปรรูปขยะ พลาสติกเป็นน้ำมัน	--	50,000,000	--	--

ในระหว่างปี 2560 บริษัท ชิงเกิ้ล พอยท์ พาร์ต (ประเทศไทย) จำกัด (มหาชน) มีการเปลี่ยนแปลงของเงินลงทุนในบริษัทย่อย ดังนี้

บริษัท ชิงเกิ้ล พอยท์ เอ็นจิเนียริง จำกัด

เพิ่มทุนหุ้นสามัญ

เมื่อวันที่ 1 พฤศจิกายน 2560 ที่ประชุมวิสามัญผู้ถือหุ้น ครั้งที่ 1/2560 ของบริษัท ชิงเกิ้ล พอยท์ เอ็นจิเนียริง จำกัด ได้มีมติอนุมัติให้เพิ่มทุนจดทะเบียนจากเดิม 5,000,000 บาท (หุ้นสามัญ 500,000 หุ้น มูลค่าหุ้นละ 10 บาท) เป็น 50,000,000 บาท (หุ้นสามัญ 5,000,000 หุ้น มูลค่าหุ้นละ 10 บาท) บริษัท ชิงเกิ้ล พอยท์ พาร์ต (ประเทศไทย) จำกัด (มหาชน) ลงทุนเพิ่มเพียงรายเดียว จำนวน 45,000,000 บาท (หุ้นสามัญ 4,500,000 หุ้น มูลค่าหุ้นละ 10 บาท) และได้จ่ายชำระค่าหุ้นเพิ่มทุนครบถ้วนแล้ว โดยสัดส่วนการถือหุ้นของบริษัทยังคงเป็น 100% และจดทะเบียนเพิ่มทุนกับกระทรวงพาณิชย์เมื่อวันที่ 28 พฤศจิกายน 2560

บริษัท ชิงเกิ้ล พอยท์ เอ็นเนอร์ยี่ แอนด์ เอ็นไวรอนเมนต์ จำกัด

จำหน่ายเงินลงทุนในหุ้นสามัญ

เมื่อวันที่ 18 ธันวาคม 2560 ที่ประชุมคณะกรรมการบริษัท ชิงเกิ้ล พอยท์ พาร์ต (ประเทศไทย) จำกัด (มหาชน) ครั้งที่ 11/2560 ได้มีมติอนุมัติให้มีการลดหนี้เงินให้กู้ยืมระยะสั้นแก่บริษัทย่อยและจำหน่ายหุ้นสามัญทั้งหมดของบริษัท ชิงเกิ้ล พอยท์ เอ็นเนอร์ยี่ แอนด์ เอ็นไวรอนเมนต์ จำกัด ให้กับบุคคลที่เกี่ยวข้องกัน ในราคา 0.50 ล้านบาท บริษัทได้จำหน่ายเงินลงทุนในวันที่ 25 ธันวาคม 2560 และได้รับชำระเงินจากการจำหน่ายเงินลงทุนทั้งหมดแล้วเมื่อวันที่ 26 ธันวาคม 2560

บริษัทมีผลกำไร(ขาดทุน)จากการจำหน่ายเงินลงทุนและขาดทุนจากการลดหนี้เงินให้กู้ยืมระยะสั้นแก่บริษัทย่อยดังนี้

(หน่วย : บาท)

รายการ	งบการเงินรวม	งบการเงินเฉพาะกิจการ
กำไร(ขาดทุน) จากการจำหน่ายเงินลงทุนในบริษัทย่อย	(20,951,604)	500,000
(ขาดทุน)จากการลดหนี้เงินให้กู้ยืมระยะสั้นแก่บริษัทย่อย	--	(47,674,193)

11. เงินลงทุนทั่วไป

รายการ	สัดส่วนการถือหุ้น %		จำนวนเงิน (พันบาท)	
	2560	2559	2560	2559
บริษัท ไฟเบอร์วัน จำกัด (มหาชน)	4.36	--	50,000	--

เมื่อวันที่ 6 มกราคม 2560 ที่ประชุมคณะกรรมการบริษัทครั้งที่ 1/2560 ได้มีมติให้ลงทุนในหุ้นสามัญเพิ่มทุนของบริษัท ไฟเบอร์วัน จำกัด (มหาชน) ซึ่งประกอบธุรกิจให้บริการโครงข่ายบริการดิจิทัลแบบศูนย์รวม (หุ้นสามัญ 100,000,000 หุ้น มูลค่าหุ้นละ 0.50 บาท) เป็นจำนวนเงิน 50 ล้านบาท บริษัทได้จ่ายชำระค่าหุ้นเพิ่มทุนครบถ้วนแล้ว

12. เงินฝากประจำธนาคาร

บริษัทได้นำเงินฝากประจำธนาคารบางส่วน ไปเป็นหลักทรัพย์ค้ำประกันต่อธนาคารพาณิชย์ในการออกหนังสือค้ำประกันแก่บริษัทและค้ำประกันเงินเบิกเกินบัญชีธนาคาร (ดูหมายเหตุประกอบงบการเงินข้อ 17 ประกอบ)

13 อสังหาริมทรัพย์เพื่อการลงทุน

อสังหาริมทรัพย์เพื่อการลงทุนประกอบด้วย ที่ดิน อาคาร และอุปกรณ์ที่บริษัทถือครองไว้เพื่อให้เช่า สรุปได้ดังนี้

(หน่วย : บาท)

รายการ	งบการเงินรวมและงบการเงินเฉพาะกิจการ				
	ที่ดิน	อาคาร	เครื่องตกแต่งและติดตั้ง	ระบบไฟฟ้าและระบบปรับอากาศ	รวม
ราคาทุน					
1 มกราคม 2559	27,056,875	190,980,800	12,945,355	28,236,843	259,219,873
ซื้อเพิ่ม	--	--	652,700	--	652,700
31 ธันวาคม 2559	27,056,875	190,980,800	13,598,055	28,236,843	259,872,573
จำหน่าย/เลิกใช้	(14,056,875)	(180,230,800)	(9,457,398)	(28,236,843)	(231,981,916)
โอนออกไปที่ดิน อาคาร และอุปกรณ์	--	--	(3,619,757)	--	(3,619,757)
31 ธันวาคม 2560	13,000,000	10,750,000	520,900	--	24,270,900
ค่าเสื่อมราคาสะสม					
1 มกราคม 2559	--	23,193,878	7,200,711	8,726,084	39,120,673
ค่าเสื่อมราคาสำหรับปี 2559	--	6,217,934	2,468,794	2,576,596	11,263,324
31 ธันวาคม 2559	--	29,411,812	9,669,505	11,302,680	50,383,997
ค่าเสื่อมราคาสำหรับปี 2560	--	5,201,564	1,684,474	2,088,866	8,974,904
จำหน่าย/เลิกใช้	--	(29,931,339)	(7,572,083)	(13,391,546)	(50,894,968)
โอนออกไปที่ดิน อาคาร และอุปกรณ์	--	--	(3,287,042)	--	(3,287,042)
31 ธันวาคม 2560	--	4,682,037	494,854	--	5,176,891
มูลค่าสุทธิตามบัญชี					
31 ธันวาคม 2559	27,056,875	161,568,988	3,928,550	16,934,163	209,488,576
31 ธันวาคม 2560	13,000,000	6,067,963	26,046	--	19,094,009
มูลค่ายุติธรรม					
31 ธันวาคม 2560					19,840,000

มูลค่ายุติธรรมประเมินโดยผู้ประเมินราคาอิสระ โดยใช้เกณฑ์วิธีการต้นทุน (Cost Approach)

ก) เมื่อวันที่ 21 พฤษภาคม 2555 บริษัทได้ทำสัญญาให้เช่าที่ดินและสิ่งปลูกสร้างกับบริษัทแห่งหนึ่ง มีกำหนดระยะเวลาเช่ารวม 5 ปี เริ่มตั้งแต่วันที่ 1 พฤษภาคม 2555 ถึงวันที่ 30 เมษายน 2560 บริษัทรับรู้รายได้ค่าเช่าโดยวิธีเส้นตรงตลอดอายุสัญญาเช่า

เมื่อวันที่ 30 เมษายน 2560 บริษัทได้ต่ออายุของสัญญาให้เช่าที่ดินและสิ่งปลูกสร้างกับบริษัทเดิม มีกำหนดระยะเวลาเช่า 3 ปี เริ่มตั้งแต่เดือนพฤษภาคม 2560 ถึงเดือนเมษายน 2563 บริษัทรับรู้รายได้ตามวิธีเส้นตรงตลอดอายุสัญญาเช่าเป็นจำนวน 159.33 ล้านบาท

ข) เมื่อวันที่ 7 ธันวาคม 2560 ที่ประชุมวิสามัญผู้ถือหุ้น ครั้งที่ 1/2560 บริษัท ชิงเกิ้ล พอยท์ พาร์ต (ประเทศไทย) จำกัด (มหาชน) ได้มีมติอนุมัติการจำหน่ายไปซึ่งที่ดินพร้อมสิ่งปลูกสร้างบางส่วน มูลค่ารวมทั้งสิ้นไม่ต่ำกว่า 253 ล้านบาท ซึ่งประกอบด้วย อสังหาริมทรัพย์เพื่อการลงทุน 252.31 ล้านบาท และทรัพย์สินอื่นอีก 0.69 ล้านบาท

เมื่อวันที่ 20 ธันวาคม 2560 บริษัทได้ขายอสังหาริมทรัพย์เพื่อการลงทุนบางส่วนประกอบด้วย ที่ดินพร้อมสิ่งปลูกสร้าง ระบบสาธารณูปโภค ระบบไฟฟ้า และกำลังการผลิตที่จังหวัดสิงห์บุรี ให้กับบริษัทที่เกี่ยวข้องกันแห่งหนึ่ง และได้มีการจดทะเบียนโอนกรรมสิทธิ์ในอสังหาริมทรัพย์เพื่อการลงทุนแล้ว โดยมีรายละเอียดดังนี้

รายได้จากการขาย	252,314,065	บาท
หัก ราคาตามบัญชี	(181,086,948)	บาท
หัก ค่าใช้จ่ายในการขาย	(13,271,945)	บาท
กำไรจากการขาย	57,955,172	บาท

รายละเอียดการขายอุปกรณ์อื่น

รายได้จากการขาย	685,935	บาท
หัก ราคาตามบัญชี	(572,117)	บาท
กำไรจากการขาย	113,818	บาท

ค) เมื่อวันที่ 1 ตุลาคม 2559 บริษัทได้ดำเนินการให้เช่าที่ดินและสิ่งปลูกสร้างกับบริษัทแห่งหนึ่ง มีกำหนดระยะเวลาเช่า 3 ปี เริ่มตั้งแต่วันที่ 1 ตุลาคม 2559 ถึงเดือนตุลาคม 2562 บริษัทรับรู้รายได้ตามวิธีเส้นตรงตลอดอายุสัญญาเช่าเป็นจำนวน 1.44 ล้านบาท

14 ที่ดิน อาคาร และอุปกรณ์

รายการ	งบการเงินรวม (หน่วย : บาท)								
	ที่ดิน	อาคาร	เครื่องจักร	ระบบไฟฟ้าและระบบปรับอากาศ	เครื่องมือและอุปกรณ์การผลิต	เครื่องใช้สำนักงานและเครื่องตกแต่ง	ยานพาหนะ	สินทรัพย์ระหว่างก่อสร้าง	รวม
ราคาทุน									
1 มกราคม 2559	26,308,625	108,106,624	580,853,071	76,220,217	68,959,070	50,375,965	9,372,298	1,779,934	921,975,804
ซื้อเพิ่ม	--	--	--	1,563,230	894,671	226,820	--	--	2,684,721
จำหน่าย/เลิกใช้	--	(10,586)	(12,060,644)	(2,464,971)	(8,853,591)	(2,233,634)	(1,925,299)	--	(27,548,725)
โอนเข้า (ออก)	(11,873,750)	(15,426,250)	(13,684,199)	(6,672,249)	--	(11,950,327)	--	--	(59,606,775)
31 ธันวาคม 2559	14,434,875	92,669,788	555,108,228	68,646,227	61,000,150	36,418,824	7,446,999	1,779,934	837,505,025
ซื้อเพิ่ม	--	--	15,633,314	--	2,597,478	1,321,672	1,583,600	--	21,136,064
รับโอนสินทรัพย์จากบริษัทใหญ่	14,434,875	35,959,848	56,413,032	18,793,431	--	7,434,132	--	--	133,035,318
ลดลงจากการขายบริษัทย่อย	--	(27,761,359)	--	(450,000)	(38,853,346)	(382,653)	(1,631,000)	(1,779,934)	(70,858,292)
จำหน่าย/เลิกใช้	--	--	(56,812,643)	(3,121,583)	(3,274,782)	(4,741,940)	(3,200,000)	--	(71,150,948)
โอนสินทรัพย์ไปบริษัทย่อย	(14,434,875)	(64,908,429)	(425,639,511)	(65,074,644)	--	(30,709,140)	--	--	(600,766,599)
รับโอนจากอสังหาริมทรัพย์เพื่อการลงทุน	--	--	--	--	--	3,619,757	--	--	3,619,757
31 ธันวาคม 2560	14,434,875	35,959,848	144,702,420	18,793,431	21,469,500	12,960,652	4,199,599	--	252,520,325
ค่าเสื่อมราคาสะสม									
1 มกราคม 2559	--	31,868,073	492,316,015	47,889,136	27,598,817	27,849,101	4,180,968	--	631,702,110
ค่าเสื่อมราคาสำหรับปี 2559	--	5,393,181	12,939,265	4,558,031	8,507,744	6,769,623	315,271	--	38,483,115
จำหน่าย/เลิกใช้	--	(6,085)	(11,250,712)	(2,184,530)	(7,807,350)	(2,072,937)	(965,478)	--	(24,287,092)
โอนเข้า (ออก)	--	(4,900,967)	(12,763,596)	(3,802,086)	--	(10,266,880)	--	--	(31,733,529)
31 ธันวาคม 2559	--	32,354,202	481,240,972	46,460,551	28,299,211	22,278,907	3,530,761	--	614,164,604
ค่าเสื่อมราคาสำหรับปี 2560	--	2,862,385	13,400,853	3,117,792	1,150,306	5,339,946	128,259	--	25,999,541
ลดลงจากการขายบริษัทย่อย	--	(6,225,889)	--	(124,274)	(9,766,497)	(228,571)	(678,565)	--	(17,023,796)
จำหน่าย/เลิกใช้	--	--	(53,055,898)	(3,089,444)	(2,892,404)	(3,778,728)	(1,600,000)	--	(64,416,474)
โอนสินทรัพย์ไปบริษัทย่อย	--	(28,948,581)	(369,226,479)	(46,281,213)	--	(23,275,008)	--	--	(467,731,281)
รับโอนจากอสังหาริมทรัพย์เพื่อการลงทุน	--	--	--	--	--	3,287,042	--	--	3,287,042
31 ธันวาคม 2560	--	42,117	72,359,448	83,412	16,790,616	3,623,588	1,380,455	--	94,279,636
มูลค่าสุทธิตามบัญชี									
31 ธันวาคม 2559	14,434,875	60,315,586	73,867,256	22,185,676	32,700,939	14,139,917	3,916,238	1,779,934	223,340,421
31 ธันวาคม 2560	14,434,875	35,917,731	72,342,972	18,710,019	4,678,884	9,337,064	2,819,144	--	158,240,689

รายการ	งบการเงินเฉพาะกิจการ (หน่วย : บาท)							
	ที่ดิน	อาคาร	เครื่องจักร	ระบบไฟฟ้าและระบบ ปรับอากาศ	เครื่องมือและอุปกรณ์ การผลิต	เครื่องใช้สำนักงานและ เครื่องตกแต่ง	ยานพาหนะ	รวม
ราคาทุน								
1 มกราคม 2559	26,308,625	80,334,679	580,853,071	75,770,217	22,421,940	49,558,082	7,195,000	842,441,614
ซื้อเพิ่ม	--	--	--	1,563,230	305,801	147,795	--	2,016,826
จำหน่าย	--	--	(12,060,644)	(2,464,971)	(580,936)	(1,719,380)	(1,379,000)	(18,204,931)
โอนเข้า (ออก)	(11,873,750)	(15,426,250)	(13,684,199)	(6,672,249)	--	(11,950,327)	--	(59,606,775)
31 ธันวาคม 2559	14,434,875	64,908,429	555,108,228	68,196,227	22,146,805	36,036,170	5,816,000	766,646,734
ซื้อเพิ่ม	--	--	--	--	2,477,478	1,321,672	--	3,799,150
จำหน่าย/เลิกใช้	--	--	(56,812,643)	(3,121,583)	(3,274,782)	(4,741,940)	(3,200,000)	(71,150,948)
โอนสินทรัพย์ไปบริษัทย่อย	(14,434,875)	(64,908,429)	(425,639,511)	(65,074,644)	--	(30,709,140)	--	(600,766,599)
รับโอนจากอสังหาริมทรัพย์เพื่อการลงทุน	--	--	--	--	--	3,619,757	--	3,619,757
31 ธันวาคม 2560	--	--	72,656,074	--	21,349,501	5,526,519	2,616,000	102,148,094
ค่าเสื่อมราคาสะสม								
1 มกราคม 2559	--	27,404,966	492,316,015	47,854,862	15,721,348	27,244,380	3,403,697	613,945,268
ค่าเสื่อมราคาสำหรับปี 2559	--	3,624,314	12,939,265	4,468,031	3,289,869	6,685,534	138,000	31,145,013
จำหน่าย	--	--	(11,250,712)	(2,184,530)	(478,502)	(1,612,698)	(689,500)	(16,215,942)
โอนเข้า (ออก)	--	(4,900,967)	(12,763,596)	(3,802,086)	--	(10,266,880)	--	(31,733,529)
31 ธันวาคม 2559	--	26,128,313	481,240,972	46,336,277	18,532,715	22,050,336	2,852,197	597,140,810
ค่าเสื่อมราคาสำหรับปี 2560	--	2,820,268	12,216,133	3,034,380	1,146,164	5,331,746	55,803	24,604,494
จำหน่าย/เลิกใช้	--	--	(53,055,898)	(3,089,444)	(2,892,404)	(3,778,728)	(1,600,000)	(64,416,474)
โอนสินทรัพย์ไปบริษัทย่อย	--	(28,948,581)	(369,226,479)	(46,281,213)	--	(23,275,008)	--	(467,731,281)
รับโอนจากอสังหาริมทรัพย์เพื่อการลงทุน	--	--	--	--	--	3,287,042	--	3,287,042
31 ธันวาคม 2560	--	--	71,174,728	--	16,786,475	3,615,388	1,308,000	92,884,591
มูลค่าสุทธิตามบัญชี								
31 ธันวาคม 2559	14,434,875	38,780,116	73,867,256	21,859,950	3,614,090	13,985,834	2,963,803	169,505,924
31 ธันวาคม 2560	--	--	1,481,346	--	4,563,026	1,911,131	1,308,000	9,263,503

ณ วันที่ 31 ธันวาคม 2560 และ 2559 บริษัทและบริษัทย่อยมียอดคงเหลือของสินทรัพย์ ซึ่งได้มาภายใต้สัญญาเช่าการเงินโดยมีมูลค่าสุทธิดังนี้

(หน่วย : ล้านบาท)

รายการ	งบการเงินรวม		งบการเงินเฉพาะกิจการ	
	2560	2559	2560	2559
ยานพาหนะ	1.51	--	--	--
เครื่องใช้สำนักงาน	0.39	0.52	0.39	0.52
รวม	1.90	0.52	0.39	0.52

เมื่อวันที่ 22 ธันวาคม 2560 บริษัท ชิงเกิ้ล พอยท์ พาร์ต (ประเทศไทย) จำกัด (มหาชน) ได้จำหน่ายที่ดิน อาคาร เครื่องจักรและอุปกรณ์ให้บริษัท ชิงเกิ้ล พอยท์ เอ็นจิเนียริง จำกัด ซึ่งเป็นบริษัทย่อย ตามแผนการปรับโครงสร้างกิจการ โดยมีรายละเอียด ดังนี้

รายได้จากการขาย	135,782,250	บาท
หัก ราคาตามบัญชี	(133,035,318)	บาท
หัก ค่าใช้จ่ายในการขาย	(571,692)	บาท
กำไรจากการขาย	2,175,240	บาท

กลุ่มบริษัทรับรู้ที่ดิน อาคาร เครื่องจักรและอุปกรณ์ในงบการเงินรวมด้วยมูลค่าตามบัญชีของบริษัทใหญ่

15. สินทรัพย์ไม่มีตัวตน

(หน่วย : บาท)

รายการ	งบการเงินรวมและงบการเงินเฉพาะกิจการ						
	2558	เพิ่มขึ้น	จำหน่าย	2559	เพิ่มขึ้น	จำหน่าย	2560
โปรแกรมคอมพิวเตอร์ติดตั้ง บัญชี	8,723,763	31,000	(3,195,205)	5,559,558	117,100	(272,342)	5,404,316
หัก ค่าตัดจำหน่ายสะสม	(7,085,967)	(446,778)	2,074,114	(5,458,631)	(86,059)	272,333	(5,272,357)
สินทรัพย์ไม่มีตัวตน-สุทธิ				100,927			131,959
ค่าตัดจำหน่ายสำหรับปี				446,778			86,059

16. เงินมัดจำ-การลงทุนในหุ้นสามัญ

ณ วันที่ 31 ธันวาคม 2560 บริษัทมีเงินมัดจำการลงทุนในหุ้นสามัญดังนี้

(หน่วย : บาท)

รายการ	งบการเงินรวมและงบการเงินเฉพาะกิจการ
บริษัทแห่งหนึ่ง	20,000,000
บริษัท เทอร์ราไบท์ เน็ต โซลูชั่น จำกัด (มหาชน)	20,000,000
รวม	40,000,000

1) เงินมัดจำ-การลงทุนในหุ้นสามัญ บริษัทแห่งหนึ่ง

เมื่อวันที่ 4 กรกฎาคม 2560 บริษัท ชิงเกิ้ล พอยท์ พาร์ต (ประเทศไทย) จำกัด (มหาชน) "ผู้ซื้อ" ได้จัดทำบันทึกความเข้าใจสำหรับการจ่ายเงินมัดจำการชำระราคาซื้อขายในหุ้นสามัญของบริษัทแห่งหนึ่งที่จัดตั้งขึ้นตามกฎหมายไทย เป็นจำนวนเงิน 20 ล้านบาท (หุ้นสามัญ 200,000 หุ้น มูลค่าหุ้นละ 100 บาท) ให้กับผู้ถือหุ้นรายหนึ่ง (ในฐานะตัวแทนผู้ถือหุ้นทั้งหมด) "ผู้ขาย" ซึ่งบุคคลดังกล่าวเป็นผู้ถือหุ้นของบริษัท ชิงเกิ้ล พอยท์ พาร์ต (ประเทศไทย) จำกัด (มหาชน) ด้วย โดยมีสาระสำคัญของบันทึกความเข้าใจ ดังนี้

1) ผู้ขายตกลงจะดำเนินการให้ผู้ซื้อได้รับข้อมูลเกี่ยวกับบริษัทของผู้ขายเพื่อทำการตรวจสอบสถานะของบริษัท ทั้งในด้านกฎหมาย บัญชี ภาษีและการเงิน โดยผู้ซื้อจะต้องทำการตรวจสอบให้แล้วเสร็จภายใน 2 เดือนนับจากวันที่ได้รับข้อมูลจากผู้ขายในส่วนที่เป็นสาระสำคัญครบถ้วน

2) เมื่อผู้ซื้อทำการตรวจสอบสถานะของบริษัทของผู้ขายเรียบร้อยแล้ว ทั้ง 2 ฝ่ายจะทำสัญญาซื้อขายหุ้นภายใน 3 เดือนนับจากวันที่ทำบันทึกความเข้าใจฉบับนี้ เว้นแต่ผู้ซื้อและผู้ขายจะตกลงขยายกำหนดระยะเวลาดังกล่าวออกไปเป็นลายลักษณ์อักษร

3) หากไม่มีการทำสัญญาภายในเวลาที่กำหนดไม่ว่าด้วยสาเหตุใด ผู้ขายจะคืนเงินมัดจำให้กับผู้ซื้อโดยไม่มีดอกเบี้ยภายใน 30 วันนับแต่เวลาที่กำหนดในข้อ 2

เมื่อวันที่ 20 กันยายน 2560 ทั้งสองฝ่ายได้ทำบันทึกข้อตกลงร่วมกันเพื่อขยายเวลาในการทำสัญญาซื้อขายหุ้นระหว่างกันจนถึงวันที่ 31 ธันวาคม 2560

เมื่อวันที่ 26 ธันวาคม 2560 ทั้งสองฝ่ายได้ทำหนังสือยกเลิกบันทึกความเข้าใจดังกล่าว และขอขยายระยะเวลาในการชำระคืนเงินมัดจำให้แล้วเสร็จภายใน 28 กุมภาพันธ์ 2561 พร้อมดอกเบี้ยในอัตราร้อยละ 10 ต่อปี นับตั้งแต่วันที่ 1 กุมภาพันธ์ 2561 จนถึงวันที่ชำระเสร็จสิ้น

2) เงินมัดจำ-การลงทุนในหุ้นสามัญ บริษัท เทอร์ราไบท์ เนท์ โซลูชัน จำกัด (มหาชน)

เมื่อวันที่ 28 กันยายน 2560 บริษัท ชิงเกิ้ล พอยท์ พาร์ต (ประเทศไทย) จำกัด (มหาชน) "ผู้ซื้อ" ได้จัดทำสัญญาซื้อขายหุ้นสามัญของบริษัทแห่งหนึ่งที่จัดตั้งขึ้นตามกฎหมายไทย และเมื่อวันที่ 4 ตุลาคม 2560 บริษัทได้จ่ายเงินมัดจำการชำระราคาซื้อขายเป็นจำนวนเงิน 20 ล้านบาท ให้กับตัวแทนผู้ขายรายหนึ่ง (ในฐานะตัวแทนผู้ขายหุ้นทั้งหมด) โดยมีสาระสำคัญของสัญญา ดังนี้

1) ผู้ขายตกลงที่จะร่วมกันเป็นผู้จัดหาหุ้นทั้งหมดจำนวน 87,720,000 หุ้น หรือคิดเป็นร้อยละ 51 ของทุนจดทะเบียนที่ชำระแล้ว

2) คู่สัญญาตกลงกำหนดราคาซื้อขายหุ้นตามสัญญาจำนวน 87,720,000 หุ้น ราคาหุ้นละไม่เกิน 2 บาท คิดเป็นจำนวนเงินรวมทั้งสิ้นไม่เกิน 175,440,000 บาท

3) ผู้ขายตกลงจะดำเนินการให้ผู้ซื้อได้รับข้อมูลเกี่ยวกับบริษัทของผู้ขายเพื่อทำการตรวจสอบสถานะของบริษัท ทั้งในด้านกฎหมาย บัญชี ภาษีและการเงิน โดยผู้ซื้อจะต้องทำการตรวจสอบให้แล้วเสร็จภายใน 2 เดือนนับจากวันที่ได้รับข้อมูลจากผู้ขายในส่วนที่เป็นสาระสำคัญครบถ้วน

4) ผู้ซื้อและผู้ขายตกลงให้มีการโอนหุ้นตามสัญญาระหว่างกันภายใน 2 เดือนหลังจากที่มีการตรวจสอบสถานะของบริษัทแล้วเสร็จและเป็นที่พอใจแก่ผู้ซื้อ ทั้งนี้ไม่เกินวันที่ 15 มกราคม 2561

5) ผู้ซื้อตกลงนำเชิครณาการจำนวน 20 ล้านบาท ส่งจ่ายให้ตัวแทนผู้ขายรายหนึ่ง ซึ่งอยู่ในฐานะผู้กระทำการแทนผู้ขายทุกราย เพื่อเป็นการปฏิบัติตามสัญญา โดยให้ถือว่าเงินมัดจำเป็นส่วนหนึ่งของราคาซื้อขายหุ้นตามสัญญา

6) หากไม่มีการโอนหุ้นและชำระราคาภายในเวลาที่กำหนดไม่ว่าด้วยสาเหตุใด ผู้ขายจะคืนเงินมัดจำให้กับผู้ซื้อทันทีภายในเวลา 7 วันนับจากวันที่ผู้ซื้อทวงถามโดยไม่มีดอกเบี้ย เว้นแต่ผู้ซื้อปฏิบัติผิดข้อกำหนดหรือเงื่อนไขใดๆ ผู้ขายมีสิทธิรับเงินมัดจำจากผู้ซื้อ

ในเดือนมกราคม 2561 บริษัทได้จ่ายชำระราคาซื้อขายหุ้นที่เหลือทั้งหมดครบถ้วนแล้ว เป็นเงินลงทุนจำนวนเงินทั้งสิ้น 175.44 ล้านบาท แบ่งเป็นทุนหุ้นสามัญจำนวนเงิน 21.93 ล้านบาท (หุ้นสามัญ 87,720,000 หุ้น มูลค่าหุ้นละ 0.25 บาท) และส่วนเกินมูลค่าหุ้นสามัญเป็นจำนวนเงิน 153.51 ล้านบาท (หุ้นสามัญ 87,720,000 หุ้น มูลค่าหุ้นละ 1.75 บาท) โดยบริษัทมีสัดส่วนการถือหุ้น 51% และได้รับโอนหุ้นแล้วเมื่อวันที่ 29 มกราคม 2561

17. เงินเบิกเกินบัญชีและเงินกู้ยืมระยะสั้นจากสถาบันการเงิน

(หน่วย : บาท)

รายการ	งบการเงินรวม		งบการเงินเฉพาะกิจการ	
	2560	2559	2560	2559
เงินเบิกเกินบัญชีธนาคาร	145,647	16,791,962	145,647	16,791,962
เงินกู้ยืมระยะสั้นจากธนาคาร	--	150,000,000	--	150,000,000
รวม	145,647	166,791,962	145,647	166,791,962

เงินเบิกเกินบัญชีธนาคาร (วงเงิน 25 ล้านบาท) เงินกู้ยืมระยะสั้นจากธนาคารของบริษัท คำประกันโดยเงินฝากประจำ (ดูหมายเหตุประกอบงบการเงินข้อ 12 ประกอบ)

18 เจ้าหนี้การค้าและเจ้าหนี้อื่น

(หน่วย : บาท)

รายการ	งบการเงินรวม		งบการเงินเฉพาะกิจการ	
	2560	2559	2560	2559
เจ้าหนี้การค้า	17,220,040	27,679,787	11,181,315	18,329,787
เจ้าหนี้การค้ากิจการที่เกี่ยวข้องกัน	207,879	216,297	194,076	216,297
รวมเจ้าหนี้การค้า	17,427,919	27,896,084	11,375,391	18,546,084
เจ้าหนี้อื่น	14,114,222	21,372,314	9,225,325	21,242,513
เจ้าหนี้อื่น - บริษัทย่อย	--	--	3,571,217	--
รวมเจ้าหนี้อื่น	14,114,222	21,372,314	12,796,542	21,242,513
รวมเจ้าหนี้การค้าและเจ้าหนี้อื่น	31,542,141	49,268,398	24,171,933	39,788,597

19 เงินกู้ยืมระยะยาวจากสถาบันการเงิน

(หน่วย : บาท)

รายการ	งบการเงินรวม		งบการเงินเฉพาะกิจการ	
	2560	2559	2560	2559
เงินกู้ยืมจากธนาคารพาณิชย์	--	2,700,000	--	--
หัก ส่วนที่ถึงกำหนดชำระภายในหนึ่งปี	--	(1,800,000)	--	--
เงินกู้ยืมระยะยาว-สุทธิ	--	900,000	--	--

ส่วนของเงินกู้ยืมระยะยาวจากสถาบันการเงินที่ถึงกำหนดชำระภายในหนึ่งปี ได้แสดงภายใต้หัวข้อหนี้สินหมุนเวียน

เมื่อวันที่ 21 มิถุนายน 2560 บริษัท ชิงเกิ้ล พอยท์ เอ็นเนอจี แอนด์ เอ็นไวรอนเมนต์ จำกัด (เดิมเป็นบริษัทย่อยของกิจการ) มีการจ่ายชำระคืนเงินกู้ยืมก่อนกำหนดที่ตกลงไว้กับสถาบันการเงินเป็นจำนวนเงิน 1.80 ล้านบาท (วงเงินกู้ 5.40 ล้านบาท ตามสัญญาลงวันที่ 17 มิถุนายน 2558) โดยได้จ่ายชำระครบทั้งหมดแล้ว

20. หนี้สินตามสัญญาเช่าการเงิน

(หน่วย : บาท)

รายการ	งบการเงินรวม		งบการเงินเฉพาะกิจการ	
	2560	2559	2560	2559
จำนวนเงินขั้นต่ำที่ต้องจ่าย				
ไม่เกิน 1 ปี	626,880	148,800	148,800	148,800
เกิน 1 ปี แต่ไม่เกิน 5 ปี	910,646	374,306	233,496	374,306
รวม	1,537,526	523,106	382,296	523,106
หัก ดอกเบี้ยจ่ายรอตัดบัญชี	(74,159)	(11,568)	(7,990)	(11,568)
รวมจำนวนเงินขั้นต่ำที่ต้องจ่าย	1,463,367	511,538	374,306	511,538
หัก ส่วนที่ถึงกำหนดชำระภายในหนึ่งปี	(552,721)	(137,232)	(140,810)	(137,232)
หนี้สินตามสัญญาเช่าการเงิน-สุทธิ	910,646	374,306	233,496	374,306

หนี้สินตามสัญญาเช่าการเงินมีกำหนดชำระเป็นรายเดือน ซึ่งจะเสร็จสิ้นภายในปี 2563

ส่วนของหนี้สินตามสัญญาเช่าการเงินที่ถึงกำหนดชำระภายในหนึ่งปี ได้แสดงไว้ภายใต้หัวข้อหนี้สินหมุนเวียน

21. ตารางผลประโยชน์ระยะยาวของพนักงาน

รายการ	จำนวนเงิน (บาท)	
	งบการเงินรวม	งบการเงินเฉพาะกิจการ
ภาระผูกพันตามโครงการผลประโยชน์		
ยอดคงเหลือยกมา ณ วันที่ 1 มกราคม 2559	5,325,124	4,244,844
บวก ต้นทุนบริการในปัจจุบัน	411,513	343,807
ต้นทุนดอกเบี้ย	147,029	143,733
ผลต่างจากการประมาณการหนี้สิน	816,700	171,279
หัก ผลประโยชน์ที่จ่ายในระหว่างปี	(986,212)	(308,212)
หัก ผลต่างจากการประมาณการตามหลักคณิตศาสตร์ประกันภัย (รับรู้ในกำไรขาดทุนเบ็ดเสร็จอื่น)	(2,230,012)	(1,167,341)
ยอดคงเหลือยกไป ณ วันที่ 31 ธันวาคม 2559	3,484,142	3,428,110
บวก ต้นทุนบริการในปัจจุบัน	333,182	263,458
ต้นทุนดอกเบี้ย	69,709	54,852
ผลต่างจากการประมาณการหนี้สิน	1,792,349	1,792,349
หัก ผลประโยชน์ที่จ่ายในระหว่างปี	(2,109,054)	(2,109,054)
หัก โอนย้ายภาระผูกพันตามโครงการผลประโยชน์ไปให้บริษัทย่อย	(792,119)	(792,119)
บวก รับโอนภาระผูกพันตามโครงการผลประโยชน์จากบริษัทใหญ่	792,119	--
หัก โอนออกจากการจำหน่ายเงินลงทุนในบริษัทย่อย	(56,031)	--
ยอดคงเหลือยกไป ณ วันที่ 31 ธันวาคม 2560	3,514,297	2,637,596

สมมติฐานที่สำคัญในการประมาณการตามหลักคณิตศาสตร์ประกันภัย ณ วันที่ประเมิน สรุปได้ดังนี้

ปี 2560

รายการ	งบการเงินรวม	งบการเงินเฉพาะกิจการ
อัตราคิดลดพนักงานรายเดือน	ร้อยละ 2.03 ต่อปี	ร้อยละ 2.03 ต่อปี
อัตราคิดลดพนักงานรายวัน	ร้อยละ 1.65 ต่อปี	ร้อยละ 1.65 ต่อปี
อัตรการขึ้นเงินเดือนพนักงานรายเดือน	ร้อยละ 2.93 ต่อปี	ร้อยละ 2.93 ต่อปี
อัตรการขึ้นเงินเดือนพนักงานรายวัน	ร้อยละ 2.73 ต่อปี	ร้อยละ 2.73 ต่อปี
อัตรการเปลี่ยนแปลงในจำนวนพนักงานรายเดือน (ขึ้นอยู่กับช่วงอายุ)	ร้อยละ 9 - 21 ต่อปี	ร้อยละ 9 - 21 ต่อปี
อัตรการเปลี่ยนแปลงในจำนวนพนักงานรายวัน (ขึ้นอยู่กับช่วงอายุ)	ร้อยละ 27 - 42 ต่อปี	ร้อยละ 27 - 42 ต่อปี

ปี 2559

รายการ	งบการเงินรวม	งบการเงินเฉพาะกิจการ
อัตราคิดลดพนักงานรายเดือน	ร้อยละ 2.03 - 4.02 ต่อปี	ร้อยละ 2.03 ต่อปี
อัตราคิดลดพนักงานรายวัน	ร้อยละ 1.65 ต่อปี	ร้อยละ 1.65 ต่อปี
อัตรการขึ้นเงินเดือนพนักงานรายเดือน	ร้อยละ 2.93 - 5.21 ต่อปี	ร้อยละ 2.93 ต่อปี
อัตรการขึ้นเงินเดือนพนักงานรายวัน	ร้อยละ 2.73 ต่อปี	ร้อยละ 2.73 ต่อปี
อัตรการเปลี่ยนแปลงในจำนวนพนักงานรายเดือน (ขึ้นอยู่กับช่วงอายุ)	ร้อยละ 9 - 21 ต่อปี	ร้อยละ 9 - 21 ต่อปี
อัตรการเปลี่ยนแปลงในจำนวนพนักงานรายวัน (ขึ้นอยู่กับช่วงอายุ)	ร้อยละ 27 - 42 ต่อปี	ร้อยละ 27 - 42 ต่อปี

เมื่อวันที่ 1 มีนาคม 2560 บริษัทได้ออกรายงานบางส่วนของบริษัท ไปให้บริษัท ชิงเกิ้ล พอยท์ เอ็นจิเนียริง จำกัด ซึ่งเป็นบริษัทย่อย โดยบริษัทรับผิดชอบจ่ายเงินสำรองผลประโยชน์พนักงานเมื่อเกษียณอายุ ในส่วนตั้งแต่วันที่พนักงานเริ่มงานจนถึงวันที่ 28 กุมภาพันธ์ 2560 (วันที่โอนย้าย) และบริษัทได้แสดงหนี้สินดังกล่าวไว้ในบัญชีหนี้สินไม่หมุนเวียนอื่น จำนวน 0.79 ล้านบาท

22. ทุนสำรองตามกฎหมาย

บริษัทจัดสรรทุนสำรองตามกฎหมายครบร้อยละ 10 ของทุนจดทะเบียนแล้ว การจัดสรรทุนสำรองดังกล่าวเพื่อให้เป็นไปตามพระราชบัญญัติบริษัทมหาชนจำกัด ทุนสำรองนี้จะนำไปจ่ายเป็นเงินปันผลไม่ได้

23. เงินปันผลจ่ายและค่าตอบแทนกรรมการ

เมื่อวันที่ 26 เมษายน 2560 ที่ประชุมสามัญผู้ถือหุ้นประจำปี 2560 ได้มีมติอนุมัติให้จ่ายเงินปันผลประจำปี 2559 เนื่องจากบริษัทมีผลประกอบการขาดทุน รวมทั้ง อนุมัติจ่ายค่าตอบแทนคณะกรรมการตรวจสอบประจำปี 2560 ไม่เกิน 800,000 บาท

เมื่อวันที่ 27 เมษายน 2559 ที่ประชุมสามัญผู้ถือหุ้นประจำปี 2559 ได้มีมติอนุมัติให้จ่ายเงินปันผลประจำปี 2558 เนื่องจากบริษัทมีผลประกอบการขาดทุน รวมทั้ง อนุมัติจ่ายค่าตอบแทนคณะกรรมการตรวจสอบประจำปี 2559 ไม่เกิน 800,000 บาท

เงินบำเหน็จพิเศษจ่ายให้แก่กรรมการคิดคำนวณจากเงินปันผลที่จ่ายให้แก่ผู้ถือหุ้น ในอัตราไม่เกินร้อยละ 3 ของเงินปันผลที่จ่ายให้แก่ผู้ถือหุ้นในแต่ละปีปฏิทิน สำหรับประธานกรรมการและรองประธานกรรมการ จะได้รับเงินบำเหน็จพิเศษสูงกว่ากรรมการท่านอื่นๆ ในอัตราร้อยละ 20 และร้อยละ 10 ตามลำดับ และมีการกำหนดให้จ่ายบำเหน็จพิเศษภายในปีการเงินนั้นๆ โดยให้ใช้หลักเกณฑ์ในการคิดคำนวณตามที่ระบุข้างต้นนี้จนกว่าที่ประชุมผู้ถือหุ้นจะมีมติเปลี่ยนแปลง

24. การจำแนกค่าใช้จ่ายตามลักษณะของค่าใช้จ่าย

(หน่วย : บาท)

รายการ	งบการเงินรวม		งบการเงินเฉพาะกิจการ	
	2560	2559	2560	2559
การเปลี่ยนแปลงในสินค้าสำเร็จรูปและงานระหว่างทำ(เพิ่มขึ้น)ลดลง	8,937,153	2,681,443	13,573,511	(246,035)
วัตถุดิบและวัสดุสิ้นเปลืองใช้ไป	49,229,607	36,735,291	48,971,912	36,377,155
ค่าตอบแทนกรรมการและผู้บริหาร	11,596,691	11,074,530	11,596,691	10,487,530
ค่าใช้จ่ายพนักงาน	194,991,424	167,304,431	100,492,714	157,501,515
ค่าเสื่อมราคาและค่าตัดจำหน่าย	35,060,504	50,193,217	33,665,457	42,855,115
หนี้สงสัยจะสูญ	395,040	--	395,040	--
ขาดทุนจากการลดหนี้เงินให้กู้ยืมระยะสั้นแก่บริษัทย่อย	--	--	47,674,193	--
ขาดทุนจากการลดมูลค่าเงินลงทุนในบริษัทย่อย	--	--	--	25,249,930
ขาดทุนจากการจำหน่ายเงินลงทุนในบริษัทย่อย	20,951,604	--	--	--
ค่าใช้จ่ายอื่น	123,013,300	161,842,427	102,405,725	146,661,492
รวม	444,175,323	429,831,339	358,775,243	418,886,702

25. ภาษีเงินได้

ภาษีเงินได้นิติบุคคลทางภาษีของบริษัทและบริษัทย่อย คำนวณจากกำไรหรือขาดทุนทางบัญชี ปรับปรุงด้วยรายได้และรายจ่ายอื่นบางรายการที่ได้รับยกเว้นภาษีเงินได้ หรือเป็นรายจ่ายที่ต้องห้ามในการคำนวณภาษีเงินได้

กิจการที่ได้รับการส่งเสริมการลงทุนแต่ไม่ได้รับสิทธิยกเว้นภาษีเงินได้แล้ว และกิจการที่ไม่ได้รับการส่งเสริมการลงทุน บริษัทและบริษัทย่อยคำนวณภาษีเงินได้ในอัตราร้อยละ 20

กิจการที่ได้รับการส่งเสริมการลงทุนและได้รับสิทธิยกเว้นภาษีเงินได้ บริษัทคำนวณตามสิทธิประโยชน์ทางภาษีเงินได้ตามบัตรส่งเสริมการลงทุน (ดูหมายเหตุประกอบงบการเงินข้อ 27 ประกอบ)

ค่าใช้จ่ายภาษีเงินได้ที่รับรู้ในงบกำไรขาดทุนเบ็ดเสร็จ ประกอบด้วย

(หน่วย : บาท)

รายการ	งบการเงินรวม		งบการเงินเฉพาะกิจการ	
	2560	2559	2560	2559
ภาษีเงินได้นิติบุคคลสำหรับปี	1,593,591	--	--	--
ภาษีเงินได้รอการตัดบัญชีจากผลแตกต่างชั่วคราว				
และการกลับรายการผลแตกต่างชั่วคราว	7,994,183	3,590,408	5,989,100	635,014
หัก โอนออกจากการจำหน่ายเงินลงทุนในบริษัทย่อย	(235,437)	--	--	--
ค่าใช้จ่ายภาษีเงินได้	9,352,337	3,590,408	5,989,100	635,014

ณ วันที่ 31 ธันวาคม 2560 และ 2559 สิ้นทรัพย์/หนี้สินภาษีเงินได้รอการตัดบัญชี ประกอบด้วยผลแตกต่างชั่วคราว ดังต่อไปนี้

(หน่วย : บาท)

รายการ	งบการเงินรวม		งบการเงินเฉพาะกิจการ	
	2560	2559	2560	2559
ผลสะสมของผลแตกต่างชั่วคราวที่รับรู้				
ในงบกำไรขาดทุนเบ็ดเสร็จ				
ค่าเผื่อนี้สงสัยจะสูญลูกหนี้การค้า	395,040	--	395,040	--
ค่าเผื่อนี้สงสัยจะสูญลูกหนี้อื่น	95,784	95,784	95,784	95,784
ค่าเผื่อการลดมูลค่าสินค้าคงเหลือ	--	7,700,598	--	7,552,642
ค่าเผื่อนี้สงสัยจะสูญเงินให้กู้ยืมระยะสั้น	14,469,071	14,469,071	14,469,071	14,469,071
ค่าเผื่อการลดมูลค่าเงินลงทุน				
- กิจการที่เกี่ยวข้องกัน	21,499,950	21,499,950	21,499,950	21,499,950
สำรองผลประโยชน์ระยะยาวของพนักงาน	2,722,178	5,714,154	2,637,596	4,595,451
ขาดทุนสะสมยกมาทางภาษี	35,688,596	67,591,993	35,688,596	57,685,977
รวม	74,870,619	117,071,550	74,786,037	105,898,875
ผลแตกต่างชั่วคราวที่รับรู้ในกำไรขาดทุนเบ็ดเสร็จอื่น				
- รับรู้ในกำไรสะสม				
สำรองผลประโยชน์ระยะยาวของพนักงาน	--	(2,230,012)	--	(1,167,341)
รวม	74,870,619	114,841,538	74,786,037	104,731,534
สินทรัพย์ภาษีเงินได้รอการตัดบัญชี				
ซึ่งคำนวณจากอัตราภาษีเงินได้ 20%	14,974,124	22,968,307	14,957,207	20,946,307

26. รายการที่เป็นเงินตราต่างประเทศ

บริษัทมียอดคงเหลือของสินทรัพย์และหนี้สินที่เป็นเงินตราต่างประเทศ ซึ่งไม่ได้รับการป้องกันความเสี่ยงด้านอัตราแลกเปลี่ยน ดังต่อไปนี้

(หน่วย : พัน)

รายการ	งบการเงินรวมและงบการเงินเฉพาะกิจการ			
	2560		2559	
	สกุลเงิน ต่างประเทศ	แปลงค่า เป็นเงินบาท	สกุลเงิน ต่างประเทศ	แปลงค่า เป็นเงินบาท
สินทรัพย์				
ดอลลาร์สหรัฐอเมริกา	43	1,396	14	492
หนี้สิน				
-ส่วนที่ถึงกำหนดชำระภายในหนึ่งปี				
เยนญี่ปุ่น	239	70	3,634	1,132
ดอลลาร์สหรัฐอเมริกา	--	--	7	260
รวมหนี้สิน		70		1,392

27. สิทธิพิเศษที่ได้รับจากการส่งเสริมการลงทุน

บริษัท ชิงเกิ้ล พอยท์ พาร์ท (ประเทศไทย) จำกัด (มหาชน) ได้รับการส่งเสริมการลงทุนจากสำนักงานคณะกรรมการส่งเสริมการลงทุน และเมื่อวันที่ 22 ธันวาคม 2560 บริษัทได้โอนสิทธิบัตรส่งเสริมการลงทุนให้กับบริษัท ชิงเกิ้ล พอยท์ เอ็นจิเนียริง จำกัด ซึ่งเป็นบริษัทย่อยของกิจการ โดยมีรายละเอียดที่สำคัญสรุปได้ดังนี้

1. บัตรส่งเสริมเลขที่	2. วันที่เริ่มใช้สิทธิ	3. เพื่อส่งเสริมการลงทุนในกิจการ	4. วันที่ครบกำหนดตาม ข้อ 5.1 และ 5.2
7004(4)/ย./2549	7 พฤษภาคม 2550	ผลิตชิ้นส่วนโลหะสำหรับผลิตภัณฑ์อิเล็กทรอนิกส์ ซึ่งเป็นการโยกย้ายสถานประกอบการของบัตรส่งเสริมเลขที่ 1011/2541	6 พฤษภาคม 2558 (8 ปี)
7008(2)/ย./2551	3 กันยายน 2551	ผลิตชิ้นส่วนหรืออุปกรณ์ที่ใช้กับผลิตภัณฑ์อิเล็กทรอนิกส์ ซึ่งเป็นการโยกย้ายสถานประกอบการของบัตรส่งเสริมเลขที่ 1214(2)/2545	2 กันยายน 2559 (8 ปี)
2545(4)/2554	22 กุมภาพันธ์ 2555	ผลิตชิ้นส่วนโลหะขึ้นรูปสำหรับอากาศยาน	21 กุมภาพันธ์ 2563 (8 ปี)

1. บัตรส่งเสริมเลขที่	2. วันที่เริ่มใช้สิทธิ	3. เพื่อส่งเสริมการลงทุนในกิจการ	4. วันที่ครบกำหนดตาม ข้อ 5.1 และ 5.2
1786(2)/2554	28 พฤษภาคม 2555	ผลิตชิ้นส่วนหรืออุปกรณ์ที่ใช้ กับผลิตภัณฑ์อิเล็กทรอนิกส์	27 พฤษภาคม 2562 (7 ปี)
5016(2)/2555	22 มิถุนายน 2555	ผลิตชิ้นส่วนโลหะหรืออุปกรณ์ที่ใช้ กับผลิตภัณฑ์อิเล็กทรอนิกส์	21 มิถุนายน 2563 (8 ปี)
2935(2)/2555	5 กันยายน 2557	ผลิตชิ้นส่วนโลหะหรืออุปกรณ์ที่ใช้ กับผลิตภัณฑ์อิเล็กทรอนิกส์	4 กันยายน 2565 (8 ปี)
1236(1)/2553	--	ผลิตสกรูใช้ยึดที่ติดตั้ง	--
1142(2)/2558	--	ผลิตชิ้นส่วนหรืออุปกรณ์ที่ใช้ กับผลิตภัณฑ์อิเล็กทรอนิกส์	--
<p>5. สิทธิประโยชน์สำคัญที่บริษัทได้รับการส่งเสริม</p> <p>5.1 ได้รับยกเว้นภาษีเงินได้นิติบุคคลสำหรับกำไรสุทธิที่ได้จากการประกอบกิจการที่ได้รับการส่งเสริมนับแต่วันที่มียกเว้นภาษีเงินได้นิติบุคคลนั้นเป็นเวลา 7 ปีหรือ 8 ปี โดยบัตรส่งเสริมเลขที่ 1786(2)/2554, 5016(2)/2555, 2935(2)/2555 และ 1142(2)/2558 มีการจำกัดวงเงินได้รับยกเว้นภาษีเงินได้นิติบุคคลไม่เกิน 192.50 ล้านบาท, 335.38 ล้านบาท 79.65 ล้านบาท และ 29.50 ล้านบาท ตามลำดับ ทั้งนี้จะปรับเปลี่ยนตามจำนวนเงินลงทุนโดยไม่รวมค่าที่ดินและทุนหมุนเวียนที่แท้จริงในวันเปิดดำเนินการตามโครงการที่ได้รับบัตรส่งเสริม</p> <p>5.2 ได้รับยกเว้นไม่ต้องนำเงินปันผลจากกิจการที่ได้รับการส่งเสริมซึ่งได้รับยกเว้นภาษีเงินได้นิติบุคคลตาม ข้อ 5.1 ไปรวมคำนวณเพื่อเสียภาษีเงินได้</p> <p>5.3 ได้รับลดหย่อนภาษีเงินได้นิติบุคคลสำหรับกำไรสุทธิที่ได้รับจากการลงทุนในอัตราร้อยละ 50 ของอัตราปกตินับจากพ้นกำหนดเวลาในข้อ 5.1 สำหรับบัตรส่งเสริมเลขที่ 7004(4)/บ./2549, 7008(2)/บ./2551, 2935(2)/2555, 1236(1)/2553 และ 1142(2)/2558 เป็นเวลา 5 ปี</p>			

ในฐานะที่เป็นกิจการที่ได้รับการส่งเสริมการลงทุน บริษัทจะต้องปฏิบัติตามเงื่อนไขและข้อกำหนดต่างๆ เกี่ยวกับการส่งเสริมโดยเคร่งครัด

รายได้ที่เกิดขึ้นในประเทศและต่างประเทศ สำหรับปีสิ้นสุดวันที่ 31 ธันวาคม 2560 และ 2559 ที่ได้รับการส่งเสริมการลงทุน ประกอบด้วย

(หน่วย : บาท)

รายการ	งบการเงินรวมและงบการเงินเฉพาะกิจการ	
	2560	2559
รายได้ในประเทศ	33,268,808	47,972,919
รายได้ต่างประเทศ	--	64,230
รวม	33,268,808	48,037,149

28. ภาระผูกพันและหนี้สินที่อาจเกิดขึ้นในภายหน้า

- 1) บริษัทและบริษัทย่อยมีภาระผูกพันและหนี้สินที่อาจเกิดขึ้นในภายหน้า ดังนี้

(หน่วย : ล้านบาท)

รายการ	งบการเงินรวมและงบการเงินเฉพาะกิจการ	
	2560	2559
หนังสือค้ำประกันของธนาคารพาณิชย์	8.40	8.40

หนังสือค้ำประกันของธนาคารพาณิชย์ ค้ำประกันโดยเงินฝากประจำธนาคารบางส่วน

- 2) เมื่อวันที่ 30 มิถุนายน 2560 บริษัทได้ทำสัญญาเช่าที่ดินพร้อมสิ่งปลูกสร้าง และระบบไฟฟ้า จากบริษัท สายใจพัฒนา จำกัด ในอัตราค่าเช่าเดือนละ 218,000 บาท โดยมีอายุสัญญาเช่า 1 ปี เริ่มตั้งแต่วันที่ 1 กรกฎาคม 2560 ถึงวันที่ 30 มิถุนายน 2561 ซึ่งสัญญาระบุว่าหากบริษัทจะต่อสัญญาเช่า บริษัทจะมีหนังสือบอกกล่าวไปหาผู้ให้เช่าไม่น้อยกว่า 30 วันก่อนครบกำหนดสัญญา และค่าเช่าเพิ่มขึ้นไม่เกินร้อยละ 10 ของอัตราค่าเช่าที่กำหนด

29. รายการบัญชีของบริษัทกับกิจการที่เกี่ยวข้องกัน

บริษัทและบริษัทย่อยมีรายการบัญชีกับกิจการที่เกี่ยวข้องกัน โดยมีลักษณะความสัมพันธ์ดังนี้

กิจการที่เกี่ยวข้องกัน	ลักษณะของความสัมพันธ์
1. บริษัทย่อย	ดูหมายเหตุประกอบงบการเงินข้อ 10
2. บริษัทที่เกี่ยวข้องกัน	บริษัทมีเงินลงทุนและกรรมการร่วมกัน
บริษัท ชิงเกิ้ล พอยท์ เพลาตติ้ง จำกัด	(ดูหมายเหตุประกอบงบการเงินข้อ 6)
บริษัท สเปเชียลตี้ เท็ค คอร์ปอเรชั่น จำกัด	มีผู้ถือหุ้นและกรรมการร่วมกัน
บริษัท แอ็ควานซ์ แพคเกจจิ้ง จำกัด	มีผู้ถือหุ้นและกรรมการร่วมกัน
บริษัท พรีเม่า โกรท จำกัด	มีผู้ถือหุ้นและกรรมการร่วมกัน
(เดิมชื่อ บริษัท พรีเม่า ทรานสปอร์ต จำกัด)	
3. บุคคลที่เกี่ยวข้องกัน	เป็นกรรมการของบริษัทและบริษัทย่อย

รายการบัญชีกับกิจการที่เกี่ยวข้องกันที่สำคัญ มีดังนี้

(หน่วย : บาท)

รายการในงบแสดงฐานะการเงิน	งบการเงินรวม		งบการเงินเฉพาะกิจการ	
	2560	2559	2560	2559
ลูกหนี้การค้าและลูกหนี้อื่น				
ลูกหนี้การค้า - บริษัทย่อย				
บจก. ชิงเกิ้ล พอยท์ เอ็นจิเนียริ่ง	--	--	15,240,651	--
ลูกหนี้อื่น - บริษัทย่อย				
บจก. ชิงเกิ้ล พอยท์ เอ็นจิเนียริ่ง				
ลูกหนี้อื่น	--	--	135,782,250	--
รายได้ค้างรับ	--	--	--	242,450
ลูกหนี้อื่น - กิจการที่เกี่ยวข้องกัน				
บจก. ชิงเกิ้ล พอยท์ เพลทติ้ง				
ดอกเบี้ยค้างรับ	95,784	95,784	95,784	95,784
หัก ค่าเผื่อหนี้สงสัยจะสูญ	(95,784)	(95,784)	(95,784)	(95,784)
ดอกเบี้ยค้างรับ - สุทธิ	--	--	--	--
รวมลูกหนี้การค้าและลูกหนี้อื่น	--	--	151,022,901	242,450
เงินให้กู้ยืมระยะสั้นแก่บริษัทย่อย				
บจก. ชิงเกิ้ล พอยท์ เอ็นเนอจี แอนด์				
เอ็นไวรอนเมนต์				
เงินต้นยกมาต้นปี	--	--	54,500,000	60,000,000
ให้กู้เพิ่มเติม	--	--	2,500,000	12,566,621
หัก รับชำระ - ระหว่างปี	--	--	(9,325,807)	(18,066,621)
หัก ลดหนี้	--	--	(47,674,193)	--
ยอดยกไปปลายงวด	--	--	--	54,500,000
หัก ค่าเผื่อหนี้สงสัยจะสูญ	--	--	--	--
ยอดยกไปปลายงวด - สุทธิ	--	--	--	54,500,000
บจก. ชิงเกิ้ล พอยท์ เอ็นจิเนียริ่ง				
เงินต้นยกมาต้นงวด	--	--	--	--
ให้กู้เพิ่มเติม	--	--	12,000,000	--
หัก รับชำระ - ระหว่างปี	--	--	(12,000,000)	--
ยอดยกไปปลายงวด	--	--	--	--
เงินให้กู้ยืมระยะสั้นแก่บริษัทย่อย - สุทธิ	--	--	--	54,500,000

(หน่วย : บาท)

รายการในงบแสดงฐานะการเงิน	งบการเงินรวม		งบการเงินเฉพาะกิจการ	
	2560	2559	2560	2559
เงินให้กู้ยืมระยะสั้นแก่กิจการที่เกี่ยวข้องกัน				
บจก. ชิงเกิ้ล พอยท์ เพลทติ้ง				
เงินต้นยกมาต้นปี	14,469,071	14,469,071	14,469,071	14,469,071
ให้กู้เพิ่มเติม	--	--	--	--
เงินต้นยกไปปลายงวด	14,469,071	14,469,071	14,469,071	14,469,071
หัก ค่าเผื่อหนี้สงสัยจะสูญ	(14,469,071)	(14,469,071)	(14,469,071)	(14,469,071)
เงินให้กู้ยืมระยะสั้นแก่กิจการที่เกี่ยวข้องกัน - สุทธิ	--	--	--	--
เจ้าหนี้การค้าและเจ้าหนี้อื่น				
เจ้าหนี้การค้า - กิจการที่เกี่ยวข้องกัน				
บจก. สเปเชียลตี้ เท็ค คอร์ปอเรชั่น	187,571	213,417	173,768	213,417
บจก. แอ็ควานซ์ แพคเกจจิ้ง	4,900	2,880	4,900	2,880
บจก. พรีเม่า โกรท	15,408	--	15,408	--
เจ้าหนี้การค้า	207,879	216,297	194,076	216,297
เจ้าหนี้อื่น - บริษัทย่อย				
บจก. ชิงเกิ้ล พอยท์ เอ็นจิเนียริง	--	--	3,571,217	--
เจ้าหนี้การค้าและเจ้าหนี้อื่น	207,879	216,297	3,765,293	216,297
หนี้สินไม่หมุนเวียนอื่น - บริษัทย่อย				
บจก. ชิงเกิ้ล พอยท์ เอ็นจิเนียริง	--	--	792,119	--
หนี้สินไม่หมุนเวียนอื่น	--	--	792,119	--

(หน่วย : บาท)

รายการในงบกำไรขาดทุนเบ็ดเสร็จ	งบการเงินรวม		งบการเงินเฉพาะกิจการ	
	2560	2559	2560	2559
รายได้จากการขาย - บริษัทย่อย				
บจก. ชิงเกิ้ล พอยท์ เอ็นจิเนียริง	--	--	14,243,599	--
(ราคาเป็นไปตามที่ตกลงร่วมกัน)				
รวม	--	--	14,243,599	--

(หน่วย : บาท)

รายการในงบกำไรขาดทุนเบ็ดเสร็จ	งบการเงินรวม		งบการเงินเฉพาะกิจการ	
	2560	2559	2560	2559
ดอกเบี้ยรับเงินให้กู้ยืมระยะสั้นแก่บริษัทย่อย				
บริษัทย่อย				
บจก. ชิงเกิ้ล พอยท์ เอ็นจิเนียริง (อัตราดอกเบี้ย MLR - 1 ต่อปี)	--	--	211,151	--
บจก. ชิงเกิ้ล พอยท์ เอ็นเนอจี แอนด์ เอ็นไวรอนเมนต์ (อัตราดอกเบี้ย MLR - 1 ต่อปี)	--	--	2,196,154	3,095,727
รวม	--	--	2,407,305	3,095,727
กำไรจากการจำหน่ายเงินลงทุนในบริษัทย่อย				
กรรมการ - บมจ.ชิงเกิ้ล พอยท์ พาร์ต (ประเทศไทย) (ราคาขาย 500,000 บาท - หมายเหตุข้อ 10)	--	--	500,000	--
รวม	--	--	500,000	--
กำไรจากการจำหน่ายอสังหาริมทรัพย์เพื่อการลงทุน				
- กิจการที่เกี่ยวข้องกัน				
บจก. พรีเม่า โกรท (ราคาขาย 252,314,065 บาท - หมายเหตุข้อ 13)	57,955,172	--	57,955,172	--
รวม	57,955,172	--	57,955,172	--
กำไรจากการจำหน่ายที่ดิน อาคาร เครื่องจักร และอุปกรณ์				
บริษัทย่อย				
บจก. ชิงเกิ้ล พอยท์ เอ็นจิเนียริง (ราคาขาย 135,782,250 บาท - หมายเหตุข้อ 14)	--	--	2,175,240	--
กิจการที่เกี่ยวข้องกัน				
บจก. พรีเม่า โกรท (ราคาขาย 685,935 บาท - หมายเหตุข้อ 13)	113,818	--	113,818	--
รวม	113,818	--	2,289,058	--
รายได้ค่าเช่าสำนักงาน - บริษัทย่อย				
บจก. ชิงเกิ้ล พอยท์ เอ็นเนอจี แอนด์ เอ็นไวรอนเมนต์	--	--	--	78,000
บจก. ชิงเกิ้ล พอยท์ เอ็นจิเนียริง (ราคาเป็นไปตามที่ตกลงร่วมกัน)	--	--	1,020,000	85,000
รวม	--	--	1,020,000	163,000

(หน่วย : บาท)

รายการในงบกำไรขาดทุนเบ็ดเสร็จ	งบการเงินรวม		งบการเงินเฉพาะกิจการ	
	2560	2559	2560	2559
รายได้อื่น - บริษัทย่อย				
บจก. ชิงเกิ้ล พอยท์ เอ็นจิเนียริ่ง (ราคาเป็นไปตามที่ตกลงร่วมกัน)	--	--	420,000	35,000
รวม	--	--	420,000	35,000
ต้นทุนรับจ้าง - บริษัทย่อย				
บจก. ชิงเกิ้ล พอยท์ เอ็นจิเนียริ่ง ค่าจ้างแรงงาน (ราคาเป็นไปตามที่ตกลงร่วมกัน)	--	--	19,801,668	--
รวม	--	--	19,801,668	--
ซื้อสินค้า - กิจการที่เกี่ยวข้องกัน				
บจก. สเปเชียลตี้ เทคโนโลยี คอร์ปอเรชั่น	503,285	687,935	503,285	687,935
บจก. แอ็คควานซ์ แพคเกจจิ้ง	35,600	44,731	35,600	44,731
บจก. พรีเม่า โกรท (ราคาซื้อสินค้าเป็นไปตามราคาที่ตกลงร่วมกัน)	30,600	30,300	30,600	30,300
รวม	569,485	762,966	569,485	762,966

30. การลดหนี้เงินให้กู้ยืมแก่บริษัทย่อย

เมื่อวันที่ 25 ธันวาคม 2560 บริษัท ชิงเกิ้ล พอยท์ พาร์ต (ประเทศไทย) จำกัด (มหาชน) ได้จัดทำบันทึกข้อตกลงการลดหนี้กับบริษัท ชิงเกิ้ล พอยท์ เอ็นเนอจี แอนด์ เอ็นไวรอนเมนต์ จำกัด ซึ่งเป็นบริษัทย่อย โดยยินยอมให้บริษัทย่อยชำระหนี้เงินกู้พร้อมดอกเบี้ยเพียงจำนวน 11.50 ล้านบาท จากยอดเงินกู้ยืมรวมดอกเบี้ยคงค้างทั้งหมดจำนวน 59.20 ล้านบาท และบริษัทได้รับชำระหนี้เงินกู้พร้อมดอกเบี้ยแล้วเมื่อวันที่ 26 ธันวาคม 2560 โดยมีรายละเอียด ดังนี้

รายการ	จำนวนเงิน (บาท)
เงินให้กู้ยืมยกมา	54,500,000
ให้กู้เพิ่ม	2,500,000
หัก รับชำระ - ระหว่างปี	(9,325,807)
หัก ลดหนี้	(47,674,193)
คงเหลือ	--
ดอกเบี้ยค้างรับ	2,196,154
หัก รับชำระ - ระหว่างปี	(2,196,154)
คงเหลือ	--

31. การเสนอข้อมูลทางการเงินจำแนกตามส่วนงาน

บริษัทและบริษัทย่อยแห่งหนึ่งดำเนินกิจการผลิตและขายผลิตภัณฑ์อิเล็กทรอนิกส์ รับจ้างผลิตและบริการ และให้เช่าอสังหาริมทรัพย์ และบริษัทย่อยแห่งหนึ่งดำเนินธุรกิจด้านพลังงาน โดยรับจ้างบริหารและนำเข้าเทคโนโลยีเพื่อการแปรรูปขยะพลาสติกเป็นน้ำมัน (ขายกิจการแล้วเมื่อวันที่ 25 ธันวาคม 2560) มีข้อมูลทางการเงินจำแนกตามส่วนงานทางธุรกิจสำหรับปีสิ้นสุดวันที่ 31 ธันวาคม 2560 และ 2559 ดังนี้

(หน่วย : ล้านบาท)

งบการเงินรวม	2560				
	ขายผลิตภัณฑ์อิเล็กทรอนิกส์	รับจ้างผลิตและบริการ	ให้เช่าอสังหาริมทรัพย์	รับจ้างผลิตน้ำมัน	รวม
รายได้ตามส่วนงาน	136.25	209.05	53.24	--	398.54
ค่าใช้จ่ายตามส่วนงาน	(130.66)	(177.74)	(8.66)	--	(317.06)
กำไรขั้นต้น	5.59	31.31	44.58	--	81.48
กำไร(ขาดทุน)ตามส่วนงาน	31.79			(22.22)	9.57
กำไรส่วนที่เป็นของบริษัทใหญ่	--	--	--	--	9.57
อสังหาริมทรัพย์เพื่อการลงทุน-สุทธิ	--	--	19.09	--	19.09
ที่ดิน อาคาร และอุปกรณ์-สุทธิ	158.24			--	158.24

(หน่วย : ล้านบาท)

งบการเงินรวม	2559				
	ขายผลิตภัณฑ์อิเล็กทรอนิกส์	รับจ้างผลิตและบริการ	ให้เช่าอสังหาริมทรัพย์	รับจ้างผลิตน้ำมัน	รวม
รายได้ตามส่วนงาน	106.14	225.52	56.50	30.24	418.40
ค่าใช้จ่ายตามส่วนงาน	(103.40)	(197.29)	(11.37)	(22.35)	(334.41)
กำไร(ขาดทุน)ขั้นต้น	2.74	28.23	45.13	7.89	83.99
ขาดทุนตามส่วนงาน	(4.47)			(12.74)	(17.21)
ขาดทุนส่วนที่เป็นของบริษัทใหญ่	--	--	--	--	(17.21)
อสังหาริมทรัพย์เพื่อการลงทุน-สุทธิ	--	--	209.49	--	209.49
ที่ดิน อาคาร และอุปกรณ์-สุทธิ	169.51			53.83	223.34

32 กองทุนสำรองเลี้ยงชีพพนักงาน

บริษัทและบริษัทย่อยได้จัดตั้งกองทุนสำรองเลี้ยงชีพตามพระราชบัญญัติกองทุนสำรองเลี้ยงชีพ พ.ศ. 2530 เพื่อเป็นสวัสดิการตลอดจนเป็นหลักประกันแก่พนักงาน เมื่อลาออกจากงานหรือครบอายุการทำงานตามระเบียบของบริษัทและบริษัทย่อย โดยพนักงานจ่ายสะสมส่วนหนึ่ง และบริษัทจ่ายสมทบอีกส่วนหนึ่งในอัตราร้อยละ 3-7 ของเงินเดือน ทั้งนี้ บริษัทได้แต่งตั้งบริษัทหลักทรัพย์จัดการกองทุนไทยพาณิชย์ จำกัด เป็นผู้จัดการกองทุนเพื่อบริหารกองทุนดังกล่าว

เงินสมทบกองทุนสำรองเลี้ยงชีพในส่วนของบริษัทและบริษัทย่อยที่จ่ายสำหรับพนักงาน และได้บันทึกเป็นค่าใช้จ่ายในงบกำไรขาดทุนเบ็ดเสร็จสำหรับปีสิ้นสุดวันที่ 31 ธันวาคม 2560 และ 2559 ดังนี้

(หน่วย : บาท)

รายการ	งบการเงินรวม		งบการเงินเฉพาะกิจการ	
	2560	2559	2560	2559
เงินสมทบกองทุนสำรองเลี้ยงชีพ	1,642,845	1,672,565	958,185	1,672,565

33 การเปิดเผยข้อมูลเกี่ยวกับเครื่องมือทางการเงิน

บริษัทและบริษัทย่อยมีข้อมูลเกี่ยวกับเครื่องมือทางการเงินทั้งในงบแสดงฐานะการเงินและนอกงบแสดงฐานะการเงิน ดังนี้

331 นโยบายการบัญชี

นโยบายการบัญชีได้เปิดเผยในหมายเหตุประกอบงบการเงินข้อ 3

332 ความเสี่ยงจากการไม่ปฏิบัติตามสัญญา

- ความเสี่ยงจากการไม่ปฏิบัติตามสัญญา เกิดจากกรณีที่คู่สัญญาไม่ปฏิบัติตามข้อกำหนดในสัญญา ซึ่งจะก่อให้เกิดความเสียหายแก่บริษัทและบริษัทย่อย
- ความเสี่ยงเกี่ยวกับการกระจุกตัวของสินเชื่อซึ่งเกิดขึ้นจากลูกหนี้การค้า บริษัทมีความเสี่ยง เนื่องจากมีลูกหนี้รายใหญ่จำนวนน้อยรายซึ่งมีสัดส่วนที่สูงมาก
- สำหรับสินทรัพย์ทางการเงินที่แสดงในงบแสดงฐานะการเงิน ราคาตามบัญชีของสินทรัพย์ดังกล่าวได้หักสำรองต่าง ๆ แล้วเพื่อให้เป็นราคายุติธรรมโดยประมาณ โดยสำรองดังกล่าวถือเป็นมูลค่าสูงสุดของความเสี่ยงที่เกิดจากการไม่ปฏิบัติตามสัญญา

333 ความเสี่ยงเกี่ยวกับอัตราดอกเบี้ย

ความเสี่ยงของอัตราดอกเบี้ยเกิดจากการเปลี่ยนแปลงของอัตราดอกเบี้ย ซึ่งอาจก่อให้เกิดผลเสียหายแก่บริษัทในงวดปัจจุบันและงวดต่อไป บริษัทคาดว่าจะสามารถบริหารความเสี่ยงที่อาจเกิดขึ้นได้เนื่องจากบริษัทได้มีการวางแผนและติดตามสถานการณ์อยู่ตลอดเวลา

334 ความเสี่ยงจากอัตราแลกเปลี่ยน

บริษัทและบริษัทย่อยมีความเสี่ยงจากการเปลี่ยนแปลงของอัตราแลกเปลี่ยนในสกุลเงินตราต่างประเทศเนื่องจากมีลูกหนี้ เจ้าหนี้ที่เกิดจากการซื้อ ขาย ในสกุลเงินตราต่างประเทศ ซึ่งบริษัทและบริษัทย่อยจะพิจารณาการจัดทำสัญญาประกันความเสี่ยงเป็นการล่วงหน้า ในกรณีที่ภาวะเงินบาทมีความผันผวนและเห็นว่าเหมาะสม

33.5 มูลค่ายุติธรรมของเครื่องมือทางการเงิน

บริษัทและบริษัทย่อยใช้วิธีการและข้อสมมติฐานดังต่อไปนี้ ในการประมาณมูลค่ายุติธรรมเครื่องมือทางการเงิน

- สินทรัพย์ทางการเงิน แสดงราคาตามบัญชี ซึ่งเท่ากับราคายุติธรรมโดยประมาณ
- หนี้สินทางการเงิน แสดงราคาตามบัญชี ซึ่งเท่ากับราคายุติธรรมโดยประมาณ โดยเงินกู้ยืมมีอัตราดอกเบี้ยใกล้เคียงกับอัตราดอกเบี้ยในตลาด

34. การบริหารจัดการทุน

วัตถุประสงค์ของบริษัทในการบริหารจัดการทุนนั้น บริษัทจะต้องจัดให้มีโครงสร้างทางการเงินที่เหมาะสม และการดำรงไว้ซึ่งความสามารถในการดำเนินงานอย่างต่อเนื่อง เพื่อก่อให้เกิดผลตอบแทนแก่ผู้ถือหุ้นและผู้มีส่วนได้เสียอื่น

35. การแก้ไขข้อผิดพลาด

บริษัทได้รับหนังสือจากกรมสรรพากรที่ออกเมื่อวันที่ 24 มิถุนายน 2559 ให้บริษัทถือปฏิบัติตามแนววินิจฉัยของคณะกรรมการวินิจฉัยภาษีอากรที่ 38/2552 เนื่องจากได้มีประกาศกระทรวงการคลัง เรื่อง ขยายกำหนดเวลาการยื่นรายการชำระภาษีเงินได้นิติบุคคล ตามประมวลรัษฎากร เมื่อวันที่ 16 มิถุนายน 2559 ให้สิทธิบริษัทหรือห้างหุ้นส่วนนิติบุคคล ซึ่งได้รับการส่งเสริมการลงทุนตามพระราชบัญญัติส่งเสริมการลงทุน พ.ศ.2520 ที่มีได้นำรายได้และรายจ่ายของทุกโครงการในรอบระยะเวลาบัญชีเดียวกันมารวมคำนวณเพื่อให้ได้ยอดกำไรสุทธิหรือขาดทุนสุทธิของกิจการที่ได้รับการส่งเสริมการลงทุน อันเนื่องมาจากการปฏิบัติตามแนววินิจฉัยอันมีความคลาดเคลื่อนจากหน่วยงานราชการอื่น โดยมีได้มีเจตนาที่จะหลีกเลี่ยงภาษี ส่งผลให้บริษัทต้องยื่นรายการชำระภาษีเงินได้นิติบุคคลเพิ่มเติมโดยการนำไปหักกับภาษีถูกหัก ณ ที่จ่ายของปี 2554 และ 2555 จากการมีได้นำรายได้และรายจ่ายของทุกโครงการในรอบระยะเวลาบัญชีเดียวกันมารวมคำนวณเพื่อให้ได้ยอดกำไรสุทธิหรือขาดทุนสุทธิของกิจการที่ได้รับการส่งเสริมการลงทุน เป็นจำนวน 2.11 ล้านบาท โดยบริษัทได้ปรับปรุงข้อผิดพลาดดังกล่าวกับกำไรสะสม ณ วันต้นงวดของรอบระยะเวลาบัญชีปี 2559 ทั้งจำนวน

36. เหตุการณ์ภายหลังรอบระยะเวลารายงาน

เมื่อวันที่ 18 ธันวาคม 2560 ที่ประชุมคณะกรรมการบริษัท ซิงเกิ้ล พอยท์ พาร์ต (ประเทศไทย) จำกัด (มหาชน) ครั้งที่ 11/2560 ได้มีมติให้ลงทุนโดยการจดทะเบียนจัดตั้งบริษัทใหม่ ดังนี้

1. บริษัท เอสพีพี อินเทลลิเจนซ์ จำกัด ทุนจดทะเบียน 50,000,000 บาท (หุ้นสามัญ 500,000 หุ้น มูลค่าหุ้นละ 100 บาท) บริษัทได้จ่ายชำระค่าหุ้นเป็นจำนวน 12,500,000 บาท (หุ้นสามัญ 500,000 หุ้น มูลค่าหุ้นละ 25 บาท) และได้จดทะเบียนกับกระทรวงพาณิชย์แล้วเมื่อวันที่ 31 มกราคม 2561
2. บริษัท เอสพีพี ฟินเทค จำกัด ทุนจดทะเบียน 50,000,000 บาท (หุ้นสามัญ 500,000 หุ้น มูลค่าหุ้นละ 100 บาท) บริษัทได้จ่ายชำระค่าหุ้นเป็นจำนวน 12,500,000 บาท (หุ้นสามัญ 500,000 หุ้น มูลค่าหุ้นละ 25 บาท) และได้จดทะเบียนกับกระทรวงพาณิชย์แล้วเมื่อวันที่ 31 มกราคม 2561

37. การอนุมัติงบการเงิน

งบการเงินนี้ได้รับการอนุมัติจากกรรมการของบริษัทแล้ว เมื่อวันที่ 26 กุมภาพันธ์ 2561

Content

	Page
Business Operation	
Message from Board of Director	1
Policy and Overview of Business Operation	3
Business Profile	6
Risk Factor	12
General Information and Other Important Information	16
Management and Corporate Governance	
Shareholder	19
Management Structure	20
Corporate Governance	27
Corporate Social Responsibility	38
Internal Control and Risk Management	39
Related Transaction	40
Profile of Director, Management and Company Secretary	41
Directorship and Executive in the Company, Subsidiary and Related Company	45
Profile of Head of Internal Audit	46
Financial Position and Operating Performance	
Board of Directors' Report on Responsibilities to Financial Statements	47
Audit Committee's Report	48
Financial Highlight	50
Management Discussion and Analysis	51
Independent Auditor's Report	54
Consolidated Financial Statements	59

Message from Board of Director

To: Shareholders

From the year 2016 onwards, the Company has shut down its smartphone parts business because orders shrink. The Company has suffered a loss throughout. In part of computers, cameras and automotive parts, they are in a slowdown but the Company has built a new customer base in conjunction with the Board of Investment (BOI) to exhibit and business matching (Business Matching) to get customers both in the country and abroad by sending goods directly to the customers.

Meanwhile, the Company has increased production efficiency, reduce labor costs to a certain extent and reduce the waste that occurs in various stages resulting the gross margin is better. In addition, the Company has tried to control the expenses of the office to solve the problem of continuous loss for many years.

However, the Company is not calm, but trying to find new business to complement and replace the revenue contraction of the old business. In 2017, the Thai economy has grown more from the stimulus measure and the government investment especially in transport infrastructure and the information and communication technology industry. Thailand's policy is to promote digital economy which pushes the Thailand 4.0 policy to support digital economy as well as the promotion of the use of technology to enhance efficiency and competitiveness. The private sector as a service provider will invest more in network and Cloud Computing as well as Cyber Security to support the growing amount of information and can see the development of IoT (Internet of Things) applying more including transformation in organizations to support operations in the digital age. In addition, both the public and private sectors are supporting the start-up business of digital technology. This will change the ICT industry.

The Company has seen the opportunity to invest in IT services and system maintenance services, develop solutions to provide Platform Logistics and FinTech services for integrated financial services to meet the cashless society needs of over 50-60 million digital consumers.

The Board expects the domestic and international economic conditions to improve. This will result in better management of the Company, enabling the Company to return to profitability.

On this occasion, on behalf of the Board would like to thank our shareholders, customers, employees, suppliers, financial institutions and all concerned parties to support the Company's operations throughout the year. The company will conduct business with due care, adhere to strict corporate governance policies, do duties effectively in order to bring the Company to grow up as a leader in manufacturing and technology; produce good products with international quality, social responsibility and good returns to shareholders consistent, stable and sustainable forever.

A handwritten signature in black ink, consisting of a stylized 'P' followed by a horizontal line and a small flourish.

(Mr.Pakorn Apaphant)

Chairman

28 February 2018

Policy and Overview of Business Operation

The Company, formerly “Specialty Precision Parts Co., Ltd.”, has established since July 23, 1997 by group of Mr.Prapoth Pholpipattanapong, registered capital of 232.005 million baht. Our main business is production-to-order of metal parts with high precision less than 5 micron, such as Sleeve and Shaft, to assemble Spindle Motor which is parts of Hard Disk Drive to distribute to manufacturers and assemblers who supply components to world leading Hard Disk Drive manufacturer and assembler. Moreover, our current machines can be utilized to produce parts of other industries, such as consumer electronic & entertainment, automotive, etc.

Mr.Prapoth Pholpipattanapong’s group and managements have a very long closed relationship with Japanese electronics component manufacturers and foresee the potential and expansion of electronics component industry in Thailand as major Hard Disk Drive manufacturers, who have numbers of production base as no.1 in the world, have established their manufacturing bases in Thailand.Their market shares are more than 80% to total market. Therefore, the company have been established and operated with continuous growth

Vision, mission, operating policy of the company

Vision

A leader in the component manufacturing business and develop the software to provide platform logistics and FinTech services to the highest satisfaction of customers and users, maintain existing customer base and seek opportunities to expand marketing base, concern for the quality of life of employees on the basis of good governance, make a good return to the shareholders and return profits to society.

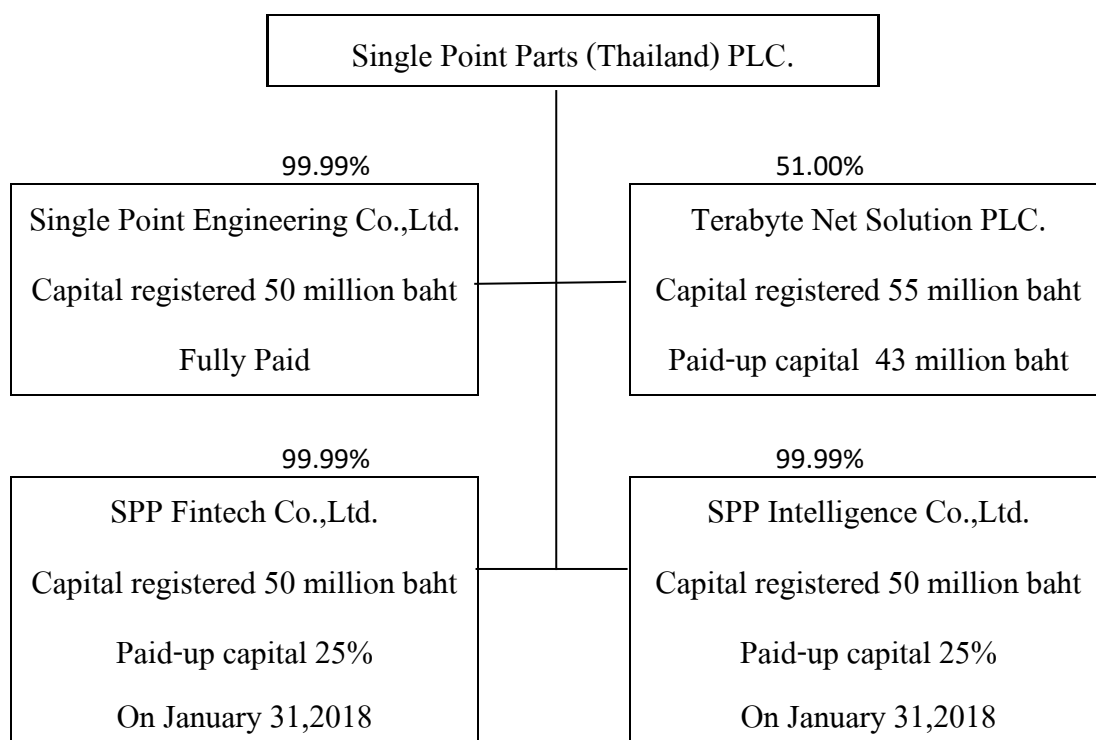
Mission

1. Optimize production environmentally friendly.
2. Deliver quality service to give customers satisfaction.
3. Controlling production costs and reducing waste.
4. Build up the personnel to support growth.
5. Create a safe and secure working environment.
6. Promote participation in community, society and environment.

Policy

1. Efficiency: Encouraging optimum efficiency of resources utilization with quality conscious
2. Effectiveness: Determination to achieve the Company's goals
3. Economy: Aware of the reasonable expense not to exceed the approved budget
4. Environment: Create pleasant and safe environment suitable for working, community and society

The structure of shares holding of the company and subsidiaries as at December 31,2017



In 2006 February, established Single Point Energy and Environment Co., Ltd.

The proportion of shares holding 49.99%

In 2010 August, increased the Capital in the Single Point Energy & Environment Co., Ltd. to 50 million baht.

The proportion of shares holding from 49.99% increased to 85%

In 2013 March, the Company invested in Single Point Energy & Environment Co., Ltd. by purchasing shares from existing shareholders 750,000 shares.

The proportion of shares holding from 85% increased to 99.99%

In 2016 December, established Single Point Engineering Co., Ltd.

The proportion of shares holding 99.99%

In 2017 November, increased capital in Single Point Engineering Co., Ltd. to 50 million baht.
The proportion of shares holding 99.99%

December

- The resolution of extra ordinary shareholder's meeting approved to invest in Terabyte Net Solution PLC , the proportion of shares holding is 51%. The transaction completed in January 2018
- The resolution of Board of Director approved to establish SPP Intelligence Co., Ltd and SPP Fintech Co., Ltd. The proportion of shares holding is 99%. The registration is completed in January 2018.
- The resolution of Board of Director approved to sell all shares of Single Point Energy & Environment Co., Ltd.

The investors can see the further information of the company from the Annual Registration Statement shown on the SEC website: www.sec.or.th and the company website: www.spp.co.th

Business Profile

Revenue Structure

Product Categories	Operated by	% Owner	2017		2016		2015	
			MB	%	MB	%	MB	%
1. Parts for Hard Disk Drive	SPPT							
- Parts for Pivot			2.11	0.45	3.22	0.76	5.21	1.04
- Parts for Spindle Motor			32.01	6.84	44.30	10.48	62.72	12.51
Total of Parts for HDD			34.12	7.29	47.52	11.24	67.93	13.55
2. Parts for Non Hard Disk Drive	SPPT							
- Parts for CE&E			7.30	1.56	11.05	2.61	7.77	1.55
- Parts for others ¹			112.54	24.04	67.29	15.92	49.77	9.92
Total			119.84	25.60	78.34	18.53	57.54	11.47
3. Providing resources, providing labor			191.10	40.82	186.30	44.08	192.98	38.48
4. Assembly parts			-	-	19.18	4.54	97.10	19.36
5. Waste sorting	SPEE	99.99	-	-	30.25	7.16	22.20	4.43
Total for Operating Income			345.06	73.71	361.59	85.55	437.75	87.29
Rental income from investments property			53.24	11.37	56.50	13.37	56.38	11.24
Profit from sale of asset for investment			57.96	12.38	-	-	-	-
Profit from sale of non current asset holding for sale			7.37	1.57	-	-	-	-
Sales materials			0.25	0.05	0.32	0.08	0.75	0.15
Sales Scraps			1.43	0.31	2.07	0.49	1.85	0.37
Other Income ²			2.84	0.61	2.12	0.51	4.78	0.95
Total			468.15	100.00	422.60	100.00	501.51	100.00

Note: Parts for others ¹ part for automobile industry and parts for other industries

Others Income ² gain on trading securities, exchange rates, assets disposal, dividend received, Interest received

The company has operated investing in subsidiaries

The subsidiary has been operating as following

1. Single Point Engineering Co., Ltd. operates of design products, manufacture and service parts of machines and automotive parts which is high precision of customers' pre-order. For production and service of them made by metal and plastic with lathing, cutting, drilling, screwing, polishing and cleaning with pure water using machines controlled by computer system in order to have the products high accuracy (lower than 5 micron). The products are following categories:

1.1 Hard Disk Drive components

1.1.1 Components for Spindle Motor, which is the platter movement.

1.2 Non Hard Disk Drive components

1.2.1 Components for CE&E products as parts for digital camera, VDO camera, MP3, game player

1.2.2 Components for other products as parts for vehicles and air condition.

2. Rent the property
3. Service by providing resources, providing labor.

2. Single Point Energy & Environment Co., Ltd. operates in energy replacement by management service and import the technology of transforming plastic garbages into oil. ** (The Board of Directors resolved to sell all ordinary shares of Single Point Energy and Environment Co., Ltd. in December 2017).

3. Tera Bite Net Solution Public Company Limited. (TERA) is a Systems Integration and Service Provider (SI), such as Server, Storage, Network and IT Security. ** (Resolution of the Extraordinary General Meeting of Shareholders approving the investment in ordinary shares of TERA, holding 51% of shares in December 2017)

4. SPP Intelligence Co., Ltd. is set up to provide Software Applications and Platform Logistics services (in the process of applying for incorporation as of December 31, 2017).

5 SPP Fin Tech Co., Ltd. is set up to provide financial technology services. (in the process of applying for incorporation as of December 31, 2017)

Marketing and Competition

Subsidiaries

Single Point Engineering Co., Ltd.

Hard Disk Drive (HDD) products component business

1. Industrial Condition

Hard Disk Drive (HDD) is the equipment that has long been improved and is an important computer component with responsibility in storing the operation system of software operations and other information. HDD has improved the storage capacity, capability, rpm, read-write information, size, properties, ability, accurate and connection system.

The 3 major HDD manufacturers in the world are Seagate Technology (Thailand), Western Digital (Thailand), and Hitachi Global Storage Technology (Thailand) which hold 80% world HDD market, and there is manufacturing base in Thailand due to capability and readiness in all aspects; raw material source, industrial supports, the readiness in facilities quality labour.

The world major HDD manufacturers moving to increased investment in Thailand will help the capability of Thailand in being the components manufacturing center for HDD industries. From the BOI study, it was found that Thailand is the number one HDD manufacturer of the world. The production volumes increase every year.

In 2017, the manufacturing parts for Hard Disk Drive products has declined due to economic conditions, it made sales volume decreased significantly.

2. Competition Condition

Domestic Competition

The HDD manufacturers and assemblers are Minebea, Nidec, NSK, Samco, Seiko, Toda Pipe, Nippon Super, etc., which comprise of parts manufacturers, assemblers and subcontractor.

Regularly, the major customers of the company such as Nidec will have in-house HDD parts production. Some produce their own parts from the beginning to the end and others hire subcontractors to produce the first process or the first and second process with an appropriate proportion of production to each subcontractor.

Currently, manufacturers and assemblers of HDD compete on quality and price in order to maintain the highest market share. Parts manufacturers may also have a pressure on the price and quality. The customer will ask each contractor to reduce the price. Those who are cheaper will get a higher proportion of orders.

In future, the competition may increasingly severe if manufacturer changed its hiring policy to produce lower and increase own production. This will directly affect the company's orders. Though customers demand products increasingly, competitors may increase productivity and develop technologies to meet the increased demand resulting increased competition in the business.

Nowadays, the company needs to develop the capability of personnel, technology, quality of products and services as well as set the appropriate selling price in order to maintain the standard and growth of sales in the Hard Disk Drive industry. Additionally, the new manufacturers cannot easily enter into the business because of limitation such as they must have technology accepted by customers and reliability. They have high investment in purchasing machines and measure equipments, and profit from production does not motivate.

International Competition

Currently, HDD industry is high pricing competition. So there are price reduction continuously and much investment for research and development in order to response to the rapidly technological changes in the aspects of developing capacity, speed of performance, data transmission, size, capabilities and others. Each manufacturer must adjust to the violent competition by managing the manufacturing cost more effectively.

Moving production locations from Thailand is likely less because Thailand has skill and experience labours and has integrated downstream industries such as manufacturing parts to support HDD industry, So the move- production locations will have a lot of costs and take a long time to study. Moreover, the government has a policy to support multinational company investment for moving production locations to Thailand by giving the privilege tax and other benefits.

3. Competition Strategy

3.1 Product quality

The company produces detailed products and requires high accuracy in the production. The company implements the quality policy with the quality control system to propotion of work in every step of production, using modern and accurate technology, continuously personnel training and creating a work standard resulting in customer's trust in ordering continuously.

3.2 Ontime delivery

The company focuses on ontime delivery in order to not have any affect to another step of customers' assembling by controlling the production planning, raw material purchasing, quality inspection, production and delivery. Additionally, there is a computer system to control production process in order to know the production period exactly. The company can always deliver the product to customer on time.

3.3 Good relationship

The company focuses on long term customer relationship by arranging persons to take care of each customer and products, cooperating with customers to solve any problems as soon as possible and ensure the customers receive quality service.

3.4 Excellent services

The company is a made-to-order business. The company pays attention to the service and coordination with customers to facilitate in product adjustments and additions as suitable in order to be consistent with the technological change. Additionally, the company has survey customers' satisfaction and expectation for improving customer service continuously.

4. Target Customer Group

There are numerous HDD manufacturers. The first tier manufacturers are Samsung, Nidec, Seiko and Minebea, etc. They manufacture some parts themselves and hire the second tier manufacturers to produce some parts. The company target customer groups are the first tier manufacturers that have high capability, order high volume, financial stability and world fame. The first tier manufacturers' customers are Seagate Technology (Thailand), Western Digital (Thailand), Hitachi Global Storage Technology (Thailand) based their productions in Thailand and more invested continuously.

5. Distribution and Marketing Channels

5.1 Existing customers with good relationship

HDD manufacturing requires quality, details, accepted technology and expertise. The company can produce quality products being accepted by customers and has the ethical operation along with the customers' trust. The company can make good relationship and creditability continually.

5.2 Marketing teams

The company has a budget to build marketing team by focusing on new customers to make new products, new industry and advertising in magazines related with components of company's products.

5.3 Exhibitions and trade fairs

The company has a project to coordinate with the Board of Investment of Thailand (BOI) in order to participate in trade fairs and exhibitions such as Vendors Meet Customers Project (VMC) or do business matching to publicize and create the opportunity to meet manufacturers or customers directly.

5.4 Supplier introduction

The company has always had good relationships with suppliers. The suppliers will introduce customers that are useful to market expansion. The suppliers will gain more raw material order from the company growth.

Non Hard Disk Drive products component business

1. Industrial Condition

In 2017, Group of the Automotive & Machine parts expanded. The company makes the markets and focus on these businesses in order to replace the Hard Disk Drive business, the company's revenue from this business segment increased from 59.21% last year. The digital camera industry is expected to slow down due to economic conditions, changes in technology and lifestyle, resulting to sales significantly decreased.

2. Competition Condition

The consumer electronic and entertainment group (CE&E) such as digital camera components, the digital camera manufacturers will distribute the purchase orders to many subcontractors in order to have no monopoly on any one manufacturer.

In the future, the competition may be more violent if another local manufacturer produces parts for a digital camera manufacturer, and the customers are back to produce themselves or if the digital camera sales volumes do not expand or expand at low rates.

3. Competition Strategy

The company designated the competition strategy of CE&E which is similar to HDD.

4. Target Customer Group

The company produced parts of CE&E products, such as a digital camera and others which have the purchasing orders increasingly because of the company reputation with high precise metal manufacturing for over 10 years.

5. Distribution and Marketing Channels

5.1 Join in trade fairs and exhibitions to publicize the company to customers such as Subcon Thailand, Metalex Thailand, and join in exhibitions in abroad to publicize the company and access to the targeted customer group thoroughly.

5.2 Introduction from Board of Investment (BOI) to coordinate with the companies wanting to purchase and procure subcontractor to meet and discuss business directly.

5.3 Introduction new customers from existing customers.

In 2017, manufacturing HDD and Non HDD has affected with the economic downturn, this make the sale volume reduces so much and can not achieve to the target. So the company has to control the production costs intensively.

Production process or elimination of remaining raw materials

Single Point Engineering Co., Ltd. (Subsidiary)

The production process for some products used mineral oil causing oil vapors to spread outside during production. From the information certified by suppliers in Japan, stated that such oil has passed Toxic Substance Control Act Standards because it is derived from natural. Those oil vapors would not cause air pollution. The company also has installed oil vapors suction by implementing the piping system, and the oil trapped in the system will be reused in production process. Such action reduces oil vapors and affects to employees. The company has prepared the safety at work regulation and has been certified environmental management system ISO14001 being compliance with the environmental management system and safety laws.

The sale of remaining raw materials from production, Purchasers receiving a purchase permits from the Department of Industrial Works will transport them from the factory. The remaining raw materials will be left over oil stains after their removal. There is oil stains remained higher than the level designated by the industrial estate. Environmental effect is not higher than designated by the law. The company has hired an experting outsource to install waste water treatment system in order to reduce the left over contaminants by applied left over contaminant equipment. Afterward, the contaminants will be degraded to be under the level with no environmental affect by the law and then it would be released into the company wastes water container.

Additionally, the industrial estate also has a standard waste elimination system to control the industrial factories standard and the contaminants from production being over the level by the law will be treated in order to the contaminants will no affect environmental outside.

The investors can see the further information of the company from the Annual Registration Statement shown on the SEC website: www.sec.or.th and the company website: www.spp.co.th.

Risk Factor

Single Point Engineering Co., Ltd. (Subsidiary)

1. Risk in a business operation

1.1 Depending on main customers or a few customers

The company has placed the order for 2017, only 1 major HDD customer in the amount of 8.14%, and only 1 major NON HDD customer in the amount of 7.12%. The company has a risk, if this customer will change a policy to produce own components or hire other manufacturers to produce instead. So the company revenue will decrease significantly.

The company will expand its customer base in other industries such as Consumer Electronic & Entertainment, automotive, electric appliance, medical equipment, etc., in order to diversify business risk.

1.2 Price of substitute products decrease

There is Hard Disk Drive replacement as Flash memory, which has become more and more popular among consumers because it is small, low power consumption, much more endurance than HDD. In addition, the market for Flash memory has grown exponentially with the use of devices for entertainment and facilities such as mobile phone, camera, recorder, MP3 players, etc. but Flash Memory is the price per memory (Price / gigabyte) is quite high. However, Hard Disk Drive industry is likely to develop Hard Disk with more storage, smaller size, much more endurance. The company has a risk if the substitute goods has low price.

The company also keeps up news and technological changes information closely for adjusting quickly.

1.3 Customers move production base to other countries that has lower manufacturing cost

Owing to the production competition with high technology, it reduced more prices per unit for HDD. The manufacturers try to adapt to survive by controlling more effective production cost, providing production site with the lowest production cost. From studying, it was found that China and Vietnam have a low labor cost. The company has a risk if the competition is higher. It may cause the manufacturers to move their production base from Thailand to other countries that are lower production cost.

1.4 Competition with other manufacturers

Both company and other manufacturers producing the components for the same customer will compete each other in the aspects of capability expansion and production capacity in order to meet the increased customer demand. The company has a risk if the customer reduced the subcontractor; or else, other competitors in the country increased their investment for much production capacity; or else, other competitors from abroad expanded their production base into Thailand.

The Company has improved the production process to ensure the production of quality products, invest in new machinery if order is clear, develop staff effectively, reduce the number of personnel to suit the order, sell unused machines and deliver goods on time. The company believes that it can maintain its customer base and expand its customer base. For other competitors from abroad, expanding production base into Thailand, the cost of expanding production base is very high. The company has very little chance of losing customers.

2. Risk in production

2.1 Depending on main suppliers or a few suppliers

The company purchased stainless bar, steel bar and aluminium bar from 6 major suppliers. In 2017, the purchasing proportion of suppliers is 70%. The company has a risk if suppliers deliver raw materials with no quality or can not deliver raw materials on time. It may have problems with production planning and consistency in production. It may change raw materials with different quality, adjust a cycle time, adjust an operating of machine, adjust tool and spare parts to be suitable such raw materials.

The company evaluates supplier performance every year with criteria; raw material quality and ontime delivery, and the company will purchase from various suppliers. Some suppliers are recommended by customer having been contacting and having good relationship for a long time, so the company gain benefits of quality and price

2.2 Main raw material price was varied based on the trading prices of the world market

The main raw materials were stainless bar, steel bar and aluminium bar which prices were fluctuated according to the world price. So the material cost was changed all time. For the cost of 2017 is expected about 40%, 20% and 30% of total cost in each product respectively. The company has a risk if it failed to adjust price according to the cost fluctuation.

The company keeps up the main raw material price closely in order to be the guideline for raw purchasing to be consistent with the order demand of company's customers. When the raw material price highly increased till the company could not control, the company will negotiate with customers to adjust sale prices as the cost of raw materials change or get customers supply material. Thus risks from raw material prices changes affect the company's operations down.

2.3 Change in production technology

During the past 2-3 years, the tendency of a notebook computer has been decreasing. The demand of small HDD has been declining steadily because the media for record such as Solid State Drive (SSD) is used increasingly. The HDD is likely to be used much more in terms of a big storage such as Cloud.

The Company has a risk unless it can adjust or increase production capability for changing technology tendency. The competition capability may be reduced and the customer base may be lost to other competitors.

The Company has reduced the dependence of HDD and increased the capacity of Non HDD much more so that the company has been less affected if the demand for HDD reduced.

2.4 Main raw material was procured from abroad

The main raw materials are stainless bar, steel bar, aluminium bar and mold aluminum. The customers will supply mold aluminum domestic. The company purchased stainless bar both domestic and abroad. In 2017, the purchasing proportion for domestic and abroad was roughly 30:70. Therefore, the company has a risk if there is a delay delivery or no quality of raw materials affecting the production schedule and may lose customers. Since customers need the company's products to be assembled with other components. If the company can not deliver the products on time, the customer's production will also be ceased.

The Company will purchase raw materials roughly 1-2 months in advance. For the quantity of order and lead time to use raw materials depends on the customer's order for each production period. The customer will send an order schedule to the company for 3 months in advance. The company has a policy to reserve raw materials roughly 2 months.

The Company has a quality of raw materials agreements with suppliers. If the company inspects them and found no quality, the company can return them and get money back. The suppliers will bear the responsibility for the returning cost. Additionally, if the company found the rejected products affected by the raw material quality, the company can claim to suppliers for the additional expenses.

3. Risk in Finance

Procure main raw materials and sale products in foreign currency

Raw material

The main raw materials are stainless bar, steel bar and aluminium bar which must be ordered from abroad. In 2017, the proportion of all raw materials is 35%, 38% and 27% respectively. The price quotation and payment are mainly in the form of Yen currency. In 2017, the raw material order in foreign currencies is amount of 11.60 million baht or 69.54% of total raw material orders. The company has a risk if it faces with the cost fluctuation as of the currency exchange.

Purchasing main raw materials with the domestic agencies, the company has an agreement to use the average exchange rate during the past 3 months to calculate the price in baht next month.

The Company has a risk if there is the change in exchange rate. It may increase or decrease beyond the company's control.

The Company keeps up the exchange rate movement closely and protects risk with a forward contract as necessary.

4. Risks affecting the rights or stock holders' investment

Having main shareholders over 50%

As of 31 December 2017, No group of shareholders have total shares over 50%

5. Other risks

Flood disaster

The Company was impact severely from flood disaster in 2011, affected to production volume and sale volume. The company has a risk if there will be flood disaster occurring again.

The Company has the way to release such a risk is to move the capacity to the second plant located in Intra Industrial Park, Tambon Namtal, Amphoe Inburi, Sing Buri which has never been flooded before. Addition, the frist plant located in Rojana Industrial Park, Tambon Thanoo, Amphoe U-Thai, Phranakorn Sri-Ayutthaya also has already builded the high wall round the industrial estate.

General Information and Other Important Information

General Information

Company Name : **SINGLE POINT PARTS (THAILAND) PCL.**

Nature of Business : Produce parts and products for electronic equipment, property rental,
property sourcing services and investing in subsidiaries

Registered Capital : Baht 232.005 millions
Issued and fully paid-up share capital Baht 232.005 millions

Registration number: BORMORJOR. 0107547000788

Head Office Address: 40, 42 Moo 9 Rojana Industrial Park, Tambon Thanoo,
Amphoe U-Thai, Phranakorn Sri-Ayutthaya

Phone : (035) 226 700-1, 330 573

Fax : (035) 226 098, 226 702, 330 574

Homepage : www.spp.co.th

Subsidiary Name : **SINGLE POINT ENGINEERING CO., LTD.**

Nature of Business : Operates of design products, manufacture and service parts of
machine and automotive parts

Registered Capital : Baht 50.00 millions
Issued and fully paid-up share capital Baht 50.00 millions

Registration Number: BORJOR. 0175559000450

Head Office Address: 53 Moo 3 Intra Industrial Park, T. Namtal, A. Inburi, Singburi

Phone : (036) 533 380-2

Fax : (036) 503 173-4

Branch 1 Address : 53/1 Moo 3 Intra Industrial Park, T. Namtal, A. Inburi, Singburi

Phone : (036) 533 380-2

Fax : (036) 503 173-4

Branch 2 Address : 40 Moo 9 Rojana Industrial Park, T. Thanoo, A. U-Thai,
Phranakorn Sri-Ayutthaya

Phone : (035) 226 700-1, 330 573

Fax : (035) 226 098, 226 702, 330 574

Subsidiary Name : **SPP INTELLIGENCE CO., LTD.**

Nature of Business : provides software, application and platform for Logistics Management System.

Registered Capital : Baht 50.00 millions, Paid-up 25%

Registration Number: BORJOR. 0105561020080

Office Address : 153/3 Golden Land Building, Room A5, 5th Floor,
Soi Mahatlek Luang 1, Ratchadamri Road, Lum Phini,
Patumwan, Bangkok

Phone : 02 090 0661-4

Fax : 02 090 0664

Subsidiary Name : **SPP FINTECH CO., LTD.**

Nature of Business : operates the Financial Technology services

Registered Capital : Baht 50.00 millions, partially Paid-up 25%

Registration Number: BORJOR. 0105561020063

Office Address : 153/3 Golden Land Building, Room A5, 5th Floor,
Soi Mahatlek Luang 1, Ratchadamri Road, Lum Phini,
Patumwan, Bangkok

Phone : 02 090 0661-4

Fax : 02 090 0664

Share Registrar : **Thailand Securities Depository Co., Ltd.**

93 Stock Exchange of Thailand
Ratchadaphisek Road, Dindaeng
Bangkok 10400
Telephone (02) 009 9000
Fax (02) 009 9991

Auditor : Dr.Virach Aphimeteetamrong

Certified Public Accountant No.1378
Dr.Virach and Associates Office Co., Ltd.
518/3 Panunee Building, 7th Floor, Ploenchit Road,
Lumpini, Pathumwan, Bangkok 10330
Telephone (02) 252 2860
Fax (02) 255 2518

Other Important Information

-None-

Shareholder

Top 10 major shareholders on 31 December 2017 are as follows:

Name - Surname	Amount of shares	Holding Percentage
Group of Mr. Nuttapong Seetaworarat	53,150,000	22.91
Group of Mr. Prapoth Pholpipattanapong	22,745,016	9.80
Group of Mr. Charin Sirawongtham	13,577,400	5.85
Mr. Boonaue Jittanom	6,691,100	2.88
Ms. Junjira Naklada	6,064,900	2.61
Mrs. Juthamat Sinpatanasakun	6,055,500	2.61
Mr. Wijak Thomthuch	6,000,000	2.59
Mr. Nattapong Panjaworayan	4,000,000	1.72
Mr. Anan Tuntasirin	3,418,300	1.47
Mr. Napat Jungkajonkit	3,400,000	1.47
Total	125,102,216	53.91
Other shareholders	106,902,784	46.09
All Total	232,005,000	100.00

Dividend Policy

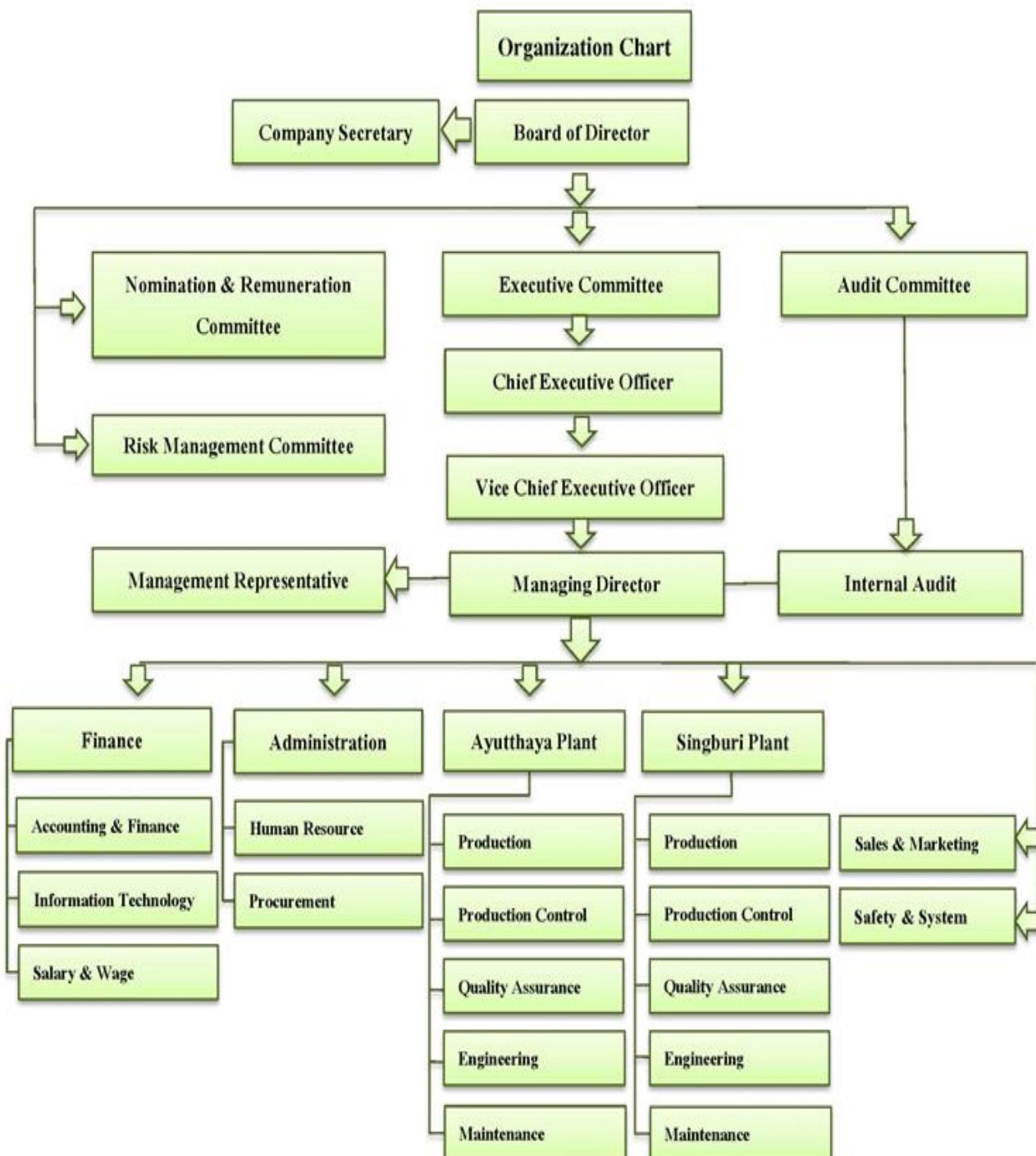
The Company has a policy to pay dividend to shareholders of approximately 40% of net profit after deduction of tax and all specified reserves. Such dividend payment must not have an effect to the business operation, financial status, liquidity, business expansion, future necessity and other factors in relation to Company's operation which would be approved by the Board of Directors. The dividend payment decision must maximize benefit of shareholders.

The Board of Directors' resolution regarding dividend payment must be proposed to shareholders' meeting for approval except the interim dividend payment that requires only the Board of Directors' approval if the Board of Directors deems that profit of the Company is sufficient and no impact to the business operation which must be reported to next shareholders' meeting.

The details of dividend payment is showed below

	(Baht per share)		
	2017	2016	2015
Interim Dividend Payment from first half year result	-	-	-
Dividend Payment from second half year result	-	-	-
Total Yearly Dividend Payment	-	-	-

Management Structure



As of 31 December 2017

Board of Director

Name - Surname	Position	Attendance Meeting	First Appointment Date	Years of being Director
Professor Dr.Sanit Aksornkoae	Chairman	1/1	10 November 2006	6 days
	Independent Director			
Dr. Pakorn Apaphant	Chairman	9/9	8 March 2017	10 months
	Independent Director			
Mr. Prapoth Pholpipattanapong	Director	9/11	9 August 2004	13.5
Mr. Maitree Tangsanakun	Director	11/11	9 August 2004	13.5
Mr. Jirawat Choomalaiwong	Director	3/3	27 April 2016	1.8
Mr. Prawin Srisutto	Director	3/3	26 April 2012	4.10
Ms. Siritorn Chanawongse	Director	3/3	9 August 2004	12.7
Mr. Wichien Luknatin	Director	8/8	21 March 2017	9 months
Mr. Kowit Nuangsuk	Director	8/8	21 March 2017	9 months
Mr. Shathana Premisri	Director	2/2	30 November 2017	1 months
Mr. Kamol Thammanichanond	Independent Director	11/11	9 August 2004	13.5
Mr. Narong Suitthipongpitan	Independent Director	7/7	17 October 2011	6.0
Mr. Sunge Sapphansaen	Independent Director	6/8	21 March 2017	9 months
Ms. Siritorn Chanawongse	Company Secretary		1 July 2015	

The number before / show the number of meetings directors attended

The number after / show the total meetings happened while a director is in office

Professor Dr.Sanit Aksornkoae resigned on 6 March 2017

Mr. Jirawat Choomalaiwong resigned on 21 March 2017

Mr. Prawin Srisutto resigned on 21 March 2017

Ms. Siritorn Chanawongse resigned on 21 March 2017

Mr. Narong Suitthipongpitan resigned on 24 October 2017

Mr. Maitree Tangsanakun resigned on 15 January 2018

Mr. Shathana Premisri resigned on 29 January 2018

Term of office of directors for not more than 10 years

Term of office of independent directors for not more than 9 years

Scope of duties and responsibilities

1. Determine a written corporate governance policy, risk management policy, code of conduct, vision and mission. Assign management and related persons to implement the policy and request a report from management regularly, including review the policies, code of conduct, vision and mission at least annually.

2. Perform duties in accordance with laws, objectives, Articles of Association of the Company as well as the resolution of the Shareholders' meeting except any other matters requiring shareholders resolution prior to the implementation.

3. Consider and approve the significant matters related to the operation of the company such as strategy, goals, risk, business plan, budget, management authority and any other matters due to the relevant laws and regulations, as well as monitor implementation by the management to ensure efficiency and effectiveness.

4. Ensure that internal control system is in place, including financial, compliance and policy control, and review the system at least annually, including assign a department to independently audit and report on the system directly to audit committee.

5. Set a clear guideline to consider any conflict of interests and for the best interest of the company and all shareholders. The person who has interest in the transaction should not participate in decision making process. Including, monitor compliance to the regulations and disclosure of transactions with conflict of interests correctly and accurately.

6. Set appropriate committees for good corporate governance such as audit committee, remuneration committee, nomination committee, risk management committee, executive committee as well as appoint company secretary.

7. Disclose the responsibilities of Board of Directors concerning the disclosure of financial report along with the report of auditor in the company's annual report.

8. Control and monitor management and have authorization authority as following :

1. Approve interim dividend payment if it deems that profit of the Company is sufficient

2. The connected transactions, Acquisition and disposition of assets transactions, except transactions that need shareholders approval. However such approval has to be complied with announcement, rules and related regulations of SEC.

In the following cases, a majority vote of the Board of Directors meeting and a vote of not less than three-fourths of the total number of votes of shareholders who attend the meeting and have the right to vote.

(1) the sale or transfer of the whole or important parts of the business of the company to other persons.

(2) the purchase or acceptance of transfer of the business of other companies or private companies by the company.

(3) the making, amending or terminating of contracts with respect to the granting of a hire of the whole or important parts of the business of the Company, the entrustment of the management of the business of the company to any other persons or the amalgamation of the business with other persons with the purpose of profit and loss sharing.

- (4) the amendment of Memorandum of Association or Articles of Association.
 - (5) the increase or reduction of capital, debenture issuance, amalgamation or dissolution.
 - (6) any matters described in relevant securities law and/or SET rules and regulations requiring Board of Directors and Shareholders' meeting approval with the above mentioned voting.
9. The financial authorities to approve financial transactions as follows:
- (1) In case not declared in business plan or annual budget and the transaction is greater than Baht 50 million, including an urgent matter, borrowing, lending, credit line, promissory note or bill of exchange issuance, etc
 - (2) The pledging, loan or credit guarantee is more than 50 million baht per transaction

Authorized Director as the Company's Signatory

2 directors signed jointly and affix the company seal.

The Board of Directors has specified scope of responsibility and authority of the board of directors separately from the management. The board of directors is responsible for formulating policy and monitoring the performance of the management. The management is responsible for implementing and executing policies and reporting a performance results to the board of directors.

Chief Executive Officer is the top executive position in management and is authorized to manage operations and delegate some authorities to Managing Director.

Scope of duties and responsibilities

Chief Executive Officer

- 1. Manage, handle, control operations related the important management of the Company.
- 2. Hire, appoint, transfer, terminate, determine wage, reward, increase salary and other benefit of employees at director level upward and company secretary.
- 3. Consider to pay the annual bonus and other welfares in addition to basic benefits.
- 4. Approve and authorize the expenditure for purchasing or hiring of assets and services for the benefit of the Company, including the approval of the financial transactions within the limit of no more than 30 million baht per transaction.

Vice Chief Executive Officer

- 1. Perform any necessary or related to the normal business operations of the Company.
 - 1.1 Manage and supervise the operations related to the general administration of the Company.
 - 1.2 Perform the tasks assigned by the Board of Directors or the Executive Committee.

- 1.3 Have the power to hire, appoint, relocate, dismiss, terminate, fix, pay Reward, increase salary, compensation and the bonus of all employees of the Company below the Senior Manager level and appoint a representative of the employer for the provident fund committee.
- 1.4 Authorize and deligate the authority for procurement of property and services for the benefit of the Company as well as approve the financial transactions of the Company in the amount not exceeding 20 million baht per transaction
- 1.5 Authority to issue orders, regulations, announcements and records to ensure compliance with policy and the benefits of the Company and to maintain discipline within the organization.
- 1.6 Act and represent the Company against third party in related business and is beneficial to the Company.
- 1.7 Approval of the appointment of consultants necessary to operations.
- 1.8 Other duties as assigned by the Board of Directors or the Executive Committee at any times.
- 1.9 To review the Company's financial management and risk management policy assigned by Board of Director and the Audit Committee agree.
- 1.10 To supervise and approve matters related to the normal operation of the Company and authorize the executives or any other person performs the normal daily operations of the Company.
2. Manage and supervise business operations in accordance with objectives and business plans approved by the Board of Directors and Executive Committee.
3. Manage, support, and encourage subordinates to participate in the implementation in the standard system provided by the Company.
4. Perform other duties as assigned by the supervisor

Managing Director

1. Manage and control operations related to the general management of the Company.
2. Set policies, rule and regulations and announcements for implementation. Compliance to them and Operation are kept in discipline.
3. Hire, appoint, transfer, terminate, determine wage, reward, increase salary and other benefits of employees at senior manager level downward, including appoint the employer representative as the law required and appoint the advisors in various fields for the operation as necessary.
4. Action and show the company agent against third party in related deals and beneficial to the company.

5. Supervise and approve routine operations of the Company and may delegate to the executive level to do the routine operations of the Company.

6. Approve and delegate the authority with the expenditure to purchase or hire of assets and services for the benefit of the company, including the approval of the financial transactions within the limit no more than 20 million baht per transaction.

7. Implement or occasionally operate any other orders of the Board of Directors, Executive Committee or Chief Executive Officer.

Company Secretary

The Board of Director appointed Ms. Siritorn Chanawongse as Company Secretary on July 1, 2015.

Scope of duties and responsibilities

1. Fix the date and time for the meeting of the Board of Directors, prepare meeting agenda and necessary documents and distribute them to directors, prepare a meeting and record a minutes of meeting.

2. Contact and communicate informations among directors, independent directors and top management.

3. Oversee the preparation of Annual Registration Statement and Annual Report to disclose the information with completeness required by SEC.

4. Oversee the process of organizing the Annual Shareholders Meeting by taking care of the preparation of invitation letter to shareholders, agenda of meeting, documents relevant to the meeting and Annual Financial Statements to send them to shareholders within the time specified by law as well as reviewing the appointment of a proxy to vote on behalf of a legitimate whether it is complied with the law or not and considering the important issues that are required a separate shareholder vote.

5. Oversee the process of taking over as a new director of the Company to be complied with the regulations of SEC and SET.

6. Provide recommendation and information on various aspects to company's directors, such as issues related to the Company's business, procedures and practices, risk management, regulations of the Company's Articles of Association, and knowledge of the laws as well as making sure that the Article of Association is in accordance with the company's objectives, and getting advice from independent experts outside the company.

7. Perform any other tasks assigned by Board of Directors.

Remuneration for Director and Management

(1) Monetary remuneration

(a) Remuneration for director position

Name - Surname	2017				Amount (Baht)
	Committee Fee	Meeting Allowance	Gratuity	Total	2016
Mr. Prapoth Pholpipattanapong	-	45,000	-	45,000	25,000
Dr. Pakorn Apaphant	192,000	45,000	-	237,000	-
Mr. Maitree Tangsanakun	-	55,000	-	55,000	25,000
Mr. Wichien Luknatin	-	40,000	-	40,000	-
Mr. Kowit Nuangsuk	-	40,000	-	40,000	-
Mr. Shathana Premrsri	-	10,000	-	10,000	-
Mr. Jirawat Choomalaiwong	-	15,000	-	15,000	20,000
Mr. Prawin Srisutto	-	15,000	-	15,000	25,000
Ms. Siritorn Chanawongse	-	15,000	-	15,000	25,000
Professor Dr. Sanit Aksornkoae	16,000	5,000	-	21,000	211,000
Mr. Kamol Thammanichanond	168,000	55,000	-	223,000	172,000
Mr. Sunge Sapphansaen	30,000	30,000	-	60,000	-
Mr. Narong Suitthipongpitan	138,000	35,000	-	173,000	172,000
Total	544,000	405,000	-	949,000	675,000

(b) Total remuneration of executive committee and managements

Type of remuneration	Amount (Baht)	
	2017	2016
The number of managements (persons)	8	5
Salary	14,610,710	9,264,752
Bonus	1,261,597	754,515
Total	15,872,307	10,019,267

(2) Other remuneration

Type of remuneration	Amount (Baht)	
	2017	2016
Contribution to provident fund	224,497	198,036

Corporate Governance

Corporate governance policy

The company set the corporate governance policy as shown on the company website www.spp.co.th

Committee

The committee structure is comprised of 4 committees, namely Executive Committee, Audit Committee, Nomination & Remuneration Committee and Risk Management Committee.

Executive Committee

Name - Surname	Position	Attendance Meeting	First Appointment Date
Mr. Prapoht Pholpipattanapong	Chairman	10/11	31 August 2004
Mr. Maitree Tangsanakun	Vice Chairman	11/11	17 October 2011
Mr. Jirawat Choomalaiwong	Committee	11/11	13 May 2016
Mr. Wichien Luknatin	Committee	7/7	21 March 2017
Mr. Kowit Nuangsuk	Committee	7/7	21 March 2017
Mr. Parinya Pattanakuha	Committee	4/4	15 August 2017
Ms. Siritorn Chanawongse	Secretary		

The number before / show the number of meetings directors attended

The number after / show the total meetings happened while a director is in office

Mr. Prawin Srisutto resigned on 21 March 2017

Ms. Siritorn Chanawongse resigned on 21 March 2017

Scope of duties and responsibilities:

1. Determine the policies, direction, strategies and organization structure according to economic situation and competition, declare to shareholders and propose to the Board of Directors approval.
2. Determine business plans, budget for operation and management authorities and propose to Board of Directors for approval.
3. Oversee the business operation of the Company according to the policies, business plans and business strategies approved by the Board of Directors.
4. Review the operational contract, including assets or right to use assets for business operation contract as well as determine the contractual arrangement process and negotiation procedure.
5. Process any transactions with financial institution, i.e. account opening, borrowing, pledge, mortgage, guarantee and other matters including sales/purchase and land ownership registration for Company's benefit.

6. Review company's profit and loss, together with dividend payout on interim and annual bases for approval by the Board of Directors or shareholders' meeting on case by case

7. Consider and review risk management policy and financial management policy as delegated by the Board of directors and agreed by Audit Committee.

8. Act in any other manners to support the above mentioned action or as occasionally delegated by the Board of Directors and has the financial authorities to approve financial transactions as follows:

- (1) is able to process further according to such business plan or annual budget approved by the Board of Directors
- (2) In other cases defined in (1) have the authorities to approve the transaction not more than 50 million baht per transaction, including an urgent matter, borrowing, lending, credit line, promissory note or bill of exchange issuance, procurement, acquisition and disposal of asset, etc.
- (3) The pledging, loan or credit guarantee is not more than 50 million baht per transaction

Audit Committee

Name - Surname	Position	Attendance Meeting	First Appointment Date
Dr. Pakorn Apaphant	Chairman	5/5	8 March 2017
Mr. Kamol Thammanichanond *	Audit Committee	6/6	9 August 2004
Mr. Sunge Sapphansaen	Audit Committee	0/2	31 October 2017
Mr. Narong Suiithipongpitan	Audit Committee	4/4	17 October 2011
Mr. Krittaphat Litthichai	Secretary		

The number before / show the number of meetings directors attended

The number after / show the total meetings happened while a director is in office

* Have a knowledge and experience to review the Financial Statements

Mr. Narong Suiithipongpitan resigned on 24 October 2017

Term of office for 3 years

Scope of duties and responsibilities:

1. Review the Company's financial reports accurately and sufficiently.
2. Review the Company's system of internal control and internal audit that are appropriate and effective, consider the independence of internal audit department, consider approving to appoint, transfer, dismiss the chief internal audit or other departments responsible for internal auditing.
3. Review its compliance with the Securities and Exchange laws, regulations of the Stock Exchange of Thailand and laws relating to its business.

4. Consider, select, nominate person who is free to act as the company's auditor and propose audit fee. As well as participate in meetings with the auditor without management participants at least once a year.

5. Consider connected transactions or transactions that may have conflict of interests to follow laws and regulations of the Stock Exchange of Thailand. This is to ensure that such transactions are reasonable and most useful to the company.

6. Provide an audit committee report, disclosed in the company's annual report. This report must be signed by chairman of Audit Committee and must contain information at least the following:

- (a) Opinion about the accuracy, fullness and reliability of the company's financial report
- (b) Opinion about the adequacy of its internal control system
- (c) Opinion about compliance with the Securities and Exchange laws, regulations of the Stock Exchange of Thailand and laws related to its business
- (d) Opinion about suitability of auditor
- (e) Opinion about transactions that may lead to conflict of interests
- (f) The amount of Audit Committee meetings and participating in meetings of each member
- (g) Opinion or comment by Audit Committee received from performing duties to charter
- (h) Other items that shareholders or individual investors should know under the scope of duties and responsibilities assigned by Board of Directors

7. Perform any others assigned by the Board of Directors agreed by Audit Committee

Nomination & Remuneration Committee

Name - Surname	Position	Attendance Meeting	First Appointment Date
Mr. Kamol Thammanichanond	Chairman	5/5	23 December 2010
Mr. Narong Suitthipongpitan	Committee	3/3	17 October 2011
Mr. Sunge Sapphansaen	Committee	2/2	31 October 2017
Mr. Maitree Tangsanakun	Committee	5/5	13 May 2016
Ms. Siritorn Chanawongse	Secretary		

The number before / show the number of meetings directors attended

The number after / show the total meetings happened while a director is in office

Mr. Narong Suitthipongpitan resigned on 24 October 2017

Term of office for 3 years

Scope of duties and responsibilities:

1. Determine the criteria and process of nominating board members and the chief executive officer.
2. Select qualified candidates according to the pre-determined criteria and process, presenting the results to the board of directors. Then, the board will present the results at the shareholders' meeting for election.
3. Review the board structure complied with the rule and regulations of the Securities and Exchange Commission.
4. Determine the criteria and the form of payment to directors, including monthly remuneration, meeting allowance, annual gratuity and other benefits in terms of both financial and non financial, presenting the results to the board and shareholders for approval.
5. Review the remuneration of directors annually based on their performances, the Company's performances and the practice of listed companies in the same industrial, presenting the results to the shareholders' meeting for approval.
6. Appraise the performances of the chief executive officer annually.
7. Determine the remuneration of the chief executive officer including salary, annual bonus and other benefits in terms of both financial and non financial with fair and reasonable principles, procedure and package structures, presenting the results to the board for approval.

Risk Management Committee

Name - Surname	Position	Attendance Meeting	First Appointment Date
Mr. Jirawat Choomalaiwong	Chairman	4/6	13 May 2016
Ms. Siritor Chanawongse	Committee	6/6	14 November 2013
Mr. Prawin Srisutto	Committee	1/1	14 November 2013
Mr. Wichien Luknatin	Committee	5/5	21 March 2017
Mr. Krittaphat Litthichai	Secretary		

The number before / show the number of meetings directors attended

The number after / show the total meetings happened while a director is in office

Mr. Prawin Srisutto resigned since 21 March 2017

Term of position for 3 years

Scope of duties and responsibilities:

1. Set risk management policies and plans, and prepare risk reports for submission to the Board of Directors for consideration and approval in determining appropriate risk management plans.

2. Study, evaluate and follow up on the risks that may emerge as well as set policy and an Integrated Risk Management framework to cover significant risks both from internal and external factors.

3. Supervise and follow up regularly on the implementation of risk management policy to ensure efficient and continuous risk management practices.

4. Review and collate risk management report regularly to follow up on significant risk and to see to that the risks are managed adequately and properly.

5. Provide regular reports to the Board of Directors regarding risk management such as risk assessment and risk reduction as well as improvements and corrections needed to be in accordance with the risk management policy.

6. Prepare the Risk Management Committee's annual performance reports as well as determine goals and plans for the following year.

7. Perform any other duties regarding risk management as assigned by the Board of Directors.

Selection and Appoinment of Directors and Top management

(1) Independent director

Selection process

The nomination & remuneration committee will select persons, having suited for an Independent director's qualification, to be independent directors. The committee will propose the names to the shareholder's meeting for approval.

Independent Directors'Qualifications

1. Qualified with the notification of Capital Market Supervisory Board are as follows:

1.1 Holding not more than 1 percent of the company's shares with voting rights, or that of any subsidiary, associated company, major shareholder or controlling person, which shall be inclusive of the shares held by any related person of such independent directors.

1.2 Neither being nor having been an executive director, an employee, a staff member, an adviser who receives a regular salary, or a controlling person of the company, subsidiary, associated company, subsidiary at the same level, major shareholder or controlling person unless the foregoing status has ended for more over 2 years.

1.3 Not being a person related by blood or registration under law, such as father, mother, spouse, sibling, or child, including the spouse of a child, of any executive, major shareholder, controlling person or person to be nominated as an executive or a controlling person of the Company or subsidiary.

1.4 Neither holding nor having held a business relationship with the Company, subsidiary, associated company, major shareholder or controlling person in the manner which may interfere with his independent judgment, and neither being nor having been a substantial shareholder or a controlling person of any person having business relationship with the company, subsidiary, associated company, major shareholder or controlling person unless the foregoing relationship has ended for more than 2 years.

1.5 Neither being nor having been an auditor of the company, subsidiary, associated company, major shareholder or controlling person and not being a substantial shareholder, controlling person or partner of an audit firm which employs auditors of the company, subsidiary, associated company, major shareholder or controlling person unless the foregoing relationship has ended for more than 2 years.

1.6 Neither being nor having been any professional adviser including legal adviser or financial adviser who receives an annual service fee exceeding Baht 2 million from the Company, subsidiary, associated company, major shareholder or controlling person, and not being a substantial shareholder, controlling person or partner of the professional adviser, unless the foregoing relationship has ended for more than 2 years.

1.7 Not being a director who has been appointed as a representative of the Company's director, major shareholder, or shareholder related to major shareholder.

1.8 Not undertaking any business the nature of which is the same as that of the Company or subsidiary and which, in any material respect, is competitive with business of the Company or subsidiary or not being a substantial partner in the partnership, a director who is involved in the company management, an employee, a staff member, an adviser who receives a regular salary or a shareholder holding more than 1 percent of shares with voting rights of a company undertaking any business the nature of which is the same as that of the company or subsidiary and which, in any material respect, is competitive with business of the company or subsidiary

1.9 Not having any characteristics that prohibit the expression of independent opinion towards the Company's business undertakings.

2. To be able to take care all of shareholders' benefit equally and prevent conflicts of interest.

3. To be able to attend the Board meeting with the discretion straightforwardly and independent.

(2) Director and Top management

Selection process

The nomination & remuneration committee will select persons, suitable for director or top management's qualification, to be directors, and top management. In case of directors, the committee will propose the names to the shareholder's meeting for approval. In case of top management, the committee will propose the name to the Board of Directors for hiring approval.

Director or top management's Qualifications

1. Proper knowledge, ability, experience, honesty, ethic in business operation. There is enough time to dedicate knowledge, ability, and duty to the Company.
2. Qualified person and non legal prohibitions according to the Public Limited Company laws

Criterion and selection method of director and independent director will comply with the Article of Association clause 3 no.14

1. One shareholder has votes in a number equal to number of shares he holds.
2. Shareholder may use all his votes to elect one or more than one director.
3. Persons who receive highest votes arranged in order from higher to lower in a number equal to that of directors to be appointed are elected as directors of the Company. In the event of a tie at a lower place which would make the number of directors greater than that required, the chairman of the meeting shall have a casting vote.

Supervision on subsidiary operation

The Board of Directors shall appoint a director in a subsidiary and the appointed person is responsible to ensure the best benefit to the subsidiary. The Company required the appointed person being approved by the Board of Directors prior to voting or the right to vote on important matters. In addition, the appointed person has to monitor the subsidiary providing a regulation of connected transaction in accordance with the Company's regulation as well as keeping information and accounting transaction record for checking and preparing the consolidated financial statements in timeline.

Supervision on using inside information

The Company has designated a regulation with using undisclosed inside information for the benefit of their own or others according to the resolution of the Board of Directors meeting no.1/2005 on January 10, 2005 as follows:

1. Directors, management, employees and workers have a duty to safeguard confidential and inside information, particularly the undisclosed information.

2. Directors, management, employees and workers shall not disclose confidential information and/or internal information for their own interest or others both direct and indirect method and with or without any benefits.

3. Directors, management, employees and workers are prohibited from buying, selling, transferring or being transferred all Company securities and/or entering into any agreements related to confidential information and/or inside information which may significantly affect the company both directly and indirectly. This discipline also includes spouse and immature offspring of directors, managements, employees and workers of the company. In case of violation of the applicable policies, they shall be subject to disciplinary actions.

Also, persons mentioned above were prohibited to use an inside information to purchase, sale, transfer or to be transferred the securities of the Company before disclosure of information that affect the operation of the Company, to the public. For example, the period before the information of the Company will be disclosed to the public and after the information of the Company had been disclosed already. Persons mentioned above should not purchase, sell, transfer or to be transferred the securities of the Company until the public receiving such information has enough time to evaluate them in reasonable time.

Audit Fee

(1) Fee for auditing

The Company and subsidiaries paid the audit fee to the auditor's office as follows:

Type of Fee	Amount (Baht)			
	2017		2016	
	Company	Subsidiaries	Company	Subsidiaries
Audit fee	1,010,000	410,000	1,010,000	205,000
Other fee - BOI Card Auditing	-	-	210,000	-
Total	1,010,000	410,000	1,220,000	205,000

In 2017 no audit fee had been paid to the auditors, person or other related parties to the auditors and the auditor's office.

Compliance to Corporate Governance Code

The Board has considered and reviewed the application of Corporate Governance Code for listed companies 2017 to be applied in the business context of the Company at least once a year as following.

1. Establish clear leadership role and responsibilities of the Board

1.1 The Board demonstrates a thorough understanding of its leadership role, assume its responsibilities in overseeing the Company, and strengthen good governance

1.2 The Board exercises its leadership role and pursues the following governance outcomes to achieve sustainable value creation.

1.3 The Board ensures that all directors and executives perform their responsibilities in compliance with their fiduciary duties, duty of care, duty of loyalty and that the Company operates in accordance with applicable law, standards and resolution of shareholders' meeting

1.4 The Board demonstrates a thorough understanding of the division of board and management responsibilities. The Board clearly defines the roles and responsibilities of managing director and managements and monitor managing director and management's proper performance of its duties

2. Define objectives that promote sustainable value creation

2.1 The Board defines objectives that promote sustainable value creation and governance outcomes as a framework for the operation of the Company.

2.2 The Board ensures that the Company's annual and medium-term objectives, goals, strategies, and plans are consistent with the long-term objectives, while utilising innovation and technology effectively.

3. Strengthen board effectiveness

3.1 The Board is responsible for determining and reviewing the board structure, in terms of size, composition, and the proportion of independent directors so as to ensure its leadership role in achieving the company's objectives.

3.2 The Board selects an appropriate person as the chairman and ensures that the Board composition serves the best interest of the Company, enabling the board to make its decisions as a result of exercising independent judgement on corporate affairs.

3.3 The Board ensures that the policy and procedures for the selection and nomination of directors are clear and transparent resulting in the desired composition of the Board.

3.4 The Board considers proposing director remuneration to the shareholders' meeting for approval, the Board considers whether the remuneration structure is appropriate for the directors' respective roles and responsibilities linked to their individual and Company performance, and provide incentives for the Board to lead the Company in meeting its objectives, both in the short and long term.

3.5 The Board ensures that all directors are properly accountable for their duties, responsibilities and actions, and allocate sufficient time to discharge their duties and responsibilities effectively

3.6 The Board ensures that the Company's governance framework and policies extend to and are accepted by subsidiaries and other businesses in which it has a significant investment as appropriate.

3.7 The Board conducts a formal annual performance evaluation of the Board, its committees, and each individual director. The evaluation results will be used to strengthen the effectiveness of the board.

3.8 The Board ensures that the Board and each individual director understand their roles and responsibilities, the nature of the business, the Company's operations, relevant law and standards, and other applicable obligations. The Board supports all directors in updating and refreshing their skills and knowledge necessary to carry out their roles on the Board and Board committees.

3.9 The Board ensures that it can perform its duties effectively and access to accurate, relevant and timely information. The Board appoints a company secretary with necessary qualifications, knowledge, skills and experience to support the Board in performing its duties.

4. Ensure effective managing director and people management

4.1 The Board ensures that a proper mechanism is in place for the nomination and development of managing director and key executives to ensure that they possess the knowledge, skills, experience, and characteristics necessary for the Company to achieve its objectives.

4.2 The Board ensures that the appropriate compensation structure and performance evaluation are in place.

4.3 The Board considers its responsibilities in the context of the Company's shareholder structure and relationships, which may impact the management and operation of the Company.

4.4 The Board ensures the Company has effective human resources management and development programmes to ensure that the Company has adequate staffing and appropriately knowledgeable, skilled, and experienced employees and staff.

5. Nurture innovation and responsible business

5.1 The Board prioritises and promotes innovation that creates value for the Company and its shareholders together with benefits for its customers, other stakeholders, society, and the environment, in support of sustainable growth of the Company.

5.2 The Board encourages management to adopt responsible operations, and incorporate them into the Company's operations plan. This is to ensure that every department and function in the Company adopts the Company's objectives, goals, and strategies, applying high ethical, environmental and social standards, and contributes to the sustainable growth of the Company.

5.3 The Board ensures that management allocates and manages resources efficiently and effectively throughout all aspects of the value chain to enable the Company to meet its objectives.

5.4 The Board establishes a framework for governance of enterprise IT that is aligned with the Company's business needs and priorities, stimulates business opportunities and performance, strengthens risk management, and supports the Company's objectives.

6. Strengthen effective risk management and internal control

6.1 The Board ensures that the Company has effective and appropriate risk management and internal control systems that are aligned with the Company's objectives, goals and strategies, and comply with applicable law and standards.

6.2 The Board establishes an audit committee that can act effectively and independently.

6.3 The Board manages and monitors conflicts of interest that might occur between the Company, management, directors, and shareholders. The Board should also prevent the inappropriate use of corporate assets, information, and opportunities, including preventing inappropriate transactions with related parties.

6.4 The Board establishes a clear anti-corruption policy and practices including communication and staff training, and strive to extend its anti-corruption efforts to stakeholders.

6.5 The Board establishes a mechanism for handling complaints and whistleblowing

7. Ensure disclosure and financial integrity

7.1 The Board must ensure the integrity of the Company's financial reporting system and that timely and accurate disclosure of all material information regarding the Company is made consistent with applicable requirements.

7.2 The Board monitors the Company's financial liquidity and solvency.

7.3 The Board ensures that risks to the financial position of the Company or financial difficulties are promptly identified, managed and mitigated, and that the Company's governance framework provides for the consideration of stakeholder rights.

7.4 The Board ensures sustainability reporting, as appropriate.

7.5 The Board ensures the establishment of a dedicated Investor Relations function responsible for regular, effective and fair communication with shareholders and other stakeholders such as analysts and potential investors.

7.6 The Board ensures the effective use by the Company of information technology in disseminating information.

8. Ensure engagement and communication with shareholders

8.1 The Board ensures that shareholders have the opportunity to participate effectively in decision-making involving significant corporate matters.

8.2 The Board ensures that the shareholders' meetings are held as schedule, and conducted properly, with transparency and efficiency, and ensures inclusive and equitable treatment of all shareholders and their ability to exercise their rights.

8.3 The Board ensures accurate, timely and complete disclosure of shareholder resolutions and preparation of the minutes of the shareholders' meetings.

The above guidelines are not fully implemented. For practices that have not been implemented. The board has established a development plan and will take care to ensure that it continues to achieve the desired results.

Corporate Social Responsibility

The Company has implemented the social responsibility since May 2011. The investors can see the further information of the company from the CSR-DIW Network Reporting show on the company website www.spp.co.th

Additional guidelines on the prevention of involving with the corruption

The company beared in mind the duties of directors, management and employees must not be induced by the influence of gifts or souvenirs from the related business with the company. Receiving or giving gifts may be made if any actions were transparent or actions in open or can be revealed. The company has set the guideline in the anti corruption policy shown on the company website.

The company has the declaration of intent the private sector collective action coalition against corruption on 18 November 2015. Presently, it is in the six-month pause to request for a certification again.

Internal Control and Risk Management

Internal Control System of the company

According to the Board of Directors meeting which 3 independent directors has also attended, the Board of Directors have evaluated the Company's internal control system by asking questions to executive directors, executives and the Company's auditor and summarized that the internal control of the Company regarding 5 components which are control environment, risk assessment, control activities, information & communication and monitoring activities. The Board of Directors had the opinion that the Company's internal control system is sufficient and suitable. The Company has arranged enough personnel in order to conduct an efficient internal control system and monitored the Company's operation in order to prevent the Company's assets from exploitation of directors or unauthorized executives as well as the transaction with disputed or related parties. For other aspects of the internal control, the Board of Director also viewed them as proper.

For the evaluation of internal control system in the above mentioned aspects, the Audit Committee doesn't have any additional comments from the Board of Directors' opinion. Moreover, the Company's auditor, Dr.Virach Aphimeteetamrong who auditted our quarterly and 2017 year-ended financial statements, has the opinion that the financial statements present fairly, in all material respects, in accordance with Thai Financial Reporting Standards.

Head of Internal Audit

The Company has appointed Mr.Krittaphat Litthichai as Internal Audit Manager since December 1, 2004 as he has knowledge and experience in internal audit more than 15 years. In addition, he has been trained the courses related to internal audit and thoroughly understood the company's activities and operation. Therefore, he is considered to be suitable for performing this task.

The consideration and approval on appointment, deprivation and transfer the head of internal audit shall be done by the approval of Audit Committee. The head of internal audit's qualification is shown on page 46.

Related Transaction

The Company disclosed full details of connected transactions in notes to financial statement No.29

The nature and size of transaction is a normal business. Each transaction has valued not exceeding one million baht which is based on the principle that the Board has approved them. Reference to the Board of Directors' Meeting No. 1/2009 dated February 26, 2009.

The relationship with the connected company, namely Specialty Tech Corporation Co., Ltd. Advance Packaging Co., Ltd. Mr. Prapoth Pholpipattanapong, a major shareholder, is also a director and an authorized director of the connected companies.

Rational for transactions, all of them have prices and terms based on general commercial character and used a market price, which is the same price as sold to other customers.

Policy or directions of connected transactions in the future

The Company has connected transactions that may occur in the future continually; such as sell-buy the products, loans, rented a property, etc. due to the nature of the general trades of the company.

Board of Directors allowed the management can approve such transactions if these transactions are trade agreements in the same manner that a reasonable person ought to be done with general partners in the same situation. The bargaining power of trade free from the influence of being a director, executive or related person, the Company will summarize of transactions which value is over 1 million baht for a presentation at the Board of Directors' meeting.

The Company will strictly control and monitor of transactions compliance with the requirements of the Securities and Exchange Commission strictly with reasonable care, the result of those transactions to be in the best interests of the company.

The Audit Committee will review the connected transactions or transactions that may have conflicts of interest in relation to the requirements of the Securities and Exchange Commission on a quarterly basis.

Profile of Director, Management and Company Secretary



Dr. Pakorn Apaphant

Position	Appointment Date
Independent Director	8 March 2017
Chairman	8 March 2017
Chairman of Audit Committee	8 March 2017

Age	49 years
Share holding company (%)	0.00
Family relationship among directors and management	No
Education	Ph.D. Civil Engineering (Geomatics) Purdue University, Indiana, USA
Training from IOD	DAP Certificate in class 72/2008 ACP Certificate in class 34/2011
Working experience 2016-2017	Audit Committee, Eastern Commercial Leasing Plc
2002-2017	Special Instructor, Graduate School, Kasetsart University
Position in listed company	No
Position in non listed company	No



Mr. Prapoth Pholpipattanapong

Position	Appointment Date
Director	27 August 2004
Vice Chairman	27 August 2004
Chairman of Executive Committee	31 August 2004

Age	62 years
Share holding company (%)	9.80
Family relationship among directors and management	Ms. Siritorn's uncle
Education	Bachelor of Business Administration (General Management), Ramkhamhaeng University
Training from IOD	DAP Certificate in class 26/2004
Working experience 2004-2017	Vice Chairman, Single Point Parts (Thailand) Plc
2004-Feb.2018	Chief Executive Officer, Single Point Parts (Thailand) Plc
Position in listed company	No
Position in non listed company	Chief Executive Officer, Specialty Tech Corporation Co., Ltd Chief Executive Officer, Advance Packaging Co., Ltd Chief Executive Officer, Single Point Engineering Co., Ltd



Mr. Kanawuthi Wattanadhirach

Position	Appointment Date
Director	15 January 2018
Chair man of Executive Committee	26 Febaury 2018
Acting Chief Executive Officer	26 Febaury 2018
Acting Managing Director	15 January 2018
Chairman of Risk Management Committee	15 January 2018
Nomination & Remuneration Committee	15 January 2018

Age 58 years

Share holding company (%) 0.13

Family relationship among directors and management No

Education Bachelor of Business Administration (Accounting), Ramkhamhaeng University
Bachelor of Law, Sukhothai Thammathirat University

Training from IOD No

Working experience 2005-2008 Deputy Director, Operation Department .Thailand Securities Depository Co., Ltd.

Position in listed company No

Position in non listed company N0



Dr. Wilawan Tummachart

Position	Appointment Date
Director	15 January 2018
Chair man of Executive Committee	26 Febaury 2018
Acting Chief Executive Officer	26 Febaury 2018
Acting Managing Director	26 Febaury 2018

Age 48 years

Share holding company (%) 0.00

Family relationship among directors and management No

Education Ph.D. Public Administration, Suan Dusit University
Master of Arts (Politic Science), Ramkhamhaeng University
Bachelor of Art, Sripatum University

Training from IOD DAP Certificate in class 142/2017

Working experience 2017 Audit Committee, Prinsiri Plc
Director / Advisor, Single Point Parts (Thailand) Plc
2015-2016 Corporate Communication Department Direcotr, Office of Special Porject
Electronic Transactions Development Agency (Public Organization) ETDA
2011-2014 Secretary's Ministry of Information and Communication Technology

Position in listed company No

Position in non listed company N0



Mr. Wichien Luknatin

Position	Appointment Date
Director	21 March 2017
Executive Committee	21 March 2017
Risk Management Committee	21 March 2017

Age 48 years

Share holding company (%) 0.00

Family relationship among directors and management No

Education Master of Applied Finance, University of Western, Australia

Training from IOD DAP Certificate in class 127/2017

Working experience 2011-2016 Deputy Director, Corporate Banking, Bank of Ayudhaya

2009-2011 Assistant Director, Corporate Banking, Bank of Ayudhaya

Position in listed company No

Position in non listed company No



Mr. Kowit Nuangsuk

Position	Appointment Date
Director	21 March 2017
Executive Committee	21 March 2017

Age 37 years

Share holding company (%) 0.00

Family relationship among directors and management No

Education Bachelor of Accounting, (Honorable Degree), Thammasart University

Training from IOD DAP Certificate in class 127/2017

Working experience 2015-2017 Chairman V2Pro Audit Co.,Ltd.

2013-2014 Assistant Managing Director , SPCG Plc.

2006-2012 Internal Audit Manager, Pricewaterhouse Cooper ABAS Co.,Ltd.

Position in listed company No

Position in non listed company No



Mr. Kamol Thammanichanond

Position	Appointment Date
Independent Director	9 August 2004
Audit Committee	9 August 2004
Chairman of Nomination & Remuneration Committee	23 December 2010

Age	79 years
Share holding company (%)	0.14
Family relationship among directors and management	No
Education	Bachelor of Accounting, Thammasart University Bachelor of Business Administration, Thammasart University
Training from IOD	DAP Certificate in class 26/2004 ACP Certificate in class 3/2004
Working experience 2010-5017	Chairman of Remuneration & Nomination, Single Point Parts (Thailand) Plc.
Position in listed company	Audit Committee, Sena Development Plc.
Position in non listed company	No



Mr. Sunge Sapphansaen

Position	Appointment Date
Independent Director	21 March 2017
Audit Committee	31 October 2017
Nomination & Remuneration Committee	31 October 2017

Age	56 years
Share holding company (%)	0.00
Family relationship among directors and management	No
Education	Bachelor of Law, (Honorable Degree), Thammasart University
Training from IOD	DAP Certificate in class 139/2017
Working experience 2012-2017	Director, Asia Pacific Glass Co., Ltd.
2004-2517	Managing Director, Getrich Construction Limited Partnership
1991-2017	Advisor, Group of Sahakol Lohakij Co.,Ltd. and subsidiary
Position in listed company	No
Position in non listed company	No



Ms. Siritorn Chanawongse

Position
Company Secretary

Appointment Date
1 July 2015

Age 37 years
Education Master of Business Administration (International Business)
Johnson & Wales University, USA
Working experience 2015-2017 Company Secretary, Single Point Parts (Thailand) Plc.

Directorship and Executive in the Company, Subsidiaries and Related Companies

Name - Surname	Company	Subsidiaries			Related Companies	
		1	2	3	1	2
Dr. Pakorn Apaphant	x	-	-	-	-	-
Mr. Prapoth Pholpipattanapong	/, //	x	-	-	//	//
Mr. Maitree Tangsanakun	/, //	/	-	-	-	-
Mr. Jirawat Choomalaiwong	/, //	/	-	-	-	-
Mr. Wichien Luknatin	/, //	-	/	/	-	-
Mr. Kowit Nuangsuk	/, //	-	-	-	-	-
Mr. Shathana Premisri	/	-	-	-	-	-
Mr. Kamol Thammanichanond	/	-	-	-	-	-
Mr. Sunge Sapphansaen	/	-	-	-	-	-

X = Chairman / = Director // = Executive Director

Subsidiary

1. Single Point Engineering Co., Ltd
2. SPP Intelligence Co., Ltd
3. SPP Fintech Co., Ltd

Related Company

1. Specialty Tech Corporation Co., Ltd
2. Advance Packaging Co., Ltd

Management and Manager

As of 31 December 2017, the managements and managers are 8 persons as follows.

Name - Surname	Position
<u>Management</u>	
1. Mr. Prapoth Pholpipattanapong	Chief Executive Officer
2. Mr. Maitree Tangsanakun	Vice Chief Executive Officer
3. Mr. Jirawat Choomalaiwong	Managing Director
4. Mr. Wichien Luknatin	Business Development Department Director
5. Mr. Kowit Nuangsuk	CEO Office Director
6. Mr. Pravin Srisutto	Finance Department Director
7. Ms. Siritor Chanawongse	Administration Department Director
8. Mr. Parinya Pattanakuha	Vice Business Development Department Director

Profile of Head of Internal Audit

Mr.Krittaphat Litthichai	52 years
Position	Internal Audit Manager
Education	Master of Business Administration Mahanakorn University of Technology Bachelor of Business Administration (Finance and Banking) Ramkamhaeng University
Related Training Courses	Quality Management: ISO 9001, ISO 13485, TS 16949 Risk Management: ISO 14971 Environmental Management: ISO 14001 Occupational Safety, Health and Environment Act B.E.2554 (2011)
Working Experience	2004-2017 Internal Audit Manager Single Point Parts (Thailand) Public Company Limited

Board of Directors' Report on Responsibilities to Financial Statements

The Public Company Act B.E.2535 (A.D.1992) the Accounting Act 2543 (A.D.2000), the Securities and Stock Exchange Act B.E.2535 (A.D.1992), and the Securities and Exchange Commission's Announcement on Financial Information and Company Performance Disclosure required the Board of Directors to prepare financial statements to show the company's financial status, operating performance and cash flow in the past year in a reasonable and transparent manner for the benefits of the shareholders and investors.

The consolidated financial statements and the company's financial statements as of 31 December 2016 have been audited by the company's auditor. The Board provided all relevant information and documents to enable the auditor to examine and express his opinion in conformity with generally accepted accounting principles. The auditor's opinion, which appeared in the auditor's report, is already shown in the annual report 2017.

The Board has asked the Audit Committee to review the accounting policies, the quality of the financial reports, the internal control, and internal audit system. The opinions of the Audit Committee, which appeared in audit committee's report, is already shown in the annual report 2017.

The Board has provided and maintained the appropriate and effective internal control system to reasonably ensure that the accounting data are accurate, complete and sufficient to maintain its assets to prevent fraud and materially irregular operation.

The Board is of the opinion that the overall internal control system and the internal audit of the company are adequate and appropriate. The board is sufficiently confident in the reliability of the consolidated financial statements of the company as of 31 December 2017.



(Dr. Pkorn Apaphant)

Chairman

28 February 2018

Audit Committee's Report

The Audit Committee of Single Point Parts (Thailand) Public Company Limited comprises 3 independent directors namely

1. Dr. Pakorn Apaphant Chairman of the Audit Committee
 2. Mr. Kamol Thammanichanon Audit Committee
 3. Mr. Sunge Sapphansaen Audit Committee
- Mr. Krittaphat Litthichai Audit Committee's secretary.

The Audit Committee has independently performed the works under scope of duties and responsibility in accordance with the Audit Committee Charter complied with the regulations of the Stock Exchange of Thailand. During 2017, the Audit Committee convened total 6 meetings and the essence can be summarized as follows:

1. Financial reports review: The committee reviewed quarterly, annually and consolidated financial statements for 2017 which had already been reviewed and audited by the external auditor by questioning and listening to the management, concerning the correctness and completeness of the financial statements and the adequacy of details information disclosure. The committee agreed with the external auditors that the financial statements were correct adhering to the generally accepted accounting principles.

2. Internal control system review: The committee reviewed the internal control system COSO approach every quarter to evaluate the sufficiency, appropriateness and effectiveness of the internal control system that will support to reach the established objectives of operation. No significant problems or shortcomings were found. There was an appropriate safeguard of asset. The committee agreed with an external auditor that the company had the internal control system adequate, appropriate and effective.

3. Internal Audit oversight: The committee reviewed the annual audit plan, budget, recruitment plan and personnel development plan, the adequacy and suitability of resource consumption, reviewed audit findings and recommendations. The committee provided recommendations and monitored corrective actions for significant aspects to make sure that the internal audit activities shall be conducted efficiently and effectively. The committee had opinion that the company had the effective internal audit and comply with the International Standards.

4. Compliance with the requirements and related law: The committee reviewed compliance with the Securities and Exchange Acts, regulations of the Securities and Exchange Commission, regulations of the Stock Exchange of Thailand, and laws related to business of the company including obligation to third parties. The Audit Committee had opinion that no any significant issues incompliance to the law, regulations and obligation to third parties.

5. Disclosure of connected transactions: The committee reviewed the disclosure of connected transactions or transactions that may have conflict of interests. The Audit Committee had an opinion that the disclosure in compliance with regulation of the Securities and Exchange Commission, regulation of the Stock Exchange of Thailand. Including, the significant connected transactions were disclosed and shown in the Financial Statements and note to Financial Statements.

6. The Audit Committee considered the nomination, appointment and annual remuneration of the external auditor for 2017 who has suitable qualifications. The processes taken into consideration were the independence, performance in the past year, knowledge, competency in telecommunications industry and also competitiveness of the audit fee as one of the key considerations. The resolution has been presented to the Board of Directors to further request for approval on appointment of the external auditor for 2017 from the shareholders' meeting.

In summary, the Audit Committee performed its duties and responsibilities as per specified in the Audit Committee Charter with competence, care, prudence, and adequate independence for the equitable benefit of stakeholders. The committee had opinion that the company had suitable and effective internal audit, internal control, prepare financial reports accurate and reliable, comply with policy and related law. Succinctly safeguard of assets. Additionally, operation systems have been developed and improved to make them have better quality to fulfill the Company's objectives.



(Dr. Pkorn Apaphant)
Chairman of Audit Committee
28 February 2018

Financial Highlight

Amount: Thousand Baht

Financial Information		2017	2016	2015
Total Revenues		468,149	422,605	501,513
Total Expenses		458,575	439,819	526,731
Net Profit (Loss)		9,574	(17,214)	(25,218)
Total Assets		521,232	688,693	725,051
Total Liabilities		49,573	226,607	245,425
Shareholders' Equity		471,659	462,086	479,626
Financial Ratio		2017	2016	2015
<u>Liquidity Ratios</u>				
Current Ratio	(times)	4.40	0.72	0.50
Quick Ratio	(times)	4.04	0.48	0.39
<u>Activity Ratios</u>				
Receivables Turnover	(times)	6.95	5.98	5.93
Average Collection Period	(days)	52	60	61
Inventory Turnover	(times)	54.72	38.96	38.40
Average Day Sale	(days)	7	9	9
Payables Turnover	(times)	7.63	6.79	11.01
Average Payables Payment Period	(days)	47	53	33
<u>Profitability Ratios</u>				
Gross Profit Margin	(%)	20.45	20.08	10.84
Operating Profit Margin	(%)	(5.15)	(2.50)	(6.36)
Net Profit Margin	(%)	2.04	(4.05)	(5.03)
Return on Equity	(%)	2.03	(3.73)	(5.26)
<u>Efficiency Ratios</u>				
Return on Total Assets	(%)	1.58	(2.44)	(3.39)
Return on Fixed Assets	(%)	3.14	(3.54)	(5.01)
Total Assets Turnover	(times)	0.66	0.60	0.67
<u>Financial Policy Ratios</u>				
Debt to Equity Ratios	(times)	0.11	0.49	0.51
Interest Coverage Ratios	(times)	4.75	(1.13)	(3.79)
Dividend Payout Ratios	(%)	-	-	-

The investors can see the further information of the company from the Annual Registration Statement shown on the SEC website: www.sec.or.th and the company website: www.spp.co.th.

Management Discussion and Analysis

Operation Overview

Revenue from Sales and Subcontract, Income from rental of investment property, Profit from sale of asset for investment and revenue of its subsidiaries for the year 2017 totaled Baht 468.1 million, an increase of 45.5 million baht from the previous year or 10.8%. The Company's net profit was 9.6 million baht, an increase of 26.8 million baht or 155.8%. The main reason was the profit from sale of asset for investment of 58.0 million baht. Better control of production costs and raw material costs. Earn better results.

Factors with impact-bearing on future operations:

Company operates business by producing electronic parts, on contract and assembly agreement to customers' orders, as well as producing own products for own customers. The bulk of products manufactured by company are for supply to 1st tier customers having high potential and voluminous orders and of stable financial standing and also having established manufacturing base in Thailand with incessant increased investment. The company's operation is therefore dependent on its ability to maintain old customer base and to acquire new ones. Changes in growth rate of global economy and sale of our customers thereby bear considerable impact on demand for company's products and services.

Operating Result 2017

Revenues:

Total revenue of SPPT and its subsidiaries for 2017 was 468.1 million baht, increased by 45.5 million baht from the previous year or 10.8%, comprised of:

1. Sales, Subcontract and Rental income from property investments of 2017 amounted to 398.5 million baht, a decrease of 19.9 million baht from previous year or 4.8%. Total revenue was from Consumer Electronic & Entertainment (CE&E) of 7.3 million baht, a decrease of 3.8 million baht from previous year or 34.2%, Auto & Machine parts of 90.6 million baht, an increase of 33.7 million baht from previous year or 52.9%, Hard Disk Drive (HDD) of 34.1 million baht, a decrease of 13.4 million baht from previous year or 28.2%, Medical Parts of 0.4 million baht, a decrease of 0.5 million baht from previous year or 55.6%, Other Parts of 21.8 million baht, an increase of 12.0 million baht from previous year or 122.4%, Lens Manufacturing of 76.4 million baht, a decrease of 109.9 million baht from previous year or 59%, Rental of 53.2 million baht, a decrease of 3.3 million baht from previous year or 5.8%, Touch Screen Assembly of Smart Phone, a decrease of 19.2 million baht from previous year or 100.0%, and Subsidiary totalling 114.7 million baht, an increase of 84.5 million baht from previous year or 279.8%.

2. Other Incomes were 69.6 million baht, comprising of profit from sales of investment property of 58.0 million baht, profit from sales of non-current asset holding for sales of 7.4 million baht, revenue from sales of scrap during production such as brass, stainless steel and others amounted of 1.4 million baht, interest income and others amounted of 2.8 million baht.

Cost of Goods Sold

Cost of goods sold for 2017 and 2016 were 317.1 million baht and 334.4 million baht, or 79.6% and 79.9% of total sales respectively, comparing with sales, subcontract service and rental incomes, cost of goods sold of 2017 was down by 0.3% from previous year. Since the production volume was decreased by 1.3 million pieces or 3.4% compared with previous year and cease operation of smart phone touch screen caused salary and wages in production line decreased. The Company also had more efficiency of raw material, consumable and others cost of production usage, resulting that cost of goods sold was improved.

Selling and Administrative Expenses

Selling and Administrative expenses for 2017 and 2016 were 102.0 million baht and 95.4 million baht respectively, an increase of 6.6 million baht from previous year or 6.9%. The Company had better efficiency of cost control; however, there was business restructure incurred expense and fee from the independent finance advisor caused selling and administrative expense increased.

Gross Margin

Gross margin for 2017 was 20.4%, an increase from previous year 0.3%. The substantial cause was better efficiency in management cost of production.

Net Profit

Net Profit for 2017 amounted to 9.6 million baht, comparing to net loss for 2016 of 17.2 million baht. Net profit was improved from previous year by 26.8 million baht or 155.8%.

Assets

As of 31 December 2017, the company had total assets of 521.2 million baht, lower than previous year of 167.5 million baht, an increase in current assets of 38.0 million baht, a decrease in non current assets of 205.5 million baht, comprising an increase in general long term investments of 50.0 million baht, a decrease in fixed deposit of 1.8 million baht, a decrease in asset for investment of 190.4 million baht, a decrease in fixed assets net of 65.1 million baht, a decrease in deferred tax assets 8.0 million baht and an increase in other non current assets of 9.8 million baht.

Liabilities

As of 31 December 2017, the company had total liabilities of 49.6 million baht, a decrease of 177.0 million baht from previous year, a decrease in current liabilities of 176.6 million baht, comprising a decrease in bank overdrafts and short-term loans of 166.6 million baht, a decrease in trade payable and other payables of 17.7 million baht, an increase in asset payables of 4.7 million baht, a decrease in long-term liabilities due for payment in 1 year of 1.8 million baht, an increase in other current liabilities of 4.8 million baht, and a decrease in non current liabilities of 0.4 million baht.

Shareholders' Equity

As of 31 December 2017, Shareholders' Equity stood at 471.6 million baht, an increase of 9.6 million baht from previous year, due to the Company has net profit of 9.6 million baht. The company had no dividend payment for this fiscal year.

Liquidity

Operating results for 2017, the Company had a net profit of 9.6 million baht. There are cash balance and cash equivalent items of 135.1 million baht. Liquidity for 2017 compare to 2016 are Current ratio of 4.40 (2016: 0.72), Quick ratio of 4.04 (2016: 0.48), Debts to Equity ratio of 0.11 (2016: 0.49). The company had better liquidity.

INDEPENDENT AUDITOR'S REPORT

To the Shareholders

Single Point Parts (Thailand) Public Company Limited

Opinion

I have audited the accompanying consolidated financial statements of Single Point Parts (Thailand) Public Company Limited and its subsidiaries, which comprise the consolidated statements of financial position as at December 31, 2017, the related consolidated statements of comprehensive income, changes in shareholders' equity and cash flows for the year then ended, notes to the financial statements, including a summary of significant accounting policies, and have also audited the separate financial statements of Single Point Parts (Thailand) Public Company Limited for the same period.

In my opinion, the financial statements referred to above present fairly, in all material respects, the financial position of Single Point Parts (Thailand) Public Company Limited and its subsidiaries and of Single Point Parts (Thailand) Public Company Limited as at December 31, 2017, and their financial performance and cash flows for the year then ended, in accordance with Thai Financial Reporting Standards.

Basis for Opinion

I conducted my audit in accordance with Thai Standards on Auditing. My responsibilities under those standards are further described in the Auditor's Responsibilities for the Audit of the Financial Statements section of my report. I am independent of the Group in accordance with the Code of Ethics for Professional Accountants as issued by the Federation of Accounting Professions as relevant to my audit of the financial statements, and I have fulfilled my other ethical responsibilities in accordance with the Code. I believe that the audit evidence I have obtained is sufficient and appropriate to provide a basis for my opinion.

Key Audit Matters

Key audit matters are those matters that, in my professional judgment, were of most significance in my audit of the financial statements of the current period. These matters were addressed in the context of my audit of the financial statements as a whole, and in forming my opinion thereon, and I do not provide a separate opinion on these matters.

1. The appropriateness of value for transactions with related parties

As described in Note 10 to the financial statements on December 25, 2017, the Company has hair cut for short-term loans to subsidiary and sold investments in Single Point Energy & Environment Company Limited, its subsidiary to related person amount of Baht 0.50 million, and has gain (loss) on disposal of investments in consolidated and separate financial statements amount of Baht (20.95) million and Baht 0.50 million, respectively. The Company has loss from hair cut for short-term loans to subsidiary amount of Baht 47.67 million, which is significant to the financial statements. Therefore, the Company has to consider measurement of value for transactions with related parties is reliable by appraising value from an independent appraiser, which may affect the suitability of value for transactions with related parties.

I have audited the suitability of value for transactions with related parties by

- Audited the approval of hair cut for short-term loans to subsidiary and sold investments from Board of Directors and Audit Committee.
- Audited the memorandum of hair cut for short-term loans to subsidiary.
- Audited the qualification of independent appraiser, to ensure that information obtained from independent appraiser is reliable.
- Audited the assumption that an independent appraiser used to measure value.

Based on audited, we found the Company has determined value for transactions with related parties properly.

2. The appropriateness of sales value for investments property

As described in Note 13 to the financial statements on October 27, 2017, the Company has sold some portion of investments property consist of land with structure, utilities, electrical system and production capacity at Singburi, book value amount of Baht 181.09 million, to related party amount of Baht 252.31 million, which is significant to the financial statements. Therefore, the Company has to consider measurement of sales value for investments property is reliable by appraising value from an independent appraiser, which may affect the suitability of sales value for investments property.

I have audited the suitability of sales value for investments property by

- Audited the approval to sell investments property from the minutes of Shareholders' Meeting.
- Audited the assumption that an independent appraiser used to measure value.

- Audited the qualification of independent appraiser, to ensure that information obtained from independent appraiser is reliable.
- Audited the qualification of independent financial advisors, to ensure that information obtained from independent financial advisors is reliable.

Based on audited, we found the Company has determined sales value for investments property properly.

Other Information

Management is responsible for the other information. The other information comprise the information included in annual report, but does not include the financial statements and my auditor's report thereon. The annual report is expected to be made available to me after the date of this auditor's report.

My opinion on the financial statements does not cover the other information and I do not express any form of assurance conclusion thereon.

In connection with my audit of the financial statements, my responsibility is to read the other information and, in doing so, consider whether the other information is materially inconsistent with the financial statements or my knowledge obtained in the audit or otherwise appears to be materially misstated.

When I read the annual report, if I conclude that there is a material misstatement therein, I am required to communicate the matter to those charged with governance for correction of the misstatement.

Responsibilities of Management and Those Charged with Governance for the Financial Statements

Management is responsible for the preparation and fair presentation of the financial statements in accordance with Thai Financial Reporting Standards, and for such internal control as management determines is necessary to enable the preparation of financial statements that are free from material misstatement, whether due to fraud or error.

In preparing the financial statements, management is responsible for assessing the Group's ability to continue as a going concern, disclosing, as applicable, matters related to going concern and using the going concern basis of accounting unless management either intends to liquidate the Group or to cease operations, or has no realistic alternative but to do so.

Those charged with governance are responsible for overseeing the Company's financial reporting process.

Auditor's Responsibilities for the Audit of the Financial Statements

My objectives are to obtain reasonable assurance about whether the financial statements as a whole are free from material misstatement, whether due to fraud or error, and to issue an auditor's report that includes my opinion. Reasonable assurance is a high level of assurance, but is not a guarantee that an audit conducted in accordance with Thai Standards on Auditing will always detect a material misstatement when it exists. Misstatements can arise from fraud or error and are considered material if, individually or in the aggregate, they could reasonably be expected to influence the economic decisions of users taken on the basis of these financial statements.

As part of an audit in accordance with Thai Standards on Auditing, I exercise professional judgment and maintain professional scepticism throughout the audit. I also:

- Identify and assess the risks of material misstatement of the financial statements, whether due to fraud or error, design and perform audit procedures responsive to those risks, and obtain audit evidence that is sufficient and appropriate to provide a basis for my opinion. The risk of not detecting a material misstatement resulting from fraud is higher than for one resulting from error, as fraud may involve collusion, forgery, intentional omissions, misrepresentations, or the override of internal control.
- Obtain an understanding of internal control relevant to the audit in order to design audit procedures that are appropriate in the circumstances, but not for the purpose of expressing an opinion on the effectiveness of the Group's internal control.
- Evaluate the appropriateness of accounting policies used and the reasonableness of accounting estimates and related disclosures made by management.
- Conclude on the appropriateness of management's use of the going concern basis of accounting and, based on the audit evidence obtained, whether a material uncertainty exists related to events or conditions that may cast significant doubt on the Group's ability to continue as a going concern. If I conclude that a material uncertainty exists, I am required to draw attention in my auditor's report to the related disclosures in the financial statements or, if such disclosures are inadequate, to modify my opinion. My conclusions are based on the audit evidence obtained up to the date of my auditor's report. However, future events or conditions may cause the Group to cease to continue as a going concern.

- Evaluate the overall presentation, structure and content of the financial statements, including the disclosures, and whether the financial statements represent the underlying transactions and events in a manner that achieves fair presentation
- Obtain sufficient appropriate audit evidence regarding the financial information of the entities or business activities within the Group to express an opinion on the consolidated financial statements. I am responsible for the direction, supervision and performance of the group audit. I remain solely responsible for our audit opinion

I communicate with those charged with governance regarding, among key matters, the planned scope and timing of the audit and significant audit findings, including any significant deficiencies in internal control that I identify during my audit.

I also provide those charged with governance with a statement that I have complied with relevant ethical requirements regarding independence, and to communicate with them all relationships and other matters that may reasonably be thought to bear on my independence, and where applicable, related safeguards.

From the matters communicated with those charged with governance, I determine those matters that were of most significance in the audit of the financial statements of the current period and are therefore the key audit matters. I describe these matters in my auditor's report unless law or regulation precludes public disclosure about the matter or when, in extremely rare circumstances, I determine that a matter should not be communicated in my report because the adverse consequences of doing so would reasonably be expected to outweigh the public interest benefits of such communication.



(Dr. Virach Aphimeteetamrong)

Certified Public Accountant Registration No.1378

Dr. Virach & Associates Office Co., Ltd.
Bangkok, February 26, 2018

SINGLE POINT PARTS (THAILAND) PUBLIC COMPANY LIMITED AND SUBSIDIARIES
STATEMENTS OF FINANCIAL POSITION
AS AT DECEMBER 31, 2017

		BAHT			
		CONSOLIDATED		SEPARATE FINANCIAL STATEMENTS	
	NOTES	2017	2016	2017	2016
ASSETS					
Current Assets					
Cash and cash equivalents	3.2 and 4	135,091,389	54,178,490	95,445,750	48,031,653
Short-term investments					
Marketable trading securities	3.3 and 5	-	-	-	-
Fixed deposits at bank		719,015	531,926	719,015	531,926
Investments in related party	6	-	-	-	-
Total short-term investments		719,015	531,926	719,015	531,926
Trade and other receivables	3.4 and 7	46,695,293	52,619,956	183,618,657	52,830,272
Short-term loans to subsidiary	2.9 and 3.0	-	-	-	54,500,000
Short-term loans to related party	2.8	-	-	-	-
Inventories	3.5 and 8	12,452,118	22,465,849	-	20,219,812
Non-current asset held for sale	3.6 and 9	-	27,873,246	-	27,873,246
Other current assets		3,637,745	2,953,585	1,066,313	1,893,853
Total Current Assets		198,595,560	160,623,052	280,849,735	205,880,762
Non-current Assets					
Investments in subsidiaries	3.7 and 10	-	-	50,000,000	5,000,000
Long-term investments					
General investments	3.7 and 11	50,000,000	-	50,000,000	-
Fixed deposits at bank	1.2	21,400,200	23,209,600	21,400,200	21,397,600
Investments property	3.8 and 13	19,094,009	209,488,576	19,094,009	209,488,576
Property, plant and equipment	3.9 and 14	158,240,689	223,340,421	9,263,503	169,505,924
Intangible assets	3.10 and 15	131,959	100,927	131,959	100,927
Deferred tax assets	3.11 and 25	14,974,124	22,968,307	14,957,207	20,946,307
Other non-current assets					
Withholding income tax		17,826,148	48,923,318	15,821,146	48,114,917
Deposit-investments in common stocks	16	40,000,000	-	40,000,000	-
Others		969,216	38,980	969,216	22,830
Total other non-current assets		58,795,364	48,962,298	56,790,362	48,137,747
Total Non-current Assets		322,636,345	528,070,129	221,637,240	474,577,081
TOTAL ASSETS		521,231,905	688,693,181	502,486,975	680,457,843

SINGLE POINT PARTS (THAILAND) PUBLIC COMPANY LIMITED AND SUBSIDIARIES
STATEMENTS OF FINANCIAL POSITION
AS AT DECEMBER 31, 2017

BAHT

		CONSOLIDATED		SEPARATE FINANCIAL STATEMENTS	
	NOTES	2017	2016	2017	2016
LIABILITIES AND SHAREHOLDERS' EQUITY					
Current Liabilities					
Bank overdrafts and short-term loans					
from financial institutions	17	145,647	166,791,962	145,647	166,791,962
Trade and other payables	18	31,542,141	49,268,398	24,171,933	39,788,597
Assets acquisition payable		4,752,987	45,317	178,737	38,306
Accrued interest		-	159,665	-	154,151
Current portion of long-term liabilities					
Long-term loans from financial institution	19	-	1,800,000	-	-
Liabilities under financial leases	312 and 20	552,721	137,232	140,810	137,232
Other current liabilities					
Accrued withholding tax		962,441	839,621	699,916	808,326
Undue value added tax		5,543,743	1,091,450	5,000,608	1,091,450
Others		1,647,922	1,642,843	493,173	1,635,879
Total other current liabilities		8,154,106	3,573,914	6,193,697	3,535,655
Total Current Liabilities		45,147,602	221,776,488	30,830,824	210,445,903
Non-current Liabilities					
Long-term loans from financial institutions	19	-	900,000	-	-
Liabilities under financial leases	312 and 20	910,646	374,306	233,496	374,306
Provision for long-term employee benefits	313 and 21	3,514,297	3,484,142	2,637,596	3,428,110
Other non-current liabilities		-	72,500	792,119	-
Total Non-current Liabilities		4,424,943	4,830,948	3,663,211	3,802,416
Total Liabilities		49,572,545	226,607,436	34,494,035	214,248,319

SINGLE POINT PARTS (THAILAND) PUBLIC COMPANY LIMITED AND SUBSIDIARIES
STATEMENTS OF FINANCIAL POSITION
AS AT DECEMBER 31, 2017

	NOTE	BAHT			
		CONSOLIDATED		SEPARATE FINANCIAL STATEMENTS	
		2017	2016	2017	2016
LIABILITIES AND SHAREHOLDERS' EQUITY (CONTINUED)					
Shareholders' Equity					
Share capital					
Authorized share capital					
232,005,000 common stocks of Baht 1 par value		232,005,000	232,005,000	232,005,000	232,005,000
Issued and paid-up share capital					
232,005,000 common stocks at Baht 1 each		232,005,000	232,005,000	232,005,000	232,005,000
Additional paid-in capital					
Premium on common stocks		70,122,657	70,122,657	70,122,657	70,122,657
Retained earnings					
Appropriated					
Legal reserve	22	32,092,500	32,092,500	32,092,500	32,092,500
Unappropriated		137,439,203	127,865,594	133,772,783	131,989,367
Total Shareholders' Equity of the Parent		471,659,360	462,085,751	467,992,940	466,209,524
Non-controlling interests		-	(6)	-	-
Total Shareholders' Equity		471,659,360	462,085,745	467,992,940	466,209,524
TOTAL LIABILITIES AND SHAREHOLDERS' EQUITY		521,231,905	688,693,181	502,486,975	680,457,843

SINGLE POINT PARTS (THAILAND) PUBLIC COMPANY LIMITED AND SUBSIDIARIES
STATEMENTS OF COMPREHENSIVE INCOME
FOR THE YEAR ENDED DECEMBER 31, 2017

	NOTES	BAHT			
		CONSOLIDATED		SEPARATE FINANCIAL STATEMENTS	
		2017	2016	2017	2016
Revenues					
Sales and subcontract		345,304,480	361,901,791	242,207,637	331,656,356
Rental income from investments property		53,238,117	56,500,880	53,238,117	56,500,880
Other incomes					
Scrap sales		1,430,034	2,068,144	1,430,034	2,068,144
Gain on exchange rates		-	10,758	-	10,758
Gain on trading securities	5	-	238,930	-	238,930
Gain on disposal of non-current assets held for sale	9	7,375,936	-	7,375,936	-
Gain on disposal of investments in subsidiary	10	-	-	500,000	-
Gain on disposal of investments property	13	57,955,172	-	57,955,172	-
Gain on disposal of property, plant and equipment to subsidiary	14	-	-	2,175,240	-
Gain on disposal of fixed assets		-	-	-	182,038
Other		2,844,922	1,884,463	6,572,404	5,142,158
Total other incomes		69,606,064	4,202,295	76,008,786	7,642,028
Total Revenues		468,148,661	422,604,966	371,454,540	395,799,264
Expenses					
Cost of sales, subcontract and rental		317,058,640	334,405,991	235,473,947	312,055,964
Selling expenses		4,993,493	6,299,470	4,993,493	6,299,470
Administrative expenses		97,009,249	88,158,121	67,042,965	74,606,338
Doubtful accounts		395,040	-	395,040	-
Loss on hair cut from short-term loans to subsidiary	10 and 30	-	-	47,674,193	-
Loss on diminution from investments in subsidiary		-	-	-	25,249,930
Loss on disposal of investments in subsidiary	10	20,951,604	-	-	-
Loss on exchange rates		8,480	-	8,480	-
Loss on destruction of inventories		179,125	-	179,125	-
Loss on disposal of fixed assets		2,630,692	292,757	2,059,000	-
Directors' remuneration	23	949,000	675,000	949,000	675,000
Total Expenses	24	444,175,323	429,831,339	358,775,243	418,886,702
Profit (Loss) before Finance Costs and Income Tax		23,973,338	(7,226,373)	12,679,297	(23,087,438)
Finance Costs		5,047,386	6,397,170	4,906,781	5,877,427
Profit (Loss) before Income Tax		18,925,952	(13,623,543)	7,772,516	(28,964,865)
Income Tax Expenses	314 and 25	9,352,337	3,590,408	5,989,100	635,014
Profit (Loss) for the years		9,573,615	(17,213,951)	1,783,416	(29,599,879)

Notes to the financial statements form an integral part of these statements.

SINGLE POINT PARTS (THAILAND) PUBLIC COMPANY LIMITED AND SUBSIDIARIES
STATEMENTS OF COMPREHENSIVE INCOME (CONTINUED)
FOR THE YEAR ENDED DECEMBER 31, 2017

		BAHT			
		CONSOLIDATED		SEPARATE FINANCIAL STATEMENTS	
NOTES		2017	2016	2017	2016
Other comprehensive income (loss) :-					
	Actuarial gain from employee benefit plan	-	2,230,012	-	1,167,341
	Components of income tax	-	(446,003)	-	(233,468)
	Actuarial gain from employee benefit plan-net of tax	-	1,784,009	-	933,873
Other comprehensive income for the years-net of tax					
		-	1,784,009	-	933,873
Total comprehensive income (loss) for the years		9,573,615	(15,429,942)	1,783,416	(28,666,006)
Profit (Loss) Attributable to					
	Equity holders of the parent	9,573,609	(17,213,933)	1,783,416	(29,599,879)
	Non-controlling interests	6	(18)		
		9,573,615	(17,213,951)		
Total Comprehensive Income (Loss) Attributable to					
	Equity holders of the parent	9,573,615	(15,429,925)	1,783,416	(28,666,006)
	Non-controlling interests	-	(17)		
		9,573,615	(15,429,942)		
Earnings (Loss) Per Share of Parent Company					
315	Basic Earnings (Loss) Per Share (Baht)	0.041	(0.074)	0.008	(0.128)
The number of common stocks used in computation 232,005,000 shares.					

SINGLE POINT PARTS (THAILAND) PUBLIC COMPANY LIMITED AND SUBSIDIARIES
STATEMENTS OF CHANGES IN SHAREHOLDERS' EQUITY
FOR THE YEAR ENDED DECEMBER 31, 2017
CONSOLIDATED

		BAHT						
		Equity holders of the parent				Non-controlling interests	Total	
		Issued and paid-up share capital	Premium on common stocks	Retained earnings				Total equity holders of the parent
NOTE					Legal reserve	Unappropriated		
Beginning balances before adjusted as at January 1, 2016		232,005,000	70,122,657	32,092,500	145,405,917	479,626,074	11	479,626,085
Cumulative effect of the change in prior period accounting error	35				(2,110,398)	(2,110,398)	-	(2,110,398)
Balances after adjusted		232,005,000	70,122,657	32,092,500	143,295,519	477,515,676	11	477,515,687
Comprehensive loss for the year					(17,213,933)	(17,213,933)	(18)	(17,213,951)
Actuarial gain from employee benefit plan					1,784,008	1,784,008	1	1,784,009
Total comprehensive loss for the year 2016					(15,429,925)	(15,429,925)	(17)	(15,429,942)
Balances as at December 31, 2016		232,005,000	70,122,657	32,092,500	127,865,594	462,085,751	(6)	462,085,745
Comprehensive income for the year 2017					9,573,609	9,573,609	6	9,573,615
Balances as at December 31, 2017		232,005,000	70,122,657	32,092,500	137,439,203	471,659,360	-	471,659,360

Notes to the financial statements form an integral part of these statements.

SINGLE POINT PARTS (THAILAND) PUBLIC COMPANY LIMITED AND SUBSIDIARIES
STATEMENTS OF CHANGES IN SHAREHOLDERS' EQUITY
FOR THE YEAR ENDED DECEMBER 31, 2017
SEPARATE FINANCIAL STATEMENTS

	NOTE	BAHT				
		Issued and paid-up share capital	Premium on common stocks	Retained earnings		Total
				Legal reserve	Unappropriated	
Beginning balances before adjusted as at January 1, 2016		232,005,000	70,122,657	32,092,500	162,765,771	496,985,928
Cumulative effect of the change in prior period accounting error	35				(2,110,398)	(2,110,398)
Balances after adjusted		232,005,000	70,122,657	32,092,500	160,655,373	494,875,530
Comprehensive loss for the year					(29,599,879)	(29,599,879)
Actuarial gain from employee benefit plan					933,873	933,873
Total comprehensive loss for the year 2016					(28,666,006)	(28,666,006)
Balances as at December 31, 2016		232,005,000	70,122,657	32,092,500	131,989,367	466,209,524
Comprehensive income for the year 2017					1,783,416	1,783,416
Balances as at December 31, 2017		232,005,000	70,122,657	32,092,500	133,772,783	467,992,940

Notes to the financial statements form an integral part of these statements.

SINGLE POINT PARTS (THAILAND) PUBLIC COMPANY LIMITED AND SUBSIDIARIES

STATEMENTS OF CASH FLOWS (1/4)

FOR THE YEAR ENDED DECEMBER 31, 2017

	BAHT			
	CONSOLIDATED		SEPARATE FINANCIAL STATEMENTS	
	2017	2016	2017	2016
CASH FLOWS FROM OPERATING ACTIVITIES :				
Profit (loss) before income tax	18,925,952	(13,623,543)	7,772,516	(28,964,865)
Adjustments to reconcile profit (loss) before income tax to net cash provided from (used in) operation :				
Depreciation				
- Investments property	8,974,904	11,263,324	8,974,904	11,263,324
- Plant and equipment	25,999,541	38,483,115	24,604,494	31,145,013
Amortization of intangible assets	86,059	446,778	86,059	446,778
Interest expenses	4,950,882	6,397,170	4,906,781	5,877,427
Realized gain on disposal trading securities	-	(238,930)	-	(238,930)
Increase (decrease) in provision for diminution in inventories	(6,479,854)	(736,598)	(7,552,642)	71,693
Loss on destruction of inventories	207,440	-	207,440	-
Increase in doubtful debts				
- Trade receivables	395,040	-	395,040	-
- Short-term loans to related party	-	2,570,475	-	2,570,475
Loss on diminution from investments in subsidiary	-	-	-	25,249,930
Loss on hair cut from short-term loans to subsidiary	47,674,193	-	47,674,193	-
Loss on disposal of investments in subsidiary	20,951,604	-	-	-
Share of profit on subsidiary sale				
- Equity holders of the parent	(25,447,217)	-	-	-
- Non-controlling interests	(6)	-	-	-
Gain on disposal of investments in subsidiary	-	-	(500,000)	-
(Gain) loss on disposal of property, plant and equipment	2,630,683	1,173,590	(116,249)	286,741
Loss on unused of intangible assets	9	1,113,335	9	1,113,335
Write off withholding tax	694,458	1,876,741	694,458	1,632,071
Unrealized (gain) loss on exchange rates	9,464	(11,187)	9,464	(11,187)
Gain on disposal of investments property	(57,955,172)	-	(57,955,172)	-
Gain on disposal of non-current asset held for sale	(7,375,936)	-	(7,375,936)	-
Dividend income	-	(16,825)	-	(16,825)
Long-term employee benefit expenses	2,195,240	1,375,242	2,110,659	658,819
Decrease in deferred tax from disposal of investments in subsidiary	(1,754,524)	-	-	-
Profit from operation before changes in operating assets and liabilities items	34,682,760	50,072,687	23,936,018	51,083,799

SINGLE POINT PARTS (THAILAND) PUBLIC COMPANY LIMITED AND SUBSIDIARIES

STATEMENTS OF CASH FLOWS (2/4)

FOR THE YEAR ENDED DECEMBER 31, 2017

	BAHT			
	CONSOLIDATED		SEPARATE FINANCIAL STATEMENTS	
	2017	2016	2017	2016
(INCREASE) DECREASE IN OPERATING ASSETS ITEMS				
Investments in trading securities	-	973,090	-	973,090
Trade and other receivables	5,487,916	15,787,763	4,589,252	10,946,705
Inventories	14,040,109	4,097,267	27,565,014	1,007,989
Other current assets	(1,743,892)	2,928,255	827,540	944,373
Other non-current assets	(952,886)	343,809	(946,386)	267,309
INCREASE (DECREASE) IN OPERATING LIABILITIES ITEMS				
Trade and other payables	2,575,753	10,809,163	(4,910,305)	7,305,381
Other current liabilities	4,620,901	(1,042,556)	2,658,042	(682,521)
Other non-current liabilities	-	(859,209)	-	-
Provision for employee benefit	(2,109,054)	(986,212)	(2,109,054)	(308,212)
CASH RECEIVED FROM OPERATION	56,601,607	82,124,057	51,610,121	71,537,913
Interest expenses paid	(5,105,033)	(6,384,119)	(5,060,932)	(5,861,753)
Income taxes expenses paid	(11,056,521)	(8,626,491)	(7,457,928)	(8,363,217)
Proceeds from refund of withholding tax	39,057,241	-	39,057,241	-
NET CASH PROVIDED FROM OPERATING ACTIVITIES	79,497,294	67,113,447	78,148,502	57,312,943
CASH FLOWS FROM INVESTING ACTIVITIES :				
Decrease in short-term loans to subsidiary	6,825,807	-	6,825,807	5,500,000
Deposit-investments in common stocks	(40,000,000)	-	(40,000,000)	-
Purchase of general investments	(50,000,000)	-	(50,000,000)	-
Increase in fixed deposits at bank - Short-term investments	(187,089)	(189,841)	(187,089)	(189,841)
(Increase) decrease in fixed deposits at bank				
- Long-term investments	(2,600)	131,065	(2,600)	-
Purchase of investments in subsidiary	-	-	(45,000,000)	(5,000,000)
Purchase of investments property	-	(652,700)	-	(652,700)
Purchase of plant, machinery and equipment	(15,099,077)	(2,639,404)	(3,620,413)	(1,978,520)
Purchase of computer software	(117,100)	(31,000)	(117,100)	(31,000)
Proceeds from disposal of investments in subsidiary	500,000	-	500,000	-
Proceeds from disposal of non-current asset held for sale	24,542,932	-	24,542,932	-
Proceeds from disposal of investments property	239,042,120	-	239,042,120	-
Proceeds from disposal of property, plant and equipment	4,103,791	2,088,043	4,103,791	1,702,248
Proceeds from disposal of intangible assets	-	7,756	-	7,756
Dividend income	-	16,825	-	16,825
NET CASH PROVIDED FROM (USED IN) INVESTING ACTIVITIES	169,608,784	(1,269,256)	136,087,448	(625,232)

Notes to the financial statements form an integral part of these statements.

SINGLE POINT PARTS (THAILAND) PUBLIC COMPANY LIMITED AND SUBSIDIARIES

STATEMENTS OF CASH FLOWS (3/4)

FOR THE YEAR ENDED DECEMBER 31, 2017

	BAHT			
	CONSOLIDATED		SEPARATE FINANCIAL STATEMENTS	
	2017	2016	2017	2016
CASH FLOWS FROM FINANCING ACTIVITIES :				
Decrease in bank overdrafts and short-term loans from financial institutions	(166,646,315)	(10,683,837)	(166,646,315)	(9,892,347)
Repayment for long-term loans from financial institutions	-	(13,200,000)	-	(11,400,000)
Repayment for assets acquisition payable	(38,306)	(1,893,900)	(38,306)	(1,444,500)
Repayment for financial leases	(332,171)	(155,108)	(137,232)	(133,743)
NET CASH USED IN FINANCING ACTIVITIES	(167,016,792)	(25,932,845)	(166,821,853)	(22,870,590)
Net increase in cash and cash equivalents	82,089,286	39,911,346	47,414,097	33,817,121
Cash and cash equivalents as at January 1,	54,178,490	14,267,144	48,031,653	14,214,532
<u>Less Cash and cash equivalents - subsidiary</u> (Supplementary statement)	(1,176,387)	-	-	-
Cash and cash equivalents as at December 31,	135,091,389	54,178,490	95,445,750	48,031,653
Additional Disclosure Items to Cash Flows Statements				
Non-cash flows items comprise :				
Increase in non-current assets held for sale from transferring property, plant, and equipment	-	27,873,246	-	27,873,246
Increase in machinery and equipment from assets payable	4,752,987	45,317	178,737	38,306
Decrease in property, plant and equipment from other receivable	-	-	135,782,250	-
Increase in equipment from financial leases	1,284,000	-	-	-
Decrease advances received from disposal of non-current assets held for sale	10,706,250	-	10,706,250	-
Increase in building improvements from transferring investments property	332,715	-	332,715	-
Increase in non-current liabilities from transferring long-term employee benefits	-	-	792,119	-
Effect of adjusted actuarial from estimates employee benefit plan				
- decrease in deferred tax assets	-	(446,003)	-	(233,468)
- decrease in provision for long-term employee benefits	-	2,230,012	-	1,167,341
- Increase in retained earnings	-	(1,784,009)	-	(933,873)
Decrease in retained earnings and withholding income tax from correction of accounting error	-	2,110,398	-	2,110,398

SINGLE POINT PARTS (THAILAND) PUBLIC COMPANY LIMITED AND SUBSIDIARIES

STATEMENTS OF CASH FLOWS (4/4)

FOR THE YEAR ENDED DECEMBER 31, 2017

SUPPLEMENTARY STATEMENT

Disposal of investments in subsidiary

On December 25, 2017, Single Point Parts (Thailand) Public Company Limited has sold its investments in Single Point Energy & Environment Company Limited. Therefore, outstanding assets and liabilities as at beginning of the year are transferred out from the consolidation, as follows :

	BAHT
Cash and cash equivalents	1,176,387
Trade and other receivables	32,134
Inventories	
Cost	2,393,992
Less provision for diminution in inventories	(147,956)
Other current assets	1,059,732
Fixed deposits at bank	1,812,000
Property, plant and equipment	53,834,496
Deferred tax assets	1,989,961
Withholding income tax	808,401
Other non-current assets	22,650
Trade and other payables	(9,595,651)
Assets acquisition payable	(7,011)
Accrued interest	(5,514)
Short-term loans from parent company	(54,500,000)
Long-term loans from financial institutions	(2,700,000)
Other current liabilities	(40,709)
Other non-current liabilities	(72,500)
Provision for long-term employee benefits	(56,031)
Non-controlling interests	6
Beginning investments	(3,995,613)
Share of profit on subsidiary sale	25,447,217
Investments in subsidiary at the disposal	21,451,604
Proceeds from disposal of investments in subsidiary	(500,000)
Loss on disposal of investments in subsidiary	20,951,604
Add Loss on hair cut from short-term loans to subsidiary	47,674,193
Total loss on disposal of investments in subsidiary	68,625,797

Notes to the financial statements form an integral part of these statements.

SINGLE POINT PARTS (THAILAND) PUBLIC COMPANY LIMITED AND SUBSIDIARIES
NOTES TO THE FINANCIAL STATEMENTS
DECEMBER 31, 2017

1. GENERAL INFORMATION

1.1 COMPANY INFORMATION

Company status	A juristic person established under Thai law and listed on the Stock Exchange of Thailand.
Company and factory location	
Head office	40, 42 Moo 9, Rojana Industrial Estate, Tambol Tharu, Amphur Uthai, Pranakom Sri-Ayuthaya Province.
Branch 1	53 Moo 3, Tambol Nantan, Amphur Inburi, Sing-Bu-ri Province.
Branch 2	67 Moo 1, Tambol Samed, Amphur Mueangchoburi, Chonburi Province.
Branch 3	53/1 Moo 3, Tambol Nantan, Amphur Inburi, Sing-Bu-ri Province.
Branch 4	53/2 Moo 3, Tambol Nantan, Amphur Inburi, Sing-Bu-ri Province.
Type of business	<ol style="list-style-type: none"> 1. Manufacturing and subcontracting of parts or accessories applied for electronics products. 2. Property rental service. 3. Supply assets service. 4. Investing in subsidiaries which operate business according to Note 10 to the financial statements.

1.2 BUSINESS REORGANIZATION

The Company has the business reorganization plan by way of partial business transfer to subsidiary which is manufactures metal parts for electronic and automotive product to Single Point Engineering Company Limited (“SPEN”) which is the subsidiary, the Company holds 100% of the registered capital. The Company will transfer assets including land, building, machines, equipment as well as properties, liabilities, licenses,

promotional certificates and relevant personnel as well as relevant trading contract related with such business. For the mentioned process, will be preparation of and entry into an agreement partial business transfer including employees transfer, relevant license transfer, promotional certificates transfer or relevant others.

The details and step of important process in way of partial business transfer to subsidiary as follow:

1. Established the Single Point Engineering Company Limited (SPEN) on December 9, 2016.

2. Transfer partial business, privilege, contractual rights and obligations, including licenses related to the metal parts business for electronics and automotive products. (“property to be transferred”) to SPEN as follow:

2.1 Service Agreement with customers of Singburi factory

2.2 Employees of Singburi factory

2.3 Employees of Ayutthaya factory

2.4 Machines, equipment as well as properties, license, promotional certificates related with the 2 factories

The Company expected that the process would be completed within July 2017. The value of such partial business transfer will equal to book value or adjusted book value or fair value, depending on types of properties and liabilities of transferred business as at the date of business transfer. After the partial business transfer, the Company will maintain its listing status on the Stock Exchange of Thailand.

As at December 31, 2017, the Company has the business reorganization by way of transferring under clause 2 completed.

2 BASIS FOR PREPARATION OF FINANCIAL STATEMENTS

2.1 The consolidated and the separate financial statements are prepared in accordance with Thai Accounting Standards and Financial Reporting Standards issued by the Federation of Accounting Professions under the Accounting Profession Act, B.E. 2547 (2004), the Accounting Act, B.E. 2543 (2000) and the Notification of the Office of the Securities and Exchange Commission

2.2 The accounting standards that became effective in the current accounting year are as follows:

Thai Accounting Standards (TAS)

- | | |
|---------------------------|--|
| 1) TAS 1 (revised 2016) | Presentation of Financial Statements |
| 2) TAS 2 (revised 2016) | Inventories |
| 3) TAS 7 (revised 2016) | Statement of Cash Flows |
| 4) TAS 8 (revised 2016) | Accounting Policies, Changes in Accounting Estimates and Errors |
| 5) TAS 10 (revised 2016) | Events After the Reporting Period |
| 6) TAS 11 (revised 2016) | Construction Contracts |
| 7) TAS 12 (revised 2016) | Income Taxes |
| 8) TAS 16 (revised 2016) | Property, Plant and Equipment |
| 9) TAS 17 (revised 2016) | Leases |
| 10) TAS 18 (revised 2016) | Revenue |
| 11) TAS 19 (revised 2016) | Employee Benefits |
| 12) TAS 20 (revised 2016) | Accounting for Government Grants and Disclosure of Government Assistance |
| 13) TAS 21 (revised 2016) | The Effects of Changes in Foreign Exchange Rates |
| 14) TAS 23 (revised 2016) | Borrowing Cost |
| 15) TAS 24 (revised 2016) | Related Party Disclosures |
| 16) TAS 26 (revised 2016) | Accounting and Reporting by Retirement Benefit Plans |
| 17) TAS 27 (revised 2016) | Separate Financial Statements |
| 18) TAS 28 (revised 2016) | Investments in Associates and Joint Ventures |
| 19) TAS 29 (revised 2016) | Financial Reporting in Hyperinflationary Economies |
| 20) TAS 33 (revised 2016) | Earnings per Share |
| 21) TAS 34 (revised 2016) | Interim Financial Reporting |
| 22) TAS 36 (revised 2016) | Impairment of Assets |
| 23) TAS 37 (revised 2016) | Provisions, Contingent Liabilities and Contingent Assets |
| 24) TAS 38 (revised 2016) | Intangible Assets |

- 25) TAS 40 (revised 2016) Investment Property
- 26) TAS 41 (revised 2016) Agriculture
- 27) TAS 104 (revised 2016) Accounting for Troubled Debt Restructuring
- 28) TAS 105 (revised 2016) Accounting for Investments in Debt and Equity Securities
- 29) TAS 107 (revised 2016) Financial Instruments Disclosure and Presentation

Thai Financial Reporting Standards (TFRS)

- 30) TFRS 2 (revised 2016) Share-Base Payments
- 31) TFRS 3 (revised 2016) Business Combinations
- 32) TFRS 4 (revised 2016) Insurance Contracts
- 33) TFRS 5 (revised 2016) Non-current Assets Held for Sales and Discontinued Operations
- 34) TFRS 6 (revised 2016) Exploration for and Evaluation of Mineral Resources
- 35) TFRS 8 (revised 2016) Operating Segments
- 36) TFRS 10 (revised 2016) Consolidated Financial Statements
- 37) TFRS 11 (revised 2016) Joint Arrangements
- 38) TFRS 12 (revised 2016) Disclosure of Interests in Other Entities
- 39) TFRS 13 (revised 2016) Fair Value Measurement

Thai Accounting Standard Interpretations (TSIC)

- 40) TSIC 10 (revised 2016) Government Assistance-No specific Relation to Operating Activities
- 41) TSIC 15 (revised 2016) Operating Leases-Incentives
- 42) TSIC 25 (revised 2016) Income Taxes-Changes in the Tax Status of an Entity or Its Shareholders
- 43) TSIC 27 (revised 2016) Evaluating the Substance of Transactions Involving the Legal Form of a Lease
- 44) TSIC 29 (revised 2016) Service Concession Arrangements : Disclosures
- 45) TSIC 31 (revised 2016) Revenue-Barter Transactions Involving Advertising Services
- 46) TSIC 32 (revised 2016) Intangible Assets-Web Site Costs

Thai Financial Reporting Standard Interpretations (TFRIC)

- 47) TFRIC 1 (revised 2016) **Changes in Existing Decommissioning, Restoration and Similar Liabilities**
- 48) TFRIC 4 (revised 2016) **Determining Whether an Arrangement Contains a Lease**
- 49) TFRIC 5 (revised 2016) **Rights to Interests Arising from Decommissioning, Restoration and Environmental Rehabilitation Funds**
- 50) TFRIC 7 (revised 2016) **Applying the Restatement Approach under TAS 29 (Revised 2016) Financial Reporting in Hyperinflationary Economies**
- 51) TFRIC 10 (revised 2016) **Interim Financial Reporting and Impairment**
- 52) TFRIC 12 (revised 2016) **Service Concession Arrangements**
- 53) TFRIC 13 (revised 2016) **Customer Loyalty Programmes**
- 54) TFRIC 14 (revised 2016) **TAS 19 (revised 2016)-The Limit on a Defined Benefit Asset, Minimum Funding Requirements and Their Interaction**
- 55) TFRIC 15 (revised 2016) **Agreements for the Construction of Real Estate**
- 56) TFRIC 17 (revised 2016) **Distributions of Non-cash Assets to Owners**
- 57) TFRIC 18 (revised 2016) **Transfers of Assets from Customers**
- 58) TFRIC 20 (revised 2016) **Stripping Costs in the Production Phase of a Surface Mine**
- 59) TFRIC 21 (revised 2016) **Levies**

These accounting standards, financial reporting standards, accounting standard interpretations and financial reporting standard interpretations do not have any significant impact on the financial statements.

- 2.3 The Federation of Accounting Professions has issued the new accounting standards but not yet effective.

Effective for fiscal years beginning on or after January 1, 2018

Thai Accounting Standards (TAS)

- 1) TAS 1 (revised 2017) **Presentation of Financial Statements**
- 2) TAS 2 (revised 2017) **Inventories**

3) TAS 7 (revised 2017)	Statement of Cash Flows
4) TAS 8 (revised 2017)	Accounting Policies, Changes in Accounting Estimates and Errors
5) TAS 10 (revised 2017)	Events After the Reporting Period
6) TAS 11 (revised 2017)	Construction Contracts
7) TAS 12 (revised 2017)	Income Taxes
8) TAS 16 (revised 2017)	Property, Plant and Equipment
9) TAS 17 (revised 2017)	Leases
10) TAS 18 (revised 2017)	Revenue
11) TAS 19 (revised 2017)	Employee Benefits
12) TAS 20 (revised 2017)	Accounting for Government Grants and Disclosure of Government Assistance
13) TAS 21 (revised 2017)	The Effects of Changes in Foreign Exchange Rates
14) TAS 23 (revised 2017)	Borrowing Costs
15) TAS 24 (revised 2017)	Related Party Disclosures
16) TAS 26 (revised 2017)	Accounting and Reporting by Retirement Benefit Plans
17) TAS 27 (revised 2017)	Separate Financial Statements
18) TAS 28 (revised 2017)	Investments in Associates and Joint Ventures
19) TAS 29 (revised 2017)	Financial Reporting in Hyperinflationary Economies
20) TAS 33 (revised 2017)	Earnings Per Share
21) TAS 34 (revised 2017)	Interim Financial Reporting
22) TAS 36 (revised 2017)	Impairment of Assets
23) TAS 37 (revised 2017)	Provisions, Contingent Liabilities and Contingent Assets
24) TAS 38 (revised 2017)	Intangible Assets
25) TAS 40 (revised 2017)	Investment Property
26) TAS 41 (revised 2017)	Agriculture

Thai Financial Reporting Standards (TFRS)

27) TFRS 2 (revised 2017)	Share-based Payment
28) TFRS 3 (revised 2017)	Business Combinations

- 29) TFRS 4 (revised 2017) Insurance Contracts
- 30) TFRS 5 (revised 2017) Non-current Assets Held for Sale and Discontinued Operations
- 31) TFRS 6 (revised 2017) Exploration for and Evaluation of Mineral Resources
- 32) TFRS 8 (revised 2017) Operating Segments
- 33) TFRS 10 (revised 2017) Consolidated Financial Statements
- 34) TFRS 11 (revised 2017) Joint Arrangements
- 35) TFRS 12 (revised 2017) Disclosure of Interests in Other Entities
- 36) TFRS 13 (revised 2017) Fair Value Measurement

Thai Accounting Standard Interpretations (TSIC)

- 37) TSIC 10 (revised 2017) Government Assistance-No Specific Relation to Operating Activities
- 38) TSIC 15 (revised 2017) Operating Leases-Incentives
- 39) TSIC 25 (revised 2017) Income Taxes-Changes in the Tax Status of an Entity or Its Shareholders
- 40) TSIC 27 (revised 2017) Evaluating the Substance of Transactions Involving the Legal Form of a Lease
- 41) TSIC 29 (revised 2017) Service Concession Arrangements : Disclosures
- 42) TSIC 31 (revised 2017) Revenue-Barter Transactions Involving Advertising Services
- 43) TSIC 32 (revised 2017) Intangible Assets-Web Site Costs

Thai Financial Reporting Standard Interpretations (TFRIC)

- 44) TFRIC 1 (revised 2017) Changes in Existing Decommissioning Restoration and Similar Liabilities
- 45) TFRIC 4 (revised 2017) Determining Whether an Arrangement Contains a Lease
- 46) TFRIC 5 (revised 2017) Rights to Interests Arising from Decommissioning Restoration and Environmental Rehabilitation Funds

- 47) TFRIC 7 (revised 2017) Applying the Restatement Approach under TAS 29 (revised 2017) Financial Reporting in Hyperinflationary Economies
- 48) TFRIC 10 (revised 2017) Interim Financial Reporting and Impairment
- 49) TFRIC 12 (revised 2017) Service Concession Arrangements
- 50) TFRIC 13 (revised 2017) Customer Loyalty Programmes
- 51) TFRIC 14 (revised 2017) TAS 19 (revised 2017)-The Limit on a Defined Benefit Asset, Minimum Funding Requirements and Their Interaction
- 52) TFRIC 15 (revised 2017) Agreements for the Construction of Real Estate
- 53) TFRIC 17 (revised 2017) Distributions of Non-cash Assets to Owners
- 54) TFRIC 18 (revised 2017) Transfers of Assets from Customers
- 55) TFRIC 20 (revised 2017) Stripping Costs in the Production Phase of a Surface Mine
- 56) TFRIC 21 (revised 2017) Levies

The Company's management is evaluating the impact of such accounting standards on the financial statements in the year when they are adopted.

- 2.4 These financial statements have been prepared on a historical cost basis except where otherwise disclosed in the accounting policies.
- 2.5 The consolidated financial statements included the financial statements of Single Point Parts (Thailand) Public Company Limited and its subsidiary companies as follow:

SUBSIDIARY COMPANIES	% HOLDING	
	2017	2016
Single Point Energy & Environment Company Limited	--	99.9999
Single Point Engineering Company Limited	100	--

- 2.6 Inter-company balances and significant transactions have been eliminated from the consolidation.

3 SUMMARY OF SIGNIFICANT ACCOUNTING POLICIES

3.1 Revenues and expenses recognition

Revenues are recognized from sales and subcontracts and revenues from supply assets service when the significant risks and rewards of ownership of the goods have passed to the buyer. Sales and subcontracts are the invoiced value, excluding value added tax (Goods must be delivered, and after deducting discounts).

Service income and cost of service are recognized after services are rendered.

Other revenues and expenses are recognized on an accrual basis.

The Company recorded dividend income when the right to receive is established.

3.2 Cash and cash equivalents

Cash and cash equivalents are cash on hand and fixed deposit at the financial institutions due not more than 3 months from the date of acquisition with no obligation.

3.3 Marketable trading securities

Marketable securities for trading are stated at fair value. The different between fair value and cost is shown as provision for adjustment of investment. The Company recognizes revaluation of securities as unrealized gain (loss) on trading securities in the statements of comprehensive income. Cost of the disposed trading securities during the year is based on the average cost of each security at the disposal date.

3.4 Allowance for doubtful accounts

Allowance for doubtful accounts is based on the accounts receivable which are expected to be uncollectible, based on the past experience in debt collection and the current status of outstanding debtors on the statements of financial position date.

3.5 Inventories

Inventories are stated at cost or net realizable value, whichever is the lower. Cost is determined by the weighted average cost method.

Management services during operations are stated at the average cost which comprise various expenses, directly relative to the management service and will be recorded at cost in the statements of comprehensive income whenever the management services are delivered with the mutual agreement.

The Company set up provision for diminution in obsolete inventories which are expected to be unsaleable and for the inventories which have net realizable value lower than cost.

3.6 Non-current assets held for sale

Non-current assets held for sale mean non-current assets held for sale within a year are stated at the lowest value between its carrying amount and at fair value less selling cost.

3.7 Investments

A) Investments in subsidiaries

Subsidiaries mean those companies in which the parent in group company, directly or indirectly, has power more than one half of the total voting rights or has power to govern the financial and operating policies of the subsidiaries.

Investments in subsidiaries are stated at cost and net after allowance for diminution of investment in the separate financial statements.

B) General investments

Investments in other companies are stated by cost method and net after the allowance for diminution of investment.

3.8 Investments property

Investments properties are stated at cost net from accumulated depreciation.

Depreciation is calculated by the straight-line method based on the estimated useful life of the following assets:

Land	No depreciation
Building	3.33% per annum
Other equipment	10% and 20% per annum

3.9 Property, plant and equipment

Property, plant and equipment are stated at cost net from accumulated depreciation.

Depreciation is calculated by the straight-line method based on the estimated useful life of the following assets:

Land	No depreciation	
Building	3.33%, 5 % and 20%	per annum
Machinery	15 % and 20%	per annum
Other equipment	20 %	per annum

Depreciation of assets under financial leases is calculated by the straight-line method based on the estimated useful life of assets at 20% per annum.

3.10 Intangible assets

Deferred of computer software is stated at cost net from cumulative amortization which is calculated by the straight-line method based on the estimated useful life in 5 years and 10 years.

3.11 Deferred tax assets/liabilities

Deferred tax assets/liabilities are recognized for temporary differences arising between the tax bases of assets and liabilities and their carrying amounts for financial reporting purposes as at the statements of financial position date. They will be realized in future period when the income is realized, or the expenses provided for are actually incurred and considered deductible for income tax purposes.

Deferred tax assets are recognized for deductible temporary differences or addtible tax is deferred tax liabilities if it is highly probable that the Company will generate sufficient taxable profits from its future operations to utilize these assets.

At each statements of financial position date, the Company reviews and reduces the carrying amount of deferred tax assets/liabilities to the extent that it is no longer probable that sufficient taxable profit be available to allow all or part of the deferred tax asset or deferred tax liabilities to be utilized.

3.12 Leases

Operating leases

Leases where most of substantial risks and rewards of ownership of assets still remain with the leasing company are accounted for as operating leases. Rentals applicable to such operating leases are charged to expenses in the statements of comprehensive income over the leases term

Financial leases

Leases which transfer to the Company most of substantial risks and rewards of ownership other than legal title are accounted for as financial leases. At the inception of the lease, the fair value of the leased assets is recorded together with the obligation, excluding interest element, to pay future rentals. Interest or financial charges are recognized in the statements of comprehensive income in proportion to the principal balance.

3.13 Employee benefits

Short-term employee benefits

The Company and its subsidiaries recognized salaries, wages, bonuses and contributions to the social security fund as expenses when incurred.

Long-term employee benefits

Defined contribution plan

The Company and its subsidiaries provide a provident fund, which is a defined contribution plan, the assets of which are held in a separate trust fund and managed by the external fund manager. Such provident fund is contributed by payments from employees and the Company. Contributions to the provident fund are charged to the operation in the incurred period.

Defined benefit plan

The provision for employee retirement benefits is recognized as an expense of operations over the employee's service period. It is calculated by estimating the amount of future benefit earned by employees in return for service provided to the Company in the current and future periods, with such benefit being discounted to determine the present

value. The reference point for setting the discount rate is the yield rate of government bonds as at the reporting date. The calculation is performed by a qualified actuary using the Projected Unit Credit Method.

3.14 Income tax expenses (revenues)

Income tax expenses (revenues) from profit/loss for the year consist of current income tax and deferred tax. Income tax expenses (revenues) recognized in the statements of comprehensive income unless part of transaction recorded in shareholders' equity recorded directly to equity.

3.15 Earnings (loss) per share

Basic earnings (loss) per share is calculated by dividing the profit (loss) for the years by the number of weighted average common stocks held by outsiders during the year.

3.16 Foreign currency transactions

Foreign currency transactions are recorded in Baht at the rate ruling on the date of transactions. Outstanding foreign currency assets and liabilities on the statements of financial position date are converted to Baht at the rate of exchange in effect on that date except the forward exchange contract transactions with the bank. The fair value will be applied. Gains or losses on exchange rate are credited or charged to operations of each year.

3.17 Related parties

The parties which have, directly and indirectly, some common management, major shareholders or some common related persons are accounted for as related parties.

3.18 Significant accounting judgments and estimates

In preparation of financial statements in accordance with Thai financial reporting standards requires management to use judgments on various estimates and assumptions that will affect the reported amounts of revenues, expenses, assets and liabilities including the disclosure of contingent assets and liabilities. Actual results may differ from those estimates.

Estimates and assumptions are continually evaluated and are based on historical experience and other factors, including expectations of future events that are believed to be reasonable under the circumstances. The Company makes estimates and assumptions concerning the future. The resulting accounting estimates will, by definition, seldom equal the related actual results. The estimates and assumptions of significant accounting relate primarily to allowance for doubtful accounts, provision for diminution in inventories, provision for diminution in investment, allowance for depreciation of investments property, allowance for depreciation of plant and equipment, amortization of intangible assets and provision for long-term employee benefits. All other estimates mentioned above are further disclosed in the corresponding notes to the financial statements.

4 CASH AND CASH EQUIVALENTS

(BAHT)

PARTICULARS	CONSOLIDATED		SEPARATE FINANCIAL STATEMENTS	
	2017	2016	2017	2016
Cash	103,344	145,000	65,000	105,000
Bank deposit	134,988,045	54,033,490	95,380,750	47,926,653
Cash and cash equivalents	135,091,389	54,178,490	95,445,750	48,031,653

5 MARKETABLE TRADING SECURITIES

(BAHT)

PARTICULARS	CONSOLIDATED AND SEPARATE FINANCIAL STATEMENTS	
	2017	2016
Marketable securities-aggregate cost		
Beginning balances	--	542,797
Add Purchase during the year	--	--
Less Disposal during the year	--	(542,797)
Ending balances	--	--

Gain (loss) from trading securities incurred during the year was duly presented in the statements of comprehensive income as follows:

(BAHT)

PARTICULAR	CONSOLIDATED AND SEPARATE FINANCIAL STATEMENTS	
	2017	2016
Realized gain from trading securities	--	238,930

6 INVESTMENTS IN RELATED PARTY

(BAHT)

PARTICULARS	CONSOLIDATED AND SEPARATE FINANCIAL STATEMENTS	
	2017	2016
Single Point Plating Company Limited		
Investments	21,499,950	21,499,950
<u>Less</u> Provision for diminution in investment	(21,499,950)	(21,499,950)
Investments in related party-net	--	--

On December 28, 2012, Single Point Plating Company Limited, which was formerly a subsidiary of the Company, has registered of dissolution with the Ministry of Commerce and currently in the process of liquidation.

7. TRADE AND OTHER RECEIVABLES

(BAHT)

PARTICULARS	CONSOLIDATED		SEPARATE FINANCIAL STATEMENTS	
	2017	2016	2017	2016
Trade accounts receivable				
Current	36,631,534	42,825,013	22,561,717	42,825,013
Overdue within 3 months	9,607,423	8,684,338	9,607,423	8,684,338
Overdue within 3- 6 months	189,165	109,623	189,165	109,623
Overdue within 6- 12 months	--	370,773	--	338,639
Overdue within 12 months	395,040	90,551	395,040	90,551
Total	46,823,162	52,080,298	32,753,345	52,048,164
Less Allowance for doubtful accounts	(395,040)	--	(395,040)	--
Trade accounts receivable - net	46,428,122	52,080,298	32,358,305	52,048,164
Trade accounts receivable of subsidiary	--	--	15,240,651	--
Total trade accounts receivable - net	46,428,122	52,080,298	47,598,956	52,048,164
Other receivables	267,171	539,658	237,451	539,658
Other receivables of related parties				
Subsidiary company	--	--	135,782,250	242,450
Related party	95,784	95,784	95,784	95,784
Less Allowance for doubtful accounts	(95,784)	(95,784)	(95,784)	(95,784)
Other receivables of related parties-net	--	--	135,782,250	242,450
Total other receivables-net	267,171	539,658	136,019,701	782,108
Trade and other receivables	46,695,293	52,619,956	183,618,657	52,830,272

8 INVENTORIES

(BAHT)

PARTICULARS	CONSOLIDATED		SEPARATE FINANCIAL STATEMENTS	
	2017	2016	2017	2016
Raw materials	3,701,266	7,282,194	--	7,282,194
Goods in process	3,072,348	3,372,957	--	3,372,957
Finished goods	2,635,073	11,271,617	--	10,200,554
Consumed supplies	4,116,219	8,239,679	--	6,916,749
Total	13,524,906	30,166,447	--	27,772,454
<u>Less</u> Provision for diminution in inventories	(1,072,788)	(7,700,598)	--	(7,552,642)
Inventories-net	12,452,118	22,465,849	--	20,219,812

9 NON-CURRENT ASSETS HELD FOR SALE

1) On December 27, 2016, the Company has advance received for selling machineries amount of Baht 0.70 million, book value Baht 0.92 million with one company amount of Baht 2.64 million, the delivery was in accordance with the agreed terms. The Company has received the full amount from selling in 2017 as follow:

Revenues from sales	2,640,187 Baht
<u>Less</u> Book value	(920,603) Baht
Gain from sales	<u>1,719,584 Baht</u>

2) On December 28, 2016, the Company has entered into land with structure and electrical system Purchase and Sale Agreement, book value Baht 26.95 million with one person who is formerly director of the Company amount of Baht 34.00 million, and has deposit received for selling amount of Baht 10.00 million. The registration of transferring the ownership of land with structure would be made within June 30, 2017.

2.1) On June 29, 2017, the Company has sold land with structure and electrical system with Saijai Pattana Company Limited (the former director of the Company is shareholder and director of Saijai Pattana Company Limited) and registration of transferring the ownership of land with structure has been completed as follow:

Revenues from sales	34,000,000 Baht
<u>Less Book value</u>	<u>(26,952,643) Baht</u>
<u>Less Selling expenses</u>	<u>(1,391,005) Baht</u>
Gain from sales	<u>5,656,352 Baht</u>

2.2) On June 30, 2017, the Company has entered into land with structure and electrical system Lease Agreement with Saijai Pattana Company Limited, rental of Baht 218,000 per month. The lease term is 1 year, commencing from July 1, 2017 to June 30, 2018 (see also the Note 28 to the financial statements).

10. INVESTMENTS IN SUBSIDIARIES

(BAHT)

SUBSIDIARIES	% HOLDING		COST METHOD	
	2017	2016	2017	2016
Single Point Engineering Company Limited	100%	100%	50,000,000	5,000,000
Single Point Energy & Environment Company Limited	--	99.9999%	--	43,249,930
<u>Less Provision for diminution in investment</u>			--	<u>(43,249,930)</u>
Investments in subsidiaries-net			50,000,000	5,000,000

(BAHT)

SUBSIDIARIES	TYPE OF BUSINESS	PAID-UP CAPITAL		DIVIDEND	
		2017	2016	2017	2016
Single Point Engineering Company Limited	Operating business of manufacturer of automotive parts.	50,000,000	5,000,000	--	--
Single Point Energy & Environment Company Limited	Operating business of alternative energy by management service and importing technology for converting plastic wastes into oil.	--	50,000,000	--	--

During 2017, the Company changes in investments of subsidiaries as follows:

Single Point Engineering Company Limited

Increase common share capital

On November 1, 2017, the Extraordinary Shareholders' Meeting No. 1/2017 of Single Point Engineering Company Limited was held and approved to increase the registered capital from Baht 5,000,000 (500,000 common shares of Baht 10 par value) to Baht 50,000,000 (5,000,000 common shares of Baht 10 par value). Offered to the Company only amount of Baht 45,000,000 (4,500,000 common shares of Baht 10 par value) and has fully paid for the capital increase. The Company shareholding proportion is the same 100% and registered the capital increase with the Ministry of Commerce on November 28, 2017.

Single Point Energy & Environment Company Limited

Sale of investments in common shares

On December 18, 2017, Board of Director's Meeting No. 11/2017 of Single Point Parts (Thailand) Public Company Limited was held and approved to hair cut for short-term loans to subsidiary and sold investments in Single Point Energy & Environment Company Limited to related person amount of Baht 0.50 million. The Company sold investments on December 25, 2017 and has fully received proceed on December 26, 2017.

The Company has gain (loss) on disposal of investments and loss on hair cut from short-term loans to subsidiary as follows:

(BAHT)

PARTICULARS	CONSOLIDATED	SEPERATE FINANCIAL STATEMENTS
Gain (loss) on disposal of investments in subsidiary	(20,951,604)	500,000
(Loss) on hair cut from short-term loans to subsidiary	--	(47,674,193)

11. GENERAL INVESTMENTS

PARTICULARS	% HOLDING		(THOUSAND BAHT)	
	2017	2016	2017	2016
Fiberone Public Company Limited	4.36	--	50,000	--

On January 6, 2017, the Board of Director's Meeting No. 1/2017 was held and approved to invest in additional capital shares of Fiberone Public Company Limited, which operates a business of centralized digital services (amount of 100,000,000 common shares at Baht 0.50 par value) amount Baht 50 million. The Company has fully paid for the share subscription.

12. FIXED DEPOSITS AT BANK

The Company has some portion of fixed deposits at bank pledged with the commercial bank as collateral for the issuance of bank guarantee for the Company and guarantee for bank overdrafts (see also the Note 17 to the financial statements).

13. INVESTMENTS PROPERTY

Investments property consists of property, plant and equipment held by the Company for rental service as follows:

(BAHT)

PARTICULARS	CONSOLIDATED AND SEPARATE FINANCIAL STATEMENTS				
	Land	Building	Furniture and fixtures	Electrical and air condition systems	Total
At Cost					
January 1, 2016	27,056,875	190,980,800	12,945,355	28,236,843	259,219,873
Purchases	--	--	652,700	--	652,700
December 31, 2016	27,056,875	190,980,800	13,598,055	28,236,843	259,872,573
Disposal/unused	(14,056,875)	(180,230,800)	(9,457,398)	(28,236,843)	(231,981,916)
Transfer to property, plant and equipment	--	--	(3,619,757)	--	(3,619,757)
December 31, 2017	13,000,000	10,750,000	520,900	--	24,270,900
Accumulated Depreciation					
January 1, 2016	--	23,193,878	7,200,711	8,726,084	39,120,673
Depreciation for the year 2016	--	6,217,934	2,468,794	2,576,596	11,263,324
December 31, 2016	--	29,411,812	9,669,505	11,302,680	50,383,997
Depreciation for the year 2017	--	5,201,564	1,684,474	2,088,866	8,974,904
Disposal/unused	--	(29,931,339)	(7,572,083)	(13,391,546)	(50,894,968)
Transfer to property, plant and equipment	--	--	(3,287,042)	--	(3,287,042)
December 31, 2017	--	4,682,037	494,854	--	5,176,891
Net Book value					
December 31, 2016	27,056,875	161,568,988	3,928,550	16,934,163	209,488,576
December 31, 2017	13,000,000	6,067,963	26,046	--	19,094,009
Fair value					
December 31, 2017					19,840,000

Assets fair value is appraised by independence appraiser based on cost approach

A) On May 21, 2012, the Company has signed Rental Agreement for land and structure with one company. The lease term is 5 years, commencing from May 1, 2012 to April 30, 2017. The Company recognized revenues rental by the straight-line method through the period of lease agreement.

On April 30, 2017, the Company has renewal Rental Agreement for land and structure with the same company. The lease term is 3 years, commencing from May 2017 to April 2020. The Company recognized revenues rental by the straight-line method through the period of lease agreement total amount of Baht 159.33 million.

B) On December 7, 2017, the Extraordinary Shareholders' Meeting No. 1/2017 of Single Point Parts (Thailand) Public Company Limited was held and approved to sell some portion of land with structure total not more than amount of Baht 253 million, consist of investments property amount of Baht 252.31 million and other assets amount of Baht 0.69 million.

On December 20, 2017, the Company has sold some portion investments property consist of land with structure, utilities, electrical system and production capacity at Singburi, with one related party and registration of transferring the ownership of investments property has been completed as follows :

Revenues from sales	252,314,065	Baht
<u>Less Book value</u>	(181,086,948)	Baht
<u>Less Selling expenses</u>	(13,271,945)	Baht
Gain from sales	<u>57,955,172</u>	Baht

Other assets

Revenues from sales	685,935	Baht
<u>Less Book value</u>	(572,117)	Baht
Gain from sales	<u>113,818</u>	Baht

C) On October 1, 2016, the Company has signed Rental Agreement for land and structure with one company. The lease term is 3 years, commencing from November 2016 to October 2019. The Company recognized revenues rental by the straight-line method through the period of lease agreement total amount of Baht 1.44 million.

14 PROPERTY, PLANT AND EQUIPMENT

PARTICULARS	CONSOLIDATED (BAHT)								
	Land	Building	Machinery	Electrical and air condition systems	Production tool and equipment	Office equipment and furniture	Vehicles	Assets under construction	Total
At Cost									
January 1, 2016	26,308,625	108,106,624	580,853,071	76,220,217	68,959,070	50,375,965	9,372,298	1,779,934	921,975,804
Purchases	--	--	--	1,563,230	894,671	226,820	--	--	2,684,721
Disposal/unused	--	(10,586)	(12,060,644)	(2,464,971)	(8,853,591)	(2,233,634)	(1,925,299)	--	(27,548,725)
Transfer in/(transfer out)	(11,873,750)	(15,426,250)	(13,684,199)	(6,672,249)	--	(11,950,327)	--	--	(59,606,775)
December 31, 2016	14,434,875	92,669,788	555,108,228	68,646,227	61,000,150	36,418,824	7,446,999	1,779,934	837,505,025
Purchases	--	--	15,633,314	--	2,597,478	1,321,672	1,583,600	--	21,136,064
Transfer in from parent company	14,434,875	35,959,848	56,413,032	18,793,431	--	7,434,132	--	--	133,035,318
Decrease from disposal of subsidiary	--	(27,761,359)	--	(450,000)	(38,853,346)	(382,653)	(1,631,000)	(1,779,934)	(70,858,292)
Disposal/unused	--	--	(56,812,643)	(3,121,583)	(3,274,782)	(4,741,940)	(3,200,000)	--	(71,150,948)
Transfer out to subsidiary	(14,434,875)	(64,908,429)	(425,639,511)	(65,074,644)	--	(30,709,140)	--	--	(600,766,599)
Transfer in from investments property	--	--	--	--	--	3,619,757	--	--	3,619,757
December 31, 2017	14,434,875	35,959,848	144,702,420	18,793,431	21,469,500	12,960,652	4,199,599	--	252,520,325
Accumulated Depreciation									
January 1, 2016	--	31,868,073	492,316,015	47,889,136	27,598,817	27,849,101	4,180,968	--	631,702,110
Depreciation for the year 2016	--	5,393,181	12,939,265	4,558,031	8,507,744	6,769,623	315,271	--	38,483,115
Disposal/unused	--	(6,085)	(11,250,712)	(2,184,530)	(7,807,350)	(2,072,937)	(965,478)	--	(24,287,092)
Transfer in/(transfer out)	--	(4,900,967)	(12,763,596)	(3,802,086)	--	(10,266,880)	--	--	(31,733,529)
December 31, 2016	--	32,354,202	481,240,972	46,460,551	28,299,211	22,278,907	3,530,761	--	614,164,604
Depreciation for the year 2017	--	2,862,385	13,400,853	3,117,792	1,150,306	5,339,946	128,259	--	25,999,541
Decrease from disposal of subsidiary	--	(6,225,889)	--	(124,274)	(9,766,497)	(228,571)	(678,565)	--	(17,023,796)
Disposal/unused	--	--	(53,055,898)	(3,089,444)	(2,892,404)	(3,778,728)	(1,600,000)	--	(64,416,474)
Transfer out to subsidiary	--	(28,948,581)	(369,226,479)	(46,281,213)	--	(23,275,008)	--	--	(467,731,281)
Transfer in from investments property	--	--	--	--	--	3,287,042	--	--	3,287,042
December 31, 2017	--	42,117	72,359,448	83,412	16,790,616	3,623,588	1,380,455	--	94,279,636
Net Book value									
December 31, 2016	14,434,875	60,315,586	73,867,256	22,185,676	32,700,939	14,139,917	3,916,238	1,779,934	223,340,421
December 31, 2017	14,434,875	35,917,731	72,342,972	18,710,019	4,678,884	9,337,064	2,819,144	--	158,240,689

PARTICULARS	SEPARATE FINANCIAL STATEMENTS (BAHT)							
	Land	Building	Machinery	Electrical and air condition systems	Production tool and equipment	Office equipment and furniture	Vehicles	Total
At Cost								
January 1, 2016	26,308,625	80,334,679	580,853,071	75,770,217	22,421,940	49,558,082	7,195,000	842,441,614
Purchases	--	--	--	1,563,230	305,801	147,795	--	2,016,826
Disposal	--	--	(12,060,644)	(2,464,971)	(580,936)	(1,719,380)	(1,379,000)	(18,204,931)
Transfer in/(transfer out)	(11,873,750)	(15,426,250)	(13,684,199)	(6,672,249)	--	(11,950,327)	--	(59,606,775)
December 31, 2016	14,434,875	64,908,429	555,108,228	68,196,227	22,146,805	36,036,170	5,816,000	766,646,734
Purchases	--	--	--	--	2,477,478	1,321,672	--	3,799,150
Disposal/unused	--	--	(56,812,643)	(3,121,583)	(3,274,782)	(4,741,940)	(3,200,000)	(71,150,948)
Transfer out to subsidiary	(14,434,875)	(64,908,429)	(425,639,511)	(65,074,644)	--	(30,709,140)	--	(600,766,599)
Transfer in from investments property	--	--	--	--	--	3,619,757	--	3,619,757
December 31, 2017	--	--	72,656,074	--	21,349,501	5,526,519	2,616,000	102,148,094
Accumulated Depreciation								
January 1, 2016	--	27,404,966	492,316,015	47,854,862	15,721,348	27,244,380	3,403,697	613,945,268
Depreciation for the year 2016	--	3,624,314	12,939,265	4,468,031	3,289,869	6,685,534	138,000	31,145,013
Disposal	--	--	(11,250,712)	(2,184,530)	(478,502)	(1,612,698)	(689,500)	(16,215,942)
Transfer in/(transfer out)	--	(4,900,967)	(12,763,596)	(3,802,086)	--	(10,266,880)	--	(31,733,529)
December 31, 2016	--	26,128,313	481,240,972	46,336,277	18,532,715	22,050,336	2,852,197	597,140,810
Depreciation for the year 2017	--	2,820,268	12,216,133	3,034,380	1,146,164	5,331,746	55,803	24,604,494
Disposal/unused	--	--	(53,055,898)	(3,089,444)	(2,892,404)	(3,778,728)	(1,600,000)	(64,416,474)
Transfer out to subsidiary	--	(28,948,581)	(369,226,479)	(46,281,213)	--	(23,275,008)	--	(467,731,281)
Transfer in from investments property	--	--	--	--	--	3,287,042	--	3,287,042
December 31, 2017	--	--	71,174,728	--	16,786,475	3,615,388	1,308,000	92,884,591
Net Book value								
December 31, 2016	14,434,875	38,780,116	73,867,256	21,859,950	3,614,090	13,985,834	2,963,803	169,505,924
December 31, 2017	--	--	1,481,346	--	4,563,026	1,911,131	1,308,000	9,263,503

As at December 31, 2017 and 2016, the Company and its subsidiaries had assets under financial lease agreements with net book value as follows:

(MILLION BAHT)

PARTICULARS	CONSOLIDATED		SEPARATE FINANCIAL STATEMENTS	
	2017	2016	2017	2016
Vehicles	1.51	--	--	--
Office equipment	0.39	0.52	0.39	0.52
Total	1.90	0.52	0.39	0.52

On December 22, 2017, the Company has sold property, plant and equipment to Single Point Engineering Company Limited which is the subsidiary, according to the business reorganization plan as follows:

Revenues from sales	135,782,250	Baht
<u>Less</u> Book value	(133,035,318)	Baht
<u>Less</u> Selling expenses	(571,692)	Baht
Gain from sales	<u>2,175,240</u>	Baht

The group companies recognized property, plant and equipment in consolidated at book value of the parent company.

15. INTANGIBLE ASSETS

(BAHT)

PARTICULARS	CONSOLIDATED AND SEPARATE FINANCIAL STATEMENTS						
	2015	Increase	Disposal /unused	2016	Increase	Disposal /unused	2017
Deferred computer softwares	8,723,763	31,000	(3,195,205)	5,559,558	117,100	(272,342)	5,404,316
<u>Less</u> Cumulative amortization	(7,085,967)	(446,778)	2,074,114	(5,458,631)	(86,059)	272,333	(5,272,357)
Intangible assets-net				100,927			131,959
Amortization for the years				446,778			86,059

16. DEPOSIT-INVESTMENTS IN COMMON STOCKS

As at December 31, 2017, the Company has deposit-investments in common stocks as follows:

(BAHT)

PARTICULARS	CONSOLIDATED AND SEPARATE FINANCIAL STATEMENTS
A Company	20,000,000
Terabyte Net Solution Public Company Limited	20,000,000
Total	40,000,000

1) Deposit-investments in common stocks with one company

On July 4, 2017, the Company “Buyer” made a Memorandum of Understanding for deposit payment of common stock with one company established under Thai law, amount of Baht 20 million (200,000 common stocks at Baht 100 each) to one shareholder (the representative of all shareholders). “Seller” who is shareholder of the Company with the significant points of Memorandum of Understanding as follows:

- 1) The seller agrees to provide information of the seller's company to the buyer to verify the company's status in the fields of law, accounting, tax and finance. The buyer must complete the inspection within 2 months from the date of receiving materiality information.
- 2) Once the buyer has verified the status of the seller's company, both parties will enter into share purchase agreement within 3 months from the date of this Memorandum of Understanding. Except the buyer and seller agree to extend the timing in writing.
- 3) If there is no share purchase agreement within the defined time for any reason. The seller will return the deposit to the buyer without interest within 30 days from the time specified in clause 2.

On September 20, 2017, both parties entered into a Memorandum of Understanding to extend the share purchase agreement until December 31, 2017.

On December 26, 2017, both parties have cancelled a Memorandum of Understanding and extend for repayment of the deposit within February 28, 2018 with interest at 10% per annum from February 1, 2018 until the final repayment is made.

2) Deposit-investments in common stocks with Terabyte Net Solution Public Company Limited

On September 28, 2017, the Company "Buyer" has entered into the common stock Purchase Agreement with one company established under Thai law. On October 4, 2017, the Company paid the deposit amount of Baht 20 million to seller agent (the representative of all sellers), with the significant of the contract as follows:

- 1) The seller agrees to jointly supply 87,720,000 common stock or 51% of the paid-up share capital.
- 2) The parties agree to set the price of 87,720,000 shares, not more than Baht 2 per share, totalling amount of Baht 175,440,000.
- 3) The seller agrees to provide information of the seller's company to the buyer to verify the company's status in the fields of law, accounting, tax and finance. The buyer must complete the inspection within 2 months from the date of receiving materiality information.
- 4) The buyer and seller agree to transfer the shares under agreement within 2 months after the completely verify of the company's status and satisfactory to the buyer, not over than January 15, 2018.
- 5) The buyer agrees to pay cheque amount of Baht 20 million to a seller's agent, as a representative of all sellers that perform to agreement. The deposit is considered a part of the share price under agreement.
- 6) If there is no transfer of shares and payment within the defined time for any reason. The seller will return the deposit to the buyer immediately within 7 days from the date the buyer demanded without interest. If the buyer abuses the terms or conditions, the seller has the right to confiscate the deposit from the buyer.

In January 2018, the Company has fully paid for common stocks amount of Baht 175.44 million which consist common stocks amount of Baht 21.93 million (87,720,000 common stocks at Baht 0.25 each) and premium on common stocks amount of Baht 153.51 million (87,720,000 common stocks at Baht 1.75 each). The Company has shareholding proportion at 51% and has shares transferred on January 29, 2018.

17. BANK OVERDRAFTS AND SHORT-TERM LOANS FROM FINANCIAL INSTITUTIONS

(BAHT)

PARTICULARS	CONSOLIDATED		SEPARATE FINANCIAL STATEMENTS	
	2017	2016	2017	2016
Bank overdrafts	145,647	16,791,962	145,647	16,791,962
Short-term loans from banks	--	150,000,000	--	150,000,000
Total	145,647	166,791,962	145,647	166,791,962

Bank overdrafts (credit line Baht 25 million) and short-term loans from banks of the Company are guaranteed by deposits (see also the Note 12 to the financial statements).

18. TRADE AND OTHER PAYABLES

(BAHT)

PARTICULARS	CONSOLIDATED		SEPARATE FINANCIAL STATEMENTS	
	2017	2016	2017	2016
Trade accounts payables	17,220,040	27,679,787	11,181,315	18,329,787
Trade accounts payables of related parties	207,879	216,297	194,076	216,297
Total trade accounts payables	17,427,919	27,896,084	11,375,391	18,546,084
Other payables	14,114,222	21,372,314	9,225,325	21,242,513
Other payables - subsidiary	--	--	3,571,217	--
Total other payables	14,114,222	21,372,314	12,796,542	21,242,513
Total trade and other payables	31,542,141	49,268,398	24,171,933	39,788,597

19. LONG-TERM LOANS FROM FINANCIAL INSTITUTIONS

(BAHT)

PARTICULARS	CONSOLIDATED		SEPARATE FINANCIAL STATEMENTS	
	2017	2016	2017	2016
Loans from commercial bank	--	2,700,000	--	--
<u>Less</u> Portion due within one year	--	(1,800,000)	--	--
Long-term loans-net	--	900,000	--	--

The portion of long-term loans from financial institution due within one year was shown under current liabilities.

On June 21, 2017, Single Point Energy & Environment Company Limited (formerly a subsidiary of the Company) has made payment of loans before due date agreement with commercial bank for Baht 1.80 million (Loan amount Baht 5.40 million with agreement dated on June 17, 2015), the company has fully paid for such loans.

20. LIABILITIES UNDER FINANCIAL LEASES

(BAHT)

PARTICULARS	CONSOLIDATED		SEPARATE FINANCIAL STATEMENTS	
	2017	2016	2017	2016
Minimum payment				
Within 1 year	626,880	148,800	148,800	148,800
Over 1 year but within 5 years	910,646	374,306	233,496	374,306
Total	1,537,526	523,106	382,296	523,106
<u>Less</u> Deferred interest expenses	(74,159)	(11,568)	(7,990)	(11,568)
Total minimum payment	1,463,367	511,538	374,306	511,538
<u>Less</u> Current portion of financial leases	(552,721)	(137,232)	(140,810)	(137,232)
Liabilities under financial leases-net	910,646	374,306	233,496	374,306

Liabilities under financial leases are fixed for monthly payment which will be completed within 2020.

The portion of financial leases due within one year was shown under current liabilities.

21. PROVISION FOR LONG-TERM EMPLOYEE BENEFITS

PARTICULARS	BAHT	
	CONSOLIDATED	SEPARATE FINANCIAL STATEMENTS
Commitments under the defined benefit plan		
Beginning balances, January 1, 2016	5,325,124	4,244,844
<u>Add</u> Current service cost	411,513	343,807
Interest cost	147,029	143,733
Difference from provisions	816,700	171,279
<u>Less</u> Employee benefits paid during the year	(986,212)	(308,212)
<u>Less</u> Actuarial gain (recognized in other comprehensive income)	(2,230,012)	(1,167,341)
Ending balances, December 31, 2016	3,484,142	3,428,110
<u>Add</u> Current service cost	333,182	263,458
Interest cost	69,709	54,852
Difference from provisions	1,792,349	1,792,349
<u>Less</u> Employee benefits paid during the year	(2,109,054)	(2,109,054)
<u>Less</u> Transferring commitments under the defined benefit plans to subsidiary	(792,119)	(792,119)
<u>Add</u> Transferring commitments under the defined benefit plans from parent company	792,119	--
<u>Less</u> Transfer out from disposal of investments in subsidiary	(56,031)	--
Ending balances, December 31, 2017	3,514,297	2,637,596

The principle assumptions used in determining the employee benefit liabilities are shown as follows:

Year 2017

PARTICULARS	CONSOLIDATED	SEPARATE FINANCIAL STATEMENTS
Discount rate for monthly employees	2.03% per annum	2.03% per annum
Discount rate for daily employees	1.65% per annum	1.65% per annum
Salary increase rate for monthly employees	2.93% per annum	2.93% per annum
Salary increase rate for daily employees	2.73% per annum	2.73% per annum
Staff turnover rate for monthly employees (depends on the age)	9 - 21 % per annum	9 - 21 % per annum
Staff turnover rate for daily employees (depends on the age)	27 - 42% per annum	27 - 42% per annum

Year 2016

PARTICULARS	CONSOLIDATED	SEPARATE FINANCIAL STATEMENTS
Discount rate for monthly employees	2.03- 4.02% per annum	2.03% per annum
Discount rate for daily employees	1.65% per annum	1.65% per annum
Salary increase rate for monthly employees	2.93- 5.21 % per annum	2.93% per annum
Salary increase rate for daily employees	2.73% per annum	2.73% per annum
Staff turnover rate for monthly employees (depends on the age)	9 - 21 % per annum	9 - 21 % per annum
Staff turnover rate for daily employees (depends on the age)	27 - 42% per annum	27 - 42% per annum

On March 1, 2017, the Company has transferred some portion employees to Single Point Engineering Company Limited, its subsidiary. The Company has obligation to pay employee retirement benefits from the employees commencement date to February 28, 2017 (Date of transfer). The Company has shown such liabilities under other non-current liabilities amount of Baht 0.79 million.

22. LEGAL RESERVE

The Company has set up legal reserve which duly met 10% of authorized share capital, in compliance with the Public Company Act. Such reserve is forbidden for dividend payment.

23. DIVIDEND PAYMENT AND DIRECTORS' REMUNERATION

On April 26, 2017, the Ordinary General Shareholders' Meeting for 2017 was held and approved a resolution not to pay dividend for 2016 due to the operating loss. The Meeting also approved to pay the audit committee's remuneration for 2017 not exceeding Baht 800,000.

On April 27, 2016, the Ordinary General Shareholders' Meeting for 2016 was held and approved a resolution not to pay dividend for 2015 due to the operating loss. The Meeting also approved to pay the audit committee's remuneration for 2016 not exceeding Baht 800,000.

The extra bonus paid to the directors is calculating at maximum 3% of dividend payment to the shareholders in each calendar year. The chairman and the vice chairman will receive the extra bonus higher than other directors at the rate of 20 percent and 10 percent, respectively. And the extra bonus for the following years can be applied within those fiscal years by using the basis for calculation as mentioned above until any change in the resolution from the Shareholders' Meeting.

24 EXPENSES BY NATURE

(BAHT)

PARTICULARS	CONSOLIDATED		SEPARATE FINANCIAL STATEMENTS	
	2017	2016	2017	2016
(Increase) decrease in changes of finished goods and work in process	8,937,153	2,681,443	13,573,511	(246,035)
Raw materials and consumables used	49,229,607	36,735,291	48,971,912	36,377,155
Directors' remuneration and management benefit expenses	11,596,691	11,074,530	11,596,691	10,487,530
Employee benefit expenses	194,991,424	167,304,431	100,492,714	157,501,515
Depreciation and amortization expenses	35,060,504	50,193,217	33,665,457	42,855,115
Doubtful accounts	395,040	--	395,040	--
Loss on hair cut from short-term loans to subsidiary	--	--	47,674,193	--
Loss on diminution from investments in subsidiary	--	--	--	25,249,930
Loss on disposal of investments in subsidiary	20,951,604	--	--	--
Other expenses	123,013,300	161,842,427	102,405,725	146,661,492
Total	444,175,323	429,831,339	358,775,243	418,886,702

25. INCOME TAX

Corporate income taxes of the Company and its subsidiaries have been calculated from the accounting profit (loss), adjusted with other revenues and some expenses which are exempted from income tax or being disallowable expenses in tax computation purposes.

The BOI business without exemption privileges from income tax and the non-BOI business, the Company and its subsidiaries calculated the income tax at the rate of 20 percent.

The BOI business with the exemption privileges from income tax, the Company calculated according to the promotional certificates which are granted (see also the Note 27 to the financial statements).

Income tax expenses recognized in the statements of comprehensive income consist:

(BAHT)

PARTICULARS	CONSOLIDATED		SEPARATE FINANCIAL STATEMENTS	
	2017	2016	2017	2016
The corporate income tax for the years	1,593,591	--	--	--
Amortization and reversal of temporary differences assets/liabilities on temporary differences	7,994,183	3,590,408	5,989,100	635,014
<u>Less</u> Transfer out from disposal of investments in subsidiary	(235,437)	--	--	--
Income tax expenses	9,352,337	3,590,408	5,989,100	635,014

As at December 31, 2017 and 2016, the deferred tax assets/liabilities arose from the following temporary differences:

(BAHT)

PARTICULARS	CONSOLIDATED		SEPARATE FINANCIAL STATEMENTS	
	2017	2016	2017	2016
Accumulated temporary differences in the statements of comprehensive income				
Allowance for doubtful receivables	395,040	--	395,040	--
Allowance for doubtful other receivables	95,784	95,784	95,784	95,784
Provision for diminution in inventories	--	7,700,598	--	7,552,642
Allowance for doubtful short-term loans	14,469,071	14,469,071	14,469,071	14,469,071
Provision for diminution in investments-related party	21,499,950	21,499,950	21,499,950	21,499,950
Provision for long-term employee benefits	2,722,178	5,714,154	2,637,596	4,595,451
Tax deficits	35,688,596	67,591,993	35,688,596	57,685,977
Total	74,870,619	117,071,550	74,786,037	105,898,875
Temporary differences in the other comprehensive income				
- Recognized in retained earnings				
Provision for long-term employee benefits	--	(2,230,012)	--	(1,167,341)
Total	74,870,619	114,841,538	74,786,037	104,731,534
Deferred tax assets calculated from tax rate of 20%	14,974,124	22,968,307	14,957,207	20,946,307

26. FOREIGN CURRENCY TRANSACTIONS

The Company has outstanding assets and liabilities denominated in foreign currencies which are not covered by any hedging as follows:

(THOUSAND)

PARTICULARS	CONSOLIDATED AND SEPARATE FINANCIAL STATEMENTS			
	2017		2016	
	Foreign currencies	Converted to Baht	Foreign currencies	Converted to Baht
Assets				
USD	43	1,396	14	492
Liabilities				
- Portion due within one year				
JPY	239	70	3,634	1,132
USD	--	--	7	260
Total liabilities		70		1,392

27. PROMOTIONAL PRIVILEGES

Single Point Parts (Thailand) Public Company Limited was granted the promotional certificates from the Board of Investment. On December 22, 2017, the Company has transferred the promotional certificates to Single Point Engineering Company Limited which is the subsidiary as follows:

1. Promotional certificates Nos.	2. Effective dates	3. To promote investment in business of	4. Expiry dates according to items 5.1 and 5.2
7004(4)/Y./2549	May 7, 2007	Manufacturing metal part for electronics product, which was the relocation of operating place of promotional certificate No. 1011/2541	May 6, 2015 (8 years)
7008(2)/Y./2551	September 3, 2008	Manufacturing part or accessories applied for electronics product, which was the relocation of operating place of promotional certificate No. 1214(2)/2545	September 2, 2016 (8 years)
2545(4)/2554	February 22, 2012	Manufacturing metal modeled part for aerospace.	February 21, 2020 (8 years)
1786(2)/2554	May 28, 2012	Manufacturing part or accessories applied for electronics product.	May 27, 2019 (7 years)
5016(2)/2555	June 22, 2012	Manufacturing metal part or accessories applied for electronics product.	June 21, 2020 (8 years)
2935(2)/2555	September 5, 2014	Manufacturing metal part or accessories applied for electronics product.	September 4, 2022 (8 years)
1236(1)/2553	--	Manufacturing screw for mini implant.	--
1142(2)/2558	--	Manufacturing part or accessories applied for electronics product.	--
<p>5. Important privileges which are granted :</p> <p>5.1 Exemption from corporate income tax on net profit of promotional operation, commencing from the revenue date for 7 or 8 years. Whereby the promotional certificates No. 1786(2)/2554, 5016(2)/2555, 2935(2)/2555 and 1142(2)/2558 have limited amount for corporate income tax exemption at maximum of Baht 192.50 million, Baht 335.38 million, Baht 79.65 million and Baht 29.50 million, respectively. These will be varied according to the amount of investment excluding land and effective working capital on the opening date of operation according to the promotional project.</p> <p>5.2 Exemption from income tax on dividend from promoted business which was exempted from corporate income tax as 5.1 throughout the promotional period of all promotional certificates.</p> <p>5.3 Allowance for reduction the corporate income tax from promotional net profit at 50% of normal rate since the exemption of 5.1 expired of the promotional certificates No. 7004(4)/Y./2549, 7008(2)/Y./2551, 2935(2)/2555, 1236(1)/2553 and 1142(2)/2558 for 5 years.</p>			

As a promoted industry, the Company must strictly comply with certain terms and conditions stipulated in the promotional certificate.

Revenues occurred in local and overseas for the years ended December 31, 2017 and 2016, which are granted the promotional certificates as follows:

(BAHT)

PARTICULARS	CONSOLIDATED AND SEPARATE FINANCIAL STATEMENTS	
	2017	2016
Local revenues	33,268,808	47,972,919
Foreign revenues	--	64,230
Total	33,268,808	48,037,149

28. COMMITMENTS AND CONTINGENT LIABILITIES

1) The Company and its subsidiaries have commitment and contingent liabilities as follows:

(MILLION BAHT)

PARTICULAR	CONSOLIDATED AND SEPARATE FINANCIAL STATEMENTS	
	2017	2016
Letters of guarantee issued by commercial bank	840	840

Letters of guarantee issued by commercial bank are guaranteed by some portion of fixed deposits.

2) On June 30, 2017, the Company has entered into land with structure and electrical system Lease Agreement with Saijai Pattana Company Limited, rental of Baht 218,000 per month. The lease term is 1 year, commencing from July 1, 2017 to June 30, 2018. The contract states that if the Company will renew the lease agreement, the Company will make a notice to lessor not less than 30 days before the contract expires, and the rental rate increase not more than 10 percent of the defined rental rate.

29. TRANSACTIONS WITH RELATED PARTIES

The Company and its subsidiaries have accounting transactions with their related parties, with the relationship as follows:

RELATED PARTIES	RELATIONSHIP
1. Subsidiaries	See also Note 10
2. Related companies	
Single Point Plating Company Limited	The Company has investments and co-directors (see also Note 6)
Specialty Tech Corporation Limited	Co-shareholders and directors
Advance Packaging Company Limited	Co-shareholders and directors
Prima Growth Company Limited (Formerly Prima Transport Company Limited)	Co-shareholders and directors
3. Related person	Being director of the Company and subsidiaries

The significant transactions with related parties are as follows:

(BAHT)

TRANSACTIONS IN STATEMENTS OF FINANCIAL POSITION	CONSOLIDATED		SEPARATE FINANCIAL STATEMENTS	
	2017	2016	2017	2016
Trade and other receivables				
Trade account receivables - subsidiary				
Single Point Engineering Company Limited	--	--	15,240,651	--
Other receivables - subsidiary				
Single Point Engineering Company Limited				
Other receivable	--	--	135,782,250	--
Accrued income	--	--	--	242,450
Other receivables - related party				
Single Point Plating Company Limited				
Interest receivables	95,784	95,784	95,784	95,784
Less Allowance for doubtful accounts	(95,784)	(95,784)	(95,784)	(95,784)
Interest receivables-net	--	--	--	--
Total trade and other receivables	--	--	151,022,901	242,450

(BAHT)

TRANSACTIONS IN STATEMENTS OF FINANCIAL POSITION	CONSOLIDATED		SEPARATE FINANCIAL STATEMENTS	
	2017	2016	2017	2016
Short-term loans to subsidiaries				
Single Point Energy & Environment Company Limited				
Beginning principal balances	--	--	54,500,000	60,000,000
Additional loan extended	--	--	2,500,000	12,566,621
Less Settlement amount	--	--	(9,325,807)	(18,066,621)
Less Hair cut	--	--	(47,674,193)	--
Ending Balances	--	--	--	54,500,000
Less Allowance for doubtful accounts	--	--	--	--
Ending balances - net	--	--	--	54,500,000
Single Point Engineering Company Limited				
Beginning principal balances	--	--	--	--
Additional loan extended	--	--	12,000,000	--
Less Settlement amount	--	--	(12,000,000)	--
Ending Balances	--	--	--	--
Short-term loans to subsidiaries - net	--	--	--	54,500,000
Short-term loans to related party				
Single Point Plating Company Limited				
Beginning principal balances	14,469,071	14,469,071	14,469,071	14,469,071
Additional loan extended	--	--	--	--
Ending principal balances	14,469,071	14,469,071	14,469,071	14,469,071
Less Allowance for doubtful accounts	(14,469,071)	(14,469,071)	(14,469,071)	(14,469,071)
Short-term loans to related party - net	--	--	--	--
Trade and other payables				
Trade accounts payable - related parties				
Specialty Tech Corporation Limited	187,571	213,417	173,768	213,417
Advance Packaging Company Limited	4,900	2,880	4,900	2,880
Prima Growth Company Limited	15,408	--	15,408	--
Trade accounts payable	207,879	216,297	194,076	216,297
Other accounts payable - subsidiary				
Single Point Engineering Company Limited	--	--	3,571,217	--
Trade and other payables	207,879	216,297	3,765,293	216,297

(BAHT)

TRANSACTIONS IN STATEMENTS OF FINANCIAL POSITION	CONSOLIDATED		SEPARATE FINANCIAL STATEMENTS	
	2017	2016	2017	2016
Non-current liabilities - subsidiary				
Single Point Engineering Company Limited	--	--	792,119	--
Non-current liabilities	--	--	792,119	--

(BAHT)

TRANSACTIONS IN STATEMENTS OF COMPREHENSIVE INCOME	CONSOLIDATED		SEPARATE FINANCIAL STATEMENTS	
	2017	2016	2017	2016
Sales				
Single Point Engineering Company Limited	--	--	14,243,599	--
(Price is in accordance with the mutual agreement)				
Total	--	--	14,243,599	--
Interest income on short-term loans to subsidiaries				
Single Point Engineering Company Limited	--	--	211,151	--
(interest rate at MLR - 1 per year)				
Single Point Energy & Environment Company Limited	--	--	2,196,154	3,095,727
(interest rate at MLR - 1 per year)				
Total	--	--	2,407,305	3,095,727
Gain on disposal of investments in subsidiary				
Director - Single Point Parts (Thailand) Public Company Limited	--	--	500,000	--
(Sales value 500,000 Baht - Note 10)				
Total	--	--	500,000	--
Gain on disposal of investments property				
- Related party				
Prima Growth Company Limited	57,955,172	--	57,955,172	--
(Sales value 252,314,065 Baht - Note 13)				
Total	57,955,172	--	57,955,172	--

(BAHT)

TRANSACTIONS IN STATEMENTS OF COMPREHENSIVE INCOME	CONSOLIDATED		SEPARATE FINANCIAL STATEMENTS	
	2017	2016	2017	2016
Gain on disposal of property, plant and equipment				
Subsidiary				
Single Point Engineering Company Limited (Sales value 135,782,250 Baht - Note 14)	--	--	2,175,240	--
Related party				
Prima Growth Company Limited (Sales value 685,935 Baht - Note 13)	113,818	--	113,818	--
Total	113,818	--	2,289,058	--
Rental income - Subsidiaries				
Single Point Energy & Environment Company Limited	--	--	--	78,000
Single Point Engineering Company Limited (Price is in accordance with the mutual agreement)	--	--	1,020,000	85,000
Total	--	--	1,020,000	163,000
Other income				
Single Point Engineering Company Limited (Price is in accordance with the mutual agreement)	--	--	420,000	35,000
Total	--	--	420,000	35,000
Wage				
Single Point Engineering Company Limited Wage (Price is in accordance with the mutual agreement)	--	--	19,801,668	--
Total	--	--	19,801,668	--
Goods purchases-related parties				
Specialty Tech Corporation Limited	503,285	687,935	503,285	687,935
Advance Packaging Company Limited	35,600	44,731	35,600	44,731
Prima Growth Company Limited (Price of goods purchase is in accordance with the mutual agreement)	30,600	30,300	30,600	30,300
Total	569,485	762,966	569,485	762,966

30. HAIR CUT FOR SHORT-TERM LOANS TO SUBSIDIARY

On December 25, 2017, the Company made a Memorandum for hair cut with Single Point Energy & Environment Company Limited, its subsidiary. The Company agreed to subsidiary payment the principal and accrued interest amount of Baht 11.50 million only, from totalling of the principal and accrued interest amount of Baht 59.20 million. The Company has received the payment of the principal and accrued interest on December 26, 2017 as follow:

PARTICULARS	BAHT
Beginning principal balances	54,500,000
Additional loan extended	2,500,000
<u>Less Settlement amount</u>	(9,325,807)
<u>Less Hair cut</u>	(47,674,193)
Ending Balances	--
Accrued interest receivable	2,196,154
<u>Less Settlement amount</u>	(2,196,154)
Ending Balances	--

31. FINANCIAL INFORMATION BY SEGMENT

The Company and its subsidiary operate in manufacturing and sale electronics product, subcontract and property rental service and its one subsidiary which operates business of alternative energy by management service and importing technology for converting plastic wastes into oil (disposal of subsidiary on December 25, 2017). Financial information by segments for the years ended December 31, 2017 and 2016 are as follows:

(MILLION BAHT)

CONSOLIDATED	2017				
	Sale electronics products	Subcontract and service	Property rental service	Manufacturing of oil	Total
Revenues by segments	136.25	209.05	53.24	--	398.54
Expenses by segments	(130.66)	(177.74)	(8.66)	--	(317.06)
Gross profit	5.59	31.31	44.58	--	81.48
Profit (loss) by segments	31.79			(22.22)	9.57
Loss of the parent	--	--	--	--	9.57
Investments property-net	--	--	19.09	--	19.09
Property, plant and equipment-net	158.24		--	--	158.24

(MILLION BAHT)

CONSOLIDATED	2016				
	Sale electronics products	Subcontract and service	Property rental service	Manufacturing of oil	Total
Revenues by segments	106.14	225.52	56.50	30.24	418.40
Expenses by segments	(103.40)	(197.29)	(11.37)	(22.35)	(334.41)
Gross profit (loss)	2.74	28.23	45.13	7.89	83.99
Loss by segments	(4.47)			(12.74)	(17.21)
Loss of the parent	--	--	--	--	(17.21)
Investments property-net	--	--	209.49	--	209.49
Property, plant and equipment-net	169.51		--	53.83	223.34

32. PROVIDENT FUND

The Company and its subsidiaries have set up the provident fund in accordance with the Provident Fund Act, B.E. 2530 (1987), in order to be the savings and welfare promotion, as well as the fringe benefits upon resignation or retirement to its employees according to the Company's regulation. The fund is partly contributed by the employee and another part by the Company at the rate 3-7% of their basic salaries. Hereby, the Company has appointed the SCB Asset Management Company Limited to be the fund manager.

Provident fund contributions made by the Company and its subsidiaries for their employees and recorded as expenses in the statements of comprehensive income for the years ended December 31, 2017 and 2016 as follows:

PARTICULARS	CONSOLIDATED		SEPARATE FINANCIAL STATEMENTS	
	2017	2016	2017	2016
Provident fund contributions	1,642,845	1,672,565	958,185	1,672,565

33. DISCLOSURE OF FINANCIAL INSTRUMENTS

The Company and its subsidiaries have information relating to financial instruments both in and off statements of financial position, as follows:

33.1 Accounting policies

Accounting policies are disclosed in Note 3 to the financial statements.

33.2 Risk from breach of contracts

- The Company might have risk from breach of contract, in case the contracting party does not follow the requirement in the contract which may cause damage to the Company and its subsidiaries.
- The risk with respect to the concentration of credit arose from trade accounts receivable due to the limited number of major customers with high proportion.
- For the financial assets shown in the statements of financial position, the book value of such assets is net from various provisions to be estimated fair value. Such provisions are assumed to be the highest value of risk incurred from breach of contracts.

33.3 Risk relating to interest rate

Risk from the fluctuation in interest rate may have negative effect to the Company for the current and the following years. The Company expects that it can manage the contingent risk, due to the Company has set up a plan and follow up the situation closely.

33.4 Risk from currency exchange rate

The Company and its subsidiaries have risk from the fluctuation of foreign exchange rates, due to some debtors and creditors arisen from the trading in foreign currencies. The Company and its subsidiaries will take the forward exchange contract, in case of Baht currency is highly fluctuated and it is appropriate for the situation.

33.5 Fair value of financial instruments

The following methods and assumptions are used to estimate the fair value of the financial instruments:

- Financial assets shown at book value which are equal to the estimated fair value.
 - Financial liabilities shown at book value which are equal to the estimated fair value.
- Loans carrying interest rates closed to market rates.

34. CAPITAL MANAGEMENT

The main objectives of the Company's in capital management is to provide the appropriate financial structure and maintain ability to continue its business as a going concern in order to generate returns for shareholders and benefits for other stakeholders.

35. CORRECTION OF ACCOUNTING ERROR

The Company received a letter from the Revenue Department on June 24, 2016, to follow the genre decision of the Board of Taxation No.38/2552. Due to announcement of the Ministry of Finance regarding the extension of submission period for payment of corporate income tax, according to the Revenue Code as on June 16, 2016. The Company or Juristic Partnership, which has been granted BOI according to the Investment Promotion Act, B.E 2520, do not bring the revenue and expenses of all projects in the same accounting period to calculate for net profit or net loss of the BOI business, due to the practice along with the diagnostic inaccuracy from other government agencies without tax evasion intention. As a result, the Company has to submit additional payment of corporate income tax by deducting from the withholding tax of the year 2011 and 2012, from do not bring the revenue and expenses of all projects in the same accounting period to calculate for net profit or net loss of the BOI business amount of Baht 2.11 million. The Company has corrected the mistake by adjusted to the beginning retained earnings of the period in the year 2016.

36. EVENTS AFTER THE REPORTING PERIOD

On December 18, 2017, the Board of Directors' Meeting No. 11/2017 of the Single Point Parts (Thailand) Public Company Limited was held and approved to invest and registered as new companies as follows:

1. SPP Intelligence Company Limited having the registered share capital of Baht 50,000,000 (amount of 500,000 common shares at Baht 100 par value). The Company has paid for the share capital amount of Baht 12,500,000 million (500,000 common shares at Baht 25 each) and registered with the Ministry of Commerce on January 31, 2018

2. SPP FinTech Company Limited having the registered share capital of Baht 50,000,000 (amount of 500,000 common shares at Baht 100 par value). The Company has paid for the share capital amount of Baht 12,500,000 million (500,000 common shares at Baht 25 each) and registered with the Ministry of Commerce on January 31, 2018

37. FINANCIAL STATEMENTS APPROVAL

The financial statements are duly approved by the Company's directors on February 26, 2018