


รายงานประจำปี 2558

Annual Report 2015

CPR GOMU INDUSTRIAL PCL.

CPR

CPR Gomu Industrial Public Company Limited



สาส์นจากกรรมการผู้จัดการ


Message from Vice President

กระผม พันโท เอกกมล คังคะเกตุ ในฐานะรองกรรมการผู้จัดการของบริษัท ซีพีอาร์ โกมุ อินดัสเตรียล จำกัด (มหาชน) รู้สึกเป็นเกียรติอย่างสูงที่ได้รับความไว้วางใจจากผู้ถือหุ้นตลอดมา และขอขอบพระคุณลูกค้า พนักงานทุกท่าน ตลอดจนถึงกรรมการและหน่วยงานตรวจสอบทุกท่าน ที่ทำให้ บริษัท ซีพีอาร์ โกมุ อินดัสเตรียล จำกัด (มหาชน) สามารถดำเนินธุรกิจและฝ่าฟันอุปสรรคต่างๆ มาได้ สามารถสร้างผลกำไรได้อย่างต่อเนื่อง กระผมสำนึกอยู่เสมอว่าเราเป็นตัวแทนของผู้ลงทุนทุกท่านซึ่งเปรียบเสมือนเจ้าของกิจการ และได้ให้คำมั่นสัญญาไว้ว่าจะกำกับดูแลและบริหารกิจการงานด้วย จริยธรรม คุณธรรม มีความโปร่งใสยุติธรรมตามอำนาจหน้าที่ที่มีอยู่อย่างเต็มกำลังความสามารถ เพื่อให้เกิดความเจริญก้าวหน้าต่อไปอย่างไม่หยุดยั้ง

ในปีบัญชี 2558 นี้ บริษัทฯ ได้ทำการประกาศนโยบายในการพัฒนาองค์กร เพื่อให้บริษัทฯ มีการเติบโตอย่างมั่นคงและแข่งขันได้ในระดับสากล โดยมุ่งเน้นการปรับปรุงงานบุคคลากรภายในเพื่อเพิ่มพูนความรู้ความเข้าใจในมาตรฐานและขั้นตอนการผลิต ร่วมกับการปฏิบัติการด้านวิศวกรรม และการบำรุงรักษาเครื่องจักร ซึ่งเกื้อกูลงานด้านการผลิตเพื่อเพิ่มประสิทธิภาพและประสิทธิผลในมิติของความเร็ว ต้นทุนและคุณภาพ ส่วนงานด้านการตลาดจะเป็นการขยายการบริการเพื่อสร้างความพึงพอใจให้กับลูกค้าทั้งเก่าและใหม่เพิ่มขึ้นด้วยการทำแบบ One stop service ซึ่งคาดว่าจะเป็แรงจูงใจให้กับลูกค้าในการลดขั้นตอนการทำงานและต้นทุนได้ น่าจะส่งผลเชิงบวกกับยอดขายและผลกำไรได้ดียิ่งขึ้นในอนาคต อีกทั้งยังมีการขยายการผลิตด้านผลิตภัณฑ์ใหม่ที่เป็นตัวอย่างประกอบการระบายความร้อนในรถยนต์อีกประเภทหนึ่งด้วย จากนโยบายของการขยายฐานธุรกิจให้แผ่กว้างออกไปเช่นนี้ เชื่อว่าจะเป็นการสร้างความมั่นคงและความเชื่อมั่นให้กับองค์กรลูกค้า และนักลงทุนโดยรวมได้ดียิ่งขึ้น

ฝ่ายบริหารและพนักงานทุกท่านรวมถึงคณะกรรมการบริหารของบริษัทหวังเป็นอย่างยิ่งว่า ผลของความพยายามที่พวกเราได้ทุ่มเทไปนั้น จะสร้างความพึงพอใจให้กับลูกค้าและผู้ร่วมลงทุนทุกท่าน ทำให้เกิดความมั่นใจจากนักลงทุนทั่วไปได้เป็นอย่างดี ในปีต่อไป บริษัทฯ มีความเชื่อมั่นว่าเราจะสามารถเพิ่มยอดขายได้สูงขึ้นกว่าเดิม และสามารถสร้างผลกำไรเพื่อปันผลคืนให้กับผู้ลงทุนได้เป็นที่น่าพึงพอใจมากขึ้น พวกเราหวังเป็นอย่างยิ่งว่าจะได้รับความเชื่อถือจากกลุ่มลูกค้า และได้รับความไว้วางใจจากผู้ลงทุนมากขึ้นทุกปี



พ.ท. 

(พันโทเอกกมล คังคะเกตุ)

กรรมการและรองกรรมการผู้จัดการ

รายงานของคณะกรรมการตรวจสอบ

Report of Audit Committee

คณะกรรมการตรวจสอบ บริษัท ซีพีอาร์ โกมุ อินดัสเตรียล จำกัด (มหาชน) ได้รับการแต่งตั้งโดยมติของคณะกรรมการของบริษัท และความเห็นชอบต่อผู้ถือหุ้น โดยในปี 2558 คณะกรรมการตรวจสอบได้มีการประชุมรวม 4 ครั้ง ทั้งนี้ประธานกรรมการตรวจสอบและกรรมการตรวจสอบทั้ง 3 ท่านเข้าร่วมประชุมโดยถือปฏิบัติตามขอบเขตหน้าที่และความรับผิดชอบที่ได้รับมอบหมาย สำหรับผลการปฏิบัติงานที่ของคณะกรรมการตรวจสอบประจำปี 2558 สาระสำคัญสรุปได้ดังนี้

1. สอบทานรายงานทางการเงินประจำปี 2558 ทั้งรายไตรมาสและประจำปี ร่วมกับฝ่ายบริหารและผู้สอบบัญชี เพื่อให้มั่นใจว่ารายงานทางการเงินของบริษัทฯ และบริษัทย่อยได้จัดทำตามมาตรฐานการบัญชีที่รองรับโดยทั่วไปอย่างถูกต้อง และมีการเปิดเผยข้อมูลอย่างพอเพียงครบถ้วนและเชื่อถือได้

2. สอบทานระบบการควบคุมภายในประจำปี 2558 โดยคณะกรรมการตรวจสอบได้พิจารณาแผนการตรวจสอบภายใน รวมถึงการกำหนดขอบเขตการตรวจสอบให้ครอบคลุมถึงความเสี่ยงที่สำคัญที่สุด พร้อมทั้งเสนอแนะแนวทางการตรวจสอบต่อผู้ตรวจสอบภายใน เพื่อให้เกิดผลงานที่มีประสิทธิภาพ รวมทั้งติดตามและแนะนำแก้ไขต่อหน่วยงานในการปฏิบัติการต่อผู้บริหารเพื่อให้เกิดการควบคุม รวมทั้งเพื่อป้องกันและลดความเสี่ยงที่จะเกิดขึ้น

3. สอบทานการปฏิบัติตามกฎหมายของบริษัท เพื่อให้ดำเนินการและปฏิบัติโดยถูกต้องตามกฎหมายว่าด้วยหลักทรัพย์และตลาดหลักทรัพย์ฯ รวมถึงข้อปฏิบัติของตลาดหลักทรัพย์และกฎหมายอื่น ๆ ที่เกี่ยวข้อง

4. สอบทานการทำรายการได้มาและจำหน่ายไปซึ่งสินทรัพย์ รวมทั้งรายการที่เกี่ยวข้องกัน หรือรายการที่อาจมีความขัดแย้งทางผลประโยชน์ที่เกิดขึ้นในปี 2558 แล้วมีความเห็นว่าควรให้มีการเปิดเผยข้อมูลอย่างเพียงพอ ครบถ้วน และถูกต้องตามข้อกำหนดของกฎหมายอย่างเคร่งครัด

5. คณะกรรมการตรวจสอบพิจารณาคัดเลือกผู้สอบบัญชี เห็นควรเสนอให้ที่ประชุมคณะกรรมการบริษัท พิจารณาเสนอขออนุมัติจากที่ประชุมผู้ถือหุ้นประจำปี 2559 โดยเสนอ บริษัท เคพีเอ็มจี ภูมิภาค ไทย สอบบัญชี จำกัด ให้พิจารณาอนุมัติแต่งตั้ง นายเจริญ ผู้สัมฤทธิ์เลิศ ผู้สอบบัญชีรับอนุญาตเลขที่ 4068 และ/หรือนายเอกสิทธิ์ ฐธรรมสถิตย์ ผู้สอบบัญชีรับอนุญาตเลขที่ 4195 และ/หรือนายศักดิ์ดา เกาทันท์ทอง ผู้สอบบัญชีรับอนุญาตเลขที่ 4628 ซึ่งมีคุณสมบัติตามข้อกำหนดของสำนักงานคณะกรรมการกำกับหลักทรัพย์และตลาดหลักทรัพย์ โดยให้เป็นผู้ทำการตรวจสอบและแสดงความเห็นต่องบการเงิน รวมทั้งงบการเงินของรวมของบริษัทฯ สำหรับปี 2559 และกำหนดค่าสอบบัญชีเป็นจำนวนรวมทั้งสิ้น 1,250,000 บาท โดยเห็นว่าเป็นค่าตอบแทนที่เหมาะสม

6. คณะกรรมการตรวจสอบมีความเห็นว่า ฝ่ายบริหารของบริษัทฯ ให้ความสำคัญต่อการบริหารงานตามหลักการกำกับดูแลกิจการที่ดีให้เป็นไปตามข้อกำหนดของตลาดหลักทรัพย์แห่งประเทศไทย โดยประเมินผลการปฏิบัติงานเป็นระยะ ๆ ทั้งนี้เพื่อสร้างความเชื่อมั่นต่อผู้ถือหุ้นและผู้มีส่วนได้เสียที่เกี่ยวข้องทุกฝ่าย

ในนามคณะกรรมการตรวจสอบ



(นายอรัญ ศรีว่องไทย)

ประธานคณะกรรมการตรวจสอบ

นายโทชิยุกิ นากาจิม่า
Mr.Toshiyuki Nakajima
ประธานคณะกรรมการบริษัท
Chairman of the Board of Director



นายอรุณ ศรีว่องไทย
Mr. Aran Sriwongthai
ประธานคณะกรรมการตรวจสอบและรองประธานกรรมการ
Chairman of the Audit Committee and Vice Chairman



นายคะซึโอะ ทาเทะโนะ
Mr. Kazuo Tateno
กรรมการและกรรมการผู้จัดการ
Director and President



นายทากาชิ โทโมมัตสึ
Mr.Takashi Tomomatsu
กรรมการ
Director



นายสมชาย สายแสง
Mr.Somchai Saisaeng
กรรมการตรวจสอบและกรรมการอิสระ
Audit Committee and Independent Director

คณะกรรมการบริษัท

Board of Directors



พันโทเอกกมล คังคะเกตุ
LT. COL. Ek-Kamol Gangaketu
กรรมการและรองกรรมการผู้จัดการ
Director and Vice President



นายมาซาฮิโระ ชิโนซากิ
Mr. Masahiro Shinozaki
กรรมการ
Director



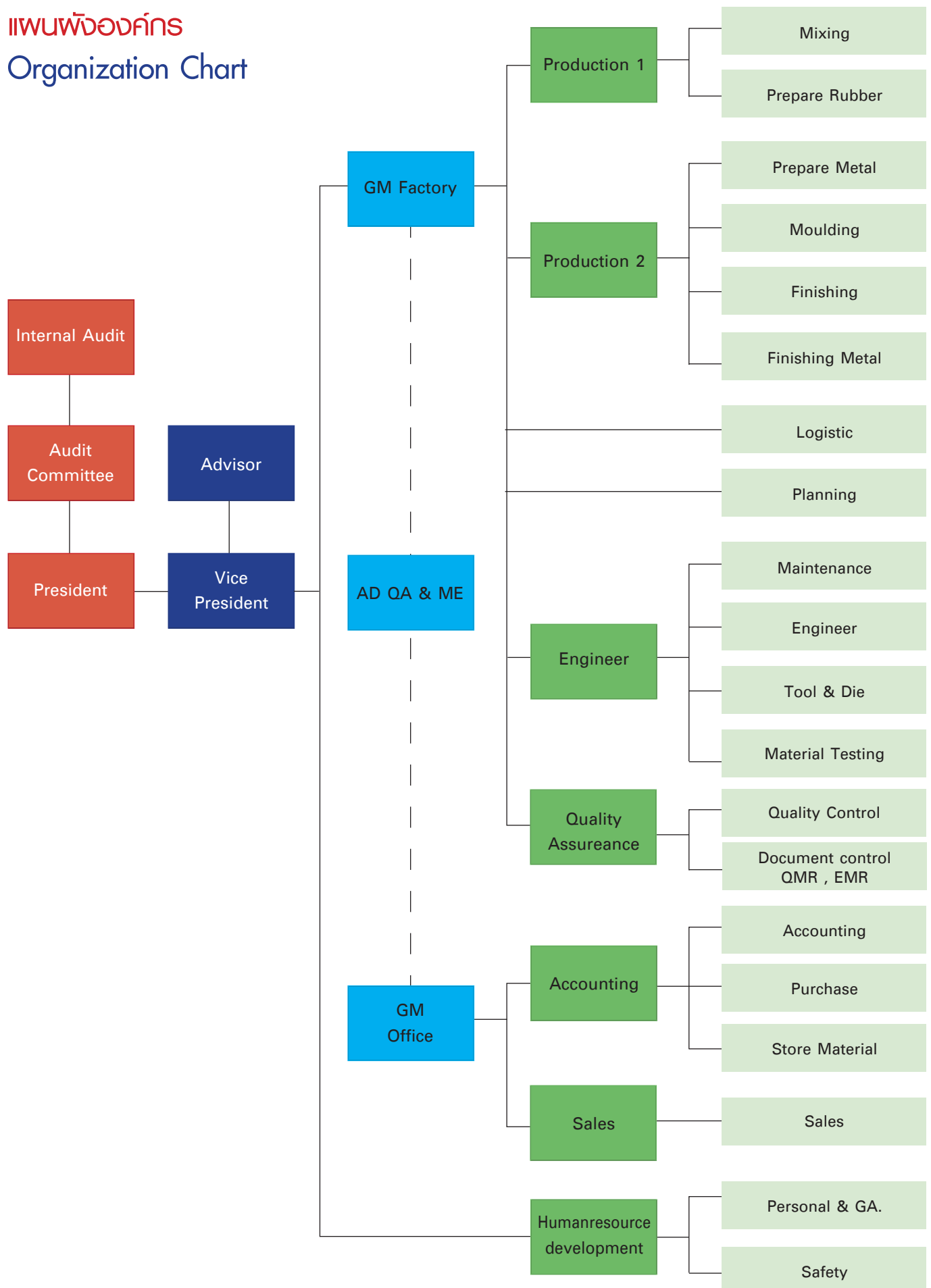
นายทศพล วณิชวิชญ์กุล
Mr. Tossaphol Wanichvisitgul
กรรมการ
Director



นายคาซุมะซะ โคบายาชิ
Mr. Kazumasa Kobayashi
กรรมการตรวจสอบและกรรมการอิสระ
Audit Committee and Independent Director

แผนผังองค์กร

Organization Chart





CPR GOMU INDUSTRIAL PCL.

CPR

CPR Gomu Industrial Public Company Limited



การประกอบธุรกิจ

Types of Business

นโยบายและภาพรวมการประกอบธุรกิจ

ประวัติความเป็นมา

บริษัท ซีพีอาร์ โกมุ อินดัสเตรียล จำกัด (มหาชน) ซึ่งต่อไปจะเรียกว่า “บริษัทฯ หรือ CPR” ก่อตั้งขึ้นโดยจดทะเบียนต่อกระทรวงพาณิชย์ เมื่อวันที่ 4 ธันวาคม 2539 และมีทุนจดทะเบียนเริ่มแรกจำนวน 100 ล้านบาท นายนพดล วณิชวิศิษฐ์กุล ซึ่งเป็นผู้ก่อตั้ง, ผู้บริหาร และผู้ถือหุ้นรายใหญ่ของบริษัทฯ เริ่มเข้าสู่ธุรกิจการผลิตและจำหน่ายชิ้นส่วนยางด้วยการก่อตั้งบริษัท การยางไทยชัยพล จำกัด (“บริษัทการยางฯ”) ขึ้นในเดือนกันยายน 2521 ซึ่งมีโรงงานตั้งอยู่ในซอยลาดพร้าว 80 ต่อมาเนื่องจากธุรกิจมีการขยายตัว ประกอบกับข้อจำกัดในเรื่องสถานที่ตั้งโรงงาน นายนพดล จึงก่อตั้งบริษัท ซีพีอาร์ โกมุ อินดัสเตรียล จำกัด ขึ้นในปี 2539 ในเขตอำเภอวังน้อย จังหวัดพระนครศรีอยุธยา โดยได้โอนเครื่องจักร, เทคโนโลยีและสูตรการผลิตยาง, ฐานลูกค้า และพนักงานจากบริษัทการยางฯ มาให้กับบริษัทฯ และได้ปิดกิจการของบริษัทการยางฯ และชำระบัญชี ในเดือนกุมภาพันธ์ 2547

บริษัทฯ เริ่มดำเนินการผลิตในปี 2541 ด้วยโรงงานจำนวน 2 หลังและอาคารสำนักงาน 1 หลัง ต่อมาในปี 2545 2546 2547 และ 2548 บริษัทฯ ได้สร้างโรงงานที่ 3 โรงงานที่ 4 โรงงาน 5 และโรงงาน 6 ตามลำดับ บริษัทฯ ได้จดทะเบียนเป็นบริษัทมหาชนเมื่อวันที่ 14 กรกฎาคม 2547 และเพิ่มทุนจดทะเบียนเป็น 199 ล้านบาท โดยเรียกชำระเต็มหลังจากได้เสนอขายหุ้นเพิ่มทุนต่อประชาชนแล้ว เมื่อวันที่ 17 มีนาคม 2548

บริษัทฯ เป็นผู้ผลิตชิ้นส่วนยางและยางติดเหล็กสำหรับใช้เป็นชิ้นส่วนประกอบรถยนต์เพียงแห่งเดียวในประเทศไทยที่ได้รับการถ่ายทอดเทคโนโลยีจาก KG ผู้ซึ่งเป็นผู้ผลิตชิ้นส่วนยางและยางติดเหล็กสำหรับใช้เป็นชิ้นส่วนประกอบรถยนต์ของนิสสัน ในช่วงเริ่มต้นของกิจการ บริษัทฯ มุ่งเน้นให้บริการผลิตชิ้นส่วนยางและยางติดเหล็กให้กับผู้ประกอบรถยนต์ยี่ห้อนิสสันและบริษัทในเครือนิสสันเป็นหลัก ต่อมาบริษัทฯ ได้ขยายฐานลูกค้าไปยังผู้ประกอบรถยนต์และรถจักรยานยนต์ยี่ห้ออื่นๆ อันได้แก่ ยามาฮ่า ฮงกิก ฟอร์ด มาสด้า มิตซูบิชิ ไทยรุ่งยูเนี่ยนคาร์ และตรีเพชรอีซูมู และยังสามารถขยายไปยังศูนย์บริการ นอกจากนี้ บริษัทฯ ได้ขยายสายการผลิตโดยการผลิตชิ้นส่วนยางสำหรับใช้ผลิตภัณฑ์อื่น เช่น ตู้เย็น และเครื่องสุขภัณฑ์ เป็นต้น

เทคโนโลยีในการผลิตชิ้นส่วนยางและยางติดเหล็กซึ่งบริษัทฯ ได้รับการถ่ายทอดจาก KG นั้น ส่วนใหญ่เป็นเทคโนโลยีในการผลิตชิ้นส่วนยางและยางติดเหล็กที่ป้องกันแรงสั่นสะเทือนภายในตัวเครื่องรถยนต์และรถจักรยานยนต์ ซึ่งต้องอาศัยเทคโนโลยีเฉพาะด้านการผลิตเพื่อให้ชิ้นส่วนยางและยางติดเหล็กสามารถทนทานต่อความร้อนภายในตัวเครื่องรถ สามารถรับน้ำหนักแรงกระแทก และสามารถทนทานต่อแรงเสียดทานได้ตลอดอายุการใช้งานของรถยนต์ ดังนั้นจากการที่บริษัทฯ ได้รับการถ่ายทอดเทคโนโลยีจาก KG ซึ่งเป็นผู้ผลิตชิ้นส่วนยางรายใหญ่ให้กับ Nissan ประกอบกับความพยายามในการพัฒนาผลิตภัณฑ์ของบริษัทฯ จึงเป็นผลให้บริษัทฯ ได้รับความไว้วางใจจากลูกค้าว่าสามารถผลิตชิ้นส่วนยางและยางติดเหล็กให้มีคุณสมบัติตรงตามความต้องการของลูกค้าและมีคุณภาพเป็นที่ยอมรับในตลาดผู้ผลิตชิ้นส่วนยางล้อและยางติดเหล็ก

พัฒนาการที่สำคัญในปีที่ผ่านมา

- ปี 2542 บริษัทฯเซ็นสัญญา Technical Assistance Agreement เพิ่มเติมกับ KG สำหรับชิ้นส่วนยาง เพื่อใช้เป็นชิ้นส่วนประกอบรถยนต์นิสสัน จำนวน 2 โมเดล
- ปี 2544 KG ได้ตั้งบริษัทย่อยในประเทศไทยคือ บริษัท คินงาวา (ประเทศไทย) จำกัด (“KGT”) และได้เช่าพื้นที่ทั้งหมดของอาคารโรงงานที่ 2 ของบริษัทฯ เพื่อดำเนินกิจการ

- ปี 2545 บริษัทฯ ได้ก่อสร้างโรงงานที่ 3 เพื่อขยายกำลังการผลิตตามผลการดำเนินงานที่ดีขึ้น
- ปี 2546 บริษัทฯ ได้ก่อสร้างโรงงานที่ 4 เพื่อขยายกำลังการผลิตตามผลการดำเนินงานที่ดีขึ้น
- ปี 2547 บริษัทฯ ได้ร่วมลงทุนกับนายรังสรรค์ บุษย์จันทร์ ซึ่งเป็นผู้ที่มีความเชี่ยวชาญและประสบการณ์ในธุรกิจการบีบอัดยางรถยนต์ บริษัท ซีจีไอ เมททัล อินดัสเตรียล จำกัด (“CMI”) โดยมีวัตถุประสงค์ที่จะดำเนินธุรกิจบีบอัดยางรถยนต์เพื่อจำหน่ายเป็นวัตถุดิบให้แก่บริษัทฯ สำหรับผลิตชิ้นส่วนยางติดล้อ
- บริษัทฯ ได้ก่อสร้างโรงงานที่ 5 เพื่อขยายกำลังการผลิตตามผลการดำเนินงานที่ดีขึ้น
- บริษัทฯ ได้ลงนามในข้อตกลงร่วมทุนกับ YULCHON Co., Ltd. (Korea) เพื่อจัดตั้ง ยูซอน ไพพ์ และดำเนินธุรกิจรีดท่อเหล็ก เพื่อใช้เป็นวัตถุดิบในการผลิตชิ้นส่วนยางติดล้อให้กับบริษัทฯ
- บริษัทฯ มีการลงทุนเพิ่มใน CMI จำนวน 1.62 ล้านบาท ทำให้ภายหลังจากการเพิ่มทุน บริษัทมีสัดส่วนการถือหุ้นใน CMI เท่ากับร้อยละ 70
- ปี 2548 บริษัทฯ มีการลงทุนเพิ่มใน บริษัท ยูซอน ไพพ์ (ไทยแลนด์) จำกัด จำนวน 60 ล้านบาท ทำให้ภายหลังจากการเพิ่มทุน บริษัทมีสัดส่วนการถือหุ้นใน บริษัท ยูซอน ไพพ์ (ไทยแลนด์) จำกัด เท่ากับร้อยละ 80.40 และบริษัท ยูซอน ไพพ์ (ไทยแลนด์) จำกัด ได้รับบัตรส่งเสริมการลงทุน เมื่อวันที่ 28 กันยายน 2548
- บริษัท ฯ ได้รับบัตรส่งเสริมการลงทุน (ส่วนขยาย) เมื่อวันที่ 20 ธันวาคม 2548
- บริษัทฯ ได้ก่อสร้างโรงงานที่ 6 เพื่อขยายพื้นที่สำหรับเป็นคลังสินค้า
- ปี 2549 บริษัทฯ ซื้อหุ้นสามัญของบริษัท ยูซอน ไพพ์ (ไทยแลนด์) จำกัด จาก YULCHON Co., Ltd. (Korea) จำนวน 1,959,999 หุ้น ในราคา 9.00 ล้านบาท ทำให้บริษัทมีสัดส่วนการถือหุ้นใน บริษัท ยูซอน ไพพ์ (ไทยแลนด์) จำกัด เพิ่มขึ้นจากเดิมร้อยละ 80.40 เป็นร้อยละ 99.99
- ปี 2550 บริษัทฯ ทำ Tender Offer ให้ Kinugawa Rubber Industrial Co.,Ltd. เท่ากับ 49% เมื่อเดือนมิถุนายน 2550 ทำให้โครงสร้างผู้ถือหุ้นเปลี่ยนแปลงไป ทำให้ผู้ถือหุ้นรายใหญ่จาก นายณพดล วณิชยวิศิษฎ์กุล เป็น KG Japan
- ปี 2551 บริษัท ฯ มีการปรับปรุงกระบวนการผลิต ทำให้เกิดการสูญเสียต่าง ๆ ในการทำงานน้อยลง
- ปี 2552 บริษัทฯ ได้ส่งพนักงานไปฝึกอบรม เรียนรู้กระบวนการผลิตและเทคโนโลยีต่าง ๆ ที่บริษัท Kinugawa Rubber ประเทศญี่ปุ่นเพื่อนำความรู้และประสบการณ์มาพัฒนาทักษะและระบบการผลิตของบริษัทฯ ให้มีประสิทธิภาพมากขึ้น
- ปี 2553 บริษัทฯ ได้ส่งพนักงานไปฝึกอบรม เพื่อพัฒนาทักษะและเรียนรู้กระบวนการผลิต เทคโนโลยีต่าง ๆ ที่ประเทศญี่ปุ่น เพื่อจะได้นำความรู้และทักษะมาพัฒนาการทำงานของบุคลากรในแผนกต่าง ๆ ให้มีความเข้าใจในการปฏิบัติงานและเพื่อให้การทำงานมีประสิทธิภาพเพิ่มมากขึ้น อีกทั้งมีการคิดค้นเครื่องมือเพื่อช่วยลดเวลาที่สูงเกินไปในการทำงานของกระบวนการผลิตอีกด้วย
- ปี 2554 บริษัทฯ ได้ส่งพนักงานไปฝึกอบรมเป็นปีที่ 3 เพื่อพัฒนาทักษะและเรียนรู้กระบวนการผลิต เทคโนโลยีต่าง ๆ ที่ประเทศญี่ปุ่น เพื่อจะได้นำความรู้และทักษะมาพัฒนาการทำงานของบุคลากรในแผนกต่าง ๆ ให้มีความเข้าใจในการปฏิบัติงานและเพื่อให้การทำงานมีประสิทธิภาพเพิ่มมากขึ้น
- ปี 2555 บริษัทฯ ได้ส่งพนักงานไปฝึกอบรมเป็นปีที่ 4 เพื่อพัฒนาทักษะและเรียนรู้กระบวนการผลิต เทคโนโลยีต่าง ๆ ที่ประเทศญี่ปุ่น เพื่อจะได้นำความรู้และทักษะมาพัฒนาการทำงานของบุคลากรในแผนกต่าง ๆ ให้มีความเข้าใจในการปฏิบัติงานและเพื่อให้การทำงานมีประสิทธิภาพเพิ่มมากขึ้น ประกอบกับเพิ่มเครื่องจักรและกำลังการผลิตเพื่อรองรับการผลิตที่จะเพิ่มขึ้นในอนาคต

- ปี 2556 บริษัทฯ ได้ส่งพนักงานไปฝึกอบรมเป็นปีที่ 5 เพื่อพัฒนาทักษะและเรียนรู้กระบวนการผลิต เทคโนโลยีต่าง ๆ ที่ประเทศญี่ปุ่น เพื่อจะได้นำความรู้และทักษะมาพัฒนาการทำงานของบุคลากรในแผนกต่าง ๆ ให้มีความเข้าใจในการปฏิบัติงานและเพื่อให้การทำงานมีประสิทธิภาพเพิ่มมากขึ้น และในปีนี้นับว่าได้ผลิตชิ้นงานที่โอนย้ายฐานการผลิตมาจากประเทศญี่ปุ่น โดยผลิตและส่งงานให้กับบริษัทโตโย รับเบอร์ เคมิคอล โพรดักส์ (ประเทศไทย) จำกัด
- ปี 2557 บริษัทฯ ได้ส่งพนักงานไปฝึกอบรมเป็นปีที่ 6 เพื่อพัฒนาทักษะและเรียนรู้กระบวนการผลิต เทคโนโลยีต่าง ๆ ที่ประเทศญี่ปุ่น เพื่อจะได้นำความรู้และทักษะมาพัฒนาการทำงานของบุคลากรในแผนกต่าง ๆ ให้มีความเข้าใจในการปฏิบัติงานและเพื่อให้การทำงานมีประสิทธิภาพเพิ่มมากขึ้น และในปีนี้นับได้เป็นผู้ผลิตชิ้นงานให้กับบริษัท โตโยต้า ส่งผ่านการผลิตโดยบริษัท โตโย รับเบอร์ เคมิคอล โพรดักส์ (ประเทศไทย) จำกัด
- ปี 2558 บริษัทฯ ได้ส่งพนักงานไปฝึกอบรมเป็นปีที่ 7 เพื่อเป็นการพัฒนาทักษะการทำงานอย่างต่อเนื่อง และบริษัทฯ มีการปรับปรุงกระบวนการผลิต ทำให้เกิดความสูญเสียต่างๆ ในการทำงานน้อยลง พร้อมทำกิจกรรมต่างๆ เพื่อการลดค่าใช้จ่ายต่างๆ

ลักษณะการประกอบธุรกิจ

บริษัทฯ มีธุรกิจหลัก คือ ธุรกิจผลิตผลิตภัณฑ์ยางล้อและยางติดเหล็ก เพื่อจำหน่ายให้กับผู้ผลิตสินค้าต้นแบบหรือการผลิตสินค้าในรูปแบบ OEM (“Original Equipment Manufacturer”) และผลิตและจำหน่ายชิ้นส่วนประกอบรถยนต์เพื่อการทดแทนชิ้นส่วนที่เสียหรือสึกหรอ หรือเรียกว่า REM (“Replacement Equipment Manufacturers”) สำหรับการผลิตสินค้าในรูปแบบ OEM นั้น ในปัจจุบัน บริษัทฯ ผลิตชิ้นส่วนยางและยางติดเหล็กให้กับบริษัทที่ดำเนินธุรกิจประกอบรถยนต์และรถจักรยานยนต์ (First-Tier) ได้แก่ ผู้ประกอบรถยนต์ยี่ห้อ นิสสัน, ฟอर्ड, มาสด้า, มิตซูบิชิ, และไท่ยงยูเนี่ยนคาร์ และผู้ประกอบรถจักรยานยนต์ยี่ห้อยามาฮา และซูซูกิ นอกจากนี้ บริษัทฯ ยังผลิตชิ้นส่วนยางและยางติดเหล็กให้กับบริษัทผู้ผลิตชิ้นส่วนประกอบรถยนต์และรถจักรยานยนต์ (Second-Tier) ได้แก่ บริษัท สยามคายาบ้า จำกัด เป็นต้น สำหรับการผลิตสินค้าในรูปแบบ REM นั้น บริษัทฯ ผลิตและจำหน่ายชิ้นส่วนประกอบรถยนต์เพื่อการทดแทนชิ้นส่วนที่เสียหรือสึกหรอ เพื่อป้อนร้านจำหน่ายอะไหล่ ศูนย์บริการและอู่ซ่อมรถยนต์ เช่น ศูนย์บริการนิสสัน และศูนย์บริการตรีเพชรวิทู เป็นต้น นอกจากนี้ บริษัทฯ ยังผลิตชิ้นส่วนยางและยางติดเหล็กประเภทอื่นๆ เช่น ตู้เย็น หรือเครื่องสุขภัณฑ์ ด้วย

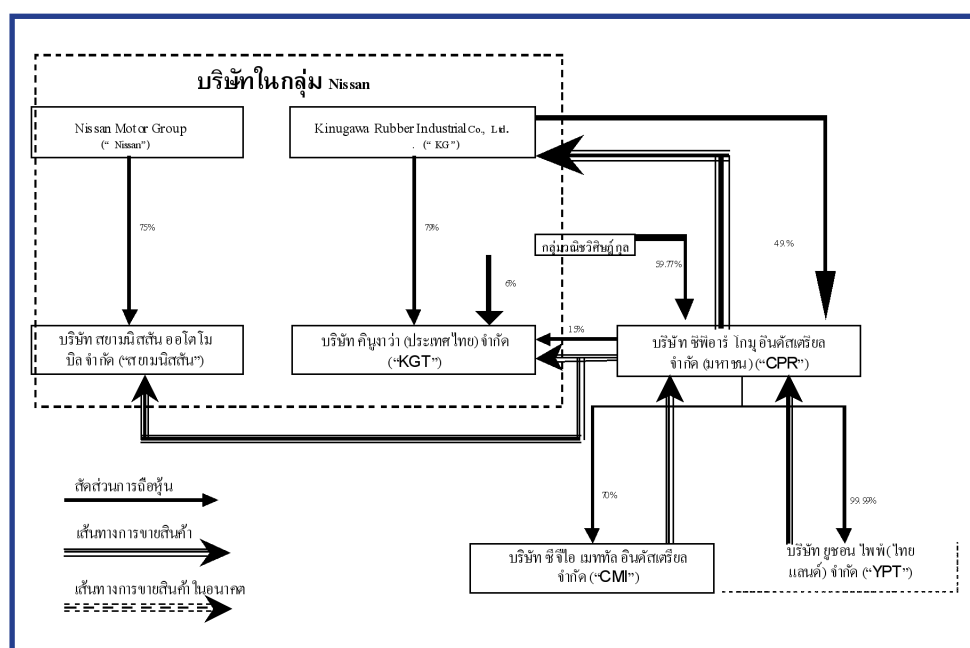
บริษัทฯ เริ่มประกอบธุรกิจกับบริษัทในกลุ่ม Nissan ตั้งแต่ปี 2538 โดยได้รับความไว้วางใจจาก KG ในด้านการถ่ายทอดเทคโนโลยีการผลิตชิ้นส่วนยางและยางติดเหล็กสำหรับรถยนต์และรถปิคอัพยี่ห้อนิสสันในประเทศไทย โดย KG เป็นบริษัทในเครือ Nissan และเป็นผู้ออกแบบคุณสมบัติและคุณลักษณะของชิ้นส่วนยางและยางติดเหล็กทุกประเภทในรถยนต์และรถปิคอัพยี่ห้อนิสสันที่จำหน่ายทั่วโลก ได้แก่ กลุ่มชิ้นส่วนยางระบบกันกระแทก (Antivibration Products) กลุ่มชิ้นส่วนยางของระบบเบรกและท่อยาง (Brake and Hose Products) และกลุ่มชิ้นส่วนยางขอบประตูและขอบกระจก (Body Sealing Products) นอกจากนี้ KG ยังเป็นผู้ผลิตชิ้นส่วนยางที่ใช้สำหรับผู้ประกอบรถยนต์และรถบรรทุกหรือบริษัทในเครือของกลุ่มบริษัทรถยนต์ต่างๆ ในประเทศญี่ปุ่น เช่น Daihatsu, Hino, Honda และ Mitsubishi เป็นต้น และยังคงผลิตชิ้นส่วนยางและยางติดเหล็กสำหรับลูกค้าในกลุ่มอื่นที่ไม่ใช่โรงงานประกอบรถยนต์ด้วย โดยทาง KG ได้มีการว่าจ้างให้บริษัทฯ ผลิตชิ้นส่วนยางและยางติดเหล็กบางชิ้นเพื่อนำไปขายต่อให้กับลูกค้าอื่นทดแทน

การที่บริษัทฯ ได้รับการถ่ายทอดเทคโนโลยีการผลิตชิ้นส่วนยางบางชิ้นส่วนของกลุ่มชิ้นส่วนยางระบบกันกระแทก (Antivibration Products) แต่เพียงผู้เดียวในประเทศไทย (โปรดดูรายละเอียดในหัวข้อสรุปสัญญาเทคโนโลยี) ทำให้บริษัทฯ สามารถขายสินค้าให้กับผู้ประกอบรถยนต์นิสสันในประเทศไทยซึ่งคือ สยามนิสสัน ได้ตั้งแต่ปี 2539 เป็นต้นมาจนกระทั่งถึงปัจจุบัน นอกจากนั้นการมีเทคโนโลยีการผลิตของ KG ทำให้บริษัทฯ ไม่ต้องทำการตลาดกับบริษัทในกลุ่ม Nissan มากนัก นอกเหนือไปจากการรักษาคุณภาพของสินค้าและจัดส่งสินค้าให้ตรงต่อเวลา โดยบริษัทฯ มีบริษัทย่อย คือ CMI (ณ 31 ธันวาคม 2554 บริษัทฯ เป็นผู้ถือหุ้นใหญ่ในสัดส่วนร้อยละ 70) ทำการผลิตเหล็กขึ้นรูปเพื่อใช้สำหรับการผลิตยางติดเหล็ก ทำให้บริษัทฯ สามารถควบคุมต้นทุนและคุณภาพของยางติดเหล็กได้อย่างใกล้ชิด โดย CMI

มีกำลังการผลิตเท่ากับ 26 ล้าน Stroke ต่อปี และบริษัท ยูซอน ไพพ์ (ไทยแลนด์) จำกัด (“YPT”) บริษัทฯ ถือหุ้นร้อยละ 99.99 ดำเนินธุรกิจรีดท่อเหล็กเพื่อจำหน่ายเป็นวัตถุดิบให้แก่บริษัทฯ เป็นหลัก โดยเริ่มก่อตั้งเมื่อเดือนธันวาคม 2547 และในปี 2554 บริษัท YPT สามารถผลิตท่อเหล็กได้ 450 ตันต่อปี

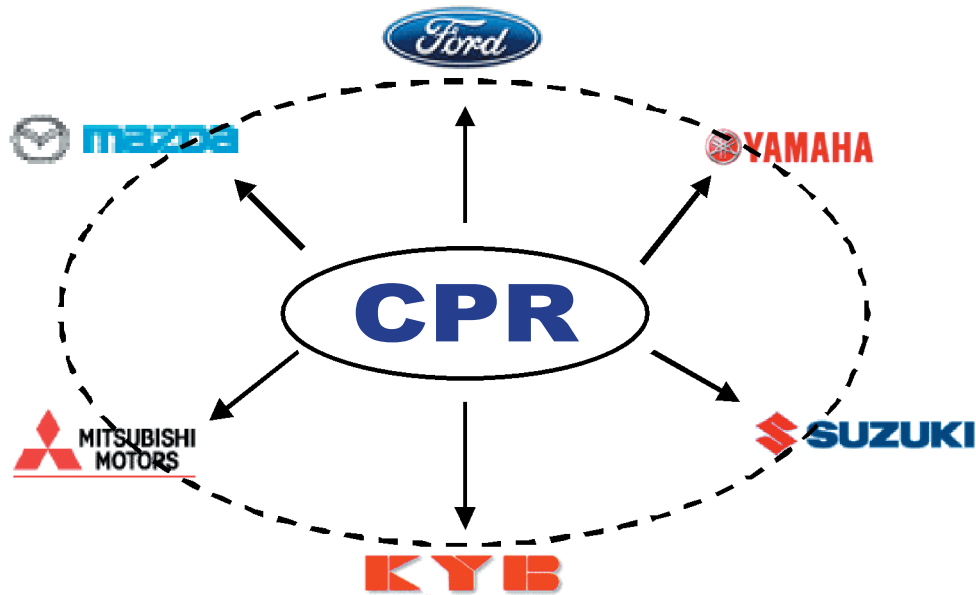
นอกจากนี้ บริษัทฯ ยังมีการลงทุนในผู้ผลิตชิ้นส่วนยางที่เป็นยางขอบประตูขอบกระจก ที่เป็นบริษัทในกลุ่มของ Nissan คือ บริษัท คินูงาวะ (ประเทศไทย) จำกัด (“KGT”) โดยบริษัทฯ ถือหุ้นในสัดส่วนเท่ากับร้อยละ 15 และมีนายทศพล วนิชวิศิษฎ์กุล ถือหุ้นในอัตรา ร้อยละ 6 (ส่วนที่เหลือเป็นการถือหุ้นของกลุ่ม KG) นอกจากนี้ บริษัทฯ ยังมีรายได้ส่วนหนึ่งมาจากการผลิตชิ้นส่วนยางหรือยางติดเหล็ก ให้กับ KGT เพื่อนำไปขายต่ออีกทอดหนึ่งด้วย

โครงสร้างการประกอบธุรกิจที่ 1



สำหรับการติดต่อกับผู้ประกอบการรถยนต์และรถจักรยานยนต์อื่นๆ, ศูนย์บริการอะไหล่ของรถยนต์ยี่ห้อต่างๆ รวมถึงผู้ผลิตชิ้นส่วนประกอบรถยนต์ บริษัทฯ ได้รับการว่าจ้างให้ผลิตชิ้นส่วนและยางติดเหล็กให้กับผู้ประกอบการรถยนต์และรถจักรยานยนต์ยี่ห้อยามาฮ่า, ฮุซูกิ, ฟอร์ด, มาสด้า, มิตซูบิชิ, ไทยรุ่งยูเนี่ยนคาร์ และตรีเพชรอีซูซุ เป็นต้น และยังเป็นผู้ผลิต Second-Tier ให้กับ เควายบี ประเทศไทย (สยามคายาบ้า) ด้วย โดยการประกอบธุรกิจกับกลุ่มบริษัทรถยนต์อื่นๆ บริษัทฯ ไม่ต้องมีเทคโนโลยีในการผลิตของผู้ประกอบการรถยนต์ในกลุ่มนั้นๆ แต่บริษัทฯ จะใช้เทคโนโลยีที่เรียนรู้จาก KG ในการปรับใช้กับผู้ประกอบการรถยนต์กลุ่มอื่นๆ โดยจะผ่าน Bidding Process และบริษัทฯ ได้ทำการผลิตให้กับกลุ่มเหล่านี้เป็นจำนวนมากในเบื้องต้น (โปรดดูโครงสร้างการประกอบธุรกิจ 2) นอกจากนี้ บริษัทฯ ได้ขยายสายการผลิตโดยการผลิตชิ้นส่วนยางสำหรับใช้ผลิตภัณฑ์อื่น เช่น ตู้เย็น และเครื่องสุขภัณฑ์ เป็นต้น

โครงสร้างการประกอบธุรกิจที่ 2



สรุปสัญญาการถ่ายทอดเทคโนโลยี

บริษัทฯ ได้รับการถ่ายทอดเทคโนโลยีการผลิตชิ้นส่วนยางครั้งแรกจาก KG ตั้งแต่ปี 2538 ในนามของบริษัทการยางฯ ซึ่งต่อมาได้มีการโอนย้ายสัญญาเทคโนโลยีฉบับดังกล่าวมาให้กับบริษัทฯ ในภายหลัง และบริษัทฯ ได้เป็นผู้รับถ่ายทอดเทคโนโลยีจาก KG เรื่อยมาจนถึงปัจจุบัน ทำให้บริษัทฯ เป็นผู้มีความสามารถครบถ้วนในการผลิตชิ้นส่วนยางและยางติดเหล็กที่ใช้เป็นส่วนประกอบของรถยนต์ยี่ห้อนิสสัน ซึ่งถูกกำหนดว่าต้องใช้เทคโนโลยีการผลิตของ KG เท่านั้น โดยสัญญาเทคโนโลยีดังกล่าวจะระบุถึงส่วนผสมของยางและรูปแบบของชิ้นส่วนยางที่มีการทำวิจัยเพื่อให้ชิ้นส่วนต่างๆ มีคุณสมบัติที่จะสามารถรองรับการใช้งานของรถยนต์และรถปิคอัพนิสสันได้ในระยะยาว ต่อมาหลังจากที่มีการเปลี่ยนแปลงในบรรดาบริษัทในเครือ Nissan กล่าวคือ Nissan ได้เริ่มให้ Toyo Tire and Rubber Co., Ltd. ("TTR") เป็นผู้วิจัยและคิดค้นสูตรเกี่ยวกับคุณสมบัติและคุณลักษณะของชิ้นส่วนยางและยางติดเหล็กบางชิ้นของรถยนต์นิสสัน อย่างไรก็ตาม บริษัทฯ ก็ได้รับการถ่ายทอดเทคโนโลยีดังกล่าวเพื่อเป็นผู้ผลิตชิ้นส่วนยางตามเทคโนโลยีของ TTR เช่นกัน

โดยในบรรดาผลิตภัณฑ์ยางและยางติดเหล็กที่บริษัทฯ ทำการผลิตในปี 2548 รวมถึงชิ้นส่วนยางและยางติดเหล็กที่ใช้เป็นชิ้นส่วนประกอบรถยนต์และรถปิคอัพนิสสันและชิ้นส่วนของศูนย์บริการอะไหล่ จำนวนทั้งสิ้น 250 โมเดล บริษัทฯ มีสัญญาเทคโนโลยีสำหรับชิ้นส่วนยางและยางติดเหล็กจำนวน 33 โมเดล โดยระยะเวลาตามสัญญาส่วนใหญ่เท่ากับ 10 ปี โดยมีรายละเอียดสัญญาการถ่ายทอดเทคโนโลยีดังนี้

	สัญญาที่ 1	สัญญาที่ 2 (เพิ่มเติม)	สัญญาที่ 3 (เพิ่มเติม)	สัญญาที่ 4
คู่สัญญาของบริษัทฯ	Kinugawa Rubber Industrial Co., Ltd.	Kinugawa Rubber Industrial Co., Ltd.	Kinugawa Rubber Industrial Co., Ltd.	Toyo Tire & Rubber Co., Ltd.**
วันที่ทำสัญญา	4 สิงหาคม 2538*	18 พฤศจิกายน 2539	25 มกราคม 2542	16 ตุลาคม 2546
วันที่สิ้นสุดสัญญา	5 สิงหาคม 2548	17 พฤศจิกายน 2549	24 มกราคม 2552	15 ตุลาคม 2554
จำนวนโมเดลของชิ้นส่วนยางที่ระบุในสัญญา	8 โมเดล	22 โมเดล	2 โมเดล	1 โมเดล
อายุสัญญา	10 ปี	10 ปี	10 ปี	8 ปี
วันที่สิ้นสุดสัญญา	3 สิงหาคม 2558	17 พฤศจิกายน 2549	24 มกราคม 2552	15 ตุลาคม 2554
วันที่ทำสัญญาต่ออายุ	5 สิงหาคม 2548			
ต่ออายุสัญญา	10 ปี			
วันที่สิ้นสุดสัญญา	3 สิงหาคม 2558			
ค่าถ่ายทอดเทคโนโลยี	20,000,000 เยน	17,000,000 เยน	400,000 เยน	300,000 เยน
ค่า Royalty fee*	3% ของยอดขายในแต่ละปีภายในระยะเวลาของสัญญา	3% ของยอดขายในแต่ละปีภายในระยะเวลาของสัญญา	-	3% ของยอดขายในแต่ละปีภายในระยะเวลาของสัญญา

หมายเหตุ:

* สัญญาดังกล่าวเป็นสัญญาดั้งเดิมระหว่าง บริษัทการยางฯ กับ Kinugawa Rubber Industrial Co., Ltd. และได้ถูกโอนมายังบริษัทฯ

** Toyo Tire & Rubber Co., Ltd. เป็นหนึ่งในผู้ถือหุ้นใน Kinugawa Rubber Co., Ltd. โดยถือหุ้นในอัตราประมาณร้อยละ 14

สรุปเงื่อนไขของสัญญาถ่ายทอดเทคโนโลยี

1. บริษัทฯ สามารถผลิตและจำหน่ายชิ้นส่วนยางตามโมเดลในสัญญาในประเทศไทยเท่านั้น แต่หากจะดำเนินการนอกประเทศไทยจะต้องได้รับการยินยอมจาก KG ก่อน และบริษัทฯ ไม่สามารถโอนสิทธิ์นี้ให้แก่บุคคลหรือนิติบุคคลอื่นหากมิได้รับการยินยอมที่เป็นลายลักษณ์อักษรจาก KG.
2. หากมีการปรับปรุง, เปลี่ยนแปลงหรือแก้ไขเทคโนโลยีภายในระยะเวลาของสัญญา KG จะต้องส่งเจ้าหน้าที่มาถ่ายทอดเทคโนโลยีให้ความช่วยเหลือที่จำเป็น ให้คำแนะนำในประเด็นเกี่ยวกับการผลิต การตรวจสอบและการทดสอบชิ้นส่วนยางแก่บริษัทฯ
3. บริษัทฯ จะต้องเก็บเทคโนโลยีการผลิตจาก KG เป็นความลับอย่างเคร่งครัด โดยมีให้มีการขาย ถ่ายทอด และเปิดเผยต่อผู้อื่น ยกเว้นแต่เพียงเจ้าหน้าที่ของบริษัทฯ ที่มีความเกี่ยวข้องเท่านั้น

4. ในการที่บริษัทฯ จะได้รับการถ่ายทอดเทคโนโลยีการผลิตชิ้นส่วนยางจาก KG นั้น บริษัทฯ จะต้องเสียค่าถ่ายทอดเทคโนโลยีให้แก่บริษัทคิโนงาวา ในตอนเริ่มต้นของสัญญา และจะต้องเสียค่า Royalty fee เป็นรายปีภายในระยะเวลาตามสัญญา โดยคำนวณจากยอดจำหน่ายสินค้าที่ผลิตโดยใช้เทคโนโลยีของ KG ตามโมเดลที่ระบุในสัญญา
5. สัญญานี้ไม่สามารถยกเลิก เปลี่ยนแปลงหรือแก้ไขได้ ยกเว้นจะมีเอกสารที่ลงนามรับรองการยกเลิก เปลี่ยนแปลงหรือแก้ไขโดยผู้มีอำนาจลงนามหรือตัวแทนที่ได้รับมอบหมายจากคู่สัญญาทั้งสองฝ่าย

โครงสร้างรายได้

บริษัทฯ มีรายได้รวมจากการจำหน่ายสินค้าใน ปี 2556 จำนวน 425.93 ล้านบาท ปี 2557 จำนวน 422.70 ล้านบาท และปี 2558 จำนวน 444.54 ล้านบาท ซึ่งส่วนมากเป็นรายได้จากการจำหน่ายสินค้าให้กับผู้ผลิตสินค้าต้นแบบหรือการผลิตสินค้าในรูปแบบ (Original Equipment Manufacturer: OEM) โดยบริษัทฯ มีรายได้จากการขายสินค้าในรูปแบบ OEM เท่ากับอัตราส่วนร้อยละ 93.25 , 91.08 และ 91.56 ของรายได้รวมในปี 2556, 2557 และปี 2558 ตามลำดับ นอกจากนี้รายได้จากการขายแบบ OEM แล้ว บริษัทฯ ยังมีรายได้จากการผลิตและจำหน่ายชิ้นส่วนรถยนต์เพื่อทดแทนชิ้นส่วนที่เสียหรือสึกหรอให้แก่ร้านจำหน่ายอะไหล่ ศูนย์บริการและอู่ซ่อมรถยนต์ หรือที่เรียกว่า REM (Replacement Equipment Manufacturers) นอกจากนี้ บริษัทฯ ยังมีรายได้อื่น ๆ อีก เช่น รายได้จากการผลิตและจำหน่ายชิ้นส่วนยางที่เป็นส่วนประกอบของเครื่องใช้ไฟฟ้าและเครื่องสุขภัณฑ์ เป็นต้น ตารางข้างล่างแสดงโครงสร้างของรายได้ของบริษัทฯ ในช่วงระยะเวลา 3 ปี คือตั้งแต่ปี 2556 ถึง 2558

รายได้	2556		2557		2558	
	บาท	%	บาท	%	บาท	%
1. OEM	397,157,564	93.25	384,998,088	91.08	407,031,065	91.56
2. REM	4,076,028	0.96	5,283,886	1.25	7,189,071	1.62
3. ชิ้นส่วนยางอื่นๆ	0	0	0	0	0	0
4. รายได้อื่นๆ	24,693,163	5.79	32,420,410	7.67	30,317,553	6.82
รายได้รวม	425,926,756	100.00	422,702,384	100.00	444,537,689	100.00

รายได้จากการจำหน่ายสินค้าในรูปแบบ OEM นั้นประกอบด้วยรายได้จากการจำหน่ายสินค้าในรูปแบบ OEM ทั้งภายในประเทศและในต่างประเทศ ซึ่งสินค้าที่จำหน่ายในประเทศประกอบไปด้วยชิ้นส่วนยางและยางติดเหล็กที่ใช้ในการประกอบรถยนต์ยี่ห้อต่างๆ เช่น นิสสัน มาสด้า ฟอर्ड มิตซูบิชิ ไทยรุ่งยูเนี่ยนคาร์ ซูซูกิ และยานยนต์ เป็นต้น และชิ้นส่วนยางและยางติดเหล็กสำหรับประกอบรถจักรยานยนต์ เช่น ยามาฮ่า เป็นต้น ส่วนสินค้าที่จำหน่ายในต่างประเทศจะเป็นชิ้นส่วนยางที่ส่งออกไปที่ประเทศญี่ปุ่นเพื่อจำหน่ายให้กับ KG (Kinugawa Rubber Industrial Co.,Ltd.) เกือบทั้งหมด โดยมีสัดส่วนรายได้จากการจำหน่ายสินค้า OEM ภายในประเทศเปรียบเทียบกับ OEM ในต่างประเทศเท่ากับ ร้อยละ 70.12 ร้อยละ 81.46 ในปี 2556 ร้อยละ 79.74 ในปี 2557 และร้อยละ 87.29 ในปี 2558 ตามลำดับ สำหรับส่วนที่เป็นรายได้จากการจำหน่ายสินค้าอื่น ๆ นั้น ส่วนใหญ่เป็นรายได้จากการจำหน่ายชิ้นส่วนยางที่เป็นส่วนประกอบของผลิตภัณฑ์ประเภทอื่น เช่น ตู้เย็น หรือสุขภัณฑ์ เป็นต้น ส่วนรายได้อื่น ๆ นั้นประกอบไปด้วยรายได้ค่าเช่าอาคาร, พื้นที่ และค่าไฟฟ้า

นอกจากนี้ บริษัทฯ ยังสามารถแบ่งรายได้ตามลักษณะการใช้งาน ซึ่งสามารถแบ่งเป็นรายได้จากการจำหน่ายชิ้นส่วนยางให้บริษัทผู้ประกอบรถยนต์, รายได้จากการจำหน่ายชิ้นส่วนยางให้บริษัทผู้ประกอบรถจักรยานยนต์, รายได้จากการจำหน่ายชิ้นส่วนยางให้บริษัทผู้ผลิตชิ้นส่วนประกอบรถยนต์และรถจักรยานยนต์ และรายได้จากการจำหน่ายชิ้นส่วนยางซึ่งเป็นส่วนประกอบของอุปกรณ์อื่นๆ ที่มิใช่รถยนต์และรถจักรยานยนต์ ดังมีรายละเอียดในตารางด้านล่าง

รายได้	2556		2557		2558	
	บาท	%	บาท	%	บาท	%
1. รถยนต์ (First-Tier)	392,412,710	92.13	383,859,223	90.81	406,586,140	91.46
2. รถจักรยานยนต์ (First-Tier)	4,744,853	1.11	1,138,865	0.27	1,165,004	0.26
3. ชิ้นส่วนประกอบรถยนต์ (Second-Tier)	4,076,028	0.96	5,283,886	1.26	6,468,992	1.46
4. ชิ้นส่วนยางอื่นๆ	0	0	0	0	0	0
5. รายได้อื่นๆ	24,693,163	5.80	32,420,410	7.67	30,317,553	6.82
รายได้รวม	425,926,756	100.00	422,702,384	100.00	444,537,689	100.00

เป้าหมายทางธุรกิจ

บริษัทฯ มีเป้าหมายในทางธุรกิจที่จะเป็นผู้นำในอุตสาหกรรมการผลิต และจำหน่ายผลิตภัณฑ์ยางและยางติดเหล็กแก่ผู้ผลิตสินค้าต้นแบบ (Original Equipment Manufacturer: OEM) ประเภทรถยนต์และรถจักรยานยนต์ โดยผลิตสินค้าที่คุณภาพมาตรฐาน และมีการพัฒนาคุณภาพสินค้าอย่างต่อเนื่อง และมีเป้าหมายที่จะขยายตลาดให้กว้างขึ้น และขยายการผลิตผลิตภัณฑ์ยางและยางติดเหล็กให้แก่บริษัทผู้ประกอบรถยนต์ทุกยี่ห้อ ทั้งในตลาดภายในประเทศและตลาดต่างประเทศ

การประกอบธุรกิจของแต่ละสายผลิตภัณฑ์

ลักษณะผลิตภัณฑ์

ผลิตภัณฑ์ของบริษัทฯ สามารถแบ่งตามประเภทของผลิตภัณฑ์ได้เป็น 3 ลักษณะ ได้แก่ ชิ้นส่วนยางล้อและยางติดเหล็กสำหรับผู้ผลิตสินค้าต้นแบบ (“OEM”) ของรถยนต์และรถจักรยานยนต์, ชิ้นส่วนยางล้อและยางติดเหล็กสำหรับศูนย์อะไหล่ คู่ซ่อมรถยนต์และรถจักรยานยนต์ (“REM”) และชิ้นส่วนยางล้อและยางติดเหล็กประเภทอื่นๆ โดยมีรายละเอียดตามด้านล่าง การผลิตชิ้นส่วนยางและยางติดเหล็กแบบ OEM และ REM เป็นการผลิตเพื่อขายให้กับโรงงานประกอบรถยนต์ รถจักรยานยนต์ หรือศูนย์บริการอะไหล่ของรถยนต์ยี่ห้อต่างๆ ดังนี้ นิสสัน ฟอर्ड มาสด้า มิตซูบิชิ ไทยรุ่งยูเนี่ยนคาร์ อีซูซุตรีเพทซ์ ยามาฮ่า และซูซูกิ รวมถึงการผลิตเพื่อขายให้กับผู้ผลิตชิ้นส่วนประกอบรถยนต์และรถจักรยานยนต์ ได้แก่ บริษัท เควายปี ประเทศไทย (สยามคายาบ้า) โดยส่วนใหญ่การผลิตให้ผู้ประกอบรถยนต์และรถจักรยานยนต์นั้น ผู้ว่าจ้างให้ผลิตจะเป็นผู้กำหนดแบบของผลิตภัณฑ์และให้บริษัทฯ ทำการออกแบบแม่พิมพ์ โดยผู้สั่งให้ผลิตจะเป็นผู้ออกค่าใช้จ่ายของการทำแม่พิมพ์ดังกล่าวด้วย ดังนั้นกรรมสิทธิ์ของแม่พิมพ์จึงเป็นของผู้ว่าจ้างให้ผลิต การจ้างให้ผลิตจะเป็นการว่าจ้างเป็นรายครั้งที่มิมีระยะเวลาเฉลี่ยประมาณ 1 ปี และอาจจะมีการพิจารณาจ้างให้ผลิตต่อหากไม่ได้มีปัญหาเกี่ยวกับคุณภาพ

ของสินค้าหรือระยะเวลาการจัดส่ง ยกเว้นกรณีของรถยนต์และรถปิคอัพยี่ห้อนิสสัน ซึ่งบริษัทฯ มีเทคโนโลยีการผลิตแต่เพียงผู้เดียวในประเทศไทยจาก KG สำหรับชิ้นส่วนยางบางชิ้นที่มีความสำคัญต่อการขับเคลื่อนของรถ มีชิ้นส่วนยางบางชิ้นเท่านั้นที่จะต้องมีการผลิตจาก KG จึงทำให้บริษัทฯ สามารถเป็นผู้ผลิตรายเดียวที่มีคุณสมบัติครบถ้วนตามข้อกำหนดของสยามนิสสัน จึงสามารถเป็นผู้ผลิตชิ้นส่วนยางและยางติดเหล็กเพื่อขายให้กับโรงงานประกอบรถยนต์และศูนย์อะไหล่ของนิสสัน ไปตลอดอายุการใช้งานของรถหรือประมาณ 8 - 10 ปี

1. ชิ้นส่วนยางล้วนและยางติดเหล็กสำหรับผู้ผลิตสินค้าต้นแบบ (Original Equipment Manufacturers: OEM) ประกอบไปด้วยการผลิตชิ้นส่วนยางล้วนและยางติดเหล็ก และจำหน่ายชิ้นส่วนยางล้วนและยางติดเหล็กในลักษณะ OEM ให้กับบริษัทผู้ประกอบรถยนต์และรถจักรยานยนต์ทั้งในประเทศและต่างประเทศ ซึ่งประกอบไปด้วยชิ้นส่วนยางล้วนและยางติดเหล็กประเภท ยางแท่นเครื่อง, ยางแท่นเกียร์, ยางกันกระแทก, และยางกันสะเทือน เป็นต้น

การผลิตชิ้นส่วนยางล้วนและยางติดเหล็กในลักษณะ OEM เป็นการผลิตชิ้นส่วนยางโดยตรงจากบริษัทผู้ประกอบรถยนต์ทั้งในประเทศและต่างประเทศ โดยทางบริษัทผู้ประกอบรถยนต์และรถจักรยานยนต์จะเป็นผู้กำหนดรูปแบบ คุณสมบัติ ขนาด และน้ำหนัก ของชิ้นส่วนยางแต่ละชิ้นที่กำหนดให้ผลิต รวมถึงจะเป็นผู้กำหนดจำนวนของชิ้นส่วนยางล้วนและยางติดเหล็กที่จะทำการว่าจ้างให้บริษัทฯ เป็นผู้ผลิต และการกำหนดระยะเวลาที่จะต้องทำการผลิต และจัดส่งให้กับบริษัทผู้ประกอบรถยนต์และรถจักรยานยนต์ บริษัทฯ จะต้องจ่ายค่าเทคโนโลยีให้แก่ KG สำหรับยางล้วนและยางติดเหล็กบางชิ้นที่ผลิตและขายให้แก่ KG และบริษัทในกลุ่มนิสสัน ส่วนลูกค้ารายอื่นเป็นการซื้อขายโดยบริษัทไม่ต้องจ่ายค่าเทคโนโลยีแต่อย่างใด โดยเฉพาะอย่างยิ่งสำหรับชิ้นส่วนยางและยางติดเหล็กที่เป็นส่วนสำคัญต่อการขับเคลื่อนรถยนต์และรถจักรยานยนต์ โดยจำนวนของชิ้นส่วนยางล้วนและยางติดเหล็กที่บริษัทผู้ประกอบรถยนต์และรถจักรยานยนต์จะทำการว่าจ้างให้ผลิตจะขึ้นอยู่กับปริมาณการขารรถยนต์ใหม่และรถจักรยานยนต์ใหม่ภายในประเทศและปริมาณการส่งออกรถยนต์ใหม่และรถจักรยานยนต์ใหม่ของประเทศไทย

นอกจากนี้แล้ว บริษัทฯ ยังผลิตชิ้นส่วนยางสำหรับใช้ประกอบกับชิ้นส่วนประกอบรถยนต์ชนิดอื่นที่มีวัสดุประเภทอื่นๆ เช่น เหล็กเป็นส่วนประกอบหลักและมียางเป็นส่วนประกอบย่อย โดยเป็นการผลิตให้กับบริษัทที่ผลิตชิ้นส่วนประกอบรถยนต์อีกทอดหนึ่ง หรือที่เรียกว่า Second-Tier บริษัทฯ จะต้องทำการผลิตให้ได้รูปแบบ ขนาดและคุณสมบัติตามสเปกที่กำหนด ซึ่งบริษัทฯ จะเป็นผู้กำหนดส่วนผสมของยางเองได้เพื่อให้ได้คุณสมบัติที่เหมาะสม

2. ชิ้นส่วนยางล้วนและยางติดเหล็กเพื่อใช้สำหรับการทดแทนอะไหล่ที่เสียหรือสึกหรอ (Replacement Equipment Manufacturers REM): ประกอบด้วยการผลิตชิ้นส่วนยางล้วนและยางติดเหล็กประเภทยางแท่นเครื่อง, ยางแท่นเกียร์, ยางกันกระแทก, และยางกันสะเทือน เป็นต้น ซึ่งเป็นชิ้นส่วนยางล้วนและยางติดเหล็กประเภทเดียวกันกับการผลิตประเภท OEM แต่เป็นการผลิตเพื่อส่งให้กับศูนย์ซ่อมของรถยนต์ยี่ห้อต่างๆ เช่น นิสสัน อีซูซุตรีเพชร และร้านขายอะไหล่รถยนต์ทั่วไป โดยบริษัทไม่ต้องจ่ายค่าเทคโนโลยีการผลิตสำหรับการผลิตในส่วนนี้ และปริมาณของชิ้นส่วนยางล้วนและยางติดเหล็กที่ทำการว่าจ้างให้ผลิตของศูนย์ซ่อมรถยนต์จะขึ้นอยู่กับปริมาณการใช้รถภายในประเทศเป็นหลัก

3. ชิ้นส่วนยางล้วนและยางติดเหล็กสำหรับวัตถุประสงค์อื่นๆ : คือ การผลิตชิ้นส่วนยางล้วนและยางติดเหล็กให้กับผู้ผลิตสินค้าประเภทอื่นๆ ที่ไม่เข้าข่ายการผลิตทั้ง OEM และ REM และเป็นการผลิตชิ้นส่วนยางสำหรับการใช้งานประเภทอื่นที่ไม่ได้ใช้สำหรับเป็นชิ้นส่วนประกอบรถยนต์หรือรถจักรยานยนต์ ซึ่งประกอบด้วยการผลิตชิ้นส่วนยางล้วนและยางติดเหล็กประเภท ยางกันเสียดสี, ยางร้อยสายไฟ, และยางหุ้มสายเบรค เป็นต้น โดยทางบริษัทฯ จะเป็นผู้กำหนดรูปแบบ คุณสมบัติ ขนาด และน้ำหนักของชิ้นส่วนยางที่ใช้ด้วยตนเอง

การตลาดและการแข่งขัน

สภาวะตลาดโดยรวม

โครงสร้างอุตสาหกรรมการผลิตชิ้นส่วนรถยนต์ในประเทศไทย สามารถแบ่งตามลักษณะของตลาดได้ 2 ประเภท คือ ชิ้นส่วนที่ผลิตเพื่อป้อนโรงงานประกอบรถยนต์ (OEM) ซึ่งเป็นชิ้นส่วนที่ผู้ประกอบรถยนต์ผลิตเองหรือว่าจ้างผู้ผลิตรายอื่นๆ ทำการผลิต ชิ้นส่วนประเภทนี้จะมีคุณภาพสูงกว่ามาตรฐานทั่วไป และชิ้นส่วนรถยนต์เพื่อการใช้ทดแทน ซึ่งผลิตภัณฑ์ในกลุ่มนี้จะมีทั้งที่เป็นผลิตภัณฑ์อะไหล่แท้ อะไหล่เทียม และอะไหล่ปลอม โดยกลุ่มผู้ผลิตชิ้นส่วนเพื่อป้อนโรงงานประกอบรถยนต์โดยตรง (OEM) จะเรียกว่า Tier-1 Suppliers และกลุ่มที่เรียกว่า Tier-2 Suppliers ส่วนใหญ่คือกลุ่มที่ผลิตและป้อนชิ้นส่วนให้ร้านจำหน่ายอะไหล่ ศูนย์บริการและอู่ซ่อมรถยนต์ (REM) หรือผลิตป้อนให้กลุ่มแรกอีกทอดหนึ่ง

กลุ่มผู้ผลิตชิ้นส่วนประกอบรถยนต์ในลักษณะ OEM หรือกลุ่ม Tier-1 Suppliers ซึ่งส่วนใหญ่เป็นบริษัทที่มีการลงทุนจากต่างประเทศ และมีการนำเทคโนโลยีเข้ามาดำเนินการผลิตตามมาตรฐานของรถยนต์แต่ละรุ่นที่บริษัทแม่จะเป็นผู้กำหนด โดยลักษณะโครงสร้างทางธุรกิจจะเป็นระบบเครือข่ายเพื่อป้อนผลิตภัณฑ์ให้กัน ซึ่งเป็นความร่วมมือและการพึ่งพาซึ่งกันและกัน (Interdependence) ระหว่างโรงงานประกอบรถยนต์และโรงงานผลิตชิ้นส่วนรถยนต์ในระดับที่สูงมาก จนทำให้เกิดโครงสร้างการรวมกลุ่มที่เรียกว่า Cluster หรือระบบผูกขาดระหว่างโรงงานประกอบรถยนต์กับผู้ผลิตชิ้นส่วนประกอบรถยนต์กลุ่มใดกลุ่มหนึ่ง โดยกลุ่ม Tier-1 Suppliers สามารถที่จะผลิตชิ้นส่วนประกอบรถยนต์เพื่อส่งให้กับโรงงานประกอบรถยนต์โดยตรง หรือว่าจ้างต่อให้ผู้ผลิตชิ้นส่วนประกอบรถยนต์ที่เป็นผู้ผลิตคนไทยที่ยังไม่มีเทคโนโลยีในการผลิตที่ทันสมัยมากนัก หรือที่เรียกว่ากลุ่ม Tier-2 Suppliers หรือ หรือกลุ่ม Tier-3 Suppliers ทำการผลิตและส่งต่อให้กลุ่มแรกอีกทอดหนึ่งก็ได้ ทำให้อุตสาหกรรมประกอบรถยนต์และอุตสาหกรรมผลิตชิ้นส่วนรถยนต์ของไทยจึงมีการเจริญเติบโตไปพร้อมๆ กันในลักษณะเป็นกลุ่มสำหรับปีที่ผ่านมา

กลุ่มผู้ผลิตชิ้นส่วนประกอบรถยนต์ประเภทที่เรียกว่า REM ซึ่งคือกลุ่มผู้ผลิตชิ้นส่วนอะไหล่เพื่อการทดแทนชิ้นส่วนที่เสียหรือสึกหรอเพื่อป้อนร้านจำหน่ายอะไหล่ ศูนย์บริการและอู่ซ่อมรถยนต์ โดยผู้ผลิตในกลุ่มนี้ส่วนใหญ่เป็นผู้ผลิตสำหรับตลาด OEM ระดับ Tier-2 Suppliers หรือระดับ Tier-3 Suppliers ด้วย ตลาดอะไหล่รถยนต์เป็นตลาดที่จำหน่ายชิ้นส่วนยานยนต์เพื่อเป็นอะไหล่ทดแทนชิ้นส่วนที่เสื่อมสภาพหรือหมดอายุ ความต้องการชิ้นส่วนและอะไหล่ประเภทนี้จึงขึ้นอยู่กับจำนวนการใช้รถยนต์เป็นหลัก และจากการที่บริษัทฯ ผู้ผลิตรถยนต์รายใหญ่ ซึ่งได้แก่ โตโยต้า นิสสัน มิตซูบิชิ จีเอ็ม ได้อาศัยฐานการผลิตโดยใช้ประเทศไทยเป็นฐานในการผลิตรถยนต์ ทำให้บริษัทผู้ผลิตชิ้นส่วนประกอบรถยนต์ นอกจากต้องผลิตให้กับโรงงานประกอบรถยนต์ในประเทศแล้ว ยังต้องทำการผลิตชิ้นส่วนรถยนต์เพื่อส่งออกไปยังต่างประเทศอีกด้วย ดังมีรายละเอียดตามตารางด้านล่างนี้

จากการที่บริษัทฯ เป็นผู้ผลิตสินค้า OEM (Original Equipment Manufacturers) สำหรับชิ้นส่วนยางล้อและยางติดเหล็กที่เป็นส่วนประกอบในอุตสาหกรรมประกอบรถยนต์และรถจักรยานยนต์ ดังนั้นภาวะอุตสาหกรรมของบริษัทฯ จึงมีความสัมพันธ์อย่างมากกับสภาวะอุตสาหกรรมการผลิตและส่งออกชิ้นส่วนประกอบรถยนต์ และจากข้อมูลด้านบนสรุปได้ว่าแนวโน้มอุตสาหกรรมชิ้นส่วนประกอบยานยนต์ จะเติบโตในระดับที่สูงและต่อเนื่องในอนาคตข้างหน้าทั้งตลาดในประเทศและตลาดต่างประเทศ และจากปัจจัยสนับสนุนของภาวะเศรษฐกิจของประเทศไทยและเศรษฐกิจโลกที่มีทิศทางที่ปรับตัวดีขึ้นตามลำดับ ประกอบกับการย้ายฐานการผลิตของผู้ผลิตรถยนต์และรถจักรยานยนต์รายใหญ่ของโลกมาสู่ประเทศไทยและใช้ประเทศไทยเป็นฐานการผลิตเพื่อการส่งออก เป็นแรงผลักดันที่ทำให้ผู้ผลิตชิ้นส่วนยานยนต์ในไทยได้รับผลบวกโดยตรง ซึ่งคาดว่าจะทำให้ความสามารถในการทำกำไรของบริษัทฯ ขยายตัวในทิศทางเดียวกับอุตสาหกรรมชิ้นส่วนประกอบรถยนต์ที่กำลังจะขยายตัวเพิ่มขึ้น นอกจากนั้นนโยบายของรัฐมีเป้าหมายทำให้ประเทศไทยเป็นฐานการผลิตเพื่อการส่งออก ดังนั้นอุตสาหกรรมผลิตชิ้นส่วน OEM สำหรับป้อนโรงงานรถยนต์ในต่างประเทศก็ย่อมจะเติบโตเป็นอุตสาหกรรมส่งออกเคียงคู่ไปด้วย และในขณะเดียวกันการผลิตชิ้นส่วนรถยนต์ประเภทอะไหล่ทดแทนหรือ REM ก็ย่อมจะมีโอกาสที่จะขยายตลาดในต่างประเทศตามไปด้วย

ในปัจจุบัน บริษัทผู้ผลิตรถยนต์ได้มีการเปลี่ยนแปลงวิธีการเลือกซื้อ ซึ่งได้ส่งผลดีต่อบริษัทผู้ประกอบรถยนต์ที่สามารถเลือกซื้อชิ้นส่วนในระบบ Global Sourcing เพื่อให้ได้ผลิตภัณฑ์ที่มีคุณภาพด้วยต้นทุนที่เหมาะสมที่สุด ทว่าในขณะเดียวกัน ก็ส่งผลกระทบต่อผู้ผลิตชิ้นส่วนในประเทศที่จะต้องแข่งขันกันเพื่อปรับปรุงประสิทธิภาพการผลิตและคุณภาพผลิตภัณฑ์ให้ดีขึ้นในภาวะที่ต้องประสบกับการแข่งขันที่สูงขึ้น ซึ่งในปัจจุบันบริษัทรถยนต์ได้ตั้งมาตรฐานการผลิตชิ้นส่วนไว้ค่อนข้างสูง ทำให้ผู้ผลิตชิ้นส่วนต้องมีการพัฒนาเพื่อยกระดับตัวเอง เช่น ต้องได้รับรองมาตรฐานตามที่บริษัทผู้ผลิตรถยนต์กำหนด ซึ่งบริษัทฯ ได้รับการรับรองมาตรฐานต่างๆ ได้แก่ มาตรฐาน ISO/TS16949 และมาตรฐาน ISO 14001 มาไม่น้อยกว่า 8 ปีทำให้เป็นที่ยอมรับจากบริษัทผู้ผลิตรถยนต์

ในกรณีของบริษัทผู้ผลิตชิ้นส่วนรายใหญ่ๆ ที่เป็นการลงทุนหรือร่วมลงทุนจากต่างชาติและมีเทคโนโลยีสูง จะมีผลกระทบต่อค่อนข้างน้อยเนื่องจากผู้ผลิตเหล่านี้หรือผู้ผลิตที่เป็น Tier-1 Suppliers เป็นผู้ป้อนชิ้นส่วนให้กับโรงงานหรือบริษัทรถยนต์โดยตรงตามข้อตกลงและเงื่อนไขที่ได้ตกลงกันไว้ ด้วยมาตรฐานคุณภาพของผลิตภัณฑ์อันเป็นที่ยอมรับ ในขณะที่ผู้ผลิตชิ้นส่วนระดับรองลงมาหรือ Tier-2 Suppliers และ Tier-3 Suppliers และผู้ผลิตชิ้นส่วนอะไหล่รถยนต์ทดแทนหรือผู้ผลิตประเภท REM จะได้รับผลกระทบจากนโยบายการเปิดเสรีการค้าหรือการจัดซื้อชิ้นส่วนในระบบ Global Sourcing ของบริษัทรถยนต์ค่อนข้างมาก

ปัจจุบันการที่บริษัทรถยนต์และผู้ประกอบรถยนต์หลายแห่งได้นำเอาระบบ Global และ Regional Sourcing มาใช้เพิ่มมากขึ้นถือเป็นการเปลี่ยนแปลงครั้งสำคัญของระบบการรวมกลุ่มที่เรียกว่า Cluster แม้แต่ผู้ประกอบรถยนต์ในประเทศไทยก็จะมีกำลังซื้อชิ้นส่วนประกอบรถยนต์จาก Suppliers นอกกลุ่ม Cluster ตนเอง หรืออาจมีการสั่งซื้อชิ้นส่วนรถยนต์บางรายการจากบริษัทผู้ผลิตในเครือข่ายที่มีโรงงานที่ตั้งอยู่ในต่างประเทศโดยเฉพาะในภูมิภาคอาเซียน AICS (Asian Industrial Cooperation Scheme) และเมื่อข้อตกลงเขตการค้าเสรีอาเซียนในการยกเว้นภาษีนำเข้ารถยนต์และชิ้นส่วนเริ่มมีผลบังคับใช้ในปี 2546 (ยกเว้นมาเลเซียที่เข้าร่วมเมื่อปี พ.ศ. 2548) ทำให้ปริมาณการใช้ชิ้นส่วนรถยนต์ด้วยวิธี Regional Sourcing ยิ่งเพิ่มขึ้น ในขณะเดียวกันท่ามกลางกระแสการเปิดเสรีทางการค้าของโลก ผู้ผลิตชิ้นส่วนอะไหล่ทดแทนหรือ REM นั้นก็มีแนวโน้มว่าจะเผชิญกับการแข่งขันของชิ้นส่วนยานยนต์จากไต้หวัน จีน และอินเดียเพิ่มมากขึ้น ทั้งในแง่ของการแข่งขันด้านราคาและคุณภาพของสินค้าที่นำเข้าจากประเทศเหล่านี้

จากการที่บริษัทฯ เป็นผู้ผลิตสินค้า OEM สำหรับชิ้นส่วนยางล้อและยางติดเหล็กที่เป็นส่วนประกอบในอุตสาหกรรมประกอบรถยนต์และรถจักรยานยนต์ ดังนั้นภาวะอุตสาหกรรมของบริษัทฯ จึงมีความสัมพันธ์อย่างมากกับภาวะอุตสาหกรรมการผลิตและส่งออกชิ้นส่วนประกอบรถยนต์ และจากข้อมูลด้านบนสรุปได้ว่าแนวโน้มอุตสาหกรรมชิ้นส่วนประกอบยานยนต์จะเติบโตในระดับที่สูงและต่อเนื่องในช่วง 2-3 ปีข้างหน้า ทั้งตลาดในประเทศและตลาดต่างประเทศ และจากปัจจัยสนับสนุนของภาวะเศรษฐกิจของประเทศไทยและเศรษฐกิจโลกที่มีทิศทางที่ปรับตัวดีขึ้นตามลำดับ ประกอบกับการย้ายฐานการผลิตของผู้ผลิตรถยนต์และรถจักรยานยนต์รายใหญ่ของโลกมาสู่ประเทศไทยและใช้ประเทศไทยเป็นฐานการผลิตเพื่อการส่งออก เป็นแรงผลักดันที่ทำให้ผู้ผลิตชิ้นส่วนยานยนต์ในไทยได้รับผลบวกโดยตรง ซึ่งคาดว่าจะทำให้ความสามารถในการทำกำไรของบริษัทฯ ขยายตัวในทิศทางเดียวกับอุตสาหกรรมชิ้นส่วนประกอบรถยนต์ที่กำลังจะขยายตัวเพิ่มขึ้น นอกจากนี้นโยบายของรัฐบาลมีเป้าหมายทำให้ประเทศไทยเป็นฐานการผลิตเพื่อการส่งออก ดังนั้นอุตสาหกรรมผลิตชิ้นส่วน OEM สำหรับป้อนโรงงานรถยนต์ในประเทศก็ย่อมจะเติบโตเป็นอุตสาหกรรมส่งออกเคียงคู่ไปด้วย และในขณะเดียวกันการผลิตชิ้นส่วนรถยนต์ประเภทอะไหล่ทดแทนหรือ REM ก็ย่อมจะมีโอกาสที่จะขยายตลาดในต่างประเทศตามไปด้วย

คู่แข่งและภาวะการแข่งขัน

คู่แข่ง

ปัจจุบันในประเทศไทยมีผู้ผลิตชิ้นส่วนยางและยางติดเหล็กที่เป็น OEM และเป็นระดับ Tier-1 Suppliers จำนวนประมาณ 12-13 ราย ทั้งนี้ผู้ผลิตรายใหญ่ๆ ในกลุ่มนี้ จะเป็นการลงทุนจากต่างประเทศโดยเฉพาะอย่างยิ่งจากญี่ปุ่น และเป็นผู้ผลิตชิ้นส่วนยางและยางติดเหล็กระดับ Tier-2 Suppliers และ Tier-3 Suppliers และอื่นๆ จำนวนประมาณ 30 ราย ซึ่งส่วนใหญ่เป็นผู้ประกอบการขนาดกลางและ

ขนาดย่อมของคนไทย นอกจากนี้ ผู้ผลิต OEM ระดับ Tier - 2 Suppliers และ Tier - 3 Suppliers ยังเป็นผู้ผลิตชิ้นส่วนรถยนต์ในรูปแบบที่เรียกว่า Replacement Equipment Manufacturers หรือ REM ซึ่งผลิตชิ้นส่วนอะไหล่เพื่อการทดแทนชิ้นส่วนที่เสียหรือสึกหรอ เพื่อป้อนร้านจำหน่ายอะไหล่ ศูนย์บริการและอู่ซ่อมรถยนต์อีกด้วย

ภาวะการแข่งขัน

ภาวะการแข่งขันของตลาดต่างประเทศมีแนวโน้มแข่งขันกันสูงขึ้นเนื่องจากการเปลี่ยนมาใช้ระบบ Global Sourcing ของผู้ประกอบรถยนต์ญี่ปุ่น ส่งผลให้ผู้ผลิตชิ้นส่วนประกอบรถยนต์ในประเทศที่มีต้นทุนค่าแรงงานต่ำ เช่น ผู้ผลิตชิ้นส่วนประกอบรถยนต์ในจีน หรืออินเดีย สามารถที่จะเจาะเข้าไปในตลาดที่เป็นของบริษัทฯ เพิ่มมากขึ้น เช่น ตลาดในประเทศญี่ปุ่น เป็นต้น แต่อย่างไรก็ตาม บริษัทฯ เองก็จะมีโอกาสในการเจาะเข้าไปในค่ายรถยนต์ยี่ห้ออื่นๆ หรือโรงงานประกอบรถยนต์ในประเทศอื่นเช่นกัน คู่แข่งของบริษัทฯ จะเป็นผู้ผลิตชิ้นส่วนยางและยางติดเหล็กทั่วโลก แต่เนื่องจากการผลิตชิ้นส่วนยางและยางติดเหล็กสำหรับใช้เป็นชิ้นส่วนประกอบรถยนต์นั้นจำเป็นที่จะต้องมีความสมบัติและคุณลักษณะเฉพาะตัวเพื่อให้สอดคล้องกับการทำงานของรถยนต์ ทำให้ผู้ผลิตชิ้นส่วนยางและยางติดเหล็กจำเป็นที่จะต้องมีความรู้ Know-how สำหรับชิ้นส่วนดังกล่าว บริษัทฯ จึงมีกลยุทธ์ที่จะรับเป็นผู้ผลิตที่เป็น Tier-2 Suppliers ให้กับ KG ในการทำการตลาดสำหรับค่ายรถยนต์ค่ายอื่นๆ นอกเหนือจากนิสสัน

สำหรับภาวะการแข่งขันภายในประเทศมีแนวโน้มปรับตัวสูงขึ้น อันเนื่องมาจากปัจจัยหลายประการ เช่น การสนับสนุนจากภาครัฐบาลเพื่อพยายามผลักดันแผนการให้ประเทศไทยเป็นดีทรอยต์แห่งเอเชีย อาทิเช่น นโยบายทางด้านภาษี ซึ่งรัฐบาลได้ทำข้อตกลงภาษีจากข้อตกลงเขตการค้าเสรีอาเซียน (AFTA) ตามข้อกำหนด CEPT (Common Effective Preferential Tariff Scheme) ให้มีการลดกำแพงภาษีของประเทศคู่ค้าในอาเซียนให้เหลือประมาณ 5% จากข้อกำหนดดังกล่าวทำให้มีคู่แข่งจากต่างประเทศเพิ่มมากขึ้น โดยเฉพาะอย่างยิ่งผู้ผลิตชิ้นส่วนยางและยางติดเหล็กในประเทศอินโดนีเซียและประเทศฟิลิปปินส์ อย่างไรก็ตามการที่บริษัทฯ ได้สิทธิประโยชน์ทางด้านภาษีก็ทำให้บริษัทฯ สามารถส่งออกชิ้นส่วนยานยนต์ไปยังประเทศคู่ค้า ASEAN ได้มากขึ้นเช่นกัน

สำหรับการแข่งขันภายในประเทศ การแข่งขันจะเป็นการแข่งขันของบรรดาผู้ผลิตที่เป็นระดับ Tier-1 Suppliers แต่ละราย ตัวอย่างเช่น IRC, Tokai และ Bridgestone เป็นต้น ซึ่งบริษัทเหล่านี้ต่างก็เป็นผู้ผลิตชิ้นส่วนยางคุณภาพสูงจำหน่ายให้กับบริษัทประกอบรถยนต์แต่ละยี่ห้อเป็นหลัก โดยบริษัทฯ ถือเป็นผู้ผลิตชิ้นส่วนรถยนต์และรถจักรยานยนต์ในระดับ Tier-1 Suppliers เป็นกลุ่มผู้ผลิตชิ้นส่วนป้อนโรงงานประกอบรถยนต์หรือ OEMs ที่ได้รับการถ่ายทอดเทคโนโลยีจากญี่ปุ่น ทำให้บริษัทฯ มีความได้เปรียบกว่าคู่แข่งสำหรับค่าย Nissan และมีความได้เปรียบกว่าคู่แข่งระดับ Tier-2 Suppliers และ Tier-3 Suppliers รายอื่นๆ ในด้านคุณภาพ

การจัดหาวัตถุดิบ

การผลิต

ปัจจุบันบริษัทฯ มีโรงงานตั้งอยู่ที่เลขที่ 78 หมู่ 2 ถนนพหลโยธิน ตำบลสนับทึบ อำเภอวังน้อย จังหวัดพระนครศรีอยุธยา จำนวน 6 โรงงาน โดยใช้พื้นที่ในการผลิตเฉพาะโรงงาน 1 และ โรงงาน 3 (บริษัทฯ ได้ให้บริษัท คินงาวา (ประเทศไทย) จำกัด เช่า โรงงานที่ 2 ใน ปี 2547 ครึ่งหนึ่งของโรงงานที่ 4 ในปี 2549 เพื่อดำเนินการผลิต และครึ่งหนึ่งของโรงงาน 6 ในปี 2558, ให้บริษัท ซีจีไอ เมททัล อินดัสเตรียล จำกัด เช่า โรงงานที่ 4 (พื้นที่ 2 ใน 6) ในปี 2547 และ ให้บริษัท ยูซอน โฟล์ (ไทยแลนด์) จำกัด เช่า โรงงานที่ 5 ในปี 2548 และให้บริษัท ไทโยริเบอริ เคมีคัล โปรดักส์ (ประเทศไทย) จำกัด เช่าพื้นที่ครึ่งหนึ่งของโรงงาน 6 ในปี 2555)

บริษัทฯ มีกำลังการผลิตเต็มทีในส่วนของการ Mixing เท่ากับ 1,800 ตันต่อปี และมีกำลังการผลิตจริงเท่ากับ 1,320 ตัน และในส่วนของการ Moulding ดังมีรายละเอียดด้านล่าง

ตารางแสดงอัตราการผลิต ในปี 2556 – 2558

ปี	กำลังการผลิตเต็มที่ (ล้านชิ้น/ปี)	กำลังการผลิตจริง (ล้านชิ้น/ปี)	อัตราส่วนของกำลังการผลิตที่เกิดขึ้นจริง (%)
2556	49.00	44.00	89.79
2557	48.00	41.50	86.46
2558	48.00	40.50	84.38

รายละเอียดเครื่องจักรที่ใช้ในการผลิต ณ วันที่ 31 ธันวาคม 2558

ประเภทเครื่องจักร	จำนวน (เครื่อง)
1. เครื่องผสมยาง	5
2. เครื่องรีดยางและเครื่องนวดยาง	5
3. เครื่องปั๊มยาง	17
4. เครื่องฉีดยาง	64
รวม	91

วัตถุดิบ

วัตถุดิบสำคัญที่ใช้ในการผลิตของบริษัท ได้แก่ ยางธรรมชาติ, ยางสังเคราะห์, เหล็กขึ้นรูป, เหล็กท่อ, น้ำมัน, ผงคาร์บอน และสารเคมีที่ใช้ในการปรับปรุงสภาพยางตามสูตรยาง โดยปกติบริษัท ซื้อวัตถุดิบหลักคือยางพารา จากผู้จัดจำหน่ายภายในประเทศ หรือผู้นำเข้าวัตถุดิบ ซึ่งเป็นตัวแทนจำหน่ายจากต่างประเทศ และบริษัทผู้จำหน่ายที่เป็นบริษัทย่อย คือ บริษัท ซีจีไอ เมททัล อินดัสเตรียล จำกัด และบริษัท ยูซอน ไพพ์ (ไทยแลนด์) จำกัด สำหรับวัตถุดิบประเภทเหล็กขึ้นรูปและท่อเหล็ก ไม่ได้มีการสั่งซื้อวัตถุดิบจากผู้จัดจำหน่ายเจ้าใดเจ้าหนึ่งในลักษณะพึ่งพิงแต่อย่างใด และบริษัท ไม่ได้มีความเกี่ยวข้องใดๆ กับผู้จัดจำหน่ายวัตถุดิบ ยกเว้นในเรื่องการติดต่อทางธุรกิจปกติ

รายละเอียดการใช้วัตถุดิบของบริษัทฯ สำหรับปี 2556 , ปี 2557 และปี 2558 มีมูลค่างวดตามตารางดังนี้

วัตถุดิบ	ปี 2556 (ล้านบาท)	%	ปี 2557 (ล้านบาท)	%	ปี 2558 (ล้านบาท)	%
ยางธรรมชาติและยางสังเคราะห์	73.64	36.33	67.87	32.89	70.59	34.37
เหล็ก - สำเร็จรูปและเหล็กท่อ	84.42	41.65	90.57	43.89	87.60	42.67
อื่นๆ (น้ำมันและสารเคมี)	44.65	22.02	47.91	23.32	47.22	22.99
รวมมูลค่างวดวัตถุดิบ	202.71	100.00	206.35	100.00	205.41	100.00

กระบวนการผลิต

กระบวนการผลิตชิ้นส่วนยาง (Rubber Parts)

ขั้นตอนการเตรียมการผลิต

เมื่อบริษัทฯ ได้รับการติดต่อให้ผลิตชิ้นส่วนยางให้แก่ลูกค้า บริษัทฯ จะเริ่มต้นจากการผลิตแม่พิมพ์ตามแบบที่กำหนดโดยลูกค้า โดยจะผลิตจำนวนแม่พิมพ์เพื่อให้สามารถผลิตชิ้นส่วนยางให้เสร็จภายในระยะเวลาที่กำหนด นอกจากนี้ บริษัทฯ ยังจะต้องศึกษาสูตรส่วนผสมยางตามที่กำหนดโดยลูกค้า และทดลองผลิตชิ้นส่วนยางตามสูตร เพื่อนำมาทดสอบว่าเมื่อผลิตตามสูตรที่ได้รับมาแล้วจะได้ผลิตภัณฑ์ที่มีคุณสมบัติและคุณลักษณะ เช่น ความแข็ง, ความคงทนต่อแรงดึงและแรงบิด, ความทนต่อความร้อน, ความยืดหยุ่น และความทนทาน เป็นต้น ให้ตรงตามแบบที่กำหนด และบริษัทฯ จะส่งสินค้าทดลองไปให้ลูกค้าทดสอบที่ห้อง Lab ของลูกค้าอีกครั้งหนึ่ง และเมื่อลูกค้าพอใจกับคุณสมบัติของชิ้นส่วนยางนั้นๆ บริษัทฯ จะเริ่มกระบวนการผลิตชิ้นส่วนยางให้ครบตามจำนวนที่ได้รับการสั่งซื้อในแต่ละครั้ง

ขั้นตอนการผลิต (การผลิตชิ้นส่วนยาง)

บริษัทฯ จะเริ่มจากการจัดเตรียมวัตถุดิบให้เพียงพอต่อการผลิตตามจำนวนที่ได้รับคำสั่งซื้อ มา โดยขั้นตอนการจัดหาวัสดุที่ สำคัญจะดำเนินการไปพร้อมๆ กับการออกแบบแม่พิมพ์ที่กล่าวข้างต้น เพื่อให้แน่ใจได้ว่าบริษัทฯ มีวัตถุดิบเพียงพอต่อการผลิตและการเปลี่ยนแปลงของราคาวัตถุดิบจะไม่กระทบต่อกำไรของบริษัทฯ โดยก่อนเริ่มดำเนินการผลิต บริษัทฯ จะต้องตรวจสอบวัตถุดิบว่าวัตถุดิบ นั้นมีคุณภาพดี และสามารถนำไปผลิตสินค้าของบริษัทฯ ได้เพื่อเป็นการป้องกันความเสียหายที่จะเกิดขึ้นในขั้นตอนการผลิตและเป็นการ ควบคุมคุณภาพของการผลิตชิ้นส่วนยาง

บริษัทฯ เริ่มต้นจัดเตรียมวัตถุดิบที่เป็นองค์ประกอบของยาง ได้แก่ ยางธรรมชาติ, ยางสังเคราะห์, น้ำมัน, ผงคาร์บอน และสารเคมีอื่นๆ ตามสัดส่วนของสูตรยางที่ผ่านการทดสอบแล้ว แล้วก็เริ่มด้วยการนำวัตถุดิบไปผสมกันในเครื่องผสมยาง (Mixer) โดยกำหนดเวลาและ อุณหภูมิในการผสมอย่างเหมาะสม หลังจากนำยางออกมาจากเครื่องผสมแล้วก็จะนำมาเข้าเครื่องนวดยาง ซึ่งจะใส่สารเคมีต่างๆ ตาม สูตรการผสมลงไปเพื่อเป็นการปรับสภาพยางให้มีคุณสมบัติและคุณลักษณะตามที่ต้องการ เมื่อผสมยางตามสูตรเรียบร้อยแล้วก็จะรีดให้ ยางเป็นแผ่นยาว และทำให้ยางเย็นลงโดยใช้น้ำและพัดลมเป่า เมื่อยางเย็นลงแล้วก็จะตัดให้ยางมีขนาดเล็กลงโดยบริษัทฯ จะเตรียมยางใน 2 ลักษณะ คือ จะตัดให้เป็นเส้นยาวและตัดให้เป็นก้อนเล็กๆ เพื่อรอการขึ้นรูปยางเป็นขั้นตอนต่อไป สาเหตุที่บริษัทฯ เตรียมยางเป็น 2 ลักษณะเนื่องจากบริษัทฯ มีเครื่องจักรที่ใช้ในการขึ้นรูปยาง 2 ประเภท เพื่อให้เหมาะกับรูปแบบของผลิตภัณฑ์แต่ละประเภท การขึ้นรูปยางนั้น

จะต้องมีการอุ่นแบบพิมพ์ให้ร้อนก่อนในอุณหภูมิที่กำหนดไว้ประมาณ 150 - 170 องศาเซลเซียส โดยบริษัท จะใช้เครื่องจักร 2 ประเภทในการขึ้นรูปยาง ดังนี้ (1) ใช้เครื่องอัด (Compression Machine) การขึ้นรูปยางประเภทแรกนี้จะขึ้นรูปยางโดยการนำยางที่ตัดเป็นก้อนเล็กๆ ตามขนาดของผลิตภัณฑ์ที่ต้องการวางลงในแบบพิมพ์ให้ครบตามหลุมแบบพิมพ์ที่จัดทำไว้ แล้วทำการบีบขึ้นรูปผลิตภัณฑ์ โดยให้ความร้อนต่อไปจนถึงเวลาที่กำหนดไว้ ยางจะแข็งตัวและทรงรูปร่างตามต้องการ จากนั้นนำชิ้นงานออกจากแบบพิมพ์ (2) ใช้เครื่องฉีด (Injection Machine) การขึ้นรูปยางประเภทที่สองจะใช้ความร้อนหลอมยางให้อ่อนตัวลงและฉีดเข้าไปในแบบพิมพ์ ซึ่งการขึ้นรูปยางด้วยเครื่องประเภทนี้จะใช้กับผลิตภัณฑ์ที่มีความละเอียดของงานสูงกว่าแบบแรก

เมื่อขึ้นรูปยางแล้วจะมีการเช็คสอบความเรียบร้อยของผลิตภัณฑ์ และจะมีหน่วยงานควบคุมคุณภาพงานทำการตรวจสอบคุณภาพของชิ้นยางและยางติดเหล็กทุกๆ ชิ้นเพื่อให้ผลิตภัณฑ์ของบริษัทฯ มีมาตรฐานเป็นไปตามที่ลูกค้ากำหนด ขั้นตอนสุดท้าย คือ การนำผลิตภัณฑ์ที่ได้รับการตรวจสอบเรียบร้อยแล้วไปบรรจุหีบห่อเพื่อเตรียมจัดส่งไปยังลูกค้าต่อไป

ขั้นตอนการผลิต (การผลิตชิ้นส่วนยางติดเหล็ก (Rubber Metal Parts))

ขั้นตอนการผลิตชิ้นส่วนยางติดเหล็กจะเหมือนกับชิ้นส่วนยางล้วน แต่จะต้องเพิ่มการเตรียมชิ้นงานเหล็กที่ได้มาตรฐานเสียก่อน โดยบริษัทฯ จะจัดซื้อชิ้นส่วนเหล็กสำเร็จรูปจากผู้ผลิตอีกทอดหนึ่ง โดยมีการตรวจสอบขนาด, รูปร่าง, คุณลักษณะของเหล็กให้เข้ากับแบบพิมพ์และเป็นไปตามข้อกำหนด หลังจากนั้นจึงนำเหล็กไปขัดผิว และทำความสะอาด เมื่อชิ้นงานเหล็กสะอาดแล้วก็นำไปทากาว เพื่อให้ยางสามารถติดกับชิ้นส่วนเหล็กได้ เมื่อเตรียมชิ้นงานเหล็กเสร็จแล้ว จึงนำเหล็กและยางที่มีการผสมเสร็จแล้วไปขึ้นรูปให้ติดกันในแบบพิมพ์ โดยให้ความร้อนในอุณหภูมิและเวลาตามที่กำหนดไว้นำชิ้นงานยางติดเหล็กออกจากแบบพิมพ์ และนำไปตรวจสอบคุณภาพและตรวจการติดกันของยางกับเหล็ก แล้วจึงนำไปตกแต่งชิ้นงานให้สวยงาม นำชิ้นงานที่เสร็จแล้วไปชุบสีกันสนิม และเมื่อสีแห้งแล้วจึงนำไปตรวจสอบอีกครั้งหนึ่ง หลังจากที่ผ่านมาการตรวจสอบมาตรฐานแล้วก็ส่งไปบรรจุหีบห่อและจัดส่งไปให้ลูกค้าต่อไป

ผลกระทบต่อสิ่งแวดล้อม

เนื่องจากการดำเนินการผลิตของบริษัทฯ อาจส่งผลกระทบต่อสิ่งแวดล้อม บริษัทฯ จึงมีนโยบายที่จะดำเนินการผลิตควบคู่ไปกับการรักษาสีสิ่งแวดล้อม โดยบริษัทฯ ดำเนินการผลิตและบำบัดของเสียตามมาตรฐานที่กฎหมายและมาตรฐานของกรมโรงงาน กระทรวงอุตสาหกรรมกำหนดไว้ และได้ผ่านการตรวจสอบจากกรมโรงงาน ตลอดเวลาที่ผ่านมา นอกจากนี้ บริษัทฯ ยังได้รับการรับรองมาตรฐาน ISO14001:2004 ซึ่งเป็นเครื่องหมายที่แสดงถึงควมมีมาตรฐานด้านการรักษาสีสิ่งแวดล้อม

สำหรับการจัดการเศษยางและเหล็กที่เกิดขึ้นในกระบวนการผลิตนั้น บริษัทฯ จะนำเศษยางที่ยังไม่ขึ้นรูปไปหลอมใหม่ ส่วนเศษยางที่ผ่านการขึ้นรูปแล้ว บริษัทฯ จะนำไปกำจัด ตามประกาศกระทรวงอุตสาหกรรม เรื่องการกำจัดส่งปฏิภูม หรือวัสดุที่ไม่ใช้แล้ว พ.ศ. 2549 ตามพระราชบัญญัติโรงงาน พ.ศ. 2535 ของกรมโรงงาน กระทรวงอุตสาหกรรม ส่วนเศษเหล็กนั้น บริษัทฯ นำไปกำจัดโดยการขายให้กับผู้รับซื้อที่มีใบอนุญาต

ปัจจัยความเสี่ยง

ความเสี่ยงจากการพึ่งพิงกลุ่มบริษัทในเครือ Nissan Motor Group

ในอดีตที่ผ่านมา บริษัทฯ มีลูกค้ารายใหญ่ คือ บริษัทในเครือ Nissan Motor Group (“Nissan”) ซึ่งประกอบไปด้วย Kinugawa Rubber Industrial (“KG”) บริษัท คินูงาวะ (ประเทศไทย) จำกัด และ บริษัท สยามนิสสัน ออโตโมบิล จำกัด (“สยามนิสสัน”) บริษัทฯ ได้มีการขายชิ้นส่วนยางและยางติดเหล็กให้กับโรงงานประกอบรถยนต์ของสยามนิสสัน และขายชิ้นส่วนยางและยางติดเหล็กให้กับ KG เพื่อนำไปส่งให้

กับโรงงานประกอบรถยนต์ในต่างประเทศอีกทอดหนึ่ง โดยสัดส่วนของรายได้จากบริษัทในเครือ Nissan คิดเป็นสัดส่วนร้อยละ 48.43, 53.44 และ 59.55 ของรายได้รวมตามงบการเงินในปี 2556, 2557 และ 2558 ตามลำดับ

บริษัทฯ ได้ตระหนักถึงความเสี่ยงของการพึ่งพิงกลุ่มบริษัทในเครือ Nissan ที่อาจจะส่งผลกระทบต่อรายได้ของบริษัทฯ ในอนาคต บริษัทฯ ได้พยายามเพิ่มยอดขายจากลูกค้ารายอื่น ๆ เช่น ผู้ประกอบการรถยนต์ยี่ห้ออื่น ๆ ซึ่งมีการพัฒนาคุณภาพผลิตภัณฑ์ให้ได้มาตรฐานสากล จัดส่งถึงมือลูกค้าให้ตรงเวลา และพบปะลูกค้าเพื่อสร้างความสัมพันธ์ที่ดีให้กับลูกค้า เช่น มิตรบุษิณี ฮอนด้า ฟอर्ड และ มาสดา ผู้ผลิตชิ้นส่วนประกอบรถยนต์รายอื่นที่มีศักยภาพ (เช่น สยามคายาบา และยานนาวิกัณท์) และผู้ประกอบการจักรยานยนต์ (ยามาฮา) เป็นต้น

ความเสี่ยงจากความผันผวนของราคาวัตถุดิบ

บริษัทฯ ดำเนินธุรกิจผลิตชิ้นส่วนยางและยางติดเหล็กที่เป็นส่วนประกอบของรถยนต์และรถจักรยานยนต์ โดยวัตถุดิบหลักของบริษัทฯ ประกอบไปด้วย ยางดิบ ยางสังเคราะห์ เหล็กขึ้นรูป และท่อเหล็ก และวัตถุดิบปลีกย่อยอื่น เช่น น้ำมัน และเคมีภัณฑ์ เป็นต้น เป็นที่ทราบกันดีว่าในปี 2558 ราคาของวัตถุดิบเหล็กและราคาเคมี มีแนวโน้มสูงขึ้นอย่างต่อเนื่องและมีความผันผวนของราคาค่อนข้างสูง จึงส่งผลกระทบโดยตรงต่อต้นทุนการผลิตของบริษัทฯ

ปัจจัยเสี่ยงเหล่านี้เป็นปัจจัยจากภายนอกที่บริษัทฯ ไม่สามารถควบคุมได้ แต่บริษัทฯ ได้พยายามที่จะบริหารความเสี่ยงโดยการติดตามราคาน้ำมันดิบ ยางธรรมชาติ และในส่วนของเคมีอย่างใกล้ชิด มีการเจรจาตกลงราคาล่วงหน้ากับผู้ขายยางธรรมชาติ รวมถึงได้พยายามนำเทคโนโลยีใหม่ ๆ มาประยุกต์ใช้เพื่อลดต้นทุนในการผลิต เช่น ลดของเสียในกระบวนการผลิตและทำให้เกิดการใช้วัตถุดิบอย่างคุ้มค่าที่สุด ตลอดจนดำเนินการเจรจาขอปรับขึ้นราคาสินค้ากับลูกค้า อีกทั้งยังมีนโยบายที่จะทำการตลาดเชิงรุกเพื่อเพิ่มยอดขายให้สูงขึ้นอีกด้วย

ความเสี่ยงจากอัตราแลกเปลี่ยน

เนื่องจากบริษัทฯ มีการนำเข้าวัตถุดิบและการส่งออกบางส่วนในสกุลเงินเยนญี่ปุ่น ซึ่งเงินเยนมีค่าแข็งขึ้นตามแรงหนุนซื้อของนักลงทุน ทำให้บริษัทฯ ต้องติดตามความเคลื่อนไหวของอัตราแลกเปลี่ยนเงินเยนอย่างใกล้ชิด และทางบริษัทฯ ได้บริหารความเสี่ยงในลักษณะดังกล่าวด้วยการทำสัญญาซื้อขายเงินตราต่างประเทศล่วงหน้า เพื่อป้องกันมิให้เกิดความเสี่ยงดังกล่าว

ทรัพย์สินที่ใช้ในการประกอบธุรกิจ

ทรัพย์สินถาวรที่ใช้ในการประกอบธุรกิจ

รายละเอียดทรัพย์สินที่บริษัทฯ ใช้ในการประกอบธุรกิจ ณ วันที่ 31 ธันวาคม 2558 มีดังนี้

รายการทรัพย์สิน	เจ้าของกรรมสิทธิ์	มูลค่าทรัพย์สินสุทธิตามบัญชี (พันบาท)	ภาระผูกพัน (พันบาท)
ที่ดิน* 1 แปลง โฉนดเลขที่ 12251, 14783 และ 17043 เนื้อที่ 23 ไร่ 3 งาน 79 ตารางวา	CPR	31,706	100,263
อาคารสำนักงาน 3 ชั้น โรงงาน 1 - 2 โรงงาน 3 - 6	CPR CPR CPR	28,226	
เครื่องจักร 11 เครื่อง เครื่องจักร 101 เครื่อง	CPR CPR	61,541	
เครื่องมือเครื่องใช้สำนักงาน	CPR	5,240	0
ยานพาหนะ	CPR	1,427	0
สินทรัพย์ระหว่างก่อสร้าง และติดตั้ง	CPR	3	0
รวม		128,143	100,263

รายละเอียดทรัพย์สินที่บริษัทฯ ไม่ได้ใช้ในการประกอบธุรกิจ ณ วันที่ 31 ธันวาคม 2558 มีดังนี้

รายการทรัพย์สิน	เจ้าของกรรมสิทธิ์	มูลค่าทรัพย์สินสุทธิตามบัญชี (พันบาท)	ภาระผูกพัน (พันบาท)
ที่ดิน* 1 แปลง โฉนดเลขที่ 26297 และ 26298 เนื้อที่ 34 ไร่ 1 งาน 40 ตารางวา อาคารและสิ่งปลูกสร้าง	CPR	66,360 24,468	-
รวม		90,828	-

เงินลงทุนในบริษัทย่อย

เมื่อวันที่ 20 กุมภาพันธ์ 2547 บริษัท ซีจีไอ เมททัล อินดัสเตรียล จำกัด (“ซีจีไอ เมททัล”) จัดทะเบียนจัดตั้งบริษัทโดยมีทุนจดทะเบียน จำนวนเงิน 12.50 ล้านบาท ซึ่งบริษัทฯ ได้ลงทุนในซีจีไอ เมททัล จำนวนเงิน 7.50 ล้านบาท สัดส่วนการถือหุ้นร้อยละ 60.00 โดยบริษัทฯ ซื้อหุ้นในราคามูลค่าที่ตราไว้และเมื่อวันที่ 8 พฤศจิกายน 2547 ซีจีไอ เมททัลได้เพิ่มทุนจดทะเบียนจากเดิม จำนวนเงิน 12.50 ล้านบาท เป็นจำนวนเงิน 20.00 ล้านบาท โดยการออกหุ้นสามัญเพิ่มเติม จำนวน 0.75 ล้านหุ้น มูลค่าหุ้นละ 10.00 บาท เป็นจำนวนเงิน 7.50 ล้านบาท บริษัทฯ ได้ลงทุนในซีจีไอ เมททัล เพิ่มจากเดิมร้อยละ 60.00 เป็นร้อยละ 70.00 โดยบริษัทฯ ซื้อหุ้นเพิ่มทุนดังกล่าวในราคามูลค่าที่ตราไว้

นโยบายการลงทุนของบริษัทฯ คือ ลงทุนในธุรกิจที่เกี่ยวข้องกับธุรกิจหลักของบริษัทฯ ในลักษณะของ Vertical Integration เพื่อเสริมความมั่นคงและความสามารถในการแข่งขันของบริษัทฯ ซึ่งหากบริษัทฯ เข้าลงทุนในกิจการใดในสัดส่วนที่สูงกว่าร้อยละ 25 ของทุนจดทะเบียนชำระแล้วของกิจการนั้นๆ บริษัทฯ จะส่งตัวแทนเข้าไปเป็นกรรมการในกิจการดังกล่าว เพื่อมีส่วนร่วมในการบริหารงาน และกำหนดนโยบายที่สำคัญ โดยหากบริษัทย่อยมีการดำเนินธุรกิจที่กระทบต่อบริษัทฯ อย่างมีนัยสำคัญ ตัวแทนดังกล่าวต้องนำเสนอเรื่องนั้นๆ เพื่อขออนุมัติต่อที่ประชุมกรรมการของบริษัทฯ

บริษัทฯ ได้ลงทุนขยายการผลิตเหล็กเพิ่มเติม โดยการก่อตั้งบริษัท ยูชอน ไพพ์ (ไทยแลนด์) จำกัด (“YPT”) ร่วมกับ YULCHON Co., Ltd. ในประเทศเกาหลี ซึ่งมีความชำนาญในธุรกิจรีดท่อเหล็ก โดยมีวัตถุประสงค์ที่จะผลิตและจำหน่ายท่อเหล็กคุณภาพดีในราคา ยุติธรรมให้แก่บริษัทฯ สำหรับเป็นวัตถุดิบของชิ้นส่วนยางติดเหล็ก ซึ่งคาดว่าจะสามารถเพิ่มคุณภาพผลิตภัณฑ์และลดต้นทุนการผลิตให้แก่บริษัทฯ ได้ โดยในเบื้องต้นคาดว่า YPT จะมีกำลังการผลิตเท่ากับ 3,000 - 4,000 ตันต่อปี โดยผลิตภัณฑ์ท่อเหล็กส่วนหนึ่งจะส่งให้กับบริษัทฯ เพื่อผลิตยางติดเหล็ก และส่วนที่เหลือก็จะทำการขายให้กับบริษัทผู้ผลิตชิ้นส่วนประกอบรถยนต์รายอื่นภายในประเทศที่ต้องการสินค้า ซึ่งคาดว่าจะการลงทุนใน YPT จะช่วยทำให้บริษัทประหยัดค่าวัตถุดิบประเภทท่อเหล็กได้ประมาณร้อยละ 20

เมื่อวันที่ 15 ธันวาคม 2547 บริษัท ยูชอน ไพพ์ (ไทยแลนด์) จำกัด (“YPT”) จัดทะเบียนจัดตั้งบริษัทโดยมีทุนจดทะเบียนและชำระแล้วจำนวน 40.00 ล้านบาท ซึ่งปัจจุบันทุนจดทะเบียนดังกล่าวของ YPT ได้ออกและเรียกชำระค่าหุ้นแล้วเต็มจำนวนโดย ณ วันที่ 31 ธันวาคม 2547 บริษัทฯ มีสัดส่วนการถือหุ้นร้อยละ 51.00

ตามมติที่ประชุมวิสามัญผู้ถือหุ้นของ YPT ครั้งที่ 1/2548 เมื่อวันที่ 24 พฤษภาคม 2548 มีมติให้เพิ่มทุนจดทะเบียนจากทุนจดทะเบียนเดิม 40.00 ล้านบาท ให้เป็นทุนจดทะเบียน 100.00 ล้านบาท โดยการออกหุ้นสามัญเพิ่มเติม 6.00 ล้านหุ้น มูลค่าหุ้นละ 10.00 บาท และจำหน่ายในราคาที่ตราไว้และได้จดทะเบียนเพิ่มทุนแล้วเมื่อวันที่ 18 กรกฎาคม 2548 โดยผู้ถือหุ้นส่วนที่เหลือได้สละสิทธิไม่จองซื้อหุ้นสามัญดังกล่าว ดังนั้นบริษัทฯ จึงขอใช้สิทธิซื้อหุ้นเพิ่มทุนส่วนนี้แทน ทำให้ ณ วันที่ 31 ธันวาคม 2548 สัดส่วนเงินลงทุนเพิ่มจากเดิมร้อยละ 51.00 เป็นร้อยละ 80.40 ของทุนจดทะเบียน

มติที่ประชุมคณะกรรมการ ครั้งที่ 3/2549 เมื่อวันที่ 5 สิงหาคม 2549 มีมติให้บริษัทฯ ซื้อหุ้นสามัญของ YPT จำนวน 1,959,999 หุ้น จาก Yulchon Pipe (Thailand) Co., Ltd. ในราคา 9.00 ล้านบาทในวันที่ 15 สิงหาคม 2549 ทำให้สัดส่วนเงินลงทุนเพิ่มจากเดิมร้อยละ 80.40 เป็นร้อยละ 99.99 ของทุนจดทะเบียน

ข้อพิพาททางกฎหมาย

- ไม่มี -

ข้อมูลทั่วไป

General Information

ชื่อบริษัท	บริษัท ซีพีอาร์ โกมุ อินดัสเตรียล จำกัด (มหาชน) CPR Gomu Industrial Public Company Limited
ลักษณะการประกอบธุรกิจ	ผลิตชิ้นส่วนยางและยางติดเหล็กสำหรับใช้เป็นชิ้นส่วนประกอบรถยนต์และรถจักรยานยนต์เพื่อจำหน่ายให้แก่โรงงานประกอบรถยนต์และรถจักรยานยนต์ (Original Equipment Manufacturer : OEM)
ที่ตั้งสำนักงานและโรงงาน	78 หมู่ 2 ถนนพหลโยธิน (กม.ที่ 77.5) ตำบลสนับทึบ อำเภอบางบัวทอง จังหวัดพระนครศรีอยุธยา 13170
เลขทะเบียนบริษัท	0107547000648
Web Site	http://www.cprgomu.co.th
โทรศัพท์	(035) 723-324-8
โทรสาร	(035) 723-323
E-mail Address	cprgomu@cprgomu.co.th
จำนวนทุนจดทะเบียน	199,000,000.00 บาท
จำนวนทุนที่เรียกชำระแล้ว	199,000,000.00 บาท
จำนวนหุ้นสามัญ	199,000,000.00 หุ้น
มูลค่าหุ้นที่ตราไว้	1 บาท

บุคคลอ้างอิงอื่นๆ

- นายทะเบียนหลักทรัพย์ บริษัท ศูนย์รับฝากหลักทรัพย์ (ประเทศไทย) จำกัด
เลขที่ 62 อาคารตลาดหลักทรัพย์แห่งประเทศไทย
ถนนรัชดาภิเษก แขวงคลองเตย เขตคลองเตย กรุงเทพฯ 10110
โทรศัพท์ 02-229-2800 Call Center 02-229-2888
- ผู้สอบบัญชี นายศักดิ์ เกาทัณฑ์ทอง
ผู้สอบบัญชีรับอนุญาต เลขที่ 4628
บริษัท เคพีเอ็มจี ภูมิไชย สอบบัญชี จำกัด
ชั้นที่ 48-51 อาคารเอ็มไพร์ ทาวเวอร์ 195 ถนนสาทรใต้ กรุงเทพฯ 10120
- ที่ปรึกษากฎหมาย บริษัท สำนักงานกฎหมายสากล สยามพรีเมียร์ จำกัด
ชั้นที่ 26 อาคารสำนักงาน เซ็นทรัลเวิลด์ 999/9 ถนนพหลโยธิน 1 เขตปทุมวัน กรุงเทพฯ 10330
- ผู้ตรวจสอบภายใน คณะผู้ตรวจสอบภายในบริษัทฯ ที่ได้รับการอนุมัติการแต่งตั้ง
โดยคณะกรรมการตรวจสอบและคณะกรรมการบริษัท

โครงสร้างเงินทุน Diagram of Holdings

หลักทรัพย์ของบริษัท

ณ วันที่ 31 ธันวาคม 2558 บริษัท มีทุนจดทะเบียนเท่ากับ 199 ล้านบาทแบ่งเป็นหุ้นสามัญจำนวนทั้งสิ้น 199 ล้านหุ้น มูลค่าที่ตราไว้หุ้นละ 1 บาท และมีทุนจดทะเบียนชำระแล้วจำนวน 199 ล้านบาท

ผู้ถือหุ้น

รายชื่อผู้ถือหุ้นใหญ่ 10 อันดับแรกที่ปรากฏในสมุดทะเบียนผู้ถือหุ้น ณ วันที่ 7 มีนาคม 2558 สรุปได้ดังนี้

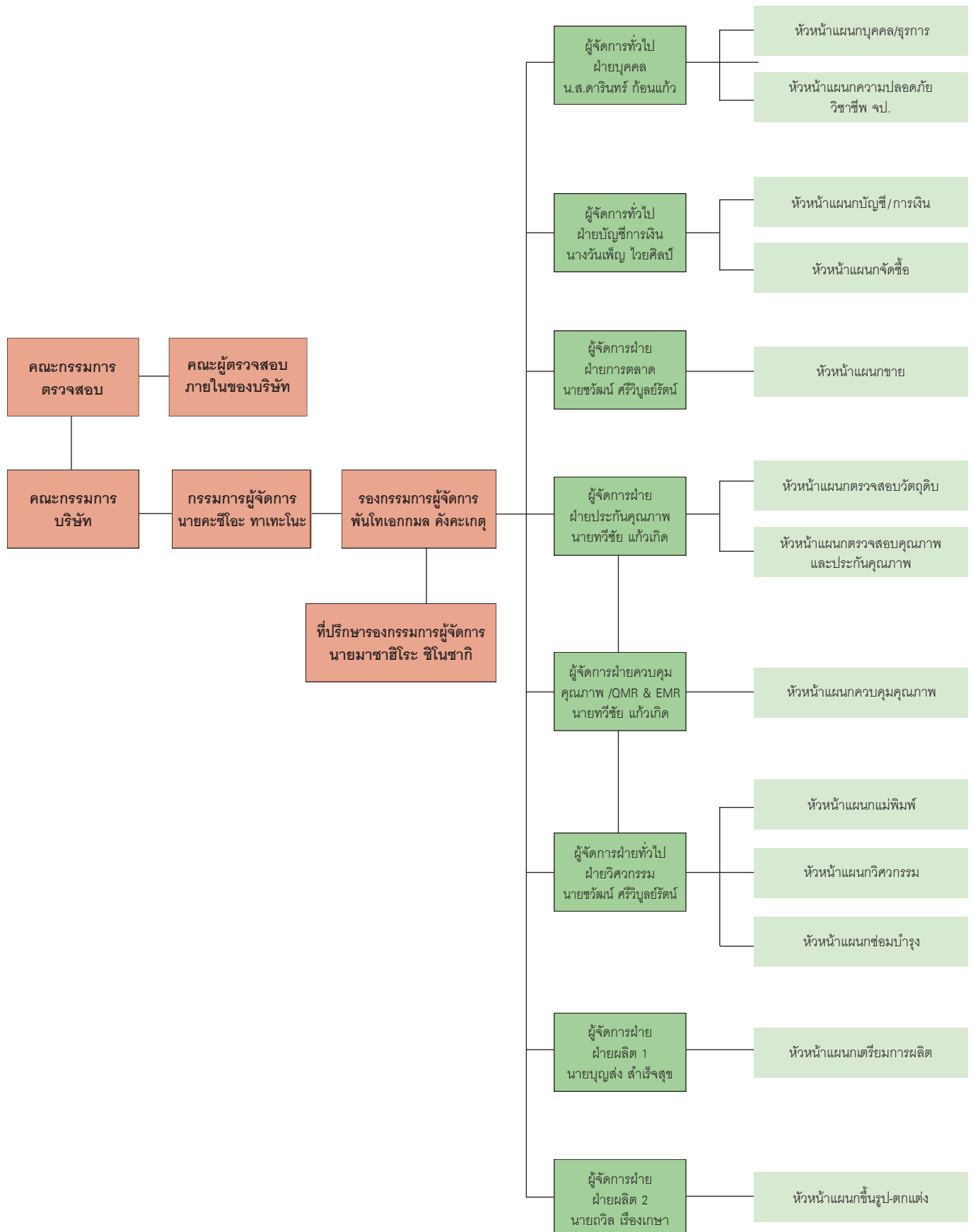
รายชื่อผู้ถือหุ้น	ปี พ.ศ.2556	
	จำนวนหุ้น	สัดส่วน (ร้อยละ)
1. บริษัท คินูงาว่า รับเบอร์ อินดัสเตรียล จำกัด	97,510,000	49.00
2. กลุ่ม วณิชวิศิษฐ์กุล	64,323,781	32.32
นางศศิธร วณิชวิศิษฐ์กุล	10,384,281	7.00
นายทศพล วณิชวิศิษฐ์กุล	13,930,000	5.20
นายณพดล วณิชวิศิษฐ์กุล	10,350,000	5.12
น.ส.วันวิสาข์ วณิชวิศิษฐ์กุล	9,950,000	5.00
นายรชานนท์ วณิชวิศิษฐ์กุล	9,950,000	5.00
น.ส.มนัญญา วณิชวิศิษฐ์กุล	9,950,000	5.00
3. นายธีระ ณ วังขนาย	2,541,100	1.28
4. บริษัท ไทยเอ็นวีอาร์ จำกัด	1,244,304	0.63
5. นางอนงค์ อริยะเมธิน	5,700,000	0.29
6. นางต๋องจิต อัมประสิทธิ์ชัย	487,500	0.24
7. นายพรชัย อริยะเมธิน	450,000	0.23
8. นายพรชัย อริยะเมธิน	400,000	0.20
9. นางสมใจ อาราศรี	400,000	0.20
10. นายศุภร ไพรสานท์กุล	340,000	0.17
รวมจำนวนหุ้น	168,266,685	84.56

นโยบายการจ่ายเงินปันผล

บริษัทฯ จะพิจารณาจ่ายเงินปันผลประจำปีให้กับผู้ถือหุ้นในอัตราไม่ต่ำกว่าร้อยละ 40 โดยจะขึ้นอยู่กับปัจจัยด้านการดำเนินงาน เช่น ผลการดำเนินงานและฐานะทางการเงินของบริษัท สภาพคล่องของบริษัท นโยบายการขยายธุรกิจ และปัจจัยอื่นๆ ที่เกี่ยวข้องกับการบริหารงานของบริษัท และจะต้องได้รับความเห็นชอบจากคณะกรรมการบริษัท และ/หรือที่ประชุมผู้ถือหุ้นตามความเหมาะสมด้วย

การจัดการ

โครงสร้างการจัดการ ณ วันที่ 31 ธันวาคม 2557



โครงสร้างกรรมการบริษัท

โครงสร้างกรรมการบริษัทฯ ประกอบด้วยคณะกรรมการ 2 ชุด คือ คณะกรรมการบริษัท และคณะกรรมการตรวจสอบ ซึ่งมีรายละเอียดดังต่อไปนี้

คณะกรรมการบริษัท

คณะกรรมการของบริษัทฯ ณ วันที่ 31 ธันวาคม 2558 ประกอบด้วยกรรมการทั้งสิ้นจำนวน 9 ท่าน ซึ่งมีรายชื่อดังต่อไปนี้

รายชื่อคณะกรรมการ	ตำแหน่ง
1. นายโทชิยูกิ นากาจิม่า	ประธานกรรมการบริษัท
2. นายอรัญ ศรีว่องไทย	รองประธานกรรมการฯ และประธานกรรมการตรวจสอบ
3. นายคะซึโอะ ทาเทะโนะ	กรรมการบริษัท
4. นายมาซาฮิโระ ชิโนซากิ	กรรมการบริษัท
5. พันโทเอกกมล คังคะเกตุ	กรรมการบริษัท
6. นายคาซุมะซะ โคบายาชิ	กรรมการตรวจสอบและกรรมการอิสระ
7. นายทาภาชิ โทโมมัสสึ	กรรมการบริษัท
8. นายทศพล วณิชวิศิษฐ์กุล	กรรมการบริษัท
9. นายสมชาย สายแสง	กรรมการตรวจสอบและกรรมการอิสระ

กรรมการซึ่งมีอำนาจลงลายมือชื่อแทนบริษัท คือ นายคะซึโอะ ทาเทะโนะ หรือ นายมาซาฮิโระ ชิโนซากิ หรือ พันโทเอกกมล คังคะเกตุ คนใดคนหนึ่งลงลายมือชื่อและประทับตราสำคัญของบริษัท

ในการประชุมสามัญประจำปีทุกครั้ง กรรมการจะหมดวาระเป็นอัตรา 1 ใน 3 สำหรับคณะกรรมการชุดปัจจุบันทั้งหมดที่ได้รับเลือกตั้ง เมื่อวันที่ 25 เมษายน 2557 และในปี 2558 กรรมการที่เหลืออยู่จากกรรมการปัจจุบัน ก็จะออกจากตำแหน่งตามวาระ แต่ทั้งนี้ กรรมการซึ่งพ้นจากตำแหน่งอาจได้รับเลือกเข้าตำแหน่งอีกครั้งก็ได้

ขอบเขตอำนาจหน้าที่ของคณะกรรมการบริษัท

- กรรมการต้องปฏิบัติหน้าที่ให้เป็นไปตามกฎหมาย วัตถุประสงค์ และข้อบังคับของบริษัทฯ ตลอดจนมติของที่ประชุมผู้ถือหุ้น
- กรรมการจะต้องไม่ประกอบกิจการเข้าเป็นหุ้นส่วนหรือเข้าเป็นกรรมการในนิติบุคคลอื่นที่มีสภาพอย่างเดียวกันและเป็นการแข่งขันกับกิจการของบริษัทฯ เว้นแต่จะได้แจ้งให้ที่ประชุมผู้ถือหุ้นทราบก่อนที่จะมีมติแต่งตั้งกรรมการผู้นั้น
- กรรมการจะต้องแจ้งให้บริษัทฯ ทราบโดยไม่ชักช้า ในกรณีที่กรรมการมีส่วนได้เสียในสัญญาใดที่ทำกับบริษัทฯ หรือในกรณีที่กรรมการถือหุ้นหรือหุ้นกู้ในบริษัทฯ หรือบริษัทในเครือเพิ่มขึ้นหรือลดลง
- คณะกรรมการบริษัทฯ มีอำนาจมอบหมายแต่งตั้งกรรมการจำนวนหนึ่งให้เป็นกรรมการบริหาร เพื่อดำเนินการอย่างหนึ่งอย่างใดหรือหลายอย่าง ทั้งนี้ คณะกรรมการบริษัทฯ ได้กำหนดให้กรรมการผู้มีอำนาจลงลายมือชื่อผูกพันบริษัทฯ มีอำนาจดำเนินการเรื่องต่างๆ ของกิจการได้เอง เว้นแต่อำนาจในการดำเนินการดังต่อไปนี้จะกระทำไม่ได้ก็ต่อเมื่อได้รับอนุมัติจากที่ประชุมผู้ถือหุ้นก่อน

(1) เรื่องที่กฎหมายกำหนดให้ต้องได้มติที่ประชุมผู้ถือหุ้น

(2) การทำรายการที่กรรมการมีส่วนได้เสียและอยู่ในข่ายที่กฎหมายหรือข้อกำหนดของตลาดหลักทรัพย์แห่งประเทศไทยระบุให้ต้องได้รับอนุมัติจากที่ประชุมผู้ถือหุ้น

เว้นแต่ในเรื่องดังต่อไปนี้จะต้องได้รับความเห็นชอบจากที่ประชุมคณะกรรมการ และที่ประชุมผู้ถือหุ้นด้วยคะแนนเสียงไม่น้อยกว่า 3 ใน 4 ของจำนวนเสียงทั้งหมดของผู้ถือหุ้นที่เข้าประชุมและมีสิทธิออกเสียงลงคะแนน อันได้แก่ การเพิ่มทุน การลดทุน การออกหุ้นกู้ การขายหรือโอนกิจการของบริษัททั้งหมดหรือบางส่วนที่สำคัญให้แก่บุคคลอื่น การซื้อหรือรับโอนกิจการของบริษัทอื่นมาเป็นของบริษัทฯ การแก้ไขหนังสือบริคณห์สนธิหรือข้อบังคับ เป็นต้น

ทั้งนี้ ให้รายการที่กรรมการหรือบุคคลที่อาจมีความขัดแย้ง มีส่วนได้เสีย หรืออาจมีความขัดแย้งทางผลประโยชน์อื่นใดกับบริษัทฯ ให้กรรมการซึ่งมีส่วนได้เสียในเรื่องใดไม่มีสิทธิอนุมัติการทำรายการในเรื่องนั้น

คณะกรรมการตรวจสอบ

ที่ประชุมสามัญผู้ถือหุ้นของบริษัท ครั้งที่ 1/2558 ประชุมเมื่อวันที่ 29 เมษายน 2558 ได้มีมติให้แต่งตั้งคณะกรรมการตรวจสอบของบริษัทฯ ให้การดำรงตำแหน่งกรรมการอิสระและกรรมการตรวจสอบมีวาระ 1 ปี ประกอบด้วยกรรมการทั้งหมด 3 ท่านดังมีรายชื่อต่อไปนี้

รายชื่อคณะกรรมการตรวจสอบ	ตำแหน่ง
1. นายอรัญ ศรีว่องไทย	ประธานกรรมการตรวจสอบ
2. นายคาซุมะชิ โคบายาชิ	กรรมการตรวจสอบ
3. นายสมชาย สายแสง	กรรมการตรวจสอบ

หมายเหตุ - คณะกรรมการตรวจสอบทั้ง 3 ท่านได้รับมติจากที่ประชุมให้กลับเข้าดำรงตำแหน่งอีกวาระ ตามมติที่ประชุม

ขอบเขตอำนาจหน้าที่ของคณะกรรมการตรวจสอบ

คณะกรรมการตรวจสอบมีหน้าที่และความรับผิดชอบตามข้อกำหนดและหลักเกณฑ์ของคณะกรรมการกำกับหลักทรัพย์และตลาดหลักทรัพย์ (กลต.) และตลาดหลักทรัพย์ฯ และให้รายงานตรงต่อคณะกรรมการบริษัท

1. สอบทานให้บริษัทฯ มีรายงานทางการเงินอย่างถูกต้องและเพียงพอ
2. สอบทานให้บริษัทฯ มีระบบการควบคุมภายในและการตรวจสอบภายในที่มีความเหมาะสมและมีประสิทธิภาพ
3. สอบทานให้บริษัทฯ ปฏิบัติตามกฎหมายว่าด้วยหลักทรัพย์และตลาดหลักทรัพย์ ข้อกำหนดของตลาดหลักทรัพย์ หรือกฎหมายที่เกี่ยวข้องกับธุรกิจของบริษัท
4. พิจารณา คัดเลือก เสนอแต่งตั้ง และเสนอคำตอบแทนของผู้สอบบัญชีของบริษัท
5. พิจารณาการเปิดเผยข้อมูลของบริษัทฯ ในกรณีที่เกิดรายการเกี่ยวโยงกันหรือรายการที่อาจมีความขัดแย้งทางผลประโยชน์ ให้มีความถูกต้องและครบถ้วน
6. จัดทำรายงานการกำกับดูแลกิจการของคณะกรรมการตรวจสอบโดยเปิดเผยไว้ในรายงานประจำปีของบริษัทฯ ซึ่งรายงานดังกล่าวต้องลงนามโดยประธานคณะกรรมการตรวจสอบ
7. ปฏิบัติการอื่นใดตามที่คณะกรรมการบริษัท มอบหมายด้วยความเห็นชอบของคณะกรรมการตรวจสอบ

คณะกรรมการบริหารและเลขานุการบริษัท

คณะกรรมการบริหารของบริษัทและเลขานุการบริษัท ณ วันที่ 31 ธันวาคม 2558 มีจำนวน 4 ท่าน ซึ่งมีรายชื่อดังต่อไปนี้

<u>รายชื่อคณะกรรมการ</u>	<u>ตำแหน่ง</u>
1. นายคะชีโยะ ทาเตะโนะ	กรรมการบริษัทและกรรมการบริหาร
2. นายมาซาฮิโระ ชิโนซากิ	กรรมการบริษัทและกรรมการบริหาร
3. พันโทเอกกมล คังคะเกตุ	กรรมการบริษัทและกรรมการบริหาร
4. นางประภาพรพรณ สุวาศรี	เลขานุการบริษัท

ผู้บริหาร

ณ วันที่ 31 ธันวาคม 2558 บริษัทฯ มีผู้บริหารจำนวนทั้งสิ้น 8 ท่าน ดังมีรายชื่อต่อไปนี้

<u>รายชื่อผู้บริหาร</u>	<u>ตำแหน่ง</u>
1. นายคะชีโยะ ทาเตะโนะ	กรรมการผู้จัดการ
2. พันโทเอกกมล คังคะเกตุ	รองกรรมการผู้จัดการ
3. นายมาซาฮิโระ ชิโนซากิ	ที่ปรึกษารองกรรมการผู้จัดการ
4. นางวันเพ็ญ ไวยศิลป์	ผู้จัดการทั่วไปฝ่ายบัญชีการเงิน
5. นายทวีชัย แก้วเกิด	ผู้จัดการฝ่ายควบคุมคุณภาพ, ประกันคุณภาพ
6. นายชววัฒน์ ศรีวิบูลย์รัตน์	ผู้จัดการทั่วไปฝ่ายวิศวกรรม
7. นายบุญส่ง สำเร็จสุข	ผู้จัดการฝ่ายผลิต 1
8. นายถวิล เรืองเกษา	ผู้จัดการฝ่ายผลิต 2

การสรรหากรรมการและผู้บริหาร

การแต่งตั้งกรรมการจะพิจารณาจากความรู้ ความสามารถ ทักษะ ประสบการณ์ ความซื่อสัตย์ ปฏิบัติหน้าที่กรรมการด้วยความระมัดระวัง สามารถเข้าร่วมการประชุมกรรมการสม่ำเสมอ มีประวัติการทำงานและจริยธรรมที่ดีงาม โดยพิจารณาในองค์ประกอบของคณะกรรมการมีความสมบูรณ์และเป็นประโยชน์สูงสุดต่อบริษัท ทั้งนี้ภายใต้กระบวนการฟื้นฟูกิจการจะต้องได้รับความเห็นชอบการสรรหาผู้บริหารจะพิจารณาจากความรู้ ความสามารถ ประสบการณ์ในธุรกิจที่เกี่ยวข้องและประวัติการทำงาน โดยดำเนินการคัดเลือกตามระเบียบเกี่ยวกับการบริหารทรัพยากรบุคคล

ในส่วนของการคัดเลือกกรรมการอิสระ บริษัทมีหลักเกณฑ์ในการพิจารณาคัดเลือก ดังนี้

1. หลักเกณฑ์ตามที่กำหนดโดยคณะกรรมการกำกับหลักทรัพย์และตลาดหลักทรัพย์ กรรมการอิสระถือการไม่มีส่วนร่วมในการบริหารบริษัท ไม่มีความสัมพันธ์ทางธุรกิจกับบริษัทไม่เป็นญาติสนิทกับผู้บริหารและผู้ถือหุ้นใหญ่
2. มีความรู้ ความสามารถและประสบการณ์ที่เป็นประโยชน์กับบริษัท เช่น ความรู้ด้านวิศวกรรม ด้านบัญชีและการเงิน เป็นต้น
3. มีคุณสมบัติในเรื่องประวัติและชื่อเสียงที่ผ่านมาในทางที่ดี ไม่เคยมีพฤติกรรมที่แสดงถึงการประพฤติผิดต่อหน้าที่ที่ต้องปฏิบัติด้วยความระมัดระวังและซื่อสัตย์สุจริต เพื่อประโยชน์ที่ดีที่สุดของผู้ถือหุ้น ผู้มีส่วนได้เสียที่เกี่ยวข้องทุกฝ่าย และของกิจการที่ตนเป็นหรือเคยเป็นผู้บริหาร

ขอบเขตอำนาจหน้าที่ของกรรมการผู้จัดการ

1. เป็นผู้ตัดสินใจและอนุมัติในเรื่องการดำเนินงานที่สำคัญของบริษัท กำหนดภารกิจ วัตถุประสงค์ แนวทาง นโยบายของบริษัท รวมถึงการกำกับดูแลการดำเนินงานโดยรวม ผลผลิต ความสัมพันธ์กับลูกค้า และต้องรับผิดชอบต่อคณะกรรมการบริษัท
2. มีอำนาจดำเนินการใด ๆ เพื่อประโยชน์ต่อกิจการของบริษัทฯ ตามวัตถุประสงค์ ดังนี้
 - 2.1 ด้านการลงทุนขยายงาน
 - 2.2 การซื้อขายทรัพย์สินถาวร
 - 2.3 การกู้เงิน
 - 2.4 การขอสินเชื่อจากสถาบันการเงิน

ทั้งนี้ในการดำเนินการดังกล่าวข้างต้นให้มีอำนาจพิจารณาอนุมัติในวงเงินไม่เกิน 30 ล้านบาท และเมื่อดำเนินการแล้วให้นำเสนอต่อที่ประชุมคณะกรรมการบริษัทเพื่อทราบโดยเร็ว หากกรณีวงเงินเกินกว่า 30 ล้านบาทให้ขออนุมัติจากคณะกรรมการบริษัท มีอำนาจกระทำการและแสดงตนเป็นตัวแทนของกิจการต่อบุคคลภายนอกในกิจกรรมที่เกี่ยวข้องเป็นประโยชน์ต่อกิจการ พิจารณาเรื่องการจัดสรรทุนของบริษัทเพื่อนำเสนอต่อคณะกรรมการบริษัท อนุมัติการแต่งตั้งที่ปรึกษาด้านต่างๆ ที่จำเป็นต่อการดำเนินงานของกิจการ ดำเนินกิจการที่เกี่ยวข้องกับการบริหารงานโดยทั่วไปของกิจการ พิจารณาอนุมัติในแผนการปฏิบัติงานของแต่ละฝ่ายงาน และพิจารณาอนุมัติคำขอจากฝ่ายงานต่างๆ ที่เกินอำนาจสั่งการของฝ่ายงานนั้น มีอำนาจมอบหมายให้บุคคลอื่นที่กรรมการผู้จัดการเห็นสมควร ทำหน้าที่จัดการและดำเนินการแทนกรรมการผู้จัดการในเรื่องที่จำเป็นและสมควรโดยให้อยู่ในดุลยพินิจของกรรมการผู้จัดการ ซึ่งอยู่ภายใต้หลักเกณฑ์ของกฎหมาย และกฎระเบียบข้อบังคับของบริษัท ปฏิบัติหน้าที่อื่นใดตามที่ได้รับมอบหมายจากคณะกรรมการบริษัทในแต่ละคราว ดำเนินการและปฏิบัติงานให้เป็นไปตามนโยบาย แผนงาน และงบประมาณที่ได้รับอนุมัติจากคณะกรรมการ พิจารณาเสนอแผนการใช้จ่ายงบประมาณของบริษัทเพื่อเสนอขออนุมัติต่อคณะกรรมการบริษัท พิจารณาการดำเนินการที่เกี่ยวข้องกับรายการระหว่างกัน ตามนิยามของสำนักงานคณะกรรมการกำกับหลักทรัพย์และตลาดหลักทรัพย์ เพื่อเสนอขออนุมัติต่อคณะกรรมการบริษัท พิจารณาผลกำไรและขาดทุนของบริษัท และการเสนอจ่ายเงินปันผลระหว่างกาลหรือเงินปันผลประจำปีเพื่อเสนอต่อคณะกรรมการบริษัท

ทั้งนี้ การมอบอำนาจดังกล่าวข้างต้นให้แก่กรรมการผู้จัดการนั้น จะต้องอยู่ภายใต้หลักเกณฑ์ของกฎหมายและกฎระเบียบข้อบังคับของบริษัท ในกรณีที่การดำเนินการใดที่มีหรืออาจจะมีผลประโยชน์หรือส่วนได้ส่วนเสียของกรรมการผู้จัดการ หรือบุคคลที่อาจมีความขัดแย้ง (ตามประกาศของสำนักงาน) กรรมการผู้จัดการหรือผู้ที่ได้รับมอบหมายไม่มีอำนาจอนุมัติการดำเนินการดังกล่าว โดยกรรมการผู้จัดการจะต้องนำเสนอเรื่องดังกล่าวต่อคณะกรรมการบริษัทเพื่อให้คณะกรรมการบริษัทได้พิจารณาต่อไป

นอกจากนี้ ในกรณีที่มีการทำรายการใดเป็นรายการที่เกี่ยวข้องกัน หรือรายการที่เกี่ยวกับการได้มาหรือจำหน่ายไปซึ่งสินทรัพย์ของบริษัท ตามความหมายที่กำหนดตามประกาศของตลาดหลักทรัพย์แห่งประเทศไทย การทำรายการดังกล่าวต้องได้รับมติเห็นชอบจากที่ประชุมผู้ถือหุ้น และ/หรือปฏิบัติการอื่นใดตามหลักเกณฑ์และวิธีการตามที่ประกาศดังกล่าวกำหนดไว้ในเรื่องนั้นๆ ด้วย เพื่อให้สอดคล้องกับข้อกำหนดของตลาดหลักทรัพย์แห่งประเทศไทยในเรื่องดังกล่าว

คำตอบแทนผู้บริหาร

สำหรับปี 2558 บริษัทฯ ได้จัดให้มีการประชุมคณะกรรมการตรวจสอบจำนวนทั้งสิ้น 4 ครั้ง และจัดให้มีการประชุมกรรมการบริษัทจำนวนทั้งสิ้น 5 ครั้ง รายละเอียดจำนวนครั้งที่กรรมการเข้าร่วมการประชุมดังนี้

รายชื่อคณะกรรมการบริษัท	ตำแหน่ง	การประชุม คณะกรรมการตรวจสอบ (4 ครั้งต่อปี)	การประชุม คณะกรรมการบริษัท (5 ครั้งต่อปี)
1. นายโทชิยูกิ นากาจิม่า	ประธานกรรมการ	-	-
2. นายอรัญ ศรีว่องไทย	รองประธานกรรมการและ ประธานกรรมการตรวจสอบ	4	5
3. พันโทเอกกมล คังคะเกตุ	กรรมการและกรรมการบริหาร	-	5
4. นายมาซาฮิโระ ชิโนซากิ	กรรมการ	-	1
5. นายทศพล วณิชศิริกุล	กรรมการ	-	4
6. นายสมชาย สายแสง	กรรมการตรวจสอบและกรรมการอิสระ	4	5
7. นายคะซึโอะ ทาเทะโนะ	กรรมการและกรรมการบริหาร	-	4
8. นายคาซุมะซะ โคบายาชิ	กรรมการตรวจสอบและกรรมการอิสระ	3	4
9. นายทากาชิ โทโมมัสึ	กรรมการและกรรมการบริหาร	-	0

ค่าตอบแทนที่เป็นตัวเงิน

ค่าตอบแทนที่เป็นตัวเงินของกรรมการและผู้บริหารสำหรับปี 2558 สามารถสรุปได้ดังนี้

ค่าตอบแทนกรรมการ

สำหรับปี 2558 บริษัทฯ ได้จ่ายค่าตอบแทนกรรมการในรูปของค่าเบี้ยประชุม เป็นจำนวนเงินรวมทั้งสิ้น 385,000 บาท ตามรายละเอียดดังนี้

รายชื่อคณะกรรมการ	ตำแหน่ง	ค่าเบี้ยประชุม 2558 (บาท)		
		คณะกรรมการ ตรวจสอบ (4 ครั้งต่อปี)	คณะกรรมการ บริษัท (5 ครั้งต่อปี)	ค่าตอบแทนรวม (บาท/ปี)
1. นายโทชิยูกิ นากาจิม่า	ประธานกรรมการ	0	0	0
2. นายอรัญ ศรีว่องไทย	รองประธานกรรมการ และประธานกรรมการตรวจสอบ	60,000	75,000	135,000
3. พันโทเอกกมล คังคะเกตุ	กรรมการและกรรมการบริหาร	-	50,000	50,000
4. นายมาซาฮิระ ชิโนซากิ	กรรมการ	-	0	0
5. นายทศพล วณิชวิศิษฐ์กุล	กรรมการ	-	40,000	40,000
6. นายสมชาย สายแสง	กรรมการตรวจสอบ และกรรมการอิสระ	40,000	50,000	90,000
7. นายคะซึโอะ ทาเทโนะ	กรรมการและกรรมการบริหาร	-	-	-
8. นายคาซุมะชิ โคบายาชิ	กรรมการตรวจสอบ และกรรมการอิสระ	30,000	40,000	70,000
9. นายทาภาชิ โทโมมัสสึ	กรรมการและกรรมการบริหาร	-	-	-

ตามมติที่ประชุมสามัญผู้ถือหุ้น ครั้งที่ 1/2558 ประชุมเมื่อวันที่ 29 เมษายน 2558 อนุมัติค่าตอบแทนประธานกรรมการ และประธานกรรมการตรวจสอบ จำนวนเงิน 15,000 บาท ต่อครั้งการประชุมกรรมการและกรรมการตรวจสอบ จำนวนเงิน 10,000 บาท ต่อครั้งการประชุม

คำตอบแทนผู้บริหาร

ประเภทของคำตอบแทน	ปี 2557		ปี 2558	
	จำนวนราย	จำนวนเงิน (ล้านบาท)	จำนวนราย	จำนวนเงิน (ล้านบาท)
เงินเดือน	12	22.78	11	22.03
โบนัส	12	2.94	11	2.28
รวม	12	25.72	11	24.31

คำตอบแทนอื่นๆ

- ไม่มี -

การกำกับดูแลกิจการที่ดีและความรับผิดชอบต่อสังคม Company Control

บริษัทฯ มีนโยบายที่จะปฏิบัติตามข้อพึงปฏิบัติที่ดีสำหรับกรรมการบริษัทจดทะเบียนที่เป็นไปตามแนวทางของตลาดหลักทรัพย์ฯ และคณะกรรมการของบริษัทฯ มีความเข้าใจเกี่ยวกับหน้าที่และความรับผิดชอบ เช่น กรรมการต้องปฏิบัติตามกฎหมายและข้อบังคับของบริษัทฯ มีความซื่อสัตย์สุจริต มีความรับผิดชอบต่อผู้ถือหุ้น มีความตั้งใจดำเนินธุรกิจอย่างต่อเนื่อง มีหน้าที่กำหนดนโยบายและทิศทางการดำเนินงานของบริษัทฯ มีความรับผิดชอบต่อรายงานทางการเงิน และมีการกำกับควบคุมฝ่ายบริหารให้ดำเนินการเป็นไปตามนโยบายที่กำหนดไว้อย่างมีประสิทธิภาพและประสิทธิผล เป็นต้น

คณะกรรมการยังมิได้พิจารณาแต่งตั้งคณะกรรมการสรรหา (Nominating Committee) และคณะกรรมการกำหนดค่าตอบแทนกรรมการ (Remuneration Committee) เนื่องจากบริษัทฯ เห็นว่าในปัจจุบันการพิจารณาและตัดสินใจในเรื่องต่างๆ สามารถทำได้อย่างมีประสิทธิภาพโดยคณะกรรมการบริษัทฯ และคณะกรรมการบริหาร อย่างไรก็ตาม บริษัทฯ มีการแต่งตั้งคณะกรรมการตรวจสอบ เพื่อช่วยดูแลระบบควบคุมภายในของบริษัทฯ เพื่อให้การดำเนินงานของบริษัทฯ มีความโปร่งใสและก่อให้เกิดประโยชน์สูงสุดแก่บริษัทฯ และผู้ถือหุ้น

การดูแลเรื่องการใช้ข้อมูลภายใน

บริษัทฯ มีระเบียบในการนำข้อมูลภายในของบริษัทฯ ที่ยังไม่ได้เปิดเผยไปใช้เพื่อประโยชน์ของตนเองหรือผู้อื่น ดังนี้

1. กรรมการ ผู้บริหาร พนักงาน และลูกจ้างของบริษัทฯ จะต้องรักษาความลับ และ/หรือ ข้อมูลภายในของบริษัทฯ โดยบริษัทฯ มีข้อห้ามมิให้หน่วยงานที่ทราบข้อมูลภายใน นำข้อมูลไปเปิดเผยยังหน่วยงานหรือบุคคลที่ไม่เกี่ยวข้อง

2. กรรมการ ผู้บริหาร พนักงาน และลูกจ้างของบริษัทฯ จะต้องไม่นำความลับ และ/หรือ ข้อมูลภายในของบริษัทฯ ไปเปิดเผยหรือแสวงหาผลประโยชน์แก่ตนเองหรือเพื่อประโยชน์แก่บุคคลอื่นใดไม่ว่าโดยทางตรงหรือทางอ้อม และไม่ว่าจะได้รับผลตอบแทนหรือไม่ก็ตาม

3. กรรมการ ผู้บริหาร พนักงาน และลูกจ้างของบริษัทฯ จะต้องไม่ทำการซื้อขาย โอนหรือรับโอน หลักทรัพย์ของบริษัทฯ โดยใช้ความลับ และ/หรือ ข้อมูลภายในบริษัทฯ และ/หรือ เข้าทำนิติกรรมอื่นใดโดยใช้ความลับ และ/หรือ ข้อมูลภายในของบริษัทฯ อันอาจก่อให้เกิดความเสียหายต่อบริษัทฯ ไม่ว่าโดยทางตรงหรือทางอ้อม โดยมีข้อห้ามมิให้ กรรมการ ผู้บริหาร พนักงาน และลูกจ้างของบริษัทฯ ในหน่วยงานที่รู้ข้อมูลภายในทำการซื้อขายหลักทรัพย์ของบริษัทฯ เป็นระยะเวลา 1 เดือน ก่อนที่งบการเงินของบริษัทฯ จะถูกเปิดเผยต่อสาธารณชน ข้อกำหนดนี้รวมถึงคู่สมรสและบุตรที่ยังไม่บรรลุนิติภาวะของกรรมการ ผู้บริหาร พนักงาน และลูกจ้างของบริษัทฯ ด้วย ผู้ใดฝ่าฝืนระเบียบข้อบังคับดังกล่าวจะถือว่ากระทำความผิดอย่างร้ายแรง และมีโทษตามกฎหมาย

4. บริษัทฯ ได้ดำเนินการแจ้งให้ผู้บริหารเข้าใจหน้าที่ในการรายงานการถือครองหลักทรัพย์ในบริษัทฯ ของตนเอง คู่สมรส และบุตรที่ยังไม่บรรลุนิติภาวะ ตลอดจนการรายงานการเปลี่ยนแปลงการถือครองหลักทรัพย์ต่อสำนักงานคณะกรรมการ ตามมาตรา 59 และบทกำหนดโทษตามพระราชบัญญัติหลักทรัพย์และตลาดหลักทรัพย์ พ.ศ. 2535 และตามกฎหมายที่ข้อกำหนดของตลาดหลักทรัพย์แห่งประเทศไทย รวมถึงได้กำหนดโทษทางวินัยสำหรับผู้แสวงหาผลประโยชน์จากการนำข้อมูลภายในบริษัทฯ ไปใช้หรือนำไปเปิดเผยจนอาจทำให้บริษัทได้รับความเสียหาย โดยพิจารณาลงโทษตามควรแก่กรณี ได้แก่ การตักเตือนด้วยวาจา การตักเตือนเป็นอักษร การภาคทัณฑ์ ตลอดจนการเลิกจ้างพ้นสภาพการเป็นพนักงานด้วยเหตุไล่ออก ปลดออก หรือให้ออกแล้วแต่กรณี เป็นต้น

พนักงานบริษัท

ณ วันที่ 31 ธันวาคม 2558 บริษัทฯ มีจำนวนพนักงานประจำรวมทั้งสิ้น 261 คน (ไม่รวมผู้บริหาร) ดังที่แสดงตามตารางด้านล่างนี้

	ณ 31 ธันวาคม 2557	ณ 31 ธันวาคม 2558
สำนักงาน	24	24
โรงงาน	230	237
รวมทั้งสิ้น	254	261

ค่าตอบแทนพนักงาน

(หน่วย: ล้านบาท)

	ปี 2557	ปี 2558
เงินเดือน	41.20	46.4
เงินโบนัส	7.75	8.64
อื่นๆ (ค่าล่วงเวลา ค่าเดินทาง ค่าโทรศัพท์)	22.40	14.22
รวม	71.35	69.26

นโยบายพัฒนาพนักงาน

บริษัทฯ มีนโยบายส่งเสริมศักยภาพและพัฒนาความรู้ความสามารถของพนักงานทุกระดับอย่างสม่ำเสมอ เพื่อให้พนักงานมีความก้าวหน้าในหน้าที่การงานอย่างมีคุณภาพ โดยบริษัทฯ ส่งพนักงานเข้ารับการอบรมและพัฒนาหลักสูตรต่างๆ ที่เกี่ยวข้องกับการดำเนินงานของบริษัทฯ ที่ถูกจัดขึ้นโดยหน่วยงานภาครัฐ และภาคเอกชนทั้งภายในและต่างประเทศ โดยในหลักสูตรอบรมทั่วไปได้ส่งให้พนักงานไปอบรมเพื่อเพิ่มทักษะในการทำงาน เช่น ด้านการควบคุมคุณภาพการผลิต ส่วนหลักสูตรที่เกี่ยวข้องกับเทคโนโลยีที่จะต้องพัฒนา บริษัทฯ ได้ส่งพนักงานไปศึกษาเทคโนโลยีใหม่ๆ ที่บริษัท คิงวอร์ รับเบอร์ (KG) ประเทศญี่ปุ่น

การควบคุมภายใน

บริษัทฯ ได้ให้ความสำคัญต่อระบบการควบคุมภายใน ทั้งในระดับบริหารและระดับปฏิบัติงาน จึงได้มีการดำเนินการเพื่อกำหนดภาระหน้าที่อำนาจการดำเนินการของผู้ปฏิบัติงาน และของผู้บริหารไว้เป็นลายลักษณ์อักษร นอกจากนี้บริษัทฯ มีผู้ตรวจสอบภายในทำหน้าที่ตรวจสอบเพื่อให้มั่นใจว่าการปฏิบัติงานหลัก และกิจกรรมทางการเงินที่สำคัญของบริษัทฯ ได้ดำเนินการอย่างมีประสิทธิภาพภายใต้แนวทางนโยบายทั้งหมดที่กำหนดไว้รวมถึงกฎหมายที่เกี่ยวข้อง โดยผู้ตรวจสอบภายในมีการตรวจสอบการปฏิบัติงานแต่ละ

แผนก และรายงานผลตรงต่อคณะกรรมการตรวจสอบเพื่อให้ผู้ตรวจสอบภายในมีความเป็นอิสระจากผู้บริหาร ในส่วนของการควบคุมภายในนั้น บริษัทฯ ได้เน้นในด้านต่างๆ 5 ด้าน ได้แก่

- องค์กรและสภาพแวดล้อม
- การบริหารความเสี่ยง
- การควบคุมการปฏิบัติงานของฝ่ายบริหาร
- ระบบสารสนเทศและการสื่อสารข้อมูล
- ระบบการติดตาม

องค์กรและสภาพแวดล้อม

บริษัทฯ ได้จัดโครงสร้างองค์กรอย่างเหมาะสม เพื่อให้อำนวยความสะดวกให้ฝ่ายบริหารสามารถดำเนินงานได้อย่างมีประสิทธิภาพ และบริษัทฯ ได้มีการกำหนดเป้าหมายการดำเนินธุรกิจ เพื่อเป็นแนวทางในการปฏิบัติงานของพนักงาน นอกจากนี้ บริษัทฯ ได้กำหนดให้มีนโยบายการกำกับดูแลกิจการที่ดี เพื่อยึดถือเป็นแนวปฏิบัติ เนื่องจากบริษัทฯ ตระหนักเป็นอย่างดีว่าการทำงานภายใต้สภาพแวดล้อมการควบคุมที่ดีนั้นจะส่งผลให้การปฏิบัติงานเป็นไปอย่างมีประสิทธิภาพ

การบริหารความเสี่ยง

บริษัทฯ มีการกำหนดนโยบายในการบริหารจัดการความเสี่ยง ระดับธุรกิจเชิงนโยบายและระดับดำเนินงาน โดยระดับนโยบาย คณะกรรมการบริษัทฯ และผู้บริหารระดับสูงมีการกำหนดทิศทางตามปัจจัยความเสี่ยง ที่มีการประเมินผลกระทบและโอกาสในการเกิด เพื่อให้ลำดับความสำคัญในการปรับปรุงตามนโยบาย เพื่อหาโอกาสในการลดหรือถ่ายโอนความเสี่ยง รวมทั้งกำหนดแผนงานกรณีที่เกิดความเสี่ยงนั้นๆ นอกจากนี้ ในระดับการดำเนินงาน บริษัทฯ มีการจัดตั้งผู้ที่ทำหน้าที่ในการตรวจสอบภายใน เพื่อประเมินผลการดำเนินงานอย่างสม่ำเสมอ รวมทั้งมีการกำหนดให้ผู้บริหารในทุกระดับมีส่วนร่วมในการรับทราบ สื่อสาร ปรับปรุงและแก้ไข ตามผลการตรวจสอบ เพื่อให้การดำเนินงานเกิดประสิทธิภาพ ทั้งนี้ มีการกำหนดเป็นวาระในการตรวจสอบและติดตามความคืบหน้าและผลการปรับปรุงแก้ไขเป็นประจำทุกเดือน โดยมีผู้บริหารเป็นผู้สรุปและติดตามผลเบื้องต้น

การควบคุมการปฏิบัติงานของฝ่ายบริหาร

บริษัทฯ ได้กำหนดอำนาจและระดับการอนุมัติในแต่ละแผนกไว้ และได้ทำการติดตามตรวจสอบอย่างสม่ำเสมอ กรณีที่บริษัทฯ มีการทำธุรกรรมกับผู้ถือหุ้นรายใหญ่ กรรมการผู้บริหารหรือผู้ที่เกี่ยวข้องกับบุคคลดังกล่าว บริษัทฯ จะปฏิบัติตามประกาศของตลาดหลักทรัพย์แห่งประเทศไทยเรื่องหลักเกณฑ์ วิธีการ และการเปิดเผยรายการที่เกี่ยวข้องกันของบริษัทจดทะเบียน นอกจากนี้บริษัทฯ ได้ให้ความสำคัญต่อระบบควบคุมภายในระดับปฏิบัติงานเพื่อให้การดำเนินงานเป็นไปอย่างมีประสิทธิภาพ จึงได้ว่าจ้างบริษัทจากภายนอก ซึ่งเป็นผู้เชี่ยวชาญด้านการวางแผนการประเมินระบบควบคุมภายใน ทำหน้าที่เป็นผู้ตรวจสอบภายใน และได้กำหนดอำนาจ หน้าที่ ในการดำเนินงานของผู้ปฏิบัติงาน ผู้บริหาร ไว้เป็นลายลักษณ์อักษรอย่างชัดเจน มีการควบคุมดูแลการใช้ทรัพย์สินของบริษัทฯ และมีการแบ่งแยกหน้าที่ผู้ปฏิบัติงาน และผู้ติดตามควบคุมและประเมินผลออกจากกัน เพื่อรักษาไว้ซึ่งการถ่วงดุลและตรวจสอบระหว่างกันอย่างเหมาะสม นอกจากนี้ยังมีการควบคุมภายในที่เกี่ยวข้องกับการแบ่งแยกหน้าที่บันทึกรายการออกจากหน้าที่ในการจัดเก็บดูแลทรัพย์สินประเภทสินค้าคงเหลือ รวมจัดทำรายละเอียดงานให้แก่พนักงานแล้ว

ระบบสารสนเทศและการสื่อสารข้อมูล

บริษัทฯ มีระบบการจัดเก็บข้อมูลและสารสนเทศที่ดี ทำให้สะดวกต่อการนำข้อมูลที่มีอยู่ไปใช้ประโยชน์ในการดำเนินธุรกิจได้อย่างเหมาะสม มีการจัดทำรายงานที่มีสาระสำคัญและข้อมูลที่เป็นต่อการตัดสินใจที่ครบถ้วนให้คณะกรรมการบริษัทฯ ได้พิจารณา ก่อนการประชุมทุกครั้ง และมีการจัดเก็บเอกสารที่ครบถ้วนและเป็นหมวดหมู่ โดยเฉพาะอย่างยิ่งเอกสารทางการบัญชีที่มีความสำคัญต่อการจัดทำรายงานทางการเงินให้แก่คณะกรรมการบริษัทฯ ได้พิจารณา

ระบบการติดตาม

บริษัทฯ มีระบบการติดตามผลการดำเนินงานอย่างสม่ำเสมอโดยการจัดทำ KPI Report เพื่อเปรียบเทียบผลการดำเนินงานที่เกิดขึ้นจริงกับเป้าหมายที่ได้วางไว้ ซึ่งผู้ตรวจสอบภายในได้ดำเนินการตรวจสอบระบบควบคุมภายในอย่างสม่ำเสมอ ตามแผนงานการตรวจสอบประจำปี และส่งรายงานการตรวจสอบให้แก่คณะกรรมการ ตรวจสอบ ณ ปัจจุบัน ยังไม่พบข้อบกพร่องที่เป็นสาระสำคัญ แต่ได้ให้ความเห็นในการปรับปรุงระบบการควบคุมภายในบางจุดที่ได้ตรวจพบ โดยฝ่ายตรวจสอบภายในของบริษัทฯ มีหน้าที่ตรวจสอบเพื่อให้มั่นใจว่าการปฏิบัติงานหลักและกิจกรรมทางการเงินที่สำคัญของบริษัทฯ ได้ดำเนินการอย่างมีประสิทธิภาพภายใต้แนวทางที่กำหนด รวมถึงกฎหมายที่เกี่ยวข้อง

รายการระหว่างกัน

Related Company Transactions

ที่ผ่านมาบริษัทฯ มีรายการระหว่างกันกับบริษัทที่เกี่ยวข้อง คือ บริษัท คินูกาวา (ประเทศไทย) ซึ่งบริษัทฯ ถือหุ้นอยู่ร้อยละ 15, บริษัท ซีจีไอ เมททัล อินดัสเตรียล จำกัด (CMI) ซึ่งเป็นบริษัทย่อยของบริษัทฯ โดยบริษัทฯ ถือหุ้นในสัดส่วนร้อยละ 70, บริษัท ยูซอน ไฟฟ์ (ไทยแลนด์) จำกัด (YPT) ซึ่งเป็นบริษัทย่อยของบริษัทฯ โดยบริษัทฯ ถือหุ้นในสัดส่วนร้อยละ 99.99 มีรายละเอียดดังตารางนี้

รายการระหว่างกันที่เกิดขึ้นครั้งเดียว

ไม่มี

รายการระหว่างกันที่เกิดขึ้นอย่างต่อเนื่อง

ในปี 2558 บริษัทมีการทำรายการกับบุคคลที่อาจมีความขัดแย้ง โดยมีรายละเอียดสรุปได้ดังนี้

ลำดับ	บุคคลที่อาจมีความขัดแย้ง	ความสัมพันธ์	ลักษณะ/ขนาดของรายการ	มูลค่ารายการระหว่างกัน (ล้านบาท)	ความจำเป็นและความสมเหตุสมผลของรายการ
1	บริษัท คินูกาวา (ประเทศไทย) จำกัด (“KGT”)	บริษัทฯ ถือหุ้นร้อยละ 15	ขายสินค้า ค่าเช่า ซื้อสินค้า ลูกหนี้การค้า ลูกหนี้อื่น เจ้าหนี้การค้า รายได้อื่นๆ เจ้าหนี้อื่น เจ้าหนี้การค้า ซื้ออื่นๆ	77.01 15.27 0.03 17.21 5.79 0.00 7.89 2.15 0.00 6.87	<p>บริษัทฯ ให้ KGT เช่าที่ดินโรงงานที่ 2 และโรงงาน 4 เนื่องจาก KGT เป็นลูกค้าของบริษัทฯ และเป็นบริษัทลูกของ KG (Kinugawa Rubber Industrial Co.,Ltd.) ประเทศญี่ปุ่น ซึ่งเป็นผู้ถ่ายทอดเทคโนโลยีการผลิตชิ้นส่วนยาง และยางติดเหล็กให้กับบริษัทฯ เพื่อเป็นการรักษาความสัมพันธ์อันดีทางธุรกิจกับ KG และ KGT และเพื่อความสะดวกในการถ่ายทอดเทคโนโลยี บริษัทฯ จึงให้เช่าที่ดินโรงงานที่ 2 และโรงงาน 4 โดยคิดราคาเช่าที่ดินและพื้นที่โรงงานเท่ากับ 130 บาทต่อตารางเมตร ซึ่งเป็นค่าเช่าที่ใกล้เคียงค่าเช่าโรงงานในพื้นที่ใกล้เคียงกันที่มีอัตราค่าเช่าประมาณ 90 - 130 บาทต่อตารางเมตร</p> <p>คณะกรรมการตรวจสอบได้พิจารณารายการระหว่างกันดังกล่าวและมีความเห็นว่าเป็นรายการที่จำเป็นและสมเหตุสมผล</p> <p>รายการขายสินค้าให้แก่ KGT เป็นการเพิ่มยอดขายให้กับบริษัทฯ โดยหาก KGT มีลูกค้าที่ต้องการสั่งซื้อสินค้าประเภท Moulding Part ซึ่งเป็นสินค้าที่ KGT ไม่สามารถผลิตเองได้ จึงได้จ้างให้บริษัทฯ ทำการผลิตสินค้าชนิดนี้อีกทอดหนึ่ง โดยรายการขายสินค้าให้กับ KGT เป็นรายการที่มียอดเพิ่มสูงขึ้นในปี 2547 และปี 2548 บริษัทฯ ได้ขายสินค้าให้กับ KGT ในเงื่อนไขที่เป็นปกติธุรกิจเช่นเดียวกับที่ขายให้กับกิจการอื่นที่ไม่เกี่ยวข้องกัน และขายให้ตามราคาต้นทุนการผลิตบวกด้วยอัตรากำไรที่บริษัทฯ คิดกับลูกค้ารายอื่นๆ ทำให้บริษัทฯ สามารถทำ</p>

ลำดับ	บุคคลที่อาจมีความขัดแย้ง	ความสัมพันธ์	ลักษณะ/ขนาดของรายการ	มูลค่ารายการระหว่างกัน (ล้านบาท)	ความจำเป็นและความสมเหตุสมผลของรายการ
					<p>กำไรจากรายการนี้ได้เป็นปกติของบริษัทฯ ด้วยในส่วนของลูกหนี้การค้า บริษัทฯ มีรายการขายสินค้าและการให้เครดิตเทอมกับ KGT สอดคล้องกับลูกค้าย่อยอื่น</p> <p>คณะกรรมการตรวจสอบได้พิจารณารายการระหว่างกันดังกล่าวมีความเห็นว่า จากเหตุผลข้างต้น เห็นว่าการทำรายการระหว่างกันดังกล่าวมีความสมเหตุสมผล เนื่องจากการเพิ่มรายได้ให้กับบริษัทฯ</p> <p>บริษัทฯ ได้รับชำระค่าเช่าอาคารจาก KGT โดยมีการจ่ายชำระตามปกติที่ให้เครดิตกับลูกค้าทั่วไปคือ 60 วันนับจากวันวางบิล ส่วนค่าไฟฟ้าทางบริษัทฯ ได้เรียกเก็บจาก KGT ภายใน 30 วันหลังจากที่บริษัทฯ ออกใบกำกับภาษีตามอัตราค่าไฟฟ้าของการไฟฟ้าส่วนภูมิภาค ซึ่งปัจจุบัน KGT เป็นผู้รับผิดชอบค่าไฟฟ้าเอง</p> <p>คณะกรรมการตรวจสอบได้พิจารณารายการระหว่างกันข้างต้นแล้วเห็นว่ารายการระหว่างกันดังกล่าวมีความจำเป็นและสมเหตุสมผล</p> <p>รายการซื้อสินค้าของ KGT ประกอบด้วยส่วนผสมของยางที่มีคุณลักษณะเฉพาะในด้านความยืดหยุ่น ความเหนียว และความทนต่อแรงกระแทกที่วัดได้ตามสเปกที่ระบุโดยผู้ประกอบรถยนต์หรือผู้ผลิตชิ้นส่วนประกอบรถยนต์และวัสดุสิ้นเปลืองสำหรับการผลิต โดยบริษัทฯ จำเป็นที่จะต้องสั่งซื้อวัตถุดิบจาก KGT เนื่องจากการผลิตสินค้าที่ KGT สั่งซื้อจะต้องใช้ส่วนผสมของยางที่กำหนดโดย KGT เท่านั้น</p> <p>คณะกรรมการตรวจสอบได้พิจารณารายการระหว่างกันดังกล่าวข้างต้น มีความเห็นว่ารายการดังกล่าวมีความจำเป็นเนื่องจากหากบริษัทฯ ไม่สั่งซื้อส่วนผสมยางจาก KGT ทาง KGT ก็สามารที่จะไปว่าจ้างให้ผู้อื่นผลิตให้แทน และบริษัทฯ ก็ได้คิดค่าจ้างในการผลิตโดยไม่รวมค่าส่วนผสมของยางในราคาที่มีอัตราส่วนกำไรอย่างเหมาะสม</p>

ลำดับ	บุคคลที่อาจมีความขัดแย้ง	ความสัมพันธ์	ลักษณะ/ขนาดของรายการ	มูลค่ารายการระหว่างกัน (ล้านบาท)	ความจำเป็นและความสมเหตุสมผลของรายการ
2	บริษัท ซีอีเอ็ม เทคทิล อินดัสเตรียล จำกัด ("CMI")	บริษัทย่อยของ บริษัทฯ โดยบริษัทฯ ถือหุ้นในสัดส่วนร้อยละ 70	ขายสินค้า ซื้อสินค้า ลูกหนี้การค้า ลูกหนี้อื่น เจ้าหนี้การค้า ค่าเช่า รายได้อื่นๆ เจ้าหนี้อื่นๆ	0.0 25.83 0.0 0.31 3.67 1.38 1.78 0.00	<p>บริษัทฯ ซื้อวัตถุดิบประเภทเหล็กขึ้นรูปเพื่อใช้เป็นวัตถุดิบในการผลิตยางติดเหล็กจาก CMI นั้น เป็นการช่วยลดต้นทุนการผลิตของบริษัทฯ เนื่องจากโรงงานของ CMI ตั้งอยู่ในเขตโรงงานของบริษัทฯ จึงทำให้ประหยัดค่าขนส่ง อีกทั้งบริษัทฯ ยังสามารถควบคุมคุณภาพของเหล็กขึ้นรูปและเพิ่มความคล่องตัวในการบริหารสินค้าคงคลังอีกด้วย โดยบริษัทฯ ได้ซื้อวัตถุดิบประเภทเหล็กขึ้นรูปจาก CMI ตามราคาตลาดโดยไม่รวมค่าขนส่ง และบริษัทฯ ได้ซื้อเหล็กขึ้นรูปจาก CMI ในเงื่อนไขที่เป็นปกติเช่นเดียวกับที่ CMI ขายให้กับบริษัทอื่นที่ไม่เกี่ยวข้องกัน</p> <p>คณะกรรมการตรวจสอบได้พิจารณารายการระหว่างกันข้างต้นแล้วเห็นว่ารายการดังกล่าวมีความจำเป็นและสมเหตุสมผล</p> <p>บริษัทฯ ให้ CMI เช่าที่ดินและโรงงาน เนื่องจากเป็น Supplier และบริษัทย่อยของบริษัทฯ ในการผลิตวัตถุดิบเหล็กป้อนให้กับบริษัทฯ โดยบริษัทฯ คิด ราคาเช่าที่ดินและพื้นที่โรงงานเท่ากับ 130 บาทต่อตารางเมตร ซึ่งเป็นราคาเช่าที่ใกล้เคียงกับค่าเช่าโรงงานในละแวกเดียว ประมาณ 90 - 130 บาทต่อตารางเมตร</p> <p>คณะกรรมการตรวจสอบได้พิจารณารายการระหว่างกันข้างต้นแล้วเห็นว่า รายการดังกล่าวทำให้เกิดรายได้ส่วนหนึ่งกับบริษัทฯ และยังเป็นการเพิ่มประสิทธิภาพในการผลิต เนื่องจากมีแหล่งวัตถุดิบที่อยู่ใกล้กับบริษัทฯ ทำให้ประหยัดต้นทุนค่าขนส่งและยังเป็นการให้เช่าในราคาที่ใกล้เคียงกับราคาตลาด</p> <p>เนื่องจาก CMI เป็นบริษัทย่อย ของบริษัทฯ ซึ่งผลิตเหล็กป้อนเพื่อเป็นวัตถุดิบ โดยยอดลูกหนี้อื่นๆ ประกอบด้วยค่าเช่าโรงงาน บริษัทฯ มีนโยบายในการเรียกเก็บค่าเช่าโรงงาน กับ CMI เป็นรายเดือน โดยจะเรียกเก็บภายใน 30 วันหลังจากวันออกใบกำกับภาษีในส่วนของค่าไฟฟ้า ทาง CMI เป็นผู้รับผิดชอบค่าไฟฟ้าเอง</p> <p>คณะกรรมการตรวจสอบได้พิจารณารายการระหว่างกันข้างต้นแล้วเห็นว่ารายการระหว่างกันดังกล่าวมีความจำเป็นและสมเหตุสมผล</p>

ลำดับ	บุคคลที่อาจมีความขัดแย้ง	ความสัมพันธ์	ลักษณะ/ขนาดของรายการ	มูลค่ารายการระหว่างกัน (ล้านบาท)	ความจำเป็นและความสมเหตุสมผลของรายการ
3	บริษัท ยูซอน ไฟฟ์ (ไทยแลนด์) จำกัด	บริษัทย่อยของบริษัทฯ โดยบริษัทฯ ถือหุ้นในสัดส่วนร้อยละ 99.99	ขายสินค้า ซื้อสินค้า ลูกหนี้การค้า ลูกหนี้อื่น เจ้าหนี้การค้า ค่าเช่า รายได้อื่นๆ	0.00 32.94 0.00 1.05 7.72 3.75 1.78	<p>บริษัทฯ ซื้อวัตถุดิบประเภทท่อเหล็กเพื่อใช้เป็นวัตถุดิบในการผลิตยางติดเหล็กจาก YPT นั้น เป็นการช่วยลดต้นทุนการผลิตของบริษัทฯ เนื่องจากโรงงานของ YPT ตั้งอยู่ในเขตโรงงานของบริษัทฯ จึงทำให้ประหยัดค่าขนส่ง อีกทั้งบริษัทฯ ยังสามารถควบคุมคุณภาพของท่อเหล็กและเพิ่มความคล่องตัวในการบริหารสินค้าคงคลังอีกด้วย โดยบริษัทฯ ได้ซื้อวัตถุดิบประเภทท่อเหล็กจาก YPT ตามราคาตลาดโดยไม่รวมค่าขนส่ง และบริษัทฯ ได้ซื้อท่อเหล็กจาก YPT ในเงื่อนไขที่เป็นปกติเช่นเดียวกับที่ YPT ขายให้กับบริษัทอื่นที่ไม่เกี่ยวข้องกัน</p> <p>คณะกรรมการตรวจสอบได้พิจารณารายการระหว่างกันข้างต้นแล้วเห็นว่ารายการดังกล่าวมีความจำเป็นและสมเหตุสมผล</p> <p>บริษัทฯ ให้ YPT เช่าที่ดินและโรงงาน เนื่องจากเป็น Supplier และบริษัทย่อยของบริษัทฯ ในการผลิตวัตถุดิบท่อเหล็กให้กับบริษัทฯ โดยบริษัท คิดราคาเช่าที่ดินและพื้นที่โรงงานเท่ากับ 130 บาทต่อตารางเมตร ซึ่งเป็นราคาเช่าที่ใกล้เคียงกับค่าเช่าโรงงานในละแวกเดียวที่อัตราประมาณ 90 - 130 บาทต่อตารางเมตร</p> <p>คณะกรรมการตรวจสอบได้พิจารณารายการระหว่างกันข้างต้นแล้ว เห็นว่ารายการดังกล่าวทำให้เกิดรายได้ส่วนหนึ่งกับบริษัทฯ และยังเป็น การเพิ่มประสิทธิภาพในการผลิต เนื่องจากมีแหล่งวัตถุดิบที่อยู่ใกล้กับบริษัทฯ ทำให้ประหยัดต้นทุนค่าขนส่งและยังเป็นการให้เช่าในราคาที่ใกล้เคียงกับราคาตลาด</p> <p>เนื่องจาก YPT เป็นบริษัทย่อย ของบริษัทฯ ซึ่งผลิตท่อเพื่อเป็นวัตถุดิบ โดยยอดลูกหนี้อื่นๆ ประกอบด้วยค่าเช่าโรงงาน บริษัทฯ มีนโยบายในการเรียกเก็บค่าเช่าโรงงาน กับ YPT เป็นรายเดือน โดยจะเรียกเก็บภายใน 30 วันหลังจากวันออกใบกำกับภาษี</p> <p>คณะกรรมการตรวจสอบได้พิจารณารายการระหว่างกันข้างต้นแล้วเห็นว่ารายการดังกล่าวมีความจำเป็นและสมเหตุสมผล</p>

มาตรการหรือขั้นตอนการอนุมัติการทำรายการระหว่างกัน

บริษัทฯ มีการกำหนดมาตรการในการทำรายการระหว่างกันของบริษัทฯ และบุคคลที่อาจมีความขัดแย้งว่าผู้บริหารและผู้มีส่วนได้เสียจะไม่สามารถเข้ามามีส่วนในการอนุมัติรายการดังกล่าว โดยบริษัทฯ จะจัดให้คณะกรรมการตรวจสอบเป็นผู้ให้ความเห็นเกี่ยวกับความจำเป็นของการเข้าทำรายการ ความสมเหตุสมผล และความเหมาะสมด้านราคาของรายการนั้น โดยพิจารณาจากเงื่อนไขต่างๆ ให้เป็นไปตามลักษณะการดำเนินการค้าปกติในตลาด และมีการเปรียบเทียบราคาที่เกิดขึ้นกับบุคคลภายนอก ในกรณีที่คณะกรรมการตรวจสอบไม่มีความชำนาญในการพิจารณารายการระหว่างกันที่อาจเกิดขึ้น บริษัทฯ จะจัดให้มีบุคคลที่มีความรู้ความชำนาญพิเศษที่เป็นอิสระจากบริษัท เช่น ผู้สอบบัญชี หรือผู้ประเมินราคาอิสระ หรือสำนักงานกฎหมาย เป็นต้น หรือบุคคลที่อาจมีความขัดแย้งเป็นผู้ให้ความเห็นเกี่ยวกับรายการระหว่างกันดังกล่าว ความเห็นของบุคคลที่มีความรู้ความชำนาญพิเศษจะถูกนำไปใช้ประกอบการตัดสินใจของคณะกรรมการตรวจสอบ และ/หรือคณะกรรมการบริษัท และ/หรือผู้ถือหุ้น แล้วแต่กรณี ทั้งนี้บริษัทฯ จะเปิดเผยรายการระหว่างกันไว้ในหมายเหตุประกอบงบการเงินที่ได้รับการตรวจสอบจากผู้สอบบัญชีของบริษัทฯ นอกจากนี้ คณะกรรมการบริษัทฯ จะต้องดูแลให้บริษัทฯ ปฏิบัติให้เป็นไปตามกฎหมายว่าด้วยหลักทรัพย์และตลาดหลักทรัพย์ และข้อบังคับ ประกาศ คำสั่ง หรือข้อกำหนดของตลาดหลักทรัพย์แห่งประเทศไทย รวมถึงการปฏิบัติตามข้อกำหนดเกี่ยวกับการเปิดเผยข้อมูลการทำรายการเกี่ยวโยง และการได้มาหรือจำหน่ายทรัพย์สินที่สำคัญของบริษัทฯ หรือบริษัทย่อย รวมทั้งปฏิบัติตามมาตรฐานบัญชีที่กำหนดโดยสมาคมนักบัญชีด้วย

แนวโน้มการทำรายการระหว่างกันในอนาคต

ในอนาคต บริษัทฯ จะยังคงให้ KGT และ CMI เช่าพื้นที่และอาคารเพื่อใช้เป็นโรงงานผลิตและสำนักงานของทั้งสองบริษัทอยู่ต่อไป โดยบริษัทฯ อาจจะมีการปรับค่าเช่าขึ้นหรือลงในอนาคต หากอัตราค่าเช่าของพื้นที่ใกล้เคียงมีการปรับตัวสูงขึ้นหรือหากมีการเจรจาขอลดค่าเช่าจากผู้เช่า ซึ่งหากเกิดกรณีดังกล่าว บริษัทฯ จะจัดให้คณะกรรมการตรวจสอบเข้าร่วมให้ความเห็นเกี่ยวกับความสมเหตุสมผลของรายการ

นอกจากนี้ บริษัทฯ คาดว่าการซื้อขายสินค้าระหว่างบริษัทฯ กับบุคคลที่อาจมีความขัดแย้ง ประกอบด้วย KGT และ CMI ก็ยังคงเกิดขึ้นอย่างต่อเนื่องตามความจำเป็น เนื่องจากรายการกับ KGT เกิดขึ้นจากการที่ KGT สามารถที่จะติดต่อกับลูกค้าที่เป็นบริษัทญี่ปุ่นได้มากกว่า และเนื่องจาก KGT ไม่ได้มีเครื่องจักรในการผลิต Molding Parts KGT จึงอาจว่าจ้างให้บริษัทฯ ทำการผลิตให้อีกทอดหนึ่ง ส่วนรายการซื้อขายสินค้ากับ CMI นั้นเป็นรายการที่บริษัทฯ สามารถที่จะลดต้นทุนวัตถุดิบในส่วนที่เป็นเหล็กขึ้นรูปได้เนื่องจากจะประหยัดในส่วนของการขนส่ง แต่หากมีบริษัทอื่นที่ผลิตจากภายนอกที่สามารถเสนอเงื่อนไขทางการค้าต่างๆ เช่น เงื่อนไขทางด้านราคา คุณภาพการจัดส่ง เป็นต้น ที่ดีกว่าเงื่อนไขของ CMI บริษัทฯ ก็อาจจะพิจารณาเพื่อสั่งซื้อสินค้าจากภายนอกแทน

สำหรับนโยบายการให้เงินกู้ยืม หรือการเข้าค้าประกันบริษัทที่เกี่ยวข้อง บริษัทฯ มีนโยบายที่จะเข้าค้าประกันบริษัทที่เกี่ยวข้องไม่ว่าจะเป็น CMI หรือ YPT ซึ่งเป็นบริษัทผลิตท่อเหล็ก ตามสัดส่วนการถือหุ้นของบริษัทฯ และหากมีการทำรายการดังกล่าว และบริษัทฯ จะมีการกำหนดค่าค้าประกันหรือเงื่อนไขในการค้าประกันต่างๆ ตามเงื่อนไขที่เป็นปกติที่คิดกับบุคคลภายนอก ทั้งนี้บริษัทฯ จะจัดให้คณะกรรมการตรวจสอบ หรือผู้สอบบัญชี หรือผู้เชี่ยวชาญอิสระ พิจารณาตรวจสอบและให้ความเห็นถึงความสมเหตุสมผลของรายการ รวมทั้งความเหมาะสมของราคา และการดำเนินการตามขั้นตอนการอนุมัติการทำรายการระหว่างกันตามที่ระบุไว้ข้างต้น

ฐานะการเงินและผลการดำเนินงาน

งบการเงิน

(ก) สรุปรายงานการสอบบัญชี

ในรอบระยะเวลา 6 ปี ที่ผ่านมา งบการเงินของบริษัทฯ ตรวจสอบและสอบทานโดยบริษัท เคพีเอ็มจี ภูมิไชย สอบบัญชี จำกัด โดยผู้สอบบัญชีที่รับผิดชอบในการตรวจสอบและสอบทานบัญชีของบริษัทฯ ตั้งแต่ปี 2553 ถึงปี 2558 มีดังนี้

ปี	ชื่อผู้สอบบัญชี	เลขทะเบียนผู้สอบบัญชีรับอนุญาต	สำนักงานสอบบัญชี
2553	นางศิริเพ็ญ สุขเจริญยิ่งยง	3636	เคพีเอ็มจี ภูมิไชย สอบบัญชี จำกัด
2554	นางศิริเพ็ญ สุขเจริญยิ่งยง	3636	เคพีเอ็มจี ภูมิไชย สอบบัญชี จำกัด
2555	นางศิริเพ็ญ สุขเจริญยิ่งยง	3636	เคพีเอ็มจี ภูมิไชย สอบบัญชี จำกัด
2556	นายศักดิ์ดา เกาทันท์ทอง	4628	เคพีเอ็มจี ภูมิไชย สอบบัญชี จำกัด
2557	นายศักดิ์ดา เกาทันท์ทอง	4628	เคพีเอ็มจี ภูมิไชย สอบบัญชี จำกัด
2558	นายศักดิ์ดา เกาทันท์ทอง	4628	เคพีเอ็มจี ภูมิไชย สอบบัญชี จำกัด

สรุปรายงานตรวจสอบของผู้สอบบัญชี

งบการเงินปี 2553 – 2558 : ผู้สอบบัญชีได้ให้ความเห็นโดยไม่มีเงื่อนไขในรายงานการตรวจสอบบัญชี

ค่าตอบแทนของผู้สอบบัญชี

(1) ค่าตอบแทนการสอบบัญชี

	ค่าสอบบัญชีปี 2557	ค่าสอบบัญชีปี 2558
- ค่าธรรมเนียมการตรวจสอบงบการเงินประจำปี	610,000	650,000
- ค่าธรรมเนียมในการสอบทานงบการเงิน 3 ไตรมาส	600,000	600,000
* ค่าธรรมเนียมการตรวจสอบและสอบทานงบการเงินรวมและงบกระแสเงินสด		
* ค่าสอบทานงบการเงินฉบับภาษาอังกฤษ		
รวมทั้งสิ้น	1,210,000	1,250,000

นอกจากนี้ บริษัท เคพีเอ็มจี ภูมิไชย สอบบัญชี จำกัด ยังเป็นผู้สอบบัญชีของบริษัทย่อยของบริษัทฯ จำนวน 2 บริษัท คือ

	ค่าสอบบัญชีปี 2557	ค่าสอบบัญชีปี 2558
1. บริษัท ซีจีไอ เมททัล อินดัสเตรียล จำกัด	294,000	329,000
2. บริษัท ยูซอน ไฟฟ์ (ไทยแลนด์) จำกัด	294,000	329,000

(2) ค่าบริการอื่น ๆ

-ไม่มี-

(ข) ตารางสรุปงบการเงินของบริษัทฯ

ตารางสรุปงบดุลรวมของบริษัทฯ

(หน่วย: พันบาท)

รายการ	2556	%	2557	%	2558	%
เงินสดและเงินฝากธนาคาร	88,069	15.05	92,037	15.23	199,410	30.82
เงินลงทุนชั่วคราว	0.00	0	10,000	1.66	0.00	0
ลูกหนี้การค้าและตัวเงินรับ	93,628	16.00	86,729	14.35	85,257	13.18
สินทรัพย์หมุนเวียนอื่นๆ	8,873	1.52	9,349	1.55	8,690	1.34
สินค้าคงเหลือ	76,992	13	70,785	11.72	59,224	9.15
เงินลงทุนในบริษัทร่วม	44,860	7.67	50,575	8.37	53,792	8.31
เงินลงทุนระยะยาวอื่น	0	0	25,000	4.14	0.00	0
ที่ดิน อาคารและอุปกรณ์ - สุทธิ	266,954	45.61	252,724	41.83	323,822	35.98
เงินฝากติดภาระค้ำประกัน	3,360	0.57	3,360	0.56	3,360	0.52
สินทรัพย์ภาษีเงินได้รอตัดบัญชี	2,148	12.57	3,295	0.55	4,085	0.63
สินทรัพย์ไม่หมุนเวียนอื่น	894	0.15	362	0.06	362	0.06
รวมสินทรัพย์	585,256	100	604,216	100	647,002	100
เงินเบิกเกินบัญชี	0.00	0	0.00	0	0.00	0
เจ้าหนี้การค้าและตัวเงินจ่าย	36,299	6	35,697	5.91	29,867	4.62
หนี้สินระยะยาวที่ถึงกำหนดชำระใน 1 ปี	175	0	184	0.03	58	0.01
ภาษีเงินได้นิติบุคคลค้างจ่าย	4,694	1	5,075	0.84	6,850	1.06
เงินกู้ยืมกรรมการ	0.00	0	0.00	0	0.00	0
เงินปันผลค้างจ่าย	0.00	0	0.00	0	0.00	0
หนี้สินหมุนเวียนอื่น	33,938	6	22,244	3.68	22,623	3.50
เงินกู้ยืมระยะยาวจากสถาบันการเงิน	0.00	0	0.00	0	0.00	0
หนี้สินภายใต้สัญญาเช่าซื้อ	242	0	58	0.01	0.00	0
ผลประโยชน์พนักงานค้างจ่าย	5,774	1	11,486	1.90	15,133	2.34
รวมหนี้สิน	81,122	14	74,744	12.37	74,531	11.52
ทุนที่ออกและชำระแล้ว	199,000	34	199,000	34	199,000	30.76
ส่วนเกินทุน	55,824	10	55,824	9.24	55,824	8.63
ส่วนเกินทุนจากการเปลี่ยนแปลงสัดส่วน						
การถือหุ้นในบริษัทย่อย	6,405	1	6,405	1	6,405	0.99
กำไรสะสม	234,736	40	260,269	43	303,276	46.87
ส่วนของผู้ถือหุ้นส่วนน้อย	8,169	1	7,974	1	7,966	1.23
รวมส่วนของผู้ถือหุ้น	504,134	86	529,472	87	572,471	88.48
รวมหนี้สินและส่วนของผู้ถือหุ้น	585,256	100	604,216	100	647,002	100

ตารางสรุปงบกำไรขาดทุนรวมของบริษัทฯ

(หน่วย: พันบาท)

รายการ	2556	%	2557	%	2558	%
รายได้จากการขายสินค้าและบริการ	446,360	100	441,608	100	454,417	100
ต้นทุนขาย	361,458	80.89	359,971	81.51	355,251	78.18
กำไรขั้นต้น	84,902	19.02	81,637	18.49	99,166	21.82
ค่าใช้จ่ายในการขายและบริหาร	54,274	12.16	54,348	12.31	52,484	11.55
กำไร(ขาดทุน)จากการดำเนินงาน	30,628	6.86	27,289	6.18	46,682	10.27
รายได้อื่นๆ	26,852	66.02	29,019	6.57	27,120	5.97
กำไรก่อนภาษีเงินได้นิติบุคคล	57,480	12.88	56,308	12.75	78,302	16.24
และดอกเบี้ยจ่าย						
ดอกเบี้ยจ่าย	81	0.02	128	0.03	126	0.03
กำไรก่อนภาษีเงินได้นิติบุคคล	57,399	12.86	56,180	12.72	73,676	16.21
ภาษีเงินได้นิติบุคคล	11,069	2.48	9,943	2.25	13,493	2.97
กำไรสุทธิของผู้ถือหุ้นส่วนน้อย	0	0	0	0	0	0
ขาดทุนส่วนของบริษัทใหญ่	0	0	0	0	0	0
กำไรสุทธิ	46,330	10.38	46,237	10.47	60,183	13.24
กำไรต่อหุ้นขั้นพื้นฐาน (บาท)	0.22		0.22		0.30	

งบกระแสเงินสด

(หน่วย: พันบาท)

รายการ	2556	2557	2558
กำไรสุทธิ	46,330	46,237	60,183
กระแสเงินสดจากกิจกรรมดำเนินงาน			
ค่าเสื่อมราคา	29,022	30,559	30,219
ตัดจำหน่ายส่วนเกินจากการซื้อหุ้นในบริษัทย่อยเพิ่ม	0	0	0
ขาดทุนจากการปรับลดมูลค่าสินค้า	853	24	(969)
(กำไร) ขาดทุนจากการจำหน่ายสินทรัพย์	(410)	(312)	0
ขาดทุนจากการขายเงินลงทุนชั่วคราว	0	0	0
ขาดทุนส่วนของบริษัทใหญ่ก่อนการซื้อหุ้นในบริษัทย่อย	0	0	0
ขาดทุนจากการด้อยค่าของเงินลงทุนในบริษัทอื่น	0	0	0
ขาดทุนจากอัตราแลกเปลี่ยนที่ยังไม่เกิดขึ้นจริง	62	(71)	77
กำไรจากการดำเนินงานก่อนการเปลี่ยนแปลงในสินทรัพย์และหนี้สินดำเนินงาน	86,288	82,748	102,417
ลูกหนี้การค้า (เพิ่มขึ้น)ลดลง	7,971	6,907	242
สินค้าคงเหลือ (เพิ่มขึ้น)ลดลง	3,931	6,184	12,529
สินทรัพย์หมุนเวียนอื่น (เพิ่มขึ้น)ลดลง	3,043	(476)	660
เงินฝากติดภาระค้ำประกัน (เพิ่มขึ้น) ลดลง	0	0	0
สินทรัพย์ไม่หมุนเวียนอื่น (เพิ่มขึ้น)ลดลง	0	10	0
เจ้าหนี้การค้าและตัวเงินจ่าย เพิ่มขึ้น(ลดลง)	(5,901)	(539)	(5,948)
ภาษีนิติบุคคลค้างจ่าย เพิ่มขึ้น(ลดลง)	(11,835)	(9,927)	(12,262)
หนี้สินไม่หมุนเวียนอื่น เพิ่มขึ้น(ลดลง)	1,237	(9,051)	62
เงินสดสุทธิได้มาจากกิจกรรมดำเนินงาน	83,899	75,396	97,354
กระแสเงินสดจากกิจกรรมการลงทุน			
ซื้อเงินลงทุนชั่วคราว	0.00	0.00	0.00
เงินสดรับจากการขายเงินลงทุนชั่วคราว	0.00	0.00	0.00
ซื้อเงินลงทุนในบริษัทที่เกี่ยวข้องกัน	0.00	0.00	0.00
ซื้อที่ดิน อาคารและอุปกรณ์	(33,894)	(18,972)	(10,000)
เงินสดรับจากการขายที่ดิน อาคารและอุปกรณ์	410	312	0
เงินสดสุทธิใช้ในการกิจกรรมการลงทุน	(33,531)	(53,352)	26,500
รับเงินกู้ยืมจากกรรมการ	0.00	0.00	0.00
จ่ายเงินกู้ยืมแก่กรรมการ	0.00	0.00	0.00
รับเงินกู้ยืมระยะยาว	0.00	0.00	0.00
จ่ายเงินกู้ยืมระยะยาว	(81)	(128)	(126)
จ่ายเงินปันผล	(18,509)	(15,521)	(15,120)
เงินสดสุทธิใช้ไปในกิจกรรมการจัดหาเงิน	(19,881)	(18,075)	(16,480)
เงินสดและรายการเทียบเท่าเงินสดเพิ่มขึ้น (ลดลง) สุทธิ	30,487	3,969	107,374
เงินสดและรายการเทียบเท่าเงินสดต้นงวด	57,582	88,069	92,038
เงินสดและรายการเทียบเท่าเงินสดปลายงวด	88,069	92,038	199,412

อัตราส่วนทางการเงิน

อัตราส่วนทางการเงิน	2556	2557	2558
อัตราส่วนสภาพคล่อง			
อัตราส่วนสภาพคล่อง (เท่า)	3.56	4.25	5.94
อัตราส่วนสภาพคล่องหมุนเร็ว (เท่า)	2.42	2.99	4.79
อัตราส่วนสภาพคล่องกระแสเงินสด (เท่า)	1.09	1.09	1.59
อัตราส่วนหมุนเวียนลูกหนี้การค้า (เท่า)	4.57	4.90	5.28
ระยะเวลาเก็บหนี้เฉลี่ย (วัน)	78.75	73.51	68.13
อัตราส่วนหมุนเวียนสินค้าคงเหลือ (เท่า)	4.56	4.87	5.47
ระยะเวลายายสินค้าเฉลี่ย (วัน)	78.89	73.89	65.87
อัตราส่วนหมุนเวียนเจ้าหนี้ (เท่า)	9.21	10.00	10.84
ระยะเวลาชำระหนี้ (วัน)	39.09	36.00	33.22
วงจรเงินสด (วัน)	118.56	111.41	100.78
อัตราส่วนแสดงความสามารถในการหากำไร			
อัตรากำไรขั้นต้น (%)	19.02	18.49	21.82
อัตรากำไรจากการดำเนินงาน (%)	6.86	6.18	10.27
อัตรากำไรอื่น (%)	6.02	6.57	5.97
อัตราส่วนเงินสดต่อการหากำไร (%)	273.93	221.34	208.55
อัตรากำไรสุทธิ (%)	10.38	10.47	13.24
อัตราผลตอบแทนผู้ถือหุ้น (%)	9.46	8.95	10.92
อัตราส่วนแสดงประสิทธิภาพในการดำเนินงาน			
อัตราผลตอบแทนจากสินทรัพย์ (%)	8.09	7.77	9.62
อัตราผลตอบแทนจากสินทรัพย์ถาวร (%)	28.56	29.56	37.24
อัตราการหมุนของสินทรัพย์ (เท่า)	0.78	0.74	0.73
อัตราส่วนวิเคราะห์นโยบายทางการเงิน			
อัตราส่วนหนี้สินต่อส่วนของผู้ถือหุ้น (เท่า)	0.16	0.14	0.13
อัตราการเติบโต (%)			
อัตราการเติบโต	2556	2557	2558
สินทรัพย์	4.48	3.24	7.08
หนี้สิน	(4.19)	(7.86)	(0.28)
รายได้จากการขาย	(3.86)	(1.06)	2.90
ต้นทุนขาย	0.20	(0.41)	(1.31)
กำไรขั้นต้น	(18.00)	(3.85)	21.47
กำไรจากการดำเนินงาน	(31.55)	(10.90)	71.07
กำไรสุทธิ	(28.46)	(0.20)	30.16

บทวิเคราะห์ต่อไปนี้จะควรอ่านประกอบกับงบการเงินรวมและหมายเหตุประกอบงบการเงินของบริษัท และข้อมูลบางส่วนเกี่ยวกับการเงินรวม ตลอดจนข้อมูลด้านการดำเนินงานตามที่ปรากฏอยู่ในส่วนอื่นๆ ของเอกสารฉบับนี้ ทั้งนี้ บริษัทฯ ได้จัดทำและนำเสนอ งบการเงินรวมของบริษัทฯ ตามหลักการบัญชีที่รับรองทั่วไปของไทย และตามวิธีปฏิบัติว่าด้วยการจัดทำรายงานด้านการบัญชีของไทยเว้นแต่จะระบุไว้เป็นอย่างอื่นในการวิเคราะห์นี้ การอ้างอิงใดๆ ถึงผลการดำเนินงานและฐานะทางการเงินของบริษัทฯ ในแต่ละปีที่ระบุไว้ ตามที่ระบุไว้ในคำอธิบายและการวิเคราะห์ในส่วนนี้ ให้หมายความว่าถึงผลการดำเนินงานและฐานะการเงินของบริษัทฯ และบริษัทย่อยของแต่ละปีบัญชีซึ่งสิ้นสุด ณ วันที่ 31 ธันวาคม ของปีนั้นๆ

ผลการดำเนินงาน

ภาพรวมของผลการดำเนินงาน บริษัทฯ มีผลการดำเนินงานที่เป็นกำไรมากกว่าปี 2557 เป็นผลเนื่องมาจากบริษัทฯ มีการมุ่งเน้น พัฒนา ปรับปรุงระบบการผลิตของบริษัทฯ เพื่อลดค่าใช้จ่ายในบริษัทฯ พัฒนาทั้งในด้านการผลิต และพัฒนาด้านทรัพยากรบุคคล เพื่อให้มีคุณภาพผลิดงานที่ดีส่งให้กับลูกค้า และพยายามลดต้นทุนการผลิตเพื่อให้สอดคล้องกับสถานการณ์เศรษฐกิจที่เผชิญอยู่ในปัจจุบัน

รายได้

บริษัทฯ ดำเนินธุรกิจผลิตและจำหน่ายผลิตภัณฑ์ยางที่ใช้เป็นส่วนประกอบในการผลิตรถยนต์และรถจักรยานยนต์ โดยบริษัทฯ มีรายได้จากการขายสินค้าในระหว่าง ปี 2556 , ปี 2557 และปี 2558 เป็นจำนวนเงิน 446 ล้านบาท 442 ล้านบาท และ 454 ล้านบาท หรือคิดเป็นอัตรากำไรร้อยละ 14.60, 14.47 และ 14.86 ตามลำดับ

ทั้งนี้ในส่วนของรายได้จากการขายสินค้า บริษัทฯ มีรายได้หลักจากการจำหน่ายสินค้าในรูปแบบ OEM (Original Equipment Manufactures) ทั้งภายในประเทศและต่างประเทศ ซึ่งชิ้นส่วนยางและยางติดเหล็กที่จำหน่ายในประเทศจะนำไปใช้ในการประกอบรถยนต์และรถจักรยานยนต์ยี่ห้อต่างๆ เพื่อขายภายในประเทศ เช่น นิสสัน ฟอर्ड มาสด้า มิตซูบิชิ ไทยรุ่งยูเนี่ยนคาร์ ยามาฮ่า และซูซูกิ ส่วนสินค้าที่จำหน่ายในต่างประเทศจะเป็นชิ้นส่วนยางที่นำไปใช้ในการผลิตรถยนต์หรือใช้สำหรับเป็นชิ้นส่วนของอุปกรณ์อื่นๆ โดยการส่งออกชิ้นส่วนยางของบริษัทฯ เกือบทั้งหมดจะเป็นการส่งออกไปที่ประเทศญี่ปุ่นเพื่อจำหน่ายให้กับ KG (Kinugawa Rubber Industrial Co., Ltd.) เพื่อส่งต่อไปให้กับบริษัทผู้ผลิตรถยนต์ในประเทศญี่ปุ่นและผู้ว่าจ้างต่ออีกทอดหนึ่ง

ในปี 2558 บริษัทฯ มีสัดส่วนรายได้จากการจำหน่ายสินค้าภายในประเทศเทียบกับรายได้จากการจำหน่ายสินค้ารวมของ ปี 2556 ปี 2557 และปี 2558 คิดเป็นร้อยละ ร้อยละ 82.00 , 79.74 และ 87.29 ตามลำดับ

รายได้จากการจำหน่ายสินค้า OEM ให้แก่ผู้ประกอบการรถยนต์ภายในประเทศเป็นรายได้หลักของบริษัทฯ โดยผลิตและจำหน่ายให้กับบริษัท นิสสันมอเตอร์ (ประเทศไทย) จำกัด ซึ่งเป็นผู้ประกอบการรถยนต์นิสสันในประเทศไทย โดยนอกเหนือจากผลิตภัณฑ์ที่จะต้องมีการผลิตตาม Know-how จาก KG แล้ว บริษัทฯ ยังได้รับคำสั่งซื้อชิ้นส่วนยางชิ้นอื่นบางชิ้นที่สามารถผลิตได้ในราคาถูกกว่าชิ้นส่วนยางรูปแบบเดียวกันที่นำเข้าจากต่างประเทศ (“Complete Knock Down: CKD”) จาก บริษัท นิสสันมอเตอร์ (ประเทศไทย) จำกัด ด้วย ซึ่งโดยปกติแล้ว ชิ้นส่วนยางของบริษัทฯ จะมีราคาถูกกว่าชิ้นส่วนยางนำเข้า จึงทำให้บริษัทฯ ได้รับคำสั่งซื้อชิ้นส่วนยางจากบริษัท นิสสันมอเตอร์ (ประเทศไทย) จำกัด อย่างสม่ำเสมอตลอดมา โดยบริษัทฯ มีสัดส่วนรายได้ที่เกิดจากการผลิตและจำหน่ายให้กับบริษัท สยามนิสสัน ออโตโมบิล จำกัด คิดเป็นร้อยละ 5.14 ในปี 2556 ร้อยละ 4.87 ในปี 2557 และร้อยละ 3.03 ในปี 2558

นอกจากนี้ บริษัทฯ ยังมีรายได้จากการขายสินค้าในรูปแบบ REM ซึ่งเป็นรายได้ที่มีมูลค่าที่ใกล้เคียงกันตลอดช่วงเวลาปีที่ผ่านมา โดยมีมูลค่าของยอดขายในรูปแบบ REM เท่ากับประมาณ 5 ถึง 6 ล้านบาท โดยบริษัทฯ มีการผลิตและขายสินค้าในรูปแบบ REM ให้กับศูนย์บริการรถยนต์ต่าง ๆ เช่น ศูนย์บริการรถยนต์นิสสัน และศูนย์บริการตรีเพชรอู่ชูชู เป็นต้น โดยศูนย์บริการแต่ละรายจะมีปริมาณการสั่งซื้อสินค้าที่แน่นอนแม้จะเป็นจำนวนที่ไม่สูงมากในแต่ละเดือนก็ตาม บริษัทฯ มีนโยบายที่จะรักษาสถานลูกค้าในส่วน REM

ให้มีสัดส่วนที่คงที่ เนื่องจากการจำหน่ายในรูปแบบ REM จะมีอัตราส่วนกำไรขั้นต้นที่สูงกว่าการขายแบบ OEM อย่างไรก็ดี ยอดขายในรูปแบบของ REM จะมีปริมาณที่มากหรือน้อยนั้นก็ขึ้นอยู่กับปริมาณรถยนต์ที่เข้าสู่ศูนย์เพื่อซ่อมบำรุง นอกจากนี้บริษัทฯ ยังมีรายได้จากการจำหน่ายสินค้าอื่นๆ ในรูปแบบของ OEM อีกด้วย โดยสินค้าเหล่านี้ ได้แก่ ชิ้นส่วนยางหรือยางติดเหล็กสำหรับผลิตภัณฑ์ประเภทอื่นๆ ที่ไม่ใช่รถยนต์หรือรถจักรยานยนต์ เช่น ยางกันกระแทกสำหรับเครื่องใช้ไฟฟ้า หรือเครื่องสุขภัณฑ์ เป็นต้น แม้ว่ารายได้ในส่วนนี้จะมีมูลค่าค่อนข้างน้อยในปัจจุบัน แต่บริษัทฯ มีนโยบายที่จะขยายตลาดของผลิตภัณฑ์เหล่านี้ให้เพิ่มสูงขึ้นในอนาคต

สำหรับรายได้จากการขายสินค้าในต่างประเทศ บริษัทฯ มีรายได้จากการขายสินค้าในต่างประเทศ ของปี 2556 ปี 2557 และปี 2558 คิดเป็นจำนวนเงิน 74.23 ล้านบาท , 78.69 ล้านบาท และ 51.74 ล้านบาท หรือคิดเป็น ร้อยละ 16.63 , ร้อยละ 17.82 และร้อยละ 12.71 ของรายได้รวม ตามลำดับ โดยบริษัทผลิตและจำหน่ายให้กับ KG (Kinugawa Rubber Industrial Co., Ltd.) จากประเทศญี่ปุ่นเกือบทั้งหมด

ต้นทุนการผลิต

ส่วนประกอบที่สำคัญของต้นทุนการผลิต คือ วัตถุดิบ โดยต้นทุนการผลิตเมื่อคิดเป็นอัตราส่วนเทียบกับรายได้จากการขายสินค้าของบริษัทฯ ระหว่างปีคือ ปี 2556 ปี 2557 และปี 2558 เท่ากับ ร้อยละ 80.98 , ร้อยละ 81.51 และ 78.18 ตามลำดับ โดยวัตถุดิบหลักประกอบด้วยยางดิบและยางสังเคราะห์ เหล็กขึ้นรูป และท่อเหล็ก ซึ่งยางดิบและยางสังเคราะห์มีอัตราส่วนเท่ากับร้อยละ 32.89 และร้อยละ 34.37 ของต้นทุนวัตถุดิบรวมในปี 2557 และปี 2558 ตามลำดับ สำหรับในส่วนของเหล็กขึ้นรูปและท่อเหล็กจะมีอัตราส่วนเท่ากับร้อยละ 43.83 และร้อยละ 42.64 ของต้นทุนวัตถุดิบรวมในปี 2557 และปี 2558 ตามลำดับ

ค่าใช้จ่ายในการขายและบริหาร

ค่าใช้จ่ายในการขายและบริหารประกอบด้วยเงินเดือน โบนัสและสวัสดิการพนักงาน ค่าสาธารณูปโภค ค่าซ่อมแซมและบำรุงรักษาสถานที่ ค่าเสื่อมราคาสินทรัพย์ และค่าลิขสิทธิ์ตัดจ่าย เป็นต้น โดยอัตราส่วนของค่าใช้จ่ายในการขายและบริหารเทียบกับรายได้จากการขายสินค้าของบริษัทฯ จะเท่ากับร้อยละ 12.16 ร้อยละ 12.31 และร้อยละ 11.55 ในปี 2556 ปี 2557 และปี 2558 ตามลำดับ

กำไร

บริษัทฯ มีกำไรขั้นต้นที่เกิดขึ้นจากการขายของปี 2556 ปี 2557 และปี 2558 คิดเป็นจำนวนเงิน 84.90 ล้านบาท 81.64 ล้านบาท และ 99.17 ล้านบาท หรือคิดเป็นอัตรากำไรขั้นต้นเท่ากับร้อยละ 19.02 ร้อยละ 18.49 และร้อยละ 21.82 ตามลำดับ นอกจากนี้ บริษัทฯ มีกำไรจากการดำเนินงานคิดเป็นจำนวนเงิน 30.63 ล้านบาท 27.29 ล้านบาท และ 46.68 หรือคิดเป็นอัตราส่วนกำไรจากการดำเนินงานเทียบกับรายได้จากการขายเท่ากับร้อยละ 6.86 ร้อยละ 6.18 และร้อยละ 10.27 ในปี 2556 ปี 2557 และปี 2558 ตามลำดับ

สำหรับในส่วนของกำไรสุทธิ บริษัทฯ มีกำไรสุทธิเท่ากับ 46.33 ล้านบาท 46.24 ล้านบาท และ 60.18 ล้านบาท หรือคิดเป็นอัตรากำไรสุทธิเท่ากับ ร้อยละ 10.38 ร้อยละ 10.47 และ 13.24 ในปี 2556 ปี 2557 และปี 2558 ตามลำดับ ทั้งนี้สาเหตุหลักที่ทำให้กำไรสุทธิของบริษัทฯ เพิ่มขึ้น เนื่องจากบริษัทฯ ได้มีการขายสินค้าที่ได้มีการทดลองจากปีที่ 57 เพิ่มมากขึ้น ทำให้ต้นทุนที่เกิดจากการทดลองสินค้าใหม่นั้นลดลง ประกอบกับมียอดขายเพิ่มมากขึ้น

สินทรัพย์

ณ วันที่ 31 ธันวาคม 2558 บริษัทฯ มีสินทรัพย์รวมเป็นจำนวนเงิน 647 ล้านบาท เพิ่มขึ้นจากปีที่ผ่านมา 42.79 ล้านบาท หรือคิดเป็นร้อยละ 7.08 โดยในส่วนของสินทรัพย์หมุนเวียนของบริษัทฯ พบว่าเงินสดและเงินฝากธนาคาร 199.41 ล้านบาท เพิ่มขึ้น

107.37 ล้านบาท ลูกหนี้การค้าและตัวเงินรับจำนวนเงิน 85.26 ล้านบาท ลดลง 1.47 ล้านบาท สินค้าคงเหลือจำนวนเงิน 59.22 ล้านบาท ลดลง 11.56 ล้านบาท สำหรับในส่วนของสินทรัพย์ไม่หมุนเวียนคิดเป็นจำนวนเงิน 294.42 ล้านบาท ลดลงจากปีที่ผ่านมา 40.90 ล้านบาท โดยในส่วนของที่ดิน อาคาร และอุปกรณ์สุทธิมูลค่าเท่ากับ 232.81 ล้านบาท ลดลงจากปีที่ผ่านมา 19.91 ล้านบาท

คุณภาพของสินทรัพย์

บริษัทฯ มีลูกหนี้การค้า ณ วันที่ 31 ธันวาคม 2558 จำนวน 85.26 ล้านบาท โดยส่วนใหญ่เป็นลูกหนี้การค้าในประเทศ ซึ่งเป็นโรงงานประกอบรถยนต์ที่มีความมั่นคงทางการเงิน และทำการติดต่อกันมาเป็นเวลานาน ส่วนลูกหนี้การค้าต่างประเทศนั้น ก็เป็นบริษัทฯ ที่มีความมั่นคงทางการเงินเช่นกัน ตารางข้างล่างแสดงอายุลูกหนี้ของบริษัทฯ ในปี 2558

ลูกหนี้การค้า ในประเทศ	พันบาท
ยังไม่ถึงกำหนดชำระ	80,972
เกินกำหนดชำระไม่เกิน 30 วัน	375
เกินกำหนดชำระ 31 - 60 วัน	0
เกินกำหนดชำระ 61 - 90 วัน	0
เกินกำหนดชำระมากกว่า 90 วัน	432
ลูกหนี้การค้า ต่างประเทศ	
ยังไม่ถึงกำหนดชำระ	3,478
ตัวเงินรับ	0
รวมทั้งสิ้น	85,257

หนี้สิน

ในปี 2558 บริษัทฯ มีหนี้สินรวมลดลงคิดเป็นจำนวนเงิน 0.21 ล้านบาท เมื่อเทียบกับสิ้นปี 2557 โดยในส่วนของหนี้สินหมุนเวียนพบว่าไม่มีการใช้วงเงินเบิกเกินบัญชีจากสถาบันการเงิน ขณะที่หนี้สินหมุนเวียนอื่นเพิ่มขึ้นจากปีที่ผ่านมา 0.38 ล้านบาท นอกจากนี้ในส่วนของหนี้สินไม่หมุนเวียนจะพบว่าเงินกู้ยืมระยะยาวจากสถาบันการเงินเป็น 0 เนื่องจากไม่มีการกู้ยืมเงินดังกล่าว

ปี 2558 ส่วนของผู้ถือหุ้นของบริษัทฯ มีจำนวนเงินเท่ากับ 572.47 ล้านบาท หรือเพิ่มขึ้นจากปีที่ผ่านมา 43.0 ล้านบาท

สภาพคล่อง

บริษัทฯ มีกระแสเงินสดและรายการเทียบเท่าเงินสดสุทธิของปี 2558 เท่ากับ 199.41 ล้านบาท โดยมีกระแสเงินสดรับจากการดำเนินงานคิดเป็นจำนวนเงิน 97.35 ล้านบาท กระแสเงินสดที่ใช้ไปในกิจกรรมการลงทุน 26.50 ล้านบาท และมีกระแสเงินสดที่รับจากการจัดหาทุนลดลง 16.48 ล้านบาท เนื่องจากปีที่ผ่านมาบริษัทฯ มีการจ่ายเงินปันผลจำนวนเงิน 15.12 ล้านบาท

สำหรับในส่วนของอัตราสภาพคล่องของบริษัทฯ สำหรับปี 2556 - ปี 2558 บริษัทฯ มีอัตราส่วนสภาพคล่องเท่ากับ 3.56 เท่า 4.25 เท่า และ 5.94 เท่า โดยมีอัตราส่วนสภาพคล่องหมุนเร็วเท่ากับ 2.42 เท่า, 2.99 เท่า และ 4.79 เท่า สำหรับอัตราส่วนหมุนเวียนสินค้าคงเหลือ เท่ากับ 4.56 เท่า, 4.87 เท่า และ 5.47 เท่า



CPR GOMU INDUSTRIAL PCL.

CPR

CPR Gomu Industrial Public Company Limited



รายละเอียดโดยย่อของคณะกรรมการบริหารบริษัท

Detail of Company the Board of Director

ลำดับ ที่	ชื่อ-สกุล ตำแหน่ง	อายุ (ปี)	คุณวุฒิทางการศึกษา	สัดส่วน การถือ หุ้นใน บริษัท (%)	ความสัมพันธ์ ทางครอบครัว ระหว่างผู้บริหาร	ประสบการณ์ทำงานในระยะ 7 ปีย้อนหลัง		
						ช่วงเวลา	ตำแหน่ง	ชื่อหน่วยงาน /บริษัท /ประเภทธุรกิจ
1	นายโทษยึกิ นากาจิม่า ประธานกรรมการบริษัท	60	ปริญญาตรี สาขา วิศวกรรมเครื่องกล ประเทศญี่ปุ่น	-	-	2557 - ปัจจุบัน	ประธาน กรรมการบริษัท Senior Vice President	บริษัท ซีพีอาร์ โกมุ อินดัสเตรียล จำกัด (มหาชน) Kinugawa Rubber Industrial Company Limited
2	นายคะซึโอะ ทาเตะโนะ กรรมการบริษัทและ กรรมการบริหาร	55	ปริญญาตรี ประเทศญี่ปุ่น	-	-	2557 -ปัจจุบัน 2554	กรรมการบริษัท และ กรรมการผู้จัดการ President	บริษัท ซีพีอาร์ โกมุ อินดัสเตรียล จำกัด (มหาชน) Sato Rubber Chemical Industrial Company Limited
3	พันโทเอกกมล คังคะเกตุ กรรมการบริษัทและ กรรมการบริหาร	57	ปริญญาตรี สาขาเกษตรพืชสวน อาวันเนต้า ประเทศฟิลิปปินส์ หลักสูตร DAP (ปี 2548) หลักสูตร DCP (ปี 2549) หลักสูตร DCP (ปี 2551) สมาคมส่งเสริมสถาบัน กรรมการไทย	-	น้ำเขย คุณทศพล วนิชวิชญ์กุล (กรรมการบริษัท)	2547 - ปัจจุบัน 2547 - 2548 2546 - 2547 2543 - 2545	กรรมการ และ รองกรรมการ ผู้จัดการ ผบ.นกล. หน.ผบ.นกล. หน.ฝก.นกล.	บมจ. ซีพีอาร์ โกมุ อินดัสเตรียล กส.สทท.4 นทพ. บก.สูงสุด กส.สทพ.นทพ. บก.สูงสุด กส.สทพ.นทพ. บก.สูงสุด
4	นายมาซาฮิโระ ชิโนซากิ กรรมการบริษัท และกรรมการบริหาร	48	ปริญญาตรี ประเทศญี่ปุ่น	-	-	2558 -ปัจจุบัน 2558 -ปัจจุบัน	กรรมการ กรรมการ	บริษัท ซีพีอาร์ โกมุ อินดัสเตรียล จำกัด (มหาชน) Kinugawa Rubber Industrial Company Limited
5	นายอริฎุ ศรีว่องไทย รองประธาน กรรมการบริษัทและ ประธานกรรมการ ตรวจสอบ	59	ปริญญาตรี นิติศาสตรบัณฑิต มหาวิทยาลัยรามคำแหง หลักสูตร DAP (ปี 2548) หลักสูตร DCP (ปี 2549) หลักสูตร ACP (ปี 2549) หลักสูตร RCP (ปี 2549) หลักสูตร OFR (ปี 2549) หลักสูตร RCC (ปี 2549) หลักสูตร DCP (ปี 2551) สมาคมส่งเสริมสถาบัน กรรมการไทย	-	-	2549 -ปัจจุบัน 2547 - 2549 2545-ปัจจุบัน 2542 - 2545	รองประธาน กรรมการบริษัทและ ประธานกรรมการ ตรวจสอบ ประธานกรรมการ ตรวจสอบ กรรมการบริหาร และรองกรรมการ ผู้จัดการอาวุโส กรรมการผู้จัดการ	บมจ. ซีพีอาร์ โกมุ อินดัสเตรียล บมจ. ซีพีอาร์ โกมุ อินดัสเตรียล บริษัท มิตรแท้ประกันภัย/ ธุรกิจประกันภัย บริษัท พาณิชย์การประกันภัย จำกัด/ ธุรกิจประกันภัย

ลำดับ ที่	ชื่อ-สกุล ตำแหน่ง	อายุ (ปี)	คุณวุฒิทางการศึกษา	สัดส่วน การถือ หุ้นใน บริษัท (%)	ความสัมพันธ์ ทางครอบครัว ระหว่างผู้บริหาร	ประสบการณ์ทำงานในระยะ 6 ปีย้อนหลัง		
						ช่วงเวลา	ตำแหน่ง	ชื่อหน่วยงาน / บริษัท / ประเภทธุรกิจ
6	นายคาซึมาซะ โคบายาชิ กรรมการบริษัท	49	ปริญญาตรี สาขา Commerce Waseda University	-	-	2553 – ปัจจุบัน 2549 – ปัจจุบัน	กรรมการบริษัท กรรมการผู้จัดการ	บมจ. ซีพีอาร์ โกมุ อินดัสเตรียล บริษัท คอมพาส แอ็คเคาต์ติ้ง จำกัด
7	นายทาเกาชิ โทโมมัสซึ กรรมการบริษัท	56	ปริญญาตรี สาขา Business Administration Aoyama University	-	-	2550 –ปัจจุบัน 2546 –ปัจจุบัน	กรรมการบริษัท Deputy General Manager (Accounting & Finance)	บมจ. ซีพีอาร์ โกมุ อินดัสเตรียล บริษัท คินุงาวา รับเบอร์ อินดัสเตรียล จำกัด
8	นายทศพล วนิชวิศิษฐ์กุล กรรมการบริษัท	35	ปริญญาตรี สาขาบริหารธุรกิจ มหาวิทยาลัยมหิดล	5.20	หลานภรรยา คุณเอกกมล คังคะเกตุ (กรรมการ และ รองกรรมการ ผู้จัดการ)	2550 – ปัจจุบัน 2552 - ปัจจุบัน 2537 - 2549	กรรมการบริษัท เจ้าหน้าที่ฝ่าย การตลาด กรรมการผู้จัดการ	บมจ. ซีพีอาร์ โกมุ อินดัสเตรียล ธนาคารกสิกรไทย จำกัด (มหาชน) บจก. ยูซอน ไพพ์ (ไทยแลนด์)
9	นายสมชาย สายแสง กรรมการตรวจสอบ และกรรมการอิสระ	53	ประกาศนียบัตร ชั้นสูง ทางการสอบบัญชี มหาวิทยาลัย ธรรมศาสตร์ ปริญญาตรี บรบ.(การบัญชี) มหาวิทยาลัยรามคำแหง หลักสูตร DAP (ปี 2549) หลักสูตร ACP (ปี 2549) สมาคมส่งเสริมสถาบัน กรรมการไทย	- -	- -	2549 – ปัจจุบัน 2557 – ปัจจุบัน 2548 – 2557 2544 - 2548 2540 - 2543	กรรมการตรวจสอบ และกรรมการอิสระ ผู้อำนวยการ ฝ่ายบัญชี ผู้อำนวยการฝ่าย บัญชี สายการเงิน และงบประมาณ ผู้อำนวยการฝ่าย บริหารความเสี่ยง ด้านเครดิตตลาด และสภาพคล่อง ผู้จัดการฝ่าย ตรวจสอบภายใน ผู้ช่วยผู้อำนวยการ ฝ่ายบัญชีและการเงิน	บมจ. ซีพีอาร์ โกมุ อินดัสเตรียล ผู้สอบบัญชีรับอนุญาต (สำหรับกิจการทั่วไป) ธนาคารเกียรตินาคิน จำกัด ธนาคารไทยเครดิต เพื่อรายย่อย จำกัด (มหาชน) บริษัท จีอี แคปปิตอล (ประเทศไทย) จำกัด ธนาคารฮ่องกงและเซี่ยงไฮ้ แบงกิงคอร์ปอเรชั่น จำกัด
10	นางประภาพรณ สุราศรี (เลขานุการบริษัท)	40	ปริญญาตรี สาขาการเงินการธนาคาร มหาวิทยาลัย ราชภัฏเทพสตรี				เลขานุการบริษัท	บมจ. ซีพีอาร์ โกมุ อินดัสเตรียล

รายงานของพื้สอบบัญชีรับอนุญาต

เสนอ ผู้ถือหุ้นบริษัท ซีพีอาร์ โกมุ อินดัสเตรียล จำกัด (มหาชน)

ข้าพเจ้าได้ตรวจสอบงบการเงินรวมและงบการเงินเฉพาะกิจการของบริษัท ซีพีอาร์ โกมุ อินดัสเตรียล จำกัด (มหาชน) และบริษัทย่อย (กลุ่มบริษัท) และของเฉพาะบริษัท ซีพีอาร์ โกมุ อินดัสเตรียล จำกัด (มหาชน) (บริษัท) ตามลำดับ ซึ่งประกอบด้วยงบแสดงฐานะการเงินรวมและงบแสดงฐานะการเงินเฉพาะกิจการ ณ วันที่ 31 ธันวาคม 2558 งบกำไรขาดทุนเบ็ดเสร็จรวมและงบกำไรขาดทุนเบ็ดเสร็จเฉพาะกิจการ งบแสดงการเปลี่ยนแปลงส่วนของผู้ถือหุ้นรวมและงบแสดงการเปลี่ยนแปลงส่วนของผู้ถือหุ้นเฉพาะกิจการ และงบกระแสเงินสดรวมและงบกระแสเงินสดเฉพาะกิจการ สำหรับปีสิ้นสุดวันเดียวกัน รวมถึงหมายเหตุซึ่งประกอบด้วยสรุปนโยบายการบัญชีที่สำคัญและเรื่องอื่น ๆ

ความรับผิดชอบของผู้บริหารต่องบการเงินรวมและงบการเงินเฉพาะกิจการ

ผู้บริหารเป็นผู้รับผิดชอบในการจัดทำและการนำเสนองบการเงินรวมและงบการเงินเฉพาะกิจการเหล่านี้โดยถูกต้องตามที่ควรตามมาตรฐานการรายงานทางการเงิน และรับผิดชอบเกี่ยวกับการควบคุมภายในที่ผู้บริหารพิจารณาว่าจำเป็น เพื่อให้สามารถจัดทำงบการเงินรวมและงบการเงินเฉพาะกิจการที่ปราศจากการแสดงข้อมูลที่ขัดต่อข้อเท็จจริงอันเป็นสาระสำคัญไม่ว่าจะเกิดจากการทุจริตหรือข้อผิดพลาด

ความรับผิดชอบของผู้สอบบัญชี

ข้าพเจ้าเป็นผู้รับผิดชอบในการแสดงความเห็นต่องบการเงินรวมและงบการเงินเฉพาะกิจการดังกล่าวจากผลการตรวจสอบของข้าพเจ้า ข้าพเจ้าได้ปฏิบัติตามตรวจสอบตามมาตรฐานการสอบบัญชี ซึ่งกำหนดให้ข้าพเจ้าปฏิบัติตามข้อกำหนดด้านจรรยาบรรณ รวมถึงวางแผนและปฏิบัติงานตรวจสอบเพื่อให้ได้ความเชื่อมั่นอย่างสมเหตุสมผลว่า งบการเงินรวมและงบการเงินเฉพาะกิจการปราศจากการแสดงข้อมูลที่ขัดต่อข้อเท็จจริงอันเป็นสาระสำคัญหรือไม่

การตรวจสอบรวมถึงการใช้วิธีการตรวจสอบเพื่อให้ได้มาซึ่งหลักฐานการสอบบัญชีเกี่ยวกับจำนวนเงินและการเปิดเผยข้อมูลในงบการเงิน วิธีการตรวจสอบที่เลือกใช้ขึ้นอยู่กับดุลยพินิจของผู้สอบบัญชี ซึ่งรวมถึงการประเมินความเสี่ยงจากการแสดงข้อมูลที่ขัดต่อข้อเท็จจริงอันเป็นสาระสำคัญของงบการเงิน ไม่ว่าจะเกิดจากการทุจริตหรือข้อผิดพลาด ในการประเมินความเสี่ยงดังกล่าว ผู้สอบบัญชีพิจารณาการควบคุมภายในที่เกี่ยวข้องกับการจัดทำและการนำเสนองบการเงินโดยถูกต้องตามที่ควรของกิจการ เพื่อออกแบบวิธีการตรวจสอบที่เหมาะสมกับสถานการณ์ แต่ไม่ใช่เพื่อวัตถุประสงค์ในการแสดงความเห็นต่อประสิทธิภาพของการควบคุมภายในของกิจการ การตรวจสอบรวมถึงการประเมินความเหมาะสมของนโยบายการบัญชีที่ผู้บริหารใช้และความสมเหตุสมผลของประมาณการทางบัญชีที่จัดทำขึ้นโดยผู้บริหาร รวมทั้งการประเมินการนำเสนองบการเงินโดยรวม

ข้าพเจ้าเชื่อว่าหลักฐานการสอบบัญชีที่ข้าพเจ้าได้รับเพียงพอและเหมาะสมเพื่อใช้เป็นเกณฑ์ในการแสดงความเห็นของข้าพเจ้า

ความเห็น

ข้าพเจ้าเห็นว่า งบการเงินรวมและงบการเงินเฉพาะกิจการข้างต้นนี้ แสดงฐานะการเงินรวมและฐานะการเงินเฉพาะกิจการของกลุ่มบริษัทและบริษัทตามลำดับ ณ วันที่ 31 ธันวาคม 2558 ผลการดำเนินงานรวมและผลการดำเนินงานเฉพาะกิจการ และกระแสเงินสดรวมและกระแสเงินสดเฉพาะกิจการ สำหรับปีสิ้นสุดวันเดียวกัน โดยถูกต้องตามที่ควรในสาระสำคัญตามมาตรฐานการรายงานทางการเงิน



(นายศักดิ์ดา เกาทัณฑ์ทอง)

ผู้สอบบัญชีรับอนุญาต

เลขทะเบียน 4628

บริษัท เคพีเอ็มจี ภูมิไชย สอบบัญชี จำกัด

กรุงเทพมหานคร

19 กุมภาพันธ์ 2559

บริษัท ซีพีอาร์ โกมุ อินดัสเตรียล จำกัด (มหาชน) และบริษัทย่อย
งบแสดงฐานะการเงิน

สินทรัพย์	หมายเหตุ	งบการเงินรวม		งบการเงินเฉพาะกิจการ	
		31 ธันวาคม		31 ธันวาคม	
		2558	2557	2558	2557
(บาท)					
สินทรัพย์หมุนเวียน					
เงินสดและรายการเทียบเท่าเงินสด	5	199,410,270	92,037,406	150,011,694	53,132,162
เงินลงทุนชั่วคราว	6	-	10,000,000	-	10,000,000
ลูกหนี้การค้า	4, 7	85,257,428	86,728,551	74,502,118	74,638,467
ลูกหนี้อื่น	4, 8	8,690,055	9,349,321	9,240,690	9,968,314
สินค้าคงเหลือ	9	59,223,957	70,784,616	39,141,656	49,526,916
รวมสินทรัพย์หมุนเวียน		352,581,710	268,899,894	272,896,158	197,265,859
สินทรัพย์ไม่หมุนเวียน					
เงินลงทุนในบริษัทร่วม	10	53,791,959	50,575,283	11,250,000	11,250,000
เงินลงทุนในบริษัทย่อย	11	-	-	103,399,780	103,399,780
เงินลงทุนระยะยาวอื่น	6	-	25,000,000	-	25,000,000
อสังหาริมทรัพย์เพื่อการลงทุน	12	79,016,695	79,395,724	90,844,270	92,116,013
ที่ดิน อาคารและอุปกรณ์	13	153,795,926	173,081,982	128,142,616	140,033,336
เงินฝากคดภาระค้ำประกัน	31	3,360,000	3,360,000	2,560,000	2,560,000
สินทรัพย์ไม่มีตัวตน		9,695	246,128	9,695	246,128
สินทรัพย์ภายใต้การควบคุม	14	4,084,556	3,294,764	3,012,328	2,546,398
สินทรัพย์ไม่หมุนเวียนอื่น		361,500	361,500	3,000	3,000
รวมสินทรัพย์ไม่หมุนเวียน		294,420,331	335,315,381	339,221,689	377,154,655
รวมสินทรัพย์		647,002,041	604,215,275	612,117,847	574,420,514

หมายเหตุประกอบงบการเงินเป็นส่วนหนึ่งของงบการเงินนี้

บริษัท ซีพีอาร์ โกมุ อินดัสเตรียล จำกัด (มหาชน) และบริษัทย่อย
งบแสดงฐานะการเงิน

		งบการเงินรวม		งบการเงินเฉพาะกิจการ	
		31 ธันวาคม		31 ธันวาคม	
หนี้สินและส่วนของผู้ถือหุ้น	หมายเหตุ	2558	2557	2558	2557
		(บาท)			
หนี้สินหมุนเวียน					
เจ้าหนี้การค้า	4,15	29,866,903	35,696,727	36,853,763	44,276,208
เจ้าหนี้อื่น	4,16	17,336,579	17,194,734	14,535,028	12,790,085
ส่วนของหนี้สินตามสัญญาเช่าซื้อที่ถึงกำหนดชำระภายในหนึ่งปี		58,380	183,848	58,380	183,848
ค่าใช้จ่ายค้างจ่าย		5,285,802	5,048,889	5,179,806	4,973,380
ภาษีเงินได้ค้างจ่าย		6,850,351	5,075,210	6,525,487	4,117,965
รวมหนี้สินหมุนเวียน		59,398,015	63,199,408	63,152,464	66,341,486
หนี้สินไม่หมุนเวียน					
หนี้สินตามสัญญาเช่าซื้อ		-	58,380	-	58,380
ภาระผูกพันผลประโยชน์พนักงาน	17	15,133,080	11,485,912	11,575,030	8,389,726
รวมหนี้สินไม่หมุนเวียน		15,133,080	11,544,292	11,575,030	8,448,106
รวมหนี้สิน		74,531,095	74,743,700	74,727,494	74,789,592

หมายเหตุประกอบงบการเงินเป็นส่วนหนึ่งของงบการเงินนี้

บริษัท ซีพีอาร์ โกมุ อินดัสเตรียล จำกัด (มหาชน) และบริษัทย่อย
งบแสดงฐานะการเงิน

		งบการเงินรวม		งบการเงินเฉพาะกิจการ	
		31 ธันวาคม		31 ธันวาคม	
หนี้สินและส่วนของผู้ถือหุ้น	หมายเหตุ	2558	2557	2558	2557
(บาท)					
ส่วนของผู้ถือหุ้น					
ทุนเรือนหุ้น	18				
ทุนจดทะเบียน		199,000,000	199,000,000	199,000,000	199,000,000
ทุนที่ออกและชำระแล้ว		199,000,000	199,000,000	199,000,000	199,000,000
ส่วนเกินมูลค่าหุ้นสามัญ		55,823,750	55,823,750	55,823,750	55,823,750
ส่วนเกินทุนจากการเปลี่ยนแปลง					
สัดส่วนการถือหุ้นในบริษัทย่อย		6,405,216	6,405,216	-	-
กำไรสะสม					
จัดสรรแล้ว					
สำรองตามกฎหมาย	19	19,900,000	19,900,000	19,900,000	19,900,000
ยังไม่ได้จัดสรร		283,375,661	240,369,195	262,666,603	224,907,172
รวมส่วนของบริษัทใหญ่		564,504,627	521,498,161	537,390,353	499,630,922
ส่วนได้เสียที่ไม่มีอำนาจควบคุม		7,966,319	7,973,414	-	-
รวมส่วนของผู้ถือหุ้น		572,470,946	529,471,575	537,390,353	499,630,922
รวมหนี้สินและส่วนของผู้ถือหุ้น		647,002,041	604,215,275	612,117,847	574,420,514

หมายเหตุประกอบงบการเงินเป็นส่วนหนึ่งของงบการเงินนี้

บริษัท ซีพีอาร์ โกมุ อินดัสตรีล จำกัด (มหาชน) และบริษัทย่อย
งบกำไรขาดทุนเบ็ดเสร็จ

		งบการเงินรวม		งบการเงินเฉพาะกิจการ	
		สำหรับปีสิ้นสุดวันที่		สำหรับปีสิ้นสุดวันที่	
		31 ธันวาคม		31 ธันวาคม	
	หมายเหตุ	2558	2557	2558	2557
		(บาท)			
รายได้					
รายได้จากการขาย	4, 20	454,417,406	441,607,950	411,839,800	390,281,974
กำไรจากอัตราแลกเปลี่ยนสุทธิ		2,380,336	-	2,380,336	-
รายได้อื่น	4, 21	21,491,002	24,274,474	30,317,553	32,420,410
รวมรายได้		478,288,744	465,882,424	444,537,689	422,702,384
ค่าใช้จ่าย					
ต้นทุนขาย	4	355,251,354	359,971,130	339,166,334	334,148,613
ค่าใช้จ่ายในการขาย	22	2,455,660	2,606,890	1,823,998	1,906,826
ค่าใช้จ่ายในการบริหาร	4, 23	25,713,561	26,016,568	17,370,442	19,270,216
ค่าตอบแทนผู้บริหารสำคัญ	4	24,313,921	25,724,321	18,898,088	20,300,456
ขาดทุนจากอัตราแลกเปลี่ยนสุทธิ		-	969,900	-	976,165
ต้นทุนทางการเงิน		126,105	128,232	89,302	86,876
รวมค่าใช้จ่าย		407,860,601	415,417,041	377,348,164	376,689,152
ส่วนแบ่งกำไรในตราสารทุน - การบัญชีด้านผู้ลงทุน					
บริษัทร่วม	10	3,247,817	5,714,649	-	-
กำไรก่อนภาษีเงินได้		73,675,960	56,180,032	67,189,525	46,013,232
ค่าใช้จ่ายภาษีเงินได้	26	(13,493,201)	(9,942,969)	(12,956,357)	(8,012,105)
กำไรสำหรับปี		60,182,759	46,237,063	54,233,168	38,001,127

หมายเหตุประกอบงบการเงินเป็นส่วนหนึ่งของงบการเงินนี้

บริษัท ซีพีอาร์ โกมุ อินดัสเตรียล จำกัด (มหาชน) และบริษัทย่อย
งบกำไรขาดทุนเบ็ดเสร็จ

	งบการเงินรวม		งบการเงินเฉพาะกิจการ		
	สำหรับปีสิ้นสุดวันที่		สำหรับปีสิ้นสุดวันที่		
	31 ธันวาคม		31 ธันวาคม		
หมายเหตุ	2558	2557	2558	2557	
	(บาท)				
กำไรขาดทุนเบ็ดเสร็จอื่น					
รายการที่จะไม่ถูกจัดประเภทรายการใหม่เข้าไปไว้					
ในกำไรหรือขาดทุน					
ขาดทุนจากการประมาณการตามหลักคณิตศาสตร์					
ประกันภัยสำหรับโครงการผลประโยชน์พนักงาน	17	(1,227,536)	(3,909,834)	(1,691,921)	(3,474,858)
ส่วนแบ่งกำไรขาดทุนเบ็ดเสร็จอื่นจากเงินลงทุน					
ในบริษัทรวม		(31,142)	-	-	-
ภาษีเงินได้เกี่ยวกับองค์ประกอบของกำไรเบ็ดเสร็จอื่น		245,508	781,967	338,384	694,972
กำไรขาดทุนเบ็ดเสร็จอื่นสำหรับปี - สุทธิจากภาษี		(1,013,170)	(3,127,867)	(1,353,537)	(2,779,886)
กำไรขาดทุนเบ็ดเสร็จรวมสำหรับปี		59,169,589	43,109,196	52,879,631	35,221,241
การแบ่งปันกำไร					
ส่วนที่เป็นของบริษัทใหญ่		59,256,722	44,125,262	54,233,168	38,001,127
ส่วนที่เป็นของส่วนได้เสียที่ไม่มีอำนาจควบคุม		926,037	2,111,801	-	-
กำไรสำหรับปี		60,182,759	46,237,063	54,233,168	38,001,127
การแบ่งปันกำไรขาดทุนเบ็ดเสร็จรวม					
ส่วนที่เป็นของบริษัทใหญ่		58,126,666	41,054,568	52,879,631	35,221,241
ส่วนที่เป็นของส่วนได้เสียที่ไม่มีอำนาจควบคุม		1,042,923	2,054,628	-	-
กำไรขาดทุนเบ็ดเสร็จรวมสำหรับปี		59,169,589	43,109,196	52,879,631	35,221,241
กำไรต่อหุ้นขั้นพื้นฐาน	28	0.30	0.22	0.27	0.19

หมายเหตุประกอบงบการเงินเป็นส่วนหนึ่งของงบการเงินนี้

[illegible]

หมายเหตุประกอบการเงินเป็นส่วนหนึ่งของงบการเงิน

บริษัท ซีพีอาร์ โกมุ อินดัสตรีล จำกัด (มหาชน) และบริษัทย่อย
งบแสดงการเปลี่ยนแปลงส่วนของผู้ถือหุ้น

	งบการเงินรวม					ส่วนของผู้ถือหุ้น	
	ส่วนเกินทุนจาก	กำไรสะสม	ส่วนเกิน	ส่วนของผู้ถือหุ้น	ส่วนของผู้ถือหุ้น	ส่วนของผู้ถือหุ้น	รวมส่วนของผู้ถือหุ้น
	การเปลี่ยนแปลง	สำรอง	ส่วนเกิน	ส่วนของผู้ถือหุ้น	ส่วนของผู้ถือหุ้น	ส่วนของผู้ถือหุ้น	รวมส่วนของผู้ถือหุ้น
หมายเหตุ	มูลค่าหุ้นสามัญ	ในบริษัทย่อย	ตามกฎหมาย	ยังไม่ได้จัดสรร	ส่วนของผู้ถือหุ้น	ส่วนของผู้ถือหุ้น	รวมส่วนของผู้ถือหุ้น
	(บาท)						
สำหรับปีสิ้นสุดวันที่ 31 ธันวาคม 2558							
ยอดคงเหลือ ณ 1 มกราคม 2558	199,000,000	55,823,750	6,405,216	19,900,000	240,369,195	521,498,161	7,973,414
รายการกับผู้ถือหุ้นที่บันทึกโดยตรงเข้าส่วนของผู้ถือหุ้น							
การจัดสรรส่วนทุนให้ผู้ถือหุ้น	-	-	-	-	(15,120,200)	(15,120,200)	(15,120,200)
เงินปันผลให้ผู้ถือหุ้นของบริษัท	-	-	-	-	-	-	-
เงินปันผลจ่ายของบริษัทย่อยให้	-	-	-	-	-	-	-
ส่วนได้เสียที่ไม่มีอำนาจควบคุม	-	-	-	-	-	-	(1,050,018)
รวมการจัดสรรส่วนทุนให้ผู้ถือหุ้น	-	-	-	-	(15,120,200)	(15,120,200)	(1,050,018)
กำไรขาดทุนเบ็ดเสร็จสำหรับปี	-	-	-	-	59,256,722	59,256,722	926,037
กำไร	-	-	-	-	(1,130,056)	(1,130,056)	116,886
กำไรขาดทุนเบ็ดเสร็จอื่น	-	-	-	-	58,126,666	58,126,666	1,042,923
รวมกำไรขาดทุนเบ็ดเสร็จสำหรับปี	-	-	-	-	283,375,661	283,375,661	7,966,319
ยอดคงเหลือ ณ วันที่ 31 ธันวาคม 2558	199,000,000	55,823,750	6,405,216	19,900,000	564,504,627	564,504,627	572,470,946

หมายเหตุประกอบงบการเงินเป็นส่วนหนึ่งของงบการเงินนี้

บริษัท ซีพีอาร์ โกมุ อินดัสตรีล จำกัด (มหาชน) และบริษัทย่อย
 งบแสดงการเปลี่ยนแปลงส่วนของผู้ถือหุ้น

	งบการเงินเฉพาะกิจการ				
	กำไรสะสม				รวมส่วน ของผู้ถือหุ้น ของบริษัท
หมายเหตุ	ทุนเรือนหุ้น ที่ออกและ ชำระแล้ว	ส่วนเกิน มูลค่าหุ้นสามัญ	สำรอง ตามกฎหมาย	ยังไม่ได้จัดสรร (บาท)	
สำหรับปีสิ้นสุดวันที่ 31 ธันวาคม 2557					
ยอดคงเหลือ ณ 1 มกราคม 2557	199,000,000	55,823,750	19,900,000	205,206,995	479,930,745
รายการกับผู้ถือหุ้นที่บันทึกโดยตรงเข้าส่วนของผู้ถือหุ้น					
การจัดสรรส่วนทุนให้ผู้ถือหุ้น					
เงินปันผลให้ผู้ถือหุ้นของบริษัท	-	-	-	(15,521,064)	(15,521,064)
รวมการจัดสรรส่วนทุนให้ผู้ถือหุ้น	-	-	-	(15,521,064)	(15,521,064)
กำไรขาดทุนเบ็ดเสร็จสำหรับปี					
กำไร	-	-	-	38,001,127	38,001,127
กำไรขาดทุนเบ็ดเสร็จอื่น	-	-	-	(2,779,886)	(2,779,886)
รวมกำไรขาดทุนเบ็ดเสร็จสำหรับปี	-	-	-	35,221,241	35,221,241
ยอดคงเหลือ ณ วันที่ 31 ธันวาคม 2557	199,000,000	55,823,750	19,900,000	224,907,172	499,630,922

หมายเหตุประกอบงบการเงินเป็นส่วนหนึ่งของงบการเงินนี้

บริษัท ซีพีอาร์ โกมุ อินดัสเทรียล จำกัด (มหาชน) และบริษัทย่อย
 งบแสดงการเปลี่ยนแปลงส่วนของผู้ถือหุ้น

	งบการเงินเฉพาะกิจการ				
	กำไรสะสม				รวมส่วน ของผู้ถือหุ้น ของบริษัท
	ทุนเรือนหุ้น ที่ออกและ ชำระแล้ว	ส่วนเกิน มูลค่าหุ้นสามัญ	สำรอง ตามกฎหมาย	ยังไม่ได้จัดสรร	
หมายเหตุ			(บาท)		
สำหรับปีสิ้นสุดวันที่ 31 ธันวาคม 2558					
ยอดคงเหลือ ณ 1 มกราคม 2558	199,000,000	55,823,750	19,900,000	224,907,172	499,630,922
รายการกับผู้ถือหุ้นที่บันทึกโดยตรงเข้าส่วนของผู้ถือหุ้น					
การจัดสรรส่วนทุนให้ผู้ถือหุ้น					
เงินปันผลให้ผู้ถือหุ้นของบริษัท	-	-	-	(15,120,200)	(15,120,200)
รวมการจัดสรรส่วนทุนให้ผู้ถือหุ้น	-	-	-	(15,120,200)	(15,120,200)
กำไรขาดทุนเบ็ดเสร็จสำหรับปี					
กำไร	-	-	-	54,233,168	54,233,168
กำไรขาดทุนเบ็ดเสร็จอื่น	-	-	-	(1,353,537)	(1,353,537)
รวมกำไรขาดทุนเบ็ดเสร็จสำหรับปี	-	-	-	52,879,631	52,879,631
ยอดคงเหลือ ณ วันที่ 31 ธันวาคม 2558	199,000,000	55,823,750	19,900,000	262,666,603	537,390,353

หมายเหตุประกอบงบการเงินเป็นส่วนหนึ่งของงบการเงินนี้

บริษัท ซีพีอาร์ โกมุ อินดัสเตรียล จำกัด (มหาชน) และบริษัทย่อย
งบกระแสเงินสด

	งบการเงินรวม สำหรับปีสิ้นสุดวันที่ 31 ธันวาคม		งบการเงินเฉพาะกิจการ สำหรับปีสิ้นสุดวันที่ 31 ธันวาคม	
	2558	2557	2558	2557
	(บาท)			
กระแสเงินสดจากกิจกรรมดำเนินงาน				
กำไรสำหรับปี	60,182,759	46,237,063	54,233,168	38,001,127
รายการปรับปรุง				
ค่าเสื่อมราคาและค่าตัดจำหน่าย	30,218,537	30,558,909	21,942,254	21,257,942
รายได้ดอกเบี้ย	(1,499,950)	(307,845)	(1,344,126)	(179,498)
ต้นทุนทางการเงิน	126,105	128,232	89,302	86,876
ขาดทุน (กำไร) จากอัตราแลกเปลี่ยนที่ยังไม่เกิดขึ้นจริง	76,745	(70,727)	76,745	(70,727)
กำไรจากการจำหน่ายที่ดิน อาคารและอุปกรณ์	-	(311,526)	-	(255,408)
ค่าเผื่อนี้สงสัยจะสูญ	1,270,317	-	-	-
กลับรายการค่าเพื่อมูลค่าลดลงของสินค้าคงเหลือ	(232,862)	(470,417)	(232,862)	(225,112)
(กลับรายการ) ค่าเพื่อสินค้าล้าสมัย	(735,661)	493,388	(622,791)	493,388
ส่วนแบ่งกำไรในตราสารทุน - การบัญชีด้านผู้ลงทุน				
- บริษัทร่วม	(3,247,817)	(5,714,649)	-	-
รายได้เงินปันผลจากบริษัทย่อย	-	-	(2,449,983)	(5,249,963)
ภาระผูกพันผลประโยชน์พนักงาน	2,765,651	2,262,637	1,839,403	1,423,945
ภาษีเงินได้	13,493,201	9,942,969	12,956,357	8,012,105
	102,417,025	82,748,034	86,487,467	63,294,675
การเปลี่ยนแปลงในสินทรัพย์และหนี้สินดำเนินงาน				
ลูกหนี้การค้า	242,217	6,906,951	177,760	6,989,508
ลูกหนี้อื่น	659,266	(475,864)	727,625	(801,418)
สินค้าคงเหลือ	12,529,181	6,184,281	11,240,913	659,269
สินทรัพย์ไม่หมุนเวียนอื่น	-	10,000	-	-
เจ้าหนี้การค้า	(5,947,979)	(539,346)	(7,540,601)	(878,952)
เจ้าหนี้อื่น และค่าใช้จ่ายค้างจ่าย	62,105	(9,050,985)	1,634,717	(4,887,002)
เงินสด ได้มาจากกิจกรรมดำเนินงาน	109,961,815	85,783,071	92,727,881	64,376,080
จ่ายภาระผูกพันผลประโยชน์พนักงาน	(346,020)	(460,356)	(346,020)	-
จ่ายภาษีเงินได้	(12,262,345)	(9,926,829)	(10,676,381)	(8,003,634)
เงินสดสุทธิได้มาจากกิจกรรมดำเนินงาน	97,353,450	75,395,886	81,705,480	56,372,446

หมายเหตุประกอบงบการเงินเป็นส่วนหนึ่งของงบการเงินนี้

บริษัท ซีพีอาร์ โกมุ อินดัสเตรียล จำกัด (มหาชน) และบริษัทย่อย
งบกระแสเงินสด

	งบการเงินรวม		งบการเงินเฉพาะกิจการ	
	สำหรับปีสิ้นสุดวันที่		สำหรับปีสิ้นสุดวันที่	
	31 ธันวาคม		31 ธันวาคม	
	2558	2557	2558	2557
	(บาท)			
กระแสเงินสดจากกิจกรรมลงทุน				
รับเงินปันผล	-	-	2,449,983	5,249,963
รับดอกเบี้ย	1,499,950	307,845	1,344,126	179,498
ซื้อที่ดิน อาคารและอุปกรณ์	(10,000,366)	(18,971,986)	(8,226,707)	(17,229,549)
ขายที่ดิน อาคารและอุปกรณ์	-	311,533	-	255,415
เงินสดรับจากเงินฝากระยะสั้นกับสถาบันการเงิน	10,000,000	-	10,000,000	-
เงินฝากระยะสั้นกับสถาบันการเงินเพิ่มขึ้น	-	(10,000,000)	-	(10,000,000)
เงินสดรับจากเงินฝากระยะยาวกับสถาบันการเงิน	25,000,000	-	25,000,000	-
เงินฝากระยะยาวกับสถาบันการเงินเพิ่มขึ้น	-	(25,000,000)	-	(25,000,000)
เงินสดสุทธิได้มาจาก (ใช้ไป) ในกิจกรรมลงทุน	26,499,584	(53,352,608)	30,567,402	(46,544,673)
กระแสเงินสดจากกิจกรรมจัดหาเงิน				
จ่ายต้นทุนทางการเงิน	(126,105)	(128,232)	(89,302)	(86,876)
จ่ายเงินปันผลให้ผู้ถือหุ้นของบริษัท	(15,120,200)	(15,521,064)	(15,120,200)	(15,521,064)
จ่ายเงินปันผลของบริษัทย่อยให้ส่วนได้เสียที่ไม่มีอำนาจควบคุม	(1,050,017)	(2,250,038)	-	-
จ่ายชำระหนี้สินตามสัญญาเช่าซื้อ	(183,848)	(175,309)	(183,848)	(175,309)
เงินสดสุทธิใช้ไปในกิจกรรมจัดหาเงิน	(16,480,170)	(18,074,643)	(15,393,350)	(15,783,249)
เงินสดและรายการเทียบเท่าเงินสดเพิ่มขึ้น (ลดลง) สุทธิ				
	107,372,864	3,968,635	96,879,532	(5,955,476)
เงินสดและรายการเทียบเท่าเงินสด ณ วันที่ 1 มกราคม	92,037,406	88,068,771	53,132,162	59,087,638
เงินสดและรายการเทียบเท่าเงินสด ณ วันที่ 31 ธันวาคม	199,410,270	92,037,406	150,011,694	53,132,162
ข้อมูลงบกระแสเงินสดเปิดเผยเพิ่มเติม				
ที่ดิน อาคารและอุปกรณ์ที่ซื้อระหว่างปีมีรายละเอียดดังนี้				
ที่ดิน อาคารและอุปกรณ์ที่ซื้อทั้งหมดในระหว่างปี	10,317,018	16,328,386	8,543,359	14,585,950
(เพิ่มขึ้น) ลดลงในเจ้าหนี้ค่าซื้อที่ดิน อาคารและอุปกรณ์	(316,652)	2,643,600	(316,652)	2,643,599
ยอดซื้อสุทธิที่ดิน อาคารและอุปกรณ์ที่จ่ายเป็นเงินสด	10,000,366	18,971,986	8,226,707	17,229,549

หมายเหตุประกอบงบการเงินเป็นส่วนหนึ่งของงบการเงินนี้

บริษัท ซีพีอาร์ โกมุ อินดัสเตรียล จำกัด (มหาชน) และบริษัทย่อย
หมายเหตุประกอบงบการเงิน

หมายเหตุ	สารบัญ
1	ข้อมูลทั่วไป
2	เกณฑ์การจัดทำงบการเงิน
3	นโยบายการบัญชีที่สำคัญ
4	บุคคลหรือกิจการที่เกี่ยวข้องกัน
5	เงินสดและรายการเทียบเท่าเงินสด
6	เงินลงทุนอื่น
7	ลูกหนี้การค้า
8	ลูกหนี้อื่น
9	สินค้าคงเหลือ
10	เงินลงทุนในบริษัทร่วม
11	เงินลงทุนในบริษัทย่อย
12	อสังหาริมทรัพย์เพื่อการลงทุน
13	ที่ดิน อาคารและอุปกรณ์
14	ภาษีเงินได้รอการตัดบัญชี
15	เจ้าหนี้การค้า
16	เจ้าหนี้อื่น
17	ภาระผูกพันผลประโยชน์พนักงาน
18	ทุนเรือนหุ้น
19	สำรองตามกฎหมาย
20	ข้อมูลส่วนงาน
21	รายได้อื่น
22	ค่าใช้จ่ายในการขาย
23	ค่าใช้จ่ายในการบริหาร
24	ค่าใช้จ่ายผลประโยชน์ตอบแทนพนักงาน
25	ค่าใช้จ่ายตามลักษณะ
26	ภาษีเงินได้
27	สิทธิประโยชน์จากการส่งเสริมการลงทุน
28	กำไรต่อหุ้น
29	เงินปันผล
30	เครื่องมือทางการเงิน
31	ภาระผูกพันที่มีกับบุคคลหรือกิจการที่ไม่เกี่ยวข้องกัน
32	เหตุการณ์ภายหลังรอบระยะเวลาที่รายงาน
33	มาตรฐานการรายงานทางการเงินที่ยังไม่ได้ใช้



บริษัท ซีพีอาร์ โกมุ อินดัสเตรียล จำกัด (มหาชน) และบริษัทย่อย
หมายเหตุประกอบงบการเงิน

1 ข้อมูลทั่วไป

บริษัท ซีพีอาร์ โกมุ อินดัสเตรียล จำกัด (มหาชน) “บริษัท” เป็นนิติบุคคลที่จัดตั้งขึ้นในประเทศไทย และมีที่อยู่
จดทะเบียนตั้งอยู่เลขที่ 78 หมู่ 2 ตำบลสนับทึบ อำเภอนายูง จังหวัดพระนครศรีอยุธยา

บริษัทจดทะเบียนกับตลาดหลักทรัพย์เอ็มเอไอ (MAI) เมื่อเดือนกรกฎาคม 2547

บริษัทใหญ่ในระหว่างปีคือ Kinugawa Rubber Industrial Co., Ltd. (ถือหุ้นในบริษัทร้อยละ 49) ซึ่งบริษัท
ดังกล่าวเป็นนิติบุคคล ที่จัดตั้งขึ้นในประเทศญี่ปุ่น

บริษัทดำเนินธุรกิจหลักเกี่ยวกับผลิตและจำหน่ายชิ้นส่วนยาง และยางติดเหล็ก สำหรับใช้เป็นชิ้นส่วนประกอบ
รถยนต์ และรถจักรยานยนต์ และผลิตภัณฑ์ยางทุกชนิดจากยางธรรมชาติ และยางสังเคราะห์ รายละเอียดของบริษัท
ย่อย ณ วันที่ 31 ธันวาคม 2558 และ 2557 ได้เปิดเผยไว้ในหมายเหตุประกอบงบการเงินข้อ 4 และ 11

2 เกณฑ์การจัดทำงบการเงิน

(ก) เกณฑ์การถือปฏิบัติ

งบการเงินนี้จัดทำขึ้นตามมาตรฐานการรายงานทางการเงิน รวมถึงแนวปฏิบัติทางการบัญชีที่ประกาศใช้โดยสภา
วิชาชีพบัญชีฯ (“สภาวิชาชีพบัญชี”) กฎระเบียบและประกาศคณะกรรมการกำกับหลักทรัพย์และตลาดหลักทรัพย์ที่
เกี่ยวข้อง

สภาวิชาชีพบัญชีได้ออกและปรับปรุงมาตรฐานการรายงานทางการเงินหลายฉบับ ซึ่งมีผลบังคับใช้ตั้งแต่รอบ
ระยะเวลาบัญชีที่เริ่มในหรือหลังวันที่ 1 มกราคม 2558 ในเบื้องต้นการปฏิบัติตามมาตรฐานการรายงานทางการเงิน
ที่ออกและปรับปรุงใหม่นั้น มีผลให้เกิดการเปลี่ยนแปลงนโยบายการบัญชีของกลุ่มบริษัทในบางเรื่อง การ
เปลี่ยนแปลงนี้ไม่มีผลกระทบอย่างเป็นสาระสำคัญต่องบการเงิน

บริษัท ซีพีอาร์ โกมุ อินดัสเตรียล จำกัด (มหาชน) และบริษัทย่อย

หมายเหตุประกอบงบการเงิน

นอกเหนือจากมาตรฐานการรายงานทางการเงินที่ออกและปรับปรุงใหม่ข้างต้น สภาวิชาชีพบัญชีได้ออกและปรับปรุงมาตรฐานการรายงานทางการเงินฉบับอื่นๆ ซึ่งมีผลบังคับสำหรับรอบระยะเวลาบัญชีที่เริ่มในหรือหลังวันที่ 1 มกราคม 2559 เป็นต้นไป และไม่ได้มีการนำมาใช้สำหรับการจัดทำงบการเงินนี้ มาตรฐานการรายงานทางการเงินที่ออกและปรับปรุงใหม่ที่เกี่ยวข้องกับการดำเนินงานของกลุ่มบริษัทได้เปิดเผยในหมายเหตุประกอบงบการเงินข้อ 33

(ข) เกณฑ์การวัดมูลค่า

งบการเงินนี้จัดทำขึ้นโดยถือหลักเกณฑ์การบันทึกตามราคาทุนเดิม ยกเว้นรายการดังต่อไปนี้ที่ใช้ทางเลือกในการวัดมูลค่าในแต่ละรอบระยะเวลารายงาน

รายการ

หนี้สินผลประโยชน์ที่กำหนดไว้สุทธิ

เกณฑ์การวัดมูลค่า

มูลค่าปัจจุบันของภาระผูกพันตามผลประโยชน์ที่กำหนดไว้ ได้เปิดเผยไว้ในหมายเหตุข้อ 3 (ฐ)

(ค) สกูลเงินที่ใช้ในการดำเนินงานและนำเสนองบการเงิน

งบการเงินนี้จัดทำและแสดงหน่วยเงินตราเป็นเงินบาทซึ่งเป็นสกุลเงินที่ใช้ในการดำเนินงานของบริษัท ข้อมูลทางการเงินทั้งหมดมีการเปิดเผยในหมายเหตุประกอบงบการเงินเพื่อให้แสดงเป็นหลักพันบาท ยกเว้นที่ระบุไว้เป็นอย่างอื่น

(ง) การประมาณการและใช้วิจารณ์ญาณ

ในการจัดทำงบการเงินให้เป็นไปตามมาตรฐานการรายงานทางการเงิน ผู้บริหารต้องใช้วิจารณ์ญาณ การประมาณ และข้อสมมติฐานหลายประการ ซึ่งมีผลกระทบต่อข้อกำหนดนโยบายการบัญชีและการรายงานจำนวนเงินที่เกี่ยวข้องกับ สินทรัพย์ หนี้สิน รายได้ และค่าใช้จ่าย ผลที่เกิดขึ้นจริงอาจแตกต่างจากที่ประมาณไว้

ประมาณการและข้อสมมติฐานที่ใช้ในการจัดทำงบการเงินจะได้รับการทบทวนอย่างต่อเนื่อง การปรับประมาณการทางบัญชีจะบันทึกในงวดบัญชีที่ประมาณการดังกล่าวได้รับการทบทวนและในงวดอนาคตที่ได้รับผลกระทบ

บริษัท ซีพีอาร์ โกมุ อินดัสตรีล จำกัด (มหาชน) และบริษัทย่อย

หมายเหตุประกอบงบการเงิน

ข้อมูลเกี่ยวกับการประมาณความไม่แน่นอนและข้อสมมติฐานที่สำคัญในการกำหนดนโยบายการบัญชี มีผลกระทบสำคัญต่อการรับรู้จำนวนเงินในงบการเงินซึ่งประกอบด้วยหมายเหตุประกอบงบการเงินต่อไปนี้

หมายเหตุประกอบงบการเงินข้อ 3 (ต)

ภาษีเงินได้ของงวดปัจจุบันและภาษีเงินได้รอการตัดบัญชี

หมายเหตุประกอบงบการเงินข้อ 17

การวัดมูลค่าของภาระผูกพันของโครงการผลประโยชน์

การวัดมูลค่ายุติธรรม

นโยบายการบัญชีและการเปิดเผยข้อมูลของกลุ่มบริษัทหลายข้อกำหนดให้มีการวัดมูลค่ายุติธรรมทั้งสินทรัพย์และหนี้สินทางการเงินและไม่ใช่ทางการเงิน

กลุ่มบริษัทกำหนดกรอบแนวคิดของการควบคุมเกี่ยวกับการวัดมูลค่ายุติธรรม กรอบแนวคิดนี้รวมถึงกลุ่มผู้ประเมินมูลค่าซึ่งมีความรับผิดชอบโดยรวมต่อการวัดมูลค่ายุติธรรมที่มีนัยสำคัญ รวมถึงการวัดมูลค่ายุติธรรมระดับ 3 และรายงานโดยตรงต่อผู้บริหารสูงสุดทางการเงิน

กลุ่มผู้ประเมินมูลค่ามีการทบทวนข้อมูลที่ไม่สามารถสังเกตได้ และปรับปรุงการวัดมูลค่าที่มีนัยสำคัญอย่างสม่ำเสมอ หากมีการใช้ข้อมูลจากบุคคลที่สามเพื่อวัดมูลค่ายุติธรรม เช่น ราคาจากนายหน้า หรือการตั้งราคา กลุ่มผู้ประเมินได้ประเมินหลักฐานที่ได้มาจากบุคคลที่สามที่สนับสนุนข้อสรุปเกี่ยวกับการวัดมูลค่ารวมถึงการจัดระดับชั้นของมูลค่ายุติธรรมว่าเป็นไปตามที่กำหนดไว้ในมาตรฐานการรายงานทางการเงินอย่างเหมาะสม

ประเด็นปัญหาของการวัดมูลค่าที่มีนัยสำคัญจะถูกรายงานต่อคณะกรรมการตรวจสอบของกลุ่มบริษัท

เมื่อวัดมูลค่ายุติธรรมของสินทรัพย์หรือหนี้สิน กลุ่มบริษัทได้ใช้ข้อมูลที่สามารถสังเกตได้ให้มากที่สุดเท่าที่จะทำได้ มูลค่ายุติธรรมเหล่านี้ถูกจัดประเภทในแต่ละลำดับชั้นของมูลค่ายุติธรรมตามข้อมูลที่ใช้ในการประเมินมูลค่า ดังนี้

- ข้อมูลระดับ 1 เป็นราคาเสนอซื้อขาย (ไม่ต้องปรับปรุง) ในตลาดที่มีสภาพคล่องสำหรับสินทรัพย์หรือหนี้สินอย่างเดียวกัน
- ข้อมูลระดับ 2 เป็นข้อมูลอื่นที่สังเกตได้โดยตรง (เช่น ราคาขาย) หรือโดยอ้อม (เช่น ได้มาจากราคา) สำหรับสินทรัพย์นั้นหรือหนี้สินนั้นนอกเหนือจากราคาเสนอซื้อขายซึ่งรวมอยู่ในข้อมูลระดับ 1
- ข้อมูลระดับ 3 เป็นข้อมูลสำหรับสินทรัพย์หรือหนี้สินที่ไม่ได้มาจากข้อมูลที่สังเกตได้ (ข้อมูลที่ไม่สามารถสังเกตได้)

หากข้อมูลที่นำมาใช้ในการวัดมูลค่ายุติธรรมของสินทรัพย์หรือหนี้สินถูกจัดประเภทลำดับชั้นของมูลค่ายุติธรรมที่แตกต่างกัน การวัดมูลค่ายุติธรรมโดยรวมจะถูกจัดประเภทในภาพรวมในระดับเดียวกันตามลำดับชั้นของมูลค่ายุติธรรมของข้อมูลที่อยู่ในระดับต่ำสุดที่มีนัยสำคัญสำหรับการวัดมูลค่ายุติธรรมโดยรวม

กลุ่มบริษัทรับรู้การโอนระหว่างลำดับชั้นของมูลค่ายุติธรรม ณ วันสิ้นรอบระยะเวลารายงานที่เกิดการโอนขึ้น

บริษัท ซีพีอาร์ โกมุ อินดัสเตรียล จำกัด (มหาชน) และบริษัทย่อย
หมายเหตุประกอบงบการเงิน

3 นโยบายการบัญชีที่สำคัญ

นโยบายการบัญชีที่นำเสนอต่อไปนี้ได้ถือปฏิบัติโดยสม่ำเสมอสำหรับงบการเงินทุกกรอบระยะเวลาที่รายงาน

(ก) เกณฑ์ในการจัดทำงบการเงินรวม

งบการเงินรวมประกอบด้วยงบการเงินของบริษัท และบริษัทย่อย (รวมกันเรียกว่า “กลุ่มบริษัท”) และส่วนได้เสียของกลุ่มบริษัทในบริษัทร่วม

บริษัทย่อย

บริษัทย่อยเป็นกิจการที่อยู่ภายใต้การควบคุมของกลุ่มบริษัท การควบคุมเกิดขึ้นเมื่อกลุ่มบริษัทเปิดรับหรือมีสิทธิในผลตอบแทนผันแปรจากการเกี่ยวข้องกับกิจการนั้นและมีความสามารถในการใช้อำนาจเหนือกิจการนั้นทำให้เกิดผลกระทบต่อจำนวนเงินผลตอบแทนของกลุ่มบริษัท งบการเงินของบริษัทย่อยได้รวมอยู่ในงบการเงินรวม นับแต่วันที่มีการควบคุมจนถึงวันที่การควบคุมสิ้นสุดลง

บริษัทร่วม

บริษัทร่วมเป็นกิจการที่กลุ่มบริษัทมีอิทธิพลอย่างมีนัยสำคัญโดยมีอำนาจเข้าไปมีส่วนร่วมในการตัดสินใจเกี่ยวกับนโยบายทางการเงินและการดำเนินงานแต่ไม่ถึงระดับที่จะควบคุมหรือควบคุมร่วมในนโยบายดังกล่าว

ส่วนได้เสียในบริษัทร่วมบันทึกบัญชีตามวิธีส่วนได้เสีย โดยรับรู้รายการเมื่อเริ่มแรกด้วยราคาทุนซึ่งรวมถึงต้นทุนการทำรายการ ภายหลังการรับรู้รายการเริ่มแรก ส่วนแบ่งกำไรหรือขาดทุนและกำไรขาดทุนเบ็ดเสร็จอื่นของเงินลงทุนที่บันทึกตามวิธีส่วนได้เสียของกลุ่มบริษัท จะถูกบันทึกในงบการเงินรวมจนถึงวันที่กลุ่มบริษัทสูญเสียความมีอิทธิพลอย่างมีนัยสำคัญ

การตัดรายการในงบการเงินรวม

ยอดคงเหลือและรายการบัญชีระหว่างกิจการในกลุ่ม รวมถึงรายได้ หรือค่าใช้จ่ายที่ยังไม่เกิดขึ้นจริงซึ่งเป็นผลมารายการระหว่างกิจการในกลุ่ม ถูกตัดรายการในการจัดทำงบการเงินรวม กำไรที่ยังไม่เกิดขึ้นจริงซึ่งเป็นผลมารายการกับบริษัทร่วมถูกตัดรายการกับเงินลงทุนเท่าที่กลุ่มบริษัทมีส่วนได้เสียในกิจการที่ถูกลงทุนนั้น ขาดทุนที่ยังไม่เกิดขึ้นจริงถูกตัดรายการในลักษณะเดียวกับกำไรที่ยังไม่เกิดขึ้นจริง แต่เท่าที่เมื่อไม่มีหลักฐานการด้อยค่าเกิดขึ้น

บริษัท ซีพีอาร์ โกมุ อินดัสเตรียล จำกัด (มหาชน) และบริษัทย่อย
หมายเหตุประกอบงบการเงิน

(ข) เงินตราต่างประเทศ

รายการบัญชีที่เป็นเงินตราต่างประเทศ

รายการบัญชีที่เป็นเงินตราต่างประเทศแปลงค่าเป็นสกุลเงินที่ใช้ในการดำเนินงานของแต่ละบริษัทในกลุ่มบริษัท
โดยใช้อัตราแลกเปลี่ยน ณ วันที่เกิดรายการ

สินทรัพย์และหนี้สินที่เป็นตัวเงินและเป็นเงินตราต่างประเทศ ณ วันที่รายงาน แปลงค่าเป็นสกุลเงินที่ใช้ในการ
ดำเนินงานโดยใช้อัตราแลกเปลี่ยน ณ วันนั้น

สินทรัพย์และหนี้สินที่ไม่เป็นตัวเงินซึ่งเกิดจากรายการบัญชีที่เป็นเงินตราต่างประเทศซึ่งบันทึกตามเกณฑ์ราคา
ทุนเดิม แปลงค่าเป็นสกุลเงินที่ใช้ในการดำเนินงานโดยใช้อัตราแลกเปลี่ยน ณ วันที่เกิดรายการ

ผลต่างของอัตราแลกเปลี่ยนที่เกิดขึ้นจากการแปลงค่า ให้รับรู้เป็นกำไรหรือขาดทุนในงวดบัญชีนั้น

(ค) เงินสดและรายการเทียบเท่าเงินสด

เงินสดและรายการเทียบเท่าเงินสดในงบกระแสเงินสดประกอบด้วย ยอดเงินสด ยอดเงินฝากธนาคารประเภทเพื่อ
เรียก และเงินลงทุนระยะสั้นที่มีสภาพคล่องสูง

(ง) ลูกหนี้การค้าและลูกหนี้อื่น

ลูกหนี้การค้าและลูกหนี้อื่นแสดงในราคาตามใบแจ้งหนี้หักค่าเผื่อหนี้สงสัยจะสูญ

ค่าเผื่อหนี้สงสัยจะสูญประเมินโดยการวิเคราะห์ประวัติการชำระหนี้ และการคาดการณ์เกี่ยวกับการชำระหนี้ใน
อนาคตของลูกค้า ลูกหนี้จะถูกตัดจำหน่ายบัญชีเมื่อทราบว่าเป็นหนี้สูญ

บริษัท ซีพีอาร์ โกมุ อินดัสเตรียล จำกัด (มหาชน) และบริษัทย่อย
หมายเหตุประกอบงบการเงิน

(จ) สินค้าคงเหลือ

วัตถุดิบ สินค้าระหว่างผลิต และสินค้าสำเร็จรูป

สินค้าคงเหลือแสดงในราคาทุนหรือมูลค่าสุทธิที่จะได้รับแล้วแต่ราคาใดจะต่ำกว่า

ต้นทุนของสินค้าคำนวณโดยใช้วิธีเข้าก่อนออกก่อน ต้นทุนสินค้าประกอบด้วยต้นทุนที่ซื้อ ต้นทุนในการตัดแปลงหรือต้นทุนอื่นเพื่อให้สินค้าอยู่ในสถานที่และสภาพปัจจุบัน ในกรณีของสินค้าสำเร็จรูปและสินค้าระหว่างผลิตที่ผลิตเอง ต้นทุนสินค้ารวมการปันส่วนของค่าโซ่หักการผลิตอย่างเหมาะสม โดยคำนึงถึงระดับกำลังการผลิตตามปกติ

มูลค่าสุทธิที่จะได้รับเป็นการประมาณราคาที่จะขายได้จากการดำเนินธุรกิจปกติหักด้วยค่าใช้จ่ายที่จำเป็นในการขาย

ค่าเผื่อขาดทุนจากมูลค่าสินค้าลดลงจะถูกบันทึกขึ้นสำหรับสินค้าเสื่อมคุณภาพ เสียหาย ล้าสมัยและค้างนาน

(ฉ) เงินลงทุน

เงินลงทุนในบริษัทย่อย และบริษัทร่วม

เงินลงทุนในบริษัทย่อย และบริษัทร่วมในงบการเงินเฉพาะกิจการบันทึกบัญชีโดยใช้วิธีราคาทุน ส่วนการบันทึกบัญชีเงินลงทุนในบริษัทร่วมในงบการเงินรวมใช้วิธีส่วนได้เสีย

(ช) อสังหาริมทรัพย์เพื่อการลงทุน

อสังหาริมทรัพย์เพื่อการลงทุนได้แก่อสังหาริมทรัพย์ที่ถือครองเพื่อหาประโยชน์จากรายได้ค่าเช่าหรือจากมูลค่าที่เพิ่มขึ้นหรือทั้งสองอย่าง ทั้งนี้ไม่ได้มีไว้เพื่อขายตามปกติธุรกิจหรือใช้ในการผลิตหรือจัดหาสินค้าหรือให้บริการหรือใช้ในการบริหารงาน

อสังหาริมทรัพย์เพื่อการลงทุนแสดงในราคาทุนหักค่าเสื่อมราคาสะสมและขาดทุนจากการด้อยค่า

ต้นทุนรวมค่าใช้จ่ายทางตรงเพื่อให้ได้มาซึ่งอสังหาริมทรัพย์เพื่อการลงทุน ต้นทุนการก่อสร้างที่กิจการก่อสร้างเอง รวมถึงต้นทุนวัตถุดิบ ค่าแรงทางตรงและต้นทุนทางตรงอื่นเพื่อให้อสังหาริมทรัพย์เพื่อการลงทุนอยู่ในสภาพพร้อมใช้งานและรวมถึงต้นทุนการกู้ยืม

บริษัท ซีพีอาร์ โกมุ อินดัสเตรียล จำกัด (มหาชน) และบริษัทย่อย
หมายเหตุประกอบงบการเงิน

ค่าเสื่อมราคาจะบันทึกในกำไรหรือขาดทุน ซึ่งคำนวณโดยวิธีเส้นตรงตามอายุการให้ประโยชน์โดยประมาณของสินทรัพย์แต่ละรายการ ประมาณการอายุการให้ประโยชน์ของสินทรัพย์แสดงได้ดังนี้

ส่วนปรับปรุงที่ดิน	20 ปี
อาคารและสิ่งปลูกสร้าง	20 ปี

กลุ่มบริษัทไม่คิดค่าเสื่อมราคาสำหรับที่ดิน

(ข) ที่ดิน อาคารและอุปกรณ์

สินทรัพย์ที่เป็นกรรมสิทธิ์ของบริษัท

ที่ดิน อาคารและอุปกรณ์แสดงด้วยราคาทุนหักค่าเสื่อมราคาสะสมและขาดทุนจากการด้อยค่า

ราคาทุนรวมถึงต้นทุนทางตรง ที่เกี่ยวข้องกับการได้มาของสินทรัพย์ ต้นทุนของการก่อสร้างสินทรัพย์ที่กิจการก่อสร้างเอง รวมถึงต้นทุนของวัสดุ แรงงานทางตรง และต้นทุนทางตรงอื่น ๆ ที่เกี่ยวข้องกับการจัดหาสินทรัพย์ เพื่อให้สินทรัพย์นั้นอยู่ในสภาพที่พร้อมจะใช้งานได้ตามความประสงค์ ต้นทุนในการรื้อถอน การขนย้าย การบูรณะสถานที่ตั้งของสินทรัพย์และต้นทุนการกู้ยืม นอกจากนี้ต้นทุนอาจรวมถึงกำไรหรือขาดทุนจากการป้องกันความเสี่ยงกระแสเงินสดจากการซื้อที่ดิน อาคารและอุปกรณ์ที่เป็นเงินตราต่างประเทศ ซึ่งถูกโอนจากกำไรขาดทุนเปิดเสรีอื่น สำหรับเครื่องมือที่ควบคุมโดยลิขสิทธิ์ซอฟต์แวร์ซึ่งไม่สามารถทำงานได้โดยปราศจากลิขสิทธิ์ซอฟต์แวร์นั้นให้ถือว่า ลิขสิทธิ์ซอฟต์แวร์ดังกล่าวเป็นส่วนหนึ่งของอุปกรณ์

ส่วนประกอบของรายการที่ดิน อาคาร และอุปกรณ์แต่ละรายการที่มีอายุการให้ประโยชน์ไม่เท่ากันต้องบันทึกแต่ละส่วนประกอบที่มีนัยสำคัญแยกต่างหากจากกัน

กำไรหรือขาดทุนจากการจำหน่ายที่ดิน อาคาร และอุปกรณ์ คือผลต่างระหว่างสิ่งตอบแทนสุทธิที่ได้รับจากการจำหน่ายกับมูลค่าตามบัญชีของที่ดิน อาคาร และอุปกรณ์ โดยรับรู้สุทธิเป็นรายได้อื่นในกำไรหรือขาดทุน เมื่อมีการขายสินทรัพย์

บริษัท ซีพีอาร์ โกมุ อินดัสเตรียล จำกัด (มหาชน) และบริษัทย่อย
หมายเหตุประกอบงบการเงิน

สินทรัพย์ที่เช่า

สัญญาเช่าซึ่งกลุ่มบริษัทได้รับส่วนใหญ่ของความเสี่ยงและผลตอบแทนจากการครอบครองทรัพย์สินที่เช่านั้น ๆ ให้จัดประเภทเป็นสัญญาเช่าทางการเงิน ที่ดิน อาคารและอุปกรณ์ที่ได้มาโดยทำสัญญาเช่าทางการเงินบันทึกเป็นสินทรัพย์ด้วยราคายุติธรรมหรือมูลค่าปัจจุบันของจำนวนเงินขั้นต่ำที่ต้องจ่ายตามสัญญาเช่าแล้วแต่จำนวนใดจะต่ำกว่า หักด้วยค่าเสื่อมราคาสะสมและขาดทุนจากการด้อยค่า ค่าเช่าที่ชำระจะแยกเป็นส่วนที่เป็นค่าใช้จ่ายทางการเงินและส่วนที่จะหักจากหนี้ตามสัญญา เพื่อใช้กำหนดอัตราดอกเบี้ยจากยอดหนี้สินที่คงเหลือ ค่าใช้จ่ายทางการเงินจะบันทึกโดยตรงในกำไรหรือขาดทุน

การจัดประเภทไปยังอสังหาริมทรัพย์เพื่อการลงทุน

เมื่อมีการเปลี่ยนแปลงการใช้งานจากอสังหาริมทรัพย์ที่มีไว้ใช้งานไปยังอสังหาริมทรัพย์เพื่อการลงทุน อสังหาริมทรัพย์นั้นจะถูกจัดประเภทใหม่เป็นอสังหาริมทรัพย์เพื่อการลงทุนด้วยมูลค่าตามบัญชี

ต้นทุนที่เกิดขึ้นในภายหลัง

ต้นทุนในการเปลี่ยนแปลงส่วนประกอบจะรับรู้เป็นส่วนหนึ่งของมูลค่าตามบัญชีของรายการที่ดิน อาคารและอุปกรณ์ ถ้ามีความเป็นไปได้ค่อนข้างแน่ที่กลุ่มบริษัทจะได้รับประโยชน์เชิงเศรษฐกิจในอนาคตจากรายการนั้น และสามารถวัดมูลค่าต้นทุนของรายการนั้นได้อย่างน่าเชื่อถือ ชิ้นส่วนที่ถูกเปลี่ยนแปลงจะถูกตัดจำหน่ายตามมูลค่าตามบัญชี ต้นทุนที่เกิดขึ้นในการซ่อมบำรุงที่ดิน อาคารและอุปกรณ์ที่เกิดขึ้นเป็นประจำรับรู้ในกำไรหรือขาดทุนเมื่อเกิดขึ้น

ค่าเสื่อมราคา

ค่าเสื่อมราคาคำนวณจากมูลค่าเสื่อมสภาพของรายการอาคาร และอุปกรณ์ ซึ่งประกอบด้วยราคาทุนของสินทรัพย์หรือต้นทุนในการเปลี่ยนแปลงอื่น หักด้วยมูลค่าคงเหลือของสินทรัพย์

บริษัท ซีพีอาร์ โกมุ อินดัสเตรียล จำกัด (มหาชน) และบริษัทย่อย

หมายเหตุประกอบงบการเงิน

ค่าเสื่อมราคามันติกเป็นค่าใช้จ่ายในกำไรหรือขาดทุน คำนวณโดยวิธีเส้นตรงตามเกณฑ์อายุการให้ประโยชน์ โดยประมาณของส่วนประกอบของสินทรัพย์แต่ละรายการ ประมาณการอายุการให้ประโยชน์ของสินทรัพย์แสดงได้ดังนี้

ส่วนปรับปรุงที่ดิน	20 ปี
อาคารและสิ่งปลูกสร้าง	20 ปี
เครื่องจักรและอุปกรณ์	5, 10 ปี
เครื่องตกแต่ง ติดตั้งและเครื่องใช้สำนักงาน	5 ปี
ยานพาหนะ	5 ปี

กลุ่มบริษัทไม่คิดค่าเสื่อมราคาสำหรับที่ดินและสินทรัพย์ที่อยู่ระหว่างการก่อสร้าง

วิธีการคิดค่าเสื่อมราคา อายุการให้ประโยชน์ของสินทรัพย์ และมูลค่าคงเหลือ ถูกทบทวนอย่างน้อยที่สุดทุกสิ้นรอบปีบัญชี และปรับปรุงตามความเหมาะสม

(ณ) สินทรัพย์ไม่มีตัวตน

สินทรัพย์ไม่มีตัวตนที่กลุ่มบริษัทซื้อเข้ามาและมีอายุการใช้งานจำกัด แสดงในราคาทุนหักค่าตัดจำหน่ายสะสมและผลขาดทุนจากการด้อยค่าสะสม

ค่าตัดจำหน่าย

ค่าตัดจำหน่ายคำนวณจากราคาทุนของสินทรัพย์หรือจำนวนอื่นที่ใช้แทนราคาทุนหักด้วยมูลค่าคงเหลือ

ค่าตัดจำหน่ายรับรู้ในกำไรหรือขาดทุน โดยวิธีเส้นตรงซึ่งโดยส่วนใหญ่จะสะท้อนรูปแบบที่คาดว่าจะได้รับประโยชน์ในอนาคตจากสินทรัพย์นั้นตามระยะเวลาที่คาดว่าจะได้รับประโยชน์จากสินทรัพย์ไม่มีตัวตนซึ่งไม่รวมค่าความนิยม โดยเริ่มตัดจำหน่ายสินทรัพย์ไม่มีตัวตนเมื่อสินทรัพย์นั้นพร้อมที่จะให้ประโยชน์ ระยะเวลาที่คาดว่าจะได้รับประโยชน์สำหรับปีปัจจุบันและปีเปรียบเทียบแสดงได้ดังนี้

ค่าลิขสิทธิ์ซอฟต์แวร์	5 ปี
-----------------------	------

วิธีการตัดจำหน่าย ระยะเวลาที่คาดว่าจะได้รับประโยชน์ และ มูลค่าคงเหลือ จะได้รับการทบทวนทุกสิ้นรอบปีบัญชีและปรับปรุงตามความเหมาะสม

บริษัท ซีพีอาร์ โกมุ อินดัสเตรียล จำกัด (มหาชน) และบริษัทย่อย
หมายเหตุประกอบงบการเงิน

(ญ) การด้อยค่า

ยอดสินทรัพย์ตามบัญชีของกลุ่มบริษัทได้รับการทบทวน ณ ทุกวันที่รายงานว่ามีข้อบ่งชี้เรื่องการด้อยค่าหรือไม่ ในกรณีที่มีข้อบ่งชี้จะทำการประมาณมูลค่าสินทรัพย์ที่คาดว่าจะได้รับคืน

ขาดทุนจากการด้อยค่ารับรู้เมื่อมูลค่าตามบัญชีของสินทรัพย์สูงกว่ามูลค่าที่จะได้รับคืน ขาดทุนจากการด้อยค่าบันทึกในกำไรหรือขาดทุน เว้นแต่เมื่อมีการกลับรายการการประเมินมูลค่าของสินทรัพย์เพิ่มของสินทรัพย์ขึ้นเดียวกันที่เคยรับรู้ในส่วนของผู้ถือหุ้นและมีการด้อยค่าในเวลาต่อมา ในกรณีนี้ให้รับรู้ในส่วนของผู้ถือหุ้น

การคำนวณมูลค่าที่คาดว่าจะได้รับคืน

มูลค่าที่คาดว่าจะได้รับคืนของสินทรัพย์ที่ไม่ใช่สินทรัพย์ทางการเงิน หมายถึง มูลค่าจากการใช้ของสินทรัพย์หรือมูลค่ายุติธรรมของสินทรัพย์หักต้นทุนในการขายแล้วแต่มูลค่าใดจะสูงกว่า ในการประเมินมูลค่าจากการใช้ของสินทรัพย์ ประมาณการกระแสเงินสดที่จะได้รับในอนาคตจะคิดลดเป็นมูลค่าปัจจุบันโดยใช้อัตราคิดลดก่อนคำนึงภาษีเงินได้เพื่อให้สะท้อนมูลค่าที่อาจประเมินได้ในตลาดปัจจุบัน ซึ่งแปรไปตามเวลาและความเสี่ยงที่มีต่อสินทรัพย์สำหรับสินทรัพย์ที่ไม่ก่อให้เกิดกระแสเงินสดรับ โดยอิสระจากสินทรัพย์อื่น จะพิจารณามูลค่าที่คาดว่าจะได้รับคืนรวมกับหน่วยสินทรัพย์ที่ก่อให้เกิดเงินสดที่สินทรัพย์นั้นเกี่ยวข้องด้วย

การกลับรายการด้อยค่า

ขาดทุนจากการด้อยค่าจะถูกกลับรายการ หากมีการเปลี่ยนแปลงประมาณการที่ใช้ในการคำนวณมูลค่าที่คาดว่าจะได้รับคืน ขาดทุนจากการด้อยค่าจะถูกกลับรายการเพียงเท่าที่มูลค่าตามบัญชีของสินทรัพย์ไม่เกินกว่ามูลค่าตามบัญชีภายหลังหักค่าเสื่อมราคาหรือค่าตัดจำหน่าย เสมือนหนึ่งไม่เคยมีการบันทึกขาดทุนจากการด้อยค่ามาก่อน

(ฉ) หนี้สินที่มีภาระดอกเบี้ย

หนี้สินที่มีภาระดอกเบี้ยบันทึกเริ่มแรกในมูลค่ายุติธรรมหักค่าใช้จ่ายที่เกี่ยวข้องกับการเกิดหนี้สิน ภายหลังจากการบันทึกหนี้สินที่มีภาระดอกเบี้ยจะบันทึกต่อมาโดยวิธีราคาทุนตัดจำหน่าย ผลต่างระหว่างยอดหนี้เริ่มแรกและยอดหนี้เมื่อครบกำหนดไถ่ถอน จะบันทึกในกำไรหรือขาดทุนตลอดอายุการกู้ยืม โดยใช้วิธีอัตราดอกเบี้ยที่แท้จริง

บริษัท ซีพีอาร์ โกมุ อินดัสเตรียล จำกัด (มหาชน) และบริษัทย่อย
หมายเหตุประกอบงบการเงิน

(ก) เจ้าหนี้การค้าและเจ้าหนี้อื่น

เจ้าหนี้การค้าและเจ้าหนี้อื่นแสดงในราคาทุน

(ข) ผลประโยชน์ของพนักงาน

โครงการสมทบเงิน

ภาระผูกพันในการสมทบเข้าโครงการสมทบเงินจะถูกรับรู้เป็นค่าใช้จ่ายพนักงานในกำไรหรือขาดทุนในรอบระยะเวลาที่พนักงานได้ทำงานให้กับกิจการ

โครงการผลประโยชน์ที่กำหนดไว้

ภาระผูกพันสุทธิของกลุ่มบริษัทจากโครงการผลประโยชน์ที่กำหนดไว้ถูกคำนวณแยกต่างหากเป็นรายโครงการจากการประมาณผลประโยชน์ในอนาคตที่เกิดจากการทำงานของพนักงานในงวดปัจจุบันและงวดก่อนๆ ผลประโยชน์ดังกล่าวได้มีการคิดลดกระแสเงินสดเพื่อให้เป็นมูลค่าปัจจุบัน

การคำนวณภาระผูกพันของโครงการผลประโยชน์ที่กำหนดไว้นั้นจัดทำโดยนักคณิตศาสตร์ประกันภัยที่ได้รับอนุญาตเป็นประจำทุกปี โดยวิธีคิดลดแต่ละหน่วยที่ประมาณการไว้ ผลจากการคำนวณอาจทำให้กลุ่มบริษัทมีสินทรัพย์เกิดขึ้น ซึ่งการรับรู้เป็นสินทรัพย์จะใช้มูลค่าปัจจุบันของประโยชน์เชิงเศรษฐกิจที่มีในรูปของการได้รับคืนในอนาคตจากโครงการหรือการหักการสมทบเข้าโครงการในอนาคต ในการคำนวณมูลค่าปัจจุบันของประโยชน์เชิงเศรษฐกิจได้มีการพิจารณาถึงความต้องการเงินทุนขึ้นสำหรับโครงการต่าง ๆ ของกลุ่มบริษัท

ในการวัดมูลค่าใหม่ของหนี้สินผลประโยชน์ที่กำหนดไว้สุทธิ กำไรหรือขาดทุนจากการประมาณการตามหลักคณิตศาสตร์ประกันภัยจะถูกรับรู้รายการในกำไรขาดทุนเบ็ดเสร็จอื่นทันที กลุ่มบริษัทกำหนดดอกเบี้ยจ่ายของหนี้สินผลประโยชน์ที่กำหนดไว้สุทธิโดยใช้อัตราคิดลดที่ใช้วัดมูลค่าภาระผูกพันตามโครงการผลประโยชน์ ณ ต้นปี โดยคำนึงถึงการเปลี่ยนแปลงใดๆ ในหนี้สินผลประโยชน์ที่กำหนดไว้สุทธิซึ่งเป็นผลมาจากการสมทบเงินและการจ่ายชำระผลประโยชน์ ดอกเบี้ยจ่ายสุทธิและค่าใช้จ่ายอื่นๆ ที่เกี่ยวข้องกับโครงการผลประโยชน์รับรู้รายการในกำไรหรือขาดทุน

เมื่อมีการเปลี่ยนแปลงผลประโยชน์ของโครงการหรือการลดขนาดโครงการ การเปลี่ยนแปลงในผลประโยชน์ที่เกี่ยวข้องกับการบริการในอดีต หรือ กำไรหรือขาดทุนจากการลดขนาดโครงการต้องรับรู้ในกำไรหรือขาดทุนทันที กลุ่มบริษัท รับรู้กำไรและขาดทุนจากการจ่ายชำระผลประโยชน์พนักงานเมื่อเกิดขึ้น

บริษัท ซีพีอาร์ โกมุ อินดัสเตรียล จำกัด (มหาชน) และบริษัทย่อย
หมายเหตุประกอบงบการเงิน

ผลประโยชน์ระยะสั้นของพนักงาน

ผลประโยชน์ระยะสั้นของพนักงานรับรู้เป็นค่าใช้จ่ายเมื่อพนักงานทำงานให้ หนี้สินรับรู้ด้วยมูลค่าที่คาดว่าจะจ่ายชำระ หากกลุ่มบริษัทมีภาระผูกพันตามกฎหมายหรือภาระผูกพันโดยอนุমানที่จะต้องจ่ายอันเป็นผลมาจากการที่พนักงานได้ทำงานให้ในอดีตและภาระผูกพันนี้สามารถประมาณได้อย่างสมเหตุสมผล

(ก) ประมาณการหนี้สิน

ประมาณการหนี้สินจะรับรู้ก็ต่อเมื่อกลุ่มบริษัทมีภาระหนี้สินตามกฎหมายที่เกิดขึ้นในปัจจุบันหรือที่ก่อตัวขึ้นอันเป็นผลมาจากเหตุการณ์ในอดีต และมีความเป็นไปได้ค่อนข้างแน่นอนว่าประโยชน์เชิงเศรษฐกิจจะต้องถูกจ่ายไปเพื่อชำระภาระหนี้สินดังกล่าว ประมาณการหนี้สินพิจารณาจากการคิดลดกระแสเงินสดที่จะจ่ายในอนาคตโดยใช้อัตราคิดลดในตลาดปัจจุบันก่อนคำนึงถึงภาษีเงินได้ เพื่อให้สะท้อนจำนวนที่อาจประเมินได้ในตลาดปัจจุบันซึ่งแปรไปตามเวลาและความเสี่ยงที่มีต่อหนี้สิน ประมาณการหนี้สินส่วนที่เพิ่มขึ้นเนื่องจากเวลาที่ผ่านไปรับรู้เป็นต้นทุนทางการเงิน

(ค) รายได้

รายได้ที่รับรู้ไม่รวมภาษีมูลค่าเพิ่ม และแสดงในจำนวนสุทธิจากส่วนลดการค้า

การขายสินค้า

รายได้รับรู้ในกำไรหรือขาดทุนเมื่อได้โอนความเสี่ยงและผลตอบแทนของความเป็นเจ้าของสินค้าที่มีนัยสำคัญไปให้กับผู้ซื้อแล้ว และจะไม่รับรู้รายได้ถ้าฝ่ายบริหารยังมีการควบคุมหรือบริหารสินค้าที่ขายไปแล้วนั้นหรือมีความไม่แน่นอนที่มีนัยสำคัญในการได้รับประโยชน์จากการขายสินค้านั้น หรือไม่อาจวัดมูลค่าของจำนวนรายได้และต้นทุนที่เกิดขึ้นได้อย่างน่าเชื่อถือหรือมีความเป็นไปได้ค่อนข้างแน่นอนที่จะมีการรับคืนสินค้า

การลงทุน

รายได้จากการลงทุนประกอบด้วยรายได้ค่าเช่าจากอสังหาริมทรัพย์เพื่อการลงทุน เงินปันผลและดอกเบี้ยรับจากการลงทุนและเงินฝากธนาคาร

บริษัท ซีพีอาร์ โกมุ อินดัสเตรียล จำกัด (มหาชน) และบริษัทย่อย
หมายเหตุประกอบงบการเงิน

รายได้ค่าเช่า

รายได้ค่าเช่าจากอสังหาริมทรัพย์เพื่อการลงทุนรับรู้ในกำไรหรือขาดทุนโดยวิธีเส้นตรงตลอดอายุสัญญาเช่า

เงินปันผลรับ

เงินปันผลรับบันทึกในงบกำไรขาดทุนในวันที่กลุ่มบริษัทมีสิทธิได้รับเงินปันผล

ดอกเบี้ยรับ

ดอกเบี้ยรับบันทึกในงบกำไรขาดทุนตามเกณฑ์คงค้าง

(ณ) ต้นทุนทางการเงิน

ต้นทุนทางการเงินประกอบด้วยดอกเบี้ยจ่ายของเงินกู้ยืม รับรู้ในกำไรหรือขาดทุน โดยใช้วิธีอัตราดอกเบี้ยที่แท้จริง

(ค) สัญญาเช่าดำเนินงาน

รายจ่ายภายใต้สัญญาเช่าดำเนินงานบันทึกในกำไรหรือขาดทุนโดยวิธีเส้นตรงตลอดอายุสัญญาเช่า ประโยชน์ที่ได้รับตามสัญญาเช่า จะรับรู้ในกำไรหรือขาดทุนเป็นส่วนหนึ่งของค่าเช่าทั้งสิ้นตามสัญญาตลอดอายุสัญญาเช่า

(ค) ภาษีเงินได้

ค่าใช้จ่ายภาษีเงินได้สำหรับปีประกอบด้วยภาษีเงินได้ของงวดปัจจุบันและภาษีเงินได้รอการตัดบัญชี ภาษีเงินได้ของงวดปัจจุบันและภาษีเงินได้รอการตัดบัญชีรับรู้ในกำไรหรือขาดทุนเว้นแต่ในส่วนที่เกี่ยวข้องกับรายการที่เกี่ยวข้องในการรวมธุรกิจหรือรายการที่รับรู้โดยตรงในส่วนของผู้ถือหุ้นหรือกำไรขาดทุนเบ็ดเสร็จอื่น

ภาษีเงินได้ของงวดปัจจุบันได้แก่ภาษีที่คาดว่าจะจ่ายชำระหรือได้รับชำระ โดยคำนวณจากกำไรหรือขาดทุนประจำปีที่ต้องเสียภาษี โดยใช้อัตราภาษีที่ประกาศใช้หรือที่คาดว่าจะมีผลบังคับใช้ ณ วันที่รายงาน ตลอดจนการปรับปรุงทางภาษีที่เกี่ยวข้องกับรายการในปีก่อนๆ

ภาษีเงินได้รอการตัดบัญชีบันทึกโดยคำนวณจากผลแตกต่างชั่วคราวที่เกิดขึ้นระหว่างมูลค่าตามบัญชีของสินทรัพย์และหนี้สินและจำนวนที่ใช้เพื่อความมุ่งหมายทางภาษี

บริษัท ซีพีอาร์ โกมุ อินดัสเตรียล จำกัด (มหาชน) และบริษัทย่อย

หมายเหตุประกอบงบการเงิน

การวัดมูลค่าของภาษีเงินได้รอการตัดบัญชีต้องสะท้อนถึงผลกระทบทางภาษีที่จะเกิดจากลักษณะวิธีการที่กลุ่มบริษัทคาดว่าจะได้รับผลประโยชน์จากสินทรัพย์หรือจะจ่ายชำระหนี้สินตามมูลค่าตามบัญชี ณ วันที่สิ้นรอบระยะเวลาที่รายงาน

ภาษีเงินได้รอการตัดบัญชีวัดมูลค่าโดยใช้อัตราภาษีที่คาดว่าจะใช้กับผลแตกต่างชั่วคราวเมื่อมีการกลับรายการโดยใช้อัตราภาษีที่ประกาศใช้หรือที่คาดว่าจะมีผลบังคับใช้ ณ วันที่รายงาน

ในการกำหนดมูลค่าของภาษีเงินได้ของงวดปัจจุบันและภาษีเงินได้รอการตัดบัญชี กลุ่มบริษัทต้องคำนึงถึงผลกระทบของสถานการณ์ทางภาษีที่ไม่แน่นอนและอาจทำให้จำนวนภาษีที่ต้องจ่ายเพิ่มขึ้น และมีดอกเบี้ยที่ต้องชำระ กลุ่มบริษัทเชื่อว่าได้ตั้งภาษีเงินได้ค้างจ่ายเพียงพอสำหรับภาษีเงินได้ที่จะจ่ายในอนาคต ซึ่งเกิดจากการประเมินผลกระทบจากหลายปัจจัย รวมถึงการตีความทางกฎหมายภาษี และจากประสบการณ์ในอดีต การประเมินนี้อยู่บนพื้นฐานการประมาณการและข้อสมมติฐาน และอาจจะเกี่ยวข้องกับการตัดสินใจเกี่ยวกับเหตุการณ์ในอนาคต ข้อมูลใหม่ๆ อาจจะทำให้กลุ่มบริษัทเปลี่ยนการตัดสินใจโดยขึ้นอยู่กับความเพียงพอของภาษีเงินได้ค้างจ่ายที่มีอยู่ การเปลี่ยนแปลงในภาษีเงินได้ค้างจ่ายจะกระทบต่อค่าใช้จ่ายภาษีเงินได้ในงวดที่เกิดการเปลี่ยนแปลง

สินทรัพย์ภาษีเงินได้รอการตัดบัญชีและหนี้สินภาษีเงินได้รอการตัดบัญชีสามารถหักกลบได้เมื่อกิจการมีสิทธิตามกฎหมายที่จะนำสินทรัพย์ภาษีเงินได้ของงวดปัจจุบันมาหักกลบกับหนี้สินภาษีเงินได้ของงวดปัจจุบันและภาษีเงินได้นี้ประเมินโดยหน่วยงานจัดเก็บภาษีหน่วยงานเดียวกันสำหรับหน่วยภาษีเดียวกันหรือหน่วยภาษีต่างกัน สำหรับหน่วยภาษีต่างกันนั้กิจการมีความตั้งใจจะจ่ายชำระหนี้สินและสินทรัพย์ภาษีเงินได้ของงวดปัจจุบันด้วยยอดสุทธิหรือตั้งใจจะรับคืนสินทรัพย์และจ่ายชำระหนี้สินในเวลาเดียวกัน

สินทรัพย์ภาษีเงินได้รอการตัดบัญชีจะบันทึกต่อเมื่อมีความเป็นไปได้ค่อนข้างแน่นอนว่ากำไรเพื่อเสียภาษีในอนาคตจะมีจำนวนเพียงพอกับการใช้ประโยชน์จากผลแตกต่างชั่วคราวดังกล่าว สินทรัพย์ภาษีเงินได้รอการตัดบัญชีจะถูกทบทวน ณ ทุกวันที่รายงานและจะถูกปรับลดลงเท่าที่ประโยชน์ทางภาษีจะมีโอกาสถูกใช้จริง

(ก) กำไรต่อหุ้น

กลุ่มบริษัทแสดงกำไรต่อหุ้นขั้นพื้นฐานสำหรับหุ้นสามัญ กำไรต่อหุ้นขั้นพื้นฐานคำนวณโดยการหารกำไรหรือขาดทุนของผู้ถือหุ้นสามัญของบริษัท ด้วยจำนวนหุ้นสามัญถัวเฉลี่ยถ่วงน้ำหนักที่ออกจำหน่ายระหว่างปี



บริษัท ซีพีอาร์ โกมุ อินดัสเตรียล จำกัด (มหาชน) และบริษัทย่อย
หมายเหตุประกอบงบการเงิน

(ท) รายงานทางการเงินจำแนกตามส่วนงาน

ผลการดำเนินงานของส่วนงานที่รายงานต่อประธานเจ้าหน้าที่บริหารของกลุ่มบริษัท (ผู้มีอำนาจตัดสินใจสูงสุดด้านการดำเนินงาน) จะแสดงถึงรายการที่เกิดขึ้นจากส่วนงานดำเนินงานนั้น โดยตรงรวมถึงรายการที่ได้รับการปันส่วนอย่างสมเหตุสมผล

4 บุคคลหรือกิจการที่เกี่ยวข้องกัน

เพื่อวัตถุประสงค์ในการจัดทำงบการเงิน บุคคลหรือกิจการเป็นบุคคลหรือกิจการที่เกี่ยวข้องกันกับกลุ่มบริษัท หากกลุ่มบริษัทมีอำนาจควบคุมหรือควบคุมร่วมกันทั้งทางตรงและทางอ้อมหรือมีอิทธิพลอย่างมีสาระสำคัญต่อบุคคลหรือกิจการในการตัดสินใจทางการเงินและการบริหารหรือในทางกลับกัน หรือกลุ่มบริษัทอยู่ภายใต้การควบคุมเดียวกันหรืออยู่ภายใต้อิทธิพลอย่างมีสาระสำคัญเดียวกันกับบุคคลหรือกิจการนั้น การเกี่ยวข้องกันนี้อาจเป็นรายบุคคลหรือเป็นกิจการ

ความสัมพันธ์ที่มีกับบริษัทย่อย บริษัทร่วม ความสัมพันธ์กับผู้บริหารสำคัญและกิจการที่เกี่ยวข้องกันอื่น มีดังนี้

ชื่อกิจการ	ประเทศที่จัดตั้ง	ลักษณะความสัมพันธ์
Kinugawa Rubber Industrial Co., Ltd.	ญี่ปุ่น	เป็นบริษัทใหญ่
บริษัท ซีจีไอ เมททัล อินดัสเตรียล จำกัด	ไทย	เป็นบริษัทย่อย
บริษัท ยูซอน ไพพ์ (ไทยแลนด์) จำกัด	ไทย	เป็นบริษัทย่อย
บริษัท คินูงาวา (ไทยแลนด์) จำกัด	ไทย	เป็นบริษัทร่วม
ผู้บริหารสำคัญ		บุคคลที่มีอำนาจและความรับผิดชอบการวางแผน สังการและควบคุมกิจกรรมต่าง ๆ ของกิจการไม่ว่าทางตรงหรือทางอ้อม ทั้งนี้รวมถึงกรรมการของกลุ่มบริษัท (ไม่ว่าจะทำหน้าที่ในระดับบริหารหรือไม่)

บริษัท ซีพีอาร์ โกมุ อินดัสเตรียล จำกัด (มหาชน) และบริษัทย่อย
หมายเหตุประกอบงบการเงิน

นโยบายการกำหนดราคาสำหรับแต่ละประเภทรายการอธิบายได้ดังต่อไปนี้

รายการ	นโยบายการกำหนดราคา
ขายสินค้า	ราคาที่ยึดเคียงได้กับบุคคลภายนอก
ซื้อสินค้า	ราคาที่ยึดเคียงได้กับบุคคลภายนอก
รายได้ค่าบริการ และค่าเช่า	ราคาตามเกณฑ์ที่ตกลงร่วมกัน
เงินปันผลรับ	ตามจำนวนที่ประกาศจ่าย
รายได้อื่น	อัตราตามเกณฑ์ที่ตกลงร่วมกัน
ค่าความช่วยเหลือทางเทคนิค	ตามอัตราร้อยละของยอดขายในประเทศ
ค่าใช้จ่ายอื่น	ราคาตามเกณฑ์ที่ตกลงร่วมกัน

รายการที่สำคัญกับบุคคลหรือกิจการที่เกี่ยวข้องกันสำหรับแต่ละปีสิ้นสุดวันที่ 31 ธันวาคม 2558 และ 2557 สรุปได้ดังนี้

	งบการเงินรวม		งบการเงินเฉพาะกิจการ	
	2558	2557	2558	2557
	(พันบาท)			
บริษัทใหญ่				
ขายสินค้า	50,730	75,441	50,730	75,441
ซื้อสินค้า	36,456	42,768	36,456	42,768
ค่าใช้จ่ายอื่น	3,166	5,930	3,166	5,930
บริษัทย่อย				
ขายสินค้า	-	-	-	22
รายได้อื่น	-	-	6,041	6,290
รายได้เงินปันผล	-	-	2,450	5,250
ซื้อสินค้า	-	-	58,262	71,176
ค่าใช้จ่ายอื่น	-	-	670	145
บริษัทรวม				
ขายสินค้า	77,011	43,384	77,011	43,384
รายได้อื่น	23,165	28,443	23,165	28,443
ซื้อสินค้า	56	828	56	828
ค่าใช้จ่ายอื่น	6,868	5,509	6,868	5,509



บริษัท ซีพีอาร์ โกมุ อินดัสเทรียล จำกัด (มหาชน) และบริษัทย่อย
หมายเหตุประกอบงบการเงิน

	งบการเงินรวม		งบการเงินเฉพาะกิจการ	
	2558	2557	2558	2557
	(พันบาท)			
ผู้บริหารสำคัญ				
ค่าตอบแทนผู้บริหารสำคัญ				
ผลประโยชน์ระยะสั้นของพนักงาน	24,162	25,459	18,746	20,035
ผลประโยชน์หลังออกจากการงาน	152	265	152	265
รวมค่าตอบแทนผู้บริหารสำคัญ	24,314	25,724	18,898	20,300

ยอดคงเหลือ ณ วันที่ 31 ธันวาคม 2558 และ 2557 กับกิจการที่เกี่ยวข้องกันมีดังนี้

ลูกหนี้การค้า	งบการเงินรวม		งบการเงินเฉพาะกิจการ	
	2558	2557	2558	2557
	(พันบาท)			
บริษัทใหญ่				
Kinugawa Rubber Industrial Co., Ltd.	3,024	4,705	3,024	4,705
บริษัทร่วม				
บริษัท คินูงาวา (ไทยแลนด์) จำกัด	17,521	10,791	17,521	10,791
รวม	20,545	15,496	20,545	15,496

ลูกหนี้อื่น	งบการเงินรวม		งบการเงินเฉพาะกิจการ	
	2558	2557	2558	2557
	(พันบาท)			
บริษัทใหญ่				
Kinugawa Rubber Industrial Co., Ltd.	74	156	74	156
บริษัทย่อย				
บริษัท ซีจีไอ เมททัล อินดัสเทรียล จำกัด	-	-	310	292
บริษัท ยูซอน ไฟฟ์ (ไทยแลนด์) จำกัด	-	-	1,052	1,041
บริษัทร่วม				
บริษัท คินูงาวา (ไทยแลนด์) จำกัด	5,789	6,878	5,789	6,878
รวม	5,863	7,034	7,225	8,367

บริษัท ซีพีอาร์ โกมุ อินดัสเตรียล จำกัด (มหาชน) และบริษัทย่อย
หมายเหตุประกอบงบการเงิน

เจ้าหนี้การค้า	งบการเงินรวม		งบการเงินเฉพาะกิจการ	
	2558	2557	2558	2557
	(พันบาท)			
บริษัทใหญ่				
Kinugawa Rubber Industrial Co., Ltd.	6,130	7,208	6,130	7,208
บริษัทย่อย				
บริษัท ซีจีไอ เมททัล อินดัสเตรียล จำกัด	-	-	3,668	11,089
บริษัท ยูซอน ไพพ์ (ไทยแลนด์) จำกัด	-	-	7,722	7,805
รวม	6,130	7,208	17,520	26,102

เจ้าหนี้อื่น	งบการเงินรวม		งบการเงินเฉพาะกิจการ	
	2558	2557	2558	2557
	(พันบาท)			
บริษัทใหญ่				
Kinugawa Rubber Industrial Co., Ltd.	146	210	146	210
บริษัทย่อย				
บริษัท ซีจีไอ เมททัล อินดัสเตรียล จำกัด	-	-	-	147
บริษัท ยูซอน ไพพ์ (ไทยแลนด์) จำกัด	-	-	278	50
บริษัทร่วม				
บริษัท คินูงาวา (ไทยแลนด์) จำกัด	2,360	1,446	2,360	1,444
รวม	2,506	1,656	2,784	1,851

สัญญาสำคัญที่ทำกับบุคคลหรือกิจการที่เกี่ยวข้องกัน

สัญญาความช่วยเหลือด้านเทคนิค

บริษัทได้ทำสัญญาความช่วยเหลือด้านเทคนิคกับ Kinugawa Rubber Industrial Co., Ltd. ซึ่งบริษัทจะต้องจ่ายค่าตอบแทนทุกเดือนในอัตราร้อยละ 3 ของยอดขายสุทธิในประเทศสำหรับผลิตภัณฑ์ที่ได้รับความช่วยเหลือดังกล่าว เป็นระยะเวลา 10 ปี นับตั้งแต่วันที่ 5 สิงหาคม 2548 สัญญาดังกล่าวสิ้นสุดลงในเดือน สิงหาคม 2558

บริษัท ซีพีอาร์ โกมุ อินดัสเตรียล จำกัด (มหาชน) และบริษัทย่อย
หมายเหตุประกอบงบการเงิน

5 เงินสดและรายการเทียบเท่าเงินสด

	งบการเงินรวม		งบการเงินเฉพาะกิจการ	
	2558	2557	2558	2557
	(พันบาท)			
เงินสดในมือ	49	10	33	10
เงินฝากธนาคารประเภทกระแสรายวัน	3,796	4,217	105	104
เงินฝากธนาคารประเภทออมทรัพย์	154,592	87,810	108,901	53,018
เงินลงทุนระยะสั้นที่มีสภาพคล่องสูง	40,973	-	40,973	-
รวม	<u>199,410</u>	<u>92,037</u>	<u>150,012</u>	<u>53,132</u>

เงินสดและรายการเทียบเท่าเงินสดทั้งหมดของกลุ่มบริษัท ณ วันที่ 31 ธันวาคม 2558 และ 2557 เป็นสกุลเงินบาท

6 เงินลงทุนอื่น

	อัตราดอกเบี้ย		งบการเงินรวม/งบการเงินเฉพาะกิจการ	
	2558	2557	2558	2557
	(ร้อยละ)		(พันบาท)	
หมุนเวียน				
เงินฝากระยะสั้นกับสถาบันการเงิน	-	2.45	-	10,000
ไม่หมุนเวียน				
เงินฝากระยะยาวกับสถาบันการเงิน	-	3.00	-	25,000
รวม			<u>-</u>	<u>35,000</u>

เงินลงทุนอื่นทั้งหมดของกลุ่มบริษัท ณ วันที่ 31 ธันวาคม 2557 เป็นสกุลเงินบาท

บริษัท ซีพีอาร์ โกมุ อินดัสเตรียล จำกัด (มหาชน) และบริษัทย่อย
หมายเหตุประกอบงบการเงิน

7 ลูกหนี้การค้า

หมายเหตุ	งบการเงินรวม		งบการเงินเฉพาะกิจการ	
	2558	2557	2558	2557
	(พันบาท)			
กิจการที่เกี่ยวข้องกัน	4	20,545	15,496	20,545
กิจการอื่น ๆ		65,982	71,233	53,957
รวม		86,527	86,729	74,502
หัก ค่าเผื่อนี้สงสัยจะสูญ		(1,270)	-	-
สุทธิ		85,257	86,729	74,502
หนี้สงสัยจะสูญสำหรับปี		1,270	-	-

การวิเคราะห์อายุของลูกหนี้การค้า มีดังนี้

	งบการเงินรวม		งบการเงินเฉพาะกิจการ	
	2558	2557	2558	2557
	(พันบาท)			
กิจการที่เกี่ยวข้องกัน				
ยังไม่ครบกำหนดชำระ	20,545	15,496	20,545	15,496
กิจการอื่น ๆ				
ยังไม่ครบกำหนดชำระ	63,905	69,875	53,705	59,101
เกินวันครบกำหนดชำระ :				
น้อยกว่า 3 เดือน	375	1,138	159	42
3-6 เดือน	-	220	-	-
6-12 เดือน	1,005	-	93	-
มากกว่า 12 เดือน	697	-	-	-
	65,982	71,233	53,957	59,143
หัก ค่าเผื่อนี้สงสัยจะสูญ	(1,270)	-	-	-
	64,712	71,233	53,957	59,143
สุทธิ	85,257	86,729	74,502	74,639

โดยปกติระยะเวลาการให้สินเชื่อแก่ลูกค้าของกลุ่มบริษัท มีระยะเวลาตั้งแต่ 30 วันถึง 60 วัน

บริษัท ซีพีอาร์ โกมุ อินดัสเตรียล จำกัด (มหาชน) และบริษัทย่อย
หมายเหตุประกอบงบการเงิน

ยอดลูกหนี้การค้า ณ วันที่ 31 ธันวาคม จัดตามประเภทสกุลเงินตราได้ดังนี้

	งบการเงินรวม		งบการเงินเฉพาะกิจการ	
	2558	2557	2558	2557
	(พันบาท)			
สกุลเงินบาท	83,123	81,584	71,098	69,494
สกุลเงินเยนญี่ปุ่น	3,163	4,705	3,163	4,705
สกุลเงินเหรียญสหรัฐอเมริกา	241	440	241	440
รวม	<u>86,527</u>	<u>86,729</u>	<u>74,502</u>	<u>74,639</u>

8 ลูกหนี้อื่น

		งบการเงินรวม		งบการเงินเฉพาะกิจการ	
	หมายเหตุ	2558	2557	2558	2557
		(พันบาท)			
กิจการที่เกี่ยวข้องกัน	4	5,863	7,034	7,225	8,367
กิจการอื่น ๆ					
ค่าใช้จ่ายจ่ายล่วงหน้า		1,753	1,501	1,448	1,088
อื่น ๆ		1,074	814	568	513
		<u>2,827</u>	<u>2,315</u>	<u>2,016</u>	<u>1,601</u>
รวม		<u>8,690</u>	<u>9,349</u>	<u>9,241</u>	<u>9,968</u>

ยอดลูกหนี้อื่น ณ วันที่ 31 ธันวาคม จัดตามประเภทสกุลเงินตราได้ดังนี้

	งบการเงินรวม		งบการเงินเฉพาะกิจการ	
	2558	2557	2558	2557
	(พันบาท)			
สกุลเงินบาท	8,690	9,193	9,241	9,812
สกุลเงินเยนญี่ปุ่น	-	156	-	156
รวม	<u>8,690</u>	<u>9,349</u>	<u>9,241</u>	<u>9,968</u>

บริษัท ซีพีอาร์ โกมุ อินดัสเทรียล จำกัด (มหาชน) และบริษัทย่อย
หมายเหตุประกอบงบการเงิน

9 สินค้ำคงเหลือ

	งบการเงินรวม		งบการเงินเฉพาะกิจการ	
	2558	2557	2558	2557
	(พันบาท)			
วัตถุดิบ	21,389	27,209	16,035	20,993
สินค้ำระหว่างผลิต	10,042	12,010	5,152	8,255
สินค้ำสำเร็จรูป	25,649	31,748	15,278	19,815
สินค้ำระหว่างทาง	3,805	2,447	3,805	2,448
	60,885	73,414	40,270	51,511
หัก ค่าเผื่อมูลค่าสินค้ำลดลง	(925)	(1,270)	(392)	(625)
ค่าเผื่อมูลค่าสินค้ำเสื่อมสภาพ	(736)	(1,359)	(736)	(1,359)
รวม	59,224	70,785	39,142	49,527

10 เงินลงทุนในบริษัทร่วม

เงินลงทุนในบริษัทร่วม ณ วันที่ 31 ธันวาคม 2558 และ 2557 มีดังนี้

		งบการเงินรวม / งบการเงินเฉพาะกิจการ			
		สัดส่วนความเป็นเจ้าของ		มูลค่าตามวิธีส่วนได้เสีย	
		ผู้ถือหุ้น	ผู้ถือหุ้นอื่น	ราคาทุน	
บริษัทรวม	ลักษณะธุรกิจ	2558	2557	2558	2557
		(ร้อยละ)			
บริษัทรวม	ผลิตและจำหน่าย				
	ชิ้นส่วนยาง	15	15	100,000	100,000
	บริษัท คิงว่า (ไทยแลนด์) จำกัด			11,250	11,250
					2558
					2557
					53,792
					50,575

กลุ่มบริษัทไม่ได้รับเงินแปลจากบริษัทร่วมดังกล่าวสำหรับแต่ละปีสิ้นสุดที่ 31 ธันวาคม 2557 และ 2558

บริษัท ซีพีอาร์ โกมุ อินดัสเตรียล จำกัด (มหาชน) และบริษัทย่อย

หมายเหตุประกอบงบการเงิน

ตารางต่อไปนี้สรุปข้อมูลทางการเงินของบริษัทร่วมที่รวมอยู่ในงบการเงินของบริษัทร่วม ปรับปรุงด้วยความแตกต่างของนโยบายการบัญชี การกระทบยอดรายการระหว่างข้อมูลทางการเงินโดยสรุปดังกล่าวกับมูลค่าตามบัญชีของส่วนได้เสียของกลุ่มกิจการในกิจการเหล่านี้

	บริษัท คิงงาว่า (ไทยแลนด์) จำกัด	
	2558	2557
	(พันบาท)	
รายได้	861,029	879,112
กำไรจากการดำเนินงานอย่างต่อเนื่อง	21,652	38,633
กำไรขาดทุนเบ็ดเสร็จอื่น	(208)	-
กำไรขาดทุนเบ็ดเสร็จรวม	21,444	38,633
ส่วนที่เป็นของส่วนได้เสียที่ไม่มีอำนาจควบคุม	18,227	32,838
ส่วนที่เป็นของผู้ถือหุ้นของผู้ถูกลงทุน	3,217	5,795
สินทรัพย์หมุนเวียน	547,512	458,001
สินทรัพย์ไม่หมุนเวียน	377,713	432,071
หนี้สินหมุนเวียน	(363,695)	(549,887)
หนี้สินไม่หมุนเวียน	(202,917)	(3,017)
สินทรัพย์สุทธิ	358,613	337,168
ส่วนที่เป็นของส่วนได้เสียที่ไม่มีอำนาจควบคุม	304,821	286,593
ส่วนที่เป็นของผู้ถือหุ้นของผู้ถูกลงทุน	53,792	50,575
ส่วนได้เสียของกลุ่มบริษัทในสินทรัพย์สุทธิของผู้ถูกลงทุน		
ณ วันที่ 1 มกราคม	50,575	44,780
กำไรขาดทุนเบ็ดเสร็จรวมส่วนที่เป็นของกลุ่มบริษัท	3,217	5,795
มูลค่าตามบัญชีของส่วนได้เสียในผู้ถูกลงทุน ณ วันที่ 31 ธันวาคม	53,792	50,575

[illegible]

บริษัท ซีพีอาร์ โกมุ อินดัสตรีล จำกัด (มหาชน) และบริษัทย่อย
หมายเหตุประกอบงบการเงิน

12 อสังหาริมทรัพย์เพื่อการลงทุน

	งบการเงินรวม			งบการเงินเฉพาะกิจการ		
	ที่ดินและ			ที่ดินและ		
	ส่วนปรับปรุง ที่ดิน	อาคารและ สิ่งปลูกสร้าง	รวม	ส่วนปรับปรุง ที่ดิน	อาคารและ สิ่งปลูกสร้าง	รวม
	(พันบาท)					
ราคาทุน						
ณ วันที่ 1 มกราคม 2557	66,000	43,666	109,666	69,584	61,521	131,105
ณ 31 ธันวาคม 2557 และ 1 มกราคม 2558	66,000	43,666	109,666	69,584	61,521	131,105
โอนจากที่ดิน อาคาร และอุปกรณ์	851	3,020	3,871	851	3,020	3,871
ณ วันที่ 31 ธันวาคม 2558	66,851	46,686	113,537	70,435	64,541	134,976
ค่าเสื่อมราคา						
ณ วันที่ 1 มกราคม 2557	688	24,916	25,604	688	32,742	33,430
ค่าเสื่อมราคาสำหรับปี	178	2,130	2,308	178	3,023	3,201
ณ 31 ธันวาคม 2557 และ 1 มกราคม 2558	866	27,046	27,912	866	35,765	36,631
ค่าเสื่อมราคาสำหรับปี	177	2,130	2,307	177	3,023	3,200
โอนจากที่ดิน อาคาร และอุปกรณ์	-	1,943	1,943	-	1,943	1,943
ณ วันที่ 31 ธันวาคม 2558	1,043	31,119	32,162	1,043	40,731	41,774

บริษัท ซีพีอาร์ โกมุ อินดัสเทรียล จำกัด (มหาชน) และบริษัทย่อย
หมายเหตุประกอบงบการเงิน

	งบการเงินรวม			งบการเงินเฉพาะกิจการ		
	ที่ดินและ ส่วนปรับปรุง ที่ดิน	อาคารและ สิ่งปลูกสร้าง		ที่ดินและ ส่วนปรับปรุง ที่ดิน	อาคารและ สิ่งปลูกสร้าง	รวม
	(พันบาท)					
ขาดทุนจากการด้อยค่า						
ณ วันที่ 1 มกราคม 2557	2,358	-	2,358	2,358	-	2,358
ณ 31 ธันวาคม 2557 และ 1 มกราคม 2558	2,358	-	2,358	2,358	-	2,358
ณ วันที่ 31 ธันวาคม 2558	2,358	-	2,358	2,358	-	2,358
มูลค่าสุทธิทางบัญชี						
ณ วันที่ 1 มกราคม 2557	62,954	18,750	81,704	66,538	28,779	95,317
ณ วันที่ 31 ธันวาคม 2557 และ 1 มกราคม 2558	62,776	16,620	79,396	66,360	25,756	92,116
ณ วันที่ 31 ธันวาคม 2558	63,450	15,567	79,017	67,034	23,810	90,844

บริษัท ซีพีอาร์ โกมุ อินดัสเตรียล จำกัด (มหาชน) และบริษัทย่อย

หมายเหตุประกอบงบการเงิน

อสังหาริมทรัพย์เพื่อการลงทุนประเมินราคา ณ วันที่ 25 มกราคม 2555 โดยบริษัท เคอะแวลูเอชัน แอนด์ คอนซัลแทนท์ส จำกัด ซึ่งมีคุณสมบัติในวิชาชีพที่เหมาะสมและมีประสบการณ์ในการประเมินราคาทรัพย์สินประเภทดังกล่าว โดยพิจารณาราคาตลาดตามเกณฑ์ของสินทรัพย์ที่ใช้งานอยู่ในปัจจุบันมีราคาประเมินจำนวน 100 ล้านบาท และ 122 ล้านบาท สำหรับงบการเงินรวมและงบการเงินเฉพาะกิจการ ตามลำดับ

มูลค่ายุติธรรมของอสังหาริมทรัพย์เพื่อการลงทุนของกลุ่มบริษัทและบริษัทจำนวน 100 ล้านบาท และ 122 ล้านบาท ตามลำดับ ถูกจัดลำดับชั้นการวัดมูลค่ายุติธรรมอยู่ในระดับที่ 3 จากเกณฑ์ข้อมูลที่นำมาใช้ในเทคนิคการประเมินมูลค่ายุติธรรม

ณ วันที่ 31 ธันวาคม 2558 และ 2557 บริษัทและบริษัทย่อย ได้จดจำนองที่ดินที่ทำการพร้อมสิ่งปลูกสร้างที่มีอยู่แล้วในปัจจุบันและ/หรือที่จะมีขึ้นในอนาคต เครื่องจักรและอุปกรณ์บางส่วนกับธนาคารในประเทศหลายแห่งเพื่อเป็นหลักประกันวงเงินสินเชื่อ ตามหมายเหตุประกอบงบการเงินข้อ 13 และ 31

บริษัท ซีพีอาร์ โกมุ อินดัสเตรียล จำกัด (มหาชน) และบริษัทย่อย
หมายเหตุประกอบงบการเงิน

13 ที่ดิน อาคารและอุปกรณ์

ราคาทุน							
ณ วันที่ 1 มกราคม 2557	36,142	121,249	277,523	28,093	10,968	2,497	476,472
เพิ่ม	-	1,162	9,282	1,061	290	4,533	16,328
โอน	-	-	1,211	-	-	(1,211)	-
จำหน่าย	-	-	(6,614)	-	-	-	(6,614)
ณ วันที่ 31 ธันวาคม 2557 และ 1 มกราคม 2558	36,142	122,411	281,402	29,154	11,258	5,819	486,186
เพิ่ม	-	704	3,872	2,422	-	3,319	10,317
โอน	-	-	8,538	597	-	(9,135)	-
โอนไปอสังหาริมทรัพย์เพื่อการลงทุน	(851)	(3,020)	-	-	-	-	(3,871)
ณ วันที่ 31 ธันวาคม 2558	35,291	120,095	293,812	32,173	11,258	3	492,632

บริษัท ซีพีอาร์ โกมุ อินดัสทรีล จำกัด (มหาชน) และบริษัทย่อย
หมายเหตุประกอบงบการเงิน

คำอธิบายราคา	งบการเงินรวม				
	ที่ดิน	ส่วนปรับปรุง ที่ดิน	เครื่องจักรและ อุปกรณ์	เครื่องตกแต่ง ติดตั้งและ เครื่องใช้	สินทรัพย์ ระหว่าง ก่อสร้าง และติดตั้ง
		อาคารและ สิ่งปลูกสร้าง		สำนักงาน (พื้นที่)	รวม
ณ วันที่ 1 มกราคม 2557	-	71,567	191,501	21,587	-
ค่าเสื่อมราคาสำหรับปี	-	6,941	17,913	2,129	-
จำนวน	-	-	(6,614)	-	-
ณ วันที่ 31 ธันวาคม 2557 และ 1 มกราคม 2558	-	78,508	202,800	23,716	313,104
ค่าเสื่อมราคาสำหรับปี	-	6,715	17,652	2,437	-
โอนไปเพื่อสร้างทรัพย์สินเพื่อการลงทุน	-	(1,943)	-	-	(1,943)
ณ วันที่ 31 ธันวาคม 2558	-	83,280	220,452	26,153	338,836
มูลค่าสุทธิทางบัญชี					
ณ วันที่ 1 มกราคม 2557	36,142	49,682	86,022	6,506	184,728
ณ วันที่ 31 ธันวาคม 2557 และ 1 มกราคม 2558	36,142	44,821	78,602	5,438	173,082
ณ วันที่ 31 ธันวาคม 2558	35,291	36,815	73,360	6,020	153,796

บริษัท ซีพีอาร์ โกมุ อินดัสทรีล จำกัด (มหาชน) และบริษัทย่อย
หมายเหตุประกอบงบการเงิน

รายการ	งบการเงินเฉพาะกิจการ					
	ที่ดิน	ส่วนปรับปรุง ที่ดิน	เครื่องจักรและ อุปกรณ์	เครื่องตกแต่ง ติดตั้งและ เครื่องใช้	สินทรัพย์ ระหว่าง ก่อสร้าง และติดตั้ง	รวม
ราคาทุน				(พันบาท)		
ณ วันที่ 1 มกราคม 2557	32,557	87,333	186,065	23,969	2,498	338,942
เพิ่มขึ้น	-	1,163	7,768	862	4,503	14,586
โอน	-	-	1,211	-	(1,211)	-
จำหน่าย	-	-	(6,209)	-	-	(6,209)
ณ วันที่ 31 ธันวาคม 2557 และ 1 มกราคม 2558	32,557	88,496	188,835	24,831	5,790	347,319
เพิ่มขึ้น	-	544	2,259	2,422	3,318	8,543
โอน	-	-	8,508	597	(9,105)	-
โอนไปซื้อหาริมทรัพย์เพื่อการลงทุน	(851)	(3,020)	-	-	-	(3,871)
ณ วันที่ 31 ธันวาคม 2558	31,706	86,020	199,602	27,850	3	351,991

บริษัท ซีพีอาร์ โกมุ อินดัสตริล จำกัด (มหาชน) และบริษัทย่อย
หมายเหตุประกอบงบการเงิน

	งบการเงินเฉพาะกิจการ					
	ส่วนปรับปรุง ที่ดิน	เครื่องจักรและ อุปกรณ์	เครื่องตกแต่ง ติดตั้งและ เครื่องใช้ สำนักงาน (พื้นบาท)	ยานพาหนะ	สินทรัพย์ ระหว่าง ก่อสร้าง และติดตั้ง	รวม
ค่าเสื่อมราคา						
ณ วันที่ 1 มกราคม 2557	-	50,781	122,635	18,464	3,834	195,714
ค่าเสื่อมราคาสำหรับปี	-	4,465	10,614	1,929	773	17,781
จำนวน	-	-	(6,209)	-	-	(6,209)
ณ วันที่ 31 ธันวาคม 2557 และ 1 มกราคม 2558	-	55,246	127,040	20,393	4,607	207,286
ค่าเสื่อมราคาสำหรับปี	-	4,491	11,021	2,217	776	18,505
โอนไปอสังหาริมทรัพย์เพื่อการลงทุน	-	(1,943)	-	-	-	(1,943)
ณ วันที่ 31 ธันวาคม 2558	-	57,794	138,061	22,610	5,383	223,848
มูลค่าสุทธิทางบัญชี						
ณ วันที่ 1 มกราคม 2557	32,557	36,552	63,430	5,505	2,498	143,228
ณ วันที่ 31 ธันวาคม 2557 และ 1 มกราคม 2558	32,557	34,168	61,795	4,438	4,872	140,033
ณ วันที่ 31 ธันวาคม 2558	31,706	28,226	61,541	5,240	1,427	128,143

บริษัท ซีพีอาร์ โกมุ อินดัสเตรียล จำกัด (มหาชน) และบริษัทย่อย

หมายเหตุประกอบงบการเงิน

ราคาทรัพย์สินของกลุ่มบริษัทและบริษัทก่อนหักค่าเสื่อมราคาสะสมของอาคารและอุปกรณ์ ซึ่งได้คิดค่าเสื่อมราคาเต็มจำนวนแล้ว แต่ยังคงใช้งานจนถึง ณ วันที่ 31 ธันวาคม 2558 มีจำนวน 226 ล้านบาท และ 132 ล้านบาท ตามลำดับ (2557: 159 ล้านบาท และ 128 ล้านบาทตามลำดับ)

ณ วันที่ 31 ธันวาคม 2558 และ 2557 บริษัทและบริษัทย่อย ได้จดจำนองที่ดินที่ทำการพร้อมสิ่งปลูกสร้างที่มีอยู่แล้วในปัจจุบันและ/หรือที่จะมีขึ้นในอนาคต เครื่องจักรและอุปกรณ์บางส่วนกับธนาคารในประเทศหลายแห่งเพื่อเป็นหลักประกันวงเงินสินเชื่อ

มูลค่าสุทธิทางบัญชีของทรัพย์สินที่ใช้เป็นหลักประกันสินเชื่อดังกล่าว ณ วันที่ 31 ธันวาคม มีดังนี้

	งบการเงินรวม		งบการเงินเฉพาะกิจการ	
	2558	2557	2558	2557
	(พันบาท)			
ที่ดิน อาคารและอุปกรณ์	34,367	39,049	31,706	32,557
อสังหาริมทรัพย์เพื่อการลงทุน	62,065	61,214	64,526	63,675
รวม	<u>96,432</u>	<u>100,263</u>	<u>96,232</u>	<u>96,232</u>

14 ภาษีเงินได้รอการตัดบัญชี

สินทรัพย์ภาษีเงินได้รอการตัดบัญชี ณ วันที่ 31 ธันวาคม มีดังนี้

	งบการเงินรวม		งบการเงินเฉพาะกิจการ	
	2558	2557	2558	2557
	(พันบาท)			
สินทรัพย์ภาษีเงินได้รอการตัดบัญชี	<u>4,085</u>	<u>3,295</u>	<u>3,012</u>	<u>2,546</u>

บริษัท ซีพีอาร์ โกมุ อินดัสเตรียล จำกัด (มหาชน) และบริษัทย่อย
หมายเหตุประกอบงบการเงิน

รายการเคลื่อนไหวของสินทรัพย์ภายในได้รอกการตัดบัญชีที่เกิดขึ้นในระหว่างปีมีดังนี้

	งบการเงินรวม			
ณ วันที่ 1	บันทึกเป็น(รายจ่าย) / รายได้ใน		ณ วันที่ 31	
มกราคม	กำไรหรือ	กำไรขาดทุน	ธันวาคม	
2558	ขาดทุน	เบ็ดเสร็จอื่น	2558	
(พันบาท)				
สินทรัพย์ภายในได้รอกการตัดบัญชี				
สินค้าคงเหลือ	526	(194)	-	332
อสังหาริมทรัพย์เพื่อการลงทุน	472	-	-	472
ลูกหนี้การค้า	-	254	-	254
ภาระผูกพันผลประโยชน์พนักงาน	2,297	484	246	3,027
รวม	3,295	544	246	4,085

	งบการเงินเฉพาะกิจการ			
ณ วันที่ 1	บันทึกเป็น(รายจ่าย) / รายได้ใน		ณ วันที่ 31	
มกราคม	กำไรหรือ	กำไรขาดทุน	ธันวาคม	
2558	ขาดทุน	เบ็ดเสร็จอื่น	2558	
(พันบาท)				
สินทรัพย์ภายในได้รอกการตัดบัญชี				
สินค้าคงเหลือ	396	(171)	-	225
อสังหาริมทรัพย์เพื่อการลงทุน	472	-	-	472
ภาระผูกพันผลประโยชน์พนักงาน	1,678	299	338	2,315
รวม	2,546	128	338	3,012

บริษัท ซีพีอาร์ โกมุ อินดัสตรีล จำกัด (มหาชน) และบริษัทย่อย
หมายเหตุประกอบงบการเงิน

	งบการเงินรวม		
	ณ วันที่ 1	บันทึกเป็น(รายจ่าย) / รายได้ใน	ณ วันที่ 31
	มกราคม	กำไรหรือ ขาดทุน	ธันวาคม
	2557	ขาดทุน	2557
(พันบาท)			
สินทรัพย์ภายใต้การควบคุม			
สินค้าคงเหลือ	521	5	526
อสังหาริมทรัพย์เพื่อการลงทุน	472	-	472
ภาระผูกพันผลประโยชน์พนักงาน	1,155	360	2,297
รวม	2,148	365	3,295

	งบการเงินเฉพาะกิจการ		
	ณ วันที่ 1	บันทึกเป็น(รายจ่าย) / รายได้ใน	ณ วันที่ 31
	มกราคม	กำไรหรือ ขาดทุน	ธันวาคม
	2557	ขาดทุน	2557
(พันบาท)			
สินทรัพย์ภายใต้การควบคุม			
สินค้าคงเหลือ	343	53	396
อสังหาริมทรัพย์เพื่อการลงทุน	472	-	472
ภาระผูกพันผลประโยชน์พนักงาน	698	285	1,678
รวม	1,513	338	2,546

สินทรัพย์ภายใต้การควบคุมที่เกิดจากผลแตกต่างชั่วคราวที่มีได้รับรู้ในงบการเงิน ณ วันที่ 31 ธันวาคม
มีรายละเอียดดังนี้

	งบการเงินรวม		งบการเงินเฉพาะกิจการ	
	2558	2557	2558	2557
(พันบาท)				
ยอดขาดทุนยกไป	-	613	-	-

บริษัท ซีพีอาร์ โกมุ อินดัสเตรียล จำกัด (มหาชน) และบริษัทย่อย
หมายเหตุประกอบงบการเงิน

15 เจ้าหนี้การค้า

หมายเหตุ	งบการเงินรวม		งบการเงินเฉพาะกิจการ	
	2558	2557	2558	2557
	(พันบาท)			
กิจการที่เกี่ยวข้องกัน	4	6,130	7,208	17,520
กิจการอื่นๆ		23,737	28,489	19,334
รวม		<u>29,867</u>	<u>35,697</u>	<u>36,854</u>

ยอดเจ้าหนี้การค้า ณ วันที่ 31 ธันวาคม จัดตามประเภทสกุลเงินตราได้ดังนี้

	งบการเงินรวม		งบการเงินเฉพาะกิจการ	
	2558	2557	2558	2557
	(พันบาท)			
สกุลเงินบาท		23,737	30,917	30,724
สกุลเงินเยนญี่ปุ่น		6,130	4,780	6,130
รวม		<u>29,867</u>	<u>35,697</u>	<u>36,854</u>

16 เจ้าหนี้อื่น

หมายเหตุ	งบการเงินรวม		งบการเงินเฉพาะกิจการ	
	2558	2557	2558	2557
	(พันบาท)			
กิจการที่เกี่ยวข้องกัน	4	2,506	1,656	2,784
กิจการอื่น				
เงินรับล่วงหน้า		3,806	1,717	3,686
เจ้าหนี้กรมสรรพากร		2,958	4,578	2,410
อื่น ๆ		8,067	9,244	5,655
		<u>14,831</u>	<u>15,539</u>	<u>11,751</u>
รวม		<u>17,337</u>	<u>17,195</u>	<u>12,790</u>

บริษัท ซีพีอาร์ โกมุ อินดัสเตรียล จำกัด (มหาชน) และบริษัทย่อย
หมายเหตุประกอบงบการเงิน

ยอดเจ้าหนี้อื่น ณ วันที่ 31 ธันวาคม จัดตามประเภทสกุลเงินตราได้ดังนี้

	งบการเงินรวม		งบการเงินเฉพาะกิจการ	
	2558	2557	2558	2557
	(พันบาท)			
สกุลเงินบาท	17,191	17,195	14,389	12,790
สกุลเงินเยนญี่ปุ่น	146	-	146	-
รวม	<u>17,337</u>	<u>17,195</u>	<u>14,535</u>	<u>12,790</u>

17 ภาระผูกพันผลประโยชน์พนักงาน

ผลประโยชน์หลังออกจากงาน

กลุ่มบริษัทและบริษัทบันทึกภาระผูกพันผลประโยชน์พนักงานตามข้อกำหนดของพระราชบัญญัติคุ้มครองแรงงาน พ.ศ. 2541 ในการให้ผลประโยชน์เมื่อเกษียณแก่พนักงานตามสิทธิและอายุงาน

	งบการเงินรวม		งบการเงินเฉพาะกิจการ	
	2558	2557	2558	2557
	(พันบาท)			
ภาระผูกพันในงบแสดงฐานะการเงินสำหรับ				
ผลประโยชน์หลังออกจากงาน	<u>15,133</u>	<u>11,486</u>	<u>11,575</u>	<u>8,390</u>

	งบการเงินรวม		งบการเงินเฉพาะกิจการ	
	2558	2557	2558	2557
	(พันบาท)			
สำหรับปีสิ้นสุดวันที่ 31 ธันวาคม				

งบกำไรขาดทุนเบ็ดเสร็จ				
รับรู้ในกำไรหรือขาดทุน				
ผลประโยชน์หลังออกจากงาน	<u>2,765</u>	<u>2,262</u>	<u>1,839</u>	<u>1,424</u>

รับรู้ในกำไรขาดทุนเบ็ดเสร็จอื่น				
ขาดทุนจากการประมาณตามหลัก				
คณิตศาสตร์ประกันภัยที่รับรู้ในระหว่างปี	1,228	3,910	1,692	3,475
ขาดทุนสะสมจากการประมาณตามหลัก				
คณิตศาสตร์ประกันภัยที่รับรู้	<u>5,138</u>	<u>3,910</u>	<u>5,167</u>	<u>3,475</u>

บริษัท ซีพีอาร์ โกมุ อินดัสเตรียล จำกัด (มหาชน) และบริษัทย่อย
หมายเหตุประกอบงบการเงิน

การเปลี่ยนแปลงในมูลค่าปัจจุบันของภาระผูกพันของโครงการผลประโยชน์

	งบการเงินรวม		งบการเงินเฉพาะกิจการ	
	2558	2557	2558	2557
	(พันบาท)			
ภาระผูกพันของโครงการผลประโยชน์ ณ				
วันที่ 1 มกราคม	11,486	5,774	8,390	3,491
รับรู้ในกำไรขาดทุน				
ต้นทุนบริการปัจจุบัน	2,291	1,872	1,527	1,124
ดอกเบี้ยจากหนี้สิน	474	390	312	300
	<u>2,765</u>	<u>2,262</u>	<u>1,839</u>	<u>1,424</u>
รับรู้ในกำไรขาดทุนเบ็ดเสร็จอื่น				
ขาดทุนจากการประมาณตามหลักคณิตศาสตร์				
ประกันภัย	1,228	3,910	1,692	3,475
อื่น ๆ				
ผลประโยชน์จ่าย	<u>(346)</u>	<u>(460)</u>	<u>(346)</u>	<u>-</u>
ภาระผูกพันของโครงการผลประโยชน์ ณ				
วันที่ 31 ธันวาคม	<u>15,133</u>	<u>11,486</u>	<u>11,575</u>	<u>8,390</u>

กำไรและขาดทุนจากการประมาณการตามหลักคณิตศาสตร์ประกันภัยที่รับรู้ในกำไรขาดทุนเบ็ดเสร็จอื่น เกิดขึ้นจาก

	งบการเงินรวม		งบการเงินเฉพาะกิจการ	
	2558	2557	2558	2557
	(พันบาท)			
สมมติฐานประชากร	-	2,916	-	2,846
สมมติฐานทางการเงิน	2,077	-	1,893	-
การปรับปรุงจากประสบการณ์	<u>(849)</u>	<u>994</u>	<u>(201)</u>	<u>629</u>
รวม	<u>1,228</u>	<u>3,910</u>	<u>1,692</u>	<u>3,475</u>

บริษัท ซีพีอาร์ โกมุ อินดัสเตรียล จำกัด (มหาชน) และบริษัทย่อย
หมายเหตุประกอบงบการเงิน

ข้อสมมุติหลักในการประมาณการตามหลักการคณิตศาสตร์ประกันภัย ณ วันที่รายงาน

	งบการเงินรวม		งบการเงินเฉพาะกิจการ	
	31 ธันวาคม	31 ธันวาคม	31 ธันวาคม	31 ธันวาคม
	2558	2557	2558	2557
		(ร้อยละ)		
อัตราคิดลด	1.93 – 3.15	3.13 - 4.39	2.96	4.30
การเพิ่มขึ้นของเงินเดือนในอนาคต	5	5	5	5
อัตราการลาออก	2 – 28	2 – 28	2 – 9	2 – 9

ข้อสมมุติฐานเกี่ยวกับอัตราภาระในอนาคตถือตามข้อมูลทางสถิติที่เผยแพร่ทั่วไปและตารางภาระ

ณ วันที่ 31 ธันวาคม 2558 ระยะเวลาถัวเฉลี่ยถ่วงน้ำหนักของภาระผูกพันผลประโยชน์ที่กำหนดไว้เป็น 22 ปี (2557: 24 ปี)

การวิเคราะห์ความอ่อนไหว

การเปลี่ยนแปลงในแต่ละข้อสมมุติฐานที่เกี่ยวข้องในการประมาณการตามหลักคณิตศาสตร์ประกันภัยที่อาจเป็นไปได้ อย่างสมเหตุสมผล ณ วันที่รายงาน โดยถือว่าข้อสมมุติฐานอื่นๆ คงที่ จะมีผลกระทบต่อภาระผูกพันผลประโยชน์ที่กำหนดไว้เป็นจำนวนเงินดังต่อไปนี้

	งบการเงินรวม		งบการเงินเฉพาะกิจการ	
	(พันบาท)			
ภาระผูกพันของโครงการผลประโยชน์				
ณ วันที่ 31 ธันวาคม 2558	เพิ่มขึ้น	ลดลง	เพิ่มขึ้น	ลดลง
อัตราคิดลด (เปลี่ยนแปลงร้อยละ 1)	(1,608)	1,937	(1,456)	1,757
การเพิ่มขึ้นของเงินเดือนในอนาคต (เปลี่ยนแปลงร้อยละ 1)	1,941	(1,642)	1,760	(1,486)
อัตราการลาออก (เปลี่ยนแปลงร้อยละ 1)	(1,702)	886	(1,539)	811

แม้ว่าการวิเคราะห์นี้ไม่ได้คำนึงการกระจายตัวแบบเต็มรูปแบบของกระแสเงินสดที่คาดหวังภายใต้โครงการดังกล่าว แต่ได้แสดงประมาณการความอ่อนไหวของข้อสมมุติฐานต่างๆ

บริษัท ซีพีอาร์ โกมุ อินดัสเตรียล จำกัด (มหาชน) และบริษัทย่อย
หมายเหตุประกอบงบการเงิน

18 ทุนเรือนหุ้น

	ราคาตาม มูลค่าหุ้น (บาท)	จำนวนหุ้น	จำนวนเงิน (พันหุ้น/พันบาท)	จำนวนหุ้น	จำนวนเงิน (พันหุ้น/พันบาท)
		2558		2557	
ทุนจดทะเบียน					
ณ วันที่ 1 มกราคม					
- หุ้นสามัญ	1	199,000	199,000	199,000	199,000
ณ วันที่ 31 ธันวาคม					
- หุ้นสามัญ	1	199,000	199,000	199,000	199,000
ทุนที่ออกและชำระแล้ว					
ณ วันที่ 1 มกราคม					
- หุ้นสามัญ	1	199,000	199,000	199,000	199,000
ณ วันที่ 31 ธันวาคม					
- หุ้นสามัญ	1	199,000	199,000	199,000	199,000

ผู้ถือหุ้นสามัญจะได้รับสิทธิในการรับเงินปันผลจากการประกาศจ่ายเงินปันผลและมีสิทธิออกเสียงลงคะแนนหนึ่งเสียงต่อหนึ่งหุ้นในที่ประชุมของบริษัท

ส่วนเกินมูลค่าหุ้นทุน

ตามบทบัญญัติแห่งพระราชบัญญัติบริษัทมหาชนจำกัด พ.ศ. 2535 มาตรา 51 ในกรณีที่บริษัทเสนอขายหุ้นสูงกว่ามูลค่าหุ้นที่จดทะเบียนไว้ บริษัทต้องนำค่าหุ้นส่วนเกินนี้ตั้งเป็นทุนสำรอง (“ส่วนเกินมูลค่าหุ้นทุน”) ส่วนเกินมูลค่าหุ้นทุนนี้จะนำไปจ่ายเป็นเงินปันผลไม่ได้

ส่วนเกินทุนจากการเปลี่ยนแปลงสัดส่วนการถือหุ้นในบริษัทย่อย

ส่วนเกินทุนจากการเปลี่ยนแปลงสัดส่วนการถือหุ้นในบริษัทย่อย เป็นผลต่างระหว่างเงินที่จ่ายซื้อสัดส่วนของบริษัทย่อยที่เพิ่มขึ้นกับมูลค่าตามบัญชีของบริษัทย่อย ซึ่งเกิดจากการเพิ่มสัดส่วนการลงทุนในบริษัทย่อย โดยส่วนเกินทุนดังกล่าวจะนำไปจ่ายเป็นเงินปันผลไม่ได้

บริษัท ซีพีอาร์ โกมุ อินดัสเตรียล จำกัด (มหาชน) และบริษัทย่อย
หมายเหตุประกอบงบการเงิน

19 สรรองตามกฎหมาย

ตามบทบัญญัติแห่งพระราชบัญญัติบริษัทมหาชนจำกัด พ.ศ. 2535 มาตรา 116 บริษัทจะต้องจัดสรรทุนสำรอง (“สำรองตามกฎหมาย”) อย่างน้อยร้อยละ 5 ของกำไรสุทธิประจำปีหลังจากหักขาดทุนสะสมยกมา (ถ้ามี) จนกว่าสำรองดังกล่าวมีจำนวนไม่น้อยกว่าร้อยละ 10 ของทุนจดทะเบียน เงินสำรองนี้จะนำไปจ่ายเป็นเงินปันผลไม่ได้

20 ข้อมูลส่วนงาน

ผู้บริหารเห็นว่ากลุ่มบริษัทดำเนินกิจการในส่วนงานเดียวคือ ธุรกิจผลิตและจัดจำหน่ายชิ้นส่วนประกอบรถยนต์ ดังนั้นฝ่ายบริหารจึงพิจารณาว่ากลุ่มบริษัทมีส่วนงานที่รายงานเพียงส่วนงานเดียว

กลุ่มบริษัทเสนอส่วนงานภูมิศาสตร์ที่สำคัญดังนี้

- ส่วนงานที่ 1 ธุรกิจในประเทศ
- ส่วนงานที่ 2 ธุรกิจต่างประเทศ

ส่วนงานที่ 1 และ 2 มีการจัดการบริหารโดยมาตรฐานระดับสากล แต่มีกระบวนการผลิตและสำนักงานขายภายในประเทศไทย

ข้อมูลส่วนงานทางภูมิศาสตร์

	รายได้จากการขายสินค้า			
	งบการเงินรวม		งบการเงินเฉพาะกิจการ	
	2558	2557	2558	2557
	(พันบาท)			
ภายในประเทศ	401,267	354,999	358,690	303,673
ต่างประเทศ	53,150	86,609	53,150	86,609
รวม	<u>454,417</u>	<u>441,608</u>	<u>411,840</u>	<u>390,282</u>

ลูกค้ารายใหญ่

รายได้จากการขายให้ลูกค้ารายหนึ่งจากส่วนงานที่ 1 เป็นยอดรวมประมาณ 112 ล้านบาทจากรายได้รวมของกลุ่มบริษัท (2557 : 108 ล้านบาท)

บริษัท ซีพีอาร์ โกมุ อินดัสเตรียล จำกัด (มหาชน) และบริษัทย่อย
หมายเหตุประกอบงบการเงิน

21 รายได้อื่น

	งบการเงินรวม		งบการเงินเฉพาะกิจการ	
	2558	2557	2558	2557
	(พันบาท)			
รายได้จากการลงทุน				
- รายได้จากการให้เช่าโรงงาน	16,245	15,406	22,286	21,909
- รายได้เงินปันผลจากบริษัทย่อย	-	-	2,450	5,250
อื่น ๆ	5,246	8,868	5,582	5,261
รวม	21,491	24,274	30,318	32,420

22 ค่าใช้จ่ายในการขาย

	งบการเงินรวม		งบการเงินเฉพาะกิจการ	
	2558	2557	2558	2557
	(พันบาท)			
ค่าใช้จ่ายในการจัดจำหน่าย	2,456	2,607	1,824	1,907

23 ค่าใช้จ่ายในการบริหาร

	งบการเงินรวม		งบการเงินเฉพาะกิจการ	
	2558	2557	2558	2557
	(พันบาท)			
ค่าเสื่อมราคาและ ค่าตัดจำหน่าย	6,841	6,776	5,483	5,397
ค่าใช้จ่ายผลประโยชน์ตอบแทนพนักงาน	5,831	5,872	4,130	4,186
อื่น ๆ	13,042	13,369	7,757	9,687
รวม	25,714	26,017	17,370	19,270

บริษัท ซีพีอาร์ โกมุ อินดัสเตรียล จำกัด (มหาชน) และบริษัทย่อย
หมายเหตุประกอบงบการเงิน

24 ค่าใช้จ่ายผลประโยชน์ตอบแทนพนักงาน

	งบการเงินรวม		งบการเงินเฉพาะกิจการ	
	2558	2557	2558	2557
	(พันบาท)			
เงินเดือนและค่าแรง	69,263	71,350	55,771	55,949
เงินสมทบกองทุนสำรองเลี้ยงชีพ	641	581	589	567
อื่น ๆ	28,473	29,024	23,611	23,039
รวม	98,377	100,955	79,971	79,555

บริษัท ได้จัดตั้งกองทุนสำรองเลี้ยงชีพสำหรับพนักงานของบริษัทบนพื้นฐานความสมัครใจของพนักงานในการเป็นสมาชิกของกองทุน โดยพนักงานจ่ายเงินสะสมในอัตราร้อยละ 2 ของเงินเดือนทุกเดือนและบริษัทจ่ายสมทบในอัตราร้อยละ 2 ของเงินเดือนของพนักงานทุกเดือน กองทุนสำรองเลี้ยงชีพนี้ได้จดทะเบียนเป็นกองทุนสำรองเลี้ยงชีพตามข้อกำหนดของกระทรวงการคลังและจัดการกองทุนโดยผู้จัดการกองทุนที่ได้รับอนุญาต

25 ค่าใช้จ่ายตามลักษณะ

		งบการเงินรวม		งบการเงินเฉพาะกิจการ	
	หมายเหตุ	2558	2557	2558	2557
		(พันบาท)			
การเปลี่ยนแปลงในสินค้าสำเร็จรูป					
และงานระหว่างทำ		8,067	10,225	7,640	3,543
วัตถุดิบและวัสดุสิ้นเปลืองที่ใช้ไป		251,159	267,683	205,680	206,200
ค่าใช้จ่ายผลประโยชน์ตอบแทนพนักงาน	24	98,377	100,955	79,971	79,555
ค่าเสื่อมราคาและค่าตัดจำหน่าย		30,219	30,559	21,942	21,258

บริษัท ซีพีอาร์ โกมุ อินดัสเตรียล จำกัด (มหาชน) และบริษัทย่อย
หมายเหตุประกอบงบการเงิน

26 ภาษีเงินได้

ภาษีเงินได้ที่รับรู้ในกำไรหรือขาดทุน

หมายเหตุ	งบการเงินรวม		งบการเงินเฉพาะกิจการ	
	2558	2557	2558	2557
	(พันบาท)			
ภาษีเงินได้ของงวดปัจจุบัน				
สำหรับงวดปัจจุบัน	14,037	10,462	13,084	8,504
ภาษีงวดก่อนๆ ที่บันทึกสูงไป	-	(154)	-	(154)
	<u>14,037</u>	<u>10,308</u>	<u>13,084</u>	<u>8,350</u>
ภาษีเงินได้รอการตัดบัญชี				
การเปลี่ยนแปลงของผลต่าง				
ชั่วคราว	14	(544)	(128)	(338)
	<u>13,493</u>	<u>9,943</u>	<u>12,956</u>	<u>8,012</u>

ภาษีเงินได้ที่รับรู้ในกำไรขาดทุนเบ็ดเสร็จอื่น

งบการเงินรวม						
	2558			2557		
	ก่อน	รายได้	สุทธิจาก	ก่อน	รายได้	สุทธิจาก
	ภาษีเงิน	ภาษีเงิน	ภาษีเงิน	ภาษีเงิน	ภาษีเงิน	ภาษีเงิน
	ได้	ได้	ได้	ได้	ได้	ได้
	(ล้านบาท)					
ขาดทุนจากการประมาณตาม						
หลักคณิตศาสตร์ประกันภัย	1,228	(246)	982	3,910	(782)	3,128



บริษัท ซีพีอาร์ โกมุ อินดัสเตรียล จำกัด (มหาชน) และบริษัทย่อย
หมายเหตุประกอบงบการเงิน

งบการเงินเฉพาะกิจการ

	2558			2557		
	ก่อน ภาษีเงิน ได้	รายได้ ภาษีเงิน ได้	สุทธิจาก ภาษีเงิน ได้	ก่อน ภาษีเงิน ได้	รายได้ ภาษีเงิน ได้	สุทธิจาก ภาษีเงิน ได้
	(ล้านบาท)					
ขาดทุนจากการประมาณตาม หลักคณิตศาสตร์ประกันภัย	1,692	(338)	1,354	3,475	(695)	2,780

การกระทบยอดเพื่อหาอัตราภาษีที่แท้จริง

งบการเงินรวม

	2558		2557	
	อัตราภาษี (ร้อยละ)	(ล้านบาท)	อัตราภาษี (ร้อยละ)	(ล้านบาท)
กำไรก่อนภาษีเงินได้		73,676		56,180
จำนวนภาษีตามอัตราภาษีเงินได้	20	14,735	20	11,236
รายได้ที่ไม่ต้องเสียภาษี		(700)		(1,090)
ค่าใช้จ่ายต้องห้ามทางภาษี		8		70
การใช้ขาดทุนทางภาษีที่เดิมไม่ได้บันทึก		(550)		(119)
ภาษีงวดก่อนๆ ที่บันทึกสูงไป		-		(154)
รวม	18	13,493	18	9,943

งบการเงินเฉพาะกิจการ

	2558		2557	
	อัตราภาษี (ร้อยละ)	(ล้านบาท)	อัตราภาษี (ร้อยละ)	(ล้านบาท)
กำไรก่อนภาษีเงินได้		67,190		46,013
จำนวนภาษีตามอัตราภาษีเงินได้	20	13,438	20	9,203
รายได้ที่ไม่ต้องเสียภาษี		(490)		(1,090)
ค่าใช้จ่ายต้องห้ามทางภาษี		8		53
ภาษีงวดก่อนๆ ที่บันทึกสูงไป		-		(154)
รวม	19	12,956	17	8,012

บริษัท ซีพีอาร์ โกมุ อินดัสเตรียล จำกัด (มหาชน) และบริษัทย่อย
หมายเหตุประกอบงบการเงิน

การลดอัตราภาษีเงินได้นิติบุคคล

พระราชกฤษฎีกาออกตามความในประมวลรัษฎากรว่าด้วยการลดอัตราและยกเว้นรัษฎากร ฉบับที่ 577 พ.ศ. 2557 ลงวันที่ 10 พฤศจิกายน 2557 ให้ลดอัตราภาษีเงินได้นิติบุคคลร้อยละ 20 ของกำไรสุทธิสำหรับรอบระยะเวลาบัญชีปี 2558 ที่เริ่มในหรือหลังวันที่ 1 มกราคม 2558

เมื่อวันที่ 22 มกราคม 2559 ในการประชุมสภานิติบัญญัติแห่งชาติได้มีมติอนุมัติให้ปรับลดอัตราภาษีเงินได้นิติบุคคลจากอัตราร้อยละ 30 เป็นอัตราร้อยละ 20 ของกำไรสุทธิ สำหรับรอบระยะเวลาบัญชีที่เริ่มในหรือหลังวันที่ 1 มกราคม 2559 เป็นต้นไป

กลุ่มบริษัทใช้อัตราภาษีเงินได้ร้อยละ 20 ในการวัดมูลค่าสินทรัพย์และหนี้สินภาษีเงินได้รอการตัดบัญชี ณ วันที่ 31 ธันวาคม 2558 และ 2557 ตามคำชี้แจงของสภาวิชาชีพบัญชีที่ออกในปี 2555

27 สิทธิประโยชน์จากการส่งเสริมการลงทุน

บริษัทได้รับบัตรส่งเสริมการลงทุน เลขที่ 1058(2)/2549 จากคณะกรรมการส่งเสริมการลงทุนและได้รับสิทธิประโยชน์ตามพระราชบัญญัติส่งเสริมการลงทุน พ.ศ. 2520 ตามมาตรา 25, 26, 29, 31 วรรคหนึ่ง 31 วรรคสาม 31 วรรคสี่ 34, 36 (1) และ 36 (2) สิทธิประโยชน์ที่ได้รับรวมถึงการได้รับยกเว้นภาษีเงินได้นิติบุคคลสำหรับกำไรสุทธิที่ได้จากการประกอบกิจการที่ได้รับการส่งเสริมมีกำหนดเวลาสามปี นับแต่วันที่เริ่มมีรายได้จากการประกอบกิจการประเภทที่ได้รับการส่งเสริม คือ ผลิตชิ้นส่วนยางสำหรับยานพาหนะ โดยบริษัทได้รับอนุมัติให้ได้รับสิทธิตามพระราชบัญญัติส่งเสริมการลงทุนดังกล่าวตั้งแต่วันที่ 20 ธันวาคม 2548 ซึ่ง ณ วันที่ 31 ธันวาคม 2558 และ 2557 บริษัทยังไม่ใช่สิทธิการยกเว้นภาษีเงินได้นิติบุคคลจากการประกอบกิจการที่ได้รับการส่งเสริมการลงทุนดังกล่าว

เนื่องจากเป็นกิจการที่ได้รับการส่งเสริมการลงทุน บริษัทจะต้องปฏิบัติตามเงื่อนไขและข้อกำหนดตามที่ระบุไว้ในบัตรส่งเสริมการลงทุน

บริษัท ซีพีอาร์ โกมุ อินดัสเตรียล จำกัด (มหาชน) และบริษัทย่อย
หมายเหตุประกอบงบการเงิน

28 กำไรต่อหุ้น

กำไรต่อหุ้นขั้นพื้นฐาน

กำไรต่อหุ้นขั้นพื้นฐานสำหรับแต่ละปีสิ้นสุดวันที่ 31 ธันวาคม 2558 และ 2557 คำนวณจากกำไรสำหรับปีที่เป็นส่วนของผู้ถือหุ้นของบริษัทและจำนวนหุ้นสามัญที่ออกจำหน่ายแล้วระหว่างปีโดยแสดงการคำนวณดังนี้

	งบการเงินรวม		งบการเงินเฉพาะกิจการ	
	2558	2557	2558	2557
	(พันบาท/พันหุ้น)			
กำไรสำหรับปีที่เป็นส่วนของ				
ผู้ถือหุ้นของบริษัท (พื้นฐาน)	59,257	44,125	54,233	38,001
จำนวนหุ้นสามัญที่ออกจำหน่ายแล้ว	199,000	199,000	199,000	199,000
กำไรต่อหุ้นขั้นพื้นฐาน (บาท)	0.30	0.22	0.27	0.19

29 เงินปันผล

ในการประชุมสามัญประจำปีของผู้ถือหุ้นของบริษัทเมื่อวันที่ 28 เมษายน 2558 ผู้ถือหุ้นมีมติอนุมัติการจ่ายกำไรเป็นเงินปันผลในอัตราหุ้นละ 0.076 บาท เป็นจำนวนเงินทั้งสิ้น 15.1 ล้านบาท เงินปันผลดังกล่าวได้จ่ายให้แก่ผู้ถือหุ้นในระหว่างปี 2558

ในการประชุมสามัญประจำปีของผู้ถือหุ้นของบริษัทเมื่อวันที่ 25 เมษายน 2557 ผู้ถือหุ้นมีมติอนุมัติการจ่ายกำไรเป็นเงินปันผลในอัตราหุ้นละ 0.078 บาท เป็นจำนวนเงินทั้งสิ้น 15.5 ล้านบาท เงินปันผลดังกล่าวได้จ่ายให้แก่ผู้ถือหุ้นในระหว่างปี 2557

บริษัท ซีพีอาร์ โกมุ อินดัสเตรียล จำกัด (มหาชน) และบริษัทย่อย
หมายเหตุประกอบงบการเงิน

30 เครื่องมือทางการเงิน

นโยบายการจัดการความเสี่ยงทางการเงิน

กลุ่มบริษัทมีความเสี่ยงจากการดำเนินธุรกิจตามปกติจากการเปลี่ยนแปลงอัตราดอกเบี้ยและอัตราแลกเปลี่ยนเงินตราต่างประเทศ และจากการไม่ปฏิบัติตามข้อกำหนดตามสัญญาของคู่สัญญา กลุ่มบริษัทไม่มีการออกเครื่องมือทางการเงินที่เป็นตราสารอนุพันธ์ เพื่อการเก็งกำไรหรือการค้า

การบริหารจัดการส่วนทุน

ผู้บริหารของบริษัทมีนโยบายการบริหารจัดการส่วนทุนซึ่งมีวัตถุประสงค์เพื่อดำรงฐานเงินทุนให้แข็งแกร่ง โดยการวางแผนการกำหนดกลยุทธ์ในการดำเนินงานเพื่อให้ธุรกิจมีผลประกอบการและการบริหารกระแสเงินสดที่ดีอย่างต่อเนื่อง นอกจากนี้ บริษัทยังคำนึงถึงการมีฐานะการเงินที่ดี โดยพิจารณาลงทุนในโครงการที่มีอัตราผลตอบแทนอยู่ในเกณฑ์ดี รักษาระดับเงินทุนหมุนเวียนที่เหมาะสม รวมทั้ง สร้างความแข็งแกร่ง ความมั่นคงของการดำรงเงินสด และมีโครงสร้างเงินทุนที่เหมาะสม ทั้งนี้ เพื่อดำรงไว้ซึ่งความสามารถในการดำเนินธุรกิจอย่างต่อเนื่องในอนาคต และรักษาความเชื่อมั่นต่อผู้ถือหุ้น นักลงทุน เจ้าหนี้ และผู้มีส่วนได้เสียอื่น ๆ

ความเสี่ยงด้านอัตราดอกเบี้ย

ความเสี่ยงด้านอัตราดอกเบี้ย หมายถึง ความเสี่ยงที่เกิดจากการเปลี่ยนแปลงของอัตราดอกเบี้ยในตลาดในอนาคต ซึ่งส่งผลกระทบต่อผลการดำเนินงานและกระแสเงินสดของกลุ่มบริษัทเนื่องจากเงินกู้ยืมส่วนใหญ่มีอัตราดอกเบี้ยที่กำหนดโดยธนาคาร กลุ่มบริษัทไม่มีความเสี่ยงที่มีสาระสำคัญด้านอัตราดอกเบี้ยของกระแสเงินสดที่เกิดจากเงินกู้ยืม

ความเสี่ยงจากเงินตราต่างประเทศ

กลุ่มบริษัทมีความเสี่ยงจากอัตราแลกเปลี่ยนเงินตราต่างประเทศ ซึ่งเกิดจากการซื้อขายสินค้าและค่าใช้จ่ายที่เป็นเงินตราต่างประเทศ

บริษัท ซีพีอาร์ โกมุ อินดัสเตรียล จำกัด (มหาชน) และบริษัทย่อย
หมายเหตุประกอบงบการเงิน

30 เครื่องมือทางการเงิน

นโยบายการจัดการความเสี่ยงทางการเงิน

กลุ่มบริษัทมีความเสี่ยงจากการดำเนินธุรกิจตามปกติจากการเปลี่ยนแปลงอัตราดอกเบี้ยและอัตราแลกเปลี่ยนเงินตราต่างประเทศ และจากการไม่ปฏิบัติตามข้อกำหนดตามสัญญาของกลุ่มสัญญา กลุ่มบริษัทไม่มีการออกเครื่องมือทางการเงินที่เป็นตราสารอนุพันธ์ เพื่อการเก็งกำไรหรือการค้า

การบริหารจัดการส่วนทุน

ผู้บริหารของบริษัทมีนโยบายการบริหารจัดการส่วนทุนซึ่งมีวัตถุประสงค์เพื่อบำรุงฐานเงินทุนให้แข็งแกร่ง โดยการวางแผนการกำหนดกลยุทธ์ในการดำเนินงานเพื่อให้ธุรกิจมีผลประกอบการและการบริหารกระแสเงินสดที่ดีอย่างต่อเนื่อง นอกจากนี้ บริษัทยังคำนึงถึงการมีฐานะการเงินที่ดี โดยพิจารณาลงทุนในโครงการที่มีอัตราผลตอบแทนอยู่ในเกณฑ์ดี รักษาระดับเงินทุนหมุนเวียนที่เหมาะสม รวมทั้ง สร้างความแข็งแกร่ง ความมั่นคงของการดำรงเงินสด และมีโครงสร้างเงินทุนที่เหมาะสม ทั้งนี้ เพื่อดำรงไว้ซึ่งความสามารถในการดำเนินธุรกิจอย่างต่อเนื่องในอนาคต และรักษาความเชื่อมั่นต่อผู้ถือหุ้น นักลงทุน เจ้าหนี้ และผู้มีส่วนได้เสียอื่น ๆ

ความเสี่ยงด้านอัตราดอกเบี้ย

ความเสี่ยงด้านอัตราดอกเบี้ย หมายถึง ความเสี่ยงที่เกิดจากการเปลี่ยนแปลงของอัตราดอกเบี้ยในตลาดในอนาคต ซึ่งส่งผลกระทบต่อผลการดำเนินงานและกระแสเงินสดของกลุ่มบริษัทเนื่องจากเงินกู้ยืมส่วนใหญ่มีอัตราดอกเบี้ยที่กำหนดโดยธนาคาร กลุ่มบริษัทไม่มีความเสี่ยงที่มีสาระสำคัญด้านอัตราดอกเบี้ยของกระแสเงินสดที่เกิดจากเงินกู้ยืม

ความเสี่ยงจากเงินตราต่างประเทศ

กลุ่มบริษัทมีความเสี่ยงจากอัตราแลกเปลี่ยนเงินตราต่างประเทศ ซึ่งเกิดจากการซื้อขายสินค้าและค่าใช้จ่ายที่เป็นเงินตราต่างประเทศ

บริษัท ซีพีอาร์ โกมุ อินดัสเตรียล จำกัด (มหาชน) และบริษัทย่อย

หมายเหตุประกอบงบการเงิน

ณ วันที่ 31 ธันวาคม กลุ่มบริษัทและบริษัทที่มีความเสี่ยงจากอัตราแลกเปลี่ยนเงินตราต่างประเทศอันเป็นผลมาจากการมีสินทรัพย์และหนี้สินที่เป็นเงินตราต่างประเทศดังนี้

		งบการเงินรวม		งบการเงินเฉพาะกิจการ	
	หมายเหตุ	2558	2557	2558	2557
		</			

ความเสี่ยงทางด้านสินเชื่อ

ความเสี่ยงทางด้านสินเชื่อ คือ ความเสี่ยงที่ลูกค้าหรือคู่สัญญาไม่สามารถชำระหนี้แก่กลุ่มบริษัทตามเงื่อนไขที่ตกลงไว้เมื่อครบกำหนด

ฝ่ายบริหารได้กำหนดนโยบายทางด้านสินเชื่อเพื่อควบคุมความเสี่ยงทางด้านสินเชื่อดังกล่าวโดยสม่ำเสมอ โดยการวิเคราะห์ฐานะทางการเงินของลูกค้าทุกรายที่ขอวงเงินสินเชื่อในระดับหนึ่งๆ ณ วันที่รายงานไม่พบว่ามีความเสี่ยงจากสินเชื่อที่เป็นสาระสำคัญ ความเสี่ยงสูงสุดทางด้านสินเชื่อแสดงไว้ในราคาตามบัญชีของสินทรัพย์ทางการเงินแต่ละรายการในงบแสดงฐานะการเงิน อย่างไรก็ตามเนื่องจากกลุ่มบริษัทมีฐานลูกค้าจำนวนมาก ฝ่ายบริหารไม่ได้คาดว่าจะเกิดผลเสียหายที่มีสาระสำคัญจากการเก็บหนี้ไม่ได้

ความเสี่ยงจากสภาพคล่อง

กลุ่มบริษัทมีการควบคุมความเสี่ยงจากการขาดสภาพคล่องโดยการรักษาระดับของเงินสดและรายการเทียบเท่าเงินสดให้เพียงพอต่อการดำเนินงานของกลุ่มบริษัท และเพื่อทำให้ผลกระทบจากความผันผวนของกระแสเงินสดลดลง

บริษัท ซีพีอาร์ โกมุ อินดัสเตรียล จำกัด (มหาชน) และบริษัทย่อย
หมายเหตุประกอบงบการเงิน

การกำหนดมูลค่ายุติธรรม

นโยบายการบัญชีและการเปิดเผยของกลุ่มบริษัท กำหนดให้มีการกำหนดมูลค่ายุติธรรมทั้งสินทรัพย์และหนี้สินทั้งทางการเงินและไม่ใช้ทางการเงิน มูลค่ายุติธรรมหมายถึง รายการที่เกิดขึ้นในสภาพปกติในการขายสินทรัพย์หรือการโอนหนี้สินที่เกิดขึ้นระหว่างผู้ร่วมตลาด ณ วันที่วัดมูลค่าภายใต้สภาพปัจจุบันของตลาด ข้อมูลเพิ่มเติมเกี่ยวกับสมมติฐานในการกำหนดมูลค่ายุติธรรมถูกเปิดเผยในหมายเหตุที่เกี่ยวข้องกับสินทรัพย์และหนี้สินนั้นๆ

สินทรัพย์และหนี้สินทางการเงินส่วนใหญ่ของกลุ่มบริษัทจัดอยู่ในประเภทระยะสั้น กลุ่มบริษัทจึงประมาณมูลค่ายุติธรรมของสินทรัพย์และหนี้สินทางการเงินใกล้เคียงกับมูลค่าตามบัญชีที่แสดงในงบแสดงฐานะการเงิน

31 ภาระผูกพันที่มีกับบุคคลหรือกิจการที่ไม่เกี่ยวข้องกัน

	งบการเงินรวม		งบการเงินเฉพาะกิจการ	
	2558	2557	2558	2557
	(พันบาท)			
ภาระผูกพันอื่น ๆ				
หนังสือค้ำประกันจากธนาคาร	3,380	3,360	2,580	2,560
วงเงินสินเชื่อที่ยังมิได้เบิกใช้	349,946	345,143	305,754	302,613

ก) กลุ่มบริษัทและบริษัทมีภาระผูกพันภายใต้หนังสือค้ำประกันจากการที่สถาบันการเงินแห่งหนึ่งออกหนังสือค้ำประกันสำหรับการใช้ไฟฟ้าและสถานีบริการน้ำมัน ซึ่งค้ำประกันโดยเงินฝากธนาคารของกลุ่มบริษัทและบริษัท

ข) กลุ่มบริษัทและบริษัทมีวงเงินสินเชื่อซึ่งยังมิได้เบิกใช้ซึ่งค้ำประกันโดยที่ดิน รวมทั้งสิ่งปลูกสร้างที่มีอยู่และที่จะมีขึ้นในอนาคต และเครื่องจักร และอุปกรณ์บางส่วนของกลุ่มบริษัทและบริษัท (ดูหมายเหตุประกอบงบการเงินข้อ 13)

32 เหตุการณ์ภายหลังรอบระยะเวลาที่รายงาน

เมื่อวันที่ 19 กุมภาพันธ์ 2559 ที่ประชุมคณะกรรมการบริษัท ได้มีมติเห็นชอบให้เสนอที่ประชุมสามัญผู้ถือหุ้นที่จะจัดขึ้นในเดือนเมษายน 2558 เพื่ออนุมัติจ่ายเงินปันผล ในอัตราหุ้นละ 0.11 บาท เป็นจำนวนเงิน 21.89 ล้านบาท

บริษัท ซีพีอาร์ โกมุ อินดัสตรีล จำกัด (มหาชน) และบริษัทย่อย
หมายเหตุประกอบงบการเงิน

33 มาตรฐานการรายงานทางการเงินที่ยังไม่ได้ใช้

มาตรฐานการรายงานทางการเงินที่ออกและปรับปรุงใหม่หลายฉบับได้มีการประกาศและยังไม่มีผลบังคับใช้และไม่ได้นำมาใช้ในการจัดทำงบการเงินนี้ มาตรฐานการรายงานทางการเงินที่ออกและปรับปรุงใหม่เหล่านี้อาจเกี่ยวข้องกับการดำเนินงานของกลุ่มบริษัท และถือปฏิบัติกับงบการเงินสำหรับรอบระยะเวลาบัญชีที่เริ่มในหรือหลังวันที่ 1 มกราคม 2559 กลุ่มบริษัทไม่มีแผนที่จะนำมาตรฐานการรายงานทางการเงินเหล่านี้มาใช้ก่อนวันที่ถือปฏิบัติ

มาตรฐานการรายงานทางการเงิน	เรื่อง
มาตรฐานการบัญชี ฉบับที่ 1 (ปรับปรุง 2558)	การนำเสนองบการเงิน
มาตรฐานการบัญชี ฉบับที่ 2 (ปรับปรุง 2558)	สินค้าคงเหลือ
มาตรฐานการบัญชี ฉบับที่ 7 (ปรับปรุง 2558)	งบกระแสเงินสด
มาตรฐานการบัญชี ฉบับที่ 8 (ปรับปรุง 2558)	นโยบายการบัญชี การเปลี่ยนแปลงประมาณการทางบัญชี และข้อผิดพลาด
มาตรฐานการบัญชี ฉบับที่ 10 (ปรับปรุง 2558)	เหตุการณ์ภายหลังรอบระยะเวลารายงาน
มาตรฐานการบัญชี ฉบับที่ 12 (ปรับปรุง 2558)	ภาษีเงินได้
มาตรฐานการบัญชี ฉบับที่ 16 (ปรับปรุง 2558)	ที่ดิน อาคารและอุปกรณ์
มาตรฐานการบัญชี ฉบับที่ 17 (ปรับปรุง 2558)	สัญญาเช่า
มาตรฐานการบัญชี ฉบับที่ 18 (ปรับปรุง 2558)	รายได้
มาตรฐานการบัญชี ฉบับที่ 19 (ปรับปรุง 2558)	ผลประโยชน์ของพนักงาน
มาตรฐานการบัญชี ฉบับที่ 21 (ปรับปรุง 2558)	ผลกระทบจากการเปลี่ยนแปลงของอัตราแลกเปลี่ยนเงินตราต่างประเทศ
มาตรฐานการบัญชี ฉบับที่ 23 (ปรับปรุง 2558)	ต้นทุนการกู้ยืม
มาตรฐานการบัญชี ฉบับที่ 24 (ปรับปรุง 2558)	การเปิดเผยข้อมูลเกี่ยวกับบุคคลหรือกิจการที่เกี่ยวข้องกัน
มาตรฐานการบัญชี ฉบับที่ 27 (ปรับปรุง 2558)	งบการเงินเฉพาะกิจการ
มาตรฐานการบัญชี ฉบับที่ 28 (ปรับปรุง 2558)	เงินลงทุนในบริษัทร่วมและการร่วมค้า
มาตรฐานการบัญชี ฉบับที่ 33 (ปรับปรุง 2558)	กำไรต่อหุ้น
มาตรฐานการบัญชี ฉบับที่ 34 (ปรับปรุง 2558)	งบการเงินระหว่างกาล
มาตรฐานการบัญชี ฉบับที่ 36 (ปรับปรุง 2558)	การด้อยค่าของสินทรัพย์
มาตรฐานการบัญชี ฉบับที่ 37 (ปรับปรุง 2558)	ประมาณการหนี้สิน หนี้สินที่อาจเกิดขึ้น และสินทรัพย์ที่อาจเกิดขึ้น
มาตรฐานการบัญชี ฉบับที่ 38 (ปรับปรุง 2558)	สินทรัพย์ไม่มีตัวตน
มาตรฐานการบัญชี ฉบับที่ 40 (ปรับปรุง 2558)	อสังหาริมทรัพย์เพื่อการลงทุน

บริษัท ซีพีอาร์ โกมุ อินดัสเตรียล จำกัด (มหาชน) และบริษัทย่อย
หมายเหตุประกอบงบการเงิน

มาตรฐานการรายงานทางการเงิน	เรื่อง
มาตรฐานการรายงานทางการเงิน ฉบับที่ 8 (ปรับปรุง 2558)	ส่วนงานดำเนินงาน
มาตรฐานการรายงานทางการเงิน ฉบับที่ 10 (ปรับปรุง 2558)	งบการเงินรวม
มาตรฐานการรายงานทางการเงิน ฉบับที่ 13 (ปรับปรุง 2558)	การวัดมูลค่ายุติธรรม
การตีความมาตรฐานการรายงานทางการเงิน ฉบับที่ 10 (ปรับปรุง 2558)	งบการเงินระหว่างกาลและการด้อยค่า
การตีความมาตรฐานการรายงานทางการเงิน ฉบับที่ 21	เงินที่นำส่งรัฐ

กลุ่มบริษัทได้ประเมินเบื้องต้นถึงผลกระทบที่อาจเกิดขึ้นต่องบการเงินรวมหรืองบการเงินเฉพาะกิจการของบริษัทจากการถือปฏิบัติตามมาตรฐานการรายงานทางการเงินที่ออกและปรับปรุงใหม่เหล่านี้ ซึ่งคาดว่าไม่มีผลกระทบที่มีสาระสำคัญต่องบการเงินในงวดที่ถือปฏิบัติ

Independent Auditor's Report

To the Shareholders of CPR Gomu Industrial Public Company Limited

I have audited the accompanying consolidated and separate financial statements of CPR Gomu Industrial Public Company Limited and its subsidiaries (the "Group") and of CPR Gomu Industrial Public Company Limited (the "Company"), respectively, which comprise the consolidated and separate statements of financial position as at 31 December 2015, the consolidated and separate statements of comprehensive income, changes in equity and cash flows for the year then ended, and notes, comprising a summary of significant accounting policies and other explanatory information.

Management's Responsibility for the Consolidated and Separate Financial Statements

Management is responsible for the preparation and fair presentation of these consolidated and separate financial statements in accordance with Thai Financial Reporting Standards, and for such internal control as management determines is necessary to enable the preparation of consolidated and separate financial statements that are free from material misstatement, whether due to fraud or error.

Auditor's Responsibility

My responsibility is to express an opinion on these consolidated and separate financial statements based on my audit. I conducted my audit in accordance with Thai Standards on Auditing. Those standards require that I comply with ethical requirements and plan and perform the audit to obtain reasonable assurance about whether the consolidated and separate financial statements are free from material misstatement.

An audit involves performing procedures to obtain audit evidence about the amounts and disclosures in the financial statements. The procedures selected depend on the auditor's judgment, including the assessment of the risks of material misstatement of the financial statements, whether due to fraud or error. In making those risk assessments, the auditor considers internal control relevant to the entity's preparation and fair presentation of the financial statements in order to design audit procedures that are appropriate in the circumstances, but not for the purpose of expressing an opinion on the effectiveness of the entity's internal control. An audit also includes evaluating the appropriateness of accounting policies used and the reasonableness of accounting estimates made by management, as well as evaluating the overall presentation of the financial statements.

I believe that the audit evidence I have obtained is sufficient and appropriate to provide a basis for my audit opinion.

Opinion

In my opinion, the consolidated and separate financial statements present fairly, in all material respects, the financial position of the Group and the Company, respectively, as at 31 December 2015 and their financial performance and cash flows for the year then ended in accordance with Thai Financial Reporting Standards.



(Sakda Kaothanthong)

Certified Public Accountant

Registration No. 4628

KPMG Phoomchai Audit Ltd.

Bangkok

19 February 2016



CPR Gomu Industrial Public Company Limited and its Subsidiaries
Statements of financial position

Assets	Note	Consolidated financial statements		Separate financial statements	
		31 December		31 December	
		2015	2014	2015	2014
		(in Baht)			
Current assets					
Cash and cash equivalents	5	199,410,270	92,037,406	150,011,694	53,132,162
Current investment	6	-	10,000,000	-	10,000,000
Trade accounts receivable	4, 7	85,257,428	86,728,551	74,502,118	74,638,467
Other receivables	4, 8	8,690,055	9,349,321	9,240,690	9,968,314
Inventories	9	59,223,957	70,784,616	39,141,656	49,526,916
Total current assets		352,581,710	268,899,894	272,896,158	197,265,859
Non-current assets					
Investment in associate	10	53,791,959	50,575,283	11,250,000	11,250,000
Investments in subsidiaries	11	-	-	103,399,780	103,399,780
Other long-term investment	6	-	25,000,000	-	25,000,000
Investment properties	12	79,016,695	79,395,724	90,844,270	92,116,013
Property, plant and equipment	13	153,795,926	173,081,982	128,142,616	140,033,336
Fixed deposits pledged as collateral	31	3,360,000	3,360,000	2,560,000	2,560,000
Intangible assets		9,695	246,128	9,695	246,128
Deferred tax assets	14	4,084,556	3,294,764	3,012,328	2,546,398
Other non-current assets		361,500	361,500	3,000	3,000
Total non-current assets		294,420,331	335,315,381	339,221,689	377,154,655
Total assets		647,002,041	604,215,275	612,117,847	574,420,514

The accompanying notes are an integral part of these financial statements.

CPR Gomu Industrial Public Company Limited and its Subsidiaries
Statements of financial position

		Consolidated		Separate	
		financial statements		financial statements	
		31 December		31 December	
Liabilities and equity	<i>Note</i>	2015	2014	2015	2014
		<i>(in Baht)</i>			
<i>Current liabilities</i>					
Trade accounts payable	4, 15	29,866,903	35,696,727	36,853,763	44,276,208
Other payables	4, 16	17,336,579	17,194,734	14,535,028	12,790,085
Current portion of hire-purchase					
contracts payable		58,380	183,848	58,380	183,848
Accrued expenses		5,285,802	5,048,889	5,179,806	4,973,380
Income tax payable		6,850,351	5,075,210	6,525,487	4,117,965
Total current liabilities		59,398,015	63,199,408	63,152,464	66,341,486
<i>Non-current liabilities</i>					
Hire-purchase contracts payable		-	58,380	-	58,380
Employee benefit obligations	17	15,133,080	11,485,912	11,575,030	8,389,726
Total non-current liabilities		15,133,080	11,544,292	11,575,030	8,448,106
Total liabilities		74,531,095	74,743,700	74,727,494	74,789,592
<i>Equity</i>					
Share capital	18				
Authorised share capital		199,000,000	199,000,000	199,000,000	199,000,000
Issued and paid-up share capital		199,000,000	199,000,000	199,000,000	199,000,000
Premium on ordinary shares		55,823,750	55,823,750	55,823,750	55,823,750
Capital surplus on the change in ownership interest in subsidiaries		6,405,216	6,405,216	-	-
Retained earnings					
Appropriated					
Legal reserve	19	19,900,000	19,900,000	19,900,000	19,900,000
Unappropriated		283,375,661	240,369,195	262,666,603	224,907,172
Equity attributable to owners of the Company		564,504,627	521,498,161	537,390,353	499,630,922
Non-controlling interests		7,966,319	7,973,414	-	-
Total equity		572,470,946	529,471,575	537,390,353	499,630,922
Total liabilities and equity		647,002,041	604,215,275	612,117,847	574,420,514

The accompanying notes are an integral part of these financial statements.



CPR Gomu Industrial Public Company Limited and its Subsidiaries
Statements of comprehensive income

		Consolidated		Separate	
		financial statements		financial statements	
		For the year ended		For the year ended	
		31 December		31 December	
Note		2015	2014	2015	2014
		(in Baht)			
Income					
Revenue from sales of goods	4, 20	454,417,406	441,607,950	411,839,800	390,281,974
Net foreign exchange gain		2,380,336	-	2,380,336	-
Other income	4, 21	21,491,002	24,274,474	30,317,553	32,420,410
Total revenues		478,288,744	465,882,424	444,537,689	422,702,384
Expenses					
Cost of sales of goods	4	355,251,354	359,971,130	339,166,334	334,148,613
Selling expenses	22	2,455,660	2,606,890	1,823,998	1,906,826
Administrative expenses	4,23	25,713,561	26,016,568	17,370,442	19,270,216
Key management personnel compensation	4	24,313,921	25,724,321	18,898,088	20,300,456
Net foreign exchange loss		-	969,900	-	976,165
Finance costs		126,105	128,232	89,302	86,876
Total expenses		407,860,601	415,417,041	377,348,164	376,689,152
Share of profit of equity-accounted investee					
Associate	10	3,247,817	5,714,649	-	-
Profit before income tax expense		73,675,960	56,180,032	67,189,525	46,013,232
Income tax expense	26	(13,493,201)	(9,942,969)	(12,956,357)	(8,012,105)
Profit for the year		60,182,759	46,237,063	54,233,168	38,001,127
Other comprehensive income					
Items that will never be reclassified to profit or loss					
Defined benefit plan actuarial losses	17	(1,227,536)	(3,909,834)	(1,691,921)	(3,474,858)
Share of other comprehensive income of investments in associate		(31,142)	-	-	-
Income tax on other comprehensive income		245,508	781,967	338,384	694,972
Other comprehensive income for the year, net of income tax		(1,013,170)	(3,127,867)	(1,353,537)	(2,779,886)
Total comprehensive income for the year		59,169,589	43,109,196	52,879,631	35,221,241
Profit attributable to:					
Owners of the Company		59,256,722	44,125,262	54,233,168	38,001,127
Non-controlling interests		926,037	2,111,801	-	-
Profit for the year		60,182,759	46,237,063	54,233,168	38,001,127
Total comprehensive income attributable to:					
Owners of the Company		58,126,666	41,054,568	52,879,631	35,221,241
Non-controlling interests		1,042,923	2,054,628	-	-
Total comprehensive income for the year		59,169,589	43,109,196	52,879,631	35,221,241
Basic earnings per share	28	0.30	0.22	0.27	0.19

CPR Gomu Industrial Public Company Limited and its Subsidiaries
Statements of changes in equity

	Consolidated financial statements					
	Retained earnings			Total equity		
	Issued and paid-up share capital	Premium on ordinary shares	Capital surplus on the change in ownership interest in subsidiaries	Unappropriated Legal reserve	attributable to owners of the Company	Non-controlling interests
Note				(in Baht)		
Year ended 31 December 2014						
Balance at 1 January 2014	199,000,000	55,823,750	6,405,216	19,900,000	214,835,691	8,168,824
					495,964,657	504,133,481
Transactions with owners, recorded directly in equity						
<i>Distributions to owners of the Company</i>						
Dividends to owners of the Company	29	-	-	-	(15,521,064)	-
Dividends of subsidiary to non-controlling interests		-	-	-	-	(2,250,038)
<i>Total distributions to owners of the Company</i>		-	-	-	(15,521,064)	(2,250,038)
					(15,521,064)	(17,771,102)
Comprehensive income for the year						
Profit	-	-	-	-	44,125,262	2,111,801
Other comprehensive income	-	-	-	-	(3,070,694)	(57,173)
<i>Total comprehensive income for the year</i>		-	-	-	41,054,568	2,054,628
					41,054,568	43,109,196
Balance at 31 December 2014	199,000,000	55,823,750	6,405,216	19,900,000	240,369,195	7,973,414
					521,498,161	529,471,575

The accompanying notes are an integral part of these financial statements.

CPR Gomu Industrial Public Company Limited and its Subsidiaries

Statements of changes in equity

	Consolidated financial statements						
	Retained earnings						Total equity attributable to owners of the Company
	Issued and paid-up share capital	Premium on ordinary shares	Capital surplus on the change in ownership interest in subsidiaries	Legal reserve	Unappropriated earnings	Non-controlling interests	
Note				(in Baht)			Total equity
Year ended 31 December 2015							
Balance at 1 January 2015	199,000,000	55,823,750	6,405,216	19,900,000	240,369,195	7,973,414	529,471,575
Transactions with owners, recorded directly in equity							
<i>Distributions to owners of the Company</i>							
Dividends to owners of the Company	29	-	-	-	(15,120,200)	-	(15,120,200)
Dividends of subsidiary to non-controlling interests		-	-	-	-	(1,050,018)	(1,050,018)
<i>Total distributions to owners of the Company</i>		-	-	-	(15,120,200)	(1,050,018)	(16,170,218)
Comprehensive income for the year							
Profit	-	-	-	-	59,256,722	926,037	60,182,759
Other comprehensive income	-	-	-	-	(1,130,056)	116,886	(1,013,170)
Total comprehensive income for the year	-	-	-	-	58,126,666	1,042,923	59,169,589
Balance at 31 December 2015	199,000,000	55,823,750	6,405,216	19,900,000	283,375,661	7,966,319	572,470,946

The accompanying notes are an integral part of these financial statements.

CPR Gomu Industrial Public Company Limited and its Subsidiaries
Statements of changes in equity

	Separate financial statements				
	Retained earnings				Total equity
	Issued and paid-up share capital	Premium on ordinary shares	Legal reserve	Unappropriated	
Note	(in Baht)				
Year ended 31 December 2014					
Balance at 1 January 2014	199,000,000	55,823,750	19,900,000	205,206,995	479,930,745
Transactions with owners, recorded directly in equity					
<i>Distributions to owners of the Company</i>					
Dividends to owners of the Company	-	-	-	(15,521,064)	(15,521,064)
<i>Total distributions to owners of the Company</i>	-	-	-	(15,521,064)	(15,521,064)
Comprehensive income for the year					
Profit	-	-	-	38,001,127	38,001,127
Other comprehensive income	-	-	-	(2,779,886)	(2,779,886)
Total comprehensive income for the year	-	-	-	35,221,241	35,221,241
Balance at 31 December 2014	199,000,000	55,823,750	19,900,000	224,907,172	499,630,922

The accompanying notes are an integral part of these financial statements.

CPR Gomu Industrial Public Company Limited and its Subsidiaries
Statements of changes in equity

	Note	Separate financial statements					Total equity
		Issued and paid-up share capital	Premium on ordinary shares	Retained earnings		Unappropriated	
				Legal reserve			
(in Baht)							
Year ended 31 December 2015							
Balance at 1 January 2015		199,000,000	55,823,750	19,900,000	224,907,172	499,630,922	
Transactions with owners, recorded directly in equity							
<i>Distributions to owners of the Company</i>							
Dividends to owners of the Company	29	-	-	-	(15,120,200)	(15,120,200)	
<i>Total distributions to owners of the Company</i>		-	-	-	(15,120,200)	(15,120,200)	
Comprehensive income for the year							
Profit		-	-	-	54,233,168	54,233,168	
Other comprehensive income		-	-	-	(1,353,537)	(1,353,537)	
Total comprehensive income for the year		-	-	-	52,879,631	52,879,631	
Balance at 31 December 2015		199,000,000	55,823,750	19,900,000	262,666,603	537,390,353	

The accompanying notes are an integral part of these financial statements.

CPR Gomu Industrial Public Company Limited and its Subsidiaries
Statements of cash flows

	Consolidated		Separate	
	financial statements		financial statements	
	For the year ended		For the year ended	
	31 December		31 December	
	2015	2014	2015	2014
	<i>(in Baht)</i>			
<i>Cash flows from operating activities</i>				
Profit for the year	60,182,759	46,237,063	54,233,168	38,001,127
<i>Adjustments for</i>				
Depreciation and amortisation	30,218,537	30,558,909	21,942,254	21,257,942
Interest income	(1,499,950)	(307,845)	(1,344,126)	(179,498)
Finance costs	126,105	128,232	89,302	86,876
Unrealised loss (gain) on exchange rates	76,745	(70,727)	76,745	(70,727)
Gain on disposal of property, plant and equipment	-	(311,526)	-	(255,408)
Provision for allowance for doubtful accounts	1,270,317	-	-	-
Reversal of provision for allowance for decline in value of inventories	(232,862)	(470,417)	(232,862)	(225,112)
(Reversal of) provision for allowance for obsoleted inventories	(735,661)	493,388	(622,791)	493,388
Share of profit of equity-accounted investee - Associate	(3,247,817)	(5,714,649)	-	-
Dividend income from subsidiary company	-	-	(2,449,983)	(5,249,963)
Employee benefit obligations	2,765,651	2,262,637	1,839,403	1,423,945
Income tax expense	13,493,201	9,942,969	12,956,357	8,012,105
	102,417,025	82,748,034	86,487,467	63,294,675
<i>Changes in operating assets and liabilities</i>				
Trade accounts receivable	242,217	6,906,951	177,760	6,989,508
Other receivables	659,266	(475,864)	727,625	(801,418)
Inventories	12,529,181	6,184,281	11,240,913	659,269
Other non-current assets	-	10,000	-	-
Trade accounts payable	(5,947,979)	(539,346)	(7,540,601)	(878,952)
Other payables and accrued expenses	62,105	(9,050,985)	1,634,717	(4,887,002)
Cash generated from operating activities	109,961,815	85,783,071	92,727,881	64,376,080
Employee benefit paid	(346,020)	(460,356)	(346,020)	-
Income tax paid	(12,262,345)	(9,926,829)	(10,676,381)	(8,003,634)
Net cash provided by operating activities	97,353,450	75,395,886	81,705,480	56,372,446

The accompanying notes are an integral part of these financial statements.



CPR Gomu Industrial Public Company Limited and its Subsidiaries

Statements of cash flows

	Consolidated		Separate	
	financial statements		financial statements	
	For the year ended		For the year ended	
	31 December		31 December	
	2015	2014	2015	2014
	<i>(in Baht)</i>			
<i>Cash flows from investing activities</i>				
Dividend received	-	-	2,449,983	5,249,963
Interest received	1,499,950	307,845	1,344,126	179,498
Purchase of property, plant and equipment	(10,000,366)	(18,971,986)	(8,226,707)	(17,229,549)
Sale of property, plant and equipment	-	311,533	-	255,415
Proceeds from short-term deposits at financial institution	10,000,000	-	10,000,000	-
Increase in short-term deposits at financial institution	-	(10,000,000)	-	(10,000,000)
Proceeds from long-term deposits at financial institution	25,000,000	-	25,000,000	-
Increase in long-term deposits at financial institution	-	(25,000,000)	-	(25,000,000)
Net cash provided by (used in) investing activities	26,499,584	(53,352,608)	30,567,402	(46,544,673)
<i>Cash flows from financing activities</i>				
Finance costs paid	(126,105)	(128,232)	(89,302)	(86,876)
Dividends paid to owners of the Company	(15,120,200)	(15,521,064)	(15,120,200)	(15,521,064)
Dividends of subsidiary paid to non-controlling interests	(1,050,017)	(2,250,038)	-	-
Hire-purchase contract payments	(183,848)	(175,309)	(183,848)	(175,309)
Net cash used in financing activities	(16,480,170)	(18,074,643)	(15,393,350)	(15,783,249)
Net increase (decrease) in cash and cash equivalents	107,372,864	3,968,635	96,879,532	(5,955,476)
Cash and cash equivalents at 1 January	92,037,406	88,068,771	53,132,162	59,087,638
Cash and cash equivalents at 31 December	199,410,270	92,037,406	150,011,694	53,132,162
<i>Supplemental disclosures of cash flow information</i>				
Property, plant and equipment purchased during the year are detailed as follows:				
Property, plant and equipment purchased during the year	10,317,018	16,328,386	8,543,359	14,585,950
(Increase) decrease in payables on purchase of property, plant and equipment	(316,652)	2,643,600	(316,652)	2,643,599
Net purchase of property, plant and equipment paid by cash	10,000,366	18,971,986	8,226,707	17,229,549

The accompanying notes are an integral part of these financial statements.

CPR Gomu Industrial Public Company Limited and its Subsidiaries**Notes to the financial statements**

Note	Contents
1	General information
2	Basis of preparation of the financial statements
3	Significant accounting policies
4	Related parties
5	Cash and cash equivalents
6	Other investments
7	Trade accounts receivable
8	Other receivables
9	Inventories
10	Investment in associate
11	Investments in subsidiaries
12	Investment properties
13	Property, plant and equipment
14	Deferred tax
15	Trade accounts payable
16	Other payables
17	Employee benefit obligations
18	Share capital
19	Legal reserve
20	Segment information
21	Other income
22	Selling expenses
23	Administrative expenses
24	Employee benefit expenses
25	Expenses by nature
26	Income tax expense
27	Promotional privileges
28	Earnings per share
29	Dividends
30	Financial instruments
31	Commitments with non-related parties
32	Events after the reporting period
33	Thai Financial Reporting Standards (TFRS) not yet adopted



CPR Gommu Industrial Public Company Limited and its Subsidiaries

Notes to the financial statements

These notes form an integral part of the financial statements.

The financial statements issued for Thai statutory and regulatory reporting purposes are prepared in the Thai language. These English language financial statements have been prepared from the Thai language statutory financial statements, and were approved and authorized for issue by the Board of Directors on 19 February 2016.

1 General information

CPR Gommu Industrial Public Company Limited, the “Company”, is incorporated in Thailand and has its registered office at 78 Moo 2, Tambon Sanabthub, Ampur Wangnoi, Ayutthaya Province.

The Company was listed on the Market for Alternative Investment (MAI) in July 2004.

The parent company during the financial year was Kinugawa Rubber Industrial Co., Ltd. (holds 49% of the Company’s shares) which was incorporated in Japan.

The principal activities of the Company are the production of rubber parts, rubber moldings as parts for automobiles and motorcycles and all rubber products made from natural rubber and synthetic rubber. Details of the Company’s subsidiaries as at 31 December 2015 and 2014 are given in notes 4 and 11.

2 Basis of preparation of the financial statements

(a) Statement of compliance

The financial statements are prepared in accordance with Thai Financial Reporting Standards (TFRS); guidelines promulgated by the Federation of Accounting Professions (“FAP”); and applicable rules and regulations of the Thai Securities and Exchange Commission.

The FAP has issued new and revised TFRS effective for annual accounting periods beginning on or after 1 January 2015. The initial application of these new and revised TFRS has resulted in changes in certain of the Group’s accounting policies. These changes have no material effect on the financial statements.

In addition to the above new and revised TFRS, the FAP has issued a number of other new and revised TFRS which are effective for annual financial periods beginning on or after 1 January 2016 and have not been adopted in the preparation of these financial statements. Those new and revised TFRS that are relevant to the Group’s operations are disclosed in note 33.

(b) Basis of measurement

The financial statements have been prepared on the historical cost basis except for the following item, which is measured on an alternative basis on each reporting date.

Items

Net defined benefit liability

Measurement bases

Present value of the defined benefit obligation, limited as explained in Note 3 (m)

CPR Gomu Industrial Public Company Limited and its Subsidiaries
Notes to the financial statements

(c) Functional and presentation currency

The financial statements are presented in Thai Baht, which is the Company's functional currency. All financial information presented in Thai Baht has been rounded in the notes to the financial statements to the nearest thousand unless otherwise stated.

(d) Use of estimates and judgements

The preparation of financial statements in conformity with TFRS requires management to make judgments, estimates and assumptions that affect the application of policies and reported amounts of assets, liabilities, income and expenses. Actual results may differ from these estimates.

Estimates and underlying assumptions are reviewed on an ongoing basis. Revisions to accounting estimates are recognized in the period in which estimates are revised and in any future periods affected.

Information about significant areas of estimation uncertainties that have a significant risk of resulting in a material adjustments to the amounts recognised in the financial statements is included in the following notes:

Note 3 (r)	Current and deferred taxation
Note 17	Measurement of defined benefit obligations

Measurement of fair values

A number of the Group's accounting policies and disclosures require the measurement of fair values, for both financial and non-financial assets and liabilities.

The Group has an established control framework with respect to the measurement of fair values. This includes a valuation team that has overall responsibility for overseeing all significant fair value measurements, including Level 3 fair values, and reports directly to the CFO.

The valuation team regularly reviews significant unobservable inputs and valuation adjustments. If third party information, such as broker quotes or pricing services, is used to measure fair values, then the valuation team assesses the evidence obtained from the third parties to support the conclusion that such valuations meet the requirements of TFRS, including the level in the fair value hierarchy in which such valuations should be classified.

Significant valuation issues are reported to the Group Audit Committee.

When measuring the fair value of an asset or a liability, the Group uses market observable data as far as possible. Fair values are categorised into different levels in a fair value hierarchy based on the inputs used in the valuation techniques as follows:

- Level 1: quoted prices (unadjusted) in active markets for identical assets or liabilities.
- Level 2: inputs other than quoted prices included in Level 1 that are observable for the asset or liability, either directly (i.e. as prices) or indirectly (i.e. derived from prices).
- Level 3: inputs for the asset or liability that are not based on observable market data (unobservable inputs).



CPR Gomu Industrial Public Company Limited and its Subsidiaries

Notes to the financial statements

If the inputs used to measure the fair value of an asset or liability might be categorised in different levels of the fair value hierarchy, then the fair value measurement is categorised in its entirety in the same level of the fair value hierarchy as the lowest level input that is significant to the entire measurement.

The Group recognises transfers between levels of the fair value hierarchy at the end of the reporting period during which the change has occurred.

3 Significant accounting policies

The accounting policies set out below have been applied consistently to all periods presented in these financial statements.

(a) *Basis of consolidation*

The consolidated financial statements relate to the Company and its subsidiaries (together referred to as the “Group”) and the Group’s interest in associate.

Subsidiaries

Subsidiaries are entities controlled by the Group. The Group controls an entity when it is exposed to, or has rights to, variable returns from its involvement with the entity and has the ability to affect those returns through its power over the entity. The financial statements of subsidiaries are included in the consolidated financial statements from the date on which control commences until the date on which control ceases.

Associate

Associates are those entities in which the Group has significant influence, but not control or joint control, over the financial and operating policies.

Interests in associates are accounted for using the equity method. They are recognised initially at cost, which includes transaction costs. Subsequent to initial recognition, the consolidated financial statements include the Group’s share of the profit or loss and other comprehensive income of equity-accounted investees, until the date on which significant influence ceases.

Transactions eliminated on consolidation

Intra-group balances and transactions, and any unrealised income or expenses arising from intra-group transactions, are eliminated in preparing the consolidated financial statements. Unrealised gains arising from transactions with associate are eliminated against the investment to the extent of the Group’s interest in the investee. Unrealised losses are eliminated in the same way as unrealised gains, but only to the extent that there is no evidence of impairment.

(b) *Foreign currencies*

Foreign currency transactions

Transactions in foreign currencies are translated to the respective functional currency of Group entities at exchange rate at the dates of the transactions.

Monetary assets and liabilities denominated in foreign currencies are translated to the functional currency at the exchange rates at the reporting date.

CPR Gomu Industrial Public Company Limited and its Subsidiaries**Notes to the financial statements**

Non-monetary assets and liabilities measured at cost in foreign currencies are translated to the functional currency at the exchange rates at the dates of the transactions.

Foreign currency differences are generally recognised in profit or loss.

(c) Cash and cash equivalents

Cash and cash equivalents in the statements of cash flows comprise cash balances, call deposits and highly liquid short-term investments.

(d) Trade and other accounts receivable

Trade and other accounts receivable are stated at their invoice value less allowance for doubtful accounts.

The allowance for doubtful accounts is assessed primarily on analysis of payment histories and future expectations of customer payments. Bad debts are written off when incurred.

(e) Inventories***Raw materials, work in progress and finished goods***

Inventories are stated at the lower of cost and net realisable value.

Cost is calculated using the first in first out principle, and comprises all costs of purchase, costs of conversion and other costs incurred in bringing the inventories to their present location and condition. In the case of manufactured inventories and work-in-progress, cost includes an appropriate share of production overheads based on normal operating capacity.

Net realisable value is the estimated selling price in the ordinary course of business less the costs to complete and to make the sale.

An allowance is made for all deteriorated, damaged, obsolete and slow-moving inventories.

(f) Investments***Investments in subsidiaries and associate***

Investments in subsidiaries and associate in the separate financial statements of the Company are accounted for using the cost method. Investments in associate in the consolidated financial statements are accounted for using the equity method.

(g) Investment properties

Investment properties are properties which are held to earn rental income, for capital appreciation or for both, but not for sale in the ordinary course of business, use in the production or supply of goods or services or for administrative purposes.

Investment properties are stated at cost less accumulated depreciation and impairment losses.

CPR Gomu Industrial Public Company Limited and its Subsidiaries

Notes to the financial statements

Cost includes expenditure that is directly attributable to the acquisition of the investment property. The cost of self-constructed investment property includes the cost of materials and direct labour, and other costs directly attributable to bringing the investment property to a working condition for its intended use and capitalised borrowing costs.

Depreciation is charged to profit or loss on a straight-line basis over the estimated useful lives of each property. The estimated useful lives are as follows:

Land improvement	20 years
Buildings and structure	20 years

No depreciation is provided on freehold land.

(h) Property, plant and equipment

Owned assets

Property, plant and equipment are stated at cost less accumulated depreciation and impairment losses.

Cost includes expenditure that is directly attributable to the acquisition of the asset. The cost of self-constructed assets includes the cost of materials and direct labour, any other costs directly attributable to bringing the assets to a working condition for their intended use, the costs of dismantling and removing the items and restoring the site on which they are located and capitalised borrowing costs. Cost also may include transfers from other comprehensive income of any gain or loss on qualifying cash flow hedges of foreign currency purchases of property, plant and equipment. Purchased software that is integral to the functionality of the related equipment is capitalised as part of that equipment.

When parts of an item of property, plant and equipment have different useful lives, they are accounted for as separate items (major components) of property, plant and equipment.

Gains and losses on disposal of an item of property, plant and equipment are determined by comparing the proceeds from disposal with the carrying amount of property, plant and equipment, and are recognised net within other income in profit or loss.

Leased assets

Leases in terms of which the Group substantially assumes all the risk and rewards of ownership are classified as finance leases. Property, plant and equipment acquired by way of finance leases is capitalised at the lower of its fair value and the present value of the minimum lease payments at the inception of the lease, less accumulated depreciation and impairment losses. Lease payments are apportioned between the finance charges and reduction of the lease liability so as to achieve a constant rate of interest on the remaining balance of the liability. Finance charges are charged directly to the profit or loss

Reclassification to investment property

When the use of a property changes from owner-occupied to investment property, its carrying amount is recognised and reclassified as investment property.

CPR Gomu Industrial Public Company Limited and its Subsidiaries**Notes to the financial statements***Subsequent costs*

The cost of replacing a part of an item of property, plant and equipment is recognised in the carrying amount of the item if it is probable that the future economic benefits embodied within the part will flow to the Group, and its cost can be measured reliably. The carrying amount of the replaced part is derecognised. The costs of the day-to-day servicing of property, plant and equipment are recognised in profit or loss as incurred.

Depreciation

Depreciation is calculated based on the depreciable amount, which is the cost of an asset, or other amount substituted for cost, less its residual value.

Depreciation is charged to profit or loss on a straight-line basis over the estimated useful lives of each component of an item of property, plant and equipment. The estimated useful lives are as follows:

Land improvement	20 years
Buildings and structure	20 years
Machinery and equipment	5, 10 years
Furniture, fixtures and office equipment	5 years
Vehicles	5 years

No depreciation is provided on freehold land or assets under construction.

Depreciation methods, useful lives and residual values are reviewed at each financial year-end and adjusted if appropriate.

(i) Intangible assets

Intangible assets that are acquired by the Group and have finite useful lives are stated at cost less accumulated amortisation and accumulated impairment losses.

Amortisation

Amortisation is based on the cost of the asset, or other amount substituted for cost, less its residual value.

Amortisation is recognised in profit or loss on a straight-line basis over the estimated useful lives of intangible assets, other than goodwill, from the date that they are available for use, since this most closely reflects the expected pattern of consumption of the future economic benefits embodied in the asset. The estimated useful lives for the current and comparative periods are as follows:

Software licences	5 years
-------------------	---------

Amortisation methods, useful lives and residual values are reviewed at each financial year-end and adjusted if appropriate.

(j) Impairment

The carrying amounts of the Group's assets are reviewed at each reporting date to determine whether there is any indication of impairment. If any such indication exists, the assets' recoverable amounts are estimated.

CPR Gomu Industrial Public Company Limited and its Subsidiaries

Notes to the financial statements

An impairment loss is recognised if the carrying amount of an asset exceeds its recoverable amount. The impairment loss is recognised in profit or loss unless it reverses a previous revaluation credited to equity, in which case it is charged to equity.

Calculation of recoverable amount

The recoverable amount of a non-financial asset is the greater of the asset's value in use and fair value less costs to sell. In assessing value in use, the estimated future cash flows are discounted to their present value using a pre-tax discount rate that reflects current market assessments of the time value of money and the risks specific to the asset. For an asset that does not generate cash inflows largely independent of those from other assets, the recoverable amount is determined for the cash-generating unit to which the asset belongs.

Reversals of impairment

An impairment loss is reversed if there has been a change in the estimates used to determine the recoverable amount. An impairment loss is reversed only to the extent that the asset's carrying amount does not exceed the carrying amount that would have been determined, net of depreciation or amortisation, if no impairment loss had been recognised.

(k) Interest-bearing liabilities

Interest-bearing liabilities are recognised initially at fair value less attributable transaction charges. Subsequent to initial recognition, interest-bearing liabilities are stated at amortised cost with any difference between cost and redemption value being recognised in profit or loss over the period of the borrowings on an effective interest basis.

(l) Trade and other accounts payable

Trade and other accounts payable are stated at cost.

(m) Employee benefits

Defined contribution plans

Obligations for contributions to defined contribution plans are expensed as the related service is provided.

Defined benefit plans

The Group's net obligation in respect of defined benefit plans is calculated separately for each plan by estimating the amount of future benefit that employees have earned in the current and prior periods, discounting that amount.

The calculation of defined benefit obligations is performed annually by a qualified actuary using the projected unit credit method. When the calculation results in a potential asset for the Group, the recognised asset is limited to the present value of economic benefits available in the form of any future refunds from the plan or reductions in future contributions to the plan. To calculate the present value of economic benefits, consideration is given to any application minimum funding requirements.

CPR Gomu Industrial Public Company Limited and its Subsidiaries**Notes to the financial statements**

Remeasurements of the net defined benefit liability, actuarial gain or loss are recognized immediately in other comprehensive income (“OCI”). The Group determines the interest expense on the net defined benefit liability for the period by applying the discount rate used to measure the defined benefit obligation at the beginning of the annual period, taking into account any changes in the net defined benefit liability during the period as a result of contributions and benefit payments. Net interest expense and other expenses related to defined benefit plans are recognized in profit or loss.

When the benefits of a plan are changed or when a plan is curtailed, the resulting change in benefit that relates to past service or the gain or loss on curtailment is recognised immediately in profit or loss. The Group recognises gains and losses on the settlement of a defined benefit plan when the settlement occurs.

Short-term employee benefits

Short-term employee benefits are expensed as the related service is provided. A liability is recognised for the amount expected to be paid if the Group has a present legal or constructive obligation to pay this amount as a result of past service provided by the employee and the obligation can be estimated reliably.

(n) Provisions

A provision is recognised if, as a result of a past event, the Group has a present legal or constructive obligation that can be estimated reliably, and it is probable that an outflow of economic benefits will be required to settle the obligation. Provisions are determined by discounting the expected future cash flows at a pre-tax rate that reflects current market assessments of the time value of money and the risks specific to the liability. The unwinding of the discount is recognised as finance cost.

(o) Revenue

Revenue excludes value added taxes and is arrived at after deduction of trade discounts.

Sale of goods

Revenue is recognised in profit or loss when the significant risks and rewards of ownership have been transferred to the buyer. No revenue is recognised if there is continuing management involvement with the goods or there are significant uncertainties regarding recovery of the consideration due, associated costs or the probable return of goods.

Investments

Revenue from investments comprises rental income from investment properties and dividend and interest income from investments and bank deposits.

Rental income

Rental income from investment property is recognised in profit or loss on a straight-line basis over the term of the lease.



CPR Gomu Industrial Public Company Limited and its Subsidiaries

Notes to the financial statements

Dividend income

Dividend income is recognised in profit or loss on the date the Group's right to receive payments is established.

Interest income

Interest income is recognised in profit or loss as it accrues.

(p) Finance costs

Finance costs comprise interest expense on borrowings is recognised in profit or loss using the effective interest method.

(q) Lease payments

Payments made under operating leases are recognised in profit or loss on a straight line basis over the term of the lease. Lease incentives received are recognised in profit or loss as an integral part of the total lease expense, over the term of the lease.

(r) Income tax

Income tax expense for the year comprises current and deferred tax. Current and deferred tax are recognised in profit or loss except to the extent that they relate to a business combination, or items recognised directly in equity or in other comprehensive income.

Current tax is the expected tax payable or receivable on the taxable income or loss for the year, using tax rates enacted or substantively enacted at the reporting date, and any adjustment to tax payable in respect of previous years.

Deferred tax is recognised in respect of temporary differences between the carrying amounts of assets and liabilities for financial reporting purposes and the amounts used for taxation purposes.

The measurement of deferred tax reflects the tax consequences that would follow the manner in which the Group expects, at the end of the reporting period, to recover or settle the carrying amount of its assets and liabilities.

Deferred tax is measured at the tax rates that are expected to be applied to the temporary differences when they reverse, using tax rates enacted or substantively enacted at the reporting date.

In determining the amount of current and deferred tax, the Group takes into account the impact of uncertain tax positions and whether additional taxes and interest may be due. The Group believes that its accruals for tax liabilities are adequate for all open tax years based on its assessment of many factors, including interpretations of tax law and prior experience. This assessment relies on estimates and assumptions and may involve a series of judgements about future events. New information may become available that causes the Group to change its judgement regarding the adequacy of existing tax liabilities; such changes to tax liabilities will impact tax expense in the period that such a determination is made.

Deferred tax assets and liabilities are offset if there is a legally enforceable right to offset current tax liabilities and assets, and they relate to income taxes levied by the same tax authority on the same taxable entity, or on different tax entities, but they intend to settle current tax liabilities and assets on a net basis or their tax assets and liabilities will be realised simultaneously.

CPR Gomu Industrial Public Company Limited and its Subsidiaries**Notes to the financial statements**

A deferred tax asset is recognised to the extent that it is probable that future taxable profits will be available against which the temporary differences can be utilised. Deferred tax assets are reviewed at each reporting date and reduced to the extent that it is no longer probable that the related tax benefit will be realised.

(s) Earning per share

The Group presents basic earnings per share data for its ordinary shares. Basic earnings per share is calculated by dividing the profit or loss attributable to ordinary shareholders of the Company by the weighted average number of ordinary shares outstanding during the year.

(t) Segment reporting

Segment results that are reported to the Group's CEO (the chief operating decision maker) include items directly attributable to a segment as well as those that can be allocated on a reasonable basis.

4 Related parties

For the purposes of these financial statements, parties are considered to be related to the Group if the Group has the ability, directly or indirectly, to control or joint control the party or exercise significant influence over the party in making financial and operating decisions, or vice versa, or where the Group and the party are subject to common control or common significant influence. Related parties may be individuals or other entities.

Relationships with subsidiaries, associate, relationships with key management and other related parties were as follows:

Name of entities	Country of incorporation	Nature of relationships
Kinugawa Rubber Industrial Co., Ltd.	Japan	Parent company
CGI Metal Industrial Co., Ltd.	Thailand	Subsidiary
Yulchon Pipe (Thailand) Co., Ltd.	Thailand	Subsidiary
Kinugawa (Thailand) Co., Ltd.	Thailand	Associate
Key management personnel		Persons having authority and responsibility for planning, directing and controlling the activities of the entity, directly or indirectly, including any director (whether executive or otherwise) of the Group.

The pricing policies for particular types of transactions are explained further below:

Transactions	Pricing policies
Sale of goods	Prices compatible to those charged to third parties
Purchase of goods	Prices compatible to those charged to third parties
Rendering of service and rental charge	Mutually agreed price
Dividend income	Upon declaration
Other income	Mutually agreed rate
Technical assistance expense	The rate of the net local sales
Other expenses	Mutually agreed price



CPR Gomu Industrial Public Company Limited and its Subsidiaries

Notes to the financial statements

Significant transactions for the years ended 31 December 2015 and 2014 with related parties were as follows:

	Consolidated financial statements		Separate financial statements	
	2015	2014	2015	2014
	<i>(in thousand Baht)</i>			
Parent				
Sales of goods	50,730	75,441	50,730	75,441
Purchases of goods	36,456	42,768	36,456	42,768
Other expenses	3,166	5,930	3,166	5,930
Subsidiaries				
Sales of goods	-	-	-	22
Other income	-	-	6,041	6,290
Dividend income	-	-	2,450	5,250
Purchases of goods	-	-	58,262	71,176
Other expenses	-	-	670	145
Associate				
Sales of goods	77,011	43,384	77,011	43,384
Other income	23,165	28,443	23,165	28,443
Purchases of goods	56	828	56	828
Other expenses	6,868	5,509	6,868	5,509
Key management personnel				
Key management personnel compensation				
Short-term employee benefits	24,162	25,459	18,746	20,035
Post-employment benefits	152	265	152	265
Total key management personnel compensation	24,314	25,724	18,898	20,300

Balances as at 31 December 2015 and 2014 with related parties were as follows:

Trade accounts receivable				
	Consolidated financial statements		Separate financial statements	
	2015	2014	2015	2014
	<i>(in thousand Baht)</i>			
Parent				
Kinugawa Rubber Industrial Co., Ltd.	3,024	4,705	3,024	4,705
Associate				
Kinugawa (Thailand) Co., Ltd.	17,521	10,791	17,521	10,791
Total	20,545	15,496	20,545	15,496

Other receivables				
	Consolidated financial statements		Separate financial statements	
	2015	2014	2015	2014
	<i>(in thousand Baht)</i>			
Parent				
Kinugawa Rubber Industrial Co., Ltd.	74	156	74	156
Subsidiaries				
CGI Metal Industrial Co., Ltd.	-	-	310	292
Yulchon Pipe (Thailand) Co., Ltd.	-	-	1,052	1,041
Associate				
Kinugawa (Thailand) Co., Ltd.	5,789	6,878	5,789	6,878
Total	5,863	7,034	7,225	8,367

CPR Gomu Industrial Public Company Limited and its Subsidiaries

Notes to the financial statements

Trade accounts payable

	Consolidated financial statements		Separate financial statements	
	2015	2014	2015	2014
	<i>(in thousand Baht)</i>			
Parent				
Kinugawa Rubber Industrial Co., Ltd.	6,130	7,208	6,130	7,208
Subsidiaries				
CGI Metal Industrial Co., Ltd.	-	-	3,668	11,089
Yulchon Pipe (Thailand) Co., Ltd.	-	-	7,722	7,805
Total	6,130	7,208	17,520	26,102

Other payables

	Consolidated financial statements		Separate financial statements	
	2015	2014	2015	2014
	<i>(in thousand Baht)</i>			
Parent				
Kinugawa Rubber Industrial Co., Ltd.	146	210	146	210
Subsidiary				
CGI Metal Industrial Co., Ltd.	-	-	-	147
Yulchon Pipe (Thailand) Co., Ltd.	-	-	278	50
Associate				
Kinugawa (Thailand) Co., Ltd.	2,360	1,446	2,360	1,444
Total	2,506	1,656	2,784	1,851

*Significant agreement with related party**Technical assistance agreement*

The Company has a technical assistance agreement with Kinugawa Rubber Industrial Co., Ltd., under which the Company has to make monthly payment at the rate of 3% of the net total local sales of the products receiving the said assistance for a period of ten years commencing from 5 August 2005. The agreement was expired in August 2015.

5 Cash and cash equivalents

	Consolidated financial statements		Separate financial statements	
	2015	2014	2015	2014
	<i>(in thousand Baht)</i>			
Cash on hand	49	10	33	10
Cash at banks - current accounts	3,796	4,217	105	104
Cash at banks - savings accounts	154,592	87,810	108,901	53,018
Highly liquid short-term investments	40,973	-	40,973	-
Total	199,410	92,037	150,012	53,132

Cash and cash equivalents of the Group as at 31 December 2015 and 2014 were denominated entirely in Thai Baht.



CPR Gomu Industrial Public Company Limited and its Subsidiaries
Notes to the financial statements

6 Other investments

	Interest rate		Consolidated/Separate financial statements	
	2015	2014	2015	2014
	(%)		(in thousand Baht)	
Current				
Short-term deposits at financial institution	-	2.45	-	10,000
Non-current				
Long-term deposits at financial institution	-	3.00	-	25,000
Total			-	35,000

Other investments of the Group as at 31 December 2014 were denominated entirely in Thai Baht.

7 Trade accounts receivable

	<i>Note</i>	Consolidated financial statements		Separate financial statements	
		2015	2014	2015	2014
		(in thousand Baht)			
Related parties	4	20,545	15,496	20,545	15,496
Other parties		65,982	71,233	53,957	59,143
Total		86,527	86,729	74,502	74,639
Less allowance for doubtful accounts		(1,270)	-	-	-
Net		85,257	86,729	74,502	74,639
Doubtful debts expense for the year		1,270	-	-	-

Aging analyses for trade accounts receivable were as follows:

	Consolidated financial statements		Separate financial statements	
	2015	2014	2015	2014
	(in thousand Baht)			
Related parties				
Within credit terms	20,545	15,496	20,545	15,496
Other parties				
Within credit terms	63,905	69,875	53,705	59,101
Overdue:				
Less than 3 months	375	1,138	159	42
3-6 months	-	220	-	-
6-12 months	1,005	-	93	-
Over 12 months	697	-	-	-
	65,982	71,233	53,957	59,143
Less allowance for doubtful accounts	(1,270)	-	-	-
	64,712	71,233	53,957	59,143
Net	85,257	86,729	74,502	74,639

The normal credit term granted by the Group ranges from 30 days to 60 days.

CPR Gomu Industrial Public Company Limited and its Subsidiaries

Notes to the financial statements

The currency denomination of trade accounts receivable as at 31 December was as follows:

	Consolidated financial statements		Separate financial statements	
	2015	2014	2015	2014
	<i>(in thousand Baht)</i>			
Thai Baht (THB)	83,123	81,584	71,098	69,494
Japanese Yen (JPY)	3,163	4,705	3,163	4,705
United States Dollars (USD)	241	440	241	440
Total	86,527	86,729	74,502	74,639

8 Other receivables

		Consolidated financial statements		Separate financial statements	
	Note	2015	2014	2015	2014
		<i>(in thousand Baht)</i>			
Related parties	4	5,863	7,034	7,225	8,367
Other parties					
Prepaid expenses		1,753	1,501	1,448	1,088
Others		1,074	814	568	513
		2,827	2,315	2,016	1,601
Total		8,690	9,349	9,241	9,968

The currency denomination of other receivables as at 31 December was as follows:

	Consolidated financial statements		Separate financial statements	
	2015	2014	2015	2014
	<i>(in thousand Baht)</i>			
Thai Baht (THB)	8,690	9,193	9,241	9,812
Japanese Yen (JPY)	-	156	-	156
Total	8,690	9,349	9,241	9,968

9 Inventories

	Consolidated financial statements		Separate financial statements	
	2015	2014	2015	2014
	<i>(in thousand Baht)</i>			
Raw materials	21,389	27,209	16,035	20,993
Work in process	10,042	12,010	5,152	8,255
Finished goods	25,649	31,748	15,278	19,815
Goods in transit	3,805	2,447	3,805	2,448
	60,885	73,414	40,270	51,511
Less Allowance for decline in value	(925)	(1,270)	(392)	(625)
Allowance for obsolete stock	(736)	(1,359)	(736)	(1,359)
Total	59,224	70,785	39,142	49,527

CPR Gomu Industrial Public Company Limited and its Subsidiaries
Notes to the financial statements

10 Investment in associate

Investment in an associate as at 31 December 2015 and 2014 were as follows:

Consolidated /Separate financial statements							
Type of business	Ownership interest		Paid-up capital		Cost method		Equity method
	2015	2014	2015	2014	2015	2014	2015
	(in thousand Baht)						
Associate							
Kinugawa (Thailand)							
Co., Ltd.	15	15	100,000	100,000	11,250	11,250	53,792
							50,575

No dividend income was received from the above associate for the years ended 31 December 2015 and 2014.

CPR Gomu Industrial Public Company Limited and its Subsidiaries**Notes to the financial statements**

The following table summarises the financial information of the associate as included in its own financial statements, adjusted for fair value adjustments at acquisition and differences in accounting policies. The table also reconciles the summarised financial information to the carrying amount of the Group's interest in this company.

	Kinugawa (Thailand) Co., Ltd.	
	2015	2014
	<i>(in thousand Baht)</i>	
Revenue	861,029	879,112
Profit from continuing operations	21,652	38,633
Other comprehensive income	(208)	-
Total comprehensive income	21,444	38,633
Attributable to NCI	18,227	32,838
Attributable to investee's shareholders	3,217	5,795
Current assets	547,512	458,001
Non-current assets	377,713	432,071
Current liabilities	(363,695)	(549,887)
Non-current liabilities	(202,917)	(3,017)
Net assets	358,613	337,168
Attributable to NCI	304,821	286,593
Attributable to investee's shareholders	53,792	50,575
Group's interest in net assets of investee at 1 January	50,575	44,780
Total comprehensive income attributable to the Group	3,217	5,795
Carrying amount of interest in investee at 31 December	53,792	50,575

CPR Gomu Industrial Public Company Limited and its Subsidiaries
Notes to the financial statements

11 Investments in subsidiaries

Investments in subsidiaries as at 31 December 2015 and 2014 were as follows:

Separate financial statements					
	Type of business	Ownership Interest		Paid-up capital	Dividend income for the year ended
		2015	2014		31 December
		(%)			
		2015	2014		2015 2014
					(in thousand Baht)
Subsidiaries					
CGI Metal Industrial Co., Ltd.	Production and sale of metal	70.00	70.00	20,000 20,000	2,450 5,250
Yulchon Pipe (Thailand) Co., Ltd.	Production and sale of metal pipe	99.99	99.99	100,000 100,000	- -
Total				103,400 103,400	2,450 5,250

CPR Gomu Industrial Public Company Limited and its Subsidiaries
Notes to the financial statements

12 Investment properties

	Consolidated financial statements			Separate financial statements		
	Land and Land improvement	Building and structure	Total <i>(in thousand Baht)</i>	Land and Land improvement	Building and structure	Total
Cost						
At 1 January 2014	66,000	43,666	109,666	69,584	61,521	131,105
At 31 December 2014 and 1 January 2015	66,000	43,666	109,666	69,584	61,521	131,105
Transfer from property, plant and equipment	851	3,020	3,871	851	3,020	3,871
At 31 December 2015	66,851	46,686	113,537	70,435	64,541	134,976
Depreciation						
At 1 January 2014	688	24,916	25,604	688	32,742	33,430
Depreciation charge for the year	178	2,130	2,308	178	3,023	3,201
At 31 December 2014 and 1 January 2015	866	27,046	27,912	866	35,765	36,631
Depreciation charge for the year	177	2,130	2,307	177	3,023	3,200
Transfer from property, plant and equipment	-	1,943	1,943	-	1,943	1,943
At 31 December 2015	1,043	31,119	32,162	1,043	40,731	41,774
Impairment losses						
At 1 January 2014	2,358	-	2,358	2,358	-	2,358
At 31 December 2014 and 1 January 2015	2,358	-	2,358	2,358	-	2,358
At 31 December 2015	2,358	-	2,358	2,358	-	2,358
Net book value						
At 1 January 2014	62,954	18,750	81,704	66,538	28,779	95,317
At 31 December 2014 and 1 January 2015	62,776	16,620	79,396	66,360	25,756	92,116
At 31 December 2015	63,450	15,567	79,017	67,034	23,810	90,844

CPR Gomu Industrial Public Company Limited and its Subsidiaries

Notes to the financial statements

Investment properties were revalued as at 25 January 2012 by The Valuation & Consultants Company Limited, having appropriate recognised professional qualifications and recent experience in the location and category of the property being valued, at open market values on an existing use basis. The appraised values were Baht 100 million and Baht 122 million for the consolidated financial statements and separate financial statements, respectively.

The fair value for investment property of the Group and the Company of Baht 100 million and Baht 122 million, respectively, have been categorised as a Level 3 fair value based on the inputs to the valuation technique used.

As at 31 December 2015 and 2014, the Group had pledged land including building already existing and/or to be existing in the future and some machines and equipments to mortgage as collaterals for credit facilities received from commercial banks as mentioned in notes 13 and 31 to the financial statements.

CPR Gomu Industrial Public Company Limited and its Subsidiaries
Notes to the financial statements

13 Property, plant and equipment

	Consolidated financial statements (in thousand Baht)				
	Land	Land improvement, building and structure	Machinery & equipment	Furniture, fixtures and office equipment	Vehicles
					Asset under construction and installation
					Total
Cost					
At 1 January 2014	36,142	121,249	277,523	28,093	10,968
Additions	-	1,162	9,282	1,061	290
Transfers	-	-	1,211	-	-
Disposals	-	-	(6,614)	-	-
At 31 December 2014 and 1 January 2015	36,142	122,411	281,402	29,154	11,258
Additions	-	704	3,872	2,422	-
Transfers	-	-	8,538	597	-
Transfer to investment properties	(851)	(3,020)	-	-	-
At 31 December 2015	35,291	120,095	293,812	32,173	11,258
Depreciation					
At 1 January 2014	-	71,567	191,501	21,587	7,089
Depreciation charge for the year	-	6,941	17,913	2,129	991
Disposals	-	-	(6,614)	-	-
At 31 December 2014 and 1 January 2015	-	78,508	202,800	23,716	8,080
Depreciation charge for the year	-	6,715	17,652	2,437	871
Transfer to investment properties	-	(1,943)	-	-	-
At 31 December 2015	-	83,280	220,452	26,153	8,951
Net book value					
At 1 January 2014	36,142	49,682	86,022	6,506	3,879
At 31 December 2014 and 1 January 2015	36,142	44,821	78,602	5,438	3,178
At 31 December 2015	35,291	36,815	73,360	6,020	2,307
					3
					184,728
					173,082
					153,796

CPR Gomu Industrial Public Company Limited and its Subsidiaries
Notes to the financial statements

	Land	Land improvement, building and structure	Separate financial statements (in thousand Baht)				Asset under construction and installation	Total
			Machinery & equipment	Furniture, fixtures and office equipment	Vehicles			
Cost								
At 1 January 2014	32,557	87,333	186,065	23,969	6,520	2,498	338,942	
Additions	-	1,163	7,768	862	290	4,503	14,586	
Transfers	-	-	1,211	-	-	(1,211)	-	
Disposal	-	-	(6,209)	-	-	-	(6,209)	
At 31 December 2014 and 1 January 2015	32,557	88,496	188,835	24,831	6,810	5,790	347,319	
Additions	-	544	2,259	2,422	-	3,318	8,543	
Transfers	-	-	8,508	597	-	(9,105)	-	
Transfer to investment properties	(851)	(3,020)	-	-	-	-	(3,871)	
At 31 December 2015	31,706	86,020	199,602	27,850	6,810	3	351,991	
Depreciation								
At 1 January 2014	-	50,781	122,635	18,464	3,834	-	195,714	
Depreciation charge for the year	-	4,465	10,614	1,929	773	-	17,781	
Disposals	-	-	(6,209)	-	-	-	(6,209)	
At 31 December 2014 and 1 January 2015	-	55,246	127,040	20,393	4,607	-	207,286	
Depreciation charge for the year	-	4,491	11,021	2,217	776	-	18,505	
Transfer to investment properties	-	(1,943)	-	-	-	-	(1,943)	
At 31 December 2015	-	57,794	138,061	22,610	5,383	-	223,848	
Net book value								
At 1 January 2014	32,557	36,552	63,430	5,505	2,686	2,498	143,228	
At 31 December 2014 and 1 January 2015	32,557	34,168	61,795	4,438	2,203	4,872	140,033	
At 31 December 2015	31,706	28,226	61,541	5,240	1,427	3	128,143	

The gross carrying of fully depreciated property, plant and equipment of the Group and Company that were still in use as at 31 December 2015 amounted to Baht 226 million and Baht 132 million, respectively (2014: Baht 159 million and Baht 128 million, respectively).

CPR Gomu Industrial Public Company Limited and its Subsidiaries

Notes to the financial statements

As at 31 December 2015 and 2014, the Group had pledged land including building already existing and/or to be existing in the future, some machines and equipments to mortgage as collaterals for credit facilities received from commercial banks.

The net book value of assets which were pledged as at 31 December were as follow:

	Consolidated financial statements		Separate financial statements	
	2015	2014	2015	2014
	<i>(in thousand Baht)</i>			
Property, plant and equipment	34,367	39,049	31,706	32,557
Investment Properties	62,065	61,214	64,526	63,675
Total	96,432	100,263	96,232	96,232

14 Deferred tax

Deferred tax assets as at 31 December were as follows:

	Consolidated financial statements		Separate financial statements	
	2015	2014	2015	2014
	<i>(in thousand Baht)</i>			
Deferred tax assets	4,085	3,295	3,012	2,546

Movements in total deferred tax assets during the year were as follows:

	Consolidated financial statements (Charged) / credited to			
	At 1 January 2015	Profit or loss	Other comprehensive income	At 31 December 2015
	<i>(in thousand Baht)</i>			
Deferred tax assets				
Inventories	526	(194)	-	332
Investment properties	472	-	-	472
Accounts receivable	-	254	-	254
Employee benefit obligation	2,297	484	246	3,027
Total	3,295	544	246	4,085

	Separate financial statements (Charged) / credited to			
	At 1 January 2015	Profit or loss	Other comprehensive income	At 31 December 2015
	<i>(in thousand Baht)</i>			
Deferred tax assets				
Inventories	396	(171)	-	225
Investment properties	472	-	-	472
Employee benefit obligation	1,678	299	338	2,315
Total	2,546	128	338	3,012



CPR Gomu Industrial Public Company Limited and its Subsidiaries
Notes to the financial statements

	At 1 January 2014	Consolidated financial statements (Charged) / credited to		At 31 December 2014
		Profit or loss (in thousand Baht)	Other comprehensive income	
Deferred tax assets				
Inventories	521	5	-	526
Investment properties	472	-	-	472
Employee benefit obligation	1,155	360	782	2,297
Total	2,148	365	782	3,295

	At 1 January 2014	Separate financial statements (Charged) / credited to		At 31 December 2014
		Profit or loss (in thousand Baht)	Other comprehensive income	
Deferred tax assets				
Inventories	343	53	-	396
Investment properties	472	-	-	472
Employee benefit obligation	698	285	695	1,678
Total	1,513	338	695	2,546

Deferred tax assets arising from temporary differences that have not been recognised in the financial statements as at 31 December were as follows:

	Consolidated financial statements		Separate financial statements	
	2015	2014 (in thousand Baht)	2015	2014
Tax losses carry forward	-	613	-	-

15 Trade accounts payable

Note	Consolidated financial statements		Separate financial statements	
	2015	2014 (in thousand Baht)	2015	2014
Related parties	6,130	7,208	17,520	26,102
Other parties	23,737	28,489	19,334	18,174
Total	29,867	35,697	36,854	44,276

CPR Gomu Industrial Public Company Limited and its Subsidiaries
Notes to the financial statements

The currency denomination of trade accounts payable as at 31 December was as follows:

	Consolidated financial statements		Separate financial statements	
	2015	2014	2015	2014
	<i>(in thousand Baht)</i>			
Thai Baht (THB)	23,737	30,917	30,724	39,496
Japanese Yen (JPY)	6,130	4,780	6,130	4,780
Total	29,867	35,697	36,854	44,276

16 Other payables

		Consolidated financial statements		Separate financial statements	
	Note	2015	2014	2015	2014
		<i>(in thousand Baht)</i>			
Related parties	4	2,506	1,656	2,784	1,851
Others					
Advances received		3,806	1,717	3,686	1,596
Payable to Revenue Department		2,958	4,578	2,410	3,984
Others		8,067	9,244	5,655	5,359
		14,831	15,539	11,751	10,939
Total		17,337	17,195	14,535	12,790

The currency denomination of other payables as at 31 December was as follows:

	Consolidated financial statements		Separate financial statements	
	2015	2014	2015	2014
	<i>(in thousand Baht)</i>			
Thai Baht (THB)	17,191	17,195	14,389	12,790
Japanese Yen (JPY)	146	-	146	-
Total	17,337	17,195	14,535	12,790

17 Employee benefit obligations

Post-employment benefit obligations

The Group and the Company operate defined benefit plans based on the requirement of Thai Labour Protection Act B.E. 2541 to provide retirement benefits to employees based on pensionable remuneration and length of service.

	Consolidated financial statements		Separate financial statements	
	2015	2014	2015	2014
	<i>(in thousand Baht)</i>			
Statement of financial position obligations for:				
Post-employment benefits	15,133	11,486	11,575	8,390

CPR Gomu Industrial Public Company Limited and its Subsidiaries

Notes to the financial statements

<i>Year ended 31 December</i>	Consolidated financial statements		Separate financial statements	
	2015	2014	2015	2014
	<i>(in thousand Baht)</i>			

Statement of comprehensive income:**Recognised in profit or loss:**

Post-employment benefits	<u>2,765</u>	<u>2,262</u>	<u>1,839</u>	<u>1,424</u>
--------------------------	--------------	--------------	--------------	--------------

Recognised in other comprehensive income:

Actuarial losses recognised in the year	1,228	3,910	1,692	3,475
Cumulative actuarial losses recognised	<u>5,138</u>	<u>3,910</u>	<u>5,167</u>	<u>3,475</u>

Movement in the present value of the defined benefit obligations

	Consolidated financial statements		Separate financial statements	
	2015	2014	2015	2014
	<i>(in thousand Baht)</i>			
Defined benefit obligations at 1 January	11,486	5,774	8,390	3,491
Include in profit or loss:				
Current service costs	2,291	1,872	1,527	1,124
Interest on obligation	<u>474</u>	<u>390</u>	<u>312</u>	<u>300</u>
	<u>2,765</u>	<u>2,262</u>	<u>1,839</u>	<u>1,424</u>
Included in other comprehensive income				
Actuarial losses	1,228	3,910	1,692	3,475
Other				
Benefits paid	<u>(346)</u>	<u>(460)</u>	<u>(346)</u>	<u>-</u>
Defined benefit obligations at 31 December	<u>15,133</u>	<u>11,486</u>	<u>11,575</u>	<u>8,390</u>

Actuarial gains and losses recognised in other comprehensive income arising from:

	Consolidated financial statements		Separate financial statements	
	2015	2014	2015	2014
	<i>(in thousand Baht)</i>			
Demographic assumptions	-	2,916	-	2,846
Financial assumptions	2,077	-	1,893	-
Experience adjustment	<u>(849)</u>	<u>994</u>	<u>(201)</u>	<u>629</u>
Total	<u>1,228</u>	<u>3,910</u>	<u>1,692</u>	<u>3,475</u>

Principal actuarial assumptions at the reporting date:

	Consolidated financial statements		Separate financial statements	
	31 December 2015	31 December 2014	31 December 2015	31 December 2014
	<i>(%)</i>			
Discount rate	1.93 - 3.15	3.13 - 4.39	2.96	4.30
Future salary increases	5	5	5	5
Employee turnover	2 - 28	2 - 28	2 - 9	2 - 9

CPR Gomu Industrial Public Company Limited and its Subsidiaries

Notes to the financial statements

Assumptions regarding future mortality have been based on published statistics and mortality tables.

At 31 December 2015, the weighted-average duration of the defined benefit obligation was 22 years (2014: 24 years).

Sensitivity analysis

Reasonably possible changes at the reporting date to one of the relevant actuarial assumptions, holding other assumptions constant, would have affected the defined benefit obligation by the amounts shown below.

	Consolidated financial statements		Separate financial statements	
	(in thousand Baht)			
Defined benefit obligation 31 December 2015	Increase	Decrease	Increase	Decrease
Discount rate (1% movement)	(1,608)	1,937	(1,456)	1,757
Future salary growth (1% movement)	1,941	(1,642)	1,760	(1,486)
Employee turnover (1% movement)	(1,702)	886	(1,539)	811

Although the analysis does not take account of the full distribution of cash flows expected under the plan, it does provide an approximation of the sensitivity of the assumptions shown.

18 Share capital

	Par value per share (in Baht)	Number	2015	2014
			Amount (thousand shares/thousand Baht)	Amount
Authorised				
At 1 January				
- ordinary shares	1	199,000	199,000	199,000
At 31 December				
- ordinary shares	1	199,000	199,000	199,000
Issued and fully paid-up				
At 1 January				
- ordinary shares	1	199,000	199,000	199,000
At 31 December				
- ordinary shares	1	199,000	199,000	199,000

The holders of ordinary shares are entitled to receive dividends as declared from time to time, and are entitled to one vote per share at meetings of the Company.

Premium on ordinary shares

Section 51 of the Public Companies Act B.E. 2535 requires companies to set aside share subscription monies received in excess of the par value of the shares issued to a reserve account ("Premium on ordinary shares"). Premium of ordinary shares is not available for dividend distribution.

Capital surplus on the change in ownership interest in subsidiary

Capital surplus on the change in ownership interest in subsidiary is the difference between the purchase price for an increased share in the equity of a subsidiary company and the proportionate book value of the subsidiary company. This capital surplus is not available for dividend distribution.

CPR Gomu Industrial Public Company Limited and its Subsidiaries

Notes to the financial statements

19 Legal reserve

Section 116 of the Public Companies Act B.E. 2535 requires that a public company shall allocate not less than 5% of its annual net profit, less any accumulated losses brought forward, to a reserve account ("legal reserve"), until this account reaches an amount not less than 10% of the registered authorised capital. The legal reserve is not available for dividend distribution.

20 Segment information

Management considers that the Group operates in a single line of business, namely automotive parts, and has, therefore, only one reportable segment.

Reportable segments

The following are the main geographical locations:

- Segment 1: Domestic business
- Segment 2: Export business

Segment 1 and 2 are managed on a worldwide basis but operate manufacturing facilities and sale offices in Thailand.

Geographical information

	Revenue from sale of goods			
	Consolidated financial statements		Separate financial statements	
	2015	2014	2015	2014
	<i>(in thousand Baht)</i>			
Thailand	401,267	354,999	358,690	303,673
Other Countries	53,150	86,609	53,150	86,609
Total sales	454,417	441,608	411,840	390,282

Major customer

Revenues from one customer of the Group's segment 1 represents approximately Baht 112 million of the Group's total revenues. (2014: Baht 108 million)

21 Other income

	Consolidated financial statements		Separate financial statements	
	2015	2014	2015	2014
	<i>(in thousand Baht)</i>			
Investment income:				
- Income from factory rental	16,245	15,406	22,286	21,909
- Dividend income from subsidiary	-	-	2,450	5,250
Others	5,246	8,868	5,582	5,261
Total	21,491	24,274	30,318	32,420

CPR Gomu Industrial Public Company Limited and its Subsidiaries

Notes to the financial statements

22 Selling expenses

	Consolidated financial statements		Separate financial statements	
	2015	2014	2015	2014
	(in thousand Baht)			
Distribution expense	<u>2,456</u>	<u>2,607</u>	<u>1,824</u>	<u>1,907</u>

23 Administrative expenses

	Consolidated financial statements		Separate financial statements	
	2015	2014	2015	2014
	(in thousand Baht)			
Depreciation and amortization expenses	6,841	6,776	5,483	5,397
Employee benefit expenses	5,831	5,872	4,130	4,186
Others	13,042	13,369	7,757	9,687
Total	<u>25,714</u>	<u>26,017</u>	<u>17,370</u>	<u>19,270</u>

24 Employee benefit expenses

	Consolidated financial statements		Separate financial statements	
	2015	2014	2015	2014
	(in thousand Baht)			
Salaries and wages	69,263	71,350	55,771	55,949
Contribution to defined benefit plans	641	581	589	567
Others	28,473	29,024	23,611	23,039
Total	<u>98,377</u>	<u>100,955</u>	<u>79,971</u>	<u>79,555</u>

The Company has established contributory provident funds for its employees. Membership to the funds is on a voluntary basis. Contributions are made monthly by the employees at the rate of 2% of their basic salaries and by the Company at the rate of 2% of the employees' basic salaries. The provident funds are registered with the Ministry of Finance as juristic entities and are managed by a licensed Fund Manager.

25 Expenses by nature

		Consolidated financial statements		Separate financial statements	
	Note	2015	2014	2015	2014
		(in thousand Baht)			
Changes in inventories of finished goods and work in progress		8,067	10,225	7,640	3,543
Raw materials and consumables used		251,159	267,683	205,680	206,200
Employee benefit expenses	24	98,377	100,955	79,971	79,555
Depreciation and amortisation expenses		30,219	30,559	21,942	21,258

CPR Gomu Industrial Public Company Limited and its Subsidiaries
Notes to the financial statements

26 Income tax expense

Income tax recognised in profit or loss

		Consolidated financial statements		Separate financial statements	
	<i>Note</i>	2015	2014	2015	2014
		<i>(in thousand Baht)</i>			
Current tax expense					
Current year		14,037	10,462	13,084	8,504
Over provided in prior year		-	(154)	-	(154)
		<u>14,037</u>	<u>10,308</u>	<u>13,084</u>	<u>8,350</u>
Deferred tax expense					
Movements in temporary differences	14	(544)	(365)	(128)	(338)
Total income tax expense		<u>13,493</u>	<u>9,943</u>	<u>12,956</u>	<u>8,012</u>

Income tax recognised in other comprehensive income

Consolidated financial statements						
	2015		2014			
	Before tax	Tax benefit	Before tax	Tax benefit	Net of tax	
	<i>(in million Baht)</i>					
Defined benefit plan actuarial losses	1,228	(246)	982	3,910	(782)	3,128

Separate financial statements						
	2015		2014			
	Before tax	Tax benefit	Before tax	Tax benefit	Net of tax	
	<i>(in million Baht)</i>					
Defined benefit plan actuarial losses	1,692	(338)	1,354	3,475	(695)	2,780

Reconciliation of effective tax rate

Consolidated financial statements			
	2015	2014	
	<i>Rate (%)</i>	<i>(in thousand Baht)</i>	<i>Rate (%)</i>
		<i>(in thousand Baht)</i>	
Profit before income tax expense		73,676	56,180
Income tax using the Thai corporation tax rate	20	14,735	11,236
Income not subject to tax		(700)	(1,090)
Expenses not deductible for tax purposes		8	70
Utilisation of previously unrecognized tax losses		(550)	(119)
Over provided in prior year		-	(154)
Total	18	13,493	18

CPR Gomu Industrial Public Company Limited and its Subsidiaries**Notes to the financial statements**

	Separate financial statements			
	2015	2014	2015	2014
	<i>Rate (%)</i>	<i>(in thousand Baht)</i>	<i>Rate (%)</i>	<i>(in thousand Baht)</i>
Profit before income tax expense		67,190		46,013
Income tax using the Thai corporation tax rate	20	13,438	20	9,203
Income not subject to tax		(490)		(1,090)
Expenses not deductible for tax purposes		8		53
Over provided in prior year		-		(154)
Total	19	12,956	17	8,012

Income tax reduction

Royal Decree No. 577 B.E. 2557 dated 10 November 2014 grants the reduction of the corporate income tax rate to 20% of net taxable profit for the accounting period 2015 which begins on or after 1 January 2015.

On 22 January 2016, The National Legislative Assembly has approved a reduction of the statutory corporate income tax rate from 30% to 20% of net taxable profit for the accounting period which begins on or after 1 January 2016.

The Group has applied the tax rate of 20% in measuring deferred tax assets and liabilities as at 31 December 2015 and 2014 in accordance with the clarification issued by the FAP in 2012.

27 Promotional privileges

The Company was granted an investment promotion certificate No.1058(2)/2549 from the Board of Investment and obtained benefits and privileges of the Investment Promotion Act B.E. 2520 (A.D. 1977) under Sections 25, 26, 29, 31 first paragraph, 31 third paragraph, 31 fourth paragraph, 34, 36(1) and 36(2). Privileges received include exemption from corporate income tax on the net profit generated from business activities under investment promotion for the period of 3 years commencing from the date that first revenues are earned from investment promotion business activities, i.e. production of rubber molding as parts of automobiles. The Company was granted the benefit and privileges according to the said Investment Promotion Act commencing from 20 December 2005. As at 31 December 2015 and 2014, the Company had not exercised the privileges for exemption of corporate income tax of the promoted business activities.

As a promoted company, the Company must comply with certain terms and conditions prescribed in the promotional certificates.



CPR Gomu Industrial Public Company Limited and its Subsidiaries

Notes to the financial statements

28 Earnings per share

Basic earnings per share

The calculations of basic earnings per share for the years ended 31 December 2015 and 2014 were based on the profit for the years attributable to equity holders of the Company and the number of ordinary shares outstanding during the year as follows:

	Consolidated financial statements		Separate financial statements	
	2015	2014	2015	2014
	<i>(in thousand Baht/ thousand shares)</i>			
Profit for the year attributable to equity holders of the Company (basic)	59,257	44,125	54,233	38,001
Number of ordinary shares outstanding	199,000	199,000	199,000	199,000
Basic earnings per share (in Baht)	0.30	0.22	0.27	0.19

29 Dividends

At the annual general meeting of the shareholders of the Company held on 28 April 2015, the shareholders approved the appropriation of dividend of Baht 0.076 per share, amounting to Baht 15.1 million. The dividend was paid to shareholders during 2015.

At the annual general meeting of the shareholders of the Company held on 25 April 2014, the shareholders approved the appropriation of dividend of Baht 0.078 per share, amounting to Baht 15.5 million. The dividend was paid to shareholders during 2014.

30 Financial instruments

Financial risk management policies

The Group is exposed to normal business risks from changes in market interest rates and currency exchange rates and from non-performance of contractual obligations by counterparties. The Group does not hold or issue derivative financial instruments for speculative or trading purposes.

Capital management

The management of the Company has the capital management policy to maintain a strong capital base by emphasis on planning and determining the operating strategies resulting in good business's performance and sustaining good cash flows management. In addition, the Company considers investing in projects which have good rate of return, appropriate working capital management, maintain a strong financial position and appropriate investment structure so as to maintain sustained future operations of the business and to maintain shareholders, investors, creditors and others interest's confidence.

Interest rate risk

Interest rate risk is the risk that future movements in market interest rates will affect the results of the Group's operations and cash flows because loan interest rates are mainly determined by the bank. The Group is not significantly exposed to interest rate risk from its borrowings.

CPR Gomu Industrial Public Company Limited and its Subsidiaries**Notes to the financial statements*****Foreign currency risk***

The Group is exposed to foreign currency risk relating to purchases, sales and other expenses which are denominated in foreign currencies.

At 31 December, the Group and the Company were exposed to foreign currency risk in respect of financial assets and liabilities denominated in the following currencies:

		Consolidated financial statements		Separate financial statements	
	<i>Note</i>	2015	2014	2015	2014
<i>United States Dollars</i>					
Trade accounts receivable	7	241	440	241	440
<i>Japanese Yen</i>					
Trade accounts receivable	7	3,163	4,705	3,163	4,705
Other receivables	8	-	156	-	156
Trade accounts payable	15	(6,130)	(4,780)	(6,130)	(4,780)
Other payables	16	(146)	-	(146)	-
Gross balance exposure in statement of financial position		(2,872)	521	(2,872)	521

Credit risk

Credit risk is the potential financial loss resulting from the failure of a customer or counterparty to settle its financial and contractual obligations to the Group as and when they fall due.

Management has a credit policy in place and the exposure to credit risk is monitored on an ongoing basis. Credit evaluations are performed on all customers requiring credit over a certain amount. At the reporting date there were no significant concentrations of credit risk. The maximum exposure to credit risk is represented by the carrying amount of each financial asset in the statement of financial position. However, due to the large number of parties comprising the Group's customer base, Management does not anticipate material losses from its debt collection.

Liquidity risk

The Group monitors its liquidity risk and maintains a level of cash and cash equivalents deemed adequate by management to finance the Group's operations and to mitigate the effect of fluctuations in cash flows.

Determination of fair values

A number of the Group's accounting policies and disclosures require the determination of fair value, for both financial and non-financial assets and liabilities. The fair value is the amount for which orderly transaction to sell the asset or to transfer the liability would take place between market participants at the measurement date under current market conditions. When applicable, further information about the assumptions made in determining fair values is disclosed in the notes specific to that asset or liability.

Most of financial assets and liabilities of the Group were short-term. The fair value of financial assets and liabilities is taken to approximate the carrying value as determined in the statement of financial position.

CPR Gomu Industrial Public Company Limited and its Subsidiaries
Notes to the financial statements

31 Commitments with non-related parties

	Consolidated financial statements		Separate financial statements	
	2015	2014	2015	2014
<i>Other commitments</i>				
		(in thousand Baht)		
Bank guarantees	3,380	3,360	2,580	2,560
Unutilised credit facilities	349,946	345,143	305,754	302,613

- a) The Group and the Company had commitment to a financial institution for letter of guarantee in favour of electricity and gas which were guaranteed by the Group's/Company's fixed deposit.
- b) The Group and the Company had unutilized credit facilities which were collateralised by their land including construction thereon and to be constructed in the future and certain machinery and equipment (See note 13).

32 Events after the reporting period

On 19 February 2016, the board of directors' meeting approved to propose to the annual ordinary meeting of the shareholders which will be held in April 2016 the appropriation of dividends of Baht 0.11 per share amounting to Baht 21.89 million.

33 Thai Financial Reporting Standards (TFRS) not yet adopted


A number of new and revised TFRS have been issued but are not yet effective and have not been applied in preparing these financial statements. Those new and revised TFRS that may be relevant to the Group's operations, which become effective for annual financial periods beginning on or after 1 January 2016, are set out below. The Group does not plan to adopt these TFRS early.

TFRS	Topic
TAS 1 (revised 2015)	Presentation of Financial Statements
TAS 2 (revised 2015)	Inventories
TAS 7 (revised 2015)	Statement of Cash Flows
TAS 8 (revised 2015)	Accounting Policies, Changes in Accounting Estimates and Errors
TAS 10 (revised 2015)	Events After the Reporting Period
TAS 12 (revised 2015)	Income Taxes
TAS 16 (revised 2015)	Property, Plant and Equipment
TAS 17 (revised 2015)	Leases
TAS 18 (revised 2015)	Revenue
TAS 19 (revised 2015)	Employee Benefits
TAS 21 (revised 2015)	The Effects of Changes in Foreign Exchange Rates
TAS 23 (revised 2015)	Borrowing Costs
TAS 24 (revised 2015)	Related Party Disclosures
TAS 27 (revised 2015)	Separate Financial Statements
TAS 28 (revised 2015)	Investments in Associates and Joint Ventures
TAS 33 (revised 2015)	Earnings Per Share

CPR Gomu Industrial Public Company Limited and its Subsidiaries**Notes to the financial statements**

TFRS	Topic
TAS 34 (revised 2015)	Interim Financial Reporting
TAS 36 (revised 2015)	Impairment of Assets
TAS 37 (revised 2015)	Provisions, Contingent Liabilities and Contingent Assets
TAS 38 (revised 2015)	Intangible Assets
TAS 40 (revised 2015)	Investment Property
TFRS 8 (revised 2015)	Operating Segments
TFRS 10 (revised 2015)	Consolidated Financial Statements
TFRS 13 (revised 2015)	Fair Value Measurement
TFRIC 10 (revised 2015)	Interim Financial Reporting and Impairment
TFRIC 21	Levies

The Group has made a preliminary assessment of the potential initial impact on the consolidated and separate financial statements of these new and revised TFRS and expects that there will be no material impact on the financial statements in the period of initial application.



CPR GOMU INDUSTRIAL PCL.

CPR

บริษัท ซีพีอาร์ โกลู อินดัสเตรียล จำกัด (มหาชน)

78 หมู่ 2 ถนนพหลโยธิน (กิโลเมตรที่ 77.5) ตำบลสนับทึบ
อำเภอวังน้อย จังหวัดพระนครศรีอยุธยา 13170
โทรศัพท์ (035) 723-324-8 โทรสาร (035) 723-323

CPR Gomu Industrial Public Company Limited

78 Moo 2 Phraholyothin Rd., (Km.77.5) Tambon Sanubthub,
Wangnoi, Ayutthaya Province 13170
Tel. (035) 723-324-8 Fax. (035) 723-323

