


รายงานประจำปี 2559

Annual Report 2016

**CPR GOMU INDUSTRIAL PCL.**

**CPR**

CPR Gomu Industrial Public Company Limited



**CPR GOMU INDUSTRIAL PCL.**

 ***CPR***

## สารบัญ

สารสนเทศกรรมการผู้จัดการ	2
รายงานของคณะกรรมการตรวจสอบ	3
คณะกรรมการบริษัท	4
การประกอบธุรกิจ	7
นโยบายและภาพรวมการประกอบธุรกิจ	
ลักษณะการประกอบธุรกิจ	
ปัจจัยความเสี่ยง	
ทรัพย์สินที่ใช้ในการประกอบธุรกิจ	
ข้อพิพาททางกฎหมาย	
ข้อมูลทั่วไปและข้อมูลสำคัญอื่น	
การจัดการและการกำกับดูแลกิจการ	24
ข้อมูลหลักทรัพย์และผู้ถือหุ้น	
โครงสร้างการจัดการ	
การกำกับดูแลกิจการ	
ความรับผิดชอบต่อสังคม	
การควบคุมภายในและการบริหารจัดการความเสี่ยง	
รายการระหว่างกัน	
ฐานะการเงินและผลการดำเนินงาน	41
ข้อมูลทางการเงินที่สำคัญ	
การวิเคราะห์และคำอธิบายของฝ่ายจัดการ	
รายงานของผู้สอบบัญชีรับอนุญาต	54
งบการเงินและหมายเหตุประกอบงบการเงิน	59

## สารสนจากกรรมการผู้จัดการ

### Message from Vice President

เรียน ท่านผู้ถือหุ้น

ในปี 2559 ที่ผ่านมา ภาพรวมเศรษฐกิจไทยเติบโตร้อยละ 3.2 จากนโยบายกระตุ้นเศรษฐกิจของรัฐบาล และการส่งออกสินค้าที่ขยายตัวเพิ่มขึ้นในช่วงครึ่งปีหลังมาเป็นแรงช่วยพยุงเศรษฐกิจ แต่ในส่วนของสถานการณ์น้ำมันและวัตถุดิบต่างๆ ที่เกี่ยวข้องเนื่องจากการผลิตทั้งทางตรงและทางอ้อมของบริษัทฯ ไม่ว่าจะเป็นยางธรรมชาติ เหล็ก และเคมีต่างๆ ที่ใช้ในการผลิตยังคงมีความผันผวนต่อเนื่อง อย่างไรก็ตาม ท่ามกลางปัจจัยต่างๆ ที่มีความท้าทาย คณะกรรมการและผู้บริหารของบริษัทฯ ได้ติดตามอย่างใกล้ชิด พร้อมทั้งมอบนโยบายในการจัดการสถานการณ์ต่างๆ ได้อย่างมีประสิทธิภาพ อาทิ การเพิ่มประสิทธิภาพการผลิต การเพิ่มยอดขาย การควบคุมค่าใช้จ่าย ตลอดจนการปรับปรุงประสิทธิภาพการทำงานเพื่อให้ผลการดำเนินงานของบริษัทบรรลุตามเป้าหมายที่วางไว้



ภาพรวมอุตสาหกรรมยานยนต์ในปี 2559 มียอดการผลิตรถยนต์ 1.95 ล้านคัน ขยายตัวร้อยละ 1.64 และส่งออก 1.18 ล้านคัน ลดลงร้อยละ 1.35 ในส่วนของจักรยานยนต์มียอดการผลิต 1.82 ล้านคัน ใกล้เคียงกับปีก่อน จากปัจจัยดังกล่าวทำให้บริษัท CPR ในปี 2559 มีรายได้รวม 488 ล้านบาท โดยเพิ่มร้อยละ 2 ซึ่งเป็นการขยายตัวในระดับใกล้เคียงกับอุตสาหกรรม และท่ามกลางการชะลอตัวของเศรษฐกิจโลกและความผันผวนด้านราคาวัตถุดิบต่างๆ บริษัทฯ ได้มุ่งเน้นในการบริหารต้นทุนวัตถุดิบและเพิ่มประสิทธิภาพการผลิตอย่างต่อเนื่อง ซึ่งส่งผลให้บริษัทฯ มีกำไรสุทธิสูงเป็นประวัติการณ์นับตั้งแต่เข้าซื้อขายในตลาดหลักทรัพย์ ที่ 83 ล้านบาท เพิ่มขึ้นร้อยละ 38 จากปีก่อนหน้า

สำหรับการดำเนินงานในอนาคต บริษัทฯ จะดำเนินงานโดยมุ่งเน้นการเติบโตทางธุรกิจที่ยั่งยืนผ่าน 3 กลยุทธ์หลัก ได้แก่ ผลิตภัณฑ์คุณภาพ (Quality products), ต้นทุนการผลิตที่แข่งขันได้ (Competitive cost) และส่งมอบงานคุณภาพและตรงเวลา (Delivery on time) นอกจากนี้ บริษัทฯ ยังให้ความสำคัญกับการพัฒนาทรัพยากรบุคคล ควบคู่กับการบริหารด้วยหลักธรรมาภิบาลเพื่อประโยชน์สูงสุดแก่พนักงาน ลูกค้า ผู้ถือหุ้น และผู้มีส่วนได้เสียที่เกี่ยวข้องทุกฝ่าย

ทศพล ว.

ทศพล วณิชวิศิษฐ์กุล

(รองกรรมการผู้จัดการ)

## รายงานคณะกรรมการตรวจสอบ

## Report of Audit Committee

คณะกรรมการตรวจสอบ บริษัท ซีพีอาร์ โกมุ อินดัสเตรียล จำกัด (มหาชน) ได้รับการแต่งตั้งโดยมติของคณะกรรมการของบริษัท และความเห็นชอบต่อผู้ถือหุ้น โดยในปี 2559 คณะกรรมการตรวจสอบได้มีการประชุมรวม 4 ครั้ง ทั้งนี้ประธานกรรมการตรวจสอบและกรรมการตรวจสอบทั้ง 3 ท่านเข้าร่วมประชุมโดยถือปฏิบัติตามขอบเขตหน้าที่และความรับผิดชอบที่ได้รับมอบหมาย สำหรับผลการปฏิบัติงานที่ของคณะกรรมการตรวจสอบประจำปี 2559 สาระสำคัญสรุปได้ดังนี้

1. สอบทานรายงานทางการเงินประจำปี 2559 ทั้งรายได้ไตรมาสและประจำปี ร่วมกับฝ่ายบริหารและผู้สอบบัญชี เพื่อให้มั่นใจว่ารายงานทางการเงินของบริษัทฯ และบริษัทย่อยได้จัดทำตามมาตรฐานการบัญชีที่รองรับโดยทั่วไปอย่างถูกต้อง และมีการเปิดเผยข้อมูลอย่างพอเพียงครบถ้วนและเชื่อถือได้

2. สอบทานระบบการควบคุมภายในประจำปี 2559 โดยคณะกรรมการตรวจสอบได้พิจารณาแผนการตรวจสอบภายใน รวมถึงการกำหนดขอบเขตการตรวจสอบให้ครอบคลุมถึงความเสี่ยงที่สำคัญที่สุด พร้อมทั้งเสนอแนะแนวทางการตรวจสอบต่อผู้ตรวจสอบภายใน เพื่อให้เกิดผลงานที่มีประสิทธิภาพ รวมทั้งติดตามและแนะนำแก้ไขต่อหน่วยงานในการปฏิบัติต่อการผู้บริหารเพื่อให้เกิดการควบคุม รวมทั้งเพื่อป้องกันและลดความเสี่ยงที่จะเกิดขึ้น

3. สอบทานการปฏิบัติตามกฎหมายของบริษัท เพื่อให้ดำเนินกิจการและปฏิบัติโดยถูกต้องตามกฎหมายว่าด้วยหลักทรัพย์และตลาดหลักทรัพย์ รวมถึงข้อปฏิบัติของตลาดหลักทรัพย์และกฎหมายอื่น ๆ ที่เกี่ยวข้อง

4. สอบทานการทำรายการได้มาและจำหน่ายไปซึ่งสินทรัพย์ รวมทั้งรายการที่เกี่ยวข้องกัน หรือรายการที่อาจมีความขัดแย้งทางผลประโยชน์ที่เกิดขึ้นในปี 2559 แล้วมีความเห็นว่าควรให้มีการเปิดเผยข้อมูลอย่างเพียงพอ ครบถ้วน และถูกต้องตามข้อกำหนดของกฎหมายอย่างเคร่งครัด

5. คณะกรรมการตรวจสอบพิจารณาคัดเลือกผู้สอบบัญชี เห็นควรเสนอให้ที่ประชุมคณะกรรมการบริษัท พิจารณาเสนอขออนุมัติจากที่ประชุมผู้ถือหุ้นประจำปี 2560 โดยเสนอ บริษัท เคพีเอ็มจี ภูมิไชย สอบบัญชี จำกัด ให้พิจารณาอนุมัติแต่งตั้งนายเจริญ ผู้สมฤทธิ์เลิศ ผู้สอบบัญชีรับอนุญาตเลขที่ 4068 และ/หรือนายเอกสิทธิ์ ชูธรรมสถิตย์ ผู้สอบบัญชีรับอนุญาตเลขที่ 4195 และ/หรือนายศักดิ์ดา เกาทันท์ทอง ผู้สอบบัญชีรับอนุญาตเลขที่ 4628 ซึ่งมีคุณสมบัติตามข้อกำหนดของสำนักงานคณะกรรมการกำกับหลักทรัพย์และตลาดหลักทรัพย์ โดยให้เป็นผู้ทำการตรวจสอบและแสดงความเห็นต่องบการเงิน รวมทั้งงบการเงินของรวมของบริษัทฯ สำหรับปี 2560 และกำหนดค่าสอบบัญชีเป็นจำนวนรวมทั้งสิ้น 1,325,000 บาท โดยเห็นว่าเป็นค่าตอบแทนที่เหมาะสม

6. คณะกรรมการตรวจสอบมีความเห็นว่า ฝ่ายบริหารของบริษัทฯ ให้ความสำคัญต่อการบริหารงานตามหลักการกำกับดูแลกิจการที่ดีให้เป็นไปตามข้อกำหนดของตลาดหลักทรัพย์แห่งประเทศไทย โดยประเมินผลการปฏิบัติงานเป็นระยะ ๆ ทั้งนี้เพื่อสร้างความเชื่อมั่นต่อผู้ถือหุ้นและผู้มีส่วนได้เสียที่เกี่ยวข้องทุกฝ่าย

ในนามคณะกรรมการตรวจสอบ



(นายอรรถ ศรีว่องไทย)

ประธานคณะกรรมการตรวจสอบ



## คณะกรรมการบริษัท

## Board of Directors

นายโทชิยุกิ นากาจิม่า  
Mr.Toshiyuki Nakajima  
ประธานคณะกรรมการบริษัท  
Chairman of the Board of Director



นายอรัญ ศรีวงศ์ไทย  
Mr.Aran Sriwongthai  
ประธานคณะกรรมการตรวจสอบและรองประธานกรรมการ  
Chairman of Audit Committee and Vice Chairman



นายคะซึโอะ ทาเทะโนะ  
Mr.Kazuo Tateno  
กรรมการและกรรมการผู้จัดการ  
Director and President



นายทศพล วณิชวิชญ์กุล  
Mr. Tossaphol Wanichvisitgul  
กรรมการและรองกรรมการผู้จัดการ  
Director and Vice President



นายมาซาฮิโระ ชิโนซากิ  
Mr. Masahiro Shinozaki  
กรรมการ  
Director



นายทากาชิ โทโมมัตสึ  
Mr.Takashi Tomomatsu  
กรรมการ  
Director



นายสมชาย สายแสง  
Mr. Somchai Saisaeng  
กรรมการตรวจสอบและกรรมการอิสระ  
Audit Committee and Independent Director



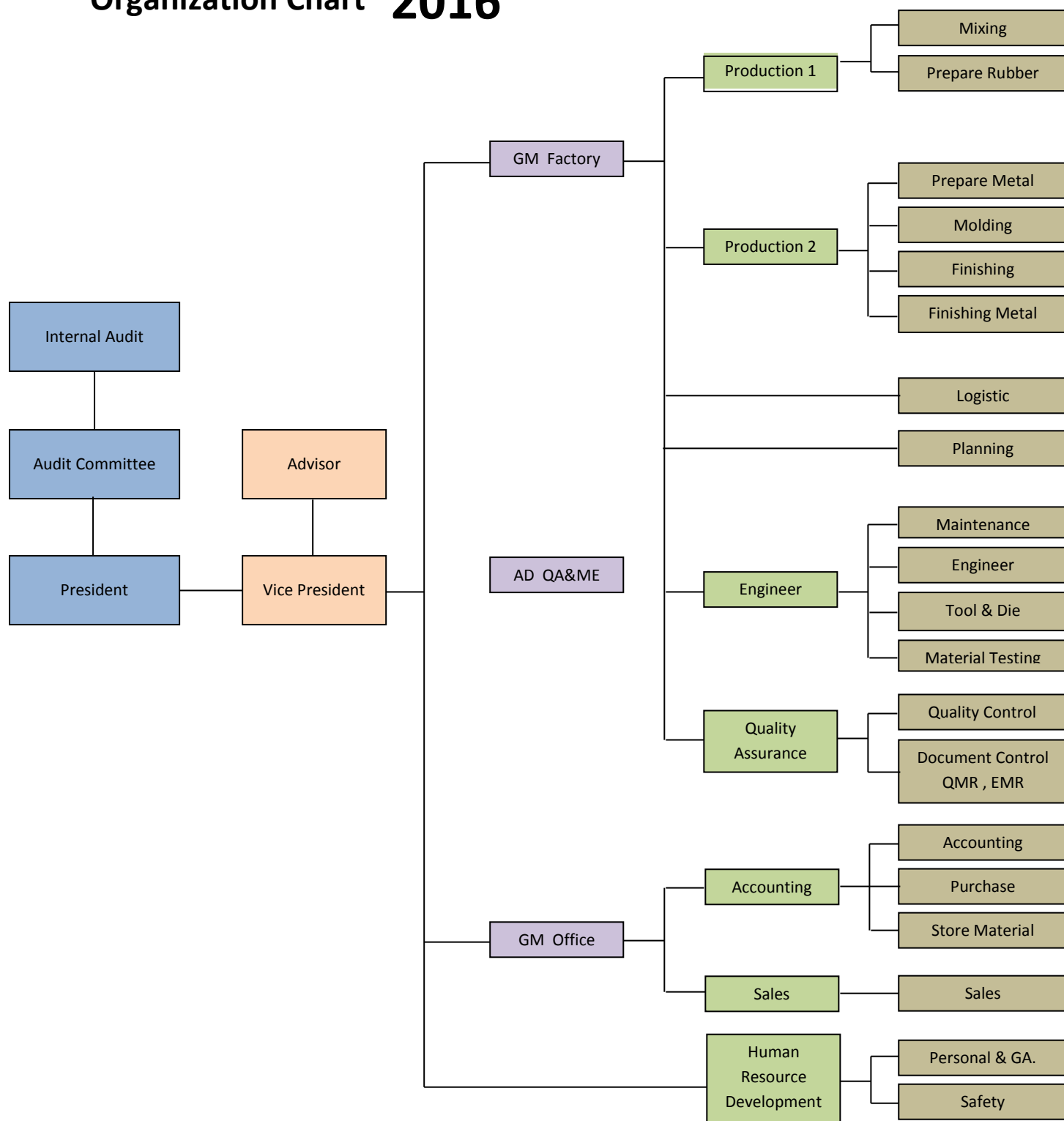
พันโทเอกกมล คังคะเกตุ  
LT.COL. Ek-kamol Gangaketu  
กรรมการ  
Director



นายคาซุมะซะ โคบายาชิ  
Mr. Kazumasa Kobayashi  
กรรมการตรวจสอบและกรรมการอิสระ  
Audit Committee and Independent Director

# CPR Gomu Industrial Public Co.,Ltd.

## Organization Chart 2016





## การประกอบธุรกิจ

### นโยบายและภาพรวมการประกอบธุรกิจ

#### ประวัติความเป็นมา

บริษัท ซีพีอาร์ โกมุ อินดัสเตรียล จำกัด (มหาชน) ซึ่งต่อไปจะเรียกว่า “บริษัทฯ หรือ CPR” ก่อตั้งขึ้นโดยจดทะเบียนต่อกระทรวงพาณิชย์เมื่อวันที่ 4 ธันวาคม 2539 และมีทุนจดทะเบียนเริ่มแรกจำนวน 100 ล้านบาท นายพนพล วนิชวิศิษฐ์กุล ซึ่งเป็นผู้ก่อตั้ง, ผู้บริหาร และผู้ถือหุ้นรายใหญ่ของบริษัทฯ เริ่มเข้าสู่ธุรกิจการผลิตและจำหน่ายชิ้นส่วนยาง ด้วยการก่อตั้งบริษัท การยางไทยชัยพล จำกัด (“บริษัทการยางฯ”) ขึ้นในเดือนกันยายน 2521 ซึ่งมีโรงงานตั้งอยู่ในซอยลาดพร้าว 80 ต่อมาเนื่องจากธุรกิจมีการขยายตัว ประกอบกับข้อจำกัดในเรื่องสถานที่ตั้งโรงงาน นายพนพล จึงก่อตั้งบริษัท ซีพีอาร์ โกมุ อินดัสเตรียล จำกัด ขึ้นในปี 2539 ในเขตอำเภอวังน้อย จังหวัดพระนครศรีอยุธยา โดยได้โอนเครื่องจักร, เทคโนโลยี และสูตรการผลิตยาง, ฐานลูกค้า และพนักงานจากบริษัทการยางฯ มาให้กับบริษัทฯ และได้ปิดกิจการของบริษัทการยางฯ และชำระบัญชี ในเดือนกุมภาพันธ์ 2547

บริษัทฯ เริ่มดำเนินการผลิตในปี 2541 ด้วยโรงงานจำนวน 2 หลังและอาคารสำนักงาน 1 หลัง ต่อมาในปี 2545, 2546, 2547 และ 2548 บริษัทฯ ได้สร้างโรงงานที่ 3, โรงงานที่ 4, โรงงาน 5 และโรงงาน 6 ตามลำดับ บริษัทฯ ได้จดทะเบียนเป็นบริษัทมหาชนเมื่อวันที่ 14 กรกฎาคม 2547 และเพิ่มทุนจดทะเบียนเป็น 199 ล้านบาท โดยเรียกชำระเต็มหลังจากได้เสนอขายหุ้นเพิ่มทุนต่อประชาชนแล้วเมื่อวันที่ 17 มีนาคม 2548

บริษัทฯ เป็นผู้ผลิตชิ้นส่วนยางและยางติดเหล็กสำหรับใช้เป็นชิ้นส่วนประกอบรถยนต์เพียงแห่งเดียวในประเทศไทยที่ได้รับการถ่ายทอดเทคโนโลยีจาก Kinugawa Rubber Industrial Co.,Ltd. (“KG”) ผู้ซึ่งเป็นผู้ผลิตชิ้นส่วนยางและยางติดเหล็กสำหรับใช้เป็นชิ้นส่วนประกอบรถยนต์ของนิสสัน ในช่วงเริ่มต้นของกิจการบริษัทฯ มุ่งเน้นให้บริการผลิตชิ้นส่วนยางและยางติดเหล็กให้กับผู้ประกอบรถยนต์ยี่ห้อนิสสันและบริษัทในเครือนิสสันเป็นหลัก ต่อมาบริษัทฯ ได้ขยายฐานลูกค้าไปยังผู้ประกอบรถยนต์และรถจักรยานยนต์ยี่ห้ออื่นๆ อันได้แก่ ยามาฮ่า, ซูซูกิ, ฟอर्ड, มาสด้า, มิตซูบิชิ, ไทยรุ่งยูเนี่ยนคาร์ และตรีเพชรอีซูซุ และยังได้จำหน่ายไปยังศูนย์บริการ นอกจากนี้บริษัทฯ ได้ขยายสายการผลิตโดยการผลิตชิ้นส่วนยางสำหรับใช้ผลิตภัณฑ์อื่น เช่น ตู้เย็น และเครื่องสุขภัณฑ์ เป็นต้น

เทคโนโลยีในการผลิตชิ้นส่วนยางและยางติดเหล็กซึ่งบริษัทฯ ได้รับการถ่ายทอดจาก KG นั้น ส่วนใหญ่เป็นเทคโนโลยีในการผลิตชิ้นส่วนยางและยางติดเหล็กที่ป้องกันแรงสั่นสะเทือนภายในตัวเครื่องรถยนต์และรถจักรยานยนต์ ซึ่งต้องอาศัยเทคโนโลยีเฉพาะด้านในการผลิตเพื่อให้ชิ้นส่วนยางและยางติดเหล็กสามารถทนทานต่อความร้อนภายในตัวเครื่องรถสามารถรับน้ำหนักแรงกระแทกและสามารถทนทานต่อแรงเสียดทานได้ตลอดอายุการใช้งานของรถยนต์ ดังนั้นจากการที่บริษัทฯ ได้รับการถ่ายทอดเทคโนโลยีจาก KG ซึ่งเป็นผู้ผลิตชิ้นส่วนยางรายใหญ่ให้กับนิสสัน ประกอบกับความพยายามในการพัฒนาผลิตภัณฑ์ของบริษัทฯ จึงเป็นผลให้บริษัทฯ ได้รับความไว้วางใจจากลูกค้าว่าสามารถผลิตชิ้นส่วนยางและยางติดเหล็กให้มีคุณสมบัติตรงตามความต้องการของลูกค้าและมีคุณภาพเป็นที่ยอมรับในตลาดผู้ผลิตชิ้นส่วนยางล้อและยางติดเหล็ก

### พัฒนาการที่สำคัญในปีที่ผ่านมา

- ปี 2550 บริษัทฯ ทำ Tender Offer ให้ Kinugawa Rubber Industrial Co.,Ltd. เท่ากับ 49% เมื่อเดือนมิถุนายน 2550 ทำให้โครงสร้างผู้ถือหุ้นเปลี่ยนแปลงไป ทำให้ผู้ถือหุ้นรายใหญ่เปลี่ยนจาก นายณพดล วณิชวิศิษฐ์กุล เป็น KG Japan
- ปี 2551 บริษัทฯ มีการปรับปรุงกระบวนการผลิต ทำให้เกิดการสูญเสียต่างๆ ในการทำงานน้อยลง
- ปี 2552-54 บริษัทฯ ได้ส่งพนักงานไปฝึกอบรม เรียนรู้กระบวนการผลิตและเทคโนโลยีต่าง ๆ ที่ Kinugawa Rubber Industrial Co.,Ltd. ประเทศญี่ปุ่นเพื่อนำความรู้และประสบการณ์มาพัฒนาทักษะและระบบการผลิตของบริษัทฯ ให้มีประสิทธิภาพมากขึ้น
- ปี 2555 บริษัทฯ ได้ส่งพนักงานไปฝึกอบรมเป็นปีที่ 4 เพื่อพัฒนาทักษะและเรียนรู้กระบวนการผลิต, เทคโนโลยีต่างๆ ที่ประเทศญี่ปุ่น เพื่อจะได้้นำความรู้และทักษะมาพัฒนาการทำงานของบุคลากรในแผนกต่างๆ ให้มีความเข้าใจในการปฏิบัติงานและเพื่อให้การทำงานมีประสิทธิภาพเพิ่มมากขึ้น ประกอบกับเพิ่มเครื่องจักรและกำลังการผลิตเพื่อรองรับการผลิตที่จะเพิ่มขึ้นในอนาคต
- ปี 2556 บริษัทฯ ได้งานผลิตชิ้นงานที่โอนย้ายฐานการผลิตมาจากประเทศญี่ปุ่น โดยผลิตและส่งงานให้กับบริษัทโตโย รับเบอร์ เคมิคอล โปรดักส์ (ประเทศไทย) จำกัด
- ปี 2557 บริษัทฯ ได้เป็นผู้ผลิตชิ้นงานให้กับบริษัท โตโยต้า โดยผลิตและส่งงานผ่านบริษัทโตโย รับเบอร์ เคมิคอล โปรดักส์ (ประเทศไทย) จำกัด
- ปี 2559 มีการเปลี่ยนแปลงโครงสร้างผู้ถือหุ้นของบริษัทแม่ Kinugawa Rubber Industrial Co., Ltd. (KG) โดย KG ถูกควมรวมเข้าไปใน VGH one ที่ถือหุ้นโดย Development Bank of Japan (“DBJ”) จะส่งผลให้ VGH one เข้าถือหุ้นโดยตรงใน CPR จำนวนร้อยละ 49 ของหุ้นที่ออกแล้วทั้งหมดของบริษัทฯ และปัจจุบัน VGH one ก็มีการเปลี่ยนชื่อกลับมาเป็น KG โดยให้ KG เป็นผู้ถือหุ้นใหญ่เหมือนเดิม การเข้าทำรายการดังกล่าว จะไม่มีผลให้มีการเปลี่ยนแปลงการบริหารและการประกอบธุรกิจของบริษัทฯ

### ลักษณะการประกอบธุรกิจ

บริษัทฯ มีธุรกิจหลักคือ ธุรกิจผลิตผลิตภัณฑ์ยางล้อและยางติดเหล็ก เพื่อจำหน่ายให้กับผู้ผลิตสินค้าต้นแบบ หรือการผลิตสินค้าในรูปแบบ (Original Equipment Manufacturer : OEM) และผลิตและจำหน่ายชิ้นส่วนประกอบรถยนต์เพื่อการทดแทนชิ้นส่วนที่เสียหรือสึกหรอ (Replacement Equipment Manufacturers : REM) สำหรับการผลิตสินค้าในรูปแบบ OEM นั้น ในปัจจุบันบริษัทฯ ผลิตชิ้นส่วนยางและยางติดเหล็กให้กับบริษัทที่ดำเนินธุรกิจประกอบรถยนต์และรถจักรยานยนต์ (First-Tier) ได้แก่ ผู้ประกอบรถยนต์ยี่ห้อฮิสสัน, ฟอर्ड, มาสด้า, มิตซูบิชิ และไทยรุ่งยูเนี่ยนคาร์ และผู้ประกอบรถจักรยานยนต์ยี่ห้อยามาฮา และซูซูกิ นอกจากนี้บริษัทฯ ยังผลิตชิ้นส่วนยางและยางติดเหล็กให้กับ

บริษัทผู้ผลิตชิ้นส่วนประกอบรถยนต์และรถจักรยานยนต์ (Second-Tier) ได้แก่ TOYO Rubber Chemical (Thailand) และกลุ่มบริษัท KYB เป็นต้น สำหรับการผลิตสินค้าในรูปแบบ REM นั้นบริษัทฯ ผลิตและจำหน่ายชิ้นส่วนประกอบรถยนต์เพื่อการทดแทนชิ้นส่วนที่เสียหรือสึกหรอ เพื่อป้อนร้านจำหน่ายอะไหล่, ศูนย์บริการ และอู่ซ่อมรถยนต์ เช่น ศูนย์บริการนิสสัน และศูนย์บริการตรีเพชรวิสุทธิ เป็นต้น นอกจากนั้นบริษัทฯ ยังผลิตชิ้นส่วนยางและยางติดเหล็กประเภทอื่นๆ เช่น ตู้เย็นหรือเครื่องสุขภัณฑ์ ด้วย

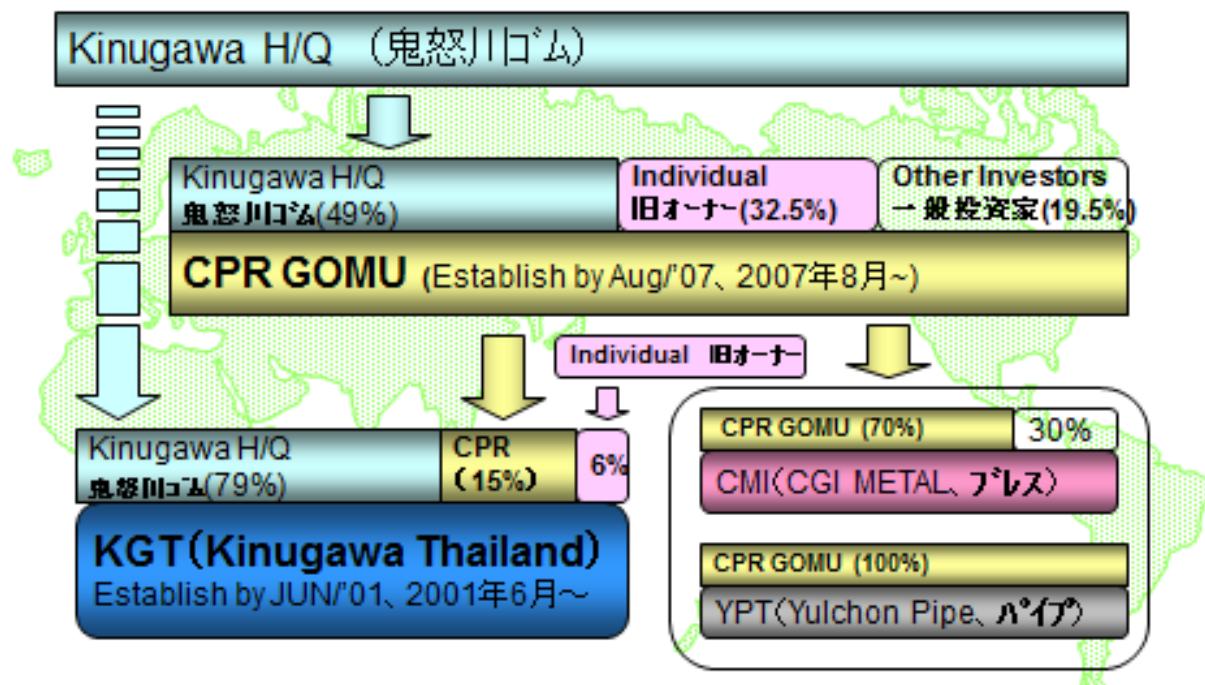
บริษัทฯ เริ่มประกอบธุรกิจกับบริษัทในกลุ่มนิสสัน ตั้งแต่ปี 2538 โดยได้รับความไว้วางใจจาก KG ในการถ่ายทอดเทคโนโลยีการผลิตชิ้นส่วนยางและยางติดเหล็กสำหรับรถยนต์และรถจักรยานยนต์ในประเทศไทย โดย KG มีส่วนเป็นผู้ออกแบบคุณสมบัติและคุณลักษณะของชิ้นส่วนยางและยางติดเหล็กในรถยนต์และรถจักรยานยนต์ที่จำหน่ายทั่วโลก ได้แก่ กลุ่มชิ้นส่วนยางระบบกันกระแทก (Antivibration Products) กลุ่มชิ้นส่วนยางของระบบเบรกและท่อยาง (Brake and Hose Products) และกลุ่มชิ้นส่วนยางขอบประตูและขอบกระจก (Body Sealing Products) นอกจากนี้ KG ยังเป็นผู้ผลิตชิ้นส่วนยางที่ใช้สำหรับผู้ประกอบรถยนต์และรถบรรทุกหรือบริษัทในเครือของกลุ่มบริษัทรถยนต์ต่างๆ ในประเทศญี่ปุ่น เช่น Daihatsu, Hino, Honda และ Mitsubishi เป็นต้น และยังคงผลิตชิ้นส่วนยางและยางติดเหล็กสำหรับลูกค้าในกลุ่มอื่นที่ไม่ใช่โรงงานประกอบรถยนต์ด้วย โดยทาง KG ได้มีการว่าจ้างให้บริษัทฯ ผลิตชิ้นส่วนยางและยางติดเหล็กบางชิ้นเพื่อนำไปขายต่อให้กับลูกค้าอื่นอีกทอดหนึ่ง

การที่บริษัทฯ ได้รับการถ่ายทอดเทคโนโลยีการผลิตชิ้นส่วนยางบางชิ้นส่วนของกลุ่มชิ้นส่วนยางระบบกันกระแทก (Antivibration Products) แต่เพียงผู้เดียวในประเทศไทย (โปรดดูรายละเอียดในหัวข้อสรุปสัญญาเทคโนโลยี) ทำให้บริษัทฯ สามารถขายสินค้าให้กับผู้ประกอบรถยนต์นิสสันในประเทศไทยคือ สยามนิสสัน ได้ตั้งแต่ปี 2539 เป็นต้นมา จนกระทั่งถึงปัจจุบัน นอกจากนั้นการมีเทคโนโลยีการผลิตของ KG ทำให้บริษัทฯ ไม่ต้องทำการตลาดกับบริษัทในกลุ่มนิสสันมากนัก เพียงแต่รักษาคุณภาพของสินค้าและจัดส่งสินค้าให้ตรงต่อเวลา โดยบริษัทฯ มีบริษัทย่อย คือ บริษัท ซีจีไอ เมททัล อินดัสเตรียล จำกัด (“CMI”) (ณ 31 ธันวาคม 2554 บริษัทฯ เป็นผู้ถือหุ้นใหญ่ในสัดส่วนร้อยละ 70) ทำการผลิตเหล็กขึ้นรูปเพื่อใช้สำหรับการผลิตยางติดเหล็ก ทำให้บริษัทฯ สามารถควบคุมต้นทุนและคุณภาพของยางติดเหล็กได้อย่างใกล้ชิด โดย CMI มีกำลังการผลิตเท่ากับ 26 ล้าน Stroke ต่อปี และบริษัท ยูซอน ไพพ์ (ไทยแลนด์) จำกัด (“YPT”) บริษัทฯ ถือหุ้นร้อยละ 99.99 ดำเนินธุรกิจรีดท่อเหล็กเพื่อจำหน่ายเป็นวัตถุดิบให้แก่บริษัทฯ เป็นหลัก โดยเริ่มก่อตั้งเมื่อเดือนธันวาคม 2547 และในปี 2554 YPT สามารถผลิตท่อเหล็กได้ 450 ตันต่อปี

นอกจากนี้บริษัทฯ ยังมีการลงทุนในผู้ผลิตชิ้นส่วนยางที่เป็นยางขอบประตูขอบกระจกที่เป็นบริษัทในกลุ่มของ นิสสัน คือ บริษัท คินูงาวา (ประเทศไทย) จำกัด (“KGT”) โดยบริษัทฯ ถือหุ้นในสัดส่วนเท่ากับร้อยละ 15 และมีนายทศพล วณิชชีษฏกุล ถือหุ้นในอัตราร้อยละ 6 (ส่วนที่เหลือเป็นการถือหุ้นของกลุ่ม KG) นอกจากนี้บริษัทฯ ยังมีรายได้ส่วนหนึ่งมาจากการผลิตชิ้นส่วนยางหรือยางติดเหล็กให้กับ KGT เพื่อนำไปขายต่ออีกทอดหนึ่งด้วย

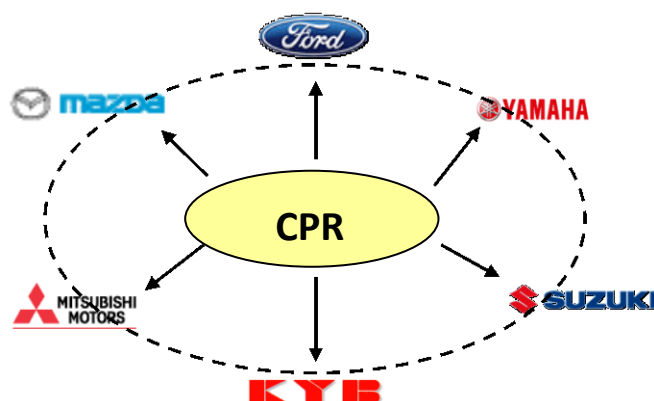
## โครงสร้างการประกอบธุรกิจที่ 1

## Share Holding



สำหรับการติดต่อกับผู้ประกอบการรถยนต์และรถจักรยานยนต์อื่นๆ, ศูนย์บริการอะไหล่ของรถยนต์ยี่ห้อต่างๆ รวมถึงผู้ผลิตชิ้นส่วนประกอบรถยนต์ บริษัทฯ ได้รับการว่าจ้างให้ผลิตชิ้นส่วนยางและยางติดเหล็กให้กับผู้ประกอบการรถยนต์และรถจักรยานยนต์ยี่ห้อยามาฮา, ฮุซูกิ, ฟอर्ड, มาสด้า, มิตซูบิชิ, ไทยรุ่งยูเนี่ยนคาร์ และตรีเพชรวิซูซู เป็นต้น และยังเป็นผู้ผลิต Second-Tier ให้กับ เควายบี ประเทศไทย (สยามคายาบ้า) ด้วย โดยการประกอบธุรกิจกับกลุ่มบริษัทรถยนต์อื่นๆ บริษัทฯ ไม่ต้องมีเทคโนโลยีในการผลิตของผู้ประกอบการรถยนต์ในกลุ่มนั้นๆ แต่บริษัทฯ จะใช้เทคโนโลยีที่เรียนรู้จาก KG ในการปรับใช้กับผู้ประกอบการรถยนต์กลุ่มอื่นๆ และบริษัทฯ ได้ทำการผลิตให้กับกลุ่มเหล่านี้เป็นจำนวนไม่มากนักในเบื้องต้น (โปรดดูโครงสร้างการประกอบธุรกิจ 2) นอกจากนี้บริษัทฯ ได้ขยายสายการผลิตโดยการผลิตชิ้นส่วนยางสำหรับใช้ผลิตภัณฑ์อื่น เช่น ตู้เย็น และเครื่องสุขภัณฑ์ เป็นต้น

## โครงสร้างการประกอบธุรกิจที่ 2



## สรุปสัญญาการถ่ายทอดเทคโนโลยี

บริษัทฯ ได้รับการถ่ายทอดเทคโนโลยีการผลิตชิ้นส่วนยางครั้งแรกจาก KG ตั้งแต่ปี 2538 ในนามของบริษัท การยางฯ ซึ่งต่อมาได้มีการโอนย้ายสัญญาเทคโนโลยีฉบับดังกล่าวมาให้กับบริษัทฯ ในภายหลัง และบริษัทฯ ได้เป็นผู้รับถ่ายทอดเทคโนโลยีจาก KG เรื่อยมาจนถึงปัจจุบัน ทำให้บริษัทฯ เป็นผู้มีความสามารถครบถ้วนในการผลิตชิ้นส่วนยางและยางติดเหล็กที่ใช้เป็นส่วนประกอบของรถยนต์ยี่ห้อฮิสสัน ซึ่งถูกกำหนดว่าจะต้องใช้เทคโนโลยีการผลิตของ KG เท่านั้น โดยสัญญาเทคโนโลยีดังกล่าวจะระบุถึงส่วนผสมของยางและรูปแบบของชิ้นส่วนยางที่มีการทำวิจัยเพื่อให้ชิ้นส่วนต่างๆ มีคุณสมบัติที่จะสามารถรองรับการใช้งานของรถยนต์และรถจักรยานยนต์ได้ในระยะยาว ต่อมาหลังจากที่มีการเปลี่ยนแปลงในบรรดาบริษัทในเครือฮิสสันกล่าวคือ ฮิสสันได้เริ่มให้ Toyo Tire and Rubber Co., Ltd. ("TTR") เป็นผู้วิจัยและคิดค้นสูตรเกี่ยวกับคุณสมบัติและคุณลักษณะของชิ้นส่วนยางและยางติดเหล็กบางชิ้นของรถยนต์ฮิสสัน อย่างไรก็ตามบริษัทฯ ก็ได้รับการถ่ายทอดเทคโนโลยีดังกล่าวเพื่อเป็นผู้ผลิตชิ้นส่วนยางตามเทคโนโลยีของ TTR เช่นกัน

โดยในบรรดาผลิตภัณฑ์ยางและยางติดเหล็กที่บริษัทฯ ทำการผลิตในปี 2548 รวมถึงชิ้นส่วนยางและยางติดเหล็กที่ใช้เป็นชิ้นส่วนประกอบรถยนต์และรถจักรยานยนต์และชิ้นส่วนของศูนย์บริการอะไหล่ จำนวนทั้งสิ้น 250 โมเดล บริษัทฯ มีสัญญาเทคโนโลยีสำหรับชิ้นส่วนยางและยางติดเหล็กจำนวน 33 โมเดลโดยระยะเวลาตามสัญญาส่วนใหญ่เท่ากับ 10 ปี โดยมีรายละเอียดสัญญาการถ่ายทอดเทคโนโลยีดังนี้

	สัญญาที่ 1	สัญญาที่ 2(เพิ่มเติม)	สัญญาที่ 3 (เพิ่มเติม)	สัญญาที่ 4
คู่สัญญาของบริษัทฯ	Kinugawa Rubber Industrial Co., Ltd.	Kinugawa Rubber Industrial Co., Ltd.	Kinugawa Rubber Industrial Co., Ltd.	Toyo Tire & Rubber Co., Ltd.
วันที่ทำสัญญา	4 สิงหาคม 2538*	18 พฤศจิกายน 2539	25 มกราคม 2542	16 ตุลาคม 2546
วันที่สิ้นสุดสัญญา	5 สิงหาคม 2548	17 พฤศจิกายน 2549	24 มกราคม 2552	15 ตุลาคม 2554
จำนวนโมเดลของชิ้นส่วนยางที่ระบุในสัญญา	8 โมเดล	22 โมเดล	2 โมเดล	1 โมเดล
อายุสัญญา	10 ปี	10 ปี	10 ปี	8 ปี
วันที่สิ้นสุดสัญญา	3 สิงหาคม 2558	17 พฤศจิกายน 2549	24 มกราคม 2552	15 ตุลาคม 2554
วันที่ทำสัญญาต่ออายุ	5 สิงหาคม 2548			
ต่ออายุสัญญา	10 ปี			
วันที่สิ้นสุดสัญญา	3 สิงหาคม 2558			
ค่าถ่ายทอดเทคโนโลยี	20,000,000 เยน	17,000,000 เยน	400,000 เยน	300,000 เยน
ค่า Royalty fee*	3% ของยอดขายในแต่ละปีภายในระยะเวลาของสัญญา	3% ของยอดขายในแต่ละปีภายในระยะเวลาของสัญญา	-	3% ของยอดขายในแต่ละปีภายในระยะเวลาของสัญญา



หมายเหตุ:

\* สัญญาดังกล่าวเป็นสัญญาดั้งเดิมระหว่าง บริษัทการยางฯ กับ Kinugawa Rubber Industrial Co., Ltd. และได้ถูกโอนมายังบริษัท

### สรุปเงื่อนไขของสัญญาถ่ายทอดเทคโนโลยี

1. บริษัทฯ สามารถผลิตและจำหน่ายชิ้นส่วนยางตามโมเดลในสัญญาในประเทศไทยเท่านั้น แต่หากจะดำเนินการนอกประเทศไทยจะต้องได้รับการยินยอมจาก KG ก่อน และบริษัทฯ ไม่สามารถโอนสิทธิ์นี้ให้แก่บุคคลหรือนิติบุคคลอื่น หากมิได้รับการยินยอมที่เป็นลายลักษณ์อักษรจาก KG
2. หากมีการปรับปรุง, เปลี่ยนแปลง หรือแก้ไขเทคโนโลยีภายในระยะเวลาของสัญญา KG จะต้องส่งเจ้าหน้าที่มาถ่ายทอดเทคโนโลยี, ให้ความช่วยเหลือที่จำเป็น, ให้คำแนะนำในประเด็นเกี่ยวกับการผลิต, การตรวจสอบ และการทดสอบชิ้นส่วนยางแก่บริษัทฯ
3. บริษัทฯ จะต้องเก็บเทคโนโลยีการผลิตจาก KG เป็นความลับอย่างเคร่งครัด โดยมีให้มีการขาย, ถ่ายทอด และเปิดเผยต่อผู้อื่น ยกเว้นแต่เพียงเจ้าหน้าที่ของบริษัทฯ ที่มีความเกี่ยวข้องเท่านั้น
4. ในการที่บริษัทฯ จะได้รับการถ่ายทอดเทคโนโลยีการผลิตชิ้นส่วนยางจาก KG นั้น บริษัทฯ จะต้องเสียค่าถ่ายทอดเทคโนโลยีให้แก่ KG ในตอนเริ่มต้นของสัญญา และจะต้องเสีย Royalty fee เป็นรายปีภายในระยะเวลาตามสัญญา โดยคำนวณจากยอดขายสินค้าที่ผลิตโดยใช้เทคโนโลยีของ KG ตามโมเดลที่ระบุในสัญญา
5. สัญญานี้ไม่สามารถยกเลิก, เปลี่ยนแปลง หรือแก้ไขได้ ยกเว้นจะมีเอกสารที่ลงนามรับรองการยกเลิก, เปลี่ยนแปลง หรือแก้ไขโดยผู้มีอำนาจลงนามหรือตัวแทนที่ได้รับมอบหมายจากคู่สัญญาทั้งสองฝ่าย

### โครงสร้างรายได้

บริษัทฯ มีรายได้รวมจากการจำหน่ายสินค้าในปี 2557 จำนวน 422.70 ล้านบาท, ปี 2558 จำนวน 444.45 ล้านบาท และปี 2559 จำนวน 495 ล้านบาท ซึ่งส่วนมากเป็นรายได้จากการจำหน่ายสินค้าให้กับผู้ผลิตสินค้าต้นแบบหรือการผลิตสินค้าในรูปแบบ (OEM) โดยบริษัทฯ มีรายได้จากการขายสินค้าในรูปแบบ OEM คิดเป็นอัตราส่วนร้อยละ 91.08, 91.56 และ 92.15 ของรายได้รวมในปี 2557, ปี 2558 และปี 2559ตามลำดับ นอกจากรายได้จากการขายแบบ OEM แล้ว บริษัทฯ ยังมีรายได้จากการผลิตและจำหน่ายชิ้นส่วนรถยนต์เพื่อทดแทนชิ้นส่วนที่เสียหรือสึกหรอให้แก่ร้านจำหน่ายอะไหล่, ศูนย์บริการ และศูนย์รถยนต์ หรือที่เรียกว่า REM นอกจากนี้บริษัทฯ ยังมีรายได้อื่นๆ อีก เช่น รายได้จากการผลิตและจำหน่ายชิ้นส่วนยางที่เป็นส่วนประกอบของเครื่องใช้ไฟฟ้าและเครื่องสุขภัณฑ์ เป็นต้น ตารางข้างล่างแสดงโครงสร้างของรายได้ของบริษัทฯ ในช่วงระยะเวลา 3 ปีคือ ปี 2557 ถึง 2559

รายได้	2557		2558		2559	
	บาท	%	บาท	%	บาท	%
1. OEM	384,998,088	91.08	407,031,065	91.56	422,415,741	92.15
2. REM	5,283,886	1.25	7,189,071	1.62	7,702,265	1.68
3. ชิ้นส่วนยางอื่นๆ	0	0	0	0	0	0
4. รายได้อื่นๆ	32,420,410	7.67	30,317,553	6.82	28,264,017	6.17
รายได้รวม	422,702,384	100	444,537,689	100	458,382,023	100



รายได้จากการจำหน่ายสินค้าในรูปแบบ OEM นั้นประกอบด้วยรายได้จากการจำหน่ายสินค้าในรูปแบบ OEM ทั้งภายในประเทศและในต่างประเทศ ซึ่งสินค้าที่จำหน่ายในประเทศประกอบไปด้วยชิ้นส่วนยางและยางติดเหล็กที่ใช้ในการประกอบรถยนต์ที่ล้อต่างๆ เช่น นิสสัน, มาสด้า, ฟอर्ड, มิตซูบิชิ, ไทยรุ่งยูเนี่ยนคาร์, ซูซูกิ และยานยนต์ เป็นต้น และชิ้นส่วนยางและยางติดเหล็กสำหรับประกอบรถจักรยานยนต์ ส่วนสินค้าที่จำหน่ายในต่างประเทศจะเป็นชิ้นส่วนยางที่ส่งออกไปที่ประเทศญี่ปุ่นเพื่อจำหน่ายให้กับ Kinugawa Rubber Industrial Co., Ltd. (“KG”) เกือบทั้งหมด โดยมีสัดส่วนรายได้จากการจำหน่ายสินค้า OEM ภายในประเทศเปรียบเทียบกับ OEM ในต่างประเทศในปี 2557-2559 คิดเป็นร้อยละ 79.74, 87.29 และ 89.75 ตามลำดับ สำหรับส่วนที่เป็นรายได้จากการจำหน่ายสินค้าอื่นๆ นั้น ส่วนใหญ่เป็นรายได้จากการจำหน่ายชิ้นส่วนยางที่เป็นส่วนประกอบของผลิตภัณฑ์ประเภทอื่น เช่น ตู้เย็น หรือสุขภัณฑ์ เป็นต้น ส่วนรายได้อื่นๆ นั้นประกอบไปด้วยรายได้ค่าเช่าอาคาร, พื้นที่ และค่าไฟฟ้า

นอกจากนี้บริษัทฯ ยังสามารถแบ่งรายได้ตามลักษณะการใช้งาน ซึ่งสามารถแบ่งเป็นรายได้จากการจำหน่ายชิ้นส่วนยางให้กับบริษัทผู้ประกอบรถยนต์, รายได้จากการจำหน่ายชิ้นส่วนยางให้กับบริษัทผู้ประกอบรถจักรยานยนต์, รายได้จากการจำหน่ายชิ้นส่วนยางให้กับบริษัทผู้ผลิตชิ้นส่วนประกอบรถยนต์และรถจักรยานยนต์ และรายได้จากการจำหน่ายชิ้นส่วนยางซึ่งเป็นส่วนประกอบของอุปกรณ์อื่นๆ ที่ไม่ใช่รถยนต์และรถจักรยานยนต์ ดังมีรายละเอียดในตาราง

รายได้	2557		2558		2559	
	บาท	%	บาท	%	บาท	%
1. รถยนต์ (First-Tier)	383,859,223	90.81	406,586,140	91.46	418,354,149	91.4
2. รถจักรยานยนต์ (First-Tier)	1,138,865	0.27	1,165,004	0.26	954,624	0.21
3. ชิ้นส่วนประกอบรถยนต์ (Second-Tier)	5,283,886	1.25	6,468,992	1.46	10,760,444	2.23
4. ชิ้นส่วนยางอื่นๆ	0	0	0	0	0	0
5. รายได้อื่นๆ	32,420,410	7.67	30,317,553	6.82	28,264,017	6.17
รายได้รวม	422,702,384	100	444,537,689	100	458,382,023	100

### เป้าหมายทางธุรกิจ

บริษัทฯ มีเป้าหมายในทางธุรกิจที่จะเป็นผู้นำในอุตสาหกรรมการผลิต และจำหน่ายผลิตภัณฑ์ยางและยางติดเหล็กแก่ผู้ผลิตสินค้าต้นแบบ (Original Equipment Manufacturer: OEM) ประเภทรถยนต์และรถจักรยานยนต์ โดยผลิตสินค้าที่คุณภาพมาตรฐาน และมีการพัฒนาคุณภาพสินค้าอย่างต่อเนื่องมีเป้าหมายที่จะขยายตลาดให้กว้างขึ้นรวมถึงขยาย การผลิตผลิตภัณฑ์ยางและยางติดเหล็ก ให้แก่บริษัทผู้ประกอบรถยนต์ทุกยี่ห้อทั้งตลาดภายในประเทศ และต่างประเทศ

## การประกอบธุรกิจของแต่ละสายผลิตภัณฑ์

### ลักษณะผลิตภัณฑ์

ผลิตภัณฑ์ของบริษัทฯ สามารถแบ่งตามประเภทของผลิตภัณฑ์ได้เป็น 3 ลักษณะ ได้แก่ ชิ้นส่วนยางล้อและยางติดเหล็กสำหรับผู้ผลิตสินค้าต้นแบบของรถยนต์และรถจักรยานยนต์ (“OEM”), ชิ้นส่วนยางล้อและยางติดเหล็กสำหรับผู้ศูนย์อะไหล่ ชิ้นส่วนยางล้อและยางติดเหล็กประเภทอื่นๆ โดยมีรายละเอียดตามด้านล่าง การผลิตชิ้นส่วนยางและยางติดเหล็กแบบ OEM และ REM เป็นการผลิตเพื่อขายให้กับโรงงานประกอบรถยนต์, รถจักรยานยนต์ หรือศูนย์บริการอะไหล่ของรถยนต์ยี่ห้อต่างๆ โดยส่วนใหญ่การผลิตให้ผู้ประกอบรถยนต์และรถจักรยานยนต์นั้นผู้ว่าจ้างให้ผลิตจะเป็นผู้กำหนดแบบของผลิตภัณฑ์และให้บริษัทฯ ทำการออกแบบแม่พิมพ์ โดยผู้สั่งให้ผลิตจะเป็นผู้ออกค่าใช้จ่ายของการทำแม่พิมพ์ดังกล่าวด้วย ดังนั้นกรรมสิทธิ์ของแม่พิมพ์จึงเป็นของผู้ว่าจ้างให้ผลิต การจ้างให้ผลิตจะเป็นการว่าจ้างเป็นรายครั้งที่มีความถี่ระยะเวลาเฉลี่ยประมาณ 1 ปี และอาจจะมีการพิจารณาจ้างให้ผลิตต่อหากไม่ได้มีปัญหาเกี่ยวกับคุณภาพของสินค้าหรือระยะเวลาการจัดส่ง ยกเว้นกรณีของรถยนต์และรถจักรยานยนต์ยี่ห้ออื่นซึ่งบริษัทฯ มีเทคโนโลยีการผลิตแต่เพียงผู้เดียวในประเทศไทยจาก KG สำหรับชิ้นส่วนยางบางชิ้นที่มีความสำคัญต่อการขับเคลื่อนของรถ มีชิ้นส่วนยางบางชิ้นเท่านั้นที่จะต้องผลิตจาก KG จึงทำให้บริษัทฯ สามารถเป็นผู้ผลิตรายเดียวที่มีคุณสมบัติครบถ้วนตามข้อกำหนดของสเปกนิสสัน จึงสามารถเป็นผู้ผลิตชิ้นส่วนยางและยางติดเหล็กเพื่อขายให้กับโรงงานประกอบรถยนต์และศูนย์อะไหล่ของนิสสันไปตลอดอายุการใช้งานของรถหรือประมาณ 8-10 ปี

1. ชิ้นส่วนยางล้อและยางติดเหล็กสำหรับผู้ผลิตสินค้าต้นแบบ (Original Equipment Manufacturers : OEM) ประกอบไปด้วยการผลิตชิ้นส่วนยางล้อและยางติดเหล็กและจำหน่ายชิ้นส่วนยางล้อและยางติดเหล็กในลักษณะ OEM ให้กับบริษัทผู้ประกอบรถยนต์และรถจักรยานยนต์ทั้งในประเทศและต่างประเทศ ซึ่งประกอบไปด้วยชิ้นส่วนยางล้อและยางติดเหล็กประเภท ยางแท่นเครื่อง, ยางแท่นเกียร์, ยางกันกระแทก และยางกันสะเทือน เป็นต้น

การผลิตชิ้นส่วนยางล้อและยางติดเหล็กในลักษณะ OEM เป็นการผลิตชิ้นส่วนยางโดยตรงจากบริษัทผู้ประกอบรถยนต์ทั้งในประเทศและต่างประเทศ โดยทางบริษัทผู้ประกอบรถยนต์และรถจักรยานยนต์จะเป็นผู้กำหนดรูปแบบ คุณสมบัติ, ขนาด และน้ำหนักของชิ้นส่วนยางแต่ละชิ้นที่กำหนดให้ผลิต รวมถึงจะเป็นผู้กำหนดจำนวนของชิ้นส่วนยางล้อและยางติดเหล็กที่จะทำการว่าจ้างให้บริษัทฯ เป็นผู้ผลิต และการกำหนดระยะเวลาที่จะต้องทำการผลิต รวมถึงการจัดส่งให้กับบริษัทผู้ประกอบรถยนต์และรถจักรยานยนต์ บริษัทฯ จะต้องจ่ายค่าเทคโนโลยีให้แก่ KG สำหรับยางล้อและยางติดเหล็กบางชิ้นที่ผลิตและขายให้แก่ KG และบริษัทในกลุ่มนิสสัน ส่วนลูกค้ารายอื่นเป็นการซื้อขายโดยบริษัทฯ ไม่ต้องจ่ายค่าเทคโนโลยีแต่อย่างใด โดยเฉพาะอย่างยิ่งสำหรับชิ้นส่วนยางและยางติดเหล็กที่เป็นส่วนสำคัญต่อการขับเคลื่อนรถยนต์และรถจักรยานยนต์ โดยจำนวนของชิ้นส่วนยางล้อและยางติดเหล็กที่บริษัทผู้ประกอบรถยนต์และรถจักรยานยนต์จะทำการว่าจ้างให้ผลิตจะขึ้นอยู่กับปริมาณการขายรถยนต์ใหม่และรถจักรยานยนต์ใหม่ภายในประเทศ และปริมาณการส่งออกรถยนต์ใหม่และรถจักรยานยนต์ใหม่ของประเทศไทย

นอกจากนี้แล้วบริษัทฯ ยังผลิตชิ้นส่วนยางสำหรับใช้ประกอบกับชิ้นส่วนประกอบรถยนต์ชนิดอื่นที่มีวัสดุประเภทอื่นๆ เช่น เหล็กเป็นส่วนประกอบหลักและมียางเป็นส่วนประกอบย่อย โดยเป็นการผลิตให้กับบริษัทรับผลิตชิ้นส่วนประกอบรถยนต์อีกทอดหนึ่ง หรือที่เรียกว่า Second-Tier บริษัทฯ จะต้องทำการผลิตให้ได้รูปแบบ, ขนาดและคุณสมบัติที่ลูกค้ากำหนด ซึ่งบริษัทฯ จะเป็นผู้กำหนดส่วนผสมของยางเองได้เพื่อให้ได้คุณสมบัติที่เหมาะสม

2. ชิ้นส่วนยางล้อและยางติดเหล็กเพื่อใช้สำหรับการทดแทนอะไหล่ที่เสียหรือสึกหรอ (Replacement Equipment Manufacturers : REM) ประกอบด้วยการผลิตชิ้นส่วนยางล้อและยางติดเหล็กประเภทยางแท่นเครื่อง, ยางแท่นเกียร์, ยางกันกระแทก และยางกันสะเทือน เป็นต้น ซึ่งเป็นชิ้นส่วนยางล้อและยางติดเหล็กประเภทเดียวกันกับการผลิตประเภท OEM แต่เป็นการผลิตเพื่อส่งให้กับศูนย์ซ่อมของรถยนต์ยี่ห้อต่างๆ และร้านขายอะไหล่รถยนต์ทั่วไป โดยบริษัท ไม่ต้องจ่ายค่าเทคโนโลยีการผลิตสำหรับการผลิตในส่วนนี้ และปริมาณของชิ้นส่วนยางล้อและยางติดเหล็กที่ทำการว่าจ้างให้ผลิตของศูนย์ซ่อมรถยนต์จะขึ้นอยู่กับปริมาณการใช้รถภายในประเทศเป็นหลัก

3. ชิ้นส่วนยางล้อและยางติดเหล็กสำหรับวัตถุประสงค์อื่นๆ การผลิตชิ้นส่วนยางล้อและยางติดเหล็กให้กับผู้ผลิตสินค้าประเภทอื่นๆ ที่ไม่เข้าข่ายการผลิตทั้ง OEM และ REM และเป็นการผลิตชิ้นส่วนยางสำหรับการใช้งานประเภทอื่นที่ไม่ได้ใช้สำหรับเป็นชิ้นส่วนประกอบรถยนต์หรือรถจักรยานยนต์ ซึ่งประกอบด้วยการผลิตชิ้นส่วนยางล้อและยางติดเหล็กประเภทยางกันเสียดิส, ยางร้อยสายไฟ และยางหุ้มสายเบรค เป็นต้น โดยทางบริษัท จะเป็นผู้กำหนดรูปแบบ, คุณสมบัติ, ขนาด และน้ำหนักของชิ้นส่วนยางที่ใช้ด้วยตนเอง

## การตลาดและการแข่งขัน

### สภาวะตลาดโดยรวม

โครงสร้างอุตสาหกรรมการผลิตชิ้นส่วนรถยนต์ในประเทศไทยสามารถแบ่งตามลักษณะของตลาดได้ 2 ประเภท คือ ชิ้นส่วนที่ผลิตเพื่อป้อนโรงงานประกอบรถยนต์ (OEM) ซึ่งเป็นชิ้นส่วนที่ผู้ประกอบรถยนต์ผลิตเองหรือว่าจ้างผู้ผลิตรายอื่นๆ ทำการผลิต ชิ้นส่วนประเภทนี้จะมีคุณภาพสูงกว่ามาตรฐานทั่วไป และชิ้นส่วนรถยนต์เพื่อการใช้ทดแทน ซึ่งผลิตภัณฑ์ในกลุ่มนี้จะมีทั้งที่เป็นผลิตภัณฑ์อะไหล่แท้, อะไหล่เทียม และอะไหล่ปลอม โดยกลุ่มผู้ผลิตชิ้นส่วนเพื่อป้อนโรงงานประกอบรถยนต์โดยตรง (OEM) จะเรียกว่า Tier-1 Suppliers และกลุ่มที่เรียกว่า Tier-2 Suppliers ส่วนใหญ่คือกลุ่มที่ผลิตและป้อนชิ้นส่วนให้ร้านจำหน่ายอะไหล่, ศูนย์บริการ และศูนย์ซ่อมรถยนต์ (REM) หรือผลิตป้อนให้กลุ่มแรกอีกทอดหนึ่ง

กลุ่มผู้ผลิตชิ้นส่วนประกอบรถยนต์ในลักษณะ OEM หรือกลุ่ม Tier-1 Suppliers ซึ่งส่วนใหญ่เป็นบริษัทที่มีการลงทุนจากต่างประเทศและมีการนำเทคโนโลยีเข้ามาดำเนินการผลิตตามมาตรฐานของรถยนต์แต่ละรุ่นที่บริษัทแม่จะเป็นผู้กำหนด โดยลักษณะโครงสร้างทางธุรกิจจะเป็นระบบเครือข่ายเพื่อป้อนผลิตภัณฑ์ให้กัน ซึ่งเป็นความร่วมมือและการพึ่งพาซึ่งกันและกัน (Interdependence) ระหว่างโรงงานประกอบรถยนต์และโรงงานผลิตชิ้นส่วนรถยนต์ในระดับที่สูงมาก จนทำให้เกิดโครงสร้างการรวมกลุ่มที่เรียกว่า Cluster หรือระบบผูกขาดระหว่างโรงงานประกอบรถยนต์กับผู้ผลิตชิ้นส่วนประกอบรถยนต์ในกลุ่มใดกลุ่มหนึ่ง โดยกลุ่ม Tier-1 Suppliers สามารถที่จะผลิตชิ้นส่วนประกอบรถยนต์เพื่อส่งให้กับโรงงานประกอบรถยนต์โดยตรง หรือว่าจ้างต่อให้ผู้ผลิตชิ้นส่วนประกอบรถยนต์ที่เป็นผู้ผลิตคนไทยที่ยังไม่มีเทคโนโลยีในการผลิตที่ทันสมัยมากนัก หรือที่เรียกว่ากลุ่ม Tier-2 Suppliers หรือ หรือกลุ่ม Tier-3 Suppliers ทำการผลิตและส่งต่อให้กลุ่มแรกอีกทอดหนึ่งก็ได้ ทำให้อุตสาหกรรมประกอบรถยนต์และอุตสาหกรรมผลิตชิ้นส่วนรถยนต์ของไทยจึงมีการเจริญเติบโตไปพร้อมๆ กันในลักษณะเป็นกลุ่มสำหรับปีที่ผ่านมา

กลุ่มผู้ผลิตชิ้นส่วนประกอบรถยนต์ประเภทที่เรียกว่า REM ซึ่งคือกลุ่มผู้ผลิตชิ้นส่วนอะไหล่เพื่อการทดแทนชิ้นส่วนที่เสียหรือสึกหรอ เพื่อป้อนร้านจำหน่ายอะไหล่, ศูนย์บริการ และศูนย์ซ่อมรถยนต์ โดยผู้ผลิตในกลุ่มนี้ส่วนใหญ่เป็นผู้ผลิตสำหรับตลาด OEM ระดับ Tier-2 Suppliers หรือระดับ Tier-3 Suppliers ด้วย ตลาดอะไหล่รถยนต์เป็นตลาดที่จำหน่ายชิ้นส่วนยานยนต์เพื่อเป็นอะไหล่ทดแทนชิ้นส่วนที่เสื่อมสภาพหรือหมดอายุ ความต้องการชิ้นส่วนและอะไหล่

ประเภทนี้จึงขึ้นอยู่กับจำนวนการใช้รถยนต์เป็นหลัก และจากการที่บริษัท ผู้ผลิตรถยนต์รายใหญ่ได้ย้ายฐานการผลิตโดยใช้ประเทศไทยเป็นฐานในการผลิตรถยนต์ ทำให้บริษัทผู้ผลิตชิ้นส่วนประกอบรถยนต์นอกจากต้องผลิตให้กับโรงงานประกอบรถยนต์ในประเทศแล้วยังต้องทำการผลิตชิ้นส่วนรถยนต์เพื่อส่งออกไปยังต่างประเทศอีกด้วย

แนวโน้มอุตสาหกรรมยานยนต์ในปี 2560 น่าจะเติบโตเพิ่มขึ้นจากปี 2559 จากการประเมินของกลุ่มอุตสาหกรรมยานยนต์คาดว่าจะมียอดขายในประเทศประมาณ 0.80 ล้านคัน และยอดส่งออกน่าจะอยู่ที่ 1.20 ล้านคัน ซึ่งเพิ่มขึ้นจากปีก่อนที่มียอดขายในประเทศ 0.77 ล้านคัน และยอดส่งออก 1.17 ล้านคัน ขณะที่รถจักรยานยนต์โตเพิ่มขึ้น 6% จาก 1.64 ล้านคัน เป็น 1.74 ล้านคันในปีนี้จะเห็นว่าเป็นผลมาจากนโยบายการขับเคลื่อนเศรษฐกิจของภาครัฐ และการอัดฉีดเม็ดเงินเข้าสู่ระบบ รวมถึงรถยนต์ที่ซื้อในช่วงโครงการรถยนต์คันแรกมีอายุ 5 ปี จะพ้นกำหนดห้ามซื้อขายตั้งแต่ปี 2560 เป็นต้นไป ซึ่งอาจมีผลให้ผู้บริโภคบางส่วนตัดสินใจเปลี่ยนรถใหม่ นอกจากนี้ตลาดส่งออกยังได้อานิสงส์ของ AEC และแผนการส่งออกรถอีโคคาร์ตามเงื่อนไขการขอรับการส่งเสริมการลงทุนจาก BOI มีผลให้แนวโน้มการส่งออกขยายตัว 8-10% และ 10-12% ในปี 2560 และ 2561 ตามลำดับ

จากการที่บริษัท เป็นผู้ผลิตสินค้า OEM (Original Equipment Manufacturers) ผลการดำเนินงานของบริษัทจึงมีความสัมพันธ์อย่างมากกับสถานะอุตสาหกรรมการผลิตและส่งออกชิ้นส่วนประกอบรถยนต์ หากปัจจัยสนับสนุนของภาวะเศรษฐกิจของประเทศไทยและเศรษฐกิจโลกที่มีทิศทางปรับตัวดีขึ้นในอนาคต ให้ผู้ผลิตชิ้นส่วนยานยนต์ในไทยได้รับผลบวกโดยตรง ซึ่งคาดว่าจะทำให้ความสามารถในการทำกำไรของบริษัท ขยายตัวในทิศทางเดียวกับอุตสาหกรรม

ในปัจจุบันบริษัทผู้ผลิตรถยนต์ได้มีการเปลี่ยนแปลงวิธีการเลือกซื้อ ซึ่งได้ส่งผลดีต่อบริษัทผู้ประกอบรถยนต์ที่สามารถเลือกซื้อชิ้นส่วนในระบบ Global Sourcing เพื่อให้ได้ผลิตภัณฑ์ที่มีคุณภาพด้วยต้นทุนที่เหมาะสมที่สุด ในขณะเดียวกันก็ส่งผลกระทบต่อผู้ผลิตชิ้นส่วนในประเทศที่จะต้องแข่งขันกันเพื่อปรับปรุงประสิทธิภาพการผลิตและคุณภาพผลิตภัณฑ์ให้ดีขึ้นในภาวะที่ต้องประสบกับการแข่งขันที่สูงขึ้น ซึ่งในปัจจุบันบริษัทรถยนต์ได้ตั้งมาตรฐานการผลิตชิ้นส่วนไว้ค่อนข้างสูงทำให้ผู้ผลิตชิ้นส่วนต้องมีการพัฒนาเพื่อยกระดับตัวเอง เช่น ต้องได้รับรองมาตรฐานตามที่บริษัทผู้ผลิตรถยนต์กำหนด ซึ่งบริษัท ได้รับการรับรองมาตรฐานต่างๆ ได้แก่ มาตรฐาน ISO/TS16949 และมาตรฐาน ISO 14001 มาไม่น้อยกว่า 8 ปีทำให้เป็นที่ยอมรับจากบริษัทผู้ผลิตรถยนต์

ในกรณีของบริษัทผู้ผลิตชิ้นส่วนรายใหญ่ๆ ที่เป็นการลงทุนหรือร่วมลงทุนจากต่างชาติและมีเทคโนโลยีสูงจะมีผลกระทบค่อนข้างน้อย เนื่องจากผู้ผลิตเหล่านี้หรือผู้ผลิตที่เป็น Tier-1 Suppliers ซึ่งเป็นผู้ป้อนชิ้นส่วนให้กับโรงงานหรือบริษัทรถยนต์โดยตรงตามข้อตกลงและเงื่อนไขที่ได้ตกลงกันไว้ ด้วยมาตรฐานคุณภาพของผลิตภัณฑ์อันเป็นที่ยอมรับ ในขณะที่ผู้ผลิตชิ้นส่วนระดับรองลงมาหรือ Tier-2 Suppliers และ Tier-3 Suppliers และผู้ผลิตชิ้นส่วนอะไหล่รถยนต์ทดแทนหรือผู้ผลิตประเภท REM จะได้รับผลกระทบจากนโยบายการเปิดเสรีการค้าหรือการจัดซื้อชิ้นส่วนในระบบ Global Sourcing ของบริษัทรถยนต์ค่อนข้างมาก

ปัจจุบันการที่บริษัทรถยนต์และผู้ประกอบรถยนต์หลายแห่งได้นำเอาระบบ Global และ Regional Sourcing มาใช้เพิ่มมากขึ้นถือเป็นการเปลี่ยนแปลงครั้งสำคัญของระบบการรวมกลุ่มที่เรียกว่า Cluster แม้แต่ผู้ประกอบรถยนต์ในประเทศไทยก็จะเริ่มมีการสั่งซื้อชิ้นส่วนประกอบรถยนต์จาก Suppliers นอกกลุ่ม Cluster ตนเอง หรืออาจมีการสั่งซื้อชิ้นส่วนรถยนต์บางรายการจากบริษัทผู้ผลิตในเครือข่ายที่มีโรงงานซึ่งตั้งอยู่ในต่างประเทศโดยเฉพาะในภูมิภาคอาเซียน AICS (Asian Industrial Cooperation Scheme) และเมื่อข้อตกลงเขตการค้าเสรีอาเซียนในการยกเว้นภาษีนำเข้ารถยนต์และชิ้นส่วนเริ่มมีผลบังคับใช้ในปี 2546 (ยกเว้นมาเลเซียที่เข้าร่วมเมื่อปี พ.ศ. 2548) ทำให้ปริมาณการใช้ชิ้นส่วนรถยนต์ด้วยวิธี Regional Sourcing ยิ่งเพิ่มขึ้น ในขณะเดียวกันท่ามกลางกระแสการเปิดเสรีทางการค้าของโลก ผู้ผลิตชิ้นส่วนอะไหล่



ทดแทนหรือ REM นั้นก็มีแนวโน้มว่าจะเผชิญกับการแข่งขันของชิ้นส่วนยานยนต์จากประเทศไต้หวัน, จีน และอินเดียเพิ่มมากขึ้น ทั้งในแง่ของการแข่งขันด้านราคาและคุณภาพของสินค้าที่นำเข้าจากประเทศเหล่านี้

### คู่แข่งและสภาวะการแข่งขัน

#### คู่แข่ง

ปัจจุบันในประเทศไทยมีผู้ผลิตชิ้นส่วนยางและยางติดเหล็กที่เป็น OEM และเป็นระดับ Tier-1 Suppliers จำนวนประมาณ 12-13 ราย ทั้งนี้ผู้ผลิตรายใหญ่ๆ ในกลุ่มนี้จะเป็นการลงทุนจากต่างประเทศโดยเฉพาะอย่างยิ่งจากประเทศญี่ปุ่น และเป็นผู้ผลิตชิ้นส่วนยางและยางติดเหล็กระดับ Tier-2 Suppliers และ Tier-3 Suppliers และอื่นๆ จำนวนประมาณ 30 ราย ซึ่งส่วนใหญ่เป็นผู้ประกอบการขนาดกลางและขนาดย่อมของคนไทย นอกจากนี้ผู้ผลิต OEM ระดับ Tier-2 Suppliers และ Tier-3 Suppliers ยังเป็นผู้ผลิตชิ้นส่วนรถยนต์ในรูปแบบที่เรียกว่า Replacement Equipment Manufacturers หรือ REM ซึ่งผลิตชิ้นส่วนอะไหล่เพื่อการทดแทนชิ้นส่วนที่เสียหรือสึกหรอ เพื่อป้อนร้านจำหน่ายอะไหล่, ศูนย์บริการ และอู่ซ่อมรถยนต์อีกด้วย

#### สภาวะการแข่งขัน

สภาวะการแข่งขันของตลาดต่างประเทศมีแนวโน้มแข่งขันกันสูงขึ้นเนื่องจากการเปลี่ยนมาใช้ระบบ Global Sourcing ของผู้ประกอบการรถยนต์ญี่ปุ่น ส่งผลให้ผู้ผลิตชิ้นส่วนประกอบรถยนต์ในประเทศที่มีต้นทุนค่าแรงงานต่ำ เช่น ผู้ผลิตชิ้นส่วนประกอบรถยนต์ในประเทศจีนหรืออินเดีย สามารถที่จะเจาะเข้าไปในตลาดที่เป็นของบริษัทฯ เพิ่มมากขึ้น เช่น ตลาดในประเทศญี่ปุ่น เป็นต้น แต่อย่างไรก็ตามบริษัทฯ เองก็จะมีโอกาสในการเจาะเข้าไปในค่ายรถยนต์ยี่ห้ออื่นๆ หรือโรงงานประกอบรถยนต์ในประเทศอื่นเช่นกัน คู่แข่งของบริษัทฯ จะเป็นผู้ผลิตชิ้นส่วนยางและยางติดเหล็กทั่วโลก แต่เนื่องจากการผลิตชิ้นส่วนยางและยางติดเหล็กสำหรับใช้เป็นชิ้นส่วนประกอบรถยนต์นั้นจำเป็นต้องมีคุณสมบัติและคุณลักษณะเฉพาะตัวเพื่อให้สอดคล้องกับการทำงานของรถยนต์ ทำให้ผู้ผลิตชิ้นส่วนยางและยางติดเหล็กจำเป็นที่จะต้องมีความรู้ Know-how สำหรับชิ้นส่วนดังกล่าว บริษัทฯ จึงมีกลยุทธ์ที่จะรับเป็นผู้ผลิตที่เป็น Tier-2 Suppliers ให้กับ KG และ TCT ในการทำการตลาดสำหรับค่ายรถยนต์ค่ายอื่นๆ นอกเหนือจากนิสสัน

สำหรับสภาวะการแข่งขันภายในประเทศมีแนวโน้มปรับตัวสูงขึ้นอันเนื่องมาจากปัจจัยหลายประการ เช่น นโยบายทางด้านภาษี ซึ่งรัฐบาลได้ทำข้อตกลงภาษีจากข้อตกลงเขตการค้าเสรีอาเซียน (AFTA) ตามข้อกำหนด CEPT (Common Effective Preferential Tariff Scheme) ให้มีการลดกำแพงภาษีของประเทศคู่ค้าในอาเซียนให้เหลือประมาณ 0-5% จากข้อกำหนดดังกล่าวทำให้มีคู่แข่งจากต่างประเทศเพิ่มมากขึ้น โดยเฉพาะอย่างยิ่งผู้ผลิตชิ้นส่วนยางและยางติดเหล็กในประเทศอินโดนีเซียและประเทศฟิลิปปินส์ อย่างไรก็ตามการที่บริษัทฯ ได้สิทธิประโยชน์ทางด้านภาษีก็ทำให้บริษัทฯ สามารถส่งออกชิ้นส่วนยานยนต์ไปยังประเทศคู่ค้า ASEAN ได้มากขึ้นเช่นกัน

### การจัดหาวัตถุดิบ

#### การผลิต

ปัจจุบันบริษัทฯ มีโรงงานตั้งอยู่ที่เลขที่ 78 หมู่ 2 ถนนพหลโยธิน ตำบลสนับทึบ อำเภอบางบาล จังหวัดพระนครศรีอยุธยา จำนวน 6 โรงงาน โดยใช้พื้นที่ในการผลิตเฉพาะโรงงาน 1 และ โรงงาน 3 (บริษัทฯ ได้ให้บริษัท คินงาว่า (ประเทศไทย) จำกัด เช่าพื้นที่โรงงานที่ 2 ในปี 2547, ครึ่งหนึ่งของโรงงานที่ 4 ในปี 2549 และครึ่งหนึ่งของโรงงาน 6 ในปี 2558 เพื่อดำเนินการผลิต , บริษัท ซีจีไอ เมททัล อินดัสเตรียล จำกัด เช่าพื้นที่โรงงานที่ 4 (พื้นที่ 2 ใน 6) ในปี 2547, บริษัท ยูซอน ไฟฟ์ (ไทยแลนด์) จำกัด เช่าพื้นที่โรงงานที่ 5 ในปี 2548 และบริษัทโตโยรับเบอร์ เคมีคัล โปรดักส์ (ประเทศไทย)

เช่าพื้นที่เครื่องหนึ่งของโรงงาน 6 ในปี 2555)

บริษัทฯ มีกำลังการผลิตเต็มที่ในส่วนของการ Mixing เท่ากับ 1,800 ตันต่อปี และมีกำลังการผลิตจริงเท่ากับ 1,320 ตัน และในส่วนของการ Molding ดังมีรายละเอียดด้านล่าง

#### ตารางแสดงอัตราการผลิต ในปี 2557- 2559

ปี	กำลังการผลิตเต็มที่ (ล้านชิ้น/ปี)	กำลังการผลิตจริง (ล้านชิ้น/ปี)	อัตราส่วนของการกำลังการผลิตที่เกิดขึ้นจริง (%)
2557	48	41.5	86.46
2558	48	40.5	84.38
2559	48	42.53	88.6

#### รายละเอียดเครื่องจักรที่ใช้ในการผลิต ณ วันที่ 31 ธันวาคม 2559

ประเภทเครื่องจักร	จำนวน (เครื่อง)
1. เครื่องผสมยาง	5
2. เครื่องรีดยางและเครื่องนวดยาง	5
3. เครื่องปั๊มยาง	17
4. เครื่องฉีดยาง	64
รวม	91

#### วัตถุดิบ

วัตถุดิบสำคัญที่ใช้ในการผลิตของบริษัท ได้แก่ ยางธรรมชาติ, ยางสังเคราะห์, เหล็กขึ้นรูป, เหล็กท่อ, น้ำมัน, ผงคาร์บอน และสารเคมีที่ใช้ในการปรับสภาพยางตามสูตรยาง โดยปกติบริษัท ซื้อวัตถุดิบหลักคือยางพารา จากผู้จัดจำหน่ายภายในประเทศ หรือผู้นำเข้าวัตถุดิบ ซึ่งเป็นตัวแทนจำหน่ายจากต่างประเทศ และบริษัทผู้จำหน่ายที่เป็นบริษัทย่อย คือ บริษัท ซีจีไอ เมททัล อินดัสเตรียล จำกัด และบริษัท ยูซอน ไฟฟ์ (ไทยแลนด์) จำกัด สำหรับวัตถุดิบประเภท เหล็กขึ้นรูป และท่อเหล็ก ไม่ได้มีการสั่งซื้อวัตถุดิบจากผู้จัดจำหน่ายเจ้าใดเจ้าหนึ่งในลักษณะพึ่งพิงแต่อย่างใด และบริษัท ไม่ได้มีความเกี่ยวข้องใดๆ กับผู้จัดจำหน่ายวัตถุดิบ ยกเว้นในเรื่องการติดต่อทางธุรกิจปกติ

รายละเอียดการใช้วัตถุดิบของบริษัท สำหรับปี 2557 ปี 2558 และปี 2559 มีมูลค่าดังตารางดังนี้

วัตถุดิบ	ปี 2557 (ล้านบาท)	%	ปี 2558 (ล้านบาท)	%	ปี 2559 (ล้านบาท)	%
ยางธรรมชาติและยางสังเคราะห์	67.87	32.89	70.59	34.37	75.59	35.99
เหล็ก-สำเร็จรูปและเหล็กท่อ	90.57	43.89	87.6	42.67	94.47	44.98
อื่นๆ (น้ำมันและสารเคมี)	47.91	23.32	47.22	22.99	39.98	19.03
รวมมูลค่าวัตถุดิบ	206.35	100	205.41	100	210.04	100



## กระบวนการผลิตผลิตภัณฑ์ชิ้นส่วนยาง (Rubber Parts)

### ขั้นตอนการเตรียมการผลิต

เมื่อบริษัทฯ ได้รับการติดต่อให้ผลิตชิ้นส่วนยางให้แก่ลูกค้า บริษัทฯ จะเริ่มต้นจากการผลิตแม่พิมพ์ตามแบบที่กำหนดโดยลูกค้า โดยจะผลิตจำนวนแม่พิมพ์เพื่อให้สามารถผลิตชิ้นส่วนยางให้เสร็จภายในระยะเวลาที่กำหนด นอกจากนี้บริษัทฯ ยังจะต้องศึกษาสูตรส่วนผสมยางตามที่กำหนดโดยลูกค้าและทดลองผลิตชิ้นส่วนยางตามสูตรเพื่อนำมาทดสอบว่าเมื่อผลิตตามสูตรที่ได้รับมาแล้วจะได้ผลิตภัณฑ์ที่มีคุณสมบัติและคุณลักษณะ เช่น ความแข็ง, ความคงทนต่อแรงดึงและแรงบิด, ความทนต่อความร้อน, ความยืดหยุ่น และความทนทาน เป็นต้น ให้ตรงตามแบบที่กำหนด และบริษัทฯ จะส่งสินค้าทดลองไปให้ลูกค้าทดสอบที่ห้อง Lab ของลูกค้าอีกครั้งหนึ่ง และเมื่อลูกค้าพอใจกับคุณสมบัติของชิ้นส่วนยางนั้นๆ บริษัทฯ จึงจะเริ่มกระบวนการผลิตชิ้นส่วนยางให้ครบตามจำนวนที่ได้รับการสั่งซื้อในแต่ละครั้ง

### ขั้นตอนการผลิต (การผลิตชิ้นส่วนยาง)

บริษัทฯ จะเริ่มจากการจัดเตรียมวัตถุดิบให้เพียงพอต่อการผลิตตามจำนวนที่ได้รับคำสั่งซื้อ มา โดยขั้นตอนการจัดหาวัตถุดิบที่สำคัญจะดำเนินการไปพร้อมๆ กับการออกแบบแม่พิมพ์ที่กล่าวข้างต้นเพื่อให้แน่ใจได้ว่าบริษัทฯ มีวัตถุดิบเพียงพอต่อการผลิตและการเปลี่ยนแปลงของราวัตถุดิบจะไม่กระทบต่อกำไรของบริษัทฯ โดยก่อนเริ่มดำเนินการผลิต บริษัทฯ จะต้องตรวจสอบวัตถุดิบว่าวัตถุดิบนั้นมีคุณภาพดี และสามารถนำไปผลิตสินค้าของบริษัทฯ ได้เพื่อเป็นการป้องกันความเสียหายที่จะเกิดขึ้นในขั้นตอนการผลิตและเป็นการควบคุมคุณภาพของการผลิตชิ้นส่วนยาง

บริษัทฯ เริ่มต้นจัดเตรียมวัตถุดิบที่เป็นองค์ประกอบของยาง ได้แก่ ยางธรรมชาติ, ยางสังเคราะห์, น้ำมัน, ผงคาร์บอน และสารเคมีอื่นๆ ตามสัดส่วนของสูตรยางที่ผ่านการทดสอบแล้ว แล้วก็เริ่มด้วยการนำวัตถุดิบไปผสมกันในเครื่องผสมยาง (Mixer) โดยกำหนดเวลาและอุณหภูมิในการผสมอย่างเหมาะสม หลังจากนำยางออกมาจากเครื่องผสมแล้วก็นำมาเข้าเครื่องนวดยาง ซึ่งจะใส่สารเคมีต่างๆ ตามสูตรการผสมลงไปเพื่อเป็นการปรับสภาพยางให้มีคุณสมบัติและคุณลักษณะตามที่ต้องการ เมื่อผสมยางตามสูตรเรียบร้อยแล้วก็จะรีดให้ยางเป็นแผ่นยาว และทำใหยางเย็นลงโดยใช้น้ำและพัดลมเป่า เมื่อยางเย็นลงแล้วก็จะตัดให้ยางมีขนาดเล็กลงโดยบริษัทฯ จะเตรียมยางใน 2 ลักษณะ คือ ตัดเป็นเส้นยาวและตัดเป็นก้อนเล็กๆ เพื่อรอการขึ้นรูปยางเป็นขั้นตอนต่อไป สาเหตุที่บริษัทฯ เตรียมยางเป็น 2 ลักษณะเนื่องจากบริษัทฯ มีเครื่องจักรที่ใช้ในการขึ้นรูปยาง 2 ประเภท เพื่อให้เหมาะกับรูปแบบของผลิตภัณฑ์แต่ละประเภท การขึ้นรูปยางนั้นจะต้องมีการอุ่นแบบพิมพ์ให้ร้อนก่อนในอุณหภูมิที่กำหนดไว้ประมาณ 150 – 170 องศาเซลเซียส โดยบริษัทฯ จะใช้เครื่องจักร 2 ประเภทในการขึ้นรูปยาง ดังนี้

(1) ใช้เครื่องอัด (Compression Machine) การขึ้นรูปยางประเภทแรกนี้จะขึ้นรูปยางโดยการนำยางที่ตัดเป็นก้อนเล็กๆ ตามขนาดของผลิตภัณฑ์ที่ต้องการวางลงในแบบพิมพ์ให้ครบตามหลุมแบบพิมพ์ที่จัดทำไว้ แล้วทำการบีบขึ้นรูปผลิตภัณฑ์ โดยให้ความร้อนต่อไปจนถึงเวลาที่กำหนดไว้ ยางจะแข็งตัวและทรงรูปร่างตามต้องการ จากนั้นนำชิ้นงานออกจากแบบพิมพ์

(2) ใช้เครื่องฉีด (Injection Machine) การขึ้นรูปยางประเภทที่สองจะให้ความร้อนหลอมยางให้อ่อนตัวลงและฉีดเข้าไปในแบบพิมพ์ ซึ่งการขึ้นรูปยางด้วยเครื่องประเภทนี้จะใช้กับผลิตภัณฑ์ที่มีความละเอียดของงานสูงกว่าแบบแรก

เมื่อขึ้นรูปยางแล้วจะมีการเช็คสอบความเรียบร้อยของผลิตภัณฑ์ และจะมีหน่วยงานควบคุมคุณภาพงานทำการตรวจสอบคุณภาพของชิ้นยางและยางติดเหล็กทุกๆ ชิ้นเพื่อให้ผลิตภัณฑ์ของบริษัทฯ มีมาตรฐานเป็นไปตามที่ลูกค้า

กำหนด ขั้นตอนสุดท้ายคือ การนำผลิตภัณฑ์ที่ได้รับการตรวจสอบเรียบร้อยแล้วไปบรรจุหีบห่อเพื่อเตรียมจัดส่งไปยังลูกค้าต่อไป

### ขั้นตอนการผลิต (การผลิตชิ้นส่วนยางติดเหล็ก (Rubber Metal Parts))

ขั้นตอนการผลิตชิ้นส่วนยางติดเหล็กจะเหมือนกับชิ้นส่วนยางล้วน แต่จะต้องเพิ่มการเตรียมชิ้นงานเหล็กที่ได้มาตรฐานเสียก่อน โดยบริษัท จะจัดซื้อชิ้นส่วนเหล็กสำเร็จรูปจากผู้ผลิตอีกทอดหนึ่ง โดยมีการตรวจสอบขนาด, รูปร่าง และคุณลักษณะของเหล็กให้เข้ากับแบบพิมพ์และเป็นไปตามข้อกำหนด หลังจากนั้นจึงนำเหล็กไปขัดผิวและทำความสะอาด เมื่อชิ้นงานเหล็กสะอาดแล้วก็นำไปตากเพื่อให้ง่ายสามารถติดกับชิ้นส่วนเหล็กได้ เมื่อเตรียมชิ้นงานเหล็กเสร็จแล้วจึงนำเหล็กและยางที่มีการผสมเสร็จแล้วไปขึ้นรูปให้ติดกันในแบบพิมพ์ โดยให้ความร้อนในอุณหภูมิและเวลาตามที่กำหนดไว้ นำชิ้นงานยางติดเหล็กออกจากแบบพิมพ์ และนำไปตรวจสอบคุณภาพและตรวจการติดกันของยางกับเหล็ก จากนั้นจึงนำไปตกแต่งชิ้นงานให้สวยงามแล้วจึงนำชิ้นงานที่เสร็จแล้วไปชุบสีกันสนิม และเมื่อสีแห้งแล้วจะนำชิ้นงานไปตรวจสอบอีกครั้ง หลังจากที่ผ่านมาการตรวจสอบมาตรฐานแล้วก็ส่งไปบรรจุหีบห่อและจัดส่งไปให้ลูกค้าต่อไป

### ผลกระทบต่อสิ่งแวดล้อม

เนื่องจากการดำเนินการผลิตของบริษัท อาจส่งผลกระทบต่อสิ่งแวดล้อม บริษัท จึงมีนโยบายที่จะดำเนินการผลิตควบคู่ไปกับการรักษาสีสิ่งแวดล้อม โดยบริษัท ดำเนินการผลิตและบำบัดของเสียตามมาตรฐานที่กฎหมายและมาตรฐานของกรมโรงงาน กระทรวงอุตสาหกรรมกำหนดไว้ และได้ผ่านการตรวจสอบจากกรมโรงงานตลอดเวลาที่ผ่านมานอกจากนี้บริษัท ยังได้รับการรับรองมาตรฐาน ISO14001:2004 ซึ่งเป็นเครื่องหมายที่แสดงถึงควมมีมาตรฐานด้านการรักษาสีสิ่งแวดล้อม

สำหรับการจัดการเศษยางและเหล็กที่เกิดขึ้นในกระบวนการผลิตนั้น บริษัท จะนำเศษยางที่ยังไม่ขึ้นรูปไปหลอมใหม่ ส่วนเศษยางที่ผ่านการขึ้นรูปแล้วบริษัท จะนำไปกำจัดตามประกาศกระทรวงอุตสาหกรรม ในส่วนของการกำจัดส่งปฏิภูม หรือวัสดุที่ไม่ใช้แล้ว พ.ศ. 2549 ตามพระราชบัญญัติโรงงาน พ.ศ. 2535 ของกรมโรงงาน กระทรวงอุตสาหกรรม ส่วนเศษเหล็กนั้นบริษัท นำไปกำจัดโดยการขายให้กับผู้รับซื้อที่มีใบอนุญาต

### ปัจจัยความเสี่ยง

#### ความเสี่ยงจากความผันผวนของราคาวัตถุดิบ

บริษัทดำเนินธุรกิจผลิตชิ้นส่วนยางและยางติดเหล็กที่เป็นส่วนประกอบของรถยนต์และรถจักรยานยนต์ โดยวัตถุดิบหลักของบริษัท ประกอบไปด้วย ยางดิบ, ยางสังเคราะห์, เหล็กขึ้นรูป และท่อเหล็ก วัตถุดิบปลีกย่อยอื่นๆ เช่น น้ำมัน และเคมีภัณฑ์ เป็นต้น เป็นที่ทราบกันดีว่าในปี 2559 ราคาของวัตถุดิบหลักและราคาเคมีมีแนวโน้มสูงขึ้นอย่างต่อเนื่องและมีความผันผวนของราคาค่อนข้างสูงจึงส่งผลกระทบต่อต้นทุนการผลิตของบริษัท

ปัจจัยเสี่ยงเหล่านี้เป็นปัจจัยจากภายนอกที่บริษัท ไม่สามารถควบคุมได้ แต่บริษัท ได้พยายามที่จะบริหารความเสี่ยงโดยการติดตามราคาน้ำมันดิบ, ยางธรรมชาติ และในส่วนของเคมีอย่างใกล้ชิด อีกทั้งยังมีการเจรจาตกลงราคาล่วงหน้ากับผู้ขายยางธรรมชาติ รวมถึงได้พยายามนำเทคโนโลยีใหม่ ๆ มาประยุกต์ใช้เพื่อลดต้นทุนในการผลิต เช่น ลดของเสียในกระบวนการผลิตและทำให้เกิดการใช้วัตถุดิบอย่างคุ้มค่าที่สุด ตลอดจนดำเนินการเจรจาขอปรับขึ้นราคาสินค้ากับลูกค้า อีกทั้งยังมีนโยบายที่จะทำการตลาดเชิงรุกเพื่อเพิ่มยอดขายให้สูงขึ้นอีกด้วย

## ความเสี่ยงจากอัตราแลกเปลี่ยน

เนื่องจากบริษัทฯ มีการนำเข้าวัตถุดิบและมีการส่งออกเป็นสกุลเงินเยนในอัตราส่วนที่ใกล้เคียงกัน บริษัทฯ จึงใช้การบริหารความเสี่ยงแบบธรรมชาติ (Natural Hedge) ในการลดความเสี่ยงจากอัตราแลกเปลี่ยนให้ต่ำที่สุด เนื่องจากความผันผวนของค่าเงินและการเปลี่ยนแปลงของเศรษฐกิจโลกเป็นปัจจัยที่คาดเดาได้ยาก

## ทรัพย์สินที่ใช้ในการประกอบธุรกิจ

## ทรัพย์สินถาวรที่ใช้ในการประกอบธุรกิจ

รายละเอียดทรัพย์สินที่บริษัทฯ ใช้ในการประกอบธุรกิจ ณ วันที่ 31 ธันวาคม 2559 มีดังนี้

รายการทรัพย์สิน	เจ้าของกรรมสิทธิ์	มูลค่าทรัพย์สินสุทธิตามบัญชี (พันบาท)	ภาระผูกพัน (พันบาท)
ที่ดิน* 1แปลง โฉนดเลขที่ 12251, 14783 และ 17043 เนื้อที่ 23 ไร่ 3 งาน 79 ตารางวา	CPR	31,706	98,590
อาคารสำนักงาน 3 ชั้น	CPR	27,737	
โรงงาน 1 – 2	CPR		
โรงงาน 3 – 6	CPR		
เครื่องจักร 11 เครื่อง	CPR	57,109	
เครื่องจักร 101 เครื่อง	CPR		
เครื่องมือเครื่องใช้สำนักงาน	CPR	3,692	0
ยานพาหนะ	CPR	582	0
สินทรัพย์ระหว่างก่อสร้างและติดตั้ง	CPR	3	0
รวม		120,829,374	98,590

รายละเอียดทรัพย์สินที่บริษัทฯ ไม่ได้ใช้ในการประกอบธุรกิจ ณ วันที่ 31 ธันวาคม 2559 มีดังนี้

รายการทรัพย์สิน	เจ้าของกรรมสิทธิ์	มูลค่าทรัพย์สินสุทธิตามบัญชี (พันบาท)	ภาระผูกพัน (พันบาท)
ที่ดิน* 1 แปลง โฉนดเลขที่ 26297 และ 26298 เนื้อที่ 34 ไร่ 1 งาน 40 ตารางวา อาคารและสิ่งปลูกสร้าง	CPR	69,215  20,581	-
<b>รวม</b>		<b>89,796</b>	<b>-</b>

## เงินลงทุนในบริษัทย่อย

เมื่อวันที่ 20 กุมภาพันธ์ 2547 บริษัท ซีจีไอ เมททัล อินดัสเตรียล จำกัด (“CMI”) จัดทะเบียนจัดตั้งบริษัทโดยมีทุนจดทะเบียนจำนวนเงิน 12.50 ล้านบาท ซึ่งบริษัทฯ ได้ลงทุนใน CMI จำนวนเงิน 7.50 ล้านบาท สัดส่วนการถือหุ้นร้อยละ 60.00 โดยบริษัทฯ ซื้อหุ้นในราคามูลค่าที่ตราไว้และเมื่อวันที่ 8 พฤศจิกายน 2547 CMI ได้เพิ่มทุนจดทะเบียนจากเดิมจำนวนเงิน 12.50 ล้านบาท เป็นจำนวนเงิน 20.00 ล้านบาท โดยการออกหุ้นสามัญเพิ่มเติมจำนวน 0.75 ล้านหุ้น มูลค่าหุ้นละ 10.00 บาท เป็นจำนวนเงิน 7.50 ล้านบาท บริษัทฯ ได้ลงทุนใน CMI เพิ่มจากเดิมร้อยละ 60.00 เป็นร้อยละ 70.00 โดยบริษัทฯ ซื้อหุ้นเพิ่มทุนดังกล่าวในราคามูลค่าที่ตราไว้

นโยบายการลงทุนของบริษัทฯ คือ ลงทุนในธุรกิจที่เกี่ยวข้องกับธุรกิจหลักของบริษัทฯ ในลักษณะของ Vertical Integration เพื่อเสริมความมั่นคงและความสามารถในการแข่งขันของบริษัทฯ ซึ่งหากบริษัทฯ เข้าลงทุนในกิจการใดในสัดส่วนที่สูงกว่าร้อยละ 25 ของทุนจดทะเบียนชำระแล้วของกิจการนั้นๆ บริษัทฯ จะส่งตัวแทนเข้าไปเป็นกรรมการในกิจกรรมดังกล่าว เพื่อมีส่วนร่วมในการบริหารงานและกำหนดนโยบายที่สำคัญ โดยหากบริษัทย่อยมีการดำเนินธุรกิจที่กระทบต่อบริษัทฯ อย่างมีนัยสำคัญตัวแทนดังกล่าวต้องนำเสนอเรื่องนั้นๆ เพื่อขออนุมัติต่อที่ประชุมกรรมการของบริษัทฯ

บริษัทฯ ได้ลงทุนขยายการผลิตเหล็กเพิ่มเติม โดยการก่อตั้งบริษัท ยูชอน ไพพ์ (ไทยแลนด์) จำกัด (“YPT”) ร่วมกับ YULCHON Co., Ltd. ในประเทศเกาหลี ซึ่งมีความชำนาญในธุรกิจรีดท่อเหล็ก โดยมีวัตถุประสงค์ที่จะผลิตและจำหน่ายท่อเหล็กคุณภาพดีในราคายุติธรรมให้แก่บริษัทฯ สำหรับเป็นวัตถุดิบของชิ้นส่วนยางติดเหล็ก ซึ่งคาดว่าจะสามารถเพิ่มคุณภาพผลิตภัณฑ์และลดต้นทุนการผลิตให้แก่บริษัทฯ ได้ โดยในเบื้องต้นคาดว่า YPT จะมีกำลังการผลิตเท่ากับ 3,000 - 4,000 ตันต่อปี โดยผลิตภัณฑ์ท่อเหล็กส่วนหนึ่งจะส่งให้กับบริษัทฯ เพื่อผลิตยางติดเหล็ก และส่วนที่เหลือก็จะทำการขายให้กับบริษัทผู้ผลิตชิ้นส่วนประกอบรถยนต์รายอื่นภายในประเทศที่ต้องการสินค้า ซึ่งคาดว่าจะการลงทุนใน YPT จะช่วยให้บริษัทฯ ประหยัดค่าวัตถุดิบประเภทท่อเหล็กได้ประมาณร้อยละ 20

เมื่อวันที่ 15 ธันวาคม 2547 บริษัท ยูชอน ไพพ์ (ไทยแลนด์) จำกัด (“YPT”) จัดทะเบียนจัดตั้งบริษัทโดยมีทุนจดทะเบียนและชำระแล้วจำนวน 40.00 ล้านบาท ซึ่งปัจจุบันทุนจดทะเบียนดังกล่าวของ YPT ได้ออกและเรียกชำระค่าหุ้นแล้วเต็มจำนวนโดย ณ วันที่ 31 ธันวาคม 2547 บริษัทฯ มีสัดส่วนการถือหุ้นร้อยละ 51.00

ตามมติที่ประชุมวิสามัญผู้ถือหุ้นของ YPT ครั้งที่ 1/2548 เมื่อวันที่ 24 พฤษภาคม 2548 มีมติให้เพิ่มทุนจดทะเบียนจากทุนจดทะเบียนเดิม 40.00 ล้านบาท ให้เป็นทุนจดทะเบียน 100.00 ล้านบาท โดยการออกหุ้นสามัญเพิ่มเติม 6.00 ล้านหุ้น มูลค่าหุ้นละ 10.00 บาท และจำหน่ายในราคาที่ตราไว้และได้จดทะเบียนเพิ่มทุนแล้วเมื่อวันที่ 18 กรกฎาคม 2548 โดยผู้ถือหุ้นส่วนที่เหลือได้ลงมติไม่จองซื้อหุ้นสามัญดังกล่าว ดังนั้นบริษัทฯ จึงขอใช้สิทธิซื้อหุ้นเพิ่มทุนส่วนนี้แทน ทำให้ ณ วันที่ 31 ธันวาคม 2548 สัดส่วนเงินลงทุนเพิ่มจากเดิมร้อยละ 51.00 เป็นร้อยละ 80.40 ของทุนจดทะเบียน

มติที่ประชุมคณะกรรมการ ครั้งที่ 3/2549 เมื่อวันที่ 5 สิงหาคม 2549 มีมติให้บริษัทฯ ซื้อหุ้นสามัญของ YPT จำนวน 1,959,999 หุ้น จาก Yulchon Pipe (Thailand) Co., Ltd. ในราคา 9.00 ล้านบาทในวันที่ 15 สิงหาคม 2549 ทำให้สัดส่วนเงินลงทุนเพิ่มจากเดิมร้อยละ 80.40 เป็นร้อยละ 99.99 ของทุนจดทะเบียน

## ข้อพิพาททางกฎหมาย

- ไม่มี -

**ข้อมูลทั่วไป**

ชื่อบริษัท

บริษัท ซีพีอาร์ โกมุ อินดัสเตรียล จำกัด (มหาชน)

“CPR Gomu Industrial Public Company Limited”

ลักษณะการประกอบธุรกิจ

ผลิตชิ้นส่วนยางและยางติดเหล็กสำหรับใช้เป็นชิ้นส่วนประกอบรถยนต์และรถจักรยานยนต์เพื่อจำหน่ายให้แก่โรงงานประกอบรถยนต์และรถจักรยานยนต์ (Original Equipment Manufacturer: OEM)

ที่ตั้งสำนักงานและโรงงาน

78 หมู่ 2 ถนนพหลโยธิน (กิโลเมตรที่ 77.5) ตำบลสนับทึบ อำเภอบางบัวทอง จังหวัดพระนครศรีอยุธยา 13170

เลขทะเบียนบริษัท

0107547000648

Web Site

<http://www.cprgomu.co.th>

โทรศัพท์

(035) 352-685

โทรสาร

(035) 352-685

E-mail address

[cprgomu@cprgomu.co.th](mailto:cprgomu@cprgomu.co.th)

จำนวนทุนจดทะเบียน

199,000,000.00 บาท

จำนวนทุนที่เรียกชำระแล้ว

199,000,000.00 บาท

จำนวนหุ้นสามัญ

199,000,000.00 หุ้น

มูลค่าหุ้นที่ตราไว้

1 บาท

บุคคลอ้างอิงอื่น ๆ

1. นายทะเบียนหลักทรัพย์

บริษัท ศูนย์รับฝากหลักทรัพย์ (ประเทศไทย) จำกัด  
เลขที่ 62 อาคารตลาดหลักทรัพย์แห่งประเทศไทย  
ถนนรัชดาภิเษก แขวงคลองเตย เขตคลองเตย กรุงเทพฯ 10110  
โทรศัพท์ 02-229-2800 Call Center 02-229-2888

2. ผู้สอบบัญชี

นายศักดิ์ดา เกาทัณฑ์ทอง  
ผู้สอบบัญชีรับอนุญาต เลขที่ 4628  
บริษัท เคพีเอ็มจี ภูมิไชย สอบบัญชี จำกัด  
ชั้นที่ 48-51 อาคารเอ็มไพร์ ทาวเวอร์  
195 ถนนสาทรใต้ กรุงเทพฯ 10120

3. ที่ปรึกษากฎหมาย

บริษัท สำนักงานกฎหมายสากล สยามพรีเมียร์ จำกัด  
ชั้นที่ 26 อาคารสำนักงาน เซ็นทรัลเวิลด์  
999/9 ถนนพระราม 1 เขตปทุมวัน กรุงเทพฯ 10330

4. ผู้ตรวจสอบภายใน

คณะผู้ตรวจสอบภายในบริษัทฯ ที่ได้รับการอนุมัติการแต่งตั้ง  
โดยคณะกรรมการตรวจสอบและคณะกรรมการบริษัท

## โครงสร้างเงินทุน

## หลักทรัพย์ของบริษัท

ณ วันที่ 31 ธันวาคม 2559 บริษัทฯ มีทุนจดทะเบียนเท่ากับ 199 ล้านบาท แบ่งเป็นหุ้นสามัญจำนวนทั้งสิ้น 199 ล้านหุ้น มูลค่าที่ตราไว้หุ้นละ 1 บาท และมีทุนจดทะเบียนชำระแล้วจำนวน 199 ล้านบาท

## ผู้ถือหุ้น

รายชื่อผู้ถือหุ้นใหญ่ 10 อันดับแรกที่ปรากฏในสมุดทะเบียนผู้ถือหุ้น ณ วันที่ 14 มีนาคม 2560 สรุปได้ดังนี้

ลำดับ	รายชื่อผู้ถือหุ้น	2560	
		จำนวนหุ้น	สัดส่วน (ร้อยละ)
1	KINUGAWA RUBBER INDUSTRIAL CO., LTD.	97,510,000	49
2	กลุ่ม วณิชวิศิษฐ์กุล	64,338,781	32.331
	นาง ศศิธร วณิชวิศิษฐ์กุล	13,930,000	7
	นาย ทศพล วณิชวิศิษฐ์กุล	10,350,000	5.201
	นาย นพดล วณิชวิศิษฐ์กุล	10,208,781	5.13
	น.ส. มณัญญา วณิชวิศิษฐ์กุล	9,950,000	5
	นาย ราชานนท์ วณิชวิศิษฐ์กุล	9,950,000	5
	น.ส. วันวิสาข์ วณิชวิศิษฐ์กุล	9,950,000	5
3	นาย ชีระ ณ วังขนาย	1,266,100	0.636
4	นาย กฤษณะ บริรักษ์พาณิชย์	1,000,000	0.503
5	นาย พรชัย อริยะเมธิน	800,000	0.402
6	นาง รัชฎาพร ไชยพฤกษ์	500,000	0.251
7	นาง วราภรณ์ กิจมหาตระกูล	500,000	0.251
8	นาง อนงค์ อริยะเมธิน	500,000	0.251
9	นาง อัญชลี เทวอักษร	500,000	0.251
10	นาง เพียงใจ สนิทวงศ์ ณ อยุธยา	490,000	0.246
	รวมจำนวนหุ้น	167,404,881	84.123

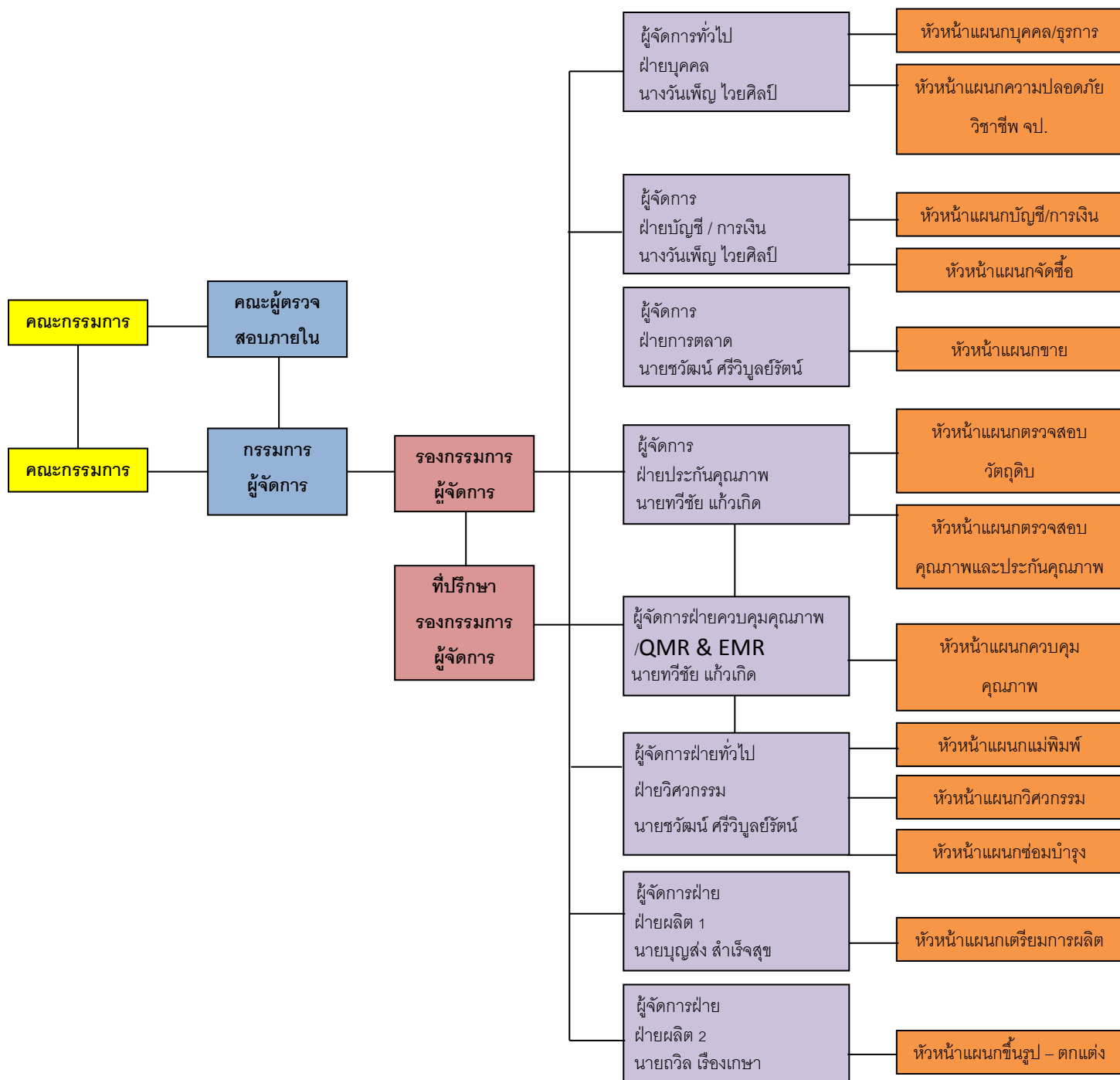
## นโยบายการจ่ายเงินปันผล

บริษัทฯ จะพิจารณาจ่ายเงินปันผลประจำปีให้กับผู้ถือหุ้นในอัตราไม่ต่ำกว่าร้อยละ 40 โดยจะขึ้นอยู่กับปัจจัยด้านการดำเนินงาน เช่น ผลการดำเนินงานและฐานะทางการเงิน, สภาพคล่อง, นโยบายการขยายธุรกิจ และปัจจัยอื่นๆ ที่เกี่ยวข้องกับการบริหารงานของบริษัทฯ และจะต้องได้รับความเห็นชอบจากคณะกรรมการบริษัทฯ และ/หรือที่ประชุมผู้ถือหุ้นตามความเหมาะสมด้วย



## การจัดการ

โครงสร้างการจัดการ ณ วันที่ 31 ธันวาคม 2559



## โครงสร้างกรรมการบริษัทฯ

โครงสร้างกรรมการบริษัทฯ ประกอบด้วยคณะกรรมการ 2 ชุด คือ คณะกรรมการบริษัทฯ และคณะกรรมการตรวจสอบ ซึ่งมีรายละเอียดดังต่อไปนี้

### คณะกรรมการบริษัทฯ

คณะกรรมการของบริษัทฯ ณ วันที่ 31 ธันวาคม 2559 ประกอบด้วยกรรมการทั้งสิ้นจำนวน 9 ท่าน ซึ่งมีรายชื่อดังต่อไปนี้

รายชื่อคณะกรรมการ	ตำแหน่ง
1. นายโทชิยูกิ นากาจิม่า	ประธานกรรมการบริษัท
2. นายอรัญ ศรีว่องไทย	รองประธานกรรมการฯ และประธานกรรมการตรวจสอบ
3. นายคะซีโอะ ทาเทะโนะ	กรรมการบริษัท
4. นายมาซาฮิโระ ชิโนซากิ	กรรมการบริษัท
5. พันโทเอกกมล คังคะเกตุ	กรรมการบริษัท
6. นายคาซุมะซะ โคบายาชิ	กรรมการตรวจสอบและกรรมการอิสระ
7. นายทาภาชิ โทโมมัสสึ	กรรมการบริษัท
8. นายทศพล วณิชวิชญ์กุล	กรรมการบริษัท
9. นายสมชาย สายแสง	กรรมการตรวจสอบและกรรมการอิสระ

กรรมการซึ่งมีอำนาจลงลายมือชื่อแทนบริษัทคือ นายคะซีโอะ ทาเทะโนะ หรือ นายมาซาฮิโระ ชิโนซากิ หรือนายทศพล วณิชวิชญ์กุล คนใดคนหนึ่งลงลายมือชื่อและประทับตราสำคัญของบริษัท

ในการประชุมผู้ถือหุ้นสามัญประจำปีทุกครั้ง กรรมการจะหมดวาระเป็นอัตรา 1 ใน 3 สำหรับคณะกรรมการชุดปัจจุบันทั้งหมดที่ได้รับเลือกตั้งเมื่อวันที่ 28 เมษายน 2559 และกรรมการที่เหลืออยู่จากกรรมการปัจจุบันก็จะออกจากตำแหน่งตามวาระ แต่ทั้งนี้กรรมการซึ่งพ้นจากตำแหน่งอาจได้รับเลือกเข้าตำแหน่งอีกก็ได้

### ขอบเขตอำนาจหน้าที่ของคณะกรรมการบริษัทฯ

1. กรรมการต้องปฏิบัติหน้าที่ให้เป็นไปตามกฎหมาย, วัตถุประสงค์ และข้อบังคับของบริษัทฯ ตลอดจนมติของที่ประชุมผู้ถือหุ้น
2. กรรมการจะต้องไม่ประกอบกิจการเข้าเป็นหุ้นส่วนหรือเข้าเป็นกรรมการในนิติบุคคลอื่นที่มีสภาพอย่างเดียวกันและเป็นการแข่งขันกับกิจการของบริษัทฯ เว้นแต่จะได้แจ้งให้ที่ประชุมผู้ถือหุ้นทราบก่อนที่จะมีมติแต่งตั้งกรรมการผู้นั้น
3. กรรมการจะต้องแจ้งให้บริษัทฯ ทราบโดยไม่ชักช้า ในกรณีที่กรรมการมีส่วนได้เสียในสัญญาใดที่ทำกับบริษัทฯ หรือในกรณีที่ กรรมการ ถือ หุ้น หรือ หุ้นกู้ ใน บริษัทฯ หรือ บริษัท ในเครือ เพิ่มขึ้น หรือ ลดลง

4. คณะกรรมการบริษัท มีอำนาจมอบหมายแต่งตั้งกรรมการจำนวนหนึ่งให้เป็นกรรมการบริหารเพื่อดำเนินการอย่างหนึ่งอย่างใดหรือหลายอย่าง ทั้งนี้คณะกรรมการบริษัท ได้กำหนดให้กรรมการผู้มีอำนาจลงลายมือชื่อผูกพันบริษัท มีอำนาจดำเนินการเรื่องต่างๆ ของกิจการได้เอง เว้นแต่อำนาจในการดำเนินการดังต่อไปนี้นี้จะกระทำได้อีกต่อเมื่อได้รับอนุมัติจากที่ประชุมผู้ถือหุ้นก่อน

- (1) เรื่องที่กฎหมายกำหนดให้ต้องได้มติที่ประชุมผู้ถือหุ้น
- (2) การทำรายการที่กรรมการมีส่วนได้เสียและอยู่ในข่ายที่กฎหมายหรือข้อกำหนดของตลาดหลักทรัพย์แห่งประเทศไทยระบุให้ต้องได้รับอนุมัติจากที่ประชุมผู้ถือหุ้นเว้นแต่ในเรื่องดังต่อไปนี้จะต้องได้รับความเห็นชอบจากที่ประชุมคณะกรรมการ และที่ประชุมผู้ถือหุ้นด้วยคะแนนเสียงไม่น้อยกว่า 3 ใน 4 ของจำนวนเสียงทั้งหมดของผู้ถือหุ้นที่เข้าประชุมและมีสิทธิออกเสียงลงคะแนน อันได้แก่ การเพิ่มทุน, การลดทุน, การออกหุ้นกู้, การขายหรือโอนกิจการของบริษัททั้งหมดหรือบางส่วนที่สำคัญให้แก่บุคคลอื่น, การซื้อหรือรับโอนกิจการของบริษัทอื่นมาเป็นของบริษัท, การแก้ไขหนังสือบริคณห์สนธิหรือข้อบังคับ เป็นต้น

ทั้งนี้ให้รายการที่กรรมการหรือบุคคลที่อาจมีความขัดแย้ง, มีส่วนได้เสีย หรืออาจมีความขัดแย้งทางผลประโยชน์อื่นใดกับบริษัท ให้กรรมการซึ่งมีส่วนได้เสียในเรื่องใดไม่มีสิทธิอนุมัติการทำรายการในเรื่องนั้น

#### คณะกรรมการตรวจสอบ

ที่ประชุมสามัญผู้ถือหุ้นของบริษัท ครั้งที่ 1/2559 ประชุมเมื่อวันที่ 28 เมษายน 2559 ได้มีมติให้แต่งตั้งคณะกรรมการตรวจสอบของบริษัท ให้การดำรงตำแหน่งกรรมการอิสระและกรรมการตรวจสอบมีวาระ 1 ปี ประกอบด้วยกรรมการทั้งหมด 3 ท่านดังมีรายชื่อต่อไปนี้

รายชื่อคณะกรรมการตรวจสอบ	ตำแหน่ง
1. นายอรรณพ ศรีว่องไทย	ประธานกรรมการตรวจสอบ
2. นายคาซุมะชิ โคบายาชิ	กรรมการตรวจสอบ
3. นายสมชาย สายแสง	กรรมการตรวจสอบ

หมายเหตุ - คณะกรรมการตรวจสอบทั้ง 3 ท่านได้รับมติจากที่ประชุมให้กลับเข้าดำรงตำแหน่งอีกวาระ

#### ขอบเขตอำนาจหน้าที่ของคณะกรรมการตรวจสอบ

คณะกรรมการตรวจสอบมีหน้าที่และความรับผิดชอบตามข้อกำหนดและหลักเกณฑ์ของคณะกรรมการกำกับหลักทรัพย์และตลาดหลักทรัพย์ (ก.ล.ต.) และตลาดหลักทรัพย์ฯ และให้รายงานตรงต่อคณะกรรมการบริษัท

1. สอบทานให้บริษัท มีรายงานทางการเงินอย่างถูกต้องและเพียงพอ
2. สอบทานให้บริษัท มีระบบการควบคุมภายในและการตรวจสอบภายในที่มีความเหมาะสมและมีประสิทธิผล
3. สอบทานให้บริษัท ปฏิบัติตามกฎหมายว่าด้วยหลักทรัพย์และตลาดหลักทรัพย์, ข้อกำหนดของตลาดหลักทรัพย์หรือกฎหมายที่เกี่ยวข้องกับธุรกิจของบริษัท
4. พิจารณา, คัดเลือก, เสนอแต่งตั้ง และเสนอคำตอบแทนของผู้สอบบัญชีของบริษัท
5. พิจารณาการเปิดเผยข้อมูลของบริษัท ในกรณีที่เกิดรายการเกี่ยวโยงกันหรือรายการที่อาจมีความขัดแย้งทางผลประโยชน์นี้มีความถูกต้องและครบถ้วน

6. จัดทำรายงานการกำกับดูแลกิจการของคณะกรรมการตรวจสอบโดยเปิดเผยไว้ในรายงานประจำปีของบริษัทฯ ซึ่งรายงานดังกล่าวต้องลงนามโดยประธานคณะกรรมการตรวจสอบ
7. ปฏิบัติการอื่นใดตามที่คณะกรรมการบริษัทฯ มอบหมายด้วยความเห็นชอบของคณะกรรมการตรวจสอบ

### คณะกรรมการบริหารและเลขานุการบริษัท

คณะกรรมการบริหารของบริษัทและเลขานุการบริษัทฯ ณ วันที่ 31 ธันวาคม 2559 มีจำนวน 4 ท่าน ดังนี้

รายชื่อคณะกรรมการ	ตำแหน่ง
1. นายคะชีโยะ ทาเทะโนะ	กรรมการบริษัทและกรรมการบริหาร
2. นายมาซาฮิโระ ชิโนซากิ	กรรมการบริษัทและกรรมการบริหาร
3. นายทศพล วณิชวิชญ์กุล	กรรมการบริษัทและกรรมการบริหาร
4. นางประภาพรรณ สุราศรี	เลขานุการบริษัท

### ผู้บริหาร

ณ วันที่ 31 ธันวาคม 2559 บริษัทฯ มีผู้บริหารจำนวนทั้งสิ้น 9 ท่าน ดังมีรายชื่อต่อไปนี้

รายชื่อผู้บริหาร	ตำแหน่ง
1. นายคะชีโยะ ทาเทะโนะ	กรรมการผู้จัดการ
2. นายทศพล วณิชวิชญ์กุล	รองกรรมการผู้จัดการ
3. นายมาซาฮิโระ ชิโนซากิ	ที่ปรึกษารองกรรมการผู้จัดการ
4. นางวันเพ็ญ ไวยศิลป์	ผู้จัดการทั่วไปฝ่ายบัญชีการเงิน และฝ่ายสำนักงาน
5. นายทวีชัย แก้วเกิด	ผู้จัดการฝ่ายควบคุมคุณภาพ, ประกันคุณภาพ
6. นายชวัฒน์ ศรีวิบูลย์รัตน์	ผู้จัดการทั่วไปฝ่ายวิศวกรรม
7. นายบุญส่ง สำเร็จสุข	ผู้จัดการฝ่ายผลิต 1
8. นายถวิล เรืองเกษา	ผู้จัดการฝ่ายผลิต 2

### การสรรหากรรมการและผู้บริหาร

การแต่งตั้งกรรมการจะพิจารณาจากความรู้, ความสามารถ, ทักษะ, ประสบการณ์, ความซื่อสัตย์, การปฏิบัติหน้าที่กรรมการด้วยความระมัดระวัง และสามารถเข้าร่วมการประชุมกรรมการสม่ำเสมอ รวมถึงการมีประวัติการทำงานและจริยธรรมที่ดีงาม โดยพิจารณาให้องค์ประกอบของคณะกรรมการมีความสมบูรณ์และเป็นประโยชน์สูงสุดต่อบริษัทฯ ทั้งนี้ภายใต้กระบวนการที่ในพหุกิจจะต้องได้รับความเห็นชอบ การสรรหาผู้บริหารจะพิจารณาจากความรู้, ความสามารถ, ประสบการณ์ในธุรกิจที่เกี่ยวข้อง และประวัติการทำงาน โดยดำเนินการคัดเลือกตามระเบียบเกี่ยวกับการบริหารทรัพยากรบุคคล ในส่วนของการคัดเลือกกรรมการอิสระ บริษัทฯ มีหลักเกณฑ์ในการพิจารณาคัดเลือก ดังนี้

1. หลักเกณฑ์ตามที่กำหนดโดยคณะกรรมการกำกับหลักทรัพย์และตลาดหลักทรัพย์ กรรมการอิสระถือการไม่มีส่วนร่วมในการบริหารบริษัทฯ และไม่มีความสัมพันธ์ทางธุรกิจกับบริษัทฯ ไม่เป็นญาติสนิทกับผู้บริหารและผู้ถือหุ้นใหญ่
2. มีความรู้, ความสามารถ และประสบการณ์ที่เป็นประโยชน์กับบริษัทฯ เช่น ความรู้ด้านวิศวกรรม, ด้านบัญชีและการเงิน เป็นต้น
3. มีคุณสมบัติในเรื่องประวัติและชื่อเสียงที่ผ่านมาในทางที่ดี ไม่เคยมีพฤติกรรมที่แสดงถึงการประพฤติผิดต่อหน้าที่ที่ต้องปฏิบัติด้วยความระมัดระวังและซื่อสัตย์สุจริต เพื่อประโยชน์ที่ดีที่สุดของผู้ถือหุ้น, ผู้มีส่วนได้เสียที่เกี่ยวข้องทุกฝ่าย และของกิจการที่ตนเป็นหรือเคยเป็นผู้บริหาร

### ขอบเขตอำนาจหน้าที่ของกรรมการผู้จัดการ

เป็นผู้ตัดสินใจและอนุมัติในเรื่องการดำเนินงานที่สำคัญของบริษัทฯ, กำหนดภารกิจ, วัตถุประสงค์, แนวทาง, นโยบายของบริษัทฯ รวมถึงการกำกับดูแลการดำเนินงานโดยรวมผลผลิตความสัมพันธ์กับลูกค้าและต้องรับผิดชอบต่อคณะกรรมการบริษัทฯ มีอำนาจดำเนินการใดๆ เพื่อประโยชน์ต่อกิจการของบริษัทฯ ตามวัตถุประสงค์ ดังนี้

- 2.1 ด้านการลงทุนขยายงาน
- 2.2 การซื้อขายทรัพย์สินถาวร
- 2.3 การกู้เงิน
- 2.4 การขอสินเชื่อจากสถาบันการเงิน

ทั้งนี้ในการดำเนินการดังกล่าวข้างต้นให้มีอำนาจการพิจารณาอนุมัติในวงเงินไม่เกิน 30 ล้านบาท และเมื่อดำเนินการแล้วให้นำเสนอต่อที่ประชุมคณะกรรมการบริษัทฯ เพื่อทราบโดยเร็วหากกรณีวงเงินเกินกว่า 30 ล้านบาท ให้ดำเนินการขออนุมัติจากคณะกรรมการบริษัทฯ มีอำนาจกระทำการและแสดงตนเป็นตัวแทนของกิจการต่อบุคคลภายนอกในกิจกรรมที่เกี่ยวข้องเป็นประโยชน์ต่อกิจการพิจารณาเรื่องการระดมทุนของบริษัทฯ เพื่อนำเสนอต่อคณะกรรมการบริษัทฯ อนุมัติการแต่งตั้งที่ปรึกษาต่างๆ ที่จำเป็นต่อการดำเนินงานของกิจการดำเนินการที่เกี่ยวข้องกับการบริหารงานโดยทั่วไปของกิจการ พิจารณาอนุมัติในแผนการปฏิบัติงานของแต่ละฝ่ายงาน และพิจารณาอนุมัติคำขอจากฝ่ายงานต่างๆ ที่เกินอำนาจสั่งการของฝ่ายงานนั้นๆ มีอำนาจมอบหมายให้บุคคลอื่นที่กรรมการผู้จัดการเห็นสมควรทำหน้าที่จัดการและดำเนินการแทนกรรมการผู้จัดการในเรื่องที่จำเป็นและสมควรโดยให้อยู่ในดุลยพินิจของกรรมการผู้จัดการซึ่งอยู่ภายใต้หลักเกณฑ์ของกฎหมาย และกฎระเบียบข้อบังคับของบริษัทฯ ปฏิบัติหน้าที่อื่นใดตามที่ได้รับมอบหมายจากคณะกรรมการบริษัทฯ ในแต่ละคราวดำเนินการและปฏิบัติงานให้เป็นไปตามนโยบาย แผนงาน และงบประมาณที่ได้รับอนุมัติจากคณะกรรมการพิจารณาเสนอแผนการใช้จ่ายงบประมาณของบริษัทฯ เพื่อเสนอขออนุมัติต่อคณะกรรมการบริษัทฯ พิจารณาการดำเนินการที่เกี่ยวข้องกับรายการระหว่างกัน ตามนิยามของสำนักงานคณะกรรมการกำกับหลักทรัพย์และตลาดหลักทรัพย์ (ก.ล.ต.) เพื่อเสนอขออนุมัติต่อคณะกรรมการบริษัทฯ พิจารณาผลกำไรและขาดทุนของบริษัทฯ และการเสนอจ่ายเงินปันผลระหว่างกาลหรือเงินปันผลประจำปีเพื่อเสนอต่อคณะกรรมการบริษัทฯ

ทั้งนี้การมอบอำนาจดังกล่าวข้างต้นให้แก่กรรมการผู้จัดการนั้นจะต้องอยู่ภายใต้หลักเกณฑ์ของกฎหมาย และกฎระเบียบข้อบังคับของบริษัทฯ ในกรณีที่มีการดำเนินการใดที่มีหรืออาจจะมีผลประโยชน์หรือส่วนได้ส่วนเสียของกรรมการผู้จัดการ หรือบุคคลที่อาจมีความขัดแย้ง (ตามประกาศของสำนักงาน ก.ล.ต.) กรรมการผู้จัดการหรือผู้ที่ได้รับมอบหมายไม่มีอำนาจอนุมัติการดำเนินการดังกล่าว โดยกรรมการผู้จัดการจะต้องนำเสนอเรื่องดังกล่าวต่อคณะกรรมการบริษัทฯ เพื่อให้คณะกรรมการบริษัทฯ ได้พิจารณาต่อไป

นอกจากนี้ในกรณีที่มีการทำรายการใดเป็นรายการที่เกี่ยวข้องกัน หรือรายการที่เกี่ยวข้องกับการได้มาหรือจำหน่ายไปซึ่งสินทรัพย์ของบริษัทฯ ตามความหมายที่กำหนดตามประกาศของตลาดหลักทรัพย์แห่งประเทศไทย การทำรายการดังกล่าวต้องได้รับมติเห็นชอบจากที่ประชุมผู้ถือหุ้นและ/หรือปฏิบัติการอื่นใดตามหลักเกณฑ์และวิธีการตามที่ประกาศดังกล่าวกำหนดไว้ในเรื่องนั้นๆ ด้วย เพื่อให้สอดคล้องกับข้อกำหนดของตลาดหลักทรัพย์แห่งประเทศไทยในเรื่องดังกล่าว

#### คำตอบแทนผู้บริหาร

ในปี 2559 บริษัทฯ ได้จัดให้มีการประชุมคณะกรรมการตรวจสอบจำนวนทั้งสิ้น 4 ครั้ง และจัดให้มีการประชุมกรรมการบริษัทจำนวนทั้งสิ้น 5 ครั้ง รายละเอียดจำนวนครั้งที่กรรมการเข้าร่วมการประชุมมีดังนี้

รายชื่อคณะกรรมการบริษัท	ตำแหน่ง	การประชุม คณะกรรมการ ตรวจสอบ ( 4 ครั้งต่อปี)	การประชุม คณะกรรมการ บริษัท ( 5 ครั้งต่อปี)
1. นายโทชิยุกิ นากาจิม่า	ประธานกรรมการ		0
2. นายอรัญ ศรีว่องไทย	รองประธานกรรมการและประธานกรรมการตรวจสอบ	4	5
3. พันโทเอกกมล คังคะเกตุ	กรรมการ		5
4. นายมาซาฮิโระ ชิโนซากิ	กรรมการและกรรมการบริหาร		5
5. นายทศพล วณิชวิชญ์กุล	กรรมการและกรรมการบริหาร		5
6. นายสมชาย สายแสง	กรรมการตรวจสอบและกรรมการอิสระ	4	5
7. นายคะซึโอะ ทาเทโนะ	กรรมการและกรรมการบริหาร		4
8. นายคาซุมาซะ โคบายาชิ	กรรมการตรวจสอบและกรรมการอิสระ	4	4
9. นายทาภาชิ โทโมมัสซึ	กรรมการ		0



## ค่าตอบแทนที่เป็นตัวเงิน

ค่าตอบแทนที่เป็นตัวเงินของกรรมการและผู้บริหารสำหรับปี 2559 สามารถสรุปได้ดังนี้

### ค่าตอบแทนกรรมการ

ในปี 2559 บริษัทฯ ได้จ่ายค่าตอบแทนกรรมการในรูปของค่าเบี้ยประชุมเป็นจำนวนเงินรวมทั้งสิ้น 405,000 บาท ตามรายละเอียดดังนี้

รายชื่อคณะกรรมการ	ตำแหน่ง	ค่าเบี้ยประชุม 2559 (บาท)		
		คณะกรรมการ ตรวจสอบ (4 ครั้งต่อปี)	คณะกรรมการ บริษัท (5 ครั้งต่อปี)	ค่าตอบแทนรวม (บาท/ปี)
1. นายโทชิยูกิ นากาจิม่า	ประธานกรรมการ	0	0	0
2. นายอรรถ ศิริวงศ์ไทย	รองประธานกรรมการและประธานกรรมการ ตรวจสอบ	60,000	75,000	135,000
3. พันโทเอกกมล คังคะเกตุ	กรรมการ	-	50,000	50,000
4. นายมาซาฮิโระ ชิโนซากิ	กรรมการและกรรมการบริหาร	-	0	0
5. นายทศพล วณิชวิชญ์กุล	กรรมการและกรรมการบริหาร	-	50,000	50,000
6. นายสมชาย สายแสง	กรรมการตรวจสอบและกรรมการอิสระ	40,000	50,000	90,000
7. นายคะซึโอะ ทาเทโนะ	กรรมการและกรรมการบริหาร	-	-	-
8. นายคาซุมะซะ โคบายาชิ	กรรมการตรวจสอบและกรรมการอิสระ	40,000	40,000	80,000
9. นายทากาชิ โทโมมัสสึ	กรรมการ	-	-	-

ตามมติที่ประชุมสามัญผู้ถือหุ้นครั้งที่ 1/2559 ประชุมเมื่อวันที่ 28 เมษายน 2559 อนุมัติค่าตอบแทน

ประธานกรรมการ และประธานกรรมการตรวจสอบ จำนวนเงิน 15,000.- บาท ต่อครั้งการประชุม

กรรมการและกรรมการตรวจสอบ จำนวนเงิน 10,000.- บาท ต่อครั้งการประชุม

## คำตอบแทนผู้บริหาร

ประเภทของคำตอบแทน	2558		2559	
	จำนวนราย	จำนวนเงิน (ล้านบาท)	จำนวนราย	จำนวนเงิน (ล้านบาท)
เงินเดือน	11	22.03	13	15.38
โบนัส	11	2.28	13	2.17
รวม	11	24.31	13	17.55

## คำตอบแทนอื่นๆ

- ไม่มี -

## การกำกับดูแลกิจการที่ดีและความรับผิดชอบต่อสังคม

บริษัทฯ มีนโยบายที่จะปฏิบัติตามข้อพึงปฏิบัติที่ดีสำหรับกรรมการบริษัทจดทะเบียนที่เป็นไปตามแนวทางของตลาดหลักทรัพย์ฯ และคณะกรรมการของบริษัทฯ มีความเข้าใจเกี่ยวกับหน้าที่และความรับผิดชอบ เช่น กรรมการต้องปฏิบัติตามกฎหมายและข้อบังคับของบริษัทฯ, มีความซื่อสัตย์สุจริต, มีความรับผิดชอบต่อผู้ถือหุ้น, มีความตั้งใจดำเนินธุรกิจอย่างต่อเนื่อง, มีหน้าที่กำหนดนโยบายและทิศทางการดำเนินงานของบริษัทฯ, มีความรับผิดชอบต่อรายงานทางการเงิน และมีการกำกับควบคุมฝ่ายบริหารให้ดำเนินการเป็นไปตามนโยบายที่กำหนดไว้อย่างมีประสิทธิภาพและประสิทธิผล เป็นต้น

คณะกรรมการยังมิได้พิจารณาแต่งตั้งคณะกรรมการสรรหา (Nominating Committee) และคณะกรรมการกำหนดค่าตอบแทนกรรมการ (Remuneration Committee) เนื่องจากบริษัทฯ เห็นว่าในปัจจุบันการพิจารณาและตัดสินใจในเรื่องต่างๆ สามารถทำได้อย่างมีประสิทธิภาพโดยคณะกรรมการบริษัทฯ และคณะกรรมการบริหาร อย่างไรก็ตามบริษัทฯ มีการแต่งตั้งคณะกรรมการตรวจสอบเพื่อช่วยดูแลระบบควบคุมภายในของบริษัทฯ เพื่อให้การดำเนินงานของบริษัทฯ มีความโปร่งใสและก่อให้เกิดประโยชน์สูงสุดแก่บริษัทฯ และผู้ถือหุ้น

## การดูแลเรื่องการใช้ข้อมูลภายใน

บริษัทฯ มีระเบียบในการนำข้อมูลภายในของบริษัทฯ ที่ยังไม่ได้เปิดเผยไปใช้เพื่อประโยชน์ของตนเองหรือผู้อื่น ดังนี้

1. กรรมการ, ผู้บริหาร, พนักงาน และลูกจ้างของบริษัทฯ จะต้องรักษาความลับ และ/หรือ ข้อมูลภายในของบริษัทฯ โดยบริษัทฯ มีข้อห้ามมิให้หน่วยงานที่ทราบข้อมูลภายในนำข้อมูลไปเปิดเผยยังหน่วยงานหรือบุคคลที่ไม่เกี่ยวข้อง

2. กรรมการ, ผู้บริหาร, พนักงาน และลูกจ้างของบริษัทฯ จะต้องไม่นำความลับ และ/หรือ ข้อมูลภายในของบริษัทฯ ไปเปิดเผย หรือแสวงหาผลประโยชน์แก่ตนเองหรือเพื่อประโยชน์แก่บุคคลอื่นใดไม่ว่าโดยทางตรงหรือทางอ้อม และไม่ว่าจะได้รับผลตอบแทนหรือไม่ก็ตาม

3. กรรมการ, ผู้บริหาร, พนักงาน และลูกจ้างของบริษัทฯ จะต้องไม่ทำการซื้อขาย, โอน หรือรับโอนหลักทรัพย์ของบริษัทฯ โดยใช้ความลับ และ/หรือข้อมูลภายในบริษัทฯ และ/หรือเข้าทำนิติกรรมอื่นใดโดยใช้ความลับ และ/หรือข้อมูลภายในของบริษัทฯ อันอาจก่อให้เกิดความเสียหายต่อบริษัทฯ ไม่ว่าโดยทางตรงหรือทางอ้อม โดยมีข้อห้ามมิให้กรรมการ, ผู้บริหาร, พนักงาน และลูกจ้างของบริษัทฯ ในหน่วยงานที่รู้ข้อมูลภายในทำการซื้อขายหลักทรัพย์ของบริษัทฯ เป็นระยะเวลา 1 เดือนก่อนที่งบการเงินของบริษัทฯ จะถูกเปิดเผยต่อสาธารณชน ข้อกำหนดนี้รวมถึงคู่สมรสและบุตรที่ยังไม่บรรลุนิติภาวะของกรรมการ, ผู้บริหาร, พนักงาน และลูกจ้างของบริษัทฯ ด้วย ผู้ใดฝ่าฝืนระเบียบข้อบังคับดังกล่าวจะถือว่ากระทำความผิดอย่างร้ายแรง และมีโทษตามกฎหมาย

4. บริษัทฯ ได้ดำเนินการแจ้งให้ผู้บริหารเข้าใจหน้าที่ในการรายงานการถือครองหลักทรัพย์ในบริษัทฯ ของตนเอง, คู่สมรส และบุตรที่ยังไม่บรรลุนิติภาวะ ตลอดจนการรายงานการเปลี่ยนแปลงการถือครองหลักทรัพย์ต่อสำนักงานคณะกรรมการ ก.ล.ต. ตามมาตรา 59 และบทกำหนดโทษตามพระราชบัญญัติหลักทรัพย์และตลาดหลักทรัพย์ พ.ศ. 2535 และตามกฎหมายที่ข้อกำหนดของตลาดหลักทรัพย์แห่งประเทศไทย รวมถึงได้กำหนดโทษทางวินัยสำหรับผู้แสวงหาผลประโยชน์จากการนำข้อมูลภายในบริษัทฯ ไปใช้หรือนำไปเปิดเผยจนอาจทำให้บริษัทฯ ได้รับความเสียหาย โดยพิจารณาโทษตามควรแก่กรณี ได้แก่ การตักเตือนด้วยวาจา, การตักเตือนเป็นอักษร, การภาคทัณฑ์ ตลอดจนการเลิกจ้างพ้นสภาพการเป็นพนักงานด้วยเหตุไล่ออก, ปลดออก หรือให้ออกแล้วแต่กรณี เป็นต้น

#### พนักงานบริษัท

ณ วันที่ 31 ธันวาคม 2559 บริษัทฯ มีจำนวนพนักงานประจำรวมทั้งสิ้น 241 คน (ไม่รวมผู้บริหาร) ดังที่แสดงตามตารางด้านล่างนี้

	ณ 31 ธ.ค. 2558	ณ 31 ธ.ค. 2559
สำนักงาน	24	22
โรงงาน	237	219
รวมทั้งสิ้น	261	241

#### ค่าตอบแทนพนักงาน

(หน่วย: ล้านบาท)

	ปี 2558	ปี 2559
เงินเดือน	46.4	45.68
เงินโบนัส	8.64	7.09
อื่นๆ (ค่าล่วงเวลา ค่าเดินทาง ค่าโทรศัพท์)	14.22	10.53
รวม	69.26	63.30

## นโยบายพัฒนาพนักงาน

บริษัทฯ มีนโยบายส่งเสริมศักยภาพและพัฒนาความรู้ความสามารถของพนักงานทุกระดับอย่างสม่ำเสมอ เพื่อให้พนักงานมีความก้าวหน้าในหน้าที่การงานอย่างมีคุณภาพ โดยบริษัทฯ ส่งพนักงานเข้าร่วมการอบรมและพัฒนาหลักสูตรต่างๆ ที่เกี่ยวข้องกับการดำเนินงานของบริษัทฯ ที่ถูกจัดขึ้นโดยหน่วยงานภาครัฐ และภาคเอกชนทั้งภายในและต่างประเทศ โดยในหลักสูตรอบรมทั่วไปได้ส่งให้พนักงานไปอบรมเพื่อเพิ่มทักษะในการทำงาน เช่น ด้านการควบคุมคุณภาพการผลิต ส่วนหลักสูตรที่เกี่ยวข้องกับเทคโนโลยีที่จะต้องพัฒนา บริษัทฯ ได้ส่งพนักงานไปศึกษาเทคโนโลยีใหม่ๆ ที่บริษัท คินุงาวา รับเบอร์ (KG) ประเทศญี่ปุ่น

## การควบคุมภายใน

บริษัทฯ ได้ให้ความสำคัญต่อระบบการควบคุมภายในทั้งในระดับบริหารและระดับปฏิบัติงาน จึงได้มีการดำเนินการเพื่อกำหนดภาระหน้าที่อำนาจการดำเนินการของผู้ปฏิบัติงาน และของผู้บริหารไว้เป็นลายลักษณ์อักษร นอกจากนี้บริษัทฯ มีผู้ตรวจสอบภายในทำหน้าที่ตรวจสอบเพื่อให้มั่นใจว่าการปฏิบัติงานหลัก และกิจกรรมทางการเงินที่สำคัญของบริษัทฯ ได้ดำเนินการอย่างมีประสิทธิภาพภายใต้แนวทางนโยบายทั้งหมดที่กำหนดไว้รวมถึงกฎหมายที่เกี่ยวข้อง โดยผู้ตรวจสอบภายในมีการตรวจสอบการปฏิบัติงานแต่ละแผนก และรายงานผลตรงต่อคณะกรรมการตรวจสอบเพื่อให้ผู้ตรวจสอบภายในมีความเป็นอิสระจากผู้บริหาร ในส่วนของการควบคุมภายในนั้น บริษัทฯ ได้เน้นในด้านต่างๆ 5 ด้าน ได้แก่

- องค์กรและสภาพแวดล้อม
- การบริหารความเสี่ยง
- การควบคุมการปฏิบัติงานของฝ่ายบริหาร
- ระบบสารสนเทศและการสื่อสารข้อมูล
- ระบบการติดตาม

## องค์กรและสภาพแวดล้อม

บริษัทฯ ได้จัดโครงสร้างองค์กรอย่างเหมาะสมเพื่อให้อำนวยความสะดวกให้ฝ่ายบริหารสามารถดำเนินงานได้อย่างมีประสิทธิภาพ และบริษัทฯ ได้มีการกำหนดเป้าหมายการดำเนินธุรกิจเพื่อเป็นแนวทางในการปฏิบัติงานของพนักงาน นอกจากนี้บริษัทฯ ได้กำหนดให้มียุทธศาสตร์การกำกับดูแลกิจการที่ดีเพื่อยึดถือเป็นแนวปฏิบัติ เนื่องจากบริษัทฯ ตระหนักเป็นอย่างดีว่าการดำเนินงานภายใต้สภาพแวดล้อมการควบคุมที่ดีนั้นจะส่งผลให้การปฏิบัติงานเป็นไปอย่างมีประสิทธิภาพ

## การบริหารความเสี่ยง

บริษัทฯ มีการกำหนดนโยบายในการบริหารจัดการความเสี่ยงระดับธุรกิจเชิงนโยบายและระดับดำเนินงาน โดยระดับนโยบายคณะกรรมการบริษัทฯ และผู้บริหารระดับสูงมีการกำหนดทิศทางตามปัจจัยความเสี่ยงที่มีการประเมินผลกระทบและโอกาสในการเกิด เพื่อให้ลำดับความสำคัญในการปรับปรุงตามนโยบายและหาโอกาสในการลดหรือถ่ายโอนความเสี่ยง รวมทั้งกำหนดแผนงานกรณีที่เกิดความเสี่ยงนั้นๆ นอกจากนี้ในระดับการดำเนินงานบริษัทฯ มีการจัดตั้งผู้ทำหน้าที่ในการตรวจสอบภายในเพื่อประเมินผลการดำเนินงานอย่างสม่ำเสมอ รวมทั้งมีการกำหนดให้ผู้บริหารในทุกระดับมี

ส่วนร่วมในการรับทราบ, สื่อสาร, ปรับปรุง และแก้ไขตามผลการตรวจสอบเพื่อให้การดำเนินงานเกิดประสิทธิภาพ ทั้งนี้มีการกำหนดเป็นวาระในการตรวจสอบและติดตามความคืบหน้าและผลการปรับปรุงแก้ไขเป็นประจำทุกเดือนโดยมีผู้บริหารเป็นผู้สรุปและติดตามผลเบื้องต้น

### การควบคุมการปฏิบัติงานของฝ่ายบริหาร

บริษัทฯ ได้กำหนดอำนาจและระดับการอนุมัติในแต่ละแผนกไว้และได้ทำการติดตามตรวจสอบอย่างสม่ำเสมอกรณีที่บริษัทฯ มีการทำธุรกรรมกับผู้ถือหุ้นรายใหญ่, กรรมการผู้บริหาร หรือผู้ที่เกี่ยวข้องกับบุคคลดังกล่าว บริษัทฯ จะปฏิบัติตามประกาศของตลาดหลักทรัพย์แห่งประเทศไทยเรื่องหลักเกณฑ์, วิธีการ และการเปิดเผยรายการที่เกี่ยวข้องกันของบริษัทจดทะเบียน นอกจากนี้บริษัทฯ ได้ให้ความสำคัญต่อระบบควบคุมภายในระดับปฏิบัติงานเพื่อให้การดำเนินงานเป็นไปอย่างมีประสิทธิภาพ จึงได้ว่าจ้างบริษัทจากภายนอกซึ่งเป็นผู้เชี่ยวชาญด้านการวางแผนการประเมินระบบควบคุมภายใน ทำหน้าที่เป็นผู้ตรวจสอบภายในและได้กำหนดอำนาจหน้าที่ในการดำเนินงานของผู้ปฏิบัติงานและผู้บริหารไว้เป็นลายลักษณ์อักษรอย่างชัดเจน มีการควบคุมดูแลการใช้ทรัพย์สินของบริษัทฯ และมีการแบ่งแยกหน้าที่ผู้ปฏิบัติงาน, ผู้ติดตามควบคุม และประเมินผลออกจากกัน เพื่อรักษาไว้ซึ่งการถ่วงดุลและตรวจสอบระหว่างกันอย่างเหมาะสม นอกจากนี้ยังมีการควบคุมภายในที่เกี่ยวข้องกับการแบ่งแยกหน้าที่บันทึกรายการออกจากหน้าที่ในการจัดเก็บดูแลทรัพย์สินประเภทสินค้าคงเหลือ รวมจัดทำรายละเอียดงานให้แก่พนักงานแล้ว

### ระบบสารสนเทศและการสื่อสารข้อมูล

บริษัทฯ มีระบบการจัดเก็บข้อมูลและสารสนเทศที่ดีทำให้สะดวกต่อการนำข้อมูลที่มีอยู่ไปใช้ประโยชน์ในการดำเนินธุรกิจได้อย่างเหมาะสม มีการจัดทำรายงานที่มีสาระสำคัญและข้อมูลที่จำเป็นต่อการตัดสินใจที่ครบถ้วนให้คณะกรรมการบริษัทฯ ได้พิจารณาก่อนการประชุมทุกครั้ง และมีการจัดเก็บเอกสารที่ครบถ้วนและเป็นหมวดหมู่ โดยเฉพาะอย่างยิ่งเอกสารทางการเงินที่มีความสำคัญต่อการจัดทำรายงานทางการเงินให้แก่คณะกรรมการบริษัทฯ ได้พิจารณา

### ระบบการติดตาม

บริษัทฯ มีระบบการติดตามผลการดำเนินงานอย่างสม่ำเสมอโดยการจัดทำ KPI Report เพื่อเปรียบเทียบผลการดำเนินงานที่เกิดขึ้นจริงกับเป้าหมายที่ได้วางไว้ ซึ่งผู้ตรวจสอบภายในได้ดำเนินการตรวจสอบระบบควบคุมภายในอย่างสม่ำเสมอ ตามแผนงานการตรวจสอบประจำปี และส่งรายงานการตรวจสอบให้แก่คณะกรรมการตรวจสอบ ณ ปัจจุบัน ยังไม่พบข้อบกพร่องที่เป็นสาระสำคัญ แต่ได้ให้ความเห็นในการปรับปรุงระบบการควบคุมภายในบางจุดที่ได้ตรวจพบ โดยฝ่ายตรวจสอบภายในของบริษัทฯ มีหน้าที่ตรวจสอบเพื่อให้มั่นใจว่าการปฏิบัติงานหลักและกิจกรรมทางการเงินที่สำคัญของบริษัทฯ ได้ดำเนินการอย่างมีประสิทธิภาพภายใต้แนวทางที่กำหนดรวมถึงกฎหมายที่เกี่ยวข้อง

### รายการระหว่างกัน

ที่ผ่านมาบริษัทฯ มีรายการระหว่างกันกับบริษัทที่เกี่ยวข้องคือ บริษัท คินุงาวา (ประเทศไทย) ซึ่งบริษัทฯ ถือหุ้นอยู่ร้อยละ 15, บริษัท ซีจีไอ เมททัล อินดัสเทรียล จำกัด (CMI) ซึ่งเป็นบริษัทย่อยของบริษัทฯ โดยบริษัทฯ ถือหุ้นในสัดส่วน



ร้อยละ 70, บริษัท ยูซอน ไพพ์ (ไทยแลนด์) จำกัด (YPT) ซึ่งเป็นบริษัทย่อยของบริษัทฯ โดยบริษัทฯ ถือหุ้นในสัดส่วนร้อยละ 99.99 มีรายละเอียดดังตารางนี้

รายการระหว่างกันที่เกิดขึ้นครั้งเดียว

ไม่มี

รายการระหว่างกันที่เกิดขึ้นอย่างต่อเนื่อง

ในปี 2559 บริษัทมีการทำรายการกับบุคคลที่อาจมีความขัดแย้ง โดยมีรายละเอียดสรุปได้ดังนี้

ลำดับ	บุคคลที่อาจมีความขัดแย้ง	ความสัมพันธ์	ลักษณะ/ขนาดของรายการ	มูลค่ารายการระหว่างกัน ( ล้านบาท )	ความจำเป็นและความสมเหตุสมผลของรายการ
1	บริษัท คินูกาวา (ประเทศไทย) จำกัด (“KGT”)	บริษัทฯ ถือหุ้นร้อยละ 15	ขายสินค้า ค่าเช่า ซื้อสินค้า ลูกหนี้การค้า ลูกหนี้อื่น เจ้าหนี้การค้า รายได้อื่นๆ เจ้าหนี้อื่น เจ้าหนี้การค้า ซื้ออื่นๆ	83.23 15.73 0 12.33 5.43 0 4.69 3.16 0 13.33	บริษัทฯ ให้ KGT เช่าที่ดินโรงงานที่ 2 และโรงงาน 4 เนื่องจาก KGT เป็นลูกค้าของบริษัทฯ และเป็นบริษัทลูกของ Kinugawa Rubber Industrial Co.,Ltd. (KG) ประเทศญี่ปุ่น ซึ่งเป็นผู้ถ่ายทอดเทคโนโลยีการผลิตชิ้นส่วนยางและยางติดเหล็กให้กับบริษัทฯ เพื่อเป็นการรักษาความสัมพันธ์อันดีทางธุรกิจกับ KG และ KGT และเพื่อความสะดวกในการถ่ายทอดเทคโนโลยี บริษัทฯ จึงให้เช่าที่ดินและโรงงานที่ 2 และโรงงาน 4 โดยคิดราคาค่าเช่าที่ดินและพื้นที่โรงงานเท่ากับ 130 บาทต่อตารางเมตร ซึ่งเป็นค่าเช่าที่ใกล้เคียงค่าเช่าโรงงานในพื้นที่ใกล้เคียงกันที่มีอัตราค่าเช่าประมาณ 90 – 130 บาท ต่อตารางเมตร คณะกรรมการตรวจสอบได้พิจารณารายการระหว่างกันดังกล่าวและมีความเห็นว่าเป็นรายการที่จำเป็นและสมเหตุสมผล

				<p>บริษัท ได้รับชำระค่าเช่าอาคารจาก KGT โดยมีการจ่ายชำระตามปกติที่ให้เครดิตกับลูกค้าทั่วไป คือ 60 วันนับจากวันวางบิล ส่วนค่าไฟฟ้าทางบริษัท ได้เรียกเก็บจาก KGT ภายใน 30 วัน</p> <p>หลังจากที่บริษัท ออกใบกำกับภาษีตามอัตราค่าไฟฟ้าของการไฟฟ้าส่วนภูมิภาค ซึ่งปัจจุบัน KGT เป็นผู้รับผิดชอบค่าไฟฟ้าเอง คณะกรรมการตรวจสอบได้พิจารณารายการระหว่างกันข้างต้น แล้วเห็นว่ารายการระหว่างกันดังกล่าวมีความจำเป็น และสมเหตุสมผล รายการซื้อสินค้าของ KGT ประกอบด้วยส่วนผสมของยางที่มีคุณลักษณะเฉพาะในด้านความยืดหยุ่น, ความเหนียว และความทนต่อแรงกระแทก ที่วัดได้ตามสเปกที่ระบุโดยผู้ประกอบการยนต์หรือผู้ผลิตชิ้นส่วน</p> <p>ผู้ประกอบการยนต์และวัสดุสิ้นเปลืองสำหรับใช้ในการผลิต โดยบริษัท จำเป็นที่จะต้องสั่งซื้อวัตถุดิบจาก KGT เนื่องจากการผลิตสินค้าที่ KGT สั่งซื้อ จะต้องใช้ส่วนผสมของยางที่กำหนดโดย KGT เท่านั้น</p> <p>คณะกรรมการตรวจสอบได้พิจารณารายการระหว่างกันดังกล่าวข้างต้น มีความเห็นว่ารายการดังกล่าวมีความจำเป็นเนื่องจากหากบริษัท ไม่สั่งซื้อส่วนผสมยางจาก KGT ทาง KGT ก็สามารถที่จะไปว่าจ้างให้ผู้อื่นผลิตให้แทน และบริษัท ก็ได้คิดค่าจ้างในการผลิตโดยไม่รวมค่าส่วนผสมของยางในราคาที่มีอัตราส่วนกำไรอย่างเหมาะสม</p>
--	--	--	--	--

ลำดับ	บุคคลที่อาจมีความขัดแย้ง	ความสัมพันธ์	ลักษณะ/ขนาดของรายการ	มูลค่ารายการระหว่างกัน ( ล้านบาท )	ความจำเป็นและความสมเหตุสมผลของรายการ
2	บริษัท ซีจีไอ เมททัล อินดัสเตรียล จำกัด (“CMI”)	บริษัทย่อยของบริษัท โดยบริษัท ถือหุ้นในสัดส่วนร้อยละ 70	ขายสินค้า ซื้อสินค้า ลูกหนี้การค้า ลูกหนี้อื่น เจ้าหนี้การค้า ค่าเช่า รายได้อื่น ๆ เจ้าหนี้อื่น ๆ	0 12.42 0 0.26 3.15 1.38 1.58 0	<p>บริษัท ซีจีไอ เมททัล อินดัสเตรียล จำกัด (“CMI”) นั้นเป็นการช่วยลดต้นทุนการผลิตของบริษัท เนื่องจากโรงงานของ CMI ตั้งอยู่ในเขตโรงงานของบริษัท จึงทำให้ประหยัดค่าขนส่ง อีกทั้งบริษัทยังสามารถควบคุมคุณภาพของเหล็กขึ้นรูปและเพิ่มความคล่องตัวในการบริหารสินค้าคงคลังอีกด้วย โดยบริษัท ได้ซื้อวัตถุดิบประเภทเหล็กขึ้นรูปจาก CMI ตามราคาตลาดโดยไม่รวมค่าขนส่ง และบริษัท ได้ซื้อเหล็กขึ้นรูปจาก CMI ในเงื่อนไขที่เป็นปกติเช่นเดียวกับที่ CMI ขายให้กับบริษัทอื่นที่ไม่เกี่ยวข้องกัน</p> <p>คณะกรรมการตรวจสอบได้พิจารณารายการระหว่างกันข้างต้นแล้วเห็นว่ารายการดังกล่าวมีความจำเป็นและสมเหตุสมผล บริษัท ให้ CMI เช่าที่ดินและโรงงาน เนื่องจากเป็น Supplier และบริษัทย่อยของบริษัท ในการผลิตวัตถุดิบเหล็กป้อนให้กับบริษัท โดยบริษัท คิดราคาเช่าที่ดินและพื้นที่โรงงานเท่ากับ 130 บาทต่อตารางเมตร ซึ่งเป็นราคาเช่าที่ใกล้เคียงกับค่าเช่าโรงงานในละแวกเดียว ประมาณ 90 - 130 บาทต่อตารางเมตร</p> <p>คณะกรรมการตรวจสอบได้พิจารณารายการระหว่างกันข้างต้นแล้วเห็นว่ารายการดังกล่าวทำให้เกิดรายได้ส่วนหนึ่งกับบริษัทฯ และยังเป็นการเพิ่มประสิทธิภาพในการผลิต เนื่องจากมีแหล่งวัตถุดิบที่อยู่ใกล้กับบริษัทฯ ทำให้ประหยัดต้นทุนค่าขนส่งและยังเป็นการให้เช่าในราคาที่ใกล้เคียงกับราคาตลาด</p> <p>เนื่องจาก CMI เป็นบริษัทย่อยของบริษัท ซึ่งผลิตเหล็กป้อนเพื่อเป็นวัตถุดิบ โดยยอดลูกหนี้อื่น ๆ ประกอบด้วยค่าเช่าโรงงาน บริษัท มีนโยบายในการเรียกเก็บค่าเช่าโรงงานกับ CMI เป็นรายเดือน โดยจะเรียกเก็บภายใน 30 วันหลังจากวันออกไปกำกับภาษีในส่วนของค่าไฟฟ้า ทาง CMI เป็นผู้รับผิดชอบค่าไฟฟ้าเอง</p> <p>คณะกรรมการตรวจสอบได้พิจารณารายการระหว่างกันข้างต้นแล้วเห็นว่ารายการระหว่างกันดังกล่าวมีความจำเป็น และสมเหตุสมผล</p>

ลำดับ	บุคคลที่อาจมีความขัดแย้ง	ความสัมพันธ์	ลักษณะ/ขนาดของรายการ	มูลค่ารายการระหว่างกัน (ล้านบาท)	ความจำเป็นและความสมเหตุสมผลของรายการ
3	บริษัท ยูซอน ไฟฟ์ (ไทยแลนด์) จำกัด	บริษัทย่อยของบริษัท โดยบริษัท ถือหุ้นในสัดส่วนร้อยละ 99.99	ขายสินค้า ซื้อสินค้า ลูกหนี้การค้า ลูกหนี้อื่น เจ้าหนี้การค้า ค่าเช่า รายได้อื่น ๆ	0 35.12 0 1.52 9.36 3.75 1.26	<p>บริษัท ซื้อวัตถุดิบประเภทท่อเหล็กเพื่อใช้เป็นวัตถุดิบในการผลิตยางติดเหล็กจาก YPT นั้นเป็นการช่วยลดต้นทุนการผลิตของบริษัทเนื่องจากโรงงานของ YPT ตั้งอยู่ในเขตโรงงานของบริษัท จึงทำให้ประหยัดค่าขนส่ง อีกทั้งบริษัท ยังสามารถควบคุมคุณภาพของท่อเหล็กและเพิ่มความคล่องตัวในการบริหารสินค้าคงคลังอีกด้วย โดยบริษัท ได้ซื้อวัตถุดิบประเภทเหล็กท่อจาก YPT ตามราคาตลาดโดยไม่รวมค่าขนส่ง และบริษัท ได้ซื้อท่อเหล็กจาก YPT ในเงื่อนไขที่เป็นปกติเช่นเดียวกับที่ YPT ขายให้กับบริษัทอื่นที่ไม่เกี่ยวข้องกัน</p> <p>คณะกรรมการตรวจสอบได้พิจารณารายการระหว่างกันข้างต้นแล้วเห็นว่ารายการดังกล่าวมีความจำเป็นและสมเหตุสมผล บริษัท ให้ YPT เช่าที่ดินและโรงงาน เนื่องจากเป็น Supplier และบริษัทย่อยของบริษัท ในการผลิตวัตถุดิบท่อเหล็กให้กับบริษัท โดยบริษัท คิดราคาค่าเช่าที่ดินและพื้นที่โรงงานเท่ากับ 130 บาทต่อตารางเมตร ซึ่งเป็นราคาค่าเช่าที่ใกล้เคียงกับค่าเช่าโรงงานในละแวกเดียวที่อัตราประมาณ 90 - 130 บาทต่อตารางเมตร</p> <p>คณะกรรมการตรวจสอบได้พิจารณารายการระหว่างกันข้างต้นแล้วเห็นว่ารายการดังกล่าวทำให้เกิดรายได้ส่วนหนึ่งกับบริษัท และยังเป็นการเพิ่มประสิทธิภาพในการผลิตเนื่องจากมีแหล่งวัตถุดิบที่อยู่ใกล้กับบริษัททำให้ประหยัดต้นทุนค่าขนส่งและยังเป็นการให้เช่าในราคาที่ใกล้เคียงกับราคาตลาด</p> <p>เนื่องจาก YPT เป็นบริษัทย่อยของบริษัท ซึ่งผลิตท่อเพื่อเป็นวัตถุดิบ โดยยอดลูกหนี้อื่นๆ ประกอบด้วยค่าเช่าโรงงาน บริษัทมีนโยบายในการเรียกเก็บค่าเช่าโรงงาน กับ YPT เป็นรายเดือน โดยจะเรียกเก็บภายใน 30 วันหลังจากวันออกไปกำกับภาษี</p> <p>คณะกรรมการตรวจสอบได้พิจารณารายการระหว่างกันข้างต้นแล้วเห็นว่ารายการดังกล่าวมีความจำเป็นและสมเหตุสมผล</p>

## มาตรการหรือขั้นตอนการอนุมัติการทำรายการระหว่างกัน

บริษัทฯ มีการกำหนดมาตรการในการทำรายการระหว่างกันของบริษัทฯ และบุคคลที่อาจมีความขัดแย้งว่าผู้บริหารและผู้มีส่วนได้เสียจะไม่สามารถเข้ามามีส่วนในการอนุมัติรายการดังกล่าว โดยบริษัทฯ จะจัดให้คณะกรรมการตรวจสอบเป็นผู้ให้ความเห็นเกี่ยวกับความจำเป็นของการเข้าทำรายการ, ความสมเหตุสมผล และความเหมาะสมด้านราคาของรายการนั้น โดยพิจารณาจากเงื่อนไขต่างๆ ให้เป็นไปตามลักษณะการดำเนินการค้าปกติในตลาด และมีการเปรียบเทียบราคาที่เกิดขึ้นกับบุคคลภายนอก ในกรณีที่คณะกรรมการตรวจสอบไม่มีความชำนาญในการพิจารณารายการระหว่างกันที่อาจเกิดขึ้น บริษัทฯ จะจัดให้มีบุคคลที่มีความรู้ความชำนาญพิเศษที่เป็นอิสระจากบริษัท เช่น ผู้สอบบัญชีหรือผู้ประเมินราคาอิสระ หรือสำนักงานกฎหมาย เป็นต้น หรือบุคคลที่อาจมีความขัดแย้งเป็นผู้ให้ความเห็นเกี่ยวกับรายการระหว่างกันดังกล่าว ความเห็นของบุคคลที่มีความรู้ความชำนาญพิเศษจะถูกนำไปใช้ประกอบการตัดสินใจของคณะกรรมการตรวจสอบ และ/หรือคณะกรรมการบริษัทฯ และ/หรือผู้ถือหุ้นแล้วแต่กรณี ทั้งนี้บริษัทฯ จะเปิดเผยรายการระหว่างกันไว้ในหมายเหตุประกอบงบการเงินที่ได้รับการตรวจสอบจากผู้สอบบัญชีของบริษัทฯ นอกจากนี้คณะกรรมการบริษัทฯ จะต้องดูแลให้บริษัทฯ ปฏิบัติให้เป็นไปตามกฎหมายว่าด้วยหลักทรัพย์และตลาดหลักทรัพย์, ข้อบังคับ ประกาศ คำสั่ง หรือข้อกำหนดของตลาดหลักทรัพย์แห่งประเทศไทย ตลอดจนการปฏิบัติตามข้อกำหนดเกี่ยวกับการเปิดเผยข้อมูลการทำรายการเกี่ยวโยง และการได้มาหรือจำหน่ายทรัพย์สินที่สำคัญของบริษัทฯ หรือบริษัทย่อย รวมทั้งปฏิบัติตามมาตรฐานบัญชีที่กำหนดโดยสมาคมนักบัญชีด้วย

## แนวโน้มการทำรายการระหว่างกันในอนาคต

ในอนาคตบริษัทฯ จะยังคงให้ KGT และ CMI เข้าพื้นที่และอาคารเพื่อใช้เป็นโรงงานผลิตและสำนักงานของทั้งสองบริษัทต่อไป โดยบริษัทฯ อาจจะมีการปรับค่าเช่าขึ้นหรือลงในอนาคตหากอัตราค่าเช่าของพื้นที่ใกล้เคียงมีการปรับตัวสูงขึ้นหรือหากมีการเจรจาขอลดค่าเช่าจากผู้เช่า ซึ่งหากเกิดกรณีดังกล่าวบริษัทฯ จะจัดให้คณะกรรมการตรวจสอบเข้าร่วมให้ความเห็นเกี่ยวกับความสมเหตุสมผลของรายการ

นอกจากนี้บริษัทฯ คาดว่าการซื้อขายสินค้าระหว่างบริษัทฯ กับบุคคลที่อาจมีความขัดแย้ง ประกอบด้วย KGT และ CMI ก็ยังคงเกิดขึ้นอย่างต่อเนื่องตามความจำเป็น เนื่องจากรายการกับ KGT เกิดขึ้นจากการที่ KGT สามารถที่จะติดต่อกับลูกค้าที่เป็นบริษัทญี่ปุ่นได้มากกว่า และเนื่องจาก KGT ไม่ได้มีเครื่องจักรในการผลิต Molding Parts KGT จึงอาจจำใจให้บริษัทฯ ทำการผลิตให้อีกทอดหนึ่ง ส่วนรายการซื้อขายสินค้ากับ CMI นั้นเป็นรายการที่บริษัทฯ สามารถที่จะลดต้นทุนวัตถุดิบในส่วนที่เป็นเหล็กขึ้นรูปได้เนื่องจากจะประหยัดในส่วนของคุณค่าขนส่ง แต่หากมีบริษัทปัมเหล็กจากภายนอกที่สามารถเสนอเงื่อนไขทางการค้าต่างๆ เช่น เงื่อนไขทางด้านราคา, คุณภาพ, การจัดส่ง เป็นต้น ที่ดีกว่าเงื่อนไขของ CMI บริษัทฯ ก็อาจจะพิจารณาเพื่อสั่งซื้อสินค้าจากภายนอกแทน

สำหรับนโยบายการให้เงินกู้ยืมหรือการเข้าค้ำประกันบริษัทที่เกี่ยวข้อง บริษัทฯ มีนโยบายที่จะเข้าค้ำประกันบริษัทที่เกี่ยวข้องไม่ว่าจะเป็น CMI หรือ YPT ตามสัดส่วนการถือหุ้นของบริษัทฯ และหากมีการทำรายการดังกล่าวบริษัทฯ จะมีการกำหนดค่าค้ำประกันหรือเงื่อนไขในการค้ำประกันต่างๆ ตามเงื่อนไขที่เป็นปกติที่คิดกับบุคคลภายนอก ทั้งนี้บริษัทฯ จะจัดให้คณะกรรมการตรวจสอบ หรือผู้สอบบัญชี หรือผู้เชี่ยวชาญอิสระ พิจารณาตรวจสอบและให้ความเห็นถึงความสมเหตุสมผลของรายการ รวมทั้งความเหมาะสมของราคา และการดำเนินการตามขั้นตอนการอนุมัติการทำรายการระหว่างกัน



ฐานะการเงินและผลการดำเนินงาน  
งบการเงิน

(ก) สรุปรายงานการสอบบัญชี

ในรอบระยะเวลา 5 ปี ที่ผ่านมางบการเงินของบริษัทฯ ตรวจสอบและสอบทานโดยบริษัท เคพีเอ็มจี ภูเก็ต สอบบัญชี จำกัด โดยผู้สอบบัญชีที่รับผิดชอบในการตรวจสอบและสอบทานบัญชีของบริษัทฯตั้งแต่ปี 2555 ถึงปี 2559 มีดังนี้

ปี	ชื่อผู้สอบบัญชี	เลขทะเบียน ผู้สอบบัญชีรับ อนุญาต	สำนักงานสอบบัญชี
2555	นางศิริเพ็ญ สุขเจริญยิ่งยง	3636	เคพีเอ็มจี ภูเก็ต สอบบัญชี จำกัด
2556	นายศักดิ์ดา เกาทัณฑ์ทอง	4628	เคพีเอ็มจี ภูเก็ต สอบบัญชี จำกัด
2557	นายศักดิ์ดา เกาทัณฑ์ทอง	4628	เคพีเอ็มจี ภูเก็ต สอบบัญชี จำกัด
2558	นายศักดิ์ดา เกาทัณฑ์ทอง	4628	เคพีเอ็มจี ภูเก็ต สอบบัญชี จำกัด
2559	นายศักดิ์ดา เกาทัณฑ์ทอง	4628	เคพีเอ็มจี ภูเก็ต สอบบัญชี จำกัด

สรุปรายงานตรวจสอบของผู้สอบบัญชี

งบการเงินปี 2555 – 2559 : ผู้สอบบัญชีได้ให้ความเห็นโดยไม่มีเงื่อนไขในรายงานการตรวจสอบบัญชี

## คำตอบแทนของผู้สอบบัญชี

## (1) คำตอบแทนการสอบบัญชี

ค่าสอบบัญชีปี 2558

ค่าสอบบัญชีปี 2559

- ค่าธรรมเนียมการตรวจสอบงบการเงินประจำปี

- ค่าธรรมเนียมในการสอบทานงบการเงิน 3 ไตรมาส

\* ค่าธรรมเนียมการตรวจสอบและสอบทานงบการเงินรวม

และงบกระแสเงินสด

\* ค่าสอบทานงบการเงินฉบับภาษาอังกฤษ

รวมทั้งสิ้น

1,250,000

1,325,000

นอกจากนี้บริษัท เคพีเอ็มจี ภูมิไชย สอบบัญชี จำกัด ยังเป็นผู้สอบบัญชีของบริษัทย่อยของบริษัทฯ จำนวน 2 บริษัท คือ

ค่าสอบบัญชีปี 2558

ค่าสอบบัญชีปี 2559

1. บริษัท ซีจีไอ เมททัล อินดัสเตรียล จำกัด

329,00

339,000

2. บริษัท ยูซอน ไฟฟ์ (ไทยแลนด์) จำกัด

329,000

339,000

## (2) ค่าบริการอื่นๆ

-ไม่มี

## (ข) ตารางสรุปงบการเงินของบริษัทฯ

## ตารางสรุปงบการเงินรวมของบริษัทฯ

งบแสดงฐานะการเงิน (ลบ.)	2559	2558	2557
เงินสด	204.69	199.41	92.04
ลูกหนี้และตัวเงินรับการค้าสุทธิ	82.94	85.26	86.73
สินค้าคงเหลือ	52.4	59.22	70.78
รวมสินทรัพย์หมุนเวียน	415.33	352.58	268.9
ที่ดินอาคารและอุปกรณ์สุทธิ	153.8	153.8	173.08
รวมสินทรัพย์	713.7	647	604.22
เงินเบิกเกินบัญชีและเงินกู้ยืม	-	-	-
เจ้าหนี้และตัวเงินจ่ายการค้าสุทธิ	31.15	29.87	35.7
หนี้สินระยะยาวที่ถึงกำหนดชำระภายในหนึ่งปี	-	0.06	0.18
รวมหนี้สินหมุนเวียน	64.77	59.4	63.2
รวมหนี้สินไม่หมุนเวียน	15.25	15.13	11.54
รวมหนี้สิน	80.02	74.53	74.74
ทุนจดทะเบียน	199	199	199
ทุนที่ออกและชำระเต็มมูลค่า	199	199	199
ส่วนเกิน(ต่ำกว่า)มูลค่าหุ้น	55.82	55.82	55.82
ส่วนเกิน(ต่ำกว่า)ทุนอื่น	6.41	6.41	6.41
กำไร(ขาดทุน)สะสม	364.32	303.28	260.27
หุ้นทุนรับซื้อคืน/หุ้นที่ถือโดยบริษัทย่อย	-	-	-
ส่วนของผู้ถือหุ้นบริษัทใหญ่	625.55	564.5	521.5
ส่วนของผู้ถือหุ้นส่วนน้อย	8.14	7.97	7.97

## งบกำไรขาดทุนเบ็ดเสร็จ

(หน่วย: พันบาท)

รายการ	2559	%	2558	%	2557	%
รายได้จากการขายสินค้าและบริการ	466,703	100	454,417	100	441,608	100
ต้นทุนขาย	346,837	74.32	360,352	79.30	359,971	81.51
กำไรขั้นต้น	119,866	25.68	94,066	20.70	81,637	18.49
ค่าใช้จ่ายในการขายและบริหาร	45,415	9.73	47,383	10.43	28,623	6.48
กำไร(ขาดทุน)จากการดำเนินงาน	74,451	15.95	46,683	10.27	53,014	12.00
รายได้อื่นๆ	21,315	4.57	21,491	5.97	24,274	5.50
กำไรก่อนต้นทุนทางการเงิน	102,821	22.03	73,802	16.24	56,308	12.75
ดอกเบี้ยจ่าย	135	0.03	126	0.03	128	0.03
กำไรก่อนภาษีเงินได้นิติบุคคล	102,686	22.00	73,676	16.21	56,180	12.72
ภาษีเงินได้นิติบุคคล	19,583	4.20	13,493	2.97	9,943	2.25
กำไรสุทธิส่วนของบริษัทใหญ่	82,933	17.77	59,257	13.04	44,125	9.99
กำไรสุทธิส่วนของผู้ถือหุ้นส่วนน้อย	170	0.04	926	0.20	2,112	0.48
กำไรสุทธิ	83,103	17.81	60,183	13.24	46,237	10.47
กำไรต่อหุ้นขั้นพื้นฐาน (บาท)	0.42		0.30		0.22	

## งบกระแสเงินสด

(หน่วย: พันบาท)

รายการ	2559	2558	2557
กำไรสำหรับปี	83,103	60,183	46,237
รายการปรับปรุง	-	-	-
ค่าเสื่อมราคาและค่าตัดจำหน่าย	23,500	30,219	30,559
รายได้ดอกเบี้ย	(1,581)	(1,500)	(308)
กลับรายการขาดทุนจากการซื้อขายค่าของ	-	-	-
อสังหาริมทรัพย์เพื่อการลงทุน	-	-	-
ต้นทุนทางการเงิน	135	126	128
ขาดทุน (กำไร) จากอัตราแลกเปลี่ยนที่ยังไม่เกิดขึ้นจริง	(355)	77	(71)
ค่าลิขสิทธิ์ตัดจำหน่าย	-	-	-
กลับรายการค่าเผื่อการค้าของอสังหาริมทรัพย์เพื่อการลงทุน	(2,358)	-	-
กำไรจากการจำหน่ายที่ดิน อาคารและอุปกรณ์	(594)	-	(312)
ตั้งค่าเผื่อ (กลับรายการ) หนี้สงสัยจะสูญ	(640)	1,270	-
ตั้งค่าเผื่อ (กลับรายการ) มูลค่าลดลงของสินค้าคงเหลือ	733	(233)	(470)
ตั้งค่าเผื่อ (กลับรายการ) สำหรับสินค้าเสื่อม	71	(736)	493
ส่วนแบ่งกำไรจากเงินลงทุนในบริษัทร่วม	(4,471)	(3,248)	(5,715)
รายได้เงินปันผลจากบริษัทย่อย	-	-	-
ภาระผูกพันผลประโยชน์พนักงาน	2,606	2,766	2,263
ภาษีเงินได้	19,583	13,493	9,943
การเปลี่ยนแปลงในสินทรัพย์และหนี้สินดำเนินงาน	-	-	-
ลูกหนี้การค้า	2,987	242	6,907
ลูกหนี้อื่น	(467)	659	(476)
สินค้าคงเหลือ	6,016	12,529	6,184
สินทรัพย์ไม่หมุนเวียนอื่น	(33)	-	10
เจ้าหนี้การค้า	1,615	(5,948)	(539)
เจ้าหนี้อื่น	2,056	62	(9,051)
จ่ายภาระผูกพันผลประโยชน์พนักงาน	(2,488)	(346)	(460)
จ่ายภาษีเงินได้	(17,363)	(12,262)	(9,927)
เงินสดสุทธิได้มาจากกิจกรรมดำเนินงาน	112,055	97,353	75,395
เงินสดรับจากการขายเงินลงทุนชั่วคราว	-	-	-
ซื้อเงินลงทุนในบริษัทที่เกี่ยวข้องกัน	-	-	-
ดอกเบี้ยรับ	1,581	1,500	308
เงินลงทุนระยะสั้น (เพิ่มขึ้น) ลดลง	(66,140)	10,000	(10,000)
เงินฝากระยะยาว (เพิ่มขึ้น) ลดลง	-	25,000	(25,000)
ซื้อที่ดิน อาคารและอุปกรณ์	(21,008)	(10,000)	(18,972)
เงินสดรับจากการขายที่ดิน อาคารและอุปกรณ์	899	-	312
เงินฝากติดภาระค้ำประกัน (เพิ่มขึ้น) ลดลง	(20)	-	-
เงินสดสุทธิได้มาจาก (ใช้ไป) ในกิจกรรมการลงทุน	(84,688)	26,500	(53,352)
รับเงินกู้ยืมจากกรรมการ	-	-	-
จ่ายเงินกู้ยืมแก่กรรมการ	-	-	-
รับเงินกู้ยืมระยะยาว	-	-	-
จ่ายชำระหนี้สินตามสัญญาเช่าซื้อ	(58)	(184)	(176)
จ่ายเงินกู้ระยะยาว	(135)	(126)	(128)
จ่ายเงินปันผล	(21,890)	(15,120)	(15,521)
จ่ายเงินปันผลให้ผู้ถือหุ้นส่วนน้อย	-	(1,050)	(2,250)
เงินสดสุทธิใช้ไปในกิจกรรมการจัดหาเงิน	( 22,083)	(16,480)	(18,075)
เงินสดและรายการเทียบเท่าเงินสดเพิ่มขึ้น (ลดลง) สุทธิ	5,284	107,373	3,968
เงินสดและรายการเทียบเท่าเงินสดต้นงวด	199,410	92,037	88,069
เงินสดและรายการเทียบเท่าเงินสดปลายงวด	204,694	199,410	92,037



## อัตราส่วนทางการเงิน

อัตราส่วนทางการเงิน	2559	2558	2557
อัตราส่วนสภาพคล่อง (เท่า)	6.41	5.94	4.25
อัตราผลตอบแทนผู้ถือหุ้น (%)	13.11	10.91	8.67
อัตราผลตอบแทนจากสินทรัพย์ (%)	11.64	11.8	9.47
อัตราส่วนหนี้สินต่อส่วนของผู้ถือหุ้น (เท่า)	0.13	0.13	0.14
อัตราส่วนหมุนเวียนทรัพย์สิน (เท่า)	0.65	0.77	0.79
อัตรากำไรขั้นต้น (%)	25.68	21.82	18.49
EBIT Margin (%)	22.03	15.33	11.94
อัตรากำไรสุทธิ (%)	17.81	12.31	9.36

## อัตราการเปลี่ยนแปลง (%) วงจรเงินสด

อัตราการเปลี่ยนแปลง (%)	2559	2558	2557
อัตราการเปลี่ยนแปลงยอดขาย	2.7	2.9	(1.06)
อัตราการเปลี่ยนแปลงต้นทุนขาย	(3.75)	(1.31)	(0.41)
อัตราการเปลี่ยนแปลงรายได้รวม	2.08	2.11	(0.78)
อัตราการเปลี่ยนแปลงค่าใช้จ่ายรวม	(4.37)	(1.82)	(0.61)
อัตราการเปลี่ยนแปลงกำไรสุทธิ	38.08	34.29	(0.18)

## วงจรเงินสด

วงจรเงินสด	2559	2558	2557
อัตราส่วนหมุนเวียนลูกหนี้การค้า (เท่า)	5.55	5.28	4.9
ระยะเวลาเก็บหนี้เฉลี่ย (วัน)	65.77	69.07	74.53
อัตราส่วนหมุนเวียนสินค้าคงเหลือ (เท่า)	6.21	5.47	4.87
ระยะเวลาขายสินค้าเฉลี่ย (วัน)	58.74	66.79	74.92
อัตราส่วนหมุนเวียนเจ้าหนี้การค้า (เท่า)	11.37	10.84	10
ระยะเวลาชำระหนี้เจ้าหนี้การค้า (วัน)	32.11	33.68	36.5
วงจรเงินสด (วัน)	92.4	102.18	112.95

บทวิเคราะห์ต่อไปนี้จะอ่านประกอบกับงบการเงินรวมและหมายเหตุประกอบงบการเงินของบริษัทฯ และข้อมูลบางส่วนเกี่ยวกับงบการเงินรวม ตลอดจนข้อมูลด้านการดำเนินงานตามที่ปรากฏอยู่ในส่วนอื่นๆ ของเอกสารฉบับนี้ ทั้งนี้บริษัทฯ ได้จัดทำและนำเสนองบการเงินรวมของบริษัทฯ ตามหลักการบัญชีที่รับรองทั่วไปของไทยและตามวิธีปฏิบัติว่าด้วยการจัดทำรายงานด้านการบัญชีของไทยเว้นแต่จะระบุไว้เป็นอย่างอื่นในการวิเคราะห์นี้ การอ้างอิงใดๆ ถึงผลการ

ดำเนินงานและฐานะทางการเงินของบริษัทฯ ในแต่ละปีที่ผ่านมา ตามที่ระบุไว้ในคำอธิบายและการวิเคราะห์ในส่วนนี้ให้  
 หมายความว่าถึงผลการดำเนินงานและฐานะการเงินของบริษัทฯ และบริษัทย่อยของแต่ละปีบัญชีซึ่งสิ้นสุด ณ วันที่ 31  
 ธันวาคม ของปีนั้นๆ

### ผลการดำเนินงาน

ภาพรวมของผลการดำเนินงานบริษัทฯ มีผลการดำเนินงานที่เป็นกำไรมากกว่าปี 2558 เป็นผลเนื่องมาจาก  
 บริษัทฯ มีการมุ่งเน้นพัฒนาและปรับปรุงระบบการผลิตของบริษัทฯ เพื่อลดค่าใช้จ่ายในบริษัทฯ รวมถึงพัฒนาทั้งในด้าน  
 การผลิตและด้านทรัพยากรบุคคลเพื่อให้มีคุณภาพผลิดงานที่ดีส่งให้กับลูกค้า และพยายามลดต้นทุนการผลิตเพื่อให้  
 สอดคล้องกับสถานการณ์เศรษฐกิจที่เผชิญอยู่ในปัจจุบัน

### รายได้

บริษัทฯ มีรายได้จากการขายสินค้าในระหว่างปี 2557 - 2559 เป็นจำนวนเงิน 442 ล้านบาท, 454 ล้านบาท  
 และ 466 ล้านบาท ตามลำดับ หรือคิดเป็นอัตราการเติบโตร้อยละ 2.71 และ 2.64 ตามลำดับ ซึ่งเติบโตอยู่ในระดับที่  
 ใกล้เคียงกับอุตสาหกรรม

ทั้งนี้ในส่วนของรายได้จากการขายสินค้าบริษัทฯ มีรายได้หลักจากการจำหน่ายสินค้าในรูปแบบ Original  
 Equipment Manufacturer (OEM) ทั้งภายในประเทศและต่างประเทศ ซึ่งขึ้นส่วนยางและยางติดเหล็กที่จำหน่ายใน  
 ประเทศจะนำไปใช้ในการประกอบรถยนต์ และรถจักรยานยนต์ยี่ห้อต่างๆ ส่วนสินค้าที่จำหน่ายในต่างประเทศจะเป็น  
 ขึ้นส่วนยางที่นำไปใช้ในการผลิตรถยนต์หรือใช้สำหรับเป็นชิ้นส่วนของอุปกรณ์อื่นๆ โดยการส่งออกชิ้นส่วนยางของบริษัทฯ  
 เกือบทั้งหมดจะเป็นการส่งออกไปที่ประเทศญี่ปุ่นเพื่อจำหน่ายให้กับ Kinugawa Rubber Industrial Co., Ltd. (KG) เพื่อ  
 ส่งต่อไปให้กับบริษัทผู้ผลิตรถยนต์ในประเทศญี่ปุ่นและผู้ว่าจ้างต่ออีกทอดหนึ่ง

ในปี 2559 บริษัทฯ มีสัดส่วนรายได้จากการจำหน่ายสินค้าภายในประเทศเทียบกับรายได้จากการจำหน่ายสินค้า  
 รวมของปี 2557 - 2559 คิดเป็นร้อยละ 79.74, 87.29 และ 89.75 ตามลำดับ

รายได้จากการจำหน่ายสินค้า OEM ให้แก่ผู้ประกอบการรถยนต์ภายในประเทศเป็นรายได้หลักของบริษัทฯ โดยผลิต  
 และจำหน่ายให้กับบริษัท นิสสันมอเตอร์ (ประเทศไทย) จำกัด ซึ่งเป็นผู้ประกอบการรถยนต์นิสสันในประเทศไทย โดย  
 นอกเหนือจากผลิตภัณฑ์ที่จะต้องมีการผลิตตาม Know-how จาก KG แล้วบริษัทฯ ยังได้รับคำสั่งซื้อชิ้นส่วนยางขึ้นอื่นบาง  
 ชิ้นที่สามารถผลิตได้ในราคาถูกลงกว่าชิ้นส่วนยางรูปแบบเดียวกันที่นำเข้าจากต่างประเทศ Complete Knock Down  
 (CKD) จาก บริษัท นิสสันมอเตอร์ (ประเทศไทย) จำกัด ด้วย ซึ่งโดยปกติแล้วชิ้นส่วนยางของบริษัทฯ จะมีราคาถูกกว่า  
 ชิ้นส่วนยางนำเข้าจึงทำให้บริษัทฯ ได้รับคำสั่งซื้อชิ้นส่วนยางจากบริษัท นิสสันมอเตอร์ (ประเทศไทย) จำกัด อย่าง  
 สม่ำเสมอมาโดยตลอด บริษัทฯ มีสัดส่วนรายได้ที่เกิดจากการผลิตและจำหน่ายให้กับบริษัท นิสสัน มอเตอร์ (ประเทศไทย)  
 จำกัด ในปี 2557-2559 คิดเป็นร้อยละ 4.87, 3.03, และ 2.46 ตามลำดับ

นอกจากนี้บริษัทฯ ยังมีรายได้จากการขายสินค้าในรูปแบบ REM ซึ่งเป็นรายได้ที่มีมูลค่าที่ใกล้เคียงกันตลอด  
 ช่วงเวลาที่ผ่านมา โดยมีมูลค่าของยอดขายในรูปแบบ REM เท่ากับประมาณ 5-6 ล้านบาท โดยบริษัทฯ มีการผลิตและ  
 ขายสินค้าในรูปแบบ REM ให้กับศูนย์บริการรถยนต์ต่างๆ โดยศูนย์บริการแต่ละรายจะมีปริมาณการสั่งซื้อสินค้าที่แน่นอน  
 แม้จะเป็นจำนวนที่ไม่สูงมากในแต่ละเดือนก็ตาม บริษัทฯ มีนโยบายที่จะรักษาสถานลูกค้าในส่วน REM ให้มีสัดส่วนที่คงที่  
 เนื่องจากการจำหน่ายในรูปแบบ REM จะมีอัตราส่วนกำไรขั้นต้นที่สูงกว่าการขายแบบ OEM อย่างไรก็ดี ยอดขายใน  
 รูปแบบของ REM จะมีปริมาณที่มากหรือน้อยนั้นก็ขึ้นอยู่กับปริมาณรถยนต์ที่เข้าสู่ศูนย์เพื่อซ่อมบำรุง นอกจากนี้บริษัทฯ ยัง

มีรายได้จากการจำหน่ายสินค้าอื่นๆ ในรูปแบบของ OEM อีกด้วย โดยสินค้าเหล่านี้ได้แก่ ชิ้นส่วนยางหรือยางติดเหล็ก สำหรับผลิตภัณฑ์ประเภทอื่นๆ

สำหรับรายได้จากการขายสินค้าในต่างประเทศ บริษัทฯ มีรายได้จากการขายสินค้าในต่างประเทศในปี 2557 - 2559 คิดเป็นจำนวนเงิน 78.69 ล้านบาท, 51.74 ล้านบาท และ 47.85 หรือคิดเป็นร้อยละ 17.82 , 12.71 และ 10.25 ของรายได้รวมตามลำดับ โดยบริษัทฯ ผลิตและจำหน่ายให้กับ Kinugawa Rubber Industrial Co., Ltd. (KG) จากประเทศญี่ปุ่นเกือบทั้งหมด

### ต้นทุนการผลิต

ส่วนประกอบที่สำคัญของต้นทุนการผลิตคือ วัตถุดิบ โดยต้นทุนการผลิตเมื่อคิดเป็นอัตราส่วนเทียบกับรายได้จากการขายสินค้าของบริษัทฯ ระหว่างปีคือ ปี 2557 - 2559 คิดเป็นร้อยละ 81.51, 78.18 และ 74.32 ตามลำดับ โดยวัตถุดิบหลักประกอบด้วยยางดิบและยางสังเคราะห์, เหล็กขึ้นรูป และท่อเหล็ก ซึ่งยางดิบและยางสังเคราะห์มีอัตราส่วนเท่ากับร้อยละ 34.37 และร้อยละ 31.21 ของต้นทุนวัตถุดิบรวมในปี 2558 และปี 2559 ตามลำดับ สำหรับในส่วนของเหล็กขึ้นรูปและท่อเหล็กจะมีอัตราส่วนเท่ากับร้อยละ 42.64 และร้อยละ 45.30 ของต้นทุนวัตถุดิบรวมในปี 2558 และปี 2559 ตามลำดับ

### ค่าใช้จ่ายในการขายและบริหาร

ค่าใช้จ่ายในการขายและบริหารประกอบด้วยเงินเดือน, โบนัสและสวัสดิการพนักงาน, ค่าสาธารณูปโภค, ค่าซ่อมแซมและบำรุงรักษาสถานงาน, ค่าเสื่อมราคาสินทรัพย์ และค่าลิขสิทธิ์ตัดจ่าย เป็นต้น โดยอัตราส่วนของค่าใช้จ่ายในการขายและบริหารเทียบกับรายได้จากการขายสินค้าของบริษัทฯ จะเท่ากับร้อยละ 6.48, ร้อยละ 10.43 และร้อยละ 9.73 ในปี 2557, ปี 2558 และปี 2559 ตามลำดับ

### กำไร

บริษัทฯ มีกำไรขั้นต้นที่เกิดขึ้นจากการขายของปี 2557, ปี 2558 และปี 2559 คิดเป็นจำนวนเงิน 81.64 ล้านบาท 94.07 ล้านบาท และ 119.87 หรือคิดเป็นอัตรากำไรขั้นต้นเท่ากับร้อยละ 18.49 ร้อยละ 20.70 และร้อยละ 25.68 ตามลำดับ นอกจากนี้บริษัทฯ มีกำไรจากการดำเนินงานคิดเป็นจำนวนเงิน 53.01 ล้านบาท, 46.68 ล้านบาท และ 74.45 หรือคิดเป็นอัตราส่วนกำไรจากการดำเนินงานเทียบกับรายได้จากการขายเท่ากับร้อยละ 12.00, ร้อยละ 10.27 และร้อยละ 15.95 ในปี 2557, ปี 2558 และปี 2559 ตามลำดับ

สำหรับในส่วนของกำไรสุทธิบริษัทฯ มีกำไรสุทธิเท่ากับ 46.24 ล้านบาท, 60.18 ล้านบาท และ 83.10 หรือคิดเป็นอัตรากำไรสุทธิเท่ากับ ร้อยละ 10.47, ร้อยละ 13.24 และ 17.81 ในปี 2557, ปี 2558 และปี 2559 ตามลำดับ ทั้งนี้สาเหตุหลักที่ทำให้กำไรสุทธิของบริษัทฯ เพิ่มขึ้นเนื่องจากมีการบริหารต้นทุนวัตถุดิบ, ควบคุมค่าใช้จ่าย และเพิ่มประสิทธิภาพการผลิตอย่างต่อเนื่อง

## สินทรัพย์

ณ วันที่ 31 ธันวาคม 2559 บริษัทฯ มีสินทรัพย์รวมเป็นจำนวนเงิน 713.7 ล้านบาท เพิ่มขึ้นจากปีที่ผ่านมา 66.70 ล้านบาท หรือคิดเป็นร้อยละ 10.3 โดยในส่วนของสินทรัพย์หมุนเวียนของบริษัทฯ มียอดเงินสดและเงินฝากธนาคาร 204.7 ล้านบาท เพิ่มขึ้น 5.29 ล้านบาท, ลูกหนี้การค้าและตัวเงินรับจำนวนเงิน 82.94 ล้านบาท ลดลง 2.31 ล้านบาท, สินค้าคงเหลือจำนวนเงิน 52.4 ล้านบาท ลดลง 6.82 ล้านบาท สำหรับในส่วนของสินทรัพย์ไม่หมุนเวียนคิดเป็นจำนวนเงิน 298.37 ล้านบาท เพิ่มขึ้นจากปีที่ผ่านมา 3.95 ล้านบาท โดยในส่วนของที่ดิน อาคาร และอุปกรณ์สุทธิมูลค่าเท่ากับ 232.67 ล้านบาท ใกล้เคียงกับปีที่ผ่านมา

## คุณภาพของสินทรัพย์

บริษัทฯ มีลูกหนี้การค้า ณ วันที่ 31 ธันวาคม 2559 จำนวน 82.94 ล้านบาท โดยส่วนใหญ่เป็นลูกหนี้การค้าในประเทศซึ่งเป็นโรงงานประกอบรถยนต์ที่มีความมั่นคงทางการเงินและทำการติดต่อกันมาเป็นเวลานาน ส่วนลูกหนี้การค้าต่างประเทศนั้นเป็นบริษัทฯ ที่มีความมั่นคงทางการเงินเช่นกัน ตารางข้างล่างแสดงอายุลูกหนี้ของบริษัทฯ ในปี 2559

ลูกหนี้การค้า ในประเทศ	พันบาท
ยังไม่ถึงกำหนดชำระ (กิจการที่เกี่ยวข้องกัน)	13,710
ยังไม่ถึงกำหนดชำระ	68,671
เกินกำหนดชำระไม่เกิน 30 วัน	254
เกินกำหนดชำระ 31 - 60 วัน	0
เกินกำหนดชำระ 61 - 90 วัน	0
เกินกำหนดชำระมากกว่า 90 วัน	932
ลูกหนี้การค้า ต่างประเทศ	
ยังไม่ถึงกำหนดชำระ	1,377

## หนี้สิน

ในปี 2559 บริษัทฯ มีหนี้สินรวมเพิ่มขึ้นคิดเป็นจำนวนเงิน 5.49 ล้านบาท เมื่อเทียบกับสิ้นปี 2558 โดยในส่วนของหนี้สินหมุนเวียนพบว่าไม่มีการใช้วงเงินเบิกเกินบัญชีจากสถาบันการเงิน ขณะที่หนี้สินหมุนเวียนอื่นเพิ่มขึ้นจากปีที่ผ่านมา 5.37 ล้านบาท นอกจากนี้ในส่วนของหนี้สินไม่หมุนเวียนจะพบว่าเงินกู้ยืมระยะยาวจากสถาบันการเงินเป็น 0 เนื่องจากไม่มีการกู้ยืมเงินดังกล่าว

ในปี 2559 ส่วนของผู้ถือหุ้นของบริษัทฯ มีจำนวนเงินเท่ากับ 633.69 ล้านบาท หรือเพิ่มขึ้นจากปีที่ผ่านมา 61.22 ล้านบาท

#### สภาพคล่อง

บริษัทฯ มีกระแสเงินสดและรายการเทียบเท่าเงินสดสุทธิของปี 2559 เท่ากับ 204.69 ล้านบาท โดยมีกระแสเงินสดรับจากการดำเนินงานคิดเป็นจำนวนเงิน 112.05 ล้านบาท, กระแสเงินสดที่ใช้ไปในกิจกรรมการลงทุน 84.69 ล้านบาท และมีกระแสเงินสดที่ได้รับจากการจัดหาทุนลดลง 22.08 ล้านบาท เนื่องจากปีที่ผ่านมาบริษัทฯ มีการจ่ายเงินปันผลจำนวนเงิน 21.89 ล้านบาท

สำหรับในส่วนของอัตราสภาพคล่องของบริษัทฯ สำหรับปี 2557 – 2559 บริษัทฯ มีอัตราส่วนสภาพคล่องเท่ากับ 4.25 เท่า, 5.94 เท่า และ 6.41 เท่า โดยมีอัตราส่วนสภาพคล่องหมุนเร็วเท่ากับ 3.13 เท่า, 4.94 เท่า และ 5.6 เท่า สำหรับอัตราส่วนหมุนเวียนสินค้าคงเหลือเท่ากับ 4.87 เท่า, 5.47 เท่า และ 6.21 เท่า



รายละเอียดเกี่ยวกับผู้บริหาร / ผู้มีอำนาจควบคุม และเลขานุการของบริษัทฯ

ลำดับ ที่	ชื่อ-สกุล ตำแหน่ง	อายุ (ปี)	คุณวุฒิทางการศึกษา	สัดส่วนการ ถือหุ้นใน บริษัท (%)	ความสัมพันธ์ ทางครอบครัว ระหว่างผู้บริหาร	ประสบการณ์ทำงานที่ผ่านมา		
						ช่วงเวลา	ตำแหน่ง	ชื่อหน่วยงาน/บริษัท/ประเภทธุรกิจ
1	นายโทชิยูกิ นากาจิม่า ประธานกรรมการบริษัท	61	ปริญญาตรี สาขาวิชา วิศวกรรมเครื่องกล ประเทศญี่ปุ่น	-	-	2557 – ปัจจุบัน	ประธานกรรมการบริษัท Senior Vice President	บริษัท ซีพีอาร์ โกมุ อินดัสเตรียล จำกัด (มหาชน) Kinugawa Rubber Industrial Company Limited
2	นายคะซึโอะ ทาเทโนะ กรรมการบริษัทและ กรรมการบริหาร	57	ปริญญาตรี ประเทศญี่ปุ่น	-	-	2557 –ปัจจุบัน 2554	กรรมการบริษัทและ กรรมการผู้จัดการ President	บริษัท ซีพีอาร์ โกมุ อินดัสเตรียล จำกัด (มหาชน) Sato Rubber Chemical Industrial Company Limited.
3	พันโทเอกกมล คังคะเกตุ กรรมการบริษัท	58	ปริญญาตรี สาขาเกษตรพืชสวน อาร์เนเนต้า ประเทศฟิลิปปินส์ หลักสูตร DAP ( ปี 2548 ) หลักสูตร DCP ( ปี 2549 ) หลักสูตร DCP ( ปี 2551) สมาคมส่งเสริมสถาบันกรรมการไทย	-	นาย คุณทศพล วณิชวิชัยกุล (กรรมการ บริษัท)	2547 - 2559 2547-2548 2546-2547 2543-2545	กรรมการ และ รอง กรรมการผู้จัดการ ผบ.นทส. หน.ผบ.นทส. หน.ผบ.นทส.	บริษัท ซีพีอาร์ โกมุ อินดัสเตรียล จำกัด (มหาชน) กกส. สทภ .4 นทพ. บก. .สูงสุด กกส. สทพ.นทพ. บก.สูงสุด กกส. สทพ.นทพ. บก.สูงสุด
4	นายมาซาฮิโระ ชิโนซากิ กรรมการบริษัทและ กรรมการบริหาร	49	ปริญญาตรี ประเทศญี่ปุ่น	-	-	2558-ปัจจุบัน 2558-ปัจจุบัน	กรรมการ กรรมการ	บริษัท ซีพีอาร์ โกมุ อินดัสเตรียล จำกัด (มหาชน) Kinugawa(Thailand) Co',Ltd.

## รายละเอียดเกี่ยวกับผู้บริหารและผู้มีอำนาจควบคุมของบริษัทฯ

ลำดับ ที่	ชื่อ-สกุล ตำแหน่ง	อายุ (ปี)	คุณวุฒิทางการศึกษา	สัดส่วนการ ถือหุ้นใน บริษัท (%)	ความสัมพันธ์ ทางครอบครัว ระหว่างผู้บริหาร	ประสบการณ์ทำงานในระยะ 6 ปีย้อนหลัง		
						ช่วงเวลา	ตำแหน่ง	ชื่อหน่วยงาน/บริษัท/ประเภทธุรกิจ
5	นายอรุณ ศรีว่องไทย รองประธานกรรมการ บริษัทและ ประธานกรรมการ ตรวจสอบ	59	ปริญญาตรี นิติศาสตรบัณฑิต มหาวิทยาลัยรามคำแหง หลักสูตร DAP ( ปี 2548 ) หลักสูตร DCP ( ปี 2549 ) หลักสูตร ACP ( ปี 2549 ) หลักสูตร RCP ( ปี 2549 ) หลักสูตร QFR ( ปี 2549 ) หลักสูตร RCC ( ปี 2549 ) หลักสูตร DCP ( ปี 2551) สมาคมส่งเสริมสถาบันกรรมการไทย	-	-	2549-ปัจจุบัน 2547-2549 2545-ปัจจุบัน 2542-2545	รองประธานกรรมการ บริษัทและประธาน กรรมการบริษัทและ ประธานกรรมการ ตรวจสอบ กรรมการบริหารและ รองกรรมการผู้จัดการ อาวุโส กรรมการผู้จัดการ	บริษัท ซีพีอาร์ โกมุ อินดัสเตรียล จำกัด (มหาชน) บริษัท ซีพีอาร์ โกมุ อินดัสเตรียล จำกัด (มหาชน) บริษัท มิตรแท้ประกันภัย/ ธุรกิจประกันภัย บริษัท พาณิชยการประกันภัย จำกัด/ ธุรกิจ ประกันภัย
6	นายคาซุมะชิ โคบายาชิ กรรมการบริษัท	50	ปริญญาตรี สาขา Commerce Waseda University	-	-	2553 – ปัจจุบัน 2549 – ปัจจุบัน	กรรมการบริษัท กรรมการผู้จัดการ	บริษัท ซีพีอาร์ โกมุ อินดัสเตรียล จำกัด (มหาชน) บริษัท คอมพาส แอ็คเคาต์ติ้ง จำกัด
7	นายทากาชิ โทโมมัสซึ กรรมการบริษัท	57	ปริญญาตรี สาขา Business Administration Aoyama University	-	-	2550 –ปัจจุบัน 2546 –ปัจจุบัน	กรรมการบริษัท Deputy General Manager (Accounting & Finance)	บริษัท ซีพีอาร์ โกมุ อินดัสเตรียล จำกัด (มหาชน) บริษัท คินูงาวา รับเบอร์ อินดัสเตรียล จำกัด

ลำดับ ที่	ชื่อ-สกุล ตำแหน่ง	อายุ (ปี)	คุณวุฒิทางการศึกษา	สัดส่วนการ ถือหุ้นใน บริษัท (%)	ความสัมพันธ์ ทางครอบครัว ระหว่างผู้บริหาร	ประสบการณ์ทำงานในระยะ 5 ปีย้อนหลัง		
						ช่วงเวลา	ตำแหน่ง	ชื่อหน่วยงาน/บริษัท/ประเภทธุรกิจ
8	นายทศพล วณิชวิชญ์กุล กรรมการบริษัทและ รองกรรมการผู้จัดการ	35	ปริญญาตรี สาขาบริหารธุรกิจ มหาวิทยาลัยมหิดล  ปริญญาโท International Business Management with Finance, Queen Mary University Of London	5.20	หลานภรรยา คุณเอกกมล คังคะเกตุ (กรรมการและ รองกรรมการ ผู้จัดการ)	2559-ปัจจุบัน 2559-ปัจจุบัน 2550 - ปัจจุบัน 2552 - ปัจจุบัน  2537 - 2549	กรรมการผู้จัดการ รองกรรมการผู้จัดการ กรรมการบริษัท เจ้าหน้าที่ฝ่าย การตลาด กรรมการผู้จัดการ	บริษัท ยูซอน ไฟฟ์ (ไทยแลนด์) จำกัด บริษัท ซีพีอาร์ โกมุ อินดัสเตรียล จำกัด (มหาชน) บริษัท ซีพีอาร์ โกมุ อินดัสเตรียล จำกัด (มหาชน) ธนาคารกสิกรไทย จำกัด (มหาชน)  บริษัท ยูซอน ไฟฟ์ (ไทยแลนด์) จำกัด
9	นายสมชาย สายแสง กรรมการตรวจสอบและ กรรมการอิสระ	53	ประกาศนียบัตรชั้นสูง ทางการสอบ บัญชี มหาวิทยาลัยธรรมศาสตร์ ปริญญาตรี บรบ.(การบัญชี) มหาวิทยาลัยรามคำแหง หลักสูตร DAP ( ปี 2549 ) หลักสูตร ACP ( ปี 2549 ) สมาคมส่งเสริมสถาบันกรรมการไทย	-	-	2549-ปัจจุบัน  2558-ปัจจุบัน  2557-ปัจจุบัน  2548-2557	กรรมการตรวจสอบ และกรรมการอิสระ  ผู้จัดการแผนก ตรวจสอบภายใน  ผู้สอบบัญชี  ผู้อำนวยการฝ่าย บัญชี สายการเงินและ งบประมาณ	บริษัท ซีพีอาร์ โกมุ อินดัสเตรียล จำกัด (มหาชน)  บริษัท น้ำมันพืชไทย จำกัด (มหาชน)  ผู้สอบบัญชีรับอนุญาต (สำหรับกิจการทั่วไป)  ธนาคารเกียรตินาคิน จำกัด
10	นางประภาพรพรณ สุราศรี (เลขานุการบริษัท)	41	ปริญญาตรี สาขาการเงินการธนาคาร มหาวิทยาลัยราชภัฏเทพสตรี	-	-	2551 - ปัจจุบัน	เลขานุการบริษัท	บริษัท ซีพีอาร์ โกมุ อินดัสเตรียล จำกัด (มหาชน)

## รายงานของผู้สอบบัญชีรับอนุญาต

เสนอ ผู้ถือหุ้นบริษัท ซีพีอาร์ โกมุ อินดัสเตรียล จำกัด (มหาชน)

### ความเห็น

ข้าพเจ้าได้ตรวจสอบงบการเงินรวมและงบการเงินเฉพาะกิจการของบริษัท ซีพีอาร์ โกมุ อินดัสเตรียล จำกัด (มหาชน) และบริษัทย่อย (กลุ่มบริษัท) และของเฉพาะบริษัท ซีพีอาร์ โกมุ อินดัสเตรียล จำกัด (มหาชน) (บริษัท) ตามลำดับ ซึ่งประกอบด้วยงบแสดงฐานะการเงินรวมและงบแสดงฐานะการเงินเฉพาะกิจการ ณ วันที่ 31 ธันวาคม 2559 งบกำไรขาดทุนเบ็ดเสร็จรวมและงบกำไรขาดทุนเบ็ดเสร็จเฉพาะกิจการ งบแสดงการเปลี่ยนแปลงส่วนของผู้ถือหุ้นรวมและงบแสดงการเปลี่ยนแปลงส่วนของผู้ถือหุ้นเฉพาะกิจการ และงบกระแสเงินสดรวมและงบกระแสเงินสดเฉพาะกิจการ สำหรับปีสิ้นสุดวันเดียวกัน รวมถึงหมายเหตุซึ่งประกอบด้วยสรุปนโยบายการบัญชีที่สำคัญและเรื่องอื่น ๆ

ข้าพเจ้าเห็นว่า งบการเงินรวมและงบการเงินเฉพาะกิจการข้างต้นนี้แสดงฐานะการเงินรวมและฐานะการเงินเฉพาะกิจการของกลุ่มบริษัทและบริษัท ตามลำดับ ณ วันที่ 31 ธันวาคม 2559 ผลการดำเนินงานรวมและผลการดำเนินงานเฉพาะกิจการ และกระแสเงินสดรวมและกระแสเงินสดเฉพาะกิจการ สำหรับปีสิ้นสุดวันเดียวกันโดยถูกต้องตามที่ควรในสาระสำคัญตามมาตรฐานการรายงานทางการเงิน

### เกณฑ์ในการแสดงความเห็น

ข้าพเจ้าได้ปฏิบัติงานตรวจสอบตามมาตรฐานการสอบบัญชี ความรับผิดชอบของข้าพเจ้าได้กล่าวไว้ในส่วนของความรับผิดชอบของผู้สอบบัญชีต่อการตรวจสอบงบการเงินรวมและงบการเงินเฉพาะกิจการในรายงานของข้าพเจ้า ข้าพเจ้ามีความเป็นอิสระจากกลุ่มบริษัทและบริษัทตามข้อกำหนดจรรยาบรรณของผู้ประกอบวิชาชีพบัญชีที่กำหนดโดยสภาวิชาชีพบัญชีในพระบรมราชูปถัมภ์ ในส่วนที่เกี่ยวข้องกับการตรวจสอบงบการเงินรวมและงบการเงินเฉพาะกิจการ และข้าพเจ้าได้ปฏิบัติตามความรับผิดชอบด้านจรรยาบรรณอื่น ๆ ซึ่งเป็นไปตามข้อกำหนดเหล่านี้ ข้าพเจ้าเชื่อว่าหลักฐานการสอบบัญชีที่ข้าพเจ้าได้รับเพียงพอและเหมาะสมเพื่อใช้เป็นเกณฑ์ในการแสดงความเห็นของข้าพเจ้า

### เรื่องสำคัญในการตรวจสอบ

เรื่องสำคัญในการตรวจสอบคือเรื่องต่างๆ ที่มีนัยสำคัญที่สุดตามดุลยพินิจของผู้ประกอบวิชาชีพของข้าพเจ้าในการตรวจสอบงบการเงินรวมและงบการเงินเฉพาะกิจการสำหรับงวดปัจจุบัน ข้าพเจ้าได้นำเรื่องเหล่านี้มาพิจารณาในบริบทของการตรวจสอบงบการเงินรวมและงบการเงินเฉพาะกิจการโดยรวมและในการแสดงความเห็นของข้าพเจ้า ทั้งนี้ข้าพเจ้าไม่ได้แสดงความเห็นแยกต่างหากสำหรับเรื่องเหล่านี้

การด้อยค่าของเครื่องจักรและอุปกรณ์	
อ้างอิงหมายเหตุประกอบงบการเงินข้อ 3 และ 13	
เรื่องสำคัญในการตรวจสอบ	ได้ตรวจสอบเรื่องดังกล่าวอย่างไร
<p>จากการที่กลุ่มบริษัทเป็นผู้ผลิตชิ้นส่วนในอุตสาหกรรมรถยนต์ ยอดขายของกลุ่มบริษัทจะมีความสัมพันธ์โดยตรงกับยอดขายรถยนต์ของบริษัทผู้ผลิตรถยนต์ นอกจากนั้น ในการผลิตชิ้นส่วนบางชิ้นส่วนอาจจำเป็นต้องมีการลงทุนเพิ่มเติมในเครื่องจักรและอุปกรณ์เพื่อให้สามารถทำการผลิตชิ้นส่วนดังกล่าวได้ ความผันผวนของยอดขายของบริษัทผู้ผลิตรถยนต์ที่อาจไม่เป็นไปตามที่คาดหวังหรือคาดการณ์ไว้อาจมีผลกระทบโดยตรงกับยอดขายและการผลิตของกลุ่มบริษัท อันอาจนำมาซึ่งข้อบ่งชี้เกี่ยวกับการด้อยค่าของเครื่องจักรและอุปกรณ์</p> <p>การประเมินการด้อยค่าของเครื่องจักรและอุปกรณ์เกี่ยวข้องกับการใช้วิจารณ์อย่างสูงของผู้บริหารในการจัดทำประมาณการผลการดำเนินงานทางธุรกิจในอนาคต กลุ่มบริษัทจำเป็นต้องกำหนดมูลค่าที่คาดว่าจะได้รับคืนของเครื่องจักรและอุปกรณ์ซึ่งคำนวณโดยอ้างอิงกับประมาณการมูลค่าจากการใช้ มูลค่าจากการใช้จะอ้างอิงจากกระแสเงินสดในอนาคตที่กิจการคาดว่าจะได้รับคิดลด ซึ่งผู้บริหารจำเป็นต้องจัดทำสมมติฐานต่างๆที่สำคัญเช่น ประมาณการกระแสเงินสดในอนาคต อัตราการเจริญเติบโตในระยะยาว และอัตราคิดลดที่ใช้ ทั้งนี้ จากความเกี่ยวข้องกับการใช้ประมาณการอย่างสูง เรื่องดังกล่าวจึงเป็นเรื่องที่ข้าพเจ้าให้ความสำคัญในการตรวจสอบ</p>	<p>ข้าพเจ้าได้ใช้วิธีการตรวจสอบซึ่งรวมถึง</p> <ul style="list-style-type: none"> <li>• ทำความเข้าใจและประเมินเกี่ยวกับการพิจารณาข้อบ่งชี้ของการด้อยค่าและการประมาณการมูลค่าที่คาดว่าจะได้รับ ซึ่งจัดทำจากประมาณการกระแสเงินสดคิดลดตลอดจนการอนุมัติของฝ่ายบริหาร</li> <li>• เปรียบเทียบประมาณการกระแสเงินสดในอนาคตและสมมติฐานเกี่ยวกับอัตราการเติบโตทางเศรษฐกิจกับข้อมูลในอดีต และแผนการดำเนินงานของกลุ่มบริษัท เพื่อประเมินความสมเหตุสมผลของการประมาณการของผู้บริหาร รวมถึงการเปรียบเทียบการประมาณการของสมมติฐานกับข้อมูลการวิเคราะห์ของตลาดภายนอก</li> <li>• การประเมินความน่าเชื่อถืออัตราคิดลดที่ใช้ในการประมาณการกระแสเงินสดโดยเปรียบเทียบสมมติฐานเกี่ยวกับอัตราคิดลดกับข้อมูลของบริษัทอื่นในกลุ่มอุตสาหกรรม</li> <li>• การประเมินความสมเหตุสมผลของการวิเคราะห์ความอ่อนไหวของสมมติฐานที่จัดทำโดยผู้บริหารและทำการคำนวณเพื่อทดสอบความอ่อนไหวของสมมติฐานที่มีผลต่อการประเมินการด้อยค่า</li> <li>• การพิจารณาความเพียงพอของการเปิดเผยข้อมูลตามมาตรฐานการรายงานทางการเงิน</li> </ul>

### ข้อมูลอื่น

ผู้บริหารเป็นผู้รับผิดชอบต่อข้อมูลอื่น ข้อมูลอื่นประกอบด้วยข้อมูลซึ่งรวมอยู่ในรายงานประจำปี แต่ไม่รวมถึงงบการเงินรวมและงบการเงินเฉพาะกิจการและรายงานของผู้สอบบัญชีที่อยู่ในรายงานนั้น ซึ่งคาดว่าจะรายงานประจำปีจะถูกจัดเตรียมให้ข้าพเจ้าภายหลังวันที่ในรายงานของผู้สอบบัญชีนี้

ความเห็นของข้าพเจ้าต้องงบการเงินรวมและงบการเงินเฉพาะกิจการไม่ครอบคลุมถึงข้อมูลอื่นและข้าพเจ้าไม่ได้ให้ความเชื่อมั่นต่อข้อมูลอื่น



ความรับผิดชอบของข้าพเจ้าที่เกี่ยวข้องเนื่องกับการตรวจสอบงบการเงินรวมและงบการเงินเฉพาะกิจการ คือ การอ่านข้อมูลอื่นตามที่ระบุข้างต้นเมื่อจัดทำแล้ว และพิจารณาว่าข้อมูลอื่นมีความขัดแย้งที่มีสาระสำคัญกับงบการเงินรวมและงบการเงินเฉพาะกิจการหรือกับความรู้ที่ได้รับจากการตรวจสอบของข้าพเจ้า หรือปรากฏว่าข้อมูลอื่นมีการแสดงข้อมูลที่ขัดต่อข้อเท็จจริงอันเป็นสาระสำคัญหรือไม่

#### **ความรับผิดชอบของผู้บริหารและผู้มีหน้าที่ในการกำกับดูแลต้องงบการเงินรวมและงบการเงินเฉพาะกิจการ**

ผู้บริหารมีหน้าที่รับผิดชอบในการจัดทำและนำเสนองบการเงินรวมและงบการเงินเฉพาะกิจการเหล่านี้โดยถูกต้องตามที่ควรตามมาตรฐานการรายงานทางการเงิน และรับผิดชอบเกี่ยวกับการควบคุมภายในที่ผู้บริหารพิจารณาว่าจำเป็นเพื่อให้สามารถจัดทำงบการเงินรวมและงบการเงินเฉพาะกิจการที่ปราศจากการแสดงข้อมูลที่ขัดต่อข้อเท็จจริงอันเป็นสาระสำคัญไม่ว่าจะเกิดจากการทุจริตหรือข้อผิดพลาด

ในการจัดทำงบการเงินรวมและงบการเงินเฉพาะกิจการ ผู้บริหารรับผิดชอบในการประเมินความสามารถของกลุ่มบริษัทและบริษัทในการดำเนินงานต่อเนื่อง เปิดเผยเรื่องที่เกี่ยวข้องกับการดำเนินงานต่อเนื่อง (ตามความเหมาะสม) และการใช้เกณฑ์การบัญชีสำหรับการดำเนินงานต่อเนื่องเว้นแต่ผู้บริหารมีความตั้งใจที่จะเลิกกลุ่มบริษัทและบริษัท หรือหยุดดำเนินงานหรือไม่สามารถดำเนินงานต่อเนื่องต่อไปได้ ผู้มีหน้าที่ในการกำกับดูแลมีหน้าที่ในการสอดส่องดูแลกระบวนการในการจัดทำรายงานทางการเงินของกลุ่มบริษัทและบริษัท

#### **ความรับผิดชอบของผู้สอบบัญชีต่อการตรวจสอบงบการเงินรวมและงบการเงินเฉพาะกิจการ**

การตรวจสอบของข้าพเจ้ามีวัตถุประสงค์เพื่อให้ได้ความเชื่อมั่นอย่างสมเหตุสมผลว่างบการเงินรวมและงบการเงินเฉพาะกิจการโดยรวมปราศจากการแสดงข้อมูลที่ขัดต่อข้อเท็จจริงอันเป็นสาระสำคัญหรือไม่ ไม่ว่าจะเกิดจากการทุจริตหรือข้อผิดพลาด และเสนอรายงานของผู้สอบบัญชีซึ่งรวมความเห็นของข้าพเจ้าอยู่ด้วย ความเชื่อมั่นอย่างสมเหตุสมผลคือความเชื่อมั่นในระดับสูงแต่ไม่ได้เป็นการรับประกันว่าการปฏิบัติงานตรวจสอบตามมาตรฐานการสอบบัญชีจะสามารถตรวจพบข้อมูลที่ขัดต่อข้อเท็จจริงอันเป็นสาระสำคัญที่มีอยู่ได้เสมอไป ข้อมูลที่ขัดต่อข้อเท็จจริงอาจเกิดจากการทุจริตหรือข้อผิดพลาดและถือว่ามีสาระสำคัญเมื่อคาดการณ์ได้อย่างสมเหตุสมผลว่ารายการที่ขัดต่อข้อเท็จจริงแต่ละรายการหรือทุกรายการรวมกันจะมีผลต่อการตัดสินใจทางเศรษฐกิจของผู้ใช้งบการเงินจากการใช้งบการเงินรวมและงบการเงินเฉพาะกิจการเหล่านี้ ในการตรวจสอบของข้าพเจ้าตามมาตรฐานการสอบบัญชี ข้าพเจ้าได้ใช้ดุลยพินิจและการสังเกตและสงสัยเยี่ยงผู้ประกอบวิชาชีพตลอดการตรวจสอบ การปฏิบัติงานของข้าพเจ้ารวมถึง

- การระบุและประเมินความเสี่ยงจากการแสดงข้อมูลที่ขัดต่อข้อเท็จจริงอันเป็นสาระสำคัญในงบการเงินรวมและงบการเงินเฉพาะกิจการไม่ว่าจะเกิดจากการทุจริตหรือข้อผิดพลาด ออกแบบและปฏิบัติตามวิธีการตรวจสอบเพื่อตอบสนองต่อความเสี่ยงเหล่านั้น และได้หลักฐานการสอบบัญชีที่เพียงพอและเหมาะสมเพื่อเป็นเกณฑ์ในการแสดงความเห็นของข้าพเจ้า ความเสี่ยงที่ไม่พบข้อมูลที่ขัดต่อข้อเท็จจริงอันเป็นสาระสำคัญซึ่งเป็นผลมาจากการทุจริตจะสูงกว่าความเสี่ยงที่เกิดจากข้อผิดพลาดเนื่องจากการทุจริตอาจเกี่ยวกับการสมรู้ร่วมคิด การปลอมแปลงเอกสารหลักฐาน การตั้งใจจะเว้นการแสดงผลข้อมูล การแสดงผลข้อมูลที่ไม่ตรงตามข้อเท็จจริงหรือการแทรกแซงการควบคุมภายใน

- ทำความเข้าใจในระบบการควบคุมภายในที่เกี่ยวข้องกับการตรวจสอบ เพื่อออกแบบวิธีการตรวจสอบที่เหมาะสมกับสถานการณ์ แต่ไม่ใช่เพื่อวัตถุประสงค์ในการแสดงความเห็นต่อความมีประสิทธิภาพของการควบคุมภายในของกลุ่มบริษัทและบริษัท
- ประเมินความเหมาะสมของนโยบายการบัญชีที่ผู้บริหารใช้และความสมเหตุสมผลของประมาณการทางบัญชีและการเปิดเผยข้อมูลที่เกี่ยวข้องซึ่งจัดทำขึ้นโดยผู้บริหาร
- สรุปเกี่ยวกับความเหมาะสมของการใช้เกณฑ์การบัญชีสำหรับการดำเนินงานต่อเนื่องของผู้บริหารและจากหลักฐานการสอบบัญชีที่ได้รับ สรุปว่ามีความไม่แน่นอนที่มีสาระสำคัญเกี่ยวกับเหตุการณ์หรือสถานการณ์ที่อาจเป็นเหตุให้เกิดข้อสงสัยอย่างมีนัยสำคัญต่อความสามารถของกลุ่มบริษัทและบริษัทในการดำเนินงานต่อเนื่องหรือไม่ ถ้าข้าพเจ้าได้ข้อสรุปว่ามีความไม่แน่นอนที่มีสาระสำคัญ ข้าพเจ้าต้องกล่าวไว้ในรายงานของผู้สอบบัญชีของข้าพเจ้าถึงการเปิดเผยข้อมูลที่เกี่ยวข้องในงบการเงินรวมและงบการเงินเฉพาะกิจการ หรือถ้าการเปิดเผยข้อมูลดังกล่าวไม่เพียงพอ ความเห็นของข้าพเจ้าจะเปลี่ยนแปลงไป ข้อสรุปของข้าพเจ้าขึ้นอยู่กับหลักฐานการสอบบัญชีที่ได้รับจนถึงวันที่ในรายงานของผู้สอบบัญชีของข้าพเจ้า อย่างไรก็ตาม เหตุการณ์หรือสถานการณ์ในอนาคตอาจเป็นเหตุให้กลุ่มบริษัทและบริษัทต้องหยุดการดำเนินงานต่อเนื่อง
- ประเมินการนำเสนอโครงสร้างและเนื้อหาของงบการเงินรวมและงบการเงินเฉพาะกิจการโดยรวม รวมถึงการเปิดเผยข้อมูลว่างบการเงินรวมและงบการเงินเฉพาะกิจการแสดงรายการและเหตุการณ์ในรูปแบบที่ทำให้มีการนำเสนอข้อมูลโดยถูกต้องตามที่ควร
- ได้รับหลักฐานการสอบบัญชีที่เหมาะสมอย่างเพียงพอเกี่ยวกับข้อมูลทางการเงินของกิจการภายในกลุ่มหรือกิจกรรมทางธุรกิจภายในกลุ่มบริษัทเพื่อแสดงความเห็นต่องบการเงินรวม ข้าพเจ้ารับผิดชอบต่อการกำหนดแนวทาง การควบคุมดูแล และการปฏิบัติงานตรวจสอบกลุ่มบริษัท ข้าพเจ้าเป็นผู้รับผิดชอบแต่เพียงผู้เดียวต่อความเห็นของข้าพเจ้า

ข้าพเจ้าได้สื่อสารกับผู้มีส่วนที่ในการกำกับดูแลเกี่ยวกับขอบเขตและช่วงเวลาของการตรวจสอบตามที่ได้วางแผนไว้ ประเด็นที่มีนัยสำคัญที่พบจากการตรวจสอบรวมถึงข้อบกพร่องที่มีนัยสำคัญในระบบการควบคุมภายในซึ่งข้าพเจ้าได้พบในระหว่างการตรวจสอบของข้าพเจ้า

ข้าพเจ้าได้ให้คำรับรองแก่ผู้มีหน้าที่ในการกำกับดูแลว่าข้าพเจ้าได้ปฏิบัติตามข้อกำหนดจรรยาบรรณที่เกี่ยวข้อง กับการเป็นอิสระและได้สื่อสารกับผู้มีหน้าที่ในการกำกับดูแลเกี่ยวกับความสัมพันธ์ทั้งหมดตลอดจนเรื่องอื่นซึ่งข้าพเจ้า เชื่อว่ามีเหตุผลที่บุคคลภายนอกอาจพิจารณาว่ากระทบต่อความเป็นอิสระของข้าพเจ้าและมาตรการที่ข้าพเจ้าใช้เพื่อ ป้องกันไม่ให้ข้าพเจ้าขาดความเป็นอิสระจากเรื่องที่เกี่ยวข้องกับผู้มีหน้าที่ในการกำกับดูแล ข้าพเจ้าได้พิจารณาเรื่องต่าง ๆ ที่ มีนัยสำคัญมากที่สุดในการตรวจสอบงบการเงินรวมและงบการเงินเฉพาะกิจการในงวดปัจจุบันและกำหนดเป็นเรื่อง สำคัญในการตรวจสอบ ข้าพเจ้าได้อธิบายเรื่องเหล่านี้ในรายงานของผู้สอบบัญชีไว้แต่กฎหมายหรือข้อบังคับไม่ให้ เปิดเผยต่อสาธารณะเกี่ยวกับเรื่องดังกล่าว หรือในสถานการณ์ที่ยากที่จะเกิดขึ้น ข้าพเจ้าพิจารณาว่าไม่ควรสื่อสารเรื่อง ดังกล่าวในรายงานของข้าพเจ้าเพราะการกระทำดังกล่าวสามารถคาดการณ์ได้อย่างสมเหตุสมผลว่าจะมีผลกระทบในทางลบ มากกว่าผลประโยชน์ต่อส่วนได้เสียสาธารณะจากการสื่อสารดังกล่าว

A handwritten signature in black ink, appearing to read 'sak u'.

(นายศักดิ์ เกาทัณฑ์ทอง)

ผู้สอบบัญชีรับอนุญาต

เลขทะเบียน 4628

บริษัท เคพีเอ็มจี ภูมิไชย สอบบัญชี จำกัด

กรุงเทพมหานคร

23 กุมภาพันธ์ 2560

บริษัท ซีพีอาร์ โกมุ อินดัสเตรียล จำกัด (มหาชน) และบริษัทย่อย

งบแสดงฐานะการเงิน

สินทรัพย์	หมายเหตุ	งบการเงินรวม		งบการเงินเฉพาะกิจการ	
		31 ธันวาคม		31 ธันวาคม	
		2559	2558	2559	2558
(บาท)					
<b>สินทรัพย์หมุนเวียน</b>					
เงินสดและรายการเทียบเท่าเงินสด	5	204,693,991	199,410,270	156,166,635	150,011,694
เงินลงทุนชั่วคราว	6	66,139,616	-	66,139,616	-
ลูกหนี้การค้า	4, 7	82,936,515	85,257,428	73,832,125	74,502,118
ลูกหนี้อื่น	4, 8	9,156,686	8,690,055	8,271,585	9,240,690
สินค้าคงเหลือ	9	52,403,481	59,223,957	33,060,753	39,141,656
<b>รวมสินทรัพย์หมุนเวียน</b>		<b>415,330,289</b>	<b>352,581,710</b>	<b>337,470,714</b>	<b>272,896,158</b>
<b>สินทรัพย์ไม่หมุนเวียน</b>					
เงินลงทุนในบริษัทร่วม	10	58,262,598	53,791,959	11,250,000	11,250,000
เงินลงทุนในบริษัทย่อย	11	-	-	103,399,780	103,399,780
อสังหาริมทรัพย์เพื่อการลงทุน	12	78,860,999	79,016,695	89,795,860	90,844,270
ที่ดิน อาคารและอุปกรณ์	13	153,804,313	153,795,926	120,829,374	128,142,616
เงินฝากคิดการระค้ำประกัน	31	3,380,000	3,360,000	2,580,000	2,560,000
สินทรัพย์ไม่มีตัวตน		333	9,695	333	9,695
สินทรัพย์ถาวรที่ได้รับการตัดบัญชี	14	3,669,424	4,084,556	2,475,164	3,012,328
สินทรัพย์ไม่หมุนเวียนอื่น		394,326	361,500	3,000	3,000
<b>รวมสินทรัพย์ไม่หมุนเวียน</b>		<b>298,371,993</b>	<b>294,420,331</b>	<b>330,333,511</b>	<b>339,221,689</b>
<b>รวมสินทรัพย์</b>		<b>713,702,282</b>	<b>647,002,041</b>	<b>667,804,225</b>	<b>612,117,847</b>

หมายเหตุประกอบงบการเงินเป็นส่วนหนึ่งของงบการเงินนี้

บริษัท ซีพีอาร์ โกมุ อินดัสเตรียล จำกัด (มหาชน) และบริษัทย่อย

งบแสดงฐานะการเงิน

		งบการเงินรวม		งบการเงินเฉพาะกิจการ	
		31 ธันวาคม		31 ธันวาคม	
หนี้สินและส่วนของผู้ถือหุ้น	หมายเหตุ	2559	2558	2559	2558
(บาท)					
<b>หนี้สินหมุนเวียน</b>					
เจ้าหนี้การค้า	4,15	31,153,114	29,866,903	40,523,100	36,853,763
เจ้าหนี้อื่น	4,16	24,959,239	22,622,381	21,177,643	19,714,834
ส่วนของหนี้สินตามสัญญาเช่าซื้อที่ถึงกำหนดชำระภายในหนึ่งปี		-	58,380	-	58,380
ภาษีเงินได้ค้างจ่าย		8,654,975	6,850,351	7,433,489	6,525,487
<b>รวมหนี้สินหมุนเวียน</b>		<b>64,767,328</b>	<b>59,398,015</b>	<b>69,134,232</b>	<b>63,152,464</b>
<b>หนี้สินไม่หมุนเวียน</b>					
ภาระผูกพันผลประโยชน์พนักงาน	17	15,251,350	15,133,080	11,383,295	11,575,030
<b>รวมหนี้สินไม่หมุนเวียน</b>		<b>15,251,350</b>	<b>15,133,080</b>	<b>11,383,295</b>	<b>11,575,030</b>
<b>รวมหนี้สิน</b>		<b>80,018,678</b>	<b>74,531,095</b>	<b>80,517,527</b>	<b>74,727,494</b>

หมายเหตุประกอบงบการเงินเป็นส่วนหนึ่งของงบการเงินนี้

บริษัท ซีพีอาร์ โกมุ อินดัสเตรียล จำกัด (มหาชน) และบริษัทย่อย

งบแสดงฐานะการเงิน

		งบการเงินรวม		งบการเงินเฉพาะกิจการ	
		31 ธันวาคม		31 ธันวาคม	
หนี้สินและส่วนของผู้ถือหุ้น	หมายเหตุ	2559	2558	2559	2558
(บาท)					
<b>ส่วนของผู้ถือหุ้น</b>					
ทุนเรือนหุ้น	18				
ทุนจดทะเบียน		199,000,000	199,000,000	199,000,000	199,000,000
ทุนที่ออกและชำระแล้ว		199,000,000	199,000,000	199,000,000	199,000,000
ส่วนเกินมูลค่าหุ้นสามัญ	18	55,823,750	55,823,750	55,823,750	55,823,750
ส่วนเกินทุนจากการเปลี่ยนแปลง					
สัดส่วนการถือหุ้นในบริษัทย่อย	18	6,405,216	6,405,216	-	-
กำไรสะสม					
จัดสรรแล้ว					
สำรองตามกฎหมาย	19	19,900,000	19,900,000	19,900,000	19,900,000
ยังไม่ได้จัดสรร		344,418,783	283,375,661	312,562,948	262,666,603
รวมส่วนของบริษัทใหญ่		625,547,749	564,504,627	587,286,698	537,390,353
ส่วนได้เสียที่ไม่มีอำนาจควบคุม		8,135,855	7,966,319	-	-
รวมส่วนของผู้ถือหุ้น		633,683,604	572,470,946	587,286,698	537,390,353
รวมหนี้สินและส่วนของผู้ถือหุ้น		713,702,282	647,002,041	667,804,225	612,117,847

หมายเหตุประกอบงบการเงินเป็นส่วนหนึ่งของงบการเงินนี้



บริษัท ซีพีอาร์ โกมุ อินดัสเตรียล จำกัด (มหาชน) และบริษัทย่อย

งบกำไรขาดทุนเบ็ดเสร็จ

		งบการเงินรวม		งบการเงินเฉพาะกิจการ	
		สำหรับปีสิ้นสุดวันที่		สำหรับปีสิ้นสุดวันที่	
		31 ธันวาคม		31 ธันวาคม	
	หมายเหตุ	2559	2558	2559	2558
		(บาท)			
รายได้					
รายได้จากการขาย	4, 20	466,702,953	454,417,406	430,293,459	411,839,800
กำไรจากอัตราแลกเปลี่ยนสุทธิ		225,466	2,380,336	225,466	2,380,336
รายได้อื่น	4, 21	21,315,370	21,491,002	27,863,098	30,317,553
รวมรายได้		488,243,789	478,288,744	458,382,023	444,537,689
ค่าใช้จ่าย					
ต้นทุนขาย	4	346,837,011	360,351,511	338,075,411	344,266,491
ค่าใช้จ่ายในการขาย	22	2,522,977	2,455,660	1,882,816	1,823,998
ค่าใช้จ่ายในการบริหาร	4, 23	42,891,650	44,927,325	31,095,262	31,168,373
กลับรายการค่าเผื่อการด้อยค่าของ อสังหาริมทรัพย์เพื่อการลงทุน		(2,358,154)	-	(2,358,154)	-
ต้นทุนทางการเงิน		135,135	126,105	82,166	89,302
รวมค่าใช้จ่าย		390,028,619	407,860,601	368,777,501	377,348,164
ส่วนแบ่งกำไรจากเงินลงทุนในบริษัทร่วม	10	4,470,639	3,247,817	-	-
กำไรก่อนภาษีเงินได้		102,685,809	73,675,960	89,604,522	67,189,525
ค่าใช้จ่ายภาษีเงินได้	26	(19,583,151)	(13,493,201)	(17,818,177)	(12,956,357)
กำไรสำหรับปี		83,102,658	60,182,759	71,786,345	54,233,168

หมายเหตุประกอบงบการเงินเป็นส่วนหนึ่งของงบการเงินนี้

บริษัท ซีพีอาร์ โกมุ อินดัสเตรียล จำกัด (มหาชน) และบริษัทย่อย  
งบกำไรขาดทุนเบ็ดเสร็จ

		งบการเงินรวม		งบการเงินเฉพาะกิจการ	
		สำหรับปีสิ้นสุดวันที่		สำหรับปีสิ้นสุดวันที่	
		31 ธันวาคม		31 ธันวาคม	
หมายเหตุ	2559	2558		2559	2558
			(บาท)		
กำไรขาดทุนเบ็ดเสร็จอื่น					
รายการที่จะไม่ถูกจัดประเภทรายการใหม่เข้าไปไว้					
ในกำไรหรือขาดทุน					
ขาดทุนจากการประมาณการตามหลักคณิตศาสตร์					
ประกันภัยสำหรับ โครงการผลประโยชน์พนักงาน	17	-	(1,227,536)	-	(1,691,921)
ส่วนแบ่งกำไรขาดทุนเบ็ดเสร็จอื่นจากเงินลงทุน					
ในบริษัทร่วม		-	(31,142)	-	-
ภาษีเงินได้เกี่ยวกับองค์ประกอบของกำไรเบ็ดเสร็จอื่น		-	245,508	-	338,384
กำไรขาดทุนเบ็ดเสร็จอื่นสำหรับปี - สุทธิจากภาษี		-	(1,013,170)	-	(1,353,537)
กำไรขาดทุนเบ็ดเสร็จรวมสำหรับปี		83,102,658	59,169,589	71,786,345	52,879,631
การแบ่งปันกำไร					
ส่วนที่เป็นของบริษัทใหญ่		82,933,122	59,256,722	71,786,345	54,233,168
ส่วนที่เป็นของส่วนได้เสียที่ไม่มีอำนาจควบคุม		169,536	926,037	-	-
กำไรสำหรับปี		83,102,658	60,182,759	71,786,345	54,233,168
การแบ่งปันกำไรขาดทุนเบ็ดเสร็จรวม					
ส่วนที่เป็นของบริษัทใหญ่		82,933,122	58,126,666	71,786,345	52,879,631
ส่วนที่เป็นของส่วนได้เสียที่ไม่มีอำนาจควบคุม		169,536	1,042,923	-	-
กำไรขาดทุนเบ็ดเสร็จรวมสำหรับปี		83,102,658	59,169,589	71,786,345	52,879,631
กำไรต่อหุ้นขั้นพื้นฐาน	28	0.42	0.30	0.36	0.27

หมายเหตุประกอบงบการเงินเป็นส่วนหนึ่งของงบการเงินนี้

บริษัท ซีพีอาร์ โกมุ อินดัสเตรียล จำกัด (มหาชน) และบริษัทย่อย

งบแสดงการเปลี่ยนแปลงส่วนของผู้ถือหุ้น

			งบการเงินรวม					
	ทุนเรือนหุ้น ที่ออกและ	ส่วนเกิน	ส่วนเกินทุนจาก การเปลี่ยนแปลง สัดส่วนการถือหุ้น ในบริษัทย่อย	กำไรสะสม		รวมส่วน ของผู้ถือหุ้น	ส่วนของ ส่วนได้เสีย ที่ไม่มีอำนาจ ควบคุม	รวมส่วน ของผู้ถือหุ้น
หมายเหตุ	ชำระแล้ว	มูลค่าหุ้นสามัญ		สำรอง	ยังไม่ได้จัดสรร	ของบริษัท		ของผู้ถือหุ้น
(บาท)								
สำหรับปีสิ้นสุดวันที่ 31 ธันวาคม 2558								
ยอดคงเหลือ ณ 1 มกราคม 2558	199,000,000	55,823,750	6,405,216	19,900,000	240,369,195	521,498,161	7,973,414	529,471,575
รายการกับผู้ถือหุ้นที่บันทึกโดยตรงเข้าส่วนของผู้ถือหุ้น								
เงินทุนที่ได้รับจากผู้ถือหุ้นและการจัดสรรส่วนทุนให้ผู้ถือหุ้น								
เงินปันผลให้ผู้ถือหุ้นของบริษัท	29	-	-	-	(15,120,200)	(15,120,200)	-	(15,120,200)
เงินปันผลจ่ายของบริษัทย่อยให้								
ส่วนได้เสียที่ไม่มีอำนาจควบคุม	-	-	-	-	-	-	(1,050,018)	(1,050,018)
รวมรายการกับผู้ถือหุ้นที่บันทึกโดยตรงเข้าส่วนของผู้ถือหุ้น	-	-	-	-	(15,120,200)	(15,120,200)	(1,050,018)	(16,170,218)
กำไรขาดทุนเบ็ดเสร็จสำหรับปี								
กำไร	-	-	-	-	59,256,722	59,256,722	926,037	60,182,759
กำไรขาดทุนเบ็ดเสร็จอื่น	-	-	-	-	(1,130,056)	(1,130,056)	116,886	(1,013,170)
รวมกำไรขาดทุนเบ็ดเสร็จสำหรับปี	-	-	-	-	58,126,666	58,126,666	1,042,923	59,169,589
ยอดคงเหลือ ณ วันที่ 31 ธันวาคม 2558	199,000,000	55,823,750	6,405,216	19,900,000	283,375,661	564,504,627	7,966,319	572,470,946

หมายเหตุประกอบงบการเงินเป็นส่วนหนึ่งของงบการเงินนี้

บริษัท ซีพีอาร์ โกมุ อินดัสเตรียล จำกัด (มหาชน) และบริษัทย่อย

งบแสดงการเปลี่ยนแปลงส่วนของผู้ถือหุ้น

	หมายเหตุ	งบการเงินรวม								
		ทุนเรือนหุ้น ที่ออกและ ชำระแล้ว		ส่วนเกิน ส่วนเกิน มูลค่าหุ้นสามัญ	ส่วนเกินทุนจาก การเปลี่ยนแปลง สัดส่วนการถือหุ้น ในบริษัทย่อย	กำไรสะสม		รวมส่วน ของผู้ถือหุ้น ของบริษัท	ส่วนของ ส่วนได้เสีย ที่ไม่มีอำนาจ ควบคุม	รวมส่วน ของผู้ถือหุ้น
						สำรอง	ยังไม่ได้จัดสรร			
สำหรับปีสิ้นสุดวันที่ 31 ธันวาคม 2559										
ยอดคงเหลือ ณ 1 มกราคม 2559		199,000,000	55,823,750	6,405,216	19,900,000	283,375,661	564,504,627	7,966,319	572,470,946	
รายการกับผู้ถือหุ้นที่บันทึกโดยตรงเข้าส่วนของผู้ถือหุ้น										
เงินทุนที่ได้รับจากผู้ถือหุ้นและการจัดสรรส่วนทุนให้ผู้ถือหุ้น										
เงินปันผลให้ผู้ถือหุ้นของบริษัท	29	-	-	-	-	(21,890,000)	(21,890,000)	-	(21,890,000)	
รวมรายการกับผู้ถือหุ้นที่บันทึกโดยตรงเข้าส่วนของผู้ถือหุ้น		-	-	-	-	(21,890,000)	(21,890,000)	-	(21,890,000)	
กำไรขาดทุนเบ็ดเสร็จสำหรับปี										
กำไร		-	-	-	-	82,933,122	82,933,122	169,536	83,102,658	
รวมกำไรขาดทุนเบ็ดเสร็จสำหรับปี		-	-	-	-	82,933,122	82,933,122	169,536	83,102,658	
ยอดคงเหลือ ณ วันที่ 31 ธันวาคม 2559		199,000,000	55,823,750	6,405,216	19,900,000	344,418,783	625,547,749	8,135,855	633,683,604	

หมายเหตุประกอบงบการเงินเป็นส่วนหนึ่งของงบการเงินนี้

บริษัท ซีพีอาร์ โกมุ อินดัสเตรียล จำกัด (มหาชน) และบริษัทย่อย  
งบแสดงการเปลี่ยนแปลงส่วนของผู้ถือหุ้น

งบการเงินเฉพาะกิจการ					
หมายเหตุ	ทุนเรือนหุ้น ที่ออกและ ชำระแล้ว	ส่วนเกิน มูลค่าหุ้นสามัญ	กำไรสะสม		รวมส่วน ของผู้ถือหุ้น ของบริษัท
			สำรอง ตามกฎหมาย  (บาท)	ยังไม่ได้จัดสรร	
สำหรับปีสิ้นสุดวันที่ 31 ธันวาคม 2558					
ยอดคงเหลือ ณ 1 มกราคม 2558	199,000,000	55,823,750	19,900,000	224,907,172	499,630,922
รายการกับผู้ถือหุ้นที่บันทึกโดยตรงเข้าส่วนของผู้ถือหุ้น					
เงินทุนที่ได้รับจากผู้ถือหุ้นและการจัดสรรส่วนทุนให้ผู้ถือหุ้น					
เงินปันผลให้ผู้ถือหุ้นของบริษัท	29	-	-	(15,120,200)	(15,120,200)
รวมเงินทุนที่ได้รับจากผู้ถือหุ้นและการจัดสรรส่วนทุนให้ผู้ถือหุ้น		-	-	(15,120,200)	(15,120,200)
กำไรขาดทุนเบ็ดเสร็จสำหรับปี					
กำไร		-	-	54,233,168	54,233,168
กำไรขาดทุนเบ็ดเสร็จอื่น		-	-	(1,353,537)	(1,353,537)
รวมกำไรขาดทุนเบ็ดเสร็จสำหรับปี		-	-	52,879,631	52,879,631
ยอดคงเหลือ ณ วันที่ 31 ธันวาคม 2558	199,000,000	55,823,750	19,900,000	262,666,603	537,390,353

หมายเหตุประกอบงบการเงินเป็นส่วนหนึ่งของงบการเงินนี้

บริษัท ซีพีอาร์ โกมุ อินดัสเตรียล จำกัด (มหาชน) และบริษัทย่อย  
งบแสดงการเปลี่ยนแปลงส่วนของผู้ถือหุ้น

		งบการเงินเฉพาะกิจการ				
		กำไรสะสม				
	ทุนเรือนหุ้น ที่ออกและ ชำระแล้ว	ส่วนเกิน มูลค่าหุ้นสามัญ	สำรอง ตามกฎหมาย	ยังไม่ได้จัดสรร	รวมส่วน ของผู้ถือหุ้น ของบริษัท	
หมายเหตุ			(บาท)			
สำหรับปีสิ้นสุดวันที่ 31 ธันวาคม 2559						
ยอดคงเหลือ ณ 1 มกราคม 2559	199,000,000	55,823,750	19,900,000	262,666,603	537,390,353	
รายการกับผู้ถือหุ้นที่บันทึกโดยตรงเข้าส่วนของผู้ถือหุ้น						
เงินทุนที่ได้รับจากผู้ถือหุ้นและการจัดสรรส่วนทุนให้ผู้ถือหุ้น						
เงินปันผลให้ผู้ถือหุ้นของบริษัท	29	-	-	(21,890,000)	(21,890,000)	
รวมเงินทุนที่ได้รับจากผู้ถือหุ้นและการจัดสรรส่วนทุนให้ผู้ถือหุ้น	-	-	-	(21,890,000)	(21,890,000)	
กำไรขาดทุนเบ็ดเสร็จสำหรับปี						
กำไร	-	-	-	71,786,345	71,786,345	
รวมกำไรขาดทุนเบ็ดเสร็จสำหรับปี	-	-	-	71,786,345	71,786,345	
ยอดคงเหลือ ณ วันที่ 31 ธันวาคม 2559	199,000,000	55,823,750	19,900,000	312,562,948	587,286,698	

หมายเหตุประกอบงบการเงินเป็นส่วนหนึ่งของงบการเงินนี้



**งบประมาณเงินสด**

หมายเหตุประกอบงบการเงินเป็นส่วนหนึ่งของงบการเงินนี้

บริษัท ซีพีอาร์ โกมุ อินดัสเตรียล จำกัด (มหาชน) และบริษัทย่อย

งบกระแสเงินสด

	งบการเงินรวม		งบการเงินเฉพาะกิจการ	
	สำหรับปีสิ้นสุดวันที่		สำหรับปีสิ้นสุดวันที่	
	31 ธันวาคม		31 ธันวาคม	
	2559	2558	2559	2558
	(บาท)			
กระแสเงินสดจากกิจกรรมลงทุน				
รับเงินปันผล	-	-	-	2,449,983
รับดอกเบี้ย	1,580,709	1,499,950	1,396,524	1,344,126
ซื้อที่ดิน อาคารและอุปกรณ์	(21,008,193)	(10,000,366)	(10,157,467)	(8,226,707)
ขายที่ดิน อาคารและอุปกรณ์	898,678	-	719,626	-
เงินสดรับจากเงินฝากระยะสั้นกับสถาบันการเงิน	-	10,000,000	-	10,000,000
เงินฝากระยะสั้นกับสถาบันการเงินเพิ่มขึ้น	(66,139,616)	-	(66,139,616)	-
เงินสดรับจากเงินฝากระยะยาวกับสถาบันการเงิน	-	25,000,000	-	25,000,000
เงินฝากติดภาระค้ำประกันเพิ่มขึ้น	(20,000)	-	(20,000)	-
เงินสดสุทธิได้มาจาก (ใช้ไปใน) กิจกรรมลงทุน	(84,688,422)	26,499,584	(74,200,933)	30,567,402
กระแสเงินสดจากกิจกรรมจัดหาเงิน				
จ่ายต้นทุนทางการเงิน	(135,135)	(126,105)	(82,166)	(89,302)
จ่ายเงินปันผลให้ผู้ถือหุ้นของบริษัท	(21,890,000)	(15,120,200)	(21,890,000)	(15,120,200)
จ่ายเงินปันผลของบริษัทย่อยให้ส่วนได้เสียที่ไม่มีอำนาจควบคุม	-	(1,050,017)	-	-
จ่ายชำระหนี้สินตามสัญญาเช่าซื้อ	(58,380)	(183,848)	(58,380)	(183,848)
เงินสดสุทธิใช้ไปในกิจกรรมจัดหาเงิน	(22,083,515)	(16,480,170)	(22,030,546)	(15,393,350)
เงินสดและรายการเทียบเท่าเงินสดเพิ่มขึ้นสุทธิ				
	5,283,721	107,372,864	6,154,941	96,879,532
เงินสดและรายการเทียบเท่าเงินสด ณ วันที่ 1 มกราคม	199,410,270	92,037,406	150,011,694	53,132,162
เงินสดและรายการเทียบเท่าเงินสด ณ วันที่ 31 ธันวาคม	204,693,991	199,410,270	156,166,635	150,011,694
ข้อมูลงบกระแสเงินสดเปิดเผยเพิ่มเติม				
ที่ดิน อาคารและอุปกรณ์ที่ซื้อระหว่างปีมีรายละเอียดดังนี้				
ที่ดิน อาคารและอุปกรณ์ที่ซื้อทั้งหมดในระหว่างปี	21,289,373	10,317,018	9,644,861	8,543,359
หัก การเปลี่ยนแปลงในเจ้าหนี้ค่าซื้อเครื่องจักรและอุปกรณ์	(281,180)	(316,652)	512,606	(316,652)
ยอดซื้อสุทธิที่ดิน อาคารและอุปกรณ์ที่จ่ายเป็นเงินสด	21,008,193	10,000,366	10,157,467	8,226,707

หมายเหตุประกอบงบการเงินเป็นส่วนหนึ่งของงบการเงินนี้

# บริษัท ซีพีอาร์ โกมุ อินดัสเตรียล จำกัด (มหาชน) และบริษัทย่อย

## หมายเหตุประกอบงบการเงิน

สำหรับปีสิ้นสุดวันที่ 31 ธันวาคม 2559

หมายเหตุ

### สารบัญ

1	ข้อมูลทั่วไป
2	เกณฑ์การจัดทำงบการเงิน
3	นโยบายการบัญชีที่สำคัญ
4	บุคคลหรือกิจการที่เกี่ยวข้องกัน
5	เงินสดและรายการเทียบเท่าเงินสด
6	เงินลงทุนชั่วคราว
7	ลูกหนี้การค้า
8	ลูกหนี้อื่น
9	สินค้าคงเหลือ
10	เงินลงทุนในบริษัทร่วม
11	เงินลงทุนในบริษัทย่อย
12	อสังหาริมทรัพย์เพื่อการลงทุน
13	ที่ดิน อาคารและอุปกรณ์
14	ภาษีเงินได้รอการตัดบัญชี
15	เจ้าหนี้การค้า
16	เจ้าหนี้อื่น
17	ภาระผูกพันผลประโยชน์พนักงาน
18	ทุนเรือนหุ้น
19	สำรองตามกฎหมาย
20	ข้อมูลส่วนงาน
21	รายได้อื่น
22	ค่าใช้จ่ายในการขาย
23	ค่าใช้จ่ายในการบริหาร
24	ค่าใช้จ่ายผลประโยชน์ตอบแทนพนักงาน
25	ค่าใช้จ่ายตามลักษณะ
26	ภาษีเงินได้
27	สิทธิประโยชน์จากการส่งเสริมการลงทุน
28	กำไรต่อหุ้น
29	เงินปันผล
30	เครื่องมือทางการเงิน
31	ภาระผูกพันที่มีกับบุคคลหรือกิจการที่ไม่เกี่ยวข้องกัน
32	เหตุการณ์ภายหลังรอบระยะเวลาที่รายงาน
33	มาตรฐานการรายงานทางการเงินที่ยังไม่ได้ใช้
34	การจัดประเภทรายการใหม่

## บริษัท ซีพีอาร์ โกมุ อินดัสเตรียล จำกัด (มหาชน) และบริษัทย่อย

### หมายเหตุประกอบงบการเงิน

สำหรับปีสิ้นสุดวันที่ 31 ธันวาคม 2559

หมายเหตุประกอบงบการเงินเป็นส่วนหนึ่งของงบการเงินนี้

งบการเงินนี้ได้รับอนุมัติให้ออกงบการเงินจากคณะกรรมการเมื่อวันที่ 23 กุมภาพันธ์ 2560

## 1 ข้อมูลทั่วไป

บริษัท ซีพีอาร์ โกมุ อินดัสเตรียล จำกัด (มหาชน) “บริษัท” เป็นนิติบุคคลที่จัดตั้งขึ้นในประเทศไทย และมีที่อยู่ที่จดทะเบียนตั้งอยู่เลขที่ 78 หมู่ 2 ตำบลสนับทึบ อำเภอบางบาล จังหวัดพระนครศรีอยุธยา

บริษัทจดทะเบียนกับตลาดหลักทรัพย์เอ็มเอไอ (MAI) เมื่อเดือนกรกฎาคม 2547

บริษัทใหญ่ในระหว่างปีคือ Kinugawa Rubber Industrial Co., Ltd. (ถือหุ้นในบริษัทร้อยละ 49) ซึ่งบริษัทดังกล่าวเป็นนิติบุคคล ที่จัดตั้งขึ้นในประเทศญี่ปุ่น

บริษัทดำเนินธุรกิจหลักเกี่ยวกับผลิตและจำหน่ายชิ้นส่วนยาง และยางติดเหล็ก สำหรับใช้เป็นชิ้นส่วนประกอบรถยนต์ และรถจักรยานยนต์ และผลิตภัณฑ์ยางทุกชนิดจากยางธรรมชาติ และยางสังเคราะห์ รายละเอียดของบริษัทย่อย ณ วันที่ 31 ธันวาคม 2559 และ 2558 ได้เปิดเผยไว้ในหมายเหตุประกอบงบการเงินข้อ 4 และ 11

## 2 เกณฑ์การจัดทำงบการเงิน

### (ก) เกณฑ์การถือปฏิบัติ

งบการเงินนี้จัดทำขึ้นตามมาตรฐานการรายงานทางการเงิน รวมถึงแนวปฏิบัติทางการบัญชีที่ประกาศใช้โดยสภาวิชาชีพบัญชี (“สภาวิชาชีพบัญชี”) กฎระเบียบและประกาศคณะกรรมการกำกับหลักทรัพย์และตลาดหลักทรัพย์ที่เกี่ยวข้อง

สภาวิชาชีพบัญชีได้ออกและปรับปรุงมาตรฐานการรายงานทางการเงินหลายฉบับ ซึ่งมีผลบังคับใช้ตั้งแต่รอบระยะเวลาบัญชีที่เริ่มในหรือหลังวันที่ 1 มกราคม 2559 ในเบื้องต้นการปฏิบัติตามมาตรฐานการรายงานทางการเงินที่ออกและปรับปรุงใหม่นั้น มีผลให้เกิดการเปลี่ยนแปลงนโยบายการบัญชีของกลุ่มบริษัทในบางเรื่อง การเปลี่ยนแปลงนี้ไม่มีผลกระทบอย่างเป็นสาระสำคัญต่องบการเงิน

## บริษัท ซีพีอาร์ โกมุ อินดัสเตรียล จำกัด (มหาชน) และบริษัทย่อย

### หมายเหตุประกอบงบการเงิน

สำหรับปีสิ้นสุดวันที่ 31 ธันวาคม 2559

นอกเหนือจากมาตรฐานการรายงานทางการเงินที่ออกและปรับปรุงใหม่ข้างต้น สภาวิชาชีพบัญชีได้ออกและปรับปรุงมาตรฐานการรายงานทางการเงินฉบับอื่นๆ ซึ่งมีผลบังคับสำหรับรอบระยะเวลาบัญชีที่เริ่มในหรือหลังวันที่ 1 มกราคม 2560 เป็นต้นไป และไม่ได้มีการนำมาใช้สำหรับการจัดทำงบการเงินนี้ มาตรฐานการรายงานทางการเงินที่ออกและปรับปรุงใหม่ที่เกี่ยวข้องกับการดำเนินงานของกลุ่มบริษัทได้เปิดเผยในหมายเหตุข้อ 33

#### (ข) **เกณฑ์การวัดมูลค่า**

งบการเงินนี้จัดทำขึ้นโดยถือหลักเกณฑ์การบันทึกตามราคาทุนเดิม ยกเว้นรายการดังต่อไปนี้ที่ใช้ทางเลือกในการวัดมูลค่าในแต่ละรอบระยะเวลารายงาน

##### **รายการ**

หนี้สินผลประโยชน์ที่กำหนดไว้

##### **เกณฑ์การวัดมูลค่า**

มูลค่าปัจจุบันของภาระผูกพันตามผลประโยชน์ที่กำหนดไว้ ซึ่งได้เปิดเผยไว้ในหมายเหตุข้อ 3 (ฐ)

#### (ค) **สกุลเงินที่ใช้ในการดำเนินงานและนำเสนองบการเงิน**

งบการเงินนี้จัดทำและแสดงหน่วยเงินตราเป็นเงินบาทซึ่งเป็นสกุลเงินที่ใช้ในการดำเนินงานของบริษัท ข้อมูลทางการเงินทั้งหมดมีการเปิดเผยในหมายเหตุประกอบงบการเงินเพื่อให้แสดงเป็นหลักพันบาท ยกเว้นที่ระบุไว้เป็นอย่างอื่น

#### (ง) **การใช้วิจารณญาณและการประมาณการ**

ในการจัดทำงบการเงินให้เป็นไปตามมาตรฐานการรายงานทางการเงิน ผู้บริหารต้องใช้วิจารณญาณ การประมาณ และข้อสมมติหลายประการ ซึ่งมีผลกระทบต่อการกำหนดนโยบายการบัญชีและการรายงานจำนวนเงินที่เกี่ยวกับสินทรัพย์ หนี้สิน รายได้ และค่าใช้จ่าย ผลที่เกิดขึ้นจริงอาจแตกต่างจากที่ประมาณไว้

ประมาณการและข้อสมมติที่ใช้ในการจัดทำงบการเงินจะได้รับการทบทวนอย่างต่อเนื่อง การปรับประมาณการทางบัญชีจะบันทึกในงวดบัญชีที่ประมาณการดังกล่าวได้รับการทบทวนและในงวดอนาคตที่ได้รับผลกระทบ

ข้อมูลเกี่ยวกับข้อสมมติและความไม่แน่นอนของการประมาณการที่สำคัญซึ่งมีความเสี่ยงอย่างมีนัยสำคัญที่เป็นเหตุให้ต้องมีการปรับปรุงจำนวนเงินที่รับรู้ในงบการเงิน ซึ่งได้เปิดเผยในหมายเหตุประกอบงบการเงินต่อไปนี้

หมายเหตุประกอบงบการเงินข้อ 17

การวัดมูลค่าภาระผูกพันของโครงการผลประโยชน์ที่กำหนดไว้  
เกี่ยวกับข้อสมมติหลักในการประมาณการตามหลัก  
คณิตศาสตร์ประกันภัย

## บริษัท ซีพีอาร์ โกมุ อินดัสเตรียล จำกัด (มหาชน) และบริษัทย่อย

### หมายเหตุประกอบงบการเงิน

สำหรับปีสิ้นสุดวันที่ 31 ธันวาคม 2559

#### การวัดมูลค่ายุติธรรม

นโยบายการบัญชีและการเปิดเผยข้อมูลของกลุ่มบริษัทหลายข้อกำหนดให้มีการวัดมูลค่ายุติธรรมทั้งสินทรัพย์และหนี้สินทางการเงินและไม่ใช้ทางการเงิน

กลุ่มบริษัทกำหนดกรอบแนวคิดของการควบคุมเกี่ยวกับการวัดมูลค่ายุติธรรม กรอบแนวคิดนี้รวมถึงกลุ่มผู้ประเมินมูลค่าซึ่งมีความรับผิดชอบโดยรวมต่อการวัดมูลค่ายุติธรรมที่มีนัยสำคัญ รวมถึงการวัดมูลค่ายุติธรรมระดับ 3 และรายงานโดยตรงต่อผู้บริหารสูงสุดทางด้านการเงิน

กลุ่มผู้ประเมินมูลค่ามีการทบทวนข้อมูลที่ไม่สามารถสังเกตได้ และปรับปรุงการวัดมูลค่าที่มีนัยสำคัญอย่างสม่ำเสมอ หากมีการใช้ข้อมูลจากบุคคลที่สามเพื่อวัดมูลค่ายุติธรรม เช่น ราคาจากนายหน้า หรือการตั้งราคา กลุ่มผู้ประเมินได้ประเมินหลักฐานที่ได้มาจากบุคคลที่สามที่สนับสนุนข้อสรุปเกี่ยวกับการวัดมูลค่ารวมถึงการจัดระดับชั้นของมูลค่ายุติธรรมว่าเป็นไปตามที่กำหนดไว้ในมาตรฐานการรายงานทางการเงินอย่างเหมาะสม

ประเด็นปัญหาของการวัดมูลค่าที่มีนัยสำคัญจะถูกรายงานต่อคณะกรรมการตรวจสอบของกลุ่มบริษัท

เมื่อวัดมูลค่ายุติธรรมของสินทรัพย์หรือหนี้สิน กลุ่มบริษัทได้ใช้ข้อมูลที่สามารถสังเกตได้ให้มากที่สุดเท่าที่จะทำได้ มูลค่ายุติธรรมเหล่านี้ถูกจัดประเภทในแต่ละลำดับชั้นของมูลค่ายุติธรรมตามข้อมูลที่ใช้ในการประเมินมูลค่า ดังนี้

- ข้อมูลระดับ 1 เป็นราคาเสนอซื้อขาย (ไม่ต้องปรับปรุง) ในตลาดที่มีสภาพคล่องสำหรับสินทรัพย์หรือหนี้สินอย่างเดียวกัน
- ข้อมูลระดับ 2 เป็นข้อมูลอื่นที่สังเกตได้โดยตรง (เช่น ราคาขาย) หรือโดยอ้อม (เช่น ได้มาจากราคา) สำหรับสินทรัพย์นั้นหรือหนี้สินนั้นนอกเหนือจากราคาเสนอซื้อขายซึ่งรวมอยู่ในข้อมูลระดับ 1
- ข้อมูลระดับ 3 เป็นข้อมูลสำหรับสินทรัพย์หรือหนี้สินที่ไม่ได้มาจากข้อมูลที่สังเกตได้ (ข้อมูลที่ไม่สามารถสังเกตได้)

หากข้อมูลที่นำมาใช้ในการวัดมูลค่ายุติธรรมของสินทรัพย์หรือหนี้สินถูกจัดประเภทลำดับชั้นของมูลค่ายุติธรรมที่แตกต่างกัน การวัดมูลค่ายุติธรรมโดยรวมจะถูกจัดประเภทในภาพรวมในระดับเดียวกันตามลำดับชั้นของมูลค่ายุติธรรมของข้อมูลที่อยู่ในระดับต่ำสุดที่มีนัยสำคัญสำหรับการวัดมูลค่ายุติธรรมโดยรวม

กลุ่มบริษัทรับรู้การโอนระหว่างลำดับชั้นของมูลค่ายุติธรรม ณ วันสิ้นรอบระยะเวลารายงานที่เกิดการโอนขึ้น



บริษัท ซีพีอาร์ โกมุ อินดัสเตรียล จำกัด (มหาชน) และบริษัทย่อย

หมายเหตุประกอบงบการเงิน

สำหรับปีสิ้นสุดวันที่ 31 ธันวาคม 2559

### 3 นโยบายการบัญชีที่สำคัญ

นโยบายการบัญชีที่นำเสนอต่อไปนี้ได้ถือปฏิบัติโดยสม่ำเสมอสำหรับงบการเงินทุกรอบระยะเวลาที่รายงาน

#### (ก) *เกณฑ์ในการจัดทำงานงบการเงินรวม*

งบการเงินรวมประกอบด้วยงบการเงินของบริษัท และบริษัทย่อย (รวมกันเรียกว่า “กลุ่มบริษัท”) และส่วนได้เสียของกลุ่มบริษัทในบริษัทร่วม

##### *บริษัทย่อย*

บริษัทย่อยเป็นกิจการที่อยู่ภายใต้การควบคุมของกลุ่มบริษัท การควบคุมเกิดขึ้นเมื่อกลุ่มบริษัทเปิดรับหรือมีสิทธิในผลตอบแทนผันแปรจากการเกี่ยวข้องกับกิจการนั้นและมีความสามารถในการใช้อำนาจเหนือกิจการนั้นทำให้เกิดผลกระทบต่อจำนวนเงินผลตอบแทนของกลุ่มบริษัท งบการเงินของบริษัทย่อยได้รวมอยู่ในงบการเงินรวม นับแต่วันที่มีการควบคุมจนถึงวันที่การควบคุมสิ้นสุดลง

##### *ส่วนได้เสียที่ไม่มีอำนาจควบคุม*

ณ วันที่ซื้อธุรกิจ กลุ่มบริษัทวัดมูลค่าส่วนได้เสียที่ไม่มีอำนาจควบคุมตามอัตราส่วนได้เสียในสินทรัพย์สุทธิที่ได้มาจากผู้ถูกซื้อ

##### *ส่วนได้เสียในเงินลงทุนที่บันทึกตามวิธีส่วนได้เสีย*

ส่วนได้เสียของกลุ่มบริษัทในเงินลงทุนที่บันทึกตามวิธีส่วนได้เสีย ประกอบด้วยส่วนได้เสียในบริษัทร่วม

บริษัทร่วมเป็นกิจการที่กลุ่มบริษัทมีอิทธิพลอย่างมีนัยสำคัญโดยมีอำนาจเข้าไปมีส่วนร่วมในการตัดสินใจเกี่ยวกับนโยบายทางการเงินและการดำเนินงานแต่ไม่ถึงระดับที่จะควบคุมหรือควบคุมร่วมในนโยบายดังกล่าว

ส่วนได้เสียในบริษัทร่วมบันทึกบัญชีตามวิธีส่วนได้เสีย โดยรับรู้รายการเมื่อเริ่มแรกด้วยราคาทุนซึ่งรวมถึงต้นทุนการทำการขาย ภายหลังการรับรู้รายการเริ่มแรก ส่วนแบ่งกำไรหรือขาดทุนและกำไรขาดทุนเบ็ดเสร็จอื่นของเงินลงทุนที่บันทึกตามวิธีส่วนได้เสียของกลุ่มบริษัท จะถูกบันทึกในงบการเงินรวมจนถึงวันที่กลุ่มบริษัทสูญเสียความมีอิทธิพลอย่างมีนัยสำคัญ

## บริษัท ซีพีอาร์ โกมุ อินดัสเตรียล จำกัด (มหาชน) และบริษัทย่อย

### หมายเหตุประกอบงบการเงิน

สำหรับปีสิ้นสุดวันที่ 31 ธันวาคม 2559

#### การตัดรายการในงบการเงินรวม

ขอดคงเหลือและรายการบัญชีระหว่างกิจการในกลุ่ม รวมถึงรายได้ หรือค่าใช้จ่ายที่ยังไม่เกิดขึ้นจริงซึ่งเป็นผลมารายการระหว่างกิจการในกลุ่ม ถูกตัดรายการในการจัดทำงบการเงินรวม ถ้าไรที่ยังไม่เกิดขึ้นจริงซึ่งเป็นผลมารายการกับบริษัทร่วมถูกตัดรายการกับเงินลงทุนเท่าที่กลุ่มบริษัทมีส่วนได้เสียในกิจการที่ถูกลงทุนนั้น ขาดทุนที่ยังไม่เกิดขึ้นจริงถูกตัดรายการในลักษณะเดียวกับกำไรที่ยังไม่เกิดขึ้นจริง แต่เท่าที่เมื่อไม่มีหลักฐานการด้อยค่าเกิดขึ้น

#### (ข) เงินตราต่างประเทศ

รายการบัญชีที่เป็นเงินตราต่างประเทศ

รายการบัญชีที่เป็นเงินตราต่างประเทศแปลงค่าเป็นสกุลเงินที่ใช้ในการดำเนินงานของแต่ละบริษัทในกลุ่มบริษัท โดยใช้อัตราแลกเปลี่ยน ณ วันที่เกิดรายการ

สินทรัพย์และหนี้สินที่เป็นตัวเงินและเป็นเงินตราต่างประเทศ ณ วันที่รายงาน แปลงค่าเป็นสกุลเงินที่ใช้ในการดำเนินงานโดยใช้อัตราแลกเปลี่ยน ณ วันนั้น

สินทรัพย์และหนี้สินที่ไม่เป็นตัวเงินซึ่งเกิดจากรายการบัญชีที่เป็นเงินตราต่างประเทศซึ่งบันทึกตามเกณฑ์ราคาทุนเดิม แปลงค่าเป็นสกุลเงินที่ใช้ในการดำเนินงานโดยใช้อัตราแลกเปลี่ยน ณ วันที่เกิดรายการ

ผลต่างของอัตราแลกเปลี่ยนที่เกิดขึ้นจากการแปลงค่า ให้รับรู้เป็นกำไรหรือขาดทุนในงวดบัญชีนั้น

#### (ค) เงินสดและรายการเทียบเท่าเงินสด

เงินสดและรายการเทียบเท่าเงินสดในงบกระแสเงินสดประกอบด้วย ขอดเงินสด ขอดเงินฝากธนาคารประเภทเพื่อเรียก และเงินลงทุนระยะสั้นที่มีสภาพคล่องสูง

#### (ง) ลูกหนี้การค้าและลูกหนี้อื่น

ลูกหนี้การค้าและลูกหนี้อื่นแสดงในราคาตามใบแจ้งหนี้หักค่าเผื่อนี้สงสัยจะสูญ

ค่าเผื่อนี้สงสัยจะสูญประเมินโดยการวิเคราะห์ประวัติการชำระหนี้ และการคาดการณ์เกี่ยวกับการชำระหนี้ในอนาคตของลูกค้า ลูกหนี้จะถูกตัดจำหน่ายบัญชีเมื่อทราบว่าเป็นหนี้สูญ

บริษัท ซีพีอาร์ โกมุ อินดัสเตรียล จำกัด (มหาชน) และบริษัทย่อย

หมายเหตุประกอบงบการเงิน

สำหรับปีสิ้นสุดวันที่ 31 ธันวาคม 2559

**(จ) สินค้าคงเหลือ**

สินค้าคงเหลือวัดมูลค่าด้วยราคาทุนหรือมูลค่าสุทธิที่จะได้รับแล้วแต่ราคาใดจะต่ำกว่า

ต้นทุนของสินค้าคำนวณโดยใช้วิธีเข้าก่อนออกก่อน ต้นทุนสินค้าประกอบด้วยต้นทุนที่ซื้อ ต้นทุนในการดัดแปลงหรือต้นทุนอื่นเพื่อให้สินค้าอยู่ในสถานที่และสภาพปัจจุบัน ในกรณีของสินค้าสำเร็จรูปและสินค้าระหว่างผลิตที่ผลิตเอง ต้นทุนสินค้ารวมการปันส่วนของค่าเสียหายการผลิตอย่างเหมาะสม โดยคำนึงถึงระดับกำลังการผลิตตามปกติ

มูลค่าสุทธิที่จะได้รับเป็นการประมาณราคาที่จะขายได้จากการดำเนินธุรกิจปกติหักด้วยค่าใช้จ่ายที่จำเป็นโดยประมาณในการขาย

**(ฉ) เงินลงทุน**

เงินลงทุนในบริษัทย่อย และบริษัทร่วม

เงินลงทุนในบริษัทย่อย และบริษัทร่วมในงบการเงินเฉพาะกิจการบันทึกบัญชีโดยใช้วิธีราคาทุน ส่วนการบันทึกบัญชีเงินลงทุนในบริษัทร่วมในงบการเงินรวมใช้วิธีส่วนได้เสีย

**(ช) อสังหาริมทรัพย์เพื่อการลงทุน**

อสังหาริมทรัพย์เพื่อการลงทุนได้แก่อสังหาริมทรัพย์ที่ถือครองเพื่อหาประโยชน์จากรายได้ค่าเช่าหรือจากมูลค่าที่เพิ่มขึ้นหรือทั้งสองอย่าง ทั้งนี้ไม่ได้มีไว้เพื่อขายตามปกติธุรกิจหรือใช้ในการผลิตหรือจัดหาสินค้าหรือให้บริการหรือใช้ในการบริหารงาน

อสังหาริมทรัพย์เพื่อการลงทุนแสดงในราคาทุนหักค่าเสื่อมราคาสะสมและขาดทุนจากการด้อยค่า

ต้นทุนรวมค่าใช้จ่ายทางตรงเพื่อให้ได้มาซึ่งอสังหาริมทรัพย์เพื่อการลงทุน ต้นทุนการก่อสร้างที่กิจการก่อสร้างเอง รวมถึงต้นทุนวัตถุดิบ ค่าแรงทางตรงและต้นทุนทางตรงอื่นเพื่อให้อสังหาริมทรัพย์เพื่อการลงทุนอยู่ในสภาพพร้อมใช้งานและรวมถึงต้นทุนการกู้ยืม

## บริษัท ซีพีอาร์ โกมุ อินดัสเตรียล จำกัด (มหาชน) และบริษัทย่อย

### หมายเหตุประกอบงบการเงิน

สำหรับปีสิ้นสุดวันที่ 31 ธันวาคม 2559

ค่าเสื่อมราคาจะบันทึกในกำไรหรือขาดทุน ซึ่งคำนวณโดยวิธีเส้นตรงตามอายุการให้ประโยชน์โดยประมาณของสินทรัพย์แต่ละรายการ ประมาณการอายุการให้ประโยชน์ของสินทรัพย์แสดงได้ดังนี้

ส่วนปรับปรุงที่ดิน	20 ปี
อาคารและสิ่งปลูกสร้าง	20 ปี

กลุ่มบริษัทไม่คิดค่าเสื่อมราคาสำหรับที่ดิน

#### (ข) ที่ดิน อาคารและอุปกรณ์

การรับรู้และการวัดมูลค่า

สินทรัพย์ที่เป็นกรรมสิทธิ์ของกิจการ

ที่ดิน อาคารและอุปกรณ์แสดงด้วยราคาทุนหักค่าเสื่อมราคาสะสมและขาดทุนจากการด้อยค่า

ราคาทุนรวมถึงต้นทุนทางตรงที่เกี่ยวข้องกับการได้มาของสินทรัพย์ ต้นทุนของการก่อสร้างสินทรัพย์ที่กิจการก่อสร้างเอง รวมถึงต้นทุนของวัสดุ แรงงานทางตรง และต้นทุนทางตรงอื่น ๆ ที่เกี่ยวข้องกับการจัดหาสินทรัพย์ เพื่อให้สินทรัพย์นั้นอยู่ในสภาพที่พร้อมจะใช้งานได้ตามความประสงค์ ต้นทุนในการรื้อถอน การขนย้าย การบูรณะสถานที่ตั้งของสินทรัพย์และต้นทุนการกู้ยืม นอกจากนี้ต้นทุนอาจรวมถึงกำไรหรือขาดทุนจากการป้องกันความเสี่ยงกระแสเงินสดจากการซื้อที่ดิน อาคารและอุปกรณ์ที่เป็นเงินตราต่างประเทศ ซึ่งถูกโอนจากกำไรขาดทุนเบ็ดเสร็จอื่น สำหรับเครื่องมือที่ควบคุมโดยลิขสิทธิ์ซอฟต์แวร์ซึ่งไม่สามารถทำงานได้โดยปราศจากลิขสิทธิ์ซอฟต์แวร์นั้นให้ถือว่า ลิขสิทธิ์ซอฟต์แวร์ดังกล่าวเป็นส่วนหนึ่งของอุปกรณ์

ส่วนประกอบของรายการที่ดิน อาคาร และอุปกรณ์แต่ละรายการที่มีอายุการให้ประโยชน์ไม่เท่ากันต้องบันทึกแต่ละส่วนประกอบที่มีนัยสำคัญแยกต่างหากหากต่างกัน

กำไรหรือขาดทุนจากการจำหน่ายที่ดิน อาคาร และอุปกรณ์ คือผลต่างระหว่างสิ่งตอบแทนสุทธิที่ได้รับจากการจำหน่ายกับมูลค่าตามบัญชีของที่ดิน อาคาร และอุปกรณ์ โดยรับรู้สุทธิเป็นรายได้อื่นในกำไรหรือขาดทุน เมื่อมีการขายสินทรัพย์

## บริษัท ซีพีอาร์ โกมุ อินดัสเตรียล จำกัด (มหาชน) และบริษัทย่อย

### หมายเหตุประกอบงบการเงิน

สำหรับปีสิ้นสุดวันที่ 31 ธันวาคม 2559

#### การจัดประเภทไปยังอสังหาริมทรัพย์เพื่อการลงทุน

เมื่อมีการเปลี่ยนแปลงการใช้งานจากอสังหาริมทรัพย์ที่มีไว้ใช้งานไปยังอสังหาริมทรัพย์เพื่อการลงทุน อสังหาริมทรัพย์นั้นจะถูกจัดประเภทใหม่เป็นอสังหาริมทรัพย์เพื่อการลงทุนด้วยมูลค่าตามบัญชี

#### ต้นทุนที่เกิดขึ้นในภายหลัง

ต้นทุนในการเปลี่ยนแปลงส่วนประกอบจะรับรู้เป็นส่วนหนึ่งของมูลค่าตามบัญชีของรายการที่ดิน อาคารและอุปกรณ์ ถ้ามีความเป็นไปได้ค่อนข้างแน่ที่กลุ่มบริษัทจะได้รับประโยชน์เชิงเศรษฐกิจในอนาคตจากรายการนั้น และสามารถวัดมูลค่าต้นทุนของรายการนั้นได้อย่างน่าเชื่อถือ ชิ้นส่วนที่ถูกเปลี่ยนแปลงจะถูกจัดจำหน่ายตามมูลค่าตามบัญชี ต้นทุนที่เกิดขึ้นในการซ่อมบำรุงที่ดิน อาคารและอุปกรณ์ที่เกิดขึ้นเป็นประจำจะรับรู้ในกำไรหรือขาดทุนเมื่อเกิดขึ้น

#### ค่าเสื่อมราคา

ค่าเสื่อมราคาคำนวณจากมูลค่าเสื่อมสภาพของรายการอาคาร และอุปกรณ์ ซึ่งประกอบด้วยราคาทุนของสินทรัพย์ หรือต้นทุนในการเปลี่ยนแทนอื่น หักด้วยมูลค่าคงเหลือของสินทรัพย์

ค่าเสื่อมราคาบันทึกเป็นค่าใช้จ่ายในกำไรหรือขาดทุน คำนวณโดยวิธีเส้นตรงตามเกณฑ์อายุการให้ประโยชน์ โดยประมาณของส่วนประกอบของสินทรัพย์แต่ละรายการ ประมาณการอายุการให้ประโยชน์ของสินทรัพย์แสดงได้ดังนี้

ส่วนปรับปรุงที่ดิน	20 ปี
อาคารและสิ่งปลูกสร้าง	20 ปี
เครื่องจักรและอุปกรณ์	5, 10 ปี
เครื่องตกแต่ง ติดตั้งและเครื่องใช้สำนักงาน	5 ปี
ยานพาหนะ	5 ปี

กลุ่มบริษัท ไม่คิดค่าเสื่อมราคาสำหรับที่ดินและสินทรัพย์ที่อยู่ระหว่างการก่อสร้าง

วิธีการคิดค่าเสื่อมราคา อายุการให้ประโยชน์ของสินทรัพย์ และมูลค่าคงเหลือ ถูกทบทวนอย่างน้อยที่สุดทุกสิ้นรอบปีบัญชี และปรับปรุงตามความเหมาะสม

บริษัท ซีพีอาร์ โกมุ อินดัสเตรียล จำกัด (มหาชน) และบริษัทย่อย

หมายเหตุประกอบงบการเงิน

สำหรับปีสิ้นสุดวันที่ 31 ธันวาคม 2559

**(ณ) สินทรัพย์ไม่มีตัวตน**

สินทรัพย์ไม่มีตัวตนที่กลุ่มบริษัทซื้อและมีอายุการใช้งานจำกัด แสดงในราคาทุนหักค่าตัดจำหน่ายสะสมและผลขาดทุนจากการด้อยค่าสะสม

**ค่าตัดจำหน่าย**

ค่าตัดจำหน่ายคำนวณจากราคาทุนของสินทรัพย์หรือจำนวนอื่นที่ใช้แทนราคาทุนหักด้วยมูลค่าคงเหลือ

ค่าตัดจำหน่ายรับรู้ในกำไรหรือขาดทุนโดยวิธีเส้นตรงซึ่งโดยส่วนใหญ่จะสะท้อนรูปแบบที่คาดว่าจะได้รับประโยชน์เชิงเศรษฐกิจในอนาคตจากสินทรัพย์นั้นตามระยะเวลาที่คาดว่าจะได้รับประโยชน์จากสินทรัพย์ไม่มีตัวตนซึ่งไม่รวมค่าความนิยม โดยเริ่มตัดจำหน่ายสินทรัพย์ไม่มีตัวตนเมื่อสินทรัพย์นั้นพร้อมที่จะให้ประโยชน์

ระยะเวลาที่คาดว่าจะได้รับประโยชน์สำหรับปีปัจจุบันและปีเปรียบเทียบแสดงได้ดังนี้

ค่าลิขสิทธิ์ซอฟต์แวร์

5 ปี

วิธีการตัดจำหน่าย ระยะเวลาที่คาดว่าจะได้รับประโยชน์ และ มูลค่าคงเหลือ จะได้รับการทบทวนทุกสิ้นรอบปีบัญชีและปรับปรุงตามความเหมาะสม

**(ญ) การด้อยค่า**

ยอดสินทรัพย์ตามบัญชีของกลุ่มบริษัทได้รับการทบทวน ณ ทุกวันที่รายงานว่ามีข้อบ่งชี้เรื่องการด้อยค่าหรือไม่ ในกรณีที่ข้อบ่งชี้จะทำการประมาณมูลค่าสินทรัพย์ที่คาดว่าจะได้รับคืน

ขาดทุนจากการด้อยค่ารับรู้เมื่อมูลค่าตามบัญชีของสินทรัพย์สูงกว่ามูลค่าที่จะได้รับคืน ขาดทุนจากการด้อยค่าบันทึกในกำไรหรือขาดทุน เว้นแต่เมื่อมีการกลับรายการการประเมินมูลค่าของสินทรัพย์เพิ่มของสินทรัพย์ขึ้นเดียวกันที่เคยรับรู้ในส่วนของผู้ถือหุ้นและมีการด้อยค่าในเวลาต่อมา ในกรณีนี้ให้รับรู้ในส่วนของผู้ถือหุ้น



## บริษัท ซีพีอาร์ โกมุ อินดัสเตรียล จำกัด (มหาชน) และบริษัทย่อย

### หมายเหตุประกอบงบการเงิน

สำหรับปีสิ้นสุดวันที่ 31 ธันวาคม 2559

#### การคำนวณมูลค่าที่คาดว่าจะได้รับคืน

มูลค่าที่คาดว่าจะได้รับคืนของสินทรัพย์ที่ไม่ใช่สินทรัพย์ทางการเงิน หมายถึง มูลค่าจากการใช้ของสินทรัพย์หรือมูลค่ายุติธรรมของสินทรัพย์หักต้นทุนในการขายแล้วแต่มูลค่าจะสูงกว่า ในการประเมินมูลค่าจากการใช้ของสินทรัพย์ ประมาณการกระแสเงินสดที่จะได้รับในอนาคตจะคิดลดเป็นมูลค่าปัจจุบันโดยใช้อัตราคิดลดก่อนคำนึงภาษีเงินได้เพื่อให้สะท้อนมูลค่าที่อาจประเมินได้ในตลาดปัจจุบัน ซึ่งแปรไปตามเวลาและความเสี่ยงที่มีต่อสินทรัพย์ สำหรับสินทรัพย์ที่ไม่ก่อให้เกิดกระแสเงินสดรับโดยอิสระจากสินทรัพย์อื่น จะพิจารณามูลค่าที่คาดว่าจะได้รับคืนร่วมกับหน่วยสินทรัพย์ที่ก่อให้เกิดเงินสดที่สินทรัพย์นั้นเกี่ยวข้องด้วย

#### การกลับรายการค้อยค่า

ขาดทุนจากการค้อยค่าของสินทรัพย์ที่ไม่ใช่สินทรัพย์ทางการเงิน ที่เคยรับรู้ในงวดก่อนจะถูกประเมิน ณ ทุกวันที่ที่ออกรายงานว่ามีข้อบ่งชี้เรื่องการค้อยค่าหรือไม่ ขาดทุนจากการค้อยค่าจะถูกกลับรายการ หากมีการเปลี่ยนแปลงประมาณการที่ใช้ในการคำนวณมูลค่าที่คาดว่าจะได้รับคืน ขาดทุนจากการค้อยค่าจะถูกกลับรายการเพียงเท่าที่มูลค่าตามบัญชีของสินทรัพย์ไม่เกินกว่ามูลค่าตามบัญชีภายหลังหักค่าเสื่อมราคาหรือค่าตัดจำหน่าย เสมือนหนึ่งไม่เคยมีการบันทึกขาดทุนจากการค้อยค่ามาก่อน

#### (ก) หนี้สินที่มีภาระดอกเบี้ย

หนี้สินที่มีภาระดอกเบี้ยบันทึกเริ่มแรกในมูลค่ายุติธรรมหักค่าใช้จ่ายที่เกี่ยวข้องกับการเกิดหนี้สิน ภายหลังจากการบันทึกหนี้สินที่มีภาระดอกเบี้ยจะบันทึกต่อมาโดยวิธีราคาทุนตัดจำหน่าย ผลต่างระหว่างยอดหนี้เริ่มแรกและยอดหนี้เมื่อครบกำหนดไถ่ถอน จะบันทึกในกำไรหรือขาดทุนตลอดอายุการกู้ยืม โดยใช้วิธีอัตราดอกเบี้ยที่แท้จริง

#### (ข) เจ้าหนี้การค้าและเจ้าหนี้อื่น

เจ้าหนี้การค้าและเจ้าหนี้อื่นแสดงในราคาทุน

บริษัท ซีพีอาร์ โกมุ อินดัสเตรียล จำกัด (มหาชน) และบริษัทย่อย

หมายเหตุประกอบงบการเงิน

สำหรับปีสิ้นสุดวันที่ 31 ธันวาคม 2559

(จ) ผลประโยชน์ของพนักงาน

โครงการสมทบเงิน

การระดมทุนในการสมทบเข้าโครงการสมทบเงินจะถูกรับรู้เป็นค่าใช้จ่ายพนักงานในกำไรหรือขาดทุนในรอบระยะเวลาที่พนักงานได้ทำงานให้กับกิจการ

โครงการผลประโยชน์ที่กำหนดไว้

การระดมทุนสุทธิของกลุ่มบริษัทจากโครงการผลประโยชน์ที่กำหนดไว้ถูกคำนวณแยกต่างหากเป็นรายโครงการจากการประมาณผลประโยชน์ในอนาคตที่เกิดจากการทำงานของพนักงานในงวดปัจจุบันและงวดก่อนๆ ผลประโยชน์ดังกล่าวได้มีการคิดลดกระแสเงินสดเพื่อให้เป็นมูลค่าปัจจุบัน

การคำนวณการระดมทุนของโครงการผลประโยชน์ที่กำหนดไว้ นั้นจัดทำโดยนักคณิตศาสตร์ประกันภัยที่ได้รับอนุญาตเป็นประจำทุกปี โดยวิธีคิดลดแต่ละหน่วยที่ประมาณการไว้ ผลจากการคำนวณอาจทำให้กลุ่มบริษัทมีสินทรัพย์เกิดขึ้น ซึ่งการรับรู้เป็นสินทรัพย์จะใช้มูลค่าปัจจุบันของประโยชน์เชิงเศรษฐกิจที่มีในรูปของการได้รับคืนในอนาคตจากโครงการหรือการหักการสมทบเข้าโครงการในอนาคต ในการคำนวณมูลค่าปัจจุบันของประโยชน์เชิงเศรษฐกิจได้มีการพิจารณาถึงความต้องการเงินทุนขึ้นต่ำสำหรับโครงการต่าง ๆ ของกลุ่มบริษัท

ในการวัดมูลค่าใหม่ของหนี้สินผลประโยชน์ที่กำหนดไว้สุทธิ กำไรหรือขาดทุนจากการประมาณการตามหลักคณิตศาสตร์ประกันภัยจะถูกรับรู้รายการในกำไรขาดทุนเบ็ดเสร็จอื่นทันที กลุ่มบริษัทกำหนดดอกเบี้ยจ่ายของหนี้สินผลประโยชน์ที่กำหนดไว้สุทธิโดยใช้อัตราคิดลดที่ใช้วัดมูลค่าการระดมทุนตามโครงการผลประโยชน์ ณ ต้นปี โดยคำนึงถึงการเปลี่ยนแปลงใดๆ ในหนี้สินผลประโยชน์ที่กำหนดไว้สุทธิซึ่งเป็นผลมาจากการสมทบเงินและการจ่ายชำระผลประโยชน์ ดอกเบี้ยจ่ายสุทธิและค่าใช้จ่ายอื่นๆ ที่เกี่ยวข้องกับโครงการผลประโยชน์รับรู้รายการในกำไรหรือขาดทุน

เมื่อมีการเปลี่ยนแปลงผลประโยชน์ของโครงการหรือการลดขนาดโครงการ การเปลี่ยนแปลงในผลประโยชน์ที่เกี่ยวข้องกับการบริการในอดีต หรือ กำไรหรือขาดทุนจากการลดขนาดโครงการต้องรับรู้ในกำไรหรือขาดทุนทันที กลุ่มบริษัท รับรู้กำไรและขาดทุนจากการจ่ายชำระผลประโยชน์พนักงานเมื่อเกิดขึ้น

## บริษัท ซีพีอาร์ โกมุ อินดัสเตรียล จำกัด (มหาชน) และบริษัทย่อย

### หมายเหตุประกอบงบการเงิน

สำหรับปีสิ้นสุดวันที่ 31 ธันวาคม 2559

#### ผลประโยชน์ระยะสั้นของพนักงาน

ผลประโยชน์ระยะสั้นของพนักงานรับรู้เป็นค่าใช้จ่ายเมื่อพนักงานทำงานให้ หนี้สินรับรู้ด้วยมูลค่าที่คาดว่าจะจ่ายชำระ หากกลุ่มบริษัทมีภาระผูกพันตามกฎหมายหรือภาระผูกพันโดยอนุমানที่จะต้องจ่ายอันเป็นผลมาจากการที่พนักงานได้ทำงานให้ออติดและภาระผูกพันนี้สามารถประมาณได้อย่างสมเหตุสมผล

#### (ก) ประมาณการหนี้สิน

ประมาณการหนี้สินจะรับรู้ก็ต่อเมื่อกลุ่มบริษัทมีภาระผูกพันตามกฎหมายหรือภาระผูกพันจากการอนุমানที่เกิดขึ้นในปัจจุบันอันเป็นผลมาจากเหตุการณ์ในอดีตซึ่งสามารถประมาณจำนวนของภาระผูกพันได้อย่างน่าเชื่อถือ และมีความเป็นไปได้ค่อนข้างแน่นอนว่าประโยชน์เชิงเศรษฐกิจจะต้องถูกจ่ายไปเพื่อชำระภาระหนี้สินดังกล่าว ประมาณการหนี้สินพิจารณาจากการคิดลดกระแสเงินสดที่จะจ่ายในอนาคตโดยใช้อัตราคิดลดในตลาดปัจจุบันก่อนคำนึงถึงภาษีเงินได้ เพื่อให้สะท้อนจำนวนที่อาจประเมินได้ในตลาดปัจจุบันซึ่งแปรไปตามเวลาและความเสี่ยงที่มีต่อหนี้สิน ประมาณการหนี้สินส่วนที่เพิ่มขึ้นเนื่องจากเวลาที่ผ่านไปรับรู้เป็นต้นทุนทางการเงิน

#### (ข) รายได้

รายได้ที่รับรู้ไม่รวมภาษีมูลค่าเพิ่ม และแสดงในจำนวนสุทธิจากส่วนลดการค้า

#### การขายสินค้า

รายได้รับรู้ในกำไรหรือขาดทุนเมื่อได้โอนความเสี่ยงและผลตอบแทนของความเป็นเจ้าของสินค้าที่มีนัยสำคัญไปให้กับผู้ซื้อแล้ว และจะไม่รับรู้รายได้ถ้าฝ่ายบริหารยังมีการควบคุมหรือบริหารสินค้าที่ขายไปแล้วนั้นหรือมีความไม่แน่นอนที่มีนัยสำคัญในการได้รับประโยชน์เชิงเศรษฐกิจจากการขายสินค้านั้น หรือไม่อาจวัดมูลค่าของจำนวนรายได้และต้นทุนที่เกิดขึ้นได้อย่างน่าเชื่อถือหรือมีความเป็นไปได้ค่อนข้างแน่นอนที่จะมีการรับคืนสินค้า

บริษัท ซีพีอาร์ โกมุ อินดัสเตรียล จำกัด (มหาชน) และบริษัทย่อย

หมายเหตุประกอบงบการเงิน

สำหรับปีสิ้นสุดวันที่ 31 ธันวาคม 2559

#### การลงทุน

รายได้จากการลงทุนประกอบด้วยรายได้ค่าเช่าจากอสังหาริมทรัพย์เพื่อการลงทุน เงินปันผลและดอกเบี้ยรับจากการลงทุนและเงินฝากธนาคาร

#### รายได้ค่าเช่า

รายได้ค่าเช่าจากอสังหาริมทรัพย์เพื่อการลงทุนรับรู้ในกำไรหรือขาดทุนโดยวิธีเส้นตรงตลอดอายุสัญญาเช่า

#### เงินปันผลรับ

เงินปันผลรับบันทึกในงบกำไรขาดทุนในวันที่กลุ่มบริษัทมีสิทธิได้รับเงินปันผล

#### ดอกเบี้ยรับ

ดอกเบี้ยรับบันทึกในงบกำไรขาดทุนตามเกณฑ์คงค้าง

#### (ณ) ต้นทุนทางการเงิน

ต้นทุนทางการเงินบันทึกโดยใช้วิธีอัตราดอกเบี้ยที่แท้จริงและประกอบด้วยดอกเบี้ยจ่ายของเงินกู้ยืม รับรู้ในกำไรหรือขาดทุน โดยใช้วิธีอัตราดอกเบี้ยที่แท้จริง

#### (ค) สัญญาเช่าดำเนินงาน

รายจ่ายภายใต้สัญญาเช่าดำเนินงานบันทึกในกำไรหรือขาดทุนโดยวิธีเส้นตรงตลอดอายุสัญญาเช่า ประโยชน์ที่ได้รับตามสัญญาเช่า จะรับรู้ในกำไรหรือขาดทุนเป็นส่วนหนึ่งของค่าเช่าทั้งสิ้นตามสัญญาตลอดอายุสัญญาเช่า

## บริษัท ซีพีอาร์ โกมุ อินดัสเตรียล จำกัด (มหาชน) และบริษัทย่อย

### หมายเหตุประกอบงบการเงิน

สำหรับปีสิ้นสุดวันที่ 31 ธันวาคม 2559

#### (ต) ภาษีเงินได้

ค่าใช้จ่ายภาษีเงินได้สำหรับปีประกอบด้วยภาษีเงินได้ของงวดปัจจุบันและภาษีเงินได้รอการตัดบัญชี ภาษีเงินได้ของงวดปัจจุบันและภาษีเงินได้รอการตัดบัญชีรับรู้ในกำไรหรือขาดทุนเว้นแต่ในส่วนที่เกี่ยวกับรายการที่เกี่ยวข้องในการรวมธุรกิจหรือรายการที่รับรู้โดยตรงในส่วนของผู้ถือหุ้นหรือกำไรขาดทุนเบ็ดเสร็จอื่น

ภาษีเงินได้ของงวดปัจจุบันได้แก่ภาษีที่คาดว่าจะจ่ายชำระหรือได้รับชำระ โดยคำนวณจากกำไรหรือขาดทุนประจำปีที่ต้องเสียภาษี โดยใช้อัตราภาษีที่ประกาศใช้หรือที่คาดว่าจะมีผลบังคับใช้ ณ วันที่รายงาน ตลอดจนการปรับปรุงทางภาษีที่เกี่ยวข้องกับรายการในปีก่อนๆ

ภาษีเงินได้รอการตัดบัญชีบันทึกโดยคำนวณจากผลแตกต่างชั่วคราวที่เกิดขึ้นระหว่างมูลค่าตามบัญชีของสินทรัพย์และหนี้สินและจำนวนที่ใช้เพื่อความมุ่งหมายทางภาษี

การวัดมูลค่าของภาษีเงินได้รอการตัดบัญชีต้องสะท้อนถึงผลกระทบทางภาษีที่จะเกิดจากลักษณะวิธีการที่กลุ่มบริษัทคาดว่าจะได้รับผลประโยชน์จากสินทรัพย์หรือจะจ่ายชำระหนี้สินตามมูลค่าตามบัญชี ณ วันที่สิ้นรอบระยะเวลาที่รายงาน

ภาษีเงินได้รอการตัดบัญชีวัดมูลค่าโดยใช้อัตราภาษีที่คาดว่าจะใช้กับผลแตกต่างชั่วคราวเมื่อมีการกลับรายการโดยใช้อัตราภาษีที่ประกาศใช้หรือที่คาดว่าจะมีผลบังคับใช้ ณ วันที่รายงาน

ในการกำหนดมูลค่าของภาษีเงินได้ของงวดปัจจุบันและภาษีเงินได้รอการตัดบัญชี กลุ่มบริษัทต้องคำนึงถึงผลกระทบของสถานการณ์ทางภาษีที่ไม่แน่นอนและอาจทำให้จำนวนภาษีที่ต้องจ่ายเพิ่มขึ้น และมีดอกเบี้ยที่ต้องชำระ กลุ่มบริษัทเชื่อว่าได้ตั้งภาษีเงินได้ค้างจ่ายเพียงพอสำหรับภาษีเงินได้ที่จะจ่ายในอนาคต ซึ่งเกิดจากการประเมินผลกระทบจากหลายปัจจัย รวมถึงการตีความทางกฎหมายภาษี และจากประสบการณ์ในอดีต การประเมินนี้อยู่บนพื้นฐานการประมาณการและข้อสมมติ และอาจจะเกี่ยวข้องกับการตัดสินใจเกี่ยวกับเหตุการณ์ในอนาคต ข้อมูลใหม่ๆ อาจจะทำให้กลุ่มบริษัทเปลี่ยนการตัดสินใจโดยขึ้นอยู่กับความเพียงพอของภาษีเงินได้ค้างจ่ายที่มีอยู่ การเปลี่ยนแปลงในภาษีเงินได้ค้างจ่ายจะกระทบต่อค่าใช้จ่ายภาษีเงินได้ในงวดที่เกิดการเปลี่ยนแปลง

สินทรัพย์ภาษีเงินได้รอการตัดบัญชีและหนี้สินภาษีเงินได้รอการตัดบัญชีสามารถหักกลบได้เมื่อกิจการมีสิทธิตามกฎหมายที่จะนำสินทรัพย์ภาษีเงินได้ของงวดปัจจุบันมาหักกลบกับหนี้สินภาษีเงินได้ของงวดปัจจุบันและภาษีเงินได้นี้ประเมินโดยหน่วยงานจัดเก็บภาษีหน่วยงานเดียวกันสำหรับหน่วยภาษีเดียวกันหรือหน่วยภาษีต่างกัน สำหรับหน่วยภาษีต่างกันนั้กิจการมีความตั้งใจจะจ่ายชำระหนี้สินและสินทรัพย์ภาษีเงินได้ของงวดปัจจุบันด้วยยอดสุทธิหรือตั้งใจจะรับคืนสินทรัพย์และจ่ายชำระหนี้สินในเวลาเดียวกัน

## บริษัท ซีพีอาร์ โกมุ อินดัสเตรียล จำกัด (มหาชน) และบริษัทย่อย

### หมายเหตุประกอบงบการเงิน

สำหรับปีสิ้นสุดวันที่ 31 ธันวาคม 2559

สินทรัพย์ภายในได้รับการตัดบัญชีจะบันทึกต่อเมื่อมีความเป็นไปได้ค่อนข้างแน่นอนว่ากำไรเพื่อเสียภายในอนาคตจะมีจำนวนเพียงพอกับการใช้ประโยชน์จากผลแตกต่างชั่วคราวดังกล่าว สินทรัพย์ภายในได้รับการตัดบัญชีจะถูกทบทวน ณ ทุกวันที่รายงานและจะถูกปรับลดลงเท่าที่ประโยชน์ทางภาษีจะมีโอกาสถูกใช้จริง

#### (ด) กำไรต่อหุ้น

กลุ่มบริษัทแสดงกำไรต่อหุ้นขั้นพื้นฐานสำหรับหุ้นสามัญ กำไรต่อหุ้นขั้นพื้นฐานคำนวณโดยการหารกำไรหรือขาดทุนของผู้ถือหุ้นสามัญของบริษัท ด้วยจำนวนหุ้นสามัญถัวเฉลี่ยถ่วงน้ำหนักที่ออกจำหน่ายระหว่างปี

#### (ท) รายงานทางการเงินจำแนกตามส่วนงาน

ผลการดำเนินงานของส่วนงานที่รายงานต่อประธานเจ้าหน้าที่บริหารของกลุ่มบริษัท (ผู้มีอำนาจตัดสินใจสูงสุดด้านการดำเนินงาน) จะแสดงถึงรายการที่เกิดขึ้นจากส่วนงานดำเนินงานนั้น โดยตรงรวมถึงรายการที่ได้รับการปันส่วนอย่างสมเหตุสมผล

#### 4 บุคคลหรือกิจการที่เกี่ยวข้องกัน

เพื่อวัตถุประสงค์ในการจัดทำงบการเงิน บุคคลหรือกิจการเป็นบุคคลหรือกิจการที่เกี่ยวข้องกันกับกลุ่มบริษัท หากกลุ่มบริษัทมีอำนาจควบคุมหรือควบคุมร่วมกันทั้งทางตรงและทางอ้อมหรือมีอิทธิพลอย่างมีสาระสำคัญต่อบุคคลหรือกิจการในการตัดสินใจทางการเงินและการบริหารหรือในทางกลับกัน หรือกลุ่มบริษัทอยู่ภายใต้การควบคุมเดียวกันหรืออยู่ภายใต้อิทธิพลอย่างมีสาระสำคัญเดียวกันกับบุคคลหรือกิจการนั้น การเกี่ยวข้องกันนี้อาจเป็นรายบุคคลหรือเป็นกิจการ



## บริษัท ซีพีอาร์ โกมุ อินดัสเตรียล จำกัด (มหาชน) และบริษัทย่อย

### หมายเหตุประกอบงบการเงิน

สำหรับปีสิ้นสุดวันที่ 31 ธันวาคม 2559

ความสัมพันธ์ที่มีกับบริษัทย่อย บริษัทร่วม ความสัมพันธ์กับผู้บริหารสำคัญและกิจการที่เกี่ยวข้องกันอื่น มีดังนี้

ชื่อกิจการ	ประเทศที่จัดตั้ง	ลักษณะความสัมพันธ์
Kinugawa Rubber Industrial Co., Ltd.	ญี่ปุ่น	เป็นบริษัทใหญ่
บริษัท ซีจีไอ เมททัล อินดัสเตรียล จำกัด	ไทย	เป็นบริษัทย่อย
บริษัท ยูซอน ไพพ์ (ไทยแลนด์) จำกัด	ไทย	เป็นบริษัทย่อย
บริษัท คินูงาวา (ไทยแลนด์) จำกัด	ไทย	เป็นบริษัทร่วม
ผู้บริหารสำคัญ		บุคคลที่มีอำนาจและความรับผิดชอบการวางแผน สังการและควบคุมกิจกรรมต่าง ๆ ของกิจการไม่ว่าทางตรงหรือทางอ้อม ทั้งนี้รวมถึงกรรมการของกลุ่มบริษัท (ไม่ว่าจะทำหน้าที่ในระดับบริหารหรือไม่)

นโยบายการกำหนดราคาสำหรับแต่ละประเภทรายการอธิบายได้ดังต่อไปนี้

รายการ	นโยบายการกำหนดราคา
ขายสินค้า	ราคาที่เทียบเคียงได้กับบุคคลภายนอก
ซื้อสินค้า	ราคาที่เทียบเคียงได้กับบุคคลภายนอก
รายได้ค่าบริการ และค่าเช่า	ราคาตามเกณฑ์ที่ตกลงร่วมกัน
เงินปันผลรับ	ตามจำนวนที่ประกาศจ่าย
รายได้อื่น	อัตราตามเกณฑ์ที่ตกลงร่วมกัน
ค่าความช่วยเหลือทางเทคนิค	ตามอัตราร้อยละของยอดขายในประเทศ
ค่าใช้จ่ายอื่น	ราคาตามเกณฑ์ที่ตกลงร่วมกัน

บริษัท ซีพีอาร์ โกมุ อินดัสเตรียล จำกัด (มหาชน) และบริษัทย่อย

หมายเหตุประกอบงบการเงิน

สำหรับปีสิ้นสุดวันที่ 31 ธันวาคม 2559

รายการที่สำคัญกับบุคคลหรือกิจการที่เกี่ยวข้องกันสำหรับแต่ละปีสิ้นสุดวันที่ 31 ธันวาคม 2559 และ 2558 สรุปได้ดังนี้

	งบการเงินรวม		งบการเงินเฉพาะกิจการ	
	2559	2558	2559	2558
	(พันบาท)			
<b>บริษัทใหญ่</b>				
ขายสินค้า	46,154	50,730	46,154	50,730
ซื้อสินค้า	22,143	36,456	22,143	36,456
ค่าใช้จ่ายอื่น	159	3,166	159	3,166
<b>บริษัทย่อย</b>				
รายได้อื่น	-	-	6,594	6,041
รายได้เงินปันผล	-	-	-	2,450
ซื้อสินค้า	-	-	47,536	58,262
ค่าใช้จ่ายอื่น	-	-	1,144	670
<b>บริษัทรวม</b>				
ขายสินค้า	83,228	77,011	83,228	77,011
รายได้อื่น	20,424	23,165	20,424	23,165
ซื้อสินค้า	-	56	-	56
ค่าใช้จ่ายอื่น	13,332	6,868	13,332	6,868
<b>ผู้บริหารสำคัญ</b>				
ค่าตอบแทนผู้บริหารสำคัญ				
ผลประโยชน์ระยะสั้นของพนักงาน	23,568	24,162	17,551	18,746
ผลประโยชน์หลังออกจากงาน	203	152	203	152
<b>รวมค่าตอบแทนผู้บริหารสำคัญ</b>	<b>23,771</b>	<b>24,314</b>	<b>17,754</b>	<b>18,898</b>

บริษัท ซีพีอาร์ โกมุ อินดัสเตรียล จำกัด (มหาชน) และบริษัทย่อย

หมายเหตุประกอบงบการเงิน

สำหรับปีสิ้นสุดวันที่ 31 ธันวาคม 2559

ขอคงเหลือ ณ วันที่ 31 ธันวาคม 2559 และ 2558 กับกิจการที่เกี่ยวข้องกันมีดังนี้

ลูกหนี้การค้า	งบการเงินรวม		งบการเงินเฉพาะกิจการ	
	2559	2558	2559	2558
	(พันบาท)			
<b>บริษัทใหญ่</b>				
Kinugawa Rubber Industrial Co., Ltd.	1,377	3,024	1,377	3,024
<b>บริษัทร่วม</b>				
บริษัท คินูงาวา (ไทยแลนด์) จำกัด	12,333	17,521	12,333	17,521
<b>รวม</b>	<b>13,710</b>	<b>20,545</b>	<b>13,710</b>	<b>20,545</b>
<b>ลูกหนี้อื่น</b>				
<b>บริษัทใหญ่</b>				
Kinugawa Rubber Industrial Co., Ltd.	-	74	-	74
<b>บริษัทย่อย</b>				
บริษัท ซีจีไอ เมททัล อินดัสเตรียล จำกัด	-	-	264	310
บริษัท ยูซอน ไพพ์ (ไทยแลนด์) จำกัด	-	-	1,516	1,052
<b>บริษัทร่วม</b>				
บริษัท คินูงาวา (ไทยแลนด์) จำกัด	5,428	5,789	5,428	5,789
<b>รวม</b>	<b>5,428</b>	<b>5,863</b>	<b>7,208</b>	<b>7,225</b>
<b>เจ้าหนี้การค้า</b>				
<b>บริษัทใหญ่</b>				
Kinugawa Rubber Industrial Co., Ltd.	4,513	6,130	4,513	6,130
<b>บริษัทย่อย</b>				
บริษัท ซีจีไอ เมททัล อินดัสเตรียล จำกัด	-	-	3,153	3,668
บริษัท ยูซอน ไพพ์ (ไทยแลนด์) จำกัด	-	-	9,362	7,722
<b>รวม</b>	<b>4,513</b>	<b>6,130</b>	<b>17,028</b>	<b>17,520</b>

บริษัท ซีพีอาร์ โกมุ อินดัสเตรียล จำกัด (มหาชน) และบริษัทย่อย

หมายเหตุประกอบงบการเงิน

สำหรับปีสิ้นสุดวันที่ 31 ธันวาคม 2559

เจ้าหนี้	งบการเงินรวม		งบการเงินเฉพาะกิจการ	
	2559	2558	2559	2558
	(พันบาท)			
<b>บริษัทใหญ่</b>				
Kinugawa Rubber Industrial Co., Ltd.	159	146	159	146
<b>บริษัทย่อย</b>				
บริษัท ยูซอน ไพพ์ (ไทยแลนด์) จำกัด	-	-	275	278
<b>บริษัทร่วม</b>				
บริษัท คินูงาวา (ไทยแลนด์) จำกัด	3,158	2,360	3,158	2,360
<b>รวม</b>	<b>3,317</b>	<b>2,506</b>	<b>3,592</b>	<b>2,784</b>

**สัญญาสำคัญที่ทำกับบุคคลหรือกิจการที่เกี่ยวข้องกัน**

**สัญญาความช่วยเหลือด้านเทคนิค**

บริษัทได้ทำสัญญาความช่วยเหลือด้านเทคนิคกับ Kinugawa Rubber Industrial Co., Ltd. ซึ่งบริษัทจะต้องจ่ายค่าตอบแทนทุกเดือนในอัตราร้อยละ 3 ของยอดขายสุทธิในประเทศสำหรับผลิตภัณฑ์ที่ได้รับความช่วยเหลือดังกล่าว เป็นระยะเวลา 10 ปี นับตั้งแต่วันที่ 5 สิงหาคม 2548 สัญญาดังกล่าวสิ้นสุดลงในเดือน สิงหาคม 2558

**5 เงินสดและรายการเทียบเท่าเงินสด**

	งบการเงินรวม		งบการเงินเฉพาะกิจการ	
	2559	2558	2559	2558
	(พันบาท)			
เงินสดในมือ	30	49	23	33
เงินฝากธนาคารประเภทกระแสรายวัน	3,845	3,796	1,745	105
เงินฝากธนาคารประเภทออมทรัพย์	200,819	154,592	154,399	108,901
เงินลงทุนระยะสั้นที่มีสภาพคล่องสูง	-	40,973	-	40,973
<b>รวม</b>	<b>204,694</b>	<b>199,410</b>	<b>156,167</b>	<b>150,012</b>

เงินสดและรายการเทียบเท่าเงินสดทั้งหมดของกลุ่มบริษัท ณ วันที่ 31 ธันวาคม 2559 และ 2558 เป็นสกุลเงินบาท

บริษัท ซีพีอาร์ โกมุ อินดัสเตรียล จำกัด (มหาชน) และบริษัทย่อย

หมายเหตุประกอบงบการเงิน

สำหรับปีสิ้นสุดวันที่ 31 ธันวาคม 2559

6 เงินลงทุนชั่วคราว

	อัตราดอกเบี้ย		งบการเงินรวม/งบการเงินเฉพาะกิจการ	
	2559	2558	2559	2558
	(ร้อยละ)		(พันบาท)	
<b>หมุนเวียน</b>				
เงินฝากระยะสั้นกับสถาบันการเงิน	1	-	66,140	-
<b>รวม</b>			<b>66,140</b>	<b>-</b>

เงินลงทุนอื่นทั้งหมดของกลุ่มบริษัท ณ วันที่ 31 ธันวาคม 2559 เป็นสกุลเงินบาท

7 ลูกหนี้การค้า

หมายเหตุ	งบการเงินรวม		งบการเงินเฉพาะกิจการ	
	2559	2558	2559	2558
	(พันบาท)			
กิจการที่เกี่ยวข้องกัน	4	13,710	20,545	13,710
กิจการอื่น ๆ		69,857	65,982	60,122
<b>รวม</b>		<b>83,567</b>	<b>86,527</b>	<b>73,832</b>
หัก ค่าเผื่อนี้สงสัยจะสูญ		(630)	(1,270)	-
<b>สุทธิ</b>		<b>82,937</b>	<b>85,257</b>	<b>74,502</b>
(กลับรายการ) นี้สูญและนี้สงสัยจะสูญสำหรับปี		(640)	1,270	-

บริษัท ซีพีอาร์ โกมุ อินดัสเตรียล จำกัด (มหาชน) และบริษัทย่อย

หมายเหตุประกอบงบการเงิน

สำหรับปีสิ้นสุดวันที่ 31 ธันวาคม 2559

การวิเคราะห์อายุของลูกหนี้การค้า มีดังนี้

	งบการเงินรวม		งบการเงินเฉพาะกิจการ	
	2559	2558	2559	2558
	(พันบาท)			
<b>กิจการที่เกี่ยวข้องกัน</b>				
ยังไม่ครบกำหนดชำระ	13,710	20,545	13,710	20,545
<b>กิจการอื่นๆ</b>				
ยังไม่ครบกำหนดชำระ	68,671	63,905	60,091	53,705
เกินวันครบกำหนดชำระ :				
น้อยกว่า 3 เดือน	254	375	1	159
3-6 เดือน	-	-	-	-
6-12 เดือน	-	1,005	-	93
มากกว่า 12 เดือน	932	697	30	-
	<b>69,857</b>	<b>65,982</b>	<b>60,122</b>	<b>53,957</b>
หัก ค่าเผื่อหนี้สงสัยจะสูญ	(630)	(1,270)	-	-
	<b>69,227</b>	<b>64,712</b>	<b>60,122</b>	<b>53,957</b>
<b>สุทธิ</b>	<b>82,937</b>	<b>85,257</b>	<b>73,832</b>	<b>74,502</b>

โดยปกติระยะเวลาการให้สินเชื่อแก่ลูกค้าของกลุ่มบริษัท มีระยะเวลาตั้งแต่ 30 วันถึง 60 วัน

ยอดลูกหนี้การค้า ณ วันที่ 31 ธันวาคม จัดตามประเภทสกุลเงินตราได้ดังนี้

	งบการเงินรวม		งบการเงินเฉพาะกิจการ	
	2559	2558	2559	2558
	(พันบาท)			
สกุลเงินบาท	81,112	83,123	72,007	71,098
สกุลเงินเยนญี่ปุ่น	1,377	3,163	1,377	3,163
สกุลเงินเหรียญสหรัฐอเมริกา	448	241	448	241
<b>รวม</b>	<b>82,937</b>	<b>86,527</b>	<b>73,832</b>	<b>74,502</b>

บริษัท ซีพีอาร์ โกมุ อินดัสเตรียล จำกัด (มหาชน) และบริษัทย่อย

หมายเหตุประกอบงบการเงิน

สำหรับปีสิ้นสุดวันที่ 31 ธันวาคม 2559

8 ลูกหนี้อื่น

หมายเหตุ	งบการเงินรวม		งบการเงินเฉพาะกิจการ	
	2559	2558	2559	2558
			(พันบาท)	
กิจการที่เกี่ยวข้องกัน	4	5,428	5,863	7,208
กิจการอื่น ๆ				7,225
ค่าใช้จ่ายจ่ายล่วงหน้า		1,236	1,753	504
อื่น ๆ		2,493	1,074	560
		<u>3,729</u>	<u>2,827</u>	<u>1,064</u>
รวม		<u>9,157</u>	<u>8,690</u>	<u>9,241</u>

ลูกหนี้อื่นทั้งหมดของกลุ่มบริษัท ณ วันที่ 31 ธันวาคม 2559 และ 2558 เป็นสกุลเงินบาท

9 สินค้าคงเหลือ

	งบการเงินรวม		งบการเงินเฉพาะกิจการ	
	2559	2558	2559	2558
			(พันบาท)	
วัตถุดิบ	21,030	21,389	13,062	16,035
สินค้าระหว่างผลิต	8,815	10,042	5,779	5,152
สินค้าสำเร็จรูป	25,024	25,649	15,212	15,278
สินค้าระหว่างทาง	-	3,805	-	3,805
	<u>54,869</u>	<u>60,885</u>	<u>34,053</u>	<u>40,270</u>
หัก ค่าเสื่อมมูลค่าสินค้าลดลง	(936)	(925)	(294)	(392)
ค่าเสื่อมมูลค่าสินค้าเสื่อมสภาพ	(1,530)	(736)	(698)	(736)
รวม	<u>52,403</u>	<u>59,224</u>	<u>33,061</u>	<u>39,142</u>



บริษัท ซีพีอาร์ โกมุ อินดัสเตรียล จำกัด (มหาชน) และบริษัทย่อย

หมายเหตุประกอบงบการเงิน

สำหรับปีสิ้นสุดวันที่ 31 ธันวาคม 2559

10 เงินลงทุนในบริษัทร่วม

เงินลงทุนในบริษัทร่วม ณ วันที่ 31 ธันวาคม 2559 และ 2558 มีดังนี้

		งบการเงินรวม / งบการเงินเฉพาะกิจการ							
ลักษณะธุรกิจ	สัดส่วนความเป็นเจ้าของ	หุ้นชำระแล้ว				ราคาหุ้น		มูลค่าตามวิธีส่วนได้เสีย	
		2559		2558		2559		2558	
		(ร้อยละ)				(พันบาท)			
บริษัทร่วม									
ผลิตและจำหน่าย									
บริษัท คินูงาว่า (ไทยแลนด์) จำกัด	ชิ้นส่วนยาง	15	15	100,000	100,000	11,250	11,250	58,263	53,792

กลุ่มบริษัทไม่ได้รับเงินปันผลจากบริษัทร่วมดังกล่าวสำหรับแต่ละปีสิ้นสุดวันที่ 31 ธันวาคม 2559 และ 2558

บริษัท ซีพีอาร์ โกมุ อินดัสเตรียล จำกัด (มหาชน) และบริษัทย่อย

หมายเหตุประกอบงบการเงิน

สำหรับปีสิ้นสุดวันที่ 31 ธันวาคม 2559

ตารางต่อไปนี้สรุปข้อมูลทางการเงินของบริษัทร่วมที่รวมอยู่ในงบการเงินของบริษัทร่วม ปรับปรุงด้วยความแตกต่างของนโยบายการบัญชี การกระทบยอดรายการระหว่างข้อมูลทางการเงินโดยสรุปดังกล่าวกับมูลค่าตามบัญชีของส่วนได้เสียของกลุ่มกิจการในกิจการเหล่านี้

	บริษัท คีนุงว่า (ไทยแลนด์) จำกัด	
	2559	2558
	(พันบาท)	
รายได้	793,221	858,756
กำไรจากการดำเนินงานอย่างต่อเนื่อง	29,850	21,789
กำไรขาดทุนเบ็ดเสร็จอื่น	-	(208)
กำไรขาดทุนเบ็ดเสร็จรวม (ร้อยละ 100)	29,850	21,581
กำไรขาดทุนเบ็ดเสร็จรวม (ถือหุ้นร้อยละ 15)	4,478	3,237
การตัดกำไรระหว่างกันที่ยังไม่ได้รับรู้จากการขายแบบ downstream (ขายสินทรัพย์ให้แก่บริษัทร่วม)	(7)	(20)
<b>กำไรขาดทุนเบ็ดเสร็จรวมส่วนที่เป็นของกลุ่มบริษัท</b>	<b>4,471</b>	<b>3,217</b>
สินทรัพย์หมุนเวียน	500,022	547,648
สินทรัพย์ไม่หมุนเวียน	312,641	377,713
หนี้สินหมุนเวียน	(333,031)	(363,694)
หนี้สินไม่หมุนเวียน	(91,033)	(202,917)
สินทรัพย์สุทธิ (ร้อยละ 100)	388,599	358,750
สินทรัพย์สุทธิส่วนที่เป็นของกลุ่มบริษัท (ถือหุ้นร้อยละ 15)	58,290	53,812
การตัดกำไรระหว่างกันที่ยังไม่ได้รับรู้จากการขายแบบ downstream (ขายสินทรัพย์ให้แก่บริษัทร่วม)	(27)	(20)
<b>มูลค่าตามบัญชีของเงินลงทุนในบริษัทร่วม</b>	<b>58,263</b>	<b>53,792</b>

บริษัท ซีพีอาร์ โกมุ อินดัสเตรียล จำกัด (มหาชน) และบริษัทย่อย

หมายเหตุประกอบงบการเงิน

สำหรับปีสิ้นสุดวันที่ 31 ธันวาคม 2559

11 เงินลงทุนในบริษัทย่อย

เงินลงทุนในบริษัทย่อย ณ วันที่ 31 ธันวาคม 2559 และ 2558 มีดังนี้

		งบการเงินเฉพาะกิจการ							
								เงินปันผลรับ สำหรับปีสิ้นสุด	
		สัดส่วนความ							
ลักษณะธุรกิจ		เป็นเจ้าของ		ทุนชำระแล้ว		วิธีราคาทุน		31 ธันวาคม	
		2559	2558	2559	2558	2559	2558	2559	2558
		(ร้อยละ)				(พันบาท)			
บริษัทย่อย									
ผลิตและจำหน่าย									
บริษัท ซีจีไอ เมททัล อินดัสเตรียล จำกัด	ผลิตภัณฑ์จากเหล็ก	70.00	70.00	20,000	20,000	14,000	14,000	-	2,450
ผลิตและจำหน่าย									
บริษัท ยูซอน ไฟฟ์ (ไทยแลนด์) จำกัด	ผลิตภัณฑ์จากท่อเหล็ก	99.99	99.99	100,000	100,000	89,400	89,400	-	-
รวม						103,400	103,400	-	2,450

บริษัท ซีพีอาร์ โกมุ อินดัสเตรียล จำกัด (มหาชน) และบริษัทย่อย

หมายเหตุประกอบงบการเงิน

สำหรับปีสิ้นสุดวันที่ 31 ธันวาคม 2559

## 12 อสังหาริมทรัพย์เพื่อการลงทุน

	งบการเงินรวม			งบการเงินเฉพาะกิจการ		
	ที่ดินและ ส่วนปรับปรุง ที่ดิน	อาคารและ สิ่งปลูกสร้าง	รวม	ที่ดินและ ส่วนปรับปรุง ที่ดิน (พันบาท)	อาคารและ สิ่งปลูกสร้าง	รวม
<b>ราคาทุน</b>						
ณ วันที่ 1 มกราคม 2558	66,000	43,666	109,666	69,584	61,521	131,105
โอนจากที่ดิน อาคาร และอุปกรณ์	851	3,020	3,871	851	3,020	3,871
<b>ณ 31 ธันวาคม 2558 และ 1 มกราคม 2559</b>	<b>66,851</b>	<b>46,686</b>	<b>113,537</b>	<b>70,435</b>	<b>64,541</b>	<b>134,976</b>
<b>ณ วันที่ 31 ธันวาคม 2559</b>	<b>66,851</b>	<b>46,686</b>	<b>113,537</b>	<b>70,435</b>	<b>64,541</b>	<b>134,976</b>
<b>ค่าเสื่อมราคา</b>						
ณ วันที่ 1 มกราคม 2558	866	27,046	27,912	866	35,765	36,631
ค่าเสื่อมราคาสำหรับปี	177	2,130	2,307	177	3,023	3,200
โอนจากที่ดิน อาคาร และอุปกรณ์	-	1,943	1,943	-	1,943	1,943
<b>ณ 31 ธันวาคม 2558 และ 1 มกราคม 2559</b>	<b>1,043</b>	<b>31,119</b>	<b>32,162</b>	<b>1,043</b>	<b>40,731</b>	<b>41,774</b>
ค่าเสื่อมราคาสำหรับปี	177	2,337	2,514	177	3,229	3,406
<b>ณ วันที่ 31 ธันวาคม 2559</b>	<b>1,220</b>	<b>33,456</b>	<b>34,676</b>	<b>1,220</b>	<b>43,960</b>	<b>45,180</b>

บริษัท ซีพีอาร์ โกมุ อินดัสเตรียล จำกัด (มหาชน) และบริษัทย่อย

หมายเหตุประกอบงบการเงิน

สำหรับปีสิ้นสุดวันที่ 31 ธันวาคม 2559

	งบการเงินรวม			งบการเงินเฉพาะกิจการ		
	ที่ดินและ ส่วนปรับปรุง ที่ดิน	อาคารและ สิ่งปลูกสร้าง	รวม	ที่ดินและ ส่วนปรับปรุง ที่ดิน (พันบาท)	อาคารและ สิ่งปลูกสร้าง	รวม
<b>ขาดทุนจากการด้อยค่า</b>						
ณ วันที่ 1 มกราคม 2558	2,358	-	2,358	2,358	-	2,358
ณ 31 ธันวาคม 2558 และ 1 มกราคม 2559	2,358	-	2,358	2,358	-	2,358
กลับรายการขาดทุนจากการด้อยค่า	(2,358)	-	(2,358)	(2,358)	-	(2,358)
ณ วันที่ 31 ธันวาคม 2559	-	-	-	-	-	-
<b>มูลค่าสุทธิทางบัญชี</b>						
ณ วันที่ 1 มกราคม 2558	62,776	16,620	79,396	66,360	25,756	92,116
ณ วันที่ 31 ธันวาคม 2558 และ 1 มกราคม 2559	63,450	15,567	79,017	67,034	23,810	90,844
ณ วันที่ 31 ธันวาคม 2559	65,631	13,230	78,861	69,215	20,581	89,796

## บริษัท ซีพีอาร์ โกมุ อินดัสเตรียล จำกัด (มหาชน) และบริษัทย่อย

### หมายเหตุประกอบงบการเงิน

สำหรับปีสิ้นสุดวันที่ 31 ธันวาคม 2559

อสังหาริมทรัพย์เพื่อการลงทุนประเมินราคา ณ วันที่ 21 กุมภาพันธ์ 2559 โดยบริษัท เดอะแวลูเอชัน แอนด์ คอนซัลแทนท์ส จำกัด ซึ่งมีคุณสมบัติในวิชาชีพที่เหมาะสมและมีประสบการณ์ในการประเมินราคาทรัพย์สินประเภทดังกล่าว โดยพิจารณาราคาตลาดตามเกณฑ์ของสินทรัพย์ที่ใช้งานอยู่ในปัจจุบันมีราคาประเมินจำนวน 123 ล้านบาท และ 135 ล้านบาท สำหรับงบการเงินรวมและงบการเงินเฉพาะกิจการ ตามลำดับ

บริษัทบันทึกการกลับรายการค่าเผื่อการด้อยค่าของอสังหาริมทรัพย์เพื่อการลงทุนที่เคยบันทึกไว้ทั้งหมดจำนวน 2 ล้านบาทในงบกำไรขาดทุนเบ็ดเสร็จสำหรับปีสิ้นสุดวันที่ 31 ธันวาคม 2559

มูลค่ายุติธรรมของอสังหาริมทรัพย์เพื่อการลงทุนของกลุ่มบริษัทและบริษัทจำนวน 123 ล้านบาท และ 135 ล้านบาท ตามลำดับ ถูกจัดลำดับชั้นการวัดมูลค่ายุติธรรมอยู่ในระดับที่ 3 จากเกณฑ์ข้อมูลที่น่ามาใช้ในเทคนิคการประเมินมูลค่ายุติธรรม

อสังหาริมทรัพย์เพื่อการลงทุนประกอบด้วยที่ดินที่กิจการถือครองไว้ โดยที่ปัจจุบันยังมิได้ระบุวัตถุประสงค์ของการใช้งานในอนาคตและอาคารโรงงานที่ให้เช่าแก่บุคคลที่สาม สัญญาแต่ละสัญญานี้ไม่สามารถยกเลิกได้เป็นระยะเวลา 1-3 ปี การต่ออายุสัญญาภายหลังจะเป็นไปตามการต่อรองกับผู้เช่า ทั้งนี้ไม่มีค่าเช่าที่อาจเกิดขึ้น ทั้งนี้ได้มีการโอนอาคารแห่งหนึ่งจากที่ดินอาคารและอุปกรณ์ไปเป็นอสังหาริมทรัพย์เพื่อการลงทุน เนื่องจากกลุ่มบริษัทไม่ใช้ประโยชน์จากอาคารนั้นอีกต่อไป กลุ่มบริษัทได้ตัดสินใจที่จะนำอาคารนั้นให้เช่าแก่บุคคลที่สาม

ณ วันที่ 31 ธันวาคม 2559 และ 2558 บริษัทและบริษัทย่อย ได้จดจำนองที่ดินที่ทำการพร้อมสิ่งปลูกสร้างที่มีอยู่แล้วในปัจจุบันและ/หรือที่จะมีขึ้นในอนาคต เครื่องจักรและอุปกรณ์บางส่วนกับธนาคารในประเทศหลายแห่งเพื่อเป็นหลักประกันวงเงินสินเชื่อ ตามหมายเหตุประกอบงบการเงินข้อ 13 และ 31

บริษัท ซีพีอาร์ โกมุ อินดัสเตรียล จำกัด (มหาชน) และบริษัทย่อย

หมายเหตุประกอบงบการเงิน

สำหรับปีสิ้นสุดวันที่ 31 ธันวาคม 2559

13 ที่ดิน อาคารและอุปกรณ์

	ส่วนปรับปรุง ที่ดิน		งบการเงินรวม		สินทรัพย์ ระหว่าง ก่อสร้าง และติดตั้ง		
	ที่ดิน	อาคารและ สิ่งปลูกสร้าง	เครื่องจักรและ อุปกรณ์	เครื่องตกแต่ง ติดตั้งและ เครื่องใช้ สำนักงาน (พันบาท)	ยานพาหนะ		รวม
<b>ราคาทุน</b>							
ณ วันที่ 1 มกราคม 2558	36,142	122,411	281,402	29,154	11,258	5,819	486,186
เพิ่มขึ้น	-	704	3,872	2,422	-	3,319	10,317
โอน	-	-	8,538	597	-	(9,135)	-
โอนไปก่อสร้างสินทรัพย์เพื่อการลงทุน	(851)	(3,020)	-	-	-	-	(3,871)
<b>ณ วันที่ 31 ธันวาคม 2558 และ 1 มกราคม 2559</b>	<b>35,291</b>	<b>120,095</b>	<b>293,812</b>	<b>32,173</b>	<b>11,258</b>	<b>3</b>	<b>492,632</b>
เพิ่มขึ้น	-	3,978	15,578	755	250	727	21,288
จำหน่าย	-	-	(1,497)	-	(1,619)	-	(3,116)
<b>ณ วันที่ 31 ธันวาคม 2559</b>	<b>35,291</b>	<b>124,073</b>	<b>307,893</b>	<b>32,928</b>	<b>9,889</b>	<b>730</b>	<b>510,804</b>



บริษัท ซีพีอาร์ โกมุ อินดัสเตรียล จำกัด (มหาชน) และบริษัทย่อย

หมายเหตุประกอบงบการเงิน

สำหรับปีสิ้นสุดวันที่ 31 ธันวาคม 2559

	งบการเงินรวม						
	ที่ดิน	ส่วนปรับปรุง ที่ดิน อาคารและ สิ่งปลูกสร้าง	เครื่องจักรและ อุปกรณ์	เครื่องตกแต่ง ติดตั้งและ เครื่องใช้ สำนักงาน (พันบาท)	ยานพาหนะ	สินทรัพย์ ระหว่าง ก่อสร้าง และติดตั้ง	รวม
<b>ค่าเสื่อมราคา</b>							
ณ วันที่ 1 มกราคม 2558	-	78,508	202,800	23,716	8,080	-	313,104
ค่าเสื่อมราคาสำหรับปี	-	6,715	17,652	2,437	871	-	27,675
โอนไปอสังหาริมทรัพย์เพื่อการลงทุน	-	(1,943)	-	-	-	-	(1,943)
<b>ณ วันที่ 31 ธันวาคม 2558 และ 1 มกราคม 2559</b>	<b>-</b>	<b>83,280</b>	<b>220,452</b>	<b>26,153</b>	<b>8,951</b>	<b>-</b>	<b>338,836</b>
ค่าเสื่อมราคาสำหรับปี	-	5,317	12,263	2,302	1,094	-	20,976
จำหน่าย	-	-	(1,457)	-	(1,355)	-	(2,812)
<b>ณ วันที่ 31 ธันวาคม 2559</b>	<b>-</b>	<b>88,597</b>	<b>231,258</b>	<b>28,455</b>	<b>8,690</b>	<b>-</b>	<b>357,000</b>
<b>มูลค่าสุทธิทางบัญชี</b>							
ณ วันที่ 1 มกราคม 2558	36,142	43,903	78,602	5,438	3,178	5,819	173,082
ณ วันที่ 31 ธันวาคม 2558 และ 1 มกราคม 2559	35,291	36,815	73,360	6,020	2,307	3	153,796
ณ วันที่ 31 ธันวาคม 2559	35,291	35,476	76,635	4,473	1,199	730	153,804

บริษัท ซีพีอาร์ โกมุ อินดัสเตรียล จำกัด (มหาชน) และบริษัทย่อย

หมายเหตุประกอบงบการเงิน

สำหรับปีสิ้นสุดวันที่ 31 ธันวาคม 2559

	งบการเงินเฉพาะกิจการ						รวม
	ที่ดิน	ส่วนปรับปรุง ที่ดิน อาคารและ สิ่งปลูกสร้าง	เครื่องจักรและ อุปกรณ์	เครื่องตกแต่ง ติดตั้งและ เครื่องใช้ สำนักงาน (พันบาท)	ยานพาหนะ	สินทรัพย์ ระหว่าง ก่อสร้าง และติดตั้ง	
<b>ราคาทุน</b>							
ณ วันที่ 1 มกราคม 2558	32,557	88,496	188,835	24,831	6,810	5,790	347,319
เพิ่มขึ้น	-	544	2,259	2,422	-	3,318	8,543
โอน	-	-	8,508	597	-	(9,105)	-
โอนไปก่อสร้างสินทรัพย์เพื่อการลงทุน	(851)	(3,020)	-	-	-	-	(3,871)
<b>ณ วันที่ 31 ธันวาคม 2558 และ 1 มกราคม 2559</b>	<b>31,706</b>	<b>86,020</b>	<b>199,602</b>	<b>27,850</b>	<b>6,810</b>	<b>3</b>	<b>351,991</b>
เพิ่มขึ้น	-	3,886	5,242	517	-	-	9,645
จำหน่าย	-	-	-	-	(1,389)	-	(1,389)
<b>ณ วันที่ 31 ธันวาคม 2559</b>	<b>31,706</b>	<b>89,906</b>	<b>204,844</b>	<b>28,367</b>	<b>5,421</b>	<b>3</b>	<b>360,247</b>

บริษัท ซีพีอาร์ โกมุ อินดัสเตรียล จำกัด (มหาชน) และบริษัทย่อย

หมายเหตุประกอบงบการเงิน

สำหรับปีสิ้นสุดวันที่ 31 ธันวาคม 2559

	งบการเงินเฉพาะกิจการ						รวม
	ที่ดิน	ส่วนปรับปรุง ที่ดิน อาคารและ สิ่งปลูกสร้าง	เครื่องจักรและ อุปกรณ์	เครื่องตกแต่ง ติดตั้งและ เครื่องใช้ สำนักงาน (พันบาท)	ยานพาหนะ	สินทรัพย์ ระหว่าง ก่อสร้าง และติดตั้ง	
<b>ค่าเสื่อมราคา</b>							
ณ วันที่ 1 มกราคม 2558	-	55,246	127,040	20,393	4,607	-	207,286
ค่าเสื่อมราคาสำหรับปี	-	4,491	11,021	2,217	776	-	18,505
โอนไปอสังหาริมทรัพย์เพื่อการลงทุน	-	(1,943)	-	-	-	-	(1,943)
<b>ณ วันที่ 31 ธันวาคม 2558 และ 1 มกราคม 2559</b>	<b>-</b>	<b>57,794</b>	<b>138,061</b>	<b>22,610</b>	<b>5,383</b>	<b>-</b>	<b>223,848</b>
ค่าเสื่อมราคาสำหรับปี	-	4,375	9,674	2,065	587	-	16,701
จำหน่าย	-	-	-	-	(1,131)	-	(1,131)
<b>ณ วันที่ 31 ธันวาคม 2559</b>	<b>-</b>	<b>62,169</b>	<b>147,735</b>	<b>24,675</b>	<b>4,839</b>	<b>-</b>	<b>239,418</b>
<b>มูลค่าสุทธิทางบัญชี</b>							
ณ วันที่ 1 มกราคม 2558	32,557	33,250	61,795	4,438	2,203	5,790	140,033
ณ วันที่ 31 ธันวาคม 2558 และ 1 มกราคม 2559	31,706	28,226	61,541	5,240	1,427	3	128,143
ณ วันที่ 31 ธันวาคม 2559	31,706	27,737	57,109	3,692	582	3	120,829

**บริษัท ซีพีอาร์ โกมุ อินดัสเตรียล จำกัด (มหาชน) และบริษัทย่อย**

**หมายเหตุประกอบงบการเงิน**

**สำหรับปีสิ้นสุดวันที่ 31 ธันวาคม 2559**

ราคาทรัพย์สินของกลุ่มบริษัทและบริษัทก่อนหักค่าเสื่อมราคาสะสมของอาคารและอุปกรณ์ ซึ่งได้คิดค่าเสื่อมราคาเต็มจำนวนแล้ว แต่ยังคงใช้งานจนถึง ณ วันที่ 31 ธันวาคม 2559 มีจำนวน 238 ล้านบาท และ 140 ล้านบาท ตามลำดับ (2558: 226 ล้านบาท และ 132 ล้านบาทตามลำดับ)

ในระหว่างปี 2559 บริษัทได้ทำการทดสอบการด้อยค่าของเครื่องจักรและอุปกรณ์ โดยการกำหนดมูลค่าที่คาดว่าจะได้รับคืนจากมูลค่าจากการใช้ของสินทรัพย์ ซึ่งงวดเวลาของประมาณการกระแสเงินสดในอนาคตมีระยะเวลาสี่ปี และใช้อัตราคิดลดจากต้นทุนถัวเฉลี่ยถ่วงน้ำหนักของบริษัท โดยมูลค่าที่คาดว่าจะได้รับคืนได้รับการประมาณการไว้สูงกว่ามูลค่าตามบัญชี จึงไม่ต้องบันทึกขาดทุนจากการด้อยค่า

ณ วันที่ 31 ธันวาคม 2559 และ 2558 บริษัทและบริษัทย่อย ได้จัดจ้างที่ดินที่ทำการพร้อมสิ่งปลูกสร้างที่มีอยู่แล้วในปัจจุบันและ/หรือที่จะมีขึ้นในอนาคต เครื่องจักรและอุปกรณ์บางส่วนกับธนาคารในประเทศหลายแห่งเพื่อเป็นหลักประกันวงเงินสินเชื่อ

มูลค่าสุทธิทางบัญชีของทรัพย์สินที่ใช้เป็นหลักประกันสินเชื่อดังกล่าว ณ วันที่ 31 ธันวาคม มีดังนี้

	งบการเงินรวม		งบการเงินเฉพาะกิจการ	
	2559	2558	2559	2558
	(ล้านบาท)			
ที่ดิน อาคารและอุปกรณ์	35,291	35,491	31,706	31,706
อสังหาริมทรัพย์เพื่อการลงทุน	63,299	60,941	66,884	64,526
<b>รวม</b>	<b>98,590</b>	<b>96,432</b>	<b>98,590</b>	<b>96,232</b>

**14 ภาษีเงินได้รอการตัดบัญชี**

สินทรัพย์ภาษีเงินได้รอการตัดบัญชี ณ วันที่ 31 ธันวาคม มีดังนี้

	งบการเงินรวม		งบการเงินเฉพาะกิจการ	
	2559	2558	2559	2558
	(ล้านบาท)			
สินทรัพย์ภาษีเงินได้รอการตัดบัญชี	3,669	4,085	2,475	3,012

บริษัท ซีพีอาร์ โกมุ อินดัสเตรียล จำกัด (มหาชน) และบริษัทย่อย

หมายเหตุประกอบงบการเงิน

สำหรับปีสิ้นสุดวันที่ 31 ธันวาคม 2559

รายการเคลื่อนไหวของสินทรัพย์ภายในได้รื้อการตัดบัญชีที่เกิดขึ้นในระหว่างปีมีดังนี้

	งบการเงินรวม			
	ณ วันที่ 1	บันทึกเป็น(รายจ่าย) / รายได้ใน		ณ วันที่ 31
	มกราคม	กำไรหรือ	กำไรขาดทุน	ธันวาคม
	2559	ขาดทุน	เบ็ดเสร็จอื่น	2559
		(พันบาท)		
สินทรัพย์ภายในได้รื้อการตัดบัญชี				
สินค้าคงเหลือ	332	161	-	493
อสังหาริมทรัพย์เพื่อการลงทุน	472	(472)	-	-
ลูกหนี้การค้า	254	(128)	-	126
ภาระผูกพันผลประโยชน์พนักงาน	3,027	23	-	3,050
รวม	4,085	(416)	-	3,669

	งบการเงินเฉพาะกิจการ			
	ณ วันที่ 1	บันทึกเป็น(รายจ่าย) / รายได้ใน		ณ วันที่ 31
	มกราคม	กำไรหรือ	กำไรขาดทุน	ธันวาคม
	2559	ขาดทุน	เบ็ดเสร็จอื่น	2559
		(พันบาท)		
สินทรัพย์ภายในได้รื้อการตัดบัญชี				
สินค้าคงเหลือ	225	(27)	-	198
อสังหาริมทรัพย์เพื่อการลงทุน	472	(472)	-	-
ภาระผูกพันผลประโยชน์พนักงาน	2,315	(38)	-	2,277
รวม	3,012	(537)	-	2,475

บริษัท ซีพีอาร์ โกมุ อินดัสเตรียล จำกัด (มหาชน) และบริษัทย่อย

หมายเหตุประกอบงบการเงิน

สำหรับปีสิ้นสุดวันที่ 31 ธันวาคม 2559

งบการเงินรวม			
ณ วันที่ 1	บันทึกเป็น(รายจ่าย) / รายได้ใน		ณ วันที่ 31
มกราคม	กำไรหรือ	กำไรขาดทุน	ธันวาคม
2558	ขาดทุน	เบ็ดเสร็จอื่น	2558
(พันบาท)			

สินทรัพย์ภายใต้การควบคุม

สินค้าคงเหลือ	526	(194)	-	332
อสังหาริมทรัพย์เพื่อการลงทุน	472	-	-	472
ลูกหนี้การค้า	-	254	-	254
ภาระผูกพันผลประโยชน์พนักงาน	2,297	484	246	3,027
<b>รวม</b>	<b>3,295</b>	<b>544</b>	<b>246</b>	<b>4,085</b>

งบการเงินเฉพาะกิจการ			
ณ วันที่ 1	บันทึกเป็น(รายจ่าย) / รายได้ใน		ณ วันที่ 31
มกราคม	กำไรหรือ	กำไรขาดทุน	ธันวาคม
2558	ขาดทุน	เบ็ดเสร็จอื่น	2558
(พันบาท)			

สินทรัพย์ภายใต้การควบคุม

สินค้าคงเหลือ	396	(171)	-	225
อสังหาริมทรัพย์เพื่อการลงทุน	472	-	-	472
ภาระผูกพันผลประโยชน์พนักงาน	1,678	299	338	2,315
<b>รวม</b>	<b>2,546</b>	<b>128</b>	<b>338</b>	<b>3,012</b>

15 เจ้าหนี้การค้า

หมายเหตุ	งบการเงินรวม		งบการเงินเฉพาะกิจการ	
	2559	2558	2559	2558
	(พันบาท)			
กิจการที่เกี่ยวข้องกัน	4	4,513	6,130	17,028
กิจการอื่นๆ		26,640	23,737	23,495
<b>รวม</b>		<b>31,153</b>	<b>29,867</b>	<b>40,523</b>

บริษัท ซีพีอาร์ โกมุ อินดัสเตรียล จำกัด (มหาชน) และบริษัทย่อย

หมายเหตุประกอบงบการเงิน

สำหรับปีสิ้นสุดวันที่ 31 ธันวาคม 2559

ยอดเจ้าหนี้การค้า ณ วันที่ 31 ธันวาคม จัดตามประเภทสกุลเงินตราได้ดังนี้

	งบการเงินรวม		งบการเงินเฉพาะกิจการ	
	2559	2558	2559	2558
	(พันบาท)			
สกุลเงินบาท	26,640	23,737	36,010	30,724
สกุลเงินเยนญี่ปุ่น	4,513	6,130	4,513	6,130
รวม	<u>31,153</u>	<u>29,867</u>	<u>40,523</u>	<u>36,854</u>

16 เจ้าหนี้อื่น

		งบการเงินรวม		งบการเงินเฉพาะกิจการ	
หมายเหตุ		2559	2558	2559	2558
		(พันบาท)			
กิจการที่เกี่ยวข้องกัน	4	3,317	2,506	3,592	2,784
กิจการอื่น					
ค่าใช้จ่ายค้างจ่าย		6,756	5,285	6,601	5,180
เงินรับล่วงหน้า		3,955	3,806	1,344	3,686
เจ้าหนี้กรรมสรรพากร		1,605	2,958	3,836	2,410
อื่น ๆ		9,326	8,067	5,805	5,655
		<u>21,642</u>	<u>20,116</u>	<u>17,586</u>	<u>16,931</u>
รวม		<u>24,959</u>	<u>22,622</u>	<u>21,178</u>	<u>19,715</u>

ยอดเจ้าหนี้อื่น ณ วันที่ 31 ธันวาคม จัดตามประเภทสกุลเงินตราได้ดังนี้

	งบการเงินรวม		งบการเงินเฉพาะกิจการ	
	2559	2558	2559	2558
	(พันบาท)			
สกุลเงินบาท	24,800	22,476	21,019	19,569
สกุลเงินเยนญี่ปุ่น	159	146	159	146
รวม	<u>24,959</u>	<u>22,622</u>	<u>21,178</u>	<u>19,715</u>

บริษัท ซีพีอาร์ โกมุ อินดัสเตรียล จำกัด (มหาชน) และบริษัทย่อย

หมายเหตุประกอบงบการเงิน

สำหรับปีสิ้นสุดวันที่ 31 ธันวาคม 2559

17 ภาระผูกพันผลประโยชน์พนักงาน

	งบการเงินรวม		งบการเงินเฉพาะกิจการ	
	2559	2558	2559	2558
	(พันบาท)			
ภาระผูกพันในงบแสดงฐานะการเงินสำหรับ				
ผลประโยชน์หลังออกจากการ	15,251	15,133	11,383	11,575
สำหรับปีสิ้นสุดวันที่ 31 ธันวาคม				
งบกำไรขาดทุนเบ็ดเสร็จ				
รับรู้ในกำไรหรือขาดทุน				
ผลประโยชน์หลังออกจากการ	2,606	2,765	2,123	1,839
รับรู้ในกำไรขาดทุนเบ็ดเสร็จอื่น				
ขาดทุนจากการประมาณตามหลัก				
คณิตศาสตร์ประกันภัยที่รับรู้ในระหว่างปี	-	1,228	-	1,692
ขาดทุนสะสมจากการประมาณตามหลัก				
คณิตศาสตร์ประกันภัยที่รับรู้	5,138	5,138	5,167	5,167

ผลประโยชน์หลังออกจากการ

กลุ่มบริษัทและบริษัทบันทึกภาระผูกพันผลประโยชน์พนักงานตามข้อกำหนดของพระราชบัญญัติคุ้มครองแรงงาน พ.ศ. 2541 ในการให้ผลประโยชน์เมื่อเกษียณแก่พนักงานตามสิทธิและอายุงาน

โครงการผลประโยชน์ที่กำหนดไว้มีความเสี่ยงจากการประมาณการตามหลักคณิตศาสตร์ประกันภัย ได้แก่ ความเสี่ยงของช่วงชีวิต ความเสี่ยงจากอัตราแลกเปลี่ยน ความเสี่ยงจากอัตราดอกเบี้ย และความเสี่ยงจากตลาด (เงินลงทุน)

ภาระผูกพันตามงบแสดงฐานะการเงินมีดังต่อไปนี้

	งบการเงินรวม		งบการเงินเฉพาะกิจการ	
	2559	2558	2559	2558
	(พันบาท)			
มูลค่าปัจจุบันของภาระผูกพันที่ไม่ได้จัดให้มีกองทุน	15,251	15,133	11,383	11,575
ภาระผูกพันตามงบแสดงฐานะการเงิน	15,251	15,133	11,383	11,575



บริษัท ซีพีอาร์ โกมุ อินดัสเตรียล จำกัด (มหาชน) และบริษัทย่อย

หมายเหตุประกอบงบการเงิน

สำหรับปีสิ้นสุดวันที่ 31 ธันวาคม 2559

การเปลี่ยนแปลงในมูลค่าปัจจุบันของภาระผูกพันของโครงการผลประโยชน์

	งบการเงินรวม		งบการเงินเฉพาะกิจการ	
	2559	2558	2559	2558
	(พันบาท)			
ภาระผูกพันของโครงการผลประโยชน์ ณ				
วันที่ 1 มกราคม	15,133	11,486	11,575	8,390
รับรู้ในกำไรขาดทุน				
ต้นทุนบริการปัจจุบัน	2,168	2,291	1,762	1,527
ดอกเบี้ยจากหนี้สิน	438	474	361	312
	<u>2,606</u>	<u>2,765</u>	<u>2,123</u>	<u>1,839</u>
รับรู้ในกำไรขาดทุนเบ็ดเสร็จอื่น				
ขาดทุนจากการประมาณตามหลักคณิตศาสตร์				
ประกันภัย	-	1,228	-	1,692
อื่นๆ				
ผลประโยชน์จ่าย	(2,488)	(346)	(2,315)	(346)
ภาระผูกพันของโครงการผลประโยชน์ ณ				
วันที่ 31 ธันวาคม	<u>15,251</u>	<u>15,133</u>	<u>11,383</u>	<u>11,575</u>

กำไรและขาดทุนจากการประมาณการตามหลักคณิตศาสตร์ประกันภัยที่รับรู้ในกำไรขาดทุนเบ็ดเสร็จอื่น เกิดขึ้นจาก

	งบการเงินรวม		งบการเงินเฉพาะกิจการ	
	2559	2558	2559	2558
	(พันบาท)			
สมมติฐานทางการเงิน	-	2,077	-	1,893
การปรับปรุงจากประสบการณ์	-	(849)	-	(201)
รวม	<u>-</u>	<u>1,228</u>	<u>-</u>	<u>1,692</u>

บริษัท ซีพีอาร์ โกมุ อินดัสเตรียล จำกัด (มหาชน) และบริษัทย่อย

หมายเหตุประกอบงบการเงิน

สำหรับปีสิ้นสุดวันที่ 31 ธันวาคม 2559

ข้อสมมติในการประมาณการตามหลักคณิตศาสตร์ประกันภัย

ข้อสมมติหลักในการประมาณการตามหลักคณิตศาสตร์ประกันภัย ณ วันที่รายงาน (แสดงโดยวิธีถัวเฉลี่ยถ่วงน้ำหนัก) ได้แก่

	งบการเงินรวม		งบการเงินเฉพาะกิจการ	
	31 ธันวาคม	31 ธันวาคม	31 ธันวาคม	31 ธันวาคม
	2559	2558	2559	2558
	(ร้อยละ)			
อัตราคิดลด	1.93 - 3.15	1.93 - 3.15	2.96	2.96
การเพิ่มขึ้นของเงินเดือนในอนาคต	5	5	5	5
อัตราการลาออก	2 - 28	2 - 28	2 - 9	2 - 9

ข้อสมมติฐานเกี่ยวกับอัตรารณณะในอนาคตถือตามข้อมูลทางสถิติที่เผยแพร่ทั่วไปและตารางมรณะ

ณ วันที่ 31 ธันวาคม 2559 ระยะเวลาถัวเฉลี่ยถ่วงน้ำหนักของภาระผูกพันผลประโยชน์ที่กำหนดไว้เป็น 21 ปี (2558: 22 ปี)

การวิเคราะห์ความอ่อนไหว

การเปลี่ยนแปลงในแต่ละข้อสมมติฐานที่เกี่ยวข้องในการประมาณการตามหลักคณิตศาสตร์ประกันภัยที่อาจเป็นไปได้อย่างสมเหตุสมผล ณ วันที่รายงาน โดยถือว่าข้อสมมติฐานอื่นๆ คงที่ จะมีผลกระทบต่อภาระผูกพันผลประโยชน์ที่กำหนดไว้เป็นจำนวนเงินดังต่อไปนี้

	งบการเงินรวม		งบการเงินเฉพาะกิจการ	
			(พันบาท)	
ภาระผูกพันของโครงการผลประโยชน์				
ณ วันที่ 31 ธันวาคม 2559	เพิ่มขึ้น	ลดลง	เพิ่มขึ้น	ลดลง
อัตราคิดลด (เปลี่ยนแปลงร้อยละ 1)	(1,791)	2,148	(1,605)	1,930
การเพิ่มขึ้นของเงินเดือนในอนาคต (เปลี่ยนแปลงร้อยละ 1)	2,344	(1,982)	2,083	(1,754)
อัตราการลาออก (เปลี่ยนแปลงร้อยละ 1)	(1,895)	951	(1,696)	868

บริษัท ซีพีอาร์ โกมุ อินดัสเตรียล จำกัด (มหาชน) และบริษัทย่อย

หมายเหตุประกอบงบการเงิน

สำหรับปีสิ้นสุดวันที่ 31 ธันวาคม 2559

	งบการเงินรวม		งบการเงินเฉพาะกิจการ (พันบาท)	
การผูกพันของโครงการผลประโยชน์				
ณ วันที่ 31 ธันวาคม 2558	เพิ่มขึ้น	ลดลง	เพิ่มขึ้น	ลดลง
อัตราคิดลด (เปลี่ยนแปลงร้อยละ 1)	(1,608)	1,937	(1,456)	1,757
การเพิ่มขึ้นของเงินเดือนในอนาคต (เปลี่ยนแปลงร้อยละ 1)	1,941	(1,642)	1,760	(1,486)
อัตราการลาออก (เปลี่ยนแปลงร้อยละ 1)	(1,702)	886	(1,539)	811

แม้ว่าการวิเคราะห์นี้ไม่ได้คำนึงการกระจายตัวแบบเต็มรูปแบบของกระแสเงินสดที่คาดหวังภายใต้โครงการดังกล่าว แต่ได้แสดงประมาณการความอ่อนไหวของข้อสมมติฐานต่างๆ

18 ทุนเรือนหุ้น

ราคาตาม		2559		2558	
มูลค่าหุ้น		จำนวนหุ้น	จำนวนเงิน	จำนวนหุ้น	จำนวนเงิน
(บาท)			(พันหุ้น/พันบาท)		
<b>ทุนจดทะเบียน</b>					
ณ วันที่ 1 มกราคม					
- หุ้นสามัญ	1	199,000	199,000	199,000	199,000
ณ วันที่ 31 ธันวาคม					
- หุ้นสามัญ	1	199,000	199,000	199,000	199,000
<b>ทุนที่ออกและชำระแล้ว</b>					
ณ วันที่ 1 มกราคม					
- หุ้นสามัญ	1	199,000	199,000	199,000	199,000
ณ วันที่ 31 ธันวาคม					
- หุ้นสามัญ	1	199,000	199,000	199,000	199,000

ผู้ถือหุ้นสามัญจะได้รับสิทธิในการรับเงินปันผลจากการประกาศจ่ายเงินปันผลและมีสิทธิออกเสียงลงคะแนนหนึ่งเสียงต่อหนึ่งหุ้นในที่ประชุมของบริษัท

บริษัท ซีพีอาร์ โกมุ อินดัสเทรียล จำกัด (มหาชน) และบริษัทย่อย

หมายเหตุประกอบงบการเงิน

สำหรับปีสิ้นสุดวันที่ 31 ธันวาคม 2559

### ส่วนเกินมูลค่าหุ้นทุน

ตามบทบัญญัติแห่งพระราชบัญญัติบริษัทมหาชนจำกัด พ.ศ. 2535 มาตรา 51 ในกรณีที่บริษัทเสนอขายหุ้นสูงกว่ามูลค่าหุ้นที่จดทะเบียนไว้ บริษัทต้องนำค่าหุ้นส่วนเกินนี้ตั้งเป็นทุนสำรอง (“ส่วนเกินมูลค่าหุ้นทุน”) ส่วนเกินมูลค่าหุ้นทุนนี้จะนำไปจ่ายเป็นเงินปันผลไม่ได้

### ส่วนเกินทุนจากการเปลี่ยนแปลงสัดส่วนการถือหุ้นในบริษัทย่อย

ส่วนเกินทุนจากการเปลี่ยนแปลงสัดส่วนการถือหุ้นในบริษัทย่อย เป็นผลต่างระหว่างเงินที่จ่ายซื้อสัดส่วนของบริษัทย่อยที่เพิ่มขึ้นกับมูลค่าตามบัญชีของบริษัทย่อย ซึ่งเกิดจากการเพิ่มสัดส่วนการลงทุนในบริษัทย่อย โดยส่วนเกินทุนดังกล่าวจะนำไปจ่ายเป็นเงินปันผลไม่ได้

## 19 สำรองตามกฎหมาย

ตามบทบัญญัติแห่งพระราชบัญญัติบริษัทมหาชนจำกัด พ.ศ. 2535 มาตรา 116 บริษัทจะต้องจัดสรรทุนสำรอง (“สำรองตามกฎหมาย”) อย่างน้อยร้อยละ 5 ของกำไรสุทธิประจำปีหลังจากหักขาดทุนสะสมยกมา (ถ้ามี) จนกว่าสำรองดังกล่าวมีจำนวนไม่น้อยกว่าร้อยละ 10 ของทุนจดทะเบียน เงินสำรองนี้จะนำไปจ่ายเป็นเงินปันผลไม่ได้

## 20 ข้อมูลส่วนงาน

ผู้บริหารเห็นว่ากลุ่มบริษัทดำเนินกิจการในส่วนงานเดียวคือ ธุรกิจผลิตและจัดจำหน่ายชิ้นส่วนประกอบรถยนต์ ดังนั้นฝ่ายบริหารจึงพิจารณาว่ากลุ่มบริษัทมีส่วนงานที่รายงานเพียงส่วนงานเดียว

กลุ่มบริษัทเสนอส่วนงานภูมิศาสตร์ที่สำคัญดังนี้

ส่วนงานที่ 1 ธุรกิจในประเทศ

ส่วนงานที่ 2 ธุรกิจต่างประเทศ

ส่วนงานที่ 1 และ 2 มีการจัดการบริหารโดยมาตรฐานระดับสากล แต่มีกระบวนการผลิตและสำนักงานขายภายในประเทศไทย

บริษัท ซีพีอาร์ โกมุ อินดัสเตรียล จำกัด (มหาชน) และบริษัทย่อย

หมายเหตุประกอบงบการเงิน

สำหรับปีสิ้นสุดวันที่ 31 ธันวาคม 2559

ข้อมูลส่วนงานทางภูมิศาสตร์

	รายได้จากการขายสินค้า			
	งบการเงินรวม		งบการเงินเฉพาะกิจการ	
	2559	2558	2559	2558
	(พันบาท)			
ภายในประเทศ	418,851	401,267	382,441	358,690
ต่างประเทศ	47,852	53,150	47,852	53,150
รวม	<u>466,703</u>	<u>454,417</u>	<u>430,293</u>	<u>411,840</u>

ลูกค้ารายใหญ่

รายได้จากการขายให้ลูกค้ารายหนึ่งจากส่วนงานที่ 1 เป็นยอดรวมประมาณ 116 ล้านบาทจากรายได้รวมของกลุ่มบริษัท (2558 : 112 ล้านบาท)

21 รายได้อื่น

	งบการเงินรวม		งบการเงินเฉพาะกิจการ	
	2559	2558	2559	2558
	(พันบาท)			
รายได้จากการลงทุน				
- รายได้จากการให้เช่าโรงงาน	16,279	16,245	22,873	22,286
- รายได้เงินปันผลจากบริษัทย่อย	-	-	-	2,450
อื่น ๆ	5,036	5,246	4,990	5,582
รวม	<u>21,315</u>	<u>21,491</u>	<u>27,863</u>	<u>30,318</u>

22 ค่าใช้จ่ายในการขาย

	งบการเงินรวม		งบการเงินเฉพาะกิจการ	
	2559	2558	2559	2558
	(พันบาท)			
ค่าใช้จ่ายในการจัดจำหน่าย	<u>2,523</u>	<u>2,456</u>	<u>1,883</u>	<u>1,824</u>

บริษัท ซีพีอาร์ โกมุ อินดัสเตรียล จำกัด (มหาชน) และบริษัทย่อย

หมายเหตุประกอบงบการเงิน

สำหรับปีสิ้นสุดวันที่ 31 ธันวาคม 2559

23 ค่าใช้จ่ายในการบริหาร

	งบการเงินรวม		งบการเงินเฉพาะกิจการ	
	2559	2558	2559	2558
	(พันบาท)			
ค่าใช้จ่ายผลประโยชน์ตอบแทนพนักงาน	25,002	23,885	17,604	16,768
ค่าเสื่อมราคาและ ค่าตัดจำหน่าย	6,019	6,841	5,341	5,483
อื่น ๆ	11,871	14,201	8,150	8,917
<b>รวม</b>	<b>42,892</b>	<b>44,927</b>	<b>31,095</b>	<b>31,168</b>

24 ค่าใช้จ่ายผลประโยชน์ตอบแทนพนักงาน

	งบการเงินรวม		งบการเงินเฉพาะกิจการ	
	2559	2558	2559	2558
	(พันบาท)			
เงินเดือนและค่าแรง	69,729	70,408	55,930	56,915
เงินสมทบกองทุนสำรองเลี้ยงชีพ	648	641	593	590
อื่น ๆ	29,396	29,787	24,575	24,089
<b>รวม</b>	<b>99,773</b>	<b>100,836</b>	<b>81,098</b>	<b>81,594</b>

บริษัทได้จัดตั้งกองทุนสำรองเลี้ยงชีพสำหรับพนักงานของบริษัทบนพื้นฐานความสมัครใจของพนักงานในการเป็นสมาชิกของกองทุน โดยพนักงานจ่ายเงินสะสมในอัตราร้อยละ 2 ของเงินเดือนทุกเดือนและบริษัทจ่ายสมทบในอัตราร้อยละ 2 ของเงินเดือนของพนักงานทุกเดือน กองทุนสำรองเลี้ยงชีพนี้ได้จดทะเบียนเป็นกองทุนสำรองเลี้ยงชีพตามข้อกำหนดของกระทรวงการคลังและจัดการกองทุนโดยผู้จัดการกองทุนที่ได้รับอนุญาต

บริษัท ซีพีอาร์ โกมุ อินดัสเตรียล จำกัด (มหาชน) และบริษัทย่อย

หมายเหตุประกอบงบการเงิน

สำหรับปีสิ้นสุดวันที่ 31 ธันวาคม 2559

25 ค่าใช้จ่ายตามลักษณะ

		งบการเงินรวม		งบการเงินเฉพาะกิจการ	
	หมายเหตุ	2559	2558	2559	2558
				(พันบาท)	
รวมอยู่ในต้นทุนขาย					
การเปลี่ยนแปลงในสินค้าสำเร็จรูป					
และงานระหว่างทำ		(1,852)	8,067	(561)	7,640
วัตถุดิบและวัสดุสิ้นเปลืองที่ใช้ไป		245,540	251,159	210,445	205,680
ค่าใช้จ่ายผลประโยชน์ตอบแทนพนักงาน	24	74,771	76,951	63,494	64,826
ค่าเสื่อมราคาและค่าตัดจำหน่าย		17,481	23,363	14,775	16,459
รวมอยู่ในค่าใช้จ่ายในการบริหาร					
ค่าใช้จ่ายผลประโยชน์ตอบแทนพนักงาน	24	25,002	23,885	17,604	16,768
ค่าเสื่อมราคาและค่าตัดจำหน่าย		6,019	6,841	5,341	5,483

26 ภาษีเงินได้

ภาษีเงินได้ที่รับรู้ในกำไรหรือขาดทุน

		งบการเงินรวม		งบการเงินเฉพาะกิจการ	
หมายเหตุ	2559	2558	2559	2558	
		(พันบาท)			
ภาษีเงินได้ของงวดปัจจุบัน					
สำหรับงวดปัจจุบัน		19,300	14,037	17,414	13,084
ภาษียวดก่อนๆ ที่บันทึกสูงไป		(133)	-	(133)	-
		<u>19,167</u>	<u>14,037</u>	<u>17,281</u>	<u>13,084</u>
ภาษีเงินได้รอการตัดบัญชี					
การเปลี่ยนแปลงของผลต่าง					
ชั่วคราว	14	<u>416</u>	<u>(544)</u>	<u>537</u>	<u>(128)</u>
รวมภาษีเงินได้					
		<b>19,583</b>	<b>13,493</b>	<b>17,818</b>	<b>12,956</b>

บริษัท ซีพีอาร์ โกมุ อินดัสเตรียล จำกัด (มหาชน) และบริษัทย่อย

หมายเหตุประกอบงบการเงิน

สำหรับปีสิ้นสุดวันที่ 31 ธันวาคม 2559

ภาษีเงินได้ที่รับรู้ในกำไรขาดทุนเบ็ดเสร็จอื่น

งบการเงินรวม					
2559			2558		
ก่อน	รายได้	สุทธิจาก	ก่อน	รายได้	สุทธิจาก
ภาษีเงิน	ภาษีเงิน	ภาษีเงิน	ภาษีเงิน	ภาษีเงิน	ภาษีเงิน
ได้	ได้	ได้	ได้	ได้	ได้
(พันบาท)					

ขาดทุนจากการประมาณตาม

หลักคณิตศาสตร์ประกันภัย	-	-	-	1,228	(246)	982
-------------------------	---	---	---	-------	-------	-----

งบการเงินเฉพาะกิจการ

	2559			2558		
	ก่อน	รายได้	สุทธิจาก	ก่อน	รายได้	สุทธิจาก
	ภาษีเงิน	ภาษีเงิน	ภาษีเงิน	ภาษีเงิน	ภาษีเงิน	ภาษีเงิน
	ได้	ได้	ได้	ได้	ได้	ได้
	(พันบาท)					

ขาดทุนจากการประมาณตาม

หลักคณิตศาสตร์ประกันภัย	-	-	-	1,692	(338)	1,354
-------------------------	---	---	---	-------	-------	-------



บริษัท ซีพีอาร์ โกมุ อินดัสเตรียล จำกัด (มหาชน) และบริษัทย่อย

หมายเหตุประกอบงบการเงิน

สำหรับปีสิ้นสุดวันที่ 31 ธันวาคม 2559

การกระทบยอดเพื่อหาอัตราภาษีที่แท้จริง

	งบการเงินรวม			
	2559		2558	
	อัตราภาษี (ร้อยละ)	(พันบาท)	อัตราภาษี (ร้อยละ)	(พันบาท)
กำไรก่อนภาษีเงินได้		102,686		73,676
จำนวนภาษีตามอัตราภาษีเงินได้	20	20,537	20	14,735
รายได้ที่ไม่ต้องเสียภาษี		-		(490)
ค่าใช้จ่ายต้องห้ามทางภาษี		68		42
การใช้ขาดทุนทางภาษีที่เดิมไม่ได้บันทึก		-		(550)
ภาษีงวดก่อนๆ ที่บันทึกสูงไป		(133)		-
อื่นๆ		(889)		(244)
<b>รวม</b>	<b>19</b>	<b>19,583</b>	<b>18</b>	<b>13,493</b>

	งบการเงินเฉพาะกิจการ			
	2559		2558	
	อัตราภาษี (ร้อยละ)	(พันบาท)	อัตราภาษี (ร้อยละ)	(พันบาท)
กำไรก่อนภาษีเงินได้		89,605		67,190
จำนวนภาษีตามอัตราภาษีเงินได้	20	17,921	20	13,438
รายได้ที่ไม่ต้องเสียภาษี		-		(490)
ค่าใช้จ่ายต้องห้ามทางภาษี		30		8
ภาษีงวดก่อนๆ ที่บันทึกสูงไป		(133)		-
<b>รวม</b>	<b>20</b>	<b>17,818</b>	<b>19</b>	<b>12,956</b>

การลดอัตราภาษีเงินได้นิติบุคคล

พระราชบัญญัติแก้ไขเพิ่มเติมประมวลรัษฎากร ฉบับที่ 42 พ.ศ. 2559 ลงวันที่ 3 มีนาคม 2559 ให้ปรับลดอัตราภาษีเงินได้นิติบุคคลเหลืออัตราร้อยละ 20 ของกำไรสุทธิสำหรับรอบระยะเวลาบัญชีที่เริ่มในหรือหลังวันที่ 1 มกราคม 2559 เป็นต้นไป

## บริษัท ซีพีอาร์ โกมุ อินดัสเตรียล จำกัด (มหาชน) และบริษัทย่อย

### หมายเหตุประกอบงบการเงิน

สำหรับปีสิ้นสุดวันที่ 31 ธันวาคม 2559

#### 27 สิทธิประโยชน์จากการส่งเสริมการลงทุน

บริษัทได้รับบัตรส่งเสริมการลงทุน เลขที่ 1058(2)/2549 จากคณะกรรมการส่งเสริมการลงทุนและได้รับสิทธิประโยชน์ตามพระราชบัญญัติส่งเสริมการลงทุน พ.ศ. 2520 ตามมาตรา 25, 26, 29, 31 วรรคหนึ่ง 31 วรรคสาม 31 วรรคสี่ 34, 36 (1) และ 36 (2) สิทธิประโยชน์ที่ได้รับรวมถึงการได้รับยกเว้นภาษีเงินได้นิติบุคคลสำหรับกำไรสุทธิที่ได้จากการประกอบกิจการที่ได้รับการส่งเสริมที่กำหนดเวลาสามปี นับแต่วันที่เริ่มมีรายได้จากการประกอบกิจการประเภทที่ได้รับการส่งเสริม คือ ผลิตชิ้นส่วนยางสำหรับยานพาหนะ โดยบริษัทได้รับอนุมัติให้ได้รับสิทธิตามพระราชบัญญัติส่งเสริมการลงทุนดังกล่าวตั้งแต่วันที่ 20 ธันวาคม 2548 ซึ่ง ณ วันที่ 31 ธันวาคม 2559 และ 2558 บริษัทยังไม่ได้ใช้สิทธิการยกเว้นภาษีเงินได้นิติบุคคลจากการประกอบกิจการที่ได้รับการส่งเสริมการลงทุนดังกล่าว

เนื่องจากเป็นกิจการที่ได้รับการส่งเสริมการลงทุน บริษัทจะต้องปฏิบัติตามเงื่อนไขและข้อกำหนดตามที่ระบุไว้ในบัตรส่งเสริมการลงทุน

#### 28 กำไรต่อหุ้น

##### กำไรต่อหุ้นขั้นพื้นฐาน

กำไรต่อหุ้นขั้นพื้นฐานสำหรับแต่ละปีสิ้นสุดวันที่ 31 ธันวาคม 2559 และ 2558 คำนวณจากกำไรสำหรับปีที่เป็นส่วนของผู้ถือหุ้นของบริษัทและจำนวนหุ้นสามัญที่ออกจำหน่ายแล้วระหว่างปีโดยแสดงการคำนวณดังนี้

	งบการเงินรวม		งบการเงินเฉพาะกิจการ	
	2559	2558	2559	2558
	(พันบาท/พันหุ้น)			
กำไรสำหรับปีที่เป็นส่วนของ				
ผู้ถือหุ้นของบริษัท (พื้นฐาน)	82,933	59,257	71,786	54,233
จำนวนหุ้นสามัญที่ออกจำหน่ายแล้ว	199,000	199,000	199,000	199,000
กำไรต่อหุ้นขั้นพื้นฐาน (บาท)	0.42	0.30	0.36	0.27

บริษัท ซีพีอาร์ โกมุ อินดัสเตรียล จำกัด (มหาชน) และบริษัทย่อย

หมายเหตุประกอบงบการเงิน

สำหรับปีสิ้นสุดวันที่ 31 ธันวาคม 2559

## 29 เงินปันผล

ในการประชุมสามัญประจำปีของผู้ถือหุ้นของบริษัทเมื่อวันที่ 28 เมษายน 2559 ผู้ถือหุ้นมีมติอนุมัติการจัดสรรกำไรเป็นเงินปันผลในอัตราหุ้นละ 0.11 บาท เป็นจำนวนเงินทั้งสิ้น 21.89 ล้านบาท เงินปันผลดังกล่าวได้จ่ายให้แก่ผู้ถือหุ้นในระหว่างปี 2559

ในการประชุมสามัญประจำปีของผู้ถือหุ้นของบริษัทเมื่อวันที่ 29 เมษายน 2558 ผู้ถือหุ้นมีมติอนุมัติการจัดสรรกำไรเป็นเงินปันผลในอัตราหุ้นละ 0.076 บาท เป็นจำนวนเงินทั้งสิ้น 15.1 ล้านบาท เงินปันผลดังกล่าวได้จ่ายให้แก่ผู้ถือหุ้นในระหว่างปี 2558

## 30 เครื่องมือทางการเงิน

### นโยบายการจัดการความเสี่ยงทางการเงิน

กลุ่มบริษัทมีความเสี่ยงจากการดำเนินธุรกิจตามปกติจากการเปลี่ยนแปลงอัตราดอกเบี้ยและอัตราแลกเปลี่ยนเงินตราต่างประเทศ และจากการไม่ปฏิบัติตามข้อกำหนดตามสัญญาของคู่สัญญา กลุ่มบริษัทไม่มีการออกเครื่องมือทางการเงินที่เป็นตราสารอนุพันธ์ เพื่อการเก็งกำไรหรือการค้า

### การบริหารจัดการส่วนทุน

ผู้บริหารของบริษัทมีนโยบายการบริหารจัดการส่วนทุนซึ่งมีวัตถุประสงค์เพื่อบำรุงฐานเงินทุนให้แข็งแกร่ง โดยการวางแผนการกำหนดกลยุทธ์ในการดำเนินงานเพื่อให้ธุรกิจมีผลประกอบการและการบริหารกระแสเงินสดที่ดีอย่างต่อเนื่อง นอกจากนี้ บริษัทยังคำนึงถึงการมีฐานะการเงินที่ดี โดยพิจารณาลงทุนในโครงการที่มีอัตราผลตอบแทนอยู่ในเกณฑ์ดี รักษาระดับเงินทุนหมุนเวียนที่เหมาะสม รวมทั้ง สร้างความแข็งแกร่ง ความมั่นคงของการดำรงเงินสด และมีโครงสร้างเงินทุนที่เหมาะสม ทั้งนี้ เพื่อดำรงไว้ซึ่งความสามารถในการดำเนินธุรกิจอย่างต่อเนื่องในอนาคต และรักษาความเชื่อมั่นต่อผู้ถือหุ้น นักลงทุน เจ้าหนี้ และผู้มีส่วนได้เสียอื่น ๆ

### ความเสี่ยงด้านอัตราดอกเบี้ย

ความเสี่ยงด้านอัตราดอกเบี้ย หมายถึง ความเสี่ยงที่เกิดจากการเปลี่ยนแปลงของอัตราดอกเบี้ยในตลาดในอนาคต ซึ่งส่งผลกระทบต่อผลการดำเนินงานและกระแสเงินสดของกลุ่มบริษัทเนื่องจากเงินกู้ยืมส่วนใหญ่มีอัตราดอกเบี้ยที่กำหนดโดยธนาคาร กลุ่มบริษัทไม่มีความเสี่ยงที่มีสาระสำคัญด้านอัตราดอกเบี้ยของกระแสเงินสดที่เกิดจากเงินกู้ยืม

บริษัท ซีพีอาร์ โกมุ อินดัสเตรียล จำกัด (มหาชน) และบริษัทย่อย

หมายเหตุประกอบงบการเงิน

สำหรับปีสิ้นสุดวันที่ 31 ธันวาคม 2559

**ความเสี่ยงจากเงินตราต่างประเทศ**

กลุ่มบริษัทที่มีความเสี่ยงจากอัตราแลกเปลี่ยนเงินตราต่างประเทศ ซึ่งเกิดจากการซื้อขายสินค้าและค่าใช้จ่ายที่เป็นเงินตราต่างประเทศ

ณ วันที่ 31 ธันวาคม กลุ่มบริษัทและบริษัทที่มีความเสี่ยงจากอัตราแลกเปลี่ยนเงินตราต่างประเทศอันเป็นผลมาจากการมีสินทรัพย์และหนี้สินที่เป็นเงินตราต่างประเทศดังนี้

		งบการเงินรวม		งบการเงินเฉพาะกิจการ	
	หมายเหตุ	2559	2558	2559	2558

**ความเสี่ยงทางด้านสินเชื่อ**

ความเสี่ยงทางด้านสินเชื่อ คือ ความเสี่ยงที่ลูกค้าหรือคู่สัญญาไม่สามารถชำระหนี้แก่กลุ่มบริษัทตามเงื่อนไขที่ตกลงไว้เมื่อครบกำหนด

ฝ่ายบริหารได้กำหนดนโยบายทางด้านสินเชื่อเพื่อควบคุมความเสี่ยงทางด้านสินเชื่อดังกล่าวโดยสม่ำเสมอ โดยการวิเคราะห์ฐานะทางการเงินของลูกค้าทุกรายที่ขอวงเงินสินเชื่อในระดับหนึ่งๆ ณ วันที่รายงานไม่พบว่ามีความเสี่ยงจากสินเชื่อที่เป็นสาระสำคัญ ความเสี่ยงสูงสุดทางด้านสินเชื่อแสดงให้เห็นในราคาตามบัญชีของสินทรัพย์ทางการเงินแต่ละรายการในงบแสดงฐานะการเงิน อย่างไรก็ตามเนื่องจากกลุ่มบริษัทมีฐานลูกค้าจำนวนมาก ฝ่ายบริหารไม่ได้คาดว่าจะเป็นผลเสียหายที่มีสาระสำคัญจากการเก็บหนี้ไม่ได้

## บริษัท ซีพีอาร์ โกมุ อินดัสเตรียล จำกัด (มหาชน) และบริษัทย่อย

### หมายเหตุประกอบงบการเงิน

สำหรับปีสิ้นสุดวันที่ 31 ธันวาคม 2559

#### ความเสี่ยงจากสภาพคล่อง

กลุ่มบริษัทมีการควบคุมความเสี่ยงจากการขาดสภาพคล่องโดยการรักษาระดับของเงินสดและรายการเทียบเท่าเงินสดให้เพียงพอต่อการดำเนินงานของกลุ่มบริษัท และเพื่อทำให้ผลกระทบจากความผันผวนของกระแสเงินสดลดลง

#### มูลค่าตามบัญชีและมูลค่ายุติธรรม

นโยบายการบัญชีและการเปิดเผยของกลุ่มบริษัท กำหนดให้มีการกำหนดมูลค่ายุติธรรมทั้งสินทรัพย์และหนี้สินทั้งทางการเงินและไม่ใช่ทางการเงิน มูลค่ายุติธรรมหมายถึง ราคายกที่เกิดขึ้นในสภาพปกติในการขายสินทรัพย์หรือการโอนหนี้สินที่เกิดขึ้นระหว่างผู้ร่วมตลาด ณ วันที่วัดมูลค่าภายใต้สภาพปัจจุบันของตลาด ข้อมูลเพิ่มเติมเกี่ยวกับสมมติฐานในการกำหนดมูลค่ายุติธรรมถูกเปิดเผยในหมายเหตุที่เกี่ยวข้องกับสินทรัพย์และหนี้สินนั้นๆ

สินทรัพย์และหนี้สินทางการเงินส่วนใหญ่ของกลุ่มบริษัทจัดอยู่ในประเภทระยะสั้น กลุ่มบริษัทจึงประมาณมูลค่ายุติธรรมของสินทรัพย์และหนี้สินทางการเงินใกล้เคียงกับมูลค่าตามบัญชีที่แสดงในงบแสดงฐานะการเงิน

#### 31 ภาระผูกพันที่มีกับบุคคลหรือกิจการที่ไม่เกี่ยวข้องกัน

	งบการเงินรวม		งบการเงินเฉพาะกิจการ	
	2559	2558	2559	2558
	(พันบาท)			
<b>ภาระผูกพันอื่นๆ</b>				
หนังสือค้ำประกันจากธนาคาร	3,380	3,380	2,580	2,580
วงเงินสินเชื่อที่ยังมิได้เบิกใช้	349,562	349,946	305,503	305,754

ก) กลุ่มบริษัทและบริษัทมีภาระผูกพันภายใต้หนังสือค้ำประกันจากการที่สถาบันการเงินแห่งหนึ่งออกหนังสือค้ำประกันสำหรับการใช้ไฟฟ้าและสถานีบริการน้ำมัน ซึ่งค้ำประกันโดยเงินฝากธนาคารของกลุ่มบริษัทและบริษัท

ข) กลุ่มบริษัทและบริษัทมีวงเงินสินเชื่อที่ยังมิได้เบิกใช้ซึ่งค้ำประกันโดยที่ดิน รวมทั้งสิ่งปลูกสร้างที่มีอยู่และที่จะมีขึ้นในอนาคต และเครื่องจักร และอุปกรณ์บางส่วนของกลุ่มบริษัทและบริษัท (ดูหมายเหตุประกอบงบการเงินข้อ 13)

## บริษัท ซีพีอาร์ โกมุ อินดัสเตรียล จำกัด (มหาชน) และบริษัทย่อย

### หมายเหตุประกอบงบการเงิน

สำหรับปีสิ้นสุดวันที่ 31 ธันวาคม 2559

#### 32 เหตุการณ์ภายหลังรอบระยะเวลาที่รายงาน

เมื่อวันที่ 23 กุมภาพันธ์ 2560 ที่ประชุมคณะกรรมการบริษัทได้มีมติเห็นชอบให้เสนอที่ประชุมสามัญผู้ถือหุ้นที่จะจัดขึ้นในเดือนเมษายน 2560 เพื่ออนุมัติจ่ายเงินปันผล ในอัตราหุ้นละ 0.14 บาท เป็นจำนวนเงิน 27.86 ล้านบาท

เมื่อวันที่ 11 กุมภาพันธ์ 2560 บริษัทร่วมของบริษัทได้รับผลกระทบจากเหตุการณ์เพลิงไหม้ที่โกดังสินค้าเป็นผลให้สินค้าคงเหลือบางส่วนเสียหาย ผลกระทบของเหตุการณ์ไฟไหม้ รวมถึงผลเสียหายต่อสินค้าคงเหลือเป็นจำนวนเงินประมาณ 22 ล้านบาท ณ วันที่อนุมัติงบการเงินนี้ ผู้บริหารของบริษัทร่วมและบริษัทประกันภัยยังอยู่ในขั้นตอนการเจรจาเพื่อขอเงินชดเชยจากการประกันภัยของบริษัท ซึ่งผลของการเจรจายังไม่ทราบได้

#### 33 มาตรฐานการรายงานทางการเงินที่ยังไม่ได้ใช้

มาตรฐานการรายงานทางการเงินที่ออกและปรับปรุงใหม่หลายฉบับได้มีการประกาศและยังไม่มีผลบังคับใช้และไม่ได้นำมาใช้ในการจัดทำงบการเงินนี้ มาตรฐานการรายงานทางการเงินที่ออกและปรับปรุงใหม่เหล่านี้อาจเกี่ยวข้องกับการดำเนินงานของกลุ่มบริษัท และถือปฏิบัติกับงบการเงินสำหรับรอบระยะเวลาบัญชีที่เริ่มในหรือหลังวันที่ 1 มกราคม 2560 กลุ่มบริษัทไม่มีแผนที่จะนำมาตรฐานการรายงานทางการเงินเหล่านี้มาใช้ก่อนวันถือปฏิบัติ

มาตรฐานการรายงานทางการเงิน	เรื่อง
มาตรฐานการบัญชี ฉบับที่ 1 (ปรับปรุง 2559)	การนำเสนองบการเงิน
มาตรฐานการบัญชี ฉบับที่ 2 (ปรับปรุง 2559)	สินค้าคงเหลือ
มาตรฐานการบัญชี ฉบับที่ 7 (ปรับปรุง 2559)	งบกระแสเงินสด
มาตรฐานการบัญชี ฉบับที่ 8 (ปรับปรุง 2559)	นโยบายการบัญชี การเปลี่ยนแปลงประมาณการทางบัญชี และข้อผิดพลาด
มาตรฐานการบัญชี ฉบับที่ 10 (ปรับปรุง 2559)	เหตุการณ์ภายหลังรอบระยะเวลารายงาน
มาตรฐานการบัญชี ฉบับที่ 12 (ปรับปรุง 2559)	ภาษีเงินได้
มาตรฐานการบัญชี ฉบับที่ 16 (ปรับปรุง 2559)	ที่ดิน อาคารและอุปกรณ์
มาตรฐานการบัญชี ฉบับที่ 17 (ปรับปรุง 2559)	สัญญาเช่า
มาตรฐานการบัญชี ฉบับที่ 18 (ปรับปรุง 2559)	รายได้
มาตรฐานการบัญชี ฉบับที่ 19 (ปรับปรุง 2559)	ผลประโยชน์ของพนักงาน
มาตรฐานการบัญชี ฉบับที่ 21 (ปรับปรุง 2559)	ผลกระทบจากการเปลี่ยนแปลงของอัตราแลกเปลี่ยนเงินตราต่างประเทศ

บริษัท ซีพีอาร์ โกมุ อินดัสเตรียล จำกัด (มหาชน) และบริษัทย่อย

หมายเหตุประกอบงบการเงิน

สำหรับปีสิ้นสุดวันที่ 31 ธันวาคม 2559

มาตรฐานการรายงานทางการเงิน	เรื่อง
มาตรฐานการบัญชี ฉบับที่ 23 (ปรับปรุง 2559)	ต้นทุนการกู้ยืม
มาตรฐานการบัญชี ฉบับที่ 24 (ปรับปรุง 2559)	การเปิดเผยข้อมูลเกี่ยวกับบุคคลหรือกิจการที่เกี่ยวข้องกัน
มาตรฐานการบัญชี ฉบับที่ 27 (ปรับปรุง 2559)	งบการเงินเฉพาะกิจการ
มาตรฐานการบัญชี ฉบับที่ 28 (ปรับปรุง 2559)	เงินลงทุนในบริษัทร่วมและการร่วมค้า
มาตรฐานการบัญชี ฉบับที่ 33 (ปรับปรุง 2559)	กำไรต่อหุ้น
มาตรฐานการบัญชี ฉบับที่ 34 (ปรับปรุง 2559)	การรายงานทางการเงินระหว่างกาล
มาตรฐานการบัญชี ฉบับที่ 36 (ปรับปรุง 2559)	การด้อยค่าของสินทรัพย์
มาตรฐานการบัญชี ฉบับที่ 37 (ปรับปรุง 2559)	ประมาณการหนี้สิน หนี้สินที่อาจเกิดขึ้น และสินทรัพย์ที่อาจเกิดขึ้น
มาตรฐานการบัญชี ฉบับที่ 38 (ปรับปรุง 2559)	สินทรัพย์ไม่มีตัวตน
มาตรฐานการบัญชี ฉบับที่ 40 (ปรับปรุง 2559)	อสังหาริมทรัพย์เพื่อการลงทุน
มาตรฐานการบัญชี ฉบับที่ 107 (ปรับปรุง 2559)	การแสดงรายการและการเปิดเผยข้อมูลสำหรับเครื่องมือทางการเงิน
มาตรฐานการรายงานทางการเงิน ฉบับที่ 8 (ปรับปรุง 2559)	ส่วนงานดำเนินงาน
มาตรฐานการรายงานทางการเงิน ฉบับที่ 10 (ปรับปรุง 2559)	งบการเงินรวม
มาตรฐานการรายงานทางการเงิน ฉบับที่ 13 (ปรับปรุง 2559)	การวัดมูลค่ายุติธรรม
การตีความมาตรฐานการรายงานทางการเงิน ฉบับที่ 10 (ปรับปรุง 2559)	งบการเงินระหว่างกาลและการด้อยค่า
การตีความมาตรฐานการรายงานทางการเงิน ฉบับที่ 21 (ปรับปรุง 2559)	เงินที่นำส่งรัฐ
ประกาศสภาวิชาชีพบัญชี ฉบับที่ 5/2559	แนวปฏิบัติทางการบัญชีสำหรับการดัดรายการสินทรัพย์ทางการเงินและหนี้สินทางการเงิน

กลุ่มบริษัทได้ประเมินในเบื้องต้นถึงผลกระทบที่อาจเกิดขึ้นต่องบการเงินรวมหรืองบการเงินเฉพาะกิจการจากการถือปฏิบัติตามมาตรฐานการรายงานทางการเงินที่ออกและปรับปรุงใหม่เหล่านี้ ซึ่งคาดว่าไม่มีผลกระทบที่มีสาระสำคัญต่องบการเงินในงวดที่ถือปฏิบัติ

บริษัท ซีพีอาร์ โกมุ อินดัสเตรียล จำกัด (มหาชน) และบริษัทย่อย

หมายเหตุประกอบงบการเงิน

สำหรับปีสิ้นสุดวันที่ 31 ธันวาคม 2559

34 การจัดประเภทรายการใหม่

รายการบางรายการในงบการเงิน 2558 ได้มีการจัดประเภทรายการใหม่เพื่อให้สอดคล้องกับการนำเสนองบการเงินปี 2559

	2558					
	งบการเงินรวม			งบการเงินเฉพาะกิจการ		
	ก่อนจัด		หลังจัด	ก่อนจัด		หลังจัด
	ประเภท	จัดประเภท	ประเภท	ประเภท	จัดประเภท	ประเภท
	ใหม่	ใหม่	ใหม่	ใหม่	ใหม่	ใหม่
	(พันบาท)					
<b>งบกำไรขาดทุนเบ็ดเสร็จ</b>						
ต้นทุนขาย	355,251	5,101	360,352	339,166	5,100	344,266
ค่าใช้จ่ายในการบริหาร	25,714	19,213	44,927	17,370	13,798	31,168
ค่าตอบแทนผู้บริหารสำคัญ	24,314	(24,314)	-	18,898	(18,898)	-
		-			-	

การจัดประเภทรายการใหม่นี้เนื่องจากผู้บริหารเห็นว่ามีความเหมาะสมกับธุรกิจของกลุ่มบริษัทมากกว่า



# CPR Gomu Industrial Public Company Limited and its Subsidiaries

## Statements of financial position

Assets	Note	Consolidated		Separate	
		financial statements		financial statements	
		31 December		31 December	
		2016	2015	2016	2015
		(in Baht)			
<i>Current assets</i>					
Cash and cash equivalents	5	204,693,991	199,410,270	156,166,635	150,011,694
Current investment	6	66,139,616	-	66,139,616	-
Trade accounts receivable	4, 7	82,936,515	85,257,428	73,832,125	74,502,118
Other receivables	4, 8	9,156,686	8,690,055	8,271,585	9,240,690
Inventories	9	52,403,481	59,223,957	33,060,753	39,141,656
<b>Total current assets</b>		<b>415,330,289</b>	<b>352,581,710</b>	<b>337,470,714</b>	<b>272,896,158</b>
<i>Non-current assets</i>					
Investment in associate	10	58,262,598	53,791,959	11,250,000	11,250,000
Investments in subsidiaries	11	-	-	103,399,780	103,399,780
Investment properties	12	78,860,999	79,016,695	89,795,860	90,844,270
Property, plant and equipment	13	153,804,313	153,795,926	120,829,374	128,142,616
Fixed deposits pledged as collateral	31	3,380,000	3,360,000	2,580,000	2,560,000
Intangible assets		333	9,695	333	9,695
Deferred tax assets	14	3,669,424	4,084,556	2,475,164	3,012,328
Other non-current assets		394,326	361,500	3,000	3,000
<b>Total non-current assets</b>		<b>298,371,993</b>	<b>294,420,331</b>	<b>330,333,511</b>	<b>339,221,689</b>
<b>Total assets</b>		<b>713,702,282</b>	<b>647,002,041</b>	<b>667,804,225</b>	<b>612,117,847</b>

The accompanying notes are an integral part of these financial statements.

# CPR Gomu Industrial Public Company Limited and its Subsidiaries

## Statements of financial position

	<i>Note</i>	Consolidated		Separate	
		financial statements		financial statements	
		31 December		31 December	
Liabilities and equity		2016	2015	2016	2015
		<i>(in Baht)</i>			
<b>Current liabilities</b>					
Trade accounts payable	4, 15	31,153,114	29,866,903	40,523,100	36,853,763
Other payables	4, 16	24,959,239	22,622,381	21,177,643	19,714,834
Current portion of hire-purchase contracts payable		-	58,380	-	58,380
Income tax payable		8,654,975	6,850,351	7,433,489	6,525,487
<b>Total current liabilities</b>		<b>64,767,328</b>	<b>59,398,015</b>	<b>69,134,232</b>	<b>63,152,464</b>
<b>Non-current liabilities</b>					
Employee benefit obligations	17	15,251,350	15,133,080	11,383,295	11,575,030
<b>Total non-current liabilities</b>		<b>15,251,350</b>	<b>15,133,080</b>	<b>11,383,295</b>	<b>11,575,030</b>
<b>Total liabilities</b>		<b>80,018,678</b>	<b>74,531,095</b>	<b>80,517,527</b>	<b>74,727,494</b>
<b>Equity</b>					
Share capital	18				
Authorised share capital		199,000,000	199,000,000	199,000,000	199,000,000
Issued and paid-up share capital		199,000,000	199,000,000	199,000,000	199,000,000
Premium on ordinary shares	18	55,823,750	55,823,750	55,823,750	55,823,750
Capital surplus on the change in ownership interest in subsidiaries	18	6,405,216	6,405,216	-	-
Retained earnings					
Appropriated					
Legal reserve	19	19,900,000	19,900,000	19,900,000	19,900,000
Unappropriated		344,418,783	283,375,661	312,562,948	262,666,603
<b>Equity attributable to owners of the Company</b>		<b>625,547,749</b>	<b>564,504,627</b>	<b>587,286,698</b>	<b>537,390,353</b>
Non-controlling interests		8,135,855	7,966,319	-	-
<b>Total equity</b>		<b>633,683,604</b>	<b>572,470,946</b>	<b>587,286,698</b>	<b>537,390,353</b>
<b>Total liabilities and equity</b>		<b>713,702,282</b>	<b>647,002,041</b>	<b>667,804,225</b>	<b>612,117,847</b>

The accompanying notes are an integral part of these financial statements.

# CPR Gomu Industrial Public Company Limited and its Subsidiaries

## Statements of comprehensive income

		Consolidated		Separate	
		financial statements		financial statements	
		For the year ended		For the year ended	
		31 December		31 December	
	Note	2016	2015	2016	2015
		(in Baht)			
<b>Income</b>					
Revenue from sales of goods	4, 20	466,702,953	454,417,406	430,293,459	411,839,800
Net foreign exchange gain		225,466	2,380,336	225,466	2,380,336
Other income	4, 21	21,315,370	21,491,002	27,863,098	30,317,553
<b>Total Income</b>		<b>488,243,789</b>	<b>478,288,744</b>	<b>458,382,023</b>	<b>444,537,689</b>
<b>Expenses</b>					
Cost of sales of goods	4	346,837,011	360,351,511	338,075,411	344,266,491
Selling expenses	22	2,522,977	2,455,660	1,882,816	1,823,998
Administrative expenses	4,23	42,891,650	44,927,325	31,095,262	31,168,373
Reversal of allowance for impairment of investment properties		(2,358,154)	-	(2,358,154)	-
Finance costs		135,135	126,105	82,166	89,302
<b>Total expenses</b>		<b>390,028,619</b>	<b>407,860,601</b>	<b>368,777,501</b>	<b>377,348,164</b>
<b>Share of profit of equity-accounted investee</b>					
Associate	10	4,470,639	3,247,817	-	-
<b>Profit before income tax expense</b>		<b>102,685,809</b>	<b>73,675,960</b>	<b>89,604,522</b>	<b>67,189,525</b>
Income tax expense	26	(19,583,151)	(13,493,201)	(17,818,177)	(12,956,357)
<b>Profit for the year</b>		<b>83,102,658</b>	<b>60,182,759</b>	<b>71,786,345</b>	<b>54,233,168</b>
<b>Other comprehensive income</b>					
<b>Items that will not be reclassified to profit or loss</b>					
Defined benefit plan actuarial losses	17	-	(1,227,536)	-	(1,691,921)
Share of other comprehensive income of investments in associate		-	(31,142)	-	-
Income tax on other comprehensive income		-	245,508	-	338,384
<b>Other comprehensive income for the year, net of income tax</b>		<b>-</b>	<b>(1,013,170)</b>	<b>-</b>	<b>(1,353,537)</b>
<b>Total comprehensive income for the year</b>		<b>83,102,658</b>	<b>59,169,589</b>	<b>71,786,345</b>	<b>52,879,631</b>
<b>Profit attributable to:</b>					
Owners of the Company		82,933,122	59,256,722	71,786,345	54,233,168
Non-controlling interests		169,536	926,037	-	-
<b>Profit for the year</b>		<b>83,102,658</b>	<b>60,182,759</b>	<b>71,786,345</b>	<b>54,233,168</b>
<b>Total comprehensive income attributable to:</b>					
Owners of the Company		82,933,122	58,126,666	71,786,345	52,879,631
Non-controlling interests		169,536	1,042,923	-	-
<b>Total comprehensive income for the year</b>		<b>83,102,658</b>	<b>59,169,589</b>	<b>71,786,345</b>	<b>52,879,631</b>
<b>Basic earnings per share</b>					
	28	<b>0.42</b>	<b>0.30</b>	<b>0.36</b>	<b>0.27</b>

The accompanying notes are an integral part of these financial statements.

# CPR Gomu Industrial Public Company Limited and its Subsidiaries

## Statements of changes in equity

	Note	Consolidated financial statements							
		Issued and paid-up share capital	Premium on ordinary shares	Capital surplus on the change in ownership interest in subsidiaries	Retained earnings		Total equity attributable to owners of the Company	Non- controlling interests	Total equity
					Legal reserve	Unappropriated			
					(in Baht)				
Year ended 31 December 2015									
Balance at 1 January 2015		199,000,000	55,823,750	6,405,216	19,900,000	240,369,195	521,498,161	7,973,414	529,471,575
Transactions with owners, recorded directly in equity									
Contributions by and distributions to owners of the Company									
Dividends to owners of the Company	29	-	-	-	-	(15,120,200)	(15,120,200)	-	(15,120,200)
Dividends of subsidiary to non-controlling interests		-	-	-	-	-	-	(1,050,018)	(1,050,018)
Total transaction with owners, recorded directly in equity		-	-	-	-	(15,120,200)	(15,120,200)	(1,050,018)	(16,170,218)
Comprehensive income for the year									
Profit		-	-	-	-	59,256,722	59,256,722	926,037	60,182,759
Other comprehensive income		-	-	-	-	(1,130,056)	(1,130,056)	116,886	(1,013,170)
Total comprehensive income for the year		-	-	-	-	58,126,666	58,126,666	1,042,923	59,169,589
Balance at 31 December 2015		199,000,000	55,823,750	6,405,216	19,900,000	283,375,661	564,504,627	7,966,319	572,470,946

The accompanying notes are an integral part of these financial statements.

# CPR Gomu Industrial Public Company Limited and its Subsidiaries

## Statements of changes in equity

				Consolidated financial statements				
				Retained earnings				
	Issued and paid-up share capital	Premium on ordinary shares	Capital surplus on the change in ownership interest in subsidiaries	Legal reserve	Unappropriated	Total equity attributable to owners of the Company	Non- controlling interests	Total equity
Note				(in Baht)				
Year ended 31 December 2016								
Balance at 1 January 2016	199,000,000	55,823,750	6,405,216	19,900,000	283,375,661	564,504,627	7,966,319	572,470,946
Transactions with owners, recorded directly in equity								
Contributions by and distributions to owners of the Company								
Dividends to owners of the Company	29	-	-	-	(21,890,000)	(21,890,000)	-	(21,890,000)
Total transaction with owners, recorded directly in equity		-	-	-	(21,890,000)	(21,890,000)	-	(21,890,000)
Comprehensive income for the year								
Profit		-	-	-	82,933,122	82,933,122	169,536	83,102,658
Total comprehensive income for the year		-	-	-	82,933,122	82,933,122	169,536	83,102,658
Balance at 31 December 2016	199,000,000	55,823,750	6,405,216	19,900,000	344,418,783	625,547,749	8,135,855	633,683,604

**CPR Gomu Industrial Public Company Limited and its Subsidiaries**

**Statements of changes in equity**

		Separate financial statements				
				Retained earnings		
	Note	Issued and paid-up share capital	Premium on ordinary shares	Legal reserve	Unappropriated	Total equity
(in Baht)						
Year ended 31 December 2015						
Balance at 1 January 2015		199,000,000	55,823,750	19,900,000	224,907,172	499,630,922
Transactions with owners, recorded directly in equity						
Contributions by and distributions to owners of the Company						
Dividends to owners of the Company	29	-	-	-	(15,120,200)	(15,120,200)
Total contributions by and distributions to owners of the Company		-	-	-	(15,120,200)	(15,120,200)
Comprehensive income for the year						
Profit		-	-	-	54,233,168	54,233,168
Other comprehensive income		-	-	-	(1,353,537)	(1,353,537)
Total comprehensive income for the year		-	-	-	52,879,631	52,879,631
Balance at 31 December 2015		199,000,000	55,823,750	19,900,000	262,666,603	537,390,353

The accompanying notes are an integral part of these financial statements.

CPR Gomu Industrial Public Company Limited and its Subsidiaries

Statements of changes in equity

		Separate financial statements				
				Retained earnings		
	Note	Issued and paid-up share capital	Premium on ordinary shares	Legal reserve	Unappropriated	Total equity
(in Baht)						
Year ended 31 December 2016						
Balance at 1 January 2016		199,000,000	55,823,750	19,900,000	262,666,603	537,390,353
Transactions with owners, recorded directly in equity						
Contributions by and distributions to owners of the Company						
Dividends to owners of the Company	29	-	-	-	(21,890,000)	(21,890,000)
Total contributions by and distributions to owners of the Company		-	-	-	(21,890,000)	(21,890,000)
Comprehensive income for the year						
Profit		-	-	-	71,786,345	71,786,345
Total comprehensive income for the year		-	-	-	71,786,345	71,786,345
Balance at 31 December 2016		199,000,000	55,823,750	19,900,000	312,562,948	587,286,698

The accompanying notes are an integral part of these financial statements.

# CPR Gomu Industrial Public Company Limited and its Subsidiaries

## Statements of cash flows

	<b>Consolidated</b>		<b>Separate</b>	
	<b>financial statements</b>		<b>financial statements</b>	
	For the year ended		For the year ended	
	31 December		31 December	
	2016	2015	2016	2015
	<i>(in Baht)</i>			
<b><i>Cash flows from operating activities</i></b>				
Profit for the year	83,102,658	60,182,759	71,786,345	54,233,168
<b><i>Adjustments for</i></b>				
Depreciation and amortisation	23,499,761	30,218,537	20,115,963	21,942,254
Interest income	(1,580,709)	(1,499,950)	(1,396,524)	(1,344,126)
Finance costs	135,135	126,105	82,166	89,302
Unrealised (gain) loss on exchange	(354,669)	76,745	(354,669)	76,745
Reversal of allowance for impairment of investment properties	(2,358,154)	-	(2,358,154)	-
Gain on disposal of property, plant and equipment	(594,241)	-	(461,560)	-
Provision for (reversal of) allowance for doubtful accounts	(640,000)	1,270,317	-	-
Provision for (reversal of) allowance for decline in value of inventories	733,385	(232,862)	(98,013)	(232,862)
Provision for (reversal of) allowance for obsoleted inventories	70,840	(735,661)	(37,918)	(622,791)
Share of profit of equity-accounted investee - Associate	(4,470,639)	(3,247,817)	-	-
Dividend income from subsidiary company	-	-	-	(2,449,983)
Employee benefit obligations	2,606,306	2,765,651	2,123,566	1,839,403
Income tax expense	19,583,151	13,493,201	17,818,177	12,956,357
	119,732,824	102,417,025	107,219,379	86,487,467
<b><i>Changes in operating assets and liabilities</i></b>				
Trade accounts receivable	2,986,544	242,217	695,625	177,760
Other receivables	(466,631)	659,266	969,105	727,625
Inventories	6,016,251	12,529,181	6,216,834	11,240,913
Other non-current assets	(32,826)	-	-	-
Trade accounts payable	1,615,249	(5,947,979)	3,998,374	(7,540,601)
Other payables	2,055,678	62,105	1,975,415	1,634,717
Cash generated from operating activities	131,907,089	109,961,815	121,074,732	92,727,881
Employee benefit paid	(2,488,036)	(346,020)	(2,315,301)	(346,020)
Income tax paid	(17,363,395)	(12,262,345)	(16,373,011)	(10,676,381)
<b>Net cash from operating activities</b>	<b>112,055,658</b>	<b>97,353,450</b>	<b>102,386,420</b>	<b>81,705,480</b>

The accompanying notes are an integral part of these financial statements.



# CPR Gomu Industrial Public Company Limited and its Subsidiaries

## Statements of cash flows

	Consolidated financial statements For the year ended 31 December		Separate financial statements For the year ended 31 December	
	2016	2015	2016	2015
	<i>(in Baht)</i>			
<b><i>Cash flows from investing activities</i></b>				
Dividend received	-	-	-	2,449,983
Interest received	1,580,709	1,499,950	1,396,524	1,344,126
Purchase of property, plant and equipment	(21,008,193)	(10,000,366)	(10,157,467)	(8,226,707)
Sale of property, plant and equipment	898,678	-	719,626	-
Proceeds from short-term deposits at financial institution	-	10,000,000	-	10,000,000
Increase in short-term deposits at financial institution	(66,139,616)	-	(66,139,616)	-
Proceeds from long-term deposits at financial institution	-	25,000,000	-	25,000,000
Increase in deposits at financial institution pledges as collateral	(20,000)	-	(20,000)	-
<b>Net cash from (used in) investing activities</b>	<b>(84,688,422)</b>	<b>26,499,584</b>	<b>(74,200,933)</b>	<b>30,567,402</b>
<b><i>Cash flows from financing activities</i></b>				
Finance costs paid	(135,135)	(126,105)	(82,166)	(89,302)
Dividends paid to owners of the Company	(21,890,000)	(15,120,200)	(21,890,000)	(15,120,200)
Dividends of subsidiary paid to non-controlling interests	-	(1,050,017)	-	-
Hire-purchase contract payments	(58,380)	(183,848)	(58,380)	(183,848)
<b>Net cash used in financing activities</b>	<b>(22,083,515)</b>	<b>(16,480,170)</b>	<b>(22,030,546)</b>	<b>(15,393,350)</b>
<b>Net increase in cash and cash equivalents</b>	<b>5,283,721</b>	<b>107,372,864</b>	<b>6,154,941</b>	<b>96,879,532</b>
Cash and cash equivalents at 1 January	199,410,270	92,037,406	150,011,694	53,132,162
<b>Cash and cash equivalents at 31 December</b>	<b>204,693,991</b>	<b>199,410,270</b>	<b>156,166,635</b>	<b>150,011,694</b>
<b><i>Supplemental disclosures of cash flow information</i></b>				
Property, plant and equipment purchased during the year are detailed as follows:				
Property, plant and equipment purchased during the year	21,289,373	10,317,018	9,644,861	8,543,359
Less : change in payables on purchase of machinery and equipment	(281,180)	(316,652)	512,606	(316,652)
<b>Net purchase of property, plant and equipment paid by cash</b>	<b>21,008,193</b>	<b>10,000,366</b>	<b>10,157,467</b>	<b>8,226,707</b>

The accompanying notes are an integral part of these financial statements.

# **CPR Gomu Industrial Public Company Limited and its Subsidiaries**

## **Notes to the financial statements**

**For the year ended 31 December 2016**

<b>Note</b>	<b>Contents</b>
1	General information
2	Basis of preparation of the financial statements
3	Significant accounting policies
4	Related parties
5	Cash and cash equivalents
6	Current investments
7	Trade accounts receivable
8	Other receivables
9	Inventories
10	Investment in associate
11	Investments in subsidiaries
12	Investment properties
13	Property, plant and equipment
14	Deferred tax
15	Trade accounts payable
16	Other payables
17	Employee benefit obligations
18	Share capital
19	Legal reserve
20	Segment information
21	Other income
22	Selling expenses
23	Administrative expenses
24	Employee benefit expenses
25	Expenses by nature
26	Income tax expense
27	Promotional privileges
28	Earnings per share
29	Dividends
30	Financial instruments
31	Commitments with non-related parties
32	Events after the reporting period
33	Thai Financial Reporting Standards (TFRS) not yet adopted
34	Reclassification of accounts

# CPR Gomu Industrial Public Company Limited and its Subsidiaries

## Notes to the financial statements

For the year ended 31 December 2016

These notes form an integral part of the financial statements.

The financial statements issued for Thai statutory and regulatory reporting purposes are prepared in the Thai language. These English language financial statements have been prepared from the Thai language statutory financial statements, and were approved and authorized for issue by the Board of Directors on 23 February 2017.

### 1 General information

CPR Gomu Industrial Public Company Limited, the “Company”, is incorporated in Thailand and has its registered office at 78 Moo 2, Tambon Sanabthub, Ampur Wangnoi, Ayutthaya Province.

The Company was listed on the Market for Alternative Investment (MAI) in July 2004.

The parent company during the financial year was Kinugawa Rubber Industrial Co., Ltd. (holds 49% of the Company’s shares) which was incorporated in Japan.

The principal activities of the Company are the production of rubber parts, rubber moldings as parts for automobiles and motorcycles and all rubber products made from natural rubber and synthetic rubber. Details of the Company’s subsidiaries as at 31 December 2016 and 2015 are given in notes 4 and 11.

### 2 Basis of preparation of the financial statements

#### (a) Statement of compliance

The financial statements are prepared in accordance with Thai Financial Reporting Standards (TFRS); guidelines promulgated by the Federation of Accounting Professions (“FAP”); and applicable rules and regulations of the Thai Securities and Exchange Commission.

The FAP has issued new and revised TFRS effective for annual accounting periods beginning on or after 1 January 2016. The initial application of these new and revised TFRS has resulted in changes in certain of the Group’s accounting policies. These changes have no material effect on the financial statements.

In addition to the above new and revised TFRS, the FAP has issued a number of other new and revised TFRS which are effective for annual financial periods beginning on or after 1 January 2017 and have not been adopted in the preparation of these financial statements. Those new and revised TFRS that are relevant to the Group’s operations are disclosed in note 33.

#### (b) Basis of measurement

The financial statements have been prepared on the historical cost basis except for the following item, which is measured on an alternative basis on each reporting date.

##### *Items*

Defined benefit liability

##### *Measurement bases*

Present value of the defined benefit obligation, limited as explained in Note 3 (m)

# **CPR Gomu Industrial Public Company Limited and its Subsidiaries**

## **Notes to the financial statements**

**For the year ended 31 December 2016**

### ***(c) Functional and presentation currency***

The financial statements are presented in Thai Baht, which is the Company's functional currency. All financial information presented in Thai Baht has been rounded in the notes to the financial statements to the nearest thousand unless otherwise stated.

### ***(d) Use of estimates and judgements***

The preparation of financial statements in conformity with TFRS requires management to make judgments, estimates and assumptions that affect the application of policies and reported amounts of assets, liabilities, income and expenses. Actual results may differ from these estimates.

Estimates and underlying assumptions are reviewed on an ongoing basis. Revisions to accounting estimates are recognized in the period in which estimates are revised and in any future periods affected.

Information about assumption and estimation uncertainties that have a significant risk of resulting in a material adjustments to the amounts recognised in the financial statements is included in the following notes:

Note 17              Measurement of defined benefit obligations; key actuarial assumptions

#### *Measurement of fair values*

A number of the Group's accounting policies and disclosures require the measurement of fair values, for both financial and non-financial assets and liabilities.

The Group has an established control framework with respect to the measurement of fair values. This includes a valuation team that has overall responsibility for overseeing all significant fair value measurements, including Level 3 fair values, and reports directly to the chief financial officer.

The valuation team regularly reviews significant unobservable inputs and valuation adjustments. If third party information, such as broker quotes or pricing services, is used to measure fair values, then the valuation team assesses the evidence obtained from the third parties to support the conclusion that such valuations meet the requirements of TFRS, including the level in the fair value hierarchy in which such valuations should be classified.

Significant valuation issues are reported to the Group Audit Committee.

When measuring the fair value of an asset or a liability, the Group uses market observable data as far as possible. Fair values are categorised into different levels in a fair value hierarchy based on the inputs used in the valuation techniques as follows:

- Level 1: quoted prices (unadjusted) in active markets for identical assets or liabilities.
- Level 2: inputs other than quoted prices included in Level 1 that are observable for the asset or liability, either directly (i.e. as prices) or indirectly (i.e. derived from prices).
- Level 3: inputs for the asset or liability that are not based on observable market data (unobservable inputs).

# **CPR Gomu Industrial Public Company Limited and its Subsidiaries**

## **Notes to the financial statements**

**For the year ended 31 December 2016**

If the inputs used to measure the fair value of an asset or liability might be categorised in different levels of the fair value hierarchy, then the fair value measurement is categorised in its entirety in the same level of the fair value hierarchy as the lowest level input that is significant to the entire measurement.

The Group recognises transfers between levels of the fair value hierarchy at the end of the reporting period during which the change has occurred.

### **3 Significant accounting policies**

The accounting policies set out below have been applied consistently to all periods presented in these financial statements.

#### **(a) Basis of consolidation**

The consolidated financial statements relate to the Company and its subsidiaries (together referred to as the “Group”) and the Group’s interests in associate.

##### *Subsidiaries*

Subsidiaries are entities controlled by the Group. The Group controls an entity when it is exposed to, or has rights to, variable returns from its involvement with the entity and has the ability to affect those returns through its power over the entity. The financial statements of subsidiaries are included in the consolidated financial statements from the date on which control commences until the date on which control ceases.

##### *Non-controlling interests*

At the acquisition date, the Group measures any non-controlling interest at its proportionate interest in the identifiable net assets of the acquiree.

##### *Interests in equity-accounted investees*

The Group’s interests in equity-accounted investees comprise interests in associate.

Associate are those entities in which the Group has significant influence, but not control or joint control, over the financial and operating policies.

Interests in associate are accounted for using the equity method. They are recognised initially at cost, which includes transaction costs. Subsequent to initial recognition, the consolidated financial statements include the Group’s share of the profit or loss and other comprehensive income of equity - accounted investees, until the date on which significant influence ceases.

##### *Transactions eliminated on consolidation*

Intra-group balances and transactions, and any unrealised income or expenses arising from intra-group transactions, are eliminated in preparing the consolidated financial statements. Unrealised gains arising from transactions with associate are eliminated against the investment to the extent of the Group’s interest in the investee. Unrealised losses are eliminated in the same way as unrealised gains, but only to the extent that there is no evidence of impairment.

# **CPR Gomu Industrial Public Company Limited and its Subsidiaries**

## **Notes to the financial statements**

**For the year ended 31 December 2016**

### **(b) Foreign currencies**

#### *Foreign currency transactions*

Transactions in foreign currencies are translated to the respective functional currency of Group entities at exchange rate at the dates of the transactions.

Monetary assets and liabilities denominated in foreign currencies are translated to the functional currency at the exchange rates at the reporting date.

Non-monetary assets and liabilities measured at cost in foreign currencies are translated to the functional currency at the exchange rates at the dates of the transactions.

Foreign currency differences are generally recognised in profit or loss.

### **(c) Cash and cash equivalents**

Cash and cash equivalents in the statements of cash flows comprise cash balances, call deposits and highly liquid short-term investments.

### **(d) Trade and other accounts receivable**

Trade and other accounts receivable are stated at their invoice value less allowance for doubtful accounts.

The allowance for doubtful accounts is assessed primarily on analysis of payment histories and future expectations of customer payments. Bad debts are written off when incurred.

### **(e) Inventories**

Inventories are measured at the lower of cost and net realisable value.

Cost is calculated using the first in first out principle, and comprises all costs of purchase, costs of conversion and other costs incurred in bringing the inventories to their present location and condition. In the case of manufactured inventories and work-in-progress, cost includes an appropriate share of production overheads based on normal operating capacity.

Net realisable value is the estimated selling price in the ordinary course of business less the costs to complete and to make the sale.

### **(f) Investments**

#### *Investments in subsidiaries and associate*

Investments in subsidiaries and associate in the separate financial statements of the Company are accounted for using the cost method. Investments in associate in the consolidated financial statements are accounted for using the equity method.

### **(g) Investment properties**

Investment properties are properties which are held to earn rental income, for capital appreciation or for both, but not for sale in the ordinary course of business, use in the production or supply of goods or services or for administrative purposes.

# CPR Gomu Industrial Public Company Limited and its Subsidiaries

## Notes to the financial statements

For the year ended 31 December 2016

Investment properties are stated at cost less accumulated depreciation and impairment losses

Cost includes expenditure that is directly attributable to the acquisition of the investment property. The cost of self-constructed investment property includes the cost of materials and direct labour, and other costs directly attributable to bringing the investment property to a working condition for its intended use and capitalised borrowing costs.

Depreciation is charged to profit or loss on a straight-line basis over the estimated useful lives of each property. The estimated useful lives are as follows:

Land improvement	20 years
Buildings and structure	20 years

No depreciation is provided on freehold land.

### **(h) Property, plant and equipment**

#### *Recognition and measurement*

##### *Owned assets*

Property, plant and equipment are stated at cost less accumulated depreciation and impairment losses.

Cost includes expenditure that is directly attributable to the acquisition of the asset. The cost of self-constructed assets includes the cost of materials and direct labour, any other costs directly attributable to bringing the assets to a working condition for their intended use, the costs of dismantling and removing the items and restoring the site on which they are located and capitalised borrowing costs. Cost also may include transfers from other comprehensive income of any gain or loss on qualifying cash flow hedges of foreign currency purchases of property, plant and equipment. Purchased software that is integral to the functionality of the related equipment is capitalised as part of that equipment.

When parts of an item of property, plant and equipment have different useful lives, they are accounted for as separate items (major components) of property, plant and equipment.

Gains and losses on disposal of an item of property, plant and equipment are determined by comparing the proceeds from disposal with the carrying amount of property, plant and equipment, and are recognised net within other income in profit or loss.

#### *Reclassification to investment property*

When the use of a property changes from owner-occupied to investment property, its carrying amount is recognised and reclassified as investment property.

# CPR Gomu Industrial Public Company Limited and its Subsidiaries

## Notes to the financial statements

For the year ended 31 December 2016

### *Subsequent costs*

The cost of replacing a part of an item of property, plant and equipment is recognised in the carrying amount of the item if it is probable that the future economic benefits embodied within the part will flow to the Group, and its cost can be measured reliably. The carrying amount of the replaced part is derecognised. The costs of the day-to-day servicing of property, plant and equipment are recognised in profit or loss as incurred.

### *Depreciation*

Depreciation is calculated based on the depreciable amount, which is the cost of an asset, or other amount substituted for cost, less its residual value.

Depreciation is charged to profit or loss on a straight-line basis over the estimated useful lives of each component of an item of property, plant and equipment. The estimated useful lives are as follows:

Land improvement	20 years
Buildings and structure	20 years
Machinery and equipment	5, 10 years
Furniture, fixtures and office equipment	5 years
Vehicles	5 years

No depreciation is provided on freehold land or assets under construction.

Depreciation methods, useful lives and residual values are reviewed at each financial year-end and adjusted if appropriate.

### **(i) Intangible assets**

Intangible assets that are acquired by the Group and have finite useful lives are stated at cost less accumulated amortisation and accumulated impairment losses.

### *Amortisation*

Amortisation is based on the cost of the asset, or other amount substituted for cost, less its residual value.

Amortisation is recognised in profit or loss on a straight-line basis over the estimated useful lives of intangible assets, other than goodwill, from the date that they are available for use, since this most closely reflects the expected pattern of consumption of the future economic benefits embodied in the asset.

The estimated useful lives for the current and comparative periods are as follows:

Software licences	5 years
-------------------	---------

Amortisation methods, useful lives and residual values are reviewed at each financial year-end and adjusted if appropriate.



# **CPR Gomu Industrial Public Company Limited and its Subsidiaries**

## **Notes to the financial statements**

**For the year ended 31 December 2016**

### ***(j) Impairment***

The carrying amounts of the Group's assets are reviewed at each reporting date to determine whether there is any indication of impairment. If any such indication exists, the assets' recoverable amounts are estimated.

An impairment loss is recognised if the carrying amount of an asset exceeds its recoverable amount. The impairment loss is recognised in profit or loss unless it reverses a previous revaluation credited to equity, in which case it is charged to equity.

#### *Calculation of recoverable amount*

The recoverable amount of a non-financial asset is the greater of the asset's value in use and fair value less costs to sell. In assessing value in use, the estimated future cash flows are discounted to their present value using a pre-tax discount rate that reflects current market assessments of the time value of money and the risks specific to the asset. For an asset that does not generate cash inflows largely independent of those from other assets, the recoverable amount is determined for the cash-generating unit to which the asset belongs.

#### *Reversals of impairment*

Impairment losses recognised in prior periods in respect of non-financial assets are assessed at each reporting date for any indications that the loss has decreased or no longer exists. An impairment loss is reversed if there has been a change in the estimates used to determine the recoverable amount. An impairment loss is reversed only to the extent that the asset's carrying amount does not exceed the carrying amount that would have been determined, net of depreciation or amortisation, if no impairment loss had been recognised.

### ***(k) Interest-bearing liabilities***

Interest-bearing liabilities are recognised initially at fair value less attributable transaction charges. Subsequent to initial recognition, interest-bearing liabilities are stated at amortised cost with any difference between cost and redemption value being recognised in profit or loss over the period of the borrowings on an effective interest basis.

### ***(l) Trade and other accounts payable***

Trade and other accounts payable are stated at cost.

### ***(m) Employee benefits***

#### *Defined contribution plans*

Obligations for contributions to defined contribution plans are expensed as the related service is provided.

#### *Defined benefit plans*

The Group's net obligation in respect of defined benefit plans is calculated separately for each plan by estimating the amount of future benefit that employees have earned in the current and prior periods, discounting that amount.

# **CPR Gomu Industrial Public Company Limited and its Subsidiaries**

## **Notes to the financial statements**

**For the year ended 31 December 2016**

The calculation of defined benefit obligations is performed annually by a qualified actuary using the projected unit credit method. When the calculation results in a potential asset for the Group, the recognised asset is limited to the present value of economic benefits available in the form of any future refunds from the plan or reductions in future contributions to the plan. To calculate the present value of economic benefits, consideration is given to any application minimum funding requirements.

Remeasurements of the net defined benefit liability, actuarial gain or loss are recognized immediately in other comprehensive income ("OCI"). The Group determines the interest expense on the net defined benefit liability for the period by applying the discount rate used to measure the defined benefit obligation at the beginning of the annual period, taking into account any changes in the net defined benefit liability during the period as a result of contributions and benefit payments. Net interest expense and other expenses related to defined benefit plans are recognized in profit or loss.

When the benefits of a plan are changed or when a plan is curtailed, the resulting change in benefit that relates to past service or the gain or loss on curtailment is recognised immediately in profit or loss. The Group recognises gains and losses on the settlement of a defined benefit plan when the settlement occurs.

### *Short-term employee benefits*

Short-term employee benefits are expensed as the related service is provided. A liability is recognised for the amount expected to be paid if the Group has a present legal or constructive obligation to pay this amount as a result of past service provided by the employee and the obligation can be estimated reliably.

## **(n) Provisions**

A provision is recognised if, as a result of a past event, the Group has a present legal or constructive obligation that can be estimated reliably, and it is probable that an outflow of economic benefits will be required to settle the obligation. Provisions are determined by discounting the expected future cash flows at a pre-tax rate that reflects current market assessments of the time value of money and the risks specific to the liability. The unwinding of the discount is recognised as finance cost.

## **(o) Revenue**

Revenue excludes value added taxes and is arrived at after deduction of trade discounts.

### *Sale of goods*

Revenue is recognised in profit or loss when the significant risks and rewards of ownership have been transferred to the buyer. No revenue is recognised if there is continuing management involvement with the goods or there are significant uncertainties regarding recovery of the consideration due, associated costs or the probable return of goods.

### *Investments*

Revenue from investments comprises rental income from investment properties and dividend and interest income from investments and bank deposits.

### *Rental income*

Rental income from investment property is recognised in profit or loss on a straight-line basis over the term of the lease.

# **CPR Gomu Industrial Public Company Limited and its Subsidiaries**

## **Notes to the financial statements**

**For the year ended 31 December 2016**

### *Dividend income*

Dividend income is recognised in profit or loss on the date the Group's right to receive payments is established.

### *Interest income*

Interest income is recognised in profit or loss as it accrues.

### **(p) Finance costs**

Finance costs is recognised using the effective interest method and comprises interest expense on borrowings is recognised in profit or loss using the effective interest method.

### **(q) Lease payments**

Payments made under operating leases are recognised in profit or loss on a straight line basis over the term of the lease. Lease incentives received are recognised in profit or loss as an integral part of the total lease expense, over the term of the lease.

### **(r) Income tax**

Income tax expense for the year comprises current and deferred tax. Current and deferred tax are recognised in profit or loss except to the extent that they relate to a business combination, or items recognised directly in equity or in other comprehensive income.

Current tax is the expected tax payable or receivable on the taxable income or loss for the year, using tax rates enacted or substantively enacted at the reporting date, and any adjustment to tax payable in respect of previous years.

Deferred tax is recognised in respect of temporary differences between the carrying amounts of assets and liabilities for financial reporting purposes and the amounts used for taxation purposes.

The measurement of deferred tax reflects the tax consequences that would follow the manner in which the Group expects, at the end of the reporting period, to recover or settle the carrying amount of its assets and liabilities.

Deferred tax is measured at the tax rates that are expected to be applied to the temporary differences when they reverse, using tax rates enacted or substantively enacted at the reporting date.

In determining the amount of current and deferred tax, the Group takes into account the impact of uncertain tax positions and whether additional taxes and interest may be due. The Group believes that its accruals for tax liabilities are adequate for all open tax years based on its assessment of many factors, including interpretations of tax law and prior experience. This assessment relies on estimates and assumptions and may involve a series of judgements about future events. New information may become available that causes the Group to change its judgement regarding the adequacy of existing tax liabilities; such changes to tax liabilities will impact tax expense in the period that such a determination is made.

Deferred tax assets and liabilities are offset if there is a legally enforceable right to offset current tax liabilities and assets, and they relate to income taxes levied by the same tax authority on the same taxable entity, or on different tax entities, but they intend to settle current tax liabilities and assets on a net basis or their tax assets and liabilities will be realised simultaneously.

# CPR Gomu Industrial Public Company Limited and its Subsidiaries

## Notes to the financial statements

For the year ended 31 December 2016

A deferred tax asset is recognised to the extent that it is probable that future taxable profits will be available against which the temporary differences can be utilised. Deferred tax assets are reviewed at each reporting date and reduced to the extent that it is no longer probable that the related tax benefit will be realised.

### (s) *Earning per share*

The Group presents basic earnings per share data for its ordinary shares. Basic earnings per share is calculated by dividing the profit or loss attributable to ordinary shareholders of the Company by the weighted average number of ordinary shares outstanding during the year.

### (t) *Segment reporting*

Segment results that are reported to the Group's CEO (the chief operating decision maker) include items directly attributable to a segment as well as those that can be allocated on a reasonable basis.

## 4 Related parties

For the purposes of these financial statements, parties are considered to be related to the Group if the Group has the ability, directly or indirectly, to control or joint control the party or exercise significant influence over the party in making financial and operating decisions, or vice versa, or where the Group and the party are subject to common control or common significant influence. Related parties may be individuals or other entities.

Relationships with subsidiaries, associate, relationships with key management and other related parties were as follows:

Name of entities	Country of incorporation	Nature of relationships
Kinugawa Rubber Industrial Co., Ltd.	Japan	Parent company
CGI Metal Industrial Co., Ltd.	Thailand	Subsidiary
Yulchon Pipe (Thailand) Co., Ltd.	Thailand	Subsidiary
Kinugawa (Thailand) Co., Ltd.	Thailand	Associate
Key management personnel		Persons having authority and responsibility for planning, directing and controlling the activities of the entity, directly or indirectly, including any director (whether executive or otherwise) of the Group.

The pricing policies for particular types of transactions are explained further below:

Transactions	Pricing policies
Sale of goods	Prices compatible to those charged to third parties
Purchase of goods	Prices compatible to those charged to third parties
Rendering of service and rental charge	Mutually agreed price
Dividend income	Upon declaration
Other income	Mutually agreed rate
Technical assistance expense	The rate of the net local sales
Other expenses	Mutually agreed price

# CPR Gomu Industrial Public Company Limited and its Subsidiaries

## Notes to the financial statements

### For the year ended 31 December 2016

Significant transactions for the years ended 31 December 2016 and 2015 with related parties were as follows:

	<b>Consolidated financial statements</b>		<b>Separate financial statements</b>	
	2016	2015	2016	2015
	<i>(in thousand Baht)</i>			
<b>Parent</b>				
Sales of goods	46,154	50,730	46,154	50,730
Purchases of goods	22,143	36,456	22,143	36,456
Other expenses	159	3,166	159	3,166
<b>Subsidiaries</b>				
Other income	-	-	6,594	6,041
Dividend income	-	-	-	2,450
Purchases of goods	-	-	47,536	58,262
Other expenses	-	-	1,144	670
<b>Associate</b>				
Sales of goods	83,228	77,011	83,228	77,011
Other income	20,424	23,165	20,424	23,165
Purchases of goods	-	56	-	56
Other expenses	13,332	6,868	13,332	6,868
<b>Key management personnel</b>				
Key management personnel compensation				
Short-term employee benefits	23,568	24,162	17,551	18,746
Post-employment benefits	203	152	203	152
<b>Total key management personnel compensation</b>	<b>23,771</b>	<b>24,314</b>	<b>17,754</b>	<b>18,898</b>

Balances as at 31 December 2016 and 2015 with related parties were as follows:

<b>Trade accounts receivable</b>	<b>Consolidated financial statements</b>		<b>Separate financial statements</b>	
	2016	2015	2016	2015
	<i>(in thousand Baht)</i>			
<b>Parent</b>				
Kinugawa Rubber Industrial Co., Ltd.	1,377	3,024	1,377	3,024
<b>Associate</b>				
Kinugawa (Thailand) Co., Ltd.	12,333	17,521	12,333	17,521
<b>Total</b>	<b>13,710</b>	<b>20,545</b>	<b>13,710</b>	<b>20,545</b>
<b>Other receivables</b>	<b>Consolidated financial statements</b>		<b>Separate financial statements</b>	
	2016	2015	2016	2015
	<i>(in thousand Baht)</i>			
<b>Parent</b>				
Kinugawa Rubber Industrial Co., Ltd.	-	74	-	74
<b>Subsidiaries</b>				
CGI Metal Industrial Co., Ltd.	-	-	264	310
Yulchon Pipe (Thailand) Co., Ltd.	-	-	1,516	1,052
<b>Associate</b>				
Kinugawa (Thailand) Co., Ltd.	5,428	5,789	5,428	5,789
<b>Total</b>	<b>5,428</b>	<b>5,863</b>	<b>7,208</b>	<b>7,225</b>

# CPR Gomu Industrial Public Company Limited and its Subsidiaries

## Notes to the financial statements

For the year ended 31 December 2016

### *Trade accounts payable*

	<b>Consolidated financial statements</b>		<b>Separate financial statements</b>	
	2016	2015	2016	2015
	<i>(in thousand Baht)</i>			
<b>Parent</b>				
Kinugawa Rubber Industrial Co., Ltd.	4,513	6,130	4,513	6,130
<b>Subsidiaries</b>				
CGI Metal Industrial Co., Ltd.	-	-	3,153	3,668
Yulchon Pipe (Thailand) Co., Ltd.	-	-	9,362	7,722
<b>Total</b>	<b>4,513</b>	<b>6,130</b>	<b>17,028</b>	<b>17,520</b>

### *Other payables*

	<b>Consolidated financial statements</b>		<b>Separate financial statements</b>	
	2016	2015	2016	2015
	<i>(in thousand Baht)</i>			
<b>Parent</b>				
Kinugawa Rubber Industrial Co., Ltd.	159	146	159	146
<b>Subsidiary</b>				
Yulchon Pipe (Thailand) Co., Ltd.	-	-	275	278
<b>Associate</b>				
Kinugawa (Thailand) Co., Ltd.	3,158	2,360	3,158	2,360
<b>Total</b>	<b>3,317</b>	<b>2,506</b>	<b>3,592</b>	<b>2,784</b>

### *Significant agreement with related party*

#### *Technical assistance agreement*

The Company has a technical assistance agreement with Kinugawa Rubber Industrial Co., Ltd., under which the Company has to make monthly payment at the rate of 3% of the net total local sales of the products receiving the said assistance for a period of ten years commencing from 5 August 2005. The agreement was expired in August 2015.

## 5 Cash and cash equivalents

	<b>Consolidated financial statements</b>		<b>Separate financial statements</b>	
	2016	2015	2016	2015
	<i>(in thousand Baht)</i>			
Cash on hand	30	49	23	33
Cash at banks - current accounts	3,845	3,796	1,745	105
Cash at banks - savings accounts	200,819	154,592	154,399	108,901
Highly liquid short-term investments	-	40,973	-	40,973
<b>Total</b>	<b>204,694</b>	<b>199,410</b>	<b>156,167</b>	<b>150,012</b>

Cash and cash equivalents of the Group as at 31 December 2016 and 2015 were denominated entirely in Thai Baht.

# CPR Gomu Industrial Public Company Limited and its Subsidiaries

## Notes to the financial statements

For the year ended 31 December 2016

### 6 Current investments

	Interest rate		Consolidated/Separate financial statements	
	2016	2015	2016	2015
	(%)		(in thousand Baht)	
<b>Current</b>				
Short-term deposits at financial institution	1	-	66,140	-
<b>Total</b>			<b>66,140</b>	<b>-</b>

Other investments of the Group as at 31 December 2016 were denominated entirely in Thai Baht.

### 7 Trade accounts receivable

	Note	Consolidated financial statements		Separate financial statements	
		2016	2015	2016	2015
		(in thousand Baht)			
Related parties	4	13,710	20,545	13,710	20,545
Other parties		69,857	65,982	60,122	53,957
<b>Total</b>		<b>83,567</b>	<b>86,527</b>	<b>73,832</b>	<b>74,502</b>
Less allowance for doubtful accounts		(630)	(1,270)	-	-
<b>Net</b>		<b>82,937</b>	<b>85,257</b>	<b>73,832</b>	<b>74,502</b>
(Reversal of) bad and doubtful debts expense for the year		<b>(640)</b>	<b>1,270</b>	<b>-</b>	<b>-</b>

Aging analyses for trade accounts receivable were as follows:

	Consolidated financial statements		Separate financial statements	
	2016	2015	2016	2015
	(in thousand Baht)			
<b>Related parties</b>				
Within credit terms	13,710	20,545	13,710	20,545
<b>Other parties</b>				
Within credit terms	68,671	63,905	60,091	53,705
Overdue:				
Less than 3 months	254	375	1	159
3-6 months	-	-	-	-
6-12 months	-	1,005	-	93
Over 12 months	932	697	30	-
	<b>69,857</b>	<b>65,982</b>	<b>60,122</b>	<b>53,957</b>
Less allowance for doubtful accounts	(630)	(1,270)	-	-
	<b>69,227</b>	<b>64,712</b>	<b>60,122</b>	<b>53,957</b>
<b>Net</b>	<b>82,937</b>	<b>85,257</b>	<b>73,832</b>	<b>74,502</b>

The normal credit term granted by the Group ranges from 30 days to 60 days.

# CPR Gomu Industrial Public Company Limited and its Subsidiaries

## Notes to the financial statements

For the year ended 31 December 2016

The currency denomination of trade accounts receivable as at 31 December was as follows:

	Consolidated financial statements		Separate financial statements	
	2016	2015	2016	2015
	<i>(in thousand Baht)</i>			
Thai Baht (THB)	81,112	83,123	72,007	71,098
Japanese Yen (JPY)	1,377	3,163	1,377	3,163
United States Dollars (USD)	448	241	448	241
<b>Total</b>	<b>82,937</b>	<b>86,527</b>	<b>73,832</b>	<b>74,502</b>

## 8 Other receivables

		Consolidated financial statements		Separate financial statements	
	Note	2016	2015	2016	2015
		<i>(in thousand Baht)</i>			
<b>Related parties</b>	4	<b>5,428</b>	<b>5,863</b>	<b>7,208</b>	<b>7,225</b>
<b>Other parties</b>					
Prepaid expenses		1,236	1,753	504	1,448
Others		2,493	1,074	560	568
		<b>3,729</b>	<b>2,827</b>	<b>1,064</b>	<b>2,016</b>
<b>Total</b>		<b>9,157</b>	<b>8,690</b>	<b>8,272</b>	<b>9,241</b>

Other receivables of the Group and the Company as at 31 December 2016 and 2015 were dominated entirely in Thai Baht.

## 9 Inventories

	Consolidated financial statements		Separate financial statements	
	2016	2015	2016	2015
	<i>(in thousand Baht)</i>			
Raw materials	21,030	21,389	13,062	16,035
Work in process	8,815	10,042	5,779	5,152
Finished goods	25,024	25,649	15,212	15,278
Goods in transit	-	3,805	-	3,805
	<b>54,869</b>	<b>60,885</b>	<b>34,053</b>	<b>40,270</b>
Less Allowance for decline in value	(936)	(925)	(294)	(392)
Allowance for obsolete stock	(1,530)	(736)	(698)	(736)
<b>Total</b>	<b>52,403</b>	<b>59,224</b>	<b>33,061</b>	<b>39,142</b>



## CPR Gomu Industrial Public Company Limited and its Subsidiaries

### Notes to the financial statements

#### For the year ended 31 December 2016

#### 10 Investment in associate

Investment in an associate as at 31 December 2016 and 2015 were as follows:

		Consolidated /Separate financial statements							
	Type of business	Ownership interest		Paid-up capital		Cost method		Equity method	
		2016	2015	2016	2015	2016	2015	2016	2015
		(%)				(in thousand Baht)			
<b>Associate</b>									
Kinugawa (Thailand) Co., Ltd.	Production and sale of rubber	15	15	100,000	100,000	11,250	11,250	58,263	53,792

No dividend income was received from the above associate for the years ended 31 December 2016 and 2015.

# CPR Gomu Industrial Public Company Limited and its Subsidiaries

## Notes to the financial statements

### For the year ended 31 December 2016

The following table summarises the financial information of the associate as included in its own financial statements, adjusted for fair value adjustments at acquisition and differences in accounting policies. The table also reconciles the summarised financial information to the carrying amount of the Group's interest in this company.

	Kinugawa (Thailand) Co., Ltd.	
	2016	2015
	<i>(in thousand Baht)</i>	
Revenue	793,221	858,756
Profit from continuing operations	29,850	21,789
Other comprehensive income	-	(208)
Total comprehensive income (100%)	29,850	21,581
Total comprehensive income (15% hold)	4,478	3,237
Elimination of unrealised profit on downstream sales	(7)	(20)
<b>Group's share of total comprehensive income</b>	<b>4,471</b>	<b>3,217</b>
Current assets	500,022	547,648
Non-current assets	312,641	377,713
Current liabilities	(333,031)	(363,694)
Non-current liabilities	(91,033)	(202,917)
Net assets (100%)	388,599	358,750
Group's share of net assets (15%hold)	58,290	53,812
Elimination of unrealised profit on downstream sales	(27)	(20)
<b>Carrying amount of interest in associate</b>	<b>58,263</b>	<b>53,792</b>

# CPR Gomu Industrial Public Company Limited and its Subsidiaries

## Notes to the financial statements

For the year ended 31 December 2016

### 11 Investments in subsidiaries

Investments in subsidiaries as at 31 December 2016 and 2015 were as follows:

Separate financial statements								Dividend income for the year ended 31 December	
Type of business	Ownership Interest		Paid-up capital		Cost method		31 December		
	2016	2015	2016	2015	2016	2015	2016	2015	
	(%)		(in thousand Baht)						
<i>Subsidiaries</i>									
CGI Metal Industrial Co., Ltd.	Production and sale of metal	70.00	70.00	20,000	20,000	14,000	14,000	-	2,450
Yulchon Pipe (Thailand) Co., Ltd.	Production and sale of metal pipe	99.99	99.99	100,000	100,000	89,400	89,400	-	-
<b>Total</b>						<b>103,400</b>	<b>103,400</b>	<b>-</b>	<b>2,450</b>

# CPR Gomu Industrial Public Company Limited and its Subsidiaries

## Notes to the financial statements

For the year ended 31 December 2016

### 12 Investment properties

	Consolidated financial statements			Separate financial statements		
	Land and Land improvement	Building and structure	Total <i>(in thousand Baht)</i>	Land and Land improvement	Building and structure	Total
<b><i>Cost</i></b>						
At 1 January 2015	66,000	43,666	109,666	69,584	61,521	131,105
Transfer from property, plant and equipment	851	3,020	3,871	851	3,020	3,871
<b>At 31 December 2015 and 1 January 2016</b>	<b>66,851</b>	<b>46,686</b>	<b>113,537</b>	<b>70,435</b>	<b>64,541</b>	<b>134,976</b>
<b>At 31 December 2016</b>	<b>66,851</b>	<b>46,686</b>	<b>113,537</b>	<b>70,435</b>	<b>64,541</b>	<b>134,976</b>
<b><i>Depreciation</i></b>						
At 1 January 2015	866	27,046	27,912	866	35,765	36,631
Depreciation charge for the year	177	2,130	2,307	177	3,023	3,200
Transfer from property, plant and equipment	-	1,943	1,943	-	1,943	1,943
<b>At 31 December 2015 and 1 January 2016</b>	<b>1,043</b>	<b>31,119</b>	<b>32,162</b>	<b>1,043</b>	<b>40,731</b>	<b>41,774</b>
Depreciation charge for the year	177	2,337	2,514	177	3,229	3,406
<b>At 31 December 2016</b>	<b>1,220</b>	<b>33,456</b>	<b>34,676</b>	<b>1,220</b>	<b>43,960</b>	<b>45,180</b>
<b><i>Impairment losses</i></b>						
At 1 January 2015	2,358	-	2,358	2,358	-	2,358
<b>At 31 December 2015 and 1 January 2016</b>	<b>2,358</b>	<b>-</b>	<b>2,358</b>	<b>2,358</b>	<b>-</b>	<b>2,358</b>
Reversal of allowance for impairment	(2,358)	-	(2,358)	(2,358)	-	(2,358)
<b>At 31 December 2016</b>	<b>-</b>	<b>-</b>	<b>-</b>	<b>-</b>	<b>-</b>	<b>-</b>
<b><i>Net book value</i></b>						
At 1 January 2015	62,776	16,620	79,396	66,360	25,756	92,116
<b>At 31 December 2015 and 1 January 2016</b>	<b>63,450</b>	<b>15,567</b>	<b>79,017</b>	<b>67,034</b>	<b>23,810</b>	<b>90,844</b>
<b>At 31 December 2016</b>	<b>65,631</b>	<b>13,230</b>	<b>78,861</b>	<b>69,215</b>	<b>20,581</b>	<b>89,796</b>

## **CPR Gomu Industrial Public Company Limited and its Subsidiaries**

### **Notes to the financial statements**

#### **For the year ended 31 December 2016**

Investment properties were revalued as at 21 February 2016 by The Valuation & Consultants Company Limited, having appropriate recognised professional qualifications and recent experience in the location and category of the property being valued, at open market values on an existing use basis. The appraised values were Baht 123 million and Baht 135 million for the consolidated financial statements and separate financial statements, respectively.

The Company recorded reversal of allowance for impairment of investment properties which was recorded in full amount of Baht 2 million in the statement of comprehensive income for period ended 31 December 2016.

The fair value for investment property of the Group and the Company of Baht 123 million and Baht 135 million, respectively, have been categorised as a Level 3 fair value based on the inputs to the valuation technique used.

Investment properties comprise of land held for a currently undetermined future use and factory building that are leased to third parties. Each of the lease contains an initial non-cancellable period of 1-3 years. Subsequent renewals are negotiated with the lessee. No contingent rents are charged. One property has been transferred from property, plant and equipment to investment property, since the building was no longer used by the Group and as such it was decided that the building would be leased to a third party.

As at 31 December 2016 and 2015, the Group had pledged land including building already existing and/or to be existing in the future and some machines and equipments to mortgage as collaterals for credit facilities received from commercial banks as mentioned in notes 13 and 31 to the financial statements.

## CPR Gomu Industrial Public Company Limited and its Subsidiaries

### Notes to the financial statements

For the year ended 31 December 2016

### 13 Property, plant and equipment

	Consolidated financial statements						Total
	Land	Land improvement, building and structure	Machinery & equipment	Furniture, fixtures and office equipment (in thousand Baht)	Vehicles	Asset under construction and installation	
<b>Cost</b>							
At 1 January 2015	36,142	122,411	281,402	29,154	11,258	5,819	486,186
Additions	-	704	3,872	2,422	-	3,319	10,317
Transfers	-	-	8,538	597	-	(9,135)	-
Transfer to investment properties	(851)	(3,020)	-	-	-	-	(3,871)
<b>At 31 December 2015 and 1 January 2016</b>	<b>35,291</b>	<b>120,095</b>	<b>293,812</b>	<b>32,173</b>	<b>11,258</b>	<b>3</b>	<b>492,632</b>
Additions	-	3,978	15,578	755	250	727	21,288
Disposals	-	-	(1,497)	-	(1,619)	-	(3,116)
<b>At 31 December 2016</b>	<b>35,291</b>	<b>124,073</b>	<b>307,893</b>	<b>32,928</b>	<b>9,889</b>	<b>730</b>	<b>510,804</b>
<b>Depreciation</b>							
At 1 January 2015	-	78,508	202,800	23,716	8,080	-	313,104
Depreciation charge for the year	-	6,715	17,652	2,437	871	-	27,675
Transfer to investment properties	-	(1,943)	-	-	-	-	(1,943)
<b>At 31 December 2015 and 1 January 2016</b>	<b>-</b>	<b>83,280</b>	<b>220,452</b>	<b>26,153</b>	<b>8,951</b>	<b>-</b>	<b>338,836</b>
Depreciation charge for the year	-	5,317	12,263	2,302	1,094	-	20,976
Disposals	-	-	(1,457)	-	(1,355)	-	(2,812)
<b>At 31 December 2016</b>	<b>-</b>	<b>88,597</b>	<b>231,258</b>	<b>28,455</b>	<b>8,690</b>	<b>-</b>	<b>357,000</b>
<b>Net book value</b>							
At 1 January 2015	36,142	43,903	78,602	5,438	3,178	5,819	173,082
At 31 December 2015 and 1 January 2016	35,291	36,815	73,360	6,020	2,307	3	153,796
At 31 December 2016	35,291	35,476	76,635	4,473	1,199	730	153,804

# CPR Gomu Industrial Public Company Limited and its Subsidiaries

## Notes to the financial statements

### For the year ended 31 December 2016

	Separate financial statements						Total
	Land	Land improvement, building and structure	Machinery & equipment	Furniture, fixtures and office equipment	Vehicles	Asset under construction and installation	
	<i>(in thousand Baht)</i>						
<b>Cost</b>							
At 1 January 2015	32,557	88,496	188,835	24,831	6,810	5,790	347,319
Additions	-	544	2,259	2,422	-	3,318	8,543
Transfers	-	-	8,508	597	-	(9,105)	-
Transfer to investment properties	(851)	(3,020)	-	-	-	-	(3,871)
<b>At 31 December 2015 and 1 January 2016</b>	<b>31,706</b>	<b>86,020</b>	<b>199,602</b>	<b>27,850</b>	<b>6,810</b>	<b>3</b>	<b>351,991</b>
Additions	-	3,886	5,242	517	-	-	9,645
Disposals	-	-	-	-	(1,389)	-	(1,389)
<b>At 31 December 2016</b>	<b>31,706</b>	<b>89,906</b>	<b>204,844</b>	<b>28,367</b>	<b>5,421</b>	<b>3</b>	<b>360,247</b>
<b>Depreciation</b>							
At 1 January 2015	-	55,246	127,040	20,393	4,607	-	207,286
Depreciation charge for the year	-	4,491	11,021	2,217	776	-	18,505
Transfer to investment properties	-	(1,943)	-	-	-	-	(1,943)
<b>At 31 December 2015 and 1 January 2016</b>	<b>-</b>	<b>57,794</b>	<b>138,061</b>	<b>22,610</b>	<b>5,383</b>	<b>-</b>	<b>223,848</b>
Depreciation charge for the year	-	4,375	9,674	2,065	587	-	16,701
Disposals	-	-	-	-	(1,131)	-	(1,131)
<b>At 31 December 2016</b>	<b>-</b>	<b>62,169</b>	<b>147,735</b>	<b>24,675</b>	<b>4,839</b>	<b>-</b>	<b>239,418</b>
<b>Net book value</b>							
At 1 January 2015	32,557	33,250	61,795	4,438	2,203	5,790	140,033
At 31 December 2015 and 1 January 2016	31,706	28,226	61,541	5,240	1,427	3	128,143
At 31 December 2016	31,706	27,737	57,109	3,692	582	3	120,829

The gross carrying of fully depreciated property, plant and equipment of the Group and Company that were still in use as at 31 December 2016 amounted to Baht 238 million and Baht 140 million, respectively (2015: Baht 226 million and Baht 132 million, respectively).

# CPR Gomu Industrial Public Company Limited and its Subsidiaries

## Notes to the financial statements

### For the year ended 31 December 2016

As at 31 December 2016 and 2015, the Group had pledged land including building already existing and/or to be existing in the future, some machines and equipments to mortgage as collaterals for credit facilities received from commercial banks.

In 2016, the Company performed an impairment testing of machinery and equipment by determined the recoverable amounts based on value in use of asset which the period for estimated future cash flow are four years and used weighted average cost of capital of the Company as discount rate. The recoverable amount was estimated to be higher than its carrying amount and no impairment was required.

The net book value of assets which were pledged as at 31 December were as follow:

	<b>Consolidated financial statements</b>		<b>Separate financial statements</b>	
	2016	2015	2016	2015
	<i>(in thousand Baht)</i>			
Property, plant and equipment	35,291	35,491	31,706	31,706
Investment Properties	63,299	60,941	66,884	64,526
<b>Total</b>	<b>98,590</b>	<b>96,432</b>	<b>98,590</b>	<b>96,232</b>

## 14 Deferred tax

Deferred tax assets as at 31 December were as follows:

	<b>Consolidated financial statements</b>		<b>Separate financial statements</b>	
	2016	2015	2016	2015
	<i>(in thousand Baht)</i>			
Deferred tax assets	3,669	4,085	2,475	3,012

Movements in total deferred tax assets during the year were as follows:

	<b>Consolidated financial statements</b>			
	<b>(Charged) / credited to</b>			
	<b>At 1 January 2016</b>	<b>Profit or loss</b>	<b>Other comprehensive income</b>	<b>At 31 December 2016</b>
	<i>(in thousand Baht)</i>			
<b>Deferred tax assets</b>				
Inventories	332	161	-	493
Investment properties	472	(472)	-	-
Accounts receivable	254	(128)	-	126
Employee benefit obligation	3,027	23	-	3,050
<b>Total</b>	<b>4,085</b>	<b>(416)</b>	<b>-</b>	<b>3,669</b>



# CPR Gomu Industrial Public Company Limited and its Subsidiaries

## Notes to the financial statements

For the year ended 31 December 2016

	At 1 January 2016	Separate financial statements (Charged) / credited to		At 31 December 2016
		Profit or loss (in thousand Baht)	Other comprehensive income	
<b>Deferred tax assets</b>				
Inventories	225	(27)	-	198
Investment properties	472	(472)	-	-
Employee benefit obligation	2,315	(38)	-	2,277
<b>Total</b>	<b>3,012</b>	<b>(537)</b>	<b>-</b>	<b>2,475</b>

	At 1 January 2015	Consolidated financial statements (Charged) / credited to		At 31 December 2015
		Profit or loss (in thousand Baht)	Other comprehensive income	
<b>Deferred tax assets</b>				
Inventories	526	(194)	-	332
Investment properties	472	-	-	472
Accounts receivable	-	254	-	254
Employee benefit obligation	2,297	484	246	3,027
<b>Total</b>	<b>3,295</b>	<b>544</b>	<b>246</b>	<b>4,085</b>

	At 1 January 2015	Separate financial statements (Charged) / credited to		At 31 December 2015
		Profit or loss (in thousand Baht)	Other comprehensive income	
<b>Deferred tax assets</b>				
Inventories	396	(171)	-	225
Investment properties	472	-	-	472
Employee benefit obligation	1,678	299	338	2,315
<b>Total</b>	<b>2,546</b>	<b>128</b>	<b>338</b>	<b>3,012</b>

## 15 Trade accounts payable

Note	Consolidated financial statements		Separate financial statements	
	2016	2015	2016	2015
		(in thousand Baht)		
Related parties	4	4,513	6,130	17,028
Other parties		26,640	23,737	23,495
<b>Total</b>		<b>31,153</b>	<b>40,523</b>	<b>36,854</b>

# CPR Gomu Industrial Public Company Limited and its Subsidiaries

## Notes to the financial statements

For the year ended 31 December 2016

The currency denomination of trade accounts payable as at 31 December was as follows:

	Consolidated financial statements		Separate financial statements	
	2016	2015	2016	2015
	<i>(in thousand Baht)</i>			
Thai Baht (THB)	26,640	23,737	36,010	30,724
Japanese Yen (JPY)	4,513	6,130	4,513	6,130
<b>Total</b>	<b>31,153</b>	<b>29,867</b>	<b>40,523</b>	<b>36,854</b>

## 16 Other payables

		Consolidated financial statements		Separate financial statements	
	Note	2016	2015	2016	2015
		<i>(in thousand Baht)</i>			
<b>Related parties</b>	<b>4</b>	<b>3,317</b>	<b>2,506</b>	<b>3,592</b>	<b>2,784</b>
<b>Others</b>					
Accrued operating expenses		6,756	5,285	6,601	5,180
Advances received		3,955	3,806	1,344	3,686
Payable to Revenue Department		1,605	2,958	3,836	2,410
Others		9,326	8,067	5,805	5,655
		<b>21,642</b>	<b>20,116</b>	<b>17,586</b>	<b>16,931</b>
<b>Total</b>		<b>24,959</b>	<b>22,622</b>	<b>21,178</b>	<b>19,715</b>

The currency denomination of other payables as at 31 December was as follows:

	Consolidated financial statements		Separate financial statements	
	2016	2015	2016	2015
	<i>(in thousand Baht)</i>			
Thai Baht (THB)	24,800	22,476	21,019	19,569
Japanese Yen (JPY)	159	146	159	146
<b>Total</b>	<b>24,959</b>	<b>22,622</b>	<b>21,178</b>	<b>19,715</b>

## 17 Employee benefit obligations

	Consolidated financial statements		Separate financial statements	
	2016	2015	2016	2015
	<i>(in thousand Baht)</i>			
<b>Statement of financial position</b>				
<b>obligations for:</b>				
Post-employment benefits	<b>15,251</b>	<b>15,133</b>	<b>11,383</b>	<b>11,575</b>
<b>Year ended 31 December</b>				
<b>Statement of comprehensive income:</b>				
<b>Recognised in profit or loss:</b>				
Post-employment benefits	<b>2,606</b>	<b>2,765</b>	<b>2,123</b>	<b>1,839</b>
<b>Recognised in other comprehensive income:</b>				
Actuarial losses recognised in the year	-	1,228	-	1,692
Cumulative actuarial losses recognised	5,138	5,138	5,167	5,167

# CPR Gomu Industrial Public Company Limited and its Subsidiaries

## Notes to the financial statements

For the year ended 31 December 2016

### Post-employment benefit obligations

The Group and the Company operate defined benefit plans based on the requirement of Thai Labour Protection Act B.E. 2541 to provide retirement benefits to employees based on pensionable remuneration and length of service.

The defined benefit plans expose the Group to actuarial risks, such as longevity risk, currency risk, interest risk and market (investment) risk.

The statement of financial position obligation was determined as follows:

	<b>Consolidated financial statements</b>		<b>Separate financial statements</b>	
	2016	2015	2016	2015
	<i>(in thousand Baht)</i>			
Present value of unfunded obligations	15,251	15,133	11,383	11,575
<b>Statement of financial position obligation</b>	<b>15,251</b>	<b>15,133</b>	<b>11,383</b>	<b>11,575</b>

Movement in the present value of the defined benefit obligations.

	<b>Consolidated financial statements</b>		<b>Separate financial statements</b>	
	2016	2015	2016	2015
	<i>(in thousand Baht)</i>			
Defined benefit obligations at 1 January	15,133	11,486	11,575	8,390
<b>Include in profit or loss:</b>				
Current service costs	2,168	2,291	1,762	1,527
Interest on obligation	438	474	361	312
	<b>2,606</b>	<b>2,765</b>	<b>2,123</b>	<b>1,839</b>
<b>Included in other comprehensive income</b>				
Actuarial losses	-	1,228	-	1,692
<b>Other</b>				
Benefits paid	(2,488)	(346)	(2,315)	(346)
<b>Defined benefit obligations at 31 December</b>	<b>15,251</b>	<b>15,133</b>	<b>11,383</b>	<b>11,575</b>

Actuarial gains and losses recognised in other comprehensive income arising from:

	<b>Consolidated financial statements</b>		<b>Separate financial statements</b>	
	2016	2015	2016	2015
	<i>(in thousand Baht)</i>			
Financial assumptions	-	2,077	-	1,893
Experience adjustment	-	(849)	-	(201)
<b>Total</b>	<b>-</b>	<b>1,228</b>	<b>-</b>	<b>1,692</b>

# CPR Gomu Industrial Public Company Limited and its Subsidiaries

## Notes to the financial statements

For the year ended 31 December 2016

### Actuarial assumptions

The following were the principal actuarial assumptions at the reporting date (expressed as weighted averages).

	Consolidated financial statements		Separate financial statements	
	31 December 2016	31 December 2015	31 December 2016	31 December 2015
		(%)		
Discount rate	1.93 - 3.15	1.93 - 3.15	2.96	2.96
Future salary increases	5	5	5	5
Employee turnover	2 - 28	2 - 28	2 - 9	2 - 9

Assumptions regarding future mortality have been based on published statistics and mortality tables.

At 31 December 2016, the weighted-average duration of the defined benefit obligation was 21 years (2015: 22 years).

### Sensitivity analysis

Reasonably possible changes at the reporting date to one of the relevant actuarial assumptions, holding other assumptions constant, would have affected the defined benefit obligation by the amounts shown below.

	Consolidated financial statements		Separate financial statements	
	(in thousand Baht)			
<b>Defined benefit obligation 31 December 2016</b>	Increase	Decrease	Increase	Decrease
Discount rate (1% movement)	(1,791)	2,148	(1,605)	1,930
Future salary growth (1% movement)	2,344	(1,982)	2,083	(1,754)
Employee turnover (1% movement)	(1,895)	951	(1,696)	868

	Consolidated financial statements		Separate financial statements	
	(in thousand Baht)			
<b>Defined benefit obligation 31 December 2015</b>	Increase	Decrease	Increase	Decrease
Discount rate (1% movement)	(1,608)	1,937	(1,456)	1,757
Future salary growth (1% movement)	1,941	(1,642)	1,760	(1,486)
Employee turnover (1% movement)	(1,702)	886	(1,539)	811

Although the analysis does not take account of the full distribution of cash flows expected under the plan, it does provide an approximation of the sensitivity of the assumptions shown.

# CPR Gomu Industrial Public Company Limited and its Subsidiaries

## Notes to the financial statements

For the year ended 31 December 2016

### 18 Share capital

	Par value per share (in Baht)	Number	2016 Amount (thousand shares/thousand Baht)	2015 Number	Amount
<b>Authorised</b>					
At 1 January					
- ordinary shares	1	199,000	199,000	199,000	199,000
<b>At 31 December</b>					
- ordinary shares	1	<b>199,000</b>	<b>199,000</b>	<b>199,000</b>	<b>199,000</b>
<b>Issued and fully paid-up</b>					
At 1 January					
- ordinary shares	1	199,000	199,000	199,000	199,000
<b>At 31 December</b>					
- ordinary shares	1	<b>199,000</b>	<b>199,000</b>	<b>199,000</b>	<b>199,000</b>

The holders of ordinary shares are entitled to receive dividends as declared from time to time, and are entitled to one vote per share at meetings of the Company.

#### **Premium on ordinary shares**

Section 51 of the Public Companies Act B.E. 2535 requires companies to set aside share subscription monies received in excess of the par value of the shares issued to a reserve account (“Premium on ordinary shares”). Premium of ordinary shares is not available for dividend distribution.

#### **Capital surplus on the change in ownership interest in subsidiary**

Capital surplus on the change in ownership interest in subsidiary is the difference between the purchase price for an increased share in the equity of a subsidiary company and the proportionate book value of the subsidiary company. This capital surplus is not available for dividend distribution.

### 19 Legal reserve

Section 116 of the Public Companies Act B.E. 2535 requires that a public company shall allocate not less than 5% of its annual net profit, less any accumulated losses brought forward, to a reserve account (“legal reserve”), until this account reaches an amount not less than 10% of the registered authorised capital. The legal reserve is not available for dividend distribution.

### 20 Segment information

Management considers that the Group operates in a single line of business, namely automotive parts, and has, therefore, only one reportable segment.

#### **Reportable segments**

The following are the main geographical locations:

Segment 1:	Domestic business
Segment 2:	Export business

Segment 1 and 2 are managed on a worldwide basis but operate manufacturing facilities and sale offices in Thailand.

# CPR Gomu Industrial Public Company Limited and its Subsidiaries

## Notes to the financial statements

For the year ended 31 December 2016

### Geographical information

	Revenue from sale of goods			
	Consolidated financial statements		Separate financial statements	
	2016	2015	2016	2015
	<i>(in thousand Baht)</i>			
Thailand	418,851	401,267	382,441	358,690
Other Countries	47,852	53,150	47,852	53,150
<b>Total sales</b>	<b>466,703</b>	<b>454,417</b>	<b>430,293</b>	<b>411,840</b>

### Major customer

Revenues from one customer of the Group's segment 1 represents approximately Baht 116 million of the Group's total revenues. (2015: Baht 112 million)

## 21 Other income

	Consolidated financial statements		Separate financial statements	
	2016	2015	2016	2015
	<i>(in thousand Baht)</i>			
Investment income:				
- Income from factory rental	16,279	16,245	22,873	22,286
- Dividend income from subsidiary	-	-	-	2,450
Others	5,036	5,246	4,990	5,582
<b>Total</b>	<b>21,315</b>	<b>21,491</b>	<b>27,863</b>	<b>30,318</b>

## 22 Selling expenses

	Consolidated financial statements		Separate financial statements	
	2016	2015	2016	2015
	<i>(in thousand Baht)</i>			
Distribution expense	<b>2,523</b>	<b>2,456</b>	<b>1,883</b>	<b>1,824</b>

## 23 Administrative expenses

	Consolidated financial statements		Separate financial statements	
	2016	2015	2016	2015
	<i>(in thousand Baht)</i>			
Employee benefit expenses	25,002	23,885	17,604	16,768
Depreciation and amortisation expenses	6,019	6,841	5,341	5,483
Others	11,871	14,201	8,150	8,917
<b>Total</b>	<b>42,892</b>	<b>44,927</b>	<b>31,095</b>	<b>31,168</b>

# CPR Gomu Industrial Public Company Limited and its Subsidiaries

## Notes to the financial statements

For the year ended 31 December 2016

### 24 Employee benefit expenses

	Consolidated financial statements		Separate financial statements	
	2016	2015	2016	2015
	<i>(in thousand Baht)</i>			
Salaries and wages	69,729	70,408	55,930	56,915
Contribution to defined benefit plans	648	641	593	590
Others	29,396	29,787	24,575	24,089
<b>Total</b>	<b>99,773</b>	<b>100,836</b>	<b>81,098</b>	<b>81,594</b>

The Company has established contributory provident funds for its employees. Membership to the funds is on a voluntary basis. Contributions are made monthly by the employees at the rate of 2% of their basic salaries and by the Company at the rate of 2% of the employees' basic salaries. The provident funds are registered with the Ministry of Finance as juristic entities and are managed by a licensed Fund Manager.

### 25 Expenses by nature

		Consolidated financial statements		Separate financial statements	
	Note	2016	2015	2016	2015
		(in thousand Baht)			
<b>Included in cost of sales of goods:</b>					
Changes in inventories of finished goods and work in progress		(1,852)	8,067	(561)	7,640
Raw materials and consumables used		245,540	251,159	210,445	205,680
Employee benefit expenses	24	74,771	76,951	63,494	64,826
Depreciation and amortisation expenses		17,481	23,363	14,775	16,459
<b>Included in administrative expenses:</b>					
Employee benefit expenses	24	25,002	23,885	17,604	16,768
Depreciation and amortisation expenses		6,019	6,841	5,341	5,483

### 26 Income tax expense

#### *Income tax recognised in profit or loss*

		Consolidated financial statements		Separate financial statements	
	Note	2016	2015	2016	2015
		(in thousand Baht)			
<b>Current tax expense</b>					
Current year		19,300	14,037	17,414	13,084
Adjustment for prior years		<u>(133)</u>	<u>-</u>	<u>(133)</u>	<u>-</u>
		19,167	14,037	17,281	13,084
<b>Deferred tax expense</b>					
Movements in temporary differences	14	<u>416</u>	<u>(544)</u>	<u>537</u>	<u>(128)</u>
<b>Total income tax expense</b>		<b>19,583</b>	<b>13,493</b>	<b>17,818</b>	<b>12,956</b>

# CPR Gomu Industrial Public Company Limited and its Subsidiaries

## Notes to the financial statements

For the year ended 31 December 2016

### Income tax recognised in other comprehensive income

	Consolidated financial statements					
	Before tax	2016 Tax benefit	Net of tax (in thousand Baht)	Before tax	2015 Tax benefit	Net of tax
Defined benefit plan actuarial losses	-	-	-	1,228	(246)	982

	Separate financial statements					
	Before tax	2016 Tax benefit	Net of tax (in thousand Baht)	Before tax	2015 Tax benefit	Net of tax
Defined benefit plan actuarial losses	-	-	-	1,692	(338)	1,354

### Reconciliation of effective tax rate

	Consolidated financial statements			
	Rate (%)	2016 (in thousand Baht)	Rate (%)	2015 (in thousand Baht)
Profit before income tax expense		102,686		73,676
Income tax using the Thai corporation tax rate	20	20,537	20	14,735
Income not subject to tax		-		(490)
Expenses not deductible for tax purposes		68		42
Utilisation of previously unrecognized tax losses		-		(550)
Over provided in prior year		(133)		-
Others		(889)		(244)
<b>Total</b>	<b>19</b>	<b>19,583</b>	<b>18</b>	<b>13,493</b>

	Separate financial statements			
	Rate (%)	2016 (in thousand Baht)	Rate (%)	2015 (in thousand Baht)
Profit before income tax expense		89,605		67,190
Income tax using the Thai corporation tax rate	20	17,921	20	13,438
Income not subject to tax		-		(490)
Expenses not deductible for tax purposes		30		8
Over provided in prior year		(133)		-
<b>Total</b>	<b>20</b>	<b>17,818</b>	<b>19</b>	<b>12,956</b>

### Income tax reduction

Revenue Code Amendment Act No. 42 B.E. 2559 dated 3 March 2016 grants a reduction of the corporate income tax rate to 20% of net taxable profit for accounting periods which begin on or after 1 January 2016.



# CPR Gomu Industrial Public Company Limited and its Subsidiaries

## Notes to the financial statements

For the year ended 31 December 2016

### 27 Promotional privileges

The Company was granted an investment promotion certificate No.1058(2)/2549 from the Board of Investment and obtained benefits and privileges of the Investment Promotion Act B.E. 2520 (A.D. 1977) under Sections 25, 26, 29, 31 first paragraph, 31 third paragraph, 31 fourth paragraph, 34, 36(1) and 36(2). Privileges received include exemption from corporate income tax on the net profit generated from business activities under investment promotion for the period of 3 years commencing from the date that first revenues are earned from investment promotion business activities, i.e. production of rubber molding as parts of automobiles. The Company was granted the benefit and privileges according to the said Investment Promotion Act commencing from 20 December 2005. As at 31 December 2016 and 2015, the Company had not exercised the privileges for exemption of corporate income tax of the promoted business activities.

As a promoted company, the Company must comply with certain terms and conditions prescribed in the promotional certificates.

### 28 Earnings per share

#### *Basic earnings per share*

The calculations of basic earnings per share for the years ended 31 December 2016 and 2015 were based on the profit for the years attributable to equity holders of the Company and the number of ordinary shares outstanding during the year as follows:

	<b>Consolidated financial statements</b>		<b>Separate financial statements</b>	
	2016	2015	2016	2015
	<i>(in thousand Baht/ thousand shares)</i>			
Profit for the year attributable to equity holders of the Company (basic)	82,933	59,257	71,786	54,233
Number of ordinary shares outstanding	199,000	199,000	199,000	199,000
<b>Basic earnings per share (in Baht)</b>	<b>0.42</b>	<b>0.30</b>	<b>0.36</b>	<b>0.27</b>

### 29 Dividends

At the annual general meeting of the shareholders of the Company held on 28 April 2016, the shareholders approved the appropriation of dividend of Baht 0.11 per share, amounting to Baht 21.89 million. The dividend was paid to shareholders during 2016.

At the annual general meeting of the shareholders of the Company held on 29 April 2015, the shareholders approved the appropriation of dividend of Baht 0.076 per share, amounting to Baht 15.1 million. The dividend was paid to shareholders during 2015.

### 30 Financial instruments

#### *Financial risk management policies*

The Group is exposed to normal business risks from changes in market interest rates and currency exchange rates and from non-performance of contractual obligations by counterparties. The Group does not hold or issue derivative financial instruments for speculative or trading purposes.

# CPR Gomu Industrial Public Company Limited and its Subsidiaries

## Notes to the financial statements

For the year ended 31 December 2016

### *Capital management*

The management of the Company has the capital management policy to maintain a strong capital base by emphasis on planning and determining the operating strategies resulting in good business's performance and sustaining good cash flows management. In addition, the Company considers investing in projects which have good rate of return, appropriate working capital management, maintain a strong financial position and appropriate investment structure so as to maintain sustained future operations of the business and to maintain shareholders, investors, creditors and others interest's confidence.

### *Interest rate risk*

Interest rate risk is the risk that future movements in market interest rates will affect the results of the Group's operations and cash flows because loan interest rates are mainly determined by the bank. The Group is not significantly exposed to interest rate risk from its borrowings.

### *Foreign currency risk*

The Group is exposed to foreign currency risk relating to purchases, sales and other expenses which are denominated in foreign currencies.

At 31 December, the Group and the Company were exposed to foreign currency risk in respect of financial assets and liabilities denominated in the following currencies:

		<b>Consolidated financial statements</b>		<b>Separate financial statements</b>	
	<i>Note</i>	2016	2015	2016	2015
<b><i>United States Dollars</i></b>					
Trade accounts receivable	7	448	241	448	241
<b><i>Japanese Yen</i></b>					
Trade accounts receivable	7	1,377	3,163	1,377	3,163
Trade accounts payable	15	(4,513)	(6,130)	(4,513)	(6,130)
Other payables	16	(159)	(146)	(159)	(146)
<b>Gross balance exposure in statement of financial position</b>		<b><u>(2,847)</u></b>	<b><u>(2,872)</u></b>	<b><u>(2,847)</u></b>	<b><u>(2,872)</u></b>

### *Credit risk*

Credit risk is the potential financial loss resulting from the failure of a customer or counterparty to settle its financial and contractual obligations to the Group as and when they fall due.

Management has a credit policy in place and the exposure to credit risk is monitored on an ongoing basis. Credit evaluations are performed on all customers requiring credit over a certain amount. At the reporting date there were no significant concentrations of credit risk. The maximum exposure to credit risk is represented by the carrying amount of each financial asset in the statement of financial position. However, due to the large number of parties comprising the Group's customer base, Management does not anticipate material losses from its debt collection.

### *Liquidity risk*

The Group monitors its liquidity risk and maintains a level of cash and cash equivalents deemed adequate by management to finance the Group's operations and to mitigate the effect of fluctuations in cash flows.

# CPR Gomu Industrial Public Company Limited and its Subsidiaries

## Notes to the financial statements

For the year ended 31 December 2016

### *Carrying amount and fair values*

A number of the Group's accounting policies and disclosures require the determination of fair value, for both financial and non-financial assets and liabilities. The fair value is the amount for which orderly transaction to sell the asset or to transfer the liability would take place between market participants at the measurement date under current market conditions. When applicable, further information about the assumptions made in determining fair values is disclosed in the notes specific to that asset or liability.

Most of financial assets and liabilities of the Group were short-term. The fair value of financial assets and liabilities is taken to approximate the carrying value as determined in the statement of financial position.

### 31 Commitments with non-related parties

	<b>Consolidated</b>		<b>Separate</b>	
	<b>financial statements</b>		<b>financial statements</b>	
	2016	2015	2016	2015
<b><i>Other commitments</i></b>				
		(in thousand Baht)		
Bank guarantees	3,380	3,380	2,580	2,580
Unutilised credit facilities	349,562	349,946	305,503	305,754

- The Group and the Company had commitment to a financial institution for letter of guarantee in favour of electricity and gas which were guaranteed by the Group's/Company's fixed deposit.
- The Group and the Company had unutilized credit facilities which were collateralised by their land including construction thereon and to be constructed in the future and certain machinery and equipment (See note 13).

### 32 Events after the reporting period

On 23 February 2017, the board of directors' meeting approved to propose to the annual ordinary meeting of the shareholders which will be held in April 2017 the appropriation of dividends of Baht 0.14 per share amounting to Baht 27.86 million.

On 11 February 2017, the associate of the Company were affected by the fire accident at their warehouse which parts of inventories were damaged. The impact of the fire accident, including damage to inventory, approximately Baht 22 million. As at the date of approval of these financial statements, the management of associate and the insurance company were in the process of negotiating their insurance claims which the outcome has not yet been known.

# CPR Gomu Industrial Public Company Limited and its Subsidiaries

## Notes to the financial statements

For the year ended 31 December 2016

### 33 Thai Financial Reporting Standards (TFRS) not yet adopted

A number of new and revised TFRS have been issued but are not yet effective and have not been applied in preparing these financial statements. Those new and revised TFRS that may be relevant to the Group's operations, which become effective for annual financial periods beginning on or after 1 January 2017, are set out below. The Group does not plan to adopt these TFRS early

TFRS	Topic
TAS 1 (revised 2016)	Presentation of Financial Statements
TAS 2 (revised 2016)	Inventories
TAS 7 (revised 2016)	Statement of Cash Flows
TAS 8 (revised 2016)	Accounting Policies, Changes in Accounting Estimates and Errors
TAS 10 (revised 2016)	Events after the Reporting Period
TAS 12 (revised 2016)	Income Taxes
TAS 16 (revised 2016)	Property, Plant and Equipment
TAS 17 (revised 2016)	Leases
TAS 18 (revised 2016)	Revenue
TAS 19 (revised 2016)	Employee Benefits
TAS 21 (revised 2016)	The Effects of Changes in Foreign Exchange Rates
TAS 23 (revised 2016)	Borrowing Costs
TAS 24 (revised 2016)	Related Party Disclosures
TAS 27 (revised 2016)	Separate Financial Statements
TAS 28 (revised 2016)	Investments in Associates and Joint Ventures
TAS 33 (revised 2016)	Earnings per Share
TAS 34 (revised 2016)	Interim Financial Reporting
TAS 36 (revised 2016)	Impairment of Assets
TAS 37 (revised 2016)	Provisions, Contingent Liabilities and Contingent Assets
TAS 38 (revised 2016)	Intangible Assets
TAS 40 (revised 2016)	Investment Property
TAS 107 (revised 2016)	Financial Instruments: Disclosure and Presentation
TFRS 8 (revised 2016)	Operating Segments
TFRS 10 (revised 2016)	Consolidated Financial Statements
TFRS 13 (revised 2016)	Fair Value Measurement
TFRIC 10 (revised 2016)	Interim Financial Reporting and Impairment
TFRIC 21 (revised 2016)	Levies
FAP Announcement no. 5/2559	Accounting guidance for derecognition of financial assets and financial liabilities

The Group has made a preliminary assessment of the potential initial impact on the consolidated and separate financial statements of these new and revised TFRS and expects that there will be no material impact on the financial statements in the period of initial application.

# CPR Gomu Industrial Public Company Limited and its Subsidiaries

## Notes to the financial statements

For the year ended 31 December 2016

### 34 Reclassification of account

Certain accounts in the 2015 financial statements have been reclassified to conform to the presentation in the 2016 financial statements.

	2015			2015		
	Consolidated financial statements			Separate financial statements		
	Before reclass.	Reclass.	After reclass. (in thousand Baht)	Before reclass.	Reclass.	After reclass.
<b>Statement of comprehensive income</b>						
Cost of sales of goods	355,251	5,101	360,352	339,166	5,100	344,266
Administrative expenses	25,714	19,213	44,927	17,370	13,798	31,168
Key management personnel compensation	24,314	(24,314)	-	18,898	(18,898)	-
		<u>-</u>			<u>-</u>	

The reclassifications have been made because, in the opinion of management, the new classification is more appropriate to the Group's business