


รายงานประจำปี 2560

Annual Report 2017



CPR Gomu Industrial Public Company Limited



CPR GOMU INDUSTRIAL PCL.

CPR

สารบัญ

| | |
|---|----|
| สารสนเทศกรรมการผู้จัดการ | 1 |
| รายงานของคณะกรรมการตรวจสอบ | 2 |
| คณะกรรมการบริษัท | 3 |
| การประกอบธุรกิจ | 6 |
| นโยบายและภาพรวมการประกอบธุรกิจ | |
| ลักษณะการประกอบธุรกิจ | |
| ปัจจัยความเสี่ยง | |
| ทรัพย์สินที่ใช้ในการประกอบธุรกิจ | |
| ข้อพิพาททางกฎหมาย | |
| ข้อมูลทั่วไปและข้อมูลสำคัญอื่น | |
| การจัดการและการกำกับดูแลกิจการ | 24 |
| ข้อมูลหลักทรัพย์และผู้ถือหุ้น | |
| โครงสร้างการจัดการ | |
| การกำกับดูแลกิจการ และความรับผิดชอบต่อสังคม | |
| การควบคุมภายในและการบริหารจัดการความเสี่ยง | |
| รายการระหว่างกัน | |
| ฐานะการเงินและผลการดำเนินงาน | 42 |
| ข้อมูลทางการเงินที่สำคัญ | |
| การวิเคราะห์และคำอธิบายของฝ่ายจัดการ | |
| รายงานของผู้สอบบัญชีรับอนุญาต | 54 |
| งบการเงิน | 59 |
| หมายเหตุประกอบงบการเงิน | 70 |

สารสนจาการรอมการผู้จัดการ

Message from Vice President

เรียน ท่านผู้ถือหุ้น

ในปี 2560 ที่ผ่านมา จากข้อมูลของธนาคารแห่งประเทศไทย ภาพรวมเศรษฐกิจไทยเติบโตร้อยละ 3.9 โดยได้รับแรงส่งสำคัญตลอดทั้งปีจากการส่งออกสินค้าที่ดีขึ้นทั้งในด้านของประเภทสินค้าและตลาดตามเศรษฐกิจประเทศคู่ค้าและปริมาณการค้าโลกที่ขยายตัวดีต่อเนื่องประกอบกับมีการขยายกำลังการผลิตและการย้ายฐานการผลิตของผู้ผลิตต่างชาติมาไทยในช่วงก่อนหน้านี้ในหลายอุตสาหกรรม



สำหรับภาพรวมอุตสาหกรรมยานยนต์ในปี 2560 มียอดการผลิตรถยนต์ 1.98 ล้านคัน ขยายตัวร้อยละ 2.28 และส่งออก 1.12 ล้านคัน ลดลงร้อยละ 3.52 ในส่วนของจักรยานยนต์มียอดการผลิต 2.05 ล้านคัน ขยายตัวร้อยละ 12.9 จากปีก่อนหน้า จากปัจจัยดังกล่าวทำให้บริษัท CPR ในปี 2560 มีรายได้รวม 518 ล้านบาท โดยเพิ่มร้อยละ 6.3 ซึ่งเป็นการขยายตัวในระดับที่สูงกว่าอุตสาหกรรม ถึงแม้ว่าต้นทุนขายของบริษัทฯปรับขึ้น ประมาณร้อยละ 7.26 เนื่องจากราคาน้ำมันมีการปรับตัวขึ้น ส่งผลให้วัตถุดิบต่างๆ ที่เกี่ยวข้องกับการผลิตทั้งทางตรงและทางอ้อมของบริษัทฯ ไม่ว่าจะเป็นยางธรรมชาติ เหล็ก และเคมีต่างๆ ปรับตัวสูงขึ้น อย่างไรก็ตาม ท่ามกลางปัจจัยต่างๆ ที่มีความท้าทาย คณะกรรมการและผู้บริหารของบริษัทฯ ได้ติดตามอย่างใกล้ชิด พร้อมทั้งมอบนโยบายในการจัดการสถานการณ์ต่างๆ ได้อย่างมีประสิทธิภาพ อาทิ การเพิ่มประสิทธิภาพการผลิต การเพิ่มยอดขาย การควบคุมค่าใช้จ่าย ตลอดจนการปรับปรุงประสิทธิภาพการทำงาน ซึ่งส่งผลให้บริษัทฯ มีกำไรสุทธิ 88.6 ล้านบาท เพิ่มขึ้นร้อยละ 6.7 จากปีก่อนหน้า และมีกำไรต่อหุ้นอยู่ที่ 0.45 บาทต่อหุ้น

สำหรับการดำเนินงานในอนาคต บริษัทฯ จะดำเนินงานโดยโดยมุ่งเน้นการเติบโตทางธุรกิจที่ยั่งยืนผ่าน 3 กลยุทธ์หลัก ได้แก่ ผลิตภัณฑ์คุณภาพ (Quality products), ต้นทุนการผลิตที่แข่งขันได้ (Competitive cost) และส่งมอบงานคุณภาพและตรงเวลา (Delivery on time) นอกจากนี้ บริษัทฯ ยังให้ความสำคัญกับการพัฒนาทรัพยากรบุคคล สิ่งแวดล้อม ควบคู่กับการบริหารด้วยหลักธรรมาภิบาลเพื่อประโยชน์สูงสุดแก่พนักงาน ลูกค้า ผู้ถือหุ้น และผู้มีส่วนได้เสียที่เกี่ยวข้องทุกฝ่าย

ทศพล วณิชชิตะกุล

ทศพล วณิชชิตะกุล

(รองกรรมการผู้จัดการ)

รายงานคณะกรรมการตรวจสอบ

Report of Audit Committee

คณะกรรมการตรวจสอบ บริษัท ซีพีอาร์ โกมุ อินดัสเตรียล จำกัด (มหาชน) ได้รับการแต่งตั้งโดยมติของคณะกรรมการของบริษัท และความเห็นชอบต่อผู้ถือหุ้น โดยในปี 2560 คณะกรรมการตรวจสอบได้มีการประชุมรวม 4 ครั้ง ทั้งนี้ประธานกรรมการตรวจสอบและกรรมการตรวจสอบทั้ง 3 ท่านเข้าร่วมประชุมโดยถือปฏิบัติตามขอบเขตหน้าที่และความรับผิดชอบที่ได้รับมอบหมาย สำหรับผลการปฏิบัติงานที่ของคณะกรรมการตรวจสอบประจำปี 2560

สาระสำคัญสรุปได้ดังนี้

1. สอบทานรายงานทางการเงินประจำปี 2560 ทั้งรายได้ไตรมาสและประจำปี ร่วมกับฝ่ายบริหารและผู้สอบบัญชี เพื่อให้มั่นใจว่ารายงานทางการเงินของบริษัทฯ และบริษัทย่อยได้จัดทำตามมาตรฐานการบัญชีที่รองรับโดยทั่วไปอย่างถูกต้อง และมีการเปิดเผยข้อมูลอย่างพอเพียงครบถ้วนและเชื่อถือได้
2. สอบทานระบบการควบคุมภายในประจำปี 2560 โดยคณะกรรมการตรวจสอบได้พิจารณาแผนการตรวจสอบภายในรวมถึงการกำหนดขอบเขตการตรวจสอบให้ครอบคลุมถึงความเสี่ยงที่สำคัญที่สุด พร้อมทั้งเสนอแนะแนวทางการตรวจสอบต่อผู้ตรวจสอบภายใน เพื่อให้เกิดผลงานที่มีประสิทธิภาพ รวมทั้งติดตามและแนะนำแก้ไขต่อหน่วยงานในการปฏิบัติการต่อผู้บริหารเพื่อให้เกิดการควบคุม รวมทั้งเพื่อป้องกันและลดความเสี่ยงที่จะเกิดขึ้น
3. สอบทานการปฏิบัติตามกฎหมายของบริษัท เพื่อให้ดำเนินกิจการและปฏิบัติโดยถูกต้องตามกฎหมายว่าด้วยหลักทรัพย์และตลาดหลักทรัพย์ รวมถึงข้อปฏิบัติของตลาดหลักทรัพย์และกฎหมายอื่น ๆ ที่เกี่ยวข้อง
4. สอบทานการทำรายการได้มาและจำหน่ายไปซึ่งสินทรัพย์ รวมทั้งรายการที่เกี่ยวข้องกัน หรือรายการที่อาจมีความขัดแย้งทางผลประโยชน์ที่เกิดขึ้นในปี 2560 แล้วมีความเห็นว่าควรให้มีการเปิดเผยข้อมูลอย่างเพียงพอครบถ้วน และถูกต้องตามข้อกำหนดของกฎหมายอย่างเคร่งครัด
5. คณะกรรมการตรวจสอบมีความเห็นว่า ฝ่ายบริหารของบริษัทฯ ให้ความสำคัญต่อการบริหารงานตามหลักการกำกับดูแลกิจการที่ดีให้เป็นไปตามข้อกำหนดของตลาดหลักทรัพย์แห่งประเทศไทย โดยประเมินผลการปฏิบัติงานเป็นระยะ ๆ ทั้งนี้เพื่อสร้างความเชื่อมั่นต่อผู้ถือหุ้นและผู้มีส่วนได้เสียที่เกี่ยวข้องทุกฝ่าย

ในนามคณะกรรมการตรวจสอบ



(นายอรุณ ศรีวงศ์ไทย)

ประธานคณะกรรมการตรวจสอบ

คณะกรรมการบริษัท

Board of Directors



นายโทชิยุกิ นากาจิม่า
Mr.Toshiyuki Nakajima
ประธานคณะกรรมการบริษัท
Chairman of the Board of Director



นายอรรณ ศรีวงศ์ไทย
Mr.Aran Sriwongthai
ประธานคณะกรรมการตรวจสอบและรองประธานกรรมการ
Chairman of Audit Committee and Vice Chairman



นายมาซาโนริ โอยะ
Mr.Masanori Oya
กรรมการและกรรมการผู้จัดการ
Director and President



นายทศพล วณิชวิชญ์กุล
Mr.Tossaphol Wanichvisitgul
กรรมการและรองกรรมการผู้จัดการ
Director and Vice President



นายมาซาฮิโระ ชิโนซากิ
Mr.Masahiro Shinozaki
กรรมการ
Director



นายทากาชิ โทโมมัตสึ
Mr.Takashi Tomomatsu
กรรมการ
Director



นายสมชาย สายแสง

Mr. Somchai Saisaeng

กรรมการตรวจสอบและกรรมการอิสระ

Audit Committee and Independent Director



พันโทเอกกมล คังคะเกตุ

LT.COL Ek-kamol Gangaketu

กรรมการ

Director



นายคาซุมะซะ โคบายาชิ

Mr. Kazumasa Kobayashi

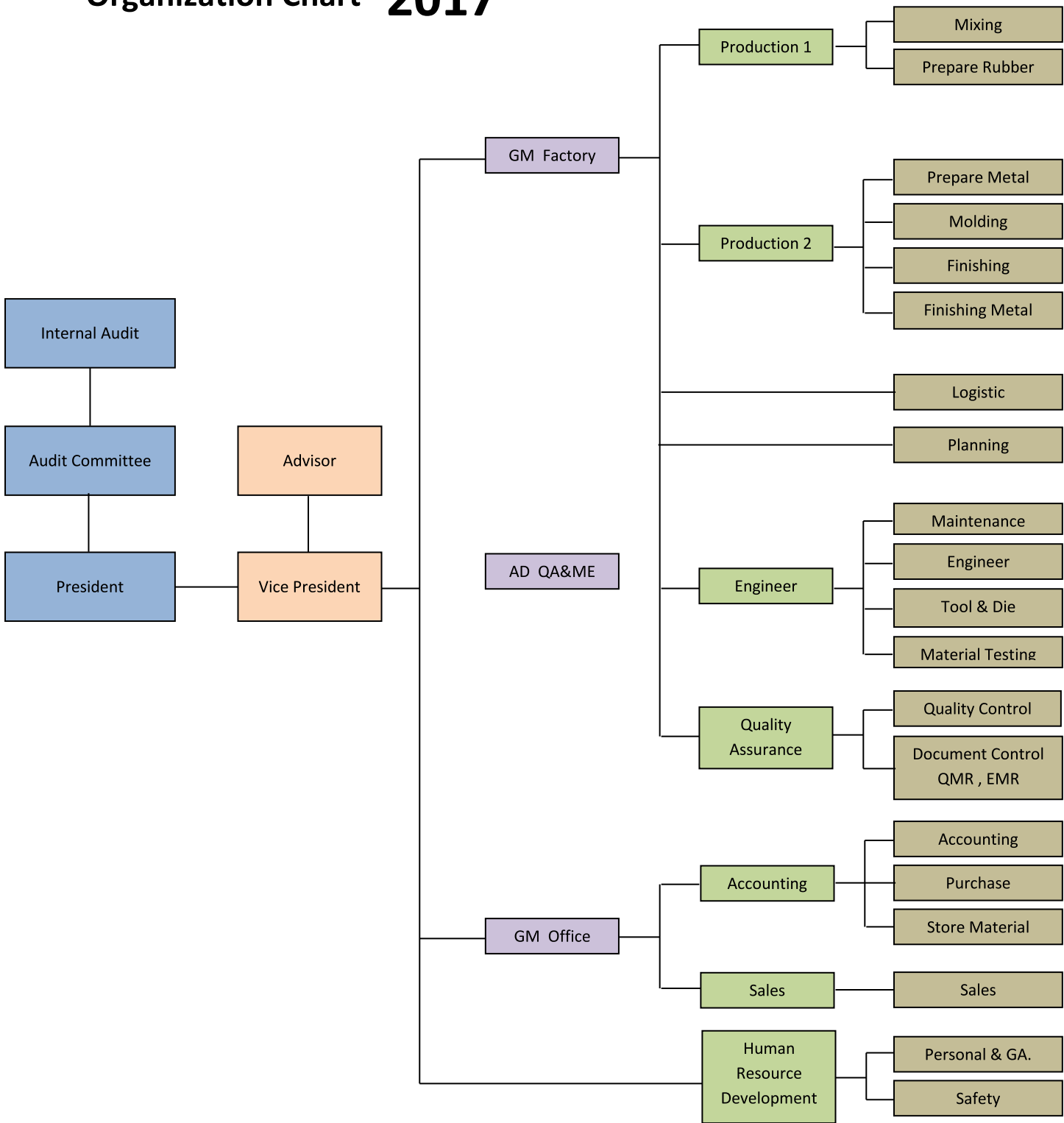
กรรมการตรวจสอบและกรรมการอิสระ

Audit Committee and Independent Director



CPR Gomu Industrial Public Co.,Ltd.

Organization Chart 2017



การประกอบธุรกิจ

1. นโยบายและภาพรวมการประกอบธุรกิจ

1.1 ประวัติความเป็นมา

บริษัท ซีพีอาร์ โกมุ อินดัสเตรียล จำกัด (มหาชน) ซึ่งต่อไปจะเรียกว่า “บริษัทฯ หรือ CPR” ก่อตั้งขึ้นโดยจดทะเบียนต่อกระทรวงพาณิชย์เมื่อวันที่ 4 ธันวาคม 2539 และมีทุนจดทะเบียนเริ่มแรกจำนวน 100 ล้านบาท นายนพดล วณิชวิศิษฐ์กุล ซึ่งเป็นผู้ก่อตั้ง, ผู้บริหาร และผู้ถือหุ้นรายใหญ่ของบริษัทฯ เริ่มเข้าสู่ธุรกิจการผลิตและจำหน่ายชิ้นส่วนยางด้วยการก่อตั้งบริษัท การยางไทยชัยพล จำกัด (“บริษัทการยางฯ”) ขึ้นในเดือนกันยายน 2521 ซึ่งมีโรงงานตั้งอยู่ในซอยลาดพร้าว 80 ต่อมาเนื่องจากธุรกิจมีการขยายตัว ประกอบกับข้อจำกัดในเรื่องสถานที่ตั้งโรงงาน นายนพดล จึงก่อตั้งบริษัท ซีพีอาร์ โกมุ อินดัสเตรียล จำกัด ขึ้นในปี 2539 ในเขตอำเภอวังน้อย จังหวัดพระนครศรีอยุธยา โดยได้อิออนเครื่องจักร, เทคโนโลยี และสูตรการผลิตยาง, ฐานลูกค้า และพนักงานจากบริษัทการยางฯ มาให้กับบริษัทฯ และได้ปิดกิจการของบริษัทการยางฯ และชำระบัญชี ในเดือนกุมภาพันธ์ 2547

บริษัทฯ เริ่มดำเนินการผลิตในปี 2541 ด้วยโรงงานจำนวน 2 หลังและอาคารสำนักงาน 1 หลัง ต่อมาในปี 2545, 2546, 2547 และ 2548 บริษัทฯ ได้สร้างโรงงานที่ 3, โรงงานที่ 4, โรงงาน 5 และโรงงาน 6 ตามลำดับ บริษัทฯ ได้จดทะเบียนเป็นบริษัทมหาชนเมื่อวันที่ 14 กรกฎาคม 2547 และเพิ่มทุนจดทะเบียนเป็น 199 ล้านบาท โดยเรียกชำระเต็มหลังจากได้เสนอขายหุ้นเพิ่มทุนต่อประชาชนแล้วเมื่อวันที่ 17 มีนาคม 2548

บริษัทฯ เป็นผู้ผลิตชิ้นส่วนยางและยางติดเหล็กสำหรับใช้เป็นชิ้นส่วนประกอบรถยนต์เพียงแห่งเดียวในประเทศไทยที่ได้รับการถ่ายทอดเทคโนโลยีจาก Kinugawa Rubber Industrial Co.,Ltd. (“KG”) ผู้ซึ่งเป็นผู้ผลิตชิ้นส่วนยางและยางติดเหล็กสำหรับใช้เป็นชิ้นส่วนประกอบรถยนต์ของนิสสัน ในช่วงเริ่มต้นของกิจการบริษัทฯ มุ่งเน้นให้บริการผลิตชิ้นส่วนยางและยางติดเหล็กให้กับผู้ประกอบรถยนต์ยี่ห้อนิสสันและบริษัทในเครือนิสสันเป็นหลัก ต่อมาบริษัทฯ ได้ขยายฐานลูกค้าไปยังผู้ประกอบรถยนต์และรถจักรยานยนต์ยี่ห้ออื่นๆ อันได้แก่ ยามาฮ่า, ซูซูกิ, ฟอร์ด, มาสด้า, มิตซูบิชิ, ไทยรุ่งยูเนี่ยนคาร์ และตรีเพชรอีซูซุ และยังได้จำหน่ายไปยังศูนย์บริการ นอกจากนี้บริษัทฯ ได้ขยายสายการผลิตโดยการผลิตชิ้นส่วนยางสำหรับใช้ผลิตภัณฑ์อื่น เช่น ตู้เย็น และเครื่องสุขภัณฑ์ เป็นต้น

เทคโนโลยีในการผลิตชิ้นส่วนยางและยางติดเหล็กซึ่งบริษัทฯ ได้รับการถ่ายทอดจาก KG นั้น ส่วนใหญ่เป็นเทคโนโลยีในการผลิตชิ้นส่วนยางและยางติดเหล็กที่ป้องกันแรงสั่นสะเทือนภายในตัวเครื่องรถยนต์และรถจักรยานยนต์ ซึ่งต้องอาศัยเทคโนโลยีเฉพาะด้านในการผลิตเพื่อให้ชิ้นส่วนยางและยางติดเหล็กสามารถทนทานต่อความร้อนภายในตัวเครื่องรถสามารถรับน้ำหนักแรงกระแทกและสามารถทนทานต่อแรงเสียดทานได้ตลอดอายุการใช้งานของรถยนต์ ดังนั้นจากการที่บริษัทฯ ได้รับการถ่ายทอดเทคโนโลยีจาก KG ซึ่งเป็นผู้ผลิตชิ้นส่วนยางรายใหญ่ให้กับนิสสัน ประกอบกับความพยายามในการพัฒนาผลิตภัณฑ์ของบริษัทฯ จึงเป็นผลให้บริษัทฯ ได้รับความไว้วางใจจากลูกค้าว่าสามารถผลิตชิ้นส่วนยางและยางติดเหล็กให้มีคุณสมบัติตรงตามความต้องการของลูกค้าและมีคุณภาพเป็นที่ยอมรับในตลาดผู้ผลิตชิ้นส่วนยางล้วนและยางติดเหล็ก



พัฒนาการที่สำคัญในปีที่ผ่านมา

- ปี 2550 บริษัทฯ ทำ Tender Offer ให้ Kinugawa Rubber Industrial Co.,Ltd. เท่ากับ 49% เมื่อเดือนมิถุนายน 2550 ทำให้โครงสร้างผู้ถือหุ้นเปลี่ยนแปลงไป ทำให้ผู้ถือหุ้นรายใหญ่เปลี่ยนจาก นายณพดล วณิชวิศิษฐ์กุล เป็น KG Japan
- ปี 2551 บริษัทฯ มีการปรับปรุงกระบวนการผลิต ทำให้เกิดการสูญเสียต่างๆ ในการทำงานน้อยลง
- ปี 2552-54 บริษัทฯ ได้ส่งพนักงานไปฝึกอบรม เรียนรู้กระบวนการผลิตและเทคโนโลยีต่าง ๆ ที่ Kinugawa Rubber Industrial Co.,Ltd. ประเทศญี่ปุ่นเพื่อนำความรู้และประสบการณ์มาพัฒนาทักษะและระบบการผลิตของบริษัทฯ ให้มีประสิทธิภาพมากขึ้น
- ปี 2555 บริษัทฯ ได้ส่งพนักงานไปฝึกอบรมเป็นปีที่ 4 เพื่อพัฒนาทักษะและเรียนรู้กระบวนการผลิต, เทคโนโลยีต่างๆ ที่ประเทศญี่ปุ่น เพื่อจะได้นำความรู้และทักษะมาพัฒนาการทำงานของบุคลากรในแผนกต่างๆ ให้มีความเข้าใจในการปฏิบัติงานและเพื่อให้การทำงานมีประสิทธิภาพเพิ่มมากขึ้น ประกอบกับเพิ่มเครื่องจักรและกำลังการผลิตเพื่อรองรับการผลิตที่จะเพิ่มขึ้นในอนาคต
- ปี 2556 บริษัทฯ ได้งานผลิตชิ้นงานที่โอนย้ายฐานการผลิตมาจากประเทศญี่ปุ่น โดยผลิตและส่งงานให้กับบริษัทโตโย รับเบอร์ เคมิคอล โพรดักส์ (ประเทศไทย) จำกัด
- ปี 2557 บริษัทฯ ได้เป็นผู้ผลิตชิ้นงานให้กับบริษัท โตโยต้า โดยผลิตและส่งงานผ่านบริษัทโตโย รับเบอร์ เคมิคอล โพรดักส์ (ประเทศไทย) จำกัด
- ปี 2559 มีการเปลี่ยนแปลงโครงสร้างผู้ถือหุ้นของบริษัทแม่ Kinugawa Rubber Industrial Co., Ltd. (KG) โดย KG ถูกควมรวมเข้าไปใน VGH ที่ถือหุ้นโดย Development Bank of Japan ("DBJ") จะส่งผลให้ VGH เข้าถือหุ้นโดยตรงใน CPR จำนวนร้อยละ 49 ของหุ้นที่ออกแล้วทั้งหมดของบริษัทฯ การเข้าทำรายการดังกล่าวจะไม่มีผลให้มีการเปลี่ยนแปลงการบริหารและการประกอบธุรกิจของบริษัทฯ
- ปี 2560 บริษัทฯ มีการปรับปรุงกระบวนการผลิตอย่างต่อเนื่อง เพื่อลดการสูญเสียต่างๆ ในการกระบวนการผลิตและการทำงานให้น้อยลง อันจะส่งผลให้ธุรกิจมีผลการประกอบการที่ดีขึ้น

ลักษณะการประกอบธุรกิจ

บริษัทฯ มีธุรกิจหลักคือ ธุรกิจผลิตผลิตภัณฑ์ยางล้อและยางติดเหล็ก เพื่อจำหน่ายให้กับผู้ผลิตสินค้าต้นแบบหรือการผลิตสินค้าในรูปแบบ (Original Equipment Manufacturer : OEM) และผลิตและจำหน่ายชิ้นส่วนประกอบรถยนต์เพื่อการทดแทนชิ้นส่วนที่เสียหรือสึกหรอ (Replacement Equipment Manufacturers : REM) สำหรับการผลิตสินค้าในรูปแบบ OEM นั้น ในปัจจุบันบริษัทฯ ผลิตชิ้นส่วนยางและยางติดเหล็กให้กับบริษัทที่ดำเนินธุรกิจประกอบรถยนต์และรถจักรยานยนต์ (First-Tier) ได้แก่ ผู้ประกอบรถยนต์ยี่ห้อฮิสสัน, ฟอร์ด, มาสด้า, มิตซูบิชิ และไทยรุ่งยูเนี่ยนคาร์ และผู้ประกอบรถจักรยานยนต์ยี่ห้อยามาฮ่า และซูซูกิ นอกจากนี้บริษัทฯ ยังผลิตชิ้นส่วนยางและยางติดเหล็กให้กับบริษัทผู้ผลิตชิ้นส่วนประกอบรถยนต์และรถจักรยานยนต์ (Second-Tier) ได้แก่ TOYO Rubber Chemical (Thailand) และกลุ่มบริษัท KYB เป็นต้น สำหรับการผลิต

สินค้าในรูปแบบ REM นั้นบริษัท ผลิตและจำหน่ายชิ้นส่วนประกอบรถยนต์เพื่อการทดแทนชิ้นส่วนที่เสียหรือสึกหรอ เพื่อป้อนร้านจำหน่ายอะไหล่, ศูนย์บริการ และอู่ซ่อมรถยนต์ เช่น ศูนย์บริการนิสสัน และศูนย์บริการตรีเพชรอู่ชูชู เป็นต้น นอกจากนี้บริษัท ยังผลิตชิ้นส่วนยางและยางติดเหล็กประเภทอื่นๆ เช่น ตู้เย็น หรือเครื่องสุขภัณฑ์ ด้วย

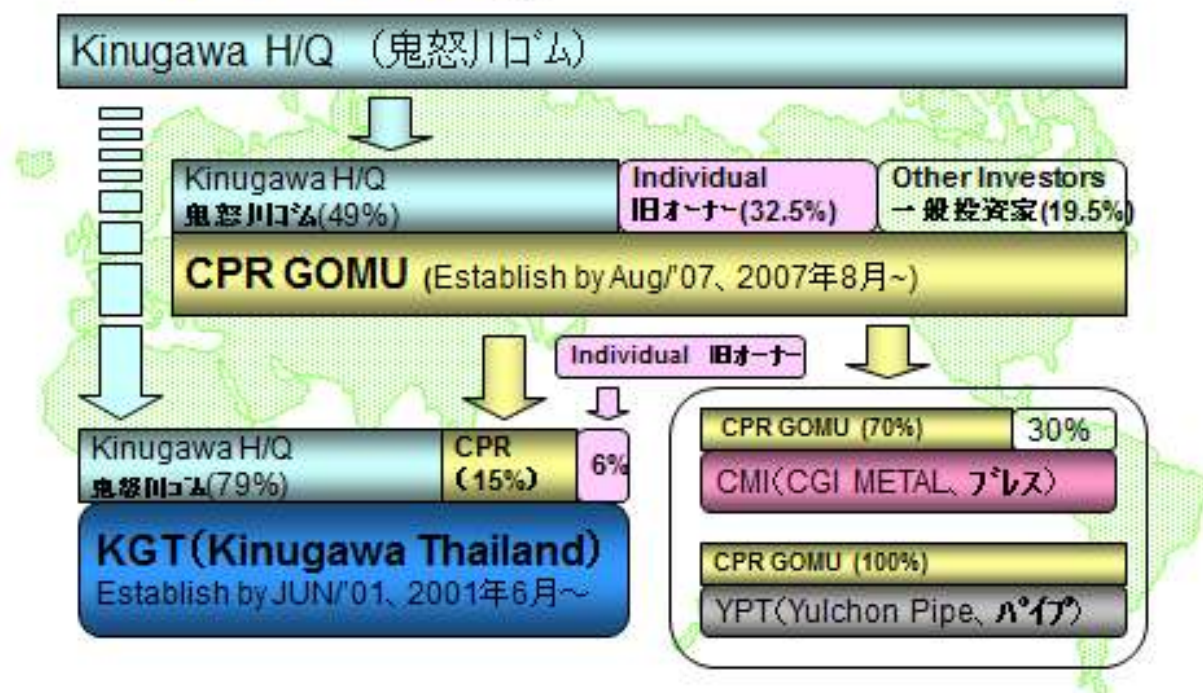
บริษัท เริ่มประกอบธุรกิจกับบริษัทในกลุ่มนิสสัน ตั้งแต่ปี 2538 โดยได้รับความไว้วางใจจาก KG ในการถ่ายทอดเทคโนโลยีการผลิตชิ้นส่วนยางและยางติดเหล็กสำหรับรถยนต์และรถปิคอัพยี่ห้อนิสสันในประเทศไทย โดย KG มีส่วนเป็นผู้ออกแบบคุณสมบัติและคุณลักษณะของชิ้นส่วนยางและยางติดเหล็กในรถยนต์และรถปิคอัพยี่ห้อนิสสันที่จำหน่ายทั่วโลก ได้แก่ กลุ่มชิ้นส่วนยางระบบกันกระแทก (Antivibration Products) กลุ่มชิ้นส่วนยางของระบบเบรกและท่อยาง (Brake and Hose Products) และกลุ่มชิ้นส่วนยางขอบประตูและขอบกระจก (Body Sealing Products) นอกจากนี้ KG ยังเป็นผู้ผลิตชิ้นส่วนยางที่ใช้สำหรับผู้ประกอบรถยนต์และรถบรรทุกหรือบริษัทในเครือของกลุ่มบริษัทรถยนต์ต่างๆ ในประเทศญี่ปุ่น เช่น Daihatsu, Hino, Honda และ Mitsubishi เป็นต้น และยังผลิตชิ้นส่วนยางและยางติดเหล็กสำหรับลูกค้าในกลุ่มอื่นที่ไม่ใช่โรงงานประกอบรถยนต์ด้วย โดยทาง KG ได้มีการว่าจ้างให้บริษัท ผลิตชิ้นส่วนยางและยางติดเหล็กบางชิ้นเพื่อนำไปขายต่อให้กับลูกค้าอื่นอีกทอดหนึ่ง

การที่บริษัท ได้รับการถ่ายทอดเทคโนโลยีการผลิตชิ้นส่วนยางบางชิ้นส่วนของกลุ่มชิ้นส่วนยางระบบกันกระแทก (Antivibration Products) แต่เพียงผู้เดียวในประเทศไทย (โปรดดูรายละเอียดในหัวข้อสรุปสัญญาเทคโนโลยี) ทำให้บริษัท สามารถขายสินค้าให้กับผู้ประกอบรถยนต์นิสสันในประเทศไทยคือ สยามนิสสัน ได้ตั้งแต่ปี 2539 เป็นต้นมาจนกระทั่งถึงปัจจุบัน นอกจากนั้นการมีเทคโนโลยีการผลิตของ KG ทำให้บริษัท ไม่ต้องทำการตลาดกับบริษัทในกลุ่มนิสสันมากนัก เพียงแต่รักษาคุณภาพของสินค้าและจัดส่งสินค้าให้ตรงต่อเวลา โดยบริษัท มีบริษัทย่อย คือ บริษัท ซีจีไอ เมททัล อินดัสเทรียล จำกัด ("CMI") (ณ 31 ธันวาคม 2554 บริษัท เป็นผู้ถือหุ้นใหญ่ในสัดส่วนร้อยละ 70) ทำการผลิตเหล็กขึ้นรูปเพื่อใช้สำหรับการผลิตยางติดเหล็ก ทำให้บริษัท สามารถควบคุมต้นทุนและคุณภาพของยางติดเหล็กได้อย่างใกล้ชิด โดย CMI มีกำลังการผลิตเท่ากับ 26 ล้าน Stroke ต่อปี และบริษัท ยูซอน ไฟฟ์ (ไทยแลนด์) จำกัด ("YPT") บริษัท ถือหุ้นร้อยละ 99.99 ดำเนินธุรกิจรีดท่อเหล็กเพื่อจำหน่ายเป็นวัตถุดิบให้แก่บริษัท เป็นหลัก โดยเริ่มก่อตั้งเมื่อเดือนธันวาคม 2547 และในปี 2554 YPT สามารถผลิตท่อเหล็กได้ 450 ตันต่อปี

นอกจากนี้บริษัท ยังมีการลงทุนในผู้ผลิตชิ้นส่วนยางที่เป็นยางขอบประตูขอบกระจกที่เป็นบริษัทในกลุ่มของ นิสสัน คือ บริษัท คินูงาวา (ประเทศไทย) จำกัด ("KGT") โดยบริษัท ถือหุ้นในสัดส่วนเท่ากับร้อยละ 15 และมีนายทศพล วนิชวิศิษฐ์กุล ถือหุ้นในอัตราร้อยละ 6 (ส่วนที่เหลือเป็นการถือหุ้นของกลุ่ม KG) นอกจากนี้บริษัท ยังมีรายได้ส่วนหนึ่งมาจากการผลิตชิ้นส่วนยางหรือยางติดเหล็กให้กับ KGT เพื่อนำไปขายต่ออีกทอดหนึ่งด้วย

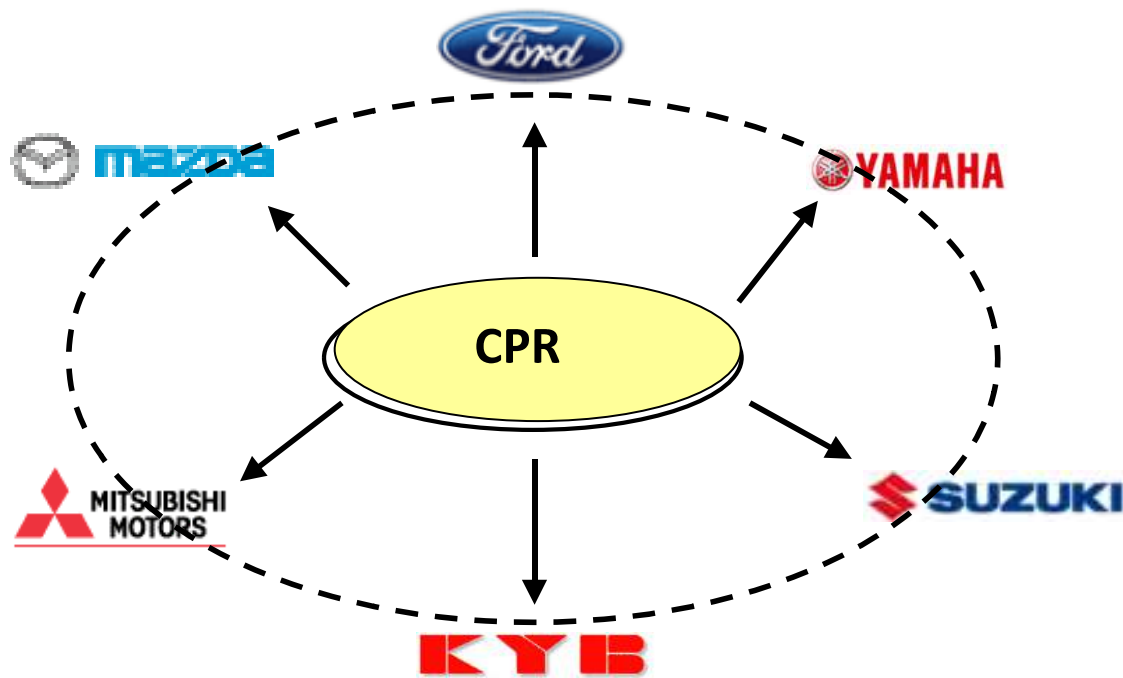
โครงสร้างการประกอบธุรกิจที่ 1

Share Holding



สำหรับการติดต่อกับผู้ประกอบรถยนต์และรถจักรยานยนต์อื่นๆ, ศูนย์บริการอะไหล่ของรถยนต์ยี่ห้อต่างๆ รวมถึงผู้ผลิตชิ้นส่วนประกอบรถยนต์ บริษัทฯ ได้รับการว่าจ้างให้ผลิตชิ้นส่วนยางและยางติดเหล็กให้กับผู้ประกอบรถยนต์และรถจักรยานยนต์ยี่ห้อยามาฮ่า, ฮุซูกิ, ฟอร์ด, มาสด้า, มิตซูบิชิ, ไทยรุ่งยูเนี่ยนคาร์ และตรีเพชรอีซูซุ เป็นต้น และยังเป็นผู้ผลิต Second-Tier ให้กับ เควายบี ประเทศไทย (สยามคายาบ้า) ด้วย โดยการประกอบธุรกิจกับกลุ่มบริษัทรถยนต์อื่นๆ บริษัทฯ ไม่ต้องมีเทคโนโลยีในการผลิตของผู้ประกอบรถยนต์ในกลุ่มนั้นๆ แต่บริษัทฯ จะใช้เทคโนโลยีที่เรียนรู้จาก KG ในการปรับใช้กับผู้ประกอบรถยนต์กลุ่มอื่นๆ และบริษัทฯ ได้ทำการผลิตให้กับกลุ่มเหล่านี้เป็นจำนวนไม่มากนักในเบื้องต้น (โปรดดูโครงสร้างการประกอบธุรกิจ 2) นอกจากนี้บริษัทฯ ได้ขยายสายการผลิตโดยการผลิตชิ้นส่วนยางสำหรับใช้ผลิตภัณฑ์อื่น เช่น ตู้เย็น และเครื่องสุขภัณฑ์ เป็นต้น

โครงสร้างการประกอบธุรกิจที่ 2



1.2 สรุปสัญญาการถ่ายทอดเทคโนโลยี

บริษัทฯ ได้รับการถ่ายทอดเทคโนโลยีการผลิตชิ้นส่วนยางครั้งแรกจาก KG ตั้งแต่ปี 2538 ในนามของบริษัทการยางฯ ซึ่งต่อมาได้มีการโอนย้ายสัญญาเทคโนโลยีฉบับดังกล่าวมาให้กับบริษัทฯ ในภายหลัง และบริษัทฯ ได้เป็นผู้รับถ่ายทอดเทคโนโลยีจาก KG เรื่อยมาจนถึงปัจจุบัน ทำให้บริษัทฯ เป็นผู้มีความสามารถครบถ้วนในการผลิตชิ้นส่วนยางและยางติดเหล็กที่ใช้เป็นส่วนประกอบของรถยนต์ยี่ห้อฮอนด้า ซึ่งถูกกำหนดว่าจะต้องใช้เทคโนโลยีการผลิตของ KG เท่านั้น โดยสัญญาเทคโนโลยีดังกล่าวจะระบุถึงส่วนผสมของยางและรูปแบบของชิ้นส่วนยางที่มีการทำวิจัยเพื่อให้ชิ้นส่วนต่างๆ มีความสัมพันธ์ที่สามารถรองรับการใช้งานของรถยนต์และรถจักรยานยนต์ได้ในระยะยาว ต่อมาหลังจากที่มีการเปลี่ยนแปลงในบรรดาบริษัทในเครือฮอนด้าแล้วคือ ฮอนด้าได้เริ่มให้ Toyo Tire and Rubber Co., Ltd. ("TTR") เป็นผู้วิจัยและคิดค้นสูตรเกี่ยวกับคุณสมบัติและคุณลักษณะของชิ้นส่วนยางและยางติดเหล็กบางชิ้นของรถยนต์ฮอนด้า อย่างไรก็ตามบริษัทฯ ก็ได้รับการถ่ายทอดเทคโนโลยีดังกล่าวเพื่อเป็นผู้ผลิตชิ้นส่วนยางตามเทคโนโลยีของ TTR เช่นกัน

โดยในบรรดาผลิตภัณฑ์ยางและยางติดเหล็กที่บริษัทฯ ทำการผลิตในปี 2548 รวมถึงชิ้นส่วนยางและยางติดเหล็กที่ใช้เป็นชิ้นส่วนประกอบรถยนต์และรถจักรยานยนต์และชิ้นส่วนของศูนย์บริการอะไหล่ จำนวนทั้งสิ้น 250 โมเดล บริษัทฯ มีสัญญาเทคโนโลยีสำหรับชิ้นส่วนยางและยางติดเหล็กจำนวน 33 โมเดลโดยระยะเวลาตามสัญญาส่วนใหญ่เท่ากับ 10 ปี โดยมีรายละเอียดสัญญาการถ่ายทอดเทคโนโลยีดังนี้

| | สัญญาที่ 1 | สัญญาที่ 2(เพิ่มเติม) | สัญญาที่ 3(เพิ่มเติม) | สัญญาที่ 4 |
|--|--|--|--------------------------------------|--|
| คู่สัญญาของบริษัทฯ | Kinugawa Rubber Industrial Co., Ltd. | Kinugawa Rubber Industrial Co., Ltd. | Kinugawa Rubber Industrial Co., Ltd. | Toyo Tire & Rubber Co., Ltd. |
| วันที่ทำสัญญา | 4 สิงหาคม 2538* | 18 พฤศจิกายน 2539 | 25 มกราคม 2542 | 16 ตุลาคม 2546 |
| วันที่สิ้นสุดสัญญา | 5 สิงหาคม 2548 | 17 พฤศจิกายน 2549 - | 24 มกราคม 2552 | 15 ตุลาคม 2554 |
| จำนวนโมเดลของชิ้นส่วนยางที่ระบุในสัญญา | 8 โมเดล | 22 โมเดล | 2 โมเดล | 1 โมเดล |
| อายุสัญญา | 10 ปี | 10 ปี | 10 ปี | 8 ปี |
| วันที่สิ้นสุดสัญญา | 3 สิงหาคม 2558 | 17 พฤศจิกายน 2549 | 24 มกราคม 2552 | 15 ตุลาคม 2554 |
| วันที่ทำสัญญาต่ออายุ | 5 สิงหาคม 2548 | | | |
| ต่ออายุสัญญา | 10 ปี | | | |
| วันที่สิ้นสุดสัญญา | 3 สิงหาคม 2558 | | | |
| ค่าถ่ายทอดเทคโนโลยี | 20,000,000 เยน | 17,000,000 เยน | 400,000 เยน | 300,000 เยน |
| ค่า Royalty fee* | 3% ของยอดขายในแต่ละปีภายในระยะเวลาของสัญญา | 3% ของยอดขายในแต่ละปีภายในระยะเวลาของสัญญา | - | 3% ของยอดขายในแต่ละปีภายในระยะเวลาของสัญญา |

หมายเหตุ:

* สัญญาดังกล่าวเป็นสัญญาดั้งเดิมระหว่าง บริษัทการยางฯ กับ Kinugawa Rubber Industrial Co., Ltd. และได้ถูกโอนมายังบริษัทฯ

สรุปเงื่อนไขของสัญญาถ่ายทอดเทคโนโลยี

1. บริษัทฯ สามารถผลิตและจำหน่ายชิ้นส่วนยางตามโมเดลในสัญญาในประเทศไทยเท่านั้น แต่หากจะดำเนินการนอกประเทศไทยจะต้องได้รับการยินยอมจาก KG ก่อน และบริษัทฯ ไม่สามารถโอนสิทธินี้ให้แก่บุคคลหรือนิติบุคคลอื่นหากมิได้รับการยินยอมที่เป็นลายลักษณ์อักษรจาก KG
2. หากมีการปรับปรุง, เปลี่ยนแปลง หรือแก้ไขเทคโนโลยีภายในระยะเวลาของสัญญา KG จะต้องส่งเจ้าหน้าที่มาถ่ายทอดเทคโนโลยี, ให้ความช่วยเหลือที่จำเป็น, ให้คำแนะนำในประเด็นเกี่ยวกับการผลิต, การตรวจสอบ และการทดสอบชิ้นส่วนยางแก่บริษัทฯ
3. บริษัทฯ จะต้องเก็บเทคโนโลยีการผลิตจาก KG เป็นความลับอย่างเคร่งครัด โดยมีให้มีการขาย, ถ่ายทอด และเปิดเผยต่อผู้อื่น ยกเว้นแต่เพียงเจ้าหน้าที่ของบริษัทฯ ที่มีความเกี่ยวข้องเท่านั้น
4. ในการที่บริษัทฯ จะได้รับการถ่ายทอดเทคโนโลยีการผลิตชิ้นส่วนยางจาก KG นั้น บริษัทฯ จะต้องเสียค่าถ่ายทอดเทคโนโลยีให้แก่ KG ในตอนเริ่มต้นของสัญญา และจะต้องเสีย Royalty fee เป็นรายปีภายในระยะเวลาตามสัญญา โดยคำนวณจากยอดขายจำหน่ายสินค้าที่ผลิตโดยใช้เทคโนโลยีของ KG ตามโมเดลที่ระบุในสัญญา
5. สัญญานี้ไม่สามารถยกเลิก, เปลี่ยนแปลง หรือแก้ไขได้ ยกเว้นจะมีเอกสารที่ลงนามรับรองการยกเลิก, เปลี่ยนแปลง หรือแก้ไขโดยผู้มีอำนาจลงนามหรือตัวแทนที่ได้รับมอบหมายจากคู่สัญญาทั้งสองฝ่าย

1.3 โครงสร้างรายได้

บริษัทฯ มีรายได้รวมจากการจำหน่ายสินค้าในปี 2558 จำนวน 444.45 ล้านบาท, ปี 2559 จำนวน 458.38 ล้านบาท และปี 2560 จำนวน 484.85 ล้านบาท ซึ่งส่วนมากเป็นรายได้จากการจำหน่ายสินค้าให้กับผู้ผลิตสินค้าต้นแบบหรือการผลิตสินค้าในรูปแบบ (OEM) โดยบริษัทฯ มีรายได้จากการขายสินค้าในรูปแบบ OEM คิดเป็นอัตราส่วนร้อยละ 91.56, 92.15 และ 99.66 ของรายได้รวมในปี 2558, ปี 2559 และปี 2560 ตามลำดับ นอกจากนี้รายได้จากการขายแบบ OEM แล้วบริษัทฯ ยังมีรายได้จากการผลิตและจำหน่ายชิ้นส่วนรถยนต์เพื่อทดแทนชิ้นส่วนที่เสียหรือสึกหรอให้แก่ร้านจำหน่ายอะไหล่, ศูนย์บริการ และอู่ซ่อมรถยนต์ หรือที่เรียกว่า REM นอกจากนี้บริษัทฯ ยังมีรายได้อื่นๆ อีก เช่น รายได้จากการผลิตและจำหน่ายชิ้นส่วนยางที่เป็นส่วนประกอบของเครื่องใช้ไฟฟ้าและเครื่องสุขภัณฑ์ เป็นต้น ตารางข้างล่างแสดงโครงสร้างของรายได้ของบริษัทฯ ในช่วงระยะเวลา 3 ปีคือ ปี 2558 ถึง 2560

| รายได้ | 2558 | | 2559 | | 2560 | |
|---------------------|--------------------|---------------|--------------------|---------------|--------------------|---------------|
| | บาท | % | บาท | % | บาท | % |
| 1. OEM | 407,031,065 | 91.56 | 422,415,741 | 92.15 | 455,481,949 | 93.94 |
| 2. REM | 7,189,071 | 1.62 | 7,702,265 | 1.68 | 2,850,279 | 0.58 |
| 3. ชิ้นส่วนยางอื่นๆ | 0 | 0 | 0 | 0 | 0 | 0 |
| 4. รายได้อื่นๆ | 30,317,553 | 6.82 | 28,264,017 | 6.17 | 26,616,901 | 5.48 |
| รายได้รวม | 444,537,689 | 100.00 | 458,382,023 | 100.00 | 484,849,129 | 100.00 |

รายได้จากการจำหน่ายสินค้าในรูปแบบ OEM นั้นประกอบด้วยรายได้จากการจำหน่ายสินค้าในรูปแบบ OEM ทั้งภายในประเทศและในต่างประเทศ ซึ่งสินค้าที่จำหน่ายในประเทศประกอบไปด้วยชิ้นส่วนยางและยางติดเหล็กที่ใช้ในการประกอบรถยนต์ยี่ห้อต่างๆ เช่น นิสสัน, มาสด้า, ฟอर्ड, มิตซูบิชิ, ไทยรุ่งยูเนี่ยนคาร์, ชูซูกิ และยานยนต์ เป็นต้น และชิ้นส่วนยางและยางติดเหล็กสำหรับประกอบรถจักรยานยนต์ ส่วนสินค้าที่จำหน่ายในต่างประเทศจะเป็นชิ้นส่วนยางที่ส่งออกไปที่ประเทศญี่ปุ่นเพื่อจำหน่ายให้กับ Kinugawa Rubber Industrial Co., Ltd. ("KG") เกือบทั้งหมด โดยมีสัดส่วนรายได้จากการจำหน่ายสินค้า OEM ภายในประเทศเปรียบเทียบกับ OEM ในต่างประเทศในปี 2558-2560 คิดเป็นร้อยละ 87.29, 89.75 และ 90.61 ตามลำดับ สำหรับส่วนที่เป็นรายได้จากการจำหน่ายสินค้าอื่น ๆ นั้น ส่วนใหญ่เป็นรายได้จากการจำหน่ายชิ้นส่วนยางที่เป็นส่วนประกอบของผลิตภัณฑ์ประเภทอื่น เช่น ตู้เย็น หรือสุขภัณฑ์ เป็นต้น ส่วนรายได้อื่นๆ นั้นประกอบไปด้วยรายได้ค่าเช่าอาคาร, พื้นที่ และค่าไฟฟ้า

นอกจากนี้บริษัทฯ ยังสามารถแบ่งรายได้ตามลักษณะการใช้งาน ซึ่งสามารถแบ่งเป็นรายได้จากการจำหน่ายชิ้นส่วนยางให้กับบริษัทผู้ประกอบรถยนต์, รายได้จากการจำหน่ายชิ้นส่วนยางให้กับบริษัทผู้ประกอบรถจักรยานยนต์, รายได้จากการจำหน่ายชิ้นส่วนยางให้กับบริษัทผู้ผลิตชิ้นส่วนประกอบรถยนต์และรถจักรยานยนต์ และรายได้จากการจำหน่ายชิ้นส่วนยางซึ่งเป็นส่วนประกอบของอุปกรณ์อื่นๆ ที่ไม่ใช่รถยนต์และรถจักรยานยนต์ ดังมีรายละเอียดในตารางด้านล่าง

| รายได้ | 2558 | | 2559 | | 2560 | |
|--|-------------|-------|-------------|-------|-------------|-------|
| | บาท | % | บาท | % | บาท | % |
| 1. รถยนต์ (First-Tier) | 300,522,750 | 67.60 | 313,472,824 | 68.38 | 325,701,570 | 67.17 |
| 2. รถจักรยานยนต์ (First-Tier) | 1,165,004 | 0.26 | 954,624 | 0.21 | 2,006,972 | 0.41 |
| 3. ชิ้นส่วนประกอบรถยนต์ (Second-Tier) | 112,532,382 | 25.32 | 115,690,558 | 25.24 | 130,523,686 | 26.92 |
| 4. ชิ้นส่วนยางอื่นๆ | 0 | 0 | 0 | 0 | 0 | 0 |
| 5. รายได้อื่นๆ | 30,317,553 | 6.82 | 28,264,017 | 6.17 | 26,616,901 | 5.50 |
| รายได้รวม | 444,537,689 | 100 | 458,382,023 | 100 | 484,849,129 | 100 |

1.4 เป้าหมายทางธุรกิจ

บริษัทฯ มีเป้าหมายในทางธุรกิจที่จะเป็นผู้นำในอุตสาหกรรมการผลิต และจำหน่ายผลิตภัณฑ์ยางและยางติดเหล็กแก่ผู้ผลิตสินค้าต้นแบบ (Original Equipment Manufacturer: OEM) ประเภทรถยนต์และรถจักรยานยนต์ โดยผลิตสินค้าที่คุณภาพมาตรฐานและมีการพัฒนาคุณภาพสินค้าอย่างต่อเนื่อง มีเป้าหมายที่จะขยายตลาดให้กว้างขึ้น รวมถึงขยายการผลิตผลิตภัณฑ์ยางและยางติดเหล็กให้แก่บริษัทผู้ประกอบรถยนต์ทุกยี่ห้อทั้งตลาดภายในประเทศและต่างประเทศ

2. การประกอบธุรกิจของแต่ละสายผลิตภัณฑ์

2.1 ลักษณะผลิตภัณฑ์

ผลิตภัณฑ์ของบริษัทฯ สามารถแบ่งตามประเภทของผลิตภัณฑ์ได้เป็น 3 ลักษณะ ได้แก่ ชิ้นส่วนยางล้อและยางติดเหล็กสำหรับผู้ผลิตสินค้าต้นแบบของรถยนต์และรถจักรยานยนต์ ("OEM"), ชิ้นส่วนยางล้อและยางติดเหล็กสำหรับศูนย์อะไหล่รถมอเตอร์ไซด์และรถจักรยานยนต์ ("REM") และชิ้นส่วนยางล้อและยางติดเหล็กประเภทอื่นๆ โดยมีรายละเอียดตามด้านล่าง การผลิตชิ้นส่วนยางและยางติดเหล็กแบบ OEM และ REM เป็นการผลิตเพื่อขายให้กับโรงงานประกอบรถยนต์, รถจักรยานยนต์ หรือศูนย์บริการอะไหล่ของรถยนต์ยี่ห้อต่างๆ โดยส่วนใหญ่การผลิตให้ผู้ประกอบการรถยนต์และรถจักรยานยนต์นั้นผู้ว่าจ้างให้ผลิตจะเป็นผู้กำหนดแบบของผลิตภัณฑ์และให้บริษัทฯ ทำการออกแบบแม่พิมพ์ โดยผู้สั่งให้ผลิตจะเป็นผู้ออกค่าใช้จ่ายของการทำแม่พิมพ์ดังกล่าวด้วย ดังนั้นกรรมสิทธิ์ของแม่พิมพ์จึงเป็นของผู้ว่าจ้างให้ผลิต การจ้างให้ผลิตจะเป็นการว่าจ้างเป็นรายครั้งที่มีความถี่เฉลี่ยประมาณ 1 ปี และอาจจะมีการพิจารณาจ้างให้ผลิตต่อหากไม่ได้มีปัญหาเกี่ยวกับคุณภาพของสินค้าหรือ

ระยะเวลาการจัดส่ง ยกเว้นกรณีของรถยนต์และรถจักรยานยนต์ที่หอนิสสันซึ่งบริษัท มีเทคโนโลยีการผลิตแต่เพียงผู้เดียวในประเทศไทยจาก KG สำหรับชิ้นส่วนบางชิ้นที่มีความสำคัญต่อการขับเคลื่อนของรถ มีชิ้นส่วนบางชิ้นเท่านั้นที่จะต้องมีการผลิตจาก KG จึงทำให้บริษัท สามารถเป็นผู้ผลิตรายเดียวที่มีคุณสมบัติครบถ้วนตามข้อกำหนดของสยามนิสสัน จึงสามารถเป็นผู้ผลิตชิ้นส่วนยางและยางติดเหล็กเพื่อขายให้กับโรงงานประกอบรถยนต์และศูนย์อะไหล่ของนิสสันไปตลอดอายุการใช้งานของรถหรือประมาณ 8-10 ปี

1 ชิ้นส่วนยางล้วนและยางติดเหล็กสำหรับผู้ผลิตสินค้าต้นแบบ (Original Equipment Manufacturers : OEM) ประกอบไปด้วยการผลิตชิ้นส่วนยางล้วนและยางติดเหล็กและจำหน่ายชิ้นส่วนยางล้วนและยางติดเหล็กในลักษณะ OEM ให้กับบริษัทผู้ประกอบรถยนต์และรถจักรยานยนต์ทั้งในประเทศและต่างประเทศ ซึ่งประกอบไปด้วยชิ้นส่วนยางล้วนและยางติดเหล็กประเภท ยางแท่นเครื่อง, ยางแท่นเกียร์, ยางกันกระแทก และยางกันสะเทือน เป็นต้น

การผลิตชิ้นส่วนยางล้วนและยางติดเหล็กในลักษณะ OEM เป็นการผลิตชิ้นส่วนยางโดยตรงจากบริษัทผู้ประกอบรถยนต์ทั้งในประเทศและต่างประเทศ โดยทางบริษัทผู้ประกอบรถยนต์และรถจักรยานยนต์จะเป็นผู้กำหนดรูปแบบ คุณสมบัติ, ขนาด และน้ำหนักของชิ้นส่วนยางแต่ละชิ้นที่กำหนดให้ผลิต รวมถึงจะเป็นผู้กำหนดจำนวนของชิ้นส่วนยางล้วนและยางติดเหล็กที่จะทำการว่าจ้างให้บริษัท เป็นผู้ผลิต และการกำหนดระยะเวลาที่จะต้องทำการผลิตรวมถึงการจัดส่งให้กับบริษัทผู้ประกอบรถยนต์และรถจักรยานยนต์ บริษัท จะต้องจ่ายค่าเทคโนโลยีให้แก่ KG สำหรับยางล้วนและยางติดเหล็กบางชิ้นที่ผลิตและขายให้แก่ KG และบริษัทในกลุ่มนิสสัน ส่วนลูกค้ารายอื่นเป็นการซื้อขายโดยบริษัท ไม่ต้องจ่ายค่าเทคโนโลยีแต่อย่างใด โดยเฉพาะอย่างยิ่งสำหรับชิ้นส่วนยางและยางติดเหล็กที่เป็นส่วนสำคัญต่อการขับเคลื่อนรถยนต์และรถจักรยานยนต์ โดยจำนวนของชิ้นส่วนยางล้วนและยางติดเหล็กที่บริษัทผู้ประกอบรถยนต์และรถจักรยานยนต์จะทำการว่าจ้างให้ผลิตจะขึ้นอยู่กับปริมาณการขายรถยนต์ใหม่และรถจักรยานยนต์ใหม่ภายในประเทศและปริมาณการส่งออกรถยนต์ใหม่และรถจักรยานยนต์ใหม่ของประเทศไทย

นอกจากนี้แล้วบริษัท ยังผลิตชิ้นส่วนยางสำหรับใช้ประกอบกับชิ้นส่วนประกอบรถยนต์ชนิดอื่นที่มีวัสดุประเภทอื่นๆ เช่น เหล็กเป็นส่วนประกอบหลักและมียางเป็นส่วนประกอบย่อย โดยเป็นการผลิตให้กับบริษัทที่ผลิตชิ้นส่วนประกอบรถยนต์อีกทอดหนึ่ง หรือที่เรียกว่า Second-Tier บริษัท จะต้องทำการผลิตให้ได้รูปแบบ, ขนาดและคุณสมบัติที่ลูกค้ากำหนด ซึ่งบริษัท จะเป็นผู้กำหนดส่วนผสมของยางเองได้เพื่อให้ได้คุณสมบัติที่เหมาะสม

2 ชิ้นส่วนยางล้วนและยางติดเหล็กเพื่อใช้สำหรับการทดแทนอะไหล่ที่เสียหรือสึกหรอ (Replacement Equipment Manufacturers : REM) ประกอบด้วยการผลิตชิ้นส่วนยางล้วนและยางติดเหล็กประเภทยางแท่นเครื่อง, ยางแท่นเกียร์, ยางกันกระแทก และยางกันสะเทือน เป็นต้น ซึ่งเป็นชิ้นส่วนยางล้วนและยางติดเหล็กประเภทเดียวกันกับการผลิตประเภท OEM แต่เป็นการผลิตเพื่อส่งให้กับศูนย์ซ่อมของรถยนต์ยี่ห้อต่างๆ และร้านขายอะไหล่รถยนต์ทั่วไป โดยบริษัท ไม่ต้องจ่ายค่าเทคโนโลยีการผลิตสำหรับการผลิตในส่วนนี้ และปริมาณของชิ้นส่วนยางล้วนและยางติดเหล็กที่ทำการว่าจ้างให้ผลิตของศูนย์ซ่อมรถยนต์จะขึ้นอยู่กับปริมาณการใช้รถภายในประเทศเป็นหลัก

3 ชิ้นส่วนยางล้วนและยางติดเหล็กสำหรับวัตถุประสงค์อื่นๆ การผลิตชิ้นส่วนยางล้วนและยางติดเหล็กให้กับผู้ผลิตสินค้าประเภทอื่นๆ ที่ไม่เข้าข่ายการผลิตทั้ง OEM และ REM และเป็นการผลิตชิ้นส่วนยางสำหรับการใช้งานประเภทอื่นที่ไม่ได้ใช้สำหรับเป็นชิ้นส่วนประกอบรถยนต์หรือรถจักรยานยนต์ ซึ่งประกอบด้วยการผลิตชิ้นส่วนยางล้วนและยางติดเหล็กประเภท ยางกันเสียดสี, ยางร้อยสายไฟ และยางหุ้มสายเบรค เป็นต้น โดยทางบริษัท จะเป็นผู้กำหนดรูปแบบ, คุณสมบัติ, ขนาด และน้ำหนักของชิ้นส่วนยางที่ใช้ด้วยตนเอง

2.2 การตลาดและการแข่งขัน

สถานะตลาดโดยรวม

โครงสร้างอุตสาหกรรมการผลิตชิ้นส่วนรถยนต์ในประเทศไทยสามารถแบ่งตามลักษณะของตลาดได้ 2 ประเภท คือ ชิ้นส่วนที่ผลิตเพื่อป้อนโรงงานประกอบรถยนต์ (OEM) ซึ่งเป็นชิ้นส่วนที่ผู้ประกอบรถยนต์ผลิตเองหรือว่าจ้างผู้ผลิตรายอื่นๆ ทำการผลิต ชิ้นส่วนประเภทนี้จะมีคุณภาพสูงกว่ามาตรฐานทั่วไป และชิ้นส่วนรถยนต์เพื่อการใช้ทดแทน ซึ่งผลิตภัณฑ์ในกลุ่มนี้จะมีทั้งที่เป็นผลิตภัณฑ์อะไหล่แท้, อะไหล่เทียม และอะไหล่ปลอม โดยกลุ่มผู้ผลิตชิ้นส่วนเพื่อป้อนโรงงานประกอบรถยนต์โดยตรง (OEM) จะเรียกว่า Tier-1 Suppliers และกลุ่มที่เรียกว่า Tier-2 Suppliers ส่วนใหญ่คือกลุ่มที่ผลิตและป้อนชิ้นส่วนให้ร้านจำหน่ายอะไหล่, ศูนย์บริการ และอู่ซ่อมรถยนต์ (REM) หรือผลิตป้อนให้กลุ่มแรกอีกทอดหนึ่ง

กลุ่มผู้ผลิตชิ้นส่วนประกอบรถยนต์ในลักษณะ OEM หรือกลุ่ม Tier-1 Suppliers ซึ่งส่วนใหญ่เป็นบริษัทที่มีการลงทุนจากต่างประเทศและมีการนำเทคโนโลยีเข้ามาดำเนินการผลิตตามมาตรฐานของรถยนต์แต่ละรุ่นที่บริษัทแม่จะเป็นผู้กำหนด โดยลักษณะโครงสร้างทางธุรกิจจะเป็นระบบเครือข่ายเพื่อป้อนผลิตภัณฑ์ให้กัน ซึ่งเป็นความร่วมมือและการพึ่งพาซึ่งกันและกัน (Interdependence) ระหว่างโรงงานประกอบรถยนต์และโรงงานผลิตชิ้นส่วนรถยนต์ในระดับที่สูงมาก จนทำให้เกิดโครงสร้างการรวมกลุ่มที่เรียกว่า Cluster หรือระบบผูกขาดระหว่างโรงงานประกอบรถยนต์กับผู้ผลิตชิ้นส่วนประกอบรถยนต์กลุ่มใดกลุ่มหนึ่ง โดยกลุ่ม Tier-1 Suppliers สามารถที่จะผลิตชิ้นส่วนประกอบรถยนต์เพื่อส่งให้กับโรงงานประกอบรถยนต์โดยตรง หรือว่าจ้างต่อให้ผู้ผลิตชิ้นส่วนประกอบรถยนต์ที่เป็นผู้ผลิตคนไทยที่ยังไม่มีเทคโนโลยีในการผลิตที่ทันสมัยมากนัก หรือที่เรียกว่ากลุ่ม Tier-2 Suppliers หรือ หรือกลุ่ม Tier-3 Suppliers ทำการผลิตและส่งต่อให้กลุ่มแรกอีกทอดหนึ่งก็ได้ ทำให้อุตสาหกรรมประกอบรถยนต์และอุตสาหกรรมผลิตชิ้นส่วนรถยนต์ของไทยจึงมีการเจริญเติบโตไปพร้อมๆ กันในลักษณะเป็นกลุ่มสำหรับปีที่ผ่านมา

กลุ่มผู้ผลิตชิ้นส่วนประกอบรถยนต์ประเภทที่เรียกว่า REM ซึ่งคือกลุ่มผู้ผลิตชิ้นส่วนอะไหล่เพื่อการทดแทนชิ้นส่วนที่เสียหรือสึกหรอ เพื่อป้อนร้านจำหน่ายอะไหล่, ศูนย์บริการ และอู่ซ่อมรถยนต์ โดยผู้ผลิตในกลุ่มนี้ส่วนใหญ่เป็นผู้ผลิตสำหรับตลาด OEM ระดับ Tier-2 Suppliers หรือระดับ Tier-3 Suppliers ด้วย ตลาดอะไหล่รถยนต์เป็นตลาดที่จำหน่ายชิ้นส่วนยานยนต์เพื่อเป็นอะไหล่ทดแทนชิ้นส่วนที่เสื่อมสภาพหรือหมดอายุ ความต้องการชิ้นส่วนและอะไหล่ประเภทนี้จึงขึ้นอยู่กับจำนวนการใช้รถยนต์เป็นหลัก และจากการที่บริษัท ผู้ผลิตรถยนต์รายใหญ่ได้ย้ายฐานการผลิตโดยใช้ประเทศไทยเป็นฐานในการผลิตรถยนต์ ทำให้บริษัทผู้ผลิตชิ้นส่วนประกอบรถยนต์นอกจากต้องผลิตให้กับโรงงานประกอบรถยนต์ในประเทศแล้วยังต้องทำการผลิตชิ้นส่วนรถยนต์เพื่อส่งออกไปยังต่างประเทศอีกด้วย

แนวโน้มอุตสาหกรรมยานยนต์ในปี 2561 น่าจะเติบโตเพิ่มขึ้นจากปี 2560 จากการประเมินของกลุ่มอุตสาหกรรมยานยนต์ ประเมินการการผลิตรถยนต์ในปี 2561 ประมาณ 2,000,000 คัน มากกว่าปี 2560 ซึ่งมีจำนวน 1,988,823 คัน เพิ่มขึ้น 11,177 คัน คิดเป็น 0.56% แบ่งเป็นการผลิตเพื่อการส่งออกประมาณ 1,100,000 คัน เท่ากับ 55% ของยอดการผลิตทั้งหมด และผลิตเพื่อจำหน่ายในประเทศประมาณ 900,000 คัน เท่ากับ 45% ของยอดการผลิตทั้งหมด โดยผลิตเพื่อการส่งออกจำนวน 1,100,000 คัน ลดลงจากปีที่แล้วที่ผลิตได้ 1,126,432 คัน เป็นจำนวน 26,432 คัน หรือลดลง 2.35% ส่วนการผลิตเพื่อจำหน่ายในประเทศ จำนวน 900,000 คัน เพิ่มขึ้นจากปีที่แล้วที่ผลิตได้ 862,391 คัน เป็นจำนวน 37,609 คัน หรือเพิ่มขึ้น 4.36% ตลาดรวมรถยนต์ในปีนี้น่าจะเป็นปีที่สดใสต่อเนื่องจากปีที่แล้ว เนื่องจากมีปัจจัยบวกที่เพิ่มขึ้นจากอุตสาหกรรมอื่น การลงทุนใหม่ที่เริ่มเห็นผลชัดเจนขึ้น อีกทั้งการส่งออกที่ขยายตัวมากขึ้น จากสถานะเศรษฐกิจโลกที่เติบโตขึ้น ทำให้ประชาชนมีความมั่นใจในการจับจ่ายใช้สอย และยังได้รับผลบวกจากการที่ผู้ที่เข้าโครงการรถยนต์คันแรก จะพ้นกำหนดห้ามซื้อขายซึ่งปีนี้เป็นปีที่มียานยนต์มากที่สุด

จากการที่บริษัทฯ เป็นผู้ผลิตสินค้า OEM (Original Equipment Manufacturers) ผลการดำเนินงานของบริษัทฯ จึงมีความสัมพันธ์อย่างมากกับสถานะอุตสาหกรรมการผลิตและส่งออกชิ้นส่วนประกอบรถยนต์ หากปัจจัยสนับสนุนของภาวะเศรษฐกิจของประเทศไทยและเศรษฐกิจโลกที่มีทิศทางปรับตัวดีขึ้นในอนาคต ให้ผู้ผลิตชิ้นส่วนยานยนต์ในไทยได้รับผลบวกโดยตรง ซึ่งคาดว่าจะทำให้ความสามารถในการทำกำไรของบริษัทฯ ขยายตัวในทิศทางเดียวกับอุตสาหกรรม

ในปัจจุบันบริษัทผู้ผลิตรถยนต์ได้มีการเปลี่ยนแปลงวิธีการเลือกซื้อ ซึ่งได้ส่งผลต่อบริษัทผู้ประกอบรถยนต์ที่สามารถเลือกซื้อชิ้นส่วนในระบบ Global Sourcing เพื่อให้ได้ผลิตภัณฑ์ที่มีคุณภาพด้วยต้นทุนที่เหมาะสมที่สุดในขณะเดียวกันก็ส่งผลกระทบต่อผู้ผลิตชิ้นส่วนในประเทศที่จะต้องแข่งขันกันเพื่อปรับปรุงประสิทธิภาพการผลิตและคุณภาพผลิตภัณฑ์ให้ดีขึ้นในภาวะที่ต้องประสบกับการแข่งขันที่สูงขึ้น ซึ่งในปัจจุบันบริษัทรถยนต์ได้ตั้งมาตรฐานการผลิตชิ้นส่วนไว้ค่อนข้างสูง ทำให้ผู้ผลิตชิ้นส่วนต้องมีการพัฒนาเพื่อยกระดับตัวเอง เช่น ต้องได้รับรองมาตรฐานตามที่บริษัทผู้ผลิตรถยนต์กำหนด ซึ่งบริษัทฯ ได้รับการรับรองมาตรฐานต่างๆ ได้แก่ มาตรฐาน ISO/TS16949 และมาตรฐาน ISO 14001 มาไม่น้อยกว่า 9 ปีทำให้เป็นที่ยอมรับจากบริษัทผู้ผลิตรถยนต์

ในกรณีของบริษัทผู้ผลิตชิ้นส่วนรายใหญ่ๆ ที่เป็นการลงทุนหรือร่วมลงทุนจากต่างชาติและมีเทคโนโลยีสูงจะมีผลกระทบค่อนข้างน้อย เนื่องจากผู้ผลิตเหล่านี้หรือผู้ผลิตที่เป็น Tier-1 Suppliers ซึ่งเป็นผู้ป้อนชิ้นส่วนให้กับโรงงานหรือบริษัทรถยนต์โดยตรงตามข้อตกลงและเงื่อนไขที่ได้ตกลงกันไว้ ด้วยมาตรฐานคุณภาพของผลิตภัณฑ์อันเป็นที่ยอมรับ ในขณะที่ผู้ผลิตชิ้นส่วนระดับรองลงมาหรือ Tier-2 Suppliers และ Tier-3 Suppliers และผู้ผลิตชิ้นส่วนอะไหล่รถยนต์ทดแทนหรือผู้ผลิตประเภท REM จะได้รับผลกระทบจากนโยบายการเปิดเสรีการค้าหรือการจัดซื้อชิ้นส่วนในระบบ Global Sourcing ของบริษัทรถยนต์ค่อนข้างมาก

ปัจจุบันการที่บริษัทรถยนต์และผู้ประกอบรถยนต์หลายแห่งได้นำเอาระบบ Global และ Regional Sourcing มาใช้เพิ่มมากขึ้นถือเป็นการเปลี่ยนแปลงครั้งสำคัญของระบบการรวมกลุ่มที่เรียกว่า Cluster แม้แต่ผู้ประกอบรถยนต์ในประเทศไทยก็จะเริ่มมีการสั่งซื้อชิ้นส่วนประกอบรถยนต์จาก Suppliers นอกกลุ่ม Cluster ตนเอง หรืออาจมีการสั่งซื้อชิ้นส่วนรถยนต์บางรายการจากบริษัทผู้ผลิตในเครือข่ายที่มีโรงงานซึ่งตั้งอยู่ในต่างประเทศโดยเฉพาะในภูมิภาคอาเซียน AICS (Asian Industrial Cooperation Scheme) และเมื่อข้อตกลงเขตการค้าเสรีอาเซียนในการยกเว้นภาษีนำเข้ารถยนต์และชิ้นส่วนเริ่มมีผลบังคับใช้ในปี 2546 (ยกเว้นมาเลเซียที่เข้าร่วมเมื่อปี พ.ศ. 2548) ทำให้ปริมาณการใช้ชิ้นส่วนรถยนต์ด้วยวิธี Regional Sourcing ยิ่งเพิ่มขึ้นในขณะเดียวกันท่ามกลางกระแสการเปิดเสรีทางการค้าของโลก ผู้ผลิตชิ้นส่วนอะไหล่ทดแทนหรือ REM นั้นก็มีแนวโน้มว่าจะเผชิญกับการแข่งขันของชิ้นส่วนยานยนต์จากประเทศไต้หวัน, จีน และอินเดียเพิ่มมากขึ้น ทั้งในแง่ของการแข่งขันด้านราคาและคุณภาพของสินค้าที่นำเข้าจากประเทศเหล่านี้

คู่แข่งและสถานการณ์แข่งขัน

คู่แข่ง

ปัจจุบันในประเทศไทยมีผู้ผลิตชิ้นส่วนยางและยางติดเหล็กที่เป็น OEM และเป็นระดับ Tier-1 Suppliers จำนวนประมาณ 12-13 ราย ทั้งนี้ผู้ผลิตรายใหญ่ๆ ในกลุ่มนี้จะเป็นการลงทุนจากต่างประเทศโดยเฉพาะอย่างยิ่งจากประเทศญี่ปุ่น และเป็นผู้ผลิตชิ้นส่วนยางและยางติดเหล็กระดับ Tier-2 Suppliers และ Tier-3 Suppliers และอื่นๆ จำนวนประมาณ 30 ราย ซึ่งส่วนใหญ่เป็นผู้ประกอบการขนาดกลางและขนาดย่อมของคนไทย นอกจากนี้ผู้ผลิต OEM ระดับ Tier-2 Suppliers และ Tier-3 Suppliers ยังเป็นผู้ผลิตชิ้นส่วนรถยนต์ในรูปแบบที่เรียกว่า Replacement Equipment Manufacturers หรือ REM ซึ่งผลิตชิ้นส่วนอะไหล่เพื่อการทดแทนชิ้นส่วนที่เสียหรือสึกหรอ เพื่อป้อนร้านจำหน่ายอะไหล่, ศูนย์บริการ และอู่ซ่อมรถยนต์อีกด้วย

ภาวะการแข่งขัน

ภาวะการแข่งขันของตลาดต่างประเทศมีแนวโน้มแข่งขันกันสูงขึ้นเนื่องจากการเปลี่ยนมาใช้ระบบ Global Sourcing ของผู้ประกอบการรถยนต์ญี่ปุ่น ส่งผลให้ผู้ผลิตชิ้นส่วนประกอบรถยนต์ในประเทศที่มีต้นทุนค่าแรงงานต่ำ เช่น ผู้ผลิตชิ้นส่วนประกอบรถยนต์ในประเทศจีนหรืออินเดีย สามารถที่จะเจาะเข้าไปในตลาดที่เป็นของบริษัทฯ เพิ่มมากขึ้น เช่น ตลาดในประเทศญี่ปุ่น เป็นต้น แต่อย่างไรก็ตามบริษัทฯ เองก็จะมีโอกาสในการเจาะเข้าไปในค่ายรถยนต์ยี่ห้ออื่นๆ หรือโรงงานประกอบรถยนต์ในประเทศอื่นเช่นกัน คู่แข่งของบริษัทฯ จะเป็นผู้ผลิตชิ้นส่วนยางและยางติดเหล็กทั่วโลก แต่เนื่องจากการผลิตชิ้นส่วนยางและยางติดเหล็กสำหรับใช้เป็นชิ้นส่วนประกอบรถยนต์นั้นจำเป็นที่จะต้องมีความสมบัติและคุณลักษณะเฉพาะตัวเพื่อให้สอดคล้องกับการทำงานของรถยนต์ ทำให้ผู้ผลิตชิ้นส่วนยางและยางติดเหล็กจำเป็นที่จะต้องมีความ Know-how สำหรับชิ้นส่วนดังกล่าว บริษัทฯ จึงมีกลยุทธ์ที่จะรับเป็นผู้ผลิตที่เป็น Tier-2 Suppliers ให้กับ KG และ TCT ในการทำการตลาดสำหรับค่ายรถยนต์ค่ายอื่นๆ นอกเหนือจากนิสสัน

สำหรับภาวะการแข่งขันภายในประเทศมีแนวโน้มปรับตัวสูงขึ้นอันเนื่องมาจากปัจจัยหลายประการ เช่น นโยบายทางด้านภาษี ซึ่งรัฐบาลได้ทำข้อตกลงภาษีจากข้อตกลงเขตการค้าเสรีอาเซียน (AFTA) ตามข้อกำหนด CEPT (Common Effective Preferential Tariff Scheme) ให้มีการลดกำแพงภาษีของประเทศคู่ค้าในอาเซียนให้เหลือประมาณ 0-5% จากข้อกำหนดดังกล่าวทำให้มีคู่แข่งจากต่างประเทศเพิ่มมากขึ้น โดยเฉพาะอย่างยิ่งผู้ผลิตชิ้นส่วนยางและยางติดเหล็กในประเทศอินโดนีเซียและประเทศฟิลิปปินส์ อย่างไรก็ตามการที่บริษัทฯ ได้สิทธิประโยชน์ทางด้านภาษีก็ทำให้บริษัทฯ สามารถส่งออกชิ้นส่วนยานยนต์ไปยังประเทศคู่ค้า ASEAN ได้มากขึ้นเช่นกัน

2.3 การจัดหาผลิตภัณฑ์

2.3.1 การผลิต

ปัจจุบันบริษัทฯ มีโรงงานตั้งอยู่เลขที่ 78 หมู่ 2 ถนนพหลโยธิน ตำบลสนับทึบ อำเภอบางบัวทอง จังหวัดพระนครศรีอยุธยา จำนวน 6 โรงงาน โดยใช้พื้นที่ในการผลิตเฉพาะโรงงาน 1 และ โรงงาน 3 (บริษัทฯ ได้ให้บริษัท คินูจาวา (ประเทศไทย) จำกัด เข้าพื้นที่โรงงานที่ 2 ในปี 2547, เครื่องหนึ่งของโรงงานที่ 4 ในปี 2549 และเครื่องหนึ่งของโรงงาน 6 ในปี 2558 เพื่อดำเนินการผลิต , บริษัท ซีจีไอ เมททัล อินดัสเตรียล จำกัด เข้าพื้นที่โรงงานที่ 4 (พื้นที่ 2 ใน 6) ในปี 2547, บริษัท ยูซอน โพพ์ (ไทยแลนด์) จำกัด เข้าพื้นที่โรงงานที่ 5 ในปี 2548 และบริษัทโตโยรับเบอร์ เคมีคัล โพรดัคส์ (ประเทศไทย) เข้าพื้นที่เครื่องหนึ่งของโรงงาน 6 ในปี 2555)

บริษัทฯ มีกำลังการผลิตเต็มทีในส่วนของการ Mixing เท่ากับ 1,800 ตันต่อปี และมีกำลังการผลิตจริงเท่ากับ 1,320 ตัน และในส่วนของการ Molding ดังมีรายละเอียดด้านล่าง

ตารางแสดงอัตราการผลิต ในปี 2558– 2560

| ปี | กำลังการผลิตเต็มที (ล้านชิ้น/ปี) | กำลังการผลิตจริง (ล้านชิ้น/ปี) | อัตราส่วนของการกำลังการผลิตที่เกิดขึ้นจริง (%) |
|------|----------------------------------|--------------------------------|--|
| 2558 | 48.00 | 40.50 | 86.38 |
| 2559 | 48.00 | 42.53 | 88.60 |
| 2560 | 47.00 | 39.98 | 85.06 |

รายละเอียดเครื่องจักรที่ใช้ในการผลิต ณ วันที่ 31 ธันวาคม 2560

| ประเภทเครื่องจักร | จำนวน (เครื่อง) |
|----------------------------------|-----------------|
| 1. เครื่องผสมยาง | 5 |
| 2. เครื่องรีดยางและเครื่องนวดยาง | 5 |
| 3. เครื่องปั๊มยาง | 17 |
| 4. เครื่องฉีดยาง | 64 |
| รวม | 89 |

2.3.2 วัตถุดิบ

วัตถุดิบสำคัญที่ใช้ในการผลิตของบริษัท ได้แก่ ยางธรรมชาติ, ยางสังเคราะห์, เหล็กขึ้นรูป, เหล็กท่อ, น้ำมัน, ผงคาร์บอน และสารเคมีที่ใช้ในการปรับปรุงสภาพยางตามสูตรยาง โดยปกติบริษัท ซื้อวัตถุดิบหลักคือยางพาราจากผู้จัดจำหน่ายภายในประเทศ หรือผู้นำเข้าวัตถุดิบ ซึ่งเป็นตัวแทนจำหน่ายจากต่างประเทศ และบริษัทผู้จำหน่ายที่เป็นบริษัทย่อย คือ บริษัท ซีจีไอ เมททัล อินดัสเตรียล จำกัด และบริษัท ยูซอน ไฟฟ์ (ไทยแลนด์) จำกัด สำหรับวัตถุดิบประเภท เหล็กขึ้นรูป และท่อเหล็กไม่ได้มีการสั่งซื้อวัตถุดิบจากผู้จัดจำหน่ายเจ้าใดเจ้าหนึ่งในลักษณะฟุ้งฟางแต่อย่างใด และบริษัท ไม่ได้มีความเกี่ยวข้องใดๆ กับผู้จัดจำหน่ายวัตถุดิบ ยกเว้นในเรื่องการติดต่อทางธุรกิจปกติ

รายละเอียดการใช้วัตถุดิบของบริษัท สำหรับปี 2558 ปี 2559 และปี 2560 มีมูลค่าดังตารางดังนี้

| วัตถุดิบ | ปี 2558 (ล้านบาท) | % | ปี 2559 (ล้านบาท) | % | ปี 2560 (ล้านบาท) | % |
|-----------------------------|----------------------|-------|----------------------|-------|----------------------|-------|
| ยางธรรมชาติและยางสังเคราะห์ | 70.59 | 34.37 | 75.59 | 35.99 | 65.96 | 28.28 |
| เหล็ก-สำเร็จรูปและเหล็กท่อ | 87.60 | 42.67 | 94.47 | 44.98 | 100.14 | 42.94 |
| อื่นๆ (น้ำมันและสารเคมี) | 47.22 | 22.99 | 39.98 | 19.03 | 67.07 | 28.78 |
| รวมมูลค่าวัตถุดิบ | 205.41 | 100 | 210.04 | 100 | 233.17 | 100 |



2.3.3 กระบวนการผลิตชิ้นส่วนยาง (Rubber Parts)

ขั้นตอนการเตรียมการผลิต

เมื่อบริษัทฯ ได้รับการติดต่อให้ผลิตชิ้นส่วนยางให้แก่ลูกค้า บริษัทฯ จะเริ่มต้นจากการผลิตแม่พิมพ์ตามแบบที่กำหนด โดยลูกค้า โดยจะผลิตจำนวนแม่พิมพ์เพื่อให้สามารถผลิตชิ้นส่วนยางให้เสร็จภายในระยะเวลาที่กำหนด นอกจากนี้บริษัทฯ ยังจะต้องศึกษาสูตรส่วนผสมยางตามที่กำหนดโดยลูกค้าและทดลองผลิตชิ้นส่วนยางตามสูตรเพื่อนำมาทดสอบว่าเมื่อผลิตตามสูตรที่ได้รับมาแล้วจะได้ผลิตภัณฑ์ที่มีคุณสมบัติและคุณลักษณะ เช่น ความแข็ง, ความคงทนต่อแรงดึงและแรงบิด, ความทนต่อความร้อน, ความยืดหยุ่น และความทนทาน เป็นต้น ให้ตรงตามแบบที่กำหนด และบริษัทฯ จะส่งสินค้าทดลองไปให้ลูกค้า ทดสอบที่ห้อง Lab ของลูกค้าอีกครั้งหนึ่ง และเมื่อลูกค้าพอใจกับคุณสมบัติของชิ้นส่วนยางนั้นๆ บริษัทฯ จึงจะเริ่มกระบวนการผลิตชิ้นส่วนยางให้ครบตามจำนวนที่ได้รับการสั่งซื้อในแต่ละครั้ง

ขั้นตอนการผลิต (การผลิตชิ้นส่วนยาง)

บริษัทฯ จะเริ่มจากการจัดเตรียมวัตถุดิบให้เพียงพอต่อการผลิตตามจำนวนที่ได้รับคำสั่งซื้อมา โดยขั้นตอนการจัดหาวัตถุดิบที่สำคัญจะดำเนินการไปพร้อมๆ กับการออกแบบแม่พิมพ์ที่กล่าวข้างต้นเพื่อให้แน่ใจได้ว่าบริษัทฯ มีวัตถุดิบเพียงพอต่อการผลิตและการเปลี่ยนแปลงของราคาวัตถุดิบจะไม่กระทบต่อกำไรของบริษัทฯ โดยก่อนเริ่มดำเนินการผลิต บริษัทฯ จะต้องตรวจสอบวัตถุดิบว่าวัตถุดิบนั้นมีคุณภาพดี และสามารถนำไปผลิตสินค้าของบริษัทฯ ได้เพื่อเป็นการป้องกันความเสียหายที่จะเกิดขึ้นในขั้นตอนการผลิตและเป็นการควบคุมคุณภาพของการผลิตชิ้นส่วนยาง

บริษัทฯ เริ่มต้นจัดเตรียมวัตถุดิบที่เป็นองค์ประกอบของยาง ได้แก่ ยางธรรมชาติ, ยางสังเคราะห์, น้ำมัน, ผงคาร์บอน และสารเคมีอื่นๆ ตามสัดส่วนของสูตรยางที่ผ่านการทดสอบแล้ว แล้วก็เริ่มด้วยการนำวัตถุดิบไปผสมกันในเครื่องผสมยาง (Mixer) โดยกำหนดเวลาและอุณหภูมิในการผสมอย่างเหมาะสม หลังจากนั้นนำยางออกมาจากเครื่องผสมแล้วก็นำมาเข้าเครื่องนวดยาง ซึ่งจะใส่สารเคมีต่างๆ ตามสูตรการผสมลงไปเพื่อเป็นการปรับสภาพยางให้มีคุณสมบัติและคุณลักษณะตามที่ต้องการ เมื่อผสมยางตามสูตรเรียบร้อยแล้วก็จะรีดให้ยางเป็นแผ่นยาว และทำให้ยางเย็นลงโดยใช้น้ำและพัดลมเป่า เมื่อยางเย็นลงแล้วก็จะตัดให้ยางมีขนาดเล็กลงโดยบริษัทฯ จะเตรียมยางใน 2 ลักษณะ คือ ตัดเป็นเส้นยาวและตัดเป็นก้อนเล็กๆ เพื่อรอการขึ้นรูปยางเป็นขั้นตอนต่อไป สาเหตุที่บริษัทฯ เตรียมยางเป็น 2 ลักษณะเนื่องจากบริษัทฯ มีเครื่องจักรที่ใช้ในการขึ้นรูปยาง 2 ประเภท เพื่อให้เหมาะกับรูปแบบของผลิตภัณฑ์แต่ละประเภท การขึ้นรูปยางนั้นจะต้องมีการอุ่นแบบพิมพ์ให้ร้อนก่อนในอุณหภูมิที่กำหนดไว้ประมาณ 150 – 170 องศาเซลเซียส โดยบริษัทฯ จะใช้เครื่องจักร 2 ประเภทในการขึ้นรูปยาง ดังนี้

(1) ใช้เครื่องอัด (Compression Machine) การขึ้นรูปยางประเภทแรกนี้จะขึ้นรูปยางโดยการนำยางที่ตัดเป็นก้อนเล็กๆ ตามขนาดของผลิตภัณฑ์ที่ต้องการวางลงในแบบพิมพ์ให้ครบตามหลุมแบบพิมพ์ที่จัดทำไว้ แล้วทำการบีบขึ้นรูปผลิตภัณฑ์ โดยให้ความร้อนต่อไปจนถึงเวลาที่กำหนดไว้ ยางจะแข็งตัวและทรงรูปร่างตามต้องการ จากนั้นนำชิ้นงานออกจากแบบพิมพ์

(2) ใช้เครื่องฉีด (Injection Machine) การขึ้นรูปยางประเภทที่สองจะใช้ความร้อนหลอมยางให้อ่อนตัวลงและฉีดเข้าไปในแบบพิมพ์ ซึ่งการขึ้นรูปยางด้วยเครื่องประเภทนี้จะใช้กับผลิตภัณฑ์ที่มีความละเอียดของงานสูงกว่าแบบแรก

เมื่อขึ้นรูปยางแล้วจะมีการเช็คสอบความเรียบร้อยของผลิตภัณฑ์ และจะมีหน่วยงานควบคุมคุณภาพงานทำการตรวจสอบคุณภาพของชิ้นยางและยางติดเหล็กทุกๆ ชิ้นเพื่อให้ผลิตภัณฑ์ของบริษัทฯ มีมาตรฐานเป็นไปตามที่ลูกค้ากำหนด ขั้นตอนสุดท้ายคือ การนำผลิตภัณฑ์ที่ได้รับการตรวจสอบเรียบร้อยแล้วไปบรรจุหีบห่อเพื่อเตรียมจัดส่งไปยังลูกค้าต่อไป



ขั้นตอนการผลิต (การผลิตชิ้นส่วนยางติดเหล็ก (Rubber Metal Parts))

ขั้นตอนการผลิตชิ้นส่วนยางติดเหล็กจะเหมือนกับชิ้นส่วนยางล้วน แต่จะต้องเพิ่มการเตรียมชิ้นงานเหล็กที่ได้มาตรฐานเสียก่อน โดยบริษัท จะจัดซื้อชิ้นส่วนเหล็กสำเร็จรูปจากผู้ผลิตอีกทอดหนึ่ง โดยมีการตรวจสอบขนาด, รูปร่าง และคุณลักษณะของเหล็กให้เข้ากับแบบพิมพ์และเป็นไปตามข้อกำหนด หลังจากนั้นจึงนำเหล็กไปขัดผิวและทำความสะอาด เมื่อชิ้นงานเหล็กสะอาดแล้วก็นำไปทากาวเพื่อให้ยางสามารถติดกับชิ้นส่วนเหล็กได้ เมื่อเตรียมชิ้นงานเหล็กเสร็จแล้วจึงนำเหล็กและยางที่มีการผสมเสร็จแล้วไปขึ้นรูปให้ติดกันในแบบพิมพ์ โดยให้ความร้อนในอุณหภูมิและเวลาตามที่กำหนดไว้นำชิ้นงานยางติดเหล็กออกจากแบบพิมพ์ และนำไปตรวจสอบคุณภาพและตรวจการติดกันของยางกับเหล็ก จากนั้นจึงนำไปตากแห้งชิ้นงานให้สวยงามแล้วจึงนำชิ้นงานที่เสร็จแล้วไปชุบสีกันสนิม และเมื่อสีแห้งแล้วจะนำชิ้นงานไปตรวจสอบอีกครั้ง หลังจากที่ผ่านมาการตรวจสอบมาตรฐานแล้วก็ส่งไปบรรจุหีบห่อและจัดส่งไปให้ลูกค้าต่อไป

2.3.4 ผลกระทบต่อสิ่งแวดล้อม

เนื่องจากการดำเนินการผลิตของบริษัท อาจส่งผลกระทบต่อสิ่งแวดล้อม บริษัท จึงมีนโยบายที่จะดำเนินการผลิตควบคู่ไปกับการรักษาสีสิ่งแวดล้อม โดยบริษัท ดำเนินการผลิตและบำบัดของเสียตามมาตรฐานที่กฎหมายและมาตรฐานของกรมโรงงาน กระทรวงอุตสาหกรรมกำหนดไว้ และได้ผ่านการตรวจสอบจากกรมโรงงานตลอดเวลาที่ผ่านมา นอกจากนี้บริษัท ยังได้รับการรับรองมาตรฐาน ISO14001:2004 ซึ่งเป็นเครื่องหมายที่แสดงถึงควมมีมาตรฐานด้านการรักษาสีสิ่งแวดล้อม

สำหรับการจัดการเศษยางและเหล็กที่เกิดขึ้นในกระบวนการผลิตนั้น บริษัท จะนำเศษยางที่ยังไม่ขึ้นรูปไปหลอมใหม่ ส่วนเศษยางที่ผ่านการขึ้นรูปแล้วบริษัท จะนำไปกำจัดตามประกาศกระทรวงอุตสาหกรรม ในส่วนของการกำจัดสิ่งปฏิกูล หรือวัสดุที่ไม่ใช้แล้ว พ.ศ. 2549 ตามพระราชบัญญัติโรงงาน พ.ศ. 2535 ของกรมโรงงาน กระทรวงอุตสาหกรรม ส่วนเศษเหล็กนั้น บริษัท นำไปกำจัดโดยการขายให้กับผู้รับซื้อที่มีใบอนุญาต

3. ปัจจัยความเสี่ยง

3.1 ความเสี่ยงจากความผันผวนของราคาวัตถุดิบ

บริษัทดำเนินธุรกิจผลิตชิ้นส่วนยางและยางติดเหล็กที่เป็นส่วนประกอบของรถยนต์และรถจักรยานยนต์ โดยวัตถุดิบหลักของบริษัท ประกอบไปด้วย ยางดิบ, ยางสังเคราะห์, เหล็กขึ้นรูป และท่อเหล็ก วัตถุดิบปลีกย่อยอื่นๆ เช่น น้ำมัน และเคมีภัณฑ์ เป็นต้น เป็นที่ทราบกันดีว่าในปี 2560 ราคาของวัตถุดิบหลักและราคาเคมีมีแนวโน้มสูงขึ้นอย่างต่อเนื่องและมีความผันผวนของราคาค่อนข้างสูงจึงส่งผลกระทบต่อต้นทุนการผลิตของบริษัท

ปัจจัยเสี่ยงเหล่านี้เป็นปัจจัยจากภายนอกที่บริษัท ไม่สามารถควบคุมได้ แต่บริษัท ได้พยายามที่จะบริหารความเสี่ยงโดยการติดตามราคาน้ำมันดิบ, ยางธรรมชาติ และในส่วนของเคมีอย่างใกล้ชิด อีกทั้งยังมีการเจรจาตกลงราคาล่วงหน้ากับผู้ขายยางธรรมชาติ รวมถึงได้พยายามนำเทคโนโลยีใหม่ ๆ มาประยุกต์ใช้เพื่อลดต้นทุนในการผลิต เช่น ลดของเสียในกระบวนการผลิตและทำให้เกิดการใช้วัตถุดิบอย่างคุ้มค่าที่สุด ตลอดจนดำเนินการเจรจาขอปรับขึ้นราคาสินค้ากับลูกค้า อีกทั้งยังมีนโยบายที่จะทำการตลาดเชิงรุกเพื่อเพิ่มยอดขายให้สูงขึ้นอีกด้วย

3.2 ความเสี่ยงจากอัตราแลกเปลี่ยน

เนื่องจากบริษัทฯ มีการนำเข้าวัตถุดิบและมีการส่งออกเป็นสกุลเงินเยนในอัตราส่วนที่ใกล้เคียงกัน บริษัทฯ จึงใช้การบริหารความเสี่ยงแบบธรรมชาติ (Natural Hedge) ในการลดความเสี่ยงจากอัตราแลกเปลี่ยนให้ต่ำที่สุด เนื่องจากความผันผวนของค่าเงินและการเปลี่ยนแปลงของเศรษฐกิจโลกเป็นปัจจัยที่คาดเดาได้ยาก

4. ทรัพย์สินที่ใช้ในการประกอบธุรกิจ

4.1 ทรัพย์สินถาวรที่ใช้ในการประกอบธุรกิจ

รายละเอียดทรัพย์สินที่บริษัทฯ ใช้ในการประกอบธุรกิจ ณ วันที่ 31 ธันวาคม 2560 มีดังนี้

| รายการทรัพย์สิน | เจ้าของกรรมสิทธิ์ | มูลค่าทรัพย์สินสุทธิตามบัญชี (พันบาท) | ภาระผูกพัน (พันบาท) |
|---|-------------------|---------------------------------------|---------------------|
| ที่ดิน* 1 แปลง โฉนดเลขที่ 12251, 14783 และ 17043 เนื้อที่ 23 ไร่ 3 งาน 79 ตารางวา | CPR | 31,706 | 35,291 |
| อาคารสำนักงาน 3 ชั้น | CPR | 24,182 | |
| โรงงาน 1 – 2 | CPR | | |
| โรงงาน 3 – 6 | CPR | | |
| เครื่องจักร 11 เครื่อง | CPR | 54,309 | |
| เครื่องจักร 101 เครื่อง | CPR | | |
| เครื่องมือเครื่องใช้สำนักงาน | CPR | 3,211 | 0 |
| ยานพาหนะ | CPR | 325 | 0 |
| สินทรัพย์ระหว่างก่อสร้างและติดตั้ง | CPR | 369 | 0 |
| รวม | | 114,102 | 35,291 |



รายละเอียดทรัพย์สินที่บริษัทฯ ไม่ได้ใช้ในการประกอบธุรกิจ ณ วันที่ 31 ธันวาคม 2560 มีดังนี้

| รายการทรัพย์สิน | เจ้าของกรรมสิทธิ์ | มูลค่าทรัพย์สินสุทธิตามบัญชี (พันบาท) | ภาระผูกพัน (พันบาท) |
|--|-------------------|---------------------------------------|---------------------|
| ที่ดิน* 1 แปลง โฉนดเลขที่ 26297 และ 26298 เนื้อที่ 34 ไร่ 1 งาน 40 ตารางวา อาคารและสิ่งปลูกสร้าง | CPR | 69,037 17,176 | 63,299 |
| รวม | | 86,391 | 63,299 |

4.2 เงินลงทุนในบริษัทย่อย

เมื่อวันที่ 20 กุมภาพันธ์ 2547 บริษัท ซีจีไอ เมททัล อินดัสเตรียล จำกัด (“CMI”) จัดทะเบียนจัดตั้งบริษัทโดยมีทุนจดทะเบียนจำนวนเงิน 12.50 ล้านบาท ซึ่งบริษัทฯ ได้ลงทุนใน CMI จำนวนเงิน 7.50 ล้านบาท สัดส่วนการถือหุ้นร้อยละ 60.00 โดยบริษัทฯ ซื้อหุ้นในราคามูลค่าที่ตราไว้และเมื่อวันที่ 8 พฤศจิกายน 2547 CMI ได้เพิ่มทุนจดทะเบียนจากเดิมจำนวนเงิน 12.50 ล้านบาท เป็นจำนวนเงิน 20.00 ล้านบาท โดยการออกหุ้นสามัญเพิ่มเติมจำนวน 0.75 ล้านหุ้น มูลค่าหุ้นละ 10.00 บาท เป็นจำนวนเงิน 7.50 ล้านบาท บริษัทฯ ได้ลงทุนในซีซีเอ็ม เพิ่มจากเดิมร้อยละ 60.00 เป็นร้อยละ 70.00 โดยบริษัทฯ ซื้อหุ้นเพิ่มทุนดังกล่าวในราคามูลค่าที่ตราไว้

นโยบายการลงทุนของบริษัทฯ คือ ลงทุนในธุรกิจที่เกี่ยวข้องกับธุรกิจหลักของบริษัทฯ ในลักษณะของ Vertical Integration เพื่อเสริมความมั่นคงและความสามารถในการแข่งขันของบริษัทฯ ซึ่งหากบริษัทฯ เข้าลงทุนในกิจการใดในสัดส่วนที่สูงกว่าร้อยละ 25 ของทุนจดทะเบียนชำระแล้วของกิจการนั้นๆ บริษัทฯ จะส่งตัวแทนเข้าไปเป็นกรรมการในกิจการดังกล่าว เพื่อมีส่วนร่วมในการบริหารงานและกำหนดนโยบายที่สำคัญ โดยหากบริษัทย่อยมีการดำเนินธุรกิจที่กระทบต่อบริษัทฯ อย่างมีนัยสำคัญตัวแทนดังกล่าวต้องนำเสนอเรื่องนั้นๆ เพื่อขออนุมัติต่อที่ประชุมกรรมการของบริษัทฯ บริษัทฯ ได้ลงทุนขยายการผลิตเหล็กเพิ่มเติม โดยการก่อตั้งบริษัท ยูซอน ไฟฟ์ (ไทยแลนด์) จำกัด (“YPT”) ร่วมกับ YULCHON Co., Ltd. ในประเทศเกาหลี ซึ่งมีความชำนาญในธุรกิจรีดท่อเหล็ก โดยมีวัตถุประสงค์ที่จะผลิตและจำหน่ายท่อเหล็กคุณภาพดีในราคายุติธรรมให้แก่บริษัทฯ สำหรับเป็นวัตถุดิบของชิ้นส่วนยางติดเหล็ก ซึ่งคาดว่าจะสามารถเพิ่มคุณภาพผลิตภัณฑ์และลดต้นทุนการผลิตให้แก่บริษัทฯ ได้ โดยในเบื้องต้นคาดว่า YPT จะมีกำลังการผลิตเท่ากับ 3,000 - 4,000 ตันต่อปี โดยผลิตภัณฑ์ท่อเหล็กส่วนหนึ่งจะส่งให้กับบริษัทฯ เพื่อผลิตยางติดเหล็ก และส่วนที่เหลือก็จะทำการขายให้กับบริษัทผู้ผลิตชิ้นส่วนประกอบรถยนต์รายอื่นภายในประเทศที่ต้องการสินค้า ซึ่งคาดว่าจะการลงทุนใน YPT จะช่วยทำให้บริษัทฯ ประหยัดค่าวัตถุดิบประเภทท่อเหล็กได้ประมาณร้อยละ 20

เมื่อวันที่ 15 ธันวาคม 2547 บริษัท ยูซอน ไฟฟ์ (ไทยแลนด์) จำกัด (“YPT”) จัดทะเบียนจัดตั้งบริษัทโดยมีทุนจดทะเบียน

ทะเบียนและชำระแล้วจำนวน 40.00 ล้านบาท ซึ่งปัจจุบันทุนจดทะเบียนดังกล่าวของ YPT ได้ออกและเรียกชำระค่าหุ้นแล้วเต็มจำนวนโดย ณ วันที่ 31 ธันวาคม 2547 บริษัทฯ มีสัดส่วนการถือหุ้นร้อยละ 51.00

ตามมติที่ประชุมวิสามัญผู้ถือหุ้นของ YPT ครั้งที่ 1/2548 เมื่อวันที่ 24 พฤษภาคม 2548 มีมติให้เพิ่มทุนจดทะเบียนจากทุนจดทะเบียนเดิม 40.00 ล้านบาท ให้เป็นทุนจดทะเบียน 100.00 ล้านบาท โดยการออกหุ้นสามัญเพิ่มเติม 6.00 ล้านหุ้น มูลค่าหุ้นละ 10.00 บาท และจำหน่ายในราคาต่ำกว่าราคาตลาดและได้จดทะเบียนเพิ่มทุนแล้วเมื่อวันที่ 18 กรกฎาคม 2548 โดยผู้ถือหุ้นส่วนที่เหลือได้สละสิทธิไม่จองซื้อหุ้นสามัญดังกล่าว ดังนั้นบริษัทฯ จึงขอใช้สิทธิซื้อหุ้นเพิ่มทุนส่วนนี้แทนทำให้ ณ วันที่ 31 ธันวาคม 2548 สัดส่วนเงินลงทุนเพิ่มจากเดิมร้อยละ 51.00 เป็นร้อยละ 80.40 ของทุนจดทะเบียน

มติที่ประชุมคณะกรรมการ ครั้งที่ 3/2549 เมื่อวันที่ 5 สิงหาคม 2549 มีมติให้บริษัทฯ ซื้อหุ้นสามัญของ YPT จำนวน 1,959,999 หุ้น จาก Yulchon Pipe (Thailand) Co.,Ltd. ในราคา 9.00 ล้านบาทในวันที่ 15 สิงหาคม 2549 ทำให้ สัดส่วนเงินลงทุนเพิ่มจากเดิมร้อยละ 80.40 เป็นร้อยละ 99.99 ของทุนจดทะเบียน

5. ข้อพิพาททางกฎหมาย

- ไม่มี -

6. ข้อมูลทั่วไป

| | |
|--------------------------|---|
| ชื่อบริษัท | บริษัท ซีพีอาร์ โกมุ อินดัสเตรียล จำกัด (มหาชน) “CPR Gomu Industrial Public Company Limited” |
| ลักษณะการประกอบธุรกิจ | ผลิตชิ้นส่วนยางและยางติดเหล็กสำหรับใช้เป็นชิ้นส่วนประกอบรถยนต์และรถจักรยานยนต์เพื่อจำหน่ายให้แก่โรงงานประกอบรถยนต์และรถจักรยานยนต์ (Original Equipment Manufacturer: OEM) |
| ที่ตั้งสำนักงานและโรงงาน | 78 หมู่ 2 ถนนพหลโยธิน (กิโลเมตรที่ 77.5) ตำบลสนับทึบ อำเภอบางบัวทอง จังหวัดพระนครศรีอยุธยา 13170 |
| เลขทะเบียนบริษัท | 0107547000648 |
| Web Site | http://www.cprgomu.co.th |
| โทรศัพท์ | (035) 352-685 |
| E-mail address | cprgomu@cprgomu.co.th |
| จำนวนทุนจดทะเบียน | 199,000,000.00 บาท |
| จำนวนทุนที่เรียกชำระแล้ว | 199,000,000.00 บาท |
| จำนวนหุ้นสามัญ | 199,000,000.00 หุ้น |



มูลค่าหุ้นที่ตราไว้

1 บาท

บุคคลอ้างอิงอื่น ๆ

1. นายทะเบียนหลักทรัพย์

บริษัท ศูนย์รับฝากหลักทรัพย์ (ประเทศไทย) จำกัด

เลขที่ 62 อาคารตลาดหลักทรัพย์แห่งประเทศไทย

ถนนรัชดาภิเษก แขวงคลองเตย เขตคลองเตย กรุงเทพฯ 10110

โทรศัพท์ 02-229-2800 Call Center 02-229-2888

2. ผู้สอบบัญชี

นายศักดิ์ เกาทัณฑ์ทอง

ผู้สอบบัญชีรับอนุญาต เลขที่ 4628

บริษัท เคพีเอ็มจี ภูมิไชย สอบบัญชี จำกัด

ชั้นที่ 48-51 อาคารเอ็มไพร์ ทาวเวอร์

195 ถนนสาทรใต้ กรุงเทพฯ 10120

3. ที่ปรึกษากฎหมาย

บริษัท สำนักงานกฎหมายสากล สยามพรีเมียร์ จำกัด

ชั้นที่ 26 อาคารสำนักงาน เซ็นทรัลเวิลด์

999/9 ถนนพระราม 1 เขตปทุมวัน กรุงเทพฯ 10330

4. ผู้ตรวจสอบภายใน

คณะผู้ตรวจสอบภายในบริษัทฯ ที่ได้รับการอนุมัติการแต่งตั้ง

โดยคณะกรรมการตรวจสอบและคณะกรรมการบริษัท

7. โครงสร้างเงินทุน

7.1 หลักทรัพย์ของบริษัท

ณ วันที่ 31 ธันวาคม 2560 บริษัทฯ มีทุนจดทะเบียนเท่ากับ 199 ล้านบาท แบ่งเป็นหุ้นสามัญจำนวนทั้งสิ้น 199 ล้านหุ้น มูลค่าที่ตราไว้หุ้นละ 1 บาท และมีทุนจดทะเบียนชำระแล้วจำนวน 199 ล้านบาท



7.2 ผู้ถือหุ้น

รายชื่อผู้ถือหุ้นใหญ่ 10 อันดับแรกที่ปรากฏในสมุดทะเบียนผู้ถือหุ้น ณ วันที่ 14 มีนาคม 2560 สรุปได้ดังนี้

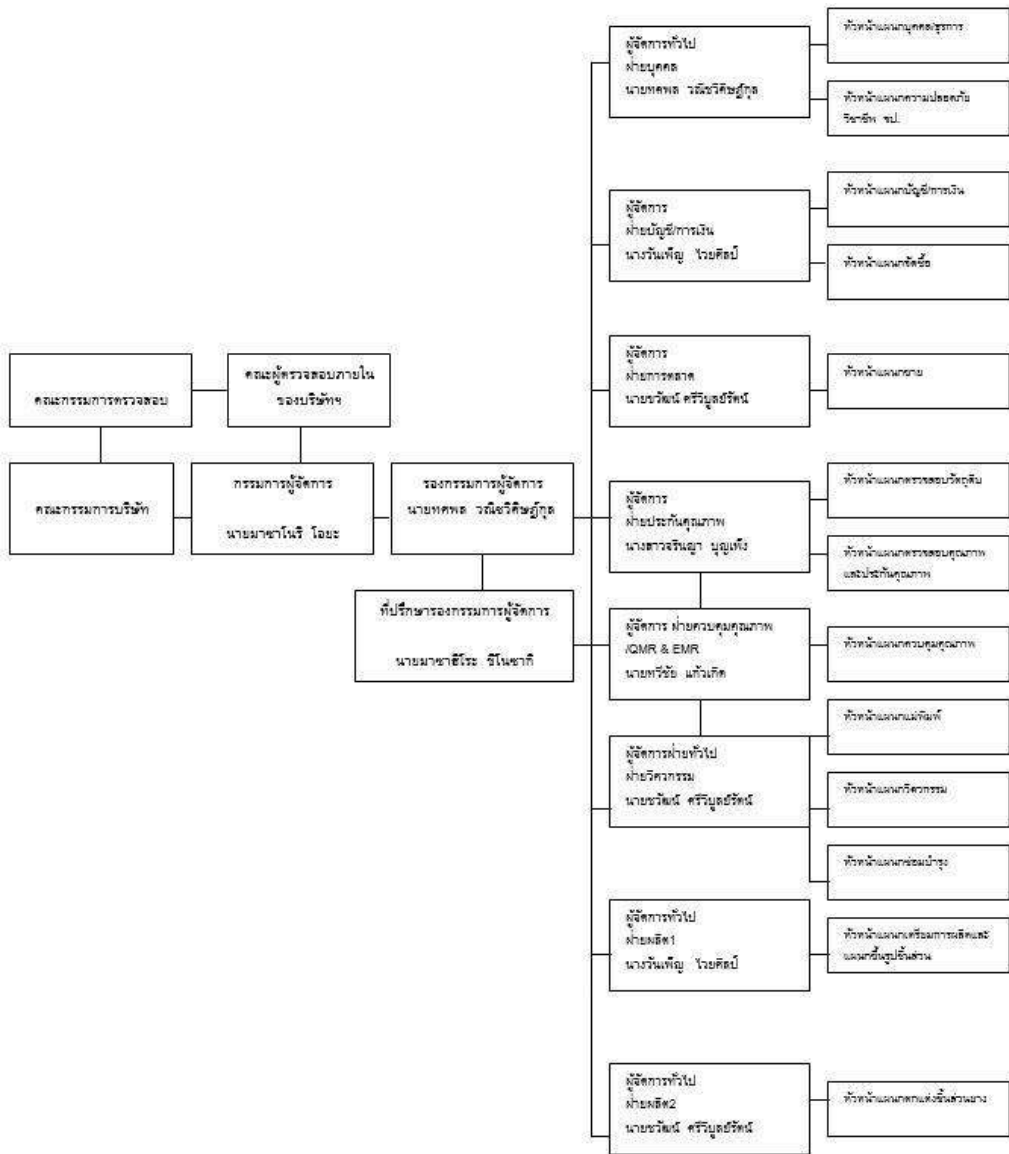
| ลำดับ | รายชื่อผู้ถือหุ้น | 2560 | |
|-------|--------------------------------------|-------------|----------|
| | | จำนวนหุ้น | สัดส่วน |
| | | | (ร้อยละ) |
| 1 | KINUGAWA RUBBER INDUSTRIAL CO., LTD. | 97,510,000 | 49.000 |
| 2 | กลุ่ม วณิชวิศิษฐ์กุล | 64,338,781 | 32.331 |
| | นาง ศศิธร วณิชวิศิษฐ์กุล | 13,930,000 | 7.000 |
| | นาย ทศพล วณิชวิศิษฐ์กุล | 10,350,000 | 5.201 |
| | นาย นพดล วณิชวิศิษฐ์กุล | 10,208,781 | 5.130 |
| | น.ส. มณัญญา วณิชวิศิษฐ์กุล | 9,950,000 | 5.000 |
| | นาย ราชานนท์ วณิชวิศิษฐ์กุล | 9,950,000 | 5.000 |
| | น.ส. วันวิสาข์ วณิชวิศิษฐ์กุล | 9,950,000 | 5.000 |
| 3 | นาย ชีระ ณ วังขนาย | 1,266,100 | 0.636 |
| 4 | นาย กฤษณะ บริรักษ์พาณิชย์ | 1,000,000 | 0.503 |
| 5 | นาย พรชัย อริยะเมธิน | 800,000 | 0.402 |
| 6 | นาง รัชฎาพร ไชยพฤกษ์ | 500,000 | 0.251 |
| 7 | นาง วราภรณ์ กิจมหาตระกูล | 500,000 | 0.251 |
| 8 | นาง อนงค์ อริยะเมธิน | 500,000 | 0.251 |
| 9 | นาง อัญชลี เทวอักษร | 500,000 | 0.251 |
| 10 | นาง เพียงใจ สนิทวงศ์ ณ อยุธยา | 490,000 | 0.246 |
| | รวมจำนวนหุ้น | 167,404,881 | 84.123 |

นโยบายการจ่ายเงินปันผล

บริษัทฯ จะพิจารณาจ่ายเงินปันผลประจำปีให้กับผู้ถือหุ้นในอัตราไม่ต่ำกว่าร้อยละ 40 โดยจะขึ้นอยู่กับปัจจัยด้านการดำเนินงาน เช่น ผลการดำเนินงานและฐานะทางการเงิน, สภาพคล่อง, นโยบายการขยายธุรกิจ และปัจจัยอื่นๆ ที่เกี่ยวข้องกับการบริหารงานของบริษัทฯ และจะต้องได้รับความเห็นชอบจากคณะกรรมการบริษัทฯ และ/หรือที่ประชุมผู้ถือหุ้นตามความเหมาะสมด้วย

8. การจัดการ

8.1 โครงสร้างการจัดการ ณ วันที่ 31 ธันวาคม 2560



8.2 โครงสร้างกรรมการบริษัท

โครงสร้างกรรมการบริษัท ประกอบด้วยคณะกรรมการ 2 ชุด คือ คณะกรรมการบริษัท และคณะกรรมการตรวจสอบ ซึ่งมีรายละเอียดดังต่อไปนี้

8.2.1 คณะกรรมการบริษัท

คณะกรรมการของบริษัท ณ วันที่ 31 ธันวาคม 2560 ประกอบด้วยกรรมการทั้งสิ้นจำนวน 9 ท่าน ซึ่งมีรายชื่อดังต่อไปนี้

| รายชื่อคณะกรรมการ | ตำแหน่ง |
|--------------------------|---|
| 1. นายโทชิยูกิ นากาจิม่า | ประธานกรรมการบริษัท |
| 2. นายอริญ ศรีว่องไทย | รองประธานกรรมการฯ และประธานกรรมการตรวจสอบ |
| 3. นายมาซาโนริ โอยะ | กรรมการบริษัท |
| 4. นายมาซาฮิโระ ชิโนซากิ | กรรมการบริษัท |
| 5. พันโทเอกกมล คังคะเกตุ | กรรมการบริษัท |
| 6. นายคาซุมะซะ โคบายาชิ | กรรมการตรวจสอบและกรรมการอิสระ |
| 7. นายทากาชิ โทโมมัสสึ | กรรมการบริษัท |
| 8. นายทศพล วณิชวิชญ์กุล | กรรมการบริษัท |
| 9. นายสมชาย สายแสง | กรรมการตรวจสอบและกรรมการอิสระ |

กรรมการซึ่งมีอำนาจลงลายมือชื่อแทนบริษัทคือ นายมาซาโนริ โอยะ หรือ นายมาซาฮิโระ ชิโนซากิ หรือนายทศพล วณิชวิชญ์กุล คนใดคนหนึ่งลงลายมือชื่อและประทับตราสำคัญของบริษัท

ในการประชุมผู้ถือหุ้นสามัญประจำปีทุกครั้ง กรรมการจะหมดวาระเป็นอัตรา 1 ใน 3 สำหรับคณะกรรมการชุดปัจจุบันทั้งหมดที่ได้รับเลือกตั้งเมื่อวันที่ 27 เมษายน 2560 และกรรมการที่เหลือยู่จากกรรมการปัจจุบันก็จะออกจากตำแหน่งตามวาระ แต่ทั้งนี้กรรมการซึ่งพ้นจากตำแหน่งอาจได้รับเลือกเข้าตำแหน่งอีกก็ได้

ขอบเขตอำนาจหน้าที่ของคณะกรรมการบริษัท

- กรรมการต้องปฏิบัติหน้าที่ให้เป็นไปตามกฎหมาย, วัตถุประสงค์ และข้อบังคับของบริษัทฯ ตลอดจนมติของที่ประชุมผู้ถือหุ้น
- กรรมการจะต้องไม่ประกอบกิจการเข้าเป็นหุ้นส่วนหรือเข้าเป็นกรรมการในนิติบุคคลอื่นที่มีสภาพอย่างเดียวกันและเป็นการแข่งขันกับกิจการของบริษัทฯ เว้นแต่จะได้แจ้งให้ที่ประชุมผู้ถือหุ้นทราบก่อนที่จะมีมติแต่งตั้งกรรมการผู้นั้น

3. กรรมการจะต้องแจ้งให้บริษัท ทราบโดยไม่ชักช้า ในกรณีที่กรรมการมีส่วนได้เสียในสัญญาใดที่ทำกับบริษัท หรือในกรณีที่กรรมการถือหุ้นหรือหุ้นกู้ในบริษัทหรือบริษัทในเครือเพิ่มขึ้นหรือลดลง
4. คณะกรรมการบริษัท มีอำนาจมอบหมายแต่งตั้งกรรมการจำนวนหนึ่งให้เป็นกรรมการบริหารเพื่อดำเนินการอย่างหนึ่งอย่างใดหรือหลายอย่าง ทั้งนี้คณะกรรมการบริษัท ได้กำหนดให้กรรมการผู้มีอำนาจลงลายมือชื่อผูกพันบริษัท มีอำนาจดำเนินการเรื่องต่างๆ ของกิจการได้เอง เว้นแต่อำนาจในการดำเนินการดังต่อไปนี้จะกระทำได้อีกเมื่อได้รับอนุมัติจากที่ประชุมผู้ถือหุ้นก่อน
 - (1) เรื่องที่กฎหมายกำหนดให้ต้องได้มติที่ประชุมผู้ถือหุ้น
 - (2) การทำรายการที่กรรมการมีส่วนได้เสียและอยู่ในข่ายที่กฎหมายหรือข้อกำหนดของตลาดหลักทรัพย์แห่งประเทศไทยระบุให้ต้องได้รับอนุมัติจากที่ประชุมผู้ถือหุ้น

เว้นแต่ในเรื่องดังต่อไปนี้จะต้องได้รับความเห็นชอบจากที่ประชุมคณะกรรมการ และที่ประชุมผู้ถือหุ้นด้วยคะแนนเสียงไม่น้อยกว่า 3 ใน 4 ของจำนวนเสียงทั้งหมดของผู้ถือหุ้นที่เข้าประชุมและมีสิทธิออกเสียงลงคะแนน อันได้แก่ การเพิ่มทุน, การลดทุน, การออกหุ้นกู้, การขายหรือโอนกิจการของบริษัททั้งหมดหรือบางส่วนที่สำคัญให้แก่บุคคลอื่น, การซื้อหรือรับโอนกิจการของบริษัทอื่นมาเป็นของบริษัท, การแก้ไขหนังสือบริคณห์สนธิหรือข้อบังคับ เป็นต้น

ทั้งนี้ให้รายการที่กรรมการหรือบุคคลที่อาจมีความขัดแย้ง, มีส่วนได้เสีย หรืออาจมีความขัดแย้งทางผลประโยชน์อื่นใดกับบริษัท ให้กรรมการซึ่งมีส่วนได้เสียในเรื่องใดไม่มีสิทธิออกมติการทำรายการในเรื่องนั้น

8.2.2 คณะกรรมการตรวจสอบ

ที่ประชุมสามัญผู้ถือหุ้นของบริษัท ครั้งที่ 1/2560 ประชุมเมื่อวันที่ 27 เมษายน 2560 ได้มีมติให้แต่งตั้งคณะกรรมการตรวจสอบของบริษัท ให้การดำรงตำแหน่งกรรมการอิสระและกรรมการตรวจสอบมีวาระ 1 ปี ประกอบด้วยกรรมการทั้งหมด 3 ท่านดังมีรายชื่อต่อไปนี้

| รายชื่อคณะกรรมการตรวจสอบ | ตำแหน่ง |
|--------------------------|----------------------|
| 1. นายอริย์ ศรีว่องไทย | ประธานกรรมการตรวจสอบ |
| 2. นายคาซุมาซะ โคบายาชิ | กรรมการตรวจสอบ |
| 3. นายสมชาย สายแสง | กรรมการตรวจสอบ |

หมายเหตุ - คณะกรรมการตรวจสอบทั้ง 3 ท่านได้รับมติจากที่ประชุมให้กลับเข้าดำรงตำแหน่งอีกวาระ

ขอบเขตอำนาจหน้าที่ของคณะกรรมการตรวจสอบ

คณะกรรมการตรวจสอบมีหน้าที่และความรับผิดชอบตามข้อกำหนดและหลักเกณฑ์ของคณะกรรมการกำกับหลักทรัพย์และตลาดหลักทรัพย์ (ก.ล.ต.) และตลาดหลักทรัพย์ฯ และให้รายงานตรงต่อคณะกรรมการบริษัท

1. สอบทานให้บริษัท มีรายงานทางการเงินอย่างถูกต้องและเพียงพอ
2. สอบทานให้บริษัท มี ระบบการควบคุมภายในและการตรวจสอบภายในที่มีความเหมาะสมและมีประสิทธิภาพ
3. สอบทานให้บริษัท ปฏิบัติตามกฎหมายว่าด้วยหลักทรัพย์และตลาดหลักทรัพย์, ข้อกำหนดของตลาดหลักทรัพย์ หรือกฎหมายที่เกี่ยวข้องกับธุรกิจของบริษัท
4. พิจารณา, คัดเลือก, เสนอแต่งตั้ง และเสนอคำตอบแทนของผู้สอบบัญชีของบริษัท

- พิจารณาการเปิดเผยข้อมูลของบริษัทฯ ในกรณีที่เกิดรายการเกี่ยวโยงกันหรือรายการที่อาจมีความขัดแย้งทางผลประโยชน์ให้มีความถูกต้องและครบถ้วน
- จัดทำรายงานการกำกับดูแลกิจการของคณะกรรมการตรวจสอบโดยเปิดเผยไว้ในรายงานประจำปีของบริษัทฯ ซึ่งรายงานดังกล่าวต้องลงนามโดยประธานคณะกรรมการตรวจสอบ
- ปฏิบัติตามอื่นใดตามที่คณะกรรมการบริษัทฯ มอบหมายด้วยความเห็นชอบของคณะกรรมการตรวจสอบ

8.2.3 คณะกรรมการบริหารและเลขานุการบริษัท

คณะกรรมการบริหารของบริษัทและเลขานุการบริษัท ณ วันที่ 31 ธันวาคม 2560 มีจำนวน 4 ท่าน ดังนี้

| รายชื่อคณะกรรมการ | ตำแหน่ง |
|--------------------------|-------------------------------|
| 1. นายมาชาโนรี โอยะ | กรรมการบริษัทและกรรมการบริหาร |
| 2. นายมาชาอิโระ ชิโนซากิ | กรรมการบริษัทและกรรมการบริหาร |
| 3. นายทศพล วณิชชีษฏ์กุล | กรรมการบริษัทและกรรมการบริหาร |
| 4. นางประภาพรพรณ สุราศรี | เลขานุการบริษัท |

8.3 ผู้บริหาร

ณ วันที่ 31 ธันวาคม 2560 บริษัทฯ มีผู้บริหารจำนวนทั้งสิ้น 7 ท่าน ดังมีรายชื่อต่อไปนี้

| รายชื่อผู้บริหาร | ตำแหน่ง |
|------------------------------|---|
| 1. นายมาชาโนรี โอยะ | กรรมการผู้จัดการ |
| 2. นายทศพล วณิชชีษฏ์กุล | รองกรรมการผู้จัดการ |
| 3. นายมาชาอิโระ ชิโนซากิ | ที่ปรึกษารองกรรมการผู้จัดการ |
| 4. นางวันเพ็ญ ไวยศิลป์ | ผู้จัดการทั่วไปฝ่ายบัญชีการเงิน และฝ่ายผลิต 1 |
| 5. นายทวีชัย แก้วเกิด | ผู้จัดการฝ่ายควบคุมคุณภาพ |
| 6. นางสาวจิรณญา บุญเพ็ง | ผู้จัดการฝ่ายประกันคุณภาพ |
| 7. นายชวัฒน์ ศรีวิบูลย์รัตน์ | ผู้จัดการทั่วไปฝ่ายวิศวกรรม และฝ่ายผลิต 2 |

8.4 การสรรหากรรมการและผู้บริหาร

การแต่งตั้งกรรมการจะพิจารณาจากความรู้, ความสามารถ, ทักษะ, ประสบการณ์, ความซื่อสัตย์, การปฏิบัติหน้าที่

กรรมการด้วยความระมัดระวัง และสามารถเข้าร่วมการประชุมกรรมการสม่ำเสมอ รวมถึงการมีประวัติการทำงานและจริยธรรมที่ดีงาม โดยพิจารณาในองค์ประกอบของคณะกรรมการมีความสมบูรณ์และเป็นประโยชน์สูงสุดต่อบริษัท ทั้งนี้ภายใต้กระบวนการฟื้นฟูกิจการจะต้องได้รับความเห็นชอบ การสรรหาผู้บริหารจะพิจารณาจากความรู้, ความสามารถ, ประสบการณ์ในธุรกิจที่เกี่ยวข้อง และประวัติการทำงาน โดยดำเนินการคัดเลือกตามระเบียบเกี่ยวกับการบริหารทรัพยากรบุคคล

ในส่วนของการคัดเลือกกรรมการอิสระ บริษัท มีหลักเกณฑ์ในการพิจารณาคัดเลือก ดังนี้

1. หลักเกณฑ์ตามที่กำหนดโดยคณะกรรมการกำกับหลักทรัพย์และตลาดหลักทรัพย์ กรรมการอิสระถือการไม่มีส่วนร่วมในการบริหารบริษัท และไม่มีความสัมพันธ์ทางธุรกิจกับบริษัท ไม่เป็นญาติสนิทกับผู้บริหารและผู้ถือหุ้นใหญ่
2. มีความรู้, ความสามารถ และประสบการณ์ที่เป็นประโยชน์กับบริษัท เช่น ความรู้ด้านวิศวกรรม, ด้านบัญชีและการเงิน เป็นต้น
3. มีคุณสมบัติในเรื่องประวัติและชื่อเสียงที่ผ่านมาในทางที่ดี ไม่เคยมีพฤติกรรมที่แสดงถึงการประพฤติผิดต่อหน้าที่ที่ต้องปฏิบัติด้วยความระมัดระวังและซื่อสัตย์สุจริต เพื่อประโยชน์ที่ดีที่สุดของผู้ถือหุ้น, ผู้มีส่วนได้เสียที่เกี่ยวข้องทุกฝ่าย และของกิจการที่ตนเป็นหรือเคยเป็นผู้บริหาร

8.5 ขอบเขตอำนาจหน้าที่ของกรรมการผู้จัดการ

เป็นผู้ตัดสินใจและอนุมัติในเรื่องการดำเนินงานที่สำคัญของบริษัท, กำหนดภารกิจ, วัตถุประสงค์, แนวทาง, นโยบายของบริษัท รวมถึงการกำกับดูแลการดำเนินงานโดยรวมผลผลิตความสัมพันธ์กับลูกค้าและต้องรับผิดชอบต่อคณะกรรมการบริษัท มีอำนาจดำเนินการใดๆ เพื่อประโยชน์ต่อกิจการของบริษัท ตามวัตถุประสงค์ ดังนี้

- 2.1 ด้านการลงทุนขยายงาน
- 2.2 การซื้อขายทรัพย์สินถาวร
- 2.3 การกู้เงิน
- 2.4 การขอสินเชื่อจากสถาบันการเงิน

ทั้งนี้ในการดำเนินการดังกล่าวข้างต้นให้อำนาจการพิจารณาอนุมัติในวงเงินไม่เกิน 30 ล้านบาท และเมื่อดำเนินการแล้วให้นำเสนอต่อที่ประชุมคณะกรรมการบริษัท เพื่อทราบโดยเร็วหากกรณีวงเงินเกินกว่า 30 ล้านบาท ให้ดำเนินการขออนุมัติจากคณะกรรมการบริษัท มีอำนาจกระทำการและแสดงตนเป็นตัวแทนของกิจการต่อบุคคลภายนอกในกิจกรรมที่เกี่ยวข้องเป็นประโยชน์ต่อกิจการพิจารณาเรื่องการระดมทุนของบริษัทเพื่อนำเสนอต่อคณะกรรมการบริษัท อนุมัติการแต่งตั้งที่ปรึกษาต่างๆ ที่จำเป็นต่อการดำเนินงานของกิจการดำเนินกิจการที่เกี่ยวข้องกับการบริหารงานโดยทั่วไปของกิจการพิจารณาอนุมัติในแผนการปฏิบัติงานของแต่ละฝ่ายงาน และพิจารณาอนุมัติคำขอจากฝ่ายงานต่างๆ ที่เกินอำนาจสั่งการของฝ่ายงานนั้นๆ มีอำนาจมอบหมายให้บุคคลอื่นที่กรรมการผู้จัดการเห็นสมควรทำหน้าที่จัดการและดำเนินการแทนกรรมการผู้จัดการในเรื่องที่จำเป็นและสมควรโดยให้อยู่ในดุลยพินิจของกรรมการผู้จัดการซึ่งอยู่ภายใต้หลักเกณฑ์ของกฎหมาย และกฎระเบียบข้อบังคับของบริษัท ปฏิบัติหน้าที่อื่นใดตามที่ได้รับมอบหมายจากคณะกรรมการบริษัท ในแต่ละคราวดำเนินการและปฏิบัติงานให้เป็นไปตามนโยบาย แผนงาน และงบประมาณที่ได้รับอนุมัติจากคณะกรรมการพิจารณาเสนอแผนการใช้จ่ายงบประมาณของบริษัท เพื่อเสนอขออนุมัติต่อคณะกรรมการบริษัท พิจารณาการดำเนินการที่เกี่ยวข้องกับรายการระหว่างกันตามนิยามของสำนักงานคณะกรรมการกำกับหลักทรัพย์และตลาดหลักทรัพย์ (ก.ล.ต.) เพื่อเสนอขออนุมัติต่อคณะกรรมการ

บริษัท พิจารณาผลกำไรและขาดทุนของบริษัท และการเสนอจ่ายเงินปันผลระหว่างกาลหรือเงินปันผลประจำปีเพื่อเสนอต่อคณะกรรมการบริษัท

ทั้งนี้การมอบอำนาจดังกล่าวข้างต้นให้แก่กรรมการผู้จัดการนั้นจะต้องอยู่ภายใต้หลักเกณฑ์ของกฎหมายและกฎระเบียบข้อบังคับของบริษัท ในกรณีที่การดำเนินการใดที่มีหรืออาจจะมีผลประโยชน์หรือส่วนได้ส่วนเสียของกรรมการผู้จัดการ หรือบุคคลที่อาจมีความขัดแย้ง (ตามประกาศของสำนักงาน ก.ล.ด.) กรรมการผู้จัดการหรือผู้ที่ได้รับมอบหมายไม่มีอำนาจอนุมัติการดำเนินการดังกล่าว โดยกรรมการผู้จัดการจะต้องนำเสนอเรื่องดังกล่าวต่อคณะกรรมการบริษัท เพื่อให้คณะกรรมการบริษัท ได้พิจารณาต่อไป

นอกจากนี้ในกรณีที่มีการทำรายการใดเป็นรายการที่เกี่ยวข้องกัน หรือรายการที่เกี่ยวกับการได้มาหรือจำหน่ายไปซึ่งสินทรัพย์ของบริษัท ตามความหมายที่กำหนดตามประกาศของตลาดหลักทรัพย์แห่งประเทศไทย การทำรายการดังกล่าวต้องได้รับมติเห็นชอบจากที่ประชุมผู้ถือหุ้นและ/หรือปฏิบัติการอื่นใดตามหลักเกณฑ์และวิธีการตามที่ประกาศดังกล่าวกำหนดไว้ในเรื่องนั้นๆ ด้วย เพื่อให้สอดคล้องกับข้อกำหนดของตลาดหลักทรัพย์แห่งประเทศไทยในเรื่องดังกล่าว

8.6 คำตอบแทนผู้บริหาร

ในปี 2560 บริษัท ได้จัดให้มีการประชุมคณะกรรมการตรวจสอบจำนวนทั้งสิ้น 4 ครั้ง และจัดให้มีการประชุมกรรมการบริษัทจำนวนทั้งสิ้น 5 ครั้ง รายละเอียดจำนวนครั้งที่กรรมการเข้าร่วมการประชุมมีดังนี้

| รายชื่อคณะกรรมการบริษัท | ตำแหน่ง | การประชุม คณะกรรมการ ตรวจสอบ (4 ครั้งต่อปี) | การประชุม คณะกรรมการ บริษัท (5 ครั้งต่อปี) |
|---|---|---|--|
| 1. นายโทชิยุกิ นากาจิม่า | ประธานกรรมการ | | 0 |
| 2. นายอริญ ศรีว่องไทย | รองประธานกรรมการและ ประธานกรรมการตรวจสอบ | 4 | 5 |
| 3. พันโทเอกกมล คังคะเกตุ | กรรมการ | | 5 |
| 4. นายมาซาฮิโระ ชิโนซากิ | กรรมการและกรรมการบริหาร | | 5 |
| 5. นายทศพล วณิชวิชญ์กุล | กรรมการและกรรมการบริหาร | | 5 |
| 6. นายสมชาย สายแสง | กรรมการตรวจสอบและ กรรมการอิสระ | 4 | 5 |
| 7. นายมาซาโนริ โอยะ (แต่งตั้งเมื่อ 8 กันยายน 2560) | กรรมการและกรรมการบริหาร | | 2 |
| 8. นายคาซุมะชิ โคบายาชิ | กรรมการตรวจสอบและ กรรมการอิสระ | 4 | 4 |
| 9. นายทากาชิ โทโมมัสซึ | กรรมการ | | 0 |

8.6.1 ค่าตอบแทนที่เป็นตัวเงิน

ค่าตอบแทนที่เป็นตัวเงินของกรรมการและผู้บริหารสำหรับปี 2560 สามารถสรุปได้ดังนี้

ค่าตอบแทนกรรมการ

ในปี 2560 บริษัทฯ ได้จ่ายค่าตอบแทนกรรมการในรูปของค่าเบี้ยประชุมเป็นจำนวนเงินรวมทั้งสิ้น 455,000 บาท ตามรายละเอียดดังนี้

| รายชื่อคณะกรรมการ | ตำแหน่ง | ค่าเบี้ยประชุม 2560 (บาทต่อปี) | | |
|--------------------------|---|--|---|---------------------------|
| | | คณะกรรมการ ตรวจสอบ (4 ครั้งต่อปี) | คณะกรรมการ บริษัท (5 ครั้งต่อปี) | ค่าตอบแทน รวม (บาท/ปี) |
| 1. นายโทษัญญิก นากาจิม่า | ประธานกรรมการ | 0 | 0 | 0 |
| 2. นายอรรณู ศรีว่องไทย | รองประธานกรรมการและ ประธานกรรมการตรวจสอบ | 60,000 | 75,000 | 135,000 |
| 3. พันโทเอกกมล คังคะเกตุ | กรรมการ | | 50,000 | 50,000 |
| 4. นายมาชาธิโระ ชิโนซากิ | กรรมการและกรรมการบริหาร | | 0 | 0 |
| 5. นายทศพล วณิชวิชญ์กุล | กรรมการและกรรมการบริหาร | | 50,000 | 50,000 |
| 6. นายสมชาย สายแสง | กรรมการตรวจสอบและ กรรมการอิสระ | 40,000 | 50,000 | 90,000 |
| 7. นายมาชาโนริ โอยะ | กรรมการและกรรมการบริหาร | - | - | - |
| 8. นายคาซุมาซะ โคบายาชิ | กรรมการตรวจสอบและ กรรมการอิสระ | 40,000 | 40,000 | 80,000 |
| 9. นายทากาชิ โทโมมัสสึ | กรรมการ | - | - | - |

ตามมติที่ประชุมสามัญผู้ถือหุ้นครั้งที่ 1/2560 ประชุมเมื่อวันที่ 27 เมษายน 2560 อนุมัติค่าตอบแทนดังนี้

- ประธานกรรมการ และประธานกรรมการตรวจสอบ จำนวนเงิน 15,000.- บาท ต่อครั้งการประชุม
- กรรมการและกรรมการตรวจสอบ จำนวนเงิน 10,000.- บาท ต่อครั้งการประชุม

ค่าตอบแทนผู้บริหาร

| ประเภทของ ค่าตอบแทน | 2559 | | 2560 | |
|------------------------|-----------------|-------------------------------|-----------------|-------------------------------|
| | <u>จำนวนราย</u> | <u>จำนวนเงิน</u> (ล้านบาท) | <u>จำนวนราย</u> | <u>จำนวนเงิน</u> (ล้านบาท) |
| เงินเดือน | 13 | 12.36 | 6 | 12.02 |
| โบนัส | 13 | 0.72 | 6 | 0.70 |
| รวม | 13 | 13.08 | 6 | 12.72 |

8.6.2 ค่าตอบแทนอื่น ๆ

- ไม่มี -

9. การกำกับดูแลกิจการที่ดี และความรับผิดชอบต่อสังคม

บริษัทฯ มีนโยบายที่จะปฏิบัติตามข้อพึงปฏิบัติที่ดีสำหรับกรรมการบริษัทจดทะเบียนที่เป็นไปตามแนวทางของตลาดหลักทรัพย์ฯ และคณะกรรมการของบริษัทฯ มีความเข้าใจเกี่ยวกับหน้าที่และความรับผิดชอบ เช่น กรรมการต้องปฏิบัติตามกฎหมายและข้อบังคับของบริษัทฯ, มีความซื่อสัตย์สุจริต, มีความรับผิดชอบต่อผู้ถือหุ้น, มีความตั้งใจดำเนินธุรกิจอย่างต่อเนื่อง, มีหน้าที่กำหนดนโยบายและทิศทางการดำเนินงานของบริษัทฯ, มีความรับผิดชอบต่อรายงานทางการเงินและมีการกำกับควบคุมฝ่ายบริหารให้ดำเนินการเป็นไปตามนโยบายที่กำหนดไว้อย่างมีประสิทธิภาพและประสิทธิผล เป็นต้น

คณะกรรมการยังมิได้พิจารณาแต่งตั้งคณะกรรมการสรรหา (Nominating Committee) และคณะกรรมการกำหนดค่าตอบแทนกรรมการ (Remuneration Committee) เนื่องจากบริษัทฯ เห็นว่าในปัจจุบันการพิจารณาและตัดสินใจในเรื่องต่างๆ สามารถทำได้โดยมีประสิทธิภาพโดยคณะกรรมการบริษัทฯ และคณะกรรมการบริหาร อย่างไรก็ตามบริษัทฯ มีการแต่งตั้งคณะกรรมการตรวจสอบเพื่อช่วยดูแลระบบควบคุมภายในของบริษัทฯ เพื่อให้การดำเนินงานของบริษัทฯ มีความโปร่งใสและก่อให้เกิดประโยชน์สูงสุดแก่บริษัทฯ และผู้ถือหุ้น

การดูแลเรื่องการใช้ข้อมูลภายใน

บริษัทฯ มีระเบียบในการนำข้อมูลภายในของบริษัทฯ ที่ยังไม่เปิดเผยไปใช้เพื่อประโยชน์ของตนเองหรือผู้อื่น ดังนี้

1. กรรมการ, ผู้บริหาร, พนักงาน และลูกจ้างของบริษัทฯ จะต้องรักษาความลับ และ/หรือ ข้อมูลภายในของบริษัทฯ โดยบริษัทฯ มีข้อห้ามมิให้หน่วยงานที่ทราบข้อมูลภายในนำข้อมูลไปเปิดเผยยังหน่วยงานหรือบุคคลที่ไม่เกี่ยวข้อง
2. กรรมการ, ผู้บริหาร, พนักงาน และลูกจ้างของบริษัทฯ จะต้องไม่นำความลับ และ/หรือ ข้อมูลภายในของบริษัทฯ ไปเปิดเผย หรือแสวงหาผลประโยชน์แก่ตนเองหรือเพื่อประโยชน์แก่บุคคลอื่นใดไม่ว่าโดยทางตรงหรือทางอ้อม และไม่ว่าจะได้รับผลตอบแทนหรือไม่ก็ตาม
3. กรรมการ, ผู้บริหาร, พนักงาน และลูกจ้างของบริษัทฯ จะต้องไม่ทำการซื้อขาย, โอน หรือรับโอนหลักทรัพย์ของบริษัทฯ โดยใช้ความลับ และ/หรือข้อมูลภายในบริษัทฯ และ/หรือเข้าทำนิติกรรมอื่นใดโดยใช้ความลับ และ/หรือข้อมูลภายในของบริษัทฯ อันอาจก่อให้เกิดความเสียหายต่อบริษัทฯ ไม่ว่าโดยทางตรงหรือทางอ้อม โดยมีข้อห้ามมิให้กรรมการ, ผู้บริหาร,

พนักงาน และลูกจ้างของบริษัทฯ ในหน่วยงานที่รู้ข้อมูลภายในทำการซื้อขายหลักทรัพย์ของบริษัทฯ เป็นระยะเวลา 1 เดือน ก่อนที่งบการเงินของบริษัทฯ จะถูกเปิดเผยต่อสาธารณชน ข้อกำหนดนี้รวมถึงคู่สมรสและบุตรที่ยังไม่บรรลุนิติภาวะของ กรรมการ, ผู้บริหาร, พนักงาน และลูกจ้างของบริษัทฯ ด้วย ผู้ใดฝ่าฝืนระเบียบข้อบังคับดังกล่าวจะถือว่ากระทำความผิดอย่างร้ายแรง และมีโทษตามกฎหมาย

4. บริษัทฯ ได้ดำเนินการแจ้งให้ผู้บริหารเข้าใจหน้าที่ในการรายงานการถือครองหลักทรัพย์ในบริษัทฯ ของตนเอง, คู่สมรส และบุตรที่ยังไม่บรรลุนิติภาวะ ตลอดจนการรายงานการเปลี่ยนแปลงการถือครองหลักทรัพย์ต่อสำนักงานคณะกรรมการ ก.ล.ด. ตามมาตรา 59 และบทกำหนดโทษตามพระราชบัญญัติหลักทรัพย์และตลาดหลักทรัพย์ พ.ศ. 2535 และตามกฎเกณฑ์ ข้อกำหนดของตลาดหลักทรัพย์แห่งประเทศไทย รวมถึงได้กำหนดโทษทางวินัยสำหรับผู้แสวงหาผลประโยชน์จากการนำข้อมูล ภายในบริษัทฯ ไปใช้หรือนำไปเปิดเผยจนอาจทำให้บริษัทฯ ได้รับความเสียหาย โดยพิจารณาโทษตามควรแก่กรณี ได้แก่ การดักเตือนด้วยวาจา, การดักเตือนเป็นอักษร, การภาคทัณฑ์ ตลอดจนการเลิกจ้างพ้นสภาพการเป็นพนักงานด้วยเหตุล่อลวง, ปลดออก หรือให้ออกแล้วแต่กรณี เป็นต้น

พนักงานบริษัท

ณ วันที่ 31 ธันวาคม 2560 บริษัทฯ มีจำนวนพนักงานประจำรวมทั้งสิ้น 199 คน (ไม่รวมผู้บริหาร) ดังที่แสดงตาม ตารางด้านล่างนี้

| | ณ 31 ธ.ค. 2559 | ณ 31 ธ.ค. 2560 |
|-------------|----------------|----------------|
| สำนักงาน | 22 | 20 |
| โรงงาน | 219 | 179 |
| รวมทั้งสิ้น | 241 | 199 |

ค่าตอบแทนพนักงาน

(หน่วย: ล้านบาท)

| | ปี 2559 | ปี 2560 |
|---|---------|---------|
| เงินเดือนและค่าแรง | 56.35 | 55.93 |
| โครงการเงินสมทบที่กำหนดไว้ | 0.60 | 0.59 |
| อื่นๆ (ค่าล่วงเวลา ค่าเดินทาง ค่าโทรศัพท์) | 22.37 | 24.58 |
| รวม | 79.32 | 81.10 |



นโยบายพัฒนาพนักงาน

บริษัทฯ มีนโยบายส่งเสริมศักยภาพและพัฒนาความรู้ความสามารถของพนักงานทุกระดับอย่างสม่ำเสมอ เพื่อให้พนักงานมีความก้าวหน้าในหน้าที่การงานอย่างมีคุณภาพ โดยบริษัทฯ ส่งพนักงานเข้าร่วมการอบรมและพัฒนาหลักสูตรต่างๆ ที่เกี่ยวข้องกับการดำเนินงานของบริษัทฯ ที่ถูกจัดขึ้นโดยหน่วยงานภาครัฐ และภาคเอกชนทั้งภายในและต่างประเทศ โดยในหลักสูตรอบรมทั่วไปได้ส่งให้พนักงานไปอบรมเพื่อเพิ่มทักษะในการทำงาน เช่น ด้านการควบคุมคุณภาพการผลิต ส่วนหลักสูตรที่เกี่ยวข้องกับเทคโนโลยีที่จะต้องพัฒนา บริษัทฯ ได้ส่งพนักงานไปศึกษาเทคโนโลยีใหม่ๆ ที่บริษัท คินูว่า รับเบอร์ (KG) ประเทศญี่ปุ่น

10. การควบคุมภายใน

บริษัทฯ ได้ให้ความสำคัญต่อระบบการควบคุมภายในทั้งในระดับบริหารและระดับปฏิบัติงาน จึงได้มีการดำเนินการเพื่อกำหนดภาระหน้าที่อำนาจการดำเนินการของผู้ปฏิบัติงาน และของผู้บริหารไว้เป็นลายลักษณ์อักษร นอกจากนี้บริษัทฯ มีผู้ตรวจสอบภายในทำหน้าที่ตรวจสอบเพื่อให้มั่นใจว่าการปฏิบัติงานหลัก และกิจกรรมทางการเงินที่สำคัญของบริษัทฯ ได้ดำเนินการอย่างมีประสิทธิภาพภายใต้แนวทางนโยบายทั้งหมดที่กำหนดไว้รวมถึงกฎหมายที่เกี่ยวข้อง โดยผู้ตรวจสอบภายในมีการตรวจสอบการปฏิบัติงานแต่ละแผนก และรายงานผลตรงต่อคณะกรรมการตรวจสอบเพื่อให้ผู้ตรวจสอบภายในมีความเป็นอิสระจากผู้บริหาร ในส่วนของการควบคุมภายในนั้น บริษัทฯ ได้เน้นในด้านต่างๆ 5 ด้าน ได้แก่

- องค์กรและสภาพแวดล้อม
- การบริหารความเสี่ยง
- การควบคุมการปฏิบัติงานของฝ่ายบริหาร
- ระบบสารสนเทศและการสื่อสารข้อมูล
- ระบบการติดตาม

องค์กรและสภาพแวดล้อม

บริษัทฯ ได้จัดโครงสร้างองค์กรอย่างเหมาะสมเพื่อเอื้ออำนวยให้ฝ่ายบริหารสามารถดำเนินงานได้อย่างมีประสิทธิภาพ และบริษัทฯ ได้มีการกำหนดเป้าหมายการดำเนินธุรกิจเพื่อเป็นแนวทางในการปฏิบัติงานของพนักงาน นอกจากนี้บริษัทฯ ได้กำหนดให้มีนโยบายการกำกับดูแลกิจการที่ดีเพื่อยึดถือเป็นแนวปฏิบัติ เนื่องจากบริษัทฯ ตระหนักเป็นอย่างดีว่าการทำงานภายใต้สภาพแวดล้อมการควบคุมที่ดีนั้นจะส่งผลให้การปฏิบัติงานเป็นไปอย่างมีประสิทธิภาพ

การบริหารความเสี่ยง

บริษัทฯ มีการกำหนดนโยบายในการบริหารจัดการความเสี่ยงระดับธุรกิจเชิงนโยบายและระดับดำเนินงาน โดยระดับนโยบายคณะกรรมการบริษัทฯ และผู้บริหารระดับสูงมีการกำหนดทิศทางตามปัจจัยความเสี่ยงที่มีการประเมินผลกระทบและโอกาสในการเกิด เพื่อให้ลำดับความสำคัญในการปรับปรุงตามนโยบายและหาโอกาสในการลดหรือถ่ายโอนความเสี่ยง รวมทั้งกำหนดแผนงานกรณีที่เกิดความเสี่ยงนั้นๆ นอกจากนี้ในระดับการดำเนินงานบริษัทฯ มีการจัดตั้งผู้ที่ทำหน้าที่ในการตรวจสอบภายในเพื่อประเมินผลการดำเนินงานอย่างสม่ำเสมอ รวมทั้งมีการกำหนดให้ผู้บริหารในทุกระดับมีส่วนร่วมในการรับทราบ ,

สื่อสาร, ปรับปรุง และแก้ไขตามผลการตรวจสอบเพื่อให้การดำเนินงานเกิดประสิทธิภาพ ทั้งนี้มีการกำหนดเป็นวาระในการตรวจสอบและติดตามความคืบหน้าและผลการปรับปรุงแก้ไขเป็นประจำทุกเดือนโดยมีผู้บริหารเป็นผู้สรุปและติดตามผลเบื้องต้น

การควบคุมการปฏิบัติงานของฝ่ายบริหาร

บริษัทฯ ได้กำหนดอำนาจและระดับการอนุมัติในแต่ละแผนกไว้และได้ทำการติดตามตรวจสอบอย่างสม่ำเสมอ กรณีที่บริษัทฯ มีการทำธุรกรรมกับผู้ถือหุ้นรายใหญ่, กรรมการผู้บริหาร หรือผู้ที่เกี่ยวข้องกับบุคคลดังกล่าว บริษัทฯ จะปฏิบัติตามประกาศของตลาดหลักทรัพย์แห่งประเทศไทยเรื่องหลักเกณฑ์, วิธีการ และการเปิดเผยรายการที่เกี่ยวข้องกันของบริษัทจดทะเบียน นอกจากนี้บริษัทฯ ได้ให้ความสำคัญต่อระบบควบคุมภายในระดับปฏิบัติงานเพื่อให้การดำเนินงานเป็นไปอย่างมีประสิทธิภาพ จึงได้จ้างบริษัทจากภายนอกซึ่งเป็นผู้เชี่ยวชาญด้านการวางแผนการประเมินระบบควบคุมภายใน ทำหน้าที่เป็นผู้ตรวจสอบภายในและได้กำหนดอำนาจหน้าที่ในการดำเนินงานของผู้ปฏิบัติงานและผู้บริหารไว้เป็นลายลักษณ์อักษรอย่างชัดเจน มีการควบคุมดูแลการใช้ทรัพย์สินของบริษัทฯ และมีการแบ่งแยกหน้าที่ผู้ปฏิบัติงาน, ผู้ติดตามควบคุม และประเมินผลออกจากกัน เพื่อรักษาไว้ซึ่งการถ่วงดุลและตรวจสอบระหว่างกันอย่างเหมาะสม นอกจากนี้ยังมีการควบคุมภายในที่เกี่ยวข้องกับการแบ่งแยกหน้าที่บันทึกการออกจากรายการที่ในการจัดเก็บดูแลทรัพย์สินประเภทสินค้าคงเหลือ รวมทั้งจัดทำรายละเอียดงานให้แก่พนักงานแล้ว

ระบบสารสนเทศและการสื่อสารข้อมูล

บริษัทฯ มีระบบการจัดเก็บข้อมูลและสารสนเทศที่ดีทำให้สะดวกต่อการนำข้อมูลที่มีอยู่ไปใช้ประโยชน์ในการดำเนินธุรกิจได้อย่างเหมาะสม มีการจัดทำรายงานที่มีสาระสำคัญและข้อมูลที่จำเป็นต่อการตัดสินใจที่ครบถ้วนให้คณะกรรมการบริษัทฯ ได้พิจารณาก่อนการประชุมทุกครั้ง และมีการจัดเก็บเอกสารที่ครบถ้วนและเป็นหมวดหมู่ โดยเฉพาะอย่างยิ่งเอกสารทางการเงินซึ่งมีความสำคัญต่อการจัดทำรายงานทางการเงินให้แก่คณะกรรมการบริษัทฯ ได้พิจารณา

ระบบการติดตาม

บริษัทฯ มีระบบการติดตามผลการดำเนินงานอย่างสม่ำเสมอโดยการจัดทำ KPI Report เพื่อเปรียบเทียบผลการดำเนินงานที่เกิดขึ้นจริงกับเป้าหมายที่ได้วางไว้ ซึ่งผู้ตรวจสอบภายในได้ดำเนินการตรวจสอบระบบควบคุมภายในอย่างสม่ำเสมอ ตามแผนงานการตรวจสอบประจำปี และส่งรายงานการตรวจสอบให้แก่คณะกรรมการตรวจสอบ ณ ปัจจุบัน ยังไม่พบข้อบกพร่องที่เป็นสาระสำคัญ แต่ได้ให้ความเห็นในการปรับปรุงระบบการควบคุมภายในบางจุดที่ได้ตรวจพบ โดยฝ่ายตรวจสอบภายในของบริษัทฯ มีหน้าที่ตรวจสอบเพื่อให้มั่นใจว่าการปฏิบัติงานหลักและกิจกรรมทางการเงินที่สำคัญของบริษัทฯ ได้ดำเนินการอย่างมีประสิทธิภาพภายใต้แนวทางที่กำหนดรวมถึงกฎหมายที่เกี่ยวข้อง

11. รายการระหว่างกัน

ที่ผ่านมาบริษัทฯ มีรายการระหว่างกันกับบริษัทที่เกี่ยวข้องคือ บริษัท ดินงาว (ประเทศไทย) ซึ่งบริษัทฯ ถือหุ้นอยู่ร้อยละ 15, บริษัท ซีจีไอ เมทอลล์ อินดัสเทรียล จำกัด (CMI) ซึ่งเป็นบริษัทย่อยของบริษัทฯ โดยบริษัทฯ ถือหุ้นในสัดส่วนร้อยละ 70, บริษัท ยูซอน ไฟฟ์ (ไทยแลนด์) จำกัด (YPT) ซึ่งเป็นบริษัทย่อยของบริษัทฯ โดยบริษัทฯ ถือหุ้นในสัดส่วนร้อยละ 99.99 มีรายละเอียดดังตารางนี้

11.1 รายการระหว่างกันที่เกิดขึ้นครั้งเดียว

ไม่มี

11.2 รายการระหว่างกันที่เกิดขึ้นอย่างต่อเนื่อง

ในปี 2560 บริษัทมีการทำรายการกับบุคคลที่อาจมีความขัดแย้ง โดยมีรายละเอียดสรุปได้ดังนี้

| ลำดับ | บุคคลที่อาจมีความขัดแย้ง | ความสัมพันธ์ | ลักษณะ/ขนาดของรายการ | มูลค่ารายการระหว่างกัน (ล้านบาท) | ความจำเป็นและความสมเหตุสมผลของรายการ |
|-------|---|----------------------------|--|---|--|
| 1 | บริษัท คินูกาวา (ประเทศไทย) จำกัด ("KGT") | บริษัท ถือหุ้นร้อยละ 15 | ขายสินค้า ค่าเช่า ซื้อสินค้า ลูกหนี้การค้า ลูกหนี้อื่น เจ้าหนี้การค้า รายได้อื่นๆ เจ้าหนี้อื่น เจ้าหนี้การค้า ซื้ออื่นๆ | 88.76 15.73 0 24.58 5.38 0 4.19 2.59 0 10.94 | <p>บริษัท ให้ KGT เช่าที่ดินโรงงานที่ 2 และโรงงาน 4 เนื่องจาก KGT เป็นลูกค้าของบริษัท และเป็นบริษัทลูกของ Kinugawa Rubber Industrial Co.,Ltd. (KG) ประเทศญี่ปุ่น ซึ่งเป็นผู้ถ่ายทอดเทคโนโลยีการผลิตชิ้นส่วนยางและยางดัดเหล็กให้กับบริษัท เพื่อเป็นการรักษาความสัมพันธ์อันดีทางธุรกิจกับ KG และ KGT และเพื่อความสะดวกในการถ่ายทอดเทคโนโลยี บริษัท จึงให้เช่าที่ดินและโรงงานที่ 2 และโรงงาน 4 โดยคิดราคาค่าเช่าที่ดินและพื้นที่โรงงานเท่ากับ 130 บาทต่อตารางเมตร ซึ่งเป็นค่าเช่าที่ใกล้เคียงค่าเช่าโรงงานในพื้นที่ใกล้เคียงกันที่มีอัตราค่าเช่าประมาณ 90 – 130 บาท ต่อตารางเมตร</p> <p>คณะกรรมการตรวจสอบได้พิจารณารายการระหว่างกันดังกล่าวและมีความเห็นว่าเป็นรายการที่จำเป็นและสมเหตุสมผล</p> <p>รายการขายสินค้าให้แก่ KGT เป็นการเพิ่มยอดขายให้กับบริษัท โดยหาก KGT มีลูกค้าที่ต้องการสั่งซื้อสินค้าประเภท Molding Part ซึ่งเป็นสินค้าที่ KGT ไม่สามารถผลิตเองได้ จึงได้จ้างให้บริษัท ทำการผลิตสินค้าชนิดนี้อีกทอดหนึ่ง บริษัทได้ขายสินค้าให้กับ KGT ในเงื่อนไขที่เป็นปกติธุรกิจเช่นเดียวกับที่ขายให้กับกิจการอื่นที่ไม่เกี่ยวข้องกันและขายให้ตามราคาต้นทุนการผลิตบวกด้วยอัตรากำไรที่บริษัท คิดกับลูกค้ารายอื่นๆ ทำให้บริษัท สามารถทำกำไรจากรายการนี้ได้เป็นปกติของบริษัท ด้วย ในส่วนของลูกหนี้การค้าบริษัท มีรายการขายสินค้าและการให้เครดิตเทอมกับ KGT สอดคล้องกับลูกค้ารายอื่น คณะกรรมการตรวจสอบได้พิจารณารายการระหว่างกันดังกล่าวมีความเห็นว่า จากเหตุผลข้างต้นเห็นว่าการทำรายการระหว่างกันดังกล่าวมีความสมเหตุสมผล เนื่องจากการเพิ่มรายได้</p> |

| | | | | | |
|--|--|--|--|--|---|
| | | | | | <p>ให้กับบริษัท</p> <p>บริษัท ได้รับชำระค่าเช่าอาคารจาก KGT โดยมีการจ่ายชำระตามปกติที่ให้เครดิตกับลูกค้าทั่วไปคือ 60 วันนับจากวันวางบิล ส่วนค่าไฟฟ้าทางบริษัท ได้เรียกเก็บจาก KGT ภายใน 30 วันหลังจากที่บริษัท ออกใบกำกับภาษีตามอัตราค่าไฟฟ้าของการไฟฟ้าส่วนภูมิภาค ซึ่งปัจจุบัน KGT เป็นผู้รับผิดชอบค่าไฟฟ้าเอง คณะกรรมการตรวจสอบได้พิจารณารายการระหว่างกันข้างต้นแล้วเห็นว่ารายการระหว่างกันดังกล่าวมีความจำเป็น และสมเหตุสมผล รายการซื้อสินค้าของ KGT ประกอบด้วยส่วนผสมของยางที่มีคุณลักษณะเฉพาะในด้านความยืดหยุ่น, ความเหนียว และความทนต่อแรงกระแทก ที่วัดได้ตามสเปกที่ระบุโดยผู้ประกอบรถยนต์หรือผู้ผลิตชิ้นส่วนประกอบรถยนต์และวัสดุสิ้นเปลืองสำหรับการผลิต โดยบริษัท จำเป็นที่จะต้องสั่งซื้อวัตถุดิบจาก KGT เนื่องจากการผลิตสินค้าที่ KGT สั่งซื้อจะต้องใช้ส่วนผสมของยางที่กำหนดโดย KGT เท่านั้น คณะกรรมการตรวจสอบได้พิจารณารายการระหว่างกันดังกล่าวข้างต้น มีความเห็นว่ารายการดังกล่าวมีความจำเป็นเนื่องจากหากบริษัท ไม่สั่งซื้อส่วนผสมยางจาก KGT ทาง KGT ก็สมารถที่จะไปว่าจ้างให้ผู้อื่นผลิตให้แทน และบริษัท ก็ได้คิดค่าจ้างในการผลิตโดยไม่รวมค่าส่วนผสมของยางในราคาที่มีอัตราส่วนกำไรอย่างเหมาะสม</p> |
|--|--|--|--|--|---|

| ลำดับ | บุคคลที่อาจมีความขัดแย้ง | ความสัมพันธ์ | ลักษณะ/ขนาดของรายการ | มูลค่ารายการระหว่างกัน (ล้านบาท) | ความจำเป็นและความสมเหตุสมผลของรายการ |
|-------|--|---|--|--|--|
| 2 | บริษัท ซีจีไอ เมททัล อินดัสเตเรียล จำกัด ("CMI") | บริษัทย่อยของบริษัทฯ โดยบริษัทฯ ถือหุ้นในสัดส่วนร้อยละ 70 | ขายสินค้า ซื้อสินค้า ลูกหนี้การค้า ลูกหนี้อื่น เจ้าหนี้การค้า ค่าเช่า รายได้อื่นๆ เจ้าหนี้อื่นๆ | 0 14.76 0 0.26 3.72 1.38 0.17 0 | <p>บริษัท ซีจีไอ เมททัล อินดัสเตเรียล จำกัด ("CMI") นั้น เป็นนิติบุคคลในการผลิตยางติดล้อจาก CMI นั้น เป็นการช่วยลดต้นทุนการผลิตของบริษัทฯ</p> <p>เนื่องจากโรงงานของ CMI ตั้งอยู่ในเขตโรงงานของบริษัทฯ จึงทำให้ประหยัดค่าขนส่ง อีกทั้งบริษัทฯ ยังสามารถควบคุมคุณภาพของเหล็กขึ้นรูปและเพิ่มความคล่องตัวในการบริหารสินค้าคงคลังอีกด้วย โดยบริษัทฯ ได้ซื้อวัตถุดิบประเภทเหล็กขึ้นรูปจาก CMI ตามราคาตลาดโดยไม่รวมค่าขนส่ง และบริษัทฯ ได้ซื้อเหล็กขึ้นรูปจาก CMI ในเงื่อนไขที่เป็นปกติ เช่นเดียวกับที่ CMI ขายให้กับบริษัทอื่นที่ไม่เกี่ยวข้องกัน</p> <p>คณะกรรมการตรวจสอบได้พิจารณารายการระหว่างกันข้างต้นแล้วเห็นว่ารายการดังกล่าวมีความจำเป็นและสมเหตุสมผล</p> <p>บริษัทฯ ให้ CMI เข้าที่ดินและโรงงาน เนื่องจากเป็น Supplier และบริษัทย่อยของบริษัทฯ ในการผลิตวัตถุดิบเหล็กป้อนให้กับบริษัทฯ โดยบริษัทฯ คิดราคาค่าเช่าที่ดินและพื้นที่โรงงานเท่ากับ 130 บาท ต่อตารางเมตร ซึ่งเป็นราคาค่าเช่าที่ใกล้เคียงกับค่าเช่าโรงงานในละแวกเดียว ประมาณ 90 - 130 บาท ต่อตารางเมตร</p> <p>คณะกรรมการตรวจสอบได้พิจารณารายการระหว่างกันข้างต้นแล้วเห็นว่ารายการดังกล่าวทำให้เกิดรายได้ส่วนหนึ่งกับบริษัทฯ และยังเป็นการเพิ่มประสิทธิภาพในการผลิต เนื่องจากมีแหล่งวัตถุดิบที่อยู่ใกล้กับบริษัทฯ ทำให้ประหยัดต้นทุนค่าขนส่งและยังเป็นการให้เช่าในราคาที่ใกล้เคียงกับราคาตลาด</p> <p>เนื่องจาก CMI เป็นบริษัทย่อยของบริษัทฯ ซึ่งผลิตเหล็กป้อนเพื่อเป็นวัตถุดิบ โดยยอดลูกหนี้อื่นๆ ประกอบด้วยค่าเช่าโรงงาน บริษัทฯ มีนโยบายในการเรียกเก็บค่าเช่าโรงงานกับ CMI เป็นรายเดือน</p> |

| | | | | | |
|--|--|--|--|--|---|
| | | | | | <p>โดยจะเรียกเก็บภายใน 30 วันหลังจากวันออกใบกำกับภาษีในส่วนของค่าไฟฟ้า ทาง CMI เป็นผู้รับผิดชอบค่าไฟฟ้าเอง</p> <p>คณะกรรมการตรวจสอบได้พิจารณารายการระหว่างกันข้างต้นแล้วเห็นว่ารายการระหว่างกันดังกล่าวมีความจำเป็น และสมเหตุสมผล</p> |
|--|--|--|--|--|---|

| ลำดับ | บุคคลที่อาจมีความขัดแย้ง | ความสัมพันธ์ | ลักษณะ/ขนาดของรายการ | มูลค่ารายการระหว่างกัน (ล้านบาท) | ความจำเป็นและความสมเหตุสมผลของรายการ |
|-------|-----------------------------------|---|---|---|---|
| 3 | บริษัท ยูซอนไฟฟ์ (ไทยแลนด์) จำกัด | บริษัทย่อยของบริษัท โดยบริษัทถือหุ้นในสัดส่วนร้อยละ 99.99 | <p>ขายสินค้า</p> <p>ซื้อสินค้า</p> <p>ลูกหนี้การค้า</p> <p>ลูกหนี้อื่น</p> <p>เจ้าหนี้การค้า</p> <p>ค่าเช่า</p> | <p>0</p> <p>43.96</p> <p>0</p> <p>1.60</p> <p>11.22</p> <p>3.75</p> | <p>บริษัทฯ ซื้อวัตถุดิบประเภทท่อเหล็กเพื่อใช้เป็นวัตถุดิบในการผลิตยางติดเหล็กจาก YPT นั้นเป็นการช่วยลดต้นทุนการผลิตของบริษัทฯ เนื่องจากโรงงานของ YPT ตั้งอยู่ในเขตโรงงานของบริษัทฯ จึงทำให้ประหยัดค่าขนส่ง อีกทั้งบริษัทฯ ยังสามารถควบคุมคุณภาพของท่อเหล็กและเพิ่มความคล่องตัวในการบริหารสินค้าคงคลังอีกด้วย โดยบริษัทฯ ได้ซื้อวัตถุดิบประเภทเหล็กท่อจาก YPT ตามราคาตลาดโดยไม่รวมค่าขนส่ง และบริษัทฯ ได้ซื้อท่อเหล็กจาก YPT ในเงื่อนไขที่เป็นปกติเช่นเดียวกับที่ YPT ขายให้กับบริษัทอื่นที่ไม่เกี่ยวข้องกัน</p> |

| | | | | | |
|--|--|--|-------------|------|--|
| | | | รายได้อื่นๆ | 1.68 | <p>คณะกรรมการตรวจสอบได้พิจารณารายการระหว่างกันข้างต้นแล้วเห็นว่ารายการดังกล่าวมีความจำเป็นและสมเหตุสมผล</p> <p>บริษัทฯ ให้ YPT เช่าที่ดินและโรงงาน เนื่องจากเป็น Supplier และบริษัทย่อยของบริษัทฯ ในการผลิตวัตถุดิบหล่อเหล็กให้กับบริษัทฯ โดยบริษัทฯ คิดราคาค่าเช่าที่ดินและพื้นที่โรงงานเท่ากับ 130 บาทต่อตารางเมตร ซึ่งเป็นราคาค่าเช่าที่ใกล้เคียงกับค่าเช่าโรงงานในละแวกเดียวที่อัตราประมาณ 90 - 130 บาทต่อตารางเมตร</p> <p>คณะกรรมการตรวจสอบได้พิจารณารายการระหว่างกันข้างต้นแล้วเห็นว่ารายการดังกล่าวทำให้เกิดรายได้ส่วนหนึ่งกับบริษัทฯ และยังเป็นการเพิ่มประสิทธิภาพในการผลิต เนื่องจากมีแหล่งวัตถุดิบที่อยู่ใกล้กับบริษัทฯ ทำให้ประหยัดต้นทุนค่าขนส่งและยังเป็นการให้เข้าในราคาที่ใกล้เคียงกับราคาตลาด</p> <p>เนื่องจาก YPT เป็นบริษัทย่อยของบริษัทฯ ซึ่งผลิตท่อเพื่อเป็นวัตถุดิบ โดยยอดลูกหนี้อื่นๆ ประกอบด้วยค่าเช่าโรงงาน บริษัทฯ มีนโยบายในการเรียกเก็บค่าเช่าโรงงานกับ YPT เป็นรายเดือน โดยจะเรียกเก็บภายใน 30 วันหลังจากวันออกไปกำกับภาษี</p> <p>คณะกรรมการตรวจสอบได้พิจารณารายการระหว่างกันข้างต้นแล้วเห็นว่ารายการดังกล่าวมีความจำเป็นและสมเหตุสมผล</p> |
|--|--|--|-------------|------|--|

11.3 มาตรการหรือขั้นตอนการอนุมัติการทำรายการระหว่างกัน

บริษัทฯ มีการกำหนดมาตรการในการทำรายการระหว่างกันของบริษัทฯ และบุคคลที่อาจมีความขัดแย้งว่าผู้บริหารและผู้มีส่วนได้เสียจะไม่สามารถเข้ามามีส่วนในการอนุมัติรายการดังกล่าว โดยบริษัทฯ จะจัดให้คณะกรรมการตรวจสอบเป็นผู้ให้ความเห็นเกี่ยวกับความจำเป็นของการเข้าทำรายการ, ความสมเหตุสมผล และความเหมาะสมด้านราคาของรายการนั้น โดยพิจารณาจากเงื่อนไขต่างๆ ให้เป็นไปตามลักษณะการดำเนินการค้าปกติในตลาด และมีการเปรียบเทียบราคาที่เกิดขึ้นกับบุคคลภายนอก ในกรณีที่คณะกรรมการตรวจสอบไม่มีความชำนาญในการพิจารณารายการระหว่างกันที่อาจเกิดขึ้น บริษัทฯ จะจัดให้มีบุคคลที่มีความรู้ความชำนาญพิเศษที่เป็นอิสระจากบริษัท เช่น ผู้สอบบัญชี หรือผู้ประเมินราคาอิสระ หรือสำนักงานกฎหมาย เป็นต้น หรือบุคคลที่อาจมีความขัดแย้งเป็นผู้ให้ความเห็นเกี่ยวกับรายการระหว่างกันดังกล่าว ความเห็นของบุคคลที่มีความรู้ความชำนาญพิเศษจะถูกนำไปใช้ประกอบการตัดสินใจของคณะกรรมการตรวจสอบ และ/หรือคณะกรรมการบริษัทฯ และ/หรือผู้ถือหุ้นแล้วแต่กรณี ทั้งนี้บริษัทฯ จะเปิดเผยรายการระหว่างกันไว้ในหมายเหตุประกอบงบการเงินที่ได้รับการตรวจสอบจากผู้สอบบัญชีของบริษัทฯ นอกจากนี้คณะกรรมการบริษัทฯ จะต้องดูแลให้บริษัทฯ ปฏิบัติให้เป็นไปตามกฎหมายว่าด้วยหลักทรัพย์และตลาดหลักทรัพย์, ข้อบังคับ ประกาศ คำสั่ง หรือข้อกำหนดของตลาดหลักทรัพย์แห่งประเทศไทย ตลอดจนการปฏิบัติตาม

ข้อกำหนดเกี่ยวกับการเปิดเผยข้อมูลการทำรายการเกี่ยวโยง และการได้มาหรือจำหน่ายทรัพย์สินที่สำคัญของบริษัท หรือ บริษัทย่อย รวมทั้งปฏิบัติตามมาตรฐานบัญชีที่กำหนดโดยสมาคมนักบัญชีด้วย

11.4 แนวโน้มการทำรายการระหว่างกันในอนาคต

ในอนาคตบริษัท จะยังคงให้ KGT และ CMI เข้าพื้นที่และอาคารเพื่อใช้เป็นโรงงานผลิตและสำนักงานของทั้งสอง บริษัทต่อไป โดยบริษัท อาจจะมีการปรับค่าเช่าขึ้นหรือลงในอนาคตหากอัตราค่าเช่าของพื้นที่ใกล้เคียงมีการปรับตัวสูงขึ้น หรือหากมีการเจรจาขอลดค่าเช่าจากผู้เช่า ซึ่งหากเกิดกรณีดังกล่าวบริษัท จะจัดให้คณะกรรมการตรวจสอบเข้าร่วมให้ความเห็นเกี่ยวกับความเหมาะสมผลของรายการ

นอกจากนี้บริษัท คาดว่าการซื้อขายสินค้าระหว่างบริษัท กับบุคคลที่อาจมีความขัดแย้ง ประกอบด้วย KGT และ CMI ก็ยังคงเกิดขึ้นอย่างต่อเนื่องตามความจำเป็น เนื่องจากรายการกับ KGT เกิดขึ้นจากการที่ KGT สามารถที่จะติดต่อกับลูกค้าที่เป็นบริษัทญี่ปุ่นได้มากกว่า และเนื่องจาก KGT ไม่ได้มีเครื่องจักรในการผลิต Molding Parts KGT จึงอาจจำใจให้บริษัท ทำการผลิตให้อีกทอดหนึ่ง ส่วนรายการซื้อขายสินค้ากับ CMI นั้นเป็นรายการที่บริษัท สามารถที่จะลดต้นทุนวัตถุดิบในส่วนที่เป็นหลักชิ้นรูปได้เนื่องจากจะประหยัดในส่วนของการขนส่ง แต่หากมีบริษัทอื่นที่ผลิตจากภายนอกที่สามารถเสนอเงื่อนไขทางการค้าต่างๆ เช่น เงื่อนไขทางด้านราคา, คุณภาพ, การจัดส่ง เป็นต้น ที่ดีกว่าเงื่อนไขของ CMI บริษัท ก็อาจจะพิจารณาเพื่อสั่งซื้อสินค้าจากภายนอกแทน

สำหรับนโยบายการให้เงินกู้ยืมหรือการเข้าค้ำประกันบริษัทที่เกี่ยวข้อง บริษัท มีนโยบายที่จะเข้าค้ำประกันบริษัทที่เกี่ยวข้องไม่ว่าจะเป็น CMI หรือ YPT ตามสัดส่วนการถือหุ้นของบริษัท และหากมีการทำรายการดังกล่าวบริษัท จะมีการกำหนดค่าค้ำประกันหรือเงื่อนไขในการค้ำประกันต่างๆ ตามเงื่อนไขที่เป็นปกติที่คิดกับบุคคลภายนอก ทั้งนี้บริษัท จะจัดให้คณะกรรมการตรวจสอบ หรือผู้สอบบัญชี หรือผู้เชี่ยวชาญอิสระ พิจารณาตรวจสอบและให้ความเห็นถึงความเหมาะสมผลของรายการ รวมทั้งความเหมาะสมของราคา และการดำเนินการตามขั้นตอนการอนุมัติการทำรายการระหว่างกันตามที่ระบุในข้อ 11.2

12. ฐานะการเงินและผลการดำเนินงาน

12.1 งบการเงิน

(ก) สรุปรายงานการสอบบัญชี

ในรอบระยะเวลา 5 ปี ที่ผ่านมางบการเงินของบริษัท ตรวจสอบและสอบทานโดยบริษัท เคพีเอ็มจี ภูมิไชย สอบบัญชี จำกัด โดยผู้สอบบัญชีที่รับผิดชอบในการตรวจสอบและสอบทานบัญชีของบริษัทตั้งแต่ปี 2556 ถึงปี 2560 มีดังนี้

| ปี | ชื่อผู้สอบบัญชี | เลขทะเบียนผู้สอบ บัญชีรับอนุญาต | สำนักงานสอบบัญชี |
|------|----------------------------|------------------------------------|-----------------------------------|
| 2556 | นางศิริเพ็ญ สุขเจริญยิ่งยง | 3636 | เคพีเอ็มจี ภูมิไชย สอบบัญชี จำกัด |
| 2557 | นายศักดิ์ดา เกาทันท์ทอง | 4628 | เคพีเอ็มจี ภูมิไชย สอบบัญชี จำกัด |
| 2558 | นายศักดิ์ดา เกาทันท์ทอง | 4628 | เคพีเอ็มจี ภูมิไชย สอบบัญชี จำกัด |



| | | | |
|------|-------------------------|------|-----------------------------------|
| 2559 | นายศักดิ์ดา เกาทันท์ทอง | 4628 | เคพีเอ็มจี ภูมิไชย สอบบัญชี จำกัด |
| 2560 | นายศักดิ์ดา เกาทันท์ทอง | 4628 | เคพีเอ็มจี ภูมิไชย สอบบัญชี จำกัด |

12.1.1 สรุปรายงานตรวจสอบของผู้สอบบัญชี

งบการเงินปี 2556 – 2560 : ผู้สอบบัญชีได้ให้ความเห็นโดยไม่มีเงื่อนไขในรายงานการตรวจสอบบัญชี

12.1.2 ค่าตอบแทนของผู้สอบบัญชี

(1) ค่าตอบแทนการสอบบัญชี

| | <u>ค่าสอบบัญชีปี 2559</u> | <u>ค่าสอบบัญชีปี 2560</u> |
|---|---------------------------|---------------------------|
| - ค่าธรรมเนียมการตรวจสอบงบการเงินประจำปี | | |
| - ค่าธรรมเนียมในการสอบทานงบการเงิน 3 ไตรมาส | | |
| * ค่าธรรมเนียมการตรวจสอบและสอบทานงบการเงินรวม | | |
| และงบกระแสเงินสด | | |
| * ค่าสอบทานงบการเงินฉบับภาษาอังกฤษ | | |
| รวมทั้งสิ้น | 1,250,000 | 1,325,000 |

นอกจากนี้บริษัท เคพีเอ็มจี ภูมิไชย สอบบัญชี จำกัด ยังเป็นผู้สอบบัญชีของบริษัทย่อยของบริษัทฯ จำนวน 2 บริษัท คือ

| | <u>ค่าสอบบัญชีปี 2559</u> | <u>ค่าสอบบัญชีปี 2560</u> |
|--|---------------------------|---------------------------|
| 1. บริษัท ซีจีไอ เมททัล อินดัสเตรียล จำกัด | 339,000 | 349,000 |
| 2. บริษัท ยูซอน ไฟฟ์ (ไทยแลนด์) จำกัด | 339,000 | 349,000 |

(2) ค่าบริการอื่น ๆ

-ไม่มี

(ข) ตารางสรุปงบการเงินของกลุ่มบริษัท

ตารางสรุปงบแสดงฐานะการเงินรวมของกลุ่มบริษัท

| งบแสดงฐานะการเงิน (ลบ.) | 2560 | 2559 | 2558 |
|---|--------|--------|--------|
| เงินสด | 254.20 | 204.69 | 199.41 |
| ลูกหนี้และตัวเงินรับการค้าสุทธิ | 96.41 | 82.94 | 85.26 |
| สินค้าคงเหลือ | 59.99 | 52.40 | 59.22 |
| รวมสินทรัพย์หมุนเวียน | 487.73 | 415.33 | 352.58 |
| ที่ดินอาคารและอุปกรณ์สุทธิ | 147.97 | 153.8 | 153.8 |
| รวมสินทรัพย์ | 786.45 | 713.7 | 647 |
| เจ้าหนี้และตัวเงินจ่ายการค้าสุทธิ | 40.80 | 31.15 | 29.87 |
| รวมหนี้สินหมุนเวียน | 74.17 | 64.77 | 59.4 |
| รวมหนี้สินไม่หมุนเวียน | 18.39 | 15.25 | 15.13 |
| รวมหนี้สิน | 92.56 | 80.02 | 74.53 |
| ทุนจดทะเบียน | 199.00 | 199 | 199 |
| ทุนที่ออกและชำระเต็มมูลค่า | 199.00 | 199 | 199 |
| ส่วนเกิน(ต่ำกว่า)มูลค่าหุ้น | 55.82 | 55.82 | 55.82 |
| ส่วนเกิน(ต่ำกว่า)ทุนอื่น | 6.41 | 6.41 | 6.41 |
| กำไร(ขาดทุน)สะสม | 426.25 | 364.32 | 303.28 |
| หุ้นทุนรับซื้อคืน/หุ้นที่ถือโดยบริษัทย่อย | - | - | - |
| ส่วนของผู้ถือหุ้นบริษัทใหญ่ | 687.48 | 625.55 | 564.5 |
| ส่วนของผู้ถือหุ้นส่วนน้อย | 6.41 | 8.14 | 7.97 |

งบกำไรขาดทุนเบ็ดเสร็จรวม

(หน่วย: พันบาท)

| รายการ | 2560 | % | 2559 | % | 2558 | % |
|---|---------|---------|---------|---------|---------|---------|
| รายได้จากการขาย | 497,976 | 100.00% | 466,703 | 100.00% | 454,417 | 100.00% |
| ต้นทุนขาย | 371,991 | 74.70% | 346,837 | 74.32% | 360,352 | 79.30% |
| กำไรขั้นต้น | 125,985 | 25.30% | 119,866 | 25.68% | 94,066 | 20.70% |
| ค่าใช้จ่ายในการขายและบริหาร | 45,858 | 9.21% | 45,415 | 9.73% | 47,383 | 10.43% |
| กำไร (ขาดทุน) จากการดำเนินงาน | 80,126 | 16.09% | 74,451 | 15.95% | 46,683 | 10.27% |
| รายได้อื่น | 20,797 | 4.18% | 21,315 | 4.57% | 21,491 | 4.73% |
| ส่วนแบ่งกำไรจากเงินลงทุนในบริษัทร่วม | (8,765) | -1.76% | (4,471) | -0.96% | (3,248) | -0.71% |
| กำไรก่อนภาษีเงินได้นิติบุคคลและดอกเบี้ยจ่าย | 109,688 | 22.03% | 102,821 | 22.03% | 73,802 | 16.24% |
| ดอกเบี้ยจ่าย | 150 | 0.03% | 135 | 0.03% | 126 | 0.03% |
| กำไรก่อนภาษีเงินได้นิติบุคคล | 109,538 | 22.00% | 102,686 | 22.00% | 73,676 | 16.21% |
| ภาษีเงินได้นิติบุคคล | 20,940 | 4.20% | 19,583 | 4.20% | 13,493 | 2.97% |
| กำไรส่วนของผู้ถือหุ้นส่วนน้อย | (1,625) | -0.33% | 170 | 0.04% | 926 | 0.20% |
| กำไรส่วนของผู้ถือหุ้นใหญ่ | 90,223 | 18.12% | 82,933 | 17.77% | 59,257 | 13.04% |
| กำไรสุทธิ | 88,598 | 17.79% | 83,103 | 17.81% | 60,183 | 13.24% |
| กำไรต่อหุ้นพื้นฐาน (บาท) | 0.45 | | 0.42 | | 0.30 | |



งบกระแสเงินสดรวม

(หน่วย: พันบาท)

| รายการ | 2560 | 2559 | 2558 |
|---|----------|----------|----------|
| กำไรสำหรับปี | 88,598 | 83,103 | 60,183 |
| ปรับรายการที่กระทบกำไรเป็นเงินสดรับ (จ่าย) | - | - | - |
| ภาษีเงินได้ | 20,940 | 19,583 | 13,493 |
| ต้นทุนทางการเงิน | 150 | 135 | 126 |
| ค่าเสื่อมราคาและค่าตัดจำหน่าย | 23,449 | 23,500 | 30,219 |
| ขาดทุนจากอัตราแลกเปลี่ยนที่ยังไม่เกิดขึ้น | 338 | 537 | 77 |
| กลับรายการค่าเผื่อการค้าของอสังหาริมทรัพย์เพื่อการลงทุน | - | (2,358) | - |
| ส่วนแบ่งกำไรจากเงินลงทุนในบริษัทร่วม | (8,765) | (4,471) | (3,248) |
| กลับรายการหนี้สูญและหนี้สงสัยจะสูญ | (630) | (640) | 1,270 |
| ขาดทุนจากการ (กลับรายการ) ปรับมูลค่าสินค้า | 408 | 804 | (969) |
| ขาดทุน (กำไร) จากการจำหน่ายที่ดิน อาคารและอุปกรณ์ | 191 | (594) | - |
| ดอกเบี้ยรับ | (1,474) | (1,581) | (1,500) |
| การเปลี่ยนแปลงในสินทรัพย์และหนี้สินดำเนินงาน | - | - | - |
| ลูกหนี้การค้า | (12,850) | 2,987 | 242 |
| ลูกหนี้อื่น | (1,103) | (467) | 659 |
| สินค้าคงเหลือ | (7,998) | 6,016 | 12,529 |
| สินทรัพย์ไม่หมุนเวียนอื่น | 350 | (33) | - |
| เจ้าหนี้การค้า | 9,771 | 1,615 | (5,948) |
| เจ้าหนี้อื่น | (3,253) | 2,056 | 62 |
| ประมาณการหนี้สินสำหรับผลประโยชน์พนักงาน | 2,600 | 2,606 | 2,766 |
| กระแสเงินสดสุทธิได้มาจากการดำเนินงาน | 110,721 | 132,799 | 109,962 |
| จ่ายประมาณการหนี้สินสำหรับผลประโยชน์พนักงาน | (580) | (2,488) | (346) |
| ภาษีเงินได้จ่ายออก | (19,863) | (17,363) | (12,262) |
| กระแสเงินสดสุทธิได้มาจากกิจกรรมดำเนินงาน | 90,278 | 112,948 | 97,353 |
| เงินสดรับจากการขายที่ดิน อาคารและอุปกรณ์ | 240 | 899 | - |
| เงินสดจ่ายเพื่อซื้อที่ดิน อาคารและอุปกรณ์ | (13,757) | (21,008) | (10,000) |
| เงินสดรับจากเงินฝากระยะสั้นกับสถาบันการเงิน | - | - | - |
| เงินฝากระยะสั้นกับสถาบันการเงิน(เพิ่มขึ้น) ลดลง | (608) | (66,140) | 10,000 |
| เงินสดรับจากเงินฝากระยะยาวกับสถาบันการเงิน | - | - | - |
| เงินฝากระยะยาวกับสถาบันการเงิน(เพิ่มขึ้น) ลดลง | - | - | 25,000 |
| เงินฝากติดภาระค้ำประกันลดลง (เพิ่มขึ้น) | 400 | (20) | - |
| เงินปันผลรับ | - | - | - |
| ดอกเบี้ยรับ | 1,474 | 1,581 | 1,500 |
| กระแสเงินสดสุทธิใช้ไปในกิจกรรมลงทุน | (12,252) | (84,688) | 26,500 |
| กระแสเงินสดจากกิจกรรมจัดหาเงิน | - | - | - |
| เงินสดที่ผู้เข้าจ่ายเพื่อลดจำนวนหนี้สินซึ่งเกิดขึ้น | - | - | - |
| จากสัญญาเช่าการเงิน | (59) | (58) | (184) |
| เงินปันผลจ่ายให้ผู้ถือหุ้นของบริษัท | (27,863) | (21,890) | (15,120) |
| เงินปันผลจ่ายให้ส่วนได้เสียที่ไม่มีอำนาจควบคุม | - | - | (1,050) |
| ดอกเบี้ยจ่าย | (150) | (135) | (126) |
| กระแสเงินสดใช้ไปในกิจกรรมจัดหาเงิน | (28,072) | (22,084) | (16,480) |
| เงินสดและรายการเทียบเท่าเงินสดเพิ่มขึ้นสุทธิก่อนผลกระทบของอัตราแลกเปลี่ยน | 49,954 | 6,176 | - |
| ผลกระทบของอัตราแลกเปลี่ยนที่มีต่อเงินสดและรายการเทียบเท่าเงินสด | (450) | (892) | - |
| เงินสดและรายการเทียบเท่าเงินสดเพิ่มขึ้นสุทธิ | 49,504 | 5,284 | 107,373 |
| เงินสดและรายการเทียบเท่าเงินสด ณ วันต้นปี | 204,694 | 199,410 | 92,037 |
| เงินสดและรายการเทียบเท่าเงินสด ณ สิ้นปี | 254,198 | 204,694 | 199,410 |

อัตราส่วนทางการเงิน

| อัตราส่วนทางการเงิน | 2560 | 2559 | 2558 |
|---|--------|--------|--------|
| อัตราส่วนสภาพคล่อง (เท่า) | 6.58 | 6.41 | 5.94 |
| อัตราผลตอบแทนผู้ถือหุ้น (%) | 12.77% | 13.11% | 10.91% |
| อัตราผลตอบแทนจากสินทรัพย์ (%) | 11.27% | 11.64% | 11.80% |
| อัตราส่วนหนี้สินต่อส่วนของผู้ถือหุ้น (เท่า) | 0.13 | 0.13 | 0.13 |
| อัตราส่วนหมุนเวียนทรัพย์สิน (เท่า) | 0.63 | 0.65 | 0.77 |
| อัตรากำไรขั้นต้น (%) | 25.30% | 25.68% | 21.82% |
| EBIT Margin (%) | 22.03% | 22.03% | 15.33% |
| อัตรากำไรสุทธิ (%) | 17.79% | 17.81% | 12.31% |

อัตราการเปลี่ยนแปลง (%)

| อัตราการเปลี่ยนแปลง (%) | 2560 | 2559 | 2558 |
|----------------------------------|-------|--------|--------|
| อัตราการเปลี่ยนแปลงยอดขาย | 6.70% | 2.70% | 2.90% |
| อัตราการเปลี่ยนแปลงต้นทุนขาย | 7.25% | -3.75% | -1.31% |
| อัตราการเปลี่ยนแปลงรายได้รวม | 6.25% | 2.08% | 2.11% |
| อัตราการเปลี่ยนแปลงค่าใช้จ่ายรวม | 7.17% | -4.37% | -1.82% |
| อัตราการเปลี่ยนแปลงกำไรสุทธิ | 6.61% | 38.08% | 34.29% |

วงจรเงินสด

| วงจรเงินสด | 2560 | 2559 | 2558 |
|---|------|------|-------|
| อัตราส่วนหมุนเวียนลูกหนี้การค้า (เท่า) | 5.6 | 5.6 | 5.3 |
| ระยะเวลาเก็บหนี้เฉลี่ย (วัน) | 65.7 | 65.8 | 69.1 |
| อัตราส่วนหมุนเวียนสินค้าคงเหลือ (เท่า) | 6.6 | 6.2 | 5.5 |
| ระยะเวลาขายสินค้าเฉลี่ย (วัน) | 55.1 | 58.7 | 66.8 |
| อัตราส่วนหมุนเวียนเจ้าหนี้การค้า (เท่า) | 10.3 | 11.4 | 10.8 |
| ระยะเวลาชำระหนี้เจ้าหนี้การค้า (วัน) | 35.3 | 32.1 | 33.7 |
| วงจรเงินสด (วัน) | 85.6 | 92.4 | 102.2 |

บทวิเคราะห์ต่อไปนี้จะควรอ่านประกอบกับการเงินรวมและหมายเหตุประกอบงบการเงินของบริษัท และข้อมูลบางส่วนเกี่ยวกับงบการเงินรวม ตลอดจนข้อมูลด้านการดำเนินงานตามที่ปรากฏอยู่ในส่วนอื่นๆ ของเอกสารฉบับนี้ ทั้งนี้ บริษัทฯ ได้จัดทำและนำเสนองบการเงินรวมของบริษัทฯ ตามหลักการบัญชีที่รับรองทั่วไปของไทยและตามวิธีปฏิบัติว่าด้วยการจัดทำรายงานด้านการบัญชีของไทยเว้นแต่จะระบุไว้เป็นอย่างอื่นในการวิเคราะห์ การอ้างอิงใดๆ ถึงผลการดำเนินงานและฐานะทางการเงินของบริษัทฯ ในแต่ละปีที่จะระบุไว้ ตามที่ระบุไว้ในคำอธิบายและการวิเคราะห์ในส่วนนี้ให้หมายความถึงผลการดำเนินงานและฐานะการเงินของบริษัทฯ และบริษัทย่อยของแต่ละปีบัญชีซึ่งสิ้นสุด ณ วันที่ 31 ธันวาคม ของปีนั้นๆ

ผลการดำเนินงาน

ภาพรวมของผลการดำเนินงานบริษัทฯ มีผลการดำเนินงานที่เป็นกำไรมากกว่าปี 2560 เป็นผลเนื่องมาจากบริษัทฯ มีการมุ่งเน้นพัฒนาและปรับปรุงระบบการผลิตของบริษัทฯ เพื่อลดค่าใช้จ่ายในบริษัทฯ รวมถึงพัฒนาทั้งในด้านการผลิตและด้านทรัพยากรบุคคลเพื่อให้มีคุณภาพผลิดงานที่ดีส่งให้กับลูกค้า และพยายามลดต้นทุนการผลิตเพื่อให้สอดคล้องกับสถานการณ์เศรษฐกิจที่เผชิญอยู่ในปัจจุบัน

รายได้

บริษัทฯ มีรายได้จากการขายสินค้าในระหว่างปี 2558 - 2560 เป็นจำนวนเงิน 454 ล้านบาท, 466 ล้านบาท และ 498 ล้านบาท ตามลำดับ หรือคิดเป็นอัตราการเติบโตร้อยละ 2.71 , 2.64 และ 6.70 ตามลำดับ ซึ่งเติบโตมากกว่าอุตสาหกรรมซึ่งมีการขยายตัวประมาณร้อยละ 2.5

ทั้งนี้ในส่วนของรายได้จากการขายสินค้าบริษัทฯ มีรายได้หลักจากการจำหน่ายสินค้าในรูปแบบ Original Equipment Manufacturer (OEM) ทั้งภายในประเทศและต่างประเทศ ซึ่งชิ้นส่วนยางและยางติดเหล็กที่จำหน่ายในประเทศจะนำไปใช้ในการประกอบรถยนต์ และรถจักรยานยนต์ยี่ห้อต่างๆ ส่วนสินค้าที่จำหน่ายในประเทศจะเป็นชิ้นส่วนยางที่นำไปใช้ในการผลิตรถยนต์หรือใช้สำหรับเป็นชิ้นส่วนของอุปกรณ์อื่นๆ โดยการส่งออกชิ้นส่วนยางของบริษัทฯ เกือบทั้งหมดจะเป็นการส่งออกไปที่ประเทศญี่ปุ่นเพื่อจำหน่ายให้กับ Kinugawa Rubber Industrial Co., Ltd. (KG) เพื่อส่งต่อไปยังบริษัทผู้ผลิตรถยนต์ในประเทศญี่ปุ่นและผู้ว่าจ้างต่ออีกทอดหนึ่ง

ในปี 2560 บริษัทฯ มีสัดส่วนรายได้จากการจำหน่ายสินค้าภายในประเทศเทียบกับรายได้จากการจำหน่ายสินค้านำเข้ารวมของปี 2558 - 2560 คิดเป็นร้อยละ 87.29, 89.75 และ 90.75 ตามลำดับ

รายได้จากการจำหน่ายสินค้า OEM ให้แก่ผู้ประกอบการรถยนต์หลายรายภายในประเทศซึ่งเป็นรายได้หลักของบริษัทฯ รวมถึงจำหน่ายชิ้นงานให้ผู้ผลิตแบบ Tier 2 นอกจากนี้บริษัทฯ ยังมีรายได้จากการขายสินค้าในรูปแบบ REM ซึ่งเป็นรายได้ที่มีมูลค่าที่ใกล้เคียงกันตลอดช่วงเวลาที่ผ่านมา โดยมีมูลค่าของยอดขายในรูปแบบ REM เท่ากับประมาณ 5 - 6 ล้านบาท โดยบริษัทฯ มีการผลิตและขายสินค้าในรูปแบบ REM ให้กับศูนย์บริการรถยนต์ต่างๆ โดยศูนย์บริการแต่ละรายจะมีปริมาณการสั่งซื้อสินค้าที่แน่นอนแม้จะเป็นจำนวนที่ไม่สูงมากในแต่ละเดือนก็ตาม บริษัทฯ มีนโยบายที่จะรักษาลูกค้าในส่วน REM ให้มีสัดส่วนที่คงที่ เนื่องจากการจำหน่ายในรูปแบบ REM จะมีอัตราส่วนกำไรขั้นต้นที่สูงกว่าการขายแบบ OEM อย่างไรก็ตาม ยอดขายในรูปแบบของ REM จะมีปริมาณที่มากหรือน้อยนั้นก็ขึ้นอยู่กับปริมาณรถยนต์ที่เข้าสู่ศูนย์เพื่อซ่อมบำรุง นอกจากนี้ บริษัทฯ ยังมีรายได้จากการจำหน่ายสินค้าอื่นๆ ในรูปแบบของ OEM อีกด้วย โดยสินค้าเหล่านี้ ได้แก่ ชิ้นส่วนยางหรือยางติดเหล็กสำหรับผลิตภัณฑ์ประเภทอื่นๆ

สำหรับรายได้จากการขายสินค้าในต่างประเทศ บริษัทฯ มีรายได้จากการขายสินค้าในต่างประเทศในปี 2558 - 2560 คิดเป็นจำนวนเงิน 51.74 ล้านบาท, 47.85 ล้านบาท และ 46.0 ล้านบาท หรือคิดเป็นร้อยละ 12.71 , 10.25 และ 9.29 ของรายได้รวมตามลำดับ โดยบริษัทฯ ผลิตและจำหน่ายให้กับ Kinugawa Rubber Industrial Co., Ltd. (KG) จากประเทศญี่ปุ่นเกือบทั้งหมด

ต้นทุนการผลิต

ส่วนประกอบที่สำคัญของต้นทุนการผลิตคือ วัตถุดิบ โดยต้นทุนการผลิตเมื่อคิดเป็นอัตราส่วนเทียบกับรายได้จากการขายสินค้าของบริษัทฯ ระหว่างปีคือ ปี 2558 - 2560 คิดเป็นร้อยละ 79.30, 74.32 และ 74.70 ตามลำดับ โดยวัตถุดิบหลักประกอบด้วยยางดิบและยางสังเคราะห์, เหล็กขึ้นรูป และท่อเหล็ก ซึ่งยางดิบและยางสังเคราะห์มีอัตราส่วนเท่ากับร้อยละ 8.36 และร้อยละ 19.9 ของต้นทุนวัตถุดิบรวมในปี 2559 และปี 2560 ตามลำดับ สำหรับในส่วนของเหล็กขึ้นรูปและท่อเหล็กจะมีอัตราส่วนเท่ากับร้อยละ 14.8 และร้อยละ 28.2 ของต้นทุนวัตถุดิบรวมในปี 2559 และปี 2560 ตามลำดับ

ค่าใช้จ่ายในการขายและบริหาร

ค่าใช้จ่ายในการขายและบริหารประกอบด้วยเงินเดือน, โบนัสและสวัสดิการพนักงาน, ค่าสาธารณูปโภค, ค่าซ่อมแซมและบำรุงรักษาสถานงาน, ค่าเสื่อมราคาสินทรัพย์ และค่าลิขสิทธิ์ตัดจ่าย เป็นต้น โดยอัตราส่วนของค่าใช้จ่ายในการขายและบริหารเทียบกับรายได้จากการขายสินค้าของบริษัทฯ จะเท่ากับร้อยละ 10.43, ร้อยละ 9.73 และร้อยละ 9.20 ในปี 2558, ปี 2559 และปี 2560 ตามลำดับ

กำไร

บริษัทฯ มีกำไรขั้นต้นที่เกิดขึ้นจากการขายของปี 2558, ปี 2559 และปี 2560 คิดเป็นจำนวนเงิน 94.1 ล้านบาท, 119.87 ล้านบาท และ 125.99 หรือคิดเป็นอัตรากำไรขั้นต้นเท่ากับร้อยละ 20.70 ร้อยละ 25.68 และร้อยละ 25.30 ตามลำดับ นอกจากนี้บริษัทฯ มีกำไรจากการดำเนินงานคิดเป็นจำนวนเงิน 46.68 ล้านบาท, 74.45 ล้านบาท และ 80.12 หรือคิดเป็นอัตราส่วนกำไรจากการดำเนินงานเทียบกับรายได้จากการขายเท่ากับร้อยละ 10.27, ร้อยละ 15.95 และร้อยละ 16.1 ในปี 2558, ปี 2559 และปี 2560 ตามลำดับ

สำหรับในส่วนของกำไรสุทธิบริษัทฯ มีกำไรสุทธิเท่ากับ 60.18 ล้านบาท, 83.10 ล้านบาท และ 88.6 หรือคิดเป็นอัตรากำไรสุทธิเท่ากับ ร้อยละ 13.24, ร้อยละ 17.81 และ 17.79 ใน ปี 2558, ปี 2559 และปี 2560 ตามลำดับ ทั้งนี้สาเหตุหลักที่ทำให้กำไรสุทธิของบริษัทฯ เพิ่มขึ้นเนื่องจากการบริหารจัดการต้นทุนวัตถุดิบ, ควบคุมค่าใช้จ่าย และเพิ่มประสิทธิภาพการผลิตอย่างต่อเนื่อง

สินทรัพย์

ณ วันที่ 31 ธันวาคม 2560 บริษัทฯ มีสินทรัพย์รวมเป็นจำนวนเงิน 786.45 ล้านบาท เพิ่มขึ้นจากปีที่ผ่านมา 72.75 ล้านบาท หรือคิดเป็นร้อยละ 10.2 โดยในส่วนของสินทรัพย์หมุนเวียนของบริษัทฯ มียอดเงินสดและเงินฝากธนาคาร 254.2 ล้านบาท เพิ่มขึ้น 49.51 ล้านบาท, ลูกหนี้การค้าจำนวนเงิน 96.41 ล้านบาท เพิ่มขึ้น 13.5 ล้านบาท, สินค้าคงเหลือจำนวนเงิน 59.99 ล้านบาท เพิ่มขึ้น 7.59 ล้านบาท สำหรับในส่วนสินทรัพย์ไม่หมุนเวียนคิดเป็นจำนวนเงิน 298.72 ล้านบาท เพิ่มขึ้นจากปีที่ผ่านมา 0.35 ล้านบาท โดยในส่วนที่ดิน อาคาร และอุปกรณ์มูลค่าเท่ากับ 147.97 ล้านบาท ลดลงจากปีที่ผ่านมา 5.83 ล้านบาท



คุณภาพของสินทรัพย์

บริษัทฯ มีลูกหนี้การค้า ณ วันที่ 31 ธันวาคม 2560 จำนวน 96.4 ล้านบาท โดยส่วนใหญ่เป็นลูกหนี้การค้าในประเทศ ซึ่งเป็นโรงงานประกอบรถยนต์ที่มีความมั่นคงทางการเงินและทำการติดต่อกันมาเป็นเวลานาน ส่วนลูกหนี้การค้าต่างประเทศนั้น เป็นบริษัท ที่มีความมั่นคงทางการเงินเช่นกัน ตารางข้างล่างแสดงอายุลูกหนี้ของบริษัทฯ ในปี 2560

(หน่วย: พันบาท)

| | กิจการที่เกี่ยวข้องกัน | กิจการอื่น ๆ |
|-----------------------|------------------------|--------------|
| ยังไม่ครบกำหนดชำระ | 24,222 | 69,307 |
| เกินวันครบกำหนดชำระ : | | |
| น้อยกว่า 3 เดือน | 2,665 | 3 |
| 3 - 6 เดือน | 79 | - |
| 6 - 12 เดือน | 79 | 25 |
| มากกว่า 12 เดือน | 27 | - |

หนี้สิน

ในปี 2560 บริษัทฯ มีหนี้สินรวมเพิ่มขึ้นคิดเป็นจำนวนเงิน 92.56 ล้านบาท เมื่อเทียบกับสิ้นปี 2559 โดยใน ส่วนของหนี้สินหมุนเวียนพบว่าไม่มีการใช้เงินเบิกเกินบัญชีจากสถาบันการเงิน ขณะที่หนี้สินหมุนเวียนอื่นเพิ่มขึ้นจากปี ที่ผ่านมา 9.4 ล้านบาท นอกจากนี้ในส่วนของหนี้สินไม่หมุนเวียนจะพบว่าเงินกู้ยืมระยะยาวจากสถาบันการเงินเป็น 0 เนื่องจากไม่มีการกู้ยืมเงินดังกล่าว

ในปี 2560 ส่วนของผู้ถือหุ้นของบริษัทฯ มีจำนวนเงินเท่ากับ 687.48 ล้านบาท หรือเพิ่มขึ้นจากปีที่ผ่านมา 61.93 ล้านบาท

สภาพคล่อง

บริษัทฯ มีกระแสเงินสดและรายการเทียบเท่าเงินสดสุทธิของปี 2560 เท่ากับ 254.2 ล้านบาท โดยมีกระแสเงินสดรับ จากการดำเนินงานคิดเป็นจำนวนเงิน 90.28 ล้านบาท, กระแสเงินสดที่ใช้ไปในกิจกรรมการลงทุน 12.3 ล้านบาท และมีกระแส เงินสดที่ได้รับจากการจัดหาเงิน 28.10 ล้านบาท เนื่องจากปีที่ผ่านมาบริษัทฯ มีการจ่ายเงินปันผลจำนวนเงิน 27.86 ล้านบาท

สำหรับในส่วนของอัตราสภาพคล่องของบริษัทฯ สำหรับปี 2558 - 2560 บริษัทฯ มีอัตราส่วนสภาพคล่องเท่ากับ 5.94 เท่า, 6.41 เท่า และ 6.58 เท่า โดยมีอัตราส่วนสภาพคล่องหมุนเร็วเท่ากับ 4.79 เท่า, 5.46 เท่า และ 5.63 เท่า สำหรับ อัตราส่วนหมุนเวียนสินค้าคงเหลือเท่ากับ 5.47 เท่า, 6.21 เท่า และ 6.6 เท่า

เอกสารแนบ 1: รายละเอียดเกี่ยวกับผู้บริหาร / ผู้มีอำนาจควบคุม และเลขานุการของบริษัทฯ

| ลำดับ ที่ | ชื่อ-สกุล ตำแหน่ง | อายุ (ปี) | คุณวุฒิทางการศึกษา | สัดส่วนการ ถือหุ้นใน บริษัท (%) | ความสัมพันธ์ ทางครอบครัว ระหว่างผู้บริหาร | ประสบการณ์ทำงานที่ผ่านมา | | |
|--------------|--|--------------|---|---------------------------------------|--|--|---|--|
| | | | | | | ช่วงเวลา | ตำแหน่ง | ชื่อหน่วยงาน/บริษัท/ประเภทธุรกิจ |
| 1 | นายโยชิยุกิ นากาจิม่า ประธานกรรมการบริษัท | 62 | ปริญญาตรี สาขาวิชา วิศวกรรมเครื่องกล ประเทศญี่ปุ่น | - | - | ปัจจุบัน | ประธานกรรมการบริษัท Senior Vice President | บริษัท ซีพีอาร์ โกมุ อินดัสเตเรียล จำกัด (มหาชน) Kinugawa Rubber Industrial Company Limited |
| 2 | นายมาซาโนริ โอยะ กรรมการบริษัทและ กรรมการบริหาร | 58 | ปริญญาตรี ประเทศญี่ปุ่น | - | - | ปัจจุบัน 2560 | กรรมการบริษัทและ กรรมการผู้จัดการ President | บริษัท ซีพีอาร์ โกมุ อินดัสเตเรียล จำกัด (มหาชน) Kinugawa Koriyama Company Limited. |
| 3 | พันโทเอกกมล คงตะเกตุ กรรมการบริษัทและ กรรมการบริหาร | 59 | ปริญญาตรี สาขาเกษตรพืชสวน อาร์เนนต้า ประเทศฟิลิปปินส์ หลักสูตร DAP (ปี 2548) หลักสูตร DCP (ปี 2549) หลักสูตร DCP (ปี 2551) สมาคมส่งเสริมสถาบันกรรมการไทย | - | นำเขย คุณศพล วณิชวิศิษฐ์กุล (กรรมการ บริษัท) | 2547 - 2559 2547-2548 2546-2547 2543-2545 | กรรมการ และ รอง กรรมการผู้จัดการ ผบ.นกล. หน.ผบ.ม.กกล หน.ผกร.กกล | บริษัท ซีพีอาร์ โกมุ อินดัสเตเรียล จำกัด (มหาชน) กกล.สหภ .4 นทพ. บก. สูงสุด กกล.สหพ.นทพ. บก.สูงสุด กกล.สหพ.นทพ. บก.สูงสุด |
| 4 | นายมาซาอิโระ ชิโนซากิ กรรมการบริษัทและ กรรมการบริหาร | 50 | ปริญญาตรี ประเทศญี่ปุ่น | - | - | ปัจจุบัน 2558-ปัจจุบัน | กรรมการ กรรมการ | บริษัท ซีพีอาร์ โกมุ อินดัสเตเรียล จำกัด (มหาชน) Kinugawa(Thailand) Co',Ltd. |

เอกสารแนบ 1: รายละเอียดเกี่ยวกับผู้บริหารและผู้มีอำนาจควบคุมของบริษัทฯ

| ลำดับ ที่ | ชื่อ-สกุล ตำแหน่ง | อายุ (ปี) | คุณวุฒิทางการศึกษา | สัดส่วนการ ถือหุ้นใน บริษัท (%) | ความสัมพันธ์ ทางครอบครัว ระหว่างผู้บริหาร | ประสบการณ์ทำงานในระยะเวลา 6 ปีย้อนหลัง | | |
|--------------|---|--------------|---|---------------------------------------|---|--|--|---|
| | | | | | | ช่วงเวลา | ตำแหน่ง | ชื่อหน่วยงานบริษัท/ประเภทธุรกิจ |
| 5 | นายอริย์ ศรีทองไทย รองประธานกรรมการ บริษัทและ ประธานกรรมการ ตรวจสอบ | 60 | ปริญญาตรี นิติศาสตรบัณฑิต มหาวิทยาลัยรามคำแหง หลักสูตร DAP (ปี 2548) หลักสูตร DCP (ปี 2549) หลักสูตร ACP (ปี 2549) หลักสูตร RCP (ปี 2549) หลักสูตร QFR (ปี 2549) หลักสูตร RCC (ปี 2549) หลักสูตร DCP (ปี 2551) สมาคมส่งเสริมสถาบันกรรมการไทย | - | - | 2549-ปัจจุบัน 2547-2549 2545-ปัจจุบัน 2542-2545 | รองประธานกรรมการ บริษัทและประธาน กรรมการบริษัทและ ประธานกรรมการ ตรวจสอบ กรรมการบริหารและ รองกรรมการผู้จัดการ อาวุโส กรรมการผู้จัดการ | บริษัท ซีพีอาร์ โกมุ อินดัสเตรียล จำกัด (มหาชน) บริษัท ซีพีอาร์ โกมุ อินดัสเตรียล จำกัด (มหาชน) บริษัท มิตรแท้ประกันภัย/ ธุรกิจประกันภัย บริษัท พาณิชยกรรมประกันภัย จำกัด/ ธุรกิจ ประกันภัย |
| 6 | นายคชมาชะ โดบายากิ กรรมการบริษัท | 51 | ปริญญาตรี สาขา Commerce Waseda University | - | - | 2553 – ปัจจุบัน 2549 – ปัจจุบัน | กรรมการบริษัท กรรมการผู้จัดการ | บริษัท ซีพีอาร์ โกมุ อินดัสเตรียล จำกัด (มหาชน) บริษัท คอมพาส แอ็คเคิตัง จำกัด |
| 7 | นายทากาชิ โทโมเมสซึ กรรมการบริษัท | 58 | ปริญญาตรี สาขา Business Administration Aoyama University | - | - | 2550 –ปัจจุบัน 2546 –ปัจจุบัน | กรรมการบริษัท Deputy General Manager (Accounting & Finance) | บริษัท ซีพีอาร์ โกมุ อินดัสเตรียล จำกัด (มหาชน) บริษัท คินงาวา รีเบออร์ อินดัสเตรียล จำกัด |

| ลำดับ ที่ | ชื่อ-สกุล ตำแหน่ง | อายุ (ปี) | คุณวุฒิทางการศึกษา | สัดส่วนการ ถือหุ้นใน บริษัท (%) | ความสัมพันธ์ ทางครอบครัว ระหว่างผู้บริหาร | ประสบการณ์ทำงานในระยะ 5 ปีย้อนหลัง | | |
|--------------|--|--------------|---|---------------------------------------|--|--|---|--|
| | | | | | | ช่วงเวลา | ตำแหน่ง | ชื่อหน่วยงาน/บริษัท/ประเภทธุรกิจ |
| 8 | นายเทพพล วนิชวิศิษฐ์กุล กรรมการบริษัท | 36 | ปริญญาตรี สาขาบริหารธุรกิจ มหาวิทยาลัยมหิดล ปริญญาโท International Business Management with Finance, Queen Mary University Of London | 5.20 | หลานภรรยา คุณเอกกมล คังตะเกตุ (กรรมการและ รองกรรมการ ผู้จัดการ) | ปัจจุบัน 2559-ปัจจุบัน 2550 - ปัจจุบัน 2552 - ปัจจุบัน 2537 - 2549 | กรรมการผู้จัดการ รองกรรมการผู้จัดการ กรรมการบริษัท เจ้าหน้าที่ฝ่าย การตลาด กรรมการผู้จัดการ | บริษัท ยูซอน ไฟฟ์ (ไทยแลนด์) จำกัด บริษัท ซีพีอาร์ โกมุ อินดัสเตรียล จำกัด (มหาชน) บริษัท ซีพีอาร์ โกมุ อินดัสเตรียล จำกัด (มหาชน) ธนาคารกสิกรไทย จำกัด (มหาชน) บริษัท ยูซอน ไฟฟ์ (ไทยแลนด์) จำกัด |
| 9 | นายสมชาย สายแสง กรรมการตรวจสอบและ กรรมการอิสระ | 54 | ประกาศนียบัตรชั้นสูง ทางการสอบ บัญชี มหาวิทยาลัยธรรมศาสตร์ ปริญญาตรี บรบ.(การบัญชี) มหาวิทยาลัยรามคำแหง หลักสูตร DAP (ปี 2549) หลักสูตร ACP (ปี 2549) สมาคมส่งเสริมสถาบันกรรมการไทย | - | - | ปัจจุบัน 2555-ปัจจุบัน 2557-ปัจจุบัน 2548-2557 | กรรมการตรวจสอบ และกรรมการอิสระ ผู้จัดการแผนก ตรวจสอบภายใน ผู้สอบบัญชี ผู้อำนวยการฝ่าย บัญชี สายการเงินและ งบประมาณ | บริษัท ซีพีอาร์ โกมุ อินดัสเตรียล จำกัด (มหาชน) บริษัท น้ำมันพืชไทย จำกัด (มหาชน) ผู้สอบบัญชีรับอนุญาต (สำหรับกิจการทั่วไป) ธนาคารเกียรตินาคิน จำกัด |
| 10 | นางประภาพรณ สุวศรี (เลขานุการบริษัท) | 42 | ปริญญาตรี สาขาการเงินการธนาคาร มหาวิทยาลัยราชภัฏเทพสตรี | - | - | ปัจจุบัน 2551 - ปัจจุบัน | เลขานุการบริษัท | บริษัท ซีพีอาร์ โกมุ อินดัสเตรียล จำกัด (มหาชน) |

รายงานของผู้สอบบัญชีรับอนุญาต

เสนอ ผู้ถือหุ้นบริษัท ซีพีอาร์ โกมุ อินดัสเตรียล จำกัด (มหาชน)

ความเห็น

ข้าพเจ้าได้ตรวจสอบงบการเงินรวมและงบการเงินเฉพาะกิจการของบริษัท ซีพีอาร์ โกมุ อินดัสเตรียล จำกัด (มหาชน) และบริษัทย่อย (กลุ่มบริษัท) และของเฉพาะบริษัท ซีพีอาร์ โกมุ อินดัสเตรียล จำกัด (มหาชน) (บริษัท) ตามลำดับ ซึ่งประกอบด้วยงบแสดงฐานะการเงินรวมและงบแสดงฐานะการเงินเฉพาะกิจการ ณ วันที่ 31 ธันวาคม 2560 งบกำไรขาดทุน เบ็ดเสร็จรวมและงบกำไรขาดทุนเบ็ดเสร็จเฉพาะกิจการ งบแสดงการเปลี่ยนแปลงส่วนของผู้ถือหุ้นรวมและงบแสดงการเปลี่ยนแปลงส่วนของผู้ถือหุ้นเฉพาะกิจการ และงบกระแสเงินสดรวมและงบกระแสเงินสดเฉพาะกิจการ สำหรับปีสิ้นสุดวันเดียวกัน รวมถึงหมายเหตุซึ่งประกอบด้วยสรุปนโยบายการบัญชีที่สำคัญและเรื่องอื่น ๆ

ข้าพเจ้าเห็นว่า งบการเงินรวมและงบการเงินเฉพาะกิจการข้างต้นนี้แสดงฐานะการเงินรวมและฐานะการเงินเฉพาะกิจการของกลุ่มบริษัทและบริษัท ตามลำดับ ณ วันที่ 31 ธันวาคม 2560 ผลการดำเนินงานรวมและผลการดำเนินงานเฉพาะกิจการ และกระแสเงินสดรวมและกระแสเงินสดเฉพาะกิจการ สำหรับปีสิ้นสุดวันเดียวกันโดยถูกต้องตามที่ควรในสาระสำคัญ ตามมาตรฐานการรายงานทางการเงิน

เกณฑ์ในการแสดงความเห็น

ข้าพเจ้าได้ปฏิบัติงานตรวจสอบตามมาตรฐานการสอบบัญชี ความรับผิดชอบของข้าพเจ้าได้กล่าวไว้ในวรรคความรับผิดชอบของผู้สอบบัญชีต่อการตรวจสอบงบการเงินรวมและงบการเงินเฉพาะกิจการในรายงานของข้าพเจ้า ข้าพเจ้ามีความเป็นอิสระจากกลุ่มบริษัทและบริษัทตามข้อกำหนดจรรยาบรรณของผู้ประกอบวิชาชีพบัญชีที่กำหนดโดยสภาวิชาชีพบัญชี ในส่วนที่เกี่ยวข้องกับการตรวจสอบงบการเงินรวมและงบการเงินเฉพาะกิจการ และข้าพเจ้าได้ปฏิบัติตามความรับผิดชอบด้านจรรยาบรรณอื่น ๆ ซึ่งเป็นไปตามข้อกำหนดเหล่านี้ ข้าพเจ้าเชื่อว่าหลักฐานการสอบบัญชีที่ข้าพเจ้าได้รับเพียงพอและเหมาะสมเพื่อใช้เป็นเกณฑ์ในการแสดงความเห็นของข้าพเจ้า

เรื่องสำคัญในการตรวจสอบ

เรื่องสำคัญในการตรวจสอบคือเรื่องต่างๆ ที่มีนัยสำคัญที่สุดตามดุลยพินิจของผู้ประกอบวิชาชีพของข้าพเจ้าในการตรวจสอบงบการเงินรวมและงบการเงินเฉพาะกิจการสำหรับงวดปัจจุบัน ข้าพเจ้าได้นำเรื่องเหล่านี้มาพิจารณาในบริบทของการตรวจสอบงบการเงินรวมและงบการเงินเฉพาะกิจการโดยรวมและในการแสดงความเห็นของข้าพเจ้า ทั้งนี้ ข้าพเจ้าไม่ได้แสดงความเห็นแยกต่างหากสำหรับเรื่องเหล่านี้

| มูลค่าของสินค้าคงเหลือ | |
|--|--|
| อ้างอิงหมายเหตุข้อ 3 และ 9 | |
| เรื่องสำคัญในการตรวจสอบ | ได้ตรวจสอบเรื่องดังกล่าวอย่างไร |
| <p>จากการที่กลุ่มบริษัทเป็นผู้ผลิตชิ้นส่วนในอุตสาหกรรมรถยนต์ ผลการดำเนินงานของกลุ่มบริษัทส่วนใหญ่ขึ้นอยู่กับธุรกิจรถยนต์และบริษัทผู้ผลิตรถยนต์ ปริมาณการขายในแต่ละผลิตภัณฑ์ของกลุ่มบริษัทขึ้นอยู่กับอุปสงค์ของรถยนต์แต่ละรุ่นซึ่งแตกต่างกันออกไป ความผันผวนของยอดขายของบริษัทผู้ผลิตรถยนต์ อาจทำให้มีสินค้าคงเหลือที่ไม่เคลื่อนไหวเป็นเวลานาน ซึ่งผู้บริหารต้องประมาณสินค้าเสื่อมสภาพตามแต่ละช่วงอายุของสินค้า</p> <p>การประมาณการดังกล่าวเกี่ยวข้องกับการใช้ดุลยพินิจของผู้บริหาร นอกจากนี้กลุ่มบริษัทมีมูลค่าของสินค้าคงเหลือที่เป็นสาระสำคัญ ดังนั้น เรื่องดังกล่าวจึงเป็นเรื่องที่ข้าพเจ้าให้ความสำคัญในการตรวจสอบ</p> | <p>ข้าพเจ้าได้ใช้วิธีการตรวจสอบ รวมถึง</p> <ul style="list-style-type: none"> ● การประเมินและสอบถามผู้บริหารซึ่งเป็นผู้รับผิดชอบในเรื่องการประเมินมูลค่าของสินค้าคงเหลือเพื่อให้ได้มาซึ่งความเข้าใจเกี่ยวกับนโยบายของกลุ่มบริษัทในการประมาณปริมาณและมูลค่าสุทธิที่จะได้รับของสินค้าเสื่อมสภาพ และประเมินการออกแบบการควบคุมที่เกี่ยวกับการพิจารณามูลค่าสินค้าคงเหลือและสุ่มทดสอบการนำการควบคุมดังกล่าวไปปฏิบัติจริง ● การประเมินความเหมาะสมของการประมาณการสินค้าเสื่อมสภาพด้วยการเปรียบเทียบการเคลื่อนไหวของสินค้า และการตัดจำหน่ายสินค้าที่เกิดขึ้นจริงในปีปัจจุบันกับประมาณการสินค้าเสื่อมสภาพในปีก่อน ● การสุ่มทดสอบรายงานอายุของสินค้าคงเหลือ กับเอกสารที่เกี่ยวข้อง และทดสอบการคำนวณประมาณการสินค้าเสื่อมสภาพ ● การประเมินความเพียงพอของการเปิดเผยในงบการเงินตามมาตรฐานการรายงานทางการเงิน |

ข้อมูลอื่น

ผู้บริหารเป็นผู้รับผิดชอบต่อข้อมูลอื่น ข้อมูลอื่นประกอบด้วยข้อมูลซึ่งรวมอยู่ในรายงานประจำปี แต่ไม่รวมถึงงบการเงินรวมและงบการเงินเฉพาะกิจการและรายงานของผู้สอบบัญชีที่อยู่ในรายงานนั้น ซึ่งคาดว่ารายงานประจำปีจะถูกจัดเตรียมให้ข้าพเจ้าภายหลังวันที่ในรายงานของผู้สอบบัญชีนี้

ความเห็นของข้าพเจ้าต่องบการเงินรวมและงบการเงินเฉพาะกิจการไม่ครอบคลุมถึงข้อมูลอื่นและข้าพเจ้าไม่ได้ให้ความเชื่อมั่นต่อข้อมูลอื่น

ความรับผิดชอบของข้าพเจ้าที่เกี่ยวข้องเนื่องกับการตรวจสอบงบการเงินรวมและงบการเงินเฉพาะกิจการ คือ การอ่านข้อมูลอื่นตามที่ระบุข้างต้นเมื่อจัดทำแล้ว และพิจารณาว่าข้อมูลอื่นมีความขัดแย้งที่มีสาระสำคัญกับงบการเงินรวมและงบการเงินเฉพาะกิจการหรือกับความรู้ที่ได้รับจากการตรวจสอบของข้าพเจ้า หรือปรากฏว่าข้อมูลอื่นมีการแสดงข้อมูลที่ขัดต่อข้อเท็จจริงอันเป็นสาระสำคัญหรือไม่

ความรับผิดชอบของผู้บริหารและผู้มีหน้าที่ในการกำกับดูแลต้องงบการเงินรวมและงบการเงินเฉพาะกิจการ

ผู้บริหารมีหน้าที่รับผิดชอบในการจัดทำและนำเสนองบการเงินรวมและงบการเงินเฉพาะกิจการเหล่านี้โดยถูกต้องตามที่ควรตามมาตรฐานการรายงานทางการเงิน และรับผิดชอบเกี่ยวกับการควบคุมภายในที่ผู้บริหารพิจารณาว่าจำเป็นเพื่อให้สามารถจัดทำงบการเงินรวมและงบการเงินเฉพาะกิจการที่ปราศจากการแสดงข้อมูลที่ขัดต่อข้อเท็จจริงอันเป็นสาระสำคัญไม่ว่าจะเกิดจากการทุจริตหรือข้อผิดพลาด

ในการจัดทำงบการเงินรวมและงบการเงินเฉพาะกิจการ ผู้บริหารรับผิดชอบในการประเมินความสามารถของกลุ่มบริษัทและบริษัทในการดำเนินงานต่อเนื่อง เปิดเผยเรื่องที่เกี่ยวข้องกับการดำเนินงานต่อเนื่อง (ตามความเหมาะสม) และการใช้เกณฑ์การบัญชีสำหรับการดำเนินงานต่อเนื่องเว้นแต่ผู้บริหารมีความตั้งใจที่จะเลิกกลุ่มบริษัทและบริษัท หรือหยุดดำเนินงานหรือไม่สามารถดำเนินงานต่อเนื่องต่อไปได้

ผู้มีหน้าที่ในการกำกับดูแลมีหน้าที่ในการสอดส่องดูแลกระบวนการในการจัดทำรายงานทางการเงินของกลุ่มบริษัทและบริษัท

ความรับผิดชอบของผู้สอบบัญชีต่อการตรวจสอบงบการเงินรวมและงบการเงินเฉพาะกิจการ

การตรวจสอบของข้าพเจ้ามีวัตถุประสงค์เพื่อให้ได้ความเชื่อมั่นอย่างสมเหตุสมผลว่างบการเงินรวมและงบการเงินเฉพาะกิจการ โดยรวมปราศจากการแสดงข้อมูลที่ขัดต่อข้อเท็จจริงอันเป็นสาระสำคัญหรือไม่ ไม่ว่าจะเกิดจากการทุจริตหรือข้อผิดพลาด และเสนอรายงานของผู้สอบบัญชีซึ่งรวมความเห็นของข้าพเจ้าอยู่ด้วย ความเชื่อมั่นอย่างสมเหตุสมผลคือความเชื่อมั่นในระดับสูงแต่ไม่ได้เป็นการรับประกันว่าการปฏิบัติงานตรวจสอบตามมาตรฐานการสอบบัญชีจะสามารถตรวจพบข้อมูลที่ขัดต่อข้อเท็จจริงอันเป็นสาระสำคัญที่มีอยู่ได้เสมอไป ข้อมูลที่ขัดต่อข้อเท็จจริงอาจเกิดจากการทุจริตหรือข้อผิดพลาดและถือว่ามีสาระสำคัญเมื่อคาดการณ์ได้อย่างสมเหตุสมผลว่ารายการที่ขัดต่อข้อเท็จจริงแต่ละรายการหรือทุกรายการรวมกันจะมีผลต่อการตัดสินใจทางเศรษฐกิจของผู้ใช้งบการเงินจากการใช้งบการเงินรวมและงบการเงินเฉพาะกิจการเหล่านี้

ในการตรวจสอบของข้าพเจ้าตามมาตรฐานการสอบบัญชี ข้าพเจ้าได้ใช้ดุลยพินิจและการสังเกตและสงสัยเยี่ยงผู้ประกอบวิชาชีพตลอดการตรวจสอบ การปฏิบัติงานของข้าพเจ้ารวมถึง

- การระบุและประเมินความเสี่ยงจากการแสดงข้อมูลที่ขัดต่อข้อเท็จจริงอันเป็นสาระสำคัญในงบการเงินรวมและงบการเงินเฉพาะกิจการ ไม่ว่าจะเกิดจากการทุจริตหรือข้อผิดพลาด ออกแบบและปฏิบัติตามวิธีการตรวจสอบเพื่อตอบสนองต่อความเสี่ยงเหล่านั้น และได้หลักฐานการสอบบัญชีที่เพียงพอและเหมาะสมเพื่อเป็นเกณฑ์ในการแสดงความเห็นของข้าพเจ้า ความเสี่ยงที่ไม่พบข้อมูลที่ขัดต่อข้อเท็จจริงอันเป็นสาระสำคัญซึ่งเป็นผลมาจากการทุจริตจะสูงกว่าความเสี่ยงที่เกิดจากข้อผิดพลาดเนื่องจากการทุจริตอาจเกี่ยวกับการสมรู้ร่วมคิด การปลอมแปลงเอกสารหลักฐาน การตั้งใจละเว้นการแสดงผล การแสดงผลที่ไม่ตรงตามข้อเท็จจริงหรือการแทรกแซงการควบคุมภายใน
- ทำความเข้าใจในระบบการควบคุมภายในที่เกี่ยวข้องกับการตรวจสอบ เพื่อออกแบบวิธีการตรวจสอบที่เหมาะสมกับสถานการณ์ แต่ไม่ใช่เพื่อวัตถุประสงค์ในการแสดงความเห็นต่อความมีประสิทธิภาพของการควบคุมภายในของกลุ่มบริษัทและบริษัท
- ประเมินความเหมาะสมของนโยบายการบัญชีที่ผู้บริหารใช้และความสมเหตุสมผลของประมาณการทางบัญชีและการเปิดเผยข้อมูลที่เกี่ยวข้องซึ่งจัดทำขึ้นโดยผู้บริหาร
- สรุปร่วมกับความเหมาะสมของการใช้เกณฑ์การบัญชีสำหรับการดำเนินงานต่อเนื่องของผู้บริหารและจากหลักฐานการสอบบัญชีที่ได้รับ สรุปร่วมว่ามีความไม่แน่นอนที่มีสาระสำคัญเกี่ยวกับเหตุการณ์หรือสถานการณ์ที่อาจเป็นเหตุให้เกิดข้อสงสัยอย่างมีนัยสำคัญต่อความสามารถของกลุ่มบริษัทและบริษัทในการดำเนินงานต่อเนื่องหรือไม่ ถ้าข้าพเจ้าได้ข้อสรุปว่ามีความไม่แน่นอนที่มีสาระสำคัญ ข้าพเจ้าต้องกล่าวไว้ในรายงานของผู้สอบบัญชีของข้าพเจ้า โดยให้สังเกตถึงการเปิดเผยข้อมูลที่เกี่ยวข้องในงบการเงินรวมและงบการเงินเฉพาะกิจการที่เกี่ยวข้อง หรือถ้าการเปิดเผยข้อมูลดังกล่าวไม่เพียงพอ ความเห็นของข้าพเจ้าจะเปลี่ยนแปลงไป ข้อสรุปของข้าพเจ้าขึ้นอยู่กับหลักฐานการสอบบัญชีที่ได้รับจนถึงวันที่ในรายงานของผู้สอบบัญชีของข้าพเจ้า อย่างไรก็ตาม เหตุการณ์หรือสถานการณ์ในอนาคตอาจเป็นเหตุให้กลุ่มบริษัทและบริษัทต้องหยุดการดำเนินงานต่อเนื่อง

- ประเมินการนำเสนอโครงสร้างและเนื้อหาของงบการเงินรวมและงบการเงินเฉพาะกิจการโดยรวม รวมถึงการเปิดเผยข้อมูลว่างบการเงินรวมและงบการเงินเฉพาะกิจการแสดงรายการและเหตุการณ์ในรูปแบบที่ทำให้มีการนำเสนอข้อมูลโดยถูกต้องตามที่ควรหรือไม่
- ได้รับหลักฐานการสอบบัญชีที่เหมาะสมอย่างเพียงพอเกี่ยวกับข้อมูลทางการเงินของกิจการภายในกลุ่มหรือกิจกรรมทางธุรกิจภายในกลุ่มบริษัทเพื่อแสดงความเห็นต่องบการเงินรวม ข้าพเจ้ารับผิดชอบต่อการกำหนดแนวทาง การควบคุมดูแล และการปฏิบัติงานตรวจสอบกลุ่มบริษัท ข้าพเจ้าเป็นผู้รับผิดชอบแต่เพียงผู้เดียวต่อความเห็นของข้าพเจ้า

ข้าพเจ้าได้สื่อสารกับผู้มีส่วนที่ในการกำกับดูแลในเรื่องต่าง ๆ ที่สำคัญซึ่งรวมถึงขอบเขตและช่วงเวลาของการตรวจสอบตามที่ได้วางแผนไว้ ประเด็นที่มีนัยสำคัญที่พบจากการตรวจสอบรวมถึงข้อบกพร่องที่มีนัยสำคัญในระบบการควบคุมภายในหากข้าพเจ้าได้พบในระหว่างการตรวจสอบของข้าพเจ้า

ข้าพเจ้าได้ให้คำรับรองแก่ผู้มีส่วนที่ในการกำกับดูแลแล้วข้าพเจ้าได้ปฏิบัติตามข้อกำหนดจรรยาบรรณที่เกี่ยวข้องกับความเป็นอิสระและได้สื่อสารกับผู้มีส่วนที่ในการกำกับดูแลเกี่ยวกับความสัมพันธ์ทั้งหมดตลอดจนเรื่องอื่นซึ่งข้าพเจ้าเชื่อว่ามีความเสี่ยงที่บุคคลภายนอกอาจพิจารณาว่ากระทบต่อความเป็นอิสระของข้าพเจ้าและมาตรการที่ข้าพเจ้าใช้เพื่อป้องกันไม่ให้ข้าพเจ้าขาดความเป็นอิสระ

จากเรื่องที่สื่อสารกับผู้มีส่วนที่ในการกำกับดูแล ข้าพเจ้าได้พิจารณาเรื่องต่าง ๆ ที่มีนัยสำคัญมากที่สุดในการตรวจสอบงบการเงินรวมและงบการเงินเฉพาะกิจการในงวดปัจจุบันและกำหนดเป็นเรื่องสำคัญในการตรวจสอบ ข้าพเจ้าได้อธิบายเรื่องเหล่านี้ในรายงานของผู้สอบบัญชีเว้นแต่กฎหมายหรือข้อบังคับไม่ให้เปิดเผยต่อสาธารณะเกี่ยวกับเรื่องดังกล่าว หรือในสถานการณ์ที่ยากที่จะเกิดขึ้น ข้าพเจ้าพิจารณาว่าไม่ควรสื่อสารเรื่องดังกล่าวในรายงานของข้าพเจ้าเพราะการกระทำดังกล่าวสามารถคาดการณ์ได้อย่างสมเหตุสมผลว่าจะมีผลกระทบในทางลบมากกว่าผลประโยชน์ต่อส่วนได้เสียสาธารณะจากการสื่อสารดังกล่าว



(นายศักดิ์ดา เกาทัณฑ์ทอง)

ผู้สอบบัญชีรับอนุญาต

เลขทะเบียน 4628

บริษัท เคพีเอ็มจี ภูมิไชย สอบบัญชี จำกัด

กรุงเทพมหานคร

16 กุมภาพันธ์ 2561

บริษัท ซีพีอาร์ โกมุ อินดัสเตรียล จำกัด (มหาชน) และบริษัทย่อย

งบแสดงฐานะการเงิน

| สินทรัพย์ | หมายเหตุ | งบการเงินรวม | | งบการเงินเฉพาะกิจการ | |
|-------------------------------------|----------|--------------|-------------|----------------------|-------------|
| | | 31 ธันวาคม | | 31 ธันวาคม | |
| | | 2560 | 2559 | 2560 | 2559 |
| (บาท) | | | | | |
| สินทรัพย์หมุนเวียน | | | | | |
| เงินสดและรายการเทียบเท่าเงินสด | 5 | 254,197,969 | 204,693,991 | 205,586,439 | 156,166,635 |
| เงินลงทุนชั่วคราว | 6 | 66,747,882 | 66,139,616 | 66,747,882 | 66,139,616 |
| ลูกหนี้การค้า | 4, 7 | 96,406,787 | 82,936,515 | 88,282,674 | 73,832,125 |
| ลูกหนี้อื่น | 4, 8 | 10,380,402 | 9,156,686 | 9,634,194 | 8,271,585 |
| สินค้าคงเหลือ | 9 | 59,993,941 | 52,403,481 | 36,443,782 | 33,060,753 |
| รวมสินทรัพย์หมุนเวียน | | 487,726,981 | 415,330,289 | 406,694,971 | 337,470,714 |
| สินทรัพย์ไม่หมุนเวียน | | | | | |
| เงินลงทุนในบริษัทร่วม | 10 | 67,180,612 | 58,262,598 | 11,250,000 | 11,250,000 |
| เงินลงทุนในบริษัทย่อย | 11 | - | - | 103,399,780 | 103,399,780 |
| อสังหาริมทรัพย์เพื่อการลงทุน | 12 | 76,348,135 | 78,860,999 | 86,391,282 | 89,795,860 |
| ที่ดิน อาคารและอุปกรณ์ | 13 | 147,972,077 | 153,804,313 | 114,102,415 | 120,829,374 |
| เงินฝากคดภาระค้ำประกัน | 31 | 2,980,000 | 3,380,000 | 2,580,000 | 2,580,000 |
| สินทรัพย์ไม่มีตัวตน | | 13 | 333 | 13 | 333 |
| สินทรัพย์ภายใต้เงินได้รอการตัดบัญชี | 14 | 4,198,874 | 3,669,424 | 2,897,488 | 2,475,164 |
| สินทรัพย์ไม่หมุนเวียนอื่น | | 44,326 | 394,326 | 3,000 | 3,000 |
| รวมสินทรัพย์ไม่หมุนเวียน | | 298,724,037 | 298,371,993 | 320,623,978 | 330,333,511 |
| รวมสินทรัพย์ | | 786,451,018 | 713,702,282 | 727,318,949 | 667,804,225 |

หมายเหตุประกอบงบการเงินเป็นส่วนหนึ่งของงบการเงินนี้

บริษัท ซีพีอาร์ โกมุ อินดัสเตรียล จำกัด (มหาชน) และบริษัทย่อย

งบแสดงฐานะการเงิน

| | | งบการเงินรวม | | งบการเงินเฉพาะกิจการ | |
|-----------------------------|----------|--------------|------------|----------------------|------------|
| | | 31 ธันวาคม | | 31 ธันวาคม | |
| หนี้สินและส่วนของผู้ถือหุ้น | หมายเหตุ | 2560 | 2559 | 2560 | 2559 |
| | | (บาท) | | | |
| หนี้สินหมุนเวียน | | | | | |
| เจ้าหนี้การค้า | 4,15 | 40,802,310 | 31,153,114 | 50,318,973 | 40,523,100 |
| เจ้าหนี้อื่น | 4,16 | 23,078,200 | 24,959,239 | 19,973,156 | 21,177,643 |
| หนี้สินตามสัญญาเช่าการเงิน | | | | | |
| ที่ถึงกำหนดชำระภายในหนึ่งปี | | 74,699 | - | - | - |
| ภาษีเงินได้ค้างจ่าย | | 10,210,960 | 8,654,975 | 9,258,115 | 7,433,489 |
| รวมหนี้สินหมุนเวียน | | 74,166,169 | 64,767,328 | 79,550,244 | 69,134,232 |
| หนี้สินไม่หมุนเวียน | | | | | |
| หนี้สินตามสัญญาเช่าการเงิน | | 267,826 | - | - | - |
| ประมาณการหนี้สินสำหรับ | | | | | |
| ผลประโยชน์พนักงาน | 17 | 18,121,168 | 15,251,350 | 13,128,295 | 11,383,295 |
| รวมหนี้สินไม่หมุนเวียน | | 18,388,994 | 15,251,350 | 13,128,295 | 11,383,295 |
| รวมหนี้สิน | | 92,555,163 | 80,018,678 | 92,678,539 | 80,517,527 |

หมายเหตุประกอบงบการเงินเป็นส่วนหนึ่งของงบการเงินนี้

บริษัท ซีพีอาร์ โกมุ อินดัสเตรียล จำกัด (มหาชน) และบริษัทย่อย

งบแสดงฐานะการเงิน

| | | งบการเงินรวม | | งบการเงินเฉพาะกิจการ | |
|---------------------------------------|----------|--------------------|--------------------|----------------------|--------------------|
| | | 31 ธันวาคม | | 31 ธันวาคม | |
| หนี้สินและส่วนของผู้ถือหุ้น | หมายเหตุ | 2560 | 2559 | 2560 | 2559 |
| (บาท) | | | | | |
| ส่วนของผู้ถือหุ้น | | | | | |
| ทุนเรือนหุ้น | 18 | | | | |
| ทุนจดทะเบียน | | 199,000,000 | 199,000,000 | 199,000,000 | 199,000,000 |
| ทุนที่ออกและชำระแล้ว | | 199,000,000 | 199,000,000 | 199,000,000 | 199,000,000 |
| ส่วนเกินมูลค่าหุ้นสามัญ | 18 | 55,823,750 | 55,823,750 | 55,823,750 | 55,823,750 |
| ส่วนเกินทุนจากการเปลี่ยนแปลง | | | | | |
| สัดส่วนการถือหุ้นในบริษัทย่อย | 18 | 6,405,216 | 6,405,216 | - | - |
| กำไรสะสม | | | | | |
| จัดสรรแล้ว | | | | | |
| ทุนสำรองตามกฎหมาย | 19 | 19,900,000 | 19,900,000 | 19,900,000 | 19,900,000 |
| ยังไม่ได้จัดสรร | | 406,354,024 | 344,418,783 | 359,916,660 | 312,562,948 |
| รวมส่วนของบริษัทใหญ่ | | 687,482,990 | 625,547,749 | 634,640,410 | 587,286,698 |
| ส่วนได้เสียที่ไม่มีอำนาจควบคุม | | 6,412,865 | 8,135,855 | - | - |
| รวมส่วนของผู้ถือหุ้น | | 693,895,855 | 633,683,604 | 634,640,410 | 587,286,698 |
| รวมหนี้สินและส่วนของผู้ถือหุ้น | | 786,451,018 | 713,702,282 | 727,318,949 | 667,804,225 |

หมายเหตุประกอบงบการเงินเป็นส่วนหนึ่งของงบการเงินนี้

บริษัท ซีพีอาร์ โกมุ อินดัสเตรียล จำกัด (มหาชน) และบริษัทย่อย
งบกำไรขาดทุนเบ็ดเสร็จ

| | | งบการเงินรวม | | งบการเงินเฉพาะกิจการ | |
|---|----------|-----------------------|--------------|-----------------------|--------------|
| | | สำหรับปีสิ้นสุดวันที่ | | สำหรับปีสิ้นสุดวันที่ | |
| | | 31 ธันวาคม | | 31 ธันวาคม | |
| | หมายเหตุ | 2560 | 2559 | 2560 | 2559 |
| | | (บาท) | | | |
| รายได้ | | | | | |
| รายได้จากการขาย | 4, 20 | 497,975,797 | 466,702,953 | 458,232,228 | 430,293,459 |
| กำไรจากอัตราแลกเปลี่ยนสุทธิ | | - | 225,466 | - | 225,466 |
| รายได้อื่น | 4, 21 | 20,796,812 | 21,315,370 | 26,616,901 | 27,863,098 |
| รวมรายได้ | | 518,772,609 | 488,243,789 | 484,849,129 | 458,382,023 |
| ค่าใช้จ่าย | | | | | |
| ต้นทุนขาย | 4 | 371,991,174 | 346,837,011 | 359,316,895 | 338,075,411 |
| ต้นทุนในการจัดจำหน่าย | 22 | 2,880,929 | 2,522,977 | 1,894,935 | 1,882,816 |
| ค่าใช้จ่ายในการบริหาร | 4, 23 | 42,796,058 | 42,891,650 | 29,333,453 | 31,095,262 |
| กลับรายการค่าเผื่อการด้อยค่าของ อสังหาริมทรัพย์เพื่อการลงทุน | | - | -2,358,154 | - | -2,358,154 |
| ขาดทุนจากอัตราแลกเปลี่ยนสุทธิ | | 181,417 | - | 181,418 | - |
| ต้นทุนทางการเงิน | | 150,127 | 135,135 | 79,394 | 82,166 |
| รวมค่าใช้จ่าย | | 417,999,705 | 390,028,619 | 390,806,095 | 368,777,501 |
| ส่วนแบ่งกำไรจากเงินลงทุนในบริษัทร่วม | | | | | |
| กำไรก่อนภาษีเงินได้ | 10 | 8,765,077 | 4,470,639 | - | - |
| ค่าใช้จ่ายภาษีเงินได้ | | 109,537,981 | 102,685,809 | 94,043,034 | 89,604,522 |
| กำไรสำหรับปี | 26 | (20,939,534) | (19,583,151) | (18,622,699) | (17,818,177) |

หมายเหตุประกอบงบการเงินเป็นส่วนหนึ่งของงบการเงินนี้

บริษัท ซีพีอาร์ โกมุ อินดัสเตรียล จำกัด (มหาชน) และบริษัทย่อย
งบกำไรขาดทุนเบ็ดเสร็จ

| หมายเหตุ | งบการเงินรวม | | งบการเงินเฉพาะกิจการ | |
|--|-----------------------|-------------|-----------------------|------------|
| | สำหรับปีสิ้นสุดวันที่ | | สำหรับปีสิ้นสุดวันที่ | |
| | 31 ธันวาคม | | 31 ธันวาคม | |
| | 2560 | 2559 | 2560 | 2559 |
| | (บาท) | | | |
| กำไรขาดทุนเบ็ดเสร็จอื่น | | | | |
| รายการที่จะไม่ถูกจัดประเภทใหม่ไว้ในกำไรหรือขาดทุนในภายหลัง | | | | |
| ผลขาดทุนจากการวัดมูลค่าใหม่ของผลประโยชน์พนักงานที่กำหนดไว้ | 17 | (848,917) | - | (258,279) |
| ส่วนแบ่งกำไรเบ็ดเสร็จอื่นในบริษัทร่วม | | 152,937 | - | - |
| ภาษีเงินได้ของรายการที่จะไม่ถูกจัดประเภทใหม่ไว้ในกำไรหรือขาดทุนในภายหลัง | | 169,784 | - | 51,656 |
| กำไรขาดทุนเบ็ดเสร็จอื่นสำหรับปี-สุทธิจากภาษีเงินได้ | | (526,196) | - | (206,623) |
| กำไรขาดทุนเบ็ดเสร็จรวมสำหรับปี | | 88,072,251 | 83,102,658 | 75,213,712 |
| การแบ่งปันกำไร | | | | |
| ส่วนที่เป็นของบริษัทใหญ่ | | 90,223,189 | 82,933,122 | 75,420,335 |
| ส่วนที่เป็นของส่วนได้เสียที่ไม่มีอำนาจควบคุม | | (1,624,742) | 169,536 | - |
| กำไรสำหรับปี | | 88,598,447 | 83,102,658 | 75,420,335 |
| การแบ่งปันกำไรขาดทุนเบ็ดเสร็จรวม | | | | |
| ส่วนที่เป็นของบริษัทใหญ่ | | 89,795,241 | 82,933,122 | 75,213,712 |
| ส่วนที่เป็นของส่วนได้เสียที่ไม่มีอำนาจควบคุม | | (1,722,990) | 169,536 | - |
| กำไรขาดทุนเบ็ดเสร็จรวมสำหรับปี | | 88,072,251 | 83,102,658 | 75,213,712 |
| กำไรต่อหุ้นขั้นพื้นฐาน | 28 | 0.45 | 0.42 | 0.38 |

หมายเหตุประกอบงบการเงินเป็นส่วนหนึ่งของงบการเงินนี้

บริษัท ซีพีอาร์ โกมุ อินดัสตเรียล จำกัด (มหาชน) และบริษัทย่อย
 งบแสดงการเปลี่ยนแปลงส่วนของผู้ถือหุ้น

| | งบการเงินรวม | | | | | |
|---|---------------------------------------|---|----------------------------------|-----------------------|---|--|
| | ทุนเรือนหุ้น ที่ออกและ ชำระแล้ว | ส่วนเกิน มูลค่าหุ้นสามัญ ในบริษัทย่อย | ส่วนเกินทุนจาก การเปลี่ยนแปลง | | รวมส่วน ของผู้ถือหุ้น ของบริษัทใหญ่ | ส่วนของผู้ถือหุ้น ส่วนได้เสีย ที่มีอำนาจ ควบคุม |
| | | | ส่วนเกิน | ทุนสำรอง ตามกฎหมาย | | |
| หมายเหตุ | | | | | (บาท) | |
| สำหรับปีสิ้นสุดวันที่ 31 ธันวาคม 2559 | | | | | | |
| ยอดคงเหลือ ณ วันที่ 1 มกราคม 2559 | 199,000,000 | 55,823,750 | 6,405,216 | 19,900,000 | 283,375,661 | 572,470,946 |
| รายการกับผู้ถือหุ้นที่บันทึกโดยตรงเข้าส่วนของผู้ถือหุ้น | | | | | | |
| การจัดสรรส่วนทุนให้ผู้ถือหุ้น | - | - | - | - | (21,890,000) | (21,890,000) |
| เงินปันผลให้ผู้ถือหุ้นของบริษัท | - | - | - | - | (21,890,000) | (21,890,000) |
| รวมการจัดสรรส่วนทุนให้ผู้ถือหุ้น | | | | | | |
| กำไรขาดทุนเบ็ดเสร็จสำหรับปี | - | - | - | - | 82,933,122 | 83,102,658 |
| กำไร | - | - | - | - | 82,933,122 | 83,102,658 |
| รวมกำไรขาดทุนเบ็ดเสร็จสำหรับปี | | | | | | |
| ยอดคงเหลือ ณ วันที่ 31 ธันวาคม 2559 | 199,000,000 | 55,823,750 | 6,405,216 | 19,900,000 | 625,547,749 | 633,683,604 |

หมายเหตุประกอบงบการเงินเป็นส่วนหนึ่งของงบการเงินนี้

บริษัท ซีพีอาร์ โกมุ อินดัสเตรียล จำกัด (มหาชน) และบริษัทย่อย
 งบแสดงการเปลี่ยนแปลงส่วนของผู้ถือหุ้น

| | งบการเงินรวม | | | | | | |
|----------|--|-------------------|-------------------|------------------------------------|------------------------------------|-------------------|-------------------|
| | ส่วนเกินทุนจาก การเปลี่ยนแปลง ส่วนเกิน | กำไรสะสม | | ส่วนของผู้ถือหุ้น ของบริษัทใหญ่ | ส่วนของผู้ถือหุ้น ของบริษัทใหญ่ | ส่วนของผู้ถือหุ้น | |
| | | ส่วนเกิน | ส่วนของผู้ถือหุ้น | | | | ส่วนของผู้ถือหุ้น |
| | | | | | | | |
| หมายเหตุ | ส่วนเกิน | ส่วนของผู้ถือหุ้น | ส่วนของผู้ถือหุ้น | ส่วนของผู้ถือหุ้น | ส่วนของผู้ถือหุ้น | ส่วนของผู้ถือหุ้น | |
| | มูลค่าหุ้นสามัญ | ในบริษัทย่อย | ตามกฎหมาย | ยังไม่จัดสรร | ความคุม | ของส่วน | |
| | | | | (บาท) | | | |
| | | | | | | | |
| | | | | | | | |
| | | | | | | | |
| | | | | | | | |
| | | | | | | | |
| | | | | | | | |
| | | | | | | | |
| | | | | | | | |
| | | | | | | | |
| | | | | | | | |
| | | | | | | | |
| | | | | | | | |
| | | | | | | | |
| | | | | | | | |
| | | | | | | | |
| | | | | | | | |
| | | | | | | | |
| | | | | | | | |
| | | | | | | | |
| | | | | | | | |
| | | | | | | | |
| | | | | | | | |
| | | | | | | | |
| | | | | | | | |
| | | | | | | | |
| | | | | | | | |
| | | | | | | | |
| | | | | | | | |
| | | | | | | | |
| | | | | | | | |
| | | | | | | | |
| | | | | | | | |
| | | | | | | | |
| | | | | | | | |
| | | | | | | | |
| | | | | | | | |
| | | | | | | | |
| | | | | | | | |
| | | | | | | | |
| | | | | | | | |
| | | | | | | | |
| | | | | | | | |
| | | | | | | | |
| | | | | | | | |
| | | | | | | | |
| | | | | | | | |
| | | | | | | | |
| | | | | | | | |
| | | | | | | | |
| | | | | | | | |
| | | | | | | | |
| | | | | | | | |
| | | | | | | | |
| | | | | | | | |
| | | | | | | | |
| | | | | | | | |
| | | | | | | | |
| | | | | | | | |
| | | | | | | | |
| | | | | | | | |
| | | | | | | | |
| | | | | | | | |
| | | | | | | | |
| | | | | | | | |
| | | | | | | | |
| | | | | | | | |
| | | | | | | | |
| | | | | | | | |
| | | | | | | | |
| | | | | | | | |
| | | | | | | | |
| | | | | | | | |
| | | | | | | | |
| | | | | | | | |
| | | | | | | | |
| | | | | | | | |
| | | | | | | | |
| | | | | | | | |
| | | | | | | | |
| | | | | | | | |
| | | | | | | | |
| | | | | | | | |
| | | | | | | | |
| | | | | | | | |
| | | | | | | | |
| | | | | | | | |
| | | | | | | | |
| | | | | | | | |
| | | | | | | | |
| | | | | | | | |
| | | | | | | | |
| | | | | | | | |
| | | | | | | | |
| | | | | | | | |
| | | | | | | | |
| | | | | | | | |
| | | | | | | | |
| | | | | | | | |
| | | | | | | | |
| | | | | | | | |
| | | | | | | | |
| | | | | | | | |
| | | | | | | | |
| | | | | | | | |
| | | | | | | | |
| | | | | | | | |
| | | | | | | | |
| | | | | | | | |
| | | | | | | | |
| | | | | | | | |
| | | | | | | | |
| | | | | | | | |
| | | | | | | | |
| | | | | | | | |
| | | | | | | | |
| | | | | | | | |
| | | | | | | | |
| | | | | | | | |
| | | | | | | | |
| | | | | | | | |
| | | | | | | | |
| | | | | | | | |
| | | | | | | | |
| | | | | | | | |
| | | | | | | | |
| | | | | | | | |
| | | | | | | | |
| | | | | | | | |
| | | | | | | | |
| | | | | | | | |
| | | | | | | | |
| | | | | | | | |
| | | | | | | | |
| | | | | | | | |
| | | | | | | | |
| | | | | | | | |
| | | | | | | | |
| | | | | | | | |
| | | | | | | | |
| | | | | | | | |
| | | | | | | | |
| | | | | | | | |
| | | | | | | | |
| | | | | | | | |
| | | | | | | | |
| | | | | | | | |
| | | | | | | | |
| | | | | | | | |
| | | | | | | | |
| | | | | | | | |
| | | | | | | | |
| | | | | | | | |
| | | | | | | | |
| | | | | | | | |
| | | | | | | | |
| | | | | | | | |
| | | | | | | | |
| | | | | | | | |
| | | | | | | | |
| | | | | | | | |
| | | | | | | | |
| | | | | | | | |
| | | | | | | | |
| | | | | | | | |
| | | | | | | | |
| | | | | | | | |

หมายเหตุประกอบงบการเงินเป็นส่วนหนึ่งของงบการเงินนี้

บริษัท ซีพีอาร์ โกมุ อินดัสตริยล จำกัด (มหาชน) และบริษัทย่อย
 งบแสดงการเปลี่ยนแปลงส่วนของผู้ถือหุ้น

| งบการเงินเฉพาะกิจการ | | | | | |
|---|---------------------------------------|-----------------------------|-----------------------|-----------------|--------------------------|
| หมายเหตุ | กำไรสะสม | | | | |
| | ทุนเรือนหุ้น ที่ออกและ ชำระแล้ว | ส่วนเกิน มูลค่าหุ้นสามัญ | ทุนสำรอง ตามกฎหมาย | ยังไม่ได้จัดสรร | รวมส่วนของผู้ ถือหุ้น |
| | (บาท) | | | | |
| สำหรับปีสิ้นสุดวันที่ 31 ธันวาคม 2559 | | | | | |
| ยอดคงเหลือ ณ วันที่ 1 มกราคม 2559 | 199,000,000 | 55,823,750 | 19,900,000 | 262,666,603 | 537,390,353 |
| รายการกับผู้ถือหุ้นที่บันทึกโดยตรงเข้าส่วนของผู้ถือหุ้น | | | | | |
| การจัดสรรส่วนทุนให้ผู้ถือหุ้น | | | | | |
| เงินปันผลให้ผู้ถือหุ้นของบริษัท | - | - | - | (21,890,000) | (21,890,000) |
| รวมการจัดสรรส่วนทุนให้ผู้ถือหุ้น | - | - | - | (21,890,000) | (21,890,000) |
| กำไรขาดทุนเบ็ดเสร็จสำหรับปี | | | | | |
| กำไร | - | - | - | 71,786,345 | 71,786,345 |
| รวมกำไรขาดทุนเบ็ดเสร็จสำหรับปี | - | - | - | 71,786,345 | 71,786,345 |
| ยอดคงเหลือ ณ วันที่ 31 ธันวาคม 2559 | 199,000,000 | 55,823,750 | 19,900,000 | 312,562,948 | 587,286,698 |

หมายเหตุประกอบงบการเงินเป็นส่วนหนึ่งของงบการเงินนี้

บริษัท ซีพีอาร์ โกมุ อินดัสตริยล จำกัด (มหาชน) และบริษัทย่อย
 งบแสดงการเปลี่ยนแปลงส่วนของผู้ถือหุ้น

| งบการเงินเฉพาะกิจการ | | | | | |
|---|---------------------------------------|-----------------------------|-----------------------|-----------------|--------------------------|
| กำไรสะสม | | | | | |
| หมายเหตุ | ทุนเรือนหุ้น ที่ออกและ ชำระแล้ว | ส่วนเกิน มูลค่าหุ้นสามัญ | ทุนสำรอง ตามกฎหมาย | กำไรสะสม | |
| | | | | ยังไม่ได้จัดสรร | รวมส่วนของผู้ ถือหุ้น |
| (บาท) | | | | | |
| | 199,000,000 | 55,823,750 | 19,900,000 | 312,562,948 | 587,286,698 |
| สำหรับปีสิ้นสุดวันที่ 31 ธันวาคม 2560 | | | | | |
| ยอดคงเหลือ ณ วันที่ 1 มกราคม 2560 | | | | | |
| รายการกับผู้ถือหุ้นที่บันทึกโดยตรงเข้าส่วนของผู้ถือหุ้น | | | | | |
| การจัดสรรส่วนทุนให้ผู้ถือหุ้น | | | | | |
| เงินปันผลให้ผู้ถือหุ้นของบริษัท | - | - | - | (27,860,000) | (27,860,000) |
| รวมการจัดสรรส่วนทุนให้ผู้ถือหุ้น | - | - | - | (27,860,000) | (27,860,000) |
| กำไรขาดทุนเบ็ดเสร็จสำหรับปี | | | | | |
| กำไร | - | - | - | 75,420,335 | 75,420,335 |
| กำไรขาดทุนเบ็ดเสร็จอื่น | - | - | - | (206,623) | (206,623) |
| รวมกำไรขาดทุนเบ็ดเสร็จสำหรับปี | - | - | - | 75,213,712 | 75,213,712 |
| ยอดคงเหลือ ณ วันที่ 31 ธันวาคม 2560 | 199,000,000 | 55,823,750 | 19,900,000 | 359,916,660 | 634,640,410 |

หมายเหตุประกอบงบการเงินเป็นส่วนหนึ่งของงบการเงินนี้

บริษัท ซีพีอาร์ โกมุ อินดัสเตรียล จำกัด (มหาชน) และบริษัทย่อย

งบกระแสเงินสด

| | งบการเงินรวม สำหรับปีสิ้นสุดวันที่ 31 ธันวาคม | | งบการเงินเฉพาะกิจการ สำหรับปีสิ้นสุดวันที่ 31 ธันวาคม | |
|---|---|--------------------|---|--------------------|
| | 2560 | 2559 | 2560 | 2559 |
| | (บาท) | | | |
| กระแสเงินสดจากกิจกรรมดำเนินงาน | | | | |
| กำไรสำหรับปี | 88,598,447 | 83,102,658 | 75,420,335 | 71,786,345 |
| ปรับรายการที่กระทบกำไรเป็นเงินสดรับ (จ่าย) | | | | |
| ภาษีเงินได้ | 20,939,534 | 19,583,151 | 18,622,699 | 17,818,177 |
| ต้นทุนทางการเงิน | 150,127 | 135,135 | 79,394 | 82,166 |
| ค่าเสื่อมราคาและค่าตัดจำหน่าย | 23,448,601 | 23,499,761 | 19,702,208 | 20,115,963 |
| ขาดทุนจากอัตราแลกเปลี่ยนที่ยังไม่เกิดขึ้น | 338,266 | 537,246 | 338,266 | 537,246 |
| กลับรายการค่าเผื่อการค้ำของอสังหาริมทรัพย์เพื่อการลงทุน | - | (2,358,154) | - | (2,358,154) |
| ส่วนแบ่งกำไรจากเงินลงทุนในบริษัทร่วม | (8,765,077) | (4,470,639) | - | - |
| กลับรายการหนี้สูญและหนี้สงสัยจะสูญ | (630,317) | (640,000) | - | - |
| ขาดทุนจากการ (กลับรายการ) ปรับมูลค่าสินค้า | 407,748 | 804,225 | 366,621 | (135,931) |
| ขาดทุน (กำไร) จากการจำหน่ายที่ดิน อาคารและอุปกรณ์ | 190,977 | (594,241) | 252,275 | (461,560) |
| ดอกเบี้ยรับ | (1,473,867) | (1,580,709) | (1,128,877) | (1,396,524) |
| | 123,204,439 | 118,018,433 | 113,652,921 | 105,987,728 |
| การเปลี่ยนแปลงในสินทรัพย์และหนี้สินดำเนินงาน | | | | |
| ลูกหนี้การค้า | (12,850,370) | 2,986,544 | (14,460,964) | 695,625 |
| ลูกหนี้อื่น | (1,103,471) | (466,631) | (1,362,575) | 969,105 |
| สินค้าคงเหลือ | (7,998,208) | 6,016,251 | (3,749,650) | 6,216,834 |
| สินทรัพย์ไม่หมุนเวียนอื่น | 350,000 | (32,826) | - | - |
| เจ้าหนี้การค้า | 9,771,255 | 1,615,249 | 9,917,932 | 3,998,374 |
| เจ้าหนี้อื่น | (3,253,481) | 2,055,678 | (3,079,750) | 1,975,415 |
| ประมาณการหนี้สินสำหรับผลประโยชน์พนักงาน | 2,600,485 | 2,606,306 | 2,066,305 | 2,123,566 |
| กระแสเงินสดสุทธิได้มาจากการดำเนินงาน | 110,720,649 | 132,799,004 | 102,984,219 | 121,966,647 |
| จ่ายประมาณการหนี้สินสำหรับผลประโยชน์พนักงาน | (579,584) | (2,488,036) | (579,584) | (2,315,301) |
| ภาษีเงินได้จ่ายออก | (19,863,426) | (17,363,395) | (17,168,741) | (16,373,011) |
| กระแสเงินสดสุทธิได้มาจากกิจกรรมดำเนินงาน | 90,277,639 | 112,947,573 | 85,235,894 | 103,278,335 |

หมายเหตุประกอบงบการเงินเป็นส่วนหนึ่งของงบการเงินนี้

บริษัท ซีพีอาร์ โกมุ อินดัสตเรียล จำกัด (มหาชน) และบริษัทย่อย

งบกระแสเงินสด

| | งบการเงินรวม | | งบการเงินเฉพาะกิจการ | |
|---|-----------------------|--------------|-----------------------|--------------|
| | สำหรับปีสิ้นสุดวันที่ | | สำหรับปีสิ้นสุดวันที่ | |
| | 31 ธันวาคม | | 31 ธันวาคม | |
| | 2560 | 2559 | 2560 | 2559 |
| | (บาท) | | | |
| กระแสเงินสดจากกิจกรรมลงทุน | | | | |
| เงินสดรับจากการขายที่ดิน อาคารและอุปกรณ์ | 239,720 | 898,678 | 155,607 | 719,626 |
| เงินสดจ่ายเพื่อซื้อที่ดิน อาคารและอุปกรณ์ | (13,757,235) | (21,008,193) | (8,100,264) | (10,157,467) |
| เงินฝากระยะสั้นกับสถาบันการเงินเพิ่มขึ้น | (608,266) | (66,139,616) | (608,266) | (66,139,616) |
| เงินฝากติดภาระค้ำประกันลดลง (เพิ่มขึ้น) | 400,000 | (20,000) | - | (20,000) |
| ดอกเบี้ยรับ | 1,473,833 | 1,580,709 | 1,128,843 | 1,396,524 |
| กระแสเงินสดสุทธิใช้ไปในกิจกรรมลงทุน | (12,251,948) | (84,688,422) | (7,424,080) | (74,200,933) |
| กระแสเงินสดจากกิจกรรมจัดหาเงิน | | | | |
| เงินสดที่ผู้เข้าจ่ายเพื่อลดจำนวนหนี้สินซึ่งเกิดขึ้น | | | | |
| จากสัญญาเช่าการเงิน | (58,970) | (58,380) | - | (58,380) |
| เงินปันผลจ่ายให้ผู้ถือหุ้นของบริษัท | (27,862,706) | (21,890,000) | (27,862,706) | (21,890,000) |
| ดอกเบี้ยจ่าย | (150,127) | (135,135) | (79,394) | (82,166) |
| กระแสเงินสดใช้ไปในกิจกรรมจัดหาเงิน | (28,071,803) | (22,083,515) | (27,942,100) | (22,030,546) |
| เงินสดและรายการเทียบเท่าเงินสดเพิ่มขึ้นสุทธิ | | | | |
| ก่อนผลกระทบของอัตราแลกเปลี่ยน | 49,953,888 | 6,175,636 | 49,869,714 | 7,046,856 |
| ผลกระทบของอัตราแลกเปลี่ยนที่มีต่อเงินสดและรายการเทียบเท่าเงินสด | (449,910) | (891,915) | (449,910) | (891,915) |
| เงินสดและรายการเทียบเท่าเงินสดเพิ่มขึ้นสุทธิ | 49,503,978 | 5,283,721 | 49,419,804 | 6,154,941 |
| เงินสดและรายการเทียบเท่าเงินสด ณ วันต้นปี | 204,693,991 | 199,410,270 | 156,166,635 | 150,011,694 |
| เงินสดและรายการเทียบเท่าเงินสด ณ สิ้นปี | 254,197,969 | 204,693,991 | 205,586,439 | 156,166,635 |
| ข้อมูลงบกระแสเงินสดเปิดเผยเพิ่มเติม | | | | |
| ที่ดิน อาคารและอุปกรณ์ที่ซื้อระหว่างปีมีรายละเอียดดังนี้ | | | | |
| ที่ดิน อาคารและอุปกรณ์ที่ซื้อทั้งหมดในระหว่างปี | 15,132,383 | 21,289,373 | 9,978,233 | 9,644,861 |
| หัก การเปลี่ยนแปลงในเจ้าหนี้ค่าซื้อเครื่องจักรและอุปกรณ์ | (1,375,148) | (281,180) | (1,877,969) | 512,606 |
| ยอดซื้อสุทธิที่ดิน อาคารและอุปกรณ์ที่จ่ายเป็นเงินสด | 13,757,235 | 21,008,193 | 8,100,264 | 10,157,467 |
| รายการที่ไม่ใช่เงินสด | | | | |
| ยานพาหนะ ได้มาภายใต้สัญญาเช่าการเงิน | 401,495 | - | - | - |

หมายเหตุประกอบงบการเงินเป็นส่วนหนึ่งของงบการเงินนี้

บริษัท ซีพีอาร์ โกมุ อินดัสเตรียล จำกัด (มหาชน) และบริษัทย่อย

หมายเหตุประกอบงบการเงิน

สำหรับปีสิ้นสุดวันที่ 31 ธันวาคม 2560

| หมายเหตุ | สารบัญ |
|----------|--|
| 1 | ข้อมูลทั่วไป |
| 2 | เกณฑ์การจัดทำงบการเงิน |
| 3 | นโยบายการบัญชีที่สำคัญ |
| 4 | บุคคลหรือกิจการที่เกี่ยวข้องกัน |
| 5 | เงินสดและรายการเทียบเท่าเงินสด |
| 6 | เงินลงทุนชั่วคราว |
| 7 | ลูกหนี้การค้า |
| 8 | ลูกหนี้อื่น |
| 9 | สินค้าคงเหลือ |
| 10 | เงินลงทุนในบริษัทร่วม |
| 11 | เงินลงทุนในบริษัทย่อย |
| 12 | อสังหาริมทรัพย์เพื่อการลงทุน |
| 13 | ที่ดิน อาคารและอุปกรณ์ |
| 14 | ภาษีเงินได้รอการตัดบัญชี |
| 15 | เจ้าหนี้การค้า |
| 16 | เจ้าหนี้อื่น |
| 17 | ประมาณการหนี้สินสำหรับผลประโยชน์พนักงาน |
| 18 | ทุนเรือนหุ้น |
| 19 | สำรองตามกฎหมาย |
| 20 | ส่วนงานดำเนินงาน |
| 21 | รายได้อื่น |
| 22 | ต้นทุนในการจัดจำหน่าย |
| 23 | ค่าใช้จ่ายในการบริหาร |
| 24 | ค่าใช้จ่ายผลประโยชน์ตอบแทนพนักงาน |
| 25 | ค่าใช้จ่ายตามลักษณะ |
| 26 | ภาษีเงินได้ |
| 27 | สิทธิประโยชน์จากการส่งเสริมการลงทุน |
| 28 | กำไรต่อหุ้น |
| 29 | เงินปันผล |
| 30 | เครื่องมือทางการเงิน |
| 31 | ภาระผูกพันที่มีกับบุคคลหรือกิจการที่ไม่เกี่ยวข้องกัน |
| 32 | เหตุการณ์ภายหลังรอบระยะเวลาที่รายงาน |

บริษัท ซีพีอาร์ โกมุ อินดัสเตรียล จำกัด (มหาชน) และบริษัทย่อย

หมายเหตุประกอบงบการเงิน

สำหรับปีสิ้นสุดวันที่ 31 ธันวาคม 2560

หมายเหตุประกอบงบการเงินเป็นส่วนหนึ่งของงบการเงินนี้

งบการเงินนี้ได้รับอนุมัติให้ออกงบการเงินจากคณะกรรมการเมื่อวันที่ 16 กุมภาพันธ์ 2561

1 ข้อมูลทั่วไป

บริษัท ซีพีอาร์ โกมุ อินดัสเตรียล จำกัด (มหาชน) “บริษัท” เป็นนิติบุคคลที่จัดตั้งขึ้นในประเทศไทย และมีที่อยู่ที่จดทะเบียนตั้งอยู่เลขที่ 78 หมู่ 2 ตำบลสนับทึบ อำเภอบางบาล จังหวัดพระนครศรีอยุธยา

บริษัทจดทะเบียนกับตลาดหลักทรัพย์เอ็มเอไอ (MAI) เมื่อเดือนกรกฎาคม 2547

บริษัทใหญ่ในระหว่างปีคือ Kinugawa Rubber Industrial Co., Ltd. (ถือหุ้นในบริษัทร้อยละ 49) ซึ่งบริษัทดังกล่าวเป็นนิติบุคคล ที่จัดตั้งขึ้นในประเทศญี่ปุ่น

บริษัทดำเนินธุรกิจหลักเกี่ยวกับผลิตและจำหน่ายชิ้นส่วนยาง และยางติดเหล็ก สำหรับใช้เป็นชิ้นส่วนประกอบรถยนต์ และรถจักรยานยนต์ และผลิตภัณฑ์ยางทุกชนิดจากยางธรรมชาติ และยางสังเคราะห์ รายละเอียดของบริษัทย่อย ณ วันที่ 31 ธันวาคม 2560 และ 2559 ได้เปิดเผยไว้ในหมายเหตุข้อ 4 และ 11

2 เกณฑ์การจัดทำงบการเงิน

(ก) เกณฑ์การถือปฏิบัติ

งบการเงินนี้จัดทำขึ้นตามมาตรฐานการรายงานทางการเงิน รวมถึงแนวปฏิบัติทางการบัญชีที่ประกาศใช้โดยสภาวิชาชีพบัญชี (“สภาวิชาชีพบัญชี”) กฎระเบียบและประกาศคณะกรรมการกำกับหลักทรัพย์และตลาดหลักทรัพย์ที่เกี่ยวข้อง

สภาวิชาชีพบัญชีได้ออกและปรับปรุงมาตรฐานการรายงานทางการเงินหลายฉบับ ซึ่งมีผลบังคับใช้ตั้งแต่รอบระยะเวลาบัญชีที่เริ่มในหรือหลังวันที่ 1 มกราคม 2560 ในเบื้องต้นการปฏิบัติตามมาตรฐานการรายงานทางการเงินที่ออกและปรับปรุงใหม่นั้น มีผลให้เกิดการเปลี่ยนแปลงนโยบายการบัญชีของกลุ่มบริษัทในบางเรื่อง การเปลี่ยนแปลงนี้ไม่มีผลกระทบอย่างเป็นสาระสำคัญต่องบการเงิน

บริษัท ซีพีอาร์ โกมุ อินดัสเตรียล จำกัด (มหาชน) และบริษัทย่อย

หมายเหตุประกอบงบการเงิน

สำหรับปีสิ้นสุดวันที่ 31 ธันวาคม 2560

นอกเหนือจากมาตรฐานการรายงานทางการเงินที่ออกและปรับปรุงใหม่ข้างต้น สภาวิชาชีพบัญชีได้ออกและปรับปรุงมาตรฐานการรายงานทางการเงินฉบับอื่นๆ ซึ่งมีผลบังคับสำหรับรอบระยะเวลาบัญชีที่เริ่มในหรือหลังวันที่ 1 มกราคม 2561 เป็นต้นไป และไม่ได้มีการนำมาใช้สำหรับการจัดทำงบการเงินนี้

กลุ่มบริษัทได้ประเมินในเบื้องต้นถึงผลกระทบที่อาจเกิดขึ้นต่องบการเงินรวมหรืองบการเงินเฉพาะกิจการจากการถือปฏิบัติตามมาตรฐานการรายงานทางการเงินที่ออกและปรับปรุงใหม่เหล่านี้ ซึ่งคาดว่าไม่มีผลกระทบที่มีสาระสำคัญต่องบการเงินในงวดที่ถือปฏิบัติ

(ข) เกณฑ์การวัดมูลค่า

งบการเงินนี้จัดทำขึ้นโดยถือหลักเกณฑ์การบันทึกตามราคาทุนเดิม ยกเว้นรายการดังต่อไปนี้

รายการ

หนี้สินผลประโยชน์ที่กำหนดไว้

เกณฑ์การวัดมูลค่า

มูลค่าปัจจุบันของภาระผูกพันตามผลประโยชน์ที่กำหนดไว้ ซึ่งได้เปิดเผยไว้ในหมายเหตุข้อ 3 (ฐ)

(ค) สกุลเงินที่ใช้ในการดำเนินงานและนำเสนองบการเงิน

งบการเงินนี้จัดทำและแสดงหน่วยเงินตราเป็นเงินบาทซึ่งเป็นสกุลเงินที่ใช้ในการดำเนินงานของบริษัท ข้อมูลทางการเงินทั้งหมดมีการเปิดเผยในหมายเหตุประกอบงบการเงินเพื่อให้เห็นเป็นหลักพันบาท ยกเว้นที่ระบุไว้เป็นอย่างอื่น

(ง) การใช้วิจารณญาณและการประมาณการ

ในการจัดทำงบการเงินให้เป็นไปตามมาตรฐานการรายงานทางการเงิน ผู้บริหารต้องใช้วิจารณญาณ การประมาณ และข้อสมมติหลายประการ ซึ่งมีผลกระทบต่อการกำหนดนโยบายการบัญชีและการรายงานจำนวนเงินที่เกี่ยวข้องกับสินทรัพย์ หนี้สิน รายได้ และค่าใช้จ่าย ผลที่เกิดขึ้นจริงอาจแตกต่างจากที่ประมาณไว้

ประมาณการและข้อสมมติที่ใช้ในการจัดทำงบการเงินจะได้รับการทบทวนอย่างต่อเนื่อง การปรับประมาณการทางบัญชีจะบันทึกโดยวิธีเปลี่ยนทันทีเป็นต้นไป

บริษัท ซีพีอาร์ โกมุ อินดัสเตรียล จำกัด (มหาชน) และบริษัทย่อย

หมายเหตุประกอบงบการเงิน

สำหรับปีสิ้นสุดวันที่ 31 ธันวาคม 2560

ข้อมูลเกี่ยวกับข้อสมมติและความไม่แน่นอนของการประมาณการที่สำคัญซึ่งมีความเสี่ยงอย่างมีนัยสำคัญที่เป็นเหตุให้ต้องมีการปรับปรุงจำนวนเงินที่รับรู้ในงบการเงิน ซึ่งได้เปิดเผยในหมายเหตุประกอบงบการเงินต่อไปนี้

หมายเหตุข้อ 17

การวัดมูลค่าภาระผูกพันของโครงการผลประโยชน์ที่กำหนดไว้เกี่ยวกับข้อสมมติหลักในการประมาณการตามหลักคณิตศาสตร์ประกันภัย

การวัดมูลค่ายุติธรรม

นโยบายการบัญชีและการเปิดเผยข้อมูลของกลุ่มบริษัทหลายข้อกำหนดให้มีการวัดมูลค่ายุติธรรมทั้งสินทรัพย์และหนี้สินทางการเงินและไม่ใช้ทางการเงิน

กลุ่มบริษัทกำหนดกรอบแนวคิดของการควบคุมเกี่ยวกับการวัดมูลค่ายุติธรรม กรอบแนวคิดนี้รวมถึงกลุ่มผู้ประเมินมูลค่าซึ่งมีความรับผิดชอบโดยรวมต่อการวัดมูลค่ายุติธรรมที่มีนัยสำคัญ รวมถึงการวัดมูลค่ายุติธรรมระดับ 3 และรายงานโดยตรงต่อผู้บริหารสูงสุดทางการเงิน

กลุ่มผู้ประเมินมูลค่ามีการทบทวนข้อมูลที่ไม่สามารถสังเกตได้ และปรับปรุงการวัดมูลค่าที่มีนัยสำคัญอย่างสม่ำเสมอ หากมีการใช้ข้อมูลจากบุคคลที่สามเพื่อวัดมูลค่ายุติธรรม เช่น ราคาจากนายหน้า หรือการตั้งราคา กลุ่มผู้ประเมินได้ประเมินหลักฐานที่ได้มาจากบุคคลที่สามที่สนับสนุนข้อสรุปเกี่ยวกับการวัดมูลค่ารวมถึงการจัดลำดับชั้นของมูลค่ายุติธรรมว่าเป็นไปตามที่กำหนดไว้ในมาตรฐานการรายงานทางการเงินอย่างเหมาะสม

ประเด็นปัญหาของการวัดมูลค่าที่มีนัยสำคัญจะถูกรายงานต่อคณะกรรมการตรวจสอบของกลุ่มบริษัท

เมื่อวัดมูลค่ายุติธรรมของสินทรัพย์หรือหนี้สิน กลุ่มบริษัทได้ใช้ข้อมูลที่สามารถสังเกตได้ให้มากที่สุดเท่าที่จะทำได้ มูลค่ายุติธรรมเหล่านี้ถูกจัดประเภทในแต่ละลำดับชั้นของมูลค่ายุติธรรมตามข้อมูลที่ใช้ในการประเมินมูลค่า ดังนี้

- ข้อมูลระดับ 1 เป็นราคาเสนอซื้อขาย (ไม่ต้องปรับปรุง) ในตลาดที่มีสภาพคล่องสำหรับสินทรัพย์หรือหนี้สินอย่างเดียวกัน
- ข้อมูลระดับ 2 เป็นข้อมูลอื่นที่สังเกตได้โดยตรง (เช่น ราคาขาย) หรือโดยอ้อม (เช่น ได้มาจากราคา) สำหรับสินทรัพย์นั้นหรือหนี้สินนั้นนอกเหนือจากราคาเสนอซื้อขายซึ่งรวมอยู่ในข้อมูลระดับ 1
- ข้อมูลระดับ 3 เป็นข้อมูลสำหรับสินทรัพย์หรือหนี้สินที่ไม่ได้มาจากข้อมูลที่สามารถสังเกตได้ (ข้อมูลที่ไม่สามารถสังเกตได้)

บริษัท ซีพีอาร์ โกมุ อินดัสเตรียล จำกัด (มหาชน) และบริษัทย่อย

หมายเหตุประกอบงบการเงิน

สำหรับปีสิ้นสุดวันที่ 31 ธันวาคม 2560

หากข้อมูลที่นำมาใช้ในการวัดมูลค่ายุติธรรมของสินทรัพย์หรือหนี้สินถูกจัดประเภทลำดับชั้นของมูลค่ายุติธรรมที่แตกต่างกัน การวัดมูลค่ายุติธรรมโดยรวมจะถูกจัดประเภทในภาพรวมในระดับเดียวกันตามลำดับชั้นของมูลค่ายุติธรรมของข้อมูลที่อยู่ในระดับต่ำสุดที่มีนัยสำคัญสำหรับการวัดมูลค่ายุติธรรมโดยรวม

กลุ่มบริษัทรับรู้การโอนระหว่างลำดับชั้นของมูลค่ายุติธรรม ณ วันสิ้นรอบระยะเวลารายงานที่เกิดการโอนขึ้น

3 นโยบายการบัญชีที่สำคัญ

นโยบายการบัญชีที่นำเสนอต่อต่อไปนี้ได้ถือปฏิบัติโดยสม่ำเสมอสำหรับงบการเงินทุกรอบระยะเวลาที่รายงาน

(ก) เกณฑ์ในการจัดทำงบการเงินรวม

งบการเงินรวมประกอบด้วยงบการเงินของบริษัท และบริษัทย่อย (รวมกันเรียกว่า “กลุ่มบริษัท”) และส่วนได้เสียของกลุ่มบริษัทในบริษัทร่วม

บริษัทย่อย

บริษัทย่อยเป็นกิจการที่อยู่ภายใต้การควบคุมของกลุ่มบริษัท การควบคุมเกิดขึ้นเมื่อกลุ่มบริษัทเปิดรับหรือมีสิทธิในผลตอบแทนผันแปรจากการเกี่ยวข้องกับกิจการนั้นและมีความสามารถในการใช้อำนาจเหนือกิจการนั้นทำให้เกิดผลกระทบต่อจำนวนเงินผลตอบแทนของกลุ่มบริษัท งบการเงินของบริษัทย่อยได้รวมอยู่ในงบการเงินรวม นับแต่วันที่มีการควบคุมจนถึงวันที่การควบคุมสิ้นสุดลง

ส่วนได้เสียที่ไม่มีอำนาจควบคุม

ณ วันที่ซื้อธุรกิจ กลุ่มบริษัทวัดมูลค่าส่วนได้เสียที่ไม่มีอำนาจควบคุมตามอัตราส่วนได้เสียในสินทรัพย์สุทธิที่ได้มาจากผู้ถูกซื้อ

ส่วนได้เสียในเงินลงทุนที่บันทึกตามวิธีส่วนได้เสีย

ส่วนได้เสียของกลุ่มบริษัทในเงินลงทุนที่บันทึกตามวิธีส่วนได้เสีย ประกอบด้วยส่วนได้เสียในบริษัทร่วม

บริษัท ซีพีอาร์ โกมุ อินดัสเตรียล จำกัด (มหาชน) และบริษัทย่อย

หมายเหตุประกอบงบการเงิน

สำหรับปีสิ้นสุดวันที่ 31 ธันวาคม 2560

บริษัทร่วมเป็นกิจการที่กลุ่มบริษัทมีอิทธิพลอย่างมีนัยสำคัญโดยมีอำนาจเข้าไปมีส่วนร่วมในการตัดสินใจเกี่ยวกับนโยบายทางการเงินและการดำเนินงานแต่ไม่ถึงระดับที่จะควบคุมหรือควบคุมร่วมในนโยบายดังกล่าว

ส่วนได้เสียในบริษัทร่วมบันทึกบัญชีตามวิธีส่วนได้เสีย โดยรับรู้รายการเมื่อเริ่มแรกด้วยราคาทุนซึ่งรวมถึงต้นทุนการทำรายการ ภายหลังการรับรู้รายการเริ่มแรก ส่วนแบ่งกำไรหรือขาดทุนและกำไรขาดทุนเบ็ดเสร็จอื่นของเงินลงทุนที่บันทึกตามวิธีส่วนได้เสียของกลุ่มบริษัท จะถูกบันทึกในงบการเงินรวมจนถึงวันที่กลุ่มบริษัทสูญเสียความมีอิทธิพลอย่างมีนัยสำคัญ

การตัดรายการในงบการเงินรวม

ยอดคงเหลือและรายการบัญชีระหว่างกิจการในกลุ่ม รวมถึงรายได้ หรือค่าใช้จ่ายที่ยังไม่เกิดขึ้นจริงซึ่งเป็นผลมาจากรายการระหว่างกิจการในกลุ่ม ถูกตัดรายการในการจัดทำงบการเงินรวม กำไรที่ยังไม่เกิดขึ้นจริงซึ่งเป็นผลมาจากรายการกับบริษัทร่วมถูกตัดรายการกับเงินลงทุนเท่าที่กลุ่มบริษัทมีส่วนได้เสียในกิจการที่ถูกลงทุนนั้น ขาดทุนที่ยังไม่เกิดขึ้นจริงถูกตัดรายการในลักษณะเดียวกับกำไรที่ยังไม่เกิดขึ้นจริง แต่เท่าที่เมื่อไม่มีหลักฐานการด้อยค่าเกิดขึ้น

(ข) เงินตราต่างประเทศ

รายการบัญชีที่เป็นเงินตราต่างประเทศ

รายการบัญชีที่เป็นเงินตราต่างประเทศแปลงค่าเป็นสกุลเงินที่ใช้ในการดำเนินงานของแต่ละบริษัทในกลุ่มบริษัท โดยใช้อัตราแลกเปลี่ยน ณ วันที่เกิดรายการ

สินทรัพย์และหนี้สินที่เป็นตัวเงินและเป็นเงินตราต่างประเทศ ณ วันที่รายงาน แปลงค่าเป็นสกุลเงินที่ใช้ในการดำเนินงานโดยใช้อัตราแลกเปลี่ยน ณ วันนั้น

สินทรัพย์และหนี้สินที่ไม่เป็นตัวเงินซึ่งเกิดจากรายการบัญชีที่เป็นเงินตราต่างประเทศซึ่งบันทึกตามเกณฑ์ราคาทุนเดิม แปลงค่าเป็นสกุลเงินที่ใช้ในการดำเนินงานโดยใช้อัตราแลกเปลี่ยน ณ วันที่เกิดรายการ

ผลต่างของอัตราแลกเปลี่ยนที่เกิดขึ้นจากการแปลงค่า ให้รับรู้เป็นกำไรหรือขาดทุนในงวดบัญชีนั้น

(ค) เงินสดและรายการเทียบเท่าเงินสด

เงินสดและรายการเทียบเท่าเงินสดในงบกระแสเงินสดประกอบด้วย ยอดเงินสด ยอดเงินฝากธนาคารประเภทเพื่อเรียก และเงินลงทุนระยะสั้นที่มีสภาพคล่องสูง

บริษัท ซีพีอาร์ โกมุ อินดัสเตรียล จำกัด (มหาชน) และบริษัทย่อย

หมายเหตุประกอบงบการเงิน

สำหรับปีสิ้นสุดวันที่ 31 ธันวาคม 2560

(ง) ลูกหนี้การค้าและลูกหนี้อื่น

ลูกหนี้การค้าและลูกหนี้อื่นแสดงในราคาตามใบแจ้งหนี้หักค่าเผื่อหนี้สงสัยจะสูญ

ค่าเผื่อหนี้สงสัยจะสูญประเมินโดยการวิเคราะห์ประวัติการชำระหนี้ และการคาดการณ์เกี่ยวกับการชำระหนี้ในอนาคตของลูกค้า ลูกหนี้จะถูกตัดจำหน่ายบัญชีเมื่อทราบว่าเป็นหนี้สูญ

(จ) สินค้าคงเหลือ

สินค้าคงเหลือวัดมูลค่าด้วยราคาทุนหรือมูลค่าสุทธิที่จะได้รับแล้วแต่ราคาใดจะต่ำกว่า

ต้นทุนของสินค้าคำนวณโดยใช้วิธีเข้าก่อนออกก่อน ต้นทุนสินค้าประกอบด้วยต้นทุนที่ซื้อ ต้นทุนในการดัดแปลงหรือต้นทุนอื่นเพื่อให้สินค้าอยู่ในสถานที่และสภาพปัจจุบัน ในกรณีของสินค้าสำเร็จรูปและสินค้าระหว่างผลิตที่ผลิตเอง ต้นทุนสินค้านรวมการปันส่วนของค่าเสียหายการผลิตอย่างเหมาะสม โดยคำนึงถึงระดับกำลังการผลิตตามปกติ

มูลค่าสุทธิที่จะได้รับเป็นการประมาณราคาที่จะขายได้จากการดำเนินธุรกิจปกติหักด้วยค่าใช้จ่ายที่จำเป็นโดยประมาณในการขาย

(ฉ) เงินลงทุน

เงินลงทุนในบริษัทย่อย และบริษัทร่วม

เงินลงทุนในบริษัทย่อย และบริษัทร่วมในงบการเงินเฉพาะกิจการบันทึกบัญชีโดยใช้วิธีราคาทุน ส่วนการบันทึกบัญชีเงินลงทุนในบริษัทร่วมในงบการเงินรวมใช้วิธีส่วนได้เสีย

(ช) อสังหาริมทรัพย์เพื่อการลงทุน

อสังหาริมทรัพย์เพื่อการลงทุนได้แก่อสังหาริมทรัพย์ที่ถือครองเพื่อหาประโยชน์จากรายได้ค่าเช่าหรือจากมูลค่าที่เพิ่มขึ้นหรือทั้งสองอย่าง ทั้งนี้ไม่ได้มีไว้เพื่อขายตามปกติธุรกิจหรือใช้ในการผลิตหรือจัดหาสินค้าหรือให้บริการหรือใช้ในการบริหารงาน

บริษัท ซีพีอาร์ โกมุ อินดัสเตรียล จำกัด (มหาชน) และบริษัทย่อย

หมายเหตุประกอบงบการเงิน

สำหรับปีสิ้นสุดวันที่ 31 ธันวาคม 2560

อสังหาริมทรัพย์เพื่อการลงทุนวัดมูลค่าด้วยราคาทุนหักค่าเสื่อมราคาสะสมและขาดทุนจากการด้อยค่า

ต้นทุนรวมค่าใช้จ่ายทางตรงเพื่อให้ได้มาซึ่งอสังหาริมทรัพย์เพื่อการลงทุน ต้นทุนการก่อสร้างที่กิจการก่อสร้างเอง รวมถึงต้นทุนวัตถุดิบ ค่าแรงทางตรงและต้นทุนทางตรงอื่นเพื่อให้อสังหาริมทรัพย์เพื่อการลงทุนอยู่ในสภาพพร้อมใช้งานและรวมถึงต้นทุนการกู้ยืม

ค่าเสื่อมราคาจะบันทึกในกำไรหรือขาดทุน ซึ่งคำนวณโดยวิธีเส้นตรงตามอายุการให้ประโยชน์โดยประมาณของสินทรัพย์แต่ละรายการ ประมาณการอายุการให้ประโยชน์ของสินทรัพย์แสดงได้ดังนี้

| | |
|-----------------------|-------|
| ส่วนปรับปรุงที่ดิน | 20 ปี |
| อาคารและสิ่งปลูกสร้าง | 20 ปี |

กลุ่มบริษัทไม่คิดค่าเสื่อมราคาสำหรับที่ดิน

(ข) ที่ดิน อาคารและอุปกรณ์

การรับรู้และการวัดมูลค่า

สินทรัพย์ที่เป็นกรรมสิทธิ์ของกิจการ

ที่ดิน อาคารและอุปกรณ์วัดมูลค่าด้วยราคาทุนหักค่าเสื่อมราคาสะสมและขาดทุนจากการด้อยค่า

ราคาทุนรวมถึงต้นทุนทางตรงที่เกี่ยวข้องกับการได้มาของสินทรัพย์ ต้นทุนของการก่อสร้างสินทรัพย์ที่กิจการก่อสร้างเอง รวมถึงต้นทุนของวัสดุ แรงงานทางตรง และต้นทุนทางตรงอื่น ๆ ที่เกี่ยวข้องกับการจัดหาสินทรัพย์ เพื่อให้สินทรัพย์นั้นอยู่ในสภาพที่พร้อมจะใช้งานได้ตามความประสงค์ ต้นทุนในการรื้อถอน การขนย้าย การบูรณะสถานที่ตั้งของสินทรัพย์และต้นทุนการกู้ยืม นอกจากนี้ต้นทุนอาจรวมถึงกำไรหรือขาดทุนจากการป้องกันความเสี่ยงกระแสเงินสดจากการซื้อที่ดิน อาคารและอุปกรณ์ที่เป็นเงินตราต่างประเทศ ซึ่งถูกโอนจากกำไรขาดทุนเบ็ดเสร็จอื่น สำหรับเครื่องมือที่ควบคุมโดยลิขสิทธิ์ซอฟต์แวร์ซึ่งไม่สามารถทำงานได้โดยปราศจากลิขสิทธิ์ซอฟต์แวร์นั้นให้ถือว่า ลิขสิทธิ์ซอฟต์แวร์ดังกล่าวเป็นส่วนหนึ่งของอุปกรณ์

บริษัท ซีพีอาร์ โกมุ อินดัสเตรียล จำกัด (มหาชน) และบริษัทย่อย

หมายเหตุประกอบงบการเงิน

สำหรับปีสิ้นสุดวันที่ 31 ธันวาคม 2560

ส่วนประกอบของรายการที่ดิน อาคาร และอุปกรณ์แต่ละรายการที่มีอายุการให้ประโยชน์ไม่เท่ากันต้องบันทึกแต่ละส่วนประกอบที่มีนัยสำคัญแยกต่างหากจากกัน

กำไรหรือขาดทุนจากการจำหน่ายที่ดิน อาคาร และอุปกรณ์ คือผลต่างระหว่างสิ่งตอบแทนสุทธิที่ได้รับจากการจำหน่ายกับมูลค่าตามบัญชีของที่ดิน อาคาร และอุปกรณ์ โดยรับรู้ในกำไรหรือขาดทุน

สินทรัพย์ที่เช่า

การเช่าซึ่งกลุ่มบริษัทได้รับส่วนใหญ่ของความเสียหายและผลตอบแทนจากการครอบครองทรัพย์สินที่เช่าอื่นๆ ให้จัดประเภทเป็นสัญญาเช่าการเงิน ส่วนที่ดิน อาคารและอุปกรณ์ที่ได้มาโดยทำสัญญาเช่าการเงินบันทึกเป็นสินทรัพย์ด้วยมูลค่ายุติธรรมหรือมูลค่าปัจจุบันของจำนวนเงินขั้นต่ำที่ต้องจ่ายตามสัญญาเช่าแล้วแต่จำนวนใดจะต่ำกว่า หักด้วยค่าเสื่อมราคาสะสมและขาดทุนจากการด้อยค่า ค่าเช่าที่ชำระจะแยกเป็นส่วนที่เป็นค่าใช้จ่ายทางการเงิน และส่วนที่จะหักจากหนี้ตามสัญญา เพื่อให้ให้อัตราดอกเบี้ยแต่ละงวดเป็นอัตราคงที่สำหรับยอดคงเหลือของหนี้สิน ค่าใช้จ่ายทางการเงินจะบันทึกโดยตรงในกำไรหรือขาดทุน

การจัดประเภทไปยังอสังหาริมทรัพย์เพื่อการลงทุน

เมื่อมีการเปลี่ยนแปลงการใช้งานจากอสังหาริมทรัพย์ที่มีไว้ใช้งานไปยังอสังหาริมทรัพย์เพื่อการลงทุน อสังหาริมทรัพย์นั้นจะถูกจัดประเภทใหม่เป็นอสังหาริมทรัพย์เพื่อการลงทุนด้วยมูลค่าตามบัญชี

ต้นทุนที่เกิดขึ้นในภายหลัง

ต้นทุนในการเปลี่ยนแทนส่วนประกอบจะรับรู้เป็นส่วนหนึ่งของมูลค่าตามบัญชีของรายการที่ดิน อาคารและอุปกรณ์ ถ้ามีความเป็นไปได้ค่อนข้างแน่ที่กลุ่มบริษัทจะได้รับประโยชน์เชิงเศรษฐกิจในอนาคตจากรายการนั้น และสามารถวัดมูลค่าต้นทุนของรายการนั้นได้อย่างน่าเชื่อถือ ชิ้นส่วนที่ถูกเปลี่ยนแทนจะถูกตัดจำหน่ายตามมูลค่าตามบัญชี ต้นทุนที่เกิดขึ้นในการซ่อมบำรุงที่ดิน อาคารและอุปกรณ์ที่เกิดขึ้นเป็นประจำรับรู้ในกำไรหรือขาดทุนเมื่อเกิดขึ้น

ค่าเสื่อมราคา

ค่าเสื่อมราคาคำนวณจากมูลค่าเสื่อมสภาพของรายการอาคาร และอุปกรณ์ ซึ่งประกอบด้วยราคาทุนของสินทรัพย์หรือต้นทุนในการเปลี่ยนแทนอื่น หักด้วยมูลค่าคงเหลือของสินทรัพย์

บริษัท ซีพีอาร์ โกมุ อินดัสเตรียล จำกัด (มหาชน) และบริษัทย่อย

หมายเหตุประกอบงบการเงิน

สำหรับปีสิ้นสุดวันที่ 31 ธันวาคม 2560

ค่าเสื่อมราคามันทึบเป็นค่าใช้จ่ายในกำไรหรือขาดทุน คำนวณโดยวิธีเส้นตรงตามเกณฑ์อายุการให้ประโยชน์ โดยประมาณของส่วนประกอบของสินทรัพย์แต่ละรายการ ประมาณการอายุการให้ประโยชน์ของสินทรัพย์แสดงได้ดังนี้

| | |
|--|----------|
| ส่วนปรับปรุงที่ดิน | 20 ปี |
| อาคารและสิ่งปลูกสร้าง | 20 ปี |
| เครื่องจักรและอุปกรณ์ | 5, 10 ปี |
| เครื่องตกแต่ง ติดตั้งและเครื่องใช้สำนักงาน | 5 ปี |
| ยานพาหนะ | 5 ปี |

กลุ่มบริษัทไม่คิดค่าเสื่อมราคาสำหรับที่ดินและสินทรัพย์ที่อยู่ระหว่างการก่อสร้าง

วิธีการคิดค่าเสื่อมราคา อายุการให้ประโยชน์ของสินทรัพย์ และมูลค่าคงเหลือ ถูกทบทวนอย่างน้อยที่สุดทุกสิ้นรอบปีบัญชี และปรับปรุงตามความเหมาะสม

(ก) สินทรัพย์ไม่มีตัวตน

สินทรัพย์ไม่มีตัวตนที่กลุ่มบริษัทซื้อเข้ามาและมีอายุการใช้งานจำกัด วัดมูลค่าด้วยราคาทุนหักค่าตัดจำหน่ายสะสมและผลขาดทุนจากการด้อยค่าสะสม

ค่าตัดจำหน่าย

ค่าตัดจำหน่ายคำนวณจากราคาทุนของสินทรัพย์หรือจำนวนอื่นที่ใช้แทนราคาทุนหักด้วยมูลค่าคงเหลือ

ค่าตัดจำหน่ายรับรู้ในกำไรหรือขาดทุนโดยวิธีเส้นตรงซึ่งโดยส่วนใหญ่จะสะท้อนรูปแบบที่คาดว่าจะได้รับประโยชน์เชิงเศรษฐกิจในอนาคตจากสินทรัพย์นั้นตามระยะเวลาที่คาดว่าจะได้รับประโยชน์จากสินทรัพย์ไม่มีตัวตนซึ่งไม่รวมค่าความนิยม โดยเริ่มตัดจำหน่ายสินทรัพย์ไม่มีตัวตนเมื่อสินทรัพย์นั้นพร้อมที่จะให้ประโยชน์

ระยะเวลาที่คาดว่าจะได้รับประโยชน์สำหรับปีปัจจุบันและปีเปรียบเทียบแสดงได้ดังนี้

| | |
|-----------------------|------|
| ค่าลิขสิทธิ์ซอฟต์แวร์ | 5 ปี |
|-----------------------|------|

บริษัท ซีพีอาร์ โกมุ อินดัสเตรียล จำกัด (มหาชน) และบริษัทย่อย

หมายเหตุประกอบงบการเงิน

สำหรับปีสิ้นสุดวันที่ 31 ธันวาคม 2560

วิธีการตัดจำหน่าย ระยะเวลาที่คาดว่าจะได้รับประโยชน์ และ มูลค่าคงเหลือ จะได้รับการทบทวนทุกสิ้นรอบปีบัญชีและปรับปรุงตามความเหมาะสม

(ญ) การด้อยค่า

ยอดสินทรัพย์ตามบัญชีของกลุ่มบริษัทได้รับการทบทวน ณ ทุกวันที่รายงานว่ามีข้อบ่งชี้เรื่องการด้อยค่าหรือไม่ ในกรณีที่ข้อบ่งชี้จะทำการประมาณมูลค่าสินทรัพย์ที่คาดว่าจะได้รับคืน

ขาดทุนจากการด้อยค่ารับรู้เมื่อมูลค่าตามบัญชีของสินทรัพย์สูงกว่ามูลค่าที่จะได้รับคืน ขาดทุนจากการด้อยค่าบันทึกในกำไรหรือขาดทุน เว้นแต่เมื่อมีการกลับรายการการประเมินมูลค่าของสินทรัพย์เพิ่มของสินทรัพย์ขึ้นเดียวกันที่เคยรับรู้ในส่วนของผู้ถือหุ้นและมีการด้อยค่าในเวลาต่อมา ในกรณีนี้ให้รับรู้ในส่วนของผู้ถือหุ้น

การคำนวณมูลค่าที่คาดว่าจะได้รับคืน

มูลค่าที่คาดว่าจะได้รับคืนของสินทรัพย์ที่ไม่ใช่สินทรัพย์ทางการเงิน หมายถึง มูลค่าจากการใช้ของสินทรัพย์หรือมูลค่ายุติธรรมของสินทรัพย์หักต้นทุนในการขายแล้วแต่มูลค่าใดจะสูงกว่า ในการประเมินมูลค่าจากการใช้ของสินทรัพย์ ประมาณการกระแสเงินสดที่จะได้รับในอนาคตจะคิดลดเป็นมูลค่าปัจจุบันโดยใช้อัตราคิดลดก่อนคำนึงภาษีเงินได้เพื่อให้สะท้อนมูลค่าที่อาจประเมินได้ในตลาดปัจจุบัน ซึ่งแปรไปตามเวลาและความเสี่ยงที่มีต่อสินทรัพย์สำหรับสินทรัพย์ที่ไม่ก่อให้เกิดกระแสเงินสดรับโดยอิสระจากสินทรัพย์อื่น จะพิจารณามูลค่าที่คาดว่าจะได้รับคืนรวมกับหน่วยสินทรัพย์ที่ก่อให้เกิดเงินสดที่สินทรัพย์นั้นเกี่ยวข้องด้วย

การกลับรายการด้อยค่า

ขาดทุนจากการด้อยค่าของสินทรัพย์ที่ไม่ใช่สินทรัพย์ทางการเงิน ที่เคยรับรู้ในงวดก่อนจะถูกประเมิน ณ ทุกวันที่ที่ออกรายงานว่ามีข้อบ่งชี้เรื่องการด้อยค่าหรือไม่ ขาดทุนจากการด้อยค่าจะถูกกลับรายการ หากมีการเปลี่ยนแปลงประมาณการที่ใช้ในการคำนวณมูลค่าที่คาดว่าจะได้รับคืน ขาดทุนจากการด้อยค่าจะถูกกลับรายการเพียงเท่าที่มูลค่าตามบัญชีของสินทรัพย์ไม่เกินกว่ามูลค่าตามบัญชีภายหลังหักค่าเสื่อมราคาหรือค่าตัดจำหน่าย เสมือนหนึ่งไม่เคยมีการบันทึกขาดทุนจากการด้อยค่ามาก่อน

บริษัท ซีพีอาร์ โกมุ อินดัสเตรียล จำกัด (มหาชน) และบริษัทย่อย

หมายเหตุประกอบงบการเงิน

สำหรับปีสิ้นสุดวันที่ 31 ธันวาคม 2560

(ฎ) **หนี้สินที่มีภาระดอกเบี้ย**

หนี้สินที่มีภาระดอกเบี้ยบันทึกเริ่มแรกในมูลค่ายุติธรรมหักค่าใช้จ่ายที่เกี่ยวข้องกับการเกิดหนี้สิน ภายหลังจากการบันทึกหนี้สินที่มีภาระดอกเบี้ยจะบันทึกต่อมาโดยวิธีราคาทุนตัดจำหน่าย ผลต่างระหว่างยอดหนี้เริ่มแรกและยอดหนี้เมื่อครบกำหนดไถ่ถอน จะบันทึกในกำไรหรือขาดทุนตลอดอายุการกู้ยืม โดยใช้วิธีอัตราดอกเบี้ยที่แท้จริง

(ฎ) **เจ้าหนี้การค้าและเจ้าหนี้อื่น**

เจ้าหนี้การค้าและเจ้าหนี้อื่นแสดงในราคาทุน

(ฐ) **ผลประโยชน์ของพนักงาน**

โครงการสมทบเงิน

ภาระผูกพันในการสมทบเข้าโครงการสมทบเงินจะถูกรับรู้เป็นค่าใช้จ่ายพนักงานในกำไรหรือขาดทุนในรอบระยะเวลาที่พนักงานได้ทำงานให้กับกิจการ

โครงการผลประโยชน์ที่กำหนดไว้

ภาระผูกพันสุทธิของกลุ่มบริษัทจากโครงการผลประโยชน์ที่กำหนดไว้ถูกคำนวณแยกต่างหากเป็นรายโครงการจากการประมาณผลประโยชน์ในอนาคตที่เกิดจากการทำงานของพนักงานในงวดปัจจุบันและงวดก่อนๆ ผลประโยชน์ดังกล่าวได้มีการคิดลดกระแสเงินสดเพื่อให้เป็นมูลค่าปัจจุบัน

การคำนวณภาระผูกพันของโครงการผลประโยชน์ที่กำหนดไว้นั้นจัดทำโดยนักคณิตศาสตร์ประกันภัยที่ได้รับอนุญาตเป็นประจำทุกปี โดยวิธีคิดลดแต่ละหน่วยที่ประมาณการไว้ ผลจากการคำนวณอาจทำให้กลุ่มบริษัทมีสินทรัพย์เกิดขึ้น ซึ่งการรับรู้เป็นสินทรัพย์จะใช้มูลค่าปัจจุบันของประโยชน์เชิงเศรษฐกิจที่มีในรูปของการได้รับคืนในอนาคตจากโครงการหรือการหักการสมทบเข้าโครงการในอนาคต ในการคำนวณมูลค่าปัจจุบันของประโยชน์เชิงเศรษฐกิจได้มีการพิจารณาถึงความต้องการเงินทุนขึ้นสำหรับโครงการต่าง ๆ ของกลุ่มบริษัท

บริษัท ซีพีอาร์ โกมุ อินดัสเตรียล จำกัด (มหาชน) และบริษัทย่อย

หมายเหตุประกอบงบการเงิน

สำหรับปีสิ้นสุดวันที่ 31 ธันวาคม 2560

ในการวัดมูลค่าใหม่ของหนี้สินผลประโยชน์ที่กำหนดไว้สุทธิ กำไรหรือขาดทุนจากการประมาณการตามหลักคณิตศาสตร์ประกันภัยจะถูกรับรู้รายการในกำไรขาดทุนเบ็ดเสร็จอื่นทันที กลุ่มบริษัทกำหนดดอกเบี้ยจ่ายของหนี้สินผลประโยชน์ที่กำหนดไว้สุทธิโดยใช้อัตราคิดลดที่ใช้วัดมูลค่าภาระผูกพันตามโครงการผลประโยชน์ ณ ต้นปี โดยคำนึงถึงการเปลี่ยนแปลงใดๆ ในหนี้สินผลประโยชน์ที่กำหนดไว้สุทธิซึ่งเป็นผลมาจากการสมทบเงินและการจ่ายชำระผลประโยชน์ ดอกเบี้ยจ่ายสุทธิและค่าใช้จ่ายอื่นๆ ที่เกี่ยวข้องกับโครงการผลประโยชน์รับรู้รายการในกำไรหรือขาดทุน

เมื่อมีการเปลี่ยนแปลงผลประโยชน์ของโครงการหรือการลดขนาดโครงการ การเปลี่ยนแปลงในผลประโยชน์ที่เกี่ยวข้องกับการบริการในอสังหาริมทรัพย์ หรือ กำไรหรือขาดทุนจากการลดขนาดโครงการต้องรับรู้ในกำไรหรือขาดทุนทันที กลุ่มบริษัท รับรู้กำไรและขาดทุนจากการจ่ายชำระผลประโยชน์พนักงานเมื่อเกิดขึ้น

ผลประโยชน์ระยะสั้นของพนักงาน

ผลประโยชน์ระยะสั้นของพนักงานรับรู้เป็นค่าใช้จ่ายเมื่อพนักงานทำงานให้ หนี้สินรับรู้ด้วยมูลค่าที่คาดว่าจะจ่ายชำระ หากกลุ่มบริษัทมีภาระผูกพันตามกฎหมายหรือภาระผูกพันโดยอนุमानที่จะต้องจ่ายอันเป็นผลมาจากการที่พนักงานได้ทำงานให้ออคิดและภาระผูกพันนี้สามารถประมาณได้อย่างสมเหตุสมผล

(๓) ประมาณการหนี้สิน

ประมาณการหนี้สินจะรับรู้ก็ต่อเมื่อกลุ่มบริษัทมีภาระผูกพันตามกฎหมายหรือภาระผูกพันจากการอนุमानที่เกิดขึ้นในปัจจุบันอันเป็นผลมาจากเหตุการณ์ในอดีตซึ่งสามารถประมาณจำนวนของภาระผูกพันได้อย่างน่าเชื่อถือ และมีความเป็นไปได้ค่อนข้างแน่นอนว่าประโยชน์เชิงเศรษฐกิจจะต้องถูกจ่ายไปเพื่อชำระภาระผูกพันดังกล่าว ประมาณการหนี้สินพิจารณาจากการคิดลดกระแสเงินสดที่จะจ่ายในอนาคตโดยใช้อัตราคิดลดในตลาดปัจจุบันก่อนคำนึงถึงภาษีเงินได้ เพื่อให้สะท้อนจำนวนที่อาจประเมินได้ในตลาดปัจจุบันซึ่งแปรไปตามเวลาและความเสี่ยงที่มีต่อหนี้สิน ประมาณการหนี้สินส่วนที่เพิ่มขึ้นเนื่องจากเวลาที่ผ่านมาไปรับรู้เป็นต้นทุนทางการเงิน

บริษัท ซีพีอาร์ โกมุ อินดัสเตรียล จำกัด (มหาชน) และบริษัทย่อย

หมายเหตุประกอบงบการเงิน

สำหรับปีสิ้นสุดวันที่ 31 ธันวาคม 2560

(ค) รายได้

รายได้ที่รับรู้ไม่รวมภาษีมูลค่าเพิ่ม และแสดงสุทธิจากส่วนลดการค้า

การขายสินค้า

รายได้รับรู้ในกำไรหรือขาดทุนเมื่อได้โอนความเสี่ยงและผลตอบแทนของความเป็นเจ้าของสินค้าที่มีนัยสำคัญไปให้กับผู้ซื้อแล้ว และจะไม่รับรู้รายได้ถ้าฝ่ายบริหารยังมีการควบคุมหรือบริหารสินค้าที่ขายไปแล้วนั้นหรือมีความไม่แน่นอนที่มีนัยสำคัญในการได้รับประโยชน์เชิงเศรษฐกิจจากการขายสินค้านั้น หรือไม่อาจวัดมูลค่าของจำนวนรายได้และต้นทุนที่เกิดขึ้นได้อย่างน่าเชื่อถือหรือมีความเป็นไปได้ค่อนข้างแน่นอนที่จะมีการรับคืนสินค้า

การลงทุน

รายได้จากการลงทุนประกอบด้วยรายได้ค่าเช่าจากอสังหาริมทรัพย์เพื่อการลงทุน เงินปันผลและดอกเบี้ยรับจากการลงทุนและเงินฝากธนาคาร

รายได้ค่าเช่า

รายได้ค่าเช่าจากอสังหาริมทรัพย์เพื่อการลงทุนรับรู้ในกำไรหรือขาดทุนโดยวิธีเส้นตรงตลอดอายุสัญญาเช่า

เงินปันผลรับ

เงินปันผลรับบันทึกในงบกำไรขาดทุนในวันที่กลุ่มบริษัทมีสิทธิได้รับเงินปันผล

ดอกเบี้ยรับ

ดอกเบี้ยรับบันทึกในงบกำไรขาดทุนตามเกณฑ์คงค้าง

(ณ) ต้นทุนทางการเงิน

ต้นทุนทางการเงินประกอบด้วยดอกเบี้ยจ่ายและค่าใช้จ่ายในทำนองเดียวกัน บันทึกในกำไรหรือขาดทุนในงวดที่ค่าใช้จ่ายดังกล่าวเกิดขึ้น ต้นทุนทางการเงินที่เกิดจากตามสัญญาเช่าการเงิน บันทึกโดยใช้วิธีอัตราดอกเบี้ยที่แท้จริง

บริษัท ซีพีอาร์ โกมุ อินดัสเตรียล จำกัด (มหาชน) และบริษัทย่อย

หมายเหตุประกอบงบการเงิน

สำหรับปีสิ้นสุดวันที่ 31 ธันวาคม 2560

(ค) สัญญาเช่าดำเนินงาน

รายจ่ายภายใต้สัญญาเช่าดำเนินงานบันทึกในกำไรหรือขาดทุนโดยวิธีเส้นตรงตลอดอายุสัญญาเช่า ประโยชน์ที่ได้รับตามสัญญาเช่า จะรับรู้ในกำไรหรือขาดทุนเป็นส่วนหนึ่งของค่าเช่าทั้งสิ้นตามสัญญาตลอดอายุสัญญาเช่า

(ค) ภาษีเงินได้

ค่าใช้จ่ายภาษีเงินได้สำหรับปีประกอบด้วยภาษีเงินได้ของงวดปัจจุบันและภาษีเงินได้รอการตัดบัญชี ภาษีเงินได้ของงวดปัจจุบันและภาษีเงินได้รอการตัดบัญชีรับรู้ในกำไรหรือขาดทุนเว้นแต่ในส่วนที่เกี่ยวข้องกับรายการที่เกี่ยวข้องในการรวมธุรกิจหรือรายการที่รับรู้โดยตรงในส่วนของผู้ถือหุ้นหรือกำไรขาดทุนเบ็ดเสร็จอื่น

ภาษีเงินได้ของงวดปัจจุบันได้แก่ภาษีที่คาดว่าจะจ่ายชำระหรือได้รับชำระ โดยคำนวณจากกำไรหรือขาดทุนประจำปีที่ต้องเสียภาษี โดยใช้อัตราภาษีที่ประกาศใช้หรือที่คาดว่าจะมีผลบังคับใช้ ณ วันที่รายงาน ตลอดจนการปรับปรุงทางภาษีที่เกี่ยวข้องกับรายการในปีก่อนๆ

ภาษีเงินได้รอการตัดบัญชีบันทึกโดยคำนวณจากผลแตกต่างชั่วคราวที่เกิดขึ้นระหว่างมูลค่าตามบัญชีของสินทรัพย์และหนี้สินและจำนวนที่ใช้เพื่อความมุ่งหมายทางภาษี

การวัดมูลค่าของภาษีเงินได้รอการตัดบัญชีต้องสะท้อนถึงผลกระทบทางภาษีที่จะเกิดจากลักษณะวิธีการที่กลุ่มบริษัทคาดว่าจะได้รับผลประโยชน์จากสินทรัพย์หรือจะจ่ายชำระหนี้สินตามมูลค่าตามบัญชี ณ วันที่สิ้นรอบระยะเวลาที่รายงาน

ภาษีเงินได้รอการตัดบัญชีวัดมูลค่าโดยใช้อัตราภาษีที่คาดว่าจะใช้กับผลแตกต่างชั่วคราวเมื่อมีการกลับรายการโดยใช้อัตราภาษีที่ประกาศใช้หรือที่คาดว่าจะมีผลบังคับใช้ ณ วันที่รายงาน

ในการกำหนดมูลค่าของภาษีเงินได้ของงวดปัจจุบันและภาษีเงินได้รอการตัดบัญชี กลุ่มบริษัทต้องคำนึงถึงผลกระทบของสถานการณ์ทางภาษีที่ไม่แน่นอนและอาจทำให้จำนวนภาษีที่ต้องจ่ายเพิ่มขึ้น และมีดอกเบี้ยที่ต้องชำระ กลุ่มบริษัทเชื่อว่าได้ตั้งภาษีเงินได้ค้างจ่ายเพียงพอสำหรับภาษีเงินได้ที่จะจ่ายในอนาคต ซึ่งเกิดจากการประเมินผลกระทบจากหลายปัจจัย รวมถึงการตีความทางกฎหมายภาษี และจากประสบการณ์ในอดีต การประเมินนี้อยู่บนพื้นฐานการประมาณการและข้อสมมติ และอาจจะเกี่ยวข้องกับการตัดสินใจเกี่ยวกับเหตุการณ์ในอนาคต ข้อมูลใหม่ๆ อาจจะทำให้กลุ่มบริษัทเปลี่ยนการตัดสินใจโดยขึ้นอยู่กับความเพียงพอของภาษีเงินได้ค้างจ่ายที่มีอยู่ การเปลี่ยนแปลงในภาษีเงินได้ค้างจ่ายจะกระทบต่อค่าใช้จ่ายภาษีเงินได้ในงวดที่เกิดการเปลี่ยนแปลง

บริษัท ซีพีอาร์ โกมุ อินดัสเตรียล จำกัด (มหาชน) และบริษัทย่อย

หมายเหตุประกอบงบการเงิน

สำหรับปีสิ้นสุดวันที่ 31 ธันวาคม 2560

สินทรัพย์ภาษีเงินได้รอการตัดบัญชีและหนี้สินภาษีเงินได้รอการตัดบัญชีสามารถหักกลับได้เมื่อกิจการมีสิทธิตามกฎหมายที่จะนำสินทรัพย์ภาษีเงินได้ของงวดปัจจุบันมาหักกลับกับหนี้สินภาษีเงินได้ของงวดปัจจุบันและภาษีเงินได้นี้ประเมินโดยหน่วยงานจัดเก็บภาษีหน่วยงานเดียวกันสำหรับหน่วยภาษีเดียวกันหรือหน่วยภาษีต่างกัน สำหรับหน่วยภาษีต่างกันน้ันกิจการมีความตั้งใจจะจ่ายชำระหนี้สินและสินทรัพย์ภาษีเงินได้ของงวดปัจจุบันด้วยยอดสุทธิหรือตั้งใจจะรับคืนสินทรัพย์และจ่ายชำระหนี้สินในเวลาเดียวกัน

สินทรัพย์ภาษีเงินได้รอการตัดบัญชีจะบันทึกต่อเมื่อมีความเป็นไปได้ค่อนข้างแน่นอนว่ากำไรเพื่อเสียภาษีในอนาคตจะมีจำนวนเพียงพอกับการใช้ประโยชน์จากผลแตกต่างชั่วคราวดังกล่าว สินทรัพย์ภาษีเงินได้รอการตัดบัญชีจะถูกทบทวน ณ ทุกวันที่รายงานและจะถูกปรับลดลงเท่าที่ประโยชน์ทางภาษีจะมีโอกาสถูกใช้จริง

(ด) กำไรต่อหุ้น

กลุ่มบริษัทแสดงกำไรต่อหุ้นขั้นพื้นฐานสำหรับหุ้นสามัญ กำไรต่อหุ้นขั้นพื้นฐานคำนวณโดยการหารกำไรหรือขาดทุนของผู้ถือหุ้นสามัญของบริษัท ด้วยจำนวนหุ้นสามัญถัวเฉลี่ยถ่วงน้ำหนักที่ออกจำหน่ายระหว่างปี

(ท) รายงานทางการเงินจำแนกตามส่วนงาน

ผลการดำเนินงานของส่วนงานที่รายงานต่อประธานเจ้าหน้าที่บริหารของกลุ่มบริษัท (ผู้มีอำนาจตัดสินใจสูงสุดด้านการดำเนินงาน) จะแสดงถึงรายการที่เกิดขึ้นจากส่วนงานดำเนินงานนั้นโดยตรงรวมถึงรายการที่ได้รับการปันส่วนอย่างสมเหตุสมผล

4 บุคคลหรือกิจการที่เกี่ยวข้องกัน

เพื่อวัตถุประสงค์ในการจัดทำงบการเงิน บุคคลหรือกิจการเป็นบุคคลหรือกิจการที่เกี่ยวข้องกันกับกลุ่มบริษัท หากกลุ่มบริษัทมีอำนาจควบคุมหรือควบคุมร่วมกันทั้งทางตรงและทางอ้อมหรือมีอิทธิพลอย่างมีสาระสำคัญต่อบุคคลหรือกิจการในการตัดสินใจทางการเงินและการบริหารหรือในทางกลับกัน หรือกลุ่มบริษัทอยู่ภายใต้การควบคุมเดียวกันหรืออยู่ภายใต้อิทธิพลอย่างมีสาระสำคัญเดียวกันกับบุคคลหรือกิจการนั้น การเกี่ยวข้องกันนี้อาจเป็นรายบุคคลหรือเป็นกิจการ

บริษัท ซีพีอาร์ โกมุ อินดัสเตรียล จำกัด (มหาชน) และบริษัทย่อย

หมายเหตุประกอบงบการเงิน

สำหรับปีสิ้นสุดวันที่ 31 ธันวาคม 2560

ความสัมพันธ์ที่มีกับบริษัทร่วมและบริษัทย่อย ได้เปิดเผยในหมายเหตุข้อ 10 และ 11 สำหรับความสัมพันธ์กับผู้บริหารสำคัญและกิจการที่เกี่ยวข้องกันอื่น มีดังนี้

| ชื่อกิจการ | ประเทศที่จัดตั้ง/สัญชาติ | ลักษณะความสัมพันธ์ |
|--|-------------------------------|--|
| Kinugawa Rubber Industrial Co., Ltd. | ญี่ปุ่น | เป็นผู้ถือหุ้นรายใหญ่ ถือหุ้นในบริษัท ร้อยละ 49 |
| Tepro Inc. Co., Ltd. ผู้บริหารสำคัญ | สหรัฐอเมริกา ไทยและญี่ปุ่น | เป็นบริษัทย่อยของผู้ถือหุ้นรายใหญ่ บุคคลที่มีอำนาจและความรับผิดชอบ การวางแผน สังการและควบคุมกิจกรรมต่าง ๆ ของกิจการไม่ว่าทางตรงหรือทางอ้อม ทั้งนี้ รวมถึงกรรมการของกลุ่มบริษัท (ไม่ว่าจะทำหน้าที่ในระดับบริหารหรือไม่) |

นโยบายการกำหนดราคาสำหรับแต่ละประเภทรายการอธิบายได้ดังต่อไปนี้

| รายการ | นโยบายการกำหนดราคา |
|----------------|------------------------------------|
| ขายสินค้า | ราคาที่เทียบเคียงได้กับบุคคลภายนอก |
| ซื้อสินค้า | ราคาที่เทียบเคียงได้กับบุคคลภายนอก |
| รายได้ค่าเช่า | ราคาที่ตกลงกันตามสัญญา |
| รายได้อื่น | ราคาที่ตกลงร่วมกัน |
| ค่าใช้จ่ายอื่น | ราคาที่ตกลงร่วมกัน |

บริษัท ซีพีอาร์ โกมุ อินดัสเตรียล จำกัด (มหาชน) และบริษัทย่อย

หมายเหตุประกอบงบการเงิน

สำหรับปีสิ้นสุดวันที่ 31 ธันวาคม 2560

รายการที่สำคัญกับบุคคลหรือกิจการที่เกี่ยวข้องกันสำหรับแต่ละปีสิ้นสุดวันที่ 31 ธันวาคม สรุปได้ดังนี้

| | งบการเงินรวม | | งบการเงินเฉพาะกิจการ | |
|-----------------------------------|---------------|---------------|----------------------|---------------|
| | 2560 | 2559 | 2560 | 2559 |
| | (พันบาท) | | | |
| บริษัทใหญ่ | | | | |
| ขายสินค้า | 42,780 | 46,154 | 42,780 | 46,154 |
| ซื้อสินค้า | 26,659 | 22,143 | 26,659 | 22,143 |
| ค่าใช้จ่ายอื่น | 358 | 159 | 358 | 159 |
| บริษัทย่อย | | | | |
| รายได้ค่าเช่า | - | - | 5,128 | 5,128 |
| รายได้อื่น | - | - | 1,851 | 1,466 |
| ซื้อสินค้า | - | - | 58,718 | 47,536 |
| ค่าใช้จ่ายอื่น | - | - | 1,058 | 1,144 |
| บริษัทร่วม | | | | |
| ขายสินค้า | 88,763 | 83,228 | 88,349 | 83,228 |
| รายได้ค่าเช่า | 15,734 | 15,734 | 15,734 | 15,734 |
| รายได้อื่น | 4,188 | 4,690 | 4,180 | 4,690 |
| ค่าใช้จ่ายอื่น | 10,944 | 13,332 | 10,944 | 13,332 |
| กิจการอื่นที่เกี่ยวข้องกัน | | | | |
| ขายสินค้า | 1,231 | 1,419 | 1,231 | 1,419 |
| ผู้บริหารสำคัญ | | | | |
| ค่าตอบแทนผู้บริหารสำคัญ | | | | |
| ผลประโยชน์ระยะสั้นของพนักงาน | 17,717 | 19,093 | 12,722 | 13,076 |
| ผลประโยชน์หลังออกจากงาน | 130 | 119 | 130 | 119 |
| รวมค่าตอบแทนผู้บริหารสำคัญ | 17,847 | 19,212 | 12,852 | 13,195 |

บริษัท ซีพีอาร์ โกมุ อินดัสเตรียล จำกัด (มหาชน) และบริษัทย่อย

หมายเหตุประกอบงบการเงิน

สำหรับปีสิ้นสุดวันที่ 31 ธันวาคม 2560

ยอดคงเหลือกิจการที่เกี่ยวข้องกัน ณ วันที่ 31 ธันวาคม มีดังนี้

| ลูกหนี้การค้า - กิจการที่เกี่ยวข้องกัน | งบการเงินรวม | | งบการเงินเฉพาะกิจการ | |
|--|---------------|---------------|----------------------|---------------|
| | 2560 | 2559 | 2560 | 2559 |
| | (พันบาท) | | | |
| บริษัทใหญ่ | | | | |
| Kinugawa Rubber Industrial Co., Ltd. | 2,459 | 1,377 | 2,459 | 1,377 |
| บริษัทร่วม | | | | |
| บริษัท คินูงาวา (ไทยแลนด์) จำกัด | 24,585 | 12,333 | 24,349 | 12,333 |
| กิจการอื่นที่เกี่ยวข้องกัน | | | | |
| Tepro Inc. Co., Ltd. | 28 | 449 | 28 | 449 |
| รวม | 27,072 | 14,159 | 26,836 | 14,159 |
| ลูกหนี้อื่น - กิจการที่เกี่ยวข้องกัน | | | | |
| | 2560 | 2559 | 2560 | 2559 |
| | (พันบาท) | | | |
| บริษัทย่อย | | | | |
| บริษัท ซีจีไอ เมททัล อินดัสเตรียล จำกัด | - | - | 258 | 264 |
| บริษัท ยูซอน ไพพ์ (ไทยแลนด์) จำกัด | - | - | 1,596 | 1,516 |
| บริษัทร่วม | | | | |
| บริษัท คินูงาวา (ไทยแลนด์) จำกัด | 5,376 | 5,428 | 5,338 | 5,428 |
| รวม | 5,376 | 5,428 | 7,192 | 7,208 |
| เจ้าหนี้การค้า - กิจการที่เกี่ยวข้องกัน | | | | |
| | 2560 | 2559 | 2560 | 2559 |
| | (พันบาท) | | | |
| บริษัทใหญ่ | | | | |
| Kinugawa Rubber Industrial Co., Ltd. | 7,844 | 4,513 | 7,844 | 4,513 |
| บริษัทย่อย | | | | |
| บริษัท ซีจีไอ เมททัล อินดัสเตรียล จำกัด | - | - | 3,723 | 3,153 |
| บริษัท ยูซอน ไพพ์ (ไทยแลนด์) จำกัด | - | - | 11,222 | 9,362 |
| รวม | 7,844 | 4,513 | 22,789 | 17,028 |

บริษัท ซีพีอาร์ โกมุ อินดัสเตรียล จำกัด (มหาชน) และบริษัทย่อย

หมายเหตุประกอบงบการเงิน

สำหรับปีสิ้นสุดวันที่ 31 ธันวาคม 2560

เจ้าหนี้อื่น - กิจกรรมที่เกี่ยวข้องกัน

| | งบการเงินรวม | | งบการเงินเฉพาะกิจการ | |
|--------------------------------------|--------------|--------------|----------------------|--------------|
| | 2560 | 2559 | 2560 | 2559 |
| | (พันบาท) | | | |
| บริษัทใหญ่ | | | | |
| Kinugawa Rubber Industrial Co., Ltd. | - | 159 | - | 159 |
| บริษัทย่อย | | | | |
| บริษัท ยูซอน ไพพ์ (ไทยแลนด์) จำกัด | - | - | 281 | 275 |
| บริษัทร่วม | | | | |
| บริษัท คินูงาวา (ไทยแลนด์) จำกัด | 2,592 | 3,158 | 2,592 | 3,158 |
| รวม | 2,592 | 3,317 | 2,873 | 3,592 |

5 เงินสดและรายการเทียบเท่าเงินสด

| | งบการเงินรวม | | งบการเงินเฉพาะกิจการ | |
|--------------------------------|----------------|----------------|----------------------|----------------|
| | 2560 | 2559 | 2560 | 2559 |
| | (พันบาท) | | | |
| เงินสดในมือ | 51 | 30 | 5 | 23 |
| เงินฝากธนาคารประเภทกระแสรายวัน | 16,984 | 3,845 | 6,024 | 1,745 |
| เงินฝากธนาคารประเภทออมทรัพย์ | 237,163 | 200,819 | 199,557 | 154,399 |
| รวม | 254,198 | 204,694 | 205,586 | 156,167 |

6 เงินลงทุนชั่วคราว

| | อัตรดอกเบี้ย | | งบการเงินรวม/ งบการเงินเฉพาะกิจการ | |
|---------------------------------|--------------|------|---------------------------------------|---------------|
| | 2560 | 2559 | 2560 | 2559 |
| | (ร้อยละ) | | (พันบาท) | |
| เงินฝากระยะสั้นกับสถาบันการเงิน | 0.9 | 1 | 66,748 | 66,140 |
| รวม | | | 66,748 | 66,140 |

บริษัท ซีพีอาร์ โกมุ อินดัสเตรียล จำกัด (มหาชน) และบริษัทย่อย

หมายเหตุประกอบงบการเงิน

สำหรับปีสิ้นสุดวันที่ 31 ธันวาคม 2560

7 ลูกหนี้การค้า

| หมายเหตุ | งบการเงินรวม | | งบการเงินเฉพาะกิจการ | |
|--|--------------|---------------|----------------------|---------------|
| | 2560 | 2559 | 2560 | 2559 |
| | (พันบาท) | | | |
| กิจการที่เกี่ยวข้องกัน | 4 | 27,072 | 14,159 | 26,836 |
| กิจการอื่นๆ | | 69,335 | 69,408 | 61,447 |
| รวม | | <u>96,407</u> | <u>83,567</u> | <u>88,283</u> |
| หัก ค่าเผื่อหนี้สงสัยจะสูญ | | - | (630) | - |
| สุทธิ | | <u>96,407</u> | <u>82,937</u> | <u>88,283</u> |
| กลับรายการหนี้สูญและหนี้สงสัยจะสูญ สำหรับปี | | <u>(630)</u> | <u>(640)</u> | <u>-</u> |

บริษัท ซีพีอาร์ โกมุ อินดัสเตรียล จำกัด (มหาชน) และบริษัทย่อย

หมายเหตุประกอบงบการเงิน

สำหรับปีสิ้นสุดวันที่ 31 ธันวาคม 2560

การวิเคราะห์อายุของลูกหนี้การค้า มีดังนี้

| | งบการเงินรวม | | งบการเงินเฉพาะกิจการ | |
|-------------------------------|---------------|---------------|----------------------|---------------|
| | 2560 | 2559 | 2560 | 2559 |
| | (พันบาท) | | | |
| กิจการที่เกี่ยวข้องกัน | | | | |
| ยังไม่ครบกำหนดชำระ | 24,222 | 14,129 | 23,986 | 14,129 |
| เกินวันครบกำหนดชำระ : | | | | |
| น้อยกว่า 3 เดือน | 2,665 | - | 2,665 | - |
| 3 - 6 เดือน | 79 | - | 79 | - |
| 6 - 12 เดือน | 79 | - | 79 | - |
| มากกว่า 12 เดือน | 27 | 30 | 27 | 30 |
| | 27,072 | 14,159 | 26,836 | 14,159 |
| กิจการอื่น ๆ | | | | |
| ยังไม่ครบกำหนดชำระ | 69,307 | 68,252 | 61,444 | 59,672 |
| เกินวันครบกำหนดชำระ : | | | | |
| น้อยกว่า 3 เดือน | 3 | 254 | 3 | 1 |
| 3 - 6 เดือน | - | - | - | - |
| 6 - 12 เดือน | 25 | - | - | - |
| มากกว่า 12 เดือน | - | 902 | - | - |
| | 69,335 | 69,408 | 61,447 | 59,673 |
| หัก ค่าเผื่อหนี้สงสัยจะสูญ | - | (630) | - | - |
| | 69,335 | 68,778 | 61,447 | 59,673 |
| สุทธิ | 96,407 | 82,937 | 88,283 | 73,832 |

โดยปกติระยะเวลาการให้สินเชื่อแก่ลูกค้าของกลุ่มบริษัท มีระยะเวลาดังแต่ 30 วันถึง 60 วัน

บริษัท ซีพีอาร์ โกมุ อินดัสเตรียล จำกัด (มหาชน) และบริษัทย่อย

หมายเหตุประกอบงบการเงิน

สำหรับปีสิ้นสุดวันที่ 31 ธันวาคม 2560

8 ลูกหนี้อื่น

| หมายเหตุ | งบการเงินรวม | | งบการเงินเฉพาะกิจการ | |
|------------------------|--------------|--------|----------------------|-------|
| | 2560 | 2559 | 2560 | 2559 |
| | (พันบาท) | | | |
| กิจการที่เกี่ยวข้องกัน | 4 | 5,376 | 5,428 | 7,192 |
| กิจการอื่น ๆ | | | | |
| ค่าใช้จ่ายล่วงหน้า | | 2,621 | 1,236 | 1,892 |
| อื่น ๆ | | 2,383 | 2,493 | 550 |
| | | 5,004 | 3,729 | 2,442 |
| รวม | | 10,380 | 9,157 | 8,272 |

9 สินค้าคงเหลือ

| | งบการเงินรวม | | งบการเงินเฉพาะกิจการ | |
|--|--------------|---------|----------------------|---------|
| | 2560 | 2559 | 2560 | 2559 |
| | (พันบาท) | | | |
| วัตถุดิบ | 24,497 | 21,030 | 14,531 | 13,062 |
| สินค้าระหว่างผลิต | 11,407 | 8,815 | 7,155 | 5,779 |
| สินค้าสำเร็จรูป | 22,752 | 25,024 | 14,032 | 15,212 |
| สินค้าระหว่างทาง | 4,212 | - | 2,085 | - |
| | 62,868 | 54,869 | 37,803 | 34,053 |
| หัก ค่าเผื่อมูลค่าสินค้าลดลง | (872) | (936) | (345) | (294) |
| ค่าเผื่อมูลค่าสินค้าเสื่อมสภาพ | (2,002) | (1,530) | (1,014) | (698) |
| รวม | 59,994 | 52,403 | 36,444 | 33,061 |
| ต้นทุนของสินค้าคงเหลือที่บันทึกเป็นค่าใช้จ่าย | | | | |
| และได้รวมในบัญชีต้นทุนขาย | | | | |
| - ต้นทุนขาย | 372,055 | 346,826 | 359,266 | 338,173 |
| - (กลับรายการ) การปรับลดมูลค่าเป็นมูลค่าสุทธิที่คาดว่าจะได้รับ | (64) | 11 | 51 | (98) |
| สุทธิ | 371,991 | 346,837 | 359,317 | 338,075 |

บริษัท ซีพีอาร์ โกมุ อินดัสเตรียล จำกัด (มหาชน) และบริษัทย่อย
 หมายเหตุประกอบงบการเงิน
 สำหรับปีสิ้นสุดวันที่ 31 ธันวาคม 2560

10 เงินลงทุนในบริษัทรวม

เงินลงทุนในบริษัทรวม ณ วันที่ 31 ธันวาคม 2560 และ 2559 มีดังนี้

| งบการเงินรวม / งบการเงินเฉพาะกิจการ | | | | | | | |
|-------------------------------------|--------------|-----------------|------|-------------|---------|--------------------------|--|
| บริษัท | ลักษณะธุรกิจ | สัดส่วนความเป็น | | ทุนชำระแล้ว | ราคาทุน | มูลค่าตามวิธีส่วนได้เสีย | |
| | | เจ้าของ | | | | | |
| | | 2560 | 2559 | 2560 | 2559 | | |
| | | (ร้อยละ) | | (พันบาท) | | | |
| บริษัทรวม | | | | | | | |
| ผลิตและจำหน่าย | | | | | | | |
| บริษัท คิงวาว (ไทยแลนด์) จำกัด | ชิ้นส่วนยาง | 15 | 15 | 100,000 | 11,250 | 67,181 | |
| | | | | 100,000 | 2559 | 2559 | |
| | | | | | | 2560 | |
| | | | | | | 2559 | |
| | | | | | | 2559 | |
| | | | | | | 2559 | |
| | | | | | | 2559 | |
| | | | | | | 2559 | |
| | | | | | | 2559 | |
| | | | | | | 2559 | |
| | | | | | | 2559 | |
| | | | | | | 2559 | |
| | | | | | | 2559 | |
| | | | | | | 2559 | |
| | | | | | | 2559 | |
| | | | | | | 2559 | |
| | | | | | | 2559 | |
| | | | | | | 2559 | |
| | | | | | | 2559 | |
| | | | | | | 2559 | |
| | | | | | | 2559 | |
| | | | | | | 2559 | |
| | | | | | | 2559 | |
| | | | | | | 2559 | |
| | | | | | | 2559 | |
| | | | | | | 2559 | |
| | | | | | | 2559 | |
| | | | | | | 2559 | |
| | | | | | | 2559 | |
| | | | | | | 2559 | |
| | | | | | | 2559 | |
| | | | | | | 2559 | |
| | | | | | | 2559 | |
| | | | | | | 2559 | |
| | | | | | | 2559 | |
| | | | | | | 2559 | |
| | | | | | | 2559 | |
| | | | | | | 2559 | |
| | | | | | | 2559 | |
| | | | | | | 2559 | |
| | | | | | | 2559 | |
| | | | | | | 2559 | |
| | | | | | | 2559 | |
| | | | | | | 2559 | |
| | | | | | | 2559 | |
| | | | | | | 2559 | |
| | | | | | | 2559 | |
| | | | | | | 2559 | |
| | | | | | | 2559 | |
| | | | | | | 2559 | |
| | | | | | | 2559 | |
| | | | | | | 2559 | |
| | | | | | | 2559 | |
| | | | | | | 2559 | |
| | | | | | | 2559 | |
| | | | | | | 2559 | |
| | | | | | | 2559 | |
| | | | | | | 2559 | |
| | | | | | | 2559 | |
| | | | | | | 2559 | |
| | | | | | | 2559 | |
| | | | | | | 2559 | |
| | | | | | | 2559 | |
| | | | | | | 2559 | |
| | | | | | | 2559 | |
| | | | | | | 2559 | |
| | | | | | | 2559 | |
| | | | | | | 2559 | |
| | | | | | | 2559 | |
| | | | | | | 2559 | |
| | | | | | | 2559 | |
| | | | | | | 2559 | |
| | | | | | | 2559 | |
| | | | | | | 2559 | |
| | | | | | | 2559 | |
| | | | | | | 2559 | |
| | | | | | | 2559 | |
| | | | | | | 2559 | |
| | | | | | | 2559 | |
| | | | | | | 2559 | |
| | | | | | | 2559 | |
| | | | | | | 2559 | |
| | | | | | | 2559 | |
| | | | | | | 2559 | |
| | | | | | | 2559 | |
| | | | | | | 2559 | |
| | | | | | | 2559 | |
| | | | | | | 2559 | |
| | | | | | | 2559 | |
| | | | | | | 2559 | |
| | | | | | | 2559 | |
| | | | | | | 2559 | |
| | | | | | | 2559 | |
| | | | | | | 2559 | |
| | | | | | | 2559 | |
| | | | | | | 2559 | |
| | | | | | | 2559 | |
| | | | | | | 2559 | |
| | | | | | | 2559 | |
| | | | | | | 2559 | |
| | | | | | | 2559 | |
| | | | | | | 2559 | |
| | | | | | | 2559 | |
| | | | | | | 2559 | |
| | | | | | | 2559 | |
| | | | | | | 2559 | |
| | | | | | | 2559 | |
| | | | | | | 2559 | |
| | | | | | | 2559 | |
| | | | | | | 2559 | |
| | | | | | | 2559 | |
| | | | | | | 2559 | |
| | | | | | | 2559 | |
| | | | | | | 2559 | |
| | | | | | | 2559 | |
| | | | | | | 2559 | |
| | | | | | | 2559 | |
| | | | | | | 2559 | |
| | | | | | | 2559 | |
| | | | | | | 2559 | |
| | | | | | | 2559 | |
| | | | | | | 2559 | |
| | | | | | | 2559 | |
| | | | | | | 2559 | |
| | | | | | | 2559 | |
| | | | | | | 2559 | |
| | | | | | | 2559 | |
| | | | | | | 2559 | |
| | | | | | | 2559 | |
| | | | | | | 2559 | |
| | | | | | | 2559 | |
| | | | | | | 2559 | |
| | | | | | | 2559 | |
| | | | | | | 2559 | |
| | | | | | | 2559 | |
| | | | | | | 2559 | |
| | | | | | | 2559 | |
| | | | | | | 2559 | |
| | | | | | | 2559 | |
| | | | | | | 2559 | |
| | | | | | | 2559 | |
| | | | | | | 2559 | |
| | | | | | | 2559 | |
| | | | | | | 2559 | |
| | | | | | | 2559 | |
| | | | | | | 2559 | |
| | | | | | | 2559 | |
| | | | | | | 2559 | |
| | | | | | | 2559 | |
| | | | | | | 2559 | |
| | | | | | | 2559 | |
| | | | | | | 2559 | |
| | | | | | | 2559 | |
| | | | | | | | |

กลุ่มบริษัทที่ไม่ได้รับเงินเป็นผลจากบริษัทรวมดังกล่าวสำหรับแต่ละปีสิ้นสุดวันที่ 31 ธันวาคม 2560 และ 2559

บริษัท ซีพีอาร์ โกมุ อินดัสเตรียล จำกัด (มหาชน) และบริษัทย่อย

หมายเหตุประกอบงบการเงิน

สำหรับปีสิ้นสุดวันที่ 31 ธันวาคม 2560

ตารางต่อไปนี้สรุปข้อมูลทางการเงินของบริษัทรวมที่รวมอยู่ในงบการเงินของบริษัท ปรับปรุงด้วยความแตกต่างของนโยบายการบัญชี การกระทบยอดรายการระหว่างข้อมูลทางการเงินโดยสรุปดังกล่าวกับมูลค่าตามบัญชีของส่วนได้เสียของกลุ่มกิจการในกิจการนี้

| | บริษัท คินงาวา (ไทยแลนด์) จำกัด | |
|--|------------------------------------|---------------|
| | 2560 | 2559 |
| | (พันบาท) | |
| รายได้ | 771,560 | 793,221 |
| กำไรจากการดำเนินงานอย่างต่อเนื่อง | 58,518 | 29,850 |
| กำไรขาดทุนเบ็ดเสร็จอื่น | 1,020 | - |
| กำไรขาดทุนเบ็ดเสร็จรวม (ร้อยละ 100) | 59,538 | 29,850 |
| กำไรขาดทุนเบ็ดเสร็จรวม (ถือหุ้นร้อยละ 15) | 8,931 | 4,478 |
| การตัดกำไรระหว่างกันที่ยังไม่ได้รับรู้จากการขายแบบ downstream (ขายสินทรัพย์ให้แก่บริษัทรวม) | (13) | (7) |
| กำไรขาดทุนเบ็ดเสร็จรวมตามส่วนได้เสียของกลุ่มบริษัท | 8,918 | 4,471 |
| สินทรัพย์หมุนเวียน | 600,683 | 500,022 |
| สินทรัพย์ไม่หมุนเวียน | 242,611 | 312,641 |
| หนี้สินหมุนเวียน | (341,761) | (333,031) |
| หนี้สินไม่หมุนเวียน | (53,396) | (91,033) |
| สินทรัพย์สุทธิ (ร้อยละ 100) | 448,137 | 388,599 |
| สินทรัพย์สุทธิส่วนที่เป็นของกลุ่มบริษัท (ถือหุ้นร้อยละ 15) | 67,221 | 58,290 |
| การตัดกำไรระหว่างกันที่ยังไม่ได้รับรู้จากการขายแบบ downstream (ขายสินทรัพย์ให้แก่บริษัทรวม) | (40) | (27) |
| มูลค่าตามบัญชีของเงินลงทุนในบริษัทรวม | 67,181 | 58,263 |

บริษัท ซีพีอาร์ โกมุ อินดัสเตรียล จำกัด (มหาชน) และบริษัทย่อย
 หมายเหตุประกอบงบการเงิน
 สำหรับปีสิ้นสุดวันที่ 31 ธันวาคม 2560

11 เงินลงทุนในบริษัทย่อย

เงินลงทุน ในบริษัทย่อย ณ วันที่ 31 ธันวาคม 2560 และ 2559 และเงินปันผลรับจากเงินลงทุนสำหรับแต่ละปี มีดังนี้

| | งบการเงินเฉพาะกิจการ | | | | |
|-------------------|--|----------------------------|-------------|----------------|--------------|
| | ลักษณะธุรกิจ | สัดส่วน ความเป็นเจ้าของ | ทุนชำระแล้ว | ราคาทุน | เงินปันผลรับ |
| | | 2560 | 2559 | 2560 | 2559 |
| | | (ร้อยละ) | | (พันบาท) | |
| บริษัทย่อย | | | | | |
| | ผลิตและจำหน่าย | | | | |
| | บริษัท ซีพี อี เมททัล อินดัสเตรียล จำกัด | 70.00 | 70.00 | 14,000 | - |
| | ผลิตและจำหน่าย | | | | |
| | บริษัท ยูซอน ไพพ์ (ไทยแลนด์) จำกัด | 99.99 | 99.99 | 89,400 | - |
| รวม | | | | 103,400 | - |

บริษัทย่อยทั้งหมดดำเนินธุรกิจในประเทศไทย

บริษัท ซีพีอาร์ โกมุ อินดัสเตรียล จำกัด (มหาชน) และบริษัทย่อย
 หมายเหตุประกอบงบการเงิน
 สำหรับปีสิ้นสุดวันที่ 31 ธันวาคม 2560

12 อสังหาริมทรัพย์เพื่อการลงทุน

| ราคาทุน | งบการเงินรวม | | | งบการเงินเฉพาะกิจการ | | |
|-------------------------------------|-------------------------------------|---------------------------|---------|-------------------------------------|---------------------------|---------|
| | ที่ดินและ ส่วนปรับปรุง ที่ดิน | อาคารและ สิ่งปลูกสร้าง | รวม | ที่ดินและ ส่วนปรับปรุง ที่ดิน | อาคารและ สิ่งปลูกสร้าง | รวม |
| | | | | | | |
| ณ วันที่ 1 มกราคม 2559 | 66,851 | 46,686 | 113,537 | 70,435 | 64,541 | 134,976 |
| ณ 31 ธันวาคม 2559 และ 1 มกราคม 2560 | 66,851 | 46,686 | 113,537 | 70,435 | 64,541 | 134,976 |
| ณ วันที่ 31 ธันวาคม 2560 | 66,851 | 46,686 | 113,537 | 70,435 | 64,541 | 134,976 |
| (พันบาท) | | | | | | |
| ค่าเสื่อมราคา | | | | | | |
| ณ วันที่ 1 มกราคม 2559 | 1,043 | 31,119 | 32,162 | 1,043 | 40,731 | 41,774 |
| ค่าเสื่อมราคาสําหรับปี | 177 | 2,337 | 2,514 | 177 | 3,229 | 3,406 |
| ณ 31 ธันวาคม 2559 และ 1 มกราคม 2560 | 1,220 | 33,456 | 34,676 | 1,220 | 43,960 | 45,180 |
| ค่าเสื่อมราคาสําหรับปี | 177 | 2,336 | 2,513 | 177 | 3,228 | 3,405 |
| ณ วันที่ 31 ธันวาคม 2560 | 1,397 | 35,792 | 37,189 | 1,397 | 47,188 | 48,585 |

บริษัท ซีพีอาร์ โกมุ อินดัสเตรียล จำกัด (มหาชน) และบริษัทย่อย
 หมายเหตุประกอบงบการเงิน
 สำหรับปีสิ้นสุดวันที่ 31 ธันวาคม 2560

| | งบการเงินรวม | | | งบการเงินเฉพาะกิจการ | | |
|--|-------------------------------------|---------------------------|-------------------------------------|-------------------------------------|---------------------------|---------|
| | ที่ดินและ ส่วนปรับปรุง ที่ดิน | อาคารและ สิ่งปลูกสร้าง | ที่ดินและ ส่วนปรับปรุง ที่ดิน | ที่ดินและ ส่วนปรับปรุง ที่ดิน | อาคารและ สิ่งปลูกสร้าง | รวม |
| | | | | | | |
| ขาดทุนจากการด้อยค่า | | | | | | |
| ณ วันที่ 1 มกราคม 2559 | 2,358 | - | 2,358 | 2,358 | - | 2,358 |
| กลับรายการขาดทุนจากการด้อยค่า | (2,358) | - | (2,358) | (2,358) | - | (2,358) |
| ณ 31 ธันวาคม 2559 และ 1 มกราคม 2560 | - | - | - | - | - | - |
| ณ วันที่ 31 ธันวาคม 2560 | - | - | - | - | - | - |
| มูลค่าสุทธิทางบัญชี | | | | | | |
| ณ วันที่ 31 ธันวาคม 2559 และ 1 มกราคม 2560 | 65,631 | 13,230 | 78,861 | 69,215 | 20,581 | 89,796 |
| ณ วันที่ 31 ธันวาคม 2560 | 65,454 | 10,894 | 76,348 | 69,037 | 17,353 | 86,391 |

บริษัท ซีพีอาร์ โกมุ อินดัสเตรียล จำกัด (มหาชน) และบริษัทย่อย

หมายเหตุประกอบงบการเงิน

สำหรับปีสิ้นสุดวันที่ 31 ธันวาคม 2560

อสังหาริมทรัพย์เพื่อการลงทุนประเมินราคา ณ วันที่ 21 กุมภาพันธ์ 2559 โดยบริษัท เดอะแวลูเอชัน แอนด์ คอนซัลแทนท์ส จำกัด ซึ่งมีคุณสมบัติในวิชาชีพที่เหมาะสมและมีประสบการณ์ในการประเมินราคาทรัพย์สินประเภทดังกล่าว โดยพิจารณาราคาตลาดตามเกณฑ์ของสินทรัพย์ที่ใช้งานอยู่ในปัจจุบันมีราคาประเมินจำนวน 123 ล้านบาท และ 135 ล้านบาท สำหรับงบการเงินรวมและงบการเงินเฉพาะกิจการ ตามลำดับ

บริษัทบันทึกการกลับรายการค่าเผื่อการด้อยค่าของอสังหาริมทรัพย์เพื่อการลงทุนที่เคยบันทึกไว้ทั้งจำนวน 2 ล้านบาทในงบกำไรขาดทุนเบ็ดเสร็จสำหรับปีสิ้นสุดวันที่ 31 ธันวาคม 2559

มูลค่ายุติธรรมของอสังหาริมทรัพย์เพื่อการลงทุนของกลุ่มบริษัทและบริษัทจำนวน 123 ล้านบาท และ 135 ล้านบาทตามลำดับ ถูกจัดลำดับชั้นการวัดมูลค่ายุติธรรมอยู่ในระดับที่ 3 จากเกณฑ์ข้อมูลที่ใช้ในเทคนิคการประเมินมูลค่ายุติธรรม

อสังหาริมทรัพย์เพื่อการลงทุนประกอบด้วยที่ดินที่กิจการถือครองไว้ โดยที่ปัจจุบันยังมิได้ระบุวัตถุประสงค์ของการใช้งานในอนาคตและอาคารโรงงานที่ให้เช่าแก่บุคคลที่สาม สัญญาแต่ละสัญญานี้ไม่สามารถยกเลิกได้เป็นระยะเวลา 1 - 3 ปี การต่ออายุสัญญาภายหลังจะเป็นไปตามการต่อรองกับผู้เช่า ทั้งนี้ไม่มีค่าเช่าที่อาจเกิดขึ้น

ณ วันที่ 31 ธันวาคม 2560 และ 2559 บริษัทได้จัดจำนองที่ดินกับธนาคารในประเทศแห่งหนึ่งเพื่อเป็นหลักประกันวงเงินสินเชื่อตามหมายเหตุข้อ 13 และ 31

บริษัท ซีพีอาร์ โกมุ อินดัสเตรียล จำกัด (มหาชน) และบริษัทย่อย

หมายเหตุประกอบงบการเงิน

สำหรับปีสิ้นสุดวันที่ 31 ธันวาคม 2560

13 ที่ดิน อาคารและอุปกรณ์

| ราคาทุน | งบการเงินรวม | | | | สินทรัพย์ ระหว่าง ก่อสร้าง และติดตั้ง | รวม |
|--|--------------|------------------------|---|----------|--|---------|
| | ที่ดิน | ส่วนปรับปรุง ที่ดิน | เครื่องตกแต่ง ติดตั้งและ เครื่องใช้ | ยานพาหนะ | | |
| ณ วันที่ 1 มกราคม 2559 | 35,291 | 120,095 | 32,173 | 11,258 | 3 | 492,632 |
| เพิ่มขึ้น | - | 3,978 | 755 | 250 | 727 | 21,288 |
| จำหน่าย | - | - | (1,497) | (1,619) | - | (3,116) |
| ณ วันที่ 31 ธันวาคม 2559 และ 1 มกราคม 2560 | 35,291 | 124,073 | 307,893 | 9,889 | 730 | 510,804 |
| เพิ่มขึ้น | - | 1,484 | 10,405 | 519 | 1,952 | 15,534 |
| โอน | - | - | 1,845 | - | (1,845) | - |
| จำหน่าย | - | (851) | (36) | (1,309) | - | (2,196) |
| ณ วันที่ 31 ธันวาคม 2560 | 35,291 | 124,706 | 320,107 | 9,099 | 837 | 524,142 |

ราคาทุน

ณ วันที่ 1 มกราคม 2559

เพิ่มขึ้น

จำหน่าย

ณ วันที่ 31 ธันวาคม 2559 และ 1 มกราคม 2560

เพิ่มขึ้น

โอน

จำหน่าย

ณ วันที่ 31 ธันวาคม 2560

บริษัท ซีพีอาร์ โกมุ อินดัสเตรียล จำกัด (มหาชน) และบริษัทย่อย

หมายเหตุประกอบงบการเงิน

สำหรับปีสิ้นสุดวันที่ 31 ธันวาคม 2560

| | งบการเงินรวม | | | | |
|--|-----------------------|--------------------|-----------------------|---|------------------------------------|
| | ที่ดิน | ส่วนปรับปรุงที่ดิน | เครื่องจักรและอุปกรณ์ | เครื่องตกแต่งติดตั้งและเครื่องใช้สำนักงาน | สินทรัพย์ระหว่างก่อสร้างและติดตั้ง |
| ที่ดิน | อาคารและสิ่งปลูกสร้าง | | | ยานพาหนะ | รวม |
| ค่าเสื่อมราคา | | | | | |
| ณ วันที่ 1 มกราคม 2559 | - | 83,280 | 220,452 | 26,153 | 8,951 |
| ค่าเสื่อมราคาสำหรับปี | - | 5,317 | 12,263 | 2,302 | 1,094 |
| จำนวน | - | - | (1,457) | - | (1,355) |
| ณ วันที่ 31 ธันวาคม 2559 และ 1 มกราคม 2560 | - | 88,597 | 231,258 | 28,455 | 8,690 |
| ค่าเสื่อมราคาสำหรับปี | - | 5,425 | 13,340 | 1,517 | 653 |
| จำนวน | - | (443) | (13) | - | (1,309) |
| ณ วันที่ 31 ธันวาคม 2560 | - | 93,579 | 244,585 | 29,972 | 8,034 |
| | | | | | 376,170 |

บริษัท ซีพีอาร์ โกมุ อินดัสเตรียล จำกัด (มหาชน) และบริษัทย่อย

หมายเหตุประกอบงบการเงิน

สำหรับปีสิ้นสุดวันที่ 31 ธันวาคม 2560

| | งบการเงินเฉพาะกิจการ | | | | | | |
|--|----------------------|--------------------|-----------------------|--|----------|------------------------------------|---------|
| | ที่ดิน | ส่วนปรับปรุงที่ดิน | เครื่องจักรและอุปกรณ์ | เครื่องตกแต่งติดตั้งและเครื่องใช้สำนักงาน (พันบาท) | ยานพาหนะ | สินทรัพย์ระหว่างก่อสร้างและติดตั้ง | รวม |
| | | | | | | | |
| | | | | | | | |
| ค่าเสื่อมราคา | | | | | | | |
| ณ วันที่ 1 มกราคม 2559 | - | 57,794 | 138,061 | 22,610 | 5,383 | - | 223,848 |
| ค่าเสื่อมราคาสําหรับปี | - | 4,375 | 9,674 | 2,065 | 587 | - | 16,701 |
| จำนวน | - | - | - | - | (1,131) | - | (1,131) |
| ณ วันที่ 31 ธันวาคม 2559 และ 1 มกราคม 2560 | - | 62,169 | 147,735 | 24,675 | 4,839 | - | 239,418 |
| ค่าเสื่อมราคาสําหรับปี | - | 4,482 | 10,216 | 1,342 | 257 | - | 16,297 |
| จำนวน | - | (443) | - | - | (881) | - | (1,324) |
| ณ วันที่ 31 ธันวาคม 2560 | - | 66,208 | 157,951 | 26,017 | 4,215 | - | 254,391 |
| มูลค่าสุทธิทางบัญชี | | | | | | | |
| ณ วันที่ 1 มกราคม 2559 | 31,706 | 28,226 | 61,541 | 5,240 | 1,427 | 3 | 128,143 |
| ณ วันที่ 31 ธันวาคม 2559 และ 1 มกราคม 2560 | 31,706 | 27,737 | 57,109 | 3,692 | 582 | 3 | 120,829 |
| ณ วันที่ 31 ธันวาคม 2560 | 31,706 | 24,182 | 54,309 | 3,211 | 325 | 369 | 114,102 |

บริษัท ซีพีอาร์ โกมุ อินดัสเตรียล จำกัด (มหาชน) และบริษัทย่อย

หมายเหตุประกอบงบการเงิน

สำหรับปีสิ้นสุดวันที่ 31 ธันวาคม 2560

ราคาทรัพย์สินของกลุ่มบริษัทและบริษัทก่อนหักค่าเสื่อมราคาสะสมของอาคารและอุปกรณ์ ซึ่งได้คิดค่าเสื่อมราคาเต็มจำนวนแล้วแต่ยังคงใช้งานจนถึง ณ วันที่ 31 ธันวาคม 2560 มีจำนวน 247 ล้านบาท และ 147 ล้านบาทตามลำดับ (2559: 238 ล้านบาท และ 140 ล้านบาทตามลำดับ)

ณ วันที่ 31 ธันวาคม 2560 และ 2559 บริษัทและบริษัทย่อย ได้จัดจ้างที่ดิน เครื่องจักรและอุปกรณ์บางส่วนกับธนาคารในประเทศหลายแห่งเพื่อเป็นหลักประกันวงเงินสินเชื่อ

มูลค่าสุทธิทางบัญชีของทรัพย์สินที่ใช้เป็นหลักประกันสินเชื่อดังกล่าว ณ วันที่ 31 ธันวาคม มีดังนี้

| | งบการเงินรวม | | งบการเงินเฉพาะกิจการ | |
|------------------------------|---------------|---------------|----------------------|---------------|
| | 2560 | 2559 | 2560 | 2559 |
| | (พันบาท) | | | |
| ที่ดิน อาคารและอุปกรณ์ | 35,291 | 35,291 | 31,706 | 31,706 |
| อสังหาริมทรัพย์เพื่อการลงทุน | 63,299 | 63,299 | 66,884 | 66,884 |
| รวม | 98,590 | 98,590 | 98,590 | 98,590 |

14 ภาษีเงินได้รอการตัดบัญชี

สินทรัพย์ภาษีเงินได้รอการตัดบัญชี ณ วันที่ 31 ธันวาคม มีดังนี้

| | งบการเงินรวม | | งบการเงินเฉพาะกิจการ | |
|--|--------------|--------------|----------------------|--------------|
| | 2560 | 2559 | 2560 | 2559 |
| | (พันบาท) | | | |
| สินทรัพย์ภาษีเงินได้รอการตัดบัญชี | 4,199 | 3,669 | 2,897 | 2,475 |

บริษัท ซีพีอาร์ โกมุ อินดัสเตรียล จำกัด (มหาชน) และบริษัทย่อย

หมายเหตุประกอบงบการเงิน

สำหรับปีสิ้นสุดวันที่ 31 ธันวาคม 2560

รายการเคลื่อนไหวของสินทรัพย์ภายในได้รอกการตัดบัญชีที่เกิดขึ้นในระหว่างปีมีดังนี้

| | งบการเงินรวม | | | |
|---------------------------------|--------------|--------------------------------|---------------|-------------|
| | ณ วันที่ 1 | บันทึกเป็น(รายจ่าย) / รายได้ใน | | ณ วันที่ 31 |
| | มกราคม | กำไรหรือ | กำไรขาดทุน | ธันวาคม |
| | 2560 | ขาดทุน | เบ็ดเสร็จอื่น | 2560 |
| | | (พันบาท) | | |
| สินทรัพย์ภายในได้รอกการตัดบัญชี | | | | |
| สินค้าคงเหลือ | 493 | 81 | - | 574 |
| ลูกหนี้การค้า | 126 | (126) | - | - |
| ประมาณการหนี้สินสำหรับ | | | | |
| ผลประโยชน์พนักงาน | 3,050 | 405 | 170 | 3,625 |
| รวม | 3,669 | 360 | 170 | 4,199 |

| | งบการเงินเฉพาะกิจการ | | | |
|---------------------------------|----------------------|--------------------------------|---------------|-------------|
| | ณ วันที่ 1 | บันทึกเป็น(รายจ่าย) / รายได้ใน | | ณ วันที่ 31 |
| | มกราคม | กำไรหรือ | กำไรขาดทุน | ธันวาคม |
| | 2560 | ขาดทุน | เบ็ดเสร็จอื่น | 2560 |
| | | (พันบาท) | | |
| สินทรัพย์ภายในได้รอกการตัดบัญชี | | | | |
| สินค้าคงเหลือ | 198 | 73 | - | 271 |
| ประมาณการหนี้สินสำหรับ | | | | |
| ผลประโยชน์พนักงาน | 2,277 | 297 | 52 | 2,626 |
| รวม | 2,475 | 370 | 52 | 2,897 |

บริษัท ซีพีอาร์ โกมุ อินดัสเตรียล จำกัด (มหาชน) และบริษัทย่อย

หมายเหตุประกอบงบการเงิน

สำหรับปีสิ้นสุดวันที่ 31 ธันวาคม 2560

| | งบการเงินรวม | | | |
|------------------------------|--------------|--------------------------------|---------------|-------------|
| | ณ วันที่ 1 | บันทึกเป็น(รายจ่าย) / รายได้ใน | | ณ วันที่ 31 |
| | มกราคม | กำไรหรือ | กำไรขาดทุน | ธันวาคม |
| | 2559 | ขาดทุน | เบ็ดเสร็จอื่น | 2559 |
| | | (พันบาท) | | |
| สินทรัพย์ภายใต้การตัดบัญชี | | | | |
| สินค้าคงเหลือ | 332 | 161 | - | 493 |
| อสังหาริมทรัพย์เพื่อการลงทุน | 472 | (472) | - | - |
| ลูกหนี้การค้า | 254 | (128) | - | 126 |
| ประมาณการหนี้สินสำหรับ | | | | |
| ผลประโยชน์พนักงาน | 3,027 | 23 | - | 3,050 |
| รวม | 4,085 | (416) | - | 3,669 |

| งบการเงินเฉพาะกิจการ | | | | |
|------------------------------|--------------------------------|---------------|-------------|-------|
| ณ วันที่ 1 | บันทึกเป็น(รายจ่าย) / รายได้ใน | | ณ วันที่ 31 | |
| มกราคม | กำไรหรือ | กำไรขาดทุน | ธันวาคม | |
| 2559 | ขาดทุน | เบ็ดเสร็จอื่น | 2559 | |
| (พันบาท) | | | | |
| สินทรัพย์ภายใต้การตัดบัญชี | | | | |
| สินค้าคงเหลือ | 225 | (27) | - | 198 |
| อสังหาริมทรัพย์เพื่อการลงทุน | 472 | (472) | - | - |
| ประมาณการหนี้สินสำหรับ | | | | |
| ผลประโยชน์พนักงาน | 2,315 | (38) | - | 2,277 |
| รวม | 3,012 | (537) | - | 2,475 |

บริษัทย่อยยังมิได้รับรู้ขาดทุนทางภาษียกไปจำนวน 4.9 ล้านบาท ซึ่งจะสิ้นสุดในปี 2565 เป็นภาษีเงินได้รอการตัดบัญชี เนื่องจากยังไม่มีความเป็นไปได้ค่อนข้างแน่นอนว่าบริษัทจะมีกำไรทางภาษีเพียงพอที่จะใช้ประโยชน์ทางภาษีดังกล่าว

บริษัท ซีพีอาร์ โกมุ อินดัสเตรียล จำกัด (มหาชน) และบริษัทย่อย

หมายเหตุประกอบงบการเงิน

สำหรับปีสิ้นสุดวันที่ 31 ธันวาคม 2560

15 เจ้าหนี้การค้า

| หมายเหตุ | งบการเงินรวม | | งบการเงินเฉพาะกิจการ | |
|------------------------|--------------|---------------|----------------------|---------------|
| | 2560 | 2559 | 2560 | 2559 |
| | (พันบาท) | | | |
| กิจการที่เกี่ยวข้องกัน | 4 | 7,844 | 4,513 | 22,789 |
| กิจการอื่นๆ | | 32,958 | 26,640 | 27,530 |
| รวม | | <u>40,802</u> | <u>31,153</u> | <u>50,319</u> |
| | | | <u>50,319</u> | <u>40,523</u> |

16 เจ้าหนี้อื่น

| หมายเหตุ | งบการเงินรวม | | งบการเงินเฉพาะกิจการ | |
|------------------------|--------------|---------------|----------------------|---------------|
| | 2560 | 2559 | 2560 | 2559 |
| | (พันบาท) | | | |
| กิจการที่เกี่ยวข้องกัน | 4 | <u>2,592</u> | <u>3,317</u> | <u>2,873</u> |
| กิจการอื่น | | | | |
| ค่าใช้จ่ายค้างจ่าย | | 6,895 | 6,756 | 6,630 |
| เงินรับล่วงหน้า | | 3,040 | 3,955 | 1,457 |
| เจ้าหนี้กรรมสรรพากร | | 1,656 | 1,605 | 2,920 |
| อื่นๆ | | 8,895 | 9,326 | 6,093 |
| | | <u>20,486</u> | <u>21,642</u> | <u>17,100</u> |
| รวม | | <u>23,078</u> | <u>24,959</u> | <u>21,178</u> |

บริษัท ซีพีอาร์ โกมุ อินดัสเตรียล จำกัด (มหาชน) และบริษัทย่อย

หมายเหตุประกอบงบการเงิน

สำหรับปีสิ้นสุดวันที่ 31 ธันวาคม 2560

17 ประมาณการหนี้สินสำหรับผลประโยชน์พนักงาน

| | งบการเงินรวม | | งบการเงินเฉพาะกิจการ | |
|---|---------------|---------------|----------------------|---------------|
| | 2560 | 2559 | 2560 | 2559 |
| งบแสดงฐานะการเงิน | (พันบาท) | | | |
| ประมาณการหนี้สินสำหรับ | | | | |
| ผลประโยชน์หลังออกจากงาน | | | | |
| - โครงการผลประโยชน์ที่กำหนดไว้ | <u>18,121</u> | <u>15,251</u> | <u>13,128</u> | <u>11,383</u> |
| สำหรับปีสิ้นสุดวันที่ 31 ธันวาคม | | | | |
| งบกำไรขาดทุนเบ็ดเสร็จ | | | | |
| รับรู้ในกำไรหรือขาดทุน | | | | |
| ผลประโยชน์หลังออกจากงาน | | | | |
| - โครงการผลประโยชน์ที่กำหนดไว้ | <u>2,600</u> | <u>2,606</u> | <u>2,066</u> | <u>2,123</u> |
| รับรู้ในกำไรขาดทุนเบ็ดเสร็จอื่น | | | | |
| ขาดทุนจากการประมาณตามหลัก | | | | |
| คณิตศาสตร์ประกันภัยที่รับรู้ในระหว่างปี | 849 | - | 258 | - |
| ขาดทุนสะสมจากการประมาณตามหลัก | | | | |
| คณิตศาสตร์ประกันภัยที่รับรู้ | <u>5,987</u> | <u>5,138</u> | <u>5,425</u> | <u>5,167</u> |

โครงการผลประโยชน์ที่กำหนดไว้

กลุ่มบริษัทและบริษัทจัดการโครงการผลประโยชน์ที่กำหนดไว้ตามข้อกำหนดของพระราชบัญญัติคุ้มครองแรงงาน พ.ศ. 2541 ในการให้ผลประโยชน์เมื่อเกษียณแก่พนักงานตามสิทธิและอายุงาน

โครงการผลประโยชน์ที่กำหนดไว้มีความเสี่ยงจากการประมาณการตามหลักคณิตศาสตร์ประกันภัย ได้แก่ ความเสี่ยงของช่วงชีวิต ความเสี่ยงจากอัตราแลกเปลี่ยน ความเสี่ยงจากอัตราดอกเบี้ย และความเสี่ยงจากตลาด (เงินลงทุน)

บริษัท ซีพีอาร์ โกมุ อินดัสเตรียล จำกัด (มหาชน) และบริษัทย่อย

หมายเหตุประกอบงบการเงิน

สำหรับปีสิ้นสุดวันที่ 31 ธันวาคม 2560

การเปลี่ยนแปลงในมูลค่าปัจจุบันของภาระผูกพันของโครงการผลประโยชน์

| | งบการเงินรวม | | งบการเงินเฉพาะกิจการ | |
|--|---------------|---------------|----------------------|---------------|
| | 2560 | 2559 | 2560 | 2559 |
| | (พันบาท) | | | |
| ณ วันที่ 1 มกราคม | 15,251 | 15,133 | 11,383 | 11,575 |
| รับรู้ในกำไรขาดทุน | | | | |
| ต้นทุนบริการปัจจุบัน | 2,114 | 2,168 | 1,669 | 1,762 |
| ดอกเบี้ยจากภาระผูกพัน | 486 | 438 | 397 | 361 |
| | 2,600 | 2,606 | 2,066 | 2,123 |
| รับรู้ในกำไรขาดทุนเบ็ดเสร็จอื่น | | | | |
| ขาดทุนจากการประมาณตามหลัก | | | | |
| คณิตศาสตร์ประกันภัย | 849 | - | 258 | - |
| อื่น ๆ | | | | |
| ผลประโยชน์จ่าย | (579) | (2,488) | (579) | (2,315) |
| ณ วันที่ 31 ธันวาคม | 18,121 | 15,251 | 13,128 | 11,383 |

กำไรและขาดทุนจากการประมาณการตามหลักคณิตศาสตร์ประกันภัยที่รับรู้ในกำไรขาดทุนเบ็ดเสร็จอื่น เกิดขึ้นจาก

| | งบการเงินรวม | | งบการเงินเฉพาะกิจการ | |
|---------------------------|--------------|----------|----------------------|----------|
| | 2560 | 2559 | 2560 | 2559 |
| | (พันบาท) | | | |
| ข้อสมมติด้านประชากรศาสตร์ | (2,583) | - | (3,003) | - |
| ข้อสมมติทางการเงิน | 1,131 | - | 1,068 | - |
| การปรับปรุงจากประสบการณ์ | 2,301 | - | 2,193 | - |
| รวม | 849 | - | 258 | - |

บริษัท ซีพีอาร์ โกมุ อินดัสเตรียล จำกัด (มหาชน) และบริษัทย่อย

หมายเหตุประกอบงบการเงิน

สำหรับปีสิ้นสุดวันที่ 31 ธันวาคม 2560

ข้อสมมติในการประมาณการตามหลักคณิตศาสตร์ประกันภัย

ข้อสมมติหลักในการประมาณการตามหลักคณิตศาสตร์ประกันภัย ณ วันที่รายงาน (แสดงโดยวิธีถัวเฉลี่ยถ่วงน้ำหนัก) ได้แก่

| | งบการเงินรวม | | งบการเงินเฉพาะกิจการ | |
|---------------------------------|--------------|-------------|----------------------|-------|
| | 2560 | 2559 | 2560 | 2559 |
| | (ร้อยละ) | | | |
| อัตราคิดลด | 2.04 - 2.60 | 1.93 - 3.15 | 2.40 | 2.96 |
| การเพิ่มขึ้นของเงินเดือนในอนาคต | 5 | 5 | 5 | 5 |
| อัตราการลาออก | 3 - 21 | 2 - 28 | 5 - 14 | 2 - 9 |

ข้อสมมติเกี่ยวกับอัตราภาระในอนาคตถือตามข้อมูลทางสถิติที่เผยแพร่ทั่วไปและตารางภาระ

ณ วันที่ 31 ธันวาคม 2560 ระยะเวลาถัวเฉลี่ยถ่วงน้ำหนักของภาระผูกพันผลประโยชน์ที่กำหนดไว้เป็น 15 ปี (2559: 21 ปี)

การวิเคราะห์ความอ่อนไหว

การเปลี่ยนแปลงในแต่ละข้อสมมติฐานที่เกี่ยวข้องในการประมาณการตามหลักคณิตศาสตร์ประกันภัยที่อาจเป็นไปได้จะสมเหตุสมผล ณ วันที่รายงาน โดยถือว่าข้อสมมติฐานอื่นๆ คงที่ จะมีผลกระทบต่อภาระผูกพันของโครงการผลประโยชน์เป็นจำนวนเงินดังต่อไปนี้

| | งบการเงินรวม | | งบการเงินเฉพาะกิจการ | |
|---|--------------|---------|----------------------|---------|
| | เพิ่มขึ้น | ลดลง | เพิ่มขึ้น | ลดลง |
| | (พันบาท) | | | |
| ณ วันที่ 31 ธันวาคม 2560 | | | | |
| อัตราคิดลด (เปลี่ยนแปลงร้อยละ 1) | (1,224) | 1,402 | (1,036) | 1,189 |
| การเพิ่มขึ้นของเงินเดือนในอนาคต (เปลี่ยนแปลงร้อยละ 1) | 1,438 | (1,280) | 1,217 | (1,082) |
| อัตราการลาออก (เปลี่ยนแปลงร้อยละ 1) | (1,307) | 900 | (1,107) | 774 |

บริษัท ซีพีอาร์ โกมุ อินดัสเตรียล จำกัด (มหาชน) และบริษัทย่อย

หมายเหตุประกอบงบการเงิน

สำหรับปีสิ้นสุดวันที่ 31 ธันวาคม 2560

| | งบการเงินรวม | | งบการเงินเฉพาะกิจการ | |
|-------------------------------------|--------------|---------|----------------------|---------|
| | เพิ่มขึ้น | ลดลง | เพิ่มขึ้น | ลดลง |
| | (พันบาท) | | | |
| ณ วันที่ 31 ธันวาคม 2559 | | | | |
| อัตราคิดลด (เปลี่ยนแปลงร้อยละ 1) | (1,791) | 2,148 | (1,605) | 1,930 |
| การเพิ่มขึ้นของเงินเดือนในอนาคต | | | | |
| (เปลี่ยนแปลงร้อยละ 1) | 2,344 | (1,982) | 2,083 | (1,754) |
| อัตราการลาออก (เปลี่ยนแปลงร้อยละ 1) | (1,895) | 951 | (1,696) | 868 |

แม้ว่าการวิเคราะห์นี้ไม่ได้คำนึงการกระจายตัวแบบเต็มรูปแบบของกระแสเงินสดที่คาดหวังภายใต้โครงการดังกล่าว แต่ได้แสดงประมาณการความอ่อนไหวของข้อสมมติฐานต่างๆ

18 ทุนเรือนหุ้น

| ราคาตามมูลค่าหุ้น (บาท) | | 2560 | | 2559 | |
|-----------------------------|---|------------------|-----------|-----------|-----------|
| | | จำนวนหุ้น | จำนวนเงิน | จำนวนหุ้น | จำนวนเงิน |
| | | (พันหุ้น/พันบาท) | | | |
| ทุนจดทะเบียน | | | | | |
| ณ วันที่ 1 มกราคม | | | | | |
| - หุ้นสามัญ | 1 | 199,000 | 199,000 | 199,000 | 199,000 |
| ณ วันที่ 31 ธันวาคม | | | | | |
| - หุ้นสามัญ | 1 | 199,000 | 199,000 | 199,000 | 199,000 |
| ทุนที่ออกและชำระแล้ว | | | | | |
| ณ วันที่ 1 มกราคม | | | | | |
| - หุ้นสามัญ | 1 | 199,000 | 199,000 | 199,000 | 199,000 |
| ณ วันที่ 31 ธันวาคม | | | | | |
| - หุ้นสามัญ | 1 | 199,000 | 199,000 | 199,000 | 199,000 |

ผู้ถือหุ้นสามัญจะได้รับสิทธิในการรับเงินปันผลจากการประกาศจ่ายเงินปันผลและมีสิทธิออกเสียงลงคะแนนหนึ่งเสียงต่อหนึ่งหุ้นในที่ประชุมของบริษัท

บริษัท ซีพีอาร์ โกมุ อินดัสเทรียล จำกัด (มหาชน) และบริษัทย่อย

หมายเหตุประกอบงบการเงิน

สำหรับปีสิ้นสุดวันที่ 31 ธันวาคม 2560

ส่วนเกินมูลค่าหุ้นทุน

ตามบทบัญญัติแห่งพระราชบัญญัติบริษัทมหาชนจำกัด พ.ศ. 2535 มาตรา 51 ในกรณีที่บริษัทเสนอขายหุ้นสูงกว่ามูลค่าหุ้นที่จดทะเบียนไว้ บริษัทต้องนำค่าหุ้นส่วนเกินนี้ตั้งเป็นทุนสำรอง (“ส่วนเกินมูลค่าหุ้นทุน”) ส่วนเกินมูลค่าหุ้นทุนนี้จะนำไปจ่ายเป็นเงินปันผลไม่ได้

ส่วนเกินทุนจากการเปลี่ยนแปลงสัดส่วนการถือหุ้นในบริษัทย่อย

ส่วนเกินทุนจากการเปลี่ยนแปลงสัดส่วนการถือหุ้นในบริษัทย่อย เป็นผลต่างระหว่างเงินที่จ่ายซื้อสัดส่วนของบริษัทย่อยที่เพิ่มขึ้นกับมูลค่าตามบัญชีของบริษัทย่อย ซึ่งเกิดจากการเพิ่มสัดส่วนการลงทุนในบริษัทย่อย โดยส่วนเกินทุนดังกล่าวจะนำไปจ่ายเป็นเงินปันผลไม่ได้

19 สำรองตามกฎหมาย

ตามบทบัญญัติแห่งพระราชบัญญัติบริษัทมหาชนจำกัด พ.ศ. 2535 มาตรา 116 บริษัทจะต้องจัดสรรทุนสำรอง (“สำรองตามกฎหมาย”) อย่างน้อยร้อยละ 5 ของกำไรสุทธิประจำปีหลังจากหักขาดทุนสะสมยกมา (ถ้ามี) จนกว่าสำรองดังกล่าวมีจำนวนไม่น้อยกว่าร้อยละ 10 ของทุนจดทะเบียน เงินสำรองนี้จะนำไปจ่ายเป็นเงินปันผลไม่ได้

20 ส่วนงานดำเนินงาน

ผู้บริหารเห็นว่ากลุ่มบริษัทดำเนินกิจการในส่วนงานเดียวคือ ธุรกิจผลิตและจัดจำหน่ายชิ้นส่วนประกอบรถยนต์ ดังนั้นฝ่ายบริหารจึงพิจารณาว่ากลุ่มบริษัทมีส่วนงานที่รายงานเพียงส่วนงานเดียว

กลุ่มบริษัทเสนอส่วนงานภูมิศาสตร์ที่สำคัญดังนี้

ส่วนงานที่ 1 ธุรกิจในประเทศ

ส่วนงานที่ 2 ธุรกิจต่างประเทศ

ส่วนงานที่ 1 และ 2 มีการจัดการบริหารโดยมาตรฐานระดับสากล แต่มีกระบวนการผลิตและสำนักงานขายภายในประเทศไทย

บริษัท ซีพีอาร์ โกมุ อินดัสเตรียล จำกัด (มหาชน) และบริษัทย่อย

หมายเหตุประกอบงบการเงิน

สำหรับปีสิ้นสุดวันที่ 31 ธันวาคม 2560

ข้อมูลส่วนงานทางภูมิศาสตร์

| | รายได้จากการขายสินค้า | | | |
|------------|-----------------------|----------------|----------------------|----------------|
| | งบการเงินรวม | | งบการเงินเฉพาะกิจการ | |
| | 2560 | 2559 | 2560 | 2559 |
| | (พันบาท) | | | |
| ในประเทศ | 451,894 | 418,851 | 412,150 | 382,441 |
| ต่างประเทศ | 46,082 | 47,852 | 46,082 | 47,852 |
| รวม | <u>497,976</u> | <u>466,703</u> | <u>458,232</u> | <u>430,293</u> |

ลูกค้ารายใหญ่

รายได้จากการขายให้ลูกค้ารายหนึ่งจากส่วนงานที่ 1 เป็นยอดรวมประมาณ 130 ล้านบาทจากรายได้รวมของกลุ่มบริษัท (2559 : 116 ล้านบาท)

21 รายได้อื่น

| | งบการเงินรวม | | งบการเงินเฉพาะกิจการ | |
|---------------------------|---------------|---------------|----------------------|---------------|
| | 2560 | 2559 | 2560 | 2559 |
| | (พันบาท) | | | |
| รายได้จากการให้เช่าโรงงาน | 17,676 | 17,745 | 22,804 | 22,873 |
| อื่น ๆ | 3,121 | 3,570 | 3,813 | 4,990 |
| รวม | <u>20,797</u> | <u>21,315</u> | <u>26,617</u> | <u>27,863</u> |

22 ต้นทุนในการจัดจำหน่าย

| | งบการเงินรวม | | งบการเงินเฉพาะกิจการ | |
|----------|--------------|--------------|----------------------|--------------|
| | 2560 | 2559 | 2560 | 2559 |
| | (พันบาท) | | | |
| ค่าขนส่ง | <u>2,881</u> | <u>2,523</u> | <u>1,895</u> | <u>1,883</u> |

บริษัท ซีพีอาร์ โกมุ อินดัสเตรียล จำกัด (มหาชน) และบริษัทย่อย

หมายเหตุประกอบงบการเงิน

สำหรับปีสิ้นสุดวันที่ 31 ธันวาคม 2560

23 ค่าใช้จ่ายในการบริหาร

| | งบการเงินรวม | | งบการเงินเฉพาะกิจการ | |
|--------------------------------|---------------|---------------|----------------------|---------------|
| | 2560 | 2559 | 2560 | 2559 |
| | (พันบาท) | | | |
| ค่าใช้จ่ายผลประโยชน์ของพนักงาน | 23,355 | 25,002 | 16,216 | 17,604 |
| ค่าเสื่อมราคาและค่าตัดจำหน่าย | 4,984 | 6,019 | 4,781 | 5,341 |
| อื่น ๆ | 14,457 | 11,871 | 8,336 | 8,150 |
| รวม | 42,796 | 42,892 | 29,333 | 31,095 |

24 ค่าใช้จ่ายผลประโยชน์ตอบแทนพนักงาน

| | งบการเงินรวม | | งบการเงินเฉพาะกิจการ | |
|----------------------------|---------------|---------------|----------------------|---------------|
| | 2560 | 2559 | 2560 | 2559 |
| | (พันบาท) | | | |
| เงินเดือนและค่าแรง | 70,693 | 69,729 | 56,352 | 55,930 |
| โครงการสมทบเงินที่กำหนดไว้ | 638 | 648 | 603 | 593 |
| อื่น ๆ | 27,423 | 29,396 | 22,370 | 24,575 |
| รวม | 98,754 | 99,773 | 79,325 | 81,098 |

บริษัทได้จัดตั้งกองทุนสำรองเลี้ยงชีพสำหรับพนักงานของบริษัทบนพื้นฐานความสมัครใจของพนักงานในการเป็นสมาชิกของกองทุน โดยพนักงานจ่ายเงินสะสมในอัตราร้อยละ 2 ของเงินเดือนทุกเดือนและบริษัทจ่ายสมทบในอัตราร้อยละ 2 ของเงินเดือนของพนักงานทุกเดือน กองทุนสำรองเลี้ยงชีพนี้ได้จัดทะเบียนเป็นกองทุนสำรองเลี้ยงชีพตามข้อกำหนดของกระทรวงการคลังและจัดการกองทุนโดยผู้จัดการกองทุนที่ได้รับอนุญาต

บริษัท ซีพีอาร์ โกมุ อินดัสเตรียล จำกัด (มหาชน) และบริษัทย่อย

หมายเหตุประกอบงบการเงิน

สำหรับปีสิ้นสุดวันที่ 31 ธันวาคม 2560

25 ค่าใช้จ่ายตามลักษณะ

| หมายเหตุ | งบการเงินรวม | | งบการเงินเฉพาะกิจการ | |
|---------------------------------------|--------------|---------|----------------------|---------|
| | 2560 | 2559 | 2560 | 2559 |
| | | | (พันบาท) | |
| การเปลี่ยนแปลงในสินค้าสำเร็จรูป | | | | |
| และงานระหว่างทำ | (320) | 1,852 | (196) | (561) |
| วัตถุดิบและวัสดุสิ้นเปลืองที่ใช้ไป | 272,727 | 245,540 | 227,378 | 210,445 |
| ค่าใช้จ่ายผลประโยชน์ของพนักงาน | 24 | 75,399 | 63,109 | 63,494 |
| ค่าเสื่อมราคาและค่าตัดจำหน่าย | 18,140 | 17,481 | 14,921 | 14,775 |
| รวมอยู่ในค่าใช้จ่ายในการบริหาร | | | | |
| ค่าใช้จ่ายผลประโยชน์ของพนักงาน | 24 | 23,355 | 16,216 | 17,604 |
| ค่าเสื่อมราคาและค่าตัดจำหน่าย | 5,309 | 6,019 | 4,781 | 5,341 |

26 ภาษีเงินได้

ภาษีเงินได้ที่รับรู้ในกำไรหรือขาดทุน

| หมายเหตุ | งบการเงินรวม | | งบการเงินเฉพาะกิจการ | |
|----------------------------------|---------------|---------------|----------------------|---------------|
| | 2560 | 2559 | 2560 | 2559 |
| | | | (พันบาท) | |
| ภาษีเงินได้ของงวดปัจจุบัน | | | | |
| สำหรับงวดปัจจุบัน | 21,571 | 19,300 | 19,264 | 17,414 |
| ภาษีงวดก่อนๆ ที่บันทึกสูงไป | (271) | (133) | (271) | (133) |
| | 21,300 | 19,167 | 18,993 | 17,281 |
| ภาษีเงินได้รอการตัดบัญชี | | | | |
| การเปลี่ยนแปลงของผลต่าง | | | | |
| ชั่วคราว | 14 | (360) | (370) | 537 |
| รวมภาษีเงินได้ | 20,940 | 19,583 | 18,623 | 17,818 |

บริษัท ซีพีอาร์ โกมุ อินดัสเตรียล จำกัด (มหาชน) และบริษัทย่อย

หมายเหตุประกอบงบการเงิน

สำหรับปีสิ้นสุดวันที่ 31 ธันวาคม 2560

ภาษีเงินได้ที่รับรู้ในกำไรขาดทุนเบ็ดเสร็จอื่น

| | งบการเงินรวม | | งบการเงินเฉพาะกิจการ | |
|---------------------------|--------------|----------|----------------------|----------|
| | 2560 | 2559 | 2560 | 2559 |
| | (พันบาท) | | | |
| ขาดทุนจากการประมาณตามหลัก | | | | |
| คณิตศาสตร์ประกันภัย | 849 | - | 258 | - |
| รายได้ภาษีเงินได้ | (170) | - | (52) | - |
| สุทธิจากภาษีเงินได้ | <u>679</u> | <u>-</u> | <u>206</u> | <u>-</u> |

การกระทบยอดเพื่อหาอัตราภาษีที่แท้จริง

| | งบการเงินรวม | | | |
|--------------------------------------|--------------|---------------|-----------|---------------|
| | 2560 | | 2559 | |
| | อัตราภาษี | | อัตราภาษี | |
| | (ร้อยละ) | (พันบาท) | (ร้อยละ) | (พันบาท) |
| กำไรก่อนภาษีเงินได้ | | 109,839 | | 102,686 |
| จำนวนภาษีตามอัตราภาษีเงินได้ | 20 | 21,968 | 20 | 20,537 |
| รายได้ที่ไม่ต้องเสียภาษี | | (1,859) | | (889) |
| ค่าใช้จ่ายต้องห้ามทางภาษี | | 121 | | 68 |
| ผลขาดทุนในปีปัจจุบันที่ไม่รับรู้เป็น | | | | |
| สินทรัพย์ภาษีเงินได้รอการตัดบัญชี | | 981 | | - |
| ภาษีงวดก่อนๆ ที่บันทึกสูงไป | | (271) | | (133) |
| รวม | <u>19</u> | <u>20,940</u> | <u>19</u> | <u>19,583</u> |

บริษัท ซีพีอาร์ โกมุ อินดัสเตรียล จำกัด (มหาชน) และบริษัทย่อย

หมายเหตุประกอบงบการเงิน

สำหรับปีสิ้นสุดวันที่ 31 ธันวาคม 2560

| | งบการเงินเฉพาะกิจการ | | | |
|------------------------------|-----------------------|---------------|-----------------------|---------------|
| | 2560 | | 2559 | |
| | อัตรากาญี (ร้อยละ) | (พันบาท) | อัตรากาญี (ร้อยละ) | (พันบาท) |
| กำไรก่อนกาญีเงินได้ | | 94,043 | | 89,605 |
| จำนวนกาญีตามอัตรากาญีเงินได้ | 20 | 18,809 | 20 | 17,921 |
| ค่าใช้จ่ายต้องห้ามทางกาญี | | 85 | | 30 |
| กาญีงวดก่อนๆ ที่บันทึกสูงไป | | (271) | | (133) |
| รวม | 20 | 18,623 | 20 | 17,818 |

การลดอัตรากาญีเงินได้นิติบุคคล

พระราชบัญญัติแก้ไขเพิ่มเติมประมวลรัษฎากร ฉบับที่ 42 พ.ศ. 2559 ลงวันที่ 3 มีนาคม 2559 ให้ปรับลดอัตรากาญีเงินได้นิติบุคคลเหลืออัตราร้อยละ 20 ของกำไรสุทธิสำหรับรอบระยะเวลาบัญชีที่เริ่มในหรือหลังวันที่ 1 มกราคม 2559 เป็นต้นไป

27 สิทธิประโยชน์จากการส่งเสริมการลงทุน

บริษัทได้รับบัตรส่งเสริมการลงทุน เลขที่ 1058(2)/2549 จากคณะกรรมการส่งเสริมการลงทุนและได้รับสิทธิประโยชน์ตามพระราชบัญญัติส่งเสริมการลงทุน พ.ศ. 2520 ตามมาตรา 25, 26, 29, 31 วรรคหนึ่ง 31 วรรคสาม 31 วรรคสี่ 34, 36 (1) และ 36 (2) สิทธิประโยชน์ที่ได้รับรวมถึงการได้รับยกเว้นกาญีเงินได้นิติบุคคลสำหรับกำไรสุทธิที่ได้จากการประกอบกิจการที่ได้รับการส่งเสริมมีกำหนดเวลาสามปี นับแต่วันที่เริ่มมีรายได้จากการประกอบกิจการประเภทที่ได้รับการส่งเสริม คือ ผลิตชิ้นส่วนยางสำหรับยานพาหนะ โดยบริษัทได้รับอนุมัติให้ได้รับสิทธิตามพระราชบัญญัติส่งเสริมการลงทุนดังกล่าวตั้งแต่วันที่ 20 ธันวาคม 2548 ซึ่ง ณ วันที่ 31 ธันวาคม 2560 และ 2559 บริษัทยังมิใช้สิทธิการยกเว้นกาญีเงินได้นิติบุคคลจากการประกอบกิจการที่ได้รับการส่งเสริมการลงทุนดังกล่าว

เนื่องจากเป็นกิจการที่ได้รับการส่งเสริมการลงทุน บริษัทจะต้องปฏิบัติตามเงื่อนไขและข้อกำหนดตามที่ระบุไว้ในบัตรส่งเสริมการลงทุน

บริษัท ซีพีอาร์ โกมุ อินดัสเตรียล จำกัด (มหาชน) และบริษัทย่อย

หมายเหตุประกอบงบการเงิน

สำหรับปีสิ้นสุดวันที่ 31 ธันวาคม 2560

28 กำไรต่อหุ้น

กำไรต่อหุ้นขั้นพื้นฐาน

กำไรต่อหุ้นขั้นพื้นฐานสำหรับแต่ละปีสิ้นสุดวันที่ 31 ธันวาคม 2560 และ 2559 คำนวณจากกำไรสำหรับปีที่เป็นส่วนของผู้ถือหุ้นของบริษัทและจำนวนหุ้นสามัญที่ออกจำหน่ายแล้วระหว่างปีโดยแสดงการคำนวณดังนี้

| | งบการเงินรวม | | งบการเงินเฉพาะกิจการ | |
|---------------------------------|------------------|---------|----------------------|---------|
| | 2560 | 2559 | 2560 | 2559 |
| | (พันบาท/พันหุ้น) | | | |
| กำไรสำหรับปีที่เป็นส่วนของ | | | | |
| ผู้ถือหุ้นของบริษัท (พื้นฐาน) | 90,223 | 82,933 | 75,420 | 71,786 |
| จำนวนหุ้นสามัญที่ออกจำหน่ายแล้ว | 199,000 | 199,000 | 199,000 | 199,000 |
| กำไรต่อหุ้นขั้นพื้นฐาน (บาท) | 0.45 | 0.42 | 0.38 | 0.36 |

29 เงินปันผล

ในการประชุมสามัญประจำปีของผู้ถือหุ้นของบริษัทเมื่อวันที่ 27 เมษายน 2560 ผู้ถือหุ้นมีมติอนุมัติการจ่ายกำไรเป็นเงินปันผลในอัตราหุ้นละ 0.14 บาท เป็นจำนวนเงินทั้งสิ้น 27.86 ล้านบาท เงินปันผลดังกล่าวได้จ่ายให้แก่ผู้ถือหุ้นในระหว่างปี 2560

ในการประชุมสามัญประจำปีของผู้ถือหุ้นของบริษัทเมื่อวันที่ 28 เมษายน 2559 ผู้ถือหุ้นมีมติอนุมัติการจ่ายกำไรเป็นเงินปันผลในอัตราหุ้นละ 0.11 บาท เป็นจำนวนเงินทั้งสิ้น 21.89 ล้านบาท เงินปันผลดังกล่าวได้จ่ายให้แก่ผู้ถือหุ้นในระหว่างปี 2559

30 เครื่องมือทางการเงิน

นโยบายการจัดการความเสี่ยงทางการเงิน

กลุ่มบริษัทมีความเสี่ยงจากการดำเนินธุรกิจตามปกติจากการเปลี่ยนแปลงอัตราดอกเบี้ยและอัตราแลกเปลี่ยนเงินตราต่างประเทศ และจากการไม่ปฏิบัติตามข้อกำหนดตามสัญญาของคู่สัญญา กลุ่มบริษัทไม่มีการออกเครื่องมือทางการเงินที่เป็นตราสารอนุพันธ์ เพื่อการเก็งกำไรหรือการค้า

บริษัท ซีพีอาร์ โกมุ อินดัสเทรียล จำกัด (มหาชน) และบริษัทย่อย

หมายเหตุประกอบงบการเงิน

สำหรับปีสิ้นสุดวันที่ 31 ธันวาคม 2560

การบริหารจัดการทุน

นโยบายของคณะกรรมการบริษัท คือการรักษาระดับเงินทุนให้มั่นคงเพื่อรักษาความเชื่อมั่นของนักลงทุน เจ้าหนี้ และตลาดและก่อให้เกิดการพัฒนาของธุรกิจในอนาคต คณะกรรมการได้มีการกำกับดูแลผลตอบแทนจากการลงทุน ซึ่งกลุ่มบริษัทพิจารณาจากสัดส่วนของผลตอบแทนจากกิจกรรมดำเนินงานต่อส่วนของผู้ถือหุ้น ซึ่งไม่รวมส่วนได้เสียที่ไม่มีอำนาจควบคุม อีกทั้งยังกำกับดูแลระดับการจ่ายเงินปันผลให้แก่ผู้ถือหุ้นสามัญ

ความเสี่ยงด้านอัตราดอกเบี้ย

ความเสี่ยงด้านอัตราดอกเบี้ย หมายถึง ความเสี่ยงที่เกิดจากการเปลี่ยนแปลงของอัตราดอกเบี้ยในตลาดในอนาคต ซึ่งส่งผลกระทบต่อผลการดำเนินงานและกระแสเงินสดของกลุ่มบริษัท กลุ่มบริษัทไม่มีความเสี่ยงที่มีสาระสำคัญด้านอัตราดอกเบี้ยของกระแสเงินสดที่เกิดจากเงินกู้ยืม

ความเสี่ยงจากเงินตราต่างประเทศ

กลุ่มบริษัทมีความเสี่ยงจากอัตราแลกเปลี่ยนเงินตราต่างประเทศ ซึ่งเกิดจากการซื้อขายสินค้าและค่าใช้จ่ายที่เป็นเงินตราต่างประเทศ

บริษัท ซีพีอาร์ โกมุ อินดัสเตรียล จำกัด (มหาชน) และบริษัทย่อย

หมายเหตุประกอบงบการเงิน

สำหรับปีสิ้นสุดวันที่ 31 ธันวาคม 2560

ณ วันที่ 31 ธันวาคม กลุ่มบริษัทและบริษัทที่มีความเสี่ยงจากอัตราแลกเปลี่ยนเงินตราต่างประเทศอันเป็นผลมาจากการมีสินทรัพย์และหนี้สินที่เป็นเงินตราต่างประเทศดังนี้

| | งบการเงินรวม | | งบการเงินเฉพาะกิจการ | |
|------------------------------------|---------------|--------------|----------------------|--------------|
| | 2560 | 2559 | 2560 | 2559 |
| | (พันบาท) | | | |
| เงินเหรียญสหรัฐอเมริกา | | | | |
| เงินสดและรายการเทียบเท่าเงินสด | 625 | - | 625 | - |
| ลูกหนี้การค้า | 27 | 448 | 27 | 448 |
| เงินเยนญี่ปุ่น | | | | |
| เงินสดและรายการเทียบเท่าเงินสด | 19,578 | 12,055 | 19,578 | 12,055 |
| ลูกหนี้การค้า | 2,459 | 1,377 | 2,459 | 1,377 |
| เจ้าหนี้การค้า | (7,844) | (4,513) | (7,844) | (4,513) |
| เจ้าหนี้อื่น | - | (159) | - | (159) |
| ยอดบัญชีในงบแสดงฐานะการเงิน | | | | |
| ที่มีความเสี่ยง | 14,845 | 9,208 | 14,845 | 9,208 |

ความเสี่ยงทางด้านสินเชื่อ

ความเสี่ยงทางด้านสินเชื่อ คือ ความเสี่ยงที่ลูกค้าหรือคู่สัญญาไม่สามารถชำระหนี้แก่กลุ่มบริษัทตามเงื่อนไขที่ตกลงไว้เมื่อครบกำหนด

ฝ่ายบริหารได้กำหนดนโยบายทางด้านสินเชื่อเพื่อควบคุมความเสี่ยงทางด้านสินเชื่อดังกล่าวโดยสม่ำเสมอ โดยการวิเคราะห์ฐานะทางการเงินของลูกค้าทุกรายที่ขอวงเงินสินเชื่อในระดับหนึ่งๆ ณ วันที่รายงานไม่พบว่ามีความเสี่ยงจากสินเชื่อที่เป็นสาระสำคัญ ความเสี่ยงสูงสุดทางด้านสินเชื่อแสดงไว้ในราคาตามบัญชีของสินทรัพย์ทางการเงินแต่ละรายการในงบแสดงฐานะการเงิน อย่างไรก็ตามเนื่องจากกลุ่มบริษัทมีฐานลูกค้าจำนวนมาก ฝ่ายบริหารไม่ได้คาดว่าจะเกิดผลเสียหายนที่มีสาระสำคัญจากการเก็บหนี้ไม่ได้

ความเสี่ยงจากสภาพคล่อง

กลุ่มบริษัทมีการควบคุมความเสี่ยงจากการขาดสภาพคล่องโดยการรักษาระดับของเงินสดและรายการเทียบเท่าเงินสดให้เพียงพอต่อการดำเนินงานของกลุ่มบริษัท และเพื่อทำให้ผลกระทบจากความผันผวนของกระแสเงินสดลดลง

บริษัท ซีพีอาร์ โกมุ อินดัสเตรียล จำกัด (มหาชน) และบริษัทย่อย

หมายเหตุประกอบงบการเงิน

สำหรับปีสิ้นสุดวันที่ 31 ธันวาคม 2560

มูลค่าตามบัญชีและมูลค่ายุติธรรม

นโยบายการบัญชีและการเปิดเผยของกลุ่มบริษัท กำหนดให้มีการกำหนดมูลค่ายุติธรรมทั้งสินทรัพย์และหนี้สินทั้งทางการเงินและไม่ใช้ทางการเงิน มูลค่ายุติธรรมหมายถึง รายการที่เกิดขึ้นในสภาพปกติในการขายสินทรัพย์หรือการโอนหนี้สินที่เกิดขึ้นระหว่างผู้ร่วมตลาด ณ วันที่วัดมูลค่าภายใต้สภาพปัจจุบันของตลาด ข้อมูลเพิ่มเติมเกี่ยวกับสมมติฐานในการกำหนดมูลค่ายุติธรรมถูกเปิดเผยในหมายเหตุที่เกี่ยวข้องกับสินทรัพย์และหนี้สินนั้นๆ

สินทรัพย์และหนี้สินทางการเงินส่วนใหญ่ของกลุ่มบริษัทจัดอยู่ในประเภทระยะสั้น กลุ่มบริษัทจึงประมาณมูลค่ายุติธรรมของสินทรัพย์และหนี้สินทางการเงินใกล้เคียงกับมูลค่าตามบัญชีที่แสดงในงบแสดงฐานะการเงิน

31 ภาระผูกพันที่มีกับบุคคลหรือกิจการที่ไม่เกี่ยวข้องกัน

| | งบการเงินรวม | | งบการเงินเฉพาะกิจการ | |
|----------------------------------|--------------|---------|----------------------|---------|
| | 2560 | 2559 | 2560 | 2559 |
| | (พันบาท) | | | |
| ภาระผูกพันอื่น ๆ | | | | |
| หนังสือค้ำประกันจากธนาคาร | 3,380 | 3,380 | 2,580 | 2,580 |
| วงเงินสินเชื่อที่ยังมิได้เบิกใช้ | 344,736 | 349,562 | 302,347 | 305,503 |

ก) กลุ่มบริษัทและบริษัทมีภาระผูกพันภายใต้หนังสือค้ำประกันจากการที่สถาบันการเงินแห่งหนึ่งออกหนังสือค้ำประกันสำหรับการใช้ไฟฟ้าและสถานีบริการน้ำมัน ซึ่งค้ำประกันโดยเงินฝากธนาคารของกลุ่มบริษัทและบริษัท

ข) กลุ่มบริษัทและบริษัทมีวงเงินสินเชื่อซึ่งยังมิได้เบิกใช้ซึ่งค้ำประกันโดยที่ดิน รวมทั้งสิ่งปลูกสร้างที่มีอยู่และที่จะมีขึ้นในอนาคต และเครื่องจักร และอุปกรณ์บางส่วนของกลุ่มบริษัทและบริษัท (ดูหมายเหตุข้อ 12 และ 13)

32 เหตุการณ์ภายหลังรอบระยะเวลาที่รายงาน

เมื่อวันที่ 16 กุมภาพันธ์ 2561 ที่ประชุมคณะกรรมการบริษัทได้มีมติเห็นชอบให้เสนอที่ประชุมสามัญผู้ถือหุ้นที่จะจัดขึ้นในเดือนเมษายน 2561 เพื่ออนุมัติจ่ายเงินปันผล ในอัตราหุ้นละ 0.15 บาท เป็นจำนวนเงิน 29.85 ล้านบาท

Independent Auditor's Report

To the Shareholders of CPR Gomu Industrial Public Company Limited

Opinion

I have audited the consolidated and separate financial statements of CPR Gomu Industrial Public Company Limited and its subsidiaries (the "Group") and of CPR Gomu Industrial Public Company Limited (the "Company"), respectively, which comprise the consolidated and separate statements of financial position as at 31 December 2017, the consolidated and separate statements of comprehensive income, changes in equity and cash flows for the year then ended, and notes, comprising a summary of significant accounting policies and other explanatory information.

In my opinion, the consolidated and separate financial statements present fairly, in all material respects, the financial position of the Group and the Company, respectively, as at 31 December 2017 and their financial performance and cash flows for the year then ended in accordance with Thai Financial Reporting Standards (TFRSs).

Basis for Opinion

I conducted my audit in accordance with Thai Standards on Auditing (TSAs). My responsibilities under those standards are further described in the *Auditor's Responsibilities for the Audit of the Consolidated and Separate Financial Statements* section of my report. I am independent of the Group and the Company in accordance with the Code of Ethics for Professional Accountants issued by the Federation of Accounting Professions that is relevant to my audit of the consolidated and separate financial statements, and I have fulfilled my other ethical responsibilities in accordance with these requirements. I believe that the audit evidence I have obtained is sufficient and appropriate to provide a basis for my opinion.

Key Audit Matters

Key audit matters are those matters that, in my professional judgment, were of most significance in my audit of the consolidated and separate financial statements of the current period. These matters were addressed in the context of my audit of the consolidated and separate financial statements as a whole, and in forming my opinion thereon, and I do not provide a separate opinion on these matters.

| Valuation of inventories | |
|--|--|
| Refer to Notes 3 and 9 | |
| The key audit matter | How the matter was addressed in the audit |
| <p>As the Group is manufacturer of the automobile parts in the automotive industry, financial performance of the Group is mainly dependent upon the automotive market and car manufacturers. Sales volume of each products of the Group depend on demand of each car model which can vary. Fluctuations on sale of car manufacturers may result in slow-moving inventories. The management has to estimate for obsolete stock for each aging of inventories.</p> <p>This estimates involves management's judgment. In addition, the Group had a significant inventories balance. Thus, this is an area of focus in my audit.</p> | <p>My approaches included</p> <ul style="list-style-type: none">• Considering and inquiring of the management, who is responsible for assessing the valuation of inventory, to obtain an understanding of the Group's policy to estimate the quantity and the net realisable value of obsolete stock and evaluating the design and implementation of controls relating to determining the valuation of inventories;• Considering the appropriateness in determining the estimates of obsolete stock by comparing the inventory movement and actual stock write-off in the current year with the estimates of obsolete stock of prior year;• Testing inventory aging report with supporting documents for a sample items; and testing the calculation of the estimates for obsolete stock; and• Considering the adequacy of disclosures in accordance with the financial reporting standard. |

Other Information

Management is responsible for the other information. The other information comprises the information included in the annual report, but does not include the consolidated and separate financial statements and my auditor's report thereon. The annual report is expected to be made available to me after the date of this auditor's report.

My opinion on the consolidated and separate financial statements does not cover the other information and I will not express any form of assurance conclusion thereon.

In connection with my audit of the consolidated and separate financial statements, my responsibility is to read the other information identified above when it becomes available and, in doing so, consider whether the other information is materially inconsistent with the consolidated and separate financial statements or my knowledge obtained in the audit, or otherwise appears to be materially misstated.

Responsibilities of Management and Those Charged with Governance for the Consolidated and Separate Financial Statements

Management is responsible for the preparation and fair presentation of the consolidated and separate financial statements in accordance with TFRSs, and for such internal control as management determines is necessary to enable the preparation of consolidated and separate financial statements that are free from material misstatement, whether due to fraud or error.

In preparing the consolidated and separate financial statements, management is responsible for assessing the Group's and the Company's ability to continue as a going concern, disclosing, as applicable, matters related to going concern and using the going concern basis of accounting unless management either intends to liquidate the Group and the Company or to cease operations, or has no realistic alternative but to do so.

Those charged with governance are responsible for overseeing the Group's and the Company's financial reporting process.

Auditor's Responsibilities for the Audit of the Consolidated and Separate Financial Statements

My objectives are to obtain reasonable assurance about whether the consolidated and separate financial statements as a whole are free from material misstatement, whether due to fraud or error, and to issue an auditor's report that includes my opinion. Reasonable assurance is a high level of assurance, but is not a guarantee that an audit conducted in accordance with TSAs will always detect a material misstatement when it exists. Misstatements can arise from fraud or error and are considered material if, individually or in the aggregate, they could reasonably be expected to influence the economic decisions of users taken on the basis of these consolidated and separate financial statements.

As part of an audit in accordance with TSAs, I exercise professional judgment and maintain professional skepticism throughout the audit. I also:

- Identify and assess the risks of material misstatement of the consolidated and separate financial statements, whether due to fraud or error, design and perform audit procedures responsive to those risks, and obtain audit evidence that is sufficient and appropriate to provide a basis for my opinion. The risk of not detecting a material misstatement resulting from fraud is higher than for one resulting from error, as fraud may involve collusion, forgery, intentional omissions, misrepresentations, or the override of internal control.
- Obtain an understanding of internal control relevant to the audit in order to design audit procedures that are appropriate in the circumstances, but not for the purpose of expressing an opinion on the effectiveness of the Group's and the Company's internal control.
- Evaluate the appropriateness of accounting policies used and the reasonableness of accounting estimates and related disclosures made by management.
- Conclude on the appropriateness of management's use of the going concern basis of accounting and, based on the audit evidence obtained, whether a material uncertainty exists related to events or conditions that may cast significant doubt on the Group's and the Company's ability to continue as a going concern. If I conclude that a material uncertainty exists, I am required to draw attention in my auditor's report to the related disclosures in the consolidated and separate financial statements or, if such disclosures are inadequate, to modify my opinion. My conclusions are based on the audit evidence obtained up to the date of my auditor's report. However, future events or conditions may cause the Group and the Company to cease to continue as a going concern.

- Evaluate the overall presentation, structure and content of the consolidated and separate financial statements, including the disclosures, and whether the consolidated and separate financial statements represent the underlying transactions and events in a manner that achieves fair presentation.
- Obtain sufficient appropriate audit evidence regarding the financial information of the entities or business activities within the Group to express an opinion on the consolidated financial statements. I am responsible for the direction, supervision and performance of the group audit. I remain solely responsible for my audit opinion.

I communicate with those charged with governance regarding, among other matters, the planned scope and timing of the audit and significant audit findings, including any significant deficiencies in internal control that I identify during my audit.

I also provide those charged with governance with a statement that I have complied with relevant ethical requirements regarding independence, and to communicate with them all relationships and other matters that may reasonably be thought to bear on my independence, and where applicable, related safeguards.

From the matters communicated with those charged with governance, I determine those matters that were of most significance in the audit of the consolidated and separate financial statements of the current period and are therefore the key audit matters. I describe these matters in my auditor's report unless law or regulation precludes public disclosure about the matter or when, in extremely rare circumstances, I determine that a matter should not be communicated in my report because the adverse consequences of doing so would reasonably be expected to outweigh the public interest benefits of such communication.



(Sakda Kaothanthong)
Certified Public Accountant
Registration No. 4628

KPMG Phoomchai Audit Ltd.
Bangkok
16 February 2018

CPR Gomu Industrial Public Company Limited and its Subsidiaries

Statements of financial position

| Assets | Note | Consolidated | | Separate | |
|--------------------------------------|------|----------------------|--------------------|----------------------|--------------------|
| | | financial statements | | financial statements | |
| | | 31 December | | 31 December | |
| | | 2017 | 2016 | 2017 | 2016 |
| | | (in Baht) | | | |
| <i>Current assets</i> | | | | | |
| Cash and cash equivalents | 5 | 254,197,969 | 204,693,991 | 205,586,439 | 156,166,635 |
| Current investment | 6 | 66,747,882 | 66,139,616 | 66,747,882 | 66,139,616 |
| Trade accounts receivable | 4, 7 | 96,406,787 | 82,936,515 | 88,282,674 | 73,832,125 |
| Other receivables | 4, 8 | 10,380,402 | 9,156,686 | 9,634,194 | 8,271,585 |
| Inventories | 9 | 59,993,941 | 52,403,481 | 36,443,782 | 33,060,753 |
| Total current assets | | 487,726,981 | 415,330,289 | 406,694,971 | 337,470,714 |
| <i>Non-current assets</i> | | | | | |
| Investment in associate | 10 | 67,180,612 | 58,262,598 | 11,250,000 | 11,250,000 |
| Investments in subsidiaries | 11 | - | - | 103,399,780 | 103,399,780 |
| Investment properties | 12 | 76,348,135 | 78,860,999 | 86,391,282 | 89,795,860 |
| Property, plant and equipment | 13 | 147,972,077 | 153,804,313 | 114,102,415 | 120,829,374 |
| Fixed deposits pledged as collateral | 31 | 2,980,000 | 3,380,000 | 2,580,000 | 2,580,000 |
| Intangible assets | | 13 | 333 | 13 | 333 |
| Deferred tax assets | 14 | 4,198,874 | 3,669,424 | 2,897,488 | 2,475,164 |
| Other non-current assets | | 44,326 | 394,326 | 3,000 | 3,000 |
| Total non-current assets | | 298,724,037 | 298,371,993 | 320,623,978 | 330,333,511 |
| Total assets | | 786,451,018 | 713,702,282 | 727,318,949 | 667,804,225 |

The accompanying notes are an integral part of these financial statements.

CPR Gomu Industrial Public Company Limited and its Subsidiaries

Statements of financial position

| | Note | Consolidated | | Separate | |
|---|-------|----------------------|--------------------|----------------------|--------------------|
| | | financial statements | | financial statements | |
| | | 31 December | | 31 December | |
| Liabilities and equity | | 2017 | 2016 | 2017 | 2016 |
| | | (in Baht) | | | |
| Current liabilities | | | | | |
| Trade accounts payable | 4, 15 | 40,802,310 | 31,153,114 | 50,318,973 | 40,523,100 |
| Other payables | 4, 16 | 23,078,200 | 24,959,239 | 19,973,156 | 21,177,643 |
| Current portion of finance lease liabilities | | 74,699 | - | - | - |
| Current tax payable | | 10,210,960 | 8,654,975 | 9,258,115 | 7,433,489 |
| Total current liabilities | | 74,166,169 | 64,767,328 | 79,550,244 | 69,134,232 |
| Non-current liabilities | | | | | |
| Finance lease liabilities | | 267,826 | - | - | - |
| Provisions for employee benefits | 17 | 18,121,168 | 15,251,350 | 13,128,295 | 11,383,295 |
| Total non-current liabilities | | 18,388,994 | 15,251,350 | 13,128,295 | 11,383,295 |
| Total liabilities | | 92,555,163 | 80,018,678 | 92,678,539 | 80,517,527 |
| Equity | | | | | |
| Share capital | 18 | | | | |
| Authorised share capital | | 199,000,000 | 199,000,000 | 199,000,000 | 199,000,000 |
| Issued and paid-up share capital | | 199,000,000 | 199,000,000 | 199,000,000 | 199,000,000 |
| Share premium | 18 | 55,823,750 | 55,823,750 | 55,823,750 | 55,823,750 |
| Capital surplus on the change in ownership interest in subsidiaries | 18 | 6,405,216 | 6,405,216 | - | - |
| Retained earnings | | | | | |
| Appropriated | | | | | |
| Legal reserve | 19 | 19,900,000 | 19,900,000 | 19,900,000 | 19,900,000 |
| Unappropriated | | 406,354,024 | 344,418,783 | 359,916,660 | 312,562,948 |
| Equity attributable to owners of the parent | | 687,482,990 | 625,547,749 | 634,640,410 | 587,286,698 |
| Non-controlling interests | | 6,412,865 | 8,135,855 | - | - |
| Total equity | | 693,895,855 | 633,683,604 | 634,640,410 | 587,286,698 |
| Total liabilities and equity | | 786,451,018 | 713,702,282 | 727,318,949 | 667,804,225 |

The accompanying notes are an integral part of these financial statements.

CPR Gomu Industrial Public Company Limited and its Subsidiaries

Statements of comprehensive income

| | | Consolidated financial statements | | Separate financial statements | |
|--|-------|--------------------------------------|--------------------|-----------------------------------|--------------------|
| | | For the year ended 31 December | | For the year ended 31 December | |
| | Note | 2017 | 2016 | 2017 | 2016 |
| | | (in Baht) | | | |
| Revenue | | | | | |
| Revenue from sales of goods | 4, 20 | 497,975,797 | 466,702,953 | 458,232,228 | 430,293,459 |
| Net foreign exchange gain | | - | 225,466 | - | 225,466 |
| Other income | 4, 21 | 20,796,812 | 21,315,370 | 26,616,901 | 27,863,098 |
| Total Revenue | | 518,772,609 | 488,243,789 | 484,849,129 | 458,382,023 |
| Expenses | | | | | |
| Cost of sales of goods | 4 | 371,991,174 | 346,837,011 | 359,316,895 | 338,075,411 |
| Distribution costs | 22 | 2,880,929 | 2,522,977 | 1,894,935 | 1,882,816 |
| Administrative expenses | 4,23 | 42,796,058 | 42,891,650 | 29,333,453 | 31,095,262 |
| Reversal of allowance for impairment of investment properties | | - | (2,358,154) | - | (2,358,154) |
| Net foreign exchange loss | | 181,417 | - | 181,418 | - |
| Finance costs | | 150,127 | 135,135 | 79,394 | 82,166 |
| Total expenses | | 417,999,705 | 390,028,619 | 390,806,095 | 368,777,501 |
| Share of profit of associate | 10 | 8,765,077 | 4,470,639 | - | - |
| Profit before income tax expense | | 109,537,981 | 102,685,809 | 94,043,034 | 89,604,522 |
| Tax expense | 26 | (20,939,534) | (19,583,151) | (18,622,699) | (17,818,177) |
| Profit for the year | | 88,598,447 | 83,102,658 | 75,420,335 | 71,786,345 |
| Other comprehensive income | | | | | |
| Items that will not be reclassified to profit or loss | | | | | |
| Losses on remeasurements of defined benefit | 17 | (848,917) | - | (258,279) | - |
| Share of other comprehensive income of assoicate | | 152,937 | - | - | - |
| Income tax relating to items that will not be reclassified | | 169,784 | - | 51,656 | - |
| Other comprehensive income for the year, net of tax | | (526,196) | - | (206,623) | - |
| Total comprehensive income for the year | | 88,072,251 | 83,102,658 | 75,213,712 | 71,786,345 |
| Profit attributable to: | | | | | |
| Owners of the parent | | 90,223,189 | 82,933,122 | 75,420,335 | 71,786,345 |
| Non-controlling interests | | (1,624,742) | 169,536 | - | - |
| Profit for the year | | 88,598,447 | 83,102,658 | 75,420,335 | 71,786,345 |
| Total comprehensive income attributable to: | | | | | |
| Owners of the parent | | 89,795,241 | 82,933,122 | 75,213,712 | 71,786,345 |
| Non-controlling interests | | (1,722,990) | 169,536 | - | - |
| Total comprehensive income for the year | | 88,072,251 | 83,102,658 | 75,213,712 | 71,786,345 |
| Basic earnings per share | 28 | 0.45 | 0.42 | 0.38 | 0.36 |

The accompanying notes are an integral part of these financial statements.

CPR Gomu Industrial Public Company Limited and its Subsidiaries
Statements of changes in equity

| | Consolidated financial statements | | | | | | |
|--|--|----------------------|--|--------------------------------|-----------------------|--|---------------------|
| | Retained earnings | | | | | | Total equity |
| | Issued and paid-up share capital | Share premium | Capital surplus on the change in ownership interest in subsidiaries | Legal reserve (in Baht) | Unappropriated | Equity attributable to owners of the parent | |
| <i>Note</i> | | | | | | | |
| Year ended 31 December 2016 | | | | | | | |
| Balance at 1 January 2016 | 199,000,000 | 55,823,750 | 6,405,216 | 19,900,000 | 283,375,661 | 564,504,627 | 572,470,946 |
| Transactions with owners, recorded directly in equity | | | | | | | |
| <i>Distributions to owners of the parent</i> | | | | | | | |
| Dividends | - | - | - | - | (21,890,000) | (21,890,000) | (21,890,000) |
| <i>Total distributions to owners of the parent</i> | - | - | - | - | (21,890,000) | (21,890,000) | (21,890,000) |
| Comprehensive income for the year | | | | | | | |
| Profit | - | - | - | - | 82,933,122 | 82,933,122 | 83,102,658 |
| Total comprehensive income for the year | - | - | - | - | 82,933,122 | 82,933,122 | 83,102,658 |
| Balance at 31 December 2016 | 199,000,000 | 55,823,750 | 6,405,216 | 19,900,000 | 344,418,783 | 625,547,749 | 633,683,604 |

The accompanying notes are an integral part of these financial statements.

CPR Gomu Industrial Public Company Limited and its Subsidiaries

| | Consolidated financial statements | | | | | |
|---|-----------------------------------|---------------|---|----------------------------|---|---------------------------|
| | Retained earnings | | | | | Total equity |
| | Issued and paid-up share capital | Share premium | Capital surplus on the change in ownership interest in subsidiaries | Legal reserve (in Baht) | Unappropriated | |
| Note | | | | | Equity attributable to owners of the parent | Non-controlling interests |
| Year ended 31 December 2017 | | | | | | |
| Balance at 1 January 2017 | 199,000,000 | 55,823,750 | 6,405,216 | 19,900,000 | 344,418,783 | 8,135,855 |
| Transactions with owners, recorded directly in equity | | | | | | |
| <i>Distributions to owners of the parent</i> | | | | | | |
| Dividends | - | - | - | - | (27,860,000) | - |
| <i>Total distributions to owners of the parent</i> | - | - | - | - | (27,860,000) | - |
| Comprehensive income for the year | | | | | | |
| Profit | | | | | 90,223,189 | (1,624,742) |
| Other comprehensive income | | | | | (427,948) | (98,248) |
| Total comprehensive income for the year | - | - | - | - | 89,795,241 | (1,722,990) |
| Balance at 31 December 2017 | 199,000,000 | 55,823,750 | 6,405,216 | 19,900,000 | 406,354,024 | 6,412,865 |
| | | | | | 687,482,990 | 693,895,855 |

The accompanying notes are an integral part of these financial statements.

CPR Gomu Industrial Public Company Limited and its Subsidiaries
Statements of changes in equity

| | Separate financial statements | | | | |
|--|----------------------------------|-------------------|-------------------|--------------------|--------------------|
| | Retained earnings | | | | Total equity |
| | Issued and paid-up share capital | Share premium | Legal reserve | Unappropriated | |
| <i>Note</i> | <i>(in Baht)</i> | | | | |
| Year ended 31 December 2016 | | | | | |
| Balance at 1 January 2016 | 199,000,000 | 55,823,750 | 19,900,000 | 262,666,603 | 537,390,353 |
| Transactions with owners, recorded directly in equity | | | | | |
| <i>Distributions to owners of the parent</i> | | | | | |
| Dividends | - | - | - | -21,890,000 | (21,890,000) |
| <i>Total distributions to owners of the parent</i> | - | - | - | (21,890,000) | (21,890,000) |
| Comprehensive income for the year | | | | | |
| Profit | - | - | - | 71,786,345 | 71,786,345 |
| Total comprehensive income for the year | - | - | - | 71,786,345 | 71,786,345 |
| Balance at 31 December 2016 | 199,000,000 | 55,823,750 | 19,900,000 | 312,562,948 | 587,286,698 |

The accompanying notes are an integral part of these financial statements.

CPR Gomu Industrial Public Company Limited and its Subsidiaries
Statements of changes in equity

| | | Separate financial statements | | | | |
|---|----------------------------------|-------------------------------|---------------|----------------|--------------|--|
| | | Retained earnings | | | | |
| Note | Issued and paid-up share capital | Share premium | Legal reserve | Unappropriated | Total equity | |
| | | | | | | |
| Year ended 31 December 2017 | | | | | | |
| | 199,000,000 | 55,823,750 | 19,900,000 | 312,562,948 | 587,286,698 | |
| Balance at 1 January 2017 | | | | | | |
| Transactions with owners, recorded directly in equity | | | | | | |
| Distributions to owners of the parent | | | | | | |
| 29 | | | | (27,860,000) | (27,860,000) | |
| | - | - | - | (27,860,000) | (27,860,000) | |
| Total distributions to owners of the parent | | | | | | |
| Comprehensive income for the year | | | | | | |
| | | | | 75,420,335 | 75,420,335 | |
| | - | - | - | (206,623) | (206,623) | |
| | - | - | - | 75,213,712 | 75,213,712 | |
| Total comprehensive income for the year | | | | | | |
| | 199,000,000 | 55,823,750 | 19,900,000 | 359,916,660 | 634,640,410 | |
| Balance at 31 December 2017 | | | | | | |

The accompanying notes are an integral part of these financial statements.

CPR Gomu Industrial Public Company Limited and its Subsidiaries
Statements of cash flows

| | Consolidated financial statements | | Separate financial statements | |
|--|--|---------------------------|--|---------------------------|
| | Year ended 31 December | | Year ended 31 December | |
| | 2017 | 2016 | 2017 | 2016 |
| | <i>(in Baht)</i> | | | |
| <i>Cash flows from operating activities</i> | | | | |
| Profit for the year | 88,598,447 | 83,102,658 | 75,420,335 | 71,786,345 |
| <i>Adjustments to reconcile profit to cash receipts (payments)</i> | | | | |
| Tax expense | 20,939,534 | 19,583,151 | 18,622,699 | 17,818,177 |
| Finance costs | 150,127 | 135,135 | 79,394 | 82,166 |
| Depreciation and amortisation | 23,448,601 | 23,499,761 | 19,702,208 | 20,115,963 |
| Unrealised loss on exchange | 338,266 | 537,246 | 338,266 | 537,246 |
| Reversal of allowance for impairment of investment properties | - | (2,358,154) | - | (2,358,154) |
| Share of profit of associate | (8,765,077) | (4,470,639) | - | - |
| Reversal of bad and doubtful debts expenses | (630,317) | (640,000) | - | - |
| Loss on (reversal of) inventories devaluation | 407,748 | 804,225 | 366,621 | (135,931) |
| Loss (gain) on disposal of property, plant and equipment | 190,977 | (594,241) | 252,275 | (461,560) |
| Interest income | <u>(1,473,867)</u> | <u>(1,580,709)</u> | <u>(1,128,877)</u> | <u>(1,396,524)</u> |
| | 123,204,439 | 118,018,433 | 113,652,921 | 105,987,728 |
| <i>Changes in operating assets and liabilities</i> | | | | |
| Trade accounts receivable | (12,850,370) | 2,986,544 | (14,460,964) | 695,625 |
| Other receivables | (1,103,471) | (466,631) | (1,362,575) | 969,105 |
| Inventories | (7,998,208) | 6,016,251 | (3,749,650) | 6,216,834 |
| Other non-current assets | 350,000 | (32,826) | - | - |
| Trade accounts payable | 9,771,255 | 1,615,249 | 9,917,932 | 3,998,374 |
| Other payables | (3,253,481) | 2,055,678 | (3,079,750) | 1,975,415 |
| Provisions for employee benefits | <u>2,600,485</u> | <u>2,606,306</u> | <u>2,066,305</u> | <u>2,123,566</u> |
| Net cash generated from operating | 110,720,649 | 132,799,004 | 102,984,219 | 121,966,647 |
| Employee benefits paid | (579,584) | (2,488,036) | (579,584) | (2,315,301) |
| Taxes paid | <u>(19,863,426)</u> | <u>(17,363,395)</u> | <u>(17,168,741)</u> | <u>(16,373,011)</u> |
| Net cash from operating activities | <u>90,277,639</u> | <u>112,947,573</u> | <u>85,235,894</u> | <u>103,278,335</u> |

The accompanying notes are an integral part of these financial statements.

CPR Gomu Industrial Public Company Limited and its Subsidiaries

Statements of cash flows

| | Consolidated financial statements | | Separate financial statements | |
|---|--------------------------------------|----------------------------|----------------------------------|----------------------------|
| | Year ended 31 December | | Year ended 31 December | |
| | 2017 | 2016 | 2017 | 2016 |
| | <i>(in Baht)</i> | | | |
| <i>Cash flows from investing activities</i> | | | | |
| Proceeds from sale of property, plant and equipment | 239,720 | 898,678 | 155,607 | 719,626 |
| Acquisition of property, plant and equipment | (13,757,235) | (21,008,193) | (8,100,264) | (10,157,467) |
| Increase in short-term deposits at financial institution | (608,266) | (66,139,616) | (608,266) | (66,139,616) |
| Decrease (increase) in deposits at financial institution pledges as collateral | 400,000 | (20,000) | - | (20,000) |
| Interest received | 1,473,833 | 1,580,709 | 1,128,843 | 1,396,524 |
| Net cash used in investing activities | <u>(12,251,948)</u> | <u>(84,688,422)</u> | <u>(7,424,080)</u> | <u>(74,200,933)</u> |
| <i>Cash flows from financing activities</i> | | | | |
| Payment by a lessee for reduction of the outstanding liability relating to a finance lease | (58,970) | (58,380) | - | (58,380) |
| Dividends paid to owners of the Company | (27,862,706) | (21,890,000) | (27,862,706) | (21,890,000) |
| Interest paid | <u>(150,127)</u> | <u>(135,135)</u> | <u>(79,394)</u> | <u>(82,166)</u> |
| Cash used in financing activities | <u>(28,071,803)</u> | <u>(22,083,515)</u> | <u>(27,942,100)</u> | <u>(22,030,546)</u> |
| Net increase in cash and cash equivalents, before effect of exchange rates | 49,953,888 | 6,175,636 | 49,869,714 | 7,046,856 |
| Effect of exchange rate changes on cash and cash equivalents | <u>(449,910)</u> | <u>(891,915)</u> | <u>(449,910)</u> | <u>(891,915)</u> |
| Net increase in cash and cash equivalents | 49,503,978 | 5,283,721 | 49,419,804 | 6,154,941 |
| Cash and cash equivalents at beginning of year | <u>204,693,991</u> | <u>199,410,270</u> | <u>156,166,635</u> | <u>150,011,694</u> |
| Cash and cash equivalents at ending of year | <u>254,197,969</u> | <u>204,693,991</u> | <u>205,586,439</u> | <u>156,166,635</u> |
| <i>Supplemental disclosures of cash flow information</i> | | | | |
| Property, plant and equipment purchased during the year are detailed as follows: | | | | |
| Property, plant and equipment purchased during the year | 15,132,383 | 21,289,373 | 9,978,233 | 9,644,861 |
| Less : change in payables on purchase of machinery and equipment | <u>(1,375,148)</u> | <u>(281,180)</u> | <u>(1,877,969)</u> | <u>512,606</u> |
| Net purchase of property, plant and equipment paid by cash | <u>13,757,235</u> | <u>21,008,193</u> | <u>8,100,264</u> | <u>10,157,467</u> |
| <i>Non-cash transactions</i> | | | | |
| Vehicle acquired under finance leases | 401,495 | - | - | - |

The accompanying notes are an integral part of these financial statements.

CPR Gomu Industrial Public Company Limited and its Subsidiaries

Notes to the financial statements

For the year ended 31 December 2017

| Note | Contents |
|-------------|--|
| 1 | General information |
| 2 | Basis of preparation of the financial statements |
| 3 | Significant accounting policies |
| 4 | Related parties |
| 5 | Cash and cash equivalents |
| 6 | Current investments |
| 7 | Trade accounts receivable |
| 8 | Other receivables |
| 9 | Inventories |
| 10 | Investment in associate |
| 11 | Investments in subsidiaries |
| 12 | Investment properties |
| 13 | Property, plant and equipment |
| 14 | Deferred tax |
| 15 | Trade accounts payable |
| 16 | Other payables |
| 17 | Provisions for employee benefits |
| 18 | Share capital |
| 19 | Legal Reserve |
| 20 | Segment information |
| 21 | Other income |
| 22 | Distribution costs |
| 23 | Administrative expenses |
| 24 | Employee benefit expenses |
| 25 | Expenses by nature |
| 26 | Income tax expense |
| 27 | Promotional privileges |
| 28 | Earnings per share |
| 29 | Dividends |
| 30 | Financial instruments |
| 31 | Commitments with non-related parties |
| 32 | Events after the reporting period |

CPR Gomu Industrial Public Company Limited and its Subsidiaries

Notes to the financial statements

For the year ended 31 December 2017

These notes form an integral part of the financial statements.

The financial statements issued for Thai statutory and regulatory reporting purposes are prepared in the Thai language. These English language financial statements have been prepared from the Thai language statutory financial statements, and were approved and authorized for issue by the Board of Directors on 16 February 2018.

1 General information

CPR Gomu Industrial Public Company Limited, the “Company”, is incorporated in Thailand and has its registered office at 78 Moo 2, Tambon Sanabthub, Ampur Wangnoi, Ayutthaya Province.

The Company was listed on the Market for Alternative Investment (MAI) in July 2004.

The parent company during the financial year was Kinugawa Rubber Industrial Co., Ltd. (holds 49% of the Company’s shares) which was incorporated in Japan.

The principal activities of the Company are the production of rubber parts, rubber moldings as parts for automobiles and motorcycles and all rubber products made from natural rubber and synthetic rubber. Details of the Company’s subsidiaries as at 31 December 2017 and 2016 are given in notes 4 and 11.

2 Basis of preparation of the financial statements

(a) Statement of compliance

The financial statements are prepared in accordance with Thai Financial Reporting Standards (TFRS); guidelines promulgated by the Federation of Accounting Professions (“FAP”); and applicable rules and regulations of the Thai Securities and Exchange Commission.

The FAP has issued new and revised TFRS effective for annual accounting periods beginning on or after 1 January 2017. The initial application of these new and revised TFRS has resulted in changes in certain of the Group’s accounting policies. These changes have no material effect on the financial statements.

In addition to the above new and revised TFRS, the FAP has issued a number of other new and revised TFRS which are effective for annual financial periods beginning on or after 1 January 2018 and have not been adopted in the preparation of these financial statements.

The Group has made a preliminary assessment of the potential initial impact on the consolidated and separate financial statements of these revised TFRS and expects that there will be no material impact on the financial statements in the period of initial application.

(b) Basis of measurement

The financial statements have been prepared on the historical cost basis except for the following items.

Items

Defined benefit liability

Measurement bases

Present value of the defined benefit obligation, limited as explained in Note 3 (m)

CPR Gomu Industrial Public Company Limited and its Subsidiaries

Notes to the financial statements

For the year ended 31 December 2017

(c) Functional and presentation currency

The financial statements are presented in Thai Baht, which is the Company's functional currency. All financial information presented in Thai Baht has been rounded in the notes to the financial statements to the nearest thousand unless otherwise stated.

(d) Use of estimates and judgements

The preparation of financial statements in conformity with TFRS requires management to make judgments, estimates and assumptions that affect the application of policies and reported amounts of assets, liabilities, income and expenses. Actual results may differ from these estimates.

Estimates and underlying assumptions are reviewed on an ongoing basis. Revisions to accounting estimates are recognized prospectively.

Information about assumption and estimation uncertainties that have a significant risk of resulting in a material adjustments to the amounts recognised in the financial statements is included in the following notes:

Note 17 Measurement of defined benefit obligations; key actuarial assumptions

Measurement of fair values

A number of the Group's accounting policies and disclosures require the measurement of fair values, for both financial and non-financial assets and liabilities.

The Group has an established control framework with respect to the measurement of fair values. This includes a valuation team that has overall responsibility for overseeing all significant fair value measurements, including Level 3 fair values, and reports directly to the chief financial officer.

The valuation team regularly reviews significant unobservable inputs and valuation adjustments. If third party information, such as broker quotes or pricing services, is used to measure fair values, then the valuation team assesses the evidence obtained from the third parties to support the conclusion that these valuations meet the requirements of TFRS, including the level in the fair value hierarchy in which the valuations should be classified.

Significant valuation issues are reported to the Group's Audit Committee.

When measuring the fair value of an asset or a liability, the Group uses observable market data as far as possible. Fair values are categorised into different levels in a fair value hierarchy based on the inputs used in the valuation techniques as follows:

- Level 1: quoted prices (unadjusted) in active markets for identical assets or liabilities.
- Level 2: inputs other than quoted prices included in Level 1 that are observable for the asset or liability, either directly (i.e. as prices) or indirectly (i.e. derived from prices).
- Level 3: inputs for the asset or liability that are not based on observable market data (unobservable inputs).

CPR Gomu Industrial Public Company Limited and its Subsidiaries

Notes to the financial statements

For the year ended 31 December 2017

If the inputs used to measure the fair value of an asset or liability might be categorised in different levels of the fair value hierarchy, then the fair value measurement is categorised in its entirety in the same level of the fair value hierarchy as the lowest level input that is significant to the entire measurement.

The Group recognises transfers between levels of the fair value hierarchy at the end of the reporting period during which the change has occurred.

3 Significant accounting policies

The accounting policies set out below have been applied consistently to all periods presented in these financial statements.

(a) Basis of consolidation

The consolidated financial statements relate to the Company and its subsidiaries (together referred to as the “Group”) and the Group’s interests in associate.

Subsidiaries

Subsidiaries are entities controlled by the Group. The Group controls an entity when it is exposed to, or has rights to, variable returns from its involvement with the entity and has the ability to affect those returns through its power over the entity. The financial statements of subsidiaries are included in the consolidated financial statements from the date on which control commences until the date on which control ceases.

Non-controlling interests

At the acquisition date, the Group measures any non-controlling interest at its proportionate interest in the identifiable net assets of the acquiree.

Interests in equity-accounted investees

The Group’s interests in equity-accounted investees comprise interests in associate.

Associate are those entities in which the Group has significant influence, but not control or joint control, over the financial and operating policies.

Interests in associate are accounted for using the equity method. They are initially recognised at cost, which includes transaction costs. Subsequent to initial recognition, the consolidated financial statements include the Group’s share of the profit or loss and other comprehensive income of equity - accounted investees, until the date on which significant influence ceases.

Transactions eliminated on consolidation

Intra-group balances and transactions, and any unrealised income or expenses arising from intra-group transactions, are eliminated in preparing the consolidated financial statements. Unrealised gains arising from transactions with associate are eliminated against the investment to the extent of the Group’s interest in the investee. Unrealised losses are eliminated in the same way as unrealised gains, but only to the extent that there is no evidence of impairment.

CPR Gomu Industrial Public Company Limited and its Subsidiaries

Notes to the financial statements

For the year ended 31 December 2017

(b) Foreign currencies

Foreign currency transactions

Transactions in foreign currencies are translated to the respective functional currency of Group entities at exchange rate at the dates of the transactions.

Monetary assets and liabilities denominated in foreign currencies are translated to the functional currency at the exchange rates at the reporting date.

Non-monetary assets and liabilities measured at cost in foreign currencies are translated to the functional currency at the exchange rates at the dates of the transactions.

Foreign currency differences are generally recognised in profit or loss.

(c) Cash and cash equivalents

Cash and cash equivalents in the statements of cash flows comprise cash balances, call deposits and highly liquid short-term investments.

(d) Trade and other accounts receivable

Trade and other accounts receivable are stated at their invoice value less allowance for doubtful accounts.

The allowance for doubtful accounts is assessed primarily on analysis of payment histories and future expectations of customer payments. Bad debts are written off when incurred.

(e) Inventories

Inventories are measured at the lower of cost and net realisable value.

Cost is calculated using the first in first out principle, and comprises all costs of purchase, costs of conversion and other costs incurred in bringing the inventories to their present location and condition. In the case of manufactured inventories and work-in-progress, cost includes an appropriate share of production overheads based on normal operating capacity.

Net realisable value is the estimated selling price in the ordinary course of business less the costs to complete and to make the sale.

(f) Investments

Investments in subsidiaries and associate

Investments in subsidiaries and associate in the separate financial statements of the Company are accounted for using the cost method. Investments in associate in the consolidated financial statements are accounted for using the equity method.

CPR Gomu Industrial Public Company Limited and its Subsidiaries

Notes to the financial statements

For the year ended 31 December 2017

(g) *Investment properties*

Investment properties are properties which are held to earn rental income, for capital appreciation or for both, but not for sale in the ordinary course of business, use in the production or supply of goods or services or for administrative purposes.

Investment properties are stated at cost less accumulated depreciation and impairment losses

Cost includes expenditure that is directly attributable to the acquisition of the investment property. The cost of self-constructed investment property includes the cost of materials and direct labour, and other costs directly attributable to bringing the investment property to a working condition for its intended use and capitalised borrowing costs.

Depreciation is charged to profit or loss on a straight-line basis over the estimated useful lives of each property. The estimated useful lives are as follows:

| | |
|-------------------------|----------|
| Land improvement | 20 years |
| Buildings and structure | 20 years |

No depreciation is provided on freehold land.

(h) *Property, plant and equipment*

Recognition and measurement

Owned assets

Property, plant and equipment are measured at cost less accumulated depreciation and impairment losses.

Cost includes expenditure that is directly attributable to the acquisition of the asset. The cost of self-constructed assets includes the cost of materials and direct labour, any other costs directly attributable to bringing the assets to a working condition for their intended use, the costs of dismantling and removing the items and restoring the site on which they are located and capitalised borrowing costs. Cost also may include transfers from other comprehensive income of any gain or loss on qualifying cash flow hedges of foreign currency purchases of property, plant and equipment. Purchased software that is integral to the functionality of the related equipment is capitalised as part of that equipment.

When parts of an item of property, plant and equipment have different useful lives, they are accounted for as separate items (major components) of property, plant and equipment.

Any gains and losses on disposal of an item of property, plant and equipment are determined by comparing the proceeds from disposal with the carrying amount of property, plant and equipment, and are recognised in profit or loss.

CPR Gomu Industrial Public Company Limited and its Subsidiaries

Notes to the financial statements

For the year ended 31 December 2017

Leased assets

Leases in terms of which the Group substantially assumes all the risk and rewards of ownership are classified as finance leases. Property, plant and equipment acquired by way of finance leases is capitalised at the lower of its fair value and the present value of the minimum lease payments at the inception of the lease, less accumulated depreciation and impairment losses. Lease payments are apportioned between the finance charges and reduction of the lease liability so as to achieve a constant rate of interest on the remaining balance of the liability. Finance charges are charged directly to the profit or loss.

Reclassification to investment property

When the use of a property changes from owner-occupied to investment property, its carrying amount is recognised and reclassified as investment property.

Subsequent costs

The cost of replacing a part of an item of property, plant and equipment is recognised in the carrying amount of the item if it is probable that the future economic benefits embodied within the part will flow to the Group, and its cost can be measured reliably. The carrying amount of the replaced part is derecognised. The costs of the day-to-day servicing of property, plant and equipment are recognised in profit or loss as incurred.

Depreciation

Depreciation is calculated based on the depreciable amount, which is the cost of an asset, or other amount substituted for cost, less its residual value.

Depreciation is charged to profit or loss on a straight-line basis over the estimated useful lives of each component of an item of property, plant and equipment. The estimated useful lives are as follows:

| | |
|--|-------------|
| Land improvement | 20 years |
| Buildings and structure | 20 years |
| Machinery and equipment | 5, 10 years |
| Furniture, fixtures and office equipment | 5 years |
| Vehicles | 5 years |

No depreciation is provided on freehold land or assets under construction.

Depreciation methods, useful lives and residual values are reviewed at each financial year-end and adjusted if appropriate.

(i) Intangible assets

Intangible assets that are acquired by the Group and have finite useful lives are stated at cost less accumulated amortisation and accumulated impairment losses.

Amortisation

Amortisation is based on the cost of the asset, or other amount substituted for cost, less its residual value.

CPR Gomu Industrial Public Company Limited and its Subsidiaries

Notes to the financial statements

For the year ended 31 December 2017

Amortisation is recognised in profit or loss on a straight-line basis over the estimated useful lives of intangible assets, other than goodwill, from the date that they are available for use, since this most closely reflects the expected pattern of consumption of the future economic benefits embodied in the asset.

The estimated useful lives for the current and comparative periods are as follows:

| | |
|-------------------|---------|
| Software licences | 5 years |
|-------------------|---------|

Amortisation methods, useful lives and residual values are reviewed at each financial year-end and adjusted if appropriate.

(j) *Impairment*

The carrying amounts of the Group's assets are reviewed at each reporting date to determine whether there is any indication of impairment. If any such indication exists, the assets' recoverable amounts are estimated.

An impairment loss is recognised if the carrying amount of an asset exceeds its recoverable amount. The impairment loss is recognised in profit or loss unless it reverses a previous revaluation credited to equity, in which case it is charged to equity.

Calculation of recoverable amount

The recoverable amount of a non-financial asset is the greater of the asset's value in use and fair value less costs to sell. In assessing value in use, the estimated future cash flows are discounted to their present value using a pre-tax discount rate that reflects current market assessments of the time value of money and the risks specific to the asset. For an asset that does not generate cash inflows largely independent of those from other assets, the recoverable amount is determined for the cash-generating unit to which the asset belongs.

Reversals of impairment

Impairment losses recognised in prior periods in respect of non-financial assets are assessed at each reporting date for any indications that the loss has decreased or no longer exists. An impairment loss is reversed if there has been a change in the estimates used to determine the recoverable amount. An impairment loss is reversed only to the extent that the asset's carrying amount does not exceed the carrying amount that would have been determined, net of depreciation or amortisation, if no impairment loss had been recognised.

(k) *Interest-bearing liabilities*

Interest-bearing liabilities are recognised initially at fair value less attributable transaction charges. Subsequent to initial recognition, interest-bearing liabilities are stated at amortised cost with any difference between cost and redemption value being recognised in profit or loss over the period of the borrowings on an effective interest basis.

(l) *Trade and other accounts payable*

Trade and other accounts payable are stated at cost.

CPR Gomu Industrial Public Company Limited and its Subsidiaries

Notes to the financial statements

For the year ended 31 December 2017

(m) Employee benefits

Defined contribution plans

Obligations for contributions to defined contribution plans are expensed as the related service is provided.

Defined benefit plans

The Group's net obligation in respect of defined benefit plans is calculated separately for each plan by estimating the amount of future benefit that employees have earned in the current and prior periods, discounting that amount.

The calculation of defined benefit obligations is performed annually by a qualified actuary using the projected unit credit method. When the calculation results in a potential asset for the Group, the recognised asset is limited to the present value of economic benefits available in the form of any future refunds from the plan or reductions in future contributions to the plan. To calculate the present value of economic benefits, consideration is given to any application minimum funding requirements.

Remeasurements of the net defined benefit liability, actuarial gain or loss are recognized immediately in OCI. The Group determines the interest expense on the net defined benefit liability for the period by applying the discount rate used to measure the defined benefit obligation at the beginning of the annual period, taking into account any changes in the net defined benefit liability during the period as a result of contributions and benefit payments. Net interest expense and other expenses related to defined benefit plans are recognized in profit or loss.

When the benefits of a plan are changed or when a plan is curtailed, the resulting change in benefit that relates to past service or the gain or loss on curtailment is recognised immediately in profit or loss. The Group recognises gains and losses on the settlement of a defined benefit plan when the settlement occurs.

Short-term employee benefits

Short-term employee benefits are expensed as the related service is provided. A liability is recognised for the amount expected to be paid if the Group has a present legal or constructive obligation to pay this amount as a result of past service provided by the employee and the obligation can be estimated reliably.

(n) Provisions

A provision is recognised if, as a result of a past event, the Group has a present legal or constructive obligation that can be estimated reliably, and it is probable that an outflow of economic benefits will be required to settle the obligation. Provisions are determined by discounting the expected future cash flows at a pre-tax rate that reflects current market assessments of the time value of money and the risks specific to the liability. The unwinding of the discount is recognised as finance cost.

CPR Gomu Industrial Public Company Limited and its Subsidiaries

Notes to the financial statements

For the year ended 31 December 2017

(o) Revenue

Revenue excludes value added taxes and is arrived at after deduction of trade discounts.

Sale of goods

Revenue is recognised in profit or loss when the significant risks and rewards of ownership have been transferred to the buyer. No revenue is recognised if there is continuing management involvement with the goods or there are significant uncertainties regarding recovery of the consideration due, associated costs or the probable return of goods.

Investments

Revenue from investments comprises rental income from investment properties and dividend and interest income from investments and bank deposits.

Rental income

Rental income from investment property is recognised in profit or loss on a straight-line basis over the term of the lease.

Dividend income

Dividend income is recognised in profit or loss on the date the Group's right to receive payments is established.

Interest income

Interest income is recognised in profit or loss as it accrues.

(p) Finance costs

Finance costs comprise of interest expenses and similar costs are charged to profit or loss for the period in which they are incurred. Finance costs incurred for finance leases are recognised using the effective interest method.

(q) Lease payments

Payments made under operating leases are recognised in profit or loss on a straight line basis over the term of the lease. Lease incentives received are recognised in profit or loss as an integral part of the total lease expense, over the term of the lease.

(r) Income tax

Income tax expense for the year comprises current and deferred tax. Current and deferred tax are recognised in profit or loss except to the extent that they relate to a business combination, or items recognised directly in equity or in other comprehensive income.

Current tax is the expected tax payable or receivable on the taxable income or loss for the year, using tax rates enacted or substantively enacted at the reporting date, and any adjustment to tax payable in respect of previous years.

CPR Gomu Industrial Public Company Limited and its Subsidiaries

Notes to the financial statements

For the year ended 31 December 2017

Deferred tax is recognised in respect of temporary differences between the carrying amounts of assets and liabilities for financial reporting purposes and the amounts used for taxation purposes.

The measurement of deferred tax reflects the tax consequences that would follow the manner in which the Group expects, at the end of the reporting period, to recover or settle the carrying amount of its assets and liabilities.

Deferred tax is measured at the tax rates that are expected to be applied to the temporary differences when they reverse, using tax rates enacted or substantively enacted at the reporting date.

In determining the amount of current and deferred tax, the Group takes into account the impact of uncertain tax positions and whether additional taxes and interest may be due. The Group believes that its accruals for tax liabilities are adequate for all open tax years based on its assessment of many factors, including interpretations of tax law and prior experience. This assessment relies on estimates and assumptions and may involve a series of judgements about future events. New information may become available that causes the Group to change its judgement regarding the adequacy of existing tax liabilities; such changes to tax liabilities will impact tax expense in the period that such a determination is made.

Deferred tax assets and liabilities are offset if there is a legally enforceable right to offset current tax liabilities and assets, and they relate to income taxes levied by the same tax authority on the same taxable entity, or on different tax entities, but they intend to settle current tax liabilities and assets on a net basis or their tax assets and liabilities will be realised simultaneously.

A deferred tax asset is recognised to the extent that it is probable that future taxable profits will be available against which the temporary differences can be utilised. Deferred tax assets are reviewed at each reporting date and reduced to the extent that it is no longer probable that the related tax benefit will be realised.

(s) *Earnings per share*

The Group presents basic earnings per share data for its ordinary shares. Basic earnings per share is calculated by dividing the profit or loss attributable to ordinary shareholders of the Company by the weighted average number of ordinary shares outstanding during the year.

(t) *Segment reporting*

Segment results that are reported to the Group's CEO (the chief operating decision maker) include items directly attributable to a segment as well as those that can be allocated on a reasonable basis.

CPR Gomu Industrial Public Company Limited and its Subsidiaries

Notes to the financial statements

For the year ended 31 December 2017

4 Related parties

For the purposes of these financial statements, parties are considered to be related to the Group if the Group has the ability, directly or indirectly, to control or joint control the party or exercise significant influence over the party in making financial and operating decisions, or vice versa, or where the Group and the party are subject to common control or common significant influence. Related parties may be individuals or other entities.

Relationships with associate and subsidiaries are described in notes 10 and 11. Relationship with key management and other related parties were as follows:

| Name of entities | Country of Incorporation / nationality | Nature of relationships |
|--------------------------------------|--|--|
| Kinugawa Rubber Industrial Co., Ltd. | Japan | Major shareholder (49% shareholding) |
| Tepro Inc. Co., Ltd. | United State Of America | A subsidiary of the Company's major shareholder |
| Key management personnel | Thai and Japanese | Persons having authority and responsibility for planning, directing and controlling the activities of the entity, directly or indirectly, including any director (whether executive or otherwise) of the Group |

The pricing policies for particular types of transactions are explained further below:

| Transactions | Pricing policies |
|-------------------|---|
| Sale of goods | Prices compatible to those charged to third parties |
| Purchase of goods | Prices compatible to those charged to third parties |
| Rental income | Contractually agreed price |
| Other income | Mutually agreed price |
| Other expenses | Mutually agreed price |

CPR Gomu Industrial Public Company Limited and its Subsidiaries

Notes to the financial statements

For the year ended 31 December 2017

Significant transactions for the years ended 31 December with related parties were as follows:

| | Consolidated financial statements | | Separate financial statements | |
|--|--|---------------|--|---------------|
| | 2017 | 2016 | 2017 | 2016 |
| | <i>(in thousand Baht)</i> | | | |
| Parent | | | | |
| Sales of goods | 42,780 | 46,154 | 42,780 | 46,154 |
| Purchases of goods | 26,659 | 22,143 | 26,659 | 22,143 |
| Other expenses | 358 | 159 | 358 | 159 |
| Subsidiaries | | | | |
| Rental income | - | - | 5,128 | 5,128 |
| Other income | - | - | 1,851 | 1,466 |
| Purchases of goods | - | - | 58,718 | 47,536 |
| Other expenses | - | - | 1,058 | 1,144 |
| Associate | | | | |
| Sales of goods | 88,763 | 83,228 | 88,349 | 83,228 |
| Rental income | 15,734 | 15,734 | 15,734 | 15,734 |
| Other income | 4,188 | 4,690 | 4,180 | 4,690 |
| Other expenses | 10,944 | 13,332 | 10,944 | 13,332 |
| Other | | | | |
| Sales of goods | 1,231 | 1,419 | 1,231 | 1,419 |
| Key management personnel | | | | |
| Key management personnel compensation | | | | |
| Short-term employee benefits | 17,717 | 19,093 | 12,722 | 13,076 |
| Post-employment benefits | 130 | 119 | 130 | 119 |
| Total key management personnel compensation | 17,847 | 19,212 | 12,852 | 13,195 |

Balances as at 31 December with related parties were as follows:

| <i>Trade accounts receivable - related parties</i> | Consolidated financial statements | | Separate financial statements | |
|--|--|---------------|--|---------------|
| | 2017 | 2016 | 2017 | 2016 |
| | <i>(in thousand Baht)</i> | | | |
| Parent | | | | |
| Kinugawa Rubber Industrial Co., Ltd. | 2,459 | 1,377 | 2,459 | 1,377 |
| Associate | | | | |
| Kinugawa (Thailand) Co., Ltd. | 24,585 | 12,333 | 24,349 | 12,333 |
| Other | | | | |
| Tepro Inc. Co., Ltd. | 28 | 449 | 28 | 449 |
| Total | 27,072 | 14,159 | 26,836 | 14,159 |

CPR Gomu Industrial Public Company Limited and its Subsidiaries

Notes to the financial statements

For the year ended 31 December 2017

Other receivables - related parties

| | Consolidated financial statements | | Separate financial statements | |
|-----------------------------------|--|--------------|--|--------------|
| | 2017 | 2016 | 2017 | 2016 |
| | <i>(in thousand Baht)</i> | | | |
| Subsidiaries | | | | |
| CGI Metal Industrial Co., Ltd. | - | - | 258 | 264 |
| Yulchon Pipe (Thailand) Co., Ltd. | - | - | 1,596 | 1,516 |
| Associate | | | | |
| Kinugawa (Thailand) Co., Ltd. | 5,376 | 5,428 | 5,338 | 5,428 |
| Total | 5,376 | 5,428 | 7,192 | 7,208 |

Trade accounts payable - related parties

| | Consolidated financial statements | | Separate financial statements | |
|--------------------------------------|--|--------------|--|---------------|
| | 2017 | 2016 | 2017 | 2016 |
| | <i>(in thousand Baht)</i> | | | |
| Parent | | | | |
| Kinugawa Rubber Industrial Co., Ltd. | 7,844 | 4,513 | 7,844 | 4,513 |
| Subsidiaries | | | | |
| CGI Metal Industrial Co., Ltd. | - | - | 3,723 | 3,153 |
| Yulchon Pipe (Thailand) Co., Ltd. | - | - | 11,222 | 9,362 |
| Total | 7,844 | 4,513 | 22,789 | 17,028 |

Other payables - related parties

| | Consolidated financial statements | | Separate financial statements | |
|--------------------------------------|--|--------------|--|--------------|
| | 2017 | 2016 | 2017 | 2016 |
| | <i>(in thousand Baht)</i> | | | |
| Parent | | | | |
| Kinugawa Rubber Industrial Co., Ltd. | - | 159 | - | 159 |
| Subsidiary | | | | |
| Yulchon Pipe (Thailand) Co., Ltd. | - | - | 281 | 275 |
| Associate | | | | |
| Kinugawa (Thailand) Co., Ltd. | 2,592 | 3,158 | 2,592 | 3,158 |
| Total | 2,592 | 3,317 | 2,873 | 3,592 |

5 Cash and cash equivalents

| | Consolidated financial statements | | Separate financial statements | |
|----------------------------------|--|----------------|--|----------------|
| | 2017 | 2016 | 2017 | 2016 |
| | <i>(in thousand Baht)</i> | | | |
| Cash on hand | 51 | 30 | 5 | 23 |
| Cash at banks - current accounts | 16,984 | 3,845 | 6,024 | 1,745 |
| Cash at banks - savings accounts | 237,163 | 200,819 | 199,557 | 154,399 |
| Total | 254,198 | 204,694 | 205,586 | 156,167 |

CPR Gomu Industrial Public Company Limited and its Subsidiaries

Notes to the financial statements

For the year ended 31 December 2017

6 Current investments

| | Interest rate | | Consolidated/Separate financial statements | |
|--|---------------|------|--|---------------|
| | 2017 | 2016 | 2017 | 2016 |
| | (%) | | (in thousand Baht) | |
| Short-term deposits at financial institution | 0.9 | 1 | 66,748 | 66,140 |
| Total | | | 66,748 | 66,140 |

7 Trade accounts receivable

| | Note | Consolidated financial statements | | Separate financial statements | |
|---|------|-----------------------------------|---------------|-------------------------------|---------------|
| | | 2017 | 2016 | 2017 | 2016 |
| | | (in thousand Baht) | | | |
| Related parties | 4 | 27,072 | 14,159 | 26,836 | 14,159 |
| Other parties | | 69,335 | 69,408 | 61,447 | 59,673 |
| Total | | 96,407 | 83,567 | 88,283 | 73,832 |
| Less allowance for doubtful accounts | | - | (630) | - | - |
| Net | | 96,407 | 82,937 | 88,283 | 73,832 |
| Reversal of bad and doubtful debts expense for the year | | (630) | (640) | - | - |

Aging analyses for trade accounts receivable were as follows:

| | Consolidated financial statements | | Separate financial statements | |
|--------------------------------------|-----------------------------------|---------------|-------------------------------|---------------|
| | 2017 | 2016 | 2017 | 2016 |
| | (in thousand Baht) | | | |
| Related parties | | | | |
| Within credit terms | 24,222 | 14,129 | 23,986 | 14,129 |
| Overdue: | | | | |
| Less than 3 months | 2,665 | - | 2,665 | - |
| 3 - 6 months | 79 | - | 79 | - |
| 6 - 12 months | 79 | - | 79 | - |
| Over 12 months | 27 | 30 | 27 | 30 |
| | 27,072 | 14,159 | 26,836 | 14,159 |
| Other parties | | | | |
| Within credit terms | 69,307 | 68,252 | 61,444 | 59,672 |
| Overdue: | | | | |
| Less than 3 months | 3 | 254 | 3 | 1 |
| 3 - 6 months | - | - | - | - |
| 6 - 12 months | 25 | - | - | - |
| Over 12 months | - | 902 | - | - |
| | 69,335 | 69,408 | 61,447 | 59,673 |
| Less allowance for doubtful accounts | - | (630) | - | - |
| | 69,335 | 68,778 | 61,447 | 59,673 |
| Net | 96,407 | 82,937 | 88,283 | 73,832 |

The normal credit term granted by the Group ranges from 30 days to 60 days.

CPR Gomu Industrial Public Company Limited and its Subsidiaries

Notes to the financial statements

For the year ended 31 December 2017

8 Other receivables

| | | Consolidated financial statements | | Separate financial statements | |
|------------------------|----------|--------------------------------------|--------------|----------------------------------|--------------|
| | Note | 2017 | 2016 | 2017 | 2016 |
| | | <i>(in thousand Baht)</i> | | | |
| Related parties | 4 | 5,376 | 5,428 | 7,192 | 7,208 |
| Other parties | | | | | |
| Prepaid expenses | | 2,621 | 1,236 | 1,892 | 504 |
| Others | | 2,383 | 2,493 | 550 | 560 |
| | | 5,004 | 3,729 | 2,442 | 1,064 |
| Total | | 10,380 | 9,157 | 9,634 | 8,272 |

9 Inventories

| | | Consolidated financial statements | | Separate financial statements | |
|---|--|--------------------------------------|----------------|----------------------------------|----------------|
| | | 2017 | 2016 | 2017 | 2016 |
| | | <i>(in thousand Baht)</i> | | | |
| Raw materials | | 24,497 | 21,030 | 14,531 | 13,062 |
| Work in process | | 11,407 | 8,815 | 7,155 | 5,779 |
| Finished goods | | 22,752 | 25,024 | 14,032 | 15,212 |
| Goods in transit | | 4,212 | - | 2,085 | - |
| | | 62,868 | 54,869 | 37,803 | 34,053 |
| <i>Less</i> Allowance for decline in value | | (872) | (936) | (345) | (294) |
| Allowance for obsolete stock | | (2,002) | (1,530) | (1,014) | (698) |
| Total | | 59,994 | 52,403 | 36,444 | 33,061 |
| Inventories recognised as an expense in 'cost of sales of goods': | | | | | |
| - Cost | | 372,055 | 346,826 | 359,266 | 338,173 |
| - Reversal of write-down to net realisable value | | (64) | 11 | 51 | (98) |
| Net total | | 371,991 | 346,837 | 359,317 | 338,075 |

CPR Gomu Industrial Public Company Limited and its Subsidiaries
Notes to the financial statements
For the year ended 31 December 2017

10 Investment in associate

Investment in an associate as at 31 December 2017 and 2016 were as follows:

| | | Consolidated /Separate financial statements | | | |
|-------------------------------|-------------------------------|--|----------|-----------------|---------------|
| | Type of business | Ownership interest | | Paid-up capital | Equity method |
| | | 2017 | 2016 (%) | 2017 | 2016 |
| <i>Associate</i> | | | | | |
| Kinugawa (Thailand) Co., Ltd. | Production and sale of rubber | 15 | 15 | 100,000 | 100,000 |
| | | | | 11,250 | 11,250 |
| | | | | 67,181 | 58,263 |

No dividend income was received from the above associate for the years ended 31 December 2017 and 2016.

CPR Gomu Industrial Public Company Limited and its Subsidiaries

Notes to the financial statements

For the year ended 31 December 2017

The following table summarises the financial information of the associate as included in its own financial statements, adjusted for fair value adjustments at acquisition and differences in accounting policies. The table also reconciles the summarised financial information to the carrying amount of the Group's interest in this company.

| | Kinugawa (Thailand) Co., Ltd. | |
|--|-------------------------------|---------------|
| | 2017 | 2016 |
| | <i>(in thousand Baht)</i> | |
| Revenue | 771,560 | 793,221 |
| Profit from continuing operations | 58,518 | 29,850 |
| Other comprehensive income | 1,020 | - |
| Total comprehensive income (100%) | 59,538 | 29,850 |
| Total comprehensive income (15% hold) | 8,931 | 4,478 |
| Elimination of unrealised profit on downstream sales | (13) | (7) |
| Group's share of total comprehensive income | 8,918 | 4,471 |
| Current assets | 600,683 | 500,022 |
| Non-current assets | 242,611 | 312,641 |
| Current liabilities | (341,761) | (333,031) |
| Non-current liabilities | (53,396) | (91,033) |
| Net assets (100%) | 448,137 | 388,599 |
| Group's share of net assets (15% hold) | 67,221 | 58,290 |
| Elimination of unrealised profit on downstream sales | (40) | (27) |
| Carrying amount of interest in associate | 67,181 | 58,263 |

CPR Gomu Industrial Public Company Limited and its Subsidiaries
Notes to the financial statements
For the year ended 31 December 2017

11 Investments in subsidiaries

Investments in subsidiaries as at 31 December 2017 and 2016 were as follows:

| | Type of business | Ownership Interest 2017 | Interest 2016 | Paid-up capital 2017 | Separate financial statements (in thousand Baht) | | | | Dividend income 2017 | Dividend income 2016 |
|-----------------------------------|-----------------------------------|----------------------------|------------------|-------------------------|---|---------------------|---------------------|----------|-------------------------|-------------------------|
| | | | | | Paid-up capital 2016 | Cost method 2017 | Cost method 2016 | | | |
| Subsidiaries | | | (%) | | | | | | | |
| CGI Metal Industrial Co., Ltd. | Production and sale of metal | 70.00 | 70.00 | 20,000 | 20,000 | 14,000 | 14,000 | - | - | - |
| Yulchon Pipe (Thailand) Co., Ltd. | Production and sale of metal pipe | 99.99 | 99.99 | 100,000 | 100,000 | 89,400 | 89,400 | - | - | - |
| Total | | | | | | 103,400 | 103,400 | - | - | - |

All subsidiaries were incorporated in Thailand.

CPR Gomu Industrial Public Company Limited and its Subsidiaries
Notes to the financial statements
For the year ended 31 December 2017

12 Investment properties

| | Consolidated financial statements | | | Separate financial statements | | |
|--|-----------------------------------|---------------------------|-----------------------------|-------------------------------|---------------------------|----------------|
| | Land and Land improvement | Building and structure | Total (in thousand Baht) | Land and Land improvement | Building and structure | Total |
| Cost | | | | | | |
| At 1 January 2016 | 66,851 | 46,686 | 113,537 | 70,435 | 64,541 | 134,976 |
| At 31 December 2016 and 1 January 2017 | 66,851 | 46,686 | 113,537 | 70,435 | 64,541 | 134,976 |
| At 31 December 2017 | 66,851 | 46,686 | 113,537 | 70,435 | 64,541 | 134,976 |
| Depreciation | | | | | | |
| At 1 January 2016 | 1,043 | 31,119 | 32,162 | 1,043 | 40,731 | 41,774 |
| Depreciation charge for the year | 177 | 2,337 | 2,514 | 177 | 3,229 | 3,406 |
| At 31 December 2016 and 1 January 2017 | 1,220 | 33,456 | 34,676 | 1,220 | 43,960 | 45,180 |
| Depreciation charge for the year | 177 | 2,336 | 2,513 | 177 | 3,228 | 3,405 |
| At 31 December 2017 | 1,397 | 35,792 | 37,189 | 1,397 | 47,188 | 48,585 |
| Impairment losses | | | | | | |
| At 1 January 2016 | 2,358 | - | 2,358 | 2,358 | - | 2,358 |
| Reversal of allowance for impairment | (2,358) | - | (2,358) | (2,358) | - | (2,358) |
| At 31 December 2016 and 1 January 2017 | - | - | - | - | - | - |
| At 31 December 2017 | - | - | - | - | - | - |
| Net book value | | | | | | |
| At 31 December 2016 and 1 January 2017 | 65,631 | 13,230 | 78,861 | 69,215 | 20,581 | 89,796 |
| At 31 December 2017 | 65,454 | 10,894 | 76,348 | 69,037 | 17,353 | 86,391 |

CPR Gomu Industrial Public Company Limited and its Subsidiaries

Notes to the financial statements

For the year ended 31 December 2017

Investment properties were revalued as at 21 February 2016 by The Valuation & Consultants Company Limited, having appropriate recognised professional qualifications and recent experience in the location and category of the property being valued, at open market values on an existing use basis. The appraised values were Baht 123 million and Baht 135 million for the consolidated financial statements and separate financial statements, respectively.

The Company recorded reversal of allowance for impairment of investment properties which was recorded in full amount of Baht 2 million in the statement of comprehensive income for period ended 31 December 2016.

The fair value for investment property of the Group and the Company of Baht 123 million and Baht 135 million, respectively, have been categorised as a Level 3 fair value based on the inputs to the valuation technique used.

Investment properties comprise of land held for a currently undetermined future use and factory building that are leased to third parties. Each of the lease contains an initial non-cancellable period of 1 - 3 years. Subsequent renewals are negotiated with the lessee. No contingent rents are charged.

As at 31 December 2017 and 2016, the Group had pledged land to mortgage as collaterals for credit facilities received from commercial bank as mentioned in notes 13 and 31.

CPR Gomu Industrial Public Company Limited and its Subsidiaries
Notes to the financial statements
For the year ended 31 December 2017

13 Property, plant and equipment

| | Consolidated financial statements | | | | | |
|---|--|--|-----------------------|---|--------------|---|
| | Land | Land improvement, building and structure | Machinery & equipment | Furniture, fixtures and office equipment <i>(in thousand Baht)</i> | Vehicles | Asset under construction and installation |
| | | | | | | Total |
| <i>Cost</i> | | | | | | |
| At 1 January 2016 | 35,291 | 120,095 | 293,812 | 32,173 | 11,258 | 492,632 |
| Additions | - | 3,978 | 15,578 | 755 | 250 | 21,288 |
| Transfers | - | - | (1,497) | - | (1,619) | (3,116) |
| At 31 December 2016 and 1 January 2017 | 35,291 | 124,073 | 307,893 | 32,928 | 9,889 | 510,804 |
| Additions | - | 1,484 | 10,405 | 1,174 | 519 | 15,534 |
| Transfers | - | - | 1,845 | - | - | - |
| Disposals | - | (851) | (36) | - | (1,309) | (2,196) |
| At 31 December 2017 | 35,291 | 124,706 | 320,107 | 34,102 | 9,099 | 524,142 |
| <i>Depreciation</i> | | | | | | |
| At 1 January 2016 | - | 83,280 | 220,452 | 26,153 | 8,951 | 338,836 |
| Depreciation charge for the year | - | 5,317 | 12,263 | 2,302 | 1,094 | 20,976 |
| Disposals | - | - | (1,457) | - | (1,355) | (2,812) |
| At 31 December 2016 and 1 January 2017 | - | 88,597 | 231,258 | 28,455 | 8,690 | 357,000 |
| Depreciation charge for the year | - | 5,425 | 13,340 | 1,517 | 653 | 20,935 |
| Disposals | - | (443) | (13) | - | (1,309) | (1,765) |
| At 31 December 2017 | - | 93,579 | 244,585 | 29,972 | 8,034 | 376,170 |
| <i>Net book value</i> | | | | | | |
| At 1 January 2016 | 35,291 | 36,815 | 73,360 | 6,020 | 2,307 | 153,796 |
| At 31 December 2016 and 1 January 2017 | 35,291 | 35,476 | 76,635 | 4,473 | 1,199 | 153,804 |
| At 31 December 2017 | 35,291 | 31,127 | 75,522 | 4,130 | 651 | 147,558 |
| Owned assets | - | - | - | - | 414 | 414 |
| Assets under finance leases | 35,291 | 31,127 | 75,522 | 4,130 | 651 | 147,558 |
| | 35,291 | 31,127 | 75,522 | 4,130 | 1,065 | 147,972 |

CPR Gomu Industrial Public Company Limited and its Subsidiaries

Notes to the financial statements

For the year ended 31 December 2017

| | Separate financial statements | | | | | |
|---|-------------------------------|--|-----------------------|--|--------------|---|
| | Land | Land improvement, building and structure | Machinery & equipment | Furniture, fixtures and office equipment | Vehicles | Asset under construction and installation |
| | | | | (in thousand Baht) | | Total |
| Cost | | | | | | |
| At 1 January 2016 | 31,706 | 86,020 | 199,602 | 27,850 | 6,810 | 351,991 |
| Additions | - | 3,886 | 5,242 | 517 | - | 9,645 |
| Transfers | - | - | - | - | (1,389) | (1,389) |
| At 31 December 2016 and 1 January 2017 | 31,706 | 89,906 | 204,844 | 28,367 | 5,421 | 360,247 |
| Additions | - | 1,335 | 6,557 | 861 | - | 9,978 |
| Transfers | - | - | 859 | - | - | - |
| Disposals | - | (851) | - | - | (881) | (1,732) |
| At 31 December 2017 | 31,706 | 90,390 | 212,260 | 29,228 | 4,540 | 368,493 |
| Depreciation | | | | | | |
| At 1 January 2016 | - | 57,794 | 138,061 | 22,610 | 5,383 | 223,848 |
| Depreciation charge for the year | - | 4,375 | 9,674 | 2,065 | 587 | 16,701 |
| Disposals | - | - | - | - | (1,131) | (1,131) |
| At 31 December 2016 and 1 January 2017 | - | 62,169 | 147,735 | 24,675 | 4,839 | 239,418 |
| Depreciation charge for the year | - | 4,482 | 10,216 | 1,342 | 257 | 16,297 |
| Disposals | - | (443) | - | - | (881) | (1,324) |
| At 31 December 2017 | - | 66,208 | 157,951 | 26,017 | 4,215 | 254,391 |
| Net book value | | | | | | |
| At 1 January 2016 | 31,706 | 28,226 | 61,541 | 5,240 | 1,427 | 128,143 |
| At 31 December 2016 and 1 January 2017 | 31,706 | 27,737 | 57,109 | 3,692 | 582 | 120,829 |
| At 31 December 2017 | 31,706 | 24,182 | 54,309 | 3,211 | 325 | 114,102 |

The gross carrying of fully depreciated property, plant and equipment of the Group and Company that were still in use as at 31 December 2017 amounted to Baht 247 million and Baht 147 million, respectively (2016: Baht 238 million and Baht 140 million, respectively).

CPR Gomu Industrial Public Company Limited and its Subsidiaries

Notes to the financial statements

For the year ended 31 December 2017

As at 31 December 2017 and 2016, the Group had pledged land, some machines and equipment to mortgage as collaterals for credit facilities received from commercial banks.

The net book value of assets which were pledged as at 31 December were as follow:

| | Consolidated financial statements | | Separate financial statements | |
|-------------------------------|--|---------------|--|---------------|
| | 2017 | 2016 | 2017 | 2016 |
| | <i>(in thousand Baht)</i> | | | |
| Property, plant and equipment | 35,291 | 35,291 | 31,706 | 31,706 |
| Investment Properties | 63,299 | 63,299 | 66,884 | 66,884 |
| Total | 98,590 | 98,590 | 98,590 | 98,590 |

14 Deferred tax

Deferred tax assets as at 31 December were as follows:

| | Consolidated financial statements | | Separate financial statements | |
|----------------------------|--|--------------|--|--------------|
| | 2017 | 2016 | 2017 | 2016 |
| | <i>(in thousand Baht)</i> | | | |
| Deferred tax assets | 4,199 | 3,669 | 2,897 | 2,475 |

Movements in total deferred tax assets during the year were as follows:

| | Consolidated financial statements | | |
|---------------------------------|--|---------------------------|---|
| | (Charged) / credited to | | |
| | At 1 January 2017 | Profit or loss | Other comprehensive income |
| | | <i>(in thousand Baht)</i> | |
| Deferred tax assets | | | At 31 December 2017 |
| Inventories | 493 | 81 | - |
| Accounts receivable | 126 | (126) | - |
| Provision for employee benefits | 3,050 | 405 | 170 |
| Total | 3,669 | 360 | 170 |

CPR Gomu Industrial Public Company Limited and its Subsidiaries

Notes to the financial statements

For the year ended 31 December 2017

| | At 1 January 2017 | Separate financial statements (Charged) / credited to | | At 31 December 2017 |
|---------------------------------|-------------------------|--|----------------------------------|---------------------------|
| | | Profit or loss | Other comprehensive income | |
| <i>Deferred tax assets</i> | | <i>(in thousand Baht)</i> | | |
| Inventories | 198 | 73 | - | 271 |
| Provision for employee benefits | 2,277 | 297 | 52 | 2,626 |
| Total | 2,475 | 370 | 52 | 2,897 |

| | At 1 January 2016 | Consolidated financial statements (Charged) / credited to | | At 31 December 2016 |
|---------------------------------|-------------------------|--|----------------------------------|---------------------------|
| | | Profit or loss | Other comprehensive income | |
| <i>Deferred tax assets</i> | | <i>(in thousand Baht)</i> | | |
| Inventories | 332 | 161 | - | 493 |
| Investment properties | 472 | (472) | - | - |
| Trade accounts receivable | 254 | (128) | - | 126 |
| Provision for employee benefits | 3,027 | 23 | - | 3,050 |
| Total | 4,085 | (416) | - | 3,669 |

| | At 1 January 2016 | Separate financial statements (Charged) / credited to | | At 31 December 2016 |
|---------------------------------|-------------------------|--|----------------------------------|---------------------------|
| | | Profit or loss | Other comprehensive income | |
| <i>Deferred tax assets</i> | | <i>(in thousand Baht)</i> | | |
| Inventories | 225 | (27) | - | 198 |
| Investment properties | 472 | (472) | - | - |
| Provision for employee benefits | 2,315 | (38) | - | 2,277 |
| Total | 3,012 | (537) | - | 2,475 |

The subsidiary has not recognised deferred tax assets in respect of tax loss carry forward of Baht 4.9 million, which expires in 2022, because it is not probable that future taxable profit will be available against which the subsidiary can utilise the benefits therefrom.

15 Trade accounts payable

| | Note | Consolidated financial statements | | Separate financial statements | |
|-----------------|------|--------------------------------------|---------------|----------------------------------|---------------|
| | | 2017 | 2016 | 2017 | 2016 |
| | | <i>(in thousand Baht)</i> | | | |
| Related parties | 4 | 7,844 | 4,513 | 22,789 | 17,028 |
| Other parties | | 32,958 | 26,640 | 27,530 | 23,495 |
| Total | | 40,802 | 31,153 | 50,319 | 40,523 |

CPR Gomu Industrial Public Company Limited and its Subsidiaries

Notes to the financial statements

For the year ended 31 December 2017

16 Other payables

| | | Consolidated financial statements | | Separate financial statements | |
|-------------------------------|----------|--------------------------------------|---------------|----------------------------------|---------------|
| | Note | 2017 | 2016 | 2017 | 2016 |
| | | <i>(in thousand Baht)</i> | | | |
| Related parties | 4 | 2,592 | 3,317 | 2,873 | 3,592 |
| Others | | | | | |
| Accrued operating expenses | | 6,895 | 6,756 | 6,630 | 6,601 |
| Advances received | | 3,040 | 3,955 | 1,457 | 1,344 |
| Payable to Revenue Department | | 1,656 | 1,605 | 2,920 | 3,836 |
| Others | | 8,895 | 9,326 | 6,093 | 5,805 |
| | | 20,486 | 21,642 | 17,100 | 17,586 |
| Total | | 23,078 | 24,959 | 19,973 | 21,178 |

17 Provisions for employee benefits

| | Consolidated financial statements | | Separate financial statements | |
|--|--------------------------------------|---------------|----------------------------------|---------------|
| | 2017 | 2016 | 2017 | 2016 |
| | <i>(in thousand Baht)</i> | | | |
| Statement of financial position | | | | |
| Provision for: | | | | |
| Post-employment benefits | | | | |
| - Defined benefit plan | 18,121 | 15,251 | 13,128 | 11,383 |
| <i>Year ended 31 December</i> | | | | |
| Statement of comprehensive income: | | | | |
| Recognised in profit or loss: | | | | |
| Post-employment benefits | | | | |
| - Defined benefit plan | 2,600 | 2,606 | 2,066 | 2,123 |
| Recognised in other comprehensive income: | | | | |
| Actuarial losses recognised in the year | 849 | - | 258 | - |
| Cumulative actuarial losses recognised | 5,987 | 5,138 | 5,425 | 5,167 |

CPR Gomu Industrial Public Company Limited and its Subsidiaries

Notes to the financial statements

For the year ended 31 December 2017

Defined benefit plan

The Group and the Company operate a defined benefit plan based on the requirement of Thai Labour Protection Act B.E. 2541 to provide retirement benefits to employees based on pensionable remuneration and length of service.

The defined benefit plans expose the Group to actuarial risks, such as longevity risk, currency risk, interest risk and market (investment) risk.

Movement in the present value of the defined benefit obligations.

| | Consolidated financial statements | | Separate financial statements | |
|---|--|---------------|--|---------------|
| | 2017 | 2016 | 2017 | 2016 |
| | <i>(in thousand Baht)</i> | | | |
| At 1 January | 15,251 | 15,133 | 11,383 | 11,575 |
| Include in profit or loss: | | | | |
| Current service costs | 2,114 | 2,168 | 1,669 | 1,762 |
| Interest on obligation | 486 | 438 | 397 | 361 |
| | 2,600 | 2,606 | 2,066 | 2,123 |
| Included in other comprehensive income | | | | |
| Actuarial losses | 849 | - | 258 | - |
| Other | | | | |
| Benefit paid | (579) | (2,488) | (579) | (2,315) |
| At 31 December | 18,121 | 15,251 | 13,128 | 11,383 |

Actuarial gains and losses recognised in other comprehensive income arising from:

| | Consolidated financial statements | | Separate financial statements | |
|-------------------------|--|----------|--|----------|
| | 2017 | 2016 | 2017 | 2016 |
| | <i>(in thousand Baht)</i> | | | |
| Demographic assumptions | (2,583) | - | (3,003) | - |
| Financial assumptions | 1,131 | - | 1,068 | - |
| Experience adjustment | 2,301 | - | 2,193 | - |
| Total | 849 | - | 258 | - |

CPR Gomu Industrial Public Company Limited and its Subsidiaries

Notes to the financial statements

For the year ended 31 December 2017

Actuarial assumptions

The following were the principal actuarial assumptions at the reporting date (expressed as weighted averages).

| | Consolidated financial statements | | Separate financial statements | |
|-------------------------|--|---------------------|--|---------------------|
| | 31 December 2017 | 31 December 2016 | 31 December 2017 | 31 December 2016 |
| | | | | (%) |
| Discount rate | 2.04 - 2.60 | 1.93 - 3.15 | 2.40 | 2.96 |
| Future salary increases | 5 | 5 | 5 | 5 |
| Employee turnover | 3 - 21 | 2 - 28 | 5 - 14 | 2 - 9 |

Assumptions regarding future mortality have been based on published statistics and mortality tables.

At 31 December 2017, the weighted-average duration of the defined benefit obligation was 15 years (2016: 21 years).

Sensitivity analysis

Reasonably possible changes at the reporting date to one of the relevant actuarial assumptions, holding other assumptions constant, would have affected the defined benefit obligation by the amounts shown below.

| | Consolidated financial statements | | Separate financial statements | |
|------------------------------------|--|----------|--|--------------------|
| | Increase | Decrease | Increase | Decrease |
| | | | | (in thousand Baht) |
| At 31 December 2017 | | | | |
| Discount rate (1% movement) | (1,224) | 1,402 | (1,036) | 1,189 |
| Future salary growth (1% movement) | 1,438 | (1,280) | 1,217 | (1,082) |
| Employee turnover (1% movement) | (1,307) | 900 | (1,107) | 774 |
| | | | | (in thousand Baht) |
| At 31 December 2016 | | | | |
| Discount rate (1% movement) | (1,791) | 2,148 | (1,605) | 1,930 |
| Future salary growth (1% movement) | 2,344 | (1,982) | 2,083 | (1,754) |
| Employee turnover (1% movement) | (1,895) | 951 | (1,696) | 868 |

Although the analysis does not take account of the full distribution of cash flows expected under the plan, it does provide an approximation of the sensitivity of the assumptions shown.

CPR Gomu Industrial Public Company Limited and its Subsidiaries

Notes to the financial statements

For the year ended 31 December 2017

18 Share capital

| | Par value per share (in Baht) | 2017 | | 2016 | |
|---------------------------------|-------------------------------------|----------------|---|----------------|----------------|
| | | Number | Amount (thousand shares/thousand Baht) | Number | Amount |
| Authorised | | | | | |
| At 1 January | | | | | |
| - ordinary shares | 1 | 199,000 | 199,000 | 199,000 | 199,000 |
| At 31 December | | | | | |
| - ordinary shares | 1 | 199,000 | 199,000 | 199,000 | 199,000 |
| Issued and fully paid-up | | | | | |
| At 1 January | | | | | |
| - ordinary shares | 1 | 199,000 | 199,000 | 199,000 | 199,000 |
| At 31 December | | | | | |
| - ordinary shares | 1 | 199,000 | 199,000 | 199,000 | 199,000 |

The holders of ordinary shares are entitled to receive dividends as declared from time to time, and are entitled to one vote per share at meetings of the Company.

Share premium

Section 51 of the Public Companies Act B.E. 2535 requires companies to set aside share subscription monies received in excess of the par value of the shares issued to a reserve account ("Premium on ordinary shares"). Premium of ordinary shares is not available for dividend distribution.

Capital surplus on the change in ownership interest in subsidiary

Capital surplus on the change in ownership interest in subsidiary is the difference between the purchase price for an increased share in the equity of a subsidiary company and the proportionate book value of the subsidiary company. This capital surplus is not available for dividend distribution.

19 Legal Reserve

Section 116 of the Public Companies Act B.E. 2535 requires that a public company shall allocate not less than 5% of its annual net profit, less any accumulated losses brought forward, to a reserve account ("legal reserve"), until this account reaches an amount not less than 10% of the registered authorised capital. The legal reserve is not available for dividend distribution.

20 Segment information

Management considers that the Group operates in a single line of business, namely automotive parts, and has, therefore, only one reportable segment.

The following are the main geographical locations:

| | |
|------------|-------------------|
| Segment 1: | Domestic business |
| Segment 2: | Export business |

Segment 1 and 2 are managed on a worldwide basis but operate manufacturing facilities and sale offices in Thailand.

CPR Gomu Industrial Public Company Limited and its Subsidiaries

Notes to the financial statements

For the year ended 31 December 2017

Geographical information

| | Revenue from sale of goods | | | |
|--------------|--------------------------------------|----------------|----------------------------------|----------------|
| | Consolidated financial statements | | Separate financial statements | |
| | 2017 | 2016 | 2017 | 2016 |
| | <i>(in thousand Baht)</i> | | | |
| Domestic | 451,894 | 418,851 | 412,150 | 382,441 |
| Export | 46,082 | 47,852 | 46,082 | 47,852 |
| Total | 497,976 | 466,703 | 458,232 | 430,293 |

Major customer

Revenues from one customer of the Group's segment 1 represents approximately Baht 130 million of the Group's total revenues. (2016: Baht 116 million)

21 Other income

| | Consolidated financial statements | | Separate financial statements | |
|----------------------------|--------------------------------------|---------------|----------------------------------|---------------|
| | 2017 | 2016 | 2017 | 2016 |
| | <i>(in thousand Baht)</i> | | | |
| Income from factory rental | 17,676 | 17,745 | 22,804 | 22,873 |
| Others | 3,121 | 3,570 | 3,813 | 4,990 |
| Total | 20,797 | 21,315 | 26,617 | 27,863 |

22 Distribution costs

| | Consolidated financial statements | | Separate financial statements | |
|------------------------|--------------------------------------|--------------|----------------------------------|--------------|
| | 2017 | 2016 | 2017 | 2016 |
| | <i>(in thousand Baht)</i> | | | |
| Transportation expense | 2,881 | 2,523 | 1,895 | 1,883 |

23 Administrative expenses

| | Consolidated financial statements | | Separate financial statements | |
|--|--------------------------------------|---------------|----------------------------------|---------------|
| | 2017 | 2016 | 2017 | 2016 |
| | <i>(in thousand Baht)</i> | | | |
| Employee benefit expenses | 23,355 | 25,002 | 16,216 | 17,604 |
| Depreciation and amortisation expenses | 4,984 | 6,019 | 4,781 | 5,341 |
| Others | 14,457 | 11,871 | 8,336 | 8,150 |
| Total | 42,796 | 42,892 | 29,333 | 31,095 |

CPR Gomu Industrial Public Company Limited and its Subsidiaries

Notes to the financial statements

For the year ended 31 December 2017

24 Employee benefit expenses

| | Consolidated financial statements | | Separate financial statements | |
|----------------------------|--------------------------------------|---------------|----------------------------------|---------------|
| | 2017 | 2016 | 2017 | 2016 |
| | <i>(in thousand Baht)</i> | | | |
| Salaries and wages | 70,693 | 69,729 | 56,352 | 55,930 |
| Defined contribution plans | 638 | 648 | 603 | 593 |
| Others | 27,423 | 29,396 | 22,370 | 24,575 |
| Total | 98,754 | 99,773 | 79,325 | 81,098 |

The Company has established contributory provident funds for its employees. Membership to the funds is on a voluntary basis. Contributions are made monthly by the employees at the rate of 2% of their basic salaries and by the Company at the rate of 2% of the employees' basic salaries. The provident funds are registered with the Ministry of Finance as juristic entries and are managed by a licensed Fund Manager.

25 Expenses by nature

| | | Consolidated financial statements | | Separate financial statements | |
|--|------|--------------------------------------|---------|----------------------------------|---------|
| | Note | 2017 | 2016 | 2017 | 2016 |
| | | (in thousand Baht) | | | |
| <i>Included in cost of sales of goods:</i> | | | | | |
| Changes in inventories of finished goods and work in progress | | (320) | 1,852 | (196) | (561) |
| Raw materials and consumables used | | 272,727 | 245,540 | 227,378 | 210,445 |
| Employee benefit expenses | 24 | 75,399 | 74,771 | 63,109 | 63,494 |
| Depreciation and amortisation expenses | | 18,140 | 17,481 | 14,921 | 14,775 |
| <i>Included in administrative expenses:</i> | | | | | |
| Employee benefit expenses | 24 | 23,355 | 25,002 | 16,216 | 17,604 |
| Depreciation and amortisation expenses | | 5,309 | 6,019 | 4,781 | 5,341 |

26 Income tax expense

Income tax recognised in profit or loss

| | | Consolidated financial statements | | Separate financial statements | |
|------------------------------------|------|--------------------------------------|---------------|----------------------------------|---------------|
| | Note | 2017 | 2016 | 2017 | 2016 |
| | | (in thousand Baht) | | | |
| Current tax expense | | | | | |
| Current year | | 21,571 | 19,300 | 19,264 | 17,414 |
| Adjustment for prior years | | <u>(271)</u> | <u>(133)</u> | <u>(271)</u> | <u>(133)</u> |
| | | 21,300 | 19,167 | 18,993 | 17,281 |
| Deferred tax expense | | | | | |
| Movements in temporary differences | 14 | <u>(360)</u> | <u>416</u> | <u>(370)</u> | <u>537</u> |
| Total income tax expense | | 20,940 | 19,583 | 18,623 | 17,818 |

CPR Gomu Industrial Public Company Limited and its Subsidiaries

Notes to the financial statements

For the year ended 31 December 2017

Income tax recognised in other comprehensive income

| | Consolidated financial statements | | Separate financial statements | |
|---------------------------------------|--------------------------------------|--------------------|----------------------------------|----------|
| | 2017 | 2016 | 2017 | 2016 |
| | | (in thousand Baht) | | |
| Defined benefit plan actuarial losses | 849 | - | 258 | - |
| Tax benefit | (170) | - | (52) | - |
| Net of tax | 679 | - | 206 | - |

Reconciliation of effective tax rate

| | Consolidated financial statements | | | |
|---|-----------------------------------|-----------------------|-------------|-----------------------|
| | | 2017 | | 2016 |
| | Rate (%) | (in thousand Baht) | Rate (%) | (in thousand Baht) |
| Profit before income tax expense | | 109,538 | | 102,686 |
| Income tax using the Thai corporation tax rate | 20 | 21,908 | 20 | 20,537 |
| Income not subject to tax | | (1,799) | | (889) |
| Expenses not deductible for tax purposes | | 121 | | 68 |
| Current year losses for which no deferred tax asset was recognised | | 981 | | - |
| Over provided in prior year | | (271) | | (133) |
| Total | 19 | 20,940 | 19 | 19,583 |

| | Separate financial statements | | | |
|--|-------------------------------|-----------------------|-------------|-----------------------|
| | | 2017 | | 2016 |
| | Rate (%) | (in thousand Baht) | Rate (%) | (in thousand Baht) |
| Profit before income tax expense | | 94,043 | | 89,605 |
| Income tax using the Thai corporation tax rate | 20 | 18,809 | 20 | 17,921 |
| Expenses not deductible for tax purposes | | 85 | | 30 |
| Over provided in prior year | | (271) | | (133) |
| Total | 20 | 18,623 | 20 | 17,818 |

Income tax reduction

Revenue Code Amendment Act No. 42 B.E. 2559 dated 3 March 2016 grants a reduction of the corporate income tax rate to 20% of net taxable profit for accounting periods which begin on or after 1 January 2016.

CPR Gomu Industrial Public Company Limited and its Subsidiaries

Notes to the financial statements

For the year ended 31 December 2017

27 Promotional privileges

The Company was granted an investment promotion certificate No.1058(2)/2549 from the Board of Investment and obtained benefits and privileges of the Investment Promotion Act B.E. 2520 (A.D. 1977) under Sections 25, 26, 29, 31 first paragraph, 31 third paragraph, 31 fourth paragraph, 34, 36(1) and 36(2). Privileges received include exemption from corporate income tax on the net profit generated from business activities under investment promotion for the period of 3 years commencing from the date that first revenues are earned from investment promotion business activities, i.e. production of rubber molding as parts of automobiles. The Company was granted the benefit and privileges according to the said Investment Promotion Act commencing from 20 December 2005. As at 31 December 2016 and 2015, the Company had not exercised the privileges for exemption of corporate income tax of the promoted business activities.

As a promoted company, the Company must comply with certain terms and conditions prescribed in the promotional certificates.

28 Earnings per share

Basic earnings per share

The calculations of basic earnings per share for the years ended 31 December 2017 and 2016 were based on the profit for the years attributable to equity holders of the Company and the number of ordinary shares outstanding during the year as follows:

| | Consolidated financial statements | | Separate financial statements | |
|---|--|-------------|--|-------------|
| | 2017 | 2016 | 2017 | 2016 |
| | <i>(in thousand Baht/ thousand shares)</i> | | | |
| Profit for the year attributable to equity holders of the Company (basic) | 90,223 | 82,933 | 75,420 | 71,786 |
| Number of ordinary shares outstanding | 199,000 | 199,000 | 199,000 | 199,000 |
| Basic earnings per share (in Baht) | 0.45 | 0.42 | 0.38 | 0.36 |

29 Dividends

At the annual general meeting of the shareholders of the Company held on 27 April 2017, the shareholders approved the appropriation of dividend of Baht 0.14 per share, amounting to Baht 27.86 million. The dividend was paid to shareholders during 2017.

At the annual general meeting of the shareholders of the Company held on 28 April 2016, the shareholders approved the appropriation of dividend of Baht 0.11 per share, amounting to Baht 21.89 million. The dividend was paid to shareholders during 2016.

30 Financial instruments

Financial risk management policies

The Group is exposed to normal business risks from changes in market interest rates and currency exchange rates and from non-performance of contractual obligations by counterparties. The Group does not hold or issue derivative financial instruments for speculative or trading purposes.

CPR Gomu Industrial Public Company Limited and its Subsidiaries

Notes to the financial statements

For the year ended 31 December 2017

Capital management

The Board of Directors' policy is to maintain a strong capital base so as to maintain investor, creditor and market confidence and to sustain future development of the business. The Board monitors the return on capital, which the Group defines as result from operating activities divided by total shareholders' equity, excluding non-controlling interests and also monitors the level of dividends to ordinary shareholders.

Interest rate risk

Interest rate risk is the risk that future movements in market interest rates will affect the results of the Group's operations and cash flows. The Group is not significantly exposed to interest rate risk from its borrowings.

Foreign currency risk

The Group is exposed to foreign currency risk relating to purchases, sales and other expenses which are denominated in foreign currencies.

At 31 December, the Group and the Company were exposed to foreign currency risk in respect of financial assets and liabilities denominated in the following currencies:

| | Consolidated | | Separate | |
|--|-----------------------------|--------------------|-----------------------------|--------------|
| | financial statements | | financial statements | |
| | 2017 | 2016 | 2017 | 2016 |
| <i>United States Dollars</i> | | | | |
| | | (in thousand Baht) | | |
| Cash and cash equivalents | 625 | - | 625 | - |
| Trade accounts receivable | 27 | 448 | 27 | 448 |
| <i>Japanese Yen</i> | | | | |
| Cash and cash equivalents | 19,578 | 12,055 | 19,578 | 12,055 |
| Trade accounts receivable | 2,459 | 1,377 | 2,459 | 1,377 |
| Trade accounts payable | (7,844) | (4,513) | (7,844) | (4,513) |
| Other payables | - | (159) | - | (159) |
| Gross balance exposure in statement of financial position | 14,845 | 9,208 | 14,845 | 9,208 |

Credit risk

Credit risk is the potential financial loss resulting from the failure of a customer or counterparty to settle its financial and contractual obligations to the Group as and when they fall due.

Management has a credit policy in place and the exposure to credit risk is monitored on an ongoing basis. Credit evaluations are performed on all customers requiring credit over a certain amount. At the reporting date there were no significant concentrations of credit risk. The maximum exposure to credit risk is represented by the carrying amount of each financial asset in the statement of financial position. However, due to the large number of parties comprising the Group's customer base, Management does not anticipate material losses from its debt collection.

Liquidity risk

The Group monitors its liquidity risk and maintains a level of cash and cash equivalents deemed adequate by management to finance the Group's operations and to mitigate the effect of fluctuations in cash flows.

CPR Gomu Industrial Public Company Limited and its Subsidiaries

Notes to the financial statements

For the year ended 31 December 2017

Carrying amount and fair values

A number of the Group's accounting policies and disclosures require the determination of fair value, for both financial and non-financial assets and liabilities. The fair value is the amount for which orderly transaction to sell the asset or to transfer the liability would take place between market participants at the measurement date under current market conditions. When applicable, further information about the assumptions made in determining fair values is disclosed in the notes specific to that asset or liability.

Most of financial assets and liabilities of the Group were short-term. The fair value of financial assets and liabilities is taken to approximate the carrying value as determined in the statement of financial position.

31 Commitments with non-related parties

| | Consolidated | | Separate | |
|------------------------------|-----------------------------|--------------------|-----------------------------|---------|
| | financial statements | | financial statements | |
| | 2017 | 2016 | 2017 | 2016 |
| <i>Other commitments</i> | | | | |
| | | (in thousand Baht) | | |
| Bank guarantees | 3,380 | 3,380 | 2,580 | 2,580 |
| Unutilised credit facilities | 344,736 | 349,562 | 302,347 | 305,503 |

- The Group and the Company had commitment to a financial institution for letter of guarantee in favour of electricity and gas which were guaranteed by the Group's/Company's fixed deposit.
- The Group and the Company had unutilized credit facilities which were collateralised by their land including construction thereon and to be constructed in the future and certain machinery and equipment of the Group and the Company (See notes 12 and 13).

32 Events after the reporting period

On 16 February 2018, the board of directors' meeting approved to propose to the annual ordinary meeting of the shareholders which will be held in April 2018 the appropriation of dividends of Baht 0.15 per share amounting to Baht 29.85 million.