


รายงานประจำปี 2561

Annual Report 2018



CPR Gomu Industrial Public Company Limited



CPR GOMU INDUSTRIAL PCL.

CPR

สารบัญ

สารสนเทศกรรมการผู้จัดการ	1
รายงานของคณะกรรมการตรวจสอบ	2
คณะกรรมการบริษัท	3
การประกอบธุรกิจ	
นโยบายและภาพรวมการประกอบธุรกิจ	6
ลักษณะการประกอบธุรกิจ	7
ปัจจัยความเสี่ยง	21
ทรัพย์สินที่ใช้ในการประกอบธุรกิจ	21
ข้อพิพาททางกฎหมาย	24
ข้อมูลทั่วไปและข้อมูลสำคัญอื่น	25
การจัดการและการกำกับดูแลกิจการ	
ข้อมูลหลักทรัพย์และผู้ถือหุ้น	26
โครงสร้างการจัดการ	27
การกำกับดูแลกิจการ	33
ความรับผิดชอบต่อสังคม	33
การควบคุมภายในและการบริหารจัดการความเสี่ยง	34
รายการระหว่างกัน	35
ฐานะการเงินและผลการดำเนินงาน	
ข้อมูลทางการเงินที่สำคัญ	41
การวิเคราะห์และคำอธิบายของฝ่ายจัดการ	46
รายงานของผู้สอบบัญชีรับอนุญาต	52
งบการเงินและหมายเหตุประกอบงบการเงิน	58

สารสนจากรรมการผู้จัดการ Message from Vice President



เรียน ท่านผู้ถือหุ้น

ในปี 2561 ที่ผ่านมา จากข้อมูลของสภาพัฒนาการเศรษฐกิจและสังคมแห่งชาติ (สศช.) หรือสภาพัฒน์ ภาพรวมเศรษฐกิจไทยเติบโตร้อยละ 4.1 เติบโตขึ้นจากการขยายตัวร้อยละ 4.0 ในปี 2560 และเป็นการขยายตัวสูงสุดในรอบ 6 ปี โดยมูลค่าการส่งออกเพิ่มขึ้นร้อยละ 7.7 การบริโภคภาคเอกชน และการลงทุนรวมขยายตัวร้อยละ 4.6 และร้อยละ 3.8 ตามลำดับ โดยมีปัจจัยสนับสนุนจากการขยายตัวแรงขึ้นของการบริโภคภาคเอกชน การลงทุนภาคเอกชน และการปรับตัวดีขึ้นของการส่งออกสินค้าและบริการ รวมถึง การผลิตสาขาอุตสาหกรรม สาขาการขนส่ง การขายปลีก และการซ่อมแซมสาขาโรงแรมและภัตตาคารและสาขาการขนส่งและการคมนาคมขยายตัวแรงขึ้น

สำหรับภาพรวมอุตสาหกรรมยานยนต์ในปี 2561 มียอดการผลิตรถยนต์ 2.16 ล้านคัน ขยายตัวร้อยละ 9.0 และส่งออก 1.14 ล้านคัน ขยายตัวร้อยละ 0.08 จากปีก่อนหน้า จากปัจจัยดังกล่าวทำให้บริษัท CPR ในปี 2561 มีรายได้รวม 577 ล้านบาท โดยเพิ่มร้อยละ 11.0 ซึ่งเป็นการขยายตัวในระดับที่สูงกว่าอุตสาหกรรม ถึงแม้ว่าต้นทุนขายของบริษัทฯ ปรับขึ้น ประมาณร้อยละ 11.0 เนื่องจากราคาน้ำมันมีการปรับตัวขึ้น ส่งผลให้วัตถุดิบต่างๆ ที่เกี่ยวข้องกับการผลิตทั้งทางตรงและทางอ้อมของบริษัทฯ ไม่ว่าจะเป็นคาร์บอนแบล็ค เหล็ก และเคมีภัณฑ์ต่างๆ ปรับตัวสูงขึ้น อย่างไรก็ตาม ท่ามกลางปัจจัยต่างๆ ที่มีความท้าทาย คณะกรรมการและผู้บริหารของบริษัทฯ ได้ติดตามอย่างใกล้ชิด พร้อมทั้งมอบนโยบายในการจัดการสถานการณ์ต่างๆ ได้อย่างมีประสิทธิภาพ อาทิ การเพิ่มประสิทธิภาพการผลิต การเพิ่มยอดขาย การควบคุมค่าใช้จ่าย ตลอดจนการปรับปรุงประสิทธิภาพการทำงานซึ่งส่งผลให้บริษัทฯ มีกำไรสุทธิ 94 ล้านบาท เพิ่มขึ้นร้อยละ 6.0 จากปีก่อนหน้า และมีกำไรต่อหุ้นอยู่ที่ 0.47 บาทต่อหุ้น

สำหรับการดำเนินงานในอนาคต บริษัทฯ จะดำเนินงานโดยโดยมุ่งเน้นการเติบโตทางธุรกิจที่ยั่งยืนผ่าน 3 กลยุทธ์หลัก ได้แก่ ผลิตภัณฑ์คุณภาพ (Quality products), ต้นทุนการผลิตที่แข่งขันได้ (Competitive cost) และส่งมอบงานคุณภาพและตรงเวลา (Delivery on time) นอกจากนี้ บริษัทฯ ยังให้ความสำคัญกับการพัฒนาทรัพยากรบุคคล สิ่งแวดล้อม ควบคู่กับการบริหารด้วยหลักธรรมาภิบาลเพื่อประโยชน์สูงสุดแก่พนักงาน ลูกค้า ผู้ถือหุ้น และผู้มีส่วนได้เสียที่เกี่ยวข้องทุกฝ่าย

ทศพล วณิชวิชญ์กุล

รองกรรมการผู้จัดการ

รายงานคณะกรรมการตรวจสอบ (Report of Audit Committee)

คณะกรรมการตรวจสอบของบริษัท ซีพีอาร์ โกมุ อินดัสเตรียล จำกัด (มหาชน) ได้รับการแต่งตั้งโดยมติที่ประชุมของคณะกรรมการบริษัท และความเห็นชอบต่อผู้ถือหุ้น โดยในปี พ.ศ. 2561 คณะกรรมการตรวจสอบได้มีการประชุมรวม 4 ครั้ง ทั้งนี้ประธานกรรมการตรวจสอบและกรรมการตรวจสอบทั้ง 3 ท่าน เข้าร่วมประชุมโดยถือปฏิบัติตามขอบเขตหน้าที่และความรับผิดชอบที่ได้รับมอบหมาย สำหรับผลการปฏิบัติงานที่ของคณะกรรมการตรวจสอบประจำปี 2561 สรุปสาระสำคัญได้ดังนี้

1. สอบทานรายงานทางการเงินประจำปี 2561 ทั้งรายไตรมาสและประจำปี ร่วมกับฝ่ายบริหารและผู้ตรวจสอบบัญชี เพื่อให้มั่นใจว่ารายงานทางการเงินของบริษัทฯ และบริษัทย่อยได้จัดทำมาตรฐานการบัญชีที่รองรับโดยทั่วไปอย่างถูกต้อง และมีการเปิดเผยข้อมูลอย่างเพียงพอครบถ้วนและเชื่อถือได้
2. สอบทานระบบการควบคุมภายในประจำปี 2561 โดยคณะกรรมการตรวจสอบได้พิจารณาแผนการตรวจสอบภายในรวมถึงการกำหนดขอบเขตการตรวจสอบให้ครอบคลุมถึงความเสี่ยงที่สำคัญที่สุด พร้อมทั้งเสนอแนะแนวทางการตรวจสอบต่อผู้ตรวจสอบภายใน เพื่อให้เกิดผลงานที่มีประสิทธิภาพ รวมทั้งติดตามและแนะนำแก้ไขต่อหน่วยงานในการปฏิบัติการต่อผู้บริหารเพื่อให้เกิดการควบคุม รวมทั้งเพื่อป้องกันและลดความเสี่ยงที่จะเกิดขึ้น
3. สอบทานการปฏิบัติตามกฎหมายของบริษัท เพื่อให้ดำเนินกิจการและปฏิบัติโดยถูกต้องตามกฎหมายว่าด้วยหลักทรัพย์และตลาดหลักทรัพย์ฯ รวมถึงข้อปฏิบัติของตลาดหลักทรัพย์และกฎหมายอื่นๆ ที่เกี่ยวข้อง
4. สอบทานการทำรายการได้มาและจำหน่ายไปซึ่งสินทรัพย์ รวมทั้งรายการที่เกี่ยวข้องกัน หรือรายการที่อาจมีความขัดแย้งทางผลประโยชน์ที่เกิดขึ้นในปี 2561 แล้วมีความเห็นว่าควรให้มีการเปิดเผยข้อมูลอย่างเพียงพอครบถ้วน และถูกต้องตามข้อกำหนดของกฎหมายอย่างเคร่งครัด
5. คณะกรรมการตรวจสอบมีความเห็นว่า ฝ่ายบริหารของบริษัทฯ ให้ความสำคัญต่อการบริหารงานตามหลักการกำกับดูแลกิจการที่ดีให้เป็นไปตามข้อกำหนดของตลาดหลักทรัพย์แห่งประเทศไทย โดยประเมินผลการปฏิบัติงานเป็นระยะๆ ทั้งนี้เพื่อสร้างความเชื่อมั่นต่อผู้ถือหุ้นและผู้มีส่วนได้เสียที่เกี่ยวข้องทุกฝ่าย

ในนามคณะกรรมการตรวจสอบ



(นายอรัน ศรีว่องไทย)

ประธานคณะกรรมการตรวจสอบ

คณะกรรมการบริษัท Board of Directors

นายโทชิยุกิ นากาจิม่า

Mr. Toshiyuki Nakajima

ประธานคณะกรรมการบริษัท

Chairman of the Board of Director



นายอรัญ ศรีว่องไทย

Mr. Aran Sriwongthai

ประธานคณะกรรมการตรวจสอบและรองประธานกรรมการ

Chairman of Audit Committee and Vice Chairman



นายมาซาโนริ โอยะ

Mr. Masanori Oya

กรรมการและกรรมการผู้จัดการ

Chairman of Audit Committee and Vice Chairman



นายทศพล วณิชวิชกุล

Mr. Tassaphol Wanichwisitgul

กรรมการและรองกรรมการผู้จัดการ

Director and Vice President





นายคาซุฮิโระ เอ็นโดะ

Mr. Kazuhiro Endo

กรรมการ

Director



นายสุชิชิ โอกุโนะ

Mr. Shuishi Okuno

กรรมการ

Director



นายสมชาย สายแสง

Mr. Somchai Saiseng

กรรมการตรวจสอบและกรรมการอิสระ

Audit Committee and Independent Director



พันโทเอกกมล คังคะเกตุ

LTCOLEK-kamol Gangaketu

กรรมการ

Director



นายคาซึมาสะ โคบายาชิ

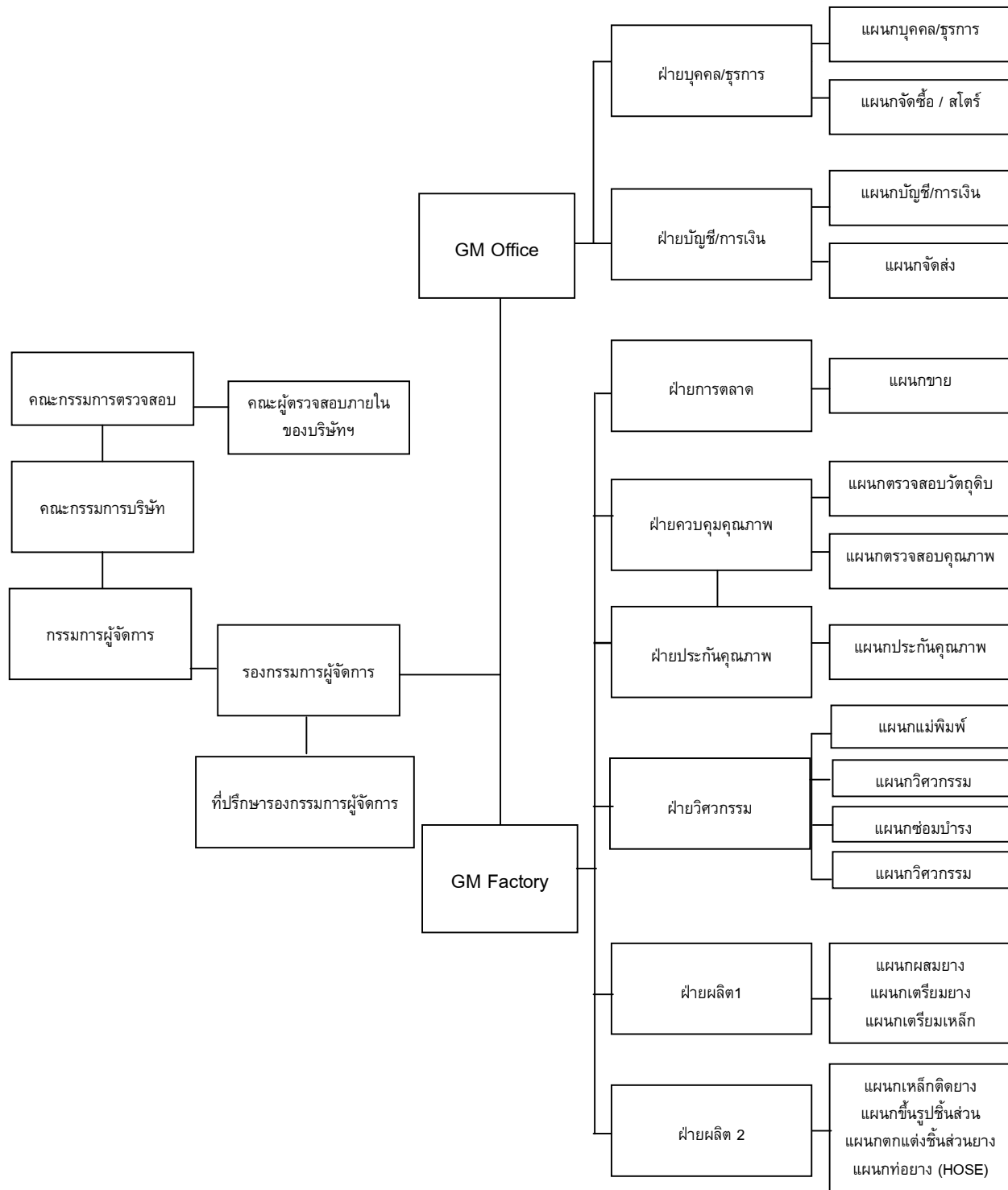
Mr. Kazumasa Kobayashi

กรรมการตรวจสอบและกรรมการอิสระ

Audit Committee and Independent Director

CPR Gomu Industrial Public Company Limited.

(Organization Chart 2018)



1. นโยบายและภาพรวมการประกอบธุรกิจ

1.1 ประวัติความเป็นมา

บริษัท ซีพีอาร์ โกมุ อินดัสเตรียล จำกัด (มหาชน) ซึ่งต่อไปจะเรียกว่า “บริษัทฯ หรือ CPR” ก่อตั้งขึ้นโดยจดทะเบียนต่อกระทรวงพาณิชย์เมื่อวันที่ 4 ธันวาคม 2539 และมีทุนจดทะเบียนเริ่มแรกจำนวน 100 ล้านบาท นายนพดล วณิชวิชัยกุล ซึ่งเป็นผู้ก่อตั้ง, ผู้บริหาร และผู้ถือหุ้นรายใหญ่ของบริษัทฯ เริ่มเข้าสู่ธุรกิจการผลิตและจำหน่ายชิ้นส่วนยางด้วยการก่อตั้งบริษัท การยางไทยชัยพล จำกัด (“บริษัทการยางฯ”) ขึ้นในเดือนกันยายน 2521 ซึ่งมีโรงงานตั้งอยู่ในซอยลาดพร้าว 80 ต่อมาเนื่องจากธุรกิจมีการขยายตัว ประกอบกับข้อจำกัดในเรื่องสถานที่ตั้งโรงงาน นายนพดล จึงก่อตั้งบริษัท ซีพีอาร์ โกมุ อินดัสเตรียล จำกัด ขึ้นในปี 2539 ในเขตอำเภอวังน้อย จังหวัดพระนครศรีอยุธยา โดยได้โอนเครื่องจักร, เทคโนโลยี และสูตรการผลิตยาง, ฐานลูกค้า และพนักงานจากบริษัทการยางฯ มาให้กับบริษัทฯ และได้ปิดกิจการของบริษัทการยางฯ และชำระบัญชี ในเดือนกุมภาพันธ์ 2547

บริษัทฯ เริ่มดำเนินการผลิตในปี 2541 ด้วยโรงงานจำนวน 2 หลังและอาคารสำนักงาน 1 หลัง ต่อมาในปี 2545, 2546, 2547 และ 2548 บริษัทฯ ได้สร้างโรงงานที่ 3, โรงงานที่ 4, โรงงาน 5 และโรงงาน 6 ตามลำดับ บริษัทฯ ได้จดทะเบียนเป็นบริษัทมหาชนเมื่อวันที่ 14 กรกฎาคม 2547 และเพิ่มทุนจดทะเบียนเป็น 199 ล้านบาท โดยเรียกชำระเต็มหลังจากได้เสนอขายหุ้นเพิ่มทุนต่อประชาชนแล้วเมื่อวันที่ 17 มีนาคม 2548

บริษัทฯ เป็นผู้ผลิตชิ้นส่วนยางและยางติดเหล็กสำหรับใช้เป็นชิ้นส่วนประกอบรถยนต์เพียงแห่งเดียวในประเทศไทยที่ได้รับการถ่ายทอดเทคโนโลยีจาก Kinugawa Rubber Industrial Co.,Ltd. (“KG”) ผู้ซึ่งเป็นผู้ผลิตชิ้นส่วนยางและยางติดเหล็กสำหรับใช้เป็นชิ้นส่วนประกอบรถยนต์ของนิสสัน ในช่วงเริ่มต้นของกิจการบริษัทฯ มุ่งเน้นให้บริการผลิตชิ้นส่วนยางและยางติดเหล็กให้กับผู้ประกอบรถยนต์ยี่ห้อนิสสันและบริษัทในเครือนิสสันเป็นหลัก ต่อมาบริษัทฯ ได้ขยายฐานลูกค้าไปยังผู้ประกอบรถยนต์และรถจักรยานยนต์ยี่ห้ออื่นๆ อันได้แก่ ยามาฮ่า, ซูซูกิ, ฟอर्ड, มาสด้า, มิตซูบิชิ, ไทยรุ่งยูเนี่ยนคาร์ และตรีเพชรอีซูซุ และยังได้จำหน่ายไปยังศูนย์บริการ นอกจากนี้บริษัทฯ ได้ขยายสายการผลิตโดยการผลิตชิ้นส่วนยางสำหรับใช้ผลิตภัณฑ์อื่น เช่น ตู้เย็น และเครื่องสุขภัณฑ์ เป็นต้น

เทคโนโลยีในการผลิตชิ้นส่วนยางและยางติดเหล็กซึ่งบริษัทฯ ได้รับการถ่ายทอดจาก KG นั้น ส่วนใหญ่เป็นเทคโนโลยีในการผลิตชิ้นส่วนยางและยางติดเหล็กที่ป้องกันแรงสั่นสะเทือนภายในตัวเครื่องรถยนต์และรถจักรยานยนต์ ซึ่งต้องอาศัยเทคโนโลยีเฉพาะด้านในการผลิตเพื่อให้ชิ้นส่วนยางและยางติดเหล็กสามารถทนทานต่อความร้อนภายในตัวเครื่องรถสามารถรับน้ำหนักแรงกระแทกและสามารถทนทานต่อแรงเสียดทานได้ตลอดอายุการใช้งานของรถยนต์ ดังนั้นจากการที่บริษัทฯ ได้รับการถ่ายทอดเทคโนโลยีจาก KG ซึ่งเป็นผู้ผลิตชิ้นส่วนยางรายใหญ่ให้กับนิสสัน ประกอบกับความพยายามในการพัฒนาผลิตภัณฑ์ของบริษัทฯ จึงเป็นผลให้บริษัทฯ ได้รับความไว้วางใจจากลูกค้าว่าสามารถผลิตชิ้นส่วนยางและยางติดเหล็กให้มีคุณสมบัติตรงตามความต้องการของลูกค้าและมีคุณภาพเป็นที่ยอมรับในตลาดผู้ผลิตชิ้นส่วนยางล้วนและยางติดเหล็ก

พัฒนาการที่สำคัญในปีที่ผ่านมา

- ปี 2551 บริษัทฯ มีการปรับปรุงกระบวนการผลิต ทำให้เกิดการสูญเสียต่างๆ ในการทำงานน้อยลง
- ปี 2552-54 บริษัทฯ ได้ส่งพนักงานไปฝึกอบรม เรียนรู้กระบวนการผลิตและเทคโนโลยีต่าง ๆ ที่ Kinugawa Rubber Industrial Co.,Ltd. ประเทศญี่ปุ่นเพื่อนำความรู้และประสบการณ์มาพัฒนาทักษะและระบบการผลิตของบริษัทฯ ให้มีประสิทธิภาพมากขึ้น
- ปี 2555 บริษัทฯ ได้ส่งพนักงานไปฝึกอบรมเป็นปีที่ 4 เพื่อพัฒนาทักษะและเรียนรู้กระบวนการผลิต, เทคโนโลยีต่างๆ ที่ประเทศญี่ปุ่น เพื่อจะได้นำความรู้และทักษะมาพัฒนาการทำงานของบุคลากรในแผนกต่างๆ ให้มีความเข้าใจในการปฏิบัติงานและเพื่อให้การทำงานมีประสิทธิภาพเพิ่มมากขึ้น ประกอบกับเพิ่มเครื่องจักรและกำลังการผลิตเพื่อรองรับการผลิตที่จะเพิ่มขึ้นในอนาคต
- ปี 2556 บริษัทฯ ได้งานผลิตชิ้นงานที่โอนย้ายฐานการผลิตมาจากประเทศญี่ปุ่น โดยผลิตและส่งงานให้กับบริษัทโตโย รับเบอร์ เคมิคอล โพรดักส์ (ประเทศไทย) จำกัด
- ปี 2557 บริษัทฯ ได้เป็นผู้ผลิตชิ้นงานให้กับบริษัทโตโยต้า โดยผลิตและส่งงานผ่านโดยบริษัทโตโย รับเบอร์ เคมิคอล โพรดักส์ (ประเทศไทย) จำกัด
- ปี 2559 มีการเปลี่ยนแปลงโครงสร้างผู้ถือหุ้นของบริษัทแม่ Kinugawa Rubber Industrial Co., Ltd. (KG) โดย KG ถูกควมรวมเข้าไปใน VGH ที่ถือหุ้นโดย Development Bank of Japan ("DBJ") จะส่งผลให้ VGH เข้าถือหุ้นโดยตรงใน CPR จำนวนร้อยละ 49 ของหุ้นที่ออกแล้วทั้งหมดของบริษัทฯ การเข้าทำรายการดังกล่าว จะไม่มีผลให้มีการเปลี่ยนแปลงการบริหารและการประกอบธุรกิจของบริษัทฯ
- ปี 2560 บริษัทฯ มีการปรับปรุงกระบวนการผลิตอย่างต่อเนื่อง เพื่อลดการสูญเสียต่างๆ ในการกระบวนการผลิตและการทำงานให้น้อยลง อันจะส่งผลให้ธุรกิจมีผลการประกอบการที่ดีขึ้น
- ปี 2561 บริษัทฯ ยังคงให้ความสำคัญและมีการพัฒนาปรับปรุงกระบวนการต่าง ๆอย่างต่อเนื่อง เพื่อลดการสูญเสียในการกระบวนการผลิตให้น้อยลง ประกอบกับมีการพัฒนาในเรื่องของการเพิ่มผลผลิตต่อชั่วโมงให้มากขึ้น ทั้งนี้บริษัทฯ มีความมุ่งหวังว่าการพัฒนาเรื่องต่าง ๆ จะทำให้ธุรกิจจะมีผลการประกอบการที่ดีขึ้นทุก ๆ ปี

ลักษณะการประกอบธุรกิจ

บริษัทฯ มีธุรกิจหลักคือ ธุรกิจผลิตผลิตภัณฑ์ยางล้วนและยางติดเหล็ก เพื่อจำหน่ายให้กับผู้ผลิตสินค้าต้นแบบหรือการผลิตสินค้าในรูปแบบ (Original Equipment Manufacturer : OEM) และผลิตและจำหน่ายชิ้นส่วนประกอบรถยนต์เพื่อการทดแทนชิ้นส่วนที่เสียหรือสึกหรอ (Replacement Equipment Manufacturers : REM) สำหรับการผลิตสินค้าในรูปแบบ OEM นั้น ในปัจจุบันบริษัทฯ ผลิตชิ้นส่วนยางและยางติดเหล็กให้กับบริษัทที่ดำเนินธุรกิจประกอบรถยนต์และรถจักรยานยนต์ (First-Tier) ได้แก่ ผู้ประกอบรถยนต์ยี่ห้อฮอนด้า, ฟอर्ड, มาสด้า, มิตซูบิชิ และไทยรุ่งยูเนี่ยนคาร์ และผู้ประกอบรถจักรยานยนต์ยี่ห้อยามาฮา และซูซูกิ นอกจากนี้บริษัทฯ ยังผลิตชิ้นส่วนยางและยางติดเหล็กให้กับบริษัทผู้ผลิตชิ้นส่วนประกอบรถยนต์และรถจักรยานยนต์ (Second-Tier) ได้แก่ TOYO Rubber Chemical (Thailand) และกลุ่มบริษัท KYB เป็นต้น สำหรับการผลิตสินค้าในรูปแบบ REM นั้นบริษัทฯ ผลิตและจำหน่ายชิ้นส่วนประกอบรถยนต์เพื่อการทดแทนชิ้นส่วนที่เสียหรือสึกหรอ เพื่อป้อนร้านจำหน่ายอะไหล่, ศูนย์บริการ และอู่ซ่อมรถยนต์ เช่น ศูนย์บริการนิสสัน และศูนย์บริการตรีเพชรอู่ซูซู เป็นต้น นอกจากนี้บริษัทฯ ยังผลิตชิ้นส่วนยางและยางติดเหล็กประเภทอื่นๆ เช่น ตู้เย็น หรือเครื่องสุขภัณฑ์ด้วย

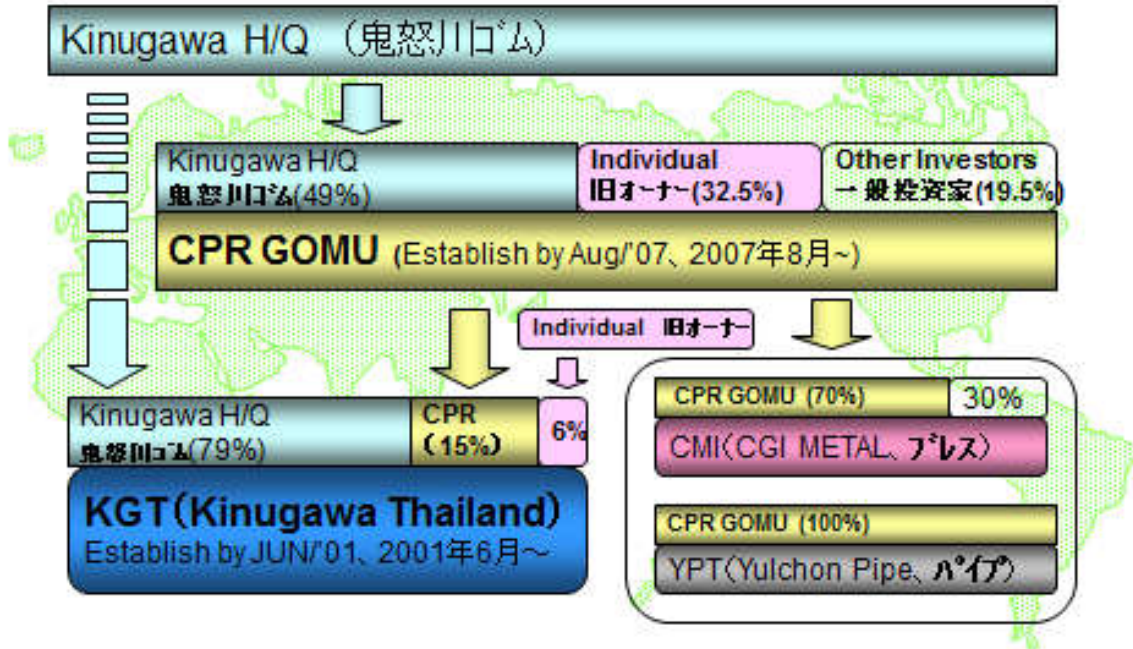
บริษัทฯ เริ่มประกอบธุรกิจกับบริษัทในกลุ่มนิสสัน ตั้งแต่ปี 2538 โดยได้รับความไว้วางใจจาก KG ในด้านการถ่ายทอดเทคโนโลยีการผลิตชิ้นส่วนยางและยางติดเหล็กสำหรับรถยนต์และรถปิคอัพที่ห้องนิสสันในประเทศไทย โดย KG มีส่วนเป็นผู้ออกแบบคุณสมบัติและคุณลักษณะของชิ้นส่วนยางและยางติดเหล็กในรถยนต์และรถปิคอัพที่ห้องนิสสันที่จำหน่ายทั่วโลก ได้แก่ กลุ่มชิ้นส่วนยางระบบกันกระแทก (Antivibration Products) กลุ่มชิ้นส่วนยางของระบบเบรกและท่อยาง (Brake and Hose Products) และกลุ่มชิ้นส่วนยางขอบประตูและขอบกระจก (Body Sealing Products) นอกจากนี้ KG ยังเป็นผู้ผลิตชิ้นส่วนยางที่ใช้สำหรับผู้ประกอบรถยนต์และรถบรรทุกหรือบริษัทในเครือของกลุ่มบริษัทรถยนต์ต่างๆ ในประเทศญี่ปุ่น เช่น Daihatsu, Hino, Honda และ Mitsubishi เป็นต้น และยังผลิตชิ้นส่วนยางและยางติดเหล็กสำหรับลูกค้าในกลุ่มอื่นที่ไม่ใช่โรงงานประกอบรถยนต์ด้วย โดยทาง KG ได้มีการว่าจ้างให้บริษัทฯ ผลิตชิ้นส่วนยางและยางติดเหล็กบางส่วนเพื่อนำไปขายต่อให้กับลูกค้าอื่นอีกทอดหนึ่ง

การที่บริษัทฯ ได้รับการถ่ายทอดเทคโนโลยีการผลิตชิ้นส่วนยางบางชิ้นส่วนของกลุ่มชิ้นส่วนยางระบบกันกระแทก (Antivibration Products) แต่เพียงผู้เดียวในประเทศไทย (โปรดดูรายละเอียดในหัวข้อสรุปสัญญาเทคโนโลยี) ทำให้บริษัทฯ สามารถขายสินค้าให้กับผู้ประกอบรถยนต์นิสสันในประเทศไทยคือ สยามนิสสัน ได้ตั้งแต่ปี 2539 เป็นต้นมา จนกระทั่งถึงปัจจุบัน นอกจากนั้นการมีเทคโนโลยีการผลิตของ KG ทำให้บริษัทฯ ไม่ต้องทำการตลาดกับบริษัทในกลุ่มนิสสันมากนัก เพียงแต่รักษาคุณภาพของสินค้าและจัดส่งสินค้าให้ตรงต่อเวลา โดยบริษัทฯ มีบริษัทย่อย คือ บริษัท ซีจีไอ เมทล อินดัสเตรียล จำกัด ("CMI") (ณ 31 ธันวาคม 2554 บริษัทฯ เป็นผู้ถือหุ้นใหญ่ในสัดส่วนร้อยละ 70) ทำการผลิตเหล็กขึ้นรูปเพื่อใช้สำหรับการผลิตยางติดเหล็ก ทำให้บริษัทฯ สามารถควบคุมต้นทุนและคุณภาพของยางติดเหล็กได้อย่างใกล้ชิด โดย CMI มีกำลังการผลิตเท่ากับ 26 ล้าน Stroke ต่อปี และบริษัท ยูซอน ไพพ์ (ไทยแลนด์) จำกัด ("YPT") บริษัทฯ ถือหุ้นร้อยละ 99.99 ดำเนินธุรกิจรีดท่อเหล็กเพื่อจำหน่ายเป็นวัตถุดิบให้แก่บริษัทฯ เป็นหลัก โดยเริ่มก่อตั้งเมื่อเดือนธันวาคม 2547 และในปี 2554 YPT สามารถผลิตท่อเหล็กได้ 450 ตันต่อปี

นอกจากนี้บริษัทฯ ยังมีการลงทุนในผู้ผลิตชิ้นส่วนยางที่เป็นยางขอบประตูขอบกระจกที่เป็นบริษัทในกลุ่มของนิสสัน คือ บริษัท คินูงาวา (ประเทศไทย) จำกัด ("KGT") โดยบริษัทฯ ถือหุ้นในสัดส่วนเท่ากับร้อยละ 15 และมีนายทศพล วณิชวิชญ์กุล ถือหุ้นในอัตราร้อยละ 6 (ส่วนที่เหลือเป็นการถือหุ้นของกลุ่ม KG) นอกจากนี้บริษัทฯ ยังมีรายได้ส่วนหนึ่งมาจากการผลิตชิ้นส่วนยางหรือยางติดเหล็กให้กับ KGT เพื่อนำไปขายต่ออีกทอดหนึ่งด้วย

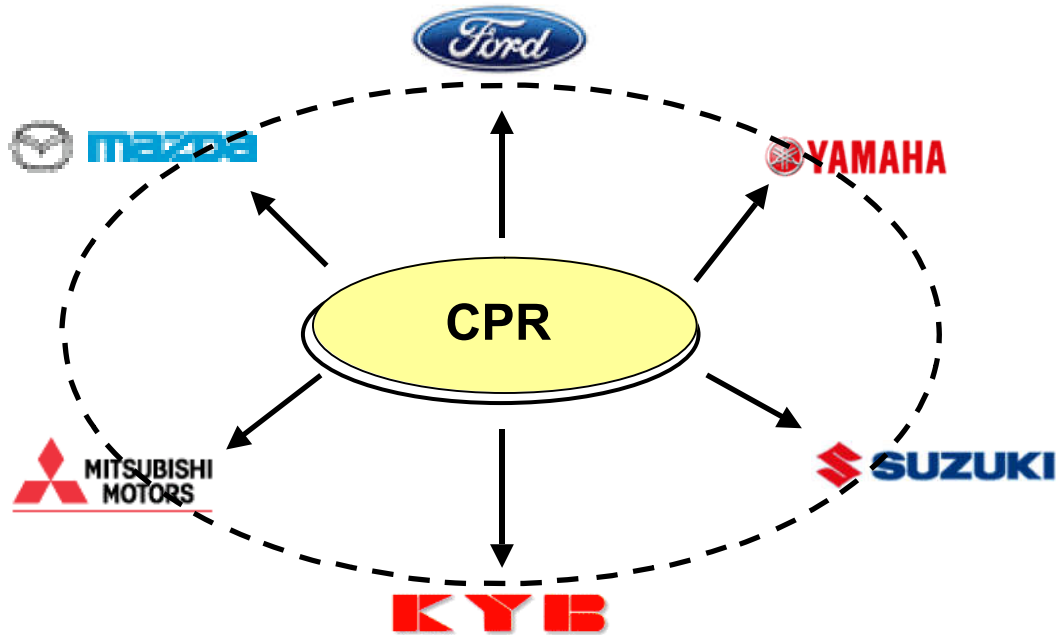
โครงสร้างการประกอบธุรกิจที่ 1

Share Holding



สำหรับการติดต่อกับผู้ประกอบการและรถจักรยานยนต์อื่นๆ, ศูนย์บริการอะไหล่ของรถยนต์ยี่ห้อต่างๆ รวมถึงผู้ผลิตชิ้นส่วนประกอบรถยนต์ บริษัทฯ ได้รับการว่าจ้างให้ผลิตชิ้นส่วนยางและยางติดเหล็กให้กับผู้ประกอบการและรถจักรยานยนต์ยี่ห้อยามาฮ่า, ฮุซูกิ, ฟอรัค, มาสด้า, มิตซูบิชิ ไทยรุ่งยูเนี่ยนคาร์ และตรีเพชรรีซูซู เป็นต้น และยังเป็นผู้ผลิต Second-Tier ให้กับ เควายบี ประเทศไทย (สยามคายาบ้า) ด้วย โดยการประกอบธุรกิจกับกลุ่มบริษัทรถยนต์อื่นๆ บริษัทฯ ไม่ต้องมีเทคโนโลยีในการผลิตของผู้ประกอบการในกลุ่มนั้นๆ แต่บริษัทฯ จะใช้เทคโนโลยีที่เรียนรู้จาก KG ในการปรับใช้กับผู้ประกอบการกลุ่มอื่นๆ และบริษัทฯ ได้ทำการผลิตให้กับกลุ่มเหล่านี้เป็นจำนวนมากในเบื้องต้น (โปรดดูโครงสร้างการประกอบธุรกิจ 2) นอกจากนั้นบริษัทฯ ได้ขยายสายการผลิตโดยการผลิตชิ้นส่วนยางสำหรับใช้ผลิตภัณฑ์อื่น เช่น ตู้เย็น และเครื่องสุขภัณฑ์ เป็นต้น

โครงสร้างการประกอบธุรกิจที่ 2



1.2 สรุปสถานการณ์ถ่ายทอดเทคโนโลยี

บริษัทฯ ได้รับการถ่ายทอดเทคโนโลยีการผลิตชิ้นส่วนยางครั้งแรกจาก KG ตั้งแต่ปี 2538 ในนามของบริษัทการยางฯ ซึ่งต่อมาได้มีการโอนย้ายสัญญาเทคโนโลยีฉบับดังกล่าวมาให้กับบริษัทฯ ในภายหลัง และบริษัทฯ ได้เป็นผู้รับถ่ายทอดเทคโนโลยีจาก KG เรื่อยมาจนถึงปัจจุบัน ทำให้บริษัทฯ เป็นผู้มีความสามารถครบถ้วนในการผลิตชิ้นส่วนยางและยางติดเหล็กที่ใช้เป็นส่วนประกอบของรถยนต์ยี่ห้อฮิสสัน ซึ่งถูกกำหนดว่าจะต้องใช้เทคโนโลยีการผลิตของ KG เท่านั้น โดยสัญญาเทคโนโลยีดังกล่าวจะระบุถึงส่วนผสมของยางและรูปแบบของชิ้นส่วนยางที่มีการทำวิจัยเพื่อให้ชิ้นส่วนต่างๆ มีความสมบัตินี้จะสามารถรองรับการใช้งานของรถยนต์และรถปิคอัพฮิสสันได้ในระยะยาว ต่อมาหลังจากที่มีการเปลี่ยนแปลงในบรรดาบริษัทในเครือฮิสสันกล่าวคือ ฮิสสันได้เริ่มให้ Toyo Tire and Rubber Co., Ltd. ("TTR") เป็นผู้วิจัยและคิดค้นสูตรเกี่ยวกับคุณสมบัติและคุณลักษณะของชิ้นส่วนยางและยางติดเหล็กบางชิ้นของรถยนต์ฮิสสัน อย่างไรก็ตามบริษัทฯ ก็ได้รับการถ่ายทอดเทคโนโลยีดังกล่าวเพื่อเป็นผู้ผลิตชิ้นส่วนยางตามเทคโนโลยีของ TTR เช่นกัน

โดยในบรรดาผลิตภัณฑ์ยางและยางติดเหล็กที่บริษัทฯ ทำการผลิตในปี 2548 รวมถึงชิ้นส่วนยางและยางติดเหล็กที่ใช้เป็นชิ้นส่วนประกอบรถยนต์และรถจักรยานยนต์และชิ้นส่วนของศูนย์บริการอะไหล่ จำนวนทั้งสิ้น 250 โมเดล บริษัทฯ มีสัญญาเทคโนโลยีสำหรับชิ้นส่วนยางและยางติดเหล็กจำนวน 33 โมเดลโดยระยะเวลาตามสัญญาส่วนใหญ่เท่ากับ 10 ปี โดยมีรายละเอียดสัญญาการถ่ายทอดเทคโนโลยีดังนี้

	สัญญาที่ 1	สัญญาที่ 2(เพิ่มเติม)	สัญญาที่ 3(เพิ่มเติม)	สัญญาที่ 4
คู่สัญญาของบริษัทฯ	Kinugawa Rubber Industrial Co., Ltd.	Kinugawa Rubber Industrial Co., Ltd.	Kinugawa Rubber Industrial Co., Ltd.	Toyo Tire & Rubber Co., Ltd.
วันที่ทำสัญญา	4 สิงหาคม 2538*	18 พฤศจิกายน 2539	25 มกราคม 2542	16 ตุลาคม 2546
วันที่สิ้นสุดสัญญา	5 สิงหาคม 2548	17 พฤศจิกายน 2549	24 มกราคม 2552	15 ตุลาคม 2554
		-		
จำนวนโมเดลของชิ้นส่วนยางที่ระบุในสัญญา	8 โมเดล	22 โมเดล	2 โมเดล	1 โมเดล
อายุสัญญา	10 ปี	10 ปี	10 ปี	8 ปี
วันที่สิ้นสุดสัญญา	3 สิงหาคม 2558	17 พฤศจิกายน 2549	24 มกราคม 2552	15 ตุลาคม 2554
วันที่ทำสัญญาต่ออายุ	5 สิงหาคม 2548			
ต่ออายุสัญญา	10 ปี			
วันที่สิ้นสุดสัญญา	3 สิงหาคม 2558			
ค่าถ่ายทอดเทคโนโลยี	20,000,000 เยน	17,000,000 เยน	400,000 เยน	300,000 เยน
ค่า Royalty fee*	3% ของยอดขายใน แต่ละปีภายใน ระยะเวลาของสัญญา	3% ของยอดขายใน แต่ละปีภายใน ระยะเวลาของสัญญา	-	3% ของยอดขายใน แต่ละปีภายใน ระยะเวลาของสัญญา

หมายเหตุ:

* สัญญาดังกล่าวเป็นสัญญาดั้งเดิมระหว่าง บริษัทการยางฯ กับ Kinugawa Rubber Industrial Co., Ltd. และได้ถูกโอนมายังบริษัทฯ

สรุปเงื่อนไขของสัญญาถ่ายทอดเทคโนโลยี

1. บริษัทฯ สามารถผลิตและจำหน่ายชิ้นส่วนยางตามโมเดลในสัญญาในประเทศไทยเท่านั้น แต่หากจะดำเนินการนอกประเทศไทยจะต้องได้รับการยินยอมจาก KG ก่อน และบริษัทฯ ไม่สามารถโอนสิทธินี้ให้แก่บุคคลหรือนิติบุคคลอื่น หากมีการได้รับการยินยอมที่เป็นลายลักษณ์อักษรจาก KG
2. หากมีการปรับปรุง, เปลี่ยนแปลง หรือแก้ไขเทคโนโลยีภายในระยะเวลาของสัญญา KG จะต้องส่งเจ้าหน้าที่มาถ่ายทอดเทคโนโลยี, ให้ความช่วยเหลือที่จำเป็น, ให้คำแนะนำในประเด็นเกี่ยวกับการผลิต, การตรวจสอบ และการทดสอบชิ้นส่วนยางกับบริษัทฯ
3. บริษัทฯ จะต้องเก็บเทคโนโลยีการผลิตจาก KG เป็นความลับอย่างเคร่งครัด โดยมีให้มีการขาย, ถ่ายทอด และเปิดเผยต่อผู้อื่น ยกเว้นแต่เพียงเจ้าหน้าที่ของบริษัทฯ ที่มีความเกี่ยวข้องเท่านั้น
4. ในการที่บริษัทฯ จะได้รับการถ่ายทอดเทคโนโลยีการผลิตชิ้นส่วนยางจาก KG นั้น บริษัทฯ จะต้องเสียค่าถ่ายทอดเทคโนโลยีให้แก่ KG ในตอนเริ่มต้นของสัญญา และจะต้องเสีย Royalty fee เป็นรายปีภายในระยะเวลาตามสัญญา โดยคำนวณจากยอดขายสินค้าที่ผลิตโดยใช้เทคโนโลยีของ KG ตามโมเดลที่ระบุในสัญญา

5. สัญญานี้ไม่สามารถยกเลิก, เปลี่ยนแปลง หรือแก้ไขได้ ยกเว้นจะมีเอกสารที่ลงนามรับรองการยกเลิก, เปลี่ยนแปลง หรือแก้ไขโดยผู้มีอำนาจลงนามหรือตัวแทนที่ได้รับมอบหมายจากคู่สัญญาทั้งสองฝ่าย

1.3 โครงสร้างรายได้

บริษัทฯ มีรายได้รวมจากการจำหน่ายสินค้าในปี 2559 จำนวน 458.38 ล้านบาท, ปี 2560 จำนวน 484.85 ล้านบาท และปี 2561 จำนวน 532.70 ล้านบาท ซึ่งส่วนมากเป็นรายได้จากการจำหน่ายสินค้าให้กับผู้ผลิตสินค้าต้นแบบหรือการผลิตสินค้าในรูปแบบ (OEM) โดยบริษัทฯ มีรายได้จากการขายสินค้าในรูปแบบ OEM คิดเป็นอัตราส่วนร้อยละ 92.15, 93.94 และ 94.28 ของรายได้รวมในปี 2559, ปี 2560 และปี 2561 ตามลำดับ นอกจากนี้รายได้จากการขายแบบ OEM แล้ว บริษัทฯ ยังมีรายได้จากการผลิตและจำหน่ายชิ้นส่วนรถยนต์เพื่อทดแทนชิ้นส่วนที่เสียหรือสึกหรอให้แก่ร้านจำหน่ายอะไหล่, ศูนย์บริการ และผู้ซ่อมรถยนต์ หรือที่เรียกว่า REM นอกจากนี้บริษัทฯ ยังมีรายได้อื่นๆ อีก เช่น รายได้จากการผลิตและจำหน่ายชิ้นส่วนยางที่เป็นส่วนประกอบของเครื่องใช้ไฟฟ้าและเครื่องสุขภัณฑ์ เป็นต้น ตารางข้างล่างแสดงโครงสร้างของรายได้ของบริษัทฯ ในช่วงระยะเวลา 3 ปีคือ ปี 2559 ถึง 2561

รายได้	2559		2560		2561	
	บาท	%	บาท	%	บาท	%
1. OEM	422,415,741	92.15	455,481,949	93.94	502,165,508	94.28
2. REM	7,702,265	1.68	2,850,279	0.58	2,128,923	0.39
3. ชิ้นส่วนยางอื่นๆ	0	0	0	0	0	0
4. รายได้อื่นๆ	28,264,017	6.17	26,616,901	5.48	28,406,164	5.33
รายได้รวม	458,382,023	100.00	484,849,129	100.00	532,700,595	100.00

รายได้จากการจำหน่ายสินค้าในรูปแบบ OEM นั้นประกอบด้วยรายได้จากการจำหน่ายสินค้าในรูปแบบ OEM ทั้งภายในประเทศและในต่างประเทศ ซึ่งสินค้าที่จำหน่ายในประเทศประกอบไปด้วยชิ้นส่วนยางและยางติดเหล็กที่ใช้ในการประกอบรถยนต์ยี่ห้อต่างๆ เช่น นิสสัน, มาสด้า, ฟอर्ड, มิตซูบิชิ, ไทยรุ่งยูเนี่ยนคาร์, ซูซูกิ และยานยนต์ เป็นต้น และชิ้นส่วนยางและยางติดเหล็กสำหรับประกอบรถจักรยานยนต์ ส่วนสินค้าที่จำหน่ายในต่างประเทศจะเป็นชิ้นส่วนยางที่ส่งออกไปที่ประเทศญี่ปุ่นเพื่อจำหน่ายให้กับ Kinugawa Rubber Industrial Co., Ltd. ("KC") เกือบทั้งหมด โดยมีสัดส่วนรายได้จากการจำหน่ายสินค้า OEM ภายในประเทศเปรียบเทียบกับ OEM ในต่างประเทศในปี 2559-2561 คิดเป็นร้อยละ 89.75, 90.61 และ 92.64 ตามลำดับ สำหรับส่วนที่เป็นรายได้จากการจำหน่ายสินค้าอื่นๆ นั้น ส่วนใหญ่เป็นรายได้จากการจำหน่ายชิ้นส่วนยางที่เป็นส่วนประกอบของผลิตภัณฑ์ประเภทอื่น เช่น ตู้เย็น หรือสุขภัณฑ์ เป็นต้น ส่วนรายได้อื่นๆ นั้นประกอบไปด้วยรายได้ค่าเช่าอาคาร, พื้นที่ และค่าไฟฟ้า

นอกจากนี้บริษัทฯ ยังสามารถแบ่งรายได้ตามลักษณะการใช้งาน ซึ่งสามารถแบ่งเป็นรายได้จากการจำหน่ายชิ้นส่วนยางให้กับบริษัทผู้ประกอบรถยนต์, รายได้จากการจำหน่ายชิ้นส่วนยางให้กับบริษัทผู้ประกอบรถจักรยานยนต์, รายได้จากการจำหน่ายชิ้นส่วนยางให้กับบริษัทผู้ผลิตชิ้นส่วนประกอบรถยนต์และรถจักรยานยนต์ และรายได้จากการจำหน่ายชิ้นส่วนยางซึ่งเป็นส่วนประกอบของอุปกรณ์อื่นๆ ที่ไม่ใช่รถยนต์และรถจักรยานยนต์ ดังมีรายละเอียดในตารางด้านล่าง

รายได้	2559		2560		2561	
	บาท	%	บาท	%	บาท	%
1. รถยนต์ (First-Tier)	313,472,824	68.38	325,701,570	67.17	232,385,941	43.64
2. รถจักรยานยนต์ (First-Tier)	954,624	0.21	2,006,972	0.41	4,147,154	0.77
3. ชิ้นส่วนประกอบรถยนต์ (Second-Tier)	115,690,558	25.24	130,523,686	26.92	267,761,336	50.26
4. ชิ้นส่วนยางอื่นๆ	0	0	0	0	0	0
5. รายได้อื่นๆ	28,264,017	6.17	26,616,901	5.50	28,406,164	5.33
รายได้รวม	458,382,023	100	484,849,129	100	532,700,595	100

1.4 เป้าหมายทางธุรกิจ

บริษัทฯ มีเป้าหมายในทางธุรกิจที่จะเป็นผู้นำในอุตสาหกรรมการผลิต และจำหน่ายผลิตภัณฑ์ยางและยางติดเหล็กแก่ผู้ผลิตสินค้าต้นแบบ (Original Equipment Manufacturer: OEM) ประเภทรถยนต์และรถจักรยานยนต์ โดยผลิตสินค้าที่คุณภาพมาตรฐานและมีการพัฒนาคุณภาพสินค้าอย่างต่อเนื่อง มีเป้าหมายที่จะขยายตลาดให้กว้างขึ้น รวมถึงขยายการผลิตผลิตภัณฑ์ยางและยางติดเหล็กให้แก่บริษัทผู้ประกอบรถยนต์ทุกยี่ห้อทั้งตลาดภายในประเทศและต่างประเทศ

2. การประกอบธุรกิจของแต่ละสายผลิตภัณฑ์

2.1 ลักษณะผลิตภัณฑ์

ผลิตภัณฑ์ของบริษัทฯ สามารถแบ่งตามประเภทของผลิตภัณฑ์ได้เป็น 3 ลักษณะ ได้แก่ ชิ้นส่วนยางล้อและยางติดเหล็กสำหรับผู้ผลิตสินค้าต้นแบบของรถยนต์และรถจักรยานยนต์ ("OEM"), ชิ้นส่วนยางล้อและยางติดเหล็กสำหรับศูนย์อะไหล่ ช่อซ่อมรถยนต์และรถจักรยานยนต์ ("REM") และชิ้นส่วนยางล้อและยางติดเหล็กประเภทอื่นๆ โดยมีรายละเอียดตามด้านล่าง การผลิตชิ้นส่วนยางและยางติดเหล็กแบบ OEM และ REM เป็นการผลิตเพื่อขายให้กับโรงงานประกอบรถยนต์, รถจักรยานยนต์ หรือศูนย์บริการอะไหล่ของรถยนต์ยี่ห้อต่างๆ โดยส่วนใหญ่การผลิตให้ผู้ประกอบรถยนต์และรถจักรยานยนต์นั้นผู้ว่าจ้างให้ผลิตจะเป็นผู้กำหนดแบบของผลิตภัณฑ์และให้บริษัทฯ ทำการออกแบบแม่พิมพ์ โดยผู้สั่งให้ผลิตจะเป็นผู้ออกค่าใช้จ่ายของการทำแม่พิมพ์ดังกล่าวด้วย ดังนั้นกรรมสิทธิ์ของแม่พิมพ์จึงเป็นของผู้ว่าจ้างให้ผลิต การจ้างให้ผลิตจะเป็นการว่าจ้างเป็นรายครั้งที่ระยะเวลาเฉลี่ยประมาณ 1 ปี และอาจจะมีการพิจารณาจ้างให้ผลิตต่อหากไม่ได้รับปัญหาเกี่ยวกับคุณภาพของสินค้าหรือระยะเวลาการจัดส่ง ยกเว้นกรณีของรถยนต์และรถจักรยานยนต์ที่บริษัทฯ มีเทคโนโลยีการผลิตแต่เพียงผู้เดียวในประเทศไทยจาก KG สำหรับชิ้นส่วนยางบางชิ้นที่มีความสำคัญต่อการขับเคลื่อนของรถ มีชิ้นส่วนยางบางชิ้นเท่านั้นที่จะต้องมีการผลิตจาก KG จึงทำให้บริษัทฯ สามารถเป็นผู้ผลิตชิ้นส่วนยางและยางติดเหล็กเพื่อขายให้กับโรงงานประกอบรถยนต์และศูนย์อะไหล่ของนิสสันไปตลอดอายุการใช้งานของรถหรือประมาณ 8-10 ปี

1 ชิ้นส่วนยางล้อและยางติดเหล็กสำหรับผู้ผลิตสินค้าต้นแบบ (Original Equipment Manufacturers : OEM) ประกอบไปด้วยการผลิตชิ้นส่วนยางล้อและยางติดเหล็กและจำหน่ายชิ้นส่วนยางล้อและยางติดเหล็กในลักษณะ OEM ให้กับบริษัทผู้ประกอบรถยนต์และรถจักรยานยนต์ทั้งในประเทศและต่างประเทศ ซึ่งประกอบไปด้วยชิ้นส่วนยางล้อและยางติดเหล็กประเภท ยางแท่นเครื่อง, ยางแท่นเกียร์, ยางกันกระแทก และยางกันสะเทือน เป็นต้น

การผลิตชิ้นส่วนยางล้อและยางติดเหล็กในลักษณะ OEM เป็นการผลิตชิ้นส่วนยางโดยตรงจากบริษัทผู้ประกอบรถยนต์ทั้งในประเทศและต่างประเทศ โดยทางบริษัทผู้ประกอบรถยนต์และรถจักรยานยนต์จะเป็นผู้กำหนดรูปแบบ คุณสมบัติ, ขนาด และน้ำหนักของชิ้นส่วนยางแต่ละชิ้นที่กำหนดให้ผลิต รวมถึงจะเป็นผู้กำหนดจำนวนของชิ้นส่วนยางล้อและยางติดเหล็กที่จะทำการว่าจ้างให้บริษัทฯ เป็นผู้ผลิต และการกำหนดระยะเวลาที่จะต้องทำการผลิตรวมถึงการจัดส่งให้กับบริษัทผู้ประกอบรถยนต์และรถจักรยานยนต์ บริษัทฯ จะต้องจ่ายค่าเทคโนโลยีให้แก่ KG สำหรับยางล้อและยางติดเหล็กบางชิ้นที่ผลิตและขายให้แก่ KG และบริษัทในกลุ่มนิสสัน ส่วนลูกค้ารายอื่นเป็นการซื้อขายโดยบริษัทฯ ไม่ต้องจ่ายค่าเทคโนโลยีแต่อย่างใด โดยเฉพาะอย่างยิ่งสำหรับชิ้นส่วนยางและยางติดเหล็กที่เป็นส่วนสำคัญต่อการขับเคลื่อนรถยนต์และรถจักรยานยนต์ โดยจำนวนของชิ้นส่วนยางล้อและยางติดเหล็กที่บริษัทผู้ประกอบรถยนต์และรถจักรยานยนต์จะทำการว่าจ้างให้ผลิตจะขึ้นอยู่กับปริมาณการขายรถยนต์ใหม่และรถจักรยานยนต์ใหม่ภายในประเทศและปริมาณการส่งออกรถยนต์ใหม่และรถจักรยานยนต์ใหม่ของประเทศไทย

นอกจากนี้แล้วบริษัทฯ ยังผลิตชิ้นส่วนยางสำหรับใช้ประกอบกับชิ้นส่วนประกอบรถยนต์ชนิดอื่นที่มีวัสดุประเภทอื่นๆ เช่น เหล็กเป็นส่วนประกอบหลักและมียางเป็นส่วนประกอบย่อย โดยเป็นการผลิตให้กับบริษัทรับผลิตชิ้นส่วนประกอบรถยนต์อีกทอดหนึ่ง หรือที่เรียกว่า Second-Tier บริษัทฯ จะต้องทำการผลิตให้ได้รูปแบบ, ขนาดและคุณสมบัติที่ลูกค้ากำหนด ซึ่งบริษัทฯ จะเป็นผู้กำหนดส่วนผสมของยางเองได้เพื่อให้ได้คุณสมบัติที่เหมาะสม

2 ชิ้นส่วนยางล้อและยางติดเหล็กเพื่อใช้สำหรับการทดแทนอะไหล่ที่เสียหรือสึกหรอ (Replacement Equipment Manufacturers : REM) ประกอบด้วยการผลิตชิ้นส่วนยางล้อและยางติดเหล็กประเภทยางแท่นเครื่อง, ยางแท่นเกียร์, ยางกันกระแทก และยางกันสะเทือน เป็นต้น ซึ่งเป็นชิ้นส่วนยางล้อและยางติดเหล็กประเภทเดียวกันกับการผลิตประเภท OEM แต่เป็นการผลิตเพื่อส่งให้กับศูนย์ซ่อมของรถยนต์ยี่ห้อต่างๆ และร้านขายอะไหล่รถยนต์ทั่วไป โดยบริษัทฯ ไม่ต้องจ่ายค่าเทคโนโลยีการผลิตสำหรับการผลิตในส่วนนี้ และปริมาณของชิ้นส่วนยางล้อและยางติดเหล็กที่ทำการว่าจ้างให้ผลิตของศูนย์ซ่อมรถยนต์จะขึ้นอยู่กับปริมาณการใช้รถภายในประเทศเป็นหลัก

3 ชิ้นส่วนยางล้อและยางติดเหล็กสำหรับวัตถุประสงค์อื่นๆ การผลิตชิ้นส่วนยางล้อและยางติดเหล็กให้กับผู้ผลิตสินค้าประเภทอื่นๆ ที่ไม่เข้าข่ายการผลิตทั้ง OEM และ REM และเป็นการผลิตชิ้นส่วนยางสำหรับการใช้งานประเภทอื่นที่ไม่ได้ใช้สำหรับเป็นชิ้นส่วนประกอบรถยนต์หรือรถจักรยานยนต์ ซึ่งประกอบด้วยการผลิตชิ้นส่วนยางล้อและยางติดเหล็กประเภทยางกันเสียดสี, ยางร้อยสายไฟ และยางหุ้มสายเบรค เป็นต้น โดยทางบริษัทฯ จะเป็นผู้กำหนดรูปแบบ, คุณสมบัติ, ขนาด และน้ำหนักของชิ้นส่วนยางที่ใช้ด้วยตนเอง

2.2 การตลาดและการแข่งขัน

สภาวะตลาดโดยรวม

โครงสร้างอุตสาหกรรมการผลิตชิ้นส่วนรถยนต์ในประเทศไทยสามารถแบ่งตามลักษณะของตลาดได้ 2 ประเภท คือ ชิ้นส่วนที่ผลิตเพื่อป้อนโรงงานประกอบรถยนต์ (OEM) ซึ่งเป็นชิ้นส่วนที่ผู้ประกอบรถยนต์ผลิตเองหรือว่าจ้างผู้ผลิตรายอื่นๆ ทำการผลิต ชิ้นส่วนประเภทนี้จะมีคุณภาพสูงกว่ามาตรฐานทั่วไป และชิ้นส่วนรถยนต์เพื่อการใช้ทดแทน ซึ่งผลิตภัณฑ์ในกลุ่มนี้จะมีทั้งที่เป็นผลิตภัณฑ์อะไหล่แท้, อะไหล่เทียม และอะไหล่ปลอม โดยกลุ่มผู้ผลิตชิ้นส่วนเพื่อป้อนโรงงานประกอบรถยนต์โดยตรง (OEM) จะเรียกว่า Tier-1 Suppliers และกลุ่มที่เรียกว่า Tier-2 Suppliers ส่วนใหญ่คือกลุ่มที่ผลิตและป้อนชิ้นส่วนให้ร้านจำหน่ายอะไหล่, ศูนย์บริการ และอู่ซ่อมรถยนต์ (REM) หรือผลิตป้อนให้กลุ่มแรกอีกทอดหนึ่ง

กลุ่มผู้ผลิตชิ้นส่วนประกอบรถยนต์ในลักษณะ OEM หรือกลุ่ม Tier-1 Suppliers ซึ่งส่วนใหญ่เป็นบริษัทที่มีการลงทุนจากต่างประเทศและมีการนำเทคโนโลยีเข้ามาดำเนินการผลิตตามมาตรฐานของรถยนต์แต่ละรุ่นที่บริษัทนั้นจะเป็นผู้กำหนด โดยลักษณะโครงสร้างทางธุรกิจจะเป็นระบบเครือข่ายเพื่อป้อนผลิตภัณฑ์ให้กัน ซึ่งเป็นความร่วมมือและการพึ่งพาซึ่งกันและกัน (Interdependence) ระหว่างโรงงานประกอบรถยนต์และโรงงานผลิตชิ้นส่วนรถยนต์ในระดับที่สูงมาก จนทำให้เกิดโครงสร้างการรวมกลุ่มที่เรียกว่า Cluster หรือระบบผูกขาดระหว่างโรงงานประกอบรถยนต์กับผู้ผลิตชิ้นส่วนประกอบรถยนต์ในกลุ่มใดกลุ่มหนึ่ง โดยกลุ่ม Tier-1 Suppliers สามารถที่จะผลิตชิ้นส่วนประกอบรถยนต์เพื่อส่งให้กับโรงงานประกอบรถยนต์โดยตรง หรือว่าจ้างต่อให้ผู้ผลิตชิ้นส่วนประกอบรถยนต์ที่เป็นผู้ผลิตคนไทยที่ยังไม่มีเทคโนโลยีในการผลิตที่ทันสมัยมากนัก หรือที่เรียกว่ากลุ่ม Tier-2 Suppliers หรือ หรือกลุ่ม Tier-3 Suppliers ทำการผลิตและส่งต่อให้กลุ่มแรกอีกทอดหนึ่งก็ได้ ทำให้อุตสาหกรรมประกอบรถยนต์และอุตสาหกรรมผลิตชิ้นส่วนรถยนต์ของไทยจึงมีการเจริญเติบโตไปพร้อมๆ กันในลักษณะเป็นกลุ่มสำหรับปีที่ผ่านมา

กลุ่มผู้ผลิตชิ้นส่วนประกอบรถยนต์ประเภทที่เรียกว่า REM ซึ่งคือกลุ่มผู้ผลิตชิ้นส่วนอะไหล่เพื่อการใช้ทดแทน ชิ้นส่วนที่เสียหรือสึกหรอ เพื่อป้อนร้านจำหน่ายอะไหล่, ศูนย์บริการ และอู่ซ่อมรถยนต์ โดยผู้ผลิตในกลุ่มนี้ส่วนใหญ่เป็นผู้ผลิตสำหรับตลาด OEM ระดับ Tier-2 Suppliers หรือระดับ Tier-3 Suppliers ด้วย ตลาดอะไหล่รถยนต์เป็นตลาดที่จำหน่ายชิ้นส่วนยานยนต์เพื่อเป็นอะไหล่ทดแทนชิ้นส่วนที่เสื่อมสภาพหรือหมดอายุ ความต้องการชิ้นส่วนและอะไหล่ประเภทนี้จึงขึ้นอยู่กับจำนวนการใช้รถยนต์เป็นหลัก และจากการที่บริษัท ผู้ผลิตรายใหญ่ได้ย้ายฐานการผลิตโดยใช้ประเทศไทยเป็นฐานในการผลิตรถยนต์ ทำให้บริษัทผู้ผลิตชิ้นส่วนประกอบรถยนต์นอกจากต้องผลิตให้กับโรงงานประกอบรถยนต์ในประเทศแล้วยังต้องทำการผลิตชิ้นส่วนรถยนต์เพื่อส่งออกไปยังต่างประเทศอีกด้วย

แนวโน้มอุตสาหกรรมยานยนต์ในปี 2561 น่าจะเติบโตเพิ่มขึ้นจากปี 2560 จากการประเมินของกลุ่มอุตสาหกรรมยานยนต์ ประมาณการการผลิตรถยนต์ในปี 2561 ประมาณ 2,000,000 คัน มากกว่าปี 2560 ซึ่งมีจำนวน 1,988,823 คัน เพิ่มขึ้น 11,177 คัน คิดเป็น 0.56% แบ่งเป็นการผลิตเพื่อการส่งออกประมาณ 1,100,000 คัน เท่ากับ 55% ของยอดการผลิตทั้งหมด และผลิตเพื่อจำหน่ายในประเทศประมาณ 900,000 คัน เท่ากับ 45% ของยอดการผลิตทั้งหมด โดยผลิตเพื่อการส่งออกจำนวน 1,100,000 คัน ลดลงจากปีที่แล้วที่ผลิตได้ 1,126,432 คัน เป็นจำนวน 26,432 คัน หรือลดลง 2.35% ส่วนการผลิตเพื่อจำหน่ายในประเทศ จำนวน 900,000 คัน เพิ่มขึ้นจากปีที่แล้วที่ผลิตได้ 862,391 คัน เป็นจำนวน 37,609 คัน หรือเพิ่มขึ้น 4.36% ตลาดรวมรถยนต์ในปีนี้น่าจะเป็นปีที่สดใสต่อเนื่องจากปีที่แล้ว เนื่องจากมีปัจจัยบวกที่เพิ่มขึ้นจากอุตสาหกรรมอื่น การลงทุนใหม่เริ่มเห็นผลชัดเจนขึ้น อีกทั้งการส่งออกที่ขยายตัวมากขึ้น จากสภาวะเศรษฐกิจโลกที่เติบโตขึ้น ทำให้ประชาชนมีความมั่นใจในการใช้จ่ายใช้สอย และยังได้รับผลบวกจากการที่ผู้เข้าโครงการรถยนต์คันแรกจะพ้นกำหนดห้ามซื้อขายซึ่งปีนี้เป็นปีที่มีจำนวนมากที่สุด

จากการที่บริษัทฯ เป็นผู้ผลิตสินค้า OEM (Original Equipment Manufacturers) ผลการดำเนินงานของบริษัทฯ จึงมีความสัมพันธ์อย่างมากกับสถานะอุตสาหกรรมการผลิตและส่งออกชิ้นส่วนประกอบรถยนต์ หากปัจจัยสนับสนุนของภาวะเศรษฐกิจของประเทศไทยและเศรษฐกิจโลกที่มีทิศทางปรับตัวดีขึ้นในอนาคต ให้ผู้ผลิตชิ้นส่วนยานยนต์ในไทยได้รับผลบวกโดยตรง ซึ่งคาดว่าจะทำให้ความสามารถในการทำกำไรของบริษัทฯ ขยายตัวในทิศทางเดียวกับอุตสาหกรรม

ในปัจจุบันบริษัทผู้ผลิตรถยนต์ได้มีการเปลี่ยนแปลงวิธีการเลือกซื้อ ซึ่งได้ส่งผลดีต่อบริษัทผู้ประกอบรถยนต์ที่สามารถเลือกซื้อชิ้นส่วนในระบบ Global Sourcing เพื่อให้ได้ผลิตภัณฑ์ที่มีคุณภาพด้วยต้นทุนที่เหมาะสมที่สุดในขณะเดียวกันก็ส่งผลกระทบต่อผู้ผลิตชิ้นส่วนในประเทศที่จะต้องแข่งขันกันเพื่อปรับปรุงประสิทธิภาพการผลิตและคุณภาพผลิตภัณฑ์ให้ดีขึ้นในภาวะที่ต้องประสบกับการแข่งขันที่สูงขึ้น ซึ่งในปัจจุบันบริษัทรถยนต์ได้ตั้งมาตรฐานการผลิตชิ้นส่วนไว้ค่อนข้างสูง ทำให้ผู้ผลิตชิ้นส่วนต้องมีการพัฒนาเพื่อยกระดับตัวเอง เช่น ต้องได้รับรองมาตรฐานตามที่บริษัทผู้ผลิตรถยนต์กำหนด ซึ่งบริษัทฯ ได้รับการรับรองมาตรฐานต่างๆ ได้แก่ มาตรฐาน ISO/TS16949 และมาตรฐาน ISO 14001 มาไม่น้อยกว่า 9 ปีทำให้เป็นที่ยอมรับจากบริษัทผู้ผลิตรถยนต์

ในกรณีของบริษัทผู้ผลิตชิ้นส่วนรายใหญ่ๆ ที่เป็นการลงทุนหรือร่วมลงทุนจากต่างชาติและมีเทคโนโลยีสูงจะมีผลกระทบค่อนข้างน้อย เนื่องจากผู้ผลิตเหล่านี้หรือผู้ผลิตที่เป็น Tier-1 Suppliers ซึ่งเป็นผู้ป้อนชิ้นส่วนให้กับโรงงานหรือบริษัทรถยนต์โดยตรงตามข้อตกลงและเงื่อนไขที่ได้ตกลงกันไว้ ด้วยมาตรฐานคุณภาพของผลิตภัณฑ์อันเป็นที่ยอมรับ ในขณะที่ผู้ผลิตชิ้นส่วนระดับรองลงมาหรือ Tier-2 Suppliers และ Tier-3 Suppliers และผู้ผลิตชิ้นส่วนอะไหล่รถยนต์ทดแทนหรือผู้ผลิตประเภท REM จะได้รับผลกระทบจากนโยบายการเปิดเสรีการค้าหรือการจัดซื้อชิ้นส่วนในระบบ Global Sourcing ของบริษัทรถยนต์ค่อนข้างมาก

ปัจจุบันการที่บริษัทรถยนต์และผู้ประกอบรถยนต์หลายแห่งได้นำเอาระบบ Global และ Regional Sourcing มาใช้เพิ่มมากขึ้นถือเป็นการเปลี่ยนแปลงครั้งสำคัญของระบบการรวมกลุ่มที่เรียกว่า Cluster แม้แต่ผู้ประกอบรถยนต์ในประเทศไทยก็จะมีกำลังซื้อชิ้นส่วนประกอบรถยนต์จาก Suppliers นอกกลุ่ม Cluster ตนเอง หรืออาจมีการสั่งซื้อชิ้นส่วนรถยนต์บางรายการจากบริษัทผู้ผลิตในเครือข่ายที่มีโรงงานซึ่งตั้งอยู่ในต่างประเทศโดยเฉพาะในภูมิภาคอาเซียน AICS (Asian Industrial Cooperation Scheme) และเมื่อข้อตกลงเขตการค้าเสรีอาเซียนในการยกเว้นภาษีนำเข้ารถยนต์และชิ้นส่วนเริ่มมีผลบังคับใช้ในปี 2546 (ยกเว้นมาเลเซียที่เข้าร่วมเมื่อปี พ.ศ. 2548) ทำให้ปริมาณการใช้ชิ้นส่วนรถยนต์ด้วยวิธี Regional Sourcing ยิ่งเพิ่มขึ้น ในขณะเดียวกันท่ามกลางกระแสการเปิดเสรีทางการค้าของโลก ผู้ผลิตชิ้นส่วนอะไหล่ทดแทนหรือ REM นั้นก็มีแนวโน้มว่าจะเผชิญกับการแข่งขันของชิ้นส่วนยานยนต์จากประเทศไต้หวัน, จีน และอินเดียเพิ่มมากขึ้น ทั้งในแง่ของการแข่งขันด้านราคาและคุณภาพของสินค้าที่นำเข้าจากประเทศเหล่านี้

คู่แข่งและสถานะการแข่งขัน

คู่แข่ง

ปัจจุบันในประเทศไทยมีผู้ผลิตชิ้นส่วนยางและยางติดเหล็กที่เป็น OEM และเป็นระดับ Tier-1 Suppliers จำนวนประมาณ 12-13 ราย ทั้งนี้ผู้ผลิตรายใหญ่ๆ ในกลุ่มนี้จะเป็นการลงทุนจากต่างประเทศโดยเฉพาะอย่างยิ่งจากประเทศญี่ปุ่น และเป็นผู้ผลิตชิ้นส่วนยางและยางติดเหล็กระดับ Tier-2 Suppliers และ Tier-3 Suppliers และอื่นๆ จำนวนประมาณ 30 ราย ซึ่งส่วนใหญ่เป็นผู้ประกอบการขนาดกลางและขนาดย่อมของคนไทย นอกจากนี้ผู้ผลิต OEM ระดับ Tier-2 Suppliers และ Tier-3 Suppliers ยังเป็นผู้ผลิตชิ้นส่วนรถยนต์ในรูปแบบที่เรียกว่า Replacement Equipment Manufacturers หรือ REM ซึ่งผลิตชิ้นส่วนอะไหล่เพื่อการทดแทนชิ้นส่วนที่เสียหรือสึกหรอ เพื่อป้อนร้านจำหน่ายอะไหล่, ศูนย์บริการ และอู่ซ่อม

รถยนต์อีกด้วย

ภาวะการแข่งขัน

ภาวะการแข่งขันของตลาดต่างประเทศมีแนวโน้มแข่งขันกันสูงขึ้นเนื่องจากการเปลี่ยนมาใช้ระบบ Global Sourcing ของผู้ประกอบการรถยนต์ญี่ปุ่น ส่งผลให้ผู้ผลิตชิ้นส่วนประกอบรถยนต์ในประเทศที่มีต้นทุนค่าแรงงานต่ำ เช่น ผู้ผลิตชิ้นส่วนประกอบรถยนต์ในประเทศจีนหรืออินเดีย สามารถที่จะเจาะเข้าไปในตลาดที่เป็นของบริษัทฯ เพิ่มมากขึ้น เช่น ตลาดในประเทศญี่ปุ่น เป็นต้น แต่อย่างไรก็ตามบริษัทฯ เองก็จะมีโอกาสในการเจาะเข้าไปในค่ายรถยนต์ยี่ห้ออื่นๆ หรือโรงงานประกอบรถยนต์ในประเทศอื่นเช่นกัน คู่แข่งของบริษัทฯ จะเป็นผู้ผลิตชิ้นส่วนยางและยางติดเหล็กทั่วโลก แต่เนื่องจากการผลิตชิ้นส่วนยางและยางติดเหล็กสำหรับใช้เป็นชิ้นส่วนประกอบรถยนต์นั้นจำเป็นต้องมีคุณสมบัติและคุณลักษณะเฉพาะตัวเพื่อให้สอดคล้องกับการทำงานของรถยนต์ ทำให้ผู้ผลิตชิ้นส่วนยางและยางติดเหล็กจำเป็นที่จะต้องมีความรู้ Know-how สำหรับชิ้นส่วนดังกล่าว บริษัทฯ จึงมีกลยุทธ์ที่จะรับเป็นผู้ผลิตที่เป็น Tier-2 Suppliers ให้กับ KG และ TCT ใน การทำการตลาดสำหรับค่ายรถยนต์ค่ายอื่นๆ นอกเหนือจากนิสสัน

สำหรับภาวะการแข่งขันภายในประเทศมีแนวโน้มปรับตัวสูงขึ้นอันเนื่องมาจากปัจจัยหลายประการ เช่น นโยบายทางด้านภาษี ซึ่งรัฐบาลได้ทำข้อตกลงภาษีจากข้อตกลงเขตการค้าเสรีอาเซียน (AFTA) ตามข้อกำหนด CEPT (Common Effective Preferential Tariff Scheme) ให้มีการลดกำแพงภาษีของประเทศคู่ค้าในอาเซียนให้เหลือประมาณ 0-5% จากข้อกำหนดดังกล่าวทำให้มีคู่แข่งจากต่างประเทศเพิ่มมากขึ้น โดยเฉพาะอย่างยิ่งผู้ผลิตชิ้นส่วนยางและยางติดเหล็กในประเทศอินโดนีเซียและประเทศฟิลิปปินส์ อย่างไรก็ตามการที่บริษัทฯ ได้สิทธิประโยชน์ทางด้านภาษีก็ทำให้บริษัทฯ สามารถส่งออกชิ้นส่วนยานยนต์ไปยังประเทศคู่ค้า ASEAN ได้มากขึ้นเช่นกัน

2.3 การจัดหาผลิตภัณฑ์

2.3.1 การผลิต

ปัจจุบันบริษัทฯ มีโรงงานตั้งอยู่ที่เลขที่ 78 หมู่ 2 ถนนพหลโยธิน ตำบลสนับทึบ อำเภอบางบัวทอง จังหวัดพระนครศรีอยุธยา จำนวน 6 โรงงาน โดยใช้พื้นที่ในการผลิตเฉพาะโรงงาน 1 และ โรงงาน 3 (บริษัทฯ ได้ให้บริษัท คินุงาวา (ประเทศไทย) จำกัด เช่าพื้นที่โรงงานที่ 2 ในปี 2547, เครื่องหนึ่งของโรงงานที่ 4 ในปี 2549 และเครื่องหนึ่งของโรงงาน 6 ในปี 2558 เพื่อดำเนินการผลิต , บริษัท ซีจีไอ เมททัล อินดัสเตรียล จำกัด เช่าพื้นที่โรงงานที่ 4 (พื้นที่ 2 ใน 6) ในปี 2547, บริษัท ยูซอน ไฟฟ์ (ไทยแลนด์) จำกัด เช่าพื้นที่โรงงานที่ 5 ในปี 2548 และบริษัทโตโยรับเบอร์ เคมีคัล โปรดักส์ (ประเทศไทย) เช่าพื้นที่เครื่องหนึ่งของโรงงาน 6 ในปี 2555)

บริษัทฯ มีกำลังการผลิตเต็มทีในส่วนของ Mixing เท่ากับ 1,500 ตันต่อปี และมีกำลังการผลิตจริงเท่ากับ 1,320 ตัน และในส่วนของ Molding ดังมีรายละเอียดด้านล่าง

ตารางแสดงอัตราการผลิต ในปี 2559-2561

ปี	กำลังการผลิตเต็มที (ล้านชิ้น/ปี)	กำลังการผลิตจริง (ล้านชิ้น/ปี)	อัตราส่วนของกำลังการผลิตที่เกิดขึ้นจริง (%)
2559	48.00	42.53	88.60
2560	47.00	39.98	85.06
2561	47.00	41.78	88.89

รายละเอียดเครื่องจักรที่ใช้ในการผลิต ณ วันที่ 31 ธันวาคม 2561

ประเภทเครื่องจักร	จำนวน (เครื่อง)
1. เครื่องผสมยาง	5
2. เครื่องรีดยางและเครื่องนวดยาง	5
3. เครื่องบีบยาง	17
4. เครื่องฉีดยาง	64
รวม	89

2.3.2 วัตถุดิบ

วัตถุดิบสำคัญที่ใช้ในการผลิตของบริษัทฯ ได้แก่ ยางธรรมชาติ, ยางสังเคราะห์, เหล็กขึ้นรูป, เหล็กท่อ, น้ำมัน, ผงคาร์บอน และสารเคมีที่ใช้ในการปรับสภาพยางตามสูตรยาง โดยปกติบริษัทฯ ซื้อวัตถุดิบหลักคือยางพาราจากผู้จัดจำหน่ายภายในประเทศ หรือผู้นำเข้าวัตถุดิบ ซึ่งเป็นตัวแทนจำหน่ายจากต่างประเทศ และบริษัทผู้จำหน่ายที่เป็นบริษัทย่อย คือ บริษัท ซีจีไอ เมททัล อินดัสเตรียล จำกัด และบริษัท ยูซอน ไฟฟ์ (ไทยแลนด์) จำกัด สำหรับวัตถุดิบประเภทเหล็กขึ้นรูป และท่อเหล็ก ไม่ได้มีการสั่งซื้อวัตถุดิบจากผู้จัดจำหน่ายเจ้าใดเจ้าหนึ่งในลักษณะพึ่งพิงแต่อย่างใด และบริษัทฯ ไม่ได้มีความเกี่ยวข้องใดๆ กับผู้จัดจำหน่ายวัตถุดิบ ยกเว้นในเรื่องการติดต่อทางธุรกิจปกติ

รายละเอียดการใช้วัตถุดิบของบริษัท สำหรับปี 2559 ปี 2560 และปี 2561 มีมูลค่าดังตารางดังนี้

วัตถุดิบ	ปี 2559 (ล้านบาท)	%	ปี 2560 (ล้านบาท)	%	ปี 2561 (ล้านบาท)	%
ยางธรรมชาติและยางสังเคราะห์	75.59	35.99	63.88	28.28	60.23	23.22
เหล็ก-สำเร็จรูปและเหล็กท่อ	94.47	44.98	98.70	42.94	115.09	44.37
อื่นๆ (น้ำมันและสารเคมี)	39.98	19.03	64.80	28.78	84.06	32.41
รวมมูลค่าวัตถุดิบ	210.04	100	227.38	100	259.35	100.00

2.3.3 กระบวนการผลิตชิ้นส่วนยาง (Rubber Parts)

ขั้นตอนการเตรียมการผลิต

เมื่อบริษัท ได้รับการติดต่อให้ผลิตชิ้นส่วนยางให้แก่ลูกค้า บริษัท จะเริ่มต้นจากการผลิตแม่พิมพ์ตามแบบที่กำหนดโดยลูกค้า โดยจะผลิตจำนวนแม่พิมพ์เพื่อให้สามารถผลิตชิ้นส่วนยางให้เสร็จภายในระยะเวลาที่กำหนด นอกจากนี้บริษัท ยังจะต้องศึกษาสูตรส่วนผสมยางตามที่กำหนดโดยลูกค้าและทดลองผลิตชิ้นส่วนยางตามสูตรเพื่อนำมาทดสอบว่าเมื่อผลิตตามสูตรที่ได้รับมาแล้วจะได้ผลิตภัณฑ์ที่มีคุณสมบัติและคุณลักษณะ เช่น ความแข็ง, ความคงทนต่อแรงดึงและแรงบิด, ความทนต่อความร้อน, ความยืดหยุ่น และความทนทาน เป็นต้น ให้ตรงตามแบบที่กำหนด และบริษัท จะส่งสินค้าทดลองไปให้ลูกค้าทดสอบที่ห้อง Lab ของลูกค้าอีกครั้งหนึ่ง และเมื่อลูกค้าพอใจกับคุณสมบัติของชิ้นส่วนยางนั้นๆ บริษัท จึงจะเริ่มกระบวนการผลิตชิ้นส่วนยางให้ครบตามจำนวนที่ได้รับการสั่งซื้อในแต่ละครั้ง

ขั้นตอนการผลิต (การผลิตชิ้นส่วนยาง)

บริษัท จะเริ่มจากการจัดเตรียมวัตถุดิบให้เพียงพอต่อการผลิตตามจำนวนที่ได้รับคำสั่งซื้อมา โดยขั้นตอนการจัดหาวัตถุดิบที่สำคัญจะดำเนินการไปพร้อมๆ กับการออกแบบแม่พิมพ์ที่กล่าวข้างต้นเพื่อให้แน่ใจได้ว่าบริษัท มีวัตถุดิบเพียงพอต่อการผลิตและการเปลี่ยนแปลงของราคาวัตถุดิบจะไม่กระทบต่อกำไรของบริษัท โดยก่อนเริ่มดำเนินการผลิต บริษัท จะต้องตรวจสอบวัตถุดิบว่าวัตถุดิบนั้นมีคุณภาพดี และสามารถนำไปผลิตสินค้าของบริษัท ได้เพื่อเป็นการป้องกันความเสียหายที่จะเกิดขึ้นในขั้นตอนการผลิตและเป็นการควบคุมคุณภาพของการผลิตชิ้นส่วนยาง

บริษัท เริ่มต้นจัดเตรียมวัตถุดิบที่เป็นองค์ประกอบของยาง ได้แก่ ยางธรรมชาติ, ยางสังเคราะห์, น้ำมัน, ผงคาร์บอน และสารเคมีอื่นๆ ตามสัดส่วนของสูตรยางที่ผ่านการทดสอบแล้ว แล้วก็เริ่มด้วยการนำวัตถุดิบไปผสมกันในเครื่องผสมยาง (Mixer) โดยกำหนดเวลาและอุณหภูมิในการผสมอย่างเหมาะสม หลังจากนั้นยางออกมาจากเครื่องผสมแล้วก็จะนำมาเข้าเครื่องนวดยาง ซึ่งจะใส่สารเคมีต่างๆ ตามสูตรการผสมลงไปเพื่อเป็นการปรับสภาพยางให้มีคุณสมบัติและคุณลักษณะตามที่ต้องการ เมื่อผสมยางตามสูตรเรียบร้อยแล้วก็จะรีดให้ยางเป็นแผ่นยาว และทำให้ยางเย็นลงโดยใช้น้ำและพัดลมเป่า เมื่อยางเย็นลงแล้วก็จะตัดให้ยางมีขนาดเล็กลงโดยบริษัท จะเตรียมยางใน 2 ลักษณะ คือ ตัดเป็นเส้นยาวและตัดเป็นก้อนเล็กๆ เพื่อรอการขึ้นรูปยางเป็นขั้นตอนต่อไป สาเหตุที่บริษัท เตรียมยางเป็น 2 ลักษณะเนื่องจากบริษัท มีเครื่องจักรที่ใช้ในการขึ้นรูปยาง 2 ประเภท เพื่อให้เหมาะกับรูปแบบของผลิตภัณฑ์แต่ละประเภท การขึ้นรูปยางนั้นจะต้องมีการอุ่นแบบพิมพ์ให้ร้อนก่อนในอุณหภูมิที่กำหนดไว้ประมาณ 150 – 170 องศาเซลเซียส โดยบริษัท จะใช้เครื่องจักร 2 ประเภทในการขึ้นรูปยาง ดังนี้

(1) ใช้เครื่องอัด (Compression Machine) การขึ้นรูปร่างประเภทแรกนี้จะขึ้นรูปร่างโดยการนำยางที่ตัดเป็นก้อนเล็กๆ ตามขนาดของผลิตภัณฑ์ที่ต้องการวางลงในแบบพิมพ์ให้ครบตามหลุมแบบพิมพ์ที่จัดทำไว้ แล้วทำการบีบขึ้นรูปผลิตภัณฑ์ โดยให้ความร้อนต่อไปจนถึงเวลาที่กำหนดไว้ ยางจะแข็งตัวและทรงรูปร่างตามต้องการ จากนั้นนำชิ้นงานออกจากแบบพิมพ์

(2) ใช้เครื่องฉีด (Injection Machine) การขึ้นรูปร่างประเภทที่สองจะใช้ความร้อนหลอมยางให้อ่อนตัวลงและฉีดเข้าไปในแบบพิมพ์ ซึ่งการขึ้นรูปร่างด้วยเครื่องประเภทนี้จะใช้กับผลิตภัณฑ์ที่มีความละเอียดของงานสูงกว่าแบบแรก

เมื่อขึ้นรูปร่างแล้วจะมีการเช็คสอบความเรียบร้อยของผลิตภัณฑ์ และจะมีหน่วยงานควบคุมคุณภาพงานทำการตรวจสอบคุณภาพของชิ้นยางและยางติดหลักต่างๆ ขึ้นเพื่อให้ผลิตภัณฑ์ของบริษัท มีมาตรฐานเป็นไปตามที่ลูกค้ากำหนด ขั้นตอนสุดท้ายคือ การนำผลิตภัณฑ์ที่ได้รับการตรวจสอบเรียบร้อยแล้วไปบรรจุหีบห่อเพื่อเตรียมจัดส่งไปยังลูกค้าต่อไป

ขั้นตอนการผลิต (การผลิตชิ้นส่วนยางติดหลัก (Rubber Metal Parts))

ขั้นตอนการผลิตชิ้นส่วนยางติดหลักจะเหมือนกับชิ้นส่วนยางล้วน แต่จะต้องเพิ่มการเตรียมชิ้นงานเหล็กที่ได้มาตรฐานเสียก่อน โดยบริษัท จะจัดซื้อชิ้นส่วนเหล็กสำเร็จรูปจากผู้ผลิตอีกทอดหนึ่ง โดยมีการตรวจสอบขนาด, รูปร่าง และคุณลักษณะของเหล็กให้เข้ากับแบบพิมพ์และเป็นไปตามข้อกำหนด หลังจากนั้นจึงนำเหล็กไปขัดผิวและทำความสะอาด เมื่อชิ้นงานเหล็กสะอาดแล้วก็นำไปตากแห้งเพื่อให้ยางสามารถติดกับชิ้นส่วนเหล็กได้ เมื่อเตรียมชิ้นงานเหล็กเสร็จแล้วจึงนำเหล็กและยางที่มีการผสมเสร็จแล้วไปขึ้นรูปให้ติดกันในแบบพิมพ์ โดยให้ความร้อนในอุณหภูมิและเวลาตามที่กำหนดไว้ นำชิ้นงานยางติดหลักออกจากแบบพิมพ์ และนำไปตรวจสอบคุณภาพและตรวจการติดกันของยางกับเหล็ก จากนั้นจึงนำไปตกแต่งชิ้นงานให้สวยงามแล้วจึงนำชิ้นงานที่เสร็จแล้วไปชุบสีกันสนิม และเมื่อสีแห้งแล้วจะนำชิ้นงานไปตรวจสอบอีกครั้ง หลังจากที่ผ่านมาการตรวจสอบมาตรฐานแล้วก็ส่งไปบรรจุหีบห่อและจัดส่งไปให้ลูกค้าต่อไป

2.3.4 ผลกระทบต่อสิ่งแวดล้อม

เนื่องจากการดำเนินการผลิตของบริษัท อาจส่งผลกระทบต่อสิ่งแวดล้อม บริษัทฯ จึงมีนโยบายที่จะดำเนินการผลิตควบคู่ไปกับการรักษาสีสิ่งแวดล้อม โดยบริษัทฯ ดำเนินการผลิตและบำบัดของเสียตามมาตรฐานที่กฎหมายและมาตรฐานของกรมโรงงาน กระทรวงอุตสาหกรรมกำหนดไว้ และได้ผ่านการตรวจสอบจากกรมโรงงานตลอดเวลาที่ผ่านมานอกจากนี้บริษัทฯ ยังได้รับการรับรองมาตรฐาน ISO14001:2004 ซึ่งเป็นเครื่องหมายที่แสดงถึงความมีมาตรฐานด้านการรักษาสีสิ่งแวดล้อม

สำหรับการจัดการเศษยางและเหล็กที่เกิดขึ้นในกระบวนการผลิตนั้น บริษัทฯ จะนำเศษยางที่ยังไม่ขึ้นรูปไปหลอมใหม่ ส่วนเศษยางที่ผ่านการขึ้นรูปแล้วบริษัทฯ จะนำไปกำจัดตามประกาศกระทรวงอุตสาหกรรม ในส่วนของการกำจัดสิ่งปฏิกูล หรือวัสดุที่ไม่ใช้แล้ว พ.ศ. 2549 ตามพระราชบัญญัติโรงงาน พ.ศ. 2535 ของกรมโรงงาน กระทรวงอุตสาหกรรม ส่วนเศษเหล็กนั้นบริษัทฯ นำไปกำจัดโดยการขายให้กับผู้รับซื้อที่มีใบอนุญาต

3. ปัจจัยความเสี่ยง

3.1 ความเสี่ยงจากความผันผวนของราคาวัตถุดิบ

บริษัทดำเนินธุรกิจผลิตชิ้นส่วนยางและยางติดเหล็กที่เป็นส่วนประกอบของรถยนต์และรถจักรยานยนต์ โดยวัตถุดิบหลักของบริษัท ประกอบไปด้วย ยางดิบ, ยางสังเคราะห์, เหล็กขึ้นรูป และท่อเหล็ก วัตถุดิบปลีกย่อยอื่นๆ เช่น น้ำมัน และเคมีภัณฑ์ เป็นต้น เป็นที่ทราบกันดีว่าในปี 2561 ราคาของวัตถุดิบเหล็กและราคาเคมีมีแนวโน้มสูงขึ้นอย่างต่อเนื่องและมีความผันผวนของราคาค่อนข้างสูงจึงส่งผลกระทบต่อต้นทุนการผลิตของบริษัท

ปัจจัยเสี่ยงเหล่านี้เป็นปัจจัยจากภายนอกที่บริษัท ไม่สามารถควบคุมได้ แต่บริษัท ได้พยายามที่จะบริหารความเสี่ยงโดยการติดตามราคาน้ำมันดิบ, ยางธรรมชาติ และในส่วนของเคมีอย่างใกล้ชิด อีกทั้งยังมีการเจรจาตกลงราคาล่วงหน้ากับผู้ขายยางธรรมชาติ รวมถึงได้พยายามนำเทคโนโลยีใหม่ ๆ มาประยุกต์ใช้เพื่อลดต้นทุนในการผลิต เช่น ลดของเสียในกระบวนการผลิตและทำให้เกิดการใช้วัตถุดิบอย่างคุ้มค่าที่สุด ตลอดจนดำเนินการเจรจาปรับขึ้นราคาสินค้ากับลูกค้า อีกทั้งยังมีนโยบายที่จะทำการตลาดเชิงรุกเพื่อเพิ่มยอดขายให้สูงขึ้นอีกด้วย

3.2 ความเสี่ยงจากอัตราแลกเปลี่ยน

เนื่องจากบริษัท มีการนำเข้าวัตถุดิบและมีการส่งออกเป็นสกุลเงินเยนในอัตราส่วนที่ใกล้เคียงกัน บริษัท จึงใช้การบริหารความเสี่ยงแบบธรรมชาติ (Natural Hedge) ในการลดความเสี่ยงจากอัตราแลกเปลี่ยนให้ต่ำที่สุด เนื่องจากความผันผวนของค่าเงินและการเปลี่ยนแปลงของเศรษฐกิจโลกเป็นปัจจัยที่คาดเดาได้ยาก

4. ทรัพย์สินที่ใช้ในการประกอบธุรกิจ

4.1 ทรัพย์สินถาวรที่ใช้ในการประกอบธุรกิจ

รายละเอียดทรัพย์สินที่บริษัท ใช้ในการประกอบธุรกิจ ณ วันที่ 31 ธันวาคม 2561 มีดังนี้

รายการทรัพย์สิน	เจ้าของกรรมสิทธิ์	มูลค่าทรัพย์สินสุทธิตามบัญชี (พันบาท)	ภาระผูกพัน (พันบาท)
ที่ดิน* 1 แปลง โฉนดเลขที่ 12251, 14783 และ 17043 เนื้อที่ 23 ไร่ 3 งาน 79 ตารางวา	CPR	31,645	31,645
อาคารสำนักงาน 3 ชั้น	CPR	19,872	
โรงงาน 1 – 2	CPR		
โรงงาน 3 – 6	CPR		
เครื่องจักร 11 เครื่อง	CPR	50,950	
เครื่องจักร 101 เครื่อง	CPR		
เครื่องมือเครื่องใช้สำนักงาน	CPR	3,442	0
ยานพาหนะ	CPR	743	0
สินทรัพย์ระหว่างก่อสร้างและติดตั้ง	CPR	2,451	0
รวม		109,103	31,645

รายละเอียดทรัพย์สินของบริษัทฯ ไม่ได้ใช้ในการประกอบธุรกิจ ณ วันที่ 31 ธันวาคม 2561 มีดังนี้

รายการทรัพย์สิน	เจ้าของกรรมสิทธิ์	มูลค่าทรัพย์สินสุทธิตามบัญชี (พันบาท)	ภาระผูกพัน (พันบาท)
ที่ดิน* 1 แปลง โฉนดเลขที่ 26297 และ 26298 เนื้อที่ 34 ไร่ 1 งาน 40 ตารางวา อาคารและสิ่งปลูกสร้าง	CPR	68,921 14,319	66,946
รวม		83,240	66,946

4.2 เงินลงทุนในบริษัทย่อย

เมื่อวันที่ 20 กุมภาพันธ์ 2547 บริษัท ซีจีไอ เมททัล อินดัสเทรียล จำกัด ("CMI") จัดทะเบียนจัดตั้งบริษัทโดยมีทุนจดทะเบียนจำนวนเงิน 12.50 ล้านบาท ซึ่งบริษัทฯ ได้ลงทุนใน CMI จำนวนเงิน 7.50 ล้านบาท สัดส่วนการถือหุ้นร้อยละ 60.00 โดยบริษัทฯ ซื้อหุ้นในราคามูลค่าที่ตราไว้และเมื่อวันที่ 8 พฤศจิกายน 2547 CMI ได้เพิ่มทุนจดทะเบียนจากเดิมจำนวนเงิน 12.50 ล้านบาท เป็นจำนวนเงิน 20.00 ล้านบาท โดยการออกหุ้นสามัญเพิ่มเติมจำนวน 0.75 ล้านหุ้น มูลค่าหุ้นละ 10.00 บาท เป็นจำนวนเงิน 7.50 ล้านบาท บริษัทฯ ได้ลงทุนในซีซีเอ็มไอ เพิ่มจากเดิมร้อยละ 60.00 เป็นร้อยละ 70.00 โดยบริษัทฯ ซื้อหุ้นเพิ่มทุนดังกล่าวในราคามูลค่าที่ตราไว้

นโยบายการลงทุนของบริษัทฯ คือ ลงทุนในธุรกิจที่เกี่ยวข้องกับธุรกิจหลักของบริษัทฯ ในลักษณะของ Vertical Integration เพื่อเสริมความมั่นคงและความสามารถในการแข่งขันของบริษัทฯ ซึ่งหากบริษัทฯ เข้าลงทุนในกิจการใดในสัดส่วนที่สูงกว่าร้อยละ 25 ของทุนจดทะเบียนชำระแล้วของกิจการนั้นๆ บริษัทฯ จะส่งตัวแทนเข้าไปเป็นกรรมการในกิจกรรมดังกล่าว เพื่อมีส่วนร่วมในการบริหารงานและกำหนดนโยบายที่สำคัญ โดยหากบริษัทย่อยมีการดำเนินธุรกิจที่กระทบต่อบริษัทฯ อย่างมีนัยสำคัญตัวแทนดังกล่าวต้องนำเสนอเรื่องนั้นๆ เพื่อขออนุมัติต่อที่ประชุมกรรมการของบริษัทฯ บริษัทฯ ได้ลงทุนขยายการผลิตเหล็กเพิ่มเติม โดยการก่อตั้งบริษัท ยูซอน ไพฟ์ (ไทยแลนด์) จำกัด ("YPT") ร่วมกับ YULCHON Co., Ltd. ในประเทศเกาหลี ซึ่งมีความชำนาญในธุรกิจรีดท่อเหล็ก โดยมีวัตถุประสงค์ที่จะผลิตและจำหน่ายท่อเหล็กคุณภาพดีในราคายุติธรรมให้แก่บริษัทฯ สำหรับเป็นวัตถุดิบของชิ้นส่วนยางดัดเหล็ก ซึ่งคาดว่าจะสามารถเพิ่มคุณภาพผลิตภัณฑ์และลดต้นทุนการผลิตให้แก่บริษัทฯ ได้ โดยในเบื้องต้นคาดว่า YPT จะมีกำลังการผลิตเท่ากับ 3,000 - 4,000 ตันต่อปี โดยผลิตภัณฑ์ท่อเหล็กส่วนหนึ่งจะส่งให้กับบริษัทฯ เพื่อผลิตยางดัดเหล็ก และส่วนที่เหลือก็จะทำการขายให้กับบริษัทผู้ผลิตชิ้นส่วนประกอบรถยนต์รายอื่นภายในประเทศที่ต้องการสินค้า ซึ่งคาดว่าจะการลงทุนใน YPT จะช่วยให้บริษัทฯ ประหยัดค่าวัตถุดิบประเภทท่อเหล็กได้ประมาณร้อยละ 20

เมื่อวันที่ 15 ธันวาคม 2547 บริษัท ยูซอน ไพฟ์ (ไทยแลนด์) จำกัด ("YPT") จัดทะเบียนจัดตั้งบริษัทโดยมีทุนจดทะเบียนและชำระแล้วจำนวน 40.00 ล้านบาท ซึ่งปัจจุบันทุนจดทะเบียนดังกล่าวของ YPT ได้ออกและเรียกชำระค่าหุ้นแล้วเต็มจำนวนโดย ณ วันที่ 31 ธันวาคม 2547 บริษัทฯ มีสัดส่วนการถือหุ้นร้อยละ 51.00

ตามมติที่ประชุมวิสามัญผู้ถือหุ้นของ YPT ครั้งที่ 1/2548 เมื่อวันที่ 24 พฤษภาคม 2548 มีมติให้เพิ่มทุนจดทะเบียนจากทุนจดทะเบียนเดิม 40.00 ล้านบาท ให้เป็นทุนจดทะเบียน 100.00 ล้านบาท โดยการออกหุ้นสามัญเพิ่มเติม 6.00 ล้านหุ้น มูลค่าหุ้นละ 10.00 บาท และจำหน่ายในราคาที่ตราไว้และได้จดทะเบียนเพิ่มทุนแล้วเมื่อวันที่ 18 กรกฎาคม 2548 โดยผู้ถือหุ้นส่วนที่เหลือได้ลงมติไม่จองซื้อหุ้นสามัญดังกล่าว ดังนั้นบริษัทฯ จึงขอใช้สิทธิซื้อหุ้นเพิ่มทุนส่วนนี้แทน ทำให้ ณ วันที่ 31 ธันวาคม 2548 สัดส่วนเงินลงทุนเพิ่มจากเดิมร้อยละ 51.00 เป็นร้อยละ 80.40 ของทุนจดทะเบียน

มติที่ประชุมคณะกรรมการ ครั้งที่ 3/2549 เมื่อวันที่ 5 สิงหาคม 2549 มีมติให้บริษัทฯ ซื้อหุ้นสามัญของ YPT จำนวน 1,959,999 หุ้น จาก Yulchon Pipe (Thailand) Co.,Ltd. ในราคา 9.00 ล้านบาทในวันที่ 15 สิงหาคม 2549 ทำให้ สัดส่วนเงินลงทุนเพิ่มจากเดิมร้อยละ 80.40 เป็นร้อยละ 99.99 ของทุนจดทะเบียน

5. ข้อพิพาททางกฎหมาย

- ไม่มี -

6. ข้อมูลทั่วไป

ชื่อบริษัท	บริษัท ซีพีอาร์ โกมุ อินดัสเตรียล จำกัด (มหาชน) "CPR Gomu Industrial Public Company Limited"
ลักษณะการประกอบธุรกิจ	ผลิตชิ้นส่วนยางและยางติดเหล็กสำหรับใช้เป็นชิ้นส่วนประกอบรถยนต์และรถจักรยานยนต์เพื่อจำหน่ายให้แก่โรงงานประกอบรถยนต์และรถจักรยานยนต์ (Original Equipment Manufacturer: OEM)
ที่ตั้งสำนักงานและโรงงาน	78 หมู่ 2 ถนนพหลโยธิน (กิโลเมตรที่ 77.5) ตำบลสนับทึบ อำเภอบางบัวทอง จังหวัดพระนครศรีอยุธยา 13170
เลขทะเบียนบริษัท	0107547000648
Web Site	http://www.cprgomu.co.th
โทรศัพท์	(035) 352-685
E-mail address	cprgomu@cprgomu.co.th
จำนวนทุนจดทะเบียน	199,000,000.00 บาท
จำนวนทุนที่เรียกชำระแล้ว	199,000,000.00 บาท
จำนวนหุ้นสามัญ	199,000,000 หุ้น
มูลค่าหุ้นที่ตราไว้	1 บาท
บุคคลอ้างอิงอื่น ๆ	
1. นายทะเบียนหลักทรัพย์	บริษัท ศูนย์รับฝากหลักทรัพย์ (ประเทศไทย) จำกัด เลขที่ 62 อาคารตลาดหลักทรัพย์แห่งประเทศไทย ถนนรัชดาภิเษก แขวงคลองเตย เขตคลองเตย กรุงเทพฯ 10110 โทรศัพท์ 02-009-9384 Call Center 02-009-9999
2. ผู้สอบบัญชี	คุณเนาวรัตน์ นิธิเกียรติพงศ์ ผู้สอบบัญชีรับอนุญาต เลขที่ 7789 บริษัท เคพีเอ็มจี ภูมิไชย สอบบัญชี จำกัด ชั้นที่ 48-51 อาคารเอ็มไพร์ ทาวเวอร์ 195 ถนนสาทรใต้ กรุงเทพฯ 10120
3. ที่ปรึกษากฎหมาย	บริษัท สำนักงานกฎหมายสากล สยามพรีเมียร์ จำกัด ชั้นที่ 26 อาคารสำนักงาน เซ็นทรัลเวิลด์ 999/9 ถนนพระราม 1 เขตปทุมวัน กรุงเทพฯ 10330
4. ผู้ตรวจสอบภายใน	คณะผู้ตรวจสอบภายในบริษัทฯ ที่ได้รับการอนุมัติการแต่งตั้ง โดยคณะกรรมการตรวจสอบและคณะกรรมการบริษัท

7. โครงสร้างเงินทุน

7.1 หลักทรัพย์ของบริษัท

ณ วันที่ 31 ธันวาคม 2561 บริษัท มีทุนจดทะเบียนเท่ากับ 199 ล้านบาท แบ่งเป็นหุ้นสามัญจำนวนทั้งสิ้น 199 ล้านหุ้น มูลค่าที่ตราไว้หุ้นละ 1 บาท และมีทุนจดทะเบียนชำระแล้วจำนวน 199 ล้านบาท

7.2 ผู้ถือหุ้น

รายชื่อผู้ถือหุ้นใหญ่ 10 อันดับแรกที่ปรากฏในสมุดทะเบียนผู้ถือหุ้น ณ วันที่ 12 มีนาคม 2561 สรุปได้ดังนี้

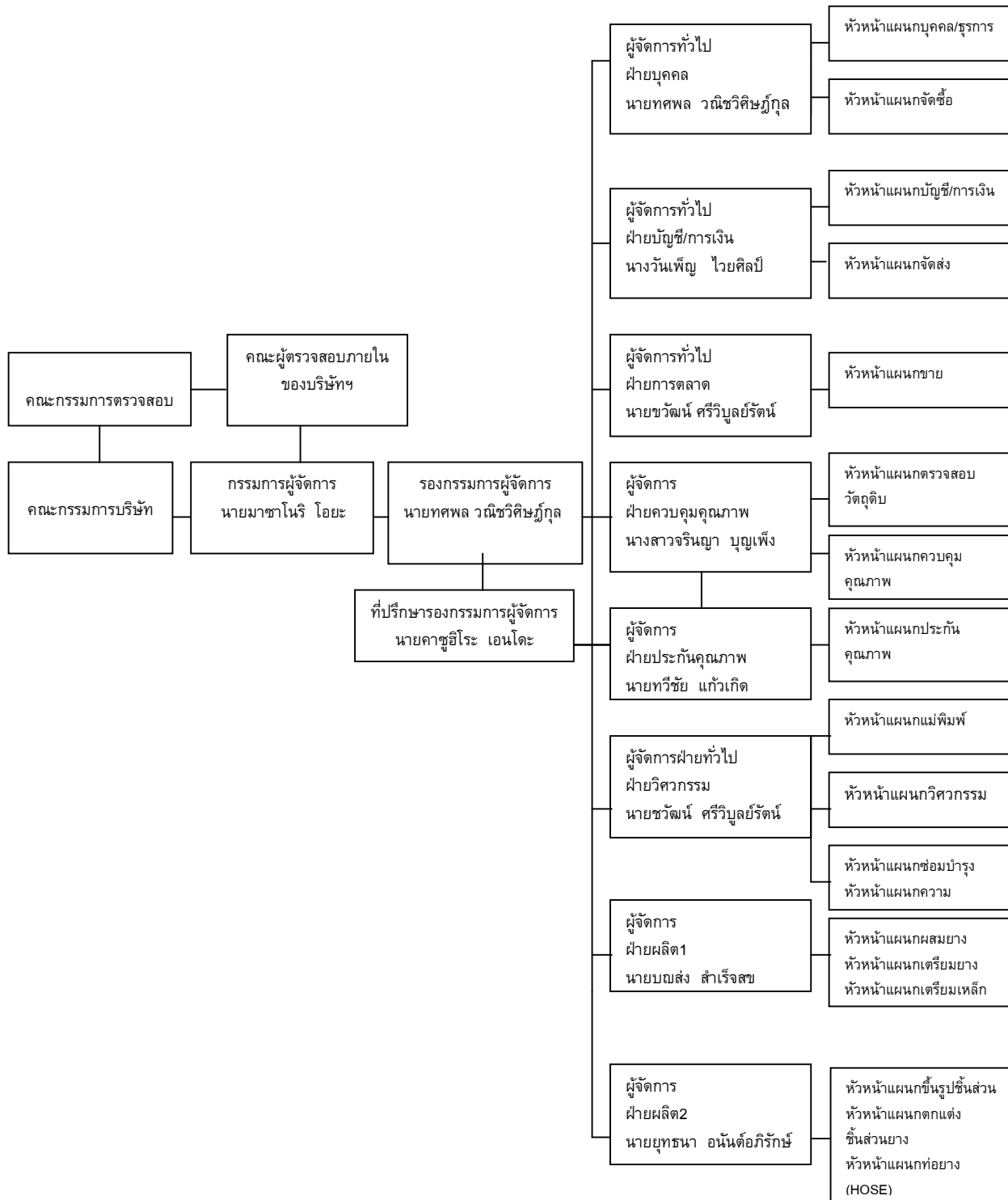
ลำดับ	รายชื่อผู้ถือหุ้น	2561	
		จำนวนหุ้น	สัดส่วน
			(ร้อยละ)
1	KINUGAWA RUBBER INDUSTRIAL CO., LTD.	97,510,000	49.00
2	กลุ่มวณิชวิศิษฐ์กุล	64,328,781	32.33
	นาง ศศิธร วณิชวิศิษฐ์กุล	13,930,000	7.00
	นาย ทศพล วณิชวิศิษฐ์กุล	10,350,000	5.13
	นาย นพดล วณิชวิศิษฐ์กุล	10,198,781	5.00
	น.ส. มณัญญา วณิชวิศิษฐ์กุล	9,950,000	5.00
	นาย ราชานนท์ วณิชวิศิษฐ์กุล	9,950,000	5.00
	น.ส. วันวิสาข์ วณิชวิศิษฐ์กุล	9,950,000	5.00
3	นายธีระ ณ วังขนาย	1,266,100	0.64
4	นายโรจน์ทวี ศิริจันทร์	853,700	0.43
5	นายณัฐพล ทรงสายชลชัย	780,000	0.39
6	นายชูศักดิ์ นิमितกุลไพบูลย์	624,100	0.31
7	นายมนตรี แท่งทองคำ	450,000	0.23
8	นายธนวัฒน์ เตชะผกาพงษ์	400,000	0.20
9	นายสุภัทร แก้วกำพล	366,500	0.18
10	นายสุกร ไพสานท์กุล	340,000	0.17
	รวมจำนวนหุ้น	166,919,181	83.88

นโยบายการจ่ายเงินปันผล

บริษัท จะพิจารณาจ่ายเงินปันผลประจำปีให้กับผู้ถือหุ้นในอัตราไม่ต่ำกว่าร้อยละ 40 โดยจะขึ้นอยู่กับปัจจัยด้านการดำเนินงาน เช่น ผลการดำเนินงานและฐานะทางการเงิน, สภาพคล่อง, นโยบายการขยายธุรกิจ และปัจจัยอื่นๆ ที่เกี่ยวข้องกับการบริหารงานของบริษัท และจะต้องได้รับความเห็นชอบจากคณะกรรมการบริษัท และ/หรือที่ประชุมผู้ถือหุ้นตามความเหมาะสมด้วย

8. การจัดการ

8.1 โครงสร้างการจัดการ ณ วันที่ 31 ธันวาคม 2561



8.2 โครงสร้างกรรมการบริษัท

โครงสร้างกรรมการบริษัท ประกอบด้วยคณะกรรมการ 2 ชุด คือ คณะกรรมการบริษัท และคณะกรรมการตรวจสอบ ซึ่งมีรายละเอียดดังต่อไปนี้

8.2.1 คณะกรรมการบริษัท

คณะกรรมการของบริษัท ณ วันที่ 31 ธันวาคม 2561 ประกอบด้วยกรรมการทั้งสิ้นจำนวน 9 ท่าน ซึ่งมีรายละเอียดดังต่อไปนี้

รายชื่อคณะกรรมการ	ตำแหน่ง
1. นายโทษภูมิ นากาจิม่า	ประธานกรรมการบริษัท
2. นายอรรณู ศรีว่องไทย	รองประธานกรรมการฯ และประธานกรรมการตรวจสอบ
3. นายมาซาโนริ โอยะ	กรรมการบริษัท
4. นายคาซุฮิโระ เอนโดะ	กรรมการบริษัท
5. พันโทเอกกมล คังคะเกตุ	กรรมการบริษัท
6. นายคาซุมะซะ โคบายาชิ	กรรมการตรวจสอบและกรรมการอิสระ
7. นายชูอิชิ โอคุโนะ	กรรมการบริษัท
8. นายทศพล วณิชวิชญ์กุล	กรรมการบริษัท
9. นายสมชาย สายแสง	กรรมการตรวจสอบและกรรมการอิสระ

กรรมการซึ่งมีอำนาจลงลายมือชื่อแทนบริษัทคือ นายมาซาโนริ โอยะ หรือ นายคาซุฮิโระ เอนโดะ หรือ นายทศพล วณิชวิชญ์กุล คนใดคนหนึ่งลงลายมือชื่อและประทับตราสำคัญของบริษัท

ในการประชุมผู้ถือหุ้นสามัญประจำปีทุกครั้ง กรรมการจะหมดวาระเป็นอัตรา 1 ใน 3 สำหรับคณะกรรมการชุดปัจจุบันทั้งหมดที่ได้รับเลือกตั้งเมื่อวันที่ 27 เมษายน 2561 และกรรมการที่เหลืออยู่จากกรรมการปัจจุบันก็จะออกจากตำแหน่งตามวาระ แต่ทั้งนี้กรรมการซึ่งพ้นจากตำแหน่งอาจได้รับเลือกเข้าตำแหน่งอีกก็ได้

ขอบเขตอำนาจหน้าที่ของคณะกรรมการบริษัท

- กรรมการต้องปฏิบัติหน้าที่ให้เป็นไปตามกฎหมาย, วัตถุประสงค์ และข้อบังคับของบริษัทฯ ตลอดจนมติของที่ประชุมผู้ถือหุ้น
- กรรมการจะต้องไม่ประกอบกิจการเข้าเป็นหุ้นส่วนหรือเข้าเป็นกรรมการในนิติบุคคลอื่นที่มีสภาพอย่างเดียวกันและเป็นการแข่งขันกับกิจการของบริษัทฯ เว้นแต่จะได้แจ้งให้ที่ประชุมผู้ถือหุ้นทราบก่อนที่จะมีมติแต่งตั้งกรรมการผู้นั้น
- กรรมการจะต้องแจ้งให้บริษัทฯ ทราบโดยไม่ชักช้า ในกรณีที่กรรมการมีส่วนได้เสียในสัญญาใดที่ทำกับบริษัทฯ หรือในกรณีที่กรรมการถือหุ้นหรือหุ้นกู้ในบริษัทฯ หรือบริษัทในเครือเพิ่มขึ้นหรือลดลง
- คณะกรรมการบริษัท มีอำนาจมอบหมายแต่งตั้งกรรมการจำนวนหนึ่งให้เป็นกรรมการบริหารเพื่อดำเนินการอย่างหนึ่งอย่างใดหรือหลายอย่าง ทั้งนี้คณะกรรมการบริษัท ได้กำหนดให้กรรมการผู้มีอำนาจลงลายมือชื่อผูกพันบริษัทฯ มีอำนาจดำเนินการเรื่องต่างๆ ของกิจการได้เอง เว้นแต่อำนาจในการดำเนินการดังต่อไปนี้จะกระทำได้อีกต่อเมื่อได้รับอนุมัติจากที่ประชุมผู้ถือหุ้นก่อน

- (1) เรื่องที่กฎหมายกำหนดให้ต้องได้มติที่ประชุมผู้ถือหุ้น
- (2) การทำรายการที่กรรมการมีส่วนได้เสียและอยู่ในข่ายที่กฎหมายหรือข้อกำหนดของตลาดหลักทรัพย์แห่งประเทศไทยระบุให้ต้องได้รับอนุมัติจากที่ประชุมผู้ถือหุ้น

เว้นแต่ในเรื่องดังต่อไปนี้จะต้องได้รับความเห็นชอบจากที่ประชุมคณะกรรมการ และที่ประชุมผู้ถือหุ้นด้วยคะแนนเสียงไม่น้อยกว่า 3 ใน 4 ของจำนวนเสียงทั้งหมดของผู้ถือหุ้นที่เข้าประชุมและมีสิทธิออกเสียงลงคะแนน อันได้แก่ การเพิ่มทุน, การลดทุน, การออกหุ้นกู้, การขายหรือโอนกิจการของบริษัททั้งหมดหรือบางส่วนที่สำคัญให้แก่บุคคลอื่น, การซื้อหรือรับโอนกิจการของบริษัทอื่นมาเป็นของบริษัท, การแก้ไขหนังสือบริคณห์สนธิหรือข้อบังคับ เป็นต้น

ทั้งนี้ให้รายการที่กรรมการหรือบุคคลที่อาจมีความขัดแย้ง, มีส่วนได้เสีย หรืออาจมีความขัดแย้งทางผลประโยชน์อื่นใดกับบริษัท ให้กรรมการซึ่งมีส่วนได้เสียในเรื่องใดไม่มีสิทธิออกมติการทำรายการในเรื่องนั้น

8.2.2 คณะกรรมการตรวจสอบ

ที่ประชุมสามัญผู้ถือหุ้นของบริษัทฯ ครั้งที่ 1/2561 ประชุมเมื่อวันที่ 27 เมษายน 2561 ได้มีมติให้แต่งตั้งคณะกรรมการตรวจสอบของบริษัทฯ ให้การดำรงตำแหน่งกรรมการอิสระและกรรมการตรวจสอบมีวาระ 1 ปี ประกอบด้วยกรรมการทั้งหมด 3 ท่านดังมีรายชื่อต่อไปนี้

รายชื่อคณะกรรมการตรวจสอบ	ตำแหน่ง
1. นายอรรณ ศรีว่องไทย	ประธานกรรมการตรวจสอบ
2. นายคาซุมะชิ โคมายาชิ	กรรมการตรวจสอบ
3. นายสมชาย สายแสง	กรรมการตรวจสอบ

หมายเหตุ คณะกรรมการตรวจสอบทั้ง 3 ท่านได้รับมติจากที่ประชุมให้กลับเข้าดำรงตำแหน่งอีกวาระ

ขอบเขตอำนาจหน้าที่ของคณะกรรมการตรวจสอบ

คณะกรรมการตรวจสอบมีหน้าที่และความรับผิดชอบตามข้อกำหนดและหลักเกณฑ์ของคณะกรรมการกำกับหลักทรัพย์และตลาดหลักทรัพย์ (ก.ล.ต.) และตลาดหลักทรัพย์ฯ และให้รายงานตรงต่อคณะกรรมการบริษัท

1. สอบทานให้บริษัท มีรายงานทางการเงินอย่างถูกต้องและเพียงพอ
2. สอบทานให้บริษัท มีระบบการควบคุมภายในและการตรวจสอบภายในที่มีความเหมาะสมและมีประสิทธิภาพ
3. สอบทานให้บริษัท ปฏิบัติตามกฎหมายว่าด้วยหลักทรัพย์และตลาดหลักทรัพย์, ข้อกำหนดของตลาดหลักทรัพย์หรือกฎหมายที่เกี่ยวข้องกับธุรกิจของบริษัท
4. พิจารณา, คัดเลือก, เสนอแต่งตั้ง และเสนอคำตอบแทนของผู้สอบบัญชีของบริษัท
5. พิจารณาการเปิดเผยข้อมูลของบริษัท ในกรณีที่เกิดรายการเกี่ยวโยงกันหรือรายการที่อาจมีความขัดแย้งทางผลประโยชน์ให้มีความถูกต้องและครบถ้วน
6. จัดทำรายงานการกำกับดูแลกิจการของคณะกรรมการตรวจสอบโดยเปิดเผยไว้ในรายงานประจำปีของบริษัท ซึ่งรายงานดังกล่าวต้องลงนามโดยประธานคณะกรรมการตรวจสอบ
7. ปฏิบัติการอื่นใดตามที่คณะกรรมการบริษัท มอบหมายด้วยความเห็นชอบของคณะกรรมการตรวจสอบ

8.2.3 คณะกรรมการบริหารและเลขานุการบริษัท

รายชื่อคณะกรรมการบริหารของบริษัทและเลขานุการบริษัท ณ วันที่ 31 ธันวาคม 2561 มีจำนวน 4 ท่าน ดังนี้

รายชื่อคณะกรรมการ	ตำแหน่ง
1. นายมาซาโนริ โอยะ	กรรมการบริษัทและกรรมการบริหาร
2. นายคาซุฮิโระ เอนโดะ	กรรมการบริษัทและกรรมการบริหาร
3. นายทศพล วณิชวิศิษฐ์กุล	กรรมการบริษัทและกรรมการบริหาร
4. นางประภาพรณ สุราศรี	เลขานุการบริษัท

8.3 ผู้บริหาร

ณ วันที่ 31 ธันวาคม 2561 บริษัทฯ มีผู้บริหารจำนวนทั้งสิ้น 7 ท่าน ดังมีรายชื่อต่อไปนี้

รายชื่อผู้บริหาร	ตำแหน่ง
1. นายมาชาโนรี โอยะ	กรรมการผู้จัดการ
2. นายทศพล วณิชวิชญ์กุล	รองกรรมการผู้จัดการ
3. นายคาซุฮิโระ เอนโดะ	ที่ปรึกษากรรมการผู้จัดการ
4. นางวันเพ็ญ ไวยศิลป์	ผู้จัดการทั่วไปฝ่ายบัญชีการเงิน
5. นายทวีชัย แก้วเกิด	ผู้จัดการฝ่ายประกันคุณภาพ
6. นางสาวจริญญา บุญเพ็ง	ผู้จัดการฝ่ายควบคุมคุณภาพ
7. นายชววัฒน์ ศรีวิบูลย์รัตน์	ผู้จัดการทั่วไปฝ่ายวิศวกรรม

8.4 การสรรหากรรมการและผู้บริหาร

การแต่งตั้งกรรมการจะพิจารณาจากความรู้, ความสามารถ, ทักษะ, ประสบการณ์, ความซื่อสัตย์, การปฏิบัติหน้าที่กรรมการด้วยความระมัดระวัง และสามารถเข้าร่วมการประชุมกรรมการสม่ำเสมอ รวมถึงการมีประวัติการทำงานและจริยธรรมที่ดีงาม โดยพิจารณาให้องค์ประกอบของคณะกรรมการมีความสมบูรณ์และเป็นประโยชน์สูงสุดต่อบริษัท ทั้งนี้ภายใต้กระบวนการฟื้นฟูกิจการจะต้องได้รับความเห็นชอบ การสรรหาผู้บริหารจะพิจารณาจากความรู้, ความสามารถ, ประสบการณ์ในธุรกิจที่เกี่ยวข้อง และประวัติการทำงาน โดยดำเนินการคัดเลือกตามระเบียบเกี่ยวกับการบริหารทรัพยากรบุคคล ในส่วนของการคัดเลือกกรรมการอิสระ บริษัทฯ มีหลักเกณฑ์ในการพิจารณาคัดเลือก ดังนี้

1. หลักเกณฑ์ตามที่กำหนดโดยคณะกรรมการกำกับหลักทรัพย์และตลาดหลักทรัพย์ กรรมการอิสระถือการไม่มีส่วนร่วมในการบริหารบริษัทฯ และไม่มีความสัมพันธ์ทางธุรกิจกับบริษัทฯ ไม่เป็นญาติสนิทกับผู้บริหารและผู้ถือหุ้นใหญ่
2. มีความรู้, ความสามารถ และประสบการณ์ที่เป็นประโยชน์กับบริษัทฯ เช่น ความรู้ด้านวิศวกรรม, ด้านบัญชีและการเงิน เป็นต้น
3. มีคุณสมบัติในเรื่องประวัติและชื่อเสียงที่ผ่านมาในทางที่ดี ไม่เคยมีพฤติกรรมที่แสดงถึงการประพฤติผิดต่อหน้าที่ที่ต้องปฏิบัติด้วยความระมัดระวังและซื่อสัตย์สุจริต เพื่อประโยชน์ที่ดีที่สุดของผู้ถือหุ้น, ผู้มีส่วนได้เสียที่เกี่ยวข้องทุกฝ่าย และของกิจการที่ตนเป็นหรือเคยเป็นผู้บริหาร

8.5 ขอบเขตอำนาจหน้าที่ของกรรมการผู้จัดการ

เป็นผู้ตัดสินใจและอนุมัติในเรื่องการดำเนินงานที่สำคัญของบริษัทฯ, กำหนดภารกิจ, วัตถุประสงค์, แนวทางนโยบายของบริษัทฯ รวมถึงการกำกับดูแลการดำเนินงานโดยรวมผลผลิตความสัมพันธ์กับลูกค้าและต้องรับผิดชอบต่อคณะกรรมการบริษัทฯ มีอำนาจดำเนินการใดๆ เพื่อประโยชน์ต่อกิจการของบริษัทฯ ตามวัตถุประสงค์ ดังนี้

- 2.1 ด้านการลงทุนขยายงาน
- 2.2 การซื้อขายทรัพย์สินถาวร
- 2.3 การกู้เงิน
- 2.4 การขอสินเชื่อจากสถาบันการเงิน

ทั้งนี้ในการดำเนินการดังกล่าวข้างต้นให้มีอำนาจการพิจารณาอนุมัติในวงเงินไม่เกิน 30 ล้านบาท และเมื่อดำเนินการแล้วให้นำเสนอต่อที่ประชุมคณะกรรมการบริษัทฯ เพื่อทราบโดยเร็วหากกรณีวงเงินเกินกว่า 30 ล้านบาท ให้ดำเนินการขออนุมัติจากคณะกรรมการบริษัทฯ มีอำนาจกระทำการและแสดงตนเป็นตัวแทนของกิจการต่อบุคคลภายนอกในกิจกรรมที่เกี่ยวข้องเป็นประโยชน์ต่อกิจการพิจารณาเรื่องการระดมทุนของบริษัทฯ เพื่อนำเสนอต่อคณะกรรมการบริษัทฯ อนุมัติการแต่งตั้งที่ปรึกษาด้านต่างๆ ที่จำเป็นต่อการดำเนินงานของกิจการดำเนินการที่เกี่ยวข้องกับการบริหารงานโดยทั่วไปของกิจการ พิจารณาอนุมัติในแผนการปฏิบัติงานของแต่ละฝ่ายงาน และพิจารณาอนุมัติคำขอจากฝ่ายงานต่างๆ

ที่เกินอำนาจสั่งการของฝ่ายงานนั้นๆ มีอำนาจมอบหมายให้บุคคลอื่นที่กรรมการผู้จัดการเห็นสมควรทำหน้าที่จัดการและดำเนินการแทนกรรมการผู้จัดการในเรื่องที่จำเป็นและสมควรโดยให้อยู่ในดุลยพินิจของกรรมการผู้จัดการซึ่งอยู่ภายใต้หลักเกณฑ์ของกฎหมาย และกฎระเบียบข้อบังคับของบริษัทฯ ปฏิบัติหน้าที่อื่นใดตามที่ได้รับมอบหมายจากคณะกรรมการบริษัทฯ ในแต่ละคราวดำเนินการและปฏิบัติงานให้เป็นไปตามนโยบาย แผนงาน และงบประมาณที่ได้รับอนุมัติจากคณะกรรมการพิจารณาเสนอแผนการใช้จ่ายงบประมาณของบริษัทฯ เพื่อเสนอขออนุมัติต่อคณะกรรมการบริษัทฯ พิจารณาการดำเนินการที่เกี่ยวข้องกับรายการระหว่างกัน ตามนิยามของสำนักงานคณะกรรมการกำกับหลักทรัพย์และตลาดหลักทรัพย์ (ก.ล.ต.) เพื่อเสนอขออนุมัติต่อคณะกรรมการบริษัทฯ พิจารณาผลกำไรและขาดทุนของบริษัทฯ และการเสนอจ่ายเงินปันผลระหว่างกาลหรือเงินปันผลประจำปีเพื่อเสนอต่อคณะกรรมการบริษัทฯ

ทั้งนี้การมอบอำนาจดังกล่าวข้างต้นให้แก่กรรมการผู้จัดการนั้นจะต้องอยู่ภายใต้หลักเกณฑ์ของกฎหมายและกฎระเบียบข้อบังคับของบริษัทฯ ในกรณีที่การดำเนินการใดที่มีหรืออาจจะมีผลประโยชน์หรือส่วนได้ส่วนเสียของกรรมการผู้จัดการ หรือบุคคลที่อาจมีความขัดแย้ง (ตามประกาศของสำนักงาน ก.ล.ต.) กรรมการผู้จัดการหรือผู้ที่ได้รับมอบหมายไม่มีอำนาจอนุมัติการดำเนินการดังกล่าว โดยกรรมการผู้จัดการจะต้องนำเสนอเรื่องดังกล่าวต่อคณะกรรมการบริษัทฯ เพื่อให้คณะกรรมการบริษัทฯ ได้พิจารณาต่อไป

นอกจากนี้ในกรณีที่มีการทำรายการใดเป็นรายการที่เกี่ยวข้องกัน หรือรายการที่เกี่ยวกับการได้มาหรือจำหน่ายไปซึ่งสินทรัพย์ของบริษัทฯ ตามความหมายที่กำหนดตามประกาศของตลาดหลักทรัพย์แห่งประเทศไทย การทำรายการดังกล่าวต้องได้รับมติเห็นชอบจากที่ประชุมผู้ถือหุ้นและ/หรือปฏิบัติการอื่นใดตามหลักเกณฑ์และวิธีการตามที่ประกาศดังกล่าวกำหนดไว้ในเรื่องนั้นๆ ด้วย เพื่อให้สอดคล้องกับข้อกำหนดของตลาดหลักทรัพย์แห่งประเทศไทยในเรื่องดังกล่าว

8.6 คำตอบแทนผู้บริหาร

ในปี 2561 บริษัทฯ ได้จัดให้มีการประชุมคณะกรรมการตรวจสอบจำนวนทั้งสิ้น 4 ครั้ง และจัดให้มีการประชุมกรรมการบริษัทจำนวนทั้งสิ้น 4 ครั้ง รายละเอียดจำนวนครั้งที่กรรมการเข้าร่วมการประชุมมีดังนี้

รายชื่อคณะกรรมการบริษัท	ตำแหน่ง	การประชุม คณะกรรมการ ตรวจสอบ (4 ครั้งต่อปี)	การประชุม คณะกรรมการ บริษัท (4 ครั้งต่อปี)
1. นายโทษยูกิ นากาจิม่า	ประธานกรรมการ		0
2. นายอรรณู ศรีว่องไทย	รองประธานกรรมการและ ประธานกรรมการตรวจสอบ	4	4
3. พันโทเอกกมล คังคะเกตุ	กรรมการ		4
4. นายคาซุฮิโระ เอนโอะ (แต่งตั้งเมื่อ 11 พ.ค 61)	กรรมการและกรรมการบริหาร		2
5. นายทศพล วณิชวิชญ์กุล	กรรมการและกรรมการบริหาร		4
6. นายสมชาย สายแสง	กรรมการตรวจสอบและ กรรมการอิสระ	4	4
7. นายมาซาโนริ โอยะ	กรรมการและกรรมการบริหาร		4
8. นายคาซุมะซะ โคบายาชิ	กรรมการตรวจสอบและ กรรมการอิสระ	4	4
9. นายซุอิชิ โอคุโนะ (แต่งตั้งเมื่อ 11 พ.ค 61)	กรรมการ		0

8.6.1 ค่าตอบแทนที่เป็นตัวเงิน

ค่าตอบแทนที่เป็นตัวเงินของกรรมการและผู้บริหารสำหรับปี 2561 สามารถสรุปได้ดังนี้

ค่าตอบแทนกรรมการ

ในปี 2561 บริษัทฯ ได้จ่ายค่าตอบแทนกรรมการในรูปของค่าเบี้ยประชุมเป็นจำนวนเงินรวมทั้งสิ้น 440,000 บาท ตามรายละเอียดดังนี้

รายชื่อคณะกรรมการ	ตำแหน่ง	ค่าเบี้ยประชุม 2561 (บาทต่อปี)		
		คณะกรรมการ ตรวจสอบ (4 ครั้งต่อปี)	คณะกรรมการ บริษัท (4 ครั้งต่อปี)	ค่าตอบแทน รวม (บาท/ปี)
1. นายโทษชัย นากาจิมา	ประธานกรรมการ	0	0	0
2. นายอรรณ ศรีวงศ์ไทย	รองประธานกรรมการและ ประธานกรรมการตรวจสอบ	70,000	70,000	140,000
3. พันโทเอกกมล คังคะเกตุ	กรรมการ		50,000	50,000
4. นายคาซุฮิโระ เอนโอะ	กรรมการและกรรมการบริหาร		0	0
5. นายทศพล วณิชวิชญ์กุล	กรรมการและกรรมการบริหาร		50,000	50,000
6. นายสมชาย สายแสง	กรรมการตรวจสอบและ กรรมการอิสระ	50,000	50,000	100,000
7. นายมาซาโนริ โอยะ	กรรมการและกรรมการบริหาร	-	-	-
8. นายคาซุมะชิ โคบายาชิ	กรรมการตรวจสอบและ กรรมการอิสระ	50,000	50,000	100,000
9. นายทากาชิ โทโมมัสสึ	กรรมการ		0	0

ตามมติที่ประชุมสามัญผู้ถือหุ้นครั้งที่ 1/2561 ประชุมเมื่อวันที่ 27 เมษายน 2561 อนุมัติค่าตอบแทนดังนี้

- ประธานกรรมการ และประธานกรรมการตรวจสอบ จำนวนเงิน 20,000 บาท ต่อครั้งการประชุม
- กรรมการและกรรมการตรวจสอบ จำนวนเงิน 15,000 บาท ต่อครั้งการประชุม

ค่าตอบแทนผู้บริหาร

ประเภทของ ค่าตอบแทน	2560		2561	
	จำนวนราย	จำนวนเงิน (ล้านบาท)	จำนวนราย	จำนวนเงิน (ล้านบาท)
เงินเดือน	5	12.02	6	11.80
โบนัส	5	0.70	6	0.85
รวม	5	12.72	6	12.65

8.6.2 ค่าตอบแทนอื่น ๆ

- ไม่มี -

9. การกำกับดูแลกิจการที่ดี และความรับผิดชอบต่อสังคม

บริษัทฯ มีนโยบายที่จะปฏิบัติตามข้อพึงปฏิบัติที่ดีสำหรับกรรมการบริษัทจดทะเบียนที่เป็นไปตามแนวทางของตลาดหลักทรัพย์ฯ และคณะกรรมการของบริษัทฯ มีความเข้าใจเกี่ยวกับหน้าที่และความรับผิดชอบ เช่น กรรมการต้องปฏิบัติตามกฎหมายและข้อบังคับของบริษัทฯ, มีความซื่อสัตย์สุจริต, มีความรับผิดชอบต่อผู้ถือหุ้น, มีความตั้งใจดำเนินธุรกิจอย่างต่อเนื่อง, มีหน้าที่กำหนดนโยบายและทิศทางการดำเนินงานของบริษัทฯ, มีความรับผิดชอบต่อรายงานทางการเงินและมีการกำกับควบคุมฝ่ายบริหารให้ดำเนินการเป็นไปตามนโยบายที่กำหนดไว้อย่างมีประสิทธิภาพและประสิทธิผล เป็นต้น

คณะกรรมการยังมิได้พิจารณาแต่งตั้งคณะกรรมการสรรหา (Nominating Committee) และคณะกรรมการกำหนดค่าตอบแทนกรรมการ (Remuneration Committee) เนื่องจากบริษัทฯ เห็นว่าในปัจจุบันการพิจารณาและตัดสินใจในเรื่องต่างๆ สามารถทำได้โดยมีประสิทธิภาพโดยคณะกรรมการบริษัทฯ และคณะกรรมการบริหาร อย่างไรก็ดีบริษัทฯ มีการแต่งตั้งคณะกรรมการตรวจสอบเพื่อช่วยดูแลระบบควบคุมภายในของบริษัทฯ เพื่อให้การดำเนินงานของบริษัทฯ มีความโปร่งใสและก่อให้เกิดประโยชน์สูงสุดแก่บริษัทฯ และผู้ถือหุ้น

การดูแลเรื่องการใช้อข้อมูลภายใน

บริษัทฯ มีระเบียบในการนำข้อมูลภายในของบริษัทฯ ที่ยังไม่ได้เปิดเผยไปใช้เพื่อประโยชน์ของตนเองหรือผู้อื่น ดังนี้

1. กรรมการ, ผู้บริหาร, พนักงาน และลูกจ้างของบริษัทฯ จะต้องรักษาความลับ และ/หรือ ข้อมูลภายในของบริษัทฯ โดยบริษัทฯ มีข้อห้ามมิให้หน่วยงานที่ทราบข้อมูลภายในนำข้อมูลไปเปิดเผยยังหน่วยงานหรือบุคคลที่ไม่เกี่ยวข้อง
2. กรรมการ, ผู้บริหาร, พนักงาน และลูกจ้างของบริษัทฯ จะต้องไม่นำความลับ และ/หรือ ข้อมูลภายในของบริษัทฯ ไปเปิดเผย หรือแสวงหาผลประโยชน์แก่ตนเองหรือเพื่อประโยชน์แก่บุคคลอื่นใดไม่ว่าโดยทางตรงหรือทางอ้อม และไม่ว่าจะได้รับผลตอบแทนหรือไม่ก็ตาม

3. กรรมการ, ผู้บริหาร, พนักงาน และลูกจ้างของบริษัทฯ จะต้องไม่ทำการซื้อขาย, โอน หรือรับโอนหลักทรัพย์ของบริษัทฯ โดยใช้ความลับ และ/หรือข้อมูลภายในบริษัทฯ และ/หรือเข้าทำนิติกรรมอื่นใดโดยใช้ความลับ และ/หรือข้อมูลภายในของบริษัทฯ อันอาจก่อให้เกิดความเสียหายต่อบริษัทฯ ไม่ว่าโดยทางตรงหรือทางอ้อม โดยมีข้อห้ามมิให้กรรมการ, ผู้บริหาร, พนักงาน และลูกจ้างของบริษัทฯ ในหน่วยงานที่รู้ข้อมูลภายในทำการซื้อขายหลักทรัพย์ของบริษัทฯ เป็นระยะเวลา 1 เดือนก่อนที่งบการเงินของบริษัทฯ จะถูกเปิดเผยต่อสาธารณชน ข้อกำหนดนี้รวมถึงคู่สมรสและบุตรที่ยังไม่บรรลุนิติภาวะของกรรมการ, ผู้บริหาร, พนักงาน และลูกจ้างของบริษัทฯ ด้วย ผู้ใดฝ่าฝืนระเบียบข้อบังคับดังกล่าวจะถือว่ากระทำความผิดอย่างร้ายแรง และมีโทษตามกฎหมาย

4. บริษัทฯ ได้ดำเนินการแจ้งให้ผู้บริหารเข้าใจหน้าที่ในการรายงานการถือครองหลักทรัพย์ในบริษัทฯ ของตนเอง, คู่สมรส และบุตรที่ยังไม่บรรลุนิติภาวะ ตลอดจนการรายงานการเปลี่ยนแปลงการถือครองหลักทรัพย์ต่อสำนักงานคณะกรรมการ ก.ล.ด. ตามมาตรา 59 และบทกำหนดโทษตามพระราชบัญญัติหลักทรัพย์และตลาดหลักทรัพย์ พ.ศ. 2535 และตามกฎหมายเกณฑ์ข้อกำหนดของตลาดหลักทรัพย์แห่งประเทศไทย รวมถึงได้กำหนดโทษทางวินัยสำหรับผู้แสวงหาผลประโยชน์จากการนำข้อมูลภายในของบริษัทฯ ไปใช้หรือไม่เปิดเผยจนอาจทำให้บริษัทฯ ได้รับความเสียหาย โดยพิจารณาลงโทษตามควรแก่กรณี ได้แก่ การตักเตือนด้วยวาจา, การตักเตือนเป็นอักษร, การภาคทัณฑ์ ตลอดจนการเลิกจ้างพ้นสภาพการเป็นพนักงานด้วยเหตุไล่ออก, ปลดออก หรือให้ออกแล้วแต่กรณี เป็นต้น

พนักงานบริษัท

ณ วันที่ 31 ธันวาคม 2561 บริษัทฯ มีจำนวนพนักงานประจำรวมทั้งสิ้น 276 คน (ไม่รวมผู้บริหาร) ดังที่แสดงตามตารางด้านล่างนี้

	ณ 31 ธ.ค. 2560	ณ 31 ธ.ค. 2561
สำนักงาน	20	20
โรงงาน	179	200
รวมทั้งสิ้น	199	220

ค่าตอบแทนพนักงาน

(หน่วย: ล้านบาท)

	ปี 2560	ปี 2561
เงินเดือนและค่าแรง	56.35	61.61
โครงการเงินสมทบที่กำหนดไว้	0.60	0.71
อื่นๆ (ค่าล่วงเวลา ค่าเดินทาง ค่าโทรศัพท์)	22.38	23.01
รวม	79.33	85.33

นโยบายพัฒนาพนักงาน

บริษัทฯ มีนโยบายส่งเสริมศักยภาพและพัฒนาความรู้ความสามารถของพนักงานทุกระดับอย่างสม่ำเสมอ เพื่อให้พนักงานมีความก้าวหน้าในหน้าที่การงานอย่างมีคุณภาพ โดยบริษัทฯ ส่งพนักงานเข้าร่วมการอบรมและพัฒนาหลักสูตรต่างๆ ที่เกี่ยวข้องกับการดำเนินงานของบริษัทฯ ที่ถูกจัดขึ้นโดยหน่วยงานภาครัฐ และภาคเอกชนทั้งภายในและต่างประเทศ โดยในหลักสูตรอบรมทั่วไปได้ส่งให้พนักงานไปอบรมเพื่อเพิ่มทักษะในการทำงาน เช่น ด้านการควบคุมคุณภาพการผลิต ส่วนหลักสูตรที่เกี่ยวข้องกับเทคโนโลยีที่จะต้องพัฒนา บริษัทฯ ได้ส่งพนักงานไปศึกษาเทคโนโลยีใหม่ๆ ที่บริษัท คิโนว่า รัมเบอร์ (KG) ประเทศญี่ปุ่น

10. การควบคุมภายใน

บริษัทฯ ได้ให้ความสำคัญต่อระบบการควบคุมภายในทั้งในระดับบริหารและระดับปฏิบัติงาน จึงได้มีการดำเนินการเพื่อกำหนดภาระหน้าที่อำนาจการดำเนินการของผู้ปฏิบัติงาน และของผู้บริหารไว้เป็นลายลักษณ์อักษร นอกจากนี้บริษัทฯ มีผู้ตรวจสอบภายในทำหน้าที่ตรวจสอบเพื่อให้มั่นใจว่าการปฏิบัติงานหลัก และกิจกรรมทางการเงินที่สำคัญของบริษัทฯ ได้ดำเนินการอย่างมีประสิทธิภาพภายใต้แนวทางนโยบายทั้งหมดที่กำหนดไว้รวมถึงกฎหมายที่เกี่ยวข้อง โดยผู้ตรวจสอบภายในมีการตรวจสอบการปฏิบัติงานแต่ละแผนก และรายงานผลตรงต่อคณะกรรมการตรวจสอบเพื่อให้ผู้ตรวจสอบภายในมีความเป็นอิสระจากผู้บริหาร ในส่วนของการควบคุมภายในนั้น บริษัทฯ ได้เน้นในด้านต่างๆ 5 ด้าน ได้แก่

- องค์กรและสภาพแวดล้อม
- การบริหารความเสี่ยง
- การควบคุมการปฏิบัติงานของฝ่ายบริหาร
- ระบบสารสนเทศและการสื่อสารข้อมูล
- ระบบการติดตาม

องค์กรและสภาพแวดล้อม

บริษัทฯ ได้จัดโครงสร้างองค์กรอย่างเหมาะสมเพื่อเอื้ออำนวยให้ฝ่ายบริหารสามารถดำเนินงานได้อย่างมีประสิทธิภาพ และบริษัทฯ ได้มีการกำหนดเป้าหมายการดำเนินธุรกิจเพื่อเป็นแนวทางในการปฏิบัติงานของพนักงาน นอกจากนี้บริษัทฯ ได้กำหนดให้มั่นนโยบายการกำกับดูแลกิจการที่ดีเพื่อยึดถือเป็นแนวปฏิบัติ เนื่องจากบริษัทฯ ตระหนักเป็นอย่างดีว่าการทำงานภายใต้สภาพแวดล้อมการควบคุมที่ดีนั้นจะส่งผลให้การปฏิบัติงานเป็นไปอย่างมีประสิทธิภาพ

การบริหารความเสี่ยง

บริษัทฯ มีการกำหนดนโยบายในการบริหารจัดการความเสี่ยงระดับธุรกิจเชิงนโยบายและระดับดำเนินงาน โดยระดับนโยบายคณะกรรมการบริษัทฯ และผู้บริหารระดับสูงมีการกำหนดทิศทางตามปัจจัยความเสี่ยงที่มีการประเมินผลกระทบและโอกาสในการเกิด เพื่อให้ลำดับความสำคัญในการปรับปรุงตามนโยบายและหาโอกาสในการลดหรือถ่ายโอนความเสี่ยง รวมทั้งกำหนดแผนงานกรณีที่เกิดความเสี่ยงนั้นๆ นอกจากนี้ในระดับการดำเนินงานบริษัทฯ มีการจัดตั้งผู้ทำหน้าที่ในการตรวจสอบภายในเพื่อประเมินผลการดำเนินงานอย่างสม่ำเสมอ รวมทั้งมีการกำหนดให้ผู้บริหารในทุกระดับมีส่วนร่วมในการรับทราบ, สื่อสาร, ปรับปรุง และแก้ไขตามผลการตรวจสอบเพื่อให้การดำเนินงานเกิดประสิทธิภาพ ทั้งนี้มีการกำหนดเป็นวาระในการตรวจสอบและติดตามความคืบหน้าและผลการปรับปรุงแก้ไขเป็นประจำทุกเดือนโดยมีผู้บริหารเป็นผู้สรุปและติดตามผลเบื้องต้น

การควบคุมการปฏิบัติงานของฝ่ายบริหาร

บริษัทฯ ได้กำหนดอำนาจและระดับการอนุมัติในแต่ละแผนกไว้และได้ทำการติดตามตรวจสอบอย่างสม่ำเสมอกรณีที่บริษัทฯ มีการทำธุรกรรมกับผู้ถือหุ้นรายใหญ่, กรรมการผู้บริหาร หรือผู้ที่เกี่ยวข้องกับบุคคลดังกล่าว บริษัทฯ จะปฏิบัติตามประกาศของตลาดหลักทรัพย์แห่งประเทศไทยเรื่องหลักเกณฑ์, วิธีการ และการเปิดเผยรายการที่เกี่ยวข้องกันของบริษัทจดทะเบียน นอกจากนี้บริษัทฯ ได้ให้ความสำคัญต่อระบบควบคุมภายในระดับปฏิบัติงานเพื่อให้การดำเนินงานเป็นไปอย่างมีประสิทธิภาพ จึงได้จ้างบริษัทจากภายนอกซึ่งเป็นผู้เชี่ยวชาญด้านการวางแผนการประเมินระบบควบคุมภายใน ทำหน้าที่เป็นผู้ตรวจสอบภายในและได้กำหนดอำนาจหน้าที่ในการดำเนินงานของผู้ปฏิบัติงานและผู้บริหารไว้เป็นลายลักษณ์อักษรอย่างชัดเจน มีการควบคุมดูแลการใช้ทรัพย์สินของบริษัทฯ และมีการแบ่งแยกหน้าที่ผู้ปฏิบัติงาน, ผู้ติดตามควบคุม และประเมินผลออกจากกัน เพื่อรักษาไว้ซึ่งการถ่วงดุลและตรวจสอบระหว่างกันอย่างเหมาะสม นอกจากนี้ยังมีการควบคุมภายในที่เกี่ยวข้องกับการแบ่งแยกหน้าที่บันทึกการออกนอกหน้าที่ในการจัดเก็บดูแลทรัพย์สินประเภทสินค้าคงเหลือ รวมทั้งทำการละเอียดงานให้แก่พนักงานแล้ว

ระบบสารสนเทศและการสื่อสารข้อมูล

บริษัทฯ มีระบบการจัดเก็บข้อมูลและสารสนเทศที่ดีทำให้สะดวกต่อการนำข้อมูลที่มีอยู่ไปใช้ประโยชน์ในการดำเนินธุรกิจได้อย่างเหมาะสม มีการจัดทำรายงานที่มีสาระสำคัญและข้อมูลที่จำเป็นต่อการตัดสินใจที่ครบถ้วนให้คณะกรรมการบริษัทฯ ได้พิจารณาก่อนการประชุมทุกครั้ง และมีการจัดเก็บเอกสารที่ครบถ้วนและเป็นหมวดหมู่ โดยเฉพาะอย่างยิ่งเอกสารทางการเงินที่มีความสำคัญต่อการจัดทำรายงานทางการเงินให้แก่คณะกรรมการบริษัทฯ ได้พิจารณา

ระบบการติดตาม

บริษัทฯ มีระบบการติดตามผลการดำเนินงานอย่างสม่ำเสมอโดยการจัดทำ KPI Report เพื่อเปรียบเทียบผลการดำเนินงานที่เกิดขึ้นจริงกับเป้าหมายที่ได้วางไว้ ซึ่งผู้ตรวจสอบภายในได้ดำเนินการตรวจสอบระบบควบคุมภายในอย่างสม่ำเสมอ ตามแผนงานการตรวจสอบประจำปี และส่งรายงานการตรวจสอบให้แก่คณะกรรมการตรวจสอบ ณ ปัจจุบัน ยังไม่พบข้อบกพร่องที่เป็นสาระสำคัญ แต่ได้ให้ความเห็นในการปรับปรุงระบบการควบคุมภายในบางจุดที่ได้ตรวจพบ โดยฝ่ายตรวจสอบภายในของบริษัทฯ มีหน้าที่ตรวจสอบเพื่อให้มั่นใจว่าการปฏิบัติงานหลักและกิจกรรมทางการเงินที่สำคัญของบริษัทฯ ได้ดำเนินการอย่างมีประสิทธิภาพภายใต้แนวทางที่กำหนดรวมถึงกฎหมายที่เกี่ยวข้อง

11. รายการระหว่างกัน

ที่ผ่านมาบริษัทฯ มีรายการระหว่างกันกับบริษัทที่เกี่ยวข้องคือ บริษัท คินุงว่า (ประเทศไทย) ซึ่งบริษัทฯ ถือหุ้นอยู่ร้อยละ 15, บริษัท ซีจีไอ เมททัล อินดัสเทรียล จำกัด (CMI) ซึ่งเป็นบริษัทย่อยของบริษัทฯ โดยบริษัทฯ ถือหุ้นในสัดส่วนร้อยละ 70 บริษัท ยูซอน ไฟฟ์ (ไทยแลนด์) จำกัด (YPT) ซึ่งเป็นบริษัทย่อยของบริษัทฯ โดยบริษัทฯ ถือหุ้นในสัดส่วนร้อยละ 99.99 มีรายละเอียดดังตารางนี้

11.1 รายการระหว่างกันที่เกิดขึ้นครั้งเดียว

ไม่มี

11.2 รายการระหว่างกันที่เกิดขึ้นอย่างต่อเนื่อง

ในปี 2561 บริษัทฯ มีการทำรายการกับบุคคลที่อาจมีความขัดแย้ง โดยมีรายละเอียดสรุปได้ดังนี้

ลำดับ	บุคคลที่อาจมีความขัดแย้ง	ความสัมพันธ์	ลักษณะ/ขนาดของรายการ	มูลค่ารายการระหว่างกัน (ล้านบาท)	ความจำเป็นและความสมเหตุสมผลของรายการ
1	บริษัท คินูงาวา (ประเทศไทย) จำกัด ("KGT")	บริษัทฯ ถือหุ้นร้อยละ 15	ขายสินค้า ค่าเช่า ซื้อสินค้า ลูกหนี้การค้า ลูกหนี้อื่น เจ้าหนี้การค้า รายได้อื่น ๆ เจ้าหนี้อื่น ซื้ออื่น ๆ	124.65 15.73 0 24.62 5.02 0.002 4.82 2.71 10.37	<p>บริษัทฯ ให้ KGT เช่าที่ดินโรงงานที่ 2 และโรงงาน 4 เนื่องจาก KGT เป็นลูกค้าของบริษัทฯ และเป็นบริษัทลูกของ Kinugawa Rubber Industrial Co.,Ltd. (KG) ประเทศญี่ปุ่น ซึ่งเป็นผู้ถ่ายทอดเทคโนโลยีการผลิตชิ้นส่วนยางและยางติดเหล็กให้กับบริษัทฯ เพื่อเป็นการรักษาความสัมพันธ์อันดีทางธุรกิจกับ KG และ KGT และเพื่อความสะดวกในการถ่ายทอดเทคโนโลยี บริษัทฯ จึงให้เช่าที่ดินและโรงงานที่ 2 และโรงงาน 4 โดยคิดราคาเช่าที่ดินและพื้นที่โรงงานเท่ากับ 130 บาทต่อตารางเมตร ซึ่งเป็นค่าเช่าที่ใกล้เคียงค่าเช่าโรงงานในพื้นที่ใกล้เคียงกันที่มีอัตราค่าเช่าประมาณ 90 – 130 บาท ต่อตารางเมตร</p> <p>คณะกรรมการตรวจสอบได้พิจารณารายการระหว่างกันดังกล่าวและมีความเห็นว่าเป็นรายการที่จำเป็นและสมเหตุสมผล</p> <p>รายการขายสินค้าให้แก่ KGT เป็นการเพิ่มยอดขายให้กับบริษัทฯ โดยหาก KGT มีลูกค้าที่ต้องการสั่งซื้อสินค้าประเภท Molding Part ซึ่งเป็นสินค้าที่ KGT ไม่สามารถผลิตเองได้ จึงได้จ้างให้บริษัทฯ ทำการผลิตสินค้าชนิดนี้อีกทอดหนึ่ง บริษัทฯ ได้ขายสินค้าให้กับ KGT ในเงื่อนไขที่เป็นปกติธุรกิจเช่นเดียวกับที่ขายให้กับกิจการอื่นที่ไม่เกี่ยวข้องกันและขายให้ตามราคาต้นทุนการผลิตบวกด้วยอัตรากำไรที่บริษัทฯ คิดกับลูกค้ารายอื่นๆ ทำให้บริษัทฯ สามารถทำกำไรจากรายการนี้ได้เป็นปกติของบริษัทฯ ด้วย ในส่วนของลูกหนี้การค้าบริษัทฯ มีรายการขายสินค้าและการให้เครดิตเทอมกับ KGT สอดคล้องกับลูกค้ารายอื่น คณะกรรมการตรวจสอบได้พิจารณารายการระหว่างกันดังกล่าวมีความเห็นว่า จากเหตุผลข้างต้นเห็นว่าการทำรายการระหว่างกันดังกล่าวมีความสมเหตุสมผล เนื่องจากการเพิ่มรายได้ให้กับบริษัทฯ</p> <p>บริษัทฯ ได้รับชำระค่าเช่าอาคารจาก KGT โดยมีการจ่ายชำระตามปกติที่ให้เครดิตกับลูกค้าทั่วไปคือ 60 วันนับจากวันวางบิล ส่วนค่าไฟฟ้าทางบริษัทฯ ได้เรียกเก็บจาก KGT ภายใน 30 วันหลังจากที่บริษัทฯ ออกใบกำกับภาษีตามอัตราค่าไฟฟ้าของการไฟฟ้าส่วนภูมิภาค ซึ่งปัจจุบัน KGT เป็นผู้รับผิดชอบค่าไฟฟ้าเอง คณะกรรมการตรวจสอบได้</p>

					<p>พิจารณารายการระหว่างกันข้างต้นแล้วเห็นว่ารายการระหว่างกันดังกล่าวมีความจำเป็น และสมเหตุสมผล รายการซื้อสินค้าของ KGT ประกอบด้วยส่วนผสมของยางที่มีคุณลักษณะเฉพาะในด้านความยืดหยุ่น, ความเหนียว และความทนต่อแรงกระแทก ที่วัดได้ตามสเปกที่ระบุโดยผู้ประกอบรถยนต์หรือผู้ผลิตชิ้นส่วนประกอบรถยนต์และวัสดุสิ้นเปลืองสำหรับการผลิต โดยบริษัทฯ จำเป็นที่จะต้องสั่งซื้อวัตถุดิบจาก KGT เนื่องจากการผลิตสินค้าที่ KGT สั่งซื้อจะต้องใช้ส่วนผสมของยางที่กำหนดโดย KGT เท่านั้น คณะกรรมการตรวจสอบได้พิจารณารายการระหว่างกันดังกล่าวข้างต้น มีความเห็นว่ารายการดังกล่าวมีความจำเป็นเนื่องจากหากบริษัทฯ ไม่สั่งซื้อส่วนผสมยางจาก KGT ทาง KGT ก็สามารถที่จะไปว่าจ้างให้ผู้อื่นผลิตให้แทน และบริษัทฯ ก็ได้คิดค่าจ้างในการผลิตโดยไม่รวมค่าส่วนผสมของยางในราคาที่มีอัตราส่วนกำไรอย่างเหมาะสม</p>
--	--	--	--	--	---

ลำดับ	บุคคลที่อาจมีความขัดแย้ง	ความสัมพันธ์	ลักษณะ/ขนาดของรายการ	มูลค่ารายการระหว่างกัน (ล้านบาท)	ความจำเป็นและความสมเหตุสมผลของรายการ
2	บริษัท ซีจีไอ เมททัล อินดัสเตเรียล จำกัด ("CMI")	บริษัทย่อยของบริษัท ถือหุ้นในสัดส่วนร้อยละ 70	ขายสินค้า ซื้อสินค้า ลูกหนี้การค้า ลูกหนี้อื่น เจ้าหนี้การค้า ค่าเช่า รายได้อื่น ๆ เจ้าหนี้อื่น ๆ	0 18.41 0 0.26 5.11 1.38 0.30 0	<p>บริษัท ซีจีไอ เมททัล อินดัสเตเรียล จำกัด ("CMI") เป็นบริษัทที่ผลิตและจำหน่ายผลิตภัณฑ์เหล็กขึ้นรูปเพื่อใช้เป็นวัตถุดิบในการผลิตยางติดเหล็กจาก CMI นั้น เป็นการช่วยลดต้นทุนการผลิตของบริษัท เนื่องจากโรงงานของ CMI ตั้งอยู่ในเขตโรงงานของบริษัท จึงทำให้ประหยัดค่าขนส่ง อีกทั้งบริษัทยังสามารถควบคุมคุณภาพของเหล็กขึ้นรูปและเพิ่มความคล่องตัวในการบริหารสินค้าคงคลังอีกด้วย โดยบริษัท ได้ซื้อวัตถุดิบประเภทเหล็กขึ้นรูปจาก CMI ตามราคาตลาดโดยไม่รวมค่าขนส่ง และบริษัท ได้ซื้อเหล็กขึ้นรูปจาก CMI ในเงื่อนไขที่เป็นปกติ เช่นเดียวกับที่ CMI ขายให้กับบริษัทอื่นที่ไม่เกี่ยวข้องกัน</p> <p>คณะกรรมการตรวจสอบได้พิจารณารายการระหว่างกันข้างต้นแล้วเห็นว่ารายการดังกล่าวมีความจำเป็นและสมเหตุสมผล</p> <p>บริษัท ให้ CMI เช่าที่ดินและโรงงาน เนื่องจากเป็น Supplier และบริษัทย่อยของบริษัท ในการผลิตวัตถุดิบเหล็กบ่มให้กับบริษัท โดยบริษัท คิดราคาค่าเช่าที่ดินและพื้นที่โรงงานเท่ากับ 130 บาท ต่อตารางเมตร ซึ่งเป็นราคาค่าเช่าที่ใกล้เคียงกับค่าเช่าโรงงานในละแวกเดียว ประมาณ 90 - 130 บาท ต่อตารางเมตร</p> <p>คณะกรรมการตรวจสอบได้พิจารณารายการระหว่างกันข้างต้นแล้วเห็นว่ารายการดังกล่าวทำให้เกิดรายได้ส่วนหนึ่งกับบริษัท และยังเป็นการเพิ่มประสิทธิภาพในการผลิต เนื่องจากมีแหล่งวัตถุดิบที่อยู่ใกล้กับบริษัท ทำให้ประหยัดต้นทุนค่าขนส่งและยังเป็นการให้เช่าในราคาที่ใกล้เคียงกับราคาตลาด</p> <p>เนื่องจาก CMI เป็นบริษัทย่อยของบริษัท ซึ่งผลิตเหล็กบ่มเพื่อเป็นวัตถุดิบ โดยยอดลูกหนี้อื่น ๆ ประกอบด้วยค่าเช่าโรงงาน บริษัท มีนโยบายในการเรียกเก็บค่าเช่าโรงงานกับ CMI เป็นรายเดือน โดยจะเรียกเก็บภายใน 30 วันหลังจากวันออกใบกำกับภาษีในส่วน of ค่าไฟฟ้า ทาง CMI เป็นผู้รับผิดชอบค่าไฟฟ้าเอง</p> <p>คณะกรรมการตรวจสอบได้พิจารณารายการระหว่างกันข้างต้นแล้วเห็นว่ารายการระหว่างกันดังกล่าวมีความจำเป็น และสมเหตุสมผล</p>

ลำดับ	บุคคลที่อาจมีความขัดแย้ง	ความสัมพันธ์	ลักษณะ/ขนาดของรายการ	มูลค่ารายการระหว่างกัน (ล้านบาท)	ความจำเป็นและความสมเหตุสมผลของรายการ
3	บริษัท ยูซอนไฟฟ์ (ไทยแลนด์) จำกัด	บริษัทย่อยของบริษัท โดยบริษัทถือหุ้นในสัดส่วนร้อยละ 99.99	ขายสินค้า ซื้อสินค้า ลูกหนี้การค้า ลูกหนี้อื่น เจ้าหนี้การค้า ค่าเช่า รายได้อื่น ๆ	0 53.19 0 1.52 13.92 3.75 1.59	<p>บริษัท ซื้อวัตถุดิบประเภทท่อเหล็กเพื่อใช้เป็นวัตถุดิบในการผลิตยางดัดเหล็กจาก YPT นั้นเป็นการช่วยลดต้นทุนการผลิตของบริษัทเนื่องจากโรงงานของ YPT ตั้งอยู่ในเขตโรงงานของบริษัท จึงทำให้ประหยัดค่าขนส่ง อีกทั้งบริษัท ยังสามารถควบคุมคุณภาพของท่อเหล็กและเพิ่มความคล่องตัวในการบริหารสินค้าคงคลังอีกด้วย โดยบริษัท ได้ซื้อวัตถุดิบประเภทเหล็กท่อจาก YPT ตามราคาตลาดโดยไม่รวมค่าขนส่ง และบริษัท ได้ซื้อท่อเหล็กจาก YPT ในเงื่อนไขที่เป็นปกติเช่นเดียวกับที่ YPT ขายให้กับบริษัทอื่นที่ไม่เกี่ยวข้องกัน</p> <p>คณะกรรมการตรวจสอบได้พิจารณารายการระหว่างกันข้างต้นแล้วเห็นว่ารายการดังกล่าวมีความจำเป็นและสมเหตุสมผล</p> <p>บริษัท ให้ YPT เช่าที่ดินและโรงงาน เนื่องจากเป็น Supplier และบริษัทย่อยของบริษัท ในการผลิตวัตถุดิบท่อเหล็กให้กับบริษัท โดยบริษัท คิดราคาค่าเช่าที่ดินและพื้นที่โรงงานเท่ากับ 130 บาทต่อตารางเมตร ซึ่งเป็นราคาค่าเช่าที่ใกล้เคียงกับค่าเช่าโรงงานในละแวกเดียวกันที่อัตราประมาณ 90 - 130 บาทต่อตารางเมตร</p> <p>คณะกรรมการตรวจสอบได้พิจารณารายการระหว่างกันข้างต้นแล้วเห็นว่ารายการดังกล่าวทำให้เกิดรายได้ส่วนหนึ่งกับบริษัท และยังเป็นการเพิ่มประสิทธิภาพในการผลิต เนื่องจากมีแหล่งวัตถุดิบที่อยู่ใกล้กับบริษัท ทำให้ประหยัดต้นทุนค่าขนส่งและยังเป็นการให้เช่าในราคาที่ใกล้เคียงกับราคาตลาด</p> <p>เนื่องจาก YPT เป็นบริษัทย่อยของบริษัท ซึ่งผลิตท่อเพื่อเป็นวัตถุดิบ โดยยอดลูกหนี้อื่นๆ ประกอบด้วยค่าเช่าโรงงาน บริษัทมีนโยบายในการเรียกเก็บค่าเช่าโรงงานกับ YPT เป็นรายเดือน โดยจะเรียกเก็บภายใน 30 วันหลังจากวันออกไปกำกับภาษี</p> <p>คณะกรรมการตรวจสอบได้พิจารณารายการระหว่างกันข้างต้นแล้วเห็นว่ารายการดังกล่าวมีความจำเป็นและสมเหตุสมผล</p>

11.3 มาตรการหรือขั้นตอนการอนุมัติการทำรายการระหว่างกัน

บริษัทฯ มีการกำหนดมาตรการในการทำรายการระหว่างกันของบริษัทฯ และบุคคลที่อาจมีความขัดแย้งว่าผู้บริหารและผู้มีส่วนได้เสียจะไม่สามารถเข้ามามีส่วนในการอนุมัติรายการดังกล่าว โดยบริษัทฯ จะจัดให้คณะกรรมการตรวจสอบเป็นผู้ให้ความเห็นเกี่ยวกับความจำเป็นของการเข้าทำรายการ, ความสมเหตุสมผล และความเหมาะสมด้านราคาของรายการนั้น โดยพิจารณาจากเงื่อนไขต่างๆ ให้เป็นไปตามลักษณะการดำเนินการค้าปกติในตลาด และมีการเปรียบเทียบราคาที่เกิดขึ้นกับบุคคลภายนอก ในกรณีที่คณะกรรมการตรวจสอบไม่มีความชำนาญในการพิจารณารายการระหว่างกันที่อาจเกิดขึ้น บริษัทฯ จะจัดให้มีบุคคลที่มีความรู้ความชำนาญพิเศษที่เป็นอิสระจากบริษัท เช่น ผู้สอบบัญชีหรือผู้ประเมินราคาอิสระ หรือสำนักงานกฎหมาย เป็นต้น หรือบุคคลที่อาจมีความขัดแย้งเป็นผู้ให้ความเห็นเกี่ยวกับรายการระหว่างกันดังกล่าว ความเห็นของบุคคลที่มีความรู้ความชำนาญพิเศษจะถูกนำไปใช้ประกอบการตัดสินใจของคณะกรรมการตรวจสอบ และ/หรือคณะกรรมการบริษัท และ/หรือผู้ถือหุ้นแล้วแต่กรณี ทั้งนี้บริษัทฯ จะเปิดเผยรายการระหว่างกันไว้ในหมายเหตุประกอบงบการเงินที่ได้รับการตรวจสอบจากผู้สอบบัญชีของบริษัทฯ นอกจากนี้คณะกรรมการบริษัท จะต้องดูแลให้บริษัทฯ ปฏิบัติให้เป็นไปตามกฎหมายว่าด้วยหลักทรัพย์และตลาดหลักทรัพย์, ข้อบังคับ ประกาศ คำสั่ง หรือข้อกำหนดของตลาดหลักทรัพย์แห่งประเทศไทย ตลอดจนการปฏิบัติตามข้อกำหนดเกี่ยวกับการเปิดเผยข้อมูลการทำรายการเกี่ยวโยง และการได้มาหรือจำหน่ายทรัพย์สินที่สำคัญของบริษัทฯ หรือบริษัทย่อย รวมทั้งปฏิบัติตามมาตรฐานบัญชีที่กำหนดโดยสมาคมนักบัญชีด้วย

11.4 แนวโน้มการทำรายการระหว่างกันในอนาคต

ในอนาคตบริษัทฯ จะยังคงให้ KGT และ CMI เข้าพื้นที่และอาคารเพื่อใช้เป็นโรงงานผลิตและสำนักงานของทั้งสองบริษัทอยู่ต่อไป โดยบริษัทฯ อาจจะมีการปรับค่าเช่าขึ้นหรือลงในอนาคตหากอัตราค่าเช่าของพื้นที่ใกล้เคียงมีการปรับตัวสูงขึ้นหรือหากมีการเจรจาขอลดค่าเช่าจากผู้เช่า ซึ่งหากเกิดกรณีดังกล่าวบริษัทฯ จะจัดให้คณะกรรมการตรวจสอบเข้าร่วมให้ความเห็นเกี่ยวกับความสมเหตุสมผลของรายการ

นอกจากนี้บริษัทฯ คาดว่าการซื้อขายสินค้าระหว่างบริษัทฯ กับบุคคลที่อาจมีความขัดแย้ง ประกอบด้วย KGT และ CMI ก็ยังคงเกิดขึ้นอย่างต่อเนื่องตามความจำเป็น เนื่องจากรายการกับ KGT เกิดขึ้นจากการที่ KGT สามารถที่จะติดต่อกับลูกค้าที่เป็นบริษัทญี่ปุ่นได้มากกว่า และเนื่องจาก KGT ไม่ได้มีเครื่องจักรในการผลิต Molding Parts KGT จึงอาจจ้างให้บริษัทฯ ทำการผลิตให้อีกทอดหนึ่ง ส่วนรายการซื้อขายสินค้ากับ CMI นั้นเป็นรายการที่บริษัทฯ สามารถที่จะลดต้นทุนวัตถุดิบในส่วนที่เป็นเหล็กขึ้นรูปได้เนื่องจากจะประหยัดในส่วนของการขนส่ง แต่หากมีบริษัทบีบีเหล็กจากภายนอกที่สามารถเสนอเงื่อนไขทางการค้าต่างๆ เช่น เงื่อนไขทางด้านราคา, คุณภาพ, การจัดส่ง เป็นต้น ที่ดีกว่าเงื่อนไขของ CMI บริษัทฯ ก็อาจจะพิจารณาเพื่อสั่งซื้อสินค้าจากภายนอกแทน

สำหรับนโยบายการให้เงินกู้ยืมหรือการเข้าค้ำประกันบริษัทที่เกี่ยวข้อง บริษัทฯ มีนโยบายที่จะเข้าค้ำประกันบริษัทที่เกี่ยวข้องไม่ว่าจะเป็น CMI หรือ YPT ตามสัดส่วนการถือหุ้นของบริษัทฯ และหากมีการทำรายการดังกล่าวบริษัทฯ จะมีการกำหนดค่าค้ำประกันหรือเงื่อนไขในการค้ำประกันต่างๆ ตามเงื่อนไขที่เป็นปกติที่คิดกับบุคคลภายนอก ทั้งนี้ บริษัทฯ จะจัดให้คณะกรรมการตรวจสอบ หรือผู้สอบบัญชี หรือผู้เชี่ยวชาญอิสระ พิจารณาตรวจสอบและให้ความเห็นถึงความสมเหตุสมผลของรายการ รวมทั้งความเหมาะสมของราคา และการดำเนินการตามขั้นตอนการอนุมัติการทำรายการระหว่างกันตามที่ระบุในข้อ 11.2

12. ฐานะการเงินและผลการดำเนินงาน

12.1 งบการเงิน

(ก) สรุปรายงานการสอบบัญชี

ในรอบระยะเวลา 5 ปี ที่ผ่านมางบการเงินของบริษัทฯ ตรวจสอบและสอบทานโดยบริษัท เคพีเอ็มจี ภูมิไชย สอบบัญชี จำกัด โดยผู้สอบบัญชีที่รับผิดชอบในการตรวจสอบและสอบทานบัญชีของบริษัทฯตั้งแต่ปี 2557 ถึงปี 2561 มีดังนี้

ปี	ชื่อผู้สอบบัญชี	เลขทะเบียนผู้สอบ บัญชีรับอนุญาต	สำนักงานสอบบัญชี
2557	นายศักดิ์ดา เกาทัณฑ์ทอง	4628	เคพีเอ็มจี ภูมิไชย สอบบัญชี จำกัด
2558	นายศักดิ์ดา เกาทัณฑ์ทอง	4628	เคพีเอ็มจี ภูมิไชย สอบบัญชี จำกัด
2559	นายศักดิ์ดา เกาทัณฑ์ทอง	4628	เคพีเอ็มจี ภูมิไชย สอบบัญชี จำกัด
2560	นายศักดิ์ดา เกาทัณฑ์ทอง	4628	เคพีเอ็มจี ภูมิไชย สอบบัญชี จำกัด
2561	นางสาวเนาวรัตน์ นิธิเกียรติพงศ์	7789	เคพีเอ็มจี ภูมิไชย สอบบัญชี จำกัด

12.1.1 สรุปรายงานตรวจสอบของผู้สอบบัญชี

งบการเงินปี 2557 – 2561 : ผู้สอบบัญชีได้ให้ความเห็นโดยไม่มีเงื่อนไขในรายงานการตรวจสอบบัญชี

12.1.2 ค่าตอบแทนของผู้สอบบัญชี

(1) ค่าตอบแทนการสอบบัญชี

	ค่าสอบบัญชีปี 2561	ค่าสอบบัญชีปี 2560
- ค่าธรรมเนียมการตรวจสอบงบการเงินประจำปี		
- ค่าธรรมเนียมในการสอบทานงบการเงิน 3 ไตรมาส		
* ค่าธรรมเนียมการตรวจสอบและสอบทานงบการเงินรวม และงบกระแสเงินสด		
* ค่าสอบทานงบการเงินฉบับภาษาอังกฤษ		
รวมทั้งสิ้น	1,400,000	1,325,000

นอกจากนี้บริษัท เคพีเอ็มจี ภูมิไชย สอบบัญชี จำกัด ยังเป็นผู้สอบบัญชีของบริษัทย่อยของบริษัทฯ จำนวน 2 บริษัท คือ

	ค่าสอบบัญชีปี 2561	ค่าสอบบัญชีปี 2560
1. บริษัท ซีจีไอ เมททัล อินดัสเตรียล จำกัด	339,000	329,000
2. บริษัท ยูซอน ไฟฟ์ (ไทยแลนด์) จำกัด	339,000	329,000

(2) ค่าบริการอื่น ๆ

-ไม่มี

(ข) ตารางสรุปงบการเงินของกลุ่มบริษัท

ตารางสรุปงบแสดงฐานะการเงินรวมของกลุ่มบริษัท

งบแสดงฐานะการเงิน (ลบ.)	2561	2560	2559
เงินสด	299.74	254.20	204.69
ลูกหนี้และตั๋วเงินรับการค้าสุทธิ	102.51	96.41	82.94
สินค้าคงเหลือ	71.3	59.99	52.40
รวมสินทรัพย์หมุนเวียน	549.7	487.73	415.33
ที่ดินอาคารและอุปกรณ์สุทธิ	149.07	147.97	153.80
รวมสินทรัพย์	854.42	786.45	713.70
เจ้าหนี้และตั๋วเงินจ่ายการค้าสุทธิ	42.16	40.80	31.15
รวมหนี้สินหมุนเวียน	79.32	74.17	64.77
รวมหนี้สินไม่หมุนเวียน	17.07	18.39	15.25
รวมหนี้สิน	96.38	92.56	80.02
ทุนจดทะเบียน	199	199.00	199.00
ทุนที่ออกและชำระเต็มมูลค่า	199	199.00	199.00
ส่วนเกิน(ต่ำกว่า)มูลค่าหุ้น	55.82	55.82	55.82
ส่วนเกิน(ต่ำกว่า)ทุนอื่น	6.41	6.41	6.41
กำไร(ขาดทุน)สะสม	489.83	426.25	364.32
หุ้นทุนรับซื้อคืน/หุ้นที่ถือโดยบริษัทย่อย	-	-	-
ส่วนของผู้ถือหุ้นบริษัทใหญ่	751.06	687.48	625.55
ส่วนของผู้ถือหุ้นส่วนน้อย	6.99	6.41	8.14

งบกำไรขาดทุนเบ็ดเสร็จรวม

(หน่วย: พันบาท)

PL	2561	%	2560	%	2559	%
รายได้จากการขาย	554,061,601.00	100.00%	497,975,797.00	100.00%	466,702,953.00	100.00%
ต้นทุนขาย	420,168,233.45	75.83%	371,991,174.00	74.70%	346,837,011.00	74.32%
กำไรขั้นต้น	133,893,367.55	24.17%	125,984,623.00	25.30%	119,865,942.00	25.68%
ค่าใช้จ่ายในการขายและบริหาร	43,356,808.55	7.83%	45,858,404.00	9.21%	45,414,627.00	9.73%
กำไร (ขาดทุน) จากการดำเนินงาน	90,536,559.00	16.34%	80,126,219.00	16.09%	74,451,315.00	15.95%
รายได้อื่น	22,483,147.00	4.06%	20,796,812.00	4.18%	21,315,370.00	4.57%
ส่วนแบ่งกำไรจากเงินลงทุนในบริษัทร่วม	3,773,218.00	0.68%	8,765,077.00	1.76%	4,470,639.00	0.96%
กำไรก่อนภาษีเงินได้นิติบุคคลและดอกเบี้ยจ่าย	116,792,924.00	21.08%	109,688,108.00	22.03%	102,820,944.00	22.03%
ดอกเบี้ยจ่าย	(478,772.00)	-0.09%	(150,127.00)	-0.03%	(135,135.00)	-0.03%
กำไรก่อนภาษีเงินได้นิติบุคคล	116,314,152.00	20.99%	109,537,981.00	22.00%	102,685,809.00	22.00%
ภาษีเงินได้นิติบุคคล	(22,317,490.00)	-4.03%	(20,939,534.00)	-4.20%	(19,583,151.00)	-4.20%
กำไรส่วนของผู้ถือหุ้นส่วนน้อย	573,384.00	0.10%	(1,624,742.00)	-0.33%	169,536.00	0.04%
กำไรส่วนของผู้ถือหุ้นใหญ่	93,423,278.00	16.86%	90,223,189.00	18.12%	82,933,122.00	17.77%
กำไรสุทธิ	93,996,662.00	16.97%	88,598,447.00	17.79%	83,102,658.00	17.81%
base EPS	0.47		0.45		0.42	

งบกระแสเงินสดรวม

(หน่วย: พันบาท)

รายการ	2561	2560	2559
กำไรสำหรับปี	93,997	88,598	83,103
ปรับรายการที่กระทบกำไรเป็นเงินสดรับ (จ่าย)	-	-	-
ภาษีเงินได้	22,317	20,940	19,583
ต้นทุนทางการเงิน	479	150	135
ค่าเสื่อมราคาและค่าตัดจำหน่าย	24,787	23,449	23,500
ขาดทุนจากอัตราแลกเปลี่ยนที่ยังไม่เกิดขึ้น	266	338	537
กลับรายการค่าเผื่อการค้าของอสังหาริมทรัพย์เพื่อการลงทุน	-	-	(2,358)
ส่วนแบ่งกำไรจากเงินลงทุนในบริษัทร่วม	(3,773)	(8,765)	(4,471)
กลับรายการหนี้สูญและหนี้สงสัยจะสูญ	29	(630)	(640)
ขาดทุนจากการ (กลับรายการ) ปรับมูลค่าสินค้า	(519)	408	804
ขาดทุน (กำไร) จากการจำหน่ายที่ดิน อาคารและอุปกรณ์	(742)	191	(594)
ดอกเบี้ยรับ	(1,480)	(1,474)	(1,581)
การเปลี่ยนแปลงในสินทรัพย์และหนี้สินดำเนินงาน	-	-	-
ลูกหนี้การค้า	(6,165)	(12,850)	2,987
ลูกหนี้อื่น	1,572	(1,103)	(467)
สินค้าคงเหลือ	(10,784)	(7,998)	6,016
สินทรัพย์ไม่หมุนเวียนอื่น	11	350	(33)
เจ้าหนี้การค้า	1,225	9,771	1,615
เจ้าหนี้อื่น	646	(3,253)	2,056
ประมาณการหนี้สินสำหรับผลประโยชน์พนักงาน	(1,244)	2,600	2,606
กระแสเงินสดสุทธิได้มาจากการดำเนินงาน	120,621	110,721	132,799
จ่ายประมาณการหนี้สินสำหรับผลประโยชน์พนักงาน	-	(580)	(2,488)
ภาษีเงินได้จ่ายออก	(22,126)	(19,863)	(17,363)
กระแสเงินสดสุทธิได้มาจากกิจกรรมดำเนินงาน	98,495	90,278	112,948
เงินสดรับจากการขายที่ดิน อาคารและอุปกรณ์	1,376	240	899
เงินสดจ่ายเพื่อซื้อที่ดิน อาคารและอุปกรณ์	(20,347)	(13,757)	(21,008)
เงินสดรับจากเงินฝากระยะสั้นกับสถาบันการเงิน	-	-	-
เงินฝากระยะสั้นกับสถาบันการเงิน (เพิ่มขึ้น) ลดลง	(588)	(608)	(66,140)
เงินสดรับจากเงินฝากระยะยาวกับสถาบันการเงิน			
เงินฝากระยะยาวกับสถาบันการเงิน (เพิ่มขึ้น) ลดลง	-	-	-
เงินฝากติดภาระค้ำประกันลดลง (เพิ่มขึ้น)	(4,375)	400	(20)
เงินปันผลรับ	-	-	-
ดอกเบี้ยรับ	1,480	1,474	1,581
กระแสเงินสดสุทธิใช้ไปในกิจกรรมลงทุน	(22,455)	(12,252)	(84,688)
กระแสเงินสดจากกิจกรรมจัดหาเงิน	-	-	-
เงินสดที่ผู้เช่าจ่ายเพื่อลดจำนวนหนี้สินซึ่งเกิดขึ้น	-	-	-
จากสัญญาเช่าการเงิน	(75)	(59)	(58)
เงินปันผลจ่ายให้ผู้ถือหุ้นของบริษัท	(29,844)	(27,863)	(21,890)
เงินปันผลจ่ายให้ส่วนได้เสียที่ไม่มีอำนาจควบคุม	-	-	-
ดอกเบี้ยจ่าย	(479)	(150)	(135)
กระแสเงินสดใช้ไปในกิจกรรมจัดหาเงิน	(30,398)	(28,072)	(22,084)
เงินสดและรายการเทียบเท่าเงินสดเพิ่มขึ้นสุทธิก่อนผลกระทบของอัตราแลกเปลี่ยน	45,642	49,954	6,176
ผลกระทบของอัตราแลกเปลี่ยนที่มีต่อเงินสดและรายการเทียบเท่าเงินสด	(101)	(450)	(892)
เงินสดและรายการเทียบเท่าเงินสดเพิ่มขึ้นสุทธิ	45,541	49,504	5,284
เงินสดและรายการเทียบเท่าเงินสด ณ วันต้นปี	254,198	204,694	199,410
เงินสดและรายการเทียบเท่าเงินสด ณ สิ้นปี	299,739	254,198	204,694

อัตราส่วนทางการเงิน

อัตราส่วนทางการเงิน	2561	2560	2559
อัตราส่วนสภาพคล่อง (เท่า)	6.93	6.58	6.41
อัตราผลตอบแทนผู้ถือหุ้น (%)	12.99	13.74	13.94
อัตราผลตอบแทนจากสินทรัพย์ (%)	14.24	14.62	15.11
อัตราส่วนหนี้สินต่อส่วนของผู้ถือหุ้น (เท่า)	0.13	0.13	0.13
อัตราส่วนหมุนเวียนทรัพย์สิน (เท่า)	0.71	0.70	0.73
อัตรากำไรขั้นต้น (%)	24.17	25.3	25.68
EBIT Margin (%)	20.13	20.79	20.77
อัตรากำไรสุทธิ (%)	16.1	17.1	16.75

อัตราการเปลี่ยนแปลง (%)

อัตราการเปลี่ยนแปลง (%)	2561	2560	2559
อัตราการเปลี่ยนแปลงยอดขาย	11.26	6.7	2.7
อัตราการเปลี่ยนแปลงต้นทุนขาย	12.95	7.25	-2.37
อัตราการเปลี่ยนแปลงรายได้รวม	10.01	6.56	2.81
อัตราการเปลี่ยนแปลงค่าใช้จ่ายรวม	10.93	6.53	-3.8
อัตราการเปลี่ยนแปลงกำไรสุทธิ	3.55	8.79	39.96

วงจรเงินสด

วงจรเงินสด	2561	2560	2559
อัตราส่วนหมุนเวียนลูกหนี้การค้า (เท่า)	5.57	5.55	5.55
ระยะเวลาเก็บหนี้เฉลี่ย (วัน)	65.52	65.73	65.77
อัตราส่วนหมุนเวียนสินค้าคงเหลือ (เท่า)	6.4	6.62	6.21
ระยะเวลาขายสินค้าเฉลี่ย (วัน)	57.03	55.14	58.74
อัตราส่วนหมุนเวียนเจ้าหนี้การค้า (เท่า)	10.13	10.34	11.37
ระยะเวลารับหนี้เจ้าหนี้การค้า (วัน)	36.04	35.3	32.11
วงจรเงินสด (วัน)	86.51	85.57	92.4

บทวิเคราะห์ต่อไปนี้จะควรอ่านประกอบกับงบการเงินรวมและหมายเหตุประกอบงบการเงินของกลุ่มบริษัท และข้อมูลบางส่วนเกี่ยวกับงบการเงินรวม ตลอดจนข้อมูลด้านการดำเนินงานตามที่ปรากฏอยู่ในส่วนอื่นๆ ของเอกสารฉบับนี้ ทั้งนี้บริษัทฯ ได้จัดทำและนำเสนองบการเงินรวมของกลุ่มบริษัท ตามหลักการบัญชีที่รับรองทั่วไปของไทยและตามวิธีปฏิบัติว่าด้วยการจัดทำรายงานด้านการบัญชีของไทยเว้นแต่จะระบุไว้เป็นอย่างอื่นในการวิเคราะห์ การอ้างอิงใดๆ ถึงผลการดำเนินงานและฐานะทางการเงินของกลุ่มบริษัท ในแต่ละปีที่ระบุไว้ ตามที่ระบุไว้ในคำอธิบายและการวิเคราะห์ในส่วนนี้ ให้ความหมายรวมถึงผลการดำเนินงานและฐานะการเงินของบริษัท และบริษัทย่อยของแต่ละปีบัญชีซึ่งสิ้นสุด ณ วันที่ 31 ธันวาคม ของปีนั้นๆ

ผลการดำเนินงาน

ภาพรวมของผลการดำเนินงานของกลุ่มบริษัท มีผลการดำเนินงานที่เป็นกำไรมากกว่าปี 2561 เป็นผลเนื่องมาจากทางกลุ่มบริษัท มีการมุ่งเน้นพัฒนาและปรับปรุงระบบการผลิต เพื่อลดค่าใช้จ่ายใน รวมถึงพัฒนาทั้งในด้านการผลิตและด้านทรัพยากรบุคคลเพื่อให้คุณภาพผลิดงานที่ดีส่งให้กับลูกค้าและพยายามลดต้นทุนการผลิตเพื่อให้สอดคล้องกับสถานการณ์เศรษฐกิจที่เผชิญอยู่ในปัจจุบัน

รายได้

กลุ่มบริษัท มีรายได้จากการขายสินค้าในระหว่างปี 2559 - 2561 เป็นจำนวนเงิน 466 ล้านบาท, 498 ล้านบาท และ 554 ล้านบาท ตามลำดับ หรือคิดเป็นอัตราการเติบโตร้อยละ 2.64 , 2.70 และ 11 ตามลำดับ ซึ่งเติบโตมากกว่าอุตสาหกรรมซึ่งมีการขยายตัวประมาณร้อยละ 10

ทั้งนี้ในส่วนของรายได้จากการขายสินค้ากลุ่มบริษัท มีรายได้หลักจากการจำหน่ายสินค้าในรูปแบบ Original Equipment Manufacturer (OEM) ทั้งภายในประเทศและต่างประเทศ ซึ่งชิ้นส่วนยางและยางติดหลักที่จำหน่ายในประเทศจะนำไปใช้ในการประกอบรถยนต์ และรถจักรยานยนต์ยี่ห้อต่างๆ ส่วนสินค้าที่จำหน่ายในต่างประเทศจะเป็นชิ้นส่วนยางที่นำไปใช้ในการผลิตรถยนต์หรือใช้สำหรับเป็นชิ้นส่วนของอุปกรณ์อื่นๆ โดยการส่งออกชิ้นส่วนยางเกือบทั้งหมดจะเป็นการส่งออกไปที่ประเทศญี่ปุ่นเพื่อจำหน่ายให้กับ Kinugawa Rubber Industrial Co., Ltd. (KG) เพื่อส่งต่อไปให้กับบริษัทผู้ผลิตรถยนต์ในประเทศญี่ปุ่นและผู้ว่าจ้างต่ออีกทอดหนึ่ง

ในปี 2561 กลุ่มบริษัท มีสัดส่วนรายได้จากการจำหน่ายสินค้าภายในประเทศเทียบกับรายได้จากการจำหน่ายสินค้านำเข้าของปี 2559 - 2561 คิดเป็นร้อยละ 89.75, 90.75 และ 92.33 ตามลำดับ

รายได้จากการจำหน่ายสินค้า OEM ให้แก่ผู้ประกอบการรถยนต์หลายรายภายในประเทศซึ่งเป็นรายได้หลักของกลุ่มบริษัท รวมถึงจำหน่ายชิ้นงานให้ผู้ผลิตแบบ Tier 2 นอกจากนี้กลุ่มบริษัท ยังมีรายได้จากการขายสินค้าในรูปแบบ REM ซึ่งเป็นรายได้ที่มีมูลค่าที่ใกล้เคียงกันตลอดช่วงเวลาที่ผ่านมา โดยมีมูลค่าของยอดขายในรูปแบบ REM เท่ากับประมาณ 5 - 6 ล้านบาท โดยมีการผลิตและขายสินค้าในรูปแบบ REM ให้กับศูนย์บริการรถยนต์ต่างๆ โดยศูนย์บริการแต่ละรายจะมีปริมาณการสั่งซื้อสินค้าที่แน่นอนแม้จะเป็นจำนวนที่ไม่สูงมากในแต่ละเดือนก็ตาม บริษัทฯ มีนโยบายที่จะรักษาสถานะลูกค้าในส่วน REM ให้มีสัดส่วนที่คงที่ เนื่องจากการจำหน่ายในรูปแบบ REM จะมีอัตราส่วนกำไรขั้นต้นที่สูงกว่าการขายแบบ OEM อย่างไรก็ดี ยอดขายในรูปแบบของ REM จะมีปริมาณที่มากหรือน้อยนั้นก็ขึ้นอยู่กับปริมาณรถยนต์ที่เข้าสู่ศูนย์เพื่อซ่อมบำรุง นอกจากนี้บริษัทฯ ยังมีรายได้จากการจำหน่ายสินค้าอื่นๆ ในรูปแบบของ OEM อีกด้วย โดยสินค้าเหล่านี้ ได้แก่ ชิ้นส่วนยางหรือยางติดหลักสำหรับผลิตภัณฑ์ประเภทอื่นๆ

สำหรับรายได้จากการขายสินค้าในต่างประเทศ กลุ่มบริษัท มีรายได้จากการขายสินค้าในต่างประเทศในปี 2559 - 2561 คิดเป็นจำนวนเงิน 47.85 ล้านบาท, 46.0 ล้านบาท และ 42.54 ล้านบาท หรือคิดเป็นร้อยละ 10.25 , 9.29 และ 7.67 ของรายได้รวมตามลำดับ โดยผลิตและจำหน่ายให้กับ Kinugawa Rubber Industrial Co., Ltd. (KG) จากประเทศ ญี่ปุ่นเกือบทั้งหมด

ต้นทุนการผลิต

ส่วนประกอบที่สำคัญของต้นทุนการผลิตคือ วัตถุดิบ โดยต้นทุนการผลิตเมื่อคิดเป็นอัตราส่วนเทียบกับรายได้จากการขายสินค้าของกลุ่มบริษัท ระหว่างปีคือ ปี 2559 - 2561 คิดเป็นร้อยละ 74.32, 74.70 และ 75.83 ตามลำดับ โดยวัตถุดิบหลักประกอบด้วยยางดิบและยางสังเคราะห์, เหล็กขึ้นรูป และท่อเหล็ก ซึ่งยางดิบและยางสังเคราะห์มีอัตราส่วนเท่ากับร้อยละ 19.9 และร้อยละ 14.33 ของต้นทุนวัตถุดิบรวมในปี 2560 และปี 2561 ตามลำดับ สำหรับในส่วนของเหล็กขึ้นรูปและท่อเหล็กจะมีอัตราส่วนเท่ากับร้อยละ 28.2 และร้อยละ 27.4 ของต้นทุนวัตถุดิบรวมในปี 2560 และปี 2561 ตามลำดับ

ค่าใช้จ่ายในการขายและบริหาร

ค่าใช้จ่ายในการขายและบริหารประกอบด้วยเงินเดือน, โบนัสและสวัสดิการพนักงาน, ค่าสาธารณูปโภค, ค่าซ่อมแซมและบำรุงรักษาสำนักงาน, ค่าเสื่อมราคาสินทรัพย์ และค่าลิขสิทธิ์ตัดจ่าย เป็นต้น โดยอัตราส่วนของค่าใช้จ่ายในการขายและบริหารเทียบกับรายได้จากการขายสินค้าของบริษัท จะเท่ากับร้อยละ 9.73, ร้อยละ 9.20 และร้อยละ 7.83 ในปี 2559, ปี 2560 และปี 2561 ตามลำดับ

กำไร

กลุ่มบริษัท มีกำไรขั้นต้นที่เกิดขึ้นจากการขายของปี 2559, ปี 2560 และปี 2561 คิดเป็นจำนวนเงิน 119.87 ล้านบาท, 125.99 ล้านบาท และ 133.9 หรือคิดเป็นอัตรากำไรขั้นต้นเท่ากับร้อยละ 25.68 ร้อยละ 25.30 และร้อยละ 24.17 ตามลำดับ นอกจากนี้ยังมีกำไรจากการดำเนินงานคิดเป็นจำนวนเงิน 74.45 ล้านบาท, 80.12 ล้านบาท และ 90.54 หรือคิดเป็นอัตราส่วนกำไรจากการดำเนินงานเทียบกับรายได้จากการขายเท่ากับร้อยละ 15.95, ร้อยละ 16.1 และร้อยละ 16.34 ในปี 2559, ปี 2560 และปี 2561 ตามลำดับ

สำหรับในส่วนของกำไรสุทธิของกลุ่มบริษัท มีกำไรสุทธิเท่ากับ 83.10 ล้านบาท, 88.6 ล้านบาท และ 94 ล้านบาท หรือคิดเป็นอัตรากำไรสุทธิเท่ากับ ร้อยละ 17.81, ร้อยละ 17.79 และ 16.86 ใน ปี 2559, ปี 2560 และปี 2561 ตามลำดับ ทั้งนี้สาเหตุหลักที่ทำให้กำไรสุทธิของกลุ่มบริษัท เพิ่มขึ้นเนื่องจากมีการบริหารต้นทุนวัตถุดิบ, ควบคุมค่าใช้จ่าย และเพิ่มประสิทธิภาพการผลิตอย่างต่อเนื่อง

สินทรัพย์

ณ วันที่ 31 ธันวาคม 2561 กลุ่มบริษัท มีสินทรัพย์รวมเป็นจำนวนเงิน 854.42 ล้านบาท เพิ่มขึ้นจากปีที่ผ่านมา 67.97 ล้านบาท หรือคิดเป็นร้อยละ 8.64 โดยในส่วนของสินทรัพย์หมุนเวียนของกลุ่มบริษัท มียอดเงินสดและเงินฝากธนาคาร 299.74 ล้านบาท เพิ่มขึ้น 45.54 ล้านบาท, ลูกหนี้การค้าจำนวนเงิน 102.51 ล้านบาท เพิ่มขึ้น 6.1 ล้านบาท, สินค้าคงเหลือจำนวนเงิน 71.3 ล้านบาท เพิ่มขึ้น 11.31 ล้านบาท สำหรับในส่วนสินทรัพย์ไม่หมุนเวียนคิดเป็นจำนวนเงิน 304.73 ล้านบาท เพิ่มขึ้นจากปีที่ผ่านมา 6.01 ล้านบาท โดยในที่ดิน อาคาร และอุปกรณ์สุทธิมูลค่าเท่ากับ 149.07 ล้านบาท เพิ่มขึ้นจากปีที่ผ่านมา 1.1 ล้านบาท

คุณภาพของสินทรัพย์

กลุ่มบริษัท มีลูกหนี้การค้า ณ วันที่ 31 ธันวาคม 2561 จำนวน 102.52 ล้านบาท โดยส่วนใหญ่เป็นลูกหนี้การค้าในประเทศซึ่งเป็นโรงงานประกอบรถยนต์ที่มีความมั่นคงทางการเงินและทำการติดต่อกันมาเป็นเวลานาน ส่วนลูกหนี้การค้าต่างประเทศนั้นเป็นบริษัท ที่มีความมั่นคงทางการเงินเช่นกัน ตารางข้างล่างแสดงอายุลูกหนี้ของบริษัท ในปี 2561

(หน่วย: ล้านบาท)

	กิจการที่เกี่ยวข้องกัน	กิจการอื่นๆ
ยังไม่ครบกำหนดชำระ	27,743	74,671
เกินวันครบกำหนดชำระ:		
น้อยกว่า 3 เดือน	-	101
3-6 เดือน	-	-
6-12 เดือน	-	-
มากกว่า 12 เดือน	-	-

หนี้สิน

ในปี 2561 กลุ่มบริษัท มีหนี้สินรวมเพิ่มขึ้นคิดเป็นจำนวนเงิน 3.82 ล้านบาท เมื่อเทียบกับสิ้นปี 2560 โดยในส่วนของหนี้สินหมุนเวียนพบว่าไม่มีการใช้เงินเบิกเกินบัญชีจากสถาบันการเงิน นอกจากนี้ในส่วนของหนี้สินไม่หมุนเวียนจะพบว่าไม่มีการกู้ยืมเงินระยะยาวจากสถาบันการเงินเป็น

ในปี 2561 ส่วนของผู้ถือหุ้นของบริษัท มีจำนวนเงินเท่ากับ 751.06 ล้านบาท หรือเพิ่มขึ้นจากปีที่ผ่านมา 63.58 ล้านบาท

สภาพคล่อง

กลุ่มบริษัท มีกระแสเงินสดและรายการเทียบเท่าเงินสดสุทธิของปี 2561 เท่ากับ 299.74 ล้านบาท โดยมีกระแสเงินสดรับจากการดำเนินงานคิดเป็นจำนวนเงิน 98.5 ล้านบาท, กระแสเงินสดที่ใช้ไปในกิจกรรมการลงทุน 22.46 ล้านบาท และมีกระแสเงินสดที่ได้รับจากการจัดหาเงิน 30.4 ล้านบาท เนื่องจากปีที่ผ่านมาบริษัท มีการจ่ายเงินปันผลจำนวนเงิน 29.85 ล้านบาท

สำหรับในส่วนของอัตราสภาพคล่องของกลุ่มบริษัท สำหรับปี 2559 – 2561 บริษัท มีอัตราส่วนสภาพคล่องเท่ากับ 6.41 เท่า, 6.58 เท่า และ 6.93 เท่า โดยมีอัตราส่วนสภาพคล่องหมุนเร็วเท่ากับ 5.46 เท่า, 5.63 เท่า และ 5.92 เท่า สำหรับอัตราส่วนหมุนเวียนสินค้าคงเหลือเท่ากับ 6.21 เท่า, 6.60 เท่า และ 6.4 เท่า

เอกสารแนบ 1: รายละเอียดเกี่ยวกับผู้บริหาร / ผู้มีอำนาจควบคุม และเลขานุการของบริษัทฯ

ลำดับที่	ชื่อ-สกุล ตำแหน่ง	อายุ (ปี)	คุณสมบัติทางการศึกษา	สัดส่วนการ ถือหุ้นใน บริษัท (%)	ความสัมพันธ์ ทางครอบครัว ระหว่าง ผู้บริหาร	ประสบการณ์ทำงานที่ผ่านมา		
						ช่วงเวลา	ตำแหน่ง	ชื่อหน่วยงาน/บริษัท/ประเภทธุรกิจ
1	นายโทชิยุกิ นากาจิม่า ประธานกรรมการบริษัท	63	ปริญญาตรี สาขาวิชา วิศวกรรมเครื่องกล ประเทศญี่ปุ่น	-	-	2557 – ปัจจุบัน	ประธานกรรมการบริษัท Senior Vice President	บริษัท ซีพีอาร์ โกมุ อินดัสเตรียล จำกัด (มหาชน) Kinugawa Rubber Industrial Company Limited
2	นายมาซาโนริ โอยะ กรรมการบริษัทและ กรรมการบริหาร	59	ปริญญาตรี ประเทศญี่ปุ่น	-	-	2560 –ปัจจุบัน 2560	กรรมการบริษัทและ กรรมการผู้จัดการ President	บริษัท ซีพีอาร์ โกมุ อินดัสเตรียล จำกัด (มหาชน) Kinugawa Koriyama Company Limited.
3	พันโทเอกกมล คังคะเกตุ กรรมการบริษัทและ กรรมการบริหาร	60	ปริญญาตรี สาขาเกษตรพืชสวน อาร์เนนต้า ประเทศฟิลิปปินส์ หลักสูตร DAP (ปี 2548) หลักสูตร DCP (ปี 2549) หลักสูตร DCP (ปี 2551) สมาคมส่งเสริมสถาบันกรรมการไทย	-	น้ำเขียว คุณทศพล วณิชวิศิษฐ์กุล (กรรมการ บริษัท)	2547 - 2559 2547-2548 2549-2547 2543-2545	กรรมการ และ รอง กรรมการผู้จัดการ ผบ.นทส. หน.ผบ.นทส. หน.ฝกร.นทส.	บริษัท ซีพีอาร์ โกมุ อินดัสเตรียล จำกัด (มหาชน) กทส. สทภ .4 นทพ. บก. .สูงสุด กทส. สทพ.นทพ. บก.สูงสุด กทส. สทพ.นทพ. บก.สูงสุด
4	นายคาซุฮิโระ เอนโดะ กรรมการบริษัทและ กรรมการบริหาร	52	ปริญญาตรี ประเทศญี่ปุ่น	-	-	2561-ปัจจุบัน 2561-ปัจจุบัน	กรรมการ กรรมการ	บริษัท ซีพีอาร์ โกมุ อินดัสเตรียล จำกัด (มหาชน) Kinugawa(Thailand) Co',Ltd.

เอกสารแนบ 1 : รายละเอียดเกี่ยวกับผู้บริหารและผู้มีอำนาจควบคุมของบริษัทฯ

ลำดับที่	ชื่อ-สกุล ตำแหน่ง	อายุ (ปี)	คุณวุฒิทางการศึกษา	สัดส่วนการ ถือหุ้นใน บริษัท (%)	ความสัมพันธ์ ทางครอบครัว ระหว่าง ผู้บริหาร	ประสบการณ์ทำงานในระยะ 6 ปีย้อนหลัง		
						ช่วงเวลา	ตำแหน่ง	ชื่อหน่วยงาน/บริษัท/ประเภทธุรกิจ
5	นายอรรถ ศรีว่องไทย รองประธานกรรมการ บริษัทและ ประธานกรรมการ ตรวจสอบ	61	ปริญญาตรี นิติศาสตรบัณฑิต มหาวิทยาลัยรามคำแหง หลักสูตร DAP (ปี 2548) หลักสูตร DCP (ปี 2549) หลักสูตร ACP (ปี 2549) หลักสูตร RCP (ปี 2549) หลักสูตร QFR (ปี 2549) หลักสูตร RCC (ปี 2549) หลักสูตร DCP (ปี 2551) สมาคมส่งเสริมสถาบันกรรมการไทย	-	-	2547-ปัจจุบัน 2545-ปัจจุบัน 2542-2545	รองประธานกรรมการ บริษัทและประธานกรรม กรรมการบริหารและรอง กรรมการผู้จัดการอาวุโส กรรมการผู้จัดการ	บริษัท ซีพีอาร์ โกมุ อินดัสเตรียล จำกัด (มหาชน) บริษัท มิตรแท้ประกันภัย จำกัด (มหาชน) บริษัท พาณิชยกรรมประกันภัย จำกัด/ ธุรกิจประกันภัย
6	นายคาซุมาซะ โคบายาชิ กรรมการบริษัท	52	ปริญญาตรี สาขา Commerce Waseda University	-	-	2553 – ปัจจุบัน 2549 – ปัจจุบัน	กรรมการบริษัท กรรมการผู้จัดการ	บริษัท ซีพีอาร์ โกมุ อินดัสเตรียล จำกัด (มหาชน) บริษัท คอมพาส แอ็คเคาติ้ง จำกัด
7	นายชูอิชิ โอคุโนะ กรรมการบริษัท	51	ปริญญาตรี ประเทศญี่ปุ่น	-	-	2561 – ปัจจุบัน ปัจจุบัน	กรรมการบริษัท	บริษัท ซีพีอาร์ โกมุ อินดัสเตรียล จำกัด (มหาชน) Kinugawa Rubber Industrial Company Limited.

ลำดับที่	ชื่อ-สกุล ตำแหน่ง	อายุ (ปี)	คุณวุฒิทางการศึกษา	สัดส่วนการ ถือหุ้นใน บริษัท (%)	ความสัมพันธ์ ทางครอบครัว ระหว่าง ผู้บริหาร	ประสบการณ์ทำงานในระยะ 5 ปีย้อนหลัง		
						ช่วงเวลา	ตำแหน่ง	ชื่อหน่วยงาน/บริษัท/ประเภทธุรกิจ
8	นายทศพล วณิชวิชญ์กุล กรรมการบริษัท	37	ปริญญาตรี สาขาบริหารธุรกิจ มหาวิทยาลัยมหิดล ปริญญาโท International Business Management with Finance, Queen Mary University Of London	5.20	หลานภรรยา คุณเอกกมล คังคะเกตุ (กรรมการและ รองกรรมการ ผู้จัดการ)	2559-ปัจจุบัน 2559-ปัจจุบัน 2550 - ปัจจุบัน 2552 - ปัจจุบัน 2537 - 2549	กรรมการผู้จัดการ รองกรรมการผู้จัดการ กรรมการบริษัท เจ้าหน้าที่ฝ่ายการตลาด กรรมการผู้จัดการ	บริษัท ยูซอน ไฟฟ์ (ไทยแลนด์) จำกัด บริษัท ซีฟาร์ โกมุ อินดัสเตรียล จำกัด (มหาชน) บริษัท ซีฟาร์ โกมุ อินดัสเตรียล จำกัด (มหาชน) ธนาคารกสิกรไทย จำกัด (มหาชน) บริษัท ยูซอน ไฟฟ์ (ไทยแลนด์) จำกัด
9	นายสมชาย สายแสง กรรมการตรวจสอบและ กรรมการอิสระ	55	ประกาศนียบัตรชั้นสูง ทาง การสอบ บัญชี มหาวิทยาลัยธรรมศาสตร์ ปริญญาตรี บรบ.(การบัญชี) มหาวิทยาลัยรามคำแหง หลักสูตร DAP (ปี 2549) หลักสูตร ACP (ปี 2549) สมาคมส่งเสริมสถาบันกรรมการ ไทย	-	-	2549-ปัจจุบัน 2558-ปัจจุบัน 2557-ปัจจุบัน 2548-2557	กรรมการตรวจสอบและ กรรมการอิสระ ผู้จัดการแผนกตรวจสอบ ภายใน ผู้สอบบัญชี ผู้อำนวยการฝ่ายบัญชี สายการเงินและ งบประมาณ	บริษัท ซีฟาร์ โกมุ อินดัสเตรียล จำกัด (มหาชน) บริษัท น้ำมันพืชไทย จำกัด (มหาชน) ผู้สอบบัญชีรับอนุญาต (สำหรับกิจการทั่วไป) ธนาคารเกียรตินาคิน จำกัด
10	นางประภาพรณ สุราศรี (เลขานุการบริษัท)	43	ปริญญาตรี สาขาการเงินการธนาคาร มหาวิทยาลัยราชภัฏเทพสตรี	-	-	2551 - ปัจจุบัน	เลขานุการบริษัท	บริษัท ซีฟาร์ โกมุ อินดัสเตรียล จำกัด (มหาชน)

บริษัท ซีพีอาร์ โกมุ อินดัสเทรียล จำกัด (มหาชน)
และบริษัทย่อย

งบการเงินสำหรับปีสิ้นสุดวันที่ 31 ธันวาคม 2561

และ

รายงานของผู้สอบบัญชีรับอนุญาต

รายงานของผู้สอบบัญชีรับอนุญาต

เสนอ ผู้ถือหุ้นบริษัท ซีพีอาร์ โกมุ อินดัสเตรียล จำกัด (มหาชน)

ความเห็น

ข้าพเจ้าได้ตรวจสอบงบการเงินรวมและงบการเงินเฉพาะกิจการของบริษัท ซีพีอาร์ โกมุ อินดัสเตรียล จำกัด (มหาชน) และบริษัทย่อย (กลุ่มบริษัท) และของเฉพาะบริษัท ซีพีอาร์ โกมุ อินดัสเตรียล จำกัด (มหาชน) (บริษัท) ตามลำดับ ซึ่งประกอบด้วยงบแสดงฐานะการเงินรวมและงบแสดงฐานะการเงินเฉพาะกิจการ ณ วันที่ 31 ธันวาคม 2561 งบกำไรขาดทุน เบ็ดเสร็จรวมและงบกำไรขาดทุนเบ็ดเสร็จเฉพาะกิจการ งบแสดงการเปลี่ยนแปลงส่วนของผู้ถือหุ้นรวมและงบแสดงการเปลี่ยนแปลงส่วนของผู้ถือหุ้นเฉพาะกิจการ และงบกระแสเงินสดรวมและงบกระแสเงินสดเฉพาะกิจการ สำหรับปีสิ้นสุดวันเดียวกัน รวมถึงหมายเหตุซึ่งประกอบด้วยสรุปนโยบายการบัญชีที่สำคัญและเรื่องอื่น ๆ

ข้าพเจ้าเห็นว่า งบการเงินรวมและงบการเงินเฉพาะกิจการข้างต้นนี้แสดงฐานะการเงินรวมและฐานะการเงินเฉพาะกิจการของกลุ่มบริษัทและบริษัท ตามลำดับ ณ วันที่ 31 ธันวาคม 2561 ผลการดำเนินงานรวมและผลการดำเนินงานเฉพาะกิจการ และกระแสเงินสดรวมและกระแสเงินสดเฉพาะกิจการ สำหรับปีสิ้นสุดวันเดียวกัน โดยถูกต้องตามที่ควรในสาระสำคัญ ตามมาตรฐานการรายงานทางการเงิน

เกณฑ์ในการแสดงความเห็น

ข้าพเจ้าได้ปฏิบัติตามตรวจสอบตามมาตรฐานการสอบบัญชี ความรับผิดชอบของข้าพเจ้าได้กล่าวไว้ในวรรคความรับผิดชอบของผู้สอบบัญชีต่อการตรวจสอบงบการเงินรวมและงบการเงินเฉพาะกิจการในรายงานของข้าพเจ้า ข้าพเจ้ามีความเป็นอิสระจากกลุ่มบริษัทและบริษัทตามข้อกำหนดจรรยาบรรณของผู้ประกอบวิชาชีพบัญชีที่กำหนดโดยสภาวิชาชีพบัญชี ในส่วนที่เกี่ยวข้องกับการตรวจสอบงบการเงินรวมและงบการเงินเฉพาะกิจการ และข้าพเจ้าได้ปฏิบัติตามความรับผิดชอบด้านจรรยาบรรณอื่น ๆ ซึ่งเป็นไปตามข้อกำหนดเหล่านี้ ข้าพเจ้าเชื่อว่าหลักฐานการสอบบัญชีที่ข้าพเจ้าได้รับเพียงพอและเหมาะสมเพื่อใช้เป็นเกณฑ์ในการแสดงความเห็นของข้าพเจ้า

เรื่องสำคัญในการตรวจสอบ

เรื่องสำคัญในการตรวจสอบคือเรื่องต่างๆ ที่มีนัยสำคัญที่สุดตามดุลยพินิจของผู้ประกอบวิชาชีพของข้าพเจ้าในการตรวจสอบงบการเงินรวมและงบการเงินเฉพาะกิจการสำหรับงวดปัจจุบัน ข้าพเจ้าได้นำเรื่องเหล่านี้มาพิจารณาในบริบทของการตรวจสอบงบการเงินรวมและงบการเงินเฉพาะกิจการโดยรวมและในการแสดงความเห็นของข้าพเจ้า ทั้งนี้ ข้าพเจ้าไม่ได้แสดงความเห็นแยกต่างหากสำหรับเรื่องเหล่านี้

มูลค่าของสินค้าคงเหลือ	
อ้างอิงหมายเหตุข้อ 3 และ 9	
เรื่องสำคัญในการตรวจสอบ	ได้ตรวจสอบเรื่องดังกล่าวอย่างไร
<p>จากการที่กลุ่มบริษัทเป็นผู้ผลิตชิ้นส่วนในอุตสาหกรรมรถยนต์ ผลการดำเนินงานของกลุ่มบริษัทส่วนใหญ่ขึ้นอยู่กับธุรกิจรถยนต์และบริษัทผู้ผลิตรถยนต์ ปริมาณการขายในแต่ละผลิตภัณฑ์ของกลุ่มบริษัทขึ้นอยู่กับอุปสงค์ของรถยนต์แต่ละรุ่นซึ่งแตกต่างกันออกไป ความผันผวนของยอดขายของบริษัทผู้ผลิตรถยนต์ อาจทำให้มีสินค้าคงเหลือที่ไม่เคลื่อนไหวเป็นเวลานาน ซึ่งผู้บริหารต้องประมาณมูลค่าของสินค้าเสื่อมสภาพตามแต่ละช่วงอายุของสินค้า</p> <p>การประมาณการดังกล่าวเกี่ยวข้องกับการใช้ดุลยพินิจของผู้บริหาร นอกจากนี้กลุ่มบริษัทมีมูลค่าของสินค้าคงเหลือที่เป็นสาระสำคัญ ดังนั้น เรื่องดังกล่าวจึงเป็นเรื่องที่ข้าพเจ้าให้ความสำคัญในการตรวจสอบ</p>	<p>ข้าพเจ้าได้ใช้วิธีการตรวจสอบ รวมถึง</p> <ul style="list-style-type: none"> ● การประเมินและสอบถามผู้บริหารซึ่งเป็นผู้รับผิดชอบในเรื่องการประเมินมูลค่าของสินค้าคงเหลือเพื่อให้ได้มาซึ่งความเข้าใจเกี่ยวกับนโยบายของกลุ่มบริษัทในการประมาณปริมาณและมูลค่าสุทธิที่จะได้รับของสินค้าเสื่อมสภาพ และประเมินการออกแบบการควบคุมที่เกี่ยวกับการพิจารณามูลค่าสินค้าคงเหลือ ● การประเมินความเหมาะสมของการประมาณการสินค้าเสื่อมสภาพด้วยการเปรียบเทียบการเคลื่อนไหวของสินค้า และการตัดจำหน่ายสินค้าที่เกิดขึ้นจริงในปัจจุบันกับประมาณการสินค้าเสื่อมสภาพในปีก่อน ● การสุ่มทดสอบรายงานอายุของสินค้าคงเหลือ กับเอกสารที่เกี่ยวข้อง และทดสอบการคำนวณประมาณการสินค้าเสื่อมสภาพ ● การประเมินความเพียงพอของการเปิดเผยในงบการเงินตามมาตรฐานการรายงานทางการเงิน

ข้อมูลอื่น

ผู้บริหารเป็นผู้รับผิดชอบต่อข้อมูลอื่น ข้อมูลอื่นประกอบด้วยข้อมูลซึ่งรวมอยู่ในรายงานประจำปี แต่ไม่รวมถึงงบการเงินรวมและงบการเงินเฉพาะกิจการและรายงานของผู้สอบบัญชีที่อยู่ในรายงานนั้น ซึ่งคาดว่ารายงานประจำปีจะถูกจัดเตรียมให้ข้าพเจ้าภายหลังวันที่ในรายงานของผู้สอบบัญชีนี้

ความเห็นของข้าพเจ้าต้องการเงินรวมและงบการเงินเฉพาะกิจการ ไม่ครอบคลุมถึงข้อมูลอื่นและข้าพเจ้าไม่ได้ให้ความเชื่อมั่นต่อข้อมูลอื่น

ความรับผิดชอบของข้าพเจ้าที่เกี่ยวข้องกับการตรวจสอบงบการเงินรวมและงบการเงินเฉพาะกิจการ คือ การอ่านข้อมูลอื่นตามที่ระบุข้างต้นเมื่อจัดทำแล้ว และพิจารณาว่าข้อมูลอื่นมีความขัดแย้งที่มีสาระสำคัญกับงบการเงินรวมและงบการเงินเฉพาะกิจการหรือกับความรู้ที่ได้รับจากการตรวจสอบของข้าพเจ้า หรือปรากฏว่าข้อมูลอื่นมีการแสดงข้อมูลที่ขัดต่อข้อเท็จจริงอันเป็นสาระสำคัญหรือไม่

เมื่อข้าพเจ้าได้อ่านรายงานประจำปี หากข้าพเจ้าสรุปได้ว่ามีการแสดงข้อมูลที่ขัดต่อข้อเท็จจริงอันเป็นสาระสำคัญ ข้าพเจ้าต้องสื่อสารเรื่องดังกล่าวกับผู้มีหน้าที่ในการกำกับดูแลและขอให้ทำการแก้ไข

ความรับผิดชอบของผู้บริหารและผู้มีหน้าที่ในการกำกับดูแลต่องบการเงินรวมและงบการเงินเฉพาะกิจการ

ผู้บริหารมีหน้าที่รับผิดชอบในการจัดทำและนำเสนองบการเงินรวมและงบการเงินเฉพาะกิจการเหล่านี้โดยถูกต้องตามที่ควรตามมาตรฐานการรายงานทางการเงิน และรับผิดชอบเกี่ยวกับการควบคุมภายในที่ผู้บริหารพิจารณาว่าจำเป็นเพื่อให้สามารถจัดทำงบการเงินรวมและงบการเงินเฉพาะกิจการที่ปราศจากการแสดงข้อมูลที่ขัดต่อข้อเท็จจริงอันเป็นสาระสำคัญไม่ว่าจะเกิดจากการทุจริตหรือข้อผิดพลาด

ในการจัดทำงบการเงินรวมและงบการเงินเฉพาะกิจการ ผู้บริหารรับผิดชอบในการประเมินความสามารถของกลุ่มบริษัทและบริษัทในการดำเนินงานต่อเนื่อง เปิดเผยเรื่องที่เกี่ยวข้องกับการดำเนินงานต่อเนื่อง (ตามความเหมาะสม) และการใช้เกณฑ์การบัญชีสำหรับการดำเนินงานต่อเนื่องเว้นแต่ผู้บริหารมีความตั้งใจที่จะเลิกกลุ่มบริษัทและบริษัท หรือหยุดดำเนินงานหรือไม่สามารถดำเนินงานต่อเนื่องต่อไปได้

ผู้มีหน้าที่ในการกำกับดูแลมีหน้าที่ในการสอดส่องดูแลกระบวนการในการจัดทำรายงานทางการเงินของกลุ่มบริษัทและบริษัท

ความรับผิดชอบของผู้สอบบัญชีต่อการตรวจสอบงบการเงินรวมและงบการเงินเฉพาะกิจการ

การตรวจสอบของข้าพเจ้ามีวัตถุประสงค์เพื่อให้ได้ความเชื่อมั่นอย่างสมเหตุสมผลว่างบการเงินรวมและงบการเงินเฉพาะกิจการโดยรวมปราศจากการแสดงข้อมูลที่ขัดต่อข้อเท็จจริงอันเป็นสาระสำคัญหรือไม่ ไม่ว่าจะเกิดจากการทุจริตหรือข้อผิดพลาด และเสนอรายงานของผู้สอบบัญชีซึ่งรวมความเห็นของข้าพเจ้าอยู่ด้วย ความเชื่อมั่นอย่างสมเหตุสมผลคือความเชื่อมั่นในระดับสูงแต่ไม่ได้เป็นการรับประกันว่าการปฏิบัติงานตรวจสอบตามมาตรฐานการสอบบัญชีจะสามารถตรวจพบข้อมูลที่ขัดต่อข้อเท็จจริงอันเป็นสาระสำคัญที่มีอยู่ได้เสมอไป ข้อมูลที่ขัดต่อข้อเท็จจริงอาจเกิดจากการทุจริตหรือข้อผิดพลาดและถือว่ามีสาระสำคัญเมื่อการดำเนินการได้อย่างสมเหตุสมผลว่ารายการที่ขัดต่อข้อเท็จจริงแต่ละรายการหรือทุกรายการรวมกันจะมีผลต่อการตัดสินใจทางเศรษฐกิจของผู้ใช้งบการเงินจากการใช้งบการเงินรวมและงบการเงินเฉพาะกิจการเหล่านี้

ในการตรวจสอบของข้าพเจ้าตามมาตรฐานการสอบบัญชี ข้าพเจ้าได้ใช้ดุลยพินิจและการสังเกตและสงสัยซึ่งผู้ประกอบวิชาชีพตลอดการตรวจสอบ การปฏิบัติงานของข้าพเจ้ารวมถึง

- การระบุและประเมินความเสี่ยงจากการแสดงข้อมูลที่ขัดต่อข้อเท็จจริงอันเป็นสาระสำคัญในงบการเงินรวมและงบการเงินเฉพาะกิจการ ไม่ว่าจะเกิดจากการทุจริตหรือข้อผิดพลาด ออกแบบและปฏิบัติตามวิธีการตรวจสอบเพื่อตอบสนองต่อความเสี่ยงเหล่านั้น และได้หลักฐานการสอบบัญชีที่เพียงพอและเหมาะสมเพื่อเป็นเกณฑ์ในการแสดงความเห็นของข้าพเจ้า ความเสี่ยงที่ไม่พบข้อมูลที่ขัดต่อข้อเท็จจริงอันเป็นสาระสำคัญซึ่งเป็นผลมาจากการทุจริตจะสูงกว่าความเสี่ยงที่เกิดจากข้อผิดพลาดเนื่องจากการทุจริตอาจเกี่ยวกับการสมรู้ร่วมคิด การปลอมแปลงเอกสารหลักฐาน การตั้งใจละเว้นการแสดงผลข้อมูล การแสดงผลข้อมูลที่ไม่ตรงตามข้อเท็จจริงหรือการแทรกแซงการควบคุมภายใน
- ทำความเข้าใจในระบบการควบคุมภายในที่เกี่ยวข้องกับการตรวจสอบ เพื่อออกแบบวิธีการตรวจสอบที่เหมาะสมกับสถานการณ์ แต่ไม่ใช่เพื่อวัตถุประสงค์ในการแสดงความเห็นต่อความมีประสิทธิภาพของการควบคุมภายในของกลุ่มบริษัทและบริษัท
- ประเมินความเหมาะสมของนโยบายการบัญชีที่ผู้บริหารใช้และความสมเหตุสมผลของประมาณการทางบัญชีและการเปิดเผยข้อมูลที่เกี่ยวข้องซึ่งจัดทำขึ้นโดยผู้บริหาร
- สรุปร่วมกับความเหมาะสมของการใช้เกณฑ์การบัญชีสำหรับการดำเนินงานต่อเนื่องของผู้บริหารและจากหลักฐานการสอบบัญชีที่ได้รับ สรุปร่วมว่ามีความไม่แน่นอนที่มีสาระสำคัญเกี่ยวกับเหตุการณ์หรือสถานการณ์ที่อาจเป็นเหตุให้เกิดข้อสงสัยอย่างมีนัยสำคัญต่อความสามารถของกลุ่มบริษัทและบริษัทในการดำเนินงานต่อเนื่องหรือไม่ ถ้าข้าพเจ้าได้ข้อสรุปว่ามีความไม่แน่นอนที่มีสาระสำคัญ ข้าพเจ้าต้องกล่าวไว้ในรายงานของผู้สอบบัญชีของข้าพเจ้าโดยให้สังเกตถึงการเปิดเผยข้อมูลที่เกี่ยวข้องในงบการเงินรวมและงบการเงินเฉพาะกิจการที่เกี่ยวข้องหรือถ้าการเปิดเผยข้อมูลดังกล่าวไม่เพียงพอ ความเห็นของข้าพเจ้าจะเปลี่ยนแปลงไป ข้อสรุปของข้าพเจ้าขึ้นอยู่กับหลักฐานการสอบบัญชีที่ได้รับจนถึงวันที่ในรายงานของผู้สอบบัญชีของข้าพเจ้า อย่างไรก็ตาม เหตุการณ์หรือสถานการณ์ในอนาคตอาจเป็นเหตุให้กลุ่มบริษัทและบริษัทต้องหยุดการดำเนินงานต่อเนื่อง

- ประเมินการนำเสนอโครงสร้างและเนื้อหาของงบการเงินรวมและงบการเงินเฉพาะกิจการโดยรวม รวมถึงการเปิดเผยข้อมูลว่างงบการเงินรวมและงบการเงินเฉพาะกิจการแสดงรายการและเหตุการณ์ในรูปแบบที่ทำให้มีการนำเสนอข้อมูลโดยถูกต้องตามที่ควรหรือไม่
- ได้รับหลักฐานการสอบบัญชีที่เหมาะสมอย่างเพียงพอเกี่ยวกับข้อมูลทางการเงินของกิจการภายในกลุ่มหรือกิจกรรมทางธุรกิจภายในกลุ่มบริษัทเพื่อแสดงความเห็นต่องบการเงินรวม ข้าพเจ้ารับผิดชอบต่อการกำหนดแนวทาง การควบคุมดูแล และการปฏิบัติงานตรวจสอบกลุ่มบริษัท ข้าพเจ้าเป็นผู้รับผิดชอบแต่เพียงผู้เดียวต่อความเห็นของข้าพเจ้า

ข้าพเจ้าได้สื่อสารกับผู้มีหน้าที่ในการกำกับดูแลในเรื่องต่าง ๆ ที่สำคัญซึ่งรวมถึงขอบเขตและช่วงเวลาของการตรวจสอบตามที่ได้วางแผนไว้ ประเด็นที่มีนัยสำคัญที่พบจากการตรวจสอบรวมถึงข้อบกพร่องที่มีนัยสำคัญในระบบการควบคุมภายในหากข้าพเจ้าได้พบในระหว่างการตรวจสอบของข้าพเจ้า

ข้าพเจ้าได้ให้คำรับรองแก่ผู้มีหน้าที่ในการกำกับดูแลว่าข้าพเจ้าได้ปฏิบัติตามข้อกำหนดจรรยาบรรณที่เกี่ยวข้องกับความเป็นอิสระและได้สื่อสารกับผู้มีหน้าที่ในการกำกับดูแลเกี่ยวกับความสัมพันธ์ทั้งหมดตลอดจนเรื่องอื่นซึ่งข้าพเจ้าเชื่อว่ามีเหตุผลที่บุคคลภายนอกอาจพิจารณาว่ากระทบต่อความเป็นอิสระของข้าพเจ้าและมาตรการที่ข้าพเจ้าใช้เพื่อป้องกันไม่ให้ข้าพเจ้าขาดความเป็นอิสระ

จากเรื่องที่สื่อสารกับผู้มีหน้าที่ในการกำกับดูแล ข้าพเจ้าได้พิจารณาเรื่องต่าง ๆ ที่มีนัยสำคัญมากที่สุดในการตรวจสอบงบการเงินรวมและงบการเงินเฉพาะกิจการในงวดปัจจุบันและกำหนดเป็นเรื่องสำคัญในการตรวจสอบ ข้าพเจ้าได้อธิบายเรื่องเหล่านี้ในรายงานของผู้สอบบัญชีเว้นแต่กฎหมายหรือข้อบังคับไม่ให้เปิดเผยต่อสาธารณะเกี่ยวกับเรื่องดังกล่าว หรือในสถานการณ์ที่ยากที่จะเกิดขึ้น ข้าพเจ้าพิจารณาว่าไม่ควรสื่อสารเรื่องดังกล่าวในรายงานของข้าพเจ้าเพราะการกระทำดังกล่าวสามารถคาดการณ์ได้อย่างสมเหตุสมผลว่าจะมีผลกระทบในทางลบมากกว่าผลประโยชน์ต่อส่วนได้เสียสาธารณะจากการสื่อสารดังกล่าว

เนาวรัตน์ นิธิเกียรติพงศ์

(เนาวรัตน์ นิธิเกียรติพงศ์)

ผู้สอบบัญชีรับอนุญาต

เลขทะเบียน 7789

บริษัท เคพีเอ็มจี ภูมิภาค ไทย สอบบัญชี จำกัด

กรุงเทพมหานคร

15 กุมภาพันธ์ 2562

บริษัท ซีพีอาร์ โกมุ อินดัสเตรียล จำกัด (มหาชน) และบริษัทย่อย

งบแสดงฐานะการเงิน

สินทรัพย์	หมายเหตุ	งบการเงินรวม		งบการเงินเฉพาะกิจการ	
		31 ธันวาคม		31 ธันวาคม	
		2561	2560	2561	2560
(บาท)					
สินทรัพย์หมุนเวียน					
เงินสดและรายการเทียบเท่าเงินสด	5	299,739,331	254,197,969	266,441,872	205,586,439
เงินลงทุนชั่วคราว	6	67,336,353	66,747,882	67,336,353	66,747,882
ลูกหนี้การค้า	4, 7	102,514,571	96,406,787	91,426,221	88,282,674
ลูกหนี้อื่น	4, 8	8,807,956	10,380,402	8,305,815	9,634,194
สินค้าคงเหลือ	9	71,297,614	59,993,941	38,100,973	36,443,782
รวมสินทรัพย์หมุนเวียน		549,695,825	487,726,981	471,611,234	406,694,971
สินทรัพย์ไม่หมุนเวียน					
เงินลงทุนในบริษัทร่วม	10	70,953,830	67,180,612	11,250,000	11,250,000
เงินลงทุนในบริษัทย่อย	11	-	-	103,399,780	103,399,780
อสังหาริมทรัพย์เพื่อการลงทุน	12	73,470,396	76,348,135	83,240,028	86,391,282
ที่ดิน อาคารและอุปกรณ์	13	149,069,130	147,972,077	109,103,038	114,102,415
สินทรัพย์ไม่มีตัวตน		13	13	13	13
เงินฝากคิดภาระค่าประกัน	15, 31	7,355,000	2,980,000	2,580,000	2,580,000
สินทรัพย์ถาวรที่ได้รับการตัดบัญชี	14	3,846,107	4,198,874	2,850,334	2,897,488
สินทรัพย์ไม่หมุนเวียนอื่น		33,526	44,326	3,000	3,000
รวมสินทรัพย์ไม่หมุนเวียน		304,728,002	298,724,037	312,426,193	320,623,978
รวมสินทรัพย์		854,423,827	786,451,018	784,037,427	727,318,949

หมายเหตุประกอบงบการเงินเป็นส่วนหนึ่งของงบการเงินนี้

บริษัท ซีพีอาร์ โกมุ อินดัสเตรียล จำกัด (มหาชน) และบริษัทย่อย

งบแสดงฐานะการเงิน

		งบการเงินรวม		งบการเงินเฉพาะกิจการ	
		31 ธันวาคม		31 ธันวาคม	
หนี้สินและส่วนของผู้ถือหุ้น	หมายเหตุ	2561	2560	2561	2560
(บาท)					
หนี้สินหมุนเวียน					
เจ้าหนี้การค้า	4, 16	42,164,001	40,802,310	52,500,414	50,318,973
เจ้าหนี้อื่น	4, 17	27,023,106	23,078,200	22,626,669	19,973,156
หนี้สินตามสัญญาเช่าการเงิน					
ที่ถึงกำหนดชำระภายในหนึ่งปี		79,238	74,699	-	-
ภาษีเงินได้ค้างจ่าย		10,049,608	10,210,960	9,287,073	9,258,115
รวมหนี้สินหมุนเวียน		79,315,953	74,166,169	84,414,156	79,550,244
หนี้สินไม่หมุนเวียน					
หนี้สินตามสัญญาเช่าการเงิน		188,588	267,826	-	-
ประมาณการหนี้สินสำหรับผลประโยชน์พนักงาน	18	16,876,769	18,121,168	13,928,494	13,128,295
รวมหนี้สินไม่หมุนเวียน		17,065,357	18,388,994	13,928,494	13,128,295
รวมหนี้สิน		96,381,310	92,555,163	98,342,650	92,678,539

หมายเหตุประกอบงบการเงินเป็นส่วนหนึ่งของงบการเงินนี้

บริษัท ซีพีอาร์ โกมุ อินดัสเตรียล จำกัด (มหาชน) และบริษัทย่อย

งบแสดงฐานะการเงิน

		งบการเงินรวม		งบการเงินเฉพาะกิจการ	
		31 ธันวาคม		31 ธันวาคม	
หนี้สินและส่วนของผู้ถือหุ้น	หมายเหตุ	2561	2560	2561	2560
(บาท)					
ส่วนของผู้ถือหุ้น					
ทุนเรือนหุ้น	19				
ทุนจดทะเบียน		199,000,000	199,000,000	199,000,000	199,000,000
ทุนที่ออกและชำระแล้ว		199,000,000	199,000,000	199,000,000	199,000,000
ส่วนเกินมูลค่าหุ้นสามัญ	19	55,823,750	55,823,750	55,823,750	55,823,750
ส่วนเกินทุนจากการเปลี่ยนแปลง					
สัดส่วนการถือหุ้นในบริษัทย่อย	19	6,405,216	6,405,216	-	-
กำไรสะสม					
จัดสรรแล้ว					
ทุนสำรองตามกฎหมาย	20	19,900,000	19,900,000	19,900,000	19,900,000
ยังไม่ได้จัดสรร		469,927,302	406,354,024	410,971,027	359,916,660
รวมส่วนของผู้ถือหุ้นของบริษัท		751,056,268	687,482,990	685,694,777	634,640,410
ส่วนได้เสียที่ไม่มีอำนาจควบคุม		6,986,249	6,412,865	-	-
รวมส่วนของผู้ถือหุ้น		758,042,517	693,895,855	685,694,777	634,640,410
รวมหนี้สินและส่วนของผู้ถือหุ้น		854,423,827	786,451,018	784,037,427	727,318,949

หมายเหตุประกอบงบการเงินเป็นส่วนหนึ่งของงบการเงินนี้

บริษัท ซีพีอาร์ โกมุ อินดัสเตรียล จำกัด (มหาชน) และบริษัทย่อย

งบกำไรขาดทุนเบ็ดเสร็จ

		งบการเงินรวม		งบการเงินเฉพาะกิจการ	
		สำหรับปีสิ้นสุดวันที่		สำหรับปีสิ้นสุดวันที่	
		31 ธันวาคม		31 ธันวาคม	
	หมายเหตุ	2561	2560	2561	2560
		(บาท)			
รายได้					
รายได้จากการขาย	4, 21	554,061,601	497,975,797	504,294,431	458,232,228
รายได้อื่น	4, 22	22,483,147	20,796,812	28,406,164	26,616,901
รวมรายได้		576,544,748	518,772,609	532,700,595	484,849,129
ค่าใช้จ่าย					
ต้นทุนขาย	4, 9	420,168,233	371,991,174	399,269,703	359,316,895
ต้นทุนในการจัดจำหน่าย		2,924,125	2,880,929	1,878,754	1,894,935
ค่าใช้จ่ายในการบริหาร	4, 23	40,432,684	42,977,475	30,359,332	29,514,871
ต้นทุนทางการเงิน		478,772	150,127	253,870	79,394
รวมค่าใช้จ่าย		464,003,814	417,999,705	431,761,659	390,806,095
ส่วนแบ่งกำไรจากเงินลงทุนในบริษัทร่วม					
	10	3,773,218	8,765,077	-	-
กำไรก่อนภาษีเงินได้		116,314,152	109,537,981	100,938,936	94,043,034
ค่าใช้จ่ายภาษีเงินได้	26	(22,317,490)	(20,939,534)	(20,034,569)	(18,622,699)
กำไรสำหรับปี		93,996,662	88,598,447	80,904,367	75,420,335

บริษัท ซีพีอาร์ โกมุ อินดัสเตรียล จำกัด (มหาชน) และบริษัทย่อย

งบกำไรขาดทุนเบ็ดเสร็จ

หมายเหตุประกอบงบการเงินเป็นส่วนหนึ่งของงบการเงินนี้

		งบการเงินรวม		งบการเงินเฉพาะกิจการ	
		สำหรับปีสิ้นสุดวันที่		สำหรับปีสิ้นสุดวันที่	
		31 ธันวาคม		31 ธันวาคม	
หมายเหตุ	2561	2560		2561	2560
			(บาท)		
กำไรขาดทุนเบ็ดเสร็จอื่น					
รายการที่จะไม่ถูกจัดประเภทใหม่ไว้ในกำไร					
หรือขาดทุนในภายหลัง					
ผลขาดทุนจากการวัดมูลค่าใหม่ของผลประโยชน์					
พนักงานที่กำหนดไว้	18	-	(848,917)	-	(258,279)
ส่วนแบ่งกำไรเบ็ดเสร็จอื่นในบริษัทร่วม		-	152,937	-	-
ภาษีเงินได้ของรายการที่จะไม่ถูกจัดประเภทใหม่ไว้					
ในกำไรหรือขาดทุนในภายหลัง		-	169,784	-	51,656
กำไรขาดทุนเบ็ดเสร็จอื่นสำหรับปี - สุทธิจากภาษีเงินได้		-	(526,196)	-	(206,623)
กำไรขาดทุนเบ็ดเสร็จรวมสำหรับปี		93,996,662	88,072,251	80,904,367	75,213,712
การแบ่งปันกำไร					
ส่วนที่เป็นของบริษัท		93,423,278	90,223,189	80,904,367	75,420,335
ส่วนที่เป็นของส่วนได้เสียที่ไม่มีอำนาจควบคุม		573,384	(1,624,742)	-	-
กำไรสำหรับปี		93,996,662	88,598,447	80,904,367	75,420,335
การแบ่งปันกำไรขาดทุนเบ็ดเสร็จรวม					
ส่วนที่เป็นของบริษัท		93,423,278	89,795,241	80,904,367	75,213,712
ส่วนที่เป็นของส่วนได้เสียที่ไม่มีอำนาจควบคุม		573,384	(1,722,990)	-	-
กำไรขาดทุนเบ็ดเสร็จรวมสำหรับปี		93,996,662	88,072,251	80,904,367	75,213,712
กำไรต่อหุ้นขั้นพื้นฐาน (บาท)	28	0.47	0.45	0.41	0.38

หมายเหตุประกอบงบการเงินเป็นส่วนหนึ่งของงบการเงินนี้

บริษัท ซีพีอาร์ โกมุ อินดัสตเรียล จำกัด (มหาชน) และบริษัทย่อย
 งบแสดงการเปลี่ยนแปลงส่วนของผู้ถือหุ้น

หมายเหตุ	งบการเงินรวม							
	ทุนเรือนหุ้น ที่ออกและ ชำระแล้ว	ส่วนเกิน มูลค่าหุ้นสามัญ	ส่วนเกินทุนจาก การเปลี่ยนแปลง สัดส่วนการถือหุ้น ในบริษัทย่อย	กำไรสะสม		รวมส่วน ของผู้ถือหุ้น ของบริษัท	ส่วนได้เสีย ที่ไม่มีอำนาจ ควบคุม	รวมส่วน ของผู้ถือหุ้น
				ทุนสำรอง	ยังไม่ได้จัดสรร			
				ตามกฎหมาย	(บาท)			
สำหรับปีสิ้นสุดวันที่ 31 ธันวาคม 2560								
ยอดคงเหลือ ณ วันที่ 1 มกราคม 2560	199,000,000	55,823,750	6,405,216	19,900,000	344,418,783	625,547,749	8,135,855	633,683,604
รายการกับผู้ถือหุ้นที่บันทึกโดยตรงเข้าส่วนของผู้ถือหุ้น								
การจัดสรรส่วนทุนให้ผู้ถือหุ้น								
เงินปันผลให้ผู้ถือหุ้นของบริษัท	29	-	-	-	(27,860,000)	(27,860,000)	-	(27,860,000)
รวมรายการกับผู้ถือหุ้นที่บันทึกโดยตรงเข้าส่วนของผู้ถือหุ้น		-	-	-	(27,860,000)	(27,860,000)	-	(27,860,000)
กำไรขาดทุนเบ็ดเสร็จสำหรับปี								
กำไรสำหรับปี		-	-	-	90,223,189	90,223,189	(1,624,742)	88,598,447
กำไรขาดทุนเบ็ดเสร็จอื่น		-	-	-	(427,948)	(427,948)	(98,248)	(526,196)
รวมกำไรขาดทุนเบ็ดเสร็จสำหรับปี		-	-	-	89,795,241	89,795,241	(1,722,990)	88,072,251
ยอดคงเหลือ ณ วันที่ 31 ธันวาคม 2560	199,000,000	55,823,750	6,405,216	19,900,000	406,354,024	687,482,990	6,412,865	693,895,855

หมายเหตุประกอบงบการเงินเป็นส่วนหนึ่งของงบการเงินนี้

บริษัท ซีพีอาร์ โกมุ อินดัสตเรียล จำกัด (มหาชน) และบริษัทย่อย
 งบแสดงการเปลี่ยนแปลงส่วนของผู้ถือหุ้น

		งบการเงินรวม						
		ส่วนเกินทุนจาก		กำไรสะสม		ส่วนของ		
		ทุนเรือนหุ้น	การเปลี่ยนแปลง			รวมส่วน	ส่วนได้เสีย	
		ที่ออกและ	ส่วนเกิน	สัดส่วนการถือหุ้น	ทุนสำรอง	ของผู้ถือหุ้น	ที่ไม่มีอำนาจ	รวมส่วน
หมายเหตุ	ชำระแล้ว	มูลค่าหุ้นสามัญ	ในบริษัทย่อย	ตามกฎหมาย	ยังไม่ได้จัดสรร	ของบริษัท	ควบคุม	ของผู้ถือหุ้น
(บาท)								
สำหรับปีสิ้นสุดวันที่ 31 ธันวาคม 2561								
ยอดคงเหลือ ณ วันที่ 1 มกราคม 2561	199,000,000	55,823,750	6,405,216	19,900,000	406,354,024	687,482,990	6,412,865	693,895,855
รายการกับผู้ถือหุ้นที่บันทึกโดยตรงเข้าส่วนของผู้ถือหุ้น								
การจัดสรรส่วนทุนให้ผู้ถือหุ้น								
เงินปันผลให้ผู้ถือหุ้นของบริษัท	29	-	-	-	(29,850,000)	(29,850,000)	-	(29,850,000)
รวมรายการกับผู้ถือหุ้นที่บันทึกโดยตรงเข้าส่วนของผู้ถือหุ้น	-	-	-	-	(29,850,000)	(29,850,000)	-	(29,850,000)
กำไรขาดทุนเบ็ดเสร็จสำหรับปี								
กำไรสำหรับปี	-	-	-	-	93,423,278	93,423,278	573,384	93,996,662
กำไรขาดทุนเบ็ดเสร็จอื่น	-	-	-	-	-	-	-	-
รวมกำไรขาดทุนเบ็ดเสร็จสำหรับปี	-	-	-	-	93,423,278	93,423,278	573,384	93,996,662
ยอดคงเหลือ ณ วันที่ 31 ธันวาคม 2561	199,000,000	55,823,750	6,405,216	19,900,000	469,927,302	751,056,268	6,986,249	758,042,517

หมายเหตุประกอบงบการเงินเป็นส่วนหนึ่งของงบการเงินนี้

บริษัท ซีพีอาร์ โกมุ อินดัสเตรียล จำกัด (มหาชน) และบริษัทย่อย
งบแสดงการเปลี่ยนแปลงส่วนของผู้ถือหุ้น

หมายเหตุ	ทุนเรือนหุ้น ที่ออกและ ชำระแล้ว	ส่วนเกิน มูลค่าหุ้นสามัญ	งบการเงินเฉพาะกิจการ กำไรสะสม		รวมส่วน ของผู้ถือหุ้น
			ทุนสำรอง ตามกฎหมาย (บาท)	ยังไม่ได้จัดสรร	
สำหรับปีสิ้นสุดวันที่ 31 ธันวาคม 2560					
ยอดคงเหลือ ณ วันที่ 1 มกราคม 2560	199,000,000	55,823,750	19,900,000	312,562,948	587,286,698
รายการกับผู้ถือหุ้นที่บันทึกโดยตรงเข้าส่วนของผู้ถือหุ้น					
การจัดสรรส่วนทุนให้ผู้ถือหุ้น					
เงินปันผลให้ผู้ถือหุ้นของบริษัท	29	-	-	(27,860,000)	(27,860,000)
รวมรายการกับผู้ถือหุ้นที่บันทึกโดยตรงเข้าส่วนของผู้ถือหุ้น	-	-	-	(27,860,000)	(27,860,000)
กำไรขาดทุนเบ็ดเสร็จสำหรับปี					
กำไรสำหรับปี	-	-	-	75,420,335	75,420,335
กำไรขาดทุนเบ็ดเสร็จอื่น	-	-	-	(206,623)	(206,623)
รวมกำไรขาดทุนเบ็ดเสร็จสำหรับปี	-	-	-	75,213,712	75,213,712
ยอดคงเหลือ ณ วันที่ 31 ธันวาคม 2560	199,000,000	55,823,750	19,900,000	359,916,660	634,640,410

หมายเหตุประกอบงบการเงินเป็นส่วนหนึ่งของงบการเงินนี้

บริษัท ซีพีอาร์ โกมุ อินดัสเตรียล จำกัด (มหาชน) และบริษัทย่อย
งบแสดงการเปลี่ยนแปลงส่วนของผู้ถือหุ้น

	หมายเหตุ	ทุนเรือนหุ้น ที่ออกและ ชำระแล้ว	ส่วนเกิน มูลค่าหุ้นสามัญ	งบการเงินเฉพาะกิจการ กำไรสะสม		รวมส่วน ของผู้ถือหุ้น
				ทุนสำรอง ตามกฎหมาย (บาท)	ยังไม่ได้จัดสรร	
สำหรับปีสิ้นสุดวันที่ 31 ธันวาคม 2561						
ยอดคงเหลือ ณ วันที่ 1 มกราคม 2561		199,000,000	55,823,750	19,900,000	359,916,660	634,640,410
รายการกับผู้ถือหุ้นที่บันทึกโดยตรงเข้าส่วนของผู้ถือหุ้น						
การจัดสรรส่วนทุนให้ผู้ถือหุ้น						
เงินปันผลให้ผู้ถือหุ้นของบริษัท	29	-	-	-	(29,850,000)	(29,850,000)
รวมรายการกับผู้ถือหุ้นที่บันทึกโดยตรงเข้าส่วนของผู้ถือหุ้น		-	-	-	(29,850,000)	(29,850,000)
กำไรขาดทุนเบ็ดเสร็จสำหรับปี						
กำไรสำหรับปี		-	-	-	80,904,367	80,904,367
กำไรขาดทุนเบ็ดเสร็จอื่น		-	-	-	-	-
รวมกำไรขาดทุนเบ็ดเสร็จสำหรับปี		-	-	-	80,904,367	80,904,367
ยอดคงเหลือ ณ วันที่ 31 ธันวาคม 2561		199,000,000	55,823,750	19,900,000	410,971,027	685,694,777

หมายเหตุประกอบงบการเงินเป็นส่วนหนึ่งของงบการเงินนี้

บริษัท ซีพีอาร์ โกมุ อินดัสเตรียล จำกัด (มหาชน) และบริษัทย่อย
งบกระแสเงินสด

	งบการเงินรวม		งบการเงินเฉพาะกิจการ	
	สำหรับปีสิ้นสุดวันที่		สำหรับปีสิ้นสุดวันที่	
	31 ธันวาคม		31 ธันวาคม	
	2561	2560	2561	2560
	(บาท)			
กระแสเงินสดจากกิจกรรมดำเนินงาน				
กำไรสำหรับปี	93,996,662	88,598,447	80,904,367	75,420,335
ปรับรายการที่กระทบกำไรให้เป็นเงินสดรับ (จ่าย)				
ค่าใช้จ่ายภาษีเงินได้	22,317,490	20,939,534	20,034,569	18,622,699
ต้นทุนทางการเงิน	478,772	150,127	253,870	79,394
ค่าเสื่อมราคาและค่าตัดจำหน่าย	24,786,853	23,448,601	20,029,596	19,702,208
ขาดทุนจากอัตราแลกเปลี่ยนที่ยังไม่เกิดขึ้น	266,490	338,266	198,329	338,266
ส่วนแบ่งกำไรจากเงินลงทุนในบริษัทร่วม	(3,773,218)	(8,765,077)	-	-
(กลับรายการ) หนี้สูญและหนี้สงสัยจะสูญ	28,677	(630,317)	28,677	-
(กลับรายการ) ขาดทุนจากการปรับมูลค่าสินค้า	(519,435)	407,748	(1,035,968)	366,621
ขาดทุน (กำไร) จากการจำหน่ายที่ดิน อาคารและอุปกรณ์	(741,810)	190,977	(344,478)	252,275
ดอกเบี้ยรับ	(1,479,735)	(1,473,867)	(1,361,982)	(1,128,877)
	135,360,746	123,204,439	118,706,980	113,652,921
การเปลี่ยนแปลงในสินทรัพย์และหนี้สินดำเนินงาน				
ลูกหนี้การค้า	(6,165,369)	(12,850,370)	(3,162,922)	(14,460,964)
ลูกหนี้อื่น	1,572,413	(1,103,471)	1,328,346	(1,362,575)
สินค้าคงเหลือ	(10,784,238)	(7,998,208)	(621,223)	(3,749,650)
สินทรัพย์ไม่หมุนเวียนอื่น	10,800	350,000	-	-
เจ้าหนี้การค้า	1,225,059	9,771,255	2,074,760	9,917,932
เจ้าหนี้อื่น	646,051	(3,253,481)	1,251,047	(3,079,750)
ประมาณการหนี้สินสำหรับผลประโยชน์พนักงาน	(1,244,399)	2,020,901	800,199	1,486,721
กระแสเงินสดสุทธิได้มาจากการดำเนินงาน	120,621,063	110,141,065	120,377,187	102,404,635
ภาษีเงินได้จ่ายออก	(22,126,075)	(19,863,426)	(19,958,457)	(17,168,741)
กระแสเงินสดสุทธิได้มาจากกิจกรรมดำเนินงาน	98,494,988	90,277,639	100,418,730	85,235,894
กระแสเงินสดจากกิจกรรมลงทุน				
เงินสดรับจากการขายที่ดิน อาคารและอุปกรณ์	1,375,811	239,720	495,047	155,607
เงินสดจ่ายเพื่อซื้อที่ดิน อาคารและอุปกรณ์	(20,347,147)	(13,757,235)	(10,632,902)	(8,100,264)
เงินลงทุนชั่วคราวเพิ่มขึ้น	(588,471)	(608,266)	(588,471)	(608,266)
เงินฝากติดภาระค้ำประกันลดลง (เพิ่มขึ้น)	(4,375,000)	400,000	-	-
รับดอกเบี้ย	1,479,768	1,473,833	1,362,015	1,128,843
กระแสเงินสดสุทธิใช้ไปในกิจกรรมลงทุน	(22,455,039)	(12,251,948)	(9,364,311)	(7,424,080)

ดูประกอบงบการเงินเป็นส่วนหนึ่งของงบการเงินนี้

บริษัท ซีพีอาร์ โกมุ อินดัสเตรียล จำกัด (มหาชน) และบริษัทย่อย

งบกระแสเงินสด

	งบการเงินรวม สำหรับปีสิ้นสุดวันที่ 31 ธันวาคม		งบการเงินเฉพาะกิจการ สำหรับปีสิ้นสุดวันที่ 31 ธันวาคม	
	2561	2560	2561	2560
	(บาท)			
กระแสเงินสดจากกิจกรรมจัดหาเงิน				
เงินสดที่ผู้เช่าจ่ายเพื่อลดจำนวนหนี้สินซึ่งเกิดขึ้น				
จากสัญญาเช่าการเงิน	(74,699)	(58,970)	-	-
เงินปันผลจ่ายให้ผู้ถือหุ้นของบริษัท	(29,844,166)	(27,862,706)	(29,844,166)	(27,862,706)
จ่ายดอกเบี้ย	(478,772)	(150,127)	(253,870)	(79,394)
กระแสเงินสดรวมใช้ไปในกิจกรรมจัดหาเงิน	(30,397,637)	(28,071,803)	(30,098,036)	(27,942,100)
 เงินสดและรายการเทียบเท่าเงินสดเพิ่มขึ้นสุทธิ				
ก่อนผลกระทบของอัตราแลกเปลี่ยน	45,642,312	49,953,888	60,956,383	49,869,714
ผลกระทบของอัตราแลกเปลี่ยนที่มีต่อเงินสดและรายการ				
เทียบเท่าเงินสด	(100,950)	(449,910)	(100,950)	(449,910)
เงินสดและรายการเทียบเท่าเงินสดเพิ่มขึ้นสุทธิ	45,541,362	49,503,978	60,855,433	49,419,804
เงินสดและรายการเทียบเท่าเงินสด ณ วันต้นปี	254,197,969	204,693,991	205,586,439	156,166,635
เงินสดและรายการเทียบเท่าเงินสด ณ สิ้นปี	299,739,331	254,197,969	266,441,872	205,586,439
 รายการที่ไม่ใช่เงินสด				
เจ้าหนี้ที่ดิน อาคารและอุปกรณ์	5,618,960	2,325,939	3,343,471	1,946,839

ดูประกอบงบการเงินเป็นส่วนหนึ่งของงบการเงินนี้

บริษัท ซีพีอาร์ โกมุ อินดัสเตรียล จำกัด (มหาชน) และบริษัทย่อย

หมายเหตุประกอบงบการเงิน

สำหรับปีสิ้นสุดวันที่ 31 ธันวาคม 2561

หมายเหตุ	สารบัญ
1	ข้อมูลทั่วไป
2	เกณฑ์การจัดทำงบการเงิน
3	นโยบายการบัญชีที่สำคัญ
4	บุคคลหรือกิจการที่เกี่ยวข้องกัน
5	เงินสดและรายการเทียบเท่าเงินสด
6	เงินลงทุนชั่วคราว
7	ลูกหนี้การค้า
8	ลูกหนี้อื่น
9	สินค้าคงเหลือ
10	เงินลงทุนในบริษัทร่วม
11	เงินลงทุนในบริษัทย่อย
12	อสังหาริมทรัพย์เพื่อการลงทุน
13	ที่ดิน อาคารและอุปกรณ์
14	สินทรัพย์ภายใต้การควบคุมบัญชี
15	สินทรัพย์ที่ใช้เป็นหลักประกัน
16	เจ้าหนี้การค้า
17	เจ้าหนี้อื่น
18	ประมาณการหนี้สินสำหรับผลประโยชน์พนักงาน
19	ทุนเรือนหุ้น
20	สำรองตามกฎหมาย
21	ส่วนงานดำเนินงาน
22	รายได้อื่น
23	ค่าใช้จ่ายในการบริหาร
24	ค่าใช้จ่ายผลประโยชน์ตอบแทนพนักงาน
25	ค่าใช้จ่ายตามลักษณะ
26	ภาษีเงินได้
27	สิทธิประโยชน์จากการส่งเสริมการลงทุน
28	กำไรต่อหุ้น
29	เงินปันผล
30	เครื่องมือทางการเงิน
31	ภาระผูกพันที่มีกับบุคคลหรือกิจการที่ไม่เกี่ยวข้องกัน
32	เหตุการณ์ภายหลังรอบระยะเวลารายงาน
33	มาตรฐานการรายงานทางการเงินที่ยังไม่ได้ใช้

บริษัท ซีพีอาร์ โกมุ อินดัสเตรียล จำกัด (มหาชน) และบริษัทย่อย

หมายเหตุประกอบงบการเงิน

สำหรับปีสิ้นสุดวันที่ 31 ธันวาคม 2561

หมายเหตุประกอบงบการเงินเป็นส่วนหนึ่งของงบการเงินนี้

งบการเงินนี้ได้รับอนุมัติให้ออกงบการเงินจากคณะกรรมการเมื่อวันที่ 15 กุมภาพันธ์ 2562

1 ข้อมูลทั่วไป

บริษัท ซีพีอาร์ โกมุ อินดัสเตรียล จำกัด (มหาชน) “บริษัท” เป็นนิติบุคคลที่จัดตั้งขึ้นในประเทศไทย และมีที่อยู่ที่จดทะเบียนตั้งอยู่เลขที่ 78 หมู่ 2 ตำบลสนับทึบ อำเภอบางบาล จังหวัดพระนครศรีอยุธยา

บริษัทจดทะเบียนกับตลาดหลักทรัพย์เอ็มเอไอ (MAI) เมื่อเดือนกรกฎาคม 2547

บริษัทใหญ่ในระหว่างปีคือ Kinugawa Rubber Industrial Co., Ltd. (ถือหุ้นร้อยละ 49) ซึ่งบริษัทดังกล่าวเป็นนิติบุคคลที่จัดตั้งขึ้นในประเทศญี่ปุ่น

บริษัทดำเนินธุรกิจหลักเกี่ยวกับผลิตและจำหน่ายชิ้นส่วนยาง และยางติดเหล็ก สำหรับใช้เป็นชิ้นส่วนประกอบรถยนต์ และรถจักรยานยนต์ และผลิตภัณฑ์ยางทุกชนิดจากยางธรรมชาติ และยางสังเคราะห์ รายละเอียดของบริษัทย่อย ณ วันที่ 31 ธันวาคม 2561 และ 2560 ได้เปิดเผยไว้ในหมายเหตุข้อ 11

2 เกณฑ์การจัดทำงบการเงิน

(ก) เกณฑ์การถือปฏิบัติ

งบการเงินนี้จัดทำขึ้นตามมาตรฐานการรายงานทางการเงิน รวมถึงแนวปฏิบัติทางการเงินที่ประกาศใช้โดยสภาวิชาชีพบัญชี (“สภาวิชาชีพบัญชี”) กฎระเบียบและประกาศคณะกรรมการกำกับหลักทรัพย์และตลาดหลักทรัพย์ที่เกี่ยวข้อง

สภาวิชาชีพบัญชีได้ออกและปรับปรุงมาตรฐานการรายงานทางการเงินหลายฉบับ ซึ่งมีผลบังคับใช้ตั้งแต่รอบระยะเวลาบัญชีที่เริ่มในหรือหลังวันที่ 1 มกราคม 2561 การถือปฏิบัติตามมาตรฐานการรายงานทางการเงินที่ออกและปรับปรุงใหม่นั้น มีผลให้เกิดการเปลี่ยนแปลงนโยบายการบัญชีของกลุ่มบริษัทในบางเรื่อง ทั้งนี้ การเปลี่ยนแปลงดังกล่าวไม่มีผลกระทบอย่างเป็นสาระสำคัญต่องบการเงิน

บริษัท ซีพีอาร์ โกมุ อินดัสเตรียล จำกัด (มหาชน) และบริษัทย่อย

หมายเหตุประกอบงบการเงิน

สำหรับปีสิ้นสุดวันที่ 31 ธันวาคม 2561

นอกเหนือจากมาตรฐานการรายงานทางการเงินที่ออกและปรับปรุงใหม่ข้างต้น สภาวิชาชีพบัญชีได้ออกและปรับปรุงมาตรฐานการรายงานทางการเงินซึ่งยังไม่มีผลบังคับในปัจจุบันและกลุ่มบริษัทไม่ได้ใช้มาตรฐานการรายงานทางการเงินดังกล่าวในการจัดทำงบการเงินก่อนวันที่มีผลบังคับใช้ มาตรฐานการรายงานทางการเงินที่ออกและปรับปรุงใหม่ที่เกี่ยวข้องกับการดำเนินงานของกลุ่มบริษัท ได้เปิดเผยในหมายเหตุข้อ 33

(ข) เกณฑ์การวัดมูลค่า

งบการเงินนี้จัดทำขึ้นโดยถือหลักเกณฑ์การบันทึกตามราคาทุนเดิม ยกเว้นรายการดังต่อไปนี้

รายการ

หนี้สินผลประโยชน์ที่กำหนดไว้

เกณฑ์การวัดมูลค่า

มูลค่าปัจจุบันของภาระผูกพันตามผลประโยชน์ที่กำหนดไว้ ซึ่งได้เปิดเผยไว้ในหมายเหตุข้อ 3 (ฐ)

(ค) สกุลเงินที่ใช้ในการดำเนินงานและนำเสนองบการเงิน

งบการเงินนี้จัดทำและแสดงหน่วยเงินตราเป็นเงินบาทซึ่งเป็นสกุลเงินที่ใช้ในการดำเนินงานของบริษัท ข้อมูลทางการเงินทั้งหมดมีการเปิดเผยในหมายเหตุประกอบงบการเงินเพื่อให้แสดงเป็นหลักพันบาท ยกเว้นที่ระบุไว้เป็นอย่างอื่น

(ง) การใช้วิจารณญาณและการประมาณการ

ในการจัดทำงบการเงินให้เป็นไปตามมาตรฐานการรายงานทางการเงิน ผู้บริหารต้องใช้วิจารณญาณ การประมาณ และข้อสมมติหลายประการ ซึ่งมีผลกระทบต่อการกำหนดนโยบายการบัญชีและการรายงานจำนวนเงินที่เกี่ยวกับสินทรัพย์ หนี้สิน รายได้ และค่าใช้จ่าย ผลที่เกิดขึ้นจริงอาจแตกต่างจากที่ประมาณไว้

ประมาณการและข้อสมมติที่ใช้ในการจัดทำงบการเงินจะได้รับการทบทวนอย่างต่อเนื่อง การปรับประมาณการทางบัญชีจะบันทึกโดยวิธีเปลี่ยนแปลงทันทีเป็นต้นไป

ข้อมูลเกี่ยวกับข้อสมมติและความไม่แน่นอนของการประมาณการที่สำคัญซึ่งมีความเสี่ยงอย่างมีนัยสำคัญที่เป็นเหตุให้ต้องมีการปรับปรุงมูลค่าตามบัญชีของสินทรัพย์และหนี้สินภายในปีบัญชีสิ้นสุดวันที่ 31 ธันวาคม 2561 ซึ่งได้เปิดเผยในหมายเหตุประกอบงบการเงินต่อไปนี้

หมายเหตุข้อ 18

การวัดมูลค่าภาระผูกพันของโครงการผลประโยชน์ที่กำหนดไว้

เกี่ยวกับข้อสมมติหลักในการประมาณการตามหลักคณิตศาสตร์ประกันภัย

บริษัท ซีพีอาร์ โกมุ อินดัสเตรียล จำกัด (มหาชน) และบริษัทย่อย

หมายเหตุประกอบงบการเงิน

สำหรับปีสิ้นสุดวันที่ 31 ธันวาคม 2561

การวัดมูลค่ายุติธรรม

นโยบายการบัญชีและการเปิดเผยข้อมูลของกลุ่มบริษัทหลายข้อกำหนดให้มีการวัดมูลค่ายุติธรรมทั้งสินทรัพย์และหนี้สินทางการเงินและไม่ใช้ทางการเงิน

กลุ่มบริษัทกำหนดกรอบแนวคิดของการควบคุมเกี่ยวกับการวัดมูลค่ายุติธรรม กรอบแนวคิดนี้รวมถึงกลุ่มผู้ประเมินมูลค่าซึ่งมีความรับผิดชอบโดยรวมต่อการวัดมูลค่ายุติธรรมที่มีนัยสำคัญ รวมถึงการวัดมูลค่ายุติธรรมระดับ 3 และรายงานโดยตรงต่อผู้บริหารสูงสุดทางการเงิน

กลุ่มผู้ประเมินมูลค่ามีการทบทวนข้อมูลที่ไม่สามารถสังเกตได้ และปรับปรุงการวัดมูลค่าที่มีนัยสำคัญอย่างสม่ำเสมอ หากมีการใช้ข้อมูลจากบุคคลที่สามเพื่อวัดมูลค่ายุติธรรม เช่น ราคาจากนายหน้า หรือการตั้งราคา กลุ่มผู้ประเมินได้ประเมินหลักฐานที่ได้มาจากบุคคลที่สามที่สนับสนุนข้อสรุปเกี่ยวกับการวัดมูลค่ารวมถึงการจัดลำดับชั้นของมูลค่ายุติธรรมว่าเป็นไปตามที่กำหนดไว้ในมาตรฐานการรายงานทางการเงินอย่างเหมาะสม

ประเด็นปัญหาของการวัดมูลค่าที่มีนัยสำคัญจะถูกรายงานต่อคณะกรรมการตรวจสอบของกลุ่มบริษัท

เมื่อวัดมูลค่ายุติธรรมของสินทรัพย์หรือหนี้สิน กลุ่มบริษัทได้ใช้ข้อมูลที่สามารถสังเกตได้ให้มากที่สุดเท่าที่จะทำได้ มูลค่ายุติธรรมเหล่านี้ถูกจัดประเภทในแต่ละลำดับชั้นของมูลค่ายุติธรรมตามข้อมูลที่ใช้ในการประเมินมูลค่า ดังนี้

- ข้อมูลระดับ 1 เป็นราคาเสนอซื้อขาย (ไม่ต้องปรับปรุง) ในตลาดที่มีสภาพคล่องสำหรับสินทรัพย์หรือหนี้สินอย่างเดียวกัน
- ข้อมูลระดับ 2 เป็นข้อมูลอื่นที่สังเกตได้โดยตรง (เช่น ราคาขาย) หรือโดยอ้อม (เช่น ได้มาจากราคา) สำหรับสินทรัพย์นั้นหรือหนี้สินนั้นนอกเหนือจากราคาเสนอซื้อขายซึ่งรวมอยู่ในข้อมูลระดับ 1
- ข้อมูลระดับ 3 เป็นข้อมูลสำหรับสินทรัพย์หรือหนี้สินที่ไม่ได้มาจากข้อมูลที่สามารถสังเกตได้ (ข้อมูลที่ไม่สามารถสังเกตได้)

หากข้อมูลที่นำมาใช้ในการวัดมูลค่ายุติธรรมของสินทรัพย์หรือหนี้สินถูกจัดประเภทลำดับชั้นของมูลค่ายุติธรรมที่แตกต่างกัน การวัดมูลค่ายุติธรรมโดยรวมจะถูกจัดประเภทในภาพรวมในระดับเดียวกันตามลำดับชั้นของมูลค่ายุติธรรมของข้อมูลที่อยู่ในระดับต่ำสุดที่มีนัยสำคัญสำหรับการวัดมูลค่ายุติธรรมโดยรวม

กลุ่มบริษัทรับรู้การโอนระหว่างลำดับชั้นของมูลค่ายุติธรรม ณ วันสิ้นรอบระยะเวลารายงานที่เกิดการโอนขึ้น

บริษัท ซีพีอาร์ โกมุ อินดัสเตรียล จำกัด (มหาชน) และบริษัทย่อย

หมายเหตุประกอบงบการเงิน

สำหรับปีสิ้นสุดวันที่ 31 ธันวาคม 2561

3 นโยบายการบัญชีที่สำคัญ

นโยบายการบัญชีที่นำเสนอต่อไปนี้ได้ถือปฏิบัติโดยสม่ำเสมอสำหรับงบการเงินทุกรอบระยะเวลาที่รายงาน

(ก) *เกณฑ์ในการจัดทำงานงบการเงินรวม*

งบการเงินรวมประกอบด้วยงบการเงินของบริษัท และบริษัทย่อย (รวมกันเรียกว่า “กลุ่มบริษัท”) และส่วนได้เสียของกลุ่มบริษัทในบริษัทร่วม

บริษัทย่อย

บริษัทย่อยเป็นกิจการที่อยู่ภายใต้การควบคุมของกลุ่มบริษัท การควบคุมเกิดขึ้นเมื่อกลุ่มบริษัทเปิดรับหรือมีสิทธิในผลตอบแทนผันแปรจากการเกี่ยวข้องกับกิจการนั้นและมีความสามารถในการใช้อำนาจเหนือกิจการนั้นทำให้เกิดผลกระทบต่อจำนวนเงินผลตอบแทนของกลุ่มบริษัท งบการเงินของบริษัทย่อยได้รวมอยู่ในงบการเงินรวม นับแต่วันที่มีการควบคุมจนถึงวันที่การควบคุมสิ้นสุดลง

ส่วนได้เสียที่ไม่มีอำนาจควบคุม

ณ วันที่ซื้อธุรกิจ กลุ่มบริษัทควบคุมค่าส่วนได้เสียที่ไม่มีอำนาจควบคุมตามอัตราส่วนได้เสียในสินทรัพย์สุทธิที่ได้มาจากผู้ถูกซื้อ

ส่วนได้เสียในเงินลงทุนที่บันทึกตามวิธีส่วนได้เสีย

ส่วนได้เสียของกลุ่มบริษัทในเงินลงทุนที่บันทึกตามวิธีส่วนได้เสีย ประกอบด้วยส่วนได้เสียในบริษัทร่วม

บริษัทร่วมเป็นกิจการที่กลุ่มบริษัทมีอิทธิพลอย่างมีนัยสำคัญโดยมีอำนาจเข้าไปมีส่วนร่วมในการตัดสินใจเกี่ยวกับนโยบายทางการเงินและการดำเนินงานแต่ไม่ถึงระดับที่จะควบคุมหรือควบคุมร่วมในนโยบายดังกล่าว

ส่วนได้เสียในบริษัทร่วมบันทึกบัญชีตามวิธีส่วนได้เสีย โดยรับรู้รายการเมื่อเริ่มแรกด้วยราคาทุนซึ่งรวมถึงต้นทุนการทำรายการ ภายหลังการรับรู้รายการเริ่มแรก ส่วนแบ่งกำไรหรือขาดทุนและกำไรขาดทุนเบ็ดเสร็จอื่นของเงินลงทุนที่บันทึกตามวิธีส่วนได้เสียของกลุ่มบริษัท จะถูกบันทึกในงบการเงินรวมจนถึงวันที่กลุ่มบริษัทสูญเสียความมีอิทธิพลอย่างมีนัยสำคัญ

บริษัท ซีพีอาร์ โกมุ อินดัสเตรียล จำกัด (มหาชน) และบริษัทย่อย

หมายเหตุประกอบงบการเงิน

สำหรับปีสิ้นสุดวันที่ 31 ธันวาคม 2561

การตัดรายการในงบการเงินรวม

ขอดคงเหลือและรายการบัญชีระหว่างกิจการในกลุ่ม รวมถึงรายได้ หรือค่าใช้จ่ายที่ยังไม่เกิดขึ้นจริงซึ่งเป็นผลมารายการระหว่างกิจการในกลุ่ม ถูกตัดรายการในการจัดทำงบการเงินรวม ถ้าไรที่ยังไม่เกิดขึ้นจริงซึ่งเป็นผลมารายการกับบริษัทร่วมถูกตัดรายการกับเงินลงทุนเท่าที่กลุ่มบริษัทมีส่วนได้เสียในกิจการที่ถูกลงทุนนั้น ขาดทุนที่ยังไม่เกิดขึ้นจริงถูกตัดรายการในลักษณะเดียวกับกำไรที่ยังไม่เกิดขึ้นจริง แต่เท่าที่เมื่อไม่มีหลักฐานการด้อยค่าเกิดขึ้น

(ข) เงินตราต่างประเทศ

รายการบัญชีที่เป็นเงินตราต่างประเทศ

รายการบัญชีที่เป็นเงินตราต่างประเทศแปลงค่าเป็นสกุลเงินที่ใช้ในการดำเนินงานของแต่ละบริษัทในกลุ่มบริษัทโดยใช้อัตราแลกเปลี่ยน ณ วันที่เกิดรายการ

สินทรัพย์และหนี้สินที่เป็นตัวเงินและเป็นเงินตราต่างประเทศ ณ วันที่รายงาน แปลงค่าเป็นสกุลเงินที่ใช้ในการดำเนินงานโดยใช้อัตราแลกเปลี่ยน ณ วันนั้น

สินทรัพย์และหนี้สินที่ไม่เป็นตัวเงินซึ่งเกิดจากรายการบัญชีที่เป็นเงินตราต่างประเทศซึ่งบันทึกตามเกณฑ์ราคาทุนเดิม แปลงค่าเป็นสกุลเงินที่ใช้ในการดำเนินงานโดยใช้อัตราแลกเปลี่ยน ณ วันที่เกิดรายการ

ผลต่างของอัตราแลกเปลี่ยนที่เกิดขึ้นจากการแปลงค่า ให้รับรู้เป็นกำไรหรือขาดทุนในงวดบัญชีนั้น

(ค) เงินสดและรายการเทียบเท่าเงินสด

เงินสดและรายการเทียบเท่าเงินสดในงบกระแสเงินสดประกอบด้วย ขอดเงินสด ขอดเงินฝากธนาคารประเภทเพื่อเรียก และเงินลงทุนระยะสั้นที่มีสภาพคล่องสูง

(ง) ลูกหนี้การค้าและลูกหนี้อื่น

ลูกหนี้การค้าและลูกหนี้อื่นแสดงในราคาตามใบแจ้งหนี้หักค่าเผื่อหนี้สงสัยจะสูญ

ค่าเผื่อหนี้สงสัยจะสูญประเมินโดยการวิเคราะห์ประวัติการชำระหนี้ และการคาดการณ์เกี่ยวกับการชำระหนี้ในอนาคตของลูกค้า ลูกหนี้จะถูกตัดจำหน่ายบัญชีเมื่อทราบว่าเป็นหนี้สูญ

บริษัท ซีพีอาร์ โกมุ อินดัสเตรียล จำกัด (มหาชน) และบริษัทย่อย

หมายเหตุประกอบงบการเงิน

สำหรับปีสิ้นสุดวันที่ 31 ธันวาคม 2561

(จ) สินค้าคงเหลือ

สินค้านี้คงเหลือมูลค่าด้วยราคาทุนหรือมูลค่าสุทธิที่จะได้รับแล้วแต่ราคาใดจะต่ำกว่า

ต้นทุนของสินค้าคำนวณโดยใช้วิธีเข้าก่อนออกก่อน ต้นทุนสินค้าประกอบด้วยต้นทุนที่ซื้อ ต้นทุนในการดัดแปลง หรือต้นทุนอื่นเพื่อให้สินค้าอยู่ในสถานที่และสภาพปัจจุบัน ในกรณีของสินค้าสำเร็จรูปและสินค้าระหว่างผลิตที่ผลิตเอง ต้นทุนสินค้ารวมการปันส่วนของค่าโซหุ้ยการผลิตอย่างเหมาะสม โดยคำนึงถึงระดับกำลังการผลิตตามปกติ

มูลค่าสุทธิที่จะได้รับเป็นการประมาณราคาที่จะขายได้จากการดำเนินการธุรกิจปกติหักด้วยค่าใช้จ่ายที่จำเป็นโดยประมาณในการขาย

(ฉ) เงินลงทุน

เงินลงทุนชั่วคราว

เงินลงทุนชั่วคราวประกอบด้วยเงินฝากประจำกับสถาบันการเงินที่มีวันครบกำหนดมากกว่า 3 เดือนถึง 12 เดือนนับจากวันที่ได้มา

เงินลงทุนในบริษัทย่อย และบริษัทร่วม

เงินลงทุนในบริษัทย่อย และบริษัทร่วมในงบการเงินเฉพาะกิจการของบริษัทบันทึกบัญชีโดยใช้วิธีราคาทุน ส่วนการบันทึกบัญชีเงินลงทุนในบริษัทร่วมในงบการเงินรวมใช้วิธีส่วนได้เสีย

(ช) อสังหาริมทรัพย์เพื่อการลงทุน

อสังหาริมทรัพย์เพื่อการลงทุนได้แก่อสังหาริมทรัพย์ที่ถือครองเพื่อหาประโยชน์จากรายได้ค่าเช่าหรือจากมูลค่าที่เพิ่มขึ้นหรือทั้งสองอย่าง ทั้งนี้ไม่ได้มีไว้เพื่อขายตามปกติธุรกิจหรือใช้ในการผลิตหรือจัดหาสินค้าหรือให้บริการหรือใช้ในการบริหารงาน

อสังหาริมทรัพย์เพื่อการลงทุนวัดมูลค่าด้วยราคาทุนหักค่าเสื่อมราคาสะสมและขาดทุนจากการด้อยค่า

บริษัท ซีพีอาร์ โกมุ อินดัสเตรียล จำกัด (มหาชน) และบริษัทย่อย

หมายเหตุประกอบงบการเงิน

สำหรับปีสิ้นสุดวันที่ 31 ธันวาคม 2561

ต้นทุนรวมค่าใช้จ่ายทางตรงเพื่อให้ได้มาซึ่งอสังหาริมทรัพย์เพื่อการลงทุน ต้นทุนการก่อสร้างที่กิจการก่อสร้างเอง รวมถึงต้นทุนวัตถุดิบ ค่าแรงทางตรงและต้นทุนทางตรงอื่นเพื่อให้อสังหาริมทรัพย์เพื่อการลงทุนอยู่ในสภาพพร้อมใช้งาน

ค่าเสื่อมราคาจะบันทึกในกำไรหรือขาดทุน ซึ่งคำนวณโดยวิธีเส้นตรงตามอายุการให้ประโยชน์โดยประมาณของสินทรัพย์แต่ละรายการ ประมาณการอายุการให้ประโยชน์ของสินทรัพย์แสดงได้ดังนี้

ส่วนปรับปรุงที่ดิน	20 ปี
อาคารและสิ่งปลูกสร้าง	20 ปี

กลุ่มบริษัทไม่คิดค่าเสื่อมราคาสำหรับที่ดิน

(ข) ที่ดิน อาคารและอุปกรณ์

การรับรู้และการวัดมูลค่า

สินทรัพย์ที่เป็นกรรมสิทธิ์ของกิจการ

ที่ดิน อาคารและอุปกรณ์วัดมูลค่าด้วยราคาทุนหักค่าเสื่อมราคาสะสมและขาดทุนจากการด้อยค่า

ราคาทุนรวมถึงต้นทุนทางตรงที่เกี่ยวข้องกับการได้มาของสินทรัพย์ ต้นทุนของการก่อสร้างสินทรัพย์ที่กิจการก่อสร้างเอง รวมถึงต้นทุนของวัสดุ แรงงานทางตรง และต้นทุนทางตรงอื่น ๆ ที่เกี่ยวข้องกับการจัดหาสินทรัพย์เพื่อให้สินทรัพย์นั้นอยู่ในสภาพที่พร้อมจะใช้งานได้ตามความประสงค์ สำหรับเครื่องมือที่ควบคุมโดยลิขสิทธิ์ซอฟต์แวร์ซึ่งไม่สามารถทำงานได้โดยปราศจากลิขสิทธิ์ซอฟต์แวร์นั้นให้ถือว่าลิขสิทธิ์ซอฟต์แวร์ดังกล่าวเป็นส่วนหนึ่งของอุปกรณ์

ส่วนประกอบของรายการที่ดิน อาคาร และอุปกรณ์แต่ละรายการที่มีอายุการให้ประโยชน์ไม่เท่ากันต้องบันทึกแต่ละส่วนประกอบที่มีนัยสำคัญแยกต่างหากจากกัน

กำไรหรือขาดทุนจากการจำหน่ายที่ดิน อาคาร และอุปกรณ์ คือผลต่างระหว่างสิ่งตอบแทนสุทธิที่ได้รับจากการจำหน่ายกับมูลค่าตามบัญชีของที่ดิน อาคาร และอุปกรณ์ โดยรับรู้ในกำไรหรือขาดทุน

บริษัท ซีพีอาร์ โกมุ อินดัสเตรียล จำกัด (มหาชน) และบริษัทย่อย

หมายเหตุประกอบงบการเงิน

สำหรับปีสิ้นสุดวันที่ 31 ธันวาคม 2561

สินทรัพย์ที่เช่า

การเช่าซึ่งกลุ่มบริษัทได้รับส่วนใหญ่ของความเสี่ยงและผลตอบแทนจากการครอบครองทรัพย์สินที่เช่านั้นๆ ให้จัดประเภทเป็นสัญญาเช่าการเงิน ส่วนอุปกรณ์ที่ได้มาโดยทำสัญญาเช่าการเงินบันทึกเป็นสินทรัพย์ด้วยมูลค่ายุติธรรม หรือมูลค่าปัจจุบันของจำนวนเงินขั้นต่ำที่ต้องจ่ายตามสัญญาเช่าแล้วแต่จำนวนใดจะต่ำกว่าหักด้วยค่าเสื่อมราคาสะสมและขาดทุนจากการด้อยค่า ค่าเช่าที่ชำระจะแยกเป็นส่วนที่เป็นค่าใช้จ่ายทางการเงิน และส่วนที่จะหักจากหนี้ตามสัญญา เพื่อให้ให้อัตราดอกเบี้ยแต่ละงวดเป็นอัตราคงที่สำหรับยอดคงเหลือของหนี้สิน ค่าใช้จ่ายทางการเงินจะบันทึกโดยตรงในกำไรหรือขาดทุน

การจัดประเภทไปยังอสังหาริมทรัพย์เพื่อการลงทุน

เมื่อมีการเปลี่ยนแปลงการใช้งานจากอสังหาริมทรัพย์ที่มีไว้ใช้งานไปยังอสังหาริมทรัพย์เพื่อการลงทุน อสังหาริมทรัพย์นั้นจะถูกจัดประเภทใหม่เป็นอสังหาริมทรัพย์เพื่อการลงทุนด้วยมูลค่าตามบัญชี

ต้นทุนที่เกิดขึ้นในภายหลัง

ต้นทุนในการเปลี่ยนแปลงส่วนประกอบจะรับรู้เป็นส่วนหนึ่งของมูลค่าตามบัญชีของรายการอาคารและอุปกรณ์ ถ้ามีความเป็นไปได้ค่อนข้างแน่ที่กลุ่มบริษัทจะได้รับประโยชน์เชิงเศรษฐกิจในอนาคตจากรายการนั้น และสามารถวัดมูลค่าต้นทุนของรายการนั้นได้อย่างน่าเชื่อถือ ชิ้นส่วนที่ถูกเปลี่ยนแปลงจะถูกตัดจำหน่ายตามมูลค่าตามบัญชี ต้นทุนที่เกิดขึ้นในการซ่อมบำรุงอาคารและอุปกรณ์ที่เกิดขึ้นเป็นประจำจะรับรู้ในกำไรหรือขาดทุนเมื่อเกิดขึ้น

ค่าเสื่อมราคา

ค่าเสื่อมราคาคำนวณจากมูลค่าเสื่อมสภาพของรายการอาคารและอุปกรณ์ ซึ่งประกอบด้วยราคาทุนของสินทรัพย์ หรือต้นทุนในการเปลี่ยนแปลงอื่น หักด้วยมูลค่าคงเหลือของสินทรัพย์

บริษัท ซีพีอาร์ โกมุ อินดัสเตรียล จำกัด (มหาชน) และบริษัทย่อย

หมายเหตุประกอบงบการเงิน

สำหรับปีสิ้นสุดวันที่ 31 ธันวาคม 2561

ค่าเสื่อมราคามูลค่าที่ดินเป็นค่าใช้จ่ายในกำไรหรือขาดทุน จำนวนโดยวิธีเส้นตรงตามเกณฑ์อายุการให้ประโยชน์ โดยประมาณของส่วนประกอบของสินทรัพย์แต่ละรายการ ประมาณการอายุการให้ประโยชน์ของสินทรัพย์แสดงได้ดังนี้

ส่วนปรับปรุงที่ดิน	20 ปี
อาคารและสิ่งปลูกสร้าง	20 ปี
เครื่องจักรและอุปกรณ์	5, 10 ปี
เครื่องตกแต่ง ติดตั้งและเครื่องใช้สำนักงาน	5 ปี
ยานพาหนะ	5 ปี

กลุ่มบริษัทไม่คิดค่าเสื่อมราคาสำหรับที่ดินและสินทรัพย์ระหว่างก่อสร้างและติดตั้ง

วิธีการคิดค่าเสื่อมราคา อายุการให้ประโยชน์ของสินทรัพย์ และมูลค่าคงเหลือ ถูกทบทวนอย่างน้อยที่สุดทุกสิ้นรอบปีบัญชี และปรับปรุงตามความเหมาะสม

(ณ) สินทรัพย์ไม่มีตัวตน

สินทรัพย์ไม่มีตัวตนที่กลุ่มบริษัทซื้อและมียุทธการใช้งานจำกัด วัสดุมูลค่าด้วยราคาทุนหักค่าตัดจำหน่ายสะสมและผลขาดทุนจากการด้อยค่าสะสม

ค่าตัดจำหน่าย

ค่าตัดจำหน่ายคำนวณจากราคาทุนของสินทรัพย์หรือจำนวนอื่นที่ใช้แทนราคาทุนหักด้วยมูลค่าคงเหลือ

ค่าตัดจำหน่ายรับรู้ในกำไรหรือขาดทุนโดยวิธีเส้นตรงซึ่งโดยส่วนใหญ่จะสะท้อนรูปแบบที่คาดว่าจะได้รับประโยชน์เชิงเศรษฐกิจในอนาคตจากสินทรัพย์นั้นตามระยะเวลาที่คาดว่าจะได้รับประโยชน์จากสินทรัพย์ไม่มีตัวตน โดยเริ่มตัดจำหน่ายสินทรัพย์ไม่มีตัวตนเมื่อสินทรัพย์นั้นพร้อมที่จะให้ประโยชน์

ระยะเวลาที่คาดว่าจะได้รับประโยชน์สำหรับปีปัจจุบันและปีเปรียบเทียบแสดงได้ดังนี้

ค่าลิขสิทธิ์ซอฟต์แวร์	5 ปี
-----------------------	------

วิธีการตัดจำหน่าย ระยะเวลาที่คาดว่าจะได้รับประโยชน์ และ มูลค่าคงเหลือ จะได้รับการทบทวนทุกสิ้นรอบปีบัญชีและปรับปรุงตามความเหมาะสม

บริษัท ซีพีอาร์ โกมุ อินดัสเตรียล จำกัด (มหาชน) และบริษัทย่อย

หมายเหตุประกอบงบการเงิน

สำหรับปีสิ้นสุดวันที่ 31 ธันวาคม 2561

(ญ) การด้อยค่า

ขอดสินทรัพย์ตามบัญชีของกลุ่มบริษัทได้รับการทบทวน ณ ทุกวันที่รายงานว่ามีข้อบ่งชี้เรื่องการด้อยค่าหรือไม่ ในกรณีที่ข้อบ่งชี้จะทำการประมาณมูลค่าสินทรัพย์ที่คาดว่าจะได้รับคืน

ขาดทุนจากการด้อยค่ารับรู้เมื่อมูลค่าตามบัญชีของสินทรัพย์สูงกว่ามูลค่าที่จะได้รับคืน ขาดทุนจากการด้อยค่าบันทึกในกำไรหรือขาดทุน เว้นแต่เมื่อมีการกลับรายการการประเมินมูลค่าของสินทรัพย์เพิ่มของสินทรัพย์ขึ้นเดียวกันที่เคยรับรู้ในส่วนของผู้ถือหุ้นและมีการด้อยค่าในเวลาต่อมา ในกรณีนี้ให้รับรู้ในส่วนของผู้ถือหุ้น

การคำนวณมูลค่าที่คาดว่าจะได้รับคืน

มูลค่าที่คาดว่าจะได้รับคืนของสินทรัพย์ที่ไม่ใช่สินทรัพย์ทางการเงิน หมายถึง มูลค่าจากการใช้ของสินทรัพย์หรือมูลค่ายุติธรรมของสินทรัพย์หักต้นทุนในการขายแล้วแต่มูลค่าจะสูงกว่า ในการประเมินมูลค่าจากการใช้ของสินทรัพย์ ประมาณการกระแสเงินสดที่จะได้รับในอนาคตจะคิดลดเป็นมูลค่าปัจจุบันโดยใช้อัตราคิดลดก่อนคำนึงภาษีเงินได้เพื่อให้สะท้อนมูลค่าที่อาจประเมินได้ในตลาดปัจจุบัน ซึ่งแปรไปตามเวลาและความเสี่ยงที่มีต่อสินทรัพย์ สำหรับสินทรัพย์ที่ไม่ก่อให้เกิดกระแสเงินสดรับโดยอิสระจากสินทรัพย์อื่น จะพิจารณามูลค่าที่คาดว่าจะได้รับคืนรวมกับหน่วยสินทรัพย์ที่ก่อให้เกิดเงินสดที่สินทรัพย์นั้นเกี่ยวข้องด้วย

การกลับรายการด้อยค่า

ขาดทุนจากการด้อยค่าของสินทรัพย์ที่ไม่ใช่สินทรัพย์ทางการเงิน ที่เคยรับรู้ในงวดก่อนจะถูกประเมิน ณ ทุกวันที่ที่ออกรายงานว่ามีข้อบ่งชี้เรื่องการด้อยค่าหรือไม่ ขาดทุนจากการด้อยค่าจะถูกกลับรายการ หากมีการเปลี่ยนแปลงประมาณการที่ใช้ในการคำนวณมูลค่าที่คาดว่าจะได้รับคืน ขาดทุนจากการด้อยค่าจะถูกกลับรายการเพียงเท่าที่มูลค่าตามบัญชีของสินทรัพย์ไม่เกินกว่ามูลค่าตามบัญชีภายหลังหักค่าเสื่อมราคาหรือค่าตัดจำหน่าย เสมือนหนึ่งไม่เคยมีการบันทึกขาดทุนจากการด้อยค่ามาก่อน

(ฉ) หนี้สินที่มีภาระดอกเบี้ย

หนี้สินที่มีภาระดอกเบี้ยบันทึกเริ่มแรกในมูลค่ายุติธรรมหักค่าใช้จ่ายที่เกี่ยวข้องกับการเกิดหนี้สิน ภายหลังจากการบันทึกหนี้สินที่มีภาระดอกเบี้ยจะบันทึกต่อมาโดยวิธีราคาทุนตัดจำหน่าย ผลต่างระหว่างยอดหนี้เริ่มแรกและยอดหนี้เมื่อครบกำหนดไถ่ถอน จะบันทึกในกำไรหรือขาดทุนตลอดอายุการกู้ยืมโดยใช้วิธีอัตราดอกเบี้ยที่แท้จริง

บริษัท ซีพีอาร์ โกมุ อินดัสเตรียล จำกัด (มหาชน) และบริษัทย่อย

หมายเหตุประกอบงบการเงิน

สำหรับปีสิ้นสุดวันที่ 31 ธันวาคม 2561

(ฎ) **เจ้าหนี้การค้าและเจ้าหนี้อื่น**

เจ้าหนี้การค้าและเจ้าหนี้อื่นแสดงในราคาทุน

(จ) **ผลประโยชน์ของพนักงาน**

โครงการสมทบเงิน

ภาระผูกพันในการสมทบเข้าโครงการสมทบเงินจะถูกรับรู้เป็นค่าใช้จ่ายพนักงานในกำไรหรือขาดทุนในรอบระยะเวลาที่พนักงานได้ทำงานให้กับกิจการ

โครงการผลประโยชน์ที่กำหนดไว้

ภาระผูกพันสุทธิของกลุ่มบริษัทจากโครงการผลประโยชน์ที่กำหนดไว้ถูกคำนวณแยกต่างหากเป็นรายโครงการจากการประมาณผลประโยชน์ในอนาคตที่เกิดจากการทำงานของพนักงานในงวดปัจจุบันและงวดก่อนๆ ผลประโยชน์ดังกล่าวได้มีการคิดลดกระแสเงินสดเพื่อให้เป็นมูลค่าปัจจุบัน

การคำนวณภาระผูกพันของโครงการผลประโยชน์ที่กำหนดไว้นั้นจัดทำโดยนักคณิตศาสตร์ประกันภัยที่ได้รับอนุญาตเป็นประจำทุกปี โดยวิธีคิดลดแต่ละหน่วยที่ประมาณการไว้ ผลจากการคำนวณอาจทำให้กลุ่มบริษัทมีสินทรัพย์เกิดขึ้น ซึ่งการรับรู้เป็นสินทรัพย์จะใช้มูลค่าปัจจุบันของประโยชน์เชิงเศรษฐกิจที่มีในรูปของการได้รับคืนในอนาคตจากโครงการหรือการหักการสมทบเข้าโครงการในอนาคต ในการคำนวณมูลค่าปัจจุบันของประโยชน์เชิงเศรษฐกิจได้มีการพิจารณาถึงความต้องการเงินทุนขึ้นสำหรับโครงการต่าง ๆ ของกลุ่มบริษัท

ในการวัดมูลค่าใหม่ของหนี้สินผลประโยชน์ที่กำหนดไว้สุทธิ กำไรหรือขาดทุนจากการประมาณการตามหลักคณิตศาสตร์ประกันภัยจะถูกรับรู้รายการในกำไรขาดทุนเบ็ดเสร็จอื่นทันที กลุ่มบริษัทกำหนดดอกเบี้ยจ่ายของหนี้สินผลประโยชน์ที่กำหนดไว้สุทธิโดยใช้อัตราคิดลดที่ใช้วัดมูลค่าภาระผูกพันตามโครงการผลประโยชน์ ณ ต้นปี โดยคำนึงถึงการเปลี่ยนแปลงใดๆ ในหนี้สินผลประโยชน์ที่กำหนดไว้สุทธิซึ่งเป็นผลมาจากการสมทบเงินและการจ่ายชำระผลประโยชน์ ดอกเบี้ยจ่ายสุทธิและค่าใช้จ่ายอื่นๆ ที่เกี่ยวข้องกับโครงการผลประโยชน์รับรู้รายการในกำไรหรือขาดทุน

บริษัท ซีพีอาร์ โกมุ อินดัสเตรียล จำกัด (มหาชน) และบริษัทย่อย

หมายเหตุประกอบงบการเงิน

สำหรับปีสิ้นสุดวันที่ 31 ธันวาคม 2561

เมื่อมีการเปลี่ยนแปลงผลประโยชน์ของโครงการหรือการลดขนาดโครงการ การเปลี่ยนแปลงในผลประโยชน์ที่เกี่ยวข้องกับการบริการในอดีต หรือ กำไรหรือขาดทุนจากการลดขนาดโครงการต้องรับรู้ในกำไรหรือขาดทุนทันที กลุ่มบริษัท รับรู้กำไรและขาดทุนจากการจ่ายชำระผลประโยชน์พนักงานเมื่อเกิดขึ้น

ผลประโยชน์ระยะสั้นของพนักงาน

ผลประโยชน์ระยะสั้นของพนักงานรับรู้เป็นค่าใช้จ่ายเมื่อพนักงานทำงานให้ หนี้สินรับรู้ด้วยมูลค่าที่คาดว่าจะจ่ายชำระ หากกลุ่มบริษัทมีภาระผูกพันตามกฎหมายหรือภาระผูกพันโดยอนุমানที่จะต้องจ่ายอันเป็นผลมาจากการที่พนักงานได้ทำงานให้อีกและภาระผูกพันนี้สามารถประมาณได้อย่างสมเหตุสมผล

(ก) ประมาณการหนี้สิน

ประมาณการหนี้สินจะรับรู้ก็ต่อเมื่อกลุ่มบริษัทมีภาระผูกพันตามกฎหมายหรือภาระผูกพันจากการอนุমানที่เกิดขึ้นในปัจจุบันอันเป็นผลมาจากเหตุการณ์ในอดีตซึ่งสามารถประมาณจำนวนของภาระผูกพันได้อย่างน่าเชื่อถือ และมีความเป็นไปได้ค่อนข้างแน่นอนว่าประโยชน์เชิงเศรษฐกิจจะต้องถูกจ่ายไปเพื่อชำระภาระผูกพันดังกล่าว ประมาณการหนี้สินพิจารณาจากการคิดลดกระแสเงินสดที่จะจ่ายในอนาคตโดยใช้อัตราคิดลดในตลาดปัจจุบันก่อนคำนึงถึงภาษีเงินได้ เพื่อให้สะท้อนจำนวนที่อาจประเมินได้ในตลาดปัจจุบันซึ่งแปรไปตามเวลาและความเสี่ยงที่มีต่อหนี้สิน ประมาณการหนี้สินส่วนที่เพิ่มขึ้นเนื่องจากเวลาที่ผ่านไปรับรู้เป็นต้นทุนทางการเงิน

(ค) รายได้

รายได้ที่รับรู้ไม่รวมภาษีมูลค่าเพิ่ม และแสดงสุทธิจากส่วนลดการค้า

การขายสินค้า

รายได้รับรู้ในกำไรหรือขาดทุนเมื่อได้โอนความเสี่ยงและผลตอบแทนของความเป็นเจ้าของสินค้าที่มีนัยสำคัญไปให้กับผู้ซื้อแล้ว และจะไม่รับรู้รายได้ถ้าฝ่ายบริหารยังมีการควบคุมหรือบริหารสินค้าที่ขายไปแล้วนั้นหรือมีความไม่แน่นอนที่มีนัยสำคัญในการได้รับประโยชน์เชิงเศรษฐกิจจากการขายสินค้านั้น ไม่อาจวัดมูลค่าของจำนวนรายได้และต้นทุนที่เกิดขึ้นได้อย่างน่าเชื่อถือหรือมีความเป็นไปได้ค่อนข้างแน่นอนที่จะมีการรับคืนสินค้า

บริษัท ซีพีอาร์ โกมุ อินดัสเตรียล จำกัด (มหาชน) และบริษัทย่อย

หมายเหตุประกอบงบการเงิน

สำหรับปีสิ้นสุดวันที่ 31 ธันวาคม 2561

การลงทุน

รายได้จากการลงทุนประกอบด้วยรายได้ค่าเช่าจากอสังหาริมทรัพย์เพื่อการลงทุน เงินปันผลและดอกเบี้ยรับจากการลงทุนและเงินฝากธนาคาร

รายได้ค่าเช่า

รายได้ค่าเช่าจากอสังหาริมทรัพย์เพื่อการลงทุนรับรู้ในกำไรหรือขาดทุนโดยวิธีเส้นตรงตลอดอายุสัญญาเช่า

เงินปันผลรับ

เงินปันผลรับบันทึกในกำไรหรือขาดทุนในวันที่กลุ่มบริษัทมีสิทธิได้รับเงินปันผล

ดอกเบี้ยรับ

ดอกเบี้ยรับบันทึกในกำไรหรือขาดทุนตามเกณฑ์คงค้าง

(ณ) ต้นทุนทางการเงิน

ต้นทุนทางการเงินประกอบด้วยดอกเบี้ยจ่ายและค่าใช้จ่ายในทำนองเดียวกัน บันทึกในกำไรหรือขาดทุนในงวดที่ค่าใช้จ่ายดังกล่าวเกิดขึ้น ต้นทุนทางการเงินที่เกิดจากตามสัญญาเช่าการเงิน บันทึกโดยใช้วิธีอัตราดอกเบี้ยที่แท้จริง

(ด) สัญญาเช่าดำเนินงาน

รายจ่ายภายใต้สัญญาเช่าดำเนินงานบันทึกในกำไรหรือขาดทุนโดยวิธีเส้นตรงตลอดอายุสัญญาเช่า

(ค) ภาษีเงินได้

ค่าใช้จ่ายภาษีเงินได้สำหรับปีประกอบด้วยภาษีเงินได้ของงวดปัจจุบันและภาษีเงินได้รอการตัดบัญชี ภาษีเงินได้ของงวดปัจจุบันและภาษีเงินได้รอการตัดบัญชีรับรู้ในกำไรหรือขาดทุนเว้นแต่ในส่วนที่เกี่ยวข้องกับรายการที่เกี่ยวข้องในการรวมธุรกิจหรือรายการที่รับรู้โดยตรงในส่วนของผู้ออกหุ้นหรือกำไรขาดทุนเบ็ดเสร็จอื่น

บริษัท ซีพีอาร์ โกมุ อินดัสเตรียล จำกัด (มหาชน) และบริษัทย่อย

หมายเหตุประกอบงบการเงิน

สำหรับปีสิ้นสุดวันที่ 31 ธันวาคม 2561

ภาษีเงินได้ของงวดปัจจุบันได้แก่ภาษีที่คาดว่าจะจ่ายชำระหรือได้รับชำระ โดยคำนวณจากกำไรหรือขาดทุนประจำปีที่ต้องเสียภาษี โดยใช้อัตราภาษีที่ประกาศใช้หรือที่คาดว่าจะมีผลบังคับใช้ ณ วันที่รายงาน ตลอดจนการปรับปรุงทางภาษีที่เกี่ยวกับรายการในปีก่อนๆ

ภาษีเงินได้รอการตัดบัญชีบันทึกโดยคำนวณจากผลแตกต่างชั่วคราวที่เกิดขึ้นระหว่างมูลค่าตามบัญชีของสินทรัพย์และหนี้สินและจำนวนที่ใช้เพื่อความมุ่งหมายทางภาษี

การวัดมูลค่าของภาษีเงินได้รอการตัดบัญชีต้องสะท้อนถึงผลกระทบทางภาษีที่จะเกิดจากลักษณะวิธีการที่กลุ่มบริษัทคาดว่าจะได้รับผลประโยชน์จากสินทรัพย์หรือจะจ่ายชำระหนี้สินตามมูลค่าตามบัญชี ณ วันที่สิ้นรอบระยะเวลาที่รายงาน

ภาษีเงินได้รอการตัดบัญชีวัดมูลค่าโดยใช้อัตราภาษีที่คาดว่าจะใช้กับผลแตกต่างชั่วคราวเมื่อมีการกลับรายการโดยใช้อัตราภาษีที่ประกาศใช้หรือที่คาดว่าจะมีผลบังคับใช้ ณ วันที่รายงาน

ในการกำหนดมูลค่าของภาษีเงินได้ของงวดปัจจุบันและภาษีเงินได้รอการตัดบัญชี กลุ่มบริษัทต้องคำนึงถึงผลกระทบของสถานการณ์ทางภาษีที่ไม่แน่นอนและอาจทำให้จำนวนภาษีที่ต้องจ่ายเพิ่มขึ้น และมีดอกเบี้ยที่ต้องชำระ กลุ่มบริษัทเชื่อว่าได้ตั้งภาษีเงินได้ค้างจ่ายเพียงพอสำหรับภาษีเงินได้ที่จะจ่ายในอนาคต ซึ่งเกิดจากการประเมินผลกระทบจากหลายปัจจัย รวมถึงการตีความทางกฎหมายภาษี และจากประสบการณ์ในอดีต การประเมินนี้อยู่บนพื้นฐานการประมาณการและข้อสมมติ และอาจจะเกี่ยวข้องกับการตัดสินใจเกี่ยวกับเหตุการณ์ในอนาคต ข้อมูลใหม่ๆอาจจะทำให้กลุ่มบริษัทเปลี่ยนการตัดสินใจโดยขึ้นอยู่กับความเพียงพอของภาษีเงินได้ค้างจ่ายที่มีอยู่ การเปลี่ยนแปลงในภาษีเงินได้ค้างจ่ายจะกระทบต่อค่าใช้จ่ายภาษีเงินได้ในงวดที่เกิดการเปลี่ยนแปลง

สินทรัพย์ภาษีเงินได้รอการตัดบัญชีและหนี้สินภาษีเงินได้รอการตัดบัญชีสามารถหักกลบได้เมื่อกิจการมีสิทธิตามกฎหมายที่จะนำสินทรัพย์ภาษีเงินได้ของงวดปัจจุบันมาหักกลบกับหนี้สินภาษีเงินได้ของงวดปัจจุบันและภาษีเงินได้นี้ประเมินโดยหน่วยงานจัดเก็บภาษีหน่วยงานเดียวกันสำหรับหน่วยภาษีเดียวกันหรือหน่วยภาษีต่างกัน สำหรับหน่วยภาษีต่างกันนั้นกิจการมีความตั้งใจจะจ่ายชำระหนี้สินและสินทรัพย์ภาษีเงินได้ของงวดปัจจุบันด้วยยอดสุทธิหรือตั้งใจจะรับคืนสินทรัพย์และจ่ายชำระหนี้สินในเวลาเดียวกัน

บริษัท ซีพีอาร์ โกมุ อินดัสเตรียล จำกัด (มหาชน) และบริษัทย่อย

หมายเหตุประกอบงบการเงิน

สำหรับปีสิ้นสุดวันที่ 31 ธันวาคม 2561

สินทรัพย์ภายใต้การควบคุมจะบันทึกต่อเมื่อมีความเป็นไปได้ค่อนข้างแน่นอนว่ากำไรเพื่อเสียภาษีในอนาคตจะมีจำนวนเพียงพอต่อการใช้ประโยชน์จากผลแตกต่างชั่วคราวดังกล่าว กำไรเพื่อเสียภาษีในอนาคตต้องพิจารณาถึงการกลับรายการผลแตกต่างชั่วคราวที่เกี่ยวข้อง ดังนั้น กำไรเพื่อเสียภาษีในอนาคตหลังปรับปรุงการกลับรายการผลแตกต่างชั่วคราวที่พิจารณาจากแผนธุรกิจของแต่ละบริษัทย่อยในกลุ่มบริษัทแล้วอาจมีจำนวนไม่เพียงพอที่จะบันทึกสินทรัพย์ภายใต้การควบคุมได้ทั้งจำนวน สินทรัพย์ภายใต้การควบคุมจะถูกทบทวน ณ ทุกวันที่รายงานและจะถูกปรับลดลงเท่าที่ประโยชน์ทางภาษีจะมีโอกาสถูกใช้จริง

(ด) กำไรต่อหุ้น

กลุ่มบริษัทแสดงกำไรต่อหุ้นขั้นพื้นฐานสำหรับหุ้นสามัญ กำไรต่อหุ้นขั้นพื้นฐานคำนวณโดยการหารกำไรหรือขาดทุนของผู้ถือหุ้นสามัญของบริษัท ด้วยจำนวนหุ้นสามัญถัวเฉลี่ยถ่วงน้ำหนักที่ออกจำหน่ายระหว่างปี

(ท) รายงานทางการเงินจำแนกตามส่วนงาน

ผลการดำเนินงานของส่วนงานที่รายงานต่อประธานเจ้าหน้าที่บริหารของกลุ่มบริษัท (ผู้มีอำนาจตัดสินใจสูงสุดด้านการดำเนินงาน) จะแสดงถึงรายการที่เกิดขึ้นจากส่วนงานดำเนินงานนั้น โดยตรงรวมถึงรายการที่ได้รับการปันส่วนอย่างสมเหตุสมผล

4 บุคคลหรือกิจการที่เกี่ยวข้องกัน

เพื่อวัตถุประสงค์ในการจัดทำงบการเงิน บุคคลหรือกิจการเป็นบุคคลหรือกิจการที่เกี่ยวข้องกันกับกลุ่มบริษัท หากกลุ่มบริษัทมีอำนาจควบคุมหรือควบคุมร่วมกันทั้งทางตรงและทางอ้อมหรือมีอิทธิพลอย่างมีสาระสำคัญต่อบุคคลหรือกิจการในการตัดสินใจทางการเงินและการบริหารหรือในทางกลับกัน หรือกลุ่มบริษัทอยู่ภายใต้การควบคุมเดียวกันหรืออยู่ภายใต้อิทธิพลอย่างมีสาระสำคัญเดียวกันกับบุคคลหรือกิจการนั้น การเกี่ยวข้องกันนี้อาจเป็นรายบุคคลหรือเป็นกิจการ

บริษัท ซีพีอาร์ โกมุ อินดัสเตรียล จำกัด (มหาชน) และบริษัทย่อย

หมายเหตุประกอบงบการเงิน

สำหรับปีสิ้นสุดวันที่ 31 ธันวาคม 2561

ความสัมพันธ์ที่มีกับบริษัทร่วมและบริษัทย่อย ได้เปิดเผยในหมายเหตุข้อ 10 และ 11 สำหรับความสัมพันธ์กับผู้บริหารสำคัญและกิจการที่เกี่ยวข้องกันอื่น มีดังนี้

ชื่อกิจการ	ประเทศที่จัดตั้ง/ สัญชาติ	ลักษณะความสัมพันธ์
ผู้บริหารสำคัญ	ไทยและญี่ปุ่น	บุคคลที่มีอำนาจและความรับผิดชอบการวางแผน สังการและควบคุมกิจกรรมต่าง ๆ ของกิจการไม่ว่าทางตรงหรือทางอ้อม ทั้งนี้ รวมถึงกรรมการของกลุ่มบริษัท (ไม่ว่าจะทำหน้าที่ในระดับบริหารหรือไม่)
Kinugawa Rubber Industrial Co., Ltd.	ญี่ปุ่น	เป็นบริษัทใหญ่
Tepro Inc. Co., Ltd.	สหรัฐอเมริกา	เป็นบริษัทย่อยของผู้ถือหุ้นรายใหญ่
Kinugawa Rubber and Plastic Wuhu Co., Ltd.	จีน	เป็นบริษัทย่อยของผู้ถือหุ้นรายใหญ่

นโยบายการกำหนดราคาสำหรับแต่ละประเภทรายการอธิบายได้ดังต่อไปนี้

รายการ	นโยบายการกำหนดราคา
ขายสินค้า	ราคาที่เทียบเคียงได้กับบุคคลภายนอก
ซื้อสินค้า	ราคาที่เทียบเคียงได้กับบุคคลภายนอก
รายได้ค่าเช่า	ราคาที่ตกลงกันตามสัญญา
รายได้อื่น	ราคาที่ตกลงร่วมกัน
ค่าใช้จ่ายอื่น	ราคาที่ตกลงร่วมกัน

บริษัท ซีพีอาร์ โกมุ อินดัสเตรียล จำกัด (มหาชน) และบริษัทย่อย

หมายเหตุประกอบงบการเงิน

สำหรับปีสิ้นสุดวันที่ 31 ธันวาคม 2561

รายการที่สำคัญกับบุคคลหรือกิจการที่เกี่ยวข้องกันสำหรับแต่ละปีสิ้นสุดวันที่ 31 ธันวาคม สรุปได้ดังนี้

	งบการเงินรวม		งบการเงินเฉพาะกิจการ	
	2561	2560	2561	2560
	(พันบาท)			
บริษัทใหญ่				
ขายสินค้า	35,712	42,780	35,712	42,780
ซื้อสินค้า	31,775	26,659	31,775	26,659
ค่าใช้จ่ายอื่น	19	358	19	358
บริษัทย่อย				
รายได้ค่าเช่า	-	-	5,128	5,128
รายได้อื่น	-	-	1,889	1,851
ซื้อสินค้า	-	-	71,602	59,776
บริษัทร่วม				
ขายสินค้า	125,879	88,763	124,647	88,349
รายได้ค่าเช่า	15,734	15,734	15,734	15,734
รายได้อื่น	5,027	4,188	4,820	4,180
ซื้อสินค้า	2	-	2	-
ค่าใช้จ่ายอื่น	10,370	10,944	10,370	10,944
ผู้บริหารสำคัญ				
ค่าตอบแทนผู้บริหารสำคัญ				
ผลประโยชน์ระยะสั้นของพนักงาน	17,429	17,717	12,652	12,722
ผลประโยชน์หลังออกจากงาน	252	477	252	477
รวมค่าตอบแทนผู้บริหารสำคัญ	17,681	18,194	12,904	13,199
กิจการอื่นที่เกี่ยวข้องกัน				
ขายสินค้า	1,220	1,231	1,220	1,231

บริษัท ซีพีอาร์ โกมุ อินดัสเตรียล จำกัด (มหาชน) และบริษัทย่อย

หมายเหตุประกอบงบการเงิน

สำหรับปีสิ้นสุดวันที่ 31 ธันวาคม 2561

ยอดคงเหลือกับกิจการที่เกี่ยวข้องกัน ณ วันที่ 31 ธันวาคม มีดังนี้

ลูกหนี้การค้า - กิจการที่เกี่ยวข้องกัน	งบการเงินรวม		งบการเงินเฉพาะกิจการ	
	2561	2560	2561	2560
	(พันบาท)			
บริษัทใหญ่				
Kinugawa Rubber Industrial Co., Ltd.	2,460	2,459	2,460	2,459
บริษัทร่วม				
บริษัท คินูงาว่า (ไทยแลนด์) จำกัด	24,866	24,585	24,621	24,349
กิจการอื่นที่เกี่ยวข้องกัน				
Tepro Inc. Co., Ltd.	287	28	287	28
Kinugawa Rubber and Plastic Wuhu Co., Ltd.	130	-	130	-
รวม	27,743	27,072	27,498	26,836
ลูกหนี้อื่น - กิจการที่เกี่ยวข้องกัน				
	2561	2560	2561	2560
	(พันบาท)			
บริษัทย่อย				
บริษัท ซีจีไอ เมททัล อินดัสเตรียล จำกัด	-	-	262	258
บริษัท ยูซอน ไพพ์ (ไทยแลนด์) จำกัด	-	-	1,520	1,596
บริษัทร่วม				
บริษัท คินูงาว่า (ไทยแลนด์) จำกัด	5,055	5,376	5,015	5,338
รวม	5,055	5,376	6,797	7,192

บริษัท ซีพีอาร์ โกมุ อินดัสเตรียล จำกัด (มหาชน) และบริษัทย่อย

หมายเหตุประกอบงบการเงิน

สำหรับปีสิ้นสุดวันที่ 31 ธันวาคม 2561

เจ้าหนี้การค้า - กิจกรรมที่เกี่ยวข้องกัน	งบการเงินรวม		งบการเงินเฉพาะกิจการ	
	2561	2560	2561	2560
	(พันบาท)			
บริษัทใหญ่				
Kinugawa Rubber Industrial Co., Ltd.	5,202	7,844	5,202	7,844
บริษัทย่อย				
บริษัท ซีจีไอ เมททอลล์ อินดัสเตรียล จำกัด	-	-	5,111	3,723
บริษัท ยูซอน ไพพ์ (ไทยแลนด์) จำกัด	-	-	13,920	11,222
บริษัทร่วม				
บริษัท คินูงาวา (ไทยแลนด์) จำกัด	2	-	2	-
รวม	5,204	7,844	24,235	22,789
เจ้าหนี้อื่น - กิจกรรมที่เกี่ยวข้องกัน				
	2561	2560	2561	2560
	(พันบาท)			
บริษัทย่อย				
บริษัท ยูซอน ไพพ์ (ไทยแลนด์) จำกัด	-	-	361	281
บริษัทร่วม				
บริษัท คินูงาวา (ไทยแลนด์) จำกัด	2,713	2,592	2,713	2,592
รวม	2,713	2,592	3,074	2,873

5 เงินสดและรายการเทียบเท่าเงินสด

	งบการเงินรวม		งบการเงินเฉพาะกิจการ	
	2561	2560	2561	2560
	(พันบาท)			
เงินสดในมือ	59	51	22	5
เงินฝากธนาคารประเภทกระแสรายวัน	12,790	16,984	2,561	6,024
เงินฝากธนาคารประเภทออมทรัพย์	286,890	237,163	263,859	199,557
รวม	299,739	254,198	266,442	205,586

บริษัท ซีพีอาร์ โกมุ อินดัสเตรียล จำกัด (มหาชน) และบริษัทย่อย

หมายเหตุประกอบงบการเงิน

สำหรับปีสิ้นสุดวันที่ 31 ธันวาคม 2561

6 เงินลงทุนชั่วคราว

	อัตราดอกเบี้ย		งบการเงินรวม / งบการเงินเฉพาะกิจการ	
	2561	2560	2561	2560
	(ร้อยละ)		(พันบาท)	
เงินฝากประจำกับสถาบันการเงิน	0.9	0.9	<u>67,336</u>	<u>66,748</u>

7 ลูกหนี้การค้า

หมายเหตุ	งบการเงินรวม		งบการเงินเฉพาะกิจการ	
	2561	2560	2561	2560
	(พันบาท)			
กิจการที่เกี่ยวข้องกัน	4	27,743	27,072	27,498
กิจการอื่นๆ		74,772	69,335	63,928
รวม		<u>102,515</u>	<u>96,407</u>	<u>91,426</u>
หัก ค่าเผื่อหนี้สงสัยจะสูญ		-	-	-
สุทธิ		<u>102,515</u>	<u>96,407</u>	<u>91,426</u>
หนี้สูญ และ (กลับรายการ)				
หนี้สงสัยจะสูญสำหรับปี		<u>29</u>	<u>(630)</u>	<u>29</u>
				<u>-</u>

บริษัท ซีพีอาร์ โกมุ อินดัสเตรียล จำกัด (มหาชน) และบริษัทย่อย

หมายเหตุประกอบงบการเงิน

สำหรับปีสิ้นสุดวันที่ 31 ธันวาคม 2561

การวิเคราะห์อายุของลูกหนี้การค้า มีดังนี้

	งบการเงินรวม		งบการเงินเฉพาะกิจการ	
	2561	2560	2561	2560
	(พันบาท)			
กิจการที่เกี่ยวข้องกัน				
ยังไม่ครบกำหนดชำระ	27,743	24,222	27,498	23,986
เกินกำหนดชำระ				
น้อยกว่า 3 เดือน	-	2,665	-	2,665
3 - 6 เดือน	-	79	-	79
6 - 12 เดือน	-	79	-	79
มากกว่า 12 เดือน	-	27	-	27
	<u>27,743</u>	<u>27,072</u>	<u>27,498</u>	<u>26,836</u>
กิจการอื่นๆ				
ยังไม่ครบกำหนดชำระ	74,671	69,307	63,928	61,444
เกินกำหนดชำระ				
น้อยกว่า 3 เดือน	101	3	-	3
3 - 6 เดือน	-	-	-	-
6 - 12 เดือน	-	25	-	-
มากกว่า 12 เดือน	-	-	-	-
	<u>74,772</u>	<u>69,335</u>	<u>63,928</u>	<u>61,447</u>
รวม	<u><u>102,515</u></u>	<u><u>96,407</u></u>	<u><u>91,426</u></u>	<u><u>88,283</u></u>

โดยปกติระยะเวลาการให้สินเชื่อแก่ลูกค้าของกลุ่มบริษัท มีระยะเวลาดังแต่ 30 วันถึง 60 วัน

บริษัท ซีพีอาร์ โกมุ อินดัสเตรียล จำกัด (มหาชน) และบริษัทย่อย

หมายเหตุประกอบงบการเงิน

สำหรับปีสิ้นสุดวันที่ 31 ธันวาคม 2561

8 ลูกหนี้อื่น

หมายเหตุ	งบการเงินรวม		งบการเงินเฉพาะกิจการ	
	2561	2560	2561	2560
	(พันบาท)			
กิจการที่เกี่ยวข้องกัน	4	5,055	5,376	6,797
บุคคลหรือกิจการอื่นๆ				
ค่าใช้จ่ายล่วงหน้า		1,730	2,621	811
อื่นๆ		2,023	2,383	698
		3,753	5,004	1,509
รวม		8,808	10,380	8,306
		8,808	10,380	9,634

9 สินค้าคงเหลือ

	งบการเงินรวม		งบการเงินเฉพาะกิจการ	
	2561	2560	2561	2560
	(พันบาท)			
วัตถุดิบ	31,276	24,497	17,250	14,531
สินค้าระหว่างผลิต	11,006	11,407	7,077	7,155
สินค้าสำเร็จรูป	25,063	22,752	11,254	14,032
สินค้าระหว่างทาง	6,307	4,212	2,843	2,085
	73,652	62,868	38,424	37,803
หัก ค่าเผื่อมูลค่าสินค้าลดลง	(2,354)	(2,874)	(323)	(1,359)
สุทธิ	71,298	59,994	38,101	36,444
ค่าใช้จ่ายและรายได้ที่รวมอยู่ในต้นทุนขาย				
ประกอบด้วย				
- ต้นทุนขาย	420,688	372,055	400,306	359,266
- (กลับรายการ) การปรับลดมูลค่าเป็นมูลค่าสุทธิที่คาดว่าจะได้รับ	(520)	(64)	(1,036)	51
สุทธิ	420,168	371,991	399,270	359,317

บริษัท ซีพีอาร์ โกมุ อินดัสเตรียล จำกัด (มหาชน) และบริษัทย่อย

หมายเหตุประกอบงบการเงิน

สำหรับปีสิ้นสุดวันที่ 31 ธันวาคม 2561

10 เงินลงทุนในบริษัทร่วม

เงินลงทุนในบริษัทร่วม ณ วันที่ 31 ธันวาคม 2561 และ 2560 มีดังนี้

	ลักษณะธุรกิจ	สัดส่วน				งบการเงินเฉพาะกิจการ		งบการเงินรวม	
		ความเป็นเจ้าของ		ทุนชำระแล้ว		ราคาทุน		มูลค่าตามวิธีส่วนได้เสีย	
		2561	2560	2561	2560	2561	2560	2561	2560
		(ร้อยละ)				(พันบาท)			
	ผลิตและจำหน่าย								
บริษัท คินูงาวา (ไทยแลนด์) จำกัด	ชิ้นส่วนยาง	15.00	15.00	100,000	100,000	11,250	11,250	70,954	67,181

กลุ่มบริษัทไม่ได้รับเงินปันผลจากบริษัทร่วมดังกล่าวสำหรับแต่ละปีสิ้นสุดวันที่ 31 ธันวาคม 2561 และ 2560

กลุ่มบริษัทไม่มีเงินลงทุนในบริษัทร่วมซึ่งจดทะเบียนในตลาดหลักทรัพย์ ดังนั้นจึงไม่มีราคาที่เปิดเผยมต่อสาธารณชน

บริษัท ซีพีอาร์ โกมุ อินดัสเตรียล จำกัด (มหาชน) และบริษัทย่อย

หมายเหตุประกอบงบการเงิน

สำหรับปีสิ้นสุดวันที่ 31 ธันวาคม 2561

ตารางต่อไปนี้สรุปข้อมูลทางการเงินของบริษัทที่รวมอยู่ในงบการเงินของบริษัทที่รวมดังกล่าว ปรับปรุงด้วยความแตกต่างของนโยบายการบัญชี การกระทบยอดรายการระหว่างข้อมูลทางการเงินโดยสรุปดังกล่าวกับมูลค่าตามบัญชีของส่วนได้เสียของกลุ่มบริษัทในกิจการนี้

	บริษัท คิงจาวา (ไทยแลนด์) จำกัด	
	2561	2560
	(พันบาท)	
รายได้	758,608	771,560
กำไรจากการดำเนินงานอย่างต่อเนื่อง	25,121	58,518
กำไรขาดทุนเบ็ดเสร็จอื่น	-	1,020
กำไรขาดทุนเบ็ดเสร็จรวม (ร้อยละ 100)	25,121	59,538
กำไรขาดทุนเบ็ดเสร็จรวมตามส่วนได้เสียของกลุ่มบริษัท	3,768	8,931
การตัดกำไรระหว่างกันที่ยังไม่ได้รับรู้จากการขายแบบ downstream (ขายสินทรัพย์ให้แก่บริษัทร่วม)	5	(13)
กำไรขาดทุนเบ็ดเสร็จรวมตามส่วนได้เสียของกลุ่มบริษัท	3,773	8,918
สินทรัพย์หมุนเวียน	484,994	600,683
สินทรัพย์ไม่หมุนเวียน	227,174	242,611
หนี้สินหมุนเวียน	(232,764)	(341,761)
หนี้สินไม่หมุนเวียน	(6,146)	(53,396)
สินทรัพย์สุทธิ (ร้อยละ 100)	473,258	448,137
สินทรัพย์สุทธิส่วนที่เป็นของกลุ่มบริษัท	70,989	67,221
การตัดกำไรระหว่างกันที่ยังไม่ได้รับรู้จากการขายแบบ downstream (ขายสินทรัพย์ให้แก่บริษัทร่วม)	(35)	(40)
มูลค่าตามบัญชีของเงินลงทุนในบริษัทร่วม	70,954	67,181

บริษัท ซีพีอาร์ โกมุ อินดัสเตรียล จำกัด (มหาชน) และบริษัทย่อย

หมายเหตุประกอบงบการเงิน

สำหรับปีสิ้นสุดวันที่ 31 ธันวาคม 2561

11 เงินลงทุนในบริษัทย่อย

เงินลงทุนในบริษัทย่อย ณ วันที่ 31 ธันวาคม 2561 และ 2560 และเงินปันผลรับจากเงินลงทุนสำหรับแต่ละปี มีดังนี้

งบการเงินเฉพาะกิจการ

	ลักษณะธุรกิจ	สัดส่วน		ความเป็นเจ้าของ		ทุนชำระแล้ว		ราคาทุน		เงินปันผลรับ	
		2561	2560	2561	2560	2561	2560	2561	2560	2561	2560
		(ร้อยละ)						(พันบาท)			
	ผลิตและจำหน่าย										
บริษัท ซีจีไอ เมททัล อินดัสเตรียล จำกัด	ผลิตภัณฑ์จากเหล็ก	70.00	70.00	20,000	20,000			14,000	14,000	-	-
	ผลิตและจำหน่าย										
บริษัท ยูซอน ไฟฟ์ (ไทยแลนด์) จำกัด	ผลิตภัณฑ์จากท่อเหล็ก	99.99	99.99	100,000	100,000			89,400	89,400	-	-
รวม								103,400	103,400	-	-

บริษัทย่อยทั้งหมดดำเนินธุรกิจในประเทศไทย

ไม่มีการซื้อและจำหน่ายเงินลงทุนในบริษัทย่อยในระหว่างปีสิ้นสุดวันที่ 31 ธันวาคม 2561 และ 2560

บริษัท ซีพีอาร์ โกมุ อินดัสเตรียล จำกัด (มหาชน) และบริษัทย่อย

หมายเหตุประกอบงบการเงิน

สำหรับปีสิ้นสุดวันที่ 31 ธันวาคม 2561

12 อสังหาริมทรัพย์เพื่อการลงทุน

	งบการเงินรวม			งบการเงินเฉพาะกิจการ		
	ที่ดินและส่วน ปรับปรุงที่ดิน	อาคารและ สิ่งปลูกสร้าง	รวม	ที่ดินและส่วน ปรับปรุงที่ดิน (พันบาท)	อาคารและ สิ่งปลูกสร้าง	รวม
ราคาทุน						
ณ วันที่ 1 มกราคม 2560	66,851	46,686	113,537	70,435	64,541	134,976
ณ 31 ธันวาคม 2560 และ 1 มกราคม 2561	66,851	46,686	113,537	70,435	64,541	134,976
รับโอนจาก (โอนไป) ที่ดิน อาคารและอุปกรณ์	(537)	(212)	(749)	61	95	156
ณ วันที่ 31 ธันวาคม 2561	66,314	46,474	112,788	70,496	64,636	135,132
ค่าเสื่อมราคาสะสม						
ณ วันที่ 1 มกราคม 2560	1,220	33,456	34,676	1,220	43,960	45,180
ค่าเสื่อมราคาสำหรับปี	177	2,336	2,513	177	3,228	3,405
ณ 31 ธันวาคม 2560 และ 1 มกราคม 2561	1,397	35,792	37,189	1,397	47,188	48,585
ค่าเสื่อมราคาสำหรับปี	178	2,131	2,309	178	3,054	3,232
รับโอนจาก (โอนไป) ที่ดิน อาคารและอุปกรณ์	-	(180)	(180)	-	75	75
ณ วันที่ 31 ธันวาคม 2561	1,575	37,743	39,318	1,575	50,317	51,892
มูลค่าสุทธิทางบัญชี						
ณ วันที่ 1 มกราคม 2560	65,631	13,230	78,861	69,215	20,581	89,796
ณ วันที่ 31 ธันวาคม 2560 และ 1 มกราคม 2561	65,454	10,894	76,348	69,038	17,353	86,391
ณ วันที่ 31 ธันวาคม 2561	64,739	8,731	73,470	68,921	14,319	83,240

บริษัท ซีพีอาร์ โกมุ อินดัสเตรียล จำกัด (มหาชน) และบริษัทย่อย

หมายเหตุประกอบงบการเงิน

สำหรับปีสิ้นสุดวันที่ 31 ธันวาคม 2561

อสังหาริมทรัพย์เพื่อการลงทุนประเมินราคา ณ วันที่ 21 กุมภาพันธ์ 2559 โดยบริษัท เดอะแวลูเอชั่น แอนด์ คอนซัลแทนท์ส จำกัด ซึ่งมีคุณสมบัติในวิชาชีพที่เหมาะสมและมีประสบการณ์ในการประเมินราคาทรัพย์สินประเภทดังกล่าว โดยพิจารณาราคาตลาดตามเกณฑ์ของสินทรัพย์ที่ใช้งานอยู่ในปัจจุบันมีราคาประเมินจำนวน 122 ล้านบาท และ 136 ล้านบาท สำหรับงบการเงินรวมและงบการเงินเฉพาะกิจการ ตามลำดับ

มูลค่ายุติธรรมของอสังหาริมทรัพย์เพื่อการลงทุนของกลุ่มบริษัทและบริษัทจำนวน 122 ล้านบาท และ 136 ล้านบาท ตามลำดับ ถูกจัดลำดับชั้นการวัดมูลค่ายุติธรรมอยู่ในระดับที่ 2 จากเกณฑ์ข้อมูลที่นำมาใช้ในเทคนิคการประเมินมูลค่ายุติธรรม

อสังหาริมทรัพย์เพื่อการลงทุนประกอบด้วยที่ดินที่กิจการถือครองไว้ โดยที่ปัจจุบันยังมิได้ระบุวัตถุประสงค์ของการใช้งานในอนาคตและอาคารโรงงานที่ให้เช่าแก่บุคคลที่สาม สัญญาแต่ละสัญญานี้ไม่สามารถยกเลิกได้เป็นระยะเวลา 1 - 3 ปี การต่ออายุสัญญาภายหลังจะเป็นไปตามการต่อรองกับผู้เช่า ทั้งนี้ไม่มีค่าเช่าที่อาจเกิดขึ้น

ณ วันที่ 31 ธันวาคม 2561 และ 2560 บริษัทได้จัดจ้างองที่ดินกับสถาบันการเงินในประเทศแห่งหนึ่งเพื่อเป็นหลักประกันวงเงินสินเชื่อตามหมายเหตุข้อ 15

บริษัท ซีพีอาร์ โกมุ อินดัสเตรียล จำกัด (มหาชน) และบริษัทย่อย

หมายเหตุประกอบงบการเงิน

สำหรับปีสิ้นสุดวันที่ 31 ธันวาคม 2561

13 ที่ดิน อาคารและอุปกรณ์

	ที่ดิน	ส่วน ปรับปรุง ที่ดิน	อาคารและ สิ่งปลูกสร้าง	งบการเงินรวม				สินทรัพย์ ระหว่าง ก่อสร้าง และติดตั้ง	รวม
				เครื่องจักรและ อุปกรณ์	เครื่องตกแต่ง ติดตั้งและ เครื่องใช้ สำนักงาน	ยานพาหนะ			
				(พันบาท)					
ราคาทุน									
ณ วันที่ 1 มกราคม 2560	35,291	8,319	115,754	307,893	32,928	9,889	730		510,804
เพิ่มขึ้น	-	102	1,392	10,405	1,174	519	1,952		15,534
โอน	-	-	-	1,845	-	-	(1,845)		-
จำหน่าย	-	-	(851)	(36)	-	(1,309)	-		(2,196)
ณ วันที่ 31 ธันวาคม 2560 และ									
1 มกราคม 2561	35,291	8,421	116,285	320,107	34,102	9,099	837		524,142
เพิ่มขึ้น	-	-	1,908	12,886	4,968	1,123	2,755		23,640
โอน	-	-	240	497	307	-	(1,044)		-
รับโอนจากอสังหาริมทรัพย์เพื่อการลงทุน	537	-	212	-	-	-	-		749
จำหน่าย	-	-	-	(4,720)	(300)	(2,514)	-		(7,534)
ณ วันที่ 31 ธันวาคม 2561	35,828	8,421	118,645	328,770	39,077	7,708	2,548		540,997

บริษัท ซีพีอาร์ โกมุ อินดัสเตรียล จำกัด (มหาชน) และบริษัทย่อย

หมายเหตุประกอบงบการเงิน

สำหรับปีสิ้นสุดวันที่ 31 ธันวาคม 2561

งบการเงินรวม								
				เครื่องตกแต่ง ติดตั้งและ เครื่องใช้ สำนักงาน	ยานพาหนะ	สินทรัพย์ ระหว่าง ก่อสร้าง และติดตั้ง		
	ที่ดิน	ส่วนปรับปรุง ที่ดิน	อาคารและ สิ่งปลูกสร้าง	เครื่องจักรและ อุปกรณ์	(พันบาท)			รวม
ค่าเสื่อมราคาสะสม								
ณ วันที่ 1 มกราคม 2560	-	4,085	84,512	231,258	28,455	8,690	-	357,000
ค่าเสื่อมราคาสำหรับปี	-	417	5,008	13,340	1,517	653	-	20,935
จำหน่าย	-	-	(443)	(13)	-	(1,309)	-	(1,765)
ณ วันที่ 31 ธันวาคม 2560 และ								
1 มกราคม 2561	-	4,502	89,077	244,585	29,972	8,034	-	376,170
ค่าเสื่อมราคาสำหรับปี	-	421	5,269	14,706	1,666	416	-	22,478
รับโอนจากอสังหาริมทรัพย์เพื่อการลงทุน	-	-	180	-	-	-	-	180
จำหน่าย	-	-	-	(4,364)	(150)	(2,386)	-	(6,900)
ณ วันที่ 31 ธันวาคม 2561	-	4,923	94,526	254,927	31,488	6,064	-	391,928

บริษัท ซีพีอาร์ โกมุ อินดัสเตรียล จำกัด (มหาชน) และบริษัทย่อย

หมายเหตุประกอบงบการเงิน

สำหรับปีสิ้นสุดวันที่ 31 ธันวาคม 2561

งบการเงินรวม								
				เครื่องตกแต่ง ติดตั้งและ เครื่องใช้ สำนักงาน	ยานพาหนะ	สินทรัพย์ ระหว่าง ก่อสร้าง และติดตั้ง		
ที่ดิน	ส่วนปรับปรุง ที่ดิน	อาคารและ สิ่งปลูกสร้าง	เครื่องจักรและ อุปกรณ์	(พันบาท)			รวม	
มูลค่าสุทธิทางบัญชี								
ณ วันที่ 1 มกราคม 2560								
ภายใต้กรรมสิทธิ์ของกลุ่มบริษัท	35,291	4,234	31,242	76,635	4,473	1,199	730	153,804
ณ วันที่ 31 ธันวาคม 2560 และ								
1 มกราคม 2561								
ภายใต้กรรมสิทธิ์ของกลุ่มบริษัท	35,291	3,919	27,208	75,522	4,130	651	837	147,558
ภายใต้สัญญาเช่าการเงิน	-	-	-	-	-	414	-	414
	35,291	3,919	27,208	75,522	4,130	1,065	837	147,972
ณ วันที่ 31 ธันวาคม 2561								
ภายใต้กรรมสิทธิ์ของกลุ่มบริษัท	35,828	3,498	24,119	73,843	7,589	1,330	2,548	148,755
ภายใต้สัญญาเช่าการเงิน	-	-	-	-	-	314	-	314
	35,828	3,498	24,119	73,843	7,589	1,644	2,548	149,069

บริษัท ซีพีอาร์ โกมุ อินดัสเตรียล จำกัด (มหาชน) และบริษัทย่อย

หมายเหตุประกอบงบการเงิน

สำหรับปีสิ้นสุดวันที่ 31 ธันวาคม 2561

	ที่ดิน	ส่วน ปรับปรุง ที่ดิน	อาคารและ สิ่งปลูกสร้าง	งบการเงินเฉพาะกิจการ			สินทรัพย์ ระหว่าง ก่อสร้าง และติดตั้ง	รวม
				เครื่องจักรและ อุปกรณ์	เครื่องตกแต่ง ติดตั้งและ เครื่องใช้ สำนักงาน	ยานพาหนะ		
				(พันบาท)				
ราคาทุน								
ณ วันที่ 1 มกราคม 2560	31,706	8,319	81,587	204,844	28,367	5,421	3	360,247
เพิ่มขึ้น	-	102	1,233	6,557	861	-	1,225	9,978
โอน	-	-	-	859	-	-	(859)	-
จำหน่าย	-	-	(851)	-	-	(881)	-	(1,732)
ณ วันที่ 31 ธันวาคม 2560 และ								
1 มกราคม 2561	31,706	8,421	81,969	212,260	29,228	4,540	369	368,493
เพิ่มขึ้น	-	-	83	7,419	1,257	643	2,628	12,030
โอน	-	-	240	-	306	-	(546)	-
โอนไปก่อสร้างสินทรัพย์เพื่อการลงทุน	(61)	-	(95)	-	-	-	-	(156)
จำหน่าย	-	-	-	(3,632)	(300)	(1,202)	-	(5,134)
ณ วันที่ 31 ธันวาคม 2561	31,645	8,421	82,197	216,047	30,491	3,981	2,451	375,233

บริษัท ซีพีอาร์ โกมุ อินดัสเตรียล จำกัด (มหาชน) และบริษัทย่อย

หมายเหตุประกอบงบการเงิน

สำหรับปีสิ้นสุดวันที่ 31 ธันวาคม 2561

งบการเงินเฉพาะกิจการ								
	ที่ดิน	ส่วนปรับปรุง ที่ดิน	อาคารและ สิ่งปลูกสร้าง	เครื่องจักรและ อุปกรณ์	เครื่องตกแต่ง ติดตั้งและ เครื่องใช้ สำนักงาน	ยานพาหนะ	สินทรัพย์ ระหว่าง ก่อสร้าง และติดตั้ง	รวม
	(พันบาท)							
ค่าเสื่อมราคาสะสม								
ณ วันที่ 1 มกราคม 2560	-	4,085	58,084	147,735	24,675	4,839	-	239,418
ค่าเสื่อมราคาสำหรับปี	-	417	4,065	10,216	1,342	257	-	16,297
จำหน่าย	-	-	(443)	-	-	(881)	-	(1,324)
ณ วันที่ 31 ธันวาคม 2560 และ							-	
1 มกราคม 2561	-	4,502	61,706	157,951	26,017	4,215		254,391
ค่าเสื่อมราคาสำหรับปี	-	421	4,192	10,779	1,181	225	-	16,798
โอนไปอสังหาริมทรัพย์เพื่อการลงทุน	-	-	(75)	-	-	-	-	(75)
จำหน่าย	-	-	-	(3,633)	(149)	(1,202)	-	(4,984)
ณ วันที่ 31 ธันวาคม 2561	-	4,923	65,823	165,097	27,049	3,238	-	266,130
มูลค่าสุทธิทางบัญชี								
ณ วันที่ 1 มกราคม 2560	31,706	4,234	23,503	57,109	3,692	582	3	120,829
ณ วันที่ 31 ธันวาคม 2561 และ								
1 มกราคม 2561	31,706	3,919	20,263	54,309	3,211	325	369	114,102
ณ วันที่ 31 ธันวาคม 2561	31,645	3,498	16,374	50,950	3,442	743	2,451	109,103

บริษัท ซีพีอาร์ โกมุ อินดัสเตรียล จำกัด (มหาชน) และบริษัทย่อย

หมายเหตุประกอบงบการเงิน

สำหรับปีสิ้นสุดวันที่ 31 ธันวาคม 2561

ราคาทรัพย์สินของกลุ่มบริษัทและบริษัทก่อนหักค่าเสื่อมราคาสะสมของอาคารและอุปกรณ์ ซึ่งได้คิดค่าเสื่อมราคาเต็มจำนวนแล้วแต่ยังคงใช้งานจนถึง ณ วันที่ 31 ธันวาคม 2561 มีจำนวน 253 ล้านบาท และ 150 ล้านบาท ตามลำดับ (2560: 247 ล้านบาท และ 147 ล้านบาท ตามลำดับ)

ณ วันที่ 31 ธันวาคม 2561 และ 2560 บริษัทและบริษัทย่อย ได้จดจำนองที่ดิน เครื่องจักรและอุปกรณ์บางส่วนกับสถาบันการเงินในประเทศหลายแห่งเพื่อเป็นหลักประกันวงเงินสินเชื่อตามหมายเหตุข้อ 15

14 สินทรัพย์ภาษีเงินได้รอการตัดบัญชี

รายการเคลื่อนไหวของสินทรัพย์ภาษีเงินได้รอการตัดบัญชีที่เกิดขึ้นในระหว่างปีมีดังนี้

	งบการเงินรวม		
	บันทึกเป็น (รายจ่าย) / รายได้ใน		ณ วันที่ 31
	ณ วันที่ 1	ถ้าไรหรือ ขาดทุน	
	มกราคม 2561	ขาดทุน	ธันวาคม 2561
		เบ็ดเสร็จอื่น	
		(หมายเหตุ 26)	
		(พันบาท)	
สินทรัพย์ภาษีเงินได้รอการตัดบัญชี			
สินค้างเหลือ	574	(104)	470
ประมาณการหนี้สินสำหรับ			
ผลประโยชน์พนักงาน	3,625	(249)	3,376
รวม	4,199	(353)	3,846

บริษัท ซีพีอาร์ โกมุ อินดัสเตรียล จำกัด (มหาชน) และบริษัทย่อย

หมายเหตุประกอบงบการเงิน

สำหรับปีสิ้นสุดวันที่ 31 ธันวาคม 2561

	งบการเงินรวม		
	บันทึกเป็น (รายจ่าย) / รายได้ใน		
	ณ วันที่ 1	กำไรหรือ	กำไรขาดทุน
	มกราคม 2560	ขาดทุน	เบ็ดเสร็จอื่น
		(หมายเหตุ 26)	
		(พันบาท)	
สินทรัพย์ภายใต้การควบคุม			
สินค้าคงเหลือ	493	81	-
ลูกหนี้การค้า	126	(126)	-
ประมาณการหนี้สินสำหรับ			
ผลประโยชน์พนักงาน	3,050	405	170
รวม	3,669	360	170

	งบการเงินเฉพาะกิจการ		
	บันทึกเป็น (รายจ่าย) / รายได้ใน		
	ณ วันที่ 1	กำไรหรือ	กำไรขาดทุน
	มกราคม 2561	ขาดทุน	เบ็ดเสร็จอื่น
		(หมายเหตุ 26)	
		(พันบาท)	
สินทรัพย์ภายใต้การควบคุม			
สินค้าคงเหลือ	271	(207)	-
ประมาณการหนี้สินสำหรับ			
ผลประโยชน์พนักงาน	2,626	160	-
รวม	2,897	(47)	-

บริษัท ซีพีอาร์ โกมุ อินดัสเตรียล จำกัด (มหาชน) และบริษัทย่อย

หมายเหตุประกอบงบการเงิน

สำหรับปีสิ้นสุดวันที่ 31 ธันวาคม 2561

	งบการเงินเฉพาะกิจการ		
	บันทึกเป็น (รายจ่าย) / รายได้ใน		ณ วันที่ 31 ธันวาคม 2560
	ณ วันที่ 1 มกราคม 2560	กำไรหรือ ขาดทุน เบ็ดเสร็จอื่น (หมายเหตุ 26) (พันบาท)	
สินทรัพย์ภายใต้การควบคุม			
สินค้าคงเหลือ	198	73	-
ประมาณการหนี้สินสำหรับ ผลประโยชน์พนักงาน	2,277	297	52
รวม	2,475	370	2,897

ณ วันที่ 31 ธันวาคม 2561 บริษัทย่อยยังมีได้รับรู้ขาดทุนทางภาษียกไปจำนวน 4.6 ล้านบาท (2560: 4.9 ล้านบาท) ซึ่งจะสิ้นสุดในปี 2565 เป็นสินทรัพย์ภายใต้การควบคุม เนื่องจากยังไม่มีความเป็นไปได้ก่อนข้างแน่ว่า บริษัทย่อยจะมีกำไรทางภาษีเพียงพอที่จะใช้ประโยชน์ทางภาษีดังกล่าว

15 สินทรัพย์ที่ใช้เป็นหลักประกัน

กลุ่มบริษัทและบริษัทมีวงเงินสินเชื่อที่ยังมิได้เบิกใช้เป็นจำนวนเงิน 344 ล้านบาท และ 302 ล้านบาทตามลำดับ ซึ่งค้ำประกันโดยที่ดิน รวมทั้งสิ่งปลูกสร้างที่มีอยู่และที่จะมีขึ้นในอนาคต และเครื่องจักร และอุปกรณ์บางส่วนของกลุ่มบริษัทและบริษัท นอกจากนี้เงินฝากประจำธนาคารของกลุ่มบริษัทและบริษัทได้ถูกนำไปใช้เป็นหลักประกัน หนังสือค้ำประกันที่ออกโดยสถาบันการเงินหลายแห่ง

มูลค่าสุทธิทางบัญชีของทรัพย์สินที่ใช้เป็นหลักประกันสินเชื่อดังกล่าว ณ วันที่ 31 ธันวาคม มีดังนี้

	งบการเงินรวม		งบการเงินเฉพาะกิจการ	
	2561	2560	2561	2560
	(พันบาท)			
เงินฝากธนาคาร	7,355	2,980	2,580	2,580
อสังหาริมทรัพย์เพื่อการลงทุน	62,763	63,299	66,946	66,884
ที่ดิน อาคารและอุปกรณ์	35,828	35,291	31,645	31,706
รวม	105,946	101,570	101,171	101,170

บริษัท ซีพีอาร์ โกมุ อินดัสเตรียล จำกัด (มหาชน) และบริษัทย่อย

หมายเหตุประกอบงบการเงิน

สำหรับปีสิ้นสุดวันที่ 31 ธันวาคม 2561

16 เจ้าหนี้การค้า

	หมายเหตุ	งบการเงินรวม		งบการเงินเฉพาะกิจการ	
		2561	2560	2561	2560
		(พันบาท)			
กิจการที่เกี่ยวข้องกัน	4	5,204	7,844	24,235	22,789
กิจการอื่นๆ		36,960	32,958	28,265	27,530
รวม		<u>42,164</u>	<u>40,802</u>	<u>52,500</u>	<u>50,319</u>

17 เจ้าหนี้อื่น

	หมายเหตุ	งบการเงินรวม		งบการเงินเฉพาะกิจการ	
		2561	2560	2561	2560
		(พันบาท)			
กิจการที่เกี่ยวข้องกัน	4	<u>2,713</u>	<u>2,592</u>	<u>3,074</u>	<u>2,873</u>
บุคคลหรือกิจการอื่นๆ					
ค่าใช้จ่ายดำเนินงานค้างจ่าย		6,584	6,895	6,305	6,630
เงินรับล่วงหน้า		1,705	3,040	1,585	2,920
เจ้าหนี้กรรมสรรพากร		1,631	1,656	1,400	1,457
อื่นๆ		14,390	8,895	10,263	6,093
		<u>24,310</u>	<u>20,486</u>	<u>19,553</u>	<u>17,100</u>
รวม		<u>27,023</u>	<u>23,078</u>	<u>22,627</u>	<u>19,973</u>

บริษัท ซีพีอาร์ โกมุ อินดัสเตรียล จำกัด (มหาชน) และบริษัทย่อย

หมายเหตุประกอบงบการเงิน

สำหรับปีสิ้นสุดวันที่ 31 ธันวาคม 2561

18 ประมาณการหนี้สินสำหรับผลประโยชน์พนักงาน

	งบการเงินรวม		งบการเงินเฉพาะกิจการ	
	2561	2560	2561	2560
งบแสดงฐานะการเงิน			(พันบาท)	
ประมาณการหนี้สินสำหรับ				
ผลประโยชน์หลังออกจากงาน				
- โครงการผลประโยชน์ที่กำหนดไว้	<u>16,877</u>	<u>18,121</u>	<u>13,928</u>	<u>13,128</u>
สำหรับปีสิ้นสุดวันที่ 31 ธันวาคม				
งบกำไรขาดทุนเบ็ดเสร็จ				
รับรู้ในกำไรหรือขาดทุน				
ผลประโยชน์หลังออกจากงาน				
- โครงการผลประโยชน์ที่กำหนดไว้	<u>3,129</u>	<u>2,600</u>	<u>2,549</u>	<u>2,066</u>
รับรู้ในกำไรขาดทุนเบ็ดเสร็จอื่น				
ขาดทุนจากการประมาณตามหลัก				
คณิตศาสตร์ประกันภัยที่รับรู้ในระหว่างปี	-	849	-	258
ขาดทุนสะสมจากการประมาณตามหลัก				
คณิตศาสตร์ประกันภัยที่รับรู้	<u>5,987</u>	<u>5,987</u>	<u>5,425</u>	<u>5,425</u>

โครงการผลประโยชน์ที่กำหนดไว้

กลุ่มบริษัทและบริษัทจัดการโครงการผลประโยชน์ที่กำหนดไว้ตามข้อกำหนดของพระราชบัญญัติคุ้มครองแรงงาน พ.ศ. 2541 ในการให้ผลประโยชน์เมื่อเกษียณแก่พนักงานตามสิทธิและอายุงาน

โครงการผลประโยชน์ที่กำหนดไว้มีความเสี่ยงจากการประมาณการตามหลักคณิตศาสตร์ประกันภัย ได้แก่ ความเสี่ยงของช่วงชีวิต ความเสี่ยงจากอัตราแลกเปลี่ยน ความเสี่ยงจากอัตราดอกเบี้ย และความเสี่ยงจากตลาด (เงินลงทุน)

บริษัท ซีพีอาร์ โกมุ อินดัสเตรียล จำกัด (มหาชน) และบริษัทย่อย

หมายเหตุประกอบงบการเงิน

สำหรับปีสิ้นสุดวันที่ 31 ธันวาคม 2561

การเปลี่ยนแปลงในมูลค่าปัจจุบันของภาระผูกพันของโครงการผลประโยชน์

	งบการเงินรวม		งบการเงินเฉพาะกิจการ	
	2561	2560	2561	2560
	(พันบาท)			
ณ วันที่ 1 มกราคม	18,121	15,251	13,128	11,383
รับรู้ในกำไรขาดทุน				
ต้นทุนบริการปัจจุบัน	2,712	2,114	2,196	1,669
ดอกเบี้ยจากภาระผูกพัน	417	486	353	397
	<u>3,129</u>	<u>2,600</u>	<u>2,549</u>	<u>2,066</u>
รับรู้ในกำไรขาดทุนเบ็ดเสร็จอื่น				
ขาดทุนจากการประมาณตามหลัก				
คณิตศาสตร์ประกันภัย	-	849	-	258
อื่น ๆ				
ผลประโยชน์จ่าย	<u>(4,373)</u>	<u>(579)</u>	<u>(1,749)</u>	<u>(579)</u>
ณ วันที่ 31 ธันวาคม	<u>16,877</u>	<u>18,121</u>	<u>13,928</u>	<u>13,128</u>

เมื่อวันที่ 13 ธันวาคม 2561 สภานิติบัญญัติแห่งชาติได้พิจารณาปรับปรุงร่างพระราชบัญญัติคุ้มครองแรงงานให้นายจ้างต้องจ่ายค่าชดเชยให้ลูกจ้างที่ถูกเลิกจ้างเพิ่มเติม หากลูกจ้างทำงานติดต่อกันครบ 20 ปีขึ้นไป ลูกจ้างมีสิทธิได้รับค่าชดเชยไม่น้อยกว่าค่าจ้างอัตราสุดท้าย 400 วัน กลุ่มบริษัทจะแก้ไขโครงการผลประโยชน์เมื่อเกษียณแก่พนักงานในงวดที่ร่างปรับปรุงดังกล่าวถือเป็นกฎหมายและประกาศในราชกิจจานุเบกษา จากการแก้ไขโครงการดังกล่าวจะทำให้กลุ่มบริษัทรับรู้ประมาณการหนี้สินสำหรับผลประโยชน์เมื่อเกษียณอายุในงวดที่มีการแก้ไขและรับรู้ต้นทุนบริการในอดีตในงบการเงินรวมและงบการเงินเฉพาะกิจการเพิ่มขึ้นโดยประมาณจำนวน 3.2 ล้านบาท และ 3.5 ล้านบาท ตามลำดับ

บริษัท ซีพีอาร์ โกมุ อินดัสเตรียล จำกัด (มหาชน) และบริษัทย่อย

หมายเหตุประกอบงบการเงิน

สำหรับปีสิ้นสุดวันที่ 31 ธันวาคม 2561

กำไรและขาดทุนจากการประมาณการตามหลักคณิตศาสตร์ประกันภัยที่รับรู้ในกำไรขาดทุนเบ็ดเสร็จอื่น เกิดขึ้นจาก

	งบการเงินรวม		งบการเงินเฉพาะกิจการ	
	2561	2560	2561	2560
	(พันบาท)			
ข้อสมมติด้านประชากรศาสตร์	-	(2,583)	-	(3,003)
ข้อสมมติทางการเงิน	-	1,131	-	1,068
การปรับปรุงจากประสบการณ์	-	2,301	-	2,193
รวม	-	849	-	258

ข้อสมมติในการประมาณการตามหลักคณิตศาสตร์ประกันภัย

ข้อสมมติหลักในการประมาณการตามหลักคณิตศาสตร์ประกันภัย ณ วันที่รายงาน (แสดงโดยวิธีถ่วงน้ำหนัก) ได้แก่

	งบการเงินรวม		งบการเงินเฉพาะกิจการ	
	2561	2560	2561	2560
	(ร้อยละ)			
อัตราคิดลด	2.04 - 2.60	2.04 - 2.60	2.29	2.29
การเพิ่มขึ้นของเงินเดือนในอนาคต	5	5	5	5
อัตราการหมุนเวียนของพนักงาน	3 - 21	3 - 21	5 - 14	5 - 14

ข้อสมมติเกี่ยวกับอัตราภาระในอนาคตถือตามข้อมูลทางสถิติที่เผยแพร่ทั่วไปและตารางภาระ

ณ วันที่ 31 ธันวาคม 2561 ระยะเวลาถ่วงน้ำหนักของภาระผูกพันผลประโยชน์ที่กำหนดไว้เป็น 8 ปี (2560: 9 ปี)

บริษัท ซีพีอาร์ โกมุ อินดัสเตรียล จำกัด (มหาชน) และบริษัทย่อย

หมายเหตุประกอบงบการเงิน

สำหรับปีสิ้นสุดวันที่ 31 ธันวาคม 2561

การวิเคราะห์ความอ่อนไหว

การเปลี่ยนแปลงในแต่ละข้อสมมติที่เกี่ยวข้องในการประมาณการตามหลักคณิตศาสตร์ประกันภัยที่อาจเป็นไปได้ อย่างสมเหตุสมผล ณ วันที่รายงาน โดยถือว่าข้อสมมติอื่นๆ คงที่ จะมีผลกระทบต่อภาระผูกพันของโครงการ ผลประโยชน์เป็นจำนวนเงินดังต่อไปนี้

	งบการเงินรวม		งบการเงินเฉพาะกิจการ	
	เพิ่มขึ้น	ลดลง	เพิ่มขึ้น	ลดลง
	(พันบาท)			
ณ วันที่ 31 ธันวาคม 2561				
อัตราคิดลด (เปลี่ยนแปลงร้อยละ 1)	(1,322)	1,510	(1,118)	1,280
การเพิ่มขึ้นของเงินเดือนในอนาคต				
(เปลี่ยนแปลงร้อยละ 1)	1,718	(1,525)	1,449	(1,283)
อัตราการหมุนเวียนของพนักงาน				
(เปลี่ยนแปลงร้อยละ 1)	(1,409)	955	(1,193)	827
ณ วันที่ 31 ธันวาคม 2560				
อัตราคิดลด (เปลี่ยนแปลงร้อยละ 1)	(1,224)	1,402	(1,036)	1,189
การเพิ่มขึ้นของเงินเดือนในอนาคต				
(เปลี่ยนแปลงร้อยละ 1)	1,438	(1,280)	1,217	(1,082)
อัตราการหมุนเวียนของพนักงาน				
(เปลี่ยนแปลงร้อยละ 1)	(1,307)	900	(1,107)	774

แม้ว่าการวิเคราะห์นี้ไม่ได้คำนึงการกระจายตัวแบบเต็มรูปแบบของกระแสเงินสดที่คาดหวังภายใต้โครงการดังกล่าว แต่ได้แสดงประมาณการความอ่อนไหวของข้อสมมติต่างๆ

บริษัท ซีพีอาร์ โกมุ อินดัสเตรียล จำกัด (มหาชน) และบริษัทย่อย

หมายเหตุประกอบงบการเงิน

สำหรับปีสิ้นสุดวันที่ 31 ธันวาคม 2561

19 ทุนเรือนหุ้น

ราคาตาม		2561		2560	
มูลค่าหุ้น		จำนวนหุ้น	จำนวนเงิน	จำนวนหุ้น	จำนวนเงิน
(บาท)		(พันหุ้น / พันบาท)			
ทุนจดทะเบียน					
ณ วันที่ 1 มกราคม					
- หุ้นสามัญ	1	199,000	199,000	199,000	199,000
ณ วันที่ 31 ธันวาคม					
- หุ้นสามัญ	1	199,000	199,000	199,000	199,000
ทุนที่ออกและชำระแล้ว					
ณ วันที่ 1 มกราคม					
- หุ้นสามัญ	1	199,000	199,000	199,000	199,000
ณ วันที่ 31 ธันวาคม					
- หุ้นสามัญ	1	199,000	199,000	199,000	199,000

ผู้ถือหุ้นสามัญจะได้รับสิทธิในการรับเงินปันผลจากการประกาศจ่ายเงินปันผลและมีสิทธิออกเสียงลงคะแนนหนึ่ง
เสียงต่อหนึ่งหุ้นในที่ประชุมของบริษัท

ส่วนเกินมูลค่าหุ้น

ตามบทบัญญัติแห่งพระราชบัญญัติบริษัทมหาชนจำกัด พ.ศ. 2535 มาตรา 51 ในกรณีที่บริษัทเสนอขายหุ้นสูงกว่า
มูลค่าหุ้นที่จดทะเบียนไว้ บริษัทต้องนำค่าหุ้นส่วนเกินนี้ตั้งเป็นทุนสำรอง (“ส่วนเกินมูลค่าหุ้นทุน”) ส่วนเกินมูลค่า
หุ้นทุนนี้จะนำไปจ่ายเป็นเงินปันผลไม่ได้

ส่วนเกินทุนจากการเปลี่ยนแปลงสัดส่วนการถือหุ้นในบริษัทย่อย

ส่วนเกินทุนจากการเปลี่ยนแปลงสัดส่วนการถือหุ้นในบริษัทย่อย เป็นผลต่างระหว่างเงินที่จ่ายซื้อสัดส่วนของบริษัท
ย่อยที่เพิ่มขึ้นกับมูลค่าตามบัญชีของบริษัทย่อย ซึ่งเกิดจากการเพิ่มสัดส่วนการลงทุนในบริษัทย่อย โดยส่วนเกินทุน
ดังกล่าวจะนำไปจ่ายเป็นเงินปันผลไม่ได้

บริษัท ซีพีอาร์ โกมุ อินดัสเตรียล จำกัด (มหาชน) และบริษัทย่อย

หมายเหตุประกอบงบการเงิน

สำหรับปีสิ้นสุดวันที่ 31 ธันวาคม 2561

20 สรรองตามกฎหมาย

ตามบทบัญญัติแห่งพระราชบัญญัติบริษัทมหาชนจำกัด พ.ศ. 2535 มาตรา 116 บริษัทจะต้องจัดสรรทุนสำรอง (“สำรองตามกฎหมาย”) อย่างน้อยร้อยละ 5 ของกำไรสุทธิประจำปีหลังจากหักขาดทุนสะสมยกมา (ถ้ามี) จนกว่าสำรองดังกล่าวมีจำนวนไม่น้อยกว่าร้อยละ 10 ของทุนจดทะเบียน เงินสำรองนี้จะนำไปจ่ายเป็นเงินปันผลไม่ได้

21 ส่วนงานดำเนินงาน

ผู้บริหารเห็นว่ากลุ่มบริษัทดำเนินกิจการในส่วนงานเดียวคือ ธุรกิจผลิตและจัดจำหน่ายชิ้นส่วนประกอบรถยนต์ ดังนั้น ฝ่ายบริหารจึงพิจารณาว่ากลุ่มบริษัทมีส่วนงานที่รายงานเพียงส่วนงานเดียว

ส่วนงานภูมิศาสตร์

กลุ่มบริษัทมีการจัดการบริหารโดยมาตรฐานระดับสากล แต่มีกระบวนการผลิตและสำนักงานขายในประเทศไทย จึงไม่มีสินทรัพย์ในต่างประเทศที่มีสาระสำคัญ

ในการนำเสนอการจำแนกส่วนงานภูมิศาสตร์ รายได้ตามส่วนงานแยกตามที่ตั้งทางภูมิศาสตร์ของลูกค้า

ข้อมูลเกี่ยวกับส่วนงานทางภูมิศาสตร์

	รายได้จากการขาย			
	งบการเงินรวม		งบการเงินเฉพาะกิจการ	
	2561	2560	2561	2560
	(ล้านบาท)			
ในประเทศ	511,525	451,894	467,140	412,150
ต่างประเทศ	42,537	46,082	37,154	46,082
รวม	<u>554,062</u>	<u>497,976</u>	<u>504,294</u>	<u>458,232</u>

ลูกค้ารายใหญ่

รายได้จากลูกค้ารายหนึ่งจากส่วนงานที่ 1 และ 2 ของกลุ่มบริษัทเป็นเงินประมาณ 143 ล้านบาท (2560: 131 ล้านบาท) จากรายได้รวมของกลุ่มบริษัท

บริษัท ซีพีอาร์ โกมุ อินดัสเตรียล จำกัด (มหาชน) และบริษัทย่อย

หมายเหตุประกอบงบการเงิน

สำหรับปีสิ้นสุดวันที่ 31 ธันวาคม 2561

22 รายได้อื่น

	งบการเงินรวม		งบการเงินเฉพาะกิจการ	
	2561	2560	2561	2560
	(พันบาท)			
รายได้จากการให้เช่าโรงงาน	17,653	17,676	22,781	22,804
อื่น ๆ	4,830	3,121	5,625	3,813
รวม	22,483	20,797	28,406	26,617

23 ค่าใช้จ่ายในการบริหาร

	งบการเงินรวม		งบการเงินเฉพาะกิจการ	
	2561	2560	2561	2560
	(พันบาท)			
ค่าใช้จ่ายผลประโยชน์ของพนักงาน	22,945	23,355	16,240	16,216
ค่าเสื่อมราคาและค่าตัดจำหน่าย	5,045	4,984	4,584	4,781
อื่น ๆ	12,443	14,638	9,535	8,518
รวม	40,433	42,977	30,359	29,515

24 ค่าใช้จ่ายผลประโยชน์ตอบแทนพนักงาน

		งบการเงินรวม		งบการเงินเฉพาะกิจการ	
	หมายเหตุ	2561	2560	2561	2560
		(พันบาท)			
เงินเดือนและค่าแรง		77,243	70,437	61,606	56,352
โครงการผลประโยชน์ที่กำหนดไว้	18	3,129	2,600	2,549	2,066
โครงการสมทบเงินที่กำหนดไว้		895	650	709	603
อื่น ๆ		25,445	24,476	20,461	20,304
รวม		106,712	98,163	85,325	79,325

บริษัท ซีพีอาร์ โกมุ อินดัสเตรียล จำกัด (มหาชน) และบริษัทย่อย

หมายเหตุประกอบงบการเงิน

สำหรับปีสิ้นสุดวันที่ 31 ธันวาคม 2561

กลุ่มบริษัทได้จัดตั้งกองทุนสำรองเลี้ยงชีพสำหรับพนักงานของกลุ่มบริษัทบนพื้นฐานความสมัครใจของพนักงาน ในการเป็นสมาชิกของกองทุน โดยพนักงานจ่ายเงินสะสมในอัตราร้อยละ 2 ถึง 3 ของเงินเดือนทุกเดือนและกลุ่มบริษัทจ่ายสมทบในอัตราร้อยละ 2 ถึง 3 ของเงินเดือนของพนักงานทุกเดือน กองทุนสำรองเลี้ยงชีพนี้ได้จดทะเบียนเป็นกองทุนสำรองเลี้ยงชีพตามข้อกำหนดของกระทรวงการคลังและจัดการกองทุนโดยผู้จัดการกองทุนที่ได้รับอนุญาต

25 ค่าใช้จ่ายตามลักษณะ

งบกำไรขาดทุนเบ็ดเสร็จได้รวมการวิเคราะห์ค่าใช้จ่ายตามหน้าที่ ค่าใช้จ่ายตามลักษณะได้เปิดเผยตามข้อกำหนดในมาตรฐานการรายงานทางการเงินฉบับต่าง ๆ ดังนี้

		งบการเงินรวม		งบการเงินเฉพาะกิจการ	
	หมายเหตุ	2561	2560	2561	2560
				(พันบาท)	
รวมอยู่ในต้นทุนขาย					
การเปลี่ยนแปลงในสินค้าสำเร็จรูป					
และงานระหว่างทำ		(1,910)	(320)	2,856	(196)
วัตถุดิบและวัสดุสิ้นเปลืองที่ใช้ไป		324,506	272,727	259,353	227,378
ค่าใช้จ่ายผลประโยชน์ตอบแทนพนักงาน	24	83,767	74,808	69,085	63,109
ค่าเสื่อมราคาและค่าตัดจำหน่าย	12, 13	19,742	18,464	15,446	14,921
รวมอยู่ในต้นทุนในการจัดจำหน่าย					
ค่าขนส่ง		2,924	2,881	1,879	1,895
รวมอยู่ในค่าใช้จ่ายในการบริหาร					
ค่าใช้จ่ายผลประโยชน์ตอบแทนพนักงาน	24	22,945	23,355	16,240	16,216
ค่าเสื่อมราคาและค่าตัดจำหน่าย	12, 13	5,045	4,984	4,584	4,781

บริษัท ซีพีอาร์ โกมุ อินดัสเตรียล จำกัด (มหาชน) และบริษัทย่อย

หมายเหตุประกอบงบการเงิน

สำหรับปีสิ้นสุดวันที่ 31 ธันวาคม 2561

26 ภาษีเงินได้

ภาษีเงินได้ที่รับรู้ในกำไรหรือขาดทุน

หมายเหตุ	งบการเงินรวม		งบการเงินเฉพาะกิจการ	
	2561	2560	2561	2560
	(พันบาท)			
ภาษีเงินได้ของงวดปัจจุบัน				
สำหรับงวดปัจจุบัน	22,142	21,571	20,166	19,264
ภาษีงวดก่อนๆ ที่บันทึกสูงไป	(178)	(271)	(178)	(271)
	<u>21,964</u>	<u>21,300</u>	<u>19,988</u>	<u>18,993</u>
ภาษีเงินได้รอการตัดบัญชี				
การเปลี่ยนแปลงของผลต่าง				
ชั่วคราว	14	353	(360)	47
	<u>353</u>	<u>(360)</u>	<u>47</u>	<u>(370)</u>
รวมภาษีเงินได้	<u>22,317</u>	<u>20,940</u>	<u>20,035</u>	<u>18,623</u>

ภาษีเงินได้ที่รับรู้ในกำไรขาดทุนเบ็ดเสร็จอื่น

หมายเหตุ	งบการเงินรวม		งบการเงินเฉพาะกิจการ	
	2561	2560	2561	2560
	(พันบาท)			
ขาดทุนจากการประมาณตามหลัก				
คณิตศาสตร์ประกันภัย	-	849	-	258
รายได้ภาษีเงินได้	14	(170)	-	(52)
สุทธิจากภาษีเงินได้	<u>-</u>	<u>679</u>	<u>-</u>	<u>206</u>

บริษัท ซีพีอาร์ โกมุ อินดัสเตรียล จำกัด (มหาชน) และบริษัทย่อย

หมายเหตุประกอบงบการเงิน

สำหรับปีสิ้นสุดวันที่ 31 ธันวาคม 2561

การกระทบบยอดเพื่อหาอัตราภาษีที่แท้จริง

	งบการเงินรวม			
	2561		2560	
	อัตราภาษี (ร้อยละ)	(พันบาท)	อัตราภาษี (ร้อยละ)	(พันบาท)
กำไรก่อนภาษีเงินได้		116,314		109,538
จำนวนภาษีตามอัตราภาษีเงินได้	20	23,263	20	21,908
รายได้ที่ไม่ต้องเสียภาษี		(753)		(1,799)
ค่าใช้จ่ายต้องห้ามทางภาษี		39		121
การใช้ขาดทุนทางภาษีเดิมที่ไม่ได้บันทึก		(54)		-
ผลขาดทุนในปีปัจจุบันที่ไม่รับรู้เป็น				
สินทรัพย์ภาษีเงินได้รอการตัดบัญชี		-		981
ภาษียวดก่อนๆ ที่บันทึกสูงไป		(178)		(271)
รวม	19	22,317	19	20,940

	งบการเงินเฉพาะกิจการ			
	2561		2560	
	อัตราภาษี (ร้อยละ)	(พันบาท)	อัตราภาษี (ร้อยละ)	(พันบาท)
กำไรก่อนภาษีเงินได้		100,939		94,043
จำนวนภาษีตามอัตราภาษีเงินได้	20	20,188	20	18,809
ค่าใช้จ่ายต้องห้ามทางภาษี		25		85
ภาษียวดก่อนๆ ที่บันทึกสูงไป		(178)		(271)
รวม	20	20,035	20	18,623

บริษัท ซีพีอาร์ โกมุ อินดัสเตรียล จำกัด (มหาชน) และบริษัทย่อย

หมายเหตุประกอบงบการเงิน

สำหรับปีสิ้นสุดวันที่ 31 ธันวาคม 2561

27 สิทธิประโยชน์จากการส่งเสริมการลงทุน

บริษัทได้รับบัตรส่งเสริมการลงทุน เลขที่ 1058(2)/2549 จากคณะกรรมการส่งเสริมการลงทุนและได้รับสิทธิประโยชน์ตามพระราชบัญญัติส่งเสริมการลงทุน พ.ศ. 2520 ตามมาตรา 25, 26, 29, 31 วรรคหนึ่ง 31 วรรคสาม 31 วรรคสี่ 34, 36 (1) และ 36 (2) สิทธิประโยชน์ที่ได้รับรวมถึงการได้รับยกเว้นภาษีเงินได้นิติบุคคลสำหรับกำไรสุทธิที่ได้จากการประกอบกิจการที่ได้รับการส่งเสริมมีกำหนดเวลาสามปี นับแต่วันที่เริ่มมีรายได้จากการประกอบกิจการประเภทที่ได้รับการส่งเสริม คือ ผลิตชิ้นส่วนยางสำหรับยานพาหนะ โดยบริษัทได้รับอนุมัติให้ได้รับสิทธิตามพระราชบัญญัติส่งเสริมการลงทุนดังกล่าวตั้งแต่วันที่ 20 ธันวาคม 2548 ซึ่ง ณ วันที่ 31 ธันวาคม 2561 และ 2560 บริษัทยังไม่ได้สิทธิการยกเว้นภาษีเงินได้นิติบุคคลจากการประกอบกิจการที่ได้รับการส่งเสริมการลงทุนดังกล่าว

เนื่องจากเป็นกิจการที่ได้รับการส่งเสริมการลงทุน บริษัทจะต้องปฏิบัติตามเงื่อนไขและข้อกำหนดตามที่ระบุไว้ในบัตรส่งเสริมการลงทุน

28 กำไรต่อหุ้น

กำไรต่อหุ้นขั้นพื้นฐาน

กำไรต่อหุ้นขั้นพื้นฐานสำหรับแต่ละปีสิ้นสุดวันที่ 31 ธันวาคม 2561 และ 2560 คำนวณจากกำไรสำหรับปีที่เป็นส่วนของผู้ถือหุ้นสามัญของบริษัทและจำนวนหุ้นสามัญที่ออกจำหน่ายแล้วระหว่างปีโดยแสดงการคำนวณดังนี้

	งบการเงินรวม		งบการเงินเฉพาะกิจการ	
	2561	2560	2561	2560
	(พันบาท / พันหุ้น)			
กำไรสำหรับปีที่เป็นส่วนของผู้ถือหุ้นของบริษัท (พื้นฐาน)	93,423	90,223	80,904	75,420
จำนวนหุ้นสามัญที่ออกจำหน่ายแล้ว	199,000	199,000	199,000	199,000
กำไรต่อหุ้นขั้นพื้นฐาน (บาท)	0.47	0.45	0.41	0.38

บริษัท ซีพีอาร์ โกมุ อินดัสเตรียล จำกัด (มหาชน) และบริษัทย่อย

หมายเหตุประกอบงบการเงิน

สำหรับปีสิ้นสุดวันที่ 31 ธันวาคม 2561

29 เงินปันผล

ในการประชุมสามัญประจำปีของผู้ถือหุ้นของบริษัทเมื่อวันที่ 27 เมษายน 2561 ผู้ถือหุ้นมีมติอนุมัติการจัดสรรกำไรเป็นเงินปันผลในอัตราหุ้นละ 0.15 บาท เป็นจำนวนเงินทั้งสิ้น 29.85 ล้านบาท เงินปันผลดังกล่าวได้จ่ายให้แก่ผู้ถือหุ้นในระหว่างปี 2561

ในการประชุมสามัญประจำปีของผู้ถือหุ้นของบริษัทเมื่อวันที่ 27 เมษายน 2560 ผู้ถือหุ้นมีมติอนุมัติการจัดสรรกำไรเป็นเงินปันผลในอัตราหุ้นละ 0.14 บาท เป็นจำนวนเงินทั้งสิ้น 27.86 ล้านบาท เงินปันผลดังกล่าวได้จ่ายให้แก่ผู้ถือหุ้นในระหว่างปี 2560

30 เครื่องมือทางการเงิน

นโยบายการจัดการความเสี่ยงทางการเงิน

กลุ่มบริษัทมีความเสี่ยงจากการดำเนินธุรกิจตามปกติจากการเปลี่ยนแปลงอัตราดอกเบี้ยและอัตราแลกเปลี่ยนเงินตราต่างประเทศ และจากการไม่ปฏิบัติตามข้อกำหนดตามสัญญาของคู่สัญญา กลุ่มบริษัทไม่มีการออกตราสารอนุพันธ์เพื่อการเก็งกำไรหรือการค้า

การจัดการความเสี่ยงเป็นส่วนที่สำคัญของธุรกิจของกลุ่มบริษัท กลุ่มบริษัทมีระบบในการควบคุมให้มีความสมดุลของระดับความเสี่ยงให้เป็นที่ยอมรับได้ โดยพิจารณาระหว่างต้นทุนที่เกิดจากความเสี่ยงและต้นทุนของการจัดการความเสี่ยง ฝ่ายบริหารได้มีการควบคุมกระบวนการจัดการความเสี่ยงของบริษัทอย่างต่อเนื่องเพื่อให้มั่นใจว่ามีความสมดุลระหว่างความเสี่ยงและการควบคุมความเสี่ยง

การบริหารจัดการทุน

นโยบายของคณะกรรมการบริษัท คือการรักษาระดับเงินทุนให้มั่นคงเพื่อรักษาความเชื่อมั่นของนักลงทุน เจ้าหนี้ และตลาดและก่อให้เกิดการพัฒนาของธุรกิจในอนาคต คณะกรรมการได้มีการกำกับดูแลผลตอบแทนจากการลงทุน ซึ่งกลุ่มบริษัทพิจารณาจากสัดส่วนของผลตอบแทนจากกิจกรรมดำเนินงานต่อส่วนของผู้ถือหุ้น ซึ่งไม่รวมส่วนได้เสียที่ไม่มีอำนาจควบคุม อีกทั้งยังกำกับดูแลระดับการจ่ายเงินปันผลให้แก่ผู้ถือหุ้นสามัญ

ความเสี่ยงด้านอัตราดอกเบี้ย

ความเสี่ยงด้านอัตราดอกเบี้ย หมายถึง ความเสี่ยงที่เกิดจากการเปลี่ยนแปลงของอัตราดอกเบี้ยในตลาดในอนาคต ซึ่งส่งผลกระทบต่อผลการดำเนินงานและกระแสเงินสดของกลุ่มบริษัท กลุ่มบริษัทไม่มีความเสี่ยงที่มีสาระสำคัญด้านอัตราดอกเบี้ยของกระแสเงินสดที่เกิดจากเงินกู้ยืม

บริษัท ซีพีอาร์ โกมุ อินดัสเตรียล จำกัด (มหาชน) และบริษัทย่อย

หมายเหตุประกอบงบการเงิน

สำหรับปีสิ้นสุดวันที่ 31 ธันวาคม 2561

ความเสี่ยงจากเงินตราต่างประเทศ

กลุ่มบริษัทที่มีความเสี่ยงจากอัตราแลกเปลี่ยนเงินตราต่างประเทศ ซึ่งเกิดจากการซื้อขายสินค้าและค่าใช้จ่ายที่เป็นเงินตราต่างประเทศ

ณ วันที่ 31 ธันวาคม กลุ่มบริษัทและบริษัทที่มีความเสี่ยงจากอัตราแลกเปลี่ยนเงินตราต่างประเทศอันเป็นผลมาจากการมีสินทรัพย์และหนี้สินที่เป็นเงินตราต่างประเทศดังนี้

		งบการเงินรวม		งบการเงินเฉพาะกิจการ	
	หมายเหตุ	2561	2560	2561	2560
		(พันบาท)			
เงินเหรียญสหรัฐอเมริกา					
เงินสดและรายการเทียบเท่าเงินสด	5	1	625	1	625
ลูกหนี้การค้า	7	2,300	27	287	27
เจ้าหนี้การค้า	16	(3,123)	-	-	-
เงินเยนญี่ปุ่น					
เงินสดและรายการเทียบเท่าเงินสด	5	5,040	19,578	5,040	19,578
ลูกหนี้การค้า	7	2,590	2,459	2,590	2,459
เจ้าหนี้การค้า	16	(5,202)	(7,844)	(5,202)	(7,844)
ยอดบัญชีในงบแสดงฐานะการเงิน					
ที่มีความเสี่ยง		1,606	14,845	2,716	14,845

ความเสี่ยงทางด้านสินเชื่อ

ความเสี่ยงทางด้านสินเชื่อ คือ ความเสี่ยงที่ลูกค้าหรือคู่สัญญาไม่สามารถชำระหนี้แก่กลุ่มบริษัทตามเงื่อนไขที่ตกลงไว้เมื่อครบกำหนด

ฝ่ายบริหารได้กำหนดนโยบายทางด้านสินเชื่อเพื่อควบคุมความเสี่ยงทางด้านสินเชื่อดังกล่าวโดยสม่ำเสมอ โดยการวิเคราะห์ฐานะทางการเงินของลูกค้าทุกรายที่ขอวงเงินสินเชื่อในระดับหนึ่งๆ ณ วันที่รายงานไม่พบว่ามีความเสี่ยงจากสินเชื่อที่เป็นสาระสำคัญ ความเสี่ยงสูงสุดทางด้านสินเชื่อแสดงให้เห็นในราคาตามบัญชีของสินทรัพย์ทางการเงินแต่ละรายการในงบแสดงฐานะการเงิน อย่างไรก็ตามเนื่องจากกลุ่มบริษัทมีฐานลูกค้าจำนวนมาก ฝ่ายบริหารไม่ได้คาดว่าเกิดผลเสียหายที่มีสาระสำคัญจากการเก็บหนี้ไม่ได้

บริษัท ซีพีอาร์ โกมุ อินดัสเตรียล จำกัด (มหาชน) และบริษัทย่อย

หมายเหตุประกอบงบการเงิน

สำหรับปีสิ้นสุดวันที่ 31 ธันวาคม 2561

ความเสี่ยงจากสภาพคล่อง

กลุ่มบริษัทมีการควบคุมความเสี่ยงจากการขาดสภาพคล่องโดยการรักษาระดับของเงินสดและรายการเทียบเท่าเงินสดให้เพียงพอต่อการดำเนินงานของกลุ่มบริษัท และเพื่อทำให้ผลกระทบจากความผันผวนของกระแสเงินสดลดลง

มูลค่าตามบัญชีและมูลค่ายุติธรรม

สินทรัพย์และหนี้สินทางการเงินส่วนใหญ่ของกลุ่มบริษัทจัดอยู่ในประเภทระยะสั้น กลุ่มบริษัทจึงประมาณมูลค่ายุติธรรมของสินทรัพย์และหนี้สินทางการเงินใกล้เคียงกับมูลค่าตามบัญชีที่แสดงในงบแสดงฐานะการเงิน

31 ภาระผูกพันที่มีกับบุคคลหรือกิจการที่ไม่เกี่ยวข้องกัน

	งบการเงินรวม		งบการเงินเฉพาะกิจการ	
	2561	2560	2561	2560
	(พันบาท)			
ภาระผูกพันรายจ่ายฝ่ายทุน				
สัญญาที่ยังไม่ได้รับรู้				
เครื่องจักรและอุปกรณ์	2,435	1,750	1,715	-
ภาระผูกพันตามสัญญาเช่าดำเนินงาน				
ที่ยกเลิกไม่ได้				
ภายในหนึ่งปี	210	421	138	330
หลังจากหนึ่งปีแต่ไม่เกินห้าปี	11	221	-	138
รวม	221	642	138	468
ภาระผูกพันอื่น ๆ				
หนังสือค้ำประกันจากธนาคาร	3,380	3,380	2,580	2,580

กลุ่มบริษัทและบริษัทมีภาระผูกพันภายใต้หนังสือค้ำประกันจากการที่สถาบันการเงินแห่งหนึ่งออกหนังสือค้ำประกันสำหรับการใช้ไฟฟ้าและสถานีบริการน้ำมัน ซึ่งค้ำประกันโดยเงินฝากประจำของกลุ่มบริษัทและบริษัท (หมายเหตุข้อ 15)

บริษัท ซีพีอาร์ โกมุ อินดัสเตรียล จำกัด (มหาชน) และบริษัทย่อย

หมายเหตุประกอบงบการเงิน

สำหรับปีสิ้นสุดวันที่ 31 ธันวาคม 2561

32 เหตุการณ์ภายหลังรอบระยะเวลารายงาน

เมื่อวันที่ 15 กุมภาพันธ์ 2562 ที่ประชุมคณะกรรมการบริษัทได้มีมติเห็นชอบให้เสนอที่ประชุมสามัญผู้ถือหุ้นที่จะจัดขึ้นในเดือนมีนาคม 2562 เพื่ออนุมัติจ่ายเงินปันผลพิเศษจากกำไรสะสมในอัตราหุ้นละ 1 บาท เป็นจำนวนเงินทั้งสิ้น 199 ล้านบาท และเพื่ออนุมัติจ่ายเงินปันผลประจำปี 2561 ในอัตราหุ้นละ 0.16 บาท เป็นจำนวนเงิน 31.84 ล้านบาท เงินปันผลดังกล่าวจะจ่ายให้แก่ผู้ถือหุ้นในเดือนมีนาคม 2562

33 มาตรฐานการรายงานทางการเงินที่ยังไม่ได้ใช้

มาตรฐานการรายงานทางการเงินที่ออกและปรับปรุงใหม่ที่เกี่ยวข้องกับการดำเนินงานของกลุ่มบริษัท ซึ่งคาดว่าจะมีผลกระทบที่มีสาระสำคัญต่องบการเงินรวมหรืองบการเงินเฉพาะกิจการ เมื่อนำมาถือปฏิบัติเป็นครั้งแรก มาตรฐานการรายงานทางการเงินดังกล่าวกำหนดให้ถือปฏิบัติกับงบการเงินสำหรับรอบระยะเวลาบัญชีที่เริ่มในหรือหลังวันที่ 1 มกราคม ในปีดังต่อไปนี้

มาตรฐานการรายงานทางการเงิน	เรื่อง	มีผลบังคับใช้
มาตรฐานการรายงานทางการเงิน ฉบับที่ 7*	การเปิดเผยข้อมูลเครื่องมือทางการเงิน	2563
มาตรฐานการรายงานทางการเงิน ฉบับที่ 9*	เครื่องมือทางการเงิน	2563
มาตรฐานการรายงานทางการเงิน ฉบับที่ 15	รายได้จากสัญญาที่ทำกับลูกค้า	2562
มาตรฐานการบัญชี ฉบับที่ 32*	การแสดงรายการเครื่องมือทางการเงิน	2563
การตีความมาตรฐานการรายงานทางการเงิน ฉบับที่ 16*	การป้องกันความเสี่ยงของเงินลงทุนสุทธิในหน่วยงานต่างประเทศ	2563
การตีความมาตรฐานการรายงานทางการเงิน ฉบับที่ 19*	การชำระหนี้สินทางการเงินด้วยตราสารทุน	2563
การตีความมาตรฐานการรายงานทางการเงิน ฉบับที่ 22	รายการที่เป็นเงินตราต่างประเทศและสิ่งตอบแทนจ่ายล่วงหน้า	2562

* มาตรฐานการรายงานทางการเงินที่เกี่ยวข้องกับเครื่องมือทางการเงิน

บริษัท ซีพีอาร์ โกมุ อินดัสเตรียล จำกัด (มหาชน) และบริษัทย่อย

หมายเหตุประกอบงบการเงิน

สำหรับปีสิ้นสุดวันที่ 31 ธันวาคม 2561

(ก) มาตรฐานการรายงานทางการเงิน ฉบับที่ 15 เรื่อง รายได้จากสัญญาที่ทำกับลูกค้า

มาตรฐานการรายงานทางการเงินฉบับที่ 15 ให้หลักการโดยรวมในการรับรู้รายได้ ทั้งจำนวนที่รับรู้และช่วงเวลาที่ได้รับรู้ โดยรายได้จะรับรู้เมื่อ (หรือ ณ ขณะที่) กิจการส่งมอบการควบคุมสินค้าหรือบริการให้แก่ลูกค้าด้วยมูลค่าของรายได้ที่กิจการคาดว่าจะได้รับ

กลุ่มบริษัทได้ประเมินผลกระทบเบื้องต้นที่อาจเกิดขึ้นจากการถือปฏิบัติตามมาตรฐานการรายงานทางการเงินฉบับที่ 15 เป็นครั้งแรก ซึ่งคาดว่าไม่มีผลกระทบที่มีสาระสำคัญต่องบการเงินรวมและงบการเงินเฉพาะกิจการของบริษัทในงวดแรกที่ถือปฏิบัติ

(ข) มาตรฐานการรายงานทางการเงินที่เกี่ยวข้องกับเครื่องมือทางการเงิน

มาตรฐานการรายงานทางการเงินเหล่านี้ให้ข้อกำหนดเกี่ยวกับนิยามสินทรัพย์ทางการเงินและหนี้สินทางการเงิน ตลอดจนการรับรู้ การวัดมูลค่า การด้อยค่าและการตัดรายการ รวมถึงหลักการบัญชีของอนุพันธ์และการบัญชีป้องกันความเสี่ยง

ขณะนี้ผู้บริหารกำลังพิจารณาถึงผลกระทบที่อาจเกิดขึ้นจากการถือปฏิบัติตามมาตรฐานการรายงานทางการเงินกลุ่มเครื่องมือทางการเงินเป็นครั้งแรกต่องบการเงินรวมและงบการเงินเฉพาะกิจการของบริษัท

**CPR Gomu Industrial Public Company Limited
and its Subsidiaries**

Financial statements for the year ended
31 December 2018
and
Independent Auditor's Report

Independent Auditor’s Report

To the Shareholders of CPR Gomu Industrial Public Company Limited

Opinion

I have audited the consolidated and separate financial statements of CPR Gomu Industrial Public Company Limited and its subsidiaries (the “Group”) and of CPR Gomu Industrial Public Company Limited (the “Company”), respectively, which comprise the consolidated and separate statements of financial position as at 31 December 2018, the consolidated and separate statements of comprehensive income, changes in equity and cash flows for the year then ended, and notes, comprising a summary of significant accounting policies and other explanatory information.

In my opinion, the accompanying consolidated and separate financial statements present fairly, in all material respects, the financial position of the Group and the Company, respectively, as at 31 December 2018 and their financial performance and cash flows for the year then ended in accordance with Thai Financial Reporting Standards (TFRSs).

Basis for Opinion

I conducted my audit in accordance with Thai Standards on Auditing (TSAs). My responsibilities under those standards are further described in the *Auditor’s Responsibilities for the Audit of the Consolidated and Separate Financial Statements* section of my report. I am independent of the Group and the Company in accordance with the Code of Ethics for Professional Accountants issued by the Federation of Accounting Professions that is relevant to my audit of the consolidated and separate financial statements, and I have fulfilled my other ethical responsibilities in accordance with these requirements. I believe that the audit evidence I have obtained is sufficient and appropriate to provide a basis for my opinion.

Key Audit Matters

Key audit matters are those matters that, in my professional judgment, were of most significance in my audit of the consolidated and separate financial statements of the current period. These matters were addressed in the context of my audit of the consolidated and separate financial statements as a whole, and in forming my opinion thereon, and I do not provide a separate opinion on these matters.

Valuation of inventories	
Refer to Notes 3 and 9	
The key audit matter	How the matter was addressed in the audit
<p>As the Group is manufacturer of the automobile parts in the automotive industry, financial performance of the Group is mainly dependent upon the automotive market and car manufacturers. Sales volume of each products of the Group depend on demand of each car model which can vary. Fluctuations on sale of car manufacturers may result in slow-moving inventories. The management has to estimate for obsolete stock for each aging of inventories.</p> <p>This estimates involves management's judgment. In addition, the Group had a significant inventories balance. Thus, this is an area of focus in my audit.</p>	<p>My approaches included</p> <ul style="list-style-type: none">• Considering and inquiring of the management, who is responsible for assessing the valuation of inventory, to obtain an understanding of the Group's policy to estimate the quantity and the net realisable value of obsolete stock and evaluating the design of controls relating to determining the valuation of inventories;• Considering the appropriateness in determining the estimates of obsolete stock by comparing the inventory movement and actual stock write-off in the current year with the estimates of obsolete stock of prior year;• Testing inventory aging report with supporting documents for a sample items; and testing the calculation of the estimates for obsolete stock; and• Considering the adequacy of disclosures in accordance with the financial reporting standard.

Other Information

Management is responsible for the other information. The other information comprises the information included in the annual report, but does not include the consolidated and separate financial statements and my auditor's report thereon. The annual report is expected to be made available to me after the date of this auditor's report.

My opinion on the consolidated and separate financial statements does not cover the other information and I will not express any form of assurance conclusion thereon.

In connection with my audit of the consolidated and separate financial statements, my responsibility is to read the other information identified above when it becomes available and, in doing so, consider whether the other information is materially inconsistent with the consolidated and separate financial statements or my knowledge obtained in the audit, or otherwise appears to be materially misstated.

When I read the annual report, if I conclude that there is a material misstatement therein, I am required to communicate the matter to those charged with governance and request that the correction be made.

Responsibilities of Management and Those Charged with Governance for the Consolidated and Separate Financial Statements

Management is responsible for the preparation and fair presentation of the consolidated and separate financial statements in accordance with TFRSs, and for such internal control as management determines is necessary to enable the preparation of consolidated and separate financial statements that are free from material misstatement, whether due to fraud or error.

In preparing the consolidated and separate financial statements, management is responsible for assessing the Group's and the Company's ability to continue as a going concern, disclosing, as applicable, matters related to going concern and using the going concern basis of accounting unless management either intends to liquidate the Group and the Company or to cease operations, or has no realistic alternative but to do so.

Those charged with governance are responsible for overseeing the Group's and the Company's financial reporting process.

Auditor's Responsibilities for the Audit of the Consolidated and Separate Financial Statements

My objectives are to obtain reasonable assurance about whether the consolidated and separate financial statements as a whole are free from material misstatement, whether due to fraud or error, and to issue an auditor's report that includes my opinion. Reasonable assurance is a high level of assurance, but is not a guarantee that an audit conducted in accordance with TSAs will always detect a material misstatement when it exists. Misstatements can arise from fraud or error and are considered material if, individually or in the aggregate, they could reasonably be expected to influence the economic decisions of users taken on the basis of these consolidated and separate financial statements.

As part of an audit in accordance with TSAs, I exercise professional judgment and maintain professional skepticism throughout the audit. I also:


- Identify and assess the risks of material misstatement of the consolidated and separate financial statements, whether due to fraud or error, design and perform audit procedures responsive to those risks, and obtain audit evidence that is sufficient and appropriate to provide a basis for my opinion. The risk of not detecting a material misstatement resulting from fraud is higher than for one resulting from error, as fraud may involve collusion, forgery, intentional omissions, misrepresentations, or the override of internal control.
- Obtain an understanding of internal control relevant to the audit in order to design audit procedures that are appropriate in the circumstances, but not for the purpose of expressing an opinion on the effectiveness of the Group's and the Company's internal control.
- Evaluate the appropriateness of accounting policies used and the reasonableness of accounting estimates and related disclosures made by management.
- Conclude on the appropriateness of management's use of the going concern basis of accounting and, based on the audit evidence obtained, whether a material uncertainty exists related to events or conditions that may cast significant doubt on the Group's and the Company's ability to continue as a going concern. If I conclude that a material uncertainty exists, I am required to draw attention in my auditor's report to the related disclosures in the consolidated and separate financial statements or, if such disclosures are inadequate, to modify my opinion. My conclusions are based on the audit evidence obtained up to the date of my auditor's report. However, future events or conditions may cause the Group and the Company to cease to continue as a going concern.

- Evaluate the overall presentation, structure and content of the consolidated and separate financial statements, including the disclosures, and whether the consolidated and separate financial statements represent the underlying transactions and events in a manner that achieves fair presentation.
- Obtain sufficient appropriate audit evidence regarding the financial information of the entities or business activities within the Group to express an opinion on the consolidated financial statements. I am responsible for the direction, supervision and performance of the group audit. I remain solely responsible for my audit opinion.

I communicate with those charged with governance regarding, among other matters, the planned scope and timing of the audit and significant audit findings, including any significant deficiencies in internal control that I identify during my audit.

I also provide those charged with governance with a statement that I have complied with relevant ethical requirements regarding independence, and to communicate with them all relationships and other matters that may reasonably be thought to bear on my independence, and where applicable, related safeguards.

From the matters communicated with those charged with governance, I determine those matters that were of most significance in the audit of the consolidated and separate financial statements of the current period and are therefore the key audit matters. I describe these matters in my auditor's report unless law or regulation precludes public disclosure about the matter or when, in extremely rare circumstances, I determine that a matter should not be communicated in my report because the adverse consequences of doing so would reasonably be expected to outweigh the public interest benefits of such communication.



(Nawarat Nitikeatipong)
Certified Public Accountant
Registration No. 7789

KPMG Phoomchai Audit Ltd.
Bangkok
15 February 2019

CPR Gomu Industrial Public Company Limited and its Subsidiaries

Statement of financial position

Assets	Note	Consolidated financial statements		Separate financial statements	
		31 December		31 December	
		2018	2017	2018	2017
		<i>(in Baht)</i>			
Current assets					
Cash and cash equivalents	5	299,739,331	254,197,969	266,441,872	205,586,439
Current investment	6	67,336,353	66,747,882	67,336,353	66,747,882
Trade accounts receivable	4, 7	102,514,571	96,406,787	91,426,221	88,282,674
Other receivables	4, 8	8,807,956	10,380,402	8,305,815	9,634,194
Inventories	9	71,297,614	59,993,941	38,100,973	36,443,782
Total current assets		549,695,825	487,726,981	471,611,234	406,694,971
Non-current assets					
Investment in associate	10	70,953,830	67,180,612	11,250,000	11,250,000
Investments in subsidiaries	11	-	-	103,399,780	103,399,780
Investment properties	12	73,470,396	76,348,135	83,240,028	86,391,282
Property, plant and equipment	13	149,069,130	147,972,077	109,103,038	114,102,415
Intangible assets		13	13	13	13
Deposits pledged as collateral	15, 31	7,355,000	2,980,000	2,580,000	2,580,000
Deferred tax assets	14	3,846,107	4,198,874	2,850,334	2,897,488
Other non-current assets		33,526	44,326	3,000	3,000
Total non-current assets		304,728,002	298,724,037	312,426,193	320,623,978
Total assets		854,423,827	786,451,018	784,037,427	727,318,949

The accompanying notes are an integral part of these financial statements.

CPR Gomu Industrial Public Company Limited and its Subsidiaries

Statement of financial position

Liabilities and equity	Note	Consolidated		Separate	
		financial statements		financial statements	
		31 December		31 December	
		2018	2017	2018	2017
		(in Baht)			
Current liabilities					
Trade accounts payable	4, 16	42,164,001	40,802,310	52,500,414	50,318,973
Other payables	4, 17	27,023,106	23,078,200	22,626,669	19,973,156
Current portion of finance lease liabilities		79,238	74,699	-	-
Current tax payable		10,049,608	10,210,960	9,287,073	9,258,115
Total current liabilities		79,315,953	74,166,169	84,414,156	79,550,244
Non-current liabilities					
Finance lease liabilities		188,588	267,826	-	-
Provision for employee benefit	18	16,876,769	18,121,168	13,928,494	13,128,295
Total non-current liabilities		17,065,357	18,388,994	13,928,494	13,128,295
Total liabilities		96,381,310	92,555,163	98,342,650	92,678,539
Equity					
Share capital	19				
Authorised share capital		199,000,000	199,000,000	199,000,000	199,000,000
Issued and paid-up share capital		199,000,000	199,000,000	199,000,000	199,000,000
Share premium on ordinary shares	19	55,823,750	55,823,750	55,823,750	55,823,750
Capital surplus on the change in ownership interest in subsidiaries	19	6,405,216	6,405,216	-	-
Retained earnings					
Appropriated					
Legal reserve	20	19,900,000	19,900,000	19,900,000	19,900,000
Unappropriated		469,927,302	406,354,024	410,971,027	359,916,660
Equity attributable to the owner of the Company		751,056,268	687,482,990	685,694,777	634,640,410
Non-controlling interests		6,986,249	6,412,865	-	-
Total equity		758,042,517	693,895,855	685,694,777	634,640,410
Total liabilities and equity		854,423,827	786,451,018	784,037,427	727,318,949

The accompanying notes are an integral part of these financial statements.

CPR Gomu Industrial Public Company Limited and its Subsidiaries

Statement of comprehensive income

		Consolidated		Separate	
		financial statements		financial statements	
		Year ended 31 December		Year ended 31 December	
	Note	2018	2017	2018	2017
		(in Baht)			
Revenue					
Revenue from sale of goods	4, 21	554,061,601	497,975,797	504,294,431	458,232,228
Other income	4, 22	22,483,147	20,796,812	28,406,164	26,616,901
Total revenue		576,544,748	518,772,609	532,700,595	484,849,129
Expenses					
Costs of sales of goods	4, 9	420,168,233	371,991,174	399,269,703	359,316,895
Distribution costs		2,924,125	2,880,929	1,878,754	1,894,935
Administrative expenses	4, 23	40,432,684	42,977,475	30,359,332	29,514,871
Finance costs		478,772	150,127	253,870	79,394
Total expenses		464,003,814	417,999,705	431,761,659	390,806,095
Share of profit of associate	10	3,773,218	8,765,077	-	-
Profit before income tax expense		116,314,152	109,537,981	100,938,936	94,043,034
Tax expense	26	(22,317,490)	(20,939,534)	(20,034,569)	(18,622,699)
Profit for the year		93,996,662	88,598,447	80,904,367	75,420,335
Other comprehensive income					
Items that will not be reclassified to profit or loss					
Losses on remeasurements of defined benefit plans	18	-	(848,917)	-	(258,279)
Share of other comprehensive income of associate		-	152,937	-	-
Income tax relating to items that will not be reclassified		-	169,784	-	51,656
Other comprehensive income for the year, net of tax		-	(526,196)	-	(206,623)
Total comprehensive income for the year		93,996,662	88,072,251	80,904,367	75,213,712
Profit attributable to:					
Owners of the Company		93,423,278	90,223,189	80,904,367	75,420,335
Non-controlling interests		573,384	(1,624,742)	-	-
Profit for the year		93,996,662	88,598,447	80,904,367	75,420,335
Total comprehensive income attributable to:					
Owners of the Company		93,423,278	89,795,241	80,904,367	75,213,712
Non-controlling interests		573,384	(1,722,990)	-	-
Total comprehensive income for the year		93,996,662	88,072,251	80,904,367	75,213,712
Basic earnings per share (in Baht)	28	0.47	0.45	0.41	0.38

The accompanying notes are an integral part of these financial statements.

CPR Gomu Industrial Public Company Limited and its Subsidiaries

Statement of changes in equity

				Consolidated financial statements				
				Retained earnings				
			Capital surplus				Equity	
		Share	on the change				attributable to	Non-
	Issued and	premium on	in ownership				owners of	controlling
Note	paid-up	ordinary	interest in					interests
	share capital	shares	subsidiaries	Legal reserve	Unappropriated		the Company	
				(in Baht)				Total equity
Year ended 31 December 2017								
Balance at 1 January 2017	199,000,000	55,823,750	6,405,216	19,900,000	344,418,783		625,547,749	8,135,855
Transaction with owners, recorded directly in equity								
Distribution to owners of the Company								
Dividends to owners of the Company	29	-	-	-	(27,860,000)		(27,860,000)	-
Total transaction with owners, recorded directly in equity		-	-	-	(27,860,000)		(27,860,000)	-
Comprehensive income for the year								
Profit for the year		-	-	-	90,223,189		90,223,189	(1,624,742)
Other comprehensive income		-	-	-	(427,948)		(427,948)	(98,248)
Total comprehensive income for the year		-	-	-	89,795,241		89,795,241	(1,722,990)
Balance at 31 December 2017	199,000,000	55,823,750	6,405,216	19,900,000	406,354,024		687,482,990	6,412,865

The accompanying notes are an integral part of these financial statements.

CPR Gomu Industrial Public Company Limited and its Subsidiaries

Statement of changes in equity

	Note	Consolidated financial statements							
		Issued and paid-up share capital	Share premium on ordinary shares	Capital surplus on the change in ownership interest in subsidiaries	Retained earnings		Equity attributable to owners of the Company	Non- controlling interests	Total equity
					Legal reserve <i>(in Baht)</i>	Unappropriated			
Year ended 31 December 2018									
Balance at 1 January 2018		199,000,000	55,823,750	6,405,216	19,900,000	406,354,024	687,482,990	6,412,865	693,895,855
Transaction with owners, recorded directly in equity									
<i>Distribution to owners of the Company</i>									
Dividends to owners of the Company	29	-	-	-	-	(29,850,000)	(29,850,000)	-	(29,850,000)
Total transaction with owners, recorded directly in equity		-	-	-	-	(29,850,000)	(29,850,000)	-	(29,850,000)
Comprehensive income for the year									
Profit for the year		-	-	-	-	93,423,278	93,423,278	573,384	93,996,662
Other comprehensive income		-	-	-	-	-	-	-	-
Total comprehensive income for the year		-	-	-	-	93,423,278	93,423,278	573,384	93,996,662
Balance at 31 December 2018		199,000,000	55,823,750	6,405,216	19,900,000	469,927,302	751,056,268	6,986,249	758,042,517

The accompanying notes are an integral part of these financial statements.

CPR Gomu Industrial Public Company Limited and its Subsidiaries

Statement of changes in equity

	<i>Note</i>	Separate financial statements			
		Issued and paid-up share capital	Share premium on ordinary shares	Retained earnings	
				Legal reserve	Unappropriated
				<i>(in Baht)</i>	
					Total equity
Year ended 31 December 2017					
Balance at 1 January 2017		199,000,000	55,823,750	19,900,000	312,562,948
Transaction with owners, recorded directly in equity					
<i>Distribution to owners of the Company</i>					
Dividends to owners of the Company	29	-	-	-	(27,860,000)
Total transaction with owners, recorded directly in equity		-	-	-	(27,860,000)
Comprehensive income for the year					
Profit for the year					75,420,335
Other comprehensive income		-	-	-	(206,623)
Total comprehensive income for the year		-	-	-	75,213,712
Balance at 31 December 2017		199,000,000	55,823,750	19,900,000	359,916,660

The accompanying notes are an integral part of these financial statements.

CPR Gomu Industrial Public Company Limited and its Subsidiaries

Statement of changes in equity

	<i>Note</i>	Separate financial statements			
		Issued and paid-up share capital	Share premium on ordinary shares	Retained earnings	
				Legal reserve	Unappropriated
				<i>(in Baht)</i>	
					Total equity
Year ended 31 December 2018					
Balance at 1 January 2018		199,000,000	55,823,750	19,900,000	359,916,660
Transaction with owners, recorded directly in equity					
<i>Distribution to owners of the Company</i>					
Dividends to owners of the Company	29	-	-	-	(29,850,000)
Total transaction with owners, recorded directly in equity		-	-	-	(29,850,000)
Comprehensive income for the year					
Profit for the year		-	-	-	80,904,367
Other comprehensive income		-	-	-	-
Total comprehensive income for the year		-	-	-	80,904,367
Balance at 31 December 2018		199,000,000	55,823,750	19,900,000	410,971,027

The accompanying notes are an integral part of these financial statements.

CPR Gomu Industrial Public Company Limited and its Subsidiaries

Statement of cash flows

	Consolidated financial statements		Separate financial statements	
	Year ended 31 December		Year ended 31 December	
	2018	2017	2018	2017
	<i>(in Baht)</i>			
<i>Cash flows from operating activities</i>				
Profit for the year	93,996,662	88,598,447	80,904,367	75,420,335
<i>Adjustments to reconcile profit to cash receipts (payments)</i>				
Tax expense	22,317,490	20,939,534	20,034,569	18,622,699
Finance costs	478,772	150,127	253,870	79,394
Depreciation and amortisation	24,786,853	23,448,601	20,029,596	19,702,208
Unrealised loss on exchange	266,490	338,266	198,329	338,266
Share of profit of associate	(3,773,218)	(8,765,077)	-	-
(Reversal of) bad and doubtful debts expenses	28,677	(630,317)	28,677	-
(Reversal of) losses on inventories devaluation	(519,435)	407,748	(1,035,968)	366,621
Loss (gain) on disposal of property, plant and equipment	(741,810)	190,977	(344,478)	252,275
Interest income	(1,479,735)	(1,473,867)	(1,361,982)	(1,128,877)
	135,360,746	123,204,439	118,706,980	113,652,921
<i>Changes in operating assets and liabilities</i>				
Trade accounts receivable	(6,165,369)	(12,850,370)	(3,162,922)	(14,460,964)
Other receivables	1,572,413	(1,103,471)	1,328,346	(1,362,575)
Inventories	(10,784,238)	(7,998,208)	(621,223)	(3,749,650)
Other non-current assets	10,800	350,000	-	-
Trade accounts payable	1,225,059	9,771,255	2,074,760	9,917,932
Other payables	646,051	(3,253,481)	1,251,047	(3,079,750)
Provision for employee benefit	(1,244,399)	2,020,901	800,199	1,486,721
Net cash generated from operating	120,621,063	110,141,065	120,377,187	102,404,635
Taxes paid	(22,126,075)	(19,863,426)	(19,958,457)	(17,168,741)
Net cash from operating activities	98,494,988	90,277,639	100,418,730	85,235,894
<i>Cash flows from investing activities</i>				
Proceeds from sale of property, plant and equipment	1,375,811	239,720	495,047	155,607
Acquisition of property, plant and equipment	(20,347,147)	(13,757,235)	(10,632,902)	(8,100,264)
Increase in current investment	(588,471)	(608,266)	(588,471)	(608,266)
Decrease (increase) in deposits pledges as collateral	(4,375,000)	400,000	-	-
Interest received	1,479,768	1,473,833	1,362,015	1,128,843
Net cash from investing activities	(22,455,039)	(12,251,948)	(9,364,311)	(7,424,080)

The accompanying notes are an integral part of these financial statements.

CPR Gomu Industrial Public Company Limited and its Subsidiaries

Statement of cash flows

	Consolidated financial statements		Separate financial statements	
	Year ended 31 December		Year ended 31 December	
	2018	2017	2018	2017
	<i>(in Baht)</i>			
<i>Cash flows from financing activities</i>				
Payment by a lessee for reduction of the outstanding liability relating to a finance lease	(74,699)	(58,970)	-	-
Dividends paid to owners of the Company	(29,844,166)	(27,862,706)	(29,844,166)	(27,862,706)
Interest paid	(478,772)	(150,127)	(253,870)	(79,394)
Total cash used in financing activities	(30,397,637)	(28,071,803)	(30,098,036)	(27,942,100)
Net increase in cash and cash equivalents, before effect of exchange rates	45,642,312	49,953,888	60,956,383	49,869,714
Effect of exchange rate changes on cash and cash equivalents	(100,950)	(449,910)	(100,950)	(449,910)
Net increase in cash and cash equivalents	45,541,362	49,503,978	60,855,433	49,419,804
Cash and cash equivalents at beginning of year	254,197,969	204,693,991	205,586,439	156,166,635
Cash and cash equivalents at ending of year	299,739,331	254,197,969	266,441,872	205,586,439
<i>Non-cash transaction:</i>				
Property, plant and equipment payables	5,618,960	2,325,939	3,343,471	1,946,839

The accompanying notes are an integral part of these financial statements.

CPR Gomu Industrial Public Company Limited and its Subsidiaries

Notes to the financial statements

For the year ended 31 December 2018

Note	Contents
1	General information
2	Basis of preparation of the financial statements
3	Significant accounting policies
4	Related parties
5	Cash and cash equivalents
6	Current investment
7	Trade accounts receivable
8	Other receivables
9	Inventories
10	Investment in associate
11	Investments in subsidiaries
12	Investment properties
13	Property, plant and equipment
14	Deferred tax assets
15	Assets used as collateral
16	Trade accounts payable
17	Other payables
18	Provision for employee benefit
19	Share capital
20	Legal reserve
21	Segment information
22	Other income
23	Administrative expenses
24	Employee benefit expenses
25	Expenses by nature
26	Income tax expense
27	Promotional privileges
28	Earnings per share
29	Dividends
30	Financial instruments
31	Commitments with non-related parties
32	Event after the reporting period
33	Thai Financial Reporting Standards (TFRS) not yet adopted

CPR Gomu Industrial Public Company Limited and its Subsidiaries

Notes to the financial statements

For the year ended 31 December 2018

These notes form an integral part of the financial statements.

The financial statements issued for Thai statutory and regulatory reporting purposes are prepared in the Thai language. These English language financial statements have been prepared from the Thai language statutory financial statements, and were approved and authorised for issue by the Board of Directors on 15 February 2019.

1 General information

CPR Gomu Industrial Public Company Limited, the “Company”, is incorporated in Thailand and has its registered office at 78 Moo 2, Tambon Sanabthub, Ampur Wangnoi, Ayutthaya Province.

The Company was listed on the Market for Alternative Investment (MAI) in July 2004.

The parent company during the financial year was Kinugawa Rubber Industrial Co., Ltd. (49% shareholding) which was incorporated in Japan.

The principal activities of the Company are the production of rubber parts, rubber moldings as parts for automobiles and motorcycles and all rubber products made from natural rubber and synthetic rubber. Details of the Company’s subsidiaries as at 31 December 2018 and 2017 are given in note 11.

2 Basis of preparation of the financial statements

(a) Statement of compliance

The financial statements are prepared in accordance with Thai Financial Reporting Standards (TFRS); guidelines promulgated by the Federation of Accounting Professions (“FAP”); and applicable rules and regulations of the Thai Securities and Exchange Commission.

The FAP has issued new and revised TFRS effective for annual accounting periods beginning on or after 1 January 2018. The initial application of these new and revised TFRS has resulted in changes in certain of the Group’s accounting policies. These changes have no material effect on the financial statements.

In addition to the above new and revised TFRS, the FAP has issued a number of new and revised TFRS which are not yet effective for current periods. The Group has not early adopted these standards in preparing these financial statements. Those new and revised TFRS that are relevant to the Group’s operations are disclosed in note 33.

(b) Basis of measurement

The financial statements have been prepared on the historical cost basis except for the following item.

Item

Defined benefit liability

Measurement bases

Present value of the defined benefit obligation, limited as explained in Note 3 (m)

CPR Gomu Industrial Public Company Limited and its Subsidiaries

Notes to the financial statements

For the year ended 31 December 2018

(c) Functional and presentation currency

The financial statements are prepared and presented in Thai Baht, which is the Company's functional currency. All financial information presented in Thai Baht has been rounded in the notes to the financial statements to the nearest thousand unless otherwise stated.

(d) Use of judgements and estimates

The preparation of financial statements in conformity with TFRS requires management to make judgments, estimates and assumptions that affect the application of policies and reported amounts of assets, liabilities, income and expenses. Actual results may differ from these estimates.

Estimates and underlying assumptions are reviewed on an ongoing basis. Revisions to accounting estimates are recognised prospectively.

Information about assumption and estimation uncertainties that have a significant risk of resulting in a material adjustments to the carrying amounts of assets and liabilities within the year ending 31 December 2018 is included in the note 18 Measurement of defined benefit obligations; key actuarial assumptions.

Measurement of fair values

A number of the Group's accounting policies and disclosures require the measurement of fair values, for both financial and non-financial assets and liabilities.

The Group has an established control framework with respect to the measurement of fair values. This includes a valuation team that has overall responsibility for overseeing all significant fair value measurements, including Level 3 fair values, and reports directly to the chief financial officer.

The valuation team regularly reviews significant unobservable inputs and valuation adjustments. If third party information, such as broker quotes or pricing services, is used to measure fair values, then the valuation team assesses the evidence obtained from the third parties to support the conclusion that these valuations meet the requirements of TFRS, including the level in the fair value hierarchy in which the valuations should be classified.

Significant valuation issues are reported to the Group's Audit Committee.

When measuring the fair value of an asset or a liability, the Group uses observable market data as far as possible. Fair values are categorised into different levels in a fair value hierarchy based on the inputs used in the valuation techniques as follows:

- Level 1: quoted prices (unadjusted) in active markets for identical assets or liabilities.
- Level 2: inputs other than quoted prices included in Level 1 that are observable for the asset or liability, either directly (i.e. as prices) or indirectly (i.e. derived from prices).
- Level 3: inputs for the asset or liability that are not based on observable market data (unobservable inputs).

CPR Gomu Industrial Public Company Limited and its Subsidiaries

Notes to the financial statements

For the year ended 31 December 2018

If the inputs used to measure the fair value of an asset or liability might be categorised in different levels of the fair value hierarchy, then the fair value measurement is categorised in its entirety in the same level of the fair value hierarchy as the lowest level input that is significant to the entire measurement.

The Group recognises transfers between levels of the fair value hierarchy at the end of the reporting period during which the change has occurred.

3 Significant accounting policies

The accounting policies set out below have been applied consistently to all periods presented in these financial statements.

(a) Basis of consolidation

The consolidated financial statements relate to the Company and its subsidiaries (together referred to as the “Group”) and the Group’s interests in associate.

Subsidiaries

Subsidiaries are entities controlled by the Group. The Group controls an entity when it is exposed to, or has rights to, variable returns from its involvement with the entity and has the ability to affect those returns through its power over the entity. The financial statements of subsidiaries are included in the consolidated financial statements from the date on which control commences until the date on which control ceases.

Non-controlling interests

At the acquisition date, the Group measures any non-controlling interest at its proportionate interest in the identifiable net assets of the acquiree.

Interests in equity-accounted investees

The Group’s interests in equity-accounted investees comprise interest in associate.

Associate is the entity in which the Group has significant influence, but not control or joint control, over the financial and operating policies.

Interest in associate is accounted for using the equity method. It is initially recognised at cost, which includes transaction costs. Subsequent to initial recognition, the consolidated financial statements include the Group’s share of the profit or loss and other comprehensive income of equity -accounted investees, until the date on which significant influence ceases.

CPR Gomu Industrial Public Company Limited and its Subsidiaries

Notes to the financial statements

For the year ended 31 December 2018

Transactions eliminated on consolidation

Intra-group balances and transactions, and any unrealised income or expenses arising from intra-group transactions, are eliminated in preparing the consolidated financial statements. Unrealised gains arising from transactions with associate are eliminated against the investment to the extent of the Group's interest in the investee. Unrealised losses are eliminated in the same way as unrealised gains, but only to the extent that there is no evidence of impairment.

(b) Foreign currencies

Foreign currency transactions

Transactions in foreign currencies are translated to the respective functional currency of Group entities at exchange rate at the dates of the transactions.

Monetary assets and liabilities denominated in foreign currencies are translated to the functional currency at the exchange rates at the reporting date.

Non-monetary assets and liabilities measured at cost in foreign currencies are translated to the functional currency at the exchange rates at the dates of the transactions.

Foreign currency differences are generally recognised in profit or loss.

(c) Cash and cash equivalents

Cash and cash equivalents in the statements of cash flows comprise cash balances, call deposits and highly liquid short-term investments.

(d) Trade and other accounts receivable

Trade and other accounts receivable are stated at their invoice value less allowance for doubtful accounts.

The allowance for doubtful accounts is assessed primarily on analysis of payment histories and future expectations of customer payments. Bad debts are written off when incurred.

(e) Inventories

Inventories are measured at the lower of cost and net realisable value.

Cost is calculated using the first in first out principle, and comprises all costs of purchase, costs of conversion and other costs incurred in bringing the inventories to their present location and condition. In the case of manufactured inventories and work-in-progress, cost includes an appropriate share of production overheads based on normal operating capacity.

Net realisable value is the estimated selling price in the ordinary course of business less the costs to complete and to make the sale.

CPR Gomu Industrial Public Company Limited and its Subsidiaries

Notes to the financial statements

For the year ended 31 December 2018

(f) *Investments*

Current investment

Current investment comprise a fixed deposit at a financial institution which has a maturity period over 3 months to 12 months from the date of acquisition.

Investments in subsidiaries and associate

Investments in subsidiaries and associate in the separate financial statements of the Company are accounted for using the cost method. Investment in associate in the consolidated financial statements is accounted for using the equity method.

(g) *Investment properties*

Investment properties are properties which are held to earn rental income, for capital appreciation or for both, but not for sale in the ordinary course of business, use in the production or supply of goods or services or for administrative purposes.

Investment properties are stated at cost less accumulated depreciation and impairment losses.

Cost includes expenditure that is directly attributable to the acquisition of the investment property. The cost of self-constructed investment property includes the cost of materials and direct labour, and other costs directly attributable to bringing the investment property to a working condition for its intended use.

Depreciation is charged to profit or loss on a straight-line basis over the estimated useful lives of each property. The estimated useful lives are as follows:

Land improvement	20 years
Buildings and structure	20 years

No depreciation is provided on freehold land.

(h) *Property, plant and equipment*

Recognition and measurement

Owned assets

Property, plant and equipment are measured at cost less accumulated depreciation and impairment losses.

Cost includes expenditure that is directly attributable to the acquisition of the asset. The cost of self-constructed assets includes the cost of materials and direct labour, any other costs directly attributable to bringing the assets to a working condition for their intended use. Purchased software that is integral to the functionality of the related equipment is capitalised as part of that equipment.

When parts of an item of property, plant and equipment have different useful lives, they are accounted for as separate items (major components) of property, plant and equipment.

CPR Gomu Industrial Public Company Limited and its Subsidiaries

Notes to the financial statements

For the year ended 31 December 2018

Any gains and losses on disposal of an item of property, plant and equipment are determined by comparing the proceeds from disposal with the carrying amount of property, plant and equipment, and are recognised in profit or loss.

Leased assets

Leases in terms of which the Group substantially assumes all the risk and rewards of ownership are classified as finance leases. Equipment acquired by way of finance leases is capitalised at the lower of its fair value and the present value of the minimum lease payments at the inception of the lease, less accumulated depreciation and impairment losses. Lease payments are apportioned between the finance charges and reduction of the lease liability so as to achieve a constant rate of interest on the remaining balance of the liability. Finance charges are charged directly to the profit or loss.

Reclassification to investment property

When the use of a property changes from owner-occupied to investment property, its carrying amount is recognised and reclassified as investment property.

Subsequent costs

The cost of replacing a part of an item of plant and equipment is recognised in the carrying amount of the item if it is probable that the future economic benefits embodied within the part will flow to the Group, and its cost can be measured reliably. The carrying amount of the replaced part is derecognised. The costs of the day-to-day servicing of plant and equipment are recognised in profit or loss as incurred.

Depreciation

Depreciation is calculated based on the depreciable amount, which is the cost of an asset, or other amount substituted for cost, less its residual value.

Depreciation is charged to profit or loss on a straight-line basis over the estimated useful lives of each component of an item of plant and equipment. The estimated useful lives are as follows:

Land improvement	20 years
Buildings and structure	20 years
Machinery and equipment	5, 10 years
Furniture, fixtures and office equipment	5 years
Vehicles	5 years

No depreciation is provided on freehold land or assets under construction and installation.

Depreciation methods, useful lives and residual values are reviewed at each financial year-end and adjusted if appropriate.

CPR Gomu Industrial Public Company Limited and its Subsidiaries

Notes to the financial statements

For the year ended 31 December 2018

(i) *Intangible assets*

Intangible assets that are acquired by the Group and have finite useful lives are measured at cost less accumulated amortisation and accumulated impairment losses.

Amortisation

Amortisation is based on the cost of the asset, or other amount substituted for cost, less its residual value.

Amortisation is recognised in profit or loss on a straight-line basis over the estimated useful lives of intangible assets from the date that they are available for use, since this most closely reflects the expected pattern of consumption of the future economic benefits embodied in the asset.

The estimated useful lives for the current and comparative periods are as follows:

Software licences	5 years
-------------------	---------

Amortisation methods, useful lives and residual values are reviewed at each financial year-end and adjusted if appropriate.

(j) *Impairment*

The carrying amounts of the Group's assets are reviewed at each reporting date to determine whether there is any indication of impairment. If any such indication exists, the assets' recoverable amounts are estimated.

An impairment loss is recognised if the carrying amount of an asset exceeds its recoverable amount. The impairment loss is recognised in profit or loss unless it reverses a previous revaluation credited to equity, in which case it is charged to equity.

Calculation of recoverable amount

The recoverable amount of a non-financial asset is the greater of the asset's value in use and fair value less costs to sell. In assessing value in use, the estimated future cash flows are discounted to their present value using a pre-tax discount rate that reflects current market assessments of the time value of money and the risks specific to the asset. For an asset that does not generate cash inflows largely independent of those from other assets, the recoverable amount is determined for the cash-generating unit to which the asset belongs.

Reversals of impairment

Impairment losses recognised in prior periods in respect of non-financial assets are assessed at each reporting date for any indications that the loss has decreased or no longer exists. An impairment loss is reversed if there has been a change in the estimates used to determine the recoverable amount. An impairment loss is reversed only to the extent that the asset's carrying amount does not exceed the carrying amount that would have been determined, net of depreciation or amortisation, if no impairment loss had been recognised.

CPR Gomu Industrial Public Company Limited and its Subsidiaries

Notes to the financial statements

For the year ended 31 December 2018

(k) *Interest-bearing liabilities*

Interest-bearing liabilities are recognised initially at fair value less attributable transaction charges. Subsequent to initial recognition, interest-bearing liabilities are stated at amortised cost with any difference between cost and redemption value being recognised in profit or loss over the period of the borrowings on an effective interest basis.

(l) *Trade and other accounts payable*

Trade and other accounts payable are stated at cost.

(m) *Employee benefits*

Defined contribution plans

Obligations for contributions to defined contribution plans are expensed as the related service is provided.

Defined benefit plans

The Group's net obligation in respect of defined benefit plans is calculated separately for each plan by estimating the amount of future benefit that employees have earned in the current and prior periods, discounting that amount.

The calculation of defined benefit obligations is performed annually by a qualified actuary using the projected unit credit method. When the calculation results in a potential asset for the Group, the recognised asset is limited to the present value of economic benefits available in the form of any future refunds from the plan or reductions in future contributions to the plan. To calculate the present value of economic benefits, consideration is given to any application minimum funding requirements.

Remeasurements of the net defined benefit liability, actuarial gain or loss are recognised immediately in OCI. The Group determines the interest expense on the net defined benefit liability for the period by applying the discount rate used to measure the defined benefit obligation at the beginning of the annual period, taking into account any changes in the net defined benefit liability during the period as a result of contributions and benefit payments. Net interest expense and other expenses related to defined benefit plans are recognised in profit or loss.

When the benefits of a plan are changed or when a plan is curtailed, the resulting change in benefit that relates to past service or the gain or loss on curtailment is recognised immediately in profit or loss. The Group recognises gains and losses on the settlement of a defined benefit plan when the settlement occurs.

Short-term employee benefits

Short-term employee benefits are expensed as the related service is provided. A liability is recognised for the amount expected to be paid if the Group has a present legal or constructive obligation to pay this amount as a result of past service provided by the employee and the obligation can be estimated reliably.

CPR Gomu Industrial Public Company Limited and its Subsidiaries

Notes to the financial statements

For the year ended 31 December 2018

(n) Provisions

A provision is recognised if, as a result of a past event, the Group has a present legal or constructive obligation that can be estimated reliably, and it is probable that an outflow of economic benefits will be required to settle the obligation. Provisions are determined by discounting the expected future cash flows at a pre-tax rate that reflects current market assessments of the time value of money and the risks specific to the liability. The unwinding of the discount is recognised as finance cost.

(o) Revenue

Revenue excludes value added taxes and is arrived at after deduction of trade discounts.

Sale of goods

Revenue is recognised in profit or loss when the significant risks and rewards of ownership have been transferred to the buyer. No revenue is recognised if there is continuing management involvement with the goods or there are significant uncertainties regarding recovery of the consideration due, associated costs or the probable return of goods.

Investments

Revenue from investments comprises rental income from investment properties and dividend and interest income from investments and bank deposits.

Rental income

Rental income from investment property is recognised in profit or loss on a straight-line basis over the term of the lease.

Dividend income

Dividend income is recognised in profit or loss on the date the Group's right to receive payments is established.

Interest income

Interest income is recognised in profit or loss as it accrues.

(p) Finance costs

Finance costs comprise of interest expenses and similar costs are charged to profit or loss for the period in which they are incurred. Finance costs incurred for finance leases are recognised using the effective interest method.

(q) Lease payments

Payments made under operating leases are recognised in profit or loss on a straight line basis over the term of the lease.

CPR Gomu Industrial Public Company Limited and its Subsidiaries

Notes to the financial statements

For the year ended 31 December 2018

(r) *Income tax*

Income tax expense for the year comprises current and deferred tax. Current and deferred tax are recognised in profit or loss except to the extent that they relate to a business combination, or items recognised directly in equity or in other comprehensive income.

Current tax is the expected tax payable or receivable on the taxable income or loss for the year, using tax rates enacted or substantively enacted at the reporting date, and any adjustment to tax payable in respect of previous years.

Deferred tax is recognised in respect of temporary differences between the carrying amounts of assets and liabilities for financial reporting purposes and the amounts used for taxation purposes.

The measurement of deferred tax reflects the tax consequences that would follow the manner in which the Group expects, at the end of the reporting period, to recover or settle the carrying amount of its assets and liabilities.

Deferred tax is measured at the tax rates that are expected to be applied to the temporary differences when they reverse, using tax rates enacted or substantively enacted at the reporting date.

In determining the amount of current and deferred tax, the Group takes into account the impact of uncertain tax positions and whether additional taxes and interest may be due. The Group believes that its accruals for tax liabilities are adequate for all open tax years based on its assessment of many factors, including interpretations of tax law and prior experience. This assessment relies on estimates and assumptions and may involve a series of judgements about future events. New information may become available that causes the Group to change its judgement regarding the adequacy of existing tax liabilities; such changes to tax liabilities will impact tax expense in the period that such a determination is made.

Deferred tax assets and liabilities are offset if there is a legally enforceable right to offset current tax liabilities and assets, and they relate to income taxes levied by the same tax authority on the same taxable entity, or on different tax entities, but they intend to settle current tax liabilities and assets on a net basis or their tax assets and liabilities will be realised simultaneously.

A deferred tax asset is recognised to the extent that it is probable that future taxable profits will be available against which the temporary differences can be utilised. Future taxable profits are determined based on the reversal of relevant taxable temporary differences. If the amount of taxable temporary differences is insufficient to recognise a deferred tax asset in full, then future taxable profits, adjusted for reversals of existing temporary differences, are considered, based on the business plans for individual subsidiaries in the Group. Deferred tax assets are reviewed at each reporting date and reduced to the extent that it is no longer probable that the related tax benefit will be realised.

(s) *Earnings per share*

The Group presents basic earnings per share data for its ordinary shares. Basic earnings per share is calculated by dividing the profit or loss attributable to ordinary shareholders of the Company by the weighted average number of ordinary shares outstanding during the year.

CPR Gomu Industrial Public Company Limited and its Subsidiaries

Notes to the financial statements

For the year ended 31 December 2018

(t) Segment reporting

Segment results that are reported to the Group's CEO (the chief operating decision maker) include items directly attributable to a segment as well as those that can be allocated on a reasonable basis.

4 Related parties

For the purposes of these financial statements, parties are considered to be related to the Group if the Group has the ability, directly or indirectly, to control or joint control the party or exercise significant influence over the party in making financial and operating decisions, or vice versa, or where the Group and the party are subject to common control or common significant influence. Related parties may be individuals or other entities.

Relationships with associate and subsidiaries are described in notes 10 and 11. Relationship with key management and other related parties were as follows:

Name of entities	Country of Incorporation / nationality	Nature of relationships
Key management personnel	Thai and Japanese	Persons having authority and responsibility for planning, directing and controlling the activities of the entity, directly or indirectly, including any director (whether executive or otherwise) of the Group.
Kinugawa Rubber Industrial Co., Ltd.	Japan	Parent Company
Tepro Inc. Co., Ltd.	United State of America	A subsidiary of the Company's major shareholder
Kinugawa Rubber and Plastic Wuhu Co., Ltd.	China	A subsidiary of the Company's major shareholder

The pricing policies for transactions with related parties are explained further below:

Transactions	Pricing policies
Sale of goods	Prices compatible to those charged to third parties
Purchase of goods	Prices compatible to those charged to third parties
Rental income	Contractually agreed price
Other income	Mutually agreed price
Other expenses	Mutually agreed price

CPR Gomu Industrial Public Company Limited and its Subsidiaries

Notes to the financial statements

For the year ended 31 December 2018

Significant transactions for the years ended 31 December with related parties were as follows:

	Consolidated financial statements		Separate financial statements	
	2018	2017	2018	2017
	<i>(in thousand Baht)</i>			
Parent				
Sales of goods	35,712	42,780	35,712	42,780
Purchases of goods	31,775	26,659	31,775	26,659
Other expenses	19	358	19	358
Subsidiaries				
Rental income	-	-	5,128	5,128
Other income	-	-	1,889	1,851
Purchases of goods	-	-	71,602	59,776
Associate				
Sales of goods	125,879	88,763	124,647	88,349
Rental income	15,734	15,734	15,734	15,734
Other income	5,027	4,188	4,820	4,180
Purchases of goods	2	-	2	-
Other expenses	10,370	10,944	10,370	10,944
Key management personnel				
Key management personnel compensation				
Short-term employee benefits	17,429	17,717	12,652	12,722
Post-employment benefits	252	477	252	477
Total key management personnel compensation	<u>17,681</u>	<u>18,194</u>	<u>12,904</u>	<u>13,199</u>
Other related party				
Sales of goods	1,220	1,231	1,220	1,231

Balances as at 31 December with related parties were as follows:

	Consolidated financial statements		Separate financial statements	
	2018	2017	2018	2017
	<i>(in thousand Baht)</i>			
Trade accounts receivable - related parties				
Parent				
Kinugawa Rubber Industrial Co., Ltd.	2,460	2,459	2,460	2,459
Associate				
Kinugawa (Thailand) Co., Ltd.	24,866	24,585	24,621	24,349
Other				
Tepro Inc. Co., Ltd.	287	28	287	28
Kinugawa Rubber and Plastic Wuhu Co., Ltd.	130	-	130	-
Total	<u>27,743</u>	<u>27,072</u>	<u>27,498</u>	<u>26,836</u>

CPR Gomu Industrial Public Company Limited and its Subsidiaries

Notes to the financial statements

For the year ended 31 December 2018

<i>Other receivables - related parties</i>	Consolidated		Separate	
	financial statements		financial statements	
	2018	2017	2018	2017
	<i>(in thousand Baht)</i>			
Subsidiaries				
CGI Metal Industrial Co., Ltd.	-	-	262	258
Yulchon Pipe (Thailand) Co., Ltd.	-	-	1,520	1,596
Associate				
Kinugawa (Thailand) Co., Ltd.	5,055	5,376	5,015	5,338
Total	5,055	5,376	6,797	7,192

<i>Trade accounts payable - related parties</i>	Consolidated		Separate	
	financial statements		financial statements	
	2018	2017	2018	2017
	<i>(in thousand Baht)</i>			
Parent				
Kinugawa Rubber Industrial Co., Ltd.	5,202	7,844	5,202	7,844
Subsidiaries				
CGI Metal Industrial Co., Ltd.	-	-	5,111	3,723
Yulchon Pipe (Thailand) Co., Ltd.	-	-	13,920	11,222
Associate				
Kinugawa (Thailand) Co., Ltd.	2	-	2	-
Total	5,204	7,844	24,235	22,789

<i>Other payables - related parties</i>	Consolidated		Separate	
	financial statements		financial statements	
	2018	2017	2018	2017
	<i>(in thousand Baht)</i>			
Subsidiary				
Yulchon Pipe (Thailand) Co., Ltd.	-	-	361	281
Associate				
Kinugawa (Thailand) Co., Ltd.	2,713	2,592	2,713	2,592
Total	2,713	2,592	3,074	2,873

5 Cash and cash equivalents

	Consolidated		Separate	
	financial statements		financial statements	
	2018	2017	2018	2017
	<i>(in thousand Baht)</i>			
Cash on hand	59	51	22	5
Cash at banks - current accounts	12,790	16,984	2,561	6,024
Cash at banks - savings accounts	286,890	237,163	263,859	199,557
Total	299,739	254,198	266,442	205,586

CPR Gomu Industrial Public Company Limited and its Subsidiaries

Notes to the financial statements

For the year ended 31 December 2018

6 Current investment

	Interest rate		Consolidated / Separate financial statements	
	2018	2017	2018	2017
	(%)		(in thousand Baht)	
Short-term fixed deposit at financial institution	0.9	0.9	<u>67,336</u>	<u>66,748</u>

7 Trade accounts receivable

	Note	Consolidated financial statements		Separate financial statements	
		2018	2017	2018	2017
		(in thousand Baht)			
Related parties	4	27,743	27,072	27,498	26,836
Other parties		74,772	69,335	63,928	61,447
Total		<u>102,515</u>	<u>96,407</u>	<u>91,426</u>	<u>88,283</u>
Less allowance for doubtful accounts		-	-	-	-
Net		<u>102,515</u>	<u>96,407</u>	<u>91,426</u>	<u>88,283</u>
Bad debts and (reversal of) doubtful debts expense for the year		<u>29</u>	<u>(630)</u>	<u>29</u>	<u>-</u>

Aging analyses for trade accounts receivable were as follows:

	Consolidated financial statements		Separate financial statements	
	2018	2017	2018	2017
	(in thousand Baht)			
Related parties				
Within credit terms	27,743	24,222	27,498	23,986
Overdue:				
Less than 3 months	-	2,665	-	2,665
3 - 6 months	-	79	-	79
6 - 12 months	-	79	-	79
Over 12 months	-	27	-	27
	<u>27,743</u>	<u>27,072</u>	<u>27,498</u>	<u>26,836</u>
Other parties				
Within credit terms	74,671	69,307	63,928	61,444
Overdue:				
Less than 3 months	101	3	-	3
3 - 6 months	-	-	-	-
6 - 12 months	-	25	-	-
Over 12 months	-	-	-	-
	<u>74,772</u>	<u>69,335</u>	<u>63,928</u>	<u>61,447</u>
Total	<u>102,515</u>	<u>96,407</u>	<u>91,426</u>	<u>88,283</u>

The normal credit term granted by the Group ranges from 30 days to 60 days.

CPR Gomu Industrial Public Company Limited and its Subsidiaries

Notes to the financial statements

For the year ended 31 December 2018

8 Other receivables

		Consolidated financial statements		Separate financial statements	
	<i>Note</i>	2018	2017	2018	2017
		<i>(in thousand Baht)</i>			
Related parties	4	5,055	5,376	6,797	7,192
<i>Other parties</i>					
Prepaid expenses		1,730	2,621	811	1,892
Others		2,023	2,383	698	550
		3,753	5,004	1,509	2,442
Total		8,808	10,380	8,306	9,634

9 Inventories

		Consolidated financial statements		Separate financial statements	
		2018	2017	2018	2017
		<i>(in thousand Baht)</i>			
Raw materials		31,276	24,497	17,250	14,531
Work in process		11,006	11,407	7,077	7,155
Finished goods		25,063	22,752	11,254	14,032
Goods in transit		6,307	4,212	2,843	2,085
		73,652	62,868	38,424	37,803
<i>Less Allowance for decline in value</i>		<i>(2,354)</i>	<i>(2,874)</i>	<i>(323)</i>	<i>(1,359)</i>
Net		71,298	59,994	38,101	36,444
Expenses and income in cost of sale of goods:					
- Cost		420,688	372,055	400,306	359,266
- (Reversal of) write-down to net realisable value		(520)	(64)	(1,036)	51
Net		420,168	371,991	399,270	359,317

CPR Gomu Industrial Public Company Limited and its Subsidiaries

Notes to the financial statements

For the year ended 31 December 2018

10 Investment in associate

Investment in an associate as at 31 December 2018 and 2017 were as follows:

	Type of business	Ownership interest		Paid-up capital		Separate financial statements Cost method		Consolidated financial statements Equity method	
		2018	2017	2018	2017	2018	2017	2018	2017
		(%)				<i>(in thousand Baht)</i>			
Kinugawa (Thailand) Co., Ltd.	Production and sale of rubber parts	15.00	15.00	100,000	100,000	11,250	11,250	70,954	67,181

No dividend income was received from the above associate for the years ended 31 December 2018 and 2017.

The Group's associate is not publicly listed and consequently does not have published price quotation.

CPR Gomu Industrial Public Company Limited and its Subsidiaries

Notes to the financial statements

For the year ended 31 December 2018

The following table summarises the financial information of the associate as included in its own financial statements, adjusted for the differences in accounting policies. The table also reconciles the summarised financial information to the carrying amount of the Group's interest in this company.

	Kinugawa (Thailand) Co., Ltd.	
	2018	2017
	<i>(in thousand Baht)</i>	
Revenue	758,608	771,560
Profit from continuing operations	25,121	58,518
Other comprehensive income	-	1,020
Total comprehensive income (100%)	25,121	59,538
Total comprehensive income of the Group's interest	3,768	8,931
Elimination of unrealised profit on downstream sales (Sale of assets to associate)	5	(13)
Group's share of total comprehensive income	3,773	8,918
Current assets	484,994	600,683
Non-current assets	227,174	242,611
Current liabilities	(232,764)	(341,761)
Non-current liabilities	(6,146)	(53,396)
Net assets (100%)	473,258	448,137
Group's share of net assets of the Group's interest	70,989	67,221
Elimination of unrealised profit on downstream sales (Sale of assets to associate)	(35)	(40)
Carrying amount of interest in associate	70,954	67,181

CPR Gomu Industrial Public Company Limited and its Subsidiaries

Notes to the financial statements

For the year ended 31 December 2018

11 Investments in subsidiaries

Investments in subsidiaries as at 31 December 2018 and 2017 and dividend income from those investments for the years then ended, were as follows:

		Separate financial statements							
	Type of business	Ownership Interest		Paid-up capital		Cost method		Dividend income	
		2018	2017	2018	2017	2018	2017	2018	2017
		(%)				(in thousand Baht)			
CGI Metal Industrial Co., Ltd.	Production and sale of metal	70.00	70.00	20,000	20,000	14,000	14,000	-	-
Yulchon Pipe (Thailand) Co., Ltd.	Production and sale of metal pipe	99.99	99.99	100,000	100,000	89,400	89,400	-	-
Total						103,400	103,400	-	-

All subsidiaries were incorporated in Thailand.

During the year period ended 31 December 2018 and 2017, there were no acquisitions and disposals of investments in subsidiaries.

CPR Gomu Industrial Public Company Limited and its Subsidiaries

Notes to the financial statements

For the year ended 31 December 2018

12 Investment properties

	Consolidated financial statements			Separate financial statements		
	Land and land improvement	Building and structure	Total	Land and land improvement	Building and structure	Total
	<i>(in thousand Baht)</i>					
Cost						
At 1 January 2017	66,851	46,686	113,537	70,435	64,541	134,976
At 31 December 2017 and 1 January 2018	66,851	46,686	113,537	70,435	64,541	134,976
Transfer from (to) property, plant and equipment	(537)	(212)	(749)	61	95	156
At 31 December 2018	66,314	46,474	112,788	70,496	64,636	135,132
Accumulated depreciation						
At 1 January 2017	1,220	33,456	34,676	1,220	43,960	45,180
Depreciation charge for the year	177	2,336	2,513	177	3,228	3,405
At 31 December 2017 and 1 January 2018	1,397	35,792	37,189	1,397	47,188	48,585
Depreciation charge for the year	178	2,131	2,309	178	3,054	3,232
Transfer from (to) property, plant and equipment	-	(180)	(180)	-	75	75
At 31 December 2018	1,575	37,743	39,318	1,575	50,317	51,892
Net book value						
At 1 January 2017	65,631	13,230	78,861	69,215	20,581	89,796
At 31 December 2017 and 1 January 2018	65,454	10,894	76,348	69,038	17,353	86,391
At 31 December 2018	64,739	8,731	73,470	68,921	14,319	83,240

CPR Gomu Industrial Public Company Limited and its Subsidiaries

Notes to the financial statements

For the year ended 31 December 2018

Investment properties were revalued as at 21 February 2016 by The Valuation & Consultants Company Limited, having appropriate recognised professional qualifications and recent experience in the location and category of the property being valued, at open market values on an existing use basis. The appraised values were Baht 122 million and Baht 136 million for the consolidated financial statements and separate financial statements, respectively.

The fair value for investment property of the Group and the Company of Baht 122 million and Baht 136 million, respectively, have been categorised as a Level 2 fair value based on the inputs to the valuation technique used.

Investment properties comprise of land held for a currently undetermined future use and factory building that are leased to third parties. Each of the lease contains an initial non-cancellable period of 1 - 3 years. Subsequent renewals are negotiated with the lessee. No contingent rents are charged.

As at 31 December 2018 and 2017, the Group had pledged land to mortgage as collaterals for credit facilities received from financial institution as mentioned in note 15.

CPR Gomu Industrial Public Company Limited and its Subsidiaries

Notes to the financial statements

For the year ended 31 December 2018

13 Property, plant and equipment

	Consolidated financial statements							Total
	Land	Land improvement	Building and structure	Machinery and equipment (in thousand Baht)	Furniture, fixtures and office equipment	Vehicles	Assets under construction and installation	
Cost								
At 1 January 2017	35,291	8,319	115,754	307,893	32,928	9,889	730	510,804
Additions	-	102	1,392	10,405	1,174	519	1,952	15,534
Transfers	-	-	-	1,845	-	-	(1,845)	-
Disposals	-	-	(851)	(36)	-	(1,309)	-	(2,196)
At 31 December 2017 and 1 January 2018	35,291	8,421	116,285	320,107	34,102	9,099	837	524,142
Additions	-	-	1,908	12,886	4,968	1,123	2,755	23,640
Transfers	-	-	240	497	307	-	(1,044)	-
Transfer from investment property	537	-	212	-	-	-	-	749
Disposals	-	-	-	(4,720)	(300)	(2,514)	-	(7,534)
At 31 December 2018	35,828	8,421	118,645	328,770	39,077	7,708	2,548	540,997
Accumulated depreciation								
At 1 January 2017	-	4,085	84,512	231,258	28,455	8,690	-	357,000
Depreciation charge for the year	-	417	5,008	13,340	1,517	653	-	20,935
Disposals	-	-	(443)	(13)	-	(1,309)	-	(1,765)
At 31 December 2017 and 1 January 2018	-	4,502	89,077	244,585	29,972	8,034	-	376,170
Depreciation charge for the year	-	421	5,269	14,706	1,666	416	-	22,478
Transfer from investment property	-	-	180	-	-	-	-	180
Disposals	-	-	-	(4,364)	(150)	(2,386)	-	(6,900)
At 31 December 2018	-	4,923	94,526	254,927	31,488	6,064	-	391,928

CPR Gomu Industrial Public Company Limited and its Subsidiaries

Notes to the financial statements

For the year ended 31 December 2018

Consolidated financial statements								
	Land	Land improvement	Building and structure	Machinery and equipment (in thousand Baht)	Furniture, fixtures and office equipment	Vehicles	Assets under construction and installation	Total
Net book value								
At 1 January 2017								
Owned assets	<u>35,291</u>	<u>4,234</u>	<u>31,242</u>	<u>76,635</u>	<u>4,473</u>	<u>1,199</u>	<u>730</u>	<u>153,804</u>
At 31 December 2017 and 1 January 2018								
Owned assets	35,291	3,919	27,208	75,522	4,130	651	837	147,558
Assets under finance leases	-	-	-	-	-	414	-	414
	<u>35,291</u>	<u>3,919</u>	<u>27,208</u>	<u>75,522</u>	<u>4,130</u>	<u>1,065</u>	<u>837</u>	<u>147,972</u>
At 31 December 2018								
Owned assets	35,828	3,498	24,119	73,843	7,589	1,330	2,548	148,755
Assets under finance leases	-	-	-	-	-	314	-	314
	<u>35,828</u>	<u>3,498</u>	<u>24,119</u>	<u>73,843</u>	<u>7,589</u>	<u>1,644</u>	<u>2,548</u>	<u>149,069</u>

CPR Gomu Industrial Public Company Limited and its Subsidiaries

Notes to the financial statements

For the year ended 31 December 2018

	Separate financial statements						Assets under construction and installation	Total
	Land	Land improvement	Building and structure	Machinery and equipment (in thousand Baht)	Furniture, fixtures and office equipment	Vehicles		
Cost								
At 1 January 2017	31,706	8,319	81,587	204,844	28,367	5,421	3	360,247
Additions	-	102	1,233	6,557	861	-	1,225	9,978
Transfers	-	-	-	859	-	-	(859)	-
Disposals	-	-	(851)	-	-	(881)	-	(1,732)
At 31 December 2017 and 1 January 2018	31,706	8,421	81,969	212,260	29,228	4,540	369	368,493
Additions	-	-	83	7,419	1,257	643	2,628	12,030
Transfers	-	-	240	-	306	-	(546)	-
Transfer to investment property	(61)	-	(95)	-	-	-	-	(156)
Disposals	-	-	-	(3,632)	(300)	(1,202)	-	(5,134)
At 31 December 2018	31,645	8,421	82,197	216,047	30,491	3,981	2,451	375,233
Accumulated depreciation								
At 1 January 2017	-	4,085	58,084	147,735	24,675	4,839	-	239,418
Depreciation charge for the year	-	417	4,065	10,216	1,342	257	-	16,297
Disposals	-	-	(443)	-	-	(881)	-	(1,324)
At 31 December 2017 and 1 January 2018	-	4,502	61,706	157,951	26,017	4,215	-	254,391
Depreciation charge for the year	-	421	4,192	10,779	1,181	225	-	16,798
Transfer to investment property	-	-	(75)	-	-	-	-	(75)
Disposals	-	-	-	(3,633)	(149)	(1,202)	-	(4,984)
At 31 December 2018	-	4,923	65,823	165,097	27,049	3,238	-	266,130
Net book value								
At 1 January 2017	31,706	4,234	23,503	57,109	3,692	582	3	120,829
At 31 December 2017 and 1 January 2018	31,706	3,919	20,263	54,309	3,211	325	369	114,102
At 31 December 2018	31,645	3,498	16,374	50,950	3,442	743	2,451	109,103

CPR Gomu Industrial Public Company Limited and its Subsidiaries

Notes to the financial statements

For the year ended 31 December 2018

The gross carrying of fully depreciated plant and equipment of the Group and Company that were still in use as at 31 December 2018 amounted to Baht 253 million and Baht 150 million, respectively (2017: Baht 247 million and Baht 147 million, respectively).

As at 31 December 2018 and 2017, the Group had pledged land, some machines and equipment to mortgage as collaterals for credit facilities received from local financial institutions as mention in note 15.

14 Deferred tax assets

Movements in total deferred tax assets during the year were as follows:

	Consolidated financial statements		
	(Charged) / credited to		
At 1		Other	At 31
January	Profit	comprehensive	December
2018	or loss	income	2018
	(Note 26)		
	(in thousand Baht)		
Deferred tax assets			
Inventories	574	(104)	470
Provision for employee benefit	3,625	(249)	3,376
Total	4,199	(353)	3,846

	Consolidated financial statements		
	(Charged) / credited to		
At 1		Other	At 31
January	Profit	comprehensive	December
2017	or loss	income	2017
	(Note 26)		
	(in thousand Baht)		
Deferred tax assets			
Inventories	493	81	574
Accounts receivable	126	(126)	-
Provision for employee benefit	3,050	405	3,625
Total	3,669	360	4,199

	Separate financial statements		
	(Charged) / credited to		
At 1		Other	At 31
January	Profit	comprehensive	December
2018	or loss	income	2018
	(Note 26)		
	(in thousand Baht)		
Deferred tax assets			
Inventories	271	(207)	64
Provision for employee benefit	2,626	160	2,786
Total	2,897	(47)	2,850

CPR Gomu Industrial Public Company Limited and its Subsidiaries

Notes to the financial statements

For the year ended 31 December 2018

		Separate financial statements		
		(Charged) / credited to		
	At 1		Other	At 31
	January	Profit	comprehensive	December
	2017	or loss	income	2017
			(Note 26)	
			(in thousand Baht)	
Deferred tax assets				
Inventories	198	73	-	271
Provision for employee benefit	2,277	297	52	2,626
Total	2,475	370	52	2,897

At 31 December 2018, a subsidiary has not recognised deferred tax assets in respect of tax loss carry forward of Baht 4.6 million (2017: Baht 4.9 million), which expires in 2022, because it is not probable that future taxable profit will be available against which the subsidiary can utilise the benefits therefrom.

15 Assets used as collateral

The Group and the Company had unutilised credit facilities amounting to Baht 344 million and Baht 302 million, respectively, which were collateralised by their land including construction thereon and to be constructed in the future and certain machinery and equipment of the Group and the Company. Furthermore, the deposit of the Group and the Company has been pledged as collateral for bank guarantee issued by financial institutions.

The net book value of assets which were pledged as at 31 December were as follow:

	Consolidated financial statements		Separate financial statements	
	2018	2017	2018	2017
<i>(in thousand Baht)</i>				
Cash at banks	7,355	2,980	2,580	2,580
Investment Properties	62,763	63,299	66,946	66,884
Property, plant and equipment	35,828	35,291	31,645	31,706
Total	105,946	101,570	101,171	101,170

16 Trade accounts payable

		Consolidated financial statements		Separate financial statements	
	Note	2018	2017	2018	2017
		(in thousand Baht)			
Related parties	4	5,204	7,844	24,235	22,789
Other parties		36,960	32,958	28,265	27,530
Total		42,164	40,802	52,500	50,319

CPR Gomu Industrial Public Company Limited and its Subsidiaries

Notes to the financial statements

For the year ended 31 December 2018

17 Other payables

		Consolidated financial statements		Separate financial statements	
	Note	2018	2017	2018	2017
		(in thousand Baht)			
Related parties	4	2,713	2,592	3,074	2,873
Others					
Accrued operating expenses		6,584	6,895	6,305	6,630
Advances received		1,705	3,040	1,585	2,920
Payable to Revenue Department		1,631	1,656	1,400	1,457
Others		14,390	8,895	10,263	6,093
		24,310	20,486	19,553	17,100
Total		27,023	23,078	22,627	19,973

18 Provision for employee benefit

	Consolidated financial statements		Separate financial statements	
	2018	2017	2018	2017
	(in thousand Baht)			
Statement of financial position				
Provision for:				
Post-employment benefits				
- Defined benefit plan	16,877	18,121	13,928	13,128
Year ended 31 December				
Statement of comprehensive income:				
Recognised in profit or loss:				
Post-employment benefits				
- Defined benefit plan	3,129	2,600	2,549	2,066
Recognised in other comprehensive income:				
Actuarial losses recognised in the year	-	849	-	258
Cumulative actuarial losses recognised	5,987	5,987	5,425	5,425

Defined benefit plan

The Group and the Company operate a defined benefit plan based on the requirement of Thai Labour Protection Act B.E. 2541 to provide retirement benefits to employees based on pensionable remuneration and length of service.

The defined benefit plans expose the Group to actuarial risks, such as longevity risk, currency risk, interest risk and market (investment) risk.

CPR Gomu Industrial Public Company Limited and its Subsidiaries

Notes to the financial statements

For the year ended 31 December 2018

Movement in the present value of the defined benefit obligations.

	Consolidated financial statements		Separate financial statements	
	2018	2017	2018	2017
	<i>(in thousand Baht)</i>			
At 1 January	18,121	15,251	13,128	11,383
Include in profit or loss:				
Current service costs	2,712	2,114	2,196	1,669
Interest on obligation	417	486	353	397
	<u>3,129</u>	<u>2,600</u>	<u>2,549</u>	<u>2,066</u>
Included in other comprehensive income				
Actuarial losses	-	849	-	258
Other				
Benefit paid	<u>(4,373)</u>	<u>(579)</u>	<u>(1,749)</u>	<u>(579)</u>
At 31 December	<u>16,877</u>	<u>18,121</u>	<u>13,928</u>	<u>13,128</u>

On 13 December 2018, the National Legislative Assembly passed a bill amending the Labor Protection Act to include a requirement that an employee who is terminated after having been employed by the same employer for an uninterrupted period of twenty years or more, receives severance payment of 400 days of wages at the most recent rate. The Group will amend its retirement plan in the period in which the amendment will have become law and is announced in the Royal Gazette. As a result of this change, the provision for retirement benefits as at that future period end as well as past service cost recognized during that period in the consolidated and the separate financial statements is estimated to increase by an amount of approximately Baht 3.2 million and Baht 3.5 million, respectively.

Actuarial gains and losses recognised in other comprehensive income arising from:

	Consolidated financial statements		Separate financial statements	
	2018	2017	2018	2017
	<i>(in thousand Baht)</i>			
Demographic assumptions	-	(2,583)	-	(3,003)
Financial assumptions	-	1,131	-	1,068
Experience adjustment	-	2,301	-	2,193
Total	<u>-</u>	<u>849</u>	<u>-</u>	<u>258</u>

CPR Gomu Industrial Public Company Limited and its Subsidiaries

Notes to the financial statements

For the year ended 31 December 2018

Actuarial assumptions

The following were the principal actuarial assumptions at the reporting date (expressed as weighted averages).

	Consolidated financial statements		Separate financial statements	
	2018	2017	2018	2017
				(%)
Discount rate	2.04 - 2.60	2.04 - 2.60	2.29	2.29
Future salary growth	5	5	5	5
Employee turnover	3 - 21	3 - 21	5 - 14	5 - 14

Assumptions regarding future mortality have been based on published statistics and mortality tables.

At 31 December 2018, the weighted-average duration of the defined benefit obligation was 8 years (2017: 9 years).

Sensitivity analysis

Reasonably possible changes at the reporting date to one of the relevant actuarial assumptions, holding other assumptions constant, would have affected the defined benefit obligation by the amounts shown below.

	Consolidated financial statements		Separate financial statements	
	Increase	Decrease	Increase	Decrease
				(in thousand Baht)
At 31 December 2018				
Discount rate (1% movement)	(1,322)	1,510	(1,118)	1,280
Future salary growth (1% movement)	1,718	(1,525)	1,449	(1,283)
Employee turnover (1% movement)	(1,409)	955	(1,193)	827
At 31 December 2017				
Discount rate (1% movement)	(1,224)	1,402	(1,036)	1,189
Future salary growth (1% movement)	1,438	(1,280)	1,217	(1,082)
Employee turnover (1% movement)	(1,307)	900	(1,107)	774

Although the analysis does not take account of the full distribution of cash flows expected under the plan, it does provide an approximation of the sensitivity of the assumptions shown.

CPR Gomu Industrial Public Company Limited and its Subsidiaries

Notes to the financial statements

For the year ended 31 December 2018

19 Share capital

	Par value per share (in Baht)	2018		2017	
		Number	Amount	Number	Amount
(thousand shares / in thousand Baht)					
Authorised					
At 1 January					
- ordinary shares	1	199,000	199,000	199,000	199,000
At 31 December					
- ordinary shares	1	199,000	199,000	199,000	199,000
Issued and paid-up					
At 1 January					
- ordinary shares	1	199,000	199,000	199,000	199,000
At 31 December					
- ordinary shares	1	199,000	199,000	199,000	199,000

The holders of ordinary shares are entitled to receive dividends as declared from time to time, and are entitled to one vote per share at meetings of the Company.

Share premium

Section 51 of the Public Companies Act B.E. 2535 requires companies to set aside share subscription monies received in excess of the par value of the shares issued to a reserve account ("Premium on ordinary shares"). Premium of ordinary shares is not available for dividend distribution.

Capital surplus on the change in ownership interest in subsidiary

Capital surplus on the change in ownership interest in subsidiary is the difference between the purchase price for an increased share in the equity of a subsidiary company and the proportionate book value of the subsidiary company. This capital surplus is not available for dividend distribution.

20 Legal reserve

Section 116 of the Public Companies Act B.E. 2535 requires that a public company shall allocate not less than 5% of its annual net profit, less any accumulated losses brought forward, to a reserve account ("legal reserve"), until this account reaches an amount not less than 10% of the registered authorised capital. The legal reserve is not available for dividend distribution.

21 Segment information

Management considers that the Group operates in a single line of business, namely automotive parts, and has, therefore, only one reportable segment.

Geographical segment

The Group manages on a worldwide basis but operate manufacturing facilities and sale offices in Thailand. There are no material assets located in foreign countries.

In presenting of geographical information, revenue is based on the geographical location of customers.

CPR Gomu Industrial Public Company Limited and its Subsidiaries

Notes to the financial statements

For the year ended 31 December 2018

Geographical information

	Revenue from sale of goods			
	Consolidated		Separate	
	financial statements		financial statements	
	2018	2017	2018	2017
	<i>(in thousand Baht)</i>			
Thailand	511,525	451,894	467,140	412,150
Other countries	42,537	46,082	37,154	46,082
Total	554,062	497,976	504,294	458,232

Major customer

Revenues from a customer of the Group's 1 and 2 segments represents approximately Baht 143 million (2017: Baht 131 million) of the Group's total revenues.

22 Other income

	Consolidated		Separate	
	financial statements		financial statements	
	2018	2017	2018	2017
	<i>(in thousand Baht)</i>			
Income from factory rental	17,653	17,676	22,781	22,804
Others	4,830	3,121	5,625	3,813
Total	22,483	20,797	28,406	26,617

23 Administrative expenses

	Consolidated		Separate	
	financial statements		financial statements	
	2018	2017	2018	2017
	<i>(in thousand Baht)</i>			
Employee benefit expenses	22,945	23,355	16,240	16,216
Depreciation and amortisation expenses	5,045	4,984	4,584	4,781
Others	12,443	14,638	9,535	8,518
Total	40,433	42,977	30,359	29,515

24 Employee benefit expenses

	Note	Consolidated		Separate	
		financial statements		financial statements	
		2018	2017	2018	2017
		<i>(in thousand Baht)</i>			
Salaries and wages		77,243	70,437	61,606	56,352
Defined benefit plans	18	3,129	2,600	2,549	2,066
Defined contribution plans		895	650	709	603
Others		25,445	24,476	20,461	20,304
Total		106,712	98,163	85,325	79,325

CPR Gomu Industrial Public Company Limited and its Subsidiaries

Notes to the financial statements

For the year ended 31 December 2018

The Group has established contributory provident funds for their employees. Membership to the funds is on a voluntary basis. Contributions are made monthly by the employees at the rate of 2 to 3% of their basic salaries and by the Group at the rate of 2 to 3% of the employees' basic salaries. The provident funds are registered with the Ministry of Finance as juristic entities and are managed by a licensed Fund Manager.

25 Expenses by nature

The statements of comprehensive income include an analysis of expenses by function. Expenses by nature disclosed in accordance with the requirements of various TFRS were as follows:

		Consolidated financial statements		Separate financial statements	
	<i>Note</i>	2018	2017	2018	2017
		<i>(in thousand Baht)</i>			
<i>Included in cost of sales of goods:</i>					
Changes in inventories of finished goods and work in progress		(1,910)	(320)	2,856	(196)
Raw materials and consumables used		324,506	272,727	259,353	227,378
Employee benefit expenses	24	83,767	74,808	69,085	63,109
Depreciation and amortisation expenses	12, 13	19,742	18,464	15,446	14,921
<i>Included in distribution costs:</i>					
Transportation expenses		2,924	2,881	1,879	1,895
<i>Included in administrative expenses:</i>					
Employee benefit expenses	24	22,945	23,355	16,240	16,216
Depreciation and amortisation expenses	12, 13	5,045	4,984	4,584	4,781

26 Income tax expense

Income tax recognised in profit or loss

		Consolidated financial statements		Separate financial statements	
	<i>Note</i>	2018	2017	2018	2017
		<i>(in thousand Baht)</i>			
Current tax expense					
Current year		22,142	21,571	20,166	19,264
Over provide in prior years		(178)	(271)	(178)	(271)
		<u>21,964</u>	<u>21,300</u>	<u>19,988</u>	<u>18,993</u>
Deferred tax expense					
Movements in temporary differences	14	<u>353</u>	<u>(360)</u>	<u>47</u>	<u>(370)</u>
Total income tax expense		<u>22,317</u>	<u>20,940</u>	<u>20,035</u>	<u>18,623</u>

CPR Gomu Industrial Public Company Limited and its Subsidiaries

Notes to the financial statements

For the year ended 31 December 2018

Income tax recognised in other comprehensive income

		Consolidated financial statements		Separate financial statements	
	Note	2018	2017	2018	2017
			(in thousand Baht)		
Actuarial losses		-	849	-	258
Tax benefit	14	-	(170)	-	(52)
Net of tax		-	679	-	206

Reconciliation of effective tax rate

Consolidated financial statements				
		2018		2017
	Rate (%)	(in thousand Baht)	Rate (%)	(in thousand Baht)
Profit before income tax expense		116,314		109,538
Income tax using the Thai corporation tax rate	20	23,263	20	21,908
Income not subject to tax		(753)		(1,799)
Expenses not deductible for tax purposes		39		121
Recognition of previously unrecognised tax losses		(54)		-
Current year losses for which no deferred tax asset was recognised		-		981
Over provided in prior year		(178)		(271)
Total	19	22,317	19	20,940

Separate financial statements				
		2018		2017
	Rate (%)	(in thousand Baht)	Rate (%)	(in thousand Baht)
Profit before income tax expense		100,939		94,043
Income tax using the Thai corporation tax rate	20	20,188	20	18,809
Expenses not deductible for tax purposes		25		85
Over provided in prior year		(178)		(271)
Total	20	20,035	20	18,623

27 Promotional privileges

The Company was granted an investment promotion certificate No.1058(2)/2549 from the Board of Investment and obtained benefits and privileges of the Investment Promotion Act B.E. 2520 (A.D. 1977) under Sections 25, 26, 29, 31 first paragraph, 31 third paragraph, 31 fourth paragraph, 34, 36(1) and 36(2). Privileges received include exemption from corporate income tax on the net profit generated from business activities under investment promotion for the period of 3 years commencing from the date that first revenues are earned from investment promotion business activities, i.e. production of rubber molding as parts of automobiles. The Company was granted the benefit and privileges according to the said Investment Promotion Act commencing from 20 December 2005. As at 31 December 2018 and 2017, the Company had not exercised the privileges for exemption of corporate income tax of the promoted business activities.

As a promoted company, the Company must comply with certain terms and conditions prescribed in the promotional certificates.

CPR Gomu Industrial Public Company Limited and its Subsidiaries

Notes to the financial statements

For the year ended 31 December 2018

28 Earnings per share

Basic earnings per share

The calculations of basic earnings per share for the years ended 31 December 2018 and 2017 were based on the profit for the years attributable to ordinary shareholders of the Company and the number of ordinary shares outstanding during the year as follows:

	Consolidated financial statements		Separate financial statements	
	2018	2017	2018	2017
	<i>(in thousand Baht / thousand shares)</i>			
Profit for the year attributable to equity holders of the Company (basic)	93,423	90,223	80,904	75,420
Number of ordinary shares outstanding	199,000	199,000	199,000	199,000
Basic earnings per share (in Baht)	0.47	0.45	0.41	0.38

29 Dividends

At the annual general meeting of the shareholders of the Company held on 27 April 2018, the shareholders approved the appropriation of dividend of Baht 0.15 per share, amounting to Baht 29.85 million. The dividend was paid to shareholders during 2018.

At the annual general meeting of the shareholders of the Company held on 27 April 2017, the shareholders approved the appropriation of dividend of Baht 0.14 per share, amounting to Baht 27.86 million. The dividend was paid to shareholders during 2017.

30 Financial instruments

Financial risk management policies

The Group is exposed to normal business risks from changes in market interest rates and currency exchange rates and from non-performance of contractual obligations by counterparties. The Group does not hold or issue derivatives for speculative or trading purposes.

Risk management is integral to the whole business of the Group. The Group has a system of controls in place to create an acceptable balance between the cost of risks occurring and the cost of managing the risks. The management continually monitors the Group's risk management process to ensure that an appropriate balance between risk and control is achieved.

Capital management

The Board of Directors' policy is to maintain a strong capital base so as to maintain investor, creditor and market confidence and to sustain future development of the business. The Board monitors the return on capital, which the Group defines as result from operating activities divided by total shareholders' equity, excluding non-controlling interests and also monitors the level of dividends to ordinary shareholders.

CPR Gomu Industrial Public Company Limited and its Subsidiaries

Notes to the financial statements

For the year ended 31 December 2018

Interest rate risk

Interest rate risk is the risk that future movements in market interest rates will affect the results of the Group's operations and cash flows. The Group is not significantly exposed to interest rate risk from its borrowings.

Foreign currency risk

The Group is exposed to foreign currency risk relating to purchases, sales and other expenses which are denominated in foreign currencies.

At 31 December, the Group and the Company were exposed to foreign currency risk in respect of financial assets and liabilities denominated in the following currencies:

		Consolidated financial statements		Separate financial statements	
	Note	2018	2017	2018	2017
		(in thousand Baht)			
United States Dollars					
Cash and cash equivalents	5	1	625	1	625
Trade accounts receivable	7	2,300	27	287	27
Trade accounts payable	16	(3,123)	-	-	-
Japanese Yen					
Cash and cash equivalents	5	5,040	19,578	5,040	19,578
Trade accounts receivable	7	2,590	2,459	2,590	2,459
Trade accounts payable	16	(5,202)	(7,844)	(5,202)	(7,844)
Gross balance exposure in statement of financial position		1,606	14,845	2,716	14,845

Credit risk

Credit risk is the potential financial loss resulting from the failure of a customer or counterparty to settle its financial and contractual obligations to the Group as and when they fall due.

Management has a credit policy in place and the exposure to credit risk is monitored on an ongoing basis. Credit evaluations are performed on all customers requiring credit over a certain amount. At the reporting date there were no significant concentrations of credit risk. The maximum exposure to credit risk is represented by the carrying amount of each financial asset in the statement of financial position. However, due to the large number of parties comprising the Group's customer base, Management does not anticipate material losses from its debt collection.

Liquidity risk

The Group monitors its liquidity risk and maintains a level of cash and cash equivalents deemed adequate by management to finance the Group's operations and to mitigate the effect of fluctuations in cash flows.

Carrying amount and fair values

Most of financial assets and liabilities of the Group were short-term. The fair value of financial assets and liabilities is taken to approximate the carrying value as determined in the statement of financial position.

CPR Gomu Industrial Public Company Limited and its Subsidiaries

Notes to the financial statements

For the year ended 31 December 2018

31 Commitments with non-related parties

	Consolidated financial statements		Separate financial statements	
	2018	2017	2018	2017
	<i>(in thousand Baht)</i>			
Capital commitments				
<i>Contracted but not provided for:</i>				
Machinery and equipment	2,435	1,750	1,715	-
Non-cancellable operating lease commitment				
Within one year	210	421	138	330
After one year but within five years	11	221	-	138
Total	221	642	138	468
Other commitment				
Bank guarantees	3,380	3,380	2,580	2,580

The Group and the Company had commitment to a financial institution for letter of guarantees in favour of electricity and gas which were guaranteed by the Group's and Company's deposits (note 15).

32 Event after the reporting period

On 15 February 2019, the board of directors' meeting approved to propose to the annual general shareholder meeting which will be held in March 2019 the appropriation of extra dividends from the retain earning of Baht 1 per share amounting to Baht 199 million and the appropriation of dividends for the year 2018 of Baht 0.16 per share amounting to Baht 31.84 million.

33 Thai Financial Reporting Standards (TFRS) not yet adopted

A number of new and revised TFRS which relevant to the Group's operations are expected to have significant impact on the consolidated and separate financial statements on the date of initial application. Those TFRS become effective for annual financial reporting periods beginning on or after 1 January of the following years.

TFRS	Topic	Effective
TFRS 7*	Financial Instruments: Disclosures	2020
TFRS 9*	Financial Instruments	2020
TFRS 15	Revenue from Contracts with Customers	2019
TAS 32*	Financial Instruments: Presentation	2020
TFRIC 16*	Hedges of a Net Investment in a Foreign Operation	2020
TFRIC 19*	Extinguishing Financial Liabilities with Equity Instruments	2020
TFRIC 22	Foreign Currency Transactions and Advance Consideration	2019

* TFRS - Financial instruments standards

CPR Gomu Industrial Public Company Limited and its Subsidiaries

Notes to the financial statements

For the year ended 31 December 2018

(a) TFRS 15 Revenue from Contracts with Customers

TFRS 15 establishes a comprehensive framework for determining whether, how much and when revenue is recognised. Revenue should be recognised when (or as) an entity transfers control over goods or services to a customer, measured at the amount to which the entity expects to be entitled.

The Group has made a preliminary assessment of the potential impact of adopting and initially applying TFRS15 and expects that there will be no material impact on the consolidated and separate financial statements of the Company in the period of initial application.

(b) TFRS - Financial instruments standards

These TFRS establish requirements related to definition, recognition, measurement, impairment and derecognition of financial assets and financial liabilities, including accounting for derivatives and hedge accounting.

Management is presently considering the potential impact of adopting and initially applying such TFRS on the consolidated and separate financial statements of the Company.