



Annual Report 2009

รายงานประจำปี 2552

วิสัยทัศน์

เป็นผู้นำผลิตผ้าอ้อมสำเร็จรูปชั้นนำ
ของเอเชียตะวันออกเฉียงใต้



Vision

To be the leading disposable diaper
manufacturer in South East Asia



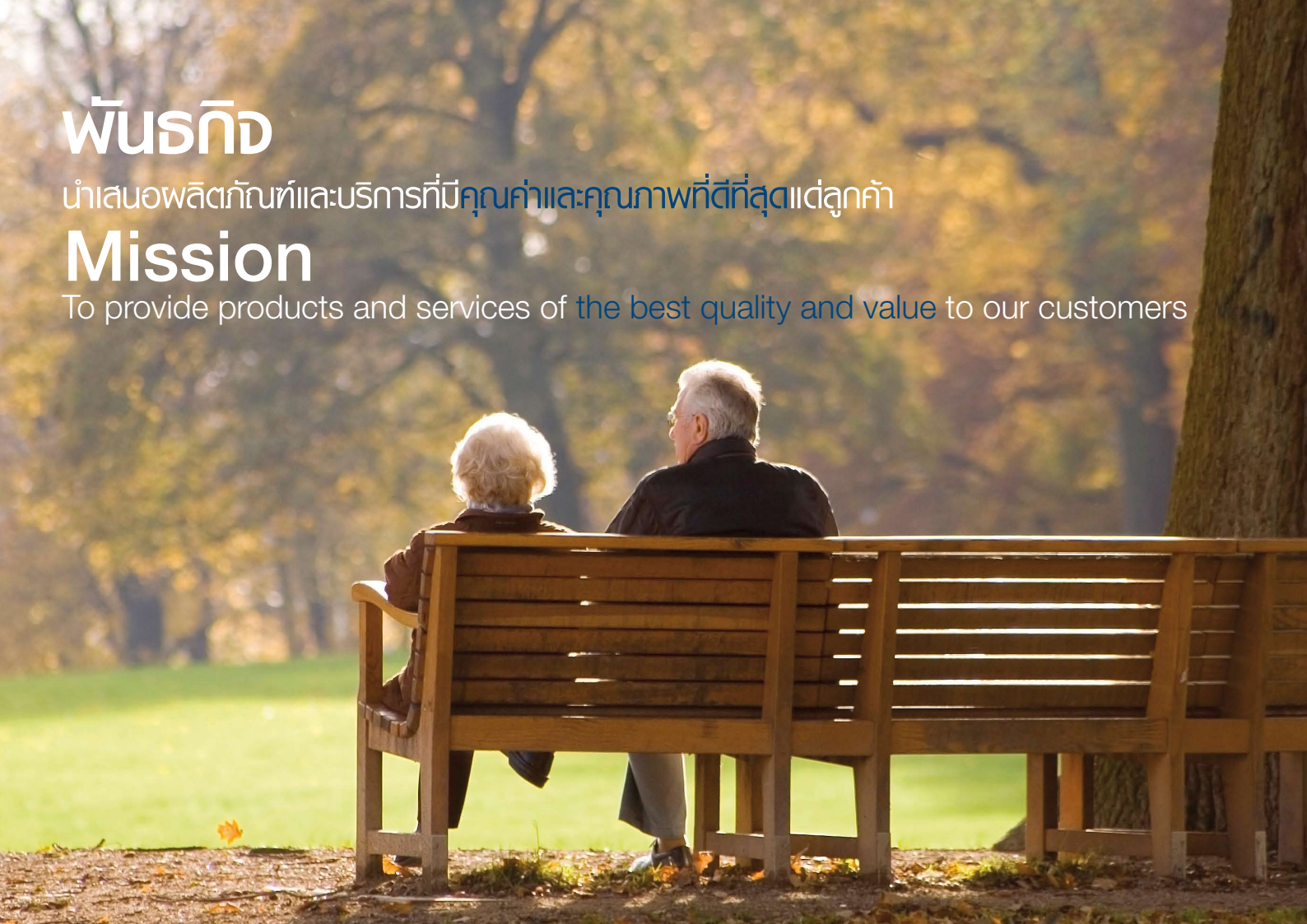


พันธกิจ

นำเสนอผลิตภัณฑ์และบริการที่มีคุณค่าและคุณภาพที่ดีที่สุดแด่ลูกค้า

Mission

To provide products and services of the best quality and value to our customers



หลักการและคุณค่า

- เราให้สุขภาพที่ดี ความปลอดภัย และสภาพแวดล้อมที่ดี ที่ซึ่งทุกคนสามารถสัมผัสได้ถึงคุณค่า การเรียนรู้ รวมถึงความพยายามที่จะมุ่งไปสู่ความสำเร็จของบุคลากรด้วยทรัพยากรที่มีอยู่
- ความมุ่งมั่นที่จะเป็นองค์กรที่ได้รับความน่าเชื่อถือ โดยทุกคนจะได้เรียนรู้ถึงการแบ่งปันหน้าที่และความรับผิดชอบในความสำเร็จ และความล้มเหลวของแต่ละแผนกร่วมกัน
- ความมุ่งมั่นผลิตสินค้าคุณภาพสูงด้วยต้นทุนที่ถูกที่สุดเพื่อสร้างความพึงพอใจสูงสุดแก่ลูกค้าและความคาดหวังของผู้จัดจำหน่าย
- มุ่งสร้างพันธมิตรในกลุ่มลูกค้าผ่านแนวความคิดในเรื่องความร่วมมือกัน

Principles and Values

- Provide a healthy, safe, and positive work environment where everyone can feel valued, can learn, and is expected to consistently strive to achieve their personal best with the resources available
- Encourage a high trust organization where everyone acknowledges they have a shared responsibility for success or failure within all departments
- Manufacture a consistent, high quality product at the lowest possible manufactured cost that satisfies the needs of the consumer and the expectations of our trade customers
- Build our customer partnerships through a “collaborative approach”

สารบัญ

จุดเด่นทางการเงินปี 2552	
สารจากประธานกรรมการ	
คณะกรรมการบริษัท	
ผู้บริหารบริษัท	
โครงสร้างการจัดการ	
รายงานความรับผิดชอบของคณะกรรมการต่อการเงิน	
ลักษณะการประกอบธุรกิจ	
ปัจจัยความเสี่ยง	
โครงสร้างรายได้	
โครงสร้างถือหุ้นและการบริหาร	
ภาวะตลาด	
รายการระหว่างกัน	
ความรับผิดชอบของฝ่ายจัดการต่อรายงานทางการเงิน	
การกำกับดูแลกิจการ	
รายงานคณะกรรมการตรวจสอบ	
รายงานของผู้สอบบัญชีรับอนุญาต	
งบการเงิน	
หมายเหตุประกอบงบการเงิน	
ข้อมูลทั่วไป	

Contents

Financial Highlight	4
Message from the Chairman	6
DSGT's Board of Directors	9
DSGT's Management	12
DSGT Organization Chart	16
Report of Board of Directors' Responsibilities for Financial Statements	19
Business Characteristics	20
Risk Factors	24
Revenue Structure	28
Shareholding Structure and Management	32
Market Outlook	44
Related Transactions	46
Management Responsibility for Financial Reporting	58
Corporate Governance	62
Report of the Audit Committee	68
Report of the Independent Certified Public Accountants	73
Financial Statement	74
Note of Statement	86
General Information	136



จุดเด่นทางการเงินปี 2552

Financial Highlight

สรุปการเงินจากงบการเงินที่ได้รับการตรวจสอบแล้ว

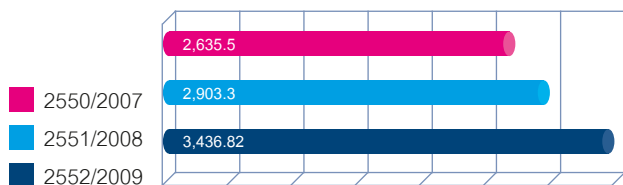
Financial summary from the Audited Financial Statements

กำไรขาดทุนสุทธิ (ล้านบาท) Profit & Loss for the year (Baht million)	2552 2009	2551 2008	2550 2007
รายได้จากการขาย Sales	3,436.82	2,903.3	2,635.5
รายได้รวม Total Revenue	3,468.72	2,911.1	2,661.0
กำไรก่อนดอกเบี้ยจ่ายภาษีเงินได้ Profit Before Interest & Tax	351.28	265.7	226.2
กำไรสุทธิ Net Profit	322.21	227.4	212.4
กำไรต่อหุ้น (บาท) EPS (Bt)	1.07	0.76	0.71
จำนวนหุ้นสามัญถ่วงเฉลี่ยถ่วงน้ำหนัก (ล้าน) Weighted Shares (million)	289.9	298.1	300.0

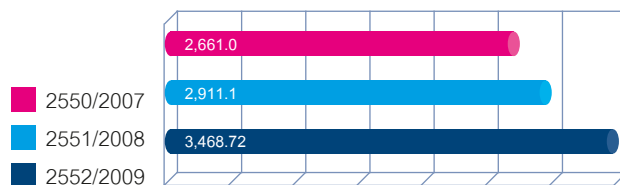
งบดุล ณ วันที่ 31 ธันวาคม Balance Sheet as of 31 December	2552 2009	2551 2008	2550 2007
สินทรัพย์รวม Total Asset	2,241.8	1,828.8	1,407.6
หนี้สินรวม Total Liability	985.9	753.4	449.6
ส่วนของผู้ถือหุ้น Total Equity	1,255.9	1,075.4	953.3
ส่วนของผู้ถือหุ้นส่วนน้อย Minority Interest	22.78	11.9	4.7

กำไรขาดทุนสุทธิ (ล้านบาท) Profit & Loss for the year (Baht million)

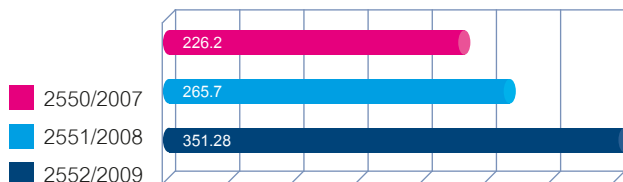
รายได้จากการขาย
Sales



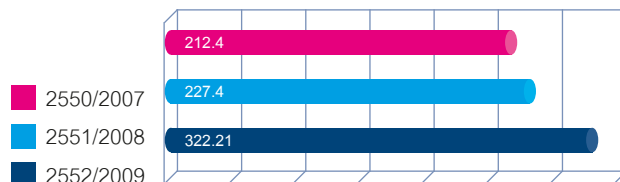
รายได้รวม
Total Revenue



กำไรก่อนดอกเบี้ยจ่ายภาษีเงินได้
Profit Before Interest & Tax



กำไรสุทธิ
Net Profit



กำไรต่อหุ้น (บาท)
EPS (Bt)



จำนวนหุ้นสามัญถ่วงเฉลี่ยถ่วงน้ำหนัก (ล้าน)
Weighted Shares (million)

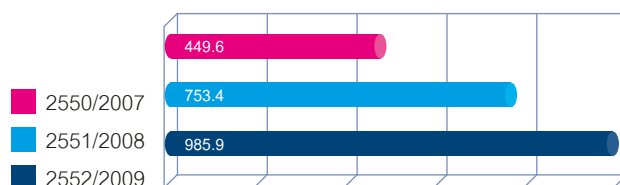


งบดุล ณ วันที่ 31 ธันวาคม Balance Sheet as of 31 December

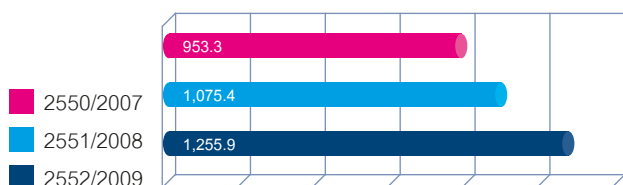
สินทรัพย์รวม
Total Asset



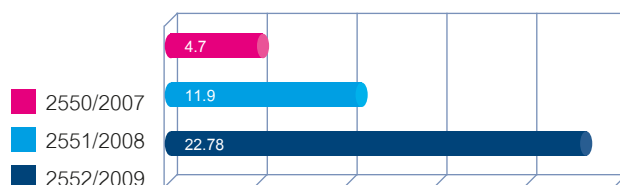
หนี้สินรวม
Total Liability



ส่วนของผู้ถือหุ้น
Total Equity



ส่วนของผู้ถือหุ้นส่วนน้อย
Minority Interest



สารจากประธานกรรมการ

Message from the Chairman

ในปี 2552 ถือเป็นอีกปีหนึ่งที่มีความท้าทายและมีความความหมายต่อบริษัท ดีเอสจี อินเตอร์เนชั่นแนล (ประเทศไทย) จำกัด (มหาชน) (“DSGT”) เป็นอย่างยิ่ง เนื่องจากเป็นปีที่เกิดเหตุการณ์ต่างๆ ไม่ว่าจะเป็นความผันผวนในค่าเงินของประเทศในภูมิภาคอาเซียนและค่าเงินดอลลาร์สหรัฐ รวมไปถึงการจัดหาวัตถุดิบและความผันผวนทางการเงินในตลาดโลกที่ส่งผลให้ต้นทุนผลิตภัณฑ์เพิ่มสูงขึ้นขณะที่ความต้องการของผู้บริโภคลดลง

อย่างไรก็ตาม ด้วยความทุ่มเทของผู้บริหารและพนักงานในปี 2552 ส่งผลให้บริษัทฯ และบริษัทย่อยมีรายได้จากการขายเป็นจำนวน 3,436.8 ล้านบาท เพิ่มขึ้นร้อยละ 18 จากปีก่อน และมีกำไรสุทธิจำนวน 322 ล้านบาท เพิ่มขึ้นร้อยละ 44 จากปี 2551 โดยมีกำไรต่อหุ้นเท่ากับ 1.07 บาท (ในปี 2551 เท่ากับ 0.76 บาท)

ณ วันที่ 31 ธันวาคม 2552 บริษัทฯ และบริษัทย่อยมีสินทรัพย์รวม 2,241.8 ล้านบาท (ในปี 2551 เท่ากับ 1,828.8 ล้านบาท) มีหนี้สินรวมเท่ากับ 985.9 ล้านบาท (ในปี 2551 เท่ากับ 753.4 ล้านบาท) ส่วนของผู้ถือหุ้นในบริษัทฯ และบริษัทย่อย ณ วันที่ 31 ธันวาคม 2552 เพิ่มขึ้นเป็น 1,255.9 ล้านบาทจากจำนวน 1,075.4 ล้านบาทในปี 2551 อันเป็นผลจากการเพิ่มขึ้นของผลกำไรในปี 2552 นอกจากนี้บริษัทฯ ได้ทำการจ่ายเงินปันผลระหว่างกาลไป 2 ครั้งเป็นจำนวน 81.13 ล้านบาท (0.28 บาทต่อหุ้น) และจะทำการจ่ายเงินปันผลงวดสุดท้ายของปี 2552 อีกจำนวน 34.77 ล้านบาท (0.12 บาท ต่อหุ้น) ในวันที่ 19 พฤษภาคม 2553

แม้ว่าประเทศในภูมิภาคเอเชียตะวันออกเฉียงใต้จะยังคงเผชิญกับภาวะเศรษฐกิจโลกที่ไม่แน่นอนและตลาดการเงินที่ผันผวน DSGT ยังจะก้าวเดินและเติบโตต่อไปอย่างต่อเนื่องในธุรกิจผ้าอ้อมสำเร็จรูป เนื่องจากอุตสาหกรรมผ้าอ้อมสำเร็จรูปมีความยืดหยุ่นแม้จะอยู่ในช่วงเวลาที่เศรษฐกิจถดถอย โดยบริษัทฯ จะทำการลงทุนอย่างต่อเนื่องในกลุ่มผลิตภัณฑ์หลักและควบคุมต้นทุนอย่างเข้มงวด เพื่อส่วนแบ่งทางการตลาดและส่วนแบ่งทางการกำไรในปี 2553 ต่อไป

ในนามของคณะกรรมการบริษัทฯ ผมขอขอบคุณผู้ถือหุ้น บริษัทคู่ค้า ลูกค้าและผู้บริโภคทุกท่านที่มอบความไว้วางใจ และให้การสนับสนุนมาโดยตลอด พวกเราจะทำงานด้วยความมุ่งมั่นในการที่จะเพิ่มมูลค่าแก่ผู้ถือหุ้นต่อไป

ณ โอกาสนี้ผมขอแสดงความยินดีและขอบคุณพนักงานทุกท่านในการอุทิศตนและทุ่มเทแรงกายแรงใจในการทำงานสำหรับช่วงปีที่ผ่านมา

Year 2009 was a very challenging and eventful year for DSG International (Thailand) Public Company Limited (“DSGT”). The fluctuating ASEAN currencies against USD, tightening of raw material supplies and unfolding of the financial tsunami in the global market had increased the product costs and dampened consumer demand.


With the hard work of the Management and Staff in 2009, the Company and its subsidiaries recorded sale revenue of Baht 3,436.8 million, 18% growth from the previous year and a net income of Baht 322 million, an increase of 44% from year 2008. Earning per share was Baht 1.07 (Baht 0.76 in 2008).

As at 31 December 2009, the Company and its subsidiaries had total assets of Baht 2,241.8 million (Baht 1,828.8 million in 2008) and total liabilities of Baht 985.9 million (Baht 753.4 million in 2008). Shareholders' equity of the Company and its subsidiaries rose to 1,255.9 million as of 31 December 2009 from Baht 1,075.4 million at the end of 2008 as a result of 2009 net profits. The interim dividend of Baht 81.13 million (Baht 0.28 per share) was paid in two times and the final dividend of Baht 34.77 million (Baht 0.12 per share) will be paid on 19 May 2010.


Although the Southeast Asian countries will continue to face with global economic uncertainty and financial volatility, the principal markets of DSGT would continue to grow as the disposable diaper industry has proved to be relatively resilient in the recessionary economy. The Company will continue to invest behind the key brands and exercise stringent cost control to deliver record market share and profitability in the Year of 2010.

On behalf of the Board of Directors, I wish to thank all our shareholders, business partners, customers and consumers for their confidence and support. We will continue to deliver our commitment in enhancing shareholders' value.

More importantly, I would like to take this opportunity to express our sincere thanks and gratitude to all our employees for their dedication and hard work in the past year



นายสุย ชุย ลัย
ประธานกรรมการ



Mr. Tsui Shui Lai
Chairman of the Board of Directors



บริษัทฯ จะทำการลงทุน
อย่างต่อเนื่องในกลุ่มผลิตภัณฑ์หลัก
และควบคุมต้นทุนอย่างเข้มงวด เพื่อส่วนแบ่ง
ทางการตลาดและส่วนแบ่งทางกำไรในปี 2553 ต่อไป

The Company will continue to invest
behind the key brands and
exercise stringent cost control
to deliver record market share
and profitability in the Year
of 2010.



คณะกรรมการบริษัท DSGT's Board of Directors



นายสุย ชุย ลัย (จอห์นนี่) ประธานกรรมการ

คุณจอห์นนี่เป็นหนึ่งในผู้ก่อตั้ง และผู้บริหารในกลุ่มบริษัท ดีเอสจี นอกจากนี้ยังดำรงตำแหน่งเป็นผู้บริหารอาวุโสรวมไปถึงตำแหน่งประธานเจ้าหน้าที่บริหารในภูมิภาคเอเชียแปซิฟิก และยังดำรงตำแหน่งเป็นกรรมการบริษัทในกลุ่มบริษัท ดีเอสจี อีกด้วย

คุณจอห์นนี่จบการศึกษาจาก Salesian English School ประเทศฮ่องกง และได้รับการอบรมโปรแกรม DAP รุ่นที่ 65 จากสมาคมส่งเสริมกรรมการบริษัทไทย

Mr. Tsui Shui Lai (Johnny) Chairman of the Board of Directors

Johnny is one of the founding members of the DSG Group of Companies and a Member of the Executive Cabinet of the DSG Group. During his career with the Group, he has held various senior management positions including CEO of the Asia Pacific Region, Global Head of Operations. He also serves on the Board of Directors of DSG Group of Companies.

Johnny studied at Salesian English School, Hong Kong and completed DAP Class 65, Thai Institute of Directors Association (IOD).



นายเหลียง ยุก ฟง (เทอเร็นซ์) กรรมการ

คุณเทอเร็นซ์เป็นผู้บริหารในกลุ่มบริษัท ดีเอสจี โดยร่วมงานกับบริษัท ดีเอสจี อินเตอร์เนชั่นแนล ลิมิเต็ดมากกว่า 30 ปี และดำรงตำแหน่งเป็นผู้บริหารอาวุโสภายในกลุ่มบริษัทโดยดูแลด้านการเงินและการค้า นอกจากนี้ยังเป็นหนึ่งในกรรมการของกลุ่มบริษัท ดีเอสจี

คุณเทอเร็นซ์เป็นสมาชิก the Certified and Chartered Accountants (ACCA) และ the Hong Kong Institute of Certified Public Accountants (HKICPA) และได้รับการอบรมโปรแกรม DAP รุ่นที่ 65 จากสมาคมส่งเสริมกรรมการบริษัทไทย

Mr. Leung Yeuk Fong (Terence) Director

Terence is a Member of the Executive Cabinet of the DSG Group. He joined DSG International (HK) Ltd over 30 years ago and has held various senior management positions within the Group with special focus on financial and commercial operations. He also serves on the Board of Directors of various DSG Group of Companies.

Terence is a fellow member of the Certified and Chartered Accountants (ACCA) and the Hong Kong Institute of Certified Public Accountants (HKICPA). He completed DAP Class 65, Thai Institute of Directors Association (IOD).



นายไพรัช อนุวงศ์บุตรเคราะห์ กรรมการ

คุณไพรัช อนุวงศ์บุตรเคราะห์ ดำรงตำแหน่งเป็นกรรมการในบมจ.ดีเอสจี อินเตอร์เนชั่นแนล (ประเทศไทย) เมื่อปี 2537 ได้รับการอบรมโปรแกรม DAP รุ่น 30 จากสมาคมส่งเสริมกรรมการบริษัทไทย คุณไพรัชเป็นหนึ่งในผู้จัดการอาวุโสที่ช่วยบริษัทฯ ให้เป็นหนึ่งในบริษัทผู้ผลิตผ้าอ้อมสำเร็จรูปในประเทศไทย นอกจากนี้ยังช่วยผลักดันบริษัทฯ ในการเข้าจดทะเบียนกับตลาดหลักทรัพย์แห่งประเทศไทย ในปี 2549 ช่วงปี 2537-2551 คุณไพรัชดำรงตำแหน่งเป็นผู้จัดการทั่วไป ต่อมาในเดือนสิงหาคม 2551 ได้รับการแต่งตั้งเป็นกรรมการส่วนบริหารงานทั่วไปและเลขานุการบริษัท รับผิดชอบดูแลงานส่วนบริหาร และการพัฒนาบริษัท โดยเฉพาะการปฏิบัติงานให้ถูกต้องตามประกาศฯ ของตลาดหลักทรัพย์แห่งประเทศไทยและสำนักงานคณะกรรมการกำกับหลักทรัพย์และตลาดหลักทรัพย์

คุณไพรัช ดำรงตำแหน่งเป็นกรรมการในบริษัทชั้นนำ อุตสาหกรรม จำกัด และบริษัท แอ็ดวานซ์ เวชภัณฑ์ จำกัด ตั้งแต่ปี 2537 และจบการศึกษาระดับอนุปริญญาด้านธุรกิจจาก Stamford Commercial College ประเทศสิงคโปร์

Mr. Pairat Anuwongnukroh Director

Pairat Anuwongnukroh is a Director of DSG International (Thailand) PLC since 1994. He earned DAP program Class 30 from IOD. He was one of the key senior managers in building up the Company to be a major disposable diaper Company in Thailand. He was also helped the listing of DSGT in the SET in 2006. During 1994- 2008, he was the General Manager of the Company. In August 2008, he was appointed as a Director-General Affairs & Company Secretary, responsible for overseeing the General Affairs, Corporate Development of the Company, particularly in compliance with the regulations of SET and SEC.

Pairat is a director of NINA Manufacture Co., Ltd. and Advance Medical Supply since 1994. He graduated with Diploma in Business from Stamford Commercial College, Singapore.



นางวิชุดา กลิ่นทอง กรรมการ

คุณวิชุดา กลิ่นทองดำรงตำแหน่งเป็นประธานเจ้าหน้าที่บริหารการเงินในบมจ. ดีเอสจี อินเตอร์เนชั่นแนล (ประเทศไทย) โดยรับผิดชอบส่วนภูมิภาคเอเชียตะวันออกเฉียงใต้ ได้เข้าร่วมงานกับบริษัทฯ เมื่อเดือนตุลาคม 2551 และมีหน้าที่รายงานต่อประธานเจ้าหน้าที่บริหาร คุณวิชุดาได้รับการแต่งตั้งเป็นกรรมการของบริษัทฯ เมื่อวันที่ 12 พฤศจิกายน 2552

ก่อนร่วมงานกับบริษัทฯ คุณวิชุดา กลิ่นทองดำรงตำแหน่งเป็นผู้อำนวยการด้านการเงิน บมจ. กู๊ดเยียร์ (ประเทศไทย) และดำรงตำแหน่งเป็นเจ้าหน้าที่บริหารด้านบัญชีกับบริษัท ไทยนาทิพย์ จำกัด

คุณวิชุดา กลิ่นทองจบการศึกษาระดับปริญญาโทด้านการจัดการจากสถาบันบริหารธุรกิจคินท์ จุฬาลงกรณ์มหาวิทยาลัย และจบการศึกษาระดับปริญญาตรีเอกบัญชีและกฎหมายจาก the Curtin University of Technology, Bentley Western ประเทศออสเตรเลีย

Mrs. Vichulada Klinthong Director

Vichulada Klinthong is Chief Financial Officer of DSG International (Thailand) PLC with SEA regional responsibilities. She joined DSGT in October 2008 reporting to the Chief Executive Officer of DSGT. She was appointed as a Company's director on November 12, 2009.

Before joining DSGT, Vichulada Klinthong was the Finance Director of Goodyear (Thailand) PLC. Prior to the assignment, she was the Chief Accounting Officer at Thai Nam Thip Company Limited.

Vichulada Klinthong graduated with Master of Management Degree from SASIN Graduate Institute of Business Administration at Chulalongkorn University. She earned her Bachelor Degree majoring in Accounting and Law from the Curtin University of Technology, Bentley Western, Australia.



นางสาวจัสติน หวาง กรรมการ

คุณจัสติน หวาง ปัจจุบันดำรงตำแหน่ง ผู้จัดการฝ่ายการตลาดภูมิภาคของ บริษัท ดีเอสจี อินเตอร์เนชั่นแนล (ประเทศไทย) จำกัด (มหาชน) โดยรับผิดชอบตลาดเอเชียตะวันออกเฉียงใต้ คุณจัสตินได้รับการแต่งตั้งเป็นกรรมการของบริษัทฯ เมื่อวันที่ 10 เมษายน 2552

คุณจัสติน เริ่มปฏิบัติงานที่ DSG ตั้งแต่ปี 2547 โดยเริ่มจากการเป็นผู้จัดการผลิตภัณฑ์ที่ DSG ณ กรุงกัวลาลัมเปอร์ประเทศมาเลเซีย ต่อมาในปี 2550 ได้รับการแต่งตั้งให้เป็นผู้จัดการด้านพัฒนาธุรกิจ ให้กับ DSG ที่ประเทศไทย ก่อนที่จะดำรงตำแหน่งปัจจุบันในปี 2551

ช่วงก่อนที่จะร่วมงานกับ DSG ระหว่างปี 2544-2547 นั้น คุณจัสติน ได้ปฏิบัติงานให้กับหน่วยงานด้าน NGO ในประเทศอังกฤษ ซึ่งเป็นงานที่เกี่ยวข้องกับด้านสิทธิมนุษยชน รวมถึงงานด้านการเสริมสร้างการเป็นพลเมืองที่ดี ในกลุ่มโรงเรียนระดับประถม และมัธยม นอกจากนี้ ยังเคยเข้ารับการฝึกงานที่องค์การสหประชาชาติ ที่กรุงนิวยอร์ก ประเทศสหรัฐอเมริกา ในปี 2543 อีกด้วย

ด้านการศึกษา คุณจัสติน จบการศึกษาระดับปริญญาโท ด้านการเมืองระหว่างประเทศ จากโรงเรียนการศึกษาระดับนานาชาติแอฟริกา (School of Oriental and African Studies หรือ SOAS) ในเครือมหาวิทยาลัยลอนดอน ในปี 2544 และระดับปริญญาตรี (เกียรตินิยม) จาก Sussex University ประเทศอังกฤษเช่นเดียวกัน ในปี 2541

Ms. Justine Wang Director

Currently, Justine Wang is the Regional Marketing Manager of DSG International (Thailand) PLC. Responsible for the S.E. Asian Market. She was appointed as a Company's director on April 10, 2009.

Justine started working for the DSG Group in 2004, with her first post as Product Manager with DSG Malaysia based in Kuala Lumpur. In 2007, she was promoted to a regional position as Business Development Manager for DSG International (Thailand) PLC, before taking on her current role in 2008.

Prior to joining DSG, during 2001-2004, Justine was involved in working for non governmental organizations in the UK, working on human rights issues and working with young children in promoting 'good citizenship' issues in primary and secondary schools. In addition, she also served as an intern at the United Nations, New York in 2000.

Justine earned her MSc in International Politics with the School of Oriental and African Studies at the University of London in 2001 and BA (Hons.) degree at Sussex University, UK in 1998.



นายสุภพร ชัชวาลพงษ์ กรรมการอิสระและประธานกรรมการตรวจสอบ

คุณสุภพรได้รับการแต่งตั้งให้เป็นประธานกรรมการตรวจสอบเมื่อเดือนมกราคม 2552

คุณสุภพรเริ่มทำงานกับบริษัท กรุงเทพประกันภัย จำกัด (มหาชน) แผนกต่างประเทศเมื่อปี 2522 ต่อมาได้ทำงานกับ CP Intertrade Co., Ltd. ในปี 2533 รับผิดชอบด้านการจัดการความเสี่ยงของบริษัทที่ร่วมทุนอยู่ในประเทศจีน ในปี 2535 ทำงานร่วมกับ Inchcape Insurance Broker (Thailand) Co., Ltd. ในตำแหน่งผู้จัดการโบรกเกอร์ นอกจากนี้เขาได้ทำงานร่วมกับ Royal and Sun Alliance Insurance (Thailand) Co., Ltd. ในตำแหน่งผู้จัดการทั่วไปด้านพาณิชย์กรรมในปี 2541 – 2543 ต่อมาได้ร่วมงานกับ BT Insurance Co., Ltd. (หนึ่งในบริษัทในกลุ่มธนาคารไทยพาณิชย์) ในตำแหน่งรองกรรมการผู้จัดการ ต่อมาได้เลื่อนตำแหน่งเป็นกรรมการผู้จัดการในเดือนมกราคม 2550 สุภพรออกจาก BT Insurance Co., Ltd.ในเดือนสิงหาคม 2551 และร่วมงานกับ Kurnia Insurance (Thailand) Co., Ltd. ในตำแหน่งประธานเจ้าหน้าที่บริหาร ปัจจุบันคุณสุภพรทำงานร่วมกับบริษัท ไทยสตาร์ซัวร์ตี้ จำกัด เมื่อเดือนมกราคม 2553 ในตำแหน่งรองกรรมการผู้จัดการ

คุณสุภพร จบการศึกษาระดับปริญญาตรีด้านธุรกิจจากมหาวิทยาลัยกรุงเทพ ระดับปริญญาโทด้านบริหารธุรกิจจากมหาวิทยาลัยธรรมศาสตร์ และรับการอบรมในโปรแกรม DAP รุ่น 30 จากสมาคมส่งเสริมกรรมการบริษัทไทย

Mr. Sukporn Chatchavalapong Independent Director and Chairman of the Audit Committee

Sukporn was appointed as the Chairman of the Audit Committee in January 2009. He started his career with Bangkok Insurance Public Co., Ltd. in the Foreign Department in 1979. He then moved to work with CP Intertrade Co., Ltd. in 1990 being responsible for risk management of joint venture companies in China. In 1992 he joined Inchcape Insurance Brokers (Thailand) Co., Ltd. as Broking Manager. He had worked for Royal and Sun Alliance Insurance (Thailand) Co., Ltd. as General Manager, Commercial Line, from 1998 to 2000. He then joined BT Insurance Co., Ltd. (a member of BankThai Group) as Deputy Managing Director and was promoted to Managing Director in January 2007. He left BT Insurance in August 2008 to join Kurnia Insurance (Thailand) Co., Ltd. as Chief Executive Officer. Currently, he is the Deputy Managing Director of Thai Star Surety Co., Ltd.

Sukporn graduated from Bangkok University with Bachelor Degree in Business Administration and MBA degree from Thammasat University. He completed DAP Class 30, Thai Institute of Director Association (IOD).

**พ.ด.ร.วิชณุ ปูมพิณธิ์ กรรมการอิสระและกรรมการตรวจสอบ**

ดร.วิชณุได้รับการแต่งตั้งเป็นกรรมการอิสระและกรรมการตรวจสอบของบริษัทในระหว่างปี 2551 และได้รับการอบรมโปรแกรม DAP รุ่นที่ 72 จากสมาคมส่งเสริมกรรมการบริษัทไทย

นอกเหนือจากดำรงตำแหน่งเป็นรองศาสตราจารย์สาขาบัญชีในมหาวิทยาลัยอัสสัมชัญแล้ว ดร.วิชณวยังดำรงตำแหน่งที่ปรึกษาใน Energy Conserve Co., Ltd. และที่ปรึกษาประธานกรรมการบริหารกลุ่มเหมืองแร่และท่าเรือ บริษัท Southern Group Co., Ltd. ในช่วงปี 2543 ดร.วิชณุได้รับการแต่งตั้งให้เป็นผู้สอนรับอนุญาตในการอบรมสมุห์บัญชีโดยกรมการค้า กระทรวงพาณิชย์

ดร.วิชณุจบการศึกษาระดับปริญญาตรีด้านบัญชีจากมหาวิทยาลัยอัสสัมชัญ ปริญญาโทด้านการเงินและควบคุม และปริญญาเอกด้านบริหารจาก De La Salle University นอกจากนี้ดร.วิชณุมีประสบการณ์ทำงานร่วมกับ the Mall Group Company, Union Asia Finance (public) Co., Ltd., Central Pattana (Public) Co., Ltd., NCC Management and Development Co., Ltd., and EDS (Thailand) Com., Ltd..

Asst. Prof. Dr. Vissnu Poommipanit Independent Director and member of the Audit Committee

Dr. Vissnu has been appointed as a member of the Board of Directors as Independent Director during 2008. He is also a member of the Audit Committee. He earned DPA Program Class 72 from IOD.

Besides serving as Assistant Professor in Accounting with Assumption University, Dr. Vissnu serves as a consultant of Energy Conserve Co., Ltd. and consultant to CEO-mining & transportation industry, Southern Group Co., Ltd. During 2000, Dr. Vissnu was appointed as a certified trainer for the Accountant Training program by the Department of Trade, Ministry of Commerce.

Dr. Vissnu studied Accounting degree in Assumption University and obtained his Master Degree in Finance and Controllorship and Doctor of Management at De La Salle University. Prior to that, he had extensive commercial experiences with the Mall Group Company, Union Asia Finance (public) Co., Ltd., Central Pattana (Public) Co., Ltd., NCC Management and Development Co., Ltd., and EDS (Thailand) Com., Ltd..

**นายนิธิพงศ์ เตชะวณิช กรรมการอิสระและกรรมการตรวจสอบ**

คุณนิธิพงศ์ได้รับการแต่งตั้งให้ดำรงตำแหน่งเป็นกรรมการอิสระและกรรมการตรวจสอบเมื่อเดือนมกราคม 2552

ปัจจุบันคุณนิธิพงศ์ทำงานในตำแหน่งผู้ช่วยกรรมการผู้จัดการ ฝ่ายพาณิชย์ บริษัทหลักทรัพย์ กสิกรไทย จำกัด (มหาชน) ก่อนหน้านั้นคุณนิธิพงศ์ทำงานกับธนาคาร ABN AMRO สาขากรุงเทพฯ ในตำแหน่ง Relationship Banker ในกลุ่มภาคธุรกิจพลังงานในตลาดประเทศไทย เขามีประสบการณ์ในด้านโครงสร้างการเงินและการลงทุน นิธิพงศ์ได้เริ่มอาชีพกับธนาคาร ABN AMRO ในทีมโครงสร้างการจัดการด้านการเงินในประเทศสิงคโปร์โดยเน้นในโครงการด้านการเงินภายใต้การควบคุมของกลุ่มผู้ผลิตไฟฟ้าอิสระ ในช่วงพ.ศ.2542-2544 เขาได้ทำงานร่วมกับบริษัท เลห์แมน บราเธอร์ส ในด้านพาณิชย์ นอกจากนี้ยังได้ทำงานกับกลุ่มธุรกิจด้านไฟฟ้าและพลังงานหลักๆ ได้แก่ บริษัท ปตท. จำกัด (มหาชน) และบริษัท ราชบุรี โฮลดิ้ง

คุณนิธิพงศ์จบการศึกษาระดับปริญญาโทด้านการจัดการจากสถาบันบริหารธุรกิจคินตันท์ จุฬาลงกรณ์มหาวิทยาลัย และได้รับการอบรมโปรแกรม DAP รุ่นที่ 78 จากสมาคมส่งเสริมกรรมการบริษัทไทย

Mr.Nitiphong Tejavanija Independent Director and member of the Audit Committee

Nitiphong was appointed as Independent Director and member of the Audit Committee in January 2009.

Currently, he serves as the Assistant Managing Director, Investment Banking Department at Kasikorn Securities Public Company Limited. Prior to this, Nitiphong was with ABN AMRO Bank, Bangkok Branch where he served as the relationship banker for the bank's Integrated Energy sector clients in the Thai market. He has extensive experience in structured finance and investment banking. Nitiphong started his career with ABN AMRO's Structured Finance Asia team in Singapore where he focused on financing of the projects under the Thai IPP/SPP regime. From 1999 to 2001 he was with Lehman Brothers' investment banking team and worked on key power/energy related transactions including some of the largest and most successful privatization deals in Thailand, namely PTT and Ratchaburi.

Nitiphong holds an MBA from Sasin Graduate Institution of Business Administration, Chulalongkorn University. He earned DPA Program Class 78 from IOD.

ผู้บริหารบริษัท

DSGT's Management



นายแอมบรอส แคม ชิง ชา

ประธานเจ้าหน้าที่บริหาร-เอเชีย บริษัท ดีเอสจี อินเตอร์เนชั่นแนล ลิมิเต็ด

ประธานเจ้าหน้าที่บริหาร-เอเชียตะวันออกเฉียงใต้ บมจ.ดีเอสจี อินเตอร์เนชั่นแนล (ประเทศไทย)

คุณแอมบรอส ชา นร่วมทำงานกับบมจ.ดีเอสจี อินเตอร์เนชั่นแนล (ประเทศไทย) ในตำแหน่งประธานเจ้าหน้าที่บริหาร มีหน้าที่รับผิดชอบตลาดในภูมิภาคเอเชียตะวันออกเฉียงใต้ เมื่อพฤษภาคม 2551 ซึ่งต่อมาได้รับมอบหมายให้ทำหน้าที่ดูแลพื้นที่ทั่วทวีปเอเชียตั้งแต่เดือนธันวาคม 2552 ที่ผ่านมา

ในช่วงปี 2541 - 2550 คุณแอมบรอสดำรงตำแหน่งเป็นประธานเจ้าหน้าที่บริหารในภูมิภาคเอเชียแปซิฟิกและเป็นสมาชิกของ the Global Executive Board of: Novartis Consumer Health S.A., Associated British Foods & Beverage (ABF plc) ในประเทศสิงคโปร์ และ Vitasoy International Holding Ltd. ในประเทศฮ่องกง

ก่อนหน้านี้ได้รับมอบหมายให้รับผิดชอบในส่วนภูมิภาค คุณแอมบรอสได้ดำรงตำแหน่งเป็นผู้จัดการทั่วไปด้านโครงการพิเศษและผู้อำนวยการวางแผนกลยุทธ์และการลงทุนกับ the Henderson Group ในกลุ่มธุรกิจโรงแรม และ retail portfolio ในสาธารณรัฐประชาชนจีน

คุณแอมบรอสได้ดำรงตำแหน่งเป็นผู้จัดการทั่วไปกับ Nestle China Ltd. (ฮ่องกงและมาเก๊า) ในปี 2533 ภายหลังกลับมาจากสหราชอาณาจักรอังกฤษในตำแหน่งผู้อำนวยการด้านการตลาดและธุรกิจกับ DSG (UK) Limited ก่อนหน้านั้น คุณแอมบรอสได้รับประสบการณ์ทางด้านการตลาดระหว่างประเทศกับ Procter & Gamble AG ในประเทศสวิตเซอร์แลนด์โดยดำรงตำแหน่งเป็นผู้จัดการฝ่ายการตลาดในส่วนตะวันออกไกลและตะวันออกกลาง

เมื่อเดือนกันยายน 2550 คุณแอมบรอสได้รับแต่งตั้งเป็นอาจารย์พิเศษในสาขาการบริหารจัดการ ณ the Chinese University of Hong Kong คุณแอมบรอสจบการศึกษาระดับปริญญาโทด้านบริหารจาก University of Western Ontario ในปี 2525 และปริญญาตรีด้านบัญชีจาก the Chinese University of Hong Kong ในปี 2521

Mr. Ambrose Kam Shing Chan

Chief Executive Officer - ASIA DSG International Limited

Chief Executive Officer - SEA DSG International (Thailand) PLC

Ambrose Chan joined DSG International (Thailand) PLC, as Chief Executive Officer, responsible for the S. E. Asian markets in May 2008 and has assumed the overall responsibility of Asia since December, 2009.

During 1998-2007, Ambrose was Chief Executive for the Asia Pacific Region and a Member of the Global Executive Board of: Novartis Consumer Health S.A., Associated British Foods & Beverages (ABF plc), both based in Singapore; and Vitasoy International Holdings Ltd. in Hong Kong.

Prior to his regional management assignments, Ambrose was General Manager of Special Projects and Strategic Planning & Investments Director with the Henderson Group focusing on the hotels and retail portfolio in Greater China.

Ambrose embarked upon his general management career in 1990 as General Manager of Nestle China Ltd. (HK and Macau) upon moving back from the UK where he served as Marketing and Business Development Director of DSG (UK) Limited. Prior to this, Ambrose acquired his international marketing expertise with Procter & Gamble AG, in Switzerland where he was Marketing Manager for the Far East & Middle East markets.

Since September, 2007, Ambrose has been appointed Adjunct Professor of the Department of Management (part-time MBA Program), the Chinese University of Hong Kong. He earned his MBA degree from University of Western Ontario in 1982 and BBA (Hons.) degree from CUHK in 1978.

นายประพันธ์ อนวงค์บุเคราะห์

ผู้จัดการทั่วไปอาวุโส

คุณประพันธ์ อนวงค์บุเคราะห์ เป็นหนึ่งในผู้ก่อตั้งบริษัท ดีเอสจี อินเตอร์เนชั่นแนล (ประเทศไทย) จำกัด ตั้งแต่ปี 2537 โดยถือเป็นผู้มีประสบการณ์ทางด้านตลาดผ้าอ้อมสำเร็จรูป นอกจากนี้ยังได้ดำรงตำแหน่งเป็นกรรมการของบริษัทฯ ในช่วงปี 2537 – 2547

คุณประพันธ์เป็นหนึ่งในผู้ถือหุ้นใหญ่ของบริษัทฯ

คุณประพันธ์เป็นกรรมการในบริษัท นินา อุตสาหกรรม จำกัด และบริษัท แอ็ดวานซ์ เวชภัณฑ์ จำกัด ตั้งแต่ปี 2537 และจบการศึกษาด้าน Medicine จาก Chinese Acupuncture Institute ประเทศฮ่องกง



Mr. Prapphan Anuwongnukroh

Senior General Manager

Prapphan Anuwongnukroh is one of the founder, DSG International (Thailand) Company Limited since 1994, with extensive experience in the Disposable Diaper Market. He was a director of the Company from 1994-2004.

Prapphan is one of the major shareholders of the Company.

Prapphan is a director of NINA Manufacture Co., Ltd. and Advance Medical Supply since 1994. He graduated with Medicine from Chinese Acupuncture Institute, Hong Kong



นายไพรัช อนุวงศ์บุเคราะห์

กรรมการส่วนบริหารทั่วไปและเลขานุการบริษัท

คุณไพรัช อนุวงศ์บุเคราะห์ ดำรงตำแหน่งเป็นกรรมการในบมจ. ดีเอสจี อินเตอร์เนชั่นแนล (ประเทศไทย) เมื่อปี 2537 ได้รับการอบรมในโปรแกรม DAP รุ่น 30 จากสมาคมส่งเสริมกรรมการบริษัทไทย คุณไพรัชเป็นหนึ่งในผู้จัดการอาวุโสที่ช่วยบริษัทฯ ให้เป็นหนึ่งในบริษัทผู้ผลิตผ้าอ้อมสำเร็จรูปในประเทศไทย นอกจากนี้ยังช่วยผลักดันบริษัทฯ ในการเข้าจดทะเบียนกับตลาดหลักทรัพย์แห่งประเทศไทย ในปี 2549 ช่วงปี 2537-2551 คุณไพรัชดำรงตำแหน่งเป็นผู้จัดการทั่วไป ต่อมาในเดือนสิงหาคม 2551 ได้รับการแต่งตั้งเป็นกรรมการส่วนบริหารงานทั่วไปและเลขานุการบริษัท รับผิดชอบดูแลงานส่วนบริหาร และการพัฒนาบริษัท โดยเฉพาะการปฏิบัติงานให้ถูกต้องตามประกาศฯ ของตลาดหลักทรัพย์แห่งประเทศไทยและสำนักงานคณะกรรมการกำกับหลักทรัพย์และตลาดหลักทรัพย์

คุณไพรัช ดำรงตำแหน่งเป็นกรรมการในบริษัทชั้นนำ อุตสาหกรรม จำกัด และบริษัท แอ็ดวานซ์ เวชภัณฑ์ จำกัด ตั้งแต่ปี 2537 และจบการศึกษาระดับอนุปริญญาด้านธุรกิจจาก Stamford Commercial College ประเทศสิงคโปร์

Mr. Pairat Anuwongnukroh

Director-General Affairs & Company Secretary

Pairat Anuwongnukroh is a Director of DSG International (Thailand) PLC since 1994. He earned DAP program Class 30 from IOD. He was one of the key senior managers in building up the Company to be a major disposable diaper Company in Thailand.. He was also helped the listing of DSGT in the SET in 2006. During 1994- 2008, he was the General Manager of the Company. In August 2008, he was appointed as a Director-General Affairs & Company Secretary, responsible for overseeing the General Affairs, Corporate Development of the Company, particularly in compliance with the regulations of SET and SEC.

Pairat is a director of NINA Manufacture Co., Ltd. and Advance Medical Supply since 1994.

He graduated with Diploma in Business from Stamford Commercial College, Singapore.



นางวิชุดา กลิ่นทอง

ประธานเจ้าหน้าที่บริหารการเงิน -เอเชียตะวันออกเฉียงใต้

คุณวิชุดา กลิ่นทองดำรงตำแหน่งเป็นประธานเจ้าหน้าที่บริหารการเงินในบมจ. ดีเอสจี อินเตอร์เนชั่นแนล (ประเทศไทย) โดยรับผิดชอบส่วนภูมิภาคเอเชียตะวันออกเฉียงใต้ ได้เข้าร่วมงานกับบริษัทฯ เมื่อเดือนตุลาคม 2551 และมีหน้าที่รายงานต่อประธานเจ้าหน้าที่บริหาร

ก่อนร่วมงานกับบริษัทฯ คุณวิชุดา กลิ่นทองดำรงตำแหน่งเป็นผู้อำนวยการด้านการเงิน บมจ. กู๊ดเยียร์ (ประเทศไทย) และดำรงตำแหน่งเป็นเจ้าหน้าที่บริหารด้านบัญชีกับบริษัท ไทยนาทิพย์ จำกัด

คุณวิชุดา กลิ่นทองจบการศึกษาระดับปริญญาโทด้านการจัดการจากสถาบันบริหารธุรกิจคิงส์ทรี จุฬาลงกรณ์มหาวิทยาลัย และจบการศึกษาระดับปริญญาตรีเอกบัญชีและกฎหมายจาก the Curtin University of Technology, Bentley Western ประเทศออสเตรเลีย

Mrs. Vichulada Klinthong

Chief Financial Officer - SEA

Vichulada Klinthong is Chief Financial Officer of DSG International (Thailand) PLC with SEA regional responsibilities. She joined DSGT in October 2008 reporting to the Chief Executive Officer of DSGT.

Before joining DSGT, Vichulada Klinthong was the Finance Director of Goodyear (Thailand) PLC. Prior to the assignment, She was the Chief Accounting Officer at Thai Nam Thip Company Limited.

Vichulada Klinthong graduated with Master of Management Degree from SASIN Graduate Institute of Business Administration at Chulalongkorn University. She earned her Bachelor Degree majoring in Accounting and Law from the Curtin University of Technology, Bentley Western. Australia.



นางสาวจัสติน หวาง

ผู้จัดการฝ่ายการตลาดส่วนภูมิภาค

คุณจัสติน หวาง ปัจจุบันดำรงตำแหน่ง ผู้จัดการฝ่ายการตลาดภูมิภาคของ บริษัท ดีเอสจี อินเตอร์เนชั่นแนล (ประเทศไทย) จำกัด (มหาชน) โดยรับผิดชอบตลาดเอเชียตะวันออกเฉียงใต้

คุณจัสติน เริ่มปฏิบัติงานที่ DSG ตั้งแต่ปี 2547 โดยเริ่มจากการเป็นผู้จัดการผลิตภัณฑ์ DSG ณ กรุงกัวลาลัมเปอร์ประเทศมาเลเซีย ต่อมาในปี 2550 ได้รับการแต่งตั้งให้เป็นผู้จัดการด้านพัฒนารูทิก ให้กับ DSG ที่ประเทศไทย ก่อนที่จะดำรงตำแหน่งปัจจุบันในปี 2551

ช่วงก่อนที่จะร่วมงานกับ DSG ระหว่างปี 2544-2547 นั้น คุณจัสติน ได้ปฏิบัติงานให้กับหน่วยงานด้าน NGO ในประเทศอังกฤษ ซึ่งเป็นงานที่เกี่ยวข้องกับด้านสิทธิมนุษยชน รวมถึงงานด้านการเสริมสร้างการเป็นพลเมืองที่ดี ในกลุ่มโรงเรียนระดับประถม และมัธยม นอกจากนี้ ยังเคยเข้ารับการฝึกงานที่องค์การสหประชาชาติ ที่กรุงนิวยอร์ก ประเทศสหรัฐอเมริกา ในปี 2543 อีกด้วย

ด้านการศึกษา คุณจัสติน จบการศึกษาระดับปริญญาโท ด้านการเมืองระหว่างประเทศ จากโรงเรียนการศึกษาระดับบัณฑิตศึกษาตะวันออกและแอฟริกา (School of Oriental and African Studies หรือ SOAS) ในเครือมหาวิทยาลัยลอนดอน ในปี 2544 และระดับปริญญาตรี (เกียรตินิยม) จาก Sussex University ประเทศอังกฤษเช่นเดียวกัน ในปี 2541

Ms. Justine Wang

Regional Marketing Manager

Currently, Justine Wang is the Regional Marketing Manager of DSG International (Thailand) PLC, responsible for the S. E. Asian markets.

Justine started working for the DSG group in 2004, with her first post as Product Manager with DSG Malaysia based in Kuala Lumpur. In 2007, she was promoted to a regional role as Business Development Manager for DSG International (Thailand) PLC, before taking on her current role in 2008.

Prior to joining DSG, during 2001-2004, Justine was involved in working for non governmental organizations in the UK, working on human rights issues and working with young children in promoting 'good citizenship' issues in primary and secondary schools. In addition, she also served as an intern at the United Nations in New York in 2000.

Justine earned her MSc in International Politics with the School of Oriental and African Studies at the University of London in 2001 and BA (Hons.) degree with Sussex University, UK in 1998.



นายอเล็กซานเดอร์ วาลส์ เบอร์เคิร์ต

ผู้อำนวยการซัพพลายเชนภูมิภาคเอเชียตะวันออกเฉียงใต้

คุณอเล็กซานเดอร์ เบอร์เคิร์ตได้ร่วมงานกับบริษัทดีเอสจี อินเตอร์เนชั่นแนล (ประเทศไทย) จำกัด (มหาชน) ในตำแหน่งผู้อำนวยการซัพพลายเชน โดยรับผิดชอบในตลาดภูมิภาคเอเชียตะวันออกเฉียงใต้เมื่อสิงหาคม 2552

ระหว่างปี 2546 - 2552 คุณอเล็กซานเดอร์ดำรงตำแหน่งเป็นผู้จัดการโรงงานที่บริษัท พีที ซอฟท์เท็กซ์ อินโดนีเซีย ซึ่งเป็นบริษัทผู้ผลิตสินค้าสำเร็จรูป อันประกอบไปด้วย ผ้าอ้อมสำเร็จรูป ผ้าอนามัย และผ้าอ้อมสำเร็จรูปแบบกางเกงสำหรับเด็ก นอกจากนี้เขายังมีส่วนร่วมในการผลิตในประเทศจีนของบริษัทแม่ที่มีการผลิตที่คล้ายคลึงกัน

ก่อนหน้านี้ที่เขาจะร่วมงานกับบริษัท พีที ซอฟท์เท็กซ์ คุณอเล็กซานเดอร์ดำรงตำแหน่งเป็นผู้จัดการผลผลิตของตราขายเพอร์สประเทศมาเลเซีย ทำให้เขากลายเป็นส่วนหนึ่งของทีมระดับโลก โดยมีโอกาสทำงานถึง 5 ประเทศในการจัดตั้งระบบผ้าอ้อมสำเร็จรูป รวมถึงประเทศไทย

นอกจากนี้คุณอเล็กซานเดอร์จบการศึกษาด้านวิศวกรรมจาก The Premier Polytechnic College, Senai Suico-Brasileira de Mecanica de Preciso ในประเทศบราซิล ทั้งนี้ยังจบการศึกษาระดับปริญญาโทสาขาบริหารธุรกิจจาก Lincoln University (U.K.) ในปี 2547

Mr. Alexander Valle Burkert

Regional Supply Chain Director - SEA

Alexander Burkert joined DSG International (Thailand) PLC, as Regional Supply Chain Director, responsible for the S. E. Asian markets in August 2009

During 2003 - 2009, Alexander Burkert was Plant Manager for PT Softex Indonesia, market leader in Indonesia in disposable goods, which included; Disposable diapers, sanitary napkins and baby pull up. He also supported the Chinese operation of the holding company, with similar line of products.

Prior to PT Softex, Alexander was the Manufacturing Director for Drypers Malaysia. He was instrumental in successfully turning around the Company after a Management Buy Out, from 1999 and 2002

Alexander started his successful career with P&G Brazil in 1990, where he became part of the Global Start up Team and had worked in 5 different countries setting up disposable diaper facilities including Thailand during his seven years of tenure with the company.

In addition to his engineering qualification with the premier Polytechnic College, Senai Suico-Brasileira de Mecanica de Preciso in Brazil, Alex also holds an MBA degree with Lincoln University (U.K.) in 2004.



นายเล็ง ชิว เย็ง

ผู้จัดการฝ่ายผลิตและโลจิสติกส์

คุณคลิฟเข้าร่วมทำงานกับบมจ.ดีเอสจี อินเตอร์เนชั่นแนล (ประเทศไทย) ในปี 2546 ในตำแหน่งผู้จัดการฝ่ายผลิตและโลจิสติกส์รับผิดชอบด้านซัพพลายเชน

ในปี 2541 – 2546 คุณคลิฟทำงานในบริษัทย่อยของบริษัทฯ คือ บริษัท พีที ดีเอสจี เซอยา มาส อินโดนีเซียในตำแหน่งวิศวกรฝ่ายผลิต ก่อนหน้านั้นทำงานเป็นวิศวกรฝ่ายบริการในบริษัท ดิสโพสซิเบิล ซอฟท์ กู๊ด (เอส) พีทีอี ลิมิเต็ด ประเทศสิงคโปร์ และเป็นผู้จัดการฝ่ายเทคนิคใน Ancel Singapore Pte Ltd.

คุณคลิฟได้รับประกาศนียบัตรและประกาศนียบัตรทั่วไปด้านไฟฟ้า และการศึกษาด้านธุรกิจและช่างเทคนิคจาก Kwai Chung Technical Institute ประเทศฮ่องกง และจบการศึกษาระดับอนุปริญญาด้าน Machatronic จาก Temasek Polytechnic ในปี 2541

Cheug Siu Keung

Production and Logistics Manager

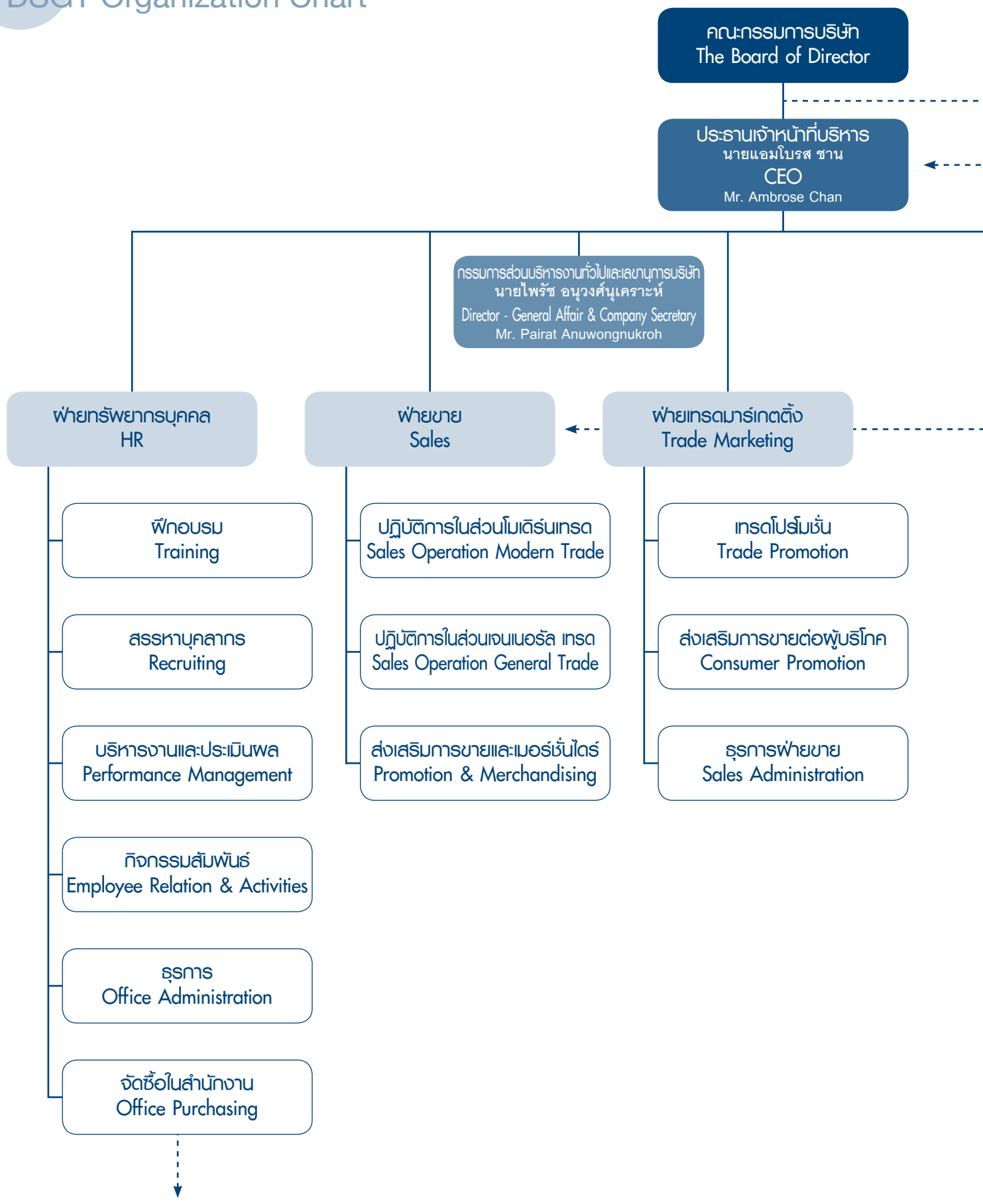
Cliff has joined DSG International (Thailand) PLC since 2003 as a Production and Logistics Manager, responsible for the overall operations of the supply chain.

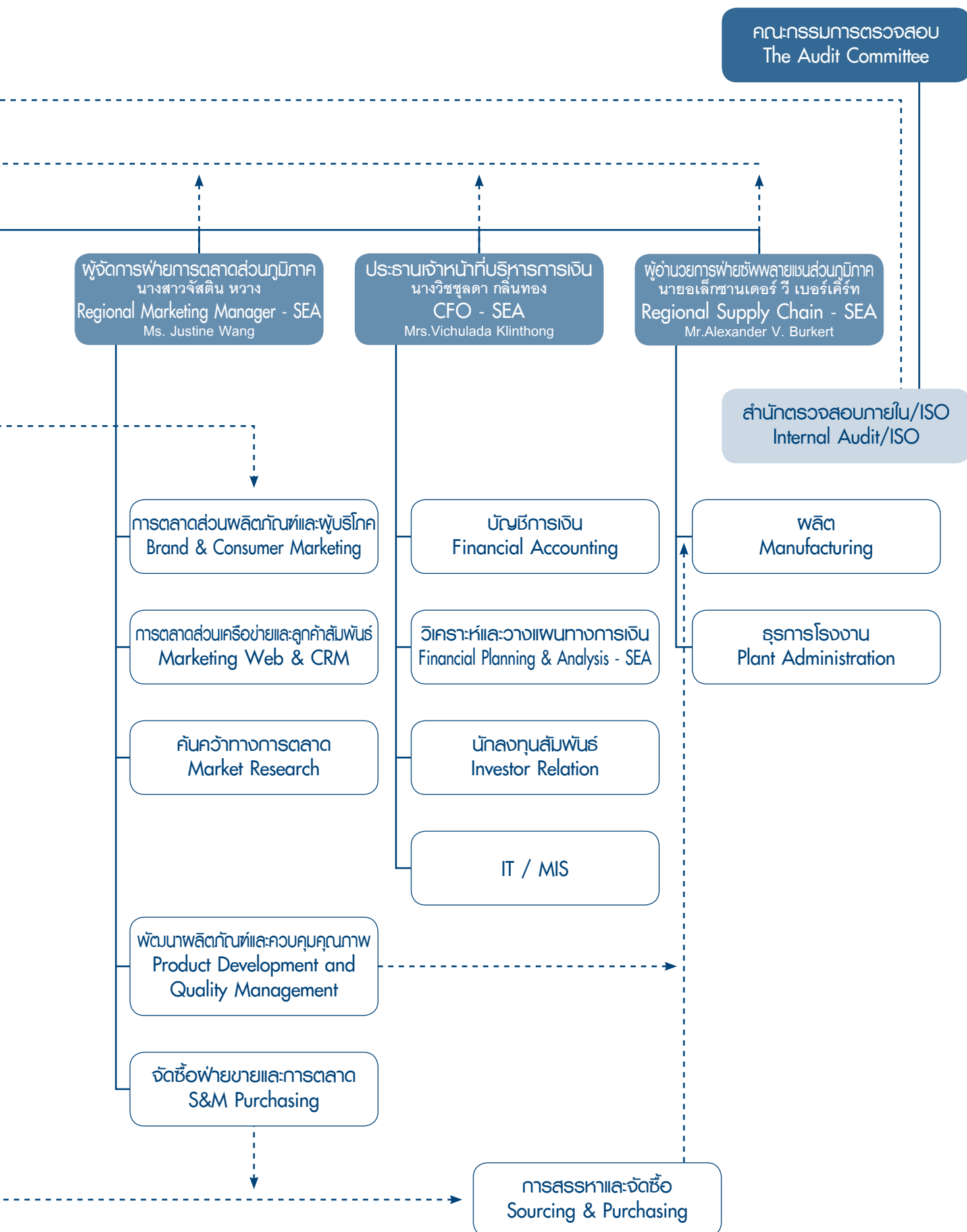
In 1998-2003 Cliff worked with Company's subsidiary: PT DSG Surya Mas Indonesia as a Production Engineer. Prior to that, he was a service engineer in Disposable Soft Goods (S) Pte Ltd, Singapore and as a technical manager at Ancel Singapore Pte Ltd.

Cliff earned a Certificate in Electronic, General Certificate in Electronic, and Business & Technician Education Council Recognition from Kwai Chung Technical Institute, Hong Kong. He also completed his studies in Machatronic of Temasek Polytechnic in 1998.

โครงสร้างการจัดการ

DSGT Organization Chart







นิคม

รายงานความรับผิดชอบของคณะกรรมการต่อการเงิน

Report of Board of Directors' Responsibilities for Financial Statements

งบการเงินของบริษัท ดีเอสจี อินเตอร์เนชั่นแนล (ประเทศไทย) จำกัด (มหาชน) ได้จัดทำขึ้นโดยสอดคล้องกับหลักการบัญชีที่รับรองทั่วไป โดยมีการใช้นโยบายทางบัญชีที่เหมาะสม เพื่อให้สะท้อนถึงผลการดำเนินงาน และฐานะทางการเงินของบริษัทฯ นอกจากนี้ได้มีการระบุรายละเอียดเพิ่มเติมลงในหมายเหตุประกอบงบการเงิน

คณะกรรมการได้แต่งตั้งให้คณะกรรมการตรวจสอบ ซึ่งเป็นกรรมการอิสระ มีหน้าที่ในการตรวจสอบงบการเงินของบริษัทฯ และความเห็นของคณะกรรมการตรวจสอบที่มีต่องบการเงินจะถูกบันทึกไว้ในรายงานประจำปีฉบับนี้ด้วย

ตามรายละเอียดที่ได้มีการสอบทานและปรึกษากับผู้สอบบัญชีของบริษัทฯ และคณะกรรมการตรวจสอบนั้น คณะกรรมการขอแจ้งว่า งบการเงินปีสิ้นสุดวันที่ 31 ธันวาคม 2552 ได้มีการเปิดเผยอย่างเหมาะสม และถูกต้องทุกประการ

DSG International (Thailand) Public Company Limited financial statements have been prepared in compliance with the generally accepted accounting principles, by way of applying appropriate accounting policy consistently to reflect the Company's financial performance and position. More detailed information is also provided in the notes to financial statements.

The Board of Directors has appointed an Audit Committee comprising of independent directors with expertise to take charge of the quality of the Company's financial statements. The Audit Committee's opinion of the financial statements is given in this Annual Report.

Following a detailed review and discussions with the Company's auditors and Audit Committee, the Board of Directors is of the opinion that the audited financial statements as at 31 December 2009 presents a fair and accurate picture of the Company's financial position.



นายเหลียง ยุก ฟง
กรรมการบริหาร



Mr. Leung Yeuk Fong
Executive Director

ลักษณะการประกอบธุรกิจ

Business Characteristics

สรุปลักษณะการประกอบธุรกิจของ DSGT

บริษัท ดีเอสจี อินเตอร์เนชั่นแนล (ประเทศไทย) จำกัด (“DSGT”) ก่อตั้งเมื่อวันที่ 20 พฤษภาคม 2537 ด้วยทุนจดทะเบียนเริ่มแรก 25 ล้านบาท จากการร่วมมือกันของ DSGIL และกลุ่มครอบครัวอนุวงศ์นคราห์ เพื่อดำเนินธุรกิจผลิตและจำหน่ายผ้าอ้อมสำเร็จรูปสำหรับเด็ก และผ้าอ้อมสำเร็จรูปสำหรับผู้ใหญ่

ในปี 2547 DSGT ได้เพิ่มทุนจดทะเบียนจาก 25 ล้านบาท เป็น 200 ล้านบาท และในปีเดียวกันนั้น DSGT ได้ปรับโครงสร้างในการถือหุ้นโดยได้ถือหุ้นทั้งหมดในบริษัท ดิสโพลเซเบิล ซอฟท์ กู๊ด (มาเลเซีย) เอสดีเอ็น บีเอสดี (“DSGML”) บริษัท ดีเอสจี (มาเลเซีย) เอสดีเอ็น บีเอสดี (“DSGMSB”) บริษัท ดิสโพลเซเบิล ซอฟท์ กู๊ด (เอส) พีทีอี ลิมิเตด (“DSGS”) บริษัท แอดวานซ์ เวชภัณฑ์ จำกัด (“AMS”) และถือหุ้นร้อยละ 60 บริษัท พีที ดีเอสจี เซอียา มาส อินโดนีเซีย (“PTDSG”) โดยวัตถุประสงค์ในการปรับโครงสร้าง เพื่อที่จะทำการจำหน่ายสินค้าของบริษัทฯ และบริษัทย่อยสามารถครอบคลุมได้ทั่วทั้งภูมิภาคเอเชียตะวันออกเฉียงใต้และเพื่อป้องกันความขัดแย้งทางผลประโยชน์ที่อาจเกิดขึ้น DSGT ได้ทำการแปรสภาพบริษัทจากเดิมบริษัท จำกัด เป็นบริษัทมหาชนในปีนี้อีกด้วย และทำการโยกย้ายโรงงานผลิตจากนิคมอุตสาหกรรมบางปูไปยังเขตประกอบการอุตสาหกรรมเอส ไอ แอล สระบุรี นอกจากนี้ บริษัทฯ ยังได้รับบัตรส่งเสริมการลงทุนจากคณะกรรมการส่งเสริมการลงทุน ทำให้บริษัทฯ ได้รับสิทธิประโยชน์ในการประกอบธุรกิจที่ได้รับการส่งเสริมการลงทุน

ในเดือน มิถุนายน ปี 2549 บริษัทฯ ได้ทำการเพิ่มทุนจดทะเบียนจาก 200 ล้านบาท เป็น 300 ล้านบาท มีทุนเรียกชำระแล้วทั้งสิ้น 240 ล้านบาท แบ่งเป็นหุ้นสามัญจำนวน 240 ล้านหุ้น มูลค่าที่ตราไว้หุ้นละ 1.00 บาท

ต่อมา DSGT ได้เข้าเป็นหลักทรัพย์จดทะเบียนในตลาดหลักทรัพย์แห่งประเทศไทย เมื่อวันที่ 9 สิงหาคม 2549 ซึ่งได้มีการนำหุ้นสามัญจำนวน 60 ล้านหุ้น เสนอขายให้แก่ประชาชนครั้งแรก จึงทำให้ปัจจุบัน DSGT มีทุนเรียกชำระแล้วเป็นจำนวนทั้งสิ้น 300 ล้านบาท

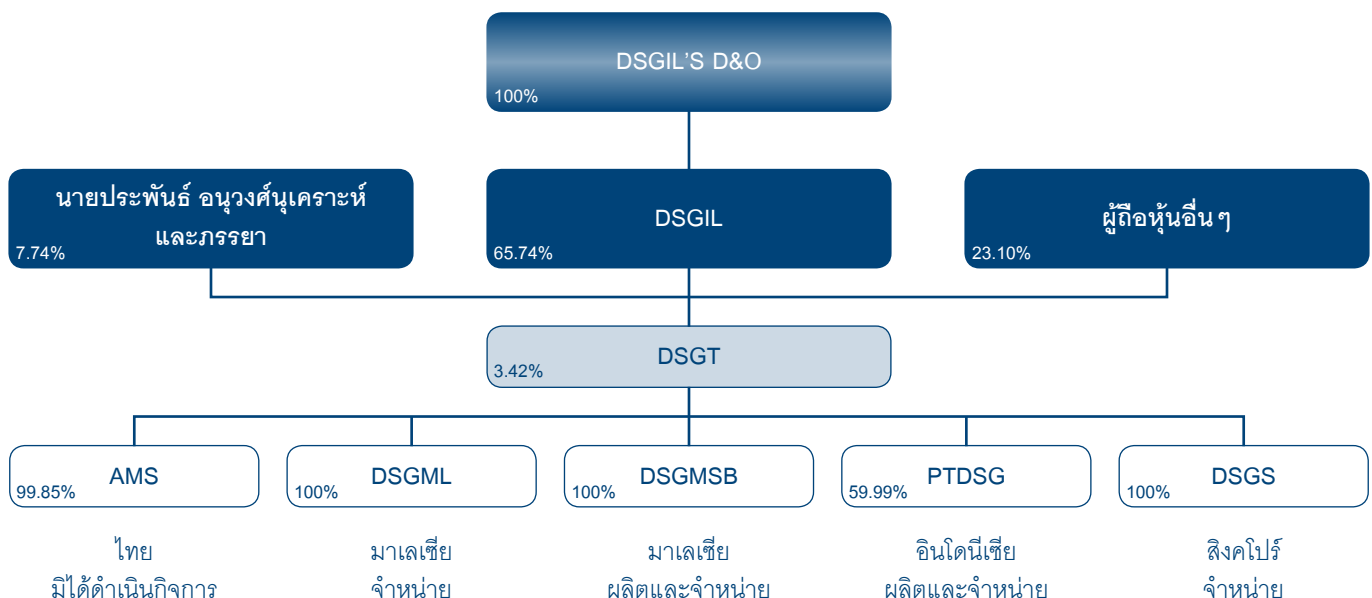
เมื่อวันที่ 19 กันยายน 2551 คณะกรรมการบริษัทได้มีมติอนุมัติทำการซื้อหุ้นคืนจากผู้ถือหุ้นโดยซื้อในตลาดหลักทรัพย์แห่งประเทศไทย ทั้งนี้มีวัตถุประสงค์เพื่อการบริหารทางการเงิน ณ วันที่ 31 ธันวาคม 2552 จำนวนรวมของหุ้นที่ซื้อคืนเท่ากับ 10,254,000 หุ้น หรือเท่ากับ ร้อยละ 3.42 ของทุนชำระแล้ว มีมูลค่าเท่ากับ 30,258,438 บาท

ปัจจุบัน บริษัทฯ ได้ดำเนินธุรกิจผลิตและจำหน่ายผ้าอ้อมสำเร็จรูปสำหรับเด็กยี่ห้อฟิตตี้ (“Fitti”) เพ็ทเพ็ท (“Pet Pet”) เบบี้เลิฟ (“Baby Love”) เบบี้เลิฟ เพลย์แพนส์ (“Baby Love Playpants”) และฟิตตี้เบสิค (“Fitti Basic”) และผ้าอ้อมสำเร็จรูปสำหรับผู้ใหญ่ยี่ห้อ เซอร์เทนตี้ (“Certainty”) เซอร์เทนตี้แอคทีฟ (“Certainty Active”) ดิสโป 123 (“Dispo 123”) และแฮนดี้ (“Handy”)

และ ณ วันที่ 31 ธันวาคม 2552 DSGT มีพนักงานทั้งหมด 424 คน

โครงสร้างของบริษัทฯ และบริษัทย่อย

ณ วันที่ 15 กุมภาพันธ์ 2553



Summary of DSGT Business Operations

DSG International (Thailand) Limited (“DSGT”) was established on 20 May 1994 as a collaboration between DSG International Limited and the Anuwongnukroh Family, to be in the business of producing and distributing disposable baby diapers.

In 2004, DSGT increased its registered capital from Baht 25 million to Baht 200 million. In the same year, DSGT restructured its holding structure so that it wholly owns the shares of Disposable Soft Goods (Malaysia) Sdn Bhd (“DSGML”), DSG (Malaysia) Sdn Bhd (“DSGMSB”), Disposable Soft Goods (S) Pte Limited (“DSGS”), Advance Medical Supplies Co., Ltd. (“AMS”) and has a 60% shareholding in PT DSG Surya Mas Indonesia (“PTDSG”). The objective of the restructuring was to ensure that the distribution of the Company’s and subsidiaries’ products would cover the whole of Southeast Asia and also to rule out any potential conflict of interest among the subsidiaries. The year also saw DSGT complete its conversion into a public company and relocated the production plant from Bangpoo Industrial Estate to SIL Industrial Zone in Saraburi Province. The Company has been granted with various investment promotional incentives by the Board of Investment (BOI) for its production from such location.

In June 2006, the Company increased its registered capital from Baht 200 million to Baht 300 million. Paid-up capital was increased to Baht 240 million, comprising of 240 million shares at Baht 1.00 par value.

DSGT was listed on the Stock Exchange of Thailand (“SET”) on 9 August 2006. The Company issued 60 million new shares in the initial public offering. DSGT now has a paid-up capital of Baht 300 million.

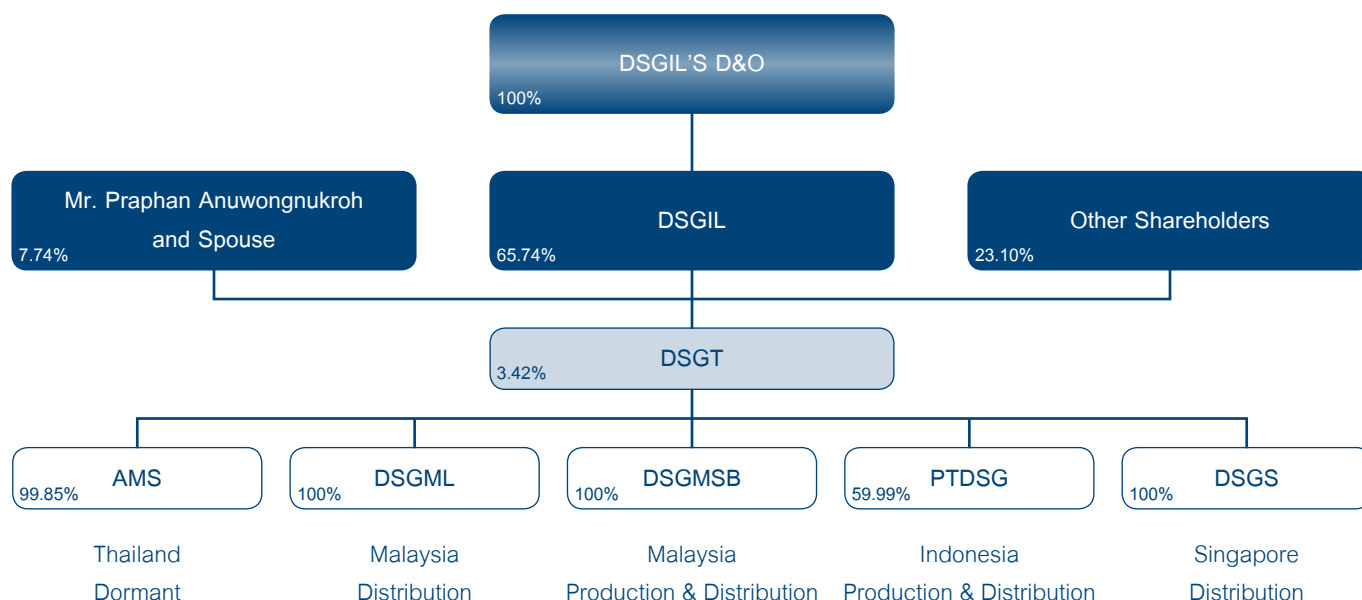
On 19 September 2008, The Board of Director of the Company has approved for the share repurchase on the Stock Exchange of Thailand, which is to financial management purpose. As at December 31 2009, a cumulative number of share repurchased was 10,254,000 shares or equal to 3.42% of paid-up capital which was Baht 30,258,438 in total.

Today, the Company is producing and distributing disposable baby diapers under the brand names of “Fitti[®]”, “Pet Pet[®]”, “Baby Love[®]”, “Baby Love[®] Playpants”, and “Fitti[®] Basic” and disposable adult diapers under the brand names of “Certainty[®]”, “Certainty[®] Active”, “Dispo123[™]” and “Handy[™]”.

As at 31 December 2009, DSGT has 424 employees.

Corporate Structure of the Company and its Subsidiaries

15 February 2010



1) บริษัท แอ็ดวานซ์ เวกเมนต์ จำกัด (“AMS (ไทย)”)

AMS (ไทย) จัดตั้งขึ้นเมื่อวันที่ 29 ตุลาคม 2524 มีทุนจดทะเบียน 4,000,000 บาท แบ่งเป็นหุ้นสามัญ 4,000 หุ้น มูลค่าที่ตราไว้หุ้นละ 1,000 บาทชำระค่าหุ้นเต็มมูลค่า ต่อมาในเดือนพฤษภาคม 2537 บริษัทฯ ได้ซื้อหุ้นของ AMS (ไทย) รวมร้อยละ 49 จากครอบครัวอนุวงศ์นุเคราะห์และให้ AMS (ไทย) ทำการตลาดและเป็นผู้จัดจำหน่ายผ้าอ้อมสำเร็จรูป สำหรับการขายภายในประเทศของบริษัทฯ ในเดือนพฤศจิกายน 2547 ที่ประชุมวิสามัญผู้ถือหุ้นของ DSGT ครั้งที่ 2/2547 เมื่อวันที่ 10 พฤศจิกายน 2547 ได้มีมติให้ซื้อหุ้นของ AMS (ไทย) ส่วนที่เหลืออีกประมาณร้อยละ 51 จากครอบครัวอนุวงศ์นุเคราะห์ เพื่อให้เป็นบริษัทย่อยของบริษัทฯ และในเดือนกุมภาพันธ์ 2548 ธุรกิจเกี่ยวกับการบริการด้านการตลาดและการจัดจำหน่ายที่กระทำอยู่ได้ทำการโอนให้แก่ DSGT ปัจจุบัน AMS (ไทย) ไม่ได้ดำเนินธุรกิจใดๆ

2) บริษัท ดิสโฟลเชบิล ซอฟท์ กู๊ด (มาเลเซีย) เอสดีเอม บีเอชดี (“DSGML (มาเลเซีย - จำหน่าย)”)

DSGML (มาเลเซีย - จำหน่าย) จัดตั้งขึ้นเมื่อวันที่ 16 ตุลาคม 2538 ด้วยทุนจดทะเบียน 100,000 ริงกิต แบ่งเป็นหุ้นสามัญ 100,000 หุ้น มูลค่าหุ้นละ 1 ริงกิต และมีทุนชำระแล้ว 3 ริงกิต ต่อมาเมื่อวันที่ 29 พฤศจิกายน 2547 ได้เพิ่มทุนจดทะเบียนเป็น 5 ล้านริงกิต แบ่งเป็นหุ้นสามัญ 5 ล้านหุ้น มูลค่าหุ้นละ 1 ริงกิต และมีทุนชำระแล้ว 3,000,003 ริงกิต DSGML (มาเลเซีย - จำหน่าย) ประกอบกิจการจำหน่ายและทำการตลาดผลิตภัณฑ์ผ้าอ้อมสำเร็จรูปสำหรับเด็กและผู้ใหญ่ในประเทศมาเลเซีย โดยจำหน่ายผ้าอ้อมสำเร็จรูปสำหรับเด็ก ซึ่งผลิตโดย DSGT และ บริษัท ดีเอสจี (มาเลเซีย) เอสดีเอม บีเอชดี (“DSGMSB (มาเลเซีย - ผลิต)”) และนำเข้าผ้าอ้อมสำเร็จรูปสำหรับผู้ใหญ่จากบริษัทฯ ทั้งนี้ DSGML (มาเลเซีย - จำหน่าย) จำหน่ายสินค้าผ่านผู้ค้าปลีกและรายย่อย รวมถึงร้านค้าเช่น คาร์ฟู เทสโก้ เดอะสโตร์ เมดิน และซูเปอร์มาร์เก็ตชั้นนำต่างๆ ในประเทศมาเลเซีย ณ วันที่ 31 ธันวาคม 2552 DSGML (มาเลเซีย - จำหน่าย) มีพนักงานขายและพนักงานการตลาดรวมทั้งสิ้น 93 คน

3) บริษัท ดีเอสจี (มาเลเซีย) เอสดีเอม บีเอชดี (“DSGMSB (มาเลเซีย - ผลิต)”)

DSGMSB (มาเลเซีย - ผลิต) จัดตั้งขึ้นเมื่อวันที่ 2 ธันวาคม 2541 ด้วยทุนจดทะเบียน 5 ล้านริงกิต แบ่งเป็นหุ้นสามัญ 5 ล้านหุ้น มูลค่าหุ้นละ 1 ริงกิต และมีทุนชำระแล้ว 2 ริงกิต ต่อมาเมื่อวันที่ 8 เมษายน 2542 ได้เพิ่มทุนชำระแล้วเป็นจำนวน 3,400,002 ริงกิต และในวันที่ 30 พฤศจิกายน 2542 ได้เพิ่มทุนจดทะเบียนเป็น 10 ล้านริงกิต และมีทุนชำระแล้ว 3,400,002 ริงกิต DSGMSB (มาเลเซีย - ผลิต) ประกอบกิจการผลิตผ้าอ้อมสำเร็จรูปสำหรับเด็ก โดยได้รับใบอนุญาตการผลิตจากกระทรวงอุตสาหกรรมของประเทศมาเลเซีย (Malaysian Industrial Development Authority: MIDA) เมื่อวันที่ 19 พฤษภาคม 2542 ต่อมาเมื่อวันที่ 9 กุมภาพันธ์ 2545 DSGMSB (มาเลเซีย - ผลิต) ได้รับอนุญาตให้ย้ายโรงงานไปยังโรงงานแห่งใหม่ซึ่งตั้งอยู่ที่นิคมอุตสาหกรรม Sungai Penaga ประเทศมาเลเซีย มีเนื้อที่ 88,400 ตารางฟุต (ประมาณ 5 ไร่) และมีเครื่องจักรสำหรับผลิตผ้าอ้อมสำเร็จรูปสำหรับเด็ก 3 เครื่อง โดยมีกำลังผลิตรวม 312.87 ล้านชิ้นต่อปี ทั้งนี้ DSGMSB (มาเลเซีย - ผลิต) ขายสินค้าในประเทศผ่าน DSGML (มาเลเซีย - จำหน่าย) และส่งออกไปยังต่างประเทศได้แก่ สิงคโปร์ ฟิลิปปินส์ เวียดนาม บรูไน อินโดนีเซีย ปากีสถาน และ กลุ่มประเทศตะวันออกกลางผ่านบริษัทในเครือของ DSGIL และบริษัทอื่นๆ ณ วันที่ 31 ธันวาคม 2552 DSGMSB (มาเลเซีย - ผลิต) มีพนักงานรวมทั้งสิ้น 187 คน

4) บริษัท พที ดีเอสจี เซอเยา มาส อินโดนีเซีย (“PTDSG (อินโดนีเซีย)”)

PTDSG (อินโดนีเซีย) จัดตั้งขึ้นเมื่อวันที่ 25 เมษายน 2540 ด้วยการร่วมทุนระหว่าง DSGIL กับนายซิลลิตโอ อับดุล อเล็ก ซึ่งเป็นผู้ถือหุ้นชาวอินโดนีเซีย ในอัตราส่วนประมาณร้อยละ 60 ต่อร้อยละ 40 โดยมีทุนจดทะเบียน 28,824 ล้านรูเปีย แบ่งเป็นหุ้นสามัญจำนวน 12,000 หุ้น มูลค่าหุ้นละ 2,402,000 รูเปีย และมีทุนชำระแล้ว 7,200 หุ้น รวมมูลค่า 17,294.40 ล้านรูเปีย เพื่อประกอบกิจการผลิตผลิตภัณฑ์ผ้าอ้อมสำเร็จรูปสำหรับเด็ก โดยการจำหน่ายและการทำการตลาดผ้าอ้อมสำเร็จรูปสำหรับเด็กและผู้ใหญ่ในประเทศอินโดนีเซียจะกระทำผ่านบริษัท พีทีแพนค่า เทเลนด้า มาส ซึ่งถือหุ้นโดยกลุ่มผู้ถือหุ้นชาวอินโดนีเซียข้างต้นร้อยละ 95 ในเดือนธันวาคม 2550 PTDSG ได้ออกหุ้นสามัญจำนวน 3,800 หุ้น โดย DSGT ได้รับจัดสรรเป็นจำนวน 2,280 หุ้นและนายซิลลิตโอ อับดุล อเล็ก ได้รับจัดสรรเป็นจำนวน 1,520 หุ้น ในวันที่ 31 ธันวาคม 2551 ได้ทำการชำระค่าหุ้นเสร็จสิ้นเป็นทุนชำระแล้ว 11,000 หุ้น ดังนั้น DSGT จึงถือหุ้นประมาณร้อยละ 60 หรือเท่ากับ 6,599 หุ้น ขณะที่ผู้ถือหุ้นท้องถิ่นถือหุ้นประมาณร้อยละ 40 หรือเท่ากับ 4,440 หุ้น โรงงานของ PTDSG (อินโดนีเซีย) ตั้งอยู่ที่ Cikande-Serang ประเทศอินโดนีเซีย บนเนื้อที่ประมาณ 25 ไร่ มีเครื่องจักรผลิตผ้าอ้อมสำเร็จรูปสำหรับเด็ก 1 เครื่อง และกำลังการผลิต 94.23 ล้านชิ้นต่อปี ณ วันที่ 31 ธันวาคม 2552 PTDSG (อินโดนีเซีย) มีพนักงานรวมทั้งสิ้น 63 คน

5) บริษัท ดิสโฟลเชบิล ซอฟท์ กู๊ด (เอส)พีทีอี ลิมิเต็ด (“DSGS (สิงคโปร์)”)

DSGS (สิงคโปร์) จัดตั้งขึ้นเมื่อวันที่ 12 สิงหาคม 2526 ด้วยทุนจดทะเบียน 2 ล้านเหรียญสิงคโปร์ แบ่งเป็นหุ้นสามัญ 2 ล้านหุ้น มูลค่าหุ้นละ 1 เหรียญสิงคโปร์ และมีทุนที่ชำระแล้ว 1.5 ล้านเหรียญสิงคโปร์ เพื่อประกอบกิจการจำหน่ายและทำการตลาดผลิตภัณฑ์ผ้าอ้อมสำเร็จรูปสำหรับเด็กและผู้ใหญ่ในประเทศสิงคโปร์โดยเริ่มประกอบกิจการในปี 2534 ทั้งนี้ DSGS (สิงคโปร์) นำเข้าผ้าอ้อมสำเร็จรูปสำหรับเด็กจาก DSGMSB (มาเลเซีย - ผลิต) และผ้าอ้อมสำเร็จรูปสำหรับผู้ใหญ่จากบริษัทฯ ณ วันที่ 31 ธันวาคม 2552 DSGS (สิงคโปร์) มีพนักงานรวมทั้งสิ้น 13 คน

DSGT Subsidiaries

1) Advance Medical Supplies Co., Ltd. (“AMS”)

AMS was founded on 29 October 1981 with registered capital of Baht 4,000,000 divided into 4,000 ordinary shares at par value of Baht 1,000 and was fully paid-up. In May 1994, the Company bought 49% of AMS' shares from the Anuwongnukroh Family and AMS was assigned to do the marketing and distribution of Company in Thailand. In November 2004, the extraordinary meeting of shareholders of DSGT No. 2/2547 held on 10 November 2004, adopted a resolution approving the purchase of the remaining 51 percent of AMS' shares from the Anuwongnukroh Family to become a wholly owned subsidiary of the Company. In February 2005, the marketing and distribution business functions were transferred to DSGT. Currently, AMS does not have any operation.

2) Disposable Soft Goods (Malaysia) SDN BHD (“DSGML”)

DSGML was founded on 16 October 1995 with authorized capital of Ringgit 100,000 divided into 100,000 shares at par value of Ringgit 1 per share with the paid-up capital of Ringgit 3. Later on 29 November 2004, the Company increased its authorized capital to Ringgit 5 million divided into 5 million shares at par value of Ringgit 1 per share with paid-up capital of Ringgit 3,000,003. DSGML operates the business of distributing and marketing of disposable baby diapers and disposable adult diapers in Malaysia by selling disposable baby diapers that were manufactured by DSGT and DSG (Malaysia) SDN BHD (“DSGMSB”) and imported disposable adult diapers from the Company. DSGML distributes its goods by way of wholesalers and retailers as well as to retail chains such as Carrefour, Tesco, The Stores, Mydin and various leading superstores in Malaysia. As at 31 December 2009, DSGML has a total of 93 sales force and marketing personnel.

3) DSG (Malaysia) SDN BHD (“DSGMSB”)

DSGMSB was founded on 2 December 1998 with authorized capital of Ringgit 5 million divided into 5 million shares at par value of Ringgit 1 with paid-up capital of Ringgit 2. Later, on 8 April 1999, the Company increased its paid up capital to Ringgit 3,400,002 and on 30 November 1999, the Company increased its authorized capital to Ringgit 10 million with paid-up capital of Ringgit 3,400,002. DSGMSB operates the business of manufacturing disposable baby diapers which is licensed by Malaysian Industrial Development Authority- MIDA on 19 May 1999. Later, on 9 February 2002, DSGMSB was permitted to relocate its plant to a new plant location, which is situated at Sungai Penaga Industrial Park, Malaysia, having an area of 88,400 square feet (approximately 5 rai) with 3 machines for making disposable baby diapers and with a total production capacity of 312.87 million pieces per year. DSGMSB sells its products domestically via DSGML and exports them to Singapore, the Philippines, Vietnam, Brunei, India, Pakistan and the Middle East countries by way of its affiliates and other companies. As at 31 December 2009, DSGMSB has a total of 187 employees.

4) PT DSG SURYA MAS INDONESIA (“PTDSG”)

PTDSG was founded on 25 April 1997 by DSGIL holding approximately 60 percent and Mr. Abdul Alek Soelystio, an Indonesian partner holding 40 percent with registered capital of Rupiah 28,824 million divided into 12,000 ordinary shares at par value of Rupiah 2,402,000 and paid-up capital of 7,200 shares at total value of Rupiah 17,294.4 million, with the objective to operate a business of manufacturing disposable baby diapers and distribute the products through PT Panca in Indonesia. (PT Panca is 95% owned by such Indonesian partner). In December 2007, PTDSG issued 3,800 ordinary shares which DSGT was allotted with 2,280 shares and Mr. Abdul Alek Soelystio was allotted with 1,520 shares. As at December 31, 2008, the subscription was completed with paid-up capital of 11,000 shares. Therefore, DSGT holds approximately 60% with 6,599 shares while local shareholder holds approximately 40% with 4,440 shares. The plant of PTDSG is located at Cikande-Serang, Indonesia on a total area of 25 rai. The plant has 1 machine to manufacture baby diapers with production capacity of 94.23 million pieces per year. As at 31 December 2009, PTDSG has a total of 63 employees.

5) Disposable Soft Goods (S) Pte Limited (“DSGS”)

DSGS was founded on 12 August 1983 with SGD2 million of authorized capital, which is divided into 2 million shares at par value of SGD1 and SGD1.5 million paid-up capital with the objective to sell and market the disposable baby and adult diapers in Singapore. DSGS commenced operation in 1991. DSGS imports disposable baby diapers from DSGMSB and disposable adult diapers from the Company. As at 31 December 2009, DSGS has a total of 13 employees.

ปัจจัยความเสี่ยง

Risk Factors

ปัจจัยความเสี่ยงที่ระบุไว้ในข้อนี้เป็นปัจจัยความเสี่ยงที่มีนัยสำคัญบางประการ อันอาจมีผลกระทบต่อบริษัท และมูลค่าหุ้นของบริษัท ทั้งนี้ปัจจัยความเสี่ยงดังกล่าวมิได้เป็นปัจจัยความเสี่ยงทั้งหมดที่มีอยู่ซึ่งอาจมีผลกระทบต่อหุ้นสามัญของบริษัท ดังนั้น ปัจจัยความเสี่ยงอื่นๆ ที่บริษัท มีทราบในขณะนี้ หรือที่บริษัท เห็นว่าเป็นปัจจัยความเสี่ยงที่ไม่เป็นสาระสำคัญในปัจจุบันอาจเป็นปัจจัยความเสี่ยงที่มีผลกระทบต่อธุรกิจ รายได้ ผลกำไร สินทรัพย์ สภาพคล่อง แหล่งเงินทุนหรือการดำเนินงานของบริษัท ในอนาคต นอกจากนี้ ข้อความในลักษณะการคาดการณ์ในอนาคต (Forward-Looking Statement) จากบริษัท นั้นจะถือได้ว่ามีความเสี่ยง และไม่แน่นอน ดังนั้นจึงควรมีการไตร่ตรองในข้อความลักษณะการคาดเดาในอนาคตด้วย

ความเสี่ยงจากความสัมพันธ์ของราควัตถุดิบ

วัตถุดิบสำคัญที่ใช้ในการผลิตผ้าอ้อมสำเร็จรูปสำหรับเด็กและผู้ใหญ่ได้แก่ เยื่อกระดาษ (Wood Pulp) แผ่นส่ง/กันความชื้น (Non Woven) และ สารดูดซับความชื้น (Super Absorbent Polymer: SAP) โดยวัตถุดิบทั้ง 3 ชนิดข้างต้นคิดเป็นกว่าร้อยละ 50 ของต้นทุนวัตถุดิบทั้งหมด วัตถุดิบเหล่านี้ มีลักษณะเป็นสินค้าโภคภัณฑ์ และเป็นวัตถุดิบนำเข้าจากต่างประเทศ ดังนั้นต้นทุนวัตถุดิบดังกล่าวมีการอ้างอิงกับราคาของตลาดโลกและมีการผันแปรตามหลายปัจจัย เช่น ราคาน้ำมัน และอื่นๆ ทั้งนี้ความผันผวนของราควัตถุดิบจะส่งผลกระทบต่อต้นทุนการผลิตและกำไรขั้นต้นของบริษัท และบริษัทย่อย

สืบเนื่องจากการลดลงในราคาน้ำมันอย่างรุนแรง อีกทั้งราคาสารดูดซับความชื้นได้ปรับตัวลง ขณะที่วัตถุดิบอื่นๆ อันได้แก่ เยื่อกระดาษ และฟิล์ม PE ได้ปรับราคาเพิ่มขึ้นเล็กน้อย บริษัท เห็นว่าไม่มีการเปลี่ยนแปลงอย่างมีนัยสำคัญในราควัตถุดิบโดยรวม

ความเสี่ยงจากการพึ่งพา DSGIL ซึ่งเป็นผู้ถือหุ้นรายใหญ่ของบริษัท

บริษัท เป็นบริษัทย่อยของบริษัท ดีเอสจี อินเทอร์เน็ต แลนด์ ลิมิเต็ด จำกัด (DSGIL) ที่ดำเนินธุรกิจและมีบริษัทในเครือที่ดำเนินธุรกิจผลิตและจำหน่ายผ้าอ้อมสำเร็จรูปสำหรับเด็กและผู้ใหญ่ บริษัท และบริษัทย่อยต้องพึ่งพา DSGIL ในการดำเนินกิจการดังนี้

- 1) **การจัดหาวัตถุดิบ :** DSGIL ได้เข้าทำสัญญาเกี่ยวกับการจัดซื้อวัตถุดิบของทั้งกลุ่มบริษัทในเครือของ DSGIL กับผู้จัดจำหน่ายวัตถุดิบ โดยสัญญาดังกล่าวครอบคลุมถึงการซื้อวัตถุดิบของบริษัท และบริษัทย่อยด้วย การรวมความต้องการวัตถุดิบดังกล่าวเป็นการสร้างอำนาจการต่อรองในการเจรจากับผู้จัดจำหน่าย ทั้งนี้ราคาของวัตถุดิบที่ DSGIL ได้ตกลงไว้กับผู้จัดจำหน่ายวัตถุดิบอาจแตกต่างกันในแต่ละภูมิภาค เนื่องจากความต้องการและค่าขนส่งในแต่ละภูมิภาคไม่เท่ากัน
- 2) **การวิจัยและพัฒนา :** การวิจัยและพัฒนา ของบริษัท และบริษัทย่อยจะกระทำโดย DSGIL ซึ่งเป็นบริษัทแม่ โดยบริษัทแม่ได้พัฒนา และ/หรือสร้างนวัตกรรม เพื่อผลิตภัณฑ์ใหม่หรือเพื่อการพัฒนาผลิตภัณฑ์ ทั้งนี้บริษัท และบริษัทย่อยสามารถเลือกใช้หรือประยุกต์นวัตกรรมหรือวัตถุดิบใหม่ที่พัฒนาได้ ดังนั้นการพัฒนาคุณภาพผลิตภัณฑ์หลัก และการเสนอผลิตภัณฑ์ใหม่จึงขึ้นอยู่กับกาวิจัยและพัฒนาของ DSGIL
- 3) **การให้บริการการบริหารจัดการ :** DSGIL ให้ความช่วยเหลือบริษัท และบริษัทย่อยในด้านการบริหารจัดการ ทั้งในด้านการเงิน การดำเนินงาน การประชาสัมพันธ์ งานเลขานุการ งานทรัพยากร โดยบริษัท และบริษัทย่อยจะจ่ายค่าบริการดังกล่าวในรูปของค่าธรรมเนียมการจัดการ (Management Fees) ให้แก่ DSGIL ทั้งนี้สัญญาดังกล่าวจะต่ออายุอัตโนมัติ ยกเว้นในกรณีที่คู่สัญญาฝ่ายใดฝ่ายหนึ่งแจ้งความประสงค์จะยกเลิกสัญญา เป็นลายลักษณ์อักษรให้คู่สัญญาทราบล่วงหน้าเป็นระยะเวลา 12 เดือนก่อนวันสิ้นสุดสัญญา
- 4) **การให้สิทธิในการใช้เครื่องหมายการค้า :** DSGIL ได้อนุญาตให้บริษัท และบริษัทย่อย ใช้เครื่องหมายการค้าที่ DSGIL เป็นเจ้าของ โดยบริษัท และบริษัทย่อยจะจ่ายค่าลิขสิทธิ์ดังกล่าวในรูปของค่าธรรมเนียมการใช้เครื่องหมายการค้า (Royalty Fees) ในอัตราร้อยละ 3.5 ของรายได้สุทธิจากการขายสินค้าให้กับบุคคลภายนอก ให้แก่ DSGIL หรือบริษัทในเครือที่ DSGIL มอบสิทธิในการเก็บค่าธรรมเนียมดังกล่าว ทั้งนี้บริษัท และบริษัทย่อยในประเทศไทยและมาเลเซียได้รับการผ่อนผันยกเว้นค่าธรรมเนียมสิทธิในการใช้เครื่องหมายการค้าดังกล่าวเป็นเวลา 5 ปี นับจากวันที่ 1 มกราคม 2548 ถึง 31 ธันวาคม 2552 ทั้งนี้บริษัท และบริษัทย่อยทั้งในประเทศไทย และประเทศมาเลเซียต้องเริ่มดำเนินการชำระค่าธรรมเนียมจากการใช้เครื่องหมายการค้าดังกล่าวเป็นอัตราร้อยละ 1.5 ตั้งแต่วันที่ 1 มกราคม 2553 เป็นต้นไป โดยสัญญาจะมีผลอัตโนมัติทุกปีละ 1 เทอม นอกจากนั้นการลดค่าธรรมเนียมการใช้เครื่องหมายการค้าระหว่าง PTDSG และ DSGIL จากอัตราร้อยละ 3.5 เป็นอัตราร้อยละ 2.5 ตั้งแต่วันที่ 1 เมษายน 2550 เป็นระยะเวลา 2 ปี นั้น สัญญาดังกล่าวได้มีการต่อระยะเวลาก่อซึ่งจะสิ้นสุดสัญญาในวันที่ 1 เมษายน 2553
- 5) **การให้การสนับสนุนทางการเงิน :** DSGIL ได้ให้การสนับสนุนทางการเงินแก่บริษัท และบริษัทย่อย เช่น การให้กู้ยืมเพื่อใช้เป็นทุนหมุนเวียน โดยไม่มีกำหนดเวลาชำระคืน

The risk factors mentioned in this clause are risks to some degree of material significance that may have a negative impact on the Company and the value of the Company's share. However, other risk factors, that are not known to the Company at this time or that which the Company deems they are risks of no material significance at the present time, may be the risk factors that can impact on the Company's business, income, profitability, assets, liquidity, and the sources of capital or further business operation. Any forward-looking statements from the Company are also subject to certain risks and uncertainty. Caution should be taken not to place undue reliance on any such forward-looking statements.

Risk from the fluctuation of raw materials prices

Important raw materials used in the manufacture of disposable baby and adult diapers are wood pulp, non-woven moisture transfer/blockage sheets and Super Absorbent Polymer ("SAP"), whose total costs make up more than half of total cost of raw materials. These raw materials have the characteristics of being the commodity and imported raw materials. Cost of said raw materials is based on the world market price and is fluctuating on the basis of many factors, i.e., oil price and etc. Therefore, the fluctuation of the cost of raw materials shall have direct impact on production cost and gross profit of the Company and its subsidiaries.

Due to the reduction of crude oil prices, the SAP material price is softening while other raw materials like wood pulp and PE film prices have increased slightly. The Company foresees that there is no significant change in the overall raw materials costs.

Risk from being dependent on DSGIL, the major shareholder of the Company

The Company is a subsidiary of DSG International Limited ("DSGIL"), which has various affiliates in the business of producing and distributing disposable baby and adult diapers. The Company and its subsidiaries are dependent on DSGIL in the following major primary areas:

- 1) **Procurement of Raw Materials** : DSGIL has entered into supplier purchasing arrangements with several suppliers/distributors. The said procurement of the raw materials under those arrangements also include the Company's and its subsidiaries' purchase of raw materials. The consolidation of raw material demand of DSGIL and its affiliates provides bargaining power with the suppliers. However, the price of raw material in each region might be different due to the demand and freight cost in each respective region.
- 2) **Research and Development** : The research and development of the Company and of its subsidiaries is conducted by DSGIL, which innovates and develops new materials and technologies for new products and product improvements. The Company and its subsidiaries have the option to choose to use or not to use and to apply or not to apply the new materials and technologies. Major product quality improvements and new product introductions are, therefore, dependent on the Research and Development accomplishment of DSGIL.
- 3) **Operation/Management Assistance** : DSGIL provides management services to the Company and its subsidiaries on finance, operation, public relations, company secretary and human resource development. The Company and its subsidiaries pay the management fees to DSGIL under the Management Agreement, based on the level of services provided by DSGIL. The said agreement will be automatically renewable unless either party decides to terminate the Agreement by way of giving a written notice to the other party at least 12 months before the expiration of the Agreement
- 4) **Trademark License** : DSGIL allows the Company and its subsidiaries to use the trademarks that DSGIL is the ultimate owner. In return, the Company and its subsidiaries pay 3.5 percent of the net sales to the third parties as royalty fees under the Trademark License/Royalty Agreement to DSGIL or its assigned affiliates. However, the Company and its subsidiaries in Thailand and Malaysia have been granted an exemption from paying the royalty fees for use of the said trademark for a period of 5 years with effect from 1 January 2005 to 31 December 2009. The Company and its subsidiaries in Thailand and Malaysia will pay the royalty fee for the use of the said trademark at 1.5% as from 1 January 2010 onwards; the contract of which is renewable automatically every year for a further one year term. In accordance with the amended Royalty Agreement between PTDSG and DSGIL, the royalty fee of PTDSG was reduced from 3.5% to 2.5% from 1 April 2007 for a period of two years; the contract of which has been extended for a further one year and shall be expired on 1 April 2010.
- 5) **Financial Support** : DSGIL provides financial support to the Company and its subsidiaries such as loans for working capital with no specific term of repayment.

บริษัทฯ เชื่อว่าในฐานะที่ DSGIL เป็นผู้ถือหุ้นรายใหญ่ของบริษัทฯ DSGIL ย่อมพร้อมให้การสนับสนุนในเรื่องการดำเนินงานในด้านต่างๆ ของบริษัทฯ และบริษัทย่อยอย่างต่อเนื่อง

ความเสี่ยงจากการที่บริษัทที่เกี่ยวข้องกันซึ่งเป็นบริษัทย่อยของ DSGIL ดำเนินธุรกิจเดียวกัน

DSGIL ซึ่งเป็นบริษัทแม่ มีบริษัทในเครืออื่นนอกเหนือจากบริษัทฯ และบริษัทย่อยที่ดำเนินธุรกิจเดียวกับธุรกิจผลิตและจำหน่ายผ้าอ้อมสำเร็จรูปสำหรับเด็กและผู้ใหญ่เช่นเดียวกับบริษัทฯ และบริษัทย่อย จึงกล่าวได้ว่าบริษัทในเครือของ DSGIL สามารถเป็นคู่แข่งทางธุรกิจต่อบริษัทฯ และบริษัทย่อย และในทางตรงกันข้ามบริษัทฯ และบริษัทย่อยก็สามารถเป็นคู่แข่งทางธุรกิจต่อบริษัทในเครือของ DSGIL เช่นเดียวกัน โดยบริษัทในเครือดังกล่าวซึ่ง DSGIL เป็นผู้ถือหุ้นทั้งหมดตั้งอยู่ในสหรัฐอเมริกา (จำนวน 2 บริษัท) ย่อยกง (จำนวน 1 บริษัท) และสาธารณรัฐประชาชนจีน (จำนวน 1 บริษัท) นอกจากนี้ กรรมการหรือผู้บริหารของบริษัทฯ และบริษัทย่อยบางท่านดำรงตำแหน่งเป็นกรรมการหรือผู้บริหารในบริษัทที่เกี่ยวข้องกัน

DSGIL ได้กำหนดขอบเขตการตลาดสำหรับบริษัทในเครือไว้อย่างชัดเจน โดยยืนยันว่า DSGIL และบริษัทในเครือของ DSGIL จะไม่ทำการผลิต ขาย และ/หรือกระจายผ้าอ้อมสำเร็จรูปหรือสินค้าที่ผลิตขึ้น ในเขตที่ DSGT และบริษัทย่อย ได้รับสิทธิในการใช้เครื่องหมายการค้า (Licensed Territory) ได้แก่ ไทย มาเลเซีย อินโดนีเซีย และสิงคโปร์ เว้นแต่การขยายผลิตภัณฑ์ดังกล่าวจะกระทำผ่าน DSGT และ/หรือบริษัทย่อย ทั้งนี้จนกว่าจะสิ้นสุดสัญญาอนุญาตให้ใช้เครื่องหมายการค้าดังกล่าว โดยสัญญาอนุญาตให้ใช้เครื่องหมายการค้าสามารถต่ออายุโดยอัตโนมัติได้คราวละ 1 ปี

นอกจากนี้ จากการที่ DSGT และบริษัทย่อยมีโรงงานผลิตผ้าอ้อมสำเร็จรูปกระจายอยู่ถึงสามประเทศในภูมิภาคเอเชียตะวันออกเฉียงใต้ ทำให้ DSGT และบริษัทย่อยได้เปรียบ DSGIL และบริษัทในเครือของ DSGIL ในการแข่งขันในภูมิภาคเอเชียตะวันออกเฉียงใต้ เนื่องจากสามารถบริหารต้นทุน ค่าขนส่งที่ใช้ในการส่งออกได้อย่างมีประสิทธิภาพกว่า และจากการที่บริษัทฯ และบริษัทย่อยซึ่งตั้งอยู่ในประเทศไทย มาเลเซีย อินโดนีเซีย และสิงคโปร์ ซึ่งเป็นสมาชิกอาเซียน (ASEAN) ทำให้บริษัทฯ และบริษัทย่อยได้รับประโยชน์จากการจัดตั้งเขตการค้าเสรีของอาเซียนหรืออาฟต้า (ASEAN Free Trade Area : AFTA) ซึ่งรวมถึงการลดภาษีนำเข้าผลิตภัณฑ์ที่บริษัทฯ หรือบริษัทย่อยส่งออกไปยังประเทศสมาชิก ASEAN อื่น จากเหตุผลดังกล่าวบริษัทฯ และบริษัทย่อยเชื่อว่าบริษัทฯ และบริษัทย่อยมีศักยภาพในการแข่งขันในภูมิภาคเอเชียตะวันออกเฉียงใต้เหนือกว่า DSGIL และบริษัทในเครือของ DSGIL

ความเสี่ยงจากการแข่งขันในตลาด

ตลาดผ้าอ้อมสำเร็จรูปในปัจจุบันมีการเติบโตสูงอย่างต่อเนื่อง เป็นผลให้มีการแข่งขันที่รุนแรง ในด้านราคา คุณภาพ และกลยุทธ์ทางการตลาด คู่แข่งในตลาดที่สำคัญของบริษัทฯ และบริษัทย่อยได้แก่ 1) บริษัท ยูนิชาร์ม จำกัด (“UNCH”) ผู้ผลิตผ้าอ้อมสำเร็จรูปสำหรับเด็กยี่ห้ออามีโไฟ 2) บริษัท เอส ซี เอ จำกัด (“SCA”) ผู้ผลิตผ้าอ้อมสำเร็จรูปสำหรับเด็กยี่ห้อรายส์เฟอร์ ในภูมิภาคเอเชีย 3) บริษัท คิมเบอร์ลี คลากส์ จำกัด (“KMB”) ผู้ผลิตผ้าอ้อมสำเร็จรูปสำหรับเด็กยี่ห้ออากี้ และ 4) บริษัท เดอะ พรอคเตอร์ แอนด์ แกมเบิล (“P&G”) ผู้ผลิตผ้าอ้อมสำเร็จรูปสำหรับเด็กยี่ห้อแพมเพอร์ ซึ่งทั้งหมดเป็นบริษัทใหญ่ที่มีอิทธิพลในการกำหนดราคาและปริมาณการขาย

บริษัทฯ และบริษัทย่อยซึ่งได้รับใบรับรองระบบบริหารงานคุณภาพตามมาตรฐาน ISO 9001:2000 จึงมีกระบวนการควบคุมการผลิตให้ผลิตภัณฑ์มีคุณภาพและได้มาตรฐานตามที่กำหนดไว้ พร้อมกับได้รับการยอมรับจากผู้บริโภค อีกทั้ง DSGIL ในฐานะบริษัทแม่ได้พยายามศึกษาและค้นคว้าวิจัยเพื่อสรรหาวัตถุดิบที่ใช้ในการผลิตที่ทำให้ผลิตภัณฑ์มีประสิทธิภาพเหนือคู่แข่ง

ความเสี่ยงจากความผันผวนของอัตราแลกเปลี่ยน

บริษัทฯ และบริษัทย่อยอาจได้รับผลกระทบจากความผันผวนของอัตราแลกเปลี่ยนซึ่งจะส่งผลกระทบต่อต้นทุนวัตถุดิบและกำไรขั้นต้นของบริษัทฯ และบริษัทย่อย เนื่องจากบริษัทฯ และบริษัทย่อยมีการนำเข้าวัตถุดิบต่างๆ ทั้งนี้มูลค่าการนำเข้าและส่งออกของบริษัทฯ และบริษัทย่อยเป็นเงินเหรียญสหรัฐ

นอกจากผลกระทบที่มีต่อต้นทุนวัตถุดิบหลักแล้ว ความผันผวนของอัตราแลกเปลี่ยนยังส่งผลกระทบต่อการแสดงผลการเงินรวมของบริษัทฯ ด้วย เนื่องจากบริษัทฯ ต้องบันทึกการลงทุนในบริษัทย่อยต่างๆ ในงบการเงินของบริษัทฯ เป็นเงินบาท

ณ วันที่ 31 ธันวาคม 2552 บริษัทฯ และบริษัทย่อย ไม่มียอดเงินกู้ยืมระยะสั้นและระยะยาวที่เป็นเงินเหรียญสหรัฐ และบริษัทฯ และบริษัทย่อยไม่มีการทำสัญญาซื้อขายเงินตราต่างประเทศล่วงหน้า (Forward Contract) แต่ประการใด

ความเสี่ยงจากสถานการณ์ทางการเมือง เศรษฐกิจ และปัจจัยอื่นๆ ของประเทศในเอเชียตะวันออกเฉียงใต้

บริษัทฯ มีบริษัทย่อยซึ่งประกอบธุรกิจผลิตและจำหน่ายผ้าอ้อมสำเร็จรูปสำหรับเด็กและผู้ใหญ่ในมาเลเซีย อินโดนีเซีย และสิงคโปร์ ดังนั้นการเปลี่ยนแปลงนโยบายทางเศรษฐกิจ การเมือง รวมถึงการเปลี่ยนแปลงอัตราภาษี การกีดกันทางการค้าของประเทศไทย มาเลเซีย อินโดนีเซีย หรือสิงคโปร์ อาจส่งผลกระทบต่อการทำงานของบริษัทฯ และบริษัทย่อย

ความเสี่ยงจากการมีผู้ถือหุ้นรายใหญ่ถือหุ้นมากกว่าร้อยละ 50

DSGIL ถือหุ้นในบริษัทฯ จำนวน 197.21 ล้านหุ้น หรือร้อยละ 65.74 ของจำนวนหุ้นที่จำหน่ายได้แล้วทั้งหมดของบริษัทฯ คณะกรรมการ DSGT และผู้ถือหุ้นใหญ่จะพิจารณาความเห็น และข้อคิดเห็นจากผู้ถือหุ้นรายย่อย และในการตัดสินใจดำเนินการใดๆ บริษัทฯ จะคำนึงถึงผลประโยชน์ของผู้ถือหุ้นทุกคนเป็นสำคัญ

The Company believes that DSGIL, in the capacity as a major shareholder, is committed to continue providing support in operations for the Company and its subsidiaries.

Risk from related companies which are affiliates of DSGIL operating in the same business

DSGIL, the parent company, owns other affiliated companies other than the Company and its subsidiaries. Those affiliates are also in the same business of producing and distributing disposable baby diapers and adult diapers as that of the Company and its subsidiaries. In that sense, each of the affiliates of DSGIL is a potential competitor of the Company and its subsidiaries; and the Company and its subsidiaries are potential competitors to each of these affiliated companies of DSGIL. Such affiliates are wholly owned by DSGIL and are located in the United States of America (2 companies), Hong Kong (1 company), and the People's Republic of China (1 company). Moreover, some of the directors/management of the Company and its subsidiaries are the directors/management of related companies.

DSGIL and its affiliates have covenanted not to compete against, nor to allow, permit or license the Trademark to any third person to compete against the Company and its subsidiaries in production, sale, and/or distribution of the disposable diapers or any related product manufactured with the Trademarks in the Licensed Territory (namely Thailand, Malaysia, Indonesia, and Singapore), unless the sales and distribution are made by means of the inter-company sales through the Company and its subsidiaries until the termination of Trademark License Agreement, which is automatically renewable for a period of one year.

Since the Company and its subsidiaries have production facilities in three countries in Southeast Asia, the Company and its subsidiaries can take full geographical advantage of managing more efficiently in the delivery cost for export than DSGIL and its affiliates. In addition, being located in the countries that are members of the ASEAN, the Company and its subsidiaries obtain benefits from the AFTA. The import duty of finished goods from the Company and its subsidiaries to ASEAN member countries is lower than those from non-ASEAN countries. Therefore, the Company and its subsidiaries have competitive advantage in competing in the Southeast Asian region.

Risk from market competition

The market for disposable diapers, at present, has experienced continual growth resulting in fierce competition in terms of price, quality and marketing strategies. The main competitors of the Company and its subsidiaries are 1) Unicharm ("UNCH"), the manufacturer of baby diapers under the brand name of Mamy Poko; 2) SCA, the manufacturer of baby diapers under the brand name of Drypers in Asia; 3) Kimberly Clark ("KMB"), the manufacturer of baby diapers under the brand name of Huggies; 4) Procter & Gamble ("P&G"), the manufacturer of baby diapers under the brand name of Pampers. All of them are large companies with influence on the pricing and the volume of sales.

The Company and its subsidiaries with their management quality standard certification ISO 9001:2000, have a process of production control to ensure the products meet the established quality and standard and receive acceptance from the consumers. Moreover, DSGIL, as the parent company, continuously makes efforts to study and search for better raw materials to ensure that the products are of superior quality to its competitors.

Risk from fluctuation of exchange rate

The Company and its subsidiaries may be impacted by fluctuations of the exchange rate, which will directly impact raw material costs and the gross profit. Most of the Company's and its subsidiaries' raw materials are imported. Most of import and export value of the Company and its subsidiaries are in US dollar denomination.

Besides the impact on raw material costs, the fluctuation of exchange rate also has an impact on the presentation of the Company's financial statements as the Company must record and report its investments in various subsidiaries in its Financial Statements in Thai Baht.

As at December 31, 2009, the Company and its subsidiaries did not have any short term and long-term loans denominated in US currency. Also, the Company and its subsidiaries have not entered into any Forward Contract of foreign currency.

Risk from political, economic situation and other factors from countries in Southeast Asia Region

The Company has subsidiaries that produce and distribute disposable baby and adult diapers in Malaysia, Indonesia and Singapore. Therefore the change in economic, political, and other policies like the change in tariff rate, trade restriction of Thailand, Malaysia, Indonesia or Singapore may have an impact on the operation of the Company and its subsidiaries.

Risk from the major shareholder holding shares in excess of 50 percent

DSGIL holds 197.21 million shares or equivalent to 65.74 percent of the total subscribed shares in the Company. The Company's directors and the major shareholder will always consider the comments and opinions from the minority shareholders and all decisions will be taken with regard to the interests of all shareholders.

โครงสร้างรายได้

Revenue structure

โครงสร้างรายได้ของบริษัทฯและบริษัทย่อยแสดงตามตารางดังนี้

The Company's revenue structure and that of its subsidiaries are as shown in tables below:

มูลค่าการจำหน่ายผลิตภัณฑ์ของบริษัทฯ และบริษัทย่อย (ภายหลังหักรายการระหว่างกัน)

Value of Sales of the Products of the Company's and its Subsidiaries (After Elimination of Inter-company Transactions)

	2550/2007 ¹		2551/2008 ¹		ปี 2552/2009 ¹	
	ล้านบาท THB MM	สัดส่วน %	ล้านบาท THB MM	สัดส่วน %	ล้านบาท THB MM	สัดส่วน %
รายได้จากการขายในประเทศ² / Domestic sales²:						
ผ้าอ้อมสำเร็จรูปสำหรับเด็ก / Baby diapers	1,805.76	68.52%	2,044.59	69.20%	2,507.84	72.97%
บริษัทที่เกี่ยวข้องกัน ³ / Related Parties ³	106.72	4.05%	104.90	3.55%	111.41	3.24%
บริษัทอื่น / Others	1,699.04	64.47%	1,939.69	65.65%	2,396.43	69.73%
ผ้าอ้อมสำเร็จรูปสำหรับผู้ใหญ่ / Adult diapers	566.48	21.49%	719.67	24.36%	779.43	22.68%
บริษัทที่เกี่ยวข้องกัน ³ / Related Parties ³	-	-	48.62	1.64%	91.28	2.66%
บริษัทอื่น / Others	566.48	21.49%	671.05	22.71%	688.15	20.02%
รายได้จากการขายต่างประเทศ / Export sales:						
ผ้าอ้อมสำเร็จรูปสำหรับเด็ก / Baby diapers	54.22	2.06%	49.27	1.67%	51.13	1.49%
บริษัทที่เกี่ยวข้องกัน ⁴ / Related Parties ⁴	3.23	0.12%	-	-	1.35	0.04%
บริษัทอื่น / Others	50.99	1.94%	49.27	1.67%	49.78	1.45%
ผ้าอ้อมสำเร็จรูปสำหรับผู้ใหญ่ / Adult diapers	144.68	5.49%	70.04	2.37%	19.39	0.56%
บริษัทที่เกี่ยวข้องกัน ⁴ / Related Parties ⁴	129.80	4.93%	64.77	2.19%	15.81	0.46%
บริษัทอื่น / Others	14.88	0.56%	5.27	0.18%	3.58	0.10%
รายได้จากการขายอื่น ⁵ / Other sales ⁵	64.35	2.44%	70.88	2.40%	79.03	2.30%
รวมรายได้ / Total income	2,635.49	100%	2,954.46	100%	3,436.82	100.00%

หมายเหตุ/ Remarks:

1 อัตราแลกเปลี่ยนที่ใช้ได้แก่ / Exchange Rate

อัตราแลกเปลี่ยน/Unit Baht	ปี 2550/2007	ปี 2551/2008	ปี 2552/2009
1 ริงกิตมาเลเซีย เท่ากับ (บาท) / 1 Malaysian Ringgit	10.0281	10.0062	9.6861
1,000 รูเปียอินโดนีเซียเท่ากับ (บาท) / 1,000 Indonesian Rupiah	3.7986	3.4686	3.5239
1 ดอลลาร์สิงคโปร์เท่ากับ (บาท) / 1 Singapore dollar	22.9073	23.5545	23.6898

2 รายได้จากการขายในประเทศ หมายถึง รายได้จากการขายในประเทศไทย มาเลเซีย อินโดนีเซีย และสิงคโปร์ / Domestic Sales mean Sales in Thailand, Malaysia, Indonesia, and Singapore

3 บริษัทที่เกี่ยวข้องกันหมายถึง บริษัท พีทีแพนคา เทเลนต้า มาส ("PT Panca") / Related Parties means PT Panca

4 บริษัทที่เกี่ยวข้องกันหมายถึง บริษัท ดิสโพสเชเบิล ซอฟท์ ทู๊ด ลิมิเต็ด ("DSGL") และบริษัท ดิสโพสเชเบิล ซอฟท์ ทู๊ด (ของชาน) ("DSGZ") / Related Parties means DSGL and DSGZ

5 รายได้จากการขายอื่นได้แก่รายได้จากการขายผลิตภัณฑ์ที่ไม่ใช่ผลิตภัณฑ์ผ้าอ้อมสำเร็จรูป เช่น รายได้จากการขายบรรจุภัณฑ์ แผ่นรองขับ และ ผ้าเย็น เป็นต้น / Other sales include sales from non-diaper products i.e. absorbent sheet, and Cool Refresh Towels

มูลค่าการจำหน่ายผลิตภัณฑ์ของบริษัทฯ และบริษัทย่อย (ภายหลังหักรายการระหว่างกัน)

Value of Sales of the Products of the Company's and its Subsidiaries (After Elimination of Inter-company Transactions)

หน่วย: ล้านบาท / Unit: million Baht

งวด 1 ปี สิ้นสุด ณ วันที่ 31 ธันวาคม 2550 ¹ / 1 year period ended 31 December 2007 ¹	DSGT	AMS (ไทย)	DSGML (มาเลเซีย - จำหน่าย)	DSGMSB (มาเลเซีย - ผลิต)	PTDSG (อินโดนีเซีย)	DSGS (สิงคโปร์)	รวม/ TOTAL	สัดส่วน/ Ratio
รายได้จากการขายในประเทศ / Domestic sales:								
ผ้าอ้อมสำเร็จรูปสำหรับเด็ก / Baby diapers	613.84	-	986.88	-	106.90	98.14	1,805.76	68.52%
บริษัทที่เกี่ยวข้องกัน ² / Related Parties ²	-	-	-	-	106.72	-	106.72	4.05%
บริษัทอื่น / Others	613.84	-	986.88	-	0.18	98.14	1,699.04	64.47%
ผ้าอ้อมสำเร็จรูปสำหรับผู้ใหญ่ / Adult diapers	520.37	-	30.52	-	-	15.59	566.48	21.49%
บริษัทที่เกี่ยวข้องกัน ² / Related Parties ²	-	-	-	-	-	-	-	-
บริษัทอื่น / Others	520.37	-	30.52	-	-	15.59	566.48	21.49%
รายได้จากการขายต่างประเทศ / Export sales:								
ผ้าอ้อมสำเร็จรูปสำหรับเด็ก / Baby diapers	13.86	-	-	34.17	6.10	0.09	54.22	2.06%
บริษัทที่เกี่ยวข้องกัน ³ / Related Parties ³	3.23	-	-	-	-	-	3.23	0.12%
บริษัทอื่น / Others	10.63	-	-	34.17	6.10	0.09	50.99	1.94%
ผ้าอ้อมสำเร็จรูปสำหรับผู้ใหญ่ Adult diapers	143.79	-	-	0.52	-	0.37	144.68	5.49%
บริษัทที่เกี่ยวข้องกัน ³ / Related Parties ³	129.80	-	-	-	-	-	129.80	4.93%
บริษัทอื่น / Others	13.99	-	-	0.52	-	0.37	14.88	0.56%
รายได้จากการขายอื่น ⁴ / Other sales ⁴	64.35	-	-	-	-	-	64.35	2.44%
รวมรายได้ / Total income	1,356.21	-	1,017.40	34.69	113.00	114.19	2,635.49	100%
สัดส่วน / Ratio	51.46%	-	38.60%	1.32%	4.29%	4.33%	100.00%	

หมายเหตุ / Remarks:

- ข้อมูลจากงบการเงินรวม สำหรับปีสิ้นสุดวันที่ 31 ธันวาคม 2550 ซึ่งได้รับการตรวจสอบจากผู้สอบบัญชีรับอนุญาตแล้ว / Data based on the Consolidated Financial Statements for the year ended 31 December 2007 audited by the auditor
- อัตราแลกเปลี่ยนที่ใช้ในการจัดทำงบการเงินรวม สำหรับปีสิ้นสุดวันที่ 31 ธันวาคม 2550 คือ 1 ริงกิตมาเลเซีย เท่ากับ 10.0281 บาท 1,000 รูเปียอินโดนีเซีย เท่ากับ 3.7986 บาท และ 1 ดอลลาร์สิงคโปร์ เท่ากับ 22.9073 บาท (ข้อมูลจากบริษัทฯ) / Currency exchange rate applied to the Consolidated Financial Statements for one year period ended 31 December 2007 is 1 Malaysian Ringgit is equal to Baht 10.0281; 1,000 Indonesian Rupiah is equal to Baht 3.7986 and 1 Singapore dollar is equal to Baht 22.9073 (Source: the Company)
- บริษัทที่เกี่ยวข้องกันหมายถึง บริษัท พีทีแพนคา เทเลนต้า มาส ("PT Panca") / Related Parties means PT Panca
- บริษัทที่เกี่ยวข้องกันหมายถึง PT Panca บริษัท ดิสโพสเชเบิล ซอฟท์ กู๊ด ลิมิเตด ("DSGL") และบริษัท ดิสโพสเชเบิล ซอฟท์ กู๊ด (ของชาน) ("DSGZ") / Related Parties means PT Panca, DSGL and DSGZ
- รายได้จากการขายอื่นได้แก่รายได้จากการขายผลิตภัณฑ์ที่ไม่ใช่ผลิตภัณฑ์ผ้าอ้อมสำเร็จรูป เช่น รายได้จากการขายบรรจุภัณฑ์ แผ่นรองขับ และ ผ้าเย็น เป็นต้น / Other sales include sales from non-diaper products i.e. absorbent sheet, and Cool Refresh Towels

มูลค่าการจำหน่ายผลิตภัณฑ์ของบริษัทฯ และบริษัทย่อย (ภายหลังหักรายการระหว่างกัน)

Value of Sales of the Products of the Company's and its Subsidiaries (After Elimination of Inter-company Transactions)

หน่วย: ล้านบาท / Unit: million Baht

งวด 1 ปี สิ้นสุด ณ วันที่ 31 ธันวาคม 2551 ¹ / 1 year period ended 31 December 2008 ¹	DSGT	AMS (ไทย)	DSGML (มาเลเซีย - จำนวน)	DSGMSB (มาเลเซีย - ผลิต)	PTDSG (อินโดนีเซีย)	DSGS (สิงคโปร์)	รวม / TOTAL	สัดส่วน / Ratio
รายได้จากการขายในประเทศ / Domestic sales:								
ผ้าอ้อมสำเร็จรูปสำหรับเด็ก / Baby diapers	726.25	-	1,122.29	-	105.92	90.13	2,044.59	69.20%
บริษัทที่เกี่ยวข้องกัน ² / Related Parties ²	-	-	-	-	104.90	-	104.90	3.55%
บริษัทอื่น / Others	726.25	-	1,122.29	-	1.02	90.13	1,939.69	65.65%
ผ้าอ้อมสำเร็จรูปสำหรับผู้ใหญ่ / Adult diapers	600.23	-	57.31	-	48.63	13.51	719.67	24.36%
บริษัทที่เกี่ยวข้องกัน ² / Related Parties ²	-	-	-	-	48.63	-	48.62	1.64%
บริษัทอื่น / Others	600.23	-	57.31	-	-	13.51	671.05	22.71%
รายได้จากการขายต่างประเทศ / Export sales:								
ผ้าอ้อมสำเร็จรูปสำหรับเด็ก / Baby diapers	4.49	-	-	42.76	2.02	-	49.27	1.67%
บริษัทที่เกี่ยวข้องกัน ³ / Related Parties ³	-	-	-	-	-	-	-	-
บริษัทอื่น / Others	4.49	-	-	42.76	2.02	-	49.27	1.67%
ผ้าอ้อมสำเร็จรูปสำหรับผู้ใหญ่ / Adult diapers	69.75	-	-	0.29	-	-	70.04	2.37%
บริษัทที่เกี่ยวข้องกัน ³ / Related Parties ³	64.77	-	-	-	-	-	64.77	2.19%
บริษัทอื่น / Others	4.98	-	-	0.29	-	-	5.27	0.18%
รายได้จากการขายอื่น ⁴ / Other sales ⁴	70.88	-	-	-	-	-	70.88	2.40%
รวมรายได้ / Total income	1,471.60	-	1,179.60	43.05	156.57	103.64	2,954.46	100%
สัดส่วน / Ratio	49.81%	-	39.92%	1.46%	5.30%	3.51%	100%	

หมายเหตุ / Remarks:

- ข้อมูลจากการเงินรวม สำหรับปีสิ้นสุดวันที่ 31 ธันวาคม 2551 ซึ่งได้รับการตรวจสอบจากผู้สอบบัญชีรับอนุญาตแล้ว /
Data based on the Consolidated Financial Statements for the year ended 31 December 2008 audited by the auditor
- อัตราแลกเปลี่ยนที่ใช้ในการจัดทำงบการเงินรวม สำหรับปีสิ้นสุดวันที่ 31 ธันวาคม 2551 คือ 1 ริงกิตมาเลเซีย เท่ากับ 10.00062 บาท
1,000 รูเปียอินโดนีเซีย เท่ากับ 3.4686 บาท และ 1 ดอลลาร์สิงคโปร์ เท่ากับ 23.5545 บาท (ข้อมูลจากบริษัทฯ) / Currency exchange rate
applied to the Consolidated Financial Statements for one year period ended 31 December 2008 is 1 Malaysian Ringgit is equal
to Baht 10.0062; 1,000 Indonesian Rupiah is equal to Baht 3.4686 and 1 Singapore dollar is equal to Baht 23.5545
(Source: the Company)
- บริษัทที่เกี่ยวข้องกันหมายถึง บริษัท พีทีแพนคา เทเลนต้า มาส ("PT Panca") / Related Parties means PT Panca
- บริษัทที่เกี่ยวข้องกันหมายถึง PT Panca บริษัท ดิสโพสเชเบิล ซอฟท์ กู๊ด ลิมิเตด ("DSGL") และบริษัท ดิสโพสเชเบิล ซอฟท์ กู๊ด (ของชาน)
("DSGZ") / Related Parties means PT Panca, DSGL and DSGZ
- รายได้จากการขายอื่นได้แก่รายได้จากการขายผลิตภัณฑ์ที่ไม่ใช่ผลิตภัณฑ์ผ้าอ้อมสำเร็จรูป เช่น รายได้จากการขายบรรจุภัณฑ์ แผ่นรองขับ
และ ผ้าเย็น เป็นต้น / Other sales include sales from non-diaper products i.e. absorbent sheet, and Cool Refresh Towels

มูลค่าการจำหน่ายผลิตภัณฑ์ของบริษัทฯ และบริษัทย่อย (ภายหลังหักรายการระหว่างกัน)

Value of Sales of the Products of the Company's and its Subsidiaries (After Elimination of Inter-company Transactions)

หน่วย: ล้านบาท / Unit: million Baht

งวด 1 ปี สิ้นสุด ณ วันที่ 31 ธันวาคม 2552 ¹ / 1 year period ended 31 December 2009 ¹	DSGT	AMS (ไทย)	DSGML (มาเลเซีย - จำนวน)	DSGMSB (มาเลเซีย - ผลิต)	PTDSG (อินโดนีเซีย)	DSGS (สิงคโปร์)	รวม / TOTAL	สัดส่วน / Ratio
รายได้จากการขายในประเทศ / Domestic sales:								
ผ้าอ้อมสำเร็จรูปสำหรับเด็ก / Baby diapers	1,103.38	-	1,202.82	-	111.74	93.49	2,507.84	72.97%
บริษัทที่เกี่ยวข้องกัน ² / Related Parties ²	-	-	-	-	111.41	-	111.41	3.24%
บริษัทอื่น / Others	1,099.78	-	1,202.82	-	0.38	93.49	2,396.43	69.73%
ผ้าอ้อมสำเร็จรูปสำหรับผู้ใหญ่ / Adult diapers	632.28	-	42.82	-	91.28	13.05	779.43	22.68%
บริษัทที่เกี่ยวข้องกัน ² / Related Parties ²	-	-	-	-	91.28	-	91.28	2.66%
บริษัทอื่น / Others	632.28	-	42.82	-	-	13.05	688.15	20.02%
รายได้จากการขายต่างประเทศ / Export sales:								
ผ้าอ้อมสำเร็จรูปสำหรับเด็ก / Baby diapers	3.60	-	-	45.63	1.91	-	51.13	1.49%
บริษัทที่เกี่ยวข้องกัน ³ / Related Parties ³	1.35	-	-	-	-	-	1.35	0.04%
บริษัทอื่น / Others	2.25	-	-	45.63	1.91	-	49.78	1.45%
ผ้าอ้อมสำเร็จรูปสำหรับผู้ใหญ่ / Adult diapers	19.04	-	-	0.36	-	-	19.39	0.56%
บริษัทที่เกี่ยวข้องกัน ³ / Related Parties ³	15.81	-	-	-	-	-	15.81	0.46%
บริษัทอื่น / Others	3.23	-	-	0.36	-	-	3.58	0.10%
รายได้จากการขายอื่น ⁴ / Other sales ⁴	79.03	-	-	-	-	-	79.03	2.30%
รวมรายได้ / Total income	1,833.73	-	1,245.64	45.99	204.9	106.5	3,436.82	100%
สัดส่วน / Ratio	53.36%	-	36.24%	1.34%	5.96%	3.10%	100%	

หมายเหตุ / Remarks:

- ข้อมูลจากการเงินรวม สำหรับปีสิ้นสุดวันที่ 31 ธันวาคม 2552 ซึ่งได้รับการตรวจสอบจากผู้สอบบัญชีรับอนุญาตแล้ว /
Data based on the Consolidated Financial Statements for the year ended 31 December 2009 audited by the auditor
- อัตราแลกเปลี่ยนที่ใช้ในการจัดทำงบการเงินรวม สำหรับปีสิ้นสุดวันที่ 31 ธันวาคม 2552 คือ 1 ริงกิตมาเลเซีย เท่ากับ 9.6861 บาท
1,000 รูเปียอินโดนีเซีย เท่ากับ 3.5239 บาท และ 1 ดอลลาร์สิงคโปร์ เท่ากับ 23.6898 บาท (ข้อมูลจากบริษัทฯ) / Currency exchange rate
applied to the Consolidated Financial Statements for one year period ended 31 December 2009 is 1 Malaysian Ringgit is equal
to Baht 9.6861 ; 1,000 Indonesian Rupiah is equal to Baht 3.5239 and 1 Singapore dollar is equal to Baht 23.6898
(Source: the Company)
- บริษัทที่เกี่ยวข้องกันหมายถึง บริษัท พีทีแพนคา เทเลนต้า มาส ("PT Panca") / Related Parties means PT Panca
- บริษัทที่เกี่ยวข้องกันหมายถึง PT Panca บริษัท ดิสโพสเชเบิล ซอฟท์ กู๊ด ลิมิเตด ("DSGL") และบริษัท ดิสโพสเชเบิล ซอฟท์ กู๊ด (ของชาน)
("DSGZ") / Related Parties means PT Panca, DSGL and DSGZ
- รายได้จากการขายอื่นได้แก่รายได้จากการขายผลิตภัณฑ์ที่ไม่ใช่ผลิตภัณฑ์ผ้าอ้อมสำเร็จรูป เช่น รายได้จากการขายบรรจุภัณฑ์ แผ่นรองขับ
และ ผ้าเย็น เป็นต้น / Other sales include sales from non-diaper products i.e. absorbent sheet, and Cool Refresh Towels

โครงสร้างผู้ถือหุ้นและการบริหาร

Shareholding Structure and Management

ณ วันที่ 15 กุมภาพันธ์ 2553 รายชื่อผู้ถือหุ้นที่ถือหุ้นสูงสุด ดังนี้

รายชื่อผู้ถือหุ้น	จำนวนหุ้นที่ถือ	สัดส่วนการถือหุ้น (ร้อยละ)
1. บริษัท ดีเอสจี อินเตอร์เนชั่นแนล ลิมิเตด	197,207,000	65.74
2. Somers (U.K.) Limited	17,500,000	5.83
3. บริษัท ไทยเอ็นวีดีอาร์ จำกัด	12,736,623	4.25
4. นางสุวรรณา อนุวงศ์นุเคราะห์	11,900,000	3.97
5. นายประพันธ์ อนุวงศ์นุเคราะห์	11,300,000	3.77
6. บมจ.ดีเอสจี อินเตอร์เนชั่นแนล (ประเทศไทย)	10,254,000	3.42
7. J.P.Morgan Markets Limited-Customer Reg.Account	4,821,200	1.61
8. Bank Julius Baer and Co.Ltd	3,830,000	1.28
9. กองทุนเปิดไทยหุ้นระยะยาว เอ็มเอไอ	3,796,700	1.27
10. Thai Capital Fund	2,957,200	0.99
ผู้ถือหุ้นอื่น ๆ	23,697,277	7.90
รวม	300,000,000	100.00

คณะกรรมการบริษัท

ณ วันที่ 31 ธันวาคม 2552 คณะกรรมการบริษัทประกอบด้วยกรรมการจำนวน 8 ท่าน มีดังนี้

รายชื่อ	ตำแหน่ง
1. นายสุย ชุย ลัย	ประธานกรรมการ
2. นายเหลียง ยุก ฟง	กรรมการ
3. นายไพรัช อนุวงศ์นุเคราะห์	กรรมการและกรรมการส่วนบริหารงานทั่วไป
4. นางวิชุดา กลิ่นทอง	กรรมการและประธานเจ้าหน้าที่บริหารการเงิน-เอเชียตะวันออกเฉียงใต้
5. นางสาวจัสติน แมน ซาน หวาง	กรรมการและผู้จัดการฝ่ายการตลาดส่วนภูมิภาค
6. นายสุทพร ชัชวาลาพงษ์	กรรมการอิสระและประธานกรรมการตรวจสอบ
7. ผศ.ดร.วิษณุ ภูมิพานิช	กรรมการอิสระและกรรมการตรวจสอบ
8. นายนิธิพงศ์ เตชะวณิช	กรรมการอิสระและกรรมการตรวจสอบ

DSGT - Major Shareholders as of 15 February 2010

Name of shareholders	No. of shares held	Shareholding (%)
1. DSG International Limited	197,207,000	65.74
2. Somers (U.K.) Limited	17,500,000	5.83
3. Thai NVDR Co., Ltd.	12,736,623	4.25
4. Mrs.Suwanna Anuwongnukroh	11,900,000	3.97
5. Mr.Praphan Anuwongnukroh	11,300,000	3.77
6. DSG International (Thailand) PLC	10,254,000	3.42
7. J.P.Morgan Markets Limited-Customer Reg. Account	4,821,200	1.61
8. Bank Julius Baer and Co.Ltd	3,830,000	1.28
9. SCB Long Term Fund-MAI	3,796,700	1.27
10. Thai Capital Fund	2,957,200	0.99
Other shareholders	23,697,277	7.90
Total	300,000,000	100.00

DSGT Board of Directors

As at 31 December 2009, the Company's Board of Directors was comprised of 8 directors as follows:

List of names	Positions
1. Mr. Tsui Shui Lai	Chairman of the Board
2. Mr. Leung Yeuk Fong	Director
3. Mr. Pairat Anuwongnukroh	Director, Director-General Affairs, and Company Secretary
4. Mrs.Vichulada Klinthong	Director, and Chief Financial Officer-SEA
5. Ms. Justine Man San Wang	Director, and Regional Marketing Manager
6. Mr. Sukporn Chatchavalapong	Independent Director and Chairman of the Audit Committee
7. Asst.Prof.Dr.Vissnu Poommipanit	Independent Director and Member of the Audit Committee
8. Mr.Nitiphong Tejavanija	Independent Director and Member of the Audit Committee

ขอบเขตอำนาจหน้าที่ของคณะกรรมการบริษัทฯ

1. คณะกรรมการบริษัทฯ อาจแต่งตั้งบุคคลอื่นใดให้ดำเนินกิจการของบริษัทฯ ภายใต้การควบคุมของคณะกรรมการบริษัทฯ หรืออาจมอบอำนาจเพื่อให้บุคคลดังกล่าวมีอำนาจตามที่คณะกรรมการบริษัทฯ เห็นสมควร และภายในระยะเวลาที่คณะกรรมการบริษัทฯ เห็นสมควร ซึ่งคณะกรรมการบริษัทฯ อาจยกเลิก เพิกถอนหรือเปลี่ยนแปลงหรือแก้ไขอำนาจนั้นๆ ได้ ทั้งนี้ คณะกรรมการบริษัทฯ ได้มอบหมายให้คณะกรรมการบริหารมีอำนาจหน้าที่ในการปฏิบัติงานต่างๆ โดยมีรายละเอียดการมอบอำนาจตามขอบเขตอำนาจหน้าที่ของคณะกรรมการบริหาร การมอบอำนาจ ดังกล่าวต้องไม่มีลักษณะเป็นการมอบอำนาจ หรือมอบอำนาจช่วงที่ทำให้คณะกรรมการบริหาร หรือผู้รับมอบอำนาจจากคณะกรรมการบริหารสามารถอนุมัติ การเข้าทำรายการที่ตนหรือบุคคลที่อาจมีความขัดแย้ง มีส่วนได้เสีย หรืออาจมีความขัดแย้งทางผลประโยชน์อื่นใด (ตามที่สำนักงาน ก.ล.ต. ประกาศกำหนด) กับบริษัทฯ หรือบริษัทย่อย ยกเว้นเป็นการอนุมัติรายการที่เป็นไปตามการกำกับดูแลซึ่งเป็นไปตามหลักเกณฑ์ที่คณะกรรมการ บริษัทฯ พิจารณานุมัติไว้
2. คณะกรรมการบริษัทฯ มีอำนาจกำหนดและแก้ไขเปลี่ยนแปลงชื่อกรรมการผู้มีอำนาจลงนามผูกพันบริษัทฯ ได้
3. คณะกรรมการบริษัทฯ อาจจ่ายเงินปันผลระหว่างกาลให้แก่ผู้ถือหุ้นได้เป็นครั้งคราว เมื่อเห็นว่าบริษัทฯ มีผลกำไรสมควรพอที่จะทำเช่นนั้น และ รายงานให้ที่ประชุมผู้ถือหุ้นทราบในการประชุมผู้ถือหุ้นคราวต่อไป
4. คณะกรรมการบริษัทฯ ต้องปฏิบัติหน้าที่ให้เป็นไปตามกฎหมาย วัตถุประสงค์ และข้อบังคับของบริษัทฯ ตลอดจนมติของที่ประชุมผู้ถือหุ้น เว้นแต่ในเรื่องที่ต้องได้รับอนุมัติจากที่ประชุมผู้ถือหุ้นก่อนดำเนินการ เช่น เรื่องที่กฎหมายกำหนดให้ต้องได้รับมติที่ประชุมผู้ถือหุ้น การทำรายการที่เกี่ยวข้องกัน และการซื้อหรือขายสินทรัพย์ที่สำคัญตาม กฎเกณฑ์ของตลาดหลักทรัพย์แห่งประเทศไทย หรือตามที่หน่วยงานราชการอื่นๆ กำหนด เป็นต้น
5. คณะกรรมการบริษัทฯ ต้องประชุมกันอย่างน้อยสัปดาห์ละหนึ่งครั้ง โดยมีกรรมการมาร่วมประชุมไม่น้อยกว่ากึ่งหนึ่งของจำนวนกรรมการทั้งหมด การวินิจฉัยชี้ขาดของที่ประชุมคณะกรรมการให้ถือเสียงข้างมาก กรรมการคนหนึ่งมีเสียงหนึ่งเสียงในการลงคะแนน เว้นแต่กรรมการซึ่งมีส่วนได้เสีย ในเรื่องใดเรื่องหนึ่งไม่มีสิทธิออกเสียงลงคะแนนในเรื่องนั้น และถ้าคะแนนเสียงเท่ากัน ให้ประธานในที่ประชุมออกเสียงเพิ่มขึ้นอีกเสียงหนึ่งเพื่อ เป็นเสียงชี้ขาด
6. คณะกรรมการบริษัทฯ ต้องจัดให้มีการประชุมผู้ถือหุ้นสามัญประจำปีภายในสี่เดือน นับแต่วันสิ้นสุดของรอบปีบัญชีของบริษัทฯ
7. กรรมการต้องแจ้งให้บริษัทฯ ทราบโดยไม่ชักช้า ในกรณีที่กรรมการมีส่วนได้เสียไม่ว่าโดยตรงหรือโดยอ้อมในสัญญาใดที่บริษัทฯ ทำขึ้น หรือในกรณีที่จำนวนหุ้นหรือหุ้นกู้ของบริษัทฯ หรือบริษัทในเครือที่กรรมการถืออยู่มีจำนวนที่เพิ่มขึ้นหรือลดลง
8. กรรมการต้องไม่ประกอบกิจการอันมีสภาพอย่างเดียวกันและเป็นการแข่งขันกับกิจการของบริษัทฯ หรือเข้าเป็นหุ้นส่วนในห้างหุ้นส่วนสามัญ หรือเป็นหุ้นส่วนไม่จำกัดความรับผิดในห้างหุ้นส่วนจำกัด หรือเป็นกรรมการของบริษัทจำกัดหรือบริษัทมหาชนจำกัดอื่นใดที่ประกอบกิจการ อันมีสภาพอย่างเดียวกันและเป็นการแข่งขันกับกิจการของบริษัทฯ ไม่ว่าเข้าทำเพื่อประโยชน์ตนเอง หรือประโยชน์ผู้อื่น เว้นแต่จะได้แจ้งให้ที่ประชุม ผู้ถือหุ้นทราบก่อนที่จะมีมติแต่งตั้งกรรมการผู้นั้น
9. มีอำนาจพิจารณา อนุมัติ การกู้ยืมเงิน การจัดหาเงินสินเชื่อ การปรับปรุงโครงสร้างหนี้ หรือการออกตราสารหนี้ รวมถึงการให้หลักประกัน การค้ำประกันเงินกู้หรือสินเชื่อ หรือการขอสินเชื่อใดๆ ของบริษัทฯ

คณะกรรมการบริหาร

ณ วันที่ 31 ธันวาคม 2552 คณะกรรมการบริหารประกอบด้วยกรรมการจำนวน 5 ท่าน มีดังนี้

รายชื่อ	ตำแหน่ง
1. นายสุย ชุย ลัย	กรรมการบริหาร
2. นายเหลียง ยุก ฟง	กรรมการบริหาร
3. นายไพรัช อนุวงศ์นุเคราะห์	กรรมการบริหาร
4. นางวิษุฒดา กลิ่นทอง	กรรมการบริหาร
5. นางสาวจัสติน แมน ซาน หวาง	กรรมการบริหาร

Scope of the Duty and Power of the Company's Board of Directors

1. The Company's Board of Directors may appoint another person to run the operation of the Company under the supervision of the Board of Directors or grant the said person the power within the time-frame as the Board of Directors shall see fit. The Company's Board of directors may cancel, revoke or change or amend such power. For this purpose, the Board of Directors grants power to the Executive Committee to have the duty and power to perform various works with the details of authorization within the jurisdiction of the Executive Committee. The said granting of power shall not be characterized by the granting or sub-granting of power that enables the Executive Committee or the authorized person of the Executive Committee to approve a transaction that the authorized person himself or the person who may have a conflict of interest or may have conflicts of other interests (as prescribed in the Notification by the Securities and Exchange Commission) with the Company or its subsidiaries except the approval of the normal business course transaction pursuant to criteria approved by the Board of Directors of the Company.
2. The Company's Board of Directors shall have power to determine and revise and change the name of the Company's authorized directors who have the power to sign binding on the Company.
3. The Company's Board of Directors may pay Interim Dividend to the shareholders from time to time when it deems that the Company has had reasonable operating profit to do so and to report to the next meeting of the shareholders for acknowledgement.
4. The Company's Board of Directors must discharge its duty in accordance with the law, objectives and the Articles of Association of the Company as well as the resolutions of the meeting of the shareholders unless it is the matter that must be approved by the Meeting of the Shareholders before the discharge of such duty. For instance, the matters, which require the approval of the Meeting of the Shareholders, the doing of related transactions and the trading in important assets according to the Regulations of the Stock Exchange of Thailand or as determined by other governmental organizations.
5. The Company's Board of Directors must call a meeting at least once every three months at which not less than half of total directors attend. A resolution of the meeting of the Board of Directors must have a majority of vote. One director shall be entitled to one vote unless the director who has interest in any particular matter, he or she shall not be entitled to vote on such matter. And if the vote is equal, the Chairman of the meeting shall have a casting vote.
6. The Company's Board of Directors must arrange for the Ordinary Meeting of the Shareholders to be held within 4 months of the end of the Company's accounting period.
7. The director must inform the Company for information without delay of the case that a director has had the interest, whether direct or indirect, in any contract entered into by the Company or in the case the number of shares or debenture of the Company or its subsidiaries held by the director has increased or decreased.
8. The director must not engage in a business of similar conditions to or in competition with the Company's business or enter into being an ordinary partner or an unlimited partner in a limited partnership or be a director of a company limited or another public company, which operates the same business of similar condition to and in competition with the Company's business, irrespective of whether or not for the director's own interest or other persons' interest unless a notice thereof has been given to the meeting of the shareholders for acknowledgement before adopting a resolution appointing such director.
9. The director shall have power to consider, approve the borrowing of money, the obtaining of credit line, the debt restructuring or the issue of debt instruments including the provision of collateral, security against the loan or credit or the application for any credit facility by the Company.

DSGT Executive Committee

As at 31 December 2009, the Executive's Committee was comprised of 5 members as follows:

Name	Position
1. Mr. Tsui Shui Lai	Executive Director
2. Mr. Leung Yeuk Fong	Executive Director
3. Mr. Pairat Anuwongnukroh	Executive Director
4. Mrs. Vichulada Klinthong	Executive Director
5. Ms. Justine Man San Wang	Executive Director

ขอบเขตอำนาจหน้าที่ของคณะกรรมการบริหาร

1. ดำเนินกิจการและบริหารกิจการของบริษัทฯตามวัตถุประสงค์ ข้อบังคับ นโยบาย ระเบียบ ข้อกำหนด คำสั่ง และมติของที่ประชุมคณะกรรมการบริษัทฯ และ/หรือมติที่ประชุมผู้ถือหุ้นของบริษัทฯทุกประการ
2. พิจารณากำหนดนโยบาย ทิศทาง และกลยุทธ์ การดำเนินธุรกิจของบริษัทฯ กำหนดแผนการเงิน งบประมาณ เพื่อนำเสนอต่อที่ประชุมคณะกรรมการบริษัทฯ รวมทั้งควบคุมกำกับดูแลให้การดำเนินงานของคณะทำงานที่แต่งตั้งบรรลุลตามเป้าหมาย
3. พิจารณาเรื่องการจัดสรรงบประมาณประจำปีตามที่ฝ่ายจัดการเสนอก่อนที่จะนำเสนอต่อที่ประชุมคณะกรรมการบริษัทฯพิจารณาและอนุมัติ
4. มีอำนาจพิจารณา อนุมัติการใช้จ่ายเงินในการดำเนินการตามปกติธุรกิจของบริษัทฯ
5. มีอำนาจในการกำหนดนโยบายเกี่ยวกับอัตราค่าจ้างและโครงสร้างเงินเดือนของบริษัทฯ
6. อนุมัติการใช้จ่ายเงินลงทุนที่สำคัญที่ได้กำหนดไว้ในงบประมาณรายจ่ายประจำปีตามที่จะได้รับมอบหมายจากคณะกรรมการบริษัทฯ หรือตามที่คณะกรรมการบริษัทฯ ได้เคยมีมติอนุมัติในหลักการไว้แล้ว
7. มีอำนาจพิจารณา อนุมัติ การให้กู้ยืมเงินหรือการให้สินเชื่อใดๆ ของบริษัทฯ แก่บริษัทย่อย ตามสัดส่วนการถือหุ้นของบริษัทฯ ภายใต้หลักเกณฑ์อำนาจในการอนุมัติสินเชื่อของบริษัทฯ
8. มีอำนาจพิจารณา อนุมัติ การกู้ยืมเงิน การจัดหางานเงินสินเชื่อ การปรับปรุงโครงสร้างหนี้ หรือการออกตราสารหนี้ รวมถึงการให้หลักประกัน การค้ำประกันเงินกู้หรือสินเชื่อ หรือการขอสินเชื่อใดๆ ของบริษัทฯ เพื่อเสนอต่อที่ประชุมคณะกรรมการบริษัทฯ
9. เป็นคณะที่ปรึกษาฝ่ายจัดการในเรื่องเกี่ยวกับนโยบายด้านการเงิน การตลาด การบริหารงานบุคคล และด้านการปฏิบัติการอื่น ๆ
10. ดำเนินการอื่นใด ตามที่คณะกรรมการบริษัทฯมอบหมายเป็นคราวๆ ไป

ทั้งนี้ การรับมอบอำนาจ ตลอดจนการมอบอำนาจแก่บุคคลอื่นที่เห็นสมควร จะไม่รวมถึงอำนาจ และ/หรือการมอบอำนาจในการอนุมัติรายการใดที่ตนหรือบุคคลที่อาจมีความขัดแย้ง มีส่วนได้เสียหรือผลประโยชน์ในลักษณะอื่นใดขัดแย้งกับบริษัทฯหรือบริษัทย่อย ซึ่งการอนุมัติรายการในลักษณะดังกล่าวจะต้องเสนอต่อที่ประชุมคณะกรรมการบริษัทฯ และ/หรือที่ประชุมผู้ถือหุ้นเพื่อพิจารณาและอนุมัติรายการดังกล่าวตามที่ข้อบังคับของบริษัทฯ หรือกฎหมายที่เกี่ยวข้องกำหนด

โดยในการประชุมคณะกรรมการบริหาร ต้องมีกรรมการบริหารมาประชุมไม่น้อยกว่าสองในสามของจำนวนกรรมการบริหารทั้งหมด ทั้งนี้ กรรมการบริหารสามารถมอบอำนาจให้กรรมการอื่นซึ่งไม่ใช่กรรมการอิสระเข้าประชุมแทนได้ ให้กรรมการซึ่งมาประชุมเลือกกรรมการคนหนึ่งเป็นประธานที่ประชุม กรรมการคนหนึ่งมีเสียงหนึ่งเสียงในการลงคะแนน เว้นแต่กรรมการซึ่งมีส่วนได้เสียในเรื่องใดเรื่องหนึ่งไม่มีสิทธิออกเสียงลงคะแนนในเรื่องนั้น โดยมติของที่ประชุมคณะกรรมการบริหารให้ถือคะแนนเสียงข้างมาก และถ้าคะแนนเสียงเท่ากัน ให้ประธานในที่ประชุมออกเสียงเพิ่มขึ้นอีกเสียงหนึ่งเพื่อเป็นเสียงชี้ขาด

คณะกรรมการตรวจสอบ

ณ วันที่ 31 ธันวาคม 2552 คณะกรรมการตรวจสอบประกอบด้วยกรรมการจำนวน 3 ท่าน มีดังนี้

รายชื่อ	ตำแหน่ง
1. นายสุทพร ชัชวาลาพงษ์	ประธานกรรมการตรวจสอบ
2. ผศ.ดร.วิษณุ ภูมิพานิช	กรรมการตรวจสอบ
3. นายนิธิพงศ์ เตชะวณิช	กรรมการตรวจสอบ

Scope of the Duty and Power of the Executive Committee

1. To operate and manage the business of the Company in every respect according to the objectives, regulations, policies, procedures, requirements, orders and resolutions of the Meeting of the Board of Directors and/or of the Meeting of the Shareholders of the Company.
2. To consider setting forth the policy, direction and strategy of the operation of the business of the Company; to determine the financial plan and budget to be presented to the meeting of the Board of Directors and to supervise and direct the performance of the Working Committee to ensure the achievement of the established target.
3. To consider the allocation of annual budget as proposed by the Management prior to being further proposed to the Meeting of the Board of Directors of the Company for consideration and approval.
4. To have power to consider and approve the fund for normal operation of the Company's business.
5. To have power to set out policy in relation to wage and salary structure of the Company.
6. To approve significant capital investments as determined in the annual budget as may be assigned by the Company's Board of Directors or according to the resolution of the Company's Board of Directors giving approval in principle.
7. To have power to consider, approve the granting of any loan or credit by the Company to the Company's subsidiaries in the proportion of shareholding and subject to the Company's approval power criteria.
8. To have power to consider and approve the borrowing of any fund, the obtaining of any credit line, the debt restructuring or the issue of debt instruments and the provision of security, the underwriting of loan or credit facility of the Company for proposal to the meeting of the Company's Board of Directors.
9. To serve on the Management Advisory Board in relation to financial policy, marketing, personnel administration and other operational measures.
10. To perform other activities as may be assigned by the Company's Board of Directors from time to time.

The undertaking of power as well as the granting of power to other persons as deemed appropriate shall exclude the power and/or the granting of power to approve any items in which a member of the Executive Committee or a person may have an interest or a benefit of other description that is in conflict with the Company or its subsidiaries. The approval of items of the said characteristic must be proposed to the meeting of the Company's Board of Directors and/or the meeting of the shareholders to consider approving the said items subject to the Articles of Association of the Company or the relevant law.

At the meeting of the Executive Committee, not less than two-thirds of the total number of the members of the Executive Committee must be present. However, the Executive Committee can authorize another committee member, who is not an independent director to attend the meeting in lieu. The attending members of the Executive Committee are to elect one of the participants to be the chairman of the meeting. One attending member shall have one vote in casting the vote unless the member who may have had interest in any matter shall not be entitled to cast the vote on such matter. A resolution of the Executive Committee shall be adopted by a majority of votes and if the vote is equal, the Chairman shall have the casting vote to finalize the issue.

DSGT Audit Committee

As at 31 December 2009, the Audit Committee was comprised of 3 members as follows:

Name	Position
1. Mr. Sukporn Chatchavalapong	Chairman of the Audit Committee
2. Asst.Prof.Dr.Vissnua Poommitpanit	Member of the Audit Committee
3. Mr.Nitiphong Tejavanija	Member of the Audit Committee

ขอบเขตอำนาจหน้าที่ของคณะกรรมการตรวจสอบ

1. สอบทานให้บริษัทมีการรายงานทางการเงินอย่างถูกต้องและเปิดเผยอย่างเพียงพอ
2. สอบทานให้บริษัทมีระบบการควบคุมภายในและตรวจสอบภายในที่มีความเหมาะสมและมีประสิทธิภาพ โดยพิจารณาความเป็นอิสระของหน่วยงาน รวมถึงเห็นชอบการแต่งตั้ง โยกย้าย เลิกจ้างหัวหน้าหน่วยงานตรวจสอบภายใน
3. สอบทานการปฏิบัติของบริษัทให้เป็นไปตามกฎหมายว่าด้วยตลาดหลักทรัพย์และตลาดหลักทรัพย์ ข้อกำหนดของตลาดหลักทรัพย์ และกฎหมายที่เกี่ยวข้องกับธุรกิจของบริษัท
4. พิจารณาคัดเลือก เสนอแต่งตั้งและเสนอค่าตอบแทนผู้สอบบัญชีของบริษัท รวมทั้งเข้าร่วมประชุมกับผู้สอบบัญชีโดยไม่มีฝ่ายจัดการเข้าร่วมประชุมด้วยอย่างน้อยปีละ 1 ครั้ง
5. รายงานที่เกี่ยวข้องหรือรายการที่อาจมีความขัดแย้งทางผลประโยชน์ โดยสอบทานให้เป็นไปตามกฎหมายและข้อกำหนดของตลาดหลักทรัพย์ ทั้งนี้ เพื่อให้มั่นใจว่ารายการดังกล่าวสมเหตุสมผลและเป็นประโยชน์สูงสุดต่อบริษัท
6. จัดทำรายงานการกำกับดูแลกิจการของคณะกรรมการตรวจสอบ โดยกำหนดรายละเอียดขั้นต่ำในการปฏิบัติงาน ดังนี้
 - 6.1 ความเห็นเกี่ยวกับความถูกต้อง ครบถ้วน เป็นที่เชื่อถือได้ของรายงานทางการเงินของบริษัทฯ
 - 6.2 ความเห็นเกี่ยวกับความเพียงพอของระบบควบคุมภายในของบริษัท
 - 6.3 ความเห็นเกี่ยวกับการปฏิบัติตามกฎหมายว่าด้วยตลาดหลักทรัพย์และตลาดหลักทรัพย์ ข้อกำหนดของตลาดหลักทรัพย์ หรือกฎหมายที่เกี่ยวข้องกับธุรกิจ
 - 6.4 ความเห็นเกี่ยวกับความเหมาะสมของผู้สอบบัญชี
 - 6.5 ความเห็นเกี่ยวกับรายการที่อาจมีความขัดแย้งทางผลประโยชน์
 - 6.6 จำนวนการประชุมคณะกรรมการตรวจสอบ และการเข้าร่วมประชุมของกรรมการตรวจสอบแต่ละท่าน
 - 6.7 ความเห็นหรือข้อสังเกตโดยรวมที่คณะกรรมการตรวจสอบได้รับ จากการปฏิบัติหน้าที่ตามกฎหมาย
 - 6.8 รายการอื่นที่เห็นว่าผู้ถือหุ้นและผู้ลงทุนโดยทั่วไปควรทราบ ภายใต้ขอบเขตหน้าที่และความรับผิดชอบที่ได้รับมอบหมายจากคณะกรรมการบริษัท
7. ปฏิบัติหน้าที่อื่นใดตามที่ได้รับ มอบหมายจากคณะกรรมการบริษัท

ผู้บริหาร

ณ วันที่ 31 ธันวาคม 2552 ผู้บริหารของบริษัทฯ มีจำนวน 7 ท่าน มีดังนี้

รายชื่อ	ตำแหน่ง
1. นายแอมโบรส แคม ชิง ซาน	ประธานเจ้าหน้าที่บริหาร - เอเชียตะวันออกเฉียงใต้
2. นายประพันธ์ อนุวงศ์นุเคราะห์	ผู้จัดการทั่วไปอาวุโส
3. นายไพรัช อนุวงศ์นุเคราะห์	กรรมการส่วนบริหารงานทั่วไปและเลขานุการบริษัท
4. นางวิชชุตา กลิ่นทอง	ประธานเจ้าหน้าที่บริหารการเงิน - เอเชียตะวันออกเฉียงใต้
5. นางสาวจัสติน แมน ซาน หวาง	ผู้จัดการฝ่ายการตลาดส่วนภูมิภาค
6. นายอเล็กซานเดอร์ วาลล์ เบอร์เคิร์ท ¹	ผู้อำนวยการฝ่ายซัพพลายเชนส่วนภูมิภาค
7. นายเจิง ชิว เจิง	ผู้จัดการฝ่ายผลิตและลอจิสติกส์

หมายเหตุ 1. นายอเล็กซานเดอร์ วาลล์ เบอร์เคิร์ท ได้รับการแต่งตั้งเป็นผู้ำนวยการฝ่ายซัพพลายเชนส่วนภูมิภาค ในวันที่ 3 สิงหาคม 2552

Scope of Duty and Power of the Audit Committee

1. To review the Company's financial statement;
2. To review the internal controls and internal audit functions, to consider the independence of party and to give the opinion on the appointment/ transfer/stop hiring the internal audit officer;
3. To review the Company's compliance with laws and regulations of SET and other business laws;
4. To consider, select and nominate the Company's external auditors and their remunerations. To consider the independence and have a meeting with the auditor at least 1 time/year without the management;
5. To consider the transaction related or transactions that may cause conflicts of interest to comply with the SET's regulation;
6. To prepare an audit committee report by setting the minimum detail:
 - 6.1 accurateness, completeness and credibility of the company's financial report
 - 6.2 adequacy of the firm's internal control system
 - 6.3 compliance with SEC's and SET's laws and regulation and other laws relevant to the company's business
 - 6.4 suitability of the external auditor
 - 6.5 transactions that may cause conflicts of interest
 - 6.6 the number of committee meetings and attendance of each member
 - 6.7 other concerns that have arisen as the audit committee performed its duties as defined in the committee's charter
 - 6.8 anything else which should be made available to shareholders and general investors within the scope of duties and responsibilities assigned by the Board.
7. To perform other duties as assigned by the Board of Directors.

DSGT Management

As at 31 December 2009, the 7 executives of the Company were:

Name	Position
1. Mr. Ambrose Kam Shing Chan	Chief Executive Officer-SEA
2. Mr. Praphan Anuwongnukroh	Senior General Manager
3. Mr. Pairat Anuwongnukroh	Director-General Affairs and Company Secretary
4. Mrs. Vichulada Klinthong	Chief Financial Officer-SEA
5. Ms Justine Man San Wang	Regional Marketing Manager
6. Mr. Alexander Valle Burkert ¹	Regional Supply Chain Director
7. Mr. Cheung Siu Keung	Production and Logistics Manager

Remark: 1. Mr.Alexander Valle Burkert was appointed as Regional Supply Chain Director since 3 August 2009

ขอบเขตอำนาจหน้าที่ของประธานเจ้าหน้าที่บริหาร

1. กำหนดภารกิจ วัตถุประสงค์ แนวทาง เป้าหมาย นโยบายบริษัท เพื่อเสนอต่อที่ประชุมคณะกรรมการบริหาร และดำเนินการเพื่อให้เป็นไปตามภารกิจวัตถุประสงค์ แนวทางเป้าหมาย ตลอดจนนโยบายของบริษัท ดังกล่าวด้วย รวมถึงการสั่งการและกำกับดูแลการดำเนินงานโดยรวม มีอำนาจพิจารณาว่าจ้างพนักงาน และบรรจุแต่งตั้ง ตลอดจนการโอน โยกย้ายข้ามสายงาน/ฝ่าย/แผนก หรือการพ้นจากการเป็นพนักงาน กำหนดอัตราค่าจ้าง ค่าตอบแทน เงินโบนัส รวมถึงสวัสดิการ เกี่ยวกับพนักงานทั้งหมดของบริษัท
 2. มีอำนาจ ออกคำสั่ง ระเบียบ ประกาศ บันทึก เพื่อให้การปฏิบัติงานเป็นไปตามนโยบายและผลประโยชน์ของบริษัท และเพื่อรักษาระเบียบ วินัยการทำงานภายในองค์กร
 3. ดำเนินกิจการที่เกี่ยวข้องกับการบริหารงานทั่วไปของบริษัท
 4. ให้มีอำนาจในการมอบอำนาจช่วง และ/หรือมอบหมายให้บุคคลอื่นปฏิบัติงานเฉพาะอย่างแทนได้ โดยการมอบอำนาจช่วง และ/หรือการมอบหมายดังกล่าวให้อยู่ภายใต้ขอบเขตแห่งการมอบอำนาจตามหนังสือมอบอำนาจ และ/หรือให้เป็นไปตามระเบียบ ข้อกำหนด หรือคำสั่งที่คณะกรรมการของบริษัท และ/หรือบริษัทได้กำหนดไว้
- ทั้งนี้ อำนาจตลอดจนการมอบอำนาจแก่บุคคลอื่นที่เห็นสมควรจะไม่รวมถึงอำนาจ และ/หรือการมอบอำนาจในการอนุมัติรายการใดที่ตนหรือบุคคลที่อาจมีความขัดแย้ง มีส่วนได้เสียหรือผลประโยชน์ในลักษณะอื่นใดขัดแย้งกับบริษัทหรือบริษัทย่อยตามกฎหมายของตลาดหลักทรัพย์แห่งประเทศไทย ซึ่งการอนุมัติรายการในลักษณะดังกล่าว จะต้องเสนอต่อที่ประชุมคณะกรรมการบริษัท และ/หรือที่ประชุมผู้ถือหุ้นเพื่อพิจารณาและอนุมัติรายการดังกล่าวตามที่ข้อบังคับของบริษัทและบริษัทย่อยหรือกฎหมายที่เกี่ยวข้องกำหนด
5. ดำเนินการอื่นใด ตามที่คณะกรรมการบริษัทมอบหมายเป็นคราวๆ ไป

การสรรหากรรมการและผู้บริหาร

บริษัท ไม่มีคณะกรรมการสรรหาโดยเฉพาะ ทั้งนี้บุคคลที่จะได้รับการแต่งตั้งให้ดำรงตำแหน่งกรรมการและผู้บริหารของบริษัท จะต้องมีความสมบัติครบตามพระราชบัญญัติบริษัทมหาชนจำกัด พ.ศ. 2551 และข้อบังคับของบริษัท และไม่มีลักษณะต้องห้ามตามประกาศคณะกรรมการกำกับหลักทรัพย์และตลาดหลักทรัพย์ โดยการคัดเลือกจะดำเนินการดังนี้

องค์ประกอบและการแต่งตั้งคณะกรรมการบริษัท

คณะกรรมการของบริษัทต้องมีจำนวนไม่น้อยกว่า 5 คน และไม่เกินกว่า 10 คน เลือกตั้งโดยที่ประชุมผู้ถือหุ้น และกรรมการไม่น้อยกว่ากึ่งหนึ่งของจำนวนกรรมการทั้งหมดต้องมีถิ่นที่อยู่ในประเทศไทย ทั้งนี้ข้อบังคับของบริษัทกำหนดให้ที่ประชุมผู้ถือหุ้นเลือกตั้งกรรมการตามหลักเกณฑ์และวิธีการต่อไปนี้

- (1) ผู้ถือหุ้นคนหนึ่งมีคะแนนเสียงเท่ากับหนึ่งหุ้นต่อหนึ่งเสียง
- (2) ผู้ถือหุ้นแต่ละคนจะใช้คะแนนเสียงที่มีอยู่ทั้งหมดตาม (1) เลือกตั้งบุคคลเดียวหรือหลายคนเป็นกรรมการก็ได้ ในกรณีที่เลือกตั้งบุคคลหลายคนเป็นกรรมการจะแบ่งคะแนนเสียงให้แก่ผู้ใดมากน้อยเพียงใดไม่ได้
- (3) บุคคลที่ได้รับคะแนนสูงสุดตามลำดับลงมาเป็นผู้ได้รับเลือกเป็นกรรมการเท่าจำนวนกรรมการที่จะพึงมีหรือจะพึงเลือกตั้งในครั้งนั้น ในกรณีที่บุคคลซึ่งได้รับการเลือกตั้งในลำดับถัดลงมา มีคะแนนเสียงเท่ากันเกินจำนวนกรรมการที่จะพึงมี หรือจะพึงเลือกตั้งในครั้งนั้น ให้ประธานที่ประชุมเป็นผู้ออกเสียงชี้ขาด

เมื่อมีการประชุมสามัญประจำปีทุกครั้ง ให้กรรมการออกจากตำแหน่งจำนวนหนึ่งในสามของจำนวนกรรมการในขณะนั้น ถ้าจำนวนกรรมการจะแบ่งออกให้ตรงเป็นสามส่วนไม่ได้ ก็ให้ออกโดยจำนวนใกล้เคียงกับส่วนหนึ่งในสาม กรรมการซึ่งพ้นจากตำแหน่ง อาจได้รับเลือกให้กลับเข้ามารับตำแหน่งอีกก็ได้

องค์ประกอบและการแต่งตั้งคณะกรรมการบริหาร

คณะกรรมการบริษัทเป็นผู้แต่งตั้งคณะกรรมการบริหาร โดยเลือกตั้งจากกรรมการจำนวนหนึ่งของบริษัท

องค์ประกอบและการแต่งตั้งคณะกรรมการตรวจสอบ

คณะกรรมการบริษัทเป็นผู้แต่งตั้งคณะกรรมการตรวจสอบ โดยแต่งตั้งบุคคลที่มีความสมบัติครบถ้วนตามประกาศของตลาดหลักทรัพย์แห่งประเทศไทย อย่างน้อย 3 คนและมีวาระการดำรงตำแหน่ง 3 ปี

Scope of Duty and Power of the Chief Executive Officer

1. To define the missions, objectives, guidelines, goals and company's policies to be presented to the meeting of the Executive Committee and to implement the said missions, objectives, guidelines, goals, including the Company's policies and to issue instructions and to supervise the implementation collectively; to have the power to recruit employees and appoint them in positions and to have power to issue an order for the transfer of employees across line of work, department, section or terminate employees from being an employee of the Company; to determine the rate of wage, remuneration, bonus payment including fringe benefits in relation to all members of the staff of the Company.
2. To have the power to issue orders, regulations, rules, notifications, notices to ensure the proper implementation of the Company's policy and interest and to ensure proper working regulations, and disciplines within the organization.
3. To carry out activities in relation to general management of the Company.
4. To have the power to grant substitution of power and/or grant power to other persons to perform specific tasks by means of substitution of power and/or the said granting of power shall be subjected to the scope of granting of power under the letter of attorney and/or in accordance with the regulations, requirements or orders as defined by the Company's Board of Directors and/or by the Company.

For this purpose, the power including the granting of power to other persons as deemed appropriate shall exclude the powers and/or the granting of powers to approve any items or transactions in respect of which the Chief Executive Officer or other persons may have conflicts or interests of other characteristics that are in conflict with the Company or its subsidiaries according to the rules of the Stock Exchange of Thailand. The approval of the items or transactions of the said characteristics must be proposed to the Meeting of the Board of the Directors of the Company and/or the meeting of the shareholders for consideration and approval according to the Articles of Association of the Company or of its subsidiaries or the relevant laws.

5. To take other actions as may be assigned by the Company's Board of Directors from time to time.

Selection Process and Appointment of Independent Directors

As the Company does not have an ad-hoc Recruitment Committee, persons who will be elected and appointed as a director or an executive of the Company must possess the qualifications of the Public Company Act B.E. 2551 and the Articles of Association of the Company and does not possess prohibitive characteristics pursuant to the Notification of the Securities and Exchange Commission of Shares.

Composition and Appointment of the Company's Board of Directors

The Company's Board of Directors must be comprised of not less than 5 directors and not more than 10 directors who shall be elected by the shareholders' meeting. Not less than half of the number of directors shall reside in Thailand. The Articles of Association of the Company provides for the shareholders' meeting to elect directors according to the rules and method as follows:

- (1) Each shareholder shall have one (1) vote per share;
- (2) Each shareholder shall exercise all votes that he/she has under (1) to elect one (1) or several persons as director or directors. In the case that the shareholders elect several directors, no shareholder can divide his/her vote for any persons or group to any extent at all.
- (3) The candidates shall be ranked in order descending from the highest number of votes received to the lowest, and shall be appointed as directors in that order until all of the director positions are filled. Where the votes cast for candidates in descending order are tied, which would otherwise cause the number of directors to be exceeded, the chairman shall have a casting vote.

At every annual general ordinary meeting, one-third of the directors shall vacate the office at such time. If the number of directors cannot be divided into a multiple of 3, the number nearest to one-third of the directors shall then vacate the office. The directors who vacate the office may be re-elected.

Composition and the appointment of the Executive Committee

The Company's Board of Directors shall appoint the Executive Committee from among a number of directors of the Company.

Composition and appointment of the Audit Committee

The Company's Board of Directors shall appoint the Audit Committee to be elected from among at least 3 persons possessing full qualifications according to the Notification of the Stock Exchange of Thailand and the member of the Audit Committee shall be in office for a 3-year term.

คุณสมบัติและแนวทางการคัดเลือกกรรมการตรวจสอบ

บุคคลที่จะได้รับการแต่งตั้งให้ดำรงตำแหน่งกรรมการตรวจสอบของบริษัทฯต้องมีคุณสมบัติดังนี้

1. ถือหุ้นไม่เกินร้อยละ 1 ของทุนชำระแล้วของบริษัทฯ บริษัทในเครือ บริษัทร่วมหรือบริษัทที่เกี่ยวข้องกัน ทั้งนี้รวมถึงหุ้นที่ถือโดยผู้ที่เกี่ยวข้องด้วย
2. เป็นกรรมการที่ไม่มีส่วนร่วมในการบริหารงานในบริษัทฯ บริษัทในเครือ บริษัทร่วมหรือบริษัทที่เกี่ยวข้องกัน หรือผู้ถือหุ้นรายใหญ่ของบริษัทฯ รวมทั้งไม่เป็นลูกจ้าง พนักงาน หรือที่ปรึกษาที่ได้รับเงินเดือนประจำจาก บริษัทฯ บริษัทในเครือ บริษัทร่วมหรือบริษัทที่เกี่ยวข้องกันหรือผู้ถือหุ้นรายใหญ่ของบริษัทฯ
3. เป็นกรรมการที่ไม่มีผลประโยชน์หรือส่วนได้เสียไม่ว่าทางตรงหรือทางอ้อมทั้งในด้านการเงินและบริหารงานของบริษัทฯ บริษัทในเครือ บริษัทร่วมหรือผู้ถือหุ้นรายใหญ่ของบริษัทฯ รวมถึงไม่มีผลประโยชน์หรือส่วนได้เสียในลักษณะดังกล่าวในเวลา 1 ปี ก่อนได้รับการแต่งตั้งเป็นกรรมการตรวจสอบ ยกเว้นคณะกรรมการบริษัทฯ ได้พิจารณาอย่างรอบคอบแล้วเห็นว่าการเคยมีผลประโยชน์หรือส่วนได้เสียนั้นจะไม่มีผลกระทบต่อกรปฏิบัติหน้าที่และการให้ความเห็นที่เป็นอิสระของกรรมการตรวจสอบ
4. เป็นกรรมการที่ไม่ใช่ผู้ที่เกี่ยวข้องหรือญาติสนิทของผู้บริหารหรือผู้ถือหุ้นรายใหญ่ของบริษัทฯ
5. เป็นกรรมการที่ไม่ได้รับการแต่งตั้งขึ้นเป็นตัวแทนเพื่อรักษาสภาพประโยชน์ของกรรมการของบริษัทฯ ผู้ถือหุ้นรายใหญ่ หรือผู้ถือหุ้นซึ่งเป็นผู้ที่เกี่ยวข้องกับผู้ถือหุ้นรายใหญ่ของบริษัทฯ
6. เป็นกรรมการที่สามารถปฏิบัติหน้าที่และแสดงความเห็นหรือรายงานผลการปฏิบัติงานตามหน้าที่ที่ได้รับมอบหมายจากคณะกรรมการของบริษัทฯ ได้โดยอิสระ โดยไม่อยู่ภายใต้การควบคุมของผู้บริหารหรือผู้ถือหุ้นรายใหญ่ของบริษัทฯ รวมทั้งผู้ที่เกี่ยวข้องหรือญาติสนิทของบุคคลดังกล่าว
7. เป็นกรรมการที่มีความรู้ความสามารถและมีความชำนาญที่เหมาะสม
8. กรรมการตรวจสอบอย่างน้อย 1 คนต้องมีความรู้ความเข้าใจหรือมีประสบการณ์ด้านบัญชีและการเงินและมีความรู้เกี่ยวกับเหตุที่มีต่อการเปลี่ยนแปลงของรายงานทางการเงิน
9. เป็นกรรมการที่สามารถอุทิศเวลาอย่างเพียงพอในการดำเนินงานของคณะกรรมการตรวจสอบ

การดูแลเรื่องการใช้ข้อมูลภายใน

บริษัทฯ ได้มีนโยบายห้ามกรรมการและผู้บริหารในการนำข้อมูลภายในที่มีสาระสำคัญของบริษัทฯ ซึ่งยังไม่เปิดเผยต่อสาธารณชนไปใช้เพื่อประโยชน์ส่วนตัว ซึ่งรวมถึงการซื้อขายหลักทรัพย์ของบริษัทฯ โดยกรรมการ ผู้บริหารและพนักงานซึ่งอยู่ในหน่วยงานที่ทราบข้อมูลภายใน ควรหลีกเลี่ยงหรืองดการซื้อขายหลักทรัพย์ของบริษัทฯ ในช่วงระยะเวลา 1 เดือน ก่อนการเปิดเผยงบการเงินให้แก่สาธารณชน

บริษัทฯ ได้ดำเนินการแจ้งให้ผู้บริหารฝ่ายต่างๆ เข้าใจถึงภาระหน้าที่ในการรายงานการถือหลักทรัพย์ในบริษัทฯ ของตนเอง คู่สมรส และบุตรที่ยังไม่บรรลุนิติภาวะ ตลอดจนรายงานการเปลี่ยนแปลงการถือหลักทรัพย์ต่อสำนักงานคณะกรรมการกำกับหลักทรัพย์และตลาดหลักทรัพย์ และบทกำหนดโทษ แห่งพระราชบัญญัติหลักทรัพย์และตลาดหลักทรัพย์ พ.ศ. 2551

หากกรรมการ ผู้บริหาร และพนักงานของบริษัทฯ ผิดืนหรือไม่ปฏิบัติตามนโยบายของบริษัทฯ ในเรื่องการซื้อขายหลักทรัพย์โดยใช้ข้อมูลภายใน บริษัทฯ จะลงโทษทางวินัยกับกรรมการ ผู้บริหาร หรือพนักงานผู้นั้นโดยเริ่มตั้งแต่การตักเตือนเป็นหนังสือ ตัดค่าจ้าง พักงานชั่วคราวโดยไม่ได้รับค่าจ้าง หรืออาจจะให้ออกจากงาน ทั้งนี้ขึ้นอยู่กับความร้ายแรงของความผิดนั้น

นโยบายการจ่ายเงินปันผล

บริษัทฯ มีนโยบายการจ่ายเงินปันผลไม่ต่ำกว่าร้อยละ 40 ของกำไรสุทธิที่เหลือหลังจากหักเงินสำรองตามจำนวนที่กฎหมายกำหนดรวมถึงเงินสำรองทุกประเภทที่บริษัทฯ ได้กำหนดไว้ อย่างไรก็ตาม การจ่ายเงินปันผลดังกล่าวจะขึ้นอยู่กับแผนการลงทุน ความจำเป็น และความเหมาะสมอื่นๆ ในอนาคต ทั้งนี้ผู้ถือหุ้นจะได้รับยกเว้นไม่ต้องนำเงินปันผลจากกิจการที่ได้รับการส่งเสริมจาก BOI ซึ่งได้รับการยกเว้นภาษีเงินได้นิติบุคคล ไปรวมคำนวณเพื่อเสียเงินได้ตลอดระยะเวลาที่ได้รับการยกเว้นภาษีนั้น

บริษัทฯ ย่อมมีนโยบายการจ่ายเงินปันผลไม่ต่ำกว่าร้อยละ 40 ของกำไรสุทธิที่เหลือหลังจากหักเงินสำรองตามจำนวนที่กฎหมายกำหนดรวมถึงเงินสำรองทุกประเภทที่บริษัทฯ ย่อยได้กำหนดไว้ อย่างไรก็ตาม การจ่ายเงินปันผลดังกล่าวจะขึ้นอยู่กับแผนการลงทุน ความจำเป็น และความเหมาะสมอื่นๆ ในอนาคต

ทั้งนี้การจ่ายเงินปันผลจากบริษัทย่อยในมาเลเซียและสิงคโปร์ให้แก่บริษัทฯ สามารถจ่ายได้เต็มจำนวนโดยไม่มีการหักภาษี ณ ที่จ่าย ส่วนการจ่ายเงินปันผลจากบริษัทย่อยในอินโดนีเซียให้แก่บริษัทฯ จะถูกหักภาษี ณ ที่จ่าย

โดยในปี 2552 บริษัทฯ จ่ายเงินปันผลโดยใช้กำไรจากเดือนมกราคมถึงเดือนธันวาคม

Qualifications and Criteria for recruitment of the Audit Committee

The persons who will be appointed as the Company' member of Audit Committee must:

1. Holding shares not more than 1 percent of paid-up capital of the Company, affiliated company, associated company or related company, which shall be inclusive of the shares held by related persons.
2. Being a director who does not take part in the management of the Company, affiliated company, associated company or related company, or majority shareholder of the Company, and is not an employee, staff member of advisor who receives a regular salary from the Company, affiliated company, associated company or related company, or majority shareholder of the Company.
3. Being a director who has no direct or indirect benefit or interest in finance and management of the or majority shareholder of the Company, affiliated company, associated company or related company, or majority shareholder of the Company, including the benefit or interest of the said nature during a period of 1 year before his appointment as a member of the audit committee except where the board of directors has carefully considered that such previous benefit or interest does not affect the performance of duties and the giving of independent opinions.
4. Being a director who is not a related person or close relative of any management member or majority shareholder of the Company
5. Being a director whom is not appointed as a representative to safeguard interests of the Company's directors, majority shareholders or shareholders who are related to the Company's majority shareholders.
6. Being capable of performing duties, giving opinions or reporting then result of performance of work according to the duties delegated by the board of directors free and clear of the control of the management or the majority shareholders of the Company including related persons or close relatives of the said persons.
7. Being a director who has adequate knowledge, capabilities and expertise
8. At least 1 of the members of Audit Committee must has knowledge and experience on Financial and accounting and the changing in financial reports
9. Being a director who is able to dedicate sufficient time to work according to the Audit Committee duties

Monitoring the Usage of Internal Information

The Company has a policy to prohibit directors and executives from using the internal information, which is not yet publicly disclosed, for personal interest. This unauthorized use includes the buying/selling of the Company's securities by directors, executives and employees who can receive the inside information. Efforts should be made to avoid or not to trade the company's shares during 1-month period before the public disclosure of the financial statement.

The Company has notified the executives regarding the report of the shareholding and the change on shareholding of the Company's share by the executives and their spouses and minor children to the Office of the Securities and Exchange Commission and the penalty.

If the directors, the executives and employees violate or fail to comply with the Company's policy on the trading in securities by using the inside information, the Company will take disciplinary action against such directors, the executives, or employees by firstly giving a written warning, a cut of pay, temporary suspension of work without pay or ultimately dismissal from employment depending on the gravity of such offence.

Dividend Policy

The Company has the policy to pay dividends not less than 40% of net profit after legal reserve and every category of reserves determined by the Company. However, the payment of the said dividends depends on the investment policy, the necessity and other requirements in the future. To be noted, the shareholders shall be exempted from bringing the dividends earned from the BOI promoted business, which is granted corporate income tax exemption, to be included in the calculation for personal income tax throughout the period of such tax exemption.

The subsidiaries have the policy to pay dividends not less than 40% of net profit after legal reserve and every category of reserves determined by the subsidiaries. However, the payment of the said dividends depends on the investment policy, the necessity and other suitability in the future.

The dividend of the subsidiaries in Malaysia and Singapore will be fully remitted to the Company without any withholding taxes, whereas the dividend of the subsidiaries in Indonesia will be subject to withholding taxes.

The dividend in 2009 was based on the profit generated from January to December 2009.

1. ภาวะอุตสาหกรรมของผ้าอ้อมสำเร็จรูปสำหรับเด็ก

ภาวะอุตสาหกรรมของผ้าอ้อมสำเร็จรูปสำหรับเด็กในประเทศไทย

อุตสาหกรรมผ้าอ้อมสำเร็จรูปสำหรับเด็กในประเทศไทยมีการขยายตัวมากขึ้นอย่างต่อเนื่อง เฉลี่ยร้อยละ 10 ต่อปี โดยในปัจจุบัน มีมูลค่าตลาดรวมประมาณ 9 พันล้านบาท หรือประมาณ 1 พันล้านชิ้นต่อปี บริษัท คาดว่าตลาดผ้าอ้อมสำเร็จรูปสำหรับเด็กในปีที่จะถึงนี้ ยังมีโอกาสเติบโตได้อย่างต่อเนื่องเนื่องจากการเจาะกลุ่มลูกค้าในตลาดผ้าอ้อมสำเร็จรูป และพื้นฐานการครองชีพที่สูงขึ้นของประเทศไทย

ภาวะอุตสาหกรรมของผ้าอ้อมสำเร็จรูปสำหรับเด็กในมาเลเซีย

ตลาดผ้าอ้อมสำเร็จรูปสำหรับเด็กในมาเลเซียมีการแข่งขันกันรุนแรงโดยเฉพาะการแข่งขันด้านราคาสำหรับกลุ่มสินค้าราคาระดับกลาง ปัจจุบันในมาเลเซียมีมูลค่าตลาดประมาณ 10 พันล้านบาทต่อปี หรือประมาณ 1.3 พันล้านชิ้นต่อปี

ภาวะอุตสาหกรรมของผ้าอ้อมสำเร็จรูปสำหรับเด็กในอินโดนีเซีย

ตลาดผ้าอ้อมสำเร็จรูปสำหรับเด็กในอินโดนีเซียมีโอกาสเติบโตสูงกว่าตลาดอื่นเนื่องจากมีประชากรจำนวนมากประกอบกับอัตราเด็กทารกที่ใช้ผ้าอ้อมสำเร็จรูปยังอยู่ในระดับต่ำ โดยตลาดผ้าอ้อมสำเร็จรูปสำหรับเด็กในอินโดนีเซียในปัจจุบันมีมูลค่าตลาดประมาณ 8.5 พันล้านบาทต่อปี หรือประมาณ 1.5 พันล้านชิ้นต่อปี

ภาวะอุตสาหกรรมของผ้าอ้อมสำเร็จรูปสำหรับเด็กในสิงคโปร์

ปัจจุบันตลาดผ้าอ้อมสำเร็จรูปสำหรับเด็กในสิงคโปร์ในปัจจุบันมีมูลค่าตลาดประมาณ 0.85 พันล้านบาทต่อปี หรือประมาณ 100 ล้านชิ้นต่อปี โดยตลาดผ้าอ้อมสำเร็จรูปสำหรับเด็กในสิงคโปร์เรียกได้ว่าอยู่ในภาวะอิ่มตัว อันเนื่องมาจากอัตราการเกิดต่ำและมีอัตราการใช้ผ้าอ้อมสำเร็จรูปสำหรับเด็กสูง

เนื่องด้วยการพัฒนาในระบบเศรษฐกิจในเอเชียตะวันออกเฉียงใต้ ทำให้มีผลต่อการเปลี่ยนแปลงในการใช้ผ้าอ้อมในเด็กจากการใช้ผ้าอ้อมธรรมดา เป็นผ้าอ้อมสำเร็จรูปแทนและมีการใช้ที่เพิ่มมากขึ้น นอกจากนี้ ปริมาณการใช้ผ้าอ้อมสำเร็จรูปก็มีปริมาณที่สูงขึ้นมากไปพร้อมกับรายได้ของครอบครัว บริษัท จึงเล็งเห็นถึงความเจริญเติบโตของภาวะอุตสาหกรรมในธุรกิจนี้ว่าจะเกิดขึ้นอย่างต่อเนื่องในภูมิภาคเอเชียตะวันออกเฉียงใต้

2. ภาวะอุตสาหกรรมของผ้าอ้อมสำเร็จรูปสำหรับผู้ใหญ่

ภาวะอุตสาหกรรมของผ้าอ้อมสำเร็จรูปสำหรับผู้ใหญ่ในประเทศไทย

อุตสาหกรรมผ้าอ้อมสำเร็จรูปสำหรับผู้ใหญ่เริ่มมีการขยายตัวเพิ่มขึ้น โดยปัจจุบันผู้บริโภคมีได้จำกัดอยู่แต่เพียงกลุ่มผู้สูงอายุหรือผู้ป่วยที่มีปัญหาเกี่ยวกับระบบขับถ่าย แต่โดยรวมถึงผู้สูงอายุและผู้ป่วยที่ไม่สามารถช่วยเหลือตัวเองได้ ผ้าอ้อมสำเร็จรูปสำหรับผู้ใหญ่จึงมีบทบาทมากขึ้นในชีวิตประจำวันเนื่องจากมีคุณสมบัติที่ช่วยอำนวยความสะดวกและเพิ่มความสะดวกสุขอนามัยให้แก่ผู้สูงอายุ หรือผู้ป่วย ประกอบกับภาวะเศรษฐกิจที่พัฒนาขึ้น และการเพิ่มจำนวนของประชากรชราวัยนี้ ทำให้บริษัทได้เล็งเห็นถึงการเติบโตของตลาดผ้าอ้อมสำเร็จรูปสำหรับผู้ใหญ่ โดยปัจจุบันมีมูลค่าประมาณ 1 พันล้านบาทต่อปี หรือประมาณ 45 ล้านชิ้นต่อปี

ภาวะอุตสาหกรรมของผ้าอ้อมสำเร็จรูปสำหรับผู้ใหญ่ในมาเลเซีย

ภาวะอุตสาหกรรมในมาเลเซียมีความคล้ายคลึงในประเทศไทย โดยตลาดผ้าอ้อมสำเร็จรูปสำหรับผู้ใหญ่ในมาเลเซียมีการเติบโตต่อเนื่องประมาณร้อยละ 10 ต่อปี ซึ่งบริษัท ได้เล็งเห็นถึงแนวโน้มในการเจริญเติบโตอย่างต่อเนื่อง โดยในปัจจุบันมีมูลค่าตลาดประมาณ 350 ล้านบาทต่อปี หรือประมาณ 28 ล้านชิ้นต่อปี

ภาวะอุตสาหกรรมของผ้าอ้อมสำเร็จรูปสำหรับผู้ใหญ่ในอินโดนีเซีย

สภาวะเศรษฐกิจที่เริ่มดีขึ้นของอินโดนีเซียจะช่วยให้มีการบริโภคผ้าอ้อมสำเร็จรูปสำหรับผู้ใหญ่มากขึ้น ทั้งนี้เนื่องจากคุณสมบัติของผลิตภัณฑ์ที่ช่วยเพิ่มความสะดวกสบาย และเพิ่มความสะดวกสุขอนามัยให้แก่ผู้สูงอายุ

ปัจจุบันตลาดผ้าอ้อมสำเร็จรูปสำหรับผู้ใหญ่ในอินโดนีเซียมีมูลค่าตลาดประมาณ 350 ล้านบาทต่อปี หรือประมาณ 25 ล้านชิ้นต่อปี

ภาวะอุตสาหกรรมของผ้าอ้อมสำเร็จรูปสำหรับผู้ใหญ่ในสิงคโปร์

วิถีการดำเนินชีวิตที่เร่งรีบของประชากรในประเทศที่พัฒนาแล้วเช่นสิงคโปร์ ทำให้ผู้คนส่วนใหญ่ไม่มีเวลาดูแลผู้ป่วยที่มีปัญหาในเรื่องของการขับถ่าย การใช้ผ้าอ้อมสำเร็จรูปสำหรับผู้ใหญ่จึงเป็นสิ่งจำเป็นอย่างยิ่งในชีวิตประจำวันสำหรับผู้ที่ต้องดูแลผู้ป่วยดังกล่าว ปัจจุบันตลาดผ้าอ้อมสำเร็จรูปสำหรับผู้ใหญ่ในสิงคโปร์มีมูลค่าตลาดประมาณ 300 ล้านบาทต่อปี หรือประมาณ 20 ล้านชิ้นต่อปี

1) Industry Outlook For Disposable Baby Diapers:

Industry Outlook for Disposable Baby Diapers in Thailand

Disposable baby diaper industry in Thailand has been growing consistently at about 10 percent per year. Currently, total market value is approximately Baht 9 billion or approximately 1 billion pieces a year. The Company estimated that the market for baby diapers will continue to grow with the increasing disposable diaper penetration and rising standard of living in Thailand in the coming years.

Industry Outlook for Disposable Baby Diapers in Malaysia

The disposable baby diapers market in Malaysia is highly competitive with majority of the companies competing on mid-price price segment. Currently, the total market value is estimated to be approximately Baht 10 billion a year or equivalent to approximately 1.3 billion pieces in volume

Industry Outlook for Disposable Baby Diapers in Indonesia

The disposable baby diapers market in Indonesia has the highest potential due to its huge population and low conversion rate. Currently, the total Indonesian disposable baby diapers market is estimated at Baht 8.5 billion a year or equivalent to approximately 1.5 billion pieces in volume

Industry Outlook for Disposable Baby Diapers in Singapore

Currently, the total Singapore disposable baby diapers market is estimated at Baht 0.85 billion a year or equivalent to approximately 100 million pieces in volume. The market in Singapore is matured due to its low birth rate and the high percentage of babies using disposable diapers.

With improved economic situations in South East Asia, the number of babies converting from traditional cloth-diapers to disposable diapers has been increasing rapidly. In addition, daily consumption of disposable diapers also increases with increased family income. The Company foresees a continuous growth potential of this industry in the South East Asia region.

2) Industry Outlook For Disposable Adult Diapers:

Industry Outlook for Disposable Adult Diapers in Thailand

The industry for disposable adult diapers has been expanding. At present, consumers are not restricted to the elderly or patients with incontinence problems, they also include the elderly and patients that are bed bound. Disposable adult diapers will therefore play an increasing role in their daily lives as they offer more convenience and hygiene for the elderly or patients. With the improvement in economic condition and the increase in the aged population, the Company foresees a continuous growth potential. Current market size is about Baht 1 billion or approximately 45 million pieces per year

Industry Outlook for Disposable Adult Diapers in Malaysia

Similar to the situation in Thailand, the disposable adult diapers market has been growing at about 10% per year and the Company foresees such growth trends to continue. Currently, the total market value is estimated to be approximately Baht 350 million a year or equivalent to approximately 28 million pieces

Industry Outlook for Disposable Adult Diapers in Indonesia

The improvement in Indonesian economy will encourage more consumption of disposable adult diapers as the product offers convenience and personal hygiene of the elderlies

Currently, the total market value is estimated to be approximately Baht 350 million a year or equivalent to approximately 25 million pieces in volume.

Industry Outlook for Disposable Adult Diapers in Singapore

Due to the current lifestyle driven by Singapore's socioeconomic advancement, many people cannot spend a lot of time to take care of the incontinent or bed-ridden relatives, disposable adult diapers become an indispensable product in many households. Currently, the total market value is estimated to be approximately Baht 300 million a year or equivalent to approximately 20 million pieces in volume.

รายการระหว่างกัน

Related Transactions

1. รายละเอียดของรายการระหว่างกันของบริษัทฯและบริษัทย่อยกับบุคคลที่อาจมีความขัดแย้ง

บริษัท/ธุรกิจหลัก/ ความสัมพันธ์	ลักษณะรายการ	มูลค่าของรายการ (ล้านบาท) จากงบการเงินรวม		ความเห็นของคณะกรรมการ ตรวจสอบ / ความจำเป็นและ ความสมเหตุสมผล
		ณ 31 ธ.ค. 52 (ตรวจสอบ)	ณ 31 ธ.ค. 51 (ตรวจสอบ)	
1 บริษัท ดีเอสจี อินเตอร์เนชั่นแนล ลิมิเต็ด (“DSGIL”) - บริษัทโฮลดิ้ง (Holding Company) - จัดทะเบียนบริษัทที่ บริติช เวอร์จิน ไอแลนด์ - สำนักงานใหญ่ตั้งอยู่ที่ ประเทศฮ่องกง	1.1 บริษัทฯ, DSGML (มาเลเซีย - จำหน่าย) DSGMSB (มาเลเซีย – ผลิต) PTDSG (อินโดนีเซีย) และ DSGS (สิงคโปร์) จ่ายค่าธรรมเนียมการ จัดการ (Management Fees) ให้แก่ DSGIL	43.76	35.957	รายการดังกล่าวมีความสมเหตุ สมผลและเป็นประโยชน์ต่อการ ดำเนินงานทางธุรกิจของบริษัทฯ และบริษัทย่อย เนื่องจาก ค่าธรรมเนียมดังกล่าวเป็น ค่าตอบแทนแก่ DSGIL ที่ให้บริการ ด้านการบริหารจัดการแก่บริษัทฯ และบริษัทย่อย ตามสัญญาการ ให้บริการการบริหารจัดการ (Management Agreement) ทั้งนี้เงื่อนไขต่างๆ ในสัญญา มีความเป็นธรรมและเทียบเท่ากับ สัญญาการให้บริการการบริหาร จัดการที่ DSGIL ทำกับบริษัท ในเครืออื่น อย่างไรก็ตาม อัตรา ค่าธรรมเนียมการจัดการ (Management Fees) ของบริษัทฯ และบริษัทย่อยในประเทศไทย สูงกว่าบริษัทย่อยอื่น โดยบริษัทแม่ ได้ให้บริการแก่บริษัทฯและ บริษัทย่อยในประเทศไทย มากกว่าบริษัทย่อยอื่นๆ
	1.2 DSGIL เป็นเจ้าน้ำของ บริษัทฯ, DSGML (มาเลเซีย – จำหน่าย) DSGMSB (มาเลเซีย – ผลิต) PTDSG (อินโดนีเซีย) และ DSGS (สิงคโปร์) เนื่องจาก การค้างชำระ ค่าธรรมเนียมการจัดการ (Management Fees)	อายุคงค้าง ยังไม่ถึงกำหนด จำนวน: 4.888 ไม่เกินกำหนด ชำระ:	อายุคงค้าง ยังไม่ถึงกำหนด จำนวน: 4.220 เกินกำหนดชำระ: ≤ 3 เดือน: 1.035	รายการดังกล่าว เป็นรายการที่ สมเหตุสมผลและเป็นปกติของ การดำเนินการทางธุรกิจ ทั้งนี้ เนื่องจากรายการดังกล่าวไม่มี การเรียกเก็บดอกเบี้ย จึงถือได้ว่า เป็นการช่วยเหลือทางการเงิน จาก DSGIL ซึ่งเป็นบริษัทแม่ ของบริษัทฯ

Details of Related transactions of the Company and its subsidiaries with persons who may have had conflict of interest.

Company / Nature of Business / Relationship	Characteristics of transactions	Value of transactions (million Baht)		Opinion of the Audit Committee/ Necessity and reasonableness
		From Consolidated Financial Statement		
		Audited 31 Dec 09	Audited 31 Dec 08	
1 DSG International Ltd., ("DSGIL") - Holding Company - Registered in BVI - Head Office in HK	1.1 The Company, DSGML, DSGMSB, PTDSG, and DSGS paid the Management Fee to DSGIL	43.76	35.957	The said transaction had its reasonableness and was beneficial to the business operation of the Company and its subsidiaries because the said fee was paid to DSGIL for the services provided under the Management Agreement. In addition, the terms and conditions of the Management Agreements are fair and equitable when compare to the Management Agreements of DSGIL with other affiliated companies. Rate of management fees that the Company have to pay to DSGIL is higher than those of the other subsidiaries. The management support to the Company is more intense as compare to the Company's subsidiaries.
	1.2 DSGIL is the creditor of the Company, DSGML, DSGMSB, PTDSG, and DSGS due to the unpaid management fees to DSGIL	4.89 Aging Current: 4.888 ≤ 3 mos: -	5.255 Aging Current: 4.220 ≤ 3 mos: 1.035	The said transaction was reasonable and considered as a normal transaction. Since it's interest free transaction, it would consider as the financial assistant from DSGIL, the parent company.

บริษัท/ธุรกิจหลัก/ ความสัมพันธ์	ลักษณะรายการ	มูลค่าของรายการ (ล้านบาท) จากงบการเงินรวม		ความเห็นของคณะกรรมการ ตรวจสอบ / ความจำเป็นและ ความสมเหตุสมผล
		ณ 31 ธ.ค. 52 (ตรวจสอบ)	ณ 31 ธ.ค. 51 (ตรวจสอบ)	
2 บริษัท ดิสโพลเซเบิล ซอฟต์แวร์ กู๊ด ลิมิเตด ("DSGL") - ผลิตและจำหน่าย ผลิตภัณฑ์ผ้าอ้อม สำเร็จรูป ในประเทศฮ่องกง - จัดทะเบียนบริษัทที่ ประเทศฮ่องกง - สำนักงานใหญ่ตั้งอยู่ที่ ประเทศฮ่องกง - DSGIL ซึ่งเป็น ผู้ถือหุ้นใหญ่ของบริษัทฯ ถือหุ้นใน DSGL ร้อยละ 100	2.1 บริษัทฯขายผลิตภัณฑ์ ผ้าอ้อมสำเร็จรูปสำหรับ ผู้ใหญ่ให้ DSGL	17.250	51.843	รายการดังกล่าวเป็นรายการ ทางการค้าปกติ โดยมีนโยบาย การกำหนดราคาโดยใช้วิธีราคาทุน บวกกำไรส่วนเพิ่ม ทั้งนี้อัตราขั้นต่ำ ของกำไรส่วนเพิ่มดังกล่าวเป็น อัตราเดียวกับที่ขายให้บุคคล ภายนอก
	2.2 บริษัทฯ และ DSGMSB (มาเลเซีย-ผลิต) ซื้อวัตถุดิบจาก DSGL	0.033	0.772	รายการดังกล่าวเกิดขึ้นจาก การคลาดเคลื่อนวัตถุดิบหรือมี การเปลี่ยนแปลงคุณสมบัติหรือ รูปแบบผลิตภัณฑ์
3 บริษัท ดิสโพลเซเบิล ซอฟต์แวร์ กู๊ด (ยูเค) พีแอลซี ("DSGUK") - ผลิตและจำหน่าย ผลิตภัณฑ์ผ้าอ้อม สำเร็จรูปเพื่อจำหน่าย ในประเทศและส่งออก ไปยังประเทศในยุโรป - จัดทะเบียนบริษัทที่ ประเทศอังกฤษ - สำนักงานใหญ่ตั้งอยู่ที่ ประเทศอังกฤษ - DSGIL ซึ่งเป็น ผู้ถือหุ้นใหญ่ของบริษัทฯ ถือหุ้นใน DSGUK ร้อยละ 100	3.1 PTDSG (อินโดนีเซีย) จ่ายค่าธรรมเนียมการใช้ เครื่องหมายการค้า (Trademark License / Royalty Fees) ให้แก่ DSGUK	5.028	3.886	รายการดังกล่าวมีความสมเหตุ สมผลและเป็นประโยชน์ต่อการ ดำเนินงานทางธุรกิจของ PTDSG (อินโดนีเซีย) เนื่องจากค่าธรรมเนียม ดังกล่าวเกิดจากการที่ DSGIL อนุญาตให้ PTDSG (อินโดนีเซีย) ใช้เครื่องหมายการค้าของตน ในการดำเนินธุรกิจ ทั้งนี้ PTDSG (อินโดนีเซีย) ต้องชำระ ค่าธรรมเนียมดังกล่าวให้ DSGUK ซึ่ง DSGIL มอบหมายให้เป็นผู้เก็บ ค่าธรรมเนียมดังกล่าว ทั้งนี้อัตรา ค่าธรรมเนียมดังกล่าวสมเหตุสมผล และเป็นอัตราเดียวกับที่ DSGIL เรียกเก็บจากบริษัทอื่นด้วย
	3.2 DSGUK เป็นเจ้าหนี้ของ PTDSG (อินโดนีเซีย) จากการค้างชำระ ค่าธรรมเนียมการใช้ เครื่องหมายการค้า (Trademark License / Royalty Fees) ตามที่กล่าวมาแล้วข้างต้น ทั้งนี้ค่าธรรมเนียมดังกล่าว จะถูกชำระเป็นรายไตรมาส โดยมีเครดิตเทอม 20 วัน	3.684 อายุคงค้าง ยังไม่ถึงกำหนด	2.076 อายุคงค้าง ยังไม่ถึงกำหนด	รายการดังกล่าวเป็นรายการที่ สมเหตุสมผลและเป็นรายการปกติ โดยยอดคงเหลือตามบัญชี ถือเป็นการให้ความช่วยเหลือ ทางการเงินจาก DSGIL ซึ่งได้ มอบหมายให้ DSGUK เป็นผู้เก็บ ค่าธรรมเนียมดังกล่าว

Company / Nature of Business / Relationship	Characteristics of transactions	Value of transactions (million Baht)		Opinion of the Audit Committee/ Necessity and reasonableness
		From Consolidated Financial Statement		
		Audited 31 Dec 09	Audited 31 Dec 08	
2 Disposable Soft Goods Ltd. ("DSGL") - Manufacturing and distributing diaper products in HK. - Registered in HK - Head Office in HK - DSGIL who is a major shareholder of the Company holds 100 percent of shares in DSGL	2.1 The company sold adult diapers to DSGL.	17.250	51.843	The said transaction is a normal trade transaction with the pricing policy by the method of cost plus marginal profit; the net prices were comparable to prices otherwise obtainable from third parties.
	2.2 The Company and DSGMSB purchased raw materials from DSGL	0.033	0.772	This transaction occurred when there were shortage of raw material or change in specification or product design.
3 Disposable Soft Goods (UK) Plc ("DSGUK"). - Manufacturing and distributing diaper products domestic and export to Europe. - Registered in UK - Head Office in UK - DSGIL who is a major shareholder of the Company holds 100 percent share in DSGUK.	3.1 PTDSG pays the trademark Royalty Fees to DSGUK	5.028	3.886	The said transaction had its reasonableness and was beneficial to the business operation of PTDSG since the fees was paid to DSGUK, the beneficiary of DSGIL to collect the Royalty fees, for the right to use the trademark under the Trademark License/ Royalty Fees Agreement. The fees are reasonable and are at the same rate that DSGIL charges to other companies.
	3.2 DSGUK is the creditor of PTDSG from the unpaid royalty fees mentioned above. (The said fees were paid quarterly with 20 days credit term)	3.684 Aging Current: -	2.076 Aging Current: -	The said transaction was reasonable and considered as a normal transaction. The outstanding balance (interest free) can be considered as a financial support from DSGIL who transfer the right to collect the royalty fee to DSGUK.

บริษัท/ธุรกิจหลัก/ ความสัมพันธ์	ลักษณะรายการ	มูลค่าของรายการ (ล้านบาท) จากงบการเงินรวม		ความเห็นของคณะกรรมการ ตรวจสอบ / ความจำเป็นและ ความสมเหตุสมผล
		ณ 31 ธ.ค. 52 (ตรวจสอบ)	ณ 31 ธ.ค. 51 (ตรวจสอบ)	
4 บริษัท ดิสโพลเซเบิล ซอฟต์แวร์ กู๊ด (ชองชาน) ลิมิเต็ด ("DSGZ") - ผลิตและจำหน่าย ผลิตภัณฑ์ผ้าอ้อม สำเร็จรูปในประเทศจีน - จัดทะเบียนบริษัทที่ ประเทศจีน - สำนักงานใหญ่ตั้งอยู่ที่ ประเทศจีน - DSGIL ซึ่งเป็น ผู้ถือหุ้นใหญ่ของบริษัทฯ ถือหุ้นใน DSGMgt ร้อยละ 100 และ DSGMgt ถือหุ้น ร้อยละ 100 ใน DSGZ	4.1 บริษัทฯ และ DSGMSB ซื้อสินทรัพย์ถาวรประเภท เครื่องจักรจาก DSGZ 4.2 DSGZ เป็นลูกหนี้ของ บริษัทฯ เนื่องจากบริษัทฯ สำรองจ่ายค่าใช้จ่ายที่ไม่ใช่ ค่าใช้จ่ายทางการค้าให้แก่ DSGZ	1.14 0.014 เพิ่มขึ้น: 0.014 จ่ายชำระ: - อัตราแลกเปลี่ยน: - คงเหลือ: 0.014	14.698 0.014 อายุคงค้าง ยังไม่ถึงกำหนด จำนวน: 0.014	รายการดังกล่าวเป็นรายการ ทางการค้าปกติ รายการดังกล่าวเป็นรายการที่ สมเหตุสมผลและเป็นรายการปกติ โดยรายการดังกล่าวเกิดขึ้นเมื่อ DSGZ ได้เข้ามาทำการติดตั้ง เครื่องจักรให้กับบริษัทฯ โดย จำนวนดังกล่าวไม่ถือเป็นหนี้สำคัญ
5 DSG Technology Holding Limited ("DSG TEC") - Holding company - จัดทะเบียนบริษัทที่ ประเทศฮ่องกง - สำนักงานใหญ่ตั้งอยู่ที่ ประเทศฮ่องกง - DSGIL เป็นผู้ถือหุ้นใหญ่ ของบริษัทฯ	5.1 บริษัทฯ, DSGMSB, DSGMAL และ PTDSG จ่ายค่าลิขสิทธิ์ให้ DSG TEC 5.2 DSG TEC เป็นเจ้าหนี้ของ บริษัทฯ, DSGMSB, DSGMAL และ PTDSG จากการค้างชำระค่าลิขสิทธิ์ ดังกล่าวแล้วข้างต้น	0.627 0.038 อายุคงค้าง ยังไม่ถึงกำหนด จำนวน: 0.038	15.410 0.303 อายุคงค้าง ยังไม่ถึงกำหนด จำนวน: 0.303	รายการดังกล่าวมีความสมเหตุ สมผลและเป็นประโยชน์ต่อการ ดำเนินงานทางธุรกิจของบริษัทฯ และบริษัทย่อย เนื่องจาก ค่าธรรมเนียมดังกล่าวเกิดจากการที่ DSG TEC อนุญาตให้บริษัทฯ และ บริษัทย่อย ใช้สิทธิในการผลิตสินค้า ของตน ทั้งนี้บริษัทฯ และบริษัทย่อย ต้องชำระค่าธรรมเนียมดังกล่าวให้ DSG TEC ทั้งนี้อัตราค่าธรรมเนียม ดังกล่าวสมเหตุสมผล และเป็น อัตราเดียวกับที่ DSG TEC เรียกเก็บจากบริษัทอื่นด้วย รายการดังกล่าวเป็นรายการที่ สมเหตุสมผลและเป็นรายการปกติ ของการดำเนินธุรกิจ โดยยอด คงเหลือตามบัญชีถือเป็นการให้ ความช่วยเหลือทางการเงินจาก DSG TEC

Company / Nature of Business / Relationship	Characteristics of transactions	Value of transactions (million Baht)		Opinion of the Audit Committee/ Necessity and reasonableness
		From Consolidated Financial Statement		
		Audited 31 Dec 09	Audited 31 Dec 08	
4 Disposable Soft Goods (Zhongshan) Ltd. ("DSGZ"). - Manufacturing and distributing diaper products in China - Registered in China - Head Office in China - DSGIL, which is the major	4.1 The company and DSGMSB purchased fixed assets from DSGZ	1.14	14.698	The said transaction was a normal transaction.
	4.2 DSGZ is a debtor of the Company. The Company pay on behalf of DSGZ on non-trade expense.	0.014 Inc: 0.014 Pmt: - Fx: - Ending: 0.014	0.014 Aging Current: 0.014	The transaction was reasonable and considered as a normal transaction. The said transaction arose when DSGZ come to install fixed assets to the Company. The amount of transaction is not significant.
5 DSG Technology Holding Limited ("DSG TEC") - Holding company - Registered in Hongkong - Head Office in Hongkong - DSGIL, which is the major	5.1 The company, DSGMSB, DSGMAL and PTDSG pay licenses fee to DSG TEC	0.627	15.410	The said transaction had its reasonableness and was beneficial to the business operation of the Company and it's subsidiaries, the beneficiary of DSG TEC to collect the licenses fees, for the right to manufacture under the license fees agreement. The fees are reasonable and are at the same rate that DSG TEC charges to other companies.
	5.2 DSG TEC is the creditor of the Company, DSGMSB, DSGMAL and PTDSG from the unpaid license fees mentioned above. (The said fees were paid quarterly)	0.038 Aging Current: 0.038	0.303 Aging Current: 0.303	The said transaction was reasonable and considered as a normal transaction. The outstanding balance (interest free), it would consider as the financial assistant from DSG TEC.

บริษัท/ธุรกิจหลัก/ ความสัมพันธ์	ลักษณะรายการ	มูลค่าของรายการ (ล้านบาท) จากงบการเงินรวม		ความเห็นของคณะกรรมการ ตรวจสอบ / ความจำเป็นและ ความสมเหตุสมผล
		ณ 31 ธ.ค. 52 (ตรวจสอบ)	ณ 31 ธ.ค. 51 (ตรวจสอบ)	
6 บ. นินาอุตสาหกรรม จำกัด ("NINA") - ผู้ผลิตและส่งออกสินค้า แผ่นรองขับ ผ้าเย็น และ ผ้าอนามัย - บริษัทฯ เป็นตัวแทน จำหน่ายสินค้าแต่เพียง ผู้เดียวในประเทศไทย ของ NINA - จัดทะเบียนบริษัทที่ ประเทศไทย - สำนักงานใหญ่ตั้งอยู่ที่ ประเทศไทย	6.1 บริษัทฯ ซื้อสินค้าประเภท แผ่นรองขับ ผ้าเย็น และ ผ้าอนามัย จาก NINA เนื่องจาก บริษัทฯ เป็น ตัวแทนจำหน่ายสินค้า ให้กับ NINA	55.827	48.387	รายการดังกล่าวเป็นรายการ ทางการค้าปกติ โดยมีนโยบาย การกำหนดราคาซื้อโดยคำนวณ จากราคาขายปลีกหักกำไรขั้นต่ำ ที่จะได้รับจากการขายต่อ
	6.2 NINA เป็นเจ้าหนี้การค้า ของบริษัทฯ ทั้งนี้ NINA ให้เครดิตเทอมในการชำระ ค่าสินค้านี้ดังกล่าวสำหรับ บริษัทฯ เป็นเวลา 45 วัน	8.505 อายุคงค้าง ยังไม่ถึงกำหนด จำนวน: 8.505	6.778 อายุคงค้าง ยังไม่ถึงกำหนด จำนวน: 6.778	รายการดังกล่าวเป็นรายการปกติ ในการดำเนินธุรกิจและเป็น ประโยชน์ต่อการดำเนินงาน ทางธุรกิจของ บริษัทฯ
	6.3 NINA เป็นลูกหนี้การค้า ของบริษัทฯ ในการเรียกเก็บ ส่วนลด	1.628 อายุคงค้าง ยังไม่ถึงกำหนด จำนวน: 1.628	0.828 อายุคงค้าง ยังไม่ถึงกำหนด จำนวน: 0.828	รายการดังกล่าวเป็นรายการ ทางการค้าปกติ

Company / Nature of Business / Relationship	Characteristics of transactions	Value of transactions (million Baht)		Opinion of the Audit Committee/ Necessity and reasonableness
		From Consolidated Financial Statement		
		Audited 31 Dec 09	Audited 31 Dec 08	
6 Nina Industries Co., Ltd., (“NINA”) - Manufacturing and Distributing absorbent sheet products, cold refreshing towels and sanitary napkins - The company is the sole distributor for NINA - Registered in Thailand - Head Office in Thailand	6.1 The Company bought absorbent sheet products, cold refreshing towels and sanitary napkins from NINA. The Company is distributor for NINA's products	55.827	48.387	The said transaction was a normal trading transaction with the pricing policy based on net retail price less distributor margin.
	6.2 NINA is the trade account payable of The Company (NINA gives 45 days credit term to The Company)	8.505 Aging Current: 8.505	6.778 Aging Current: 6.778	The said transaction was reasonable and was beneficial to the business operation of the Company.
	6.3 NINA is the trade account receivable of The Company on purchase discount returned.	1.628 Aging Current: 1.628	0.828 Aging Current: 0.828	The said transaction was a normal trade transaction.

บริษัท/ธุรกิจหลัก/ ความสัมพันธ์	ลักษณะรายการ	มูลค่าของรายการ (ล้านบาท) จากงบการเงินรวม		ความเห็นของคณะกรรมการ ตรวจสอบ / ความจำเป็นและ ความสมเหตุสมผล
		ณ 31 ธ.ค. 52 (ตรวจสอบ)	ณ 31 ธ.ค. 51 (ตรวจสอบ)	
7 บริษัท ฟิตีแพนคา เทเลนต้า มาส ("PT Panca") - จำหน่ายผลิตภัณฑ์ สำหรับอุปโภคบริโภค - PT Panca เป็นตัวแทน จำหน่ายสินค้าแต่เพียง ผู้เดียวในประเทศ อินโดนีเซียให้กับบริษัทฯ และบริษัทย่อย - จัดทะเบียนบริษัทที่ ประเทศอินโดนีเซีย - สำนักงานใหญ่ตั้งอยู่ที่ ประเทศอินโดนีเซีย	7.1 บริษัท DSGMSB (มาเลเซีย-ผลิต) และ PTDSG (อินโดนีเซีย) ขายผลิตภัณฑ์ผ้าอ้อม สำเร็จรูปให้ PT Panca เป็นตัวแทนจำหน่ายสินค้า แต่เพียงผู้เดียวในประเทศ อินโดนีเซียให้กับบริษัทฯ และบริษัทย่อย	221.496	169.793	รายการดังกล่าวเป็นรายการ ทางการค้าปกติ โดยมีนโยบาย การกำหนดราคาโดยคำนวณจาก ราคาขายปลีกหักกำไรที่ได้รับจาก การขายต่อ ซึ่งเป็นนโยบายการ กำหนดราคาเดียวกับผู้จัดจำหน่าย ที่เป็นบุคคลภายนอก
	7.2 PT Panca เป็นลูกหนี้ การค้าของบริษัท DSGMSB (มาเลเซีย-ผลิต) และ PTDSG (อินโดนีเซีย) ทั้งนี้ บริษัท DSGMSB (มาเลเซีย-ผลิต) และ PTDSG (อินโดนีเซีย) ให้เครดิตเทอมในการชำระ ค่าสินค้าดังกล่าวแก่ PT Panca เป็นเวลา 120 วัน	93.358 อายุคงค้าง ยังไม่ถึงกำหนด จำนวน: 51.294 ≤ 3 เดือน: 42.064	49.927 อายุคงค้าง ยังไม่ถึงกำหนด จำนวน: 43.319 ≤ 3 เดือน: 5.608	รายการดังกล่าวเกิดจากการ ดำเนินธุรกิจปกติ
	7.3 PT Panca เป็นเจ้าหนี้ ของ บริษัทและ PTDSG (อินโดนีเซีย) เนื่องจาก PT Panca ได้ สรรองจ่าย ค่าโฆษณาและค่าส่งเสริม การจำหน่ายต่างๆแทน บริษัทและ PTDSG โดยบริษัทและ PTDSG จะชำระคืนในภายหลัง	6.122 อายุคงค้าง ยังไม่ถึงกำหนด: 6.122	6.988 อายุคงค้าง ยังไม่ถึงกำหนด: 6.988	รายการดังกล่าวเกิดจากการ ดำเนินธุรกิจปกติ
8 คุณสุวรรณา อนวงค์นุเคราะห์และ คณะบุคคลสุวรรณา และบุตร	8.1 บริษัท จ่ายค่าเช่า สำนักงานและคลัง เก็บสินค้าให้แก่ คุณสุวรรณา อนวงค์นุเคราะห์และ คณะบุคคลสุวรรณา และบุตร	2.657	2.277	บริษัทฯ เคยทำการประเมิน ราคาตลาดของค่าเช่าในบริเวณ ดังกล่าวเมื่อ 10 กว่าปีที่แล้ว และ เห็นว่าค่าเช่าดังกล่าวมีความ สมเหตุสมผล และเป็นราคาตลาด

Company / Nature of Business / Relationship		Characteristics of transactions	Value of transactions (million Baht)		Opinion of the Audit Committee/ Necessity and reasonableness
			From Consolidated Financial Statement		
			Audited 31 Dec 09	Audited 31 Dec 08	
7 PT Panca Talenta Mas ("PT Panca") - Distributing consumer products - PT Panca is the sole distributor of the Company and PTDSG in Indonesia - Registered in Indonesia - Head Office in Indonesia	7.1	The Company and PTDSG sold the diaper products goods to PT Panca, which is the distributors of The company and PTDSG in Indonesia	221.496	169.793	The said transaction was a normal trading transaction. The pricing policy is based on net Retail price from the re-sale profit, which was similar pricing policy for the third parties.
	7.2	PT Panca is the trade account receivable of the Company and PTDSG. the Company and PTDSG give 120 days credit term to PT Panca.	93.358 Aging Current: 51.294 ≤ 3 mos: 42.064	49.927 Aging Current: 43.319 ≤ 3 mos: 5.608	The said transaction was a normal business transaction.
	7.3	PT Panca is payable of the Company and PTDSG because PT Panca paid advertising and promotion expenses in advance for the Company and PTDSG. The Company and PTDSG will pay back PT Panca later.	6.122 Aging Current: 6.122	6.988 Aging Current: 6.988	The said transaction was a normal business transaction.
8 Khun Suwanna Anuwongnukroh & Suwanna & Sons Group	8.1	The Company paid the rental payment for lease of the Office and warehouse to Khun Suwanna Anuwongsnukroh and Suwanna and Sons Group	2.657	2.277	The Company has appraised the fair value for the rental fees in that areas 10 years ago, and considered that the rental fees was reasonable. The rental fee presently is market price.

2. รายละเอียดของรายการระหว่างกันระหว่าง ของบริษัทฯและบริษัทย่อยกับบุคคลที่อาจมีความขัดแย้ง

บริษัท/ธุรกิจหลัก/ ความสัมพันธ์	ลักษณะรายการ	มูลค่าของรายการ (ล้านบาท) จากงบการเงินรวม		ความเห็นของคณะกรรมการ ตรวจสอบ / ความจำเป็นและ ความสมเหตุสมผล
		ระหว่างปี 2552	ระหว่างปี 2551	
1 บริษัท พีที ดีเอสจี เซอยา มาส อินโดนีเซีย ("PTDSG (อินโดนีเซีย)") - ผลิตและจำหน่าย ผลิตภัณฑ์ผ้าอ้อม สำเร็จรูป	- DSGT ให้เงินกู้ยืมแก่ PTDSG (อินโดนีเซีย) โดยมีอัตราดอกเบี้ยเท่ากับ ร้อยละ 5.5 ต่อปี ชำระเป็นรายเดือน และ มีกำหนดชำระภายใน เดือนสิงหาคม 2553	ยอดต้นงวด: 49.810 จ่ายคืน : (3.000) คงค้าง : 46.810	ยอดต้นงวด: 49.810 จ่ายชำระ : - คงค้าง : 49.810	รายการดังกล่าวเป็นรายการที่ สมเหตุสมผลเนื่องจากการ ช่วยเหลือทางการเงินแก่ บริษัทย่อย และประโยชน์ต่อการ ดำเนินงานทางธุรกิจของบริษัทย่อย เนื่องจากเงินกู้ดังกล่าวนำไปใช้เป็น เงินทุนหมุนเวียน ทั้งนี้ การให้กู้ยืม ดังกล่าวกระทำขึ้นในระหว่างการ ปรับโครงสร้างกลุ่มบริษัทซึ่งใน ขณะที่มีการให้กู้ยืมดังกล่าวนั้น บริษัทฯถือหุ้นทั้งหมดใน PTDSG (อินโดนีเซีย) แต่ภายหลังการ ปรับโครงสร้างกลุ่มบริษัท บริษัทฯ ถือหุ้นใน PTDSG (อินโดนีเซีย) เพียงร้อยละ 60 การให้กู้ยืมจึง ไม่ได้เป็นการให้กู้ยืมตามสัดส่วน การถือหุ้น ดังนั้นบริษัทฯ จึงดำเนินการให้ผู้ถือหุ้นที่เหลือ ใน PTDSG (อินโดนีเซีย) นำหุ้น PTDSG (อินโดนีเซีย) ที่ตนเอง ถืออยู่มาจำหน่ายต่อบริษัทฯในการ กู้ยืมเงินดังกล่าวของ PTDSG (อินโดนีเซีย) อย่างไรก็ตาม หากมีการให้กู้ยืมเงินแก่บริษัทย่อย ในอนาคตบริษัทฯจะให้กู้ยืมตาม สัดส่วนการถือหุ้นของบริษัทฯ
	- PTDSG (อินโดนีเซีย) ชำระคืนเงินกู้ยืมให้แก่ DSGT	3.000	-	
	- PTDSG (อินโดนีเซีย) หักกลบลบหนี้กับค่าหุ้น	18.539	-	
	- PTDSG (อินโดนีเซีย) ชำระดอกเบี้ยเงินกู้แก่ DSGT	2.735	2.747	

Details of Related transactions within the period of the Company and its subsidiaries with persons who may have had conflict of interest.

Company / Nature of Business / Relationship	Characteristic of Transactions	Value of transactions (million Baht)		Comments of Audit Committee/ Necessity and Reasonableness
		during 2009	during 2008	
1 PT DSG Surya Mas Indonesia ("PTDSG") - Manufacturing and distributing diaper products.	- DSGT grants loan to PTDSG. The said loan bears the interest of 5.5 % per annum and is to be repaid within August 2010.	Beginning : 49.810 Repaying : (3.000) Ending : 46.810	Beginning : 49.810 Repaying : - Ending : 49.810	This transaction was reasonable since it was the financial assistant from the Company as the parent company to its subsidiary. The loan was beneficial to PTDSG since it was used as working capital. The said loan was made during the group restructuring process when DSGT held 100 percent in PTDG. However, after the group restructuring, DSGT holds only 60 percent in PTDSG. The offering loan to PTDSG is not in the proportion of shareholding. Therefore, the Company requested the other shareholder of PTDSG to pledge his PTDSG shares to DSGT. Moreover, the provision of loans among the Company and its subsidiaries in the future will be done in the proportion of shareholding.
	- PTDSG repaid loan to DSGT.	3.000	-	
	- PTDSG Offset with share subscription	18.539	-	
	- PTDSG paid interest to DSGT	2.735	2.747	

ความรับผิดชอบของฝ่ายจัดการต่อรายงานทางการเงิน

Management responsibility for financial reporting

ฝ่ายจัดการเชื่อว่าผลการดำเนินงานของบริษัท ที่แสดงผ่านทางรายงานทางการเงินนั้นมีความถูกต้องและเชื่อถือได้ ซึ่งฝ่ายจัดการมีความรับผิดชอบในการจัดให้มีระบบการควบคุมภายในและการปฏิบัติงานที่ดีเลิศโดยคณะกรรมการของบริษัท เป็นผู้ควบคุมดูแลผ่านทางคณะกรรมการตรวจสอบ และในการตรวจสอบงบการเงินรวมของบริษัท นั้น บริษัท ได้ให้บริษัท ดีลอยท์ ทูช โรมัทสு ไชยยศ สอบบัญชี จำกัด เป็นผู้สอบบัญชีของบริษัท ซึ่งได้แสดงความเห็นอย่างไม่มีเงื่อนไขต่อการเงิน

คำอธิบายและการวิเคราะห์ของฝ่ายจัดการ

วัตถุประสงค์ของคำอธิบายนี้จัดทำขึ้นเพื่อความเข้าใจในการเงินของบริษัท ซึ่งคำอธิบายและการวิเคราะห์ของฝ่ายจัดการประกอบด้วยเรื่องดังต่อไปนี้

- ✓ ภาพรวม
- ✓ สรุปผลการดำเนินงานปี 2552
- ✓ การมองในอนาคต
- ✓ สถานะการเงิน
- ✓ ภาษีเงินได้
- ✓ ข้อมูลอื่น


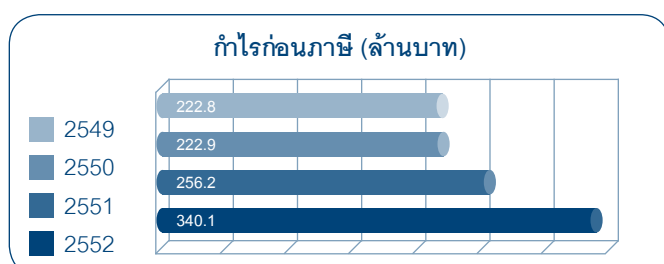

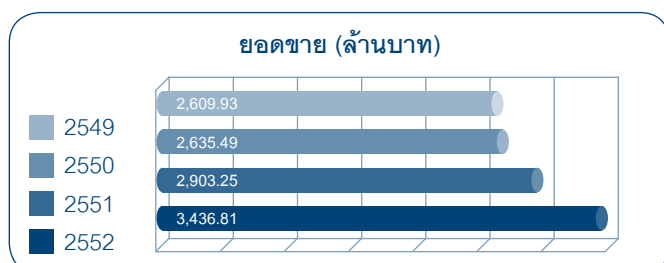
ภาพรวม

บริษัทฯ มีความมุ่งมั่นที่จะผลิตผลิตภัณฑ์ที่มีคุณภาพโดยมีต้นทุนการผลิตที่ต่ำที่สุดเท่าที่จะเป็นไปได้ พร้อมกับสามารถสร้างความพึงพอใจที่ตรงกับความต้องการของผู้บริโภค ผลิตภัณฑ์ของบริษัท ส่วนใหญ่จัดจำหน่ายในภูมิภาคเอเชียตะวันออกเฉียงใต้ และส่งออกไปยังประเทศอื่นๆ ในเขตภูมิภาคเอเชีย ภูมิภาคแถบตะวันออกกลาง และในแถบทวีปยุโรป สำหรับอุตสาหกรรมผ้าอ้อมสำเร็จรูปนั้นมีการแข่งขันสูงทั้งในระดับโลก ภูมิภาค และภายในประเทศ ซึ่งบริษัทฯ มีการแข่งขันในทุกๆ สายผลิตภัณฑ์ในตลาดภูมิภาคเอเชียตะวันออกเฉียงใต้ ด้วยวัตถุประสงค์ ที่จะเป็อันดับหนึ่งหรืออันดับสองในตลาด

สรุปผลการดำเนินงานปี 2552

บริษัทฯ และบริษัทย่อย มีรายได้รวมในปี 2552 จำนวน 3,436.8 ล้านบาท เพิ่มขึ้นจากปีก่อนจำนวน 533.6 ล้านบาท หรือเท่ากับร้อยละ 18.4 ในส่วนของกำไรจากการดำเนินงานของบริษัทและบริษัทย่อยก็เพิ่มขึ้นถึงร้อยละ 32.2 ซึ่งเป็นผลจากการลดลงในค่าใช้จ่ายการขายและการบริหาร รวมไปถึงยอดขายที่เพิ่มขึ้น ในปี 2552 บริษัทฯ และบริษัทย่อยมีกำไรสุทธิ 322.2 ล้านบาท เพิ่มขึ้นจากปีก่อน 99.17 ล้านบาท หรือเติบโตคิดเป็นร้อยละ 44

แผนภูมิประกอบคำอธิบาย



We belief in doing what is right; translating into our financial reporting, it means high-quality financial reporting with accuracy and transparency. Management is responsible for maintaining an effective system of internal control and excellent operation. The Board of Directors through its Audit committee provides oversight. We have engaged Deloitte Touche Tohmatsu Jaiyos Audit Co., Ltd., to audit our Consolidated Financial Statements on which they have issued unqualified opinion.

Management's Discussion and Analysis

The purpose of the discussion was to provide an understanding of DSGT financial result. The management's discussion and analysis (MD&A) comprised of the following sessions:

- ✓ overview
- ✓ Summary of 2009 results
- ✓ Forward-looking
- ✓ Financial Conditions
- ✓ Income tax
- ✓ Other information

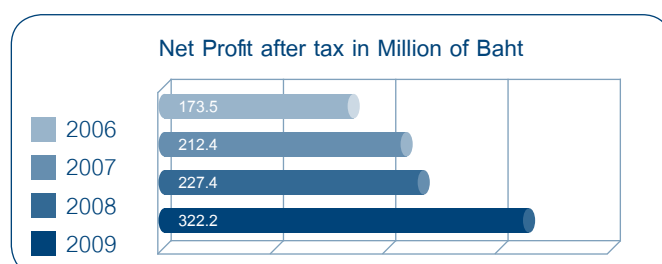
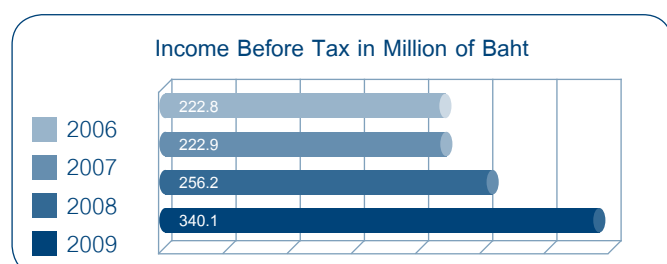
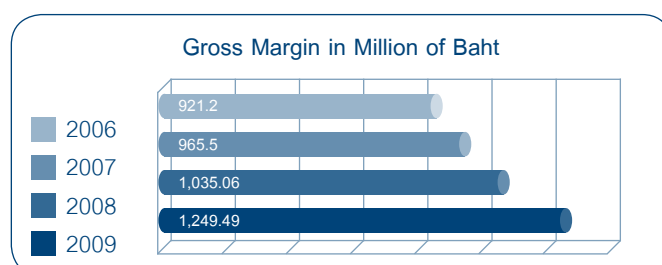
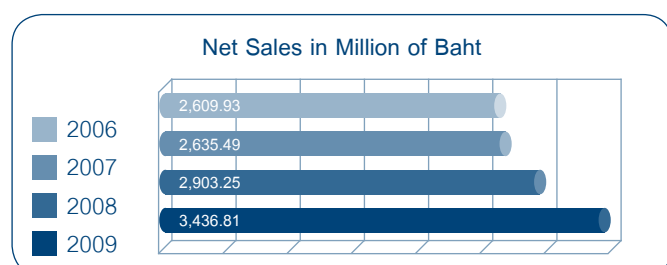
Overview

At DSGT we focus on providing high quality products at the lowest possible manufactured costs to satisfy the needs of the consumers. Our products are mainly sold in South East Asia region with export to other Asian, Middle East and EU markets. Our industry is highly competitive, with global, regional and local competitors. We compete in every segment of the markets across SEA with the objective of holding either No. 1 or No. 2 market share positions.

Summary of 2009 results

Consolidated total revenues in 2009 were Baht 3,436.8 million, increased of Baht 533.6 million or 18.4 % from the previous year. Consolidated Operating income increased from last year by 32.2%. The relatively higher income growth was due lower Selling and Administration expenses resulting from higher sales growth. The net profit of the Company and its subsidiaries for 2009 were Baht 322.2 million, an increase from previous year by Baht 99.17 million, equivalent to 44% growth

Illustration by Charts:



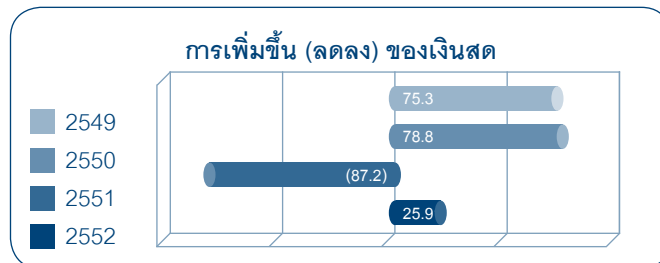
การมองในอนาคต

ฝ่ายบริหารได้พิจารณาถึงความคาดหวังต่อผลการดำเนินงานในอนาคต ซึ่งขึ้นอยู่กับข้อมูลทางการเงินและแผนการดำเนินธุรกิจในช่วงเวลานั้น ปัจจัยทางด้านเวลาอาจมีผลทำให้ข้อมูลล้าสมัยและไม่สมบูรณ์ ดังนั้นนักลงทุนจึงควรคำนึงถึงเหตุการณ์ที่ไม่แน่นอน โดยเหตุการณ์นั้นอาจมีนัยสำคัญที่แตกต่างไปจากที่บริษัทฯ ได้คาดการณ์ไว้ นอกจากนี้อุตสาหกรรมในกลุ่มเดียวกับบริษัทฯ มีกิจกรรมการดำเนินงานที่มีการแข่งขันในระดับสูง ดังนั้นเพื่อที่จะเตรียมรับมือกับปัจจัยเหล่านี้ เราจึงต้องพร้อมตอบสนองต่อปัจจัยที่มีผลต่อการแข่งขันไม่ว่าจะเป็นทางด้านราคา กิจกรรมส่งเสริมการขาย เงื่อนไขการค้า และสินค้าใหม่ เราจะต้องบริหารจัดการและรักษาความสัมพันธ์กับกลุ่มลูกค้าหลักตามทิศทางของตลาด นอกจากนี้ต้นทุนของผลิตภัณฑ์มีความผันผวนจากการเปลี่ยนแปลงราคาของวัตถุดิบและอัตราแลกเปลี่ยนเนื่องจากวัตถุดิบบางส่วนมีการนำเข้าจากต่างประเทศ ดังนั้นผลสำเร็จจึงขึ้นอยู่กับความสามารถในการบริหารความผันผวนดังกล่าว และฝ่ายจัดการยังต้องบริหารหนี้สินและการเงินของบริษัทฯ อีกทั้งการเปลี่ยนแปลงทางเศรษฐกิจและการเมืองก็มีผลกระทบต่อความเชื่อมั่นของผู้บริโภค ดังนั้นความสำเร็จของบริษัทฯ จึงขึ้นกับความสามารถในการบริหารภาพรวมของความไม่แน่นอนทางการเมืองและเศรษฐกิจ

ฐานะการเงิน

ฝ่ายจัดการเชื่อว่าฐานะการเงินของบริษัทฯ สามารถสนับสนุนการขยายธุรกิจได้ กระแสเงินสดที่ได้จากการดำเนินงานเป็นแหล่งเงินทุนสำคัญที่ใช้สำหรับสร้างรายได้ การดำเนินงาน และการลงทุนในสินทรัพย์ถาวร สำหรับกระแสเงินสดจากกิจกรรมการดำเนินงานในปี 2552 มีการพัฒนาอย่างมีนัยสำคัญ ซึ่งเป็นผลมาจากรายได้ที่เพิ่มขึ้นและการบริหารจัดการในสินค้าคงคลัง ส่วนกระแสเงินสดจากกิจกรรมการลงทุนเป็นการจ่ายซื้อสินทรัพย์ถาวรเพื่อเพิ่มกำลังการผลิตในการขยายธุรกิจ สำหรับกระแสเงินสดจากกิจกรรมการจัดหาทุนนั้นเป็นการจ่ายเงินปันผลและการชำระคืนเงินกู้

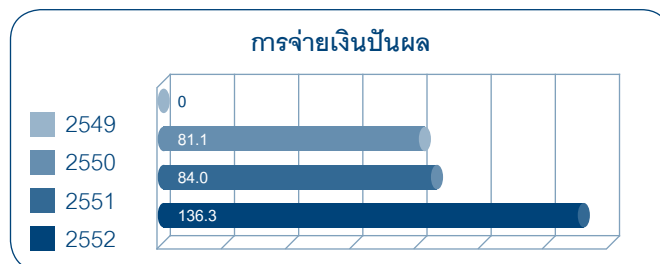
แผนภูมิประกอบคำอธิบาย



ดังที่ปรากฏในบทูลนั้น ในปี 2552 บริษัทฯ ได้จ่ายเงินปันผลจำนวน 136.3 ล้านบาท ซึ่งมาจากการจ่ายเงินปันผลสำหรับเดือนกรกฎาคมถึงเดือนธันวาคม 2551 จำนวน 55.18 ล้านบาท และการจ่ายเงินปันผลระหว่างกาลสำหรับเดือนมกราคมถึงเดือนตุลาคม 2552 อีกจำนวน 81.13 ล้านบาท

การจ่ายเงินปันผลประจำปี 2552 ได้รับการอนุมัติให้จ่ายในอัตรา 0.40 บาทต่อหุ้น ทั้งนี้ได้มีการจ่ายเงินปันผลระหว่างกาลครั้งแรกสำหรับเดือนมกราคมถึงเดือนมิถุนายน 2552 ในอัตรา 0.14 บาทต่อหุ้น โดยจ่ายเมื่อวันที่ 11 กันยายน 2552 ส่วนเงินปันผลระหว่างกาลครั้งที่สองสำหรับเดือนกรกฎาคมถึงเดือนกันยายน 2552 ได้จ่ายในอัตรา 0.14 บาทต่อหุ้นเช่นกัน โดยจ่ายเมื่อวันที่ 11 ธันวาคม 2552 เงินปันผลระหว่างกาลทั้ง 2 ครั้ง มีมูลค่า 81.13 ล้านบาท หรือเท่ากับอัตรา 0.28 บาทต่อหุ้น ดังนั้นเงินปันผลส่วนสุดท้ายสำหรับเดือนตุลาคมถึงเดือนธันวาคม 2552 จะเท่ากับอัตรา 0.12 บาทต่อหุ้น โดยคิดเป็นจำนวน 34.77 ล้านบาท

แผนภูมิประกอบคำอธิบาย



สภาพคล่องและการซื้อคืนหุ้นสามัญ

บริษัทฯ ได้จัดสรรเงินทุนจากผลการดำเนินงานเพื่อเป็นแหล่งเงินทุนอันดับแรก สำหรับการซื้อคืนหุ้นสามัญของบริษัทฯ ในช่วงวันที่ 8 ตุลาคม 2551 ถึงวันที่ 7 เมษายน 2552 ส่งผลให้จำนวนหุ้นที่บริษัทฯ ถืออยู่ในปัจจุบันเท่ากับ 10,254,000 หุ้น คิดเป็นจำนวน 30.3 ล้านบาท นอกจากนี้บริษัทฯ ยังไม่มีภาระการค้ำประกันหรือรายการนอกงบการเงินใดๆ ที่อาจมีผลกระทบต่อฐานะการเงินและสภาพคล่องของบริษัทฯ

ข้อมูลอื่น

งบการเงินของบริษัทฯ ได้จัดทำขึ้นตามมาตรฐานการบัญชีที่รับรองทั่วไป ภายใต้นโยบายการบัญชีที่สำคัญอย่างหนึ่งคือเรื่องการรับรู้รายได้และมูลค่ายุติธรรมของเครื่องมือทางการเงิน บริษัทฯ ไม่มีภาษีเงินได้แสดงในงบการเงินเฉพาะกิจการเนื่องจากบริษัทฯ ได้รับสิทธิประโยชน์ยกเว้นภาษีเงินได้จากสำนักงานคณะกรรมการส่งเสริมการลงทุน (BOI) อย่างไรก็ตามการในงบการเงินรวมมีรายการภาษีเงินได้ ทั้งนี้เนื่องมาจากภาษีเงินได้ของบริษัทย่อย

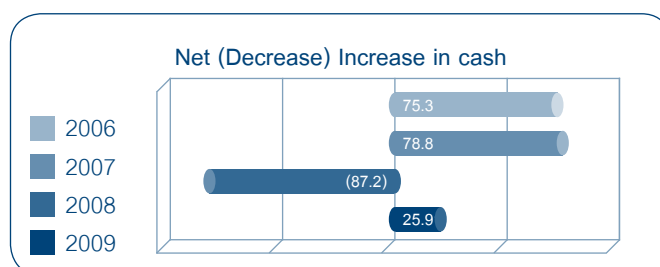
Forward looking

We discuss expectation of future performance. All such statements are based on financial data and our business plan which was available at the time of the statements. Time factor and high level of competitive activities might result in deviations, thus investors must recognize the uncertainty and events that could be different from our expectations. To address these factors we must respond to competitive factors including pricing, promotional activities, trade terms and product initiatives. Our costs are subject to fluctuations due to changes in raw material prices and exchange rates, as most of our raw materials were imported. Therefore our success was dependent upon our ability to manage these fluctuations and currency exposure. Economy changes and political environment do affect the consumer confidence. Our success will depend, in part, in our ability to manage the global, regional and local political and / or economic uncertainty.

Financial Condition

We believe our strong financial condition will continue to support the expansion of our business. Operating cash flow our income primarily provides the funds for operation needs and capital expenditure. Our 2009 cash flow from operation was significantly improved due to higher income and more effective inventory management. Our investing activities were capital expenditure of business expansion relating to production capacity and innovations. Our financing activities were on dividend payment and loan settlement.

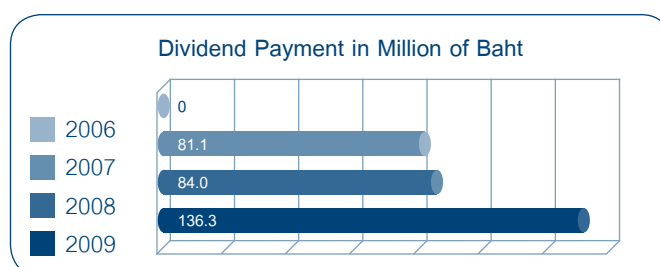
Illustration by Chart:



Dividend payment during year 2009 as reflected in the Balance sheet as per the audited statement at the time was Baht 136.3 million; comprised of (a) the dividend paid for the period of July 2008 to December 2008 at Baht 55.18 million and (b) the interim dividend for the period of January 2009 to October 2009 was paid at Baht 81.13 million.

Dividend payment of the year 2009 was approved at the rate of Baht 0.40 per share. The first interim dividend for the period of January to June 2009 was at Baht 0.14 per share paid on 11 September 2009. The second interim dividend for the period of July to September 2009 was paid at the rate of Baht 0.14 per share on 11 December 2009. The total interim dividends paid were Baht 81.13 million at the rate of Baht 0.28 per share. The Company declared final dividend for the period of October to December 2009 at Baht 0.12 per share in the amount of Baht 34.77 million.

Illustration by Chart:



Liquidity and Treasury purchases

The company generated funds from operation as primary source of funding of share repurchased which was done during the period of 8 October 2008 to 7 April 2009. Total treasury Stock hold by the company is 10,254,000 shares at book value of Baht 30.3 million. We do not have guarantees or any off balance sheet financing agreements which it may have an impact on financial condition or liquidity.

Other information

In preparation of our financial statements we use Thai GAAP as basis of our accounting policies. Significant one is revenue recognition and fair value of financial instruments. DSGT, as a separate financial statement, does not pay income tax due to promotional certificates received from the BOI however the consolidated statement does reflects tax payments of our subsidiaries.

การกำกับดูแลกิจการ Corporate Governance

บริษัทได้กำหนดนโยบายเกี่ยวกับการดูแลกิจการ เพื่อความโปร่งใสในการดำเนินงานของบริษัททุกระดับชั้น ทั้งในส่วนของพนักงานระดับปฏิบัติงาน ผู้บริหาร ตลอดจนคณะกรรมการบริษัท ซึ่งเป็นพื้นฐานสำคัญในการปรับปรุงประสิทธิภาพและเพิ่มประสิทธิผลในการประกอบกิจการของบริษัทเพื่อประโยชน์ในระยะยาวของผู้ถือหุ้น ลูกค้า นักลงทุน และสาธารณชนทั่วไป ดังนั้นบริษัท จึงได้ยึดถือแนวปฏิบัติการกำกับดูแลกิจการที่ดีตามที่ตลาดหลักทรัพย์ฯ กำหนดไว้ในหลักการที่ปรับปรุงใหม่สำหรับบริษัทจดทะเบียนปี 2549 ดังนี้

หมวดที่ 1 สิทธิของผู้ถือหุ้น

บริษัทมีนโยบายในการปฏิบัติต่อผู้ถือหุ้นอย่างเท่าเทียมกันโดยบริษัทได้จัดส่งหนังสือนัดประชุมพร้อมทั้งข้อมูลประกอบการประชุมตามวาระต่างๆ ให้ผู้ถือหุ้นทราบล่วงหน้า ตลอดจนสามารถสอบถาม แสดงความคิดเห็น และให้ข้อเสนอแนะต่างๆ โดยจะมีการบันทึกการประชุมอย่างถูกต้อง ครบถ้วน เพื่อให้ผู้ถือหุ้นสามารถตรวจสอบได้ บริษัทได้กำหนดที่จะจัดส่งหนังสือเชิญประชุมพร้อมเอกสารประกอบก่อนการประชุมล่วงหน้าอย่างน้อย 7 วัน เพื่อให้เป็นตามระยะเวลาขั้นต่ำที่กฎหมายกำหนด และมีนโยบายที่จะเพิ่มทางเลือกให้กับผู้ถือหุ้น โดยให้กรรมการตรวจสอบเป็นผู้รับมอบฉันทะจากผู้ถือหุ้น ในกรณีที่ผู้ถือหุ้นไม่สามารถเข้าร่วมประชุมได้

นอกจากนี้บริษัทจะได้จัดให้มีผู้แปลภาษา ในกรณีที่ผู้ดำเนินการประชุมเป็นชาวต่างชาติ ทั้งนี้เพื่อให้ผู้ถือหุ้นมีความเข้าใจในสาระของการประชุม และสามารถสอบถาม หรือแสดงความคิดเห็นได้อย่างเต็มที่

หมวดที่ 2 การปฏิบัติต่อผู้ถือหุ้นอย่างเท่าเทียมกัน

บริษัท มีนโยบายที่จะปฏิบัติต่อผู้ถือหุ้นทุกรายอย่างเท่าเทียมกัน ผู้ถือหุ้นสามารถใช้สิทธิออกเสียงลงคะแนนได้อย่างเป็นอิสระในการเลือกคณะกรรมการบริษัท การลงมติ การแสดงความคิดเห็น และการตั้งคำถามใดๆต่อที่ประชุม ตามระเบียบวาระการประชุม และเรื่องที่เสนอ ผู้ถือหุ้นทุกรายมีสิทธิและความเท่าเทียมกันในการรับทราบสารสนเทศที่ถูกต้อง ทันต่อเหตุการณ์ เปิดเผยมครบถ้วน และสามารถตรวจสอบข้อมูลต่างๆได้

หมวดที่ 3 บทบาทของผู้มีส่วนได้เสีย

บริษัท ได้ให้ความสำคัญต่อสิทธิของผู้มีส่วนได้เสียทุกกลุ่ม ไม่ว่าจะเป็นผู้มีส่วนได้เสียภายใน ได้แก่ ผู้บริหารและพนักงานของบริษัท หรือผู้มีส่วนได้เสียภายนอก ได้แก่ คู่แข่ง เจ้าหนี้ ภาครัฐและหน่วยงานอื่นๆ ที่เกี่ยวข้อง โดยบริษัท จะปฏิบัติตามข้อกำหนดของกฎหมายและกฎระเบียบต่างๆ ที่เกี่ยวข้อง เพื่อให้สิทธิของผู้มีส่วนได้เสียเหล่านี้ได้รับการดูแลอย่างดี ตลอดการดำเนินงานที่ผ่านมา บริษัทได้มีการปฏิบัติต่อพนักงานอย่างเท่าเทียมและเป็นธรรมโดยให้ผลตอบแทนที่เหมาะสม การซื้อสินค้าและบริการจากคู่ค้าเป็นไปตามเงื่อนไข รวมถึงการปฏิบัติตามสัญญาต่อคู่ค้า มีความเอาใจใส่และรับผิดชอบต่อลูกค้า รักษาความลับของลูกค้า อีกทั้งจรรยาบรรณของบริษัทได้มีการระบุถึงการประพฤติปฏิบัติภายใต้กรอบกติกาของการแข่งขันที่ดี ไม่แสวงหาข้อมูลที่เป็นความลับของคู่แข่งทางการค้าด้วยวิธีการที่ไม่สุจริตไม่เหมาะสม

หมวดที่ 4 การเปิดเผยข้อมูลและความโปร่งใส

บริษัท ได้เปิดเผยสารสนเทศ ที่เป็นข้อมูลสำคัญของบริษัท รวมถึงรายงานทางการเงิน และสารสนเทศเรื่องอื่นๆ ที่มีความชัดเจน กะทัดรัด เข้าใจง่าย โปร่งใส ครบถ้วน เพียงพอ เชื่อถือได้ และทันเวลา ไว้ในแบบแสดงรายการข้อมูลประจำปี (แบบ 56-1) รายงานประจำปี (แบบ 56-2) และในเว็บไซต์ของบริษัท เพื่อให้ผู้ถือหุ้นได้รับสารสนเทศอย่างเท่าเทียมกัน นอกจากนี้ บริษัท ได้ จัดทำรายงานความรับผิดชอบต่อคณะกรรมการต่อรายงานทางการเงินแสดงควบคู่กับรายงานของผู้สอบบัญชีในรายงานประจำปี

The Company has set up the policy in relation to supervision of the business for transparency in the operation of the Company at all levels, i.e., operating members of the staff, executives and the directors of the Company, which forms the important basis for improving operating efficiency and effectiveness of the Company for long-term benefit of the shareholders, customers, investors and the general public. The Company has implemented its corporate governance practice in compliance with the principles prescribed by the Stock Exchange of Thailand (the Principles Good Corporate Governance for the Listed Companies in 2006).

Article 1 Right of Shareholders

The Company has the policy to treat the shareholders equally and to whom the Company has delivered the notice of the shareholders meeting together with the information supporting various agenda of the meeting for advance information to the shareholders. In addition, the shareholders will be able to make enquiries, express of opinion and various recommendations. The minutes of the meetings will be correctly and completely recorded to enable the shareholders to inspect. The Company intends to send to the shareholders a notice of the meeting together with support documents at least 7 days in advance in agreement with the minimum timeframe required by law and has the policy to provide more options to the shareholders. For this purpose, the Audit Committee is appointed as a proxy of the shareholders in the event that the shareholder will not be able to attend the meeting.

For the shareholders' mutual understanding, there will be a Thai translator in case that the shareholders' meeting is conducted by a foreigner.

Article 2 Equitable Treatment of Shareholders

The Company has the policy of treating every shareholder equally. The shareholders can freely exercise the right to vote in electing the Company's Board of Directors, in relation to adoption of resolutions, expression of opinion and posing of any questions in the meeting according to the agenda and proceeding of the meeting and the proposed matters. Every shareholder has the right and the equality of being informed of correct, update, open and complete information and the shareholders will be able to inspect various information.

Article 3 Role of Stakeholders

The Company has placed an importance on the right of groups with various interests, whether they are internal groups with interest, namely, executives and members of the staff of the Company or the external groups with interests such as relevant competitors, creditors, State sector and other organizations. For this purpose, the Company will comply with the provisions of the laws and various relevant rules and regulations to ensure that the rights of these groups with interest are properly attended to. In the past operation, the Company had treated members of the staff equally and fairly by providing suitable remuneration. The purchase of goods and services from trading partners has proceeded according to agreed terms as well as the compliance with the contracts made with trading partners. The Company has paid attention to and been accountable to the customers, to keep the secrets of the customers confidential. In addition, the Company's corporate ethics has defined the code of practice under framework of good competitive rules, not to seek bad competition nor information, which is the secrets of the competitors by dishonest and improper means.

Article 4 Disclosure and Transparency

The Company discloses information on material matters regarding the Company, such as financial reports and other information, that are clear, concise, easy to understand, complete, adequate, reliable and timely. Governance policies and structure are also reported in the annual registration statement (Form 56-1), annual report (Form 59-2), and at the Company's website to ensure shareholders have equitable access. We further report on the responsibility of the Board of Director for the financial statements which appear together with audited report of the certified public accountant in the annual report.

บริษัทฯ ยึดมั่นในการกระทำในสิ่งที่ถูกต้อง เป็นแนวทางการดำเนินธุรกิจของบริษัทฯ กรรมการ ผู้บริหาร และพนักงานทุกคน และบริษัทฯ มีภาระหน้าที่ร่วมกันในการปฏิบัติหน้าที่ด้วยความซื่อสัตย์สุจริต ภายใต้กรอบของกฎหมาย และภายใต้ขอบเขตความรับผิดชอบของตน รวมทั้งใช้วิจารณญาณอย่างรอบคอบ ในการตัดสินใจทำการค้า และปฏิบัติต่อผู้อื่น ละเว้นการกระทำใดๆ ที่จะก่อให้เกิดความเสี่ยงต่อความเสียหายแก่บริษัทฯ และส่วนรวม แม้ว่าการกระทำดังกล่าวดูเหมือนว่าจะช่วยเกื้อกูลธุรกิจแก่บริษัทฯ นอกจากนี้ บริษัทฯ ยังได้กำหนดข้อบังคับเกี่ยวกับการทำงานเพื่อให้พนักงานทั่วไปยึดถือเป็นแนวทางในการปฏิบัติหน้าที่ด้วยความซื่อสัตย์สุจริต ซึ่งในข้อบังคับดังกล่าวมีการกำหนดบทลงโทษ หากมีการฝ่าฝืนข้อบังคับด้วย

บริษัทฯ มอบหมายให้คุณกนิษฐา อริยะ (โทร. 0 2651 8061) เป็นผู้รับผิดชอบดูแลงานนักลงทุนสัมพันธ์เพื่อดูแลเรื่องการเปิดเผยข้อมูลที่มีความถูกต้อง ครบถ้วน โปร่งใส และทั่วถึง ทั้งรายงานข้อมูลทางการเงิน และข้อมูลทั่วไป ตลอดจนข้อมูลสำคัญที่มีผลกระทบต่อราคาหลักทรัพย์ของบริษัทฯ โดยเผยแพร่ข้อมูลสารสนเทศของบริษัทฯต่อผู้ถือหุ้น นักลงทุน และสาธารณชนผ่านช่องทางต่างๆ

หมวดที่ 5 ความรับผิดชอบต่อของคณะกรรมการ

5.1 โครงสร้างคณะกรรมการ

คณะกรรมการบริษัทมีจำนวน 8 ท่าน ประกอบด้วย

กรรมการซึ่งเป็นชาวต่างประเทศ จำนวน 3 ท่าน โดย 1 ใน 3 ดำรงตำแหน่งเป็นผู้จัดการฝ่ายการตลาดส่วนภูมิภาค

กรรมการซึ่งเป็นชาวไทย จำนวน 2 ท่าน

กรรมการที่เป็นอิสระ จำนวน 3 ท่าน

หมายเหตุ มีกรรมการเป็นชาวต่างประเทศทั้งหมด จำนวน 3 ท่าน

บริษัทฯ มีกรรมการที่เป็นอิสระจำนวนหนึ่งในสามของกรรมการทั้งหมดโดยในการลงคะแนนเสียงในที่ประชุมคณะกรรมการ หากกรรมการท่านใดมีส่วนได้เสียในเรื่องดังกล่าว จะไม่มีสิทธิลงคะแนนในเรื่องนั้นๆ

ทั้งนี้ประธานกรรมการบริษัทฯ คือนายสุย ชูย ลัย เป็นกรรมการซึ่งเป็นตัวแทนจาก DSGIL ซึ่งเป็นบริษัทแม่ เป็นผู้มีความรู้ความสามารถและมีประสบการณ์ในธุรกิจผ้าอ้อมสำเร็จรูปมากว่า 30 ปี นอกจากนี้ยังมีกรรมการซึ่งเป็นตัวแทนจากบริษัทแม่อีก 2 ท่านได้แก่นายเหลียง ยุก พง และนางสาวจัสติน แมน ซาน หวาง โดยกรรมการซึ่งเป็นตัวแทนจากบริษัทแม่บางท่านได้ดำรงตำแหน่งกรรมการในบริษัทย่อยอื่นๆ ของบริษัทแม่ซึ่งดำเนินธุรกิจเดียวกับบริษัทฯ และบริษัทย่อย อย่างไรก็ตามบริษัทฯ เชื่อว่าจะไม่เกิดการแข่งขันกันเองภายในกลุ่มของ DSGIL เนื่องจากการแบ่งเขตการทำธุรกิจกันอย่างชัดเจน โดยบริษัทฯ และบริษัทย่อยมีสิทธิในการใช้เครื่องหมายการค้าที่ใช้ได้ในปัจจุบันในประเทศไทย มาเลเซีย อินโดนีเซีย และสิงคโปร์แต่เพียงผู้เดียว

5.2 คณะอนุกรรมการ

คณะกรรมการบริษัทฯ ได้แต่งตั้งคณะอนุกรรมการเพื่อช่วยในการกำกับดูแลกิจการของบริษัทฯ ดังนี้

คณะกรรมการตรวจสอบ มีวาระการดำรงตำแหน่งคราวละ 3 ปี ประกอบด้วยกรรมการ 3 ท่าน ทุกท่านเป็นกรรมการอิสระ

บริษัทฯ ยังไม่มีคณะอนุกรรมการกำหนดค่าตอบแทน แต่บริษัทฯ ให้อำนาจการกำหนดนโยบายอัตราค่าจ้างและโครงสร้างเงินเดือนแก่คณะกรรมการบริหาร โดยมีกระบวนการพิจารณาค่าตอบแทนเบื้องต้นที่เหมาะสม โดยใช้ข้อมูลค่าตอบแทนของบริษัทในอุตสาหกรรมเดียวกันและมีขนาดใกล้เคียงกันรวมทั้งผลประกอบการของบริษัทฯ ประกอบการพิจารณา

5.3 บทบาทหน้าที่และความรับผิดชอบต่อของคณะกรรมการ

คณะกรรมการของบริษัทฯ ประกอบด้วยกรรมการที่มีความรู้ ความสามารถ และประสบการณ์ในการดำเนินธุรกิจทำหน้าที่กำหนดนโยบาย วิสัยทัศน์ กลยุทธ์ เป้าหมาย ภารกิจ แผนธุรกิจ และงบประมาณของบริษัทฯ ตลอดจนกำกับดูแลให้ฝ่ายจัดการบริหารงานให้เป็นไปตามนโยบายที่กำหนดไว้อย่างมีประสิทธิภาพและประสิทธิผล ภายใต้กรอบของกฎหมาย วัตถุประสงค์ ข้อบังคับของบริษัทฯ และมติที่ประชุมผู้ถือหุ้น ด้วยความรับผิดชอบ ซื่อสัตย์สุจริตระมัดระวัง ตามหลักการข้อพึงปฏิบัติที่ดี เพื่อเพิ่มมูลค่าทางเศรษฐกิจสูงสุดให้แก่กิจการ และความมั่นคงสูงสุดให้แก่ผู้ถือหุ้น นอกจากนี้บริษัทฯ ได้ให้ความสำคัญเป็นอย่างยิ่งต่อระบบการควบคุมภายใน การตรวจสอบภายใน และมาตรการบริหารความเสี่ยงที่เหมาะสม ตลอดจนการมีระบบการสอบทานเพื่อให้การดำเนินงานเป็นไปตามข้อกฎหมาย และมีการควบคุมที่ดี เพื่อให้ระบบการควบคุมภายในมีประสิทธิภาพและเกิดประสิทธิผลสูงสุดต่อบริษัทฯ นอกจากนี้คณะกรรมการเป็นผู้พิจารณาการกำหนดและแยกบทบาทหน้าที่ และความรับผิดชอบระหว่างคณะกรรมการบริษัทฯ คณะกรรมการบริหาร คณะกรรมการตรวจสอบ และประธานเจ้าหน้าที่บริหารอย่างชัดเจน

The Company adheres to doing the right thing as its operating guidelines. Every director, executive and every employee and the Company has a joint mission to perform his/her respective duty honestly within the framework of the law, and under the scope of its own responsibility including exercising a judicious decision to enter into trading and in the treatment of other persons; to refrain from doing any act that will cause risk of damage to the Company and the public collectively even though it is seemingly that such act would be favorable to the business of the Company. In addition, the Company also sets forth the regulations governing work performance for compliance by all personnel as guidelines for the performance of duty with honesty. The said regulations also provide for penalty clause in case of violation of the regulations.

The Company appointed Ms.Kanitta Ariya (Tel. No. +66 2651 8061) to be responsible for establishing and maintaining public relations with investors with regards to the disclosure of correct and complete, transparent and thorough information including the financial data, general information and information of material importance to the price of the Company's securities. These are done by means of dissemination of the Company's information to the shareholders, investors and the public through various channels.

Article 5 Board Responsibilities

5.1 Board Structure

The Company's Board of Directors is comprised of 8 persons:

- 3 directors are foreigners, one of whom are based in DSGT as Regional Marketing Manager
- 2 director are Thai national
- 3 directors are independent directors

Remark: Hence, there are 3 foreign directors in the Board.

One third of the Company's directors are independent directors. In any case that a director has interest on the matter, he or she will not have the right to vote on that matter.

Chairman of the Board of Directors, Mr. Tsui Shui Lai, who is the representative of DSGIL (the parent company) has knowledge and expertise in the diaper industry for more than 30 years. There are 2 directors namely Mr. Leung Yeuk Fong, and Miss Justine Man San Wang who are representatives of DSGIL and also are directors in the DSGIL's affiliates, which are in the diaper industry. However, the Company believes that it will not have any competition among the group of DSGIL because DSGIL has set the trade territory for its affiliates. Moreover, the Company has the exclusive right to use the trademark in Thailand, Malaysia, Indonesia, and Singapore.

5.2 Sub-committee

The Company's Board of Directors has appointed the sub-committee to assist with the supervision of the business of the Company as follows:

The Audit Committee shall be in office for a 3-year term comprising 3 members. Every member is an independent member.

The Company does not have the Remuneration Determination Sub-committee. However, the Company grants power to the Executive Committee to set out a policy to determine the rate of wage and salary structure. There is a suitable process of considering preliminary remuneration based on the data of the same industrial companies and of nearest size combined including the operating result to support the consideration.

5.3 Responsibilities of the Board of Directors

The Company's Board of Directors is comprised of persons knowledgeable in, capable of and experienced in the operation of the business. The Board of Directors shall have the responsibility to set out the policy, vision, strategy, aim, mission, business plan and budget of the Company. In addition, the Board of Directors shall be responsible for the supervision of the administration and management of the operation in accordance with the established policy efficiently and effectively within the framework of the law, objectives, Articles of Association of the Company and the resolutions of the meeting of the shareholders responsibly, honestly, carefully based on the principles of good corporate governance. This is to add maximum economic value to the business of the Company and maximum security to the shareholders. Furthermore, the Company has placed an importance on the internal control system, internal audit and appropriate management of risk including the cross-examination to ensure that the operation of the Company is carried out in accordance with the law. There is a good control system to ensure maximum efficient and effective internal control system for the Company. In addition, the Board of Directors is the one who considers, defines and separates clear and distinctive roles and responsibilities among the Company's Board of Directors and the Executive Committee, the Audit Committee and the Chief Executive Officer.

5.4 การประชุมคณะกรรมการ

บริษัทฯ มีนโยบายจัดส่งหนังสือเชิญประชุมพร้อมเอกสารประกอบเพื่อให้กรรมการพิจารณาก่อนการประชุมล่วงหน้าอย่างน้อย 7 วัน เพื่อให้เป็นไปตามระยะเวลาขั้นต่ำตามที่กฎหมายกำหนด ในปี 2552 คณะกรรมการมีการประชุมรวมทั้งสิ้น 8 ครั้ง โดยมีเลขานุการบริษัทจดบันทึกการประชุมเป็นลายลักษณ์อักษร จัดเก็บรายงานการประชุมที่ผ่านการรับรองจากคณะกรรมการบริษัทฯ พร้อมให้กรรมการและผู้ที่เกี่ยวข้องตรวจสอบได้อีกหนึ่งการประชุมคณะกรรมการของบริษัทฯ ทุกครั้งจะมีการมาประชุมครบองค์ประชุม

5.5 ค่าตอบแทน

บริษัทฯ ได้กำหนดนโยบายการให้ค่าตอบแทนกรรมการและผู้บริหารไว้อย่างชัดเจน ทั้งนี้การพิจารณาค่าตอบแทนของกรรมการให้อยู่ในอำนาจอนุมัติของที่ประชุมผู้ถือหุ้น ส่วนค่าตอบแทนของผู้บริหารจะอยู่ในอำนาจอนุมัติของคณะกรรมการบริษัทฯ โดยการพิจารณาอนุมัติค่าตอบแทนกรรมการและผู้บริหารดังกล่าวจะอยู่ในระดับเดียวกับอุตสาหกรรมซึ่งสูงพอที่จะดึงดูดและรักษากรรมการ และผู้บริหารที่มีคุณสมบัติที่บริษัทฯ ต้องการ

ค่าตอบแทนที่เป็นตัวเงินที่บริษัทฯ จ่ายให้แก่กรรมการบริษัทฯ สำหรับปี สิ้นสุด ณ วันที่ 31 ธันวาคม 2552 เป็นดังนี้

หน่วย : ล้านบาท

กรรมการ	เข้าร่วมประชุม (ครั้ง)	คณะกรรมการ บริษัทฯ	คณะกรรมการ ตรวจสอบ	คณะกรรมการ บริหาร	รวม
1. นายสุย ชุย ลัย	0/8	-	-	-	-
2. นายเหลียง ยุก ฟง	4/8	-	-	-	-
3. นายไพรัช อนุวงศ์นุเคราะห์	8/8	-	-	-	-
4. นางวิษุฒดา กลิ่นทอง ¹	1/8	-	-	-	-
5. นางสาวจิตติณ แมน ชาน หวาง ²	3/8	-	-	-	-
6. นายเจิง ชิว เจิง ³	1/8	-	-	-	-
7. นายสุชพร ชัชวาลพงษ์	8/8	-	0.370	-	0.370
8. ผศ.ดร.วิษณุ ภูมิพานิช	8/8	-	0.370	-	0.370
9. นายนิพิพงศ์ เตชะวณิช	5/8	-	0.370	-	0.370

หมายเหตุ 1. นางวิษุฒดา กลิ่นทอง ประธานเจ้าหน้าที่บริหารการเงิน-เอเชียตะวันออกเฉียงใต้ ได้ดำรงตำแหน่งเป็นกรรมการตั้งแต่วันที่ 12 พฤศจิกายน 2552

2. นางสาวจิตติณ แมน ชาน หวาง ผู้จัดการฝ่ายการตลาดส่วนภูมิภาค ได้ดำรงตำแหน่งเป็นกรรมการตั้งแต่วันที่ 10 เมษายน 2552

3. นายเจิง ชิว เจิง ผู้จัดการฝ่ายผลิตและลอจิสติกส์ ได้ลาออกจากตำแหน่งกรรมการโดยมีผลตั้งแต่วันที่ 12 พฤศจิกายน 2552

ในปี 2552 บริษัทฯ จ่ายค่าตอบแทนให้แก่กรรมการ (กรรมการอิสระ) และผู้บริหาร เป็นจำนวนเงิน 1.11 ล้านบาท และ 18.39 ล้านบาท ตามลำดับ (เป็นค่าตอบแทนที่เป็นตัวเงิน คือ เงินเดือนและโบนัส และค่าตอบแทนที่ไม่เป็นตัวเงิน คือ สวัสดิการต่าง ๆ เช่น ค่าที่พักอาศัย เป็นต้น)

สำหรับค่าตอบแทนกรรมการและผู้บริหารของบริษัทฯและบริษัทย่อย (ที่เป็นตัวเงินและไม่เป็นตัวเงิน) ในปี 2552 เท่ากับ 3.59 ล้านบาท และ 38.39 ล้านบาท ตามลำดับ

ทั้งนี้ บริษัทฯ และบริษัทย่อยมิได้จ่ายค่าตอบแทนที่ไม่เป็นตัวเงินให้แก่กรรมการในปี 2552

5.4 Board Meetings

The Company has a policy of delivering the notice of the meeting together with supporting documents to directors for consideration before date of meeting at least 7 days in advance. This is in accordance with the minimum timeframe required by law. In 2009, the Board of Directors convened a total of 8 meetings and the minutes of the meetings were properly recorded in writing. The minutes of past meetings of the Board of Directors certified by the Company's Board of Directors have been properly kept for inspection by the directors or relevant persons.

For every Board of Director's meeting, the number of directors physically attending the meeting had always been sufficient to constitute a quorum.

5.5 Remuneration

The Company has set up a clear policy for remunerating directors and executive directors. The consideration of the remuneration for directors shall be within the powers of the shareholders' meeting to approve. As for the remuneration of the executives, it shall be within the power of the Board of Directors to approve. The consideration for approval of the remuneration for the said directors and executives shall be at the same level as that of the industry, which is adequately high enough to attract and to retain the directors and executives who possess the qualification required by the Company.

The cash remuneration that the Company paid to the directors for 1 year period ended 31 December 2009 is as follows:

Unit : Million Baht

Name	Meeting Attendance (time/total)	BOD	Audit Com	Exe Com	Total
1. Mr. Tsui Shui Lai	0/8	-	-	-	-
2. Mr. Leung Yeuk Fong	4/8	-	-	-	-
3. Mr. Pairat Anuwongnukroh	8/8	-	-	-	-
4. Mrs. Vichulada Klinthong ¹	1/8	-	-	-	-
5. Miss Justine Man San Wang ²	3/8	-	-	-	-
6. Mr. Cheung Siu Keung ³	1/8	-	-	-	-
7. Mr. Sukporn Chatchavalapong	8/8	-	0.370	-	0.370
8. Asst. Prof. Dr. Vissnu Poommipanit	8/8	-	0.370	-	0.370
9. Mr. Nitiphong Tejavanija	5/8	-	0.370	-	0.370

Remark: 1. Mrs. Vichulada Klinthong, CFO-SEA was appointed as the Company's director on November 12, 2009.
 2. Miss Justine Man San Wang, Regional Marketing Manager was appointed as the Company's director on April 10, 2009.
 3. Mr. Cheung Siu Keung, Production and Logistics Manager, resigned as the Company's director with effect on November 12, 2009

In 2009 the Company paid remuneration to directors (Independent directors) and executives totaling Baht 1.11 million and Baht 18.39 million, respectively (in the form of cash remuneration: salary and bonus payment and non-cash remuneration: fringe benefits such as accommodation expenses)

The Company and its subsidiaries paid remuneration to directors and executives (both cash and non-cash remunerations) totaling Baht 3.59 million and Baht 38.39 million in 2009, respectively.

The Company and its subsidiaries did not pay non-cash remuneration to directors in 2009.

รายงานคณะกรรมการตรวจสอบ

Report of the Audit Committee

คณะกรรมการตรวจสอบประกอบด้วยกรรมการจำนวน 3 ท่าน คือ

นายสุภาพร ชัชวาลาพงษ์	ประธานกรรมการตรวจสอบ
ผศ.ดร.วิษณุ ภูมิพานิช	กรรมการตรวจสอบ
นายนิธิพงศ์ เตชะวณิช	กรรมการตรวจสอบ

โดยสมาชิกแต่ละท่านเป็นกรรมการอิสระ ผู้มีประสบการณ์ และมีคุณสมบัติตามเกณฑ์ของตลาดหลักทรัพย์แห่งประเทศไทย และสำนักงานคณะกรรมการกำกับหลักทรัพย์และตลาดหลักทรัพย์

คณะกรรมการตรวจสอบได้ทำการสอบทานงบการเงินปีสิ้นสุด วันที่ 31 ธันวาคม 2552 และได้เสนอความคิดเห็นต่อการเงิน โดยสอดคล้องกับหลักการบัญชีที่รับรองทั่วไป นอกจากนี้คณะกรรมการตรวจสอบยังได้สอบถามและเสนอความเห็นต่อแผนการตรวจสอบ รวมไปถึงผลของการตรวจสอบภายใน เพื่อให้มั่นใจได้ว่า ระบบการตรวจสอบภายในของบริษัทฯ นั้นเพียงพอและเหมาะสม



นายสุภาพร ชัชวาลาพงษ์
ประธานกรรมการตรวจสอบ

The Audit Committee of the Board of Directors is comprised of 3 directors, namely:

Mr. Sukporn Chatchavalapong	Chairman of the Audit Committee
Asst.Prof.Dr.Vissnu Poommipanit	Member of the Audit Committee
Mr.Nitiphong Tejavanija	Member of the Audit Committee

Each member of the Audit Committee is an independent director who meets the independence, experience and other qualifications of the Stock Exchange of Thailand and the Securities & Exchange Commission.

The Audit Committee has reviewed the Company's audited financial statements for the year ending 31 December 2009 and has the opinion that the financial statements have been prepared and fairly presented in accordance with generally accepted accounting principles. The Audit Committee has also reviewed and expressed an opinion on the audit plan, as well as considered results of the audit from the Company's internal audit division to ensure that the internal control system is adequate and appropriate.



Mr.Sukporn Chatchavalapong
Chairman of the Audit Committee









ตอบแทนความรัก ด้วยช่วงเวลาสุขใจ

ให้ความใส่ใจมีความหมายมากขึ้น ดูแลคนที่คุณรัก ด้วยผ้าอ้อมผู้ใหญ่เซอร์เทนต์
ที่ให้การใชีวิตสะดวกไร้กังวล ด้วยประสิทธิภาพการซึมซับและสัมผัสนุ่มสบาย

ผลิตโดย บริษัท ดีเอสจี อินเตอร์เนชั่นแนล (ประเทศไทย) จำกัด (มหาชน)

39 หมู่ 1 ถนนพหลโยธิน กม.85 แขวงบัวลอย เขตหนองแขก จังหวัดธนบุรี 18140 โทร. 036-373-633-9



เซอร์เทนต์
ผ้าอ้อมสำหรับผู้ใหญ่

ความสุขแห่งการตอบแทน

รายงานของพื้สอบบัญชีรับอนุญาต

Report of the Independent Certified Public Accountants


เสนอพื้สอบบัญชีและคณะกรรมการ

บริษัท ดีเอสจี อินเทอร์เน็ตเนชั่นแนล (ประเทศไทย) จำกัด (มหาชน)

ข้าพเจ้าได้ตรวจสอบงบดุลรวมของบริษัท ดีเอสจี อินเทอร์เน็ตเนชั่นแนล (ประเทศไทย) จำกัด (มหาชน) และบริษัทย่อย และงบดุลเฉพาะกิจการของบริษัท ดีเอสจี อินเทอร์เน็ตเนชั่นแนล (ประเทศไทย) จำกัด (มหาชน) ณ วันที่ 31 ธันวาคม 2552 และ 2551 งบกำไรขาดทุนรวม งบแสดงการเปลี่ยนแปลงส่วนของผู้ถือหุ้นรวมและงบกระแสเงินสดรวม และงบกำไรขาดทุน งบแสดงการเปลี่ยนแปลงส่วนของผู้ถือหุ้นและงบกระแสเงินสดเฉพาะกิจการ สำหรับปีสิ้นสุดวันเดียวกันของแต่ละปี ซึ่งผู้บริหารของกิจการเป็นผู้รับผิดชอบต่อความถูกต้องและครบถ้วนของข้อมูลในงบการเงินเหล่านี้ ส่วนข้าพเจ้าเป็นผู้รับผิดชอบในการแสดงความเห็นต่องบการเงินดังกล่าวจากผลการตรวจสอบของข้าพเจ้า

ข้าพเจ้าได้ปฏิบัติงานตรวจสอบตามมาตรฐานการสอบบัญชีที่รับรองทั่วไป ซึ่งกำหนดให้ข้าพเจ้าต้องวางแผนและปฏิบัติตามเพื่อให้ได้ความเชื่อมั่นอย่างมีเหตุผลว่า งบการเงินแสดงข้อมูลที่ขัดต่อข้อเท็จจริงอันเป็นสาระสำคัญหรือไม่ การตรวจสอบรวมถึงการใช้วิธีการทดสอบหลักฐานประกอบรายการ ทั้งที่เป็นจำนวนเงินและการเปิดเผยข้อมูลในงบการเงิน การประเมินความเหมาะสมของหลักการบัญชีที่กิจการใช้และประมาณการเกี่ยวกับรายการทางการเงินที่เป็นสาระสำคัญ ซึ่งผู้บริหารเป็นผู้จัดทำขึ้น ตลอดจนการประเมินถึงความเหมาะสมของการแสดงรายการที่นำเสนอในงบการเงินโดยรวม ข้าพเจ้าเชื่อว่าการตรวจสอบดังกล่าวให้ข้อสรุปที่เป็นเกณฑ์อย่างเหมาะสมในการแสดงความเห็นของข้าพเจ้า

ข้าพเจ้าเห็นว่า งบการเงินรวมและงบการเงินเฉพาะกิจการข้างต้นนี้แสดงฐานะการเงินของบริษัท ดีเอสจี อินเทอร์เน็ตเนชั่นแนล (ประเทศไทย) จำกัด (มหาชน) และบริษัทย่อยและของ บริษัท ดีเอสจี อินเทอร์เน็ตเนชั่นแนล (ประเทศไทย) จำกัด (มหาชน) ณ วันที่ 31 ธันวาคม 2552 และ 2551 ผลการดำเนินงานและกระแสเงินสดสำหรับปีสิ้นสุดวันเดียวกันของแต่ละปี โดยถูกต้องตามที่ควรในสาระสำคัญตามหลักการบัญชีที่รับรองทั่วไป



ดร. ศุภมิตร เตชมนตรีกุล
ผู้สอบบัญชีรับอนุญาตเลขทะเบียน 3356

บริษัท ดีลอยท์ ทูเช่ โรหมัตสึ ไชยยศ สอบบัญชี จำกัด
กรุงเทพมหานคร
วันที่ 12 กุมภาพันธ์ 2553

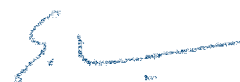
TO THE SHAREHOLDERS AND THE BOARD OF DIRECTORS

DSG INTERNATIONAL (THAILAND) PUBLIC COMPANY LIMITED

We have audited the consolidated balance sheets of DSG International (Thailand) Public Company Limited and its subsidiaries and the balance sheets of DSG International (Thailand) Public Company Limited as at December 31, 2009 and 2008, and the related consolidated and separate statements of income, changes in shareholders' equity and cash flows for the years then ended. These financial statements are the responsibility of the Company's management as to their correctness and completeness of the presentation. Our responsibility is to express an opinion on these financial statements based on our audits.

We conducted our audits in accordance with generally accepted auditing standards. Those standards require that we plan and perform the audit to obtain reasonable assurance as to whether the financial statements are free of material misstatement. An audit includes examining, on a test basis, evidence supporting the amounts and disclosures in the financial statements. An audit also includes assessing the accounting principles used and significant estimates made by management, as well as evaluating the overall financial statement presentation. We believe that our audits provide a reasonable basis for our opinion.

In our opinion, the aforementioned consolidated and separate financial statements present fairly, in all material respects, the financial position of DSG International (Thailand) Public Company Limited and its subsidiaries and of DSG International (Thailand) Public Company Limited as at December 31, 2009 and 2008, the results of operations and cash flows for the years then ended in conformity with generally accepted accounting principles.



Dr. Supamit Techamontrikul
Certified Public Accountant (Thailand)
Registration No. 3356

DELOITTE TOUCHE TOHMATSU JAIYOS AUDIT CO., LTD.
BANGKOK
February 12, 2010

หน่วย : บาท / Unit : Baht

	หมายเหตุ Notes	งบการเงินรวม / CONSOLIDATED FINANCIAL STATEMENTS		งบการเงินเฉพาะกิจการ / SEPARATE FINANCIAL STATEMENTS	
		2552 / 2009	2551 / 2008	2552 / 2009	2551 / 2008
สินทรัพย์ ASSETS					
สินทรัพย์หมุนเวียน CURRENT ASSETS					
เงินสดและรายการเทียบเท่าเงินสด		138,274,689	112,366,546	68,175,332	63,685,379
Cash and cash equivalents					
ลูกหนี้การค้า - สุทธิ					
Trade accounts receivable - net					
บริษัทที่เกี่ยวข้องกัน	5 และ 19	103,563,016	65,982,496	61,423,770	67,851,979
Related companies	and				
บริษัทอื่น	5	806,092,416	555,069,044	578,137,713	364,272,814
Others					
ลูกหนี้บริษัทที่เกี่ยวข้องกัน	19	8,961,548	841,915	9,147,407	1,125,475
Amounts due from related companies					
เงินให้กู้ยืมระยะยาวแก่บริษัทที่เกี่ยวข้องกัน	19	-	-	46,809,542	-
ส่วนที่ถึงกำหนดชำระภายในหนึ่งปี					
Current portion of long-term loan to a related company					
สินค้าคงเหลือ - สุทธิ	6	359,976,297	435,944,802	177,872,962	227,641,678
Inventories - net					
ภาษีรอเรียกคืน		11,776,080	7,237,281	407,704	357,659
Tax refundable					
สินทรัพย์หมุนเวียนอื่น		32,726,579	24,259,000	23,884,712	13,953,944
Other current assets					
รวมสินทรัพย์หมุนเวียน Total Current Assets		1,461,370,625	1,201,701,084	965,859,142	738,888,928
สินทรัพย์ไม่หมุนเวียน NON-CURRENT ASSETS					
เงินอุดหนุนจ่ายเพื่อซื้อสินทรัพย์ถาวร		79,425,880	-	79,425,880	-
Advance payment for purchase of fixed assets					
เงินลงทุนในบริษัทย่อย	7	-	-	164,381,520	168,493,525
Investments in subsidiaries					
เงินให้กู้ยืมระยะยาวแก่บริษัทที่เกี่ยวข้องกัน	19	-	-	-	49,809,542
Long-term loans to related companies					
ที่ดิน อาคารและอุปกรณ์ - สุทธิ	8	676,578,080	605,412,947	491,301,834	523,132,453
Property, plant and equipment - net					
สินทรัพย์ไม่มีตัวตน - สุทธิ	9	14,623,735	13,294,038	9,217,327	6,635,582
Intangible assets - net					
สินทรัพย์ไม่หมุนเวียนอื่น		9,894,844	8,372,581	3,907,900	2,199,218
Other non-current assets					
รวมสินทรัพย์ไม่หมุนเวียน Total Non-current Assets		780,522,539	627,079,566	748,234,461	750,270,320
รวมสินทรัพย์ TOTAL ASSETS		2,241,893,164	1,828,780,650	1,714,093,603	1,489,159,248

หมายเหตุประกอบงบการเงินเป็นส่วนหนึ่งของงบการเงินนี้

Notes to the financial statements form an integral part of these statements

งบดุล (ต่อ)

Balance Sheets (Continued)

บริษัท ดีเอสจี อินเตอร์เนชั่นแนล (ประเทศไทย) จำกัด (มหาชน) และบริษัทย่อย

DSG INTERNATIONAL (THAILAND) PUBLIC COMPANY LIMITED AND SUBSIDIARIES

ณ วันที่ 31 ธันวาคม 2552 และ 2551

AS AT DECEMBER 31, 2009 AND 2008

หน่วย : บาท / Unit : Baht

	หมายเหตุ Notes	งบการเงินรวม / CONSOLIDATED FINANCIAL STATEMENTS		งบการเงินเฉพาะกิจการ / SEPARATE FINANCIAL STATEMENTS	
		2552 / 2009	2551 / 2008	2552 / 2009	2551 / 2008
หนี้สินและส่วนของผู้ถือหุ้น					
LIABILITIES AND SHAREHOLDERS EQUITY					
หนี้สินหมุนเวียน					
CURRENT LIABILITIES					
เงินเบิกเกินบัญชีและเงินกู้ยืมระยะสั้น จากสถาบันการเงิน	10	230,024,765	150,000,000	230,024,765	150,000,000
Bank overdraft and short-term loans from financial institutions					
เจ้าหนี้การค้า					
Trade accounts payable					
บริษัทที่เกี่ยวข้องกัน	19	8,505,315	6,777,765	8,505,315	6,779,884
Related companies					
บริษัทอื่น		308,980,673	328,643,526	173,020,771	182,956,253
Others					
เจ้าหนี้บริษัทที่เกี่ยวข้องกัน	19	14,879,248	14,622,194	3,402,617	10,677,455
Amounts due to related companies					
ส่วนของหนี้สินภายใต้สัญญาเช่าการเงิน ที่ถึงกำหนดชำระภายในหนึ่งปี	11	1,721,962	54,662	1,697,791	-
Current portion of obligation under - finance lease agreements					
เงินกู้ยืมระยะยาวที่ถึงกำหนดชำระภายในหนึ่งปี	12	35,004,000	35,004,000	35,004,000	35,004,000
Current portion of long-term loans					
ค่าใช้จ่ายค้างจ่าย		284,441,180	154,102,335	139,397,336	54,604,600
Accrued expenses					
หนี้สินไม่หมุนเวียนอื่นที่ถึงกำหนด ชำระภายในหนึ่งปี	13	23,902,917	-	-	-
Current portion of other non-current liability					
หนี้สินหมุนเวียนอื่น		18,882,951	13,709,389	13,448,992	6,491,194
Other current liabilities					
รวมหนี้สินหมุนเวียน		926,343,011	702,913,871	604,501,587	446,513,386
Total Current Liabilities					
หนี้สินไม่หมุนเวียน					
NON-CURRENT LIABILITIES					
หนี้สินภายใต้สัญญาเช่าการเงิน	11	2,445,487	65,700	2,405,203	-
Obligation under - finance lease agreements					
เงินกู้ยืมระยะยาว	12	15,407,000	50,411,000	15,407,000	50,411,000
Long-term loans					
หนี้สินไม่หมุนเวียนอื่น	13	41,780,879	-	-	-
Other non-current liability					
รวมหนี้สินไม่หมุนเวียน		59,633,366	50,476,700	17,812,203	50,411,000
Total Non-current Liabilities					
รวมหนี้สิน		985,976,377	753,390,571	622,313,790	496,924,386
TOTAL LIABILITIES					

หมายเหตุประกอบงบการเงินเป็นส่วนหนึ่งของงบการเงินนี้

Notes to the financial statements form an integral part of these statements

งบดุล (ต่อ)

Balance Sheets (Continued)

บริษัท ดีเอสจี อินเตอร์เนชั่นแนล (ประเทศไทย) จำกัด (มหาชน) และบริษัทย่อย

DSG INTERNATIONAL (THAILAND) PUBLIC COMPANY LIMITED AND SUBSIDIARIES

ณ วันที่ 31 ธันวาคม 2552 และ 2551

AS AT DECEMBER 31, 2009 AND 2008

หน่วย : บาท / Unit : Baht

	หมายเหตุ Notes	งบการเงินรวม / CONSOLIDATED FINANCIAL STATEMENTS		งบการเงินเฉพาะกิจการ / SEPARATE FINANCIAL STATEMENTS	
		2552 / 2009	2551 / 2008	2552 / 2009	2551 / 2008
หนี้สินและส่วนของผู้ถือหุ้น (ต่อ) LIABILITIES AND SHAREHOLDERS' EQUITY (CONTINUED)					
ส่วนของผู้ถือหุ้น SHAREHOLDERS' EQUITY					
ทุนเรือนหุ้น SHARE CAPITAL					
ทุนจดทะเบียน Authorized share capital					
หุ้นสามัญ 300,000,000 หุ้น มูลค่าหุ้นละ 1 บาท 300,000,000 ordinary shares of Baht 1 each		300,000,000	300,000,000	300,000,000	300,000,000
ทุนที่ออกและชำระแล้ว					
หุ้นสามัญ 300,000,000 หุ้น มูลค่าหุ้นละ 1 บาท ชำระครบแล้ว Issued and paid-up share capital 300,000,000 ordinary shares of Baht 1 each, fully paid		300,000,000	300,000,000	300,000,000	300,000,000
ส่วนเกินมูลค่าหุ้นสามัญ PREMIUM ON ORDINARY SHARES		173,974,474	173,974,474	173,974,474	173,974,474
ผลต่างจากการแปลงค่างบการเงินของบริษัทย่อย ในต่างประเทศ EXCHANGE DIFFERENCES ON TRANSLATION OF THE FINANCIAL STATEMENTS OF FOREIGN SUBSIDIARIES		(19,146,880)	(16,199,342)	-	-
ผลต่างระหว่างราคาตามบัญชีสุทธิของเงินลงทุน กับต้นทุนการซื้อเงินลงทุน DIFFERENCE BETWEEN THE NET BOOK VALUE OF INVESTMENTS AND COSTS OF ACQUISITION	3.9 และ 7 and	5,993,137	5,993,137	-	-
กำไรสะสม RETAINED EARNINGS					
จัดสรรแล้ว Appropriated					
ทุนสำรองตามกฎหมาย Legal reserve	16	36,691,530	36,691,530	36,691,530	36,691,530
สำรองหุ้นที่ซื้อคืน Treasury share reserve	14	30,334,084	27,905,418	30,334,084	27,905,418
ยังไม่ได้จัดสรร Unappropriated		735,621,138	562,986,105	581,113,809	481,568,858
รวมส่วนของผู้ถือหุ้นบริษัทใหญ่ TOTAL EQUITY ATTRIBUTABLE TO EQUITY HOLDERS OF THE PARENT		1,263,467,483	1,091,351,322	1,122,113,897	1,020,140,280
หุ้นที่ซื้อคืน TREASURY SHARES	14	(30,334,084)	(27,905,418)	(30,334,084)	(27,905,418)
รวมส่วนของผู้ถือหุ้นบริษัทใหญ่ - สุทธิ TOTAL EQUITY ATTRIBUTABLE TO EQUITY HOLDERS OF THE PARENT- NET		1,233,133,399	1,063,445,904	1,091,779,813	992,234,862
ส่วนของผู้ถือหุ้นส่วนน้อย MINORITY INTEREST		22,783,388	11,944,175	-	-
รวมส่วนของผู้ถือหุ้น TOTAL SHAREHOLDERS' EQUITY		1,255,916,787	1,075,390,079	1,091,779,813	992,234,862
รวมหนี้สินและส่วนของผู้ถือหุ้น TOTAL LIABILITIES AND SHAREHOLDERS' EQUITY		2,241,893,164	1,828,780,650	1,714,093,603	1,489,159,248

หมายเหตุประกอบงบการเงินเป็นส่วนหนึ่งของงบการเงินนี้

Notes to the financial statements form an integral part of these statements

งบกำไรขาดทุน

Statements of Income

บริษัท ดีเอสจี อินเตอร์เนชั่นแนล (ประเทศไทย) จำกัด (มหาชน) และบริษัทย่อย

DSG INTERNATIONAL (THAILAND) PUBLIC COMPANY LIMITED AND SUBSIDIARIES

สำหรับปีสิ้นสุดวันที่ 31 ธันวาคม 2552 และ 2551

AS AT DECEMBER 31, 2009 AND 2008

หน่วย : บาท / Unit : Baht

	หมายเหตุ Notes	งบการเงินรวม / CONSOLIDATED FINANCIAL STATEMENTS		งบการเงินเฉพาะกิจการ / SEPARATE FINANCIAL STATEMENTS	
		2552 / 2009	2551 / 2008	2552 / 2009	2551 / 2008
รายได้จากการขาย Revenue from sales	19	3,436,816,361	2,903,245,899	1,961,050,827	1,602,403,743
ต้นทุนขาย Cost of sales	19	(2,187,325,781)	(1,868,181,893)	(1,169,069,022)	(989,509,701)
กำไรขั้นต้น Gross profit		1,249,490,580	1,035,064,006	791,981,805	612,894,042
กำไรจากอัตราแลกเปลี่ยน Gain on exchange rate		25,338,882	-	2,089,519	7,326,702
รายได้เงินปันผล Dividend income	19	-	-	28,970,022	96,044,524
รายได้อื่น Other income		6,560,232	7,830,645	4,008,547	5,929,268
กำไรก่อนค่าใช้จ่าย Profit before expenses		1,281,389,694	1,042,894,651	827,049,893	722,194,536
ค่าใช้จ่ายในการขาย Selling expenses	19	(719,355,983)	(597,719,402)	(449,227,724)	(353,157,411)
ค่าใช้จ่ายในการบริหาร Administrative expenses	19	(172,363,554)	(146,195,881)	(111,068,802)	(92,261,544)
ค่าตอบแทนผู้บริหาร Management benefit expenses		(38,391,121)	(28,852,887)	(18,391,899)	(13,856,772)
ขาดทุนจากอัตราแลกเปลี่ยน Loss on exchange rate		-	(4,416,828)	-	-
รวมค่าใช้จ่าย Total expense		(930,110,658)	(777,184,998)	(578,688,425)	(459,275,727)
กำไรก่อนต้นทุนทางการเงินและภาษีเงินได้ Profit before finance costs and income tax expenses		351,279,036	265,709,653	248,361,468	262,918,809
ต้นทุนทางการเงิน Finance costs		(11,207,426)	(9,417,610)	(10,082,453)	(8,227,177)
กำไรก่อนภาษีเงินได้ Profit before income tax		340,071,610	256,292,043	238,279,015	254,691,632
ภาษีเงินได้ Income tax expenses	24	(17,863,300)	(33,254,893)	-	-
กำไรสุทธิ NET PROFIT		322,208,310	223,037,150	238,279,015	254,691,632
การแบ่งปันกำไร (ขาดทุน) PROFIT (LOSS) ATTRIBUTABLE TO:					
ส่วนที่เป็นของผู้ถือหุ้นบริษัทใหญ่ Equity holders of the parent		311,369,097	227,372,754	238,279,015	254,691,632
ส่วนที่เป็นของผู้ถือหุ้นส่วนน้อย Minority interest		10,839,213	(4,335,604)	-	-
		322,208,310	223,037,150	238,279,015	254,691,632
กำไรส่วนที่เป็นของผู้ถือหุ้นบริษัทใหญ่ ต่อหุ้นขั้นพื้นฐาน BASIC EARNINGS OF EQUITY HOLDERS OF THE PARENT PER SHARE	บาท (baht)	1.07	0.76	0.82	0.85
จำนวนหุ้นสามัญถ่วงเฉลี่ยถ่วงน้ำหนัก WEIGHTED AVERAGE NUMBER OF ORDINARY SHARES	15 หุ้น (shares)	289,896,680	298,120,764	289,896,680	298,120,764

หมายเหตุประกอบงบการเงินเป็นส่วนหนึ่งของงบการเงินนี้

Notes to the financial statements form an integral part of these statements

งบแสดงการเปลี่ยนแปลงส่วนของผู้ถือหุ้น

งบการเงินรวม

บริษัท ดีเอสจี อินเตอร์เนชั่นแนล (ประเทศไทย) จำกัด (มหาชน) และบริษัทย่อย
สำหรับปีสิ้นสุดวันที่ 31 ธันวาคม 2551 และ 2552

หน่วย : บาท

ส่วนของผู้ถือหุ้นบริษัทใหญ่													
หมายเหตุ	ยอดคงเหลือที่ออกและชำระแล้ว	ส่วนเกินมูลค่าหุ้นสามัญ	ผลต่างจากการแปลงค่า		ผลต่างระหว่างราคาตามบัญชีสุทธิ ของเงินลงทุน		กำไรสะสม		ยังไม่ได้จัดสรร	หุ้นบุริมสิทธิ์	รวม	ส่วนของผู้ถือหุ้นส่วนน้อย	รวม
			งบการเงินของบริษัท	งบการเงินรวม	งบการเงินรวม	งบการเงินรวม	งบการเงินรวม	งบการเงินรวม					
	300,000,000	173,974,474	(10,833,109)	5,993,137	23,956,948	-	460,253,351	-	953,344,801	-	4,693,387	958,038,188	
18	-	-	-	-	-	-	(84,000,000)	-	(84,000,000)	-	-	(84,000,000)	
	-	-	(5,366,233)	-	-	-	-	-	(5,366,233)	-	-	(5,366,233)	
16	-	-	-	-	12,734,582	-	(12,734,582)	-	-	-	-	-	
	-	-	-	-	-	-	227,372,754	-	227,372,754	-	(4,335,604)	223,037,150	
14	-	-	-	-	-	-	27,905,418	-	(27,905,418)	-	-	-	
14	-	-	-	-	-	-	-	-	(27,905,418)	-	-	(27,905,418)	
	-	-	-	-	-	-	-	-	-	-	11,586,392	11,586,392	
	300,000,000	173,974,474	(16,199,342)	5,993,137	36,691,530	27,905,418	562,986,105	(27,905,418)	1,063,445,904	11,944,175	1,075,390,079		
	300,000,000	173,974,474	(16,199,342)	5,993,137	36,691,530	27,905,418	562,986,105	(27,905,418)	1,063,445,904	11,944,175	1,075,390,079		
18	-	-	-	-	-	-	(136,305,398)	-	(136,305,398)	-	-	(136,305,398)	
	-	-	(2,947,538)	-	-	-	-	-	(2,947,538)	-	-	(2,947,538)	
14	-	-	-	-	-	-	311,369,097	-	311,369,097	-	10,839,213	322,208,310	
14	-	-	-	-	-	-	2,428,666	-	(2,428,666)	-	-	-	
	-	-	-	-	-	-	-	-	(2,428,666)	-	-	(2,428,666)	
	300,000,000	173,974,474	(19,146,880)	5,993,137	36,691,530	30,334,084	735,621,138	(30,334,084)	1,233,133,399	22,783,388	1,255,916,787		

หมายเหตุประกอบงบการเงินเป็นส่วนหนึ่งของงบการเงินนี้

Statements of Changes in Shareholders' Equity

Consolidated Financial Statements

DSG INTERNATIONAL (THAILAND) PUBLIC COMPANY LIMITED AND SUBSIDIARIES
AS AT DECEMBER 31, 2009 AND 2008

Unit : Baht

	Notes	Equity attributable to equity holders of the parent								Minority interest	Total
		Issued and paid-up share capital	Premium on ordinary shares	Exchange differences on translation of the financial statements of foreign subsidiaries	Difference between the net book value of investments and costs of acquisition	Retained earnings		Treasury share reserve	Unappropriated	Treasury shares	Total
						Appropriated					
Beginning balances as at January 1, 2008		300,000,000	173,974,474	(10,833,109)	5,993,137	23,956,948	-	460,253,351	-	-	953,344,801
Dividend paid	18	-	-	-	-	-	-	(84,000,000)	-	-	(84,000,000)
Exchange differences on translation of the financial statements of foreign subsidiaries		-	-	(5,366,233)	-	-	-	-	-	-	(5,366,233)
Legal reserve	16	-	-	-	-	12,734,582	-	(12,734,582)	-	-	-
Net profit for the year		-	-	-	-	-	-	227,372,754	-	-	227,372,754
Treasury share reserve	14	-	-	-	-	-	27,905,418	(27,905,418)	-	-	-
Treasury shares	14	-	-	-	-	-	-	-	(27,905,418)	-	(27,905,418)
Share subscription received from minority of subsidiary		-	-	-	-	-	-	-	-	11,586,392	11,586,392
Ending balances as at December 31, 2008		300,000,000	173,974,474	(16,199,342)	5,993,137	36,691,530	27,905,418	562,986,105	(27,905,418)	11,944,175	1,075,390,079
Beginning balances as at January 1, 2009		300,000,000	173,974,474	(16,199,342)	5,993,137	36,691,530	27,905,418	562,986,105	(27,905,418)	11,944,175	1,075,390,079
Dividend paid	18	-	-	-	-	-	-	(136,305,398)	-	-	(136,305,398)
Exchange differences on translation of the financial statements of foreign subsidiaries		-	-	(2,947,538)	-	-	-	-	-	-	(2,947,538)
Net profit for the year		-	-	-	-	-	-	311,369,097	-	-	311,369,097
Treasury share reserve	14	-	-	-	-	-	2,428,666	(2,428,666)	-	-	-
Treasury shares	14	-	-	-	-	-	-	-	(2,428,666)	-	(2,428,666)
Ending balances as at December 31, 2009		300,000,000	173,974,474	(19,146,880)	5,993,137	36,691,530	30,334,084	735,621,138	(30,334,084)	22,783,388	1,255,916,787

Notes to the financial statements form an integral part of these statements

แบบแสดงการเปลี่ยนแปลงส่วนของผู้ถือหุ้น แบบการเงินเฉพาะกิจการ

บริษัท ดีเอสจี อินเตอร์เนชั่นแนล (ประเทศไทย) จำกัด (มหาชน) และบริษัทย่อย
สำหรับปีสิ้นสุด ณ วันที่ 31 ธันวาคม 2551

หน่วย : บาท

	หมายเหตุ	ทุนจดทะเบียนก่อน และ ชำระแล้ว	ส่วนเกิน มูลค่าหุ้นสามัญ	กำไรสะสม					รวม
				ขาดแล้ว		ยังไม่ได้ จัดสรร	หุ้นกู้ซื้อคืน		
				ทุนสำรองตาม กฎหมาย	สำรองหุ้นกู้ซื้อคืน				
ยอดคงเหลือต้นปี ณ วันที่ 1 มกราคม 2551		300,000,000	173,974,474	23,956,948	-	351,517,226	-	-	849,448,648
เงินปันผลจ่าย	18	-	-	-	-	(84,000,000)	-	-	(84,000,000)
สำรองตามกฎหมาย	16	-	-	12,734,582	-	(12,734,582)	-	-	-
กำไรสุทธิสำหรับปี		-	-	-	-	254,691,632	-	-	254,691,632
สำรองหุ้นกู้ซื้อคืน	14	-	-	-	27,905,418	(27,905,418)	-	-	-
หุ้นกู้ซื้อคืน	14	-	-	-	-	-	(27,905,418)	(27,905,418)	(27,905,418)
ยอดคงเหลือปลายปี ณ วันที่ 31 ธันวาคม 2551		300,000,000	173,974,474	36,691,530	27,905,418	481,568,858	(27,905,418)	992,234,862	
ยอดคงเหลือต้นปี ณ วันที่ 1 มกราคม 2552		300,000,000	173,974,474	36,691,530	27,905,418	481,568,858	(27,905,418)	992,234,862	
เงินปันผลจ่าย	18	-	-	-	-	(136,305,398)	-	-	(136,305,398)
กำไรสุทธิสำหรับปี		-	-	-	-	238,279,015	-	-	238,279,015
สำรองหุ้นกู้ซื้อคืน	14	-	-	-	2,428,666	(2,428,666)	-	-	-
หุ้นกู้ซื้อคืน	14	-	-	-	-	-	(2,428,666)	(2,428,666)	(2,428,666)
ยอดคงเหลือปลายปี ณ วันที่ 31 ธันวาคม 2552		300,000,000	173,974,474	36,691,530	30,334,084	581,113,809	(30,334,084)	1,091,779,813	

หมายเหตุประกอบการเงินเป็นส่วนหนึ่งของงบการเงินนี้

Statements of Changes in Shareholders' Equity

Separate Financial Statements

DSG INTERNATIONAL (THAILAND) PUBLIC COMPANY LIMITED AND SUBSIDIARIES
AS AT DECEMBER 31, 2009 AND 2008

Unit : Baht

	Notes	Issued and paid-up Issued and	Premium on ordinary shares	Retained earnings					Treasury shares	Total
				Appropriated			Unappropriated			
				Legal reserve	Treasury share reserve					
Beginning balances as at January 1, 2008		300,000,000	173,974,474	23,956,948	-	351,517,226	-	-	849,448,648	
Dividend paid	18	-	-	-	-	(84,000,000)	-	-	(84,000,000)	
Legal reserve	16	-	-	12,734,582	-	(12,734,582)	-	-	-	
Net profit for the year		-	-	-	-	254,691,632	-	-	254,691,632	
Treasury share reserve	14	-	-	-	27,905,418	(27,905,418)	-	-	-	
Treasury shares	14	-	-	-	-	-	(27,905,418)	(27,905,418)	(27,905,418)	
Ending balances as at December 31, 2008		300,000,000	173,974,474	36,691,530	27,905,418	481,568,858	(27,905,418)	992,234,862		
Beginning balances as at January 1, 2009		300,000,000	173,974,474	36,691,530	27,905,418	481,568,858	(27,905,418)	992,234,862		
Dividend paid	18	-	-	-	-	(136,305,398)	-	(136,305,398)		
Net profit for the year		-	-	-	-	238,279,015	-	238,279,015		
Treasury share reserve	14	-	-	-	2,428,666	(2,428,666)	-	-	-	
Treasury shares	14	-	-	-	-	-	(2,428,666)	(2,428,666)		
Ending balances as at December 31, 2009		300,000,000	173,974,474	36,691,530	30,334,084	581,113,809	(30,334,084)	1,091,779,813		

Notes to the financial statements form an integral part of these statements

งบกระแสเงินสด

บริษัท ดีเอสจี อินเตอร์เนชั่นแนล (ประเทศไทย) จำกัด (มหาชน) และบริษัทย่อย
สำหรับปีสิ้นสุดวันที่ 31 ธันวาคม 2552 และ 2551

หน่วย : บาท

	งบการเงินรวม		งบการเงินเฉพาะกิจการ	
	2552	2551	2552	2551
กระแสเงินสดจากกิจกรรมดำเนินงาน				
กำไรก่อนภาษีเงินได้	340,071,610	256,292,043	238,279,015	254,691,632
รายการปรับปรุง				
ค่าเสื่อมราคาและค่าตัดจำหน่าย	82,818,612	71,255,012	60,756,943	38,464,588
(กำไร) ขาดทุนจากการขายสินทรัพย์ถาวร	367,985	(2,942,949)	20,743	(2,416,951)
หนี้สงสัยจะสูญ (โอนกลับ)	4,455,016	(224,628)	4,906,347	(19,946)
ขาดทุนจากการลดมูลค่าของสินค้าคงเหลือ (โอนกลับ)	11,070,034	(818,125)	11,109,111	(179,582)
ขาดทุนจากการด้อยค่าของเงินลงทุน	-	-	4,112,005	3,234,513
ค่าใช้จ่ายดอกเบี้ย	8,766,747	6,270,365	8,765,152	6,239,832
เงินปันผลรับจากเงินลงทุนในบริษัทย่อย	-	-	(28,970,022)	(96,044,524)
	447,550,004	329,831,718	298,979,294	203,969,562
ลูกหนี้การค้า - บริษัทที่เกี่ยวข้องกัน (เพิ่มขึ้น) ลดลง	(37,580,520)	(18,457,917)	6,428,209	(39,222,978)
ลูกหนี้การค้า - บริษัทอื่นเพิ่มขึ้น	(255,478,388)	(87,031,440)	(218,771,246)	(39,209,954)
ลูกหนี้บริษัทที่เกี่ยวข้องกัน (เพิ่มขึ้น) ลดลง	(8,119,633)	74,242	(8,021,932)	38,840
สินค้าคงเหลือ (เพิ่มขึ้น) ลดลง	64,898,471	(159,471,273)	38,659,605	(98,897,218)
ภาษีรอเรียกคืนเพิ่มขึ้น	(4,467,588)	(1,076,943)	(50,045)	(325,316)
สินทรัพย์หมุนเวียนอื่น (เพิ่มขึ้น) ลดลง	(8,150,696)	(5,545,268)	(9,542,673)	1,044,093
สินทรัพย์ไม่หมุนเวียนอื่นเพิ่มขึ้น	(6,961,512)	(14,900,460)	(6,250,613)	(7,439,830)
เจ้าหนี้การค้า - บริษัทที่เกี่ยวข้องกัน (ลดลง) เพิ่มขึ้น	1,727,550	(7,283,844)	1,725,431	(13,803,944)
เจ้าหนี้การค้า - บริษัทอื่น (ลดลง) เพิ่มขึ้น	(19,662,853)	95,273,208	(9,935,482)	59,749,913
เจ้าหนี้บริษัทที่เกี่ยวข้องกัน (ลดลง) เพิ่มขึ้น	257,054	(6,060,894)	(7,274,838)	(120,306)
ค่าใช้จ่ายค้างจ่าย (ลดลง) เพิ่มขึ้น	130,338,845	(11,858,688)	85,216,245	(26,116,765)
หนี้สินหมุนเวียนอื่น (ลดลง) เพิ่มขึ้น	9,968,479	(3,179,354)	7,449,474	(3,680,879)
จ่ายดอกเบี้ย	(9,190,257)	(6,270,365)	(9,188,662)	(6,239,832)
จ่ายภาษีเงินได้	(23,403,682)	(36,881,414)	(71,211)	(32,343)
เงินสดสุทธิได้มาจากกิจกรรมดำเนินงาน	281,725,274	67,161,308	169,351,556	29,713,043

หมายเหตุประกอบงบการเงินเป็นส่วนหนึ่งของการเงิน

Statements of Cash Flows

DSG INTERNATIONAL (THAILAND) PUBLIC COMPANY LIMITED AND SUBSIDIARIES
FOR THE YEARS ENDED DECEMBER 31, 2009 AND 2008

Unit : Baht

	CONSOLIDATED FINANCIAL STATEMENTS		SEPARATE FINANCIAL STATEMENTS	
	2009	2008	2009	2008
CASH FLOWS FROM OPERATING ACTIVITIES				
Profit before income tax	340,071,610	256,292,043	238,279,015	254,691,632
Adjustments				
Depreciation and amortization	82,818,612	71,255,012	60,756,943	38,464,588
Gain on sales of fixed assets	367,985	(2,942,949)	20,743	(2,416,951)
Doubtful debts (reversal)	4,455,016	(224,628)	4,906,347	(19,946)
Loss on decline in value of inventories (reversal)	11,070,034	(818,125)	11,109,111	(179,582)
Loss on impairment of investment	-	-	4,112,005	3,234,513
Interest expenses	8,766,747	6,270,365	8,765,152	6,239,832
Dividend income from investments in subsidiaries	-	-	(28,970,022)	(96,044,524)
	447,550,004	329,831,718	298,979,294	203,969,562
(Increase) decrease in trade accounts receivable - related companies	(37,580,520)	(18,457,917)	6,428,209	(39,222,978)
Increase in trade accounts receivable - others	(255,478,388)	(87,031,440)	(218,771,246)	(39,209,954)
(Increase) decrease in amounts due from related companies	(8,119,633)	74,242	(8,021,932)	38,840
(Increase) decrease in inventories	64,898,471	(159,471,273)	38,659,605	(98,897,218)
Increase in tax refundable	(4,467,588)	(1,076,943)	(50,045)	(325,316)
(Increase) decrease in other current assets	(8,150,696)	(5,545,268)	(9,542,673)	1,044,093
Increase in other non-current assets	(6,961,512)	(14,900,460)	(6,250,613)	(7,439,830)
(Decrease) increase in trade accounts payable - related companies	1,727,550	(7,283,844)	1,725,431	(13,803,944)
(Decrease) increase in trade accounts payable - others	(19,662,853)	95,273,208	(9,935,482)	59,749,913
(Decrease) increase in amounts due to related companies	257,054	(6,060,894)	(7,274,838)	(120,306)
(Decrease) increase in accrued expenses	130,338,845	(11,858,688)	85,216,245	(26,116,765)
(Decrease) increase in other current liabilities	9,968,479	(3,179,354)	7,449,474	(3,680,879)
Cash paid for interest	(9,190,257)	(6,270,365)	(9,188,662)	(6,239,832)
Cash paid for income tax	(23,403,682)	(36,881,414)	(71,211)	(32,343)
Net cash provided by operating activities	281,725,274	67,161,308	169,351,556	29,713,043

Notes to the financial statements form an integral part of these statements

งบกระแสเงินสด (ต่อ)

บริษัท ดีเอสจี อินเตอร์เนชั่นแนล (ประเทศไทย) จำกัด (มหาชน) และบริษัทย่อย
สำหรับปีสิ้นสุดวันที่ 31 ธันวาคม 2552 และ 2551

หน่วย : บาท

	งบการเงินรวม		งบการเงินเฉพาะกิจการ	
	2552	2551	2552	2551
กระแสเงินสดจากกิจกรรมลงทุน				
เงินสดรับจากเงินให้กู้ยืมระยะยาว				
แก่บริษัทที่เกี่ยวข้องกัน	-	-	3,000,000	-
เงินปันผลรับจากเงินลงทุนในบริษัทย่อย	-	-	28,970,022	96,044,524
เงินสดจ่ายเพื่อซื้อสินทรัพย์ถาวร	(78,957,916)	(293,051,185)	(22,868,685)	(277,103,868)
เงินสดทดรองจ่ายเพื่อซื้อสินทรัพย์ถาวร	(79,425,880)	-	(79,425,880)	-
เงินสดรับจากการขายสินทรัพย์ถาวร	376,108	3,394,289	268,939	3,165,640
เงินสดสุทธิใช้ไปในกิจกรรมลงทุน	(158,007,688)	(289,656,896)	(70,055,604)	(177,893,704)
กระแสเงินสดจากกิจกรรมจัดหาเงิน				
เงินสดรับจากเงินเบิกเกินบัญชีและเงินกู้ยืมระยะสั้น				
จากสถาบันการเงิน	128,024,765	150,000,000	128,024,765	150,000,000
เงินสดจ่ายชำระคืนเงินเบิกเกินบัญชี				
และเงินกู้ยืมระยะสั้นจากสถาบันการเงิน	(48,000,000)	-	(48,000,000)	-
เงินสดรับจากเงินกู้ยืมระยะยาวจากสถาบันการเงิน	-	100,000,000	-	100,000,000
เงินสดจ่ายชำระคืนเงินกู้ยืมภายใต้สัญญาเช่าการเงิน	(1,148,607)	(278,220)	(1,092,700)	-
เงินสดจ่ายชำระคืนเงินกู้ยืมระยะยาวจากสถาบันการเงิน	(35,004,000)	(14,585,000)	(35,004,000)	(14,585,000)
หุ้นกู้ซื้อคืน	(2,428,666)	(27,905,418)	(2,428,666)	(27,905,418)
เงินปันผลจ่าย	(136,305,398)	(84,000,000)	(136,305,398)	(84,000,000)
เงินสดรับค่าหุ้นจากส่วนของผู้ออกหุ้นส่วนน้อย	-	11,586,392	-	-
เงินสดสุทธิได้มาจาก (ใช้ไปใน) กิจกรรมจัดหาเงิน	(94,861,906)	134,817,754	(94,805,999)	123,509,582
ส่วนปรับปรุงจากการแปลงค่างบการเงินของบริษัทย่อย				
ในต่างประเทศ	(2,947,537)	442,372	-	-
เงินสดและรายการเทียบเท่าเงินสดเพิ่มขึ้น (ลดลง) สุทธิ	25,908,143	(87,235,462)	4,489,953	(24,671,079)
เงินสดและรายการเทียบเท่าเงินสด ณ วันที่ 1 มกราคม	112,366,546	199,602,008	63,685,379	88,356,458
เงินสดและรายการเทียบเท่าเงินสด ณ วันที่ 31 ธันวาคม	138,274,689	112,366,546	68,175,332	63,685,379

หมายเหตุประกอบงบการเงินเป็นส่วนหนึ่งของการงบการเงินนี้

Statements of Cash Flows (Continued)

DSG INTERNATIONAL (THAILAND) PUBLIC COMPANY LIMITED AND SUBSIDIARIES
FOR THE YEARS ENDED DECEMBER 31, 2009 AND 2008

Unit : Baht

	CONSOLIDATED FINANCIAL STATEMENTS		SEPARATE FINANCIAL STATEMENTS	
	2009	2008	2009	2008
CASH FLOWS FROM INVESTING ACTIVITIES				
Cash received from long-term loans to related companies	-	-	3,000,000	-
Dividend received from investments in subsidiary	-	-	28,970,022	96,044,524
Cash payments for purchases of fixed assets	(78,957,916)	(293,051,185)	(22,868,685)	(277,103,868)
Advance payments for purchases of fixed assets	(79,425,880)	-	(79,425,880)	-
Proceeds from sales of fixed assets	376,108	3,394,289	268,939	3,165,640
Net cash used in investing activities	(158,007,688)	(289,656,896)	(70,055,604)	(177,893,704)
CASH FLOWS FROM FINANCING ACTIVITIES				
Cash received from bank overdraft and short-term loans from financial institutions	128,024,765	150,000,000	128,024,765	150,000,000
Repayments of bank overdraft and short-term loans from financial institutions	(48,000,000)	-	(48,000,000)	-
Cash received from long-term loan from financial institution	-	100,000,000	-	100,000,000
Repayments of finance lease obligation	(1,148,607)	(278,220)	(1,092,700)	-
Repayments of long-term loan from financial institution	(35,004,000)	(14,585,000)	(35,004,000)	(14,585,000)
Treasury shares	(2,428,666)	(27,905,418)	(2,428,666)	(27,905,418)
Dividend paid	(136,305,398)	(84,000,000)	(136,305,398)	(84,000,000)
Cash received on share subscription from minority interest	-	11,586,392	-	-
Net cash provided by (used in) financing activities	(94,861,906)	134,817,754	(94,805,999)	123,509,582
Exchange differences on translation of the financial statements of foreign subsidiaries	(2,947,537)	442,372	-	-
Net increase (decrease) in cash and cash equivalents	25,908,143	(87,235,462)	4,489,953	(24,671,079)
Cash and cash equivalents as at January 1,	112,366,546	199,602,008	63,685,379	88,356,458
Cash and cash equivalents as at December 31,	138,274,689	112,366,546	68,175,332	63,685,379

Notes to the financial statements form an integral part of these statements

หมายเหตุประกอบงบการเงินรวมและงบการเงินเฉพาะกิจการ

บริษัท ดีเอสจี อินเทอร์เน็ตเนชั่นแนล (ประเทศไทย) จำกัด (มหาชน) และบริษัทย่อย
สำหรับปีสิ้นสุดวันที่ 31 ธันวาคม 2552 และ 2551

1. ข้อมูลทั่วไป

บริษัท ดีเอสจี อินเทอร์เน็ตเนชั่นแนล (ประเทศไทย) จำกัด (มหาชน) (“บริษัท”) ได้จดทะเบียนจัดตั้งเป็นบริษัทจำกัดตามกฎหมายไทย เมื่อวันที่ 20 พฤษภาคม 2537 เพื่อประกอบธุรกิจ ผลิต ขายและส่งออก ผ้าอ้อมสำเร็จรูปของเด็กและผู้ใหญ่ โดยมีสำนักงานใหญ่ตั้งอยู่ที่ เลขที่ 448/11 ซอยลาดพร้าว 53 ถนนลาดพร้าว เขตลาดพร้าว กรุงเทพมหานคร และโรงงานอยู่ที่ เลขที่ 39 หมู่ 1 เขตประกอบการอุตสาหกรรม เอส ไอ แอล ตำบลบัวลอย อำเภอนางรอง จังหวัดสุรินทร์ และในเดือนพฤศจิกายน 2552 บริษัทได้ย้ายที่ทำการไปที่เลขที่ 183 ชั้น 11 อาคาร รีเจนท์ เฮาส์ ถนนราชดำริ แขวงลุมพินี เขตปทุมวัน กรุงเทพมหานคร ผู้ถือหุ้นใหญ่ของบริษัท ได้แก่ บริษัท ดีเอสจี อินเทอร์เน็ตเนชั่นแนล ลิมิเตด ซึ่งจดทะเบียนใน บริติช เวอร์จินไอส์แลนด์ และบริษัทได้แปลงสภาพจากบริษัทจำกัดเป็นบริษัทมหาชนจำกัด เมื่อวันที่ 16 ธันวาคม 2547 ในวันที่ 9 สิงหาคม 2549 ตลาดหลักทรัพย์แห่งประเทศไทยได้รับหุ้นสามัญของบริษัทเป็นหลักทรัพย์จดทะเบียน

บริษัทและบริษัทย่อยมีรายการและความสัมพันธ์อย่างมีสาระสำคัญกับบริษัทในเครือ ดังนั้น งบการเงินนี้อาจจะไม่แสดงถึงเงื่อนไขที่อาจมีอยู่หรือผลการดำเนินงานซึ่งอาจเกิดขึ้นในกรณีที่บริษัทและบริษัทย่อยได้ดำเนินงานโดยปราศจากความสัมพันธ์กันดังกล่าว

2. เกณฑ์การเสนอของงบการเงินรวมและงบการเงินเฉพาะของบริษัท

2.1 บริษัทจัดทำบัญชีเป็นเงินบาทและจัดทำงบการเงินตามกฎหมายเป็นภาษาไทยตามมาตรฐานการบัญชีและวิธีปฏิบัติทางการบัญชีที่รับรองทั่วไปในประเทศไทย

2.2 งบการเงินของบริษัทสำหรับปี 2552 ได้จัดทำขึ้นตามประกาศกรมพัฒนาธุรกิจการค้า ลงวันที่ 30 มกราคม 2552 เรื่อง กำหนดรายการย่อยที่ต้องมีในงบการเงิน พ.ศ. 2552 โดยบริษัทได้จัดประเภทรายการใหม่ในงบการเงินสำหรับปีสิ้นสุดวันที่ 31 ธันวาคม 2551 ที่แสดงไว้เพื่อการเปรียบเทียบตามประกาศดังกล่าวแล้ว

นอกจากนี้งบการเงินของบริษัทได้จัดทำขึ้นตามมาตรฐานการบัญชีฉบับที่ 1 (ปรับปรุง 2550) (เดิมฉบับที่ 35) เรื่อง การนำเสนอของงบการเงิน ซึ่งมีผลบังคับใช้สำหรับงบการเงินที่มีรอบระยะเวลาบัญชีที่เริ่มในหรือหลังวันที่ 1 มกราคม 2551 เป็นต้นไป และตามข้อบังคับของตลาดหลักทรัพย์แห่งประเทศไทย ลงวันที่ 22 มกราคม 2544 เรื่องการจัดทำและส่งงบการเงินและรายการเกี่ยวกับฐานะการเงินและผลการดำเนินงานของบริษัทจดทะเบียน พ.ศ. 2544

สภาวิชาชีพได้ออกประกาศสภาวิชาชีพฉบับที่ 12/2552 ลงวันที่ 15 พฤษภาคม 2552 เกี่ยวกับการจัดเลขนับแบบมาตรฐานบัญชีไทยให้ตรงตามมาตรฐานการบัญชีระหว่างประเทศ ดังนั้น มาตรฐานการบัญชีที่อ้างอิงในงบการเงินนี้ จึงใช้เลขระบุนับแบบมาตรฐานใหม่ตามประกาศดังกล่าวแล้ว

เพื่อความสะดวกของผู้อ่านงบการเงินบริษัทได้จัดทำงบการเงินฉบับภาษาอังกฤษขึ้นจาก งบการเงินฉบับภาษาไทยนี้ซึ่งได้นำเสนอเพื่อวัตถุประสงค์ของการรายงานทางการเงินเพื่อใช้ในประเทศ

2.3 งบการเงินรวมสำหรับปีสิ้นสุดวันที่ 31 ธันวาคม 2552 และ 2551 ได้รวมบัญชีของบริษัท ดีเอสจี อินเทอร์เน็ตเนชั่นแนล (ประเทศไทย) จำกัด (มหาชน) (“บริษัท”) และบริษัทย่อย ซึ่งบริษัทมีอำนาจควบคุมหรือถือหุ้นเกินกว่าร้อยละห้าสิบของหุ้นที่มีสิทธิออกเสียงในบริษัทย่อยดังกล่าว บริษัทย่อยมีรายละเอียดดังต่อไปนี้

ชื่อบริษัท	ประเภทธุรกิจ	ประเทศที่จดทะเบียน	จำนวนหุ้นที่ถือ ณ วันที่ 31 ธันวาคม		ถือหุ้นในอัตราร้อยละ ณ วันที่ 31 ธันวาคม	
			2552	2551	2552	2551
บริษัท แอ็ดวานซ์เวสต์ จำกัด ⁽¹⁾	หยุดดำเนินงาน	ไทย	3,944	3,944	99.85	99.85
Disposable Soft Goods (Malaysia) Sdn Bhd	จำหน่ายผ้าอ้อมสำเร็จรูปสำหรับเด็กและผู้ใหญ่	มาเลเซีย	3,000,003	3,000,003	100.00	100.00
DSG (Malaysia) Sdn Bhd	ผลิตและจำหน่ายผ้าอ้อมสำเร็จรูปสำหรับเด็กและผู้ใหญ่	มาเลเซีย	3,400,002	3,400,002	100.00	100.00
PT DSG Surya Mas Indonesia	ผลิตและจำหน่ายผ้าอ้อมสำเร็จรูปสำหรับเด็กและผู้ใหญ่	อินโดนีเซีย	6,599	6,599	59.99	59.99
Disposable Soft Goods (S) Pte Ltd	จำหน่ายผ้าอ้อมสำเร็จรูปสำหรับเด็กและผู้ใหญ่	สิงคโปร์	1,500,000	1,500,000	100.00	100.00

(1) บริษัทย่อยดังกล่าวได้หยุดดำเนินการ และโอนธุรกิจทั้งหมดและสินทรัพย์บางส่วนให้กับบริษัทในเดือนกุมภาพันธ์ 2548

รายการบัญชีระหว่างบริษัทและบริษัทย่อยที่มีนัยสำคัญได้ถูกตัดบัญชีออกจากงบการเงินรวมนี้แล้ว งบการเงินรวมสำหรับปีสิ้นสุดวันที่ 31 ธันวาคม 2552 และ 2551 ได้จัดทำขึ้นโดยใช้งบการเงินของบริษัทย่อย สำหรับปีสิ้นสุดวันที่ 31 ธันวาคม 2552 และ 2551 ซึ่งได้ตรวจสอบแล้ว

- 2.4 มาตรฐานการบัญชีที่ประกาศแล้วแต่ยังไม่มีผลบังคับใช้
สภาวิชาชีพบัญชีได้ออกประกาศฉบับที่ 16/2552 ลงวันที่ 21 พฤษภาคม 2552 เกี่ยวกับมาตรฐานการบัญชีดังต่อไปนี้ ซึ่งได้ประกาศในราชกิจจานุเบกษาแล้ว แต่ยังไม่ผลบังคับใช้ในปี 2552

มาตรฐานการบัญชี		วันที่มีผลบังคับใช้
แม่บทการบัญชี (ปรับปรุง 2550)		1 มกราคม 2554
ฉบับที่ 20	การบัญชีสำหรับเงินอุดหนุนจากรัฐบาล และการเปิดเผยข้อมูลเกี่ยวกับความช่วยเหลือจากรัฐบาล	1 มกราคม 2555
ฉบับที่ 24 (ปรับปรุง 2550)	การเปิดเผยข้อมูลเกี่ยวกับบุคคลหรือกิจการที่เกี่ยวข้องกัน (เดิมฉบับที่ 47)	1 มกราคม 2554
ฉบับที่ 40	อสังหาริมทรัพย์เพื่อการลงทุน	1 มกราคม 2554

ผู้บริหารของบริษัทคาดว่าจะนำมาตรฐานการบัญชีข้างต้นมาเริ่มถือปฏิบัติกับงบการเงินของบริษัทเมื่อมาตรฐานดังกล่าวมีผลบังคับใช้ และผู้บริหารได้ประเมินผลกระทบจากมาตรฐานการบัญชีฉบับดังกล่าวแล้วเห็นว่ามาตรฐานการบัญชีฉบับดังกล่าวข้างต้น เมื่อถือปฏิบัติกับงบการเงินสำหรับรอบระยะเวลาบัญชีที่เริ่มถือปฏิบัติไม่มีผลกระทบอย่างเป็นสาระสำคัญต่องบการเงินของบริษัท

3. นโยบายการบัญชีที่สำคัญ

งบการเงินนี้ได้จัดทำขึ้นโดยใช้เกณฑ์ราคาทุนเดิมในการวัดมูลค่าขององค์ประกอบของงบการเงิน ยกเว้นตามที่ได้เปิดเผยในนโยบายการบัญชีดังต่อไปนี้

- 3.1 เงินสดและรายการเทียบเท่าเงินสด
เงินสดและรายการเทียบเท่าเงินสด ประกอบด้วย เงินสดในมือ เงินฝากธนาคาร และเงินฝากสถาบันการเงินทุกประเภทที่ถึงกำหนดจ่ายในระยะเวลาสามเดือนหรือน้อยกว่า โดยไม่รวมเงินฝากธนาคารที่มีภาระผูกพัน
- 3.2 สินค้าคงเหลือ
สินค้าคงเหลือแสดงในราคาทุน หรือมูลค่าสุทธิที่จะได้รับแล้วแต่ราคาใดจะต่ำกว่า ราคาทุนคำนวณโดยวิธีถัวเฉลี่ยถ่วงน้ำหนัก
- 3.3 เงินลงทุนในบริษัทย่อย
เงินลงทุนในบริษัทย่อยแสดงโดยวิธีราคาทุนในงบการเงินเฉพาะกิจการ ในกรณีที่มีการด้อยค่าของเงินลงทุน ผลขาดทุนของเงินลงทุนจะถูกบันทึกในงบกำไรขาดทุน
- 3.4 ที่ดิน อาคารและอุปกรณ์
ที่ดิน แสดงในราคาทุน
อาคารและอุปกรณ์ แสดงในราคาทุนหักค่าเสื่อมราคาสะสม

ค่าเสื่อมราคาคำนวณจากราคาทุนของสินทรัพย์ถาวรโดยวิธีเส้นตรงตามอายุการใช้งานโดยประมาณของสินทรัพย์ดังต่อไปนี้

อาคาร	20	ปี
ส่วนปรับปรุงอาคาร	7 และ 20	ปี
เครื่องจักรและอุปกรณ์	3 - 10	ปี
เครื่องตกแต่งและติดตั้ง	4 - 10	ปี
ยานพาหนะ	4 - 8	ปี

- 3.5 สินทรัพย์ไม่มีตัวตน
สินทรัพย์ไม่มีตัวตนประกอบด้วยโปรแกรมคอมพิวเตอร์ และค่าสิทธิ
สินทรัพย์ไม่มีตัวตนแสดงในราคาทุนหักด้วยค่าตัดจำหน่ายสะสม

ค่าตัดจำหน่ายคำนวณจากราคาทุนของสินทรัพย์ไม่มีตัวตนโดยวิธีเส้นตรงตามอายุการใช้งานโดยประมาณของสินทรัพย์ดังต่อไปนี้

ค่าธรรมเนียมในการอนุญาตให้ใช้สิทธิและถ่ายทอดเทคโนโลยี	5	ปี
โปรแกรมคอมพิวเตอร์	3 - 5	ปี

3.6 รายการที่เป็นเงินตราต่างประเทศ

บริษัทแปลงค่ารายการบัญชีในสกุลเงินตราต่างประเทศที่เกิดขึ้นระหว่างปีเป็นเงินบาทตามอัตราแลกเปลี่ยน ณ วันที่เกิดรายการ และแปลงค่าสินทรัพย์และหนี้สินที่เป็นตัวเงินในสกุลเงินตราต่างประเทศ ณ วันที่ตามงบดุลเป็นเงินบาทโดยใช้อัตราอ้างอิงของธนาคารแห่งประเทศไทย ณ วันนั้น บริษัทรับรู้กำไรและขาดทุนจากการแลกเปลี่ยนเมื่อมีการชำระเงินหรือที่เกิดจากการแปลงค่าเป็นรายได้หรือค่าใช้จ่ายเมื่อกำไรหรือขาดทุนเกิดขึ้น

การแปลงค่างบการเงินต่างประเทศเป็นเงินบาทเพื่อทำการเงินรวม ใช้อัตราแลกเปลี่ยนดังต่อไปนี้

ก. สินทรัพย์และหนี้สิน แปลงค่าโดยใช้อัตราแลกเปลี่ยน ณ วันสิ้นปี

ข. ส่วนของผู้ถือหุ้น แปลงค่าโดยใช้อัตราแลกเปลี่ยน ณ วันที่เกิดรายการ

ค. รายได้และค่าใช้จ่าย แปลงค่าโดยใช้อัตราแลกเปลี่ยนถ่วงเฉลี่ยระหว่างปี

กำไร (ขาดทุน) จากการแปลงค่างบการเงินที่ใช้เงินตราต่างประเทศ แสดงไว้ภายใต้ส่วนของผู้ถือหุ้น

รายการตัดบัญชีระหว่างกันใช้อัตราแลกเปลี่ยน ณ วันที่เกิดรายการและวันที่จัดทำงบการเงินรวม

3.7 สัญญาเช่า

สัญญาเช่าดำเนินงาน

สัญญาเช่าซึ่งความเสี่ยงและประโยชน์ส่วนใหญ่จากการเป็นเจ้าของสินทรัพย์ยังคงอยู่กับผู้ให้เช่าบันทึกเป็นสัญญาเช่าดำเนินงาน ค่าเช่าที่เกิดขึ้นจากสัญญาเช่าดังกล่าวรับรู้เป็นค่าใช้จ่ายในงบกำไรขาดทุนตามอายุของสัญญาเช่า

สัญญาเช่าการเงิน

สัญญาเช่าซึ่งบริษัทได้รับโอนผลตอบแทนและความเสี่ยงส่วนใหญ่ของการเป็นเจ้าของสินทรัพย์ยกเว้นกรรมสิทธิ์ทางกฎหมายถือเป็นสัญญาเช่าการเงิน บริษัทบันทึกสินทรัพย์ที่เช่าในมูลค่ายุติธรรม ณ วันเริ่มต้นของสัญญาเช่าพร้อมกับภาระหนี้สินที่จะต้องจ่าย ค่าเสื่อมราคาของสินทรัพย์ที่เช่าคำนวณโดยวิธีเส้นตรงตามอายุการใช้งานโดยประมาณของสินทรัพย์ ดอกเบี้ยหรือค่าใช้จ่ายทางการเงินคำนวณโดยใช้วิธีอัตราดอกเบี้ยที่แท้จริงตลอดระยะเวลาของสัญญา ดอกเบี้ยหรือค่าใช้จ่ายทางการเงิน และค่าเสื่อมราคารับรู้เป็นค่าใช้จ่ายในงบกำไรขาดทุน

3.8 กองทุนสำรองเลี้ยงชีพ

ส่วนสมทบเข้ากองทุนสำรองเลี้ยงชีพสำหรับพนักงานบันทึกเป็นค่าใช้จ่ายเมื่อเกิดรายการ

3.9 ผลต่างระหว่างราคาตามบัญชีสุทธิของเงินลงทุนกับต้นทุนการซื้อเงินลงทุน

ผลต่างดังกล่าวเป็นผลต่างระหว่างราคาตามบัญชีสุทธิของเงินลงทุนที่ได้รับมากับต้นทุนการซื้อ เงินลงทุนที่เกิดขึ้นจากการปรับโครงสร้างการถือหุ้นใหม่ของกลุ่มบริษัท ดีเอสจี และแสดงภายใต้ส่วนของผู้ถือหุ้นในงบดุล

3.10 การรับรู้รายได้

บริษัทรับรู้รายได้จากการขายเมื่อมีการส่งมอบสินค้าให้ลูกค้าสำหรับการขายในประเทศ และเมื่อส่งสินค้าให้ผู้รับจัดส่งสินค้าสำหรับการขายส่งออก ซึ่งได้หักส่วนลดการค้าและส่วนลดตามปริมาณซื้อและสินค้ารับคืนแล้ว

3.11 ภาษีเงินได้

ภาษีเงินได้คำนวณจากกำไรทางภาษี และตั้งค้างจ่ายสำหรับปี

3.12 กำไรต่อหุ้นขั้นพื้นฐาน

กำไรต่อหุ้นขั้นพื้นฐาน คำนวณโดยหารกำไรสุทธิสำหรับปีด้วยจำนวนถ่วงเฉลี่ยถ่วงน้ำหนักของจำนวนหุ้นสามัญที่ออกและเรียกชำระระหว่างปีสุทธิจากหุ้นสามัญซื้อคืน บริษัทไม่มีหุ้นสามัญเทียบเท่าอื่นคงเหลือ ซึ่งจะมีผลกระทบต่อการคำนวณกำไรต่อหุ้นปรับลด

3.13 ประเมินการทางบัญชี

ในการจัดทำงบการเงินให้เป็นไปตามหลักการบัญชีที่รับรองทั่วไป บริษัทต้องอาศัยดุลยพินิจของผู้บริหารในการกำหนดนโยบายการบัญชี การประมาณการและการตั้งข้อสมมติฐานหลายประการ ซึ่งมีผลกระทบต่อการแสดงผลงานทางการเงิน สินทรัพย์ หนี้สินและการเปิดเผยข้อมูลเกี่ยวกับสินทรัพย์และหนี้สินที่อาจเกิดขึ้น ณ วันที่ในงบการเงิน รวมทั้งการแสดงผลรายได้และค่าใช้จ่ายของงวดบัญชี ถึงแม้ว่าการประมาณการของผู้บริหาร ได้พิจารณาอย่างสมเหตุสมผลภายใต้เหตุการณ์ ณ ขณะนั้น ผลที่เกิดขึ้นจริงอาจมีความแตกต่างไปจากประมาณการนั้น

4. ข้อมูลเพิ่มเติมเกี่ยวกับกระแสเงินสด

4.1 รายการที่ไม่เกี่ยวข้องกับเงินสด ประกอบด้วย

	งบการเงินรวม		งบการเงินเฉพาะกิจการ	
	2552 บาท	2551 บาท	2552 บาท	2551 บาท
ส่วนที่บันทึกเป็นเจ้าหนี้จากการซื้อสินทรัพย์ถาวร				
ณ วันที่ 1 มกราคม	5,843,258	867,707	4,321,382	595,893
บวก ค่าซื้อสินทรัพย์ถาวร	149,180,828	298,026,736	27,255,820	280,829,357
หัก ส่วนที่จ่ายเป็นเงินสด	(78,957,916)	(293,051,185)	(22,868,685)	(277,103,868)
ส่วนที่บันทึกเป็นหนี้สินภายใต้สัญญาเช่าการเงิน	(4,700,000)	-	(4,700,000)	-
ส่วนที่บันทึกเป็นเจ้าหนี้จากการซื้อสินทรัพย์ถาวร				
ณ วันที่ 31 ธันวาคม	71,366,170	5,843,258	4,008,517	4,321,382
ส่วนที่บันทึกเป็นเจ้าหนี้จากการซื้อสินทรัพย์ถาวร				
ณ วันที่ 31 ธันวาคม ได้แสดงรวมไว้ในบัญชีต่อไปนี้				
- หนี้สินหมุนเวียนอื่น	5,682,374	5,843,258	4,008,517	4,321,382
- หนี้สินไม่หมุนเวียนอื่นที่ถึงกำหนดชำระภายในหนึ่งปี				
และหนี้สินไม่หมุนเวียนอื่น (หมายเหตุข้อ 13)	65,683,796	-	-	-
รวมหนี้สินจากการซื้อสินทรัพย์ถาวร	71,366,170	5,843,258	4,008,517	4,321,382

4.2 ณ วันที่ 31 ธันวาคม 2552 และ 2551 วงเงินเบิกเกินบัญชีธนาคาร เงินกู้ยืมระยะสั้นจากสถาบันการเงินและวงเงินหนังสือค้ำประกันที่ยังไม่ได้ใช้ประกอบด้วย

หน่วย : ล้านบาท

	งบการเงินรวม		งบการเงินเฉพาะกิจการ	
	2552	2551	2552	2551
วงเงินเบิกเกินบัญชีธนาคารและเงินกู้ยืมระยะสั้น				
จากสถาบันการเงินที่ยังไม่ได้ใช้	389.98	470.00	389.98	470.00
วงเงินหนังสือค้ำประกันที่ยังไม่ได้ใช้	6.65	6.65	6.65	6.65

5. ลูกหนี้การค้า - สุทธิ

บริษัทและบริษัทย่อยมียอดลูกหนี้การค้าคงเหลือ ณ วันที่ 31 ธันวาคม โดยแยกตามจำนวนเดือนที่ค้างชำระดังนี้

งบการเงินรวม	ณ วันที่ 31 ธันวาคม 2552			ณ วันที่ 31 ธันวาคม 2551		
	บริษัทที่เกี่ยวข้องกัน	บริษัทอื่น	รวม	บริษัทที่เกี่ยวข้องกัน	บริษัทอื่น	รวม
	บาท	บาท	บาท	บาท	บาท	บาท
ยังไม่ถึงกำหนดชำระ	56,746,802	667,792,380	724,539,182	53,879,082	452,533,927	506,413,009
เกินกำหนดชำระ						
น้อยกว่าหรือเท่ากับ 3 เดือน	46,816,214	133,921,227	180,737,441	12,103,414	110,371,319	122,474,733
มากกว่า 3 เดือน ถึง 6 เดือน	-	18,438,112	18,438,112	-	2,360,329	2,360,329
มากกว่า 6 เดือน ถึง 12 เดือน	-	1,163,563	1,163,563	-	729,032	729,032
มากกว่า 12 เดือน	-	450,144	450,144	-	292,431	292,431
รวม	103,563,016	821,765,426	925,328,442	65,982,496	566,287,038	632,269,534
หัก ค่าเผื่อหนี้สงสัยจะสูญ	-	(15,673,010)	(15,673,010)	-	(11,217,994)	(11,217,994)
ลูกหนี้การค้า - สุทธิ	103,563,016	806,092,416	909,655,432	65,982,496	555,069,044	621,051,540

งบการเงินเฉพาะกิจการ	ณ วันที่ 31 ธันวาคม 2552			ณ วันที่ 31 ธันวาคม 2551		
	บริษัท ที่เกี่ยวข้องกัน	บริษัทอื่น	รวม	บริษัท ที่เกี่ยวข้องกัน	บริษัทอื่น	รวม
	บาท	บาท	บาท	บาท	บาท	บาท
ยังไม่ถึงกำหนดชำระ	36,297,151	460,410,731	496,707,882	47,940,085	280,955,684	328,895,769
เกินกำหนดชำระ						
น้อยกว่าหรือเท่ากับ 3 เดือน	15,429,367	106,800,607	122,229,974	19,911,894	86,054,877	105,966,771
มากกว่า 3 เดือน ถึง 6 เดือน	9,697,252	18,118,945	27,816,197	-	200,720	200,720
มากกว่า 6 เดือน ถึง 12 เดือน	-	1,163,563	1,163,563	-	729,032	729,032
มากกว่า 12 เดือน	-	229,737	229,737	-	12,024	12,024
รวม	61,423,770	586,723,583	648,147,353	67,851,979	367,952,337	435,804,316
หัก ค่าเผื่อนหนี้สงสัยจะสูญ	-	(8,585,870)	(8,585,870)	-	(3,679,523)	(3,679,523)
ลูกหนี้การค้า - สุทธิ	61,423,770	578,137,713	639,561,483	67,851,979	364,272,814	432,124,793

6. สินค้ำคงเหลือ - สุทธิ

สินค้ำคงเหลือ - สุทธิ ณ วันที่ 31 ธันวาคม ประกอบด้วย

	งบการเงินรวม		งบการเงินเฉพาะกิจการ	
	ณ วันที่ 31 ธันวาคม 2552	ณ วันที่ 31 ธันวาคม 2551	ณ วันที่ 31 ธันวาคม 2552	ณ วันที่ 31 ธันวาคม 2551
	บาท	บาท	บาท	บาท
วัตถุดิบ	181,857,511	233,614,759	96,595,131	112,000,410
สินค้าสำเร็จรูป	114,297,482	108,256,756	49,430,328	63,918,297
	296,154,993	341,871,515	146,025,459	175,918,707
หัก ค่าเผื่อผลขาดทุนจากการลดมูลค่า ของสินค้ำคงเหลือ	(11,330,824)	(260,790)	(11,330,824)	(221,713)
	284,824,169	341,610,725	134,694,635	175,696,994
บวก สินค้ำระหว่างทาง	75,152,128	94,334,077	43,178,327	51,944,684
สินค้ำคงเหลือ - สุทธิ	359,976,297	435,944,802	177,872,962	227,641,678

ต้นทุนของสินค้าที่บันทึกเป็นค่าใช้จ่ายในงบการเงินรวมสำหรับปีสิ้นสุดวันที่ 31 ธันวาคม 2552 และ 2551 มีจำนวน 2,187.33 ล้านบาท และ 1,868.18 ล้านบาท ตามลำดับ

ต้นทุนของสินค้าที่บันทึกเป็นค่าใช้จ่ายในงบการเงินเฉพาะกิจการสำหรับปีสิ้นสุดวันที่ 31 ธันวาคม 2552 และ 2551 มีจำนวน 1,169.07 ล้านบาท และ 989.51 ล้านบาท ตามลำดับ

สำหรับปีสิ้นสุดวันที่ 31 ธันวาคม 2552 ต้นทุนสินค้าของบริษัทและบริษัทย่อยที่บันทึกเป็นค่าใช้จ่ายในงบการเงินรวม ได้รวมขาดทุนจากสินค้าคงเหลือจำนวน 11.07 ล้านบาท และสำหรับปีสิ้นสุดวันที่ 31 ธันวาคม 2551 ต้นทุนสินค้าของบริษัทและบริษัทย่อยที่บันทึกเป็นค่าใช้จ่ายในงบการเงินรวม ได้รวมการโอนกลับขาดทุนจากสินค้าคงเหลือจำนวน 0.82 ล้านบาท

สำหรับปีสิ้นสุดวันที่ 31 ธันวาคม 2552 ต้นทุนสินค้าของบริษัทและบริษัทย่อยที่บันทึกเป็นค่าใช้จ่ายในงบการเงินเฉพาะกิจการ ได้รวมขาดทุนจากสินค้าคงเหลือจำนวน 11.10 ล้านบาท และสำหรับปีสิ้นสุดวันที่ 31 ธันวาคม 2551 ต้นทุนสินค้าที่บันทึกเป็นค่าใช้จ่ายในงบการเงินเฉพาะกิจการ ได้รวมการโอนกลับขาดทุนจากสินค้าคงเหลือจำนวน 0.18 ล้านบาท

7. เงินลงทุนในบริษัทย่อย

เงินลงทุนในบริษัทย่อย ณ วันที่ 31 ธันวาคม ประกอบด้วย

ชื่อบริษัท	ประเภทธุรกิจ	ประเทศ	ถือหุ้นในอัตราร้อยละ:		ผลต่างระหว่างราคาตามบัญชีสุทธิกับต้นทุนการซื้อเงินลงทุน ณ วันที่ 31 ธันวาคม 2552 และ 2551	งบการเงินเฉพาะกิจการราคาทุน	
			ณ วันที่ 31 ธันวาคม 2552	ณ วันที่ 31 ธันวาคม 2551		ณ วันที่ 31 ธันวาคม 2552	ณ วันที่ 31 ธันวาคม 2551
					บาท	บาท	บาท
บริษัท แอ็ดวான்ซ์เวทส์ จำกัด	หุุดดำเนินงาน	ไทย	99.85	99.85	3,834,781	7,556,568	7,556,568
Disposable Soft Goods (Malaysia) Sdn Bhd	จำหน่ายผ้าอ้อมสำเร็จรูปสำหรับเด็กและผู้ใหญ่	มาเลเซีย	100.00	100.00	9,287,656	4,826,517	4,826,517
DSG (Malaysia) Sdn Bhd	ผลิตและจำหน่ายผ้าอ้อมสำเร็จรูปสำหรับเด็กและผู้ใหญ่	มาเลเซีย	100.00	100.00	1,638,489	73,968,141	73,968,141
PT DSG Surya Mas Indonesia	ผลิตและจำหน่ายผ้าอ้อมสำเร็จรูปสำหรับเด็กและผู้ใหญ่	อินโดนีเซีย	59.99	59.99	(3,420,494)	71,356,553	71,356,553
Disposable Soft Goods (S) Pte Ltd	ผลิตและจำหน่ายผ้าอ้อมสำเร็จรูปสำหรับเด็กและผู้ใหญ่	สิงคโปร์	100.00	100.00	(5,347,295)	14,020,259	14,020,259
รวม					5,993,137	171,728,038	171,728,038
หัก ค่าเผื่อการด้อยค่าของเงินลงทุนในบริษัท แอ็ดวான்ซ์เวทส์ จำกัด					-	(7,346,518)	(3,234,513)
					5,993,137	164,381,520	168,493,525

ผลต่างระหว่างราคาตามบัญชีสุทธิของเงินลงทุนกับต้นทุนการซื้อเงินลงทุนเป็นผลต่างระหว่างราคาสุทธิตามบัญชีของเงินลงทุนที่ได้รับมา กับต้นทุนการซื้อเงินลงทุนที่เกิดขึ้นจากการปรับโครงสร้างการถือหุ้นใหม่ของกลุ่มบริษัทในเดือนธันวาคม 2547 และแสดงภายใต้ส่วนของผู้ถือหุ้นในงบดุลรวม

บริษัท PT DSG Surya Mas Indonesia มีขาดทุนสะสม ณ วันที่ 31 ธันวาคม 2552 และ 2551 จำนวน 38.81 ล้านบาท และ 60.42 ล้านบาท ตามลำดับ ซึ่งเป็นข้อบ่งชี้ถึงการด้อยค่าของเงินลงทุนในบริษัทย่อยดังกล่าว อย่างไรก็ตามผู้บริหารของบริษัทได้มีการปรับโครงสร้างการดำเนินงาน และบริษัทย่อยดังกล่าวเริ่มมีกำไรจากการดำเนินงาน สำหรับปีสิ้นสุดวันที่ 31 ธันวาคม 2552 บริษัทดังกล่าวมีกำไรจากการดำเนินงานจำนวน 21.17 ล้านบาท ดังนั้นจึงไม่มีการตั้งค่าเผื่อจากการด้อยค่าของเงินลงทุนในบริษัทย่อยดังกล่าว

บริษัท Disposable Soft Goods (S) Pte Ltd. มีขาดทุนสะสม ณ วันที่ 31 ธันวาคม 2552 และ 2551 จำนวน 35.23 ล้านบาท และ 31.83 ล้านบาท ตามลำดับ ซึ่งเป็นข้อบ่งชี้ถึงการด้อยค่าของเงินลงทุนในบริษัทย่อยดังกล่าว อย่างไรก็ตามผู้บริหารของบริษัทอยู่ระหว่างการปรับโครงสร้างการดำเนินงาน โดยเชื่อว่าภายหลังการปรับโครงสร้าง บริษัทย่อยสามารถมีผลกำไรจากการดำเนินงานในอนาคต ดังนั้นจึงไม่มีการตั้งค่าเผื่อจากการด้อยค่าของเงินลงทุนในบริษัทย่อยดังกล่าว

สำหรับปีสิ้นสุดวันที่ 31 ธันวาคม 2552 และ 2551 บริษัทได้บันทึกขาดทุนจากการด้อยค่าของเงินลงทุนในบริษัทแอ็ดวான்ซ์เวทส์ จำกัด เป็นจำนวนเงิน 4.11 ล้านบาท และ 3.23 ล้านบาท ตามลำดับ

8. ที่ดิน อาคารและอุปกรณ์ - สุทธิ

ที่ดิน อาคารและอุปกรณ์ - สุทธิ ณ วันที่ 31 ธันวาคม ประกอบด้วย

	งบการเงินรวม					
	ยอดคงเหลือ ณ วันที่ 31 ธันวาคม 2551	เพิ่มขึ้น	จำหน่าย	โอนเข้า/ (ออก)	ปรับปรุงจาก การแปลงค่า งบการเงิน ต่างประเทศ	ยอดคงเหลือ ณ วันที่ 31 ธันวาคม 2552
	บาท	บาท	บาท	บาท	บาท	บาท
ราคาทุน						
ที่ดิน	37,326,369	-	-	-	808,950	38,135,319
อาคาร	190,571,547	-	-	-	1,864,847	192,436,394
ส่วนปรับปรุงอาคาร	7,358,659	846,265	-	-	9,263	8,214,187
เครื่องจักรและอุปกรณ์	555,755,915	18,067,873	(1,407,025)	376,008,429	(2,437,825)	945,987,367
เครื่องตกแต่งและติดตั้ง	32,166,403	7,888,085	(2,591,113)	3,019,200	73,401	40,555,976
ยานพาหนะ	38,482,286	-	-	-	3,287	38,485,573
รวมราคาทุน	861,661,179	26,802,223	(3,998,138)	379,027,629	321,923	1,263,814,816
ค่าเสื่อมราคาสะสม						
อาคาร	(44,187,871)	(9,542,380)	-	-	(987,186)	(54,717,437)
ส่วนปรับปรุงอาคาร	(658,075)	(411,274)	-	-	(1,060)	(1,070,409)
เครื่องจักรและอุปกรณ์	(432,823,017)	(62,158,361)	1,333,570	-	2,818,376	(490,829,432)
เครื่องตกแต่งและติดตั้ง	(27,816,488)	(2,432,491)	2,374,908	-	(137,453)	(28,011,524)
ยานพาหนะ	(28,128,202)	(4,423,597)	-	-	56,843	(32,494,956)
รวมค่าเสื่อมราคาสะสม	(533,613,653)	(78,968,103)	3,708,478	-	1,749,520	(607,123,758)
เครื่องจักรระหว่างการทดสอบ	277,365,421	122,378,605	(454,433)	(379,027,629)	(374,942)	19,887,022
ที่ดิน อาคารและอุปกรณ์ - สุทธิ	605,412,947					676,578,080

	งบการเงินรวม					
	ยอดคงเหลือ ณ วันที่ 31 ธันวาคม 2550	เพิ่มขึ้น	จำหน่าย	โอนเข้า/ (ออก)	ปรับปรุงจาก การแปลงค่า งบการเงิน ต่างประเทศ	ยอดคงเหลือ ณ วันที่ 31 ธันวาคม 2551
	บาท	บาท	บาท	บาท	บาท	บาท
ราคาทุน						
ที่ดิน	38,358,218	-	-	-	(1,031,849)	37,326,369
อาคาร	192,950,234	-	-	-	(2,378,687)	190,571,547
ส่วนปรับปรุงอาคาร	4,599,791	2,683,800	-	87,140	(12,072)	7,358,659
เครื่องจักรและอุปกรณ์	557,086,510	11,453,645	(2,551,034)	171,500	(10,404,706)	555,755,915
เครื่องตกแต่งและติดตั้ง	31,831,891	1,184,196	(181,353)	-	(668,331)	32,166,403
ยานพาหนะ	42,438,131	5,105,290	(8,731,826)	-	(329,309)	38,482,286
รวมราคาทุน	867,264,775	20,426,931	(11,464,213)	258,640	(14,824,954)	861,661,179
ค่าเสื่อมราคาสะสม						
อาคาร	(35,704,774)	(9,630,909)	-	-	1,147,812	(44,187,871)
ส่วนปรับปรุงอาคาร	(344,420)	(314,493)	-	-	838	(658,075)
เครื่องจักรและอุปกรณ์	(393,355,412)	(48,538,286)	2,089,794	-	6,980,887	(432,823,017)
เครื่องตกแต่งและติดตั้ง	(25,586,303)	(3,074,159)	181,328	-	662,646	(27,816,488)
ยานพาหนะ	(31,362,041)	(5,729,686)	8,739,355	-	224,170	(28,128,202)
รวมค่าเสื่อมราคาสะสม	(486,352,950)	(67,287,533)	11,010,477	-	9,016,353	(533,613,653)
เครื่องจักรระหว่างการทดสอบ	-	277,599,805	-	(258,640)	24,256	277,365,421
ที่ดิน อาคารและอุปกรณ์ - สุทธิ	380,911,825					605,412,947
ค่าเสื่อมราคาสำหรับปี						
2552					บาท	78,968,103
2551					บาท	67,287,533

งบการเงินเฉพาะกิจการ					
	ยอดคงเหลือ ณ วันที่ 31 ธันวาคม 2551	เพิ่มขึ้น	จำหน่าย	โอนเข้า/ (ออก)	ยอดคงเหลือ ณ วันที่ 31 ธันวาคม 2552
	บาท	บาท	บาท	บาท	บาท
ราคาทุน					
ที่ดิน	30,000,000	-	-	-	30,000,000
อาคาร	173,682,311	-	-	-	173,682,311
ส่วนปรับปรุงอาคาร	7,272,943	777,250	-	-	8,050,193
เครื่องจักรและอุปกรณ์	250,088,771	13,579,879	(344,089)	253,323,732	516,648,293
เครื่องตกแต่งและติดตั้ง	10,483,422	7,154,644	(2,591,112)	-	15,046,954
ยานพาหนะ	25,033,532	-	-	-	25,033,532
รวมราคาทุน	496,560,979	21,511,773	(2,935,201)	253,323,732	768,461,283
ค่าเสื่อมราคาสะสม					
อาคาร	(35,751,311)	(8,660,323)	-	-	(44,411,634)
ส่วนปรับปรุงอาคาร	(650,679)	(399,023)	-	-	(1,049,702)
เครื่องจักรและอุปกรณ์	(178,683,323)	(43,823,148)	270,633	-	(222,235,838)
เครื่องตกแต่งและติดตั้ง	(8,308,803)	(1,811,256)	2,374,886	-	(7,745,173)
ยานพาหนะ	(15,527,975)	(4,103,007)	-	-	(19,630,982)
รวมค่าเสื่อมราคาสะสม	(238,922,091)	(58,796,757)	2,645,519	-	(295,073,329)
เครื่องจักรระหว่างการทดสอบ	265,493,565	5,744,047	-	(253,323,732)	17,913,880
ที่ดิน อาคารและอุปกรณ์ - สุทธิ	523,132,453				491,301,834

งบการเงินเฉพาะกิจการ					
	ยอดคงเหลือ ณ วันที่ 31 ธันวาคม 2550	เพิ่มขึ้น	จำหน่าย	โอนเข้า/ (ออก)	ยอดคงเหลือ ณ วันที่ 31 ธันวาคม 2551
	บาท	บาท	บาท	บาท	บาท
ราคาทุน					
ที่ดิน	30,000,000	-	-	-	30,000,000
อาคาร	173,682,311	-	-	-	173,682,311
ส่วนปรับปรุงอาคาร	4,502,003	2,683,800	-	87,140	7,272,943
เครื่องจักรและอุปกรณ์	243,378,262	6,938,022	(399,013)	171,500	250,088,771
เครื่องตกแต่งและติดตั้ง	10,137,112	350,040	(3,730)	-	10,483,422
ยานพาหนะ	24,529,368	5,105,290	(4,601,126)	-	25,033,532
รวมราคาทุน	486,229,056	15,077,152	(5,003,869)	258,640	496,560,979
ค่าเสื่อมราคาสะสม					
อาคาร	(27,043,404)	(8,707,907)	-	-	(35,751,311)
ส่วนปรับปรุงอาคาร	(340,872)	(309,807)	-	-	(650,679)
เครื่องจักรและอุปกรณ์	(157,175,781)	(21,598,858)	91,316	-	(178,683,323)
เครื่องตกแต่งและติดตั้ง	(6,571,258)	(1,741,273)	3,728	-	(8,308,803)
ยานพาหนะ	(15,411,529)	(4,276,581)	4,160,135	-	(15,527,975)
รวมค่าเสื่อมราคาสะสม	(206,542,844)	(36,634,426)	4,255,179	-	(238,922,091)
เครื่องจักรระหว่างการทดสอบ	-	265,752,205	-	(258,640)	265,493,565
ที่ดิน อาคารและอุปกรณ์ - สุทธิ	279,686,212				523,132,453
ค่าเสื่อมราคาสำหรับปี					
2552				บาท	58,796,757
2551				บาท	36,634,426

ราคาทุนของสินทรัพย์ถาวรที่หักค่าเสื่อมราคาครบแล้วและยังคงใช้งานอยู่ ณ วันที่ 31 ธันวาคม 2552 และ 2551 ของบริษัทและบริษัทย่อยมีจำนวนประมาณ 332.11 ล้านบาท และ 227.52 ล้านบาท ตามลำดับ (บริษัท : 115.78 ล้านบาท และ 108.64 ล้านบาท ตามลำดับ)

9. สินทรัพย์ไม่มีตัวตน - สุทธิ

สินทรัพย์ไม่มีตัวตน - สุทธิ ณ วันที่ 31 ธันวาคม ประกอบด้วย

	งบการเงินรวม					
	ยอดคงเหลือ ณ วันที่ 31 ธันวาคม 2551	เพิ่มขึ้น	ลดลง	ปรับปรุงจาก การแปลงค่า งบการเงิน ต่างประเทศ	โอนเข้า/ (ออก)	ยอดคงเหลือ ณ วันที่ 31 ธันวาคม 2552
	บาท	บาท	บาท	บาท	บาท	บาท
ราคาทุน						
โปรแกรมคอมพิวเตอร์	6,264,179	987,137	(15,234)	(119,025)	1,392,000	8,509,057
ค่าธรรมเนียมในการอนุญาตให้ใช้สิทธิ และถ่ายทอดเทคโนโลยี	14,299,967	-	-	(222,385)	-	14,077,582
รวมราคาทุน	20,564,146	987,137	(15,234)	(341,410)	1,392,000	22,586,639
ค่าตัดจำหน่ายสะสม						
โปรแกรมคอมพิวเตอร์	(4,438,855)	(1,028,310)	2,274	95,389	-	(5,369,502)
ค่าธรรมเนียมในการอนุญาตให้ใช้สิทธิ และถ่ายทอดเทคโนโลยี	(2,831,253)	(2,822,199)	-	-	-	(5,653,452)
รวมค่าตัดจำหน่ายสะสม	(7,270,108)	(3,850,509)	2,274	95,389	-	(11,022,954)
โปรแกรมคอมพิวเตอร์ระหว่างติดตั้ง	-	4,452,050	-	-	(1,392,000)	3,060,050
สินทรัพย์ไม่มีตัวตน - สุทธิ	13,294,038					14,623,735

	งบการเงินรวม				
	ยอดคงเหลือ ณ วันที่ 31 ธันวาคม 2550	เพิ่มขึ้น	ลดลง	ปรับปรุงจาก การแปลงค่า งบการเงิน ต่างประเทศ	ยอดคงเหลือ ณ วันที่ 31 ธันวาคม 2551
	บาท	บาท	บาท	บาท	บาท
ราคาทุน					
โปรแกรมคอมพิวเตอร์	5,600,010	765,058	(85,586)	(15,303)	6,264,179
ค่าธรรมเนียมในการอนุญาตให้ใช้สิทธิ และถ่ายทอดเทคโนโลยี	-	14,321,283	-	(21,316)	14,299,967
รวมราคาทุน	5,600,010	15,086,341	(85,586)	(36,619)	20,564,146
ค่าตัดจำหน่ายสะสม					
โปรแกรมคอมพิวเตอร์	(3,402,967)	(1,136,226)	85,586	14,752	(4,438,855)
ค่าธรรมเนียมในการอนุญาตให้ใช้สิทธิ และถ่ายทอดเทคโนโลยี	-	(2,831,253)	-	-	(2,831,253)
รวมค่าตัดจำหน่ายสะสม	(3,402,967)	(3,967,479)	85,586	14,752	(7,270,108)
สินทรัพย์ไม่มีตัวตน - สุทธิ	2,197,043				13,294,038
ค่าตัดจำหน่ายสำหรับปี					
2552				บาท	3,850,509
2551				บาท	3,967,479

	งบการเงินเฉพาะกิจการ				
	ยอดคงเหลือ ณ วันที่ 31 ธันวาคม 2551	เพิ่มขึ้น	ลดลง	โอนเข้า/ (ออก)	ยอดคงเหลือ ณ วันที่ 31 ธันวาคม 2552
	บาท	บาท	บาท	บาท	บาท
ราคาทุน					
โปรแกรมคอมพิวเตอร์	2,263,737	89,881	-	1,392,000	3,745,618
ค่าธรรมเนียมในการอนุญาตให้ใช้สิทธิ และถ่ายทอดเทคโนโลยี	7,038,000	-	-	-	7,038,000
รวมราคาทุน	9,301,737	89,881	-	1,392,000	10,783,618
ค่าตัดจำหน่ายสะสม					
โปรแกรมคอมพิวเตอร์	(1,258,555)	(552,586)	-	-	(1,811,141)
ค่าธรรมเนียมในการอนุญาตให้ใช้สิทธิ และถ่ายทอดเทคโนโลยี	(1,407,600)	(1,407,600)	-	-	(2,815,200)
รวมค่าตัดจำหน่ายสะสม	(2,666,155)	(1,960,186)	-	-	(4,626,341)
โปรแกรมคอมพิวเตอร์ระหว่างติดตั้ง	-	4,452,050	-	(1,392,000)	3,060,050
สินทรัพย์ไม่มีตัวตน - สุทธิ	6,635,582				9,217,327

	งบการเงินเฉพาะกิจการ			
	ยอดคงเหลือ ณ วันที่ 31 ธันวาคม 2550	เพิ่มขึ้น	ลดลง	ยอดคงเหลือ ณ วันที่ 31 ธันวาคม 2551
	บาท	บาท	บาท	บาท
ราคาทุน				
โปรแกรมคอมพิวเตอร์	1,759,087	504,650	-	2,263,737
ค่าธรรมเนียมในการอนุญาตให้ใช้สิทธิ และถ่ายทอดเทคโนโลยี	-	7,038,000	-	7,038,000
รวมราคาทุน	1,759,087	7,542,650	-	9,301,737
ค่าตัดจำหน่ายสะสม				
โปรแกรมคอมพิวเตอร์	(835,993)	(422,562)	-	(1,258,555)
ค่าธรรมเนียมในการอนุญาตให้ใช้สิทธิ และถ่ายทอดเทคโนโลยี	-	(1,407,600)	-	(1,407,600)
รวมค่าตัดจำหน่ายสะสม	(835,993)	(1,830,162)	-	(2,666,155)
สินทรัพย์ไม่มีตัวตน - สุทธิ	923,094			6,635,582
ค่าตัดจำหน่ายสำหรับปี				
2552			บาท	1,960,186
2551			บาท	1,830,162

10. เงินเบิกเกินบัญชีและเงินกู้ยืมระยะสั้นจากสถาบันการเงิน

เงินเบิกเกินบัญชีและเงินกู้ยืมระยะสั้นจากสถาบันการเงิน ณ วันที่ 31 ธันวาคม ประกอบด้วย

งบการเงินรวม	วงเงิน (ล้านบาท)		อัตราดอกเบี้ยร้อยละต่อปี		ยอดคงเหลือ ณ วันที่ 31 ธันวาคม	
	2552	2551	2552	2551	2552 ล้านบาท	2551 ล้านบาท
เงินเบิกเกินบัญชี	25.00	25.00	MOR	MOR	5.02	-
เงินเบิกเกินบัญชี	25.00	25.00	MOR	MOR	-	-
เงินเบิกเกินบัญชี	10.00	10.00	MOR-0.25	MOR-0.25	-	-
เงินกู้ยืมระยะสั้นจากสถาบันการเงิน						
- ตั๋วสัญญาใช้เงิน	160.00	160.00	Base rate +2	Base rate +2	-	-
- ตั๋วสัญญาใช้เงิน	100.00	100.00	Market rate	Market rate	100.00	100.00
- ตั๋วสัญญาใช้เงิน	100.00	100.00	Market rate	Market rate	95.00	50.00
- packing credit	200.00	200.00	Quoted by bank	Quoted by bank	30.00	-
	620.00	620.00			230.02	150.00

งบการเงินเฉพาะกิจการ	วงเงิน (ล้านบาท)		อัตราดอกเบี้ยร้อยละต่อปี		ยอดคงเหลือ ณ วันที่ 31 ธันวาคม	
	2552	2551	2552	2551	2552 ล้านบาท	2551 ล้านบาท
เงินเบิกเกินบัญชี	25.00	25.00	MOR	MOR	5.02	-
เงินเบิกเกินบัญชี	25.00	25.00	MOR	MOR	-	-
เงินเบิกเกินบัญชี	10.00	10.00	MOR-0.25	MOR-0.25	-	-
เงินกู้ยืมระยะสั้นจากสถาบันการเงิน						
- ตั๋วสัญญาใช้เงิน	160.00	160.00	Base rate +2	Base rate +2	-	-
- ตั๋วสัญญาใช้เงิน	100.00	100.00	Market rate	Market rate	100.00	100.00
- ตั๋วสัญญาใช้เงิน	100.00	100.00	Market rate	Market rate	95.00	50.00
- packing credit	200.00	200.00	Quoted by bank	Quoted by bank	30.00	-
	620.00	620.00			230.02	150.00

วงเงินกู้ยืมเป็นวงเงินที่ไม่มีหลักประกัน ภายใต้สัญญาเงินกู้ของตั๋วสัญญาใช้เงินข้างต้นได้รับอนุญาตปฏิบัติงานประการได้แก่ การดำรงอัตราส่วนของหนี้สินสุทธิต่อส่วนของผู้ถือหุ้น

11. หนี้สินภายใต้สัญญาเช่าการเงิน

หนี้สินภายใต้สัญญาเช่าการเงิน ณ วันที่ 31 ธันวาคม ประกอบด้วย

	งบการเงินรวม		งบการเงินเฉพาะกิจการ	
	2552 บาท	2551 บาท	2552 บาท	2551 บาท
หนี้สินภายใต้สัญญาเช่าการเงิน	4,167,449	120,362	4,102,994	-
หัก ส่วนที่ถึงกำหนดชำระภายในหนึ่งปี	(1,721,962)	(54,662)	(1,697,791)	-
หนี้สินภายใต้สัญญาเช่าการเงินที่จะถึงกำหนดชำระเกินกว่า 1 ปี แต่ไม่เกิน 5 ปี	2,445,487	65,700	2,405,203	-

12. เงินกู้ยืมระยะยาว

เงินกู้ยืมระยะยาว ณ วันที่ 31 ธันวาคม ประกอบด้วย

	งบการเงินรวม				งบการเงินเฉพาะกิจการ			
	อัตราดอกเบี้ย		ยอดคงเหลือ		อัตราดอกเบี้ย		ยอดคงเหลือ	
	ณ วันที่ 31 ธันวาคม		ณ วันที่ 31 ธันวาคม		ณ วันที่ 31 ธันวาคม		ณ วันที่ 31 ธันวาคม	
	2552	2551	2552	2551	2552	2551	2552	2551
			บาท	บาท			บาท	บาท
เงินกู้ยืมระยะยาวจากสถาบันการเงินกำหนดชำระคืนตั้งแต่เดือนสิงหาคม 2551 ถึงกรกฎาคม 2556 ผ่อนชำระเดือนละ 2.917 ล้านบาท	MLR-1	MLR-1.25	50,411,000	85,415,000	MLR-1	MLR-1.25	50,411,000	85,415,000
หัก เงินกู้ยืมระยะยาวที่ถึงกำหนดชำระภายในหนึ่งปี			(35,004,000)	(35,004,000)			(35,004,000)	(35,004,000)
			15,407,000	50,411,000			15,407,000	50,411,000
ระยะเวลาในการจ่ายชำระคืนภายใน 1 ปี			35,004,000	35,004,000			35,004,000	35,004,000
1 - 5 ปี			15,407,000	50,411,000			15,407,000	50,411,000
รวม			50,411,000	85,415,000			50,411,000	85,415,000

13. หนี้สินไม่หมุนเวียนอื่น

หนี้สินไม่หมุนเวียนอื่นเป็นเจ้าหนี้ที่เกิดจากการซื้อเครื่องจักรในปี 2552 ของบริษัท DSG (Malaysia) Sdn Bhd ในราคา 102.09 ล้านบาท (277.28 ล้านบาท) โดยบริษัททยอยดังกล่าวได้จ่ายชำระแล้วบางส่วนในปี 2552 จำนวน 36.41 ล้านบาท (96.62 ล้านบาท) ณ วันที่ 31 ธันวาคม 2552 ส่วนที่เหลือจะชำระดังต่อไปนี้

ชำระภายในปี	จำนวนเงิน (เยน)	จำนวนเงิน (บาท)
2553	64,965,900	23,902,917
2554 - 2555	114,950,325	41,780,879
		65,683,796

14. หุ้ทุนซื้อคืนและสำรองหุ้นทุนซื้อคืน

จากมติที่ประชุมคณะกรรมการบริษัท ครั้งที่ 5/2551 เมื่อวันที่ 19 กันยายน 2551 ที่ประชุมคณะกรรมการมีมติอนุมัติให้บริษัทซื้อหุ้นสามัญของบริษัทคืนจำนวน 15 ล้านหุ้น หรืออัตราร้อยละ 5 ของจำนวนหุ้นสามัญที่ออกและชำระแล้ว โดยมีวงเงินสูงสุดที่จะใช้ในการซื้อหุ้นคืน 62 ล้านบาท และกำหนดซื้อหุ้นคืนตั้งแต่วันที่ 8 ตุลาคม 2551 ถึงวันที่ 7 เมษายน 2552 การซื้อหุ้นคืนดังกล่าวมีวัตถุประสงค์เพื่อประโยชน์ในการบริหารการเงินและสภาพคล่องส่วนเกิน

ณ วันที่ 31 ธันวาคม 2552 และ 2551 บริษัทได้ดำเนินการซื้อหุ้นสามัญคืนแล้วจำนวน 10,254,000 หุ้นและ 9,440,100 หุ้น ตามลำดับ คิดเป็นอัตราร้อยละ 3.42 และ 3.15 ตามลำดับ ของจำนวนหุ้นสามัญที่ออกและชำระแล้ว ต้นทุนการซื้อมีจำนวนประมาณ 30.33 ล้านบาท และ 27.91 ล้านบาท ตามลำดับ

ทั้งนี้ตามหนังสือสำนักงานคณะกรรมการกำกับหลักทรัพย์และตลาดหลักทรัพย์ที่ กลต.ชส. (ว) 2/2548 และหนังสือสภาวิชาชีพบัญชีที่ ส.สบช. 016/2548 ได้กำหนดหลักเกณฑ์ให้บริษัทมหาชนที่มีการซื้อหุ้นคืนต้องมีมูลค่าหุ้นซื้อคืนไม่เกินวงเงินกำไรสะสม และต้องกันกำไรสะสมไว้เป็นเงินสำรองเท่ากับจำนวนเงินที่ได้จ่ายซื้อหุ้นคืน ดังนั้น ณ วันที่ 31 ธันวาคม 2552 และ 2551 บริษัทจึงได้จัดสรรกำไรสะสมจำนวน 30.33 ล้านบาท และ 27.91 ล้านบาท ตามลำดับ เป็นสำรองหุ้นทุนซื้อคืน

15. จำนวนหุ้นสามัญถ่วงน้ำหนัก

จำนวนหุ้นสามัญถ่วงน้ำหนักคำนวณดังนี้

	สำหรับปีสิ้นสุด วันที่ 31 ธันวาคม	
	2552 หุ้น	2551 หุ้น
จำนวนหุ้นสามัญคงเหลือ ณ วันต้นปี	290,559,900	300,000,000
หัก หุ้นทุนซื้อคืนถ่วงเฉลี่ยในระหว่างปี	(663,220)	(1,879,236)
จำนวนหุ้นสามัญถ่วงเฉลี่ยถ่วงน้ำหนัก	289,896,680	298,120,764

16. กุณสารองตามกฎหมาย

ตามพระราชบัญญัติบริษัทมหาชนจำกัด บริษัทต้องจัดสรรกำไรสุทธิประจำปีส่วนหนึ่งไว้เป็นทุนสำรองไม่น้อยกว่าร้อยละ 5 ของกำไรสุทธิประจำปีหักด้วยยอดเงินขาดทุนสะสมยกมา (ถ้ามี) จนกว่าสำรองนี้จะมีจำนวนไม่น้อยกว่าร้อยละ 10 ของทุนจดทะเบียน ทุนสำรองตามกฎหมายนี้ห้ามมิให้นำไปจ่ายเป็นเงินปันผล

17. การจัดการความเสี่ยงในส่วนทุน

วัตถุประสงค์ของบริษัทในการจัดการทุน

- รักษาความสามารถของกิจการในการดำเนินงานต่อเนื่อง เพื่อที่บริษัทจะสามารถให้ผลตอบแทนแก่ผู้ถือหุ้นและผลประโยชน์ต่อผู้มีส่วนได้เสียอื่นๆ ต่อไป
- เพื่อให้ผลตอบแทนที่เหมาะสมแก่ผู้ถือหุ้น โดยกำหนดราคาสินค้าเพื่อให้บริษัทได้รับผลประโยชน์อย่างเหมาะสมและเป็นไปตามสภาวะตลาด

บริษัทดูแลรักษาระดับทุนโดยใช้อัตราส่วนหนี้สินต่อส่วนของผู้ถือหุ้น อัตราส่วนดังกล่าวคำนวณโดยหนี้สินรวมหารด้วยส่วนของผู้ถือหุ้นบริษัทใหญ่ ส่วนของผู้ถือหุ้นบริษัทใหญ่ประกอบด้วยรายการในส่วนของผู้ถือหุ้นทุกรายการ (เช่น ทุนที่ออกและชำระแล้วสุทธิจากหุ้นทุนซื้อคืน ส่วนเกินมูลค่าหุ้น กำไรสะสม สำรองหุ้นทุนซื้อคืน เป็นต้น) แต่ไม่รวมส่วนของผู้ถือหุ้นส่วนน้อย

ในระหว่างปี 2552 กลยุทธ์ของบริษัทยังคงต้องรักษาระดับอัตราส่วนหนี้สินต่อส่วนของผู้ถือหุ้น (เป็นกลยุทธ์เช่นเดียวกับปี 2551) ให้ไม่เกิน 1 เท่า โดยอัตราส่วนหนี้สินรวมต่อส่วนของผู้ถือหุ้นบริษัทใหญ่ ณ วันที่ 31 ธันวาคม 2552 และ 2551 มีดังนี้

งบการเงินรวม	ณ วันที่ 31 ธันวาคม	ณ วันที่ 31 ธันวาคม
	2552	2551
หนี้สินรวม (ล้านบาท)	986	753
ส่วนของผู้ถือหุ้นบริษัทใหญ่ (ล้านบาท)	1,233	1,063
อัตราส่วนหนี้สินต่อส่วนของผู้ถือหุ้นบริษัทใหญ่	0.80	0.71

18. เงินปันผลจ่าย

เมื่อวันที่ 2 เมษายน 2551 ที่ประชุมผู้ถือหุ้นใหญ่สามัญประจำปีของบริษัทมีมติอนุมัติการจ่ายเงินปันผลให้กับผู้ถือหุ้นสามัญในอัตราร้อยละ 0.14 บาทต่อหุ้น จำนวน 300 ล้านหุ้น รวมเป็นเงินจำนวน 42 ล้านบาท และได้จ่ายเงินปันผลดังกล่าวแล้วในวันที่ 29 เมษายน 2551

เมื่อวันที่ 13 สิงหาคม 2551 ที่ประชุมคณะกรรมการบริษัทของบริษัทได้อนุมัติการจ่ายเงินปันผลระหว่างกาลจำนวน 0.14 บาทต่อหุ้น สำหรับหุ้นสามัญจำนวน 300 ล้านหุ้น รวมเป็นเงิน 42 ล้านบาท และได้จ่ายเงินปันผลดังกล่าวแล้วในวันที่ 10 กันยายน 2551

เมื่อวันที่ 29 มกราคม 2552 ที่ประชุมคณะกรรมการบริษัทของบริษัทได้อนุมัติการจ่ายเงินปันผลระหว่างกาลจำนวน 0.14 บาทต่อหุ้น สำหรับหุ้นสามัญจำนวน 290.44 ล้านหุ้น รวมเป็นเงิน 40.66 ล้านบาท และได้จ่ายเงินปันผลดังกล่าวแล้วในวันที่ 23 กุมภาพันธ์ 2552

เมื่อวันที่ 10 เมษายน 2552 ที่ประชุมผู้ถือหุ้นใหญ่สามัญประจำปีของบริษัทมีมติรับรองการจ่ายเงินปันผลระหว่างกาลที่คณะกรรมการบริษัทอนุมัติเมื่อวันที่ 13 สิงหาคม 2551 และวันที่ 29 มกราคม 2552 และ อนุมัติการจ่ายเงินปันผลเพิ่มเติมจำนวน 0.05 บาทต่อหุ้น สำหรับหุ้นสามัญจำนวน 290.31 ล้านหุ้น รวมเป็นเงิน 14.52 ล้านบาท และได้จ่ายเงินปันผลดังกล่าวแล้วในวันที่ 24 เมษายน 2552

เมื่อวันที่ 13 สิงหาคม 2552 ที่ประชุมคณะกรรมการบริษัทของบริษัทได้อนุมัติการจ่ายเงินปันผลระหว่างกาลจำนวน 0.14 บาทต่อหุ้น สำหรับหุ้นสามัญจำนวน 289.75 ล้านหุ้น รวมเป็นเงิน 40.56 ล้านบาท และได้จ่ายเงินปันผลดังกล่าวแล้วในวันที่ 11 กันยายน 2552

เมื่อวันที่ 12 พฤศจิกายน 2552 ที่ประชุมคณะกรรมการบริษัทของบริษัทได้อนุมัติการจ่ายเงินปันผลระหว่างกาลจำนวน 0.14 บาทต่อหุ้น สำหรับหุ้นสามัญจำนวน 289.75 ล้านหุ้น รวมเป็นเงิน 40.56 ล้านบาท และได้จ่ายเงินปันผลดังกล่าวแล้วในวันที่ 11 ธันวาคม 2552

ที่ประชุมคณะกรรมการของบริษัทย่อยได้มีมติอนุมัติให้จ่ายเงินปันผลระหว่างกาลแก่ผู้ถือหุ้นสามัญสำหรับปี 2552 และ 2551 โดยมีรายละเอียดดังต่อไปนี้

2552				
ชื่อบริษัท	วันที่ประชุมคณะกรรมการบริษัท	บาทต่อหุ้น	จำนวนเงิน	จ่ายเงินปันผล
DSG (Malaysia) Sdn Bhd	8 กันยายน 2552	1.12	3,799,741	28 กันยายน 2552
Disposable Soft Goods (Malaysia) Sdn Bhd	8 กันยายน 2552	8.39	25,170,281	28 กันยายน 2552

2551				
ชื่อบริษัท	วันที่ประชุม คณะกรรมการบริษัท	บาทต่อหุ้น	จำนวนเงิน	จ่ายเงินปันผล
DSG (Malaysia) Sdn Bhd	2 มิถุนายน 2551	3.06	10,422,039	24 มิถุนายน 2551
	25 มิถุนายน 2551	1.31	4,469,443	14 กรกฎาคม 2551
	5 กันยายน 2551	1.87	6,384,869	22 กันยายน 2551
Disposable Soft Goods (Malaysia) Sdn Bhd	25 มิถุนายน 2551	7.07	21,196,714	14 กรกฎาคม 2551
	5 กันยายน 2551	17.86	53,571,459	22 กันยายน 2551

19. รายการกับบริษัทที่เกี่ยวข้องกัน

รายการค้าของบริษัทและบริษัทย่อยได้รวมรายการที่เกิดขึ้นกับบริษัทที่เกี่ยวข้องกัน ซึ่งเกี่ยวข้องกันโดยการถือหุ้นหรือการมีผู้ถือหุ้นหรือกรรมการบางส่วนร่วมกัน ดังนั้นงบการเงินนี้จึงแสดงถึงผลของรายการเหล่านี้ตามที่ได้พิจารณาร่วมกันระหว่างบริษัท และเป็นไปตามปกติธุรกิจ โดยราคาขายให้แก่กิจการที่เกี่ยวข้องกันโดยทั่วไปจะมีกำไรขั้นต้นต่ำกว่าราคาขายให้แก่บุคคลภายนอก เนื่องจากสินค้าจะถูกขายต่อไปให้แก่ลูกค้าอีกทอดหนึ่ง และมีเงื่อนไขการชำระเงินแตกต่างกันในแต่ละบริษัทที่เกี่ยวข้องกันระหว่าง 30 - 120 วัน ซึ่งโดยเฉลี่ยจะยาวกว่าเงื่อนไขการชำระเงินจากบุคคลภายนอก

ยอดคงเหลือที่สำคัญกับบริษัทที่เกี่ยวข้องกันส่วนใหญ่ประกอบด้วย

ความสัมพันธ์		งบการเงินรวม		งบการเงินเฉพาะกิจการ	
		ณ วันที่ 31 ธันวาคม		ณ วันที่ 31 ธันวาคม	
		2552	2551	2552	2551
		บาท	บาท	บาท	บาท
ลูกหนี้การค้า - บริษัทที่เกี่ยวข้องกัน					
Disposable Soft Goods Ltd.	บริษัทย่อยของบริษัทใหญ่ในลำดับสูงสุดของกลุ่มบริษัท	10,204,893	17,055,970	10,204,892	17,055,970
Disposable Soft Goods (Malaysia) Sdn Bhd	บริษัทย่อย	-	-	7,547,029	16,228,504
DSG (Malaysia) Sdn Bhd	บริษัทย่อย	-	-	644,414	-
Disposable Soft Goods (S) Pte Ltd	บริษัทย่อย	-	-	2,252,058	1,774,230
PT DSG Surya Mas Indonesia	บริษัทย่อย	-	-	40,775,377	32,793,275
PT Panca Talenta Mas	บริษัทย่อยของผู้ถือหุ้นส่วนน้อย	93,358,123	48,926,526	-	-
		103,563,016	65,982,496	61,423,770	67,851,979

ความสัมพันธ์		งบการเงินรวม ณ วันที่ 31 ธันวาคม		งบการเงินเฉพาะกิจการ ณ วันที่ 31 ธันวาคม	
		2552 บาท	2551 บาท	2552 บาท	2551 บาท
ลูกหนี้บริษัทที่เกี่ยวข้องกัน					
Shuiling Holding Co., Ltd.	บริษัทย่อยของบริษัทใหญ่ ในลำดับสูงสุดของกลุ่มบริษัท	7,319,541	-	7,319,541	-
Disposable Soft Goods (Zhong Shan) Ltd.	บริษัทย่อยของบริษัทใหญ่ ในลำดับสูงสุดของกลุ่มบริษัท	13,316	13,951	13,316	13,951
Disposable Soft Goods (Malaysia) Sdn Bhd	บริษัทย่อย	-	-	-	85,789
PT DSG Surya Mas Indonesia	บริษัทย่อย	-	-	185,859	197,771
บริษัท นีน่า อุตสาหกรรม จำกัด	บริษัทย่อยของผู้ถือหุ้นส่วนน้อย	1,628,691	827,964	1,628,691	827,964
		8,961,548	841,915	9,147,407	1,125,475
เงินให้กู้ยืมระยะยาวแก่บริษัทที่เกี่ยวข้องกัน					
PT DSG Surya Mas Indonesia (อัตราดอกเบี้ยร้อยละ 5.5 ต่อปี กำหนดชำระคืน ภายในสิงหาคม 2553) ส่วนที่ถึงกำหนดชำระภายใน 1 ปี ส่วนที่เกินกว่า 1 ปี	บริษัทย่อย	-	-	46,809,542	-
		-	-	-	49,809,542
		-	-	46,809,542	49,809,542
เจ้าหนี้การค้า - บริษัทที่เกี่ยวข้องกัน					
DSG (Malaysia) Sdn Bhd	บริษัทย่อย	-	-	-	2,119
บริษัท นีน่า อุตสาหกรรม จำกัด	บริษัทย่อยของผู้ถือหุ้นส่วนน้อย	8,505,315	6,777,765	8,505,315	6,777,765
		8,505,315	6,777,765	8,505,315	6,779,884
เจ้าหนี้บริษัทที่เกี่ยวข้องกัน					
DSG International Limited	บริษัทใหญ่ในลำดับสูงสุด ของกลุ่มบริษัท	4,888,406	5,255,279	3,207,897	2,897,206
Disposable Soft Goods Ltd.	บริษัทย่อยของบริษัทใหญ่ ในลำดับสูงสุดของกลุ่มบริษัท	45,951	-	-	-
DSG Technology Holdings Limited	บริษัทย่อยของบริษัทใหญ่ ในลำดับสูงสุดของกลุ่มบริษัท	38,281	303,114	-	44,965
Disposable Soft Goods (UK) Plc	บริษัทย่อยของบริษัทใหญ่ ในลำดับสูงสุดของกลุ่มบริษัท	3,684,227	2,076,262	-	-
Shanghai DSG Megathin Co., Ltd.	บริษัทย่อยของบริษัทใหญ่ ในลำดับสูงสุดของกลุ่มบริษัท	99,563	-	99,563	-
Disposable Soft Goods (Malaysia) Sdn Bhd	บริษัทย่อย	-	-	95,157	7,672,003
DSG (Malaysia) Sdn Bhd	บริษัทย่อย	-	-	-	4,237
PT DSG Surya Mas Indonesia	บริษัทย่อย	-	-	-	59,044
PT Panca Talenta Mas	บริษัทย่อยของผู้ถือหุ้นส่วนน้อย	6,122,820	6,987,539	-	-
		14,879,248	14,622,194	3,402,617	10,677,455

ลูกหนี้และเจ้าหนี้บริษัทที่เกี่ยวข้องกันไม่มีการคิดดอกเบี้ยและมีระยะเวลาในการชำระคืนระหว่าง 30 -120 วัน

ยอดเคลื่อนไหวของรายการกับบริษัทที่เกี่ยวข้องกันที่เกิดขึ้นระหว่างปี 2552 มีดังนี้

งบการเงินรวม	ยอดคงเหลือ ณ วันที่ 31 ธันวาคม 2551	เพิ่มขึ้น	ขายคืน/ รับคืน	ผลต่างจากการ แปลงค่า งบการเงิน ของบริษัทย่อย ในต่างประเทศ	ยอดคงเหลือ ณ วันที่ 31 ธันวาคม 2552
	บาท	บาท	บาท	บาท	บาท
ลูกหนี้บริษัทที่เกี่ยวข้องกัน					
Disposable Soft Goods Ltd.	-	278,922	(278,922)	-	-
Shuiling Holding Co., Ltd.	-	7,319,541	-	-	7,319,541
Disposable Soft Goods (Zhong Shan) Ltd.	13,951	-	-	(635)	13,316
บริษัท นีน่า อุตสาหกรรม จำกัด	827,964	9,479,774	(8,679,047)	-	1,628,691
	841,915	17,078,237	(8,957,969)	(635)	8,961,548
เจ้าหนี้บริษัทที่เกี่ยวข้องกัน					
DSG International Limited	5,255,279	45,328,812	(45,681,656)	(14,029)	4,888,406
Disposable Soft Goods Ltd.	-	838,425	(793,651)	1,177	45,951
Disposable Soft Goods (Zhong Shan) Ltd.	-	1,140,492	(1,140,492)	-	-
DSG Technology Holdings Limited	303,114	627,551	(894,965)	2,581	38,281
Disposable Soft Goods (UK) Plc	2,076,262	5,028,294	(3,592,193)	171,864	3,684,227
Shanghai DSG Megathin Co., Ltd.	-	105,852	-	(6,289)	99,563
PT Panca Talenta Mas	6,987,539	28,829,207	(30,368,348)	674,422	6,122,820
	14,622,194	81,898,633	(82,471,305)	829,726	14,879,248

งบการเงินเฉพาะกิจการ	ยอดคงเหลือ ณ วันที่ 31 ธันวาคม 2551	เพิ่มขึ้น	ขายคืน/ รับคืน	กำไร/ขาดทุนจาก อัตราแลกเปลี่ยน	ยอดคงเหลือ ณ วันที่ 31 ธันวาคม 2552
	บาท	บาท	บาท	บาท	บาท
ลูกหนี้บริษัทที่เกี่ยวข้องกัน					
Disposable Soft Goods Ltd.	-	250,380	(250,380)	-	-
Shuiling Holding Co., Ltd.	-	7,319,541	-	-	7,319,541
Disposable Soft Goods (Zhong Shan) Ltd.	13,951	-	-	(635)	13,316
Disposable Soft Goods (Malaysia) Sdn Bhd	85,789	181,152	(266,941)	-	-
DSG (Malaysia) Sdn Bhd	-	26,001	(25,160)	(841)	-
PT DSG Surya Mas Indonesia	197,771	2,092,675	(2,104,587)	-	185,859
บริษัท นีน่า อุตสาหกรรม จำกัด	827,964	9,479,774	(8,679,047)	-	1,628,691
	1,125,475	19,349,523	(11,326,115)	(1,476)	9,147,407
เงินให้กู้ยืมระยะยาวแก่บริษัทที่เกี่ยวข้องกัน					
PT DSG Surya Mas Indonesia	49,809,542	-	(3,000,000)	-	46,809,542
	49,809,542	-	(3,000,000)	-	46,809,542
เจ้าหนี้บริษัทที่เกี่ยวข้องกัน					
DSG International Limited	2,897,206	28,747,432	(28,436,741)	-	3,207,897
Disposable Soft Goods Ltd.	-	658,895	(659,820)	925	-
Shanghai DSG Megathin Co., Ltd.	-	105,852	-	(6,289)	99,563
DSG Technology Holdings Limited	44,965	21,416	(66,381)	-	-
Disposable Soft Goods (Malaysia) Sdn Bhd	7,672,003	6,522,515	(14,148,997)	49,636	95,157
DSG (Malaysia) Sdn Bhd	4,237	31,803	(32,576)	(3,464)	-
PT DSG Surya Mas Indonesia	59,044	117,502	(174,172)	(2,374)	-
	10,677,455	36,205,415	(43,518,687)	38,434	3,402,617

ยอดเคลื่อนไหวของรายการกับบริษัทที่เกี่ยวข้องกันที่เกิดขึ้นระหว่างปี 2551 มีดังนี้

งบการเงินรวม	ยอดคงเหลือ ณ วันที่ 31 ธันวาคม 2550	เพิ่มขึ้น	ขายคืน/ รับคืน	ผลต่างจากการ แปลงค่า งบการเงิน ของบริษัทย่อย ในต่างประเทศ	ยอดคงเหลือ ณ วันที่ 31 ธันวาคม 2551
	บาท	บาท	บาท	บาท	บาท
ลูกหนี้บริษัทที่เกี่ยวข้องกัน					
DSG International Limited	67,345	-	(67,345)	-	-
Disposable Soft Goods Ltd.	-	8,408	(8,408)	-	-
Disposable Soft Goods (Zhong Shan) Ltd.	-	13,482	-	469	13,951
PT Panca Talenta Mas	20,848	-	(19,974)	(874)	-
บริษัท นีน่า อุตสาหกรรม จำกัด	1,056,673	9,087,442	(9,316,151)	-	827,964
	1,144,866	9,109,332	(9,411,878)	(405)	841,915
เจ้าหนี้บริษัทที่เกี่ยวข้องกัน					
DSG International Limited	3,380,111	38,580,495	(36,756,736)	51,409	5,255,279
Disposable Soft Goods Ltd.	6,126	2,395,867	(2,438,271)	36,278	-
Disposable Soft Goods (Zhong Shan) Ltd.	156,379	14,698,153	(14,851,307)	(3,225)	-
DSG Technology Holdings Limited	-	15,410,426	(15,081,191)	(26,121)	303,114
Disposable Soft Goods (UK) Plc	12,151,275	3,886,164	(12,255,010)	(1,706,167)	2,076,262
PT Panca Talenta Mas	4,989,197	39,259,128	(36,499,882)	(760,904)	6,987,539
	20,683,088	114,230,233	(117,882,397)	(2,408,730)	14,622,194

งบการเงินเฉพาะกิจการ	ยอดคงเหลือ ณ วันที่ 31 ธันวาคม 2550	เพิ่มขึ้น	ขายคืน/ รับคืน	กำไร/ขาดทุนจาก อัตราแลกเปลี่ยน	ยอดคงเหลือ ณ วันที่ 31 ธันวาคม 2551
	บาท	บาท	บาท	บาท	บาท
ลูกหนี้บริษัทที่เกี่ยวข้องกัน					
DSG International Limited	67,345	-	(67,345)	-	-
Disposable Soft Goods (Zhong Shan) Ltd.	-	13,482	-	469	13,951
Disposable Soft Goods (Malaysia) Sdn Bhd	-	144,921	(58,450)	(682)	85,789
DSG (Malaysia) Sdn Bhd	-	21,279	(21,120)	(159)	-
Disposable Soft Goods (S) Pte Ltd	-	49,434	(49,434)	-	-
PT DSG Surya Mas Indonesia	269,006	2,762,610	(2,833,845)	-	197,771
บริษัท นีน่า อุตสาหกรรม จำกัด	1,056,673	9,087,442	(9,316,151)	-	827,964
	1,393,024	12,079,168	(12,346,345)	(372)	1,125,475
เงินให้กู้ยืมระยะยาวแก่บริษัทที่เกี่ยวข้องกัน					
PT DSG Surya Mas Indonesia	49,809,542	-	-	-	49,809,542
	49,809,542	-	-	-	49,809,542
เจ้าหนี้บริษัทที่เกี่ยวข้องกัน					
DSG International Limited	2,080,924	22,514,605	(21,698,323)	-	2,897,206
Disposable Soft Goods Ltd.	-	1,453,149	(1,492,635)	39,486	-
Disposable Soft Goods (Zhong Shan) Ltd.	156,379	9,813,851	(9,967,005)	(3,225)	-
DSG Technology Holdings Limited	-	7,372,201	(7,327,236)	-	44,965
Disposable Soft Goods (Malaysia) Sdn Bhd	3,589,385	20,070,393	(16,275,939)	288,164	7,672,003
DSG (Malaysia) Sdn Bhd	147,789	656,437	(795,276)	(4,713)	4,237
PT DSG Surya Mas Indonesia	262,932	59,044	(249,682)	(13,250)	59,044
PT Panca Talenta Mas	4,560,352	5,701,978	(10,169,290)	(93,040)	-
	10,797,761	67,641,658	(67,975,386)	213,422	10,677,455

รายการกับกิจกรรมที่เกี่ยวข้องกันที่สำคัญประกอบไปด้วย

ความสัมพันธ์		นโยบาย การกำหนดราคา		งบการเงินรวม สำหรับปีสิ้นสุดวันที่ 31 ธันวาคม		งบการเงินเฉพาะกิจการ สำหรับปีสิ้นสุดวันที่ 31 ธันวาคม	
				2552 บาท	2551 บาท	2552 บาท	2551 บาท
รายได้จากการขาย							
Disposable Soft Goods Ltd.		บริษัทย่อยของบริษัทใหญ่ใน ลำดับสูงสุดของกลุ่มบริษัท บริษัทย่อย		17,250,074	51,843,026	17,250,074	51,843,026
Disposable Soft Goods (Malaysia) Sdn Bhd		บริษัทย่อย		-	-	29,900,028	62,013,735
DSG (Malaysia) Sdn Bhd		บริษัทย่อย		-	-	335,523	167,304
Disposable Soft Goods (S) Pte Ltd		บริษัทย่อย		-	-	8,163,117	9,527,248
PT DSG Surya Mas Indonesia		บริษัทย่อย		-	-	75,177,968	47,629,537
PT Panca Talenta Mas		บริษัทย่อยของผู้ถือหุ้นส่วน น้อย		200,579,784	169,793,399	-	13,555,591
ซื้อวัตถุดิบและสินค้าสำเร็จรูป				217,829,858	221,636,425	130,826,710	184,736,441
Disposable Soft Goods Ltd.		บริษัทย่อยของบริษัทใหญ่ใน ลำดับสูงสุดของกลุ่มบริษัท		19,702,919	771,912	25,498	467,604
DSG (Malaysia) Sdn Bhd		บริษัทย่อย		-	-	1,112,804	23,786,616
บริษัท ผู้นำ อุตสาหกรรม จำกัด		บริษัทย่อยของผู้ถือหุ้นส่วน น้อย		55,827,407	48,387,138	55,827,407	48,387,138
ซื้อสินทรัพย์ถาวร				75,530,326	49,159,050	56,965,709	72,641,358
Disposable Soft Goods (Zhong Shan) Ltd.		บริษัทย่อยของบริษัทใหญ่ใน ลำดับสูงสุดของกลุ่มบริษัท		1,140,492	14,698,153	-	9,536,021
จ่ายค่าธรรมเนียมในการอนุญาตให้ใช้สิทธิและถ่ายทอดเทคโนโลยี				-	-	-	-
DSG Technology Holdings Limited (1)		บริษัทย่อยของบริษัทใหญ่ใน ลำดับสูงสุดของกลุ่มบริษัท		-	14,321,283	-	7,038,000
ต้นทุนขาย							
- ค่าธรรมเนียมในการอนุญาตให้ใช้สิทธิและถ่ายทอดเทคโนโลยี DSG Technology Holdings Limited (1)		ร้อยละ 1 ของยอดขายสุทธิที่ จำหน่ายให้กับบุคคลภายนอก		627,556	1,063,779	20,345	334,201

คำชี้แจงในการขาย	ความสัมพันธ์	นโยบาย การกำหนดราคา	งบการเงินรวม สำหรับปีสิ้นสุดวันที่ 31 ธันวาคม		งบการเงินเฉพาะกิจการ สำหรับปีสิ้นสุดวันที่ 31 ธันวาคม	
			บาท	บาท	บาท	บาท
คำชี้แจงในการขาย						
- คำธรรมเนียมการใช้เครื่องหมายการค้า Disposable Soft Goods (UK) Plc (2)	บริษัทย่อยของบริษัทใหญ่ใน ลำดับสูงสุดของกลุ่มบริษัท	ร้อยละ 2.5 ของยอดขายสุทธิที่ จำหน่ายให้กับบุคคลภายนอก	2552	2551	2552	2551
- คำธรรมเนียมการจัดการ						
DSG International Limited (3)	บริษัทใหญ่ในลำดับสูงสุดของ กลุ่มบริษัท	ร้อยละ 1-1.5 ของยอดขายสุทธิที่ จำหน่ายให้กับบุคคลภายนอก	5,027,875	3,886,164	-	-
- ค่าเช่า						
Mrs. Suwanna Anuwongnukroh	ผู้ถือหุ้นส่วนน้อย	ราคาตลาด	2,657,600	2,276,600	2,657,600	2,276,600
ดอกเบี้ยรับ						
PT DSG Surya Mas Indonesia	บริษัทย่อย	อัตราร้อยละ 5.5 ต่อปี	52,085,680	43,183,088	29,864,417	23,916,243
เงินปันผลรับ						
DSG (Malaysia) Sdn Bhd	บริษัทย่อย		-	-	2,735,600	2,747,030
Disposable Soft Goods (Malaysia) Sdn Bhd	บริษัทย่อย		-	-	2,735,600	2,747,030
เงินปันผลจ่าย						
DSG International Limited	บริษัทใหญ่ของกลุ่มในลำดับ สูงสุดของกลุ่มบริษัท		-	-	-	-
ผู้ถือหุ้นอื่น						
			92,687,290	55,217,960	92,687,290	55,217,960
			43,618,108	28,782,040	43,618,108	28,782,040
			136,305,398	84,000,000	136,305,398	84,000,000

- ในเดือนพฤศจิกายน 2551 บริษัทและบริษัทย่อยได้ทำสัญญาการถ่ายโอนทางเทคโนโลยีและการใช้สิทธิบัตรเป็นระยะเวลา 20 ปี ภายใต้สัญญาดังกล่าว บริษัทและบริษัทย่อยต้องจ่ายค่าสิทธิให้กับ DSG Technology Holdings Limited โดยจ่ายชำระเป็นจำนวน 7.04 ล้านบาท ตามลำดับ ในวันที่สัญญาจำนวนนี้ถึงวันครบกำหนดชำระค่าสิทธิโดยคำนวณโดยวิธีคิดดอกเบี้ย 14.32 ล้านบาท และ 7.04 ล้านบาท ตามลำดับ ทั้งนี้ บริษัทและบริษัทย่อยได้บันทึกเงินจ่าย ณ วันที่สัญญาจำนวนนี้ถึงวันครบกำหนดชำระค่าสิทธิโดยคำนวณโดยวิธีคิดดอกเบี้ย 14.32 ล้านบาท และ 7.04 ล้านบาท ตามลำดับ
- บริษัทและบริษัทย่อยได้ทำสัญญาสิทธิในการใช้เครื่องหมายการค้ากับ DSG Technology Holdings Limited, Disposable Soft Goods (UK) Plc และ DSG International Limited โดยบริษัทและบริษัทย่อยต้องจ่ายค่าสิทธิโดยคำนวณในอัตราร้อยละ 3.5 ของยอดขายสุทธิที่จำหน่ายให้กับบุคคลภายนอก ค่าสิทธิดังกล่าวได้มีการกำหนดไว้ในเวลา 5 ปี ตั้งแต่วันที่ 1 มกราคม 2548 ถึง 31 ธันวาคม 2552 ทั้งนี้ไม่รวม PT DSG Surya Mas Indonesia ซึ่งยังคงต้องจ่ายค่าสิทธิดังกล่าวในอัตราร้อยละ 3.5 ของยอดขายสุทธิที่จำหน่ายให้กับบุคคลภายนอกและลดเป็นอัตราร้อยละ 2.5 ของยอดขายสุทธิที่จำหน่ายให้กับบุคคลภายนอกตั้งแต่เดือนเมษายน 2550
- บริษัทและบริษัทย่อยได้ทำสัญญาการจัดการกับ DSG International Limited โดยบริษัทใหญ่และบริษัทย่อยต้องจ่ายค่าธรรมเนียมการจัดการโดยคำนวณในอัตราร้อยละ 1 - 1.5 ของยอดขายสุทธิที่จำหน่ายให้กับบุคคลภายนอก

20. ค่าใช้จ่ายตามลักษณะ

ค่าใช้จ่ายตามลักษณะสำหรับปีสิ้นสุดวันที่ 31 ธันวาคม เกิดขึ้นภายหลังจากหักค่าใช้จ่ายที่มีสาระสำคัญดังต่อไปนี้

	งบการเงินรวม		งบการเงินเฉพาะกิจการ	
	2552	2551	2552	2551
	บาท	บาท	บาท	บาท
การเปลี่ยนแปลงในสินค้าสำเร็จรูป	(6,040,726)	42,103,493	14,487,969	27,387,777
วัตถุดิบที่ใช้ไป	1,806,222,692	1,608,983,694	975,467,778	864,895,228
ค่าใช้จ่ายและผลประโยชน์พนักงาน	284,866,533	245,820,583	158,439,027	116,418,974
ค่าเสื่อมราคาและค่าตัดจำหน่าย	82,818,612	71,255,012	60,756,943	38,464,588
ขาดทุนจากการลดมูลค่าสินค้าคงเหลือ (โอนกลับ)	11,070,034	(818,125)	11,109,111	(179,582)
ค่าใช้จ่ายในการขาย*	367,070,839	290,393,279	282,964,267	216,665,820

* ยกเว้นค่าใช้จ่ายและผลประโยชน์พนักงาน

21. ข้อมูลจำแนกตามส่วนงาน

บริษัทและบริษัทย่อยประกอบธุรกิจผลิต ขาย และส่งออก ผ้าอ้อมสำเร็จรูปของเด็กและผู้ใหญ่โดยเมื่อพิจารณาถึงประเภทของกิจกรรมแล้วสามารถแยกรายได้ และกำไรจากการดำเนินงาน สำหรับปีสิ้นสุดวันที่ 31 ธันวาคม 2552 และ 2551 ตามส่วนงานได้ดังนี้

หน่วย : บาท

	ไทย	มาเลเซีย	อินโดนีเซีย	สิงคโปร์	รายการตัดบัญชี	รวม
สำหรับปีสิ้นสุดวันที่ 31 ธันวาคม 2552						
รายได้จากการขาย	1,961,050,827	2,119,646,194	283,142,246	106,470,100	(1,033,493,006)	3,436,816,361
กำไร (ขาดทุน) สุทธิ	234,160,840	95,807,104	21,174,206	(3,404,437)	(36,368,616)	311,369,097

หน่วย : บาท

	ไทย	มาเลเซีย	อินโดนีเซีย	สิงคโปร์	รายการตัดบัญชี	รวม
สำหรับปีสิ้นสุดวันที่ 31 ธันวาคม 2551						
รายได้จากการขาย	1,602,403,743	1,909,126,039	226,461,285	103,635,154	(938,380,322)	2,903,245,899
กำไร (ขาดทุน) สุทธิ	257,946,714	75,705,260	(4,757,010)	(5,412,979)	(96,109,231)	227,372,754

หน่วย : บาท

	ไทย	มาเลเซีย	อินโดนีเซีย	สิงคโปร์	รายการตัดบัญชี	รวม
สินทรัพย์รวม						
ณ วันที่ 31 ธันวาคม 2552	1,717,707,350	720,034,126	183,092,599	25,891,652	(404,832,563)	2,241,893,164
ณ วันที่ 31 ธันวาคม 2551	1,493,578,696	502,490,945	160,689,202	34,312,221	(362,290,414)	1,828,780,650

22. สิทธิพิเศษและหน้าที่ในการได้รับการส่งเสริมการลงทุน

เมื่อวันที่ 2 พฤษภาคม 2546 บริษัทได้รับบัตรส่งเสริมเลขที่ 7003(2)/2546 ซึ่งคณะกรรมการส่งเสริมการลงทุนได้อนุมัติให้การส่งเสริมในกิจการผลิตแผ่นซีเมนต์ โดยได้รับยกเว้นภาษีเงินได้นิติบุคคลสำหรับกำไรสุทธิไม่เกินร้อยละ 100 ของเงินลงทุนไม่รวมค่าที่ดินและทุนหมุนเวียนหรือ 184 ล้านบาท มีกำหนดเวลา 7 ปี นับแต่วันที่เริ่มมีรายได้จากการประกอบกิจการเมื่อวันที่ 28 สิงหาคม 2547 ซึ่งตั้งแต่วันที่บริษัทเริ่มธุรกิจที่ได้รับการส่งเสริมถึงวันที่ 31 ธันวาคม 2551 บริษัทได้ใช้สิทธิยกเว้นภาษีเงินได้นิติบุคคลแล้วเป็นจำนวน 120.85 ล้านบาท

เมื่อวันที่ 25 พฤศจิกายน 2547 บริษัทได้รับบัตรส่งเสริมเพิ่มเติมเลขที่ 1041(2)/2548 ซึ่งคณะกรรมการส่งเสริมการลงทุนได้อนุมัติให้การส่งเสริมในกิจการผลิตแผ่นซีเมนต์ โดยได้รับการยกเว้นภาษีเงินได้นิติบุคคลสำหรับกำไรสุทธิไม่เกินร้อยละ 100 ของเงินลงทุนไม่รวมค่าที่ดินและทุนหมุนเวียนหรือ 107 ล้านบาท มีกำหนดเวลา 7 ปี นับแต่วันที่เริ่มมีรายได้จากการประกอบกิจการเมื่อวันที่ 3 กุมภาพันธ์ 2548 ซึ่งตั้งแต่วันที่บริษัทเริ่มธุรกิจที่ได้รับการส่งเสริมถึงวันที่ 31 ธันวาคม 2551 บริษัทได้ใช้สิทธิยกเว้นภาษีเงินได้นิติบุคคลแล้วเป็นจำนวน 47.65 ล้านบาท

ต่อมาเมื่อวันที่ 16 กรกฎาคม 2551 บริษัทได้รับบัตรส่งเสริมเพิ่มเติมเลขที่ 1718(2)/2551 ซึ่งคณะกรรมการส่งเสริมการลงทุนได้อนุมัติให้การส่งเสริมกิจการผลิตแผ่นซีเมนต์ โดยได้รับการยกเว้นภาษีเงินได้นิติบุคคลสำหรับกำไรสุทธิไม่เกินร้อยละ 100 ของเงินลงทุนไม่รวมค่าที่ดินและทุนหมุนเวียนหรือ 253 ล้านบาท มีกำหนดเวลา 7 ปี นับแต่วันที่เริ่มมีรายได้จากการประกอบกิจการ ทั้งนี้บริษัทอยู่ระหว่างการขอรับสิทธิลดหย่อนอากรขาเข้าเครื่องจักร

ผู้ถือหุ้นของบริษัทจะได้รับประโยชน์จากการได้รับยกเว้นภาษีเงินได้สำหรับเงินปันผลซึ่งจะได้รับจากบริษัทตลอดระยะเวลาที่ได้รับการยกเว้นภาษีเงินได้นิติบุคคลอีกประการหนึ่งด้วย

บริษัทจึงต้องปฏิบัติตามเงื่อนไขต่างๆ ที่กำหนดไว้ในบัตรส่งเสริม

23. การรายงานรายได้สำหรับการส่งเสริม

ตามประกาศของสำนักงานคณะกรรมการส่งเสริมการลงทุนที่ ป. 14/2541 เรื่องกำหนดวิธีการรายงานรายได้สำหรับผู้ได้รับการส่งเสริม ลงวันที่ 30 ธันวาคม 2541 โดยให้บริษัทแสดงยอดรายได้จากการจำหน่ายในประเทศและต่างประเทศแยกจากกันพร้อมทั้งแยกแสดงส่วนที่ได้รับการส่งเสริมและไม่ได้รับการส่งเสริม สำหรับปีสิ้นสุดวันที่ 31 ธันวาคม 2552 และ 2551 ดังนี้

งบการเงินเฉพาะกิจการ	ส่วนที่ได้รับการส่งเสริม		ส่วนที่ไม่ได้รับการส่งเสริม		รวม	
	2552 บาท	2551 บาท	2552 บาท	2551 บาท	2552 บาท	2551 บาท
รายได้						
รายได้จากการส่งออก	152,813,678	190,652,089	2,691,797	3,561,038	155,505,475	194,213,127
รายได้จากการขายสินค้าในประเทศ	1,724,060,165	1,291,718,392	81,485,187	105,015,098	1,805,545,352	1,396,733,490
รวมรายได้จากการขาย	1,876,873,843	1,482,370,481	84,176,984	108,576,136	1,961,050,827	1,590,946,617

24. ภาษีเงินได้

สำหรับปีสิ้นสุดวันที่ 31 ธันวาคม 2552 และ 2551 งบการเงินเฉพาะกิจการแสดงกำไรสุทธิ แต่ไม่มีภาษีเงินได้ที่ต้องเสีย เนื่องจากได้รับยกเว้นภาษีเงินได้ในกิจการที่ได้รับการส่งเสริมการลงทุน สำหรับกิจการที่ไม่ได้รับการส่งเสริมการลงทุน บริษัทมีผลขาดทุนสะสมยกมาจากรายปีก่อน ซึ่งสามารถใช้ประโยชน์ทางภาษีเงินได้

25. การผูกพันและหนังสือค้ำประกัน

- 25.1

ณ วันที่ 31 ธันวาคม 2552 และ 2551 บริษัทมีหนังสือค้ำประกันคงเหลือซึ่งออกโดยธนาคารแห่งหนึ่งเป็นจำนวนเงิน 4.06 ล้านบาท และ 3.38 ล้านบาท ตามลำดับ
- 25.2

ณ วันที่ 31 ธันวาคม 2552 และ 2551 บริษัทและบริษัทย่อยได้เข้าอาคารสำนักงานและคลังสินค้าตามสัญญาเช่าดำเนินงาน ซึ่งภาระที่ต้องจ่ายในอนาคตตามสัญญาเช่าดังกล่าว รวมเป็นจำนวนเงินดังต่อไปนี้

หน่วย : บาท

	งบการเงินรวม		งบการเงินเฉพาะกิจการ	
	ณ วันที่ 31 ธันวาคม		ณ วันที่ 31 ธันวาคม	
	2552	2551	2552	2551
ภายใน 1 ปี	29,480,901	6,311,919	15,758,850	2,657,600
1 - 5 ปี	62,020,613	1,517,343	48,768,513	-
รวม	91,501,514	7,829,262	64,527,363	2,657,600

ในวันที่ 20 กรกฎาคม 2552 บริษัทได้ทำสัญญาเช่าคลังสินค้ากับบริษัทแห่งหนึ่ง เพื่อใช้เป็นคลังสินค้าแห่งใหม่ของบริษัท สัญญาเช่าดังกล่าวมีอายุ 5 ปี นับตั้งแต่วันที่ 1 สิงหาคม 2552 โดยภายใต้สัญญาเช่าบริษัทต้องจ่ายค่าเช่าและค่าบริการในอัตราที่ระบุในสัญญา

ในวันที่ 31 กรกฎาคม 2552 บริษัทได้ทำสัญญาเช่าอาคารสำนักงานและสัญญาบริการกับบริษัทแห่งหนึ่งเพื่อใช้เป็นสำนักงานแห่งใหม่ของบริษัท สัญญาเช่าดังกล่าวมีอายุ 3 ปี นับตั้งแต่วันที่ 1 มกราคม 2553 โดยภายใต้สัญญาเช่าบริษัทต้องจ่ายค่าเช่าและค่าบริการในอัตราที่ระบุในสัญญา

- 25.3 บริษัทและบริษัทย่อยมีภาระผูกพันจากการทำสัญญาซื้อเครื่องจักร โปรแกรมคอมพิวเตอร์ และเครื่องใช้สำนักงาน เป็นจำนวนเงินดังต่อไปนี้

หน่วย : ล้านบาท

	งบการเงินรวม		งบการเงินเฉพาะกิจการ	
	ณ วันที่ 31 ธันวาคม		ณ วันที่ 31 ธันวาคม	
	2552	2551	2552	2551
การซื้อเครื่องจักร	117.44	0.06	117.44	0.06
การซื้อโปรแกรมคอมพิวเตอร์	3.65	-	3.65	-
การซื้อเครื่องใช้สำนักงาน	5.02	-	5.02	-

26. กองทุนสำรองเลี้ยงชีพ

บริษัทได้จัดตั้งกองทุนสำรองเลี้ยงชีพขึ้น โดยหักจากเงินเดือนพนักงานส่วนหนึ่งและบริษัทจ่ายสมทบอีกส่วนหนึ่ง กองทุนดังกล่าวได้จดทะเบียนเป็นกองทุนสำรองเลี้ยงชีพ ตามพระราชบัญญัติกองทุนสำรองเลี้ยงชีพ พ.ศ. 2530 แล้วในเดือนมกราคม 2547

สำหรับปีสิ้นสุดวันที่ 31 ธันวาคม 2552 และ 2551 เงินสมทบของบริษัทซึ่งบันทึกเป็นค่าใช้จ่ายมีจำนวน 3.60 ล้านบาท และ 2.39 ล้านบาท ตามลำดับ

27. การเปิดเผยข้อมูลเกี่ยวกับเครื่องมือทางการเงิน

บริษัทได้รายงานและเปิดเผยข้อมูลเครื่องมือทางการเงินของบริษัทดังต่อไปนี้

- 27.1 นโยบายการบัญชี
รายละเอียดของนโยบายการบัญชีที่สำคัญ ได้เปิดเผยไว้แล้วในหมายเหตุประกอบงบการเงินข้อ 3
- 27.2 ความเสี่ยงด้านสินเชื่อ
ความเสี่ยงด้านสินเชื่อเกิดจากลูกค้าไม่ปฏิบัติตามเงื่อนไขการซื้อขาย ทำให้ไม่สามารถเรียกเก็บหนี้ได้ซึ่งก่อให้เกิดความเสียหายแก่บริษัทและบริษัทย่อย บริษัทและบริษัทย่อยมีความเสี่ยงเกี่ยวกับการกระจุกตัวของสินเชื่อไม่มาก เนื่องจากบริษัทและบริษัทย่อยมีนโยบายที่จะทำธุรกรรมกับคู่ค้าที่มีความน่าเชื่อถือและทำธุรกรรมบางส่วนกับบริษัทในเครือในหลายประเทศ เพื่อลดโอกาสการสูญเสียทางการเงินจากการไม่สามารถปฏิบัติตามสัญญาได้
สำหรับสินทรัพย์ทางการเงินที่แสดงในงบดุล ราคาตามบัญชีของสินทรัพย์ถือเป็นมูลค่าสูงสุดของความเสี่ยงที่เกิดจากการไม่ปฏิบัติตามสัญญา
- 27.3 ความเสี่ยงเกี่ยวกับอัตราดอกเบี้ย
ความเสี่ยงเกี่ยวกับอัตราดอกเบี้ยเกิดจากการที่อัตราดอกเบี้ยจะเปลี่ยนแปลงไป ซึ่งก่อให้เกิดผลเสียหายแก่บริษัทและบริษัทย่อยในงวดปัจจุบันและงวดต่อไป ในกรณีที่อัตราดอกเบี้ยสูงขึ้นอาจมีผลกระทบต่อภาระการดำเนินงานของบริษัท เนื่องจากบริษัทมีเงินกู้ยืมในจำนวนที่มีสาระสำคัญ
- 27.4 ความเสี่ยงจากอัตราแลกเปลี่ยนเงินตราต่างประเทศ
ความเสี่ยงจากอัตราแลกเปลี่ยนเงินตราต่างประเทศเกิดจากการที่อัตราแลกเปลี่ยนเงินตราต่างประเทศเปลี่ยนแปลงไป ซึ่งก่อให้เกิดความเสียหายแก่บริษัทและบริษัทย่อยในงวดปัจจุบันและงวดต่อไป ซึ่งบริษัทคาดว่าผลกระทบจากการเปลี่ยนแปลงอัตราแลกเปลี่ยนเงินตราต่างประเทศมีสาระสำคัญต่อสินทรัพย์และหนี้สินทางการเงินที่เป็นเงินสกุลต่างประเทศ เนื่องจากบริษัทและบริษัทย่อยมีการทำธุรกรรมส่วนหนึ่งในสกุลเงินต่างประเทศ แต่อย่างไรก็ตาม บริษัทและบริษัทย่อยได้ลดความเสี่ยงดังกล่าว โดยวิธีหลักกลบหลบหนี้ที่เป็นเงินตราต่างประเทศกับบริษัทในเครือต่างประเทศ หรือการรับและจ่ายด้วยบัญชีเงินฝากที่เป็นเงินตราต่างประเทศ
- 27.5 ประเมินการมูลค่ายุติธรรมสำหรับเครื่องมือทางการเงิน
เงินสดและรายการเทียบเท่าเงินสด ลูกหนี้การค้า ลูกหนี้บริษัทที่เกี่ยวข้องกัน เงินเบิกเกินบัญชีและเงินกู้ยืมระยะสั้นจากสถาบันการเงิน เจ้าหนี้การค้า เจ้าหนี้บริษัทที่เกี่ยวข้องกันและเจ้าหนี้อื่นมีมูลค่าตามบัญชีจำนวนใกล้เคียงกับมูลค่ายุติธรรมโดยประมาณ เนื่องจากครบกำหนดชำระในระยะเวลาอันสั้น

เงินให้กู้ยืมระยะยาวแก่บริษัทที่เกี่ยวข้องกัน มูลค่ายุติธรรมของเงินให้กู้ยืมดังกล่าว ณ วันที่ 31 ธันวาคม 2552 และ 2551 มีจำนวนประมาณ 47 ล้านบาท และ 52 ล้านบาท ตามลำดับ

เงินกู้ยืมระยะยาวซึ่งมีดอกเบี้ยลอยตัว มีมูลค่าตามบัญชีจำนวนใกล้เคียงกับมูลค่ายุติธรรมโดยประมาณ เนื่องจากมีอัตราดอกเบี้ยลอยตัว

หนี้สินไม่หมุนเวียนอื่น มูลค่ายุติธรรมของหนี้สินไม่หมุนเวียนอื่นดังกล่าว ณ วันที่ 31 ธันวาคม 2552 มีจำนวนประมาณ 67 ล้านบาท

28. การจัดประเภทรายการใหม่

รายการบางรายการในงบดุลรวมและงบดุลเฉพาะกิจการ ณ วันที่ 31 ธันวาคม 2551 ได้มีการจัดประเภทรายการใหม่เพื่อให้สอดคล้องกับการแสดงรายการในงบดุลรวมและงบดุลเฉพาะกิจการ ณ วันที่ 31 ธันวาคม 2552 ซึ่งสรุปได้ดังนี้

หน่วย : บาท

รายการ	รายการที่แสดงไว้เดิม	รายการที่แสดงใหม่	งบดุล	
			งบการเงินรวม	งบการเงินเฉพาะกิจการ
ลูกหนี้บริษัทที่เกี่ยวข้องกัน - บริษัท นีน่า อุตสาหกรรม จำกัด	ลูกหนี้การค้า - บริษัทที่เกี่ยวข้องกัน	ลูกหนี้บริษัทที่เกี่ยวข้องกัน	827,964	827,964

รายการบางรายการในงบกำไรขาดทุนรวมและงบกำไรขาดทุนเฉพาะกิจการ สำหรับปีสิ้นสุดวันที่ 31 ธันวาคม 2551 ได้มีการจัดประเภทรายการใหม่ เพื่อให้สอดคล้องกับการแสดงรายการในงบกำไรขาดทุนรวมและงบกำไรขาดทุนเฉพาะกิจการสำหรับปีสิ้นสุดวันที่ 31 ธันวาคม 2552 ซึ่งสรุปได้ดังนี้

หน่วย : บาท

รายการ	รายการที่แสดงไว้เดิม	จัดประเภทใหม่	งบกำไรขาดทุน	
			งบการเงินรวม	งบการเงินเฉพาะกิจการ
ส่วนลดปริมาณขาย	ค่าใช้จ่ายในการขาย	รายได้จากการขาย	62,671,017	-
ค่าใช้จ่ายในการโฆษณาและส่งเสริมการขาย	ค่าใช้จ่ายในการบริหาร	ค่าใช้จ่ายในการขาย	354,288,742	201,417,074
ค่าธรรมเนียมธนาคาร	ค่าใช้จ่ายในการบริหาร	ต้นทุนทางการเงิน	2,674,827	1,568,886
รายได้ค่าขายเศษวัสดุจากการผลิต	รายได้อื่น	ต้นทุนขาย	10,361,281	10,361,281
รายได้ค่าขายสินค้าคุณภาพต่ำ	รายได้อื่น	รายได้จากการขาย	11,457,126	11,457,126

29. การอนุมัติงบการเงิน

งบการเงินนี้ได้รับการอนุมัติให้ออกงบการเงินโดยกรรมการผู้มีอำนาจลงนามของบริษัท เมื่อวันที่ 12 กุมภาพันธ์ 2553

Notes to The Consolidated and Separate Financial Statements

DSG INTERNATIONAL (THAILAND) PUBLIC COMPANY LIMITED AND SUBSIDIARIES
AS AT DECEMBER 31, 2009 AND 2008

1. GENERAL INFORMATION

DSG International (Thailand) Public Company Limited (“the Company”) was incorporated as a limited company under Thai laws on May 20, 1994. The Company’s main business is to manufacture, sell and export disposable baby diapers and adult incontinence products. The registered head office is located at 448/11 Soi Latphrao 53, Latphrao Road, Latphrao, Bangkok and the factory is located at 39 Moo 1 SIL Industrial Zone, Tumbol Bualoy, Amphur Nong Kae, Saraburi Province. In November 2009, the Company relocated its head office to 11th Floor, Regent House Building, 183 Rajadmri Road, Lumpini, Pathumwan Bangkok. The major shareholder is DSG International Limited which was registered in British Virgin Island. Subsequently, it converted the Company’s status to public company limited on December 16, 2004. On August 9, 2006, the Stock Exchange of Thailand registered the Company’s ordinary shares as a listed security.

The Company and its subsidiaries have extensive transactions and relationships with affiliated companies. Accordingly, the financial statements may not necessarily be indicative of the conditions that would have existed or the results of operations that would have occurred if the Company and its subsidiaries had operated without such affiliations.

2. BASIS FOR PREPARATION CONSOLIDATED AND SEPARATE FINANCIAL STATEMENTS

2.1 The Company maintains its accounting records in Thai Baht and prepares its statutory financial statements in Thai language in conformity with accounting standards and practices generally accepted in Thailand.

2.2 The 2009 financial statements of the Company are prepared in compliance with the Notification of the Department of Business Development regarding “The Brief Particulars in the Financial Statements B.E. 2552” dated January 30, 2009. The financial statements for the year ended December 31, 2008 presented for comparison have been reclassified according to such Notification.

In addition, the Company’s financial statements have been prepared in accordance with Thai Accounting Standard (TAS) No. 1 (Revised 2007) “Presentation of Financial Statements” (previously TAS 35), which is effective for financial periods beginning on or after January 1, 2008 onward, and the Regulation of The Stock Exchange of Thailand (SET) dated January 22, 2001, regarding the preparation and submission of financial statements and reports for the financial position and results of operations of the listed companies B.E. 2544.

The Federation of Accounting Professions issued the Notification No. 12/2522 dated May 15, 2009 regarding the renumbering of Thai Accounting Standards (TASs) to be the same as International Accounting Standards (IASs). Therefore, the reference of TASs in these financial statements have used the new numbers to be in accordance with such the Notification.

For the convenience of readers, an English translation of the financial statements has been prepared from the Thai language statutory financial statements which are issued for domestic financial reporting purposes.

2.3 The consolidated financial statements for the years ended December 31, 2009 and 2008 include the financial statements of DSG International (Thailand) Public Company Limited (“the Company”) and its subsidiaries in which the Company has control or invested over 50% of their voting rights. These subsidiaries are detailed as follows:

Company’s name	Major business	Country of incorporation	Number of shares		Percentage of shareholding	
			As at December 31, 2009	2008	As at December 31, 2009	2008
Advance Medical Supply Co., Ltd. ⁽¹⁾	Ceased operation	Thailand	3,944	3,944	99.85	99.85
Disposable Soft Goods (Malaysia) Sdn Bhd	Sell disposable baby diapers and adult incontinent products	Malaysia	3,000,003	3,000,003	100.00	100.00
DSG (Malaysia) Sdn Bhd	Manufacture and sell disposable baby diapers and adult incontinent products	Malaysia	3,400,002	3,400,002	100.00	100.00
PT DSG Surya Mas Indonesia	Manufacture and sell disposable baby diapers and adult incontinent products	Indonesia	6,599	6,599	59.99	59.99
Disposable Soft Goods (S) Pte Ltd	Sell disposable baby diapers and adult incontinent products	Singapore	1,500,000	1,500,000	100.00	100.00

(1) The subsidiary has ceased its operation and transferred its entire businesses and part of its assets to the Company in February 2005.

Significant intercompany transactions between the Company and its subsidiaries have been eliminated from the consolidated financial statements. The consolidated financial statements for the years ended December 31, 2009 and 2008 have included the subsidiaries' financial statements for the years ended December 31, 2009 and 2008, which were audited.

2.4 Accounting standards announced but not effective

The Federation of Accounting Professions issued the Notification No. 16/2552 dated May 21, 2009 regarding the following accounting standards that were announced in the Royal Gazette, but not yet in effect in 2009:

Accounting Standards		Effective date
Accounting Framework (Revised 2007)		January 1, 2011
TAS 20	Accounting for Government Grants and Disclosure of Government Assistance	January 1, 2012
TAS 24 (Revised 2007)	Related Party Disclosures (previously No. 47)	January 1, 2011
TAS 40	Investment Property	January 1, 2011

The Company's management anticipates that all of the above accounting standards will be adopted in the Company's financial statements when they become effective and the management has assessed the impact of these accounting standards, when they are effective, for financial periods of initial application and does not expect them to have a material effect on the Company's financial statements.

3. SIGNIFICANT ACCOUNTING POLICIES

The financial statements have been prepared under the historical cost basis except as disclosed in the accounting policies are as follows:

3.1 Cash and cash equivalents

Cash and cash equivalents consist of cash in hand, deposits at bank and fixed deposits at financial institutions with the original maturities of three months or less and without the restriction of use.

3.2 Inventories

Inventories are stated at the lower of cost or net realizable value. Costs of finished goods and raw materials are determined on weighted average basis.

3.3 Investments in subsidiaries

Investments in subsidiaries are recorded using cost method in the separate financial statements. In case an impairment in value of investment has occurred, the resulting loss of investments is recognized in the statement of income.

3.4 Property, plant and equipment

Land is stated at cost

Plant and equipment are stated at cost less accumulated depreciation.

Depreciation is calculated by the straight-line method, based on the estimated useful lives of the assets as follows:

Building	20 years
Building improvements	7 and 20 years
Machinery and equipment	3 - 10 years
Furniture and fixture	4 - 10 years
Motor vehicles	4 - 8 years

3.5 Intangible assets

Intangible assets consist of computer software and license fee.

Intangible assets are presented at cost less accumulated amortization.

Amortization is calculated by the straight-line method, based on the estimated useful lives of the assets as follows:

Technology transfer and license fee	5 years
Computer software	3 - 5 years

3.6 Foreign currency transactions

Transactions during the year denominated in foreign currencies are translated into Baht at the rates of exchange ruling on the transaction dates. Monetary assets and liabilities at the balance sheet date denominated in foreign currencies are translated into Baht at the reference rates of The Bank of Thailand at that date. Gains and losses on exchange arising from settlements or translations are recognized as income or expense when incurred.

The translation of foreign financial statements for the purpose of preparing the consolidated financial statements is determined using the following rates;

- a. Assets and liabilities are translated at the rate prevailing at the end of year.
- b. Shareholders' equity is translated at the rates prevailing on the transaction dates.
- c. Revenues and expenses are translated at the average rate for the year.

Gain (loss) on translation of financial statements in foreign currencies is shown under shareholders' equity.

Intercompany transactions are converted at the rates prevailing on the date of transaction and, upon elimination, at the rates prevailing on the consolidation date.

3.7 Lease

Operating lease

Lease in which substantially all the risks and rewards of ownership of assets remain with the lessor is accounted for as operating lease. Rentals applicable to such operating leases are charged to the statement of income over the lease term.

Finance lease

Lease in which substantially all the risks and rewards of ownership other than legal title are transferred to the Company is accounted for as finance lease. At inception, the fair value of the leased assets is recorded together with the obligation. The leased assets are depreciated using the straight-line method over their estimated useful lives. Interest or financial charge is recognized by effective interest rate method over the term of contract. Interest or financial charge and depreciation are recognized as expenses in the statement of income.

3.8 Provident fund

The contribution for employees under provident fund scheme is recorded as expenses when incurred.

3.9 Difference between the net book value of investments and costs of acquisition

This represents the difference between the net book value of investments acquired and the costs of acquisition arising from restructuring of the shareholding structure of DSG group and is presented under the shareholders' equity heading in the balance sheet.

3.10 Income recognition

Sales are recognized upon delivery of goods to customers for domestic sales and to a common carrier for export sales, and deducting discounts, purchase volume discount and goods returned.

3.11 Income tax

Income tax expense is based on taxable profit and accrued for the year.

3.12 Basic earnings per share

Basic earnings per share are calculated by dividing net profit for the year by weighted average numbers of ordinary shares issued and paid-up during the year net of treasury shares. The Company did not have any common share equivalents outstanding which would have a dilutive effect on earnings per share.

3.13 Accounting estimates

The preparation of financial statements in conformity with generally accepted accounting principles also requires the Company's management to exercise judgments in order to determine the accounting policies, estimates and assumptions that affect the reported amounts of assets and liabilities, the disclosure of contingent assets and liabilities at the date of the financial statements and the reported amounts of revenue and expense during the reporting period. Although these estimates are based on management's reasonable consideration of current events, actual results may differ from these estimates.

4. SUPPLEMENTARY DISCLOSURES OF CASH FLOW INFORMATION

4.1 Non-cash transactions are as follows:

	CONSOLIDATED FINANCIAL STATEMENTS		SEPARATE FINANCIAL STATEMENTS	
	2009 Baht	2008 Baht	2009 Baht	2008 Baht
Liabilities incurred from acquisition of fixed assets as at January 1,	5,843,258	867,707	4,321,382	595,893
Add Purchases of fixed assets	149,180,828	298,026,736	27,255,820	280,829,357
Less Cash payments	(78,957,916)	(293,051,185)	(22,868,685)	(277,103,868)
Being recorded as obligation under financial lease agreement	(4,700,000)	-	(4,700,000)	-
Liabilities incurred from acquisition of fixed assets as at December 31,	71,366,170	5,843,258	4,008,517	4,321,382
Liabilities incurred from acquisition of fixed assets as at December 31, are included in accounts as follows:				
- Other current liabilities	5,682,374	5,843,258	4,008,517	4,321,382
- Current portion of other non-current liability and other non-current liability (Note 13)	65,683,796	-	-	-
Total	71,366,170	5,843,258	4,008,517	4,321,382

4.2 As at December 31, 2009 and 2008, the unused bank overdraft, short-term loan facilities from financial institutions and credit line of bank guarantee are as follows:

Unit : Million Baht

	CONSOLIDATED FINANCIAL STATEMENTS		SEPARATE FINANCIAL STATEMENTS	
	2009	2008	2009	2008
The unused bank overdraft and short-term loan facilities from financial institutions	389.98	470.00	389.98	470.00
The unused credit line of bank guarantee	6.65	6.65	6.65	6.65

5. TRADE ACCOUNTS RECEIVABLE - NET

The Company and its subsidiaries had outstanding balances of trade accounts receivable as at December 31, aged by number of months as follows:

CONSOLIDATED FINANCIAL STATEMENTS	As at December 31, 2009			As at December 31, 2008		
	Related companies	Others	Total	Related companies	Others	Total
	Baht	Baht	Baht	Baht	Baht	Baht
Current	56,746,802	667,792,380	724,539,182	53,879,082	452,533,927	506,413,009
Overdue						
Less than or up to 3 months	46,816,214	133,921,227	180,737,441	12,103,414	110,371,319	122,474,733
Over 3 months up to 6 months	-	18,438,112	18,438,112	-	2,360,329	2,360,329
Over 6 months up to 12 months	-	1,163,563	1,163,563	-	729,032	729,032
Over 12 months	-	450,144	450,144	-	292,431	292,431
Total	103,563,016	821,765,426	925,328,442	65,982,496	566,287,038	632,269,534
Less Allowance for doubtful accounts	-	(15,673,010)	(15,673,010)	-	(11,217,994)	(11,217,994)
Trade accounts receivable - net	103,563,016	806,092,416	909,655,432	65,982,496	555,069,044	621,051,540

SEPARATE FINANCIAL STATEMENTS	As at December 31, 2009			As at December 31, 2008		
	Related companies	Others	Total	Related companies	Others	Total
	Baht	Baht	Baht	Baht	Baht	Baht
Current	36,297,151	460,410,731	496,707,882	47,940,085	280,955,684	328,895,769
Overdue						
Less than or up to 3 months	15,429,367	106,800,607	122,229,974	19,911,894	86,054,877	105,966,771
Over 3 months up to 6 months	9,697,252	18,118,945	27,816,197	-	200,720	200,720
Over 6 months up to 12 months	-	1,163,563	1,163,563	-	729,032	729,032
Over 12 months	-	229,737	229,737	-	12,024	12,024
Total	61,423,770	586,723,583	648,147,353	67,851,979	367,952,337	435,804,316
<u>Less</u> Allowance for doubtful accounts	-	(8,585,870)	(8,585,870)	-	(3,679,523)	(3,679,523)
Trade accounts receivable - net	61,423,770	578,137,713	639,561,483	67,851,979	364,272,814	432,124,793

6. INVENTORIES - NET

Inventories - net as at December 31, are as follows:

	CONSOLIDATED FINANCIAL STATEMENTS		SEPARATE FINANCIAL STATEMENTS	
	As at December 31, 2009	As at December 31, 2008	As at December 31, 2009	As at December 31, 2008
	Baht	Baht	Baht	Baht
Raw materials	181,857,511	233,614,759	96,595,131	112,000,410
Finished goods	114,297,482	108,256,756	49,430,328	63,918,297
	296,154,993	341,871,515	146,025,459	175,918,707
<u>Less</u> Provision for loss on decline in value of inventories	(11,330,824)	(260,790)	(11,330,824)	(221,713)
	284,824,169	341,610,725	134,694,635	175,696,994
<u>Add</u> Goods in transit	75,152,128	94,334,077	43,178,327	51,944,684
Inventories - net	359,976,297	435,944,802	177,872,962	227,641,678

Cost of inventories recognized as expenses in the consolidated financial statements for the years ended December 31, 2009 and 2008 are Baht 2,187.33 million and Baht 1,868.18 million, respectively.

Cost of inventories recognized as expenses in the separate financial statements for the years ended December 31, 2009 and 2008 are Baht 1,169.07 million and Baht 989.51 million, respectively.

For the year ended December 31, 2009, cost of inventories of the Company and subsidiaries recognized as expenses is consolidated financial statements include loss on inventories of Baht 11.07 million. For the year ended December 31, 2008, cost of inventories of the Company and subsidiaries recognized as expenses in the consolidated financial statements included the reversal of loss on inventories of Baht 0.82 million.

For the year ended December 31, 2009, cost of inventories of the Company recognized as expense in the separate financial statements include inventories of Baht 11.10 million. For the year ended December 31, 2008, cost of inventories of the Company recognized as expense in the separate financial statements include the reversal of loss on inventories of Baht 0.18 million.

7. INVESTMENTS IN SUBSIDIARIES

Investments in subsidiaries as at December 31, are as follows:

Company's name	Major business	Country of incorporation	% of shareholding		Difference between the net book value of investments and costs of acquisition as at December 31, 2009 and 2008	SEPARATE FINANCIAL STATEMENTS	
			As at December 31, 2009	As at December 31, 2008		At cost	
						As at December 31, 2009	As at December 31, 2008
					Baht	Baht	Baht
Advance Medical Supply Co., Ltd.	Ceased operation	Thailand	99.85	99.85	3,834,781	7,556,568	7,556,568
Disposable Soft Goods (Malaysia) Sdn Bhd	Sell disposable baby diapers and adult incontinent products	Malaysia	100.00	100.00	9,287,656	4,826,517	4,826,517
DSG (Malaysia) Sdn Bhd	Manufacture and sell disposable baby diapers and adult incontinent products	Malaysia	100.00	100.00	1,638,489	73,968,141	73,968,141
PT DSG Surya Mas Indonesia	Manufacture and sell disposable baby diapers and adult incontinent products	Indonesia	59.99	59.99	(3,420,494)	71,356,553	71,356,553
Disposable Soft Goods (S) Pte Ltd	Sell disposable baby diapers and adult incontinent products	Singapore	100.00	100.00	(5,347,295)	14,020,259	14,020,259
Total					5,993,137	171,728,038	171,728,038
<u>Less</u> Provision for impairment of investment in Advance Medical Supply Co., Ltd.					-	(7,346,518)	(3,234,513)
					5,993,137	164,381,520	168,493,525

Difference between the net book value of investments and costs of acquisition represents the difference between the net book value of investments acquired and the costs of acquisition arising from restructuring of the shareholding structure of DSG group in December 2004 and is presented under equity heading in the balance sheet.

PT DSG Surya Mas Indonesia has retained deficit as at December 31, 2009 and 2008 of Baht 38.81 million and Baht 60.42 million, respectively. This is an indicator of impairment of investment in such subsidiary. However, management of the Company has restructured the subsidiary's operation and such subsidiary started generating the profit. For the year ended December 31, 2009, such company has profit from operation of Baht 21.17 million. Therefore, no provision for impairment has been provided for investment in such subsidiary.

Disposable Soft Goods (S) Pte Ltd. has retained deficit as at December 31, 2009 and 2008 of Baht 35.23 million and Baht 31.83 million, respectively. This is an indicator of impairment of investment in such subsidiary. However, management of the Company is in the process of change of the operation structure and believes that the subsidiary will have operating profit in the future. Therefore, no provision for impairment has been provided for investment in such subsidiary.

The Company recorded loss on impairment of investment in Advance Medical Supply Co., Ltd., for the years ended December 31, 2009 and 2008 in the amount of Baht 4.11 million and Baht 3.23 million, respectively.

8. PROPERTY, PLANT AND EQUIPMENT - NET

Property, plant and equipment - net as at December 31, are as follows:

CONSOLIDATED FINANCIAL STATEMENTS						
	Balance as at December 31, 2008	Additions	Disposals	Transfer in/ (out)	Adjustment for translation of the financial statements of foreign subsidiaries	Balance as at December 31, 2009
	Baht	Baht	Baht	Baht	Baht	Baht
Cost:						
Land	37,326,369	-	-	-	808,950	38,135,319
Building	190,571,547	-	-	-	1,864,847	192,436,394
Building improvements	7,358,659	846,265	-	-	9,263	8,214,187
Machinery and equipment	555,755,915	18,067,873	(1,407,025)	376,008,429	(2,437,825)	945,987,367
Furniture and fixture	32,166,403	7,888,085	(2,591,113)	3,019,200	73,401	40,555,976
Motor vehicles	38,482,286	-	-	-	3,287	38,485,573
Total cost	861,661,179	26,802,223	(3,998,138)	379,027,629	321,923	1,263,814,816
Accumulated depreciation:						
Building	(44,187,871)	(9,542,380)	-	-	(987,186)	(54,717,437)
Building improvements	(658,075)	(411,274)	-	-	(1,060)	(1,070,409)
Machinery and equipment	(432,823,017)	(62,158,361)	1,333,570	-	2,818,376	(490,829,432)
Furniture and fixture	(27,816,488)	(2,432,491)	2,374,908	-	(137,453)	(28,011,524)
Motor vehicles	(28,128,202)	(4,423,597)	-	-	56,843	(32,494,956)
Total accumulated depreciation	(533,613,653)	(78,968,103)	3,708,478	-	1,749,520	(607,123,758)
Machine under test-run process	277,365,421	122,378,605	(454,433)	(379,027,629)	(374,942)	19,887,022
Property, plant and equipment - net	605,412,947					676,578,080

CONSOLIDATED FINANCIAL STATEMENTS

	Balance as at December 31, 2007	Additions	Disposals	Transfer in/ (out)	Adjustment for translation of the financial statements of foreign subsidiaries	Balance as at December 31, 2008
	Baht	Baht	Baht	Baht	Baht	Baht
Cost:						
Land	38,358,218	-	-	-	(1,031,849)	37,326,369
Building	192,950,234	-	-	-	(2,378,687)	190,571,547
Building improvements	4,599,791	2,683,800	-	87,140	(12,072)	7,358,659
Machinery and equipment	557,086,510	11,453,645	(2,551,034)	171,500	(10,404,706)	555,755,915
Furniture and fixture	31,831,891	1,184,196	(181,353)	-	(668,331)	32,166,403
Motor vehicles	42,438,131	5,105,290	(8,731,826)	-	(329,309)	38,482,286
Total cost	867,264,775	20,426,931	(11,464,213)	258,640	(14,824,954)	861,661,179
Accumulated depreciation:						
Building	(35,704,774)	(9,630,909)	-	-	1,147,812	(44,187,871)
Building improvements	(344,420)	(314,493)	-	-	838	(658,075)
Machinery and equipment	(393,355,412)	(48,538,286)	2,089,794	-	6,980,887	(432,823,017)
Furniture and fixture	(25,586,303)	(3,074,159)	181,328	-	662,646	(27,816,488)
Motor vehicles	(31,362,041)	(5,729,686)	8,739,355	-	224,170	(28,128,202)
Total accumulated depreciation	(486,352,950)	(67,287,533)	11,010,477	-	9,016,353	(533,613,653)
Machine under test-run process	-	277,599,805	-	(258,640)	24,256	277,365,421
Property, plant and equipment - net	380,911,825					605,412,947
Depreciation for the years						
2009					Baht	78,968,103
2008					Baht	67,287,533

SEPARATE FINANCIAL STATEMENTS

	Balance as at December 31, 2008	Additions	Disposals	Transfer in/ (out)	Balance as at December 31, 2009
	Baht	Baht	Baht	Baht	Baht
Cost:					
Land	30,000,000	-	-	-	30,000,000
Building	173,682,311	-	-	-	173,682,311
Building improvements	7,272,943	777,250	-	-	8,050,193
Machinery and equipment	250,088,771	13,579,879	(344,089)	253,323,732	516,648,293
Furniture and fixture	10,483,422	7,154,644	(2,591,112)	-	15,046,954
Motor vehicles	25,033,532	-	-	-	25,033,532
Total cost	496,560,979	21,511,773	(2,935,201)	253,323,732	768,461,283
Accumulated depreciation:					
Building	(35,751,311)	(8,660,323)	-	-	(44,411,634)
Building improvements	(650,679)	(399,023)	-	-	(1,049,702)
Machinery and equipment	(178,683,323)	(43,823,148)	270,633	-	(222,235,838)
Furniture and fixture	(8,308,803)	(1,811,256)	2,374,886	-	(7,745,173)
Motor vehicles	(15,527,975)	(4,103,007)	-	-	(19,630,982)
Total accumulated depreciation	(238,922,091)	(58,796,757)	2,645,519	-	(295,073,329)
Machine under test-run process	265,493,565	5,744,047	-	(253,323,732)	17,913,880
Property, plant and equipment - net	523,132,453				491,301,834

SEPARATE FINANCIAL STATEMENTS					
	Balance as at December 31, 2007	Additions	Disposals	Transfer in/ (out)	Balance as at December 31, 2008
	Baht	Baht	Baht	Baht	Baht
Cost:					
Land	30,000,000	-	-	-	30,000,000
Building	173,682,311	-	-	-	173,682,311
Building improvements	4,502,003	2,683,800	-	87,140	7,272,943
Machinery and equipment	243,378,262	6,938,022	(399,013)	171,500	250,088,771
Furniture and fixture	10,137,112	350,040	(3,730)	-	10,483,422
Motor vehicles	24,529,368	5,105,290	(4,601,126)	-	25,033,532
Total cost	486,229,056	15,077,152	(5,003,869)	258,640	496,560,979
Accumulated depreciation:					
Building	(27,043,404)	(8,707,907)	-	-	(35,751,311)
Building improvements	(340,872)	(309,807)	-	-	(650,679)
Machinery and equipment	(157,175,781)	(21,598,858)	91,316	-	(178,683,323)
Furniture and fixture	(6,571,258)	(1,741,273)	3,728	-	(8,308,803)
Motor vehicles	(15,411,529)	(4,276,581)	4,160,135	-	(15,527,975)
Total accumulated depreciation	(206,542,844)	(36,634,426)	4,255,179	-	(238,922,091)
Machine under test-run process	-	265,752,205	-	(258,640)	265,493,565
Property, plant and equipment - net	279,686,212				523,132,453
Depreciation for the years					
2008				Baht	58,796,757
2007				Baht	36,634,426

Costs of fixed assets which are fully depreciated and still in use by the Company and its subsidiaries as at December 31, 2009 and 2008 are approximately Baht 332.11 million and Baht 227.52 million, respectively (The Company : Baht 115.78 million and Baht 108.64 million, respectively).

9. intangible assets - NET

Intangible assets - net as at December 31, are as follows:

	CONSOLIDATED FINANCIAL STATEMENTS					
	Balance as at December 31, 2008	Additions	Disposals	Adjustment for translation of foreign subsidiaries	Transfer in/ (out)	Balance as at December 31, 2009
	Baht	Baht	Baht	Baht	Baht	Baht
Cost:						
Computer Software	6,264,179	987,137	(15,234)	(119,025)	1,392,000	8,509,057
Technology transfer and license fee	14,299,967	-	-	(222,385)	-	14,077,582
Total cost	20,564,146	987,137	(15,234)	(341,410)	1,392,000	22,586,639
Accumulated amortization:						
Computer Software	(4,438,855)	(1,028,310)	2,274	95,389	-	(5,369,502)
Technology transfer and license fee	(2,831,253)	(2,822,199)	-	-	-	(5,653,452)
Total accumulated amortization	(7,270,108)	(3,850,509)	2,274	95,389	-	(11,022,954)
Computer software under installation	-	4,452,050	-	-	(1,392,000)	3,060,050
Intangible assets - net	13,294,038					14,623,735

	CONSOLIDATED FINANCIAL STATEMENTS				
	Balance as at December 31, 2007	Additions	Disposals	Adjustment for translation of foreign subsidiaries	Balance as at December 31, 2008
	Baht	Baht	Baht	Baht	Baht
Cost:					
Computer Software	5,600,010	765,058	(85,586)	(15,303)	6,264,179
Technology transfer and license fee	-	14,321,283	-	(21,316)	14,299,967
Total cost	5,600,010	15,086,341	(85,586)	(36,619)	20,564,146
Accumulated amortization:					
Computer Software	(3,402,967)	(1,136,226)	85,586	14,752	(4,438,855)
Technology transfer and license fee	-	(2,831,253)	-	-	(2,831,253)
Total accumulated amortization	(3,402,967)	(3,967,479)	85,586	14,752	(7,270,108)
Intangible assets - net	2,197,043				13,294,038
Amortization for the years					
2009				Baht	3,850,509
2008				Baht	3,967,479

SEPARATE FINANCIAL STATEMENTS					
	Balance as at December 31, 2008	Additions	Disposals	Transfer in/ (out)	Balance as at December 31, 2009
	Baht	Baht	Baht	Baht	Baht
Cost:					
Computer Software	2,263,737	89,881	-	1,392,000	3,745,618
Technology transfer and license fee	7,038,000	-	-	-	7,038,000
Total cost	9,301,737	89,881	-	1,392,000	10,783,618
Accumulated amortization:					
Computer Software	(1,258,555)	(552,586)	-	-	(1,811,141)
Technology transfer and license fee	(1,407,600)	(1,407,600)	-	-	(2,815,200)
Total accumulated amortization	(2,666,155)	(1,960,186)	-	-	(4,626,341)
Computer software under installation	-	4,452,050	-	(1,392,000)	3,060,050
Intangible assets - net	6,635,582				9,217,327

SEPARATE FINANCIAL STATEMENTS				
	Balance as at December 31, 2007	Additions	Disposals	Balance as at December 31, 2008
	Baht	Baht	Baht	Baht
Cost:				
Computer Software	1,759,087	504,650	-	2,263,737
Technology transfer and license fee	-	7,038,000	-	7,038,000
Total cost	1,759,087	7,542,650	-	9,301,737
Accumulated amortization:				
Computer Software	(835,993)	(422,562)	-	(1,258,555)
Technology transfer and license fee	-	(1,407,600)	-	(1,407,600)
Total accumulated amortization	(835,993)	(1,830,162)	-	(2,666,155)
Intangible assets - net	923,094			6,635,582
Amortization for the years				
2009			Baht	1,960,186
2008			Baht	1,830,162

10. BANK OVERDRAFT AND SHORT-TERM LOANS FROM FINANCIAL INSTITUTIONS

Bank overdraft and short-term loans from financial institutions as at December 31, are as follows:

CONSOLIDATED FINANCIAL STATEMENTS	Credit limit (Million Baht)		Interest rate p.a. (%)		Balance as at December 31,	
	2009	2008	2009	2008	2009	2008
					Million Baht	Million Baht
Bank overdraft	25.00	25.00	MOR	MOR	5.02	-
Bank overdraft	25.00	25.00	MOR	MOR	-	-
Bank overdraft	10.00	10.00	MOR-0.25	MOR-0.25	-	-
Short-term loans from financial institutions						
- promissory note	160.00	160.00	Base rate +2	Base rate +2	-	-
- promissory note	100.00	100.00	Market rate	Market rate	100.00	100.00
- promissory note	100.00	100.00	Market rate	Market rate	95.00	50.00
- packing credit	200.00	200.00	Quoted by bank	Quoted by bank	30.00	-
	620.00	620.00			230.02	150.00

SEPARATE FINANCIAL STATEMENTS	Credit limit (Million Baht)		Interest rate p.a. (%)		Balance as at December 31,	
	2009	2008	2009	2008	2009	2008
					Million Baht	Million Baht
Bank overdraft	25.00	25.00	MOR	MOR	5.02	-
Bank overdraft	25.00	25.00	MOR	MOR	-	-
Bank overdraft	10.00	10.00	MOR-0.25	MOR-0.25	-	-
Short-term loans from financial institutions						
- promissory note	160.00	160.00	Base rate +2	Base rate +2	-	-
- promissory note	100.00	100.00	Market rate	Market rate	100.00	100.00
- promissory note	100.00	100.00	Market rate	Market rate	95.00	50.00
- packing credit	200.00	200.00	Quoted by bank	Quoted by bank	30.00	-
	620.00	620.00			230.02	150.00

Such credit line of loans are unsecured facilities. The loan agreement of promissory note stipulates certain covenants such as maintenance of a net debt to equity ratio.

11. OBLIGATION UNDER FINANCE LEASE AGREEMENTS

Obligation under finance lease agreements as at December 31, consists of the following:

	CONSOLIDATED FINANCIAL STATEMENTS		SEPARATE FINANCIAL STATEMENTS	
	2009	2008	2009	2008
	Baht	Baht	Baht	Baht
Obligation under finance lease agreements	4,167,449	120,362	4,102,994	-
Less Current portion	(1,721,962)	(54,662)	(1,697,791)	-
Obligation under finance lease agreements due over than 1 year but not over 5 years	2,445,487	65,700	2,405,203	-

12. LONG-TERM LOANS

Long-term loans as at December 31, are as follows:

	CONSOLIDATED FINANCIAL STATEMENTS				SEPARATE FINANCIAL STATEMENTS			
	Interest rate p.a. (%) as at December 31,		Balances as at December 31,		Interest rate p.a. (%) as at December 31,		Balances as at December 31,	
	2009	2008	2009 Baht	2008 Baht	2009	2008	2009 Baht	2008 Baht
Long-term loan from financial institution								
- repayable from								
August 2008 - July 2013 on monthly								
basis of Baht 2.917 million	MLR-1	MLR-1.25	50,411,000	85,415,000	MLR-1	MLR-1.25	50,411,000	85,415,000
Less Current portion of long-term loans			(35,004,000)	(35,004,000)			(35,004,000)	(35,004,000)
Total			15,407,000	50,411,000			15,407,000	50,411,000
Repayment periods								
Within 1 year			35,004,000	35,004,000			35,004,000	35,004,000
1 - 5 years			15,407,000	50,411,000			15,407,000	50,411,000
Total			50,411,000	85,415,000			50,411,000	85,415,000

13. OTHER NON-CURRENT LIABILITY

Other non-current liability represents payable for the acquisition of machine in 2009 of DSG (Malaysia) Sdn Bhd at the price of Baht 102.09 million (Yen 277.28 million). Such subsidiary partially repaid in 2009 of Baht 36.41 million (Yen 96.62 million). As at December 31, 2009, the remaining will be repaid as follows:

Repayment within	Yen	Baht
2010	64,965,900	23,902,917
2011 - 2012	114,950,325	41,780,879
		65,683,796

14. TREASURY SHARES AND TREASURY SHARE RESERVE

At the Board of Directors' meeting No. 5/2008 held on September 19, 2008, the Board of Directors passed a resolution to approve the Company's treasury shares of 15 million ordinary shares or equals to 5% of the total issued and paid-up share capital with the maximum amount of Baht 62 million. The buy-back period is to be started from October 8, 2008 to April 7, 2009. The objective of the treasury share is to manage the financial and surplus liquidity.

As of December 31, 2009 and 2008, the Company has bought back 10,254,000 and 9,440,100 ordinary shares, respectively, which equals to 3.42% and 3.15%, respectively, of the total issued and paid-up share capital with the value of approximately Baht 30.33 million and Baht 27.91 million, respectively.

The Notification of the Office of the Securities and Exchange Commission No. Gor. Lor. Tor. Chor. Sor. (Wor.) 2/2548 and the Notification of the Federation of Accounting Professions No. Sor. Sor. Wor. Bor. Chor. 016/2548, have a guideline for the public companies who buy-back their own shares that the Company must have the outstanding balance of treasures shares not exceeding the retained earnings and are required to appropriate their retained earnings to the treasury share reserve equal to the amounts paid to acquire the shares. Therefore, as at December 31, 2009 and 2008, the Company had set aside the treasury share reserve of Baht 30.33 million and Baht 27.91 million, respectively.

15. WEIGHTED AVERAGE NUMBER OF ORDINARY SHARES

Weighted average number of ordinary shares of shareholders is calculated as follows:

	For the years ended December 31,	
	2009 Shares	2008 Shares
Number of ordinary shares at the beginning of the year	290,559,900	300,000,000
Less Weighted average number of treasury shares during the year	(663,220)	(1,879,236)
Weighted average numbers of ordinary shares	289,896,680	298,120,764

16. LEGAL RESERVE

Under the Public Companies Act, the Company is required to set aside as a legal reserve at least 5% of its net profit after deficit brought forward (if any) until the reserve is not less than 10% of the registered capital. Dividend cannot be paid out of the legal reserve.

17. CAPITAL RISK MANAGEMENT

The Company's objectives when managing capital are:

- To safeguard the Company's ability to continue as a going concern, so that it can continue to provide returns for shareholders and benefits for other stakeholders, and
- To provide an adequate return to shareholders by pricing products in order to provide an appropriate benefit to the Company and according to the market situation.

The Company monitors capital on the basis of the debt-to-equity ratio. This ratio is calculated as total debt divided by equity of the parent. Equity of the parent comprises all components of equity (i.e issued and paid-up share capital net treasury shares, premium on ordinary shares, retained earnings, treasury shares reserve) excluding the minority interest.

During 2009, the Company's strategy, which was unchanged from 2008, was to maintain the debt-to- equity ratio not greater than 1. The debt-to-equity ratio of the Company as at December 31, 2009 and 2008, are as follows:

CONSOLIDATED FINANCIAL STATEMENTS	As at December 31, 2009	As at December 31, 2008
Total debt (Million Baht)	986	753
Equity attributable to equity holders of the parent (Million Baht)	1,233	1,063
Debt-to-equity ratio	0.80	0.71

18. DIVIDEND PAID

On April 2, 2008, the Annual General Shareholders' Meeting of the Company approved the distribution of dividend of Baht 0.14 per share of 300 million ordinary shares, totaling Baht 42 million which was paid on April 29, 2008.

On August 13, 2008, the Board of Directors' Meeting of the Company approved the distribution of interim dividend of Baht 0.14 per share of 300 million ordinary shares, totaling Baht 42 million which was paid on September 10, 2008.

On January 29, 2009, the Board of Directors' Meeting of the Company approved the distribution of interim dividend of Baht 0.14 per share of 290.44 million ordinary shares, totaling Baht 40.66 million which was paid on February 23, 2009.

On April 10, 2009, the Annual General Shareholders' Meeting of the Company approved the distribution of dividend that the Board of Directors approved on August 13, 2008 and January 29, 2009 and approved the distribution of additional dividend of Baht 0.05 per share of 290.31 million ordinary shares, totaling Baht 14.52 million which were paid on April 24, 2009.

On August 13, 2009, the Board of Directors' Meeting of the Company approved the distribution dividend of Baht 0.14 per share of 289.75 million ordinary shares, totaling Baht 40.56 million which was paid on September 11, 2009.

On November 12, 2009, the Board of Directors' Meeting of the Company approved the distribution dividend of Baht 0.14 per share of 289.75 million ordinary shares, totaling Baht 40.56 million which was paid on December 11, 2009.

The Board of Directors' Meetings of the subsidiaries passed a resolution to distribute interim dividends to ordinary shareholders for the years 2009 and 2008 as follows:

2009				
Company's name	Board of Directors' meeting date	Baht per share	Amount (Million Baht)	Dividend payment
DSG (Malaysia) Sdn Bhd	September 8, 2009	1.12	3,799,741	September 28, 2009
Disposable Soft Goods (Malaysia) Sdn Bhd	September 8, 2009	8.39	25,170,281	September 28, 2009

2008				
Company's name	Board of Directors' meeting date	Baht per share	Amount (Million Baht)	Dividend payment
DSG (Malaysia) Sdn Bhd	June 2, 2008	3.06	10,422,039	June 24, 2008
	June 25, 2008	1.31	4,469,443	July 14, 2008
	September 5, 2008	1.87	6,384,869	September 22, 2008
Disposable Soft Goods (Malaysia) Sdn Bhd	June 25, 2008	7.07	21,196,714	July 14, 2008
	September 5, 2008	17.86	53,571,459	September 22, 2008

19. TRANSACTIONS WITH RELATED COMPANIES

The Company and its subsidiaries' business include transactions with its related companies. The relationship may be by shareholding or the companies may have the same group of shareholders or directors. Therefore, the financial statements reflect the effects of these transactions on the basis determined by the companies concerned and are in the ordinary course of business which the selling prices quoted for related parties have, generally, lower margin than margin for the third parties as the products will be resold to customers. Term of credit is varied among the related parties around 30 - 120 days which is approximately longer than that of the others.

Major balances with the related companies are as follows:

Relationship		CONSOLIDATED FINANCIAL STATEMENTS		SEPARATE FINANCIAL STATEMENTS	
		As at December 31,		As at December 31,	
		2009 Baht	2008 Baht	2009 Baht	2008 Baht
Trade accounts receivable - related companies					
Disposable Soft Goods Ltd.	Subsidiary of ultimate parent company	10,204,893	17,055,970	10,204,892	17,055,970
Disposable Soft Goods (Malaysia) Sdn Bhd	Subsidiary	-	-	7,547,029	16,228,504
DSG (Malaysia) Sdn Bhd	Subsidiary	-	-	644,414	-
Disposable Soft Goods (S) Pte Ltd	Subsidiary	-	-	2,252,058	1,774,230
PT DSG Surya Mas Indonesia	Subsidiary	-	-	40,775,377	32,793,275
PT Panca Talenta Mas	Subsidiary of minority shareholder	93,358,123	48,926,526	-	-
		103,563,016	65,982,496	61,423,770	67,851,979

	Relationship	CONSOLIDATED FINANCIAL STATEMENTS		SEPARATE FINANCIAL STATEMENTS	
		As at December 31,		As at December 31,	
		2009 Baht	2008 Baht	2009 Baht	2008 Baht
Amounts due from related companies					
Shuiling Holding Co., Ltd.	Subsidiary of ultimate parent company	7,319,541	-	7,319,541	-
Disposable Soft Goods (Zhong Shan) Ltd.	Subsidiary of ultimate parent company	13,316	13,951	13,316	13,951
Disposable Soft Goods (Malaysia) Sdn Bhd	Subsidiary	-	-	-	85,789
PT DSG Surya Mas Indonesia	Subsidiary	-	-	185,859	197,771
Nina Manufacture Co., Ltd.	Subsidiary of minority shareholder	1,628,691	827,964	1,628,691	827,964
		8,961,548	841,915	9,147,407	1,125,475
Long-term loans to related companies					
PT DSG Surya Mas Indonesia (Interest rate 5.5% per annum, repayable within August 2010)	Subsidiary				
Current portion of long-term loan		-	-	46,809,542	-
Over 1 year		-	-	-	49,809,542
		-	-	46,809,542	49,809,542
Trade accounts payable - related companies					
DSG (Malaysia) Sdn Bhd	Subsidiary	-	-	-	2,119
Nina Manufacture Co., Ltd.	Subsidiary of minority shareholder	8,505,315	6,777,765	8,505,315	6,777,765
		8,505,315	6,777,765	8,505,315	6,779,884
Amounts due to related companies					
DSG International Limited	Ultimate parent company	4,888,406	5,255,279	3,207,897	2,897,206
Disposable Soft Goods Ltd.	Subsidiary of ultimate parent company	45,951	-	-	-
DSG Technology Holdings Limited	Subsidiary of ultimate parent company	38,281	303,114	-	44,965
Disposable Soft Goods (UK) Plc	Subsidiary of ultimate parent company	3,684,227	2,076,262	-	-
Shanghai DSG Megathin Co., Ltd.	Subsidiary of ultimate parent company	99,563	-	99,563	-
Disposable Soft Goods (Malaysia) Sdn Bhd	Subsidiary	-	-	95,157	7,672,003
DSG (Malaysia) Sdn Bhd	Subsidiary	-	-	-	4,237
PT DSG Surya Mas Indonesia	Subsidiary	-	-	-	59,044
PT Panca Talenta Mas	Subsidiary of minority shareholder	6,122,820	6,987,539	-	-
		14,879,248	14,622,194	3,402,617	10,677,455

Amounts due from and to related companies are non-interest bearing with repayment term around 30-120 days.

The movements in transactions with related companies incurred during 2009 are as follows:

CONSOLIDATED FINANCIAL STATEMENTS	Balance as at December 31, 2008	Additions	Repayment/ Receipt	Adjustment for translation of the financial statements for foreign subsidiaries	Balance as at December 31, 2009
	Baht	Baht	Baht	Baht	Baht
Amounts due from related companies					
Disposable Soft Goods Ltd.	-	278,922	(278,922)	-	-
Shuiling Holding Co., Ltd.	-	7,319,541	-	-	7,319,541
Disposable Soft Goods (Zhong Shan) Ltd.	13,951	-	-	(635)	13,316
Nina Manufacture Co., Ltd.	827,964	9,479,774	(8,679,047)	-	1,628,691
	841,915	17,078,237	(8,957,969)	(635)	8,961,548
Amounts due to related companies					
DSG International Limited	5,255,279	45,328,812	(45,681,656)	(14,029)	4,888,406
Disposable Soft Goods Ltd.	-	838,425	(793,651)	1,177	45,951
Disposable Soft Goods (Zhong Shan) Ltd.	-	1,140,492	(1,140,492)	-	-
DSG Technology Holdings Limited	303,114	627,551	(894,965)	2,581	38,281
Disposable Soft Goods (UK) Plc	2,076,262	5,028,294	(3,592,193)	171,864	3,684,227
Shanghai DSG Megathin Co., Ltd.	-	105,852	-	(6,289)	99,563
PT Panca Talenta Mas	6,987,539	28,829,207	(30,368,348)	674,422	6,122,820
	14,622,194	81,898,633	(82,471,305)	829,726	14,879,248

SEPARATE FINANCIAL STATEMENTS	Balance as at December 31, 2008	Additions	Repayment/ Receipt	Gain/loss on exchange rate	Balance as at December 31, 2009
	Baht	Baht	Baht	Baht	Baht
Amounts due from related companies					
Disposable Soft Goods Ltd.	-	250,380	(250,380)	-	-
Shuiling Holding Co., Ltd.	-	7,319,541	-	-	7,319,541
Disposable Soft Goods (Zhong Shan) Ltd.	13,951	-	-	(635)	13,316
Disposable Soft Goods (Malaysia) Sdn Bhd	85,789	181,152	(266,941)	-	-
DSG (Malaysia) Sdn Bhd	-	26,001	(25,160)	(841)	-
PT DSG Surya Mas Indonesia	197,771	2,092,675	(2,104,587)	-	185,859
Nina Manufacture Co., Ltd.	827,964	9,479,774	(8,679,047)	-	1,628,691
	1,125,475	19,349,523	(11,326,115)	(1,476)	9,147,407
Long-term loans to related company					
PT DSG Surya Mas Indonesia	49,809,542	-	(3,000,000)	-	46,809,542
	49,809,542	-	(3,000,000)	-	46,809,542
Amounts due to related companies					
DSG International Limited	2,897,206	28,747,432	(28,436,741)	-	3,207,897
Disposable Soft Goods Ltd.	-	658,895	(659,820)	925	-
Shanghai DSG Megathin Co., Ltd.	-	105,852	-	(6,289)	99,563
DSG Technology Holdings Limited	44,965	21,416	(66,381)	-	-
Disposable Soft Goods (Malaysia) Sdn Bhd	7,672,003	6,522,515	(14,148,997)	49,636	95,157
DSG (Malaysia) Sdn Bhd	4,237	31,803	(32,576)	(3,464)	-
PT DSG Surya Mas Indonesia	59,044	117,502	(174,172)	(2,374)	-
	10,677,455	36,205,415	(43,518,687)	38,434	3,402,617

The movements in transactions with related companies incurred during 2008 are as follows:

CONSOLIDATED FINANCIAL STATEMENTS	Balance as at December 31, 2007	Additions	Repayment/ Receipt	Adjustment for translation of the financial statements for foreign subsidiaries	Balance as at December 31, 2008
	Baht	Baht	Baht	Baht	Baht
Amounts due from related companies					
DSG International Limited	67,345	-	(67,345)	-	-
Disposable Soft Goods Ltd.	-	8,408	(8,408)	-	-
Disposable Soft Goods (Zhong Shan) Ltd.	-	13,482	-	469	13,951
PT Panca Talenta Mas	20,848	-	(19,974)	(874)	-
Nina Manufacture Co., Ltd.	1,056,673	9,087,442	(9,316,151)	-	827,964
	1,144,866	9,109,332	(9,411,878)	(405)	841,915
Amounts due to related companies					
DSG International Limited	3,380,111	38,580,495	(36,756,736)	51,409	5,255,279
Disposable Soft Goods Ltd.	6,126	2,395,867	(2,438,271)	36,278	-
Disposable Soft Goods (Zhong Shan) Ltd.	156,379	14,698,153	(14,851,307)	(3,225)	-
DSG Technology Holdings Limited	-	15,410,426	(15,081,191)	(26,121)	303,114
Disposable Soft Goods (UK) Plc	12,151,275	3,886,164	(12,255,010)	(1,706,167)	2,076,262
PT Panca Talenta Mas	4,989,197	39,259,128	(36,499,882)	(760,904)	6,987,539
	20,683,088	114,230,233	(117,882,397)	(2,408,730)	14,622,194

SEPARATE FINANCIAL STATEMENTS	Balance as at December 31, 2007	Additions	Repayment/ Receipt	Gain/loss on exchange rate	Balance as at December 31, 2008
	Baht	Baht	Baht	Baht	Baht
Amounts due from related companies					
DSG International Limited	67,345	-	(67,345)	-	-
Disposable Soft Goods (Zhong Shan) Ltd.	-	13,482	-	469	13,951
Disposable Soft Goods (Malaysia) Sdn Bhd	-	144,921	(58,450)	(682)	85,789
DSG (Malaysia) Sdn Bhd	-	21,279	(21,120)	(159)	-
Disposable Soft Goods (S) Pte Ltd	-	49,434	(49,434)	-	-
PT DSG Surya Mas Indonesia	269,006	2,762,610	(2,833,845)	-	197,771
Nina Manufacture Co., Ltd.	1,056,673	9,087,442	(9,316,151)	-	827,964
	1,393,024	12,079,168	(12,346,345)	(372)	1,125,475
Long-term loans to related company					
PT DSG Surya Mas Indonesia	49,809,542	-	-	-	49,809,542
	49,809,542	-	-	-	49,809,542
Amounts due to related companies					
DSG International Limited	2,080,924	22,514,605	(21,698,323)	-	2,897,206
Disposable Soft Goods Ltd.	-	1,453,149	(1,492,635)	39,486	-
Disposable Soft Goods (Zhong Shan) Ltd.	156,379	9,813,851	(9,967,005)	(3,225)	-
DSG Technology Holdings Limited	-	7,372,201	(7,327,236)	-	44,965
Disposable Soft Goods (Malaysia) Sdn Bhd	3,589,385	20,070,393	(16,275,939)	288,164	7,672,003
DSG (Malaysia) Sdn Bhd	147,789	656,437	(795,276)	(4,713)	4,237
PT DSG Surya Mas Indonesia	262,932	59,044	(249,682)	(13,250)	59,044
PT Panca Talenta Mas	4,560,352	5,701,978	(10,169,290)	(93,040)	-
	10,797,761	67,641,658	(67,975,386)	213,422	10,677,455

Significant transactions with related parties are as follows:

	Relationship	Pricing policies	CONSOLIDATED FINANCIAL STATEMENTS				SEPARATE FINANCIAL STATEMENTS			
			For the years ended				For the years ended			
			December 31,				December 31,			
			2009	2008			2009	2008		
			Baht	Baht			Baht	Baht		
Revenue from sales										
Disposable Soft Goods Ltd.	Subsidiary of ultimate parent company	Cost plus margin	17,250,074	51,843,026			17,250,074	51,843,026		
Disposable Soft Goods (Malaysia) Sdn Bhd	Subsidiary	Cost plus margin	-	-			29,900,028	62,013,735		
DSG (Malaysia) Sdn Bhd	Subsidiary	Cost plus margin	-	-			335,523	167,304		
Disposable Soft Goods (S) Pte Ltd	Subsidiary	Cost plus margin	-	-			8,163,117	9,527,248		
PT DSG Surya Mas Indonesia	Subsidiary	Cost plus margin	-	-			75,177,968	47,629,537		
PT Panca Talenta Mas	Subsidiary of minority shareholder	Retail price less distributor's margin	200,579,784	169,793,399			-	13,555,591		
			217,829,858	221,636,425			130,826,710	184,736,441		
Purchases of raw materials and finished goods										
Disposable Soft Goods Ltd.	Subsidiary of ultimate parent company	Cost plus margin	19,702,919	771,912			25,498	467,604		
DSG (Malaysia) Sdn Bhd	Subsidiary	Cost plus margin	-	-			1,112,804	23,786,616		
Nina Manufacture Co., Ltd.	Subsidiary of minority shareholder	Retail price less distributor's margin	55,827,407	48,387,138			55,827,407	48,387,138		
			75,530,326	49,159,050			56,965,709	72,641,358		
Purchases of fixed assets										
Disposable Soft Goods (Zhong Shan) Ltd.	Subsidiary of ultimate parent company	Cost plus margin	1,140,492	14,698,153			-	9,536,021		
Payments for technology transfer and license fees										
DSG Technology Holdings Limited (1)	Subsidiary of ultimate parent company		-	14,321,283			-	7,038,000		
Cost of sales										
- Technology transfer and license fees										
DSG Technology Holdings Limited (1)	Subsidiary of ultimate parent company	1 % of net sales to third parties	627,556	1,063,779			20,345	334,201		

	Relationship	Pricing policies	CONSOLIDATED FINANCIAL STATEMENTS For the years ended December 31,		SEPARATE FINANCIAL STATEMENTS For the years ended December 31,	
			2009 Baht	2008 Baht	2009 Baht	2008 Baht
Selling expenses						
- Trademark license fees						
Disposable Soft Goods (UK) Plc (2)	Subsidiary of ultimate parent company	2.5% of net sales to third parties	5,027,875	3,886,164	-	-
- Management fee						
DSG International Limited (3)	Ultimate parent company	1 - 1.5% of net sales to third parties	43,772,649	35,956,545	27,186,472	21,305,442
- Rental expense						
Mrs. Suwanna Anuwongnukroh	Minority shareholder	Market price	2,657,600	2,276,600	2,657,600	2,276,600
Interest income						
PT DSG Surya Mas Indonesia	Subsidiary	5.5% p.a.	52,085,680	43,183,088	29,864,417	23,916,243
Dividend income						
DSG (Malaysia) Sdn Bhd	Subsidiary		-	-	2,735,600	2,747,030
Disposable Soft Goods (Malaysia) Sdn Bhd	Subsidiary		-	-	2,735,600	2,747,030
Dividend payments						
DSG International Limited	Ultimate parent company		92,687,290	55,217,960	92,687,290	55,217,960
Other shareholders			43,618,108	28,782,040	43,618,108	28,782,040
			136,305,398	84,000,000	136,305,398	84,000,000

- (1) In November 2008, the Company and its subsidiary entered into a technology transfer and license agreement for the periods of 20 years. Under the agreement, the Company and its subsidiary have to pay fees totaling Baht 7.04 million and Baht 7.29 million, respectively, to DSG Technology Holdings Limited at the effective date of the agreement, and license fees of 1% of net sales price to third parties. The Company and its subsidiary recorded the amount paid on the effective date of the agreement as deferred license fees in the consolidated financial statements and separate financial statements of Baht 14.32 million and Baht 7.04 million, respectively.
- (2) The Company and its subsidiaries have entered into trademark license agreements with DSG Technology Holdings Limited, Disposable Soft Goods (UK) Plc and DSG International Limited. The Company and its subsidiaries have to pay license fee which was calculated at 3.5% of net sales to third parties. Subsequently, such license fee has been waived for five years since January 1, 2005 to December 31, 2009 except PT DSG Surya Mas Indonesia who still has to pay the fee which was calculated at 3.5% of net sales to third parties and reduced to 2.5% of net sales to third parties since April 2007.
- (3) The Company and its subsidiaries have entered into management agreements with DSG International Limited. The Company and its subsidiaries have to pay management fee which was calculated at 1% - 1.5% of net sales to third parties.

20. EXPENSES BY NATURE

Expenses by nature for the years ended December 31, has been arrived at after charging (crediting) of the following items:

	CONSOLIDATED FINANCIAL STATEMENTS		SEPARATE FINANCIAL STATEMENTS	
	2009	2008	2009	2008
	Baht	Baht	Baht	Baht
Changes in finished goods	(6,040,726)	42,103,493	14,487,969	27,387,777
Raw materials used	1,806,222,692	1,608,983,694	975,467,778	864,895,228
Employee benefits expense	284,866,533	245,820,583	158,439,027	116,418,974
Depreciation and amortization	82,818,612	71,255,012	60,756,943	38,464,588
Loss on decline in value of inventories (reversal)	11,070,034	(818,125)	11,109,111	(179,582)
Selling expenses*	367,070,839	290,393,279	282,964,267	216,665,820

* Excluded employee benefits and expenses

21. SEGMENT INFORMATION

The Company and its subsidiaries have been engaged to manufacture, sell, export and distribute disposable baby diapers and adult incontinence products. All business activities of the Company and its subsidiaries shall be classified by segments, based on revenues and results of operations, for the years ended December 31, 2009 and 2008 are as follows:

Unit : Baht

	Thailand	Malaysia	Indonesia	Singapore	Elimination	Total
For the year ended December 31, 2009						
Revenues from sales	1,961,050,827	2,119,646,194	283,142,246	106,470,100	(1,033,493,006)	3,436,816,361
Net profit (loss)	234,160,840	95,807,104	21,174,206	(3,404,437)	(36,368,616)	311,369,097

Unit : Baht

	Thailand	Malaysia	Indonesia	Singapore	Elimination	Total
For the year ended December 31, 2008						
Revenues from sales	1,602,403,743	1,909,126,039	226,461,285	103,635,154	(938,380,322)	2,903,245,899
Net profit (loss)	257,946,714	75,705,260	(4,757,010)	(5,412,979)	(96,109,231)	227,372,754

Unit : Baht

	Thailand	Malaysia	Indonesia	Singapore	Elimination	Total
Consolidated total assets						
As at December 31, 2009	1,717,707,350	720,034,126	183,092,599	25,891,652	(404,832,563)	2,241,893,164
As at December 31, 2008	1,493,578,696	502,490,945	160,689,202	34,312,221	(362,290,414)	1,828,780,650

22. THE INVESTMENT PROMOTION RIGHTS AND PRIVILEGES

On May 2, 2003, the Company received the investment promotion certificate No. 7003(2)/2546, which the Board of Investment approved the promotion for the diapers by receiving the exemption from corporate income tax on profit derived from the promoted business which is not over 100% of its investment that excluded cost of land and working capital or Baht 184 million for the period of 7 years from the date of the Company receiving revenues from the promoted business which was on August 28, 2004. From the date that the Company commenced the promoted business to December 31, 2008, the Company utilised the income tax exemption in the amount of Baht 120.85 million.

On November 25, 2004, the Company received another investment promotion certificate No. 1041(2)/2548 which the Board of Investment approved the promotion for the diapers by receiving the exemption from corporate income tax on profit derived from the promoted business which is not over 100% of its investment that excluded cost of land and working capital or Baht 107 million for the period of 7 years from the date of the Company receiving revenues from the promoted businesses which was on February 3, 2005. From the date that the Company commenced the promoted business to December 31, 2008, the Company utilised the income tax exemption in the amount of Baht 47.65 million.

Subsequently, on July 16, 2008, the Company received another investment promotion certificate No. 1718(2)/2551 which the Board of Investment approved the promotion for the diapers by receiving the exemption for corporate income tax on profit derived from the promoted business which is not over 100% of its investment that excluded cost of land and working capital or Baht 253 million for the period of 7 years from the date of the Company receiving revenues from the promoted businesses. The Company is requesting for the exemption of custom duties for machinery.

Shareholders of the Company will receive exemption from tax on dividends received during the period in which the Company is granted exemption from corporate income tax.

The Company has to comply with certain conditions contained in the promotion certificates.

23. REVENUE REPORTING OF A PROMOTED INDUSTRY

Based on the Announcement of Board of the Investment No. Por. 14/1998 dated December 30, 1998 regarding revenue reporting of a promoted industry, the Company is required to report the revenue from domestic sales and export sales separately and to report separately between the promoted and non-promoted sectors for the years ended December 31, 2009 and 2008 as follows:

SEPARATE FINANCIAL STATEMENTS	Promoted Business		Non- Promoted Business		Total	
	2009 Baht	2008 Baht	2009 Baht	2008 Baht	2009 Baht	2008 Baht
Income						
Income from export sales	152,813,678	190,652,089	2,691,797	3,561,038	155,505,475	194,213,127
Income from domestic sales	1,724,060,165	1,291,718,392	81,485,187	105,015,098	1,805,545,352	1,396,733,490
Total income from sales	1,876,873,843	1,482,370,481	84,176,984	108,576,136	1,961,050,827	1,590,946,617

24. INCOME TAX

For the years ended December 31, 2009 and 2008, separate financial statements present net income but no income tax expense is estimated as the Company receives tax exemption for promotional business. For the non-promoted business, the Company has tax benefit from tax losses brought forward from prior years.

25. COMMITMENT AND LETTERS OF GUARANTEE

25.1 As at December 31, 2009 and 2008, the Company has outstanding bank guarantees issued by a bank of Baht 4.06 million and Baht 3.38 million, respectively.

25.2 As at December 31, 2009 and 2008, the Company and its subsidiaries have leased building and warehouse under operating lease contracts. The future payments under lease contracts are summarized as follows:

Unit : Baht

	CONSOLIDATED FINANCIAL STATEMENTS		SEPARATE FINANCIAL STATEMENTS	
	As at December 31,		As at December 31,	
	2009	2008	2009	2008
Within 1 year	29,480,901	6,311,919	15,758,850	2,657,600
1 - 5 years	62,020,613	1,517,343	48,768,513	-
Total	91,501,514	7,829,262	64,527,363	2,657,600

On July 20, 2009, the Company has entered into warehouse lease agreement with a company in order to be used as new warehouse. The agreement has period of five years from August 1, 2009. Under the lease agreement, the Company has to pay the lease and service fees at the rate stipulated in the agreement.

On the July 31, 2009, the Company has entered in office lease and service agreements with a company in order to be used as new office. The agreements have period of three years from January 1, 2010. Under the lease and service agreements, the Company has to pay the lease and service fees at the rates stipulated in the agreements

- 25.3 The Company and its subsidiaries have commitment by entering into purchase agreements for machinery, software and office equipment as follows:

Unit : Million Baht

	CONSOLIDATED FINANCIAL STATEMENTS		SEPARATE FINANCIAL STATEMENTS	
	As at December 31,		As at December 31,	
	2009	2008	2009	2008
Acquisition of :				
- Machine	117.44	0.06	117.44	0.06
- Software	3.65	-	3.65	-
- Office equipment	5.02	-	5.02	-

26. PROVIDENT FUND

The Company have set up a provident fund which is contributory by employees and the Company. The fund is registered as the provident fund in accordance with the Provident Fund Act B.E. 2530 (1987) in January 2004.

For the years ended December 31, 2009 and 2008, the contribution made by the Company was recorded as expenses amounting to Baht 3.60 million and Baht 2.39 million, respectively.

27. DISCLOSURE OF FINANCIAL INSTRUMENTS

The Company presents and discloses financial instruments as follows:

27.1 Accounting Policies

Details of significant accounting policies are disclosed in Note 3.

27.2 Credit Risk

Credit risk refers to the risk that counterparts will default on its trading terms and conditions resulting in collection to the Company and its subsidiaries. Concentrations of credit risk are limited since the Company and its subsidiaries have adopted the policy of dealing with creditworthy counterparty and with affiliated companies located in many countries as a mean of mitigating the risk of financial losses from defaults.

In case of recognized financial assets in the balance sheet, the carrying amounts of the assets recorded in the balance sheet represent the Company's maximum exposure to credit risk.

27.3 Interest Rate Risk

Interest rate risk arises from the potential for a change in interest rate to have an adverse effect on the Company and its subsidiaries in the current reporting period and in future years. In case the interest rate is higher, it may have an impact to the Company's operations due to the Company's significant loans.

27.4 Foreign Exchange Risk

Foreign exchange risk arises from the potential fluctuation of foreign exchange rate which can result in an adverse effect on the Company and its subsidiaries in the current reporting period and in future years. The Company and its subsidiaries may have material incremental effect on its financial assets or liabilities in foreign currency as the Company and its subsidiaries have part of business transactions in foreign currencies. However, the Company and its subsidiaries reduced such risk by offsetting debt policy with foreign affiliated companies or to receive and settle them with the foreign deposit accounts.

27.5 Estimated Fair Value of Financial Instruments

Cash and cash equivalents, trade accounts receivable, amounts due from related companies, bank overdrafts and short-term loans from financial institutions, trade accounts payable, amounts due to related companies and other payable; the carrying values approximate their fair values due to the relatively short period to maturity.

Long-term loans to related companies: fair value of the loans as at December 31, 2009 and 2008 is approximately Baht 47 million and Baht 52 million, respectively.

Long-term loans with floating interest rate: the carrying value approximates its fair value as interest rate of the loan is floating interest rate.

Non-current liability: fair value of non-current liability as at December 31, 2009 is approximately Baht 67 million.

28. RECLASSIFICATIONS

Certain reclassifications have been made to the consolidated and separate balance sheets as at December 31, 2008, to conform to the classifications used in the consolidated and separate balance sheets as at December 31, 2009 as follows:

Unit : Baht

Item	Previously presented as	Reclassify to	Balance sheets	
			CONSOLIDATED FINANCIAL STATEMENTS	SEPARATE FINANCIAL STATEMENTS
Amount due from related companies - Nina Manufacture Co., Ltd.	Trade accounts receivable - related companies	Amounts due from related companies	827,964	827,964

Certain reclassifications have been made to the consolidated and separate statements of income for the year ended December 31, 2008 to conform to the classifications used in the consolidated and separate statements of income for the year ended December 31, 2009 as follows:

Unit : Baht

Item	Previously presented as	Reclassify to	Statements of income	
			CONSOLIDATED FINANCIAL STATEMENTS	SEPARATE FINANCIAL STATEMENTS
Volume rebate	Selling expenses	Revenue from sales	62,671,017	-
Advertising and promotion expenses	Administrative expenses	Selling expenses	354,288,742	201,417,074
Bank change	Administrative expenses	Finance cost	2,674,827	1,568,886
Revenue from sale of scrap from production	Other income	Cost of sales	10,361,281	10,361,281
Revenue from sale of under quality goods	Other income	Revenue from sales	11,457,126	11,457,126

29. APPROVAL OF FINANCIAL STATEMENTS

These financial statements are approved for issuing by the Company's authorized director on February 12, 2010.

ข้อมูลทั่วไป

General Information

ข้อมูลบริษัท

ชื่อบริษัท	: บริษัท ดีเอสจี อินเตอร์เนชั่นแนล (ประเทศไทย) จำกัด (มหาชน)
ประเภทธุรกิจ	: ประกอบธุรกิจผลิตและจำหน่ายผ้าอ้อมสำเร็จรูปสำหรับเด็กและผู้ใหญ่
ที่ตั้งสำนักงานใหญ่	: ชั้น 11 อาคารรีเจนท์ เฮ้าส์ เลขที่ 183 ถนนราชดำริ แขวงลุมพินี เขตปทุมวัน กรุงเทพมหานคร 10330 ประเทศไทย
เลขทะเบียนบริษัท	: 0107547001067
เว็บไซต์	: www.dsgil.com
อีเมล	: kanitta@dsgt.co.th
โทรศัพท์	: +66 2 651 8061
โทรสาร	: +66 2 651 8068
ที่ตั้งโรงงาน	: เลขที่ 39 หมู่ 1 เขตประกอบการอุตสาหกรรม เอส ไอ แอล สระบุรี ตำบลบัวลอย อำเภอหนองแค จังหวัดสระบุรี 18140 ประเทศไทย
โทรศัพท์	: +66 3637 3633-9
โทรสาร	: +66 3637 3753-4
ทุนจดทะเบียน	: 300 ล้านบาท
ทุนที่ออกและเรียกชำระแล้ว	: 300 ล้านบาท
หุ้นสามัญ	: 300 ล้านบาท
ราคาพาร์	: 1 บาท

ติดต่อบริษัท

บริษัท ดีเอสจี อินเตอร์เนชั่นแนล (ประเทศไทย) จำกัด (มหาชน)
 ชั้น 11 อาคารรีเจนท์ เฮ้าส์ เลขที่ 183 ถนนราชดำริ
 แขวงลุมพินี เขตปทุมวัน
 กรุงเทพมหานคร 10330 ประเทศไทย
 โทรศัพท์ +66 2 651 8061
 โทรสาร +66 2 651 8068
 อีเมล kanitta@dsgt.co.th

นายทะเบียนบริษัท

บริษัท ศูนย์รับฝากหลักทรัพย์ (ประเทศไทย) จำกัด
 62 อาคารตลาดหลักทรัพย์แห่งประเทศไทย ถนนรัชดาภิเษก
 แขวงคลองเตย เขตคลองเตย กรุงเทพฯ 10110 ประเทศไทย
 โทรศัพท์ +66 2 229 2800
 โทรสาร +66 2 359 1259

Corporate Information

Company	: DSG International (Thailand) Public Company Limited
Nature of business	: Production and distribution of disposable diapers for babies and adults
Address of the principal office	: 11 th Floor, Regent House Building, 183 Rajdamri Road, Lumpini, Pathumwan, Bangkok 10330 Thailand.
Company's registration number	: 0107547001067
Website	: www.dsgil.com
Email	: kanitta@dsgt.co.th
Telephone	: +66 2 651 8061
Facsimile	: +66 2 651 8068
Location of the Factory	: 39 Moo 1, S I L Industrial Zone, Tambon Bualoy, Amphur Nongkhxae, Saraburi Province, 18140 Thailand.
Telephone	: +66 3 637 3633-9
Fax	: +66 3 637 3753-4
Registered Capital	: Baht 300 Million
Issued and Paid-up Capital	: Baht 300 Million
No. of Ordinary Shares	: Baht 300 Million
Par Value	: Baht 1

Company Contact

DSG International (Thailand) Public Company Limited
 11th Floor, Regent House Building,
 183 Rajdamri Road, Lumpini, Pathumwan, Bangkok 10330
 Thailand.
 Tel: +66 2 651 8061
 Fax: +66 2 651 8068
 Email: kanitta@dsgt.co.th

Company Registrar

Thailand Securities Depository Co., Ltd.
 62 The Stock Exchange of Thailand Building,
 Ratchadaphisek Road, Klongtoey, Bangkok 10110, Thailand
 Tel: +66 2 229 2800
 Fax: +66 2 359 1259

หุ้นจดทะเบียน

ตลาดหลักทรัพย์แห่งประเทศไทย

ตัวย่อหลักทรัพย์

DSGT

ผู้สอบบัญชี

บริษัท ดีลอยท์ ทูเช่ โทมatsu ไชยยศ สอบบัญชี จำกัด
ชั้น 25 อาคารวีจนาการ

183 ถนนสาทรใต้ แขวงยานนาวา

เขตสาทร กรุงเทพฯ 10120 ประเทศไทย

โทรศัพท์ +66 2 676 5700

โทรสาร +66 2 676 5757-8

ที่ปรึกษาทางกฎหมาย

บริษัท วิกเกอร์ และ วรชัย จำกัด

ชั้น 16 GPF วิทญู ตึก A

93/1 ถนนวิทญู กรุงเทพฯ 10330 ประเทศไทย

โทรศัพท์ +66 2 256 6311-4

โทรสาร +66 2 256 6317-8

Share Listing

The Stock Exchange of Thailand (SET)

Company's Stock Code

DSGT

Auditor

Deloitte Touche Tohmatsu Jaiyos Audit Co, Ltd.

25th Floor, Rajanakarn Building

183 South Sathorn Road, Yannawa,

Sathorn, Bangkok 10120, Thailand

Tel: +66 2 676 5700

Fax: +66 2 676 5757-8

Legal Advisor

Vickery & Worachai Ltd.

16th Floor, GPF Witthaya Tower A

93/1 Wireless Road, Bangkok 10330, Thailand

Tel: +66 2 256 6311-4


Fax: +66 2 256 6317-8











DSG International (Thailand) PLC

ชั้น 11 อาคารเรจันท์ เฮ้าส์ เลขที่ 183 ถนนราชดำริ แขวงลุมพินี เขตปทุมวัน 10330 ประเทศไทย
11th Floor, Regent House Building, 183 Rajdamri Road, Lumpini, Pathumwan, Bangkok 10330 Thailand
Telephone : +66 (0) 2651 8061 Fax : +66 (0) 2651 8068
website : www.dsgil.com