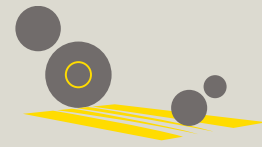


เติบโตอย่างต่อเนื่อง



บมจ. ดีเอสจี อินเตอร์เนชั่นแนล (ประเทศไทย)



วิสัยทัศน์

เป็นผู้ผลิตผ้าอ้อมสำเร็จรูปชั้นนำของเอเชียตะวันออกเฉียงใต้

หลักการและคุณค่า

- สร้างสภาพแวดล้อมในการทำงานที่ดี มีความปลอดภัย ที่ซึ่งทุกคนสามารถสัมผัสได้ถึงคุณค่า เกิดการเรียนรู้ รวมถึงเกิดความพยายามที่จะมุ่งไปสู่ความสำเร็จของแต่ละบุคคล ด้วยทรัพยากรที่มีอยู่
- มุ่งหวังที่จะเป็นองค์กรที่ได้รับความน่าเชื่อถือ โดยทุกคนในแต่ละแผนกร่วมกันที่จะเรียนรู้ถึงการแบ่งปันในหน้าที่และความรับผิดชอบในทุกๆ ด้านไม่ว่าผลลัพธ์จะสำเร็จหรือล้มเหลวก็ตาม
- มุ่งมั่นผลิตสินค้าคุณภาพสูงด้วยต้นทุนที่ต่ำที่สุดเพื่อสร้างความพึงพอใจสูงสุดแก่ลูกค้าและตามความคาดหวังของผู้จัดจำหน่าย
- มุ่งสร้างความสัมพันธ์ในกลุ่มพันธมิตรผ่านแนวความคิด “การร่วมมือกันซึ่งกันและกัน”

พันธกิจ

นำเสนอผลิตภัณฑ์และบริการที่มีคุณค่า และคุณภาพที่ดีที่สุดแก่ลูกค้า

ภาพปกรายงานประจำปีเป็นภาพการเติบโตที่ส่งสมมาอย่างต่อเนื่อง ซึ่งส่งผลให้การดำเนินการด้านการเงินในแต่ละปีของดีเอสจี มีความแข็งแกร่ง ด้วยความรักและความมุ่งมั่นในสิ่งที่เราทำ เราจึงทุ่มเทต่อไปอย่างไม่มีรู้จักเหน็ดเหนื่อยเพื่อที่จะขยายฐานลูกค้าและขอบเขตตลาด ให้ครอบคลุมทั่วภูมิภาคเอเชียตะวันออกเฉียงใต้ เราเริ่มต้นปีใหม่ในแต่ละปีด้วยความพร้อมที่จะรองรับการเติบโตอย่างรวดเร็ว เราชี้แนะและเสริมสร้างการเติบโตของบริษัท ควบคู่ไปกับการรักษาไว้ซึ่งความเชื่อมั่นและความภักดีที่เราได้รับจากลูกค้า

สารบัญ

004	ข้อมูลสำคัญทางการเงินปี 2554
006	สารสนเทศจากประธานกรรมการ
008	ผลการดำเนินงานในภาพรวม
011	สารสนเทศจากประธานเจ้าหน้าที่บริหารและประธานเจ้าหน้าที่ฝ่ายปฏิบัติการ
013	คณะกรรมการบริษัท
018	ผู้บริหารบริษัท
024	โครงสร้างบริษัท
026	รางวัลและเกียรติประวัติ
028	ปฏิทินเหตุการณ์
030	รายงานความรับผิดชอบของคณะกรรมการต่อรายงานทางการเงิน
031	ลักษณะการประกอบธุรกิจ
035	ปัจจัยความเสี่ยง
038	โครงสร้างรายได้
039	โครงสร้างผู้ถือหุ้นและการบริหาร
046	รายการระหว่างกัน
053	ความรับผิดชอบของฝ่ายจัดการต่อรายงานทางการเงิน
055	การกำกับดูแลกิจการ
058	รายงานคณะกรรมการตรวจสอบ
059	รายงานของผู้สอบบัญชีรับอนุญาต
061	งบการเงินรวมและงบการเงินเฉพาะกิจการ
073	หมายเหตุประกอบงบการเงินรวมและงบการเงินเฉพาะกิจการ
123	ข้อมูลทั่วไป



ข้อมูลสำคัญทางการเงินปี 2554

สรุปข้อมูลทางการเงินจากงบการเงินรวมที่ได้รับการตรวจสอบแล้ว

งบกำไรขาดทุน (ล้านบาท)	สิ้นสุดวันที่ 31 ธันวาคม				
	2554	2553	2552	2551	2550
รายได้จากการขาย	5,741.48	4,367.16	3,436.82	2,903.25	2,635.49
รายได้รวม	5,774.80	4,420.38	3,468.72	2,911.08	2,661.02
กำไรก่อนดอกเบี้ยจ่ายและภาษีเงินได้	273.98	387.08	351.28	265.71	226.15
กำไรสุทธิภายหลังการแบ่งปันกำไรส่วนที่เป็นของบริษัทใหญ่	201.64	364.23	311.37	227.37	212.36
กำไรต่อหุ้น (บาท) **	0.34	0.62	0.54	0.38	0.35
จำนวนหุ้นสามัญถัวเฉลี่ยถ่วงน้ำหนัก (ล้าน) **	599.33	586.03	579.79	594.24	600.00
** กำไรต่อหุ้น และจำนวนหุ้นสามัญถัวเฉลี่ยถ่วงน้ำหนักสำหรับปี 2550 – 2553 ได้ปรับปรุงใหม่ เพื่อประโยชน์ในการเปรียบเทียบเท่านั้น ซึ่งสืบเนื่องจากการจ่ายหุ้นปันผลเมื่อปี 2554					

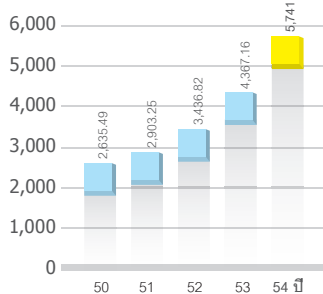
งบแสดงฐานะทางการเงิน (ล้านบาท)	ณ วันที่ 31 ธันวาคม				
	2554	2553	2552	2551	2550
สินทรัพย์รวม	4,308.46	3,043.23	2,241.89	1,828.78	1,407.60
หนี้สินรวม	2,722.82	1,553.87	985.98	753.39	449.56
ส่วนของผู้ถือหุ้น	1,585.64	1,489.36	1,233.13	1,063.45	953.34
ส่วนที่เป็นของส่วนได้เสียที่ไม่มีอำนาจควบคุม	—	—	22.78	11.94	4.69

ข้อมูลสำคัญทางการเงินปี 2554 (ต่อ)

งบกำไรขาดทุน

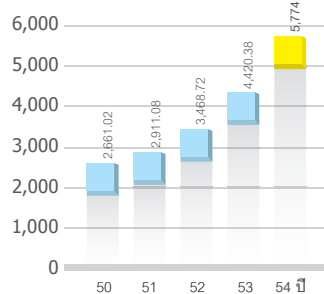
รายได้จากการขาย

ล้านบาท



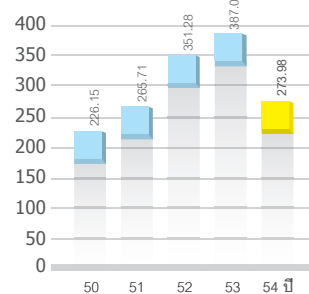
รายได้รวม

ล้านบาท



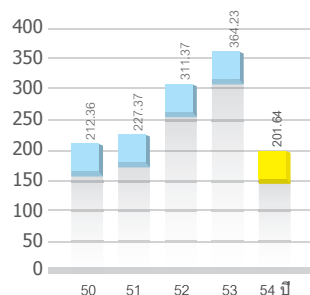
กำไรก่อนดอกเบี้ยจ่ายและภาษีเงินได้

ล้านบาท

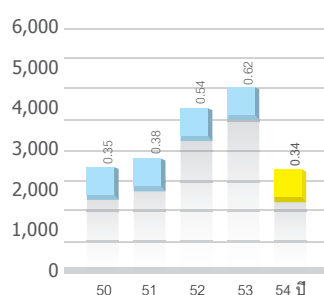


กำไรสุทธิภายหลังการแบ่งปันกำไรส่วนที่เป็นของบริษัทใหญ่

ล้านบาท

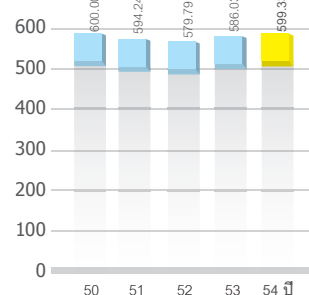


กำไรต่อหุ้น (บาท)**



จำนวนหุ้นสามัญถัวเฉลี่ยถ่วงน้ำหนัก (ล้าน)**

ล้านบาท

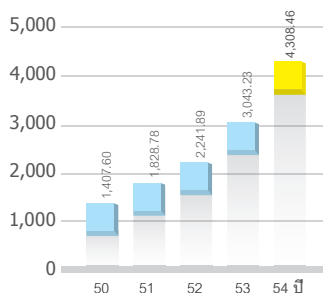


** กำไรต่อหุ้น และจำนวนหุ้นสามัญถัวเฉลี่ยถ่วงน้ำหนักสำหรับปี 2550 – 2553 ได้ปรับปรุงใหม่ เพื่อประโยชน์ในการเปรียบเทียบเท่านั้น ซึ่งสืบเนื่องจากการจ่ายหุ้นปันผลเมื่อปี 2554

งบแสดงฐานะทางการเงิน ณ วันที่ 31 ธันวาคม

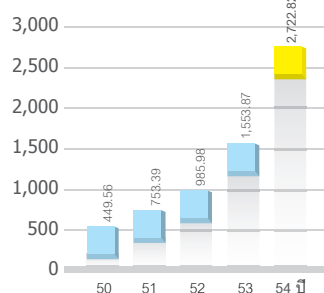
สินทรัพย์รวม

ล้านบาท



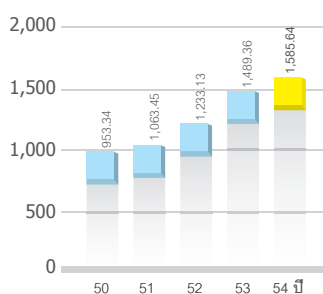
หนี้สินรวม

ล้านบาท



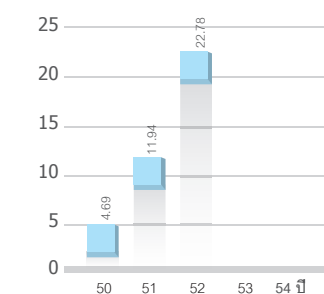
ส่วนของผู้ถือหุ้น

ล้านบาท



ส่วนที่เป็นของส่วนได้เสียที่ไม่มีอำนาจควบคุม

ล้านบาท



สาส์นจากประธานกรรมการ



กำลังผลิตในประเทศมาเลเซียและประเทศไทยนั้น เป็นไปเพื่อรองรับการเติบโตของธุรกิจในอนาคตอัน ไกล

ในช่วงปี 2554 ที่ผ่านมา อัตราการเติบโตของกลุ่มบริษัท ดีเอสจี ยังคงเติบโตอย่างต่อเนื่องโดยอยู่ในระดับที่เร็วกว่อ อัตราการเติบโตของกลุ่มอุตสาหกรรม ทั้งนี้เป็นผลมาจาก ยอดขายทั้งจากผาออมสำเร็จรูปสำหรับเด็กยี่ห้อเบบี้เลิฟ ในประเทศไทย และผาออมสำเร็จรูปสำหรับเด็กยี่ห้อเพ็ทเพ็ทในประเทศมาเลเซีย ในขณะที่ยี่ห้อเซอร์เทนตี้อย่างคง เป็นผู้นำตลาดผาออมสำเร็จรูปผู้ใหญ่ในประเทศไทย

สำหรับรอบระยะเวลาการดำเนินงานสิ้นสุดวันที่ 31 ธันวาคม 2554 กลุ่มบริษัท ดีเอสจี มีรายได้รวมคิดเป็น จำนวนเงิน 5,774.8 ล้านบาท โดยเพิ่มขึ้นร้อยละ 30.6 เมื่อเปรียบเทียบกับปี 2553 อย่างไรก็ดีผลกำไรสุทธิได้ ลดลงมาที่ 201.6 ล้านบาท หรือลดลงร้อยละ 44.6 จาก ปีก่อน เนื่องจากผลกระทบจากอุทกภัยในประเทศไทยในช่วงไตรมาสที่สี่ของปี 2554

กำไรสุทธิสำหรับปี 2554 ได้มีการรับรู้ค่าเผื่อความเสียหายของสินค้าคงเหลือและค่าใช้จ่ายที่เกิดขึ้นในช่วงอุทกภัย คิดเป็นจำนวนเงินประมาณ 198 ล้านบาทตามหลักการบัญชีที่รับรองทั่วไป ทั้งนี้ความเสียหายดังกล่าวอยู่ภายใต้ ความคุ้มครองของกรมธรรม์ประกันภัยของบริษัท โดยการเรียกร้องค่าเสียหายยังอยู่ในระหว่างการประเมิน ตรวจสอบและพิจารณาจากบริษัทประกันภัย

ในช่วงหลายปีที่ผ่านมา กลุ่มบริษัทดีเอสจีได้มีการสร้าง พื้นฐานทางธุรกิจที่แข็งแกร่งเพื่อรองรับการเติบโตอย่าง ยั่งยืนทั่วภูมิภาคเอเชียตะวันออกเฉียงใต้ บริษัทมีการ ลงทุนอย่างต่อเนื่องทั้งในด้านการตลาด ด้านซัพพลายเชน ด้านความสามารถในการผลิต และการพัฒนาคุณภาพ ของสินค้า สำหรับการขยายกำลังผลิตในประเทศมาเลเซีย และประเทศไทยนั้นเป็นไปเพื่อรองรับการเติบโตของธุรกิจ ในอนาคตอันไกล บริษัทหวังเป็นอย่างยิ่งว่าจะสามารถ สร้างการเติบโตของรายได้และผลกำไร การควบคุมต้นทุน และตัวชี้วัดทางการเงินเพื่อลดความไม่แน่นอนของปัจจัย ภายนอกที่อาจเกิดขึ้นได้ในอนาคต

ในฐานะตัวแทนของคณะกรรมการและผู้บริหาร ผมขอ ขอบขอบคุณผู้ถือหุ้น พันธมิตรทางธุรกิจ ลูกค้า ผู้บริโภค และโดยเฉพาะอย่างยิ่งพนักงานของบริษัททุกท่านที่มีส่วน ในการสนับสนุนบริษัทฯ มาโดยตลอด

แบรนดอน หุย หลิง หวาง
ประธานกรรมการ



ครั้งแรก
ของผ้าอ้อม
สำหรับกลางคืน

BaBY Love[®]
night

เบบี้เลิฟ ไนท์



EXTRA
NIGHT GUARD

แห้งสบายตลอดคืน

ที่มีระบบการซึมซับ
ปกป้อง 3 ชั้น

- 1 3D Super Dry ซึมซับได้รวดเร็ว
- 2 เอ็กซ์ตร้าเจลพลัส ล็อกความเปียกชื้น แห้งสบายยาวนาน
- 3 แมกซิ โพรเทคชั่น ปกป้องพิเศษ ไม่ไหลย้อนกลับ

ให้ลูกหลับสบายตลอดคืน พร้อมรับวันใหม่
เพื่อพัฒนาการที่สมบูรณ์ทั้งร่างกายและจิตใจ

www.babylove.co.th



รุ่นเทพ



รุ่นกางเกง

ผลการดำเนินงานในภาพรวม

วิสัยทัศน์

ปี 2554 เป็นอีกปีหนึ่งที่เรามุ่งมั่นในการทำให้ ดีเอสจี ขึ้นเป็นผู้นำในตลาดผ้าอ้อมสำเร็จรูปสำหรับเด็กและผู้ใหญ่ ในภูมิภาคเอเชียตะวันออกเฉียงใต้ ธุรกิจของบริษัทฯ ในปีที่ผ่านมามีอัตราการเติบโตที่มากกว่าตลาด และได้มีการนำเสนอผลิตภัณฑ์ใหม่ๆ เพื่อสนับสนุนการขยายธุรกิจต่อไปในอนาคต

ความก้าวหน้ายังคงมีอย่างต่อเนื่องแม้ว่าจะต้องเผชิญกับอุปสรรคมากมายในระหว่างปี ไม่ว่าจะเป็นความผันผวนจากต้นทุนวัตถุดิบ รวมไปถึงความผันผวนในอัตราแลกเปลี่ยน นอกจากนี้ ยังมีเหตุการณ์ที่ไม่คาดฝันซึ่งคือ เหตุอุทกภัยในประเทศไทยในช่วงไตรมาสสุดท้ายของปี ซึ่งส่งผลกระทบต่อปัจจัยทั้งภายในและภายนอกต่อการดำเนินงานและต้นทุนของบริษัทฯ

อย่างไรก็ตามเราก็สามารถที่จะฝ่าฟันอุปสรรคดังกล่าว พร้อมกับมุ่งศึกษาอย่างต่อเนื่องที่จะเข้าใจถึงความต้องการของผู้บริโภคอย่างถ่องแท้ เพื่อจะได้นำเสนอผลิตภัณฑ์และบริการที่สามารถตอบสนองต่อความต้องการที่เปลี่ยนแปลงทั้งของผู้บริโภคและลูกค้า นอกจากนี้บริษัทฯ ยังมีการพัฒนาอย่างต่อเนื่องในการทำให้บุคลากรปฏิบัติงานได้อย่างมีมุ่งมั่น และมีความเป็นมืออาชีพ โดยกลุ่มผู้บริหารได้ให้คุณค่าและสนับสนุนต่อความคิดเชิงสร้างสรรค์และนวัตกรรมทั้งนี้บริษัท ดีเอสจี อินเตอร์เนชั่นแนล (ประเทศไทย) จำกัด (มหาชน) เป็นเพียงบริษัทเดียวที่จดทะเบียนในตลาดหลักทรัพย์แห่งประเทศไทยที่ดำเนินธุรกิจด้านการผลิต ทำการตลาด และจัดจำหน่ายในผลิตภัณฑ์ผ้าอ้อมสำเร็จรูปสำหรับเด็กและผู้ใหญ่ เรายังคงเดินหนาคอไปตามวิสัยทัศน์ของเรา ในการทำธุรกิจให้เติบโตอย่างยั่งยืนเพื่อสร้างผลตอบแทนแก่ผู้ถือหุ้น

การนำเสนอผลิตภัณฑ์ใหม่

บริษัทฯ ได้มีการนำเสนอผลิตภัณฑ์ใหม่ คือ ผ้าอ้อมสำเร็จรูปสำหรับเด็ก ยี่ห้อเบบี้เลิฟในทูปแบบแบบถักถักราวและแบบเลิฟในทูปแบบทอ แบบกางเกงทั้งในประเทศไทยและมาเลเซีย ซึ่งถือได้ว่า เป็นผลิตภัณฑ์สำหรับใช้ในช่วงเวลากลางคืน โดยมีเทคโนโลยี แผ่นรองซับที่สามารถซึมซับแบบ 3 มิติ (3-D Super Dry Pad) หมายถึง ซึมซับได้เร็วมากขึ้น พื้นผิวสัมผัสแห้งเร็วขึ้น และทำให้ผิวของเด็กแห้งไปตลอดทั้งคืนโดยไม่จำเป็นต้องเปลี่ยนผ้าอ้อม ผลิตภัณฑ์ดังกล่าวได้มีการนำเสนอผ่านกระบวนการทางตลาดไม่ว่าจะเป็นสื่อโทรทัศน์ สื่อสิ่งพิมพ์ สื่อในร้านค้า และสื่อ ณ จุดขาย รวมไปถึงการทำโฆษณาผ่านสื่อสังคมออนไลน์ และการประชาสัมพันธ์อื่นๆ, กล่าวได้ว่าแบบเลิฟในทูปสามารถประกาศตัวและเข้าสู่ตลาดสินค้าระดับบนทั้งในประเทศไทยและมาเลเซีย

เหตุการณ์ที่สำคัญในปี 2554

17 มีนาคม 2554

ประกาศจ่ายเงินปันผลโดยการออกหุ้นสามัญจำนวน 300 ล้านหุ้น มูลค่าพารละ 1 บาทต่อหุ้นแก่ผู้ถือหุ้นของบริษัทฯ โดยอัตราส่วน 1 หุ้นเก่าต่อ 1 หุ้นใหม่ โดยหุ้นดังกล่าวเริ่มทำการซื้อขายในตลาดหลักทรัพย์แห่งประเทศไทยตั้งแต่วันที่ 30 พฤษภาคม 2554

ประกาศจ่ายเงินปันผลสำหรับเดือนตุลาคมถึงเดือนธันวาคม 2553 ในอัตราหุ้นละ 0.12 บาท รวมเป็นเงินทั้งสิ้น 36 ล้านบาท

4 สิงหาคม 2554

นำเสนอผลิตภัณฑ์ใหม่ คือ ผลิตภัณฑ์ผ้าอ้อมสำหรับเด็ก ยี่ห้อเบบี้เลิฟในทูปแบบกางเกงและแบบถักถักราวในประเทศไทย

11 สิงหาคม 2554

ประกาศจ่ายเงินปันผลระหว่างกาลครั้งที่หนึ่งสำหรับเดือนมกราคมถึงเดือนมิถุนายน 2554 ในอัตราหุ้นละ 0.09 บาทต่อหุ้น รวมเป็นเงินจำนวน 54 ล้านบาท

10 พฤศจิกายน 2554

ประกาศจ่ายเงินปันผลระหว่างกาลครั้งที่สองสำหรับเดือนกรกฎาคมถึงเดือนกันยายน 2554 ในอัตราหุ้นละ 0.07 บาทต่อหุ้น รวมเป็นเงินจำนวน 42 ล้านบาท

ผลการดำเนินงานในภาพรวม (ต่อ)

19 ธันวาคม 2554

อนุมัติการสร้างคลังเก็บสินค้าแห่งใหม่ของ DSGT ในเขตประกอบอุตสาหกรรมเหมราชสระบุรี ตำบลหนองปลาหม้อ อำเภอหนองแค จังหวัดสระบุรี ประเทศไทย โดยแบ่งการก่อสร้างเป็น 2 ระยะ โดยระยะที่หนึ่งจะสร้างโดยมีขนาดพื้นที่อาคารประมาณ 28,000 ตารางเมตร ขณะที่ระยะที่สองจะก่อสร้างบนพื้นที่ 50,000 ตารางเมตร สำหรับโครงการก่อสร้างระยะที่หนึ่งจะเสร็จสิ้นประมาณไตรมาสที่สามของปี 2555

อนุมัติการสร้างโรงงานในดีเอสซีมาเลเซีย DSGM ซึ่งประกอบไปด้วย อาคารสำนักงาน 2 ชั้น โกดังเก็บสินค้า และสวนโรงงานผลิต ณ มูคิม ที่ลัด ปังลิมา การัง เดรุห์ กัวลา ลันแกท เซลานกอร์ ประเทศมาเลเซียโดยก่อสร้างอาคารขนาด 300,000 ตารางฟุต บนพื้นที่ 12 เอเคอร์ ซึ่งคาดว่าจะแล้วเสร็จและสามารถเปิดดำเนินการได้ในช่วงปลายปี 2555

การพัฒนาคุณภาพและผลการดำเนินงาน

บริษัทฯ ได้ดำเนินการพัฒนาผลิตภัณฑ์ในด้านคุณภาพและประสิทธิภาพของสินค้า ก่อให้เกิดความสามารถในการแข่งขันกับคู่แข่งได้ ซึ่งปัจจัยดังกล่าวถือว่าเป็นจุดผลักดันหลักในการที่จะเติบโตได้อย่างยั่งยืนและยั่งยืน ทั้งนี้หมายถึงรวมถึงการมีทรัพยากรที่มีคุณภาพ นั่นคือบุคคลและเครื่องมือ สำหรับการจัดการด้านทรัพยากรบุคคล หมายถึงรวมถึงการพัฒนาทักษะความสามารถโดยมีความยืดหยุ่น ทำการสร้างวัฒนธรรมองค์กรภายใต้แนวคิดของนวัตกรรมและคุณภาพ สำหรับนวัตกรรมในด้านผลิตภัณฑ์และกระบวนการสื่อสารที่ส่งต่อไปยังผู้บริโภคถือว่าเป็นอีกหนึ่งพื้นฐานที่จะทำให้ธุรกิจสามารถเติบโตมากกว่าอัตราการเติบโตของตลาด ซึ่งบริษัทฯ เองได้เห็นหนทางในการทำจุดนี้อย่างต่อเนื่อง

เรามุ่งที่จะพัฒนาการดำเนินงานของบริษัทฯ พร้อมไปกับสร้างความสมดุลย์ในด้านต้นทุน ด้วยวิธีการดังต่อไปนี้

- พัฒนาลักษณะและรูปแบบของสินค้าเพื่อให้ตอบสนองต่อความต้องการของผู้บริโภค
- พัฒนาและส่งเสริมฐานด้านการวิจัยและพัฒนา
- ขยายการลงทุนด้านเทคโนโลยีเพื่อนำเสนอผลิตภัณฑ์ที่ดีขึ้นโดยมีต้นทุนที่ลดลง
- ลงทุนในเครื่องมือใหม่ๆ เพื่อทำให้มีกำลังการผลิตที่มีประสิทธิภาพมากขึ้น อันเป็นการสนับสนุนการเติบโตในภาคธุรกิจ
- สื่อสารไปยังผู้บริโภคเกี่ยวกับนวัตกรรมสินค้า เพื่อให้เขาถึงและพร้อมที่จะรองรับผู้บริโภคได้ดีขึ้น

รางวัลและเกียรติประวัติ

บริษัทฯ ได้ให้ความสำคัญต่อการตลาดและกิจกรรมส่งเสริมการตลาดในฐานะที่ผลักดันให้เกิดการรับรู้ของผู้บริโภค ทำให้ผู้บริโภคมีความต้องการในสินค้าอย่างต่อเนื่อง จนทำให้เกิดความภักดีต่อตราสินค้า และท้ายที่สุดส่งผลให้บริษัทฯ เติบโตได้ในระยะยาว ในส่วนของ การลงทุนเพื่อการสื่อสารไปยังผู้บริโภค และสร้างสรรค์ในนวัตกรรมก็เป็นการลงทุนเพื่อความก้าวหน้าในธุรกิจ อันกล่าวได้ว่าบริษัทฯ ได้ประสบความสำเร็จในช่วงเวลาที่ผ่านมา และความก้าวหน้าดังกล่าวได้ส่งผลให้บริษัทฯ ได้รับรางวัลหลายหลาย ดังนี้

ประเทศไทย

- บริษัท เอซี เนลสัน บริษัทที่มีชื่อเสียงในการวิจัยและตรวจสอบทางการตลาด ได้จัดอันดับ DSGT ว่าเป็นบริษัท “อันดับ 1” ในปี 2554 คือ เป็นบริษัทฯ ที่มีการเติบโตเร็วที่สุดในกลุ่มบริษัท FMCG ที่ไม่ใช่กลุ่มอาหาร และเป็นบริษัทฯ ที่มียอดขายสูงสุดในกลุ่มผาออมสำเร็จรูปสำหรับผู้ใหญ่
- บรรจุกัญหยาแบบเบิฟไนท์ เทปของบริษัทฯ ได้รับรางวัลอันดับที่สอง จากงานประกวดสิ่งพิมพ์แห่งชาติครั้งที่ 6 ซึ่งจัดโดยสมาคมการพิมพ์ไทยจากประเภท บรรจุกัญหยาออนไลน์ที่พิมพ์ด้วยระบบ Flexography (Flexible Packaging-Flexography)
- บริษัทฯ นำสื่อสังคมออนไลน์มาใช้เป็นเครื่องมือสื่อสารทางการตลาด ทำให้ผู้บริโภครับรู้ทราบข้อมูลจากบริษัทฯ และในทางกลับกันก็ทำให้บริษัทฯ รับทราบถึงความต้องการของผู้บริโภคเช่นเดียวกัน
- ด้วยเหตุนี้บริษัทฯ จึงได้รับการลงคะแนนว่ามีจำนวน Facebook Fanpage เป็นอันดับที่ 1 สำหรับกลุ่มสินค้าผาออมสำเร็จรูปสำหรับเด็ก และติด 1 ใน 10 อันดับแรกใน Facebook Fanpage สำหรับผลิตภัณฑ์สำหรับเด็ก

ประเทศมาเลเซีย

รางวัล Malaysia Effies ประจำปี 2554

- รางวัลรองชนะเลิศอันดับที่สองสำหรับผาออมสำเร็จรูปสำหรับเด็กยี่ห้อ เพ็ท เพ็ท

รางวัล Malaysia Effies ถือเป็นรางวัลระดับโลกที่ให้แก่มูลบุคคล/บริษัทฯ ที่ประสบความสำเร็จในการทำสื่อโฆษณา ดังนั้นหากได้รับรางวัลนี้ จะเป็นการพิสูจน์ได้ว่าประสบความสำเร็จในการทำงาน ด้านการตลาดอันสามารถส่งสารไปยังผู้บริโภคได้อย่างตรงจุด

ผลการดำเนินงานในภาพรวม (ต่อ)

รางวัล Malaysia Effies สำหรับพีที เพ็ทเป็นรางวัลที่ได้จากการออกผลิตภัณฑ์ที่ปรับเปลี่ยนใหม่ ซึ่งการปรับปรุงดังกล่าวทำให้บริษัทฯ ที่เคยอยู่ในอันดับที่สี่ของตลาดขึ้นมาเป็นอันดับที่สองในกลุ่มผาอมสำเร็จรูปสำหรับเด็กในประเทศมาเลเซีย นอกจากนี้พีที เพ็ทยังเป็นผลิตภัณฑ์ที่เติบโตเร็วที่สุดท่ามกลางกลุ่มสินค้าอันดับต้นๆ

รางวัล Kancil ประจำปี 2554

- รางวัลรองชนะเลิศอันดับที่สองจากประเภทแผ่นโฆษณาสำหรับผาอมสำเร็จรูปสำหรับเด็กยี่ห้อเบบี้เลิฟ
- รางวัลรองชนะเลิศอันดับที่สองจากประเภทการออกแบบแผ่นโฆษณาสำหรับผาอมสำเร็จรูปสำหรับเด็กยี่ห้อเบบี้เลิฟ
- รางวัลรองชนะเลิศอันดับที่สองจากประเภทภาพประกอบแผ่นโฆษณาสำหรับผาอมสำเร็จรูปสำหรับเด็กยี่ห้อเบบี้เลิฟ
- รางวัลรองชนะเลิศอันดับที่สองจากประเภทข้อความประกอบโฆษณา (ทางวิทยุ) สำหรับผาอมสำเร็จรูปสำหรับเด็กยี่ห้อเบบี้เลิฟ

รางวัล Kancil เป็นที่ยอมรับโดยทั่วไปว่าเป็นรางวัลที่ใหญ่ที่สุด และมีชื่อเสียงมากที่สุดสำหรับการโฆษณาในประเทศมาเลเซีย โดยผู้เขารวมลงนามจากกลุ่มบริษัทฯ ที่มีความคิดสร้างสรรค์

กิจกรรมเพื่อสังคม

เพราะตระหนักว่าโลกของเราต้องการอะไร ดังนั้นบริษัทฯ จึงให้การสนับสนุนการพัฒนาในกระบวนการผลิตสำหรับผลิตภัณฑ์และวัตถุดิบ รวมไปถึงการปฏิบัติผ่านแนวคิดเพื่อสิ่งแวดล้อม ไม่ว่าจะเป็นการก่อสร้างอาคารโรงงานแห่งใหม่ การอบรม สุขภาพและความปลอดภัย

ในส่วนกิจกรรมเพื่อสังคม DSGT ได้ทำงานเพื่อกลุ่มผู้สูงอายุ และกลุ่มผู้ขาดแคลนในสังคมประเทศไทย โดยผ่านโครงการเพื่อสังคมต่างๆ.

ประเทศไทย

- จัดโครงการ “เซอร์เทนตีเพื่อผู้สูงอายุ” (Certainty for Seniority) เซอร์เทนตีได้ร่วมกับสมาคมผู้สูงอายุสวนลุม ในการจัดกิจกรรมสำหรับกลุ่มผู้สูงอายุในช่วงสงกรานต์
- การบริจาคในช่วงอุทกภัย
- 13 ตุลาคม 2554 บริจาคผ้าอ้อมสำเร็จรูปผ่านรายการรวมพลังไทย ช่วยภัยน้ำท่วม ของ 9
- 14 ตุลาคม 2554 ร่วมบริจาคผาอมเด็กเบบี้เลิฟ และผาอมผู้ใหญ่เซอร์เทนตี กับรายการ The Giving
- 17 ตุลาคม 2554 ร่วมบริจาคผ่านรายการบุษยามาชา ททบ. 5
- 18 ตุลาคม 2554 ร่วมเป็นส่วนหนึ่งในการช่วยเหลือผู้ป่วยที่ประสบภัยน้ำท่วม ณ โรงพยาบาลปทุมธานี
- 19 ตุลาคม 2554 พนักงานบริษัทฯ รวมเป็นอาสาสมัครทำการบริจาคผาอม ณ สภาอากาศไทย

ประเทศมาเลเซีย

- พีที เพ็ท ร่วมกับ WIRDA (สมาคมสตรีในประเทศมาเลเซีย) สมทบทุนการจัดทำประกันชีวิตให้แก่มารดาและบุตรที่ด้อยโอกาส

สารสนเทศจากประธานเจ้าหน้าที่บริหารและประธานเจ้าหน้าที่ฝ่ายปฏิบัติการ

เรียน ท่านผู้ถือหุ้นและท่านผู้ถือประโยชน์ร่วม

เรามีความยินดีที่จะนำเสนอรายงานประจำปีและงบการเงินฉบับตรวจสอบของบริษัทฯ และบริษัทย่อยสำหรับปีสิ้นสุดวันที่ 31 ธันวาคม 2554

สภาวะแวดล้อมทางเศรษฐกิจ

ในช่วงปีที่ผ่านมาความท้าทายที่น่าจับตามองสำหรับธุรกิจระหว่างประเทศ เนื่องมาจากความไม่แน่นอนทางเศรษฐกิจที่แผ่ขยายไปทั่วโลก แม้เศรษฐกิจของประเทศไทยและมาเลเซียมีการปรับตัวเพิ่มขึ้นในปี 2554 แต่เศรษฐกิจของประเทศไทยกลับได้รับผลกระทบจากอุทกภัยที่ได้รับอิทธิพลจากลมมรสุมที่ไม่เคยปรากฏมาก่อนในประเทศไทย จึงทำให้อาقتصادอุตสาหกรรมได้รับความเสียหายอย่างหนัก

ถึงแม้ว่าโรงงานของ DSGT ในเขตประกอบการอุตสาหกรรมจังหวัดสระบุรีจะไม่ได้รับผลกระทบ แต่คลังสินค้าของบริษัทฯ ที่เขาจากบุคคลภายนอกถูกน้ำท่วม และการปฏิบัติงานต่างๆ ก็ได้รับผลกระทบเนื่องจากปัญหาด้านการขนส่งซึ่งเป็นผลสืบเนื่องจากภาวะน้ำท่วม แม้จะต้องเผชิญกับความท้าทายเหล่านี้ บริษัทฯ ก็สามารถกลับมาให้บริการแก่ลูกค้าได้ตามปกติภายในระยะเวลาเพียงไม่นาน

สำหรับภาวะเงินเฟ้อที่ส่งผลกระทบต่อราคาวัตถุดิบในปี 2554 บริษัทฯ คาดการณ์ว่าจะบรรเทาลงในอีกหลายเดือนข้างหน้า แม้ราคาของวัตถุดิบอยู่ในแนวโน้มที่เพิ่มขึ้นตลอดเก้าเดือนแรกของปี 2554 แต่ก็อยู่ระดับคงที่ในไตรมาสสุดท้ายของปี 2554 บริษัทฯ จึงคาดการณ์ราคาส่งของวัตถุดิบอาจจะลดลงและปรับตัวลงในปี 2555

ปีแห่งนวัตกรรมและความก้าวหน้า

ในปี 2554 DSGT มีอัตราการเติบโตที่สูงกว่าคู่แข่ง โดยส่วนแบ่งตลาดที่เพิ่มขึ้นมาจากสองตลาดหลักของบริษัทฯ ซึ่งความสำเร็จดังกล่าวถูกขับเคลื่อนจากการเติบโตในตลาดของผลิตภัณฑ์เดิม และนวัตกรรมในผลิตภัณฑ์ใหม่

เบบี้เลฟ (BabyLove) และเพ็ต เพ็ต (PetPet) ถือเป็นตราสินค้าที่สำคัญในประเทศไทยและมาเลเซียตามลำดับ ส่วนแบ่งตลาดที่เพิ่มขึ้นเนื่องจากกลยุทธ์ทางการค้าที่มีประสิทธิภาพ การเปิดตัวผลิตภัณฑ์ผ้าอ้อมเด็กเบบี้เลฟไนท์เทปแบบแถบยาว (BabyLove Night Tape) และเบบี้เลฟไนท์แพนทแบบกางเกง (BabyLove Night Pants) ในประเทศไทย ถือเป็นนวัตกรรมผลิตภัณฑ์ที่สำคัญที่สนองต่อความต้องการที่เกิดขึ้นของลูกค้าเพื่อการใช้งานเป็นพิเศษในเวลากลางคืน การเปิดตัวของเบบี้เลฟโกรว์แพนท (BabyLove Grow Pants) สำหรับกลุ่มลูกค้าที่เน้นความคุ้มค่าของผลิตภัณฑ์ในประเทศมาเลเซีย ก็ช่วยให้สามารถครอบครองกลุ่มตลาดที่หลากหลายในประเทศมาเลเซียอีกด้วย

เบบี้เลฟ ยังคงดำรงตำแหน่งเป็นผลิตภัณฑ์ผ้าอ้อมเด็กสำเร็จรูปที่มียอดขายเป็นอันดับสองในประเทศไทย นอกจากนี้ เพ็ต เพ็ต ก็พัฒนาเป็นผลิตภัณฑ์ผ้าอ้อมสำเร็จรูปสำหรับเด็กที่มียอดขายสูงเป็นอันดับสองในประเทศมาเลเซียเช่นกัน

ผลการดำเนินงานทางการเงิน

เรามีความภูมิใจที่จะรายงานยอดขายสำหรับปี 2554 เป็นจำนวนเงินทั้งสิ้น 5,774 ล้านบาท เพิ่มขึ้นร้อยละ 30.6 จากปี 2553

แม้ว่าการเติบโตของยอดขายเท่ากับร้อยละ 30.6 แต่กำไรสุทธิลดลงร้อยละ 44.6 จากมูลค่า 364 ล้านบาทในปี 2553 เนื่องมาจากผลกระทบจากน้ำท่วมรุนแรงในประเทศไทยในช่วงไตรมาสที่สี่ของปี 2554 ความสูญเสียโดยรวมจากสินค้าคงเหลือที่เสียหายและต้นทุนการดำเนินการที่เพิ่มขึ้นจากน้ำท่วมเป็นมูลค่า 198 ล้านบาท ถือเป็นความโชคดีที่ความเสียหายเหล่านี้ได้รับความคุ้มครองภายใต้กรมธรรม์ประกันภัยของบริษัทฯ และกำลังอยู่ในช่วงการประเมินและเรียกร้องค่าเสียหายจากบริษัทผู้รับประกันภัย ซึ่งข้อมูลส่วนนี้ได้มีการบรรยายการเข้าไปในงบการเงินสำหรับปี 2554 ตามหลักการบัญชีที่รับรองทั่วไปเรียบร้อยแล้ว.

สารสนเทศจากประธานเจ้าหน้าที่บริหารและประธานเจ้าหน้าที่ฝ่ายปฏิบัติการ (ต่อ)

ถ้าเราจากการดำเนินงานปกติ (ไม่รวมผลกระทบจากอุทกภัย 198 ล้านบาท) จะเป็นจำนวน 400 ล้านบาท หรือเพิ่มขึ้นร้อยละ 10 จากปี 2553 แม้จะมีความเสียหายจากต้นทุนวัตถุดิบที่เพิ่มขึ้นซึ่งส่งผลกระทบต่อภาคอุตสาหกรรมเกือบตลอดทั้งปี 2554 สิ่งนี้แสดงให้เห็นความมั่นคงของบริษัทฯ ที่ยังคงสร้างมูลค่าเพิ่มแก่ผู้ถือหุ้นบนพื้นฐานที่ยั่งยืนต่อไป

บริษัทฯ ได้ริเริ่มแผนกลยุทธ์ในระยะยาวในการมุ่งสนับสนุนการเติบโตที่ยั่งยืน โดยพัฒนากลยุทธ์ทางการค้าเพื่อสร้างส่วนแบ่งตลาด ตลอดจนพัฒนาความสามารถและประสิทธิภาพในการปฏิบัติการต่างๆ บริษัทฯ ยังคงยกระดับนวัตกรรมทางการค้าและผลิตภัณฑ์ เทคโนโลยีและความสามารถในการผลิตเพื่อรองรับการเติบโตที่มั่นคงยั่งยืนในปีต่อไปที่จะมาถึง

ภาพรวมทางการตลาด

กลุ่มผู้ออมสำเร็จรูปสำหรับเด็ก

การเติบโตของผลิตภัณฑ์ผู้ออมสำเร็จรูปสำหรับเด็ก โดยทั่วไปยังคงเป็นไปในทิศทางที่แข็งแกร่งทั้งในประเทศไทย มาเลเซีย และอินโดนีเซีย เนื่องมาจากการเพิ่มขึ้นของจำนวนประชากรของแต่ละประเทศที่มีอัตราการเพิ่มขึ้นผนวกกับความมั่งคั่งที่เพิ่มขึ้น อีกทั้งการขยายตัวของเขตเมือง ก็เป็นตัวขับเคลื่อนการเติบโตที่สำคัญในปัจจุบันและอนาคตอันใกล้

ประชากรจำนวน 652 ล้านคนในเอเชียตะวันออกเฉียงใต้ รวมทั้งอัตราการเกิดที่เพิ่มขึ้นของประเทศต่างๆ มีส่วนช่วยสร้างตลาดที่แข็งแกร่งในให้แก่บริษัทฯ ในการที่จะเติบโตอย่างยั่งยืนในอนาคต

กลุ่มผู้ออมสำเร็จรูปสำหรับผู้ใหญ่

จำนวนประชากรเป็นสิ่งบ่งชี้ขนาดที่แข็งแกร่งของการเติบโตของตลาดผลิตภัณฑ์ผู้ออมสำเร็จรูปสำหรับผู้ใหญ่ในเอเชียตะวันออกเฉียงใต้ เนื่องด้วยประชากรสูงอายุมีอัตราที่เพิ่มขึ้นและแตกต่างกันในภูมิภาคเอเชียตะวันออกเฉียงใต้ โดยประเทศไทยกับสิงคโปร์มีสัดส่วนของประชากรสูงอายุ (อายุตั้งแต่ 65 ปีขึ้นไป) มากที่สุด ในขณะที่ประเทศมาเลเซียและอินโดนีเซีย จะมีสัดส่วนของประชากรสูงวัยเพิ่มสูงขึ้นในช่วงเวลาต่อจากนี้ สิ่งเหล่านี้เมื่อรวมกับอายุเฉลี่ยของประชากรที่เพิ่มขึ้น และความมั่งคั่งที่เพิ่มขึ้น สามารถกล่าวได้ว่าเป็นสัญญาณที่ดีสำหรับการเติบโตในระยะยาวของตลาดผู้ออมสำเร็จรูปสำหรับผู้ใหญ่

ในขณะที่การดำเนินงานหลักของบริษัทฯ มุ่งให้ความสนใจไปที่ประเทศไทยและมาเลเซีย แต่บริษัทฯ ก็มีแผนที่จะขยายโอกาสทางธุรกิจในประเทศอินโดนีเซียอีกด้วย แม้ว่าการดำเนินงานของส่วนงานในอินโดนีเซียจะเป็นเพียงส่วนน้อยของธุรกิจโดยรวมของบริษัทฯ ในขณะนี้ก็ตาม แต่อินโดนีเซียได้แสดงให้เห็นถึงโอกาสในการทำธุรกิจ ดังนั้นบริษัทฯ จึงมีกลยุทธ์การขยายตลาดนี้ในระยะยาวด้วยการเข้าถือครองธุรกิจโดยการซื้อหุ้นจากผู้ถือหุ้นชาวอินโดนีเซีย โดยปัจจุบันบริษัทฯ ถือหุ้นร้อยละ 100 ในบริษัทพีที ดีเอสจี ซึ่งถือเป็นก้าวแรกของกลยุทธ์การขยายตลาด

การเติบโตไปข้างหน้าอย่างยั่งยืนในระยะยาว

หลายปีที่ผ่านมา บริษัทฯ ได้วางรากฐานการเติบโตอย่างยั่งยืนในระยะยาวเพื่อให้สอดคล้องกับโอกาสทางธุรกิจที่มาจากลักษณะประชากรที่เปลี่ยนแปลง ความมั่งคั่งที่เพิ่มขึ้น และการขยายตัวของเขตเมือง ในขณะเดียวกันก็เผชิญหน้ากับความท้าทายจากความต้องการที่ซับซ้อนของลูกค้าในสภาวะการแข่งขันในปัจจุบัน

DSGT ยังคงลงทุนในการตลาดและนวัตกรรมด้านซอฟต์แวร์เซกซ์ มีการพัฒนาเพื่อเพิ่มผลผลิตและคุณภาพสินค้า โดยในปี 2555 มีการลงทุนเพื่อเพิ่มศักยภาพในด้านการผลิตของบริษัทฯ ทั้งในประเทศไทยและมาเลเซียเพื่อรองรับการเติบโตในขั้นต่อไป

การยกระดับการดำเนินงานของบริษัทฯ อันได้แก่ การจัดหา การผลิต และการกระจายสินค้า ทั้งนี้เป็นไปเพื่อสนับสนุนธุรกิจและก่อให้เกิดความสามารถในการแข่งขันที่จะเป็นแรงผลักดันสำหรับการเติบโตที่ยั่งยืน เราตั้งใจแน่วแน่ที่จะดำรง DSGT ให้อยู่บนแนวทางอันมีเสถียรภาพทางการเงิน มีความสามารถในการแข่งขัน และมีผลการดำเนินงานที่มีมาตรฐานสูง

วิสัยทัศน์ในระยะยาวและกลยุทธ์เหล่านี้จะเป็นกฎเกณฑ์สู่ความเป็นผู้นำทางตลาดและนวัตกรรมในภาคอุตสาหกรรมต่อไป

คณะกรรมการบริษัท



นายหวาง ชุย หลิง แปรนดอน
ประธานกรรมการ

คุณหวาง ชุย หลิง แปรนดอนเป็นผู้ก่อตั้ง ประธานกลุ่ม และประธานเจ้าหน้าที่บริหาร ของบริษัท ดีเอสจี อินเทอร์เน็ตเนชั่นแนล ลิมิเต็ด (“DSGIL”)

DSGIL เป็นบริษัทที่ประกอบธุรกิจหลักโดยการถือหุ้นในบริษัทอื่น (Holding Company) ทั้งนี้มีสำนักงานอยู่ที่ประเทศฮ่องกง โดยได้แบ่งแยกการบริหารจัดการออกเป็น 3 กลุ่มธุรกิจ แรก คือ ส่วนภูมิภาคเอเชียตะวันออกเฉียงใต้ อันได้แก่ ประเทศฮ่องกง และจีน โดยถือเป็นจุดกำเนิดของกลุ่มดีเอสจี สำหรับกลุ่มธุรกิจแห่งที่สอง คือ บริษัทดีเอสจี อินเทอร์เน็ตเนชั่นแนล (ประเทศไทย) จำกัด (มหาชน) ซึ่งเป็นสำนักงานหลักที่มีหน้าที่รับผิดชอบภูมิภาคเอเชียตะวันออกเฉียงใต้ และตลาดส่งออก และกลุ่มธุรกิจแห่งที่สาม คือ ภูมิภาคอเมริกาเหนือ โดยบริษัท แอสโซซิเอต ไฮจิเนติกส์ โปรดักส์ แอลแอลซี (Associated Hygienic Products LLC) หรือ เอเอชพี (“AHP”) เป็นผู้ผลิตรายใหญ่สำหรับกลุ่มลูกค้ารีเทล อันได้แก่ วอลมาร์ท (Wal-Mart) และ โกรเกอร์ (Kroger)

ก่อนที่จะก่อตั้งกลุ่มดีเอสจี คุณหวางมีประสบการณ์การทำงานกับสายการบินชั้นนำภายหลังจากจบการศึกษาจากวิทยาลัยเซนต์ฟรังซิสซาเวียร์ ประเทศฮ่องกง (St. Francis Xavier College) คุณแปรนดอนได้สมรสกับคุณอีลินและมีบุตร 4 คน คือ คุณเมลิสา คุณจัสติน คุณดาวิเนีย และคุณเรย์เนอร์



นายแอมโบร์ส แคม ซิง ซาน
กรรมการ

คุณแอมโบร์ส ซาน ร่วมงานกับบมจ.ดีเอสจี อินเทอร์เน็ตเนชั่นแนล (ประเทศไทย) ในตำแหน่งประธานเจ้าหน้าที่บริหาร มีหน้าที่รับผิดชอบตลาดในภูมิภาคเอเชียตะวันออกเฉียงใต้ นับตั้งแต่พฤษภาคม 2551 ซึ่งต่อมาได้รับมอบหมายให้หน้าที่ดูแลพื้นที่ทั่วทวีปเอเชียตั้งแต่เดือนธันวาคม 2552

คุณแอมโบร์สเริ่มอาชีพในฐานะผู้บริหารระดับสูงตั้งแต่ปี 2541 โดยเป็นประธานเจ้าหน้าที่บริหารในภูมิภาคเอเชียแปซิฟิกและเป็นสมาชิกของ the Global Executive Board of: Novartis Consumer Health S.A. ในช่วงปี 2541-2545, ต่อมาในปี 2546-2547 เป็นประธานเจ้าหน้าที่บริหารใน Associated British Foods & Beverage (ABF plc) ในประเทศสิงคโปร์และเป็นประธานเจ้าหน้าที่บริหารในบริษัท Vitasoy International Holding Ltd. ในประเทศฮ่องกง ช่วงปี 2548-2550

ก่อนหน้านี้ คุณแอมโบร์สได้ดำรงตำแหน่งเป็นผู้จัดการทั่วไปด้านโครงการพิเศษและผู้อำนวยการวางแผนกลยุทธ์และการลงทุนกับ the Henderson Group ในกลุ่มธุรกิจโรงแรมและธุรกิจคาปัลในสาธารณรัฐประชาชนจีน

คุณแอมโบร์สได้ดำรงตำแหน่งเป็นผู้จัดการทั่วไปกับ Nestle China Ltd. (ฮ่องกงและมาเก๊า) ในปี 2533 ภายหลังจากกลับมาจากสหราชอาณาจักรอังกฤษในฐานะผู้อำนวยการด้านการตลาดและธุรกิจกับ DSG (UK) Limited ก่อนหน้านี้ คุณแอมโบร์สได้รับประสบการณ์ทางด้านการตลาดระหว่างประเทศกับ Procter & Gamble AG ในประเทศสวิตเซอร์แลนด์โดยดำรงตำแหน่งเป็นผู้จัดการฝ่ายการตลาดในส่วนตะวันออกไกลและตะวันออกเฉียงกลาง

ตั้งแต่เดือนกันยายน 2550 คุณแอมโบร์สได้รับแต่งตั้งเป็นอาจารย์พิเศษในสาขาการบริหารจัดการ ณ the Chinese University of Hong Kong คุณแอมโบร์สจบการศึกษาระดับปริญญาโทสาขาบริหารธุรกิจจาก University of Western Ontario ในปี 2525 และปริญญาตรีสาขาบัญชีจาก the Chinese University of Hong Kong ในปี 2521

คณะกรรมการบริษัท (ต่อ)



นายผู้เอง ชวน
กรรมการ

คุณผู้เอง ชวนได้เข้าร่วมทำงานกับบริษัท ดีเอสจี ประเทศมาเลเซียเมื่อเดือนตุลาคม 2552 โดยดำรงตำแหน่งเป็นประธานเจ้าหน้าที่บริหารฝ่ายปฏิบัติการซึ่งดูแลประเทศมาเลเซีย สิงคโปร์ และอินโดนีเซีย ต่อมาเมื่อเดือนมกราคม 2553 ที่ผ่านมามีได้รับมอบหมายให้รับผิดชอบพื้นที่ในภูมิภาคเอเชียตะวันออกเฉียงใต้ทั้งหมด

ก่อนหน้านี้เขาจะเข้าร่วมงานกับดีเอสจี คุณเอง ชวนได้ทำงานร่วมกับ Bausch & Lomb ตั้งแต่ปี 2542 ถึง 2552 ซึ่งมีบทบาทในฐานะผู้บริหารหลากหลายตำแหน่ง รวมไปถึงตำแหน่งกรรมการผู้จัดการ ณ ประเทศฮ่องกง และภูมิภาคเอเชียตะวันออกเฉียงใต้

ก่อนหน้านี้ คุณเอง ชวนมีประสบการณ์ในด้านการตลาดและการบริหารจากบริษัทข้ามชาติไม่ว่าจะเป็น Energizer, Unilever, Glaxo Smithkline และ UNZA Group โดยดำรงตำแหน่งเป็นผู้จัดการการตลาดระดับภูมิภาคใน BP UNZA Asia, ผู้จัดการทั่วไปใน Hazeline Skincare, หัวหน้ากลุ่มธุรกิจผลิตภัณฑ์เพื่อการดูแลตัวเอง และผู้อำนวยการฝ่ายการตลาดใน Energizer

คุณเอง ชวนจบการศึกษาระดับปริญญาตรีด้านเศรษฐศาสตร์จาก University Malaya ในกัวลาลัมเปอร์ ประเทศมาเลเซีย



นายไหยว เอก ซอง
กรรมการ

คุณเอก ซองร่วมทำงานกับดีเอสจีในเดือนเมษายน 2553 ในตำแหน่งผู้อำนวยการฝ่ายการเงิน ประจำประเทศ มาเลเซีย สิงคโปร์ และอินโดนีเซีย ต่อมาในวันที่ 1 มิถุนายน 2554 ได้รับการแต่งตั้งให้ดำรงตำแหน่งเป็นประธานเจ้าหน้าที่บริหารการเงิน-เอเชียตะวันออกเฉียงใต้และกรรมการบริหารของบริษัทฯ

ก่อนที่มาร่วมงานกับดีเอสจี คุณเอก ซอง ทำงานกับ Bausch & Lomb ในตำแหน่งผู้อำนวยการฝ่ายการเงินส่วนภูมิภาคเอเชียตะวันออกเฉียงใต้และเอเชีย และก่อนหน้านี้ได้ทำงานกับ Stryker Corporation ตำแหน่งผู้ควบคุมการเงินประจำเอเชียใต้

คุณเอก ซองเริ่มอาชีพของเขากับ BDO Binder นอกจากนี้ยังได้รับอนุญาตตามกฎหมายให้เป็นผู้สอบบัญชีรับอนุญาต คุณ เอก ซองจบการศึกษาจาก University of Malaya ด้วยเกียรตินิยมสาขาบัญชี

คณะกรรมการบริษัท (ต่อ)



นางสาวจัสติน หวาง
กรรมการ

คุณจัสติน เริ่มปฏิบัติงานที่ ดีเอสจีตั้งแต่ปี 2547 โดยเริ่มจากการเป็นผู้จัดการผลิตภัณฑ์กับดีเอสจีประเทศมาเลเซีย ต่อมาในปี 2553 ได้รับการแต่งตั้งให้เป็นผู้อำนวยการด้านพัฒนากลยุทธ์ทางธุรกิจดูแลทวีปเอเชีย คุณจัสตินได้รับการแต่งตั้งเป็นกรรมการของบริษัทเมื่อเดือนเมษายน 2552

คุณจัสติน จบการศึกษาระดับปริญญาโทหลักสูตรบริหารธุรกิจมหาบัณฑิตการจัดการจากสถาบันบัณฑิตบริหารธุรกิจ ศศินทร์ แห่งจุฬาลงกรณ์มหาวิทยาลัย นอกจากนี้คุณจัสตินจบการศึกษาระดับปริญญาโท ด้านการเมืองระหว่างประเทศ จากโรงเรียนการศึกษาตะวันออกและแอฟริกาในเครือมหาวิทยาลัยลอนดอน และระดับปริญญาตรี (เกียรตินิยม) จาก Sussex University ประเทศอังกฤษ



นายสุภาพร ชัยวาลาพงษ์
กรรมการอิสระและประธานกรรมการตรวจสอบ

คุณสุภาพรได้รับการแต่งตั้งให้ดำรงตำแหน่งกรรมการอิสระและกรรมการตรวจสอบตั้งแต่ปี 2547 ต่อมาในปี 2552 ดำรงตำแหน่งเป็นประธานกรรมการตรวจสอบ

คุณสุภาพรเริ่มทำงานกับบริษัท กรุงเทพประกันภัย จำกัด (มหาชน) แผนกต่างประเทศเมื่อปี 2522 ต่อมาได้ทำงานกับ CP Intertrade Co., Ltd. ในปี 2533 รับผิดชอบด้านการจัดการความเสี่ยงของบริษัทรวมทุนในประเทศจีน ในปี 2535 ทำงานร่วมกับ Inchcape Insurance Broker (Thailand) Co., Ltd. ในตำแหน่งผู้จัดการโบรกเกอร์ นอกจากนี้เขาได้ทำงานร่วมกับ Royal and Sun Alliance Insurance (Thailand) Co., Ltd. ในตำแหน่งผู้จัดการทั่วไปด้านพาณิชย์กรรมในปี 2541 ต่อมาได้ร่วมงานกับ BT Insurance Co., Ltd. เมื่อปี 2545 หนึ่งปีในบริษัทในกลุ่มธนาคารไทยธนาคาร ในตำแหน่งรองกรรมการผู้จัดการ และได้เลื่อนตำแหน่งเป็นกรรมการผู้จัดการในเดือนมกราคม 2550 สุภาพรออกจาก BT Insurance Co., Ltd. ในเดือนสิงหาคม 2551 ปัจจุบันคุณสุภาพรดำรงตำแหน่งผู้ช่วยกรรมการผู้จัดการ บริษัท เอเชียประกันภัย 1950 จำกัด มีหน้าที่รับผิดชอบฝ่ายประกันภัย

คุณสุภาพร จบการศึกษาระดับปริญญาตรีด้านธุรกิจจากมหาวิทยาลัยกรุงเทพ ระดับปริญญาโทด้านบริหารธุรกิจจากมหาวิทยาลัยธรรมศาสตร์

คณะกรรมการบริษัท (ต่อ)



ดร.วิษณุ ภูมิพานิช

กรรมการอิสระและกรรมการตรวจสอบ

ดร.วิษณุได้รับการแต่งตั้งเป็นกรรมการอิสระและกรรมการตรวจสอบของบริษัทตั้งแต่ปี 2551

นอกเหนือจากดำรงตำแหน่งเป็นรองศาสตราจารย์สาขาบัญชีในมหาวิทยาลัยอัสสัมชัญแล้ว ดร.วิษณุดังดำรงตำแหน่งดำรงตำแหน่งที่ปรึกษาใน Energy Conserve Co., Ltd. และที่ปรึกษาประธานกรรมการบริหารกลุ่มเหมืองแร่และท่าเรือ บริษัท Southern Group Co., Ltd. ในช่วงปี 2543 ดร.วิษณุได้รับการแต่งตั้งให้เป็นผู้สอนรับอนุญาตในการอบรมสมุห์บัญชีโดยกรมการคา กระทรวงพาณิชย์

ดร.วิษณุจบการศึกษาระดับปริญญาตรีด้านบัญชีจากมหาวิทยาลัยอัสสัมชัญ ปริญญาโทด้านการเงินและควบคุม และปริญญาเอกด้านบริหารจาก De La Salle University นอกจากนี้ดร.วิษณุมีประสบการณ์ทำงานร่วมกับ the Mall Group Company, Union Asia Finance (Public) Co., Ltd., Central Pattana (Public) Co., Ltd., NCC Management and Development Co., Ltd., and EDS (Thailand) Co., Ltd..

**There's a new
favourite amongst
Malaysian mums.**

PETPET®
**Mum's
Choice**
Preferred diaper brand**



**More and more mums* have chosen
Pet Pet® for their newborns.**

Being a mum isn't easy. But at least when it comes to diapering, more mums have discovered an easier motherhood with Pet Pet®. With special features like Easy Tapes and Magic Gel, diapering has become so much easier for mums and their babies. So make Pet Pet® your choice too!



Pet Pet® wishes to make motherhood easier for new mums.
Join us at www.facebook.com/PetPetMY for tips on baby care.

* Fastest growing diaper brand amongst the top 3 brands (Nielsen, MAT Feb '11).
** Based on internal lab test results, compared against previous diapers.



ผู้บริหารบริษัท



ภาพยืนจากซ้ายไปขวา

นางสาวชัชณี อนันต์วัฒนพงษ์

นายผู้ ย็อก มุน

นายแอมโบร์ส คัม ชิง ซาน

ภาพยืนจากซ้ายไปขวา

นายไหวว เอ็ก ซอง

นายผู้ เอง ชวน

นายไซมอน หว่อง

นางสาวจัสติน หวาง

ผู้บริหารบริษัท



นายแอมโบร์ส คัม ชิง ซาน
ประธานเจ้าหน้าที่บริหาร

คุณแอมโบร์ส ซาน ร่วมงานกับบมจ.ดีเอสจี อินเตอร์เนชั่นแนล (ประเทศไทย) ในตำแหน่งประธานเจ้าหน้าที่บริหาร, มีหน้าที่รับผิดชอบตลาดในภูมิภาคเอเชียตะวันออกเฉียงใต้ นับตั้งแต่พฤษภาคม 2551 ซึ่งต่อมาได้รับมอบหมายให้ทำหน้าที่ดูแลพื้นที่ทั่วทวีปเอเชียตั้งแต่เดือนธันวาคม 2552

คุณแอมโบร์สเริ่มอาชีพในฐานะผู้บริหารระดับสูงตั้งแต่ปี 2541 โดยเป็นประธานเจ้าหน้าที่บริหารในภูมิภาคเอเชียแปซิฟิกและเป็นสมาชิกของ the Global Executive Board of: Novartis Consumer Health S.A. ในช่วงปี 2541-2545, ต่อมาในปี 2546-2547 เป็นประธานเจ้าหน้าที่บริหารใน Associated British Foods & Beverage (ABF plc) ในประเทศสิงคโปร์และเป็นประธานเจ้าหน้าที่บริหารในบริษัท Vitasoy International Holding Ltd. ในประเทศฮ่องกง ช่วงปี 2548-2550

ก่อนหน้านี้ คุณแอมโบร์สได้ดำรงตำแหน่งเป็นผู้จัดการทั่วไปด้านโครงการพิเศษและผู้อำนวยการวางแผนกลยุทธ์และการลงทุนกับ the Henderson Group ในกลุ่มธุรกิจโรงแรม และธุรกิจค้าปลีกในสาธารณรัฐประชาชนจีน

คุณแอมโบร์สได้ดำรงตำแหน่งเป็นผู้จัดการทั่วไปกับ Nestle China Ltd. (ฮ่องกงและมาเก๊า) ในปี 2533 ภายหลังจากกลับมาจากสหราชอาณาจักร อังกฤษในฐานะผู้อำนวยการด้านกฎตลาดและธุรกิจกับ DSG (UK) Limited ก่อนหน้านั้น คุณแอมโบร์สได้รับประสบการณ์ทางด้านการตลาดระหว่างประเทศกับ Procter & Gamble AG ในประเทศสวิตเซอร์แลนด์ โดยดำรงตำแหน่งเป็นผู้จัดการฝ่ายการตลาดในส่วนตะวันออกไกลและตะวันออกกลาง

ตั้งแต่เดือนกันยายน 2550 คุณแอมโบร์สได้รับแต่งตั้งเป็นอาจารย์พิเศษในสาขาการบริหารจัดการ ณ the Chinese University of Hong Kong คุณแอมโบร์สจบการศึกษาระดับปริญญาโทสาขาบริหารธุรกิจจาก University of Western Ontario ในปี 2525 และปริญญาตรีสาขาบัญชีจาก the Chinese University of Hong Kong ในปี 2521

เมื่อเดือนกันยายน 2550 คุณแอมโบร์สได้รับแต่งตั้งเป็นอาจารย์พิเศษในสาขาการบริหารจัดการ ณ the Chinese University of Hong Kong จบการศึกษาระดับปริญญาโทด้านบริหารจาก University of Western Ontario ในปี 2525 และปริญญาตรีด้านบัญชีจาก the Chinese University of Hong Kong ในปี 2521



นายผู้เอง ชวน
ประธานเจ้าหน้าที่บริหารฝ่ายปฏิบัติการ

คุณผู้เอง ชวนได้เข้าร่วมทำงานกับบริษัท ดีเอสจี ประเทศมาเลเซียเมื่อเดือนตุลาคม 2552 โดยดำรงตำแหน่งเป็นประธานเจ้าหน้าที่บริหารฝ่ายปฏิบัติการซึ่งดูแลประเทศมาเลเซีย สิงคโปร์ และอินโดนีเซีย ต่อมาเมื่อเดือนมกราคม 2553 ที่ผ่านมามีได้รับมอบหมายให้รับผิดชอบพื้นที่ในภูมิภาคเอเชียตะวันออกเฉียงใต้ทั้งหมด

ก่อนหน้านี้เขาจะเข้าร่วมงานกับดีเอสจี คุณเอง ชวนได้ทำงานร่วมกับ Bausch & Lomb ตั้งแต่ปี 2542 ถึง 2552 ซึ่งมีบทบาทในฐานะผู้บริหารหลากหลายตำแหน่ง รวมไปถึงตำแหน่งกรรมการผู้จัดการ ณ ประเทศฮ่องกง และภูมิภาคเอเชียตะวันออกเฉียงใต้

ก่อนหน้านี้ คุณเอง ชวนมีประสบการณ์ในด้านการตลาดและการบริหารจากบริษัทข้ามชาติชั้นนำไม่ว่าจะเป็น Energizer Unilever Glaxo Smithkline และ UNZA Group โดยดำรงตำแหน่งเป็นผู้จัดการการตลาดระดับภูมิภาคใน BP UNZA Asia, ผู้จัดการทั่วไปใน Hazeline Skincare, หัวหน้ากลุ่มธุรกิจผลิตภัณฑ์เพื่อการดูแลตัวเอง และผู้อำนวยการฝ่ายการตลาดใน Energizer

คุณเอง ชวนจบการศึกษาระดับปริญญาตรีด้านเศรษฐศาสตร์จาก University Malaya ในกัวลาลัมเปอร์ ประเทศมาเลเซีย

ผู้บริหารบริษัท (ต่อ)



นายโยว เอก ซอง
ประธานเจ้าหน้าที่บริหารการเงิน

คุณเอก ซองร่วมทำงานกับดีเอสจีในเดือนเมษายน 2553 ในตำแหน่งผู้อำนวยการฝ่ายการเงิน ประจำประเทศ มาเลเซีย สิงคโปร์ และอินโดนีเซีย ต่อมาในวันที่ 1 มิถุนายน 2554 ได้รับการแต่งตั้งให้ดำรงตำแหน่งเป็นประธานเจ้าหน้าที่บริหารการเงิน-เอเชียตะวันออกเฉียงใต้และกรรมการบริหารของบริษัทฯ

ก่อนที่มาร่วมงานกับดีเอสจี คุณเอก ซอง ได้ทำงานกับ Bausch & Lomb ในตำแหน่งผู้อำนวยการฝ่ายการเงินส่วนภูมิภาคเอเชียตะวันออกเฉียงใต้และเอเชีย และก่อนหน้านี้ได้ทำงานกับ Stryker Corporation ตำแหน่งผู้ควบคุมการเงินประจำเอเชียใต้

คุณเอก ซองเริ่มอาชีพของเขากับ BDO Binder นอกจากนี้ยังได้รับอนุญาตตามกฎหมายให้เป็นผู้สอบบัญชีรับอนุญาต คุณเอก ซองจบการศึกษาจาก University of Malaya ด้วยเกียรตินิยมสาขาบัญชี



นางสาวจัสติน หวาง
ผู้อำนวยการด้านพัฒนากลยุทธ์ทางธุรกิจ

คุณจัสติน เริ่มปฏิบัติงานที่ ดีเอสจีตั้งแต่ปี 2547 โดยเริ่มจากการเป็นผู้จัดการผลิตภัณฑ์กับดีเอสจีประเทศมาเลเซีย ต่อมาในปี 2553 ได้รับการแต่งตั้งให้เป็นผู้ผู้อำนวยการด้านพัฒนากลยุทธ์ทางธุรกิจดูแลทวีปเอเชีย

คุณจัสติน จบการศึกษาระดับปริญญาโทหลักสูตรบริหารธุรกิจมหาบัณฑิตการจัดการจากสถาบันบัณฑิตบริหารธุรกิจ ศศินทร์ แห่งจุฬาลงกรณ์มหาวิทยาลัย นอกจากนี้คุณจัสตินจบการศึกษาระดับปริญญาโท ด้านการเมืองระหว่างประเทศ จากโรงเรียนการศึกษาอาเซียนและแอฟริกาในเครือมหาวิทยาลัยลอนดอน และระดับปริญญาตรี (เกียรตินิยม) ศิลปศาสตรเอกภูมิศาสตร์ จาก Sussex University ประเทศอังกฤษ

ผู้บริหารบริษัท (ต่อ)



นางสาวชัชณี อนันต์วัฒนพงษ์
ผู้อำนวยการด้านคอมพิวเตอร์

คุณชัชณี อนันต์วัฒนพงษ์ ได้ร่วมงานกับดีเอสจี เมื่อเดือนมิถุนายน 2553 ในตำแหน่งผู้อำนวยการด้านคอมพิวเตอร์ ประจำประเทศไทย

ก่อนหน้านี้ที่จะมาร่วมงานดีเอสจี คุณชัชณีดำรงตำแหน่งเป็นผู้อำนวยการด้านคอมพิวเตอร์ และกฎหมายใน Baush & Lomb ประเทศไทย มีหน้าที่รับผิดชอบตลาดในประเทศไทย พม่า เขมร และลาว คุณชัชณีมีประสบการณ์มากกว่า 15 ปีเกี่ยวกับการจัดการด้านการตลาดและการขายจาก กลุ่มบริษัทผู้ผลิตชั้นนำต่างๆ (เช่น Colgate Palmolive, SC Johnson และ Reckitt Benckiser)

คุณชัชณีจบการศึกษาระดับปริญญาโทสาขาบริหารธุรกิจ (เอกการตลาด) และระดับปริญญาตรีสาขาบัญชีจากจุฬาลงกรณ์มหาวิทยาลัย นอกจากนี้ยังได้รับประกาศนียบัตรด้านการโฆษณาจาก University of California Los Angeles



นายฝู ย็อก มูน
ผู้อำนวยการด้านคอมพิวเตอร์-มาเลเซีย สิงคโปร์

คุณย็อก มูนร่วมงานกับดีเอสจีมาเลเซียเมื่อเดือนพฤศจิกายน 2552 ในตำแหน่งผู้จัดการฝ่ายการตลาด ต่อมาในเดือนมิถุนายน 2553 ได้รับการเลื่อนตำแหน่งเป็นผู้อำนวยการด้านคอมพิวเตอร์ ประจำประเทศมาเลเซียและสิงคโปร์

ก่อนที่มาร่วมงานกับดีเอสจี คุณย็อก มูนได้ทำงานกับ Holista Colltech ในตำแหน่งผู้จัดการทั่วไปในส่วนของผู้ผลิตภัณฑ์เพื่อสุขภาพในประเทศมาเลเซีย และก่อนหน้านี้ก็ดำรงตำแหน่งเป็นผู้อำนวยการด้านคอมพิวเตอร์ของ Bausch & Lomb มีหน้าที่ดูแลตลาดในประเทศมาเลเซีย สิงคโปร์ และอินโดนีเซีย

คุณย็อก มูน ดำรงตำแหน่งด้านการตลาดจากหลากหลายบริษัท ได้แก่ Colgate Palmolive, SmithKline Beecham, Energizer และ Reckitt Benckiser, ภายหลังจากจบการศึกษาจาก University of Strathclyde, Scotland ด้วยเกียรตินิยมสาขาการตลาด

ผู้บริหารบริษัท (ต่อ)



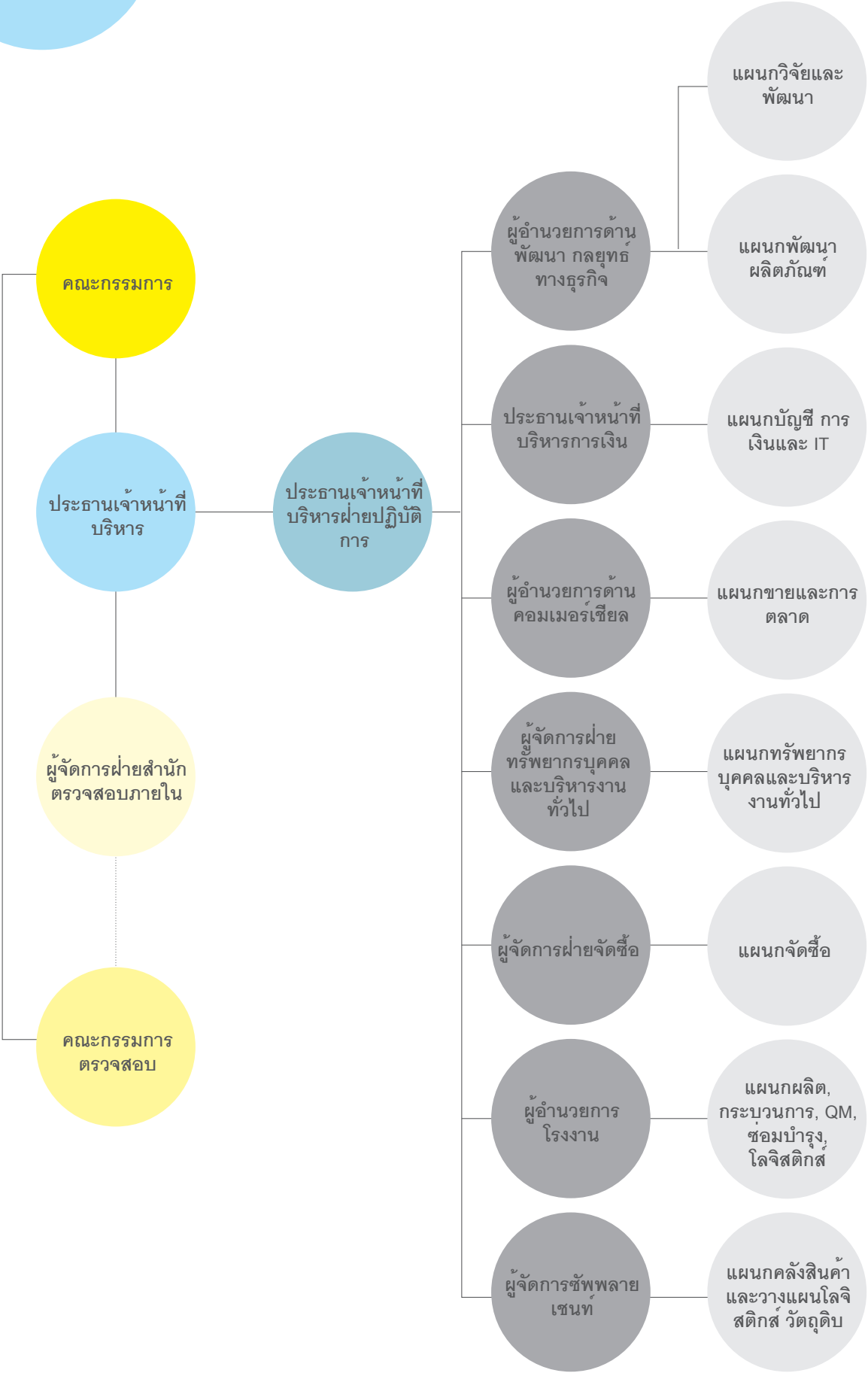
นายไชมอน หว่อง
ผู้อำนวยการโรงงาน

คุณไชมอน หว่อง เข้าร่วมงานกับ ดีเอสจี ประเทศไทยเมื่อ กรกฎาคม 2521 ในตำแหน่งผู้ช่วยฝ่ายผลิต ต่อมาในปี 2523 ดำรงตำแหน่งเป็นหัวหน้าฝ่ายผลิต และได้รับการเลื่อนตำแหน่งเป็นผู้จัดการฝ่ายผลิตในปี 2528

ในปี 2534 คุณไชมอนรับผิดชอบในการผลิตสินค้าเพื่อการส่งออก และพัฒนาธุรกิจในกลุ่มประเทศสิงคโปร์, จีน (ฮ่องกง) และอินโดนีเซีย ต่อมาปี 2542 โยกย้ายไปประจำการที่ประเทศมาเลเซียในตำแหน่งผู้จัดการโรงงาน โดยดูแลการผลิตภายในประเทศ และในเดือน พฤษภาคม 2551 ดำรงตำแหน่งเป็นผู้จัดการโรงงานส่วนภูมิภาค รับผิดชอบการผลิตในประเทศมาเลเซีย และอินโดนีเซีย และในเดือนกันยายน 2554 คุณไชมอนได้เลื่อนตำแหน่งเป็นผู้อำนวยการโรงงาน สำหรับภูมิภาคเอเชียตะวันออกเฉียงใต้

ก่อนหน้านี้จะมาร่วมงานกับดีเอสจี ไชมอนทำงานกับบริษัท Tai Fung Knitting ในตำแหน่งผู้ช่วยผู้จัดการฝ่ายผลิต ดูแลคนงานกว่า 300 คนในประเทศไทย

โครงสร้างบริษัท





Specially
designed for **NIGHT**
usage.



**A revolutionary technology
with super fast absorbency,
super dryness all night long.**

When baby gets restless at night, he might be telling you he's wearing the wrong diaper! Switch to a proper night diaper. The new, revolutionary **BabyLove® Night** comes with **Extra Night Guard Technology** to give both baby and you uninterrupted sleep throughout the night.

Log on to www.babylove.com.my for **free samples**.



Super Fast, Super Dry All Night Long

รางวัลและเกียรติประวัติ



รางวัลรองชนะเลิศอันดับที่สอง จากงาน EFFIE ประจำปี 2554 ประเทศมาเลเซีย

หัวข้อที่นำเสนอ: เป็นคุณแม่ใครว่ายยาก

- รางวัล Effie เป็นรางวัลระดับโลก ที่มีวัตถุประสงค์เพื่อเป็นเกียรติแก่ผลงานที่สามารถสร้างสื่อประชาสัมพันธ์ทางการตลาดที่สามารถสื่อสารวัตถุประสงค์ทางการตลาดไปยังกลุ่มลูกค้าเป้าหมายได้อย่างมีประสิทธิภาพ
- รางวัลนี้เป็นการร่วมมือระหว่าง สมาคมโฆษณาแห่งประเทศไทย (Malaysian Advertising Association หรือ MAA) สมาคมตัวแทนทางการโฆษณาแห่งประเทศไทย (Association of Accredited Advertising Agents Malaysia หรือ 4As) สมาคมนักการสื่อสาร (Media Specialists Association หรือ MSA) และ ศูนย์พัฒนาธุรกิจการค้านอกมาเลเซีย (the Malaysia External Trade Development Corporation หรือ MATRADE)
- ผาออมสำเร็จรูปเปียห่อเปีย แพคเกจ สามารถคว้ารางวัลรองชนะเลิศอันดับที่สองมาครอง

รางวัลและเกียรติประวัติ (ต่อ)



รางวัล KANCIL

รางวัล Kancil เป็นที่ยอมรับโดยทั่วไปว่าเป็นรางวัลที่ใหญ่ที่สุด และมีชื่อเสียงมากที่สุดสำหรับการโฆษณาในประเทศมาเลเซีย โดยผู้เข้าร่วมล้วนมาจากกลุ่มบริษัทฯ ที่มีความคิดสร้างสรรค์ ซึ่งถือเป็นเกียรติแก่กลุ่มคนที่ได้รับ รวมถึงเป็นการยืนยันถึงมาตรฐานในการทำงานของกลุ่มบริษัทฯ โฆษณาที่ได้มีการผลิตชิ้นงานที่ดีที่สุดออกสู่สายตาผู้บริโภค

สำหรับบริษัทฯ ได้นำเสนอผลงานโฆษณาจากผลิตภัณฑ์ผ้าอ้อมสำเร็จรูปยี่ห้อเบบี้เลิฟไนท์ ผ่าน Grey ประเทศมาเลเซียในฐานะบริษัทโฆษณาของดีเอสจี ซึ่งได้รับรางวัลทั้งสิ้น 4 รางวัล จากการประกวดในปี 2554 ที่ผ่านมา คือ

- ประเภท Print/Posters/POS โดยได้รับ
 1. รางวัลรองชนะเลิศอันดับที่สองจากประเภทแผ่นโฆษณา
 2. รางวัลรองชนะเลิศอันดับที่สองจากประเภทการออกแบบแผ่นโฆษณา
- ประเภท Craft โดยได้รับ
 1. รางวัลรองชนะเลิศอันดับที่สองจากประเภทภาพประกอบแผ่นโฆษณา
 2. รางวัลรองชนะเลิศอันดับที่สองจากประเภทขอความประกอบโฆษณา

ปฏิทินเหตุการณ์

กิจกรรมสัมมนาที่โรงพยาบาล

บริษัทฯ ได้ดำเนินกิจกรรมสัมมนาให้ความรู้ผ่านโรงพยาบาลต่างๆ เช่น ศิริราช ไทนครินทร์ เปาโลเมโมเรียล พญาไทย จุฬารัตน์ ภัทร-ธนบุรี เพื่อความสูงเสริมและสร้างการรับรู้ในตราสินค้ายี่ห้อเบบี้เลิฟ



การบริจาคในช่วงวิกฤตอุทกภัย

พนักงานของดีเอสจีรวมเป็นอาสาสมัครในการร่วมช่วยเหลือและบริจาคเพื่อบรรเทาทุกข์ผ่าน สภาวิชาชีพไทย ศูนย์ปฏิบัติการบรรเทาภัยพิบัติ และโรงพยาบาลปทุมธานี



นำเสนอผลิตภัณฑ์ใหม่ของบริษัทฯ ยี่ห้อเบบี้เลิฟในที่ ออกสู่ตลาดเป็นครั้งแรก

บริษัทฯ ได้จัดงานเปิดตัวผลิตภัณฑ์ใหม่ ยี่ห้อ เบบี้เลิฟในที่ ซึ่งเป็นผาอมสำหรับ เด็กสำหรับใช้เวลากลางคืน ณ ที่เค ปาร์ค ศูนย์การค้าเซ็นทรัลเวิลด์



เซอร์เทนต์สำหรับผู้สูงวัย

ดีเอสจีร่วมกับสมาคมผู้สูงอายุส่วนภูมิภาค
งานเฉลิมฉลองวันผู้สูงอายุในช่วงเทศกาล
สงกรานต์



ปฏิทินเหตุการณ์ (ต่อ)

เพ็ท เพ็ท ช่วยเหลือกลุ่มแม่และเด็กที่ด้อย
โอกาสด้วยการทำประกันชีวิต
เพ็ท เพ็ท ร่วมกับสมาคมสตรี Wirda ในประเทศ
มาเลเซีย ในการช่วยเหลือกลุ่มแม่และเด็กที่ด้อย
โอกาส (เด็กในวัยอายุ 0-3 เดือน) ทั่วประเทศ
ผ่านโครงการ เพ็ท เพ็ท อีซี่ สตาร์ท (PetPet Easy
Start) , ซึ่งเป็นโครงการที่มอบกรมธรรม์ประกัน
ชีวิตแก่กลุ่มแม่และเด็กที่ด้อยโอกาสโดยไม่เสีย
ค่าใช้จ่าย



มหกรรมแม่และเด็ก

มหกรรมที่เปิดโอกาสให้ผู้สนใจเข้ามาเลือกชม
สินค้าสำหรับแม่และเด็ก และถือเป็นโอกาสอันดี
สำหรับบริษัทฯ ในการให้ความรู้พร้อมกับนำเสนอ
สินค้าให้กับบรรดาคุณแม่ผ่านกิจกรรมต่างๆ ที่เต็ม
ไปด้วยสาระและความบันเทิง เพื่อสร้างการรับรู้ใน
ตราสินค้าแก่ผู้บริโภคให้มากขึ้น





เราเน้นความเป็นครอบครัว

ธุรกิจของเราเป็นเรื่องเกี่ยวกับครอบครัว สร้าง
ความผูกพันระหว่างกัน ชีวิตประจำวันเป็นไปอย่าง
ราบรื่น ทุกคนได้รับความเอาใจใส่ทุกๆ ขณะ

รายงานความรับผิดชอบของคณะกรรมการต่อรายงานทางการเงิน

งบการเงินของบริษัท ดีเอสจี อินเทอร์เน็ตประเทศไทย จำกัด (มหาชน) ได้จัดทำขึ้นตามหลักการบัญชีที่รับรองทั่วไป มีกฎระเบียบทางบัญชีที่เหมาะสมเพื่อให้สะท้อนถึงผลการดำเนินงานและฐานะทางการเงินของบริษัทฯ นอกจากนี้ได้มีการระบุรายละเอียดเพิ่มเติมลงในหมายเหตุประกอบงบการเงิน

คณะกรรมการได้แต่งตั้งให้คณะกรรมการตรวจสอบ ซึ่งเป็นกรรมการอิสระ มีหน้าที่ในการตรวจสอบงบการเงินของบริษัทฯ และความเห็นของคณะกรรมการตรวจสอบที่มีต่องบการเงินจะถูกบันทึกไว้ในรายงานประจำปีฉบับนี้ด้วย

ตามรายละเอียดที่ได้มีการสอบทานและปรึกษากับผู้สอบบัญชีของบริษัทฯ และคณะกรรมการตรวจสอบนั้น คณะกรรมการขอแจ้งว่า งบการเงินสำหรับปีสิ้นสุดวันที่ 31 ธันวาคม 2554 ได้มีการเปิดเผยอย่างเหมาะสมและถูกต้องในสาระสำคัญแล้ว



นายแบนดอน ชุย หลิง หวาง
ประธานกรรมการ

ลักษณะการประกอบธุรกิจ

สรุปลักษณะการประกอบธุรกิจของ DSGT

บริษัท ดีเอสจี อินเทอร์เน็ตประเทศไทย จำกัด (มหาชน) ก่อตั้งเมื่อวันที่ 20 พฤษภาคม 2537 เพื่อดำเนินธุรกิจผลิตและจำหน่ายผาอมสำเร็จรูปสำหรับเด็ก และผาอมสำเร็จรูปสำหรับผู้ใหญ่

ในปี 2547 DSGT ได้เพิ่มทุนจดทะเบียนจาก 25 ล้านบาท เป็น 200 ล้านบาท และในปีเดียวกันนั้น DSGT ได้ปรับโครงสร้างในการถือหุ้นโดยได้ถือหุ้นทั้งหมดในบริษัท ดีเอสพีเซเบิล ซอฟท์ กู๊ด (มาเลเซีย) เอสดีเอ็น บีเอสดี (“DSGML”) บริษัท ดีเอสจี (มาเลเซีย) เอสดีเอ็น บีเอสดี (“DSGMSB”) บริษัท ดีเอสพีเซเบิล ซอฟท์ กู๊ด (เอส) พีทีอี ลิมิเต็ด (“DSGS”) บริษัท แอดวานซ์ เวชภัณฑ์ จำกัด (“AMS”) และถือหุ้นร้อยละ 60 บริษัท พีที ดีเอสจี เซอียา มาส อินโดนีเซีย (“PTDSG”) โดยวัตถุประสงค์ในการปรับโครงสร้าง เพื่อที่จะทำให้การจำหน่ายสินค้าของบริษัทฯ และบริษัทอยู่สามารถครอบคลุมได้ทั่วทั้งภูมิภาคเอเชียตะวันออกเฉียงใต้และเพื่อป้องกันความขัดแย้งทางผลประโยชน์ที่อาจเกิดขึ้น DSGT ได้ทำการแปรสภาพบริษัทจากเดิมบริษัท จำกัด เป็นบริษัทมหาชนในปีนี้อีกด้วย และย้ายโรงงานผลิตจากนิคมอุตสาหกรรมบางปูไปยังเขตประกอบการอุตสาหกรรม เอส.ไอ.แอล สระบุรี นอกจากนี้ บริษัทฯ ยังได้รับบัตรส่งเสริมการลงทุนจากคณะกรรมการส่งเสริมการลงทุน ทำให้บริษัทฯ ได้รับสิทธิประโยชน์ในการประกอบธุรกิจที่ได้รับการส่งเสริมการลงทุน

ในเดือน มิถุนายน 2549 บริษัทฯ ได้ทำการเพิ่มทุนจดทะเบียนจาก 200 ล้านบาท เป็น 300 ล้านบาท โดยมีทุนเรียกชำระแล้วทั้งสิ้น 240 ล้านบาท แบ่งเป็นหุ้นสามัญจำนวน 240 ล้านหุ้น มูลค่าที่ตราไว้หุ้นละ 1.00 บาท

ต่อมา DSGT ได้เข้าเป็นหลักทรัพย์จดทะเบียนในตลาดหลักทรัพย์แห่งประเทศไทย ในวันที่ 9 สิงหาคม 2549 ซึ่งได้มีการนำหุ้นสามัญจำนวน 60 ล้านหุ้นเสนอขายให้แก่ประชาชนครั้งแรก จึงทำให้ DSGT มีทุนเรียกชำระแล้วเป็นจำนวนทั้งสิ้น 300 ล้านบาท

เมื่อวันที่ 19 กันยายน 2551 คณะกรรมการบริษัทฯ ได้มีมติอนุมัติทำการซื้อหุ้นคืนจากผู้ถือหุ้นโดยซื้อในตลาดหลักทรัพย์แห่งประเทศไทย ทั้งนี้วัตถุประสงค์เพื่อการบริหารทางการเงิน

วันที่ 21 พฤศจิกายน 2551 บริษัทฯ ได้รับรางวัล SET Awards ปี 2551 ประเภทบริษัทจดทะเบียนที่มีผลการดำเนินงานยอดเยี่ยมสำหรับขนาดตลาดไม่เกิน 2.5 พันล้านบาท

วันที่ 19 พฤศจิกายน 2553 บริษัทฯ ได้รับการเสนอชื่อใน SET Awards ประเภทบริษัทจดทะเบียนที่มีผลการดำเนินงานยอดเยี่ยมสำหรับขนาดตลาดไม่เกิน 10 พันล้านบาท และ CEO ยอดเยี่ยม

วันที่ 17 ธันวาคม 2553 บริษัทฯ ประกาศเข้าซื้อหุ้นจำนวนร้อยละ 40 ใน PTDSG เมื่อเสร็จสิ้นบริษัทฯ จะถือหุ้นทั้งหมดและมีอำนาจในการบริหารใน PTDSG ทั้งนี้เพื่อสนับสนุนการขยายธุรกิจในประเทศอินโดนีเซีย

วันที่ 10 มีนาคม 2554 บริษัทฯ ประกาศว่าสามารถขายหุ้นที่ซื้อคืนมาได้ทั้งหมดแล้ว

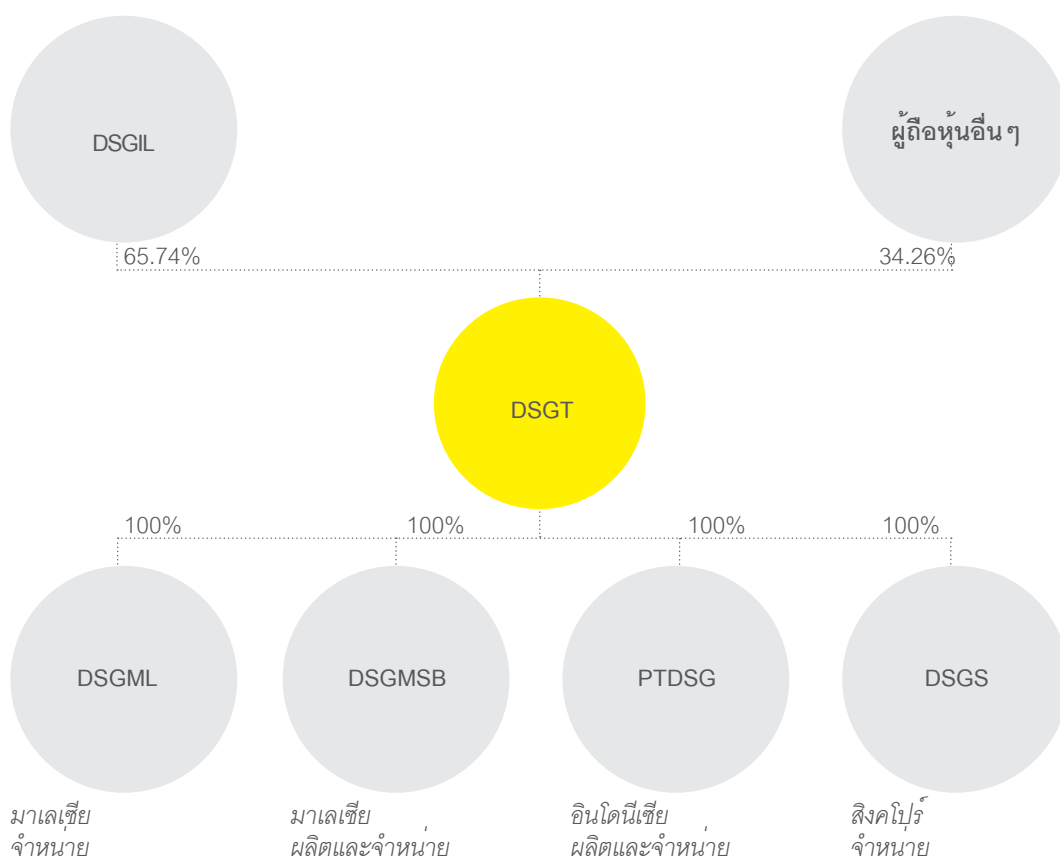
วันที่ 17 มีนาคม 2554 คณะกรรมการบริษัทฯ ประกาศเรื่องการเพิ่มทุนจำนวน 300 ล้านหุ้นให้แก่ประชาชนทราบ

วันที่ 29 เมษายน 2554 ที่ประชุมผู้ถือหุ้นของบริษัทฯ อนุมัติการเพิ่มทุนจำนวน 300 ล้านหุ้น ทำให้บริษัทฯ มีหุ้นจำนวน 600 ล้านหุ้น และทุนจดทะเบียนมูลค่า 600 ล้านบาท ในวันที่ 6 พฤษภาคม 2554

ลักษณะการประกอบธุรกิจ (ต่อ)

ปัจจุบัน บริษัทฯ ได้ดำเนินธุรกิจผลิตและจำหน่ายผ้าอ้อมสำเร็จรูปสำหรับเด็กยี่ห้อ เพ็ทเพ็ท (“PetPet”) เบบี้เลฟ (“Babylove”) เบบี้เลฟ เพลย์แพนท์ (“Babylove Playpants”) และฟิตตี้เบสิค (“Fitti Basic”) และผ้าอ้อมสำเร็จรูปสำหรับผู้ใหญ่ยี่ห้อ เซอร์เทนตี (“Certainty”) และเซอร์เทนตี แอคทีฟ (“Certainty Active”)

โครงสร้างของบริษัทฯและบริษัทย่อย ณ วันที่ 31 มกราคม 2555



บริษัท ดีเอสจี อินเทอร์เน็ตชั่นแนล ลิมิเตด (“DSGIL”)

บริษัท ดีเอสจี อินเทอร์เน็ตชั่นแนล ลิมิเตด (“DSGIL”) จัดทะเบียนที่หมู่เกาะ บริติช เวอร์จิน เมื่อวันที่ 31 ธันวาคม 2534 โดยมีสำนักงานตั้งอยู่ที่ประเทศฮ่องกง

DSGIL มีบริษัทในเครือที่ดำเนินธุรกิจผลิตและจำหน่ายผ้าอ้อมสำเร็จรูปสำหรับเด็กและผู้ใหญ่ ยี่ห้อ “Fitti” “PetPet” “Cosifits” “Baby Love” “Baby joy” “Dispo123” “HandyTM” และ “Certainty” อยู่ในสหรัฐอเมริกา ฮ่องกง สาธารณรัฐประชาชนจีน ไทย มาเลเซีย อินโดนีเซีย และสิงคโปร์

DSGIL ถือหุ้นร้อยละ 65.74 ของจำนวนหุ้นทั้งหมด

ลักษณะการประกอบธุรกิจ (ต่อ)

บริษัท ดีเอสจี อินเทอร์เน็ตเนชั่นแนล (ประเทศไทย) จำกัด (มหาชน) (“DSGT”)

บริษัท ดีเอสจี อินเทอร์เน็ตเนชั่นแนล (ประเทศไทย) (มหาชน) ก่อตั้งขึ้นเมื่อวันที่ 20 พฤษภาคม 2537 เพื่อดำเนินธุรกิจการผลิตและจำหน่ายผ้าอ้อมสำเร็จรูปสำหรับเด็กหอบบิเลิฟ และเบบีเลิฟ เพลย์แพนท์ และผ้าอ้อมสำเร็จรูปสำหรับผู้ใหญ่หอบ เซอร์เทนต์ และ เซอร์เทนต์ แอคทีฟทั้งในประเทศและต่างประเทศ

ตามที่ DSGT ได้ปรับโครงสร้างการถือหุ้นของบริษัทฯ ดังกล่าวแล้วข้างต้น ทำให้ในปัจจุบัน DSGT มีทุนจดทะเบียน 600 ล้านบาท แบ่งเป็นหุ้นสามัญ 600 ล้านหุ้น มูลค่าที่ตราไว้หุ้นละ 1.00 บาท และถือหุ้นประมาณร้อยละ 100 ใน DSGML DSGMSB DSGS และ PTDSG

ณ วันที่ 31 ธันวาคม 2554 DSGT มีพนักงานรวมทั้งสิ้น 355 คน

บริษัทย่อย

1 บริษัท ดีเอสจี เบลูมิล โซฟท์ กู๊ด (มาเลเซีย) เอสดีเอ็น บีเอสดี (“DSGML (มาเลเซีย - จำหน่าย)”)

DSGML จัดตั้งขึ้นเมื่อวันที่ 16 ตุลาคม 2538 ด้วยทุนจดทะเบียน 100,000 ริงกิต แบ่งเป็นหุ้นสามัญ 100,000 หุ้น มูลค่าหุ้นละ 1 ริงกิต และมีทุนชำระแล้ว 3 ริงกิต ต่อมาเมื่อวันที่ 29 พฤศจิกายน 2547 ได้เพิ่มทุนจดทะเบียนเป็น 5 ล้านริงกิต แบ่งเป็นหุ้นสามัญ 5 ล้านหุ้น มูลค่าหุ้นละ 1 ริงกิต และมีทุนชำระแล้ว 3,000,003 ริงกิต DSGML (มาเลเซีย - จำหน่าย) ประกอบกิจการจำหน่ายและทำการตลาดผลิตภัณฑ์ผ้าอ้อมสำเร็จรูปสำหรับเด็กและผู้ใหญ่ในประเทศมาเลเซีย โดยจำหน่ายผ้าอ้อมสำเร็จรูปสำหรับเด็ก ซึ่งผลิตโดย DSGT และบริษัทที่เกี่ยวข้องกัน ทั้งนี้ DSGML จำหน่ายสินค้าผ่านผู้ค้าปลีกและรายย่อย รวมถึงร้านค้าเช่น ใจแอนท์ เทลโก เมดิน และซูเปอร์มาร์เก็ตชั้นนำต่างๆ ในประเทศมาเลเซีย ณ วันที่ 31 ธันวาคม 2554 DSGML มีพนักงานขายและพนักงานการตลาดรวมทั้งสิ้น 85 คน

2 บริษัท ดีเอสจี (มาเลเซีย) เอสดีเอ็น บีเอสดี (“DSGMSB (มาเลเซีย - ผลิต)”)

DSGMSB จัดตั้งขึ้นเมื่อวันที่ 2 ธันวาคม 2541 ด้วยทุนจดทะเบียน 5 ล้านริงกิต แบ่งเป็นหุ้นสามัญ 5 ล้านหุ้น มูลค่าหุ้นละ 1 ริงกิต และมีทุนชำระแล้ว 2 ริงกิต ต่อมาเมื่อวันที่ 8 เมษายน 2542 ได้เพิ่มทุนชำระแล้วเป็นจำนวน 3,400,002 ริงกิต และในวันที่ 30 พฤศจิกายน 2542 ได้เพิ่มทุนจดทะเบียนเป็น 10 ล้านริงกิต และมีทุนชำระแล้ว 3,400,002 ริงกิต DSGMSB ประกอบกิจการผลิตผ้าอ้อมสำเร็จรูปสำหรับเด็ก โดยได้รับใบอนุญาตการผลิตจากกระทรวงอุตสาหกรรมของประเทศไทย (Malaysian Industrial Development Authority (MIDA)) เมื่อวันที่ 19 พฤษภาคม 2542 ต่อมาเมื่อวันที่ 9 กุมภาพันธ์ 2545 DSGMSB ได้รับอนุญาตให้ย้ายโรงงานไปยังโรงงานแห่งใหม่ ซึ่งตั้งอยู่ที่นิคมอุตสาหกรรม Sungai Penaga ประเทศมาเลเซีย มีเนื้อที่ 88,400 ตารางฟุต (ประมาณ 5 ไร่) และมีเครื่องจักรสำหรับผลิตผ้าอ้อมสำเร็จรูปสำหรับเด็ก 3 เครื่อง โดยมีกำลังผลิตรวม 312.87 ล้านชิ้นต่อปี ทั้งนี้ DSGMSB ขายสินค้าในประเทศผ่าน DSGML และส่งออกไปยังต่างประเทศได้แก่ สิงคโปร์ ฟิลิปปินส์ เวียดนาม บรูไน อินเดีย ปากีสถาน และกลุ่มประเทศตะวันออกกลางผ่านบริษัทในเครือของ DSGIL และบริษัทอื่นๆ

ณ วันที่ 31 ธันวาคม 2554 DSGMSB มีพนักงานรวมทั้งสิ้น 171 คน

3 บริษัท พีที ดีเอสจี เซอียา มาส อินโดนีเซีย (“PTDSG (อินโดนีเซีย)”)

PTDSG จัดตั้งขึ้นเมื่อวันที่ 25 เมษายน 2540 ด้วยการร่วมทุนระหว่าง DSGIL กับนายโซลิสติโอ อับดุล อเล็กซ์ ซึ่งเป็นผู้ถือหุ้นชาวอินโดนีเซีย ในอัตราส่วนร้อยละ 60 ต่อร้อยละ 40 โดยมีทุนจดทะเบียน 28,824 ล้านรูเปีย แบ่งเป็นหุ้นสามัญจำนวน 12,000 หุ้น มูลค่าหุ้นละ 2,402,000 รูเปีย และมีทุนชำระแล้ว 7,200 หุ้น รวมมูลค่า 17,294.40 ล้านรูเปีย เพื่อประกอบกิจการผลิตผลิตภัณฑ์ผ้าอ้อมสำเร็จรูปสำหรับเด็ก และจัดจำหน่ายผ้าอ้อมสำเร็จรูปสำหรับเด็กและผู้ใหญ่ในประเทศอินโดนีเซียผ่านบริษัท พีทีเพนคา เทเลนต์ มาส ซึ่งถือหุ้นโดยกลุ่มผู้ถือหุ้นชาวอินโดนีเซียข้างตนร้อยละ 95 ในเดือนธันวาคม 2550 PTDSG ได้ขอหุ้นสามัญจำนวน 3,800 หุ้นโดย DSGT ได้รับจัดสรรเป็นจำนวน 2,280 หุ้นและนายโซลิสติโอ อับดุล อเล็กซ์ ได้รับจัดสรรเป็นจำนวน 1,520 หุ้น ในวันที่ 31 ธันวาคม 2551 ได้ทำการชำระค่าหุ้นเสร็จสิ้นเป็นทุนชำระแล้ว 11,000 หุ้น ดังนั้น DSGT จึงถือหุ้นประมาณร้อยละ 60 หรือเท่ากับ 6,599 หุ้น ขณะที่ผู้ถือหุ้นท้องถิ่นถือหุ้นประมาณร้อยละ 40 หรือเท่ากับ 4,400 หุ้น โรงงานของ PTDSG ตั้งอยู่ที่ Cikande-Serang ประเทศอินโดนีเซีย บนเนื้อที่ประมาณ 25 ไร่

เมื่อวันที่ 24 พฤศจิกายน 2553 บริษัทฯ ได้เข้าทำสัญญาซื้อหุ้นในบริษัท PTDSG จำนวน 4,400 หุ้น จากผู้ถือหุ้นชาวอินโดนีเซีย และเมื่อเสร็จสิ้นบริษัทฯ จะถือครองหุ้นใน PTDSG ร้อยละ 100

ณ วันที่ 31 ธันวาคม 2554 PTDSG มีพนักงานรวมทั้งสิ้น 71 คน

ลักษณะการประกอบธุรกิจ (ต่อ)

4 บริษัท ดีเอสพีเอสเบิ้ล ซอฟท์ ภูเก็ต (เอส)พีทีอี ลิมิเต็ด (“DSGS (สิงคโปร์)”)

มูลค่าหุ้นละ 1 เหรียญสิงคโปร์ และมีทุนที่ชำระแล้ว 1.5 ล้านเหรียญสิงคโปร์ เพื่อประกอบกิจการจำหน่ายและทำการตลาดผลิตภัณฑ์ผู้ยอมสำเร็จรูปสำหรับเด็กและผู้ใหญ่ในประเทศสิงคโปร์ โดยเริ่มประกอบกิจการในปี 2534 ทั้งนี้ DSGS นำเข้าผาอมสำเร็จรูปสำหรับเด็กจาก DSGMSB และผาอมสำเร็จรูปสำหรับผู้ใหญ่จากบริษัทฯ

เมื่อวันที่ 1 เมษายน 2553 DSGS ได้เปลี่ยนแปลงโครงสร้างการบริหารงาน โดยแต่งตั้งบริษัทผู้แทนในการกระจายสินค้าของบริษัท

ณ วันที่ 31 ธันวาคม 2554 DSGS มีพนักงานรวมทั้งสิ้น 1 คน

ปัจจัยความเสี่ยง

ปัจจัยความเสี่ยงที่ระบุไว้ในข้อนี้เป็นปัจจัยความเสี่ยงที่มีนัยสำคัญบางประการ อันอาจมีผลกระทบในเชิงลบต่อบริษัท และมูลค่าของบริษัท อย่างไรก็ตาม ปัจจัยความเสี่ยงอื่นๆ ที่บริษัทเผชิญพบได้ในขณะนี้ หรือที่บริษัท เห็นว่าเป็นปัจจัยความเสี่ยงที่ไม่เป็นสาระสำคัญต่อการดำเนินงานของบริษัท จึงไม่ได้มีการระบุไว้ ณ ที่นี้ นอกจากนี้ ขอความในลักษณะการคาดการณ์ในอนาคต (Forward-Looking Statement) จากบริษัท นั้นจะถือได้ว่ามีความเสี่ยง และไม่แน่นอน ดังนั้นจึงควรใช้วิจารณญาณในการไตร่ตรองขอความลักษณะการคาดเดาในอนาคตด้วย

ความเสี่ยงจากความผันผวนของราคาวัตถุดิบ

วัตถุดิบสำคัญที่ใช้ในการผลิตผ้ามอสรสำเร็จรูปสำหรับเด็กและผู้ใหญ่ได้แก่ เยื่อกระดาษ (Wood Pulp) แผ่นสังกะสี (Non Woven) กาว (Glue) และสารดูดซับความชื้น (Super Absorbent Polymer: SAP) โดยต้นทุนวัตถุดิบทั้ง 3 ชนิดมากกว่า ครึ่งหนึ่งของต้นทุนวัตถุดิบทั้งหมด วัตถุดิบเหล่านี้มีลักษณะเป็นสินค้าโภคภัณฑ์ และเป็นวัตถุดิบนำเข้าจากต่างประเทศ ดังนั้นต้นทุนวัตถุดิบดังกล่าวจึงอิงกับราคาของตลาดโลก ความต้องการของตลาดและมีการผันแปรตามปัจจัยอื่นๆ เช่น ราคาน้ำมัน กำลังการผลิต เป็นต้น ทั้งนี้ความผันผวนของราคาวัตถุดิบจะส่งผลกระทบต่อต้นทุนการผลิตและกำไรขั้นต้นของบริษัทและบริษัทย่อย

ตามที่ราคาน้ำมันดิบมีการเปลี่ยนแปลงอย่างต่อเนื่อง สืบเนื่องจากความไม่แน่นอนในระบบภูมิศาสตร์การเมือง จึงมีความเป็นไปได้ที่อุตสาหกรรมผลิตผ้ามอสรสำเร็จรูปจะยังต้องเผชิญกับความผันผวนในราคาวัตถุดิบต่อไป

ความเสี่ยงจากการพึ่งพา DSGIL ซึ่งเป็นผู้ถือหุ้นรายใหญ่ของบริษัท

บริษัทเป็นบริษัทย่อยของบริษัท ดีเอสจี อินเทอร์เน็ตประเทศไทย จำกัด (DSGIL) ที่ดำเนินธุรกิจและมีบริษัทในเครือที่ดำเนินธุรกิจผลิตและจำหน่ายผ้ามอสรสำเร็จรูปสำหรับเด็กและผู้ใหญ่ บริษัทและบริษัทย่อยต้องพึ่งพา DSGIL ในการดำเนินกิจการดังนี้

- การจัดหาวัตถุดิบ:** DSGIL ได้เข้าทำสัญญาเกี่ยวกับการจัดซื้อวัตถุดิบของทั้งกลุ่มบริษัทในเครือกับผู้จัดจำหน่ายวัตถุดิบ โดยสัญญาดังกล่าวครอบคลุมถึงการซื้อวัตถุดิบของบริษัทและบริษัทย่อยด้วย การรวมความต้องการวัตถุดิบดังกล่าวเป็นการประสานอำนาจการต่อรองในการเจรจากับผู้จัดจำหน่าย ทั้งราคาของวัตถุดิบที่ DSGIL ได้ตกลงไว้กับผู้จัดจำหน่ายวัตถุดิบอาจแตกต่างกันในแต่ละภูมิภาค เนื่องจากความต้องการและค่าขนส่งในแต่ละภูมิภาคไม่เท่ากัน
- การวิจัยและพัฒนา :** การวิจัยและพัฒนา ของบริษัทและบริษัทย่อยจะกระทำโดย DSGIL ซึ่งเป็นบริษัทแม่ โดยบริษัทแม่ได้พัฒนา และ/หรือสร้างนวัตกรรม เพื่อผลิตภัณฑ์ใหม่หรือเพื่อการพัฒนาผลิตภัณฑ์ ทั้งนี้บริษัทและบริษัทย่อยสามารถเลือกใช้หรือประยุกต์นวัตกรรมหรือวัตถุดิบใหม่ที่ได้รับการพัฒนาได้ ดังนั้นการพัฒนาคุณภาพผลิตภัณฑ์หลัก และการเสนอผลิตภัณฑ์ใหม่จึงขึ้นอยู่กับ การวิจัยและพัฒนาของ DSGIL เป็นสำคัญ
- การบริหารจัดการ :** DSGIL ให้ความช่วยเหลือบริษัทและบริษัทย่อยในด้านการบริหารจัดการ ทั้งในด้านการเงิน การดำเนินงาน การประชาสัมพันธ์ งานเลขานุการ งานทรัพยากร โดยบริษัทและบริษัทย่อยจะจ่ายค่าบริการดังกล่าวในรูปของค่าธรรมเนียมการจัดการ (Management Fees) ให้แก่ DSGIL ทั้งนี้สัญญาดังกล่าวจะต่ออายุอัตโนมัติทุกปีในกรณีที่สัญญาฝ่ายใดฝ่ายหนึ่งแจ้งความประสงค์จะยกเลิกสัญญา เป็นลายลักษณ์อักษรให้คู่สัญญาทราบล่วงหน้าเป็นระยะเวลา 12 เดือนก่อนวันสิ้นสุดสัญญา
- การให้สิทธิในการใช้เครื่องหมายการค้า :** บริษัท และบริษัทย่อยทั้งในประเทศไทย และประเทศมาเลเซียดำเนินการชำระค่าธรรมเนียมจากการใช้เครื่องหมายการค้าดังกล่าวเป็นอัตราร้อยละ 1.5 ขณะที่ PTDSG มีการชำระค่าธรรมเนียมการใช้เครื่องหมายการค้าเป็นอัตราร้อยละ 2.5 โดยสัญญาจะต่ออายุอัตโนมัติทุกปี

บริษัท เชื่อว่าในฐานะที่ DSGIL เป็นผู้ถือหุ้นรายใหญ่ของบริษัท DSGIL ย่อมต้องให้การสนับสนุนในเรื่องการดำเนินงานในด้านต่างๆของบริษัท และบริษัทย่อยอย่างต่อเนื่อง

ปัจจัยความเสี่ยง (ต่อ)

ความเสี่ยงจากการที่บริษัทที่เกี่ยวข้องกันซึ่งเป็นบริษัทย่อยของ DSGIL ดำเนินธุรกิจเดียวกัน

DSGIL ซึ่งเป็นบริษัทแม่ มีบริษัทในเครืออื่นนอกเหนือจากบริษัทและบริษัทย่อยที่ดำเนินธุรกิจเดียวกับธุรกิจผลิตและจำหน่ายผ้ามอบสำเร็จรูปสำหรับเด็กและผู้ใหญ่เช่นเดียวกับบริษัทและบริษัทย่อย จึงกล่าวได้ว่าบริษัทในเครือของ DSGIL สามารถเป็นคู่แข่งทางธุรกิจต่อบริษัท และบริษัทย่อย และในทางตรงกันข้ามบริษัท และบริษัทย่อยก็สามารถเป็นคู่แข่งทางธุรกิจต่อบริษัทในเครือของ DSGIL เช่นเดียวกัน โดยบริษัทในเครือดังกล่าวซึ่ง DSGIL เป็นผู้ถือหุ้นทั้งหมดตั้งอยู่ในสหรัฐอเมริกา (จำนวน 2 บริษัท) สหกง (จำนวน 1 บริษัท) และสาธารณรัฐประชาชนจีน (จำนวน 1 บริษัท) นอกจากนี้กรรมการหรือผู้บริหารของบริษัทและบริษัทย่อยบางท่านดำรงตำแหน่งเป็นกรรมการหรือผู้บริหารในบริษัทที่เกี่ยวข้องกัน

DSGIL ได้กำหนดขอบเขตการตลาดสำหรับบริษัทในเครือไว้อย่างชัดเจน โดยยืนยันว่า DSGIL และบริษัทในเครือของ DSGIL จะไม่ทำการผลิต ขาย และ/หรือกระจายผ้ามอบสำเร็จรูปหรือสินค้าที่ผลิตขึ้น ในเขตที่ DSGT และบริษัทย่อย ได้รับสิทธิในการใช้เครื่องหมายการค้า (Licensed Territory) อันได้แก่ ไทย มาเลเซีย อินโดนีเซีย และสิงคโปร์ เว้นแต่การขายผลิตภัณฑ์ดังกล่าวจะกระทำผ่าน DSGT และ/หรือบริษัทย่อย ทั้งนี้จนกว่าจะสิ้นสุดสัญญาอนุญาตให้ใช้เครื่องหมายการค้าดังกล่าว โดยสัญญาอนุญาตให้ใช้เครื่องหมายการค้าสามารถต่ออายุโดยอัตโนมัติคราวละ 1 ปี

ความเสี่ยงจากการแข่งขันในตลาด

ตลาดผ้ามอบสำเร็จรูปในปัจจุบันมีการเติบโตสูงอย่างต่อเนื่อง เป็นผลให้มีการแข่งขันที่รุนแรง ในด้านราคา คุณภาพ และกลยุทธ์ทางการตลาด คู่แข่งในตลาดที่สำคัญของบริษัทและบริษัทย่อยได้แก่ 1) บริษัท ยูนิชาร์ม จำกัด ผู้ผลิตผ้ามอบสำเร็จรูปสำหรับเด็กยี่ห้อมามีไฟโค และผ้ามอบสำเร็จรูปสำหรับผู้ใหญ่ยี่ห้อ โลฟี่ 2) บริษัท เอส ซี เอ จำกัด ผู้ผลิตผ้ามอบสำเร็จรูปสำหรับเด็กยี่ห้อครายสเฟอร์ ในภูมิภาคเอเชีย 3) บริษัท คิมเบอร์ลี คลากส์ จำกัด ผู้ผลิตผ้ามอบสำเร็จรูปสำหรับเด็กยี่ห้อฮักกี้ และ 4) บริษัท เดอะ พรอคเตอร์ แอนด์ แกมเบล ผู้ผลิตผ้ามอบสำเร็จรูปสำหรับเด็กยี่ห้อแพมเพอร์ ซึ่งทั้งหมดเป็นบริษัทใหญ่ที่มีอิทธิพลในการกำหนดราคาและปริมาณการขาย รวมไปถึงการพัฒนาผลิตภัณฑ์

บริษัท และบริษัทย่อยซึ่งได้รับใบรับรองระบบบริหารงานคุณภาพตามมาตรฐาน ISO 9001:2008 จึงมีกระบวนการควบคุมการผลิตให้ผลิตภัณฑ์มีคุณภาพและได้มาตรฐานตามที่กำหนดไว้ พร้อมกับได้รับการยอมรับจากผู้บริโภค อีกทั้ง DSGIL ในฐานะบริษัทแม่ได้พยายามศึกษาและค้นคว้าวิจัยเพื่อสรรหาวัตถุดิบที่ใช้ในการผลิตที่หาได้ผลิตภัณฑ์มีประสิทธิภาพเหนือคู่แข่ง

ความเสี่ยงจากความผันผวนของอัตราแลกเปลี่ยน

เนื่องจากบริษัทและบริษัทย่อยมีการนำเข้าวัตถุดิบต่างๆ จึงอาจได้รับผลกระทบจากความผันผวนของอัตราแลกเปลี่ยน ซึ่งจะส่งผลกระทบโดยตรงต่อต้นทุนวัตถุดิบและกำไรขั้นต้นของบริษัทและบริษัทย่อย ทั้งนี้มูลค่าการนำเข้าและส่งออกของบริษัท และบริษัทย่อย เป็นเงินเหรียญสหรัฐ

นอกจากผลกระทบที่มีต่อต้นทุนวัตถุดิบหลักแล้ว ความผันผวนของอัตราแลกเปลี่ยนยังส่งผลกระทบต่อการแสดงงบการเงินรวมของบริษัท ด้วยเนื่องจากบริษัทต้องบันทึกการลงทุนในบริษัทย่อยต่างๆ ในการเงินของบริษัท เป็นเงินบาท

ณ วันที่ 31 ธันวาคม 2554 บริษัทและบริษัทย่อย ไม่มีเยื่อเงินกู้ยืมระยะสั้นและระยะยาวที่เป็นเงินเหรียญสหรัฐ ทั้งนี้ยกเว้นบริษัท PTDSG นอกจากนั้นบริษัท และบริษัทย่อยได้ลดความเสี่ยงสำหรับสินทรัพย์และหนี้สินที่เป็นเงินตราต่างประเทศกับบริษัทในเครือต่างประเทศ โดยวิธีทำสัญญาซื้อขายเงินตราต่างประเทศล่วงหน้า

ปัจจัยความเสี่ยง (ต่อ)

ความเสี่ยงจากสถานการณ์ทางการเมือง เศรษฐกิจ และปัจจัยอื่นๆ ของประเทศในเอเชียตะวันออกเฉียงใต้
บริษัทมีบริษัทย่อยซึ่งประกอบธุรกิจผลิตและจำหน่ายผาอมสำเร็จรูปสำหรับเด็กและผู้ใหญ่ในมาเลเซีย อินโดนีเซีย และสิงคโปร์ ดังนั้นการเปลี่ยนแปลงนโยบายทางเศรษฐกิจ การเมือง รวมถึงการเปลี่ยนแปลงอัตราภาษี การกีดกันทางการค้าของประเทศไทย มาเลเซีย อินโดนีเซีย หรือสิงคโปร์ อาจส่งผลกระทบต่อการดำเนินงานของบริษัทและบริษัทย่อย

ความเสี่ยงจากการมีผู้ถือหุ้นรายใหญ่ถือหุ้นมากกว่าร้อยละ 50

DSGIL ถือหุ้นในบริษัท จำนวน 394.41 ล้านหุ้น หรือร้อยละ 65.74 ของจำนวนหุ้นที่จำหน่ายได้แล้วทั้งหมดของบริษัท คณะกรรมการ DSGT และผู้ถือหุ้นใหญ่จะพิจารณาความเห็น และขอความเห็นจากผู้ถือหุ้นรายย่อย และในการตัดสินใจดำเนินการใดๆ บริษัทฯ จะคำนึงถึงผลประโยชน์ของผู้ถือหุ้นทุกคนเป็นสำคัญ

ความเสี่ยงจากภัยธรรมชาติ

ประเทศไทยได้เผชิญหน้ากับวิกฤตอุทกภัยครั้งใหญ่ที่สุดในรอบ 70 ปี เมื่อปี 2554 ที่ผ่านมา สาเหตุเนื่องจากฝนตกหนักในพื้นที่ อันเกิดจากอิทธิพลลมมรสุม ในช่วงเดือนตุลาคมและพฤศจิกายน 2554 ก่อให้เกิดความสูญเสียต่อประชาชนและเศรษฐกิจโดยรวม สำหรับบริษัทฯ ที่มีโรงงานผลิตในประเทศไทยนั้นหากเกิดเหตุอุทกภัยดังกล่าวขึ้นอีกครั้ง อาจส่งผลกระทบต่อโรงงานทำให้ธุรกิจหยุดชะงักได้ ดังนั้นบริษัทฯ จึงมีการดำเนินการป้องกันรวมไปถึงแผนสำรองเพื่อรองรับเหตุการณ์ที่อาจเกิดขึ้นในอนาคต

โครงสร้างรายได้

	2550 ¹		2551 ¹		2552 ¹		2553 ¹		2554 ¹	
	ล้านบาท	%	ล้านบาท	%	ล้านบาท	%	ล้านบาท	%	ล้านบาท	%
รายได้จากการขายในประเทศ ² :										
ผ้าอ้อมสำเร็จรูปสำหรับเด็ก	1,805.76	68.52%	1,983.22	68.31%	2,507.84	72.97%	3,358.03	76.89%	4,646.29	80.93%
บริษัทที่เกี่ยวข้องกัน ³	106.72	4.05%	104.9	3.61%	111.41	3.24%	85.87	1.96%	-0.7	-0.01%
บริษัทอื่น	1,699.04	64.47%	1,878.32	64.70%	2,396.43	69.73%	3,272.16	74.93%	4,646.99	80.94%
ผ้าอ้อมสำเร็จรูปสำหรับผู้ใหญ่	566.48	21.49%	718.38	24.74%	779.43	22.68%	805.17	18.44%	910.19	15.85%
บริษัทที่เกี่ยวข้องกัน ³	—	0.00%	48.62	1.67%	91.28	2.66%	77.74	1.78%	-2.59	-0.05%
บริษัทอื่น	566.48	21.49%	669.76	23.07%	688.15	20.02%	727.43	16.66%	912.78	15.90%
รายได้จากการขายต่างประเทศ:										
ผ้าอ้อมสำเร็จรูปสำหรับเด็ก	54.22	2.06%	49.27	1.70%	51.13	1.49%	56.34	1.29%	97.92	1.71%
บริษัทที่เกี่ยวข้องกัน ⁴	3.23	0.12%	—	0.00%	1.35	0.04%	0.47	0.01%	44.65	0.78%
บริษัทอื่น	50.99	1.94%	49.27	1.70%	49.78	1.45%	55.87	1.28%	53.27	0.93%
ผ้าอ้อมสำเร็จรูปสำหรับผู้ใหญ่	144.68	5.49%	70.04	2.41%	19.39	0.56%	60.53	1.39%	10.62	0.18%
บริษัทที่เกี่ยวข้องกัน ⁴	129.8	4.93%	64.77	2.23%	15.81	0.46%	51.37	1.18%	9.56	0.16%
บริษัทอื่น	14.88	0.56%	5.27	0.18%	3.58	0.10%	9.16	0.21%	1.06	0.02%
รายได้จากการขายอื่น ⁵	64.35	2.44%	82.34	2.84%	79.03	2.30%	87.09	1.99%	76.46	1.33%
รวมรายได้	2,635.49	100.00%	2,903.25	100.00%	3,436.82	100.00%	4,367.16	100.00%	5,741.48	100.00%

Remarks: ¹ อัตราแลกเปลี่ยน

อัตราแลกเปลี่ยน	2550	2551	2552	2553	2554
1 ริงกิตมาเลเซีย	10.0281	10.0062	9.6861	10.1676	9.9665
1,000 รูเปียอินโดนีเซีย	3.7986	3.4686	3.5239	3.4808	3.4684
1 ดอลลาร์สิงคโปร์	22.9073	23.5545	23.6898	23.2380	24.1667

² รายได้จากการขายในประเทศ หมายถึง รายได้จากการขายในประเทศไทย มาเลเซีย อินโดนีเซีย และสิงคโปร์
³ บริษัทที่เกี่ยวข้องกัน หมายถึง บริษัท พีทีแพนคา เทนเลนดัว มาส (PT Panca)
⁴ บริษัทที่เกี่ยวข้องกัน หมายถึง บริษัท ดิสโพสเชเบิล ซอฟท์ กู๊ด ลิมิเตด (DSGL) และบริษัท ดิสโพสเชเบิล ซอฟท์ กู๊ด (ชองชาน) (DSGZ)
⁵ รายได้จากการขายอื่น รวมถึงรายได้จากการขายผลิตภัณฑ์ที่ไม่ใช่ผ้าอ้อมสำเร็จรูป เช่น แผ่นรองขับ และผ้าเย็น

โครงสร้างผู้ถือหุ้นและการบริหาร

ณ วันที่ 31 มกราคม 2555 รายชื่อผู้ถือหุ้นที่ถือหุ้นสูงสุด ดังนี้

รายชื่อผู้ถือหุ้น	จำนวนหุ้นที่ถือ	สัดส่วนการถือหุ้น (ร้อยละ)
1. บริษัท ดีเอสจี อินเทอร์เน็ตในชนแดน ลิมิเต็ด	394,414,000	65.74
2. Somers (U.K.) Limited	54,555,900	9.09
3. บริษัท ไทยเอ็นวีดีอาร์ จำกัด	19,710,500	3.28
4. นายสุวัฒน์ นิยมเสถียร	16,250,900	2.71
5. นางสาวรณมา อุนวงศ์นุเคราะห์	15,784,000	2.63
6. นายประพันธ์ อุนวงศ์นุเคราะห์	10,510,400	1.75
7. Bank Julius Baer and Co..Ltd	7,660,000	1.28
8. HSBC (Singapore) Nominees Pte Ltd	6,895,500	1.15
9. RBC DEXIA Investor Services Trust	3,819,400	0.64
10. นางวลัยยา นิยมเสถียร	3,390,000	0.56
ผู้ถือหุ้นอื่น ๆ	67,009,400	11.17
รวม	600,000,000	100.00

หมายเหตุ มีจำนวนผู้ถือหุ้นทั้งหมด 1,209 คน

คณะกรรมการบริษัท

ณ วันที่ 31 ธันวาคม 2554 คณะกรรมการบริษัทประกอบด้วยกรรมการจำนวน 7 ท่าน มีดังนี้

รายชื่อ	ตำแหน่ง
1. นายหวาง ชุย หลิง แบรดดอน	ประธานกรรมการ
2. นายแอมโบร์ส คัม ชิง ซาน	กรรมการและประธานเจ้าหน้าที่บริหาร
3. นายฝู เอง ชวน	กรรมการและประธานเจ้าหน้าที่ฝ่ายปฏิบัติการ
4. นายโฮยว เอ็ก ซอง	กรรมการและประธานเจ้าหน้าที่บริหารการเงิน
5. นางสาวจัสติน แมน ซาน หวาง	กรรมการและผู้อำนวยการฝ่ายพัฒนากลยุทธ์ธุรกิจ
6. นายสุพร ชัยวาลาพงษ์	กรรมการอิสระและประธานกรรมการตรวจสอบ
7. ดร.วิษณุ ภูมิพานิช	กรรมการอิสระและกรรมการตรวจสอบ

โครงสร้างผู้ถือหุ้นและการบริหาร (ต่อ)

ขอบเขตอำนาจหน้าที่ของคณะกรรมการบริษัท

1. คณะกรรมการบริษัทอาจแต่งตั้งบุคคลอื่นใดให้ดำเนินการของ บริษัทฯ ภายใต้การควบคุมของคณะกรรมการบริษัท หรืออาจมอบอำนาจ เพื่อให้บุคคลดังกล่าวมีอำนาจตามที่คณะกรรมการบริษัทเห็นสมควร และภายในระยะเวลาที่คณะกรรมการบริษัทเห็นสมควร ซึ่งคณะกรรมการ บริษัทอาจยกเลิก เพิกถอนหรือเปลี่ยนแปลงหรือแก้ไขอำนาจนั้นๆได้ ทั้งนี้คณะกรรมการบริษัทได้อบรมหมายให้คณะกรรมการบริหารมี อำนาจหน้าที่ในการปฏิบัติงานต่างๆ โดยมีรายละเอียดการมอบอำนาจตามขอบเขตอำนาจหน้าที่ของคณะกรรมการบริหาร การมอบอำนาจ ดังกล่าวต้องไม่มีลักษณะเป็นการมอบอำนาจ หรือมอบอำนาจของที่ทำให้คณะกรรมการบริหาร หรือผู้รับมอบอำนาจจากคณะกรรมการบริหาร สามารถอนุมัติการเข้าทำรายการที่ดินหรือบุคคลที่อาจมีความขัดแย้ง มีส่วนได้เสีย หรืออาจมีความขัดแย้งทางผลประโยชน์อื่นใด (ตามที่ สำนักงาน ก.ล.ต. ประกาศกำหนด) กับบริษัทหรือบริษัทย่อย ยกเว้นเป็นการอนุมัติรายการที่เป็นไปตามการคาดคิดซึ่งเป็นไปตามหลักเกณฑ์ที่ คณะกรรมการบริษัทพิจารณาอนุมัติไว้
2. คณะกรรมการบริษัทมีอำนาจกำหนดและแก้ไขเปลี่ยนแปลงชื่อกรรมการผู้มีอำนาจลงนามผูกพันบริษัทฯได้
3. คณะกรรมการบริษัทอาจจ่ายเงินปันผลระหว่างกาลให้แก่ผู้ถือหุ้นได้เป็นครั้งคราว เมื่อเห็นว่าบริษัทมีผลกำไรสมควรพอที่จะทำเช่นนั้น และ รายงานให้ประชุมผู้ถือหุ้นทราบในการประชุมผู้ถือหุ้นคราวต่อไป
4. คณะกรรมการบริษัทต้องปฏิบัติหน้าที่ให้เป็นไปตามกฎหมาย วัตถุประสงค์ และข้อบังคับของบริษัทฯ ตลอดจนมติของที่ประชุมผู้ถือหุ้น เว้นแต่ ในเรื่องที่ต้องได้รับอนุมัติจากที่ประชุมผู้ถือหุ้นก่อนดำเนินการ เช่นเรื่องที่ถูกกฎหมายกำหนดให้ต้องได้รับมติที่ประชุมผู้ถือหุ้น การทำรายการที่เกี่ยวข้อง โกงกัน และการซื้อหรือขายสินทรัพย์ที่สำคัญตาม กฎเกณฑ์ของตลาดหลักทรัพย์แห่งประเทศไทย หรือตามที่หน่วยงานราชการอื่นๆ กำหนด เป็นต้น
5. คณะกรรมการบริษัทต้องประชุมกันอย่างน้อยสัปดาห์ละหนึ่งครั้ง โดยมีกรรมการมาร่วมประชุมไม่น้อยกว่ากึ่งหนึ่งของจำนวนกรรมการทั้งหมด การวินิจฉัยชี้ขาดของที่ประชุมคณะกรรมการให้ถือเสียงข้างมาก กรรมการคนหนึ่งมีเสียงหนึ่งเสียงในการลงคะแนน เว้นแต่กรรมการซึ่งมีส่วนได้ เสียในเรื่องใดเรื่องหนึ่งไม่มีสิทธิออกเสียงลงคะแนนในเรื่องนั้น และถ้าวัดคะแนนเสียงเท่ากัน ให้ประธานในที่ประชุมออกเสียงเพิ่มขึ้นอีกเสียงหนึ่ง เพื่อเป็นเสียงชี้ขาด
6. คณะกรรมการบริษัทต้องจัดให้มีการประชุมผู้ถือหุ้นสามัญประจำปีภายในสี่เดือน นับแต่วันสิ้นสุดของรอบปีบัญชีของบริษัทฯ
7. กรรมการต้องแจ้งให้บริษัทฯทราบโดยไม่ชักช้า ในกรณีที่กรรมการมีส่วนได้เสียไม่ว่าโดยตรงหรือโดยอ้อมในสัญญาใดที่บริษัทฯทำขึ้น หรือใน กรณีที่จำนวนหุ้นหรือหุ้นของบริษัทฯ หรือบริษัทในเครือที่กรรมการถืออยู่มีจำนวนที่เพิ่มขึ้นหรือลดลง
8. กรรมการต้องไม่ประกอบกิจการอันมีสภาพอยู่ร่วมกันและเป็นการแข่งขันกับกิจการของบริษัทฯ หรือเข้าเป็นหุ้นส่วนในห้างหุ้นส่วนสามัญ หรือเป็นหุ้นส่วนไม่จำกัดความรับผิดในห้างหุ้นส่วนจำกัด หรือเป็นกรรมการของบริษัทจำกัดหรือบริษัทมหาชนจำกัดอื่นใดที่ประกอบกิจการอัน มีสภาพอยู่ร่วมกันและเป็นการแข่งขันกับกิจการของบริษัทฯไม่ว่าเขาทำเพื่อประโยชน์ตนเอง หรือประโยชน์ผู้อื่น เว้นแต่จะได้แจ้งให้ที่ประชุม ผู้ถือหุ้นทราบก่อนที่จะมีมติแต่งตั้งกรรมการผู้นั้น
9. มีอำนาจพิจารณา อนุมัติ การกู้ยืมเงิน การจัดหาเงินสินเชื่อ การปรับปรุงโครงสร้างหนี้ หรือการออกตราสารหนี้ รวมถึงการให้หลักประกัน การ ค่าประกันเงินกู้หรือสินเชื่อ หรือการขอสินเชื่อใดๆ ของบริษัทฯ

โครงสร้างผู้ถือหุ้นและการบริหาร(ต่อ)

2 คณะกรรมการบริหาร

ณ วันที่ 31 ธันวาคม 2554 คณะกรรมการบริหารประกอบด้วยกรรมการจำนวน 5 ท่าน มีดังนี้

รายชื่อ	ตำแหน่ง
1. นายหวาง ชุย หลิง แปรนดอน	กรรมการบริหาร
2. นายแอมโบร์ส คัม ซิง ซาน	กรรมการบริหาร
3. นายฝู เอง ชวน	กรรมการบริหาร
4. นายไหยว เอ็ก ซอง	กรรมการบริหาร
5. นางสาวจัสติน แมน ซาน หวาง	กรรมการบริหาร

ขอบเขตอำนาจหน้าที่ของคณะกรรมการบริหาร

- ดำเนินการกิจการและบริหารกิจการของบริษัทตามวัตถุประสงค์ ขอบบังคับ นโยบาย ระเบียบ ข้อกำหนด คำสั่ง และมติของที่ประชุมคณะกรรมการบริษัทและ/หรือมติที่ประชุมผู้ถือหุ้นของบริษัททุกประการ
- พิจารณากำหนดนโยบาย ทิศทาง และกลยุทธ์ การดำเนินธุรกิจของบริษัท กำหนดแผนการเงิน งบประมาณ เพื่อนำเสนอต่อที่ประชุมคณะกรรมการบริษัท รวมทั้งควบคุมกำกับดูแลให้การดำเนินงานของคณะทำงานที่ตั้งตั้งบรรลุตามเป้าหมาย
- พิจารณาเรื่องการจัดสรรงบประมาณประจำปีตามที่ฝ่ายจัดการเสนอก่อนที่จะนำเสนอต่อที่ประชุมคณะกรรมการบริษัทพิจารณาและอนุมัติ
- มีอำนาจพิจารณา อนุมัติการใช้จ่ายเงินในการดำเนินการตามปกติธุรกิจของบริษัท
- มีอำนาจในการกำหนดนโยบายเกี่ยวกับอัตราค่าจ้างและโครงสร้างเงินเดือนของบริษัท
- อนุมัติการใช้จ่ายเงินลงทุนที่สำคัญที่ได้กำหนดไว้ในงบประมาณรายจ่ายประจำปีตามที่ได้รับมอบหมายจากคณะกรรมการบริษัท หรือตามที่คณะกรรมการบริษัทได้เคยมีมติอนุมัติในหลักการไว้แล้ว
- มีอำนาจพิจารณา อนุมัติ การกู้ยืมเงินหรือการให้สินเชื่อใดๆ ของบริษัท แก่บริษัทย่อย ตามสัดส่วนการถือหุ้นของบริษัท ภายใต้หลักเกณฑ์อำนาจในการอนุมัติสินเชื่อของบริษัท
- มีอำนาจพิจารณา อนุมัติ การกู้ยืมเงิน การจัดหางานเงินสินเชื่อ การปรับปรุงโครงสร้างหนี้ หรือการออกตราสารหนี้ รวมถึงการให้หลักประกัน การค้ำประกันเงินกู้หรือสินเชื่อ หรือการขอสินเชื่อใดๆ ของบริษัท เพื่อเสนอต่อที่ประชุมคณะกรรมการบริษัท
- เป็นคณะที่ปรึกษาฝ่ายจัดการในเรื่องเกี่ยวกับนโยบายด้านการเงิน การตลาด การบริหารงานบุคคล และด้านการปฏิบัติการอื่นๆ
- ดำเนินการอื่นใด ตามที่คณะกรรมการบริษัทมอบหมายเป็นคราวๆ ไป

ทั้งนี้ การรับมอบอำนาจ ตลอดจนการมอบอำนาจแก่บุคคลอื่นที่เห็นสมควร จะไม่รวมถึงอำนาจ และ/หรือการมอบอำนาจในการอนุมัติรายการใดที่ตนหรือบุคคลที่อาจมีความขัดแย้ง มีส่วนได้เสียหรือผลประโยชน์ในลักษณะอื่นใดขัดแย้งกับบริษัทหรือบริษัทย่อย ซึ่งการอนุมัติรายการในลักษณะดังกล่าวจะต้องเสนอต่อที่ประชุมคณะกรรมการบริษัท และ/หรือที่ประชุมผู้ถือหุ้นเพื่อพิจารณาและอนุมัติรายการดังกล่าวตามที่ขอบังคับของ บริษัทหรือกฎหมายที่เกี่ยวข้องกำหนด

โครงสร้างผู้ถือหุ้นและการบริหาร (ต่อ)

โดยในการประชุมคณะกรรมการบริหาร ต้องมีกรรมการบริหารมาประชุมไม่น้อยกว่าสองในสามของจำนวนกรรมการบริหารทั้งหมด ทั้งนี้ กรรมการบริหารสามารถมอบอำนาจให้กรรมการอื่นซึ่งไม่ใช่กรรมการอิสระเขาประชุมแทนได้ ในกรรมการซึ่งมาประชุมเลือกกรรมการคนหนึ่งเป็นประธานที่ประชุม กรรมการคนหนึ่งมีเสียงหนึ่งเสียงในการลงคะแนน เว้นแต่กรรมการซึ่งมีส่วนได้เสียในเรื่องใดเรื่องหนึ่งไม่มีสิทธิออกเสียงลงคะแนนในเรื่องนั้น โดยมติของที่ประชุมคณะกรรมการบริหารให้ถือคะแนนเสียงข้างมาก และถาคะแนนเสียงเท่ากัน ให้ประธานในที่ประชุมออกเสียงเพิ่มขึ้นอีกเสียงหนึ่งเพื่อเป็นเสียงชี้ขาด

3 คณะกรรมการตรวจสอบ

ณ วันที่ 31 ธันวาคม 2554 คณะกรรมการตรวจสอบประกอบด้วยกรรมการจำนวน 2 ท่าน มีดังนี้

รายชื่อ	ตำแหน่ง
1. นายสุภาพร ชัชวาลาพงษ์	ประธานกรรมการตรวจสอบ
2. ดร.วิษณุ ภูมิพานิช	กรรมการตรวจสอบ

ขอบเขตอำนาจหน้าที่ของคณะกรรมการตรวจสอบ

1. สอบทานให้บริษัทมีการรายงานทางการเงินอย่างถูกต้องและเปิดเผยอย่างเพียงพอ
2. สอบทานให้บริษัทมีระบบการควบคุมภายในและตรวจสอบภายในที่มีความเหมาะสมและมีประสิทธิผล โดยพิจารณาความเป็นอิสระของหน่วยงาน รวมถึงเห็นชอบการแต่งตั้ง โยกย้าย เลิกจ้างหัวหน้าหน่วยงานตรวจสอบภายใน
3. สอบทานการปฏิบัติของบริษัทให้เป็นไปตามกฎหมายว่าด้วยตลาดหลักทรัพย์และตลาดหลักทรัพย์ ข้อกำหนดของตลาดหลักทรัพย์ และกฎหมายที่เกี่ยวข้องกับธุรกิจของบริษัท
4. พิจารณาคัดเลือก เสนอแต่งตั้งและเสนอคำตอบแทนผู้สอบบัญชีของบริษัท รวมทั้งเข้าร่วมประชุมกับผู้สอบบัญชีโดยไม่มีฝ่ายจัดการเข้าร่วมประชุมด้วยอย่างน้อยปีละ 1 ครั้ง
5. รายงานที่เกี่ยวข้องหรือรายการที่อาจมีความขัดแย้งทางผลประโยชน์ โดยสอบทานให้เป็นไปตามกฎหมายและข้อกำหนดของตลาดหลักทรัพย์ ทั้งนี้ เพื่อให้มั่นใจว่ารายการดังกล่าวสมเหตุสมผลและเป็นประโยชน์สูงสุดต่อบริษัท
6. จัดทำรายงานการกำกับดูแลกิจการของคณะกรรมการตรวจสอบ โดยกำหนดรายละเอียดขั้นต่ำในการปฏิบัติงาน ดังนี้
 - 6.1 ความเห็นเกี่ยวกับความถูกต้อง ครบถ้วน เป็นที่เชื่อถือได้ของรายงานทางการเงินของบริษัท
 - 6.2 ความเห็นเกี่ยวกับความเพียงพอของระบบควบคุมภายในของบริษัท
 - 6.3 ความเห็นเกี่ยวกับการปฏิบัติตามกฎหมายว่าด้วยตลาดหลักทรัพย์และตลาดหลักทรัพย์ ข้อกำหนดของตลาดหลักทรัพย์ หรือกฎหมายที่เกี่ยวข้องกับ ธุรกิจ
 - 6.4 ความเห็นเกี่ยวกับความเหมาะสมของผู้สอบบัญชี
 - 6.5 ความเห็นเกี่ยวกับรายการที่อาจมีความขัดแย้งทางผลประโยชน์
 - 6.6 จำนวนการประชุมคณะกรรมการตรวจสอบ และการเข้าร่วมประชุมของกรรมการตรวจสอบแต่ละท่าน
 - 6.7 ความเห็นหรือข้อสังเกตโดยรวมที่คณะกรรมการตรวจสอบได้รับ จากการปฏิบัติหน้าที่ตามกฎหมาย
 - 6.8 รายการอื่นที่เห็นว่าผู้ถือหุ้นและผู้ลงทุนโดยทั่วไปควรทราบ ภายใต้ขอบเขตหน้าที่และความรับผิดชอบที่ได้รับมอบหมายจากคณะกรรมการบริษัท
7. ปฏิบัติหน้าที่อื่นใดตามที่ได้รับ มอบหมายจากคณะกรรมการบริษัท

โครงสร้างผู้ถือหุ้นและการบริหาร (ต่อ)

4 ผู้บริหาร
ณ วันที่ 31 ธันวาคม 2554 ผู้บริหารของบริษัทฯ มีจำนวน 7 ท่าน มีดังนี้

รายชื่อ	ตำแหน่ง
1. นายแอมโบร์ส คัม ชิง ซาน	ประธานเจ้าหน้าที่บริหาร
2. นายผู้เอง ชวน	ประธานเจ้าหน้าที่บริหารฝ่ายปฏิบัติการ
3. นายไหยว เอก ชอง	ประธานเจ้าหน้าที่บริหารการเงิน
4. นางสาวจัสติน แมน ซาน หวาง	ผู้อำนวยการด้านพัฒนากลยุทธ์ทางธุรกิจ
5. นางสาวชัชณี อนันต์วัฒนพงษ์	ผู้อำนวยการด้านคอมพิวเตอร์เครือข่าย ประเทศไทย
6. นายผู้ยอก มุน	ผู้อำนวยการด้านคอมพิวเตอร์เครือข่าย ประเทศมาเลเซียและสิงคโปร์
7. นายไซมอน หว่อง	ผู้อำนวยการโรงงาน

ขอบเขตอำนาจหน้าที่ของประธานเจ้าหน้าที่บริหาร

- กำหนดภารกิจ วัตถุประสงค์ แนวทาง เป้าหมาย นโยบายบริษัทเพื่อเสนอต่อที่ประชุมคณะกรรมการบริหาร และดำเนินการเพื่อให้เป็นไปตามภารกิจวัตถุประสงค์ แนวทางเป้าหมาย ตลอดจนนโยบายของบริษัทดังกล่าวด้วย รวมถึงการสั่งการและกำกับดูแลการดำเนินงานโดยรวม มีอำนาจพิจารณาจากพนักงาน และบรรจุแต่งตั้ง ตลอดจนการโอน โยกย้ายข้ามสายงาน/ฝ่าย/แผนก หรือการพ้นจากการเป็นพนักงาน กำหนดอัตราค่าจ้าง ค่าตอบแทน เงินโบนัส รวมถึงสวัสดิการ เกี่ยวกับพนักงานทั้งหมดของบริษัท
 - มีอำนาจ ออกคำสั่ง ระเบียบ ประกาศ บันทึก เพื่อให้การปฏิบัติงานเป็นไปตามนโยบายและผลประโยชน์ของบริษัท และเพื่อรักษาระเบียบ วินัยการทำงานภายในองค์กร
 - ดำเนินกิจการที่เกี่ยวข้องกับการบริหารงานทั่วไปของบริษัท
 - ให้มีอำนาจในการมอบอำนาจช่วง และ/หรือมอบหมายให้บุคคลอื่นปฏิบัติงานเฉพาะอย่างแทนได้ โดยการมอบอำนาจช่วง และ/หรือการมอบหมายดังกล่าวให้อยู่ภายใต้ขอบเขตแห่งการมอบอำนาจตามหนังสือมอบอำนาจ และ/หรือให้เป็นไปตามระเบียบ ข้อกำหนด หรือคำสั่งที่คณะกรรมการของบริษัท และ/หรือบริษัทได้กำหนดไว้
- ทั้งนี้ อำนาจตลอดจนการมอบอำนาจแก่บุคคลอื่นที่เห็นสมควรจะไม่รวมถึงอำนาจ และ/หรือการมอบอำนาจในการอนุมัติรายการใดที่ตนหรือบุคคลที่อาจมีความขัดแย้ง มีส่วนได้เสียหรือผลประโยชน์ในลักษณะอื่นใดขัดแย้งกับบริษัทหรือบริษัทย่อยตามกฎหมายของตลาดหลักทรัพย์แห่งประเทศไทย ซึ่งการอนุมัติรายการในลักษณะดังกล่าว จะต้องเสนอต่อที่ประชุมคณะกรรมการบริษัท และ/หรือที่ประชุมผู้ถือหุ้นเพื่อพิจารณาและอนุมัติรายการดังกล่าวตามที่ขอบังคับของบริษัทและบริษัทย่อยหรือกฎหมายที่เกี่ยวข้องกำหนด
- ดำเนินการอื่นใด ตามที่คณะกรรมการบริษัทมอบหมายเป็นคราวๆ ไป

โครงสร้างผู้ถือหุ้นและการบริหาร (ต่อ)

การสรรหากรรมการและผู้บริหาร

บริษัทฯ ไม่มีคณะกรรมการสรรหาโดยเฉพาะ ทั้งนี้บุคคลที่จะได้รับการแต่งตั้งให้ดำรงตำแหน่งกรรมการและผู้บริหารของบริษัทฯ จะต้องมีความสัมพันธ์ครบตามพระราชบัญญัติบริษัทมหาชนจำกัด พ.ศ. 2551 และข้อบังคับของบริษัทฯ และไม่มีลักษณะต้องห้ามตามประกาศคณะกรรมการกำกับหลักทรัพย์และตลาดหลักทรัพย์ โดยการคัดเลือกจะดำเนินการดังนี้

องค์ประกอบและการแต่งตั้งคณะกรรมการบริษัทฯ

คณะกรรมการของบริษัทฯต้องมีจำนวนไม่น้อยกว่า 5 คน และไม่เกินกว่า 10 คน เลือกตั้งโดยที่ประชุมผู้ถือหุ้น และกรรมการไม่น้อยกว่ากึ่งหนึ่งของจำนวนกรรมการทั้งหมดต้องมีถิ่นที่อยู่ในประเทศไทย ทั้งนี้ข้อบังคับของบริษัทฯกำหนดให้ที่ประชุมผู้ถือหุ้นเลือกตั้งกรรมการตามหลักเกณฑ์และวิธีการต่อไปนี้

- (1) ผู้ถือหุ้นคนหนึ่งมีคะแนนเสียงเท่ากับหนึ่งหุ้นต่อหนึ่งเสียง
- (2) ผู้ถือหุ้นแต่ละคนจะใช้คะแนนเสียงที่มีอยู่ทั้งหมดตาม (1) เลือกตั้งบุคคลเดียวหรือหลายคนเป็นกรรมการก็ได้ ในกรณีที่เลือกตั้งบุคคลหลายคนเป็นกรรมการจะแบ่งคะแนนเสียงให้แก่ผู้ใดมากน้อยเพียงใดไม่ได้
- (3) บุคคลที่ได้รับคะแนนสูงสุดตามลำดับลงมาเป็นผู้ได้รับเลือกเป็นกรรมการเท่าจำนวนกรรมการที่จะพึงมีหรือจะพึงเลือกตั้งในครั้งนั้น ในกรณีที่บุคคลซึ่งได้รับการเลือกตั้งในลำดับถัดลงมา มีคะแนนเสียงเท่ากันเกินจำนวนกรรมการที่จะพึงมี หรือจะพึงเลือกตั้งในครั้งนั้น ให้ประธานที่ประชุมเป็นผู้ออกเสียงชี้ขาด

เมื่อมีการประชุมสามัญประจำปีทุกครั้ง ให้กรรมการออกจากตำแหน่งจำนวนหนึ่งในสามของจำนวนกรรมการในขณะนั้น ถ้าจำนวนกรรมการจะแบ่งออกให้ตรงเป็นสามส่วนไม่ได้ ก็ให้ออกโดยจำนวนใกล้เคียงกับส่วนหนึ่งในสาม กรรมการซึ่งพ้นจากตำแหน่ง อาจได้รับเลือกให้กลับเข้ามารับตำแหน่งอีกก็ได้

องค์ประกอบและการแต่งตั้งคณะกรรมการบริหาร

คณะกรรมการบริษัทฯเป็นผู้แต่งตั้งคณะกรรมการบริหาร โดยเลือกตั้งจากกรรมการจำนวนหนึ่งของบริษัทฯ

องค์ประกอบและการแต่งตั้งคณะกรรมการตรวจสอบ

คณะกรรมการบริษัทฯเป็นผู้แต่งตั้งคณะกรรมการตรวจสอบ โดยแต่งตั้งบุคคลที่มีความสัมพันธ์ครบถ้วนตามประกาศของตลาดหลักทรัพย์แห่งประเทศไทยอย่างน้อย 3 คนและมีวาระการดำรงตำแหน่ง 3 ปี

คุณสมบัติและแนวทางการคัดเลือกกรรมการตรวจสอบ

บุคคลที่จะได้รับการแต่งตั้งให้ดำรงตำแหน่งกรรมการตรวจสอบของบริษัทฯต้องมีความสัมพันธ์ดังนี้

1. ถือหุ้นไม่เกินร้อยละ 1 ของทุนชำระแล้วของบริษัทฯ บริษัทในเครือ บริษัทร่วมหรือบริษัทที่เกี่ยวข้องกัน ทั้งนี้รวมถึงหุ้นที่ถือโดยผู้ที่เกี่ยวข้องด้วย
2. เป็นกรรมการที่ไม่มีส่วนร่วมในการบริหารงานในบริษัทฯ บริษัทในเครือ บริษัทร่วมหรือบริษัทที่เกี่ยวข้องกัน หรือผู้ถือหุ้นรายใหญ่ของบริษัทฯ รวมทั้งไม่เป็นลูกจ้าง พนักงาน หรือที่ปรึกษาที่ได้รับเงินเดือนประจำจาก บริษัทฯ บริษัทในเครือ บริษัทร่วมหรือบริษัทที่เกี่ยวข้องกันหรือผู้ถือหุ้นรายใหญ่ของบริษัทฯ
3. เป็นกรรมการที่ไม่มีผลประโยชน์หรือส่วนได้เสียไม่ว่าทางตรงหรือทางอ้อมทั้งในด้านการเงินและบริหารงานของบริษัทฯ บริษัทในเครือ บริษัทร่วม หรือผู้ถือหุ้นรายใหญ่ของบริษัทฯ รวมถึงไม่มีผลประโยชน์หรือส่วนได้เสียในลักษณะดังกล่าวในเวลา 1 ปี ก่อนได้รับการแต่งตั้งเป็นกรรมการตรวจสอบ ยกเว้นคณะกรรมการบริษัทฯได้พิจารณาอย่างรอบคอบแล้วเห็นว่าการเคยมีผลประโยชน์หรือส่วนได้เสียนั้นจะไม่มีผลกระทบต่อการปฏิบัติหน้าที่และการให้ความเห็นที่เป็นอิสระของกรรมการตรวจสอบ
4. เป็นกรรมการที่ไม่ใช่ผู้ที่เกี่ยวข้องหรือญาติสนิทของผู้บริหารหรือผู้ถือหุ้นรายใหญ่ของบริษัทฯ
5. เป็นกรรมการที่ไม่ได้รับการแต่งตั้งขึ้นเป็นตัวแทนเพื่อรักษาผลประโยชน์ของกรรมการของบริษัทฯ ผู้ถือหุ้นรายใหญ่ หรือผู้ถือหุ้นซึ่งเป็นผู้ที่เกี่ยวข้องกับผู้ถือหุ้นรายใหญ่ของบริษัทฯ

โครงสร้างผู้ถือหุ้นและการบริหาร (ต่อ)

6. เป็นกรรมการที่สามารถปฏิบัติหน้าที่และแสดงความเห็นหรือรายงานผลการปฏิบัติงานตามหน้าที่ที่ได้รับมอบหมายจากคณะกรรมการของบริษัทฯ ได้อย่างอิสระ โดยไม่อยู่ภายใต้การควบคุมของผู้บริหารหรือผู้ถือหุ้นรายใหญ่ของบริษัทฯ รวมทั้งผู้ที่เกี่ยวข้องหรือญาติสนิทของบุคคลดังกล่าว
7. เป็นกรรมการที่มีความรู้ความสามารถและมีความชำนาญที่เหมาะสม
8. กรรมการตรวจสอบอย่างน้อย 1 คนต้องมีความรู้ความเข้าใจหรือมีประสบการณ์ด้านบัญชีและการเงินและมีความรู้เกี่ยวกับเหตุที่มีต่อการเปลี่ยนแปลงของรายงานทางการเงิน
9. เป็นกรรมการที่สามารถอุทิศเวลาอย่างเพียงพอในการดำเนินงานของคณะกรรมการตรวจสอบ

การดูแลเรื่องการใช้อำนาจภายใน

บริษัทฯ ได้มีนโยบายห้ามกรรมการและผู้บริหารในการนำข้อมูลภายในที่มีสาระสำคัญของบริษัทฯ ซึ่งยังไม่เปิดเผยต่อสาธารณชนไปใช้เพื่อประโยชน์ส่วนตัว ซึ่งรวมถึงการซื้อขายหลักทรัพย์ของบริษัทฯ โดยกรรมการ ผู้บริหารและพนักงานซึ่งอยู่ในหน่วยงานที่ทราบข้อมูลภายใน ควรหลีกเลี่ยงหรืองดการซื้อขายหลักทรัพย์ของบริษัทฯ ในช่วงระยะเวลา 1 เดือน ก่อนการเปิดเผยงบการเงินให้แก่สาธารณชน

บริษัทฯ ได้ดำเนินการแจ้งให้ผู้บริหารฝ่ายต่างๆ เข้าใจถึงภาระหน้าที่ในการรายงานการถือหลักทรัพย์ในบริษัทของตนเอง คู่สมรส และบุตรที่ยังไม่บรรลุนิติภาวะ ตลอดจนรายงานการเปลี่ยนแปลงการถือหลักทรัพย์ต่อสำนักงานคณะกรรมการกำกับหลักทรัพย์และตลาดหลักทรัพย์ และบทกำหนดลงโทษแห่งพระราชบัญญัติหลักทรัพย์และตลาดหลักทรัพย์ พ.ศ. 2551

หากกรรมการ ผู้บริหาร และพนักงานของบริษัทฯ ผิดฝ่าฝืนหรือไม่ปฏิบัติตามนโยบายของบริษัทฯ ในเรื่องการซื้อขายหลักทรัพย์โดยใช้ข้อมูลภายใน บริษัทฯ จะลงโทษทางวินัยกับกรรมการ ผู้บริหาร หรือพนักงานผู้นั้นโดยเริ่มตั้งแต่การตักเตือนเป็นหนังสือ ตัดค่าจ้าง พักงานชั่วคราวโดยไม่ได้รับค่าจ้าง หรืออาจจะให้ออกจากงาน ทั้งนี้ขึ้นอยู่กับความร้ายแรงของความผิดนั้น

นโยบายการจ่ายเงินปันผล

บริษัทฯ มีนโยบายการจ่ายเงินปันผลไม่ต่ำกว่าร้อยละ 40 ของกำไรสุทธิที่เหลือหลังจากหักเงินสำรองตามจำนวนที่กฎหมายกำหนดรวมถึงเงินสำรองทุกประเภทที่บริษัทฯ ได้กำหนดไว้ อย่างไรก็ตาม การจ่ายเงินปันผลดังกล่าวจะขึ้นอยู่กับแผนการลงทุน ความจำเป็น และความเหมาะสมอื่นๆ ในอนาคต ทั้งนี้ผู้ถือหุ้นจะได้รับยกเว้นไม่ต้องนำเงินปันผลจากกิจการที่ได้รับการส่งเสริมจาก BOI ซึ่งได้รับการยกเว้นภาษีเงินได้นิติบุคคล ไปรวมคำนวณเพื่อเสียเงินได้ตลอดระยะเวลาที่ได้รับการยกเว้นภาษีนั้น

บริษัทฯ ยึดมั่นนโยบายการจ่ายเงินปันผลไม่ต่ำกว่าร้อยละ 40 ของกำไรสุทธิที่เหลือหลังจากหักเงินสำรองตามจำนวนที่กฎหมายกำหนดรวมถึงเงินสำรองทุกประเภทที่บริษัทฯ ยึดกำหนดไว้ อย่างไรก็ตาม การจ่ายเงินปันผลดังกล่าวจะขึ้นอยู่กับแผนการลงทุน ความจำเป็น และความเหมาะสมอื่นๆ ในอนาคต

ทั้งนี้การจ่ายเงินปันผลจากบริษัทย่อยในมาเลเซียและสิงคโปร์ให้แก่บริษัทฯ สามารถจ่ายได้เต็มจำนวนโดยไม่มีการหักภาษี ณ ที่จ่าย ส่วนการจ่ายเงินปันผลจากบริษัทย่อยในอินโดนีเซียให้แก่บริษัทฯ จะถูกหักภาษี ณ ที่จ่าย

โดยในปี 2554 บริษัทฯ จ่ายเงินปันผลโดยใช้กำไรจากเดือนมกราคมถึงเดือนธันวาคม 2554 และกำไรสะสม

รายการระหว่างกัน

รายละเอียดของรายการระหว่างกันของบริษัทฯและบริษัทย่อยกับบุคคลที่อาจมีความขัดแย้ง

บริษัท/ธุรกิจหลัก/ความสัมพันธ์	ลักษณะรายการ	มูลค่าของรายการ (ล้านบาท)		ความเห็นของคณะกรรมการตรวจสอบ / ความจำเป็นและความสมเหตุสมผล
		จากงบการเงินรวม		
		ณ 31 ธ.ค. 53 (ตรวจสอบ)	ณ 31 ธ.ค. 54 (ตรวจสอบ)	
1. บริษัท ดีเอสจี อินเทอร์เน็ต เนชั่นแนล ลิมิเตด (“DSGIL”) - บริษัทโฮลดิ้ง (Holding Company) - จัดทะเบียนบริษัทที่หมู่เกาะ บริติช เวอร์จิน - สำนักงานใหญ่ตั้งอยู่ที่ประเทศฮ่องกง	1.1 บริษัท, DSGML (มาเลเซีย - จำหน่าย) DSGMSB (มาเลเซีย - ผลิต) PTDSG (อินโดนีเซีย) และ DSGS (สิงคโปร์) จ่ายค่าธรรมเนียมการจัดการ (Management Fees) ให้แก่ DSGIL นอกเหนือการจ่ายค่าธรรมเนียมการจัดการแล้ว DSGML, DSGMSB, และ DSGS มีการจ่ายค่าธรรมเนียมการใช้เครื่องหมายการค้าอีกด้วย (License Royalty Fee)	ค่าธรรมเนียมการจัดการ 53.279 ค่าธรรมเนียมในการใช้เครื่องหมายการค้า 25.726	ค่าธรรมเนียมการจัดการ 80.902 ค่าธรรมเนียมในการใช้เครื่องหมายการค้า 36.903	รายการดังกล่าวมีความสมเหตุสมผล และเป็นประโยชน์ต่อการดำเนินงานทางธุรกิจของบริษัทฯและบริษัทย่อย เนื่องจากค่าธรรมเนียมดังกล่าวเป็นค่าตอบแทนแก่ DSGIL ที่ให้บริการด้านการบริหารจัดการแก่บริษัทฯและบริษัทย่อย ตามสัญญาการให้บริการการบริหารจัดการ (Management Agreement) ทั้งนี้เงื่อนไขต่างๆในสัญญามีความเป็นธรรมและเทียบเท่ากับสัญญาการให้บริการการบริหารจัดการที่ DSGIL ทำกับบริษัทในเครืออื่น อย่างไรก็ตาม อัตราค่าธรรมเนียมการจัดการ (Management Fees) ของบริษัทฯ สูงกว่าบริษัทย่อยอื่น โดยบริษัทแม่ได้ให้บริการแก่บริษัทฯมากกว่าบริษัทย่อยอื่นๆ
	1.2 DSGIL เป็นเจ้าของ บริษัท , DSGML, DSGMSB, PTDSG และ DSGS เนื่องจาก การค้างชำระค่าธรรมเนียมการจัดการ และค่าธรรมเนียมในการใช้เครื่องหมายการค้า (ค่าธรรมเนียมดังกล่าวชำระเป็นรายเดือน โดยไม่มีเครดิตเทอม) และ	7,933 อายุคงค้าง ยังไม่ถึงกำหนด: 7.683 เกินกำหนดชำระ: ≤ 3 เดือน: 0.250 3-6 เดือน: – 6-12 เดือน: –	11,308 อายุคงค้าง ยังไม่ถึงกำหนด: 11.067 เกินกำหนดชำระ: ≤ 3 เดือน: 0.241 3-6 เดือน: – 6-12 เดือน: –	รายการดังกล่าว เป็นรายการที่สมเหตุสมผลและเป็นปกติของการดำเนินการทางธุรกิจ ทั้งนี้เนื่องจากรายการดังกล่าวไม่มีการเรียกเก็บดอกเบี้ย จึงถือได้ว่าเป็นการช่วยเหลือทางการเงินจาก DSGIL ซึ่งเป็นบริษัทแม่ของบริษัทฯ

รายการระหว่างกัน (ต่อ)

บริษัท/ธุรกิจหลัก/ความสัมพันธ์	ลักษณะรายการ	มูลค่าของรายการ (ล้านบาท)		ความเห็นของคณะกรรมการตรวจสอบ / ความจำเป็นและความสมเหตุสมผล
		จากงบการเงินรวม		
		ณ 31 ธ.ค. 53 (ตรวจสอบ)	ณ 31 ธ.ค. 54 (ตรวจสอบ)	
2. บริษัท ดีเอสพีเอสเบิ้ล ซอฟท์ กู๊ด ลิมิเต็ด (“DSGL”) - ผลิตและจำหน่ายผลิตภัณฑ์คอมพิวเตอร์สำเร็จรูปในประเทศฮ่องกง - จัดทะเบียนบริษัทที่ประเทศฮ่องกง - สำนักงานใหญ่ตั้งอยู่ที่ประเทศฮ่องกง - DSGIL ซึ่งเป็นผู้ถือหุ้นใหญ่ของบริษัท ถือหุ้นใน DSGL ร้อยละ 100	2.1 บริษัทฯขายผลิตภัณฑ์คอมพิวเตอร์สำเร็จรูปสำหรับผู้ใหญ่ให้ DSGL.	51.847	22.817	รายการดังกล่าวเป็นรายการทางการค้าปกติ โดยมีนโยบายการกำหนดราคาโดยใช้วิธีราคาทุนบวกกำไรส่วนเพิ่ม ทั้งนี้อัตราขั้นต่ำของกำไรส่วนเพิ่มดังกล่าวเป็นอัตราเดียวกับที่ขายให้บุคคลภายนอก
	2.2 บริษัทฯ และ DSGMSB ซื้อวัตถุดิบจาก DSGL	5.551	—	รายการดังกล่าวเกิดขึ้นจากการคาดการณ์วัตถุดิบหรือมีการเปลี่ยนแปลงคุณสมบัติหรือรูปแบบผลิตภัณฑ์ .
	2.3 DSGIL เป็นเจ้าหนี้การค้าของบริษัทฯ	—	—	รายการดังกล่าวเกิดขึ้นจากการซื้อวัตถุดิบจาก DSGL ซึ่งถือเป็นรายการทางการค้าปกติ.

รายการระหว่างกัน (ต่อ)

บริษัท/ธุรกิจหลัก/ความสัมพันธ์	ลักษณะรายการ	มูลค่าของรายการ (ล้านบาท)		ความเห็นของคณะกรรมการตรวจสอบ / ความจำเป็นและความสมเหตุสมผล
		จากงบการเงินรวม		
		ณ 31 ธ.ค. 53 (ตรวจสอบ)	ณ 31 ธ.ค. 54 (ตรวจสอบ)	
3. บริษัท ดีเอสจี เซเบิล ซอฟท์ กู๊ด (ยูเค) พีแอลซี (“DSGUK”) - ผลิตและจำหน่ายผลิตภัณฑ์ฟลายอัมสำเร็จรูปเพื่อจำหน่ายในประเทศและส่งออกไปยังประเทศใน ยุโรป - จัดทะเบียนบริษัทที่ประเทศอังกฤษ - สำนักงานใหญ่ตั้งอยู่ที่ประเทศอังกฤษ - DSGIL ซึ่งเป็นผู้ถือหุ้นใหญ่ของบริษัทฯ ถือหุ้นใน DSGUK ร้อยละ 100	3.1 PTDSG จ่ายค่าธรรมเนียมการเช่าใช้เครื่องหมายการค้าให้แก่ DSGUK	4.685	3.068	รายการดังกล่าวมีความสมเหตุสมผลและเป็นประโยชน์ต่อการดำเนินงานทางธุรกิจของ PTDSG เนื่องจากค่าธรรมเนียมดังกล่าวเกิดจากการที่ DSGIL อนุญาตให้ PTDSG ใช้เครื่องหมายการค้าของตนในการดำเนินธุรกิจ ทั้งนี้ PTDSG ต้องชำระค่าธรรมเนียมดังกล่าวให้ DSGUK ซึ่ง DSGIL มอบหมายให้เป็นผู้เก็บค่าธรรมเนียมดังกล่าว ทั้งนี้อัตราค่าธรรมเนียมดังกล่าวสมเหตุสมผล และเป็นอัตราเดียวกับที่ DSGIL เรียกเก็บจากบริษัทอื่นด้วย.
	3.2 DSGUK เป็นเจ้าหนี้ของ PTDSG จากการค้างชำระค่าธรรมเนียมการใช้เครื่องหมายการค้าตามที่กล่าวมาแล้วข้างต้น ทั้งนี้ค่าธรรมเนียมดังกล่าวจะถูกชำระเป็นรายไตรมาส โดยมีเครดิตเทอม 20 วัน	1,807 อายุคงค้าง ยังไม่ถึงกำหนด: 1.120 เกินกำหนดชำระ: ≤ 3 เดือน: 0.687	0,909 อายุคงค้าง ยังไม่ถึงกำหนด: 0.302 เกินกำหนดชำระ: ≤ 3 เดือน: 0.607	รายการดังกล่าวเป็นรายการที่สมเหตุสมผลและเป็นรายการปกติ โดยยอดคงเหลือตามบัญชีถือเป็นการให้ความช่วยเหลือทางการเงินจาก DSGIL ซึ่งได้มอบหมายให้ DSGUK เป็นผู้เก็บค่าธรรมเนียมดังกล่าว

รายการระหว่างกัน (ต่อ)

บริษัท/ธุรกิจหลัก/ความสัมพันธ์	ลักษณะรายการ	มูลค่าของรายการ (ล้านบาท)		ความเห็นของคณะกรรมการตรวจสอบ / ความจำเป็นและความสมเหตุสมผล
		จากงบการเงินรวม		
		ณ 31 ธ.ค. 53 (ตรวจสอบ)	ณ 31 ธ.ค. 54 (ตรวจสอบ)	
4. Shanghai DSG MegaThin Co, Ltd. ("SDSGM") - ผลิตและจำหน่ายวัสดุพิมพ์ - จัดทะเบียนในประเทศจีน - สำนักงานใหญ่ตั้งอยู่ที่ประเทศจีน - DSGIL เป็นผู้ถือหุ้นใหญ่ของบริษัทฯ	4.1 บริษัทฯ ซื้อวัสดุพิมพ์จาก SDSGM .	—	25.405	รายการดังกล่าวเป็นรายการทางการค้าทั่วไป โดยวัสดุพิมพ์ดังกล่าวเป็นผลิตภัณฑ์ของ SDSGM .
	4.2 SDSGM เป็นเจ้าหนี้ของบริษัทฯ	0.468 อายุคงค้าง ยังไม่ถึงกำหนด: ≤ 3 เดือน: 0.468	0.214 อายุคงค้าง ยังไม่ถึงกำหนด: ≤ 3 เดือน: 0.214	รายการดังกล่าวเกิดขึ้นจากการซื้อวัสดุพิมพ์จาก SDSGM ซึ่งเป็นรายการทางการค้าทั่วไป
5. บ. นินาอุตสาหกรรม จำกัด ("NINA") - ผู้ผลิตและส่งออกสินค้าแผ่นรองขับ ผ้ายืน และผาอนามัย จาก NINA เนื่องจาก บริษัทฯ เป็นตัวแทนจำหน่ายสินค้าให้กับ NINA - บริษัทฯ เป็นตัวแทนจำหน่ายสินค้าแต่เพียงผู้เดียวในประเทศไทยของ NINA - จัดทะเบียนบริษัทที่ประเทศไทย - สำนักงานใหญ่ตั้งอยู่ที่ประเทศไทย	5.1 บริษัทฯ ซื้อสินค้าประเภทแผ่นรองขับ ผ้ายืน และผาอนามัย จาก NINA เนื่องจาก บริษัทฯ เป็นตัวแทนจำหน่ายสินค้าให้กับ NINA	72.412	81.074	รายการดังกล่าวเป็นรายการทางการค้าปกติ โดยมีนโยบายการกำหนดราคาซื้อโดยคำนวณจากราคาขายปลีกหักกำไรขั้นต่ำที่จะได้รับจากการขายต่อ
	5.2 NINA เป็นเจ้าหนี้การค้าของบริษัทฯ (NINA ให้เครดิตเทอมในการชำระค่าสินค้านี้ดังกล่าวสำหรับบริษัทฯ เป็นเวลา 45 วัน)	7.318 อายุคงค้าง ยังไม่ถึงกำหนด: 7.318	0.913 อายุคงค้าง ยังไม่ถึงกำหนด: 0.913	รายการดังกล่าวเป็นรายการปกติในการดำเนินธุรกิจและเป็นประโยชน์ต่อการดำเนินงานทางธุรกิจของ บริษัทฯ
	5.3 NINA เป็นลูกหนี้การค้าของบริษัทฯในการเรียกเก็บส่วนลด	4.663 อายุคงค้าง ยังไม่ถึงกำหนด: 4.663	4.055 อายุคงค้าง ยังไม่ถึงกำหนด: 1.432 ≤ 3เดือน: 2.623	รายการดังกล่าวเป็นรายการทางการค้าปกติ

รายการระหว่างกัน (ต่อ)

บริษัท/ธุรกิจหลัก/ความสัมพันธ์	ลักษณะรายการ	มูลค่าของรายการ (ล้านบาท)		ความเห็นของคณะกรรมการตรวจสอบ / ความจำเป็นและความสมเหตุสมผล
		จากงบการเงินรวม		
		ณ 31 ธ.ค. 53 (ตรวจสอบ)	ณ 31 ธ.ค. 54 (ตรวจสอบ)	
6. บริษัท พีทีแพนคา เทเลคอมมาส (“PT Panca”) - จำหน่ายผลิตภัณฑ์สำหรับอุปกรณ์โทรศัพท์ - PT Panca เป็นตัวแทนจำหน่ายสินค้าแต่เพียงผู้เดียวในประเทศอินโดนีเซียให้กับบริษัทและบริษัทย่อย - จัดทะเบียนบริษัทที่ประเทศอินโดนีเซีย - สำนักงานใหญ่ตั้งอยู่ที่ประเทศอินโดนีเซีย ** ในปี 2553 DSGT ทำการซื้อหุ้น PTDSG จากผู้ถือหุ้นชาวอินโดนีเซียโดยเสร็จสิ้นเมื่อเดือนเมษายน 2554 ดังนั้น PT Panca จึงไม่ถือเป็นบริษัทที่มีความเกี่ยวข้องนับตั้งแต่ ปี 2554 เป็นต้นมา	6.1 บริษัทฯ และ PTDSG ขายผลิตภัณฑ์มาออมสำเร็จรูปให้ PT Panca เป็นตัวแทนจำหน่ายสินค้าแต่เพียงผู้เดียวในประเทศอินโดนีเซียให้กับบริษัทและบริษัทย่อย	168.243	-**	รายการดังกล่าวเป็นรายการทางการค้าปกติ โดยมีนโยบายการกำหนดราคาโดยคำนวณจากราคาขายปลีกหักกำไรที่ได้รับจากการขายต่อ ซึ่งเป็นนโยบายการกำหนดราคาเดียวกับผู้จัดจำหน่ายที่เป็นบุคคลภายนอก
	6.2 PT Panca เป็นลูกหนี้การค้าของบริษัทฯ DSGMSB และ PTDSG ทั้งนี้ บริษัทฯ DSGMSB และ PTDSG ให้เครดิตเทอมในการชำระค่าสินค้าดังกล่าวแก่ PT Panca เป็นเวลา 120 วัน	35.695 อายุคงค้าง ยังไม่ถึงกำหนด: 35.695	-**	รายการดังกล่าวเกิดจากการดำเนินธุรกิจปกติ
	6.3 PT Panca เป็นเจ้าหนี้ของบริษัทฯและ PTDSG (อินโดนีเซีย) เนื่องจาก PT Panca ได้สำรองจ่ายค่าโฆษณาและค่าส่งเสริมการขายต่างๆแทนบริษัทฯและ PTDSG โดยบริษัทฯและ PTDSG จะชำระคืนในภายหลัง	2.523 อายุคงค้าง ยังไม่ถึงกำหนด: 2.523	-**	รายการดังกล่าวเกิดจากการดำเนินธุรกิจปกติ

รายการระหว่างกัน (ต่อ)

บริษัท/ธุรกิจหลัก/ความสัมพันธ์	ลักษณะรายการ	มูลค่าของรายการ (ล้านบาท)		ความเห็นของคณะกรรมการตรวจสอบ / ความจำเป็นและความสมเหตุสมผล
		จากงบการเงินรวม		
		ณ 31 ธ.ค. 53 (ตรวจสอบ)	ณ 31 ธ.ค. 54 (ตรวจสอบ)	
7. DSG Technology Holding Limited (“DSG TEC”) - บริษัทโฮลดิ้ง (Holding Company) - จัดทะเบียนบริษัทที่ประเทศฮ่องกง - สำนักงานใหญ่ตั้งอยู่ที่ประเทศฮ่องกง - DSGIL เป็นผู้ถือหุ้นใหญ่ของบริษัท ถือหุ้นร้อยละ 100 ใน DSG TEC	7.1 บริษัท, DSGMSB, DSGMAL และ PTDSG จ่ายค่าลิขสิทธิ์ให้ DSG TEC	ค่าธรรมเนียมในการอนุญาตให้สิทธิและถ่ายทอดเทคโนโลยี 16.412 ค่าธรรมเนียมในการใช้เครื่องหมายการค้า 33.307	ค่าธรรมเนียมในการอนุญาตให้สิทธิและถ่ายทอดเทคโนโลยี 31.697 ค่าธรรมเนียมในการใช้เครื่องหมายการค้า 45.002	รายการดังกล่าวมีความสมเหตุสมผลและเป็นประโยชน์ต่อการดำเนินงานทางธุรกิจของบริษัท และบริษัทย่อย เนื่องจากค่าธรรมเนียมดังกล่าวเกิดจากการที่ DSG TEC อนุญาตให้บริษัท และบริษัทย่อย ใช้สิทธิในการผลิตสินค้าของตน ทั้งนี้บริษัท และบริษัทย่อย ต้องชำระค่าธรรมเนียมดังกล่าวให้ DSG TEC ทั้งนี้อัตราค่าธรรมเนียมดังกล่าวสมเหตุสมผล และเป็นอัตราเดียวกับที่ DSG TEC เรียกเก็บจากบริษัทอื่นด้วย
	7.2 DSG TEC เป็นเจ้าหนี้ของบริษัท, DSGMSB, DSGMAL และ PTDSG จากการค้างชำระค่าลิขสิทธิ์ดังกล่าวแล้วข้างต้น.	4.721 อายุคงค้างยังไม่ถึงกำหนด: 4.721	7.028 อายุคงค้างยังไม่ถึงกำหนด: 7.028	รายการดังกล่าวเป็นรายการที่สมเหตุสมผลและเป็นรายการปกติของการดำเนินธุรกิจ

รายการระหว่างกัน (ต่อ)

รายละเอียดของรายการระหว่างกันระหว่าง ของบริษัทฯและบริษัทย่อยกับบุคคลที่อาจมีผลประโยชน์ทับซ้อน

บริษัท/ธุรกิจหลัก/ความสัมพันธ์	ลักษณะรายการ	มูลค่าของรายการ (ล้านบาท) จากงบการเงินรวม		ความเห็นของคณะกรรมการตรวจสอบ / ความจำเป็นและความสมเหตุสมผล
		ระหว่างปี 2553	ระหว่างปี 2554	
1. บริษัท พีที ดีเอสจี เซลล์ มาส อินโดนีเซีย (“PTDSG (อินโดนีเซีย)”) - ผลิตและจำหน่ายผลิตภัณฑ์ฟาร์มสำเร็จรูป	DSGT ให้เงินกู้ยืมแก่ PTDSG โดยมีอัตราดอกเบี้ยเท่ากับร้อยละ 5.5 ต่อปี ชำระเป็นรายเดือน และมีกำหนดชำระภายในปี 2554 ต่อมาเดือนสิงหาคม 2554 คณะกรรมการบริษัท ได้มีมติอนุมัติขยายการชำระเงินกู้ อีก 1 ปี โดยให้ชำระภายในเดือนสิงหาคม 2555	ยอดต้นงวด: 46.810 ชำระคืน : - คงค้าง : 46.810	ยอดต้นงวด:46.810 เงินกู้ใหม่: 31.550 ชำระคืน : - คงค้าง : 78.360	รายการดังกล่าวเป็นรายการที่สมเหตุสมผล เนื่องจากเป็นการช่วยเหลือทางการเงินจากบริษัท ซึ่งเป็นบริษัทแม่ให้แกบริษัทย่อย
	ในปี 2554, DSGT ได้ให้เงินกู้เพิ่มแก่ PTDSG เป็นจำนวน 1 ล้านเหรียญสหรัฐ อัตราดอกเบี้ยร้อยละ 5.5 ต่อปี และมีกำหนดชำระภายในปี 2558			
	PTDSG ชำระดอกเบี้ยเงินกู้แก่ DSGT	2.575	4.100	

ความรับผิดชอบของฝ่ายจัดการต่อรายงานทางการเงิน

ฝ่ายจัดการเชื่อว่าผลการดำเนินงานของบริษัทฯ ที่แสดงผ่านทางรายงานทางการเงินนั้นมีความถูกต้องและเชื่อถือได้ นอกจากนี้ฝ่ายจัดการมีความรับผิดชอบในการจัดให้มีระบบการควบคุมภายในและมีการปฏิบัติงานที่ดีเลิศโดยคณะกรรมการของบริษัทฯ เป็นผู้ควบคุมดูแลผ่านทางคณะกรรมการตรวจสอบ และในการตรวจสอบงบการเงินรวมของบริษัทฯ นั้น บริษัทฯ ได้ให้บริษัท ดีลอยท์ ทูช โทมัส โซยเยส สอบบัญชี จำกัด เป็นผู้สอบบัญชีของบริษัทฯ ซึ่งได้แสดงความเห็นอย่างไม่มีเงื่อนไขต่องบการเงิน

คำอธิบายและการวิเคราะห์ของฝ่ายจัดการ

คำอธิบายนี้จัดทำขึ้นเพื่อความเข้าใจในงบการเงินของกลุ่มบริษัท DSGT

ภาพรวม

กลุ่มบริษัท DSGT เป็นบริษัทผู้ผลิตสินค้าอ้อมสำเร็จรูปในภูมิภาคเอเชียตะวันออกเฉียงใต้ มีความมุ่งมั่นที่จะผลิตผลิตภัณฑ์ที่มีคุณภาพโดยมีต้นทุนการผลิตที่ต่ำที่สุดเท่าที่จะเป็นไปได้ พร้อมกับสร้างความพึงพอใจที่ตรงกับความต้องการของลูกค้าและผู้บริโภค บริษัทฯ มีโรงงานผลิตตั้งอยู่ใน 3 ประเทศหลักในภูมิภาคเอเชียตะวันออกเฉียงใต้ คือ ไทย มาเลเซีย และอินโดนีเซีย โดยมีการจัดจำหน่ายมากกว่า 8 ประเทศทั่วภูมิภาคเอเชียตะวันออกเฉียงใต้ และ ภูมิภาคแถบตะวันออกกลาง และทวีปแอฟริกา บริษัทฯ อยู่ในกลุ่มอุตสาหกรรมที่มีการแข่งขันสูงทั้งในระดับโลก ภูมิภาค และภายในประเทศ

สรุปผลการดำเนินงานปี 2554

บริษัทฯ และบริษัทย่อย มีรายได้ในปี 2554 จำนวน 5,774.8 ล้านบาท เพิ่มขึ้นจากปีก่อนร้อยละ 30.6 เนื่องมาจากการเติบโตของผลิตภัณฑ์ทั้งในประเทศและต่างประเทศ ยิ่งไปกว่านั้นผลิตภัณฑ์แบบไลฟ์ และเพิ่ เพิ่ได้มียอดขายและส่วนแบ่งทางการตลาดเพิ่มขึ้นทั้งในประเทศไทยและมาเลเซีย ในส่วนของผลิตภัณฑ์เซอรเทนดูยยังคงเป็นผู้นำตลาดในประเทศไทย แบบไลฟ์ไนท์เทป และแบบไลฟ์ไนท์แพนทได้นำเข้าสู่ตลาดในช่วงไตรมาสที่ 3 ของปี 2554 เพื่อตอบสนองต่อความต้องการของผู้บริโภคที่ต้องการในสินค้านี้สูง โดยเฉพาะการใช้ในช่วงเวลากลางวัน

แม้ว่ารายได้ในปี 2554 จะเพิ่มขึ้นถึงร้อยละ 30.6 แต่กำไรสุทธิเท่ากับ 201.6 ล้านบาท ลดลงถึงร้อยละ 44.6 เมื่อเทียบกับปี 2553 เนื่องจากผลกระทบจากน้ำท่วมในประเทศไทยและภาวะฤดูใบไม้ผลิที่เพิ่มขึ้น ซึ่งกำไรสุทธิสำหรับปี 2554 ได้มีการรับรู้ค่าเผื่อความเสียหายในสินค้าคงเหลือและค่าใช้จ่ายที่เกิดขึ้นเนื่องจากอุทกภัย ซึ่งคิดเป็นจำนวนเงินทั้งสิ้นประมาณ 198 ล้านบาทแล้วตามหลักการบัญชีที่รับรองทั่วไป ความเสียหายดังกล่าวอยู่ภายใต้การควบคุมของกรรมการบริหารบริษัท สำหรับการเรียกร้องค่าเสียหายดังกล่าวยังอยู่ในระหว่างการประเมิน ตรวจสอบและพิจารณาจากบริษัทประกันภัย

ผลกระทบจากอุทกภัยที่มีผลกระทบต่อกำไรของบริษัทจำนวน 198.1 ล้านบาท หากทำการคำนวณกำไรจากการดำเนินงานตามปกติ (สุทธิจากผลกระทบอุทกภัย) จะอยู่ประมาณ 399.7 ล้านบาท หรือเพิ่มขึ้นร้อยละ 9.7 จากปี 2553 นอกจากนี้หากลองคำนวณผลตอบแทนจากยอดขายจะเท่ากับร้อยละ 6.9 เมื่อเทียบกับปี 2553 ที่มีประมาณร้อยละ 8.3 สาเหตุที่ลดลงเนื่องจากต้นทุนวัตถุดิบที่เพิ่มขึ้นซึ่งกระทบต่อระดับกำไรขั้นต้นของบริษัท

มุมมองต่ออนาคต

ฝ่ายบริหารได้พิจารณาถึงความคาดหวังต่อผลการดำเนินงานในอนาคต ซึ่งขึ้นอยู่กับข้อมูลทางการเงินและแผนการดำเนินธุรกิจในช่วงเวลานั้น ปัจจัยทางด้านเวลา และระดับการแข่งขันทางธุรกิจอาจมีผลทำให้ข้อมูลคลาดเคลื่อน ดังนั้นนักลงทุนจึงควรคำนึงถึงเหตุการณ์ที่ไม่แน่นอน โดยเหตุการณ์นี้อาจมีนัยสำคัญที่แตกต่างไปจากที่บริษัทฯ ได้คาดการณ์ไว้ ดังนั้นเพื่อที่จะเตรียมรับมือกับความไม่แน่นอนเหล่านี้ เราจึงต้องพร้อมตอบสนองต่อปัจจัยที่มีผลต่อการแข่งขันไม่ว่าจะเป็นทางด้านราคา กิจกรรมส่งเสริมการขาย เงื่อนไขการค้า และสินค้าใหม่ นอกจากนี้ต้นทุนของผลิตภัณฑ์ก็มีความสำคัญเนื่องจากมีความผันผวนจากการเปลี่ยนแปลงในราคาของวัตถุดิบและอัตราแลกเปลี่ยน โดยวัตถุดิบบางส่วนมีการนำเข้าจากต่างประเทศ ดังนั้นผลสำเร็จจึงขึ้นอยู่กับความสามารถในการจัดการกับความผันผวนและความเสี่ยงดังกล่าว อีกทั้งการเปลี่ยนแปลงทางเศรษฐกิจและการเมืองก็มีผลกระทบต่อความเชื่อมั่นของผู้บริโภค ดังนั้นความสำเร็จของบริษัทฯ จึงขึ้นกับความสามารถในการบริหารความไม่แน่นอนที่อาจเกิดขึ้นในระดับโลก ภูมิภาค และระดับประเทศ ทั้งทางการเมืองและเศรษฐกิจ

ความรับผิดชอบของฝ่ายจัดการต่อรายงานทางการเงิน (ต่อ)

ฐานะการเงิน

ฐานะการเงินของบริษัทฯ ยังมีความมั่นคงอย่างต่อเนื่องเพื่อสนับสนุนการเติบโตในผลิตภัณฑ์หลัก และสามารถสนับสนุนการขยายธุรกิจได้ กระแสเงินสดที่ได้จากการดำเนินงานเป็นแหล่งเงินทุนสำคัญที่ใช้สำหรับการดำเนินงาน และการลงทุนในสินทรัพย์ถาวร สำหรับกระแสเงินสดจากกิจกรรมการดำเนินงานในปี 2554 ใช้ไปเพื่อการเพิ่มกำลังการผลิตเพื่อสนับสนุนการเติบโตของยอดขาย ส่วนกระแสเงินสดจากกิจกรรมการลงทุนเป็นการจ่ายซื้อสินทรัพย์ถาวรเพื่อเพิ่มกำลังการผลิตในการขยายธุรกิจ เพื่อเป็นการปรับปรุงในวัฏกรรมการผลิต สำหรับกระแสเงินสดจากกิจกรรมการจัดหาทุนนั้นเป็นเงินทุนสำหรับการขยายธุรกิจ การชำระหนี้เงินกู้ และจ่ายเงินปันผล

ภาษีเงินได้

บริษัทฯ ได้รับการยกเว้นการเสียภาษีนิติบุคคลเนื่องจากได้รับสิทธิประโยชน์จากคณะกรรมการส่งเสริมการลงทุน อย่างไรก็ตามหากมองในระดับกลุ่ม บริษัทฯ ย่อมมีการเสียภาษีเงินได้

ในปี 2554 บัตรส่งเสริมการลงทุนของบริษัทฯ บางฉบับได้หมดอายุ ซึ่งอาจก่อให้เกิดภาระทางภาษีในปีที่จะถึงนี้

ข้อมูลอื่น

งบการเงินของบริษัทฯ ได้จัดทำขึ้นตามมาตรฐานการบัญชีที่รับรองทั่วไป และมาตรฐานรายงานทางการเงินที่จัดทำขึ้นโดยสภาวิชาชีพบัญชี ซึ่งมีผลบังคับใช้กับการจัดทำและนำเสนอรายงานทางการเงินสำหรับรอบระยะเวลาบัญชีภายหลังจากวันที่ 1 มกราคม 2554 เป็นต้นไป

การกำกับดูแลกิจการ

บริษัทได้กำหนดนโยบายเกี่ยวกับการดูแลกิจการ เพื่อความโปร่งใสในการดำเนินงานของบริษัททุกระดับชั้น ทั้งในส่วนของการปฏิบัติงานระดับปฏิบัติงาน ผู้บริหาร ตลอดจนคณะกรรมการบริษัท ซึ่งเป็นพื้นฐานสำคัญในการปรับปรุงประสิทธิภาพและเพิ่มประสิทธิผลในการประกอบกิจการของบริษัทเพื่อประโยชน์ในระยะยาวของผู้ถือหุ้น ลูกค้า นักลงทุน และสาธารณชนทั่วไป ดังนั้นบริษัท จึงได้ยึดถือแนวปฏิบัติในการกำกับดูแลกิจการที่ดีตามที่ตลาดหลักทรัพย์ฯ กำหนดไว้ในหลักการที่ปรับปรุงใหม่สำหรับบริษัทจดทะเบียนปี 2549 ดังนี้

หมวดที่ 1 สิทธิของผู้ถือหุ้น

บริษัทมีนโยบายในการปฏิบัติต่อผู้ถือหุ้นอย่างเท่าเทียมกันโดยบริษัทได้จัดส่งหนังสือนัดประชุมพร้อมทั้งข้อมูลประกอบการประชุมตามวาระต่างๆ ให้ผู้ถือหุ้นทราบล่วงหน้า ตลอดจนสามารถสอบถาม แสดงความคิดเห็น และให้ข้อเสนอแนะต่างๆ โดยจะมีการบันทึกการประชุมอย่างถูกต้อง ครบถ้วนเพื่อให้ผู้ถือหุ้นสามารถตรวจสอบได้ บริษัทได้กำหนดที่จะจัดส่งหนังสือเชิญประชุมพร้อมเอกสารประกอบการประชุมล่วงหน้าอย่างน้อย 7 วัน เพื่อให้เป็นตามระยะเวลาขั้นต่ำที่กฎหมายกำหนด และมีนโยบายที่จะเพิ่มทางเลือกให้กับผู้ถือหุ้น โดยให้กรรมการตรวจสอบเป็นผู้รับมอบฉันทะจากผู้ถือหุ้น ในกรณีที่ผู้ถือหุ้นไม่สามารถเข้าร่วมประชุมได้

นอกจากนี้บริษัทจะจัดให้มีผู้แปลภาษา ในกรณีที่ผู้ดำเนินการประชุมเป็นชาวต่างชาติ ทั้งนี้เพื่อให้ผู้ถือหุ้นมีความเข้าใจในสาระของการประชุม และสามารถสอบถาม หรือแสดงความคิดเห็นได้อย่างเต็มที่

หมวดที่ 2 การปฏิบัติต่อผู้ถือหุ้นอย่างเท่าเทียมกัน

บริษัทมีนโยบายที่จะปฏิบัติต่อผู้ถือหุ้นทุกรายอย่างเท่าเทียมกัน ผู้ถือหุ้นสามารถใช้สิทธิออกเสียงลงคะแนนได้อย่างเป็นอิสระในการเลือกคณะกรรมการบริษัท การลงมติ การแสดงความคิดเห็น และการตั้งคำถามใดๆ ต่อที่ประชุม ตามระเบียบวาระการประชุม และเรื่องที่เสนอผู้ถือหุ้นทุกรายมีสิทธิและความเท่าเทียมกันในการรับทราบสารสนเทศที่ถูกต้อง ทันต่อเหตุการณ์ เปิดเผยมอบหมาย และสามารถตรวจสอบข้อมูลต่างๆ ได้

หมวดที่ 3 บทบาทของผู้มีส่วนได้เสีย

บริษัทให้ความสำคัญต่อสิทธิของผู้มีส่วนได้เสียทุกกลุ่ม ไม่ว่าจะเป็นผู้มีส่วนได้เสียภายใน ได้แก่ ผู้บริหารและพนักงานของบริษัท หรือผู้มีส่วนได้เสียภายนอก ได้แก่ คู่แข่ง เจ้าหนี้ ภาครัฐและหน่วยงานอื่นๆ ที่เกี่ยวข้อง โดยบริษัทจะปฏิบัติตามข้อกำหนดของกฎหมายและกฎระเบียบต่างๆ ที่เกี่ยวข้อง เพื่อให้สิทธิของผู้มีส่วนได้เสียเหล่านี้ได้รับการดูแลอย่างดี ตลอดจนการดำเนินงานที่ผ่านมา บริษัทได้มีการปฏิบัติตามพันธกิจอย่างเท่าเทียมและเป็นธรรมโดยให้ผลตอบแทนที่เหมาะสม การซื้อสินค้าและบริการจากผู้ค้าเป็นไปตามเงื่อนไข รวมถึงการปฏิบัติตามสัญญาต่อลูกค้า มีความเข้าใจและรับผิดชอบต่อลูกค้า รักษาความลับของลูกค้า อีกทั้งจรรยาบรรณของบริษัทได้มีการระบุถึงการประพฤติปฏิบัติภายใต้กรอบกติกาของการแข่งขันที่ดี ไม่แสวงหาข้อมูลที่เป็นความลับของคู่แข่งทางการค้าด้วยวิธีการที่ไม่สุจริตไม่เหมาะสม

หมวดที่ 4 การเปิดเผยข้อมูลและความโปร่งใส

บริษัทฯ ได้เปิดเผยสารสนเทศ ที่เป็นข้อมูลสำคัญของบริษัทฯ รวมถึงรายงานทางการเงิน และสารสนเทศเรื่องอื่นๆ ที่มีความชัดเจน กระชับ เข้าใจง่าย โปร่งใส ครบถ้วน เพียงพอ เชื่อถือได้ และทันเวลา ไว้ในรูปแบบแสดงรายการข้อมูลประจำปี (แบบ 56-1) รายงานประจำปี (แบบ 56-2) และในเว็บไซต์ของบริษัท เพื่อให้ผู้ถือหุ้นได้รับสารสนเทศอย่างเท่าเทียมกัน นอกจากนี้ บริษัท ได้จัดทำรายงานความรับผิดชอบต่อสังคมและการดำเนินงานทางการเงินแสดงควบคู่กับรายงานของผู้สอบบัญชีในรายงานประจำปี

การกำกับดูแลกิจการ (ต่อ)

บริษัทฯ ยึดมั่นในการกระทำในสิ่งที่ถูกต้อง เป็นแนวทางการดำเนินธุรกิจของบริษัทฯ กรรมการ ผู้บริหาร และพนักงานทุกคน และบริษัทฯ มีภาระหน้าที่ร่วมกันในการปฏิบัติหน้าที่ด้วยความซื่อสัตย์สุจริต ภายใต้กรอบของกฎหมาย และภายใต้ขอบเขตความรับผิดชอบของตน รวมทั้งใช้วิจารณญาณอย่างรอบคอบ ในการตัดสินใจทำการค้า และปฏิบัติตนต่อผู้อื่น ละเว้นการกระทำใดๆ ที่จะก่อให้เกิดความเสี่ยงต่อความเสียหายแก่บริษัทฯ และส่วนรวม แนวทางการกระทำดังกล่าวเสมือนว่าจะช่วยเกื้อกูลธุรกิจแก่บริษัทฯ นอกจากนี้ บริษัทฯ ยังได้กำหนดข้อบังคับเกี่ยวกับการทำงานเพื่อให้พนักงานทั่วไปยึดถือเป็นแนวทางในการปฏิบัติหน้าที่ด้วยความซื่อสัตย์สุจริต ซึ่งในข้อบังคับดังกล่าวมีการกำหนดบทลงโทษ หากมีการฝ่าฝืนข้อบังคับด้วย

บริษัทฯ มอบหมายให้คุณกนิษฐา อริยะ (โทร. 0 2651 8061) เป็นผู้รับผิดชอบดูแลงานนักลงทุนสัมพันธ์เพื่อดูแลเรื่องการเปิดเผยข้อมูลที่มีความถูกต้อง ครบถ้วน โปร่งใส และทั่วถึง ทั้งรายงานข้อมูลทางการเงิน และข้อมูลทั่วไป ตลอดจนข้อมูลสำคัญที่มีผลกระทบต่อราคาหลักทรัพย์ของบริษัทฯ โดยเผยแพร่ข้อมูลสารสนเทศของบริษัทฯ ต่อผู้ถือหุ้น นักลงทุน และสาธารณชนผ่านช่องทางต่างๆ

หมวดที่ 5 ความรับผิดชอบต่อคณะกรรมการ

5.1 โครงสร้างคณะกรรมการ

คณะกรรมการบริษัทมีจำนวน 7 ท่าน (ณ วันที่ 31 ธันวาคม 2554) ประกอบด้วย

- กรรมการซึ่งเป็นชาวต่างประเทศ จำนวน 5 ท่าน โดย 2 ใน 5 มีถิ่นพำนักอยู่ในประเทศไทย
- กรรมการซึ่งเป็นชาวไทย จำนวน 2 ท่าน โดยเป็นกรรมการอิสระ

บริษัทฯ มีกรรมการที่เป็นอิสระจำนวนหนึ่งในสามของกรรมการทั้งหมดโดยในการลงคะแนนเสียงในที่ประชุมคณะกรรมการ หากกรรมการท่านใดมีส่วนได้เสียในเรื่องดังกล่าว จะไม่มีสิทธิลงคะแนนในเรื่องนั้นๆ

5.2 คณะอนุกรรมการ

คณะกรรมการบริษัทได้แต่งตั้งคณะอนุกรรมการเพื่อช่วยในการกำกับดูแลกิจการของบริษัทฯ ดังนี้

- คณะกรรมการตรวจสอบ มีวาระการดำรงตำแหน่งคราวละ 3 ปี ประกอบด้วยกรรมการ 3 ท่าน ทุกท่านเป็นกรรมการอิสระ
- บริษัทฯ ยังไม่มีคณะอนุกรรมการกำหนดค่าตอบแทน แต่บริษัทฯ ให้อำนาจกรรมการกำหนดนโยบายอยู่อัตราค่าจ้างและโครงสร้างเงินเดือนแก่คณะกรรมการบริหาร โดยมีกระบวนการพิจารณาตอบแทนเบื้องต้นที่เหมาะสม โดยใช้ข้อมูลค่าตอบแทนของบริษัทในอุตสาหกรรมเดียวกันและมีขนาดใกล้เคียงกันรวมทั้งผลประกอบการของบริษัทฯ ประกอบการพิจารณา

5.3 บทบาทหน้าที่และความรับผิดชอบต่อคณะกรรมการ

คณะกรรมการของบริษัทฯ ประกอบด้วยกรรมการที่มีความรู้ ความสามารถ และประสบการณ์ในการดำเนินธุรกิจทำหน้าที่กำหนดนโยบาย วิสัยทัศน์ กลยุทธ์ เป้าหมาย ภารกิจ แผนธุรกิจ และงบประมาณของบริษัทฯ ตลอดจนกำกับดูแลให้ฝ่ายจัดการบริหารงานให้เป็นไปตามนโยบายที่กำหนดไว้อย่างมีประสิทธิภาพและประสิทธิผล ภายใต้กรอบของกฎหมาย วัตถุประสงค์ของข้อบังคับของบริษัทฯ และมติที่ประชุมผู้ถือหุ้น ด้วยความรับผิดชอบต่อผู้ถือหุ้นสูงสุดระมัดระวัง ตามหลักการขอพึงปฏิบัติเพื่อเพิ่มมูลค่าทางเศรษฐกิจสูงสุดให้แก่กิจการ และความมั่นคงสูงสุดแก่ผู้ถือหุ้น นอกจากนี้บริษัทฯ ได้ให้ความสำคัญเป็นอย่างยิ่งต่อระบบการควบคุมภายใน การตรวจสอบภายใน และมาตรการบริหารความเสี่ยงที่เหมาะสม ตลอดจนการมีระบบการสอบทานเพื่อให้การดำเนินงานเป็นไปตามข้อกำหนด และมีการควบคุมที่ดี เพื่อให้ระบบการควบคุมภายในมีประสิทธิภาพและเกิดประสิทธิผลสูงสุดต่อบริษัทฯ นอกจากนี้คณะกรรมการเป็นผู้พิจารณาการกำหนดและแยกบทบาทหน้าที่ และความรับผิดชอบระหว่างคณะกรรมการบริษัทฯ คณะกรรมการบริหาร คณะกรรมการตรวจสอบ และประธานเจ้าหน้าที่บริหารอย่างชัดเจน

การกำกับดูแลกิจการ (ต่อ)

5.4 การประชุมคณะกรรมการ

บริษัทฯ มีนโยบายจัดส่งหนังสือเชิญประชุมพร้อมเอกสารประกอบเพื่อให้กรรมการพิจารณาก่อนการประชุมล่วงหน้าอย่างน้อย 7 วัน เพื่อให้เป็นไปตามระยะเวลาขั้นต่ำตามที่กฎหมายกำหนด ในปี 2554 คณะกรรมการมีการประชุมรวมทั้งสิ้น 8 ครั้ง โดยมีเลขานุการบริษัท จุฑาภัฏการประทุมเป็นลายลักษณ์อักษรจัดเก็บรายงานการประชุมที่ผ่านการรับรองจากคณะกรรมการบริษัทพร้อมให้กรรมการและผู้ที่เกี่ยวข้องตรวจสอบได้

หนึ่งการประชุมคณะกรรมการของบริษัทฯทุกครั้งจะมีกรรมการมาประชุมครบองค์ประชุม

5.5 ค่าตอบแทน

บริษัทฯ ได้กำหนดนโยบายการให้ค่าตอบแทนกรรมการและผู้บริหารไว้อย่างชัดเจน ทั้งนี้การพิจารณาค่าตอบแทนของกรรมการให้อยู่ในอำนาจอนุมัติของที่ประชุมผู้ถือหุ้น ส่วนค่าตอบแทนของผู้บริหารจะอยู่ในอำนาจอนุมัติของคณะกรรมการบริษัท โดยการพิจารณาอนุมัติค่าตอบแทนกรรมการและผู้บริหารดังกล่าวจะอยู่ในระดับเดียวกับอุตสาหกรรมซึ่งสูงพอที่จะดึงดูดและรักษากรรกรรมการ และผู้บริหารที่มีคุณสมบัติที่บริษัทต้องการ

ค่าตอบแทนที่เป็นตัวเงินที่บริษัทฯ จ่ายให้แก่กรรมการบริษัทฯ สำหรับปี สิ้นสุด ณ วันที่ 31 ธันวาคม 2554 เป็นดังนี้

หน่วย : ล้านบาท

กรรมการ	เข้าร่วมประชุม (ครั้ง)	คณะกรรมการ บริษัท	คณะกรรมการ ตรวจสอบ	คณะกรรมการ บริหาร	รวม (บาท)
1. นายหวาง ชุย หลิง แปรนดอน	0/8	-	-	-	-
2. นายแอมโบร์ส คัม ชิง ซาน	8/8	-	-	-	-
3. นายผู้เอง ชวน	7/8	-	-	-	-
4. นางวิซุลดา กลิ่นทอง ¹	3/4	-	-	-	-
5. นางสาวจัสติน แมน ซาน หวาง	5/8	-	-	-	-
6. นายไหยว เอก ชอง ²	4/4	-	-	-	-
7. นายสุขพร ชัชวาลพงษ์	8/8	-	0.40	-	0.40
8. ดร.วิษณุ ภูมิพานิช	7/8	-	0.40	-	0.40
9. นายชลิต ลิ้มปะนะเวช ³	4/5	-	0.27	-	0.27

หมายเหตุ

- นางวิซุลดา กลิ่นทอง กรรมการบริหาร ลาออกจากตำแหน่งกรรมการเมื่อวันที่ 1 มิถุนายน 2554
- นายไหยว เอก ชอง กรรมการบริหาร (ดำรงตำแหน่งแทนคุณวิซุลดา) ได้ดำรงตำแหน่งเป็นกรรมการตั้งแต่วันที่ 1 มิถุนายน 2554
- นายชลิต ลิ้มปะนะเวช กรรมการอิสระและกรรมการตรวจสอบ ลาออกโดยมีผลตั้งแต่วันที่ 1 กันยายน 2554

ในปี 2554 บริษัทฯจ่ายค่าตอบแทนให้แก่กรรมการและผู้บริหาร เป็นจำนวนเงิน 1.07 ล้านบาท และ 24.18 ล้านบาท ตามลำดับ โดยเป็นค่าตอบแทนในรูปแบบเงินเดือนและโบนัส

รายงานคณะกรรมการตรวจสอบ

ในปี 2554 คณะกรรมการตรวจสอบของบริษัท ดีเอสจี อินเทอร์เน็ตประเทศไทย จำกัด (มหาชน) ได้จัดให้มีการประชุมทั้งสิ้น 6 ครั้ง เนื้อหาของการประชุมสามารถสรุปได้ดังนี้

1. การตรวจทานงบการเงิน คณะกรรมการตรวจสอบได้ทำการสอบทานงบการเงินรายไตรมาสและประจำปี 2554 กับผู้สอบบัญชีรับอนุญาตและฝ่ายบริหาร เพื่อให้สอดคล้องกับหลักการทั่วไปที่ได้รับการยอมรับตามหลักการบัญชี คณะกรรมการตรวจสอบได้สนับสนุนแผนการจัดการในการเปลี่ยนแปลงมาตรฐานบัญชีใหม่ (IFRS) ตามแนวทางของสภาวิชาชีพการบัญชี และคณะกรรมการกำกับหลักทรัพย์
2. การตรวจทานรายการที่เกี่ยวข้องกัน คณะกรรมการตรวจสอบได้ทำการตรวจทานรายการที่อาจมีความขัดแย้งทางผลประโยชน์ที่เกิดขึ้น เพื่อให้มีความมั่นใจว่าบริษัทได้ปฏิบัติตามข้อกำหนดของตลาดหลักทรัพย์ และคณะกรรมการกำกับหลักทรัพย์
3. การกำกับดูแลการตรวจสอบภายใน คณะกรรมการตรวจสอบได้ทำการตรวจทานผลการตรวจสอบภายใน, อนุมัติขอบเขตการตรวจสอบภายในประจำปี และติดตามผลภายหลังจากกระบวนการตรวจสอบภายในกับฝ่ายบริหาร

คณะกรรมการตรวจสอบได้ทำการสอบทานงบการเงินประจำปีสิ้นสุดวันที่ 31 ธันวาคม 2554 และได้แสดงความคิดเห็นต่องบการเงินดังกล่าวว่า สอดคล้องกับหลักการบัญชีที่รับรองทั่วไปและปฏิบัติตามระเบียบของตลาดหลักทรัพย์แห่งประเทศไทยและคณะกรรมการกำกับหลักทรัพย์ รายการที่เกี่ยวข้องกันมีความสมเหตุสมผลเสมือนเป็นส่วนหนึ่งของการดำเนินธุรกิจปกติ มีการควบคุมภายในที่เพียงพอและเหมาะสม



สุภาพร ชัชวาลาพงษ์

ประธานคณะกรรมการตรวจสอบ

เพิ่มสถานประกอบการ และ ปฏิบัติตามพันธสัญญาอย่างต่อเนื่อง

พันธสัญญาของเราคือสร้างธุรกิจที่สามารถเติบโตได้อย่างยั่งยืน จึงส่งผลให้บริษัทฯ ดำเนินการสร้างโรงงานผลิต คลังสินค้า และสำนักงานที่มีมาตรฐานดีเยี่ยมในภูมิภาคเอเชียตะวันออกเฉียงใต้ และเรายึดมั่นที่จะรักษาคุณภาพในการทำธุรกิจอย่างยั่งยืน



รายงานของผู้สอบบัญชีรับอนุญาต

เสนอผู้ถือหุ้นและคณะกรรมการ

บริษัท ดีเอสจี อินเทอร์เน็ตเนชั่นแนล (ประเทศไทย) จำกัด (มหาชน)

ข้าพเจ้าได้ตรวจสอบงบแสดงฐานะการเงินรวมของบริษัท ดีเอสจี อินเทอร์เน็ตเนชั่นแนล (ประเทศไทย) จำกัด (มหาชน) และบริษัทย่อย และงบแสดงฐานะการเงินเฉพาะกิจการของบริษัท ดีเอสจี อินเทอร์เน็ตเนชั่นแนล (ประเทศไทย) จำกัด (มหาชน) ณ วันที่ 31 ธันวาคม 2554 งบกำไรขาดทุนเบ็ดเสร็จรวม งบแสดงการเปลี่ยนแปลง ส่วนของผู้ถือหุ้นรวม และงบกระแสเงินสดรวม และงบกำไรขาดทุนเบ็ดเสร็จ งบแสดงการเปลี่ยนแปลง ส่วนของผู้ถือหุ้นและงบกระแสเงินสดเฉพาะกิจการสำหรับปีสิ้นสุดวันเดียวกัน ซึ่งผู้บริหารของกิจการเป็นผู้รับผิดชอบต่อความถูกต้องและครบถ้วนของข้อมูลในงบการเงินเหล่านี้ ส่วนข้าพเจ้าเป็นผู้รับผิดชอบในการแสดงความเห็นต่องบการเงินดังกล่าวจากผลการตรวจสอบของข้าพเจ้า งบการเงินรวมของบริษัท ดีเอสจี อินเทอร์เน็ตเนชั่นแนล (ประเทศไทย) จำกัด (มหาชน) และบริษัทย่อย และงบการเงินเฉพาะกิจการของบริษัท ดีเอสจี อินเทอร์เน็ตเนชั่นแนล (ประเทศไทย) จำกัด (มหาชน) สำหรับปีสิ้นสุดวันที่ 31 ธันวาคม 2553 ซึ่งแสดงไว้เพื่อการเปรียบเทียบ ตรวจสอบโดยผู้สอบบัญชีอื่นในสำนักงานเดียวกันซึ่งแสดงความเห็นอย่างไม่มีเงื่อนไข ตามรายงานการตรวจสอบลงวันที่ 24 กุมภาพันธ์ 2554

ข้าพเจ้าได้ปฏิบัติงานตรวจสอบตามมาตรฐานการสอบบัญชีที่รับรองทั่วไป ซึ่งกำหนดให้ข้าพเจ้าต้องวางแผนและปฏิบัติงานเพื่อให้ได้ความเชื่อมั่นอย่างมีเหตุผลว่า งบการเงินแสดงข้อมูลที่ขัดต่อข้อเท็จจริงอันเป็นสาระสำคัญหรือไม่ การตรวจสอบรวมถึงการใช้วิธีการทดสอบหลักฐานประกอบรายการทั้งที่เป็นจำนวนเงินและการเปิดเผยข้อมูลในงบการเงิน การประเมินความเหมาะสมของหลักการบัญชีที่กิจการใช้และประมาณการเกี่ยวกับรายการทางการเงินที่เป็นสาระสำคัญ ซึ่งผู้บริหารเป็นผู้จัดทำขึ้น ตลอดจนการประเมินถึงความเหมาะสมของการแสดงรายการที่น่าเสนอในงบการเงินโดยรวม ข้าพเจ้าเชื่อว่าการตรวจสอบดังกล่าวให้ข้อสรุปที่เป็นเกณฑ์อย่างเหมาะสมในการแสดงความเห็นของข้าพเจ้า

ข้าพเจ้าเห็นว่า งบการเงินรวมและงบการเงินเฉพาะกิจการข้างต้นนี้ แสดงฐานะการเงินของ บริษัท ดีเอสจี อินเทอร์เน็ตเนชั่นแนล (ประเทศไทย) จำกัด (มหาชน) และบริษัทย่อย และของบริษัท ดีเอสจี อินเทอร์เน็ตเนชั่นแนล (ประเทศไทย) จำกัด (มหาชน) ณ วันที่ 31 ธันวาคม 2554 ผลการดำเนินงานและกระแสเงินสด สำหรับปีสิ้นสุดวันเดียวกัน โดยถูกต้องตามที่ควรในสาระสำคัญตามหลักการบัญชีที่รับรองทั่วไป

โดยที่มีใช่เป็นการแสดงความเห็นอย่างมีเงื่อนไข ตามที่กล่าวไว้ในหมายเหตุประกอบงบการเงิน ข้อ 3 ตั้งแต่วันที่ 1 มกราคม 2554 บริษัทและบริษัทย่อยได้ใช้มาตรฐานการรายงานทางการเงินที่ออกใหม่และปรับปรุงใหม่ที่ออกโดยสภาวิชาชีพบัญชี ซึ่งกำหนดให้ถือปฏิบัติกับงบการเงินสำหรับรอบระยะเวลาบัญชี ที่เริ่มในหรือหลังวันที่ 1 มกราคม 2554 เป็นต้นไป เพื่อจัดทำและนำเสนองบการเงินนี้ และงบการเงินรวม และงบการเงินเฉพาะกิจการของบริษัท สำหรับปีสิ้นสุดวันที่ 31 ธันวาคม 2553 ซึ่งนำมาแสดงเปรียบเทียบ ได้จัดทำและนำเสนอตามรูปแบบใหม่เพื่อให้สอดคล้องกับงบการเงินรวมและงบการเงินเฉพาะกิจการ ของบริษัทสำหรับปีสิ้นสุดวันที่ 31 ธันวาคม 2554

U. สุทธิกุล

ชูพงษ์ สุทธิกุล

กรุงเทพมหานคร

วันที่ 27 กุมภาพันธ์ 2555

ผู้สอบบัญชีรับอนุญาตเลขทะเบียน 4325

บริษัท ดีลอยท์ ทูช โธมัทส โซยยส สอบบัญชี จำกัด

บริษัท ดีเอสจี อินเทอร์เน็ตประเทศไทย จำกัด (มหาชน) และบริษัทย่อย

งบแสดงฐานะการเงิน

ณ วันที่ 31 ธันวาคม 2554 และ 2553

หน่วย : บาท

	หมายเหตุ	งบการเงินรวม		งบการเงินเฉพาะกิจการ	
		2554	2553	2554	2553
สินทรัพย์					
สินทรัพย์หมุนเวียน					
เงินสดและรายการเทียบเท่าเงินสด	5.1	235,459,652	127,332,441	171,313,710	70,628,397
ลูกหนี้การค้าและลูกหนี้อื่น					
ลูกหนี้การค้า - สุทธิ					
- บริษัทที่เกี่ยวข้องกัน	6 และ 22	47,762,354	59,733,741	166,094,636	92,414,143
- บริษัทอื่น	6	1,284,093,478	1,126,730,326	875,518,923	800,342,007
ลูกหนี้อื่น - บริษัทที่เกี่ยวข้องกัน	22	4,236,486	4,662,809	6,838,535	50,629,113
ลูกหนี้อื่น - บริษัทอื่น		11,712,500	13,323,840	8,368,164	8,205,122
เงินให้กู้ยืมระยะสั้นแก่บริษัทย่อย	22	-	-	46,809,542	46,809,542
สินค้าคงเหลือ - สุทธิ	7	1,172,176,113	746,224,887	720,549,800	411,108,403
ภาษีรอเรียกคืน		20,936,219	20,114,706	115,108	2,650,981
สินทรัพย์หมุนเวียนอื่น		29,728,467	21,005,665	15,095,411	13,664,621
รวมสินทรัพย์หมุนเวียน		2,806,105,269	2,119,128,415	2,010,703,829	1,496,452,329
สินทรัพย์ไม่หมุนเวียน					
เงินลงทุนในบริษัทย่อย	8 และ 22	-	-	240,821,039	241,190,875
เงินให้กู้ยืมระยะยาวแก่บริษัทย่อย	22	-	-	31,550,500	-
สิทธิการเช่า - สุทธิ	9	75,326,363	-	75,326,363	-
เงินจ่ายล่วงหน้าเพื่อซื้อสินทรัพย์ถาวร		163,326,596	27,035,301	143,692,620	27,035,301
ที่ดิน อาคารและอุปกรณ์ - สุทธิ	10	1,183,730,736	870,967,346	859,803,904	705,995,647
สินทรัพย์ไม่มีตัวตน - สุทธิ	11	21,917,190	15,607,026	14,458,652	11,879,979
สินทรัพย์ไม่หมุนเวียนอื่น					
- เงินมัดจำการเช่าคลังสินค้า	28.2	45,881,686	-	45,881,686	-
- เงินมัดจำอื่น		12,175,692	10,488,167	7,055,646	5,324,347
รวมสินทรัพย์ไม่หมุนเวียน		1,502,358,263	924,097,840	1,418,590,410	991,426,149
รวมสินทรัพย์		4,308,463,532	3,043,226,255	3,429,294,239	2,487,878,478

หมายเหตุประกอบงบการเงินเป็นส่วนหนึ่งของงบการเงินนี้

บริษัท ดีเอสจี อินเทอร์เน็ตเนชั่นแนล (ประเทศไทย) จำกัด (มหาชน) และบริษัทย่อย

งบแสดงฐานะการเงิน (ต่อ)
ณ วันที่ 31 ธันวาคม 2554 และ 2553

หน่วย : บาท

	หมายเหตุ	งบการเงินรวม		งบการเงินเฉพาะกิจการ	
		2554	2553	2554	2553
หนี้สินและส่วนของผู้ถือหุ้น					
หนี้สินหมุนเวียน					
เงินเบิกเกินบัญชีและเงินกู้ยืมระยะสั้น					
จากสถาบันการเงิน	12	1,161,336,459	469,944,609	1,056,813,144	455,766,607
เจ้าหนี้การค้าและเจ้าหนี้อื่น					
เจ้าหนี้การค้า					
- บริษัทที่เกี่ยวข้องกัน	22	1,333,233	7,318,035	1,333,233	7,318,035
- บริษัทอื่น		538,698,365	439,772,133	324,434,566	256,313,941
เจ้าหนี้อื่น - บริษัทที่เกี่ยวข้องกัน	22	19,478,193	24,756,560	11,744,658	15,092,640
เจ้าหนี้อื่น - บริษัทอื่น		48,177,796	19,736,774	45,735,938	19,736,774
เจ้าหนี้ค่าซื้อสินทรัพย์ถาวร		19,022,145	3,271,282	16,878,056	1,345,504
ค่าใช้จ่ายค้างจ่าย		434,438,573	277,337,571	272,902,265	133,899,183
ส่วนของหนี้สินภายใต้สัญญาเช่าการเงิน					
ที่ถึงกำหนดชำระภายในหนึ่งปี	13	1,387,905	2,524,864	1,369,250	2,501,111
เงินกู้ยืมระยะยาวที่ถึงกำหนดชำระ					
ภายในหนึ่งปี	14	168,202,000	88,967,000	168,202,000	88,967,000
หนี้สินไม่หมุนเวียนอื่นที่ถึงกำหนด					
ชำระภายในหนึ่งปี	16	20,113,144	24,581,175	-	-
หนี้สินจากการซื้อหุ้นของ					
บริษัทย่อยเพิ่ม	5.3 และ 8	-	45,195,000	-	45,195,000
หนี้สินหมุนเวียนอื่น		12,963,467	13,418,359	9,044,955	4,815,386
รวมหนี้สินหมุนเวียน		2,425,151,280	1,416,823,362	1,908,458,065	1,030,951,181

บริษัท ดีเอสจี อินเทอร์เน็ตเนชั่นแนล (ประเทศไทย) จำกัด (มหาชน) และบริษัทย่อย

งบแสดงฐานะการเงิน (ต่อ)

ณ วันที่ 31 ธันวาคม 2554 และ 2553

หน่วย : บาท

	หมายเหตุ	งบการเงินรวม		งบการเงินเฉพาะกิจการ	
		2554	2553	2554	2553
หนี้สินและส่วนของผู้ถือหุ้น (ต่อ)					
หนี้สินไม่หมุนเวียน					
หนี้สินภายใต้สัญญาเช่าการเงิน	13	200,830	1,587,895	200,830	1,570,080
เงินกู้ยืมระยะยาว	14	279,930,109	112,460,274	154,903,874	112,460,274
ภาระผูกพันผลประโยชน์พนักงาน	15	14,407,361	4,556,336	10,388,245	-
หนี้สินไม่หมุนเวียนอื่น	16	3,135,000	18,435,881	3,135,000	-
รวมหนี้สินไม่หมุนเวียน		297,673,300	137,040,386	168,627,949	114,030,354
รวมหนี้สิน		2,722,824,580	1,553,863,748	2,077,086,014	1,144,981,535
ส่วนของผู้ถือหุ้น					
ทุนเรือนหุ้น					
18					
ทุนจดทะเบียน					
หุ้นสามัญ 600,000,000 หุ้น					
มูลค่าหุ้นละ 1 บาท		600,000,000		600,000,000	
หุ้นสามัญ 300,000,000 หุ้น					
มูลค่าหุ้นละ 1 บาท			300,000,000		300,000,000
ทุนที่ออกและชำระแล้ว					
หุ้นสามัญ 600,000,000 หุ้น					
มูลค่าหุ้นละ 1 บาท		600,000,000		600,000,000	
หุ้นสามัญ 300,000,000 หุ้น					
มูลค่าหุ้นละ 1 บาท			300,000,000		300,000,000

บริษัท ดีเอสจี อินเทอร์เน็ตเนชั่นแนล (ประเทศไทย) จำกัด (มหาชน) และบริษัทย่อย

งบแสดงฐานะการเงิน (ต่อ)
ณ วันที่ 31 ธันวาคม 2554 และ 2553

หน่วย : บาท

หมายเหตุ	งบการเงินรวม		งบการเงินเฉพาะกิจการ	
	2554	2553	2554	2553
หนี้สินและส่วนของผู้ถือหุ้น (ต่อ)				
ส่วนเกินมูลค่าหุ้นสามัญ		173,974,474	173,974,474	173,974,474
ส่วนเกินมูลค่าหุ้นสามัญซื้อคืน	17	71,594,089	71,594,089	57,339,008
กำไรสะสม				
จัดสรรแล้ว				
ทุนสำรองตามกฎหมาย	19	50,842,090	50,842,090	36,691,530
ทุนสำรองหุ้นทุนซื้อคืน	17	-	-	7,522,661
ยังไม่ได้จัดสรร		755,568,065	455,797,572	774,891,931
องค์ประกอบอื่นของส่วนของผู้ถือหุ้น				
ผลต่างของอัตราแลกเปลี่ยนจากการแปลงค่า				
งบการเงินของบริษัทย่อยในต่างประเทศ		(9,368,685)	(21,505,934)	-
ผลต่างระหว่างมูลค่าตามบัญชีสุทธิของ				
เงินลงทุนกับต้นทุนการซื้อเงินลงทุน	8	(56,971,081)	-	-
รวม		1,585,638,952	1,352,208,225	1,350,419,604
หุ้นทุนซื้อคืน	17	-	-	(7,522,661)
รวมส่วนของผู้ถือหุ้น		1,585,638,952	1,352,208,225	1,342,896,943
รวมหนี้สินและส่วนของผู้ถือหุ้น		4,308,463,532	3,429,294,239	2,487,878,478

หมายเหตุประกอบงบการเงินเป็นส่วนหนึ่งของงบการเงินนี้

บริษัท ดีเอสจี อินเตอร์เนชั่นแนล (ประเทศไทย) จำกัด (มหาชน) และบริษัทย่อย
งบกำไรขาดทุนเบ็ดเสร็จ
สำหรับปีสิ้นสุดวันที่ 31 ธันวาคม 2554 และ 2553

หน่วย : บาท

	หมายเหตุ	งบการเงินรวม		งบการเงินเฉพาะกิจการ	
		2554	2553	2554	2553
รายได้จากการขาย	22	5,741,483,054	4,367,163,143	3,346,807,343	2,537,281,688
ต้นทุนขาย	22	(3,850,887,522)	(2,820,419,343)	(2,165,321,445)	(1,587,067,394)
กำไรขั้นต้น		1,890,595,532	1,546,743,800	1,181,485,898	950,214,294
รายได้เงินปันผล	21 และ 22	-	-	46,329,728	38,471,014
รายได้อื่น	22	33,319,108	21,504,437	26,525,916	17,351,486
ค่าใช้จ่ายในการขาย		(1,205,740,777)	(965,124,247)	(755,039,525)	(550,432,004)
ค่าใช้จ่ายในการบริหาร	22	(289,174,230)	(247,768,879)	(182,046,095)	(152,428,468)
ขาดทุนจากอุทกภัย	7	(147,066,809)	-	(147,066,809)	-
กำไร (ขาดทุน) จากอัตราแลกเปลี่ยน - สุทธิ		(7,956,293)	31,723,222	(13,415,697)	5,766,155
ต้นทุนทางการเงิน		(32,646,477)	(12,036,342)	(29,960,659)	(11,317,115)
กำไรก่อนภาษีเงินได้		241,330,054	375,041,991	126,812,757	297,625,362
ภาษีเงินได้	27	(39,689,383)	(16,950,641)	-	-
กำไรสุทธิสำหรับปี		201,640,671	358,091,350	126,812,757	297,625,362
กำไรขาดทุนเบ็ดเสร็จอื่น					
ผลต่างของอัตราแลกเปลี่ยน					
จากการแปลงค่าทางการเงิน					
ของบริษัทย่อยในต่างประเทศ		12,137,249	(2,359,054)	-	-
กำไรเบ็ดเสร็จรวมสำหรับปี		213,777,920	355,732,296	126,812,757	297,625,362

บริษัท ดีเอสจี อินเทอร์เน็ตชั้นนำ (ประเทศไทย) จำกัด (มหาชน) และบริษัทย่อย

งบกำไรขาดทุนเบ็ดเสร็จ (ต่อ)

สำหรับปีสิ้นสุดวันที่ 31 ธันวาคม 2554 และ 2553

หน่วย : บาท

หมายเหตุ	งบการเงินรวม		งบการเงินเฉพาะกิจการ		
	2554	2553	2554	2553	
การแบ่งปันกำไร					
ส่วนที่เป็นของบริษัทใหญ่	201,640,671	364,225,831	126,812,757	297,625,362	
ส่วนที่เป็นของส่วนได้เสีย					
ที่ไม่มีอำนาจควบคุม	8	-	(6,134,481)	-	
	<u>201,640,671</u>	<u>358,091,350</u>	<u>126,812,757</u>	<u>297,625,362</u>	
การแบ่งปันกำไรเบ็ดเสร็จรวม					
ส่วนที่เป็นของบริษัทใหญ่	213,777,920	361,866,777	126,812,757	297,625,362	
ส่วนที่เป็นของส่วนได้เสีย					
ที่ไม่มีอำนาจควบคุม	8	-	(6,134,481)	-	
	<u>213,777,920</u>	<u>355,732,296</u>	<u>126,812,757</u>	<u>297,625,362</u>	
		งบการเงินรวม		งบการเงินเฉพาะกิจการ	
		2554	2553	2554	2553
			"ปรับปรุงใหม่"		"ปรับปรุงใหม่"
กำไรต่อหุ้นขั้นพื้นฐาน	18 บาท	0.34	0.62	0.21	0.51

หมายเหตุประกอบงบการเงินเป็นส่วนหนึ่งของงบการเงินนี้

บริษัท ดีเอสจี อินเทอร์เน็ตประเทศไทย จำกัด (มหาชน) และบริษัทย่อย

งบแสดงการเปลี่ยนแปลงส่วนของผู้ถือหุ้น

สำหรับปีสิ้นสุดวันที่ 31 ธันวาคม 2554 และ 2553

งบการเงินรวม

หน่วย : บาท													
หมายเหตุ	ส่วนของผู้ถือหุ้นบริษัทใหญ่								ส่วนได้เสีย ที่ไม่มีอำนาจควบคุม	รวม ผู้ถือหุ้น			
	ทุนที่ออก	ส่วนเกิน	ส่วนเกิน	กำไรสะสม		องค์ประกอบอื่นของส่วนของผู้ถือหุ้น	หุ้นทุนซื้อคืน	รวม					
	และชำระแล้ว	มูลค่าหุ้นสามัญ	มูลค่าหุ้นสามัญซื้อคืน	จัดสรรแล้ว	ยังไม่ได้จัดสรร	กำไรขาดทุนเบ็ดเสร็จอื่น	ส่วนของผู้ถือหุ้น บริษัทใหญ่	รวม					
				ทุนสำรอง	ทุนสำรอง						ผลต่างของ	ผลต่างระหว่าง	
				ตามกฎหมาย	หุ้นทุนซื้อคืน						อัตราแลกเปลี่ยน	มูลค่าตามบัญชีสุทธิ	
											จากการแปลงค่า	ของเงินลงทุน	
					งบการเงินของ	กับต้นทุนการซื้อ	บริษัทย่อย	เงินลงทุน					
						ในต่างประเทศ							
ยอดคงเหลือต้นปี ณ วันที่ 1 มกราคม 2553		300,000,000	173,974,474	-	36,691,530	30,334,084	735,621,138	(19,146,880)	5,993,137	(30,334,084)	1,233,133,399	22,783,388	1,255,916,787
เงินปันผลจ่าย	21 และ 22	-	-	-	-	-	(126,658,663)	-	-	-	(126,658,663)	-	(126,658,663)
กำไรเบ็ดเสร็จรวมสำหรับปี		-	-	-	-	-	364,225,831	(2,359,054)	-	-	361,866,777	(6,134,481)	355,732,296
ขายหุ้นทุนซื้อคืน	17	-	-	57,339,008	-	-	-	-	-	22,811,423	80,150,431	-	80,150,431
สำรองหุ้นทุนซื้อคืน	17	-	-	-	-	(22,811,423)	22,811,423	-	-	-	-	-	-
ปรับปรุงผลต่างระหว่างมูลค่าตามบัญชีสุทธิ ของเงินลงทุนกับต้นทุนการซื้อเงินลงทุน ของบริษัทย่อยที่ปิดกิจการระหว่างปี	8	-	-	-	-	-	3,834,781	-	(3,834,781)	-	-	-	-
ผลต่างระหว่างมูลค่าตามบัญชีสุทธิ กับต้นทุนการซื้อเงินลงทุน จากการซื้อหุ้นบริษัทย่อยเพิ่ม	8	-	-	-	-	-	-	-	(59,129,437)	-	(59,129,437)	(16,648,907)	(75,778,344)
ยอดคงเหลือปลายปี ณ วันที่ 31 ธันวาคม 2553		300,000,000	173,974,474	57,339,008	36,691,530	7,522,661	999,834,510	(21,505,934)	(56,971,081)	(7,522,661)	1,489,362,507	-	1,489,362,507

บริษัท ดีเอสจี อินเทอร์เน็ตเนชั่นแนล (ประเทศไทย) จำกัด (มหาชน) และบริษัทย่อย

งบแสดงการเปลี่ยนแปลงส่วนของผู้ถือหุ้น (ต่อ)
สำหรับปีสิ้นสุดวันที่ 31 ธันวาคม 2554 และ 2553

งบการเงินรวม

												หน่วย : บาท
หมายเหตุ	ส่วนของผู้ถือหุ้นบริษัทใหญ่								ส่วนได้เสีย	รวม		
	ทุนที่ออก	ส่วนเกิน	ส่วนเกิน	กำไรสะสม			องค์ประกอบอื่นของส่วนของผู้ถือหุ้น	หุ้นทุนซื้อคืน	รวม	ที่ไม่มีอำนาจควบคุม	ส่วนของ ผู้ถือหุ้น	
	และชำระแล้ว	มูลค่าหุ้นสามัญ	มูลค่าหุ้นสามัญซื้อคืน	จัดสรรแล้ว		ยังไม่ได้จัดสรร	กำไรขาดทุนเบ็ดเสร็จอื่น	ส่วนของผู้ถือหุ้น บริษัทใหญ่				
				ทุนสำรอง	ทุนสำรอง							
				ตามกฎหมาย	หุ้นทุนซื้อคืน							
							ผลต่างของ อัตราแลกเปลี่ยน จากการแปลงค่า งบการเงินของ บริษัทย่อย ในต่างประเทศ	ผลต่างระหว่าง มูลค่าตามบัญชีสุทธิ ของเงินลงทุน กับต้นทุนการซื้อ เงินทุน				
ยอดคงเหลือต้นปี ณ วันที่ 1 มกราคม 2554												
- ตามที่รายงานไว้เดิม	300,000,000	173,974,474	57,339,008	36,091,530	7,522,661	999,834,510	(21,505,934)	(56,971,081)	(7,522,661)	1,489,362,507	-	1,489,362,507
ผลกระทบจากการเปลี่ยนแปลงนโยบายการบัญชี	3.2	-	-	-	-	(7,279,217)	-	-	-	(7,279,217)	-	(7,279,217)
ยอดคงเหลือต้นปี ณ วันที่ 1 มกราคม 2554 - ปรับปรุงใหม่	300,000,000	173,974,474	57,339,008	36,091,530	7,522,661	992,555,293	(21,505,934)	(56,971,081)	(7,522,661)	1,482,083,290	-	1,482,083,290
หุ้นปันผล	21	300,000,000	-	-	-	(300,000,000)	-	-	-	-	-	-
เงินปันผลจ่าย	21 และ 22	-	-	-	-	(132,000,000)	-	-	-	(132,000,000)	-	(132,000,000)
สำรองตามกฎหมาย	19	-	-	-	14,150,580	-	(14,150,580)	-	-	-	-	-
กำไรเบ็ดเสร็จรวมสำหรับปี	-	-	-	-	-	201,640,671	(2,137,249)	-	-	213,777,920	-	213,777,920
ขายหุ้นทุนซื้อคืน	17	-	-	14,255,081	-	-	-	-	7,522,661	21,777,742	-	21,777,742
สำรองหุ้นทุนซื้อคืน	17	-	-	-	-	(7,522,661)	7,522,661	-	-	-	-	-
ยอดคงเหลือปลายปี ณ วันที่ 31 ธันวาคม 2554		600,000,000	173,974,474	71,594,089	50,242,030	-	755,565,065	(9,368,685)	(56,971,081)	-	1,585,638,952	1,585,638,952

หมายเหตุประกอบงบการเงินเป็นส่วนหนึ่งของงบการเงินนี้

บริษัท ดีเอสจี อินเทอร์เน็ตเนชั่นแนล (ประเทศไทย) จำกัด (มหาชน) และบริษัทย่อย
งบแสดงการเปลี่ยนแปลงส่วนของผู้ถือหุ้น
สำหรับปีสิ้นสุดวันที่ 31 ธันวาคม 2554 และ 2553
งบการเงินเฉพาะกิจการ

หน่วย : บาท									
	หมายเหตุ	ทุนที่ออก และชำระแล้ว	ส่วนเกิน มูลค่าหุ้นสามัญ	ส่วนเกิน มูลค่าหุ้นสามัญซื้อคืน	กำไรสะสม		หุ้นทุนซื้อคืน	รวมส่วนของ ผู้ถือหุ้น	
					จัดสรรแล้ว				ยังไม่ได้จัดสรร
					ทุนสำรอง ตามกฎหมาย	ทุนสำรองหุ้นทุนซื้อคืน			
ยอดคงเหลือต้นปี ณ วันที่ 1 มกราคม 2553		300,000,000	173,974,474	-	36,691,530	30,334,084	581,113,809	(30,334,084)	1,091,779,813
เงินปันผลจ่าย	21 และ 22	-	-	-	-	-	(126,658,663)	-	(126,658,663)
กำไรเบ็ดเสร็จรวมสำหรับปี		-	-	-	-	-	297,625,362	-	297,625,362
ขายหุ้นทุนซื้อคืน	17	-	-	57,339,008	-	-	-	22,811,423	80,150,431
สำรองหุ้นทุนซื้อคืน	17	-	-	-	-	(22,811,423)	22,811,423	-	-
ยอดคงเหลือปลายปี ณ วันที่ 31 ธันวาคม 2553		300,000,000	173,974,474	57,339,008	36,691,530	7,522,661	774,891,931	(7,522,661)	1,342,896,943
ยอดคงเหลือต้นปี ณ วันที่ 1 มกราคม 2554 - ตามที่รายงานไว้เดิม		300,000,000	173,974,474	57,339,008	36,691,530	7,522,661	774,891,931	(7,522,661)	1,342,896,943
ผลกระทบจากการเปลี่ยนแปลงนโยบายการบัญชี	3.2	-	-	-	-	-	(7,279,217)	-	(7,279,217)
ยอดคงเหลือต้นปี ณ วันที่ 1 มกราคม 2554 - ปรับปรุงใหม่		300,000,000	173,974,474	57,339,008	36,691,530	7,522,661	767,612,714	(7,522,661)	1,335,617,726
หุ้นปันผล	21	300,000,000	-	-	-	-	(300,000,000)	-	-
เงินปันผลจ่าย	21 และ 22	-	-	-	-	-	(132,000,000)	-	(132,000,000)
สำรองตามกฎหมาย	19	-	-	-	14,150,560	-	(14,150,560)	-	-
กำไรเบ็ดเสร็จรวมสำหรับปี		-	-	-	-	-	126,812,757	-	126,812,757
ขายหุ้นทุนซื้อคืน	17	-	-	14,255,081	-	-	-	7,522,661	21,777,742
สำรองหุ้นทุนซื้อคืน	17	-	-	-	-	(7,522,661)	7,522,661	-	-
ยอดคงเหลือปลายปี ณ วันที่ 31 ธันวาคม 2554		600,000,000	173,974,474	71,594,089	50,842,090	-	455,797,572	-	1,352,208,225

หมายเหตุประกอบงบการเงินเป็นส่วนหนึ่งของงบการเงินนี้

บริษัท ดีเอสจี อินเทอร์เน็ตเนชั่นแนล (ประเทศไทย) จำกัด (มหาชน) และบริษัทย่อย

งบกระแสเงินสด

สำหรับปีสิ้นสุดวันที่ 31 ธันวาคม 2554 และ 2553

หน่วย : บาท

หมายเหตุ	งบการเงินรวม		งบการเงินเฉพาะกิจการ	
	2554	2553	2554	2553
กระแสเงินสดจากกิจกรรมดำเนินงาน				
กำไรก่อนภาษีเงินได้	241,330,054	375,041,991	126,812,757	297,625,362
ปรับปรุงด้วย				
ค่าเสื่อมราคาและค่าตัดจำหน่าย	110,687,506	106,898,167	81,102,008	70,390,253
กำไรจากการขายสินทรัพย์ถาวร	(5,663,096)	(1,544,231)	(1,358,986)	(696,540)
หนี้สงสัยจะสูญ	1,551,689	4,419,196	2,591,770	8,511,711
ค่าใช้จ่ายผลประโยชน์พนักงาน	2,571,808	-	3,109,028	-
ขาดทุนจากการตัดจำหน่ายค่าธรรมเนียมนิ				
การอนุญาตให้ใช้สิทธิและถ่ายทอดเทคโนโลยี	-	4,222,800	-	4,222,800
ขาดทุนจากการลดมูลค่าของสินค้าคงเหลือ (โอนกลับ)	(1,127,571)	(9,936,768)	(1,127,571)	(9,936,768)
ขาดทุนจากอุทกภัย	147,066,809	-	147,066,809	-
ผลกระทบจากการปิดกิจการของบริษัทย่อย	-	(416,685)	-	-
ขาดทุนจากอัตราแลกเปลี่ยนที่ยังไม่เกิดขึ้นจริง	7,375,381	3,634,666	1,053,357	3,615,467
เงินปันผลรับจากเงินลงทุนในบริษัทย่อย	-	-	(46,329,728)	(38,471,014)
รายได้ดอกเบี้ยรับ	(1,559,833)	(518,293)	(4,783,876)	(2,812,014)
ค่าใช้จ่ายดอกเบี้ย	32,646,477	9,178,800	29,960,659	9,116,975
	534,879,224	490,979,643	338,096,227	341,566,232
ลูกหนี้การค้า - บริษัทที่เกี่ยวข้องกันลดลง (เพิ่มขึ้น)	11,971,387	43,829,275	(67,093,465)	(32,864,099)
ลูกหนี้การค้า - บริษัทอื่นเพิ่มขึ้น	(157,401,488)	(324,985,791)	(77,768,686)	(230,716,005)
ลูกหนี้อื่น - บริษัทที่เกี่ยวข้องกันลดลง (เพิ่มขึ้น)	426,323	4,298,739	45,239,294	(41,482,542)
ลูกหนี้อื่น - บริษัทอื่นลดลง (เพิ่มขึ้น)	1,611,340	-	(163,042)	-
สินค้าคงเหลือเพิ่มขึ้น	(571,890,464)	(376,311,822)	(455,380,635)	(223,298,673)
ภาษีรอเรียกคืน (เพิ่มขึ้น) ลดลง	(821,513)	(8,338,626)	2,535,873	(2,243,277)
สินทรัพย์หมุนเวียนอื่น (เพิ่มขึ้น) ลดลง	(8,729,542)	(1,556,415)	(1,437,530)	2,061,480
เงินมัดจำการเช่าคลังสินค้าเพิ่มขึ้น	28.2 (45,881,686)	-	(45,881,686)	-
เงินมัดจำอื่นเพิ่มขึ้น	(1,687,525)	(593,323)	(1,731,299)	(1,416,447)

บริษัท ดีเอสจี อินเตอร์เนชั่นแนล (ประเทศไทย) จำกัด (มหาชน) และบริษัทย่อย

งบกระแสเงินสด (ต่อ)

สำหรับปีสิ้นสุดวันที่ 31 ธันวาคม 2554 และ 2553

หน่วย : บาท

หมายเหตุ	งบการเงินรวม		งบการเงินเฉพาะกิจการ	
	2554	2553	2554	2553
กระแสเงินสดจากกิจกรรมดำเนินงาน (ต่อ)				
เจ้าหนี้การค้า - บริษัทที่เกี่ยวข้องกันลดลง	(5,996,762)	(1,187,280)	(5,996,762)	(1,187,280)
เจ้าหนี้การค้า - บริษัทอื่นเพิ่มขึ้น	94,959,493	127,085,479	64,243,315	81,302,688
เจ้าหนี้อื่น - บริษัทที่เกี่ยวข้องกัน (ลดลง) เพิ่มขึ้น	(5,282,250)	9,877,312	(3,376,430)	11,939,600
เจ้าหนี้อื่น - บริษัทอื่นเพิ่มขึ้น	28,441,022	-	25,999,164	-
ค่าใช้จ่ายค้ำจ่ายเพิ่มขึ้น	157,101,001	15,715,096	139,003,082	12,764,217
หนี้สินหมุนเวียนอื่นเพิ่มขึ้น (ลดลง)	7,364,346	(9,528,444)	(38,182,562)	(4,240,665)
เงินสดรับ (จ่าย) จากการดำเนินงาน	39,062,906	(30,716,157)	(81,895,142)	(87,814,771)
ดอกเบี้ยรับ	1,559,833	518,293	3,353,143	2,812,014
จ่ายดอกเบี้ย	(31,548,176)	(9,178,800)	(28,862,358)	(9,116,975)
จ่ายภาษีเงินได้	(45,277,093)	(6,880,030)	(181,503)	(60,042)
เงินสดสุทธิใช้ไปในกิจกรรมดำเนินงาน	(36,202,530)	(46,256,694)	(107,585,860)	(94,179,774)
กระแสเงินสดจากกิจกรรมลงทุน				
เงินปันผลรับจากบริษัทย่อย	-	-	46,329,728	38,471,014
เงินจ่ายเพื่อซื้อหุ้นสามัญของบริษัทย่อย	5.3 (45,195,000)	(30,350,000)	-	(30,350,000)
เงินสดจ่ายเงินให้กู้ยืมระยะยาวแก่บริษัทย่อย	-	-	(30,385,000)	-
เงินสดรับจากบริษัทย่อยภายหลังการชำระบัญชี	8 -	-	-	210,050
เงินสดจ่ายเพื่อซื้อสินทรัพย์ถาวรและ				
สินทรัพย์ไม่มีตัวตน	5.2 (404,237,296)	(252,262,256)	(194,621,773)	(213,276,608)
เงินสดจ่ายล่วงหน้าเพื่อซื้อสินทรัพย์ถาวร	(163,326,596)	(27,035,301)	(143,692,620)	(27,035,301)
เงินสดจ่ายเพื่อซื้อสิทธิการเช่า	(75,972,017)	-	(75,972,017)	-
เงินสดรับจากการขายสินทรัพย์ถาวร	6,451,447	3,326,031	1,705,327	1,005,100
เงินสดสุทธิใช้ไปในกิจกรรมลงทุน	(682,279,462)	(306,321,526)	(396,636,355)	(230,975,745)

บริษัท ดีเอสจี อินเทอร์เน็ตเนชั่นแนล (ประเทศไทย) จำกัด (มหาชน) และบริษัทย่อย

งบกระแสเงินสด (ต่อ)

สำหรับปีสิ้นสุดวันที่ 31 ธันวาคม 2554 และ 2553

หน่วย : บาท

หมายเหตุ	งบการเงินรวม		งบการเงินเฉพาะกิจการ	
	2554	2553	2554	2553
กระแสเงินสดจากกิจกรรมจัดหาเงิน				
เงินเบิกเกินบัญชีและเงินกู้ยืมระยะสั้น				
จากสถาบันการเงินเพิ่มขึ้น	686,485,700	239,919,844	596,140,387	225,741,842
เงินสดจ่ายชำระคืนเงินกู้ยืมภายใต้สัญญาเช่าการเงิน	(2,712,113)	(2,664,187)	(2,689,200)	(2,641,300)
เงินสดจ่ายชำระคืนเงินกู้ยืมระยะยาวจากสถาบันการเงิน	(107,790,000)	(48,983,726)	(107,790,000)	(48,983,726)
เงินสดรับจากเงินกู้ยืมระยะยาวจากสถาบันการเงิน	354,494,835	200,000,000	229,468,600	200,000,000
เงินสดรับจากการจำหน่ายหุ้นซื้อคืน	21,777,741	80,150,431	21,777,741	80,150,431
เงินปันผลจ่าย	(132,000,000)	(126,658,663)	(132,000,000)	(126,658,663)
เงินสดสุทธิได้มาจากกิจกรรมจัดหาเงิน	<u>820,256,163</u>	<u>341,763,699</u>	<u>604,907,528</u>	<u>327,608,584</u>
ผลต่างของอัตราแลกเปลี่ยนจากการแปลงค่างบการเงิน				
ของบริษัทย่อยในต่างประเทศ	6,353,040	(127,727)	-	-
เงินสดและรายการเทียบเท่าเงินสดเพิ่มขึ้น (ลดลง) สุทธิ	<u>108,127,211</u>	<u>(10,942,248)</u>	<u>100,685,313</u>	<u>2,453,065</u>
เงินสดและรายการเทียบเท่าเงินสด ณ วันที่ 1 มกราคม	<u>127,332,441</u>	<u>138,274,689</u>	<u>70,628,397</u>	<u>68,175,332</u>
เงินสดและรายการเทียบเท่าเงินสด ณ วันที่ 31 ธันวาคม	5.1 <u>235,459,652</u>	<u>127,332,441</u>	<u>171,313,710</u>	<u>70,628,397</u>

หมายเหตุประกอบงบการเงินเป็นส่วนหนึ่งของงบการเงินนี้

บริษัท ดีเอสจี อินเทอร์เน็ตเนชั่นแนล (ประเทศไทย) จำกัด (มหาชน) และบริษัทย่อย หมายเหตุประกอบงบการเงินรวมและงบการเงินเฉพาะกิจการ สำหรับปีสิ้นสุดวันที่ 31 ธันวาคม 2554 และ 2553

1. ข้อมูลทั่วไป

บริษัท ดีเอสจี อินเทอร์เน็ตเนชั่นแนล (ประเทศไทย) จำกัด (มหาชน) (“บริษัท”) ได้จดทะเบียนจัดตั้งเป็นบริษัทจำกัดตามกฎหมายไทย เมื่อวันที่ 20 พฤษภาคม 2537 เพื่อประกอบธุรกิจ ผลิต ขายและส่งออกผ้าอ้อมสำเร็จรูปของเด็กและผู้ใหญ่ โดยมีสำนักงานใหญ่ตั้งอยู่ที่ ชั้น 11 อาคารริเจนท์ เฮาส์ เลขที่ 183 ถนนราชดำริ แขวงลุมพินี เขตปทุมวัน กรุงเทพมหานคร และโรงงานอยู่ที่ เลขที่ 39 หมู่ 1 เขตประกอบการอุตสาหกรรม เอส ไอ แอล ตำบลบัวลอย อำเภอนหนองแค จังหวัดสระบุรี ผู้ถือหุ้นใหญ่ของบริษัท ได้แก่ บริษัท ดีเอสจี อินเทอร์เน็ตเนชั่นแนล ลิมิเตด ซึ่งจดทะเบียนใน บริติช เวอร์จินไอส์แลนด์ และบริษัทได้แปลงสภาพจากบริษัทจำกัดเป็นบริษัทมหาชนจำกัด เมื่อวันที่ 16 ธันวาคม 2547 และในวันที่ 9 สิงหาคม 2549 ตลาดหลักทรัพย์แห่งประเทศไทยได้รับหุ้นสามัญของบริษัทเป็นหลักทรัพย์จดทะเบียน

บริษัทและบริษัทย่อยมีรายการและความสัมพันธ์อย่างมีสาระสำคัญกับบริษัทในเครือ ดังนั้น งบการเงินนี้อาจจะไม่แสดงถึงเงื่อนไขที่อาจมีอยู่หรือผลการดำเนินงานซึ่งอาจเกิดขึ้นในกรณีที่บริษัท และบริษัทย่อยได้ดำเนินงานโดยปราศจากความสัมพันธ์กันดังกล่าว

2. เกณฑ์การจัดทำและการเสนองบการเงินรวมและงบการเงินเฉพาะกิจการ

งบการเงินรวมและงบการเงินเฉพาะกิจการ จัดทำขึ้นในสกุลเงินบาทและจัดทำตามประกาศกรมพัฒนาธุรกิจการค้า ลงวันที่ 28 กันยายน 2554 เรื่อง กำหนดรายการย่อยที่ต้องมีในงบการเงิน พ.ศ. 2554 ซึ่งมีผลบังคับใช้สำหรับ งบการเงินซึ่งมีรอบปีบัญชีเริ่มในหรือหลังวันที่ 1 มกราคม 2554 เป็นต้นไปและเป็นไปตามข้อบังคับของตลาดหลักทรัพย์แห่งประเทศไทยลงวันที่ 22 มกราคม 2544 เรื่องการจัดทำและส่งงบการเงินและรายงานเกี่ยวกับฐานะการเงินและผลการดำเนินงานของบริษัทจดทะเบียน พ.ศ. 2544 และเป็นไปตามมาตรฐานการบัญชีและวิธีปฏิบัติทางการบัญชีที่รับรองทั่วไปในประเทศไทย โดยงบการเงินรวมและงบการเงินเฉพาะกิจการสำหรับปีสิ้นสุดวันที่ 31 ธันวาคม 2553 ที่นำมาแสดงเปรียบเทียบ ได้แสดงตามรูปแบบใหม่เพื่อให้สอดคล้องกับ งบการเงินรวมและงบการเงินเฉพาะกิจการสำหรับปีสิ้นสุดวันที่ 31 ธันวาคม 2554

เพื่อความสะดวกของผู้อ่านงบการเงิน บริษัทได้จัดทำงบการเงินฉบับภาษาอังกฤษขึ้นจากงบการเงินฉบับภาษาไทยซึ่งได้นำเสนอเพื่อวัตถุประสงค์ของการรายงานทางการเงินเพื่อใช้ในประเทศ

2.1 เกณฑ์การจัดทำงบการเงินรวม

งบการเงินรวมสำหรับปีสิ้นสุดวันที่ 31 ธันวาคม 2554 และ 2553 ได้รวมบัญชีของบริษัทและบริษัทย่อย ซึ่งบริษัทมีอำนาจควบคุมหรือถือหุ้นเกินกว่าร้อยละห้าสิบของหุ้นที่มีสิทธิออกเสียงในบริษัทย่อยดังกล่าว บริษัทย่อยมีรายละเอียดดังต่อไปนี้

ชื่อบริษัท	ประเภทธุรกิจ	ประเทศ	จำนวนหุ้นที่ถือ		ถือหุ้นในอัตราร้อยละ	
			ณ วันที่ 31 ธันวาคม 2554	ณ วันที่ 31 ธันวาคม 2553	ณ วันที่ 31 ธันวาคม 2554	ณ วันที่ 31 ธันวาคม 2553
Disposable Soft Goods (Malaysia) Sdn Bhd	จำหน่ายผ้าอ้อมสำเร็จรูปสำหรับเด็กและผู้ใหญ่	มาเลเซีย	3,000,003	3,000,003	100.00	100.00
DSG (Malaysia) Sdn Bhd	ผลิตและจำหน่ายผ้าอ้อมสำเร็จรูปสำหรับเด็กและผู้ใหญ่	มาเลเซีย	3,400,002	3,400,002	100.00	100.00
PT DSG Surya Mas Indonesia	ผลิตและจำหน่ายผ้าอ้อมสำเร็จรูปสำหรับเด็กและผู้ใหญ่	อินโดนีเซีย	11,000	10,999	100.00	99.99
Disposable Soft Goods (S) Pte Ltd	จำหน่ายผ้าอ้อมสำเร็จรูปสำหรับเด็กและผู้ใหญ่	สิงคโปร์	1,500,000	1,500,000	100.00	100.00

รายการบัญชีระหว่างบริษัทและบริษัทย่อยที่มีสาระสำคัญได้ถูกตัดบัญชีออกจากงบการเงินรวมนี้แล้ว งบการเงินรวมสำหรับปีสิ้นสุดวันที่ 31 ธันวาคม 2554 และ 2553 ได้จัดทำขึ้นโดยใช้งบการเงินของบริษัทย่อย สำหรับปีสิ้นสุดวันที่ 31 ธันวาคม 2554 และ 2553 ซึ่งได้ตรวจสอบแล้ว

2.2 สภาวิชาชีพบัญชีได้ออกประกาศที่เกี่ยวกับมาตรฐานการรายงานทางการเงินที่มีผลบังคับใช้สำหรับงบการเงินที่มีรอบระยะเวลาบัญชีที่เริ่มในหรือหลังวันที่ 1 มกราคม 2556 เป็นต้นไป ดังต่อไปนี้

มาตรฐานการบัญชี

ฉบับที่ 12

ภาษีเงินได้

ฉบับที่ 20

การบัญชีสำหรับเงินอุดหนุนจากรัฐบาลและการเปิดเผยข้อมูลเกี่ยวกับความช่วยเหลือจากรัฐบาล

ฉบับที่ 21 (ปรับปรุง 2552)

ผลกระทบจากการเปลี่ยนแปลงเงินตราต่างประเทศ

การตีความมาตรฐานการบัญชี

ฉบับที่ 10	ความช่วยเหลือจากรัฐบาล - กรณีที่ไม่มีความเกี่ยวข้องอย่างเฉพาะเจาะจงกับกิจกรรมดำเนินงาน
ฉบับที่ 21	ภาษีเงินได้ - การได้รับประโยชน์จากสินทรัพย์ที่ไม่ได้คิดค่าเสื่อมราคาใหม่ที่ราคาใหม่
ฉบับที่ 25	ภาษีเงินได้ - การเปลี่ยนแปลงสถานภาพทางภาษีของกิจการหรือของผู้ถือหุ้น

ฝ่ายบริหารของบริษัทคาดว่า จะนำมาตราฐานการบัญชีและการตีความมาตรฐานการบัญชีฉบับที่เกี่ยวข้องมาเริ่มถือปฏิบัติกับงบการเงินของบริษัทและบริษัทย่อยเมื่อมาตรฐานดังกล่าวมีผลบังคับใช้ ฝ่ายบริหารของบริษัทได้ประเมินแล้วเห็นว่ามาตรฐานการบัญชีและการตีความมาตรฐานการบัญชีฉบับดังกล่าว ไม่มีผลกระทบอย่างเป็นสาระสำคัญต่อบงบการเงินสำหรับงวดที่เริ่มใช้มาตรฐาน ยกเว้นมาตรฐานการบัญชีฉบับที่ 12 เรื่อง “ภาษีเงินได้” ซึ่งฝ่ายบริหารอยู่ระหว่างการประเมินผลกระทบต่อบงบการเงินของบริษัทและบริษัทย่อยในปีที่เริ่มใช้มาตรฐานดังกล่าวและยังไม่สามารถสรุปผลได้ในขณะนี้

3. การนำมาตรฐานการรายงานทางการเงินที่ออกใหม่และปรับปรุงใหม่มาถือปฏิบัติ

ตั้งแต่วันที่ 1 มกราคม 2554 บริษัทและบริษัทย่อยได้ใช้มาตรฐานการรายงานทางการเงินที่ออกใหม่และปรับปรุงใหม่ซึ่งออกโดยสภาวิชาชีพบัญชี ซึ่งกำหนดให้ถือปฏิบัติกับงบการเงินสำหรับรอบระยะเวลาบัญชีที่เริ่มในหรือหลังวันที่ 1 มกราคม 2554 เป็นต้นไป โดยการถือปฏิบัติดังกล่าวไม่มีผลกระทบอย่างเป็นสาระสำคัญต่อบงบการเงินของบริษัทและบริษัทย่อย ยกเว้นมาตรฐานการบัญชีดังต่อไปนี้

3.1 มาตรฐานการบัญชี ฉบับที่ 1 (ปรับปรุง 2552) เรื่อง “การนำเสนองบการเงิน”

มาตรฐานการบัญชี ฉบับที่ 1 (ปรับปรุง 2552) เรื่อง “การนำเสนองบการเงิน” มีการเปลี่ยนแปลงข้อกำหนดเกี่ยวกับการแสดงรายการในงบการเงิน จึงมีผลกระทบต่อการจัดประเภทรายการใหม่สำหรับงบการเงินรวมและงบการเงินเฉพาะกิจการสำหรับปีสิ้นสุดวันที่ 31 ธันวาคม 2553 ซึ่งนำมาแสดงเปรียบเทียบ

3.2 มาตรฐานการบัญชี ฉบับที่ 19 เรื่อง “ผลประโยชน์ของพนักงาน”

ตั้งแต่วันที่ 1 มกราคม 2554 บริษัทและบริษัทย่อยได้นำมาตรฐานการบัญชีฉบับที่ 19 เรื่อง “ผลประโยชน์ของพนักงาน” มาใช้เป็นครั้งแรก (ดูหมายเหตุข้อ 4.11.1) โดยคำนวณประมาณการภาระผูกพันผลประโยชน์พนักงานหลังจากออกจากงานตามพระราชบัญญัติคุ้มครองแรงงานไทย จากข้อสมมติฐานทางคณิตศาสตร์ประกันภัย ณ วันสิ้นรอบระยะเวลารายงานตามวิธีคิดลดแต่ละหน่วยที่ประมาณการไว้ (Projected Unit Credit Method) ทั้งนี้บริษัทและบริษัทย่อยเลือกรับรู้ต้นทุนบริการและต้นทุนดอกเบี้ยในอดีตโดยการปรับปรุงกำไรสะสม ณ วันที่ 1 มกราคม 2554 ซึ่งเป็นไปตามการปฏิบัติในช่วงการเปลี่ยนแปลงที่กำหนดไว้ในมาตรฐานการบัญชีฉบับดังกล่าว

ผลกระทบจากการเปลี่ยนแปลงนโยบายการบัญชีดังกล่าวต้องบ่งแสดงฐานะการเงิน ณ วันที่ 1 มกราคม 2554 มีดังนี้

	หน่วย : บาท	
	งบการเงินรวม	งบการเงินเฉพาะกิจการ
ภาระผูกพันผลประโยชน์พนักงานเพิ่มขึ้น	7,279,217	7,279,217
กำไรสะสม ณ วันที่ 1 มกราคม 2554 ลดลง	7,279,217	7,279,217

3.3 มาตรฐานการบัญชี ฉบับที่ 16 (ปรับปรุง 2552) เรื่อง “ที่ดิน อาคารและอุปกรณ์”

ตั้งแต่วันที่ 1 มกราคม 2554 บริษัทและบริษัทย่อยถือปฏิบัติตามมาตรฐานการบัญชี ฉบับที่ 16 (ปรับปรุง 2552) เรื่อง “ที่ดิน อาคารและอุปกรณ์” ในการระบุและบันทึกต้นทุนและค่าเสื่อมราคาของที่ดิน อาคารและอุปกรณ์ ในเรื่องดังต่อไปนี้ คือ การกำหนดค่าเสื่อมราคาสำหรับแต่ละส่วนประกอบที่มีนัยสำคัญของที่ดิน อาคารและอุปกรณ์ การบันทึกต้นทุนการซื้อ การขนย้ายและการบูรณะสถานที่ตั้งของสินทรัพย์ซึ่งเป็นภาระผูกพันของบริษัทที่เกิดขึ้นเมื่อบริษัทได้สินทรัพย์มา โดยถือเป็นต้นทุนของสินทรัพย์และมีการคิดค่าเสื่อมราคา และการประมาณการมูลค่าคงเหลือของที่ดิน อาคารและอุปกรณ์ ต้องมีการประมาณด้วยมูลค่าที่กิจการคาดว่าจะได้รับในปัจจุบันจากสินทรัพย์นั้น การเปลี่ยนแปลงดังกล่าวบริษัทเลือกที่จะใช้วิธีเปลี่ยนทันทีซึ่งเป็นไปตามวิธีปฏิบัติในช่วงการเปลี่ยนแปลงที่กำหนดไว้ในมาตรฐานการบัญชีฉบับปรับปรุงใหม่ดังกล่าว ณ วันที่ 1 มกราคม 2554 ส่วนประกอบที่มีนัยสำคัญของสินทรัพย์มีมูลค่าตามบัญชีคงเหลืออยู่เป็นจำนวน 459.39 ล้านบาท และการเปลี่ยนแปลงดังกล่าวมีผลให้บริษัทรับรู้ค่าเสื่อมราคาในงบกำไรขาดทุนเบ็ดเสร็จลดลงประมาณปีละ 8 ล้านบาท

สำหรับการบันทึกต้นทุนการซื้อ การขนย้ายและบูรณะสถานที่ซึ่งตามมาตรฐานการบัญชีฉบับปรับปรุงใหม่ กำหนดให้ปรับย้อนหลังงบการเงินนั้น ผลกระทบของการบันทึกต้นทุนการซื้อ การขนย้ายและการบูรณะสถานที่ไม่มีผลกระทบต่องบการเงินอย่างมีสาระสำคัญ ดังนั้นบริษัทจึงปรับปรุงผลกระทบโดยวิธีเปลี่ยนต้นที่เป็นต้นไป การเปลี่ยนแปลงดังกล่าวมีผลต่องบการเงินรวมและงบการเงินเฉพาะกิจการ สำหรับปีสิ้นสุดวันที่ 31 ธันวาคม 2554 โดยทำให้ ณ วันที่ 31 ธันวาคม 2554 ที่ดิน อาคารและอุปกรณ์ - สุทธิ เพิ่มขึ้น 2.51 ล้านบาท และหนี้สินไม่หมุนเวียนเพิ่มขึ้น 3.14 ล้านบาท และสำหรับปีสิ้นสุดวันที่ 31 ธันวาคม 2554 ค่าเสื่อมราคาเพิ่มขึ้น 0.63 ล้านบาท กำไรสุทธิลดลง 0.63 ล้านบาท และกำไรต่อหุ้นขั้นพื้นฐานลดลง 0.001 บาทต่อหุ้น

4. นโยบายการบัญชีที่สำคัญ

งบการเงินนี้ได้จัดทำขึ้นโดยใช้เกณฑ์ราคาทุนเดิมในการวัดมูลค่าขององค์ประกอบของงบการเงิน ยกเว้นตามที่ได้เปิดเผยในนโยบายการบัญชี ดังต่อไปนี้

4.1 เงินสดและรายการเทียบเท่าเงินสด

เงินสดและรายการเทียบเท่าเงินสด ประกอบด้วย เงินสดในมือ เงินฝากสถาบันการเงินทุกประเภท ที่ถึงกำหนดจ่ายในระยะเวลาสามเดือนหรือน้อยกว่าตั้งแต่วันที่ได้มาโดยไม่รวมเงินฝากธนาคารที่มีภาระผูกพัน

4.2 ลูกหนี้การค้า

ลูกหนี้การค้าแสดงในราคาทุนสุทธิหลังจากหักค่าเผื่อหนี้สงสัยจะสูญ

ค่าเผื่อหนี้สงสัยจะสูญกำหนดขึ้นโดยประมาณจำนวนหนี้ที่คาดว่าจะเรียกเก็บเงินไม่ได้ การประมาณดังกล่าวอาศัยประสบการณ์ของบริษัทในการเก็บเงินจากลูกหนี้ ประกอบกับการพิจารณาฐานะการเงินของลูกหนี้แต่ละรายด้วย

4.3 สินค้าคงเหลือ

สินค้าคงเหลือแสดงในราคาทุน หรือมูลค่าสุทธิที่จะได้รับแล้วแต่ราคาใดจะต่ำกว่า ราคาทุนคำนวณโดยวิธีถัวเฉลี่ยถ่วงน้ำหนัก

มูลค่าสุทธิที่จะได้รับเป็นราคาโดยประมาณที่คาดว่าจะขายได้ตามลักษณะการประกอบธุรกิจตามปกติหักด้วยประมาณการต้นทุนที่จำเป็นต้องจ่ายไปเพื่อให้ขายสินค้านั้นได้ บริษัทบันทึกบัญชีค่าเผื่อการลดมูลค่าของสินค้าคงเหลือเมื่อสินค้านั้นเสื่อมสภาพและเคลื่อนไหวช้า (ถ้ามี)

4.4 เงินลงทุนในบริษัทย่อย

เงินลงทุนในบริษัทย่อยแสดงโดยวิธีราคาทุนในงบการเงินเฉพาะกิจการ ในกรณีที่มีการด้อยค่าของเงินลงทุน ผลขาดทุนจากการด้อยค่าของเงินลงทุนจะถูกบันทึกในงบกำไรขาดทุนเบ็ดเสร็จ

4.5 ที่ดิน อาคารและอุปกรณ์

ที่ดินแสดงในราคาทุน อาคารและอุปกรณ์แสดงในราคาทุนหักค่าเสื่อมราคาสะสมและค่าเผื่อการด้อยค่า (ถ้ามี)

ค่าเสื่อมราคาคำนวณโดยวิธีเส้นตรงตามอายุการใช้งานโดยประมาณของสินทรัพย์ดังต่อไปนี้

อาคาร	20 ปี
ส่วนปรับปรุงอาคาร	7 และ 20 ปี
เครื่องจักรและอุปกรณ์	3 - 10 ปี
เครื่องตกแต่งและติดตั้ง	4 - 10 ปี
ยานพาหนะ	4 - 8 ปี

การรื้อ การขนย้าย และการบูรณะสถานที่ตั้งของสินทรัพย์ซึ่งเป็นภาระผูกพันของบริษัทที่เกิดขึ้นเมื่อบริษัทได้สินทรัพย์มา จะถูกบันทึกเป็นต้นทุนของสินทรัพย์และมีการคิดค่าเสื่อมราคา

4.6 สินทรัพย์ไม่มีตัวตน

สินทรัพย์ไม่มีตัวตน ประกอบด้วย โปรแกรมคอมพิวเตอร์ และค่าสิทธิ

โปรแกรมคอมพิวเตอร์และค่าสิทธิแสดงในราคาทุนหักด้วยค่าตัดจำหน่ายสะสม

ค่าตัดจำหน่ายคำนวณโดยวิธีเส้นตรงตามอายุการใช้งานโดยประมาณหรืออายุสัญญาของสินทรัพย์ดังต่อไปนี้

ค่าสิทธิในการอนุญาตให้ใช้สิทธิและถ่ายทอดเทคโนโลยี	5 ปี (ตามอายุสัญญา)
โปรแกรมคอมพิวเตอร์	3 - 5 ปี

4.7 สิทธิการเช่า

สิทธิการเช่าของบริษัทแสดงในราคาทุนหักค่าตัดจำหน่ายสะสม

ค่าตัดจำหน่ายของสิทธิการเช่าของบริษัท กำหนดตัดบัญชีโดยวิธีเส้นตรงตามอายุสัญญาเช่า (ประมาณ 29 ปี 5 เดือน)

4.8 รายการที่เป็นเงินตราต่างประเทศ

บริษัทแปลงค่ารายการบัญชีในสกุลเงินตราต่างประเทศที่เกิดขึ้นระหว่างปีเป็นเงินบาทตามอัตราแลกเปลี่ยน ณ วันที่เกิดรายการ การแปลงค่าสินทรัพย์และหนี้สินที่เป็นตัวเงินในสกุลเงินตราต่างประเทศ ณ วันที่ตามงบแสดงฐานะการเงินเป็นเงินบาทโดยใช้อัตราอ้างอิงของธนาคารแห่งประเทศไทย ณ วันนั้น บริษัทรับรู้กำไรและขาดทุนจากอัตราแลกเปลี่ยนเมื่อมีการชำระเงินหรือที่เกิดจากการแปลงค่าเป็นรายได้หรือค่าใช้จ่ายในงบกำไรขาดทุนเบ็ดเสร็จ

การแปลงค่างบการเงินของบริษัทย่อยในต่างประเทศเป็นเงินบาทเพื่อทำการเงินรวมใช้อัตราแลกเปลี่ยนดังต่อไปนี้

- ก. สินทรัพย์และหนี้สิน แปลงค่าโดยใช้อัตราแลกเปลี่ยน ณ วันที่ในงบแสดงฐานะการเงิน
- ข. ส่วนของผู้ถือหุ้น แปลงค่าโดยใช้อัตราแลกเปลี่ยน ณ วันที่เกิดรายการ
- ค. รายได้และค่าใช้จ่าย แปลงค่าโดยใช้อัตราแลกเปลี่ยนถัวเฉลี่ยระหว่างปี

ผลต่างของอัตราแลกเปลี่ยนจากการแปลงค่างบการเงินที่ใช้เงินตราต่างประเทศ แสดงไว้ภายใต้ส่วนของผู้ถือหุ้น

4.9 เครื่องมือทางการเงิน

บริษัทและบริษัทย่อยได้ทำสัญญาแลกเปลี่ยนอัตราดอกเบี้ยและสัญญาซื้อขายเงินตราต่างประเทศล่วงหน้า ในการบริหารความเสี่ยงของสินทรัพย์และหนี้สินที่เกิดจากการเปลี่ยนแปลงของอัตราดอกเบี้ยและอัตราแลกเปลี่ยนเงินตราต่างประเทศ โดยได้เปิดเผยรายละเอียดเพิ่มเติมเกี่ยวกับเครื่องมือทางการเงินไว้แล้วในหมายเหตุข้อ 14 ข้อ 30 และข้อ 31

รายได้และค่าใช้จ่ายที่เกิดขึ้นจากสัญญาแลกเปลี่ยนอัตราดอกเบี้ยบันทึกเป็นรายการดอกเบี้ยรับหรือดอกเบี้ยจ่ายในงบกำไรขาดทุนเบ็ดเสร็จ

บริษัทบันทึกสัญญาซื้อขายเงินตราต่างประเทศล่วงหน้าตามอัตราแลกเปลี่ยนล่วงหน้าสำหรับสินทรัพย์และหนี้สินที่เป็นเงินตราต่างประเทศที่จะได้รับหรือต้องจ่ายชำระเป็นลูกหนี้ตามสัญญาและเจ้าหนี้ตามสัญญาในงบแสดงฐานะการเงิน ส่วนเกิน (ส่วนลด) จากสัญญาซื้อขายเงินตราต่างประเทศล่วงหน้าจะถูกตั้งหักไว้โดยแสดงเป็นสินทรัพย์หมุนเวียนอื่นหรือหนี้สินหมุนเวียนอื่นในงบแสดงฐานะการเงิน และตัดจำหน่ายตลอดอายุของสัญญาซื้อขายเงินตราต่างประเทศนั้น

4.10 สัญญาเช่า

สัญญาเช่าดำเนินงาน

สัญญาเช่าซึ่งความเสี่ยงและผลตอบแทนส่วนใหญ่จากการเป็นเจ้าของสินทรัพย์ยังคงอยู่กับผู้ให้เช่าบันทึกเป็นสัญญาเช่าดำเนินงาน ค่าเช่าที่เกิดขึ้นจากสัญญาเช่าดังกล่าวรับรู้เป็นค่าใช้จ่ายในงบกำไรขาดทุนเบ็ดเสร็จโดยใช้วิธีเส้นตรงตลอดอายุสัญญาเช่า

สัญญาเช่าการเงิน

สัญญาเช่าอุปกรณ์ซึ่งความเสี่ยงและผลตอบแทนทั้งหมดหรือเกือบทั้งหมดที่ผู้เป็นเจ้าของพึงได้รับจากสินทรัพย์ได้โอนไปให้กับผู้เช่าถือเป็นสัญญาเช่าการเงิน สัญญาเช่าการเงินจะบันทึกเป็นรายจ่ายฝ่ายทุนด้วยมูลค่ายุติธรรมของสินทรัพย์ที่เช่าหรือมูลค่าปัจจุบันของจำนวนเงินที่ต้องจ่ายตามสัญญาเช่าแล้วแต่จำนวนใดจะต่ำกว่า ส่วนค่าใช้จ่ายทางการเงินที่เกี่ยวกับการเช่าคำนวณ โดยใช้วิธีอัตราดอกเบี้ย ที่แท้จริงตลอดระยะเวลาของสัญญาและบันทึกเป็นค่าใช้จ่ายในงบกำไรขาดทุนเบ็ดเสร็จ บริษัทคิดค่าเสื่อมราคาของอุปกรณ์ที่ได้มาตามสัญญาเช่าการเงินตามอายุการใช้งานโดยประมาณของอุปกรณ์โดยใช้วิธีเส้นตรง

4.11 ผลประโยชน์ของพนักงาน

4.11.1 ผลประโยชน์หลังออกจากงานเมื่อเกษียณอายุ

ภาระผูกพันผลประโยชน์พนักงาน เป็นประมาณการเกี่ยวกับการผูกพันผลประโยชน์ของพนักงานที่ได้สิทธิรับเงินชดเชยเมื่อเกษียณอายุตามพระราชบัญญัติคุ้มครองแรงงาน โดยภาระผูกพันดังกล่าวได้คำนวณโดยนักคณิตศาสตร์ประกันภัยอิสระและจากข้อสมมติฐานทางคณิตศาสตร์ประกันภัยตามวิธีคิดลดแต่ละหน่วยที่ประมาณการไว้ (Projected Unit Credit Method) อันเป็นประมาณการจากมูลค่าปัจจุบันของกระแสเงินสดของผลประโยชน์ ที่คาดว่าจะต้องจ่ายในอนาคตโดยคำนวณบนพื้นฐานของเงินเดือนพนักงาน อัตราการหมุนเวียนของพนักงาน อัตราภาระหนี้ อายุงาน และปัจจัยอื่นๆ ทั้งนี้ อัตราคิดลดที่ใช้ในการคำนวณภาระผูกพันผลประโยชน์ของพนักงานหลังออกจากงานอ้างอิงจากอัตราผลตอบแทนของพันธบัตรรัฐบาล ถ้าไรหรือขาดทุนจากการเปลี่ยนแปลงประมาณการจะรับรู้ใน งบกำไรขาดทุนเบ็ดเสร็จสำหรับรอบระยะเวลาบัญชีที่เกิดรายการ ทั้งนี้ ค่าใช้จ่ายที่เกี่ยวข้องกับผลประโยชน์ของพนักงานจะบันทึกใน งบกำไรขาดทุนเบ็ดเสร็จเพื่อกระจายต้นทุนดังกล่าวตลอดระยะเวลาของการจ้างงาน อย่างไรก็ตาม ในการนำมาตรฐานการบัญชี ฉบับที่ 19 เรื่อง “ผลประโยชน์ของพนักงาน” มาใช้เป็นครั้งแรก บริษัทเลือกวิธีต้นทุนบริการในอดีตสำหรับภาระผูกพันผลประโยชน์ของพนักงานหลังออกจากงาน โดยการปรับปรุงกำไรสะสม ณ วันที่ 1 มกราคม 2554 ซึ่งเป็นไปตามการปฏิบัติในช่วงการเปลี่ยนแปลงที่กำหนดไว้ในมาตรฐานการบัญชีฉบับดังกล่าว (ดูหมายเหตุข้อ 3.2)

4.11.2 กองทุนสำรองเลี้ยงชีพ

บริษัทบันทึกเงินจ่ายสมทบกองทุนสำรองเลี้ยงชีพสำหรับพนักงานเป็นค่าใช้จ่ายเมื่อเกิดรายการ

4.12 ผลต่างระหว่างมูลค่าตามบัญชีสุทธิของเงินลงทุนกับต้นทุนการซื้อเงินลงทุน

ผลต่างดังกล่าวเป็นผลต่างระหว่างมูลค่าตามบัญชีสุทธิของเงินลงทุนที่ได้รับมากับต้นทุนการซื้อเงินลงทุนที่เกิดขึ้นจากการปรับโครงสร้างการถือหุ้นใหม่ของกลุ่มบริษัท ดีเอสจี และจากการซื้อหุ้นของบริษัทย่อยเพิ่มและแสดงภายใต้ส่วนของผู้ถือหุ้นในงบแสดงฐานะการเงิน

4.13 การรับรู้รายได้และค่าใช้จ่าย

บริษัทรับรู้รายได้จากการขายเมื่อมีการส่งมอบสินค้าให้ลูกค้าสำหรับการขายในประเทศ และเมื่อส่งสินค้าให้ผู้รับจัดส่งสินค้าสำหรับการขายส่งออก ซึ่งได้หักส่วนลดการค้าและส่วนลดตามปริมาณซื้อและสินค้ารับคืนแล้ว

รายได้เงินปันผลจากเงินลงทุนรับรู้เป็นรายได้ เมื่อมีการประกาศจ่าย

รายได้อื่นรับรู้ตามเกณฑ์คงค้าง

ค่าใช้จ่ายรับรู้ตามเกณฑ์คงค้าง

4.14 ค่าใช้จ่ายภาษีเงินได้

ค่าใช้จ่ายภาษีเงินได้บันทึกตามจำนวนที่จ่ายชำระและที่ได้ตั้งค้างจ่ายไว้สำหรับปี

4.15 กำไรต่อหุ้นขั้นพื้นฐาน

กำไรต่อหุ้นขั้นพื้นฐาน คำนวณโดยหารกำไรสุทธิสำหรับปีด้วยจำนวนถัวเฉลี่ยถ่วงน้ำหนักของหุ้นสามัญที่ออกและเรียกชำระแล้วระหว่างปีสุทธิจากหุ้นสามัญซื้อคืน บริษัทไม่มีหุ้นสามัญเทียบเท่าอื่นเพื่อนำมาคำนวณกำไรต่อหุ้นปรับลด

4.16 การใช้ประมาณการทางบัญชี

ในการจัดทำงบการเงินให้เป็นไปตามหลักการบัญชีที่รับรองทั่วไป บริษัทต้องอาศัยดุลยพินิจของผู้บริหารในการกำหนดนโยบายการบัญชี การประมาณการและการตั้งข้อสมมติฐานหลายประการ ซึ่งมีผลกระทบต่อการแสดงจำนวนสินทรัพย์ หนี้สินและการเปิดเผยข้อมูลเกี่ยวกับสินทรัพย์และหนี้สินที่อาจเกิดขึ้น ณ วันที่ในงบการเงิน รวมทั้งการแสดงผลรายได้และค่าใช้จ่ายของงวดบัญชี ถึงแม้ว่าการประมาณการของผู้บริหาร ได้พิจารณาอย่างสมเหตุสมผลภายใต้เหตุการณ์ ณ ขณะนั้น ผลที่เกิดขึ้นจริงอาจมีความแตกต่างไปจากประมาณการนั้น

5 ข้อมูลเพิ่มเติมเกี่ยวกับกระแสเงินสด

5.1 เงินสดและรายการเทียบเท่าเงินสด

เงินสดและรายการเทียบเท่าเงินสด ณ วันที่ 31 ธันวาคม ประกอบด้วย

	งบการเงินรวม		งบการเงินเฉพาะกิจการ	
	2554	2553	2554	2553
	บาท	บาท	บาท	บาท
เงินสดในมือ	258,388	298,324	20,000	30,000
เงินฝากธนาคารประเภทกระแสรายวันและออมทรัพย์	235,201,264	127,034,117	171,293,710	70,598,397
	235,459,652	127,332,441	171,313,710	70,628,397

5.2 ส่วนที่เกิดจากการซื้อสินทรัพย์ถาวรและสินทรัพย์ไม่มีตัวตน

	งบการเงินรวม		งบการเงินเฉพาะกิจการ	
	2554	2553	2554	2553
	บาท	บาท	บาท	บาท
ส่วนที่บันทึกเป็นเจ้าหนี้ค่าซื้อสินทรัพย์ถาวร				
ณ วันที่ 1 มกราคม	46,288,338	71,366,170	1,345,504	4,008,517
บวก ค่าซื้อสินทรัพย์ถาวร และสินทรัพย์ไม่มีตัวตน	424,119,548	308,848,904	237,189,626	292,278,075
หัก ส่วนที่จ่ายเป็นเงินสด	(404,237,296)	(252,262,256)	(194,621,773)	(213,276,608)
ส่วนที่บันทึกเป็นหนี้สินภายใต้สัญญาเช่าการเงิน	-	(2,238,600)	-	(2,238,600)
เงินจ่ายล่วงหน้าค่าซื้อเครื่องจักรซึ่งจ่ายในงวดก่อน	(27,035,301)	(79,425,880)	(27,035,301)	(79,425,880)
ส่วนที่บันทึกเป็นเจ้าหนี้ค่าซื้อสินทรัพย์ถาวร				
ณ วันที่ 31 ธันวาคม	39,135,289	46,288,338	16,878,056	1,345,504
ส่วนที่บันทึกเป็นเจ้าหนี้ค่าซื้อสินทรัพย์ถาวร				
ณ วันที่ 31 ธันวาคม ได้แสดงรวมไว้				
ในบัญชีต่อไปนี้				
- เจ้าหนี้ค่าซื้อสินทรัพย์ถาวร	19,022,145	3,271,282	16,878,056	1,345,504
- หนี้สินไม่หมุนเวียนอื่น (หมายเหตุข้อ 16)	20,113,144	43,017,056	-	-
รวมหนี้สินจากการซื้อสินทรัพย์ถาวร	39,135,289	46,288,338	16,878,056	1,345,504

5.3 การซื้อเงินลงทุนในบริษัทย่อยเพิ่ม

บริษัทได้ชำระเงินสำหรับการซื้อหุ้นสามัญของบริษัทย่อยเพิ่มในปี 2553 และ 2554 (ดูหมายเหตุข้อ 8) ดังนี้

งบการเงินรวมและงบการเงินเฉพาะกิจการ

	บาท
ต้นทุนการซื้อหุ้นของบริษัทย่อย (2.5 ล้านดอลลาร์สหรัฐฯ)	75,545,000
ต้นทุนทางตรงอื่นที่เกี่ยวข้องกับการซื้อหุ้น	1,474,405
รวมต้นทุนการซื้อหุ้น	77,019,405
หัก เงินสดจ่ายในปี 2553	(30,350,000)
ต้นทุนการซื้อหุ้นค้างจ่าย ณ วันที่ 31 ธันวาคม 2553	46,669,405

ส่วนที่บันทึกเป็นหนี้สินจากการซื้อหุ้นของบริษัทย่อยเพิ่ม ณ วันที่ 31 ธันวาคม 2553 ได้แสดงรวมไว้ในบัญชีต่อไปนี้

	บาท
- ค่าใช้จ่ายค้างจ่าย	1,474,405
- หนี้สินจากการซื้อหุ้นของบริษัทย่อยเพิ่ม	45,195,000
รวม	46,669,405

บริษัทได้ชำระหนี้สินดังกล่าวจำนวน 46.67 ล้านบาทแล้วในปี 2554

5.4 ณ วันที่ 31 ธันวาคม 2554 และ 2553 วงเงินเบิกเกินบัญชีธนาคาร เงินกู้ยืมระยะสั้นจากสถาบันการเงินและวงเงินหนังสือค้ำประกันที่ยังไม่ได้ใช้ประกอบด้วย

	งบการเงินรวม		งบการเงินเฉพาะกิจการ	
	2554	2553	2554	2553
หน่วย : ล้านบาท				
วงเงินเบิกเกินบัญชีธนาคารและเงินกู้ยืมระยะสั้น				
จากสถาบันการเงินที่ยังไม่ได้ใช้				
- สตงเงินบาท	993.19	164.23	993.19	164.23
- สตงเงินริงกิตมาเลเซีย ⁽¹⁾	3.08	4.04	-	-
- สตงเงินดอลลาร์สหรัฐ ⁽²⁾	0.20	-	-	-
วงเงินกู้ยืมระยะยาวจากสถาบันการเงินที่ยังไม่ได้ใช้				
- สตงเงินริงกิตมาเลเซีย ⁽¹⁾	45	-	-	-
วงเงินหนังสือค้ำประกันที่ยังไม่ได้ใช้				
- สตงเงินบาท	3.90	1.93	3.90	1.93

(1) เมื่อวันที่ 31 มีนาคม 2554 บริษัทและบริษัท Disposable Soft Goods (Malaysia) Sdn Bhd ได้ออกหนังสือค้ำประกันเพื่อเป็นหลักประกันวงเงินสินเชื่อของบริษัท DSG (Malaysia) Sdn Bhd ซึ่งเป็นบริษัทย่อยของบริษัท เป็นจำนวนเงิน 20.76 ล้านดอลลาร์สหรัฐ และ 68.51 ล้านริงกิตมาเลเซียตามลำดับ

(2) เมื่อวันที่ 16 สิงหาคม 2554 บริษัทได้ออกหนังสือค้ำประกันเพื่อเป็นหลักประกันวงเงินสินเชื่อของบริษัท PT DSG Surya Mas Indonesia ซึ่งเป็นบริษัทย่อยของบริษัท เป็นจำนวนเงิน 3 ล้านดอลลาร์สหรัฐ และบริษัท PT DSG Surya Mas Indonesia ได้ใช้ที่ดิน อาคาร เครื่องจักรและสินค้าบางส่วนเป็นหลักประกันเป็นจำนวนเงิน 35,360 ล้านรูเปีย อินโดนีเซีย

6. ลูกหนี้การค้า - สุทธิ

บริษัทและบริษัทย่อยมียอดลูกหนี้การค้าคงเหลือ โดยแยกตามจำนวนเดือนที่ค้างชำระ ดังนี้

งบการเงินรวม	ณ วันที่ 31 ธันวาคม 2554			ณ วันที่ 31 ธันวาคม 2553		
	บริษัท	บริษัทอื่น	รวม	บริษัท	บริษัทอื่น	รวม
	ที่เกี่ยวข้องกัน			ที่เกี่ยวข้องกัน		
	บาท	บาท	บาท	บาท	บาท	บาท
ยังไม่ถึงกำหนดชำระ	39,027,948	1,084,190,794	1,123,218,742	59,733,741	949,846,961	1,009,580,702
เกินกำหนดชำระ						
น้อยกว่าหรือเท่ากับ 3 เดือน	8,734,406	198,082,862	206,817,268	-	174,027,443	174,027,443
มากกว่า 3 เดือน ถึง 6 เดือน	-	436,350	436,350	-	7,341,282	7,341,282
มากกว่า 6 เดือน ถึง 12 เดือน	-	384,298	384,298	-	4,240,721	4,240,721
มากกว่า 12 เดือน	-	22,643,069	22,643,069	-	11,366,125	11,366,125
รวม	47,762,354	1,305,737,373	1,353,499,727	59,733,741	1,146,822,532	1,206,556,273
หัก ค่าเผื่อนี้สงสัยจะสูญ	-	(21,643,895)	(21,643,895)	-	(20,092,206)	(20,092,206)
ลูกหนี้การค้า - สุทธิ	47,762,354	1,284,093,478	1,331,855,832	59,733,741	1,126,730,326	1,186,464,067

งบการเงินเฉพาะกิจการ	ณ วันที่ 31 ธันวาคม 2554			ณ วันที่ 31 ธันวาคม 2553		
	บริษัท	บริษัทอื่น	รวม	บริษัท	บริษัทอื่น	รวม
	ที่เกี่ยวข้องกัน			ที่เกี่ยวข้องกัน		
	บาท	บาท	บาท	บาท	บาท	บาท
ยังไม่ถึงกำหนดชำระ	80,793,386	731,565,676	812,359,062	67,861,994	654,852,164	722,714,158
เกินกำหนดชำระ						
น้อยกว่าหรือเท่ากับ 3 เดือน	50,141,288	140,178,881	190,320,169	11,839,260	139,640,701	151,479,961
มากกว่า 3 เดือน ถึง 6 เดือน	9,003,666	436,350	9,440,016	12,712,889	7,339,877	20,052,766
มากกว่า 6 เดือน ถึง 12 เดือน	26,156,296	384,298	26,540,594	-	4,240,721	4,240,721
มากกว่า 12 เดือน	-	22,643,069	22,643,069	-	11,366,125	11,366,125
รวม	166,094,636	895,208,274	1,061,302,910	92,414,143	817,439,588	909,853,731
หัก ค่าเผื่อนี้สงสัยจะสูญ	-	(19,689,351)	(19,689,351)	-	(17,097,581)	(17,097,581)
ลูกหนี้การค้า - สุทธิ	166,094,636	875,518,923	1,041,613,559	92,414,143	800,342,007	892,756,150

7. สินค้าคงเหลือ - สุทธิ

สินค้าคงเหลือ - สุทธิ ประกอบด้วย

	งบการเงินรวม		งบการเงินเฉพาะกิจการ	
	ณ วันที่	ณ วันที่	ณ วันที่	ณ วันที่
	31 ธันวาคม	31 ธันวาคม	31 ธันวาคม	31 ธันวาคม
	2554	2553	2554	2553
	บาท	บาท	บาท	บาท
วัตถุดิบ ⁽¹⁾	512,669,241	316,095,434	349,686,583	205,090,557
สินค้าสำเร็จรูป ⁽¹⁾	486,907,973	241,716,890	290,641,216	93,946,876
อะไหล่และวัสดุสิ้นเปลือง	59,449,841	24,377,036	28,430,716	5,162,196
	<u>1,059,027,055</u>	<u>582,189,360</u>	<u>668,758,515</u>	<u>304,199,629</u>
หัก ค่าเผื่อผลขาดทุนจากการลดมูลค่า				
ของสินค้านำเข้า	(266,485)	(1,394,056)	(266,485)	(1,394,056)
ค่าเผื่อผลขาดทุนจากลูกค้า ⁽¹⁾	<u>(147,066,809)</u>	<u>-</u>	<u>(147,066,809)</u>	<u>-</u>
	911,693,761	580,795,304	521,425,221	302,805,573
บวก สินค้าระหว่างทาง	<u>260,482,352</u>	<u>165,429,583</u>	<u>199,124,579</u>	<u>108,302,830</u>
สินค้านำเข้าสุทธิ - สุทธิ	<u>1,172,176,113</u>	<u>746,224,887</u>	<u>720,549,800</u>	<u>411,108,403</u>

- (1) ในเดือนตุลาคม 2554 คลังสินค้าที่เช่าของบริษัทซึ่งตั้งอยู่ในจังหวัดพระนครศรีอยุธยาได้รับความเสียหายจากลูกค้า วัตถุดิบและสินค้าสำเร็จรูป ซึ่งเก็บในคลังสินค้านี้ดังกล่าวจำนวนเงิน 97.20 ล้านบาท และ 49.87 ล้านบาท ตามลำดับ ได้รับความเสียหาย บริษัทได้บันทึกค่าเผื่อผลขาดทุนจากลูกค้า ณ วันที่ 31 ธันวาคม 2554 เป็นจำนวนเงิน 147.07 ล้านบาท และบันทึกผลขาดทุนเป็นค่าใช้จ่ายในงบกำไรขาดทุนเบ็ดเสร็จสำหรับปีสิ้นสุดวันที่ 31 ธันวาคม 2554 ด้วยจำนวนเดียวกัน ขณะนี้บริษัทอยู่ระหว่างการดำเนินการเรียกค่าชดเชยจากบริษัทประกันภัย

ต้นทุนของสินค้าของบริษัทและบริษัทย่อยที่บันทึกเป็นค่าใช้จ่ายในงบการเงินรวมสำหรับปีสิ้นสุดวันที่ 31 ธันวาคม 2554 และ 2553 มีจำนวน 3,852.01 ล้านบาท และ 2,830.36 ล้านบาท ตามลำดับ

ต้นทุนของสินค้าของบริษัทที่บันทึกเป็นค่าใช้จ่ายในงบการเงินเฉพาะกิจการสำหรับปีสิ้นสุดวันที่ 31 ธันวาคม 2554 และ 2553 มีจำนวน 2,166.45 ล้านบาท และ 1,597.01 ล้านบาท ตามลำดับ

สำหรับปีสิ้นสุดวันที่ 31 ธันวาคม 2554 และ 2553 ต้นทุนสินค้าของบริษัทและบริษัทย่อยที่บันทึกเป็นค่าใช้จ่ายในงบการเงินรวมได้รวมการโอนกลับค่าเผื่อผลขาดทุนจากการลดมูลค่าของสินค้าคงเหลือจำนวน 1.13 ล้านบาทและ 9.94 ล้านบาท ตามลำดับ

สำหรับปีสิ้นสุดวันที่ 31 ธันวาคม 2554 และ 2553 ต้นทุนสินค้าของบริษัทที่บันทึกเป็นค่าใช้จ่ายในงบการเงินเฉพาะกิจการได้รวมการโอนกลับค่าเผื่อผลขาดทุนจากการลดมูลค่าของสินค้าคงเหลือจำนวน 1.13 ล้านบาทและ 9.94 ล้านบาท ตามลำดับ

8. เงินลงทุนในบริษัทย่อย

เงินลงทุนในบริษัทย่อย ประกอบด้วย

ชื่อบริษัท	ประเภทธุรกิจ	ประเทศ	ถือหุ้นในอัตราร้อยละ		ผลต่างระหว่างมูลค่าตามบัญชีสุทธิของเงินลงทุนกับต้นทุนการซื้อเงินลงทุน	งบการเงินเฉพาะกิจการราคาทุน	
			ณ วันที่ 31 ธันวาคม 2554	ณ วันที่ 31 ธันวาคม 2553		ณ วันที่ 31 ธันวาคม 2554	ณ วันที่ 31 ธันวาคม 2553
					บาท	บาท	บาท
Disposable Soft Goods (Malaysia) Sdn Bhd	จำหน่ายผ้าอ้อมสำเร็จรูปสำหรับเด็กและผู้ใหญ่	มาเลเซีย	100.00	100.00	9,287,656	4,826,517	4,826,517
DSG (Malaysia) Sdn Bhd	ผลิตและจำหน่ายผ้าอ้อมสำเร็จรูปสำหรับเด็กและผู้ใหญ่	มาเลเซีย	100.00	100.00	1,638,489	73,968,141	73,968,141
PT DSG Surya Mas Indonesia	ผลิตและจำหน่ายผ้าอ้อมสำเร็จรูปสำหรับเด็กและผู้ใหญ่	อินโดนีเซีย	100.00	99.99	(62,549,931)	148,006,122	148,375,958
Disposable Soft Goods (S) Pte Ltd	จำหน่ายผ้าอ้อมสำเร็จรูปสำหรับเด็กและผู้ใหญ่	สิงคโปร์	100.00	100.00	(5,347,295)	14,020,259	14,020,259
รวม					(56,971,081)	240,821,039	241,190,875

ผลต่างระหว่างมูลค่าตามบัญชีสุทธิของเงินลงทุนกับต้นทุนการซื้อเงินลงทุนเป็นผลต่างระหว่างมูลค่าตามบัญชีสุทธิของเงินลงทุนที่ได้มากับต้นทุนการซื้อเงินลงทุนที่เกิดขึ้นจากการปรับโครงสร้างการถือหุ้นใหม่ของกลุ่มบริษัทดีเอสจีในเดือนธันวาคม 2547 และจากการซื้อหุ้นบริษัทย่อยเพิ่มในเดือนธันวาคม 2553 และแสดงภายใต้ส่วนของผู้ถือหุ้นในงบแสดงฐานะการเงินรวม

บริษัท PT DSG Surya Mas Indonesia

เมื่อวันที่ 24 พฤศจิกายน 2553 บริษัทได้เข้าทำสัญญาซื้อหุ้นของบริษัท PT DSG Surya Mas Indonesia จำนวน 4,400 หุ้น จากผู้ถือหุ้นอีกกลุ่มหนึ่ง ("ผู้ขาย") ในราคา 2.5 ล้านดอลลาร์สหรัฐ ภายใต้สัญญาซื้อหุ้น เมื่อวันที่ 2 ธันวาคม 2553 บริษัทได้ชำระเงินจำนวน 1 ล้านดอลลาร์สหรัฐ หรือเทียบเท่าจำนวน 30,350,000 บาท แก่ผู้ขายแล้ว และบริษัทต้องชำระเงินจำนวน 1.5 ล้านดอลลาร์สหรัฐ เมื่อผู้ขายดำเนินการตามเงื่อนไขที่เหลือที่ระบุในสัญญา เช่น การชำระหนี้ที่เหลือของบริษัท PT Panca Talenta Mas ให้แก่ PT DSG Surya Mas Indonesia ทั้งหมด และการจดทะเบียนโอนหุ้นให้แก่บริษัท เป็นต้น ในเดือนธันวาคม 2553 บริษัทได้ออมเงินจำนวน 1.5 ล้านดอลลาร์สหรัฐ ให้กับบริษัท PT DSG Surya Mas Indonesia เพื่อให้บริษัทย่อยดังกล่าว ชำระเงินแก่ผู้ขายแทนเมื่อผู้ขายได้ดำเนินการตามเงื่อนไขที่เหลือและในเดือนเมษายน 2554 ผู้ขายดำเนินการตามเงื่อนไขที่เหลือเสร็จสิ้น บริษัทย่อยดังกล่าวจึงได้ชำระเงินจำนวน 1.5 ล้านดอลลาร์สหรัฐ ให้ผู้ขายเมื่อวันที่ 25 เมษายน 2554

ผลต่างระหว่างมูลค่าตามบัญชีสุทธิของเงินลงทุนกับต้นทุนการซื้อหุ้นของ PT DSG Surya Mas Indonesia มีดังนี้

หน่วย : บาท

มูลค่าตามบัญชีตามสัดส่วนที่ซื้อหุ้นเพิ่ม ณ วันที่ 2 ธันวาคม 2553	
สินทรัพย์รวม	87,881,291
หนี้สินรวม	69,991,323
สินทรัพย์สุทธิ	17,889,968
ต้นทุนการซื้อหุ้นเพิ่ม	(77,019,405)
ผลต่างระหว่างมูลค่าตามบัญชีสุทธิของเงินลงทุนกับต้นทุนการซื้อเงินลงทุน - ซื้อหุ้นเพิ่ม	(59,129,437)

หน่วย : บาท

ผลต่างระหว่างมูลค่าตามบัญชีสุทธิของเงินลงทุนกับต้นทุนการซื้อเงินลงทุน

- บริษัท PT DSG Surya Mas Indonesia

ยอดคงเหลือ ณ วันที่ 31 ธันวาคม 2552	(3,420,494)
ผลต่างจากการซื้อหุ้นเพิ่ม	(59,129,437)
ยอดคงเหลือ ณ วันที่ 31 ธันวาคม 2553	(62,549,931)

เนื่องจากการซื้อหุ้นในครั้งนี้เป็นการซื้อหุ้นเพิ่มเติมหลังจากที่มีอำนาจการควบคุม ดังนั้นรายการในงบกำไรขาดทุนเบ็ดเสร็จสำหรับปีสิ้นสุดวันที่ 31 ธันวาคม 2553 ได้รวมอยู่ในงบการเงินรวมของบริษัททั้งจำนวน อย่างไรก็ตามได้มีการปันส่วนขาดทุนสุทธิของ PT DSG Surya Mas Indonesia ที่เกิดขึ้นตั้งแต่วันที่ 1 มกราคม 2553 ถึง วันที่ 2 ธันวาคม 2553 ก่อนการซื้อหุ้นดังกล่าว จำนวน 6.13 ล้านบาทให้กับส่วนได้เสียที่ไม่มีอำนาจควบคุม ภายหลังจากการซื้อหุ้นเพิ่มเติมในบริษัทย่อยดังกล่าว บริษัทได้ปรับโครงสร้างการดำเนินงานของบริษัทย่อยทั้งหมด ซึ่งรวมถึงการแต่งตั้งผู้จัดจำหน่ายสินค้าใหม่

บริษัท Disposable Soft Goods (S) Pte Ltd.

บริษัท Disposable Soft Goods (S) Pte Ltd. มีขาดทุนสะสม ณ วันที่ 31 ธันวาคม 2554 และ 2553 จำนวน 27.97 ล้านบาท และ 33.73 ล้านบาท ตามลำดับ ซึ่งเป็นข้อบ่งชี้ถึงการด้อยค่าของเงินลงทุนในบริษัทย่อยดังกล่าว อย่างไรก็ตามฝ่ายบริหารของบริษัทได้ปรับโครงสร้างการดำเนินงานในปี 2553 ภายหลังจากการปรับโครงสร้างการดำเนินงานบริษัทดังกล่าวเริ่มมีกำไรอย่างต่อเนื่อง สำหรับปีสิ้นสุดวันที่ 31 ธันวาคม 2554 และ 2553 บริษัทย่อยดังกล่าวมีผลกำไรสุทธิจำนวน 5.76 ล้านบาท และ 1.5 ล้านบาท ตามลำดับ ดังนั้นจึงไม่มีการตั้งค่าเผื่อการด้อยค่าของเงินลงทุนในบริษัทย่อยดังกล่าว

บริษัท แอ็ดวான்ซ์เวชภัณฑ์ จำกัด

บริษัท แอ็ดวான்ซ์เวชภัณฑ์ จำกัด ได้จดทะเบียนเลิกกิจการกับกระทรวงพาณิชย์ เมื่อวันที่ 21 กรกฎาคม 2553 และชำระบัญชีเมื่อวันที่ 23 กันยายน 2553 บริษัทได้รับเงินจำนวน 210,050 บาท ภายหลังจากชำระบัญชี ดังนั้นบริษัทจึงได้ตัดจำหน่ายผลต่างระหว่างมูลค่าตามบัญชีสุทธิของเงินลงทุนกับต้นทุนการซื้อเงินลงทุนของบริษัทดังกล่าวออกจำนวนเงิน 3,834,781 บาท

9. สิทธิการเช่า - สุทธิ

เมื่อวันที่ 20 กรกฎาคม 2554 บริษัทได้ทำสัญญาเช่าช่วงห้องชุด เพื่อวัตถุประสงค์ในการใช้งานในองค์กร กับบริษัทแห่งหนึ่ง ซึ่งการเช่าห้องชุดดังกล่าวมีราคารวม 83.03 ล้านบาท โดยประกอบด้วยค่าเช่าห้องชุดจำนวนเงิน 75.97 ล้านบาทและค่าตกแต่งและเครื่องใช้ในห้องชุดจำนวนเงิน 7.06 ล้านบาท การเช่ามีระยะเวลาจนถึงวันที่ 28 กุมภาพันธ์ 2554 ภายใต้อนุญาตเช่าช่วงดังกล่าวบริษัทมีภาระที่ต้องจ่ายค่าบำรุงรักษาสาธารณูปโภคเดือนละ 39,005 บาท

บริษัทได้ใช้สิทธิการเช่าดังกล่าวเป็นหลักประกันในการกู้ยืมเงินจากธนาคาร (ดูหมายเหตุข้อ 14)

สิทธิการเช่า-สุทธิ ประกอบด้วย

	งบการเงินรวมและงบการเงินเฉพาะกิจการ			
	ยอดคงเหลือ ณ วันที่ 31 ธันวาคม 2553 บาท	เพิ่มขึ้น บาท	ลดลง บาท	ยอดคงเหลือ ณ วันที่ 31 ธันวาคม 2554 บาท
ราคาทุน				
สิทธิการเช่า	-	75,972,017	-	75,972,017
รวมราคาทุน	-	75,972,017	-	75,972,017
ค่าตัดจำหน่ายสะสม				
สิทธิการเช่า	-	(645,654)	-	(645,654)
รวมค่าตัดจำหน่ายสะสม	-	(645,654)	-	(645,654)
สิทธิการเช่า - สุทธิ	-			75,326,363
ค่าตัดจำหน่ายสำหรับปี				
2554			บาท	645,654
2553			บาท	-

10. ที่ดิน อาคารและอุปกรณ์ - สุทธิ

ที่ดิน อาคารและอุปกรณ์ - สุทธิ ประกอบด้วย

	งบการเงินรวม					
	ยอดคงเหลือ ณ วันที่ 31 ธันวาคม 2553 บาท	เพิ่มขึ้น บาท	จำหน่าย บาท	โอนเข้า/ (ออก) บาท	ผลจาก การแปลงค่า งบการเงิน ต่างประเทศ บาท	ยอดคงเหลือ ณ วันที่ 31 ธันวาคม 2554 บาท
ราคาทุน						
ที่ดิน	37,688,711	143,721,556	-	-	735,066	182,145,333
อาคาร	191,406,843	-	(1,268,482)	-	996,425	191,134,786
ส่วนปรับปรุงอาคาร	15,173,978	6,239,157	-	-	6,939	21,420,074
เครื่องจักรและอุปกรณ์	1,219,345,510	45,246,699	(973,809)	114,766,008	13,230,252	1,391,614,660
เครื่องตกแต่งและติดตั้ง	42,860,657	11,715,222	(86,511)	-	773,663	55,263,031
ยานพาหนะ	27,768,985	1,815,150	(10,492,096)	-	286,938	19,378,977
รวมราคาทุน	1,534,244,684	208,737,784	(12,820,898)	114,766,008	16,029,283	1,860,956,861
ค่าเสื่อมราคาสะสม						
อาคาร	(63,705,246)	(9,601,534)	859,307	-	(603,477)	(73,050,950)
ส่วนปรับปรุงอาคาร	(1,603,662)	(866,876)	-	-	(1,483)	(2,472,021)
เครื่องจักรและอุปกรณ์	(562,114,024)	(83,834,596)	917,267	-	(9,053,937)	(654,085,290)
เครื่องตกแต่งและติดตั้ง	(26,857,448)	(4,942,051)	86,317	-	(607,428)	(32,320,610)
ยานพาหนะ	(23,242,478)	(1,948,519)	10,169,657	-	(262,958)	(15,284,298)
รวมค่าเสื่อมราคาสะสม	(677,522,858)	(101,193,576)	12,032,548	-	(10,529,283)	(777,213,169)
เครื่องจักรระหว่างทางและ ระหว่างทดสอบ	14,245,520	200,331,508	-	(114,766,008)	176,024	99,987,044
ที่ดิน อาคารและอุปกรณ์ - สุทธิ	870,967,346					1,183,730,736

31 ธันวาคม 2553

งบการเงินรวม

	ยอดคงเหลือ ณ วันที่ 31 ธันวาคม 2552	เพิ่มขึ้น	จำหน่าย	โอนเข้า/ (ออก)	ผลจากการ แปลงค่า งบการเงิน ต่างประเทศ	ผลจากการ ปิดกิจการ ของบริษัทย่อย	ยอดคงเหลือ ณ วันที่ 31 ธันวาคม 2553
	บาท	บาท	บาท	บาท	บาท	บาท	บาท
ราคาทุน							
ที่ดิน	38,135,319	-	-	-	(446,608)	-	37,688,711
อาคาร	192,436,394	-	-	-	(1,029,551)	-	191,406,843
ส่วนปรับปรุงอาคาร	8,214,187	6,964,694	-	-	(4,903)	-	15,173,978
เครื่องจักรและอุปกรณ์	945,987,367	50,475,444	(8,449,207)	240,413,092	(1,838,017)	(7,243,169)	1,219,345,510
เครื่องตกแต่งและติดตั้ง	40,555,976	7,346,855	(2,975,860)	-	(331,634)	(1,734,680)	42,860,657
ยานพาหนะ	38,485,573	1,266,500	(11,791,064)	-	(192,024)	-	27,768,985
รวมราคาทุน	1,263,814,816	66,053,493	(23,216,131)	240,413,092	(3,842,737)	(8,977,849)	1,534,244,684

ค่าเสื่อมราคาสะสม

อาคาร	(54,717,437)	(9,593,589)	-	-	605,780	-	(63,705,246)
ส่วนปรับปรุงอาคาร	(1,070,409)	(534,229)	-	-	976	-	(1,603,662)
เครื่องจักรและอุปกรณ์	(490,829,432)	(88,017,111)	7,741,903	-	1,914,758	7,075,858	(562,114,024)
เครื่องตกแต่งและติดตั้ง	(28,011,524)	(3,589,212)	2,903,475	-	321,137	1,518,676	(26,857,448)
ยานพาหนะ	(32,494,956)	(2,397,509)	11,482,803	-	167,184	-	(23,242,478)
รวมค่าเสื่อมราคาสะสม	(607,123,758)	(104,131,650)	22,128,181	-	3,009,835	8,594,534	(677,522,858)
เครื่องจักรระหว่างทางและ ระหว่างทดสอบ	19,887,022	234,735,912	-	(240,413,092)	35,678	-	14,245,520
ที่ดิน อาคารและอุปกรณ์ - สุทธิ	676,578,080						870,967,346

ค่าเสื่อมราคาสำหรับปี

2554	บาท	101,193,576
2553	บาท	104,131,650

31 ธันวาคม 2554

	งบการเงินเฉพาะกิจการ			
	ยอดคงเหลือ ณ วันที่ 31 ธันวาคม 2553	เพิ่มขึ้น	จำหน่าย	โอนเข้า/ (ออก)
	บาท	บาท	บาท	บาท
ราคาทุน				
ที่ดิน	30,000,000	-	-	-
อาคาร	173,682,311	-	-	-
ส่วนปรับปรุงอาคาร	15,014,887	6,239,157	-	-
เครื่องจักรและอุปกรณ์	794,053,335	38,667,474	(125,107)	114,147,566
เครื่องตกแต่งและติดตั้ง	20,723,639	11,531,161	-	-
ยานพาหนะ	19,758,839	-	(4,228,269)	-
รวมราคาทุน	1,053,233,011	56,437,792	(4,353,376)	114,147,566
ค่าเสื่อมราคาสะสม				
อาคาร	(53,038,560)	(8,678,151)	-	-
ส่วนปรับปรุงอาคาร	(1,568,755)	(852,013)	-	-
เครื่องจักรและอุปกรณ์	(276,467,778)	(60,331,729)	101,204	-
เครื่องตกแต่งและติดตั้ง	(10,288,951)	(3,637,916)	-	-
ยานพาหนะ	(15,623,206)	(1,358,801)	3,905,830	-
รวมค่าเสื่อมราคาสะสม	(356,987,250)	(74,858,610)	4,007,034	-
เครื่องจักรระหว่างทางและระหว่างทดสอบ	9,749,886	172,575,417	-	(114,147,566)
ที่ดิน อาคารและอุปกรณ์ - สุทธิ	705,995,647			859,803,904

31 ธันวาคม 2553

	งบการเงินเฉพาะกิจการ			
	ยอดคงเหลือ ณ วันที่ 31 ธันวาคม 2552 บาท	เพิ่มขึ้น	จำหน่าย	โอนเข้า/ (ออก) บาท
ราคาทุน				
ที่ดิน	30,000,000	-	-	-
อาคาร	173,682,311	-	-	-
ส่วนปรับปรุงอาคาร	8,050,193	6,964,694	-	-
เครื่องจักรและอุปกรณ์	516,648,293	40,145,446	(1,356,296)	238,615,892
เครื่องตกแต่งและติดตั้ง	15,046,954	5,676,685	-	-
ยานพาหนะ	25,033,532	1,266,500	(6,541,193)	-
รวมราคาทุน	768,461,283	54,053,325	(7,897,489)	238,615,892
ค่าเสื่อมราคาสะสม				
อาคาร	(44,411,634)	(8,626,926)	-	-
ส่วนปรับปรุงอาคาร	(1,049,702)	(519,053)	-	-
เครื่องจักรและอุปกรณ์	(222,235,838)	(55,587,892)	1,355,952	-
เครื่องตกแต่งและติดตั้ง	(7,745,173)	(2,543,778)	-	-
ยานพาหนะ	(19,630,982)	(2,225,204)	6,232,980	-
รวมค่าเสื่อมราคาสะสม	(295,073,329)	(69,502,853)	7,588,932	-
เครื่องจักรระหว่างทางและระหว่างทดสอบ	17,913,880	230,451,898	-	(238,615,892)
ที่ดิน อาคารและอุปกรณ์ - สุทธิ	491,301,834			705,995,647
ค่าเสื่อมราคาสำหรับปี				
2554				บาท 74,858,610
2553				บาท 69,502,853

ราคาทุนของสินทรัพย์ถาวรที่หักค่าเสื่อมราคาทั้งจำนวนแล้วแต่ยังคงใช้งานอยู่ ณ วันที่ 31 ธันวาคม 2554 และ 2553 ของบริษัทและบริษัทย่อยมีจำนวนประมาณ 391.64 ล้านบาท และ 363.18 ล้านบาท ตามลำดับ (บริษัท: 187.98 ล้านบาท และ 115.78 ล้านบาท ตามลำดับ)

ณ วันที่ 31 ธันวาคม 2554 และ 2553 สินทรัพย์ภายใต้สัญญาเช่าการเงินที่บริษัทเป็นผู้เช่าซึ่งรวมแสดงในรายการข้างต้นประกอบด้วย อุปกรณ์สำนักงาน ซึ่งมีรายละเอียดดังนี้

	งบการเงินรวม		งบการเงินเฉพาะกิจการ	
	2554	2553	2554	2553
ราคาทุนของสินทรัพย์ตามสัญญาเช่าการเงิน	บาท 7,062,166	บาท 7,056,681	บาท 6,937,800	บาท 6,937,800
หัก ค่าเสื่อมราคาสะสม	(3,427,397)	(2,012,091)	(3,319,613)	(1,932,837)
ราคาตามบัญชี - สุทธิ	3,634,769	5,044,590	3,618,187	5,004,963

11. สินทรัพย์ไม่มีตัวตน - สุทธิ

สินทรัพย์ไม่มีตัวตน - สุทธิ ประกอบด้วย

31 ธันวาคม 2554	งบการเงินรวม					ยอดคงเหลือ ณ วันที่ 31 ธันวาคม 2554 บาท
	ยอดคงเหลือ ณ วันที่ 31 ธันวาคม 2553 บาท	เพิ่มขึ้น บาท	ลดลง บาท	โอนเข้า/ (ออก) บาท	ผลจากการแปลงค่า งบการเงิน ต่างประเทศ บาท	
ราคาทุน						
โปรแกรมคอมพิวเตอร์	9,449,367	7,549,508	-	16,304,986	123,631	33,427,492
ค่าธรรมเนียมในการอนุญาตให้ใช้สิทธิ และถ่ายทอดเทคโนโลยี	7,084,713	-	-	-	186,998	7,271,711
รวมราคาทุน	16,534,080	7,549,508	-	16,304,986	310,629	40,699,203
ค่าตัดจำหน่ายสะสม						
โปรแกรมคอมพิวเตอร์	(5,868,825)	(7,396,955)	-	-	(88,034)	(13,353,814)
ค่าธรรมเนียมในการอนุญาตให้ใช้สิทธิ และถ่ายทอดเทคโนโลยี	(4,250,829)	(1,451,321)	-	-	(115,219)	(5,817,369)
รวมค่าตัดจำหน่ายสะสม	(10,119,654)	(8,848,276)	-	-	(203,253)	(19,171,183)
โปรแกรมคอมพิวเตอร์ระหว่างติดตั้ง	9,192,600	7,500,748	-	(16,304,986)	808	389,170
สินทรัพย์ไม่มีตัวตน - สุทธิ	15,607,026					21,917,190
31 ธันวาคม 2553						
31 ธันวาคม 2552	งบการเงินรวม					ยอดคงเหลือ ณ วันที่ 31 ธันวาคม 2553 บาท
	ยอดคงเหลือ ณ วันที่ 31 ธันวาคม 2552 บาท	เพิ่มขึ้น บาท	ลดลง บาท	โอนเข้า/ (ออก) บาท	ผลจากการแปลงค่า งบการเงิน ต่างประเทศ บาท	
ราคาทุน						
โปรแกรมคอมพิวเตอร์	8,509,057	1,926,949	(960,142)	-	(26,497)	9,449,367
ค่าธรรมเนียมในการอนุญาตให้ใช้สิทธิ และถ่ายทอดเทคโนโลยี	14,077,582	-	(7,038,000)	-	45,131	7,084,713
รวมราคาทุน	22,586,639	1,926,949	(7,998,142)	-	18,634	16,534,080
ค่าตัดจำหน่ายสะสม						
โปรแกรมคอมพิวเตอร์	(5,369,502)	(1,353,940)	853,991	-	626	(5,868,825)
ค่าธรรมเนียมในการอนุญาตให้ใช้สิทธิ และถ่ายทอดเทคโนโลยี	(5,653,452)	(1,412,577)	2,815,200	-	-	(4,250,829)
รวมค่าตัดจำหน่ายสะสม	(11,022,954)	(2,766,517)	3,669,191	-	626	(10,119,654)
โปรแกรมคอมพิวเตอร์ระหว่างติดตั้ง	3,060,050	6,132,550	-	-	-	9,192,600
สินทรัพย์ไม่มีตัวตน - สุทธิ	14,623,735					15,607,026
ค่าตัดจำหน่ายสำหรับปี						
2554					บาท	8,848,276
2553					บาท	2,766,517

31 ธันวาคม 2554

ราคาทุน

โปรแกรมคอมพิวเตอร์

รวมราคาทุน

ค่าตัดจำหน่ายสะสม

โปรแกรมคอมพิวเตอร์

รวมค่าตัดจำหน่ายสะสม

โปรแกรมคอมพิวเตอร์ระหว่างติดตั้ง

สินทรัพย์ไม่มีตัวตน - สุทธิ

31 ธันวาคม 2553

ราคาทุน

โปรแกรมคอมพิวเตอร์

ค่าธรรมเนียมในการอนุญาตให้ใช้สิทธิ

และถ่ายทอดเทคโนโลยี

รวมราคาทุน

ค่าตัดจำหน่ายสะสม

โปรแกรมคอมพิวเตอร์

ค่าธรรมเนียมในการอนุญาตให้ใช้สิทธิ

และถ่ายทอดเทคโนโลยี

รวมค่าตัดจำหน่ายสะสม

โปรแกรมคอมพิวเตอร์ระหว่างติดตั้ง

สินทรัพย์ไม่มีตัวตน - สุทธิ

ค่าตัดจำหน่ายสำหรับปี

2554

2553

งบการเงินเฉพาะกิจการ

ยอดคงเหลือ ณ วันที่	เพิ่มขึ้น	ลดลง	โอนเข้า/ (ออก)	ยอดคงเหลือ ณ วันที่
31 ธันวาคม 2553				31 ธันวาคม 2554
บาท	บาท	บาท	บาท	บาท
5,385,920	6,518,417	-	10,850,600	22,754,937
5,385,920	6,518,417	-	10,850,600	22,754,937
(2,698,541)	(5,597,744)	-	-	(8,296,285)
(2,698,541)	(5,597,744)	-	-	(8,296,285)
9,192,600	1,658,000	-	(10,850,600)	-
11,879,979				14,458,652

งบการเงินเฉพาะกิจการ

ยอดคงเหลือ ณ วันที่	เพิ่มขึ้น	ลดลง	โอนเข้า/ (ออก)	ยอดคงเหลือ ณ วันที่
31 ธันวาคม 2552				31 ธันวาคม 2553
บาท	บาท	บาท	บาท	บาท
3,745,618	1,640,302	-	-	5,385,920
7,038,000	-	(7,038,000)	-	-
10,783,618	1,640,302	(7,038,000)	-	5,385,920
(1,811,141)	(887,400)	-	-	(2,698,541)
(2,815,200)	-	2,815,200	-	-
(4,626,341)	(887,400)	2,815,200	-	(2,698,541)
3,060,050	6,132,550	-	-	9,192,600
9,217,327				11,879,979

บาท 5,597,744

บาท 887,400

12. เงินเบิกเกินบัญชีและเงินกู้ยืมระยะสั้นจากสถาบันการเงิน

เงินเบิกเกินบัญชีและเงินกู้ยืมระยะสั้นจากสถาบันการเงิน ประกอบด้วย

งบการเงินรวม	อัตราดอกเบี้ย		ยอดคงเหลือ	
	ร้อยละต่อปี		ณ วันที่ 31 ธันวาคม	
	2554	2553	2554	2553
เงินเบิกเกินบัญชี	MOR	MOR	-	11.95
เงินเบิกเกินบัญชี ⁽¹⁾	BLR + 1	-	6.90	-
เงินเบิกเกินบัญชี	BLR + 0.5	-	40.04	-
เงินกู้ยืมระยะสั้นจากสถาบันการเงิน				
- ตั๋วสัญญาใช้เงิน	Market rate	Base rate +2	100.00	40.00
- ตั๋วสัญญาใช้เงิน	Market rate	Market rate	570.00	250.00
- ตั๋วสัญญาใช้เงิน ⁽¹⁾	Quoted by bank	Quoted by bank	8.82	4.42
- สินเชื่อเพื่อการนำเข้า	Quoted by bank	Quoted by bank	386.81	153.82
- สินเชื่อเพื่อการนำเข้า	BLR - 5.75	-	10.35	-
- สินเชื่อเงินกู้ยืมเงินตราต่างประเทศ ⁽¹⁾	Cost of Funds of			
	Currency + 1	Quoted by bank	38.42	9.75
			<u>1,161.34</u>	<u>469.94</u>

งบการเงินเฉพาะกิจการ	อัตราดอกเบี้ย		ยอดคงเหลือ	
	ร้อยละต่อปี		ณ วันที่ 31 ธันวาคม	
	2554	2553	2554	2553
เงินเบิกเกินบัญชี	MOR	MOR	-	11.95
เงินกู้ยืมระยะสั้นจากสถาบันการเงิน				
- ตั๋วสัญญาใช้เงิน	Market rate	Base rate +2	100.00	40.00
- ตั๋วสัญญาใช้เงิน	Market rate	Market rate	570.00	250.00
- สินเชื่อเพื่อการนำเข้า	Quoted by bank	Quoted by bank	386.81	153.82
			<u>1,056.81</u>	<u>455.77</u>

BLR - อัตราดอกเบี้ยเงินกู้ขั้นต่ำ (Base lending rate)

(1) เมื่อวันที่ 7 ตุลาคม 2553 บริษัท DSG (Malaysia) Sdn Bhd ได้ทำสัญญาขอใช้วงเงินสำหรับการดำเนินงานธุรกิจ ประกอบด้วย วงเงินเบิกเกินบัญชีธนาคาร วงเงินสินเชื่อเพื่อการนำเข้า และวงเงินสัญญาซื้อขายเงินตราต่างประเทศล่วงหน้า เป็นจำนวน 30.5 ล้านดอลลาร์ มาเลเซีย และบริษัทได้ทำประกันสัญญาดังกล่าวในวงเงิน 10.5 ล้านดอลลาร์มาเลเซีย

เงินเบิกเกินบัญชีและเงินกู้ยืมระยะสั้นจากสถาบันการเงินของบริษัทเป็นเงินที่ไม่มีหลักประกัน นอกจากนี้สัญญาเงินกู้ของตั๋วสัญญาใช้เงินข้างต้นยังได้ระบุข้อปฏิบัติบางประการ เช่น การดำรงอัตราส่วนของหนี้สินสุทธิต่อส่วนของผู้ถือหุ้น

13. หนี้สินภายใต้สัญญาเช่าการเงิน

หนี้สินภายใต้สัญญาเช่าการเงินเป็นหนี้สินจากการเช่าอุปกรณ์สำนักงาน ประกอบด้วย

งบการเงินรวม

	จำนวนเงินขั้นต่ำที่ต้องจ่าย ในอนาคต		มูลค่าปัจจุบันของ จำนวนเงินขั้นต่ำที่ต้องจ่าย ในอนาคต	
	2554	2553	2554	2553
	บาท	บาท	บาท	บาท
ภายใน 1 ปี	1,559,883	2,901,197	1,387,905	2,524,864
1 - 5 ปี	218,280	1,777,323	200,830	1,587,895
	1,778,163	4,678,520	1,588,735	4,112,759
หัก ค่าใช้จ่ายทางการเงินในอนาคต	(189,428)	(565,761)	-	-
	1,588,735	4,112,759	1,588,735	4,112,759

งบการเงินเฉพาะกิจการ

	จำนวนเงินขั้นต่ำที่ต้องจ่าย ในอนาคต		มูลค่าปัจจุบันของ จำนวนเงินขั้นต่ำที่ต้องจ่าย ในอนาคต	
	2554	2553	2554	2553
	บาท	บาท	บาท	บาท
ภายใน 1 ปี	1,541,228	2,877,444	1,369,250	2,501,111
1 - 5 ปี	218,280	1,759,508	200,830	1,570,080
	1,759,508	4,636,952	1,570,080	4,071,191
หัก ค่าใช้จ่ายทางการเงินในอนาคต	(189,428)	(565,761)	-	-
	1,570,080	4,071,191	1,570,080	4,071,191

14. เงินกู้ยืมระยะยาว

เงินกู้ยืมระยะยาว ประกอบด้วย

	วงเงินกู้	อัตราดอกเบี้ยร้อยละต่อปี	งบการเงินรวม		งบการเงินเฉพาะกิจการ	
			ยอดคงเหลือ		ยอดคงเหลือ	
			ณ วันที่ 31 ธันวาคม 2554	ณ วันที่ 31 ธันวาคม 2553	ณ วันที่ 31 ธันวาคม 2554	ณ วันที่ 31 ธันวาคม 2553
			บาท	บาท	บาท	บาท
เงินกู้ยืมระยะยาวจากสถาบันการเงิน						
- กำหนดชำระคืนตั้งแต่เดือนสิงหาคม 2551 ถึง มิถุนายน 2554 ผ่อนชำระเดือนละ 2.92 ล้านบาท	175 ล้านบาท	MLR-1	-	15,407,000	-	15,407,000
- กำหนดชำระคืนตั้งแต่เดือนกันยายน 2553 ถึง ธันวาคม 2555 ผ่อนชำระเดือนละ 1.70 ล้านบาท	30 ล้านบาท	MLR-2	19,800,000	30,000,000	19,800,000	30,000,000
- กำหนดชำระคืนตั้งแต่เดือนกันยายน 2553 ถึง ตุลาคม 2557 ผ่อนชำระเดือนละ 1.88 ล้านบาท	90 ล้านบาท	MLR-2	63,660,274	86,220,274	63,660,274	86,220,274
- กำหนดชำระคืนตั้งแต่เดือนตุลาคม 2553 ถึง กันยายน 2555 ผ่อนชำระเดือนละ 3.40 ล้านบาท ⁽¹⁾	80 ล้านบาท	THBFIX +1.55 ดอกเบี้ย	29,000,000	69,800,000	29,000,000	69,800,000
- กำหนดชำระคืนตั้งแต่เดือนสิงหาคม 2554 ถึงกรกฎาคม 2559 ผ่อนชำระเดือนละ 3.35 ล้านบาท	200 ล้านบาท	เงินฝากประจำ 6 เดือน+2.35 ดอกเบี้ย	59,068,600	-	59,068,600	-
- กำหนดชำระคืนตั้งแต่เดือนตุลาคม 2554 ถึงกันยายน 2661 ผ่อนชำระเดือนละ 0.69 ล้านบาท ⁽²⁾	58 ล้านบาท	เงินฝากประจำ 6 เดือน+2.55	55,927,000	-	55,927,000	-
- กำหนดชำระคืนตั้งแต่เดือนมกราคม 2555 ถึง ตุลาคม 2555 ผ่อนชำระเดือนละ 2.50 ล้านบาท	215 ล้านบาท	MLR-2 ดอกเบี้ย	24,350,000	-	24,350,000	-
- กำหนดชำระคืนตั้งแต่เดือนกรกฎาคม 2555 ถึงธันวาคม 2556 ผ่อนชำระเดือนละ 4 ล้านบาท	150 ล้านบาท	เงินฝากประจำ 6 เดือน+2.35	71,300,000	-	71,300,000	-
- กำหนดชำระคืนตั้งแต่เดือนตุลาคม 2556 ถึงกันยายน 2561 ผ่อนชำระเดือนละ 0.12 ล้าน	12.51 ล้าน	BLR-2.3	125,026,235	-	-	-
ริงกิตมาเลเซีย และตั้งแต่เดือนตุลาคม 2561 ถึงเดือนกันยายน 2564 ผ่อนชำระ เดือนละ 0.21 ล้านริงกิตมาเลเซีย ⁽³⁾						
	ริงกิตมาเลเซีย		448,132,109	201,427,274	323,105,874	201,427,274
ระยะเวลาในการจ่ายชำระคืน						
ภายใน 1 ปี			168,202,000	88,967,000	168,202,000	88,967,000
1 - 5 ปี			279,930,109	112,460,274	154,903,874	112,460,274
รวม			448,132,109	201,427,274	323,105,874	201,427,274

(1) เมื่อวันที่ 10 กันยายน 2553 บริษัทได้ทำสัญญาแลกเปลี่ยนอัตราดอกเบี้ยกับสถาบันการเงินแห่งหนึ่ง เพื่อเปลี่ยนอัตราดอกเบี้ยลอยตัวเป็นอัตราดอกเบี้ยคงที่ ที่อัตราร้อยละ 4.1 ต่อปี โดยมีผลใช้บังคับในวันที่ 30 กันยายน 2553 ถึงวันที่ 30 กันยายน 2555 ณ วันที่ 31 ธันวาคม 2554 และวันที่ 31 ธันวาคม 2553 สัญญาแลกเปลี่ยนอัตราดอกเบี้ยมีมูลค่ายุติธรรม-สินทรัพย์เป็นจำนวน 27,710 บาท และมูลค่ายุติธรรม -หนี้สิน 533,671 บาท ตามลำดับ

(2) เมื่อวันที่ 21 กันยายน 2554 บริษัทได้ทำสัญญาเงินกู้ยืมระยะยาวกับสถาบันการเงินแห่งหนึ่งเพื่อนำไปซื้อสิทธิการเช่าช่วงห้องชุด โดยใช้สิทธิการเช่าดังกล่าวเป็นหลักประกันในการกู้ยืมเงินจากธนาคาร (ดูหมายเหตุข้อ 9)

(3) บริษัท DSG (Malaysia) Sdn Bhd ซึ่งเป็นบริษัทย่อยของบริษัทได้ทำสัญญาเงินกู้ยืมระยะยาวกับสถาบันการเงินแห่งหนึ่ง เพื่อนำไปซื้อที่ดินและสร้างโรงงานแห่งใหม่ ซึ่งเงินกู้ยืมดังกล่าวค้ำประกันโดยบริษัทและบริษัท Disposable Soft Goods (Malaysia) Sdn Bhd ในวงเงิน 20.76 ล้านดอลลาร์สหรัฐ และ 68.51 ล้านริงกิตมาเลเซีย ตามลำดับ ในเดือนกันยายน 2554 บริษัทย่อยได้จ่ายเงินซื้อที่ดินดังกล่าวจำนวน 12.51 ล้านริงกิตมาเลเซีย

สัญญาเงินกู้ได้กำหนดข้อปฏิบัติและข้อจำกัดบางประการ เช่น การดำรงอัตราส่วนหนี้สินสุทธิต่อส่วนของผู้ถือหุ้น และอัตราส่วนความสามารถในการชำระคืนดอกเบี้ย

15. การผูกพันผลประโยชน์พนักงาน

บริษัทประมาณการการผูกพันผลประโยชน์พนักงาน ซึ่งประกอบด้วยผลประโยชน์หลังจากออกจากงาน เมื่อเกษียณอายุตามพระราชบัญญัติคุ้มครองแรงงาน โดยใช้วิธีคิดลดแต่ละหน่วยที่ประมาณการไว้ (Projected Unit Credit Method) ตามสมมติฐานของนักคณิตศาสตร์ประกันภัยอิสระ

จำนวนที่รับรู้ในงบกำไรขาดทุนเบ็ดเสร็จสำหรับการผูกพันผลประโยชน์พนักงานหลังจากออกจากงานสำหรับปีสิ้นสุดวันที่ 31 ธันวาคม 2554 มีดังนี้

	หน่วย : บาท	
	งบการเงินรวม	งบการเงินเฉพาะกิจการ
ต้นทุนบริการปัจจุบัน	2,405,387	2,781,463
ดอกเบี้ยจากการผูกพัน	66,935	327,565

การเปลี่ยนแปลงมูลค่าปัจจุบันของการผูกพันผลประโยชน์พนักงานหลังจากออกจากงานสำหรับปีสิ้นสุดวันที่ 31 ธันวาคม 2554 มีดังนี้

	หน่วย : บาท	
	งบการเงินรวม	งบการเงินเฉพาะกิจการ
มูลค่าปัจจุบันของการผูกพันผลประโยชน์พนักงาน		
หลังจากออกจากงานต้นปี - ตามที่รายงานไว้เดิม	4,556,336	-
ผลกระทบจากการเปลี่ยนแปลงนโยบายการบัญชี	7,279,217	7,279,217
มูลค่าปัจจุบันของการผูกพันผลประโยชน์พนักงาน		
หลังจากออกจากงานต้นปี - ปรับปรุงใหม่	11,835,553	7,279,217
ต้นทุนบริการปัจจุบัน	2,405,387	2,781,463
ต้นทุนดอกเบี้ย	66,935	327,565
ผลจากการแปลงค่างบการเงินของบริษัทย่อยในต่างประเทศ	99,486	-
มูลค่าปัจจุบันของการผูกพันผลประโยชน์พนักงาน		
หลังจากออกจากงานปลายปี	14,407,361	10,388,245

ข้อสมมติฐานในการประมาณการตามหลักการคณิตศาสตร์ประกันภัยที่สำคัญที่ใช้ในการคำนวณภาระผูกพันผลประโยชน์พนักงานหลังออกจากงาน ณ วันที่ 31 ธันวาคม 2554 มีดังต่อไปนี้

	อัตราคิดลด	อัตราการเพิ่มขึ้น ของเงินเดือน	อัตราการลาออก	อายุเกษียณ
บริษัท ดีเอสจี อินเตอร์เนชั่นแนล (ประเทศไทย) จำกัด (มหาชน)	ร้อยละ 4.5	ร้อยละ 5	ร้อยละ 0 - 37	60 ปี
PT DSG Surya Mas Indonesia	ร้อยละ 9	ร้อยละ 9	ร้อยละ 0 - 1	55 ปี

บริษัทย่อยในประเทศมาเลเซียและสิงคโปร์ไม่มีการประมาณการภาระผูกพันผลประโยชน์พนักงานหลังออกจากงานเนื่องจากในประเทศมาเลเซียไม่มีข้อกำหนดให้มีภาระผูกพันดังกล่าวและบริษัทย่อยในประเทศสิงคโปร์มีพนักงานเพียงคนเดียว

16. หนี้สินไม่หมุนเวียนอื่น

หนี้สินไม่หมุนเวียนอื่นประกอบด้วยประมาณการหนี้สินในการซื้อ การขนย้ายและการบูรณะสถานที่และเจ้าหน้าที่ที่เกิดจากการซื้อเครื่องจักรในปี 2552 ของบริษัท DSG (Malaysia) Sdn Bhd ในราคา 102.09 ล้านบาท (277.28 ล้านบาท) หนี้สินไม่หมุนเวียนอื่น ณ วันที่ 31 ธันวาคม 2554 และ 2553 สรุปได้ดังนี้

	หน่วย : บาท			
	งบการเงินรวม		งบการเงินเฉพาะกิจการ	
	ยอดคงเหลือ		ยอดคงเหลือ	
	ณ วันที่	ณ วันที่	ณ วันที่	ณ วันที่
	31 ธันวาคม	31 ธันวาคม	31 ธันวาคม	31 ธันวาคม
	2554	2553	2554	2553
ประมาณการหนี้สินในการซื้อ การขนย้าย และการบูรณะสถานที่	3,135,000	-	3,135,000	-
หนี้สินที่เกิดจากการซื้อเครื่องจักร	20,113,144	43,017,056	-	-
	23,248,144	43,017,056	3,135,000	-
หัก หนี้สินส่วนที่ถึงกำหนดชำระภายใน 1 ปี	(20,113,144)	(24,581,175)	-	-
	3,135,000	18,435,881	3,135,000	-

17. หุ้นทุนซื้อคืนและสำรองหุ้นทุนซื้อคืน

จากมติที่ประชุมคณะกรรมการบริษัท ครั้งที่ 5/2551 เมื่อวันที่ 19 กันยายน 2551 ที่ประชุมคณะกรรมการมีมติอนุมัติให้บริษัทซื้อหุ้นสามัญของบริษัทคืนจำนวน 15 ล้านหุ้น หรืออัตราร้อยละ 5 ของจำนวนหุ้นสามัญที่ออกและชำระแล้ว โดยมีวงเงินสูงสุดที่จะใช้ในการซื้อหุ้นคืน 62 ล้านบาท และกำหนดซื้อหุ้นคืนตั้งแต่วันที่ 8 ตุลาคม 2551 ถึงวันที่ 7 เมษายน 2552 การซื้อหุ้นคืนดังกล่าวมีวัตถุประสงค์เพื่อประโยชน์ในการบริหารการเงินและสภาพคล่องส่วนเกิน

ในปี 2551 และ 2552 บริษัทได้ดำเนินการซื้อหุ้นสามัญจำนวน 10,254,000 หุ้น คิดเป็นอัตราร้อยละ 3.42 ของจำนวนหุ้นสามัญที่ออกและชำระแล้ว ต้นทุนการซื้อมีจำนวนประมาณ 30.33 ล้านบาท

ทั้งนี้ตามหนังสือสำนักงานคณะกรรมการกำกับหลักทรัพย์และตลาดหลักทรัพย์ที่ กลต.ชส. (ว) 2/2548 และหนังสือสภาวิชาชีพบัญชีที่ ส.สวบช. 016/2548 ได้กำหนดหลักเกณฑ์ให้บริษัทมหาชนที่มีการซื้อหุ้นคืนว่าบริษัทต้องมีมูลค่าหุ้นซื้อคืนไม่เกินวงเงินกำไรสะสม และต้องกันกำไรสะสมไว้เป็นเงินสำรองเท่ากับจำนวนเงินที่ได้จ่ายซื้อหุ้นคืน

ในวันที่ 10 มีนาคม 2553 ที่ประชุมคณะกรรมการบริษัทได้อนุมัติการขายหุ้นทุนซื้อคืนจำนวน 10,254,000 หุ้น โดยกำหนดให้มีการขายภายใน 3 ปี นับจากวันที่ 7 เมษายน 2552

ในปี 2553 บริษัทได้จำหน่ายหุ้นที่ซื้อคืนจำนวน 7,711,100 หุ้น รวมเป็นเงิน 80.15 ล้านบาท โดยมีส่วนเกินมูลค่าหุ้นสามัญซื้อคืนเป็นจำนวน 57.34 ล้านบาท และได้กลับรายการสำรองหุ้นทุนซื้อคืนเป็นจำนวนเงิน 22.81 ล้านบาท ดังนั้น ณ วันที่ 31 ธันวาคม 2553 บริษัทมีทุนสำรองหุ้นทุนซื้อคืนจำนวน 7.52 ล้านบาท

ในปี 2554 บริษัทได้จำหน่ายหุ้นที่ซื้อคืนที่เหลือจำนวน 2,542,900 หุ้น รวมเป็นเงิน 21.78 ล้านบาท โดยมีส่วนเกินมูลค่าหุ้นสามัญซื้อคืนเป็นจำนวน 14.26 ล้านบาท และได้กลับรายการทุนสำรองหุ้นทุนซื้อคืนที่เหลือจำนวนเงิน 7.52 ล้านบาท

18. ทุนเรือนหุ้นและกำไรต่อหุ้นขั้นพื้นฐาน

เมื่อวันที่ 29 เมษายน 2554 ที่ประชุมผู้ถือหุ้นสามัญประจำปีของบริษัทได้อนุมัติการจ่ายหุ้นปันผลโดยออกหุ้นสามัญใหม่หนึ่งหุ้นสำหรับหุ้นเดิมหนึ่งหุ้นเป็นมูลค่าหุ้นละ 1 บาท มีผลทำให้ทุนจดทะเบียนบริษัทมีจำนวนหุ้นสามัญเพิ่มขึ้นจากเดิม 300 ล้านหุ้นเป็น 600 ล้านหุ้น เมื่อวันที่ 6 พฤษภาคม 2554 บริษัทได้จดทะเบียนการเพิ่มหุ้นสามัญกับกระทรวงพาณิชย์

ผลกระทบจากการออกหุ้นปันผลดังกล่าว ทำให้กำไรต่อหุ้นขั้นพื้นฐานของงบการเงินรวมและงบการเงินเฉพาะกิจการสำหรับปีสิ้นสุดวันที่ 31 ธันวาคม 2553 ลดลงจากเดิมดังนี้

	งบการเงินรวม		งบการเงินเฉพาะกิจการ	
	ตามที่รายงาน ไว้เดิม	ปรับปรุงใหม่	ตามที่รายงาน ไว้เดิม	ปรับปรุงใหม่
กำไรต่อหุ้นขั้นพื้นฐาน	1.24	0.62	1.02	0.51

จำนวนหุ้นสามัญถัวเฉลี่ยถ่วงน้ำหนักหลังการออกหุ้นปันผลคำนวณดังนี้

	งบการเงินรวมและงบการเงินเฉพาะกิจการ	
	2554	2553
	หุ้น	หุ้น
จำนวนหุ้นสามัญคงเหลือ ณ วันที่ 1 มกราคม	594,914,200	579,492,000
บวก ขายหุ้นสามัญซื้อคืนถัวเฉลี่ยระหว่างปี	4,417,140	6,539,220
จำนวนหุ้นสามัญถัวเฉลี่ยถ่วงน้ำหนัก	599,331,340	586,031,220

19. ทุนสำรองตามกฎหมาย

เพื่อให้เป็นไปตามมาตรา 116 แห่งพระราชบัญญัติบริษัทมหาชนจำกัด พ.ศ. 2535 บริษัทต้องจัดสรรกำไรสุทธิประจำปีส่วนหนึ่งไว้เป็นทุนสำรองไม่น้อยกว่าร้อยละห้าของกำไรสุทธิประจำปีหักด้วยยอดเงินขาดทุนสะสมยกมา (ถ้ามี) จนกว่าทุนสำรองนี้จะมีจำนวนไม่น้อยกว่าร้อยละสิบของทุนจดทะเบียนและทุนสำรองนี้จะนำมาจัดสรรปันผลไม่ได้

20. การจัดการส่วนทุน

วัตถุประสงค์ของบริษัทในการจัดการทุน

- รักษาความสามารถของกิจการในการดำเนินงานต่อเนื่อง เพื่อที่บริษัทจะสามารถให้ผลตอบแทนแก่ผู้ถือหุ้นและผลประโยชน์ต่อผู้มีส่วนได้เสียอื่นๆ ต่อไป
- เพื่อให้ผลตอบแทนที่เหมาะสมแก่ผู้ถือหุ้น โดยกำหนดราคาสินค้าเพื่อให้บริษัทได้รับผลประโยชน์อย่างเหมาะสมและเป็นไปตามสภาวะตลาด

ฝ่ายบริหารได้มีการกำหนดกลยุทธ์ต่างๆ เพื่อสนับสนุนการดำเนินธุรกิจของบริษัทให้มีประสิทธิภาพมากขึ้น และมีผลประกอบการที่ดีขึ้นและฐานะการเงินที่แข็งแกร่งยิ่งขึ้น รวมทั้งการกำหนดนโยบายการจ่ายเงินปันผลและการบริหารเงินทุนเพื่อการดำรงไว้ซึ่งโครงสร้างของทุนและต้นทุนทางการเงินของทุนที่เหมาะสม

21. เงินปันผล

เมื่อวันที่ 10 มีนาคม 2553 ที่ประชุมคณะกรรมการบริษัทของบริษัทได้อนุมัติการจ่ายเงินปันผลครั้งสุดท้ายจากกำไรสำหรับปีสิ้นสุดวันที่ 31 ธันวาคม 2552 จำนวน 0.12 บาทต่อหุ้น สำหรับหุ้นสามัญจำนวน 289.75 ล้านหุ้น รวมเป็นเงิน 34.77 ล้านบาท และจ่ายเงินปันผลดังกล่าวในวันที่ 19 พฤษภาคม 2553 โดยที่ประชุมผู้ถือหุ้นสามัญประจำปีได้มีมติรับรองการจ่ายเงินปันผลดังกล่าวแล้ว เมื่อวันที่ 27 เมษายน 2553

เมื่อวันที่ 11 สิงหาคม 2553 ที่ประชุมคณะกรรมการบริษัทได้อนุมัติการจ่ายเงินปันผลระหว่างกาลจำนวน 0.17 บาทต่อหุ้น สำหรับหุ้นสามัญจำนวน 295.56 ล้านหุ้น รวมเป็นเงิน 50.25 ล้านบาท และได้จ่ายเงินปันผลดังกล่าวแล้วในวันที่ 10 กันยายน 2553

เมื่อวันที่ 11 พฤศจิกายน 2553 ที่ประชุมคณะกรรมการบริษัทของบริษัทได้อนุมัติการจ่ายเงินปันผลระหว่างกาลจำนวน 0.14 บาทต่อหุ้น สำหรับหุ้นสามัญจำนวน 297.46 ล้านหุ้น รวมเป็นเงิน 41.64 ล้านบาท และได้จ่ายเงินปันผลดังกล่าวแล้วในวันที่ 3 ธันวาคม 2553

เมื่อวันที่ 29 เมษายน 2554 ที่ประชุมผู้ถือหุ้นสามัญประจำปีของบริษัทได้อนุมัติการจ่ายเงินปันผลจากกำไรสุทธิสำหรับปีสิ้นสุดวันที่ 31 ธันวาคม 2553 โดยให้มีจ่ายเงินปันผลจำนวน 0.12 บาทต่อหุ้น สำหรับหุ้นสามัญจำนวน 300 ล้านหุ้นรวมเป็นเงิน 36 ล้านบาท และได้อนุมัติการจ่ายหุ้นปันผลจำนวน 300 ล้านบาท โดยจ่ายปันผลเป็นหุ้นสามัญที่ออกใหม่ ในอัตรา 1 หุ้นที่ถือต่อ 1 หุ้นใหม่ มูลค่าหุ้นที่ตราไว้หุ้นละ 1 บาท โดยบริษัทได้จ่ายเงินปันผลและหุ้นปันผลในวันที่ 20 พฤษภาคม 2554 และบริษัทได้จดทะเบียนเพิ่มทุนกับกระทรวงพาณิชย์เมื่อวันที่ 6 พฤษภาคม 2554

เมื่อวันที่ 11 สิงหาคม 2554 ที่ประชุมคณะกรรมการบริษัทได้อนุมัติการจ่ายเงินปันผลระหว่างกาล โดยให้มีจ่ายเงินปันผลจำนวน 0.09 บาทต่อหุ้น สำหรับหุ้นสามัญจำนวน 600 ล้านหุ้นรวมเป็นเงิน 54 ล้านบาท โดยบริษัทได้จ่ายเงินปันผลในวันที่ 9 กันยายน 2554

เมื่อวันที่ 11 พฤศจิกายน 2554 ที่ประชุมคณะกรรมการบริษัทของบริษัทได้อนุมัติการจ่ายเงินปันผลระหว่างกาลจำนวน 0.07 บาทต่อหุ้น สำหรับหุ้นสามัญจำนวน 600 ล้านหุ้น รวมเป็นเงิน 42 ล้านบาท และได้จ่ายเงินปันผลดังกล่าวแล้วในวันที่ 9 ธันวาคม 2554

ที่ประชุมคณะกรรมการของบริษัทย่อยได้มีมติอนุมัติให้จ่ายเงินปันผลระหว่างกาลแก่ผู้ถือหุ้นสามัญสำหรับปี 2554 และ 2553 โดยมีรายละเอียดดังต่อไปนี้

31 ธันวาคม 2554

ชื่อบริษัท	วันที่ประชุม คณะกรรมการบริษัท	เงินปันผล (บาทต่อหุ้น)	จำนวนเงิน บาท	วันที่จ่ายเงินปันผล
DSG (Malaysia) Sdn Bhd	5 กันยายน 2554	9.04	30,719,297	7 กันยายน 2554
Disposable Soft Goods (Malaysia) Sdn Bhd	5 กันยายน 2554	5.20	15,610,431	7 กันยายน 2554
			<u>46,329,728</u>	

31 ธันวาคม 2553

ชื่อบริษัท	วันที่ประชุม คณะกรรมการบริษัท	เงินปันผล (บาทต่อหุ้น)	จำนวนเงิน บาท	วันที่จ่ายเงินปันผล
DSG (Malaysia) Sdn Bhd	22 กันยายน 2553	8.63	29,331,211	28 กันยายน 2553
Disposable Soft Goods (Malaysia) Sdn Bhd	22 กันยายน 2553	3.05	9,139,803	28 กันยายน 2553
			<u>38,471,014</u>	

22. รายการกับบริษัทที่เกี่ยวข้องกัน

รายการค้าของบริษัทและบริษัทย่อยได้รวมรายการที่เกิดขึ้นกับบริษัทที่เกี่ยวข้องกัน ซึ่งเกี่ยวข้องกัน โดยการถือหุ้นหรือการมีผู้ถือหุ้นหรือกรรมการบางส่วนร่วมกัน ดังนั้นงบการเงินนี้จึงแสดงถึงผลของรายการเหล่านี้ตามที่ได้พิจารณาร่วมกันระหว่างบริษัทและเป็นไปตามปกติธุรกิจ โดยราคาขายให้แก่กิจการที่เกี่ยวข้องกันโดยทั่วไปจะมีกำไรขั้นต้นต่ำกว่าราคาขายให้แก่บุคคลภายนอก เนื่องจากสินค้าจะถูกขายต่อให้แก่ลูกค้าอีกทอดหนึ่งและมีเงื่อนไขการชำระเงินแตกต่างกันในแต่ละบริษัทที่เกี่ยวข้องกันระหว่าง 90 - 180 วัน ซึ่งโดยเฉลี่ยจะยาวกว่าเงื่อนไขการชำระเงินจากบุคคลภายนอก

22.1 ยอดคงเหลือกับบริษัทที่เกี่ยวข้องกันที่สำคัญ มีดังนี้

		หน่วย : บาท			
		งบการเงินรวม		งบการเงินเฉพาะกิจการ	
		ยอดคงเหลือ		ยอดคงเหลือ	
		ณ วันที่	ณ วันที่	ณ วันที่	ณ วันที่
		31 ธันวาคม	31 ธันวาคม	31 ธันวาคม	31 ธันวาคม
		2554	2553	2554	2553
ลูกหนี้การค้า - บริษัทที่เกี่ยวข้องกัน					
Disposable Soft Goods Ltd.	บริษัทย่อยของผู้ถือหุ้นใหญ่	16,788,971	23,859,103	16,788,971	23,859,103
Disposable Soft Goods (Zhong Shan) Ltd.	บริษัทย่อยของผู้ถือหุ้นใหญ่	30,973,383	179,275	30,973,383	179,275
Disposable Soft Goods (Malaysia) Sdn Bhd	บริษัทย่อย	-	-	64,442,830	14,569,212
DSG (Malaysia) Sdn Bhd	บริษัทย่อย	-	-	10,064,610	-
Disposable Soft Goods (S) Pte Ltd	บริษัทย่อย	-	-	4,477,499	1,635,731
PT DSG Surya Mas Indonesia	บริษัทย่อย	-	-	39,347,343	52,170,822
PT Panca Talenta Mas ⁽ⁱⁱⁱ⁾	บริษัทย่อยของผู้ถือหุ้นส่วนน้อย	-	35,695,363	-	-
		<u>47,762,354</u>	<u>59,733,741</u>	<u>166,094,636</u>	<u>92,414,143</u>
ลูกหนี้บริษัทที่เกี่ยวข้องกัน					
Disposable Soft Goods Ltd.	บริษัทย่อยของผู้ถือหุ้นใหญ่	5,972	-	5,972	-
Disposable Soft Goods (Zhong Shan) Ltd.	บริษัทย่อยของผู้ถือหุ้นใหญ่	175,847	-	-	-
Disposable Soft Goods (Malaysia) Sdn Bhd	บริษัทย่อย	-	-	401,564	124,235
DSG (Malaysia) Sdn Bhd	บริษัทย่อย	-	-	935,795	216,806
PT DSG Surya Mas Indonesia	บริษัทย่อย	-	-	1,440,537	45,625,263
บริษัท นีนา อุตสาหกรรม จำกัด	บริษัทที่เกี่ยวข้องกัน	4,054,667	4,662,809	4,054,667	4,662,809
		<u>4,236,486</u>	<u>4,662,809</u>	<u>6,838,535</u>	<u>50,629,113</u>

		หน่วย : บาท			
	ความสัมพันธ์	งบการเงินรวม		งบการเงินเฉพาะกิจการ	
		ยอดคงเหลือ		ยอดคงเหลือ	
		ณ วันที่	ณ วันที่	ณ วันที่	ณ วันที่
		๓ ธันวาคม ๒๕๕๔	31 ธันวาคม ๒๕๕๓	31 ธันวาคม ๒๕๕๔	31 ธันวาคม ๒๕๕๓
		2554	2553	2554	2553
เงินให้กู้ยืมแก่บริษัทย่อย					
PT DSG Surya Mas Indonesia	บริษัทย่อย				
- จำนวน 46,809,542 บาท					
อัตราดอกเบี้ยร้อยละ 5.5 ต่อปีครบกำหนด					
ชำระภายในวันที่ 31 สิงหาคม 2555					
(แสดงในส่วนที่เป็นเงินให้กู้ยืมระยะสั้น)		=	-	46,809,542	46,809,542
- จำนวนเงิน 1 ล้านดอลลาร์สหรัฐ					
อัตราดอกเบี้ยร้อยละ 5.5 ต่อปีครบกำหนด					
ชำระภายในวันที่ 31 ธันวาคม 2558					
(แสดงในส่วนที่เป็นเงินให้กู้ยืมระยะยาว)		-	-	31,550,500	-
		-	-	78,360,042	46,809,542
เงินลงทุนในบริษัทย่อย					
Disposable Soft Goods (Malaysia) Sdn Bhd	บริษัทย่อย	-	-	4,826,517	4,826,517
DSG (Malaysia) Sdn Bhd	บริษัทย่อย	-	-	73,968,141	73,968,141
PT DSG Surya Mas Indonesia	บริษัทย่อย	-	-	148,006,122	148,375,958
Disposable Soft Goods (S) Pte Ltd	บริษัทย่อย	-	-	14,020,259	14,020,259
		-	-	240,821,039	241,190,875
เจ้าหนี้การค้า - บริษัทที่เกี่ยวข้องกัน					
Disposable Soft Goods (Zhong Shan) Ltd.	บริษัทที่เกี่ยวข้องกัน	419,897	-	419,897	-
บริษัท นีนา อุตสาหกรรม จำกัด	บริษัทย่อยของผู้ถือหุ้นใหญ่	913,336	7,318,035	913,336	7,318,035
		1,333,233	7,318,035	1,333,233	7,318,035

	ความสัมพันธ์	หน่วย : บาท			
		งบการเงินรวม		งบการเงินเฉพาะกิจการ	
		ยอดคงเหลือ		ยอดคงเหลือ	
		ณ วันที่	ณ วันที่	ณ วันที่	ณ วันที่
		11 ธันวาคม	31 ธันวาคม	31 ธันวาคม	31 ธันวาคม
		2554	2553	2554	2553
เจ้าหนี้บริษัทที่เกี่ยวข้องกัน					
DSG International Limited	ผู้ถือหุ้นใหญ่	11,307,667	7,933,359	4,670,912	3,366,538
Disposable Soft Goods Ltd.	บริษัทย่อยของผู้ถือหุ้นใหญ่	18,947	6,679,036	-	6,365,500
DSG Technology Holdings Limited	บริษัทย่อยของผู้ถือหุ้นใหญ่	7,028,170	4,721,359	5,153,197	3,281,639
Disposable Soft Goods (UK) Plc	บริษัทย่อยของผู้ถือหุ้นใหญ่	908,978	1,807,000	-	-
Shanghai DSG Megathin Co., Ltd.	บริษัทย่อยของผู้ถือหุ้นใหญ่	214,431	468,151	196,625	468,151
Shuiling Holding Co., Ltd.	บริษัทย่อยของผู้ถือหุ้นใหญ่	-	624,836	-	624,836
Disposable Soft Goods (Malaysia) Sdn Bhd	บริษัทย่อย	-	-	143,599	56,863
DSG (Malaysia) Sdn Bhd	บริษัทย่อย	-	-	1,580,325	929,113
PT Panca Talenta Mas ⁽¹⁾	บริษัทย่อยของผู้ถือหุ้นส่วนน้อย	-	2,522,819	-	-
		<u>19,478,193</u>	<u>24,756,560</u>	<u>11,744,658</u>	<u>15,092,640</u>

ลูกหนี้และเจ้าหนี้บริษัทที่เกี่ยวข้องกันไม่มีการคิดดอกเบี้ยและมีระยะเวลาในการชำระคืนระหว่าง 90 - 180 วัน

เมื่อวันที่ 15 ธันวาคม 2553 บริษัทได้โอนเงินจำนวน 1.5 ล้านดอลลาร์สหรัฐฯ ให้กับบริษัท PT DSG Surya Mas Indonesia เพื่อให้บริษัทย่อยดังกล่าวนำไปชำระเงินค่าซื้อหุ้นแก่ผู้ขายเมื่อผู้ขายปฏิบัติตามเงื่อนไขตามที่ระบุไว้ในสัญญาซื้อหุ้นแล้วเสร็จ บริษัทได้แสดงเงินที่จ่ายให้แก่บริษัทย่อยดังกล่าวในบัญชีลูกหนี้บริษัทที่เกี่ยวข้องกัน ณ วันที่ 25 เมษายน 2554 บริษัทย่อยดังกล่าวได้ชำระค่าซื้อหุ้นแก่ผู้ขาย เป็นจำนวน 1.5 ล้านดอลลาร์สหรัฐฯ (เทียบเท่า 45 ล้านบาท) หลังจากที่ผู้ขายดำเนินการตามเงื่อนไขที่เหลือที่ระบุได้ในสัญญาเสร็จสิ้นแล้ว (ดูหมายเหตุข้อ 8)

ในปี 2553 บริษัทได้ขยายระยะเวลาการชำระคืนของเงินให้กู้ยืมแก่ PT DSG Surya Mas Indonesia จำนวน 46,809,540 บาท จากเดิมวันที่ 31 สิงหาคม 2553 เป็นวันที่ 31 สิงหาคม 2554 ต่อมา วันที่ 11 สิงหาคม 2554 ที่ประชุมคณะกรรมการบริษัทของบริษัทได้อนุมัติให้ขยายระยะเวลาการชำระคืนของเงินให้กู้ยืมดังกล่าวเป็นวันที่ 31 สิงหาคม 2555

ยอดเคลื่อนไหวของรายการกับบริษัทที่เกี่ยวข้องกันที่เกิดขึ้นระหว่างปี 2554 และ 2553 มีดังนี้

งบการเงินรวม

31 ธันวาคม 2554

	ยอดคงเหลือ ณ วันที่ 31 ธันวาคม 2553	เพิ่มขึ้น	จ่ายคืน/ รับคืน	ผลต่างจากการ แปลงค่า งบการเงิน ของบริษัทย่อย ในต่างประเทศ	ยอดคงเหลือ ณ วันที่ 31 ธันวาคม 2554
	บาท	บาท	บาท	บาท	บาท
ลูกหนี้บริษัทที่เกี่ยวข้องกัน					
Disposable Soft Goods Ltd.	-	5,972	-	-	5,972
Disposable Soft Goods (Zhong Shan) Ltd.	-	197,843	(33,212)	11,216	175,847
Shanghai DSG Megathin Co., Ltd.	-	471,566	(471,566)	-	-
Associated Hygienic Products, LLC	-	345,900	(345,900)	-	-
บริษัท นีนา อุตสาหกรรม จำกัด	4,662,809	5,820,077	(6,428,219)	-	4,054,667
	<u>4,662,809</u>	<u>6,841,358</u>	<u>(7,278,897)</u>	<u>11,216</u>	<u>4,236,486</u>

เจ้าหนี้บริษัทที่เกี่ยวข้องกัน

DSG International Limited	7,933,359	119,228,702	(116,124,728)	270,334	11,307,667
Disposable Soft Goods Ltd.	6,679,036	524,071	(7,199,284)	15,124	18,947
DSG Technology Holdings Limited	4,721,359	76,783,937	(74,544,046)	66,920	7,028,170
Disposable Soft Goods (UK) Plc	1,807,000	3,084,596	(4,096,488)	113,870	908,978
Shanghai DSG Megathin Co., Ltd.	468,151	377,396	(635,622)	4,506	214,431
Shuilong Holding Co., Ltd.	624,836	-	(624,836)	-	-
PT Panca Talenta Mas	2,522,819	-	(2,522,819)	-	-
	<u>24,756,560</u>	<u>199,998,702</u>	<u>(205,747,823)</u>	<u>470,754</u>	<u>19,478,193</u>

งบการเงินรวม

31 ธันวาคม 2553

ลูกหนี้บริษัทที่เกี่ยวข้องกัน

Shuiling Holding Co., Ltd.

Disposable Soft Goods (Zhong Shan) Ltd.

บริษัท นีนา อุตสาหกรรม จำกัด

เจ้าหนี้บริษัทที่เกี่ยวข้องกัน

DSG International Limited

Disposable Soft Goods Ltd.

DSG Technology Holdings Limited

Disposable Soft Goods (UK) Plc

Shanghai DSG Megathin Co., Ltd.

Shuiling Holding Co., Ltd.

PT Panca Talenta Mas

ยอดคงเหลือ ณ วันที่ 31 ธันวาคม 2552	เพิ่มขึ้น	จ่ายเงิน/ รับคืน	ผลต่างจากการ แปลงค่า งบการเงิน ของบริษัทย่อย ในต่างประเทศ	ยอดคงเหลือ ณ วันที่ 31 ธันวาคม 2553
บาท	บาท	บาท	บาท	บาท
7,319,541	-	(7,319,541)	-	-
13,316	-	(13,316)	-	-
1,628,691	12,269,584	(9,235,466)	-	4,662,809
8,961,548	12,269,584	(16,568,323)	-	4,662,809
4,888,406	79,883,324	(76,623,146)	(215,225)	7,933,359
45,951	7,028,779	(385,173)	(10,521)	6,679,036
38,281	54,244,361	(49,512,336)	(48,947)	4,721,359
3,684,227	4,685,847	(6,348,402)	(214,672)	1,807,000
99,563	468,365	(99,777)	-	468,151
-	624,836	-	-	624,836
6,122,820	55,262,324	(58,673,557)	(188,768)	2,522,819
14,879,248	202,197,836	(191,642,391)	(678,133)	24,756,560

งบการเงินเฉพาะกิจการ

31 ธันวาคม 2554

ลูกหนี้บริษัทที่เกี่ยวข้องกัน

	ยอดคงเหลือ ณ วันที่ 31 ธันวาคม 2553 บาท	เพิ่มขึ้น บาท	จ่ายคืน/ รับคืน บาท	กำไร/ขาดทุน จากอัตรา แลกเปลี่ยน บาท	ยอดคงเหลือ ณ วันที่ 31 ธันวาคม 2554 บาท
Disposable Soft Goods Ltd.	-	5,972	-	-	5,972
Disposable Soft Goods (Zhong Shan) Ltd.	-	33,212	(33,212)	-	-
Shanghai DSG Megathin Co., Ltd.	-	471,566	(471,566)	-	-
Associated Hygienic Products, LLC	-	345,900	(345,900)	-	-
Disposable Soft Goods (Malaysia) Sdn Bhd	124,235	3,972,048	(3,695,033)	314	401,564
DSG (Malaysia) Sdn Bhd	216,806	4,212,647	(3,501,523)	7,865	935,795
PT DSG Surya Mas Indonesia	45,625,263	4,861,121	(49,055,651)	9,804	1,440,537
บริษัท นีน่า อุตสาหกรรม จำกัด	4,662,809	5,820,077	(6,428,219)	-	4,054,667
	<u>50,629,113</u>	<u>19,722,543</u>	<u>(63,531,104)</u>	<u>17,983</u>	<u>6,838,535</u>

เงินให้กู้ยืมกับบริษัทที่เกี่ยวข้องกัน

PT DSG Surya Mas Indonesia	<u>46,809,542</u>	<u>30,385,000</u>	<u>-</u>	<u>1,165,500</u>	<u>78,360,042</u>
----------------------------	-------------------	-------------------	----------	------------------	-------------------

เจ้าหนี้บริษัทที่เกี่ยวข้องกัน

DSG International Limited	3,366,538	46,285,005	(44,980,631)	-	4,670,912
Disposable Soft Goods Ltd.	6,365,500	332,819	(6,698,319)	-	-
DSG Technology Holdings Limited	3,281,639	54,348,403	(52,476,845)	-	5,153,197
Shanghai DSG Megathin Co., Ltd.	468,151	270,850	(546,259)	3,883	196,625
Shuiling Holding Co., Ltd.	624,836	-	(624,836)	-	-
Disposable Soft Goods (Malaysia) Sdn Bhd	56,863	766,312	(681,925)	2,349	143,599
DSG (Malaysia) Sdn Bhd	929,113	2,263,319	(1,634,322)	22,215	1,580,325
	<u>15,092,640</u>	<u>104,266,708</u>	<u>(107,643,137)</u>	<u>28,447</u>	<u>11,744,658</u>

งบการเงินเฉพาะกิจการ

31 ธันวาคม 2553

ลูกหนี้บริษัทที่เกี่ยวข้องกัน

Shuiling Holding Co., Ltd.

Disposable Soft Goods (Zhong Shan) Ltd.

Disposable Soft Goods (Malaysia) Sdn Bhd

DSG (Malaysia) Sdn Bhd

PT DSG Surya Mas Indonesia

บริษัท นีน่า อุตสาหกรรม จำกัด

เงินให้กู้ยืมแก่บริษัทที่เกี่ยวข้องกัน

PT DSG Surya Mas Indonesia

เจ้าหนี้บริษัทที่เกี่ยวข้องกัน

DSG International Limited

Disposable Soft Goods Ltd.

DSG Technology Holdings Limited

Shanghai DSG Megathin Co., Ltd.

Shuiling Holding Co., Ltd.

Disposable Soft Goods (Malaysia) Sdn Bhd

DSG (Malaysia) Sdn Bhd

ยอดคงเหลือ ณ วันที่ 31 ธันวาคม 2552	เพิ่มขึ้น	จ่ายคืน/ รับคืน	กำไร/ขาดทุน จากอัตรา แลกเปลี่ยน	ยอดคงเหลือ ณ วันที่ 31 ธันวาคม 2553
บาท	บาท	บาท	บาท	บาท
7,319,541	-	(7,319,541)	-	-
13,316	-	(13,316)	-	-
-	29,476,724	(29,353,325)	836	124,235
-	10,223,823	(10,007,017)	-	216,806
185,859	47,769,525	(2,330,121)	-	45,625,263
1,628,691	12,269,584	(9,235,466)	-	4,662,809
9,147,407	99,739,656	(58,258,786)	836	50,629,113
46,809,542	-	-	-	46,809,542
3,207,897	33,391,770	(33,233,129)	-	3,366,538
-	6,704,426	(338,926)	-	6,365,500
-	33,306,871	(30,025,232)	-	3,281,639
99,563	468,365	(99,777)	-	468,151
-	624,836	-	-	624,836
95,157	446,009	(484,378)	75	56,863
-	1,249,736	(319,737)	(886)	929,113
3,402,617	76,192,013	(64,501,179)	(811)	15,092,640

22.2 รายการกับบริษัทที่เกี่ยวข้องกันที่สำคัญที่เกิดขึ้นระหว่างปีสิ้นสุดวันที่ 31 ธันวาคม 2554 และ 2553

ประกอบด้วย

			หน่วย : บาท			
	ความสัมพันธ์	นโยบายการกำหนดราคา	สำหรับปีสิ้นสุดวันที่ 31 ธันวาคม			
			งบการเงินรวม		งบการเงินเฉพาะกิจการ	
			2554	2553	2554	2553
รายได้จากการขาย						
Disposable Soft Goods Ltd.	บริษัทย่อยของผู้ถือหุ้นใหญ่	ราคาทุนบวกกำไรส่วนเพิ่ม	22,817,010	51,847,340	22,817,010	51,847,340
Disposable Soft Goods (Zhong Shan) Ltd.	บริษัทย่อยของผู้ถือหุ้นใหญ่	ราคาทุนบวกกำไรส่วนเพิ่ม	36,894,656	-	36,894,656	-
Disposable Soft Goods (Malaysia) Sdn Bhd	บริษัทย่อย	ราคาทุนบวกกำไรส่วนเพิ่ม	-	-	134,809,969	47,420,690
DSG (Malaysia) Sdn Bhd	บริษัทย่อย	ราคาทุนบวกกำไรส่วนเพิ่ม	-	-	9,831,886	2,570,659
Disposable Soft Goods (S) Pte Ltd.	บริษัทย่อย	ราคาทุนบวกกำไรส่วนเพิ่ม	-	-	9,538,797	6,044,314
PT DSG Surya Mas Indonesia	บริษัทย่อย	ราคาทุนบวกกำไรส่วนเพิ่ม	-	-	13,330,835	79,211,696
PT Panca Talenta Mas ⁽¹⁾	บริษัทย่อยของผู้ถือหุ้นส่วนน้อย	ราคาขายปลีกสุทธิจากกำไรที่ได้รับจากการขายต่อ	-	168,242,960	-	-
			59,711,666	220,090,300	227,223,153	187,094,699
ซื้อวัตถุดิบและสินค้าสำเร็จรูป						
บริษัท นีน่า อุตสาหกรรม จำกัด	บริษัทที่เกี่ยวข้องกัน	ราคาขายปลีกสุทธิจากกำไรที่ได้รับจากการขายต่อ	81,073,722	72,412,371	81,073,722	72,412,371
Disposable Soft Goods Ltd.	บริษัทย่อยของผู้ถือหุ้นใหญ่	ราคาทุนบวกกำไรส่วนเพิ่ม	-	5,551,164	-	5,551,164
Shanghai DSG Megathin Co., Ltd.	บริษัทย่อยของผู้ถือหุ้นใหญ่	ราคาทุนบวกกำไรส่วนเพิ่ม	25,404,953	-	25,404,953	-
Shuiling Holding Co., Ltd.	บริษัทย่อยของผู้ถือหุ้นใหญ่	ราคาทุนบวกกำไรส่วนเพิ่ม	52,414	-	52,414	-
Disposable Soft Goods (Zhong Shan) Ltd.	บริษัทย่อยของผู้ถือหุ้นใหญ่	ราคาทุนบวกกำไรส่วนเพิ่ม	407,937	-	407,937	-
			106,939,026	77,963,535	106,939,026	77,963,535
ต้นทุนขาย						
- ค่าธรรมเนียมในการอนุญาตให้ใช้สิทธิและถ่ายทอดเทคโนโลยี						
DSG Technology Holdings Limited ⁽²⁾	บริษัทย่อยของผู้ถือหุ้นใหญ่	ร้อยละ 1 ของยอดขายสุทธิที่จำหน่ายให้กับบุคคลภายนอก	31,697,385	16,411,651	9,345,776	-
- ค่าธรรมเนียมในการใช้เครื่องหมายการค้า						
DSG International Limited ⁽³⁾	ผู้ถือหุ้นใหญ่	ร้อยละ 1.5 ของยอดขายสุทธิที่จำหน่ายให้กับบุคคลภายนอก	36,902,976	25,726,480	-	-
DSG Technology Holdings Limited ⁽³⁾	บริษัทย่อยของผู้ถือหุ้นใหญ่	ร้อยละ 1.5 ของยอดขายสุทธิที่จำหน่ายให้กับบุคคลภายนอก	45,002,627	33,306,871	45,002,627	33,306,871
Disposable Soft Goods (UK) Plc ⁽³⁾	บริษัทย่อยของผู้ถือหุ้นใหญ่	ร้อยละ 1.5 - 2.5 ของยอดขายสุทธิที่จำหน่ายให้กับบุคคลภายนอก	3,068,257	4,685,040	-	-
			116,671,245	80,130,042	54,348,403	33,306,871

			หน่วย : บาท			
	ความสัมพันธ์	นโยบายการกำหนดราคา	สำหรับปีสิ้นสุดวันที่ 31 ธันวาคม			
			งบการเงินรวม		งบการเงินเฉพาะกิจการ	
			2554	2553	2554	2553
ค่าใช้จ่ายในการบริหาร						
- ค่าธรรมเนียมการจัดการ						
DSG International Limited ⁽⁴⁾	ผู้ถือหุ้นใหญ่	ร้อยละ 1 - 1.5 ของยอดขายสุทธิที่จำหน่ายให้กับบุคคลภายนอก	80,902,166	53,279,257	45,022,627	33,306,871
ดอกเบี้ยรับ						
PT DSG Surya Mas Indonesia	บริษัทย่อย	ร้อยละ 5.5 ต่อปี	-	-	4,099,857	2,574,525
รายได้อื่น						
DSG (Malaysia) Sdn Bhd	บริษัทย่อย		-	-	2,601,672	2,574,525
รายได้เงินปันผล						
DSG (Malaysia) Sdn Bhd	บริษัทย่อย		-	-	30,719,297	29,331,211
Disposable Soft Goods (Malaysia) Sdn Bhd	บริษัทย่อย		-	-	15,610,431	9,139,803
			-	-	46,329,728	38,471,014
เงินปันผลจ่าย						
DSG International Limited	ผู้ถือหุ้นใหญ่		86,771,080	84,799,010	86,771,080	84,799,010
ผู้ถือหุ้นอื่น			45,228,920	41,859,653	45,228,920	41,859,653
			132,000,000	126,658,663	132,000,000	126,658,663
ค่าตอบแทนผู้บริหาร						
	ผู้บริหาร		35,206,106	38,627,781	24,181,240	23,420,229

⁽¹⁾ บริษัทดังกล่าวมีความเกี่ยวข้องกันโดยเป็นบริษัทของกรรมการซึ่งถือหุ้น 40% ของบริษัทย่อย ซึ่งต่อมาบริษัทได้ซื้อหุ้นบริษัทย่อยดังกล่าว 40% และกรรมการได้ลาออกจากการเป็นกรรมการของบริษัทย่อยเมื่อวันที่ 2 ธันวาคม 2553 ทำให้บริษัทดังกล่าวไม่มีความเกี่ยวข้องกัน

⁽²⁾ บริษัทและบริษัทย่อยได้ทำสัญญาการถ่ายโอนเทคโนโลยีและการใช้สิทธิบัตรเป็นระยะเวลา 20 ปี ตั้งแต่วันที่ 1 ตุลาคม 2551 ภายใต้สัญญาดังกล่าว บริษัทและบริษัทย่อยต้องจ่ายค่าสิทธิให้กับ DSG Technology Holdings Limited โดยคำนวณในอัตราร้อยละ 1 ของยอดขายสุทธิที่จำหน่ายให้กับบุคคลภายนอก

⁽³⁾ บริษัทและบริษัทย่อยได้ทำสัญญาสิทธิในการใช้เครื่องหมายการค้ากับ DSG Technology Holdings Limited, Disposable Soft Goods (UK) Plc และ DSG International Limited โดยบริษัทและบริษัทย่อยต้องจ่ายค่าสิทธิ ในอัตราร้อยละ 1.5 ของยอดขายสุทธิที่จำหน่ายให้กับบุคคลภายนอกตั้งแต่วันที่ 1 มกราคม 2553 ยกเว้น PT DSG Surya Mas Indonesia ซึ่งยังคงต้องจ่ายค่าใช้สิทธิดังกล่าวในอัตราร้อยละ 3.5 ของยอดขายสุทธิที่จำหน่ายให้กับบุคคลภายนอกและลดเป็นอัตราร้อยละ 2.5 ของยอดขายสุทธิที่จำหน่ายให้กับบุคคลภายนอกตั้งแต่เดือนเมษายน 2550 จนกว่าจะมีการเปลี่ยนแปลง

⁽⁴⁾ บริษัทและบริษัทย่อยได้ทำสัญญาการจัดการกับ DSG International Limited โดยบริษัทและบริษัทย่อยต้องจ่ายค่าธรรมเนียมการจัดการโดยคำนวณ ในอัตราร้อยละ 1 - 1.5 ของยอดขายสุทธิที่จำหน่ายให้กับบุคคลภายนอก

23. ค่าใช้จ่ายตามลักษณะ

ค่าใช้จ่ายตามลักษณะสำหรับปีสิ้นสุดวันที่ 31 ธันวาคม ที่สำคัญประกอบด้วย

	งบการเงินรวม		งบการเงินเฉพาะกิจการ	
	2554	2553	2554	2553
	บาท	บาท	บาท	บาท
การเปลี่ยนแปลงในสินค้าสำเร็จรูป	(245,191,083)	(127,419,408)	(196,694,340)	(44,516,548)
วัตถุดิบใช้ไป	3,364,487,923	2,354,550,753	1,972,440,617	1,311,940,798
ค่าใช้จ่ายพนักงาน	346,670,402	213,104,916	155,686,216	140,693,179
ค่าเสื่อมราคาและค่าตัดจำหน่าย	110,687,506	106,898,167	81,102,008	70,390,253
ขาดทุนจากการลดมูลค่าสินค้าคงเหลือ (โอนกลับ)	(1,127,571)	(9,936,768)	(1,127,571)	(9,936,768)
ขาดทุนจากสุทธิภัย	147,066,809	-	147,066,809	-
ค่าใช้จ่ายในการขาย*	1,060,931,739	655,882,028	700,916,466	486,459,024
ค่าตอบแทนผู้บริหาร	35,206,106	38,627,781	24,181,240	23,420,229

* ไม่รวมค่าใช้จ่ายผลประโยชน์พนักงาน

24. ข้อมูลจำแนกตามส่วนงาน

บริษัทและบริษัทย่อยประกอบธุรกิจผลิต ขาย และส่งออก ผ้าอ้อมสำเร็จรูปของเด็กและผู้ใหญ่โดยเมื่อพิจารณาถึงประเภทของกิจกรรมของบริษัทและบริษัทย่อยแล้วสามารถแยกรายได้และกำไรจากการดำเนินงาน สำหรับปีสิ้นสุดวันที่ 31 ธันวาคม 2554 และ 2553 และสินทรัพย์รวม ณ วันที่ 31 ธันวาคม 2554 และ 2553 ตามส่วนงานได้ดังนี้

	ไทย	มาเลเซีย ⁽¹⁾	อินโดนีเซีย	สิงคโปร์	รายการตัดบัญชี	หน่วย : บาท รวม
สำหรับปีสิ้นสุดวันที่ 31 ธันวาคม 2554						
รายได้จากการขาย	3,346,807,343	2,358,851,381	196,351,494	86,027,885	(246,555,049)	5,741,483,054
กำไร (ขาดทุน) สุทธิ	126,812,757	132,535,406	(15,941,641)	5,761,790	(47,527,641)	201,640,671

	ไทย	มาเลเซีย ⁽¹⁾	อินโดนีเซีย	สิงคโปร์	รายการตัดบัญชี	หน่วย : บาท รวม
สำหรับปีสิ้นสุดวันที่ 31 ธันวาคม 2553						
รายได้จากการขาย	2,537,281,688	1,685,882,964	187,166,423	94,069,458	(137,237,390)	4,367,163,143
กำไร (ขาดทุน) สุทธิ	297,579,222	114,053,354	(14,062,677)	1,505,918	(34,849,986)	364,225,831

	ไทย	มาเลเซีย ⁽¹⁾	อินโดนีเซีย	สิงคโปร์	รายการตัดบัญชี	หน่วย : บาท รวม
สินทรัพย์รวม						
ณ วันที่ 31 ธันวาคม 2554	3,429,294,239	1,158,302,503	187,021,841	24,274,279	(490,429,330)	4,308,463,532
ณ วันที่ 31 ธันวาคม 2553	2,487,878,478	760,552,926	234,078,955	14,403,005	(453,687,109)	3,043,226,255

⁽¹⁾ รายการและยอดคงเหลือระหว่างบริษัท DSG (Malaysia) Sdn Bhd และบริษัท Disposable Soft Goods (Malaysia) Sdn Bhd ได้ถูกตัดบัญชีแล้ว

25. สิทธิพิเศษและหน้าที่ในการได้รับการส่งเสริมการลงทุน

เมื่อวันที่ 2 พฤษภาคม 2546 บริษัทได้รับบัตรส่งเสริมเลขที่ 7003(2)/2546 ซึ่งคณะกรรมการส่งเสริมการลงทุนได้อนุมัติให้การส่งเสริมในกิจการผลิตแผ่นซีเอ็มซี โดยได้รับยกเว้นภาษีเงินได้นิติบุคคลสำหรับกำไรสุทธิไม่เกินร้อยละ 100 ของเงินลงทุนไม่รวมค่าที่ดินและทุนหมุนเวียนหรือ 184 ล้านบาทมีกำหนดเวลา 7 ปี นับแต่วันที่เริ่มมีรายได้จากการประกอบกิจการ (วันที่ 28 สิงหาคม 2547) ในปี 2554 บัตรส่งเสริมการลงทุนฉบับดังกล่าว ได้หมดอายุสิทธิประโยชน์ในการยกเว้นภาษีเงินได้นิติบุคคลแล้ว

เมื่อวันที่ 25 พฤศจิกายน 2547 บริษัทได้รับบัตรส่งเสริมเพิ่มเติมเลขที่ 1041(2)/2548 ซึ่งคณะกรรมการส่งเสริมการลงทุนได้อนุมัติให้การส่งเสริมกิจการผลิตแผ่นซีเอ็มซี โดยได้รับการยกเว้นภาษีเงินได้นิติบุคคลสำหรับกำไรสุทธิไม่เกินร้อยละ 100 ของเงินลงทุนไม่รวมค่าที่ดินและทุนหมุนเวียนหรือ 107 ล้านบาทมีกำหนดเวลา 7 ปี นับแต่วันที่เริ่มมีรายได้จากการประกอบกิจการ (วันที่ 3 กุมภาพันธ์ 2548) ซึ่งตั้งแต่วันที่บริษัทเริ่มธุรกิจที่ได้รับการส่งเสริมถึงวันที่ 31 ธันวาคม 2553 บริษัทได้ใช้สิทธิยกเว้นภาษีเงินได้นิติบุคคลแล้วเป็นจำนวน 90.23 ล้านบาท

เมื่อวันที่ 16 กรกฎาคม 2551 บริษัทได้รับบัตรส่งเสริมเพิ่มเติมเลขที่ 1718(2)/2551 ซึ่งคณะกรรมการส่งเสริมการลงทุนได้อนุมัติให้การส่งเสริมกิจการผลิตแผ่นซีเอ็มซี โดยได้รับการยกเว้นภาษีเงินได้นิติบุคคลสำหรับกำไรสุทธิไม่เกินร้อยละ 100 ของเงินลงทุนไม่รวมค่าที่ดินและทุนหมุนเวียนหรือ 253 ล้านบาทมีกำหนดเวลา 7 ปี นับแต่วันที่เริ่มมีรายได้จากการประกอบกิจการ (วันที่ 25 มีนาคม 2552) ซึ่งตั้งแต่วันที่บริษัทเริ่มธุรกิจที่ได้รับการส่งเสริมถึงวันที่ 31 ธันวาคม 2553 บริษัทได้ใช้สิทธิยกเว้นภาษีเงินได้นิติบุคคลแล้วเป็นจำนวน 49.09 ล้านบาท

เมื่อวันที่ 22 ธันวาคม 2553 บริษัทได้รับบัตรส่งเสริมเพิ่มเติมเลขที่ 2411(2)/2553 ซึ่งคณะกรรมการส่งเสริมการลงทุนได้อนุมัติให้การส่งเสริมกิจการผลิตแผ่นซีเอ็มซี โดยได้รับการยกเว้นภาษีเงินได้นิติบุคคลสำหรับกำไรสุทธิไม่เกินร้อยละ 100 ของเงินลงทุนไม่รวมค่าที่ดินและทุนหมุนเวียนหรือ 211 ล้านบาทมีกำหนดเวลา 7 ปี นับแต่วันที่เริ่มมีรายได้จากการประกอบกิจการ (วันที่ 21 ตุลาคม 2553) ซึ่งตั้งแต่วันที่บริษัทเริ่มธุรกิจที่ได้รับการส่งเสริมถึงวันที่ 31 ธันวาคม 2553 บริษัทได้ใช้สิทธิยกเว้นภาษีเงินได้นิติบุคคลแล้วเป็นจำนวน 1.31 ล้านบาท

ต่อมาเมื่อวันที่ 8 สิงหาคม 2554 บริษัทได้รับบัตรส่งเสริมเพิ่มเติมเลขที่ 1942(2)/2554 ซึ่งคณะกรรมการส่งเสริมการลงทุนได้อนุมัติให้การส่งเสริมการผลิตแผ่นซีเอ็มซี โดยได้รับการยกเว้นภาษีเงินได้นิติบุคคล สำหรับกำไรสุทธิไม่เกินร้อยละ 100 ของเงินลงทุนไม่รวมค่าที่ดินและทุนหมุนเวียนหรือ 111 ล้านบาท มีกำหนดเวลา 7 ปี นับแต่วันที่เริ่มมีรายได้จากการประกอบกิจการ (วันที่ 30 พฤษภาคม 2554)

ผู้ถือหุ้นของบริษัทจะได้รับประโยชน์จากการได้รับยกเว้นภาษีเงินได้สำหรับเงินปันผลซึ่งจะได้รับจากบริษัท ตลอดระยะเวลาที่ได้รับการยกเว้นภาษีเงินได้นิติบุคคลอีกประการหนึ่งด้วย

บริษัทจึงต้องปฏิบัติตามเงื่อนไขต่างๆ ที่กำหนดไว้ในบัตรส่งเสริม

26. การรายงานรายได้สำหรับผู้ที่ได้รับการส่งเสริม

ตามประกาศของสำนักงานคณะกรรมการส่งเสริมการลงทุนที่ ป. 14/2541 เรื่องกำหนดวิธีการรายงานรายได้สำหรับผู้ได้รับการส่งเสริม ลงวันที่ 30 ธันวาคม 2541 โดยให้บริษัทแสดงยอดรายได้จากการจำหน่ายในประเทศ และต่างประเทศแยกจากกัน พร้อมทั้งแยกแสดงส่วนที่ได้รับการส่งเสริมและไม่ได้รับการส่งเสริม สำหรับปีสิ้นสุดวันที่ 31 ธันวาคม 2554 และ 2553 ดังนี้

งบการเงินเฉพาะกิจการ	ส่วนที่ได้รับการส่งเสริม		ส่วนที่ไม่ได้รับการส่งเสริม		รวม	
	2554	2553	2554	2553	2554	2553
	บาท	บาท	บาท	บาท	บาท	บาท
รายได้						
รายได้จากการส่งออก	230,190,428	225,543,615	491,753	3,371,997	230,682,181	228,915,612
รายได้จากการขายสินค้าในประเทศ	2,977,797,787	2,190,947,189	138,327,375	117,418,887	3,116,125,162	2,308,366,076
รวมรายได้จากการขาย	3,207,988,215	2,416,490,804	138,819,128	120,790,884	3,346,807,343	2,537,281,688

27. ภาษีเงินได้

สำหรับปีสิ้นสุดวันที่ 31 ธันวาคม 2554 และ 2553 งบกำไรขาดทุนเบ็ดเสร็จเฉพาะกิจการแสดงกำไรสุทธิ แต่ไม่ได้มีการประมาณภาษีเงินได้นิติบุคคล เนื่องจากบริษัทได้รับยกเว้นภาษีเงินได้นิติบุคคลในกิจการที่ได้รับการส่งเสริมการลงทุน สำหรับกิจการที่ไม่ได้รับการส่งเสริมการลงทุนหรือกิจการที่ได้รับการส่งเสริมการลงทุน ซึ่งสิทธิยกเว้นภาษีเงินได้นิติบุคคลหมดอายุ บริษัทมีผลขาดทุนสะสมยกมาจากรายปีก่อน ซึ่งสามารถใช้เป็นค่าใช้จ่ายในการคำนวณภาษีเงินได้

28. การผูกพันและหนังสือค้ำประกัน

28.1 ณ วันที่ 31 ธันวาคม 2554 และ 2553 บริษัทมีหนังสือค้ำประกัน ซึ่งออกโดยธนาคารแห่งหนึ่งเป็นจำนวนเงิน 6.10 ล้านบาท และ 3.07 ล้านบาท ตามลำดับ

28.2 ณ วันที่ 31 ธันวาคม 2554 และ 2553 บริษัทและบริษัทย่อยได้เช่าอาคารสำนักงานและคลังสินค้าตามสัญญาเช่าดำเนินงานและสัญญาบริการ ซึ่งเงินที่ต้องจ่ายในอนาคตรวมเป็นจำนวนเงินดังต่อไปนี้

ระยะเวลาการจ่ายชำระ	หน่วย : บาท			
	งบการเงินรวม		งบการเงินเฉพาะกิจการ	
	ณ วันที่	ณ วันที่	ณ วันที่	ณ วันที่
	31 ธันวาคม 2554	31 ธันวาคม 2553	31 ธันวาคม 2554	31 ธันวาคม 2553
ภายใน 1 ปี	36,055,479	38,671,594	23,462,850	26,402,850
1 - 5 ปี	18,300,199	34,032,058	17,250,813	33,009,663
รวม	54,355,678	72,703,652	40,713,663	59,412,513

ในวันที่ 20 ธันวาคม 2554 บริษัทได้ทำสัญญาเช่าคลังสินค้าอีกแห่งหนึ่งและสัญญาบริการกับบริษัทแห่งหนึ่ง โดยบริษัทดังกล่าวจะทำการสร้างคลังสินค้าซึ่งคาดว่าจะเสร็จในเดือนกรกฎาคม 2555 สัญญาเช่ามีอายุ 10 ปีนับจากวันที่จดทะเบียนการเช่าสินทรัพย์ ภายใต้สัญญาเช่าดังกล่าวบริษัทมีสิทธิที่จะซื้อคลังสินค้านี้ในปีที่ 5 หรือเมื่อสัญญาครบอายุในราคาที่เสนอโดยบุคคลอื่นที่สนใจจะซื้อคลังสินค้านี้ หรือราคาเฉลี่ยซึ่งกำหนดโดยผู้ประเมินราคาอิสระ 2 รายแล้วแต่ราคาใดจะสูงกว่า โดยผู้ประเมินราคาอิสระต้องเป็นผู้ประเมินราคาที่อยู่ในรายชื่อผู้ประเมินอิสระของตลาดหลักทรัพย์แห่งประเทศไทย และในวันที่ 22 ธันวาคม 2554 บริษัทได้จ่ายเงินมัดจำการเช่าคลังสินค้าเป็นจำนวนเงิน 45.88 ล้านบาท ค่าเช่าและค่าบริการที่ต้องจ่ายในอนาคต ณ วันที่ 31 ธันวาคม 2554 สรุปได้ดังนี้

ระยะเวลาการจ่าย	งบการเงินรวม		งบการเงินเฉพาะกิจการ	
	2554	2553	2554	2553
	บาท	บาท	บาท	บาท
ภายใน 1 ปี	13,382,158	-	13,382,158	-
1 - 5 ปี	188,119,093	-	188,119,093	-
> 5 ปี	298,289,205	-	298,289,205	-
รวม	499,790,456	-	499,790,456	-

28.3 บริษัทและบริษัทย่อยมีภาระผูกพันจากการทำสัญญาซื้อเครื่องจักร โปรแกรมคอมพิวเตอร์ และ
เครื่องใช้สำนักงาน ดังต่อไปนี้

	หน่วย : ล้านบาท			
	งบการเงินรวม		งบการเงินเฉพาะกิจการ	
	ณ วันที่	ณ วันที่	ณ วันที่	ณ วันที่
	31 ธันวาคม	31 ธันวาคม	31 ธันวาคม	31 ธันวาคม
	2554	2553	2554	2553
การซื้อเครื่องจักร	502.02	73.04	406.38	73.04
การซื้อโปรแกรมคอมพิวเตอร์	4.14	3.94	-	2.70

29. กองทุนสำรองเลี้ยงชีพ

บริษัทได้จัดตั้งกองทุนสำรองเลี้ยงชีพขึ้น โดยหักจากเงินเดือนพนักงานส่วนหนึ่งและบริษัทจ่ายสมทบ
อีกส่วนหนึ่ง กองทุนดังกล่าวได้จดทะเบียนเป็นกองทุนสำรองเลี้ยงชีพ ตามพระราชบัญญัติกองทุน
สำรองเลี้ยงชีพ พ.ศ. 2530 แล้วในเดือนมกราคม 2547

สำหรับปีสิ้นสุดวันที่ 31 ธันวาคม 2554 และ 2553 เงินสมทบของบริษัทซึ่งบันทึกเป็นค่าใช้จ่ายมีจำนวน

4.29 ล้านบาท และ 3.63 ล้านบาท ตามลำดับ

30. การเปิดเผยข้อมูลเกี่ยวกับเครื่องมือทางการเงิน

บริษัทได้รายงานและเปิดเผยข้อมูลเครื่องมือทางการเงินของบริษัทดังต่อไปนี้

30.1 นโยบายการบัญชี

รายละเอียดของนโยบายการบัญชีที่สำคัญ ได้เปิดเผยไว้แล้วในหมายเหตุประกอบงบการเงินข้อ 4

30.2 ความเสี่ยงด้านสินเชื่อ

ความเสี่ยงด้านสินเชื่อ เป็นความเสี่ยงที่เกิดจากลูกค้าไม่ปฏิบัติตามเงื่อนไขการซื้อขาย หรือ
ข้อกำหนดในการให้สินเชื่อ ซึ่งจะทำให้เกิดความเสียหายทางการเงินแก่บริษัทและบริษัทย่อย ทั้งนี้
บริษัทและบริษัทย่อย มีนโยบายที่จะทำธุรกรรมกับคู่ค้าที่มีความน่าเชื่อถือเพื่อลดความเสี่ยงจาก
การให้สินเชื่อ โดยมูลค่าตามบัญชีของสินทรัพย์ทางการเงินที่แสดงในงบแสดงฐานะการเงินถือเป็น
มูลค่าสูงสุดของความเสี่ยงที่อาจเกิดจากการไม่ปฏิบัติตามสัญญา

30.3 ความเสี่ยงเกี่ยวกับอัตราดอกเบี้ย

ความเสี่ยงเกี่ยวกับอัตราดอกเบี้ยเกิดจากการที่อัตราดอกเบี้ยจะเปลี่ยนแปลงไป ซึ่งอาจก่อให้เกิดผลเสียหายแก่บริษัทและบริษัทย่อยในงวดปัจจุบันและงวดต่อไป ในกรณีที่อัตราดอกเบี้ยสูงขึ้นอาจมีผลกระทบต่อการดำเนินงานของบริษัทและบริษัทย่อย เนื่องจากเงินกู้ยืมส่วนใหญ่ของบริษัทที่มีอัตราดอกเบี้ยเป็นแบบลอยตัว

30.4 ความเสี่ยงจากอัตราแลกเปลี่ยนเงินตราต่างประเทศ

ความเสี่ยงจากอัตราแลกเปลี่ยนเงินตราต่างประเทศเกิดจากการที่อัตราแลกเปลี่ยนเงินตราต่างประเทศเปลี่ยนแปลงไป ซึ่งอาจก่อให้เกิดความเสียหายแก่บริษัทและบริษัทย่อยในงวดปัจจุบันและงวดต่อไป ซึ่งบริษัทคาดว่าผลกระทบจากการเปลี่ยนแปลงอัตราแลกเปลี่ยนเงินตราต่างประเทศมีสาระสำคัญต่อสินทรัพย์และหนี้สินทางการเงินที่เป็นเงินสกุลต่างประเทศ เนื่องจากบริษัทและบริษัทย่อยมีการทำธุรกรรมส่วนหนึ่งในสกุลเงินต่างประเทศ แต่อย่างไรก็ตาม บริษัทและบริษัทย่อยได้ลดความเสี่ยงดังกล่าว โดยวิธีการหักกลบลบหนี้สำหรับสินทรัพย์และหนี้สินที่เป็นเงินตราต่างประเทศกับบริษัทในเครือต่างประเทศ หรือโดยวิธีทำสัญญาซื้อขายเงินตราต่างประเทศล่วงหน้าหรือการรับและจ่ายด้วยบัญชีเงินฝากที่เป็นเงินตราต่างประเทศ

30.5 ประมาณการมูลค่ายุติธรรมสำหรับเครื่องมือทางการเงิน

เงินสดและรายการเทียบเท่าเงินสด ลูกหนี้การค้าและลูกหนี้อื่น เงินให้กู้ยืมระยะสั้นแก่บริษัทย่อย เงินเบิกเกินบัญชีและเงินกู้ยืมระยะสั้นจากสถาบันการเงิน เจ้าหนี้การค้าและเจ้าหนี้อื่น หนี้สินไม่หมุนเวียนอื่นที่ถึงกำหนดชำระภายในหนึ่งปีมีมูลค่าตามบัญชีจำนวนใกล้เคียงกับมูลค่ายุติธรรมโดยประมาณ เนื่องจากครบกำหนดชำระในระยะเวลาอันสั้น

เงินให้กู้ยืมระยะยาวแก่บริษัทย่อย มูลค่ายุติธรรมของเงินให้กู้ยืมระยะยาวดังกล่าว ณ วันที่ 31 ธันวาคม 2554 มีจำนวน 25.20 ล้านบาท

หนี้สินภายใต้สัญญาเช่าการเงินมีมูลค่าตามบัญชีจำนวนใกล้เคียงกับมูลค่ายุติธรรมโดยประมาณ

เงินกู้ยืมระยะยาวซึ่งมีดอกเบี่ยลอยตัว มีมูลค่าตามบัญชีจำนวนใกล้เคียงกับมูลค่ายุติธรรมโดยประมาณ เนื่องจากมีอัตราดอกเบี้ยลอยตัว

ณ วันที่ 31 ธันวาคม 2554 และ 2553 สัญญาแลกเปลี่ยนดอกเบีย (ดูหมายเหตุข้อ 14) มีมูลค่ายุติธรรม - สินทรัพย์เป็นจำนวน 27,710 บาท และมูลค่ายุติธรรม - หนี้สินเป็นจำนวน 533,671 บาท ตามลำดับ

ณ วันที่ 31 ธันวาคม 2554 และ 2553 สัญญาซื้อขายเงินตราต่างประเทศล่วงหน้า (ดูหมายเหตุข้อ 31) มีมูลค่ายุติธรรม-หนี้สินเป็นจำนวน 16,541 ริงกิตมาเลเซีย (เทียบเท่า 165,312 บาท) และ 305,350 บาท ตามลำดับ

31. สัญญาซื้อขายเงินตราต่างประเทศล่วงหน้า

บริษัทและบริษัทย่อยได้ทำสัญญาซื้อเงินตราต่างประเทศล่วงหน้า เพื่อลดความเสี่ยงที่เกิดจากการผันผวนของอัตราแลกเปลี่ยน ณ วันที่ 31 ธันวาคม 2554 และ 2553 ยอดคงเหลือของสัญญาซื้อเงินตราต่างประเทศล่วงหน้าสรุปได้ดังนี้

ผู้ทำสัญญา	จำนวนเงินตามสัญญา (ดอลลาร์สหรัฐ)	อัตราแลกเปลี่ยนตามสัญญา	เดือนที่ส่งมอบ	จำนวนเงินที่ต้องส่งมอบ	มูลค่ายุติธรรมสุทธิ
ณ วันที่ 31 ธันวาคม 2554					
บริษัทย่อย	2,752,098	3.1345 - 3.1773 ริงกิตมาเลเซียต่อ 1 ดอลลาร์สหรัฐ	มกราคม-กุมภาพันธ์ 2555	8,715,369 ริงกิตมาเลเซีย	16,541 ริงกิตมาเลเซีย (เทียบเท่า 165,312 บาท)
ณ วันที่ 31 ธันวาคม 2553					
บริษัท	996,651	29.78 - 30.15 บาทต่อ 1 ดอลลาร์สหรัฐ	มกราคม-เมษายน 2554	29,774,323 บาท	305,350 บาท

32. เหตุการณ์ภายหลังรอบระยะเวลารายงาน

เมื่อวันที่ 15 กุมภาพันธ์ 2555 บริษัท DSG (Malaysia) Sdn Bhd ได้ลงนามในสัญญาว่าจ้างโครงการก่อสร้างกับผู้ก่อสร้างที่ได้รับอนุญาตในการสร้างโรงงานแห่งใหม่ที่ประเทศมาเลเซียซึ่งมีมูลค่าการก่อสร้างรวมทั้งสิ้นเป็นจำนวน 60.14 ล้านมาเลเซียริงกิต

เมื่อวันที่ 27 กุมภาพันธ์ 2555 ที่ประชุมคณะกรรมการของบริษัทได้อนุมัติการจ่ายเงินปันผลครั้งสุดท้ายจากกำไรสำหรับปีสิ้นสุดวันที่ 31 ธันวาคม 2554 จำนวน 0.08 บาทต่อหุ้น สำหรับหุ้นสามัญจำนวน 600 ล้านหุ้นรวมเป็นเงิน 48 ล้านบาทและจะจ่ายเงินปันผลดังกล่าวในวันที่ 25 พฤษภาคม 2555

33. การจัดประเภทรายการใหม่

รายการบางรายการในงบการเงินรวมและงบการเงินเฉพาะกิจการ ณ วันที่ 31 ธันวาคม 2553 ได้มีการจัดประเภทรายการใหม่เพื่อให้สอดคล้องกับการแสดงรายการในงบการเงินรวมและงบการเงินเฉพาะกิจการ ณ วันที่ 31 ธันวาคม 2554 ซึ่งสรุปได้ดังนี้

รายการ	บัญชีที่แสดงไว้เดิม	จัดประเภทใหม่เป็น	งบการเงินรวม	งบการเงินเฉพาะกิจการ
			บาท	บาท
เงินทดรองจ่ายและ ค่าใช้จ่ายจ่ายล่วงหน้า เจ้านั้นอื่น	สินทรัพย์หมุนเวียนอื่น	ลูกหนี้อื่นภายใต้ลูกหนี้การค้า และลูกหนี้อื่น	13,323,840	8,205,122
เจ้านั้นค่าซื้อสินทรัพย์ถาวร	หนี้สินหมุนเวียนอื่น	เจ้านั้นอื่นภายใต้เจ้านั้นการค้า และเจ้านั้นอื่น	19,736,774	19,736,774
ภาระผูกพันผลประโยชน์ พนักงานหลังออกจากงาน	หนี้สินหมุนเวียนอื่น	เจ้านั้นค่าซื้อสินทรัพย์ถาวร ภายใต้เจ้านั้นการค้าและเจ้านั้นอื่น	3,271,282	1,345,504
			4,556,336	-

34. การอนุมัติงบการเงิน

งบการเงินนี้ได้รับการอนุมัติให้ออกงบการเงินโดยคณะกรรมการของบริษัท เมื่อวันที่ 27 กุมภาพันธ์ 2555

ข้อมูลทั่วไป

ข้อมูลบริษัท

ชื่อบริษัท : บริษัท ดีเอสจี อินเทอร์เน็ตประเทศไทย จำกัด (มหาชน)
ประเภทธุรกิจ : ประกอบธุรกิจผลิตและจำหน่ายผาอมสำเร็จรูปสำหรับเด็กและผู้ใหญ่
ที่ตั้งสำนักงานใหญ่ : ชั้น 11 อาคารริเจนท เฮาส์ เลขที่ 183 ถนนราชดำริ แขวงลุมพินี เขตปทุมวัน
กรุงเทพมหานคร 10330 ประเทศไทย
เลขทะเบียนบริษัท : 0107547001067
เว็บไซต์ : www.dsgap.com
อีเมล : kanitta@dsgap.com
โทรศัพท์ : +66 2 651 8061
โทรสาร : +66 2 651 8068
ที่ตั้งโรงงาน : เลขที่ 39 หมู่ 1 เขตประกอบการอุตสาหกรรม เอส ไอ แอล สระบุรี ตำบลบัวลอย
อำเภอหนองแค จังหวัดสระบุรี 18140
โทรศัพท์ : +66 3637 3633-9
โทรสาร : +66 3637 3753-4
ทุนจดทะเบียน : 600 ล้านบาท
ทุนที่ออกและเรียกชำระแล้ว : 600 ล้านบาท
ทุนสามัญ : 600 ล้านบาท
ราคาพาร : 1 บาท

ติดต่อบริษัท

บริษัท ดีเอสจี อินเทอร์เน็ตประเทศไทย จำกัด (มหาชน)
ชั้น 11 อาคารริเจนท เฮาส์ เลขที่ 183 ถนนราชดำริ
แขวงลุมพินี เขตปทุมวัน
กรุงเทพมหานคร 10330 ประเทศไทย
โทรศัพท์ +66 2 651 8061
โทรสาร +66 2 651 8068
อีเมล kanitta@dsgap.com

นายทะเบียนบริษัท

บริษัท ศูนย์รับฝากหลักทรัพย์ (ประเทศไทย) จำกัด
62 อาคารตลาดหลักทรัพย์แห่งประเทศไทย ถนนรัชดาภิเษก
แขวงคลองเตย เขตคลองเตย กรุงเทพฯ 10110 ประเทศไทย
โทรศัพท์ +66 2 229 2800
โทรสาร +66 2 359 1259

หุ้นจดทะเบียน

ตลาดหลักทรัพย์แห่งประเทศไทย

ด้วยอหลักทรัพย์

DSGT

ผู้สอบบัญชี

บริษัท ดีลอยท์ ทูช โทมัส ไซยัค สอบบัญชี จำกัด
ชั้น 25 อาคารริจินาการ
183 ถนนสาทรใต้ แขวงยานนาวา
เขตสาทร กรุงเทพฯ 10120 ประเทศไทย
โทรศัพท์ +66 2 676 5700
โทรสาร +66 2 676 5757-8

ที่ปรึกษาทางกฎหมาย

บริษัท วิกเกอร์ และ วรชัย จำกัด
ชั้น 16 GPF วิทยุ ตึก A
93/1 ถนนวิทยุ
กรุงเทพฯ 10330 ประเทศไทย
โทรศัพท์ +66 2 256 6311-4
โทรสาร +66 2 256 6317-8



มั่นคงเพื่อการเติบโต

จากจำนวนประชากรที่เพิ่มขึ้น รวมถึงครอบครัวที่มีความมั่งคั่งขึ้น ทำให้บริษัทฯ สามารถที่จะขยายธุรกิจในตลาดปัจจุบันได้มากขึ้น เนื่องจากเราพร้อมเป็นผู้ริเริ่มทำในสิ่งใหม่ๆ ตลอดเวลา

บริษัท ดีเอสจี อินเตอร์เนชั่นแนล (ประเทศไทย) จำกัด (มหาชน)
ชั้น 11 อาคารรีเจนท เฮาส์ เลขที่ 183 ถนนราชดำริ
แขวงลุมพินี เขตปทุมวัน กรุงเทพมหานคร 10330 ประเทศไทย

โทร +66 (0) 2651 8061 แฟกซ์ +66 (0) 2651 8068
เว็บไซต์ www.dsgap.com