



DSG International (Thailand) PLC

Building for Growth



รายงานประจำปี 2555

สารบัญ

12	ข้อมูลสำคัญทางการเงิน
14	วิสัยทัศน์และพันธกิจ
15	สารสนเทศจากประธานกรรมการ
16	สารสนเทศจากประธานเจ้าหน้าที่บริหาร
18	การสร้างเพื่อความเติบโต
20	คณะกรรมการบริษัท
22	คณะผู้บริหารบริษัท
25	โครงสร้างองค์กร
26	ปฏิทินเหตุการณ์
30	ลักษณะการประกอบธุรกิจ
34	โครงสร้างรายได้
35	ปัจจัยความเสี่ยง
38	โครงสร้างผู้ถือหุ้น
39	โครงสร้างการจัดการ
48	การกำกับดูแลกิจการ
52	นโยบายการจ่ายเงินปันผล
53	รายการระหว่างกัน
59	คำอธิบายและการวิเคราะห์ฐานะทางการเงินและผลการดำเนินงาน
61	รายงานความรับผิดชอบของคณะกรรมการบริษัทต่อรายงานทางการเงิน
62	รายงานคณะกรรมการตรวจสอบ
63	งบการเงิน
115	ข้อมูลทั่วไป





ผลิตภัณฑ์ DSG

DSG ตระหนักถึงความสำคัญในการเข้าใจความต้องการของผู้ใช้สินค้า และนวัตกรรมของผลิตภัณฑ์ DSG จึงมุ่งมั่นพัฒนาผลิตภัณฑ์ให้มีความหลากหลาย และสอดคล้องกับความต้องการที่แท้จริงของผู้ใช้ผลิตภัณฑ์ ทั้งผลิตภัณฑ์ผ้าอ้อมสำเร็จรูปสำหรับเด็กและผู้ใหญ่ ในรูปแบบของกางเกง และแบบเทป



กลุ่มลูกค้า และผู้ใช้สินค้า DSG

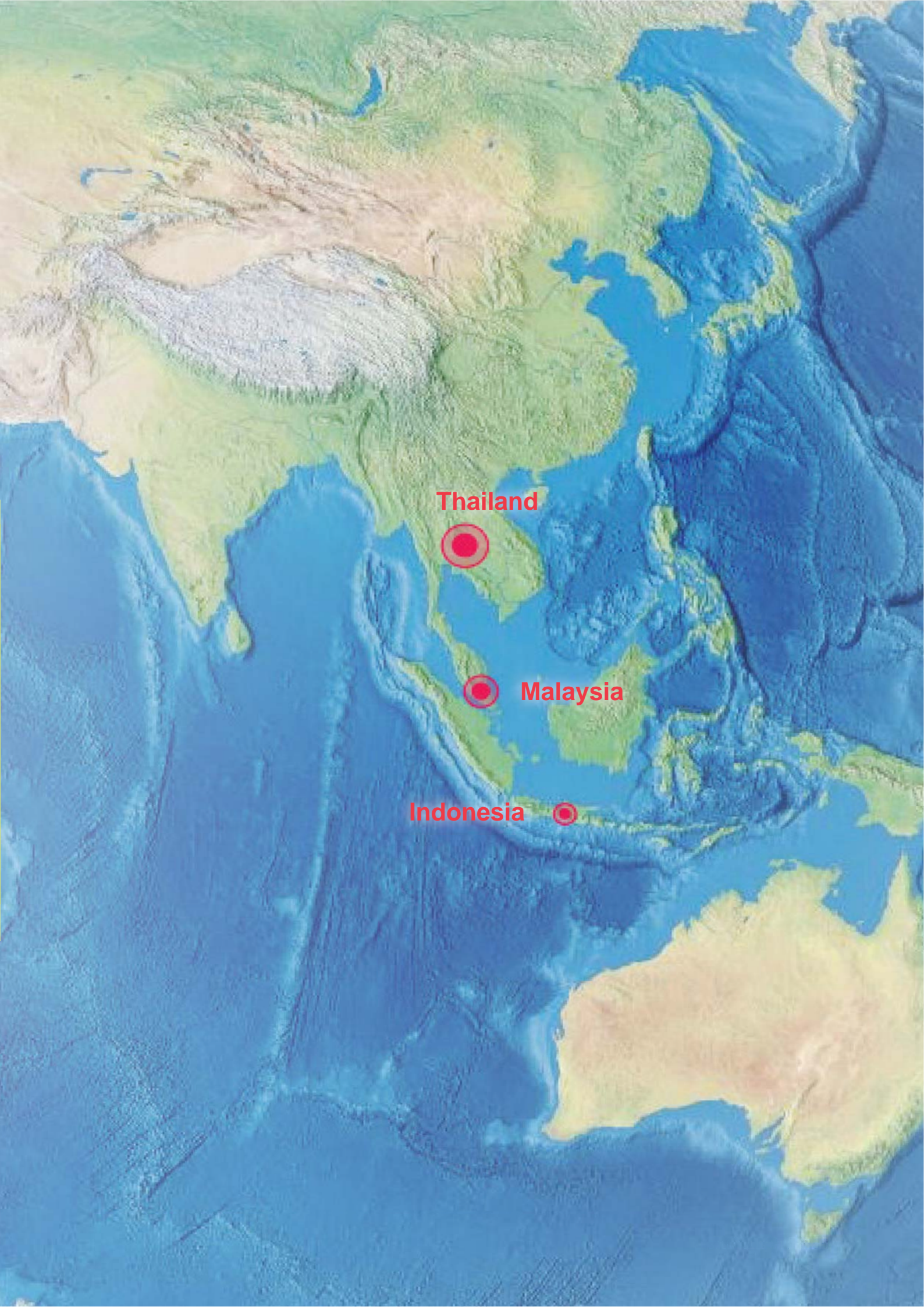
ภายใต้หลักการดำเนินธุรกิจซึ่งยึดความต้องการของลูกค้า และผู้ใช้สินค้าเป็นสำคัญ DSG จึงมุ่งมั่นในการสร้างนวัตกรรมของผลิตภัณฑ์ควบคู่ไปกับการพัฒนาการบริหารจัดการสู่ความเป็นเลิศ เพื่อส่งมอบสินค้า และบริการที่ตอบสนองความต้องการของลูกค้า และผู้ใช้สินค้าได้อย่างแท้จริง DSG เชื่อมั่นว่าความสามารถในการตอบสนองความต้องการของลูกค้า และผู้ใช้สินค้าเป็นองค์ประกอบสำคัญต่อความสำเร็จในการขยายธุรกิจ และการสร้างผลการดำเนินงานที่เป็นเลิศอย่างยั่งยืน





ฐานการผลิตของ DSG

ด้วยประสบการณ์และความทุ่มเทว่าทศวรรษในธุรกิจผ้าอ้อมสำเร็จรูป วันนี้ DSG มีฐานการผลิตหลักทั้งในประเทศไทย มาเลเซีย และอินโดนีเซีย รวมทั้งมีธุรกิจครอบคลุมทั่วทุกภูมิภาคเอเชียตะวันออกเฉียงใต้ ซึ่งการประหยัดจากฐานของธุรกิจที่ใหญ่ขึ้น (economies of scale) กอปรกับเทคโนโลยีการผลิตที่ทันสมัย และประสิทธิภาพในการดำเนินงาน DSG ในวันนี้พร้อมที่จะตอบสนองต่อทุกโอกาสทางธุรกิจทั้งในปัจจุบันและอนาคต



Thailand



Malaysia



Indonesia







ศูนย์กระจายสินค้าแห่งใหม่ของ DSG ในประเทศไทย



ศูนย์การผลิต และคลังสินค้าแบบครบวงจรแห่งที่สองของ DSG ในประเทศไทยได้เริ่มเปิดดำเนินการเมื่อเดือนสิงหาคม 2555 ได้สะท้อนให้เห็นถึงความเชื่อมั่นและความมุ่งมั่นของ DSG ในการเติบโตของธุรกิจในประเทศไทย และด้วยการเป็นศูนย์กลางการดำเนินงานของบริษัทฯ ในภูมิภาคเอเชียตะวันออกเฉียงใต้ ศูนย์การผลิตแห่งนี้จึงมีความสำคัญทั้งในด้านการพัฒนานวัตกรรมของผลิตภัณฑ์และเทคโนโลยีการผลิต และผลักดันประสิทธิภาพจากการประหยัดของขนาด (economies of scale) เพื่อรองรับการเติบโตของตลาดภายในประเทศและตลาดการส่งออก



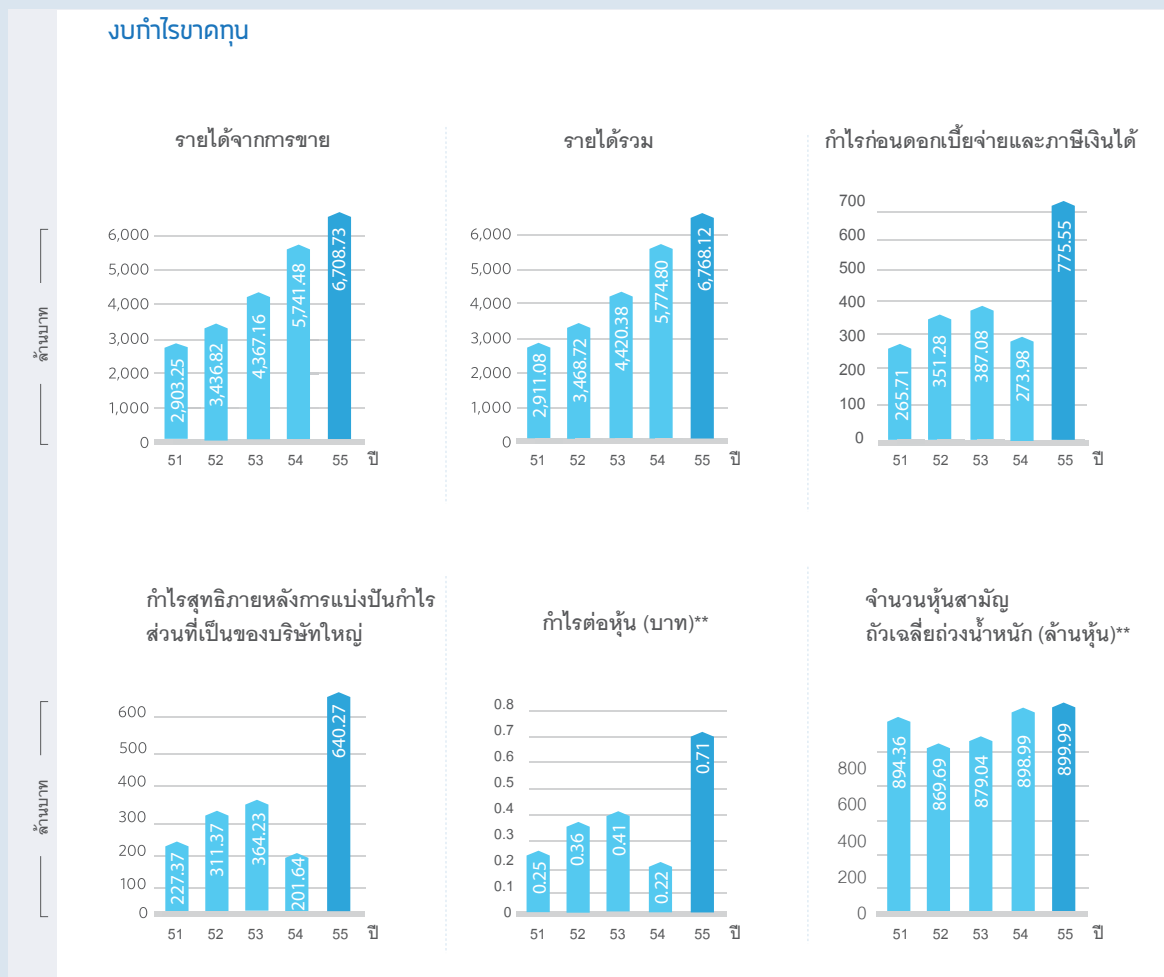
ศูนย์การผลิต และคลังสินค้า แบบครบวงจรในประเทศมาเลเซีย

ศูนย์การผลิตแบบครบวงจรแห่งแรกของ DSG ในประเทศมาเลเซียจะเปิดดำเนินการในช่วงต้นปี 2556 ซึ่งเป็นศูนย์การผลิตที่ก่อสร้างขึ้นตามความต้องการโดยเฉพาะของบริษัท (custom-built) และด้วยองค์ประกอบที่ครบวงจรที่มีทั้งโรงงานผลิต คลังเก็บสินค้า และวัตถุดิบ รวมทั้งระบบการขนส่ง ซึ่งส่งเสริมการประหยัดของขนาด (economies of scale) และสนับสนุนให้ DSG สามารถขยายธุรกิจ และก้าวสู่การเป็นผู้นำตลาดในอนาคต



ข้อมูลสำคัญทางการเงิน

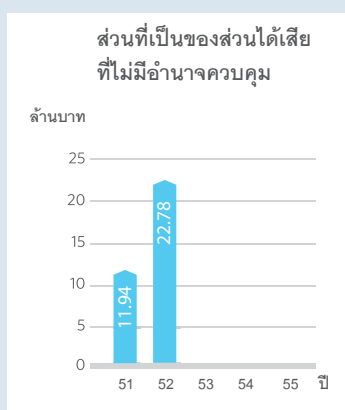
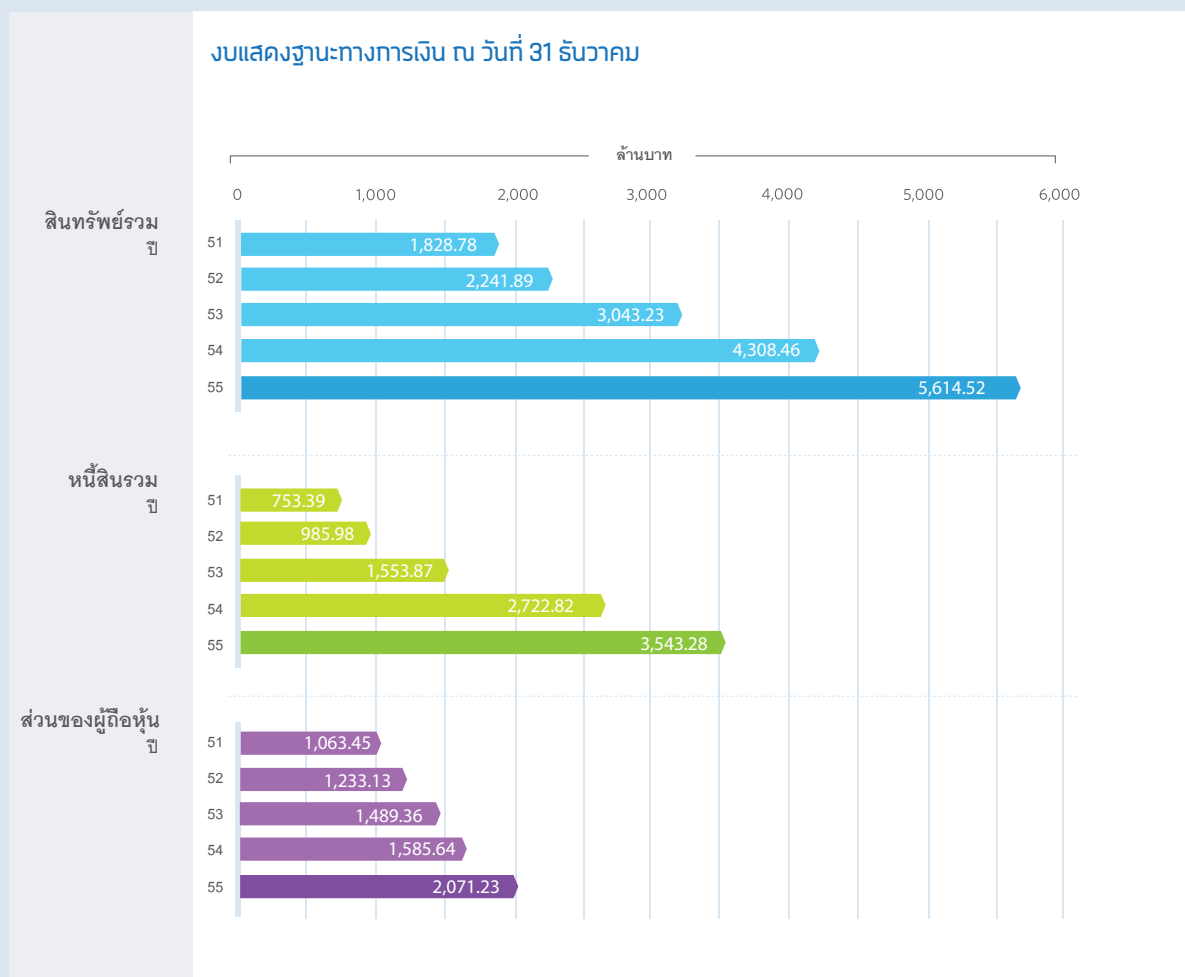
สรุปข้อมูลทางการเงินจากงบการเงินรวมที่ได้รับการตรวจสอบแล้ว



สิ้นสุดวันที่ 31 ธันวาคม

งบกำไรขาดทุน (ล้านบาท)	2555	2554	2553	2552	2551
รายได้จากการขาย	6,708.73	5,741.48	4,367.16	3,436.82	2,903.25
รายได้รวม	6,768.12	5,774.80	4,420.38	3,468.72	2,911.08
กำไรก่อนดอกเบี้ยจ่ายและภาษีเงินได้	775.55	273.98	387.08	351.28	265.71
กำไรสุทธิภายหลังการแบ่งปันกำไรส่วนที่เป็นของบริษัทใหญ่	640.27	201.64	364.23	311.37	227.37
กำไรต่อหุ้น (บาท)**	0.71	0.22	0.41	0.36	0.25
จำนวนหุ้นสามัญที่เฉลี่ยถ่วงน้ำหนัก (ล้านหุ้น)**	899.99	898.99	879.04	869.69	894.36

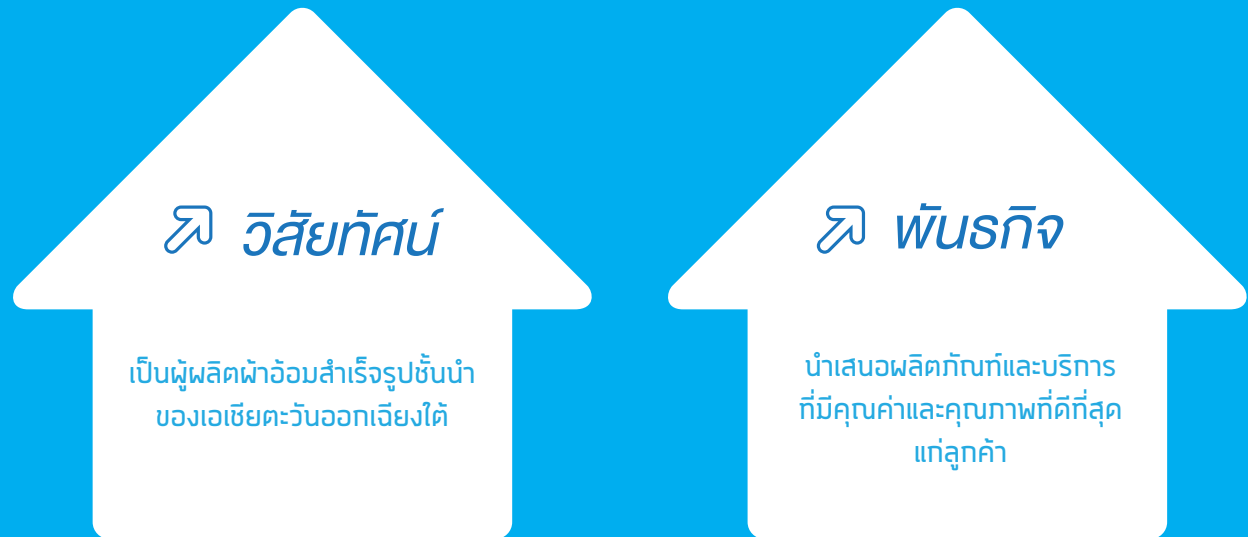
** กำไรต่อหุ้น และจำนวนหุ้นสามัญที่เฉลี่ยถ่วงน้ำหนักสำหรับปี 2551 - 2554 ได้ปรับปรุงใหม่ เพื่อประโยชน์ในการเปรียบเทียบเท่านั้น ซึ่งสืบเนื่องจากการจ่ายหุ้นปันผลเมื่อปี 2555



งบแสดงฐานะทางการเงิน (ล้านบาท)

ณ วันที่ 31 ธันวาคม

	2555	2554	2553	2552	2551
สินทรัพย์รวม	5,614.52	4,308.46	3,043.23	2,241.89	1,828.78
หนี้สินรวม	3,543.28	2,722.82	1,553.87	985.98	753.39
ส่วนของผู้ถือหุ้น	2,071.23	1,585.64	1,489.36	1,233.13	1,063.45
ส่วนที่เป็นของส่วนได้เสียที่ไม่มีอำนาจควบคุม	-	-	-	22.78	11.94



หลักการและคุณค่า

- สร้างสภาพแวดล้อมในการทำงานที่ดี มีความปลอดภัย และการทำงานในเชิงบวก ที่ซึ่งทุกคนสามารถสัมผัสได้ถึงคุณค่า การเรียนรู้ และความมุ่งมั่นอย่างต่อเนื่องเพื่อให้ได้รับในสิ่งที่ดีที่สุดจากทรัพยากรที่มีอยู่
- มุ่งหวังที่จะเป็นองค์กรที่ได้รับความน่าเชื่อถือ โดยทุกคนในแต่ละแผนกเรียนรู้การแบ่งปันความรับผิดชอบ ไม่ว่าผลลัพธ์จะสำเร็จหรือล้มเหลวก็ตาม
- ผลิตสินค้าคุณภาพสูงด้วยต้นทุนที่ต่ำที่สุดอย่างต่อเนื่องเพื่อความพึงพอใจสูงสุดแก่ผู้บริโภค และตามความคาดหวังของลูกค้า
- สร้างความสัมพันธ์ในกลุ่มพันธมิตรผ่านแนวความคิด “การร่วมมือซึ่งกันและกัน”

สาส์นจากประธานกรรมการ



เรียน ท่านผู้ถือหุ้นและท่านผู้ถือประโยชน์ร่วม

ผมมีความยินดีที่จะเรียนให้ทราบว่าในช่วงปี 2555 ที่ผ่านมา ดีเอสอียังคงเติบโตได้อย่างต่อเนื่อง โดยอยู่ในระดับที่เร็วกว่าอัตราการเติบโตของกลุ่มอุตสาหกรรม ถึงแม้สถานการณ์ภายนอกและการแข่งขันจะมีความท้าทาย แต่ผ้าอ้อมสำเร็จรูปสำหรับเด็กยี่ห้อเบบี้เลิฟในประเทศไทยและผ้าอ้อมสำเร็จรูปสำหรับเด็กยี่ห้อเพ็ก เพ็ก ในประเทศมาเลเซีย ก็ประสบความสำเร็จทั้งยอดขายและส่วนแบ่งทางการตลาด ในขณะที่ผ้าอ้อมสำเร็จรูปผู้ใหญ่ยี่ห้อเซอร์เกนดีก็ยังคงเติบโตอย่างต่อเนื่องและยังคงเป็นผู้นำตลาดในประเทศไทยแม้จะมีสินค้ายี่ห้อใหม่เกิดขึ้นก็ตาม

ในปี 2555 บริษัทฯ มีรายได้รวมจำนวน 6,768.1 ล้านบาท เพิ่มขึ้นร้อยละ 17.2 เมื่อเปรียบเทียบกับปี 2554 โดยอัตราการเติบโตของยอดขายด้วยเลขสองหลักเกิดจากผลสำเร็จของทั้ง 4 ตลาดหลักของบริษัทฯ คือ ประเทศไทย มาเลเซีย อินโดนีเซีย และสิงคโปร์

ในปี 2555 บริษัทฯ มีกำไรสุทธิเพิ่มขึ้นเป็น 640.3 ล้านบาท หรือเพิ่มขึ้นร้อยละ 217.6 โดยได้รวมเงินชดเชยสุทธิที่ได้รับจากบริษัทประกันภัยสำหรับความเสียหายและค่าใช้จ่ายอื่นๆ จากน้ำท่วมที่มีการรับรู้แล้วในปี 2554 จำนวน 171.8 ล้านบาท ทั้งนี้ในปี 2555 มีกำไรสุทธิจากการดำเนินงานปกติซึ่งไม่รวมผลกระทบจากน้ำท่วมคิดเป็นจำนวน 468.5 ล้านบาท โดยมีอัตราการเติบโตร้อยละ 17.2 เมื่อเปรียบเทียบกับปี 2554 ที่มีกำไรสุทธิจากการดำเนินงานปกติจำนวน 399.6 ล้านบาท

ในช่วงหลายปีที่ผ่านมา บริษัทฯ ได้มุ่งเน้นการสร้างพื้นฐานทางธุรกิจที่แข็งแกร่ง ซึ่งสะท้อนให้เห็นจากอัตราการเติบโตโดยเฉลี่ยร้อยละ 25 ในช่วง 3 ปีที่ผ่านมา ซึ่งเป็นอัตราการเติบโตที่สูงกว่าการเติบโตของกลุ่มอุตสาหกรรมอย่างมีนัยสำคัญ โดยนำไปสู่ความสำเร็จในส่วนแบ่งทางการตลาด ซึ่งผลที่เกิดขึ้นนั้นมาจากผลิตภัณฑ์ การตลาด และซัพพลายเชน รวมทั้งความสามารถในการผลิตและการพัฒนาคุณภาพของสินค้า

นอกจากนี้ บริษัทฯ ยังได้ลงทุนในโครงสร้างพื้นฐานเพื่อเพิ่มกำลังการผลิตเพื่อรองรับการเติบโตและผลักดันประสิทธิภาพในการประหยัดจากขนาด (Economies of Scale) เพื่อเตรียมตัวรับมือกับโอกาสที่จะเกิดขึ้นในอนาคต ซึ่งโรงงานแห่งที่สองในประเทศไทยได้ก่อสร้างเสร็จและเริ่มเปิดดำเนินการแล้วเมื่อเดือนสิงหาคม 2555 โดยจะทำให้เกิดการขยายกำลังการผลิตอย่างต่อเนื่องทั้งในด้านคลังสินค้าและพื้นที่การผลิตในอนาคต สำหรับโรงงานแห่งแรกที่สร้างขึ้นในประเทศมาเลเซียใกล้จะดำเนินการเสร็จแล้ว คาดว่าจะเริ่มดำเนินการได้ในเดือนมีนาคม 2556 นี้ โดยจะรองรับการขับเคลื่อนความเป็นผู้นำทางการตลาดในอนาคตเช่นกัน

บริษัทฯ จะมุ่งมั่นและมุ่งมั่นที่จะรักษาผลการดำเนินงานให้สูงกว่าและเติบโตต่อไปอย่างต่อเนื่อง

ในฐานะตัวแทนของคณะกรรมการและผู้บริหาร ผมขอขอบคุณท่านผู้ถือหุ้นสำหรับความไว้วางใจอย่างต่อเนื่องและยาวนาน ขอขอบคุณผู้บริโภค ลูกค้า และพันธมิตรทางธุรกิจสำหรับการสนับสนุนอย่างมั่งคั่ง

นายแบรนดอน ชู หลิง หวาง

ประธานกรรมการ

สาส์นจากประธานเจ้าหน้าที่บริหาร



เรียน ท่านผู้ถือหุ้นและท่านผู้ถือประโยชน์ร่วม

เรามีความยินดีที่จะนำเสนอรายงานประจำปีและงบการเงินของบริษัทฯ และบริษัทย่อยฉบับที่ผ่านการตรวจสอบจากผู้สอบบัญชี สำหรับปีสิ้นสุดวันที่ 31 ธันวาคม 2555

สภาวะแวดล้อมภายนอก

ในช่วงปีที่ผ่านมา ยังคงมีความท้าทายที่น่าจับตามองสำหรับธุรกิจอย่างต่อเนื่องทั้งในระดับโลกและภายในประเทศ

โดยในระหว่างปีที่ผ่านมาโลกได้เผชิญกับความไม่แน่นอนเกี่ยวกับยูโรโซนและสหรัฐอเมริกา รวมทั้งการเติบโตที่ช้าลงของสาธารณรัฐประชาชนจีน ซึ่งส่งผลกระทบต่อมุมมองทางธุรกิจและผู้บริโภค โดยทั่วไปเศรษฐกิจในภูมิภาคอาเซียนเพิ่งฟื้นคืนกลับมา แต่เศรษฐกิจในประเทศไทยและมาเลเซียกลับมีกำไรค่อนข้างมากเมื่อเปรียบเทียบกับปีที่ผ่านมา

สำหรับประเทศไทยนั้น ได้มีการฟื้นตัวจากเหตุการณ์น้ำท่วมที่เกิดขึ้นเมื่อปี 2554 โดยในช่วงต้นปี 2555 โรงงานของเราได้กลับเข้าสู่การดำเนินธุรกิจตามปกติไม่ว่าจะเป็นในบางส่วนของซัพพลายเชนในด้านความสามารถในการขนส่งสินค้าและคลังสินค้าของผู้ค้ารายปลีกหลักที่ได้รับผลกระทบไปในช่วงดังกล่าว

ภาวะด้านเงินเฟ้อยังคงส่งผลต่อราคาวัตถุดิบในปี 2555 อย่างต่อเนื่อง และในด้านอุปทานได้เผชิญกับความไม่แน่นอนในช่วงครึ่งปีหลัง เนื่องจากผลกระทบจากเหตุการณ์ไฟไหม้ของผู้จัดจำหน่ายวัตถุดิบหลักในประเทศญี่ปุ่น รวมทั้งความไม่แน่นอนของอุปทานในสหรัฐอเมริกาที่มีผลมาจากพายุเฮอริเคนแซนดี้และการนัดหยุดงานที่เกิดขึ้นทางชายฝั่งตะวันออก

ด้านอัตราแลกเปลี่ยนก็มีความท้าทายอยู่บ้างในปี 2555 โดยเฉพาะค่าเงินบาทที่ถดถอยลงเมื่อเทียบกับสกุลเงินหลักอื่นๆ อย่างไรก็ตาม ค่าเงินริงกิตยังสามารถอยู่ในระดับที่คงที่ได้

ด้านการแข่งขันยังคงมีการแข่งขันสูงอย่างต่อเนื่อง โดยในปี 2555 พบว่ามีการเข้ามาแข่งขันทั้งในแบรนด์สินค้าเดิมและใหม่ ซึ่งการแข่งขันที่สูงดังกล่าวทำให้เกิดภาวะกดดันด้านราคาและกิจกรรมส่งเสริมการตลาดที่สูงในช่วงปี 2555

บริษัทฯ ยังคงบริหารจัดการความเสี่ยงภายนอกด้วยมาตรการบริหารความเสี่ยงอย่างรอบคอบ และมุ่งเน้นการปรับปรุงประสิทธิภาพในการดำเนินงานเพื่อบรรเทาความเสี่ยงและผลกระทบจากความเสียดังกล่าว ทั้งนี้ เรายังคงคำนึงถึงความต้องการของผู้บริโภคเป็นหลักและคงการสร้างการแข่งขันแก่คู่แข่งต่อแบรนด์สินค้าเพื่อดำรงไว้ซึ่งมูลค่าในระยะยาว

ในปี 2556 บริษัทฯ มีมุมมองในเชิงบวกอย่างรอบคอบว่า สภาวะแวดล้อมภายนอกจะยังคงที่โดยเฉพาะด้านอุปทานและราคาของวัตถุดิบ และแนวโน้มของสกุลเงินตราต่างประเทศ

ปีแห่งการก้าวหน้าอย่างต่อเนื่อง

ในปี 2555 DSG มีความก้าวหน้าในหลายๆ ด้าน

ถึงแม้อัตราการเติบโตของตลาดผ้าอ้อมสำเร็จรูปในประเทศไทยจะเติบโตช้ากว่าในปี 2554 เนื่องจากสภาพอากาศที่ร้อนในช่วงกลางปี 2555 ประกอบกับการคาดการณ์เกี่ยวกับเหตุการณ์อุทกภัยต่ออัตราการซื้อสินค้าในช่วงปลายปี 2554 แต่ DSGT ยังคงมีอัตราการเติบโตเป็นสองหลักโดยเติบโตเร็วกว่าคู่แข่งในระดับบน โดยประสบความสำเร็จในส่วนแบ่งทางการตลาดของผ้าอ้อมสำเร็จรูปสำหรับเด็ก รวมทั้งยังคงเติบโตในธุรกิจและคงความเป็นผู้นำการตลาดในผ้าอ้อมสำเร็จรูปสำหรับผู้ใหญ่ถึงแม้จะมีแบรนด์สินค้าใหม่เกิดขึ้นก็ตาม

แม้ตลาดผ้าอ้อมสำเร็จรูปสำหรับเด็กในประเทศมาเลเซียจะยังมีอัตราการเติบโตในหลักเดียว แต่ DSGM สามารถมีอัตราการเติบโตที่เร็วกว่าคู่แข่งในระดับบนถึงสองหลัก และประสบความสำเร็จในส่วนแบ่งทางการตลาดในสินค้าประเภทดังกล่าว การแนะนำผลิตภัณฑ์ห่อแบบบีเลฟทำให้เกิดการเติบโตและเป็นทางเลือกในการบริหารจัดการผลิตภัณฑ์ในระยะยาว โดย บี เลฟ โกว แพ้นท์ มีส่วนแบ่งทางการตลาดที่มั่นคงเป็นปีแรกในกลุ่มการเติบโตของบี แพ้นท์

จากที่กล่าวมาส่งผลให้ DSG ดำรงตำแหน่งเป็นอันดับสองในกลุ่มธุรกิจผ้าอ้อมสำเร็จรูปในประเทศไทยและมาเลเซีย โดยในประเทศมาเลเซีย ธุรกิจดังกล่าวอยู่ในช่วงที่โดดเด่นจากการเป็นผู้ผลิตที่มีความก้าวหน้าอย่างต่อเนื่อง

เพื่อเป็นการรองรับการเติบโตในอนาคต DSG จึงได้ขยายโครงการก่อสร้างคลังสินค้าและกำลังการผลิต 2 แห่งคือ ในประเทศไทยและมาเลเซีย โดยในเดือนสิงหาคม 2555 เราได้เปิดโรงงานและคลังสินค้าแห่งที่ 2 ในเขตอุตสาหกรรมสระบุรี และเมื่อสิ้นปี 2555 ได้ดำเนินการก่อสร้างคลังสินค้าและโรงงานที่ ที่ลัด ปังลิมา การ์ง เรียบร้อยแล้ว ซึ่งคาดว่าจะเริ่มดำเนินการได้ในปลายไตรมาสที่ 1 ปี 2556 ทั้งนี้ โรงงานทั้ง 2 แห่งจะเพิ่มกำลังการผลิตสำหรับการเติบโตในอนาคตอย่างต่อเนื่อง รวมทั้งทำให้เกิดรูปแบบคลังสินค้าในลักษณะรวม (Consolidated warehouse models) และเกิดประสิทธิภาพจากการประหยัดของขนาด (Economies of scale efficiencies)

ผลการดำเนินงานทางการเงิน


ในปี 2555 บริษัท มีรายได้รวมจำนวน 6,768.1 ล้านบาท เพิ่มขึ้นร้อยละ 17.2 เมื่อเปรียบเทียบกับปี 2554

มีกำไรสุทธิเพิ่มขึ้นเป็น 640.3 ล้านบาท หรือเพิ่มขึ้นร้อยละ 217.6 โดยกำไรสุทธิที่เติบโตเร็วกว่ายอดขายนั้นเกิดจากการได้รับเงินชดเชยค่าเสียหายจากบริษัทประกันภัยสำหรับผลกระทบจากน้ำท่วมที่เกิดขึ้นอย่างรุนแรงในคลังสินค้าหลายแห่งที่มีการรับรู้แล้วในปี 2554

กำไรสุทธิจากการดำเนินงานปกติ (สุทธิจากผลกระทบจากน้ำท่วม) เติบโตขึ้นเป็น 468.5 ล้านบาท หรือเพิ่มขึ้นร้อยละ 17.2 ซึ่งกำไรที่เกิดขึ้นสะท้อนให้เห็นถึงประสิทธิภาพในการดำเนินงาน

กำไรสุทธิจากการดำเนินงานปกติต่อหุ้นในปี 2555 เท่ากับ 0.52 บาท ซึ่งมีการปรับปรุงให้สอดคล้องกับความปรารถนาของมูลค่าของผู้ถือหุ้น

บริษัทฯ มุ่งมั่นที่จะยกระดับความสามารถหลักของนวัตกรรมในเชิงพาณิชย์และผลิตภัณฑ์ เทคโนโลยี และความสามารถในการผลิต เช่นเดียวกับการประสิทธิภาพในการดำเนินงานจากโรงงานและคลังสินค้าแห่งใหม่ทั้ง 2 แห่ง เพื่อรักษายอดขายที่แข็งแกร่งและการเติบโตของกำไรในอนาคต และเพื่อส่งมอบมูลค่าของผู้ถือหุ้นที่ยั่งยืน



นายแอมโบร์ส คัม ชิง ซา

ประธานเจ้าหน้าที่บริหาร

การสร้างเพื่อความเติบโต



ดีเอสจีมุ่งมั่นที่จะบริหารจัดการธุรกิจโดยคำนึงถึงโอกาสในปัจจุบัน ในขณะที่เดียวกันก็เตรียมความพร้อมสำหรับอนาคต ในขณะที่ประเทศไทยและมาเลเซียได้รับผลสำเร็จทั้งอัตราการเติบโตที่เร็วกว่าตลาดและส่วนแบ่งทางการตลาด เราจึงได้คำนึงถึงความจำเป็นในการลงทุนเพื่อเตรียมพร้อมสำหรับอนาคตเพื่อรักษามูลค่าการดำเนินงานให้สูงกว่าต่อไป

โอกาสในอนาคตจะถูกนำเสนอจากสภาพเศรษฐกิจและประชากรในภูมิภาค ซึ่งโดยทั่วไปเศรษฐกิจในภูมิภาคอาเซียนได้ฟื้นกลับมาแล้ว โดยเป็นผลมาจากโครงสร้างพื้นฐานและระบบที่แข็งแกร่ง รวมทั้งจากความเชื่อมั่นและการบริโภคของผู้บริโภคที่แข็งแกร่งเช่นกัน

ด้านประชากร เอเชียยังคงมีโอกาสดังระยะสั้นและระยะยาว โดยอัตราการเกิดยังคงเป็นไปอย่างต่อเนื่องทำให้มีฐานการบริโภคที่ยั่งยืนสำหรับอุตสาหกรรมผ้าอ้อมสำเร็จรูปสำหรับเด็กโดยเฉพาะในประเทศกำลังพัฒนา สำหรับประเทศที่พัฒนาแล้ว ผู้สูงอายุจะทำให้อุตสาหกรรมผ้าอ้อมสำเร็จรูปสำหรับผู้ใหญ่เติบโตในระยะยาวได้



การรวมกันของปัจจัยพื้นฐานทางเศรษฐกิจและประชากรที่แข็งแกร่งแสดงให้เห็นถึงโอกาสที่จะเกิดขึ้นในอนาคต ซึ่ง DSG ได้เตรียมพร้อมโดยคำนึงถึงปัจจัยดังกล่าว ทั้งนี้ การใช้ประโยชน์จากขอบเขตและขนาดของหน้าที่งานในองค์กร การจัดซื้อจัดจ้าง การผลิต ห่วงโซ่อุปทาน และการดำเนินการเชิงพาณิชย์ จะนำไปสู่ประสิทธิภาพและนวัตกรรมที่สูงขึ้นอันเป็นสิ่งสำคัญในการแข่งขันกันในตลาด เพื่อตอบสนองกับความท้าทายและโอกาสของความต้องการของผู้บริโภคและร้านค้าปลีกที่มีความซับซ้อนมากขึ้น

สำหรับกลุ่มผู้บริโภค บริษัทฯ ได้ให้ความสำคัญในการผลิตสินค้าที่มีคุณภาพตามที่ผู้บริโภคต้องการในราคาที่เหมาะสมและสร้างความแข็งแกร่งในแบรนด์สินค้าและความสัมพันธ์กับผู้บริโภค โดยมุ่งมั่นให้ผู้บริโภคเป็นศูนย์กลางทั้งในด้านวิธีการและการส่งมอบสินค้า

ในปี 2555 ที่ผ่านมา เราได้ลงทุนในด้านโครงสร้างพื้นฐานและความคิดริเริ่มต่อแบรนด์สินค้า เพื่อสร้างการเติบโตต่อไป

คณะกรรมการบริษัท



นายแบรนดอน ชุย หลิง หวาง
ประธานกรรมการ



นายแอมโบร์ส คัม ซิง ซาน
กรรมการ



นายฟู เอ่ง ชวน
กรรมการ



นายโฮยว เอ็ก ซอง
กรรมการ



คณะกรรมการบริษัท



นางสาวจัสติน แมน ชาน หวาง
กรรมการ



นายสุพร ชัยวาลพงษ์
กรรมการอิสระและประธานกรรมการตรวจสอบ



นายชวาน-เดอร์ อเลกซ์ คิง
กรรมการอิสระและกรรมการตรวจสอบ



ดร.วิชญ ภูมิพานิช
กรรมการอิสระและกรรมการตรวจสอบ

คณะผู้บริหารบริษัท



นายแอมโบร์ส คัม ชิง ชาน
ประธานเจ้าหน้าที่บริหาร



นายฟู เอง ชวน
ประธานเจ้าหน้าที่ปฏิบัติการ



นายโฮยว เอ็ก ชวง
ประธานเจ้าหน้าที่บริหารการเงิน

คณะผู้บริหารบริษัท



นางสาวจัสติน แมน ชาน หวาง
ผู้อำนวยการด้านพัฒนากลยุทธ์ธุรกิจ



นางสาวชัชณี อนันต์วัฒนพงษ์
General Manager ประจำประเทศไทย



นายไชมอน หว่อง
ผู้อำนวยการโรงงาน



กลางวันพอล่ามันใจ
เบบี้เลิฟ เพลย์แพ้นส์
แห้งสบายมาก...กกก ให้ลูกสนุก
กับการเรียนรู้ตลอดวัน



กลางคืนพอล่าใจ
เบบี้เลิฟ ไนท์ แห้งสุดๆ
แผ่นเดียวเอาอยู่
ลูกหลับสนิทตลอดคืน



“พอล่าเลิฟ **BaBYLove** 99”

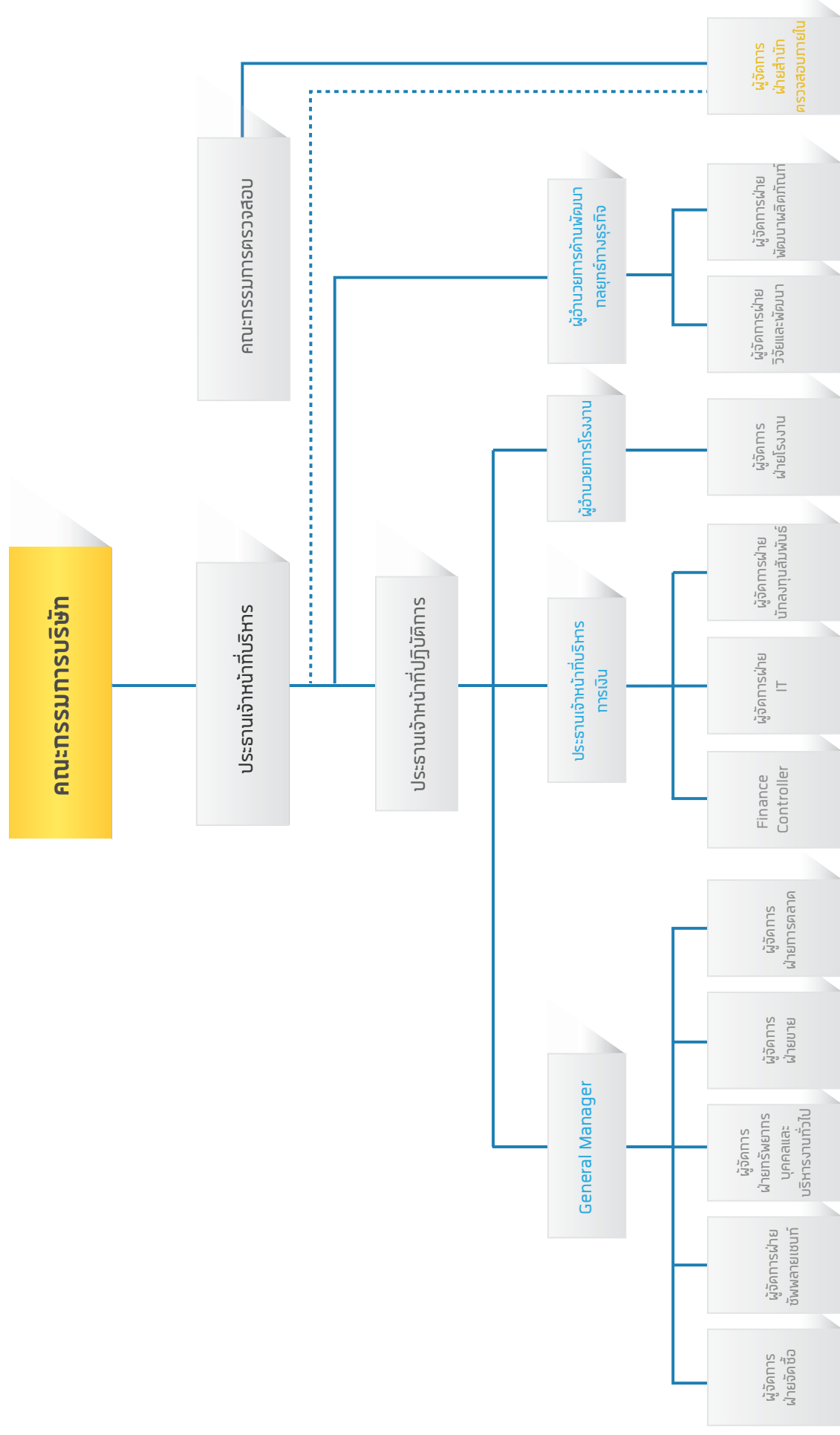
กางเกงผ้าอ้อม เบบี้เลิฟ เพลย์แพ้นส์
สวมง่าย แห้งสบาย มีอิสระกับการเรียนรู้ตลอดวัน

www.babylove.co.th

เบบี้เลิฟ ไนท์ มี Extra Night Guard ซึมซับดี แห้งสุดๆ
ลูกหลับสนิทตลอดคืน ตื่นมาพร้อมเรียนรู้สิ่งใหม่ๆ

babyloveclub

โครงสร้างองค์กร



ปฏิทินเหตุการณ์



1. บริจาคผ้าอ้อมให้แก่บ้านเด็กอ่อนพญาไท

เมื่อวันที่ 10 กุมภาพันธ์ 2555 บริษัทบริจาคผ้าอ้อมสำเร็จรูป BabyLove เพื่อเป็นการสนับสนุนการดำเนินงานของบ้านเด็กอ่อนพญาไท



2. บริจาคผ้าอ้อมให้แก่สถานสงเคราะห์เด็กอ่อนบ้านปากเกร็ด

เมื่อวันที่ 6 กรกฎาคม 2555 บริษัทบริจาคผ้าอ้อมสำเร็จรูป BabyLove เพื่อเป็นการสนับสนุนการดำเนินงานของสถานสงเคราะห์เด็กอ่อนบ้านปากเกร็ด



3. ออกบูธในงาน “รักลูก FESTIVAL 2012”

บริษัทร่วมออกบูธในงาน “รักลูก Festival 2012” เมื่อวันที่ 16 -18 มีนาคม 2555 ณ ศูนย์แสดงสินค้าและการประชุมอิมแพคเมืองทองธานี



4. การร่วมกิจกรรมสัมมนาที่โรงพยาบาล : BABYLOVE

บริษัทร่วมกิจกรรมสัมมนาให้ความรู้แก่โรงพยาบาลบางปะกอก 9 อินเตอร์เนชั่นแนล โรงพยาบาลบี แคร่ เมดิคอลเซ็นเตอร์ โรงพยาบาลพญาไท 2 โรงพยาบาลเสรีรักษ์ โรงพยาบาลบำรุงราษฎร์ โรงพยาบาลบางนา 2 โรงพยาบาลเปาโล และโรงพยาบาลเจ้าพระยา ซึ่งโครงการนี้จัดขึ้นเพื่อให้คุณแม่่มือใหม่ตระหนักถึงการดำเนินชีวิตที่มีสุขภาพที่ดี

5. การร่วมกิจกรรมสัมมนาที่โรงพยาบาล : CERTAINTY

บริษัทร่วมสัมมนากับโรงพยาบาลพญาไท 2 เกี่ยวกับเรื่องโรคเบาหวาน

6. เปิดตัวภาพยนตร์โฆษณาชุดใหม่สำหรับผลิตภัณฑ์ BABYLOVE และ CERTAINTY ในประเทศไทย

เมื่อเดือนกรกฎาคม 2555 บริษัทได้เปิดตัวภาพยนตร์โฆษณาชุดใหม่ของ BabyLove โดยมีพอลล่า เทเลอร์และน้องโลลาเป็นแบรนด์ แอมบาสเดอร์ สำหรับผลิตภัณฑ์ BabyLove นอกจากนี้ในเดือนสิงหาคม บริษัทได้เปิดตัวภาพยนตร์โฆษณาของ Certainty ด้วยแนวคิดการดูแลพ่อแม่ โดยภาพยนตร์โฆษณาดังกล่าวได้รับการตอบรับจากผู้ชมเป็นอย่างดี

7. พิธีเปิดคลังสินค้าแห่งใหม่ที่นิคมอุตสาหกรรมเหมราชสระบุรี ประเทศไทย

เมื่อวันที่ 28 กันยายน 2555 บริษัทได้ทำพิธีเปิดคลังสินค้าแห่งใหม่ที่นิคมอุตสาหกรรมเหมราชสระบุรีอย่างเป็นทางการ โดยมีพื้นที่ประมาณ 28,278 ตารางเมตร และสามารถขยายได้ถึง 56,000 ตารางเมตร โดยคลังสินค้าแห่งใหม่นี้จะทำให้บริษัทสามารถรวมการดำเนินงานของคลังสินค้าและทำให้การจัดการมีประสิทธิภาพมากขึ้น

ปฏิทินเหตุการณ์



8



10



9



11

8. เปิดตัวโครงการ PET PET 2012 EASYSTART PROGRAM ไปยังโรงพยาบาลทั่วประเทศมาเลเซีย

เมื่อวันที่ 15 พฤษภาคม 2555 ทีมงานด้านการตลาดของ DSGM ได้เข้าพบโรงพยาบาลรัฐบาลที่สำคัญใน AMPANG, KUALALUMPUR เพื่อแนะนำ PET PET EASYSTART PACK กับคุณแม่่มือใหม่ รวมทั้งได้กระจาย PET PET EASYSTART PACK จำนวนกว่า 32,000 ชุดไปยังโรงพยาบาลต่างๆ ในประเทศมาเลเซีย

9. PET PET ร่วมฉลองวันชาติมาเลเซีย

เมื่อวันที่ 16 กันยายน 2555 Pet Pet ได้ร่วมฉลองกับคุณแม่่มือใหม่ ที่ให้กำเนิดบุตรในวันชาติมาเลเซีย ในการนี้ได้กระจายสินค้า Pet Pet Exclusive 2012 Malaysia Day Pack กว่า 1,500 ชุดไปทั่วประเทศ นอกจากนี้ ยังมีกิจกรรมเพื่อฉลองวันชาติมาเลเซียผ่านทางเฟสบุ๊ค โดยการแนะนำให้คุณแม่่มือใหม่ได้รู้จัก Pet Pet EasyStart Program

10. เปิดตัวภาพยนตร์โฆษณา PET PET EASYSTART PROGRAM 2012 ไปยังผู้บริโภคมารมาเลเซีย

เมื่อเดือนพฤษภาคม 2555 ได้มีการเปิดตัวภาพยนตร์โฆษณา PET PET EASYSTART PROGRAM เพื่อแนะนำ PET PET ให้แก่ คุณแม่ที่อยู่ระหว่างตั้งครรภ์ รวมทั้งคุณแม่่มือใหม่ที่มีลูกอายุระหว่าง 0-3 เดือน

11. BABYLOVE จัดกิจกรรมต่างๆ ทั่วประเทศมาเลเซีย เพื่อ "WOW" ผู้บริโภค

เมื่อวันที่ 23-25 มีนาคม 2555 BabyLove ร่วมงาน Mom&Baby Expo ที่จัดขึ้นเป็นครั้งแรก เพื่อเข้าถึงคุณแม่่มือใหม่



12. โครงการ BABYLOVE NIGHT SWAP

ในช่วงไตรมาส 3 ของปี 2555 BABYLOVE NIGHT ได้เริ่มจัดโปรแกรม BABYLOVE NIGHT SWAP เพื่อสร้างกระแสในกลุ่มผู้บริโภคและผู้ค้าปลีก



13. BABYLOVE NIGHT เปิดตัวภาพยนตร์โฆษณาในประเศมาเลเซีย

เมื่อเดือนกันยายน 2555 BABYLOVE NIGHT เปิดตัวภาพยนตร์โฆษณา เพื่อสร้างความแข็งแกร่งในการเป็นผลิตภัณฑ์สำหรับช่วงเวลากลางคืน โดยมีการสาธิตการใช้ผ้าอ้อม ทั้งนี้เพื่อสร้างการรับรู้ในตราสินค้าให้มากขึ้นและเพื่อสร้างผลตอบแทนของผลิตภัณฑ์

14. การก่อสร้างคลังสินค้าและโรงงานแห่งใหม่ ณ ที่ลัด บังลิมา การ์ัง ประเทศมาเลเซีย

ในปี 2555 DSGM ได้เริ่มก่อสร้างโรงงานแห่งใหม่ ณ ที่ลัด บังลิมา การ์ัง บังติง ประเทศมาเลเซีย ซึ่งประกอบด้วยอาคารสำนักงาน 2 ชั้น โกดังเก็บสินค้า และส่วนโรงงานผลิตด้วยพื้นที่ประมาณ 47,954 ตารางเมตร ทั้งนี้ โรงงานดังกล่าวจะสามารถรองรับได้ทั้งพื้นที่โรงงานและโกดังเก็บสินค้าในพื้นที่เดียวกัน

ลักษณะการประกอบธุรกิจ

สรุปลักษณะการประกอบธุรกิจของ DSGT

บริษัท ดีเอสจี อินเทอร์เน็ตชั่นแนล (ประเทศไทย) จำกัด (มหาชน) (“DSGT”) ก่อตั้งเมื่อวันที่ 20 พฤษภาคม 2537 เพื่อดำเนินธุรกิจผลิตและจำหน่ายผ้าอ้อมสำเร็จรูปสำหรับเด็กวัยหัดเดิน (“BabyLove”) เพ็ทเพ็ท (“Pet Pet”) และฟิตตี้ (“Fitti”) และผ้าอ้อมสำเร็จรูปสำหรับผู้ใหญ่หรือเซอร์เทนตี้ (“Certainty”) และเซอร์เทนตี้ แอคทีฟ (“Certainty Active”)

ประวัติความเป็นมาและการเปลี่ยนแปลงและพัฒนาการที่สำคัญของบริษัทสรุปได้ดังนี้

2547

ปี 2547

- > เพิ่มทุนจดทะเบียนจาก 25 ล้านบาท เป็น 200 ล้านบาท
- > ปรับโครงสร้างในการถือหุ้นโดยถือหุ้นทั้งหมดในบริษัท ดิสโพสซิเบิล ซอฟท์ กู๊ด (มาเลเซีย) เอสดีเอ็น บีเอชดี (“DSGML”) บริษัท ดีเอสจี (มาเลเซีย) เอสดีเอ็นบีเอชดี (“DSGMSB”) บริษัท ดิสโพสซิเบิล ซอฟท์ กู๊ด (เอส) พีทีอี ลิมิเตด (“DSGS”) บริษัท แอ็ดวานซ์ เวชภัณฑ์ จำกัด (“AMS”) และถือหุ้นร้อยละ 60 ในบริษัท พีที ดีเอสจี เซอียา มาส อินโดนีเซีย (“PTDSG”) โดยวัตถุประสงค์ในการปรับโครงสร้าง เพื่อให้จะทำให้การจำหน่ายสินค้าของบริษัทฯ และบริษัทย่อยสามารถครอบคลุมได้ทั่วทั้งภูมิภาคเอเชียตะวันออกเฉียงใต้และเพื่อป้องกันความขัดแย้งทางผลประโยชน์ที่อาจเกิดขึ้นระหว่างบริษัทย่อย
- > แปรสภาพบริษัทจากเดิมบริษัทจำกัด เป็นบริษัทมหาชน
- > ย้ายโรงงานผลิตจากนิคมอุตสาหกรรมบางปูไปยังเขตประกอบการอุตสาหกรรมเหมราชสระบุรี นอกจากนี้ บริษัทฯ ยังได้รับบัตรส่งเสริมการลงทุนจากคณะกรรมการส่งเสริมการลงทุน ทำให้บริษัทฯ ได้รับสิทธิประโยชน์ในการประกอบธุรกิจที่ได้รับการส่งเสริมการลงทุน

2549–2551

มิถุนายน 2549

- > เพิ่มทุนจดทะเบียนจาก 200 ล้านบาท เป็น 300 ล้านบาท โดยมีทุนเรียกชำระแล้วทั้งสิ้น 240 ล้านบาท แบ่งเป็นหุ้นสามัญจำนวน 240 ล้านหุ้น มูลค่าที่ตราไว้หุ้นละ 1 บาท

9 สิงหาคม 2549

- > เข้าเป็นหลักทรัพย์จดทะเบียนในตลาดหลักทรัพย์แห่งประเทศไทย โดยนำหุ้นสามัญจำนวน 60 ล้านหุ้นเสนอขายให้แก่ประชาชนครั้งแรก ทำให้ DSGT มีทุนเรียกชำระแล้วเป็นจำนวนทั้งสิ้น 300 ล้านบาท

21 พฤศจิกายน 2551

- > ได้รับรางวัล SET Awards ปี 2551 ประเภทบริษัทจดทะเบียนที่มีผลการดำเนินงานยอดเยี่ยมสำหรับขนาดมูลค่าหลักทรัพย์ตามราคาตลาดไม่เกิน 2.5 พันล้านบาท

2553-2554

19 พฤศจิกายน 2553

- > ได้รับการเสนอชื่อสำหรับรางวัล SET Awards ปี 2553 ประเภทบริษัทจดทะเบียนที่มีผลการดำเนินงานยอดเยี่ยมสำหรับขนาดมูลค่าหลักทรัพย์ตามราคาตลาดไม่เกิน 1 หมื่นล้านบาท และ CEO ยอดเยี่ยม

ธันวาคม 2553

- > ปรับโครงสร้างการถือหุ้นใน PTDSG จากเดิมถือหุ้นร้อยละ 60 เป็นการเข้าถือหุ้นร้อยละ 100 ทั้งนี้เพื่อสนับสนุนการขยายธุรกิจในประเทศอินโดนีเซีย

29 เมษายน 2554

- > ที่ประชุมผู้ถือหุ้นมีมติอนุมัติการเพิ่มทุนจดทะเบียนจาก 300 ล้านบาท เป็น 600 ล้านบาท โดยการออกหุ้นสามัญใหม่จำนวน 300 ล้านหุ้น มูลค่าที่ตราไว้หุ้นละ 1 บาท เพื่อรองรับการจ่ายปันผลเป็นหุ้นสามัญ (Stock Dividend) ในอัตราส่วน 1 หุ้นเดิมต่อ 1 หุ้นใหม่ และได้ดำเนินการจดทะเบียนเปลี่ยนแปลงทุนชำระแล้วเป็น 600 ล้านบาท เมื่อวันที่ 6 พฤษภาคม 2554 โดยหุ้นสามัญเพิ่มทุนดังกล่าวได้เข้าซื้อขายในตลาดหลักทรัพย์แห่งประเทศไทยเมื่อวันที่ 30 พฤษภาคม 2554

2555

20 กันยายน 2555

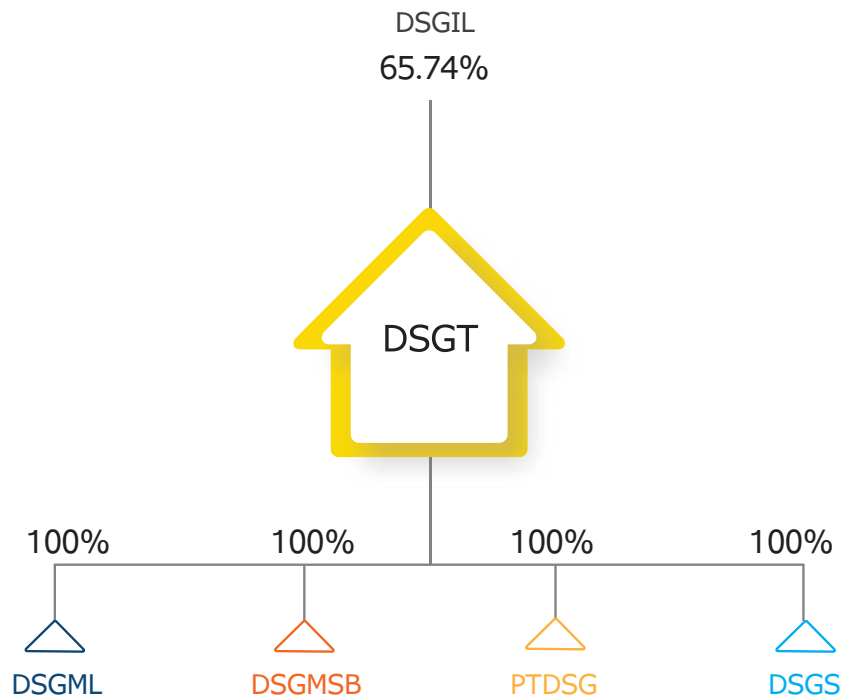
- > ที่ประชุมผู้ถือหุ้นมีมติอนุมัติการเพิ่มทุนจดทะเบียนจาก 600 ล้านบาท เป็น 900 ล้านบาท โดยการออกหุ้นสามัญใหม่จำนวน 300 ล้านหุ้น มูลค่าที่ตราไว้หุ้นละ 1 บาท เพื่อรองรับการจ่ายปันผลเป็นหุ้นสามัญ (Stock Dividend) ในอัตราส่วน 2 หุ้นเดิมต่อ 1 หุ้นใหม่ โดยในครั้งนี้นักจัดสรรหุ้นสามัญได้เป็นจำนวน 299,999,991 หุ้น บริษัทได้ดำเนินการจดทะเบียนเปลี่ยนแปลงทุนชำระแล้วเป็น 899.99 ล้านบาทเมื่อวันที่ 12 ตุลาคม 2555 โดยหุ้นสามัญเพิ่มทุนดังกล่าวได้เข้าซื้อขายในตลาดหลักทรัพย์แห่งประเทศไทยในวันที่ 17 ตุลาคม 2555

ลักษณะการประกอบธุรกิจ

ภาพรวมการดำเนินงานธุรกิจของบริษัท

โครงสร้างของบริษัทฯ และบริษัทย่อย

ณ วันที่ 31 ธันวาคม 2555



บริษัท ดีเอสจี อินเตอร์เนชั่นแนล ลิมิเตด ("DSGIL")

บริษัท ดีเอสจี อินเตอร์เนชั่นแนล ลิมิเตด ("DSGIL") จัดทะเบียนที่ บริษัท เวอร์จิน ไอส์แลนด์ เมื่อวันที่ 31 ธันวาคม 2534 สำนักงานใหญ่ตั้งอยู่ที่ประเทศฮ่องกง

DSGIL มีบริษัทในเครือที่ดำเนินธุรกิจผลิตและจำหน่ายผ้าอ้อมสำเร็จรูปสำหรับเด็กและผู้ใหญ่ ภายใต้ยี่ห้อ "BabyLove" "Pet Pet" "Fitti" "Dispo123" "Handy" และ "Certainty" ในประเทศสหรัฐอเมริกา ฮ่องกง สาธารณรัฐประชาชนจีน ไทย มาเลเซีย อินโดนีเซีย และสิงคโปร์

ทั้งนี้ DSGIL ถือหุ้นใน DSGT ร้อยละ 65.74 ของจำนวนหุ้นที่ชำระแล้วทั้งหมด

บริษัท ดีเอสจี อินเตอร์เนชั่นแนล (ประเทศไทย) จำกัด (มหาชน) ("DSGT")

บริษัท ดีเอสจี อินเตอร์เนชั่นแนล (ประเทศไทย) จำกัด (มหาชน) ก่อตั้งขึ้นเมื่อวันที่ 20 พฤษภาคม 2537 เพื่อดำเนินธุรกิจการผลิตและจำหน่ายผ้าอ้อมสำเร็จรูปสำหรับเด็กและผ้าอ้อมสำเร็จรูปสำหรับผู้ใหญ่ ภายใต้ยี่ห้อเบบี้เลิฟ "BabyLove" เพ็ท เพ็ท "Pet Pet" เซอร์เทนตี "Certainty" และเซอร์เทนตี แอคทีฟ "Certainty Active" สำหรับทั้งในประเทศและต่างประเทศ

ปัจจุบัน DSGT ถือหุ้นร้อยละ 100 ใน DSGML DSGMSB DSGS และ PTDSG

บริษัทย่อย

1. บริษัท ดิสโพลเซเบิล ซอฟท์ ภูเก็ต (มาเลเซีย) เอสดีเอช บีเอชดี ("DSGML")

DSGML จัดตั้งขึ้นเมื่อวันที่ 16 ตุลาคม 2538 ด้วยทุนจดทะเบียน 100,000 ริงกิต แบ่งเป็นหุ้นสามัญ 100,000 หุ้น มูลค่าที่ตราไว้หุ้นละ 1 ริงกิต และมีทุนชำระแล้ว 3 ริงกิต ต่อมาเมื่อวันที่ 29 พฤศจิกายน 2547 บริษัทได้เพิ่มทุนจดทะเบียนเป็น 5 ล้านริงกิต แบ่งเป็นหุ้นสามัญ 5 ล้านหุ้น มูลค่าที่ตราไว้หุ้นละ 1 ริงกิต และมีทุนชำระแล้ว 3,000,003 ริงกิต DSGML ประกอบกิจการจำหน่ายและทำการตลาดผลิตภัณฑ์ผ้าอ้อมสำเร็จรูปสำหรับเด็กและผู้ใหญ่ในประเทศมาเลเซีย

2. บริษัท ดีเอสจี (มาเลเซีย) เอสดีเอช บีเอชดี ("DSGMSB")

DSGMSB จัดตั้งขึ้นเมื่อวันที่ 2 ธันวาคม 2541 ด้วยทุนจดทะเบียน 5 ล้านริงกิต แบ่งเป็นหุ้นสามัญ 5 ล้านหุ้น มูลค่าที่ตราไว้หุ้นละ 1 ริงกิต และมีทุนชำระแล้ว 2 ริงกิต ต่อมาเมื่อวันที่ 8 เมษายน 2542 บริษัทได้เพิ่มทุนชำระแล้วเป็นจำนวน 3,400,002 ริงกิต และในวันที่ 30 พฤศจิกายน 2542 บริษัทได้เพิ่มทุนจดทะเบียนเป็น 10 ล้านริงกิต และมีทุนชำระแล้ว 3,400,002 ริงกิต DSGMSB ประกอบกิจการผลิตผ้าอ้อมสำเร็จรูปสำหรับเด็ก โดยมีโรงงานตั้งอยู่ที่นิคมอุตสาหกรรม Sungai Penaga ประเทศมาเลเซีย

3. บริษัท พีที ดีเอสจี เซเวีย มาส อินโดนีเซีย ("PTDSG")

PTDSG จัดตั้งขึ้นเมื่อวันที่ 25 เมษายน 2540 ด้วยการร่วมทุนระหว่าง DSGIL ถือหุ้นร้อยละ 60 กับนายซิลิสติโอ อับดุล อเล็ก ซึ่งเป็นผู้ถือหุ้นชาวอินโดนีเซียถือหุ้นร้อยละ 40 โดยมีทุนจดทะเบียน 28,824 ล้านรูเปีย แบ่งเป็นหุ้นสามัญจำนวน 12,000 หุ้น มูลค่าที่ตราไว้หุ้นละ 2,402,000 รูเปีย และมีทุนชำระแล้ว 7,200 หุ้น รวมมูลค่า 17,294.40 ล้านรูเปีย เพื่อประกอบกิจการผลิตผ้าอ้อมสำเร็จรูปสำหรับเด็กและจัดจำหน่ายผลิตภัณฑ์ดังกล่าว ผ่านบริษัท พีทีแพนค่า เทเลนต้า มาส ซึ่งอยู่ในประเทศอินโดนีเซีย (พีทีแพนค่า เทเลนต้า มาส ถือหุ้นโดยกลุ่มผู้ถือหุ้นชาวอินโดนีเซียข้างต้นร้อยละ 95)

ในเดือนธันวาคม 2550 PTDSG ได้ออกหุ้นสามัญจำนวน 3,800 หุ้น โดย DSGT ได้รับจัดสรรเป็นจำนวน 2,280 หุ้นและนายซิลิสติโอ อับดุล อเล็ก ได้รับจัดสรรเป็นจำนวน 1,520 หุ้น และชำระค่าหุ้นเสร็จสิ้นในวันที่ 31 ธันวาคม 2551 ทำให้มีทุนชำระแล้วคิดเป็น 11,000 หุ้น โดย DSGT ถือหุ้นประมาณร้อยละ 60 หรือเท่ากับ 6,599 หุ้น ขณะที่ผู้ถือหุ้นที่ออกถือหุ้นประมาณร้อยละ 40 หรือเท่ากับ 4,400 หุ้น ทั้งนี้โรงงานของ PTDSG ตั้งอยู่ที่ Cikande-Serang ประเทศอินโดนีเซีย

เมื่อเดือนธันวาคม 2553 บริษัทได้เข้าซื้อหุ้น PTDSG ในส่วนที่เหลืออีกร้อยละ 40 จากนายซิลิสติโอ อับดุล อเล็ก ทำให้ PTDSG กลายเป็นบริษัทย่อยของ DSGT ในสัดส่วนร้อยละ 100

4. บริษัท ดิสโพลเซเบิล ซอฟท์ ภูเก็ต (เอส)พีทีอี ลิมิเต็ด ("DSGS")

DSGS จัดตั้งขึ้นเมื่อวันที่ 12 สิงหาคม 2526 ด้วยทุนจดทะเบียน 2 ล้านเหรียญสิงคโปร์ แบ่งเป็นหุ้นสามัญ 2 ล้านหุ้น มูลค่าที่ตราไว้หุ้นละ 1 เหรียญสิงคโปร์ และมีทุนชำระแล้ว 1.5 ล้านเหรียญสิงคโปร์ เพื่อประกอบกิจการจำหน่ายและทำการตลาดผลิตภัณฑ์ผ้าอ้อมสำเร็จรูปสำหรับเด็กและผู้ใหญ่ในประเทศสิงคโปร์

เมื่อวันที่ 1 เมษายน 2553 DSGS ได้เปลี่ยนแปลงโครงสร้างธุรกิจเป็นผู้ดำเนินการจัดจำหน่ายโดยได้แต่งตั้งบริษัทผู้แทนเพื่อจัดจำหน่ายสินค้าทั้งหมดของบริษัท

โครงสร้างรายได้

	2551 ¹		2552 ¹		2553 ¹		2554 ¹		2555 ¹	
	ล้านบาท	ร้อยละ	ล้านบาท	ร้อยละ	ล้านบาท	ร้อยละ	ล้านบาท	ร้อยละ	ล้านบาท	ร้อยละ
รายได้จากการขายในประเทศ ² :										
ผ้าอ้อมสำเร็จรูปสำหรับเด็ก	1,983.22	68.31%	2,507.84	72.97%	3,358.03	76.89%	4,646.29	80.93%	5,394.82	80.41%
บริษัทที่เกี่ยวข้องกัน ³	104.9	3.61%	111.41	3.24%	85.87	1.96%	-0.7	-0.01%	0.0	0.0%
บริษัทอื่น	1,878.32	64.70%	2,396.43	69.73%	3,272.16	74.93%	4,646.99	80.94%	5,394.82	80.41%
ผ้าอ้อมสำเร็จรูปสำหรับผู้ใหญ่	718.38	24.74%	779.43	22.68%	805.17	18.44%	910.19	15.85%	1,125.61	16.78%
บริษัทที่เกี่ยวข้องกัน ³	48.62	1.67%	91.28	2.66%	77.74	1.78%	-2.59	-0.05%	0.0	0.0%
บริษัทอื่น	669.76	23.07%	688.15	20.02%	727.43	16.66%	912.78	15.90%	1,125.61	16.78%
รายได้จากการขายต่างประเทศ:										
ผ้าอ้อมสำเร็จรูปสำหรับเด็ก	49.27	1.70%	51.13	1.49%	56.34	1.29%	97.92	1.71%	49.17	0.73%
บริษัทที่เกี่ยวข้องกัน ⁴	0.0	0.00%	1.35	0.04%	0.47	0.01%	44.65	0.78%	0.04	0.00%
บริษัทอื่น	49.27	1.70%	49.78	1.45%	55.87	1.28%	53.27	0.93%	49.13	0.73%
ผ้าอ้อมสำเร็จรูปสำหรับผู้ใหญ่	70.04	2.41%	19.39	0.56%	60.53	1.39%	10.62	0.18%	40.02	0.60%
บริษัทที่เกี่ยวข้องกัน ⁴	64.77	2.23%	15.81	0.46%	51.37	1.18%	9.56	0.16%	39.32	0.59%
บริษัทอื่น	5.27	0.18%	3.58	0.10%	9.16	0.21%	1.06	0.02%	0.70	0.01%
รายได้จากการขายอื่น ⁵	82.34	2.84%	79.03	2.30%	87.09	1.99%	76.46	1.33%	99.11	1.48%
รวมรายได้	2,903.25	100.00%	3,436.82	100.00%	4,367.16	100.00%	5,741.48	100.00%	6,708.73	100.00%

หมายเหตุ:

หน่วย : บาท

อัตราแลกเปลี่ยน	2551	2552	2553	2554	2555
1 มาเลเซีย สิงคโปร์	10.0062	9.6861	10.1676	9.9665	10.0691
1,000 รูเปียอินโดนีเซีย	3.4686	3.5239	3.4808	3.4684	3.3207
1 ดอลลาร์สิงคโปร์	23.5545	23.6898	23.2380	24.1667	24.8663

² รายได้จากการขายในประเทศ หมายถึง รายได้จากการขายในประเทศไทย มาเลเซีย อินโดนีเซีย และสิงคโปร์

³ บริษัทที่เกี่ยวข้องกัน หมายถึง บริษัท พีทีแพนค่า เทนเลนต้า มาส

⁴ บริษัทที่เกี่ยวข้องกัน หมายถึง บริษัท ดิสโพสเซเบิล ซอฟท์ กู๊ด ลิมิเตด บริษัท ดิสโพสเซเบิล ซอฟท์ กู๊ด (ชองซาน) และบริษัท ดีเอสจี อินเตอร์เนชั่นแนล ลิมิเตด

⁵ รายได้จากการขายอื่น รวมถึงรายได้จากการขายผลิตภัณฑ์ที่ไม่ใช่ผ้าอ้อมสำเร็จรูป เช่น แผ่นรองขับ และผ้าเย็น

ปัจจัยความเสี่ยง

ปัจจัยความเสี่ยงที่ระบุไว้เป็นปัจจัยความเสี่ยงที่มีนัยสำคัญอันอาจมีผลกระทบในเชิงลบต่อบริษัทฯ และมูลค่าหุ้นของบริษัทฯ อย่างไรก็ตาม ปัจจัยความเสี่ยงอื่นๆ ที่บริษัทฯ มิทราบได้ในขณะนี้ หรือที่บริษัทฯ เห็นว่าเป็นปัจจัยความเสี่ยงที่ไม่มีความสำคัญในขณะนี้ จึงไม่ได้มีการระบุไว้ ณ ที่นี้ นอกจากนี้ ข้อความในลักษณะการคาดการณ์ในอนาคต (Forward-Looking Statements) จากบริษัทฯ นั้นถือได้ว่ามีความเสี่ยงและมีความไม่แน่นอนเช่นกัน ดังนั้นจึงควรใช้วิจารณญาณในการไตร่ตรองข้อความที่มีลักษณะการคาดการณ์ในอนาคตด้วย

ความเสี่ยงจากความผันผวนของราคาวัตถุดิบ

วัตถุดิบสำคัญที่ใช้ในการผลิตผ้าอ้อมสำเร็จรูปสำหรับเด็กและผู้ใหญ่ได้แก่ เยื่อกระดาษ (Wood Pulp) แผ่นส่ง/กันความชื้น (Non-Woven Sheets) กาว (Glues) และสารดูดซับความชื้น (Super Absorbent Polymer : SAP) โดยต้นทุนวัตถุดิบทั้ง 3 ชนิด คิดเป็นสัดส่วนมากกว่าครึ่งหนึ่งของต้นทุนวัตถุดิบทั้งหมด วัตถุดิบเหล่านี้มีลักษณะเป็นสินค้าโภคภัณฑ์ซึ่งราคาวัตถุดิบดังกล่าวอิงกับอุปสงค์และอุปทานของตลาดโลกและสามารถผันแปรตามปัจจัยอื่นๆ เช่น ราคาน้ำมัน กำลังการผลิต เป็นต้น ทั้งนี้ความผันผวนของราคาวัตถุดิบจะส่งผลกระทบต่อต้นทุนการผลิตและกำไรขั้นต้นของบริษัทฯ และบริษัทย่อย

ตามที่ราคาน้ำมันดิบมีการปรับเพิ่มขึ้นอย่างต่อเนื่องจากความไม่แน่นอนในระบบภูมิศาสตร์การเมือง จึงมีความเป็นไปได้ที่อุตสาหกรรมผลิตผ้าอ้อมสำเร็จรูปอาจต้องเผชิญกับความผันผวนในราคาวัตถุดิบต่อไป

ความเสี่ยงจากการพึ่งพา DSGIL ซึ่งเป็นผู้ถือหุ้นรายใหญ่ของบริษัทฯ

บริษัทฯ เป็นบริษัทย่อยของบริษัท ดีเอสจี อินเทอร์เน็ต ลิมิเต็ด จำกัด (DSGIL) ซึ่งมีบริษัทในเครือหลายแห่งที่ประกอบธุรกิจผลิตและจำหน่ายผ้าอ้อมสำเร็จรูปสำหรับเด็กและผู้ใหญ่ บริษัทฯ และบริษัทย่อยต้องพึ่งพา DSGIL ในการดำเนินกิจการหลักๆ ดังนี้

1. **การจัดหาวัตถุดิบ :** DSGIL ได้เข้าทำสัญญาเกี่ยวกับการจัดซื้อวัตถุดิบกับผู้จัดจำหน่ายวัตถุดิบหลายแห่ง โดยสัญญาดังกล่าวครอบคลุมถึงการจัดซื้อวัตถุดิบของบริษัทฯ และบริษัทย่อยด้วย การรวมความต้องการวัตถุดิบของ DSGIL และบริษัทในเครือเป็นการสร้างอำนาจการต่อรองในการเจรจากับผู้จัดจำหน่าย ทั้งนี้ ราคาของวัตถุดิบในแต่ละภูมิภาคอาจแตกต่างกันไป เนื่องจากความต้องการและค่าขนส่งในแต่ละภูมิภาคไม่เท่ากัน
2. **การวิจัยและพัฒนา :** การวิจัยและพัฒนาของบริษัทฯ และบริษัทย่อยจะกระทำโดย DSGIL ซึ่งได้สร้างนวัตกรรมและพัฒนาวัตถุดิบใหม่ๆ รวมถึง เทคโนโลยีใหม่ๆ เพื่อผลิตภัณฑ์ใหม่และเพื่อการพัฒนาผลิตภัณฑ์ ทั้งนี้ บริษัทฯ และบริษัทย่อยสามารถเลือกใช้หรือประยุกต์ใช้วัตถุดิบและเทคโนโลยีใหม่ที่ได้รับการพัฒนาได้ ดังนั้นการพัฒนาคุณภาพผลิตภัณฑ์หลัก และการเสนอผลิตภัณฑ์ใหม่จึงขึ้นอยู่กับ การวิจัยและพัฒนาของ DSGIL เป็นสำคัญ
3. **การบริหารจัดการ :** DSGIL ให้ความช่วยเหลือบริษัทฯ และบริษัทย่อยในด้านการบริหารจัดการ โดยบริษัทฯ และบริษัทย่อยจะจ่ายค่าบริการดังกล่าวในรูปของค่าธรรมเนียมการจัดการ (Management Fees) ให้แก่ DSGIL ตามสัญญาที่กำหนดไว้ โดยอ้างอิงตามระดับการให้บริการของ DSGIL ทั้งนี้สัญญาดังกล่าวจะต่ออายุสัญญาอัตโนมัติ ยกเว้นในกรณีที่คู่สัญญาฝ่ายใดฝ่ายหนึ่งแจ้งความประสงค์จะยกเลิกสัญญาเป็นลายลักษณ์อักษรให้คู่สัญญาอีกฝ่ายหนึ่งทราบล่วงหน้าเป็นระยะเวลา 12 เดือนก่อนวันสิ้นสุดสัญญา
4. **การให้สิทธิในการใช้เครื่องหมายการค้า :** บริษัทฯ และบริษัทย่อยทั้งในประเทศไทย และประเทศมาเลเซียได้ชำระค่าธรรมเนียมจากการใช้เครื่องหมายการค้าดังกล่าวในอัตราร้อยละ 1.5 ในขณะที่ PTDSG มีการชำระค่าธรรมเนียมการใช้เครื่องหมายการค้าเป็นอัตราร้อยละ 2.5 โดยสัญญาจะต่ออายุโดยอัตโนมัติทุกปี

บริษัทฯ เชื่อว่าในฐานะที่ DSGIL เป็นผู้ถือหุ้นรายใหญ่ของบริษัทฯ DSGIL ย่อมต้องให้การสนับสนุนการดำเนินงานในด้านต่างๆ ของบริษัทฯ และบริษัทย่อยอย่างต่อเนื่อง

ปัจจัยความเสี่ยง

ความเสี่ยงจากการที่บริษัทที่เกี่ยวข้องกันซึ่งเป็นบริษัทย่อยของ DSGIL ดำเนินธุรกิจเดียวกัน

DSGIL ซึ่งเป็นบริษัทแม่มีบริษัทในเครืออื่นนอกเหนือจากบริษัทฯ และบริษัทย่อยที่ดำเนินธุรกิจผลิตและจำหน่ายผ้าอ้อมสำเร็จรูปสำหรับเด็กและผู้ใหญ่ เช่นเดียวกับบริษัทฯ และบริษัทย่อย จึงกล่าวได้ว่าบริษัทในเครือของ DSGIL สามารถเป็นคู่แข่งทางธุรกิจต่อ บริษัทฯ และบริษัทย่อยได้และในทางตรงกันข้ามบริษัทฯ และบริษัทย่อยก็สามารถเป็นคู่แข่งทางธุรกิจต่อบริษัทในเครือของ DSGIL เช่นเดียวกัน โดยบริษัทในเครือดังกล่าวที่ DSGIL เป็นผู้ถือหุ้นทั้งหมดตั้งอยู่ในประเทศสหรัฐอเมริกา ฮองกง และสาธารณรัฐประชาชนจีน นอกจากนี้ กรรมการ หรือผู้บริหารของบริษัทฯ และบริษัทย่อยบางท่านดำรงตำแหน่งเป็นกรรมการหรือผู้บริหารในบริษัทที่เกี่ยวข้องกัน

DSGIL และบริษัทในเครือของ DSGIL ได้กำหนดขอบเขตการตลาดสำหรับบริษัทในเครือไว้อย่างชัดเจน โดยยืนยันว่า DSGIL และบริษัทในเครือของ DSGIL จะไม่ทำการผลิต ขาย และ/หรือกระจายผ้าอ้อมสำเร็จรูปหรือสินค้าที่ผลิตขึ้น ในเขตที่ DSGIL และบริษัทย่อย ได้รับสิทธิในการใช้เครื่องหมายการค้า (Licensed Territory) อันได้แก่ ไทย มาเลเซีย อินโดนีเซีย และสิงคโปร์ เว้นแต่การขายผลิตภัณฑ์ดังกล่าวจะกระทำผ่าน DSGIL และบริษัทย่อย ทั้งนี้จนกว่าจะสิ้นสุดสัญญาอนุญาตให้ใช้เครื่องหมายการค้าดังกล่าว โดยสัญญาอนุญาตให้ใช้เครื่องหมายการค้าสามารถต่ออายุโดยอัตโนมัติได้คราวละ 1 ปี

ความเสี่ยงจากการแข่งขันในตลาด

ตลาดผ้าอ้อมสำเร็จรูปในปัจจุบันมีการเติบโตอย่างต่อเนื่อง เป็นผลให้มีการแข่งขันที่รุนแรงในด้านราคา คุณภาพ และกลยุทธ์ทางการตลาด คู่แข่งในตลาดที่สำคัญของบริษัทฯ และบริษัทย่อย ได้แก่ 1) บริษัท ยูนิชาร์ม จำกัด ผู้ผลิตผ้าอ้อมสำเร็จรูปสำหรับเด็กยี่ห้อมามีโปโค (Mamy Poko) และผ้าอ้อมสำเร็จรูปสำหรับผู้ใหญ่ยี่ห้อไลฟ์รี (LiFree) 2) บริษัท เอส ซี เอ จำกัด ผู้ผลิตผ้าอ้อมสำเร็จรูปสำหรับเด็กยี่ห้อดรายส์เพอร์ส (Drypers) ในภูมิภาคเอเชีย และผ้าอ้อมสำเร็จรูปสำหรับผู้ใหญ่ยี่ห้อทีนา (Tena) 3) บริษัท คิมเบอร์ลี คลากส์ จำกัด ผู้ผลิตผ้าอ้อมสำเร็จรูปสำหรับเด็กยี่ห้อฮักกีส (Huggies) และ 4) บริษัท เดอะ พรอคเตอร์ แอนด์ แกมเบิล ผู้ผลิตผ้าอ้อมสำเร็จรูปสำหรับเด็กยี่ห้อแพมเพอร์ส (Pampers) ซึ่งทั้งหมดเป็นบริษัทใหญ่ที่มีอิทธิพลในการกำหนดราคา กิจกรรมส่งเสริมผู้บริโภค และการขายและปริมาณการขาย รวมไปถึงการพัฒนานวัตกรรมด้านเทคโนโลยี

บริษัทฯ และบริษัทย่อยซึ่งได้รับใบรับรองระบบบริหารงานคุณภาพตามมาตรฐาน ISO 9001:2008 จึงมีกระบวนการควบคุมการผลิตให้ผลิตภัณฑ์มีคุณภาพและได้มาตรฐานตามที่กำหนดไว้ พร้อมกับได้รับการยอมรับจากผู้บริโภค อีกทั้ง DSGIL ในฐานะบริษัทแม่ได้พยายามศึกษาและค้นคว้าวิจัยเพื่อสรรหาวัตถุดิบที่ใช้ในการผลิตที่ทำให้ผลิตภัณฑ์มีประสิทธิภาพสามารถแข่งขันกับคู่แข่งได้

ความเสี่ยงจากความผันผวนของอัตราแลกเปลี่ยน

เนื่องจากบริษัทฯ และบริษัทย่อยมีการนำเข้าวัตถุดิบต่างๆ จึงอาจได้รับผลกระทบจากความผันผวนของอัตราแลกเปลี่ยนซึ่งจะส่งผลกระทบโดยตรงต่อต้นทุนวัตถุดิบและกำไรขั้นต้นของบริษัทฯ และบริษัทย่อย ทั้งนี้ มูลค่าการนำเข้าและส่งออกของบริษัทฯ และบริษัทย่อยอยู่ในรูปสกุลเงินเหรียญสหรัฐ

นอกจากผลกระทบที่มีต่อต้นทุนวัตถุดิบหลักแล้ว ความผันผวนของอัตราแลกเปลี่ยนยังส่งผลกระทบต่อการแสดงผลงบการเงินรวมของบริษัทฯ ด้วยเนื่องจากบริษัทฯ ต้องบันทึกและรายงานการลงทุนในบริษัทย่อยต่างๆ ในงบการเงินของบริษัทฯ เป็นสกุลเงินบาท

ณ วันที่ 31 ธันวาคม 2555 บริษัทฯ และบริษัทย่อยไม่มียอดเงินกู้ยืมระยะยาวในรูปสกุลเงินเหรียญสหรัฐ นอกจากนี้บริษัทฯ และบริษัทย่อยได้ลดความเสี่ยงดังกล่าวโดยการทำสัญญาซื้อเงินตราต่างประเทศล่วงหน้า

ความเสี่ยงจากสถานการณ์ทางการเมือง เศรษฐกิจ และปัจจัยอื่นๆ ของประเทศในเอเชียตะวันออกเฉียงใต้

บริษัทฯ มีบริษัทย่อยซึ่งประกอบธุรกิจผลิตและจำหน่ายผ้าอ้อมสำเร็จรูปสำหรับเด็กและผู้ใหญ่ในประเทศมาเลเซีย อินโดนีเซีย และสิงคโปร์ ดังนั้น การเปลี่ยนแปลงนโยบายทางเศรษฐกิจ การเมือง และนโยบายทางการค้า ได้แก่ การเปลี่ยนแปลงอัตราภาษี และการกีดกันทางการค้าของประเทศไทย มาเลเซีย อินโดนีเซีย หรือสิงคโปร์ อาจส่งผลกระทบต่อการดำเนินงานของบริษัทฯ และบริษัทย่อย

ความเสี่ยงจากภัยธรรมชาติ

ประเทศไทยได้เผชิญกับวิกฤตอุทกภัยครั้งเลวร้ายที่สุดในรอบ 70 ปี เมื่อปี 2554 ที่ผ่านมา สาเหตุเนื่องจากฝนตกหนักในพื้นที่อันเกิดจากอิทธิพลลมมรสุม ในช่วงเดือนตุลาคมและพฤศจิกายน 2554 ก่อให้เกิดความสูญเสียต่อประชาชนและเศรษฐกิจโดยรวม สำหรับบริษัทฯ ที่มีโรงงานผลิตในประเทศไทยนั้นหากเกิดเหตุอุทกภัยดังกล่าวขึ้นอีกครั้ง อาจส่งผลกระทบต่อทำให้ธุรกิจหยุดชะงักได้ ดังนั้นบริษัทฯ จึงมีการดำเนินการป้องกันรวมไปถึงแผนสำรองเพื่อรองรับเหตุการณ์ที่อาจเกิดขึ้นในอนาคต

โครงสร้างผู้ถือหุ้น

รายชื่อผู้ถือหุ้นใหญ่ ณ วันที่ 31 ธันวาคม 2555

รายชื่อผู้ถือหุ้น	จำนวนหุ้นที่ถือ	สัดส่วนการถือหุ้น (ร้อยละ)
1. กลุ่มของบริษัท ดีเอสจี อินเตอร์เนชั่นแนล ลิมิเตด	591,621,000	65.74
1.1 บริษัท ดีเอสจี อินเตอร์เนชั่นแนล ลิมิเตด	584,906,100	64.99
1.2 BOCI Securities Limited	6,714,900	0.75
2. Somers (U.K.) Limited	58,670,850	6.52
3. ครอบครัวอนุวงศ์นคราห์	36,825,700	4.09
3.1 นางสุวรรณา อนุวงศ์นคราห์	29,387,250	3.27
3.2 นายไพรัช อนุวงศ์นคราห์	2,730,000	0.30
3.3 นายนิวัต อนุวงศ์นคราห์	2,345,000	0.26
3.4 นายประพันธ์ อนุวงศ์นคราห์	1,923,450	0.21
3.5 นางอุไรมณี อนุวงศ์นคราห์	440,000	0.05
4. บริษัท ไทยเอ็นวีดีอาร์ จำกัด	23,599,557	2.62
5. Bank Julius Baer And Co., Ltd.	11,490,000	1.28
6. บริษัท อลิอันซ์ ออยุธยา ประกันชีวิต จำกัด (มหาชน)	6,771,750	0.75
7. CitiGroup Global Markets Limited-IPB Customer Collateral Account	6,046,250	0.67
8. RBC DEXIA Investor Services Trust	5,729,100	0.64
9. น.ส.สิริลักษณ์ ถนอมกุลรัตน์	4,530,000	0.50
10. นายสุรยุทธ์ พริยะวงศ์	4,507,500	0.50
ผู้ถือหุ้นอื่น ๆ	150,208,284	16.69
รวม	899,999,991	100.00

หมายเหตุ: มีจำนวนผู้ถือหุ้นทั้งหมด 4,027 คน

โครงสร้างการจัดการ

1. คณะกรรมการบริษัท

ณ วันที่ 31 ธันวาคม 2555 คณะกรรมการบริษัทประกอบด้วยกรรมการจำนวน 8 ท่าน มีดังนี้

รายชื่อ	ตำแหน่ง
1. นายแบรนดอน ชุย หลิง หวาง	ประธานกรรมการ
2. นายแอมโบร์ส คัม ชิง ซาน	กรรมการและประธานเจ้าหน้าที่บริหาร
3. นายผู้เอง ชวน	กรรมการและประธานเจ้าหน้าที่ปฏิบัติการ
4. นายหยิว เอ็ก ซอง	กรรมการและประธานเจ้าหน้าที่บริหารการเงิน
5. นางสาวจัสติน แมน ซาน หวาง	กรรมการและผู้อำนวยการฝ่ายพัฒนากลยุทธ์ธุรกิจ
6. นายสุพร ชัชวาลาพงษ์	กรรมการอิสระและประธานกรรมการตรวจสอบ
7. ดร.วิษณุ ภูมิพานิช	กรรมการอิสระและกรรมการตรวจสอบ
8. นายชวาน-เดอร์ อเลกซ์ คิง*	กรรมการอิสระและกรรมการตรวจสอบ

* หมายเหตุ : นายชวาน-เดอร์ อเลกซ์ คิง ได้รับการแต่งตั้งเป็นกรรมการอิสระและกรรมการตรวจสอบโดยที่ประชุมคณะกรรมการบริษัทครั้งที่ 1/2555 เมื่อวันที่ 17 กุมภาพันธ์ 2555

เลขานุการบริษัท คือ นางสาวมณีนพร ก่อกิตติสุนทร

ขอบเขตอำนาจหน้าที่ของคณะกรรมการบริษัท

1. คณะกรรมการบริษัทอาจแต่งตั้งบุคคลอื่นใดให้ดำเนินกิจการของบริษัทฯ ภายใต้การควบคุมของคณะกรรมการบริษัท หรืออาจมอบอำนาจเพื่อให้บุคคลดังกล่าวมีอำนาจตามที่คณะกรรมการบริษัทเห็นสมควรและภายในระยะเวลาที่คณะกรรมการบริษัทเห็นสมควร ซึ่งคณะกรรมการบริษัทอาจยกเลิก เพิกถอน เปลี่ยนแปลง หรือแก้ไขอำนาจนั้นๆ ได้ ทั้งนี้ คณะกรรมการบริษัทได้มอบหมายให้คณะกรรมการบริหารมีอำนาจหน้าที่ในการปฏิบัติงานต่างๆ โดยมีรายละเอียดการมอบอำนาจตามขอบเขตอำนาจหน้าที่ของคณะกรรมการบริหารการมอบอำนาจดังกล่าวต้องไม่มีลักษณะเป็นการมอบอำนาจ หรือมอบอำนาจช่วงที่ทำให้คณะกรรมการบริหารหรือผู้รับมอบอำนาจจากคณะกรรมการบริหารสามารถอนุมัติการเข้าทำรายการที่ตนหรือบุคคลที่อาจมีความขัดแย้งในส่วนตัวเสีย หรืออาจมีความขัดแย้งทางผลประโยชน์อื่นใด (ตามที่ประกาศของสำนักงาน ก.ล.ต. กำหนด) กับบริษัทฯ หรือบริษัทย่อย ยกเว้นเป็นการอนุมัติรายการที่เป็นไปตามการกำกับดูแลซึ่งเป็นไปตามหลักเกณฑ์ที่คณะกรรมการบริษัทพิจารณาอนุมัติไว้
2. คณะกรรมการบริษัทมีอำนาจกำหนด แก้ไข และเปลี่ยนแปลงชื่อกรรมการผู้มีอำนาจลงนามผูกพันบริษัทฯ ได้
3. คณะกรรมการบริษัทอาจจ่ายปันผลระหว่างกาลให้แก่ผู้ถือหุ้นได้เป็นครั้งคราว เมื่อเห็นว่าบริษัทมีผลกำไรสมควรพอที่จะทำเช่นนั้น และรายงานให้ที่ประชุมผู้ถือหุ้นทราบในการประชุมผู้ถือหุ้นคราวต่อไป
4. คณะกรรมการบริษัทต้องปฏิบัติตามหน้าที่ให้เป็นไปตามกฎหมาย วัตถุประสงค์ และข้อบังคับของบริษัท ตลอดจนมติที่ประชุมผู้ถือหุ้น เว้นแต่ในเรื่องที่ต้องได้รับอนุมัติจากที่ประชุมผู้ถือหุ้นก่อนดำเนินการ เช่น เรื่องที่กฎหมายกำหนด ให้ต้องได้รับมติที่ประชุมผู้ถือหุ้น การทำรายการที่เกี่ยวข้องกันที่มีนัยสำคัญ และการซื้อหรือขายสินทรัพย์ที่สำคัญตามกฎหมายเกณฑ์ของตลาดหลักทรัพย์แห่งประเทศไทย หรือตามที่หน่วยงานราชการอื่นๆ กำหนด เป็นต้น

โครงสร้างการจัดการ

- คณะกรรมการบริษัทต้องประชุมกันอย่างน้อยสามเดือนต่อครั้ง โดยมีกรรมการมาร่วมประชุมไม่น้อยกว่ากึ่งหนึ่งของจำนวนกรรมการทั้งหมดการวินิจฉัยชี้ขาดของที่ประชุมคณะกรรมการบริษัทให้ถือเสียงข้างมาก กรรมการหนึ่งคนมีเสียงหนึ่งเสียงในการลงคะแนน เว้นแต่กรรมการซึ่งมีส่วนได้เสียในเรื่องใดเรื่องหนึ่งไม่มีสิทธิออกเสียงลงคะแนนในเรื่องนั้น และถ้าคะแนนเสียงเท่ากันให้ประธานในที่ประชุมออกเสียงเพิ่มขึ้นอีกเสียงหนึ่งเพื่อเป็นเสียงชี้ขาด
- คณะกรรมการบริษัทต้องจัดให้มีการประชุมผู้ถือหุ้นสามัญประจำปีภายในสี่เดือนนับแต่วันสิ้นสุดของรอบปีบัญชีของบริษัทฯ
- กรรมการต้องแจ้งให้บริษัทฯ ทราบโดยไม่ชักช้า ในกรณีที่กรรมการมีส่วนได้เสียไม่ว่าโดยตรงหรือโดยอ้อมในสัญญาใดที่บริษัทฯ ทำขึ้นหรือในกรณีที่จำนวนหุ้นหรือหุ้นกู้ของบริษัทฯ หรือบริษัทย่อยที่กรรมการถืออยู่มีจำนวนที่เพิ่มขึ้นหรือลดลง
- กรรมการต้องไม่ประกอบกิจการอันมีสภาพอย่างเดียวกันและเป็นการแข่งขันกับกิจการของบริษัทฯ หรือเข้าเป็นหุ้นส่วนในห้างหุ้นส่วนสามัญหรือเป็นหุ้นส่วนไม่จำกัดความรับผิดในห้างหุ้นส่วนจำกัด หรือเป็นกรรมการของบริษัทจำกัดหรือบริษัทมหาชนจำกัดอื่นใดที่ประกอบกิจการอันมีสภาพอย่างเดียวกันและเป็นการแข่งขันกับกิจการของบริษัทฯ ไม่ว่าเข้าทำเพื่อประโยชน์ตนเอง หรือประโยชน์ผู้อื่น เว้นแต่จะได้แจ้งให้ที่ประชุมผู้ถือหุ้นทราบก่อนที่จะมีมติแต่งตั้งกรรมการผู้นั้น
- กรรมการมีอำนาจพิจารณา อนุมัติการกู้ยืมเงิน การจัดหาเงินสินเชื่อ การปรับโครงสร้างหนี้ หรือการออกตราสารหนี้ รวมถึงการให้หลักประกันการค้ำประกันเงินกู้หรือสินเชื่อ หรือการขอสินเชื่อใดๆ ของบริษัทฯ

2. คณะกรรมการบริหาร

ณ วันที่ 31 ธันวาคม 2555 คณะกรรมการบริหารประกอบด้วยกรรมการจำนวน 5 ท่าน มีดังนี้

รายชื่อ	ตำแหน่ง
1. นายแบรนดอน ชุย หลิง หวาง	กรรมการบริหาร
2. นายแอมโบรส์ คัม ชิง ซาน	กรรมการบริหาร
3. นายฝู เอง ชวน	กรรมการบริหาร
4. นายหยิว เอ็ก ของ	กรรมการบริหาร
5. นางสาวจัสติน แมน ซาน หวาง	กรรมการบริหาร

หมายเหตุ : กรรมการที่มาประชุมเลือกกรรมการคนหนึ่งเป็นประธานที่ประชุม

ขอบเขตอำนาจหน้าที่ของคณะกรรมการบริหาร

- ดำเนินกิจการและบริหารกิจการของบริษัทฯ ตามวัตถุประสงค์ ข้อบังคับ นโยบาย ระเบียบ ข้อกำหนด คำสั่ง และมติที่ประชุมคณะกรรมการบริษัทและ/หรือมติที่ประชุมผู้ถือหุ้นของบริษัทฯ ทุกประการ
- พิจารณากำหนดนโยบาย ทิศทาง และกลยุทธ์ การดำเนินธุรกิจของบริษัทฯ กำหนดแผนทางการเงินและงบประมาณ เพื่อนำเสนอต่อที่ประชุมคณะกรรมการบริษัท รวมทั้งควบคุมกำกับดูแลให้การดำเนินงานของคณะทำงานที่แต่งตั้งบรรลุตามเป้าหมาย
- พิจารณาการจัดสรรงบประมาณประจำปีตามที่ฝ่ายจัดการเสนอ ก่อนที่จะนำเสนอต่อที่ประชุมคณะกรรมการบริษัทพิจารณาและอนุมัติ
- มีอำนาจพิจารณาและอนุมัติการใช้จ่ายเงินในการดำเนินการตามปกติธุรกิจของบริษัทฯ
- มีอำนาจในการกำหนดนโยบายเกี่ยวกับอัตราค่าจ้างและโครงสร้างเงินเดือนของบริษัทฯ
- อนุมัติการใช้จ่ายเงินลงทุนที่สำคัญที่ได้กำหนดไว้ในงบประมาณรายจ่ายประจำปีตามที่จะได้รับมอบหมายจากคณะกรรมการบริษัท หรือตามที่คณะกรรมการบริษัทได้เคยมีมติอนุมัติในหลักการไว้แล้ว
- มีอำนาจพิจารณาและอนุมัติการให้กู้ยืมเงินหรือการให้สินเชื่อใดๆ ของบริษัทฯ แก่บริษัทย่อย ตามสัดส่วนการถือหุ้นของบริษัทฯ ภายใต้หลักเกณฑ์อำนาจในการอนุมัติสินเชื่อของบริษัทฯ
- มีอำนาจพิจารณาและอนุมัติการกู้ยืมเงิน การจัดหาเงินสินเชื่อ การปรับโครงสร้างหนี้ หรือการออกตราสารหนี้ รวมถึงการให้หลักประกันการค้ำประกันเงินกู้หรือสินเชื่อ หรือการขอสินเชื่อใดๆ ของบริษัทฯ เพื่อเสนอต่อที่ประชุมคณะกรรมการบริษัท
- เป็นคณะที่ปรึกษาฝ่ายจัดการในเรื่องเกี่ยวกับนโยบายด้านการเงิน การตลาด การบริหารงานบุคคล และด้านการปฏิบัติการอื่น ๆ
- ดำเนินการอื่นใด ตามที่คณะกรรมการบริษัทมอบหมายเป็นคราวๆ ไป

ทั้งนี้ การรับมอบอำนาจ ตลอดจนการมอบอำนาจแก่บุคคลอื่นที่เห็นสมควร จะไม่รวมถึงอำนาจ และ/หรือการมอบอำนาจในการอนุมัติรายการใดที่ตนหรือบุคคลที่อาจมีส่วนได้เสียหรือผลประโยชน์ในลักษณะอื่นใดที่ขัดแย้งกับบริษัทฯ หรือบริษัทย่อย ซึ่งการอนุมัติรายการในลักษณะดังกล่าวจะต้องเสนอต่อที่ประชุมคณะกรรมการบริษัท และ/หรือที่ประชุมผู้ถือหุ้นเพื่อพิจารณาอนุมัติรายการดังกล่าวตามที่ข้อบังคับของบริษัทฯ หรือกฎหมายที่เกี่ยวข้องกำหนด

โดยในการประชุมคณะกรรมการบริหาร ต้องมีกรรมการบริหารมาประชุมไม่น้อยกว่าสองในสามของจำนวนกรรมการบริหารทั้งหมด ทั้งนี้ กรรมการบริหารสามารถมอบอำนาจให้กรรมการอื่นซึ่งไม่ใช่กรรมการอิสระเข้าประชุมแทนได้ โดยให้กรรมการซึ่งมาประชุมเลือกกรรมการคนหนึ่งเป็น

ประธานที่ประชุม กรรมการคนหนึ่งมีเสียงหนึ่งเสียงในการลงคะแนน เว้นแต่กรรมการซึ่งมีส่วนได้เสียในเรื่องใดเรื่องหนึ่งไม่มีสิทธิออกเสียงลงคะแนนในเรื่องนั้น โดยมติของที่ประชุมคณะกรรมการบริหารให้ถือคะแนนเสียงข้างมาก และถ้าคะแนนเสียงเท่ากันให้ประธานในที่ประชุมออกเสียงเพิ่มขึ้นอีกเสียงหนึ่งเพื่อเป็นเสียงชี้ขาด

3. คณะกรรมการตรวจสอบ

ณ วันที่ 31 ธันวาคม 2555 คณะกรรมการตรวจสอบประกอบด้วยกรรมการจำนวน 3 ท่าน มีดังนี้

รายชื่อ	ตำแหน่ง
1. นายสุพร รัชวาลาพงษ์	ประธานกรรมการตรวจสอบ
2. ดร.วิษณุ ภูมิพานิช	กรรมการตรวจสอบ
3. นายชวาน-เดอร์ อเลกซ์ คิง *	กรรมการตรวจสอบ

* **หมายเหตุ :** นาย ชวาน-เดอร์ อเลกซ์ คิง เป็นกรรมการตรวจสอบที่มีความรู้และประสบการณ์เพียงพอที่จะสามารถทำหน้าที่ในการสอบทานความน่าเชื่อถือของงบการเงิน

เลขานุการคณะกรรมการตรวจสอบ ได้แก่ นางสาวจุฬาลักษณ์ สุวรรณนิษฐกุล

ขอบเขตอำนาจหน้าที่ของคณะกรรมการตรวจสอบ

1. สอบทานให้บริษัทมีการรายงานทางการเงินอย่างถูกต้องและเปิดเผยอย่างเพียงพอ
2. สอบทานให้บริษัทมีระบบการควบคุมภายในและตรวจสอบภายในที่มีความเหมาะสมและมีประสิทธิภาพ โดยพิจารณาความเป็นอิสระของหน่วยงานตรวจสอบภายใน รวมถึงให้ความเห็นชอบในการพิจารณาแต่งตั้ง โยกย้าย เลิกจ้างหัวหน้าหน่วยงานตรวจสอบภายใน หรือหน่วยงานอื่นใดที่รับผิดชอบเกี่ยวกับการตรวจสอบภายใน
3. สอบทานให้บริษัทปฏิบัติตามกฎหมายว่าด้วยหลักทรัพย์และตลาดหลักทรัพย์ ข้อกำหนดของตลาดหลักทรัพย์ และกฎหมายที่เกี่ยวข้องกับธุรกิจของบริษัท
4. พิจารณา คัดเลือก เสนอแต่งตั้งบุคคลซึ่งมีความเป็นอิสระเพื่อทำหน้าที่เป็นผู้สอบบัญชีของบริษัท และค่าสอบบัญชี รวมทั้งเข้าร่วมประชุมกับผู้สอบบัญชีโดยไม่ฝักใฝ่จัดการเข้าร่วมประชุมด้วยอย่างน้อยปีละ 1 ครั้ง
5. พิจารณารายการที่เกี่ยวข้องกันหรือรายการที่อาจมีความขัดแย้งทางผลประโยชน์ ให้เป็นไปตามกฎหมายและข้อกำหนดของตลาดหลักทรัพย์ ทั้งนี้ เพื่อให้มั่นใจว่ารายการดังกล่าวสมเหตุผลและเป็นประโยชน์สูงสุดต่อบริษัท

6. จัดทำรายงานของคณะกรรมการตรวจสอบ โดยเปิดเผยไว้ในรายงานประจำปีของบริษัท ซึ่งรายงานดังกล่าวต้องลงนามโดยประธานกรรมการตรวจสอบและต้องประกอบด้วยข้อมูลอย่างน้อยดังต่อไปนี้

- 6.1 ความเห็นเกี่ยวกับความถูกต้อง ครบถ้วน เป็นที่เชื่อถือได้ของรายงานทางการเงินของบริษัท
 - 6.2 ความเห็นเกี่ยวกับความเพียงพอของระบบควบคุมภายในของบริษัท
 - 6.3 ความเห็นเกี่ยวกับการปฏิบัติตามกฎหมายว่าด้วยตลาดหลักทรัพย์และตลาดหลักทรัพย์ข้อกำหนดของตลาดหลักทรัพย์ หรือกฎหมายที่เกี่ยวข้องกับธุรกิจ
 - 6.4 ความเห็นเกี่ยวกับความเหมาะสมของผู้สอบบัญชี
 - 6.5 ความเห็นเกี่ยวกับรายการที่อาจมีความขัดแย้งทางผลประโยชน์
 - 6.6 จำนวนการประชุมคณะกรรมการตรวจสอบ และการเข้าร่วมประชุมของกรรมการตรวจสอบแต่ละท่าน
 - 6.7 ความเห็นหรือข้อสังเกตโดยรวมที่คณะกรรมการตรวจสอบได้รับจากการปฏิบัติหน้าที่ตามกฎหมาย
 - 6.8 รายการอื่นที่เห็นว่าผู้ถือหุ้นและผู้ลงทุนโดยทั่วไปควรทราบภายใต้ขอบเขตหน้าที่และความรับผิดชอบที่ได้รับมอบหมายจากคณะกรรมการบริษัท
7. ปฏิบัติหน้าที่อื่นใดตามที่ได้รับมอบหมายจากคณะกรรมการบริษัทด้วยความเห็นชอบจากคณะกรรมการตรวจสอบ

4. ผู้บริหาร

ณ วันที่ 31 ธันวาคม 2555 ผู้บริหารของบริษัทฯ มีจำนวน 6 ท่าน มีดังนี้

รายชื่อ	ตำแหน่ง
1. นายแอมโบรส์ คัม ชิง ซาน	ประธานเจ้าหน้าที่บริหาร
2. นายผู้ เอง ชวน	ประธานเจ้าหน้าที่ปฏิบัติการ
3. นายไหยว เอ็ก ซอง	ประธานเจ้าหน้าที่บริหารการเงิน
4. นางสาวจัสติน แมน ซาน หวาง	ผู้อำนวยการด้านพัฒนากลยุทธ์ทางธุรกิจ
5. นางสาวชัชณี อนันต์วัฒนพงษ์	General Manager ประเทศไทย
6. นายไชมอน ห่วง	ผู้อำนวยการโรงงาน

โครงสร้างการจัดการ

ขอบเขตอำนาจหน้าที่ของประธานเจ้าหน้าที่บริหาร

1. กำหนดพันธกิจ วัตถุประสงค์ แนวทาง เป้าหมาย และนโยบายบริษัท เพื่อเสนอต่อที่ประชุมคณะกรรมการบริหาร และดำเนินการเพื่อให้เป็นไปตามพันธกิจวัตถุประสงค์แนวทางเป้าหมายตลอดจนนโยบายของบริษัทดังกล่าวด้วย รวมถึงการสั่งการและกำกับดูแลการดำเนินงานโดยรวม มีอำนาจพิจารณาว่าจ้างพนักงาน และบรรจุแต่งตั้งตลอดจนการโอนโยกย้ายข้ามสายงาน/ฝ่าย/แผนก หรือการพ้นจากการเป็นพนักงาน กำหนดอัตราค่าจ้าง ค่าตอบแทน โบนัส รวมถึงสวัสดิการเกี่ยวกับพนักงานทั้งหมดของบริษัท
2. มีอำนาจออกคำสั่ง ระเบียบ ประกาศ บันทึก เพื่อให้การปฏิบัติงานเป็นไปตามนโยบายและผลประโยชน์ของบริษัทฯ และเพื่อรักษาระเบียบวินัย การทำงานภายในองค์กร
3. ดำเนินกิจการที่เกี่ยวข้องกับการบริหารงานทั่วไปของบริษัท
4. ให้มีอำนาจในการมอบอำนาจช่วง และ/หรือ มอบหมายให้บุคคลอื่นปฏิบัติงานเฉพาะอย่างแทนได้โดยการมอบอำนาจช่วงและ/หรือการมอบหมายดังกล่าว ให้อยู่ภายใต้ขอบเขตแห่งการมอบอำนาจตามหนังสือมอบอำนาจ และ/หรือให้เป็นไปตามระเบียบ ข้อกำหนด หรือคำสั่งที่คณะกรรมการของบริษัท และ/หรือ บริษัทฯ ได้กำหนดไว้ ทั้งนี้ อำนาจตลอดจนการมอบอำนาจแก่บุคคลอื่นที่เห็นสมควรจะไม่รวมถึงอำนาจ และ/หรือการมอบอำนาจในการอนุมัติรายการใดที่ตนหรือบุคคลที่อาจมีความขัดแย้ง มีส่วนได้เสียหรือผลประโยชน์ในลักษณะอื่นใดขัดแย้งกับบริษัทฯ หรือบริษัทย่อยตามกฎหมายของตลาดหลักทรัพย์แห่งประเทศไทย ซึ่งการอนุมัติรายการในลักษณะดังกล่าวจะต้องเสนอต่อที่ประชุมคณะกรรมการบริษัทฯ และ/หรือที่ประชุมผู้ถือหุ้นเพื่อพิจารณาและอนุมัติรายการดังกล่าวตามที่ขอบังคับของบริษัทฯ และบริษัทย่อยหรือกฎหมายที่เกี่ยวข้องกำหนด
5. ดำเนินการอื่นใด ตามที่คณะกรรมการบริษัทมอบหมายเป็นคราวๆ ไป

กระบวนการสรรหาและแต่งตั้งกรรมการและผู้บริหาร

บริษัทฯ ไม่มีคณะกรรมการสรรหาโดยเฉพาะ ทั้งนี้ บุคคลที่จะได้รับการเลือกตั้งและแต่งตั้งให้ดำรงตำแหน่งกรรมการหรือผู้บริหารของบริษัทต้องมีคุณสมบัติตามพระราชบัญญัติบริษัทมหาชนจำกัด พ.ศ. 2551 และข้อบังคับของบริษัท และต้องไม่มีลักษณะต้องห้ามตามประกาศคณะกรรมการกำกับหลักทรัพย์และตลาดหลักทรัพย์

องค์ประกอบและการแต่งตั้งคณะกรรมการบริษัท

คณะกรรมการของบริษัทต้องมีจำนวนไม่น้อยกว่า 5 คน และไม่เกินกว่า 10 คน ซึ่งเลือกตั้งโดยที่ประชุมผู้ถือหุ้น และกรรมการไม่น้อยกว่ากึ่งหนึ่งของจำนวนกรรมการทั้งหมดต้องมีถิ่นที่อยู่ในประเทศไทย ทั้งนี้ ข้อบังคับของบริษัทกำหนดให้ที่ประชุมผู้ถือหุ้นเลือกตั้งกรรมการตามหลักเกณฑ์และวิธีการต่อไปนี้

1. ผู้ถือหุ้นคนหนึ่งมีคะแนนเสียงเท่ากับหนึ่งหุ้นต่อหนึ่งเสียง
2. ผู้ถือหุ้นแต่ละคนจะใช้คะแนนเสียงที่มีอยู่ทั้งหมดตาม (1) เลือกตั้งบุคคลเดียวหรือหลายคนเป็นกรรมการก็ได้ ในกรณีที่เลือกตั้งบุคคลหลายคนเป็นกรรมการจะแบ่งคะแนนเสียงให้ผู้ใดมากน้อยเพียงใดไม่ได้
3. บุคคลที่ได้รับคะแนนสูงสุดตามลำดับลงมาเป็นผู้ได้รับเลือกเป็นกรรมการเท่าจำนวนกรรมการที่จะพึงมีหรือจะพึงเลือกตั้งในครั้งนั้น ในกรณีที่บุคคลซึ่งได้รับการเลือกตั้งในลำดับถัดลงมา มีคะแนนเสียงเท่ากันเกินจำนวนกรรมการที่จะพึงมี หรือจะพึงเลือกตั้งในครั้งนั้น ให้ประธานที่ประชุมเป็นผู้ออกเสียงชี้ขาด

ในการประชุมสามัญประจำปีทุกครั้งให้กรรมการออกจากตำแหน่งจำนวนหนึ่งในสามของจำนวนกรรมการในขณะนั้น ถ้าจำนวนกรรมการไม่สามารถแบ่งออกเป็นสามส่วนได้ ก็ให้ออกโดยจำนวนใกล้เคียงกับส่วนหนึ่งในสาม กรรมการซึ่งพ้นจากตำแหน่งอาจได้รับเลือกให้กลับเข้ามารับตำแหน่งอีกก็ได้

องค์ประกอบและการแต่งตั้งคณะกรรมการบริหาร

คณะกรรมการบริษัทเป็นผู้แต่งตั้งคณะกรรมการบริหาร โดยเลือกตั้งจากกรรมการจำนวนหนึ่งของบริษัท

องค์ประกอบและการแต่งตั้งคณะกรรมการตรวจสอบ

คณะกรรมการบริษัทเป็นผู้แต่งตั้งคณะกรรมการตรวจสอบ โดยแต่งตั้งบุคคลที่มีคุณสมบัติครบถ้วนตามประกาศของตลาดหลักทรัพย์แห่งประเทศไทยอย่างน้อย 3 คน และมีวาระการดำรงตำแหน่ง 3 ปี

คุณสมบัติและแนวทางการคัดเลือกกรรมการตรวจสอบ

กรรมการตรวจสอบต้องเป็นกรรมการอิสระ โดยบริษัทได้กำหนดนิยามของ “กรรมการอิสระ” ซึ่งมีข้อกำหนดตามหลักเกณฑ์ตามประกาศคณะกรรมการกำกับตลาดทุน ที่ พ.จ. 14 /2551 ดังนี้

1. ถือหุ้นไม่เกินร้อยละหนึ่งของจำนวนหุ้นที่มีสิทธิออกเสียงทั้งหมดของบริษัท บริษัทใหญ่ บริษัทย่อย บริษัทร่วม หรือนิติบุคคลที่อาจมีความขัดแย้งทางผลประโยชน์ โดยนับรวมจำนวนหุ้นที่ถือโดยบุคคลที่เกี่ยวข้องด้วย
2. ไม่เป็นหรือเคยเป็นกรรมการที่มีส่วนร่วมบริหารงาน ลูกจ้าง พนักงาน หรือที่ปรึกษาซึ่งได้รับเงินเดือนประจำ หรือผู้มีอำนาจควบคุมของบริษัท บริษัทใหญ่ บริษัทย่อย บริษัทร่วม บริษัทย่อยลำดับเดียวกัน หรือนิติบุคคลที่อาจมีความขัดแย้งทางผลประโยชน์ เว้นแต่จะได้พ้นจากการมีลักษณะดังกล่าวมาแล้วไม่น้อยกว่าสองปีก่อนได้รับการแต่งตั้ง

3. ไม่เป็นบุคคลที่มีความสัมพันธ์ทางสายโลหิต หรือโดยการจดทะเบียนตามกฎหมาย ได้แก่ บิดา มารดา คู่สมรส พี่น้อง และบุตร รวมทั้งคู่สมรสของบุตร ผู้บริหาร ผู้ถือหุ้นรายใหญ่ ผู้มีอำนาจควบคุม หรือบุคคลที่จะได้รับการเสนอให้เป็นผู้บริหารหรือผู้มีอำนาจควบคุมของบริษัทหรือบริษัทย่อย
4. ไม่มีหรือเคยมีความสัมพันธ์ทางธุรกิจกับบริษัท บริษัทใหญ่ บริษัทย่อย บริษัทร่วม หรือนิติบุคคลที่อาจมีความขัดแย้งทางผลประโยชน์ในลักษณะที่อาจเป็นการขัดขวางการใช้วิจารณญาณอย่างอิสระของตน รวมทั้งไม่เป็นหรือเคยเป็นผู้ถือหุ้นรายใหญ่ กรรมการซึ่งไม่ใช่กรรมการอิสระ หรือผู้บริหารของผู้ที่มีความสัมพันธ์ทางธุรกิจกับบริษัท บริษัทใหญ่ บริษัทย่อย บริษัทร่วม หรือนิติบุคคลที่อาจมีความขัดแย้งทางผลประโยชน์ เว้นแต่จะได้พ้นจากการมีลักษณะดังกล่าวมาแล้วไม่น้อยกว่าสองปีก่อนวันที่ได้รับการแต่งตั้ง
5. ไม่เป็นหรือเคยเป็นผู้สอบบัญชีของบริษัท บริษัทใหญ่ บริษัทย่อย บริษัทร่วม หรือนิติบุคคลที่อาจมีความขัดแย้งทางผลประโยชน์ และไม่เป็นหรือเคยเป็นผู้ถือหุ้นรายใหญ่ กรรมการซึ่งไม่ใช่กรรมการอิสระ ผู้บริหาร หรือหุ้นส่วนผู้จัดการของสำนักงานสอบบัญชี ซึ่งมีผู้สอบบัญชีของบริษัท บริษัทใหญ่ บริษัทย่อย บริษัทร่วม หรือนิติบุคคลที่อาจมีความขัดแย้งทางผลประโยชน์สังกัดอยู่ เว้นแต่จะได้พ้นจากการมีลักษณะดังกล่าวมาแล้วไม่น้อยกว่าสองปีก่อนวันที่ได้รับการแต่งตั้ง
6. ไม่เป็นหรือเคยเป็นผู้ให้บริการทางวิชาชีพใดๆ ซึ่งรวมถึงการให้บริการเป็นที่ปรึกษากฎหมายหรือที่ปรึกษาทางการเงิน ซึ่งได้รับค่าบริการเกินกว่าสองล้านบาทต่อปีจากบริษัท บริษัทใหญ่ บริษัทย่อย บริษัทร่วม หรือนิติบุคคลที่อาจมีความขัดแย้งทางผลประโยชน์ ทั้งนี้ ในกรณีที่ผู้ให้บริการทางวิชาชีพเป็นนิติบุคคล ให้รวมถึงการเป็นผู้ถือหุ้นรายใหญ่ กรรมการซึ่งไม่ใช่กรรมการอิสระ ผู้บริหาร หรือหุ้นส่วนผู้จัดการของผู้ให้บริการทางวิชาชีพนั้นด้วย เว้นแต่จะได้พ้นจากการมีลักษณะดังกล่าวมาแล้วไม่น้อยกว่าสองปีก่อนวันที่ได้รับการแต่งตั้ง
7. ไม่เป็นกรรมการที่ได้รับการแต่งตั้งขึ้นเพื่อเป็นตัวแทนของกรรมการของบริษัท ผู้ถือหุ้นรายใหญ่ หรือผู้ถือหุ้นซึ่งเป็นผู้ที่เกี่ยวข้องกับผู้ถือหุ้นรายใหญ่ของบริษัท
8. ไม่มีลักษณะอื่นใดที่ทำให้ไม่สามารถให้ความเห็นอย่างเป็นอิสระเกี่ยวกับการดำเนินงานของบริษัท

การดูแลเรื่องการใช้ข้อมูลภายใน

บริษัทฯ มีนโยบายห้ามกรรมการและผู้บริหารในการนำข้อมูลภายในของบริษัทฯ ซึ่งยังไม่เปิดเผยต่อสาธารณชนไปใช้เพื่อประโยชน์ส่วนตัว ซึ่งรวมถึงการซื้อขายหลักทรัพย์ของบริษัทฯ โดยกรรมการ ผู้บริหาร และพนักงานซึ่งอยู่ในหน่วยงานที่ทราบข้อมูลภายใน ควรหลีกเลี่ยงหรืองดการซื้อขายหลักทรัพย์ของบริษัทฯ ในช่วงระยะเวลา 1 เดือน ก่อนการเปิดเผยงบการเงินให้แก่สาธารณชน

บริษัทฯ ได้ดำเนินการแจ้งให้ผู้บริหารฝ่ายต่างๆ เข้าใจถึงภาระหน้าที่ในการรายงานการถือหลักทรัพย์ในบริษัทฯ ของตนเอง คู่สมรส และบุตรที่ยังไม่บรรลุนิติภาวะ ตลอดจนรายงานการเปลี่ยนแปลงการถือหลักทรัพย์ต่อสำนักงานคณะกรรมการกำกับหลักทรัพย์และตลาดหลักทรัพย์ และบทกำหนดโทษ แห่งพระราชบัญญัติหลักทรัพย์และตลาดหลักทรัพย์ พ.ศ. 2551

หากกรรมการ ผู้บริหาร และพนักงานของบริษัทฯ ผิดฝ่าฝืนหรือไม่ปฏิบัติตามนโยบายของบริษัทฯ ในเรื่องการซื้อขายหลักทรัพย์โดยใช้ข้อมูลภายใน บริษัทฯ จะลงโทษทางวินัยกับกรรมการ ผู้บริหาร หรือพนักงานผู้นั้นโดยเริ่มตั้งแต่การตักเตือนเป็นหนังสือ ตัดค่าจ้าง พักงานชั่วคราวโดยไม่ได้รับค่าจ้าง หรืออาจจะให้ออกจากงาน ทั้งนี้ขึ้นอยู่กับความร้ายแรงของความผิดนั้น

ประวัติคน-กรรมการบริษัทและผู้บริหาร



นายแบนดอน ชูย หลิง หวาง

ประธานกรรมการ

คุณแบนดอน ชูย หลิง หวาง เป็นผู้ก่อตั้ง ประธานกลุ่ม และประธานเจ้าหน้าที่บริหารของบริษัท ดีเอสจี อินเตอร์เนชั่นแนล ลิมิเต็ด (“DSGIL”)

DSGIL เป็นบริษัทที่ประกอบธุรกิจหลักโดยการถือหุ้นในบริษัทอื่น (Holding Company) ซึ่งมีสำนักงานใหญ่อยู่ที่ประเทศฮ่องกง โดยได้แบ่งแยกการบริหารจัดการออกเป็น 3 กลุ่มธุรกิจ แห่งแรก คือ ส่วนภูมิภาคเอเชียตะวันออกเฉียงใต้ ได้แก่ ประเทศฮ่องกง และสาธารณรัฐประชาชนจีน โดยถือเป็นจุดกำเนิดของกลุ่มดีเอสจี สำหรับกลุ่มธุรกิจแห่งที่สอง คือ บริษัท ดีเอสจี อินเตอร์เนชั่นแนล (ประเทศไทย) จำกัด (มหาชน) ซึ่งเป็นสำนักงานหลักที่มีหน้าที่รับผิดชอบภูมิภาคเอเชียตะวันออกเฉียงใต้ และตลาดส่งออก และกลุ่มธุรกิจแห่งที่สาม คือ ภูมิภาคอเมริกาเหนือ โดยบริษัท แอสโซซิเอต ไฮจิยีนิกส์ โปรดักส์ แอลแอลซี (Associated Hygienic Products LLC) หรือ เอเอชพี (“AHP”) เป็นผู้ผลิตรายใหญ่สำหรับกลุ่มลูกค้ารีเทล ได้แก่ วอลมาร์ต (Wal-Mart) และ โกรเกอร์ (Kroger)

ก่อนที่จะก่อตั้งกลุ่มดีเอสจี คุณหวางมีประสบการณ์การทำงานกับสายการบินชั้นนำภายหลังจากจบการศึกษาจากวิทยาลัยเซนต์ฟรังซิสซาเวียร์ ประเทศฮ่องกง (St. Francis Xavier College) คุณแบนดอนได้สมรสกับคุณอีลีอันและมีบุตร 4 คน คือ คุณเมลิสซา คุณจัสติน คุณดาวิเนีย และคุณเรย์เนอร์



นายแอมบอร์ส คัม ชิง ซาน

กรรมการและประธานเจ้าหน้าที่บริหาร

คุณแอมบอร์ส ซาน ร่วมงานกับบมจ.ดีเอสจี อินเตอร์เนชั่นแนล (ประเทศไทย) ในตำแหน่งประธานเจ้าหน้าที่บริหาร มีหน้าที่รับผิดชอบตลาดในภูมิภาคเอเชียตะวันออกเฉียงใต้ นับตั้งแต่เดือนพฤษภาคม 2551 ต่อมาได้รับมอบหมายให้ทำหน้าที่ดูแลพื้นที่ทั่วทวีปเอเชียตั้งแต่ เดือนธันวาคม 2552 นอกจากนี้ยังได้รับแต่งตั้งให้ดำรงตำแหน่งกรรมการบริษัท ของบริษัท DSGMSB DSGML และ DSGS รวมทั้งเป็นที่ปรึกษากรรมการของ PTDSG

คุณแอมบอร์สเริ่มอาชีพในฐานะผู้บริหารระดับสูงตั้งแต่ปี 2541 โดยเป็นประธานเจ้าหน้าที่บริหารในภูมิภาคเอเชียแปซิฟิกและเป็นสมาชิกของ the Global Executive Board of Novartis Consumer Health S.A. ในช่วงปี 2541-2545 ต่อมาในปี 2546-2547 เป็นประธานเจ้าหน้าที่บริหารใน Associated British Foods & Beverage (ABF PLC) ซึ่งทั้ง 2 บริษัทเป็นบริษัทในประเทศสิงคโปร์ และเป็นประธานเจ้าหน้าที่บริหารในบริษัท Vitasoy International Holding Ltd. ในประเทศฮ่องกง ช่วงเดือนกรกฎาคม 2547 ถึงเดือนกรกฎาคม 2550 รวมทั้งเคยดำรงตำแหน่งเป็นกรรมการผู้จัดการของบริษัท Vasen Strategies Ltd. ในช่วงเดือนสิงหาคม 2550

ก่อนหน้านั้น คุณแอมบอร์สได้ดำรงตำแหน่งเป็นผู้จัดการทั่วไปด้านโครงการพิเศษและผู้อำนวยการวางแผนกลยุทธ์และการลงทุนกับ the Henderson Group ในกลุ่มธุรกิจโรงแรมและธุรกิจค้าปลีกในสาธารณรัฐประชาชนจีน

คุณแอมบอร์สได้ดำรงตำแหน่งเป็นผู้จัดการทั่วไปกับ Nestle China Ltd. (ฮ่องกงและมาเก๊า) ในปี 2533 ภายหลังจากกลับมาจากสหราชอาณาจักรในฐานะผู้อำนวยการด้านการตลาดและธุรกิจกับ DSG (UK) Limited ก่อนหน้านี้ คุณแอมบอร์สได้รับประสบการณ์ทางด้านการตลาดระหว่างประเทศกับ Procter & Gamble AG ในประเทศสวิตเซอร์แลนด์โดยดำรงตำแหน่งเป็นผู้จัดการฝ่ายการตลาดในส่วนตะวันออกไกลและตะวันออกกลาง

ประวัติคณะกรรมการและผู้บริหาร

ตั้งแต่เดือนกันยายน 2550 คุณแอมโบร์สได้รับแต่งตั้งเป็นอาจารย์พิเศษในสาขาการบริหารจัดการ ณ the Chinese University of Hong Kong คุณแอมโบร์สจบการศึกษาระดับปริญญาโทสาขาบริหารธุรกิจ (General Management & Marketing) จาก Ivey Business School ประเทศแคนาดา ในปี 2525 และปริญญาตรีสาขาบัญชีจาก the Chinese University of Hong Kong ในปี 2521



นายฟู เอว ชวน

กรรมการและประธานเจ้าหน้าที่ปฏิบัติการ

คุณเอง ชวน ได้เข้าร่วมทำงานกับบริษัท ดีเอสจี ประเทศมาเลเซีย เมื่อเดือนตุลาคม 2552 โดยดำรงตำแหน่งเป็นประธานเจ้าหน้าที่ฝ่ายปฏิบัติการซึ่งดูแลประเทศมาเลเซีย สิงคโปร์ และ อินโดนีเซีย ต่อมาเมื่อเดือนกุมภาพันธ์ 2553 ได้รับมอบหมายให้รับผิดชอบพื้นที่ในภูมิภาคเอเชียตะวันออกเฉียงใต้ทั้งหมด

ก่อนหน้าที่เขาจะเข้าร่วมงานกับดีเอสจี คุณเอง ชวนได้ทำงานร่วมกับ Bausch & Lomb ตั้งแต่ปี 2542 ถึง 2552 ซึ่งมีบทบาทในฐานะผู้บริหารหลากหลายตำแหน่ง รวมไปถึงตำแหน่งกรรมการผู้จัดการ ณ ประเทศฮ่องกง และภูมิภาคเอเชียตะวันออกเฉียงใต้

ก่อนหน้านี้ คุณเอง ชวนมีประสบการณ์ในด้านการตลาดและการบริหารจากบริษัทข้ามชาติไม่ว่าจะเป็น Energizer Unilever Glaxo Smithkline และ UNZA Group โดยดำรงตำแหน่งเป็นผู้จัดการการตลาดระดับภูมิภาคใน BP UNZA Asia, ผู้จัดการทั่วไปใน Hazeline Skincare, หัวหน้ากลุ่มธุรกิจผลิตภัณฑ์เพื่อการดูแลตัวเอง และผู้อำนวยการฝ่ายการตลาดใน Energizer

คุณเอง ชวนจบการศึกษาระดับปริญญาตรีด้านเศรษฐศาสตร์จาก University of Malaya ใน กัวลาลัมเปอร์ ประเทศมาเลเซีย



นายโฮย เอ็ก ชอง

กรรมการและประธานเจ้าหน้าที่บริหารการเงิน

คุณเอ็ก ชอง ร่วมทำงานกับบริษัท ดีเอสจี ประเทศมาเลเซีย ในเดือนเมษายน 2553 ในตำแหน่งผู้อำนวยการฝ่ายการเงิน ประจำประเทศมาเลเซีย สิงคโปร์ และอินโดนีเซีย ต่อมาเมื่อเดือนพฤษภาคม 2554 ได้รับการแต่งตั้งให้ดำรงตำแหน่งเป็นประธานเจ้าหน้าที่บริหารการเงิน-เอเชียตะวันออกเฉียงใต้และกรรมการบริหารของบริษัทฯ DSGMSB DSGML และ DSGS รวมทั้งเป็นที่ปรึกษากรรมการของ PTDSG

ก่อนที่มาร่วมงานกับดีเอสจี คุณเอ็ก ชอง ทำงานกับ Bausch & Lomb ในตำแหน่งผู้อำนวยการฝ่ายการเงินส่วนภูมิภาคเอเชียตะวันออกเฉียงใต้และเอเชีย ในช่วงเดือนเมษายน 2550 ถึงเดือนพฤษภาคม 2553 และได้ทำงานกับ Stryker Corporation ตำแหน่งผู้ควบคุมการเงินประจำเอเชียใต้ ในช่วงเดือนพฤษภาคม 2549 ถึงเดือนมีนาคม 2550

คุณเอ็ก ชอง เริ่มอาชีพเป็นผู้สอบบัญชีกับ BDO Binder นอกจากนี้ยังได้รับอนุญาตตามกฎหมายให้เป็นผู้สอบบัญชีรับอนุญาต คุณ เอ็ก ชอง จบการศึกษาระดับปริญญาตรีสาขาบัญชีด้วยเกียรตินิยมจาก University of Malaya ในกัวลาลัมเปอร์ ประเทศมาเลเซีย

ประวัติคน-กรรมการและผู้บริหาร



นางสาวจัสติน แมน ชาน หวาง

กรรมการและ

ผู้อำนวยการฝ่ายพัฒนากลยุทธ์ธุรกิจ

คุณจัสติน เริ่มปฏิบัติงานในกลุ่มดีเอสจีตั้งแต่ปี 2547 โดยเริ่มจากการเป็นผู้จัดการผลิตภัณฑ์กับบริษัท ดีเอสจี ประเทศมาเลเซีย ต่อมาในปี 2553 ได้รับการแต่งตั้งให้เป็นผู้อำนวยการด้านพัฒนากลยุทธ์ทางธุรกิจดูแลทวีปเอเชีย คุณจัสตินได้รับการแต่งตั้งเป็นกรรมการบริษัท เมื่อเดือนเมษายน 2552

คุณจัสติน จบการศึกษาระดับปริญญาโทหลักสูตรบริหารธุรกิจมหาบัณฑิตการจัดการจากสถาบันบัณฑิตบริหารธุรกิจ ศศินทร์ แห่งจุฬาลงกรณ์มหาวิทยาลัย นอกจากนี้ คุณจัสตินจบการศึกษาระดับปริญญาโท ด้านการเมืองระหว่างประเทศ จาก School of Oriental and Africa ในเครือของ University of London ประเทศอังกฤษ และระดับปริญญาตรีสาขาศิลปะ (เอกภูมิศาสตร์) จาก Sussex University ประเทศอังกฤษ



นายสุพพร ชีวาลาพงษ์

กรรมการอิสระและประธานกรรมการตรวจสอบ

คุณสุพพร ได้รับการแต่งตั้งให้ดำรงตำแหน่งกรรมการอิสระและกรรมการตรวจสอบของบริษัทฯ ตั้งแต่ปี 2547 ต่อมาในปี 2552 ได้รับการแต่งตั้งให้ดำรงตำแหน่งประธานกรรมการตรวจสอบ

คุณสุพพร เริ่มทำงานกับบริษัท กรุงเทพประกันภัย จำกัด (มหาชน) แผนกต่างประเทศเมื่อปี 2522 ต่อมาในปี 2533 ได้ทำงานกับ CP Intertrade Co., Ltd. โดยรับผิดชอบด้านการจัดการความเสี่ยงของบริษัทฯ ในประเทศจีน ในปี 2535 ทำงานร่วมกับ Inchcape Insurance Broker (Thailand) Co., Ltd. ในตำแหน่งผู้จัดการโบรกเกอร์ นอกจากนี้ในปี 2541 ได้ทำงานร่วมกับ Royal and Sun Alliance Insurance (Thailand) Co., Ltd. ในตำแหน่งผู้จัดการทั่วไปด้านพาณิชย์กรรม ต่อมาเมื่อปี 2545 ได้ร่วมงานกับ BT Insurance Co., Ltd. (หนึ่งในบริษัทในกลุ่มธนาคารไทยธนาคาร) ในตำแหน่งรองกรรมการผู้จัดการ และได้เลื่อนตำแหน่งเป็นกรรมการผู้จัดการในเดือนมกราคม 2550 คุณสุพพรออกจาก BT Insurance Co., Ltd. ในเดือนสิงหาคม 2551 ปัจจุบันคุณสุพพรดำรงตำแหน่งผู้ช่วยกรรมการผู้จัดการ บริษัท เอเชียประกันภัย 1950 จำกัด มีหน้าที่รับผิดชอบฝ่ายประกันภัย

คุณสุพพร จบการศึกษาระดับปริญญาตรีด้านธุรกิจจากมหาวิทยาลัยกรุงเทพ ระดับปริญญาโทด้านบริหารธุรกิจจากมหาวิทยาลัยธรรมศาสตร์



ดร.วิษณุ ภูมิพานิชย์

กรรมการอิสระและกรรมการตรวจสอบ

ดร.วิษณุ ได้รับการแต่งตั้งเป็นกรรมการอิสระและกรรมการตรวจสอบของบริษัทฯ ตั้งแต่เดือนพฤษภาคม 2551

นอกจากนี้ ดร.วิษณุ ได้ดำรงตำแหน่งเป็นอาจารย์และรองประธานมหาวิทยาลัยอัสสัมชัญ ตั้งแต่ปี 2546 และดำรงตำแหน่งเป็นที่ปรึกษาใน Energy Conserve Co., Ltd. และที่ปรึกษาประธานกรรมการบริหารกลุ่มเหมืองแร่และท่าเรือ บริษัท Southern Group Co., Ltd. ในช่วงปี 2543 ดร.วิษณุได้รับการแต่งตั้งให้เป็นผู้สอนรับอนุญาตในการอบรมสมทบบัญชีโดยกรมการค้ากระทรวงพาณิชย์

ดร.วิษณุ จบการศึกษาระดับปริญญาตรีด้านบัญชีจากมหาวิทยาลัยอัสสัมชัญ ปริญญาโทด้านการเงินและควบคุม และปริญญาเอกด้านบริหารจาก De La Salle University นอกจากนี้ ดร.วิษณุ มีประสบการณ์ทำงานร่วมกับ the Mall Group Company Union Asia Finance (Public) Co., Ltd. Central Pattana (Public) Co., Ltd. NCC Management and Development Co., Ltd. and EDS (Thailand) Com., Ltd.

ประวัติคน-กรรมการและผู้บริหาร



นายชวน-เฮอร์ โอเลกซ์ คิง

กรรมการอิสระและกรรมการตรวจสอบ

คุณอเลกซ์ คิง ได้รับการแต่งตั้งเป็นกรรมการอิสระและกรรมการตรวจสอบของบริษัทฯ ตั้งแต่วันที่ 1 ตุลาคม พ.ศ. 2555

นอกจากนี้ คุณอเลกซ์ คิง ได้ดำรงตำแหน่งเป็นประธานเจ้าหน้าที่บริหารและกรรมการผู้จัดการ – Asia ที่ Associated British Foods ตั้งแต่ปี 2552

คุณอเลกซ์ คิง ได้เคยร่วมงานกับ Associated British Foods โดยดำรงตำแหน่งเป็นกรรมการผู้จัดการ – North ASEAN Region ในปี 2546 – 2550 และดำรงตำแหน่งเป็นกรรมการผู้จัดการ – North Asia Region ในปี 2551 – 2552

คุณอเลกซ์ คิง จบการศึกษาระดับปริญญาโท MBA จาก The Wharton School, University of Pennsylvania และ MA จาก The School of Arts and Sciences, University of Pennsylvania



นางสาวชัชณี อนันต์วัฒนพงษ์

General Manager ประจำประเทศไทย

คุณชัชณี อนันต์วัฒนพงษ์ ได้ร่วมงานกับบมจ. ดีเอสจี อินเทอร์เน็ต (ประเทศไทย) เมื่อเดือนมิถุนายน 2553 ในตำแหน่งผู้อำนวยการด้านคอมพิวเตอร์และไอที ประจำประเทศไทย ต่อมาเมื่อเดือนมิถุนายน 2555 คุณชัชณีได้รับการเลื่อนตำแหน่งเป็น General Manager ประจำประเทศไทย

ก่อนหน้านี้จะมาร่วมงานกับดีเอสจี คุณชัชณี ดำรงตำแหน่งเป็นผู้อำนวยการด้านคอมพิวเตอร์และกฎหมายใน Bausch & Lomb ประเทศไทย มีหน้าที่รับผิดชอบตลาดในประเทศไทย พม่า เขมร และลาว คุณชัชณีมีประสบการณ์มากกว่า 15 ปี เกี่ยวกับการจัดการด้านการขายและการตลาดจากกลุ่มบริษัทผู้ผลิตชั้นนำต่างๆ (เช่น Colgate Palmolive, SC Johnson และ Reckitt Benckiser)

คุณชัชณี จบการศึกษาระดับปริญญาโทสาขาบริหารธุรกิจ (เอกการตลาด) และระดับปริญญาตรีสาขาบัญชีจากจุฬาลงกรณ์มหาวิทยาลัย นอกจากนี้ยังได้รับประกาศนียบัตรด้านการโฆษณาจาก University of California Los Angeles



นายไชมอน หว่อง

ผู้อำนวยการโรงงาน

คุณไชมอน หว่อง เข้าร่วมงานกับบริษัท ดีเอสจี ประเทศไทย เมื่อเดือนกรกฎาคม 2521 ในตำแหน่งผู้ช่วยฝ่ายผลิต ต่อมาในปี 2523 ดำรงตำแหน่งเป็นหัวหน้าฝ่ายผลิต และได้รับการเลื่อนตำแหน่งเป็นผู้จัดการฝ่ายผลิตในปี 2528

ในปี 2534 คุณไชมอน รับผิดชอบในการผลิตสินค้าเพื่อการส่งออก และพัฒนารูปร่างในกลุ่มประเทศสิงคโปร์ จีน (ฮ่องกง) และอินโดนีเซีย ต่อมาปี 2542 โยกย้ายไปประจำการที่ประเทศมาเลเซีย ในตำแหน่งผู้จัดการโรงงาน โดยดูแลการผลิตภายในประเทศ และในเดือนพฤษภาคม 2551 ดำรงตำแหน่งเป็นผู้จัดการโรงงานส่วนภูมิภาค รับผิดชอบการผลิตในประเทศมาเลเซีย และอินโดนีเซีย และในเดือนกันยายน 2554 คุณไชมอนได้เลื่อนตำแหน่งเป็นผู้อำนวยการโรงงาน สำหรับภูมิภาคเอเชียตะวันออกเฉียงใต้

ก่อนหน้านี้จะมาร่วมงานกับดีเอสจี ไชมอนทำงานกับบริษัท Tai Fung Knitting ในตำแหน่งผู้ช่วยผู้จัดการฝ่ายผลิต ดูแลคนงานกว่า 300 คนในประเทศฮ่องกง

คุณไชมอน จบการศึกษาระดับปริญญาตรีสาขา Civil Engineering จาก Chu Hoi College

การกำกับดูแลกิจการ

บริษัทฯ ได้กำหนดนโยบายเกี่ยวกับการดูแลกิจการ เพื่อความโปร่งใสในการดำเนินงานของบริษัทฯ ทุกระดับชั้น ทั้งในส่วนของพนักงานระดับปฏิบัติงาน ผู้บริหาร ตลอดจนคณะกรรมการบริษัท ซึ่งเป็นพื้นฐานสำคัญในการปรับปรุงประสิทธิภาพและเพิ่มประสิทธิผลในการประกอบกิจการของบริษัทฯ เพื่อประโยชน์ในระยะยาวของผู้ถือหุ้น ลูกค้า นักลงทุน และสาธารณชนทั่วไป บริษัทฯ จึงได้ยึดถือแนวปฏิบัติการกำกับดูแลกิจการที่ดีที่กำหนดไว้ ดังนี้

หมวดที่ 1 สิทธิของผู้ถือหุ้น

บริษัทฯ ตระหนักถึงความสำคัญของสิทธิของผู้ถือหุ้น โดยมีแนวปฏิบัติที่สอดคล้องกับหลักการกำกับดูแลกิจการที่ดี ดังนี้

- นำเสนอคำตอบบทกรรมการให้ผู้ถือหุ้นพิจารณาอนุมัติทุกปี
- นำเสนอข้อมูลสำคัญที่ผู้ถือหุ้นควรทราบผ่านเว็บไซต์ของบริษัท คือ www.dsgap.com
- ไม่รื้อถอนสิทธิของผู้ถือหุ้น โดยจะไม่แจกเอกสารที่มีข้อมูลสำคัญเพิ่มเติมกะทันหันในที่ประชุม ไม่เพิ่มวาระอื่นๆ ที่ไม่ได้กำหนดไว้ล่วงหน้าในการประชุมผู้ถือหุ้น ไม่จำกัดสิทธิการเข้าประชุมของผู้ถือหุ้นที่มาสาย
- เปิดโอกาสให้ผู้ถือหุ้นในการสอบถาม แสดงความคิดเห็น และเสนอข้อเสนอนั้นๆ
- บันทึกรายงานการประชุมไว้อย่างถูกต้องเพื่อให้ผู้ถือหุ้นสามารถตรวจสอบได้
- จัดให้มีผู้แปลภาษา ในกรณีที่ผู้ดำเนินการประชุมเป็นชาวต่างชาติ เพื่อให้ผู้ถือหุ้นมีความเข้าใจในสาระของการประชุม และสามารถสอบถาม หรือแสดงความคิดเห็นได้

หมวดที่ 2 การปฏิบัติต่อผู้ถือหุ้นอย่างเท่าเทียมกัน

บริษัทฯ ปฏิบัติต่อผู้ถือหุ้นทุกรายอย่างเท่าเทียมกัน โดยมีแนวปฏิบัติเกี่ยวกับการปฏิบัติต่อผู้ถือหุ้นอย่างเท่าเทียมกันที่สอดคล้องกับหลักการกำกับดูแลกิจการที่ดี ดังนี้

- จัดส่งหนังสือเชิญประชุมพร้อมเอกสารประกอบก่อนการประชุมล่วงหน้าอย่างน้อย 14 วัน โดยบริษัทมอบหมายให้บริษัท ศูนย์รับฝากหลักทรัพย์ (ประเทศไทย) จำกัด ในฐานะนายทะเบียนของบริษัทเป็นผู้จัดส่งเอกสารแก่ ผู้ถือหุ้น โดยในปี 2555 บริษัทฯ ได้จัดส่งหนังสือเชิญประชุมและเอกสารประกอบอื่นๆ ให้แก่ผู้ถือหุ้นตั้งแต่วันที่ 12 เมษายน 2555 และประกาศลงในหนังสือพิมพ์รายวันติดต่อกัน 3 วัน ตั้งแต่วันที่ 23-25 เมษายน 2555 เพื่อบอกกล่าวผู้ถือหุ้นล่วงหน้า

- เพื่ออำนวยความสะดวกแก่ผู้ถือหุ้นที่ไม่สามารถเข้าร่วมประชุมด้วยตนเอง บริษัทฯ ได้ส่งแบบมอบฉันทะไปพร้อมหนังสือเชิญประชุม รวมทั้งระบุเอกสารที่ต้องใช้ในการมอบฉันทะอย่างชัดเจน พร้อมทั้งเพิ่มทางเลือกให้กับผู้ถือหุ้น โดยให้กรรมการอิสระและกรรมการตรวจสอบ ได้แก่ ดร.วิษณุ ภูมิพนาธิ หรือ นายชวณ-เดอร์ อเลกซ์ คิง เป็นผู้รับมอบฉันทะจากผู้ถือหุ้น ในกรณีที่ผู้ถือหุ้นไม่สามารถเข้าร่วมประชุมได้
- เผยแพร่หนังสือเชิญประชุมและเอกสารประกอบการประชุมผ่านทางเว็บไซต์ของบริษัท โดยในปี 2555 บริษัทฯ ได้เผยแพร่หนังสือเชิญประชุมบนเว็บไซต์ของบริษัทตั้งแต่วันที่ 12 เมษายน 2555
- กำหนดวัน เวลา และสถานที่ในการประชุม ที่เอื้อให้ผู้ถือหุ้นสามารถเข้าประชุมได้อย่างสะดวก โดยในปี 2555 บริษัทฯ ได้จัดประชุมสามัญผู้ถือหุ้นครั้งที่ 1/2555 ในวันที่ 27 เมษายน 2555 เวลา 10.00 น. ณ ห้องกอล์ฟเวอร์เนอร์ 1 2 3 แบริฟคิตตี้คลับ ชั้น 28 อาคารทูแปซิฟิคเพลส ซึ่งสามารถเดินทางได้ทั้งรถไฟฟ้า BTS และรถโดยสารประจำทาง
- แจ้งมติที่ประชุมหลังเสร็จสิ้นการประชุมและนำส่งรายงานการประชุมและเผยแพร่รายงานดังกล่าวบนเว็บไซต์ของบริษัทฯ ภายใน 14 วัน นับจากวันประชุม โดยในปี 2555 บริษัทฯ ได้แจ้งมติที่ประชุมในวันที่ 27 เมษายน 2555 และเผยแพร่รายงานการประชุมบนเว็บไซต์ของบริษัทตั้งแต่วันที่ 14 พฤษภาคม 2555
- บันทึกการประชุมในลักษณะสื่อวีดิทัศน์ และเผยแพร่บนเว็บไซต์ของบริษัท
- กำหนดนโยบายเกี่ยวกับการป้องกันการรั่วไหลข้อมูลภายในของกรรมการและผู้บริหารเพื่อผลประโยชน์ของตนเอง โดยสามารถดูรายละเอียดได้จากหัวข้อ การดูแลเรื่องการรั่วไหลข้อมูลภายใน

หมวดที่ 3 บทบาทของผู้มีส่วนได้เสีย

- บริษัทฯ ให้ความสำคัญต่อสิทธิของผู้มีส่วนได้เสียทุกกลุ่ม ซึ่งประกอบด้วย ผู้บริหาร พนักงาน เจ้าหนี้ ภาครัฐและหน่วยงานอื่นๆ ที่เกี่ยวข้อง โดยบริษัทฯ จะปฏิบัติตามข้อกำหนดของกฎหมายและกฎระเบียบต่างๆ ที่เกี่ยวข้อง เพื่อให้แน่ใจว่าสิทธิของผู้มีส่วนได้เสียเหล่านี้ได้รับการดูแลอย่างดี
- บริษัทฯ มีการปฏิบัติต่อพนักงานอย่างเท่าเทียมและเป็นธรรมโดยให้ผลตอบแทนที่เหมาะสม รวมทั้งมีการดูแลสวัสดิการของพนักงาน เช่น การจัดให้มีกองทุนสำรองเลี้ยงชีพ การจัดให้มีประกันสุขภาพกลุ่ม และการกำหนดนโยบายความปลอดภัย

- การซื้อสินค้าและบริการจากคู่ค้าเป็นไปตามเงื่อนไขที่ตกลงไว้ รวมถึงการปฏิบัติตามสัญญาต่อคู่ค้า อีกทั้งจรรยาบรรณของบริษัทฯ ได้มีการระบุถึงการปฏิบัติภายใต้กรอบกติกาของการแข่งขันที่ดี ไม่แสวงหาข้อมูลของคู่แข่งทางการค้าด้วยวิธีการที่ไม่สุจริตไม่เหมาะสม
- เพื่อเป็นช่องทางสำหรับผู้มีส่วนได้เสีย บริษัทฯ ได้เปิดช่องทางการสื่อสารเพื่อรับข้อร้องเรียน คำแนะนำ หรือความคิดเห็น สำหรับติดต่อกับคณะกรรมการบริษัท ผ่านทางเว็บไซต์ของบริษัทฯ หรือสามารถส่งไปรษณีย์หรือยื่นเรื่องโดยตรงได้ที่บริษัทฯ

หมวดที่ 4 การเปิดเผยข้อมูลและความโปร่งใส

บริษัทฯ ได้เปิดเผยสารสนเทศที่เป็นข้อมูลสำคัญของบริษัทฯ รวมถึงรายงานทางการเงินและสารสนเทศอื่นๆ อย่างชัดเจน กระชับ เข้าใจง่าย โปร่งใส ครบถ้วน เพียงพอ เชื่อถือได้ และทันเวลา ไว้ในแบบแสดงรายการข้อมูลประจำปี (แบบ 56-1) รายงานประจำปี เว็บไซต์ของบริษัทฯ และผ่านระบบข่าวของตลาดหลักทรัพย์ฯ เพื่อให้ผู้ถือหุ้นได้รับสารสนเทศอย่างเท่าเทียมกัน โดยมีแนวปฏิบัติในเรื่องการเปิดเผยข้อมูลและความโปร่งใสที่สอดคล้องกับหลักการกำกับดูแลกิจการที่ดี ดังนี้

- เปิดเผยข้อมูลเกี่ยวกับโครงสร้างผู้ถือหุ้นที่ชัดเจน
- เปิดเผยข้อมูลการถือหุ้นของกรรมการและผู้บริหาร
- เปิดเผยข้อมูลเกี่ยวกับการทำรายการระหว่างกัน ชื่อสกุลและความสัมพันธ์ มูลค่าของรายการ รวมทั้งความเห็นของคณะกรรมการเกี่ยวกับรายการดังกล่าว
- ด้านคุณภาพของรายงานทางการเงิน บริษัทฯ ได้แต่งตั้งบริษัท ดีลเลอร์ที่ หูซ โรมัทสู ไชยศ สอนบัญญัติ จำกัด ให้เป็นผู้สอบบัญชี ซึ่งเป็นผู้สอบบัญชีที่ได้รับการเห็นชอบจากสำนักงานคณะกรรมการกำกับหลักทรัพย์และตลาดหลักทรัพย์ และเป็นผู้สอบบัญชีที่มีความเป็นอิสระ โดยงบการเงินในปีที่ผ่านมาของบริษัทฯ ผู้สอบบัญชีได้รับรองงบการเงินอย่างไม่มีเงื่อนไข
- บริษัทฯ ได้จัดให้มีฝ่ายนักลงทุนสัมพันธ์ (Investor Relations Department) เพื่อเป็นช่องทางเผยแพร่ข้อมูลไปยัง ผู้ถือหุ้น นักวิเคราะห์ และนักลงทุนทั่วไป โดยสามารถติดต่อฝ่ายนักลงทุนสัมพันธ์ของบริษัทฯ ได้ที่หมายเลข 02-651-8061 ต่อ 202
- เพื่อให้ผู้ถือหุ้นและนักลงทุนสามารถเข้าถึงข้อมูลของบริษัทฯ บริษัทฯ จึงจัดให้มีช่องทางในการเข้าถึงข้อมูลไว้หลายช่องทาง เช่น รายงานประจำปี เว็บไซต์ การพบปะกับนักวิเคราะห์ ทั้งนี้ในปี 2555 บริษัทฯ มีการนำเสนอข้อมูลต่างๆ ผ่านการเข้าพบผู้บริหารของบริษัทฯ (Company Visits), การประชุมทางโทรศัพท์ (Conference calls), การเข้าร่วมในกิจกรรม Opportunity Day ของตลาดหลักทรัพย์ฯ (ในเดือนมีนาคม และเดือนสิงหาคม) และงาน Thailand Focus

หมวดที่ 5 ความรับผิดชอบของคณะกรรมการ

5.1 โครงสร้างคณะกรรมการ

- คณะกรรมการบริษัทมีจำนวน 8 ท่าน (ณ วันที่ 31 ธันวาคม 2555) ประกอบด้วย
 - > กรรมการที่เป็นผู้บริหาร จำนวน 5 ท่าน
 - > กรรมการไม่เป็นผู้บริหารซึ่งเป็นกรรมการอิสระและกรรมการตรวจสอบ จำนวน 3 ท่าน
- กรรมการอิสระคิดเป็นจำนวนหนึ่งในสามของกรรมการทั้งหมด โดยในการลงคะแนนเสียงในที่ประชุมคณะกรรมการ หากกรรมการท่านใดมีส่วนได้เสียในเรื่องดังกล่าว จะไม่มีสิทธิลงคะแนนในเรื่องนั้นๆ
- บริษัทฯ ได้แยกตำแหน่งประธานกรรมการและประธานเจ้าหน้าที่บริหาร (CEO) เป็น 2 ตำแหน่ง และไม่เป็นบุคคลเดียวกัน เพื่อแบ่งแยกหน้าที่ระหว่างการทำหนดนโยบายและการกำกับดูแลกิจการจากการบริหารงานประจำ โดยมีรายละเอียดขอบเขตอำนาจหน้าที่ของคณะกรรมการบริษัท คณะกรรมการบริหาร และคณะกรรมการตรวจสอบตามหัวข้อ โครงสร้างการจัดการ
- บริษัทฯ ได้กำหนดวาระการดำรงตำแหน่งของกรรมการไว้อย่างชัดเจนในข้อบังคับของบริษัทฯ ว่าให้กรรมการออกจากตำแหน่งจำนวนหนึ่งในสามของจำนวนกรรมการในการประชุมสามัญผู้ถือหุ้นประจำปีของบริษัทฯ ถ้าจำนวนกรรมการที่จะออกแบ่งเป็นสามส่วนไม่ได้ ให้ออกโดยจำนวนใกล้เคียงที่สุด กล่าวคือ กรรมการแต่ละท่านมีวาระการดำรงตำแหน่ง 3 ปี

5.2 คณะอนุกรรมการ

คณะกรรมการบริษัทได้แต่งตั้งคณะอนุกรรมการเพื่อช่วยในการกำกับดูแลกิจการของบริษัทฯ ดังนี้

- คณะกรรมการตรวจสอบประกอบด้วยกรรมการอิสระจำนวน 3 ท่าน มีวาระการดำรงตำแหน่งคราวละ 3 ปี โดยมีขอบเขตอำนาจหน้าที่เป็นไปตามรายละเอียดในหัวข้อ โครงสร้างการจัดการ
- บุคคลที่จะได้รับแต่งตั้งเป็นกรรมการตรวจสอบของบริษัทฯ ต้องเป็นกรรมการอิสระ โดยบริษัทฯ ได้กำหนดนิยามของ “กรรมการอิสระ” ซึ่งมีข้อกำหนดตามหลักเกณฑ์ตามประกาศคณะกรรมการกำกับตลาดทุน ที่ ทจ. 14 /2551 ตามรายละเอียดที่ปรากฏในหัวข้อ โครงสร้างการจัดการ
- บริษัทฯ ยังไม่มีคณะอนุกรรมการกำหนดค่าตอบแทน อย่างไรก็ตาม อัตราค่าจ้างและโครงสร้างเงินเดือนได้รับการพิจารณาอย่างรอบคอบโดยคณะกรรมการบริหาร ซึ่งมีกระบวนการพิจารณาค่าตอบแทนที่เหมาะสมโดยเปรียบเทียบกับบริษัทในอุตสาหกรรมเดียวกันและมีขนาดใกล้เคียงกันรวมทั้งผลประโยชน์ของบริษัทฯ ประกอบการพิจารณา

การกำกับดูแลกิจการ

5.3 บทบาทหน้าที่และความรับผิดชอบของคณะกรรมการ

- คณะกรรมการของบริษัท ประกอบด้วยกรรมการที่มีความรู้ความสามารถ และประสบการณ์ในการดำเนินธุรกิจ ซึ่งทำหน้าที่กำหนดนโยบาย วิสัยทัศน์ กลยุทธ์ เป้าหมาย พันธกิจ แผนธุรกิจ และงบประมาณของบริษัท ตลอดจนกำกับดูแลฝ่ายจัดการบริหารงานให้เป็นไปตามนโยบายที่กำหนดไว้อย่างมีประสิทธิภาพและประสิทธิผล ภายใต้กรอบของกฎหมาย วัตถุประสงค์ ข้อบังคับของบริษัท และมติที่ประชุมผู้ถือหุ้น ด้วยความรับผิดชอบ ซื่อสัตย์สุจริตและระมัดระวัง ตามหลักการการกำกับดูแลกิจการที่ดี เพื่อสร้างมูลค่ากิจการสูงสุดให้แก่ผู้ถือหุ้น
- บริษัท ให้ความสำคัญอย่างยิ่งต่อระบบการควบคุมภายใน การตรวจสอบภายใน และการบริหารความเสี่ยง ตลอดจนการมีระบบการสอบทานเพื่อให้การดำเนินงานเป็นไปตามข้อกำหนด และมีการระบบการควบคุมที่ดี เพื่อให้ระบบการควบคุมภายในมีประสิทธิภาพและเกิดประสิทธิผลสูงสุดต่อบริษัท
- คณะกรรมการบริษัทเป็นผู้พิจารณา กำหนด และแยกบทบาทหน้าที่และความรับผิดชอบระหว่างคณะกรรมการบริษัท คณะกรรมการบริหาร คณะกรรมการตรวจสอบ และประธานเจ้าหน้าที่บริหารอย่างชัดเจน
- คณะกรรมการบริษัทได้แต่งตั้งนางสาวมณีนพร ก่อกิตติสุนทร เป็นเลขานุการบริษัท โดยทำหน้าที่รับผิดชอบและดูแลงานในส่วนของเลขานุการบริษัท เพื่อให้เป็นไปตามมาตรา 89/15 ของพระราชบัญญัติหลักทรัพย์และตลาดหลักทรัพย์ พ.ศ.2535 (รวมทั้งที่มีการแก้ไขเพิ่มเติม)
- บริษัท ได้จัดทำรายงานความรับผิดชอบต่อของคณะกรรมการบริษัท ต่อรายงานทางการเงินโดยแสดงควบคู่กับรายงานทางการเงินในรายงานประจำปี

5.4 การประชุมคณะกรรมการ

- บริษัทฯ จัดส่งหนังสือเชิญประชุมพร้อมเอกสารประกอบเพื่อให้กรรมการพิจารณาก่อนการประชุมล่วงหน้าอย่างน้อย 7 วัน เพื่อให้เป็นไปตามระยะเวลาขั้นต่ำตามที่กฎหมายกำหนดโดยบริษัทฯ จัดให้มีการประชุมคณะกรรมการบริษัทอย่างน้อยไตรมาสละ 1 ครั้ง และมีการประชุมเพิ่มเติมตามความจำเป็น
- ในปี 2555 คณะกรรมการบริษัทมีการประชุมรวมทั้งสิ้น 9 ครั้ง โดยมีเลขานุการบริษัทจดบันทึกการประชุมเป็นลายลักษณ์อักษรอย่างถูกต้องและครบถ้วน จัดเก็บรายงานการประชุมที่ผ่านการรับรองจากคณะกรรมการบริษัทฯ พร้อมให้กรรมการและผู้ที่เกี่ยวข้องตรวจสอบได้ ทั้งนี้ บริษัทฯ ได้เปิดเผยจำนวนครั้งการประชุมของกรรมการแต่ละท่านในปีที่ผ่านมาในหัวข้อ โครงสร้างการจัดการ
- บริษัทฯ จัดให้มีการประชุมของคณะกรรมการตรวจสอบร่วมกับผู้ตรวจสอบบัญชีของบริษัทฯ โดยไม่มีกรรมการบริหารและผู้บริหารเข้าประชุม ทั้งนี้ เพื่อเป็นการส่งเสริมธรรมาภิบาล และเพิ่มความโปร่งใสของการเงินให้กับบริษัทฯ ซึ่งจะจัดให้มีการประชุมทุกครั้งก่อนพิจารณาอนุมัติงบการเงินแต่ละไตรมาสของบริษัท

- ในปี 2555 กรรมการบริษัทแต่ละท่านเข้าร่วมการประชุมดังนี้

ชื่อ	จำนวนการเข้าร่วมประชุม (ครั้ง / ทั้งหมด)	
	คณะกรรมการบริษัท	คณะกรรมการตรวจสอบ
1. นายแบรนดอน ชุย หลิง หวาง	0/9	N.A.
2. นายแอมโบร์ส คัม ชิง ซาน	9/9	N.A.
3. นายฝู เอง ชวน	8/9	N.A.
4. นายโฮยว เอ็ก ซอง	9/9	N.A.
5. นางสาวจัสติน แมน ซาน หวาง	2/9	N.A.
6. นายสุขพร ชีวาลาพงษ์	9/9	4/4
7. ดร.วิชญ์ ภูมิพานิช	9/9	4/4
8. นายชวาน-เดอร์ อเลกซ์ คิง	8/8	3/4

หมายเหตุ : นายชวาน-เดอร์ อเลกซ์ คิง ได้รับการแต่งตั้งเป็นกรรมการอิสระและกรรมการตรวจสอบโดยที่ประชุมคณะกรรมการบริษัทครั้งที่ 1/2555 เมื่อวันที่ 17 กุมภาพันธ์ 2555

5.5 คำตอบแทน

- บริษัทฯ ได้กำหนดนโยบายการให้คำตอบแทนกรรมการและผู้บริหารไว้อย่างชัดเจน ทั้งนี้การพิจารณาคำตอบแทนของกรรมการให้อยู่ในอำนาจอนุมัติของที่ประชุมผู้ถือหุ้น ส่วนคำตอบแทนของผู้บริหารจะอยู่ในอำนาจอนุมัติของคณะกรรมการบริษัท โดยคำตอบแทนกรรมการและผู้บริหารอยู่ในระดับเดียวกับอุตสาหกรรมซึ่งเพียงพอที่จะดึงดูดและรักษากรรกรรมการและผู้บริหารที่มีคุณสมบัติที่บริษัทฯ ต้องการ
- ที่ประชุมสามัญประจำปีผู้ถือหุ้น ครั้งที่ 1/2555 เมื่อวันที่ 27 เมษายน 2555 ได้มีมติอนุมัติคำตอบแทนกรรมการประจำปี 2555 โดยกำหนดคำตอบแทนแก่กรรมการอิสระและกรรมการตรวจสอบ จำนวน 3 ท่าน ท่านละ 400,000 บาท ส่วนกรรมการท่านอื่นไม่มีสิทธิได้รับคำตอบแทนกรรมการ

นโยบายการจ่ายเงินปันผล

บริษัทฯ มีนโยบายการจ่ายเงินปันผลไม่ต่ำกว่าร้อยละ 40 ของกำไรสุทธิหลังจากหักเงินสำรองตามที่กฎหมายกำหนดรวมถึงเงินสำรองทุกประเภทที่บริษัทฯ ได้กำหนดไว้ อย่างไรก็ตาม การจ่ายเงินปันผลดังกล่าวจะขึ้นอยู่กับแผนการลงทุน ความจำเป็น และความเหมาะสมอื่นๆ ในอนาคต ทั้งนี้ ผู้ถือหุ้นจะได้รับยกเว้นไม่ต้องนำเงินปันผลจากกิจการที่ได้รับการส่งเสริมจาก BOI ซึ่งได้รับการยกเว้นภาษีเงินได้นิติบุคคล ไปรวมคำนวณเพื่อเสียเงินได้ตลอดระยะเวลาที่ได้รับการยกเว้นภาษีนั้น

บริษัทฯ ย่อยมีนโยบายการจ่ายเงินปันผลไม่ต่ำกว่าร้อยละ 40 ของกำไรสุทธิหลังจากหักเงินสำรองตามที่กฎหมายกำหนดรวมถึงเงินสำรองทุกประเภทที่บริษัทฯ ได้กำหนดไว้ อย่างไรก็ตาม การจ่ายเงินปันผลดังกล่าวจะขึ้นอยู่กับแผนการลงทุน ความจำเป็น และความเหมาะสมอื่นๆ ในอนาคต

ทั้งนี้การจ่ายเงินปันผลจากบริษัทย่อยในมาเลเซียและสิงคโปร์ให้แก่บริษัทฯ สามารถจ่ายได้เต็มจำนวนโดยไม่มีการหักภาษี ณ ที่จ่าย ส่วนการจ่ายเงินปันผลจากบริษัทย่อยในอินโดนีเซียให้แก่บริษัทฯ จะถูกหักภาษี ณ ที่จ่าย

รายการระหว่างกัน

รายละเอียดของรายการระหว่างกันของบริษัทฯ และบริษัทย่อยกับบุคคลที่อาจมีความขัดแย้งทางผลประโยชน์

บริษัท/ธุรกิจหลัก/ ความสัมพันธ์	ลักษณะรายการ	มูลค่าของรายการ (ล้านบาท) จากงบการเงินรวม		ความเห็นของคณะกรรมการตรวจสอบ / ความจำเป็นและความสมเหตุสมผล
		ณ 31 ธ.ค. 54 (ตรวจสอบ)	ณ 31 ธ.ค. 55 (ตรวจสอบ)	
1. บริษัท ดีเอสจี อินเทอร์เน็ตเซ็นแนล ลิมิเตด ("DSGIL") - บริษัทโฮลดิ้ง (Holding Company) - จัดทะเบียนบริษัทที่หมู่เกาะ บริติช เวอร์จิน - สำนักงานใหญ่ตั้งอยู่ที่ประเทศ ฮ่องกง	1.1 บริษัท DSGML DSGMSB PTDSG และ DSGS จ่ายค่า ธรรมเนียมการจัดการ (Management Fees) ให้แก่ DSGIL	ค่าธรรมเนียม การจัดการ 80.902	ค่าธรรมเนียมการ จัดการ 100.050	รายการดังกล่าวมีความสมเหตุสมผลและเป็น ประโยชน์ต่อการดำเนินงานทางธุรกิจของบริษัทฯ และบริษัทย่อยเนื่องจากค่าธรรมเนียมดังกล่าวเป็น ค่าตอบแทนแก่ DSGIL ที่ให้บริการด้านการบริหาร จัดการแก่บริษัทฯ และบริษัทย่อยตามสัญญาการ ให้บริการการบริหารจัดการ (Management Agreement) ทั้งนี้เงื่อนไขต่างๆ ในสัญญามีความ เป็นธรรมและเทียบเท่ากับสัญญาการให้บริการ การบริหารจัดการที่ DSGIL ทำกับบริษัทในเครืออื่น
	DSGML และ DSGMSB ได้จ่ายค่าธรรมเนียม การใช้เครื่องหมายการค้า (License Royalty Fee) ให้แก่ DSGIL	ค่าธรรมเนียมการใช้ เครื่องหมายการค้า 36.903	ค่าธรรมเนียมการใช้ เครื่องหมายการค้า 42.540	อย่างไรก็ตาม อัตราค่าธรรมเนียม การจัดการ (Management Fees) ของบริษัทฯ สูงกว่าบริษัทย่อยอื่นๆ โดยบริษัทแม่ได้ให้ บริการแก่บริษัทฯ มากกว่าบริษัทย่อยอื่นๆ
	1.2 DSGIL เป็นเจ้าหนี้ของ บริษัทฯ DSGML, DSGMSB, PTDSG และ DSGS เนื่องจากการค้าง ชำระค่าธรรมเนียมการ จัดการ และค่าธรรมเนียม การใช้เครื่องหมายการค้า แก่ DSGIL (ค่าธรรมเนียม ดังกล่าวชำระเป็นราย เดือน โดยไม่มีเครดิต เทอม) และค่าใช้จ่ายใน การชำระเงินคืน	11.308 อายุคงค้าง ยังไม่ถึงกำหนด: 11.067 เกินกำหนดชำระ: ≤ 3 เดือน: 0.241	13.479 อายุคงค้าง ยังไม่ถึงกำหนด: 12.941 เกินกำหนดชำระ: ≤ 3 เดือน: 0.345 3-6 เดือน: 0.193	รายการดังกล่าว เป็นรายการที่สมเหตุสมผลและ เป็นรายการธุรกิจปกติเนื่องจากรายการดังกล่าว ไม่มีการเรียกเก็บดอกเบี้ยจึงถือได้ว่าเป็นการ ช่วยเหลือทางการเงินจาก DSGIL ซึ่งเป็นบริษัท แม่ของบริษัทฯ
	1.3 บริษัทฯ ขายผลิต ภัณฑ์ผ้าอ้อมสำเร็จรูป สำหรับเด็ก และวัสดุ บรรจุให้แก่ DSGIL	-	5.606	รายการดังกล่าวเป็นรายการทางการค้าปกติ โดยมีนโยบายการกำหนดราคาโดยใช้วิธีราคา ทุนบวกกำไรส่วนเพิ่ม ซึ่งราคาสุทธิดังกล่าว สามารถเทียบเคียงได้กับราคาที่ขายให้บุคคล ภายนอก

รายการระหว่างกัน

บริษัท/ธุรกิจหลัก/ ความสัมพันธ์	ลักษณะรายการ	มูลค่าของรายการ (ล้านบาท) จากงบการเงินรวม		ความเห็นของคณะกรรมการตรวจสอบ / ความจำเป็นและความสมเหตุผล
		ณ 31 ธ.ค. 54 (ตรวจสอบ)	ณ 31 ธ.ค. 55 (ตรวจสอบ)	
	1.4 DSGIL เป็นลูกหนี้การค้า ของบริษัทฯ ซึ่งเกิดจาก การขายผ้าอ้อมสำเร็จรูป	-	5.317 อายุคงค้าง ยังไม่ถึงกำหนด: 4.595 เกินกำหนดชำระ: ≤ 3 เดือน: 0.722	รายการดังกล่าวเป็นรายการที่สมเหตุผลและ เป็นรายการธุรกิจปกติ
2. บริษัท ดิสโพรเซเบิล ซอฟท์ กู๊ด ลิมีเตด (“DSGL”) - ผลิตและจำหน่ายผลิตภัณฑ์ ผ้าอ้อมสำเร็จรูปในประเทศ ฮ่องกง - จัดทะเบียนบริษัทที่ประเทศ ฮ่องกง - สำนักงานใหญ่ตั้งอยู่ที่ประเทศ ฮ่องกง - DSGIL ซึ่งเป็นผู้ถือหุ้นใหญ่ ของบริษัทฯ ถือหุ้น ใน DSGIL ร้อยละ 100	2.1 บริษัทฯ ขายผลิตภัณฑ์ ผ้าอ้อมสำเร็จรูปสำหรับ เด็กและผู้ใหญ่ให้แก่ DSGL	22.817	16.936	รายการดังกล่าวเป็นรายการทางการค้าปกติโดย มีนโยบายการกำหนดราคาโดยใช้วิธีราคาทุน บวกกำไรส่วนเพิ่ม ซึ่งราคาสุทธิดังกล่าวสามารถ เทียบเคียงได้กับราคาซื้อขายให้บุคคลภายนอก
	2.2 DSGIL เป็นลูกหนี้การค้า ของบริษัทฯ ซึ่งเกิดจากการ ขายผ้าอ้อมสำเร็จรูป	16.789 อายุคงค้าง ยังไม่ถึงกำหนด: 16.789	8.081 อายุคงค้าง ยังไม่ถึงกำหนด: 8.081	รายการดังกล่าวเป็นรายการที่สมเหตุผลและ เป็นรายการธุรกิจปกติ
	2.3 DSGIL เป็นลูกหนี้อื่นๆ ของบริษัทฯ ซึ่งเกิดจาก ค่าใช้จ่ายอื่นๆ ที่ถูกเรียก เก็บจากบริษัทฯ	0.006 อายุคงค้าง ยังไม่ถึงกำหนด: 0.006	0.003 อายุคงค้าง ยังไม่ถึงกำหนด: 0.003	รายการดังกล่าวเป็นรายการธุรกิจปกติ
	2.4 DSGIL เป็นเจ้าหนี้อื่นของ DSGMSB ซึ่งเกิดจาก ค่าใช้จ่ายอื่นๆ ที่ถูกเรียก เก็บจาก DSGIL	0.019 อายุคงค้าง เกินกำหนดชำระ: 3-6 เดือน: 0.019	0.019 อายุคงค้าง เกินกำหนดชำระ: มากกว่า 1 ปี: 0.019	รายการดังกล่าวเป็นรายการธุรกิจปกติ

รายการระหว่างกัน

บริษัท/ธุรกิจหลัก/ความสัมพันธ์	ลักษณะรายการ	มูลค่าของรายการ (ล้านบาท) จากงบการเงินรวม		ความเห็นของคณะกรรมการตรวจสอบ / ความจำเป็นและความสมเหตุผล
		ณ 31 ธ.ค. 54 (ตรวจสอบ)	ณ 31 ธ.ค. 55 (ตรวจสอบ)	
3. บริษัท ดิสโทเซเบิล ซอฟท์ ภูเก็ต (ยูเค) พีแอลซี ("DSGUK") - ผลิตและจำหน่ายผลิตภัณฑ์ผ้าอ้อมสำเร็จรูปเพื่อจำหน่ายในประเทศและส่งออกไปยังประเทศในยุโรป - จัดทะเบียนบริษัทที่ประเทศอังกฤษ - สำนักงานใหญ่ตั้งอยู่ที่ประเทศอังกฤษ - DSGIL ซึ่งเป็นผู้ถือหุ้นใหญ่ของบริษัทฯ ถือหุ้นใน DSGUK ร้อยละ 100	3.1 PTDSG จ่ายค่าธรรมเนียมการใช้เครื่องหมายการค้าให้แก่ DSGUK	3.068	3.088	รายการดังกล่าวมีความสมเหตุสมผลและเป็นประโยชน์ต่อการดำเนินงานทางธุรกิจของ PTDSG เนื่องจากค่าธรรมเนียมดังกล่าวเกิดจากการที่ DSGIL อนุญาตให้ PTDSG ใช้เครื่องหมายการค้าของตนโดย PTDSG ต้องชำระค่าธรรมเนียมดังกล่าวให้ DSGUK ซึ่ง DSGIL มอบหมายให้เป็นผู้เก็บค่าธรรมเนียมดังกล่าว ทั้งนี้อัตราค่าธรรมเนียมดังกล่าวมีความสมเหตุสมผล และเป็นอัตราเดียวกับที่ DSGIL เรียกเก็บจากบริษัทอื่น
	3.2 DSGUK เป็นเจ้าหนี้ของ PTDSG จากการค้างชำระค่าธรรมเนียมการใช้เครื่องหมายการค้าตามที่กล่าวข้างต้น (ค่าธรรมเนียมดังกล่าวจะถูกชำระเป็นรายไตรมาส โดยมีเครดิตเทอม 20 วัน)	0.909 อายุคงค้าง ยังไม่ถึงกำหนด: 0.302 เกินกำหนดชำระ: ≤ 3 เดือน: 0.607	1.732 อายุคงค้าง ยังไม่ถึงกำหนด: 0.370 เกินกำหนดชำระ: ≤ 3 เดือน: 0.580 3-6 เดือน: 0.782	รายการดังกล่าวเป็นรายการที่สมเหตุสมผลและเป็นรายการธุรกิจปกติ โดยยอดคงเหลือตามบัญชี (ไม่มีการเรียกเก็บดอกเบี้ย) ถือเป็นการสนับสนุนทางการเงินจาก DSGIL ซึ่งได้มอบหมายให้ DSGUK เป็นผู้เก็บค่าธรรมเนียมดังกล่าว

รายการระหว่างกัน

บริษัท/ธุรกิจหลัก/ ความสัมพันธ์	ลักษณะรายการ	มูลค่าของรายการ (ล้านบาท) จากงบการเงินรวม		ความเห็นของคณะกรรมการตรวจสอบ / ความจำเป็นและความสมเหตุผล
		ณ 31 ธ.ค. 54 (ตรวจสอบ)	ณ 31 ธ.ค. 55 (ตรวจสอบ)	
4. Shanghai DSG MegaThin Co., Ltd. ("SDSGM") - ผลิตและจำหน่ายวัสดุฟิล์ม - จัดทะเบียนในประเทศจีน - สำนักงานใหญ่ตั้งอยู่ที่ประเทศจีน - DSGIL ซึ่งเป็นผู้ถือหุ้นใหญ่ของบริษัท ถือหุ้นร้อยละ 75 ใน Shui Ling Holding Co., Ltd. และ Shui Ling Holding Co., Ltd. ถือหุ้นร้อยละ 100 ใน SDSGM	4.1 บริษัทฯ ซื้อวัตถุดิบจาก SDSGM	25.405	33.789	รายการดังกล่าวเป็นรายการทางการค้าปกติ โดยวัตถุดิบดังกล่าวเป็นผลิตภัณฑ์ของ DSG
	4.2 SDSGM เป็นเจ้าหนี้การค้าของบริษัทฯ	-	-	ไม่มียอดคงเหลือตามบัญชีเจ้าหนี้การค้าของ SDSGM ตั้งแต่ปี 2554 เนื่องจากได้เปลี่ยนเทอมการชำระเป็นการชำระเงินล่วงหน้า
	4.3 SDSGM เป็นเจ้าหนี้อื่นๆ ของบริษัทฯ ซึ่งเกิดจากการเรียกเก็บค่าใช้จ่ายอื่นๆ	0.214 อายุคงค้าง ยังไม่ถึงกำหนด: 0.100 เกินกำหนดชำระ: 3-6 เดือน: 0.114	0.150 อายุคงค้าง ยังไม่ถึงกำหนด: 0.124 เกินกำหนดชำระ: 3-6 เดือน: 0.026	รายการดังกล่าวเป็นรายการธุรกิจปกติ

รายการระหว่างกัน

บริษัท/ธุรกิจหลัก/ ความสัมพันธ์	ลักษณะรายการ	มูลค่าของรายการ (ล้านบาท) จากงบการเงินรวม		ความเห็นของคณะกรรมการตรวจสอบ / ความจำเป็นและความสมเหตุผล
		ณ 31 ธ.ค. 54 (ตรวจสอบ)	ณ 31 ธ.ค. 55 (ตรวจสอบ)	
5. บริษัท ดิสโพสเชเบิล ซอฟท์ ฎิด (Zhongshan) จำกัด ("DSGZ") - ผลิตและจำหน่าย ผลิตภัณฑ์ผ้าอ้อมสำเร็จรูป ในประเทศจีน - จัดทะเบียนบริษัทที่ ประเทศจีน - สำนักงานใหญ่ตั้งอยู่ที่ ประเทศจีน - DSGIL ซึ่งเป็นผู้ถือหุ้นใหญ่ ของบริษัท ถือหุ้นใน DSGMgt ร้อยละ 100 และ DSGMgt ถือหุ้นใน DSGZ ร้อยละ 100	5.1 บริษัทฯ ขายผลิตภัณฑ์ ผ้าอ้อมสำเร็จรูปสำหรับ เด็กให้แก่ DSGZ	36.895	17.016	รายการดังกล่าวเป็นรายการทางการค้าปกติ โดยมีนโยบายการกำหนดราคา โดยใช้วิธีราคาทุน บวกกำไรส่วนเพิ่ม ซึ่งราคาสุทธิดังกล่าวสามารถ เทียบเคียงได้กับราคาซื้อขายให้บุคคลภายนอก
	5.2 DSGZ เป็นลูกหนี้ การค้าของบริษัทฯ ซึ่งเกิดจากการขาย สินค้าให้แก่ DSGZ	30.973 อายุคงค้าง ยังไม่ถึงกำหนด: 22.239 เกินกำหนดชำระ: ≤ 3 เดือน: 8.734	-	รายการดังกล่าวเป็นรายการธุรกิจปกติ
	5.3 DSGZ เป็นลูกหนี้อื่นๆ ของบริษัทฯ และ DSGMSB ซึ่งเกิดจาก การเรียกเก็บค่าใช้จ่าย อื่นๆ จากบริษัทฯ และ DSGMSB	0.176 อายุคงค้าง เกินกำหนดชำระ: 3-6 เดือน: 0.176	0.259 อายุคงค้าง ยังไม่ถึงกำหนด: 0.089 เกินกำหนดชำระ: มากกว่า 1 ปี: 0.170	รายการดังกล่าวเป็นรายการธุรกิจปกติ
	5.4 บริษัทฯ ซื้อวัตถุดิบ เพื่อทดสอบเครื่องจักร	0.408	0.012	รายการดังกล่าวเป็นรายการธุรกิจปกติ
	5.5 DSGZ เป็นเจ้าหนี้ การค้าของบริษัทฯ ซึ่งเกิดจากการซื้อวัสดุ จาก DSGZ เพื่อ ทดสอบเครื่องจักร	0.420 อายุคงค้าง ยังไม่ถึงกำหนด: 0.388 เกินกำหนดชำระ: ≤ 3 เดือน: 0.032	0.017 อายุคงค้าง เกินกำหนดชำระ: 6-12 เดือน: 0.017	รายการดังกล่าวเป็นรายการธุรกิจปกติ

รายการระหว่างกัน

บริษัท/ธุรกิจหลัก/ ความสัมพันธ์	ลักษณะรายการ	มูลค่าของรายการ (ล้านบาท) จากงบการเงินรวม		ความเห็นของคณะกรรมการตรวจสอบ / ความจำเป็นและความสมเหตุผล
		ณ 31 ธ.ค. 54 (ตรวจสอบ)	ณ 31 ธ.ค. 55 (ตรวจสอบ)	
6. บริษัท นินาอุตสาหกรรม จำกัด ("NINA") - ผลิตและจำหน่าย ผลิตภัณฑ์แผ่นรองขับ ผ้าเย็น และผ้าอนามัย - บริษัทฯ เป็นตัวแทน จำหน่ายสินค้าของ NINA แต่เพียงผู้เดียว - จัดทะเบียนบริษัทที่ ประเทศไทย - สำนักงานใหญ่ตั้งอยู่ที่ ประเทศไทย * บริษัทดังกล่าวมีความเกี่ยวข้อง กับบริษัทโดยที่ปรึกษากิจการ ของบริษัท เป็นผู้ถือหุ้นของบริษัท ดังกล่าว ซึ่งต่อมาที่ปรึกษา กรรมการของบริษัท ได้ลาออก จากการเป็นที่ปรึกษากิจการ ของบริษัท ทำให้บริษัทดังกล่าว ไม่มีความเกี่ยวข้อง	6.1 บริษัทฯ ซื้อผลิตภัณฑ์ แผ่นรองขับ ผ้าเย็น และผ้าอนามัย จาก NINA โดยบริษัทฯ เป็น ตัวแทนจำหน่ายสินค้า ให้กับ NINA	81.074	-*	รายการดังกล่าวเป็นรายการทางการค้าปกติ โดยมีนโยบายการกำหนดราคาซื้อโดยคำนวณ จากราคาขายปลีกสุทธิหักกำไรส่วนเพิ่มที่จะได้ รับจากการขายต่อ
	6.2 NINA เป็นเจ้าหนี้การค้า ของบริษัทฯ (NINA ให้ เครดิตเทอมเป็นเวลา 45 วัน)	0.913 อายุคงค้าง ยังไม่ถึงกำหนด: 0.913	-*	รายการดังกล่าวเป็นรายการที่สมเหตุผลผลและ เป็นประโยชน์ต่อการดำเนินงานทางธุรกิจของ บริษัทฯ
	6.3 NINA เป็นลูกหนี้การค้า ของบริษัทฯ ในการเรียก เก็บส่วนลด	4.055 อายุคงค้าง ยังไม่ถึงกำหนด: 1.432 เกินกำหนดชำระ: > 3 เดือน: 2.623	-*	รายการดังกล่าวเป็นรายการธุรกิจปกติ
7. บริษัท ดีเอสจี เทคโนโลยี โฮลดิ้ง จำกัด ("DSG TEC") - บริษัทโฮลดิ้ง (Holding Company) - จัดทะเบียนบริษัทที่ ประเทศฮ่องกง - สำนักงานใหญ่ตั้งอยู่ที่ ประเทศฮ่องกง - DSGIL ซึ่งเป็นผู้ถือหุ้นใหญ่ ของบริษัทฯ ถือหุ้นร้อยละ 100 ใน DSG TEC	7.1 บริษัทฯ DSGMSB และ DSGMAL จ่ายค่าลิขสิทธิ์ให้แก่ DSG TEC	ค่าธรรมเนียมใน การอนุญาตให้ใช้ สิทธิและถ่ายทอด เทคโนโลยี 31.697 ค่าธรรมเนียมใน การใช้เครื่องหมาย การค้า 45.002	ค่าธรรมเนียมใน การอนุญาตให้ใช้ สิทธิและถ่ายทอด เทคโนโลยี 35.460 ค่าธรรมเนียมใน การใช้เครื่องหมาย การค้า 55.330	รายการดังกล่าวมีความสมเหตุผลผลและเป็น ประโยชน์ต่อการดำเนินงานทางธุรกิจของบริษัทฯ และบริษัทย่อย เนื่องจากค่าธรรมเนียมดังกล่าว เกิดจากการที่ DSG TEC อนุญาตให้ใช้สิทธิใน การผลิตสินค้าของตน ทั้งนี้บริษัทฯ และบริษัทย่อย ต้องชำระค่าธรรมเนียมดังกล่าวให้ DSG TEC ทั้งนี้อัตราค่าธรรมเนียมดังกล่าวสมเหตุผลผล และเป็นอัตราเดียวกับที่ DSG TEC เรียกเก็บ จากบริษัทอื่น
	7.2 DSG TEC เป็นเจ้าหนี้ของ บริษัทฯ DSGMSB และ DSGMAL จากการ ค้างชำระค่าลิขสิทธิ์ ข้างต้น	7.028 อายุคงค้าง ยังไม่ถึงกำหนด: 7.028	8.858 อายุคงค้าง ยังไม่ถึงกำหนด: 8.858	รายการดังกล่าวเป็นรายการที่สมเหตุผลผลและ เป็นรายการธุรกิจปกติ

คำอธิบายและการวิเคราะห์ฐานะทางการเงิน และผลการดำเนินงาน

ความรับผิดชอบของฝ่ายจัดการต่อรายงานทางการเงิน

ฝ่ายจัดการเชื่อว่าผลการดำเนินงานของบริษัทฯ ที่แสดงผ่านทางรายงานทางการเงินนั้นมีความถูกต้องและเชื่อถือได้ นอกจากนี้ ฝ่ายจัดการมีความรับผิดชอบในการจัดให้มีระบบการควบคุมภายในและมีการปฏิบัติงานที่ดีเลิศโดยคณะกรรมการบริษัทเป็นผู้ควบคุมดูแลผ่านทางคณะกรรมการตรวจสอบ และบริษัทฯ ได้ให้บริษัท ดีลรอยท์ พูซ โธมัส ไซเยส สอบบัญชี จำกัด เป็นผู้ตรวจสอบงบการเงินรวมของบริษัทฯ ซึ่งได้แสดงความเห็นอย่างไม่มีเงื่อนไขต่อการเงิน

คำอธิบายและการวิเคราะห์ของฝ่ายจัดการ

คำอธิบายและการวิเคราะห์ของฝ่ายจัดการนี้จัดทำขึ้นเพื่อเพิ่มความเข้าใจในการเงินของกลุ่มบริษัท DSGT

ภาพรวม

กลุ่มบริษัท DSGT เป็นบริษัทผู้นำสินค้าผ้าอ้อมสำเร็จรูปในภูมิภาคเอเชียตะวันออกเฉียงใต้ มีความมุ่งมั่นที่จะผลิตผลิตภัณฑ์ที่มีคุณภาพโดยมีต้นทุนการผลิตที่มีประสิทธิภาพ พร้อมกับสร้างความพึงพอใจที่ตรงกับความต้องการของลูกค้าและผู้บริโภค บริษัทฯ มีโรงงานผลิตตั้งอยู่ใน 3 ประเทศหลักในภูมิภาคเอเชียตะวันออกเฉียงใต้ คือ ไทย มาเลเซีย และอินโดนีเซีย โดยมีการจัดจำหน่ายมากกว่า 8 ประเทศทั่วภูมิภาคเอเชียตะวันออกเฉียงใต้ ภูมิภาคแถบตะวันออกกลาง และทวีปแอฟริกา บริษัทฯ อยู่ในกลุ่มอุตสาหกรรมที่มีการแข่งขันสูงทั้งในระดับโลก ภูมิภาค และภายในประเทศ

สรุปผลการดำเนินงานที่สำคัญ

ในปี 2555 กลุ่มบริษัทฯ มีรายได้รวมจำนวน 6,768.1 ล้านบาท เพิ่มขึ้นร้อยละ 17.2 เมื่อเปรียบเทียบกับปี 2554 เนื่องมาจากการเติบโตของผลิตภัณฑ์ในเครือ ได้แก่ ผลิตภัณฑ์ประเภทผ้าอ้อมสำเร็จรูปสำหรับเด็กวัยหัดเดินและวัยหัดเดิน และผลิตภัณฑ์ประเภทผ้าอ้อมสำเร็จรูปสำหรับผู้ใหญ่ ยี่ห้อเซอร์เทนตี ในปี 2555 กลุ่มดีเอสจียังคงเติบโตอย่างต่อเนื่องในระดับที่เร็วกว่าอัตราการเติบโตของกลุ่มอุตสาหกรรม ถึงแม้สถานการณ์ภายนอกและการแข่งขันจะมีความท้าทาย แต่ผ้าอ้อมสำเร็จรูปสำหรับเด็กวัยหัดเดินในประเทศไทยและผ้าอ้อมสำเร็จรูปสำหรับเด็กวัยหัดเดิน เพ็ท ในประเทศมาเลเซีย ก็ประสบความสำเร็จทั้งยอดขายและส่วนแบ่งทางการตลาด ในขณะเดียวกันผ้าอ้อมสำเร็จรูปผู้ใหญ่ยี่ห้อเซอร์เทนตีก็ยังคงเติบโตอย่างต่อเนื่องและยังคงเป็นผู้นำตลาดในประเทศไทยแม้จะมีสินค้าใหม่เกิดขึ้นก็ตาม

ในปี 2555 บริษัทฯ มีกำไรสุทธิเพิ่มขึ้นเป็น 640.3 ล้านบาท หรือเพิ่มขึ้นร้อยละ 217.6 เมื่อเปรียบเทียบกับปี 2554 โดยกำไรสุทธิที่เติบโตเร็วกว่ายอดขายนั้นเกิดจากการได้รับเงินชดเชยสุทธิจากบริษัทประกันภัยจำนวน 171.8 ล้านบาท ทั้งนี้ กำไรสุทธิจากการดำเนินงานปกติ (สุทธิจากผลกระทบจากน้ำท่วม) เติบโตขึ้นเป็น 468.5 ล้านบาท หรือเพิ่มขึ้นร้อยละ 17.2 นอกจากนี้ การปรับปรุงประสิทธิภาพในการดำเนินงานส่งผลให้กลุ่มบริษัทฯ สามารถคงผลตอบแทนจากยอดขายที่ร้อยละ 6.9% ชดเชยกับค่าใช้จ่ายทางการเงินและภาษีเงินได้ที่สูงขึ้น

คำอธิบายและการวิเคราะห์ฐานะทางการเงินและผลการดำเนินงาน

มุมมองในอนาคต

ฝ่ายบริหารได้พิจารณาถึงความคาดหวังต่อผลการดำเนินงานในอนาคต ซึ่งขึ้นอยู่กับข้อมูลทางการเงินและแผนการดำเนินธุรกิจในช่วงเวลานั้น ปัจจัยทางด้านเวลา และระดับการแข่งขันทางธุรกิจอาจมีผลทำให้ข้อมูลคลาดเคลื่อน ดังนั้นนักลงทุนจึงควรคำนึงถึงความไม่แน่นอนและเหตุการณ์ที่อาจกระทบต่อความคาดหวังดังกล่าว

เพื่อเตรียมรับมือกับปัจจัยเหล่านี้ เราจึงต้องพร้อมตอบสนองต่อปัจจัยที่มีผลต่อการแข่งขันไม่ว่าจะเป็นด้านราคา กิจกรรมส่งเสริมการขาย เงื่อนไขการค้า และสินค้าใหม่ นอกจากนี้ ต้นทุนของผลิตภัณฑ์ก็อาจได้รับความผันผวนจากการเปลี่ยนแปลงในราคาของวัตถุดิบและอัตราแลกเปลี่ยน โดยวัตถุดิบบางส่วนมีการนำเข้าจากต่างประเทศ ดังนั้นผลสำเร็จจึงขึ้นอยู่กับความสามารถในการจัดการกับความผันผวนและความเสี่ยงด้านอัตราแลกเปลี่ยนดังกล่าว อีกทั้งการเปลี่ยนแปลงทางเศรษฐกิจและการเมืองก็มีผลกระทบต่อความเชื่อมั่นของผู้บริโภค ดังนั้นความสำเร็จจึงขึ้นกับความสามารถในการบริหารความไม่แน่นอนทางการเมืองและเศรษฐกิจทั้งในระดับโลก ภูมิภาค และประเทศ

ฐานะการเงิน

ฐานะการเงินของบริษัทฯ ยังมีความมั่นคงอย่างต่อเนื่องเพื่อสนับสนุนการเติบโตในผลิตภัณฑ์หลัก และสามารถสนับสนุนการขยายธุรกิจได้ กระแสเงินสดจากการดำเนินงานเป็นแหล่งเงินทุนสำคัญที่ใช้สำหรับการดำเนินงาน และการลงทุนในสินทรัพย์ถาวร สำหรับกระแสเงินสดจากกิจกรรมการดำเนินงานในปี 2555 นี้ ได้ใช้ไปเพื่อการเพิ่มกำลังการผลิตเพื่อสนับสนุนการเติบโตของยอดขาย ส่วนกระแสเงินสดจากกิจกรรมการลงทุนเป็นการสนับสนุนการขยายธุรกิจทั้งในส่วนของการกำลังการผลิตและการปรับปรุงในนวัตกรรมการผลิตทั้งในประเทศไทยและมาเลเซีย สำหรับกระแสเงินสดจากกิจกรรมการจัดหาทุนนั้นเป็นเงินทุนสำหรับการขยายธุรกิจ การจ่ายชำระคืนเงินกู้ และจ่ายเงินปันผล

ภาษีเงินได้

บริษัทฯ ได้รับการยกเว้นการเสียภาษีนิติบุคคลเนื่องจากได้รับสิทธิประโยชน์จากคณะกรรมการส่งเสริมการลงทุน อย่างไรก็ตาม ในระหว่างปี 2555 บัตรส่งเสริมการลงทุนของบริษัทฯ บางฉบับได้หมดอายุ ซึ่งทำให้เกิดภาระทางภาษีสำหรับปี

หากมองในระดับกลุ่มงบการเงินของบริษัทฯ และบริษัทย่อยมีการเสียภาษีเงินได้

ข้อมูลอื่น

งบการเงินของบริษัทฯ ได้จัดทำขึ้นตามมาตรฐานการบัญชีที่รับรองทั่วไป และมาตรฐานรายงานทางการเงิน ซึ่งถือเป็นเกณฑ์สำหรับนโยบายการบัญชีของบริษัทฯ กลุ่มบริษัทได้จัดทำงบการเงิน และการแสดงรายการโดยใช้มาตรฐานรายงานทางการเงินที่ออกใหม่ และที่มีการปรับปรุงใหม่ซึ่งออกโดยสภาวิชาชีพบัญชี และถือปฏิบัติกับงบการเงินสำหรับรอบระยะเวลาบัญชีที่เริ่มในหรือหลังวันที่ 1 มกราคม 2555 เป็นต้นไป

รายงานความรับผิดชอบของคณะกรรมการบริษัท ต่อรายงานทางการเงิน

คณะกรรมการบริษัทมีหน้าที่รับผิดชอบทั้ง งบการเงินเฉพาะกิจการและงบการเงินรวมของบริษัทฯ และบริษัทย่อย ซึ่งประกอบด้วยการเปิดเผยข้อมูลทางการเงินในรายงานประจำปีของบริษัทฯ งบการเงินฉบับดังกล่าวถูกจัดเตรียมขึ้นตามมาตรฐานการบัญชีไทยและปฏิบัติตามกฎหมายไทยและกฎเกณฑ์ต่างๆ ซึ่งรวมถึงหลักการตามบัญชีที่รับรองทั่วไปในประเทศไทย บริษัทฯ และบริษัทย่อยได้ปฏิบัติตามนโยบายทางบัญชีที่เหมาะสมอย่างต่อเนื่อง และเปิดเผยข้อมูลอย่างเพียงพอในหมายเหตุประกอบงบการเงินทั้งนี้เพื่อให้มั่นใจว่างบการเงินดังกล่าวมีความน่าเชื่อถือและให้ข้อมูลที่เพียงพอต่อผู้ถือหุ้นและนักลงทุน

คณะกรรมการบริษัทได้จัดตั้งและดำรงไว้ซึ่งระบบการควบคุมภายในเพื่อให้เกิดความเชื่อมั่นอย่างสมเหตุสมผลว่า การบันทึกบัญชีมีความถูกต้อง ครบถ้วน และเพียงพอต่อการดูแลสินทรัพย์ของบริษัทฯ และมีการป้องกันการทุจริตและการทำรายการที่ผิดปกติดังกล่าวอย่างมีนัยสำคัญ

คณะกรรมการบริษัทได้แต่งตั้งคณะกรรมการตรวจสอบซึ่งเป็นกรรมการอิสระเพื่อตรวจสอบคุณภาพของรายงานทางการเงินและความมีประสิทธิภาพของระบบการควบคุมภายใน โดยคณะกรรมการตรวจสอบมีหน้าที่รายงานผลการตรวจสอบต่อคณะกรรมการบริษัท

คณะกรรมการบริษัทมีความเห็นว่า งบการเงินเฉพาะกิจการและงบการเงินรวมของบริษัทฯ และบริษัทย่อย สิ้นสุดวันที่ 31 ธันวาคม 2555 ที่ได้รับการตรวจสอบจากผู้สอบบัญชี มีความน่าเชื่อถือและแสดงฐานะทางการเงินของบริษัทฯ อย่างถูกต้องและเหมาะสมแล้ว



นายเบรนดอน ชูย หลิง หวาง

ประธานกรรมการ

รายงานคณะกรรมการตรวจสอบ

ในปี 2555 คณะกรรมการตรวจสอบของบริษัท ดีเอสจี อินเตอร์เนชั่นแนล (ประเทศไทย) จำกัด (มหาชน) (“บริษัทฯ”) ประกอบด้วยกรรมการอิสระ ผู้ทรงคุณวุฒิที่มีทั้งความรู้และประสบการณ์ด้านการเงินและการจัดการองค์กร โดยมี นายสุภาพร ชัชวาลาพงษ์ เป็นประธานคณะกรรมการตรวจสอบ และมี ดร.วิษณุ ภูมิพานิช และ นาย ชวาน-เดอร์ อเลกซ์ คิง เป็นสมาชิกคณะกรรมการตรวจสอบ

ระหว่างปี 2555 คณะกรรมการตรวจสอบได้จัดให้มีการประชุมไตรมาส 4 ครั้ง เพื่อสอบทานและพิจารณากิจการดำเนินงานของบริษัทฯ ดังต่อไปนี้

1. การสอบทานงบการเงินและงบการเงินรวมของบริษัทฯ คณะกรรมการตรวจสอบได้ทำการสอบทานงบการเงิน งบการเงินรวม ของบริษัทฯ ในปี 2555 และความเห็นของผู้สอบบัญชีรับอนุญาตที่มีต่อการเงิน งบการเงินรวมของบริษัทฯ กับประธานเจ้าหน้าที่บริหารด้านการเงินและผู้สอบบัญชีรับอนุญาตจากบริษัท ดีลอยท์ ฮูช ไร้มัทส์ ไชยยศ สอบบัญชี จำกัด เป็นรายไตรมาสและรายปี เพื่อสอบทานความถูกต้อง ความครบถ้วน และการปฏิบัติตามของการจัดทำงบการเงินและงบการเงินรวมของบริษัทฯที่มีต่อมาตรฐานการบัญชีที่รับรองทั่วไป กฎหมาย และกฎระเบียบที่เกี่ยวข้อง คุณสมบัตินี้ ความเห็น และความเป็นอิสระของผู้สอบบัญชีรับอนุญาต
2. การสอบทานรายการระหว่างกันและยอดคงเหลือ คณะกรรมการตรวจสอบได้ทำการสอบทานรายการระหว่างกันกับผู้บริหารของบริษัทฯเพื่อกำกับดูแลผลประโยชน์ทับซ้อนและการไม่ปฏิบัติตามกฎระเบียบ ข้อบังคับของตลาดหลักทรัพย์แห่งประเทศไทย
3. ความคุมและกำกับดูแลหน่วยงานตรวจสอบภายในของบริษัทฯ คณะกรรมการตรวจสอบได้ทำการสอบทานและอนุมัติ แผนการตรวจสอบภายในประจำปี รวมทั้งผลการดำเนินงานของหน่วยงานตรวจสอบภายในและแนวทางแก้ไขปัญหของผู้บริหารบริษัท

คณะกรรมการตรวจสอบได้ทำการสอบทานและแสดงความเห็นเกี่ยวกับ งบการเงินสิ้นสุดวันที่ 31 ธันวาคม 2555 ของบริษัทฯว่าได้จัดทำขึ้นตามมาตรฐานการบัญชีที่รับรองทั่วไปและสอดคล้องกับกฎหมาย ระเบียบข้อบังคับของตลาดหลักทรัพย์แห่งประเทศไทย รายการระหว่างกันเกิดจากการดำเนินธุรกิจปกติ และมีระบบการควบคุมภายในที่เพียงพอและเหมาะสม



นายสุภาพร ชัชวาลาพงษ์

ประธานกรรมการตรวจสอบ

บริษัท ดีเอสจี อินเตอร์เนชั่นแนล (ประเทศไทย) จำกัด (มหาชน)

งบการเงินสำหรับปีสิ้นสุดวันที่ 31 ธันวาคม 2555

รายงานของผู้สอบบัญชีรับอนุญาตและ

หมายเหตุประกอบงบการเงินรวมและงบการเงินเฉพาะกิจการ

รายงานของผู้สอบบัญชีรับอนุญาต

เสนอผู้ถือหุ้นและคณะกรรมการ

บริษัท ดีเอสจี อินเทอร์เน็ตชั่นแนล (ประเทศไทย) จำกัด (มหาชน)

ข้าพเจ้าได้ตรวจสอบงบการเงินรวมของบริษัท ดีเอสจี อินเทอร์เน็ตชั่นแนล (ประเทศไทย) จำกัด (มหาชน) และบริษัทย่อย และงบการเงินเฉพาะกิจการของบริษัท ดีเอสจี อินเทอร์เน็ตชั่นแนล (ประเทศไทย) จำกัด (มหาชน) ซึ่งประกอบด้วยงบแสดงฐานะการเงินรวม และเฉพาะกิจการ ณ วันที่ 31 ธันวาคม 2555 งบกำไรขาดทุนเบ็ดเสร็จรวมและเฉพาะกิจการ งบแสดงการเปลี่ยนแปลงส่วนของผู้ถือหุ้นรวมและเฉพาะกิจการ และงบกระแสเงินสดรวม และเฉพาะกิจการ สำหรับปีสิ้นสุดวันเดียวกัน รวมถึงหมายเหตุสรุปนโยบายการบัญชีที่สำคัญและหมายเหตุเรื่องอื่นๆ

ความรับผิดชอบของผู้บริหารต่อการเงิน

ผู้บริหารเป็นผู้รับผิดชอบในการจัดทำและการนำเสนองบการเงินเหล่านี้โดยถูกต้องตามที่ควรตามมาตรฐานการรายงานทางการเงินและรับผิดชอบเกี่ยวกับการควบคุมภายในที่ผู้บริหารพิจารณาว่าจำเป็นเพื่อให้สามารถจัดทำงบการเงินที่ปราศจากการแสดงข้อมูลที่ขัดต่อข้อเท็จจริงอันเป็นสาระสำคัญ ไม่ว่าจะเกิดจากการทุจริตหรือข้อผิดพลาด

ความรับผิดชอบของผู้สอบบัญชี

ข้าพเจ้าเป็นผู้รับผิดชอบในการแสดงความเห็นต่องบการเงินดังกล่าวจากผลการตรวจสอบของข้าพเจ้า ข้าพเจ้าได้ปฏิบัติตามตรวจสอบตามมาตรฐานการสอบบัญชี ซึ่งกำหนดให้ข้าพเจ้าปฏิบัติตามข้อกำหนดด้านจรรยาบรรณ รวมถึงวางแผนและปฏิบัติตามตรวจสอบเพื่อให้ได้ความเชื่อมั่นอย่างสมเหตุสมผลว่างบการเงินปราศจากการแสดงข้อมูลที่ขัดต่อข้อเท็จจริงอันเป็นสาระสำคัญหรือไม่ การตรวจสอบรวมถึงการใช้วิธีการตรวจสอบเพื่อให้ได้มาซึ่งหลักฐานการสอบบัญชีเกี่ยวกับจำนวนเงินและการเปิดเผยข้อมูลในงบการเงิน วิธีการตรวจสอบที่เลือกใช้ขึ้นอยู่กับดุลยพินิจของผู้สอบบัญชี ซึ่งรวมถึงการประเมินความเสี่ยงจากการแสดงข้อมูลที่ขัดต่อข้อเท็จจริงอันเป็นสาระสำคัญของงบการเงินไม่ว่าจะเกิดจากการทุจริตหรือข้อผิดพลาดในการประเมินความเสี่ยงดังกล่าว ผู้สอบบัญชีพิจารณาการควบคุมภายในที่เกี่ยวข้องกับการจัดทำและการนำเสนองบการเงินโดยถูกต้องตามที่ควรของกิจการ เพื่อออกแบบวิธีการตรวจสอบที่เหมาะสมกับสถานการณ์ แต่ไม่ใช่เพื่อวัตถุประสงค์ในการแสดงความเห็นต่อประสิทธิภาพของการควบคุมภายในของกิจการ การตรวจสอบรวมถึงการประเมินความเหมาะสมของนโยบายการบัญชีที่ผู้บริหารใช้และความสมเหตุสมผลของประมาณการทางบัญชีที่จัดทำขึ้นโดยผู้บริหาร รวมทั้งการประเมินการนำเสนองบการเงินโดยรวม

ข้าพเจ้าเชื่อว่าหลักฐานการสอบบัญชีที่ข้าพเจ้าได้รับเพียงพอและเหมาะสมเพื่อใช้เป็นเกณฑ์ในการแสดงความเห็นของข้าพเจ้า

ความเห็น

ข้าพเจ้าเห็นว่า งบการเงินรวมและงบการเงินเฉพาะกิจการข้างต้นนี้แสดงฐานะการเงินของบริษัท ดีเอสจี อินเทอร์เน็ตชั่นแนล (ประเทศไทย) จำกัด (มหาชน) และบริษัทย่อยและของ บริษัท ดีเอสจี อินเทอร์เน็ตชั่นแนล (ประเทศไทย) จำกัด (มหาชน) ณ วันที่ 31 ธันวาคม 2555 และผลการดำเนินงานและกระแสเงินสดสำหรับปีสิ้นสุดวันเดียวกัน โดยถูกต้องตามที่ควรในสาระสำคัญตามมาตรฐานการรายงานทางการเงิน



บุพบงษ์ สุรบุตติกา

กรุงเทพมหานคร

วันที่ 22 กุมภาพันธ์ 2556

ผู้สอบบัญชีรับอนุญาตเลขทะเบียน 4325

บริษัท ดีลอยท์ ทูช โธมัทสு ไชยยศ สอบบัญชี จำกัด

งบการเงิน

บริษัท ดีเอสจี อินเทอร์เน็ตเนชั่นแนล (ประเทศไทย) จำกัด (มหาชน) และบริษัทย่อย
 งบแสดงฐานะการเงิน
 ณ วันที่ 31 ธันวาคม 2555 และ 2554

หน่วย : บาท

	หมายเหตุ	งบการเงินรวม		งบการเงินเฉพาะกิจการ	
		2555	2554	2555	2554
สินทรัพย์					
สินทรัพย์หมุนเวียน					
เงินสดและรายการเทียบเท่าเงินสด	4.1	83,631,918	235,459,652	39,789,804	171,313,710
ลูกหนี้การค้าและลูกหนี้อื่น					
ลูกหนี้การค้า	5 และ 22	1,864,453,640	1,331,855,832	1,486,345,945	1,041,613,559
ลูกหนี้อื่น	22	33,219,256	15,948,986	26,808,827	15,206,699
เงินให้กู้ยืมระยะสั้นแก่บริษัทย่อย	22	-	-	-	46,809,542
สินค้าคงเหลือ	6	788,777,872	1,172,176,113	427,138,380	720,549,800
ภาษีรอเรียกคืน		32,282,591	20,936,219	14,280	115,108
สินทรัพย์หมุนเวียนอื่น		54,640,459	29,728,467	18,151,547	15,095,411
รวมสินทรัพย์หมุนเวียน		2,857,005,736	2,806,105,269	1,998,248,783	2,010,703,829
สินทรัพย์ไม่หมุนเวียน					
เงินลงทุนในบริษัทย่อย	7 และ 22	-	-	240,821,039	240,821,039
เงินให้กู้ยืมระยะยาวแก่บริษัทย่อย	22	-	-	133,785,244	31,550,500
สิทธิการเช่า	8	216,705,390	219,346,998	72,743,745	75,326,363
เงินจ่ายล่วงหน้าเพื่อซื้อสินทรัพย์ถาวร		68,119,719	163,326,596	63,267,867	143,692,620
ที่ดิน อาคารและอุปกรณ์	9	2,391,620,740	1,039,710,101	1,427,896,746	859,803,904
สินทรัพย์ไม่มีตัวตน	10	22,614,300	21,917,190	12,982,617	14,458,652
สินทรัพย์ไม่หมุนเวียนอื่น					
- เงินมัดจำการเช่าคลังสินค้า	29.2	45,881,686	45,881,686	45,881,686	45,881,686
- เงินมัดจำอื่น		12,568,058	12,175,692	6,526,978	7,055,646
รวมสินทรัพย์ไม่หมุนเวียน		2,757,509,893	1,502,358,263	2,003,905,922	1,418,590,410
รวมสินทรัพย์		5,614,515,629	4,308,463,532	4,002,154,705	3,429,294,239

หมายเหตุประกอบงบการเงินเป็นส่วนหนึ่งของงบการเงินนี้

บริษัท ดีเอสจี อินเทอร์เน็ตเนชั่นแนล (ประเทศไทย) จำกัด (มหาชน) และบริษัทย่อย

งบแสดงฐานะการเงิน (ต่อ)

ณ วันที่ 31 ธันวาคม 2555 และ 2554

หน่วย : บาท

	หมายเหตุ	งบการเงินรวม		งบการเงินเฉพาะกิจการ	
		2555	2554	2555	2554
หนี้สินและส่วนของผู้ถือหุ้น					
หนี้สินหมุนเวียน					
เงินเบิกเกินบัญชีและเงินกู้ยืมระยะสั้น					
จากสถาบันการเงิน	11	1,076,585,762	1,161,336,459	972,133,304	1,056,813,144
เจ้าหนี้การค้าและเจ้าหนี้อื่น	12 และ 22	1,378,011,319	1,061,148,305	803,372,231	673,028,716
ส่วนของหนี้สินภายใต้สัญญาเช่าการเงิน					
ที่ถึงกำหนดชำระภายในหนึ่งปี	13	200,830	1,387,905	200,830	1,369,250
เงินกู้ยืมระยะยาวที่ถึงกำหนดชำระ					
ภายในหนึ่งปี	14	150,616,686	168,202,000	149,052,000	168,202,000
หนี้สินไม่หมุนเวียนอื่นที่ถึงกำหนด					
ชำระภายในหนึ่งปี	16	-	20,113,144	-	-
ภาษีเงินได้นิติบุคคลค้างจ่าย		66,577,662	-	25,031,497	-
หนี้สินหมุนเวียนอื่น		19,094,125	12,963,467	17,092,392	9,044,955
รวมหนี้สินหมุนเวียน		2,691,086,384	2,425,151,280	1,966,882,254	1,908,458,065
หนี้สินไม่หมุนเวียน					
หนี้สินภายใต้สัญญาเช่าการเงิน	13	-	200,830	-	200,830
เงินกู้ยืมระยะยาว	14	812,848,207	279,930,109	216,531,874	154,903,874
ภาระผูกพันผลประโยชน์พนักงาน	15	19,085,206	14,407,361	14,834,034	10,388,245
หนี้สินไม่หมุนเวียนอื่น	16	20,261,910	3,135,000	3,135,000	3,135,000
รวมหนี้สินไม่หมุนเวียน		852,195,323	297,673,300	234,500,908	168,627,949
รวมหนี้สิน		3,543,281,707	2,722,824,580	2,201,383,162	2,077,086,014

บริษัท ดีเอสจี อินเทอร์เน็ตเนชั่นแนล (ประเทศไทย) จำกัด (มหาชน) และบริษัทย่อย

งบแสดงฐานะการเงิน (ต่อ)

ณ วันที่ 31 ธันวาคม 2555 และ 2554

หน่วย : บาท

หมายเหตุ	งบการเงินรวม		งบการเงินเฉพาะกิจการ	
	2555	2554	2555	2554
หนี้สินและส่วนของผู้ถือหุ้น (ต่อ)				
ส่วนของผู้ถือหุ้น				
ทุนเรือนหุ้น	18			
ทุนจดทะเบียน				
หุ้นสามัญ 900,000,000 หุ้น				
มูลค่าหุ้นละ 1 บาท	900,000,000		900,000,000	
หุ้นสามัญ 600,000,000 หุ้น				
มูลค่าหุ้นละ 1 บาท		600,000,000		600,000,000
ทุนที่ออกและชำระแล้ว				
หุ้นสามัญ 899,999,991 หุ้น				
มูลค่าหุ้นละ 1 บาท	899,999,991		899,999,991	
หุ้นสามัญ 600,000,000 หุ้น				
มูลค่าหุ้นละ 1 บาท		600,000,000		600,000,000
ส่วนเกินมูลค่าหุ้นสามัญ		173,974,474		173,974,474
ส่วนเกินมูลค่าหุ้นสามัญซื้อคืน	17	71,594,089	71,594,089	71,594,089
กำไรสะสม				
จัดสรรแล้ว				
ทุนสำรองตามกฎหมาย	19	90,000,000	50,842,090	90,000,000
ยังไม่ได้จัดสรร		903,683,609	755,568,065	565,202,989
องค์ประกอบอื่นของส่วนของผู้ถือหุ้น				
ผลต่างของอัตราแลกเปลี่ยนจากการ				
แปลงค่างบการเงินของบริษัทย่อย				
ในต่างประเทศ		(11,047,160)	(9,368,685)	-
ผลต่างระหว่างมูลค่าตามบัญชีของ				
เงินลงทุนกับต้นทุนการซื้อเงินลงทุน	7	(56,971,081)	(56,971,081)	-
รวมส่วนของผู้ถือหุ้น		2,071,233,922	1,800,771,543	1,352,208,225
รวมหนี้สินและส่วนของผู้ถือหุ้น		5,614,515,629	4,002,154,705	3,429,294,239

หมายเหตุประกอบงบการเงินเป็นส่วนหนึ่งของงบการเงินนี้

บริษัท ดีเอสจี อินเทอร์เน็ตชั่นแนล (ประเทศไทย) จำกัด (มหาชน) และบริษัทย่อย

งบกำไรขาดทุนเบ็ดเสร็จ

สำหรับปีสิ้นสุดวันที่ 31 ธันวาคม 2555 และ 2554

หน่วย : บาท

หมายเหตุ	งบการเงินรวม		งบการเงินเฉพาะกิจการ	
	2555	2554	2555	2554
รายได้จากการขาย	6,708,726,699	5,741,483,054	4,043,410,744	3,346,807,343
ต้นทุนขาย	(4,427,797,026)	(3,850,887,522)	(2,613,636,506)	(2,165,321,445)
กำไรขั้นต้น	2,280,929,673	1,890,595,532	1,429,774,238	1,181,485,898
เงินชดเชยที่ได้รับจากบริษัทประกันภัย	6	182,177,565	-	-
รายได้เงินปันผล	21 และ 22	-	54,321,720	46,329,728
รายได้อื่น	22 และ 23	37,686,411	33,319,108	76,384,985
ค่าใช้จ่ายในการขาย		(1,403,758,415)	(1,205,740,777)	(871,328,688)
ค่าใช้จ่ายในการบริหาร	22	(343,185,625)	(289,174,230)	(215,845,150)
ขาดทุนจากอุทกภัย	6	-	(147,066,809)	-
กำไร (ขาดทุน) จากอัตราแลกเปลี่ยน		21,702,350	(7,956,293)	23,264,943
ต้นทุนทางการเงิน		(54,553,960)	(32,646,477)	(52,074,915)
กำไรก่อนค่าใช้จ่ายภาษีเงินได้		720,997,999	241,330,054	626,674,698
ค่าใช้จ่ายภาษีเงินได้	28	(80,724,545)	(39,689,383)	(25,111,371)
กำไรสุทธิสำหรับปี		640,273,454	201,640,671	601,563,327
กำไรขาดทุนเบ็ดเสร็จอื่น				
ผลต่างของอัตราแลกเปลี่ยน				
จากการแปลงค่าทางการเงิน				
ของบริษัทย่อยในต่างประเทศ		(1,678,475)	12,137,249	-
กำไรเบ็ดเสร็จรวมสำหรับปี		638,594,979	213,777,920	601,563,327

บริษัท ดีเอสซี อินเทอร์เน็ตชั่นแนล (ประเทศไทย) จำกัด (มหาชน) และบริษัทย่อย
งบแสดงการเปลี่ยนแปลงส่วนของผู้ถือหุ้น (ต่อ)
สำหรับปีสิ้นสุดวันที่ 31 ธันวาคม 2555 และ 2554
งบการเงินรวม

หมายเหตุ	ส่วนของผู้ถือหุ้นบริษัทใหญ่						รวม		
	ทุนเพื่อออก และชำระแล้ว	ส่วนเกิน มูลค่าหุ้น สามัญ	ส่วนเกิน มูลค่าหุ้น สามัญ	กำไรสะสม		หุ้นทุน ซื้อคืน			
				จัดสรรแล้ว	ยังไม่ได้จัดสรร				
								ทุนสำรอง ตามกฎหมาย	ทุนสำรองหุ้น ซื้อคืน
ยอดคงเหลือต้นปี									
ณ วันที่ 1 มกราคม 2555	600,000,000	173,974,474	71,594,089	50,842,090	-	755,568,065	(9,368,685)	(56,971,081)	1,585,638,952
หุ้นสามัญปันผล	21	299,999,991	-	-	-	(299,999,991)	-	-	-
เงินปันผลจ่าย	21	-	-	-	-	(153,000,009)	-	-	(153,000,009)
สำรองตามกฎหมาย	19	-	-	39,157,910	-	(39,157,910)	-	-	-
กำไรเบ็ดเสร็จรวมสำหรับปี		-	-	-	-	640,273,454	(1,678,475)	-	638,594,979
ยอดคงเหลือปลายปี									
ณ วันที่ 31 ธันวาคม 2555	899,999,991	173,974,474	71,594,089	90,000,000	-	903,683,609	(11,047,160)	(56,971,081)	2,071,233,922

หมายเหตุประกอบงบการเงินเป็นส่วนหนึ่งของงบการเงินนี้

บริษัท ดีเอสจี อินเตอร์เนชั่นแนล (ประเทศไทย) จำกัด (มหาชน) และบริษัทย่อย
งบแสดงการเปลี่ยนแปลงส่วนของผู้ถือหุ้น
สำหรับปีสิ้นสุดวันที่ 31 ธันวาคม 2555 และ 2554
งบการเงินเฉพาะกิจการ

หน่วย : บาท									
หมายเหตุ	ทุนที่ออก และชำระแล้ว	ส่วนเกิน มูลค่าหุ้นสามัญ	ส่วนเกิน มูลค่าหุ้นสามัญ ซื้อคืน	กำไรสะสม			หุ้นที่ซื้อคืน	รวม ส่วนของ ผู้ถือหุ้น	
				จัดสรรแล้ว	ยังไม่ได้จัดสรร				
					ทุนสำรองตามกฎหมาย	ทุนสำรองหนี้ ซื้อคืน			
ยอดคงเหลือต้นปี ณ วันที่ 1 มกราคม 2554									
21	300,000,000	173,974,474	57,339,008	36,691,530	7,522,661	767,612,714	(7,522,661)	1,335,617,726	
	300,000,000	-	-	-	-	(300,000,000)	-	-	
21	-	-	-	-	-	(132,000,000)	-	(132,000,000)	
19	-	-	-	14,150,560	-	(14,150,560)	-	-	
กำไรเบ็ดเสร็จรวมสำหรับปี									
	-	-	-	-	-	126,812,757	-	126,812,757	
17	-	-	14,255,081	-	-	-	7,522,661	21,777,742	
	-	-	-	-	(7,522,661)	7,522,661	-	-	
ยอดคงเหลือปลายปี ณ วันที่ 31 ธันวาคม 2554									
	600,000,000	173,974,474	71,594,089	50,842,090	-	455,797,572	-	1,352,208,225	
ยอดคงเหลือต้นปี ณ วันที่ 1 มกราคม 2555									
21	600,000,000	173,974,474	71,594,089	50,842,090	-	455,797,572	-	1,352,208,225	
	299,999,991	-	-	-	-	(299,999,991)	-	-	
21	-	-	-	-	-	(153,000,009)	-	(153,000,009)	
19	-	-	-	39,157,910	-	(39,157,910)	-	-	
	-	-	-	-	-	601,563,327	-	601,563,327	
กำไรเบ็ดเสร็จรวมสำหรับปี									
ยอดคงเหลือปลายปี ณ วันที่ 31 ธันวาคม 2555									
	899,999,991	173,974,474	71,594,089	90,000,000	-	565,202,989	-	1,800,771,543	

หมายเหตุประกอบงบการเงินเป็นส่วนหนึ่งของงบการเงินนี้

บริษัท ดีเอสจี อินเตอร์เนชั่นแนล (ประเทศไทย) จำกัด (มหาชน) และบริษัทย่อย

งบกระแสเงินสด

สำหรับปีสิ้นสุดวันที่ 31 ธันวาคม 2555 และ 2554

หน่วย : บาท

หมายเหตุ	งบการเงินรวม		งบการเงินเฉพาะกิจการ	
	2555	2554	2555	2554
กระแสเงินสดจากกิจกรรมดำเนินงาน				
กำไรก่อนค่าใช้จ่ายภาษีเงินได้	720,997,999	241,330,054	626,674,698	126,812,757
ปรับปรุงด้วย				
ค่าเสื่อมราคาและค่าตัดจำหน่าย	134,750,660	110,687,506	103,868,723	81,102,008
ขาดทุน (กำไร) จากการขายสินทรัพย์ถาวร	294,550	(5,663,096)	(41,576,390)	(1,358,986)
หนี้สงสัยจะสูญ (โอนกลับ)	(5,901,732)	1,551,689	(6,415,446)	2,591,770
ค่าใช้จ่ายผลประโยชน์พนักงาน	5,079,329	2,472,322	4,445,789	3,109,028
ขาดทุนจากการลดมูลค่าของสินค้าคงเหลือ (โอนกลับ)	3,646,708	(1,127,571)	3,646,708	(1,127,571)
ขาดทุนจากอุทกภัย	-	147,066,809	-	147,066,809
(กำไร) ขาดทุนจากอัตราแลกเปลี่ยนที่ยังไม่เกิดขึ้นจริง	(3,552,343)	7,375,381	(3,858,414)	1,053,357
เงินปันผลรับจากเงินลงทุนในบริษัทย่อย	-	-	(54,321,720)	(46,329,728)
รายได้ดอกเบี้ยรับ	(2,770,934)	(1,559,833)	(6,307,880)	(4,783,876)
ค่าใช้จ่ายดอกเบี้ย	54,553,960	32,646,477	52,074,915	29,960,659
	907,098,197	534,779,738	678,230,983	338,096,227
ลูกหนี้การค้าเพิ่มขึ้น	(531,469,543)	(145,430,101)	(445,153,512)	(144,862,151)
ลูกหนี้อื่น (เพิ่มขึ้น) ลดลง	(17,276,320)	2,037,663	(9,691,061)	45,076,252
สินค้าคงเหลือลดลง (เพิ่มขึ้น)	379,751,533	(571,890,464)	289,764,712	(455,380,635)
ภาษีรอเรียกคืน (เพิ่มขึ้น) ลดลง	(11,346,372)	(821,513)	-	2,535,873
สินทรัพย์หมุนเวียนอื่นเพิ่มขึ้น	(25,012,820)	(8,729,542)	(3,120,077)	(1,437,530)
เงินมัดจำการเช่าคลังสินค้าเพิ่มขึ้น	29.2	-	-	(45,881,686)
เงินมัดจำอื่น (เพิ่มขึ้น) ลดลง	(392,366)	(1,687,525)	528,669	(1,731,299)

บริษัท ดีเอสจี อินเตอร์เนชั่นแนล (ประเทศไทย) จำกัด (มหาชน) และบริษัทย่อย

งบกระแสเงินสด (ต่อ)

สำหรับปีสิ้นสุดวันที่ 31 ธันวาคม 2555 และ 2554

หน่วย : บาท

หมายเหตุ	งบการเงินรวม		งบการเงินเฉพาะกิจการ	
	2555	2554	2555	2554
กระแสเงินสดจากกิจกรรมดำเนินงาน (ต่อ)				
เจ้าหนี้การค้าเพิ่มขึ้น	143,574,045	88,962,731	48,618,712	58,246,553
เจ้าหนี้อื่น (ลดลง) เพิ่มขึ้น	(12,942,200)	23,158,772	(3,577,028)	22,622,734
ค่าใช้จ่ายค้างจ่ายเพิ่มขึ้น (ลดลง)	40,589,406	157,101,001	(14,695,876)	139,003,082
หนี้สินหมุนเวียนอื่นเพิ่มขึ้น (ลดลง)	9,570,641	7,364,346	8,047,438	(38,182,562)
เงินสดรับ (จ่าย) จากการดำเนินงาน	882,144,201	38,963,420	548,952,960	(81,895,142)
ดอกเบี้ยรับ	2,770,934	1,559,833	4,406,019	3,353,143
จ่ายดอกเบี้ย	(60,195,631)	(31,548,176)	(52,024,998)	(28,862,358)
จ่ายภาษีเงินได้	(17,586,866)	(45,277,093)	(79,874)	(181,503)
เงินสดสุทธิได้มาจาก (ใช้ไปใน) กิจกรรมดำเนินงาน	807,132,638	(36,302,016)	501,254,107	(107,585,860)
กระแสเงินสดจากกิจกรรมลงทุน				
เงินปันผลรับจากบริษัทย่อย	-	-	54,321,720	46,329,728
เงินจ่ายเพื่อซื้อหุ้นสามัญของบริษัทย่อย	7	(45,195,000)	-	-
เงินสดจ่ายเงินให้กู้ยืมระยะยาวแก่บริษัทย่อย	-	-	(4,439,838)	(30,385,000)
เงินสดจ่ายเพื่อซื้อสินทรัพย์ถาวรและ				
สินทรัพย์ไม่มีตัวตน	4.2	(1,186,456,006)	(260,515,740)	(430,522,685)
เงินสดจ่ายล่วงหน้าเพื่อซื้อสินทรัพย์ถาวร		(67,418,666)	(163,326,596)	(63,267,867)
เงินสดจ่ายเพื่อซื้อสิทธิการเช่า		-	(219,693,573)	-
เงินสดรับจากการขายสินทรัพย์ถาวร		1,331,584	6,451,447	1,264,977
เงินสดสุทธิใช้ไปในกิจกรรมลงทุน		(1,252,543,088)	(442,643,693)	(396,636,355)

บริษัท ดีเอสจี อินเทอร์เน็ตเนชั่นแนล (ประเทศไทย) จำกัด (มหาชน) และบริษัทย่อย

งบกระแสเงินสด (ต่อ)

สำหรับปีสิ้นสุดวันที่ 31 ธันวาคม 2555 และ 2554

หน่วย : บาท

หมายเหตุ	งบการเงินรวม		งบการเงินเฉพาะกิจการ	
	2555	2554	2555	2554
กระแสเงินสดจากกิจกรรมจัดหาเงิน				
เงินเบิกเกินบัญชีและเงินกู้ยืมระยะสั้น				
จากสถาบันการเงินเพิ่มขึ้น	(78,242,770)	686,485,700	(78,171,911)	596,140,387
เงินสดจ่ายชำระคืนเงินกู้ยืมภายใต้				
สัญญาเช่าการเงิน	(1,459,055)	(2,712,113)	(1,440,400)	(2,689,200)
เงินสดจ่ายชำระคืนเงินกู้ยืมระยะยาว				
จากสถาบันการเงิน	(177,852,000)	(107,790,000)	(177,852,000)	(107,790,000)
เงินสดรับจากเงินกู้ยืมระยะยาว				
จากสถาบันการเงิน	693,184,785	354,494,835	220,330,000	229,468,600
เงินสดรับจากการจำหน่ายหุ้นซื้อคืน	-	21,777,741	-	21,777,741
เงินปันผลจ่าย	(153,000,009)	(132,000,000)	(153,000,009)	(132,000,000)
เงินสดสุทธิได้มาจาก (ใช้ไปใน) กิจกรรมจัดหาเงิน	282,630,951	820,256,163	(190,134,320)	604,907,528
ผลต่างของอัตราแลกเปลี่ยนจากการแปลงค่า				
งบการเงินของบริษัทย่อยในต่างประเทศ	10,951,765	6,452,526	-	-
เงินสดและรายการเทียบเท่าเงินสดเพิ่มขึ้น				
(ลดลง) สุทธิ	(151,827,734)	108,127,211	(131,523,906)	100,685,313
เงินสดและรายการเทียบเท่าเงินสด				
ณ วันที่ 1 มกราคม	235,459,652	127,332,441	171,313,710	70,628,397
เงินสดและรายการเทียบเท่าเงินสด				
ณ วันที่ 31 ธันวาคม	4.1 83,631,918	235,459,652	39,789,804	171,313,710

หมายเหตุประกอบงบการเงินเป็นส่วนหนึ่งของงบการเงินนี้

บริษัท ดีเอสจี อินเทอร์เน็ตเซ็นแนล (ประเทศไทย) จำกัด (มหาชน) และบริษัทย่อย

หมายเหตุประกอบงบการเงินรวมและงบการเงินเฉพาะกิจการ

สำหรับปีสิ้นสุดวันที่ 31 ธันวาคม 2555 และ 2554

1. การดำเนินงานและข้อมูลทั่วไปของบริษัท

บริษัท ดีเอสจี อินเทอร์เน็ตเซ็นแนล (ประเทศไทย) จำกัด (มหาชน) (“บริษัท”) ได้จดทะเบียนจัดตั้งเป็นบริษัทจำกัดตามกฎหมายไทย เมื่อวันที่ 20 พฤษภาคม 2537 เพื่อประกอบธุรกิจ ผลิต ขายและส่งออก ผ้าอ้อมสำเร็จรูปของเด็กและผู้ใหญ่ โดยมีสำนักงานใหญ่ตั้งอยู่ที่ ชั้น 11 อาคารรีเจนท์ เฮาส์ เลขที่ 183 ถนนราชดำริ แขวงลุมพินี เขตปทุมวัน กรุงเทพมหานคร และโรงงานตั้งอยู่ที่ เลขที่ 39 หมู่ 1 เขตประกอบการอุตสาหกรรม เอส ไอ แอล ตำบลบัวลอย อำเภอหนองแค จังหวัดสระบุรี ผู้ถือหุ้นใหญ่ของบริษัท ได้แก่ บริษัท ดีเอสจี อินเทอร์เน็ตเซ็นแนล ลิมิเตด ซึ่งจดทะเบียนใน บริติช เวอร์จินไอส์แลนด์ และบริษัทได้แปลงสภาพจากบริษัทจำกัดเป็นบริษัทมหาชนจำกัด เมื่อวันที่ 16 ธันวาคม 2547 และในวันที่ 9 สิงหาคม 2549 ตลาดหลักทรัพย์แห่งประเทศไทยได้รับหุ้นสามัญของบริษัทเป็นหลักทรัพย์จดทะเบียน

บริษัทและบริษัทย่อยมีรายการและความสัมพันธ์อย่างมีสาระสำคัญกับบริษัทในเครือ ดังนั้น งบการเงินนี้อาจจะไม่แสดงถึงเงื่อนไขที่อาจมีอยู่ หรือผลการดำเนินงานซึ่งอาจเกิดขึ้นในกรณีที่บริษัทและบริษัทย่อยได้ดำเนินงานโดยปราศจากความสัมพันธ์กันดังกล่าว

2. เกณฑ์การจัดทำและนำเสนองบการเงินรวมและงบการเงินเฉพาะกิจการ

งบการเงินรวมและงบการเงินเฉพาะกิจการ จัดทำขึ้นในสกุลเงินบาทและจัดทำตามประกาศกรมพัฒนาธุรกิจการค้า ลงวันที่ 28 กันยายน 2554 เรื่อง กำหนดรายการย่อยที่ต้องมีในงบการเงิน พ.ศ. 2554 และเป็นไปตามข้อบังคับของตลาดหลักทรัพย์แห่งประเทศไทยลงวันที่ 22 มกราคม 2544 เรื่องการจัดทำและส่งงบการเงินและรายงานเกี่ยวกับฐานะการเงินและผลการดำเนินงานของบริษัทจดทะเบียน พ.ศ. 2544 และเป็นไปตามมาตรฐานการรายงานทางการเงินและวิธีปฏิบัติทางการบัญชีที่รับรองทั่วไปในประเทศไทย

เพื่อความสะดวกของผู้อ่านงบการเงิน บริษัทได้จัดทำงบการเงินฉบับภาษาอังกฤษขึ้นจากงบการเงินฉบับภาษาไทยซึ่งได้นำเสนอเพื่อวัตถุประสงค์ของการรายงานทางการเงินเพื่อใช้ในประเทศ

2.1 เกณฑ์การจัดทำงบการเงินรวม

งบการเงินรวมสำหรับปีสิ้นสุดวันที่ 31 ธันวาคม 2555 และ 2554 ได้รวมบัญชีของบริษัทและบริษัทย่อย ซึ่งบริษัทมีอำนาจควบคุมหรือ ถือหุ้นเกินกว่าร้อยละห้าสิบของหุ้นที่มีสิทธิออกเสียง ในบริษัทย่อยดังกล่าว บริษัทย่อยมีรายละเอียดดังต่อไปนี้

ชื่อบริษัท	ประเภทธุรกิจ	ประเทศ	จำนวนหุ้นที่ถือ ณ วันที่ 31 ธันวาคม 2555 และ 2554	ถือหุ้นในอัตราร้อยละ ณ วันที่ 31 ธันวาคม 2555 และ 2554
Disposable Soft Goods (Malaysia) Sdn Bhd	จำหน่ายผ้าอ้อมสำเร็จรูป สำหรับเด็กและผู้ใหญ่	มาเลเซีย	3,000,003	100
DSG (Malaysia) Sdn Bhd	ผลิตและจำหน่ายผ้าอ้อม สำเร็จรูปสำหรับเด็กและผู้ใหญ่	มาเลเซีย	3,400,002	100
PT DSG Surya Mas Indonesia	ผลิตและจำหน่ายผ้าอ้อม สำเร็จรูปสำหรับเด็กและผู้ใหญ่	อินโดนีเซีย	11,000	100
Disposable Soft Goods (S) Pte Ltd	จำหน่ายผ้าอ้อมสำเร็จรูป สำหรับเด็กและผู้ใหญ่	สิงคโปร์	1,500,000	100

รายการบัญชีระหว่างบริษัทและบริษัทย่อยที่มีสาระสำคัญได้ถูกตัดบัญชีออกจากงบการเงินรวมนี้แล้ว งบการเงินรวมสำหรับปีสิ้นสุดวันที่ 31 ธันวาคม 2555 และ 2554 ได้จัดทำขึ้นโดยใช้งบการเงินของบริษัทย่อย สำหรับปีสิ้นสุดวันที่ 31 ธันวาคม 2555 และ 2554 ซึ่งได้ตรวจสอบแล้ว

2.2 สภาวิชาชีพบัญชีได้ออกประกาศที่เกี่ยวกับ มาตรฐานการรายงานทางการเงินที่ออกใหม่และปรับปรุงใหม่ ดังต่อไปนี้

- 1) มาตรฐานการบัญชี มาตรฐานการรายงานทางการเงิน การตีความมาตรฐานการบัญชีและแนวปฏิบัติทางบัญชีดังต่อไปนี้จะมีผลบังคับใช้ตั้งแต่วันที่ 1 มกราคม 2556

มาตรฐานการบัญชี

ฉบับที่ 12

ภาษีเงินได้

ฉบับที่ 20

การบัญชีสำหรับเงินอุดหนุนจากรัฐบาลและการเปิดเผยข้อมูลเกี่ยวกับ

ความช่วยเหลือจากรัฐบาล

ฉบับที่ 21 (ปรับปรุง 2552)

ผลกระทบจากการเปลี่ยนแปลงเงินตราต่างประเทศ

มาตรฐานการรายงานทางการเงิน

ฉบับที่ 8

ส่วนงานดำเนินงาน

การตีความมาตรฐานการบัญชี

ฉบับที่ 10

ความช่วยเหลือจากรัฐบาล - กรณีที่ไม่มีความเกี่ยวข้องอย่างเฉพาะเจาะจงกับกิจกรรม

ดำเนินงาน

ฉบับที่ 21

ภาษีเงินได้ - การได้รับประโยชน์จากสินทรัพย์ที่ไม่ได้คิดค่าเสื่อมราคาใหม่ที่ราคาใหม่

ฉบับที่ 25

ภาษีเงินได้ - การเปลี่ยนแปลงสภาพทางภาษีของกิจการหรือของผู้ถือหุ้น

แนวปฏิบัติทางบัญชี

แนวปฏิบัติทางบัญชีเกี่ยวกับการโอนและการรับโอนสินทรัพย์ทางการเงิน

- 2) การตีความมาตรฐานการบัญชี และการตีความมาตรฐานการรายงานทางการเงิน ดังต่อไปนี้จะมีผลบังคับใช้ตั้งแต่วันที่ 1 มกราคม 2557

การตีความมาตรฐานการบัญชี

ฉบับที่ 29

การเปิดเผยข้อมูลของข้อตกลงสัมปทานบริการ

การตีความมาตรฐานการรายงานทางการเงิน

ฉบับที่ 4

การประเมินว่าข้อตกลงประกอบด้วยสัญญาเช่าหรือไม่

ฉบับที่ 12

ข้อตกลงสัมปทานบริการ

ฉบับที่ 13

โปรแกรมสิทธิพิเศษแก่ลูกค้า

ฝ่ายบริหารของบริษัทคาดว่าจะนำมาตรฐานการบัญชี มาตรฐานการรายงานทางการเงิน การตีความมาตรฐานการบัญชี การตีความมาตรฐานการรายงานทางการเงิน และแนวปฏิบัติทางบัญชี ฉบับที่เกี่ยวข้องมาเริ่มถือปฏิบัติกับงบการเงินของบริษัทและบริษัทย่อยเมื่อมาตรฐานดังกล่าวมีผลบังคับใช้ ฝ่ายบริหารของบริษัทได้ประเมินแล้วเห็นว่ามาตรฐานการบัญชี มาตรฐานการรายงานทางการเงิน การตีความมาตรฐานการบัญชี การตีความมาตรฐานการรายงานทางการเงิน และแนวปฏิบัติทางบัญชี ฉบับดังกล่าว ไม่มีผลกระทบอย่างเป็นสาระสำคัญต่อการเงินสำหรับงวดที่เริ่มใช้มาตรฐาน ยกเว้นมาตรฐานการบัญชีฉบับที่ 12 เรื่อง “ภาษีเงินได้” ซึ่งฝ่ายบริหารอยู่ระหว่างการประเมินผลกระทบต่องบการเงินของบริษัทและบริษัทย่อยในปีที่เริ่มใช้มาตรฐานดังกล่าวและยังไม่สามารถสรุปผลได้ในขณะนี้

3. นโยบายการบัญชีที่สำคัญ

งบการเงินนี้ได้จัดทำขึ้นโดยใช้เกณฑ์ราคาทุนเดิมในการวัดมูลค่าขององค์ประกอบของงบการเงิน ยกเว้นตามที่ได้เปิดเผยในนโยบายการบัญชีดังต่อไปนี้

3.1 เงินสดและรายการเทียบเท่าเงินสด

เงินสดและรายการเทียบเท่าเงินสด ประกอบด้วย เงินสดในมือเงิน และเงินฝากสถาบันการเงินทุกประเภท ที่ถึงกำหนดจ่ายในระยะเวลาสามเดือนหรือน้อยกว่าตั้งแต่วันที่ไดมาโดยไม่รวมเงินฝากสถาบันการเงินที่มีภาระผูกพัน

3.2 ลูกหนี้การค้าและลูกหนี้อื่น

ลูกหนี้การค้าและลูกหนี้อื่นแสดงในราคาทุนสุทธิหลังจากหักค่าเผื่อหนี้สงสัยจะสูญ

ค่าเผื่อหนี้สงสัยจะสูญกำหนดขึ้นโดยประมาณจำนวนหนี้ที่คาดว่าจะเรียกเก็บเงินไม่ได้ การประมาณดังกล่าวอาศัยประสบการณ์ของบริษัทในการเก็บเงินจากลูกหนี้ ประกอบกับการพิจารณาฐานะการเงินของลูกหนี้แต่ละราย

3.3 สินค้าคงเหลือ

สินค้าคงเหลือแสดงในราคาทุนหรือมูลค่าสุทธิที่จะได้รับแล้วแต่ราคาใดจะต่ำกว่า ราคาทุนคำนวณโดยวิธีถ่วงเฉลี่ยถ่วงน้ำหนัก

มูลค่าสุทธิที่จะได้รับเป็นราคาโดยประมาณที่คาดว่าจะขายได้ตามลักษณะการประกอบธุรกิจตามปกติหักด้วยประมาณการต้นทุนที่จำเป็นต้องจ่ายไปเพื่อให้ขายสินค้านั้นได้ บริษัทบันทึกบัญชีค่าเผื่อการลดมูลค่าของสินค้าคงเหลือเมื่อสินค้านั้นเสื่อมสภาพและเคลื่อนไหวช้า (ถ้ามี)

3.4 เงินลงทุนในบริษัทย่อย

เงินลงทุนในบริษัทย่อยแสดงโดยวิธีราคาทุนในงบการเงินเฉพาะกิจการ ในกรณีที่มีการด้อยค่าของเงินลงทุน ผลขาดทุนจากการด้อยค่าของเงินลงทุนจะถูกบันทึกในงบกำไรขาดทุนเบ็ดเสร็จ

3.5 สิทธิการเช่า

สิทธิการเช่าของบริษัทแสดงในราคาทุนหักค่าตัดจำหน่ายสะสม

ค่าตัดจำหน่ายของสิทธิการเช่าของบริษัท กำหนดตัดบัญชีโดยวิธีเส้นตรงตามอายุสัญญาเช่า (ประมาณ 29 ปี 5 เดือน)

ค่าตัดจำหน่ายของสิทธิการเช่าของบริษัท DSG (Malaysia) Sdn Bhd กำหนดตัดบัญชีโดยวิธีเส้นตรงตามอายุสัญญาเช่า (ประมาณ 83 ปี)

3.6 ที่ดิน อาคารและอุปกรณ์

ที่ดินแสดงในราคาทุน อาคารและอุปกรณ์แสดงในราคาทุนหักค่าเสื่อมราคาสะสมและค่าเผื่อการด้อยค่า (ถ้ามี)

ค่าเสื่อมราคาคำนวณโดยวิธีเส้นตรงตามอายุการใช้งานโดยประมาณของสินทรัพย์ดังต่อไปนี้

อาคาร	20 ปี
ส่วนปรับปรุงอาคาร	5 - 20 ปี
เครื่องจักรและอุปกรณ์	3 - 15 ปี
เครื่องตกแต่งและติดตั้ง	4 - 10 ปี
ยานพาหนะ	4 - 8 ปี

การรื้อ การขนย้าย และการบูรณะสถานที่ตั้งของสินทรัพย์ซึ่งเป็นการผูกพันของบริษัทที่เกิดขึ้นเมื่อบริษัทได้สินทรัพย์มา จะถูกบันทึกเป็นต้นทุนของสินทรัพย์และมีการคิดค่าเสื่อมราคา

3.7 สินทรัพย์ไม่มีตัวตน

สินทรัพย์ไม่มีตัวตน ประกอบด้วย โปรแกรมคอมพิวเตอร์และค่าสิทธิ

โปรแกรมคอมพิวเตอร์และค่าสิทธิแสดงในราคาทุนหักด้วยค่าตัดจำหน่ายสะสม

ค่าตัดจำหน่ายคำนวณโดยวิธีเส้นตรงตามอายุการใช้งานโดยประมาณหรืออายุสัญญาของสินทรัพย์ดังต่อไปนี้

ค่าสิทธิในการอนุญาตให้ใช้สิทธิและถ่ายทอดเทคโนโลยี	5 ปี (ตามอายุสัญญา)
โปรแกรมคอมพิวเตอร์	3 - 5 ปี

3.8 รายการที่เป็นเงินตราต่างประเทศ

บริษัทแปลงค่ารายการบัญชีในสกุลเงินตราต่างประเทศที่เกิดขึ้นระหว่างปีเป็นเงินบาทตามอัตราแลกเปลี่ยน ณ วันที่เกิดรายการ การแปลงค่าสินทรัพย์และหนี้สินที่เป็นตัวเงินในสกุลเงินตราต่างประเทศ ณ วันที่ตามงบแสดงฐานะการเงินเป็นเงินบาทโดยใช้อัตราอ้างอิงของธนาคารแห่งประเทศไทย ณ วันนั้น บริษัทรับรู้กำไรและขาดทุนจากอัตราแลกเปลี่ยนเมื่อมีการชำระเงินหรือที่เกิดจากการแปลงค่าเป็นรายได้หรือค่าใช้จ่ายในงบกำไรขาดทุนเบ็ดเสร็จ

การแปลงค่างบการเงินของบริษัทย่อยในต่างประเทศเป็นเงินบาทเพื่อทำการเงินรวมใช้อัตราแลกเปลี่ยนดังต่อไปนี้

- ก. สินทรัพย์และหนี้สิน แปลงค่าโดยใช้อัตราแลกเปลี่ยน ณ วันที่ในงบแสดงฐานะการเงิน
- ข. ส่วนของผู้ถือหุ้น แปลงค่าโดยใช้อัตราแลกเปลี่ยน ณ วันที่เกิดรายการ
- ค. รายได้และค่าใช้จ่าย แปลงค่าโดยใช้อัตราแลกเปลี่ยนถัวเฉลี่ยระหว่างปี

ผลต่างของอัตราแลกเปลี่ยนจากการแปลงค่างบการเงินที่ใช้เงินตราต่างประเทศ แสดงไว้ภายใต้หัวข้อกำไรขาดทุนเบ็ดเสร็จอื่น ในงบกำไรขาดทุนเบ็ดเสร็จและรวมอยู่ในองค์ประกอบอื่นของส่วนของผู้ถือหุ้นในงบแสดงฐานะการเงิน

3.9 เครื่องมือทางการเงิน

บริษัทและบริษัทย่อยได้ทำสัญญาแลกเปลี่ยนอัตราดอกเบี้ยและสัญญาซื้อขายเงินตราต่างประเทศล่วงหน้า ในการบริหารความเสี่ยงของสินทรัพย์และหนี้สินที่เกิดจากการเปลี่ยนแปลงของอัตราดอกเบี้ยและอัตราแลกเปลี่ยนเงินตราต่างประเทศ โดยได้เปิดเผยรายละเอียดเพิ่มเติมเกี่ยวกับเครื่องมือทางการเงินไว้แล้วในหมายเหตุข้อ 14 ข้อ 31 และข้อ 32

รายได้และค่าใช้จ่ายที่เกิดขึ้นจากสัญญาแลกเปลี่ยนอัตราดอกเบี้ยบันทึกเป็นรายการดอกเบี้ยรับหรือดอกเบี้ยจ่ายในงบกำไรขาดทุนเบ็ดเสร็จ

บริษัทบันทึกสัญญาซื้อขายเงินตราต่างประเทศล่วงหน้าตามอัตราแลกเปลี่ยนล่วงหน้าสำหรับสินทรัพย์และหนี้สินที่เป็นเงินตราต่างประเทศที่จะได้รับหรือต้องจ่ายชำระเป็นลูกหนี้ตามสัญญาและเจ้าหนี้ตามสัญญาในงบแสดงฐานะการเงิน ส่วนเกิน (ส่วนลด) จากสัญญาซื้อขายเงินตราต่างประเทศล่วงหน้าจะถูกตั้งพักไว้โดยแสดงเป็นสินทรัพย์หมุนเวียนอื่นหรือหนี้สินหมุนเวียนอื่นในงบแสดงฐานะการเงิน และตัดจำหน่ายตลอดอายุของสัญญาซื้อขายเงินตราต่างประเทศนั้น

3.10 สัญญาเช่า

สัญญาเช่าดำเนินงาน

สัญญาเช่าซึ่งความเสี่ยงและผลตอบแทนส่วนใหญ่จากการเป็นเจ้าของสินทรัพย์ยังคงอยู่กับผู้ให้เช่าบันทึกเป็นสัญญาเช่าดำเนินงาน ค่าเช่าที่เกิดขึ้นจากสัญญาเช่าดังกล่าวรับรู้เป็นค่าใช้จ่ายในงบกำไรขาดทุนเบ็ดเสร็จโดยใช้วิธีเส้นตรงตลอดอายุสัญญาเช่า

สัญญาเช่าการเงิน

สัญญาเช่าอุปกรณ์ซึ่งความเสี่ยงและผลตอบแทนทั้งหมดหรือเกือบทั้งหมดที่ผู้เป็นเจ้าของพึงได้รับจากสินทรัพย์ ได้โอนไปให้กับผู้เช่าถือเป็นสัญญาเช่าการเงิน สัญญาเช่าการเงินจะบันทึกเป็นรายจ่ายฝ่ายทุนด้วยมูลค่ายุติธรรมของสินทรัพย์ที่เช่าหรือมูลค่าปัจจุบันของจำนวนเงินที่ต้องจ่ายตามสัญญาเช่าแล้วแต่จำนวนใดจะต่ำกว่า ส่วนค่าใช้จ่ายทางการเงินที่เกี่ยวกับการเช่าคำนวณ โดยใช้วิธีอัตราดอกเบี้ยที่แท้จริงตลอดระยะเวลาของสัญญาและบันทึกเป็นค่าใช้จ่ายในงบกำไรขาดทุนเบ็ดเสร็จ บริษัทคิดค่าเสื่อมราคาของอุปกรณ์ที่ได้มาตามสัญญาเช่าการเงินตามอายุการใช้งานโดยประมาณของอุปกรณ์โดยวิธีเส้นตรง

3.11 ผลประโยชน์ของพนักงาน

3.11.1 ผลประโยชน์หลังออกจากงานเมื่อเกษียณอายุ

ภาระผูกพันผลประโยชน์พนักงาน เป็นประมาณการเกี่ยวกับภาระผูกพันผลประโยชน์ของพนักงานที่ได้สิทธิรับเงินชดเชยเมื่อเกษียณอายุตามพระราชบัญญัติคุ้มครองแรงงาน โดยภาระผูกพันดังกล่าวได้คำนวณโดยนักคณิตศาสตร์ประกันภัยอิสระและจากข้อสมมติฐานทางคณิตศาสตร์ประกันภัยตามวิธีคิดลดแต่ละหน่วยที่ประมาณการไว้ (Projected Unit Credit Method) อันเป็นประมาณการจากมูลค่าปัจจุบันของกระแสเงินสดของผลประโยชน์ ที่คาดว่าจะต้องจ่ายในอนาคตโดยคำนวณบนพื้นฐานของเงินเดือนพนักงาน อัตราการหมุนเวียนของพนักงาน อัตราภาระ อายุงาน และปัจจัยอื่นๆ ทั้งนี้อัตราคิดลดที่ใช้ในการคำนวณภาระผูกพันผลประโยชน์ของพนักงานหลังออกจากงานอ้างอิงจากอัตราผลตอบแทนของพันธบัตรรัฐบาล กำไรหรือขาดทุนจากการเปลี่ยนแปลงประมาณการจะรับรู้ใน งบกำไรขาดทุนเบ็ดเสร็จสำหรับรอบระยะเวลาบัญชีที่เกิดรายการ ทั้งนี้ค่าใช้จ่ายที่เกี่ยวข้องกับผลประโยชน์ของพนักงานจะบันทึกในงบกำไรขาดทุนเบ็ดเสร็จเพื่อกระจายต้นทุน

3.11.2 กองทุนสำรองเลี้ยงชีพ

บริษัทบันทึกเงินจ่ายสมทบกองทุนสำรองเลี้ยงชีพสำหรับพนักงานเป็นค่าใช้จ่าย เมื่อเกิดรายการ

3.12 ผลต่างระหว่างมูลค่าตามบัญชีของเงินลงทุนกับต้นทุนการซื้อเงินลงทุน

ผลต่างดังกล่าวเป็นผลต่างระหว่างมูลค่าตามบัญชีของเงินลงทุนที่ได้รับมากับต้นทุนการซื้อ เงินลงทุนที่เกิดขึ้นจากการปรับโครงสร้างการถือหุ้นใหม่ของกลุ่มบริษัท ดีเอสจี และจากการซื้อหุ้นของบริษัทย่อยเพิ่มและแสดงภายใต้ส่วนของผู้ถือหุ้นในงบแสดงฐานะการเงินรวม

3.13 การรับรู้รายได้และค่าใช้จ่าย

บริษัทรับรู้รายได้จากการขายเมื่อมีการส่งมอบสินค้าให้ลูกค้าสำหรับการขายในประเทศ และเมื่อส่งสินค้าให้ผู้รับจัดส่งสินค้าสำหรับการขายส่งออก ซึ่งได้หักส่วนลดการค้าและส่วนลดตามปริมาณซื้อและสินค้ารับคืนแล้ว

รายได้เงินปันผลจากเงินลงทุนรับรู้เป็นรายได้ เมื่อมีการประกาศจ่าย

รายได้อื่นรับรู้ตามเกณฑ์คงค้าง

ค่าใช้จ่ายรับรู้ตามเกณฑ์คงค้าง

3.14 ค่าใช้จ่ายภาษีเงินได้

ค่าใช้จ่ายภาษีเงินได้บันทึกตามจำนวนที่จ่ายชำระและที่ได้ตั้งค้างจ่ายไว้สำหรับปี

3.15 กำไรต่อหุ้นขั้นพื้นฐาน

กำไรต่อหุ้นขั้นพื้นฐาน คำนวณโดยหารกำไรสุทธิสำหรับปีด้วยจำนวนถัวเฉลี่ยถ่วงน้ำหนักของหุ้นสามัญที่ออกและเรียกชำระแล้วระหว่างปีสุทธิจากหุ้นสามัญซื้อคืน บริษัทไม่มีหุ้นสามัญเทียบเท่าอื่นเพื่อนำมาคำนวณกำไรต่อหุ้นปรับลด

ในกรณีที่ออกหุ้นสามัญปันผล บริษัทได้ปรับปรุงจำนวนหุ้นสามัญที่ถือโดยผู้ถือหุ้นก่อนเหตุการณ์ดังกล่าวตามสัดส่วนที่เปลี่ยนไปของจำนวนหุ้นสามัญเสมือนว่าเหตุการณ์ดังกล่าวได้เกิดขึ้นตั้งแต่วันเริ่มต้นงวดแรกสุดที่น่าเสนอ

3.16 การใช้ดุลยพินิจของผู้บริหาร

ในการจัดทำงบการเงินให้เป็นไปตามมาตรฐานการรายงานทางการเงิน บริษัทต้องอาศัยดุลยพินิจของผู้บริหารในการกำหนดนโยบายการบัญชี การประมาณการและการตั้งข้อสมมติฐานหลายประการ ซึ่งมีผลกระทบต่อการแสดงจำนวนสินทรัพย์ หนี้สินและการเปิดเผยข้อมูลเกี่ยวกับสินทรัพย์และหนี้สินที่อาจเกิดขึ้น ณ วันที่ในงบการเงิน รวมทั้งการแสดงรายได้และค่าใช้จ่ายของงวดบัญชี ถึงแม้ว่าการประมาณการของผู้บริหาร ได้พิจารณาอย่างสมเหตุสมผลภายใต้เหตุการณ์ ณ ขณะนั้น ผลที่เกิดขึ้นจริงอาจมีความแตกต่างไปจากประมาณการนั้น

4. ข้อมูลเพิ่มเติมเกี่ยวกับกระแสเงินสด

4.1 เงินสดและรายการเทียบเท่าเงินสด

เงินสดและรายการเทียบเท่าเงินสด ณ วันที่ 31 ธันวาคม 2555 และ 2554 ประกอบด้วย

	งบการเงินรวม		งบการเงินเฉพาะกิจการ	
	2555	2554	2555	2554
	บาท	บาท	บาท	บาท
เงินสดในมือ	189,133	258,388	20,000	20,000
เงินฝากธนาคารประเภทกระแสรายวันและออมทรัพย์	83,442,785	235,201,264	39,769,804	171,293,710
	<u>83,631,918</u>	<u>235,459,652</u>	<u>39,789,804</u>	<u>171,313,710</u>

4.2 ส่วนที่เกิดจากการซื้อสินทรัพย์ถาวรและสินทรัพย์ไม่มีตัวตน

	งบการเงินรวม		งบการเงินเฉพาะกิจการ	
	2555	2554	2555	2554
	บาท	บาท	บาท	บาท
ส่วนที่บันทึกเป็นเจ้าหนี้ค่าซื้อสินทรัพย์ถาวร				
และสินทรัพย์ไม่มีตัวตน ณ วันที่ 1 มกราคม	39,135,289	46,288,338	16,878,056	1,345,504
บวก ค่าซื้อสินทรัพย์ถาวร และสินทรัพย์ไม่มีตัวตน	1,499,374,658	280,397,992	679,636,290	237,189,626
หัก ส่วนที่จ่ายเป็นเงินสด	(1,186,456,006)	(260,515,740)	(430,522,685)	(194,621,773)
ส่วนที่จ่ายเป็นเงินสดสำหรับดอกเบี้ยจ่ายที่บันทึกเป็นต้นทุนของสินทรัพย์ถาวร	(6,789,890)	-	-	-
เงินจ่ายล่วงหน้าค่าซื้อเครื่องจักรซึ่งจ่ายในปีก่อน	(162,625,543)	(27,035,301)	(143,692,620)	(27,035,301)
ส่วนที่บันทึกเป็นเจ้าหนี้ค่าซื้อสินทรัพย์ถาวรและสินทรัพย์ไม่มีตัวตน ณ วันที่ 31 ธันวาคม	<u>182,638,508</u>	<u>39,135,289</u>	<u>122,299,041</u>	<u>16,878,056</u>

	งบการเงินรวม		งบการเงินเฉพาะกิจการ	
	2555	2554	2555	2554
	บาท	บาท	บาท	บาท
ส่วนที่บันทึกเป็นเจ้าหนี้ค่าซื้อสินทรัพย์ถาวรและสินทรัพย์ไม่มีตัวตน ณ วันที่ 31 ธันวาคม				
ได้แสดงรวมไว้ในบัญชีต่อไปนี้				
- เจ้าหนี้ค่าซื้อสินทรัพย์ถาวรและสินทรัพย์ไม่มีตัวตน	165,511,598	19,022,145	122,299,041	16,878,056
- หนี้สินไม่หมุนเวียนอื่น	17,126,910	20,113,144	-	-
รวมหนี้สินจากการซื้อสินทรัพย์ถาวรและสินทรัพย์ไม่มีตัวตน	<u>182,638,508</u>	<u>39,135,289</u>	<u>122,299,041</u>	<u>16,878,056</u>

- 4.3 ณ วันที่ 31 ธันวาคม 2555 และ 2554 วงเงินเบิกเกินบัญชีธนาคาร เงินกู้ยืมระยะสั้นและเงินกู้ยืมระยะยาวจากสถาบันการเงินและวงเงินหนังสือค้ำประกันที่ยังไม่ได้ใช้ประกอบด้วย

หน่วย : ล้านบาท

	งบการเงินรวม		งบการเงินเฉพาะกิจการ	
	2555	2554	2555	2554
วงเงินเบิกเกินบัญชีธนาคารและเงินกู้ยืมระยะสั้น				
จากสถาบันการเงินที่ยังไม่ได้ใช้				
- สกุลเงินบาท	1,737.87	993.19	1,737.87	993.19
- สกุลเงินริงกิตมาเลเซีย ⁽¹⁾	19.12	3.08	-	-
- สกุลเงินดอลลาร์สหรัฐ ⁽²⁾	0.32	0.20	-	-
วงเงินกู้ยืมระยะยาวจากสถาบันการเงินที่ยังไม่ได้ใช้				
- สกุลเงินริงกิตมาเลเซีย ⁽¹⁾	20.36	45	-	-
วงเงินหนังสือค้ำประกันที่ยังไม่ได้ใช้				
- สกุลเงินบาท	3.50	3.90	3.50	3.90

⁽¹⁾ เมื่อวันที่ 31 มีนาคม 2554 บริษัทและบริษัท Disposable Soft Goods (Malaysia) Sdn Bhd ได้ออกหนังสือค้ำประกันเพื่อเป็นหลักประกันวงเงินสินเชื่อของบริษัท DSG (Malaysia) Sdn Bhd ซึ่งเป็นบริษัทย่อยของบริษัท เป็นจำนวนเงิน 20.76 ล้านดอลลาร์สหรัฐ และ 68.51 ล้านริงกิตมาเลเซีย ตามลำดับ

⁽²⁾ เมื่อวันที่ 16 สิงหาคม 2554 บริษัทได้ออกหนังสือค้ำประกันเพื่อเป็นหลักประกันวงเงินสินเชื่อของบริษัท PT DSG Surya Mas Indonesia ซึ่งเป็นบริษัทย่อยของบริษัท เป็นจำนวนเงิน 3 ล้านดอลลาร์สหรัฐ และบริษัท PT DSG Surya Mas Indonesia ได้ใช้ที่ดิน อาคาร เครื่องจักรและสินค้าบางส่วนเป็นหลักประกันเป็นจำนวนเงิน 35,360 ล้านรูเปีย อินโดนีเซีย

5. ลูกหนี้การค้า

ยอดลูกหนี้การค้าคงเหลือ แยกตามจำนวนเดือนที่ค้างชำระสรุปได้ ดังนี้

งบการเงินรวม	ณ วันที่ 31 ธันวาคม 2555			ณ วันที่ 31 ธันวาคม 2554		
	บริษัทที่เกี่ยวข้องกัน	บริษัทอื่น	รวม	บริษัทที่เกี่ยวข้องกัน	บริษัทอื่น	รวม
	บาท	บาท	บาท	บาท	บาท	บาท
ยังไม่ถึงกำหนดชำระ	12,675,506	1,411,303,899	1,423,979,405	39,027,948	1,084,190,794	1,123,218,742
เกินกำหนดชำระ						
น้อยกว่าหรือเท่ากับ 3 เดือน	722,462	439,899,260	440,621,722	8,734,406	198,082,862	206,817,268
มากกว่า 3 เดือน ถึง 6 เดือน	-	1,712,225	1,712,225	-	436,350	436,350
มากกว่า 6 เดือน ถึง 12 เดือน	-	558,956	558,956	-	384,298	384,298
มากกว่า 12 เดือน	-	13,323,495	13,323,495	-	22,643,069	22,643,069
รวม	13,397,968	1,866,797,835	1,880,195,803	47,762,354	1,305,737,373	1,353,499,727
หัก ค่าเผื่อนี้สงสัยจะสูญ	-	(15,742,163)	(15,742,163)	-	(21,643,895)	(21,643,895)
ลูกหนี้การค้า	13,397,968	1,851,055,672	1,864,453,640	47,762,354	1,284,093,478	1,331,855,832

งบการเงินเฉพาะกิจการ	ณ วันที่ 31 ธันวาคม 2555			ณ วันที่ 31 ธันวาคม 2554		
	บริษัท	บริษัทอื่น	รวม	บริษัท	บริษัทอื่น	รวม
	ที่เกี่ยวข้องกัน			ที่เกี่ยวข้องกัน		
	บาท	บาท	บาท	บาท	บาท	บาท
ยังไม่ถึงกำหนดชำระ	65,645,379	977,932,484	1,043,577,863	80,793,386	731,565,676	812,359,062
เกินกำหนดชำระ						
น้อยกว่าหรือเท่ากับ 3 เดือน	10,446,889	383,658,879	394,105,768	50,141,288	140,178,881	190,320,169
มากกว่า 3 เดือน ถึง 6 เดือน	7,947,610	1,071	7,948,681	9,003,666	436,350	9,440,016
มากกว่า 6 เดือน ถึง 12 เดือน	16,818,940	558,956	17,377,896	26,156,296	384,298	26,540,594
มากกว่า 12 เดือน	23,288,737	13,320,905	36,609,642	-	22,643,069	22,643,069
รวม	124,147,555	1,375,472,295	1,499,619,850	166,094,636	895,208,274	1,061,302,910
หัก ค่าเผื่อนหนี้สงสัยจะสูญ	-	(13,273,905)	(13,273,905)	-	(19,689,351)	(19,689,351)
ลูกหนี้การค้า	124,147,555	1,362,198,390	1,486,345,945	166,094,636	875,518,923	1,041,613,559

6. สินค้าคงเหลือ

สินค้านคงเหลือประกอบด้วย

	งบการเงินรวม		งบการเงินเฉพาะกิจการ	
	ณ วันที่ 31 ธันวาคม 2555	ณ วันที่ 31 ธันวาคม 2554	ณ วันที่ 31 ธันวาคม 2555	ณ วันที่ 31 ธันวาคม 2554
	บาท	บาท	บาท	บาท
วัตถุดิบ	240,496,827	512,669,241	133,119,697	349,686,583
สินค้าสำเร็จรูป	285,729,079	486,907,973	130,022,097	290,641,216
อะไหล่และวัสดุสิ้นเปลือง	70,090,840	59,449,841	37,944,731	28,430,716
	596,316,746	1,059,027,055	301,086,525	668,758,515
หัก ค่าเผื่อผลขาดทุนจากการลดมูลค่า ของสินค้าคงเหลือ	(3,913,193)	(266,485)	(3,913,193)	(266,485)
ค่าเผื่อผลขาดทุนจากอุทกภัย	-	(147,066,809)	-	(147,066,809)
	592,403,553	911,693,761	297,173,332	521,425,221
บวก สินค้าระหว่างทาง	196,374,319	260,482,352	129,965,048	199,124,579
สินค้านคงเหลือ	788,777,872	1,172,176,113	427,138,380	720,549,800

ในเดือนตุลาคม 2554 คลังสินค้าของบริษัทฯที่ตั้งอยู่ในจังหวัดพระนครศรีอยุธยาได้รับความเสียหายจากอุทกภัย วัตถุดิบและสินค้าสำเร็จรูป ซึ่งเก็บในคลังสินค้านี้ดังกล่าวจำนวนเงิน 97.20 ล้านบาท และ 49.87 ล้านบาท ตามลำดับ ได้รับความเสียหาย บริษัทได้บันทึกค่าเผื่อผลขาดทุนจากอุทกภัย ณ วันที่ 31 ธันวาคม 2554 เป็นจำนวนเงิน 147.07 ล้านบาท และบันทึกผลขาดทุนเป็นค่าใช้จ่ายขาดทุนจากอุทกภัยในงบกำไรขาดทุนเบ็ดเสร็จสำหรับปีสิ้นสุดวันที่ 31 ธันวาคม 2554 ด้วยจำนวนเดียวกัน

ในปี 2555 บริษัทได้ทำลายวัตถุดิบและสินค้าสำเร็จรูปดังกล่าวและได้กลับรายการค่าเผื่อผลขาดทุนจากอุทกภัยดังกล่าวแล้ว โดยบริษัทได้รับเงินชดเชยจากบริษัทประกันภัยบางส่วนแล้วเป็นจำนวนเงิน 172.43 ล้านบาทในปี 2555 และบริษัทประกันภัยได้ยื่นยันการชดเชยเพิ่มเติมอีกจำนวนเงิน 9.75 ล้านบาท โดยคาดว่าบริษัทจะได้รับในปี 2556 และบริษัทจึงรับรู้เป็นรายได้เงินชดเชยที่ได้รับจากบริษัทประกันภัยจำนวนเงิน 182.18 ล้านบาท ในงบกำไรขาดทุนเบ็ดเสร็จสำหรับปีสิ้นสุดวันที่ 31 ธันวาคม 2555

มูลค่าของสินค้าของบริษัทและบริษัทย่อยที่บันทึกเป็นค่าใช้จ่ายในงบการเงินรวมสำหรับปีสิ้นสุด วันที่ 31 ธันวาคม 2555 และ 2554 มีจำนวน 4,424.15 ล้านบาท และ 3,852.01 ล้านบาท ตามลำดับ

มูลค่าของสินค้าของบริษัทที่บันทึกเป็นค่าใช้จ่ายในงบการเงินเฉพาะกิจการสำหรับปีสิ้นสุด วันที่ 31 ธันวาคม 2555 และ 2554 มีจำนวน 2,609.99 ล้านบาท และ 2,166.45 ล้านบาท ตามลำดับ

สำหรับปีสิ้นสุดวันที่ 31 ธันวาคม 2555 มูลค่าสินค้าของบริษัทและบริษัทย่อยที่บันทึกเป็นค่าใช้จ่ายในการเงินรวมได้รวมค่าเผื่อผลขาดทุนจากการลดมูลค่าของสินค้าคงเหลือจำนวน 3.65 ล้านบาท สำหรับปีสิ้นสุดวันที่ 31 ธันวาคม 2554 มูลค่าสินค้าของบริษัทและบริษัทย่อยที่บันทึกเป็นค่าใช้จ่ายในการเงินรวมได้รวมการโอนกลับค่าเผื่อผลขาดทุนจากการลดมูลค่าของสินค้าคงเหลือจำนวน 1.13 ล้านบาท

สำหรับปีสิ้นสุดวันที่ 31 ธันวาคม 2555 มูลค่าสินค้าของบริษัทที่บันทึกเป็นค่าใช้จ่ายในการเงินเฉพาะกิจการได้รวมค่าเผื่อผลขาดทุนจากการลดมูลค่าของสินค้าคงเหลือจำนวน 3.65 ล้านบาท สำหรับปีสิ้นสุด วันที่ 31 ธันวาคม 2554 มูลค่าสินค้าของบริษัทที่บันทึกเป็นค่าใช้จ่ายในการเงินเฉพาะกิจการได้รวมการโอนกลับค่าเผื่อผลขาดทุนจากการลดมูลค่าของสินค้าคงเหลือจำนวน 1.13 ล้านบาท

7. เงินลงทุนในบริษัทย่อย

เงินลงทุนในบริษัทย่อย ประกอบด้วย

ชื่อบริษัท	ประเภทธุรกิจ	ประเทศ	ถือหุ้นในอัตราร้อยละ	งบการเงินรวมผลต่างระหว่างมูลค่าตามบัญชีของเงินลงทุนกับต้นทุนการซื้อเงินลงทุน	งบการเงินเฉพาะกิจการราคาทุน ณ วันที่ 31 ธันวาคม 2555 และ 2554
Disposable Soft Goods (Malaysia) Sdn Bhd	จำหน่ายผ้าอ้อมสำเร็จรูปสำหรับเด็กและผู้ใหญ่	มาเลเซีย	100	9,287,656	4,826,517
DSG (Malaysia) Sdn Bhd	ผลิตและจำหน่ายผ้าอ้อมสำเร็จรูปสำหรับเด็กและผู้ใหญ่	มาเลเซีย	100	1,638,489	73,968,141
PT DSG Surya Mas Indonesia	ผลิตและจำหน่ายผ้าอ้อมสำเร็จรูปสำหรับเด็กและผู้ใหญ่	อินโดนีเซีย	100	(62,549,931)	148,006,122
Disposable Soft Goods (S) Pte Ltd	จำหน่ายผ้าอ้อมสำเร็จรูปสำหรับเด็กและผู้ใหญ่	สิงคโปร์	100	(5,347,295)	14,020,259
รวม				(56,971,081)	240,821,039

ผลต่างระหว่างมูลค่าตามบัญชีของเงินลงทุนกับต้นทุนการซื้อเงินลงทุนเป็นผลต่างระหว่างมูลค่าตามบัญชีของเงินลงทุนที่ได้มากับต้นทุนการซื้อเงินลงทุนที่เกิดขึ้นจากการปรับโครงสร้างการถือหุ้นใหม่ของกลุ่มบริษัทดีเอสจีในเดือนธันวาคม 2547 และจากการซื้อหุ้นบริษัท PT DSG Surya Mas Indonesia เพิ่มในเดือนธันวาคม 2553 และแสดงภายใต้ส่วนของผู้ถือหุ้นในงบแสดงฐานะการเงินรวม

บริษัท PT DSG Surya Mas Indonesia

เมื่อวันที่ 24 พฤศจิกายน 2553 บริษัทได้เข้าทำสัญญาซื้อหุ้นของบริษัท PT DSG Surya Mas Indonesia จำนวน 4,400 หุ้น จากผู้ถือหุ้นอีกกลุ่มหนึ่ง (“ผู้ขาย”) ในราคา 2.5 ล้านดอลลาร์สหรัฐฯ ภายใต้สัญญาซื้อหุ้น เมื่อวันที่ 2 ธันวาคม 2553 บริษัทได้ชำระเงินจำนวน 1 ล้านดอลลาร์สหรัฐฯ หรือเทียบเท่าจำนวน 30,350,000 บาท แก่ผู้ขายแล้ว และบริษัทต้องชำระเงินจำนวน 1.5 ล้านดอลลาร์สหรัฐฯ เมื่อผู้ขายดำเนินการตามเงื่อนไขที่เหลือที่ระบุในสัญญา เช่น การชำระหนี้ที่เหลือของบริษัท PT Panca Talenta Mas ให้แก่ PT DSG Surya Mas Indonesia ทั้งหมด และการจดทะเบียนโอนหุ้นให้แก่บริษัท เป็นต้น ในเดือนธันวาคม 2553 บริษัทได้โอนเงินจำนวน 1.5 ล้านดอลลาร์สหรัฐฯ ให้กับบริษัท PT DSG Surya Mas Indonesia เพื่อให้บริษัทย่อยดังกล่าวชำระเงินแก่ผู้ขายแทนเมื่อผู้ขายได้ดำเนินการตามเงื่อนไขที่เหลือและในเดือนเมษายน 2554 ผู้ขายดำเนินการตามเงื่อนไขที่เหลือเสร็จสิ้น บริษัทย่อยดังกล่าวจึงได้ชำระเงินจำนวน 1.5 ล้านดอลลาร์สหรัฐฯ (เทียบเท่าจำนวน 45,195,000 บาท) ให้ผู้ขายเมื่อวันที่ 25 เมษายน 2554

บริษัท PT DSG Surya Mas Indonesia มีขาดทุนสะสม ณ วันที่ 31 ธันวาคม 2555 และ 2554 จำนวน 104.58 ล้านบาท และ 69.25 ล้านบาท ตามลำดับ ซึ่งเป็นข้อบ่งชี้ถึงการด้อยค่าของเงินลงทุนในบริษัทย่อย อย่างไรก็ตามในปี 2554 ฝ่ายบริหารของบริษัทได้ปรับโครงสร้างการดำเนินงานของบริษัทย่อยดังกล่าวภายหลังจากการปรับโครงสร้างบริษัท ผลการดำเนินงานของบริษัทย่อยดังกล่าวเป็นไปตามแผนการดำเนินงานที่คาดการณ์ไว้ โดยยอดขายของบริษัทดังกล่าวเพิ่มขึ้นอย่างมีสาระสำคัญ (ดูหมายเหตุข้อ 25) และจะมีการออกผลิตภัณฑ์ใหม่ในปี 2556 ซึ่งคาดว่าจะยอดขายจะเพิ่มขึ้นอย่างต่อเนื่อง และบริษัทย่อยดังกล่าวจะสามารถทำกำไรได้ในอนาคต ดังนั้นจึงไม่มีการตั้งค่าเผื่อการด้อยค่าของเงินลงทุนในบริษัทย่อยดังกล่าว

บริษัท Disposable Soft Goods (S) Pte Ltd.

บริษัท Disposable Soft Goods (S) Pte Ltd. มีขาดทุนสะสม ณ วันที่ 31 ธันวาคม 2555 และ 2554 จำนวน 21.89 ล้านบาท และ 27.97 ล้านบาท ตามลำดับ ซึ่งเป็นข้อบ่งชี้ถึงการด้อยค่าของเงินลงทุนในบริษัทย่อยดังกล่าว อย่างไรก็ตาม ฝ่ายบริหารของบริษัทได้ปรับโครงสร้างการดำเนินงานในปี 2553 ภายหลังการปรับโครงสร้าง การดำเนินงานบริษัทดังกล่าวเริ่มมีกำไรอย่างต่อเนื่อง สำหรับปีสิ้นสุดวันที่ 31 ธันวาคม 2555 และ 2554 บริษัทย่อยดังกล่าวมีผลกำไรสุทธิจำนวน 6.08 ล้านบาท และ 5.76 ล้านบาท ตามลำดับ ดังนั้นจึงไม่มีการตั้ง ค่าเผื่อการด้อยค่าของเงินลงทุนในบริษัทย่อยดังกล่าว

8. สิทธิการเช่า

สิทธิการเช่าประกอบด้วย

ณ วันที่ 31 ธันวาคม 2555

	ยอดคงเหลือ ณ วันที่ 31 ธันวาคม 2554 บาท	เพิ่มขึ้น	งบการเงินรวม ลดลง บาท	ผลจาก การแปลงค่า งบการเงิน ต่างประเทศ บาท	ยอดคงเหลือ ณ วันที่ 31 ธันวาคม 2555 บาท
ราคาทุน					
สิทธิการเช่า - ที่ดิน	144,020,635	-	-	(58,990)	143,961,645
สิทธิการเช่า - ห้างชุด	75,972,017	-	-	-	75,972,017
รวมราคาทุน	219,992,652	-	-	(58,990)	219,933,662
ค่าตัดจำหน่ายสะสม					
สิทธิการเช่า - ห้างชุด	(645,654)	(2,582,618)	-	-	(3,228,272)
รวมค่าตัดจำหน่ายสะสม	(645,654)	(2,582,618)	-	-	(3,228,272)
สิทธิการเช่า	219,346,998				216,705,390

ณ วันที่ 31 ธันวาคม 2554

	ยอดคงเหลือ ณ วันที่ 31 ธันวาคม 2553 บาท	เพิ่มขึ้น	งบการเงินรวม ลดลง บาท	ผลจาก การแปลงค่า งบการเงิน ต่างประเทศ บาท	ยอดคงเหลือ ณ วันที่ 31 ธันวาคม 2554 บาท
ราคาทุน					
สิทธิการเช่า - ที่ดิน	-	143,721,556	-	299,079	144,020,635
สิทธิการเช่า - ห้างชุด	-	75,972,017	-	-	75,972,017
รวมราคาทุน	-	219,693,573	-	299,079	219,992,652
ค่าตัดจำหน่ายสะสม					
สิทธิการเช่า - ห้างชุด	-	(645,654)	-	-	(645,654)
รวมค่าตัดจำหน่ายสะสม	-	(645,654)	-	-	(645,654)
สิทธิการเช่า	-				219,346,998
ค่าตัดจำหน่ายสำหรับปี					
2555				บาท	2,582,618
2554				บาท	645,654

ณ วันที่ 31 ธันวาคม 2555

	งบการเงินเฉพาะกิจการ		
	ยอดคงเหลือ ณ วันที่ 31 ธันวาคม 2554 บาท	เพิ่มขึ้น บาท	ลดลง บาท
ราคาทุน			
สิทธิการเช่า - ห้างชุด	75,972,017	-	-
รวมราคาทุน	75,972,017	-	-
ค่าตัดจำหน่ายสะสม			
สิทธิการเช่า - ห้างชุด	(645,654)	(2,582,618)	-
รวมค่าตัดจำหน่ายสะสม	(645,654)	(2,582,618)	-
สิทธิการเช่า	75,326,363		

ณ วันที่ 31 ธันวาคม 2554

	งบการเงินเฉพาะกิจการ		
	ยอดคงเหลือ ณ วันที่ 31 ธันวาคม 2553 บาท	เพิ่มขึ้น บาท	ลดลง บาท
ราคาทุน			
สิทธิการเช่า - ห้างชุด	-	75,972,017	-
รวมราคาทุน	-	75,972,017	-
ค่าตัดจำหน่ายสะสม			
สิทธิการเช่า - ห้างชุด	-	(645,654)	-
รวมค่าตัดจำหน่ายสะสม	-	(645,654)	-
สิทธิการเช่า	-		
ค่าตัดจำหน่ายสำหรับปี			
2555			บาท 2,582,618
2554			บาท 645,654

เมื่อวันที่ 20 กรกฎาคม 2554 บริษัทได้ทำสัญญาเช่าช่วงห้องชุด เพื่อวัตถุประสงค์ในการใช้งานในองค์กรกับบริษัทแห่งหนึ่ง ซึ่งการเช่าห้องชุดดังกล่าวมีราคารวม 83.03 ล้านบาท โดยประกอบด้วยค่าเช่าห้องชุดจำนวนเงิน 75.97 ล้านบาทและค่าตกแต่งและเครื่องใช้ในห้องชุดจำนวนเงิน 7.06 ล้านบาท การเช่ามีระยะเวลาจนถึงวันที่ 28 กุมภาพันธ์ 2584 ภายใต้สัญญาเช่าช่วงดังกล่าวบริษัทมีภาระที่ต้องจ่ายค่าบำรุงรักษาสาธารณูปโภคเดือนละ 39,005 บาท บริษัทได้ใช้สิทธิการเช่าห้องชุดเป็นหลักประกันในการกู้ยืมเงินจากธนาคาร (ดูหมายเหตุข้อ 14)

บริษัท DSG (Malaysia) Sdn Bhd

ในเดือนกันยายน 2554 บริษัท DSG (Malaysia) Sdn Bhd ได้ทำสัญญาเช่าที่ดินระยะยาว เพื่อวัตถุประสงค์ในการใช้เป็นที่ตั้งโรงงาน การเช่าที่ดินดังกล่าวมีราคารวม 14,410,560 ริงกิตมาเลเซีย (เทียบเท่า 143,721,556 บาท) การเช่ามีระยะเวลา 83 ปีจนถึงวันที่ 9 เมษายน 2637 โดยบริษัท DSG (Malaysia) Sdn Bhd จะเริ่มตัดจำหน่ายค่าสิทธิการเช่าเมื่อพร้อมใช้ที่ดินในระยะเวลาการเช่า 83 ปี บริษัท DSG (Malaysia) Sdn Bhd ได้ใช้สิทธิการเช่าที่ดินเป็นหลักประกันในการกู้ยืมเงินจากธนาคาร (ดูหมายเหตุข้อ 14)

9. ที่ดิน อาคารและอุปกรณ์

ที่ดิน อาคารและอุปกรณ์ประกอบด้วย

ณ วันที่ 31 ธันวาคม 2555

	ยอดคงเหลือ ณ วันที่ 31 ธันวาคม 2554	เพิ่มขึ้น	งบการเงินรวม จำนวน โอนเข้า/ (ออก)	ผลจาก การแปลงค่า งบการเงิน ต่างประเทศ	ยอดคงเหลือ ณ วันที่ 31 ธันวาคม 2555
	บาท	บาท	บาท	บาท	บาท
ราคาทุน					
ที่ดิน	38,124,698	-	-	(811,603)	37,313,095
อาคาร	191,134,786	748,000	-	(1,747,835)	190,224,959
ส่วนปรับปรุงอาคาร	21,420,074	18,141,054	(668,000)	(122,201)	42,542,508
เครื่องจักรและอุปกรณ์	1,391,614,660	58,757,909	(6,317,293)	(6,641,210)	2,106,675,467
เครื่องตกแต่งและติดตั้ง	55,263,031	1,958,064	(448,245)	(553,833)	56,432,961
ยานพาหนะ	19,378,977	-	(7,623,287)	(203,477)	11,552,213
รวมราคาทุน	1,716,936,226	79,605,027	(15,056,825)	(10,080,159)	2,444,741,203
ค่าเสื่อมราคาสะสม					
อาคาร	(73,050,950)	(9,593,879)	-	1,170,809	(81,474,020)
ส่วนปรับปรุงอาคาร	(2,472,021)	(2,844,307)	63,409	12,841	(5,240,078)
เครื่องจักรและอุปกรณ์	(654,085,290)	(102,783,734)	5,805,733	5,729,893	(745,333,398)
เครื่องตกแต่งและติดตั้ง	(32,320,610)	(6,007,715)	430,685	560,845	(37,336,795)
ยานพาหนะ	(15,284,298)	(1,494,637)	7,130,864	188,852	(9,459,219)
รวมค่าเสื่อมราคาสะสม	(777,213,169)	(122,724,272)	13,430,691	7,663,240	(878,843,510)
งานระหว่างก่อสร้างและเครื่องจักร และอุปกรณ์ระหว่างติดตั้ง	99,987,044	1,409,575,634	-	(673,336,934)	825,723,047
ที่ดิน อาคารและอุปกรณ์	1,039,710,101				2,391,620,740

ณ วันที่ 31 ธันวาคม 2554

	งบการเงินรวม					
	ยอดคงเหลือ ณ วันที่ 31 ธันวาคม 2553 บาท	เพิ่มขึ้น บาท	จำหน่าย บาท	โอนเข้า/ (ออก) บาท	ผลจาก การแปลงค่า งบการเงิน ต่างประเทศ บาท	ยอดคงเหลือ ณ วันที่ 31 ธันวาคม 2554 บาท
ราคาทุน						
ที่ดิน	37,688,711	-	-	-	435,987	38,124,698
อาคาร	191,406,843	-	(1,268,482)	-	996,425	191,134,786
ส่วนปรับปรุงอาคาร	15,173,978	6,239,157	-	-	6,939	21,420,074
เครื่องจักรและอุปกรณ์	1,219,345,510	45,246,699	(973,809)	114,766,008	13,230,252	1,391,614,660
เครื่องตกแต่งและติดตั้ง	42,860,657	11,715,222	(86,511)	-	773,663	55,263,031
ยานพาหนะ	27,768,985	1,815,150	(10,492,096)	-	286,938	19,378,977
รวมราคาทุน	1,534,244,684	65,016,228	(12,820,898)	114,766,008	15,730,204	1,716,936,226
ค่าเสื่อมราคาสะสม						
อาคาร	(63,705,246)	(9,601,534)	859,307	-	(603,477)	(73,050,950)
ส่วนปรับปรุงอาคาร	(1,603,662)	(866,876)	-	-	(1,483)	(2,472,021)
เครื่องจักรและอุปกรณ์	(562,114,024)	(83,834,596)	917,267	-	(9,053,937)	(654,085,290)
เครื่องตกแต่งและติดตั้ง	(26,857,448)	(4,942,051)	86,317	-	(607,428)	(32,320,610)
ยานพาหนะ	(23,242,478)	(1,948,519)	10,169,657	-	(262,958)	(15,284,298)
รวมค่าเสื่อมราคาสะสม	(677,522,858)	(101,193,576)	12,032,548	-	(10,529,283)	(777,213,169)
เครื่องจักรระหว่างทางและ ระหว่างทดสอบ	14,245,520	200,331,508	-	(114,766,008)	176,024	99,987,044
ที่ดิน อาคารและอุปกรณ์	870,967,346					1,039,710,101
ค่าเสื่อมราคาสำหรับปี						
2555					บาท	122,724,272
2554					บาท	101,193,576

ณ วันที่ 31 ธันวาคม 2555

	งบการเงินเฉพาะกิจการ				ยอดคงเหลือ ณ วันที่ 31 ธันวาคม 2555 บาท
	ยอดคงเหลือ ณ วันที่ 31 ธันวาคม 2554 บาท	เพิ่มขึ้น	จำหน่าย	โอนเข้า/ (ออก)	
ราคาทุน					
ที่ดิน	30,000,000	-	-	-	30,000,000
อาคาร	173,682,311	748,000	-	-	174,430,311
ส่วนปรับปรุงอาคาร	21,254,044	17,843,360	(668,000)	3,861,589	42,290,993
เครื่องจักรและอุปกรณ์	946,743,268	53,130,575	(108,388,760)	658,143,023	1,549,628,106
เครื่องตกแต่งและติดตั้ง	32,254,800	353,218	(384,943)	213,944	32,437,019
ยานพาหนะ	15,530,570	-	(7,623,287)	-	7,907,283
รวมราคาทุน	1,219,464,993	72,075,153	(117,064,990)	662,218,556	1,836,693,712
ค่าเสื่อมราคาสะสม					
อาคาร	(61,716,711)	(8,730,213)	-	-	(70,446,924)
ส่วนปรับปรุงอาคาร	(2,420,768)	(1,932,662)	63,409	-	(4,290,021)
เครื่องจักรและอุปกรณ์	(336,698,303)	(79,198,057)	97,754,385	-	(318,141,975)
เครื่องตกแต่งและติดตั้ง	(13,926,867)	(5,487,903)	382,954	-	(19,031,816)
ยานพาหนะ	(13,076,177)	(913,523)	7,130,864	-	(6,858,836)
รวมค่าเสื่อมราคาสะสม	(427,838,826)	(96,262,358)	105,331,612	-	(418,769,572)
งานระหว่างก่อสร้าง และเครื่องจักรและ อุปกรณ์ระหว่างติดตั้ง	68,177,737	604,013,425	-	(662,218,556)	9,972,606
ที่ดิน อาคารและอุปกรณ์	859,803,904				1,427,896,746

ณ วันที่ 31 ธันวาคม 2554

	งบการเงินเฉพาะกิจการ				
	ยอดคงเหลือ	เพิ่มขึ้น	จำหน่าย	โอนเข้า/ (ออก)	ยอดคงเหลือ
	ณ วันที่ 31 ธันวาคม 2553				ณ วันที่ 31 ธันวาคม 2554
	บาท	บาท	บาท	บาท	บาท
ราคาทุน					
ที่ดิน	30,000,000	-	-	-	30,000,000
อาคาร	173,682,311	-	-	-	173,682,311
ส่วนปรับปรุงอาคาร	15,014,887	6,239,157	-	-	21,254,044
เครื่องจักรและอุปกรณ์	794,053,335	38,667,474	(125,107)	114,147,566	946,743,268
เครื่องตกแต่งและติดตั้ง	20,723,639	11,531,161	-	-	32,254,800
ยานพาหนะ	19,758,839	-	(4,228,269)	-	15,530,570
รวมราคาทุน	1,053,233,011	56,437,792	(4,353,376)	114,147,566	1,219,464,993
ค่าเสื่อมราคาสะสม					
อาคาร	(53,038,560)	(8,678,151)	-	-	(61,716,711)
ส่วนปรับปรุงอาคาร	(1,568,755)	(852,013)	-	-	(2,420,768)
เครื่องจักรและอุปกรณ์	(276,467,778)	(60,331,729)	101,204	-	(336,698,303)
เครื่องตกแต่งและติดตั้ง	(10,288,951)	(3,637,916)	-	-	(13,926,867)
ยานพาหนะ	(15,623,206)	(1,358,801)	3,905,830	-	(13,076,177)
รวมค่าเสื่อมราคาสะสม	(356,987,250)	(74,858,610)	4,007,034	-	(427,838,826)
เครื่องจักรระหว่างทางและระหว่างทดสอบ	9,749,886	172,575,417	-	(114,147,566)	68,177,737
ที่ดิน อาคารและอุปกรณ์	705,995,647				859,803,904
ค่าเสื่อมราคาสำหรับปี					
2555				บาท	96,262,358
2554				บาท	74,858,610

ในปี 2555 ต้นทุนการกู้ยืมของบริษัท DSG (Malaysia) Sdn Bhd จำนวน 6.79 ล้านบาท ได้บันทึกเป็นต้นทุนของสินทรัพย์ระหว่างก่อสร้างในงบการเงินรวม

ราคาทุนของสินทรัพย์ถาวรที่หักค่าเสื่อมราคาทั้งจำนวนแล้วแต่ยังคงใช้งานอยู่ ณ วันที่ 31 ธันวาคม 2555 และ 2554 ของบริษัทและบริษัทย่อยมีจำนวนประมาณ 355.15 ล้านบาท และ 391.64 ล้านบาท ตามลำดับ (บริษัท: 140.45 ล้านบาท และ 187.98 ล้านบาท ตามลำดับ)

ในเดือนตุลาคมและเดือนพฤศจิกายน 2555 บริษัทได้ขายเครื่องจักร 2 เครื่อง ซึ่งมีมูลค่าตามบัญชีจำนวน 5.49 ล้านบาท และ 4.71 ล้านบาท ตามลำดับ ให้แก่บริษัท DSG (Malaysia) Sdn Bhd และ PT DSG Surya Mas Indonesia ซึ่งเป็นบริษัทย่อย ในราคา 28.08 ล้านบาท และ 28.87 ล้านบาท ตามลำดับ โดยราคาขายดังกล่าวเป็นราคาที่ประเมินโดยผู้ประเมินอิสระ บริษัทย่อยทั้งสองดังกล่าวจะผ่อนชำระค่าเครื่องจักรภายในปี 2557 และ 2560 ตามลำดับ

บริษัท DSG (Malaysia) Sdn Bhd ได้จำนองอาคารระหว่างก่อสร้างเพื่อค้ำประกันวงเงินสินเชื่อที่ได้รับจากสถาบันการเงิน (ดูหมายเหตุข้อ 14)

ณ วันที่ 31 ธันวาคม 2555 และ 2554 สินทรัพย์ภายใต้สัญญาเช่าการเงินที่บริษัทเป็นผู้เช่าซึ่งรวมแสดงในรายการข้างต้นประกอบด้วย อุปกรณ์สำนักงาน ซึ่งมีรายละเอียดดังนี้

	งบการเงินรวม		งบการเงินเฉพาะกิจการ	
	2555	2554	2555	2554
	บาท	บาท	บาท	บาท
ราคาทุนของสินทรัพย์ตามสัญญาเช่าการเงิน	2,237,800	7,062,166	2,237,800	6,937,800
หัก ค่าเสื่อมราคาสะสม	(1,258,551)	(3,427,397)	(1,258,551)	(3,319,613)
ราคาตามบัญชี	979,249	3,634,769	979,249	3,618,187

10. สินทรัพย์ไม่มีตัวตน

สินทรัพย์ไม่มีตัวตน ประกอบด้วย

ณ วันที่ 31 ธันวาคม 2555

	ยอดคงเหลือ ณ วันที่ 31 ธันวาคม 2554	เพิ่มขึ้น	งบการเงินรวม		ผลจากการ แปลงค่า งบการเงิน ต่างประเทศ	ยอดคงเหลือ ณ วันที่ 31 ธันวาคม 2555
	บาท	บาท	จำหน่าย	โอนเข้า/ (ออก)	บาท	บาท
ราคาทุน						
โปรแกรมคอมพิวเตอร์	33,427,492	4,787,929	-	4,063,120	(81,227)	42,197,314
ค่าสิทธิในการอนุญาตให้ใช้สิทธิ และถ่ายทอดเทคโนโลยี	7,271,711	-	-	-	(2,980)	7,268,731
รวมราคาทุน	40,699,203	4,787,929	-	4,063,120	(84,207)	49,466,045
ค่าตัดจำหน่ายสะสม						
โปรแกรมคอมพิวเตอร์	(13,353,814)	(7,978,312)	-	-	26,363	(21,305,763)
ค่าสิทธิในการอนุญาตให้ใช้สิทธิ และถ่ายทอดเทคโนโลยี	(5,817,369)	(1,465,458)	-	-	14,096	(7,268,731)
รวมค่าตัดจำหน่ายสะสม	(19,171,183)	(9,443,770)	-	-	40,459	(28,574,494)
โปรแกรมคอมพิวเตอร์ระหว่างติดตั้ง	389,170	5,406,068	-	(4,063,120)	(9,369)	1,722,749
สินทรัพย์ไม่มีตัวตน	21,917,190					22,614,300

ณ วันที่ 31 ธันวาคม 2554

	ยอดคงเหลือ ณ วันที่ 31 ธันวาคม 2553 บาท	เพิ่มขึ้น บาท	งบการเงินรวม จำหน่าย บาท	โอนเข้า/ (ออก) บาท	ผลจากการ แปลงค่า งบการเงิน ต่างประเทศ บาท	ยอดคงเหลือ ณ วันที่ 31 ธันวาคม 2554 บาท
ราคาทุน						
โปรแกรมคอมพิวเตอร์	9,449,367	7,549,508	-	16,304,986	123,631	33,427,492
ค่าสิทธิในการอนุญาตให้ใช้สิทธิ และถ่ายทอดเทคโนโลยี	7,084,713	-	-	-	186,998	7,271,711
รวมราคาทุน	16,534,080	7,549,508	-	16,304,986	310,629	40,699,203
ค่าตัดจำหน่ายสะสม						
โปรแกรมคอมพิวเตอร์	(5,868,825)	(7,396,955)	-	-	(88,034)	(13,353,814)
ค่าสิทธิในการอนุญาตให้ใช้สิทธิ และถ่ายทอดเทคโนโลยี	(4,250,829)	(1,451,321)	-	-	(115,219)	(5,817,369)
รวมค่าตัดจำหน่ายสะสม	(10,119,654)	(8,848,276)	-	-	(203,253)	(19,171,183)
โปรแกรมคอมพิวเตอร์ระหว่างติดตั้ง	9,192,600	7,500,748	-	(16,304,986)	808	389,170
สินทรัพย์ไม่มีตัวตน	15,607,026					21,917,190
ค่าตัดจำหน่ายสำหรับปี						
2555					บาท	9,443,770
2554					บาท	8,848,276

ณ วันที่ 31 ธันวาคม 2555

	ยอดคงเหลือ ณ วันที่ 31 ธันวาคม 2554 บาท	เพิ่มขึ้น บาท	งบการเงินเฉพาะกิจการ จำหน่าย บาท	โอนเข้า/ (ออก) บาท	ยอดคงเหลือ ณ วันที่ 31 ธันวาคม 2555 บาท
ราคาทุน					
โปรแกรมคอมพิวเตอร์	22,754,937	601,100	-	2,755,970	26,112,007
รวมราคาทุน	22,754,937	601,100	-	2,755,970	26,112,007
ค่าตัดจำหน่ายสะสม					
โปรแกรมคอมพิวเตอร์	(8,296,285)	(5,023,747)	-	-	(13,320,032)
รวมค่าตัดจำหน่ายสะสม	(8,296,285)	(5,023,747)	-	-	(13,320,032)
โปรแกรมคอมพิวเตอร์ระหว่างติดตั้ง	-	2,946,612	-	(2,755,970)	190,642
สินทรัพย์ไม่มีตัวตน	14,458,652				12,982,617

ณ วันที่ 31 ธันวาคม 2554

ยอดคงเหลือ ณ วันที่ 31 ธันวาคม 2553	งบการเงินเฉพาะกิจการ				ยอดคงเหลือ ณ วันที่ 31 ธันวาคม 2554
	เพิ่มขึ้น	จำหน่าย	โอนเข้า/ (ออก)		
บาท	บาท	บาท	บาท	บาท	บาท
ราคาทุน					
โปรแกรมคอมพิวเตอร์	5,385,920	6,518,417	-	10,850,600	22,754,937
รวมราคาทุน	5,385,920	6,518,417	-	10,850,600	22,754,937
ค่าตัดจำหน่ายสะสม					
โปรแกรมคอมพิวเตอร์	(2,698,541)	(5,597,744)	-	-	(8,296,285)
รวมค่าตัดจำหน่ายสะสม	(2,698,541)	(5,597,744)	-	-	(8,296,285)
โปรแกรมคอมพิวเตอร์ระหว่างติดตั้ง	9,192,600	1,658,000	-	(10,850,600)	-
สินทรัพย์ไม่มีตัวตน	11,879,979				14,458,652
ค่าตัดจำหน่ายสำหรับปี					
2555				บาท	5,023,747
2554				บาท	5,597,744

ราคาทุนของสินทรัพย์ไม่มีตัวตนหักค่าตัดจำหน่ายทั้งจำนวนแล้วแต่ยังคงใช้งานอยู่ ณ วันที่ 31 ธันวาคม 2555 และ 2554 ของบริษัทและบริษัทย่อยมีจำนวนประมาณ 5.02 ล้านบาท และ 1.76 ล้านบาท ตามลำดับ (บริษัท : 4.61 ล้านบาท และ 1.74 ล้านบาท ตามลำดับ)

11. เงินเบิกเกินบัญชีและเงินกู้ยืมระยะสั้นจากสถาบันการเงิน

เงินเบิกเกินบัญชีและเงินกู้ยืมระยะสั้นจากสถาบันการเงิน ประกอบด้วย

หน่วย : ล้านบาท

งบการเงินรวม	อัตราดอกเบี้ย ร้อยละต่อปี		ยอดคงเหลือ ณ วันที่ 31 ธันวาคม	
	2555	2554	2555	2554
เงินเบิกเกินบัญชี ⁽¹⁾	BLR + 1	BLR + 1	4.64	6.90
เงินเบิกเกินบัญชี	BLR + 0.5	BLR + 0.5	3.64	40.04
เงินเบิกเกินบัญชี ⁽²⁾	BLR - 5	-	3.01	-
เงินเบิกเกินบัญชี	Quoted by bank	-	6.82	-
เงินกู้ยืมระยะสั้นจากสถาบันการเงิน				
- ตั๋วสัญญาใช้เงิน	อัตราตลาด	อัตราตลาด	250.00	100.00
- ตั๋วสัญญาใช้เงิน	อัตราตลาด	อัตราตลาด	600.00	570.00
- ตั๋วสัญญาใช้เงิน	Quoted by bank	Quoted by bank	-	8.82
- สินเชื่อเพื่อการนำเข้า	Quoted by bank	Quoted by bank	122.13	386.81
- สินเชื่อเพื่อการนำเข้า ⁽²⁾	BLR - 5.75	BLR - 5.75	35.83	10.35
- สินเชื่อเพื่อการนำเข้า ⁽²⁾	BLR - 6	-	31.87	-
- สินเชื่อเงินกู้ยืมเงินตราต่างประเทศ ⁽¹⁾	Cost of Funds of Currency + 1	Cost of Funds of Currency + 1	18.65	38.42
			<u>1,076.59</u>	<u>1,161.34</u>

หน่วย : ล้านบาท

งบการเงินเฉพาะกิจการ	อัตราดอกเบี้ย ร้อยละต่อปี		ยอดคงเหลือ ณ วันที่ 31 ธันวาคม	
	2555	2554	2555	2554
เงินกู้ยืมระยะสั้นจากสถาบันการเงิน				
- ตั๋วสัญญาใช้เงิน	อัตราตลาด	อัตราตลาด	250.00	100.00
- ตั๋วสัญญาใช้เงิน	อัตราตลาด	อัตราตลาด	600.00	570.00
- สินเชื่อเพื่อการนำเข้า	Quoted by bank	Quoted by bank	122.13	386.81
			<u>972.13</u>	<u>1,056.81</u>

BLR - อัตราดอกเบี้ยเงินกู้ขั้นต่ำ (Base lending rate)

(1) เมื่อวันที่ 7 ตุลาคม 2553 บริษัท DSG (Malaysia) Sdn Bhd ได้ทำสัญญาขอใช้วงเงินสำหรับการดำเนินการค้าเงินธุรกิจ ประกอบด้วย วงเงินเบิกเกินบัญชีธนาคาร วงเงินสินเชื่อเพื่อการนำเข้า และวงเงินสัญญาซื้อขายเงินตราต่างประเทศล่วงหน้า เป็นจำนวน 30.5 ล้านริงกิต มาเลเซีย และบริษัทได้ค้ำประกัน สัญญาดังกล่าวในวงเงิน 10.5 ล้านริงกิตมาเลเซีย

(2) เมื่อวันที่ 26 มิถุนายน 2555 บริษัท PT DSG Surya Mas Indonesia ได้ทำสัญญาขอใช้วงเงินสำหรับการดำเนินการค้าเงินธุรกิจ ประกอบด้วย วงเงินเบิกเกินบัญชี และวงเงินสินเชื่อเพื่อการนำเข้าเป็นจำนวนเงิน 4.5 ล้านดอลลาร์สหรัฐ โดยได้ใช้ ที่ดิน อาคาร เครื่องจักร อุปกรณ์ สินค้าคงเหลือและลูกหนี้การค้า จำนวน IDR 45,360,000,000 ของบริษัท PT DSG Surya Mas Indonesia เป็นหลักประกันและบริษัทได้ค้ำประกันสัญญาดังกล่าวในวงเงิน 3 ล้านดอลลาร์สหรัฐ

12. เจ้าหนี้การค้าและเจ้าหนี้อื่น

เจ้าหนี้การค้าและเจ้าหนี้อื่น ณ วันที่ 31 ธันวาคม 2555 และ 2554 ประกอบด้วย

หน่วย : บาท

	งบการเงินรวม		งบการเงินเฉพาะกิจการ	
	2555	2554	2555	2554
เจ้าหนี้การค้า	679,188,056	540,031,598	369,120,388	325,767,799
เจ้าหนี้อื่น	57,307,445	67,655,989	53,868,473	57,480,596
เจ้าหนี้ค่าซื้อสินทรัพย์ถาวร	165,511,598	19,022,145	122,299,041	16,878,056
ค่าใช้จ่ายค้างจ่าย	476,004,220	434,438,573	258,084,329	272,902,265
	<u>1,378,011,319</u>	<u>1,061,148,305</u>	<u>803,372,231</u>	<u>673,028,716</u>

13. หนี้สินภายใต้สัญญาเช่าการเงิน

หนี้สินภายใต้สัญญาเช่าการเงินเป็นหนี้สินจากการเช่าอุปกรณ์สำนักงาน ประกอบด้วย

งบการเงินรวม

	จำนวนเงินขั้นต่ำที่ต้องจ่าย ในอนาคต		มูลค่าปัจจุบันของ จำนวนเงินขั้นต่ำที่ต้องจ่าย ในอนาคต	
	2555 บาท	2554 บาท	2555 บาท	2554 บาท
ภายใน 1 ปี	218,280	1,559,883	200,830	1,387,905
1 - 5 ปี	-	218,280	-	200,830
	<u>218,280</u>	<u>1,778,163</u>	<u>200,830</u>	<u>1,588,735</u>
หัก ค่าใช้จ่ายทางการเงินในอนาคต	<u>(17,450)</u>	<u>(189,428)</u>	<u>-</u>	<u>-</u>
	<u>200,830</u>	<u>1,588,735</u>	<u>200,830</u>	<u>1,588,735</u>

งบการเงินเฉพาะกิจการ

	จำนวนเงินขั้นต่ำที่ต้องจ่าย ในอนาคต		มูลค่าปัจจุบันของ จำนวนเงินขั้นต่ำที่ต้องจ่าย ในอนาคต	
	2555 บาท	2554 บาท	2555 บาท	2554 บาท
ภายใน 1 ปี	218,280	1,541,228	200,830	1,369,250
1 - 5 ปี	-	218,280	-	200,830
	<u>218,280</u>	<u>1,759,508</u>	<u>200,830</u>	<u>1,570,080</u>
หัก ค่าใช้จ่ายทางการเงินในอนาคต	<u>(17,450)</u>	<u>(189,428)</u>	<u>-</u>	<u>-</u>
	<u>200,830</u>	<u>1,570,080</u>	<u>200,830</u>	<u>1,570,080</u>

14. เงินกู้ยืมระยะยาว

เงินกู้ยืมระยะยาว ประกอบด้วย

	วงเงินกู้	อัตราดอกเบี้ยร้อยละต่อปี	งบการเงินรวม		งบการเงินเฉพาะกิจการ	
			ยอดคงเหลือ ณ วันที่ 31 ธันวาคม		ยอดคงเหลือ ณ วันที่ 31 ธันวาคม	
			2555	2554	2555	2554
			บาท	บาท	บาท	บาท
เงินกู้ยืมระยะยาวจากสถาบันการเงิน						
- กำหนดชำระคืนตั้งแต่เดือนกันยายน 2553 ถึง ธันวาคม 2555 ผ่อนชำระเดือนละ 1.70 ล้านบาท	30 ล้านบาท	MLR-2	-	19,800,000	-	19,800,000
- กำหนดชำระคืนตั้งแต่เดือนกันยายน 2553 ถึง ตุลาคม 2557 ผ่อนชำระเดือนละ 1.88 ล้านบาท	90 ล้านบาท	MLR-2	41,100,274	63,660,274	41,100,274	63,660,274
- กำหนดชำระคืนตั้งแต่เดือนตุลาคม 2553 ถึง กันยายน 2555 ผ่อนชำระเดือนละ 3.40 ล้านบาท ⁽¹⁾	80 ล้านบาท	THBFIX +1.55 ดอกเบี้ย	-	29,000,000	-	29,000,000
- กำหนดชำระคืนตั้งแต่เดือนสิงหาคม 2554 ถึงกรกฎาคม 2559 ผ่อนชำระเดือนละ 3.35 ล้านบาท	200 ล้านบาท	เงินฝากประจำ 6 เดือน+2.35 ดอกเบี้ย	116,698,600	59,068,600	116,698,600	59,068,600
- กำหนดชำระคืนตั้งแต่เดือนตุลาคม 2554 ถึงกันยายน 2561 ผ่อนชำระเดือนละ 0.69 ล้านบาท ⁽²⁾	58 ล้านบาท	เงินฝากประจำ 6 เดือน+2.55	47,635,000	55,927,000	47,635,000	55,927,000
- กำหนดชำระคืนตั้งแต่เดือนมกราคม 2555 ถึง ธันวาคม 2559 ผ่อนชำระเดือนละ 2.50 ล้านบาท	150 ล้านบาท	MLR-2 ดอกเบี้ย	41,650,000	24,350,000	41,650,000	24,350,000
- กำหนดชำระคืนตั้งแต่เดือนมิถุนายน 2555 ถึงธันวาคม 2559 ผ่อนชำระเดือนละ 4 ล้านบาท	215 ล้านบาท	เงินฝากประจำ 6 เดือน+2.35	118,500,000	71,300,000	118,500,000	71,300,000
- กำหนดชำระคืนตั้งแต่เดือนตุลาคม 2556 ถึงกันยายน 2561 ผ่อนชำระเดือนละ 0.12 ล้านริงกิตมาเลเซีย และตั้งแต่เดือนตุลาคม 2561 ถึงเดือนกันยายน 2564 ผ่อนชำระ เดือนละ 0.21 ล้านริงกิตมาเลเซีย ⁽³⁾	12.51 ล้านริงกิตมาเลเซีย	BLR-2.3	124,975,025	125,026,235	-	-
- กำหนดชำระคืนตั้งแต่เดือนมกราคม 2557 ถึงธันวาคม 2561 ผ่อนชำระเดือนละ 0.32 ล้านริงกิตมาเลเซีย และตั้งแต่เดือนมกราคม 2562 ถึงเดือนธันวาคม 2564 ผ่อนชำระ เดือนละ 1.03 ล้านริงกิตมาเลเซีย ⁽³⁾	45 ล้านริงกิตมาเลเซีย	BLR-2.3	449,550,449	-	-	-
- กำหนดชำระคืนตั้งแต่เดือนมิถุนายน 2557 ถึงธันวาคม 2561 ผ่อนชำระเดือนละ 0.16 ล้านริงกิตมาเลเซีย และตั้งแต่เดือนมกราคม 2562 ถึงเดือนกันยายน 2564 ผ่อนชำระ เดือนละ 0.21 ล้านริงกิตมาเลเซีย ⁽³⁾	22.70 ล้านริงกิตมาเลเซีย	BLR-2.0	23,355,545	-	-	-
			<u>963,464,893</u>	<u>448,132,109</u>	<u>365,583,874</u>	<u>323,105,874</u>
ระยะเวลาในการจ่ายชำระคืน						
ภายใน 1 ปี			150,616,686	168,202,000	149,052,000	168,202,000
1 - 5 ปี			812,848,207	279,930,109	216,531,874	154,903,874
รวม			<u>963,464,893</u>	<u>448,132,109</u>	<u>365,583,874</u>	<u>323,105,874</u>

⁽¹⁾ เมื่อวันที่ 10 กันยายน 2553 บริษัทได้ทำสัญญาแลกเปลี่ยนอัตราดอกเบี้ยกับสถาบันการเงินแห่งหนึ่ง เพื่อเปลี่ยนอัตราดอกเบี้ยลอยตัวเป็นอัตราดอกเบี้ยคงที่ ที่อัตรา ร้อยละ 4.1 ต่อปี โดยสัญญาดังกล่าวได้สิ้นสุดลงแล้วเมื่อวันที่ 30 กันยายน 2555 ณ วันที่ 31 ธันวาคม 2554 สัญญาแลกเปลี่ยนอัตราดอกเบี้ยมีมูลค่ายุติธรรม-สินทรัพย์เป็นจำนวน 27,710 บาท

⁽²⁾ เมื่อวันที่ 21 กันยายน 2554 บริษัทได้ทำสัญญาเงินกู้ยืมระยะยาวกับสถาบันการเงินแห่งหนึ่งเพื่อนำไปซื้อสิทธิการเช่าช่วงห้องชุด โดยได้ใช้สิทธิการเช่าดังกล่าวเป็นหลักประกัน ในการกู้ยืมเงินจากธนาคาร (ดูหมายเหตุข้อ 8)

⁽³⁾ บริษัท DSG (Malaysia) Sdn Bhd ซึ่งเป็นบริษัทย่อยของบริษัทได้ทำสัญญาเงินกู้ยืมระยะยาวกับสถาบันการเงินแห่งหนึ่ง เพื่อนำไปเช่าที่ดินและสร้างโรงงานแห่งใหม่ ซึ่งเงินกู้ยืมดังกล่าวค้ำประกันโดยบริษัทและบริษัท Disposable Soft Goods (Malaysia) Sdn Bhd ในวงเงิน 29.56 ล้านดอลลาร์สหรัฐ และ 96.21 ล้านริงกิตมาเลเซีย ตามลำดับ บริษัท DSG (Malaysia) Sdn Bhd ได้ใช้สิทธิการเช่าที่ดินและอาคารระหว่างก่อสร้างเป็นหลักประกันในการกู้ยืมเงินจากธนาคาร (ดูหมายเหตุ ข้อ 8 และข้อ 9)

สัญญาเงินกู้ได้กำหนดข้อปฏิบัติและข้อกำหนดบางประการ เช่น การดำรงอัตราส่วนของหนี้สินสุทธิต่อส่วนของ ผู้ถือหุ้นและอัตราส่วนความสามารถในการชำระคืนหนี้ที่ครบกำหนดชำระภายใน 1 ปี

15. ภาระผูกพันผลประโยชน์พนักงาน

บริษัทประมาณการภาระผูกพันผลประโยชน์พนักงาน ซึ่งประกอบด้วยผลประโยชน์หลังออกจากงาน เมื่อเกษียณอายุตามพระราชบัญญัติคุ้มครองแรงงาน โดยใช้วิธีคิดลดแต่ละหน่วยที่ประมาณการไว้ (Projected Unit Credit Method) ตามสมมติฐานของนักคณิตศาสตร์ประกันภัยอิสระ

จำนวนที่รับรู้ในงบกำไรขาดทุนเบ็ดเสร็จสำหรับภาระผูกพันผลประโยชน์พนักงานหลังออกจากงานสำหรับปีสิ้นสุดวันที่ 31 ธันวาคม 2555 และ 2554 มีดังนี้

	งบการเงินรวม		งบการเงินเฉพาะกิจการ	
	2555	2554	2555	2554
ต้นทุนบริการปัจจุบัน	4,552,747	2,405,387	4,066,528	2,781,463
ดอกเบี้ยจากภาระผูกพัน	526,582	66,935	379,261	327,565

หน่วย : บาท

การเปลี่ยนแปลงมูลค่าปัจจุบันของภาระผูกพันผลประโยชน์พนักงานหลังออกจากงานสำหรับปีสิ้นสุดวันที่ 31 ธันวาคม 2555 และ 2554 มีดังนี้

	งบการเงินรวม		งบการเงินเฉพาะกิจการ	
	2555	2554	2555	2554
มูลค่าปัจจุบันของภาระผูกพันผลประโยชน์พนักงาน หลังออกจากงานต้นปี	14,407,361	11,835,553	10,388,245	7,279,217
ต้นทุนบริการปัจจุบัน	4,552,747	2,405,387	4,066,528	2,781,463
ต้นทุนดอกเบี้ย	526,582	66,935	379,261	327,565
ผลจากการแปลงค่างบการเงินของบริษัทย่อยในต่างประเทศ	(401,484)	99,486	-	-
มูลค่าปัจจุบันของภาระผูกพันผลประโยชน์พนักงาน หลังออกจากงานปลายปี	19,085,206	14,407,361	14,834,034	10,388,245

หน่วย : บาท

สำหรับปีสิ้นสุดวันที่ 31 ธันวาคม 2555 บริษัทรับรู้ผลกำไรจากการประมาณตามหลักคณิตศาสตร์ประกันภัย ในงบกำไรขาดทุนเบ็ดเสร็จรวมและงบกำไรขาดทุนเบ็ดเสร็จเฉพาะกิจการจำนวน 1.75 ล้านบาท และ 0.34 ล้านบาท ตามลำดับ สาเหตุหลักเกิดจากการเปลี่ยนแปลงในอัตราคิดลดและอัตราการเสียชีวิตของข้อสมมติหลักในการประมาณการตามหลักการคณิตศาสตร์ประกันภัย

ข้อสมมติฐานในการประมาณการตามหลักการคณิตศาสตร์ประกันภัยที่สำคัญที่ใช้ในการคำนวณภาระผูกพันผลประโยชน์พนักงานหลังออกจากงาน ณ วันที่ 31 ธันวาคม 2555 และ 2554 มีดังต่อไปนี้

ณ วันที่ 31 ธันวาคม 2555	อัตราคิดลด	อัตราการเพิ่มขึ้น ของเงินเดือน	อัตราการลาออก	อายุเกษียณ
บริษัท ดีเอสจี อินเทอร์เน็ตในชนแดน (ประเทศไทย) จำกัด (มหาชน)	ร้อยละ 4.04	ร้อยละ 6	ร้อยละ 0 - 36	60 ปี
PT DSG Surya Mas Indonesia	ร้อยละ 7	ร้อยละ 5.25	ร้อยละ 0 - 1	55 ปี
ณ วันที่ 31 ธันวาคม 2554	อัตราคิดลด	อัตราการเพิ่มขึ้น ของเงินเดือน	อัตราการลาออก	อายุเกษียณ
บริษัท ดีเอสจี อินเทอร์เน็ตในชนแดน (ประเทศไทย) จำกัด (มหาชน)	ร้อยละ 4.5	ร้อยละ 5	ร้อยละ 0 - 37	60 ปี
PT DSG Surya Mas Indonesia	ร้อยละ 9	ร้อยละ 9	ร้อยละ 0 - 1	55 ปี

บริษัทย่อยในประเทศมาเลเซียและสิงคโปร์ไม่มีการประมาณการภาวะผูกพันผลประโยชน์พนักงานหลังจากออกจากงานเนื่องจากในประเทศมาเลเซียไม่มีข้อกำหนดให้มีการผูกพันดังกล่าวและบริษัทย่อยในประเทศสิงคโปร์ มีพนักงานเพียงคนเดียว

16. หนี้สินไม่หมุนเวียนอื่น

หนี้สินไม่หมุนเวียนอื่นประกอบด้วยประมาณการหนี้สินในการซื้อ การขอย้ายและการบูรณะสถานที่ และเจ้าหนี้ที่เกิดจากการซื้อเครื่องจักรในปี 2555 และ 2552 ของบริษัท DSG (Malaysia) Sdn Bhd ในราคา 108.03 ล้านบาท (286.76 ล้านบาท) และในราคา 102.09 ล้านบาท (277.28 ล้านบาท) ตามลำดับ หนี้สินไม่หมุนเวียนอื่น ณ วันที่ 31 ธันวาคม 2555 และ 2554 สรุปได้ดังนี้

หน่วย : บาท

	งบการเงินรวม		งบการเงินเฉพาะกิจการ	
	ยอดคงเหลือ		ยอดคงเหลือ	
	ณ วันที่	ณ วันที่	ณ วันที่	ณ วันที่
	31 ธันวาคม	31 ธันวาคม	31 ธันวาคม	31 ธันวาคม
	2555	2554	2555	2554
ประมาณการหนี้สินในการซื้อ การขอย้าย				
และการบูรณะสถานที่	3,135,000	3,135,000	3,135,000	3,135,000
หนี้สินที่เกิดจากการซื้อเครื่องจักร				
(ดูหมายเหตุข้อ 4.2)	17,126,910	20,113,144	-	-
	20,261,910	23,248,144	3,135,000	3,135,000
หัก หนี้สินส่วนที่ถึงกำหนดชำระภายใน 1 ปี	-	(20,113,144)	-	-
	20,261,910	3,135,000	3,135,000	3,135,000

17. หุ้นทุนซื้อคืนและสำรองหุ้นทุนซื้อคืน

จากมติที่ประชุมคณะกรรมการบริษัท ครั้งที่ 5/2551 เมื่อวันที่ 19 กันยายน 2551 ที่ประชุมคณะกรรมการมีมติอนุมัติให้บริษัทซื้อหุ้นสามัญของบริษัทจำนวน 15 ล้านหุ้น หรืออัตราร้อยละ 5 ของจำนวนหุ้นสามัญ ที่ออกและชำระแล้ว โดยมีวงเงินสูงสุดที่จะใช้ในการซื้อหุ้นคืน 62 ล้านบาท และกำหนดซื้อหุ้นคืนตั้งแต่วันที่ 8 ตุลาคม 2551 ถึงวันที่ 7 เมษายน 2552 การซื้อหุ้นคืนดังกล่าวมีวัตถุประสงค์เพื่อประโยชน์ในการบริหารการเงินและสภาพคล่องส่วนเกิน

ทั้งนี้ตามหนังสือสำนักงานคณะกรรมการกำกับหลักทรัพย์และตลาดหลักทรัพย์ที่ กต.ขส. (ว) 2/2548 และหนังสือสภาวิชาชีพบัญชีที่ ส.สบข. 016/2548 ได้กำหนดหลักเกณฑ์ให้บริษัทมหาชนที่มีการซื้อหุ้นคืนว่าบริษัทต้องมีมูลค่าหุ้นซื้อคืนไม่เกินวงเงินกำไรสะสม และต้องกันกำไรสะสมไว้เป็นเงินสำรองเท่ากับจำนวนเงินที่ได้จ่ายซื้อหุ้นคืน

ในปี 2551 และ 2552 บริษัทได้ดำเนินการซื้อหุ้นสามัญจำนวน 10,254,000 หุ้น คิดเป็นอัตราร้อยละ 3.42 ของจำนวนหุ้นสามัญที่ออกและชำระแล้ว ต้นทุนการซื้อที่มีจำนวนประมาณ 30.33 ล้านบาท และบริษัทได้บันทึกสำรองหุ้นทุนซื้อคืนจำนวน 30.33 ล้านบาทในปี 2552

ต่อมาในระหว่างปี 2553 บริษัทได้จำหน่ายหุ้นที่ซื้อคืนจำนวน 7,711,100 หุ้น รวมเป็นเงิน 80.15 ล้านบาท โดยมีส่วนเกินมูลค่าหุ้นสามัญซื้อคืนเป็นจำนวน 57.34 ล้านบาท และได้กลับรายการสำรองหุ้นทุนซื้อคืนเป็นจำนวนเงิน 22.81 ล้านบาท

ต่อมาในระหว่างปี 2554 บริษัทได้จำหน่ายหุ้นที่ซื้อคืนที่เหลือจำนวน 2,542,900 หุ้น รวมเป็นเงิน 21.78 ล้านบาท โดยมีส่วนเกินมูลค่าหุ้นสามัญซื้อคืนเป็นจำนวน 14.26 ล้านบาท และได้กลับรายการทุนสำรองหุ้นทุนซื้อคืนที่เหลือจำนวนเงิน 7.52 ล้านบาท โดยจากการจำหน่ายหุ้นสามัญซื้อคืนทั้งหมดทำให้บริษัทมีส่วนเกินมูลค่าหุ้นสามัญซื้อคืนรวมเป็นจำนวนเงิน 71.59 ล้านบาท

18. ทุนเรือนหุ้นและกำไรต่อหุ้นขั้นพื้นฐาน

เมื่อวันที่ 29 เมษายน 2554 ที่ประชุมผู้ถือหุ้นสามัญประจำปีของบริษัทได้อนุมัติการจ่ายหุ้นสามัญปันผลโดยออกหุ้นสามัญใหม่หนึ่งหุ้นสำหรับหุ้นสามัญเดิมหนึ่งหุ้นโดยมีมูลค่าหุ้นละ 1 บาท (ดูหมายเหตุข้อ 21) มีผลทำให้ทุนจดทะเบียนบริษัทมีจำนวนหุ้นสามัญเพิ่มขึ้นจากเดิม 300 ล้านหุ้นเป็น 600 ล้านหุ้น เมื่อวันที่ 6 พฤษภาคม 2554 บริษัทได้จดทะเบียนการเพิ่มหุ้นสามัญกับกระทรวงพาณิชย์

ต่อมาเมื่อวันที่ 20 กันยายน 2555 ที่ประชุมผู้ถือหุ้นสามัญของบริษัทได้อนุมัติการจ่ายเงินปันผลระหว่างกาลจากกำไรสุทธิสำหรับรอบระยะเวลาหกเดือนสิ้นสุดวันที่ 30 มิถุนายน 2555 โดยให้มีการจ่ายเงินปันผลเป็นเงินสดจำนวน 0.10 บาทต่อหุ้น สำหรับหุ้นสามัญจำนวน 600 ล้านหุ้นรวมเป็นเงิน 60 ล้านบาท และได้อนุมัติการจ่ายเงินปันผลเป็นหุ้นสามัญปันผลจำนวน 300 ล้านบาท โดยจ่ายปันผลเป็นหุ้นสามัญที่ออกใหม่ในอัตรา 2 หุ้นที่ถือต่อ 1 หุ้นใหม่ มูลค่าหุ้นที่ตราไว้หุ้นละ 1 บาท ในกรณีที่มิใช่หุ้นที่น้อยกว่า 2 หุ้น บริษัทจะจ่ายหุ้นปันผลด้วยเงินสดแทนในอัตราหุ้นละ 0.50 บาท และได้อนุมัติการจดทะเบียนเพิ่มหุ้นสามัญ มีผลทำให้ทุนจดทะเบียนบริษัทมีจำนวนหุ้นสามัญเพิ่มขึ้นจากเดิม 600 ล้านหุ้นเป็น 900 ล้านหุ้น เมื่อวันที่ 24 กันยายน 2555 บริษัทได้จดทะเบียนการเพิ่มหุ้นสามัญดังกล่าวกับกระทรวงพาณิชย์ และในวันที่ 12 ตุลาคม 2555 บริษัทได้จ่ายเงินปันผลเป็นเงินสดจำนวน 60,000,009 บาท และออกหุ้นสามัญปันผลจำนวน 299,999,991 หุ้น ดังนั้น ณ วันที่ 31 ธันวาคม 2555 บริษัทจึงมีหุ้นสามัญจำนวน 899,999,991 หุ้น

ผลกระทบจากการออกหุ้นสามัญปันผลในปี 2555 ดังกล่าว ทำให้กำไรต่อหุ้นขั้นพื้นฐานของงบการเงินรวมและงบเฉพาะกิจการสำหรับปีสิ้นสุดวันที่ 31 ธันวาคม 2554 ลดลงจากเดิมดังนี้

	งบการเงินรวม		งบการเงินเฉพาะกิจการ	
	ตามที่รายงานไว้เดิม	ปรับปรุงใหม่	ตามที่รายงานไว้เดิม	ปรับปรุงใหม่
กำไรต่อหุ้นขั้นพื้นฐาน	0.34	0.22	0.21	0.14
จำนวนหุ้นสามัญถัวเฉลี่ยถ่วงน้ำหนักหลังการออกหุ้นสามัญปันผลคำนวณดังนี้				
	งบการเงินรวมและงบการเงินเฉพาะกิจการ		สำหรับปีสิ้นสุดวันที่ 31 ธันวาคม	
	2555		2554	
	หุ้น		"ปรับปรุงใหม่"	
	หุ้น		หุ้น	
จำนวนหุ้นสามัญคงเหลือ ณ วันที่ 1 มกราคม	899,999,991		892,371,291	
บวก ขายหุ้นสามัญซื้อคืนถัวเฉลี่ยระหว่างปี	-		6,625,710	
จำนวนหุ้นสามัญถัวเฉลี่ยถ่วงน้ำหนัก	899,999,991		898,997,001	

19. ทุนสำรองตามกฎหมาย

เพื่อให้เป็นไปตามมาตรา 116 แห่งพระราชบัญญัติบริษัทมหาชนจำกัด พ.ศ. 2535 บริษัทต้องจัดสรรกำไรสุทธิประจำปีส่วนหนึ่งไว้เป็นทุนสำรองไม่น้อยกว่าร้อยละห้าของกำไรสุทธิประจำปีหักด้วยยอดเงินขาดทุนสะสมยกมา (ถ้ามี) จนกว่าทุนสำรองนี้จะมีจำนวนไม่น้อยกว่าร้อยละสิบของทุนจดทะเบียนและทุนสำรองนี้จะนำมาจัดสรรปันผลไม่ได้

20. การจัดการส่วนทุน

วัตถุประสงค์ของบริษัทในการจัดการทุน

- รักษาความสามารถของกิจการในการดำเนินงานต่อเนื่อง เพื่อที่บริษัทจะสามารถให้ผลตอบแทนแก่ผู้ถือหุ้นและผลประโยชน์ต่อผู้มีส่วนได้เสียอื่นๆ ต่อไป
- เพื่อให้ผลตอบแทนที่เหมาะสมแก่ผู้ถือหุ้น โดยกำหนดราคาสินค้าเพื่อให้บริษัทได้รับผลประโยชน์อย่างเหมาะสมและเป็นไปตามสมภาวะตลาด

ฝ่ายบริหารได้มีการกำหนดกลยุทธ์ต่างๆ เพื่อสนับสนุนการดำเนินธุรกิจของบริษัทให้มีประสิทธิภาพมากขึ้น และมีผลประกอบการที่ดีขึ้นและฐานะการเงินที่แข็งแกร่งยิ่งขึ้น รวมทั้งการกำหนดนโยบายการจ่ายเงินปันผลและการบริหารเงินทุนเพื่อการดำรงไว้ซึ่งโครงสร้างของทุนและต้นทุนทางการเงินของทุนที่เหมาะสม

21. เงินปันผล

บริษัท ดีเอสจี อินเตอร์เนชั่นแนล (ประเทศไทย) จำกัด (มหาชน)

เมื่อวันที่ 29 เมษายน 2554 ที่ประชุมผู้ถือหุ้นสามัญประจำปีของบริษัทได้อนุมัติการจ่ายเงินปันผลจากกำไรสุทธิสำหรับปีสิ้นสุดวันที่ 31 ธันวาคม 2553 โดยให้มีจ่ายเงินปันผลจำนวน 0.12 บาทต่อหุ้น สำหรับหุ้นสามัญจำนวน 300 ล้านหุ้นรวมเป็นเงิน 36 ล้านบาท และได้อนุมัติการจ่ายหุ้นสามัญปันผลจำนวน 300 ล้านบาท โดยจ่ายปันผลเป็นหุ้นสามัญที่ออกใหม่ ในอัตรา 1 หุ้นที่ถือต่อ 1 หุ้นใหม่ มูลค่าหุ้นที่ตราไว้หุ้นละ 1 บาท โดยบริษัทได้จ่ายเงินปันผลและหุ้นปันผลในวันที่ 20 พฤษภาคม 2554 และบริษัทได้จดทะเบียนเพิ่มทุนกับกระทรวงพาณิชย์เมื่อวันที่ 6 พฤษภาคม 2554

เมื่อวันที่ 11 สิงหาคม 2554 ที่ประชุมคณะกรรมการบริษัทได้อนุมัติการจ่ายเงินปันผลระหว่างกาล โดยให้มีจ่ายเงินปันผลจำนวน 0.09 บาทต่อหุ้น สำหรับหุ้นสามัญจำนวน 600 ล้านหุ้นรวมเป็นเงิน 54 ล้านบาท โดยบริษัทได้จ่ายเงินปันผลในวันที่ 9 กันยายน 2554

เมื่อวันที่ 11 พฤศจิกายน 2554 ที่ประชุมคณะกรรมการบริษัทของบริษัทได้อนุมัติการจ่ายเงินปันผลระหว่างกาลจำนวน 0.07 บาทต่อหุ้น สำหรับหุ้นสามัญจำนวน 600 ล้านหุ้น รวมเป็นเงิน 42 ล้านบาท และได้จ่ายเงินปันผลดังกล่าวแล้วในวันที่ 9 ธันวาคม 2554

เมื่อวันที่ 27 เมษายน 2555 ที่ประชุมผู้ถือหุ้นสามัญประจำปีของบริษัทได้อนุมัติการจ่ายเงินปันผลจากกำไรสุทธิสำหรับปีสิ้นสุดวันที่ 31 ธันวาคม 2554 จำนวน 0.08 บาทต่อหุ้น สำหรับหุ้นสามัญจำนวน 600 ล้านหุ้น รวมเป็นเงิน 48 ล้านบาท และจ่ายเงินปันผลดังกล่าวในวันที่ 25 พฤษภาคม 2555

เมื่อวันที่ 20 กันยายน 2555 ที่ประชุมผู้ถือหุ้นสามัญของบริษัทได้อนุมัติการจ่ายเงินปันผลระหว่างกาลจากกำไรสุทธิสำหรับรอบระยะเวลาหกเดือนสิ้นสุดวันที่ 30 มิถุนายน 2555 โดยให้มีการจ่ายเงินปันผลเป็นเงินสดจำนวน 0.10 บาทต่อหุ้น สำหรับหุ้นสามัญจำนวน 600 ล้านหุ้นรวมเป็นเงิน 60 ล้านบาท และได้อนุมัติการจ่ายเงินปันผลเป็นหุ้นสามัญปันผลจำนวน 300 ล้านบาท โดยจ่ายปันผลเป็นหุ้นสามัญที่ออกใหม่ ในอัตรา 2 หุ้นที่ถือต่อ 1 หุ้นใหม่ มูลค่าหุ้นที่ตราไว้หุ้นละ 1 บาท ในกรณีที่มิใช่เศษหุ้นที่น้อยกว่า 2 หุ้น บริษัทจะจ่ายหุ้นปันผลด้วย เงินสดแทนในอัตราหุ้นละ 0.50 บาท ทั้งนี้บริษัทได้จ่ายเงินปันผลจำนวน 60,000,009 บาท และหุ้นสามัญปันผลจำนวน 299,999,991 หุ้น ให้แก่ผู้ถือหุ้นในวันที่ 12 ตุลาคม 2555

เมื่อวันที่ 12 พฤศจิกายน 2555 ที่ประชุมคณะกรรมการบริษัทของบริษัทได้อนุมัติการจ่ายเงินปันผลระหว่างกาลจากกำไรสุทธิสำหรับงวดเดือนกรกฎาคมถึงเดือนกันยายน 2555 จำนวน 0.05 บาทต่อหุ้น สำหรับหุ้นสามัญจำนวน 900 ล้านหุ้น รวมเป็นเงิน 45 ล้านบาท และจ่ายเงินปันผลดังกล่าวในวันที่ 11 ธันวาคม 2555

บริษัททยอย

ที่ประชุมคณะกรรมการของบริษัททยอยได้มีมติอนุมัติให้จ่ายเงินปันผลระหว่างกาลแก่ผู้ถือหุ้นสามัญ โดยมีรายละเอียดดังต่อไปนี้

สำหรับปีสิ้นสุดวันที่ 31 ธันวาคม 2555

ชื่อบริษัท	วันที่ประชุม คณะกรรมการบริษัท	เงินปันผล (บาทต่อหุ้น)	จำนวนเงิน บาท	วันที่จ่ายเงินปันผล
DSG (Malaysia) Sdn Bhd	3 กันยายน 2555	9.26	31,484,267	26 กันยายน 2555
Disposable Soft Goods (Malaysia) Sdn Bhd	3 กันยายน 2555	7.61	22,837,453	26 กันยายน 2555
			<u>54,321,720</u>	

สำหรับปีสิ้นสุดวันที่ 31 ธันวาคม 2554

ชื่อบริษัท	วันที่ประชุม คณะกรรมการบริษัท	เงินปันผล (บาทต่อหุ้น)	จำนวนเงิน บาท	วันที่จ่ายเงินปันผล
DSG (Malaysia) Sdn Bhd	5 กันยายน 2554	9.04	30,719,297	7 กันยายน 2554
Disposable Soft Goods (Malaysia) Sdn Bhd	5 กันยายน 2554	5.20	15,610,431	7 กันยายน 2554
			<u>46,329,728</u>	

22. รายการกับบริษัทที่เกี่ยวข้องกัน

รายการค้าของบริษัทและบริษัทย่อยได้รวมรายการที่เกิดขึ้นกับบริษัทที่เกี่ยวข้องกันซึ่งเกี่ยวข้องกันโดยการถือหุ้นหรือการมีผู้ถือหุ้นหรือกรรมการบางส่วนร่วมกัน ดังนั้นงบการเงินนี้จึงแสดงถึงผลของรายการเหล่านี้ตามที่ได้พิจารณาร่วมกันระหว่างบริษัทและเป็นไปตามปกติธุรกิจ โดยราคาขายให้แก่กิจการที่เกี่ยวข้องกันโดยทั่วไปจะมีกำไรขั้นต้นต่ำกว่าราคาขายให้แก่บุคคลภายนอก เนื่องจากสินค้าจะถูกขายต่อให้แก่ลูกค้าอีกทอดหนึ่งและมีเงื่อนไขการชำระเงินแตกต่างกันในแต่ละบริษัทที่เกี่ยวข้องกันโดยอยู่ระหว่าง 90 - 180 วัน ซึ่งโดยเฉลี่ยจะยาวกว่าเงื่อนไขการชำระเงินจากบุคคลภายนอก

22.1 ยอดคงเหลือกับบริษัทที่เกี่ยวข้องกันที่สำคัญ มีดังนี้

หน่วย : บาท

	ความสัมพันธ์	งบการเงินรวม		งบการเงินเฉพาะกิจการ	
		ยอดคงเหลือ		ยอดคงเหลือ	
		ณ วันที่	ณ วันที่	ณ วันที่	ณ วันที่
		31 ธันวาคม	31 ธันวาคม	31 ธันวาคม	31 ธันวาคม
		2555	2554	2555	2554
ลูกหนี้การค้า - บริษัทที่เกี่ยวข้องกัน					
DSG International Limited	ผู้ถือหุ้นใหญ่	5,317,386	-	5,317,386	-
Disposable Soft Goods Ltd.	บริษัทย่อยของผู้ถือหุ้นใหญ่	8,080,582	16,788,971	8,080,582	16,788,971
Disposable Soft Goods (Zhong Shan) Ltd.	บริษัทย่อยของผู้ถือหุ้นใหญ่	-	30,973,383	-	30,973,383
Disposable Soft Goods (Malaysia) Sdn Bhd	บริษัทย่อย	-	-	52,815,536	64,442,830
DSG (Malaysia) Sdn Bhd	บริษัทย่อย	-	-	427,221	10,064,610
Disposable Soft Goods (S) Pte Ltd	บริษัทย่อย	-	-	1,887,217	4,477,499
PT DSG Surya Mas Indonesia	บริษัทย่อย	-	-	55,619,613	39,347,343
		13,397,968	47,762,354	124,147,555	166,094,636

หน่วย : บาท

ความสัมพันธ์		งบการเงินรวม		งบการเงินเฉพาะกิจการ	
		ยอดคงเหลือ		ยอดคงเหลือ	
		ณ วันที่	ณ วันที่	ณ วันที่	ณ วันที่
		31 ธันวาคม 2555	31 ธันวาคม 2554	31 ธันวาคม 2555	31 ธันวาคม 2554
ลูกหนี้บริษัทที่เกี่ยวข้องกัน (แสดงรวมในบัญชีลูกหนี้อื่น)					
Disposable Soft Goods Ltd.	บริษัทย่อยของผู้ถือหุ้นใหญ่	3,131	5,972	3,131	5,972
Disposable Soft Goods (Zhong Shan) Ltd.	บริษัทย่อยของผู้ถือหุ้นใหญ่	258,918	175,847	89,248	-
Disposable Soft Goods (Malaysia) Sdn Bhd	บริษัทย่อย	-	-	5,535,443	401,564
DSG (Malaysia) Sdn Bhd	บริษัทย่อย	-	-	980,393	935,795
PT DSG Surya Mas Indonesia	บริษัทย่อย	-	-	3,808,607	1,440,537
Disposable Soft Goods (S) Pte Ltd	บริษัทย่อย	-	-	294,814	-
บริษัท นีนา อุตสาหกรรม จำกัด ⁽⁵⁾	บริษัทที่เกี่ยวข้อง	-	4,054,667	-	4,054,667
		<u>262,049</u>	<u>4,236,486</u>	<u>10,711,636</u>	<u>6,838,535</u>
เงินให้กู้ยืมแก่บริษัทย่อย					
PT DSG Surya Mas Indonesia	บริษัทย่อย				
- จำนวน 46,809,542 บาท					
อัตราดอกเบี้ยร้อยละ 5.5 ต่อปีครบกำหนด					
ชำระภายในวันที่ 31 สิงหาคม 2555					
ในเดือนสิงหาคม 2555บริษัทได้ขยายเวลา					
การชำระหนี้ไปเป็นวันที่ 31 สิงหาคม 2557		-	-	46,809,542	46,809,542
- จำนวนเงิน 1 ล้านดอลลาร์สหรัฐ					
อัตราดอกเบี้ยร้อยละ 5.5 ต่อปีครบกำหนด					
ชำระภายในวันที่ 31 ธันวาคม 2558		-	-	30,485,700	31,550,500
- จำนวนเงิน 0.935 ล้านดอลลาร์สหรัฐ					
อัตราดอกเบี้ยร้อยละ 5.5 ต่อปีครบกำหนด					
ชำระภายในวันที่ 25 ธันวาคม 2560		-	-	28,504,129	-
DSG (Malaysia) Sdn Bhd	บริษัทย่อย				
- จำนวนเงิน 0.918 ล้านดอลลาร์สหรัฐ					
อัตราดอกเบี้ยร้อยละ 5.5 ต่อปีครบกำหนด					
ชำระภายในวันที่ 25 ธันวาคม 2557		-	-	27,985,873	-
		-	-	133,785,244	78,360,042
แสดงเป็นเงินให้กู้ยืมระยะสั้นแก่บริษัทย่อย		-	-	-	(46,809,542)
เงินให้กู้ยืมระยะยาวแก่บริษัทย่อย		-	-	133,785,244	31,550,500

หน่วย : บาท

ความสัมพันธ์		งบการเงินรวม		งบการเงินเฉพาะกิจการ	
		ยอดคงเหลือ		ยอดคงเหลือ	
		ณ วันที่	ณ วันที่	ณ วันที่	ณ วันที่
		31 ธันวาคม	31 ธันวาคม	31 ธันวาคม	31 ธันวาคม
		2555	2554	2555	2554
เงินลงทุนในบริษัทย่อย					
Disposable Soft Goods (Malaysia) Sdn Bhd	บริษัทย่อย	-	-	4,826,517	4,826,517
DSG (Malaysia) Sdn Bhd	บริษัทย่อย	-	-	73,968,141	73,968,141
PT DSG Surya Mas Indonesia	บริษัทย่อย	-	-	148,006,122	148,006,122
Disposable Soft Goods (S) Pte Ltd	บริษัทย่อย	-	-	14,020,259	14,020,259
		<u>-</u>	<u>-</u>	<u>240,821,039</u>	<u>240,821,039</u>
เจ้าหนี้การค้า - บริษัทที่เกี่ยวข้องกัน					
Disposable Soft Goods (Zhong Shan) Ltd.	บริษัทย่อยของผู้ถือหุ้นใหญ่	107,489	419,897	107,489	419,897
บริษัท นีน่า อุตสาหกรรม จำกัด ⁽⁵⁾	บริษัทที่เกี่ยวข้องกัน	-	913,336	-	913,336
		<u>107,489</u>	<u>1,333,233</u>	<u>107,489</u>	<u>1,333,233</u>
เจ้าหนี้อื่นบริษัทที่เกี่ยวข้องกัน					
DSG International Limited	ผู้ถือหุ้นใหญ่	13,478,632	11,307,667	5,767,676	4,670,912
Disposable Soft Goods Ltd.	บริษัทย่อยของผู้ถือหุ้นใหญ่	18,636	18,947	-	-
DSG Technology Holdings Limited	บริษัทย่อยของผู้ถือหุ้นใหญ่	8,857,702	7,028,170	6,816,305	5,153,197
Disposable Soft Goods (UK) Plc	บริษัทย่อยของผู้ถือหุ้นใหญ่	1,731,694	908,978	-	-
Shanghai DSG Megathin Co., Ltd.	บริษัทย่อยของผู้ถือหุ้นใหญ่	149,917	214,431	149,917	196,625
Disposable Soft Goods (Malaysia) Sdn Bhd	บริษัทย่อย	-	-	173,194	143,599
DSG (Malaysia) Sdn Bhd	บริษัทย่อย	-	-	2,959,129	1,580,325
PT DSG Surya Mas Indonesia	บริษัทย่อย	-	-	4,909,319	-
Disposable Soft Goods (S) Pte Ltd	บริษัทย่อย	-	-	22,070	-
		<u>24,236,581</u>	<u>19,478,193</u>	<u>20,797,610</u>	<u>11,744,658</u>

ลูกหนี้และเจ้าหนี้บริษัทที่เกี่ยวข้องกันไม่มีการติดดอกเบี้ยและมีระยะเวลาในการชำระคืนระหว่าง 90 - 180 วัน

เมื่อวันที่ 11 สิงหาคม 2554 ที่ประชุมคณะกรรมการบริษัทของบริษัทได้อนุมัติให้ขยายระยะเวลาการชำระคืนของเงินให้กู้ยืมแก่ PT DSG Surya Mas Indonesia จำนวน 46,809,540 บาท เป็นวันที่ 31 สิงหาคม 2555 ต่อมาวันที่ 10 สิงหาคม 2555 ที่ประชุมคณะกรรมการบริษัทของบริษัทได้อนุมัติให้ขยายระยะเวลาการชำระคืนของเงินให้กู้ยืมดังกล่าวเป็นวันที่ 31 สิงหาคม 2557

ยอดเคลื่อนไหวของรายการกับบริษัทที่เกี่ยวข้องกันที่เกิดขึ้นระหว่างปี 2555 และ 2554 มีดังนี้

งบการเงินรวม

สำหรับปีสิ้นสุดวันที่ 31 ธันวาคม 2555

	ยอดคงเหลือ ณ วันที่ 31 ธันวาคม 2554	เพิ่มขึ้น	จ่ายคืน/ รับคืน	ผลต่างจากการ แปลงค่า งบการเงิน ของบริษัทย่อย ในต่างประเทศ	ยอดคงเหลือ ณ วันที่ 31 ธันวาคม 2555
	บาท	บาท	บาท	บาท	บาท
ลูกหนี้บริษัทที่เกี่ยวข้องกัน					
DSG International Limited	-	3,300	(3,300)	-	-
Disposable Soft Goods Ltd.	5,972	6,422	(9,172)	(91)	3,131
Disposable Soft Goods (Zhong Shan) Ltd.	175,847	599,610	(510,341)	(6,198)	258,918
	<u>181,819</u>	<u>609,332</u>	<u>(522,813)</u>	<u>(6,289)</u>	<u>262,049</u>

เจ้าหนี้บริษัทที่เกี่ยวข้องกัน

DSG International Limited	11,307,667	142,589,904	(140,617,088)	198,149	13,478,632
Disposable Soft Goods Ltd.	18,947	223,990	(224,475)	174	18,636
Disposable Soft Goods (Zhong Shan) Ltd.	-	190,855	(190,855)	-	-
DSG Technology Holdings Limited	7,028,170	90,790,319	(88,978,745)	17,958	8,857,702
Disposable Soft Goods (UK) Plc	908,978	3,087,635	(2,543,865)	278,946	1,731,694
Shuiling Holding Co., Ltd.	214,431	1,738,910	(1,798,137)	(5,287)	149,917
	<u>19,478,193</u>	<u>238,621,613</u>	<u>(234,353,165)</u>	<u>489,940</u>	<u>24,236,581</u>

งบการเงินรวม

สำหรับปีสิ้นสุดวันที่ 31 ธันวาคม 2554

	ยอดคงเหลือ ณ วันที่ 31 ธันวาคม 2553	เพิ่มขึ้น	จ่ายคืน/ รับคืน	ผลต่างจากการ แปลงค่า งบการเงิน ของบริษัทย่อย ในต่างประเทศ	ยอดคงเหลือ ณ วันที่ 31 ธันวาคม 2554
	บาท	บาท	บาท	บาท	บาท
ลูกหนี้บริษัทที่เกี่ยวข้องกัน					
Disposable Soft Goods Ltd.	-	5,972	-	-	5,972
Disposable Soft Goods (Zhong Shan) Ltd.	-	197,843	(33,212)	11,216	175,847
Shanghai DSG Megathin Co., Ltd.	-	471,566	(471,566)	-	-
Associated Hygienic Products, LLC	-	345,900	(345,900)	-	-
บริษัท นีน่า อุตสาหกรรม จำกัด	4,662,809	5,820,077	(6,428,219)	-	4,054,667
	<u>4,662,809</u>	<u>6,841,358</u>	<u>(7,278,897)</u>	<u>11,216</u>	<u>4,236,486</u>

เจ้าหนี้บริษัทที่เกี่ยวข้องกัน

DSG International Limited	7,933,359	117,805,142	(114,701,168)	270,334	11,307,667
Disposable Soft Goods Ltd.	6,679,036	524,071	(7,199,284)	15,124	18,947
DSG Technology Holdings Limited	4,721,359	76,783,937	(74,544,046)	66,920	7,028,170
Disposable Soft Goods (UK) Plc	1,807,000	3,068,257	(4,080,149)	113,870	908,978
Shanghai DSG Megathin Co., Ltd.	468,151	377,396	(635,622)	4,506	214,431
Shuiling Holding Co., Ltd.	624,836	-	(624,836)	-	-
PT Panca Talenta Mas ⁽¹⁾	2,522,819	-	(2,522,819)	-	-
	<u>24,756,560</u>	<u>198,558,803</u>	<u>(204,307,924)</u>	<u>470,754</u>	<u>19,478,193</u>

งบการเงินเฉพาะกิจการ

สำหรับปีสิ้นสุดวันที่ 31 ธันวาคม 2555

	ยอดคงเหลือ ณ วันที่ 31 ธันวาคม 2554 บาท	เพิ่มขึ้น	จ่ายคืน/ รับคืน	กำไร/ขาดทุน จากอัตรา แลกเปลี่ยน	ยอดคงเหลือ ณ วันที่ 31 ธันวาคม 2555 บาท
ลูกหนี้บริษัทที่เกี่ยวข้องกัน					
DSG International Limited	-	3,300	(3,300)	-	-
Disposable Soft Goods Ltd.	5,972	6,422	(9,172)	(91)	3,131
Disposable Soft Goods (Zhong Shan) Ltd.	-	599,609	(510,341)	(20)	89,248
Disposable Soft Goods (Malaysia) Sdn Bhd	401,564	5,542,437	(405,456)	(3,102)	5,535,443
DSG (Malaysia) Sdn Bhd	935,795	30,952,826	(30,897,811)	(10,417)	980,393
PT DSG Surya Mas Indonesia	1,440,537	33,424,061	(31,020,466)	(35,525)	3,808,607
Disposable Soft Goods (S) Pte Ltd	-	296,407	-	(1,593)	294,814
	<u>2,783,868</u>	<u>70,825,062</u>	<u>(62,846,546)</u>	<u>(50,748)</u>	<u>10,711,636</u>
เงินให้กู้ยืมแก่บริษัทย่อย					
PT DSG Surya Mas Indonesia	78,360,042	28,501,418	-	(1,062,089)	105,799,371
DSG (Malaysia) Sdn Bhd	-	27,983,210	-	2,663	27,985,873
	<u>78,360,042</u>	<u>56,484,628</u>	<u>-</u>	<u>(1,059,426)</u>	<u>133,785,244</u>
เจ้าหนี้บริษัทที่เกี่ยวข้องกัน					
DSG International Limited	4,670,912	55,834,494	(54,737,730)	-	5,767,676
DSG Technology Holdings Limited	5,153,197	65,431,050	(63,767,942)	-	6,816,305
Disposable Soft Goods (Zhong Shan) Ltd.	-	188,346	(188,346)	-	-
Shanghai DSG Megathin Co., Ltd.	196,625	1,738,909	(1,780,772)	(4,845)	149,917
Disposable Soft Goods (Malaysia) Sdn Bhd	143,599	419,300	(386,620)	(3,085)	173,194
DSG (Malaysia) Sdn Bhd	1,580,325	8,278,669	(6,871,246)	(28,619)	2,959,129
PT DSG Surya Mas Indonesia	-	4,907,309	-	2,010	4,909,319
Disposable Soft Goods (S) Pte Ltd	-	22,627	-	(557)	22,070
	<u>11,744,658</u>	<u>136,820,704</u>	<u>(127,732,656)</u>	<u>(35,096)</u>	<u>20,797,610</u>

งบการเงินเฉพาะกิจการ

สำหรับปีสิ้นสุดวันที่ 31 ธันวาคม 2554

	ยอดคงเหลือ ณ วันที่ 31 ธันวาคม 2553 บาท	เพิ่มขึ้น	จ่ายคืน/ รับคืน	กำไร/ขาดทุน จากอัตรา แลกเปลี่ยน	ยอดคงเหลือ ณ วันที่ 31 ธันวาคม 2554 บาท
ลูกหนี้บริษัทที่เกี่ยวข้องกัน					
Disposable Soft Goods Ltd.	-	5,972	-	-	5,972
Disposable Soft Goods (Zhong Shan) Ltd.	-	33,212	(33,212)	-	-
Shanghai DSG Megathin Co., Ltd.	-	471,566	(471,566)	-	-
Associated Hygienic Products, LLC	-	345,900	(345,900)	-	-
Disposable Soft Goods (Malaysia) Sdn Bhd	124,235	3,972,048	(3,695,033)	314	401,564
DSG (Malaysia) Sdn Bhd	216,806	4,212,647	(3,501,523)	7,865	935,795
PT DSG Surya Mas Indonesia	45,625,263	4,861,121	(49,055,651)	9,804	1,440,537
บริษัท นีน่า อุตสาหกรรม จำกัด	4,662,809	5,820,077	(6,428,219)	-	4,054,667
	<u>50,629,113</u>	<u>19,722,543</u>	<u>(63,531,104)</u>	<u>17,983</u>	<u>6,838,535</u>
เงินให้กู้ยืมแก่บริษัทย่อย					
PT DSG Surya Mas Indonesia	<u>46,809,542</u>	<u>30,385,000</u>	<u>-</u>	<u>1,165,500</u>	<u>78,360,042</u>
เจ้าหนี้บริษัทที่เกี่ยวข้องกัน					
DSG International Limited	3,366,538	46,285,005	(44,980,631)	-	4,670,912
Disposable Soft Goods Ltd.	6,365,500	332,819	(6,698,319)	-	-
DSG Technology Holdings Limited	3,281,639	54,348,403	(52,476,845)	-	5,153,197
Shanghai DSG Megathin Co., Ltd.	468,151	270,850	(546,259)	3,883	196,625
Shuiling Holding Co., Ltd.	624,836	-	(624,836)	-	-
Disposable Soft Goods (Malaysia) Sdn Bhd	56,863	766,312	(681,925)	2,349	143,599
DSG (Malaysia) Sdn Bhd	929,113	2,263,319	(1,634,322)	22,215	1,580,325
	<u>15,092,640</u>	<u>104,266,708</u>	<u>(107,643,137)</u>	<u>28,447</u>	<u>11,744,658</u>

22.2 รายการกับบริษัทที่เกี่ยวข้องกันที่สำคัญที่เกิดขึ้นระหว่างปีสิ้นสุดวันที่ 31 ธันวาคม 2555 และ 2554 ประกอบด้วย

หน่วย : บาท

	ความสัมพันธ์	นโยบายการกำหนดราคา	งบการเงินรวม		งบการเงินเฉพาะกิจการ	
			2555	2554	2555	2554
รายได้จากการขาย						
DSG International Limited	ผู้ถือหุ้นใหญ่	ราคาทุนบวกกำไรส่วนเพิ่ม	5,606,177	-	5,606,177	-
Disposable Soft Goods Ltd.	บริษัทย่อยของผู้ถือหุ้นใหญ่	ราคาทุนบวกกำไรส่วนเพิ่ม	16,936,164	22,817,010	16,936,164	22,817,010
Disposable Soft Goods (Zhong Shan) Ltd.	บริษัทย่อยของผู้ถือหุ้นใหญ่	ราคาทุนบวกกำไรส่วนเพิ่ม	17,015,589	36,894,656	17,015,589	36,894,656
Disposable Soft Goods (Malaysia) Sdn Bhd	บริษัทย่อย	ราคาทุนบวกกำไรส่วนเพิ่ม	-	-	159,076,284	134,809,969
DSG (Malaysia) Sdn Bhd	บริษัทย่อย	ราคาทุนบวกกำไรส่วนเพิ่ม	-	-	11,374,192	9,831,886
Disposable Soft Goods (S) Pte Ltd.	บริษัทย่อย	ราคาทุนบวกกำไรส่วนเพิ่ม	-	-	7,901,990	9,538,797
PT DSG Surya Mas Indonesia	บริษัทย่อย	ราคาทุนบวกกำไรส่วนเพิ่ม	-	-	30,233,887	13,330,835
			<u>39,557,930</u>	<u>59,711,666</u>	<u>248,144,283</u>	<u>227,223,153</u>
ซื้อวัตถุดิบและสินค้าสำเร็จรูป						
บริษัท นีน่า อุตสาหกรรม จำกัด ⁽⁵⁾	บริษัทที่เกี่ยวข้องกัน	ราคาขายปลีกสุทธิจากกำไรที่ได้รับจากการขายต่อ	-	81,073,722	-	81,073,722
Shanghai DSG Megathin Co., Ltd.	บริษัทย่อยของผู้ถือหุ้นใหญ่	ราคาทุนบวกกำไรส่วนเพิ่ม	33,788,723	25,404,953	33,788,723	25,404,953
Shuiling Holding Co., Ltd.	บริษัทย่อยของผู้ถือหุ้นใหญ่	ราคาทุนบวกกำไรส่วนเพิ่ม	-	52,414	-	52,414
Disposable Soft Goods (Zhong Shan) Ltd.	บริษัทย่อยของผู้ถือหุ้นใหญ่	ราคาทุนบวกกำไรส่วนเพิ่ม	12,379	407,937	12,379	407,937
			<u>33,801,102</u>	<u>106,939,026</u>	<u>33,801,102</u>	<u>106,939,026</u>
ต้นทุนขาย						
- ค่าธรรมเนียมในการอนุญาตให้ใช้สิทธิและถ่ายทอดเทคโนโลยี						
DSG Technology Holdings Limited ⁽²⁾	บริษัทย่อยของผู้ถือหุ้นใหญ่	ร้อยละ 1 ของยอดขายสุทธิที่จำหน่ายให้กับบุคคลภายนอก	35,460,485	31,697,385	10,101,216	9,345,776
- ค่าธรรมเนียมในการใช้เครื่องหมายการค้า						
DSG International Limited ⁽³⁾	ผู้ถือหุ้นใหญ่	ร้อยละ 1.5 ของยอดขายสุทธิที่จำหน่ายให้กับบุคคลภายนอก	42,540,387	36,902,976	-	-
DSG Technology Holdings Limited ⁽³⁾	บริษัทย่อยของผู้ถือหุ้นใหญ่	ร้อยละ 1.5 ของยอดขายสุทธิที่จำหน่ายให้กับบุคคลภายนอก	55,329,834	45,002,627	55,329,834	45,002,627
Disposable Soft Goods (UK) Plc ⁽³⁾	บริษัทย่อยของผู้ถือหุ้นใหญ่	ร้อยละ 1.5 - 2.5 ของยอดขายสุทธิที่จำหน่ายให้กับบุคคลภายนอก	3,087,635	3,068,257	-	-
			<u>136,418,341</u>	<u>116,671,245</u>	<u>65,431,050</u>	<u>54,348,403</u>
ค่าใช้จ่ายในการบริหาร						
- ค่าธรรมเนียมการจัดการ						
DSG International Limited ⁽⁴⁾	ผู้ถือหุ้นใหญ่	ร้อยละ 1 - 1.5 ของยอดขายสุทธิที่จำหน่ายให้กับบุคคลภายนอก	100,049,517	80,902,166	55,329,834	45,002,627

หน่วย : บาท

	ความสัมพันธ์	นโยบายการกำหนดราคา	งบการเงินรวม		งบการเงินเฉพาะกิจการ	
			2555	2554	2555	2554
ดอกเบี้ยรับ						
DSG (Malaysia) Sdn Bhd	บริษัทย่อย	ร้อยละ 5.5 ต่อปี	-	-	29,516	-
PT DSG Surya Mas Indonesia	บริษัทย่อย	ร้อยละ 5.5 ต่อปี	-	-	4,317,341	4,099,857
			-	-	4,346,857	4,099,857
กำไรจากการขายเครื่องจักร (ดูหมายเหตุข้อ 9)						
DSG (Malaysia) Sdn Bhd	บริษัทย่อย		-	-	22,585,372	-
(ราคาขาย 28.08 ล้านบาท)			-	-	19,257,907	-
PT DSG Surya Mas Indonesia	บริษัทย่อย		-	-	41,843,279	-
(ราคาขาย 28.87 ล้านบาท)			-	-	-	-
รายได้อื่น						
DSG (Malaysia) Sdn Bhd	บริษัทย่อย		-	-	2,601,674	2,601,672
Disposable Soft Goods (Malaysia) Sdn Bhd	บริษัทย่อย		-	-	1,516,584	-
			-	-	4,118,258	2,601,672
รายได้เงินปันผล						
DSG (Malaysia) Sdn Bhd	บริษัทย่อย		-	-	31,484,267	30,719,297
Disposable Soft Goods (Malaysia) Sdn Bhd	บริษัทย่อย		-	-	22,837,453	15,610,431
			-	-	54,321,720	46,329,728
เงินปันผลจ่าย						
DSG International Limited	ผู้ถือหุ้นใหญ่		95,645,395	86,771,080	95,645,395	86,771,080
หุ้นสามัญปันผล						
DSG International Limited	ผู้ถือหุ้นใหญ่		197,207,000	197,207,000	197,207,000	197,207,000
ค่าตอบแทนผู้บริหาร						
	ผู้บริหาร		38,284,762	35,206,106	26,930,000	24,181,240

- (1) บริษัทดังกล่าวมีความเกี่ยวข้องกันโดยเป็นบริษัทของกรรมการซึ่งถือหุ้น 40% ของบริษัทย่อย ซึ่งต่อมาบริษัทได้ซื้อหุ้นบริษัทย่อยดังกล่าว 40% และกรรมการได้ลาออกจากการเป็นกรรมการของบริษัทย่อยเมื่อวันที่ 2 ธันวาคม 2553 ทำให้บริษัทดังกล่าวไม่มีความเกี่ยวข้องกัน
- (2) บริษัทและบริษัทย่อยได้ทำสัญญาการถ่ายทอดเทคโนโลยีและการใช้สิทธิเป็นระยะเวลา 20 ปี ตั้งแต่วันที่ 1 ตุลาคม 2551 ภายใต้สัญญาดังกล่าว บริษัทและบริษัทย่อยต้องจ่ายค่าสิทธิให้กับ DSG Technology Holdings Limited โดยคำนวณในอัตราร้อยละ 1 ของยอดขายสุทธิที่จำหน่ายให้กับบุคคลภายนอก
- (3) บริษัทและบริษัทย่อยได้ทำสัญญาสิทธิในการใช้เครื่องหมายการค้ากับ DSG Technology Holdings Limited, Disposable Soft Goods (UK) Plc และ DSG International Limited โดยบริษัทและบริษัทย่อยต้องจ่ายค่าสิทธิในอัตราร้อยละ 1.5 ของยอดขายสุทธิที่จำหน่ายให้บุคคลภายนอกตั้งแต่วันที่ 1 มกราคม 2553 ยกเว้น PT DSG Surya Mas Indonesia ซึ่งยังคงจ่ายค่าใช้สิทธิดังกล่าวในอัตราร้อยละ 3.5 ของยอดขายสุทธิที่จำหน่ายให้กับบุคคลภายนอกและลดเป็นอัตราร้อยละ 2.5 ของยอดขายสุทธิที่จำหน่ายให้บุคคลภายนอกตั้งเดือนเมษายน 2550 จนกว่าจะมีการเปลี่ยนแปลง
- (4) บริษัทและบริษัทย่อยได้ทำสัญญาการจัดการกับ DSG International Limited โดยบริษัทและบริษัทย่อยต้องจ่ายค่าธรรมเนียมการจัดการโดยคำนวณ ในอัตราร้อยละ 1 - 1.5 ของยอดขายสุทธิที่จำหน่ายให้กับบุคคลภายนอก
- (5) บริษัทดังกล่าวมีความเกี่ยวข้องกับบริษัทโดยที่ปรึกษากรรมการของบริษัทเป็นผู้ถือหุ้นของบริษัทดังกล่าว ซึ่งต่อมาที่ปรึกษากรรมการของบริษัทได้ลาออกจากการเป็นที่ปรึกษากรรมการของบริษัท ทำให้บริษัทดังกล่าวไม่มีความเกี่ยวข้องกัน

23. รายได้อื่น

รายได้อื่นสำหรับปีสิ้นสุดวันที่ 31 ธันวาคม ประกอบด้วยรายละเอียด ดังนี้

	งบการเงินรวม		งบการเงินเฉพาะกิจการ	
	2555	2554	2555	2554
	บาท	บาท	บาท	บาท
ดอกเบี้ยรับ	2,770,934	1,566,797	6,307,880	4,783,876
กำไรจากการขายสินทรัพย์ถาวรสุทธิ ⁽¹⁾	-	5,669,608	41,576,390	1,358,986
อื่นๆ	34,915,477	26,082,703	28,500,715	20,383,054
	<u>37,686,411</u>	<u>33,319,108</u>	<u>76,384,985</u>	<u>26,525,916</u>

⁽¹⁾ ในปี 2555 บริษัทมีกำไรจากการจำหน่ายเครื่องจักร 2 เครื่อง ให้แก่บริษัท DSG (Malaysia) Sdn Bhd. และ PT DSG Surya Mas Indonesia ซึ่งเป็นบริษัทย่อยจำนวน 22.6 ล้านบาท และ 19.3 ล้านบาท ตามลำดับ (ภายหลังหักค่าใช้จ่ายในการขายเครื่องจักร 4.85 ล้านบาท) โดยได้รับรู้เป็นกำไรจากการจำหน่ายสินทรัพย์ถาวรในงบกำไรขาดทุนเฉพาะกิจการสำหรับปีสิ้นสุดวันที่ 31 ธันวาคม 2555 รวมเป็นจำนวน 41.9 ล้านบาท (ดูหมายเหตุข้อ 9)

24. ค่าใช้จ่ายตามลักษณะ

ค่าใช้จ่ายตามลักษณะสำหรับปีสิ้นสุดวันที่ 31 ธันวาคม ที่สำคัญประกอบด้วย

	งบการเงินรวม		งบการเงินเฉพาะกิจการ	
	2555	2554	2555	2554
	บาท	บาท	บาท	บาท
การเปลี่ยนแปลงของสินค้าสำเร็จรูป	201,178,894	(245,191,083)	160,413,310	(196,694,340)
วัตถุดิบใช้ไป	3,350,304,442	3,364,487,923	1,917,649,401	1,972,440,617
ค่าใช้จ่ายผลประโยชน์พนักงาน	417,848,363	346,670,402	204,434,623	155,686,216
ค่าเสื่อมราคาและค่าตัดจำหน่าย	134,750,660	110,687,506	103,868,723	81,102,008
ขาดทุนจากการลดมูลค่าสินค้าคงเหลือ (โอนกลับ)	3,646,708	(1,127,571)	3,646,708	(1,127,571)
ขาดทุนจากอุทกภัย	-	147,066,809	-	147,066,809
ค่าใช้จ่ายในการขาย*	1,232,970,142	1,060,931,739	816,125,445	700,916,466
ค่าตอบแทนผู้บริหาร	38,284,762	35,206,106	26,930,000	24,181,240

* ไม่รวมค่าใช้จ่ายผลประโยชน์พนักงาน

25. ข้อมูลจำแนกตามส่วนงาน

บริษัทและบริษัทย่อยประกอบธุรกิจผลิตขายและส่งออกผ้าอ้อมสำเร็จรูปของเด็กและผู้ใหญ่โดยเมื่อพิจารณาถึงประเภทของกิจกรรมของบริษัทและบริษัทย่อยแล้วสามารถแยกรายได้และกำไรจากการดำเนินงาน สำหรับปีสิ้นสุดวันที่ 31 ธันวาคม 2555 และ 2554 และสินทรัพย์รวม ณ วันที่ 31 ธันวาคม 2555 และ 2554 ตามส่วนงานได้ดังนี้

	ไทย	มาเลเซีย ⁽¹⁾	อินโดนีเซีย	สิงคโปร์	รายการตัดบัญชี	หน่วย : บาท
สำหรับปีสิ้นสุดวันที่ 31 ธันวาคม 2555						รวม
รายได้จากการขาย	4,043,410,744	2,720,393,969	269,164,142	99,267,896	(423,510,052)	6,708,726,699
กำไร (ขาดทุน) สุทธิ	601,563,327	160,198,894	(35,653,890)	6,076,601	(91,911,478)	640,273,454

	ไทย	มาเลเซีย ⁽¹⁾	อินโดนีเซีย	สิงคโปร์	รายการตัดบัญชี	หน่วย : บาท
สำหรับปีสิ้นสุดวันที่ 31 ธันวาคม 2554						รวม
รายได้จากการขาย	3,346,807,343	2,358,851,381	196,351,494	86,027,885	(246,555,049)	5,741,483,054
กำไร (ขาดทุน) สุทธิ	126,812,757	132,535,406	(15,941,641)	5,761,790	(47,527,641)	201,640,671

	ไทย	มาเลเซีย ⁽¹⁾	อินโดนีเซีย	สิงคโปร์	รายการตัดบัญชี	หน่วย : บาท
สินทรัพย์รวม						รวม
ณ วันที่ 31 ธันวาคม 2555	4,002,154,705	1,827,552,332	354,566,410	28,141,208	(597,899,026)	5,614,515,629
ณ วันที่ 31 ธันวาคม 2554	3,429,294,239	1,158,302,503	187,021,841	24,274,279	(490,429,330)	4,308,463,532

(1) รายการและยอดคงเหลือระหว่างบริษัท DSG (Malaysia) Sdn Bhd และบริษัท Disposable Soft Goods (Malaysia) Sdn Bhd ได้ถูกตัดบัญชีแล้ว

26. สิทธิและประโยชน์ในการได้รับการส่งเสริมการลงทุน

เมื่อวันที่ 2 พฤษภาคม 2546 บริษัทได้รับบัตรส่งเสริมเลขที่ 7003(2)/2546 ซึ่งคณะกรรมการส่งเสริมการลงทุนได้อนุมัติให้การส่งเสริมในกิจการผลิตแผ่นซีเมนต์ โดยได้รับการยกเว้นภาษีเงินได้นิติบุคคลสำหรับกำไรสุทธิที่ได้จากการประกอบกิจการที่ได้รับการส่งเสริมไม่เกินร้อยละ 100 ของเงินทุนไม่รวมค่าที่ดินและทุนหมุนเวียน (หรือประมาณ 184 ล้านบาท) มีกำหนดเวลา 7 ปี นับแต่วันที่เริ่มมีรายได้จากการประกอบกิจการ (วันที่ 28 สิงหาคม 2547) ในปี 2554 บัตรส่งเสริมการลงทุนฉบับดังกล่าว ได้หมดอายุสิทธิประโยชน์ในการยกเว้นภาษีเงินได้นิติบุคคลแล้ว

เมื่อวันที่ 25 พฤศจิกายน 2547 บริษัทได้รับบัตรส่งเสริมเพิ่มเติมเลขที่ 1041(2)/2548 ซึ่งคณะกรรมการส่งเสริมการลงทุนได้อนุมัติให้การส่งเสริมกิจการผลิตแผ่นซีเมนต์ โดยได้รับการยกเว้นภาษีเงินได้นิติบุคคลสำหรับกำไรสุทธิที่ได้จากการประกอบกิจการที่ได้รับการส่งเสริมไม่เกินร้อยละ 100 ของเงินทุนไม่รวมค่าที่ดินและทุนหมุนเวียน (ประมาณ 95.81 ล้านบาท) มีกำหนดเวลา 7 ปี นับแต่วันที่เริ่มมีรายได้จากการประกอบกิจการ (วันที่ 3 กุมภาพันธ์ 2548) ซึ่งตั้งแต่วันที่บริษัทเริ่มธุรกิจที่ได้รับการส่งเสริมถึงวันที่ 31 ธันวาคม 2554 บริษัทได้ใช้สิทธิยกเว้นภาษีเงินได้นิติบุคคลแล้วเต็มจำนวน 95.81 ล้านบาท ในระหว่างปี 2555 บัตรส่งเสริมดังกล่าวได้รับการยกเลิกเรียบร้อยแล้ว

เมื่อวันที่ 16 กรกฎาคม 2551 บริษัทได้รับบัตรส่งเสริมเพิ่มเติมเลขที่ 1718(2)/2551 ซึ่งคณะกรรมการส่งเสริมการลงทุนได้อนุมัติให้การส่งเสริมกิจการผลิตแผ่นซีเมนต์ โดยได้รับการยกเว้นภาษีเงินได้นิติบุคคลสำหรับกำไรสุทธิที่ได้จากการประกอบกิจการที่ได้รับการส่งเสริมไม่เกินร้อยละ 100 ของเงินทุนไม่รวมค่าที่ดินและทุนหมุนเวียน (ประมาณ 253 ล้านบาท) มีกำหนดเวลา 7 ปี นับแต่วันที่เริ่มมีรายได้จากการประกอบกิจการ (วันที่ 25 มีนาคม 2552) ซึ่งตั้งแต่วันที่บริษัทเริ่มธุรกิจที่ได้รับการส่งเสริมถึงวันที่ 31 ธันวาคม 2554 บริษัทได้ใช้สิทธิยกเว้นภาษีเงินได้นิติบุคคลแล้วเป็นจำนวน 71.41 ล้านบาท

เมื่อวันที่ 22 ธันวาคม 2553 บริษัทได้รับบัตรส่งเสริมเพิ่มเติมเลขที่ 2411(2)/2553 ซึ่งคณะกรรมการส่งเสริมการลงทุนได้อนุมัติให้การส่งเสริมกิจการผลิตแผ่นซีเมนต์ โดยได้รับการยกเว้นภาษีเงินได้นิติบุคคลสำหรับกำไรสุทธิที่ได้จากการประกอบกิจการที่ได้รับการส่งเสริมไม่เกินร้อยละ 100 ของเงินทุนไม่รวมค่าที่ดินและทุนหมุนเวียน (ประมาณ 211 ล้านบาท) มีกำหนดเวลา 7 ปี นับแต่วันที่เริ่มมีรายได้จากการประกอบกิจการ (วันที่ 21 ตุลาคม 2553) ซึ่งตั้งแต่วันที่บริษัทเริ่มธุรกิจที่ได้รับการส่งเสริมถึงวันที่ 31 ธันวาคม 2554 บริษัทได้ใช้สิทธิยกเว้นภาษีเงินได้นิติบุคคลแล้วเป็นจำนวน 32.78 ล้านบาท

เมื่อวันที่ 8 สิงหาคม 2554 บริษัทได้รับบัตรส่งเสริมเพิ่มเติมเลขที่ 1942(2)/2554 ซึ่งคณะกรรมการส่งเสริมการลงทุนได้อนุมัติให้การส่งเสริมการผลิตแผ่นซีเมนต์ โดยได้รับการยกเว้นภาษีเงินได้นิติบุคคลสำหรับกำไรสุทธิที่ได้จากการประกอบกิจการที่ได้รับการส่งเสริมไม่เกินร้อยละ 100 ของเงินลงทุนไม่รวมค่าที่ดินและทุนหมุนเวียน (ประมาณ 393 ล้านบาท) มีกำหนดเวลา 7 ปี นับแต่วันที่เริ่มมีรายได้จากการประกอบกิจการ (วันที่ 30 พฤษภาคม 2554)

เมื่อวันที่ 20 เมษายน 2555 บริษัทได้รับบัตรส่งเสริมเพิ่มเติมเลขที่ 1497(2)/2555 ซึ่งคณะกรรมการส่งเสริมการลงทุนได้อนุมัติให้การส่งเสริมการผลิตแผ่นซีเมนต์ โดยได้รับการยกเว้นภาษีเงินได้นิติบุคคลสำหรับกำไรสุทธิที่ได้จากการประกอบกิจการที่ได้รับการส่งเสริมไม่เกินร้อยละ 100 ของเงินลงทุนไม่รวมค่าที่ดินและทุนหมุนเวียน (ประมาณ 249.10 ล้านบาท) มีกำหนดเวลา 7 ปี นับแต่วันที่เริ่มมีรายได้จากการประกอบกิจการ (วันที่ 26 เมษายน 2555)

ต่อมาเมื่อวันที่ 30 พฤศจิกายน 2555 บริษัทได้รับบัตรส่งเสริมเพิ่มเติมเลขที่ 2767(2)/2555 ซึ่งคณะกรรมการส่งเสริมการลงทุนได้อนุมัติให้การส่งเสริมการผลิตแผ่นซีเมนต์ โดยได้รับการยกเว้นภาษีเงินได้นิติบุคคลสำหรับกำไรสุทธิที่ได้จากการประกอบกิจการที่ได้รับการส่งเสริมไม่เกินร้อยละ 100 ของเงินลงทุนไม่รวมค่าที่ดินและทุนหมุนเวียน (ประมาณ 295.88 ล้านบาท) มีกำหนดเวลา 7 ปี นับแต่วันที่เริ่มมีรายได้จากการประกอบกิจการ (วันที่ 11 พฤศจิกายน 2555)

ผู้ถือหุ้นของบริษัทจะได้รับประโยชน์จากการได้รับยกเว้นภาษีเงินได้สำหรับเงินปันผลซึ่งจะได้รับจากบริษัทตลอดระยะเวลาที่ได้รับการยกเว้นภาษีเงินได้นิติบุคคลอีกประการหนึ่งด้วย

บริษัทจึงต้องปฏิบัติตามเงื่อนไขต่างๆ ที่กำหนดไว้ในบัตรส่งเสริม

27. การรายงานรายได้สำหรับผู้ที่ได้รับการส่งเสริม

ตามประกาศของสำนักงานคณะกรรมการส่งเสริมการลงทุนที่ ป. 14/2541 เรื่องกำหนดวิธีการรายงานรายได้สำหรับผู้ได้รับการส่งเสริม ลงวันที่ 30 ธันวาคม 2541 โดยให้บริษัทแสดงยอดรายได้จากการจำหน่ายในประเทศและต่างประเทศแยกจากกันพร้อมทั้งแยกแสดงส่วนที่ได้รับการส่งเสริมและไม่ได้รับการส่งเสริม สำหรับปีสิ้นสุดวันที่ 31 ธันวาคม 2555 และ 2554 ดังนี้

งบการเงินเฉพาะกิจการ	ส่วนที่ได้รับการส่งเสริม		ส่วนที่ไม่ได้รับการส่งเสริม		รวม	
	2555	2554	2555	2554	2555	2554
	บาท	บาท	บาท	บาท	บาท	บาท
รายได้						
รายได้จากการส่งออก	167,610,271	230,190,428	90,645,528	491,753	258,255,799	230,682,181
รายได้จากการขายสินค้าในประเทศ	3,093,032,081	2,977,797,787	692,122,864	138,327,375	3,785,154,945	3,116,125,162
รวมรายได้จากการขาย	<u>3,260,642,352</u>	<u>3,207,988,215</u>	<u>782,768,392</u>	<u>138,819,128</u>	<u>4,043,410,744</u>	<u>3,346,807,343</u>

28. ค่าใช้จ่ายภาษีเงินได้

สำหรับปีสิ้นสุดวันที่ 31 ธันวาคม 2554 งบกำไรขาดทุนเบ็ดเสร็จเฉพาะกิจการแสดงกำไรสุทธิ แต่ไม่ได้มีการประมาณภาษีเงินได้นิติบุคคล เนื่องจากบริษัทได้รับยกเว้นภาษีเงินได้นิติบุคคลในกิจการที่ได้รับ การส่งเสริมการลงทุน สำหรับกิจการที่ไม่ได้รับการส่งเสริมการลงทุนหรือกิจการที่ได้รับการส่งเสริมการลงทุน ซึ่งสิทธิยกเว้นภาษีเงินได้นิติบุคคลหมดอายุ บริษัทมีผลขาดทุนสะสมมาจากปีก่อน ซึ่งสามารถใช้เป็นรายจ่ายในการคำนวณภาษีเงินได้

สำหรับปีสิ้นสุดวันที่ 31 ธันวาคม 2555 งบกำไรขาดทุนเบ็ดเสร็จเฉพาะกิจการแสดงค่าใช้จ่ายภาษีเงินได้ เนื่องจากสิทธิการยกเว้นภาษีเงินได้นิติบุคคลของกิจการที่ได้รับการส่งเสริมการลงทุนบางปีหมดอายุและผลขาดทุนสะสมมาจากปีก่อนได้ถูกใช้เป็นรายจ่ายทางภาษีทั้งจำนวนแล้ว

พระราชกฤษฎีกาออกตามความในประมวลรัษฎากรว่าด้วยการลดอัตราและยกเว้นรัษฎากร (ฉบับที่ 530) พ.ศ. 2554 ลงวันที่ 14 ธันวาคม 2554 ประกาศให้ลดอัตราภาษีเงินได้นิติบุคคลสำหรับกำไรสุทธิของบริษัทหรือห้างหุ้นส่วนนิติบุคคล เป็นระยะเวลา 3 รอบระยะเวลาบัญชี จากอัตรา ร้อยละ 30 เป็นร้อยละ 23 สำหรับหนึ่งรอบระยะเวลาบัญชีแรกเริ่มในหรือหลังวันที่ 1 มกราคม 2555 และลดเป็นร้อยละ 20 สำหรับสองรอบระยะเวลาบัญชีถัดมาที่เริ่มในหรือหลังวันที่ 1 มกราคม 2556 ซึ่งบริษัทได้รับสิทธิในการลดภาษีเงินได้นิติบุคคลจนถึงวันที่ 31 ธันวาคม 2557

29. ภาระผูกพันและหนี้สินค้ำประกัน

29.1 ณ วันที่ 31 ธันวาคม 2555 และ 2554 บริษัทมีหนี้สินค้ำประกัน ซึ่งออกโดยธนาคารแห่งหนึ่งเป็นจำนวนเงิน 6.50 ล้านบาท และ 6.10 ล้านบาท ตามลำดับ

29.2 ณ วันที่ 31 ธันวาคม 2555 และ 2554 บริษัทและบริษัทย่อยได้เช่าอาคารสำนักงานและคลังสินค้าตามสัญญาเช่าดำเนินงานและสัญญาบริการ ซึ่งเงินที่ต้องจ่ายในอนาคตรวมเป็นจำนวนเงินดังต่อไปนี้

หน่วย : บาท

ระยะเวลาการจ่ายชำระ	งบการเงินรวม		งบการเงินเฉพาะกิจการ	
	ณ วันที่	ณ วันที่	ณ วันที่	ณ วันที่
	31 ธันวาคม	31 ธันวาคม	31 ธันวาคม	31 ธันวาคม
	2555	2554	2555	2554
ภายใน 1 ปี	23,991,898	36,055,479	16,898,991	23,462,850
1 - 5 ปี	12,550,529	18,300,199	10,827,300	17,250,813
รวม	36,542,427	54,355,678	27,726,291	40,713,663

ในวันที่ 20 ธันวาคม 2554 บริษัทได้ทำสัญญาเช่าคลังสินค้าอีกแห่งหนึ่งและสัญญาบริการกับบริษัทแห่งหนึ่ง โดยบริษัทได้เริ่มใช้คลังสินค้าดังกล่าวในเดือนกันยายน 2555 สัญญาเช่ามีอายุ 10 ปีนับจากวันที่จดทะเบียนการเช่าสินทรัพย์ ภายใต้สัญญาเช่าดังกล่าวบริษัทมีสิทธิที่จะซื้อคลังสินค้านี้ในปีที่ 5 หรือเมื่อสัญญาครบอายุในราคาที่เสนอโดยบุคคลอื่นที่สนใจจะซื้อคลังสินค้านี้ หรือราคาเฉลี่ยซึ่งกำหนดโดยผู้ประเมินราคาอิสระ 2 รายแล้วแต่ราคาใดจะสูงกว่า โดยผู้ประเมินราคาอิสระต้องเป็น ผู้ประเมินราคาที่อยู่ในรายชื่อผู้ประเมินอิสระของตลาดหลักทรัพย์แห่งประเทศไทย

ในวันที่ 22 ธันวาคม 2554 บริษัทได้จ่ายเงินมัดจำการเช่าคลังสินค้าเป็นจำนวนเงิน 45.88 ล้านบาท ค่าเช่าและค่าบริการที่ต้องจ่ายในอนาคต สรุปได้ดังนี้

ระยะเวลาการจ่าย	งบการเงินรวม		งบการเงินเฉพาะกิจการ	
	ณ วันที่	ณ วันที่	ณ วันที่	ณ วันที่
	31 ธันวาคม	31 ธันวาคม	31 ธันวาคม	31 ธันวาคม
	2555	2554	2555	2554
	บาท	บาท	บาท	บาท
ภายใน 1 ปี	45,881,685	13,382,158	45,881,685	13,382,158
1 - 5 ปี	191,563,356	188,119,093	191,563,356	188,119,093
มากกว่า 5 ปี	248,963,257	298,289,205	248,963,257	298,289,205
รวม	486,408,298	499,790,456	486,408,298	499,790,456

29.3 บริษัทและบริษัทย่อยมีภาระผูกพันจากการทำสัญญาซื้อเครื่องจักร โปรแกรมคอมพิวเตอร์และเครื่องใช้สำนักงาน ดังต่อไปนี้

หน่วย : ล้านบาท

	งบการเงินรวม		งบการเงินเฉพาะกิจการ	
	ณ วันที่	ณ วันที่	ณ วันที่	ณ วันที่
	31 ธันวาคม	31 ธันวาคม	31 ธันวาคม	31 ธันวาคม
	2555	2554	2555	2554
การก่อสร้างโรงงาน	77.40	-	-	-
การซื้อเครื่องจักร	408.20	502.02	267.04	406.38
การซื้อโปรแกรมคอมพิวเตอร์	1.42	4.14	-	-

30. กองทุนสำรองเลี้ยงชีพ

บริษัทได้จัดตั้งกองทุนสำรองเลี้ยงชีพขึ้น โดยหักจากเงินเดือนพนักงานส่วนหนึ่งและบริษัทจ่ายสมทบอีกส่วนหนึ่ง กองทุนดังกล่าวได้จดทะเบียนเป็นกองทุนสำรองเลี้ยงชีพ ตามพระราชบัญญัติกองทุนสำรองเลี้ยงชีพ พ.ศ. 2530 แล้วในเดือนมกราคม 2547

สำหรับปีสิ้นสุดวันที่ 31 ธันวาคม 2555 และ 2554 เงินสมทบของบริษัทซึ่งบันทึกเป็นค่าใช้จ่ายมีจำนวน 4.62 ล้านบาท และ 4.29 ล้านบาท ตามลำดับ

31. การเปิดเผยข้อมูลเกี่ยวกับเครื่องมือทางการเงิน

บริษัทได้รายงานและเปิดเผยข้อมูลเครื่องมือทางการเงินของบริษัทดังต่อไปนี้

31.1 นโยบายการบัญชี

รายละเอียดของนโยบายการบัญชีที่สำคัญ ได้เปิดเผยไว้แล้วในหมายเหตุประกอบงบการเงินข้อ 3

31.2 ความเสี่ยงด้านสินเชื่อ

ความเสี่ยงด้านสินเชื่อ เป็นความเสี่ยงที่เกิดจากลูกค้าไม่ปฏิบัติตามเงื่อนไขการซื้อขาย หรือข้อกำหนดในการให้สินเชื่อ ซึ่งจะก่อให้เกิดความเสียหายทางการเงินแก่บริษัทและบริษัทย่อย ทั้งนี้บริษัทและบริษัทย่อยมีนโยบายที่จะทำธุรกรรมกับคู่ค้าที่มีความน่าเชื่อถือเพื่อลดความเสี่ยงจากการให้สินเชื่อ โดยมูลค่าตามบัญชีของสินทรัพย์ทางการเงินที่แสดงในงบแสดงฐานะการเงินถือเป็นมูลค่าสูงสุดของความเสี่ยงที่อาจเกิดจากการไม่ปฏิบัติตามสัญญา

31.3 ความเสี่ยงเกี่ยวกับอัตราดอกเบี้ย

ความเสี่ยงเกี่ยวกับอัตราดอกเบี้ยเกิดจากการที่อัตราดอกเบี้ยจะเปลี่ยนแปลงไป ซึ่งอาจก่อให้เกิดผลเสียหายแก่บริษัทและบริษัทย่อยในงวดปัจจุบันและงวดต่อไป ในกรณีที่อัตราดอกเบี้ยสูงขึ้นอาจมีผลกระทบต่อการดำเนินงานของบริษัทและบริษัทย่อย เนื่องจากเงินกู้ยืมส่วนใหญ่ของบริษัทที่มีอัตราดอกเบี้ยเป็นแบบลอยตัว

31.4 ความเสี่ยงจากอัตราแลกเปลี่ยนเงินตราต่างประเทศ

ความเสี่ยงจากอัตราแลกเปลี่ยนเงินตราต่างประเทศเกิดจากการที่อัตราแลกเปลี่ยนเงินตราต่างประเทศเปลี่ยนแปลงไป ซึ่งอาจก่อให้เกิดความเสียหายแก่บริษัทและบริษัทย่อยในงวดปัจจุบันและงวดต่อไป ซึ่งบริษัทคาดว่าผลกระทบจากการเปลี่ยนแปลงอัตราแลกเปลี่ยนเงินตราต่างประเทศมีสาระสำคัญต่อสินทรัพย์และหนี้สินทางการเงินที่เป็นเงินสกุลต่างประเทศ เนื่องจากบริษัทและบริษัทย่อยมีการทำธุรกรรมส่วนหนึ่งในสกุลเงินต่างประเทศ แต่อย่างไรก็ตาม บริษัทและบริษัทย่อยได้ลดความเสี่ยงดังกล่าว โดยวิธีการหักกลบลบหนี้สำหรับสินทรัพย์และหนี้สินที่เป็นเงินตราต่างประเทศกับบริษัทในเครือต่างประเทศ หรือโดยวิธีทำสัญญาซื้อขายเงินตราต่างประเทศล่วงหน้าหรือการรับและจ่ายเงินตราต่างประเทศโดยใช้บัญชีเงินฝากที่เป็นเงินตราต่างประเทศ

31.5 ประมาณการมูลค่ายุติธรรมสำหรับเครื่องมือทางการเงิน

เงินสดและรายการเทียบเท่าเงินสดลูกหนี้การค้าและลูกหนี้เงินเบิกเกินบัญชีและเงินกู้ยืมระยะสั้นจากสถาบันการเงินเจ้าหนี้การค้าและเจ้าหนี้อื่น หนี้สินไม่หมุนเวียนอื่นที่ถึงกำหนดชำระภายในหนึ่งปีมีมูลค่าตามบัญชีจำนวนใกล้เคียงกับมูลค่ายุติธรรมโดยประมาณ เนื่องจากครบกำหนดชำระในระยะเวลาอันสั้น

เงินให้กู้ยืมแก่บริษัทย่อย มูลค่ายุติธรรมของเงินให้กู้ยืมระยะยาวดังกล่าว ณ วันที่ 31 ธันวาคม 2555 และ 2554 มีจำนวน 127.28 และ 74.57 ล้านบาท ตามลำดับ

หนี้สินภายใต้สัญญาเช่าการเงินมีมูลค่าตามบัญชีจำนวนใกล้เคียงกับมูลค่ายุติธรรมโดยประมาณ เนื่องจากจะครบกำหนดชำระในปี 2556

เงินกู้ยืมระยะยาวซึ่งมีดอกเบี้ยลอยตัว มีมูลค่าตามบัญชีจำนวนใกล้เคียงกับมูลค่ายุติธรรมโดยประมาณ เนื่องจากมีอัตราดอกเบี้ยลอยตัว

ณ วันที่ 31 ธันวาคม 2554 สัญญาแลกเปลี่ยนดอกเบี้ย มีมูลค่ายุติธรรม - สินทรัพย์เป็นจำนวน 27,710 บาท และสัญญาดังกล่าวได้ครบกำหนดแล้วในวันที่ 30 กันยายน 2555

ณ วันที่ 31 ธันวาคม 2555 และ 2554 สัญญาซื้อขายเงินตราต่างประเทศล่วงหน้าแสดงในหมายเหตุข้อ 32

32. สัญญาซื้อขายเงินตราต่างประเทศล่วงหน้า

บริษัทและบริษัทย่อยได้ทำสัญญาซื้อขายเงินตราต่างประเทศล่วงหน้า เพื่อลดความเสี่ยงที่เกิดจากการผันผวนของอัตราแลกเปลี่ยน ณ วันที่ 31 ธันวาคม 2555 และ 2554 ยอดคงเหลือของสัญญาซื้อขายเงินตราต่างประเทศล่วงหน้าสรุปได้ดังนี้

ผู้ทำสัญญา	จำนวนเงินตามสัญญา (ดอลลาร์สหรัฐ)	อัตราแลกเปลี่ยนตามสัญญา	เดือนที่ส่งมอบ	จำนวนเงินที่ต้องส่งมอบ	มูลค่ายุติธรรมสุทธิสินทรัพย์ (หนี้สิน)
ณ วันที่ 31 ธันวาคม 2555					
บริษัท	401,241	30.657 - 30.690 บาทต่อ 1 ดอลลาร์สหรัฐ	มกราคม 2556	12,308,440 บาท	1,133 บาท
บริษัทย่อย	2,096,360	3.0539 - 3.1010 ริงกิตมาเลเซียต่อ 1 ดอลลาร์สหรัฐ	มกราคม 2556	6,451,027 ริงกิตมาเลเซีย	(127,060 ริงกิตมาเลเซีย) (เทียบเท่า 1,269,330 บาท)
ณ วันที่ 31 ธันวาคม 2554					
บริษัทย่อย	2,752,098	3.1345 - 3.1773 ริงกิตมาเลเซียต่อ 1 ดอลลาร์สหรัฐ	มกราคม-กุมภาพันธ์ 2555	8,715,369 ริงกิตมาเลเซีย	16,541 ริงกิตมาเลเซีย (เทียบเท่า 165,312 บาท)

33. โครงการร่วมลงทุนระหว่างนายจ้างและลูกจ้าง

เมื่อวันที่ 28 สิงหาคม 2555 ที่ประชุมคณะกรรมการบริษัทได้อนุมัติโครงการร่วมลงทุนระหว่างนายจ้างและลูกจ้างของบริษัท ซึ่งจะเริ่มตั้งแต่วันที่ 1 มกราคม 2556 ถึง วันที่ 31 ธันวาคม 2558 รวมระยะเวลา 3 ปี โดยจะเริ่มนำมาใช้ในระดับผู้บริหารของบริษัทและบริษัทย่อยที่มีอายุการทำงานและผลการทำงานที่เป็นไปตามข้อกำหนดของโครงการร่วมลงทุนระหว่างนายจ้างและลูกจ้างของบริษัท ภายใต้โครงการร่วมลงทุนนี้ ผู้ที่มีสิทธิ์เข้าร่วมโครงการและบริษัทจะนำส่งเงินสมทบทุกเดือนในอัตราที่กำหนดเป็นร้อยละของเงินเดือนของผู้เข้าร่วมโครงการ จนกระทั่งสิ้นสุดระยะเวลาของโครงการ โดยมีบริษัทหลักทรัพย์ที่ได้รับการแต่งตั้งจากบริษัทเป็นผู้ดูแลการลงทุนโดยการซื้อหุ้นสามัญของบริษัทที่มีอยู่ในตลาดหลักทรัพย์แห่งประเทศไทยตามวันที่ที่กำหนดทุกเดือนตามข้อกำหนดของโครงการ และผู้เข้าร่วมโครงการมีสิทธิ์ที่จะขายหุ้นของตนเองที่ได้รับจากโครงการร่วมลงทุนระหว่างนายจ้างและลูกจ้างในแต่ละปีในอัตราที่กำหนดเป็นร้อยละของจำนวนหุ้นสะสม

34. เหตุการณ์ภายหลังรอบระยะเวลารายงาน

ในวันที่ 7 มกราคม 2556 บริษัทได้ทำสัญญาเงินกู้ยืมใหม่กับบริษัท PT DSG Surya Mas Indonesia ซึ่งเป็นบริษัทย่อย โดยให้สิทธิการเปลี่ยนสกุลเงินภายใต้สัญญากู้ยืมเดิม ซึ่งเป็นเงินบาท (ดูหมายเหตุข้อ 22.1) ไปเป็นสกุลเงินดอลลาร์สหรัฐ และขยายระยะเวลาการชำระคืนของสัญญากู้ยืมเดิมไปเป็นปี 2561 ถึง 2564 และให้เงินกู้ยืมเพิ่มเติมอีก 5 ล้านดอลลาร์สหรัฐ รวมเป็นเงินกู้ทั้งหมด 8.5 ล้านดอลลาร์สหรัฐ โดยเงินกู้ยืม 500,000 ดอลลาร์สหรัฐ บริษัทได้ให้กู้ยืมแล้วในวันที่ 5 กุมภาพันธ์ 2556

35. การจัดประเภทรายการใหม่

รายการในงบแสดงฐานะการเงินรวม ณ วันที่ 31 ธันวาคม 2554 ได้มีการจัดประเภทรายการใหม่เพื่อให้สอดคล้องกับการแสดงรายการในงบแสดงฐานะการเงินรวม ณ วันที่ 31 ธันวาคม 2555 ดังนี้

รายการ	รายการที่แสดงไว้เดิม	รายการที่แสดงปัจจุบัน	บาท
สิทธิการเช่าที่ดิน - DSG (Malaysia) Sdn Bhd	ที่ดิน อาคารและอุปกรณ์	สิทธิการเช่า	144,202,635

36. การอนุมัติงบการเงิน

งบการเงินนี้ได้รับการอนุมัติให้ออกงบการเงินโดยคณะกรรมการของบริษัท เมื่อวันที่ 22 กุมภาพันธ์ 2556

ข้อมูลทั่วไป

ข้อมูลบริษัท

ชื่อบริษัท	: บริษัท ดีเอสจี อินเตอร์เนชั่นแนล (ประเทศไทย) จำกัด (มหาชน)
ประเภทธุรกิจ	: ประกอบธุรกิจผลิตและจำหน่ายผ้าอ้อมสำเร็จรูปสำหรับเด็กและผู้ใหญ่
ที่ตั้งสำนักงานใหญ่	: ชั้น 11 อาคารรีเจนท์ เอ้าท์ เลขที่ 183 ถนนราชดำริ แขวงลุมพินี เขตปทุมวัน กรุงเทพมหานคร 10330 ประเทศไทย
เลขทะเบียนบริษัท	: 0107547001067
เว็บไซต์	: www.dsgap.com
โทรศัพท์	: +66 2 651 8061
โทรสาร	: +66 2 651 8068
ที่ตั้งโรงงาน	: เลขที่ 39 หมู่ 1 เขตประกอบการอุตสาหกรรมเหมราช สระบุรี ตำบลบัวลอย อำเภอหนองแค จังหวัดสระบุรี 18140 ประเทศไทย
โทรศัพท์	: +66 3 637 3633-9
โทรสาร	: +66 3 637 3753-4
ทุนจดทะเบียน	: 900 ล้านบาท
ทุนที่ออกและเรียกชำระแล้ว	: 899.99 ล้านบาท
จำนวนหุ้นสามัญ	: 899.99 ล้านหุ้น
มูลค่าที่ตราไว้	: 1 บาท

นายทะเบียนหลักทรัพย์

บริษัท ศูนย์รับฝากหลักทรัพย์ (ประเทศไทย) จำกัด
62 อาคารตลาดหลักทรัพย์แห่งประเทศไทย ถนนรัชดาภิเษก
แขวงคลองเตย เขตคลองเตย กรุงเทพฯ 10110 ประเทศไทย
โทรศัพท์ +66 2 229 2800
โทรสาร +66 2 359 1259

ตลาดที่จดทะเบียน

ตลาดหลักทรัพย์แห่งประเทศไทย (SET)

ตัวย่อหลักทรัพย์



DSGT

ผู้สอบบัญชี

บริษัท ดีลอยท์ ทูช โรมท์ซู ชัยยศ สอบบัญชี จำกัด
ชั้น 25 อาคารรัชดาภิเษก 183 ถนนสาทรใต้ แขวงยานนาวา
เขตสาทร กรุงเทพฯ 10120 ประเทศไทย
โทรศัพท์ +66 2 676 5700
โทรสาร +66 2 676 5757-8

ที่ปรึกษาทางกฎหมาย

บริษัท วิคเคอรี แอนด์ วรชัย จำกัด
ชั้น 16 GPF วิฑู ตึก A 93/1 ถนนวิฑู แขวงลุมพินี เขตปทุมวัน
กรุงเทพฯ 10330 ประเทศไทย
โทรศัพท์ +66 2 256 6311-4
โทรสาร +66 2 256 6317-8



DSG International (Thailand) PLC

บริษัท ดีเอสจี อินเตอร์เนชั่นแนล (ประเทศไทย) จำกัด (มหาชน)

ชั้น 11 อาคารจีเอ็มเอ็ม เวิลด์ เลขที่ 183 ถนนราชดำริ แขวงลุมพินี
เขตปทุมวัน กรุงเทพมหานคร 10330 ประเทศไทย

โทรศัพท์ +66 2 651 8061 โทรสาร +66 2 651 8068
www.dsgap.com