



DSG INTERNATIONAL (THAILAND) PLC

# Position For Future GROWTH



รายงานประจำปี 2556



## เติบโตอย่างก้าวหน้า

ปี 2556 นับเป็นปีที่บริษัทฯ ได้เสริมสร้างศักยภาพในการแข่งขันเพื่อเติบโตต่อไปในอนาคต การลงทุนเชิงกลยุทธ์อย่างต่อเนื่องในการสร้างตราสินค้า การขยายกำลังการผลิต การพัฒนาบุคลากรและองค์กรล้วนเพิ่มคุณค่าให้กับผู้มีส่วนได้ส่วนเสียขององค์กรในระยะยาว





# การเติบโตอย่างแข็งแกร่งใน ภูมิภาคเอเชียตะวันออกเฉียงใต้



บริษัทฯ มุ่งมั่นที่จะสร้างจุดแข็งต่อไปอย่างไม่หยุดยั้งและพนักงานกำลัง  
ร่วมมือกับหุ้นส่วนทางธุรกิจในแต่ละประเทศและนานาชาติ เพื่อเร่งสร้าง  
การเติบโตอย่างรวดเร็วจากการขยายกลุ่มผลิตภัณฑ์และการเข้าถึง  
ตลาดเกิดใหม่ที่มีอัตราการเติบโตสูง





Thailand

Malaysia



Indonesia









## สร้างตราสินค้าที่ทรงพลัง

บริษัทฯ ได้ผลักดันคุณค่าจากตราสินค้าของผลิตภัณฑ์ และสร้างแนวทางในการนำเสนอคุณค่าให้กับลูกค้าผ่านนวัตกรรมเชิงลึกที่เข้าถึงความต้องการของลูกค้าอย่างแท้จริง





## ทำลายสถิติยอดขาย

ดีเอสจีมุ่งมั่นดำเนินธุรกิจตามเป้าหมายเพื่อสร้างการเติบโตในส่วนแบ่ง  
ทางการตลาด และความสามารถในการทำกำไรจากประสิทธิภาพด้าน  
กลยุทธ์การขายและช่องทางการจัดจำหน่าย









## ความสำเร็จในห่วงโซ่อุปทาน

ความสำเร็จในการบริหารจัดการห่วงโซ่อุปทานนับเป็นปัจจัยสำคัญ  
ที่ผลักดันการเพิ่มผลผลิตให้กับดีเอสจีอย่างได้ผล







# พริกโฉมรับการแข่งขัน



## มาเลเซีย

โรงงานผลิตที่ครบวงจรและคลั่งสินค้าแห่งใหม่จะเป็นรากฐานที่สำคัญในการต่อยอดการเจริญเติบโตของดีเอสจี มาเลเซีย





## อินโดนีเซีย

ดีเอสจี อินโดนีเซีย ได้ริเริ่มนวัตกรรมต่างๆ เชิงกลยุทธ์เพื่อแสวงหาโอกาสเติบโตต่อไปในประเทศอินโดนีเซีย









**BabyLove PlayPants\*** ล็อคความเปียกชื้น ห้างสบาย เรียนรู้ได้ตั้งแต่แรกเกิด

POWER ABSORBENT GEL

ใหม่! จากการ์ตูนสนุกยิ่งขึ้น

S M L XL XXL

เบบีเลฟ เพลย์แพนส์ ทางเกงผ้าอ้อมสำเร็จรูป ด้วย เพาเวอร์ แอบซอร์เบนท์ เจล ซึบซับดีเยี่ยม พร้อมล๊อคของเหลวไม่ให้ไหลย้อนกลับ ให้ผิวลูกน้อยแห้งสบาย มีอิสระกับการเรียนรู้ได้ตลอดวัน

[www.babylove.co.th](http://www.babylove.co.th)

**BabyLove นุ่มนวล**

**นุ่มนวล พิเศษ**

ผิวหน้าสัมผัสนุ่มยิ่งขึ้น สำหรับเด็กแรกเกิด

ใหม่!

พอลล่าแนะนำค่ะ

ด้วยสัมผัสนุ่มยิ่งขึ้น และการซึมซับที่ดีเยี่ยม อ่อนโยนและแห้งสบายกับทุกผิวสัมผัสของลูกน้อย

[www.babylove.co.th](http://www.babylove.co.th)



# ปฏิทินเหตุการณ์



## เปิดตัวผลิตภัณฑ์ใหม่กางเกงผ้าอ้อม เบบี้เลิฟ เดย์แพนส์

เมื่อเดือนมีนาคม 2556 บริษัทฯ ได้เปิดตัวผลิตภัณฑ์กางเกงผ้าอ้อม เบบี้เลิฟ เดย์แพนส์ ในกลุ่มราคาประหยัด ด้วยคุณสมบัติระบายอากาศได้ 100% และดูดซับดีเยี่ยม ทำให้คุณแม่สามารถเปลี่ยนได้บ่อยครั้งเพื่อสุขอนามัยที่ดีของลูกน้อยในระหว่างวัน



## เปิดตัวผลิตภัณฑ์กางเกงผ้าอ้อม เบบี้เลิฟ เพลย์แพนส์ ขนาดเล็ก

เมื่อวันที่ 15 มีนาคม 2556 บริษัทฯ ได้เปิดตัวผลิตภัณฑ์กางเกงผ้าอ้อม เบบี้เลิฟ เพลย์แพนส์ ขนาดเล็ก และแนะนำคุณพอลล่า เทเลอร์ และน้องโลลาเป็นแบรนด์ แอมบาสเดอร์ ในงาน “รักลูก เฟสตัวล” ณ ศูนย์แสดงสินค้าและการประชุมอิมแพค เมืองทองธานี และถ่ายทอดทางโทรทัศน์



## เปิดตัวเทคโนโลยีพาเวอร์เอร์เอบซอร์เบนต์เจล ในผลิตภัณฑ์กางเกงผ้าอ้อม เบบี้เลิฟ เพลย์แพนส์

เมื่อเดือนกรกฎาคม 2556 ผลิตภัณฑ์กางเกงผ้าอ้อมเบบี้เลิฟ เพลย์แพนส์ ได้เปิดตัวคุณลักษณะพิเศษของพาเวอร์เอร์เอบซอร์เบนต์เจล ด้วยลดการดูดซับที่ออกมาแบบพิเศษ โขงนาที่มีคุณพอลล่า เทเลอร์ และน้องโลลาเป็นแบรนด์ แอมบาสเดอร์ ได้ถ่ายทอดทางโทรทัศน์



# ประเทศไทย



## บริจาคพว้ออมเด็กให้แก่มูลนิธิธรรมาธิบติ

เมื่อเดือนมีนาคม 2556 บริษัทฯ ร่วมกับกลุ่มนักเรียนชื่อดังจากเดอะสตาร์ ได้อนุมอพว้ออมสำเร็จรูปเบบนี้สัฟ เพื่อเป็นการสนับสนุนการดำเนินงานของมูลนิธิธรรมาธิบติ



## เซอร์เกนติ์ร่วมกับมูลนิธิธรรมาธิบติฯ จัดกิจกรรมเพื่อสังคมสูงวัย

เมื่อวันที่ 12 มิถุนายน 2556 บริษัทฯ ร่วมกับมูลนิธิธรรมาธิบติ ในพระราฐูปกับกัสมเด็จพะเทวรัตนราชสุตาฯ สยามบรมราชกุมารี จัดโครงการ “อัมบุญ อัมใจ กับพว้ออมพว้อใหญ่เซอร์เกนติ์” นำรายได้ส่วนหนึ่งจากการจัดจำหน่ายผลิตภัณฑ์และการกดไลค์ผ่านเฟซบุ๊กเซอร์เกนติ์ มอบให้แก่มูลนิธิธรรมาธิบติฯ เพื่อสนับสนุนและช่วยเหลือผู้ป่วยสูงวัยโรงพยาบาลธรรมาธิบติ โดยโครงการได้รับการนำเสนอผ่านสื่อออนไลน์ เช่น เฟสบุ๊กและรายการทางโทรทัศน์ เช่น วู๊ดดี เกิดมากุย



## บริจาคพว้ออมให้แก่บ้านเด็กอ่อนพญาไท

เมื่อวันที่ 10 กุมภาพันธ์ 2556 บริษัทฯ ร่วมมือกับกลุ่มสุขอาสาจากโรงพยาบาลพญาไทมอบพว้ออมสำเร็จรูปเบบนี้สัฟ เพื่อเป็นการสนับสนุนการดำเนินงานของบ้านเด็กอ่อนพญาไท

# มาเลเซีย



**PETPET mula Selesa entiasa**

**PERCUMA**

**RM100/hari**

**elaun hospital sehingga 360 hari\***

*Dynas Mokhtar*  
Selebriti Antarabangsa  
Duta Jenama Pet Pet®

Daftarlah sekarang!  
6 bulan bekalan lampin Pet Pet®  
juga untuk dimenangi setiap hari!\*

## โครงการเพ็ท เพ็ท 2556 อีซี่สตาร์ท

โครงการเพ็ท เพ็ท อีซี่สตาร์ท ได้ถูกออกแบบมาเพื่อคุณแม่เมื่อใดก็ตามที่มีลูกอายุแรกเกิดถึง 3 เดือน และจัดกิจกรรมในโรงพยาบาลหลายแห่ง โดยคุณแม่จะได้รับตัวอย่างสินค้าและกรมธรรม์ประกันภัยที่จะมอบเงินจำนวน 100 ringgit ต่อวัน ระหว่างพักอยู่ที่โรงพยาบาลมากถึง 90 วัน ในกรณีที่คุณแม่ได้รับอุบัติเหตุ



“Ingin ketahui bagaimana caranya menikmati dunia kelibuan yang mudah dan meriangkan?”

Kunjungi [www.facebook.com/PetPetMY](http://www.facebook.com/PetPetMY) sekarang

**PETPET easy start**  
Motherhood Made Easy

## เปิดตัวแบรนด์ แอมบาสเดอร์ เพ็ท เพ็ท

บริษัทย่อยในประเทศมาเลเซียได้แต่งตั้ง Dynas Mokhtar เป็นแบรนด์แอมบาสเดอร์ของเพ็ท เพ็ท เธอเป็นที่รู้จักในฐานะนักแสดง พิธีกร นางแบบ และเจ้าของกิจการในประเทศมาเลเซีย เธอชื่นชอบไดโนเสาร์มากเป็นพิเศษได้ตีพิมพ์ในบทความของกรรณาและคุณแม่ของลูกสาววัย 3 ขวบและลูกชายวัย 1 ขวบ



Home | Gallery | Winner | T&C

Grand Prize First Prize Consolation Prize

**First Prize x5**

 <b>NUROL HANIFFA</b> 012-222-2222	 <b>TENG SHUANG YEE</b> 010-123-4567	 <b>LINDA TAN</b> 010-123-4567
 <b>NADATUL</b> 012-222-2222	 <b>FAZLIAH</b> 012-222-2222	

• Graco Ultime Travel System worth RM1,390  
 • 1-month supply of Pet Pet Diapers  
 • DNA voucher worth RM200

## ประกวดรูปคุณแม่ผ่านทางออนไลน์

การประกวดได้ดึงดูดกลุ่มเป้าหมายที่คุณแม่ที่กำลังตั้งครรภ์ นอกเหนือจากการรับรู้เกี่ยวกับสินค้าผ่าน Dynas หรือโครงการอีซี่สตาร์ท แล้วการประกวดในครั้งนี้จะช่วยให้คุณแม่มีความภาคภูมิใจในตัวเอง เพราะคุณแม่ส่วนใหญ่มีความคิดว่ารูปร่างจะเปลี่ยนไปในช่วงตั้งครรภ์ ทำให้ไม่สามารถที่จะแต่งตัวสวยๆได้ ซึ่งเพ็ท เพ็ท จะทำให้คุณแม่เปลี่ยนแปลงความคิดเหล่านี้



## โครงการเปลี่ยนประเภทของผ้าอ้อมของเบบี้ไลฟ์ โกรแพนส์

ในปี 2556 โครงการนี้มีจุดมุ่งหมายให้ลูกค้าเปลี่ยนการใช้ผ้าอ้อมจากแบบเก่ามาเป็นแบบกางเกง โดยได้จัดให้มีกิจกรรมที่ร้านค้าปลีกกว่า 50 แห่ง ทั้งนี้ลูกค้าสามารถนำผ้าอ้อมยี่ห้อใดก็ได้จำนวน 1 ห่อ มาแลกผ้าอ้อมแบบกางเกงของเบบี้ไลฟ์ โกรแพนส์ไปลองใช้



# อินโดนีเซีย



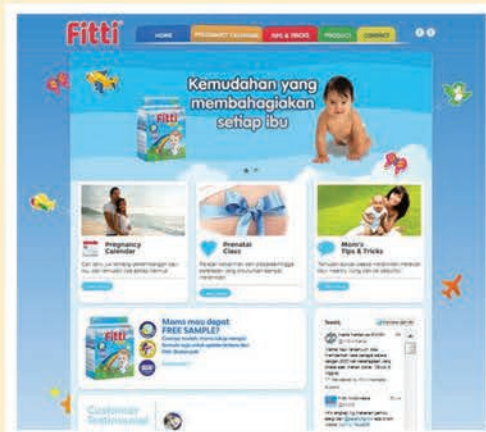
## เปิดตัวผลิตภัณฑ์ใหม่กางเกงผ้าอ้อม ฟิตตี้ เดย์แพนส์

เมื่อเดือนกันยายน 2556 บริษัทย่อยในประเทศอินโดนีเซีย ได้เปิดตัวผลิตภัณฑ์กางเกงผ้าอ้อมแบบปีเลฟ เดย์แพนส์ ด้วยคุณสมบัติระบายอากาศได้ดี ช่วยให้ผิวของลูกน้อยแห้ง ไม่ระคายเคือง



## ฟิตตี้ร่วมฉลองวันชาติ ของประเทศอินโดนีเซีย

เมื่อวันที่ 17 สิงหาคม 2556 บริษัทย่อยในประเทศอินโดนีเซีย ร่วมมือกับสถาบันสุขภาพของรัฐบาล จัดงานวันชาติของประเทศอินโดนีเซีย โดยได้มอบรางวัลให้กับเด็กที่เกิดในวันนี้จำนวน 17 คน



## ฟิตตี้เปิดตัวสื่อดิจิทัล “สะดวกกับคุณแม่”

เมื่อเดือนมิถุนายน 2556 ฟิตตี้เปิดตัวสื่อดิจิทัล “สะดวกกับคุณแม่” ผ่านเว็บไซต์ [www.fitti.co.id](http://www.fitti.co.id) และสื่อสังคมออนไลน์ เช่น เฟสบุ๊ค และทวิตเตอร์



# การเปลี่ยนแปลงและ พัฒนาการที่สำคัญ

บริษัท ดีเอสจี อินเตอร์เนชั่นแนล (ประเทศไทย) จำกัด (มหาชน) (“DSGT”) ก่อตั้งเมื่อวันที่ 20 พฤษภาคม 2537 เพื่อดำเนินธุรกิจผลิตและจำหน่ายผ้าอ้อมสำเร็จรูปสำหรับเด็กยี่ห้อเบบี้เลิฟ (“BabyLove”) เพ็ทเพ็ท (“Pet Pet”) และฟิตตี้ (“Fitti”) และผ้าอ้อมสำเร็จรูปสำหรับผู้ใหญ่ยี่ห้อเซอร์เทนตี้ (“Certainty”) และเซอร์เทนตี้แอคทีฟ (“Certainty Active”)

การเปลี่ยนแปลงและพัฒนาการที่สำคัญของบริษัท สรุปได้ดังนี้

## 2547

- เพิ่มทุนจดทะเบียนจาก 25 ล้านบาท เป็น 200 ล้านบาท
- บริษัทโครงสร้างในการถือหุ้นโดยถือหุ้นทั้งหมดในบริษัท ดีเอสจีเอสเอ็มแอล ซอฟท์ วิด (มาเลเซีย) เอสดีเอ็ม บีเอชดี (“DSGML”) บริษัท ดีเอสจี (มาเลเซีย) เอสดีเอ็ม บีเอชดี (“DSGMSB”) บริษัท ดีเอสจีเอสเอ็มแอล ซอฟท์ วิด (เอส) เพ็ทเพ็ท เอสดีดี (“DSGS”) บริษัท เอ็ดวานซ์ เวชภัณฑ์ จำกัด (“AMS”) และถือหุ้นร้อยละ 60 ในบริษัท พีที ดีเอสจี เซอียา มาส อินโดนีเซีย (“PTDSG”) โดยวัตถุประสงค์ในการปรับโครงสร้าง เพื่อกำหนดให้ การจำหน่ายสินค้าของบริษัทฯ และบริษัทย่อยสามารถ ครอบคลุมได้ทั่วถึงภูมิภาคเอเชียตะวันออกเฉียงใต้ และเพื่อป้องกันความขัดแย้งทางผลประโยชน์ที่อาจเกิด ขึ้นระหว่างบริษัทย่อย
- แปรสภาพบริษัทจากเดิมบริษัทจำกัด เป็นบริษัทมหาชน
- ย้ายโรงงานผลิตจากนิคมอุตสาหกรรมบางปูไปยังเขต ประเภทรายการอุตสาหกรรมเกษตรประเภทย่อย นอกจากนี้ บริษัทฯ ยังได้รับบัตรส่งเสริมการลงทุนจากคณะกรรมการ ส่งเสริมการลงทุน ทำให้บริษัทฯ ได้รับสิทธิประโยชน์ ในการประกอบธุรกิจที่ได้รับการส่งเสริมการลงทุน

## 2549- 2551

### มิถุนายน 2549

- เพิ่มทุนจดทะเบียนจาก 200 ล้านบาท เป็น 300 ล้านบาท โดยบริษัทเรียกชำระแล้วทั้งสิ้น 240 ล้านบาท แบ่งเป็น ทุนสามัญจำนวน 240 ล้านบาท มูลค่าที่ตราไว้ หุ้นละ 1 บาท

### 9 สิงหาคม 2549

- เข้าเป็นหลักทรัพย์จดทะเบียนในตลาดหลักทรัพย์แห่งประเทศไทย โดยนำหุ้นสามัญจำนวน 60 ล้านหุ้น เสนอ ขายให้แก่ประชาชนครั้งแรก ทำให้ DSGT มีทุนเรียก ชำระแล้วเป็นจำนวนทั้งสิ้น 300 ล้านบาท

### 21 พฤศจิกายน 2551

- ได้รับรางวัล SET Awards ปี 2551 ประเภทบริษัท จดทะเบียนที่มีผลการดำเนินงานยอดเยี่ยมสำหรับขนาด มูลค่าหลักทรัพย์ตามราคาตลาดไม่เกิน 2.5 พันล้านบาท



## 2555- 2556

20 กันยายน 2555

- ที่ประชุมผู้ถือหุ้นมีมติอนุมัติการเพิ่มทุนจดทะเบียนจาก 600 ล้านบาท เป็น 900 ล้านบาท โดยการออกหุ้นสามัญใหม่จำนวน 300 ล้านหุ้น มูลค่าที่ตราไว้หุ้นละ 1 บาท เพื่อรองรับการจ่ายเงินปันผลเป็นหุ้นสามัญ (Stock Dividend) ในอัตราส่วน 2 หุ้นเดิมต่อ 1 หุ้นใหม่ และในกรณีที่ปีละเกินกว่า 2 หุ้น บริษัทได้จ่ายเงินปันผลเป็นเงินสดแทนการจ่ายหุ้นปันผลในอัตราหุ้นละ 0.50 บาท โดยในครั้งนี้อัตราส่วนที่ตราไว้ได้เป็นจำนวน 299,999,991 หุ้น บริษัทได้ดำเนินการจดทะเบียนเปลี่ยนแปลงทุนแล้วเป็น 899.99 ล้านบาท เมื่อวันที่ 12 ตุลาคม 2555 โดยหุ้นสามัญเพิ่มทุนดังกล่าวได้เข้าซื้อขายในตลาดหลักทรัพย์แห่งประเทศไทย ในวันที่ 17 ตุลาคม 2555

## 2553- 2554

19 พฤศจิกายน 2553

- ได้รับการเสนอชื่อสำหรับรางวัล SET Awards ปี 2553 ประเภทบริษัทจดทะเบียนที่มีผลการดำเนินงานยอดเยี่ยมสำหรับขนาดมูลค่าหลักทรัพย์ตามราคาตลาดไม่เกิน 1 พันล้านบาท และ CEO ยอดเยี่ยม

29 เมษายน 2554

- ที่ประชุมผู้ถือหุ้นมีมติอนุมัติการเพิ่มทุนจดทะเบียนจาก 300 ล้านบาท เป็น 600 ล้านบาท โดยการออกหุ้นสามัญใหม่จำนวน 300 ล้านหุ้น มูลค่าที่ตราไว้หุ้นละ 1 บาท เพื่อรองรับการจ่ายเงินปันผลเป็นหุ้นสามัญ (Stock Dividend) ในอัตราส่วน 1 หุ้นเดิมต่อ 1 หุ้นใหม่ และได้ดำเนินการจดทะเบียนเปลี่ยนแปลงทุนแล้วเป็น 600 ล้านบาท เมื่อวันที่ 6 พฤษภาคม 2554 โดยหุ้นสามัญเพิ่มทุนดังกล่าวได้เข้าซื้อขายในตลาดหลักทรัพย์แห่งประเทศไทยเมื่อวันที่ 30 พฤษภาคม 2554

ธันวาคม 2554

- บริษัทโครงสร้างการถือหุ้นใน PTDSG จากเดิมถือหุ้นร้อยละ 60 เป็นการเข้าถือหุ้นร้อยละ 100 ทั้งนี้เพื่อสนับสนุนการขยายธุรกิจในประเทศอินโดนีเซีย

กันยายน 2555

- เปิดดำเนินงานคลังสินค้าใหม่ และขยายพื้นที่โรงงานส่วนการผลิตในบริเวณใกล้กับโรงงานเดิมที่เขตประกอบการอุตสาหกรรมเหมราช จังหวัดชลบุรี เพื่อรองรับและสนับสนุนการเติบโตในอนาคต

เมษายน 2556

- ดิเอสซี มาเลเซีย ได้ย้ายที่ตั้งของโรงงานในเมืองสุบังายา ไปรวมอยู่กับการผลิตแบบครบวงจรที่โรงงานผลิตคลังเก็บสินค้าและวัตถุดิบที่เคซีอีอู บังลิม เมืองบันดิง รัฐเซลังงอร์

17 กันยายน 2556

- จัดตั้งและถือหุ้นร้อยละ 99.99 ในบริษัท ดีเอสซี แมเนจเม้นท์ เซอร์วิส (ประเทศไทย) จำกัด ("DMS") ด้วยทุนจดทะเบียน 10 ล้านบาท



## “ Ensuring Meaningful Repayment Moment

Certainty - a leading adult diaper  
well-accepted in most hospitals  
and families for its performance  
and value-for-money, ensures  
comfort and convenience in every  
joyful moments of your loves ones. ”

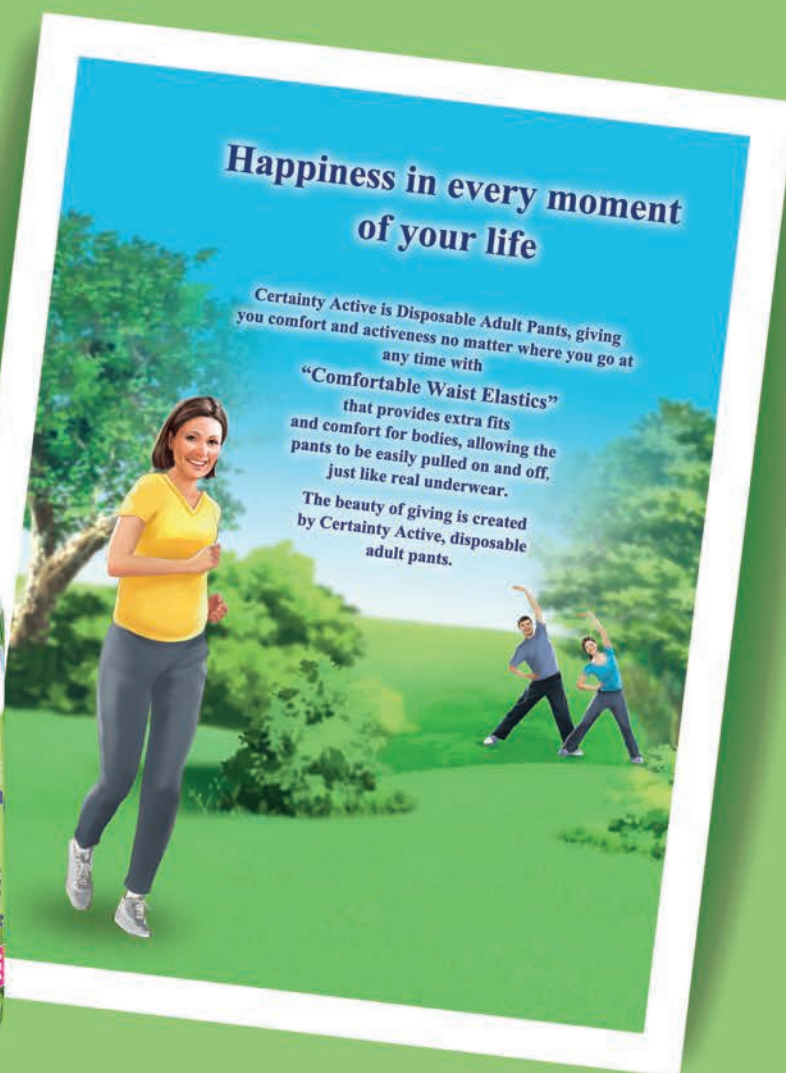


## Happiness in every moment of your life

Certainty Active is Disposable Adult Pants, giving  
you comfort and activeness no matter where you go at  
any time with

“Comfortable Waist Elastics”  
that provides extra fits  
and comfort for bodies, allowing the  
pants to be easily pulled on and off,  
just like real underwear.

The beauty of giving is created  
by Certainty Active, disposable  
adult pants.



# สารบัญ

1	วิสัยทัศน์และพันธกิจ	
2	ข้อมูลสำคัญทางการเงิน	
4	สารจากประธานกรรมการ	
5	ข้อมูลทั่วไป	
6	ภาพรวมของธุรกิจ	
10	คำอธิบายและวิเคราะห์ของฝ่ายจัดการ	
12	การบริหารความเสี่ยงและปัจจัยความเสี่ยง	
15	การควบคุมภายใน	
16	โครงสร้างการถือหุ้นและบริษัทในกลุ่ม	
18	โครงสร้างรายได้	
19	รายการระหว่างกัน	
23	โครงสร้างผู้ถือหุ้น	
24	นโยบายการจ่ายเงินปันผล	
25	คณะกรรมการ	
29	คณะผู้บริหาร	
31	โครงสร้างการจัดการ	
39	การพัฒนาอย่างยั่งยืน	
40	การกำกับดูแลกิจการ	
44	รายงานคณะกรรมการตรวจสอบ	
45	รายงานความรับผิดชอบของคณะกรรมการ	
	ต่อรายงานทางการเงิน	
47	รายงานของผู้สอบบัญชีรับอนุญาต	
49	งบการเงิน	
57	หมายเหตุประกอบงบการเงิน	





## วิสัยทัศน์

เป็นผู้ผลิตผ้าอ้อม  
สำเร็จรูปชั้นนำ  
ของเอเชียตะวันออกเฉียงใต้

## พันธกิจ

นำเสนอผลิตภัณฑ์  
และบริการที่มีคุณค่า  
และคุณภาพที่ดีที่สุด  
แก่ลูกค้า

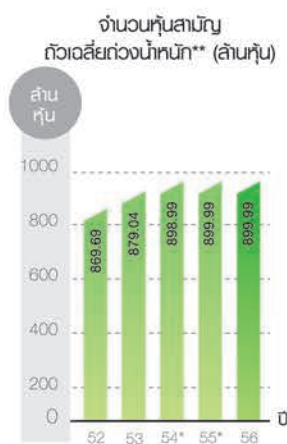
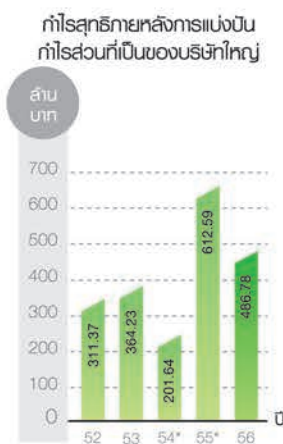
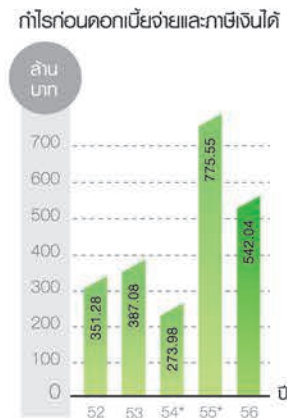
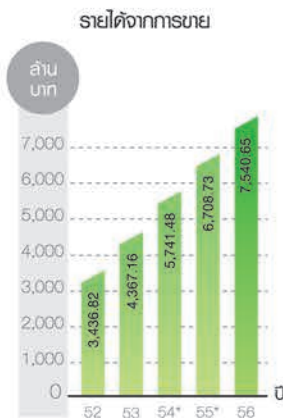
## หลักการและคุณค่า

- **ส**ร้างสภาพแวดล้อมในการทำงานที่ดี มีความปลอดภัย และการทำงานในเชิงบวก ที่ซึ่งทุกคนสามารถสัมผัสได้ถึงคุณค่า การเรียนรู้ และความมุ่งมั่นอย่างต่อเนื่อง เพื่อให้ได้รับในสิ่งที่ดีที่สุดจากทรัพยากรที่มีอยู่
- **ม**ุ่งหวังที่จะเป็นองค์กรที่ได้รับความน่าเชื่อถือ โดยทุกคนในแต่ละแผนกเรียนรู้การแบ่งปันความรับผิดชอบ ไม่ว่าผลลัพธ์จะสำเร็จหรือล้มเหลวก็ตาม
- **พ**ริสสนักคุณภาพสูงด้วยต้นทุนที่ต่ำที่สุดอย่างต่อเนื่อง เพื่อสร้างความพึงพอใจสูงสุดแก่ลูกค้า และตามความคาดหวังของผู้จัดจำหน่าย
- **ส**ร้างความสัมพันธ์ในกลุ่มพันธมิตรผ่านแนวความคิด “การร่วมมือซึ่งกันและกัน”

# ข้อมูลสำคัญทางการเงิน

สรุปข้อมูลทางการเงินจากงบการเงินรวมที่ได้รับการตรวจสอบแล้ว

## งบกำไรขาดทุนเบ็ดเสร็จ



สิ้นสุดวันที่ 31 ธันวาคม

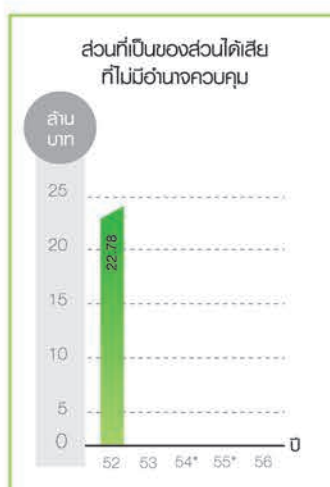
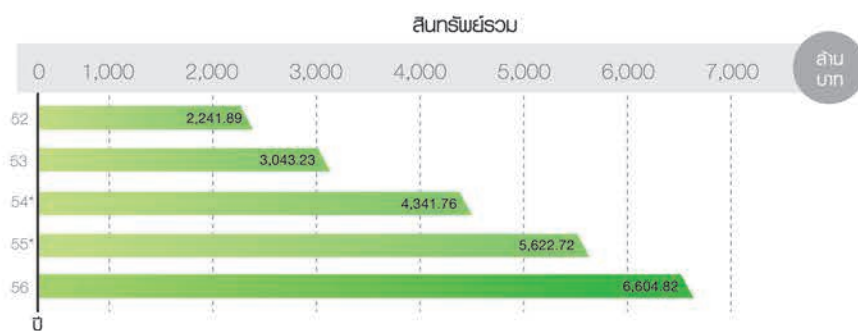
งบกำไรขาดทุนเบ็ดเสร็จ (ล้านบาท)	2556	2555*	2554*	2553	2552
• รายได้จากการขาย	7,540.65	6,708.73	5,741.48	4,367.16	3,436.82
• รายได้รวม	7,574.87	6,768.12	5,774.80	4,420.38	3,468.72
• กำไรก่อนดอกเบี้ยจ่ายและภาษีเงินได้	542.04	775.55	273.98	387.08	351.28
• กำไรสุทธิภายหลังการแบ่งปันกำไรส่วนที่เป็นของบริษัทใหญ่	486.78	612.59	201.64	364.23	311.37
• กำไรต่อหุ้น** (บาท)	0.54	0.68	0.22	0.41	0.36
• จำนวนหุ้นสามัญที่เฉลี่ยถ่วงน้ำหนัก** (ล้านหุ้น)	899.99	899.99	899.99	879.04	869.69

\* บริษัทและบริษัทย่อยในเครือได้นำมาตรฐานการบัญชี ฉบับที่ 12 เรื่อง “ภาษีเงินได้” มาใช้เป็นครั้งแรกในการจัดทำงบการเงินรวมและงบการเงินเฉพาะกิจการ เฉพาะกิจการ ข้อมูลเปรียบเทียบซึ่งประกอบด้วยงบแสดงฐานะการเงินรวมและงบแสดงฐานะการเงินเฉพาะกิจการ ณ วันที่ 31 ธันวาคม 2555 และ 2554 และงบกำไรขาดทุนเบ็ดเสร็จรวมและงบกำไรขาดทุนเบ็ดเสร็จเฉพาะกิจการสำหรับปีสิ้นสุดวันที่ 31 ธันวาคม 2555 ที่ได้มีการปรับย้อนหลังจากผลกระทบของการเปลี่ยนแปลงนโยบายการบัญชีใหม่ดังกล่าว เปรียบเสมือนว่าบริษัทและบริษัทย่อยในเครือได้รับรู้ภาษีเงินได้รอการตัดบัญชีมาโดยตลอด

\*\* จากการจ่ายหุ้นปันผลเมื่อปี 2555 กำไรต่อหุ้นและจำนวนหุ้นสามัญที่เฉลี่ยถ่วงน้ำหนักสำหรับปี 2552 – 2554 ได้มีการปรับปรุงใหม่ เพื่อประโยชน์ในการเปรียบเทียบเท่านั้น



งบแสดงฐานะทางการเงิน ณ วันที่ 31 ธันวาคม



ณ วันที่ 31 ธันวาคม

งบแสดงฐานะทางการเงิน (ล้านบาท)	2556	2555*	2554*	2553	2552
สินทรัพย์รวม	6,604.82	5,622.72	4,341.76	3,043.23	2,241.89
หนี้สินรวม	4,286.79	3,560.29	2,737.24	1,553.87	985.98
ส่วนของผู้ถือหุ้น	2,318.03	2,062.43	1,604.52	1,489.36	1,233.13
ส่วนที่เป็นของส่วนได้เสียที่ไม่มีอำนาจควบคุม	-	-	-	-	22.78

# สารจากประธานกรรมการ



นายเบนดอน บุษย คลึง หวาง

ประธานกรรมการ

เรียน ท่านผู้ถือหุ้น

ปี 2556 นับเป็นปีที่ท้าทายและประสบความสำเร็จอย่างยิ่งสำหรับกลุ่มบริษัทฯ ดีโอส์ โดยเฉพาะอย่างยิ่งการที่สหรัฐอเมริกาได้ลดขนาดการดำเนินมาตรการพ่นคลายเชิงปริมาณลง ได้ส่งผลให้เกิดความกดดันในเรื่องอัตราแลกเปลี่ยนเงินตราต่างประเทศอย่างรุนแรงในตลาดเอเชียตะวันออกเฉียงใต้ส่วนใหญ่ ทั้งยังเผชิญกับความท้าทายนอกและสถานการณ์การแข่งขันที่รุนแรง ธุรกิจในประเทศไทยและมาเลเซียยังคงรุดหน้ากว่าการเติบโตของตลาด ซึ่งเป็นผลเนื่องมาจากการลงทุนระยะยาวในกิจกรรมการสร้างตราสินค้า และการปรับปรุงประสิทธิภาพด้านการปฏิบัติการ

รายได้รวมจากการขายของกลุ่มบริษัทฯ สำหรับปีงบประมาณ 2556 เท่ากับ 7,541 ล้านบาท เพิ่มขึ้นร้อยละ 12.4 เมื่อเทียบกับปี 2555 (เติบโตร้อยละ 13.9 เทียบกับอัตราแลกเปลี่ยนคงที่) ตราสินค้าหลักของเรายังคงมีการเติบโตอย่างต่อเนื่องทั้งในด้านยอดขายและส่วนแบ่งการตลาดเนื่องด้วยการตอบรับที่ดีที่ผู้บริโภคมีต่อการเปิดตัว เบบีส์ไฟฟ์ เดย์แพนส์ และยอดขายที่สูงของทางเกงผ้าอ้อมเชอร์กันดีในตลาดของประเทศไทย

กำไรสุทธิของกลุ่มบริษัทฯ ในปีงบประมาณ 2556 เท่ากับ 487 ล้านบาท เพิ่มขึ้นร้อยละ 20.5 เมื่อเทียบกับปี 2555 หากไม่นับรวมค่าสินไหมชดเชยความเสียหายจากน้ำท่วมในปี 2555 (172 ล้านบาท หลังหักภาษี) และผลกระทบจากเงินบาทในปี 2556 จากเงินตราต่างประเทศ (47 ล้านบาท) กำไรปกติจากการดำเนินงานสำหรับปี 2556 ปรับตัวเพิ่มขึ้นร้อยละ 22.2 เมื่อเทียบกับปีที่ผ่านมา ทั้งนี้การใช้มาตรการเพื่อจัดการความเสี่ยงต่อความผันผวนจากอัตราแลกเปลี่ยนเงินตราต่างประเทศและมาตรการด้านการจัดซื้อที่มีการคาดการณ์ล่วงหน้า มีส่วนช่วยลดผลกระทบเหล่านี้ที่มีต่อกำไรของกลุ่มบริษัทฯ ได้อย่างมาก

เมื่อพิจารณาผลกระทบเชิงบวกในระยะยาวด้านผลิตภัณฑ์ประชากร ปัจจัยด้านสังคมและเศรษฐกิจ และพื้นฐานศักยภาพธุรกิจผ้าอ้อมสำเร็จรูปที่แข็งแกร่งในภูมิภาคเอเชียตะวันออกเฉียงใต้ กลุ่มบริษัทฯ ดีโอส์ยังคงมุ่งมั่นที่จะเติบโตอย่างยั่งยืนด้วยการลงทุนอย่างต่อเนื่องในกิจกรรมการสร้างตราสินค้า การพัฒนาทรัพยากรมนุษย์และการขยายกำลังการผลิตในตลาดที่สำคัญ ปี 2556 เป็นปีที่สำคัญยิ่งต่อการเติบโตของกลุ่มบริษัทฯ ด้วยการสร้างรากฐานที่มั่นคงสำหรับการเติบโตด้านผลกำไรต่อไปในภายภาคหน้า

ในนามของคณะกรรมการบริษัทฯ และคณะผู้บริหาร ขอขอบคุณท่านผู้ถือหุ้นทุกท่านที่ไว้วางใจเสมอมา ขอขอบคุณผู้กำกับธุรกิจทุกรายที่ให้การสนับสนุนอย่างดียิ่ง และขอบคุณพนักงานทุกท่านที่มุ่งมั่นในการนำพาบริษัทฯ มุ่งสู่ความสำเร็จในระดับในอนาคตข้างหน้า

นายเบนดอน บุษย คลึง หวาง  
ประธานกรรมการ



# ข้อมูลทั่วไป

## ข้อมูลบริษัท

ชื่อบริษัท	: บริษัท ดีเอสจี อินเตอร์เนชั่นแนล (ประเทศไทย) จำกัด (มหาชน)
ประเภทธุรกิจ	: ประกอบธุรกิจผลิตและจำหน่าย ผ้าอ้อมสำเร็จรูปสำหรับเด็กและผู้ใหญ่
ที่ตั้งสำนักงานใหญ่	: ชั้น 11 อาคารริจินท์ เอ็มสีย เลขที่ 183 ถนนราชดำริ แขวงลุมพินี เขตปทุมวัน กรุงเทพมหานคร 10330 ประเทศไทย
เลขทะเบียนบริษัท	: 0107547001067
เว็บไซต์	: <a href="http://www.dsgap.com">www.dsgap.com</a>
โทรศัพท์	: +66 2 651 8061
โทรสาร	: +66 2 651 8068
ที่ตั้งโรงงาน	: เลขที่ 39 หมู่ 1 เขตประกอบการ อุตสาหกรรมเทมราส สระบุรี ตำบลนิวล้อย อำเภอนองแดง จังหวัดสระบุรี 18140 ประเทศไทย
โทรศัพท์	: +66 3637 3633-9
โทรสาร	: +66 3637 3753-4
ทุนจดทะเบียน	: 900 ล้านบาท
ทุนที่ออกและเรียกชำระแล้ว	: 899.99 ล้านบาท
จำนวนหุ้นสามัญ	: 899.99 ล้านหุ้น
มูลค่าที่ตราไว้	: 1 บาท

## ฝ่ายนักลงทุนสัมพันธ์

โทรศัพท์ : +662 651 8061 ext. 111  
Email : [ir@dsgap.com](mailto:ir@dsgap.com)

## นายทะเบียนหลักทรัพย์

บริษัท ศูนย์รับฝากหลักทรัพย์ (ประเทศไทย) จำกัด

62 อาคารตลาดหลักทรัพย์แห่งประเทศไทย  
ถนนรัชดาภิเษก แขวงคลองเตย เขตคลองเตย  
กรุงเทพฯ 10110 ประเทศไทย

โทรศัพท์ : +66 2 229 2800

โทรสาร : +66 2 359 1259

## ตลาดที่จดทะเบียน

ตลาดหลักทรัพย์แห่งประเทศไทย (SET)

## ตัวย่อหลักทรัพย์

DSGT

## ผู้สอบบัญชี

บริษัท ดีลอยท์ กู๊เซอร์ โรบัทส์ โขยัค สอบบัญชี จำกัด

ชั้น 25 อาคารสำนักงาน  
183 ถนนสาทรใต้ แขวงยานนาวา  
เขตสาทร กรุงเทพฯ 10120 ประเทศไทย

โทรศัพท์ : +66 2 676 5700

โทรสาร : +66 2 676 5757-8

## ที่ปรึกษาทางกฎหมาย

บริษัท วิกเคอร์รี่ แอนด์ วรชัย จำกัด

ชั้น 16 GPF วิทยุ ดิจิตอล A  
93/1 ถนนวิทยุ แขวงลุมพินี เขตปทุมวัน  
กรุงเทพฯ 10330 ประเทศไทย

โทรศัพท์ : +66 2 256 6311-4

โทรสาร : +66 2 256 6317-8

# ภาพรวมของธุรกิจ

## เป้าหมายการดำเนินธุรกิจ

บริษัทมีความมุ่งมั่นที่จะเป็นผู้นำตลาดผ้าอ้อมสำเร็จรูปสำหรับเด็กและผู้ใหญ่ในภูมิภาคเอเชียตะวันออกเฉียงใต้ โดยทำการพัฒนาผลิตภัณฑ์อย่างต่อเนื่องให้มีคุณภาพและมีคุณค่าต่อกลุ่มลูกค้าและผู้บริโภคมากที่สุด บริษัทดำเนินการรวมตำแหน่งของผลิตภัณฑ์ในตลาดหลักให้มีความชัดเจนมากขึ้น ผ่านกลยุทธ์ทางการค้าต่างๆ รวมไปถึงนวัตกรรมผลิตภัณฑ์ บริษัทยังคงดำเนินงานอย่างต่อเนื่องไม่ว่าจะเป็นด้านการตลาด เชฟพลายเซน การผลิต และการพัฒนาคุณภาพเหล่านี้เพื่อสร้างพื้นฐานที่แข็งแกร่งสำหรับการเติบโตของบริษัทฯ อย่างยั่งยืนได้ในระยะยาวในภูมิภาคเอเชียตะวันออกเฉียงใต้

## กลุ่มผลิตภัณฑ์

### 1) ผ้าอ้อมสำเร็จรูปสำหรับเด็ก

บริษัทมุ่งสร้างความแข็งแกร่ง และตำแหน่งของผลิตภัณฑ์ในภูมิภาคเอเชียตะวันออกเฉียงใต้ ด้วยการนำเสนอนวัตกรรมสำหรับผลิตภัณฑ์ใหม่ เช่น เบบีส์ฟ เดย์แพนส์ ในกลุ่มระดับราคาประหยัด และเพิ่มประสิทธิภาพของผลิตภัณฑ์สำหรับเบบีส์ฟ แพลย์แพนส์ ด้วยนวัตกรรมแพาเวอร์เบบซอร์เบนต์เจล ไนโตรบลัสที่ 1 ปี 2556 จากการเปิดตัวเทคโนโลยีใหม่และผลิตภัณฑ์เชิงนวัตกรรมส่วนทำให้บริษัทฯ สามารถเติบโตในทุกกลุ่มผลิตภัณฑ์และคงความเป็นบริษัทฯ ขึ้นนำด้านอุตสาหกรรมผ้าอ้อมสำเร็จรูปเสมอมา

### 2) ผ้าอ้อมสำเร็จรูปสำหรับผู้ใหญ่

ปัจจุบันบริษัทฯ มีส่วนแบ่งตลาดผ้าอ้อมสำเร็จรูปสำหรับผู้ใหญ่สูงที่สุดในประเทศไทย และเพื่อให้บรรลุเป้าหมายในการเป็นผู้นำตลาด จึงมีการนำเสนอผลิตภัณฑ์ยี่ห้อ เซอร์เกนดี แอคทีฟ ตั้งแต่ปี 2555 เพื่อเติมเต็มตลาดในกลุ่มผ้าอ้อมผู้ใหญ่ให้สมบูรณ์ยิ่งขึ้น



## ลักษณะผลิตภัณฑ์

ผลิตภัณฑ์ของบริษัทฯ และบริษัทย่อยแบ่งออกเป็น 2 ประเภท ดังนี้

### 1) ผ้าอ้อมสำเร็จรูปสำหรับเด็ก

#### 1.1 ผ้าอ้อมสำเร็จรูปสำหรับเด็กแบบเทพ

ตลาด	ระดับบน	ระดับกลาง	ระดับประหยัด
ยี่ห้อ ผลิตภัณฑ์	เบบี้เลฟ เทป	เพ็ท เพ็ท	ฟิตตี้ เบสค
บรรจุภัณฑ์			
คุณสมบัติ	แถบกาวยึดง่าย	สะดวกกับคุณแม่	คุณภาพดี ทางเลือกที่ฉลาด

#### 1.2 ผ้าอ้อมสำเร็จรูปสำหรับเด็กแบบกางเกง

ตลาด	ระดับบน	ระดับกลาง	ระดับประหยัด
ยี่ห้อ ผลิตภัณฑ์	เบบี้เลฟ ไนท์แพนส์	เบบี้เลฟ เพลย์แพนส์	เบบี้เลฟ เดย์แพนส์
บรรจุภัณฑ์			
คุณสมบัติ	แห้งสบายตลอดคืน	ประสิทธิภาพในการล็อก ของเหลวได้อย่างรวดเร็ว	สำหรับกลางวัน กับราคาสุดคุ้ม

2) ผ้าอ้อมสำเร็จรูปสำหรับผู้ใหญ่

2.1 ผ้าอ้อมสำเร็จรูปสำหรับผู้ใหญ่แบบเทป

ตลาด	ระดับกลาง
ยี่ห้อผลิตภัณฑ์	เซอรันตี เทป
บรรจุภัณฑ์	
คุณสมบัติ	ซึมซับดีเยี่ยมและแห้งสบาย

2.2 ผ้าอ้อมสำเร็จรูปสำหรับผู้ใหญ่แบบกางเกง

ตลาด	ระดับกลาง
ยี่ห้อผลิตภัณฑ์	เซอรันตี แอคทีฟ
บรรจุภัณฑ์	
คุณสมบัติ	กระชับและใส่สบาย



## การตลาดและการแข่งขัน

บริษัทฯ ได้ติดตามผลิตภัณฑ์ที่มีความหลากหลายในแต่ละกลุ่มผลิตภัณฑ์ โดยมีระดับราคาตั้งแต่ระดับจนถึงระดับประหยัด นอกจากนี้บริษัทฯ ได้ดำเนินงานเชิงกลยุทธ์ในการพัฒนาวัฒนธรรมผลิตภัณฑ์และปรับปรุงประสิทธิภาพเสมอมา เพื่อที่จะคงความสามารถในการแข่งขันในตลาดไว้ได้

### 1) ภาวะอุตสาหกรรมของผ้าอ้อมสำเร็จรูปสำหรับเด็ก

การเติบโตของผลิตภัณฑ์ผ้าอ้อมสำเร็จรูปสำหรับเด็ก โดยทั่วไปยังคงเป็นไปในทิศทางที่แข็งแกร่งทั้งในประเทศไทย มาเลเซีย และอินโดนีเซีย เนื่องมาจากการเพิ่มขึ้นของจำนวนประชากรของแต่ละประเทศที่มีอัตราการเพิ่มขึ้น ผสมกับความจำเป็นที่เพิ่มขึ้น อีกทั้งการขยายตัวของเขตเมือง ส่วนเป็นข้อดีของการเติบโตที่สำคัญในปัจจุบันและแสดงให้เห็นถึงโอกาสทางธุรกิจที่สูง

จากประชากรมากกว่า 600 ล้านคนในเอเชียตะวันออกเฉียงใต้ รวมทั้งอัตราการเกิดที่เพิ่มขึ้นของประเทศต่างๆ มีส่วนช่วยสร้างตลาดที่แข็งแกร่งให้แก่บริษัทฯ ในการที่จะเติบโตอย่างยั่งยืนในอนาคต

### 2) ภาวะอุตสาหกรรมของผ้าอ้อมสำเร็จรูปสำหรับผู้ใหญ่

จำนวนประชากรเป็นสิ่งที่บ่งชี้อนาคตที่แข็งแกร่งของการเติบโตของตลาดผลิตภัณฑ์ผ้าอ้อมสำเร็จรูปสำหรับผู้ใหญ่ในเอเชียตะวันออกเฉียงใต้ เนื่องด้วยประชากรสูงอายุมีอัตราที่เพิ่มขึ้นแบบแตกต่างกันในแต่ละประเทศ โดยประเทศไทยกับสิงคโปร์มีสัดส่วนของประชากรสูงอายุ (อายุตั้งแต่ 65 ปีขึ้นไป) มากที่สุด ในขณะที่ประเทศมาเลเซียและอินโดนีเซียจะมีสัดส่วนของประชากรสูงอายุเพิ่มขึ้นในช่วงเวลาต่อจากนี้ สิ่งเหล่านี้เมื่อรวมกับอายุเฉลี่ยของประชากรที่เพิ่มขึ้นและความจำเป็นที่เพิ่มขึ้น ถือเป็นสัญญาณที่ดีสำหรับการเติบโตในระยะยาวของตลาดผ้าอ้อมสำเร็จรูปสำหรับผู้ใหญ่

## การแข่งขันในอุตสาหกรรม

ตลาดผ้าอ้อมสำเร็จรูปในปัจจุบันมีการเติบโตอย่างต่อเนื่อง เป็นผลให้มีการแข่งขันที่รุนแรงในด้านราคา คุณภาพ และกลยุทธ์ทางการตลาด คู่แข่งในตลาดที่สำคัญของบริษัทฯ และบริษัทย่อย ได้แก่ 1) บริษัท ยูนิชาร์ม จำกัด ผู้ผลิตผ้าอ้อมสำเร็จรูปสำหรับเด็กยี่ห้อแมมมี่โปโก้ (Mamy Poko) และผ้าอ้อมสำเร็จรูปสำหรับผู้ใหญ่ยี่ห้อลีฟรี (LiFree) 2) บริษัท เอล ซี เอ จำกัด ผู้ผลิตผ้าอ้อมสำเร็จรูปสำหรับเด็กยี่ห้อดรายส์เพอร์ส (Drypers) ในภูมิภาคเอเชีย และผ้าอ้อมสำเร็จรูปสำหรับผู้ใหญ่ยี่ห้อทีนา (Tena) 3) บริษัท คิมเบอร์ลี คลากส์ จำกัด ผู้ผลิตผ้าอ้อมสำเร็จรูปสำหรับเด็กยี่ห้อฮักกีส (Huggies) และ 4) บริษัท เดอ เพรอคาเตอร์ แอนด์ แกมเบล ผู้ผลิตผ้าอ้อมสำเร็จรูปสำหรับเด็กยี่ห้อแพมเพอร์ส (Pampers) 5) บริษัท เอลิเอล อินเตอร์เนชั่นแนล ไทยแลนด์ จำกัด ผู้ผลิตผ้าอ้อมสำเร็จรูปสำหรับเด็กยี่ห้อกูโน (Goon) 6) บริษัท คาโอ คอนเบอร์เรียล (ประเทศไทย) จำกัด ผู้ผลิตผ้าอ้อมสำเร็จรูปสำหรับเด็กยี่ห้อเมอร์รี่ส (Merries) ซึ่งทั้งหมดเป็นบริษัทใหญ่ที่มีอิทธิพลในการกำหนดราคา กิจกรรมส่งเสริมผู้บริโภค และการขายและปริมาณการขาย รวมไปถึงการพัฒนาวัฒนธรรมด้านเทคโนโลยี

## การจัดหาวัตถุดิบที่ครอบคลุม

วัตถุดิบหลักที่ใช้ในการผลิตผ้าอ้อมสำเร็จรูปสำหรับเด็กและผู้ใหญ่ คือเยื่อกระดาษ (Wood Pulp) ฝ้ายสัง/กันความชื้น (Non Woven) กาว และสารดูดซับความชื้น (Super Absorbent Polymer: SAP) โดยเป็นต้นทุนของวัตถุดิบหลักมากกว่าครึ่งหนึ่งของต้นทุนวัตถุดิบทั้งหมด DSGIL ในฐานะบริษัทแปรรูปกระดาษต้องจัดหาวัตถุดิบให้กับบริษัทในเครือทั้งหมด (รวมถึงบริษัทฯ และบริษัทย่อย) ดังนั้นการรวมความต้องการวัตถุดิบของบริษัทในกลุ่ม DSGIL ทั้งหมด ทำให้ได้ปริมาณความต้องการวัตถุดิบจำนวนมากซึ่งเป็นการสร้างอำนาจต่อรองในการเจรจากับผู้จัดจำหน่าย

วัตถุดิบที่ใช้ในการผลิตผ้าอ้อมสำเร็จรูปสำหรับเด็กและผู้ใหญ่มีลักษณะเป็นสินค้าโภคภัณฑ์และนำเข้าจากต่างประเทศ โดยต้นทุนของวัตถุดิบดังกล่าวขึ้นอยู่กับอุปสงค์และอุปทานของตลาดโลก และมีความผันผวนตามปัจจัยต่างๆ ไม่ว่าจะเป็นราคาน้ำมันดิบ หรือค่าพลังงานผลิต เป็นต้น

# คำอธิบายและวิเคราะห์ ของฝ่ายจัดการ

## ภาพรวมธุรกิจ

กลุ่มบริษัทฯ เป็นหนึ่งในบริษัทผู้ผลิตผ้าอ้อมสำเร็จรูปชั้นนำของภูมิภาคเอเชียตะวันออกเฉียงใต้ มีความมุ่งมั่นที่จะนำเสนอผลิตภัณฑ์ที่มีคุณภาพสูงในราคาประหยัด เพื่อตอบสนองต่อความต้องการของลูกค้าและผู้บริโภค กลุ่มบริษัทฯ ได้ตั้งฐานการผลิตในประเทศไทย มาเลเซีย อินโดนีเซีย และมีการส่งสินค้าไปจำหน่ายในประเทศต่างๆ ทั่วภูมิภาคเอเชีย ตะวันออกกลางและแอฟริกา

ปัจจัยแวดล้อมภายนอกยังคงมีความท้าทายสูงเช่นเดียวกับปีที่ผ่านมา ความเสี่ยงในเรื่องอัตราแลกเปลี่ยนที่เป็นผลเกี่ยวเนื่องกับการที่สหรัฐอเมริกาลดขนาดการค้าเป็นมาตรการผ่อนคลายเชิงปริมาณสูง ส่งผลให้เกิดความกดดันในเรื่องอัตราแลกเปลี่ยนเงินตราต่างประเทศอย่างรุนแรงในตลาดเอเชียตะวันออกเฉียงใต้ โดยเฉพาะอย่างยิ่งเงินรูปีของอินโดนีเซียในช่วงครึ่งปีหลังของปี 2556 ทั้งนี้กลุ่มบริษัทฯ สามารถลดระดับความเสี่ยงจากปัจจัยภายนอกได้ด้วยมาตรการด้านการจัดการที่รอบคอบและการทุ่มเทให้กับการพัฒนาประสิทธิภาพในการปฏิบัติการเพื่อควบคุมค่าใช้จ่าย

เมื่อมองจากสถิติประชากร ปัจจัยทางด้านสังคมและเศรษฐกิจที่ส่งผลกระทบในระยะยาว และพื้นฐานที่แข็งแกร่งของศักยภาพธุรกิจผ้าอ้อมสำเร็จรูปในภูมิภาคเอเชียตะวันออกเฉียงใต้ ทางกลุ่มบริษัทฯ ได้ให้ความสำคัญกับการลงทุนในการสร้างตราสินค้า การพัฒนาทรัพยากรมนุษย์และการลงทุนด้านสินทรัพย์ระยะยาวในตลาดสำคัญๆ ปี 2556 นับว่าเป็นปีที่สำคัญอย่างยิ่งต่อการผลักดันกำลังของกลุ่มบริษัทฯ ให้เป็นอีกแผนด้วยการสร้างรากฐานที่มั่นคงเพื่อการเจริญเติบโตต่อไปในอนาคต

## จุดเด่นของตลาดหลัก

ดีเอสอี ประเทศไทย ยังสามารถเป็นส่วนแบ่งการตลาดได้ทั้งในธุรกิจผ้าอ้อมสำหรับเด็กและผ้าอ้อมสำหรับผู้ใหญ่ในอัตราที่สูงกว่าค่าเฉลี่ยของอุตสาหกรรม จากการเปิดตัวผลิตภัณฑ์ เบบีส์เฟส ไนโตรมาสสองของปี 2556 และทำให้บริษัทฯ ได้รับส่วนแบ่งทางการตลาดเพิ่มขึ้นในส่วนของการกางผ้าอ้อมเด็กแบบราคาประหยัด นอกจากนี้ยอดขายของผ้าอ้อมผู้ใหญ่ เซอร์เทนดี้ ขยับเพิ่มขึ้นเกือบเท่าตัว ส่งผลให้ส่วนแบ่งการตลาดโดยรวมสูงขึ้นอย่างมาก

สภาวะตลาดในประเทศมาเลเซียชะลอตัว ส่วนหนึ่งเนื่องด้วยนโยบายสาธารณะในการลดการอุดหนุนราคาน้ำมันและเชื้อเพลิง รวมทั้งการวางแผนที่จะบังคับใช้ภาษีสินค้าและบริการภายในประเทศ มูลค่าตลาดผ้าอ้อมสำเร็จรูปมีปริมาณลดลงเนื่องด้วยกิจกรรมแข่งขันกันลดราคาตลอดทั้งปี 2556 นอกจากนี้ ดีเอสอี มาเลเซีย เพิ่งจะเสร็จสิ้นจากการย้ายฐานโรงงานผลิตแห่งใหม่ และเพิ่งเริ่มเปิดดำเนินการอีกครั้งในไตรมาสสามของปี 2556 ซึ่งเชื่อแน่ว่าจะส่งผลต่อการพัฒนาประสิทธิภาพในการปฏิบัติการและการประหยัดต้นทุนได้เป็นอย่างดี

เศรษฐกิจของอินโดนีเซียได้รับผลกระทบอย่างรุนแรงจากการต่อยกค่าของเงินรูปี เมื่อเทียบกับเงินสกุลหลักต่างๆ ส่งผลให้ต้นทุนด้านวัตถุดิบนำเข้าสูงขึ้นอย่างมากในปี 2556 อย่างไรก็ตามยอดขายผ้าอ้อมสำหรับเด็กก็ยังคงเติบโตอย่างมั่นคงเนื่องด้วยราคาที่ถูกลงและสามารถหาซื้อได้ง่าย ดีเอสอี อินโดนีเซีย ได้เปิดตัว ผลิตภัณฑ์ เบบีส์เฟส ไนโตรมาสส์ เพื่อดึงดูดลูกค้ากลุ่มตลาดผ้าอ้อมสำหรับเด็กที่มีอัตราการเติบโตอย่างรวดเร็ว

ตลาดส่งออกยังคงเติบโตอย่างต่อเนื่องด้วยฐานลูกค้าที่มีอยู่เดิม และลูกค้าใหม่ในภูมิภาคเอเชียกลาง ตะวันออกกลางและแอฟริกา นอกจากนี้ยังมีความพยายามในการทำการตลาดเพื่อการส่งออกในกลุ่มประเทศอินโดจีน เพื่อรองรับการเปิดประชาคมเศรษฐกิจอาเซียนในปี 2558 อีกด้วย

## จุดเด่นด้านการเงิน

ท่ามกลางความท้าทายจากภายนอกและภายใต้สภาวะที่มีการแข่งขันสูง ธุรกิจของกลุ่มบริษัทฯ ทั้งในประเทศไทยและมาเลเซียก็ยังคงโดดเด่นเหนือตลาด อันเป็นผลจากการลงทุนอย่างต่อเนื่องในการสร้างตราสินค้าและการปรับปรุงประสิทธิภาพในกระบวนการต่างๆ ในปี 2556 กลุ่มบริษัทฯ มีรายได้รวมจากการขายเท่ากับ 7,541 ล้านบาท เพิ่มขึ้นร้อยละ 12.4 เมื่อเปรียบเทียบกับปี 2555 (หรือเติบโตร้อยละ 13.9 เทียบกับอัตราแลกเปลี่ยนคงที่) ผลิตภัณฑ์หลักที่สร้างรายได้หลักของบริษัทฯ ยังคงประสบความสำเร็จยอดขายและส่วนแบ่งทางการตลาด เนื่องจากได้รับการตอบรับที่ดีจากผู้บริโภคจากการเปิดตัวผลิตภัณฑ์ใหม่ภายใต้ยี่ห้อเบบีส์เฟส เบบีส์เฟส ไนโตรมาสส์ และกางเกงผ้าอ้อมเซอร์เทนดี้

ในปี 2556 กลุ่มบริษัทฯ มีกำไรสุทธิเท่ากับ 487 ล้านบาท ลดลงร้อยละ 20.5 เมื่อเปรียบเทียบกับปี 2555 หากไม่รวมเงินชดเชยที่ได้รับจากบริษัทประกันภัยจากกรณีน้ำท่วมเป็นจำนวนเงิน 172 ล้านบาท หลังหักภาษีเงินได้ในปี 2555 และผลกระทบจากอัตราแลกเปลี่ยนเงินตราต่างประเทศเป็นจำนวนเงิน 47 ล้านบาท กำไรสุทธิตามปกติเติบโตที่ร้อยละ 22.2 ในส่วนของมุมมองด้านทิศทางของอัตราแลกเปลี่ยนในภูมิภาคเอเชียตะวันออกเฉียงใต้กับผู้บริหารได้ดำเนินการบริหารความเสี่ยงจากความเสี่ยงของอัตราแลกเปลี่ยนและแผนจัดซื้อวัตถุดิบเพื่อลดผลกระทบต่อกำไรของกลุ่มบริษัทฯ



## มุมมองในอนาคต

ฝ่ายบริหารได้พิจารณาถึงความคาดหวังต่อผลการดำเนินงานในอนาคต ซึ่งขึ้นอยู่กับข้อมูลทางการเงินและแผนการดำเนินงานในชว่เวลา นั้น บังคับทางตันเวลา ความผันผวนของอัตราแลกเปลี่ยน และกิจกรรมการแข่งขันทางธุรกิจ อาจมีผลทำให้เกิดความคลาดเคลื่อนได้ ดังนั้นนักลงทุนจึงควรคำนึงถึงความไม่แน่นอนของเหตุการณ์ที่อาจส่งผลกระทบต่อความคาดหวังดังกล่าวไว้ด้วย

เมื่อเตรียมรับกับปัจจัยเหล่านี้ ฝ่ายบริหารจึงเตรียมพร้อมทั้งรับและสนองตอบต่อปัจจัยที่มีผลต่อการแข่งขันไม่ว่าจะเป็นด้านราคา กิจกรรมส่งเสริมการขาย เงื่อนไขการค้า และนวัตกรรมจากคู่แข่ง นอกจากนี้ต้นทุนของผลิตภัณฑ์อาจได้รับผลกระทบจากความผันผวนจากราคาของวัตถุดิบและอัตราแลกเปลี่ยน โดยวัตถุดิบส่วนใหญ่มีการนำเข้าจากต่างประเทศ อีกทั้งการเปลี่ยนแปลงทางเศรษฐกิจและการเมืองก็มีความกระทบต่อความเชื่อมั่นของผู้บริโภค ดังนั้นผลสำเร็จบางส่วนจึงขึ้นอยู่กับความสามารถในการแบ่งปันและจัดการความไม่แน่นอนทางเศรษฐกิจและการเมืองทั้งระดับประเทศ ไปจนถึงระดับภูมิภาคและระดับโลก กลุ่มบริษัทฯ ยังคงมุ่งมั่นที่จะเติบโตอย่างยั่งยืนผ่านการลงทุนอย่างต่อเนื่อง ในกิจกรรมการสร้างตราสินค้า การพัฒนาทรัพยากรบุคคลและการจัดการห่วงโซ่อุปทาน

หากมองต่อไปในภายหน้าทั้งปัจจัยที่เกี่ยวข้องกับประชากรศาสตร์และเศรษฐกิจสังคมศาสตร์ในภูมิภาคเอเชียตะวันออกเฉียงใต้ กลุ่มบริษัทฯ ยังคงมีมุมมองเชิงบวกภายหลังจากพิจารณาอย่างรอบคอบเกี่ยวกับศักยภาพในอนาคตของธุรกิจพาณิชย์รูปแบบใหม่ แม้ว่าจะมีความไม่แน่นอนในช่วงเวลาสั้นๆ ตามที่ไดกล่าวมาแล้วนั้น ปี 2556 ถือเป็นย่างก้าวที่สำคัญของกลุ่มบริษัทฯ ในการสร้างรากฐานที่จำเป็นสำหรับการเติบโตในอนาคต

## ฐานะการเงิน

ในปี 2556 กลุ่มบริษัทฯ มีสินทรัพย์สุทธิรวมเท่ากับ 6,605 ล้านบาท เพิ่มขึ้นจำนวน 982 ล้านบาท หรือร้อยละ 17.5 เทียบกับ 5,623 ล้านบาท ในปี 2555 บริษัทฯ คาดว่าฐานะการเงินยังแข็งแกร่งอย่างต่อเนื่องจากการเติบโตในยอดขายจากผลิตภัณฑ์หลัก และการปรับปรุงประสิทธิภาพด้านการปฏิบัติการอย่างต่อเนื่อง

เงินสดและรายการเทียบเท่าเงินสดเพิ่มขึ้นสุทธิเท่ากับ 234 ล้านบาท มีผลมาจากการจัดสรรเงินลงทุนอย่างรอบคอบในการลงทุนเพื่อให้ได้มาซึ่งการเติบโตของรายได้ ส่วนกระแสเงินสดจากกิจกรรมการลงทุนจำนวน 824 ล้านบาท ได้ถูกนำไปใช้เพื่อสนับสนุนการขยายธุรกิจในตลาดหลัก สำหรับกระแสเงินสดจากกิจกรรมการดำเนินงานได้จัดหาจากเงินสดสุทธิจากการดำเนินงานและการกู้ยืมจากสถาบันฯ ภายนอกองค์กร

## ภาษีเงินได้

บริษัทฯ ได้รับสิทธิประโยชน์ส่งเสริมการลงทุนจากคณะกรรมการส่งเสริมการลงทุน โดยได้รับการยกเว้นภาษีเงินได้นิติบุคคลสำหรับกำไรสุทธิที่ได้จากการประกอบกิจการที่ได้รับการส่งเสริม ภายใต้เงื่อนไขและข้อกำหนดตามบัตรส่งเสริมการลงทุน ในปี 2556 บริษัทฯ มีการยกเว้นภาษีเงินได้นิติบุคคลที่เกิดจากการมีส่วนร่วมจากสิทธิประโยชน์ที่ได้รับการยกเว้นภาษีเงินได้นิติบุคคลในปีนั้น

ภาพรวมทั้งกลุ่มบริษัทฯ บริษัทฯ ยังคงมีการเสียภาษีเงินได้ตามฐานภาษีของแต่ละประเทศ ขณะที่ดีเอสอี มาเลเซียได้รับสิทธิประโยชน์ทางภาษีสำหรับการลงทุนภายใต้มาตรการดึงดูดการลงทุนของประเทศมาเลเซีย

## ข้อมูลอื่น

งบการเงินของบริษัทฯ ได้จัดทำขึ้นตามมาตรฐานการบัญชี มาตรฐานการรายงานทางการเงิน การตีความมาตรฐานการบัญชี และการตีความมาตรฐานการรายงานทางการเงินที่จัดทำขึ้นโดยสภาวิชาชีพบัญชี ซึ่งมีผลบังคับใช้กับการจัดทำและนำเสนอรายงานทางการเงินสำหรับรอบระยะเวลาบัญชีภายหลังจากวันที่ 1 มกราคม 2556 เป็นต้นไป

# การบริหารความเสี่ยง และปัจจัยความเสี่ยง

บริษัทฯ ได้ดำเนินนโยบายบริหารความเสี่ยงเพื่อบรรเทาความเสี่ยงที่อาจเกิดจากการได้ล่วงหน้า และควบคุมแผนงานจัดการความเสี่ยงให้บรรลุตามเป้าหมาย

ปัจจัยความเสี่ยงที่ระบุไว้เป็นปัจจัยความเสี่ยงที่มีนัยสำคัญอันอาจมีผลกระทบต่อเงินในเชิงลบต่อบริษัทฯ และมูลค่าหุ้นของบริษัทฯ อย่างไรก็ตาม ปัจจัยความเสี่ยงอื่นๆ ที่บริษัทฯ ปรากฏได้มีขึ้น-มีหรือที่บริษัทฯ เห็นว่าเป็นปัจจัยความเสี่ยงที่ไม่มีนัยสำคัญในขณะนี้ ซึ่งไม่ได้มีการระบุไว้ ณ ที่นี้ นอกจากนี้ข้อมูลความเสี่ยงในการคาดการณ์ในอนาคต (Forward-Looking Statements) จากบริษัทฯ นั้นถือได้ว่าเป็นความเสี่ยงและความไม่แน่นอน เช่นกัน ดังนั้นจึงควรใช้วิจารณญาณในการไตร่ตรองข้อมูลที่มีลักษณะการคาดการณ์ในอนาคตด้วย

## ความเสี่ยงจากความสัมพันธ์ของราคาวัตถุดิบ

วัตถุดิบสำคัญที่ใช้ในการผลิตผ้าอ้อมสำเร็จรูปสำหรับเด็กและผู้ใหญ่ ได้แก่ เยื่อกระดาษ (Wood Pulp) แผ่นส่ง/กันความชื้น (Non-Woven Sheets) กาว (Glues) และสารดูดซับความชื้น (Super Absorbent Polymer : SAP) โดยต้นทุนวัตถุดิบทั้ง 3 ชนิด คิดเป็นสัดส่วนมากกว่าครึ่งหนึ่งของต้นทุนวัตถุดิบทั้งหมด วัตถุดิบเหล่านี้มีลักษณะเป็นสินค้าโภคภัณฑ์ ซึ่งราคาวัตถุดิบดังกล่าวจะผันผวนกับอุปสงค์และอุปทานของตลาดโลก และสามารถผันแปรตามปัจจัยอื่นๆ เช่น ราคาน้ำมัน ค่าพลังงาน เป็นต้น ทั้งนี้ความสัมพันธ์ของราคาวัตถุดิบจะส่งผลกระทบต่อต้นทุนการผลิตและกำไรขั้นต้นของบริษัทฯ และบริษัทย่อย

ตามที่ราคาน้ำมันดิบมีการปรับเพิ่มขึ้นอย่างต่อเนื่องจากภาวะไม่แน่นอนในระบบภูมิศาสตร์การเมือง ซึ่งมีความเป็นไปได้ที่อุตสาหกรรมผลิตผ้าอ้อมสำเร็จรูปอาจต้องเผชิญกับความผันผวนในราคาวัตถุดิบต่อไป

**แนวทางการลดความเสี่ยง :** บริษัทฯ ลดความเสี่ยงที่เกิดจากการจัดการวัตถุดิบและอัตราแลกเปลี่ยนเงินตราต่างประเทศ โดยเพิ่มปริมาณการจัดการวัตถุดิบภายในประเทศที่มีการควบคุมการผลิตเหล่านั้นและร่วมมือกับกลุ่มบริษัทฯ ที่เกี่ยวข้อง เพื่อจัดซื้อในลักษณะรวมปริมาณความต้องการวัตถุดิบเข้าไว้ด้วยกัน เพื่อประโยชน์ในการเจรจาต่อรอง

## ความเสี่ยงจากการพึ่งพา DSGIL ซึ่งเป็นผู้ถือหุ้นรายใหญ่ของบริษัทฯ

บริษัทฯ เป็นบริษัทย่อยของบริษัท ดิเอสจี อินเทอร์เน็ตเนชั่นแนล ลิมิเต็ด (DSGIL) ซึ่งมีบริษัทในเครือหลายแห่งที่ประกอบธุรกิจผลิตและจำหน่ายผ้าอ้อมสำเร็จรูปสำหรับเด็กและผู้ใหญ่ บริษัทฯ และบริษัทย่อยต้องพึ่งพา DSGIL ในการดำเนินกิจการต่างๆ ดังนี้

- 1) การจัดหาวัตถุดิบ :** DSGIL ได้เข้าทำสัญญาเกี่ยวกับการจัดซื้อวัตถุดิบกับผู้จัดหาวัตถุดิบหลายแห่ง โดยสัญญาดังกล่าวครอบคลุมทั้งการจัดซื้อวัตถุดิบของบริษัทฯ และบริษัทย่อย ด้วยการรวมความต้องการวัตถุดิบของ DSGIL และบริษัทในเครือเป็นการสร้างอำนาจการต่อรองในการเจรจากับผู้จัดหาวัตถุดิบ ทั้งนี้ราคาของวัตถุดิบในแต่ละภูมิภาคอาจแตกต่างกันไป เนื่องจากความต้องการและค่าขนส่งในแต่ละภูมิภาคไม่เท่ากัน
- 2) การวิจัยและพัฒนา :** การวิจัยและพัฒนาของบริษัทฯ และบริษัทย่อยจะกระทำโดย DSGIL ซึ่งได้สร้างนวัตกรรมและพัฒนาวัตถุดิบใหม่ๆ รวมถึงเทคโนโลยีใหม่ๆ เพื่อสร้างผลิตภัณฑ์ใหม่และเพื่อปรับปรุงประสิทธิภาพของผลิตภัณฑ์ ทั้งนี้บริษัทฯ และบริษัทย่อยมีสิทธิ์ที่จะใช้หรือไม่ใช้ และประยุกต์ใช้หรือไม่ประยุกต์ใช้สำหรับวัตถุดิบและเทคโนโลยีใหม่ๆ ก็ได้รับการพัฒนามาจาก DSGIL ดังนั้นการพัฒนานวัตกรรมผลิตภัณฑ์หลัก และการเสนอผลิตภัณฑ์ใหม่จึงขึ้นอยู่กับการวิจัยและพัฒนาของ DSGIL เป็นสำคัญ
- 3) การบริหารจัดการ :** DSGIL ให้ความช่วยเหลือบริษัทฯ และบริษัทย่อยในด้านการบริหารจัดการ โดยบริษัทฯ และบริษัทย่อยจะจ่ายค่าบริการดังกล่าวในรูปแบบของค่าธรรมเนียมการจัดการ (Management Fees) ให้แก่ DSGIL ตามสัญญาที่กำหนดไว้ โดยอ้างอิงตามระดับการให้บริการของ DSGIL ทั้งนี้สัญญาดังกล่าวจะต่ออายุสัญญาอัตโนมัติ ยกเว้นในกรณีที่คู่สัญญาฝ่ายใดฝ่ายหนึ่งแจ้งความประสงค์จะยกเลิกสัญญาเป็นลายลักษณ์อักษรให้คู่สัญญาอีกฝ่ายหนึ่งทราบล่วงหน้าเป็นระยะเวลา 12 เดือนก่อนวันสิ้นสุดสัญญา
- 4) การให้สิทธิในการใช้เครื่องหมายการค้า :** บริษัทฯ และบริษัทย่อยทั้งในประเทศไทย และประเทศมาเลเซียได้ชำระค่าธรรมเนียมจากการใช้เครื่องหมายการค้าดังกล่าวในอัตราร้อยละ 1.5 ในขณะที่ PTDSG มีการชำระค่าธรรมเนียมการใช้เครื่องหมายการค้าเป็นอัตราร้อยละ 2.5 โดยสัญญาจะต่ออายุโดยอัตโนมัติทุกปี



**แนวทางการลดความเสี่ยง :** บริษัทฯ เชื่อว่าในฐานะที่ DSGIL เป็นผู้ถือหุ้นรายใหญ่ของบริษัทฯ ย่อมต้องสนับสนุนการดำเนินงานในด้านต่างๆ ของบริษัทฯ และบริษัทฯ ย่อมอย่างต่อนื่อง อันเป็นผลจากการเป็นศูนย์กลางธุรกิจในกลุ่มภาคเอเชียตะวันออกเฉียงใต้ และตลาดที่มีอัตราการเติบโตสูงในประเทศอาเซียน หรือ AEC

## ความเสี่ยงจากการที่บริษัทที่เกี่ยวข้องกันซึ่งเป็นบริษัทย่อยของ DSGIL ดำเนินธุรกิจเดียวกัน

DSGIL ซึ่งเป็นบริษัทแม่มีบริษัทในเครืออื่นนอกเหนือจากบริษัทฯ และบริษัทย่อยที่ดำเนินธุรกิจผลิตและจำหน่ายผ้าอ้อมสำเร็จรูปสำหรับเด็กและผู้ใหญ่เช่นเดียวกับบริษัทฯ และบริษัทย่อย ซึ่งกล่าวได้ว่าบริษัทในเครือของ DSGIL สามารถเป็นคู่แข่งทางธุรกิจต่อบริษัทฯ และบริษัทย่อยได้ และในทางตรงกันข้ามบริษัทฯ และบริษัทย่อยก็สามารถเป็นคู่แข่งทางธุรกิจต่อบริษัทในเครือของ DSGIL เช่นเดียวกัน โดยบริษัทในเครือดังกล่าวที่ DSGIL เป็นผู้ถือหุ้นทั้งหมดตั้งอยู่ในประเทศฮ่องกง และสาธารณรัฐประชาชนจีน นอกจากนี้กรรมการหรือผู้บริหารของบริษัทฯ และบริษัทย่อย บางท่านดำรงตำแหน่งเป็นกรรมการหรือผู้บริหารในบริษัทที่เกี่ยวข้องกัน

DSGIL และบริษัทในเครือของ DSGIL ได้กำหนดขอบเขตการตลาดสำหรับบริษัทในเครือไว้อย่างชัดเจน โดยยืนยันว่า DSGIL และบริษัทในเครือของ DSGIL จะไม่ทำการผลิต ขาย และ/หรือกระจายผ้าอ้อมสำเร็จรูปหรือสินค้าที่ผลิตขึ้น ในเขตที่ DSGT และบริษัทย่อยได้รับสิทธิในการใช้เครื่องหมายการค้า (Licensed Territory) อันได้แก่ ไทย มาเลเซีย อินโดนีเซีย และสิงคโปร์ เว้นแต่การขยายผลต่อกับที่ตั้งกล่าวจะกระทำผ่าน DSGT และบริษัทย่อย ทั้งนี้จนกว่าจะสิ้นสุดสัญญาอนุญาตให้ใช้เครื่องหมายการค้าดังกล่าว โดยสัญญาอนุญาตให้ใช้เครื่องหมายการค้าสามารถต่ออายุได้ทันทีคราวละ 1 ปี

**แนวทางการลดความเสี่ยง :** ภายใต้สัญญาอนุญาตให้ใช้เครื่องหมายการค้าในขอบเขตการตลาดตามที่กำหนด ซึ่งบริษัทฯ และบริษัทย่อยสามารถดำเนินธุรกิจในกลุ่มภาคเอเชียตะวันออกเฉียงใต้ และตลาดที่มีอัตราการเติบโตสูงในประเทศอาเซียน หรือประเทศใดก็ตามที่ DSGIL และบริษัทในเครือของ DSGIL ยังไม่ได้ดำเนินการด้วย เว้นเสียแต่จะเป็นการซื้อขายระหว่างบริษัท

## ความเสี่ยงจากการแข่งขันในตลาด

ตลาดผ้าอ้อมสำเร็จรูปในปัจจุบันมีการเติบโตอย่างต่อเนื่อง เป็นผลให้มีการแข่งขันที่รุนแรงในด้านราคาคุณภาพ และกลยุทธ์ทางการตลาด คู่แข่งในตลาดที่สำคัญของบริษัทฯ และบริษัทย่อยได้แก่ 1) บริษัท ยูนิชาร์ม จำกัด ผู้ผลิตผ้าอ้อมสำเร็จรูปสำหรับเด็กยี่ห้อมามีโปโก (Mamy Poko) และผ้าอ้อมสำเร็จรูปสำหรับผู้ใหญ่ยี่ห้อโลฟรี (LiFree) 2) บริษัท เอส ซี เอ จำกัด ผู้ผลิตผ้าอ้อมสำเร็จรูปสำหรับเด็กยี่ห้อดรายสเฟอรัส (Drypers) ในภูมิภาคเอเชีย และผ้าอ้อมสำเร็จรูปสำหรับผู้ใหญ่ยี่ห้อเทน่า (Tena) 3) บริษัท คิมเบอร์ลี คลากส์ จำกัด ผู้ผลิตผ้าอ้อมสำเร็จรูปสำหรับเด็กยี่ห้อฮักกี้ส์ (Huggies) และ 4) บริษัท เดอ: แพร์กเตอร์ แอนด์ แคมเบล ผู้ผลิตผ้าอ้อมสำเร็จรูปสำหรับเด็กยี่ห้อแพมเพอร์ส (Pampers) 5) บริษัท เอสแอล อินเตอร์เนชั่นแนล ไทยแลนด์ จำกัด ผู้ผลิตผ้าอ้อมสำเร็จรูปสำหรับเด็กยี่ห้อกูโก (Goo.n) และ 6) บริษัท คาโอ คอนเน็คชั่น (ประเทศไทย) จำกัด ผู้ผลิตผ้าอ้อมสำเร็จรูปสำหรับเด็กยี่ห้อเมอร์รีส์ (Merries) ซึ่งทั้งหมดเป็นบริษัทใหญ่ที่มีอิทธิพลในการกำหนดราคา กิจกรรมส่งเสริมผู้บริโภค และการขาย รวมไปถึงการพัฒนานวัตกรรมด้านเทคโนโลยี

บริษัทฯ และบริษัทย่อยยังได้รับใบรับรองระบบบริหารงานคุณภาพตามมาตรฐาน ISO 9001:2008 ซึ่งมีกระบวนการควบคุมการผลิตให้ผลิตภัณฑ์มีคุณภาพและได้มาตรฐานตามที่กำหนดไว้ พร้อมกันนี้ได้รับการยอมรับจากผู้บริโภค อีกทั้ง DSGIL ในฐานะบริษัทแม่ได้พยายามศึกษาและค้นคว้าวิจัยเพื่อสรรหาวัตถุดิบที่ใช้ในการผลิตที่ก่อให้เกิดผลิตภัณฑ์ที่มีประสิทธิภาพสามารถแข่งขันกับคู่แข่งได้

**แนวทางการลดความเสี่ยง :** เนื่องจากธุรกิจผ้าอ้อมสำเร็จรูปของบริษัทฯ อยู่ในสภาวะตลาดที่มีการแข่งขันสูง ทางบริษัทฯ และบริษัทย่อยจึงพยายามอย่างไม่หยุดยั้งที่จะสร้างคุณค่าผ่านนวัตกรรมในด้านต่างๆ เพื่อส่งมอบสิ่งที่ดีที่สุดให้กับลูกค้า

## ความเสี่ยงจากความผันผวนของอัตราแลกเปลี่ยน

เนื่องจากบริษัทฯ และบริษัทย่อยมีการนำเข้าวัตถุดิบต่างๆ ซึ่งอาจได้รับผลกระทบจากความผันผวนของอัตราแลกเปลี่ยนซึ่งจะส่งผลกระทบต่อต้นทุนวัตถุดิบและกำไรขั้นต้นของบริษัทฯ และบริษัทย่อย ทั้งนี้มูลค่าการนำเข้าและส่งออกของบริษัทฯ และบริษัทย่อยอยู่ในรูปสกุลเงินเหรียญสหรัฐ

นอกจากผลกระทบที่มีต่อต้นทุนวัตถุดิบหลักแล้ว ความผันผวนของอัตราแลกเปลี่ยนยังส่งผลกระทบต่อการแสดงผลทางการเงินรวมของบริษัทฯ ด้วย เนื่องจากบริษัทฯ ต้องบันทึกและรายงานการลงทุนในบริษัทย่อยต่างๆ ในงบการเงินของบริษัทฯ เป็นสกุลเงินบาท

**แนวทางการลดความเสี่ยง :** บริษัทฯ และบริษัทย่อยได้พยายามอย่างต่อเนื่องที่จะลดความเสี่ยงดังกล่าว โดยวิธีการทำสัญญาการซื้อขายเงินตราต่างประเทศล่วงหน้า

## ความเสี่ยงจากสถานการณ์ทางการเมือง เศรษฐกิจ และปัจจัยอื่นๆ ของประเทศในเอเชียตะวันออกเฉียงใต้

บริษัทฯ มีบริษัทย่อยซึ่งประกอบธุรกิจผลิตและจำหน่ายผ้าอ้อมสำเร็จรูปสำหรับเด็กและผู้ใหญ่ในประเทศมาเลเซีย อินโดนีเซีย และสิงคโปร์ ดังนั้นการเปลี่ยนแปลงนโยบายทางเศรษฐกิจ การเมือง และนโยบายทางการค้า ได้แก่ การเปลี่ยนแปลงอัตราภาษี และการกีดกันทางการค้าของประเทศเหล่านี้ อาจส่งผลกระทบต่อการทำงานของบริษัทฯ และบริษัทย่อย

ความไม่มั่นคงทางการเมืองที่เกิดขึ้นในประเทศไทยที่ผ่านมาได้ส่งผลกระทบต่อการทำงานของบริษัทฯ โดยที่บริษัทฯ และหุ้นส่วนทางธุรกิจได้ดำเนินแผนบริหารความเสี่ยงต่อเนื่องทางธุรกิจจากบทเรียนที่เคยได้รับจากสถานการณ์ทางการเมืองในอดีต

**แนวทางการลดความเสี่ยง :** แม้ว่าพหุสถกสัมพันธ์ของบริษัทฯ จะเกี่ยวข้องกับความจำเป็นในชีวิตประจำวัน แต่บริษัทฯ ได้วิเคราะห์ปัจจัยสภาพแวดล้อมภายนอกที่อาจส่งผลกระทบต่อวางแผนทางธุรกิจและการจัดการความเสี่ยงทางธุรกิจที่สำคัญ

## ความเสี่ยงจากภัยธรรมชาติ

ภายหลังจากที่ประเทศไทยได้เผชิญกับวิกฤตอุทกภัยครั้งใหญ่ครั้งสุดท้ายในรอบ 70 ปี เมื่อปี 2554 โดยมีสาเหตุเนื่องจากฝนตกหนักในพื้นที่อันเกิดจากอิทธิพลลมมรสุม ในช่วงเดือนตุลาคมและพฤศจิกายน 2554 ก่อให้เกิดความสูญเสียต่อประชาชนและเศรษฐกิจโดยรวม สำหรับบริษัทฯ ที่มีโรงงานผลิตในประเทศไทยนั้นหากเกิดเหตุอุทกภัยดังกล่าวขึ้นอีกครั้ง อาจส่งผลกระทบต่อธุรกิจหตุระยะยาวได้

**แนวทางการลดความเสี่ยง :** ในปี 2556 บริษัทฯ ได้เคลื่อนย้ายสินทรัพย์รวมไว้ที่คลังสินค้าแบบครบวงจรในบริเวณเดียวกับโรงงานผลิตที่จังหวัดสระบุรี นอกจากนั้นบริษัทฯ ได้ดำเนินการเพื่อป้องกันภัยล่วงหน้าโดยปฏิบัติตามข้อเสนอแนะของเขตประกอบการอุตสาหกรรมเทมาฮิลล์ รวมถึงแผนสำรองเพื่อรองรับเหตุการณ์น้ำท่วมที่อาจเกิดขึ้นในอนาคตและติดตามสถานการณ์รายวันในช่วงน้ำท่วม



# การควบคุมภายใน

**การควบคุมภายในเป็นส่วนงานที่สำคัญของ  
บริษัทฯ นอกเหนือจาก  
การดำเนินงานตามปกติ  
เพื่อรักษาผลประโยชน์  
ของผู้มีส่วนได้ส่วน  
เสียขององค์กร**

การควบคุมภายในเป็นส่วนงานที่สำคัญของบริษัทฯ ซึ่งคณะกรรมการบริหารของบริษัทฯ ดีเอสอี อินเทอร์เน็ตประเทศไทย จำกัด (มหาชน) (“บริษัทฯ”) ได้ให้ความสำคัญอย่างต่อเนื่องทั้งในด้านการดำรงอยู่ ความเพียงพอ และความเหมาะสมของการควบคุมภายในในกระบวนการดำเนินงานธุรกิจของบริษัทฯ เพื่อให้มีการใช้ทรัพยากรอย่างมีประสิทธิภาพและมีประสิทธิภาพ รวมทั้งก่อให้เกิดการรักษาทรัพย์สินขององค์กรให้ปลอดภัยจากการสูญหายหรือถูกทำลาย

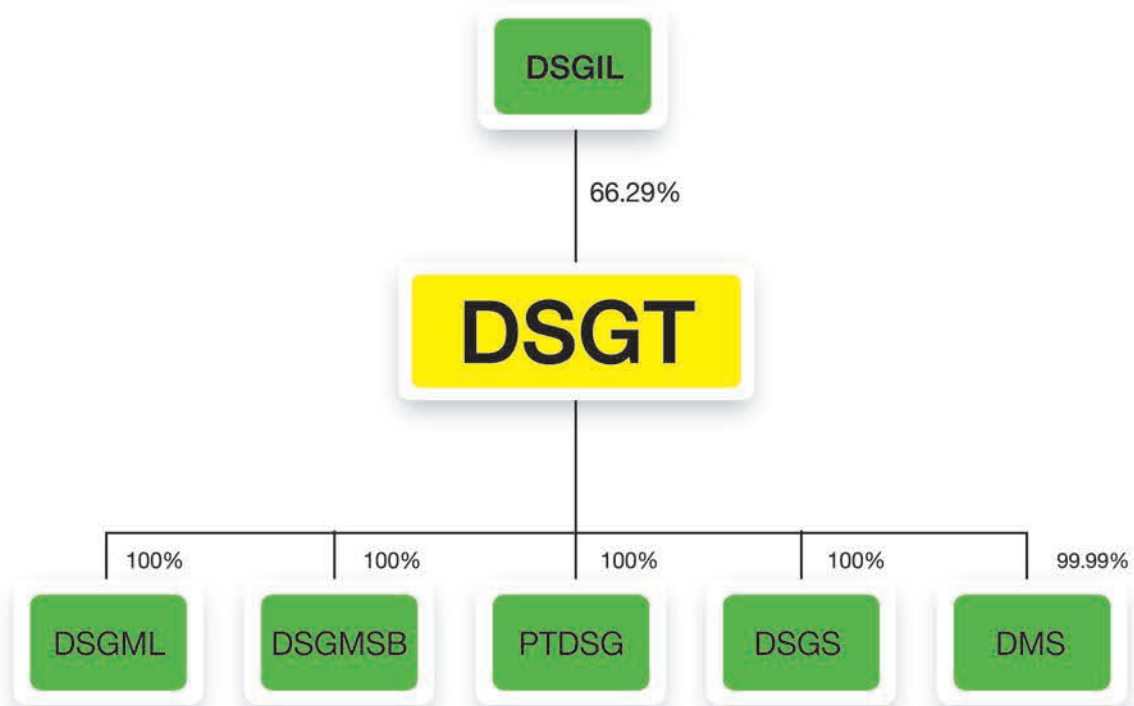
คณะกรรมการบริหารได้มีการสอบทานผลการประเมินการควบคุมภายในประจำปีของบริษัทฯ ซึ่งเป็นส่วนหนึ่งของความรับผิดชอบของคณะกรรมการตรวจสอบ และได้ทำการรายงานผลการสอบทานในวาระการประชุมคณะกรรมการบริหารของบริษัทฯ ในครั้งที่ 1/2557 เมื่อวันที่ 27 กุมภาพันธ์ 2557

คณะกรรมการตรวจสอบได้ทำการสอบทานองค์ประกอบทั้งห้าของระบบการควบคุมภายใน ได้แก่ 1) การควบคุมองค์กรและสภาพแวดล้อม 2) การบริหารความเสี่ยง 3) การควบคุมการปฏิบัติงานของฝ่ายบริหาร 4) ระบบสารสนเทศและการสื่อสาร 5) ระบบการติดตามและประเมินผล และได้แสดงความเห็นร่วมกับผู้บริหารว่า ระบบการควบคุมภายในของบริษัทฯ เพียงพอและเหมาะสมต่อการดำเนินธุรกิจอย่างมีประสิทธิภาพ และสามารถรักษาทรัพย์สินให้ปลอดภัยจากการสูญหายหรือถูกทำลาย ไม่มีสิ่งผิดปกติที่เกี่ยวข้องกับระบบการควบคุมภายในของบริษัทฯ ที่ถูกบันทึกไว้ระหว่างการสอบทานอย่างมีนัยสำคัญ

# โครงสร้างการถือหุ้น และบริษัทในกลุ่ม

บริษัท ดีเอสจี อินเตอร์เนชั่นแนล (ประเทศไทย) จำกัด (มหาชน) (“DSGIT”) มีผู้ถือหุ้นรายใหญ่ คือ บริษัท ดีเอสจี อินเตอร์เนชั่นแนล ลิมิเต็ด (“DSGIL”) ในสัดส่วนร้อยละ 66.29 ในปัจจุบัน DSGIT มีการดำเนินงานธุรกิจในบริษัทย่อยจำนวน 5 บริษัท ในประเทศไทย มาเลเซีย อินโดนีเซีย และสิงคโปร์ โดยมีโครงสร้างการถือหุ้นของกลุ่มบริษัท ดังนี้

โครงสร้างของบริษัทฯ และบริษัทย่อย  
ณ วันที่ 31 ธันวาคม 2556



## บริษัท ดีเอสจี อินเตอร์เนชั่นแนล ลิมิเต็ด (“DSGIL”)

บริษัท ดีเอสจี อินเตอร์เนชั่นแนล ลิมิเต็ด (“DSGIL”) จัดทะเบียนที่ บริษัท เวอร์จัน โอส์แลนด์ เมื่อวันที่ 31 ธันวาคม 2534 สำนักงานใหญ่ตั้งอยู่ที่ประเทศฮ่องกง DSGIL มีบริษัทในเครือที่ดำเนินการธุรกิจและจำหน่ายแพคเกจสำเร็จรูปสำหรับเด็กและผู้หญิง ภายใต้ยี่ห้อ “BabyLove” “Pet Pet” “Fitti” “Dispo123” “Handy” และ “Certainty” ในประเทศสหรัฐอเมริกา ฮ่องกง สาธารณรัฐประชาชนจีน ไทย มาเลเซีย อินโดนีเซีย และสิงคโปร์

ในช่วงต้นปี 2556 DSGIL ขายธุรกิจของบริษัท Associated Hygienic Products (AHP) ผู้ผลิตผ้าอ้อมในประเทศสหรัฐอเมริกาให้กับบริษัท Domtar Corporation ทั้งนี้ DSGIL ยังคงดำเนินการธุรกิจต่อเนื่องในประเทศฮ่องกง สาธารณรัฐประชาชนจีน และในภูมิภาคเอเชียตะวันออกเฉียงใต้ ผ่านการถือหุ้น DSGIT

ปัจจุบัน DSGIL ถือหุ้นใน DSGIT ร้อยละ 66.29 ของจำนวนหุ้นที่ชำระแล้วทั้งหมด

## บริษัท ดีเอสจี อินเตอร์เนชั่นแนล (ประเทศไทย) จำกัด (มหาชน) (“DSGIT”)

บริษัท ดีเอสจี อินเตอร์เนชั่นแนล (ประเทศไทย) จำกัด (มหาชน) ก่อตั้งขึ้นเมื่อวันที่ 20 พฤษภาคม 2537 เพื่อดำเนินธุรกิจการผลิตและจำหน่ายแพคเกจสำเร็จรูปสำหรับเด็กและผู้หญิงสำเร็จรูปสำหรับเด็กและผู้หญิง ภายใต้ยี่ห้อ “BabyLove” เฟ็ก เฟ็ก (“Pet Pet”) เซอร์เกนตี้ (“Certainty”) และเซอร์เกนตี้ แอกทีฟ (“Certainty Active”) สำหรับทั้งในประเทศและต่างประเทศ

ปัจจุบัน DSGIT ถือหุ้นร้อยละ 100 ใน DSGML DSGMSB DSGS PTDSG และ 99.99 ใน DMS



## บริษัทย่อย

### 1) บริษัท ดีสโพลเซเบิล ซอฟท์ ภูเก็ต (มาเลเซีย) เอสดีเอม บีเอชดี (“DSGML”)

DSGML จัดตั้งขึ้นเมื่อวันที่ 16 ตุลาคม 2538 ด้วยทุนจดทะเบียน 100,000 ริงกิต แบ่งเป็นหุ้นสามัญ 100,000 หุ้น มูลค่าที่ตราไว้หุ้นละ 1 ริงกิต และมีทุนชำระแล้ว 3 ริงกิต ต่อมาเมื่อวันที่ 29 พฤศจิกายน 2547 บริษัทได้เพิ่มทุนจดทะเบียนเป็น 5 ล้านริงกิต แบ่งเป็นหุ้นสามัญ 5 ล้านหุ้น มูลค่าที่ตราไว้หุ้นละ 1 ริงกิต และมีทุนชำระแล้ว 3,000,003 ริงกิต DSGML ประกอบกิจการจำหน่ายและทำการตลาดผลิตภัณฑ์ผ้าอ้อมสำเร็จรูปสำหรับเด็กและผู้ใหญ่ในประเทศมาเลเซีย

ในปี 2556 บริษัทได้ย้ายที่ตั้งของสำนักงานไปอยู่ที่วิลลามคอนสแตนซ์ เมืองลูบังจายา รัฐเซลังงอร์

### 2) บริษัท ดีเอสจี (มาเลเซีย) เอสดีเอม บีเอชดี (“DSGMSB”)

DSGMSB จัดตั้งขึ้นเมื่อวันที่ 2 ธันวาคม 2541 ด้วยทุนจดทะเบียน 5 ล้านริงกิต แบ่งเป็นหุ้นสามัญ 5 ล้านหุ้น มูลค่าที่ตราไว้หุ้นละ 1 ริงกิต และมีทุนชำระแล้ว 2 ริงกิต ต่อมาเมื่อวันที่ 8 เมษายน 2542 บริษัทได้เพิ่มทุนชำระแล้วเป็นจำนวน 3,400,002 ริงกิต และในวันที่ 30 พฤศจิกายน 2542 บริษัทได้เพิ่มทุนจดทะเบียนเป็น 10 ล้านริงกิต และมีทุนชำระแล้ว 3,400,002 ริงกิต DSGMSB ประกอบกิจการผลิตผ้าอ้อมสำเร็จรูปสำหรับเด็ก

ในปี 2556 ทางบริษัทได้ย้ายที่ตั้งของโรงงานไปอยู่ ที่ดลือคปางลีมา เมืองบันติง รัฐเซลังงอร์

### 3) บริษัท พัทธ์ ดีเอสจี เซอียา มาส อินโดนีเซีย (“PTDSG”)

PTDSG จัดตั้งขึ้นเมื่อวันที่ 25 เมษายน 2540 ด้วยการร่วมทุนระหว่าง DSGIL ถือหุ้นร้อยละ 60 กับนายโซฮัลดีโอ ฮันดูล อเล็ค ซึ่งเป็นผู้ถือหุ้นชาวอินโดนีเซียถือหุ้นร้อยละ 40 โดยมีทุนจดทะเบียน 28,824 ล้านรูเปีย แบ่งเป็นหุ้นสามัญจำนวน 12,000 หุ้น มูลค่าที่ตราไว้หุ้นละ 2,402,000 รูเปีย และมีทุนชำระแล้ว 7,200 หุ้น รวมมูลค่า 17,294.40 ล้านรูเปีย เพื่อประกอบกิจการผลิตผ้าอ้อมสำเร็จรูปสำหรับเด็กและจัดจำหน่ายผลิตภัณฑ์ดังกล่าวผ่านบริษัท พัทธ์แปนค่า เทเลคต้า มาส ซึ่งอยู่ในประเทศอินโดนีเซีย (พัทธ์แปนค่า เทเลคต้า มาส ถือหุ้นโดยกลุ่มผู้ถือหุ้นชาวอินโดนีเซียข้างต้นร้อยละ 95)

ในเดือนธันวาคม 2550 PTDSG ได้ออกหุ้นสามัญจำนวน 3,800 หุ้นโดย DSGT ได้รับจัดสรรเป็นจำนวน 2,280 หุ้น และนายโซฮัลดีโอ ฮันดูล อเล็ค ได้รับจัดสรรเป็นจำนวน 1,520 หุ้น และชำระค่าหุ้นเสร็จสิ้นในวันที่ 31 ธันวาคม 2551 ทำให้มีทุนชำระแล้วคิดเป็น 11,000 หุ้น โดย DSGT ถือหุ้นประมาณร้อยละ 60 หรือเท่ากับ 6,599 หุ้น ขณะที่ผู้ถือหุ้นท้องถิ่นถือหุ้นประมาณร้อยละ 40 หรือเท่ากับ 4,400 หุ้น ทั้งมีโรงงานของ PTDSG ตั้งอยู่ที่ Cikande-Serang ประเทศอินโดนีเซีย

เมื่อเดือนธันวาคม 2553 บริษัทได้เข้าซื้อหุ้น PTDSG ในส่วนที่เหลืออีกร้อยละ 40 จากนายโซฮัลดีโอ ฮันดูล อเล็ค ทำให้ PTDSG กลายเป็นบริษัทย่อยของ DSGT ในสัดส่วนร้อยละ 100

### 4) บริษัท ดีสโพลเซเบิล ซอฟท์ ภูเก็ต (เอส) พัทธ์อี ลิมิเตด (“DSGS”)

DSGS จัดตั้งขึ้นเมื่อวันที่ 12 สิงหาคม 2526 ด้วยทุนจดทะเบียน 2 ล้านเหรียญสิงคโปร์ แบ่งเป็นหุ้นสามัญ 2 ล้านหุ้น มูลค่าที่ตราไว้หุ้นละ 1 เหรียญสิงคโปร์ และมีทุนชำระแล้ว 1.5 ล้านเหรียญสิงคโปร์ เพื่อประกอบกิจการจำหน่ายและทำการตลาดผลิตภัณฑ์ผ้าอ้อมสำเร็จรูปสำหรับเด็กและผู้ใหญ่ในประเทศสิงคโปร์

เมื่อวันที่ 1 เมษายน 2553 DSGS ได้เปลี่ยนแปลงโครงสร้างธุรกิจเป็นผู้ดำเนินการจัดจำหน่าย โดยได้แต่งตั้งบริษัทผู้แทนเพื่อจัดจำหน่ายสินค้าทั้งหมดของบริษัท

### 5) บริษัท ดีเอสจี แมเนจเม้นท์ เซอร์วิสเชส (ประเทศไทย) จำกัด (“DMS”)

DMS จัดตั้งขึ้นเมื่อวันที่ 17 กันยายน 2556 ด้วยทุนจดทะเบียน 10 ล้านบาท ให้บริการสนับสนุนด้านการจัดการแก่บริษัทในเครือหรือบริษัทที่เกี่ยวข้อง ซึ่งตั้งอยู่ในประเทศไทยและนอกประเทศไทย

# โครงสร้างรายได้

	2552 <sup>1</sup>		2553 <sup>1</sup>		2554 <sup>1</sup>		2555 <sup>1</sup>		2556 <sup>1</sup>	
	ล้านบาท	ร้อยละ	ล้านบาท	ร้อยละ	ล้านบาท	ร้อยละ	ล้านบาท	ร้อยละ	ล้านบาท	ร้อยละ
<b>รายได้จากการขายในประเทศ:</b> <sup>2</sup>										
ผ้าอ้อมสำเร็จรูปสำหรับเด็ก	2,507.84	72.97%	3,358.03	76.89%	4,646.29	80.93%	5,394.82	80.41%	6,000.89	79.58%
บริษัทที่เกี่ยวข้องกัน <sup>3</sup>	111.41	3.24%	85.87	1.96%	-0.7	-0.01%	0.0	0.0%	0.00	0.00%
บริษัทอื่น	2,396.43	69.73%	3,272.16	74.93%	4,646.99	80.94%	5,394.82	80.41%	6,000.89	79.58%
ผ้าอ้อมสำเร็จรูปสำหรับผู้ใหญ่	779.43	22.68%	805.17	18.44%	910.19	15.85%	1,125.61	16.78%	1,251.72	16.60%
บริษัทที่เกี่ยวข้องกัน <sup>3</sup>	91.28	2.66%	77.74	1.78%	-2.59	-0.05%	-	0.0%	0.00	0.00%
บริษัทอื่น	688.15	20.02%	727.43	16.66%	912.78	15.90%	1,125.61	16.78%	1,251.72	16.60%
<b>รายได้จากการขายต่างประเทศ:</b>										
ผ้าอ้อมสำเร็จรูปสำหรับเด็ก	51.13	1.49%	56.34	1.29%	97.92	1.71%	49.17	0.73%	135.49	1.80%
บริษัทที่เกี่ยวข้องกัน <sup>4</sup>	1.35	0.04%	0.47	0.01%	44.65	0.78%	0.04	0.00%	88.74	1.18%
บริษัทอื่น	49.78	1.45%	55.87	1.28%	53.27	0.93%	49.13	0.73%	46.75	0.62%
ผ้าอ้อมสำเร็จรูปสำหรับผู้ใหญ่	19.39	0.56%	60.53	1.39%	10.62	0.18%	40.02	0.60%	14.58	0.19%
บริษัทที่เกี่ยวข้องกัน <sup>4</sup>	15.81	0.46%	51.37	1.18%	9.56	0.16%	39.32	0.59%	13.09	0.17%
บริษัทอื่น	3.58	0.10%	9.16	0.21%	1.06	0.02%	0.70	0.01%	1.49	0.02%
รายได้จากการขายอื่น <sup>5</sup>	79.03	2.30%	87.09	1.99%	76.46	1.33%	99.11	1.48%	137.96	1.83%
<b>รวมรายได้</b>	<b>3,436.82</b>	<b>100.00%</b>	<b>4,367.16</b>	<b>100.00%</b>	<b>5,741.48</b>	<b>100.00%</b>	<b>6,708.73</b>	<b>100.00%</b>	<b>7,540.64</b>	<b>100.00%</b>

หมายเหตุ

1

หน่วย: บาท

อัตราแลกเปลี่ยน	2552	2553	2554	2555	2556
1 บาทเลเยี่ย รึงกิต	9.6861	10.1676	9.9665	10.0691	9.7561
1,000 รูเปียอินโดนีเซีย	3.5239	3.4808	3.4808	3.3207	2.9353
1 ดอลลาร์สิงคโปร์	23.6898	23.2380	24.1667	24.8663	24.5700

<sup>2</sup> รายได้จากการขายในประเทศ หมายถึง รายได้จากการขายในประเทศไทย มาเลเซีย อินโดนีเซีย และสิงคโปร์

<sup>3</sup> บริษัทที่เกี่ยวข้องกัน หมายถึง บริษัท พีทีแพนค่า เทนเลนค่า มาส

<sup>4</sup> บริษัทที่เกี่ยวข้องกัน หมายถึง บริษัท ดัสโพลเซเบิล ซอฟท์ กู๊ด สปีดดีด บริษัท ดัสโพลเซเบิล ซอฟท์ กู๊ด (ชองชาน)

และบริษัท ดีเอสอี อินเตอร์เนชั่นแนล จำกัด

<sup>5</sup> รายได้จากการขายอื่น รวมถึงรายได้จากการขายผลิตภัณฑ์ที่ไม่ใช่ผ้าอ้อมสำเร็จรูป เช่น แป้งรองซับ และผ้าเยิน



# รายการระหว่างกัน

รายละเอียดของรายการระหว่างกันของบริษัทฯ และบริษัทย่อยกับบุคคลที่อาจมีความขัดแย้งทางผลประโยชน์

บริษัท/ธุรกิจหลัก/ ความสัมพันธ์	ลักษณะรายการ	มูลค่าของรายการ (ล้านบาท) จากงบการเงินรวม		ความเห็นของ คณะกรรมการตรวจสอบ / ความจำเป็นและความ สมเหตุสมผล
		ณ 31 ธ.ค. 55 (ตรวจสอบ)	ณ 31 ธ.ค. 56 (ตรวจสอบ)	
1. บริษัท ดีเอสจี อินเตอร์เนชั่นแนล สัมคิด ("DSGIL") - บริษัทโฮลดิ้ง (Holding Company) - จัดทะเบียนบริษัทที่หมู่เกาะ บริติช เวอร์จิน - สำนักงานใหญ่ตั้งอยู่ที่ประเทศฮ่องกง	1.1 บริษัทฯ DSGML (มาเลเซีย - จำกัด) DSGMSB (มาเลเซีย - จำกัด) PTDSG (อินโดนีเซีย) และ DSGS (สิงคโปร์) จ่ายค่าธรรมเนียมการจัดการ (Management Fees) ให้แก่ DSGIL	ค่าธรรมเนียมการจัดการ 100.050	ค่าธรรมเนียมการจัดการ 111.345	รายการดังกล่าวมีความสมเหตุสมผลและเป็นประโยชน์ต่อการดำเนินงานทางธุรกิจของบริษัทฯ และบริษัทย่อย เนื่องจากค่าธรรมเนียมดังกล่าวเป็นค่าตอบแทนแก่ DSGIL ที่ให้บริการด้านการบริหารจัดการแก่บริษัทฯ และบริษัทย่อย ตามสัญญาการให้บริการบริหารจัดการ (Management Agreement) ที่มีเงื่อนไขต่างๆ ในสัญญาเป็นอันชอบและเทียบเท่ากับสัญญาการให้บริการบริหารจัดการที่ DSGIL ทำกับบริษัทในเครืออื่น
	DSGML และ DSGMSB ได้จ่ายค่าธรรมเนียมการใช้เครื่องหมายการค้า (License Royalty Fee) ให้แก่ DSGIL	ค่าธรรมเนียมการใช้เครื่องหมายการค้า 42.540	ค่าธรรมเนียมการใช้เครื่องหมายการค้า 41.398	อย่างไรก็ตามอัตราค่าธรรมเนียมการจัดการ (Management Fees) ของบริษัทฯ สูงกว่าบริษัทย่อยอื่นๆ โดยบริษัทฯ ได้ให้บริการแก่บริษัทฯ มากกว่าบริษัทย่อยอื่นๆ
	1.2 DSGIL เป็นเจ้าของบริษัท DSGML, DSGMSB, PTDSG และ DSGS เนื่องจากการจ้างชำระค่าธรรมเนียมการจัดการ และค่าธรรมเนียมการใช้เครื่องหมายการค้า แก่ DSGIL (ค่าธรรมเนียมดังกล่าวชำระเป็นรายเดือน โดยไม่มีเครดิตเทอม) และค่าใช้จ่ายอื่นๆ ที่มีการเรียกชำระเช่นกัน	13.479  อายุคงค้าง ยังไม่ถึงกำหนด: 12.941 เกินกำหนดชำระ: ≤ 3 เดือน: 0.345 3-6 เดือน: 0.193	13.619  อายุคงค้าง ยังไม่ถึงกำหนด: 13.198 เกินกำหนดชำระ: ≤ 3 เดือน: 0.393 3-6 เดือน: 0.028	รายการดังกล่าวเป็นรายการที่สมเหตุสมผลและเป็นรายการธุรกิจปกติ เนื่องจากรายการดังกล่าวไม่มีการเรียกเก็บดอกเบี้ย จึงถือว่าเป็นการช่วยเหลือทางการเงินจาก DSGIL ซึ่งเป็นบริษัทแม่ของบริษัทฯ
	1.3 บริษัทฯ ขายผลิตภัณฑ์สำเร็จรูปสำหรับเด็ก และวัสดุบรรจุให้แก่ DSGIL	5.606	-	รายการดังกล่าวเป็นรายการทางการค้าปกติ โดยมีนโยบายการกำหนดราคาโดยใช้วิธีราคาทุนบวกกำไรส่วนเพิ่ม ซึ่งราคาสุทธิดังกล่าวสามารถเทียบเคียงได้กับราคาที่ขายให้บุคคลภายนอก
	1.4 DSGIL เป็นลูกหนี้การค้างของ บริษัทฯ ซึ่งเกิดจากการขายพัสดุสำเร็จรูป	5.317  อายุคงค้าง ยังไม่ถึงกำหนด: 4.595 เกินกำหนดชำระ: ≤ 3 เดือน: 0.722	-	รายการดังกล่าวเป็นรายการที่สมเหตุสมผลและเป็นรายการธุรกิจปกติ

บริษัท/ธุรกิจหลัก/ ความสัมพันธ์	ลักษณะรายการ	มูลค่าของรายการ (ล้านบาท) จากงบการเงินรวม		ความเห็นของ คณะกรรมการตรวจสอบ / ความจำเป็นและความ สมเหตุสมผล
		ณ 31 ธ.ค. 55 (ตรวจสอบ)	ณ 31 ธ.ค. 56 (ตรวจสอบ)	
	1.5 DSGIL เป็นลูกหนี้อื่นของ บริษัทฯ ซึ่งเกิดขึ้นจากการ เบิกเงินสินเชื่อจาก บริษัทฯ	-	0.017  อายุคงค้าง ยังไม่ถึงกำหนด: 0.017	รายการดังกล่าวเป็นรายการที่ สมเหตุสมผลและเป็นรายการ ธุรกิจปกติ
2. บริษัท ดีเอสไอเอส ซอฟต์แวร์ ซิสเต็มส์ ("DSGL") - ผลิตและจำหน่ายผลิตภัณฑ์ พาณิชย์สำหรับในประเทศ ฮ่องกง - จัดระเบียบบริษัทที่ประเทศ ฮ่องกง - สำนักงานใหญ่ตั้งอยู่ที่ ประเทศฮ่องกง - DSGL ซึ่งเป็นผู้ถือหุ้น ใหญ่ของบริษัทฯ ถือหุ้นใน DSGL ร้อยละ 100	2.1 บริษัทฯ ขายผลิตภัณฑ์พาณิชย์ สำเร็จรูปสำหรับเด็กและผู้ใหญ่ ให้แก่ DSGL	16.936	18.937	รายการดังกล่าวเป็นรายการทาง การค้า โดยนโยบายการกำหนด ราคาโดยใช้วิธีราคาทุนบวกกำไร ส่วนเพิ่ม ซึ่งราคาสุทธิดังกล่าว สามารถเทียบเคียงได้กับราคาที่ขาย ให้กับลูกค้ารายอื่น
	2.2 DSGL เป็นลูกหนี้การค้าของ บริษัทฯ ซึ่งเกิดจากการขาย พาณิชย์สำเร็จรูป	8.081  อายุคงค้าง ยังไม่ถึงกำหนด: 8.081	8.939  อายุคงค้าง ยังไม่ถึงกำหนด: 8.939	รายการดังกล่าวเป็นรายการที่ สมเหตุสมผลและเป็นรายการ ธุรกิจปกติ
	2.3 DSGL เป็นลูกหนี้อื่นๆ ของ บริษัทฯ ซึ่งเกิดจากการใช้จ่าย อื่นๆ ที่เรียกเก็บจากบริษัทฯ	0.003  อายุคงค้าง ยังไม่ถึงกำหนด: 0.003	-	รายการดังกล่าวเป็นรายการธุรกิจ ปกติ
	2.4 DSGL เป็นเจ้าหนี้อื่นของ DSGMSB ซึ่งเกิดจากการใช้จ่าย อื่นๆ ที่เรียกเก็บจาก DSGL	0.019  อายุคงค้าง มากกว่า 1 ปี: 0.019	0.022  อายุคงค้าง ยังไม่ถึงกำหนด: 0.022	รายการดังกล่าวเป็นรายการธุรกิจ ปกติ
3. บริษัท ดีเอสไอเอส ซอฟต์แวร์ ซิสเต็มส์ ("DSGUK") - ผลิตและจำหน่ายผลิตภัณฑ์ พาณิชย์ในประเทศและ ส่งออกไปยังประเทศ ในยุโรป - จัดระเบียบบริษัทที่ ประเทศอังกฤษ - สำนักงานใหญ่ตั้งอยู่ที่ ประเทศอังกฤษ - DSGL ซึ่งเป็นผู้ถือหุ้น ใหญ่ของบริษัทฯ ถือหุ้นใน DSGUK ร้อยละ 100	3.1 PTDSG จ่ายค่าธรรมเนียม การใช้เครื่องหมายการค้าให้แก่ DSGUK	3.088	2.957	รายการดังกล่าวมีความสมเหตุ สมผลและเป็นประโยชน์ต่อการ ดำเนินงานทางธุรกิจของ PTDSG เนื่องจากค่าธรรมเนียมดังกล่าว เกิดจากการที่ DSGL อนุญาตให้ PTDSG ใช้เครื่องหมายการค้าของ ตน โดย PTDSG ต้องชำระค่า ธรรมเนียมดังกล่าวให้ DSGUK ซึ่ง DSGL มอบหมายให้เป็นผู้เก็บ ค่าธรรมเนียมดังกล่าว  ทั้งนี้อัตราค่าธรรมเนียมดังกล่าว มีความสมเหตุสมผล และเป็นอัตรา เดียวกับที่ DSGL เรียกเก็บจาก บริษัทอื่น



บริษัท/ธุรกิจหลัก/ ความสัมพันธ์	ลักษณะรายการ	มูลค่าของรายการ (ล้านบาท) จากงบการเงินรวม		ความเห็นของ คณะกรรมการตรวจสอบ / ความจำเป็นและความ สมเหตุสมผล
		ณ 31 ธ.ค. 55 (ตรวจสอบ)	ณ 31 ธ.ค. 56 (ตรวจสอบ)	
	3.2 DSGUK เป็นเจ้าหนี้ของ PTDSG จากการชำระ ค่าธรรมเนียมการใช้เครื่องหมาย การค้า ตามที่กล่าวข้างต้น (ค่าธรรมเนียมดังกล่าวจะถูก ชำระเป็นรายไตรมาส โดยมี เครดิตเทอม 20 วัน)	1.732  อายุคงค้าง ยังไม่ถึงกำหนด: 0.370 เกินกำหนดชำระ: ≤ 3 เดือน: 0.580 3-6 เดือน: 0.728	1.749  อายุคงค้าง ยังไม่ถึงกำหนด: 0.942 เกินกำหนดชำระ: ≤ 3 เดือน: 0.807	รายการดังกล่าวเป็นรายการที่ สมเหตุสมผลและเป็นรายการ ธุรกิจปกติ  โดยยอดคงเหลือตามบัญชี (ไม่มี การเรียกเก็บดอกเบี้ย) ถือเป็นการ สนับสนุนทางการเงินจาก DSGIL ซึ่งได้มอบหมายให้ DSGUK เป็น ผู้เก็บค่าธรรมเนียมดังกล่าว
4. Shanghai DSG Mega Thin Co., Ltd. ("SDSGM") - พหุบริษัทจำหน่ายวัตถุดิบ - จัดทะเบียนในประเทศจีน - สำนักงานใหญ่ตั้งอยู่ที่ ประเทศจีน - DSGIL ซึ่งเป็นผู้ถือ หุ้นใหญ่ของบริษัทฯ ถือหุ้นร้อยละ 75 ใน Shui Ling Holding Co., Ltd. และ Shui Ling Holding Co., Ltd. ถือหุ้นร้อยละ 100 ใน SDSGM	4.1 บริษัทฯ ซื้อวัตถุดิบจาก SDSGM	33.789	48.817	รายการดังกล่าวเป็นรายการทาง การค้าปกติ โดยวัตถุดิบดังกล่าว เป็นผลิตภัณฑ์ของ DSG
	4.2 SDSGM เป็นเจ้าหนี้อื่นๆ ของบริษัทฯ ซึ่งเกิดจากการ เรียกเก็บค่าใช้จ่ายอื่นๆ	0.150  อายุคงค้าง ยังไม่ถึงกำหนด: 0.124 เกินกำหนดชำระ: 3-6 เดือน: 0.026	-	รายการดังกล่าวเป็นรายการธุรกิจ ปกติ
5. บริษัท ดีเอสจี อินเตอร์เนชันแนล กรุ๊ป (Zhongshan) จำกัด ("DSGZ") - พหุบริษัทจำหน่ายผลิตภัณฑ์ ผ้าอ้อมสำเร็จรูปใน ประเทศจีน - จัดทะเบียนบริษัทที่ ประเทศจีน - สำนักงานใหญ่ตั้งอยู่ที่ ประเทศจีน - DSGIL ซึ่งเป็นผู้ถือ หุ้นใหญ่ของบริษัทฯ ถือหุ้นใน DSGMgt ร้อยละ 100 และ DSGMgt ถือหุ้นใน DSGZ ร้อยละ 100	5.1 บริษัทฯ ขายผลิตภัณฑ์ผ้าอ้อม สำเร็จรูปสำหรับเด็กให้แก่ DSGZ	17.016	83.887	รายการดังกล่าวเป็นรายการทาง การค้าปกติ โดยมีนโยบายการกำหนด ราคาโดยใช้วิธีราคาทุนบวกกำไร ส่วนเพิ่ม ซึ่งราคาสุทธิดังกล่าว สามารถเทียบเคียงได้กับราคาที่ขาย ให้กับลูกค้าภายนอก
	5.2 DSGZ เป็นลูกค้านำการค้าของ บริษัทฯ ซึ่งเกิดจากการขาย สินค้าให้แก่ DSGZ	-	44.848  อายุคงค้าง ยังไม่ถึงกำหนด: 12.827 เกินกำหนดชำระ: ≤ 3 เดือน: 24.810 3-6 เดือน: 7.211	รายการดังกล่าวเป็นรายการที่ สมเหตุสมผลและเป็นรายการ ธุรกิจปกติ

บริษัท/ธุรกิจหลัก/ ความสัมพันธ์	ลักษณะรายการ	มูลค่าของรายการ (ล้านบาท) จากงบการเงินรวม		ความเห็นของ คณะกรรมการตรวจสอบ / ความจำเป็นและความ สมเหตุสมผล
		ณ 31 ธ.ค. 55 (ตรวจสอบ)	ณ 31 ธ.ค. 56 (ตรวจสอบ)	
	5.3 DSGZ เป็นลูกหนี้อื่นๆ ของ บริษัทฯ และ DSGMSB ซึ่งเกิดจากการเรียกเก็บค่าใช้จ่าย อื่นๆ จากบริษัทฯ และ DS	0.259  อายุคงค้าง ยังไม่ถึงกำหนด: 0.089 เกินกำหนดชำระ: > 1 ปี: 0.170	0.181  อายุคงค้าง  เกินกำหนดชำระ: > 1 ปี: 0.181	รายการดังกล่าวเป็นรายการธุรกิจ ปกติ
	5.4 บริษัทฯ ซื้อวัตถุดิบเพื่อ ทดสอบเครื่องจักร	0.012	-	รายการดังกล่าวเป็นรายการธุรกิจ ปกติ
	5.5 DSGZ เป็นเจ้าหนี้การค้างของ บริษัทฯ ซึ่งเกิดจากการซื้อ วัสดุจาก DSGZ เพื่อทดสอบ เครื่องจักร	0.107  อายุคงค้าง เกินกำหนดชำระ: 6-12 เดือน: 0.107	0.115  อายุคงค้าง เกินกำหนดชำระ: > 1 ปี: 0.115	
	5.6 DSGZ เป็นเจ้าหนี้ของ บริษัทฯ DSGMSB และ PTDSG ซึ่งเกิดจากการเรียก เก็บค่าใช้จ่ายอื่นๆ จาก DSGZ	-	5.298  อายุคงค้าง ยังไม่ถึงกำหนด: 3.039 เกินกำหนดชำระ: ≤ 3 เดือน: 1.922 3-6 เดือน: 0.335 6-12 เดือน: 0.002	รายการดังกล่าวเป็นรายการทางการเงิน ค้าปกติ โดยค่าใช้จ่ายอื่นๆ จะถูก เรียกเก็บจากราคาที่จ่ายจริง
6. DSG Technology Holding Limited ("DSG TEC") - บริษัทโฮลดิ้ง (Holding Company) - จัดทะเบียนบริษัทที่ ประเทศฮ่องกง - สำนักงานใหญ่ตั้งอยู่ที่ ประเทศฮ่องกง - DSGIL ซึ่งเป็นผู้ถือ หุ้นใหญ่ของบริษัทฯ ถือหุ้นร้อยละ 100 ใน DSG TEC	6.1 บริษัทฯ DSGMSB และ DSGMAL จ่ายค่าลิขสิทธิ์ ให้แก่ DSG TEC	ค่าธรรมเนียมในการ อนุญาตให้ใช้สิทธิ และถ่ายทอดเทคโนโลยี 35.460  ค่าธรรมเนียมในการ ใช้เครื่องหมายการค้า 55.330	ค่าธรรมเนียมในการ อนุญาตให้ใช้สิทธิ และถ่ายทอดเทคโนโลยี 34.898  ค่าธรรมเนียมในการ ใช้เครื่องหมายการค้า 67.842	รายการดังกล่าวมีความสมเหตุ สมผลและเป็นประโยชน์ต่อการ ดำเนินงานทางธุรกิจของบริษัทฯ และ บริษัทย่อย เนื่องจากค่าธรรมเนียม ดังกล่าวเกิดจากการที่ DSG TEC อนุญาตให้ใช้สิทธิในการผลิตสินค้า ของตน ทั้งนี้บริษัทฯ และบริษัทย่อย ต้องชำระค่าธรรมเนียมดังกล่าวให้ DSG TEC  ทั้งนี้อัตราค่าธรรมเนียมดังกล่าว สมเหตุสมผล และเป็นอัตราเดียว กับที่ DSG TEC เรียกเก็บจาก บริษัทอื่น
	6.2 DSG TEC เป็นเจ้าหนี้ของ บริษัทฯ DSGMSB และ DSGMAL จากการค้างชำระ ค่าลิขสิทธิ์ข้างต้น	8.858  อายุคงค้าง ยังไม่ถึงกำหนด: 8.858	8.945  อายุคงค้าง ยังไม่ถึงกำหนด: 8.945	รายการดังกล่าวเป็นรายการที่ สมเหตุสมผลและเป็นรายการ ธุรกิจปกติ



# โครงสร้างผู้ถือหุ้น

รายชื่อผู้ถือหุ้นใหญ่ ณ วันที่ 31 ธันวาคม 2556

รายชื่อผู้ถือหุ้นใหญ่	จำนวนหุ้น	ร้อยละ การถือ ครอง
1. บริษัท ดีเอส อินเทอร์เน็ตเซ็นแนล ลิมิเต็ด	596,637,500	66.29
2. THE HONGKONG AND SHANGHAI BANKING CORPORATION LIMITED, FUND SERVICES DEPARTMENT	75,379,150	8.38
3. บริษัท ไทยเอ็นวีดีอาร์ จำกัด	26,266,375	2.92
4. นางสุวรรณา อนุวงศ์บุเคราะห์	23,352,300	2.60
5. CHASE NOMINEES LIMITED 4	17,120,200	1.90
6. BANK JULIUS BAER AND CO.LTD	11,490,000	1.28
7. STATE STREET BANK AND TRUST COMPANY	7,450,700	0.83
8. RBC INVESTOR SERVICES TRUST	5,318,100	0.59
9. นายโสภณ มิตรพันธ์พานิชย์	4,963,450	0.52
10. บริษัท อลิอันซ์ ออยุธยา ประกันชีวิต จำกัด (มหาชน)	4,703,750	0.52
ผู้ถือหุ้นรายอื่นๆ	127,318,466	14.17
<b>ทั้งหมด</b>	<b>899,999,991</b>	<b>100.00</b>

หมายเหตุ : มีผู้ถือหุ้นทั้งหมดจำนวน 2,012 คน

# นโยบายการจ่ายเงินปันผล

บริษัทมีนโยบาย  
การจ่ายเงินปันผล  
ไม่ต่ำกว่าร้อยละ  
40%

บริษัทฯ มีนโยบายการจ่ายเงินปันผลไม่ต่ำกว่าร้อยละ 40 ของกำไรสุทธิหลังจากหักเงินสำรองตามที่กฎหมายกำหนด รวมถึงเงินสำรองทุกประเภทที่บริษัทฯ ได้กำหนดไว้ อย่างไรก็ตามการจ่ายเงินปันผลดังกล่าวจะขึ้นอยู่กับแผนการลงทุน ความจำเป็น และความเหมาะสมอื่นๆ ในอนาคต ทั้งนี้ผู้ถือหุ้นจะได้รับยกเว้นไม่ต้องนำเงินปันผลจากกิจการที่ได้รับการส่งเสริมจาก BOI ซึ่งได้รับการยกเว้นภาษีเงินได้นิติบุคคล ไปรวมคำนวณเพื่อเสียเงินได้ตลอดระยะเวลาที่ได้รับการยกเว้นภาษีนั้น

บริษัทย่อยมีนโยบายการจ่ายเงินปันผลไม่ต่ำกว่าร้อยละ 40 ของกำไรสุทธิหลังจากหักเงินสำรองตามที่กฎหมายกำหนด รวมถึงเงินสำรองทุกประเภทที่บริษัทย่อยได้กำหนดไว้ อย่างไรก็ตามการจ่ายเงินปันผลดังกล่าวจะขึ้นอยู่กับแผนการลงทุน ความจำเป็น และความเหมาะสมอื่นๆ ในอนาคต

ทั้งนี้การจ่ายเงินปันผลจากบริษัทย่อยในประเทศไทยและสิงคโปร์ให้แก่บริษัทฯ สามารถจ่ายได้เต็มจำนวนโดยไม่มีการหักภาษี ณ ที่จ่าย ส่วนการจ่ายเงินปันผลจากบริษัทย่อยในอินเดียให้แก่อังกฤษ จะถูกหักภาษี ณ ที่จ่าย



# คณะกรรมการ



## นาย ไบบูนดอน บุษ หลิ่ง หวาง

### ประธานกรรมการ

คุณไบบูนดอน บุษ หลิ่ง หวาง เป็นผู้ก่อตั้ง ประธานกลุ่ม และประธานเจ้าหน้าที่บริหารของบริษัท ดีโอสจ อินเตอร์เนชั่นแนล ลิมิเต็ด ("DSGIL")

DSGIL เป็นบริษัทที่ประกอบธุรกิจหลักโดยการถือหุ้นในบริษัทอื่น (Holding Company) ซึ่งมีสำนักงานใหญ่อยู่ที่ประเทศฮ่องกง ปัจจุบันบริษัทมีธุรกิจที่ยังคงบริหารจัดการอยู่ 2 กลุ่ม แรก คือ ส่วนภูมิภาคเอเชียตะวันออกเฉียงใต้แก่ประเทศฮ่องกง และสาธารณรัฐประชาชนจีน โดยถือเป็นจุดกำเนิดของกลุ่มดีเอสจี สำหรับกลุ่มธุรกิจแห่งที่สอง คือ บริษัท ดีโอสจ อินเตอร์เนชั่นแนล (ประเทศไทย) จำกัด (มหาชน) ซึ่งเป็นสำนักงานหลักที่บริษัทฯ รับผิดชอบภูมิภาคเอเชียตะวันออกเฉียงใต้ และตลาดส่งออก เมื่อช่วงต้นปี 2556 DSGIL ได้ขายธุรกิจในกลุ่มอเมริกาเหนือ บริษัท แอสโซซิเอต ไฮจิเกนิกส์ โปรดักส์ แอสโซซิเอต (Associated Hygienic Products LLC) หรือ เอเอชพี ("AHP")

ก่อนที่จะก่อตั้งกลุ่มดีเอสจี คุณหวางมีประสบการณ์การทำงานกับสายการบินชั้นนำภายหลังจากจบการศึกษาจากวิทยาลัยเซนต์ฟรังซิสซาเวียร์ ประเทศฮ่องกง (St. Francis Xavier College) คุณไบบูนดอนได้สมรสกับคุณอีฮันและมียุติตร 4 คน คือ คุณเมลีสา คุณจีสดิน คุณดาวิเนีย และคุณเรย์เนอร์



## นายแอมโบร์ส คัม ซิง เซน

### กรรมการ

คุณแอมโบร์ส เซน ร่วมงานกับบมจ.ดีเอสจี อินเตอร์เนชั่นแนล (ประเทศไทย) ในตำแหน่งประธานเจ้าหน้าที่บริหาร มีหน้าที่รับผิดชอบตลาดในภูมิภาคเอเชียตะวันออกเฉียงใต้ นับตั้งแต่เดือนพฤษภาคม 2551 ต่อมาได้รับมอบหมายให้ทำหน้าที่ดูแลพื้นที่ทั่วทวีปเอเชียตั้งแต่เดือนธันวาคม 2552 นอกจากนี้ยังได้รับแต่งตั้งให้ดำรงตำแหน่งกรรมการบริษัทของ DSGT DSGMBS DSGML DSGS PTDSG และ DMS

คุณแอมโบร์ส เริ่มอาชีพในฐานะผู้บริหารระดับสูงตั้งแต่ปี 2541 โดยเป็นประธานเจ้าหน้าที่บริหารในภูมิภาคเอเชียแปซิฟิกและเป็นสมาชิกของ the Global Executive Board of Novartis Consumer Health S.A. ในช่วงปี 2541-2545 ต่อมาในปี 2546-2547 เป็นประธานเจ้าหน้าที่บริหารใน Associated British Foods & Beverage (ABF PLC.) ซึ่งทั้ง 2 บริษัทเป็นบริษัทในประเทศสิงคโปร์ และเป็นประธานเจ้าหน้าที่บริหารในบริษัท Vitasoy International Holding Ltd. ในประเทศฮ่องกง ช่วงเดือนกรกฎาคม 2547 ถึงเดือนกรกฎาคม 2550 รวมทั้งเคยดำรงตำแหน่งเป็นกรรมการผู้จัดการของบริษัท Vaseen Strategies Ltd. ในช่วงเดือนสิงหาคม 2550

ก่อนหน้านั้น คุณแอมโบร์สได้ดำรงตำแหน่งเป็นผู้จัดการทั่วไปด้านโครงการพิเศษ และผู้อำนวยการวางแผนกลยุทธ์และการลงทุนกับ the Henderson Group ในกลุ่มธุรกิจโรงแรมและธุรกิจค้าปลีกในสาธารณรัฐประชาชนจีน

คุณแอมโบร์ส ได้ดำรงตำแหน่งเป็นผู้จัดการทั่วไปกับ Nestle China Ltd. (ฮ่องกงและมาเก๊า) ในปี 2533 ภายหลังกลับมาจากสหราชอาณาจักรอังกฤษ ในฐานะผู้อำนวยการด้านการตลาดและธุรกิจกับ DSG (UK) Limited ก่อนหน้านี้นี้ คุณแอมโบร์สได้รับประสบการณ์ด้านการตลาดระหว่างประเทศกับ Procter & Gamble AG ในประเทศสวิตเซอร์แลนด์ โดยดำรงตำแหน่งเป็นผู้จัดการฝ่ายการตลาดในส่วนตะวันออกไกลและตะวันออกกลาง

ตั้งแต่เดือนกันยายน 2550 คุณแอมโบร์สได้รับแต่งตั้งเป็นอาจารย์พิเศษในสาขาการบริหารจัดการ ณ the Chinese University of Hong Kong คุณแอมโบร์สจบการศึกษาระดับปริญญาโทสาขาบริหารธุรกิจ (General Management & Marketing) จาก Ivey Business School ประเทศแคนาดา ในปี 2525 และปริญญาตรีสาขาบัญชีจาก the Chinese University of Hong Kong ในปี 2521



## นายไควว เอ็ก ชอง

### กรรมการ

คุณเอ็ก ชอง ร่วมทำงานกับบริษัท ดีเอสจี ประเทศมาเลเซีย ในเดือนเมษายน 2553 ในตำแหน่งผู้อำนวยการฝ่ายการเงินประจำประเทศมาเลเซีย สิงคโปร์ และอินโดนีเซีย ต่อมาเมื่อเดือนพฤษภาคม 2554 ได้รับการแต่งตั้งให้ดำรงตำแหน่งเป็นประธานเจ้าหน้าที่บริหารการเงิน-เอเชียตะวันออกเฉียงใต้ นอกจากนี้ยังได้รับแต่งตั้งให้ดำรงตำแหน่งกรรมการบริหารของ DSGT DSGMSB DSGML DSGS PTDSG และ DMS

ก่อนมาร่วมงานกับดีเอสจี คุณเอ็ก ชอง ทำงานกับ Bausch & Lomb ในตำแหน่งผู้อำนวยการฝ่ายการเงินส่วนภูมิภาคเอเชียตะวันออกเฉียงใต้และเอเชีย ในช่วงเดือนเมษายน 2550 ถึงเดือนพฤษภาคม 2553 และได้ทำงานกับ Stryker Corporation ตำแหน่งผู้ควบคุมการเงินประจำเอเชียใต้ ในช่วงเดือนพฤษภาคม 2549 ถึงเดือนมีนาคม 2550

คุณเอ็ก ชอง เริ่มอาชีพเป็นผู้สอบบัญชีกับ BDO Binder นอกจากนี้ยังได้รับอนุญาตตามกฎหมายให้เป็นผู้สอบบัญชีรับอนุญาต คุณเอ็ก ชอง จบการศึกษาปริญญาตรีสาขาบัญชีด้วยเกียรตินิยมจาก University of Malaya ในกัวลาลัมเปอร์ ประเทศมาเลเซีย



## นางสาวจิสติน แมน ชาน หวาง

### กรรมการ

คุณจิสติน เริ่มปฏิบัติงานในกลุ่มดีเอสจีตั้งแต่ปี 2547 โดยเริ่มจากการเป็นผู้จัดการผลิตภัณฑ์กับบริษัท ดีเอสจี ประเทศมาเลเซีย ต่อมาในปี 2553 ได้รับการแต่งตั้งให้เป็นผู้อำนวยการด้านพัฒนากลยุทธ์ทางธุรกิจและอีเอเซีย นอกจากนี้ยังได้รับแต่งตั้งให้ดำรงตำแหน่งกรรมการบริหารของ DSGT DSGMSB DSGML PTDSG และ DMS

คุณจิสติน จบการศึกษาระดับปริญญาโทสาขาสถาปัตยกรรมจากบัณฑิตวิทยาลัย การจากสถาบันบัณฑิตบริหารธุรกิจ ศศินทร์ แห่งจุฬาลงกรณ์มหาวิทยาลัย นอกจากนี้คุณจิสตินจบการศึกษาระดับปริญญาโท ด้านการเมืองระหว่างประเทศ จาก School of Oriental and Africa ในเครือของ University of London ประเทศอังกฤษ และระดับปริญญาตรีสาขาศิลปะ (เอกภูมิศาสตร์) จาก Sussex University ประเทศอังกฤษ



## นางสาวซาร์ณี อนันต์วัฒนพงษ์

### กรรมการ

คุณซาร์ณี อนันต์วัฒนพงษ์ ได้ร่วมงานกับบมจ. ดีเอสจี อินเตอร์เนชั่นแนล (ประเทศไทย) เมื่อเดือนมิถุนายน 2553 ในตำแหน่งผู้อำนวยการด้านคอมพิวเตอร์เอเชีย ประจำประเทศไทย ต่อมาเมื่อเดือนมิถุนายน 2555 คุณซาร์ณี ได้รับการเลื่อนตำแหน่งเป็นผู้จัดการทั่วไปประจำประเทศไทย นอกจากนี้ยังได้รับแต่งตั้งให้ดำรงตำแหน่งกรรมการบริหารของ DMS ในเดือนกันยายนและ DSGT ในเดือนธันวาคม 2556

ก่อนหน้าที่จะมาร่วมงานกับดีเอสจี คุณซาร์ณี ดำรงตำแหน่งเป็นผู้อำนวยการด้านคอมพิวเตอร์และกฎหมาย ใน Bausch & Lomb ประเทศไทย มีหน้าที่รับผิดชอบตลาดในประเทศไทย พม่า เขมร และลาว คุณซาร์ณีมีประสบการณ์มากกว่า 15 ปี เกี่ยวกับการจัดการด้านการตลาดและการขายจากกลุ่มบริษัทผู้ผลิตชั้นนำต่างๆ (เช่น Colgate Palmolive, SC Johnson และ Reckitt Benckiser)

คุณซาร์ณี จบการศึกษาระดับปริญญาโทสาขาสถาปัตยกรรม (เอกการตลาด) และระดับปริญญาตรีสาขาบัญชีจากจุฬาลงกรณ์มหาวิทยาลัย นอกจากนี้ยังได้รับประกาศนียบัตรด้านการโฆษณาจาก University of California Los Angeles





## นายสุพร ธีรเวลาพงษ์

### กรรมการอิสระและประธานกรรมการตรวจสอบ

คุณสุพร ได้รับการแต่งตั้งให้ดำรงตำแหน่งกรรมการอิสระและกรรมการตรวจสอบของบริษัทฯ ตั้งแต่วันที่ 2547 ต่อมาในปี 2552 ได้รับการแต่งตั้งให้ดำรงตำแหน่งประธานกรรมการตรวจสอบ

คุณสุพร เริ่มทำงานกับบริษัท กรุงเทพประกันภัย จำกัด (มหาชน) แผนกต่างประเทศ เมื่อปี 2522 ต่อมาในปี 2533 ได้ทำงานกับ CP Intertrade Co., Ltd. โดยรับผิดชอบด้านการจัดการความเสี่ยงของบริษัทร่วมทุนในประเทศจีน ในปี 2535 ทำงานร่วมกับ Inchcape Insurance Broker (Thailand) Co., Ltd. ในตำแหน่งผู้จัดการโบรกเกอร์ นอกจากนี้ในปี 2541 ได้ทำงานร่วมกับ Royal and Sun Alliance Insurance (Thailand) Co., Ltd. ในตำแหน่งผู้จัดการทั่วไปด้านพาณิชย์กรรม ต่อมาเมื่อปี 2545 ได้ร่วมงานกับ BT Insurance Co., Ltd. (หนึ่งในบริษัทในกลุ่มธนาคารไทยพาณิชย์) ในตำแหน่งรองกรรมการผู้จัดการ และได้เลื่อนตำแหน่งเป็นกรรมการผู้จัดการในเดือนมกราคม 2550 คุณสุพรออกจาก BT Insurance Co., Ltd. ในเดือนสิงหาคม 2551 ปัจจุบันคุณสุพรดำรงตำแหน่งผู้ช่วยกรรมการผู้จัดการ บริษัท เอเชียประกันภัย 1950 จำกัด มีหน้าที่รับผิดชอบฝ่ายประกันภัย

คุณสุพร จบการศึกษาระดับปริญญาตรีด้านธุรกิจจากมหาวิทยาลัยกรุงเทพ ระดับปริญญาโทด้านบริหารธุรกิจจากมหาวิทยาลัยธรรมศาสตร์



## นายชาน-เดอร์ อเล็กซ์ คิง

### กรรมการอิสระและกรรมการตรวจสอบ

คุณอเล็กซ์ คิง ได้รับการแต่งตั้งให้ดำรงตำแหน่งกรรมการอิสระและกรรมการตรวจสอบของบริษัทฯ ตั้งแต่วันที่เดือนกุมภาพันธ์ 2555

ปัจจุบัน คุณอเล็กซ์ ได้ดำรงตำแหน่งเป็นกรรมการของบริษัท โอเลตต์ Associated British Foods Asia Pacific ก่อนหน้านี้คุณอเล็กซ์เคยดำรงตำแหน่งประธานเจ้าหน้าที่บริหารและกรรมการผู้จัดการของบริษัทดังกล่าวในธุรกิจเครื่องดื่มระดับนานาชาติตั้งแต่ปี 2552 และดำรงตำแหน่งกรรมการผู้จัดการระดับภูมิภาคอาเซียนและเอเชียเหนือของบริษัท Associated British Foods ซึ่งเป็นบริษัทมหาชน ตั้งแต่ปี 2546- 2552 ก่อนหน้านี้จะร่วมงานกับ DSGT

คุณอเล็กซ์ มีประสบการณ์อย่างมากในธุรกิจด้านการตลาดเปลี่ยนแปลงอย่างรวดเร็ว (FMCG) และได้เคยร่วมงานกับ Kraft Kellogg และ Novartis ในตำแหน่งผู้บริหารอาวุโสในประเทศสหรัฐอเมริกา ออสเตรเลีย ออสเตรเลีย สิงคโปร์ และไทย

คุณอเล็กซ์ จบการศึกษาระดับปริญญาโท MBA จาก The Wharton School, University of Pennsylvania และ MA จาก The School of Arts and Sciences, University of Pennsylvania นอกจากนี้ยังได้รับอนุญาตตามกฎหมายให้เป็นผู้สอบบัญชีรับอนุญาต (CPA) และสมาชิกของ AICPA



## นายดิกกี ปีเตอร์ ยิม

### กรรมการอิสระและกรรมการตรวจสอบ

คุณดิกกี ยิม ได้รับการแต่งตั้งให้ดำรงตำแหน่งเป็นกรรมการอิสระและกรรมการตรวจสอบของบริษัทฯ ตั้งแต่วันที่เดือนเมษายน ปี 2556

ปัจจุบัน คุณดิกกีดำรงตำแหน่งหัวหน้าผู้แทนฯ ของสถาบันแห่งการเงินนานาชาติ (Institute of International Finance, IIF) ในภูมิภาคเอเชียแปซิฟิกตั้งแต่เดือนกรกฎาคม ปี 2555 นอกจากนี้คุณดิกกียังดำรงตำแหน่งเป็นกรรมการอิสระของบริษัทจดทะเบียนในตลาดหลักทรัพย์หลายบริษัท รวมทั้งบริษัท Sun Hung Kai Properties และ บริษัท Ping An Insurance (Group) Company of China และ บริษัท South China (China)

คุณดิกกี ร่วมงานกับธนาคาร HSBC ตั้งแต่ปี 2508 และมีประสบการณ์ทำงานในประเทศฮ่องกง สาธารณรัฐอังกฤษ สหรัฐอเมริกา และจีน เขาได้รับการแต่งตั้งให้ดำรงตำแหน่งประธานเจ้าหน้าที่บริหารในกลุ่มธุรกิจของประเทศจีนที่อยู่ในนครเซี่ยงไฮ้ตั้งแต่ปี 2546 ถึง 2548 ในเวลาต่อมาเขาดำรงตำแหน่งผู้จัดการทั่วไปของธนาคาร HSBC และผู้ช่วยกรรมการผู้จัดการใหญ่ของ Bank of Communications ตั้งแต่ปี 2548 จนกระทั่งเกษียณในเดือนมิถุนายน ปี 2555 รวมระยะเวลาทำงานทั้งหมดที่กลุ่มบริษัท HSBC เป็นเวลา 47 ปี

คุณดิกกีเกิดที่นครเซี่ยงไฮ้และได้รับการศึกษาที่ประเทศฮ่องกงจนสำเร็จการศึกษาปริญญาโทคณะบริหารธุรกิจจาก University of Hong Kong เขาได้รับเลือกตั้งให้เป็นสมาชิกสมทบของ the Chartered Institute of Bankers ณ กรุงลอนดอน นอกจากนี้เขายังได้รับใบประกาศนียบัตรทางด้านการเงินและใบอนุญาตต่างๆ มากมายในฮ่องกง รวมทั้งใบอนุญาตวิชาชีพนักวางแผนการเงิน (CFP) จากสถาบันนักวางแผนการเงิน คุณดิกกีได้รับรางวัล the Ten Outstanding Young Persons สำหรับความทุ่มเทต่อภาคธุรกิจการเงินการธนาคารและภาคชุมชน เขาได้รับรางวัล the MBE (Military) จากรัฐบาลสหราชอาณาจักรอังกฤษในปี 2527 และ the Bronze Bauhinia Star จากรัฐบาลฮ่องกงในปี 2543



# คณะผู้บริหาร



## นายแอมโบร์ส คัม ชิง เซน

### ประธานเจ้าหน้าที่บริหาร

คุณแอมโบร์ส เซน ร่วมงานกับบมจ.ดีเอสจี อินเตอร์เนชั่นแนล (ประเทศไทย) ในตำแหน่งประธานเจ้าหน้าที่บริหาร มีหน้าที่รับผิดชอบตลาดในภูมิภาคเอเชียตะวันออกเฉียงใต้ นับตั้งแต่เดือนพฤษภาคม 2551 ต่อมาได้รับมอบหมายให้ทำหน้าที่ดูแลพื้นที่ทั่วทวีปเอเชียตั้งแต่เดือนธันวาคม 2552 นอกจากนี้ยังได้รับแต่งตั้งให้ดำรงตำแหน่งกรรมการบริษัทของ DSGT DSGMSB DSGML DSGS PTDSG และ DMS

คุณแอมโบร์ส เริ่มอาชีพในฐานะผู้บริหารระดับสูงตั้งแต่ปี 2541 โดยเป็นประธานเจ้าหน้าที่บริหารในภูมิภาคเอเชียแปซิฟิกและเป็นสมาชิกของ the Global Executive Board of Novartis Consumer Health S.A. ในช่วงปี 2541-2545 ต่อมาในปี 2546-2547 เป็นประธานเจ้าหน้าที่บริหารใน Associated British Foods & Beverage (ABF PLC.) ซึ่งทั้ง 2 บริษัทเป็นบริษัทในประเทศสิงคโปร์ และเป็นประธานเจ้าหน้าที่บริหารในบริษัท Vitasoy International Holding Ltd. ในประเทศฮ่องกง ช่วงเดือนกรกฎาคม 2547 ถึงเดือนกรกฎาคม 2550 รวมทั้งหมดดำรงตำแหน่งเป็นกรรมการผู้จัดการฝ่ายบริหารของ บริษัท Vassen Strategies Ltd. ในช่วงเดือนสิงหาคม 2550

ก่อนหน้านี้ คุณแอมโบร์สได้ดำรงตำแหน่งเป็นผู้จัดการทั่วไปด้านโครงการพิเศษ และผู้อำนวยการวางแผนกลยุทธ์และการลงทุนกับ the Henderson Group ในกลุ่มธุรกิจโรงแรมและธุรกิจค้าปลีกในสาธารณรัฐประชาชนจีน

คุณแอมโบร์ส ได้ดำรงตำแหน่งเป็นผู้จัดการทั่วไปกับ Nestle China Ltd. (ฮ่องกงและมาเก๊า) ในปี 2533 ภายหลังกลับมาจากสหราชอาณาจักรอังกฤษ ในฐานะผู้อำนวยการด้านการตลาดและธุรกิจกับ DSG (UK) Limited ก่อนหน้านี้ คุณแอมโบร์สได้รับประสบการณ์ทางด้านการตลาดระหว่างประเทศกับ Procter & Gamble AG ในประเทศสวิตเซอร์แลนด์ โดยดำรงตำแหน่งเป็นผู้จัดการฝ่ายการตลาดในส่วนตะวันออกไกลและตะวันออกกลาง

ตั้งแต่เดือนกันยายน 2550 คุณแอมโบร์สได้รับแต่งตั้งเป็นอาจารย์พิเศษในสาขาการบริหารจัดการ ณ the Chinese University of Hong Kong คุณแอมโบร์ส จบการศึกษาระดับปริญญาโทสาขาบริหารธุรกิจ (General Management & Marketing) จาก Ivey Business School ประเทศแคนาดา ในปี 2525 และปริญญาตรีสาขาบัญชีจาก the Chinese University of Hong Kong ในปี 2521



## นายไหยอ เอ็ก ชอง

### ประธานเจ้าหน้าที่บริหารการเงิน

คุณเอ็ก ชอง ร่วมทำงานกับบริษัท ดีเอสจี ประเทศมาเลเซีย ในเดือนเมษายน 2553 ในตำแหน่งผู้อำนวยการฝ่ายการเงินประจำประเทศมาเลเซีย สิงคโปร์ และอินโดนีเซีย ต่อมาเมื่อเดือนพฤษภาคม 2554 ได้รับการแต่งตั้งให้ดำรงตำแหน่งเป็นประธานเจ้าหน้าที่บริหารการเงิน-เอเชียตะวันออกเฉียงใต้ นอกจากนี้ยังได้รับแต่งตั้งให้ดำรงตำแหน่งกรรมการบริษัทของ DSGT DSGMSB DSGML DSGS PTDSG และ DMS

ก่อนมาร่วมงานกับดีเอสจี คุณเอ็ก ชอง ทำงานกับ Bausch & Lomb ในตำแหน่งผู้อำนวยการฝ่ายการเงินส่วนภูมิภาคเอเชียตะวันออกเฉียงใต้และเอเชีย ในช่วงเดือนเมษายน 2550 ถึงเดือนพฤษภาคม 2553 และได้ทำงานกับ Stryker Corporation ตำแหน่งผู้ควบคุมการเงินประจำเอเชียใต้ ในช่วงเดือนพฤษภาคม 2549 ถึงเดือนมีนาคม 2550

คุณเอ็ก ชอง เริ่มอาชีพเป็นผู้สอบบัญชีกับ BDO Binder นอกจากนี้ยังได้รับอนุญาตตามกฎหมายให้เป็นผู้สอบบัญชีรับอนุญาต คุณเอ็ก ชอง จบการศึกษาระดับปริญญาตรีสาขาบัญชีด้วยเกียรตินิยมจาก University of Malaya ในกัวลาลัมเปอร์ ประเทศมาเลเซีย



## นางสาวจิสติน แมน ชาน หวาง

### ผู้อำนวยการฝ่ายพัฒนากลยุทธ์ธุรกิจ

คุณจิสติน เริ่มปฏิบัติงานในกลุ่มดีเอสจีตั้งแต่ปี 2547 โดยเริ่มจากการเป็นผู้จัดการผลิตภัณฑ์กับบริษัท ดีเอสจี ประเทศไทย ต่อมาในปี 2553 ได้รับการแต่งตั้งให้เป็นผู้อำนวยการด้านพัฒนากลยุทธ์ทางธุรกิจดูแลทวีปเอเชีย นอกจากนี้ยังได้รับแต่งตั้งให้ดำรงตำแหน่งกรรมการบริหารของ DSGT DSGMSB DSGML PTDSG และ DMS

คุณจิสติน จบการศึกษาระดับปริญญาโทสาขาสถาปัตยกรรมธุรกิจจากบัณฑิตวิทยาลัย การจากสถาบันบัณฑิตบริหารธุรกิจ ศศินทร์ แห่งจุฬาลงกรณ์มหาวิทยาลัย นอกจากนี้คุณจิสตินจบการศึกษาระดับปริญญาโท ด้านการเมืองระหว่างประเทศ จาก School of Oriental and Africa ในเครือของ University of London ประเทศอังกฤษ และระดับปริญญาตรีสาขาศิลปะ (เอกภูมิศาสตร์) จาก Sussex University ประเทศอังกฤษ



## นางสาวสิริณี อนันต์วัฒนพงษ์

### ผู้จัดการทั่วไป ประจำประเทศไทย

คุณสิริณี อนันต์วัฒนพงษ์ ได้ร่วมงานกับบมจ. ดีเอสจี อินเทอร์เน็ตเซ็นแนล (ประเทศไทย) เมื่อเดือนมิถุนายน 2553 ในตำแหน่งผู้อำนวยการด้านคอมพิวเตอร์เอเชีย ประจำประเทศไทย ต่อมาเมื่อเดือนมิถุนายน 2555 คุณสิริณี ได้รับการเลื่อนตำแหน่งเป็นผู้จัดการทั่วไปประจำประเทศไทย นอกจากนี้ยังได้รับแต่งตั้งให้ดำรงตำแหน่งกรรมการบริหารของ DMS ในเดือนกันยายนและ DSGT ในเดือนธันวาคม 2556

ก่อนหน้าที่จะมาร่วมงานกับดีเอสจี คุณสิริณี ดำรงตำแหน่งเป็นผู้อำนวยการด้านคอมพิวเตอร์เอเชีย และกฎหมายใน Bausch & Lomb ประเทศไทย มีหน้าที่รับผิดชอบตลาดในประเทศไทย พม่า เขมร และลาว คุณสิริณี มีประสบการณ์มากกว่า 15 ปี เกี่ยวกับการจัดการด้านการตลาดและการขายจากกลุ่มบริษัทผู้ผลิตชั้นนำต่างๆ (เช่น Colgate Palmolive, SC Johnson และ Reckitt Benckiser)

คุณสิริณี จบการศึกษาระดับปริญญาโทสาขบริหารธุรกิจ (เอกการตลาด) และระดับปริญญาตรีสาขาบัญชีจากจุฬาลงกรณ์มหาวิทยาลัย นอกจากนี้ยังได้รับประกาศนียบัตรด้านการโฆษณาจาก University of California Los Angeles



## นายเรมอน เต็ง หงเปี้ยว

### ผู้อำนวยการโรงงาน

คุณเรมอน ร่วมงานกับบริษัท ดีเอสจี (ซองซาน) จำกัด ประเทศจีน ในเดือนพฤษภาคม 2554 ในตำแหน่งผู้อำนวยการโรงงาน ต่อมาคุณเรมอน เต็ง ได้รับการเลื่อนตำแหน่งเป็นผู้ผู้อำนวยการโรงงาน สำหรับประเทศไทยและประเทศจีนเมื่อเดือนมีนาคม 2556

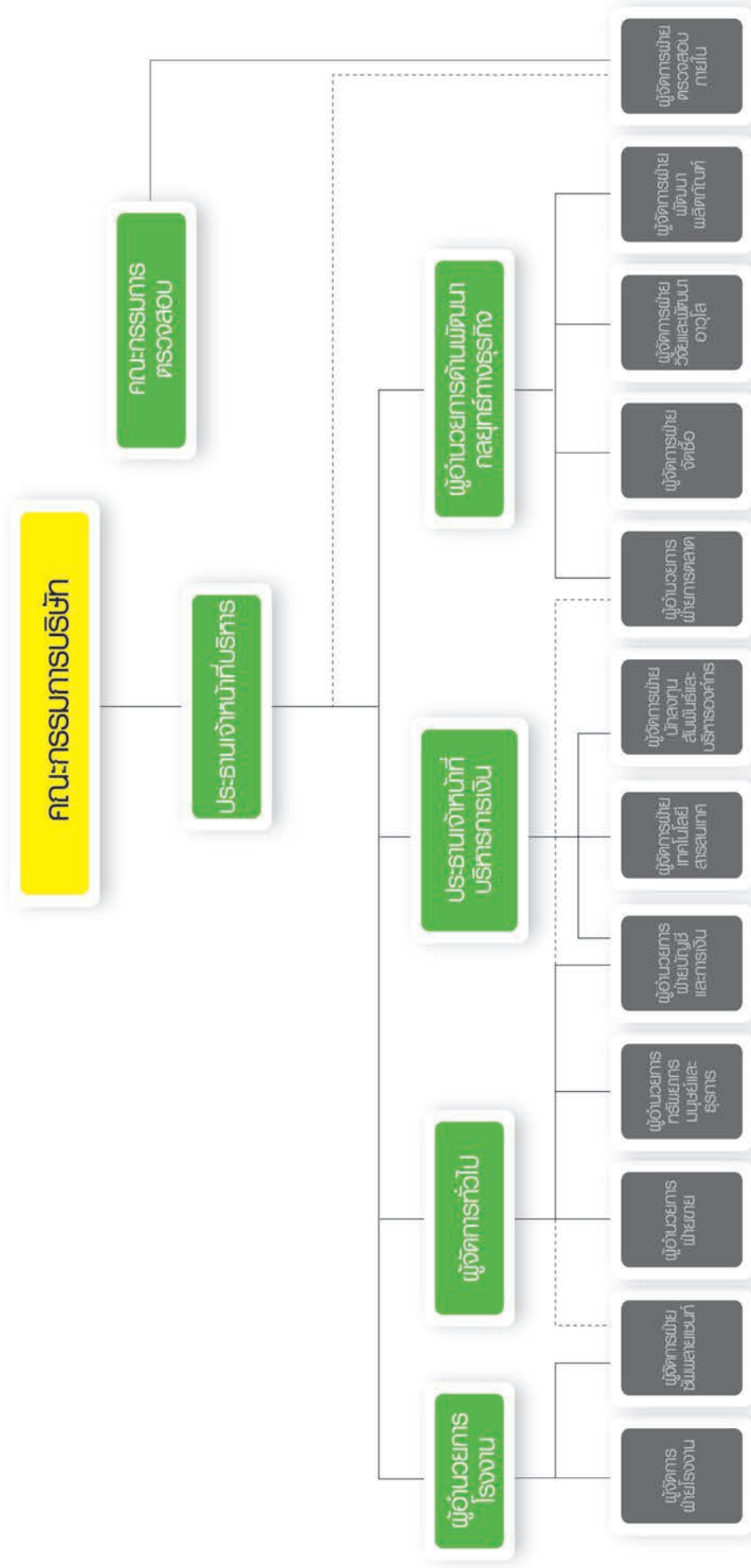
ก่อนจะมาร่วมงานกับดีเอสจี คุณเรมอนได้ควบคุมการบริการโรงงาน 2 แห่ง ซึ่งตั้งอยู่ที่กวางโจว และ ปักกิ่ง ในประเทศจีน ในฐานะ Operation Leader ของบริษัท อเมริกัน แอสเตนคาร์ด ซึ่งเป็นบริษัทชั้นนำด้านสุขภัณฑ์ และก่อนหน้านั้นคุณเรมอนได้เคยดำรงตำแหน่งผู้จัดการทั่วไปของ American Standard (Guangzhou) Enamelware Co., Ltd. คุณเรมอนได้สั่งสมประสบการณ์ในด้านการบริการโรงงานเป็นเวลาถึง 25 ปี ก่อนมาร่วมงานกับดีเอสจี

คุณเรมอน สำเร็จการศึกษาจาก Guangzhou Management Functionary College (China) และได้รับประกาศนียบัตรหลักสูตร EMBA จาก Zhongshan University (China).



# โครงสร้างการจัดการ

โครงสร้างองค์กรของบริษัท ดีเอสจี อินเตอร์เนชั่นแนล (ประเทศไทย) จำกัด (มหาชน) ณ วันที่ 31 ธันวาคม 2556



## 1) คณะกรรมการบริษัท

ณ วันที่ 31 ธันวาคม 2556 คณะกรรมการบริษัทประกอบด้วยกรรมการจำนวน 8 ท่าน มีดังนี้

รายชื่อ	ตำแหน่ง
1. นายแบรนดอน ชูย คลึง ทวอง	ประธานกรรมการ
2. นายแอมโบร์ส คัม ชิง ซาน	กรรมการและประธานเจ้าหน้าที่บริหาร
3. นายไคยว เอ็ก ชอง	กรรมการและประธานเจ้าหน้าที่บริหารการเงิน
4. นางสาวจัสติน แมน ซาน ทวอง	กรรมการและผู้อำนวยการฝ่ายพัฒนากลยุทธ์ธุรกิจ
5. นางสาวชัชณี อนันต์วัฒนพงษ์*	กรรมการและผู้จัดการทั่วไปประจำประเทศไทย
6. นายสุพร ชัชวาลาพงษ์	กรรมการอิสระและประธานกรรมการตรวจสอบ
7. นายชวาน-เตอร์ อเลกซ์ คิง	กรรมการอิสระและกรรมการตรวจสอบ
8. นายดีกกี ปีเตอร์ ยิบ*	กรรมการอิสระและกรรมการตรวจสอบ

\*หมายเหตุ : 1. นางสาวชัชณี อนันต์วัฒนพงษ์ ได้รับการแต่งตั้งเป็นกรรมการโดยมติที่ประชุมคณะกรรมการบริษัทครั้งที่ 6/2556 เมื่อวันที่ 12 พฤศจิกายน 2556 แทนนายฟู เอง ชวน  
2. นายดีกกี ปีเตอร์ ยิบได้รับการแต่งตั้งเป็นกรรมการอิสระและกรรมการตรวจสอบโดยมติที่ประชุมผู้ถือหุ้นครั้งที่ 1/2556 เมื่อวันที่ 24 เมษายน 2556 แทนนายวิชญ์ ภูนิพานิช

เลขานุการบริษัท คือ นายไคยว เอ็ก ชอง

### ขอบเขตอำนาจหน้าที่ของคณะกรรมการบริษัท

1. คณะกรรมการบริษัทอาจแต่งตั้งบุคคลอื่นใดให้ดำเนินการของบริษัทฯ ภายใต้การควบคุมของคณะกรรมการบริษัทหรืออาจมอบอำนาจเพื่อให้บุคคลดังกล่าวมีอำนาจตามที่คณะกรรมการบริษัทเห็นสมควรและภายในระยะเวลาที่คณะกรรมการบริษัทเห็นสมควร ซึ่งคณะกรรมการบริษัทอาจยกเลิก เพิกถอน เปลี่ยนแปลง หรือแก้ไขอำนาจนั้นๆ ได้ ทั้งนี้คณะกรรมการบริษัทได้อนุมัติให้คณะกรรมการบริหารมีอำนาจหน้าที่ในการปฏิบัติงานต่างๆ โดยมีรายละเอียดการมอบอำนาจตามขอบเขตอำนาจหน้าที่ของคณะกรรมการบริหาร การมอบอำนาจดังกล่าวต้องไม่มีลักษณะเป็นการมอบอำนาจ หรือมอบอำนาจช่วง ที่ทำให้คณะกรรมการบริหารหรือผู้รับมอบอำนาจจากคณะกรรมการบริหารสามารถอนุมัติการเข้าทำรายการที่ตนหรือบุคคลที่อาจมีความขัดแย้งในส่วนตัวได้เสีย หรืออาจมีความขัดแย้งทางผลประโยชน์อื่นใด (ตามที่ประกาศของสำนักงาน ก.ล.ต. กำหนด) กับบริษัทฯ หรือบริษัทย่อย ยกเว้นเป็นการอนุมัติรายการที่เป็นไปตามการกำกับตังซึ่งเป็นไปตามหลักเกณฑ์ที่คณะกรรมการบริษัทพิจารณาอนุมัติไว้



2. คณะกรรมการบริษัทมีอำนาจกำหนด แก้ไข และเปลี่ยนแปลงชื่อกรรมการผู้มีอำนาจลงนามผูกพันบริษัท ได้
3. คณะกรรมการบริษัทอาจจ่ายเป็นพระราชทานให้แก่ผู้ถือหุ้นได้เป็นครั้งคราว เมื่อเห็นว่าบริษัทมีผลกำไรสมควรพอที่จะทำเช่นนั้น และรายงานให้ที่ประชุมผู้ถือหุ้นทราบในการประชุมผู้ถือหุ้นคราวต่อไป
4. คณะกรรมการบริษัทต้องปฏิบัติตามหน้าที่ให้เป็นไปตามกฎหมาย วัตถุประสงค์ และข้อบังคับของบริษัท ตลอดจนมติที่ประชุมผู้ถือหุ้น เว้นแต่ในกรณีที่จำเป็นต้องได้รับอนุมัติจากที่ประชุมผู้ถือหุ้นก่อนดำเนินการ เช่น เรื่องที่กฎหมายกำหนดให้ต้องได้รับมติที่ประชุมผู้ถือหุ้น การทำรายการที่เกี่ยวข้องกันที่มีนัยสำคัญ และการซื้อหรือขายสินทรัพย์ที่สำคัญตามกฎหมายเกณฑ์ของตลาดหลักทรัพย์แห่งประเทศไทย หรือตามที่หน่วยงานราชการอื่นๆ กำหนด เป็นต้น
5. คณะกรรมการบริษัทต้องประชุมกันอย่างน้อยสามเดือนต่อครั้ง โดยมีกรรมการร่วมประชุมไม่น้อยกว่ากึ่งหนึ่งของจำนวนกรรมการทั้งหมด การวินิจฉัยชี้ขาดของที่ประชุมคณะกรรมการบริษัทให้ถือเสียงข้างมาก กรรมการหนึ่งคนมีเสียงหนึ่งเสียงในการลงคะแนน เว้นแต่กรรมการซึ่งมีส่วนได้เสียในเรื่องใดเรื่องหนึ่งไม่มีสิทธิออกเสียงลงคะแนนในเรื่องนั้น และถ้าคะแนนเสียงเท่ากันให้ประธานในที่ประชุมออกเสียงเพิ่มขึ้นอีกเสียงหนึ่งเพื่อเป็นเสียงชี้ขาด
6. คณะกรรมการบริษัทต้องจัดให้มีการประชุมผู้ถือหุ้นสามัญประจำปีภายในสี่เดือนนับแต่วันสิ้นสุดของรอบปีบัญชีของบริษัทฯ
7. กรรมการต้องแจ้งให้บริษัทฯ ทราบโดยไม่ชักช้า ในกรณีที่กรรมการมีส่วนได้เสียไม่ว่าโดยตรงหรือโดยอ้อมในสัญญาใดกับบริษัทฯ ทำขึ้นหรือในกรณีจำนวนหุ้นหรือหุ้นของบริษัทฯ หรือบริษัทย่อยที่กรรมการถืออยู่มีจำนวนที่เพิ่มขึ้นหรือลดลง
8. กรรมการต้องไม่ประกอบกิจการอันมีสภาพอย่างเดียวกันและเป็นการแข่งขันกับกิจการของบริษัทฯ หรือเข้าเป็นหุ้นส่วนในห้างหุ้นส่วนสามัญ หรือเป็นหุ้นส่วนไม่จำกัดความรับผิดชอบในห้างหุ้นส่วนจำกัด หรือเป็นกรรมการของบริษัทจำกัดหรือบริษัทมหาชนจำกัดอื่นใดที่ประกอบกิจการอันมีสภาพอย่างเดียวกันและเป็นการแข่งขันกับกิจการของบริษัทฯ ไม่ว่าเข้าทำเพื่อประโยชน์ตนเองหรือประโยชน์ผู้อื่น เว้นแต่จะได้แจ้งให้ที่ประชุมผู้ถือหุ้นทราบก่อนที่จะมีมติแต่งตั้งกรรมการผู้นั้น
9. กรรมการมีอำนาจพิจารณา อนุมัติการกู้ยืมเงิน การจัดหาเงินสินเชื่อ การรับโครงสร้างหนี้ หรือการออกตราสารหนี้ รวมทั้งการให้หลักประกัน การค้ำประกันเงินกู้หรือสินเชื่อ หรือการขอสินเชื่อใดๆ ของบริษัทฯ

## 2) คณะกรรมการบริหาร

ณ วันที่ 31 ธันวาคม 2556 คณะกรรมการบริหารประกอบด้วยกรรมการจำนวน 5 ท่าน มีดังนี้

รายชื่อ	ตำแหน่ง
1. นายแบรนดอน ชุข คลึง หวาง	กรรมการบริหาร
2. นายแอมโบร์ส คัม ชัง ชาน	กรรมการบริหาร
3. นายโศภว เอ็ก ชอง	กรรมการบริหาร
4. นางสาวจัสติน แมน ชาน หวาง	กรรมการบริหาร
5. นางสาวรัชณี อนันต์วัฒนพงษ์	กรรมการบริหาร

หมายเหตุ : กรรมการที่ไม่ประชุมคือกรรมการคนนี้เป็นประธานที่ประชุม

### ขอบเขตอำนาจหน้าที่ของคณะกรรมการบริหาร

1. ดำเนินกิจการและบริหารกิจการของบริษัทฯ ตามวัตถุประสงค์ ข้อบังคับ นโยบาย ระเบียบ ข้อกำหนด คำสั่ง และมติที่ประชุมคณะกรรมการบริษัท และ/หรือมติที่ประชุมผู้ถือหุ้นของบริษัทฯ ทุกประการ
2. พิจารณากำหนดนโยบาย ทิศทาง และกลยุทธ์ การดำเนินธุรกิจของบริษัทฯ กำหนดแผนทางการเงินและงบประมาณ เพื่อนำเสนอต่อที่ประชุมคณะกรรมการบริษัท รวมทั้งควบคุมกำกับดูแลให้การดำเนินงานของคณะทำงานที่ตั้งขึ้นบรรลุตามเป้าหมาย
3. พิจารณาการจัดสรรงบประมาณประจำปีตามที่ฝ่ายจัดการเสนอ ก่อนที่จะนำเสนอต่อที่ประชุมคณะกรรมการบริษัทพิจารณาและอนุมัติ
4. มีอำนาจพิจารณาและอนุมัติการใช้เงินในการดำเนินการตามปกติธุรกิจของบริษัทฯ
5. มีอำนาจในการกำหนดนโยบายเกี่ยวกับอัตราค่าจ้างและโครงสร้างเงินเดือนของบริษัทฯ
6. อนุมัติการใช้เงินลงทุนที่สำคัญที่ได้กำหนดไว้ถึงงบประมาณรายจ่ายประจำปีตามที่ได้รับการขออนุมัติจากคณะกรรมการบริษัท หรือตามที่คณะกรรมการบริษัทได้เคยมีมติอนุมัติในหลักการไว้แล้ว
7. มีอำนาจพิจารณาและอนุมัติการกู้ยืมเงินหรือการให้สินเชื่อใดๆ ของบริษัทฯ แก่บริษัทย่อย ตามสัดส่วนการถือหุ้นของบริษัทฯ ภายใต้หลักเกณฑ์อำนาจในการอนุมัติสินเชื่อของบริษัทฯ
8. มีอำนาจพิจารณาและอนุมัติการกู้ยืมเงิน การจัดหาวงเงินสินเชื่อ การปรับโครงสร้างหนี้ หรือการออกตราสารหนี้ รวมทั้งการให้หลักประกันการจำนองเงินกู้หรือสินเชื่อ หรือการขอสินเชื่อใดๆ ของบริษัทฯ เพื่อเสนอต่อที่ประชุมคณะกรรมการบริษัท
9. เป็นคณะที่ปรึกษาฝ่ายจัดการในเรื่องเกี่ยวกับนโยบายด้านการเงิน การตลาด การบริหารงานบุคคล และด้านการปฏิบัติการอื่น ๆ
10. ดำเนินการอื่นใด ตามที่คณะกรรมการบริษัทมอบหมายเป็นคราวๆ ไป

ทั้งนี้การรับมอบอำนาจ ตลอดจนการมอบอำนาจแก่บุคคลอื่นที่เห็นสมควร จะไม่รวมถึงอำนาจ และ/หรือการมอบอำนาจในการอนุมัติรายการใดที่ตนหรือบุคคลที่อาจมีส่วนได้เสียหรือผลประโยชน์ในลักษณะอื่นใดที่ขัดแย้งกับบริษัทฯ หรือบริษัทย่อย ซึ่งการอนุมัติรายการในลักษณะดังกล่าวจะต้องเสนอต่อที่ประชุมคณะกรรมการบริษัท และ/หรือที่ประชุมผู้ถือหุ้นเพื่อพิจารณาอนุมัติรายการดังกล่าวตามที่ข้อบังคับของบริษัทฯ หรือกฎหมายที่เกี่ยวข้องกำหนด



โดยในการประชุมคณะกรรมการบริหาร ต้องมีกรรมการบริหารมาประชุมไม่น้อยกว่าสองในสามของจำนวนกรรมการบริหารทั้งหมด ทั้งนี้ กรรมการบริหารสามารถมอบอำนาจให้กรรมการอื่นซึ่งไม่ใช่กรรมการอิสระเข้าประชุมแทนได้ โดยให้กรรมการซึ่งมาประชุมเสียกรรมการคนหนึ่งเป็นประธานที่ประชุม กรรมการคนหนึ่งมีเสียงหนึ่งเสียงในการลงคะแนน เว้นแต่กรรมการซึ่งมีส่วนได้เสียในเรื่องใดเรื่องหนึ่งไม่มีสิทธิออกเสียงลงคะแนนในเรื่องนั้น โดยมติของที่ประชุมคณะกรรมการบริหารให้ถือคะแนนเสียงข้างมาก และถ้าคะแนนเสียงเท่ากันให้ประธานในที่ประชุมออกเสียงเพิ่มขึ้นอีกเสียงหนึ่งเพื่อเป็นเสียงชี้ขาด

### 3) คณะกรรมการตรวจสอบ

ณ วันที่ 31 ธันวาคม 2556 คณะกรรมการตรวจสอบประกอบด้วยกรรมการจำนวน 3 ท่าน มีดังนี้

รายชื่อ	ตำแหน่ง
1. นายสุพพร ษ์ชวาลาพงษ์	ประธานกรรมการตรวจสอบ
2. นายชวณ-เตอร์ อเลกซ์ คิง	กรรมการตรวจสอบ
3. นายดีกกี ปีเตอร์ ยิบ	กรรมการตรวจสอบ

หมายเหตุ : นายชวณ-เตอร์ อเลกซ์ คิงและนายดีกกี ปีเตอร์ ยิบ เป็นกรรมการตรวจสอบที่มีความรู้และประสบการณ์เพียงพอที่จะสามารถทำหน้าที่ในการสอบทานความน่าเชื่อถือของงบการเงิน

เลขานุการคณะกรรมการตรวจสอบ ได้แก่ นางสาวจุฬาลักษณ์ สุวรรณนิทกุล

#### ขอบเขตอำนาจหน้าที่ของคณะกรรมการตรวจสอบ

1. สอบทานให้บริษัทมีการรายงานทางการเงินอย่างถูกต้องและเปิดเผยอย่างเพียงพอ
2. สอบทานให้บริษัทมีระบบการควบคุมภายในและตรวจสอบภายในที่มีความเหมาะสมและมีประสิทธิภาพ โดยพิจารณาความเป็นอิสระของหน่วยงานตรวจสอบภายใน รวมทั้งให้ความเห็นชอบในการพิจารณาแต่งตั้ง โยกย้าย เลิกจ้างหัวหน้าหน่วยงานตรวจสอบภายใน หรือหน่วยงานอื่นใดที่รับผิดชอบเกี่ยวกับการตรวจสอบภายใน
3. สอบทานให้บริษัทปฏิบัติตามกฎหมายว่าด้วยหลักทรัพย์และตลาดหลักทรัพย์ ข้อกำหนดของตลาดหลักทรัพย์ และกฎหมายที่เกี่ยวข้องกับธุรกิจของบริษัท
4. พิจารณา คัดเลือก เสนอแต่งตั้งบุคคลซึ่งมีความเป็นอิสระเพื่อทำหน้าที่เป็นผู้สอบบัญชีของบริษัท และเสนอคำตอบแทนผู้สอบบัญชีของบริษัท รวมทั้งเข้าร่วมประชุมกับผู้สอบบัญชีโดยไม่มีฝ่ายจัดการเข้าร่วมประชุมด้วยอย่างน้อยปีละ 1 ครั้ง
5. พิจารณารายการที่เกี่ยวข้องกันหรือรายการที่อาจมีความขัดแย้งทางผลประโยชน์ ให้เป็นไปตามกฎหมายและข้อกำหนดของตลาดหลักทรัพย์ ทั้งนี้เพื่อให้มั่นใจว่ารายการดังกล่าวสมเหตุสมผลและเป็นประโยชน์สูงสุดต่อบริษัท
6. จัดทำรายงานของคณะกรรมการตรวจสอบ โดยเปิดเผยไว้ในรายงานประจำปีของบริษัท ซึ่งรายงานดังกล่าวต้องลงนามโดยประธานกรรมการตรวจสอบและต้องประกอบด้วยข้อมูลอย่างน้อยดังต่อไปนี้
  - 6.1 ความเห็นเกี่ยวกับความถูกต้อง ครบถ้วน เป็นที่เชื่อถือได้ของรายงานทางการเงินของบริษัทฯ
  - 6.2 ความเห็นเกี่ยวกับความเพียงพอของระบบควบคุมภายในของบริษัท
  - 6.3 ความเห็นเกี่ยวกับการปฏิบัติตามกฎหมายว่าด้วยตลาดหลักทรัพย์และข้อกำหนดของตลาดหลักทรัพย์ หรือกฎหมายที่เกี่ยวข้องกับธุรกิจ

- 6.4 ความเห็นเกี่ยวกับความเหมาะสมของผู้สอบบัญชี
- 6.5 ความเห็นเกี่ยวกับรายการที่อาจมีความขัดแย้งทางผลประโยชน์
- 6.6 จำนวนการประชุมคณะกรรมการตรวจสอบ และการเข้าร่วมประชุมของกรรมการตรวจสอบแต่ละท่าน
- 6.7 ความเห็นหรือข้อสังเกตโดยรวมที่คณะกรรมการตรวจสอบได้รับจากการปฏิบัติหน้าที่ตามกฎหมาย
- 6.8 รายการอื่นที่เห็นว่าผู้ถือหุ้นและผู้ลงทุนโดยทั่วไปควรทราบ ภายใต้ขอบเขตหน้าที่และความรับผิดชอบที่ได้รับมอบหมายจากคณะกรรมการบริษัท
7. ปฏิบัติหน้าที่อื่นใดตามที่ได้รับมอบหมายจากคณะกรรมการบริษัท ด้วยความเห็นชอบจากคณะกรรมการตรวจสอบ

#### 4) ผู้บริหาร

ณ วันที่ 31 ธันวาคม 2556 ผู้บริหารของบริษัทฯ มีจำนวน 5 ท่าน มีดังนี้

รายชื่อ	ตำแหน่ง
1. นายแอมโบร์ส คัม ชิง ซาน	ประธานเจ้าหน้าที่บริหาร
2. นายโศภว เอ็ก ชอง	ประธานเจ้าหน้าที่บริหารการเงิน
3. นางสาวจัสติน แมน ซาน หวาง	ผู้อำนวยการฝ่ายพัฒนากลยุทธ์ธุรกิจ
4. นางสาวชัชชนิ อนันต์วัฒนพงษ์	ผู้จัดการทั่วไป
5. นายเรมอน เต็ง หงเปี้ยว	ผู้อำนวยการโรงงาน

#### ขอบเขตอำนาจหน้าที่ของประธานเจ้าหน้าที่บริหาร

1. กำหนดพันธกิจ วัตถุประสงค์ แนวทาง เป้าหมาย และนโยบายบริษัท เพื่อเสนอต่อที่ประชุมคณะกรรมการบริหาร และดำเนินการเพื่อให้เป็นไปตามพันธกิจ วัตถุประสงค์ แนวทาง เป้าหมาย ตลอดจนนโยบายของบริษัทดังกล่าวด้วย รวมถึงการสั่งการและกำกับดูแลการดำเนินงานโดยรวม มีอำนาจพิจารณาว่าจ้างพนักงาน และบรรจุแต่งตั้ง ตลอดจนการโอนโยกย้ายเข้าสายงาน/ ฝ่าย/ แผนก หรือการพ้นจากการเป็นพนักงาน กำหนดอัตราค่าจ้าง ค่าตอบแทน โบนัส รวมถึงสวัสดิการ เกี่ยวกับพนักงานทั้งหมดของบริษัท
2. มีอำนาจออกคำสั่ง ระเบียบ ประกาศ บัญชี เพื่อให้การปฏิบัติงานเป็นไปตามนโยบายและผลประโยชน์ของบริษัทฯ และเพื่อรักษาชื่อเสียงเกียรติคุณภายในองค์กร
3. ดำเนินกิจการที่เกี่ยวข้องกับการบริหารงานทั่วไปของบริษัท
4. ให้มีอำนาจในการมอบอำนาจช่วง และ/หรือมอบหมายให้บุคคลอื่นปฏิบัติงานเฉพาะอย่างแทนได้ โดยการมอบอำนาจช่วง และ/หรือการมอบหมายดังกล่าว ให้อยู่ภายใต้ขอบเขตแห่งการมอบอำนาจตามหนังสือมอบอำนาจ และ/หรือให้เป็นไปตามระเบียบ ข้อกำหนด หรือคำสั่งที่คณะกรรมการของบริษัท และ/หรือบริษัทฯ ได้กำหนดไว้



ทั้งนี้อำนาจตลอดจนการมอบอำนาจแก่บุคคลอื่นที่เห็นสมควรจะไม่รวมถึงอำนาจ และ/หรือการมอบอำนาจในการอนุมัติรายการใดที่ตนหรือบุคคลที่อาจมีความขัดแย้ง มีส่วนได้เสียหรือผลประโยชน์ในลักษณะอื่นใดขัดแย้งกับบริษัทฯ หรือบริษัทย่อยตามกฎหมายที่ของตลาดหลักทรัพย์แห่งประเทศไทย ซึ่งการอนุมัติรายการในลักษณะดังกล่าว จะต้องเสนอต่อที่ประชุมคณะกรรมการบริษัทฯ และ/หรือที่ประชุมผู้ถือหุ้นเพื่อพิจารณาและอนุมัติรายการดังกล่าวตามที่ข้อบังคับของบริษัทฯ และบริษัทย่อยหรือกฎหมายที่เกี่ยวข้องกำหนด

5. ดำเนินการอื่นใด ตามที่คณะกรรมการบริษัทมอบหมายเป็นคราวๆ ไป

## กระบวนการสรรหาและแต่งตั้งกรรมการและผู้บริหาร

บริษัทฯ ไม่มีคณะกรรมการสรรหาโดยเฉพาะ ทั้งนี้บุคคลที่จะได้รับการเลือกตั้งและแต่งตั้งให้ดำรงตำแหน่งกรรมการหรือผู้บริหารของบริษัทต้องมีคุณสมบัติตามพระราชบัญญัติบริษัทมหาชนจำกัด พ.ศ. 2551 และข้อบังคับของบริษัทฯ และต้องมีลักษณะต้องห้ามตามประกาศคณะกรรมการกำกับหลักทรัพย์และตลาดหลักทรัพย์

## องค์ประกอบและการแต่งตั้งคณะกรรมการบริษัท

คณะกรรมการของบริษัทต้องมีจำนวนไม่น้อยกว่า 5 คน และไม่เกินกว่า 10 คน ซึ่งเลือกตั้งโดยที่ประชุมผู้ถือหุ้นและกรรมการไม่น้อยกว่ากึ่งหนึ่งของจำนวนกรรมการทั้งหมดที่มีถิ่นที่อยู่ในประเทศไทย ทั้งนี้ข้อบังคับของบริษัทกำหนดให้ที่ประชุมผู้ถือหุ้นเลือกตั้งกรรมการตามหลักเกณฑ์และวิธีการต่อไปนี้

1. ผู้ถือหุ้นคนหนึ่งจะมีคะแนนเสียงเท่ากับหนึ่งหุ้นต่อหนึ่งเสียง
2. ผู้ถือหุ้นแต่ละคนจะใช้คะแนนเสียงที่มีอยู่ทั้งหมดตาม (1) เลือกตั้งบุคคลเดียวหรือหลายคนเป็นกรรมการก็ได้ ในกรณีที่เลือกตั้งบุคคลหลายคนเป็นกรรมการจะแบ่งคะแนนเสียงให้แก่ผู้ใดมากน้อยเพียงใดไม่ได้
3. บุคคลที่ได้รับคะแนนสูงสุดตามลำดับลงมาเป็นผู้ได้รับเลือกเป็นกรรมการเท่าจำนวนกรรมการที่จะพึงมีหรือจะพึงเลือกตั้งในครั้งนั้น ในกรณีที่บุคคลซึ่งได้รับการเลือกตั้งในลำดับถัดลงมาจะมีคะแนนเสียงเท่ากันเกินจำนวนกรรมการที่จะพึงมีหรือจะพึงเลือกตั้งในครั้งนั้น ให้ประธานที่ประชุมเป็นผู้ออกเสียงชี้ขาด

ในการประชุมสามัญประจำปีทุกครั้ง ให้กรรมการออกจากตำแหน่งจำนวนหนึ่งในสามของจำนวนกรรมการในขณะนั้น ถ้าจำนวนกรรมการไม่สามารถแบ่งออกให้เป็นสามส่วนได้ ก็ให้ออกโดยจำนวนใกล้เคียงที่สุดกับส่วนหนึ่งในสาม กรรมการซึ่งพ้นจากตำแหน่งอาจได้รับเลือกให้กลับเข้ามารับตำแหน่งอีกก็ได้

## องค์ประกอบและการแต่งตั้งคณะกรรมการบริหาร

คณะกรรมการบริหารเป็นผู้แต่งตั้งคณะกรรมการบริหาร โดยเลือกตั้งจากกรรมการจำนวนหนึ่งของบริษัท

## องค์ประกอบและการแต่งตั้งคณะกรรมการตรวจสอบ

คณะกรรมการบริษัทเป็นผู้แต่งตั้งคณะกรรมการตรวจสอบ โดยแต่งตั้งบุคคลที่มีคุณสมบัติครบถ้วนตามประกาศของตลาดหลักทรัพย์แห่งประเทศไทยอย่างน้อย 3 คน และมีวาระการดำรงตำแหน่ง 3 ปี

## คุณสมบัติและแนวทางการคัดเลือกกรรมการตรวจสอบ

กรรมการตรวจสอบต้องเป็นกรรมการอิสระ โดยบริษัทได้กำหนดนิยามของ “กรรมการอิสระ” ซึ่งมีข้อกำหนดตามหลักเกณฑ์ตามประกาศคณะกรรมการกำกับตลาดทุน ที่ ทอ. 14 /2551 ดังนี้

1. ถือหุ้นไม่เกินร้อยละหนึ่งของจำนวนหุ้นที่มีสิทธิออกเสียงทั้งหมดของบริษัท บริษัทใหญ่ บริษัทย่อย บริษัทร่วม หรือนิติบุคคลที่อาจมีความขัดแย้งทางผลประโยชน์ โดยนับรวมจำนวนหุ้นที่ถือโดยบุคคลที่เกี่ยวข้องด้วย
2. ไม่เป็นหรือเคยเป็นกรรมการที่มีส่วนร่วมบริหารงาน ลูกจ้าง พนักงาน หรือที่ปรึกษาซึ่งได้รับเงินเดือนประจำ หรือผู้มีอำนาจควบคุมของบริษัท บริษัทใหญ่ บริษัทย่อย บริษัทร่วม บริษัทย่อยลำดับเดียวกัน หรือนิติบุคคลที่อาจมีความขัดแย้งทางผลประโยชน์ เว้นแต่จะได้พ้นจากการมีลักษณะดังกล่าวมาแล้วไม่น้อยกว่าสองปีก่อนได้รับการแต่งตั้ง

3. ไม่เป็นบุคคลที่มีความสัมพันธ์ทางสายโลหิต หรือโดยการจดทะเบียนตามกฎหมาย ได้แก่ บิดา มารดา คู่สมรส พี่น้อง และบุตร รวมทั้งคู่สมรสของบุตร ผู้บริหาร ผู้ถือหุ้นรายใหญ่ ผู้มีอำนาจควบคุม หรือบุคคลที่จะได้รับการเสนอให้เป็นผู้บริหารหรือผู้มีอำนาจควบคุมของบริษัทหรือบริษัทย่อย
4. ไม่มีหรือเคยมีความสัมพันธ์ทางธุรกิจกับบริษัท บริษัทใหญ่ บริษัทย่อย บริษัทร่วม หรือมีหุ้นบุคคลที่อาจมีความขัดแย้งทางผลประโยชน์ ในลักษณะที่อาจเป็นการขัดขวางการใช้วิจารณญาณอย่างอิสระของตน รวมทั้งไม่เป็นหรือเคยเป็นผู้ถือหุ้นรายใหญ่ กรรมการซึ่งไม่ใช่กรรมการอิสระ หรือผู้บริหารของผู้ที่มีความสัมพันธ์ทางธุรกิจกับบริษัท บริษัทใหญ่ บริษัทย่อย บริษัทร่วม หรือมีหุ้นบุคคลที่อาจมีความขัดแย้งทางผลประโยชน์ เว้นแต่จะได้พ้นจากการมีลักษณะดังกล่าวมาแล้วไม่น้อยกว่าสองปีก่อนวันที่ได้รับการแต่งตั้ง
5. ไม่เป็นหรือเคยเป็นผู้สอบบัญชีของบริษัท บริษัทใหญ่ บริษัทย่อย บริษัทร่วม หรือมีหุ้นบุคคลที่อาจมีความขัดแย้งทางผลประโยชน์ และไม่เป็นผู้ถือหุ้นรายใหญ่ กรรมการซึ่งไม่ใช่กรรมการอิสระ ผู้บริหาร หรือหุ้นส่วนผู้จัดการของสำนักงานสอบบัญชี ซึ่งมีผู้สอบบัญชีของบริษัท บริษัทใหญ่ บริษัทย่อย บริษัทร่วมหรือมีหุ้นบุคคลที่อาจมีความขัดแย้งทางผลประโยชน์ สังกัดอยู่ เว้นแต่จะได้พ้นจากการมีลักษณะดังกล่าวมาแล้วไม่น้อยกว่าสองปีก่อนวันที่ได้รับการแต่งตั้ง
6. ไม่เป็นหรือเคยเป็นผู้ให้บริการทางวิชาชีพใดๆ ซึ่งรวมถึงการให้บริการเป็นที่ปรึกษากฎหมายหรือที่ปรึกษาทางการเงิน ซึ่งได้รับค่าบริการเกินกว่าสองล้านบาทต่อปีจากบริษัท บริษัทใหญ่ บริษัทย่อย บริษัทร่วม หรือมีหุ้นบุคคลที่อาจมีความขัดแย้งทางผลประโยชน์ ทั้งนี้ในกรณีที่ผู้ให้บริการทางวิชาชีพเป็นมีหุ้นบุคคล ให้รวมถึงการเป็นผู้ถือหุ้นรายใหญ่ กรรมการซึ่งไม่ใช่กรรมการอิสระ ผู้บริหาร หรือหุ้นส่วนผู้จัดการของผู้ให้บริการทางวิชาชีพนั้นด้วย เว้นแต่จะได้พ้นจากการมีลักษณะดังกล่าวมาแล้วไม่น้อยกว่าสองปีก่อนวันที่ได้รับการแต่งตั้ง

## การดูแลเรื่องการใช้ข้อมูลภายใน

บริษัทฯ มีนโยบายห้ามกรรมการและผู้บริหารในการนำข้อมูลภายในของบริษัทฯ ซึ่งยังไม่เปิดเผยต่อสาธารณชนไปใช้เพื่อประโยชน์ส่วนตัว ซึ่งรวมถึงการซื้อขายหลักทรัพย์ของบริษัทฯ โดยกรรมการ ผู้บริหาร และพนักงานซึ่งอยู่ในหน่วยงานที่ทราบข้อมูลภายใน ควรหลีกเลี่ยงหรืองดการซื้อขายหลักทรัพย์ของบริษัทฯ ในช่วงระยะเวลา 1 เดือน ก่อนการเปิดเผยงบการเงินให้แก่สาธารณชน

บริษัทฯ ได้ดำเนินการแจ้งให้ผู้บริหารฝ่ายต่างๆ เข้าใจถึงภาระหน้าที่ในการรายงานการถือหลักทรัพย์ในบริษัทฯ ของตนเอง คู่สมรส และบุตรที่ยังไม่บรรลุนิติภาวะ ตลอดจนรายงานการเปลี่ยนแปลงการถือหลักทรัพย์ต่อสำนักงานคณะกรรมการกำกับหลักทรัพย์และตลาดหลักทรัพย์และบอกกำหนดลงโทษ แก่พระราชบัญญัติหลักทรัพย์และตลาดหลักทรัพย์ พ.ศ. 2551

หากกรรมการ ผู้บริหาร และพนักงานของบริษัทฯ ผ่าฝืนหรือไม่ปฏิบัติตามนโยบายของบริษัทฯ ในเรื่องการซื้อขายหลักทรัพย์โดยใช้ข้อมูลภายใน บริษัทฯ จะลงโทษทางวินัยกับกรรมการ ผู้บริหาร หรือพนักงานผู้นั้น โดยเริ่มตั้งแต่การตักเตือนเป็นหนังสือตักเตือน คำสั่งพักงาน หรือไล่ออกโดยไม่ได้รับค่าจ้าง หรืออาจจะให้ออกจากงาน ทั้งนี้ขึ้นอยู่กับความร้ายแรงของความผิดนั้น



# การพัฒนาอย่างยั่งยืน

บริษัทฯ ได้กำหนดนโยบายเกี่ยวกับแนวทางความรับผิดชอบต่อสังคมในการดำเนินงานของบริษัทฯ ทุกระดับขึ้น ทั้งในส่วนของพนักงาน ระดับปฏิบัติงาน ผู้บริหาร ตลอดจนคณะกรรมการบริษัทฯ ซึ่งเป็นพื้นฐานสำคัญในการปรับปรุงประสิทธิภาพและเพิ่มประสิทธิภาพในการประกอบกิจการของบริษัทฯ เพื่อประโยชน์ในระยะยาวของผู้ถือหุ้น ลูกค้า นักลงทุน และสาธารณชนทั่วไป บริษัทฯ จึงได้ยึดถือแนวทางความรับผิดชอบต่อสังคมดังนี้

## มุมมองภายในองค์กร

จากการที่บริษัทฯ ได้ตระหนักถึงแนวทางความรับผิดชอบต่อสังคมเสมอมา ด้วยเหตุนี้บริษัทฯ จึงได้ยึดหลักสนับสนุนการจัดทำวัสดุที่สามารถใช้งานได้ยาวนานมาใช้ในการประกอบการผลิตและนำแบบปฏิบัติที่ดีมาปรับใช้ในการดำเนินงานด้านสิ่งแวดล้อม เช่น การก่อสร้างอาคารใหม่ การฝึกอบรมรวมถึงด้านอาชีวอนามัยและความปลอดภัย

นอกจากนี้ บริษัทฯ ยังได้นำหลักเกณฑ์การส่งเสริมการพัฒนาคุณภาพมาตรฐานการผลิตผลิตภัณฑ์ วัตถุดิบ วัสดุภัณฑ์ ให้เป็นไปตามหลักเกณฑ์และวิธีการที่ดีในการผลิต หรือ ซีอีเอ็ม มาใช้ในการประกอบการผลิต โดยบริษัทฯ ได้ปฏิบัติตามหลักเกณฑ์อย่างเคร่งครัด จากการที่กระบวนการผลิตของบริษัทฯ อยู่ในระบบปิด ตั้งแต่การเคลื่อนย้ายวัตถุดิบเข้าสู่กระบวนการผลิตจนถึงระบบบรรจุภัณฑ์ ดำเนินการควบคู่ไปกับการตรวจสอบคุณภาพผ่านระบบออนไลน์ ทำให้เชื่อได้ว่าผ้าอ้อมสำเร็จรูปที่ผลิตขึ้นมานั้นมีคุณภาพสูงและสะอาดถูกหลักสุขอนามัย ทั้งนี้ผลิตภัณฑ์ทั้งหมดได้ผ่านขั้นตอนการผลิตและควบคุมคุณภาพตามมาตรฐานที่กำหนดไว้ใน ISO 9001:2008 ด้วย

## มุมมองภายนอกองค์กร

บริษัทฯ ได้ดำเนินโครงการความรับผิดชอบต่อสังคมของกิจการ หรือ ซีเอสอาร์ ในหลายแห่งด้วยกัน โดยโครงการนำร่องบริการสู่ภายนอกได้เริ่มขยายออกไปในหลายๆ มิติ ตั้งแต่การดูแลเอาใจใส่เด็ก ผู้สูงอายุ มารดาผู้ด้อยโอกาส ไปจนถึงการบรรเทาสาธารณภัย อาทิเช่น บริษัทฯ ได้ดำเนินกิจกรรมต่างๆ และบริจาคผลิตภัณฑ์ให้กับกลุ่มผู้ด้อยโอกาสได้ตระสุนคำ เซอร์เก้นดี้ นอกจากนั้นภายใต้ตราสินค้าแพ็ก แพ็ก ผ่านบริษัทในเครือ ยังได้เข้าร่วมโครงการนำร่องวิจัยและพัฒนาของรัฐบาลสงขลานครินทร์ และกรุงเทพมหานครในประชาคมอาเซียน เพื่อสร้างหลักประกันให้กับมารดาผู้ด้อยโอกาสสามารถเลี้ยงดูทารกของตนเองได้

# การกำกับดูแลกิจการ

บริษัทฯ ได้กำหนดนโยบายเกี่ยวกับการดูแลกิจการ เพื่อความโปร่งใสในการดำเนินงานของบริษัทฯ ทุกระดับชั้น ทั้งในส่วนของพนักงาน ระดับปฏิบัติงาน ผู้บริการ ตลอดจนคณะกรรมการบริษัท ซึ่งเป็นพื้นฐานสำคัญในการปรับปรุงประสิทธิภาพและเพิ่มประสิทธิภาพในการประกอบกิจการของบริษัทฯ เพื่อประโยชน์ในระยะยาวของผู้ถือหุ้น ลูกค้า นักลงทุน และสาธารณชนทั่วไป บริษัทฯ จึงได้ยึดถือแนวปฏิบัติในการกำกับดูแลกิจการที่ดีที่กำหนดไว้ ดังนี้

## หมวดที่ 1 สิทธิของผู้ถือหุ้น

บริษัทฯ ตระหนักถึงความสำคัญของสิทธิของผู้ถือหุ้น โดยมีแนวปฏิบัติที่สอดคล้องกับหลักการกำกับดูแลกิจการที่ดี ดังนี้

- นำเสนอคำตอบแก่กรรมการให้ผู้ถือหุ้นพิจารณาอนุมัติทุกปี
- นำเสนอข้อมูลสำคัญที่ผู้ถือหุ้นควรทราบผ่านเว็บไซต์ของบริษัทฯ คือ [www.dsgap.com](http://www.dsgap.com)
- ไม่รื้อถอนสิทธิของผู้ถือหุ้น โดยจะไม่แจกเอกสารที่มีข้อมูลสำคัญเพิ่มเติมที่เกินกว่าที่ประชุม ไม่เพิ่มวาระอื่นๆ ที่ไม่ได้กำหนดไว้ล่วงหน้าในการประชุมผู้ถือหุ้น ไม่จำกัดสิทธิการเข้าประชุมของผู้ถือหุ้นที่มาสาย
- เปิดโอกาสให้ผู้ถือหุ้นในการสอบถาม แสดงความคิดเห็น และเสนอข้อเสนอนั้นต่างๆ
- บันทึกรายงานการประชุมไว้อย่างถูกต้องเพื่อให้ผู้ถือหุ้นสามารถตรวจสอบได้
- จัดให้มีผู้แปลภาษา ในกรณีที่ผู้ถือหุ้นเป็นการประชุมเป็นชาวต่างชาติ เพื่อให้ผู้ถือหุ้นมีความเข้าใจในสาระของการประชุม และสามารถสอบถาม หรือแสดงความคิดเห็นได้

## หมวดที่ 2 การปฏิบัติต่อผู้ถือหุ้นอย่างเท่าเทียมกัน

บริษัทฯ ปฏิบัติต่อผู้ถือหุ้นทุกรายอย่างเท่าเทียมกัน โดยมีแนวปฏิบัติเกี่ยวกับการปฏิบัติต่อผู้ถือหุ้นอย่างเท่าเทียมกันที่สอดคล้องกับหลักการกำกับดูแลกิจการที่ดี ดังนี้

- จัดส่งหนังสือเชิญประชุมพร้อมเอกสารประกอบการประชุมล่วงหน้าอย่างน้อย 14 วัน โดยบริษัทมอบหมายให้บริษัท ศูนย์รับฝากหลักทรัพย์ (ประเทศไทย) จำกัด ในฐานะนายทะเบียนของบริษัทเป็นผู้จัดส่งเอกสารแก่ผู้ถือหุ้น โดยในปี 2556 บริษัทฯ ได้จัดส่งหนังสือเชิญประชุมและเอกสารประกอบอื่นๆ ให้แก่ผู้ถือหุ้นตั้งแต่วันที่ 9 เมษายน 2556 และประกาศลงในหนังสือพิมพ์รายวันติดต่อกัน 3 วัน เพื่อบอกกล่าวผู้ถือหุ้นล่วงหน้า
- เพื่ออำนวยความสะดวกแก่ผู้ถือหุ้นที่ไม่สามารถเข้าร่วมประชุมด้วยตนเอง บริษัทฯ ได้ส่งแบบมอบฉันทะไปพร้อมหนังสือเชิญประชุม รวมทั้งระบุเอกสารที่ต้องใช้ในการมอบฉันทะอย่างชัดเจน พร้อมทั้งเพิ่มทางเลือกให้กับผู้ถือหุ้น โดยให้กรรมการอิสระและกรรมการตรวจสอบ ได้แก่ นายสุพร ธีระเวลาพงษ์ เป็นผู้รับมอบฉันทะจากผู้ถือหุ้น ในกรณีที่ผู้ถือหุ้นไม่สามารถเข้าร่วมประชุมได้
- เผยแพร่หนังสือเชิญประชุมและเอกสารประกอบการประชุมผ่านทางเว็บไซต์ของบริษัทฯ โดยในปี 2556 บริษัทฯ ได้เผยแพร่หนังสือเชิญประชุมบนเว็บไซต์ของบริษัทฯตั้งแต่วันที่ 9 เมษายน 2556
- กำหนดวัน เวลา และสถานที่ในการประชุม ที่ให้โอกาสผู้ถือหุ้นสามารถเข้าร่วมได้อย่างสะดวก โดยในปี 2556 บริษัทฯ ได้จัดประชุมสามัญผู้ถือหุ้นครั้งที่ 1/2556 ในวันที่ 24 เมษายน 2556 เวลา 10.00 น. ณ โรงแรมคราวน์ พลาซ่า กรุงเทพมหานคร ชั้น 11 อาคาร
- สถานที่จัดงานตั้งอยู่ใจกลางเมือง ซึ่งสามารถเดินทางได้ทั้งรถไฟฟ้า BTS และรถโดยสารประจำทาง
- แจ้งมติที่ประชุมหลังเสร็จสิ้นการประชุม และนำส่งรายงานการประชุมและเผยแพร่รายงานดังกล่าวบนเว็บไซต์ของบริษัทฯ ภายใน 14 วันนับจากวันประชุม โดยในปี 2556 บริษัทฯ ได้แจ้งมติที่ประชุมในวันที่ 24 เมษายน 2556 และเผยแพร่รายงานการประชุมบนเว็บไซต์ของบริษัทฯตั้งแต่วันที่ 8 พฤษภาคม 2556
- บันทึกการประชุมในลักษณะสื่ออิเล็กทรอนิกส์ และเผยแพร่บนเว็บไซต์ของบริษัทฯ
- กำหนดนโยบายเกี่ยวกับการป้องกันการใช้อิทธิพลภายในของกรรมการและผู้บริหารเพื่อผลประโยชน์ของตนเอง โดยสามารถดูรายละเอียดได้จากหัวข้อ การดูแลเรื่องการใช้อิทธิพลภายใน



### หมวดที่ 3 บทบาทของผู้มีส่วนได้เสีย

- บริษัทฯ ให้ความสำคัญต่อสิทธิของผู้มีส่วนได้เสียทุกกลุ่ม ซึ่งประกอบด้วย ผู้บริหาร พนักงาน เจ้าหนี้ ภาครัฐ และหน่วยงานอื่นๆ ที่เกี่ยวข้อง โดยบริษัทฯ จะปฏิบัติตามข้อกำหนดของกฎหมายและกฎระเบียบต่างๆ ที่เกี่ยวข้อง เพื่อให้แน่ใจว่าสิทธิของผู้มีส่วนได้เสียเหล่านี้ได้รับการดูแลอย่างดี
- บริษัทฯ มีการปฏิบัติต่อพนักงานอย่างเท่าเทียมและเป็นธรรมโดยให้ผลตอบแทนที่เหมาะสม รวมทั้งมีการดูแลสวัสดิการของพนักงาน เช่น การจัดให้มีกองทุนสำรองเลี้ยงชีพ การจัดให้มีประกันสุขภาพกลุ่ม และการกำหนดนโยบายความปลอดภัย
- การซื้อสินค้าและบริการจากคู่ค้าเป็นไปตามเงื่อนไขที่ตกลงไว้ รวมทั้งการปฏิบัติตามสัญญาต่อคู่ค้า อีกทั้งจรรยาบรรณของบริษัทฯ ได้มีการระบุถึงการปฏิบัติภายใต้กรอบกติกาของการแข่งขันที่ดี ไม่แสวงหาข้อมูลของคู่แข่งทางการค้าด้วยวิธีการที่ไม่สุจริตไม่เหมาะสม
- เพื่อเป็นช่องทางสำหรับผู้มีส่วนได้เสีย บริษัทฯ ได้เปิดช่องทางการสื่อสารเพื่อรับข้อร้องเรียน คำแนะนำ หรือความคิดเห็นสำหรับติดต่อกับคณะกรรมการบริษัท ผ่านทางเว็บไซต์ของบริษัทฯ หรือสามารถส่งไปรษณีย์หรือยื่นเรื่องโดยตรงได้กับบริษัทฯ

### หมวดที่ 4 การเปิดเผยข้อมูลและความโปร่งใส

บริษัทฯ ได้เปิดเผยสารสนเทศที่เป็นข้อมูลสำคัญของบริษัทฯ รวมถึงรายงานทางการเงินและสารสนเทศอื่นๆ อย่างชัดเจน กระทั่งเข้าใจง่าย โปร่งใส ครบถ้วน เพียงพอ เชื่อถือได้ และทันเวลา ไว้ในแบบแสดงรายการข้อมูลประจำปี (แบบ 56-1) รายงานประจำปี เว็บไซต์ของบริษัทฯ และผ่านระบบข่าวของตลาดหลักทรัพย์ฯ เพื่อให้ผู้ถือหุ้นได้รับสารสนเทศอย่างเท่าเทียมกัน โดยมีแนวปฏิบัติในเรื่องการเปิดเผยข้อมูลและความโปร่งใสที่สอดคล้องกับหลักการกำกับดูแลกิจการที่ดี ดังนี้

- เปิดเผยข้อมูลเกี่ยวกับโครงสร้างผู้ถือหุ้นที่ชัดเจน
- เปิดเผยข้อมูลการถือหุ้นของกรรมการและผู้บริหาร
- เปิดเผยข้อมูลเกี่ยวกับการทำรายการระหว่างกัน เชื้อสกุลและความสัมพันธ์ มูลค่าของรายการ รวมทั้งความเห็นของคณะกรรมการเกี่ยวกับการรายการดังกล่าว
- ด้านคุณภาพของรายงานทางการเงิน บริษัทฯได้แต่งตั้งบริษัท ดีลอยด์ ทูเช ไรท์ ลู โซนิกซ์ โขยัค สอนบัญชี จำกัด ให้เป็นผู้สอบบัญชี ซึ่งเป็นผู้สอบบัญชีที่ได้รับความเห็นชอบจากสำนักงานคณะกรรมการกำกับหลักทรัพย์และตลาดหลักทรัพย์ และเป็นผู้สอบบัญชีที่มีความเป็นอิสระโดยงบการเงินในปีที่ผ่านมาของบริษัทฯ ผู้สอบบัญชีได้รับรองงบการเงินอย่างไม่มีเงื่อนไขและมีข้อสังเกต
- บริษัทฯ ได้จัดให้มีฝ่ายนักลงทุนสัมพันธ์ (Investor Relations Department) เพื่อเป็นช่องทางเผยแพร่ข้อมูลไปยังผู้ถือหุ้น นักวิเคราะห์ และนักลงทุนทั่วไป โดยสามารถติดต่อฝ่ายนักลงทุนสัมพันธ์ของบริษัทฯได้ที่หมายเลข 02-651-8061 ต่อ 111 หรือ ir@dsgap.com
- เพื่อให้ผู้ถือหุ้นและนักลงทุนสามารถเข้าถึงข้อมูลของบริษัทฯ บริษัทฯ จึงจัดให้มีช่องทางในการเข้าถึงข้อมูลไว้หลายช่องทาง เช่น รายงานประจำปี เว็บไซต์ การพบปะกับนักวิเคราะห์ ทั้งนี้ในปี 2556 บริษัทฯมีการนำเสนอข้อมูลต่างๆ ผ่านการเข้าพบผู้บริหารของบริษัทฯ (Company Visits), การประชุมทางโทรศัพท์ (Conference calls), การเข้าร่วมในกิจกรรม Opportunity Day ของตลาดหลักทรัพย์ฯ (ในเดือนมีนาคม และเดือนสิงหาคม) และงาน Thailand Focus

### หมวดที่ 5 ความรับผิดชอบของคณะกรรมการ

#### 5.1 โครงสร้างคณะกรรมการ

- คณะกรรมการบริษัทมีจำนวน 8 ท่าน (ณ วันที่ 31 ธันวาคม 2556) ประกอบด้วย
  - กรรมการที่เป็นผู้บริหาร จำนวน 5 ท่าน
  - กรรมการไม่เป็นผู้บริหาร ซึ่งเป็นกรรมการอิสระและกรรมการตรวจสอบ จำนวน 3 ท่าน
- กรรมการอิสระคิดเป็นจำนวนหนึ่งในสามของกรรมการทั้งหมด โดยในการลงคะแนนเสียงในที่ประชุมคณะกรรมการหากกรรมการท่านใดมีส่วนได้เสียในเรื่องดังกล่าว จะไม่ใช้สิทธิลงคะแนนในเรื่องนั้นๆ

- บริษัทได้แยกตำแหน่งประธานกรรมการและประธานเจ้าหน้าที่บริหาร (CEO) เป็น 2 ตำแหน่ง และไม่เป็นบุคคลเดียวกัน เพื่อแบ่งแยกหน้าที่ระหว่างการกำหนดนโยบาย และการกำกับดูแลกิจการจากการบริหารงานประจำ โดยมีรายละเอียดขอบเขตอำนาจหน้าที่ของคณะกรรมการบริษัท คณะกรรมการบริหาร และคณะกรรมการตรวจสอบตามหัวข้อ โครงสร้างการจัดการ
- บริษัทฯ ได้กำหนดวาระการดำรงตำแหน่งของกรรมการไว้อย่างชัดเจนในข้อบังคับของบริษัทฯ ว่าให้กรรมการออกจากตำแหน่งจำนวนหนึ่งในสามของจำนวนกรรมการในการประชุมสามัญผู้ถือหุ้นประจำปีของบริษัทฯ ถ้าจำนวนกรรมการที่จะออกเป็นสามส่วนไม่ได้ ให้ออกโดยจำนวนใกล้เคียงที่สุด กล่าวคือ กรรมการแต่ละท่านมีวาระการดำรงตำแหน่ง 3 ปี

## 5.2 คณะอนุกรรมการ

คณะกรรมการบริษัทได้แต่งตั้งคณะอนุกรรมการเพื่อช่วยในการกำกับดูแลกิจการของบริษัทฯ ดังนี้

- คณะกรรมการตรวจสอบประกอบด้วยกรรมการอิสระจำนวน 3 ท่าน มีวาระการดำรงตำแหน่งคราวละ 3 ปี โดยมีขอบเขตอำนาจหน้าที่เป็นไปตามรายละเอียดในหัวข้อ โครงสร้างการจัดการ
- บุคคลที่จะได้รับแต่งตั้งเป็นกรรมการตรวจสอบของบริษัทฯ ต้องเป็นกรรมการอิสระ โดยบริษัทได้กำหนดนิยามของ “กรรมการอิสระ” ซึ่งมีข้อกำหนดตามหลักเกณฑ์ตามประกาศคณะกรรมการกำกับตลาดทุน ที่ กจ. 14 /2551 ตามรายละเอียดที่ปรากฏในหัวข้อ โครงสร้างการจัดการ
- บริษัทฯ ยังไม่มีคณะอนุกรรมการกำหนดค่าตอบแทน อย่างไรก็ตามอัตราค่าจ้างและโครงสร้างเงินเดือนได้รับการพิจารณาอย่างรอบคอบโดยคณะกรรมการบริหาร ซึ่งมีการพิจารณาอัตราค่าตอบแทนที่เหมาะสมโดยเปรียบเทียบกับบริษัทในอุตสาหกรรมเดียวกันและมีขนาดใกล้เคียงกัน รวมทั้งผลประโยชน์ของบริษัทฯ ประกอบการพิจารณา

## 5.3 บทบาทหน้าที่และความรับผิดชอบของคณะกรรมการ

- คณะกรรมการของบริษัท ประกอบด้วยกรรมการที่มีความรู้ ความสามารถ และประสบการณ์ในการดำเนินธุรกิจ ซึ่งทำหน้าที่กำหนดนโยบาย วัตถุประสงค์ กลยุทธ์ เป้าหมาย พันธกิจ แผนธุรกิจ และงบประมาณของบริษัทฯ ตลอดจนกำกับดูแลฝ่ายจัดการบริหารงานให้เป็นไปตามนโยบายที่กำหนดไว้อย่างมีประสิทธิภาพและประสิทธิผล ภายใต้กรอบของกฎหมาย วัตถุประสงค์ ข้อบังคับของบริษัทฯ และมติที่ประชุมผู้ถือหุ้นด้วยความรับผิดชอบ ซื่อสัตย์สุจริตและระมัดระวัง ตามหลักการการกำกับดูแลกิจการที่ดี เพื่อสร้างมูลค่ากิจการสูงสุดให้แก่ผู้ถือหุ้น
- บริษัทฯ ให้ความสำคัญเป็นอย่างยิ่งต่อระบบการควบคุมภายใน การตรวจสอบภายใน และการบริหารความเสี่ยง ตลอดจนการมีระบบการสอบทานเพื่อให้การดำเนินงานเป็นไปตามข้อกำหนด และมีการระบบการควบคุมที่ดี เพื่อให้ระบบการควบคุมภายในมีประสิทธิภาพและเกิดประสิทธิผลสูงสุดต่อบริษัทฯ
- คณะกรรมการบริษัทเป็นผู้พิจารณา กำหนด และแยกบทบาทหน้าที่และความรับผิดชอบระหว่างคณะกรรมการบริษัท คณะกรรมการบริหาร คณะกรรมการตรวจสอบ และประธานเจ้าหน้าที่บริหารอย่างชัดเจน
- คณะกรรมการบริษัทได้แต่งตั้งนายไวยว เอ็ก ชอง เป็นเลขานุการบริษัท โดยทำหน้าที่รับผิดชอบและดูแลงานในส่วนของเลขานุการบริษัท เพื่อให้เป็นไปตามมาตรา 89/15 ของพระราชบัญญัติหลักทรัพย์และตลาดหลักทรัพย์ พ.ศ.2535 (รวมถึงที่มีการแก้ไขเพิ่มเติม)
- บริษัทฯ ได้จัดทำรายงานความรับผิดชอบของคณะกรรมการบริษัทต่อรายงานทางการเงินโดยแสดงควบคู่กับรายงานทางการเงินในรายงานประจำปี

## 5.4 การประชุมคณะกรรมการ

- บริษัทฯ จัดส่งหนังสือเชิญประชุมหรือเอกสารประกอบเพื่อให้กรรมการพิจารณาประกอบการประชุมล่วงหน้าอย่างน้อย 7 วัน เพื่อให้เป็นไปตามระยะเวลาขั้นต่ำตามที่กฎหมายกำหนด โดยบริษัทฯ จัดให้มีการประชุมคณะกรรมการบริษัทอย่างน้อยไตรมาสละ 1 ครั้ง และมีการประชุมเพิ่มเติมตามความจำเป็น



- ในปี 2556 คณะกรรมการบริษัทมีการประชุมรวมทั้งสิ้น 7 ครั้ง โดยมีเลขานุการบริษัทดำเนินการประชุมเป็นลายลักษณ์อักษรอย่างถูกต้องและครบถ้วน จัดเก็บรายงานการประชุมที่ผ่านการรับรองจากคณะกรรมการบริษัทฯ พร้อมให้กรรมการและผู้ที่เกี่ยวข้องตรวจสอบได้
- บริษัทฯ จัดให้มีการประชุมของคณะกรรมการตรวจสอบร่วมกับผู้ตรวจสอบบัญชีของบริษัทฯ โดยไม่มีกรรมการบริหารและผู้บริหารเข้าประชุม ทั้งนี้เพื่อเป็นการส่งเสริมธรรมาภิบาล และเพิ่มความโปร่งใสของงบการเงินให้กับบริษัทฯ ซึ่งจะจัดให้มีการประชุมทุกครั้งก่อนพิจารณาอนุมัติงบการเงินแต่ละไตรมาสของบริษัท
- ในปี 2556 กรรมการบริษัทแต่ละท่านเข้าร่วมการประชุมดังนี้

รายชื่อ	ตำแหน่ง	จำนวนการเข้าร่วมประชุม (ครั้ง/ทั้งหมด)	
		คณะกรรมการบริษัท	คณะกรรมการตรวจสอบ
1. นายแบรนดอน ชูย คลึง ทวาง	ประธานกรรมการ	0/7	-
2. นายแอมโบรส คัม ชิง ชาน	กรรมการและประธานเจ้าหน้าที่บริหาร	7/7	-
3. นายโศยว เอ็ก ชอง	กรรมการและประธานเจ้าหน้าที่บริหารการเงิน	7/7	-
4. นางสาวจัสติน แมน ชาน ทวาง	กรรมการและผู้อำนวยการฝ่ายพัฒนากลยุทธ์ธุรกิจ	3/7	-
5. นางสาวชัชณี อนันต์วัฒนพงษ์*	กรรมการและผู้จัดการทั่วไป	1/1	-
6. นายสุพพร ชัชวาลาพงษ์	กรรมการอิสระและประธานกรรมการตรวจสอบ	7/7	4/4
7. นายชวณ-เดอร์ อเลกซ์ คิง	กรรมการอิสระและกรรมการตรวจสอบ	6/7	3/4
8. นายดีกกี ปีเตอร์ ยิบ*	กรรมการอิสระและกรรมการตรวจสอบ	3/3	2/3

\*หมายเหตุ : 1. นางสาวชัชณี อนันต์วัฒนพงษ์ ได้รับการแต่งตั้งเป็นกรรมการบริษัทฯ โดยมติที่ประชุมคณะกรรมการบริษัทครั้งที่ 6/2556 เมื่อวันที่ 12 พฤศจิกายน 2556 แทนนายผู้เอง ชวน (5/6)  
 2. นายดีกกี ปีเตอร์ ยิบ ได้รับการแต่งตั้งเป็นกรรมการอิสระและกรรมการตรวจสอบ โดยมติที่ประชุมผู้ถือหุ้นครั้งที่ 1/2556 เมื่อวันที่ 24 เมษายน 2556 แทนนายวิษณุ กุญญาธิธ (1/1)

## 5.5 คำตอบแทน

- บริษัทฯ ได้กำหนดนโยบายการให้คำตอบแทนกรรมการและผู้บริหารไว้อย่างชัดเจน ทั้งนี้การพิจารณาคำตอบแทนของกรรมการให้อยู่ในอำนาจอนุมัติของที่ประชุมผู้ถือหุ้น ส่วนคำตอบแทนของผู้บริหารจะอยู่ในอำนาจอนุมัติของคณะกรรมการบริษัท โดยคำตอบแทนกรรมการและผู้บริหารอยู่ในระดับเดียวกับอุตสาหกรรม ซึ่งเพียงพอที่จะดึงดูดและรักษากรรมการและผู้บริหารที่มีคุณสมบัติที่บริษัทฯ ต้องการ
- ที่ประชุมสามัญประจำปีผู้ถือหุ้น ครั้งที่ 1/2556 เมื่อวันที่ 24 เมษายน 2556 ได้มีมติอนุมัติคำตอบแทนกรรมการประจำปี 2556 โดยกำหนดคำตอบแทนแก่กรรมการอิสระและกรรมการตรวจสอบ จำนวน 3 ท่านและกรรมการที่ไม่เป็นผู้บริหาร ท่านละ 450,000 บาท ส่วนกรรมการท่านอื่นไม่มีสิทธิได้รับคำตอบแทน

# รายงานคณะกรรมการ ตรวจสอบ

ในปี 2556 คณะกรรมการตรวจสอบของบริษัท ดีเอสอี อินเตอร์เนชั่นแนล (ประเทศไทย) จำกัด (มหาชน) (“บริษัทฯ”) ประกอบด้วย กรรมการอิสระผู้ทรงคุณวุฒิที่มีทั้งความรู้และประสบการณ์ด้านการเงินและการจัดการองค์กร โดยมี นายสุพพร ธีระวาลาพงษ์ เป็นประธาน คณะกรรมการตรวจสอบ โดยมี นายตึกกี้ ปีเตอร์ ยิบ และ นาย เวาน-เตอร์ อลสซ์ กัง เป็นสมาชิกคณะกรรมการตรวจสอบ ระหว่างปี 2556 คณะกรรมการตรวจสอบได้จัดทำมีการประชุมไตรมาสจำนวน 4 ครั้ง เพื่อสอบทานและพิจารณากิจกรรมดำเนินงานของบริษัทฯ ดังต่อไปนี้

1. การสอบทานงบการเงินและงบการรวมของบริษัทฯ คณะกรรมการตรวจสอบได้ทำการสอบทานงบการเงิน งบการเงินรวม ของ บริษัทฯ ในปี 2556 และความเห็นของผู้สอบบัญชีรับอนุญาตที่มีต่อการเงิน งบการเงินรวมของบริษัทฯ กับกรรมการบริหารทางด้านการเงินและผู้สอบบัญชีรับอนุญาตจากบริษัท ดีลอยท์ ทัช โรมาลส์ โขยัค สอบบัญชี จำกัด เป็นรายไตรมาสและรายปี เพื่อสอบทานความถูกต้อง ความครบถ้วน และการปฏิบัติตามของการจัดทำงบการเงินและงบการเงินรวมของบริษัทฯ ที่มีต่อมาตรฐานการบัญชีที่รับรองทั่วไป กฎหมาย และกฎระเบียบที่เกี่ยวข้อง คุณสมบัตินี้ ความเห็นและความเป็นอิสระของผู้สอบบัญชีรับอนุญาต
2. การสอบทานรายการระหว่างกันและยอดคงเหลือ คณะกรรมการตรวจสอบได้ทำการสอบทานรายการระหว่างกันกับผู้บริหารของบริษัทฯ เพื่อกำกับดูแลผลประโยชน์กับช้อนและการไม่ปฏิบัติตามกฎระเบียบ ข้อบังคับของตลาดหลักทรัพย์แห่งประเทศไทย
3. ควบคุมและกำกับดูแลหน่วยงานตรวจสอบภายในของบริษัทฯ คณะกรรมการตรวจสอบได้ทำการสอบทานและอนุมัติ แผนการตรวจสอบภายในประจำปี รวมทั้งผลการดำเนินงานของหน่วยงานตรวจสอบภายในและแนวทางแก้ไขปัญหามาของหน่วยงานบริษัท

คณะกรรมการตรวจสอบได้ทำการสอบทานและแสดงความเห็นเกี่ยวกับ งบการเงินสิ้นสุดวันที่ 31 ธันวาคม 2556 ของบริษัทฯ ว่าได้จัดทำขึ้นตามมาตรฐานการบัญชีที่รับรองทั่วไปและสอดคล้องกับกฎหมาย ระเบียบข้อบังคับของตลาดหลักทรัพย์แห่งประเทศไทย รายการระหว่างกันเกิดจากการดำเนินธุรกิจปกติและมีระบบการควบคุมภายในที่เพียงพอและเหมาะสม



นายสุพพร ธีระวาลาพงษ์  
ประธานกรรมการตรวจสอบ



# รายงานความรับผิดชอบ ของคณะกรรมการ ต่อรายงานทางการเงิน

คณะกรรมการบริษัทมีหน้าที่รับผิดชอบทั้งงบการเงินเฉพาะกิจการและงบการเงินรวมของบริษัทฯ และบริษัทย่อย ซึ่งประกอบด้วย การเปิดเผยข้อมูลทางการเงินในรายงานประจำปีของบริษัทฯ งบการเงินฉบับดังกล่าวถูกจัดทำเตรียมขึ้นตามมาตรฐานการบัญชีไทยและปฏิบัติตามกฎหมายไทยและกฎเกณฑ์ต่างๆ ซึ่งรวมถึงหลักการตามบัญชีที่รับรองทั่วไปในประเทศไทย บริษัทฯ และบริษัทย่อยได้ปฏิบัติตามนโยบายทางบัญชีที่เหมาะสมอย่างต่อเนื่องและเปิดเผยข้อมูลอย่างเพียงพอในหมายเหตุประกอบงบการเงิน ทั้งนี้เพื่อให้มั่นใจว่างบการเงินดังกล่าวมีความน่าเชื่อถือและมีข้อมูลก็เพียงพอต่อผู้ถือหุ้นและนักลงทุน

คณะกรรมการบริษัทได้จัดตั้งและดำรงไว้ซึ่งระบบการควบคุมภายในเพื่อให้เกิดความเชื่อมั่นอย่างสมเหตุสมผลว่า การบันทึกทางบัญชีมีความถูกต้อง ครบถ้วน และเพียงพอต่อการดูแลสิทธิประโยชน์ของบริษัทฯ และมีการป้องกันการทุจริตและการทำการที่ผิดปกติดังมีนัยสำคัญ

คณะกรรมการบริษัทได้แต่งตั้งคณะกรรมการตรวจสอบซึ่งเป็นกรรมการอิสระเพื่อตรวจสอบคุณภาพของรายงานทางการเงินและความมีประสิทธิผลของระบบการควบคุมภายใน โดยคณะกรรมการตรวจสอบมีหน้าที่รายงานผลการตรวจสอบต่อคณะกรรมการบริษัท

คณะกรรมการบริษัทมีความเห็นว่า งบการเงินเฉพาะกิจการและงบการเงินรวมของบริษัทฯ และบริษัทย่อยสิ้นสุด วันที่ 31 ธันวาคม 2556 ที่ได้รับการตรวจสอบจากผู้สอบบัญชี มีความน่าเชื่อถือและแสดงฐานะทางการเงินของบริษัทอย่างถูกต้องและเหมาะสมแล้ว



นายเบนดอน สุข คลึง หวาง  
ประธานกรรมการ

## บริษัท ดีเอสจี อินเตอร์เนชั่นแนล (ประเทศไทย) จำกัด (มหาชน)

รายงานผู้สอบบัญชีรับอนุญาต  
งบการเงินสำหรับปีสิ้นสุดวันที่ 31 ธันวาคม 2556  
หมายเหตุประกอบงบการเงิน



# รายงานของผู้สอบบัญชี รับอนุญาต

เสนอผู้ถือหุ้นและคณะกรรมการ

บริษัท ดีเอสซี อินเทอร์เน็ตเซ็นแนล (ประเทศไทย) จำกัด (มหาชน)

ข้าพเจ้าได้ตรวจสอบงบการเงินรวมของบริษัท ดีเอสซี อินเทอร์เน็ตเซ็นแนล (ประเทศไทย) จำกัด (มหาชน) และบริษัทย่อย และงบการเงินเฉพาะกิจการของบริษัท ดีเอสซี อินเทอร์เน็ตเซ็นแนล (ประเทศไทย) จำกัด (มหาชน) ซึ่งประกอบด้วยงบแสดงฐานะการเงินรวมและเฉพาะกิจการ ณ วันที่ 31 ธันวาคม 2556 และงบกำไรขาดทุนเบ็ดเสร็จรวมและเฉพาะกิจการ งบแสดงการเปลี่ยนแปลงส่วนของผู้ถือหุ้นรวมและเฉพาะกิจการ และงบกระแสเงินสดรวมและเฉพาะกิจการ สำหรับปีสิ้นสุดวันเดียวกัน รวมทั้งหมายเหตุสรุปนโยบายการบัญชีที่สำคัญและหมายเหตุเรื่องอื่นๆ

## ความรับผิดชอบของผู้บริหารต่องบการเงิน

ผู้บริหารเป็นผู้รับผิดชอบในการจัดทำและการนำเสนอของงบการเงินเหล่านี้โดยถูกต้องตามที่ควรตามมาตรฐานการรายงานทางการเงิน และรับผิดชอบเกี่ยวกับการควบคุมภายในที่ผู้บริหารพิจารณาว่าเป็น เพื่อให้สามารถจัดทำงบการเงินที่ปราศจากการแสดงข้อมูลที่ขัดต่อข้อเท็จจริงอันเป็นสาระสำคัญ ไม่ว่าจะเกิดจากการทุจริตหรือข้อผิดพลาด

## ความรับผิดชอบของผู้สอบบัญชี

ข้าพเจ้าเป็นผู้รับผิดชอบในการแสดงความเห็นต่องบการเงินดังกล่าวจากผลการตรวจสอบของข้าพเจ้า ข้าพเจ้าได้ปฏิบัติตามตรวจสอบตามมาตรฐานการสอบบัญชี ซึ่งกำหนดให้ข้าพเจ้าปฏิบัติตามข้อกำหนดด้านจรรยาบรรณ รวมทั้งวางแผนและปฏิบัติตามตรวจสอบเพื่อให้ได้ความเชื่อมั่นอย่างสมเหตุสมผลว่างบการเงินปราศจากการแสดงข้อมูลที่ขัดต่อข้อเท็จจริงอันเป็นสาระสำคัญหรือไม่

การตรวจสอบรวมถึงการใช้วิธีการตรวจสอบเพื่อให้ได้มาซึ่งหลักฐานการสอบบัญชีเกี่ยวกับจำนวนเงินและการเปิดเผยข้อมูลในงบการเงิน วิธีการตรวจสอบที่สําคัญขึ้นอยู่กับดุลยพินิจของผู้สอบบัญชี ซึ่งรวมถึงการประเมินความเสี่ยงจากการแสดงข้อมูลที่ขัดต่อข้อเท็จจริงอันเป็นสาระสำคัญของงบการเงิน ไม่ว่าจะเกิดจากการทุจริตหรือข้อผิดพลาด ในการประเมินความเสี่ยงดังกล่าว ผู้สอบบัญชีพิจารณาการควบคุมภายในที่เกี่ยวข้องกับการจัดทำและการนำเสนอของงบการเงินโดยถูกต้องตามที่ควรของกิจการ เพื่อออกแบบวิธีการตรวจสอบที่เหมาะสมกับสถานการณ์ แต่ไม่ใช่เพื่อวัตถุประสงค์ในการแสดงความเห็นต่อประสิทธิภาพของการควบคุมภายในของกิจการ การตรวจสอบรวมถึงการประเมินความเหมาะสมของนโยบายการบัญชีที่ผู้บริหารใช้และความสมเหตุสมผลของประมาณการทางบัญชีที่จัดทำขึ้นโดยผู้บริหาร รวมทั้งการประเมินการนำเสนอของงบการเงินโดยรวม

ข้าพเจ้าเชื่อว่าหลักฐานการสอบบัญชีที่ข้าพเจ้าได้รับเพียงพอและเหมาะสม เพื่อใช้เป็นเกณฑ์ในการแสดงความเห็นของข้าพเจ้า

## ความเห็น

ข้าพเจ้าเห็นว่า งบการเงินรวมและงบการเงินเฉพาะกิจการข้างต้นนี้แสดงฐานะการเงินของบริษัท ดีเอสซี อินเทอร์เน็ตเซ็นแนล (ประเทศไทย) จำกัด (มหาชน) และบริษัทย่อย และของบริษัท ดีเอสซี อินเทอร์เน็ตเซ็นแนล (ประเทศไทย) จำกัด (มหาชน) ณ วันที่ 31 ธันวาคม 2556 และผลการดำเนินงานและกระแสเงินสดสำหรับปีสิ้นสุดวันเดียวกัน โดยถูกต้องตามที่ควรในสาระสำคัญตามมาตรฐานการรายงานทางการเงิน

## ข้อมูลและเหตุการณ์ที่เน้น

โดยมีได้เป็นการแสดงความเห็นที่เปลี่ยนแปลงไป ข้าพเจ้าขอให้สังเกตหมายเหตุประกอบงบการเงินข้อ 4 บริษัท ดีเอสจี อินเทอร์เน็ตประเทศไทย จำกัด (มหาชน) และบริษัทย่อยได้นำมาตรฐานการบัญชีฉบับที่ 12 เรื่อง “ภาษีเงินได้” มาใช้เป็นครั้งแรกและได้ทำการปรับย้อนหลังตัวเลขเปรียบเทียบให้เป็นไปตามนโยบายการบัญชีใหม่แล้ว

กรุงเทพมหานคร  
วันที่ 25 กุมภาพันธ์ 2557



ชูพงษ์ สุระพิศาล  
ผู้สอบบัญชีรับอนุญาตเลขทะเบียน 4325  
บริษัท ดีลเลอร์ กู๊ป โรมาตุ ไซยัค สอบบัญชี จำกัด



# งบการเงิน

บริษัท ดีเอสอี อินเตอร์เนชั่นแนล (ประเทศไทย) จำกัด (มหาชน) และบริษัทย่อย

งบแสดงฐานะการเงิน

ณ วันที่ 31 ธันวาคม 2556

หน่วย : บาท

	หมายเหตุ	งบการเงินรวม			งบการเงินเฉพาะกิจการ		
		ณ วันที่	ณ วันที่	ณ วันที่	ณ วันที่	ณ วันที่	ณ วันที่
		31 ธันวาคม	31 ธันวาคม	1 มกราคม	31 ธันวาคม	31 ธันวาคม	1 มกราคม
		2556	2555	2555	2556	2555	2555
			"ปรับปรุงใหม่"	"ปรับปรุงใหม่"		"ปรับปรุงใหม่"	"ปรับปรุงใหม่"
สินทรัพย์							
สินทรัพย์หมุนเวียน							
เงินสดและรายการเทียบเท่าเงินสด	5.1	317,185,201	83,631,918	235,459,652	234,750,633	39,789,804	171,313,710
ลูกหนี้การค้าและลูกหนี้อื่น							
ลูกหนี้การค้า	6 และ 24	1,656,021,866	1,864,453,640	1,331,855,832	1,435,599,925	1,486,345,945	1,041,613,559
ลูกหนี้อื่น	24	75,300,965	33,219,256	15,948,986	73,192,672	26,808,827	15,206,699
เงินให้กู้ยืมระยะสั้นกับบริษัทย่อย	24	-	-	-	29,998,220	-	46,809,542
สินค้าคงเหลือ	7	1,013,757,072	788,777,872	1,172,176,113	528,107,162	427,138,380	720,549,800
ภาษีรอเรียกคืน		30,835,742	32,282,591	20,936,219	-	14,280	115,108
สินทรัพย์หมุนเวียนอื่น		69,736,731	54,640,459	29,728,467	24,474,509	18,151,547	15,095,411
รวมสินทรัพย์หมุนเวียน		3,162,837,577	2,857,005,736	2,806,105,269	2,326,123,121	1,998,248,783	2,010,703,829
สินทรัพย์ไม่หมุนเวียน							
เงินลงทุนในบริษัทย่อย	8 และ 24	-	-	-	250,821,024	240,821,039	240,821,039
เงินให้กู้ยืมระยะยาวกับบริษัทย่อย	24	-	-	-	244,418,012	133,785,244	31,550,500
สิทธิการเช่า	9	217,613,788	216,705,390	219,346,998	70,161,127	72,743,745	75,326,363
เงินจ่ายล่วงหน้าเพื่อซื้อสินทรัพย์ถาวร		6,114,293	68,119,719	163,326,596	1,438,620	63,267,867	143,692,620
ที่ดิน อาคารและอุปกรณ์	10	3,064,570,408	2,391,620,740	1,039,710,101	1,819,843,563	1,427,896,746	859,803,904
สินทรัพย์ไม่มีตัวตน	11	30,814,428	22,614,300	21,917,190	8,029,400	12,982,617	14,458,652
สินทรัพย์ภาษีเงินได้รอการตัดบัญชี	4 และ 12	29,586,073	8,204,176	33,297,753	997,329	1,970,169	30,504,296
สินทรัพย์ไม่หมุนเวียนอื่น							
- เงินมัดจำการเช่าสังสิทธิ	30.2	88,922,702	45,881,686	45,881,686	88,922,702	45,881,686	45,881,686
- เงินมัดจำอื่น		4,364,216	12,568,058	12,175,692	1,817,450	6,526,978	7,055,646
รวมสินทรัพย์ไม่หมุนเวียน		3,441,985,908	2,765,714,069	1,535,656,016	2,486,449,227	2,005,876,091	1,449,094,706
รวมสินทรัพย์		6,604,823,485	5,622,719,805	4,341,761,285	4,812,572,348	4,004,124,874	3,459,798,535

หมายเหตุประกอบงบการเงินเป็นส่วนหนึ่งของงบการเงินนี้

บริษัท ดีเอสจี อินเตอร์เนชั่นแนล (ประเทศไทย) จำกัด (มหาชน) และบริษัทย่อย

งบแสดงฐานะการเงิน (ต่อ)

ณ วันที่ 31 ธันวาคม 2556

หน่วย : บาท

หมายเหตุ	งบการเงินรวม			งบการเงินเฉพาะกิจการ		
	ณ วันที่	ณ วันที่	ณ วันที่	ณ วันที่	ณ วันที่	ณ วันที่
	31 ธันวาคม	31 ธันวาคม	1 มกราคม	31 ธันวาคม	31 ธันวาคม	1 มกราคม
	2556	2555	2555	2556	2555	2555
		"ปรับปรุงใหม่"	"ปรับปรุงใหม่"		"ปรับปรุงใหม่"	"ปรับปรุงใหม่"
<b>หนี้สินและส่วนของพวักถือหุ้น</b>						
<b>หนี้สินหมุนเวียน</b>						
เงินเบิกเกินบัญชีและเงินกู้ยืมระยะสั้น						
จากสถาบันการเงิน	13	1,480,090,350	1,076,585,762	1,161,336,459	1,259,709,006	972,133,304
เจ้าหนี้การค้าและเจ้าหนี้อื่น	14 และ 24	1,464,134,229	1,378,011,319	1,061,148,305	920,868,851	803,372,231
ส่วนของหนี้สินภายใต้สัญญาเช่าการเงิน						
ที่ถึงกำหนดชำระภายในหนึ่งปี	15	-	200,830	1,387,905	-	200,830
เงินกู้ยืมระยะยาวที่ถึงกำหนดชำระภายในหนึ่งปี	16	251,251,810	150,616,686	168,202,000	131,800,000	149,052,000
หนี้สินไปหมุนเวียนอื่นที่ถึงกำหนดชำระภายในหนึ่งปี		-	-	20,113,144	-	-
ภาษีเงินได้ต้นยุคยกค้างจ่าย		4,842,859	66,577,662	-	4,813,557	25,031,497
หนี้สินหมุนเวียนอื่น		21,233,518	19,094,125	12,963,467	16,942,480	17,092,392
รวมหนี้สินหมุนเวียน		3,221,552,766	2,691,086,384	2,425,151,280	2,334,133,894	1,966,882,254
<b>หนี้สินไม่หมุนเวียน</b>						
หนี้สินภายใต้สัญญาเช่าการเงิน	15	-	-	200,830	-	-
เงินกู้ยืมระยะยาว	16	995,275,108	812,848,207	279,930,109	227,278,600	216,531,874
การผูกพันผลประโยชน์พนักงาน	17.1	26,537,984	19,085,206	14,407,361	21,793,078	14,834,034
หนี้สินภาษีเงินได้รอการระงับภาษี	4 และ 12	-	17,009,950	14,417,696	-	-
หนี้สินไปหมุนเวียนอื่น	18	43,423,179	20,261,910	3,135,000	43,423,179	3,135,000
รวมหนี้สินไม่หมุนเวียน		1,065,236,271	869,205,273	312,090,996	292,494,857	234,500,908
รวมหนี้สิน		4,286,789,037	3,560,291,657	2,737,242,276	2,626,628,751	2,201,383,162



บริษัท ดีเอสจี อินเตอร์เนชั่นแนล (ประเทศไทย) จำกัด (มหาชน) และบริษัทย่อย

งบแสดงฐานะการเงิน (ต่อ)

ณ วันที่ 31 ธันวาคม 2556

หน่วย : บาท

หมายเหตุ	งบการเงินรวม			งบการเงินเฉพาะกิจการ		
	ณ วันที่ 31 ธันวาคม 2556	ณ วันที่ 31 ธันวาคม 2555 "ปรับปรุงใหม่"	ณ วันที่ 1 มกราคม 2555 "ปรับปรุงใหม่"	ณ วันที่ 31 ธันวาคม 2556	ณ วันที่ 31 ธันวาคม 2555 "ปรับปรุงใหม่"	ณ วันที่ 1 มกราคม 2555 "ปรับปรุงใหม่"
<b>หนี้สินและส่วนของผู้ถือหุ้น (ต่อ)</b>						
ส่วนของผู้ถือหุ้น						
ทุนเรือนหุ้น	20					
ทุนจดทะเบียน						
หุ้นสามัญ 900,000,000 หุ้น						
มูลค่าหุ้นละ 1 บาท	900,000,000	900,000,000		900,000,000	900,000,000	
หุ้นสามัญ 600,000,000 หุ้น						
มูลค่าหุ้นละ 1 บาท			600,000,000			600,000,000
ทุนที่ออกและชำระแล้ว						
หุ้นสามัญ 899,999,991 หุ้น						
มูลค่าหุ้นละ 1 บาท	899,999,991	899,999,991		899,999,991	899,999,991	
หุ้นสามัญ 600,000,000 หุ้น						
มูลค่าหุ้นละ 1 บาท			600,000,000			600,000,000
ส่วนเกินมูลค่าหุ้นสามัญ	173,974,474	173,974,474	173,974,474	173,974,474	173,974,474	173,974,474
ส่วนเกินมูลค่าหุ้นสามัญซื้อคืน	19	71,594,089	71,594,089	71,594,089	71,594,089	71,594,089
กำไรสะสม						
จัดสรรแล้ว						
ทุนสำรองตามกฎหมาย	21	90,000,000	90,000,000	90,000,000	90,000,000	50,842,090
ยังไม่ได้จัดสรร	4	1,139,043,579	894,877,835	950,375,043	567,173,158	486,301,868
องค์ประกอบอื่นของส่วนของผู้ถือหุ้น						
ผลต่างของอัตราแลกเปลี่ยนจากการแปลงค่าเงินบาทของบริษัทย่อยในต่างประเทศ		393,382	-11,047,160	-9,368,685	-	-
ผลต่างระหว่างมูลค่าตามบัญชีของเงินลงทุนกับต้นทุนการซื้อเงินลงทุน	8	-56,971,081	-56,971,081	-	-	-
ส่วนของผู้ถือหุ้นบริษัทใหญ่		2,318,034,434	2,062,428,148	2,185,943,597	1,802,741,712	1,382,712,521
ส่วนได้เสียที่ไม่มีอำนาจควบคุม	14	-	-	-	-	-
รวมส่วนของผู้ถือหุ้น		2,318,034,448	2,062,428,148	2,185,943,597	1,802,741,712	1,382,712,521
รวมหนี้สินและส่วนของผู้ถือหุ้น		6,604,823,485	5,622,719,805	4,812,572,348	4,004,124,874	3,459,798,535

หมายเหตุประกอบงบการเงินเป็นส่วนหนึ่งของงบการเงินนี้

บริษัท ดีเอสจี อินเตอร์เนชั่นแนล (ประเทศไทย) จำกัด (มหาชน) และบริษัทย่อย

งบกำไรขาดทุนเบ็ดเสร็จ

สำหรับปีสิ้นสุดวันที่ 31 ธันวาคม 2556

หน่วย : บาท

หมายเหตุ	งบการเงินรวม		งบการเงินเฉพาะกิจการ	
	2556	2555	2556	2555
		"ปรับปรุงใหม่"		"ปรับปรุงใหม่"
รายได้จากการขาย	7,540,646,424	6,708,726,699	5,079,873,998	4,043,410,744
ต้นทุนขาย	-4,853,068,435	-4,427,797,026	-3,097,733,000	-2,613,636,506
<b>กำไรขั้นต้น</b>	<b>2,687,577,989</b>	<b>2,280,929,673</b>	<b>1,982,140,998</b>	<b>1,429,774,238</b>
เงินขายสุทธิได้รับจากบริษัทประกันภัย	7	-	-	182,177,565
รายได้ต้นเงินฝาก	23 และ 24	-	60,634,384	54,321,720
รายได้ดอกเบี้ย	24 และ 25	34,221,348	37,686,411	36,899,719
ค่าใช้จ่ายในการขาย		-1,735,468,047	-1,403,758,415	-1,163,241,642
ค่าใช้จ่ายในการบริหาร	24	-419,040,328	-343,185,625	-267,017,536
กำไร (ขาดทุน) จากอัตราแลกเปลี่ยน - สุทธิ		-25,247,310	21,702,350	43,159,342
ต้นทุนทางการเงิน		-87,099,649	-54,553,960	-55,453,980
<b>กำไรก่อนค่าใช้จ่ายภาษีเงินได้</b>		<b>454,944,003</b>	<b>637,121,285</b>	<b>626,674,698</b>
รายได้ (ค่าใช้จ่าย) ภาษีเงินได้	4 และ 12	31,835,771	-108,410,376	-11,305,369
<b>กำไรสุทธิสำหรับปี</b>		<b>486,779,774</b>	<b>625,815,916</b>	<b>573,029,200</b>
<b>กำไรขาดทุนเบ็ดเสร็จอื่น</b>				
ผลขาดทุนจากการประมาณการตามหลักคณิตศาสตร์				
ประกันภัยสำหรับโครงการผลประโยชน์พนักงาน - สุทธิจากภาษี	17	-4,114,032	-	-
ผลต่างของอัตราแลกเปลี่ยนจากการแปลงค่าเงินการเงิน				
ของบริษัทย่อยในต่างประเทศ		11,440,542	-1,678,475	-
<b>กำไรเบ็ดเสร็จรวมสำหรับปี</b>		<b>494,106,284</b>	<b>621,701,884</b>	<b>573,029,200</b>
<b>การแบ่งปันกำไร</b>				
ส่วนที่เป็นของบริษัทใหญ่		486,779,775	612,587,623	625,815,916
ส่วนที่เป็นของส่วนได้เสียที่ไม่มีอำนาจควบคุม		-1	-	-
		<b>486,779,774</b>	<b>612,587,623</b>	<b>625,815,916</b>
<b>การแบ่งปันกำไรเบ็ดเสร็จรวม</b>				
ส่วนที่เป็นของบริษัทใหญ่		494,106,285	610,909,148	621,701,884
ส่วนที่เป็นของส่วนได้เสียที่ไม่มีอำนาจควบคุม		-1	-	-
		<b>494,106,284</b>	<b>610,909,148</b>	<b>621,701,884</b>
		<b>งบการเงินรวม</b>	<b>งบการเงินเฉพาะกิจการ</b>	
		<b>2556</b>	<b>2555</b>	<b>2556</b>
			"ปรับปรุงใหม่"	"ปรับปรุงใหม่"
กำไรต่อหุ้นขั้นพื้นฐาน		0.54	0.68	0.70
จำนวนหุ้นสามัญ		899,999,991	899,999,991	899,999,991

หมายเหตุประกอบงบการเงินเป็นส่วนหนึ่งของงบการเงินนี้



บริษัท ดิเอส อีเตอร์เนลเนชั่นแนล (ประเทศไทย) จำกัด (มหาชน) เสนอรับทำ  
งบแสดงการเปลี่ยนแปลงส่วนของผู้ถือหุ้น  
สำหรับสิ้นสุดวันที่ 31 ธันวาคม 2556  
งบการเงินรวม

หมายเหตุ	ส่วนของผู้ถือหุ้นบริษัทใหญ่						ส่วนได้เสีย ที่ไม่ได้ อ้างจากส่วน ของผู้ถือหุ้น	รวม ส่วนของผู้ ถือหุ้น
	ทุนออก และส่วน ส่วน	ส่วนเกิน มูลค่า หุ้นสามัญ	ส่วนเกิน มูลค่า หุ้นสามัญ	ส่วนของผู้ถือหุ้นบริษัทใหญ่		ส่วนของผู้ถือหุ้น บริษัทใหญ่		
				จัดสรรแล้ว	ยังไม่จัดสรร			
						</		

หน่วย : บาท

บริษัท ดีเอส อีเตอร์เนลเนชั่นแนล (ประเทศไทย) จำกัด (มหาชน) และบริษัทย่อย  
 งบแสดงการเปลี่ยนแปลงส่วนของผู้ถือหุ้น  
 สำหรับปีสิ้นสุดวันที่ 31 ธันวาคม 2556  
 งบการเงินเฉพาะกิจการ

หน่วย : บาท

หมายเหตุ	งบการเงิน มูลค่าหุ้นสามัญ	งบการเงิน มูลค่าหุ้นสามัญ ที่ซื้อคืน	กำไรสุทธิ		รวม ส่วนของผู้ ถือหุ้น
			จัดสรรแล้ว ตามกฎหมาย	ยังไม่จัดสรร	
4	600,000,000	173,974,474	71,594,089	50,842,090	1,352,208,225
	-	-	-	30,504,296	30,504,296
23	600,000,000	173,974,474	71,594,089	50,842,090	1,382,712,521
23	299,999,991	-	-	-	-
21	-	-	-	-	(153,000,009)
4	-	-	-	39,157,910	-
	899,999,991	173,974,474	71,594,089	90,000,000	573,029,200
	-	-	-	567,173,158	1,802,741,712
23	899,999,991	173,974,474	71,594,089	90,000,000	1,802,741,712
	-	-	-	-	(238,499,999)
	-	-	-	-	621,701,884
	899,999,991	173,974,474	71,594,089	90,000,000	2,185,943,597



บริษัท ดีเอสอี อินเตอร์เนชั่นแนล (ประเทศไทย) จำกัด (มหาชน) และบริษัทย่อย

งบกระแสเงินสด

สำหรับปีสิ้นสุดวันที่ 31 ธันวาคม 2556

หน่วย : บาท

	หมายเหตุ	งบการเงินรวม		งบการเงินเฉพาะกิจการ	
		2556	2555	2556	2555
กระแสเงินสดจากกิจกรรมดำเนินงาน					
กำไรก่อนค่าใช้จ่ายภาษีเงินได้		454,944,003	720,997,999	637,121,285	626,674,698
ปรับปรุงด้วย					
ค่าเสื่อมราคาและค่าตัดจำหน่าย		179,536,707	134,750,660	121,661,628	103,868,723
ขาดทุน (กำไร) จากการขายสินทรัพย์ถาวร		2,671,953	294,550	472,972	-41,576,390
หนี้สงสัยจะสูญ (โอนกลับ)		-1,951,561	-5,901,732	-600,000	-6,415,446
ค่าใช้จ่ายจากการผูกพันผลประโยชน์พนักงาน		7,096,357	5,079,329	5,798,608	4,445,789
ขาดทุนจากการลดมูลค่าของสินค้าคงเหลือ		9,798,354	3,646,708	9,798,354	3,646,708
(กำไร) ขาดทุนจากอัตราแลกเปลี่ยนที่ยังไม่เกิดขึ้นจริง		597,959	-3,552,343	-17,558,007	-3,858,414
เงินปันผลรับจากเงินลงทุนในบริษัทย่อย		-	-	-60,634,384	-54,321,720
รายได้ดอกเบี้ยรับ		-2,505,377	-2,770,934	-12,120,255	-6,307,880
ค่าใช้จ่ายดอกเบี้ย		87,099,649	54,553,960	55,453,980	52,074,915
		737,288,044	907,098,197	739,394,181	678,230,983
ลูกหนี้การค้า (เพิ่มขึ้น) ลดลง		218,721,316	-531,469,543	65,815,406	-445,153,512
ลูกหนี้อื่นเพิ่มขึ้น		-42,069,690	-17,276,320	-30,645,731	-9,691,061
สินค้าคงเหลือ (เพิ่มขึ้น) ลดลง		-234,777,554	379,751,533	-110,767,137	289,764,712
ภาษีรอเรียกคืน (เพิ่มขึ้น) ลดลง		1,446,849	-11,346,372	14,280	-
สินทรัพย์หมุนเวียนอื่นเพิ่มขึ้น		-15,110,552	-25,012,820	-6,337,243	-3,120,077
เงินมัดจำการเช่าสิ่งสมักเพิ่มขึ้น	30.2	-43,041,016	-	-43,041,016	-
เงินมัดจำอื่น (เพิ่มขึ้น) ลดลง		8,203,842	-392,366	4,709,528	528,669
เจ้าหนี้การค้าและเจ้าหนี้อื่นเพิ่มขึ้น		113,521,479	171,221,251	126,988,984	30,345,808
หนี้สินหมุนเวียนอื่นเพิ่มขึ้น (ลดลง)		2,693,987	9,570,641	-149,912	8,047,438
จ่ายผลประโยชน์พนักงาน		-3,033,099	-	-3,001,200	-
เงินสดรับจากการดำเนินงาน		743,843,606	882,144,201	742,980,140	548,952,960
ดอกเบี้ยรับ		2,505,377	2,770,934	2,831,860	4,406,019
จ่ายดอกเบี้ย		-86,468,310	-60,195,631	-55,546,594	-52,024,998
จ่ายภาษีเงินได้		-68,366,214	-17,586,866	-30,502,867	-79,874
เงินสดสุทธิได้มาจากกิจกรรมดำเนินงาน		591,514,459	807,132,638	659,762,539	501,254,107

บริษัท ดีเอสอี อินเตอร์เนชั่นแนล (ประเทศไทย) จำกัด (มหาชน) และบริษัทย่อย

งบกระแสเงินสด (ต่อ)

สำหรับปีสิ้นสุดวันที่ 31 ธันวาคม 2556

หน่วย : บาท

	หมายเหตุ	งบการเงินรวม		งบการเงินเฉพาะกิจการ	
		2556	2555	2556	2555
<b>กระแสเงินสดจากกิจกรรมลงทุน</b>					
เงินสดจ่ายเพื่อซื้อหุ้นสามัญของบริษัทย่อย		-	-	-9,999,985	-
เงินปันผลรับจากบริษัทย่อย		-	-	60,634,384	54,321,720
เงินสดจ่ายเพื่อซื้อสิทธิการเช่า		-5,193,748	-	-	-
เงินสดจ่ายเงินกู้ยืมระยะยาวกับบริษัทย่อย		-	-	-124,959,198	-4,439,838
เงินสดจ่ายเพื่อซื้อสินทรัพย์ถาวรและสินทรัพย์ไม่มีตัวตน	5.2	-815,093,853	-1,186,456,006	-422,642,190	-430,522,685
เงินสดจ่ายส่วนหน้าเพื่อซื้อสินทรัพย์ถาวร		-3,899,888	-67,418,666	-1,438,620	-63,267,867
เงินสดรับจากการขายสินทรัพย์ถาวร		350,242	1,331,584	77,811	1,264,977
เงินสดสุทธิใช้ไปในกิจกรรมลงทุน		-823,837,247	-1,252,543,088	-498,327,798	-442,643,693
<b>กระแสเงินสดจากกิจกรรมจัดหาเงิน</b>					
เงินเบิกเกินบัญชีเงินกู้ยืมระยะสั้น					
จากสถาบันการเงินเพิ่มขึ้น (ลดลง)		394,664,246	-78,242,770	278,735,361	-78,171,911
เงินสดจ่ายชำระคืนเงินกู้ยืมภายใต้สัญญาเช่าการเงิน		-204,000	-1,459,055	-204,000	-1,440,400
เงินสดจ่ายชำระคืนเงินกู้ยืมระยะยาวจากสถาบันการเงิน		-206,935,274	-177,852,000	-206,935,274	-177,852,000
เงินสดรับจากเงินกู้ยืมระยะยาวจากสถาบันการเงิน		489,997,299	693,184,785	200,430,000	220,330,000
เงินปันผลจ่าย		-238,499,999	-153,000,009	-238,499,999	-153,000,009
เงินสดรับจากผู้มีส่วนได้เสียที่ไม่ใช่เจ้าของควบคุม	15		-	-	-
เงินสดสุทธิได้มาจากการจัดหาเงิน		439,022,287	282,630,951	33,526,088	-190,134,320
<b>ผลดำเนินงานของเราเปลี่ยนแปลงค่า</b>					
งบการเงินของบริษัทย่อยในต่างประเทศ		26,853,784	10,951,765	-	-
เงินสดและรายการเทียบเท่าเงินสดเพิ่มขึ้น (ลดลง) สุทธิ		233,553,283	-151,827,734	194,960,829	-131,523,906
เงินสดและรายการเทียบเท่าเงินสด ณ วันที่ 1 มกราคม		83,631,918	235,459,652	39,789,804	171,313,710
เงินสดและรายการเทียบเท่าเงินสด ณ วันที่ 31 ธันวาคม	5.1	317,185,201	83,631,918	234,750,633	39,789,804

หมายเหตุประกอบงบการเงินเป็นส่วนหนึ่งของงบการเงินนี้

# หมายเหตุประกอบงบการเงิน

บริษัท ดีเอสจี อินเตอร์เนชั่นแนล (ประเทศไทย) จำกัด (มหาชน) และบริษัทย่อย

หมายเหตุประกอบงบการเงินรวมและงบการเงินเฉพาะกิจการ

สำหรับปีสิ้นสุดวันที่ 31 ธันวาคม 2556

## 1. การดำเนินงานและข้อมูลทั่วไปของบริษัท

บริษัท ดีเอสจี อินเตอร์เนชั่นแนล (ประเทศไทย) จำกัด (มหาชน) (“บริษัท”) ได้จดทะเบียนจัดตั้งเป็นบริษัทจำกัดตามกฎหมายไทย เมื่อวันที่ 20 พฤษภาคม 2537 เพื่อประกอบธุรกิจผลิต ขายและส่งออก ฟ้าย้อมสำเร็จรูปของเด็กและผู้ใหญ่ โดยมีสำนักงานใหญ่ตั้งอยู่ที่ ชั้น 11 อาคารริเจนท์ เอ๊าส์ เลขที่ 183 ถนนราชดำริ แขวงลุมพินี เขตปทุมวัน กรุงเทพมหานคร และโรงงานตั้งอยู่ที่ เลขที่ 39 หมู่ 1 เขตประกอบการอุตสาหกรรม เอส โอ แอล ตำบลบัวลอย อำเภอนองแคะ จังหวัดสระบุรี ผู้ถือหุ้นใหญ่ของบริษัท ได้แก่ บริษัท ดีเอสจี อินเตอร์เนชั่นแนล ลิมิเตด ซึ่งจดทะเบียนใน บริติช เวอร์จินไอส์แลนด์ และบริษัทได้แปลงสภาพจากบริษัทจำกัดเป็นบริษัทมหาชนจำกัด เมื่อวันที่ 16 ธันวาคม 2547 และในวันที่ 9 สิงหาคม 2549 ตลาดหลักทรัพย์แห่งประเทศไทยได้รับหุ้นสามัญของบริษัทเป็นหลักทรัพย์จดทะเบียน

## 2. เกณฑ์การจัดทำและการนำเสนองบการเงินรวมและงบการเงินเฉพาะกิจการ

งบการเงินรวมและงบการเงินเฉพาะกิจการ จัดทำขึ้นในสกุลเงินบาทและจัดทำบนหลักการตามบัญชีการคำนวณที่ 28 กันยายน 2554 เรื่อง กำหนดรายการย่อยที่ต้องมีในงบการเงิน พ.ศ. 2554 และเป็นไปตามข้อบังคับของตลาดหลักทรัพย์แห่งประเทศไทยลงวันที่ 22 มกราคม 2544 เรื่องการจัดทำและส่งงบการเงินและรายงานที่เกี่ยวกับการเงินและผลการดำเนินงานของบริษัทจดทะเบียน พ.ศ. 2544 และเป็นไปตามมาตรฐานการรายงานทางการเงินและวิธีปฏิบัติทางการบัญชีที่รับรองทั่วไปในประเทศไทย

เพื่อความสะดวกของผู้อ่านงบการเงิน บริษัทได้จัดทำงบการเงินฉบับภาษาอังกฤษขึ้นจากงบการเงินฉบับภาษาไทยซึ่งได้นำเสนอเพื่อวัตถุประสงค์ของการรายงานทางการเงินเพื่อใช้ในประเทศ



## 2.1 แผนทำการจัดทำงบการเงินรวม

งบการเงินรวมสำหรับปีสิ้นสุดวันที่ 31 ธันวาคม 2556 และ 2555 ได้รวมงบการเงินของบริษัทและบริษัทย่อย ซึ่งบริษัทมีอำนาจควบคุมหรือถือหุ้นเกินกว่าร้อยละห้าสิบของหุ้นที่มีสิทธิออกเสียงในบริษัทย่อยดังกล่าว บริษัทย่อยมีรายละเอียดดังต่อไปนี้

ชื่อบริษัท	ประเภทธุรกิจ	ประเทศ	จำนวนหุ้นที่ถือ ณ วันที่ 31 ธันวาคม 2556 2555		ถือหุ้นในอัตราร้อยละ ณ วันที่ 31 ธันวาคม 2556 2555	
Disposable Soft Goods (Malaysia) Sdn Bhd	จำหน่ายผ้าอ้อมสำเร็จรูป สำหรับเด็กและผู้ใหญ่	มาเลเซีย	3,000,003	3,000,003	100	100
DSG (Malaysia) Sdn Bhd	ผลิตและจำหน่ายผ้าอ้อม สำเร็จรูปสำหรับเด็กและผู้ใหญ่	มาเลเซีย	3,400,002	3,400,002	100	100
PT DSG Surya Mas Indonesia	ผลิตและจำหน่ายผ้าอ้อม สำเร็จรูปสำหรับเด็กและผู้ใหญ่	อินโดนีเซีย	11,000	11,000	100	100
Disposable Soft Goods (S) Pte Ltd.	จำหน่ายผ้าอ้อมสำเร็จรูป สำหรับเด็กและผู้ใหญ่	สิงคโปร์	1,500,000	1,500,000	100	100
บริษัท ดีโอเอส อินเทอร์เน็ต เซอร์วิส (ประเทศไทย) จำกัด	บริการทางด้านการบริหารงาน บริษัทในเครือโดยจัดตั้งเป็น สำนักงานปฏิบัติการภูมิภาค	ไทย	1,999,997	-	99.99	-

รายการบัญชีระหว่างบริษัทและบริษัทย่อยที่มีสาระสำคัญได้ถูกตัดบัญชีออกจากงบการเงินรวมนี้แล้ว งบการเงินรวมสำหรับปีสิ้นสุดวันที่ 31 ธันวาคม 2556 และ 2555 ได้จัดทำขึ้นโดยใช้งบการเงินของบริษัทย่อย สำหรับปีสิ้นสุดวันที่ 31 ธันวาคม 2556 และ 2555 ซึ่งได้ตรวจสอบแล้ว

## 2.2 สาขาบริษัทได้ขอประกาศที่เกี่ยวกับมาตรฐานการรายงานทางการเงินซึ่งยังไม่มีผลบังคับใช้ในช่วงปัจจุบัน ดังต่อไปนี้

- 1) มาตรฐานการบัญชี มาตรฐานการรายงานทางการเงิน การตีความมาตรฐานการบัญชี และการตีความมาตรฐานการรายงานทางการเงินที่มีผลบังคับใช้สำหรับงบการเงินที่มีรอบระยะเวลาบัญชีที่เริ่มในหรือหลังวันที่ 1 มกราคม 2557 เป็นต้นไป

### มาตรฐานการบัญชี

ฉบับที่ 1 (ปรับปรุง 2555)	การนำเสนองบการเงิน
ฉบับที่ 7 (ปรับปรุง 2555)	งบกระแสเงินสด
ฉบับที่ 12 (ปรับปรุง 2555)	ภาษีเงินได้
ฉบับที่ 17 (ปรับปรุง 2555)	สัญญาเช่า
ฉบับที่ 18 (ปรับปรุง 2555)	รายได้

#### มาตรฐานการบัญชี (cio)

ฉบับที่ 19 (ปรับปรุง 2555)	ผลประโยชน์ของพนักงาน
ฉบับที่ 21 (ปรับปรุง 2555)	ผลกระทบจากการเปลี่ยนแปลงของอัตราแลกเปลี่ยนเงินตราต่างประเทศ
ฉบับที่ 24 (ปรับปรุง 2555)	การเปิดเผยข้อมูลเกี่ยวกับบุคคลหรือกิจการที่เกี่ยวข้องกัน
ฉบับที่ 28 (ปรับปรุง 2555)	เงินลงทุนในบริษัทร่วม
ฉบับที่ 31 (ปรับปรุง 2555)	ส่วนได้เสียในการร่วมค้า
ฉบับที่ 34 (ปรับปรุง 2555)	งบการเงินระหว่างกาล
ฉบับที่ 36 (ปรับปรุง 2555)	การด้วยค่านของสินทรัพย์
ฉบับที่ 38 (ปรับปรุง 2555)	สินทรัพย์ไม่มีตัวตน

#### มาตรฐานการรายงานทางการเงิน

ฉบับที่ 2 (ปรับปรุง 2555)	การจ่ายโดยใช้หุ้นเป็นแทน
ฉบับที่ 3 (ปรับปรุง 2555)	การรวมธุรกิจ
ฉบับที่ 5 (ปรับปรุง 2555)	สินทรัพย์ไม่หมุนเวียนที่ถือไว้เพื่อขายและการดำเนินงานที่ยกเลิก
ฉบับที่ 8 (ปรับปรุง 2555)	ส่วนงานดำเนินงาน

#### การตีความมาตรฐานการบัญชี

ฉบับที่ 15	สิ่งจูงใจสัญญาเช่าดำเนินงาน
ฉบับที่ 27	การประเมินเนื้อหาของรายการที่เกี่ยวกับรูปแบบของกฎหมายตามสัญญาเช่า
ฉบับที่ 29	การเปิดเผยข้อมูลของข้อตกลงสัมปทานบริการ
ฉบับที่ 32	สินทรัพย์ไม่มีตัวตน - ดัชนีเว็บไซต์

#### การตีความมาตรฐานการรายงานทางการเงิน

ฉบับที่ 1	การเปลี่ยนแปลงในหนี้สินที่เกิดขึ้นจากการรีดถอน การบูรณะ และหนี้สินที่มีลักษณะคล้ายคลึงกัน
ฉบับที่ 4	การประเมินว่าข้อตกลงประกอบด้วยสัญญาเช่าหรือไม่
ฉบับที่ 5	สิทธิในส่วนได้เสียจากกองทุนการรีดถอน การบูรณะ และการปรับปรุงสภาพแวดล้อม
ฉบับที่ 7	การปรับปรุงย้อนหลังภายใต้มาตรฐานการบัญชีฉบับที่ 29 การรายงานทางการเงินในสภาพเศรษฐกิจที่มีภาวะเงินเฟ้อรุนแรง
ฉบับที่ 10	งบการเงินระหว่างกาลและการด้วยค่า
ฉบับที่ 12	ข้อตกลงสัมปทานบริการ
ฉบับที่ 13	โปรแกรมสิทธิพิเศษแก่ลูกค้า
ฉบับที่ 17	การจ่ายสินทรัพย์ที่ไม่ใช่เงินสดให้เจ้าของ
ฉบับที่ 18	การโอนสินทรัพย์จากลูกค้า

- 2) มาตรฐานการรายงานทางการเงินที่มีผลบังคับใช้สำหรับการเงินที่มีรอบระยะเวลาบัญชีที่เริ่มในหรือหลังวันที่

1 มกราคม 2559 เป็นต้นไป

**มาตรฐานการรายงานทางการเงิน**

ฉบับที่ 4

สัญญาประกันภัย

ผู้บริหารของบริษัทและบริษัทย่อยจะนำมาตรฐานการรายงานทางการเงินฉบับที่เกี่ยวกับบริษัทและบริษัทย่อยมาเริ่มถือปฏิบัติกับการเงินของบริษัทและบริษัทย่อยเมื่อมาตรฐานดังกล่าวมีผลบังคับใช้ ฝ่ายบริหารของบริษัทและบริษัทย่อยได้ประเมินแล้วเห็นว่ามาตรฐานการรายงานทางการเงินฉบับดังกล่าวไม่มีผลกระทบอย่างเป็นสาระสำคัญต่อการเงินสำหรับงวดที่เริ่มใช้มาตรฐานดังกล่าว

**3. นโยบายการบัญชีที่สำคัญ**

งบการเงินนี้ได้จัดทำขึ้นโดยใช้เกณฑ์ราคาทุนเดิมในการวัดมูลค่าขององค์ประกอบของงบการเงิน ยกเว้นตามที่ได้เปิดเผยในนโยบายการบัญชี ดังต่อไปนี้

**3.1 เงินสดและรายการเทียบเท่าเงินสด**

เงินสดและรายการเทียบเท่าเงินสด ประกอบด้วย เงินสดในมือ แลเงินฝากตามใบการเงินทุกประเภท ที่ถึงกำหนดจ่ายในระยะเวลาสั้นเดือนหรือน้อยกว่าตั้งแต่วันที่ได้มาโดยไม่รวมเงินฝากตามใบการเงินที่ใช้เป็นหลักประกัน

**3.2 ค่าเพื่อหนี้สงสัยจะสูญ**

ค่าเพื่อหนี้สงสัยจะสูญกำหนดขึ้นโดยประมาณจำนวนหนี้ที่คาดว่าจะเรียกเก็บเงินไม่ได้ การประมาณดังกล่าวอาศัยประสบการณ์ของบริษัทในการเก็บเงินจากลูกหนี้ ประกอบกับการพิจารณาฐานะการเงินของลูกหนี้แต่ละราย

**3.3 สินค้าคงเหลือ**

สินค้าคงเหลือแสดงในราคาทุนหรือมูลค่าสุทธิที่จะได้รับแล้วแต่ราคาที่จะต่ำกว่า ราคาทุนคำนวณโดยวิธีถ่วงเฉลี่ยถ่วงน้ำหนัก

มูลค่าสุทธิที่จะได้รับเป็นราคาโดยประมาณที่คาดว่าจะขายได้ตามลักษณะการประกอบธุรกิจตามปกติหักด้วยประมาณการต้นทุนในการผลิตสินค้านั้นให้เสร็จแลประมาณการต้นทุนที่จำเป็น ต้องจ่ายไปเพื่อให้ขายสินค้านั้นได้ บริษัทบันทึกบัญชีค่าเพื่อการลดมูลค่าของสินค้าคงเหลือ เมื่อสินค้านั้นเสื่อมสภาพและเคลื่อนไหวช้า (ถ้ามี)

**3.4 เงินลงทุนในบริษัทย่อย**

เงินลงทุนในบริษัทย่อยแสดงด้วยวิธีราคาทุนในงบการเงินเฉพาะกิจการ ในกรณีที่มีการด้อยค่าของเงินลงทุน พลดาททุนจากการด้อยค่าของเงินลงทุนจะรับรู้ในกำไรหรือขาดทุนทันที

**3.5 สิทธิการเช่า**

สิทธิการเช่า ประกอบด้วย สิทธิการเช่าที่ดินแลสิทธิการเช่าห้องชุด สิทธิการเช่าแสดงในราคาทุนหักค่าตัดจำหน่ายสะสม

สิทธิการเช่าห้องชุดของบริษัทตัดจำหน่ายด้วยวิธีเส้นตรงตามอายุสัญญาเช่า (ประมาณ 29 ปี 5 เดือน)

สิทธิการเช่าที่ดินของบริษัท DSG (Malaysia) Sdn Bhd ตัดจำหน่ายด้วยวิธีเส้นตรงตามอายุสัญญาเช่า (ประมาณ 83 ปี)



3.6 ที่ดิน อาคารและอุปกรณ์  
ที่ดินแสดงในราคาทุน อาคารและอุปกรณ์แสดงในราคาทุนหักค่าเสื่อมราคาสะสมและค่าเพื่อการด้อยค่า (ถ้ามี)

ค่าเสื่อมราคาคำนวณโดยวิธีเส้นตรงตามอายุการให้ประโยชน์โดยประมาณของสินทรัพย์ดังต่อไปนี้

อาคาร	20 - 33 ปี
ส่วนปรับปรุงอาคาร	5 - 20 ปี
เครื่องจักรและอุปกรณ์	3 - 20 ปี
เครื่องตกแต่งและติดตั้ง	4 - 10 ปี
ยานพาหนะ	4 - 8 ปี

การรื้อ การขนย้าย และการบูรณสมานที่ตั้งของสินทรัพย์ซึ่งเป็นการผูกพันของธุรกิจที่เกิดขึ้นเมื่อบริษัทได้สินทรัพย์มา จะถูกบันทึกเป็นต้นทุนของสินทรัพย์และมีการคิดค่าเสื่อมราคา

3.7 สินทรัพย์ไม่มีตัวตน  
สินทรัพย์ไม่มีตัวตน ประกอบด้วย โปรแกรมคอมพิวเตอร์และค่าสิทธิในการอนุญาตให้ใช้สิทธิและถ่ายทอดเทคโนโลยี

โปรแกรมคอมพิวเตอร์และค่าสิทธิในการอนุญาตให้ใช้สิทธิและถ่ายทอดเทคโนโลยีแสดงในราคาทุนหักด้วยค่าตัดจำหน่ายสะสม

ค่าตัดจำหน่ายคำนวณโดยวิธีเส้นตรงตามอายุการให้ประโยชน์โดยประมาณหรืออายุสัญญาของสินทรัพย์ดังต่อไปนี้

ค่าสิทธิในการอนุญาตให้ใช้สิทธิและถ่ายทอดเทคโนโลยี	5 ปี (ตามอายุสัญญา)
โปรแกรมคอมพิวเตอร์	3 - 5 ปี

3.8 การด้อยค่า

มูลค่าตามบัญชีของสินทรัพย์ของบริษัทได้รับการทบทวน ณ วันสิ้นรอบระยะเวลารายงานว่ามิใช่บ่งชี้เรื่องการด้อยค่าหรือไม่ ในกรณีที่มิใช่บ่งชี้จึงทำการประมาณมูลค่าที่คาดว่าจะได้รับคืน ของสินทรัพย์

บริษัทรับรู้ขาดทุนจากการด้อยค่าเมื่อมูลค่าที่คาดว่าจะได้รับคืนของสินทรัพย์มีมูลค่าต่ำกว่ามูลค่าตามบัญชีของสินทรัพย์นั้น ทั้งนี้มูลค่าที่คาดว่าจะได้รับคืนหมายถึงมูลค่ายุติธรรมหักต้นทุนในการขายหรือมูลค่าจากการใช้สินทรัพย์แล้วแต่ราคาใดจะสูงกว่า ซึ่งในการประเมินมูลค่าจากการใช้สินทรัพย์ บริษัทประมาณการกระแสเงินสดในอนาคตที่คาดว่าจะได้รับจากสินทรัพย์และคำนวณคิดลดเป็นมูลค่าปัจจุบันโดยใช้อัตราคิดลดก่อนภาษีที่สัมพันธ์กับการประเมินความเสี่ยงในสภาพตลาดปัจจุบันของเงินสดตามระยะเวลาและความเสี่ยงซึ่งเป็นลักษณะเฉพาะของสินทรัพย์ที่กำลังพิจารณาอยู่ และในการประเมินมูลค่ายุติธรรมหักต้นทุนในการขาย บริษัทใช้แบบจำลองการประเมินมูลค่าที่ดีที่สุดซึ่งเหมาะสมกับสินทรัพย์ ซึ่งสัมพันธ์ถึงจำนวนเงินที่คาดว่าจะได้รับจากการจำหน่ายสินทรัพย์หักด้วยต้นทุนในการจำหน่าย โดยการจำหน่ายนั้นผู้ซื้อและผู้ขายมีความรอบรู้และตั้งใจในการแลกเปลี่ยนและสามารถต่อรองราคากันได้อย่างเป็นอิสระในลักษณะของผู้ที่ไม่มีความเกี่ยวข้องกัน

บริษัทรับรู้รายการขาดทุนจากการด้อยค่าเป็นค่าใช้จ่ายในงบกำไรขาดทุนเบ็ดเสร็จ

การกลับรายการผลขาดทุนจากการด้อยค่า

บริษัทจะกลับรายการผลขาดทุนจากการด้อยค่าของสินทรัพย์(ถ้ามี) ที่บริษัทได้รับรู้ในช่วงก่อนเมื่อข้อบกพร่องของการด้อยค่าได้หมดไปหรือลดลง ซึ่งกิจการต้องประมาณมูลค่าที่คาดว่าจะได้รับคืน

### 3.9 รายการที่เป็นเงินตราต่างประเทศ

บริษัทแปลงค่ารายการบัญชีในสกุลเงินตราต่างประเทศที่เกิดขึ้นระหว่างปีเป็นเงินบาทตามอัตราแลกเปลี่ยน ณ วันที่เกิดรายการ การแปลงค่าสินทรัพย์และหนี้สินที่เป็นตัวเงินในสกุลเงินตราต่างประเทศ ณ วันสิ้นรอบระยะเวลารายงานเป็นเงินบาทโดยใช้อัตราอ้างอิงของธนาคารแห่งประเทศไทย ณ วันนั้น บริษัทรับรู้กำไรและขาดทุนจากอัตราแลกเปลี่ยนเมื่อมีการชำระเงินหรือที่เกิดจากการแปลงค่าเป็นกำไรหรือขาดทุนในช่วงบัญชีนั้น

การแปลงค่าทางการเงินของบริษัทอยู่ในต่างประเทศเป็นเงินบาทเพื่อทำการเงินรวมใช้อัตราแลกเปลี่ยนดังต่อไปนี้

- ก. สินทรัพย์และหนี้สิน แปลงค่าโดยใช้อัตราปิด ณ วันที่ของงบแสดงฐานะการเงิน
- ข. รายได้และค่าใช้จ่าย แปลงค่าโดยใช้อัตราแลกเปลี่ยนกึ่งเฉลี่ยระหว่างปี
- ค. ผลต่างของอัตราแลกเปลี่ยนทั้งหมดรับรู้ในกำไรขาดทุนเบ็ดเสร็จอื่น

### 3.10 เครื่องมือทางการเงิน

บริษัทและบริษัทย่อยได้ทำสัญญาซื้อขายเงินตราต่างประเทศล่วงหน้าในการบริหารความเสี่ยงที่เกิดจากการเปลี่ยนแปลงของอัตราแลกเปลี่ยนเงินตราต่างประเทศ โดยได้เปิดเผยรายละเอียดเพิ่มเติมเกี่ยวกับเครื่องมือทางการเงินไว้แล้วในหมายเหตุ 31 และข้อ 32

บริษัทบันทึกสัญญาซื้อขายเงินตราต่างประเทศล่วงหน้าตามอัตราแลกเปลี่ยนล่วงหน้าสำหรับสินทรัพย์และหนี้สินที่เป็นเงินตราต่างประเทศที่ได้รับหรือต้องจ่ายชำระเป็นลูกหนี้ตามสัญญาและเจ้าหนี้ตามสัญญาในงบแสดงฐานะการเงิน ส่วนเกิน (ส่วนขาด) จากสัญญาซื้อขายเงินตราต่างประเทศล่วงหน้าถูกตั้งพักไว้โดยแสดงเป็นสินทรัพย์หมุนเวียนอื่นหรือหนี้สินหมุนเวียนอื่น ในงบแสดงฐานะการเงิน และตัดจำหน่ายตลอดอายุของสัญญาซื้อขายเงินตราต่างประเทศนั้น

### 3.11 สัญญาเช่า

สัญญาเช่าดำเนินงาน

สัญญาเช่าซึ่งความเสี่ยงและผลตอบแทนส่วนใหญ่ของการเป็นเจ้าของสินทรัพย์ยังคงอยู่กับผู้ให้เช่าบันทึกเป็นสัญญาเช่าดำเนินงาน ค่าเช่าที่เกิดขึ้นจากสัญญาเช่าดังกล่าวรับรู้เป็นค่าใช้จ่ายในงบกำไรขาดทุนเบ็ดเสร็จโดยใช้วิธีเส้นตรงตลอดอายุสัญญาเช่า

สัญญาเช่าการเงิน

สัญญาเช่าซึ่งบริษัทได้รับโอนความเสี่ยงและผลตอบแทนส่วนใหญ่ของการเป็นเจ้าของสินทรัพย์ยกเว้นกรรมสิทธิ์ทางกฎหมายถือเป็นสัญญาเช่าการเงิน บริษัทบันทึกสินทรัพย์ที่และหนี้สินในงบแสดงฐานะการเงินของผู้เช่าด้วยจำนวนเงินเท่ากับมูลค่ายุติธรรมของสินทรัพย์ที่เช่า ณ วันเริ่มต้นของสัญญาเช่าหรือมูลค่าปัจจุบันของจำนวนเงินขั้นต่ำที่จะต้องจ่ายตามสัญญาเช่าแล้วแต่จำนวนใดจะต่ำกว่า ค่าเสื่อมราคาของสินทรัพย์ที่เช่าคำนวณโดยวิธีเส้นตรงตลอดอายุการให้ประโยชน์โดยประมาณของสินทรัพย์ ค่าใช้จ่ายทางการเงินคำนวณโดยใช้วิธีอัตราดอกเบี้ยที่แท้จริงตลอดระยะเวลาของสัญญา ค่าใช้จ่ายทางการเงินและค่าเสื่อมราคารับรู้เป็นค่าใช้จ่ายในงบกำไรขาดทุนเบ็ดเสร็จ

### 3.12 ผลประโยชน์ของพนักงาน

#### 3.12.1 ผลประโยชน์หลังออกจากงานเมื่อเกษียณอายุ

การผูกพันผลประโยชน์พนักงาน เป็นประมาณการเกี่ยวกับการผูกพันผลประโยชน์ของพนักงานที่ได้สิทธิรับเงินบำนาญเมื่อเกษียณอายุตามข้อบังคับการทำงานของบริษัท และตามกฎหมายของพระราชบัญญัติคุ้มครองแรงงาน โดยการผูกพันดังกล่าวได้คำนวณโดยนักคณิตศาสตร์ประกันภัยอิสระและจากข้อสมมติฐานทางคณิตศาสตร์ประกันภัยตามวิธีคิดลดแต่ละหน่วยที่ประมาณการไว้ (Projected Unit Credit Method) อันเป็นประมาณการจากมูลค่าปัจจุบันของกระแสเงินสดของผลประโยชน์ที่คาดว่าจะต้องจ่ายในอนาคตโดยคำนวณบนพื้นฐานของเงินเดือนพนักงาน อัตราการหมุนเวียนของพนักงาน อัตราเงินเฟ้อ และปัจจัยอื่นๆ ทั้งนี้อัตราคิดลดที่ใช้ในการคำนวณการผูกพันผลประโยชน์ของพนักงานหลังออกจากงานอ้างอิงจากอัตราผลตอบแทนของพันธบัตรรัฐบาล ถ้าไรหรือขาดทุนจากการประมาณการตามหลักคณิตศาสตร์ประกันภัยจะรับรู้เข้ากำไร/ขาดทุนกำไรขาดทุนเบ็ดเสร็จอื่นในงวดที่เกิดขึ้นทั้งจำนวน

#### 3.12.2 กองทุนสำรองเลี้ยงชีพ

บริษัทบันทึกเงินจ่ายสมทบกองทุนสำรองเลี้ยงชีพสำหรับพนักงานเป็นค่าใช้จ่าย เมื่อเกิดรายการ

#### 3.12.3 โครงการร่วมลงทุนระหว่างนายจ้างและลูกจ้าง (Employee Joint Investment Program)

การเห็นชอบตามโครงการร่วมลงทุนระหว่างนายจ้างและลูกจ้าง (EJIP) จะบันทึกเป็นค่าใช้จ่ายในงบกำไรขาดทุนเบ็ดเสร็จเมื่อเกิดรายการ

### 3.13 ผลต่างระหว่างมูลค่าตามบัญชีของเงินลงทุนกับต้นทุนการซื้อเงินลงทุน

ผลต่างดังกล่าวเป็นผลต่างระหว่างมูลค่าตามบัญชีของเงินลงทุนที่ได้รับมากับต้นทุนการซื้อเงินลงทุนที่เกิดขึ้นจากการปรับโครงสร้างการถือหุ้นใหม่ของกลุ่มบริษัท ดีเอสอี และการซื้อหุ้นของบริษัทย่อยเพิ่มและแสดงภายใต้ส่วนของผู้ถือหุ้นในงบแสดงฐานะการเงินรวม

### 3.14 การรับรู้รายได้และค่าใช้จ่าย

บริษัทรับรู้รายได้จากการขายเมื่อมีการส่งมอบสินค้าให้ลูกค้าสำหรับการขายในประเทศ และในกรณีของการขายส่งออก บริษัทรับรู้รายได้เมื่อมีการส่งสินค้าและความเสี่ยงและผลตอบแทนที่มีนัยสำคัญของการเป็นเจ้าของในสินค้าได้โอนให้แก่ผู้ซื้อแล้วตามเงื่อนไขการส่งมอบสินค้ารายได้จากการขายแสดงสุทธิจากส่วนลดการค้าและส่วนลดตามปริมาณซื้อและสินค้ารับคืน

รายได้เงินปันผลจากเงินลงทุนรับรู้เป็นรายได้ เมื่อมีการประกาศจ่าย

รายได้อื่นรับรู้ตามเกณฑ์คงค้าง

ค่าใช้จ่ายรับรู้ตามเกณฑ์คงค้าง



### 3.15 ภาษีเงินได้

ค่าใช้จ่าย (รายได้) ภาษีเงินได้ประกอบด้วยผลรวมของภาษีเงินได้ของงวดปัจจุบันและภาษีเงินได้รอการตัดบัญชี

#### 3.15.1 ภาษีเงินได้ของงวดปัจจุบัน

ภาษีเงินได้ของงวดปัจจุบัน คือ จำนวนภาษีเงินได้ที่ต้องชำระโดยคำนวณจากกำไรทางภาษีสำหรับงวด กำไรทางภาษีแตกต่างจากกำไรก่อนภาษีที่แสดงในงบกำไรขาดทุนเบ็ดเสร็จเนื่องจากกำไรทางภาษีได้รวมรายการที่สามารถถือเป็นรายได้หรือค่าใช้จ่ายทางภาษีในปีก่อนๆ และไม่ได้นำรายการที่ไม่สามารถถือเป็นรายได้หรือค่าใช้จ่ายทางภาษีเงินได้ในงวดปัจจุบันคำนวณโดยใช้อัตราภาษีที่มีผลบังคับใช้หรือที่คาดว่าจะได้ก่อนข้างแม้ว่าจะมีผลบังคับใช้ ณ วันสิ้นรอบระยะเวลารายงาน

#### 3.15.2 ภาษีเงินได้รอการตัดบัญชี

ภาษีเงินได้รอการตัดบัญชีเป็นการรับรู้ผลแตกต่างชั่วคราวระหว่างมูลค่าทางบัญชีของสินทรัพย์และหนี้สินในงบการเงินกับมูลค่าของสินทรัพย์และหนี้สินที่ใช้ในการคำนวณกำไรทางภาษี (ฐานภาษี) บริษัทรับรู้หนี้สินภาษีเงินได้รอการตัดบัญชีสำหรับผลแตกต่างชั่วคราวทุกรายการ และรับรู้สินทรัพย์ภาษีเงินได้รอการตัดบัญชีสำหรับผลแตกต่างชั่วคราวเท่าที่มีความเป็นไปได้ก่อนข้างแม้ว่ากำไรทางภาษีจะมีจำนวนเพียงพอที่จะนำผลแตกต่างชั่วคราวนั้นมาใช้ประโยชน์ได้

บริษัททบทวนมูลค่าตามบัญชีของสินทรัพย์ภาษีเงินได้รอการตัดบัญชี ณ วันสิ้นรอบระยะเวลารายงานของแต่ละงวด และจะลดมูลค่าตามบัญชีของสินทรัพย์ภาษีเงินได้รอการตัดบัญชีลงเมื่อบริษัทเห็นว่าไม่คาดว่าจะมีความเป็นไปได้อีกต่อไปว่าบริษัทจะมีกำไรทางภาษีเพียงพอที่จะนำสินทรัพย์ภาษีเงินได้รอการตัดบัญชีทั้งหมดหรือบางส่วนมาใช้ประโยชน์ได้ ทั้งนี้สินทรัพย์ภาษีเงินได้รอการตัดบัญชีที่ปรับลดลงนั้น บริษัทจะกลับรายการให้เท่ากับจำนวนที่มีความเป็นไปได้ก่อนข้างแม้ว่าบริษัทจะมีกำไรทางภาษีเพียงพอที่จะนำสินทรัพย์ภาษีเงินได้รอการตัดบัญชีมาใช้ประโยชน์ได้

บริษัทคำนวณมูลค่าสินทรัพย์และหนี้สินภาษีเงินได้รอการตัดบัญชีด้วยอัตราภาษีที่คาดว่าจะได้รับประโยชน์จากสินทรัพย์ภาษีเงินได้รอการตัดบัญชีหรือในงวดที่กิจการคาดว่าจะจ่ายชำระหนี้สินโดยใช้ตามอัตราภาษีที่มีผลบังคับใช้หรือที่คาดว่าจะได้ก่อนข้างแม้ว่าจะมีผลบังคับใช้ภายในสิ้นรอบระยะเวลารายงาน

บริษัทจะนำสินทรัพย์ภาษีเงินได้มาหักลบกับรายการหนี้สินภาษีเงินได้เมื่อบริษัทมีสิทธิตามกฎหมายในการนำสินทรัพย์ภาษีเงินได้ของงวดปัจจุบันและหนี้สินภาษีเงินได้ของงวดปัจจุบันดังกล่าวมาหักลบกันและบริษัทและบริษัทย่อยตั้งใจจะชำระหนี้สินและสินทรัพย์ภาษีเงินได้ของงวดปัจจุบันด้วยยอดสุทธิหรือตั้งใจจะรับคืนสินทรัพย์และจ่ายชำระหนี้สินในเวลาเดียวกัน

บริษัทรับรู้ภาษีเงินได้ของงวดปัจจุบันและภาษีเงินได้รอการตัดบัญชีเป็นรายได้หรือค่าใช้จ่ายและนำไปรวมคำนวณกำไรหรือขาดทุนสำหรับงวด เว้นแต่ภาษีเงินได้ที่เกิดขึ้นจากรายการหรือเหตุการณ์ที่กิจการรับรู้นอกกำไรหรือขาดทุน ทั้งในกำไรขาดทุนเบ็ดเสร็จอื่นหรือโดยตรงไปยังส่วนของเจ้าของ

3.16 กำไรต่อหุ้นขั้นพื้นฐาน  
กำไรต่อหุ้นขั้นพื้นฐาน คำนวณโดยหารกำไรสุทธิสำหรับปีด้วยจำนวนตัวเฉลี่ยถ่วงน้ำหนักของหุ้นสามัญที่ออกและชำระแล้วระหว่างปี บริษัทไม่มีตราสารที่อาจเปลี่ยนเป็นหุ้นสามัญเพื่อนำมาคำนวณกำไรต่อหุ้นปรับลด

3.17 การใช้ดุลพินิจของผู้บริหาร  
ในการจัดทำงบการเงินให้เป็นไปตามมาตรฐานการรายงานทางการเงิน บริษัทต้องอาศัยดุลพินิจของผู้บริหารในการกำหนดนโยบายการบัญชี การประมาณการและการตั้งข้อสมมติฐานหลายประการ ซึ่งมีผลกระทบต่อผลการแสดงจำนวนสินทรัพย์และหนี้สิน การเปิดเผยข้อมูลเกี่ยวกับสินทรัพย์และหนี้สินที่อาจเกิดขึ้น ณ วันที่ในงบการเงิน รวมทั้งการแสดงผลรายได้และค่าใช้จ่ายของงวดบัญชี ถึงแม้ว่าการประมาณการของผู้บริหาร ได้พิจารณาอย่างรอบคอบและสุจริตภายใต้เหตุการณ์ ณ ขณะนั้น ผลที่เกิดขึ้นจริงอาจมีความแตกต่างไปจากประมาณการนั้น

#### 4. การนำมาตรฐานการรายงานทางการเงินที่ออกใหม่และปรับปรุงใหม่มาถือปฏิบัติ

ตั้งแต่วันที่ 1 มกราคม 2556 บริษัทเล็งเห็นว่ามิได้ใช้มาตรฐานการรายงานทางการเงินที่ออกใหม่และปรับปรุงใหม่ที่เกี่ยวข้องกับบริษัท ซึ่งออกโดยสภาวิชาชีพบัญชี ซึ่งกำหนดให้ถือปฏิบัติกับงบการเงินสำหรับรอบระยะเวลาบัญชีที่เริ่มในหรือหลังวันที่ 1 มกราคม 2556 เป็นต้นไป เพื่อจัดทำและนำเสนองบการเงิน ดังต่อไปนี้

##### มาตรฐานการบัญชี

ฉบับที่ 12 ภาษีเงินได้

ฉบับที่ 21 (ปรับปรุง 2552) ผลกระทบจากการเปลี่ยนแปลงของอัตราแลกเปลี่ยนเงินตราต่างประเทศ

##### มาตรฐานการรายงานทางการเงิน

ฉบับที่ 8 ส่วนงานดำเนินงาน

มาตรฐานการรายงานทางการเงินดังกล่าวไม่มีผลกระทบต่ออย่างเป็นสาระสำคัญต่อการเงินของบริษัทและบริษัทย่อย ยกเว้น มาตรฐานการบัญชีฉบับที่ 12 เรื่อง “ภาษีเงินได้” สำหรับปีสิ้นสุดวันที่ 31 ธันวาคม 2556 บริษัทและบริษัทย่อยได้นำมาตรฐานการบัญชี ฉบับที่ 12 เรื่อง ภาษีเงินได้ มาใช้เป็นครั้งแรกในการจัดทำงบการเงินรวมและงบการเงินเฉพาะกิจการ ข้อมูลเปรียบเทียบซึ่งประกอบด้วยงบแสดงฐานะการเงินรวมและงบแสดงฐานะการเงินเฉพาะกิจการ ณ วันที่ 31 ธันวาคม 2555 และ ณ วันที่ 1 มกราคม 2555 และงบกำไรขาดทุนเบ็ดเสร็จรวมและงบกำไรขาดทุนเบ็ดเสร็จเฉพาะกิจการสำหรับปีสิ้นสุดวันที่ 31 ธันวาคม 2555 ที่ได้มีการปรับย้อนหลังจากผลกระทบของการเปลี่ยนแปลงนโยบายการบัญชีใหม่ดังกล่าวเปรียบเสมือนว่าบริษัทและบริษัทย่อยได้บันทึกภาษีเงินได้รอการตัดบัญชีมาโดยตลอด

ผลกระทบต่อสมจากการเปลี่ยนแปลงนโยบายการบัญชีดังกล่าวต่อข้อมูลเปรียบเทียบในช่วงก่อนสรุปได้ดังนี้

งบการเงินรวม	หน่วย : บาท	
	ตามที่รายงาน ไว้เดิม	ปรับปรุงใหม่ เปลี่ยนแปลง
<b>งบแสดงฐานะการเงิน ณ วันที่ 1 มกราคม 2555</b>		
สินทรัพย์ภาษีเงินได้รอการตัดบัญชี	-	33,297,753
หนี้สินภาษีเงินได้รอการตัดบัญชี	-	(14,417,696)
กำไรสะสมยังไม่ได้จัดสรร ณ วันที่ 1 มกราคม 2555	755,568,065	774,448,122
		18,880,057



	ตามที่รายงาน ไว้เดิม	ปรับปรุงใหม่	หน่วย : บาท เปลี่ยนแปลง
<b>งบแสดงฐานะการเงิน ณ วันที่ 31 ธันวาคม 2555</b>			
สินทรัพย์ภาคเงินได้รอการตัดบัญชี	-	8,204,176	8,204,176
หนี้สินภาคเงินได้รอการตัดบัญชี	-	(17,009,950)	(17,009,950)
กำไรสะสมยังไม่ได้จัดสรร ณ วันที่ 31 ธันวาคม 2555	903,683,609	894,877,835	(8,805,774)
<b>งบกำไรขาดทุนเบ็ดเสร็จสำหรับปีสิ้นสุดวันที่ 31 ธันวาคม 2555</b>			
ค่าใช้จ่ายภาษีเงินได้	80,724,545	108,410,376	27,685,831
กำไรสุทธิสำหรับปี	640,273,454	612,587,623	(27,685,831)
กำไรเบ็ดเสร็จรวมสำหรับปี	638,594,979	610,909,148	(27,685,831)
กำไรต่อหุ้นขั้นพื้นฐาน	0.71	0.68	(0.03)
<b>งบการเงินเฉพาะกิจการ</b>			
	ตามที่รายงาน ไว้เดิม	ปรับปรุงใหม่	หน่วย : บาท เปลี่ยนแปลง
<b>งบแสดงฐานะการเงิน ณ วันที่ 1 มกราคม 2555</b>			
สินทรัพย์ภาคเงินได้รอการตัดบัญชี	-	30,504,296	30,504,296
กำไรสะสมยังไม่ได้จัดสรร ณ วันที่ 1 มกราคม 2555	455,797,572	486,301,868	30,504,296
<b>งบแสดงฐานะการเงิน ณ วันที่ 31 ธันวาคม 2555</b>			
สินทรัพย์ภาคเงินได้รอการตัดบัญชี	-	1,970,169	1,970,169
กำไรสะสมยังไม่ได้จัดสรร ณ วันที่ 31 ธันวาคม 2555	565,202,989	567,173,158	1,970,169
<b>งบกำไรขาดทุนเบ็ดเสร็จสำหรับปีสิ้นสุดวันที่ 31 ธันวาคม 2555</b>			
ค่าใช้จ่ายภาษีเงินได้	25,111,371	53,645,498	28,534,127
กำไรสุทธิสำหรับปี	601,563,327	573,029,200	(28,534,127)
กำไรเบ็ดเสร็จสำหรับปี	601,563,327	573,029,200	(28,534,127)
กำไรต่อหุ้นขั้นพื้นฐาน	0.67	0.64	(0.03)

## 5 ข้อมูลเพิ่มเติมเกี่ยวกับกระแสเงินสด

### 5.1 เงินสดและรายการเทียบเท่าเงินสด

เงินสดและรายการเทียบเท่าเงินสด ณ วันที่ 31 ธันวาคม ประกอบด้วย

	งบการเงินรวม		งบการเงินเฉพาะกิจการ	
	2556 บาท	2555 บาท	2556 บาท	2555 บาท
เงินสดในมือ	126,858	189,133	20,000	20,000
เงินฝากธนาคารประเภทกระแสรายวัน				
และออมทรัพย์	300,757,442	83,442,785	218,429,732	39,769,804
เงินฝากระหว่างทาง	16,300,901	-	16,300,901	-
	<u>317,185,201</u>	<u>83,631,918</u>	<u>234,750,633</u>	<u>39,789,804</u>

### 5.2 ส่วนที่เกิดจากการซื้อสินทรัพย์ถาวรและสินทรัพย์ไม่มีตัวตน

	งบการเงินรวม		งบการเงินเฉพาะกิจการ	
	2556 บาท	2555 บาท	2556 บาท	2555 บาท
ส่วนที่บันทึกเป็นเจ้าหนี้ค่าซื้อสินทรัพย์ถาวร				
และสินทรัพย์ไม่มีตัวตน ณ วันที่ 1 มกราคม	182,638,508	39,135,289	122,299,041	16,878,056
รวม ค่าซื้อสินทรัพย์ถาวรและสินทรัพย์ไม่มีตัวตน	877,328,026	1,499,374,658	506,623,393	679,636,290
หัก ส่วนที่จ่ายเป็นเงินสด	(815,093,853)	(1,186,456,006)	(422,642,190)	(430,522,685)
ส่วนที่จ่ายเป็นเงินสดสำหรับดอกเบี้ยจ่าย				
ที่บันทึกเป็นต้นทุนของสินทรัพย์ถาวร	(870,292)	(6,789,890)	-	-
เงินจ่ายล่วงหน้าค่าซื้อเครื่องจักรซึ่งจ่ายในปีก่อน	(67,418,666)	(162,625,543)	(63,267,867)	(143,692,620)
ส่วนที่บันทึกเป็นเจ้าหนี้ค่าซื้อสินทรัพย์ถาวร				
และสินทรัพย์ไม่มีตัวตน ณ วันที่ 31 ธันวาคม	<u>176,583,723</u>	<u>182,638,508</u>	<u>143,012,377</u>	<u>122,299,041</u>
ส่วนที่บันทึกเป็นเจ้าหนี้ค่าซื้อสินทรัพย์ถาวร				
และสินทรัพย์ไม่มีตัวตน ณ วันที่ 31 ธันวาคม				
ได้แสดงรวมไว้ในบัญชีต่อไปนี้				
- เจ้าหนี้ค่าซื้อสินทรัพย์ถาวรและสินทรัพย์ไม่มีตัวตน	136,295,544	165,511,598	102,724,198	122,299,041
- หนี้สินไม่หมุนเวียนอื่น (ดูหมายเหตุข้อ 18)	40,288,179	17,126,910	40,288,179	-
รวมหนี้จากการซื้อสินทรัพย์ถาวรและ				
สินทรัพย์ไม่มีตัวตน	<u>176,583,723</u>	<u>182,638,508</u>	<u>143,012,377</u>	<u>122,299,041</u>

5.3 วงเงินเบิกเกินบัญชีธนาคาร เงินกู้ยืมระยะสั้นและเงินกู้ยืมระยะยาวจากสถาบันการเงินและวงเงินหนังสือค้ำประกันที่ยังไม่ได้ใช้ ณ วันที่ 31 ธันวาคม ประกอบด้วย

	งบการเงินรวม		งบการเงินเฉพาะกิจการ	
	2556	2555	2556	2555
หน่วย : ล้านบาท				
วงเงินเบิกเกินบัญชีธนาคารและเงินกู้ยืมระยะสั้น				
จากสถาบันการเงินที่ยังไม่ได้ใช้				
- สกูลเงินมาก	2,275.29	1,737.87	2,275.29	1,737.87
- สกูลเงินริงกิตมาเลเซีย <sup>(1) (3)</sup>	17.71	19.12	-	-
- สกูลเงินดอลลาร์สหรัฐ <sup>(2)</sup>	3.71	0.32	-	-
วงเงินกู้ยืมระยะยาวจากสถาบันการเงินที่ยังไม่ได้ใช้				
- สกูลเงินมาก	38.80	173.20	38.80	173.20
- สกูลเงินริงกิตมาเลเซีย <sup>(3)</sup>	31.32	20.36	-	-
วงเงินหนังสือค้ำประกันที่ยังไม่ได้ใช้				
- สกูลเงินมาก	0.70	3.50	0.70	3.50

(1) เมื่อวันที่ 30 สิงหาคม 2553 บริษัทได้ออกหนังสือค้ำประกันให้กับสถาบันการเงินต่างประเทศเพื่อเป็นหลักประกันวงเงินสินเชื่อของบริษัท DSG (Malaysia) Sdn Bhd เป็นจำนวนเงิน 10.5 ล้านบาทมาเลเซีย เมื่อวันที่ 7 ธันวาคม 2554 บริษัทได้ออกหนังสือค้ำประกันเพื่อเป็นหลักประกันวงเงินสินเชื่อของบริษัท Disposable Soft Goods (Malaysia) Sdn Bhd เป็นจำนวนเงิน 10 ล้านบาทมาเลเซีย

(2) เมื่อวันที่ 26 มิถุนายน 2555 บริษัทได้ออกหนังสือค้ำประกันให้กับสถาบันการเงินต่างประเทศเพื่อเป็นหลักประกันวงเงินสินเชื่อของบริษัท PT DSG Surya Mas Indonesia เป็นจำนวนเงิน 3 ล้านดอลลาร์สหรัฐ และในระหว่างปี 2556 บริษัทได้แก้ไขหนังสือ ค้ำประกันเป็นจำนวนเงิน 7.6 ล้านดอลลาร์สหรัฐ และ PT DSG Surya Mas Indonesia ได้ใช้ที่ดิน อาคาร เครื่องจักร อุปกรณ์ สินค้าคงเหลือและลูกหนี้เป็น หลักประกันเป็นจำนวนเงิน 50,360 ล้านรูเปียห์อินโดนีเซียและในปี 2556 PT DSG Surya Mas Indonesia ได้ใช้เครื่องจักรและอุปกรณ์เป็น จำนวนเงิน 3.25 ล้านดอลลาร์สหรัฐ เป็นหลักประกันเพิ่มเติม

(3) เมื่อวันที่ 24 ธันวาคม 2555 บริษัท และ บริษัท Disposable Soft Goods (Malaysia) Sdn Bhd ได้ออกหนังสือค้ำประกันให้กับสถาบันการเงิน ต่างประเทศเพื่อเป็นหลักประกันวงเงินสินเชื่อของบริษัท DSG (Malaysia) Sdn Bhd เป็นจำนวนเงิน 39.76 ล้านดอลลาร์สหรัฐ และ 128.21 ล้านบาทมาเลเซีย ตามลำดับ และบริษัท DSG (Malaysia) Sdn Bhd ได้ใช้สิทธิการเช่าที่ดินและอาคาร จำนวนเงิน 96.21 ล้านบาทมาเลเซีย และเครื่องจักร จำนวน 32 ล้านบาทมาเลเซียเป็นหลักประกันในการกู้ยืมเงินจากธนาคาร



## 6. ลูกหนี้การค้า

ลูกหนี้การค้าของเหลือ แยกตามจำนวนเดือนที่ค้างชำระสรุปได้ ดังนี้

งบการเงินรวม	ณ วันที่ 31 ธันวาคม 2556			ณ วันที่ 31 ธันวาคม 2555		
	บริษัท	บริษัทอื่น	รวม	บริษัท	บริษัทอื่น	รวม
	ที่เกี่ยวข้องกัน			ที่เกี่ยวข้องกัน		
	บาท	บาท	บาท	บาท	บาท	บาท
ยังไม่ถึงกำหนดชำระ:	21,766,277	1,441,101,120	1,462,867,397	12,675,506	1,411,303,899	1,423,979,405
เกินกำหนดชำระ:						
น้อยกว่าหรือเท่ากับ 3 เดือน	24,810,199	150,669,459	175,479,658	722,462	439,899,260	440,621,722
มากกว่า 3 เดือน ถึง 6 เดือน	7,210,892	11,168,673	18,379,565	-	1,712,225	1,712,225
มากกว่า 6 เดือน ถึง 12 เดือน	-	535,247	535,247	-	558,956	558,956
มากกว่า 12 เดือน	-	9,207,350	9,207,350	-	13,323,495	13,323,495
รวม	53,787,368	1,612,681,849	1,666,469,217	13,397,968	1,866,797,835	1,880,195,803
หัก ค่าเผื่อนี้อสังหาริมทรัพย์	-	(10,447,351)	(10,447,351)	-	(15,742,163)	(15,742,163)
ลูกหนี้การค้า	53,787,368	1,602,234,498	1,656,021,866	13,397,968	1,851,055,672	1,864,453,640

งบการเงินเฉพาะกิจการ	ณ วันที่ 31 ธันวาคม 2556			ณ วันที่ 31 ธันวาคม 2555		
	บริษัท	บริษัทอื่น	รวม	บริษัท	บริษัทอื่น	รวม
	ที่เกี่ยวข้องกัน			ที่เกี่ยวข้องกัน		
	บาท	บาท	บาท	บาท	บาท	บาท
ยังไม่ถึงกำหนดชำระ:	56,683,628	1,018,008,122	1,074,691,750	65,645,379	977,932,484	1,043,577,863
เกินกำหนดชำระ:						
น้อยกว่าหรือเท่ากับ 3 เดือน	136,293,119	125,495,507	261,788,626	10,446,889	383,658,879	394,105,768
มากกว่า 3 เดือน ถึง 6 เดือน	36,900,491	-	36,900,491	7,947,610	1,071	7,948,681
มากกว่า 6 เดือน ถึง 12 เดือน	6,674,535	-	6,674,535	16,818,940	558,956	17,377,896
มากกว่า 12 เดือน	55,677,430	9,197,747	64,875,177	23,288,737	13,320,905	36,609,642
รวม	292,229,203	1,152,701,376	1,444,930,579	124,147,555	1,375,472,295	1,499,619,850
หัก ค่าเผื่อนี้อสังหาริมทรัพย์	-	(9,330,654)	(9,330,654)	-	(13,273,905)	(13,273,905)
ลูกหนี้การค้า	292,229,203	1,143,370,722	1,435,599,925	124,147,555	1,362,198,390	1,486,345,945

ในปี 2556 บริษัทได้ทำสัญญาโอนสิทธิในการเรียกเก็บเงินตามใบแจ้งหนี้ค่าสินค้าของลูกค้านายหนึ่งกับธนาคารแห่งหนึ่ง ซึ่งเป็นการโอนแบบไม่สามารถโต้แย้งกับได้บริษัทได้ (ยกเว้นกรณีที่มีบริษัทกรทำผิดเงื่อนไขการค้ำที่เป็นตามปกติธุรกิจ) ภายใต้สัญญาดังกล่าวในวันที่ยกโอนสิทธิบริษัทจะได้รับเงินในอัตราที่ระบุในสัญญา และจะได้รับเงินส่วนที่เหลือ เมื่อธนาคารได้รับชำระเงินจากลูกหนี้แล้ว ณ วันที่ 31 ธันวาคม 2556 ยอดคงเหลือที่ยังไม่ได้รับชำระ ซึ่งแสดงรวมในบัญชีลูกหนี้การค้าข้างต้น มีจำนวน 16.79 ล้านบาท

ณ วันที่ 31 ธันวาคม 2556 และ 2555 บริษัท PT DSG Surya Mas Indonesia ได้จำนองลูกหนี้เป็นจำนวน 10,000 ล้านบาท ระบุไปยังธนาคารไทย เพื่อค้ำประกันวงเงินสินเชื่อที่ได้รับจากสถาบันการเงิน (ดูหมายเหตุ 13 และ 16)

## 7. สิ้นค้าคงเหลือ

สิ้นค้าคงเหลือ ณ วันที่ 31 ธันวาคม ประกอบด้วย

	งบการเงินรวม		งบการเงินเฉพาะกิจการ	
	2556	2555	2556	2555
	บาท	บาท	บาท	บาท
วัตถุดิบ	371,167,297	240,496,827	187,434,904	133,119,697
สินค้าสำเร็จรูป	401,488,211	285,729,079	195,670,184	130,022,097
อะไหล่และวัสดุสิ้นเปลือง	75,575,138	70,090,840	31,367,581	37,944,731
	848,230,646	596,316,746	414,472,669	301,086,525
<u>หัก</u> ค่าเพื่อพลดามทุนจากการลดมูลค่า				
ของสิ้นค้าคงเหลือ	(8,336,906)	(3,913,193)	(8,336,906)	(3,913,193)
	839,893,740	592,403,553	406,135,763	297,173,332
<u>บวก</u> สินค้าระหว่างทาง	173,863,332	196,374,319	121,971,399	129,965,048
สิ้นค้าคงเหลือ	1,013,757,072	788,777,872	528,107,162	427,138,380

ในปี 2554 วัตถุดิบและสินค้าสำเร็จรูปของบริษัท จำนวนเงิน 147.07 ล้านบาทได้รับความเสียหายจากอุทกภัย โดยในปี 2555 บริษัท ได้รับเงินชดเชยจากบริษัทประกันภัยบางส่วนแล้วเป็นจำนวนเงิน 172.43 ล้านบาท และบริษัทประกันภัยได้ยืนยันการชดเชยเพิ่มเติมอีก จำนวนเงิน 9.75 ล้านบาท ซึ่งบริษัทได้รับแล้วในปี 2556 บริษัทจึงรับรู้เป็นรายได้เงินชดเชยที่ได้รับจากบริษัทประกันภัยจำนวนเงิน 182.18 ล้านบาท ในงบกำไรขาดทุนเบ็ดเสร็จสำหรับปีสิ้นสุดวันที่ 31 ธันวาคม 2555

มูลค่าของสินค้าของบริษัทและบริษัทย่อยที่บันทึกเป็นค่าใช้จ่ายในงบการเงินรวมสำหรับปีสิ้นสุดวันที่ 31 ธันวาคม 2556 และ 2555 มีจำนวน 4,848.64 ล้านบาท และ 4,424.15 ล้านบาท ตามลำดับ

มูลค่าของสินค้าของบริษัทและบริษัทย่อยที่รับลดลงที่รับรู้เป็นค่าใช้จ่ายในงบการเงินรวมสำหรับปีสิ้นสุดวันที่ 31 ธันวาคม 2556 และ 2555 มีจำนวน 4.42 ล้านบาท และ 3.65 ล้านบาท ตามลำดับ

มูลค่าของสินค้าของบริษัทที่บันทึกเป็นค่าใช้จ่ายในงบการเงินเฉพาะกิจการสำหรับปีสิ้นสุดวันที่ 31 ธันวาคม 2556 และ 2555 มีจำนวน 3,093.31 ล้านบาท และ 2,609.99 ล้านบาท ตามลำดับ

มูลค่าของสินค้าของบริษัทที่รับลดลงที่รับรู้เป็นค่าใช้จ่ายในงบการเงินเฉพาะกิจการสำหรับปีสิ้นสุดวันที่ 31 ธันวาคม 2556 และ 2555 มีจำนวน 4.42 ล้านบาท และ 3.65 ล้านบาท ตามลำดับ

ณ วันที่ 31 ธันวาคม 2556 และ 2555 บริษัท PT DSG Surya Mas Indonesia ได้จำนองสินค้าคงเหลือเป็นจำนวน 15,000 ล้านรูเปียอินโดนีเซียเพื่อค้ำประกันวงเงินสินเชื่อที่ได้รับจากสถาบันการเงิน (ดูหมายเหตุ 13 และ 16)

8. เงินลงทุนในบริษัทย่อย  
เงินลงทุนในบริษัทย่อย ประกอบด้วย

ชื่อบริษัท	ประเภทธุรกิจ	ประเทศ	ถือหุ้นใน		งบการเงินรวม	งบการเงินเฉพาะกิจการ	
			อัตราร้อยละ		พลต่างระหว่างมูลค่าตามบัญชีของ เงินลงทุนกับต้นทุนการซื้อเงินลงทุน	ราคาทุน	
			ณ วันที่	ณ วันที่		ณ วันที่	ณ วันที่
			31 ธันวาคม	31 ธันวาคม		31 ธันวาคม	31 ธันวาคม
			2556	2555	2556 และ 2555	บาท	บาท
					บาท		
Disposable Soft Goods (Malaysia) Sdn Bhd	จำหน่ายผ้าอ้อมสำเร็จรูป สำหรับเด็กและผู้ใหญ่	มาเลเซีย	100	100	9,287,656	4,826,517	4,826,517
DSG (Malaysia) Sdn Bhd	ผลิตและจำหน่ายผ้าอ้อม สำเร็จรูปสำหรับเด็กและผู้ใหญ่	มาเลเซีย	100	100	1,638,489	73,968,141	73,968,141
PT DSG Surya Mas Indonesia	ผลิตและจำหน่ายผ้าอ้อม สำเร็จรูปสำหรับเด็กและผู้ใหญ่	อินโดนีเซีย	100	100	(62,549,931)	148,006,122	148,006,122
Disposable Soft Goods (S) Pte Ltd.	จำหน่ายผ้าอ้อมสำเร็จรูป สำหรับเด็กและผู้ใหญ่	สิงคโปร์	100	100	(5,347,295)	14,020,259	14,020,259
บริษัท ดีเอสจี อินเตอร์เนชั่นแนล เทรดดิ้ง (ประเทศไทย) จำกัด	บริการทางด้านบริการงาน แก่บริษัทในเครือโดยจัดตั้งเป็น สำนักงานปฏิบัติการภูมิภาค	ไทย	99.99	-	-	9,999,985	-
รวม					(56,971,081)	250,821,024	240,821,039

พลต่างระหว่างมูลค่าตามบัญชีของเงินลงทุนกับต้นทุนการซื้อเงินลงทุนเป็นพลต่างระหว่างมูลค่าตามบัญชีของเงินลงทุนที่ได้มากับ  
ต้นทุนการซื้อเงินลงทุนที่เกิดขึ้นจากการปรับโครงสร้างการถือหุ้นใหม่ของกลุ่มบริษัทดีเอสจีในเดือนธันวาคม 2547 และจากการซื้อ  
หุ้นบริษัท PT DSG Surya Mas Indonesia เพิ่มในเดือนธันวาคม 2553 และแสดงภายใต้ส่วนของผู้ถือหุ้นในงบแสดงฐานะ  
การเงินรวม

บริษัท PT DSG Surya Mas Indonesia

บริษัท PT DSG Surya Mas Indonesia มีขาดทุนสะสม ณ วันที่ 31 ธันวาคม 2556 และ 2555 จำนวน 265.87 ล้านบาท  
และ 104.58 ล้านบาท ตามลำดับ ซึ่งเป็นข้อบ่งชี้ถึงการใช้เงินลงทุนในบริษัทย่อย อย่างไรก็ตาม ฝ่ายบริหารของบริษัทได้  
ปรับโครงสร้างการดำเนินงานของบริษัทย่อยดังกล่าว ภายหลังจากการปรับโครงสร้างบริษัท ผลการดำเนินงานของบริษัท  
ย่อยดังกล่าวเป็นไปตามแผนการดำเนินงานที่คาดการณ์ไว้ และในช่วงปลายไตรมาสสามของปี 2556 ได้มีการออกผลิตภัณฑ์ใหม่  
นอกจากนั้นยังได้มีการขยายฐานลูกค้าเพิ่มขึ้น ซึ่งผู้บริหารของบริษัทย่อยคาดว่าจะสามารถเพิ่มยอดขายอย่างมีสาระสำคัญและ  
เชื่อว่าบริษัทย่อยดังกล่าวจะสามารถทำกำไรได้ในอนาคต ดังนั้น จึงไม่มีการตั้งค่าเพื่อการด้อยค่าของเงินลงทุนในบริษัทย่อย  
ดังกล่าว



บริษัท Disposable Soft Goods (S) Pte Ltd.

บริษัท Disposable Soft Goods (S) Pte Ltd. มีขาดทุนสะสม ณ วันที่ 31 ธันวาคม 2556 และ 2555 จำนวน 24.26 ล้านบาท และ 21.89 ล้านบาท ตามลำดับ ซึ่งเป็นข้อบ่งชี้ถึงการด้อยค่าของเงินลงทุนในบริษัทย่อยดังกล่าว อย่างไรก็ตาม ฝ่ายบริหารของบริษัท ได้รับโครงสร้างการดำเนินงานธุรกิจของบริษัท Disposable Soft Goods (S) Pte Ltd. เพื่อสนับสนุนการขายของกลุ่มบริษัทและจะสามารถทำกำไรได้ในอนาคต ดังนั้นจึงไม่มีการตั้งค่าเพื่อการด้อยค่าของเงินลงทุนในบริษัทย่อยดังกล่าว

บริษัท ดีเอสจี แมเนจเม้นท์ เซอร์วิสเซล (ประเทศไทย) จำกัด

ในวันที่ 17 กันยายน 2556 บริษัทได้ลงทุนในบริษัท ดีเอสจี แมเนจเม้นท์ เซอร์วิสเซล (ประเทศไทย) จำกัด ซึ่งบริษัทดังกล่าวมีวัตถุประสงค์หลัก คือ เพื่อให้บริการทางด้านการบริหารงานแก่บริษัทในเครือ

9. **สิทธิการเช่า**

สิทธิการเช่าประกอบด้วย

ณ วันที่ 31 ธันวาคม 2556

	ยอดคงเหลือ ณ วันที่ 1 มกราคม 2556 บาท	เพิ่มขึ้น	งบการเงินรวม ลดลง บาท	พลจาก การแปลงค่า งบการเงิน ต่างประเทศ บาท	ยอดคงเหลือ ณ วันที่ 31 ธันวาคม 2556 บาท
<b>ราคาทุน</b>					
สิทธิการเช่า - ที่ดิน	143,961,645	5,193,748	-	(173,141)	148,982,252
สิทธิการเช่า - ห้างเช่า	75,972,017	-	-	-	75,972,017
รวมราคาทุน	219,933,662	5,193,748	-	(173,141)	224,954,269
<b>ค่าตัดจำหน่ายสะสม</b>					
สิทธิการเช่า - ที่ดิน	-	(1,496,761)	-	(32,830)	(1,529,591)
สิทธิการเช่า - ห้างเช่า	(3,228,272)	(2,582,618)	-	-	(5,810,890)
รวมค่าตัดจำหน่ายสะสม	(3,228,272)	(4,079,379)	-	(32,830)	(7,340,481)
สิทธิการเช่า	216,705,390				217,613,788

ณ วันที่ 31 ธันวาคม 2555

	งบการเงินรวม			
	ยอดคงเหลือ ณ วันที่ 1 มกราคม 2555 บาท	เพิ่มขึ้น	ลดลง	พลจาก การแปลงค่า งบการเงิน ต่างประเทศ บาท
ราคาทุน				
สิทธิการเช่า - ที่ดิน	144,020,635	-	-	(58,990)
สิทธิการเช่า - ห้องชุด	75,972,017	-	-	-
รวมราคาทุน	219,992,652	-	-	(58,990)
ค่าตัดจำหน่ายสะสม				
สิทธิการเช่า - ห้องชุด	(645,654)	(2,582,618)	-	-
รวมค่าตัดจำหน่ายสะสม	(645,654)	(2,582,618)	-	-
สิทธิการเช่า	219,346,998			
ค่าตัดจำหน่ายสำหรับปี				
2556				บาท 4,079,379
2555				บาท 2,582,618

ณ วันที่ 31 ธันวาคม 2556

	งบการเงินเฉพาะกิจการ		
	ยอดคงเหลือ ณ วันที่ 1 มกราคม 2556 บาท	เพิ่มขึ้น	ลดลง
ราคาทุน			
สิทธิการเช่า - ห้องชุด	75,972,017	-	-
รวมราคาทุน	75,972,017	-	-
ค่าตัดจำหน่ายสะสม			
สิทธิการเช่า - ห้องชุด	(3,228,272)	(2,582,618)	-
รวมค่าตัดจำหน่ายสะสม	(3,228,272)	(2,582,618)	-
สิทธิการเช่า	72,743,745		

ณ วันที่ 31 ธันวาคม 2555

	งบการเงินเฉพาะกิจการ			ยอดคงเหลือ ณ วันที่ 31 ธันวาคม 2555 บาท
	ยอดคงเหลือ ณ วันที่ 1 มกราคม 2555 บาท	เพิ่มขึ้น	ลดลง	
<b>ราคาทุน</b>				
สิทธิการเช่า - ห้างบูด	75,972,017	-	-	75,972,017
รวมราคาทุน	75,972,017	-	-	75,972,017
<b>ค่าตัดจำหน่ายสะสม</b>				
สิทธิการเช่า - ห้างบูด	(645,654)	(2,582,618)	-	(3,228,272)
รวมค่าตัดจำหน่ายสะสม	(645,654)	(2,582,618)	-	(3,228,272)
สิทธิการเช่า	75,326,363			72,743,745
<b>ค่าตัดจำหน่ายสำหรับปี</b>				
2556			บาท	2,582,618
2555			บาท	2,582,618

บริษัท ดีเอสอี อินเตอร์เนชั่นแนล (ประเทศไทย) จำกัด (มหาชน)

เมื่อวันที่ 20 กรกฎาคม 2554 บริษัทได้ทำสัญญาเช่าช่วงห้างบูด เพื่อวัตถุประสงค์ในการใช้งานในองค์กรกับบริษัทหนึ่ง ซึ่งการเช่าห้างบูดดังกล่าวมีราคารวม 83.03 ล้านบาท โดยประกอบด้วยค่าเช่าห้างบูดจำนวนเงิน 75.97 ล้านบาท และค่าตกแต่งและเครื่องใช้ในห้างบูดจำนวนเงิน 7.06 ล้านบาท การเช่ามีระยะเวลาดังกล่าวถึงวันที่ 28 กุมภาพันธ์ 2584 ภายใต้สัญญาเช่าช่วงดังกล่าวบริษัทมีภาระที่ต้องจ่ายค่าบำรุงรักษาสาธารณูปโภคเดือนละ 39,005 บาท

บริษัท DSG (Malaysia) Sdn Bhd

ในเดือนกันยายน 2554 บริษัท DSG (Malaysia) Sdn Bhd ได้ทำสัญญาเช่าที่ดินระยะยาว เพื่อวัตถุประสงค์ในการใช้เป็นที่ตั้งโรงงานใหม่ การเช่าที่ดินดังกล่าวมีราคารวม 14,410,560 ริงกิตมาเลเซีย (เทียบเท่า 143,961,645 บาท) และในปี 2556 บริษัทมีค่าใช้จ่ายในการโอนจำนวน 532,359 ริงกิตมาเลเซีย (เทียบเท่า 5,193,748 บาท) การเช่ามีระยะเวลา 83 ปีจนถึงวันที่ 9 เมษายน 2637 โดยบริษัท DSG (Malaysia) Sdn Bhd ได้เริ่มตัดจำหน่ายค่าสิทธิการเช่าเมื่อพร้อมใช้ที่ดินในเดือนมีนาคม 2556

ณ วันที่ 31 ธันวาคม 2556 และ 2555 บริษัท DSG (Malaysia) Sdn Bhd ได้ใช้สิทธิการเช่าที่ดินและอาคารเป็นจำนวน 96.21 ล้านริงกิตมาเลเซีย เป็นหลักประกันในการกู้ยืมเงินจากสถาบันการเงิน (ดูหมายเหตุ 13 และข้อ 16)



10. ที่ดิน อาคารและอุปกรณ์  
ที่ดิน อาคารและอุปกรณ์ประกอบด้วย

ณ วันที่ 31 ธันวาคม 2556

	ยอดคงเหลือ ณ วันที่ 1 มกราคม 2556 บาท	เพิ่มขึ้น บาท	จำหน่าย บาท	งบการเงินรวม โอนเข้า/ (โอนออก) จัดประเภทใหม่ บาท	ผลจาก การแปลงค่า งบการเงิน ต่างประเทศ บาท	ยอดคงเหลือ ณ วันที่ 31 ธันวาคม 2556 บาท
<b>ราคาทุน</b>						
ที่ดิน	37,313,095	-	-	-	(1,132,044)	36,181,051
อาคาร	190,224,959	828,000	-	715,229,348	13,243,020	919,525,327
ส่วนปรับปรุงอาคาร	42,542,508	12,171,292	(11,607,266)	23,603,359	(2,566)	66,707,327
เครื่องจักรและอุปกรณ์	2,106,675,467	32,343,787	(15,930,829)	379,688,653	(6,227,103)	2,496,549,975
เครื่องตกแต่งและติดตั้ง	56,432,961	2,835,935	(3,470,144)	(11,718,664)	(993,046)	43,087,042
ยานพาหนะ	11,552,213	809,756	-	-	(268,640)	12,093,329
รวมราคาทุน	2,444,741,203	48,988,770	(31,008,239)	1,106,802,696	4,619,621	3,574,144,051
<b>ค่าเสื่อมราคาสะสม</b>						
อาคาร	(81,474,020)	(25,495,493)	-	-	1,413,158	(105,556,355)
ส่วนปรับปรุงอาคาร	(5,240,078)	(4,355,547)	10,149,786	(10,412,028)	210,878	(9,646,989)
เครื่องจักรและอุปกรณ์	(745,333,398)	(127,498,156)	14,807,361	-	8,312,556	(849,711,637)
เครื่องตกแต่งและติดตั้ง	(37,336,795)	(5,915,934)	3,036,702	10,412,028	874,941	(28,929,058)
ยานพาหนะ	(9,459,219)	(1,384,061)	-	-	263,766	(10,579,514)
รวมค่าเสื่อมราคาสะสม	(878,843,510)	(164,649,191)	27,993,849	-	11,075,299	(1,004,423,553)
งานระหว่างก่อสร้างและเครื่องจักร และอุปกรณ์ระหว่างติดตั้ง	825,723,047	809,538,866	-	(1,106,802,696)	(33,609,307)	494,849,910
ที่ดิน อาคารและอุปกรณ์	2,391,620,740					3,064,570,408

ณ วันที่ 31 ธันวาคม 2555

	ยอดคงเหลือ ณ วันที่ 1 มกราคม 2555 บาท	เพิ่มขึ้น บาท	งบการเงินรวม จำหน่าย บาท	โอนเข้า/ (โอนออก) บาท	ผลจาก การแปลงค่า งบการเงิน ต่างประเทศ บาท	ยอดคงเหลือ ณ วันที่ 31 ธันวาคม 2555 บาท
<b>ราคาทุน</b>						
ที่ดิน	38,124,698	-	-	-	(811,603)	37,313,095
อาคาร	191,134,786	748,000	-	90,008	(1,747,835)	190,224,959
ส่วนปรับปรุงอาคาร	21,420,074	18,141,054	(668,000)	3,771,581	(122,201)	42,542,508
เครื่องจักรและอุปกรณ์	1,391,614,660	58,757,909	(6,317,293)	669,261,401	(6,641,210)	2,106,675,467
เครื่องตกแต่งและติดตั้ง	55,263,031	1,958,064	(448,245)	213,944	(553,833)	56,432,961
ยานพาหนะ:	19,378,977	-	(7,623,287)	-	(203,477)	11,552,213
รวมราคาทุน	1,716,936,226	79,605,027	(15,056,825)	673,336,934	(10,080,159)	2,444,741,203
<b>ค่าเสื่อมราคาสะสม</b>						
อาคาร	(73,050,950)	(9,593,879)	-	-	1,170,809	(81,474,020)
ส่วนปรับปรุงอาคาร	(2,472,021)	(2,844,307)	63,409	-	12,841	(5,240,078)
เครื่องจักรและอุปกรณ์	(654,085,290)	(102,783,734)	5,805,733	-	5,729,893	(745,333,398)
เครื่องตกแต่งและติดตั้ง	(32,320,610)	(6,007,715)	430,685	-	560,845	(37,336,795)
ยานพาหนะ:	(15,284,298)	(1,494,637)	7,130,864	-	188,852	(9,459,219)
รวมค่าเสื่อมราคาสะสม	(777,213,169)	(122,724,272)	13,430,691	-	7,663,240	(878,843,510)
งานระหว่างก่อสร้างและเครื่องจักร และอุปกรณ์ระหว่างติดตั้ง	99,987,044	1,409,575,634	-	(673,336,934)	(10,502,697)	825,723,047
ที่ดิน อาคารและอุปกรณ์	1,039,710,101					2,391,620,740
<b>ค่าเสื่อมราคาสำหรับปี</b>						
2556					บาท	164,649,191
2555					บาท	122,724,272

ณ วันที่ 31 ธันวาคม 2556

ณ วันที่ 31 ธันวาคม 2556	ยอดคงเหลือ ณ วันที่ 1 มกราคม 2556 บาท	เพิ่มขึ้น	จำหน่าย	โอนเข้า/ (โอนออก)	ยอดคงเหลือ ณ วันที่ 31 ธันวาคม 2556 บาท
งบการเงินเฉพาะกิจการ					
ราคาทุน					
ที่ดิน	30,000,000	-	-	-	30,000,000
อาคาร	174,430,311	828,000	-	-	175,258,311
ส่วนปรับปรุงอาคาร	42,290,993	7,880,053	(69,000)	787,845	50,889,891
เครื่องจักรและอุปกรณ์	1,549,628,106	23,406,561	(8,291,900)	230,570,903	1,795,313,670
เครื่องตกแต่งและติดตั้ง	32,437,019	819,305	(756,080)	-	32,500,244
ยานพาหนะ	7,907,283	-	-	-	7,907,283
รวมราคาทุน	1,836,693,712	32,933,919	(9,116,980)	231,358,748	2,091,869,399
ค่าเสื่อมราคาสะสม					
อาคาร	(70,446,924)	(8,735,975)	-	-	(79,182,899)
ส่วนปรับปรุงอาคาร	(4,290,021)	(2,815,437)	21,309	-	(7,084,149)
เครื่องจักรและอุปกรณ์	(318,141,975)	(96,416,917)	7,799,043	-	(406,759,849)
เครื่องตกแต่งและติดตั้ง	(19,031,816)	(4,962,573)	745,845	-	(23,248,544)
ยานพาหนะ	(6,858,836)	(682,915)	-	-	(7,541,751)
รวมค่าเสื่อมราคาสะสม	(418,769,572)	(113,613,817)	8,566,197	-	(523,817,192)
งานระหว่างก่อสร้าง และเครื่องจักร และอุปกรณ์ระหว่างติดตั้ง	9,972,606	473,177,498	-	(231,358,748)	251,791,356
ที่ดิน อาคารและอุปกรณ์	1,427,896,746				1,819,843,563



ณ วันที่ 31 ธันวาคม 2555

ณ วันที่ 31 ธันวาคม 2555	ยอดคงเหลือ ณ วันที่ 1 มกราคม 2555 บาท	เพิ่มขึ้น บาท	งบการเงินเฉพาะกิจการ จำหน่าย บาท	โอนเข้า/ (โอนออก) บาท	ยอดคงเหลือ ณ วันที่ 31 ธันวาคม 2555 บาท
ราคาทุน					
ที่ดิน	30,000,000	-	-	-	30,000,000
อาคาร	173,682,311	748,000	-	-	174,430,311
ส่วนปรับปรุงอาคาร	21,254,044	17,843,360	(668,000)	3,861,589	42,290,993
เครื่องจักรและอุปกรณ์	946,743,268	53,130,575	(108,388,760)	658,143,023	1,549,628,106
เครื่องตกแต่งและติดตั้ง	32,254,800	353,218	(384,943)	213,944	32,437,019
ยานพาหนะ	15,530,570	-	(7,623,287)	-	7,907,283
รวมราคาทุน	1,219,464,993	72,075,153	(117,064,990)	662,218,556	1,836,693,712
ค่าเสื่อมราคาสะสม					
อาคาร	(61,716,711)	(8,730,213)	-	-	(70,446,924)
ส่วนปรับปรุงอาคาร	(2,420,768)	(1,932,662)	63,409	-	(4,290,021)
เครื่องจักรและอุปกรณ์	(336,698,303)	(79,198,057)	97,754,385	-	(318,141,975)
เครื่องตกแต่งและติดตั้ง	(13,926,867)	(5,487,903)	382,954	-	(19,031,816)
ยานพาหนะ	(13,076,177)	(913,523)	7,130,864	-	(6,858,836)
รวมค่าเสื่อมราคาสะสม	(427,838,826)	(96,262,358)	105,331,612	-	(418,769,572)
งานระหว่างก่อสร้าง และเครื่องจักรและ อุปกรณ์ระหว่างติดตั้ง	68,177,737	604,013,425	-	(662,218,556)	9,972,606
ที่ดิน อาคารและอุปกรณ์	859,803,904				1,427,896,746
ค่าเสื่อมราคาสำหรับปี					
2556				บาท	113,613,817
2555				บาท	96,262,358

ในปี 2556 และ 2555 ต้นทุนการกู้ยืมของบริษัท DSG (Malaysia) Sdn Bhd จำนวน 0.87 ล้านบาท และ 6.79 ล้านบาท ตามลำดับ ได้บันทึกเป็นต้นทุนของสินทรัพย์ถาวรในงบการเงินรวม

ราคาทุนของสินทรัพย์ถาวรที่หักค่าเสื่อมราคาเต็มจำนวนแล้วแต่ยังคงใช้งานอยู่ ณ วันที่ 31 ธันวาคม 2556 และ 2555 ของบริษัท และบริษัทย่อยมีจำนวนประมาณ 364.62 ล้านบาท และ 355.15 ล้านบาท ตามลำดับ (บริษัท: 143.53 ล้านบาท และ 140.45 ล้านบาท ตามลำดับ)

ในเดือนตุลาคมและเดือนพฤศจิกายน 2555 บริษัทได้ขายเครื่องจักร 2 เครื่อง ซึ่งมีมูลค่าตามบัญชีจำนวน 5.49 ล้านบาท และ 4.71 ล้านบาท ตามลำดับ ให้แก่บริษัท DSG (Malaysia) Sdn Bhd และ PT DSG Surya Mas Indonesia ในราคา 28.08 ล้านบาท และ 28.87 ล้านบาท ตามลำดับ โดยราคาขายดังกล่าวเป็นราคาที่ประเมินโดยผู้ประเมินอิสระ บริษัทย่อยทั้งสองดังกล่าวจะผ่อนชำระค่าเครื่องจักรภายในปี 2557 และ 2564 ตามลำดับ

ณ วันที่ 31 ธันวาคม 2556 และ 2555 บริษัท DSG (Malaysia) Sdn Bhd ได้จำนองอาคารและเครื่องจักรเป็นจำนวนเงิน 32 ล้านริงกิตมาเลเซีย เพื่อค้ำประกันวงเงินสินเชื่อที่ได้รับจากสถาบันการเงิน (ดูหมายเหตุ 13 และ 16)

ณ วันที่ 31 ธันวาคม 2556 และ 2555 บริษัท PT DSG Surya Mas Indonesia ได้จำนองที่ดิน อาคาร เครื่องจักรและอุปกรณ์เป็นจำนวนเงิน 25.36 ล้านรูเปียอินโดนีเซีย เพื่อค้ำประกันวงเงินสินเชื่อที่ได้รับจากสถาบันการเงิน ต่อมาในปี 2556 บริษัท PT DSG Surya Mas Indonesia ได้จำนองเครื่องจักรและอุปกรณ์เพิ่มเติมเป็นจำนวนเงิน 3.25 ล้านดอลลาร์สหรัฐ (ดูหมายเหตุ 13 และ 16)

อุปกรณ์สำนักงานภายใต้สัญญาเช่าการเงิน ณ วันที่ 31 ธันวาคม 2556 และ 2555 มีรายละเอียดดังนี้

	งบการเงินรวม		งบการเงินเฉพาะกิจการ	
	2556	2555	2556	2555
	บาท	บาท	บาท	บาท
ราคากุณของสินทรัพย์ตามสัญญาเช่าการเงิน	-	2,237,800	-	2,237,800
หัก ค่าเสื่อมราคาสะสม	-	(1,258,551)	-	(1,258,551)
มูลค่าตามบัญชี	-	979,249	-	979,249

## 11. สินทรัพย์ไม่มีตัวตน

สินทรัพย์ไม่มีตัวตน ประกอบด้วย

ณ วันที่ 31 ธันวาคม 2556

	งบการเงินรวม					
	ยอดคงเหลือ ณ วันที่ 1 มกราคม 2556	เพิ่มขึ้น	จำหน่าย	โอนเข้า/ (โอนออก)	ผลจากกรม แปลงค่า เงินบาท ต่างประเทศ	ยอดคงเหลือ ณ วันที่ 31 ธันวาคม 2556
	บาท	บาท	บาท	บาท	บาท	บาท
ราคาทุน						
โปรแกรมคอมพิวเตอร์	42,197,314	3,566,857	(88,723)	9,244,526	179,550	55,099,524
ค่าสิทธิในทรัพย์สินทางปัญญาที่ใช้สิทธิ						
และถ่ายโอนเทคโนโลยี	7,268,731	-	-	-	(14,495)	7,254,236
รวมราคาทุน	49,466,045	3,566,857	(88,723)	9,244,526	165,055	62,353,760

ณ วันที่ 31 ธันวาคม 2556 (ต่อ)

	ยอดคงเหลือ ณ วันที่ 1 มกราคม 2556 บาท	เพิ่มขึ้น	งบการเงินรวม จำหน่าย	โอนเข้า/ (โอนออก) บาท	ผลจากการ แปลงค่า งบการเงิน ต่างประเทศ บาท	ยอดคงเหลือ ณ วันที่ 31 ธันวาคม 2556 บาท
<b>ค่าตัดจำหน่ายสะสม</b>						
โปรแกรมคอมพิวเตอร์	(21,305,763)	(10,808,137)	80,917	-	(96,358)	(32,129,341)
ค่าสิทธิในการอนุญาตให้ใช้สิทธิ				-		
และถ่ายทอดเทคโนโลยี	(7,268,731)	-	-	-	14,495	(7,254,236)
รวมค่าตัดจำหน่ายสะสม	(28,574,494)	(10,808,137)	80,917	-	(81,863)	(39,383,577)
โปรแกรมคอมพิวเตอร์ระหว่างติดตั้ง	1,722,749	15,233,533	-	(9,244,526)	132,489	7,844,245
สินทรัพย์ไม่มีตัวตน	22,614,300					30,814,428

ณ วันที่ 31 ธันวาคม 2555

	ยอดคงเหลือ ณ วันที่ 1 มกราคม 2555 บาท	เพิ่มขึ้น	งบการเงินรวม จำหน่าย	โอนเข้า/ (โอนออก) บาท	ผลจากการ แปลงค่า งบการเงิน ต่างประเทศ บาท	ยอดคงเหลือ ณ วันที่ 31 ธันวาคม 2555 บาท
<b>รากฏ</b>						
โปรแกรมคอมพิวเตอร์	33,427,492	4,787,929	-	4,063,120	(81,227)	42,197,314
ค่าสิทธิในการอนุญาตให้ใช้สิทธิ						
และถ่ายทอดเทคโนโลยี	7,271,711	-	-	-	(2,980)	7,268,731
รวมรากฏ	40,699,203	4,787,929	-	4,063,120	(84,207)	49,466,045

**ค่าตัดจำหน่ายสะสม**

โปรแกรมคอมพิวเตอร์	(13,353,814)	(7,978,312)	-	-	26,363	(21,305,763)
ค่าสิทธิในการอนุญาตให้ใช้สิทธิ						
และถ่ายทอดเทคโนโลยี	(5,817,369)	(1,465,458)	-	-	14,096	(7,268,731)
รวมค่าตัดจำหน่ายสะสม	(19,171,183)	(9,443,770)	-	-	40,459	(28,574,494)
โปรแกรมคอมพิวเตอร์ระหว่างติดตั้ง	389,170	5,406,068	-	(4,063,120)	(9,369)	1,722,749
สินทรัพย์ไม่มีตัวตน	21,917,190					22,614,300

**ค่าตัดจำหน่ายสำหรับปี**

2556	บาท	10,808,137
2555	บาท	9,443,770



ณ วันที่ 31 ธันวาคม 2556

	ยอดคงเหลือ ณ วันที่ 1 มกราคม 2556 บาท	เพิ่มขึ้น	งบการเงินเฉพาะกิจการ จำหน่าย	โอนเข้า/ (โอนออก) บาท	ยอดคงเหลือ ณ วันที่ 31 ธันวาคม 2556 บาท
ราคาทุน		บาท	บาท	บาท	
โปรแกรมคอมพิวเตอร์	26,112,007	511,977	(57,503)	190,642	26,757,123
รวมราคาทุน	26,112,007	511,977	(57,503)	190,642	26,757,123
ค่าตัดจำหน่ายสะสม					
โปรแกรมคอมพิวเตอร์	(13,320,032)	(5,465,193)	57,502	-	(18,727,723)
รวมค่าตัดจำหน่ายสะสม	(13,320,032)	(5,465,193)	57,502	-	(18,727,723)
โปรแกรมคอมพิวเตอร์ระหว่างติดตั้ง	190,642	-	-	(190,642)	-
สินทรัพย์ไม่มีตัวตน	12,982,617				8,029,400

ณ วันที่ 31 ธันวาคม 2555

	ยอดคงเหลือ 1 มกราคม 2555 บาท	เพิ่มขึ้น	งบการเงินเฉพาะกิจการ จำหน่าย	โอนเข้า/ (โอนออก) บาท	ยอดคงเหลือ 31 ธันวาคม 2555 บาท
ราคาทุน		บาท	บาท	บาท	
โปรแกรมคอมพิวเตอร์	22,754,937	601,100	-	2,755,970	26,112,007
รวมราคาทุน	22,754,937	601,100	-	2,755,970	26,112,007
ค่าตัดจำหน่ายสะสม					
โปรแกรมคอมพิวเตอร์	(8,296,285)	(5,023,747)	-	-	(13,320,032)
รวมค่าตัดจำหน่ายสะสม	(8,296,285)	(5,023,747)	-	-	(13,320,032)
โปรแกรมคอมพิวเตอร์ระหว่างติดตั้ง	-	2,946,612	-	(2,755,970)	190,642
สินทรัพย์ไม่มีตัวตน	14,458,652				12,982,617
ค่าตัดจำหน่ายสำหรับปี					
2556				บาท	5,465,193
2555				บาท	5,023,747

ราคาทุนของสินทรัพย์ไม่มีตัวตนหักค่าตัดจำหน่ายเป็นจำนวนแล้วแต่ยังคงใช้งานอยู่ ณ วันที่ 31 ธันวาคม 2556 และ 2555 ของ บริษัทและบริษัทย่อยมีจำนวนประมาณ 9.10 ล้านบาท และ 5.02 ล้านบาท ตามลำดับ (บริษัท : 2.78 ล้านบาท และ 4.61 ล้านบาท ตามลำดับ)

## 12. ภาษีเงินได้

สินทรัพย์และหนี้สินภาษีเงินได้รอการตัดบัญชี ประกอบด้วย

	งบการเงินรวม			งบการเงินเฉพาะกิจการ		
	ยอดคงเหลือ			ยอดคงเหลือ		
	ณ วันที่ 31 ธันวาคม 2556	ณ วันที่ 31 ธันวาคม 2555	ณ วันที่ 1 มกราคม 2555	ณ วันที่ 31 ธันวาคม 2556	ณ วันที่ 31 ธันวาคม 2555	ณ วันที่ 1 มกราคม 2555
สินทรัพย์ภาษีเงินได้รอการตัดบัญชี	29,586,073	8,204,176	33,297,753	997,329	1,970,169	30,504,296
หนี้สินภาษีเงินได้รอการตัดบัญชี	-	(17,009,950)	(14,417,696)	-	-	-

หน่วย : บาท

รายการเคลื่อนไหวของสินทรัพย์และหนี้สินภาษีเงินได้รอการตัดบัญชีที่เกิดขึ้นสำหรับปีสิ้นสุดวันที่ 31 ธันวาคม 2556 และ 2555 สรุปได้ดังนี้

### งบการเงินรวม

ณ วันที่ 31 ธันวาคม 2556

	ยอดคงเหลือ ณ วันที่ 1 มกราคม 2556	รับรู้เป็นกำไรหรือขาดทุน เพิ่มขึ้น	ใช้ประโยชน์	รับรู้ในกำไรขาดทุนเบ็ดเสร็จอื่น ผลขาดทุน จากการประมาณ การตามหลัก คณิตศาสตร์ ประกันภัย - สุทธิ จากภาษี	อัตราพลต่างของ แลกเปลี่ยนจาก การแปลงค่า งบการเงินของ บริษัทย่อย ในต่างประเทศ	หน่วย : บาท ยอดคงเหลือ ณ วันที่ 31 ธันวาคม 2556
<b>สินทรัพย์ภาษีเงินได้รอการตัดบัญชี:</b>						
ค่าเพื่อหนีสงสัยจะสูญ	1,256,864	-	(862,691)	-	(9,789)	384,384
ค่าเพื่อผลขาดทุนจากการลดมูลค่า						
ของสินค้างหนี้หรือ	254,829	15,650	(254,643)	-	-	15,836
ประมาณการหนี้สินในการโอนและ						
การส่งเสริมการขาย	6,103,012	6,996,748	-	-	115,870	13,215,630
ขาดทุนจากอัตราแลกเปลี่ยนที่ยังไม่เกิดขึ้น	54,833	485,947	-	-	8,782	549,562
การผูกพันผลประโยชน์พนักงาน	1,647,180	373,381	(441,860)	47,603	(190,792)	1,435,512
ประมาณการหนี้สินในการซื้อ การขยาย						
และการบูรณะสถานที่	627,000	-	-	-	-	627,000
สิทธิประโยชน์จากเงินลงทุนในสินทรัพย์ถาวร	-	39,945,404	-	-	(65,045)	39,880,359
ผลขาดทุนสะสมยกมาปีก่อน	-	68,649	-	-	-	68,649
ค่าเพื่อผลขาดทุนจากการลดมูลค่าของ						
ของสินค้างหนี้หรือ	1	-	(1)	-	-	-
ที่ดิน อาคารและอุปกรณ์ <sup>(1)</sup>	(1,739,542)	(1,613,053)	-	-	(26,050)	(3,378,645)
ที่ดิน อาคารและอุปกรณ์ <sup>(2)</sup>	(16,418,680)	(6,412,152)	-	-	43,180	(22,787,652)
กำไรจากอัตราแลกเปลี่ยนที่ยังไม่เกิดขึ้น <sup>(2)</sup>	(591,271)	165,803	-	-	906	(424,562)
<b>รวมสินทรัพย์ (หนี้สิน) ภาษีเงินได้รอการตัดบัญชี</b>	<b>(8,805,774)</b>	<b>40,026,377</b>	<b>(1,559,195)</b>	<b>47,603</b>	<b>(122,938)</b>	<b>29,586,073</b>

ณ วันที่ 31 ธันวาคม 2555

	ยอดคงเหลือ ณ วันที่ 1 มกราคม 2555	รับรู้เป็นกำไรหรือขาดทุน เพิ่มขึ้น	ใช้ประโยชน์	รับรู้ในกำไรขาดทุน เบ็ดเสร็จ ผลต่างของอัตรา แลกเปลี่ยนจากการ แปลงทางการเงิน ของบริษัทย่อย ในต่างประเทศ	หน่วย : บาท ยอดคงเหลือ ณ วันที่ 31 ธันวาคม 2555
<b>สินทรัพย์ภาษีเงินได้รอการตัดบัญชี:</b>					
ค่าเพื่อหนี้อสังหาริมทรัพย์	852,253	516,786	(109,415)	(2,760)	1,256,864
ค่าเพื่อผลขาดทุนจากการลดมูลค่าของสินทรัพย์คงเหลือ	23,974,645	317,089	(24,036,905)	-	254,829
ประมาณการหนี้สินในการโอนค่าเสื่อมการขยาย	1,188,086	4,955,261	-	(40,335)	6,103,012
ขาดทุนจากอัตราแลกเปลี่ยนที่ยังไม่เกิดขึ้น	690,263	-	(639,791)	4,361	54,833
การผูกพันผลประโยชน์พนักงาน	1,453,584	391,333	(106,868)	(90,869)	1,647,180
ประมาณการหนี้สินในการซื้อ การขยาย					
- การบูรณะสถานที่	627,000	-	-	-	627,000
- ผลขาดทุนสะสมยกปีก่อน	5,320,645	-	(5,320,645)	-	-
ที่ดิน อาคารและอุปกรณ์ <sup>(1)</sup>	(808,723)	(939,039)	-	8,220	(1,739,542)
<b>รวมสินทรัพย์ภาษีเงินได้รอการตัดบัญชี</b>	<b>33,297,753</b>	<b>5,241,430</b>	<b>(30,213,624)</b>	<b>(121,383)</b>	<b>8,204,176</b>
<b>หนี้สินภาษีเงินได้รอการตัดบัญชี:</b>					
ที่ดิน อาคารและอุปกรณ์ <sup>(2)</sup>	(15,280,989)	(1,162,140)	-	24,449	(16,418,680)
ค่าเพื่อผลขาดทุนจากการลดมูลค่าของสินทรัพย์คงเหลือ <sup>(2)</sup>	295,128	-	(297,181)	2,054	1
กำไรจากอัตราแลกเปลี่ยนที่ยังไม่เกิดขึ้น <sup>(2)</sup>	568,165	(595,978)	(572,118)	8,660	(591,271)
<b>รวมหนี้สินภาษีเงินได้รอการตัดบัญชี</b>	<b>(14,417,696)</b>	<b>(1,758,118)</b>	<b>(869,299)</b>	<b>35,163</b>	<b>(17,009,950)</b>

(1) หนี้สินภาษีเงินได้รอการตัดบัญชีเป็นของบริษัท Disposable Soft Goods (Malaysia) Sdn Bhd ซึ่งแสดงหักลบกับสินทรัพย์ภาษีเงินได้รอการตัดบัญชีที่เกิดจากค่าเพื่อหนี้อสังหาริมทรัพย์ ประมาณการหนี้สินในการโอนค่าเสื่อมการขยายและขาดทุนจากอัตราแลกเปลี่ยนที่ยังไม่เกิดขึ้นของบริษัทดังกล่าว

(2) เป็นภาษีเงินได้รอการตัดบัญชีของบริษัท DSG (Malaysia) Sdn Bhd



งบการเงินเฉพาะบริษัท  
ณ วันที่ 31 ธันวาคม 2556

	ยอดคงเหลือ ณ วันที่ 1 มกราคม 2556	รับรู้เป็นกำไรหรือขาดทุน เพิ่มขึ้น	ใช้ประโยชน์	รับรู้ใน กำไรขาดทุน เบ็ดเสร็จอื่น	หน่วย : บาท ยอดคงเหลือ ณ วันที่ 31 ธันวาคม 2556
<b>สินทรัพย์ภาษีเงินได้รอการตัดบัญชี</b>					
ค่าเพื่อหนี้อสังหาริมทรัพย์	513,966	-	(408,756)	-	105,210
ค่าเพื่อพลาถทุนจากการลดมูลค่าของสินทรัพย์คงเหลือ	254,829	15,650	(254,644)	-	15,835
การผูกพันผลประโยชน์พนักงาน	574,374	65,203	(437,896)	47,603	249,284
ประมาณการหนี้สินในการซื้อ การขนย้าย					
การบูรณะสถานที่	627,000	-	-	-	627,000
<b>รวมสินทรัพย์ภาษีเงินได้รอการตัดบัญชี</b>	<b>1,970,169</b>	<b>80,853</b>	<b>(1,101,296)</b>	<b>47,603</b>	<b>997,329</b>

ณ วันที่ 31 ธันวาคม 2555

	ยอดคงเหลือ ณ วันที่ 1 มกราคม 2555	รับรู้เป็นกำไรหรือขาดทุน เพิ่มขึ้น	ใช้ประโยชน์	หน่วย : บาท ยอดคงเหลือ ณ วันที่ 31 ธันวาคม 2555
<b>สินทรัพย์ภาษีเงินได้รอการตัดบัญชี</b>				
ค่าเพื่อหนี้อสังหาริมทรัพย์	398,965	224,416	(109,415)	513,966
ค่าเพื่อพลาถทุนจากการลดมูลค่าของสินทรัพย์คงเหลือ	23,974,645	317,089	(24,036,905)	254,829
การผูกพันผลประโยชน์พนักงาน	183,041	391,333	-	574,374
ประมาณการหนี้สินในการซื้อ การขนย้าย				
การบูรณะสถานที่	627,000	-	-	627,000
พลาถทุนสะสมยกมาจากปีก่อน	5,320,645	-	(5,320,645)	-
<b>รวมสินทรัพย์ภาษีเงินได้รอการตัดบัญชี</b>	<b>30,504,296</b>	<b>932,838</b>	<b>(29,466,965)</b>	<b>1,970,169</b>

ภาษีเงินได้รอการตัดบัญชีคำนวณจากผลแตกต่างชั่วคราวตามวิธีนี้สิน โดยใช้อัตราภาษีตามกฎหมายที่กำหนดให้ใช้ในแต่ละช่วงเวลาที่จะได้ประโยชน์จากสินทรัพย์ภาษีเงินได้รอการตัดบัญชีหรือในงวดที่กิจการคาดว่าจะจ่ายชำระหนี้สิน ตามพระราชบัญญัติภาษีเงินได้ พ.ศ. 2555 ออกตามความในประมวลรัษฎากรว่าด้วยการลดอัตราภาษีเงินได้ ซึ่งมีผลบังคับใช้ตั้งแต่วันที่ 27 ธันวาคม 2555 ได้ลดอัตราภาษีเงินได้นิติบุคคลจากร้อยละ 30 เป็นร้อยละ 23 ของกำไรสุทธิสำหรับรอบระยะเวลาบัญชีที่เริ่มในหรือหลังวันที่ 1 มกราคม 2555 แต่ไม่เกินวันที่ 31 ธันวาคม 2555 และได้ลดเป็นร้อยละ 20 ของกำไรสุทธิสำหรับรอบระยะเวลาบัญชีที่เริ่มในหรือหลังวันที่ 1 มกราคม 2556 แต่ไม่เกินวันที่ 31 ธันวาคม 2557 ดังนั้น ในการคำนวณภาษีเงินได้นิติบุคคลสำหรับปีสิ้นสุดวันที่ 31 ธันวาคม 2556 และ 2555 บริษัทจึงได้ใช้อัตราภาษีร้อยละ 20 และร้อยละ 23 ตามลำดับ

ค่าใช้จ่ายภาษีเงินได้ของบริษัทและบริษัทย่อยที่ถูกรับรู้ในงบกำไรขาดทุนเบ็ดเสร็จสำหรับปีสิ้นสุดวันที่ 31 ธันวาคม 2556 และ 2555 ประกอบด้วย

	งบการเงินรวม		งบการเงินเฉพาะกิจการ	
	2556	2555	2556	2555
ภาษีเงินได้ของงวดปัจจุบัน	6,631,411	80,724,545	10,284,926	25,111,371
รายการปรับปรุงภาษีเงินได้รอการตัดบัญชีที่รับรู้ในปีปัจจุบัน	(38,467,182)	27,685,831	1,020,443	28,534,127
รวม (รายได้) ค่าใช้จ่ายภาษีเงินได้ที่รับรู้ในปีปัจจุบัน	(31,835,771)	108,410,376	11,305,369	53,645,498
ภาษีเงินได้ที่เกี่ยวข้องกับส่วนประกอบของกำไรขาดทุนเบ็ดเสร็จอื่น				
ภาษีเงินได้รอการตัดบัญชีที่เกี่ยวกับการผูกพันผลประโยชน์พนักงาน	47,603	-	47,603	-

ค่าใช้จ่ายภาษีเงินได้สำหรับปีสิ้นสุดวันที่ 31 ธันวาคม 2556 และ 2555 สามารถกระทบยอดกับกำไรทางบัญชีได้ ดังนี้

	งบการเงินรวม		งบการเงินเฉพาะกิจการ	
	2556	2555	2556	2555
กำไรก่อนค่าใช้จ่ายภาษีเงินได้ - ธุรกิจที่ได้รับยกเว้นภาษีเงินได้	521,928,402	333,588,747	521,928,402	333,588,747
กำไรก่อนค่าใช้จ่ายภาษีเงินได้ - ธุรกิจที่ไม่ได้รับยกเว้นภาษีเงินได้	(190,780)	477,055,781	115,192,883	293,085,951
รวมกำไรทางบัญชีก่อนค่าใช้จ่ายภาษีเงินได้ <sup>(1)</sup>	521,737,622	810,644,528	637,121,285	626,674,698
อัตราภาษีเงินได้นิติบุคคล	ดูรายละเอียดด้านล่าง		20%	23%
ภาษีเงินได้	(5,514,886)	112,916,098	23,038,577	67,409,769
ผลกระทบของรายได้และค่าใช้จ่ายทางบัญชี ซึ่งไม่สามารถใช้เป็นรายได้และค่าใช้จ่ายทางภาษีในปีปัจจุบัน	(26,320,885)	(4,505,722)	(11,733,208)	(13,764,271)
รวม (รายได้) ค่าใช้จ่ายภาษีเงินได้รับรู้เป็นกำไรหรือขาดทุน	(31,835,771)	108,410,376	11,305,369	53,645,498

อัตราภาษีเงินได้บุคคลของบริษัทย่อยมีดังนี้

	2556 ร้อยละ	2555 ร้อยละ
บริษัท ดีเอสจี อินเตอร์เนชั่นแนล (ประเทศไทย) จำกัด (มหาชน)	20	23
Disposable Soft Goods (Malaysia) Sdn Bhd	25	25
DSG (Malaysia) Sdn Bhd	25	25
PT DSG Surya Mas Indonesia	25	25
Disposable Soft Goods (S) Pte. Ltd.	17	17
บริษัท ดีเอสจี แมเนจเม้นท์ เซอร์วิสেস (ประเทศไทย) จำกัด	10	-

(1) ทำเลรวมก่อนหักค่าใช้จ่ายภาษีเงินได้บุคคลซึ่งไม่ได้รวมรายการจัดตั้งขึ้นระหว่างบริษัทในกลุ่ม

### 13. เงินเบิกเกินบัญชีและเงินกู้ยืมระยะสั้นจากสถาบันการเงิน

เงินเบิกเกินบัญชีและเงินกู้ยืมระยะสั้นจากสถาบันการเงิน ณ วันที่ 31 ธันวาคม ประกอบด้วย

งบการเงินรวม	อัตราดอกเบี้ยร้อยละต่อปี		ยอดคงเหลือ	
	2556	2555	2556	2555
เงินเบิกเกินบัญชี <sup>(1)</sup>	BLR + 1	BLR + 1	13.21	4.64
เงินเบิกเกินบัญชี <sup>(2)</sup>	BLR + 0.5	BLR + 0.5	38.01	3.64
เงินเบิกเกินบัญชี <sup>(3)</sup>	BLR - 5	BLR - 5	-	3.01
เงินเบิกเกินบัญชี <sup>(4)</sup>	BFR + 0.5	BFR + 0.5	0.66	6.82
เงินกู้ยืมระยะสั้นจากสถาบันการเงิน				
- ตัวสัญญาใช้เงิน	อัตราตลาด	อัตราตลาด	850.00	850.00
- ตัวสัญญาใช้เงิน	MLR - 2	-	100.00	-
- สัญญารับฝากเงิน <sup>(2)</sup>	COF + 1	COF + 1	108.91	-
- สัญญารับฝากเงิน <sup>(4)</sup>	Quoted by bank	Quoted by bank	16.87	-
- สัญญารับฝากเงิน	Quoted by bank	Quoted by bank	309.71	122.13
- สัญญารับฝากเงิน <sup>(3)</sup>	BLR - 6.25	BLR - 6.25	11.61	35.83
- สัญญารับฝากเงิน <sup>(3)</sup>	BLR - 6.5	BLR - 6.5	26.40	31.87
- สัญญารับฝากเงิน <sup>(1)</sup>	COF + 1	COF + 1	4.71	18.65
			<u>1,480.09</u>	<u>1,076.59</u>



งบการเงินเฉพาะกิจการ	หน่วย : ล้านบาท			
	อัตราดอกเบี้ยร้อยละต่อปี		ยอดคงเหลือ	
	2556	2555	2556	2555
เงินกู้ยืมระยะสั้นจากสถาบันการเงิน				
- ตัวสัญญาใช้เงิน	อัตราตลาด	อัตราตลาด	850.00	850.00
- ตัวสัญญาใช้เงิน	MLR - 2	-	100.00	-
- สินเชื่อเพื่อการนำเข้า	Quoted by bank	Quoted by bank	309.71	122.13
			<u>1,259.71</u>	<u>972.13</u>

BLR - อัตราดอกเบี้ยเงินกู้ขั้นต่ำ (Base lending rate)

COF - ต้นทุนทางการเงิน (Cost of funds)

BFR - อัตราฐานทางการเงิน (Base financing rate)

- (1) เมื่อวันที่ 30 สิงหาคม 2553 บริษัท DSG (Malaysia) Sdn Bhd ได้ทำสัญญากับสถาบันการเงินขอใช้วงเงินสำหรับการดำเนินงาน ประกอบด้วย วงเงินเบิกเกินบัญชีธนาคาร วงเงินสินเชื่อเพื่อการนำเข้า และวงเงินสินเชื่อขายเงินตราต่างประเทศล่วงหน้า เป็นจำนวนเงิน 30.5 ล้านบาทเศษ และบริษัทได้ทำประกันสัญญาดังกล่าวในวงเงิน 10.5 ล้านบาทเศษ
- (2) บริษัท DSG (Malaysia) Sdn Bhd ได้ทำสัญญากับสถาบันการเงินขอใช้วงเงินสำหรับการดำเนินงาน ประกอบด้วย วงเงินเบิกเกินบัญชี วงเงินสินเชื่อเพื่อการนำเข้า และวงเงินสินเชื่อขายเงินตราต่างประเทศล่วงหน้าเป็นจำนวนเงิน 25 ล้านดอลลาร์สหรัฐ และวงเงินกู้ยืมระยะยาวเป็นจำนวน 112.21 ล้านบาทเศษ กับสถาบันการเงินแห่งหนึ่งเพื่อไปเข้าที่ดินและสร้างโรงงานใหม่ ซึ่งวงเงินสำหรับการดำเนินงาน และเงินกู้ยืมดังกล่าวรับประกันโดยบริษัทและบริษัท Disposable Soft Goods (Malaysia) Sdn Bhd ในวงเงิน 39.76 ล้านดอลลาร์สหรัฐ และ 128.21 ล้านบาทเศษ ตามลำดับ และบริษัท DSG (Malaysia) Sdn Bhd ได้ใช้สิทธิรهنเข้าที่ดิน และอาคารเป็นจำนวนเงิน 96.21 ล้านบาทเศษ และใช้เครื่องจักรเป็นจำนวนเงิน 32 ล้านบาทเศษ เป็นหลักประกันการกู้ยืมเงินจากสถาบันการเงิน (ดูหมายเหตุ 9 ข้อ 10 และข้อ 16)
- (3) เมื่อวันที่ 26 มิถุนายน 2555 บริษัท PT DSG Surya Mas Indonesia ได้ทำสัญญากับสถาบันการเงินขอใช้วงเงินสำหรับการดำเนินงาน ประกอบด้วย วงเงินเบิกเกินบัญชีธนาคาร วงเงินสินเชื่อเพื่อการนำเข้าเป็นจำนวนเงิน 4.5 ล้านดอลลาร์สหรัฐ และวงเงินกู้ยืมระยะยาวเป็นจำนวน 2.6 ล้านดอลลาร์สหรัฐ โดยได้ใช้ที่ดิน อาคาร เครื่องจักร อุปกรณ์ สินค้าคงเหลือและลูกหนี้ จำนวน 50,360 ล้านบาทเศษเป็นประกัน และในปี 2556 ได้ใช้เครื่องจักรและอุปกรณ์เป็นจำนวนเงิน 3.25 ล้านดอลลาร์สหรัฐ เป็นหลักประกันเพิ่มเติมของบริษัท PT DSG Surya Mas Indonesia เป็นหลักประกัน และในปี 2556 บริษัทได้ทำประกันสัญญาดังกล่าวในวงเงิน 7.6 ล้านดอลลาร์สหรัฐ (ดูหมายเหตุ 6 ข้อ 7 ข้อ 10 และข้อ 16)
- (4) เมื่อวันที่ 7 ธันวาคม 2554 บริษัท Disposable Soft Goods (Malaysia) Sdn Bhd ได้ทำสัญญากับสถาบันการเงินขอใช้วงเงินสำหรับการดำเนินงาน ประกอบด้วย วงเงินเบิกเกินบัญชีธนาคาร และวงเงินสินเชื่อเพื่อการนำเข้าเป็นจำนวนเงิน 10 ล้านบาทเศษ และบริษัทได้ทำประกันสัญญาดังกล่าวในวงเงิน 10 ล้านบาทเศษ

#### 14. เจ้าหนี้การค้าและเจ้าหนี้อื่น

เจ้าหนี้การค้าและเจ้าหนี้อื่น ณ วันที่ 31 ธันวาคม ประกอบด้วย

	หน่วย : บาท			
	งบการเงินรวม		งบการเงินเฉพาะกิจการ	
	2556	2555	2556	2555
เจ้าหนี้การค้า	734,351,004	679,188,056	460,456,929	369,120,388
เจ้าหนี้อื่น	38,001,860	57,307,445	53,938,675	53,868,473
เจ้าหนี้ค่าซื้อสินทรัพย์ถาวร	136,295,544	165,511,598	102,724,198	122,299,041
ค่าใช้จ่ายค้างจ่าย	555,485,821	476,004,220	303,749,049	258,084,329
	<u>1,464,134,229</u>	<u>1,378,011,319</u>	<u>920,868,851</u>	<u>803,372,231</u>

## 15. หนี้สินภายใต้สัญญาเช่าการเงิน

หนี้สินภายใต้สัญญาเช่าการเงินเป็นหนี้สินจากการเช่าอุปกรณ์สำนักงาน ณ วันที่ 31 ธันวาคม ประกอบด้วย

งบการเงินรวมและงบการเงินเฉพาะกิจการ

	จำนวนเงินขั้นต่ำที่ต้องจ่าย ในอนาคต		มูลค่าปัจจุบันของ จำนวนเงินขั้นต่ำที่ต้องจ่าย ในอนาคต	
	2556 บาท	2555 บาท	2556 บาท	2555 บาท
ภายใน 1 ปี	-	218,280	-	200,830
หัก ค่าใช้จ่ายทางการเงินในอนาคต	-	(17,450)	-	-
	-	200,830	-	200,830

## 16. เงินกู้ยืมระยะยาว

เงินกู้ยืมระยะยาว ณ วันที่ 31 ธันวาคม ประกอบด้วย

	วงเงินกู้	อัตราดอกเบี้ย ร้อยละต่อปี	งบการเงินรวม		งบการเงินเฉพาะกิจการ	
			2556 บาท	2555 บาท	2556 บาท	2555 บาท
เงินกู้ยืมระยะยาวจากสถาบันการเงิน						
- กำหนดชำระคืนตั้งแต่เดือนพฤศจิกายน 2553 ถึง กันยายน 2557 พร้อมชำระดอกเบี้ย 1.88 ล้านบาท ต่อบาทบริษัทได้ชำระเงินกู้ยืมทั้งหมด ในเดือนมกราคม 2556	90 ล้านบาท	MLR-2	-	41,100,274	-	41,100,274
- กำหนดชำระคืนตั้งแต่เดือนสิงหาคม 2554 ถึงธันวาคม 2559 พร้อมชำระดอกเบี้ย 3.35 ล้านบาท	200 ล้านบาท	ดอกเบี้ย เงินฝากประจำ 6 เดือน+2.35	98,678,600	116,698,600	98,678,600	116,698,600
- กำหนดชำระคืนตั้งแต่เดือนตุลาคม 2554 ถึงกันยายน 2561 พร้อมชำระดอกเบี้ย 0.69 ล้านบาท ต่อบาทบริษัทได้ชำระเงินกู้ยืมทั้งหมด ในเดือน มิถุนายน 2556 <sup>(1)</sup>	58 ล้านบาท	ดอกเบี้ย เงินฝากประจำ 6 เดือน+2.55	-	47,635,000	-	47,635,000
- กำหนดชำระคืนตั้งแต่เดือนมกราคม 2555 ถึง ธันวาคม 2559 พร้อมชำระดอกเบี้ย 2.50 ล้านบาท	150 ล้านบาท	MLR-2	20,200,000	41,650,000	20,200,000	41,650,000
- กำหนดชำระคืนตั้งแต่เดือนธันวาคม 2554 ถึงพฤศจิกายน 2559 พร้อมชำระดอกเบี้ย 4 ล้านบาท	215 ล้านบาท	ดอกเบี้ย เงินฝากประจำ 6 เดือน+2.35	139,000,000	118,500,000	139,000,000	118,500,000
- กำหนดชำระคืนตั้งแต่เดือนตุลาคม 2556 ถึง กันยายน 2561 พร้อมชำระดอกเบี้ย 2.60 ล้านบาท	140 ล้านบาท	ดอกเบี้ย เงินฝากประจำ 6 เดือน+2.35	101,200,000	-	101,200,000	-
- กำหนดชำระคืนตั้งแต่เดือนตุลาคม 2556 ถึงกันยายน 2561 พร้อมชำระดอกเบี้ย 0.12 ล้าน ริงกิตมาเลเซีย และตั้งแต่เดือนตุลาคม 2561 ถึงเดือนกันยายน 2564 พร้อมชำระ ดอกเบี้ย 0.22 ล้านริงกิตมาเลเซีย <sup>(2)</sup>	12.51 ล้าน ริงกิตมาเลเซีย	BLR-2.3	122,376,040	124,975,025	-	-
- กำหนดชำระคืนตั้งแต่เดือนมกราคม 2557 ถึงธันวาคม 2561 พร้อมชำระดอกเบี้ย 0.32 ล้าน ริงกิตมาเลเซีย และตั้งแต่เดือนมกราคม 2562 ถึงเดือนธันวาคม 2564 พร้อมชำระ ดอกเบี้ย 1.03 ล้านริงกิตมาเลเซีย <sup>(2)</sup>	45 ล้าน ริงกิตมาเลเซีย	BLR-2.3	448,654,038	449,550,449	-	-

	วงเงินกู้	อัตราดอกเบี้ย ร้อยละต่อปี	งบการเงินรวม		งบการเงินเฉพาะกิจการ	
			2556 บาท	2555 บาท	2556 บาท	2555 บาท
- กำหนดชำระคืนตั้งแต่วันที่ 1 มิถุนายน 2557 ถึงพฤษภาคม 2560 พร้อมชำระดอกเบี้ย: 0.16 ล้าน ริงกิตมาเลเซีย และตั้งแต่วันที่ 1 มิถุนายน 2560 ถึงเดือนกุมภาพันธ์ 2562 พร้อมชำระ: ดอกเบี้ย: 0.62 ล้านริงกิตมาเลเซีย <sup>(2)</sup>	22.70 ล้าน ริงกิตมาเลเซีย	BLR-2.0	160,093,607	23,355,545	-	-
- กำหนดชำระคืนตั้งแต่วันที่ 1 มิถุนายน 2557 ถึงธันวาคม 2561 พร้อมชำระดอกเบี้ย: 0.61 ล้าน ริงกิตมาเลเซีย <sup>(2)</sup>	32 ล้าน ริงกิตมาเลเซีย	COF+1.5	73,047,629	-	-	-
- กำหนดชำระคืนตั้งแต่วันที่ 1 ธันวาคม 2556 ถึงเดือนพฤศจิกายน 2561 พร้อมชำระดอกเบี้ย: 0.04 ล้านดอลลาร์สหรัฐ <sup>(3)</sup>	2.6 ล้าน ดอลลาร์สหรัฐ	BLR-5.5	83,277,004	-	-	-
			<u>1,246,526,918</u>	<u>963,464,893</u>	<u>359,078,600</u>	<u>365,583,874</u>
ระยะเวลาในการจ่ายชำระคืน						
ภายใน 1 ปี			251,251,810	150,616,686	131,800,000	149,052,000
1 - 5 ปี			995,275,108	812,848,207	227,278,600	216,531,874
รวม			<u>1,246,526,918</u>	<u>963,464,893</u>	<u>359,078,600</u>	<u>365,583,874</u>

- (1) เมื่อวันที่ 21 กันยายน 2554 บริษัทได้ทำสัญญาเงินกู้ยืมระยะยาวกับสถาบันการเงินแห่งหนึ่งเพื่อนำไปซื้อสิทธิการเช่าช่วงห้องชุด โดยใช้สิทธิการเช่าดังกล่าวเป็นหลักประกันในการกู้ยืมเงินจากธนาคาร และเมื่อวันที่ 21 มิถุนายน 2556 บริษัทได้ชำระหนี้ทั้งหมด (ดูหมายเหตุข้อ 9)
- (2) บริษัท DSG (Malaysia) Sdn Bhd ได้ทำสัญญากับสถาบันการเงินขอใช้วงเงินสำหรับการดำเนินการด้านธุรกิจ ประกอบด้วย วงเงินเบิกเกินบัญชี วงเงินสินเชื่อเพื่อการนำเข้าและวงเงินสินเชื่อขายเงินตราต่างประเทศล่วงหน้าเป็นจำนวนเงิน 25 ล้านดอลลาร์สหรัฐ และวงเงินกู้ยืมระยะยาวเป็นจำนวน 112.21 ล้านบาทมาเลเซียกับสถาบันการเงินแห่งหนึ่งเพื่อนำไปเช่าที่ดินและสร้างโรงงานใหม่ ซึ่งวงเงินสำหรับการดำเนินการด้านธุรกิจและเงินกู้ยืมดังกล่าวคำประกันโดยบริษัทและบริษัท Disposable Soft Goods (Malaysia) Sdn Bhd ในวงเงิน 39.76 ล้านดอลลาร์สหรัฐ และ 128.21 ล้านบาทมาเลเซีย ตามลำดับ และบริษัท DSG (Malaysia) Sdn Bhd ได้ใช้สิทธิการเช่าที่ดิน อาคารเป็นจำนวนเงิน 96.21 ล้านบาทมาเลเซีย และใช้เครื่องจักรเป็นจำนวนเงิน 32 ล้านบาทมาเลเซีย เป็นหลักประกันการกู้ยืมเงินจากสถาบันการเงิน (ดูหมายเหตุข้อ 9 ข้อ 10 และข้อ 13)
- (3) เมื่อวันที่ 26 มิถุนายน 2555 บริษัท PT DSG Surya Mas Indonesia ได้ทำสัญญากับสถาบันการเงินขอใช้วงเงินสำหรับการดำเนินการด้านธุรกิจ ประกอบด้วย วงเงินเบิกเกินบัญชีธนาคาร วงเงินสินเชื่อเพื่อการนำเข้าเป็นจำนวนเงิน 4.5 ล้านดอลลาร์สหรัฐ และวงเงินกู้ยืมระยะยาวเป็นจำนวน 2.6 ล้านดอลลาร์สหรัฐ โดยใช้ที่ดิน อาคาร เครื่องจักร อุปกรณ์ สินค้าคงเหลือและลูกหนี้ จำนวน 50,360 ล้านบาทรูปีอินโดนีเซีย และในปี 2556 ได้ใช้เครื่องจักรและอุปกรณ์เป็นจำนวนเงิน 3.25 ล้านดอลลาร์สหรัฐ เป็นหลักประกันเพิ่มเติมของบริษัท PT DSG Surya Mas Indonesia เป็นหลักประกัน และในปี 2556 บริษัทได้ทำประกันสัญญาดังกล่าวในวงเงิน 7.6 ล้านดอลลาร์สหรัฐ (ดูหมายเหตุข้อ 6 ข้อ 7 ข้อ 10 และข้อ 13)

สัญญาเงินกู้ได้กำหนดข้อปฏิบัติและข้อจำกัดบางประการ เช่น การดำรงอัตราส่วนหนี้สินสุทธิต่อส่วนของผู้ถือหุ้นและอัตราส่วนความสามารถในการชำระหนี้ที่ครอบคลุมกำหนดชำระภายใน 1 ปี

## 17. ผลประโยชน์พนักงาน

### 17.1 การผูกพันผลประโยชน์พนักงาน

บริษัทประมาณการการผูกพันผลประโยชน์พนักงาน ซึ่งประกอบด้วยผลประโยชน์หลังออกจากงาน เมื่อเกษียณอายุตามข้อบังคับการทำงานของบริษัทและตามกฎหมายของพระราชบัญญัติคุ้มครองแรงงาน โดยใช้วิธีคิดลดแต่ละหน่วยที่ประมาณการไว้ (Projected Unit Credit Method) ตามสมมติฐานของนักคณิตศาสตร์ประกันภัยชีวิต:



จำนวนที่รับรู้ในงบกำไรขาดทุนเบ็ดเสร็จสำหรับการผูกพันผลประโยชน์พนักงานหลังจากออกจากงานสำหรับปีสิ้นสุดวันที่ 31 ธันวาคม 2556 และ 2555 มีดังนี้

	งบการเงินรวม		งบการเงินเฉพาะกิจการ	
	2556	2555	2556	2555
ต้นทุนบริการปัจจุบัน	6,440,971	4,552,747	5,199,336	4,066,528
ดอกเบี้ยจากการผูกพัน	655,386	526,582	599,272	379,261
ผลขาดทุนจากการประมาณการตามหลักคณิตศาสตร์ประกันภัย	4,161,636	-	4,161,636	-
จ่ายระหว่างปี	(3,033,099)	-	(3,001,200)	-

การเปลี่ยนแปลงมูลค่าปัจจุบันของการผูกพันผลประโยชน์พนักงานหลังจากออกจากงานสำหรับปีสิ้นสุดวันที่ 31 ธันวาคม 2556 และ 2555 มีดังนี้

	งบการเงินรวม		งบการเงินเฉพาะกิจการ	
	2556	2555	2556	2555
มูลค่าปัจจุบันของการผูกพันผลประโยชน์พนักงาน หลังจากออกจากงานต้นปี	19,085,206	14,407,361	14,834,034	10,388,245
ต้นทุนบริการปัจจุบัน	6,440,971	4,552,747	5,199,336	4,066,528
ต้นทุนดอกเบี้ย	655,386	526,582	599,272	379,261
ผลขาดทุนจากการประมาณการตามหลักคณิตศาสตร์ประกันภัย	4,161,636	-	4,161,636	-
จ่ายระหว่างปี	(3,033,099)	-	(3,001,200)	-
ผลจากการแปลงค่าเงินของบริษัทย่อยในต่างประเทศ	(772,116)	(401,484)	-	-
มูลค่าปัจจุบันของการผูกพันผลประโยชน์พนักงาน หลังจากออกจากงานปลายปี	26,537,984	19,085,206	21,793,078	14,834,034

ข้อสมมติฐานในการประมาณการตามหลักการคณิตศาสตร์ประกันภัยที่สำคัญที่ใช้ในการคำนวณการผูกพันผลประโยชน์พนักงานหลังจากออกจากงาน ณ วันที่ 31 ธันวาคม 2556 และ 2555 มีดังต่อไปนี้

ณ วันที่ 31 ธันวาคม 2556	อัตราคิดลด	อัตราการเพิ่มขึ้น ของเงินเดือน	อัตราการลาออก	อายุเกษียณ
บริษัท ดีเอสอี อินเตอร์เนชั่นแนล (ประเทศไทย) จำกัด (มหาชน)	ร้อยละ 3.76	ร้อยละ 6	ร้อยละ 0 - 37	60 ปี
PT DSG Surya Mas Indonesia	ร้อยละ 7	ร้อยละ 5.25	ร้อยละ 0 - 1	55 ปี

ณ วันที่ 31 ธันวาคม 2555	อัตราคิดลด	อัตราการเพิ่มขึ้น ของเงินเดือน	อัตราการลาออก	อายุเกษียณ
บริษัท ดีเอสซี อินเทอร์เน็ต จำกัด (มหาชน) (ประเทศไทย) จำกัด (มหาชน)	ร้อยละ 4.04	ร้อยละ 6	ร้อยละ 0 - 36	60 ปี
PT DSG Surya Mas Indonesia	ร้อยละ 7	ร้อยละ 5.25	ร้อยละ 0 - 1	55 ปี

บริษัทย่อยในประเทศมาเลเซียและสิงคโปร์ไม่มีการประมาณการการผูกพันผลประโยชน์พนักงานหลังออกจากงานเนื่องจากในประเทศมาเลเซียไม่มีข้อกำหนดให้มีการผูกพันดังกล่าวและบริษัทย่อยในประเทศสิงคโปร์ มีพนักงานเพียงคนเดียว

#### 17.2 โครงการร่วมลงทุนระหว่างนายจ้างและลูกจ้าง

เมื่อวันที่ 28 สิงหาคม 2555 ที่ประชุมคณะกรรมการบริษัทได้อนุมัติโครงการร่วมลงทุนระหว่างนายจ้างและลูกจ้างของบริษัท ซึ่งจะเริ่มตั้งแต่วันที่ 1 มกราคม 2556 ถึง วันที่ 31 ธันวาคม 2558 รวมระยะเวลา 3 ปี โดยจะเริ่มนำมาใช้ในระดับผู้บริหารของบริษัทและบริษัทย่อยที่มีอายุการทำงานและผลการทำงานที่เป็นไปตามข้อกำหนดของโครงการร่วมลงทุนระหว่างนายจ้างและลูกจ้างของบริษัท ภายใต้โครงการร่วมลงทุนนี้ ผู้ที่มีสิทธิ์เข้าร่วมโครงการและบริษัทจะนำส่งเงินสมทบทุกเดือนในอัตราที่กำหนดเป็นร้อยละของเงินเดือนของผู้เข้าร่วมโครงการ จนกระทั่งสิ้นสุดระยะเวลาของโครงการ โดยมีบริษัทหลักทรัพย์ที่ได้รับการแต่งตั้งจากบริษัทเป็นผู้ดูแลการลงทุนโดยการซื้อหุ้นสามัญของบริษัทที่มีอยู่ในตลาดหลักทรัพย์แห่งประเทศไทยตามวันที่ที่กำหนดทุกเดือนตามข้อกำหนดของโครงการ และผู้เข้าร่วมโครงการมีสิทธิ์ที่จะขายหุ้นของตนเองที่ได้รับจากโครงการร่วมลงทุนระหว่างนายจ้างและลูกจ้างในแต่ละปีในอัตราที่กำหนดเป็นร้อยละของจำนวนหุ้นสะสม

#### 17.3 กองทุนสำรองเลี้ยงชีพ

บริษัทได้จัดตั้งกองทุนสำรองเลี้ยงชีพขึ้น โดยหักจากเงินเดือนพนักงานส่วนหนึ่งและบริษัทจ่ายสมทบอีกส่วนหนึ่ง กองทุนดังกล่าวได้จดทะเบียนเป็นกองทุนสำรองเลี้ยงชีพ ตามพระราชบัญญัติกองทุนสำรองเลี้ยงชีพ พ.ศ. 2530 แล้วในเดือนมกราคม 2547

สำหรับปีสิ้นสุดวันที่ 31 ธันวาคม 2556 และ 2555 เงินสมทบของบริษัทซึ่งบันทึกเป็นค่าใช้จ่าย มีจำนวน 6.32 ล้านบาท และ 4.62 ล้านบาท ตามลำดับ

18. หนี้สินไม่หมุนเวียนอื่น

หนี้สินไม่หมุนเวียนอื่น ณ วันที่ 31 ธันวาคม 2556 และ 2555 ประกอบด้วย

	งบการเงินรวม		งบการเงินเฉพาะกิจการ	
	2556	2555	2556	2555
ประมาณการหนี้สินในการซื้อ การขนย้าย และการบูรณะสถานที่	3,135,000	3,135,000	3,135,000	3,135,000
หนี้สินที่เกิดจากการซื้อเครื่องจักร (เข้าในปี 2558)	40,288,179	17,126,910	40,288,179	-
	<u>43,423,179</u>	<u>20,261,910</u>	<u>43,423,179</u>	<u>3,135,000</u>

19. ส่วนเกินมูลค่าหุ้นสามัญซื้อคืน

จากมติที่ประชุมคณะกรรมการบริษัท ครั้งที่ 5/2551 เมื่อวันที่ 19 กันยายน 2551 ที่ประชุมคณะกรรมการมีมติอนุมัติให้บริษัทซื้อหุ้นสามัญของบริษัทคืนจำนวน 15 ล้านหุ้น หรืออัตราร้อยละ 5 ของจำนวนหุ้นสามัญที่ออกและชำระแล้ว โดยมีวงเงินสูงสุดที่จะใช้ในการซื้อหุ้นคืน 62 ล้านบาท และกำหนดซื้อหุ้นคืนตั้งแต่วันที่ 8 ตุลาคม 2551 ถึงวันที่ 7 เมษายน 2552 การซื้อหุ้นคืนดังกล่าวมีวัตถุประสงค์เพื่อประโยชน์ในการบริหารการเงินและสภาพคล่องส่วนเกิน

ในปี 2551 และ 2552 บริษัทได้ดำเนินการซื้อหุ้นสามัญจำนวน 10,254,000 หุ้น คิดเป็นอัตราร้อยละ 3.42 ของจำนวนหุ้นสามัญที่ออกและชำระแล้วในปีดังกล่าว โดยมีต้นทุนการซื้อจำนวนประมาณ 30.33 ล้านบาท

ต่อมาในระหว่างปี 2553 และ 2554 บริษัทได้จำหน่ายหุ้นที่ซื้อคืนจำนวน 10,254,000 หุ้น รวมเป็นเงิน 101.93 ล้านบาท โดยจากการจำหน่ายหุ้นสามัญซื้อคืนทั้งหมดทำให้บริษัทมีส่วนเกินมูลค่าหุ้นสามัญซื้อคืนรวมเป็นจำนวนเงิน 71.59 ล้านบาท

20. กู้ยืมเงิน

เมื่อวันที่ 20 กันยายน 2555 ที่ประชุมผู้ถือหุ้นวิสามัญของบริษัทได้อนุมัติการจ่ายเงินปันผลระหว่างกาลจากกำไรสุทธิสำหรับรอบระยะเวลาหกเดือนสิ้นสุดวันที่ 30 มิถุนายน 2555 โดยให้มีการจ่ายเงินปันผลเป็นเงินสดจำนวน 0.10 บาทต่อหุ้น สำหรับหุ้นสามัญจำนวน 600 ล้านหุ้นรวมเป็นเงิน 60 ล้านบาท และได้อนุมัติการจ่ายเงินปันผลเป็นหุ้นสามัญปันผลจำนวน 300 ล้านบาท โดยจ่ายเงินปันผลเป็นหุ้นสามัญที่ออกใหม่ในอัตรา 2 หุ้นที่ต่อต่อ 1 หุ้นใหม่ มูลค่าหุ้นที่ตราไว้หุ้นละ 1 บาท ในกรณีที่มีเศษหุ้นที่น้อยกว่า 2 หุ้น บริษัทจ่ายเงินปันผลด้วยเงินสดแทนในอัตราหุ้นละ 0.50 บาท และได้อนุมัติการจดทะเบียนเพิ่มหุ้นสามัญมีผลทำให้จำนวนหุ้นสามัญเพิ่มขึ้นจากเดิม 600 ล้านหุ้นเป็น 900 ล้านหุ้น เมื่อวันที่ 24 กันยายน 2555 บริษัทได้จดทะเบียนการเพิ่มทุนดังกล่าวกับกระทรวงพาณิชย์ และในวันที่ 12 ตุลาคม 2555 บริษัทได้จ่ายเงินปันผลเป็นเงินสดจำนวน 60,000,009 บาท และออกหุ้นสามัญปันผลจำนวน 299,999,991 หุ้น ดังนั้น ณ วันที่ 31 ธันวาคม 2555 บริษัทจึงมีหุ้นสามัญจำนวน 899,999,991 หุ้น



21. กุณສํารองตามกฎหมาย

เพื่อให้เป็นไปตามมาตรา 116 แห่งพระราชบัญญัติบริษัทมหาชนจำกัด พ.ศ. 2535 บริษัทต้องจัดสรรกำไรสุทธิประจำปีส่วนหนึ่งไว้เป็นกุณສํารองไม่น้อยกว่าร้อยละห้าของกำไรสุทธิประจำปีหักด้วยยอดเงินขาดทุนสะสมยกมา (ถ้ามี) จนกว่ากุณສํารองนี้มีจำนวนไม่น้อยกว่าร้อยละสิบของทุนจดทะเบียนและกุณສํารองนี้จะนำมาจัดสรรปันผลไม่ได้

22. การจัดการส่วนกุณ

วัตถุประสงค์ของบริษัทในการจัดการกุณ

- รักษาความสามารถของกิจการในการดำเนินงานต่อเนื่อง เพื่อที่บริษัทจะสามารถให้ผลตอบแทนแก่ผู้ถือหุ้นและผลประโยชน์ต่อผู้มีส่วนได้เสียอื่นๆ ต่อไป
- เพื่อให้ผลตอบแทนที่เหมาะสมแก่ผู้ถือหุ้น โดยกำหนดราคาสินค้าเพื่อให้บริษัทได้รับผลประโยชน์อย่างเหมาะสมและเป็นไปตามภาวะตลาด

ฝ่ายบริหารได้มีการกำหนดกลยุทธ์ต่างๆ เพื่อสนับสนุนการดำเนินงานของบริษัทให้มีประสิทธิภาพมากขึ้น และมีผลประกอบการที่ดีขึ้นและฐานการเงินที่แข็งแกร่งยิ่งขึ้น รวมทั้งการกำหนดนโยบายการจ่ายเงินปันผลและการบริหารเงินกุณเพื่อการดำรงไว้ซึ่งโครงสร้างของกุณและต้นทุนทางการเงินของกุณที่เหมาะสม

23. เงินปันผล

บริษัท ดีโอเอส อินเตอร์เนชั่นแนล (ประเทศไทย) จำกัด (มหาชน)

เมื่อวันที่ 27 เมษายน 2555 ที่ประชุมผู้ถือหุ้นสามัญประจำปีของบริษัทได้อนุมัติการจ่ายเงินปันผลจากกำไรสุทธิสำหรับปีสิ้นสุดวันที่ 31 ธันวาคม 2554 จำนวน 0.08 บาทต่อหุ้น สำหรับหุ้นสามัญจำนวน 600 ล้านหุ้น รวมเป็นเงิน 48 ล้านบาท และจ่ายเงินปันผลดังกล่าวในวันที่ 25 พฤษภาคม 2555

เมื่อวันที่ 20 กันยายน 2555 ที่ประชุมผู้ถือหุ้นสามัญของบริษัทได้อนุมัติการจ่ายเงินปันผลระหว่างกาลจากกำไรสุทธิสำหรับรอบระยะเวลาหกเดือนสิ้นสุดวันที่ 30 มิถุนายน 2555 โดยให้มีการจ่ายเงินปันผลเป็นเงินสดจำนวน 0.10 บาทต่อหุ้น สำหรับหุ้นสามัญจำนวน 600 ล้านหุ้นรวมเป็นเงิน 60 ล้านบาท และได้อนุมัติการจ่ายเงินปันผลเป็นหุ้นสามัญปันผลจำนวน 300 ล้านบาท โดยจ่ายเงินปันผลเป็นหุ้นสามัญที่ออกใหม่ ในอัตรา 2 หุ้นที่ถือคือ 1 หุ้นใหม่ มูลค่าหุ้นที่เราไว้หุ้นละ 1 บาท ในกรณีที่ผู้ถือหุ้นที่น้อยกว่า 2 หุ้น บริษัทจะจ่ายเงินปันผลด้วย เงินสดแทนในอัตราหุ้นละ 0.50 บาท ทั้งนี้บริษัทได้จ่ายเงินปันผลเป็นเงินสดจำนวน 60,000,009 บาท และหุ้นสามัญปันผลจำนวน 299,999,991 หุ้นให้แก่ผู้ถือหุ้นในวันที่ 12 ตุลาคม 2555

เมื่อวันที่ 12 พฤศจิกายน 2555 ที่ประชุมคณะกรรมการบริษัทของบริษัทได้อนุมัติการจ่ายเงินปันผลระหว่างกาลจากกำไรสุทธิสำหรับงวดเดือนกรกฎาคมถึงเดือนกันยายน 2555 จำนวน 0.05 บาทต่อหุ้น สำหรับหุ้นสามัญจำนวน 900 ล้านหุ้น รวมเป็นเงิน 45 ล้านบาท และจ่ายเงินปันผลดังกล่าวในวันที่ 11 ธันวาคม 2555

เมื่อวันที่ 24 เมษายน 2556 ที่ประชุมผู้ถือหุ้นสามัญประจำปีของบริษัทได้อนุมัติการจ่ายเงินปันผลจากกำไรสุทธิสำหรับปีสิ้นสุดวันที่ 31 ธันวาคม 2555 จำนวน 0.135 บาทต่อหุ้น สำหรับหุ้นสามัญจำนวน 900 ล้านหุ้น รวมเป็นเงิน 121.50 ล้านบาท และจ่ายเงินปันผลดังกล่าวในวันที่ 16 พฤษภาคม 2556 และรับรองการจ่ายเงินปันผลระหว่างกาลที่จ่ายในเดือนธันวาคม 2555 และอนุมัติสำรองตามกฎหมายจำนวน 39.158 ล้านบาท

เมื่อวันที่ 9 สิงหาคม 2556 ที่ประชุมคณะกรรมการบริษัทของบริษัทได้อนุมัติการจ่ายเงินปันผลระหว่างกาลจากกำไรสุทธิสำหรับงวดเดือนมกราคมถึงเดือนมิถุนายน 2556 โดยให้มีการจ่ายเงินปันผลเป็นเงินสดจำนวน 0.075 บาทต่อหุ้น สำหรับหุ้นสามัญจำนวน 900 ล้านหุ้น รวมเป็นเงิน 67.50 ล้านบาท และจ่ายเงินปันผลดังกล่าวในวันที่ 9 กันยายน 2556

เมื่อวันที่ 12 พฤศจิกายน 2556 ที่ประชุมคณะกรรมการบริษัทของบริษัทได้อนุมัติการจ่ายเงินปันผลระหว่างกาลจากกำไรสุทธิสำหรับงวดเดือนกรกฎาคมถึงเดือนกันยายน 2556 จำนวน 0.055 บาทต่อหุ้น สำหรับหุ้นสามัญจำนวน 900 ล้านหุ้น รวมเป็นเงิน 49.50 ล้านบาท และจ่ายเงินปันผลดังกล่าวในวันที่ 11 ธันวาคม 2556

#### บริษัทย่อย

ที่ประชุมคณะกรรมการของบริษัทย่อยได้มีมติอนุมัติให้จ่ายเงินปันผลระหว่างกาลแก่ผู้ถือหุ้นสามัญ โดยมีรายละเอียดดังต่อไปนี้

#### สำหรับปีสิ้นสุดวันที่ 31 ธันวาคม 2556

ชื่อบริษัท	วันที่คณะกรรมการบริษัทมีมติอนุมัติ	เงินปันผล (อิงกิตมาเลเซียต่อหุ้น)	จำนวนเงิน บาท	วันที่จ่ายเงินปันผล
DSG (Malaysia) Sdn Bhd	17 มิถุนายน 2556	0.51	16,886,100	25 กันยายน 2556
	25 ตุลาคม 2556	0.40	13,054,690	22 พฤศจิกายน 2556
			<u>29,940,790</u>	
Disposable Soft Goods (Malaysia) Sdn Bhd	17 มิถุนายน 2556	0.58	16,886,100	25 กันยายน 2556
	25 ตุลาคม 2556	0.48	13,807,494	22 พฤศจิกายน 2556
			<u>30,693,594</u>	
รวม			<u>60,634,384</u>	

#### สำหรับปีสิ้นสุดวันที่ 31 ธันวาคม 2555

ชื่อบริษัท	วันที่คณะกรรมการบริษัทมีมติอนุมัติ	เงินปันผล (อิงกิตมาเลเซียต่อหุ้น)	จำนวนเงิน บาท	วันที่จ่ายเงินปันผล
DSG (Malaysia) Sdn Bhd	3 กันยายน 2555	0.92	31,484,267	26 กันยายน 2555
Disposable Soft Goods (Malaysia) Sdn Bhd	3 กันยายน 2555	0.75	22,837,453	26 กันยายน 2555
รวม			<u>54,321,720</u>	

## 24. รายการกับบริษัทที่เกี่ยวข้องกัน

รายการค้าของบริษัทและบริษัทย่อยได้รวมรายการที่เกิดขึ้นกับบริษัทที่เกี่ยวข้องกัน ซึ่งเกี่ยวข้องกัน โดยการถือหุ้นหรือการมีผู้ถือหุ้นหรือกรรมการบางส่วนร่วมกัน ดังนั้นงบการเงินนี้จึงแสดงถึงผลของรายการเหล่านี้ตามที่ได้พิจารณาร่วมกันระหว่างบริษัท โดยราคาขายให้แก่กิจการที่เกี่ยวข้องกันโดยทั่วไปจะมีกำไรขั้นต้นต่ำกว่าราคาขายให้แก่บุคคลภายนอก เนื่องจากสินค้าจะถูกขายต่อให้แก่ลูกค้าอีกทอดหนึ่งและมีเงื่อนไขการชำระเงินแตกต่างกันในแต่ละบริษัทที่เกี่ยวข้องกัน โดยอยู่ระหว่าง 90 - 180 วัน ซึ่งโดยเฉลี่ยจะยาวกว่าเงื่อนไขการชำระเงินจากบุคคลภายนอก นอกจากนี้บริษัทผู้ถือหุ้นใหญ่ของบริษัทได้เป็นผู้ตกลงราคาของวัตถุดิบบางประเภทให้แก่บริษัทและบริษัทย่อย

### 24.1 ยอดคงเหลือที่สำคัญกับบริษัทที่เกี่ยวข้องกันที่สำคัญ ณ วันที่ 31 ธันวาคม มีดังนี้

		งบการเงินรวม		งบการเงินเฉพาะกิจการ	
		2556	2555	2556	2555
หน่วย : บาท					
ลูกหนี้การค้า - บริษัทที่เกี่ยวข้องกัน					
DSG International Limited	ผู้ถือหุ้นใหญ่	-	5,317,386	-	5,317,386
Disposable Soft Goods Ltd.	บริษัทย่อยของผู้ถือหุ้นใหญ่	8,939,149	8,080,582	8,939,149	8,080,582
Disposable Soft Goods (Zhong Shan) Ltd.	บริษัทย่อยของผู้ถือหุ้นใหญ่	44,848,219	-	44,848,219	-
Disposable Soft Goods (Malaysia) Sdn Bhd	บริษัทย่อย	-	-	101,311,017	52,815,536
DSG (Malaysia) Sdn Bhd	บริษัทย่อย	-	-	834,813	427,221
Disposable Soft Goods (S) Pte Ltd	บริษัทย่อย	-	-	2,764,999	1,887,217
PT DSG Surya Mas Indonesia	บริษัทย่อย	-	-	133,531,006	55,619,613
		<u>53,787,368</u>	<u>13,397,968</u>	<u>292,229,203</u>	<u>124,147,555</u>
ลูกหนี้อื่น - บริษัทที่เกี่ยวข้องกัน					
DSG International Limited	ผู้ถือหุ้นใหญ่	17,446	-	17,446	-
Disposable Soft Goods Ltd.	บริษัทย่อยของผู้ถือหุ้นใหญ่	-	3,131	-	3,131
Disposable Soft Goods (Zhong Shan) Ltd.	บริษัทย่อยของผู้ถือหุ้นใหญ่	181,351	258,918	-	89,248
Disposable Soft Goods (Malaysia) Sdn Bhd	บริษัทย่อย	-	-	36,409	5,535,443
DSG (Malaysia) Sdn Bhd	บริษัทย่อย	-	-	1,992,052	980,393
Disposable Soft Goods (S) Pte Ltd	บริษัทย่อย	-	-	-	294,814
PT DSG Surya Mas Indonesia	บริษัทย่อย	-	-	14,375,922	3,808,607
บริษัท ดีเอสจี แมเนจเม้นท์ เซอร์วิสเชล (ประเทศไทย) จำกัด	บริษัทย่อย	-	-	360,450	-
		<u>198,797</u>	<u>262,049</u>	<u>16,782,279</u>	<u>10,711,636</u>



		หน่วย : บาท			
		งบการเงินรวม		งบการเงินเฉพาะกิจการ	
		2556	2555	2556	2555
<b>เงินลงทุนในบริษัทย่อย</b>					
Disposable Soft Goods (Malaysia) Sdn Bhd	บริษัทย่อย	-	-	4,826,517	4,826,517
DSG (Malaysia) Sdn Bhd	บริษัทย่อย	-	-	73,968,141	73,968,141
PT DSG Surya Mas Indonesia	บริษัทย่อย	-	-	148,006,122	148,006,122
Disposable Soft Goods (S) Pte Ltd	บริษัทย่อย	-	-	14,020,259	14,020,259
บริษัท ดีเอสจี แมเนจเม้นท์ เซอร์วิสเอส (ประเทศไทย) จำกัด	บริษัทย่อย	-	-	9,999,985	-
		-	-	250,821,024	240,821,039
<b>เงินให้กู้ยืมแก่บริษัทย่อย</b>					
PT DSG Surya Mas Indonesia	บริษัทย่อย				
- จำนวน 46,809,542 บาท					
อัตราดอกเบี้ยร้อยละ 5.5 ต่อปีครบกำหนด					
ชำระภายในวันที่ 31 สิงหาคม 2557		-	-	-	46,809,542
- จำนวนเงิน 1 ล้านดอลลาร์สหรัฐ					
อัตราดอกเบี้ยร้อยละ 5.5 ต่อปีครบกำหนด					
ชำระภายในวันที่ 31 ธันวาคม 2558		-	-	-	30,485,700
- จำนวนเงิน 0.935 ล้านดอลลาร์สหรัฐ					
อัตราดอกเบี้ยร้อยละ 5.5 ต่อปีครบกำหนด					
ชำระภายในวันที่ 25 ธันวาคม 2560		-	-	-	28,504,129
- จำนวนเงิน 7.480 ล้านดอลลาร์สหรัฐ					
อัตราดอกเบี้ยร้อยละ 5.5 ต่อปีครบกำหนด					
ชำระภายในวันที่ 31 ธันวาคม 2564		-	-	244,418,012	-
DSG (Malaysia) Sdn Bhd	บริษัทย่อย				
- จำนวนเงิน 0.918 ล้านดอลลาร์สหรัฐ					
อัตราดอกเบี้ยร้อยละ 5.5 ต่อปีครบกำหนด					
ชำระภายในวันที่ 25 ธันวาคม 2557		-	-	29,998,220	27,985,873
		-	-	274,416,232	133,785,244
แสดงเป็นเงินให้กู้ยืมระยะสั้นแก่บริษัทย่อย		-	-	(29,998,220)	-
เงินให้กู้ยืมระยะยาวแก่บริษัทย่อย		-	-	244,418,012	133,785,244

		งบการเงินรวม		งบการเงินเฉพาะกิจการ	
ความสัมพันธ์		2556	2555	2556	2555
หน่วย : บาท					
เจ้าหนี้การค้า - บริษัทที่เกี่ยวข้องกัน					
Disposable Soft Goods (Zhong Shan) Ltd.	บริษัทย่อยของฟู้ดกรุ๊ปใหญ่	115,075	107,489	115,075	107,489
		115,075	107,489	115,075	107,489
เจ้าหนี้อื่น - บริษัทที่เกี่ยวข้องกัน					
DSG International Limited	ฟู้ดกรุ๊ปใหญ่	13,619,025	13,478,632	6,296,556	5,767,676
Disposable Soft Goods Ltd.	บริษัทย่อยของฟู้ดกรุ๊ปใหญ่	22,207	18,636	-	-
DSG Technology Holdings Limited	บริษัทย่อยของฟู้ดกรุ๊ปใหญ่	8,944,658	8,857,702	7,085,256	6,816,305
Disposable Soft Goods (UK) Plc.	บริษัทย่อยของฟู้ดกรุ๊ปใหญ่	1,749,393	1,731,694	-	-
Shanghai DSG Megathin Co., Ltd.	บริษัทย่อยของฟู้ดกรุ๊ปใหญ่	-	149,917	-	149,917
Disposable Soft Goods (Zhong Shan) Ltd.	บริษัทย่อยของฟู้ดกรุ๊ปใหญ่	5,297,965	-	1,893,680	-
Disposable Soft Goods (Malaysia) Sdn Bhd	บริษัทย่อย	-	-	-	173,194
DSG (Malaysia) Sdn Bhd	บริษัทย่อย	-	-	658,072	2,959,129
PT DSG Surya Mas Indonesia	บริษัทย่อย	-	-	824	4,909,319
Disposable Soft Goods (S) Pte Ltd	บริษัทย่อย	-	-	2,428	22,070
		29,633,248	24,236,581	15,936,816	20,797,610

ลูกหนี้เจ้าหนี้บริษัทที่เกี่ยวข้องกันไม่มีการคิดดอกเบี้ยและมีระยะเวลาในการชำระหนี้ระหว่าง 90 - 180 วัน

ยอดเคลื่อนไหวของรายการกับบริษัทที่เกี่ยวข้องกันที่เกิดขึ้นระหว่างปี 2556 และ 2555 มีดังนี้

งบการเงินรวม					
สำหรับปีสิ้นสุดวันที่ 31 ธันวาคม 2556	ยอดคงเหลือ ณ วันที่ 1 มกราคม 2556	เพิ่มขึ้น	จ่ายคืน/รับคืน	ผลต่างจากการแปลงค่าเงินของบริษัทย่อยในต่างประเทศ	ยอดคงเหลือ ณ วันที่ 31 ธันวาคม 2556
	บาท	บาท	บาท	บาท	บาท
ลูกหนี้อื่น - บริษัทที่เกี่ยวข้องกัน					
DSG International Limited	-	17,076	-	370	17,446
Disposable Soft Goods Ltd.	3,131	28,766	(31,988)	91	-
Disposable Soft Goods (Zhong Shan) Ltd.	258,918	11,665	(100,933)	11,701	181,351
	262,049	57,507	(132,921)	12,162	198,797

สำหรับปีสิ้นสุดวันที่ 31 ธันวาคม 2556	ยอดคงเหลือ ณ วันที่ 1 มกราคม 2556	เพิ่มขึ้น	จ่ายคืน/ รับคืน	ผลต่างจากการ แปลงค่า งบการเงิน ของบริษัทย่อย ในต่างประเทศ	ยอดคงเหลือ ณ วันที่ 31 ธันวาคม 2556
	บาท	บาท	บาท	บาท	บาท
<b>เจ้าหนี้อื่น - บริษัทที่เกี่ยวข้องกัน</b>					
DSG International Limited	13,478,632	154,891,341	(154,618,889)	(132,059)	13,619,025
Disposable Soft Goods Ltd.	18,636	263,593	(259,883)	(139)	22,207
Disposable Soft Goods (Zhong Shan) Ltd.	-	5,464,433	(97,490)	(68,978)	5,297,965
DSG Technology Holdings Limited	8,857,702	102,738,792	(102,626,061)	(25,775)	8,944,658
Disposable Soft Goods (UK) Plc	1,731,694	2,993,172	(2,799,808)	(175,665)	1,749,393
Shuiling Holding Co., Ltd.	149,917	470,447	(621,325)	961	-
	<u>24,236,581</u>	<u>266,821,778</u>	<u>(261,023,456)</u>	<u>(401,655)</u>	<u>29,633,248</u>
<b>งบการเงินรวม</b>					
สำหรับปีสิ้นสุดวันที่ 31 ธันวาคม 2555	ยอดคงเหลือ ณ วันที่ 1 มกราคม 2555	เพิ่มขึ้น	จ่ายคืน/ รับคืน	ผลต่างจากการ แปลงค่า งบการเงิน ของบริษัทย่อย ในต่างประเทศ	ยอดคงเหลือ ณ วันที่ 31 ธันวาคม 2555
	บาท	บาท	บาท	บาท	บาท
<b>ลูกหนี้อื่น - บริษัทที่เกี่ยวข้องกัน</b>					
DSG International Limited	-	3,300	(3,300)	-	-
Disposable Soft Goods Ltd.	5,972	6,422	(9,172)	(91)	3,131
Disposable Soft Goods (Zhong Shan) Ltd.	175,847	599,610	(510,341)	(6,198)	258,918
	<u>181,819</u>	<u>609,332</u>	<u>(522,813)</u>	<u>(6,289)</u>	<u>262,049</u>
<b>เจ้าหนี้อื่น - บริษัทที่เกี่ยวข้องกัน</b>					
DSG International Limited	11,307,667	142,589,904	(140,617,088)	198,149	13,478,632
Disposable Soft Goods Ltd.	18,947	223,990	(224,475)	174	18,636
Disposable Soft Goods (Zhong Shan) Ltd.	-	190,855	(190,855)	-	-
DSG Technology Holdings Limited	7,028,170	90,790,319	(88,978,745)	17,958	8,857,702
Disposable Soft Goods (UK) Plc	908,978	3,087,635	(2,543,865)	278,946	1,731,694
Shuiling Holding Co., Ltd.	214,431	1,738,910	(1,798,137)	(5,287)	149,917
	<u>19,478,193</u>	<u>238,621,613</u>	<u>(234,353,165)</u>	<u>489,940</u>	<u>24,236,581</u>



งบการเงินเฉพาะกิจการ

สำหรับปีสิ้นสุดวันที่ 31 ธันวาคม 2556

	ยอดคงเหลือ ณ วันที่ 1 มกราคม 2556 บาท	เพิ่มขึ้น บาท	จ่ายคืน/ รับคืน บาท	กำไรขาดทุน จากอัตรา แลกเปลี่ยน บาท	ยอดคงเหลือ ณ วันที่ 31 ธันวาคม 2556 บาท
<b>ลูกหนี้อื่น - บริษัทที่เกี่ยวข้องกัน</b>					
DSG International Limited	-	17,076	-	370	17,446
Disposable Soft Goods Ltd.	3,131	28,766	(31,988)	91	-
Disposable Soft Goods (Zhong Shan) Ltd.	89,248	11,665	(100,933)	20	-
Disposable Soft Goods (Malaysia) Sdn Bhd	5,535,443	31,021,153	(36,523,984)	3,797	36,409
DSG (Malaysia) Sdn Bhd	980,393	36,076,303	(35,136,390)	71,746	1,992,052
PT DSG Surya Mas Indonesia	3,808,607	9,810,199	-	757,116	14,375,922
Disposable Soft Goods (S) Pte Ltd	294,814	-	(296,407)	1,593	-
บริษัท ดีเอสจี แมเนจเม้นท์ เซอร์วิสเอส (ประเทศไทย) จำกัด	-	360,450	-	-	360,450
	<u>10,711,636</u>	<u>77,325,612</u>	<u>(72,089,702)</u>	<u>834,733</u>	<u>16,782,279</u>

**เงินให้กู้ยืมกับบริษัทย่อย**

PT DSG Surya Mas Indonesia	105,799,371	125,206,215	(247,017)	13,659,443	244,418,012
DSG (Malaysia) Sdn Bhd	27,985,873	-	-	2,012,347	29,998,220
	<u>133,785,244</u>	<u>125,206,215</u>	<u>(247,017)</u>	<u>15,671,790</u>	<u>274,416,232</u>

**เจ้าหนี้อื่น - บริษัทที่เกี่ยวข้องกัน**

DSG International Limited	5,767,676	69,823,648	(69,294,768)	-	6,296,556
DSG Technology Holdings Limited	6,816,305	78,396,031	(78,127,080)	-	7,085,256
Disposable Soft Goods Ltd.	-	45,235	(45,235)	-	-
Disposable Soft Goods (Zhong Shan) Ltd.	-	1,944,727	(97,490)	46,443	1,893,680
Shanghai DSG Megathin Co., Ltd.	149,917	470,447	(621,325)	961	-
Disposable Soft Goods (Malaysia) Sdn Bhd	173,194	261,430	(435,359)	735	-
DSG (Malaysia) Sdn Bhd	2,959,129	4,485,066	(6,817,126)	31,003	658,072
PT DSG Surya Mas Indonesia	4,909,319	776	(4,907,309)	(1,962)	824
Disposable Soft Goods (S) Pte Ltd	22,070	38,278	(58,564)	644	2,428
บริษัท ดีเอสจี แมเนจเม้นท์ เซอร์วิสเอส (ประเทศไทย) จำกัด	-	9,999,985	(9,999,985)	-	-
	<u>20,797,610</u>	<u>165,465,623</u>	<u>(170,404,241)</u>	<u>77,824</u>	<u>15,936,816</u>

งบการเงินเฉพาะกิจการ

สำหรับปีสิ้นสุดวันที่ 31 ธันวาคม 2555

	ยอดคงเหลือ ณ วันที่ 1 มกราคม 2555 บาท	เพิ่มขึ้น บาท	จ่ายเงิน/ รับคืน บาท	กำไรขาดทุน จากอัตรา แลกเปลี่ยน บาท	ยอดคงเหลือ ณ วันที่ 31 ธันวาคม 2555 บาท
<b>ลูกหนี้อื่น - บริษัทที่เกี่ยวข้องกัน</b>					
DSG International Limited	-	3,300	(3,300)	-	-
Disposable Soft Goods Ltd.	5,972	6,422	(9,172)	(91)	3,131
Disposable Soft Goods (Zhong Shan) Ltd.	-	599,609	(510,341)	(20)	89,248
Disposable Soft Goods (Malaysia) Sdn Bhd	401,564	5,542,437	(405,456)	(3,102)	5,535,443
DSG (Malaysia) Sdn Bhd	935,795	30,952,826	(30,897,811)	(10,417)	980,393
PT DSG Surya Mas Indonesia	1,440,537	33,424,061	(31,020,466)	(35,525)	3,808,607
Disposable Soft Goods (S) Pte Ltd	-	296,407	-	(1,593)	294,814
	<u>2,783,868</u>	<u>70,825,062</u>	<u>(62,846,546)</u>	<u>(50,748)</u>	<u>10,711,636</u>
<b>เงินให้กู้ยืมแก่บริษัทย่อย</b>					
PT DSG Surya Mas Indonesia	78,360,042	28,501,418	-	(1,062,089)	105,799,371
DSG (Malaysia) Sdn Bhd	-	27,983,210	-	2,663	27,985,873
	<u>78,360,042</u>	<u>56,484,628</u>	<u>-</u>	<u>(1,059,426)</u>	<u>133,785,244</u>
<b>เจ้าหนี้อื่น - บริษัทที่เกี่ยวข้องกัน</b>					
DSG International Limited	4,670,912	55,834,494	(54,737,730)	-	5,767,676
DSG Technology Holdings Limited	5,153,197	65,431,050	(63,767,942)	-	6,816,305
Disposable Soft Goods (Zhong Shan) Ltd.	-	188,346	(188,346)	-	-
Shanghai DSG Megathin Co., Ltd.	196,625	1,738,909	(1,780,772)	(4,845)	149,917
Disposable Soft Goods (Malaysia) Sdn Bhd	143,599	419,300	(386,620)	(3,085)	173,194
DSG (Malaysia) Sdn Bhd	1,580,325	8,278,669	(6,871,246)	(28,619)	2,959,129
PT DSG Surya Mas Indonesia	-	4,907,309	-	2,010	4,909,319
Disposable Soft Goods (S) Pte Ltd	-	22,627	-	(557)	22,070
	<u>11,744,658</u>	<u>136,820,704</u>	<u>(127,732,656)</u>	<u>(35,096)</u>	<u>20,797,610</u>

24.2 รายการที่สำคัญกับบริษัทที่เกี่ยวข้องกันที่เปิดเผยระหว่างปีสิ้นสุดวันที่ 31 ธันวาคม 2556 และ 2555 ประกอบด้วย

	ความสัมพันธ์	นโยบายการกำหนดราคา	งบการเงินรวม		งบการเงินเฉพาะกิจการ	
			2556 บาท	2555 บาท	2556 บาท	2555 บาท
รายได้จากการขาย						
DSG International Limited	ผู้ถือหุ้นใหญ่	ราคากลับมาที่ร้อยละสิบ	-	5,606,177	-	5,606,177
Disposable Soft Goods Ltd.	บริษัทย่อยของผู้ถือหุ้นใหญ่	ราคากลับมาที่ร้อยละสิบ	18,937,016	16,936,164	18,937,016	16,936,164
Disposable Soft Goods (Zhong Shan) Ltd.	บริษัทย่อยของผู้ถือหุ้นใหญ่	ราคากลับมาที่ร้อยละสิบ	83,887,369	17,015,589	83,887,369	17,015,589
Disposable Soft Goods (Malaysia) Sdn Bhd	บริษัทย่อย	ราคากลับมาที่ร้อยละสิบ	-	-	229,411,113	159,076,284
DSG (Malaysia) Sdn Bhd	บริษัทย่อย	ราคากลับมาที่ร้อยละสิบ	-	-	1,670,896	11,374,192
Disposable Soft Goods (S) Pte Ltd.	บริษัทย่อย	ราคากลับมาที่ร้อยละสิบ	-	-	15,484,816	7,901,990
PT DSG Surya Mas Indonesia	บริษัทย่อย	ราคากลับมาที่ร้อยละสิบ	-	-	70,703,586	30,233,887
			102,824,385	39,557,930	420,094,796	248,144,283
ซื้อวัตถุดิบและสินค้าสำเร็จรูป						
Shanghai DSG Megathin Co., Ltd.	บริษัทย่อยของผู้ถือหุ้นใหญ่	ราคากลับมาที่ร้อยละสิบ	48,816,677	33,788,723	48,816,677	33,788,723
Disposable Soft Goods (Zhong Shan) Ltd.	บริษัทย่อยของผู้ถือหุ้นใหญ่	ราคากลับมาที่ร้อยละสิบ	-	12,379	-	12,379
			48,816,677	33,801,102	48,816,677	33,801,102
ต้นทุนขาย						
- ค่าธรรมเนียมในโครงการ						
ให้ใช้สิทธิและถ่ายโอนเทคโนโลยี						
DSG Technology Holdings Limited <sup>(1)</sup>	บริษัทย่อยของผู้ถือหุ้นใหญ่	ร้อยละ 1 ของยอดขายสุทธิที่จำหน่ายให้กับบุคลากรภายนอก	34,898,462	35,460,485	10,553,912	10,101,216
- ค่าธรรมเนียมในการใช้สิทธิของนายการค้า						
DSG International Limited <sup>(2)</sup>	ผู้ถือหุ้นใหญ่	ร้อยละ 1.5 ของยอดขายสุทธิที่จำหน่ายให้กับบุคลากรภายนอก	41,397,549	42,540,387	-	-
DSG Technology Holdings Limited <sup>(2)</sup>	บริษัทย่อยของผู้ถือหุ้นใหญ่	ร้อยละ 1.5 ของยอดขายสุทธิที่จำหน่ายให้กับบุคลากรภายนอก	67,842,119	55,329,834	67,842,119	55,329,834
Disposable Soft Goods (UK) Plc <sup>(2)</sup>	บริษัทย่อยของผู้ถือหุ้นใหญ่	ร้อยละ 1.5 - 2.5 ของยอดขายสุทธิที่จำหน่ายให้กับบุคลากรภายนอก	2,957,291	3,087,635	-	-
			147,095,421	136,418,341	78,396,031	65,431,050
ค่าใช้จ่ายในการบริหาร						
- ค่าธรรมเนียมการจัดการ						
DSG International Limited <sup>(3)</sup>	ผู้ถือหุ้นใหญ่	ร้อยละ 1 - 1.5 ของยอดขายสุทธิที่จำหน่ายให้กับบุคลากรภายนอก	111,344,759	100,049,517	67,824,119	55,329,834



		ความสัมพันธ์	นโยบายการกำหนดราคา	งบการเงินรวม		งบการเงินเฉพาะกิจการ	
				2556	2555	2556	2555
				บาท	บาท	บาท	บาท
<b>รายได้เงินปันผล</b>							
	DSG (Malaysia) Sdn Bhd	บริษัทย่อย		-	-	29,940,790	31,484,267
	Disposable Soft Goods (Malaysia) Sdn Bhd	บริษัทย่อย		-	-	30,693,594	22,837,453
				-	-	60,634,384	54,321,720
<b>รายได้อื่น</b>							
- ดอกเบี้ย							
	DSG (Malaysia) Sdn Bhd	บริษัทย่อย	ร้อยละ 5.5 ต่อปี	-	-	1,544,321	29,516
	PT DSG Surya Mas Indonesia	บริษัทย่อย	ร้อยละ 5.5 ต่อปี	-	-	8,755,576	4,317,341
				-	-	10,299,897	4,346,857
- กำไรจากการขายเครื่องจักร (ดูหมายเหตุ 10)							
	DSG (Malaysia) Sdn Bhd (ราคาขาย 28.08 ล้านบาท)	บริษัทย่อย		-	-	-	22,585,372
	PT DSG Surya Mas Indonesia (ราคาขาย 28.87 ล้านบาท)	บริษัทย่อย		-	-	-	19,257,907
				-	-	-	41,843,279
- รายได้อื่น							
	DSG (Malaysia) Sdn Bhd	บริษัทย่อย		-	-	2,601,675	2,601,674
	Disposable Soft Goods (Malaysia) Sdn Bhd	บริษัทย่อย		-	-	-	1,516,584
				-	-	2,601,675	4,118,258
<b>เงินปันผลจ่าย</b>							
	DSG International Limited	ผู้ถือหุ้นใหญ่		157,055,473	95,645,395	157,055,473	95,645,395
<b>หุ้นส่วนเงินปันผล</b>							
	DSG International Limited	ผู้ถือหุ้นใหญ่		-	197,207,000	-	197,207,000
<b>ค่าตอบแทนผู้บริหาร</b>							
		ผู้บริหาร		63,083,231	38,284,762	52,548,473	26,930,000

- (1) บริษัทและบริษัทย่อยได้ทำสัญญานการถ่ายโอนเทคโนโลยีและการใช้สิทธิบัตรเป็นเวลา 20 ปี ตั้งแต่วันที่ 1 ตุลาคม 2551 ภายใต้สัญญาดังกล่าว บริษัทและบริษัทย่อยต้องจ่ายค่าลิขสิทธิ์ให้กับ DSG Technology Holdings Limited โดยคำนวณในอัตราร้อยละ 1 ของยอดขายสุทธิที่จำหน่ายให้กับลูกค้าภายนอก
- (2) บริษัทและบริษัทย่อยได้ทำสัญญานการใช้เครื่องหมายความการค้ากับ DSG Technology Holdings Limited, Disposable Soft Goods (UK) Plc และ DSG International Limited โดยบริษัทและบริษัทย่อยต้องจ่ายค่าลิขสิทธิ์ในอัตราร้อยละ 1.5 ของยอดขายสุทธิที่จำหน่ายให้กับลูกค้าภายนอกตั้งแต่วันที่ 1 มกราคม 2553 ยกเว้น PT DSG Surya Mas Indonesia ซึ่งยังคงต้องจ่ายค่าลิขสิทธิ์ดังกล่าวในอัตราร้อยละ 3.5 ของยอดขายสุทธิที่จำหน่ายให้กับลูกค้าภายนอกและลดเป็นอัตราร้อยละ 2.5 ของยอดขายสุทธิที่จำหน่ายให้กับลูกค้าภายนอกตั้งแต่วันที่เดือนเมษายน 2550 จนกว่าจะมีการเปลี่ยนแปลง
- (3) บริษัทและบริษัทย่อยได้ทำสัญญานการจัดการกับ DSG International Limited โดยบริษัทและบริษัทย่อยต้องจ่ายค่าธรรมเนียมการจัดการโดยคำนวณ ในอัตราร้อยละ 1 - 1.5 ของยอดขายสุทธิที่จำหน่ายให้กับลูกค้าภายนอก

25. รายได้อื่น

รายได้อื่นสำหรับปีสิ้นสุดวันที่ 31 ธันวาคม ประกอบด้วยรายละเอียด ดังนี้

	งบการเงินรวม		งบการเงินเฉพาะกิจการ	
	2556	2555	2556	2555
	บาท	บาท	บาท	บาท
ดอกเบี้ยรับ	2,505,377	2,770,934	12,120,255	6,307,880
กำไรจากการขายสินทรัพย์ถาวรสุทธิ <sup>(1)</sup>	-	-	-	41,576,390
อื่นๆ	31,715,971	34,915,477	24,779,464	28,500,715
	<u>34,221,348</u>	<u>37,686,411</u>	<u>36,899,719</u>	<u>76,384,985</u>

(1) ในปี 2555 บริษัทมีกำไรจากการจำหน่ายเครื่องจักร 2 เครื่อง ให้แก่บริษัท DSG (Malaysia) Sdn Bhd. และ PT DSG Surya Mas Indonesia ซึ่งเป็นบริษัทย่อย จำนวน 22.6 ล้านบาท และ 19.3 ล้านบาท ตามลำดับ (ภายหลังหักค่าใช้จ่ายในการขายเครื่องจักร 4.85 ล้านบาท) โดยได้รับเงินกำไรจากการจำหน่ายสินทรัพย์ถาวรในงบกำไรขาดทุนเบ็ดเสร็จเฉพาะกิจการสำหรับปีสิ้นสุดวันที่ 31 ธันวาคม 2555 รวมเป็นจำนวน 41.9 ล้านบาท (ดูหมายเหตุข้อ 10)

26. ค่าใช้จ่ายตามลักษณะ

ค่าใช้จ่ายตามลักษณะที่สำคัญสำหรับปีสิ้นสุดวันที่ 31 ธันวาคม ประกอบด้วย

	งบการเงินรวม		งบการเงินเฉพาะกิจการ	
	2556	2555	2556	2555
	บาท	บาท	บาท	บาท
การเปลี่ยนแปลงของสินค้าสำเร็จรูป	(115,759,132)	201,178,894	(65,648,087)	160,413,310
วัตถุดิบใช้ไป	3,832,971,201	3,350,304,442	2,501,130,406	1,917,649,401
ค่าใช้จ่ายผลประโยชน์พนักงาน	559,228,100	417,848,363	315,361,601	204,434,623
ค่าเสื่อมราคาและค่าตัดจำหน่าย	179,536,707	134,750,660	121,661,628	103,868,723
ขาดทุนจากการลดมูลค่าสินค้าคงเหลือ	9,798,354	3,646,708	9,798,354	3,646,708
ค่าใช้จ่ายในการขาย*	1,563,980,218	1,232,970,142	1,075,460,581	816,125,445
ค่าตอบแทนผู้บริหาร	63,083,231	38,284,762	52,548,473	26,930,000

\* ไม่รวมค่าใช้จ่ายผลประโยชน์พนักงาน

27. ข้อมูลจำแนกตามส่วนงาน

บริษัท แลบริเอรีย่อยประกอบธุรกิจผลิต ขาย และส่งออก พืชอ่อนสำเร็จรูปของผักและผลไม้โดยเมื่อพิจารณาถึงประเภทของกิจกรรมของบริษัทย่อยแล้วสามารถแยกรายได้และค่าใช้จ่ายจากการดำเนินงาน สำหรับปีสิ้นสุดวันที่ 31 ธันวาคม 2556 และ 2555 แลบริเอรีย่อยและหนี้สิน ณ วันที่ 31 ธันวาคม 2556 และ 2555 ตามส่วนงานได้ดังนี้

	ไทย <sup>(1)</sup>	มาเลเซีย <sup>(2)</sup>	อินโดนีเซีย	สิงคโปร์	รวม	รายการตัดกัน	หน่วย:บาท ยอดรวม
<b>สำหรับปีสิ้นสุดวันที่ 31 ธันวาคม 2556</b>							
รายได้จากการขาย	5,079,873,998	2,624,074,342	202,401,113	90,396,915	7,996,746,368	(456,099,944)	7,540,646,424
ต้นทุนขาย ค่าใช้จ่ายในการขายและค่าใช้จ่ายในการบริหาร	(4,528,681,547)	(2,484,012,894)	(289,324,259)	(92,702,828)	(7,394,721,528)	387,144,718	(7,007,576,810)
ดอกเบี้ยรับ	12,123,132	216,637	52,000	-	12,391,769	(9,886,392)	2,505,377
ดอกเบี้ยจ่าย	(55,453,980)	(27,254,607)	(11,900,051)	-	(94,608,638)	7,508,989	(87,099,649)
(ค่าใช้จ่าย) รายได้ ภาษีเงินได้	(11,236,720)	42,768,277	304,214	-	31,835,771	-	31,835,771
กำไร (ขาดทุน) สำหรับปี	625,198,074	85,023,743	(162,032,093)	(2,368,509)	545,821,215	(59,041,441)	486,779,774
รายได้จากการขายบุคคลอื่น	4,659,779,201	2,567,126,592	120,519,330	90,396,916	7,437,822,039	-	7,437,822,039
ค่าเสื่อมราคาและค่าตัดจำหน่าย	121,661,628	53,918,191	4,793,823	13,191	180,386,833	(850,126)	179,536,707
สินทรัพย์รวม	4,812,283,289	2,177,425,485	413,081,193	27,891,024	7,430,680,991	(825,857,506)	6,604,823,485
หนี้สินรวม	2,626,957,522	1,619,297,632	569,871,102	15,040,155	4,831,166,411	(544,377,374)	4,286,789,037

<sup>(1)</sup> รายการแยกออกจากหรือระหว่างบริษัท ดีเอสจี อินเตอร์เนชั่นแนล (ประเทศไทย) จำกัด (มหาชน) แลบริเอรีย่อย ดีเอสจี อินเตอร์เนชั่นแนล (ประเทศไทย) จำกัด ได้ถูกตัดเป็นอันแล้ว

<sup>(2)</sup> รายการแยกออกจากหรือระหว่างบริษัท DSG (Malaysia) Sdn Bhd แลบริเอรีย่อย Disposable Soft Goods (Malaysia) Sdn Bhd ได้ถูกตัดเป็นอันแล้ว



**สำหรับปีสิ้นสุดวันที่ 31 ธันวาคม 2555**

	ไทย	มาเลเซีย <sup>(1)</sup>	อินโดนีเซีย	สิงคโปร์	รวม	รายการัดบัญชี	หมายเหตุ ยอดรวม
รายได้จากการขาย	4,043,410,744	2,720,393,969	269,164,142	99,267,896	7,132,236,751	(423,510,052)	6,708,726,699
ต้นทุนขาย ค่าใช้จ่ายในการขายและค่าใช้จ่ายในการบริการ	(3,700,810,344)	(2,515,984,989)	(289,721,371)	(94,123,691)	(6,600,640,395)	425,899,329	(6,174,741,066)
ดอกเบี้ยรับ	6,307,880	782,822	27,089	-	7,117,791	(4,346,857)	2,770,934
ดอกเบี้ยจ่าย	(52,074,915)	(1,216,226)	(1,262,819)	-	(54,553,960)	-	(54,553,960)
(ค่าใช้จ่าย) รายได้ ภาษีเงินได้	(53,645,498)	(25,162,697)	(29,475,391)	(126,790)	(108,410,376)	-	(108,410,376)
กำไร (ขาดทุน) สำหรับปี	573,029,200	158,893,664	(35,765,312)	6,076,601	702,234,153	(89,646,530)	612,587,623
รายได้จากการขายบุคคลอื่น	3,795,266,461	2,650,044,525	124,589,886	99,267,896	6,669,168,768	-	6,669,168,768
ค่าเสื่อมราคาและค่าตัดจำหน่าย	103,868,723	26,014,761	4,831,120	36,056	134,750,660	-	134,750,660
สินทรัพย์รวม	4,004,124,874	1,832,713,531	355,639,215	28,141,208	6,220,618,828	(597,899,023)	5,622,719,805
หนี้สินรวม	2,201,383,162	1,342,174,164	361,956,363	13,465,021	3,918,978,710	(358,687,053)	3,560,291,657

(1) รายการแยกออกจากหรือระหว่างบริษัท DSG (Malaysia) Sdn Bhd และบริษัท Disposable Soft Goods (Malaysia) Sdn Bhd ได้ถูกตัดบัญชีแล้ว

28. สิทธิและประโยชน์ในการได้รับการส่งเสริมการลงทุน

เมื่อวันที่ 16 กรกฎาคม 2551 บริษัทได้รับบัตรส่งเสริมเลขที่ 1718(2)/2551 ซึ่งคณะกรรมการส่งเสริมการลงทุนได้อนุมัติให้การส่งเสริมกิจการผลิตแผ่นซีเมนต์ โดยได้รับการยกเว้นภาษีเงินได้นิติบุคคลสำหรับกำไรสุทธิที่ได้จากการประกอบกิจการที่ได้รับการส่งเสริมไม่เกินร้อยละ 100 ของเงินลงทุนไปรวมค่าที่ดินและทุนหมุนเวียน (ประมาณ 253 ล้านบาท) มีกำหนดเวลา 7 ปี นับแต่วันที่มีรายได้จากการประกอบกิจการ (วันที่ 25 มีนาคม 2552) ซึ่งตั้งแต่วันที่บริษัทเริ่มธุรกิจก็ได้รับการส่งเสริมถึงวันที่ 31 ธันวาคม 2555 บริษัทได้ใช้สิทธิยกเว้นภาษีเงินได้นิติบุคคลแล้วเป็นจำนวน 105.71 ล้านบาท

เมื่อวันที่ 22 ธันวาคม 2553 บริษัทได้รับบัตรส่งเสริมเพิ่มเติมเลขที่ 2411(2)/2553 ซึ่งคณะกรรมการส่งเสริมการลงทุนได้อนุมัติให้การส่งเสริมกิจการผลิตแผ่นซีเมนต์ โดยได้รับการยกเว้นภาษีเงินได้บุคคลธรรมดาสำหรับกำไรสุทธิที่ได้จากการประกอบกิจการที่ได้รับการส่งเสริมไม่เกินร้อยละ 100 ของเงินลงทุนไม่รวมค่าที่ดินและทุนหมุนเวียน (ประมาณ 211 ล้านบาท) มีกำหนดเวลา 7 ปี นับแต่วันที่ได้รับรายได้จากการประกอบกิจการ (วันที่ 21 ตุลาคม 2553) ซึ่งตั้งแต่วันที่บริษัทเริ่มธุรกิจก็ได้รับการส่งเสริมถึงวันที่ 31 ธันวาคม 2555 บริษัทได้ใช้สิทธิยกเว้นภาษีเงินได้บุคคลแล้วเป็นจำนวน 45.92 ล้านบาท

เมื่อวันที่ 8 สิงหาคม 2554 บริษัทได้รับบัตรส่งเสริมเพิ่มเติมเลขที่ 1942(2)/2554 ซึ่งคณะกรรมการส่งเสริมการลงทุนได้อนุมัติให้การส่งเสริมการผลิตแผ่นซีเมนต์ โดยได้รับการยกเว้นภาษีเงินได้นิติบุคคลสำหรับกำไรสุทธิที่ได้จากการประกอบกิจการที่ได้รับการส่งเสริมไม่เกินร้อยละ 100 ของเงินลงทุนไม่รวมค่าที่ดินและทุนหมุนเวียน (ประมาณ 393 ล้านบาท) มีกำหนดเวลา 7 ปี นับแต่วันที่ได้รับรายได้จากการประกอบกิจการ (วันที่ 30 พฤษภาคม 2554) ซึ่งตั้งแต่วันที่บริษัทเริ่มธุรกิจที่ได้รับการส่งเสริมถึงวันที่ 31 ธันวาคม 2555 บริษัทได้ใช้สิทธิยกเว้นภาษีเงินได้นิติบุคคลแล้วเป็นจำนวน 7.83 ล้านบาท

เมื่อวันที่ 20 เมษายน 2555 บริษัทได้รับบัตรส่งเสริมเพิ่มเติมเลขที่ 1497(2)/2555 ซึ่งคณะกรรมการส่งเสริมการลงทุนได้อนุมัติให้การส่งเสริมการผลิตแผ่นซีเมนต์ โดยได้รับการยกเว้นภาษีเงินได้นิติบุคคลสำหรับกำไรสุทธิที่ต่ำกว่าการประกอบกิจการที่ได้รับการส่งเสริมไม่เกินร้อยละ 100 ของเงินลงทุนไม่รวมค่าที่ดินและทุนหมุนเวียน (ประมาณ 249.10 ล้านบาท) มีกำหนดเวลา 7 ปี นับแต่วันที่ได้รับรายได้จากการประกอบกิจการ (วันที่ 26 เมษายน 2555) ซึ่งตั้งแต่วันที่บริษัทเริ่มธุรกิจที่ได้รับการส่งเสริม ถึงวันที่ 31 ธันวาคม 2555 บริษัทได้ใช้สิทธิยกเว้นภาษีเงินได้นิติบุคคลแล้วเป็นจำนวน 14.31 ล้านบาท

เมื่อวันที่ 30 พฤศจิกายน 2555 บริษัทได้รับบัตรส่งเสริมเพิ่มเติมเลขที่ 2767(2)/2555 ซึ่งคณะกรรมการส่งเสริมการลงทุนได้ อนุมัติให้การส่งเสริมการผลิตแผ่นซีเมนต์ โดยได้รับการยกเว้นภาษีเงินได้นิติบุคคลสำหรับกำไรสุทธิที่ได้จากการประกอบกิจการที่ ได้รับการส่งเสริมไม่เกินร้อยละ 100 ของเงินลงทุนไม่รวมค่าที่ดินและทุนหมุนเวียน (ประมาณ 295.88 ล้านบาท) มีกำหนดเวลา 7 ปี นับแต่วันที่เริ่มมีรายได้ (วันที่ 11 พฤศจิกายน 2555) จากการประกอบกิจการ ต่อมาเมื่อวันที่ 13 สิงหาคม 2556 บริษัท ได้รับอนุมัติแก้ไขบัตรส่งเสริมโดยได้รับการยกเว้นภาษีเงินได้นิติบุคคลสำหรับกำไรสุทธิที่ได้จากการประกอบกิจการที่ได้รับการ ส่งเสริมเพิ่มเติมเป็นจำนวน 481.66 ล้านบาท ซึ่งตั้งแต่วันที่บริษัทเริ่มธุรกิจที่ได้รับการส่งเสริมถึงวันที่ 31 ธันวาคม 2555 บริษัท ได้ใช้สิทธิยกเว้นภาษีเงินได้นิติบุคคลแล้วเป็นจำนวน 0.12 ล้านบาท

เมื่อวันที่ 3 กันยายน 2556 บริษัทได้รับบัตรส่งเสริมเพิ่มเติมเลขที่ 2223(2)/2556 ซึ่งคณะกรรมการส่งเสริมการลงทุนได้อนุมัติให้การส่งเสริมการผลิตแผ่นซีเมนต์ โดยได้รับการยกเว้นภาษีเงินได้นิติบุคคลสำหรับทำธุรिकที่ไดจากการประกอบกิจการที่ได้รับการส่งเสริมไม่เกินร้อยละ 100 ของเงินลงทุนไม่รวมค่าที่ดินและทุนหมุนเวียน (ประมาณ 137.51 ล้านบาท) มีกำหนดเวลา 7 ปี นับแต่วันที่มีรายได้จากการประกอบกิจการ

ผู้ที่ถือหุ้นของบริษัทจะได้รับประโยชน์จากการได้รับยกเว้นภาษีเงินได้สำหรับเงินปันผลจากธุรกิจที่ได้รับการส่งเสริมซึ่งจะได้รับจากบริษัทตลอดระยะเวลาที่ได้รับการยกเว้นภาษีเงินได้ต้นบุคคลอีกประการหนึ่งด้วย

บริษัทจึงต้องปฏิบัติตามเงื่อนไขต่างๆ ที่กำหนดไว้ในบัตรส่งเสริม



29. การรายงานรายได้สำหรับผู้ที่ได้รับการส่งเสริม

ตามประกาศของสำนักงานคณะกรรมการส่งเสริมการลงทุนที่ บ. 14/2541 เรื่องกำหนดวิธีการรายงานรายได้สำหรับผู้ได้รับการส่งเสริม ลงวันที่ 30 ธันวาคม 2541 โดยกำหนดให้บริษัทแสดงยอดรายได้จากการจำหน่ายในประเภทต่างประเภทย่อยจากกันพร้อมทั้งแยกแสดงส่วนที่ได้รับการส่งเสริมและไม่ได้รับการส่งเสริม สำหรับปีสิ้นสุดวันที่ 31 ธันวาคม 2556 และ 2555 ข้อมูลดังกล่าวมีดังนี้

งบการเงินเฉพาะกิจการ	ส่วนที่ได้รับการส่งเสริม		ส่วนที่ไม่ได้รับการส่งเสริม		รวม	
	2556	2555	2556	2555	2556	2555
	บาท	บาท	บาท	บาท	บาท	บาท
รายได้						
รายได้จากการส่งออก	421,630,499	167,610,271	38,310,073	90,645,528	459,940,572	258,255,799
รายได้จากการขายสินค้าในประเทศ	4,269,567,420	3,093,032,081	350,366,006	692,122,864	4,619,933,426	3,785,154,945
รวมรายได้จากการขาย	4,691,197,919	3,260,642,352	388,676,079	782,768,392	5,079,873,998	4,043,410,744

30. การผูกพันและหนังสือค้ำประกัน

30.1 ณ วันที่ 31 ธันวาคม 2556 และ 2555 บริษัทมีหนังสือค้ำประกันค่าไฟฟ้า ซึ่งออกโดยธนาคารแห่งหนึ่งเป็นจำนวนเงิน 9.30 ล้านบาท และ 6.50 ล้านบาท ตามลำดับ

30.2 - ณ วันที่ 31 ธันวาคม 2556 และ 2555 บริษัทและบริษัทย่อยได้เข้าอาคารสำนักงานตามสัญญาเช่าดำเนินงานและสัญญาบริการ ซึ่งค่าเช่าที่ต้องจ่ายในอนาคต ณ วันที่ 31 ธันวาคม สรุปได้ดังนี้

ระยะเวลาการจ่ายเช่า:	งบการเงินรวม		งบการเงินเฉพาะกิจการ	
	2556	2555	2556	2555
	บาท	บาท	บาท	บาท
ภายใน 1 ปี	25,896,228	23,991,898	16,398,891	16,898,991
1 - 5 ปี	13,788,332	12,550,529	4,878,600	10,827,300
รวม	39,684,560	36,542,427	21,277,491	27,726,291

- ในวันที่ 20 ธันวาคม 2554 บริษัทได้ทำสัญญาเช่าคลังสินค้าและสัญญาบริการกับบริษัทแห่งหนึ่ง (ผู้ให้เช่า) ซึ่งสัญญาเช่ามีอายุ 10 ปีนับจากวันที่ 1 กันยายน 2555 ภายใต้สัญญาเช่าดังกล่าว บริษัทมีสิทธิที่จะซื้อคลังสินค้าดังกล่าวหลังจากสิ้นปีที่ 5 หรือหลังจากสิ้นสุดระยะเวลาของสัญญาเช่าในราคาที่เสนอโดยบุคคลอื่นที่สนใจจะซื้อคลังสินค้านี้ หรือราคาเฉลี่ยซึ่งกำหนดโดยผู้ประเมินราคาอิสระ 2 รายแล้วแต่ราคาใดจะสูงกว่าโดยผู้ประเมินราคาอิสระต้องเป็นผู้ประเมินราคาที่อยู่ในรายชื่อผู้ประเมินอิสระของตลาดหลักทรัพย์แห่งประเทศไทย และในวันที่ 22 ธันวาคม 2554 บริษัทได้จ่ายเงินมัดจำการเช่าคลังสินค้าเป็นจำนวนเงิน 45.88 ล้านบาท ต่อมาในวันที่ 4 มิถุนายน 2556 บริษัทและผู้ให้เช่าได้มีการแก้ไขเงื่อนไขของระยะเวลาในการซื้อคลังสินค้าตามสัญญาเช่าดังกล่าว จากมีสิทธิที่จะซื้อคลังสินค้าหลังจากสิ้นปีที่ 5 หรือหลังจากสิ้นสุดระยะเวลาของสัญญาเช่าไปเป็นมีสิทธิที่จะซื้อคลังสินค้าได้ตั้งแต่วันที่ 1 มกราคม 2557 เป็นต้นไป



ในวันที่ 4 มิถุนายน 2556 บริษัทได้ทำสัญญาเช่าคลังสินค้าอีกแห่งหนึ่งและสัญญาบริการกับบริษัทดังกล่าว ซึ่งสัญญาเช่ามีอายุ 10 ปีนับจากวันที่ 1 พฤศจิกายน 2556 ภายใต้สัญญาเช่าดังกล่าว บริษัทมีสิทธิที่จะซื้อคลังสินค้าดังกล่าวได้ตั้งแต่วันที่ 1 มกราคม 2557 เป็นต้นไป ในราคาที่เสนอโดยบุคคลอื่นที่สนใจจะซื้อคลังสินค้านี้ หรือราคาเฉลี่ยซึ่งกำหนดโดยผู้ประเมินราคาอิสระ 2 รายแล้วแต่ราคาใดจะสูงกว่าโดยผู้ประเมินราคาอิสระต้องเป็นผู้ประเมินราคา ที่อยู่ในรายชื่อผู้ประเมินอิสระของตลาดหลักทรัพย์แห่งประเทศไทย และในวันที่ 8 พฤศจิกายน 2556 บริษัทได้จ่ายเงินมัดจำการเช่าคลังสินค้าเป็นจำนวนเงิน 43.04 ล้านบาท

ค่าเช่าและค่าบริการที่ต้องจ่ายในอนาคต ณ วันที่ 31 ธันวาคม 2556 และ 2555 สรุปได้ดังนี้

ระยะเวลาการจ่าย	งบการเงินรวม		งบการเงินเฉพาะกิจการ	
	2556	2555	2556	2555
	บาท	บาท	บาท	บาท
ภายใน 1 ปี	77,689,002	45,881,685	77,689,002	45,881,685
1 - 5 ปี	375,399,831	191,563,356	375,399,831	191,563,356
มากกว่า 5 ปี	439,649,856	248,963,257	439,649,856	248,963,257
รวม	892,738,689	486,408,298	892,738,689	486,408,298

30.3 บริษัทและบริษัทย่อยมีการผูกพันจากสัญญาก่อสร้างโรงงานและสัญญาซื้อเครื่องจักร โปรแกรมคอมพิวเตอร์ ณ วันที่ 31 ธันวาคม ดังต่อไปนี้

	งบการเงินรวม		งบการเงินเฉพาะกิจการ	
	2556	2555	2556	2555
การก่อสร้างโรงงาน	0.21	77.40	-	-
การซื้อเครื่องจักร	56.76	408.20	-	267.04
การซื้อโปรแกรมคอมพิวเตอร์	1.74	1.42	0.16	-

### 31. การเปิดเผยข้อมูลเกี่ยวกับเครื่องมือทางการเงิน

บริษัทได้รายงานและเปิดเผยข้อมูลเครื่องมือทางการเงินดังต่อไปนี้

#### 31.1 นโยบายการบัญชี

รายละเอียดของนโยบายการบัญชีที่สำคัญได้เปิดเผยไว้ในหมายเหตุประกอบงบการเงินข้อ 3

#### 31.2 ความเสี่ยงด้านสินเชื่อ

ความเสี่ยงด้านสินเชื่อ เป็นความเสี่ยงที่เกิดจากลูกค้าไม่ปฏิบัติตามเงื่อนไขการซื้อขายหรือข้อกำหนดในการให้สินเชื่อ ซึ่งจะทำให้เกิดความเสียหายทางการเงินแก่บริษัทและบริษัทย่อย ทั้งนี้บริษัทและบริษัทย่อย มีนโยบายที่จะทำธุรกรรมกับคู่ค้าที่มีความน่าเชื่อถือ เพื่อลดความเสี่ยงจากการให้สินเชื่อ โดยมูลค่าตามบัญชีของสินทรัพย์ทางการเงินที่แสดงในงบแสดงฐานะการเงินถือเป็นมูลค่าสูงสุดของความเสี่ยงที่อาจเกิดจากการไม่ปฏิบัติตามสัญญา

#### 31.3 ความเสี่ยงเกี่ยวกับอัตราดอกเบี้ย

ความเสี่ยงเกี่ยวกับอัตราดอกเบี้ยเกิดจากการที่อัตราดอกเบี้ยเปลี่ยนแปลงไป ซึ่งอาจก่อให้เกิดผลเสียหายแก่บริษัทและบริษัทย่อย ในงวดปัจจุบันและงวดต่อไป ในกรณีที่อัตราดอกเบี้ยสูงขึ้นอาจมีผลกระทบต่อการทำงานของงบบริษัทและบริษัทย่อย เนื่องจากเงินกู้ยืมส่วนใหญ่ของบริษัทที่มีอัตราดอกเบี้ยเป็นแบบลอยตัว

#### 31.4 ความเสี่ยงจากอัตราแลกเปลี่ยนเงินตราต่างประเทศ

ความเสี่ยงจากอัตราแลกเปลี่ยนเกิดจากการที่อัตราแลกเปลี่ยนเงินตราต่างประเทศเปลี่ยนแปลงไป ซึ่งอาจก่อให้เกิดความเสียหายแก่บริษัทและบริษัทย่อยในงวดปัจจุบันและงวดต่อไป ซึ่งบริษัทและบริษัทย่อย คาดว่าผลกระทบจากการเปลี่ยนแปลงอัตราแลกเปลี่ยนอาจมีผลกระทบต่อสินทรัพย์และหนี้สินทางการเงินที่เป็นเงินสกุลต่างประเทศ เนื่องจากบริษัทและบริษัทย่อยมีการทำธุรกรรมส่วนหนึ่งในสกุลเงินต่างประเทศ

อย่างไรก็ตาม บริษัทและบริษัทย่อยได้ลดความเสี่ยงดังกล่าว โดยวิธีการหักกลบลบหนี้สำหรับสินทรัพย์และหนี้สินที่เป็นเงินตราต่างประเทศกับบริษัทในเครือต่างประเทศ หรือโดยวิธีทำสัญญาซื้อขายเงินตราต่างประเทศล่วงหน้าหรือการรับและจ่ายเงินตราต่างประเทศโดยใช้บัญชีเงินฝากที่เป็นเงินตราต่างประเทศ

#### 31.5 ประมาณการมูลค่ายุติธรรมสำหรับเครื่องมือทางการเงิน

เงินสดและการเทียบเท่าเงินสด ลูกหนี้การค้าและลูกหนี้อื่น เงินเบิกเกินบัญชีและเงินกู้ยืมระยะสั้นจากสถาบันการเงิน สำหรับการค้าขายอื่น หนี้สินไม่หมุนเวียนอื่นที่ถึงกำหนดชำระภายในหนึ่งปีมีมูลค่าตามบัญชีจำนวนใกล้เคียงกับมูลค่ายุติธรรมโดยประมาณ เนื่องจากครบกำหนดชำระในระยะเวลาอันสั้น

เงินให้กู้ยืมแก่บริษัทย่อย มูลค่ายุติธรรมของเงินให้กู้ยืมระยะยาวดังกล่าว ณ วันที่ 31 ธันวาคม 2556 และ 2555 มีจำนวน 224.73 และ 127.28 ล้านบาท ตามลำดับ

หนี้สินภายใต้สัญญาเช่าการเงินมีมูลค่าตามบัญชีจำนวนใกล้เคียงกับมูลค่ายุติธรรมโดยประมาณ เนื่องจากได้ครบกำหนดชำระในปี 2556

หนี้สินที่เกิดจากการซื้อเครื่องจักร มูลค่ายุติธรรมของหนี้สินดังกล่าว ณ วันที่ 31 ธันวาคม 2556 มีจำนวน 37.91 ล้านบาท

เงินกู้ยืมระยะยาวซึ่งมีดอกเบี่ยลอยตัว มีมูลค่าตามบัญชีจำนวนใกล้เคียงกับมูลค่ายุติธรรมโดยประมาณ เนื่องจากมีอัตราดอกเบี้ยลอยตัว

ณ วันที่ 31 ธันวาคม 2556 และ 2555 มูลค่ายุติธรรมของสัญญาซื้อขายเงินตราต่างประเทศล่วงหน้าแสดงในหมายเหตุข้อ 32

### 32. สัญญาซื้อขายเงินตราต่างประเทศล่วงหน้า

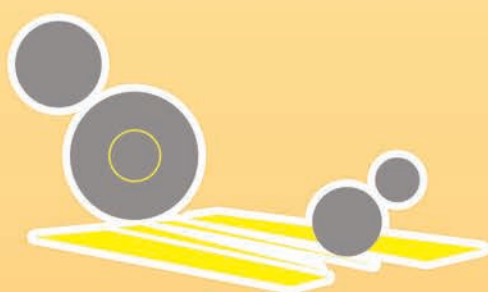

บริษัทและบริษัทย่อยได้ทำสัญญาซื้อเงินตราต่างประเทศล่วงหน้า เพื่อลดความเสี่ยงที่เกิดจากอัตราแลกเปลี่ยน ยอดคงเหลือของสัญญาซื้อเงินตราต่างประเทศล่วงหน้า ณ วันที่ 31 ธันวาคม 2556 และ 2555 สรุปได้ดังนี้

ผู้ทำสัญญา	จำนวนเงินตามสัญญา (ดอลลาร์สหรัฐ)	อัตราแลกเปลี่ยนตามสัญญา	เดือนที่ส่งมอบ	จำนวนเงินที่ต้องส่งมอบ	มูลค่ายุติธรรมสุทธิ
ณ วันที่ 31 ธันวาคม 2556					
บริษัท	2,644,814	30.6240 - 32.7060 บาทต่อ 1 ดอลลาร์สหรัฐ	มกราคม 2557	86,387,464 บาท	498,303 บาท
บริษัทย่อย	1,745,197	3.2770 สิงคโปร์ดอลลาร์ต่อ 1 ดอลลาร์สหรัฐ	มกราคม 2557	5,719,010 สิงคโปร์ดอลลาร์	(5,657 สิงคโปร์ดอลลาร์) (เทียบเท่า 56,401 บาท)
ณ วันที่ 31 ธันวาคม 2555					
บริษัท	401,241	30.6570 - 30.6900 บาทต่อ 1 ดอลลาร์สหรัฐ	มกราคม 2556	12,308,440 บาท	1,133 บาท
บริษัทย่อย	2,096,360	3.0539 - 3.1010 สิงคโปร์ดอลลาร์ต่อ 1 ดอลลาร์สหรัฐ	มกราคม 2556	6,451,027 สิงคโปร์ดอลลาร์	(127,060 สิงคโปร์ดอลลาร์) (เทียบเท่า 1,269,330 บาท)

### 33. การอนุมัติงบการเงิน

งบการเงินนี้ได้รับการอนุมัติให้ออกงบการเงินโดยกรรมการผู้มีอำนาจลงนามของบริษัทเมื่อวันที่ 25 กุมภาพันธ์ 2557





DSG INTERNATIONAL (THAILAND) PLC