



evolutioncapital

รายงานประจำปี

บริษัท เอฟไอซูชั่น แคปปิตอล จำกัด (มหาชน)

2010

สารบัญ

ข้อมูลทั่วไป.....	3
สารจากประธานกรรมการ	6
สารจากประธานบริษัท	7
รายงานคณะกรรมการตรวจสอบ	8
ปัจจัยความเสี่ยง	10
ลักษณะการประกอบธุรกิจ	13
ภาพรวมการประกอบธุรกิจของบริษัท	21
การประกอบธุรกิจของแต่ละสายผลิตภัณฑ์.....	22
โครงสร้างรายได้ของบริษัท	24
โครงสร้างเงินลงทุน	25
โครงสร้างการจัดการของบริษัท.....	29
คณะกรรมการบริษัท.....	30
การควบคุมภายใน	39
รายการระหว่างกัน	48
ฐานะการเงินและผลการดำเนินงาน	49
ค่าตอบแทนผู้สอบบัญชี	56
เอกสารแนบท้าย 1	57
เอกสารแนบท้าย 2	61

ขั อ มู ล กั ว ไ ป

ชื่อบริษัท	: บริษัท เอฟวอลูชัน แคปิตอล จำกัด (มหาชน)
ลักษณะการประกอบธุรกิจ	<p>: บริษัทได้ก่อตั้งขึ้นในปีพ.ศ. 2542 โดยประกอบกิจการจัดเตรียม พัฒนา รวบรวม และให้บริการเสริมสำหรับผู้ให้บริการโทรศัพท์เคลื่อนที่ (Wireless Value Added Services) ให้บริการคำปรึกษาและพัฒนาผ่านสื่ออินเทอร์เน็ตและสื่อไร้สาย (Interactive Solutions) ให้บริการด้านการออกแบบโฆษณา และงานจัดแสดงด้วยระบบดิจิทัล</p> <p>ต่อมาบริษัทได้เพิ่มการให้บริการขึ้น ซึ่งรวมถึง การเป็นที่ปรึกษาและพัฒนาด้าน อสังหาริมทรัพย์ ที่ครอบคลุมถึงการให้บริการด้านธุรกิจอสังหาริมทรัพย์ในภาคพื้น เอเชีย ในปัจจุบันบริษัทประกอบธุรกิจให้บริการด้านบริหารและพัฒนาทรัพย์สินให้กับลูกค้าชาวต่างประเทศที่ต้องการลงทุนในประเทศไทย</p>
ที่ตั้งสำนักงานใหญ่	: ห้อง1912 อาคารสำนักงาน คี ออฟฟิศเสส แอท เซ็นทรัลเวิลด์ 999/9 ถนนพระราม 1 แขวงปทุมวัน เขตปทุมวัน กรุงเทพมหานคร 10330
เลขทะเบียนบริษัท	: 0107546000415
โทรศัพท์	: 0-2207-2900
โทรสาร	: 0-2207-2929
Homepage	: http://www.evolution.co.th
ทุนจดทะเบียน	: 1,041.00 ล้านบาท
ทุนจดทะเบียนที่เรียกชำระแล้ว	: 694.00 ล้านบาท

ข้อมูลทั่วไปของบริษัท บริษัทย่อย กิจกรรมที่ควบคู่ร่วมกัน บริษัทร่วม และบริษัทอื่น ๆ ที่เกี่ยวข้อง

ชื่อบริษัท (ทะเบียนบริษัท)	ที่อยู่	ลักษณะธุรกิจ	ทุนจดทะเบียน (บาท)	ทุนชำระแล้ว (บาท)	สัดส่วน การลงทุน
1. บมจ. เอฟโวลูชัน แคปปิตอล (0107546000415)	อาคารสำนักงาน ดี ออฟฟิศเอส แอท เซ็นทรัลเวิลด์ ชั้น 19 ห้อง 1912 เลขที่ 999/9 ถนนพระราม 1 แขวงปทุมวัน เขตปทุมวัน กรุงเทพมหานคร 10330 โทรศัพท์ 0-2207-2900 โทรสาร 0-2207-2929 อีเมล info@evolution.co.th เว็บไซต์ www.evolution.co.th	ให้บริการด้านพัฒนา และบริหารทรัพย์สิน	1,041,000,000	694,000,000	-
บริษัทย่อย					
1. บจ. แอ็คแคช ดีเวลลอปเม้นท์ (0105549142561)	อาคารสำนักงาน ดี ออฟฟิศเอส แอท เซ็นทรัลเวิลด์ ชั้น 19 ห้อง 1912 เลขที่ 999/9 ถนนพระราม 1 แขวงปทุมวัน เขตปทุมวัน กรุงเทพมหานคร 10330	พัฒนาอสังหาริมทรัพย์	80,000,000	80,000,000	100%
2. บจ. เอฟโวลูชัน แลนด์ (0105550103680)	อาคารสำนักงาน ดี ออฟฟิศเอส แอท เซ็นทรัลเวิลด์ ชั้น 19 ห้อง 1912 เลขที่ 999/9 ถนนพระราม 1 แขวงปทุมวัน เขตปทุมวัน กรุงเทพมหานคร 10330	พัฒนาอสังหาริมทรัพย์ /บริษัทโฮลคิงส์เพื่อ การลงทุน	225,000,000	225,000,000	100%
3. บจ. มอนสเตอร์ มีเดีย (0105550089946)	อาคารสำนักงาน ดี ออฟฟิศเอส แอท เซ็นทรัลเวิลด์ ชั้น 19 ห้อง 1902 เลขที่ 999/9 ถนนพระราม 1 แขวงปทุมวัน เขตปทุมวัน กรุงเทพมหานคร 10330	บริการด้านสื่อดิจิทัล และการออกแบบสื่อ	10,000,000	10,000,000	100%
4. เอฟโวลูชัน แอควาเซอรัส์ ลิมิเต็ด (205720)	89 นิซัส เวย์, คามาเนา เบย์, แกรนด์ เคย์แมน เคเวาย 1-9007 ประเทศ เคย์แมน ไอล์แลนด์	ธุรกิจให้คำปรึกษา และบริหารงาน การลงทุนใน อสังหาริมทรัพย์	50,000 (เหรียญสหรัฐ)	2,962,000 (เหรียญสหรัฐ)	100%
5. เอฟโวลูชัน โฮลคิงส์ ลิมิเต็ด (081787)	113 ชั้น 2 มีคีน มิวส์, ลา โซสเซ่ สตรีท, พอร์ท หลุยส์, ประเทศมอริเชียส	บริษัทโฮลคิงส์ เพื่อการลงทุน	3,005,000 (เหรียญสหรัฐ)	3,005,000 (เหรียญสหรัฐ)	100%
6. บจ. เอฟโวลูชัน เวเนเจอร์ส (เดิมชื่อ บจ.สไปร์ เรียล เอสเตท) (0105551131555)	อาคารสำนักงาน ดี ออฟฟิศเอส แอท เซ็นทรัลเวิลด์ ชั้น 19 ห้อง 1902 เลขที่ 999/9 ถนนพระราม 1 แขวงปทุมวัน เขตปทุมวัน กรุงเทพมหานคร 10330	บริษัทเพื่อการลงทุน	10,000,000	10,000,000	100%
7. เอฟโวลูชัน อินเวสเมนต์ ลิมิเต็ด (เดิมชื่อ อีเคที แอควาเซอรัส์ ลิมิเต็ด) (229379)	89 นิซัส เวย์, คามาเนา เบย์, แกรนด์ เคย์แมน เคเวาย 1-9007 ประเทศ เคย์แมน ไอล์แลนด์	บริษัทโฮลคิงส์ เพื่อการลงทุน	50,000 (เหรียญสหรัฐ)	570,000 (เหรียญสหรัฐ)	100%
8. บจ. ไอคิว ทริป คอทคอม (0105553116634)	อาคารสำนักงาน ดี ออฟฟิศเอส แอท เซ็นทรัลเวิลด์ ชั้น 19 ห้อง 1901 เลขที่ 999/9 ถนนพระราม 1 แขวงปทุมวัน เขตปทุมวัน กรุงเทพมหานคร 10330	ให้บริการด้านการ ท่องเที่ยวบนเครือข่าย อินเทอร์เน็ต	3,000,000	750,000	100%
9. บจ. ยามู (ไทยแลนด์) (จดทะเบียนเลิกบริษัท เมื่อวันที่ 1 ธันวาคม 2553) (0105552092006)	อาคารสำนักงาน ดี ออฟฟิศเอส แอท เซ็นทรัลเวิลด์ ชั้น 19 ห้อง 1912 เลขที่ 999/9 ถนนพระราม 1 แขวงปทุมวัน เขตปทุมวัน กรุงเทพมหานคร 10330	พัฒนาอสังหาริมทรัพย์	10,000,000	10,000,000	100%
10. บจ. ยามู วิลล่าส์ (จดทะเบียนเลิกบริษัท เมื่อวันที่ 1 ธันวาคม 2553) (0105552092073)	อาคารสำนักงาน ดี ออฟฟิศเอส แอท เซ็นทรัลเวิลด์ ชั้น 19 ห้อง 1912 เลขที่ 999/9 ถนนพระราม 1 แขวงปทุมวัน เขตปทุมวัน กรุงเทพมหานคร 10330	พัฒนาอสังหาริมทรัพย์	10,000,000	10,000,000	100%

ชื่อบริษัท (ทะเบียนบริษัท)	ที่อยู่	ลักษณะธุรกิจ	ทุนจดทะเบียน (บาท)	ทุนชำระแล้ว (บาท)	สัดส่วน การลงทุน
บริษัทร่วม					
1. บจ. คาซ่า ฟิโก้ (0105550050799)	อาคารฟิโก้ เฟลส ชั้น 10 เลขที่ 18/8 ถนนสุขุมวิท 21 (อโศก) แขวงคลองเตยเหนือ เขตวัฒนา กรุงเทพมหานคร 10110	พัฒนาอสังหาริมทรัพย์	285,000,000	285,000,000	42.50%
2. บจ. ฟิน่า ปาร์ค (0105549116277)	อาคารฟิโก้ เฟลส ชั้น 10 เลขที่ 18/8 ถนนสุขุมวิท 21 (อโศก) แขวงคลองเตยเหนือ เขตวัฒนา กรุงเทพมหานคร 10110	พัฒนาอสังหาริมทรัพย์	100,000,000	100,000,000	42.50%
3. บจ. อันคามัน บีช เรสซิเดนซ์ (0105551106224)	อาคารสำนักงาน คี ออฟฟิศเซส แอท เซ็นทรัลเวิลด์ ชั้น 19 ห้อง 1912 เลขที่ 999/9 ถนนพระราม 1 แขวงปทุมวัน เขตปทุมวัน กรุงเทพมหานคร 10330	พัฒนาอสังหาริมทรัพย์	10,000,000	10,000,000	51.00%
4. บจ. พังงา โฮเต็ล (0105551106241)	อาคารสำนักงาน คี ออฟฟิศเซส แอท เซ็นทรัลเวิลด์ ชั้น 19 ห้อง 1912 เลขที่ 999/9 ถนนพระราม 1 แขวงปทุมวัน เขตปทุมวัน กรุงเทพมหานคร 10330	พัฒนาอสังหาริมทรัพย์	10,000,000	10,000,000	51.00%
5. บจ. เรค แพลนเนต โฮเต็ลส์ (ไทยแลนด์) (0105552090666)	อาคารสำนักงาน คี ออฟฟิศเซส แอท เซ็นทรัลเวิลด์ ชั้น 19 ห้อง 1912 เลขที่ 999/9 ถนนพระราม 1 แขวงปทุมวัน เขตปทุมวัน กรุงเทพมหานคร 10330	พัฒนาโครงการ กิจการโรงแรม	3,050,000	3,050,000	50.82%
6. เรค แพลนเนต โฮเต็ลส์ ลิมิเตด (237030)	89 นิซัส เวย์, คามานา เบย์, แกรนด์ เคย์แมน เควยาย1-9007 ประเทศ เคย์แมน ไอล์แลนด์	บริษัทโฮลคิงส์ เพื่อการลงทุน	50,000 (เหรียญสหรัฐ)	25,800,000 (เหรียญสหรัฐ)	35.03%
บริษัทอื่น ๆ ที่เกี่ยวข้อง					
1. บจ. ไพรซ์วอเตอร์คอopers คูเปอร์ เอบีเอส	อาคารบางกอกซิตี้ ทาวเวอร์ ชั้น 15 เลขที่ 179/74-80 ถนนสาทรใต้ กรุงเทพมหานคร 10120	ผู้สอบบัญชี	-	-	-
2. บจ. สำนักงานกฎหมาย กรุงเทพ	อาคาร ปาโซ่ ทาวเวอร์ ชั้น 19 88 ถนนสีลม แขวงสุริยวงศ์ เขตบางรัก กรุงเทพมหานคร 10500	ที่ปรึกษากฎหมาย	-	-	-

สารจากประธานกรรมการ


ถึงแม้สถานการณ์ทางการเมืองในประเทศจะยังไม่ชัดเจน แต่ผมมีความรู้สึกในทางบวกว่าเศรษฐกิจของประเทศจะยังคงเติบโตอย่างต่อเนื่อง แม้ว่าจะมีปัญหาเรื่องราคาน้ำมันที่สูงขึ้นอย่างต่อเนื่อง และแรงกดดันจากเงินเฟ้อ

ประเทศไทยได้พิสูจน์แล้วว่าสามารถฟื้นตัวจากสภาวะเศรษฐกิจ และผมเชื่อว่าในปี 2554 นี้ จะเป็นปีที่เศรษฐกิจของประเทศรวมถึงของบริษัทจะดีขึ้น

ปี 2553 เป็นปีที่ท้าทายอย่างมาก ภาวะการเมืองที่เกิดขึ้นในช่วงเดือนเมษายน และเดือนพฤษภาคม ส่งผลให้สำนักงานของบริษัทต้องปิดในช่วงระยะเวลาหนึ่ง แม้ว่าการนั้นก็ตาม พนักงานของบริษัทได้ทำงานอย่างหนักและส่งผลให้แผนการดำเนินงานของบริษัทก้าวกระโดดจากระดับประเทศ ขึ้นเป็นระดับภูมิภาค

ผลกำไรที่สูงขึ้นเป็นอย่างมากของบริษัทในปี 2553 ได้สะท้อนให้เห็นชัดถึงผลการดำเนินงาน และผมคาดหวังว่าในปี 2554 นี้จะเป็นปีที่บริษัทจะประสบความสำเร็จอย่างต่อเนื่อง

ผมขอขอบคุณคณะกรรมการบริษัท คณะผู้บริหาร และพนักงานของบริษัท ที่ทุ่มเททำงานอย่างหนัก และขอขอบคุณท่านผู้ถือหุ้นของบริษัทที่ให้ความมั่นใจในบริษัทตลอดมาในปี 2553 และยังคงที่จะสนับสนุนบริษัทต่อไปในอนาคต



นายวิเชษฐ บัณทวงศ์
ประธานกรรมการ

สารจากประธานบริษัท

ผมได้คาดหวังไว้ว่าปี 2553 จะเป็นปีที่เศรษฐกิจ และสถานการณ์ทางการเมืองของประเทศไทยจะดีขึ้นเมื่อเปรียบเทียบกับปี 2552 หากกลับกลายเป็นว่าเกิดวิกฤตการณ์ทางการเมืองภายในประเทศครั้งใหญ่ซึ่งนำไปสู่เหตุการณ์ในเดือนเมษายน และพฤษภาคม แม้กระนั้นก็ตาม สภาพเศรษฐกิจก็ยังคงเติบโตอย่างต่อเนื่อง


ในปี 2554 นี้ก็จะเป็นปีที่ท้าทายไม่น้อยไปกว่าปีที่ผ่านมา ด้วยการประกาศขึ้นดอกเบี้ยนโยบาย ภาวะเงินเฟ้อ และราคาน้ำมันที่สูงขึ้น กระนั้นแผนการดำเนินงานของบริษัทได้พัฒนาให้มีความหลากหลาย และคาดหวังถึงการพัฒนาขึ้นในปีนี้

ผมมีความภูมิใจเป็นอย่างมากที่บริษัทสามารถแสดงผลการดำเนินงานที่สูงขึ้นในปี 2553 ผมขอขอบคุณท่านผู้ถือหุ้นของบริษัทที่ได้ให้ความสนับสนุน ทีมบริหาร และธุรกิจของบริษัทส่งให้เห็นจากผลการดำเนินงานของบริษัทดังกล่าว

ในปี 2553 ธุรกิจของบริษัทมีความหลากหลายมากยิ่งขึ้น จากเดิมที่เน้นธุรกิจภายในประเทศ ก็ได้เริ่มธุรกิจที่ประเทศอินโดนีเซีย และฟิลิปปินส์ ซึ่งเป็นธุรกิจโรงแรมราคาประหยัดโดย เรด แพลนเนต โฮเต็ลส์ ลิมิเตด (RED PLANET HOTELS LIMITED) ซึ่งมีทีมงานระดับมืออาชีพที่มีความรู้ความสามารถในธุรกิจโดยตรง การลงทุนของบริษัทใน เรด แพลนเนต โฮเต็ลส์ นั้นเป็นการลงทุนที่มีมูลค่าเป็นอย่างมาก และผมหวังที่จะแจ้งข่าวดีเพิ่มเติมในเรื่องการขยายธุรกิจไปในประเทศภูมิภาค ให้ปัจจุบันบริษัทมีการร่วมมือกับธุรกิจที่เติบโตเร็ว และน่าตื่นเต้นที่สุดในธุรกิจท่องเที่ยวในภาคพื้นเอเชีย ซึ่งเป็นธุรกิจที่ให้บริการโรงแรมราคาประหยัดซึ่งมีกลุ่มลูกค้าตั้งแต่ระดับ นักท่องเที่ยวผู้ซึ่งเริ่มเดินทางเป็น ครั้งแรก นักเรียน นักศึกษา นักธุรกิจและกลุ่มคนซึ่งมีความต้องการโรงแรมราคาประหยัด บริษัทค่อนข้างมั่นใจในจำนวนนักท่องเที่ยวในภูมิภาคเอเชีย และคาดหวังว่าธุรกิจนี้จะเติบโตอย่างต่อเนื่องและมั่นคง

โรงแรมแห่งแรกซึ่งคาดว่าจะเริ่มเปิดบริการในเดือนตุลาคมปีนี้ ภายใต้การพัฒนาของเรด แพลนเนต โฮเต็ลส์ ผ่านสัญญาเฟรนไชส์กับ TUNEHOTELS.COM ซึ่งเป็นบริษัทในเครือกับ แอร์ เอเชีย และคาดว่าโรงแรมแห่งต่อไปจะสามารถเปิดให้บริการได้ในเดือนถัดไป

ผมยังคงมั่นใจว่าผลประกอบของบริษัทจะดีขึ้นอย่างต่อเนื่องในปีนี้ และผมขอแสดงความขอบคุณเป็นอย่างยิ่งสำหรับลูกค้า ท่านผู้ถือหุ้น และพนักงานของบริษัทที่ได้ร่วมกันทำงานเพื่อบริษัทในปีที่ผ่านมา และขอขอบคุณสำหรับที่ท่านทั้งหลายจะยังคงสนับสนุนบริษัทในปีนี้ รวมทั้งในอนาคต



ไชม่อน เกโรวิช

ประธานบริษัท

รายงานคณะกรรมการตรวจสอบ

คณะกรรมการตรวจสอบของบริษัท เอฟโวลูชั่น แคปปิตอล จำกัด (มหาชน) ประกอบด้วย กรรมการอิสระจำนวน 3 ท่าน ได้แก่ นายวิทิศ สัจพงษ์ ดำรงตำแหน่งประธานคณะกรรมการตรวจสอบ นายกฤษ เอเทออร์ และพลตำรวจเอก วิโรจน์ พหลเวชช์ ดำรงตำแหน่งกรรมการตรวจสอบ คณะกรรมการตรวจสอบดำเนินงานอย่างเป็นอิสระภายใต้มาตรฐานที่เป็นที่ยอมรับโดยคณะกรรมการบริษัท ตลาดหลักทรัพย์แห่งประเทศไทย และ สำนักงานคณะกรรมการ กํากับหลักทรัพย์และตลาดหลักทรัพย์

นายวิทิศ สัจพงษ์ ประธานคณะกรรมการตรวจสอบเป็นบุคคลที่มีความรู้ ความเข้าใจและมีประสบการณ์ในการสอบทานรายการทางการเงินบัญชีและการเงิน รวมถึงมีความรู้ ความเข้าใจในการจัดเตรียมงบการเงิน ที่เปิดเผยต่อสาธารณะ

คณะกรรมการตรวจสอบทำหน้าที่เป็นตัวแทนและแบ่งเบาภาระหน้าที่ความรับผิดชอบของคณะกรรมการบริษัทในเรื่องที่เกี่ยวข้องกับ ความโปร่งใสของรายงานทางการเงินและการเปิดเผยข้อมูลทางการเงิน ประสิทธิภาพของการดำเนินงานและระบบการควบคุมภายใน คุณสมบัติ ประสิทธิภาพและความเป็นอิสระของฝ่ายควบคุมภายในและผู้สอบบัญชีของบริษัท นอกจากนี้ยังช่วยทบทวนการดำเนินงานตามกฎเกณฑ์และกฎหมายต่างๆ เพื่อป้องกันปัญหาความขัดแย้งทางด้านผลประโยชน์ รวมถึงให้คำแนะนำแก่คณะกรรมการบริษัทในการตัดสินใจและกำหนดผลตอบแทนแก่ผู้สอบบัญชีของบริษัทและ กํากับให้เป็นไปตามกฎเกณฑ์ของคณะกรรมการกํากับหลักทรัพย์และตลาดหลักทรัพย์

ในรอบปี 2553 ได้จัดให้มีการประชุมทั้งสิ้น 4 ครั้ง ซึ่งภาระหน้าที่ที่ได้ปฏิบัติและดำเนินการ มีดังนี้

- พิจารณารายงานทางการเงินของบริษัททั้งรายไตรมาสและรายปี โดยจัดประชุมพร้อมด้วยผู้สอบบัญชีของบริษัท เพื่อพิจารณารายงานของผู้สอบบัญชีรับอนุญาต งบการเงิน และมาตรฐานทางบัญชีที่เกี่ยวข้อง นอกจากนี้ระหว่างการประชุมยังพิจารณาและแลกเปลี่ยนข้อเสนอแนะที่มีผลกระทบต่องบการเงิน และระบบการควบคุมภายในกับผู้เข้าร่วมประชุม

คณะกรรมการตรวจสอบมีความเห็นว่างบการเงินของบริษัทมีความถูกต้องตามที่ควรในสาระสำคัญตามหลักการบัญชีที่รับรองทั่วไป

- คณะกรรมการตรวจสอบได้พิจารณาแผนการตรวจสอบภายในของฝ่ายตรวจสอบภายใน สอบทานผลของการตรวจสอบภายในประจำปี และให้คำแนะนำด้านการควบคุมภายในที่ทำขึ้นโดยฝ่ายตรวจสอบภายใน นอกจากนี้ คณะกรรมการตรวจสอบ ยังให้คำแนะนำ เพื่อประสิทธิภาพของการควบคุมภายใน โดยภาพรวมของบริษัท และแนวทางการดำเนินงานที่ถูกต้องต่อฝ่ายจัดการของบริษัท
- ในระหว่างปี 2553 ฝ่ายตรวจสอบภายในได้จัดทำรายงานการตรวจสอบภายใน และจัดทำรายงานการติดตามผลการตรวจสอบภายในของฝ่ายงานต่างๆ ตามผังองค์กรของบริษัท และบริษัทในเครือที่เกี่ยวข้อง ซึ่งได้มีการประเมินการปฏิบัติงาน ตรวจสอบรายการที่ก่อให้เกิดความขัดแย้งทางด้านผลประโยชน์ ตรวจสอบการปฏิบัติตามกฎเกณฑ์และข้อบังคับที่กำหนดโดย ตลาดหลักทรัพย์แห่งประเทศไทย และ สำนักงานคณะกรรมการกํากับหลักทรัพย์และตลาดหลักทรัพย์ ผลของรายงานการตรวจสอบภายในและคำแนะนำ เพื่อปรับปรุงประสิทธิภาพการควบคุมภายในได้ถูกอภิปรายระหว่างฝ่ายจัดการและคณะกรรมการตรวจสอบ

คณะกรรมการตรวจสอบมีความเห็นว่าบริษัทมีระบบการควบคุมภายในอย่างเพียงพอและเหมาะสม และ
ยังมีการปรับปรุงพัฒนาอย่างต่อเนื่อง

คณะกรรมการตรวจสอบได้รับการรับรองว่าในส่วนที่บริษัทดำเนินธุรกิจเกี่ยวกับหลักทรัพย์ บริษัทกำลัง
ดำเนินการให้มีระบบการควบคุมภายในและระบบการบริหารความเสี่ยงที่เหมาะสม

- ในการประชุมคณะกรรมการตรวจสอบระหว่างปีทั้ง 4 ครั้งนั้น ในที่ประชุมพิจารณาประเด็นของเจ้าหน้าที่
ตรวจสอบภายในและผู้สอบบัญชีของบริษัท แล้วจึงดำเนินการนำเสนอเพื่ออนุมัติต่อไปในวาระการประชุม
ของคณะกรรมการบริษัท
- ในการประชุมคณะกรรมการตรวจสอบครั้งที่ 1/2553 คณะกรรมการตรวจสอบได้นำเสนอ เพื่อแต่งตั้งบริษัท
ไพร์ชวอเตอร์เฮาส์คูเปอร์ส เอพีเอส จำกัด มาดำรงตำแหน่งผู้สอบบัญชีของบริษัท ต่อคณะกรรมการบริษัท
และต่อมาได้มีการนำเสนอเพื่ออนุมัติอีกครั้งในการประชุมสามัญผู้ถือหุ้น ผลการประชุมอนุมัติให้แต่งตั้ง
บริษัทไพร์ชวอเตอร์เฮาส์คูเปอร์ส เอพีเอส จำกัด เพื่อดำรงตำแหน่งผู้สอบบัญชีของบริษัทในปี 2553 โดยมี
นางอินทัย ลีกิจวัฒน์ ผู้สอบบัญชีรับอนุญาต เลขที่ 3442 เป็นผู้สอบบัญชีรับอนุญาต

ผู้สอบบัญชีรับอนุญาตข้างต้น มีคุณสมบัติเหมาะสมในการตรวจสอบและมีความสามารถในการแสดง
ความคิดเห็นในรายงานของผู้สอบบัญชีรับอนุญาตซึ่งแสดงในงบการเงินของบริษัท ในกรณีที่ผู้สอบบัญชี
รับอนุญาตข้างต้นไม่สามารถทำหน้าที่ได้ บริษัทได้มอบหมายให้บริษัทไพร์ชวอเตอร์เฮาส์คูเปอร์ส เอพีเอส
จำกัด เป็นผู้สรรหาและแต่งตั้งผู้ที่มีคุณสมบัติเหมาะสม มาดำรงตำแหน่งแทน

นอกจากนี้ที่ประชุมกรรมการตรวจสอบ ยังได้สอบถามคำตอบแทนของผู้สอบบัญชีของบริษัทในวงเงินไม่
เกินสามล้านเก้าแสนเจ็ดหมื่นบาท พร้อมด้วยค่าใช้จ่ายอื่นๆในการสนับสนุนการตรวจสอบบัญชี สำหรับปี
2553 ซึ่งต่อมาได้นำเสนอต่อผู้ถือหุ้นเพื่อขออนุมัติแต่งตั้งผู้สอบบัญชีและคำตอบแทนของผู้สอบบัญชี
ในการประชุมผู้ถือหุ้นเมื่อวันที่ 30 เดือน มีนาคม 2553

ในฐานะที่เป็นและในฐานะตัวแทนของคณะกรรมการตรวจสอบ



นายวิทิต สัจพงษ์

ประธานคณะกรรมการตรวจสอบ

21 กุมภาพันธ์ 2554

ปัจจัยความเสี่ยง

บริษัทให้ความสำคัญต่อการจัดการความเสี่ยงซึ่งมีผลต่อการดำเนินงาน ทั้งปัจจัยความเสี่ยงจากภายนอกบริษัท และจากภายในบริษัท โดยบริษัทมีวิธีการลดความเสี่ยงจากปัจจัยต่างๆ ดังนี้

ธุรกิจอสังหาริมทรัพย์

ความเสี่ยงจากสถานะเศรษฐกิจและการเมือง

การพัฒนาอสังหาริมทรัพย์เป็นภาคธุรกิจที่ได้รับผลกระทบจากปัจจัยด้านเศรษฐกิจและการเมืองอย่างมาก แนวทางการดำเนินธุรกิจของนักพัฒนาอสังหาริมทรัพย์ทั้งชาวไทยและต่างชาติมักจะผันแปรไปตามสถานะเศรษฐกิจและการเมืองในประเทศและทั่วโลก ซึ่งปัจจัยความเสี่ยงนี้เป็นปัจจัยที่อยู่นอกเหนือการควบคุมของบริษัท โดยทั่วไปผู้ประกอบการและนักลงทุนมักจะมีการปรับแผนกลยุทธ์ให้เข้ากับสภาพทางเศรษฐกิจและการเมืองที่เปลี่ยนแปลงไปในขณะนั้นๆ เมื่อสถานะทางธุรกิจและการเมืองไม่เอื้ออำนวย ธุรกิจอสังหาริมทรัพย์มักจะมีการชะลอตัว แต่อย่างไรก็ตามบริษัทเชื่อมั่นว่ายังมี โอกาสในการลงทุนในลักษณะเฉพาะท่ามกลางสถานะที่ไม่เอื้ออำนวยนี้ ซึ่งเป็นไปในทางเดียวกับกลยุทธ์ในการลงทุน ของบริษัท ซึ่งสถานะเศรษฐกิจโลกที่ตกต่ำลงอย่างรวดเร็วในช่วงครึ่งปีหลังของปี 2551 ได้เอื้ออำนวยต่อโอกาสในทาง ธุรกิจของบริษัทต่อเนื่องมาในปี 2552 แต่อย่างไรก็ตาม การเติบโตของรายได้อาจจะช้ากว่าที่คาดการณ์ไว้ ทำให้จำเป็นต้องมีการบริหารทั้งต้นทุนและความเสี่ยงอย่างระมัดระวัง

ความเสี่ยงจากสถานะตลาดอสังหาริมทรัพย์

ปัจจัยทางตลาดอสังหาริมทรัพย์มีผลกระทบต่อธุรกิจอสังหาริมทรัพย์โดยตรงทั้งในแง่การพัฒนาและการลงทุนต่างๆ ในอสังหาริมทรัพย์ อย่างไรก็ตามปัจจัยทางตลาดอสังหาริมทรัพย์จะมีผลกระทบเฉพาะกลุ่มและประเภทของโครงการที่แตกต่างกันไปภายในตลาดโดยรวมทั้งหมด บริษัทเชื่อว่าตลาดอสังหาริมทรัพย์ในประเทศไทยมีความหลากหลายทั้ง ในด้านทางภูมิศาสตร์และประเภทของโครงการ ในการให้บริการที่ปรึกษาบริษัทจะไม่ยึดติดกับประเภทของอสังหาริมทรัพย์ การดำเนินงานในภาคธุรกิจการโรงแรมและที่อยู่อาศัยจะแบ่งเป็นระดับต่างๆ เพื่อรองรับกลุ่มลูกค้าที่แตกต่างกันไป ส่วนการลงทุนหรือพัฒนาโครงการของบริษัท จะต้องมีการศึกษาอย่างรอบคอบก่อนที่จะลงทุนในธุรกิจนั้นๆโดยใช้มาตรการต่างๆ เพื่อเป็นการลดปัจจัยความเสี่ยง

ความเสี่ยงจากการแข่งขันและฐานลูกค้า

ถึงแม้ว่าจะมีบริษัทที่ปรึกษาอสังหาริมทรัพย์เป็นจำนวนมากในประเทศไทย บริการที่ทางเราให้แก่ลูกค้านั้นแตกต่างและตรงตามความต้องการเฉพาะของลูกค้า บริษัทที่ให้บริการส่วนใหญ่จะให้บริการในขั้นก่อนและหลังการพัฒนาโครงการ เช่น บริษัทวิจัยการตลาดหรือบริษัทนายหน้า และถึงแม้ว่าบริษัทจะสามารถให้บริการเหล่านั้นได้เช่นเดียวกัน ทางบริษัทมีนโยบายมุ่งเน้นไปที่ขั้นตอนระหว่างการพัฒนาโครงการมากกว่า ซึ่งการให้บริการจะขึ้นอยู่กับความต้องการของลูกค้า เริ่มตั้งแต่การตรวจสอบสถานะจนถึงการบริหารโครงการ ส่วนด้านกลุ่มลูกค้าของบริษัท บริษัทมีการเจาะจงกลุ่มนักลงทุนต่างชาติซึ่งบริษัทเชื่อว่าเป็นกลุ่มที่มีความต้องการพิเศษเฉพาะตัว

ความเสี่ยงทางทรัพยากรบุคคล

หนึ่งในปัจจัยสำคัญในการดำเนินงานของบริษัท คือ ทรัพยากรบุคคล เนื่องจากการให้บริการของบริษัทต้องมาจากบุคลากรที่มีความรู้ความเชี่ยวชาญในด้านต่างๆเป็นสำคัญ ที่ผ่านมามีบริษัทประสบความสำเร็จในการสรรหาผู้ร่วมงานในตำแหน่งสำคัญทั้งชาวไทยและชาวต่างชาติที่มีความสามารถและประสบการณ์เฉพาะทาง บริษัทเชื่อว่าในอนาคตอันใกล้เมื่อธุรกิจเติบโตขึ้น บริษัทจะเป็นที่สนใจและดึงดูดผู้มีความสามารถทั้งชาวไทยและชาวต่างชาติมาเป็นส่วนหนึ่งของการดำเนินธุรกิจ บริษัทมีการวางแผนด้านการบริหารทรัพยากรบุคคลเพื่อให้ได้เป็นหนึ่งในนายจ้างที่น่าพึงพอใจมากที่สุดในประเทศไทยโดยได้มีการจัดสวัสดิการ และผลตอบแทนให้แก่พนักงานเพื่อให้พนักงานเกิดแรงจูงใจในการทำงานระยะยาว และบริษัทมีแผนที่จะจัดการฝึกงานสำหรับนักศึกษาที่กำลังศึกษาอยู่ในภาคเรียนสุดท้ายและจะมาร่วมงานกับบริษัทเมื่อจบภาคการศึกษาเพื่อให้นักศึกษาได้มีโอกาสเรียนรู้ชีวิตการทำงานจริงก่อนจบการศึกษา ซึ่งการนี้บริษัทจะได้รับผลดีในการที่จะสามารถคัดเลือกบุคลากรที่มีความสามารถโดดเด่นมาร่วมงานกับบริษัทต่อไป

ธุรกิจสื่อ(มีเดีย)

ความเสี่ยงที่เกิดจากตลาดมีความเฉพาะเจาะจง

ในการเป็นผู้ให้บริการ Content ผ่านมือถือแบบบอกรับสมาชิก หรือ "Value Added Service (VAS)" บริษัทต้องเผชิญหน้ากับตลาดที่มีการแข่งขันค่อนข้างสูง อย่างไรก็ตาม การแข่งขันที่ค่อนข้างสูงนี้เกิดจากผู้เล่นปัจจุบันในตลาดมากกว่าที่จะเป็นคู่แข่งที่เข้ามาใหม่ เนื่องจากตลาดของธุรกิจ VAS เริ่มเข้าสู่ช่วงอิ่มตัว จึงเป็นช่วงที่บริษัทต่างๆ ต่างพยายามช่วงชิงส่วนแบ่งการตลาดกันอย่างหนัก และเพราะตลาดเริ่มเสถียรแล้ว เราจึงเห็นส่วนแบ่งการตลาดได้ชัดเจนขึ้นว่า ผู้เล่นในตลาดส่วนใหญ่มีส่วนแบ่งเท่าใด อย่างไรก็ตามความต้องการการให้บริการ Content ผ่านมือถือแบบบอกรับสมาชิก (VAS) เริ่มลดลงในกลุ่มลูกค้าที่มีรายได้ระดับปานกลางถึงปานกลางค่อนข้างสูง จึงเป็นสาเหตุให้เกิดการโต้แย้งกันเกี่ยวกับการเติบโตอย่างรวดเร็วของ Smart phone และการเข้าถึงข้อมูลที่สามารถเข้าถึง content ต่างๆได้ฟรีผ่านอินเทอร์เน็ต ซึ่งส่งผลกระทบต่อการใช้บริการ VAS ที่ลดลง อย่างไรก็ตาม กลุ่มเป้าหมายของ VAS ซึ่งเป็นกลุ่มที่มีรายได้ต่ำยังคงใช้บริการ VAS อย่างต่อเนื่อง โดยเฉพาะบริการดูหนัง ซึ่งเป็นบริการยอดนิยมในปัจจุบันและเป็นรายได้หลักของธุรกิจ สำหรับการแข่งขันสร้าง content ใหม่ในตลาดนั้นยังไม่เกิดขึ้น เนื่องจากการหยุดชะงักของการให้สัมปทาน 3G ซึ่งการที่ยังไม่มีบริการ 3G และโครงสร้างพื้นฐานนั้น ทำให้ยังไม่มี content แบบใหม่ๆ เข้ามาในตลาด ส่งผลให้วัฏจักรพัฒนาอย่างเชื่องช้า

บริษัทพยายามลดความเสี่ยงจากธรรมชาติของตลาด โดยปรับปรุงผลิตภัณฑ์และบริการให้มีประสิทธิภาพยิ่งขึ้น คัดผลิตภัณฑ์ที่ไม่มีกำไรออก และมุ่งเน้นเฉพาะผลิตภัณฑ์และบริการที่ให้กำไรมากที่สุด โดยเปลี่ยนจากการให้บริการ Content ผ่านมือถือที่เน้นเฉพาะ Pop up content ซึ่งเปลี่ยนไปทุกเดือน ต้องอาศัยการดูแลค่อนข้างสูงและเป็นการให้บริการ content ที่เกิดขึ้นเพียงครั้งเดียวเป็นมุ่งเน้นการบริการที่ต้องบอกรับสมัครสมาชิกเพื่อให้ลูกค้าใช้บริการอย่างต่อเนื่องแทน โดยทางบริษัทหันมาเน้นให้บริการ Content ซึ่งเป็นที่นิยมในสังคมไทย นั่นคือบริการดูหนังและลอตเตอรี่ ซึ่งเป็นบริการที่ทำให้เกิดรายได้เป็นประจำอย่างต่อเนื่องและไม่เปลี่ยนไปตามกระแสนิยม ส่งผลให้เกิดกำไรที่ต่อเนื่อง และคาดการณ์ได้

ความเสี่ยงที่เกิดจากการที่เทคโนโลยีเปลี่ยนแปลงอย่างรวดเร็ว

เนื่องจากบริษัททำธุรกิจที่เกี่ยวข้องเป็นอย่างมากกับการเปลี่ยนแปลงของเทคโนโลยีและข้อมูลข่าวสาร จึงทำให้บริษัทมีความเสี่ยงที่เกิดจากการเปลี่ยนแปลงอย่างรวดเร็วของเทคโนโลยี อย่างไรก็ตามการที่เทคโนโลยีในปัจจุบันพัฒนาไป อย่างรวดเร็วส่งผลโดยตรงต่อธุรกิจการให้บริการ Content ผ่านมือถือแบบบอกรับสมาชิก (VAS)ของบริษัท เนื่องจาก เทคโนโลยีทำให้ประสิทธิภาพของโทรศัพท์มือถือสูงขึ้นเป็นอย่างมาก โทรศัพท์มือถือสามารถรองรับข้อมูลได้มากขึ้น หลากหลายประเภทมากขึ้น และสามารถรับข้อมูลที่ซับซ้อนยิ่งขึ้น ส่งผลให้การให้บริการ Content บางอย่างของบริษัทได้รับความนิยมน้อยลง หรือบางบริการได้หมดความนิยมไป ยกตัวอย่างเช่น การที่มือถือ Smart phone เติบโตอย่างรวดเร็ว มีผู้ใช้มือถือที่สามารถเชื่อมต่ออินเทอร์เน็ตได้ เพิ่มขึ้นมากมาย ส่งผลให้ Content ที่ต้องจ่ายเงินไม่เป็นที่น่าสนใจสำหรับคนกลุ่มนี้อีกต่อไป อย่างไรก็ตามสิ่งที่กล่าวมานี้ไม่ได้ส่งผลต่อกลุ่มเป้าหมายของเราซึ่งเป็นกลุ่มที่มีรายได้ต่ำแต่อย่างใด เพราะฉะนั้นกระแสของมือถือ smart phone จึงยังไม่ส่งผลกระทบต่อการค้าบริการของบริษัทในระยะเวลานี้ อย่างไรก็ตามบริษัทยังศึกษาและวิจัยเทคโนโลยีใหม่ๆอย่างต่อเนื่องเพื่อรองรับการมาของเทคโนโลยี 3G และมือถือ Smart phone ราคาถูกที่จะมาตีตลาดกลุ่มเป้าหมายที่มีรายได้ต่ำในอนาคตอันใกล้ อันส่งผลต่อความเสี่ยงที่อาจเกิดขึ้นได้ในอนาคต ดังนั้น การวิจัยศึกษาและพัฒนานวัตกรรมอย่างต่อเนื่องจึงเป็นอีกหนึ่งหนทางที่จะทำให้บริษัทคงความได้เปรียบในตลาดไว้ได้

ความเสี่ยงที่เกิดจากพฤติกรรมผู้บริโภคเปลี่ยนแปลงไป

การให้บริการ Content ผ่านมือถือแบบบอกรับสมาชิก (VAS) ที่ส่งตรงสู่มือถือของผู้ใช้ ให้ผู้ใช้สามารถรับข่าวสารข้อมูล ความบันเทิงได้ผ่าน content หลากหลายรูปแบบนั้น อย่างไรก็ตามแม้ว่าการให้บริการ Content ผ่านมือถือแบบบอกรับสมาชิก (VAS) จะได้รับความนิยมเป็นอย่างมาก แต่ความต้องการของกลุ่มเป้าหมายที่เปลี่ยนแปลงไปอย่างต่อเนื่องตามรสนิยมและกระแสนิยม ทำให้บริษัทต้องเผชิญหน้ากับความเสี่ยงที่เกิดจากพฤติกรรมของผู้บริโภคที่เปลี่ยนไป ความเสี่ยงนี้รวมถึงความนิยมในการใช้บริการ VAS ที่ลดลง และความเสี่ยงที่เกิดจากการที่ลูกค้าต้องการแต่เป็นการให้บริการ Content ผ่านมือถือ (VAS) ที่บริษัทยังไม่มี เพราะฉะนั้น การศึกษาวิจัยพฤติกรรมผู้บริโภคจึงเป็นสิ่งสำคัญเป็นอย่างมาก นอกเหนือ จากนี้บริษัทยังต้องพัฒนา Content ใหม่ๆให้สอดคล้องกับความต้องการของกลุ่มเป้าหมายที่เปลี่ยนแปลงไปตลอดเวลา เพื่อรักษารฐานลูกค้าและทำให้ธุรกิจมีกำไรอย่างต่อเนื่องและมั่นคง

ความเสี่ยงจากผลประกอบการของบริษัทร่วมและกิจการร่วมค้า

บริษัทมีเงินลงทุนในบริษัทร่วม ณ วันที่ 31 ธันวาคม 2553 ตามวิธีส่วนได้เสียโดยประมาณ 44% ของสินทรัพย์รวมของบริษัท ซึ่งส่วนใหญ่อยู่ในส่วนของธุรกิจพัฒนาอสังหาริมทรัพย์ ในปี 2552 และปี 2553 บริษัทรับรู้ส่วนแบ่งขาดทุนตามวิธีส่วน ได้เสียจากบริษัทร่วมและกิจการร่วมค้า เป็นจำนวน 8.1 ล้านบาท และ 51.7 ล้านบาท หรือ 2.5% และ 59.6% ของกำไรสุทธิ ตามลำดับ ดังนั้น ผลประกอบการของบริษัทร่วมและกิจการร่วมค้าจึงส่งผลกระทบต่อโดยตรงกับผลประกอบการของบริษัท หรือกล่าวอีกนัยหนึ่งได้ว่า หากผลประกอบการของบริษัทร่วมและกิจการร่วมค้าดีขึ้นอย่างมีสาระสำคัญ จะมีผลทำให้บริษัท รับรู้ส่วนแบ่งกำไรจากเงินลงทุนดังกล่าวซึ่งทำให้กำไรสุทธิของบริษัทเพิ่มขึ้น แต่ถ้าหากผลประกอบการของบริษัทร่วม และกิจการร่วมค้าดังกล่าวลดลง ก็จะมีผลทำให้กำไรสุทธิของบริษัทลดลงด้วยเช่นกัน

ลักษณะการประกอบธุรกิจ

ความเป็นมาของบริษัท

บริษัท เอฟวอลูชั่น แคปปิตอล จำกัด (มหาชน) ("บริษัท") ก่อตั้งขึ้นในปี 2542 เพื่อดำเนินธุรกิจสื่อดิจิทัลสำหรับผู้ใช้อินเทอร์เน็ตและผู้ใช้โทรศัพท์เคลื่อนที่ บริษัทได้เปิดเว็บไซต์ www.siam2you.com เพื่อให้บริการข้อมูลข่าวสารกับผู้ใช้อินเทอร์เน็ตและลงโฆษณาประชาสัมพันธ์สินค้าและบริการของลูกค้า และเว็บไซต์ wap.siam2you.com สำหรับผู้ใช้อินเทอร์เน็ตผ่านโทรศัพท์เคลื่อนที่

ต่อมาในปี 2544 บริษัทได้เล็งเห็นถึงโอกาสจากการเพิ่มจำนวนผู้ใช้โทรศัพท์เคลื่อนที่ในประเทศไทย จึงได้ขยายการดำเนินธุรกิจโดยเปิดให้บริการเสริมสำหรับผู้ใช้อินเทอร์เน็ต ซึ่งประกอบไปด้วย การให้บริการส่งข้อมูลมัลติมีเดียชนิดต่างๆ (รูปภาพ เสียงเรียกเข้าโทรศัพท์ คลิปเสียง คลิปวิดีโอ และอื่นๆ) ไปยังโทรศัพท์เคลื่อนที่ของผู้ใช้ นอกจากนี้บริษัทให้บริการที่ปรึกษาและพัฒนาผ่านสื่ออินเทอร์เน็ตและสื่อไร้สายให้กับลูกค้าทั้งภาครัฐและเอกชน เพื่อสร้างช่องทางให้ลูกค้าสามารถติดต่อสื่อสารกับกลุ่มเป้าหมายผ่านสื่ออินเทอร์เน็ตและสื่อไร้สายได้อีกทางหนึ่ง เช่น การนำเสนอรายละเอียดของสินค้าและบริการที่ลูกค้าจำหน่าย การจัดกิจกรรมทางการตลาดเพื่อดึงดูดความสนใจของกลุ่มเป้าหมาย เป็นต้น

ในปี 2550 บริษัทได้เปลี่ยนแปลงโครงสร้างผู้ถือหุ้น โครงสร้างองค์กร และโครงสร้างทางการเงิน รวมถึงการขยายธุรกิจไปสู่ธุรกิจที่เกี่ยวข้องกับสังหาริมทรัพย์ที่ครอบคลุมถึงการพัฒนาโรงแรม คอนโดเนียม ในการนี้บริษัทมุ่งมั่นที่จะประสานธุรกิจเดิมเข้ากับธุรกิจใหม่เพื่อให้เกิดประโยชน์สูงสุดแก่บริษัท

ประวัติความเป็นมาและพัฒนาการที่สำคัญของบริษัทสรุปได้ดังนี้

กรกฎาคม 2542	จดทะเบียนก่อตั้ง บริษัท สยามทูยู จำกัด ด้วยทุนจดทะเบียนเริ่มแรก 2 ล้านบาท มูลค่าที่ตราไว้หุ้นละ 10 บาท และเรียกชำระเต็มมูลค่าแล้ว
ตุลาคม 2542	เริ่มดำเนินธุรกิจสื่อดิจิทัล (Digital Media) โดยเปิดเว็บไซต์ www.siam2you.com เพื่อให้บริการข่าวสารและการสืบค้นข้อมูลกับผู้ใช้อินเทอร์เน็ต การดำเนินการดังกล่าวช่วยสร้างฐานผู้ใช้อินเทอร์เน็ตและช่องทางสื่อสารผ่านเครือข่ายอินเทอร์เน็ต ทำให้บริษัทเริ่มมีรายได้จากการให้บริการด้านการตลาดกับลูกค้าที่ต้องการโฆษณาประชาสัมพันธ์ไปยังกลุ่มเป้าหมายที่เป็นผู้ใช้อินเทอร์เน็ต
กันยายน 2543	เริ่มเปิดแวนไซต์ wap.siam2you.com สำหรับผู้ใช้อินเทอร์เน็ตผ่านโทรศัพท์เคลื่อนที่ เพื่อเป็นการเพิ่มช่องทางสื่อสารไปยังผู้ใช้อินเทอร์เน็ตผ่านโทรศัพท์เคลื่อนที่
ตุลาคม 2544	ทำข้อตกลงร่วมกับ AIS ในการเป็นผู้ให้บริการเสริมสำหรับผู้ใช้อินเทอร์เน็ตเคลื่อนที่ (Wireless Value Added Service) ในระบบ GSM 900 ที่ AIS เป็นผู้ให้บริการ โดยบริษัทได้ลงนามกับ AIS ในสัญญาแบ่งรายได้จากการให้บริการเสริมสำหรับผู้ใช้อินเทอร์เน็ตเคลื่อนที่ของ AIS เป็นครั้งแรก เมื่อวันที่ 16 ตุลาคม 2544
	เริ่มดำเนินธุรกิจบริการคำปรึกษาและพัฒนาผ่านสื่ออินเทอร์เน็ตและสื่อไร้สาย (Interactive Solutions) ให้กับลูกค้าทั้งภาครัฐและเอกชน

พฤษภาคม 2545	ขยายการให้บริการเสริมสำหรับผู้ที่ใช้โทรศัพท์เคลื่อนที่สู่ระบบ GSM 1800 ที่ DTAC เป็นผู้ให้บริการ โดยบริษัทได้ลงนามกับ DTAC ในสัญญาแบ่งรายได้จากการให้บริการเสริมสำหรับผู้ที่ใช้โทรศัพท์เคลื่อนที่ของ DTAC เป็นครั้งแรกเมื่อวันที่ 31 พฤษภาคม 2545
กันยายน 2545	เว็บไซต์ของบริษัท www.siam2you.com ได้รับรางวัล Web awards ประเภท Best Portal Website จากบริษัท เนชั่นมัลติมีเดียกรุ๊ป จำกัด (มหาชน) จากเว็บไซต์ที่เข้าประกวดทั่วประเทศ จำนวน 482 เว็บไซต์
มกราคม 2546	ขยายการให้บริการเสริมสำหรับผู้ที่ใช้โทรศัพท์เคลื่อนที่สู่ระบบ GSM 1800 ที่ Orange เป็นผู้ให้บริการ โดยบริษัทได้ลงนามกับ Orange ในสัญญาแบ่งรายได้จากการให้บริการเสริมสำหรับผู้ที่ใช้โทรศัพท์เคลื่อนที่ของ Orange เป็นครั้งแรกเมื่อวันที่ 15 มกราคม 2546
ธันวาคม 2546	จดทะเบียนแปรสภาพเป็นบริษัทมหาชนจำกัด เมื่อวันที่ 22 ธันวาคม 2546
เมษายน 2548	บริษัทเสนอขายหุ้นสามัญเพิ่มทุนจำนวน 10,232,800 หุ้น มูลค่าที่ตราไว้หุ้นละ 1 บาท และเสนอขายที่ราคาหุ้นละ 7 บาท ทำให้บริษัทมีทุนจดทะเบียนรวมทั้งชำระมูลค่าเต็มแล้วรวมเป็น 40,931,510 บาท
พฤษภาคม 2548	บริษัทได้จดทะเบียนในตลาดหลักทรัพย์เอ็ม เอ ไอ (MAI) ภายใต้ตลาดหลักทรัพย์แห่งประเทศไทย เมื่อวันที่ 4 พฤษภาคม 2548
เมษายน 2550	เปลี่ยนแปลงผู้ถือหุ้นหลักของบริษัทจากเดิม คือ นายสุปรัชญ์ ศรีผดุง นางสาวไม ไท ควัน หัว และ นายนิคลาส จอนห์ แอสซาร์ แสคัลเบอร์ก เป็น เนชู แคปปิตอล ลิมิเต็ด และบริษัท กูคู จำกัด ในขณะที่ผู้แทนจากผู้ถือหุ้นรายใหม่ได้เข้าดำรงตำแหน่งกรรมการ และผู้บริหารของบริษัท
กรกฎาคม 2550	การประชุมวิสามัญผู้ถือหุ้นครั้งที่ 1/2550 เมื่อวันที่ 23 กรกฎาคม 2550 มีมติให้บริษัทเสนอขายหุ้นสามัญเพิ่มทุนจำนวน 368,383,590 หุ้น ในมูลค่าที่ตราไว้หุ้นละ 1 บาท ให้แก่ผู้ถือหุ้นเดิมในอัตราส่วนจำนวน 1 หุ้นเดิมต่อ 9 หุ้นใหม่ ในราคาเสนอขายหุ้นละ 1 บาท
สิงหาคม 2550	<p>ผู้ถือหุ้นเดิมของบริษัทเข้าซื้อหุ้นจำนวน 350,434,608 หุ้น จากหุ้นที่เสนอขายทั้งหมดจำนวน 368,383,590 หุ้น ในมูลค่าที่ตราไว้หุ้นละ 1 บาท ส่งผลให้บริษัทมีทุนจดทะเบียนที่ชำระไว้เต็มมูลค่าแล้วรวมจำนวน 391,366,118 บาท</p> <p>จัดตั้งบริษัท มอนสเตอร์ มีเดีย จำกัด ซึ่งมีทุนจดทะเบียน (ชำระแล้วเต็มจำนวน) มูลค่า 30 ล้านบาท โดยบริษัทถือหุ้นทั้งสิ้น จำนวน 299,993 หุ้น คิดเป็นร้อยละ 99.99 ของทุนจดทะเบียนที่ชำระแล้ว</p> <p>เข้าซื้อหุ้นสามัญจำนวน 1,950,000 หุ้น ในบริษัท ฟีน่า พาร์ค จำกัด จากผู้ถือหุ้นเดิมมูลค่า 19.5 ล้านบาท คิดเป็นร้อยละ 22.94 ของทุนจดทะเบียนที่ชำระแล้ว</p> <p>เข้าซื้อหุ้นสามัญจำนวน 4,550,000 หุ้น ในบริษัท คาซ่า ฟิโก้ จำกัด จากผู้ถือหุ้นเดิม มูลค่า 45.5 ล้านบาท คิดเป็นร้อยละ 31.38 ของทุนจดทะเบียนที่ชำระแล้ว</p>

กันยายน 2550	ซื้อหุ้นสามัญเพิ่มทุนจำนวน 350,000 หุ้นในบริษัท ฟีน่า พาร์ค จำกัด รวมมูลค่า 3.50 ล้านบาท
	ส่งผลให้อัตราการถือหุ้นเพิ่มเป็นร้อยละ 25 ของทุนจดทะเบียนที่ชำระแล้วมูลค่า 92 ล้านบาท
	ซื้อหุ้นสามัญเพิ่มทุนจำนวน 2,000,000 หุ้นในบริษัท คาซ่า ฟิโก้ จำกัด รวมมูลค่า 20 ล้านบาท
	ส่งผลให้อัตราการถือหุ้นเพิ่มเป็นร้อยละ 35.41 ของทุนจดทะเบียนที่ชำระแล้วมูลค่า 185 ล้านบาท
	ขายหุ้นสามัญบริษัท พลัส โฟร์ ซิกส์ (Plus Four Six) ที่บริษัทถืออยู่ทั้งหมดมูลค่า 10 ล้านบาท
ตุลาคม 2550	จัดตั้ง บริษัท เอฟโวลูชั่น แอ็คไวเซอร์ส จำกัด ซึ่งมีทุนจดทะเบียน (ชำระแล้วเต็มจำนวน) 1 ล้านบาท
	โดยบริษัทถือหุ้นทั้งสิ้น จำนวน 9,993 หุ้น คิดเป็นร้อยละ 99.93 ของทุนจดทะเบียนที่ชำระแล้ว
ธันวาคม 2550	ในที่ประชุมคณะกรรมการบริษัท ครั้งที่ 14/2550 เมื่อวันที่ 14 ธันวาคม 2550 มีมติอนุมัติ
	ลดทุนจดทะเบียน จากเดิมจำนวน 409,315,100 บาท เป็น 391,366,118 บาท ซึ่งแบ่งออกเป็น
	หุ้นสามัญจำนวน 391,366,118 หุ้น มูลค่าที่ตราไว้หุ้นละ 1 บาท โดยการตัดหุ้นเพิ่มทุนที่ยัง
	มิได้นำออกจำหน่าย จำนวน 17,948,982 หุ้น มูลค่าที่ตราไว้หุ้นละ 1 บาท ทั้งนี้หุ้นดังกล่าวเป็น
	หุ้นที่เหลือจากการเสนอขายหุ้นให้แก่ผู้ถือหุ้นเดิมซึ่งออกตามมติของที่ประชุมวิสามัญผู้ถือหุ้น
	ครั้งที่ 1/2550 และมีมติให้เพิ่มทุนจดทะเบียนของบริษัทอีกจำนวน 130,000,000 บาท จากทุน
	จดทะเบียนจำนวน 391,366,118 บาท เป็นทุนจดทะเบียน 521,366,118 บาท แบ่งออกเป็นจำนวน
	521,366,118 หุ้น มูลค่าหุ้นที่ตราไว้หุ้นละ 1 บาท โดยการออกหุ้นสามัญใหม่จำนวน 130,000,000
	หุ้น มูลค่าที่ตราไว้หุ้นละ 1 บาท ซึ่งต่อมาได้รับการอนุมัติจากที่ประชุมวิสามัญผู้ถือหุ้นครั้งที่
	1/2551 เมื่อวันที่ 26 มกราคม 2551
	นอกจากนี้ในการประชุมคณะกรรมการบริษัท ครั้งที่ 14/2550 ได้มีมติอนุมัติจัดตั้งบริษัท
	ย่อย บริษัท ไททัน โปรเจค แมเนจเม้นท์ จำกัด ขึ้นให้แล้วเสร็จในระหว่างสัปดาห์แรกของเดือน
	มกราคม 2551 ด้วยทุนจดทะเบียน 1 ล้านบาท โดยบริษัทถือหุ้นจำนวน 9,993 หุ้น ราคาหุ้นละ
	100 บาท คิดเป็นร้อยละ 99.93 ของทุนจดทะเบียน
มกราคม 2551	ที่ประชุมคณะกรรมการบริษัท ครั้งที่ 1/2551 เมื่อวันที่ 17 มกราคม 2551 มีมติอนุมัติให้บริษัท
	ลงทุนเพิ่มเติม จำนวน 50,000,000 บาท ในการซื้อหุ้นเพิ่มทุนในบริษัท คาซ่า ฟิโก้ จำกัด รวม
	ทั้งมีมติให้จัดตั้งบริษัทย่อยใหม่ ชื่อ บริษัท เทียร์วา พอด จำกัด ซึ่งเป็นบริษัทร่วมทุนกันระหว่าง
	บริษัท และเทียร์วา คิโด้ ฟิฟตี โดยมีทุนจดทะเบียนทั้งสิ้น 4 ล้านบาท โดยบริษัทถือหุ้นร้อยละ
	51 ของทุนจดทะเบียน
	การประชุมวิสามัญผู้ถือหุ้นครั้งที่ 1/2551 เมื่อวันที่ 26 มกราคม 2551 มีมติให้เพิ่มทุนจดทะเบียน
	ของบริษัทอีกจำนวน 130,000,000 บาท จากทุนจดทะเบียนจำนวน 391,366,118 บาท เป็นทุนจด
	ทะเบียน 521,366,118 บาท แบ่งออกเป็นจำนวน 521,366,118 หุ้น มูลค่าหุ้นที่ตราไว้หุ้นละ 1
	บาท โดยการออกหุ้นสามัญใหม่จำนวน 130,000,000 หุ้น มูลค่าที่ตราไว้หุ้นละ 1 บาท และอนุมัติ
	ให้คณะกรรมการ เป็นผู้มีอำนาจพิจารณาจัดสรรหุ้นสามัญเพิ่มทุนดังกล่าว ระยะเวลาการเสนอขาย
	เงื่อนไข และรายละเอียดอื่นๆ ที่เกี่ยวข้องกับการจัดสรรหุ้นสามัญเพิ่มทุนดังกล่าว
	รวมทั้งให้จัดสรรหุ้นเพิ่มทุน ทั้งจำนวนหรือแต่บางส่วนในคราวเดียวกันหรือต่างคราวกันให้แก่
	นักลงทุนโดยเฉพาะเจาะจง และ/หรือ นักลงทุนประเภทสถาบัน (นักลงทุน) ซึ่งเป็นบุคคลในวงจำกัด
	ตามประกาศคณะกรรมการตลาดหลักทรัพย์ ในราคาเสนอขายหุ้นละ 2.10 บาท

กุมภาพันธ์ 2551

ที่ประชุมคณะกรรมการบริษัท เมื่อวันที่ 28 กุมภาพันธ์ 2551 มีมติอนุมัติให้เปลี่ยนชื่อบริษัทย่อย จาก บริษัท เอฟโวลูชั่น แอ็คไวเซอร์ส จำกัด เป็น บริษัท เอฟโวลูชั่น แลนด์ จำกัด และอนุมัติ ให้มีการเพิ่มทุนจำนวน 144,000,000 บาท โดยบริษัทจะซื้อหุ้นเพิ่มทุนทั้งหมด และมีมติ อนุมัติให้บริษัท เอฟโวลูชั่น แลนด์ จำกัด รับโอนหุ้นในบริษัท คาซา ฟิโก้ จำกัด และหุ้นในบริษัท ฟีน่า ปาร์ค จำกัด ที่บริษัทถืออยู่ทั้งหมด

วันที่ 29 กุมภาพันธ์ 2551 คณะกรรมการบริษัทมีมติ อนุมัติให้จัดตั้งบริษัทย่อย ชื่อ ทีเอสพี แอ็คไวเซอร์ส ลิมิเต็ด ด้วยทุนจดทะเบียน 50,000 เหรียญ สหรัฐฯ ทุนจดทะเบียนชำระแล้วเบื้องต้นคือ 100,000 เหรียญสหรัฐฯ โดย บริษัทฯ เข้าทำการซื้อหุ้น 1,000 หุ้น ในราคาหุ้นละ 100 เหรียญสหรัฐฯ ซึ่งเท่ากับมูลค่าหุ้นที่ตราไว้ 1 (หนึ่ง) เหรียญสหรัฐฯ โดยมีหุ้นที่ยังไม่ได้นำออกขาย จำนวน 49,000 หุ้น

มีนาคม 2551

ที่ประชุมคณะกรรมการบริษัท ครั้งที่ 4/2551 เมื่อวันที่ 21 มีนาคม 2551 มีมติอนุมัติจัดสรรหุ้นเพิ่มทุน จำนวน 130,000,000 หุ้น ให้แก่ เอ็มจีพี ฮาเซล นัมเบอร์ วัน (มอร์ริเชียส) จำกัด ซึ่งเป็น บริษัท ที่จัดตั้งขึ้นเพื่อการลงทุน จดทะเบียนที่ประเทศมอร์ริเชียส และเป็นบริษัทที่ได้รับคำปรึกษาจาก เอ็มจีพีเอ ("MGPA") ในฐานะที่เป็นหนึ่งในกองทุนภูมิภาคเอเชียของเอ็มจีพีเอ

มีมติลงทุนเพิ่มเติมในบริษัทย่อย บริษัท เอฟโวลูชั่น แลนด์ จำกัด อีกจำนวน 80 ล้านบาท ซึ่งทำให้ทุนจดทะเบียนที่ชำระแล้วของ เอฟโวลูชั่น แลนด์ เพิ่มขึ้นเป็น 225 ล้านบาท

บริษัทเข้าซื้อหุ้นร้อยละ 99.99 ในบริษัท แอ็คแคช ดีเวลลอปเม้นท์ จำกัด ในราคา 10 ล้านบาท โดยบริษัท แอ็คแคช ดีเวลลอปเม้นท์ จำกัดเป็นเจ้าของที่ดินปลอตกภาระ ที่อำเภอบางละมุง จังหวัดชลบุรี เนื้อที่ 14 ไร่ 2 งาน 47 ตารางวา ซึ่งกำลังก่อสร้างโครงการคอนโดมิเนียม ชื่อ "เคอะ เลคส์ แอท ฟีนิกซ์" จำนวน 118 ห้องชุด

เมษายน 2551

การประชุมสามัญผู้ถือหุ้นประจำปี 2551 มีมติให้การเปลี่ยนชื่อของบริษัทเป็น "บริษัท เอฟโวลูชั่น แคปปิตอล จำกัด (มหาชน)" โดยมีชื่อย่อหลักทรัพย์ว่า "E"

บริษัทได้ลงทุนเพิ่มจำนวน 10 ล้านบาท ในการซื้อหุ้นเพิ่มทุนของบริษัทย่อย บริษัท ไททัน โปรเจค แมเนจเม้นท์ จำกัด นอกจากนั้น บริษัทได้จดทะเบียนสำนักงานสาขาที่ อำเภอเกาะสมุย จังหวัด สุราษฎร์ธานี

มิถุนายน 2551

จัดตั้งบริษัทร่วม บริษัท ซีไฟร์ พรอพเพอร์ตี้ จำกัด ทุนจดทะเบียน 10 ล้านบาท โดยบริษัท เข้าถือหุ้นร้อยละ 46 ของทุนจดทะเบียน

จัดตั้งบริษัทย่อย เอฟโวลูชั่น โฮลคิงส์ ลิมิเต็ด ขึ้นที่ประเทศมอร์ริเชียส ด้วยทุนจดทะเบียนขั้นต่ำ 125,000 เหรียญสหรัฐฯ ชำระเต็ม โดยที่บริษัทถือหุ้นร้อยละ 100 เพื่อเป็นการปรับโครงสร้างบริษัท คณะกรรมการบริษัทได้มีมติให้โอนหุ้นของ ทีเอสพี แอ็คไวเซอร์ส ลิมิเต็ด ทั้งหมดที่บริษัทถือให้กับ เอฟโวลูชั่น โฮลคิงส์ ลิมิเต็ด

กันยายน 2551

เมื่อวันที่ 11 กันยายน 2551 คณะกรรมการบริษัทมีมติอนุมัติจัดตั้งบริษัทย่อย บริษัท คอรั เอเซีย จำกัด โดยบริษัทถือหุ้นร้อยละ 51 ของทุนจดทะเบียน 10 ล้านบาท

นอกจากนั้น บริษัทได้จัดตั้งบริษัทร่วม 2 บริษัท ได้แก่ บริษัท อันคามัน บีช เรสซิเดนซ์ จำกัด และ บริษัท พังงา โฮเทล จำกัด เพื่อบริหารรับแผนการพัฒนาอสังหาริมทรัพย์ของบริษัท โดยบริษัทถือหุ้นร้อยละ 46 ของทุนจดทะเบียนของทั้งสองบริษัทร่วม

พฤศจิกายน 2551	บริษัทได้ลงทุนเพิ่มในบริษัทย่อย จำนวน 1 ล้านบาทในการซื้อหุ้นเพิ่มทุนของบริษัท ไททัน โปรเจค แมเนจเม้นท์ จำกัด ทำให้บริษัท ไททัน โปรเจค แมเนจเม้นท์ จำกัด มีทุนจดทะเบียนทั้งสิ้น 11 ล้านบาท
ธันวาคม 2551	<p>ในวันที่ 12 ธันวาคม 2551 บริษัทย่อย ที่ชื่อ บริษัท เอฟโวลูชั่น แลนด์ จำกัด ได้ซื้อหุ้นสามัญจำนวน 562,500 หุ้นของ บริษัท คาซา ฟิโก้ จำกัด เป็นเงิน 5.62 ล้านบาท ส่งผลให้มีการเพิ่มสัดส่วนการถือหุ้นในบริษัทนี้จากร้อยละ 40.53 เป็นร้อยละ 42.50</p> <p>บริษัท เอฟโวลูชั่น แลนด์ จำกัด ยังเข้าไปซื้อหุ้นสามัญจำนวน 1,550,000 หุ้นของ บริษัท ฟีน่า ปาร์ค จำกัด เป็นเงิน 15.50 ล้านบาท ส่งผลให้มีการเพิ่มสัดส่วนการถือหุ้นในบริษัทนี้จากร้อยละ 27 เป็นร้อยละ 42.50</p>
กุมภาพันธ์ 2552	คณะกรรมการบริษัทได้มีการประชุม เมื่อวันที่ 25 กุมภาพันธ์ 2552 มีมติอนุมัติเลิก บริษัท ไททัน โปรเจค แมเนจเม้นท์ จำกัด ซึ่งเป็นบริษัทย่อยของบริษัท และ บริษัท ซีไฟร์ พรอพเพอร์ตี้ จำกัด ซึ่งเป็นบริษัทที่เกี่ยวข้อง อีกทั้ง บริษัท มอนสเตอร์มีเดีย จำกัด ได้มีการลดทุนจดทะเบียน จาก 30,000,000 บาท เป็น 10,000,000 บาท เพื่อให้เข้ากับวัตถุประสงค์ในการปรับโครงสร้างองค์กร
พฤษภาคม 2552	คณะกรรมการบริษัทได้มีการประชุมเมื่อ วันที่ 14 พฤษภาคม 2552 มีมติอนุมัติเลิก บริษัท เทียร่า พอด จำกัด ซึ่งเป็นบริษัทย่อยของบริษัท
สิงหาคม 2552	<p>คณะกรรมการบริษัทได้มีการประชุมเมื่อ วันที่ 7 สิงหาคม 2552 เพื่ออนุมัติการจัดตั้ง บริษัทใหม่สองบริษัท ซึ่งเป็นบริษัทร่วมทุน ได้แก่ บริษัท เรค แพลนเนต โฮเต็ลส์ จำกัด และ อีเคที แอควาเซอรัส ลิมิเต็ด ทางบริษัทได้เข้าไปถือหุ้น ร้อยละ 51 ของทุนจดทะเบียน 1 ล้านบาท ในบริษัท เรค แพลนเนต โฮเต็ลส์ จำกัด จำกัด และยังให้บริษัท เอฟโวลูชั่น แอควาเซอรัส จำกัด ซึ่งเป็นบริษัทย่อยของบริษัทได้เข้าไปถือหุ้น ร้อยละ 50 ของ อีเคที แอควาเซอรัส ลิมิเต็ด จดทะเบียนที่หมู่เกาะเคย์แมน</p> <p>ทางบริษัท ได้มีการจดทะเบียนสองบริษัทใหม่ ได้แก่ บริษัท ยามู วิลล่าส์ จำกัด และบริษัท ยามู (ไทยแลนด์) จำกัด เพื่อสนับสนุนฝ่ายพัฒนาทรัพย์สินของบริษัท บริษัท เอฟโวลูชั่น แลนด์ จำกัด ซึ่งเป็นบริษัทย่อย ได้เข้าไปถือหุ้น ร้อยละ 47.5 ของทุนจดทะเบียน 10 ล้านบาท ในแต่ละบริษัทที่กล่าวมา</p> <p>วันที่ 7 สิงหาคม 2552 บริษัท อันคัมม บิซ เรสซิเดนซ์ จำกัด และ บริษัท พังงา โฮเต็ล จำกัด ได้ร่วมลงนามข้อตกลง สัญญาการจัดการโครงการโรงแรมและที่พักอาศัยในจังหวัดพังงากับทาง ริทซ์ คาร์ลตัน (Ritz-Carlton)</p> <p>บริษัท คาซา ฟิโก้ จำกัด และบริษัท ฟีน่า ปาร์ค จำกัด ซึ่งเป็นบริษัทร่วมของบริษัท ได้ลงนามข้อตกลง สัญญาการจัดการโครงการโรงแรมและที่พักอาศัยในเกาะสมุยกับทางกลุ่ม แมริออท (Marriott)</p>
ตุลาคม 2552	<p>การประชุมผู้ถือหุ้นสามัญ ครั้งที่ 1/2552 เมื่อวันที่ 16 ตุลาคม 2552 ได้อนุมัติการเพิ่มทุนจดทะเบียนอีก 172,633,882 บาท จากทุนจดทะเบียนเดิม 521,366,118 บาทเป็น 694,000,000 บาท โดยออกหุ้นสามัญใหม่จำนวน 172,633,882 หุ้นในมูลค่าหุ้นจำนวน 1.00 บาท ต่อหุ้น</p> <p>ผู้ถือหุ้นบริษัท ได้อนุมัติคณะกรรมการของบริษัท ให้มีการจ่ายหุ้นใหม่ และกำหนดระยะเวลาการเสนอ เงื่อนไข ข้อตกลงอื่นๆ และรายละเอียดที่เกี่ยวข้องกับการจ่ายหุ้นสามัญใหม่ดังกล่าว ให้แก่นักลงทุนที่ระบุไว้ และ/หรือ นักลงทุนสถาบัน ที่จะทำการซื้อส่วนหนึ่งหรือหลายส่วน โดยการเสนอขายหุ้นกู้ในวงจำกัด ตามกำหนดการของ ตลาดหลักทรัพย์</p>

ธันวาคม 2552

อีเคที แอควาเซอรัล ลิมิเต็ด ซึ่งเป็นบริษัทร่วมทุน ได้ลงนามสัญญาแฟรนไชส์ กับ ทุน โฮเทล คอทคอม (TuneHotels.com) เพื่อจะเปิดตัวโรงแรมทุนจำนวน 44 โรงแรม ในประเทศไทย จีน บังคลาเทศ ฟิลิปปินส์ และ อินโดนีเซีย

บริษัท ไททัน โปรเจค แมเนจเม้นท์ จำกัด ซึ่งเป็นบริษัทย่อย ได้มีการชำระหนี้เสร็จสิ้นแล้ว

กุมภาพันธ์ 2553

คณะกรรมการบริษัทได้มีการประชุมเมื่อ วันที่ 24 กุมภาพันธ์ 2553 อนุมัติการเปลี่ยนชื่อบริษัทย่อย จากเดิมชื่อ "บริษัท คอร์ เอเซีย จำกัด" เป็น "บริษัท สไปร์ เรียว เอสเคท จำกัด" และซื้อหุ้นร้อยละ 49 จาก Kor Foreign Sales, LLC. ซึ่งเป็นผลให้ บริษัท สไปร์ เรียว เอสเคท จำกัดถือหุ้นโดยบริษัท ร้อยละ 100

จัดตั้งบริษัทร่วมทุนใหม่ได้แก่ Red Planet Hotels Limited (เรด แพลนเนต โฮเทลส์ ลิมิเต็ด) ที่ประเทศหมู่เกาะเคย์แมน เพื่อพัฒนา และให้คำปรึกษาโครงการโรงแรมภายใต้สัญญา แฟรนไชส์ (Franchise Agreement) โดย เอฟโวลูชั่น แอควาเซอรัล ลิมิเต็ด ซึ่งเป็นบริษัทย่อย ของบริษัทเข้าถือหุ้น ร้อยละ 50 ของทุนจดทะเบียนทั้งหมด

มีนาคม 2553

เมื่อวันที่ 31 มีนาคม 2553 เอฟโวลูชั่น แอควาเซอรัล ลิมิเต็ด ได้ซื้อหุ้นสามัญเพิ่มทุนใน Red Planet Hotels Limited จำนวน 40,576 หุ้น มีผลทำให้สัดส่วนการถือหุ้นโดย เอฟโวลูชั่น แอควาเซอรัล ลิมิเต็ด เพิ่มขึ้นจากร้อยละ 50 เป็นร้อยละ 77 และทำให้ Red Planet Hotels Limited ถูกจัดอยู่ในประเภทบริษัทย่อยของบริษัท

อีเคที แอควาเซอรัล ลิมิเต็ด ซึ่งเป็นบริษัทร่วมทุน ได้ทำการโอนสิทธิตามสัญญาแฟรนไชส์ กับ ทุน โฮเทลคอทคอม ให้กับ Red Planet Hotels Limited

เมษายน 2553

ที่ประชุมคณะกรรมการบริษัท ครั้งที่ 2/2553 เมื่อวันที่ 5 เมษายน 2553 อนุมัติการจัดสรรหุ้น สามัญเพิ่มทุนแบบเฉพาะเจาะจง จำนวน 85,800,000 หุ้นให้กับ นักลงทุน 5 รายซึ่งเป็นนักลงทุน แบบเฉพาะเจาะจง และ/หรือ นักลงทุนประเภทสถาบัน ซึ่งเป็นบุคคลในวงจำกัด (Private Placement) ตามประกาศคณะกรรมการกำกับตลาดทุนที่ ทจ. 28/2551

พฤษภาคม 2553

Red Planet Hotels Limited มีการระดมทุนจากนักลงทุนภายนอก โดยเมื่อวันที่ 28 พฤษภาคม 2553 Red Planet Hotels Limited ได้เข้าทำสัญญาจองซื้อหุ้นกับนักลงทุนหลายราย และได้ออกหุ้นเพิ่มทุนจำนวน 600,000 หุ้น มูลค่าหุ้นละ 100 เหยียสหรัฐ ซึ่งมูลค่า ของหุ้นประกอบด้วย มูลค่าที่ตราไว้ หุ้นละ 0.01 เหยียสหรัฐ และส่วนเกินมูลค่าหุ้น หุ้นละ 99.99 เหยียสหรัฐ คิดเป็นจำนวนเงินทั้งสิ้น 6,000,000 เหยียสหรัฐ

โดยที่ เอฟโวลูชั่น แอควาเซอรัล ลิมิเต็ด ได้ซื้อหุ้นสามัญที่เพิ่มขึ้นดังกล่าวจำนวน 9,540 หุ้น มูลค่าหุ้นละ 100 เหยียสหรัฐ เป็นจำนวนทั้งสิ้น 954,000 เหยียสหรัฐ ผลจากที่ที่นักลงทุน ภายนอกได้เข้าซื้อหุ้นสามัญที่เพิ่มขึ้นดังกล่าวจำนวน 50,460 หุ้น มูลค่าหุ้นละ 100 เหยียสหรัฐ ทำให้สัดส่วนที่ถือหุ้นใน Planet Hotels Limited ลดลงจาก ร้อยละ 77 เป็นร้อยละ 59.6 ซึ่งส่งผลให้ Red Planet Hotels Limited ถูกเปลี่ยนแปลงการจัดประเภทจากบริษัทย่อย เป็นบริษัท ร่วมของบริษัท

มิถุนายน 2553	<p>ที่ประชุมคณะกรรมการบริษัท ครั้งที่ 4/2553 เมื่อวันที่ 18 มิถุนายน 2553 อนุมัติการจัดสรรหุ้นสามัญ เพิ่มทุนแบบเฉพาะเจาะจง จำนวน 21,000,000 หุ้น ในราคา 1 บาท ให้กับ นักลงทุน 3 ราย ซึ่งเป็นนักลงทุนแบบเฉพาะเจาะจง และ/หรือ นักลงทุนประเภทสถาบัน ซึ่งเป็นบุคคลในวงจำกัด (Private Placement) ตามประกาศคณะกรรมการกำกับตลาดทุนที่ ทจ. 28/2551</p> <p>เอฟโวลูชั่น แอ็คไวเซอร์ส ลิมิเตด ได้ซื้อหุ้นสามัญ ที่เพิ่มทุนอีกจำนวน 1,540 หุ้น มูลค่าหุ้นละ 100 เหรียญสหรัฐ เป็นจำนวนทั้งสิ้น 154,000 เหรียญสหรัฐ</p>
กรกฎาคม 2553	<p>เอฟโวลูชั่น แอ็คไวเซอร์ส ลิมิเตด ได้ซื้อหุ้นสามัญ ที่เพิ่มทุนอีกจำนวน 9,540 หุ้น มูลค่าหุ้นละ 100 เหรียญสหรัฐ เป็นจำนวนทั้งสิ้น 954,000 เหรียญสหรัฐโดยมีนักลงทุนภายนอกและผู้ถือหุ้นเดิมเข้าซื้อหุ้นสามัญเพิ่มขึ้นด้วย ในการเพิ่มทุนครั้งนี้ ทำให้สัดส่วนการถือหุ้นของ เอฟโวลูชั่น แอ็คไวเซอร์ส ลิมิเตดใน Red Planet Hotels Limited ลดลงจากร้อยละ 59.6 เป็นร้อยละ 50.54</p>
สิงหาคม 2553	<p>นายฟิลลิป แอนดรูว์ ไวท์ ได้ลาออกจากการเป็นกรรมการบริษัท เมื่อวันที่ 5 สิงหาคม 2553 ที่ประชุมคณะกรรมการบริษัท ครั้งที่ 5/2553 เมื่อวันที่ 10 สิงหาคม 2553 ได้อนุมัติการออกใบสำคัญแสดงสิทธิที่จะซื้อหุ้นสามัญของบริษัท (Warrant) จำนวนไม่เกิน 347,000,000 หน่วย เพื่อจัดสรรให้แก่ผู้ถือหุ้นเดิมในราคาเสนอขาย 0.1 บาทต่อหน่วยใบสำคัญแสดงสิทธิ โดยมีอัตราการจัดสรรเท่ากับ 2 หุ้นเดิม ต่อ 1 หน่วยใบสำคัญแสดงสิทธิ</p> <p>หม่อมราชวงศ์จตุมงคล โสณกุล ลาออกจากการเป็น ประธานกรรมการ และกรรมการบริษัทเนื่องจาก มีภาระกิจอื่นๆ เพิ่มขึ้นอีกเป็นอันมาก</p>
กันยายน 2553	<p>ได้มีการจดทะเบียนจัดตั้งบริษัทย่อยของบริษัท มอนสเตอร์ มีเดีย จำกัด ขึ้นใหม่ ชื่อ บริษัท ไอคิวทริป คอทคอม จำกัด เพื่อดำเนินธุรกิจให้บริการด้านการท่องเที่ยวบนเครือข่ายอินเทอร์เน็ต</p>
ตุลาคม 2553	<p>นายไชมอน มอร์ริส เกโรวิชผู้ซึ่งได้รับมอบอำนาจจากที่ประชุมคณะกรรมการบริษัท ครั้งที่ 4/2553 เป็นผู้จัดสรร และเป็นผู้คัดเลือก พิจารณา กำหนด แก้วไข เปลี่ยนแปลง เงื่อนไขรายละเอียดต่างๆ ที่เกี่ยวข้องกับการจัดสรรหุ้นสามัญเพิ่มทุนส่วนที่เหลือ จำนวน 65,833,882 หุ้น ได้พิจารณาและจัดสรรหุ้นสามัญเพิ่มทุนจำนวน 65,833,882 หุ้น มูลค่าที่ตราไว้หุ้นละ 1 บาท ให้แก่นักลงทุนซึ่งเป็นบุคคลในวงจำกัด จำนวน 3 ราย ในวันที่ 15 ตุลาคม 2553</p> <p>ซึ่งหลังจากการจัดสรรหุ้นสามัญเพิ่มทุนครั้งสุดท้ายจนครบจำนวน บริษัทมีทุนจดทะเบียนชำระแล้วจำนวนทั้งสิ้น 694,000,000 บาท</p> <p>เมื่อวันที่ 18 ตุลาคม 2553 ได้มีการเปลี่ยนแปลงโครงสร้าง อีเคที แอ็คไวเซอร์ส ลิมิเตด (EKT Advisors Limited) ซึ่งบริษัทร่วมทุน โดยเปลี่ยนชื่อเป็น เอฟโวลูชั่น อินเวสเมนต์ส ลิมิเตด (Evolution Investments Limited) โดยเอฟโวลูชั่น แอ็คไวเซอร์ส ลิมิเตดได้เข้าซื้อหุ้น ร้อยละ 50 จาก KT Holdings Limited</p> <p>เอฟโวลูชั่น แอ็คไวเซอร์ส ลิมิเตด ได้ซื้อหุ้นสามัญ ที่เพิ่มทุนอีกจำนวน 9,540 หุ้น มูลค่าหุ้นละ 100 เหรียญสหรัฐ เป็นจำนวนทั้งสิ้น 954,000 เหรียญสหรัฐ โดยมีนักลงทุนภายนอกและผู้ถือหุ้นเดิมเข้าซื้อหุ้นสามัญเพิ่มขึ้นด้วยในครั้งนี้ ทำให้สัดส่วนการถือหุ้นของ เอฟโวลูชั่น แอ็คไวเซอร์ส ลิมิเตดใน Red Planet Hotels Limited ลดลงจากร้อยละ 50.54 เป็นร้อยละ 35.0</p>

พฤศจิกายน 2553

ที่ประชุมคณะกรรมการบริษัท เมื่อวันที่ 1 พฤศจิกายน 2553 ได้อนุมัติให้ทำการเลิกบริษัท ยามู (ไทยแลนด์) จำกัด และบริษัท ยามู วิลล่าส์ จำกัด ซึ่งเป็นบริษัทย่อยของบริษัท นางสาวรมย์ชาติ จันทรประสิทธิ์ ได้ลาออกจากการเป็นกรรมการอิสระ และกรรมการตรวจสอบ เมื่อวันที่ 11 พฤศจิกายน 2553

ที่ประชุมคณะกรรมการบริษัท ครั้งที่ 11 พฤศจิกายน 2553 ได้แต่งตั้ง นายวิเชษฐ บัณฑิตวงศ์ เป็นกรรมการบริษัท และประธานกรรมการ นายชัยภัทร ศรีวิสารวาจา เป็นกรรมการอิสระ พลตำรวจเอกวิโรจน์ พลเพชร เป็นกรรมการอิสระ และกรรมการตรวจสอบ

บริษัท สไปร์ เรียล เอสเตท จำกัด เปลี่ยนชื่อเป็น บริษัท เอฟโวลูชั่น เวเนเจอร์ส จำกัด เพื่อเข้าทำธุรกิจใหม่ของบริษัทเกี่ยวกับการลงทุน

การประชุมผู้ถือหุ้นสามัญ ครั้งที่ 1/2553 เมื่อวันที่ 19 พฤศจิกายน 2553 มีมติอนุมัติ การออกไปสำคัญแสดงสิทธิที่จะซื้อหุ้นสามัญของบริษัท (Warrant) จำนวนไม่เกิน 347,000,000 หน่วย เพื่อจัดสรรให้แก่ผู้ถือหุ้นเดิม ในราคาเสนอขาย 0.1 บาทต่อหน่วยใบสำคัญแสดงสิทธิ โดยมีอัตราการจัดสรรเท่ากับ 2 หุ้นเดิม ต่อ 1 หน่วยใบสำคัญแสดงสิทธิ และอนุมัติการเพิ่มทุน จดทะเบียนของบริษัทอีกจำนวน 347,000,000 บาท จากทุนจดทะเบียนเดิมจำนวน 694,000,000 บาท เป็นทุนจดทะเบียนใหม่จำนวน 1,041,000,000 บาท แบ่งออกเป็นหุ้นจำนวน 1,041,000,000 หุ้น มูลค่าที่ตราไว้หุ้นละ 1 บาท โดยการออกหุ้นใหม่เป็นหุ้นสามัญจำนวน 347,000,000 หุ้น มูลค่าที่ตราไว้หุ้นละ 1 บาท

ทุนจดทะเบียนบริษัทจึงเป็นจำนวนทั้งสิ้น 1,041,000,000 บาท และมีทุนจดทะเบียนชำระแล้ว 694,000,000 บาท

ธันวาคม 2553

เมื่อวันที่ 1 ธันวาคม 2553 ได้ทำการจดทะเบียนเลิกบริษัท ยามู (ไทยแลนด์) จำกัด และบริษัท ยามู วิลล่าส์ จำกัด

ภาพรวมการประกอบธุรกิจของบริษัท

ก่อนเดือนพฤษภาคม 2550 ธุรกิจของบริษัทเป็นธุรกิจที่เกี่ยวข้องกับเทคโนโลยีสารสนเทศการสื่อสารซึ่งประกอบไปด้วย 3 ธุรกิจหลัก คือ ธุรกิจบริการเสริมสำหรับผู้ใช้โทรศัพท์เคลื่อนที่ (Wireless Value Added Service) ธุรกิจบริการค่าปรึกษาและพัฒนาผ่านสื่ออินเทอร์เน็ตและสื่อไร้สาย (Interactive Solutions) และธุรกิจบริการข้อมูลเสียงผ่านระบบโทรศัพท์ (Audiotex Services) ธุรกิจบริการเสริมสำหรับผู้ใช้โทรศัพท์เคลื่อนที่ (Wireless VAS) ให้บริการจัดส่งข้อมูลบริการเสริมต่างๆ ร่วมกับผู้ให้บริการโทรศัพท์เคลื่อนที่รายใหญ่ภายในประเทศ 3 ราย ประกอบด้วย AIS DTAC และ TrueMove โดยผู้ให้บริการโทรศัพท์เคลื่อนที่จะเป็นผู้เรียกเก็บค่าบริการเสริมจากลูกค้าและแบ่งรายได้จากการให้บริการเสริมที่จัดเก็บจากลูกค้าให้บริษัทในสัดส่วนที่ตกลงไว้ในสัญญาแบ่งรายได้ระหว่างกัน สำหรับธุรกิจบริการค่าปรึกษาและพัฒนาผ่านสื่ออินเทอร์เน็ตและสื่อไร้สาย (Interactive Solutions) บริษัทให้บริการออกแบบและพัฒนาเว็บไซต์ ให้คำแนะนำในการกำหนดกลยุทธ์ทางการตลาด และการให้คำแนะนำในการสร้างตราสินค้าผ่านสื่ออินเทอร์เน็ตอีกด้วย โดยรายได้จากธุรกิจบริการค่าปรึกษาและพัฒนาผ่านสื่ออินเทอร์เน็ตและสื่อไร้สายที่บริษัทเรียกเก็บจากลูกค้าจะคิดเป็นมูลค่ารวมทั้งโครงการ และสำหรับธุรกิจให้บริการข้อมูลเสียงผ่านระบบโทรศัพท์ (Audiotex Services) บริษัทได้ขยายช่องทางการให้บริการเสริมแก่ลูกค้าบริษัทและลูกค้ารายใหม่ ซึ่งสามารถรองรับการใช้งานทั้งระบบโทรศัพท์บ้านทั่วไปและโทรศัพท์เคลื่อนที่ โดยรายได้จากธุรกิจให้บริการข้อมูลเสียงผ่านระบบโทรศัพท์ ได้แก่ รายได้จากการให้บริการข้อมูลทั่วไป การสนทนากลุ่มย่อย ระบบโหวตให้คะแนน และการดาวน์โหลด ซึ่งจะเรียกเก็บจากผู้ปลายทางต่อครั้งที่ใช้บริการหรือตามอัตราค่าธรรมเนียมสมาชิก

หลังจากการเปลี่ยนแปลงผู้ถือหุ้นหลักของบริษัทในปี 2550 ผู้บริหารกลุ่มใหม่ได้ริเริ่มพัฒนาธุรกิจด้านอสังหาริมทรัพย์ที่มีการให้บริการแตกต่างจากผู้ให้บริการทั่วไปในประเทศไทย โดยให้บริการด้านที่ปรึกษาอสังหาริมทรัพย์และทำการลงทุนโดยตรงในโครงการอสังหาริมทรัพย์ซึ่งเน้นในกลุ่มธุรกิจโรงแรมและที่พักอาศัย ด้วยธุรกิจใหม่นี้จะทำให้โครงสร้างรายได้ของบริษัทขยายตัวและเพิ่มช่องทางมากขึ้น และยังเป็นการใช้ประโยชน์ในทรัพยากรของบริษัทอย่างเต็มที่ ทีมผู้บริหารใหม่ที่เข้ามาพร้อมกับผู้ถือหุ้นใหม่ล้วนมีประสบการณ์กว้างขวางในธุรกิจโรงแรมและอสังหาริมทรัพย์และมีความเหมาะสมอย่างยิ่งในการดำเนินธุรกิจของบริษัท

การประกอบธุรกิจของแต่ละสายผลิตภัณฑ์

ธุรกิจอสังหาริมทรัพย์

• บริการที่ปรึกษาพัฒนาอสังหาริมทรัพย์

บริษัทให้บริการที่ปรึกษาทางด้านการพัฒนาอสังหาริมทรัพย์โดยเน้นธุรกิจโรงแรมและที่อยู่อาศัยเป็นหลัก การบริการครอบคลุมถึงการจัดหาโครงการ การทำรายงานการตรวจสอบสถานะ การทำวิจัยตลาด การศึกษาความเป็นไปได้ การวิเคราะห์ทางการเงิน การจัดโครงสร้างเงินทุน การบริหารโครงการ การออกแบบโครงการ การวางแผนโครงการ การตลาดและการขาย รวมถึงการให้บริการที่ปรึกษาด้านกลยุทธ์การดำเนินธุรกิจ

กลุ่มลูกค้าเป้าหมายหลักคือ นักลงทุนต่างชาติที่สนใจลงทุนร่วมกับหุ้นส่วนทางธุรกิจในประเทศไทย ซึ่งลูกค้ากลุ่มนี้มีความต้องการที่จะได้รับการบริการในคุณภาพสูงในระดับมาตรฐานสากลเพื่อให้มั่นใจได้ว่าการลงทุนนั้นๆ จะประสบความสำเร็จ ทางบริษัทมีความเชื่อมั่นว่าทรัพยากรบุคคลของบริษัทโดยเฉพาะผู้บริหารและพนักงานในตำแหน่งหลักมีความสามารถที่จะตอบสนองความต้องการของลูกค้าได้อย่างแน่นอน นอกจากนี้บริษัทยังมุ่งบริการไปที่กลุ่มนักลงทุนในประเทศและเจ้าของโครงการที่ต้องการหาผู้ร่วมทุนหรือผู้สนับสนุนทางการเงิน โดยบริษัทสามารถให้บริการตั้งแต่ขั้นตอนการคัดเลือก การประเมิน ไปจนถึงการพิจารณาเลือกผู้ร่วมธุรกิจ

รายได้จากการบริการนี้ขึ้นอยู่กับขอบเขตการให้บริการและความซับซ้อนของงาน อย่างไรก็ตามบริษัทจะคำนวณค่าบริการตามระยะเวลาที่ให้บริการและคำนวณรายได้เป็นอัตราร้อยละจากมูลค่าทั้งหมดของโครงการ

• การพัฒนาและลงทุนในอสังหาริมทรัพย์

บริษัทได้มุ่งที่จะให้การพัฒนาและลงทุนในอสังหาริมทรัพย์เป็นธุรกิจหลักและเป็นรายได้หลักของบริษัท เนื่องจากบริษัทมีได้ต้องการจะเป็นเพียงผู้พัฒนาโครงการแบบต่างๆ ไป แต่อย่างไรก็ตามบริษัทมีความพร้อมที่จะทำการลงทุนโดยตรงในโครงการอสังหาริมทรัพย์ที่มีผลตอบแทนชัดเจนมากกว่าการลงทุนทั่วไป รวมถึงการเจาะตลาดเฉพาะกลุ่ม การนำไปสู่ธุรกิจอื่นๆ และการขยายโอกาสทางธุรกิจ

ในช่วงริเริ่มของธุรกิจอสังหาริมทรัพย์บริษัทจะเน้นธุรกิจโรงแรมและที่อยู่อาศัยในระดับบน (High-end) เนื่องจากเป็นการผสมระหว่างการลงทุนระยะสั้นและระยะกลางซึ่งให้ผลตอบแทนที่สูงกว่า ในการลงทุน บริษัทจะพิจารณา ด้วยความระมัดระวังเพื่อให้มั่นใจว่าจะได้รับผลตอบแทนสูงสุดคุ้มที่คุ้มค่ากับเงินทุน รายได้จากธุรกิจนี้จะเป็นรูปแบบรายได้จากการดำเนินงานประจำปี การขายห้องพัก และการขายทรัพย์สินในช่วงสิ้นสุดระยะเวลาของการลงทุน

ธุรกิจสื่อ (มีเดีย)

ธุรกิจสื่อดิจิทัลและการสื่อสาร

บริษัทเป็นผู้จัดหา รวบรวม พัฒนาข้อมูล เพื่อให้บริการเสริมกับผู้ใช้โทรศัพท์เคลื่อนที่ ซึ่งสามารถแบ่งตามลักษณะข้อมูลบริการเสริมได้เป็น 2 ลักษณะ ได้แก่

บริษัทให้บริการ และพัฒนาธุรกิจการให้บริการเสริมสำหรับผู้ใช้โทรศัพท์เคลื่อนที่ (Wireless Value Added Service) ซึ่งสามารถแบ่งตามประเภทธุรกิจ 2 กลุ่ม ได้แก่ การให้บริการส่งข้อมูลบริการเสริมแบบพิเศษ (Premium Content) และการให้บริการส่งข้อมูลบริการเสริมแบบพื้นฐาน (Basic Content) โดยการให้บริการทั้งสองประเภทนี้จะถูกส่งข้อมูลผ่านผู้ให้บริการโทรศัพท์เคลื่อนที่เป็นพิเศษ นอกเหนือจากบริการปกติ การให้บริการเสริมประเภทนี้ทำให้ผู้ใช้โทรศัพท์เคลื่อนที่ก้าวข้ามการใช้โทรศัพท์เพื่อติดต่อสื่อสารทั่วไป หากแต่ผู้ใช้บริการโทรศัพท์เคลื่อนที่สามารถรับรู้ถึงข้อมูลข่าวสาร รวมทั้งความบันเทิงผ่านโทรศัพท์มือถือรายได้จากธุรกิจประเภทนี้มาจากการแบ่งรายได้ตามที่ระบุไว้ในสัญญากับผู้ให้บริการโทรศัพท์เคลื่อนที่แต่ละราย

โครงสร้างรายได้ของบริษัท

รายได้จากการให้บริการของบริษัทในปี 2553 มาจาก 3 ทาง ประกอบด้วย

1. รายได้ค่าบริการที่ปรึกษาการพัฒนาอสังหาริมทรัพย์และรายได้จากการให้บริการด้านการลงทุน
2. รายได้ค่าบริการด้านสื่อดิจิทัลและการออกแบบสื่อ
3. รายได้จากคอกเบี้ยรับ และการลงทุน

โครงสร้างรายได้จากการให้บริการของบริษัทแยกตามประเภทธุรกิจ ตั้งแต่ปี 2551 ถึงปี 2553 มีรายละเอียดดังต่อไปนี้

(หน่วย: พันบาท)

ประเภทธุรกิจ	2551		2552		2553	
	รายได้	ร้อยละ	รายได้	ร้อยละ	รายได้	ร้อยละ
1. รายได้ค่าบริการที่ปรึกษาการพัฒนาอสังหาริมทรัพย์	34,371	68.7	119,327	88.0	229,415	90.6
2. รายได้ค่าบริการด้านสื่อดิจิทัลและการออกแบบสื่อ	11,515	23.0	15,224	11.2	21,400	8.4
3. รายได้จากคอกเบี้ยรับ	4,165	8.3	1,069	0.8	2,440	1.0
รวมรายได้จากการให้บริการ	50,051	100.0	135,620	100.0	253,255	100.0

โครงสร้างเงินลงทุน

ในการประชุมวิสามัญผู้ถือหุ้นครั้งที่ 4/2547 เมื่อวันที่ 26 สิงหาคม 2547 มีมติให้ออกหุ้นสามัญเพิ่มทุนโดยจัดสรรให้บุคคลทั่วไป ผู้บริหาร และพนักงานของบริษัท โดยบริษัทมีทุนจดทะเบียนจำนวน 40,931,510 บาท แบ่งเป็นหุ้นสามัญจำนวน 40,931,510 หุ้น มูลค่าหุ้นที่ตราไว้หุ้นละ 1 บาท

วันที่ 23 กรกฎาคม 2550 ในการประชุมวิสามัญผู้ถือหุ้นครั้งที่ 1/2550 และได้มีมติให้เพิ่มทุนของบริษัทขึ้นอีก 368,383,500 บาท โดยเป็นการออกหุ้นสามัญจำนวน 368,383,500 หุ้น มูลค่าหุ้นละ 1 บาท ซึ่งจะเป็นผลทำให้ทุนจดทะเบียนจำนวน 40,931,510 บาท เพิ่มขึ้นเป็นจำนวน 409,315,100 บาท โดยแบ่งเป็นหุ้นสามัญจำนวน 409,315,100 หุ้น มูลค่าหุ้นที่ตราไว้หุ้นละ 1 บาท และในวันที่ 6 สิงหาคม 2550 บริษัทได้รายงานผลการขายหุ้นต่อผู้ถือหุ้นของบริษัท โดยหุ้นที่ได้จำหน่ายไปแล้วเป็นหุ้นสามัญจำนวน 350,434,608 หุ้น โดยมีหุ้นคงเหลือจากการออกขายอีกจำนวน 17,948,982 หุ้น

ที่ประชุมคณะกรรมการบริษัท เมื่อวันที่ 14 ธันวาคม 2550 ได้มีมติให้เรียกประชุมวิสามัญผู้ถือหุ้นในเดือนมกราคม โดยมติในที่ประชุมวิสามัญผู้ถือหุ้นครั้งที่ 1/2551 เมื่อวันที่ 29 มกราคม 2551 ได้อนุมัติให้ลดทุนจดทะเบียนของบริษัทจากเดิมจำนวน 409,315,100 บาท ลดลงเหลือ 391,366,118 บาท โดยแบ่งเป็นหุ้นสามัญจำนวน 391,366,118 หุ้น มูลค่าหุ้นละ 1.00 บาท ต่อ 1 หุ้น โดยทำการยกเลิกหุ้นจำนวน 17,948,982 หุ้น มูลค่าหุ้นละ 1 บาท โดยในการยกเลิกหุ้นจำนวนนี้เป็นการยกเลิกหุ้นเพิ่มทุนที่ไม่ถูกขายตามมติที่ประชุมวิสามัญผู้ถือหุ้นเดิม โดยที่ประชุมวิสามัญผู้ถือหุ้นครั้งที่ 1/2551 ได้มีมติอนุมัติให้เพิ่มทุนจดทะเบียนของบริษัทขึ้นอีก 130,000,000 บาท จากทุนจดทะเบียนของบริษัทเดิม 391,366,118 บาท เพิ่มขึ้นเป็น 521,366,118 บาท โดยแบ่งเป็นหุ้นสามัญจำนวน 521,366,118 หุ้น มูลค่าหุ้นที่ตราไว้หุ้นละ 1 บาท

วันที่ 21 มีนาคม 2551 ที่ประชุมคณะกรรมการครั้งที่ 4/2551 ได้อนุมัติการจัดสรรหุ้นจำนวน 130,000,000 หุ้น เป็นหุ้นสามัญออกใหม่ มูลค่าหุ้นละ 1 บาท ให้แก่ เอ็มจีที ฮาเซล (มอริเชียส) นัมเบอร์ วัน ลิมิเทด ในราคามูลค่าหุ้นละ 2.10 บาท

วันที่ 9 เมษายน 2551 บริษัทมีทุนจดทะเบียนเป็นจำนวน 521,366,118 บาท โดยแบ่งเป็นหุ้นสามัญจำนวน 521,366,118 หุ้น มูลค่าหุ้นละ 1 บาท

ในการประชุมวิสามัญผู้ถือหุ้น ครั้งที่ 1/2552 เมื่อวันที่ 16 ตุลาคม 2552 ที่ประชุมผู้ถือหุ้นได้มีมติอนุมัติให้เพิ่มทุนจดทะเบียนของบริษัทขึ้นอีก 172,633,882 บาท จากทุนจดทะเบียนของบริษัทเดิม 521,366,118 บาท เพิ่มขึ้นเป็น 694,000,000 บาท โดยแบ่งเป็นหุ้นสามัญจำนวน 694,000,000 หุ้น มูลค่าหุ้นที่ตราไว้หุ้นละ 1 บาท

ที่ประชุมคณะกรรมการครั้งที่ 2/2553 เมื่อวันที่ 5 เมษายน 2553 ได้อนุมัติการจัดสรรหุ้นสามัญเพิ่มทุนแบบเฉพาะเจาะจงจำนวน 85,800,000 หุ้น มูลค่าหุ้นละ 1 บาท ให้แก่ นักลงทุน 5 ราย ซึ่งเป็นนักลงทุนแบบเฉพาะเจาะจง และ/หรือนักลงทุนประเภทสถาบัน ซึ่งเป็นบุคคลในวงจำกัด ในราคาหุ้นละ 1 บาท

ที่ประชุมคณะกรรมการครั้งที่ 4/2553 เมื่อวันที่ 18 มิถุนายน 2551 ได้อนุมัติการจัดสรรหุ้นสามัญเพิ่มทุนแบบเฉพาะเจาะจงจำนวน 21,000,000 มูลค่าหุ้นละ 1 บาท ให้แก่นักลงทุน 3 ราย ซึ่งเป็นนักลงทุนแบบเฉพาะเจาะจง และ/หรือนักลงทุนประเภทสถาบัน ซึ่งเป็นบุคคลในวงจำกัด ในราคาหุ้นละ 1 บาท

นายไชมอน มอริส เกโรวิชผู้ซึ่งได้รับมอบอำนาจจากที่ประชุมคณะกรรมการบริษัท ครั้งที่ 4/2553 เมื่อวันที่ 15 ตุลาคม 2553 เป็นผู้จัดสรร และเป็นผู้คัดเลือก พิจารณา กำหนด แก้ไข เปลี่ยนแปลง เงื่อนไขรายละเอียดต่างๆ ที่เกี่ยวข้องกับการจัดสรรหุ้นสามัญเพิ่มทุนส่วนที่เหลือ จำนวน 65,833,882 หุ้น ได้พิจารณาและจัดสรรหุ้นสามัญเพิ่มทุนจำนวน 65,833,882 หุ้น มูลค่าที่ตราไว้หุ้นละ 1 บาท ให้แก่นักลงทุนซึ่งเป็นบุคคลในวงจำกัด จำนวน 3 ราย ในราคาหุ้นละ 1 บาท

ซึ่งหลังจากการจัดสรรหุ้นสามัญเพิ่มทุนครั้งสุดท้ายจนครบจำนวน บริษัทมีทุนจดทะเบียนชำระแล้ว จำนวนทั้งสิ้น 694,000,000 บาท

ที่ประชุมคณะกรรมการบริษัท เมื่อวันที่ 10 สิงหาคม 2553 ได้มีมติให้เรียกประชุมวิสามัญผู้ถือหุ้นในเดือนพฤศจิกายน 2553 โดยมติในที่ประชุมวิสามัญผู้ถือหุ้นครั้งที่ 1/2553 เมื่อวันที่ 19 พฤศจิกายน 2553 มีมติอนุมัติให้ออกใบสำคัญแสดงสิทธิที่จะซื้อหุ้นสามัญของบริษัท (Warrant) จำนวนไม่เกิน 347,000,000 หน่วย เพื่อจัดสรรให้แก่ผู้ถือหุ้นเดิม ในราคาเสนอขาย 0.1 บาทต่อหน่วยใบสำคัญแสดงสิทธิ โดยมีอัตราการจัดสรรเท่ากับ 2 หุ้นเดิม ต่อ 1 หน่วยใบสำคัญแสดงสิทธิ และอนุมัติการเพิ่มทุนจดทะเบียนของบริษัทอีกจำนวน 347,000,000 บาท จากทุนจดทะเบียนเดิมจำนวน 694,000,000 บาท เป็นทุนจดทะเบียนใหม่จำนวน 1,041,000,000 บาท แบ่งออกเป็นหุ้นจำนวน 1,041,000,000 หุ้น มูลค่าที่ตราไว้หุ้นละ 1 บาท โดยการออกหุ้นใหม่เป็นหุ้นสามัญจำนวน 347,000,000 หุ้น มูลค่าที่ตราไว้หุ้นละ 1 บาท

ปัจจุบัน บริษัทมีทุนจดทะเบียนจำนวนทั้งสิ้น 1,041,000,000 บาท เป็นทุนจดทะเบียนชำระแล้วจำนวน 694,000,000 บาท

การเพิ่มทุนของบริษัทตามที่ได้แสดงต่อตลาดหลักทรัพย์ เอ็ม เอ ไอ เป็นดังต่อไปนี้

ลำดับ	วันที่จดทะเบียน	ทุนจดทะเบียน ก่อนการเพิ่มทุน (บาท)	จำนวนที่ เพิ่ม/ลด (บาท)	ทุนจดทะเบียน หลังการเพิ่มทุน (บาท)	ทุนจดทะเบียน ที่ชำระแล้ว	อื่นๆ
1	27/04/2548	40,931,510	-	-	40,931,510	-
2	8/08/2550	40,931,510	368,383,500	409,315,100	391,366,118	การจัดสรรหุ้น จำหน่ายหุ้นต่อผู้ถือหุ้นเดิมของบริษัท วัตถุประสงค์ 1. เพื่อสนับสนุน และเพื่อการขยายธุรกิจของบริษัท 2. เพื่อขยายธุรกิจให้เป็นที่รู้จักในวงการค้าขาย และ ให้บริการเป็นที่ปรึกษาด้านการขาย และการตลาด รวมทั้งเพื่อลงทุนในกิจการโรงแรมที่อำเภอเกาะสมุย จังหวัดสุราษฎร์ธานี ให้เป็นโครงการที่มีชื่อเสียง 3. เพื่อใช้ในการลงทุนของบริษัท
3	11/02/2551	409,315,100	(17,948,982)	391,366,118	391,366,118	ยกเลิกหุ้นจำนวน 17,948,982 หุ้น ยังไม่ออกหุ้นใหม่
4	12/02/2551	391,366,118	130,000,000	521,366,118	391,366,118	การจัดสรรหุ้น เสนอขายค่าน้ำเงินลงทุนภายใน รวมทั้งสถาบันการลงทุนต่างๆ วัตถุประสงค์ 1. เพื่อใช้เป็นทุนในการทำงานของบริษัท ทั้งในปัจจุบัน และในอนาคต
5	09/04/2551	521,366,118	130,000,000	521,366,118	521,366,118	วันที่ 21 มีนาคม 2551 ที่ประชุมคณะกรรมการครั้งที่ 4/2551 ได้อนุมัติให้จัดสรรหุ้นจำนวน 130,000,000 หุ้น เป็นหุ้นสามัญออกใหม่ มูลค่าหุ้นละ 1 บาท ให้แก่ เอ็มจีที ฮาเซล (มอร์ริสเซียส) นัมเบอร์ วัน ลิมิเต็ด ในราคาตามค่าเสนอซื้อมูลค่าหุ้นละ 2.10 บาท
6	28/10/2552	521,366,118	172,633,882	694,000,000	521,366,118	การจัดสรรหุ้น เสนอขายค่าน้ำเงินลงทุนภายในรวมทั้งสถาบันการลงทุนต่างๆ วัตถุประสงค์ เพื่อใช้เป็นเงินทุนเพิ่มเติมในการทำงานของบริษัท ทั้งในปัจจุบัน และเพื่อการลงทุนเพิ่มเติมในอนาคต
7	5/04/2553	694,000,000	521,366,118	694,000,000	607,166,118	ที่ประชุมคณะกรรมการครั้งที่ 2/2553 เมื่อวันที่ 5 เมษายน 2553 ได้อนุมัติการจัดสรรหุ้นสามัญเพิ่มทุน แบบเฉพาะเจาะจง จำนวน 85,800,000 หุ้น มูลค่าหุ้นละ 1 บาท ในราคา 1 บาท ให้แก่ บริษัท ไทยเอ็นวีดีอาร์ จำกัด 60,600,000 หุ้น Mr. Charles Merimee 3,200,000 หุ้น นายสุปรัชญ์ ศรีมดุง 18,000,000 หุ้น Mr. Ryan Fattore 3,000,000 หุ้น นางสาวชิตติยา อรรณวนนท์ 1,000,000 หุ้น
8	18/06/2553	694,000,000	607,166,118	694,000,000	628,166,118	ที่ประชุมคณะกรรมการครั้งที่ 4/2553 เมื่อวันที่ 18 มิถุนายน 2553 ได้อนุมัติการจัดสรรหุ้นสามัญเพิ่มทุน แบบเฉพาะเจาะจง จำนวน 21,000,000 หุ้น มูลค่าหุ้นละ 1 บาท ในราคา 1 บาท ให้แก่ TP Thailand Opportunity Fund L.P. 14,800,000 หุ้น นายฤกษ์ ศรีชาลา 5,000,000 หุ้น นายระดับ กาญจนวนิชย์ 1,200,000 หุ้น
9	15/10/2553	694,000,000	628,166,118	694,000,000	694,000,000	นายไชมอน มอริส เกโรวิช ผู้ซึ่งได้รับมอบอำนาจจากที่ประชุมคณะกรรมการบริษัท ครั้งที่ 4/2553 เป็นผู้จัดสรร และเป็นผู้คัดเลือก พิจารณา กำหนด แก่ไข เปลี่ยนแปลง เงื่อนไขรายละเอียดต่างๆ ที่เกี่ยวข้องกับการจัดสรรหุ้นสามัญเพิ่มทุนส่วนที่เหลือ จำนวน 65,833,882 หุ้น ได้พิจารณาและจัดสรรหุ้นสามัญเพิ่มทุนจำนวน 65,833,882 หุ้น มูลค่าที่ตราไว้หุ้นละ 1 บาท ให้แก่ นายเอกยุทธ อัญชันบุตร 30,000,000 หุ้น นายไพฑูรย์ เทศคนัย 20,000,000 หุ้น นางสาวธัญวีย์ จารุมนต์ 15,833,882 หุ้น
10	19/10/2553	694,000,000	694,000,000	1,041,000,000	694,000,000	การจัดสรรหุ้น จัดสรรใบสำคัญแสดงสิทธิที่จะซื้อหุ้นสามัญของบริษัท (Warrant) จำนวนไม่เกิน 347,000,000 หน่วย เพื่อจัดสรรให้แก่ผู้ถือหุ้นเดิม ซึ่งมีชื่ออยู่ ณ วันปิดสมุดทะเบียนผู้ถือหุ้น ในราคาเสนอขาย 0.1 บาทต่อหน่วยใบสำคัญแสดงสิทธิ โดยมีอัตราการจัดสรรเท่ากับ 2 หุ้นเดิม ต่อ 1 หน่วย ใบสำคัญแสดงสิทธิ วัตถุประสงค์ เพื่อใช้เป็นเงินทุนเพิ่มเติมในการทำงานของบริษัท ทั้งในปัจจุบัน และเพื่อการลงทุนเพิ่มเติมในอนาคต

ผู้ถือหุ้น

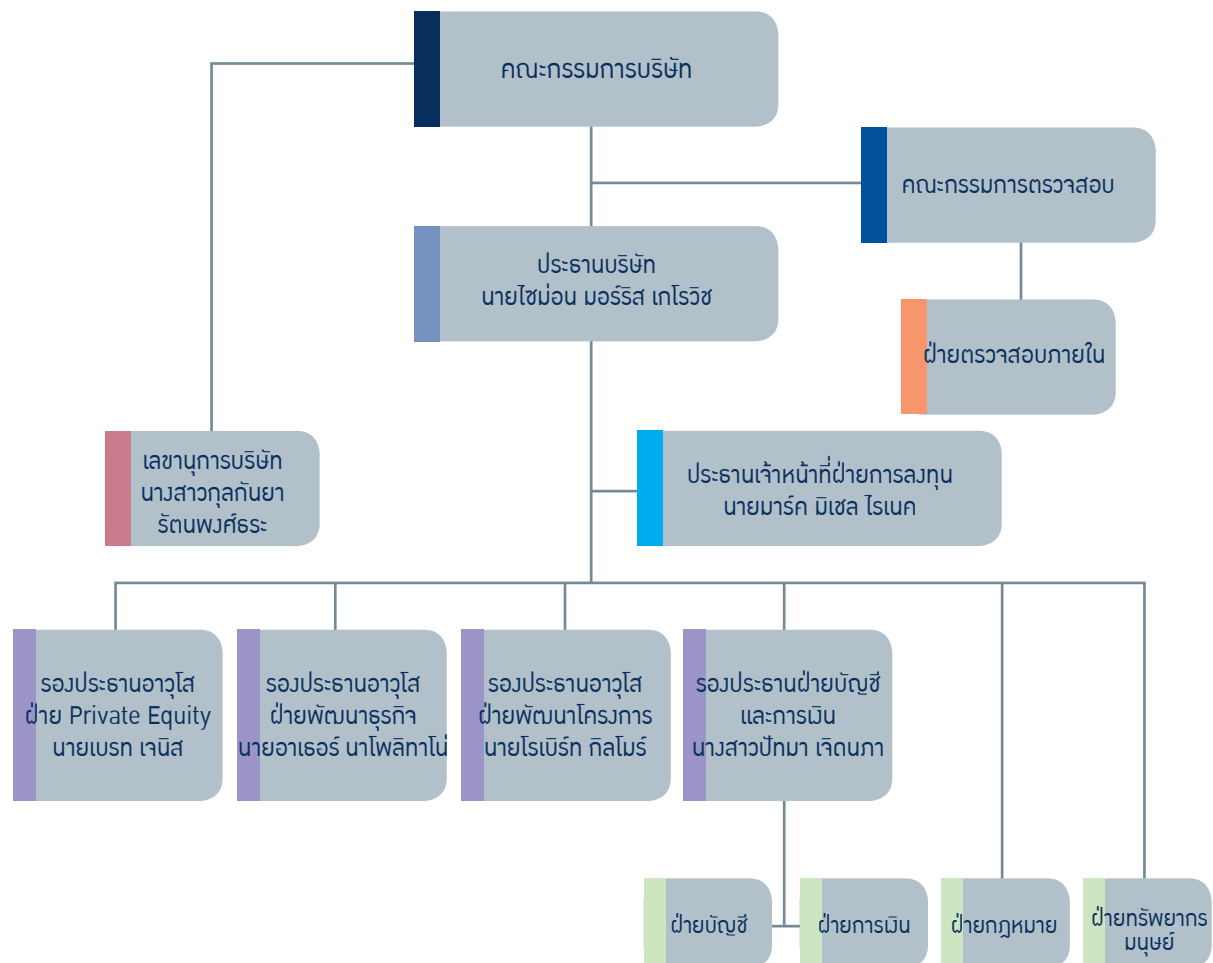
ผู้ถือหุ้นใหญ่ของบริษัท (ผู้ถือหุ้น 10 อันดับ ณ วันที่ 30 พฤศจิกายน 2553)

ลำดับที่	ชื่อ	จำนวนหุ้น	% การถือหุ้น
1.	บริษัท ไทยเอ็นวีดีอาร์ จำกัด	158,109,137	22.8%
2.	MGP Hazel (Mauritius) No. 1 Limited	106,708,400	15.4%
3.	Goldman Sachs International	81,500,000	11.8%
4.	นางสาวเกศสุภา ทิศภาค	31,600,000	4.6%
5.	JP Morgan Securities Ltd.	25,000,000	3.6%
6.	นายไชมอน เกโรวิช	20,000,000	2.9%
7.	นางสาวธัญวัลย์ จารุมนต์	15,833,882	2.3%
8.	Banque Morval & Cie S.A.	13,978,200	2.1%
9.	นายสุรพงษ์ อติชาติศักดิ์	12,474,000	1.8%
10.	นางหัสติ ประจักษ์ธรรม	4,900,000	0.7%

นโยบายการจ่ายเงินปันผล

ตามข้อบังคับของบริษัท บริษัทกำหนดนโยบายการจ่ายเงินปันผลไม่ต่ำกว่าร้อยละ 50 ของกำไรสุทธิหลังหักภาษี
สำรองตามกฎหมาย และสำรองอื่น (ถ้ามี) ทั้งนี้ ภายใต้เงื่อนไขว่าบริษัทมีเงินสดเพียงพอสำหรับการดำเนินกิจการ
ในอนาคต นโยบายการจ่ายเงินปันผลดังกล่าวอาจมีการแก้ไขเปลี่ยนแปลงได้เป็นครั้งคราวตามที่ประชุมผู้ถือหุ้นจะ
พิจารณาอนุมัติ

โครงสร้างการจัดการของบริษัท



(ณ วันที่ 31 ธันวาคม 2553)

คณะกรรมการบริษัท

ณ วันที่ 31 ธันวาคม 2553 คณะกรรมการบริษัท มีจำนวน 9 ท่าน

1. นายวิเชษฐ บัณฑุงศ์	ประธานคณะกรรมการบริษัท
2. นายไชมอน มอร์ริส เกรวิซ	ประธานบริษัท / กรรมการผู้จัดการ
3. นายมาร์ค มิเชล โรเนค	กรรมการบริหาร/ประธานเจ้าหน้าที่บริหารฝ่ายลงทุน
4. นายอาเธอร์ ฮุยช นาโพลิทานโน	กรรมการบริหาร
5. นายชัยภัทร ศรีวิสารวาจา	กรรมการอิสระ
6. นายวิทิศ สัจพงษ์	กรรมการอิสระ / ประธานคณะกรรมการตรวจสอบ
7. นายกฤษ เอเทออร์	กรรมการอิสระ / กรรมการตรวจสอบ
8. พลตำรวจเอก วิโรจน์ พลเดช	กรรมการอิสระ / กรรมการตรวจสอบ
9. นายคริสเตียน เบรท แสตรทไมเออร์	กรรมการ

กรรมการผู้มีอำนาจลงนาม ได้แก่ นายไชมอน มอร์ริส เกรวิซ นายมาร์ค มิเชล โรเนค และนายอาเธอร์ ฮุยช นาโพลิทานโน ชื่อ และจำนวนกรรมการซึ่งมีอำนาจลงลายมือชื่อแทนบริษัทได้คือ นายไชมอน มอร์ริส เกรวิซ ลงลายมือชื่อร่วมกับ นายมาร์ค มิเชล โรเนค หรือนายอาเธอร์ ฮุยช นาโพลิทานโน รวมเป็นสองคน และประทับตราสำคัญของบริษัท โดยมีนางสาวกุลกัญญา รัตนพงศ์ธระ เป็นเลขานุการบริษัท และเลขานุการคณะกรรมการบริษัท

ขอบเขตอำนาจหน้าที่ของคณะกรรมการบริษัท

1. คณะกรรมการได้รับมอบอำนาจอย่างสมบูรณ์จากกลุ่มผู้ถือหุ้น ในการบริหารและดำเนินธุรกิจของบริษัทให้เป็นไปตามกฎหมาย สอดคล้องกับวัตถุประสงค์ วิสัยทัศน์ ภารกิจ และกลยุทธ์ของบริษัท รวมถึงข้อบังคับและมติที่ประชุมผู้ถือหุ้น
2. คณะกรรมการมีหน้าที่ดูแลรับผิดชอบในการอนุมัติ ตรวจสอบ และให้คำแนะนำแนวทางในการวางแผนกลยุทธ์ของบริษัทและกลุ่มธุรกิจย่อย โดยประธานบริษัทและทีมผู้บริหารจะเป็นผู้มีอำนาจหน้าที่โดยตรงในการวางแผนกลยุทธ์และแผนการดำเนินธุรกิจระยะยาวของบริษัท คณะกรรมการจะต้องมีการทบทวนแผนกลยุทธ์อย่างน้อยปีละหนึ่งครั้ง โดยจัดหามาตรการในการประเมินประสิทธิภาพการปฏิบัติงานตามกลยุทธ์ของผู้บริหาร และประเมินจากรายงานของประธานบริษัทที่แสดงถึงผลสำเร็จในการปฏิบัติตามแนวทางกลยุทธ์ที่วางไว้
3. คณะกรรมการมีหน้าที่ดูแลรับผิดชอบในการวิเคราะห์ถึงความเสี่ยงของบริษัท และหามาตรการในการบริหารความเสี่ยงนั้นๆ รวมถึงการวางแผน และวางระบบป้องกันความเสี่ยงที่อาจเกิดขึ้น เพื่อให้นำมาซึ่งความสมดุลระหว่างความเสี่ยงที่จะเกิดขึ้น และผลประโยชน์ของผู้ถือหุ้นโดยรวม
4. คณะกรรมการมีหน้าที่ดูแลรับผิดชอบในการควบคุม ตรวจสอบ และอนุมัติการวางแผนนโยบาย รวมถึงการออกนโยบายใหม่ของบริษัท ควบคุมและตรวจสอบการปฏิบัติการของบริษัท การบริหารความเสี่ยง เปิดเผยข้อมูล ที่ถูกต้องและโปร่งใสเพื่อรักษาผลประโยชน์ของผู้ถือหุ้น
5. คณะกรรมการมีหน้าที่ในการดูแลค่าตอบแทนผู้บริหารซึ่งจะสืบเนื่องจากการประเมินผลการดำเนินงานของบริษัท คณะกรรมการมีหน้าที่ในการแต่งตั้งประธานบริษัทเพื่อเป็นผู้นำในการดำเนินธุรกิจ ทำหน้าที่ประเมินผลการปฏิบัติงานของประธานบริษัทให้เป็นไปตามคุณสมบัติ และตรวจสอบการสรรหาและประเมินผลงานของ ทีมผู้บริหารระดับสูง

6. คณะกรรมการมีหน้าที่ในการตรวจสอบแผนการดำเนินงานประจำปีของประธานบริษัท และทีมผู้บริหารระดับสูง
7. คณะกรรมการมีหน้าที่ในการตรวจสอบการดำเนินงานประจำปีของคณะกรรมการ
8. คณะกรรมการได้รับมอบอำนาจให้สามารถกระทำการอนุมัติงบประมาณประจำปี อนุมัติแผนปฏิบัติการประจำปี อนุมัติงบประมาณที่ได้รับการแก้ไข อนุมัติการควบรวมกิจการ อนุมัติแผนการลงทุนของบริษัท จัดตั้งบริษัท ย่อยหรือบริษัทร่วมทุน อนุมัติเงินปันผลระหว่างกาล แต่งตั้งกรรมการ คณะอนุกรรมการ และ/หรือ ผู้บริหาร เพื่อให้ทำหน้าที่แทนภายใต้ขอบเขตอำนาจหน้าที่และความรับผิดชอบของคณะกรรมการโดยเป็นไปในแนวทางดังต่อไปนี้
 - 8.1 เรื่องที่กฎหมายกำหนดให้ต้องได้รับความเห็นชอบจากที่ประชุมผู้ถือหุ้น คณะกรรมการจะต้องนำเสนอต่อที่ประชุมผู้ถือหุ้นเพื่อให้ที่ประชุมผู้ถือหุ้นอนุมัติ
 - 8.2 การทำรายการใดๆที่กรรมการมีส่วนได้เสียและอยู่ในข่ายที่กฎหมายหรือข้อกำหนดของตลาดหลักทรัพย์แห่งประเทศไทยระบุให้ต้องได้รับอนุมัติจากที่ประชุมผู้ถือหุ้น ทั้งนี้ เรื่องที่กรรมการมีส่วนได้เสีย หรือมีความขัดแย้งทางผลประโยชน์อื่นใดกับบริษัทหรือบริษัทย่อย ให้กรรมการซึ่งมีส่วนได้เสียหรือมีความขัดแย้งทางผลประโยชน์ดังกล่าวไม่มีสิทธิออกเสียงลงคะแนนในเรื่องนั้น
9. คณะกรรมการมีหน้าที่รับผิดชอบดูแลแผนงานและการบริการขององค์กร ส่งเสริมภาพลักษณ์องค์กร และให้คำแนะนำแก่กรรมการที่เข้าใหม่

การสรรหากรรมการบริษัทและผู้บริหาร

คณะกรรมการจะต้องแต่งตั้งโดยที่ประชุมผู้ถือหุ้นเท่านั้น เว้นแต่ ตำแหน่งกรรมการจะว่างลงเพราะเหตุอื่นนอกจากถึงคราวออกตามวาระ ที่ประชุมคณะกรรมการสามารถพิจารณาและแต่งตั้งบุคคลผู้มีคุณสมบัติเหมาะสม และไม่เป็นบุคคลต้องห้ามตามกฎหมายให้เป็นกรรมการของบริษัทได้ แต่ให้มีระยะเวลาอยู่ในตำแหน่งได้เพียงระยะเวลาที่กรรมการผู้ออกจากตำแหน่งเหลืออยู่

ข้อบังคับของบริษัท ข้อที่ 13 ระบุว่าที่ประชุมคณะกรรมการของบริษัทจะต้องประกอบด้วยกรรมการอย่างน้อย 5 คน และกรรมการไม่น้อยกว่ากึ่งหนึ่งต้องมีภูมิลำเนาอยู่ในประเทศไทย

ขณะนี้ บริษัทไม่มีคณะกรรมการสรรหาเพื่อคัดเลือกบุคคลที่จะแต่งตั้งเป็นกรรมการของบริษัท หากการแต่งตั้งกรรมการบริษัทจะกระทำขึ้นในที่ประชุมผู้ถือหุ้น จากผู้มีคุณสมบัติครบถ้วนในการเป็นกรรมการบริษัท โดยมีข้อกำหนดและวิธีการแต่งตั้ง ดังต่อไปนี้

1. ผู้ถือหุ้นมีสิทธิในการออกเสียงเท่ากับจำนวนหุ้นที่ตนถืออยู่
2. ให้ผู้ถือหุ้นแต่ละคนมีสิทธิในการออกเสียงตามหุ้นที่ตนถืออยู่เพื่อเลือกบุคคลคนหนึ่งหรือหลายคนเป็นกรรมการ
3. บุคคลซึ่งได้รับคะแนนเสียงสูงสุดตามลำดับลงมาเป็นผู้ได้รับการเลือกตั้งเป็นกรรมการเท่าจำนวนกรรมการที่จะพึงมีหรือจะพึงเลือกตั้งในครั้งนั้น ในกรณีที่บุคคลซึ่งได้รับการเลือกตั้งในลำดับถัดลงมา มีคะแนนเสียงเท่ากันเกินจำนวนที่จะพึงมีหรือจะพึงเลือกตั้งในครั้งนั้น ให้ผู้เป็นประธานเป็นผู้ออกเสียงชี้ขาด

ทั้งนี้ บุคคลที่จะถูกคัดเลือกเข้ามาดำรงตำแหน่งกรรมการได้ จะต้องเป็นผู้มีคุณสมบัติตามที่ได้กำหนดไว้ในพระราชบัญญัติบริษัทมหาชน และประกาศคณะกรรมการตลาดหลักทรัพย์

ในปี 2553 คณะกรรมการบริษัทได้มีการจัดประชุมทั้งสิ้น 8 ครั้ง การเข้าร่วมประชุมของคณะกรรมการแต่ละท่าน มีดังต่อไปนี้

ลำดับที่	รายชื่อ	จำนวนการเข้าร่วม / จำนวนการประชุมทั้งหมด
1.	นายวิเชษฐ บัณฑุงศ์	0/8*
2.	นายไซมอน มอร์ริส เกรวิช	8/8
3.	นายมาร์ค มิเชล โรเนค	7/8
4.	นายอาเธอร์ ฮุยซ นาโพลิทานโน	6/8
5.	นายชัยภัทร ศรีวิสารวาจา	0/8*
6.	นายวิฑิต สัจจพงษ์	7/8
7.	นายกฤษ เอเทเคอร์	8/8
8.	พลตำรวจเอก วิโรจน์ พหลเวชช์	0/8*
9.	นายคริสเตียน เบรท แสตรทไมเออร์	3/8
10.	หม่อมราชวงศ์จตุมงคล โสณกุล	5/5**
11.	นายฟิลลิป แอนครูว์ ไวท์	0/4***
12.	นางสาวรมย์ชลี จันทร์ประสิทธิ์	3/7****

* นายวิเชษฐ บัณฑุงศ์ นายชัยภัทร ศรีวิสารวาจา และพลตำรวจเอกวิโรจน์ พหลเวชช์ ได้รับการแต่งตั้งเป็นกรรมการบริษัท เมื่อวันที่ 11 พฤศจิกายน 2553

** หม่อมราชวงศ์จตุมงคล โสณกุล ลาออกจากการเป็นประธานกรรมการ และกรรมการบริษัท เมื่อวันที่ 16 สิงหาคม 2553

*** นายฟิลลิป แอนครูว์ ไวท์ ลาออกจากการเป็นกรรมการบริษัท เมื่อวันที่ 5 สิงหาคม 2553

**** นางสาวรมย์ชลี จันทร์ประสิทธิ์ ลาออกจากการเป็นกรรมการบริษัท เมื่อวันที่ 11 พฤศจิกายน 2553

คณะกรรมการตรวจสอบ

ปัจจุบัน บริษัทมีกรรมการตรวจสอบซึ่งเป็นกรรมการอิสระจำนวน 3 ท่าน เพื่อทำหน้าที่กำกับดูแลการดำเนินงานของบริษัท ซึ่ง ณ วันที่ 31 ธันวาคม 2553 คณะกรรมการตรวจสอบมีจำนวน 3 ท่าน ประกอบไปด้วย นายวิฑิต สัจจพงษ์ นายกฤษ เอเทเคอร์ และพลตำรวจเอกวิโรจน์ พหลเวชช์

1.	นายวิฑิต สัจจพงษ์	ประธานคณะกรรมการตรวจสอบ/กรรมการอิสระ
2.	นายกฤษ เอเทเคอร์	กรรมการตรวจสอบ/กรรมการอิสระ
3.	พลตำรวจเอกวิโรจน์ พหลเวชช์	กรรมการตรวจสอบ/กรรมการอิสระ

*นางสาวรมย์ชลี จันทร์ประสิทธิ์ ลาออกจากการเป็นกรรมการอิสระ และกรรมการตรวจสอบ เมื่อวันที่ 11 พฤศจิกายน 2553

นายวิฑิต สัจจพงษ์ ประธานคณะกรรมการตรวจสอบเป็นบุคคลที่มีความรู้ ความเข้าใจและมีประสบการณ์ในการสอบทานรายการทางการเงินและงบการเงิน รวมถึงมีความรู้ ความเข้าใจ ในการจัดเตรียมงบการเงินที่เปิดเผยต่อสาธารณะ

ขอบเขตอำนาจหน้าที่ของคณะกรรมการตรวจสอบ

1. สอบทานให้บริษัทมีการรายงานทางการเงินอย่างถูกต้องและเปิดเผยอย่างเพียงพอ โดยการประสานงานกับผู้สอบบัญชีภายนอกและผู้บริหารที่รับผิดชอบ จัดทำรายงานทางการเงินทั้งรายไตรมาสและประจำปี คณะกรรมการตรวจสอบอาจเสนอแนะให้ผู้สอบบัญชีสอบทานหรือตรวจสอบรายการใดๆ ที่เห็นว่าจำเป็นและเป็นเรื่องสำคัญในระหว่างการตรวจสอบบัญชีของบริษัทได้

2. สนับสนุนและให้ความช่วยเหลือหน้าที่ของกรรมการบริษัท ในเรื่องที่เกี่ยวข้องกับ

- การรายงานและการเปิดเผยข้อมูลทางการเงิน
- การพิจารณาและเลือกสรรนโยบายที่สำคัญทางบัญชี
- การบริหารจัดการด้านการเงิน
- ระบบการควบคุมภายใน
- การดำเนินการตามกฎหมายและกฎหมายที่เกี่ยวข้อง
- การจัดการและการควบคุมความเสี่ยงของธุรกิจ

การพิจารณาประเด็นสำคัญที่เกี่ยวข้องกับการดำเนินงาน อาทิ

- การรับรู้รายได้ตามมาตรฐานทางการบัญชี
- การปรับเปลี่ยนโครงสร้างองค์กร
- การสำรองเงินตามหลักเกณฑ์ที่กำหนดและการตั้งค่าใช้จ่ายค้างจ่าย

3. ประเมินระดับการควบคุมภายในและการดำเนินงานของฝ่ายควบคุมภายใน รวมถึง

- พิจารณาโครงสร้างการควบคุมภายในร่วมกับฝ่ายบริหาร ผู้สอบบัญชีภายนอก และฝ่ายควบคุมภายใน
- ประเมินเพื่อหาจุดอ่อนของระบบการควบคุมภายในของบริษัท
- ประเมินความต่อเนื่องของการผลักดันระบบการควบคุมภายใน
- ประเมินประสิทธิภาพของเจ้าหน้าที่ฝ่ายควบคุมภายใน
- ประเมินแผนการดำเนินงาน แผนกำลังคน และงบประมาณประจำปีของฝ่ายตรวจสอบภายใน
- ผลักดันและก่อให้เกิดความเป็นอิสระของเจ้าหน้าที่ตรวจสอบภายในและฝ่ายตรวจสอบภายใน เพื่อยกระดับประสิทธิภาพการปฏิบัติงาน
- ประเมินการจัดลำดับหน้าที่ของงานของเจ้าหน้าที่ตรวจสอบภายใน
- ประชุมกับเจ้าหน้าที่ตรวจสอบภายในอย่างน้อยที่สุดไตรมาสละ 1 ครั้ง เพื่ออภิปรายขั้นตอนในการเตรียมรายงานทางการเงิน การควบคุมกระบวนการเตรียมรายงานทางการเงิน การประเมินความเสี่ยง และผลลัพธ์ของการประเมินความเสี่ยง
- ผลักดันเกิดการยกระดับคุณภาพรายงานของผู้ตรวจสอบภายใน
- พิจารณาความเป็นอิสระของหน่วยงานตรวจสอบภายใน
- ให้ความเห็นชอบในการแต่งตั้ง โยกย้าย และเลิกจ้าง เจ้าหน้าที่ตรวจสอบภายใน

4. พิจารณาคัดเลือกและเสนอแต่งตั้งผู้สอบบัญชีของบริษัทรวมถึงพิจารณาเสนอค่าตอบแทนของผู้สอบบัญชีโดยคำนึงถึงความเป็นอิสระ ความน่าเชื่อถือ ความเพียงพอของทรัพยากรและปริมาณงานตรวจสอบของสำนักงานตรวจสอบบัญชีนั้น รวมถึงประสบการณ์ของบุคลากรที่ได้รับมอบหมายให้ทำการตรวจสอบบัญชีของบริษัท และจัดให้มีการประชุมร่วมกับผู้สอบบัญชีโดยไม่มีฝ่ายการจัดการอย่างน้อยปีละ 1 ครั้ง

5. ให้ความเชื่อมั่นว่าบริษัทปฏิบัติตามกฎหมายว่าด้วยหลักทรัพย์ และตลาดหลักทรัพย์ ข้อกำหนดของตลาดหลักทรัพย์

6. ในกรณีที่เกิดรายการที่เกี่ยวข้องกันหรือรายการที่อาจมีความขัดแย้งทางผลประโยชน์ของผู้บริหาร ให้มีการสอบทานให้เป็นไปตามกฎระเบียบที่เกี่ยวข้อง

7. คณะกรรมการตรวจสอบจะผลักดันให้บริษัทมีการเปิดเผยข้อมูลที่ถูกต้องและครบถ้วน ในกรณีที่เป็นรายการที่เกี่ยวข้องกัน หรือรายการที่อาจมีความขัดแย้งทางผลประโยชน์

8. ปฏิบัติการอื่นใดตามที่คณะกรรมการบริษัทมอบหมาย และคณะกรรมการตรวจสอบเห็นชอบด้วย เช่น ทบทวนนโยบายการบริหารทางการเงินและการบริหารความเสี่ยง ทบทวนการปฏิบัติตามจรรยาบรรณทางธุรกิจของผู้

บริหาร ทบทวนร่วมกับผู้บริหารของบริษัทในรายงานสำคัญ ที่ต้องเสนอต่อสาธารณชนตามที่กฎหมายบัญญัติ ได้แก่ บทรายงานและการวิเคราะห์ของฝ่ายบริหาร เป็นต้น

9. จัดทำรายงานกิจกรรมของคณะกรรมการตรวจสอบ โดยเปิดเผยไว้ในรายงานประจำปีของบริษัท ซึ่งรายงานดังกล่าวลงนามโดยประธานกรรมการตรวจสอบ รายการดังกล่าวควรประกอบด้วยข้อมูล ดังต่อไปนี้
- ความเห็นเกี่ยวกับกระบวนการจัดทำและการเปิดเผยข้อมูลในรายงานทางการเงินของบริษัทถึงความถูกต้อง ครบถ้วนเป็นที่เชื่อถือได้
 - ความเห็นเกี่ยวกับความเพียงพอของระบบการควบคุมภายในของบริษัท
 - เหตุผลที่เชื่อว่าผู้สอบบัญชีของบริษัทเหมาะสมที่จะได้รับการแต่งตั้งต่อไปอีกวาระหนึ่ง
 - ความเห็นเกี่ยวกับรายการที่อาจมีความขัดแย้งทางผลประโยชน์ของบริษัท
 - รายงานการประชุมคณะกรรมการตรวจสอบ และการเข้าร่วมการประชุมของแต่ละท่านภายในบริษัท
 - รายงานความเห็นหรือข้อสังเกตที่ได้รับจากการปฏิบัติหน้าที่ของผู้ตรวจสอบบัญชีของบริษัท ที่เกี่ยวข้องกับธุรกิจของบริษัท
 - ความเห็นเกี่ยวกับการปฏิบัติตามกฎหมายว่าด้วยหลักทรัพย์และตลาดหลักทรัพย์ ข้อกำหนดของตลาดหลักทรัพย์แห่งประเทศไทย หรือกฎหมายที่เกี่ยวข้องกับธุรกิจของบริษัท
 - รายงานอื่นใดที่เห็นว่าผู้ถือหุ้นและผู้ลงทุนทั่วไปควรทราบภายใต้ขอบเขตหน้าที่และความรับผิดชอบที่ได้รับมอบหมายจากคณะกรรมการบริษัท

การสรรหากรรมการตรวจสอบ / กรรมการอิสระ

ในการสรรหากรรมการตรวจสอบ / กรรมการอิสระ บริษัทมีแนวทางในการคัดเลือกกรรมการตรวจสอบ / กรรมการอิสระ โดยที่ประชุมผู้ถือหุ้นจะเป็นผู้แต่งตั้งกรรมการเพื่อดำรงตำแหน่งกรรมการตรวจสอบ / กรรมการอิสระ ซึ่งมีหลักเกณฑ์และวิธีการคัดเลือกกรรมการลักษณะเดียวกับการคัดเลือกกรรมการและผู้บริหาร ทั้งนี้ ผู้ที่จะถูกคัดเลือกเข้ามาดำรงตำแหน่งกรรมการตรวจสอบ / กรรมการอิสระจะต้องมีคุณสมบัติดังต่อไปนี้

- ถือหุ้นไม่เกินร้อยละ 1 ของทุนจดทะเบียนที่ออกและเรียกชำระแล้วของบริษัททั้งนี้ให้นับรวมหุ้นที่ถือโดยบุคคลที่เกี่ยวข้องด้วย
- ไม่เป็นกรรมการที่มีส่วนร่วมในการบริหารงานของบริษัท รวมทั้งไม่เป็นลูกจ้าง หรือพนักงาน หรือที่ปรึกษาที่ได้รับเงินเดือนประจำจากบริษัท หรือเป็นผู้มีอำนาจควบคุมของบริษัทและบริษัทในเครือ หรือเป็นบุคคลที่อาจมีความขัดแย้ง โดยต้องไม่มีผลประโยชน์หรือส่วนได้เสียในลักษณะดังกล่าวในระยะเวลา 2 ปี ก่อนได้รับการแต่งตั้ง
- ไม่มีความสัมพันธ์ทางธุรกิจ ผู้ให้บริการทางวิชาชีพ ผู้สอบบัญชี และไม่มีผลประโยชน์หรือส่วนได้เสียไม่ว่าทางตรงหรือทางอ้อม ทั้งในด้านการเงินและการบริหารงานของบริษัท หรือเป็นบุคคลที่อาจมีความขัดแย้งในลักษณะที่จะทำให้ขาดความเป็นอิสระในระยะเวลา 2 ปี ก่อนได้รับการแต่งตั้ง
- ไม่มีความสัมพันธ์ทางสายโลหิต และเป็นญาติสนิทกับผู้บริหาร หรือผู้ถือหุ้นรายใหญ่ของบริษัท หรือบุคคลที่อาจมีความขัดแย้ง โดยกรรมการตรวจสอบอย่างน้อยหนึ่งท่านจะต้องเป็นบุคคลที่มีความรู้ ความเข้าใจและมีประสบการณ์ในการสอบทานรายการทางการเงินบัญชีและการเงิน รวมถึงมีความรู้ ความเข้าใจ ในการจัดเตรียมงบการเงิน ที่เปิดเผยต่อสาธารณะ

คณะผู้บริหาร

รายชื่อของผู้บริหาร ณ วันที่ 31 ธันวาคม 2553 มีดังนี้

1.	นายไชมอน มอริส เกโรวิช	ประธานบริษัท
2.	นายมาร์ค มิเชล โรเนค	ประธานเจ้าหน้าที่บริหารฝ่ายลงทุน
3.	นายอาเธอร์ ฮุยช นาโพลิทานโน	รองประธานอาวุโส ฝ่ายพัฒนาธุรกิจ
4.	นายโรเบิร์ต กิลมอร์	รองประธานอาวุโส ฝ่ายพัฒนาโครงการ
5.	นายเบรท แอนครู เจนิส	รองประธานอาวุโส ฝ่าย Private Equity
6.	นางสาวปัทมา เจินภา	รองประธานฝ่ายบัญชี และการเงิน

ขอบเขตอำนาจหน้าที่ของประธานบริษัท / กรรมการผู้จัดการ

1. บริหาร ควบคุม และรับผิดชอบต่อการดำเนินงานของบริษัท ในแนวทางที่ได้กำหนดไว้ในงบประมาณของบริษัท ที่ได้รับการอนุมัติแล้ว รวมถึงการดูแล ให้คำแนะนำ และปรับปรุงการดำเนินงานอย่างต่อเนื่อง
2. บริหารงานในแนวทางเดียวกับมติจากที่ประชุมคณะกรรมการบริษัท
3. ร่างและนำเสนอกลยุทธ์ของบริษัทและของหน่วยธุรกิจในบริษัท เพื่อให้ที่ประชุมคณะกรรมการบริษัทรับทราบ และอนุมัติ และรับผิดชอบต่อการนำกลยุทธ์ดังกล่าวไปปฏิบัติ
4. ร่างและนำเสนอนโยบายบริษัทเพื่อให้ที่ประชุมคณะกรรมการบริษัทรับทราบและอนุมัติ และรับผิดชอบต่อการนำนโยบายดังกล่าวไปปฏิบัติ
5. รับผิดชอบต่อการจัดทำงบประมาณประจำปี และแผนการดำเนินงานของบริษัท ทบทวนงบประมาณประจำปี ทุกไตรมาส และนำเสนองบประมาณปรับแก้ไขต่อที่ประชุมคณะกรรมการบริษัท
6. รายงานผลการดำเนินงานประจำเดือนต่อกรรมการบริษัท
7. เสริมสร้างและรักษาความสัมพันธ์กับองค์กรหน่วยงานอื่นๆ ภายนอก ตามแนวที่ได้กำหนดไว้ในกลยุทธ์ของบริษัท กลยุทธ์ของหน่วยธุรกิจ และนโยบายบริษัท
8. อนุมัติรายการทางการเงิน ให้อยู่ในงบประมาณของบริษัท รวมทั้งอนุมัติค่าใช้จ่ายต่างๆ คັນทุน และการลงทุนได้ โดยไม่ต้องผ่านมติจากที่ประชุมคณะกรรมการบริษัท
9. รับผิดชอบการบริหารเงินสดของบริษัท ครอบคลุมถึงการลงทุนในสินทรัพย์ถาวร เครื่องมือทางการเงิน กองทุน และการลงทุนอื่นๆ รวมถึงสามารถมอบอำนาจดำเนินการดังกล่าวแก่ผู้อื่นได้
10. ดูแลในเรื่องการบริหารเครดิตของบริษัท การขอกู้ การขยายเวลาการกู้ การเบิกเงินวงเงิน การขยายวงเงิน การออกหุ้นกู้ ตั๋วเงิน การฝากเงิน รวมถึงสามารถมอบอำนาจดำเนินการดังกล่าวแก่ผู้อื่นได้
11. จัดงาน ยกเลิกการจัดงาน และอนุมัติค่าตอบแทน ค่ารางวัลสูงใจ ของพนักงานบริษัทได้ ในแนวทางที่กำหนดไว้ในงบประมาณบริษัท ทั้งนี้ สำหรับตำแหน่งระดับสูงเช่น ประธานเจ้าหน้าที่ปฏิบัติการ และประธานเจ้าหน้าที่การเงิน ให้ขอความเห็นจากกรรมการบริษัทก่อนอนุมัติจ้าง หรือเลิกจ้าง

ทั้งนี้ อำนาจและหน้าที่ของกรรมการผู้จัดการใหญ่หรือบุคคลอื่นที่ได้รับมอบอำนาจช่วงดังกล่าวข้างต้น ไม่รวมถึง การอนุมัติรายการใดที่ตนเองหรือบุคคลที่เกี่ยวข้องมีส่วนได้ส่วนเสีย หรืออาจมีความขัดแย้งทางผลประโยชน์ใน ลักษณะอื่นใดกับบริษัทหรือบริษัทย่อย ยกเว้นการอนุมัติรายการที่เป็นรายการธุรกิจปกติหรือเป็นไปตามเงื่อนไข การค้าโดยทั่วไป ตามที่คณะกรรมการบริษัทได้กำหนดอำนาจ และ/หรือ วงเงินไว้ โดยอยู่ภายใต้หลักเกณฑ์ เงื่อนไข และวิธีการตามที่กำหนดเกี่ยวกับรายการที่เกี่ยวข้องกัน และรายการได้มาหรือจำหน่ายไปซึ่งทรัพย์สินที่สำคัญของ บริษัทจดทะเบียนตามหลักเกณฑ์ของตลาดหลักทรัพย์แห่งประเทศไทย หรือตามประกาศของสำนักงานคณะกรรมการกำกับหลักทรัพย์และตลาดหลักทรัพย์ ซึ่งประธานเจ้าหน้าที่บริหารจะต้องรับผิดชอบต่อคณะกรรมการ บริษัท

คำตอบแทนผู้บริหาร

คณะกรรมการบริษัท

(ล้านบาท)

ประเภทคำตอบแทน	2553	
	จำนวนคน	จำนวนเงิน
ค่าเบี้ยประชุมและดำรงตำแหน่ง	12	1.83
สวัสดิการอื่นๆ ได้แก่ ค่าประกันความรับผิดของกรรมการและผู้บริหารของบริษัทฯ	12	0.65

รายละเอียดคำตอบแทนกรรมการบริษัทในปี 2553 มีดังนี้

(บาท)

รายชื่อ	ค่าเบี้ยประชุมและดำรงตำแหน่ง
1. นายวิเชษฐ บัณทวงศ์	83,333
2. นายไชม่อน มอรรริช เกโรวิช	-
3. นายมาร์ค มิเชล โรเนค	-
4. นายอาเธอร์ ฮุยช นาโพลิทาโน่	-
5. นายชัยภัทร ศรีวิสารวาจา	41,667
6. นายวิทิศ สัจจพงษ์	437,500
7. นายกฤษ เอเทเคอร์	450,000
8. พลตำรวจเอก วิโรจน์ พหลเวชช์	41,667
9. นายคริสเตียน เบรท แสครทไมเออร์	-
10. หม่อมราชวงศ์จตุมงคล โสณกุล*	437,500
11. นางรมย์ชลิ จันทรประสิทธิ์**	333,333
12. นายฟิลลิป แอนครูว์ ไวท์***	-
รวม	1,825,000

*หม่อมราชวงศ์จตุมงคล โสณกุล ได้ลาออกจากการดำรงตำแหน่งประธานกรรมการของบริษัท มีผลวันที่ 16 สิงหาคม 2553

**นางสาวชญานันท์ จันทรประสิทธิ์ ได้เปลี่ยนชื่อเป็นนางสาวรมย์ชลิ จันทรประสิทธิ์ เมื่อวันที่ 20 ตุลาคม 2553 และได้ลาออกจากการดำรงตำแหน่งกรรมการของบริษัท มีผลวันที่ 11 พฤศจิกายน 2553

***นายฟิลลิป แอนครูว์ ไวท์ ได้ลาออกจากการดำรงตำแหน่งกรรมการของบริษัท มีผลวันที่ 5 สิงหาคม 2553

ผู้บริหารของบริษัท

ประเภทค่าตอบแทน	2553	
	จำนวนคน	จำนวน (ล้านบาท)
เงินเดือน	10	25.97
สวัสดิการอื่นๆ เช่น เงินประกันสังคม เงินกองทุนสำรองเลี้ยงชีพ	10	1.80
ค่าประกันสุขภาพ ค่าเช่าบ้าน ค่าเดินทาง	10	0.27
รวม	10	28.04

พนักงานของบริษัท

ณ วันที่ 31 ธันวาคม 2553 บริษัท (ไม่รวมบริษัทย่อยและบริษัทร่วม) มีพนักงานจำนวนทั้งสิ้น 36 คน ซึ่งไม่รวมผู้บริหารจำนวน 7 คน โดยแบ่งตามสายงานหลักได้ดังนี้

สายงาน	จำนวนพนักงาน
ฝ่ายการลงทุนและพัฒนาโครงการ	15
ฝ่ายบริหาร	21
รวม	36

ค่าตอบแทนพนักงาน

ประเภทค่าตอบแทน	2553	
	จำนวนคน	จำนวน (ล้านบาท)
เงินเดือน	36*	27.34
สวัสดิการอื่นๆ เช่น เงินประกันสังคม เงินกองทุนสำรองเลี้ยงชีพ	36*	1.57
ค่าประกันสุขภาพ ค่าเช่าบ้าน ค่าเดินทาง	36*	0.77
รวม	36*	29.68

*ณ วันที่ 31 ธันวาคม 2553

การควบคุมภายใน

นโยบายเกี่ยวกับการกำกับดูแลกิจการ

คณะกรรมการของบริษัทตระหนักถึงความสำคัญของการกำกับดูแลกิจการที่ดี โดยมีนโยบายในการบริหาร จัดการธุรกิจอย่างมีประสิทธิภาพและมีความเป็นธรรมต่อผู้มีส่วนได้เสียและผู้ที่เกี่ยวข้องทุกฝ่าย ทั้งนี้เพื่อเสริมสร้างความโปร่งใสและประสิทธิภาพของฝ่ายจัดการ อันจะช่วยเพิ่มขีดความสามารถในการแข่งขันของ บริษัทและสร้างความเชื่อมั่นให้เกิดแก่ผู้ถือหุ้น ผู้ลงทุน และผู้ที่เกี่ยวข้องทุกฝ่าย โดยบริษัทได้จัดตั้งคณะกรรมการตรวจสอบตั้งแต่ปี 2547 ที่ผ่านมาเพื่อทำหน้าที่ตรวจสอบและให้คำแนะนำในเรื่องหลักการ และแนวทางปฏิบัติในการกำกับดูแลกิจการที่ดีของบริษัท โดยที่นโยบายควรวางอยู่บนพื้นฐานความเท่าเทียมกันของผู้ถือหุ้น นิยามของโครงสร้าง ความรับผิดชอบ หน้าที่ ความรับผิดชอบ และความเป็นอิสระของคณะกรรมการตรวจสอบ ความเที่ยงตรงและถูกต้องของข้อมูลที่เปิดเผยสู่สาธารณชน การควบคุมความเสี่ยงและการบริหารงาน รวมทั้งจริยธรรมของธุรกิจ

บริษัทได้ทำตามหลักการและแนวทางปฏิบัติในการกำกับดูแลกิจการที่ดีของบริษัทสำหรับบริษัทจดทะเบียนตามแนวทางของตลาดหลักทรัพย์แห่งประเทศไทย โดยแบ่งออกเป็น 5 หมวด ได้แก่

1. สิทธิของผู้ถือหุ้น
2. การปฏิบัติต่อผู้ถือหุ้นอย่างเท่าเทียมกัน
3. บทบาทของผู้มีส่วนได้เสีย
4. การเปิดเผยข้อมูลและความโปร่งใส
5. ความรับผิดชอบต่อคณะกรรมการ

1. สิทธิของผู้ถือหุ้น

บริษัทให้ความสำคัญต่อสิทธิของผู้ถือหุ้นและมีนโยบายในการปฏิบัติต่อผู้ถือหุ้นทุกรายอย่างเท่าเทียมกัน บริษัทเคารพในสิทธิของผู้ถือหุ้นและสนับสนุนให้ผู้ถือหุ้นได้ใช้สิทธิในการซื้อขายหุ้นและสิทธิต่อการได้มาซึ่งเงินปันผล นอกจากนี้บริษัทยังเคารพในสิทธิที่เกี่ยวข้องอื่นๆ ดังนี้

- สิทธิในการลงคะแนนการเลือกตั้งและได้รับใบหุ้น
- สิทธิในการโอนหุ้น
- สิทธิในการได้มาซึ่งข้อมูลข่าวสารอย่างเสมอภาค
- สิทธิในการมีส่วนร่วมประชุมและลงคะแนนเสียงในการประชุมผู้ถือหุ้นประจำปี
- สิทธิในการมอดินทะเลาะลงคะแนนเสียงให้ผู้รับมอดินทะเล
- สิทธิในการรับข้อมูลข่าวสารที่กำหนดและบัญญัติโดยตลาดหลักทรัพย์และสำนักงานควบคุมและกำกับตลาดหลักทรัพย์
- สิทธิในการแสดงความคิดเห็นและซักถามในระหว่างประชุมผู้ถือหุ้น
- สิทธิในการเลือกและคัดสรรกรรมการบริษัท
- สิทธิในการแต่งตั้งกรรมการอิสระและอนุมัติค่าตอบแทน
- สิทธิในการจะได้รับเงินปันผลจากการกำไรจากผลการดำเนินงานของบริษัท
- สิทธิในการมีส่วนร่วมในการตัดสินใจในการดำเนินงานหลักของบริษัท

โดยบริษัทจะเปิดเผยข้อมูลที่มีสาระสำคัญ ข่าวสารที่ถูกต้อง ครบถ้วน ทันเวลา และโปร่งใสแก่ผู้ถือหุ้นอย่างสม่ำเสมอในการเรียกประชุมสามัญประจำปีผู้ถือหุ้น บริษัทจะจัดส่งหนังสือเชิญประชุมพร้อมทั้งข้อมูลประกอบการประชุมตาม

วาระต่างๆ ให้แก่ ผู้ถือหุ้นทราบล่วงหน้า 7 วันก่อนวันประชุม และจะทำการเปิดเผยไว้ใน Website ของบริษัท www.evolution.co.th เพื่อให้ผู้ถือหุ้นสามารถเข้าถึงและศึกษาได้ก่อนวันประชุม รวมทั้งในแต่ละวาระมีความเห็นของคณะกรรมการบริษัทประกอบครบถ้วน เพื่อให้ผู้ถือหุ้นมีเวลาเพียงพอในการพิจารณาข้อมูลก่อนเข้าร่วมประชุม

บริษัทได้จัดให้มีการประชุมสามัญผู้ถือหุ้นปีละ 1 ครั้ง แต่หากมีวาระที่สำคัญที่จะต้องให้ที่ประชุมผู้ถือหุ้นพิจารณาเป็นการเร่งด่วน บริษัทจะดำเนินการเรียกประชุมวิสามัญผู้ถือหุ้นเพื่อพิจารณาอนุมัติต่อไป โดยผู้ถือหุ้นทุกรายสามารถใช้สิทธิในการลงคะแนนเสียงและแสดงความคิดเห็นหรือซักถามข้อสงสัยก่อนการตัดสินใจ

2. การปฏิบัติต่อผู้ถือหุ้นอย่างเท่าเทียมกัน

- กรรมการบริษัทให้ความสำคัญต่อการประชุมผู้ถือหุ้นและอำนวยความสะดวกเพื่อการจัดการประชุมผู้ถือหุ้น รวมถึงการให้ผู้ถือหุ้นได้รับข้อมูลข่าวสารและเคารพสิทธิในการลงคะแนนเสียงของผู้ถือหุ้น
- กรรมการบริษัทจะนำเสนอประเด็นสำคัญ ต่อผู้ถือหุ้นเพื่อให้ผู้ถือหุ้นสามารถตัดสินใจภายใต้ข้อมูลข่าวสารอย่างครบถ้วน รวมถึงสนับสนุนการใช้คะแนนเสียงทั้งทางตรงหรือผ่านการมอบฉันทะ

นอกเหนือจากนี้ บริษัทมีมาตรการป้องกันกรณีที่กรรมการและผู้บริหารใช้ข้อมูลภายใน เพื่อหาผลประโยชน์ให้แก่ตนเองหรือผู้อื่นในทางมิชอบ (Abusive self-dealing) ซึ่งเป็นการเอาเปรียบผู้ถือหุ้นอื่น เช่น การซื้อขายหลักทรัพย์โดยใช้ข้อมูลภายใน (Insider Trading) การนำข้อมูลภายในไปเปิดเผยกับบุคคลที่เกี่ยวข้องกับกรรมการและผู้บริหารซึ่งก่อให้เกิดความเสียหายต่อผู้ถือหุ้นโดยรวม เป็นต้น นอกจากนี้กรรมการและผู้บริหารที่มีหน้าที่รายงานการถือครองหลักทรัพย์ตามกฎหมายได้จัดส่งรายงานดังกล่าวให้คณะกรรมการเป็นรายไตรมาส เพื่อคณะกรรมการจะได้ทราบถึงความเปลี่ยนแปลงการถือครองหลักทรัพย์ เมื่อเทียบกับไตรมาสก่อนหน้า ในปี 2553 กรรมการและผู้บริหารได้ปฏิบัติตามนโยบายอย่างเคร่งครัด

3. บทบาทของผู้มีส่วนได้เสีย

บริษัทให้ความสำคัญต่อสิทธิของผู้มีส่วนได้เสียทุกกลุ่ม ไม่ว่าจะเป็นผู้มีส่วนได้เสียภายใน อันได้แก่ ผู้บริหารและพนักงานของบริษัท หรือผู้มีส่วนได้เสียภายนอก ได้แก่ ผู้ถือหุ้น ลูกค้า ผู้จัดจำหน่าย เจ้าหนี้ คู่แข่ง ชุมชนและสังคม ตลอดจนภาครัฐและหน่วยงานอื่นๆ ที่เกี่ยวข้อง โดยบริษัทจะปฏิบัติตามข้อกำหนดของกฎหมายและกฎระเบียบต่างๆ ที่เกี่ยวข้อง เพื่อให้สิทธิของผู้มีส่วนได้เสียทุกกลุ่มได้รับการดูแลอย่างดี เนื่องจากบริษัทตระหนักถึงความสำคัญของแรงสนับสนุนจากผู้มีส่วนได้เสียต่างๆ ที่ช่วยสร้างความสามารถในการแข่งขันและผลประโยชน์ที่ดีให้แก่บริษัทและเป็นแรงสนับสนุนอย่างดียิ่งในระยะยาว สามารถสรุปการให้ความสำคัญต่อสิทธิของผู้มีส่วนได้เสียแต่ละกลุ่มได้ดังนี้

- **ผู้ถือหุ้น** บริษัทจะปฏิบัติหน้าที่การเป็นตัวแทนที่ดีของผู้ถือหุ้น ในการดำเนินธุรกิจเพื่อสร้างความพึงพอใจแก่ผู้ถือหุ้น รวมทั้งการดำเนินการให้ข้อมูลข่าวสาร สารสนเทศต่างๆ และการเปิดเผยข้อมูลอย่างโปร่งใสและเชื่อถือได้ให้แก่ผู้ถือหุ้น
- **ผู้บริหารและพนักงาน** บริษัทจะปฏิบัติกับพนักงานอย่างเท่าเทียมกัน เป็นธรรม เสมอภาค และมีสิทธิได้รับสวัสดิการตามตำแหน่งหน้าที่ที่พึงได้โดยไม่เลือกปฏิบัติ และให้ผลตอบแทนตามตำแหน่ง หน้าที่ และประสิทธิภาพในการทำงาน
- **ลูกค้า** บริษัทจะเอาใจใส่และรับผิดชอบต่อกลูกค้า นำเสนอบริการที่มีคุณภาพและได้มาตรฐาน รักษาความลับของลูกค้า และมีหน่วยงานหรือบุคคลที่ทำหน้าที่รับข้อร้องเรียนของลูกค้าเพื่อรับดำเนินการแก้ปัญหาให้แก่ลูกค้าโดยเร็ว
- **ผู้จัดจำหน่าย และเจ้าหนี้** บริษัทมีการซื้อสินค้าและบริการจากผู้จัดจำหน่ายเป็นไปตามเงื่อนไขทางการค้า รวมถึงปฏิบัติตามสัญญาต่อผู้จัดจำหน่าย ส่วนในแง่ของการกู้ยืมเงิน บริษัทจะปฏิบัติต่อเจ้าหนี้ให้เป็นไปตามเงื่อนไขในสัญญาหรือข้อตกลง

- **คู่แข่ง** บริษัทประพตติตามกรอบกติกาการแข่งขันที่ดี รักษาบรรทัดฐานของข้อพึงปฏิบัติในการแข่งขันหลักเลี่ยงวิธีการไม่สุจริตเพื่อทำลายคู่แข่ง
- **ชุมชนและสังคม** บริษัทมีความรับผิดชอบต่อสภาพแวดล้อมของชุมชนและสังคม โดยผลิตภัณฑ์ของบริษัทจะต้องไม่ส่งผลเสียต่อสังคม สร้างภาพลักษณ์ที่ดีต่อบริษัท

4. การเปิดเผยข้อมูลและความโปร่งใส

บริษัทตระหนัก และให้ความสำคัญในการเปิดเผยข้อมูลสำคัญของบริษัททั้งข้อมูลทางการเงิน ผลการดำเนินงาน และข้อมูลที่มีใช้การเงินอย่างถูกต้อง ครบถ้วน โปร่งใส ทันเวลา เชื่อถือได้ ความถูกต้องของตลาดหลักทรัพย์ และสำนักงานคณะกรรมการกำกับตลาดหลักทรัพย์และตลาดหลักทรัพย์ เพื่อให้นักลงทุนและผู้ที่เกี่ยวข้องทั้งที่เป็นผู้ถือหุ้นภายในและภายนอก และผู้ที่สนใจจะถือหุ้นในอนาคตได้ใช้ประกอบการตัดสินใจลงทุน โดยผ่านช่องทางและสื่อการเผยแพร่ข้อมูลต่างๆ ของตลาดหลักทรัพย์แห่งประเทศไทย และเว็บไซต์ของบริษัทที่ www.evolution.co.th

5. ความรับผิดชอบต่อคณะกรรมการ

ภาวะผู้นำและวิสัยทัศน์

คณะกรรมการบริษัทมีหน้าที่ในการกำหนดวิสัยทัศน์ ภารกิจ กลยุทธ์ เป้าหมาย นโยบายทิศทางการดำเนินงานของบริษัท และมีความเป็นอิสระในการตัดสินใจ เพื่อประโยชน์สูงสุดของบริษัทและผู้ถือหุ้นโดยรวม ตลอดจนกำกับดูแลให้ฝ่ายจัดการดำเนินการให้เป็นไปตามแผนธุรกิจและงบประมาณของบริษัท ตลอดจนกำกับดูแลให้ฝ่ายจัดการดำเนินการให้เป็นไปตามเป้าหมายที่กำหนดไว้อย่างมีประสิทธิภาพและประสิทธิผล รวมทั้งจัดให้มีระบบการควบคุมภายใน การตรวจสอบภายใน และการบริหารความเสี่ยงที่เหมาะสม นอกจากนี้ยังกำหนดขอบเขตอำนาจหน้าที่ของคณะกรรมการ คณะกรรมการตรวจสอบ คณะผู้บริหาร และประธานเจ้าหน้าที่บริหาร เพื่อแบ่งแยกบทบาทหน้าที่รับผิดชอบได้อย่างชัดเจน ตลอดจนกำหนดให้มีการรายงานทางการเงินอย่างสม่ำเสมอภายใต้การดูแลของคณะกรรมการตรวจสอบ เพื่อให้บริษัทสามารถบรรลุได้ตามเป้าหมายที่วางไว้และเพื่อให้ผู้มีส่วนได้เสียทุกกลุ่มได้รับประโยชน์อย่างสูงสุด

หน้าที่ความรับผิดชอบต่อคณะกรรมการบริษัท

- ประพตติและปฏิบัติหน้าที่ให้เป็นไปตามกฎหมาย วัตถุประสงค์ กฎระเบียบและข้อบังคับของบริษัท ตลอดจนมติที่ประชุมผู้ถือหุ้นด้วยความซื่อสัตย์ สุจริต เพื่อรักษาผลประโยชน์ของบริษัท
- กำหนดวิสัยทัศน์ กลยุทธ์และแผนงานของบริษัท ตลอดจนนโยบายและทิศทางการดำเนินงานของบริษัท เพื่อให้เกิดความชัดเจนในการบริหารการจัดการ และควบคุมดูแลให้ฝ่ายบริหารและพนักงานภายในบริษัทดำเนินการเป็นไปตามวิสัยทัศน์ กลยุทธ์ แผนงาน และนโยบายที่กำหนดไว้อย่างมีประสิทธิภาพ และประสิทธิผล เพื่อเพิ่มมูลค่าให้แก่บริษัทและผู้ถือหุ้น
- ประเมินผลงานของประธานกรรมการบริหารและกรรมการบริหารอย่างสม่ำเสมอและกำหนดค่าตอบแทนของกรรมการอิสระ และกรรมการภายนอกอื่นๆ
- ทบทวนและให้ความเห็นชอบในการดำเนินการใดๆ ที่กฎหมายกำหนด
- จัดให้มีระบบบัญชี การรายงานทางการเงิน และการสอบบัญชีที่เชื่อถือได้ รวมทั้งจัดให้มีกระบวนการในการประเมินความเหมาะสมของการควบคุมภายในและการตรวจสอบภายในให้มีประสิทธิภาพและประสิทธิผล บริหารจัดการความเสี่ยง การรายงานทางการเงิน และการติดตามผล
- กำกับดูแลไม่ให้เกิดปัญหาความขัดแย้งทางผลประโยชน์ ระหว่างผู้มีส่วนได้เสียของบริษัท
- กำกับดูแลกิจการให้มีการปฏิบัติงานอย่างมีจริยธรรม

ในปี 2553 บริษัทได้จัดให้มีการประชุมผู้ถือหุ้น 2 ครั้ง ได้แก่ การประชุมใหญ่สามัญประจำปี และการประชุมวิสามัญผู้ถือหุ้น โดยบริษัทได้จัดเตรียม และดำเนินการประชุมผู้ถือหุ้นให้เป็นไปตามกฎเกณฑ์ ดังนี้

การประชุมผู้ถือหุ้น

- **การเผยแพร่หนังสือนัดประชุม** ในการประชุมผู้ถือหุ้นแต่ละครั้ง บริษัทมีการจัดส่งหนังสือเชิญประชุมที่ระบุถึงวาระการประชุมและข้อมูลประกอบการพิจารณาตามวาระต่างๆ ทั้งภาษาไทย และภาษาอังกฤษ ถึงผู้ถือหุ้นล่วงหน้าก่อนการประชุม 7 วัน และโฆษณาคำบอกกล่าวนัดประชุมในหนังสือพิมพ์ติดต่อกัน 3 วัน ก่อนวันประชุมไม่น้อยกว่า 3 วัน
- **การมอบฉันทะให้บุคคลอื่นเข้าประชุมผู้ถือหุ้นและออกเสียงลงคะแนนแทน** ในกรณีที่ผู้ถือหุ้นรายใดไม่สามารถเข้าร่วมประชุมได้ ก็สามารถมอบฉันทะให้บุคคลอื่นหรือกรรมการอิสระของบริษัทเข้าร่วมประชุมและออกเสียงลงคะแนนแทนตนได้ โดยกรอกเอกสารหนังสือมอบฉันทะตามแนวทางที่อธิบายไว้ในรายละเอียดวิธีการมอบฉันทะที่บริษัทได้จัดส่งให้พร้อมกับหนังสือนัดประชุม
- **การเข้าร่วมประชุมและการลงคะแนน** ในการเข้าร่วมประชุมผู้ถือหุ้นทุกคนควรนำเอกสารที่ใช้แสดงตัวเพื่อเข้าร่วมประชุม อาทิ บัตรประจำตัวประชาชน หรือหนังสือเดินทางในกรณีที่รับมอบฉันทะจากบุคคลธรรมดา จะต้องนำหลักฐานของผู้มอบฉันทะมาแสดงด้วย อาทิหนังสือมอบฉันทะและสำเนาบัตรประชาชน หรือสำเนาหนังสือเดินทาง หรือในกรณีที่รับมอบฉันทะจากนิติบุคคลในฐานะเป็นผู้แทน จะต้องนำหลักฐานของผู้มอบฉันทะมาแสดงด้วย อาทิหนังสือมอบฉันทะ และหนังสือรับรองการจดทะเบียนนิติบุคคลที่มีการรับรองสำเนาถูกต้อง โดยบริษัทฯ จะเปิดให้ผู้ถือหุ้นลงคะแนนเพื่อเข้าร่วมประชุมได้ล่วงหน้า 2 ชั่วโมงก่อนการประชุม
- **การเข้าร่วมประชุมผู้ถือหุ้นของคณะกรรมการบริษัท** บริษัทฯ ให้ความสำคัญต่อการประชุมผู้ถือหุ้น โดยคณะกรรมการบริษัททุกท่านจะเข้าร่วมประชุมผู้ถือหุ้น และประธานกรรมการจะทำหน้าที่เป็นประธานในที่ประชุม โดยมีประธานบริษัท/กรรมการผู้จัดการ ประธานคณะกรรมการย่อยแต่ละชุด รวมทั้งผู้สอบบัญชีอิสระของบริษัทเข้าร่วมประชุมเพื่อรับฟังข้อเสนอ และตอบคำถาม หรือข้อสงสัยจากผู้ถือหุ้น
- **นอกจากนี้กรรมการผู้จัดการ ประธานคณะกรรมการชุดย่อย และผู้ตรวจสอบบัญชีภายนอกหรือตัวแทน จะเข้าร่วมประชุมเพื่อรับฟังความคิดเห็นและตอบข้อซักถามของผู้ถือหุ้นด้วยการเปิดโอกาสให้ผู้ถือหุ้นซักถามและแสดงความคิดเห็น การลงมติ และการบันทึกรายงานการประชุม ในการประชุมผู้ถือหุ้น ทางบริษัทฯ จะชี้แจงวิธีการลงคะแนนและวิธีการนับคะแนนก่อนการประชุม และระหว่างการประชุม จะเปิดโอกาสให้ผู้ถือหุ้นทุกคนมีสิทธิเท่าเทียมกันในการแสดงความคิดเห็นและซักถามโดยใช้เวลาอย่างเหมาะสม ในวันประชุมประธานที่ประชุมจะเปิดโอกาสให้ผู้ถือหุ้นมีสิทธิอย่างเท่าเทียมกันในการตรวจสอบการดำเนินงานของบริษัทมีโอกาสนในการสอบถามข้อสงสัยต่างๆ แสดงความคิดเห็น และข้อเสนอแนะต่างๆ ได้อย่างเต็มที่ โดยบริษัทมีนโยบายส่งเสริมให้กรรมการทุกท่านเข้าร่วมการประชุมผู้ถือหุ้น โดยเฉพาะประธานกรรมการและประธานคณะกรรมการตรวจสอบ เพื่อตอบข้อสงสัยและร่วมแสดงความเห็นในที่ประชุมผู้ถือหุ้น สำหรับประเด็นซักถามและข้อคิดเห็นที่สำคัญจะมีการบันทึกไว้เป็นรายงานการประชุม เพื่อให้ผู้ถือหุ้นสามารถตรวจสอบได้ ทั้งนี้ภายหลังจากที่บริษัทได้แปรสภาพเป็นบริษัทมหาชนจำกัดและจดทะเบียนในตลาดหลักทรัพย์ใหม่แล้ว บริษัทมีนโยบายจะเพิ่มทางเลือกให้กับผู้ถือหุ้นโดยให้กรรมการอิสระของบริษัทเป็นผู้รับมอบฉันทะจากผู้ถือหุ้น ในกรณีที่ผู้ถือหุ้นไม่สามารถเข้าร่วมประชุมได้ การออกคะแนนเสียงลงคะแนน บริษัทฯ จะนับ 1 หุ่นเป็น 1 เสียง และถือเสียงข้างมากเป็นมติ ถ้าคะแนนเสียงเท่ากัน ให้ประธานในที่ประชุมเป็นผู้ชี้ขาดอีกเสียงหนึ่งต่างหากนอกเหนือจากการออกเสียงในฐานะเป็นผู้ถือหุ้น และใช้บัตรลงคะแนนเฉพาะกรณีที่ผู้ถือหุ้นคัดค้าน งออกเสียง หรือแยกคะแนนเสียง และเก็บบัตรลงคะแนนเหล่านี้ไว้เพื่อให้สามารถตรวจสอบได้ภายหลัง รวมทั้งบริษัทฯ ได้มีการบันทึกมติที่ประชุมในแต่ละวาระไว้เป็นลายลักษณ์อักษรในรายงานการประชุม และมีการบันทึกคำถาม คำชี้แจง และความคิดเห็นของที่ประชุมไว้อย่างละเอียดด้วย**

- **ภายหลังการประชุมผู้ถือหุ้น** บริษัทฯได้มีการบันทึกมติที่ประชุมและ จะนำส่งมติที่ประชุมผู้ถือหุ้นให้กับตลาดหลักทรัพย์แห่งประเทศไทยใน 14 วันหลังจากวันประชุมผู้ถือหุ้น โดยมติที่ประชุมผู้ถือหุ้นจะประกอบด้วยรายชื่อของ คณะกรรมการและผู้บริหาร จำนวนผู้ถือหุ้นและสัดส่วนของผู้ถือหุ้นที่เข้าร่วมประชุม มติที่ประชุม คำถามที่สำคัญที่ถูกซักถามและคำตอบ

ความขัดแย้งของผลประโยชน์

บริษัทฯ ได้ให้ความสำคัญและระมัดระวังในการป้องกันความขัดแย้งทางผลประโยชน์ที่อาจเกิดขึ้นในอนาคต โดยได้มีการจัดตั้งคณะกรรมการตรวจสอบ เพื่อเข้าร่วมพิจารณาการเปิดเผยข้อมูลการทำรายการที่เกี่ยวข้องกันและ กำหนดมาตรการในการดำเนินการหากมีรายการที่เกี่ยวข้องกันเกิดขึ้น ทั้งนี้ในการประชุมคณะกรรมการบริษัท หากมีรายการที่อาจก่อให้เกิดความขัดแย้งทางผลประโยชน์เกิดขึ้น กรรมการเฉพาะรายที่เข้าข่ายมีความขัดแย้งทางผลประโยชน์ ต้องออกเสียงลงเหลือเฉพาะคณะกรรมการบริษัทที่ไม่มีส่วนได้เสีย พร้อมด้วยคณะกรรมการตรวจสอบร่วมกันพิจารณาความเหมาะสมของรายการระหว่างกันอย่างรอบคอบ เพื่อก่อให้เกิดประโยชน์สูงสุดแก่บริษัท ทั้งนี้หากรายการระหว่างกันเข้าข่ายตามข้อบังคับ ประกาศ คำสั่ง ข้อกำหนด หรือกฎเกณฑ์ของตลาดหลักทรัพย์แห่งประเทศไทย บริษัทจะปฏิบัติตามข้อกำหนดดังกล่าวอย่างเคร่งครัด

จริยธรรมธุรกิจ

คณะกรรมการบริษัทรับทราบถึงบทบาทหน้าที่ และความรับผิดชอบที่ต้องใช้ความรู้และความสามารถที่มีในการ ดำเนินธุรกิจอย่างมีจริยธรรม และต้องปฏิบัติหน้าที่ให้เป็นไปตามกฎหมาย วัตถุประสงค์ ข้อบังคับของบริษัท ตลอดจน มติที่ประชุมผู้ถือหุ้นด้วยความซื่อสัตย์ สุจริต มีคุณธรรม มีความรับผิดชอบ มีความภักดีต่อบริษัท สนับสนุนการดำเนินการกิจของบริษัท โดยอยู่บนพื้นฐานของความถูกต้องเหมาะสม และคำนึงถึงผลประโยชน์ของ บริษัทและผู้ถือหุ้นเป็นสำคัญ

ทั้งนี้ บริษัทได้มีการกำหนดข้อพึงปฏิบัติเกี่ยวกับจรรยาบรรณของคณะกรรมการบริษัท และคณะกรรมการ ตรวจสอบ

การถ่วงดุลของกรรมการที่ไม่เป็นผู้บริหาร

คณะกรรมการบริษัทมีจำนวนรวม 9 คน ประกอบไปด้วย กรรมการที่เป็นผู้บริหาร 3 คน และกรรมการที่ไม่ได้เป็นผู้บริหาร 6 คน และบริษัทฯได้มีการจัดตั้งคณะกรรมการตรวจสอบซึ่งเป็นกรรมการอิสระทั้งสิ้นจำนวน 3 ท่าน ซึ่งคิดเป็นกรรมการอิสระสองในสามส่วนของกรรมการทั้งหมด ทั้งนี้ สัดส่วนของกรรมการตรวจสอบและกรรมการที่ไม่ได้เป็นผู้บริหารดังกล่าวสูงพอที่จะถ่วงดุลอำนาจในการปฏิบัติหน้าที่ของกรรมการที่มีส่วนเกี่ยวข้องในการบริหารงาน นอกจากนี้คณะกรรมการตรวจสอบยังถือเป็นตัวแทนของผู้ถือหุ้นส่วนน้อยที่จะทำหน้าที่กำกับดูแลการดำเนินงานของบริษัทให้มีความถูกต้อง และโปร่งใส

การรวมหรือแยกตำแหน่ง

บริษัทฯได้แยกตำแหน่งประธานกรรมการ และประธานบริษัทเป็นตำแหน่งที่แยกออกจากกัน และไม่เป็นบุคคลเดียวกัน โดยประธานกรรมการมิได้ดำรงใดๆ ที่เกี่ยวข้องกับการบริหารงานประจำ เพื่อเป็นการแบ่งแยกหน้าที่ในการกำหนดนโยบายและการกำกับดูแลออกจากหน้าที่การบริหารงานประจำ โดยบริษัทฯมีการแบ่งแยกหน้าที่และกำหนดขอบเขตอำนาจหน้าที่ของคณะกรรมการบริษัทและคณะกรรมการตรวจสอบไว้อย่างชัดเจน(ตามรายละเอียดในหัวข้อเรื่องโครงสร้างการจัดการ) เพื่อให้สามารถปฏิบัติงานได้โปร่งใสและช่วยให้มีการถ่วงดุลอำนาจอย่างเพียงพอและสามารถสอบทานการบริหารงานของบริษัทได้ โดยในมติที่สำคัญยังคงต้องได้รับการอนุมัติจากที่ประชุมคณะกรรมการบริษัทหรือที่ประชุมผู้ถือหุ้น นอกจากนี้ในการมอบหมายอำนาจ คณะกรรมการบริษัท คณะกรรมการตรวจสอบ และประธานบริษัท/กรรมการผู้จัดการ บริษัทไม่อนุญาตให้กรรมการผู้มีส่วนได้เสียสามารถอนุมัติรายการใดๆ ที่ตนเองหรือบุคคลที่อาจมีความขัดแย้งทางผลประโยชน์ของตนเองทำกับบริษัท

นอกจากนี้ ในการประชุมคณะกรรมการบริษัท กรรมการแต่ละท่านมีความเป็นอิสระอย่างเต็มที่ในการแสดงความคิดเห็น โดยมีการจบบันทึกความเห็นของคณะกรรมการไว้ในรายงานการประชุมอย่างครบถ้วน

ค่าตอบแทนของกรรมการและผู้บริหาร

บริษัทได้กำหนดค่าตอบแทนกรรมการไว้อย่างชัดเจนและโปร่งใส ซึ่งค่าตอบแทนดังกล่าวได้ผ่านการอนุมัติจากที่ประชุมผู้ถือหุ้นแล้ว โดยค่าตอบแทนที่ให้กับกรรมการจะอยู่ในระดับที่เพียงพอและจูงใจพอที่จะรักษากรรมการที่มีความรู้ความสามารถ และมีคุณภาพที่ดีไว้ได้ รวมทั้งมีความเหมาะสมกับหน้าที่ความรับผิดชอบที่ได้รับมอบหมาย และอยู่ในระดับเดียวกับอุตสาหกรรม บริษัทไม่มีนโยบายจ่ายค่าตอบแทนกรรมการที่เกินควร สำหรับค่าตอบแทนผู้บริหารเป็นไปตามหลักการและนโยบายที่คณะกรรมการบริษัทกำหนด ซึ่งจะสอดคล้องกับผลการดำเนินงานของบริษัท และผลการปฏิบัติงานของผู้บริหารแต่ละท่าน

ทั้งนี้ บริษัทกำหนดให้มีการเปิดเผยค่าตอบแทนที่จ่ายให้แก่กรรมการและผู้บริหารตามแบบที่ตลาดหลักทรัพย์แห่งประเทศไทย และสำนักงานคณะกรรมการกำกับหลักทรัพย์และตลาดหลักทรัพย์กำหนด

การประชุมคณะกรรมการ

บริษัทจัดให้มีการประชุมคณะกรรมการบริษัทอย่างน้อยไตรมาสละ 1 ครั้ง และอาจจะมีการประชุมพิเศษเพิ่มตามความจำเป็น โดยกำหนดให้กรรมการมีหน้าที่ต้องเข้าประชุมคณะกรรมการทุกครั้ง เว้นแต่กรณีที่มีเหตุจำเป็น ในการประชุมแต่ละครั้งจะมีการกำหนดวาระการประชุมล่วงหน้าอย่างชัดเจนเป็นระเบียบวาระการประชุม ซึ่งจะจัดส่งให้กับกรรมการทุกท่านพร้อมกับหนังสือเชิญประชุมและเอกสารประกอบการประชุมล่วงหน้าก่อนการประชุมไม่น้อยกว่า 7 วัน เพื่อให้กรรมการแต่ละท่านสามารถศึกษาข้อมูลอย่างเพียงพอก่อนการประชุม และกำหนดให้ประธานกรรมการมีหน้าที่จัดสรรเวลาในการประชุมให้เพียงพอสำหรับกรรมการที่จะเสนอเรื่องและอภิปรายปัญหาที่สำคัญได้อย่าง รอบคอบโดยทั่วกัน รวมทั้งกำหนดให้มีการจบบันทึกการประชุมเป็นลายลักษณ์อักษรอย่างครบถ้วนถูกต้อง และจัดเก็บรายงานการประชุมที่ผ่านการรับรองจากคณะกรรมการ เพื่อให้คณะกรรมการและผู้ที่เกี่ยวข้องสามารถตรวจสอบได้

คณะกรรมการย่อย

บริษัทได้มีการแต่งตั้งคณะกรรมการตรวจสอบจำนวน 3 คน ซึ่งมีวาระในการดำรงตำแหน่งคราวละ 2 ปี โดยทุกราย เป็นกรรมการอิสระ คณะกรรมการตรวจสอบมีหน้าที่และอำนาจในการกำกับดูแลกิจการของบริษัทตามโครงสร้างการจัดการ ทั้งนี้คณะกรรมการตรวจสอบของบริษัทมีนโยบายเข้าประชุมร่วมกันเป็นประจำอย่างน้อยไตรมาสละ 1 ครั้ง และจัดให้มีการประชุมเป็นพิเศษในกรณีที่มีความเร่งด่วน

กรรมการตรวจสอบซึ่งมีความเป็นอิสระในการปฏิบัติงานจะใช้ดุลยพินิจของตนในการสอบทานรายงานทางการเงินของบริษัท ระบบการควบคุมภายในและการตรวจสอบภายใน การปฏิบัติงานของบริษัท พิจารณาการคัดเลือกและเสนอแต่งตั้งผู้สอบบัญชีของบริษัท การเปิดเผยข้อมูลของบริษัทในกรณีที่เป็นการที่เกี่ยวข้องกันหรือรายการที่อาจมีความขัดแย้งทางผลประโยชน์ โดยกรรมการตรวจสอบเหล่านี้จะช่วยย้ให้บริษัทมีการควบคุมและกำกับดูแลที่มีประสิทธิภาพเพิ่มขึ้นเป็นไปตามแนวทางของตลาดหลักทรัพย์ เอ็มเอไอ

การประเมินผลของคณะกรรมการบริษัท

บริษัทมีนโยบายที่กำหนดให้คณะกรรมการบริษัทจะต้องทำการประเมินผลประจำปีด้วยตัวเองเพื่อให้มีการพัฒนาอย่างมีประสิทธิภาพ แบบการประเมินผลนี้จะประกอบด้วย หน้าที่และความรับผิดชอบของคณะกรรมการการทำงานเป็นทีม นโยบายการประชุม และการฝึกอบรม และการพัฒนา

ระบบการควบคุมและการตรวจสอบภายใน

บริษัทให้ความสำคัญต่อระบบควบคุมภายในทั้งในระดับบริหารและระดับปฏิบัติงาน เพื่อให้เกิดประสิทธิภาพในการดำเนินงาน โดยได้กำหนดภาระหน้าที่และอำนาจในการดำเนินการของผู้บริหารและผู้ปฏิบัติงานไว้เป็นลายลักษณ์อักษรอย่างชัดเจน มีการควบคุมดูแลการใช้ทรัพย์สินของบริษัทให้เกิดประโยชน์ และมีการแบ่งแยกหน้าที่ผู้ปฏิบัติงาน ผู้ติดตามควบคุมและประเมินผลออกจากกัน เพื่อให้เกิดการถ่วงดุลและตรวจสอบระหว่างกันอย่างเหมาะสม

- **การควบคุมภายใน** คณะกรรมการบริษัทและคณะกรรมการตรวจสอบทำหน้าที่ยกระดับการควบคุมภายใน และประเมินการจัดการความเสี่ยงให้อยู่ในระดับที่เหมาะสม รวมถึงทำหน้าที่ประเมินประสิทธิภาพของระบบการจัดการความเสี่ยงที่มีอยู่ คณะกรรมการตรวจสอบจะประเมินประสิทธิภาพการควบคุมภายในซึ่งประกอบด้วย 5 ส่วนประกอบหลักที่สำคัญคือ การควบคุมสภาพแวดล้อม (the control environment) การประเมินและการควบคุมความเสี่ยง (risk assessment) การควบคุมกิจกรรมการดำเนินงาน (control activities) การควบคุมระบบข้อมูลและการสื่อสาร (information and communication systems) และ การรักษาระดับการควบคุมและการประเมินผลการควบคุมภายใน (monitoring and evaluation) ระบบการควบคุมภายในเป็นกลไกสำคัญเพื่อช่วยลดความเสี่ยงของการทำธุรกิจ ยกย่องประสิทธิภาพการทำงาน ทำให้องค์กรดำเนินการเป็นไปตามเป้าหมายที่วางไว้ รักษาและป้องกันการทุจริตในสินทรัพย์ของบริษัท ยกย่องประสิทธิภาพของรายงานทางการเงิน ยกย่องการปฏิบัติตามกฎเกณฑ์และข้อบังคับที่กำหนดและปกป้องเงินทุนของผู้ถือหุ้น เพื่อกำหนดเงินทุนไปใช้อย่างมีประสิทธิภาพ โปร่งใส และก่อให้เกิดประโยชน์สูงสุดแก่ทุกฝ่ายที่เกี่ยวข้อง
- **การตรวจสอบภายใน** หน่วยงานตรวจสอบภายในมีความเป็นอิสระ ซึ่งรายงานโดยตรงต่อคณะกรรมการตรวจสอบในด้านการตรวจสอบภายใน และรายงานต่อประธานกรรมการบริหารด้านการเงิน โดยมีกฎบัตรของหน่วยงานซึ่งกำหนดภารกิจ ขอบเขต วัตถุประสงค์และภาระหน้าที่ความรับผิดชอบ รวมถึงสิทธิในการปฏิบัติงานตรวจสอบไว้อย่างชัดเจน โดยกฎบัตรและคู่มือการตรวจสอบภายในจะมีการปรับปรุงเปลี่ยนแปลงอย่างสม่ำเสมอ เพื่อให้สอดคล้องเหมาะสมกับการปฏิบัติงาน

หน่วยงานตรวจสอบภายใน ทำหน้าที่ตรวจสอบประเมินระบบการควบคุมภายใน ระบบการบริหารความเสี่ยง และการกำกับดูแลกิจการของบริษัทฯ ตามแผนงานการตรวจสอบประจำปี ซึ่งได้พิจารณาจากปัจจัยเสี่ยงที่เกี่ยวข้อง โดยผ่านการอนุมัติสอบทานจากคณะกรรมการตรวจสอบ รวมทั้งการให้คำปรึกษาแนะนำในด้านต่างๆ เพื่อให้เกิดความเชื่อมั่นว่า การปฏิบัติงานของบริษัทฯ จะบรรลุผลสำเร็จตามวัตถุประสงค์ที่กำหนดไว้ อีกทั้งยังทำการติดตามประเมินผลอย่างสม่ำเสมอ เพื่อให้เกิดความมั่นใจในระบบที่วางไว้ได้ดำเนินการเป็นไปอย่างต่อเนื่อง และได้รับการแก้ไขปรับปรุงอย่างสม่ำเสมอให้สอดคล้องกับสถานการณ์ที่เปลี่ยนแปลงไป รวมทั้งข้อบกพร่องได้รับการแก้ไขอย่างทันทั่วทั้งที่ ในการตรวจสอบประเมินความมีประสิทธิภาพของการบริหารความเสี่ยง หน่วยงานตรวจสอบภายในได้ดำเนินการสอบทานตัวบ่งชี้เหตุการณ์หรือปัจจัยเสี่ยงที่ส่งผลกระทบต่อวัตถุประสงค์และแนวทางการบริหารความเสี่ยงของผู้ปฏิบัติงาน เพื่อให้มั่นใจว่ามีการระบุและประเมินความเสี่ยงได้อย่างถูกต้องเหมาะสมและมีการบริหารความเสี่ยงที่เป็นระบบสามารถจัดการความเสี่ยงให้อยู่ในระดับที่ยอมรับได้ และมีการรายงานความเสี่ยงต่อผู้เกี่ยวข้องอย่างครบถ้วน ทันเวลา พร้อมทั้งยังมีการติดตามสอบทานความเสี่ยงอย่างต่อเนื่องสม่ำเสมอ ในการตรวจสอบประเมินความมีประสิทธิภาพของระบบการควบคุมภายใน หน่วยงานตรวจสอบภายในได้จัดทำแบบประเมินความเพียงพอของระบบการควบคุมภายในของแต่ละระบบงาน รวมทั้งได้ทำการสอบทานผลการปฏิบัติงานเพื่อให้มั่นใจว่าบริษัทฯ สามารถบรรลุวัตถุประสงค์ที่ตั้งไว้อย่างมีประสิทธิภาพและประสิทธิผล โดยปฏิบัติตามกฎระเบียบข้อบังคับต่างๆ อย่างเคร่งครัด และรายงานทางการเงินมีความถูกต้องน่าเชื่อถือ

นอกจากนี้หน่วยงานตรวจสอบภายในได้ปฏิบัติหน้าที่เป็นเลขานุการของคณะกรรมการตรวจสอบเพื่อสนับสนุนภาระหน้าที่และความรับผิดชอบทุกหน้าที่ของคณะกรรมการตรวจสอบที่ได้รับมอบหมายมาจากคณะกรรมการ

บริษัทให้มีประสิทธิภาพ หน่วยงานตรวจสอบภายในยังมีหน้าที่ให้คำแนะนำแก่บริษัทในเรื่องความปลอดภัยของข้อมูล ที่มีความลับ และสนับสนุนให้พนักงานของบริษัทเข้าใจถึงความปลอดภัยของข้อมูลที่มีความลับด้วย

หน่วยงานตรวจสอบภายในได้ยึดถือมาตรฐานการปฏิบัติงานวิชาชีพการตรวจสอบเป็นกรอบหรือแนวทางในการปฏิบัติงาน โดยมุ่งเน้นให้มีการปฏิบัติงานที่มีความเป็นอิสระ เที่ยงธรรม สอดคล้องกับมาตรฐานสากล และให้ความสำคัญอย่างจริงจังในเรื่องคุณภาพ และเน้นการพัฒนาการฝึกอบรมอย่างต่อเนื่อง

- **การบริหารความเสี่ยง** บริษัทมีการวางระบบการบริหารความเสี่ยง โดยบริษัทกำหนดให้ผู้จัดการทุกระดับทำหน้าที่วิเคราะห์และประเมินความเสี่ยงต่างๆ ที่อาจเกิดขึ้นกับธุรกิจของบริษัท และรายงานเรื่องความเสี่ยงไว้ในส่วนหนึ่งของรายงานผลการดำเนินงานประจำเดือนที่จัดส่งให้ประธานเจ้าหน้าที่บริหารเพื่อที่ประธานเจ้าหน้าที่บริหารจะได้ วิเคราะห์ สรุป และรายงานผลการดำเนินงานประจำเดือนต่อคณะกรรมการ

รายงานของคณะกรรมการตรวจสอบ

คณะกรรมการตรวจสอบเป็นผู้รับผิดชอบต่อการดำเนินธุรกิจที่สำคัญการกำกับดูแลกิจการ งบการเงินของบริษัท และสารสนเทศทางการเงินที่ปรากฏในรายงานประจำปี ทั้งนี้งบการเงินดังกล่าวจัดทำขึ้นตามมาตรฐานการบัญชีที่รับรองทั่วไปในประเทศไทย โดยเลือกใช้นโยบายบัญชีที่เหมาะสมและถือปฏิบัติอย่างสม่ำเสมอ และใช้ดุลยพินิจอย่างระมัดระวังและประมาณการที่ดีที่สุดในการจัดทำ รวมทั้งมีการเปิดเผยข้อมูลที่สำคัญอย่างเพียงพอในหมายเหตุประกอบงบการเงิน

คณะกรรมการตรวจสอบได้จัดให้มีระบบควบคุมภายในที่มีประสิทธิภาพและประสิทธิผล เพื่อให้มั่นใจได้ว่าการบันทึกข้อมูลทางบัญชีมีความถูกต้อง ครบถ้วน เพียงพอ และทันเวลา ทำให้ทราบจุดบกพร่องและสามารถป้องกันไม่ให้เกิดการทุจริตหรือการดำเนินการที่ผิดปกติ ในการนี้คณะกรรมการบริษัทได้แต่งตั้งคณะกรรมการตรวจสอบซึ่งประกอบด้วยกรรมการที่ไม่เป็นผู้บริหารและมีความเป็นอิสระทำหน้าที่ดูแลและสอบทานนโยบายการบัญชีคุณภาพของรายงานทางการเงิน และระบบควบคุมภายใน โดยคณะกรรมการตรวจสอบมีความเห็นว่าบริษัทมีระบบควบคุมภายในที่เพียงพอและเหมาะสม

นักลงทุนสัมพันธ์

บริษัทให้ความสำคัญต่อการเปิดเผยข้อมูลที่สำคัญของบริษัทอย่างถูกต้อง ครบถ้วน โปร่งใส และทันเวลา ทั้งรายงานข้อมูลทางการเงินและข้อมูลทั่วไป เพื่อให้ผู้ลงทุนและผู้ที่มีส่วนได้เสียทุกกลุ่มสามารถตัดสินใจได้อย่างถูกต้อง คณะกรรมการบริษัทได้มีมติแต่งตั้ง นายไชยอน มอร์ริส เกโรวิช ซึ่งดำรงตำแหน่งกรรมการผู้จัดการ และประธานบริษัท และนางสาวกุลกันยา รัตนพงศ์ธระ ซึ่งดำรงตำแหน่งเลขานุการบริษัท ทำหน้าที่เป็นผู้เปิดเผยข้อมูลบริษัทตามที่กำหนดไว้โดยตลาดหลักทรัพย์ และโดยคณะกรรมการกำกับหลักทรัพย์ และตลาดหลักทรัพย์ โดยมีหน้าที่สื่อสารประชาสัมพันธ์ข้อมูลที่เป็นประโยชน์แก่สาธารณชน

การดูแลเรื่องการใช้ข้อมูลภายใน

บริษัทมีนโยบายและถือปฏิบัติโดยเคร่งครัดในการดูแลเรื่องการใช้ข้อมูลภายใน ซึ่งสรุปได้ดังนี้

- จัดให้รับทราบเฉพาะผู้ที่เกี่ยวข้องเท่านั้น รวมทั้งย้ำเตือนให้ผู้ปฏิบัติงานระมัดระวังเก็บรักษาข้อมูลต่างๆ หากจำเป็นต้องเปิดเผยข้อมูลใดๆ การรายงานหรือเผยแพร่ข้อมูลภายในจะสามารถปฏิบัติได้เฉพาะบุคคลที่ได้รับมอบหมายเท่านั้น
- ดำเนินการแจ้งให้กรรมการและผู้บริหารของบริษัททุกท่านทราบถึงภาระหน้าที่และความรับผิดชอบต่อข้อมูลภายใน โดยไม่นำข้อมูลภายในองค์กรไปใช้เพื่อประโยชน์ส่วนตัว รวมทั้งเพื่อการซื้อขายหลักทรัพย์
- กำหนดให้กรรมการและผู้บริหารของบริษัททุกท่านทราบถึงภาระหน้าที่ในการจัดทำรายงานการถือหลักทรัพย์ใน

บริษัทของตนเอง คู่สมรส บุตรที่ยังไม่บรรลุนิติภาวะ และบุคคลที่เกี่ยวข้องกับกรรมการ และ/หรือผู้บริหาร ตามนัยมาตรา 258 ของพระราชบัญญัติหลักทรัพย์และตลาดหลักทรัพย์ พ.ศ. 2535 ภายใน 3 วันทำการนับแต่วันที่มีการเปลี่ยนแปลงการถือหลักทรัพย์ของบริษัท ทั้งนี้เป็นไปตามที่ถูกกำหนดไว้ในมาตรา 59 แห่ง พระราชบัญญัติหลักทรัพย์และตลาดหลักทรัพย์ พ.ศ. 2535

- กำหนดให้กรรมการ ผู้บริหาร และพนักงานซึ่งอยู่ในหน่วยงานที่ทราบข้อมูลภายในควรหลีกเลี่ยงหรืองดการซื้อขายหลักทรัพย์ของบริษัทในช่วงระยะเวลา 1 เดือนก่อนการเปิดเผยงบการเงินให้แก่สาธารณชนทราบ
- กำหนดบทลงโทษทางวินัยไว้หากมีการฝ่าฝืนไม่ปฏิบัติตาม ซึ่งเริ่มตั้งแต่ตักเตือนเป็นหนังสือ ตักเตือนสั่งพักงานชั่วคราว โดยไม่ได้รับค่าจ้าง หรือให้ออกจากงาน ทั้งนี้การลงโทษจะพิจารณาจากเจตนาของการกระทำและความร้ายแรงของความผิดนั้นๆ

นโยบายในการพัฒนาแรงงาน

บริษัทมีนโยบายที่จะพัฒนาคุณภาพบุคลากร โดยเน้นการจัดฝึกอบรมบุคลากรภายในบริษัทในด้านต่างๆ ที่เหมาะสมและเกี่ยวข้อง กับการปฏิบัติงานของบุคลากรแต่ละฝ่ายของบริษัทอย่างสม่ำเสมอ เพื่อเสริมสร้างความรู้ ความเข้าใจ เทคนิคเทคโนโลยี และทักษะในการดำเนินงานให้แก่บุคลากร นอกจากนี้ บริษัทยังจัดส่งบุคลากรที่เหมาะสมและมีศักยภาพเข้าร่วมการอบรมภายนอก โดยผู้จัดสัมมนาที่มีความชำนาญในเรื่องนั้นๆ เพื่อเพิ่มพูนความรู้ ความสามารถในการเรื่องต่างๆ ที่เฉพาะเจาะจงลงไป เช่น การเรียนรู้เทคโนโลยีของโทรศัพท์เคลื่อนที่และอินเทอร์เน็ต ที่มีการเปลี่ยนแปลงอยู่ตลอดเวลา ซึ่งจะช่วยพัฒนาการปฏิบัติงานให้มีประสิทธิภาพยิ่งขึ้น

รายการระหว่างกัน

ในการประชุมคณะกรรมการบริษัท ครั้งที่ 9/2547 เมื่อวันที่ 31 สิงหาคม 2547 ซึ่งมีคณะกรรมการตรวจสอบเข้าร่วมประชุมทั้ง 3 ท่าน ที่ประชุมได้กำหนดนโยบายเกี่ยวกับการทำรายการระหว่างกัน ดังต่อไปนี้

1. ในกรณีที่บริษัทมีรายการที่เกี่ยวข้องกันเกิดขึ้น บริษัทมีนโยบายที่จะดำเนินการให้เป็นไปตามลักษณะธุรกิจการค้าทั่วไป ซึ่งอ้างอิงกับราคาตลาดและเงื่อนไขการตลาดที่เหมาะสม โดยบริษัทยินยอมให้คณะกรรมการตรวจสอบตรวจสอบพิจารณาหรือแสดงความเห็นเกี่ยวกับความจำเป็นและความเหมาะสมในการตกลงเข้าทำรายการดังกล่าว รวมทั้งในกรณีที่จำเป็นบริษัทจะให้ผู้ประเมินราคาอิสระ ผู้เชี่ยวชาญอิสระ หรือที่ปรึกษาทางการเงินอิสระแสดงความเห็นเกี่ยวกับรายการที่เกี่ยวข้องกันดังกล่าว สำหรับใช้เป็นข้อมูลประกอบการตัดสินใจของคณะกรรมการบริษัทหรือผู้ถือหุ้นแล้วแต่กรณี เพื่อให้เงื่อนไขต่างๆ ของรายการที่เกี่ยวข้องกันเป็นไปตามเป็นไปตามราคาตลาดมีความสมเหตุสมผล และเป็นไปตามการประกอบธุรกิจปกติ ทั้งนี้ บริษัทจะเปิดเผยรายการที่เกี่ยวข้องกันในรายงานงบการเงินที่จัดทำโดยผู้สอบบัญชีของบริษัทและแบบแสดงรายการข้อมูลประจำปี
2. ในการดำเนินรายการที่เกี่ยวข้องกัน คณะกรรมการบริษัทจะปฏิบัติตามกฎหมายที่เกี่ยวข้องกับหลักทรัพย์และตลาดหลักทรัพย์ รวมถึงกฎ ประกาศ คำสั่ง และข้อกำหนดของตลาดหลักทรัพย์แห่งประเทศไทย รวมถึงการปฏิบัติตามข้อกำหนดว่าด้วยการเปิดเผยข้อมูลของรายการที่เกี่ยวข้องกัน และการประเมินราคาสินทรัพย์ในกรณีเป็นการได้มาหรือจำหน่ายไปซึ่งสินทรัพย์ที่มีความสำคัญของบริษัทและบริษัทย่อย ตามมาตรฐานบัญชีที่กำหนดโดยสมาคมนักบัญชีโดยเคร่งครัด

ในปี 2553 บริษัทฯ มีรายการธุรกิจระหว่างกัน ซึ่งได้ปฏิบัติตามนโยบายเกี่ยวกับการทำรายการระหว่างกันดังที่กล่าวไว้ข้างต้นกับบุคคลหรือกิจการที่เกี่ยวข้องกัน บุคคลหรือกิจการที่เกี่ยวข้องกัน ได้แก่ บุคคลหรือกิจการต่างๆ ที่มีความเกี่ยวข้องกับกลุ่มบริษัท โดยการมีผู้ถือหุ้นร่วมกันหรือมีการรวมกัน

รายละเอียดรายการระหว่างกันของบริษัท ได้ถูกระบุไว้ในหมายเหตุประกอบงบการเงินของบริษัท

ฐานะการเงินและผลการดำเนินงาน

สรุปฐานะทางการเงินและผลประกอบการของบริษัท

ตารางแสดง งบดุลและงบกำไรขาดทุนสำหรับปีสิ้นสุดวันที่ 31 ธันวาคม 2553 และผลประกอบการ 2 ปีที่ผ่านมา

งบดุล	31 ธันวาคม 2551		31 ธันวาคม 2552		31 ธันวาคม 2553	
	บาท	%	บาท	%	บาท	%
สินทรัพย์						
สินทรัพย์หมุนเวียน						
เงินสดและรายการเทียบเท่าเงินสด	91,755,767	17.0%	54,055,711	10.4%	133,388,259	14.9%
ลูกหนี้การค้า	9,139,955	1.7%	6,548,954	1.3%	7,857,778	0.9%
ต้นทุนโครงการพัฒนาอสังหาริมทรัพย์ระหว่างก่อสร้าง	83,060,491	15.4%	-	0.0%	-	0.0%
สินทรัพย์หมุนเวียนอื่น	12,900,653	2.4%	27,227,779	5.3%	75,294,895	8.4%
รวมสินทรัพย์หมุนเวียน	196,856,866	36.4%	87,832,444	17.0%	216,540,932	24.1%
สินทรัพย์ไม่หมุนเวียน						
เงินฝากธนาคารที่คิดภาระค่าประกัน	1,000,000	0.2%	-	0.0%	200,000	0.0%
เงินค้ำประกันเพื่อการทำธุรกิจ	-	-	-	-	25,000,000	2.8%
เงินลงทุนในหลักทรัพย์เผื่อขาย	-	0.0%	-	0.0%	10,071,000	1.1%
เงินลงทุนในบริษัทร่วม	168,097,356	31.1%	165,842,106	32.1%	394,626,771	43.9%
ส่วนได้เสียในกิจการร่วมค้า	-	0.0%	499,569	0.1%	-	0.0%
ต้นทุนโครงการพัฒนาอสังหาริมทรัพย์ระหว่างก่อสร้าง - สุทธิ	-	0.0%	87,252,550	16.9%	85,711,550	9.5%
ที่ดินรอการพัฒนา	54,699,268	10.1%	59,376,868	11.5%	59,403,868	6.6%
อุปกรณ์ - สุทธิ	26,732,436	4.9%	23,827,653	4.6%	18,430,267	2.1%
สินทรัพย์ไม่มีตัวตน - สุทธิ	7,817,952	1.4%	5,999,323	1.2%	3,900,552	0.4%
สิทธิการเช่าที่ดิน - สุทธิ	80,691,018	14.9%	77,942,715	15.1%	75,194,412	8.4%
ภาษีเงินได้ถูกหัก ณ ที่จ่าย	1,736,292	0.3%	5,229,357	1.0%	5,636,439	0.6%
สินทรัพย์ไม่หมุนเวียนอื่น	3,305,865	0.6%	3,508,292	0.7%	3,502,436	0.4%
รวมสินทรัพย์ไม่หมุนเวียน	344,080,187	63.6%	429,478,433	83.0%	681,677,295	75.9%
รวมสินทรัพย์	540,937,053	100.0%	517,310,877	100.0%	898,218,227	100.0%
หนี้สินและส่วนของผู้ถือหุ้น						
หนี้สินหมุนเวียน						
เจ้าหนี้การค้า	7,557,980	1.4%	2,698,455	0.5%	2,859,515	0.3%
เจ้าหนี้ค่าก่อสร้าง	1,598,539	0.3%	895,301	0.2%	710,500	0.1%
เจ้าหนี้จากการจองซื้อใบสำคัญแสดงสิทธิที่จะซื้อหุ้นสามัญ	-	0.0%	-	0.0%	39,001,395	4.3%
เจ้าหนี้สัญญาเช่าที่ดินกำหนดชำระภายในหนึ่งปี	111,123	0.0%	87,361	0.0%	36,400	0.0%
เจ้าหนี้รายหน้าค่าหลักทรัพย์	-	0.0%	-	0.0%	6,536,476	0.7%
เจ้าหนี้และเงินรับล่วงหน้าจากบริษัทที่เกี่ยวข้องกัน	-	0.0%	-	0.0%	32,841	0.0%
เงินกู้ยืมจากสถาบันการเงิน	-	0.0%	-	0.0%	56,400,000	6.3%
เงินรับล่วงหน้าจากลูกค้า	30,293,725	5.6%	2,694,056	0.5%	3,429,525	0.4%
เงินกู้ยืมจากการกู้ยืมที่ไม่เกี่ยวข้องกัน	-	0.0%	12,500,000	2.4%	6,353,256	0.7%
หนี้สินหมุนเวียนอื่น	10,029,082	1.9%	5,375,606	1.0%	6,450,447	0.7%
รวมหนี้สินหมุนเวียน	49,590,449	9.2%	24,250,779	4.7%	121,810,355	13.6%
หนี้สินไม่หมุนเวียน						
เจ้าหนี้สัญญาเช่า - สุทธิ	123,761	0.0%	36,400	0.0%	-	0.0%
หนี้สินไม่หมุนเวียนอื่น	2,500,000	0.5%	2,500,000	0.5%	-	0.0%
รวมหนี้สินไม่หมุนเวียน	2,623,761	0.5%	2,536,400	0.5%	-	0.0%
รวมหนี้สิน	52,214,210	9.7%	26,787,179	5.2%	121,810,355	13.6%
ส่วนของผู้ถือหุ้น						
ทุนสามัญ มูลค่าหุ้นละ 1 บาท	521,366,118	96.4%	521,366,118	100.8%	694,000,000	77.3%
ใบสำคัญแสดงสิทธิที่จะซื้อหุ้นสามัญ	-	0.0%	-	0.0%	34,700,000	3.9%
ส่วนเกินมูลค่าหุ้นสามัญ	212,778,719	39.3%	212,778,719	41.1%	212,778,719	23.7%
ผลกำไรที่ยังไม่เกิดขึ้นจริงจากเงินลงทุนเผื่อขาย	-	0.0%	-	0.0%	75,341	0.0%
ผลต่างจากการแปลงค่าทางการเงิน	(17,424)	0.0%	142,841	0.0%	(5,409,807)	-0.6%
กำไรจัดสรรเป็นสำรองตามกฎหมาย	2,661,312	0.5%	2,661,312	0.5%	2,661,312	0.3%
กำไรที่ยังไม่ได้จัดสรร	(252,389,110)	-46.7%	(249,114,926)	-48.2%	(162,397,693)	-18.1%
ส่วนของผู้ถือหุ้นส่วนน้อย	4,323,228	0.8%	2,689,634	0.5%	-	0.0%
รวมส่วนของผู้ถือหุ้น	488,722,843	90.3%	490,523,698	94.8%	776,407,872	86.4%
รวมหนี้สินและส่วนของผู้ถือหุ้น	540,937,053	100.0%	517,310,877	100.0%	898,218,227	100.0%

งบกำไรขาดทุน	31 ธันวาคม 2551		31 ธันวาคม 2552		31 ธันวาคม 2553	
	บาท	%	บาท	%	บาท	%
รายได้						
รายได้จากการขาย	-	0.0%	-	0.0%	5,051,970	1.6%
รายได้จากการให้บริการ	11,515,299	22.7%	15,224,408	9.6%	16,347,908	5.1%
รายได้ค่าที่ปรึกษา	34,370,969	67.8%	119,327,317	75.6%	34,290,648	10.8%
รายได้จากการให้บริการด้านการลงทุน	-	0.0%	-	0.0%	195,124,660	61.4%
รายได้ค่าบริการจัดการ	-	0.0%	4,107,756	2.6%	40,204,565	12.6%
กำไรจากการซื้อส่วนของผู้ถือหุ้นส่วนน้อยในบริษัทย่อย	-	0.0%	-	0.0%	1,731,364	0.5%
กำไรจากการขายเงินลงทุนในหลักทรัพย์เพื่อค่า	-	0.0%	-	0.0%	935,769	0.3%
ดอกเบี้ยรับ	4,164,620	8.2%	1,069,182	0.7%	2,440,335	0.8%
รายได้อื่น	607,587	1.2%	18,076,565	11.5%	21,758,281	6.8%
รวมรายได้	50,658,475	100.0%	157,805,228	100.0%	317,885,500	100.0%
ค่าใช้จ่าย						
ต้นทุนการขาย	-	0.0%	-	0.0%	4,707,610	2.0%
ต้นทุนการให้บริการ	15,159,608	7.8%	12,806,219	8.2%	12,934,556	5.6%
ต้นทุนค่าที่ปรึกษา	34,399,619	17.6%	40,574,778	26.0%	18,619,123	8.1%
ค่าใช้จ่ายในการขายและบริหาร	135,116,042	69.3%	74,463,405	47.7%	113,592,444	49.2%
ค่าตอบแทนกรรมการและผู้บริหาร	-	0.0%	20,235,456	13.0%	29,245,500	12.7%
ส่วนแบ่งขาดทุนจากเงินลงทุนในบริษัทร่วมและกิจการร่วมค้า	10,311,878	5.3%	8,072,219	5.2%	51,714,773	22.4%
รวมค่าใช้จ่าย	194,987,147	100.0%	156,152,077	100.0%	230,814,006	100.0%
กำไร (ขาดทุน) ก่อนต้นทุนทางการเงินและภาษีเงินได้	(144,328,672)	-284.9%	1,653,151	1.0%	87,071,494	27.4%
ต้นทุนทางการเงิน	(108,522)		(2,643)		(1,296,068)	
ภาษีเงินได้						
กำไร (ขาดทุน) สุทธิสำหรับปี	(144,437,194)	-285.1%	1,650,508	1.0%	85,775,426	27.0%
การแบ่งปันส่วนกำไร (ขาดทุน) สุทธิ						
ส่วนที่เป็นของผู้ถือหุ้นบริษัทใหญ่	(141,900,422)	-280.11%	3,274,184	2.07%	86,717,233	27.28%
ส่วนที่เป็นของผู้ถือหุ้นส่วนน้อย	(2,536,772)		(1,623,676)		(941,807)	
กำไร (ขาดทุน) สุทธิสำหรับปี	(144,437,194)	-285.12%	1,650,508	1.05%	85,775,426	26.98%

อัตราส่วนทางการเงินของบริษัท

อัตราส่วนทางการเงิน	2008	2009	2010
อัตราส่วนสภาพคล่อง (เท่า)	4.0	3.6	1.8
อัตราส่วนสภาพคล่องหมุนเร็ว (เท่า)	2.0	2.5	1.2
อัตรากำไรขั้นต้น (%)	2.2	66.2	88.6
อัตรากำไรจากการดำเนินงาน (%)	(284.9)	1.0	27.4
อัตรากำไรสุทธิ (%)	(285.1)	1.0	27.0
กำไร (ขาดทุน) สุทธิต่อหุ้น (บาท)	(0.3)	0.0	0.1

หมายเหตุ :

- ในการประชุมผู้ถือหุ้นครั้งที่ 4/2547 เมื่อวันที่ 26 สิงหาคม 2547 ที่ประชุมผู้ถือหุ้นมีมติให้เปลี่ยนแปลงมูลค่าที่ตราไว้จากหุ้นละ 10.00 บาท เป็นหุ้นละ 1.00 บาท.
- ณ วันที่ 31 ธันวาคม 2549 บริษัทมีหุ้นสามัญที่ออกและเรียกชำระแล้วเป็นจำนวน 40.93 ล้านหุ้น มูลค่าที่ตราไว้หุ้นละ 1.00 บาท
- ณ วันที่ 31 ธันวาคม 2550 บริษัทมีหุ้นสามัญที่จดทะเบียน 409.32 ล้านหุ้น มูลค่าที่ตราไว้หุ้นละ 1.00 บาท เป็นหุ้นที่ออกและเรียกชำระแล้วเป็นจำนวน 391.37 ล้านหุ้น
- ณ วันที่ 31 ธันวาคม 2551 บริษัทมีหุ้นสามัญที่จดทะเบียน 521.37 ล้านหุ้น มูลค่าที่ตราไว้หุ้นละ 1.00 บาท เป็นหุ้นที่ออกและเรียกชำระแล้วเป็นจำนวน 521.37 ล้านหุ้น (จากการเพิ่มทุนจำนวน 130 ล้านหุ้น)
- ณ วันที่ 31 ธันวาคม 2552 บริษัทมีหุ้นสามัญที่จดทะเบียน 694 ล้านหุ้น (บริษัทเพิ่มทุนจดทะเบียนเป็นหุ้นสามัญจำนวน 172.63 ล้านหุ้น) มูลค่าที่ตราไว้หุ้นละ 1.00 บาท โดยเป็นหุ้นที่ออกและเรียกชำระแล้วเป็นจำนวน 521.37 ล้านหุ้น
- ในการประชุมผู้ถือหุ้นครั้งที่ 1/2553 เมื่อวันที่ 19 พฤศจิกายน 2553 ที่ประชุมมีมติให้ออกจำหน่ายใบแสดงสิทธิที่จะซื้อหุ้นสามัญ จำนวน 347 ล้านหน่วย ราคาเสนอขายต่อหน่วยเท่ากับ 0.10 บาท รวมเป็นเงินทั้งสิ้น 34.7 ล้านบาท เพื่อนำไปซื้อหุ้นสามัญที่ออกจำหน่าย ซึ่ง ณ วันที่ 31 ธันวาคม 2553 บริษัทมีหุ้นสามัญที่จดทะเบียนเท่ากับ 1,041 ล้านหุ้น (บริษัทเพิ่มทุนจดทะเบียนเป็นหุ้นสามัญจำนวน 347 ล้านหุ้นสามัญ มูลค่าหุ้นละ 1 บาท โดยเป็นหุ้นที่ออกและเรียกชำระแล้วเป็นจำนวนมูลค่าเป็นจำนวน 694 ล้านหุ้นสามัญ)

คำอธิบายและการวิเคราะห์ฐานะการเงินและผลการดำเนินงาน

ภาพรวมผลการดำเนินงานที่ผ่านมา

ปี 2553 นับว่าเป็นปีที่ถดถอยสำหรับการริเริ่มแนวทางทางธุรกิจของบริษัทในประเทศไทย เนื่องจากปัญหาทางด้านการเมืองที่อยู่ในสภาวะไม่ปกติซึ่งส่งผลกระทบต่อการให้บริการที่ปรึกษาด้านการเงินและการลงทุนของบริษัท อย่างไรก็ตามการถดถอยดังกล่าว สามารถชดเชยด้วยการเริ่มดำเนินธุรกิจใหม่ในภูมิภาคของบริษัท โดยการก่อตั้ง บริษัท เรค แพลนเนท โฮเต็ล จำกัด รวมถึงการปรับตัวที่คืบคลานในไตรมาสที่ 4 สำหรับการดำเนินธุรกิจในประเทศ โดยเฉพาะโครงการอันดามันซึ่งอยู่ในขั้นตอนของการพิจารณาข้อเสนอของผู้รับเหมา และคาดว่าจะสามารถเริ่มดำเนินโครงการต่อไปได้ในไม่ช้า

บริษัทมีกำไรสุทธิสำหรับปี 2553 จำนวน 86.7 ล้านบาท เพิ่มขึ้นจากปี 2552 จำนวน 83.4 ล้านบาท หรือ 2,527% ซึ่งเกิดจากการลดลงของรายได้จากการให้บริการที่ปรึกษาด้านการลงทุนและพัฒนาอสังหาริมทรัพย์ เนื่องจากการหยุดชะงักของโครงการก่อสร้างของลูกค้าเป็นการชั่วคราว แต่อย่างไรก็ดี ทางบริษัทมีรายได้จากการให้บริการด้านการลงทุนกับ บริษัท เรค แพลนเนท โฮเต็ล จำกัด ซึ่งเป็นการพัฒนารูปแบบ แผนงานทางธุรกิจเพื่อพัฒนาโรงแรมภายใต้แนวคิดการให้บริการแบบจำกัดทั่วภาคพื้นเอเชียตะวันออกเฉียงใต้ ภายใต้แบรนด์ชื่อ TuneHotel.com (เป็นบริษัทที่เกี่ยวข้องกับสายการบิน Air Asia)

ตามเจตนารมณ์ที่วางไว้เพื่อให้บริษัทเติบโตไปอย่างยั่งยืน บริษัทยังคงรักษาทรัพยากรมนุษย์อย่างดีที่สุด เพื่อรองรับการแข่งขัน และยังคงเป็นองค์กรที่มีความเชี่ยวชาญ เพื่อสามารถทำให้แผนงานการดำเนินธุรกิจของบริษัทประสบความสำเร็จต่อไป

วิเคราะห์ผลการดำเนินงาน

รายได้รวมของบริษัท

บริษัทมีรายได้ในปี 2551 รวมจำนวน 50.7 ล้านบาท โดยรายได้เพิ่มขึ้นอย่างมีนัยสำคัญในปี 2552 ซึ่งมีจำนวน 157.8 ล้านบาท รายได้ที่เพิ่มขึ้นจำนวน 107.1 ล้านบาท หรือร้อยละ 211.2 เนื่องมาจากการเพิ่มขึ้นของรายได้จากการให้บริการที่ปรึกษาทางธุรกิจให้แก่โครงการพัฒนาอสังหาริมทรัพย์ และรายได้จากการขอคืนภาษีถูกหัก ณ ที่จ่าย สำหรับปี 2547 - 2549 จากกรมสรรพากร

รายได้ในปี 2553 รวม 317.9 ล้านบาท เพิ่มขึ้นจากปีก่อนจำนวน 160.1 ล้านบาท หรือร้อยละ 101 ส่วนใหญ่มาจากรายได้ของธุรกิจใหม่ คือรายได้จากการให้บริการด้านการลงทุน ในขณะที่รายได้จากการให้บริการที่ปรึกษาด้านการลงทุนและพัฒนาอสังหาริมทรัพย์มีการลดลงเนื่องจากการหยุดชะงักของโครงการก่อสร้าง รายได้รวมรายไตรมาสในปี 2553 สามารถสรุปได้ตามรายละเอียดดังนี้

หน่วย : พันบาท		
รายได้รวม	ปี 2552	ปี 2553
ไตรมาส 1	67,403	30,375
ไตรมาส 2	44,746	102,436
ไตรมาส 3	22,143	96,293
ไตรมาส 4	23,513	88,782

รายได้จากการขายและบริการ

รายได้จากการขายและการให้บริการของบริษัทมาจาก 2 แหล่งสำคัญซึ่งประกอบด้วย รายได้ค่าบริการที่ปรึกษาทางธุรกิจ ที่ปรึกษาด้านการลงทุนและการพัฒนาอสังหาริมทรัพย์ และรายได้จากการให้บริการเสริมสำหรับผู้ใช้โทรศัพท์เคลื่อนที่และบริการจัดทำโครงการสื่อสารผ่านดิจิทัล รายได้รวมจากธุรกิจทั้ง 2 ประเภทมีจำนวน 45.9 ล้านบาทในปี 2551, 134.50 ล้านบาทในปี 2552 และ 250.8 ล้านบาทในปี 2553

โครงสร้างรายได้จากการให้บริการของบริษัทแยกตามประเภทธุรกิจ ตั้งแต่ปี 2551 ถึงปี 2553 มีรายละเอียดดังต่อไปนี้

(หน่วย: ล้านบาท)

ประเภทธุรกิจ	2551		2552		2553	
	รายได้	ร้อยละ	รายได้	ร้อยละ	รายได้	ร้อยละ
1. ธุรกิจให้บริการที่ปรึกษาทางธุรกิจ ที่ปรึกษาการลงทุนและการพัฒนาอสังหาริมทรัพย์	34,371	68.7	119,327	88.0	229,415	90.6
2. ธุรกิจการให้บริการสื่อดิจิทัล และสื่อสร้างสรรค์	11,515	23.0	15,224	11.2	21,400	8.4
รวมรายได้จากการให้บริการ	45,886	91.7	134,551	99.2	250,815	99.0

1) รายได้จากธุรกิจให้บริการที่ปรึกษาทางธุรกิจ ที่ปรึกษาการลงทุนและการพัฒนาอสังหาริมทรัพย์

บริษัทเริ่มให้บริการที่ปรึกษาการลงทุนและการพัฒนาอสังหาริมทรัพย์ในช่วงสิ้นปี 2550 โดยมีรายได้ในปี 2551 เพิ่มขึ้นเป็นจำนวนเงิน 34.4 ล้านบาท หรือร้อยละ 74.9 ของรายได้รวม และเพิ่มขึ้นเป็นจำนวนเงิน 119.3 ล้านบาท หรือร้อยละ 88.7 ของรายได้รวมของปี 2552 อย่างไรก็ตาม ผลจากภาวะทางการเมืองในประเทศไทยที่ไม่เป็นปกติ ทำให้โครงการก่อสร้างของลูกค้าหยุดชะงักชั่วคราว ส่งผลให้รายได้การให้บริการที่ปรึกษาการพัฒนาด้านอสังหาริมทรัพย์ ลดลงในปี 2553 เป็นจำนวนเงิน 34.3 ล้านบาท อย่างไรก็ตามการลดลงของรายได้ในธุรกิจดังกล่าว สามารถชดเชย โดยรายได้จากการให้บริการด้านการลงทุนในการพัฒนารูปแบบ แผนงานทางธุรกิจเพื่อพัฒนาโรงแรมภายใต้แนวคิด การให้บริการแบบจำกัด ภายใต้แบรนด์ชื่อ TuneHotels.com โดยบริษัทได้รับรู้รายได้ดังกล่าวในปี 2553 เป็นจำนวนเงิน 195.1 ล้านบาท

อย่างไรก็ตาม ผลจากการที่ประเทศไทยได้ฟื้นตัวจากสถานการณ์ที่ไม่สงบภายในประเทศในเดือนเมษายนและ พฤษภาคม ปี 2553 ทำให้มีนักท่องเที่ยวเดินทางเข้ามาในประเทศไทยเป็นจำนวนมาก ซึ่งถือเป็นโอกาสที่ดีในการเริ่มดำเนินโครงการก่อสร้างของลูกค้าในปี 2554 ต่อไป ดังนั้นบริษัท จึงได้คาดหวังว่า รายได้จากการให้บริการที่ปรึกษาการพัฒนาอสังหาริมทรัพย์จะเพิ่มสูงขึ้นในปี 2554

2) รายได้จากการให้บริการเสริมสำหรับผู้ใช้โทรศัพท์เคลื่อนที่และจัดทำโครงการสื่อสารผ่านดิจิทัล

แรกเริ่มรายได้หลักของบริษัทมาจากรายได้จากการให้บริการเสริมสำหรับผู้ใช้โทรศัพท์เคลื่อนที่ โดยบริษัทได้ให้บริการเสริมสำหรับผู้ใช้โทรศัพท์เคลื่อนที่ในปี 2544 ซึ่งมีรายได้เท่ากับ 0.3 ล้านบาท คิดเป็นร้อยละ 4 ของรายได้จากการให้บริการรวม แต่เนื่องจากบริษัทตระหนักถึงพฤติกรรมการใช้งานของผู้ใช้โทรศัพท์เคลื่อนที่ที่นิยมใช้บริการเสริมเพิ่มมากขึ้น ไม่ว่าจะเป็น การเปลี่ยนเสียงเรียกเข้าโทรศัพท์เคลื่อนที่ การรับส่งข้อมูลประเภทรูปภาพและข้อความ และการเล่นเกมผ่านโทรศัพท์

เคลื่อนที่ บริษัทจึงเน้นการให้บริการเสริมสำหรับผู้ใช้อินเทอร์เน็ตเคลื่อนที่มากขึ้น จนกระทั่งธุรกิจบริการเสริมสำหรับผู้ใช้อินเทอร์เน็ตเคลื่อนที่กลายเป็นธุรกิจหลักของบริษัทนับตั้งแต่ปี 2545 เป็นต้นมา การเปรียบเทียบอัตราส่วนรายได้จากบริการเสริมสำหรับผู้ใช้อินเทอร์เน็ตต่อรายได้จากการให้บริการรวม ตั้งแต่ปี 2547 ถึงปี 2553 สรุปได้ดังนี้

ปี	รายได้จากบริการเสริมสำหรับผู้ใช้อินเทอร์เน็ตเคลื่อนที่ (ล้านบาท)	อัตราส่วนต่อรายได้รวม (ร้อยละ)
2547	104.1	87.8
2548	126.8	86.8
2549	69.9	86.8
2550	21.0	48.2
2551	11.5	25.1
2552	9.5	6.0
2553	9.8	3.1

จะเห็นได้ว่าอัตราส่วนรายได้จากบริการเสริมสำหรับผู้ใช้อินเทอร์เน็ตเคลื่อนที่ตลอด 5 ปี ในช่วงระหว่างปี 2549 - 2553 มีแนวโน้มลดลงทุกปี สืบเนื่องมาจาก ภาวะการแข่งขันอย่างสูง และการแบ่งสัดส่วนรายได้ที่ลดลงของบริษัทกับผู้ให้บริการโทรศัพท์เคลื่อนที่ รวมถึงการชะลอกิจกรรมทางการตลาด อย่างไรก็ตามบริษัทยังคงพัฒนารูปแบบและกลยุทธ์ใหม่ที่จะสามารถผลักดันทำให้เกิดรายได้เพิ่มขึ้นในธุรกิจนี้ต่อไป

นอกจากนี้บริษัทยังให้บริการด้านการจัดทำโครงการประชาสัมพันธ์ด้านการตลาดผ่านสื่อดิจิทัลในปี 2553 ซึ่งคาดว่ารายได้จากการให้บริการในส่วนงานดังกล่าวจะเพิ่มขึ้นเป็นเท่าตัวในปี 2554

ต้นทุนการให้บริการและค่าใช้จ่ายในการขายและบริหาร

(หน่วย : พันบาท)

รายการต้นทุนและค่าใช้จ่าย	2551		2552		2553	
	จำนวน	ร้อยละ	จำนวน	ร้อยละ	จำนวน	ร้อยละ
ต้นทุนการขายและให้บริการ	15,160	8.2	12,806	8.6	17,642	9.9
ต้นทุนการให้บริการที่ปรึกษาการพัฒนาอสังหาริมทรัพย์	34,399	18.6	40,575	27.4	18,619	10.4
ค่าใช้จ่ายในการขายและบริหาร	135,116	73.2	94,699	64.0	142,838	79.8
รวมต้นทุนการให้บริการค่าใช้จ่ายในการขาย และบริหาร	184,675	100.0	148,080	100.0	179,099	100.0

ต้นทุนการขายและให้บริการ ต้นทุนการให้บริการที่ปรึกษา และค่าใช้จ่ายในการขายและบริหาร ในระหว่างปี 2551 ถึง 2553 ซึ่งประกอบด้วยต้นทุนและค่าใช้จ่ายคงที่และผันแปรสรุปได้ดังนี้

บริษัทมีต้นทุนการขายและให้บริการ จำนวน 15.2 ล้านบาท หรือร้อยละ 30.0 ของรายได้รวมในปี 2551 และจำนวน 12.8 ล้านบาท หรือร้อยละ 8.1 ของรายได้รวมในปี 2552 และจำนวน 17.6 ล้านบาท หรือร้อยละ 5.5 ของรายได้รวมในปี 2553

บริษัทมีต้นทุนการให้บริการที่ปรึกษาด้านการลงทุนและพัฒนาอสังหาริมทรัพย์ เท่ากับ 34.4 ล้านบาท หรือร้อยละ 67.9 ของรายได้รวมในปี 2551 และเท่ากับ 40.6 ล้านบาท หรือร้อยละ 25.7 ของรายได้รวมในปี 2552 และเท่ากับ 18.6 ล้านบาท หรือร้อยละ 5.9 ของรายได้รวมในปี 2553

บริษัทมีค่าใช้จ่ายในการขายและบริหารสำหรับปี 2550 เท่ากับ 135.1 ล้านบาท หรือร้อยละ 266.7 ของรายได้รวมในปี 2551 และเท่ากับ 94.7 ล้านบาท หรือร้อยละ 60.0 ของรายได้รวมในปี 2552 และเท่ากับ 142.8 ล้านบาท หรือร้อยละ 44.9 ของรายได้รวมในปี 2552 โดยต้นทุนส่วนที่เพิ่มขึ้นมาจากค่าใช้จ่ายเกี่ยวกับพนักงานสำหรับธุรกิจใหม่ ค่าบริหารจัดการและค่าธรรมเนียมวิชาชีพแก่บุคคลภายนอก และผลขาดทุนจากการปรับลดมูลค่าของตราสารอนุพันธ์

ต้นทุนทางการเงิน

ในปี 2553 บริษัทได้รับวงเงินกู้ยืมระยะสั้นจากสถาบันการเงินในประเทศแห่งหนึ่งในรูปแบบของตั๋วสัญญาใช้เงินอายุไม่เกิน 3 เดือน เป็นจำนวนเงิน 60 ล้านบาท ซึ่งคิดดอกเบี้ยในอัตรา MLR-1 ต่อปี เงินกู้ยืมดังกล่าวครบกำหนดชำระคืนเป็นรายไตรมาส โดย ร้อยละ 60 ของเงินกู้ยืมที่เบิกใช้จะต้องชำระภายใน 18 เดือน และส่วนที่เหลืออีกร้อยละ 40 จะต้องชำระคืนภายในวันที่ 31 ธันวาคม 2554 บริษัทมีต้นทุนทางการเงินเป็นจำนวน 1.3 ล้านบาทในปี 2553 และต้นทุนทางการเงินสำหรับปี 2552 และ ปี 2551 เป็นดอกเบี้ยที่เกิดจากการเช่าซื้อรถยนต์ของบริษัท จำนวน 0.01 ล้านบาท และ 0.10 ล้านบาท ตามลำดับ

กำไร (ขาดทุน) สุทธิ

ในปี 2551 บริษัทฯ มีผลขาดทุนสุทธิจำนวน 144.4 ล้านบาท เนื่องจากการพยายามอย่างค่อเนื่องในการพัฒนาระบบงานและองค์กรภายใน เพื่อรองรับธุรกิจที่ปรึกษาการพัฒนาระบบสารสนเทศ รวมถึงการเพิ่มขึ้นของค่าใช้จ่ายที่เกี่ยวข้องกับการตัดทรัพยากรที่ไม่เกี่ยวข้องกับธุรกิจหลักของบริษัทออกไป

ในปี 2552 บริษัทมีผลกำไรสุทธิจำนวน 3.3 ล้านบาท ซึ่งมีสาเหตุสำคัญจากการเพิ่มขึ้นของรายได้จากการให้บริการที่ปรึกษาด้านสารสนเทศ นอกจากนี้บริษัทมีรายได้จากการได้รับคืนภาษีหัก ณ ที่จ่าย รวมถึงการลดลงของค่าใช้จ่ายในการขายและบริหารซึ่งส่วนใหญ่ได้แก่ ค่าธรรมเนียมวิชาชีพ ค่าโฆษณา และค่าใช้จ่ายในการเดินทาง

ในปี 2553 บริษัทมีกำไรสุทธิจำนวน 86.7 บาท ซึ่งมีสาเหตุสำคัญจากการรายได้จากการให้บริการด้านการลงทุนดังกล่าวข้างต้น

ปี	ขาดทุนจากการดำเนินงานที่สามารถนำมาใช้ประโยชน์ทางภาษีคงเหลือ (ล้านบาท)	ระยะเวลาสิ้นสุดของการใช้ผลประโยชน์ทางภาษี
ปี 2549	(19.7)	ปี 2554
ปี 2550	(56.0)	ปี 2555
ปี 2551	(88.5)	ปี 2556
ปี 2552	(1.3)	ปี 2557
ปี 2553	(50.7)	ปี 2558
รวม	(216.2)	

บริษัทสามารถใช้สิทธิประโยชน์ทางภาษีที่เกิดจากผลขาดทุนจากการดำเนินงานในอดีตจำนวนรวม 216.2 ล้านบาท โดยจะสามารถใช้สิทธิดังกล่าวได้จนถึงปี 2558 ทั้งนี้ ระยะเวลาสิ้นสุดของสิทธิประโยชน์ทางภาษิดังกล่าวไม่เท่ากัน โดยจะทยอยลดลงในแต่ละปีตามตารางข้างต้น อย่างไรก็ตาม หากสิทธิประโยชน์ทางภาษีที่เกิดขึ้นจากผลขาดทุนในอดีตหมดไป บริษัทมีหน้าที่ต้องเสียภาษีนิติบุคคล โดยคิดเป็นร้อยละของกำไรก่อนภาษี

การวิเคราะห์ฐานะการเงิน

สินทรัพย์

ณ วันที่ 31 ธันวาคม 2553 บริษัทมีสินทรัพย์รวมจำนวน 898.2 ล้านบาท เพิ่มขึ้นจากปี 2552 จำนวน 380.9 ล้านบาท เนื่องจากการเพิ่มขึ้นของเงินลงทุนในบริษัทร่วม, เงินลงทุนในหลักทรัพย์เพื่อค้าและหลักทรัพย์เพื่อขาย และเงินรับจากการจองซื้อใบสำคัญแสดงสิทธิที่จะซื้อหุ้นสามัญ

หนี้สินและส่วนของผู้ถือหุ้น

ณ วันที่ 31 ธันวาคม 2553 บริษัทมีหนี้สินรวมจำนวน 121.8 ล้านบาท เพิ่มขึ้นจากปี 2552 จำนวน 95 ล้านบาท ซึ่งมีสาเหตุสำคัญจากการเพิ่มขึ้นของเงินกู้ยืมจากสถาบันการเงินและเจ้าหนี้อื่นจากการจองซื้อใบสำคัญแสดงสิทธิ ยอดรวมของส่วนของผู้ถือหุ้นจำนวน 776.4 ล้านบาท เพิ่มขึ้นจากปี 2552 เป็นจำนวน 285.9 ล้านบาท มีสาเหตุสำคัญจากการเพิ่มขึ้นของทุนที่ออกจำหน่ายและชำระแล้วของบริษัท และจากการออกใบสำคัญแสดงสิทธิที่จะซื้อหุ้นสามัญ โดย ณ สิ้นปี 2553 บริษัทมีผลขาดทุนสะสมที่ยังไม่ได้จัดสรรเท่ากับ 162.4 ล้านบาท ลดลงจากปี 2552 เป็นจำนวน 86.7 ล้านบาท

คำตอบแทนผู้สอบบัญชี

ตามมาตรา 120 แห่งพระราชบัญญัติบริษัทมหาชนจำกัด กำหนดให้ที่ประชุมผู้ถือหุ้นสามัญประจำปีแต่งตั้งผู้สอบบัญชี และกำหนดค่าตอบแทนของผู้สอบบัญชีทุกปี โดยการแต่งตั้งผู้สอบบัญชีดังกล่าวสามารถแต่งตั้งผู้สอบบัญชีคนเดิมได้

นอกจากนี้ ตามประกาศคณะกรรมการกำกับหลักทรัพย์และตลาดหลักทรัพย์ที่ กจ. 39/2548 เรื่อง หลักเกณฑ์ เงื่อนไข และวิธีการรายงานการเปิดเผยข้อมูลเกี่ยวกับฐานะการเงินและผลการดำเนินงานของบริษัทที่ออกหลักทรัพย์ (ฉบับที่ 20) กำหนดให้บริษัทจัดให้มีการหมุนเวียนผู้สอบบัญชี หากผู้สอบบัญชีดังกล่าวปฏิบัติหน้าที่มาแล้ว 5 รอบปีบัญชีติดต่อกันโดยการหมุนเวียนไม่จำเป็นต้องเปลี่ยนบริษัทผู้สอบบัญชีแห่งใหม่ บริษัทสามารถแต่งตั้งผู้สอบบัญชีรายอื่นๆ ในสำนักงานตรวจสอบบัญชีนั้นแทนผู้สอบบัญชีรายเดิมได้

จากมติที่ประชุมผู้ถือหุ้นสามัญประจำปี 2553 ได้พิจารณาและอนุมัติการแต่งตั้ง นางอินทัย ลีกิจวัฒนา ผู้สอบบัญชีรับอนุญาตเลขที่ 3442 และ/หรือ นางอุณกร พงศ์ธาดา ผู้สอบบัญชีรับอนุญาตเลขที่ 3257 และ/หรือ นายบุญเลิศ กมลชนกกุล ผู้สอบบัญชีรับอนุญาตเลขที่ 5339 และ/หรือ นายสุวัฒน์ ปัญญาวงศ์นิติ ผู้สอบบัญชีรับอนุญาตเลขที่ 3534 ในนามบริษัท ไพร์วหอเคอร์เฮาส์คูเปอร์ส เอเปเอส จำกัด เป็นผู้สอบบัญชีของบริษัท โดยผู้สอบบัญชีคนใดคนหนึ่งข้างต้นสามารถทำการตรวจสอบ และแสดงความเห็นต่องบการเงินของบริษัท

ทั้งนี้ ผู้สอบบัญชีตามรายชื่อที่เสนอข้างต้นไม่มีความสัมพันธ์และไม่มีส่วนได้เสียกับบริษัท บริษัทย่อย ผู้บริหาร ผู้ถือหุ้น รายใหญ่ หรือผู้ที่เกี่ยวข้องกับบุคคลดังกล่าวแต่อย่างใด

คำตอบแทนผู้สอบบัญชีในรอบปี 2553 มีดังนี้

หน่วย : บาท

บริษัท	ค่าสอบบัญชี	ค่าสอบบัญชีเพิ่ม / ลดในระหว่างปี	ค่าใช้จ่ายในการสอบบัญชีอื่นๆ	รวม
บมจ. เอฟโวลูชั่น แคปปิตอล	1,900,000	-	31,890	1,931,890
บริษัทย่อย	770,000	65,000	14,000	849,000
รวม	2,670,000	65,000	45,890	2,780,890

เอกสารแนบ 1

รายละเอียดเกี่ยวกับประธานกรรมการ และผู้บริหารของบริษัท

ลำดับ	ชื่อ-สกุล	อายุ	คุณวุฒิการศึกษาสูงสุด	การถือหุ้น ในบริษัท	ความสัมพันธ์ ทางครอบครัว ระหว่าง กรรมการบริษัท	ประสบการณ์ทำงานในระยะเวลา 5 ปีย้อนหลัง		
						ช่วงเวลา	ตำแหน่ง	ชื่อนักงาน/บริษัท ประเภทธุรกิจ
1	นายวิเชษฐ บัณฑุงศ์	64	ปริญญาโท MBA College of Notre Dame, USA	-	-	2553 - ปัจจุบัน	ประธานกรรมการ	บมจ. เอฟโวลูชั่น แคปปิตอล
			ปริญญาตรี A.M.P. University of Hawaii, USA			2552 - ปัจจุบัน	กรรมการและประธานกรรมการ ตรวจสอบ	ธนาคารออมสิน
						2549 - ปัจจุบัน	กรรมการตรวจสอบ	ราชภัฏสกลนคร
2	นายไซมอน มอร์ริส เทอร์วีย์	33	ปริญญาตรี B.A., cum laude, Applied Mathematics Harvard University, USA	2.9%	-	2550 - ปัจจุบัน	ประธานบริษัท/ กรรมการผู้จัดการ	บมจ. เอฟโวลูชั่น แคปปิตอล
			สมาคมส่งเสริมสถาบันกรรมการบริษัทไทย -DAP			2548 - 2550	กรรมการผู้จัดการ	บจ. สฟิงซ์ พาร์กเกอร์ - ธุรกิจให้คำปรึกษา ด้านอสังหาริมทรัพย์
3	นายมาร์ค มิเชล โรแนล	42	ปริญญาตรี LLB. London School of Economics, UK	0.4%	-	2550 - ปัจจุบัน	กรรมการ	บมจ. เอฟโวลูชั่น แคปปิตอล
			ปริญญาตรี Georgetown University, School of Foreign Service, USA			2545 - ปัจจุบัน	กรรมการ	บจ. คูตู - ธุรกิจถือครองหลักทรัพย์
			สมาคมส่งเสริมสถาบันกรรมการบริษัทไทย -DAP					
4	นายอาเธอร์ ฮุยช นานโฟลิกานี	54	ปริญญาตรี Royal Military Academy Sandhurst, UK	-	-	2550 - ปัจจุบัน	กรรมการ	บมจ. เอฟโวลูชั่น แคปปิตอล
			Thai Institute of Governance -DAP			2002 - ปัจจุบัน	กรรมการ	บจ. คูตู - ธุรกิจถือครองหลักทรัพย์

เอกสารแนบ 1

ลำดับ	ชื่อ-สกุล	อายุ	คุณวุฒิการศึกษาสูงสุด	การถือหุ้น ในบริษัท	ความสัมพันธ์ ทางครอบครัว ระหว่าง กรรมการบริษัท	ประสบการณ์ทำงานในระยะเวลา 5 ปีย้อนหลัง		
						ช่วงเวลา	ตำแหน่ง	ชื่อหน่วยงาน/บริษัท ประเภทธุรกิจ
5	นายวิฑิต สัจจะพงษ์	56	ปริญญาโท เศรษฐศาสตร์มหาบัณฑิต มหาวิทยาลัยอัสสัมชัญ (ญี่ปุ่น)	-	-	2006 - ปัจจุบัน	ประธานกรรมการตรวจสอบ กรรมการอิสระ	บมจ. เอฟโวลูชั่น แคปปิตอล
			ปริญญาตรี เศรษฐศาสตร์บัณฑิต มหาวิทยาลัยอัสสัมชัญ (ญี่ปุ่น)			2005 - ปัจจุบัน	กรรมการตรวจสอบ และ กรรมการบริษัท	บมจ. บริษัท ซีซี บาย - Consumer Finance
			สมาคมส่งเสริมสถาบันกรรมการบริษัทไทย DCP57			2006 - ปัจจุบัน	กรรมการ	บจ. แอ็ดวานซ์ คอนเซ็ปท์ แพลตฟอร์ม - ผลิตภัณฑ์อิเล็กทรอนิกส์
6	นายกฤษ เอกเตอร์	41	ปริญญาตรี University of Southern California, Los Angeles, U.S.A.	(570,300 shares)	-	2550 - ปัจจุบัน	กรรมการตรวจสอบและ กรรมการอิสระ	บมจ. เอฟโวลูชั่น แคปปิตอล
			สมาคมส่งเสริมสถาบันกรรมการบริษัทไทย DCP			2550 - ปัจจุบัน	กรรมการผู้จัดการ	บจ. เอสปาย แคปปิตอล - นำเข้าขายเครื่องสูบลูกสูบ
						2545 - 2549	Vice President, Head of Capital Markets Department	SCB Securities Co., Ltd. - Investment Banking
7	นายคริสเตียน เบรทแฮร์ทโมเออร์	45	ปริญญาตรี Bachelor of Administration Griffith University	-	-	2551 - ปัจจุบัน	กรรมการ	บมจ. เอฟโวลูชั่น แคปปิตอล
						2004 - ปัจจุบัน	Principal and Managing Director	เอ็มจีพีเอ - ประเทศฮ่องกง - บริษัทบริหารจัดการทรัพย์สิน
8	นายชัยภัทร ศรีวิสารวาจา	51	ปริญญาโท MBA (Finance) Illinois Benedictine, U.S.A.	-	-	2553 - ปัจจุบัน	กรรมการ	บมจ. เอฟโวลูชั่น แคปปิตอล
			ปริญญาตรี Bachelor of Science (Metallurgy) Lehigh University, U.S.A.			2552 - ปัจจุบัน	ประธานกรรมการบริหาร ประธานเจ้าหน้าที่บริหาร	บริษัทหลักทรัพย์ เคที ซีบีที จำกัด

เอกสารแนบ 1

ลำดับ	ชื่อ-สกุล	อายุ	คุณวุฒิการศึกษาสูงสุด	การถือหุ้น ในบริษัท	ความสัมพันธ์ ทางครอบครัว ระหว่าง กรรมการบริษัท	ประสบการณ์ทำงานในระยะเวลา 5 ปีย้อนหลัง		
						ช่วงเวลา	ตำแหน่ง	ชื่อนักงาน/บริษัท ประเภทธุรกิจ
			สมาคมส่งเสริมสถาบันกรรมการบริษัทไทย DCP, Certificate of Chairman			2550 - ปัจจุบัน	ประธานกรรมการบริหาร และ ประธานเจ้าหน้าที่บริหาร	บริษัทหลักทรัพย์ ซีบีที จำกัด (มหาชน)
						2546 - ปัจจุบัน	กรรมการอิสระ และ กรรมการตรวจสอบ	บริษัท บรีคเคอร์ กรุ๊ป จำกัด (มหาชน)
9	พลตำรวจเอกวิโรจน์ พหลเวชช์	62	ปริญญาโท พัฒนบริหารศาสตรมหาบัณฑิตทาง รัฐประศาสนศาสตร์ สถาบันบัณฑิตพัฒนบริหารศาสตร์ ปริญญาตรี โรงเรียนนายร้อยตำรวจ	-	-	2553 - ปัจจุบัน	กรรมการอิสระ และ กรรมการตรวจสอบ	บมจ. เอฟโวลูชั่น แคปปิตอล
10	นายโรเบิร์ต เอ็ดเวิร์ด กิลมอร์	60	ประกาศนียบัตรด้านการบริหารโครงการ Queensland University of Technology	(คู่สมรส - 34,600 หุ้น)	-	2552 - ปัจจุบัน	รองประธานอาวุโส ฝ่ายพัฒนาโครงการ	บมจ. เอฟโวลูชั่น แคปปิตอล
						2546 - 2551	กรรมการ	บจ. กิลมอร์ โปรเจก แมนเนจเม้นท์ - ธุรกิจบริหารโครงการ
11	นายแบรท แอนดรู เจนิส	41	ปริญญาโท MBA, Columbia Business School U.S.A.	-	-	2552 - ปัจจุบัน	รองประธานอาวุโส ฝ่าย Private Equity	บมจ. เอฟโวลูชั่น แคปปิตอล
			ปริญญาตรี M.A. Cum Laude in International Relations Georgetown University, U.S.A. A.B. Cum Laude, General Studies Harvard University, U.S.A.			2549 - 2550	ผู้จัดการอาวุโสฝ่ายการลงทุน	Genworth Finance, Inc. New York, USA - บริษัทที่ปรึกษาทางด้านการเงิน
12	นางสาวปัทมา เจตนา	31	ปริญญาโท วิทยาศาสตร์มหาบัณฑิต สาขาวิชาการเงิน จุฬาลงกรณ์มหาวิทยาลัย	(64,100 หุ้น)	-	2550 - ปัจจุบัน	รองประธาน ฝ่ายบัญชีและการเงิน	บมจ. เอฟโวลูชั่น แคปปิตอล
			ปริญญาตรี บริหารธุรกิจบัณฑิตสาขาวิชาการบัญชี มหาวิทยาลัยศรีนครินทรวิโรฒ			2548 - 2550	ผู้จัดการฝ่ายบัญชี	บจ. สฟิงซ์ พาร์กเนอร์ - ธุรกิจให้คำปรึกษาด้าน อสังหาริมทรัพย์

เอกสารแนบ 2

รายละเอียดผู้บริหาร และผู้มีอำนาจที่ดำรงตำแหน่งเป็นผู้บริหารในบริษัทย่อย และบริษัทร่วม

		*พลเอกชวรงค์ จิตมงคล โสณกุล	นายวิเชษฐ บัณฑุวงศ์	นายไพฑูรย์ มอริส เกโรวิช	นายมาร์ค มิเชล โรเบค	นายอาเธอร์ อูยซ์ นาโฬกาโม	นายคริสเตียน เบรท แซตรโกโมเออร์	นายวิทิต สัจจพงษ์	นายทฤษฎ์ เอกเตอร์	*นางสาววรมณีย์ จันทประสิทธิ์	พลตำรวจเอกวีโรจน์ พหลเวชช์	*นายพลลป แอมดรูว์ ไวท์	นายชัยภัทร ศรีวิสารวาจา	นายโรเบิร์ต เอ็ดเวิร์ด กิลโบร์	*นายเดวิด เบอร์เนก	นายเบรท แอมดรู เจปิส	นางสาวปัทมา เจริญภา	*นายปัท ปัทภาภิวัฒน์
บริษัท เอฟโวลูชั่น แคปปิตอล จำกัด (มหาชน)		X	X	Y/	/	/	/	/	/	/	/	/	/	//	//	//	//	//
บริษัทย่อย	1. บริษัท แอ็ดแดกซ์ ดีเวลลอปเม้นท์ จำกัด			/	/													
	2. บริษัท เอฟโวลูชั่น แลนด์ จำกัด			/	/	/												
	3. บริษัท มอนสเตอร์ มีเดีย จำกัด			/	/													
	4. เอฟโวลูชั่น แอดไวเซอร์ส ลิมิตเต็ด			/	/													
	5. เอฟโวลูชั่น โฮลดิ้งส์ ลิมิตเต็ด			/	/													
	6. บริษัท เอฟโวลูชั่น เวเนเจอร์ส จำกัด			/	/													
	7. เอฟโวลูชั่น อินเวสเม้นท์ ลิมิตเต็ด			/	/													
	8. บริษัท ไอคิวกรุป ดอกคอม จำกัด			/	/													
	9. บริษัท ยามู (ไทยแลนด์) จำกัด**			/	/											/		
	10. บริษัท ยามู วิลล่าส์ จำกัด**			/	/											/		
บริษัทร่วม	1. บริษัท คาซ่า ฟิโก้ จำกัด			/	/													
	2. บริษัท ฟิน่า ปาร์ค จำกัด			/	/													
	3. บริษัท อันดาเม้นท์ บีช เรสซิเดนซ์ จำกัด			/	/													
	4. บริษัท ฟังงา โฮเต็ล จำกัด			/	/													
	5. บริษัท เรด แพลนเนต โฮเต็ลส์ (ไทยแลนด์) จำกัด			/	/													
	6. เรด แพลนเนต โฮเต็ลส์ ลิมิตเต็ด			/	/													

X = ประธานกรรมการ Y = กรรมการผู้จัดการ / = กรรมการบริษัท // = ผู้บริหาร

*ลาออกจากตำแหน่งในปี 2553 **จดทะเบียนเลิกในปี 2553

บริษัท เอฟโวลูชั่น แอปปีตอล จำกัด (มหาชน)

งบการเงินรวม และงบการเงินเฉพาะบริษัท
วันที่ 31 ธันวาคม พ.ศ. 2553

รายงานของผู้สอบบัญชีรับอนุญาต

เสนอ ผู้ถือหุ้นของบริษัท เอฟโวลูชั่น แคปปิตอล จำกัด (มหาชน)

ข้าพเจ้าได้ตรวจสอบงบดุลรวมและงบดุลเฉพาะบริษัท ณ วันที่ 31 ธันวาคม พ.ศ. 2553 และ พ.ศ. 2552 งบกำไรขาดทุนรวมและงบกำไรขาดทุนเฉพาะบริษัท งบแสดงการเปลี่ยนแปลงส่วนของผู้ถือหุ้นรวมและงบแสดงการเปลี่ยนแปลงส่วนของผู้ถือหุ้นเฉพาะบริษัท และงบกระแสเงินสดรวม และงบกระแสเงินสดเฉพาะบริษัท สำหรับปีสิ้นสุดวันเดียวกันของบริษัท เอฟโวลูชั่น แคปปิตอล จำกัด (มหาชน) และบริษัทย่อย และของเฉพาะบริษัท เอฟโวลูชั่น แคปปิตอล จำกัด (มหาชน) ซึ่งผู้บริหารของกิจการเป็นผู้รับผิดชอบต่อความถูกต้องและครบถ้วนของข้อมูลในงบการเงินเหล่านี้ ส่วนข้าพเจ้าเป็นผู้รับผิดชอบในการแสดงความเห็นต่องบการเงินดังกล่าวจากผลการตรวจสอบของข้าพเจ้า

ข้าพเจ้าได้ปฏิบัติงานตรวจสอบตามมาตรฐานการสอบบัญชีที่รับรองทั่วไป ซึ่งกำหนดให้ข้าพเจ้าต้องวางแผนและปฏิบัติงานเพื่อให้ได้ความเชื่อมั่นอย่างมีเหตุผลว่า งบการเงินแสดงข้อมูลที่ขัดต่อข้อเท็จจริงอันเป็นสาระสำคัญหรือไม่ การตรวจสอบรวมถึงการใช้วิธีการทดสอบหลักฐานประกอบรายการทั้งที่เป็นจำนวนเงินและการเปิดเผยข้อมูลในงบการเงิน การประเมินความเหมาะสมของหลักการบัญชีที่กิจการใช้ และประมาณการเกี่ยวกับรายการทางการเงินที่เป็นสาระสำคัญซึ่งผู้บริหารเป็นผู้จัดทำขึ้น ตลอดจนการประเมินถึงความเหมาะสมของการแสดงรายการที่นำเสนอในงบการเงินโดยรวม ข้าพเจ้าเชื่อว่าการตรวจสอบดังกล่าวให้ข้อสรุปที่เป็นเกณฑ์อย่างเหมาะสมในการแสดงความเห็นของข้าพเจ้า

ข้าพเจ้าเห็นว่า งบการเงินรวมและงบการเงินเฉพาะบริษัทข้างต้นนี้ แสดงฐานะการเงินรวมและฐานะการเงินเฉพาะบริษัท ณ วันที่ 31 ธันวาคม พ.ศ. 2553 และ พ.ศ. 2552 ผลการดำเนินงานรวมและผลการดำเนินงานเฉพาะบริษัท และกระแสเงินสดรวม และกระแสเงินสดเฉพาะบริษัท สำหรับปีสิ้นสุดวันเดียวกันของบริษัท เอฟโวลูชั่น แคปปิตอล จำกัด (มหาชน) และบริษัทย่อย และของเฉพาะบริษัท เอฟโวลูชั่น แคปปิตอล จำกัด (มหาชน) โดยถูกต้องตามที่ควรในสาระสำคัญตามหลักการบัญชีที่รับรองทั่วไป



อนันท์ ลิขิตวัฒน์

ผู้สอบบัญชีรับอนุญาตเลขที่ 3442

บริษัท ไพร์วอเทอร์เฮาส์คูเปอร์ส เอบีเอส จำกัด

กรุงเทพมหานคร

23 กุมภาพันธ์ พ.ศ. 2554

บริษัท เอฟโวลูชั่น แอปพลิเคชัน จำกัด (มหาชน)

งบดุล

ณ วันที่ 31 ธันวาคม พ.ศ. 2553 และ พ.ศ. 2552

		งบการเงินรวม		งบการเงินเฉพาะบริษัท	
		พ.ศ. 2553	พ.ศ. 2552	พ.ศ. 2553	พ.ศ. 2552
	หมายเหตุ	บาท	บาท	บาท	บาท
สินทรัพย์					
สินทรัพย์หมุนเวียน					
เงินสดและรายการเทียบเท่าเงินสด	6	133,388,259	54,055,711	113,394,650	38,437,113
ลูกหนี้การค้า	7, 33	7,857,778	6,548,954	5,592,328	14,926,500
รายได้ค้างรับ	8, 33	17,502,096	10,939,804	9,165,858	1,343,237
ลูกหนี้และเงินจ่ายล่วงหน้าแก่ บริษัทที่เกี่ยวข้องกัน - สุทธิ	33	289,983	464,286	10,343,810	7,439,058
สินค้าคงเหลือ		-	37,519	-	-
งานระหว่างทำตามสัญญาบริการ		477,364	-	-	-
เงินลงทุนในหลักทรัพย์เพื่อค่า	9	27,368,900	-	-	-
เงินให้กู้ยืมระยะสั้นแก่บริษัทที่เกี่ยวข้องกัน และดอกเบี้ยค้างรับ	33	25,619,389	12,313,267	37,186,417	3,028,664
สินทรัพย์หมุนเวียนอื่น	10	4,037,163	3,472,903	1,831,285	1,885,716
รวมสินทรัพย์หมุนเวียน		216,540,932	87,832,444	177,514,348	67,060,288
สินทรัพย์ไม่หมุนเวียน					
เงินฝากธนาคารที่ติดภาระค้ำประกัน	39	200,000	-	-	-
เงินค้ำประกันเพื่อการทำธุรกิจ	14	25,000,000	-	25,000,000	-
เงินให้กู้ยืมระยะยาวแก่บริษัทที่เกี่ยวข้องกัน และดอกเบี้ยค้างรับ	33	-	-	94,857,915	63,423,390
เงินลงทุนในหลักทรัพย์เพื่อขาย	9	10,071,000	-	-	-
เงินลงทุนในบริษัทย่อย - สุทธิ	11	-	-	332,399,920	244,368,750
เงินลงทุนในบริษัทร่วม	12	394,626,771	165,842,106	-	-
ส่วนได้เสียในกิจการร่วมค้า	13	-	499,569	-	510,000
ต้นทุนโครงการพัฒนาอสังหาริมทรัพย์ ระหว่างก่อสร้าง - สุทธิ	15	85,711,550	87,252,550	-	-
ที่ดินรอการพัฒนา	16	59,403,868	59,376,868	59,403,868	59,376,868
อุปกรณ์ - สุทธิ	17, 33	18,430,267	23,827,653	13,371,240	17,932,438
สินทรัพย์ไม่มีตัวตน - สุทธิ	18, 33	3,900,552	5,999,323	2,616,994	4,392,230
สิทธิการเช่าที่ดิน - สุทธิ	19	75,194,412	77,942,715	75,194,412	77,942,715
ภาษีเงินได้ถูกหัก ณ ที่จ่าย		5,636,439	5,229,357	4,893,740	4,552,692
สินทรัพย์ไม่หมุนเวียนอื่น		3,502,436	3,508,292	1,958,315	1,983,376
รวมสินทรัพย์ไม่หมุนเวียน		681,677,295	429,478,433	609,696,404	474,482,459
รวมสินทรัพย์		898,218,227	517,310,877	787,210,752	541,542,747

หมายเหตุประกอบงบการเงินรวมและงบการเงินเฉพาะบริษัทในหน้า 11 ถึง 76 เป็นส่วนหนึ่งของงบการเงินนี้

บริษัท เอฟโวลูชั่น แอปพลิเคชัน จำกัด (มหาชน)

งบดุล

ณ วันที่ 31 ธันวาคม พ.ศ. 2553 และ พ.ศ. 2552

หมายเหตุ	งบการเงินรวม		งบการเงินเฉพาะบริษัท	
	พ.ศ. 2553	พ.ศ. 2552	พ.ศ. 2553	พ.ศ. 2552
	บาท	บาท	บาท	บาท
หนี้สินและผู้ถือหุ้น				
หนี้สินหมุนเวียน				
เจ้าหนี้การค้า	2,859,515	2,698,455	981,016	461,573
เจ้าหนี้ค่าก่อสร้าง	710,500	895,301	-	-
เจ้าหนี้จากการจองซื้อใบสำคัญแสดงสิทธิที่จะซื้อหุ้นสามัญ	26	39,001,395	39,001,395	-
เจ้าหนี้สัญญาเช่าที่ดินกำหนดชำระภายในหนึ่งปี	36,400	87,361	36,400	87,361
เจ้าหนี้รายหน้าค่าหลักทรัพย์	6,536,476	-	-	-
เจ้าหนี้และเงินรับล่วงหน้าจากบริษัทที่เกี่ยวข้องกัน	33	32,841	224,700	-
เงินกู้ยืมจากสถาบันการเงิน	20	56,400,000	56,400,000	-
เงินกู้ยืมจากกิจการที่ไม่เกี่ยวข้องกัน	21	6,353,256	-	-
เงินรับล่วงหน้าจากลูกค้า	22	3,429,525	-	-
หนี้สินหมุนเวียนอื่น	23	6,450,447	3,389,408	2,698,290
รวมหนี้สินหมุนเวียน	121,810,355	24,250,779	100,032,919	3,247,224
หนี้สินไม่หมุนเวียน				
เจ้าหนี้สัญญาเช่า - สุทธิ	-	36,400	-	36,400
หนี้สินไม่หมุนเวียนอื่น	24	-	-	-
รวมหนี้สินไม่หมุนเวียน	-	2,536,400	-	36,400
รวมหนี้สิน	121,810,355	26,787,179	100,032,919	3,283,624

หมายเหตุประกอบงบการเงินรวมและงบการเงินเฉพาะบริษัทในหน้า 11 ถึง 76 เป็นส่วนหนึ่งของงบการเงินนี้

บริษัท เอฟโวลูชั่น แอปพลิเคชัน จำกัด (มหาชน)

งบดุล

ณ วันที่ 31 ธันวาคม พ.ศ. 2553 และ พ.ศ. 2552

ส่วนของผู้ถือหุ้น	หมายเหตุ	งบการเงินรวม		งบการเงินเฉพาะบริษัท	
		พ.ศ. 2553	พ.ศ. 2552	พ.ศ. 2553	พ.ศ. 2552
		บาท	บาท	บาท	บาท
ทุนเรือนหุ้น	25				
ทุนจดทะเบียน					
หุ้นสามัญ 1,041,000,000 หุ้น มูลค่าหุ้นละ 1 บาท					
(พ.ศ. 2552 : หุ้นสามัญ 694,000,000 หุ้น					
มูลค่าหุ้นละ 1 บาท)		1,041,000,000	694,000,000	1,041,000,000	694,000,000
ทุนที่ออกจำหน่ายและชำระเต็มมูลค่า					
หุ้นสามัญ 694,000,000 หุ้น มูลค่าหุ้นละ 1 บาท					
(พ.ศ. 2552 : หุ้นสามัญ 521,366,118 หุ้น					
มูลค่าหุ้นละ 1 บาท)		694,000,000	521,366,118	694,000,000	521,366,118
ใบสำคัญแสดงสิทธิที่จะซื้อหุ้นสามัญ	26	34,700,000	-	34,700,000	-
ส่วนเกินมูลค่าหุ้นสามัญ	25	212,778,719	212,778,719	212,778,719	212,778,719
ผลกำไรที่ยังไม่เกิดขึ้นจริงจากเงินลงทุนเพื่อขาย	9	75,341	-	-	-
ผลต่างจากการแปลงค่างบการเงิน		(5,409,807)	142,841	-	-
กำไร(ขาดทุน)สะสม					
จัดสรรเป็นสำรองตามกฎหมาย	27	2,661,312	2,661,312	2,661,312	2,661,312
ยังไม่ได้จัดสรร		(162,397,693)	(249,114,926)	(256,962,198)	(198,547,026)
รวมส่วนของผู้ถือหุ้นบริษัทใหญ่		776,407,872	487,834,064	687,177,833	538,259,123
ส่วนของผู้ถือหุ้นส่วนน้อย	28	-	2,689,634	-	-
รวมส่วนของผู้ถือหุ้น		776,407,872	490,523,698	687,177,833	538,259,123
รวมหนี้สินและส่วนของผู้ถือหุ้น		898,218,227	517,310,877	787,210,752	541,542,747

หมายเหตุประกอบงบการเงินรวมและงบการเงินเฉพาะบริษัทในหน้า 11 ถึง 76 เป็นส่วนหนึ่งของงบการเงินนี้

บริษัท เอฟโวลูชั่น แคลปีคอล จำกัด (มหาชน)

งบกำไรขาดทุน

สำหรับปีสิ้นสุดวันที่ 31 ธันวาคม พ.ศ. 2553 และ พ.ศ. 2552

	หมายเหตุ	งบการเงินรวม		งบการเงินเฉพาะบริษัท	
		พ.ศ. 2553	พ.ศ. 2552	พ.ศ. 2553	พ.ศ. 2552
		บาท	บาท	บาท	บาท
รายได้					
รายได้จากการขาย		5,051,970	-	-	-
รายได้จากการให้บริการ	33	16,347,908	15,224,408	-	3,338,117
รายได้ค่าที่ปรึกษา	33	34,290,648	119,327,317	13,534,875	99,334,110
รายได้จากการให้บริการด้านการลงทุน	11	195,124,660	-	-	-
รายได้ค่าบริการจัดการ	33	40,204,565	4,107,756	17,926,206	5,905,821
กำไรจากการซื้อส่วนของผู้อถือหุ้นส่วนน้อย					
ในบริษัทย่อย	11	1,731,364	-	-	-
กำไรจากการขายเงินลงทุนในหลักทรัพย์เพื่อค้า		935,769	-	-	-
ดอกเบี้ยรับ	33	2,440,335	1,069,182	9,088,773	6,141,341
รายได้อื่น	33, 35	21,758,281	18,076,565	10,407,958	14,048,872
รวมรายได้		317,885,500	157,805,228	50,957,812	128,768,261
ค่าใช้จ่าย					
ต้นทุนการขาย		4,707,610	-	-	-
ต้นทุนการให้บริการ		12,934,556	12,806,219	-	4,024,820
ต้นทุนค่าที่ปรึกษา	29, 33	18,619,123	40,574,778	9,517,038	29,008,476
ค่าใช้จ่ายในการขาย		541,315	1,582,359	-	-
ค่าใช้จ่ายในการบริหาร	33	113,051,129	72,881,046	71,864,821	57,460,628
ค่าตอบแทนกรรมการและผู้บริหาร		29,245,500	20,235,456	26,885,532	20,054,706
รวมค่าใช้จ่าย	30	179,099,233	148,079,858	108,267,391	110,548,630
กำไร(ขาดทุน)จากการดำเนินงาน	31	138,786,267	9,725,370	(57,309,579)	18,219,631
ส่วนแบ่งขาดทุนจากเงินลงทุน					
ในบริษัทร่วมและกิจการร่วมค้า	12, 13	(51,714,773)	(8,072,219)	-	-
กำไร(ขาดทุน)ก่อนต้นทุนทางการเงิน					
และภาษีเงินได้		87,071,494	1,653,151	(57,309,579)	18,219,631
ต้นทุนทางการเงิน	36	(1,296,068)	(2,643)	(1,105,593)	(2,643)
กำไร(ขาดทุน)ก่อนภาษีเงินได้		85,775,426	1,650,508	(58,415,172)	18,216,988
ภาษีเงินได้		-	-	-	-
กำไร(ขาดทุน)สุทธิสำหรับปี		85,775,426	1,650,508	(58,415,172)	18,216,988

หมายเหตุประกอบงบการเงินรวมและงบการเงินเฉพาะบริษัทในหน้า 11 ถึง 76 เป็นส่วนหนึ่งของงบการเงินนี้

บริษัท เอฟโวลูชั่น แอปพลิเคชัน จำกัด (มหาชน)

งบกำไรขาดทุน

สำหรับปีสิ้นสุดวันที่ 31 ธันวาคม พ.ศ. 2553 และ พ.ศ. 2552

		งบการเงินรวม		งบการเงินเฉพาะบริษัท	
		พ.ศ. 2553	พ.ศ. 2552	พ.ศ. 2553	พ.ศ. 2552
หมายเหตุ		บาท	บาท	บาท	บาท
การแบ่งปันส่วนกำไร(ขาดทุน)สุทธิ					
ส่วนที่เป็นของผู้ถือหุ้นบริษัทใหญ่		86,717,233	3,274,184	(58,415,172)	18,216,988
ส่วนที่เป็นของผู้ถือหุ้นส่วนน้อย		(941,807)	(1,623,676)	-	-
กำไร(ขาดทุน)สุทธิสำหรับปี		85,775,426	1,650,508	(58,415,172)	18,216,988
กำไร(ขาดทุน)ต่อหุ้นสำหรับส่วนที่เป็นของ ผู้ถือหุ้นบริษัทใหญ่					
กำไร(ขาดทุน)ต่อหุ้นขั้นพื้นฐาน	32	0.14	0.01	(0.10)	0.03
กำไร(ขาดทุน)ต่อหุ้นปรับลด	32	0.13	0.01	(0.09)	0.03

หมายเหตุประกอบงบการเงินรวมและงบการเงินเฉพาะบริษัทในหน้า 11 ถึง 76 เป็นส่วนหนึ่งของงบการเงินนี้

บริษัท เอฟโวลูชั่น แคปิตอล จำกัด (มหาชน)
งบแสดงการเปลี่ยนแปลงส่วนของผู้ถือหุ้น
สำหรับปีสิ้นสุดวันที่ 31 ธันวาคม พ.ศ. 2553 และ พ.ศ. 2552

งบการเงินรวม											
หมายเหตุ	ส่วนของผู้ถือหุ้นบริษัทใหญ่								รวม	ส่วนน้อย	รวม
	ทุนเรือนหุ้น ที่ออกและ ชำระแล้ว	ใบสำคัญแสดง สิทธิที่จะซื้อหุ้น หุ้นสามัญ	ส่วนเกินมูลค่า หุ้นสามัญ	ผลกำไรที่ยัง ไม่เกิดขึ้นจริงจาก เงินลงทุนเพื่อขาย	ผลต่างจาก การแปลงค่า งบการเงิน	กำไร(ขาดทุน)สะสม					
						จัดสรรเป็นสำรอง ตามกฎหมาย	ยังไม่ได้จัดสรร				
บาท	บาท	บาท	บาท	บาท	บาท	บาท	บาท	บาท	บาท	บาท	
ยอดคงเหลือต้นปี ณ วันที่ 1 มกราคม พ.ศ. 2553	521,366,118	-	212,778,719	-	142,841	2,661,312	(249,114,926)	487,834,064	2,689,634	490,523,698	
ผลกำไรที่ยัง ไม่เกิดขึ้นจากเงินลงทุนเพื่อขาย	9	-	-	75,341	-	-	-	75,341	-	75,341	
ผลต่างจากการแปลงค่างบการเงิน		-	-	-	(5,552,648)	-	-	(5,552,648)	-	(5,552,648)	
รวมรายได้(ค่าใช้จ่าย)ที่รับรู้ในส่วนของผู้ถือหุ้น		-	-	75,341	(5,552,648)	-	-	(5,477,307)	-	(5,477,307)	
กำไร(ขาดทุน)สุทธิสำหรับปี		-	-	-	-	-	86,717,233	86,717,233	(941,807)	85,775,426	
รวมรายได้(ค่าใช้จ่าย)ทั้งสิ้นที่รับรู้สำหรับปี		-	-	75,341	(5,552,648)	-	86,717,233	81,239,926	(941,807)	80,298,119	
การออกหุ้นสามัญ	25	172,633,882	-	-	-	-	-	172,633,882	-	172,633,882	
การออกใบสำคัญแสดงสิทธิที่จะซื้อหุ้นสามัญ	26	-	34,700,000	-	-	-	-	34,700,000	-	34,700,000	
ผู้ถือหุ้นส่วนน้อยลงทุนในบริษัทย่อย		-	-	-	-	-	-	-	11,552	11,552	
การเปลี่ยนแปลงประเภทเงินลงทุนจากบริษัทย่อย เป็นบริษัทร่วม	28	-	-	-	-	-	-	-	510,985	510,985	
การซื้อหุ้นจากส่วนของผู้ถือหุ้นส่วนน้อยในบริษัทย่อย		-	-	-	-	-	-	-	(2,270,364)	(2,270,364)	
ยอดคงเหลือปลายปี ณ วันที่ 31 ธันวาคม พ.ศ. 2553		694,000,000	34,700,000	212,778,719	75,341	(5,409,807)	2,661,312	(162,397,693)	776,407,872	776,407,872	
ยอดคงเหลือต้นปี ณ วันที่ 1 มกราคม พ.ศ. 2552		521,366,118	-	212,778,719	-	(17,424)	2,661,312	(252,389,110)	4,323,228	488,722,843	
ผลต่างจากการแปลงค่างบการเงิน		-	-	-	-	160,265	-	-	-	160,265	
รวมรายได้(ค่าใช้จ่าย)ที่รับรู้ในส่วนของผู้ถือหุ้น		-	-	-	-	160,265	-	-	-	160,265	
กำไร(ขาดทุน)สุทธิสำหรับปี		-	-	-	-	-	-	3,274,184	(1,623,676)	1,650,508	
รวมรายได้(ค่าใช้จ่าย)ทั้งสิ้นที่รับรู้สำหรับปี		-	-	-	-	160,265	-	3,274,184	(1,623,676)	1,810,773	
ส่วนแบ่งคืนผู้ถือหุ้นส่วนน้อย	28	-	-	-	-	-	-	-	(9,918)	(9,918)	
ยอดคงเหลือปลายปี ณ วันที่ 31 ธันวาคม พ.ศ. 2552		521,366,118	-	212,778,719	-	142,841	2,661,312	(249,114,926)	2,689,634	490,523,698	

หมายเหตุประกอบงบการเงินรวมและงบการเงินเฉพาะบริษัทในหน้า 11 ถึง 76 เป็นส่วนหนึ่งของงบการเงินนี้

บริษัท เอฟโวลูชั่น แคปิตอล จำกัด (มหาชน)

งบแสดงการเปลี่ยนแปลงส่วนของผู้ถือหุ้น

สำหรับปีสิ้นสุดวันที่ 31 ธันวาคม พ.ศ. 2553 และ พ.ศ. 2552

งบการเงินเฉพาะบริษัท						
หมายเหตุ	ทุนเรือนหุ้นที่ออก และชำระแล้ว	ใบสำคัญแสดง สิทธิที่จะซื้อหุ้น หุ้นสามัญ	ส่วนเกินมูลค่า หุ้นสามัญ	กำไร(ขาดทุน)สะสม		รวม
				จัดสรรเป็น		
				สำรองตามกฎหมาย	ยังไม่ได้จัดสรร	
				บาท	บาท	
ยอดคงเหลือต้นปี ณ วันที่ 1 มกราคม พ.ศ. 2553	521,366,118	-	212,778,719	2,661,312	(198,547,026)	538,259,123
ขาดทุนสุทธิสำหรับปี	-	-	-	-	(58,415,172)	(58,415,172)
การออกหุ้นสามัญ	25 172,633,882	-	-	-	-	172,633,882
การออกใบสำคัญแสดงสิทธิที่จะซื้อหุ้นสามัญ	26 -	34,700,000	-	-	-	34,700,000
ยอดคงเหลือปลายปี ณ วันที่ 31 ธันวาคม พ.ศ. 2553	694,000,000	34,700,000	212,778,719	2,661,312	(256,962,198)	687,177,833
ยอดคงเหลือต้นปี ณ วันที่ 1 มกราคม พ.ศ. 2552	521,366,118	-	212,778,719	2,661,312	(216,764,014)	520,042,135
กำไรสุทธิสำหรับปี	-	-	-	-	18,216,988	18,216,988
ยอดคงเหลือปลายปี ณ วันที่ 31 ธันวาคม พ.ศ. 2552	521,366,118	-	212,778,719	2,661,312	(198,547,026)	538,259,123

หมายเหตุประกอบงบการเงินรวมและงบการเงินเฉพาะบริษัทในหน้า 11 ถึง 76 เป็นส่วนหนึ่งของงบการเงินนี้

บริษัท เอฟโวลูชั่น แอปพลิเคชัน จำกัด (มหาชน)

งบกระแสเงินสด

สำหรับปีสิ้นสุดวันที่ 31 ธันวาคม พ.ศ. 2553 และ พ.ศ. 2552

หมายเหตุ	งบการเงินรวม		งบการเงินเฉพาะบริษัท	
	พ.ศ. 2553	พ.ศ. 2552	พ.ศ. 2553	พ.ศ. 2552
	บาท	บาท	บาท	บาท
กระแสเงินสดจากกิจกรรมดำเนินงาน				
กำไร(ขาดทุน)สุทธิก่อนภาษีเงินได้	85,775,426	1,650,508	(58,415,172)	18,216,988
รายการปรับปรุง				
ค่าเสื่อมราคา	17	7,569,758	7,157,678	6,084,382
ค่าใช้จ่ายตัดจำหน่าย	18, 19	5,054,228	4,674,830	4,556,651
หนี้สงสัยจะสูญและหนี้สินยกให้		2,988,664	-	3,659,400
ขาดทุนที่ยังไม่เกิดขึ้นจากการปรับลดมูลค่าเงินลงทุนและตราสารอนุพันธ์		10,578,777	-	-
ขาดทุนจากการด้อยค่าเงินลงทุน (กลับรายการ)	11	-	-	3,275,690
กำไรจากการซื้อส่วนของผู้ถือหุ้นส่วนน้อยในบริษัทย่อย		(1,183,674)	-	-
กำไรจากการจำหน่ายส่วนได้เสียในกิจการร่วมค้า		(23,232)	-	-
รายได้จากการให้บริการด้านการลงทุน	11	(195,124,660)	-	-
ส่วนแบ่งขาดทุนจากเงินลงทุนในบริษัทย่อยซึ่งภายหลังเปลี่ยนประเภทเป็นบริษัทร่วม		2,276,853	-	-
ส่วนแบ่งขาดทุนจากเงินลงทุนในบริษัทร่วมและกิจการร่วมค้า	12, 13	51,714,773	8,072,219	-
ขาดทุนจากการด้อยค่าของต้นทุนโครงการพัฒนาอสังหาริมทรัพย์ระหว่างก่อสร้าง	15	1,541,000	-	-
ขาดทุนจากการตัดจำหน่ายสินทรัพย์ที่ไม่มีตัวตน	18	-	488,586	-
(กำไร)ขาดทุนจากการจำหน่ายอุปกรณ์		(772,990)	175,505	(2,989)
รายได้ดอกเบี้ย		(2,440,335)	(1,069,182)	(9,088,772)
รายจ่ายดอกเบี้ย		1,296,068	2,643	1,105,593
กำไร(ขาดทุน)จากการดำเนินงานก่อนการเปลี่ยนแปลงของสินทรัพย์และหนี้สินดำเนินงาน		(30,749,344)	21,152,787	(48,825,217)
การเปลี่ยนแปลงของเงินทุนหมุนเวียน				
ลูกหนี้การค้า		(1,308,824)	2,591,001	9,334,172
รายได้ค้างรับ		(10,240,509)	(3,542,494)	(7,822,621)
ลูกหนี้และเงินยืมล่วงหน้าแก่บริษัทที่เกี่ยวข้องกัน		174,303	(354,141)	(6,564,152)
สินค้าคงเหลือ		37,519	(37,519)	-
งานระหว่างทำตามสัญญาบริการ		(477,364)	-	-
เงินสดจ่ายเพื่อซื้อเงินลงทุนในหลักทรัพย์เพื่อค้า	9	(27,374,057)	-	-
เงินสดจ่ายเพื่อซื้อตราสารอนุพันธ์		(11,217,863)	-	-
สินทรัพย์หมุนเวียนอื่น		87,647	1,920,295	54,431
เงินฝากธนาคารที่คิดภาระค่าประกัน		(200,000)	1,000,000	-
เงินค้ำประกันเพื่อการทำธุรกิจ	14	(25,000,000)	-	(25,000,000)
ต้นทุนโครงการพัฒนาอสังหาริมทรัพย์ระหว่างก่อสร้าง		-	(4,192,059)	-
สินทรัพย์ไม่หมุนเวียนอื่น		5,856	(202,427)	25,061
เจ้าหนี้การค้า		32,262	(1,762,216)	519,443
เจ้าหนี้อ่างก่อสร้าง		(184,801)	(703,238)	-
เจ้าหนี้อื่นจากการจองซื้อใบสำคัญแสดงสิทธิที่จะซื้อหุ้นสามัญ		39,001,395	-	39,001,395
เจ้าหนี้รายหน้าค้าหลักทรัพย์		6,536,476	-	-
เจ้าหนี้และเงินรับล่วงหน้าจากบริษัทที่เกี่ยวข้องกัน		32,841	(672,705)	224,700
เงินรับล่วงหน้าจากลูกค้า		735,469	(27,599,669)	-
หนี้สินไม่หมุนเวียนอื่น		641,729	(7,078,080)	413,213
หนี้สินหมุนเวียนอื่น		(2,500,000)	-	-
เงินสดได้มาจาก(ใช้ไปใน)กิจกรรมดำเนินงาน		(61,967,265)	(19,480,465)	(38,639,575)
ดอกเบี้ยรับ		234,213	220,915	216,494
ดอกเบี้ยจ่าย		(899,907)	(2,643)	(827,688)
ภาษีเงินได้นิติบุคคลจ่าย		(407,082)	(3,493,065)	(341,048)
เงินสดสุทธิได้มาจาก(ใช้ไปใน)กิจกรรมดำเนินงาน		(63,040,041)	(22,755,258)	(39,591,817)

หมายเหตุประกอบงบการเงินรวมและงบการเงินเฉพาะบริษัทในหน้า 11 ถึง 76 เป็นส่วนหนึ่งของงบการเงินนี้

บริษัท เอทีวูจัน แอปเปิ้ล จำกัด (มหาชน)

งบกระแสเงินสด (ต่อ)

สำหรับปีสิ้นสุดวันที่ 31 ธันวาคม พ.ศ. 2553 และ พ.ศ. 2552

หมายเหตุ	งบการเงินรวม		งบการเงินเฉพาะบริษัท	
	พ.ศ. 2553	พ.ศ. 2552	พ.ศ. 2553	พ.ศ. 2552
	บาท	บาท	บาท	บาท
กระแสเงินสดจากกิจกรรมลงทุน				
เงินสดจ่ายเพื่อซื้อเงินลงทุนในหลักทรัพย์เพื่อขาย	9	(9,995,659)	-	-
เงินสดจ่ายเพื่อซื้อเงินลงทุนในบริษัทย่อย	11	-	(90,767,860)	-
การซื้อส่วนของผู้ถือหุ้นส่วนน้อยในบริษัทย่อย	11	(539,000)	(539,000)	-
เงินสดจ่ายเพื่อซื้อเงินลงทุนในบริษัทร่วม		(93,163,760)	(9,500,000)	-
เงินสดจ่ายเพื่อซื้อเงินลงทุนในกิจการร่วมค้า		(9,761,285)	(1,340,518)	(1,050,000)
เงินสดรับจากการขายเงินลงทุนในบริษัทร่วม		510,000	-	1,560,000
เงินสดรับจากการชำระบัญชีของบริษัทย่อย		-	-	-
เงินสดรับจากการลดทุนในบริษัทย่อย		-	-	-
เงินสดรับจากการชำระบัญชีบริษัทร่วม		-	4,523,980	-
เงินสดจ่ายเพื่อซื้ออุปกรณ์	17	(2,528,614)	(4,455,125)	(1,560,760)
เงินสดรับจากการจำหน่ายอุปกรณ์		1,313,061	26,725	40,565
เงินสดจ่ายซื้อสินทรัพย์ไม่มีตัวตน	18	(56,402)	(596,484)	(33,112)
เงินสดจ่ายเพื่อซื้อที่ดินรอการพัฒนา	16	(27,000)	(4,677,600)	(27,000)
เงินให้กู้ยืมแก่บริษัทที่เกี่ยวข้องกัน	33	(11,100,000)	(11,465,000)	(56,720,000)
เงินสดรับจากการจ่ายเงินกู้ยืมจากบริษัทที่เกี่ยวข้องกัน		-	-	-
		-	-	337,384
เงินสดสุทธิใช้ไปในกิจกรรมลงทุน		(125,348,659)	(149,097,167)	(11,382,794)
กระแสเงินสดจากกิจกรรมจัดหาเงิน				
เข้าหนี้สัญญาเช่าลดลง		(87,361)	(111,123)	(87,361)
เงินสดรับจากการเพิ่มทุน	25	172,633,882	-	172,633,882
เงินสดรับจากการออกใบสำคัญแสดงสิทธิที่จะซื้อหุ้นสามัญ	26	34,700,000	-	34,700,000
เงินสดรับจากเงินกู้ยืมจากสถาบันการเงิน	20	60,000,000	-	60,000,000
เงินสดจ่ายคืนเงินกู้ยืมจากสถาบันการเงิน	20	(3,600,000)	-	(3,600,000)
เงินสดรับจากเงินกู้ยืมจากกิจการที่ไม่เกี่ยวข้องกัน	21	1,235,000	12,500,000	-
เงินสดจ่ายคืนเงินกู้ยืมจากกิจการที่ไม่เกี่ยวข้องกัน	21	(7,500,000)	-	-
เงินสดจ่ายคืนผู้ถือหุ้นส่วนน้อย	28	-	(9,918)	-
เงินสดสุทธิได้มาจาก(ใช้ไปใน)กิจกรรมจัดหาเงิน		257,381,521	12,378,959	263,646,521
เงินสดเพิ่มขึ้นจากการได้มาซึ่งเงินลงทุนในบริษัทร่วม				
และส่วนได้เสียในกิจการร่วมค้าซึ่งภายหลังเปลี่ยนประเภท				
เป็นเงินลงทุนในบริษัทย่อย		11,046,014	-	-
เงินสดและรายการเทียบเท่าเงินสดเพิ่มขึ้น(ลดลง) - สุทธิ		80,038,835	(37,860,321)	74,957,537
ผลต่างจากการแปลงค่าเงินตราต่างประเทศ		(706,287)	160,265	-
เงินสดและรายการเทียบเท่าเงินสด ณ วันต้นปี		54,055,711	91,755,767	38,437,113
เงินสดและรายการเทียบเท่าเงินสด ณ วันสิ้นปี		133,388,259	54,055,711	113,394,650

หมายเหตุประกอบงบการเงินรวมและงบการเงินเฉพาะบริษัทในหน้า 11 ถึง 76 เป็นส่วนหนึ่งของงบการเงินนี้

บริษัท เอฟโวลูชั่น แคลปีดอล จำกัด (มหาชน)

หมายเหตุประกอบงบการเงินรวมและงบการเงินเฉพาะบริษัท

สำหรับปีสิ้นสุดวันที่ 31 ธันวาคม พ.ศ. 2553 และ พ.ศ. 2552

1 ข้อมูลทั่วไป

บริษัท เอฟโวลูชั่น แคลปีดอล จำกัด (มหาชน) (“บริษัท”) เป็นบริษัทมหาชนจำกัดซึ่งจดทะเบียนจัดตั้งและมีภูมิลำเนาในประเทศไทย โดยมีที่อยู่ตามที่ได้จดทะเบียนไว้ดังนี้

อาคารสำนักงาน ดิ ออฟฟิศเสส แอท เซ็นทรัลเวิลด์ ชั้น 19 ห้อง 1912 เลขที่ 999/9 ถนนพระราม 1 เขตปทุมวัน กรุงเทพมหานคร 10330

บริษัทเป็นบริษัทจดทะเบียนในตลาดหลักทรัพย์เอ็มเอไอ เพื่อวัตถุประสงค์ในการรายงานข้อมูลจึงรวมเรียกบริษัทและบริษัทย่อยว่า กลุ่มบริษัท

บริษัทมีผู้ถือหุ้นใหญ่คือ MGP Hazel (Mauritius) No.1 Limited ซึ่งถือหุ้นอยู่ในบริษัท ณ วันที่ 31 ธันวาคม พ.ศ. 2553 ร้อยละ 18.7 โดยเป็นการถือหุ้นผ่านบริษัท ไทย เอ็นวีดีอาร์ จำกัด ร้อยละ 3.4 (พ.ศ. 2552 : MGP Hazel (Mauritius) No.1 Limited ถือหุ้นอยู่ในบริษัท ร้อยละ 24.9 โดยเป็นการถือหุ้นผ่านบริษัท ไทย เอ็นวีดีอาร์ จำกัด ร้อยละ 4.9)

ธุรกิจหลักของกลุ่มบริษัทในปี พ.ศ. 2553 ประกอบด้วยธุรกิจการให้บริการที่ปรึกษาทางธุรกิจ ที่ปรึกษาด้านการลงทุนและพัฒนา อสังหาริมทรัพย์ ธุรกิจให้บริการเสริมสำหรับผู้ใช้โทรศัพท์เคลื่อนที่และให้บริการจัดทำโครงการสื่อสารผ่านดิจิทัล ธุรกิจพัฒนา อสังหาริมทรัพย์ และธุรกิจลงทุนในหลักทรัพย์

งบการเงินรวมและงบการเงินเฉพาะบริษัทได้รับอนุมัติจากคณะกรรมการบริษัทเมื่อวันที่ 23 กุมภาพันธ์ พ.ศ. 2554

2 นโยบายการบัญชี

นโยบายการบัญชีที่สำคัญซึ่งใช้ในการจัดทำงบการเงินรวมและงบการเงินเฉพาะบริษัทมีดังต่อไปนี้

2.1 เกณฑ์การจัดทำงบการเงิน

งบการเงินรวมและงบการเงินเฉพาะบริษัทได้จัดทำขึ้นตามหลักการบัญชีที่รับรองทั่วไปภายใต้พระราชบัญญัติการบัญชี พ.ศ. 2543 ซึ่งหมายถึงมาตรฐานการบัญชีที่ออกภายใต้พระราชบัญญัติวิชาชีพบัญชี พ.ศ. 2547 และข้อกำหนดของ คณะกรรมการกำกับหลักทรัพย์และตลาดหลักทรัพย์ว่าด้วยการจัดทำและนำเสนอรายงานทางการเงินภายใต้พระราชบัญญัติ หลักทรัพย์และตลาดหลักทรัพย์

งบการเงินรวมและงบการเงินเฉพาะบริษัทได้จัดทำขึ้นโดยใช้เกณฑ์ราคาทุนเดิมในการวัดมูลค่าขององค์ประกอบของ งบการเงิน ยกเว้นเรื่องที่เกี่ยวข้องนโยบายการบัญชีในลำดับต่อไป

2 นโยบายการบัญชี (ต่อ)

2.1 เกณฑ์การจัดทำงบการเงิน (ต่อ)

การจัดทำงบการเงินให้สอดคล้องกับหลักการบัญชีที่รับรองทั่วไปในประเทศไทยกำหนดให้ฝ่ายบริหารประมาณการและกำหนดสมมติฐานที่เกี่ยวข้องอันจะมีผลต่อตัวเลขของสินทรัพย์และหนี้สิน รวมทั้งการเปิดเผยข้อมูลเกี่ยวกับสินทรัพย์และหนี้สินที่อาจเกิดขึ้น ณ วันที่ในงบการเงิน และข้อมูลรายได้และค่าใช้จ่ายในรอบระยะเวลาที่เสนองบการเงินดังกล่าว ตัวเลขที่เกิดขึ้นจริงอาจแตกต่างจากตัวเลขประมาณการ ถึงแม้ว่าฝ่ายบริหาร ได้จัดทำตัวเลขประมาณการขึ้นจากความเข้าใจในเหตุการณ์และสิ่งที่ได้กระทำไปในปัจจุบันอย่างดีที่สุดแล้ว

ตัวเลขเปรียบเทียบได้มีการจัดประเภทรายการใหม่ เพื่อให้สอดคล้องกับการนำเสนอรายการในงบการเงินปีปัจจุบัน โดยกลุ่มบริษัทจัดประเภทรายได้ค่าบริการทางบัญชีจากรายได้อื่นไปเป็นรายได้ค่าบริการจัดการ

งบการเงินรวมและงบการเงินเฉพาะบริษัทฉบับภาษาอังกฤษจัดทำขึ้นจากงบการเงินตามกฎหมายที่เป็นภาษาไทย ในกรณีที่มีความขัดแย้งกันหรือมีความไม่สอดคล้องกันระหว่างสองภาษาแตกต่างกัน ให้ใช้งบการเงินตามกฎหมายฉบับภาษาไทยเป็นหลัก

2.2 มาตรฐานการบัญชีใหม่ มาตรฐานการรายงานทางการเงินใหม่ การตีความมาตรฐานการรายงานทางการเงินใหม่ และการปรับปรุงมาตรฐานการบัญชี

ก) แม่บทการบัญชี

แม่บทการบัญชีฉบับปรับปรุงมีผลบังคับใช้ตั้งแต่วันที่ 26 พฤษภาคม พ.ศ. 2553

ข) มาตรฐานการบัญชีใหม่ มาตรฐานการรายงานทางการเงินใหม่ การตีความมาตรฐานการรายงานทางการเงินใหม่ และมาตรฐานการบัญชีที่มีการปรับปรุง

มาตรฐานการบัญชีใหม่ มาตรฐานการรายงานทางการเงินใหม่ การตีความมาตรฐานการรายงานทางการเงินใหม่ และมาตรฐานการบัญชีที่มีการปรับปรุงและมีผลบังคับใช้สำหรับรอบระยะเวลาบัญชีที่เริ่มต้นในหรือหลังวันที่ 1 มกราคม พ.ศ. 2554 และวันที่ 1 มกราคม พ.ศ. 2556 และบริษัทไม่ได้นำมาถือปฏิบัติก่อนวันที่มีผลบังคับใช้มีดังต่อไปนี้

มีผลบังคับใช้สำหรับรอบระยะเวลาบัญชีที่เริ่มต้นในหรือหลังวันที่ 1 มกราคม พ.ศ. 2554

มาตรฐานการบัญชีฉบับที่ 1 (ปรับปรุง 2552) เรื่องการนำเสนองบการเงิน

มาตรฐานการบัญชีฉบับที่ 2 (ปรับปรุง 2552) เรื่องสินค้าคงเหลือ

มาตรฐานการบัญชีฉบับที่ 7 (ปรับปรุง 2552) เรื่องงบกระแสเงินสด

มาตรฐานการบัญชีฉบับที่ 8 (ปรับปรุง 2552) เรื่องนโยบายการบัญชี การเปลี่ยนแปลงประมาณการทางบัญชีและข้อผิดพลาด

มาตรฐานการบัญชีฉบับที่ 10 (ปรับปรุง 2552) เรื่องเหตุการณ์ภายหลังรอบระยะเวลารายงาน

มาตรฐานการบัญชีฉบับที่ 11 (ปรับปรุง 2552) เรื่องสัญญาก่อสร้าง

2 นโยบายการบัญชี (ต่อ)

2.2 มาตรฐานการบัญชีใหม่ มาตรฐานการรายงานทางการเงินใหม่ การตีความมาตรฐานการรายงานทางการเงินใหม่ และการปรับปรุงมาตรฐานการบัญชี (ต่อ)

ข) มาตรฐานการบัญชีใหม่ มาตรฐานการรายงานทางการเงินใหม่ การตีความมาตรฐานการรายงานทางการเงินใหม่ และมาตรฐานการบัญชีที่มีการปรับปรุง (ต่อ)

มีผลบังคับใช้สำหรับรอบระยะเวลาบัญชีที่เริ่มต้นในหรือหลังวันที่ 1 มกราคม พ.ศ. 2554 (ต่อ)

มาตรฐานการบัญชีฉบับที่ 16 (ปรับปรุง 2552) เรื่องที่ดิน อาคาร และอุปกรณ์

มาตรฐานการบัญชีฉบับที่ 17 (ปรับปรุง 2552) เรื่องสัญญาเช่า

มาตรฐานการบัญชีฉบับที่ 18 (ปรับปรุง 2552) เรื่องรายได้

มาตรฐานการบัญชีฉบับที่ 19 เรื่องผลประโยชน์ของพนักงาน

มาตรฐานการบัญชีฉบับที่ 23 (ปรับปรุง 2552) เรื่องต้นทุนการกู้ยืม

มาตรฐานการบัญชีฉบับที่ 24 (ปรับปรุง 2552) เรื่องการเปิดเผยข้อมูลเกี่ยวกับบุคคลหรือกิจการที่เกี่ยวข้องกัน

มาตรฐานการบัญชีฉบับที่ 26 เรื่องการบัญชีและการรายงานโครงการผลประโยชน์เมื่อออกจากงาน

มาตรฐานการบัญชีฉบับที่ 27 (ปรับปรุง 2552) เรื่องงบการเงินรวมและงบการเงินเฉพาะกิจการ

มาตรฐานการบัญชีฉบับที่ 28 (ปรับปรุง 2552) เรื่องเงินลงทุนในบริษัทร่วม

มาตรฐานการบัญชีฉบับที่ 29 เรื่องการรายงานทางการเงินในสภาพเศรษฐกิจที่เงินเฟ้อรุนแรง

มาตรฐานการบัญชีฉบับที่ 31 (ปรับปรุง 2552) เรื่องส่วนได้เสียในการร่วมค้า

มาตรฐานการบัญชีฉบับที่ 33 (ปรับปรุง 2552) เรื่องกำไรต่อหุ้น

มาตรฐานการบัญชีฉบับที่ 34 (ปรับปรุง 2552) เรื่องงบการเงินระหว่างกาล

มาตรฐานการบัญชีฉบับที่ 36 (ปรับปรุง 2552) เรื่องการค้ำของสินทรัพย์

มาตรฐานการบัญชีฉบับที่ 37 (ปรับปรุง 2552) เรื่องประมาณการหนี้สิน และหนี้สินที่อาจเกิดขึ้น และสินทรัพย์ที่อาจเกิดขึ้น

มาตรฐานการบัญชีฉบับที่ 38 (ปรับปรุง 2552) เรื่องสินทรัพย์ไม่มีตัวตน

มาตรฐานการบัญชีฉบับที่ 40 (ปรับปรุง 2552) เรื่องอสังหาริมทรัพย์เพื่อการลงทุน

มาตรฐานการรายงานทางการเงินฉบับที่ 2 เรื่องการจ่ายโดยใช้หุ้นเป็นเกณฑ์

มาตรฐานการรายงานทางการเงินฉบับที่ 3 เรื่องการรวมธุรกิจ

(ปรับปรุง 2552)

มาตรฐานการรายงานทางการเงินฉบับที่ 5 เรื่องสินทรัพย์ไม่หมุนเวียนที่ถือไว้เพื่อขายและการดำเนินงานที่ยกเลิก

(ปรับปรุง 2552)

มาตรฐานการรายงานทางการเงินฉบับที่ 6 เรื่องการสำรวจและประเมินค่าแหล่งทรัพยากรแร่

การตีความมาตรฐานการรายงานทางการเงิน เรื่องสัญญาการก่อสร้างอสังหาริมทรัพย์

ฉบับที่ 15

2 นโยบายการบัญชี (ต่อ)

2.2 มาตรฐานการบัญชีใหม่ มาตรฐานการรายงานทางการเงินใหม่ การตีความมาตรฐานการรายงานทางการเงินใหม่ และการปรับปรุงมาตรฐานการบัญชี (ต่อ)

ข) มาตรฐานการบัญชีใหม่ มาตรฐานการรายงานทางการเงินใหม่ การตีความมาตรฐานการรายงานทางการเงินใหม่ และมาตรฐานการบัญชีที่มีการปรับปรุง (ต่อ)

มีผลบังคับใช้สำหรับรอบระยะเวลาบัญชีที่เริ่มต้นในหรือหลังวันที่ 1 มกราคม พ.ศ. 2556

มาตรฐานการบัญชีฉบับที่ 12 เรื่องภาษีเงินได้

มาตรฐานการบัญชีฉบับที่ 20 (ปรับปรุง 2552) เรื่องการบัญชีสำหรับเงินอุดหนุนจากรัฐบาล และการเปิดเผยข้อมูลเกี่ยวกับความช่วยเหลือจากรัฐบาล

มาตรฐานการบัญชีฉบับที่ 21 (ปรับปรุง 2552) เรื่องผลกระทบจากการเปลี่ยนแปลงของอัตราแลกเปลี่ยนเงินตราต่างประเทศ

ผู้บริหารของกลุ่มบริษัทได้ประเมินและเห็นว่ามาตรฐานการบัญชีใหม่ มาตรฐานการรายงานทางการเงินใหม่ การตีความมาตรฐานการรายงานทางการเงินใหม่ และมาตรฐานการบัญชีที่มีการปรับปรุงดังกล่าวจะไม่มีผลกระทบที่เป็นสาระสำคัญต่อการเงินที่นำเสนอ ยกเว้น มาตรฐานการบัญชีฉบับที่ 12 เรื่องภาษีเงินได้ ซึ่งจะมีผลกระทบต่อสินทรัพย์ภาษีเงินได้ หนี้สินภาษีเงินได้ และภาษีเงินได้ ซึ่งต้องมีการประเมินมูลค่าและบันทึกบัญชีในงบการเงิน อย่างไรก็ตามผู้บริหารยังไม่ได้มีการประเมินและถือปฏิบัติในงบการเงินปัจจุบัน นอกจากนี้มาตรฐานการบัญชีฉบับที่ 40 เรื่องอสังหาริมทรัพย์เพื่อการลงทุน อาจมีผลกระทบต่อการจัดประเภทและการเปิดเผยข้อมูลในงบการเงิน มาตรฐานฉบับนี้ให้ทางเลือกกับกลุ่มบริษัทในการปฏิบัติต่ออสังหาริมทรัพย์เพื่อการลงทุน โดยบริษัทมีทางเลือกที่จะบันทึกบัญชีตามวิธีต้นทุนหรือวิธีมูลค่ายุติธรรม อย่างไรก็ตามผู้บริหารยังไม่ได้มีการตัดสินใจที่จะเลือกวิธีการหนึ่งวิธีการใดในการปฏิบัติ

2.3 บัญชีกลุ่มบริษัท - เงินลงทุนในบริษัทย่อย บริษัทร่วม และส่วนได้เสียในกิจการร่วมค้า

(1) บริษัทย่อย

บริษัทย่อยหมายถึงกิจการที่กลุ่มบริษัทมีอำนาจในการควบคุมนโยบายการเงินและการดำเนินงาน และโดยทั่วไปแล้วกลุ่มบริษัทจะถือหุ้นที่มีสิทธิออกเสียงมากกว่ากึ่งหนึ่งในการประเมินว่ากลุ่มบริษัทมีการควบคุมบริษัทอื่นหรือไม่ กิจการต้องพิจารณาถึงการมีอยู่และผลกระทบจากสิทธิในการออกเสียงที่เป็นไปได้ที่กิจการสามารถใช้สิทธิหรือแปลงสภาพตราสารนั้นในปัจจุบันรวมถึงสิทธิในการออกเสียงที่เป็นไปได้ซึ่งกิจการอื่นถืออยู่ด้วย กลุ่มบริษัทรวมงบการเงินของบริษัทย่อยไว้ในงบการเงินรวมตั้งแต่วันที่กลุ่มบริษัทควบคุมบริษัทย่อยจนกระทั่งอำนาจควบคุมหมดไป

กลุ่มบริษัทบันทึกการซื้อบริษัทย่อยด้วยวิธีการซื้อและแสดงต้นทุนด้วยมูลค่ายุติธรรมของสินทรัพย์ที่จ่ายไปหรือด้วยมูลค่ายุติธรรมของตราสารทุนที่ออกให้ หรือด้วยภาระหนี้สินซึ่งกลุ่มบริษัทต้องรับผิดชอบตั้งแต่วันที่ได้บริษัทย่อยมา รวมถึงต้นทุนอื่นที่เกี่ยวข้องโดยตรงกับการได้มาซึ่งบริษัทย่อย สินทรัพย์และหนี้สินที่ระบุได้ซึ่งได้จากการซื้อบริษัทย่อยจะถูกวัดมูลค่าเริ่มแรกในวันที่ได้บริษัทย่อยนั้นที่มูลค่ายุติธรรมโดยไม่คำนึงถึงส่วนของผู้ออกหุ้นส่วนน้อย

2 นโยบายการบัญชี (ต่อ)

2.3 บัญชีกลุ่มบริษัท - เงินลงทุนในบริษัทย่อย บริษัทร่วม และส่วนได้เสียในกิจการร่วมค้า (ต่อ)

(1) บริษัทย่อย (ต่อ)

ต้นทุนการได้บริษัทย่อยที่สูงกว่ามูลค่ายุติธรรมของส่วนแบ่งของสินทรัพย์สุทธิของบริษัทย่อยที่กลุ่มบริษัทจะได้รับจะบันทึกเป็นค่าความนิยมน ต้นทุนการได้บริษัทย่อยที่ต่ำกว่ามูลค่ายุติธรรมของส่วนแบ่งของสินทรัพย์สุทธิของบริษัทย่อยจะรับรู้ในงบกำไรขาดทุนทันที

รายการบัญชี ยอดคงเหลือ และรายการกำไรหรือรายการขาดทุนที่ยังไม่ได้เกิดขึ้นจริงซึ่งเป็นผลจากรายการระหว่างกันของกิจการที่อยู่ในกลุ่มบริษัทจะถูกตัดบัญชีออกไป เว้นแต่รายการขาดทุนที่เกิดขึ้นจริงซึ่งกลุ่มบริษัทพิจารณาแล้วว่ามิชอบซึ่งว่าสินทรัพย์นั้นเกิดการด้อยค่า กลุ่มบริษัทจะเปลี่ยนนโยบายการบัญชีของบริษัทย่อยในกรณีที่เป็นเพื่อให้สอดคล้องกับนโยบายการบัญชีของกลุ่มบริษัท

เงินลงทุนในบริษัทย่อยแสดงในงบการเงินเฉพาะบริษัท โดยแสดงด้วยวิธีราคาทุน

รายชื่อของบริษัทย่อยของกลุ่มบริษัท ผลกระทบทางการเงินจากการได้มาและจำหน่ายบริษัทย่อยได้เปิดเผยไว้ในหมายเหตุประกอบงบการเงินข้อ 11

(2) บริษัทร่วม

บริษัทร่วมเป็นกิจการที่กลุ่มบริษัทมีอิทธิพลอย่างเป็นสาระสำคัญแต่ไม่ถึงกับควบคุมซึ่งโดยทั่วไปก็คือการที่กลุ่มบริษัทถือหุ้นที่มีสิทธิออกเสียงอยู่ระหว่างร้อยละ 20 ถึงร้อยละ 50 ของสิทธิออกเสียงทั้งหมด เงินลงทุนในบริษัทร่วมรับรู้เริ่มแรกด้วยราคาทุนและใช้วิธีส่วนได้เสียในการแสดงในงบการเงินรวม กลุ่มบริษัทรับรู้เงินลงทุนในบริษัทร่วมซึ่งได้รวมค่าความนิยมนับไว้เมื่อได้มา (สุทธิจากค่าเผื่อการด้อยค่าสะสม)

ส่วนแบ่งกำไรหรือขาดทุนของกลุ่มบริษัทในบริษัทร่วมที่เกิดขึ้นภายหลังการได้มาจะรวมไว้ในงบกำไรขาดทุนและความเคลื่อนไหวในบัญชีส่วนเกินจากการตีมูลค่ายุติธรรมภายหลังการได้มาจะรวมไว้เป็นส่วนหนึ่งของบัญชีส่วนเกินทุน ผลสะสมของการเปลี่ยนแปลงภายหลังการได้มาจะปรับปรุงกับราคาตามบัญชีของเงินลงทุน เมื่อส่วนแบ่งขาดทุนของกลุ่มบริษัทในบริษัทร่วมมีมูลค่าเท่ากับหรือเกินกว่ามูลค่าส่วนได้เสียของกลุ่มบริษัทในบริษัทร่วมนั้น กลุ่มบริษัทจะไม่รับรู้ส่วนแบ่งขาดทุนอีกต่อไป เว้นแต่กลุ่มบริษัทมีภาระผูกพันในหนี้ของบริษัทร่วมหรือรับว่าจะจำหน่ายหุ้นแทนบริษัทร่วม

2 นโยบายการบัญชี (ต่อ)

2.3 บัญชีกลุ่มบริษัท - เงินลงทุนในบริษัทย่อย บริษัทร่วม และส่วนได้เสียในกิจการร่วมค้า (ต่อ)

(2) บริษัทร่วม (ต่อ)

รายการกำไรที่ยังไม่ได้เกิดขึ้นจริงระหว่างกลุ่มบริษัทกับบริษัทร่วมจะตัดบัญชีเท่าที่กลุ่มบริษัทมีส่วนได้เสียในบริษัทร่วมนั้น รายการขาดทุนที่ยังไม่ได้เกิดขึ้นจริงก็จะตัดบัญชีในทำนองเดียวกัน เว้นแต่รายการนั้นมีหลักฐานว่าสินทรัพย์ที่โอนระหว่างกันเกิดการด้อยค่า

บริษัทร่วมจะเปลี่ยนนโยบายการบัญชีเท่าที่จำเป็นเพื่อให้สอดคล้องกับนโยบายการบัญชีของกลุ่มบริษัท

เงินลงทุนในบริษัทร่วมแสดงในงบการเงินเฉพาะบริษัทโดยใช้วิธีราคาทุน

รายชื่อของบริษัทร่วม ผลกระทบทางการเงินจากการได้มาและจำหน่ายบริษัทร่วมออกไปได้เปิดเผยไว้ในหมายเหตุประกอบงบการเงินข้อ 12

(3) กิจการร่วมค้า

ส่วนได้เสียของกลุ่มบริษัทในกิจการร่วมค้าแสดงในงบการเงินรวมโดยวิธีส่วนได้เสียและรับรู้เริ่มแรกด้วยราคาทุน ส่วนแบ่งกำไรหรือขาดทุนของกลุ่มบริษัทในกิจการร่วมค้าที่เกิดขึ้นภายหลังการได้มาจะรวมไว้ในงบกำไรขาดทุน ผลสะสมของการเปลี่ยนแปลงภายหลังการได้มาจะปรับปรุงกับราคาตามบัญชีของเงินลงทุน เมื่อส่วนแบ่งขาดทุนของกลุ่มบริษัทในกิจการร่วมค้ามีมูลค่าเท่ากับหรือเกินกว่ามูลค่าส่วนได้เสียของกลุ่มบริษัทในกิจการร่วมค้านั้น กลุ่มบริษัทจะไม่รับรู้ส่วนแบ่งขาดทุนอีกต่อไป เว้นแต่กลุ่มบริษัทมีภาระผูกพันในหนี้ของกิจการร่วมค้าหรือรับว่าจะชดเชยหนี้แทนกิจการร่วมค้า รายการกำไรที่ยังไม่ได้เกิดขึ้นจริงระหว่างกลุ่มบริษัทกับกิจการร่วมค้าจะตัดบัญชีเท่าที่กลุ่มบริษัทมีส่วนได้เสียในกิจการร่วมค้านั้น รายการขาดทุนที่ยังไม่ได้เกิดขึ้นจริงก็จะตัดบัญชีในทำนองเดียวกัน เว้นแต่รายการนั้นมีหลักฐานว่าสินทรัพย์ที่โอนระหว่างกันเกิดการด้อยค่า

ส่วนได้เสียในกิจการร่วมค้าแสดงในงบการเงินเฉพาะบริษัทโดยแสดงด้วยราคาทุน

รายชื่อของกิจการร่วมค้า ผลกระทบทางการเงินจากการได้มาและจำหน่ายกิจการร่วมค้าได้เปิดเผยไว้ในหมายเหตุประกอบงบการเงินข้อ 13

2 นโยบายการบัญชี (ต่อ)

2.4 การแปลงค่าเงินตราต่างประเทศ

รายการต่างๆ ในงบการเงินของแต่ละกิจการในกลุ่มบริษัทซึ่งดำเนินธุรกิจในประเทศไทยวัดมูลค่าโดยใช้สกุลเงินบาท และกิจการในกลุ่มบริษัทซึ่งดำเนินธุรกิจ在不同ประเทศวัดมูลค่าโดยใช้สกุลเงินเหรียญสหรัฐฯ งบการเงินรวมนำเสนอในสกุลเงินบาท

กลุ่มบริษัทแปลงค่ารายการที่เป็นเงินตราต่างประเทศให้เป็นเงินบาทโดยใช้อัตราแลกเปลี่ยน ณ วันที่ที่เกิดรายการ และแปลงค่าสินทรัพย์และหนี้สินที่เป็นสกุลเงินตราต่างประเทศ ณ วันที่ในงบดุลให้เป็นเงินบาทโดยใช้อัตราแลกเปลี่ยน ณ วันที่ในงบดุล รายการกำไรและรายการขาดทุนที่เกิดจากการรับหรือจ่ายชำระที่เป็นเงินตราต่างประเทศ และที่เกิดจากการแปลงค่าสินทรัพย์และหนี้สินที่เป็นตัวเงินดังกล่าวได้บันทึกไว้ในงบกำไรขาดทุน

รายการในงบกำไรขาดทุนและงบกระแสเงินสดของหน่วยงานต่างประเทศแปลงค่าเป็นเงินบาทโดยใช้อัตราแลกเปลี่ยนตัวเฉลี่ยในระหว่างปี รายการในงบดุลแปลงค่าเป็นเงินบาทโดยใช้อัตราแลกเปลี่ยน ณ วันที่ในงบดุล ผลต่างจากการแปลงค่าที่เกิดจากการแปลงค่าของเงินลงทุนสุทธิในหน่วยงานต่างประเทศได้รวมไปยังส่วนของผู้ถือหุ้น และเมื่อมีการจำหน่ายหน่วยงานต่างประเทศนั้น ผลสะสมของผลต่างจากการแปลงค่าทั้งหมดดังกล่าว ให้ถือเป็นส่วนหนึ่งของรายการกำไรหรือขาดทุนจากการจำหน่ายหน่วยงานต่างประเทศนั้น

2.5 เงินสดและรายการเทียบเท่าเงินสด

เงินสดและรายการเทียบเท่าเงินสดหมายถึงเงินสดในมือ เงินฝากธนาคารทุกประเภท เงินลงทุนระยะสั้นอื่นที่มีสภาพคล่องสูงซึ่งมีอายุไม่เกินสามเดือนนับจากวันที่ได้มา แต่ไม่รวมเงินฝากธนาคารประเภทที่ต้องจ่ายคืนเมื่อสิ้นระยะเวลาที่กำหนดและเงินเบิกเกินบัญชี เงินเบิกเกินบัญชีจะแสดงไว้ในส่วนของของหนี้สินหมุนเวียนในงบดุล

2.6 ลูกหนี้การค้า

ลูกหนี้การค้ารับรู้เริ่มแรกด้วยมูลค่าตามใบแจ้งหนี้ และจะวัดมูลค่าต่อมาด้วยจำนวนเงินที่เหลืออยู่หักด้วยค่าเผื่อหนี้สงสัยจะสูญซึ่งประมาณจากการสอบทานยอดคงเหลือ ณ วันสิ้นงวด ค่าเผื่อหนี้สงสัยจะสูญหมายถึงผลต่างระหว่างราคาตามบัญชีของลูกหนี้การค้าเปรียบเทียบกับมูลค่าที่คาดว่าจะได้รับจากลูกหนี้การค้า หนี้สูญที่เกิดขึ้นจะรับรู้ไว้ในงบกำไรขาดทุนโดยถือเป็นส่วนหนึ่งของค่าใช้จ่ายในการขายและการบริหาร กลุ่มบริษัทบันทึกค่าเผื่อหนี้สงสัยจะสูญโดยพิจารณาจากประสบการณ์ในการเก็บเงินและตามสถานะปัจจุบันของลูกหนี้ค้าง ณ วันที่ในงบดุล

2.7 สินค้าคงเหลือ

สินค้าคงเหลือแสดงด้วยราคาทุนหรือมูลค่าสุทธิที่จะได้รับแล้วแต่ราคาใดจะต่ำกว่า ราคาทุนของสินค้าคำนวณโดยวิธีราคาเจาะจง ต้นทุนของการซื้อประกอบด้วยราคาซื้อ และค่าใช้จ่ายที่เกี่ยวข้องโดยตรงกับการซื้อสินค้านั้น เช่นค่าอากรขาเข้าและค่าขนส่ง หักด้วยส่วนลดต่างๆ มูลค่าสุทธิที่จะได้รับประมาณจากราคาปกติที่คาดว่าจะขายได้ของธุรกิจหักด้วยค่าใช้จ่ายที่จำเป็นเพื่อให้สินค้านั้นสำเร็จรูปรวมถึงค่าใช้จ่ายในการขาย กลุ่มบริษัทบันทึกบัญชีค่าเผื่อการลดมูลค่าของสินค้าเก่าล้าสมัย หรือเสื่อมคุณภาพเท่าที่จำเป็น

2 นโยบายการบัญชี (ต่อ)

2.8 งานระหว่างทำตามสัญญาบริการ

ต้นทุนบริการจัดทำและติดตั้งโครงการสื่อสารผ่านสื่อดิจิทัลที่เกิดขึ้นในระหว่างปี ซึ่งเชื่อมโยงกับการดำเนินงานบริการในอนาคตตามสัญญาจะไม่รวมอยู่ในต้นทุนค่าบริการสำหรับปี โดยจะแสดงเป็นงานระหว่างทำตามสัญญาบริการ งานระหว่างทำตามสัญญาบริการแสดงด้วยราคาทุน หรือมูลค่าสุทธิที่จะได้รับแล้วแต่ราคาใดจะต่ำกว่า

2.9 เงินลงทุน

กลุ่มบริษัทจัดประเภทเงินลงทุนที่นอกเหนือจากเงินลงทุนในบริษัทย่อยและบริษัทร่วม และส่วนได้เสียในกิจการร่วมค้าเป็น 2 ประเภท คือ 1. เงินลงทุนเพื่อค้า 2. เงินลงทุนเพื่อขาย การจัดประเภทขึ้นอยู่กับจุดมุ่งหมายของเงินลงทุน ฝ่ายบริหารจะเป็นผู้กำหนดการจัดประเภทที่เหมาะสมสำหรับเงินลงทุน ณ เวลาลงทุนและทบทวนการจัดประเภทเป็นระยะ

- (1) เงินลงทุนเพื่อค้า คือ เงินลงทุนเพื่อจุดมุ่งหมายหลักในการหากำไรจากการเปลี่ยนแปลงราคาในช่วงเวลาสั้นไม่เกิน 3 เดือนนับแต่เวลาที่ลงทุน และแสดงรวมไว้ในสินทรัพย์หมุนเวียน
- (2) เงินลงทุนเพื่อขาย คือ เงินลงทุนที่จะถือไว้โดยไม่ระบุช่วงเวลาและอาจขายเพื่อเสริมสภาพคล่องหรือเมื่ออัตราดอกเบี้ยเปลี่ยนแปลง ได้แสดงรวมไว้ในสินทรัพย์ไม่หมุนเวียน เว้นแต่กรณีที่ฝ่ายบริหารแสดงเจตจำนงที่จะถือไว้ในช่วงเวลาน้อยกว่า 12 เดือนนับแต่วันที่ในงบดุล ก็จะแสดงรวมไว้ในสินทรัพย์หมุนเวียน หรือเว้นแต่กรณีที่ฝ่ายบริหารมีความจำเป็นต้องขายเพื่อเพิ่มเงินทุนดำเนินงาน จึงจะแสดงรวมไว้ในสินทรัพย์หมุนเวียน

การซื้อและขายเงินลงทุนจะบันทึกบัญชี ณ วันที่ซื้อขายซึ่งเป็นวันที่กลุ่มบริษัทตกลงที่จะซื้อหรือขายเงินลงทุน ต้นทุนของเงินลงทุนให้รวมไปถึงต้นทุนการจัดทำรายการ เงินลงทุนเพื่อค้าและเงินลงทุนเพื่อขายวัดมูลค่าในเวลาต่อมาด้วยมูลค่ายุติธรรม

รายการกำไรและรายการขาดทุนทั้งที่เกิดขึ้นจริงและยังไม่เกิดขึ้นจริงที่เกิดจากการเปลี่ยนแปลงมูลค่ายุติธรรมของเงินลงทุนเพื่อค้าแสดงไว้ในงบกำไรขาดทุน รายการกำไรและรายการขาดทุนที่ยังไม่เกิดขึ้นจริงจากการเปลี่ยนแปลงมูลค่ายุติธรรมของเงินลงทุนเพื่อขายจะรวมไว้ในส่วนของผู้ถือหุ้น

มูลค่ายุติธรรมของเงินลงทุนวัดตามราคาเสนอซื้อที่อ้างอิงจากตลาดหลักทรัพย์แห่งประเทศไทย ผลสะสมของมูลค่ายุติธรรมที่เปลี่ยนแปลงไปจะรวมอยู่ในงบกำไรขาดทุนเมื่อเงินลงทุนเพื่อขายเกิดการด้อยค่าและแสดงเป็นรายการกำไรและรายการขาดทุนจากเงินลงทุน

เงินลงทุนเพื่อค้าสามารถซื้อขายในตลาดซื้อขายคล่องและวัดมูลค่าด้วยราคาตลาด ณ วันทำการสุดท้ายของวันที่ในงบดุล โดยอ้างอิงราคาเสนอซื้อล่าสุดจากตลาดหลักทรัพย์แห่งประเทศไทย รายการกำไรและรายการขาดทุนที่ยังไม่เกิดขึ้นจริงของเงินลงทุนเพื่อค้ารับรู้รวมอยู่ในงบกำไรขาดทุน ส่วนในงบกระแสเงินสดได้แสดงเงินลงทุนเพื่อค้ารวมอยู่ในกิจกรรมดำเนินงานโดยแสดงเป็นส่วนหนึ่งของการเปลี่ยนแปลงเงินลงทุนดำเนินงานหมุนเวียน

ในการจำหน่ายเงินลงทุน ผลต่างระหว่างผลตอบแทนสุทธิที่ได้รับจากการจำหน่ายเมื่อเปรียบเทียบกับราคาตามบัญชีของเงินลงทุนนั้นจะบันทึกรวมอยู่ในงบกำไรขาดทุน กรณีที่จำหน่ายเงินลงทุนที่ถือไว้ออกไปบางส่วน ราคาตามบัญชีของเงินลงทุนที่จำหน่ายจะกำหนดโดยใช้วิธีถ่วงน้ำหนักด้วยราคาตามบัญชีจากจำนวนทั้งหมดที่ถือไว้

2 นโยบายการบัญชี (ต่อ)

2.10 ตราสารอนุพันธ์

ตราสารอนุพันธ์ประเภทสิทธิในการซื้อหุ้นแสดงในงบดุลด้วยมูลค่ายุติธรรม รายการกำไรและรายการขาดทุนที่เกิดจากการเปลี่ยนแปลงมูลค่ายุติธรรมแสดงไว้ในงบกำไรขาดทุน

2.11 ต้นทุนโครงการพัฒนาอสังหาริมทรัพย์ระหว่างก่อสร้าง

ต้นทุนโครงการพัฒนาอสังหาริมทรัพย์ระหว่างก่อสร้างแสดงตามราคาทุนสุทธิจากค่าเพื่อการด้อยค่าของมูลค่าโครงการ ต้นทุนโครงการพัฒนาอสังหาริมทรัพย์ประกอบด้วยต้นทุนที่ดินและต้นทุนงานระหว่างก่อสร้าง

ต้นทุนงานระหว่างก่อสร้างประกอบด้วย ต้นทุนค่าออกแบบ ต้นทุนค่าที่ปรึกษา ต้นทุนงานก่อสร้างและต้นทุนงานสาธารณูปโภคส่วนกลาง บริษัทบันทึกต้นทุนค่าออกแบบ ค่าก่อสร้างและงานสาธารณูปโภคส่วนกลางตามที่เกิดขึ้นจริง

2.12 ที่ดินรอการพัฒนา

ที่ดินรอการพัฒนาแสดงในงบดุลด้วยราคาทุนสุทธิจากค่าเพื่อการด้อยค่า (ถ้ามี)

2.13 อุปกรณ์

อุปกรณ์ซึ่งส่วนใหญ่ประกอบด้วยส่วนปรับปรุงอาคารเช่า อุปกรณ์สำนักงาน เครื่องตกแต่งและติดตั้ง และยานพาหนะ อุปกรณ์รับรู้เมื่อเริ่มแรกตามราคาทุนหักด้วยค่าเสื่อมราคาสะสม

ค่าเสื่อมราคาคำนวณโดยใช้วิธีเส้นตรง เพื่อลดราคาตามบัญชีของสินทรัพย์แต่ละชนิดตลอดอายุการให้ประโยชน์ที่ประมาณการไว้ของสินทรัพย์ดังต่อไปนี้

ส่วนปรับปรุงอาคารเช่า	5 ปี
อุปกรณ์สำนักงาน	3 ปี และ 5 ปี
เครื่องตกแต่งและติดตั้ง	5 ปี
ยานพาหนะ	5 ปี

ในกรณีที่ราคาตามบัญชีสูงกว่ามูลค่าที่คาดว่าจะได้รับคืน ราคาตามบัญชีจะถูกปรับลดให้เท่ากับมูลค่าที่คาดว่าจะได้รับคืนทันที

การซ่อมแซมและบำรุงรักษาจะรับรู้ในงบกำไรขาดทุนระหว่างงวดบัญชีที่เกิดรายการนั้น ต้นทุนของการปรับปรุงให้ดีขึ้นที่สำคัญจะบันทึกรวมไว้ในราคาตามบัญชีของสินทรัพย์หากมีความเป็นไปได้ค่อนข้างแน่ว่าการปรับปรุงนั้นจะทำให้กลุ่มบริษัทได้ประโยชน์กลับคืนมามากกว่าการใช้ประโยชน์โดยไม่มีการปรับปรุง สินทรัพย์ที่ได้มาจากการปรับปรุงหลักจะตัดค่าเสื่อมราคาตลอดอายุการให้ประโยชน์ที่เหลืออยู่ของสินทรัพย์ที่เกี่ยวข้อง

รายการกำไรและขาดทุนจากการจำหน่ายคำนวณโดยเปรียบเทียบจากสิ่งตอบแทนที่ได้รับกับราคาตามบัญชี และจะรวมไว้ในกำไรจากการดำเนินงาน

2 นโยบายการบัญชี (ต่อ)

2.14 โปรแกรมคอมพิวเตอร์

สิทธิการใช้โปรแกรมคอมพิวเตอร์โดยที่ซื้อตามมีลักษณะเฉพาะบันทึกเป็นสินทรัพย์โดยคำนวณจากต้นทุนในการได้มาและการดำเนินการให้โปรแกรมคอมพิวเตอร์นั้นสามารถนำมาใช้งานได้ตามประสงค์

โปรแกรมคอมพิวเตอร์ที่อายุการใช้ประโยชน์ทราบได้แน่นอนแสดงในงบดุลด้วยราคาทุนหักค่าตัดจำหน่ายสะสมโดยจะตัดจำหน่ายโดยใช้วิธีเส้นตรงตลอดอายุประมาณการให้ประโยชน์ภายในระยะเวลา 3 - 5 ปี

ต้นทุนที่ใช้ในการพัฒนาและบำรุงรักษาโปรแกรมคอมพิวเตอร์ให้บันทึกเป็นค่าใช้จ่ายเมื่อเกิดขึ้น ต้นทุนโดยตรงในการจัดทำโปรแกรมคอมพิวเตอร์ที่กลุ่มบริษัทเป็นผู้ดูแลและมีลักษณะเฉพาะจะจัดให้อำนาจให้ประโยชน์เชิงเศรษฐกิจที่มากกว่าต้นทุนเป็นเวลาเกินกว่าหนึ่งปีจึงจะบันทึกเป็นสินทรัพย์ไม่มีตัวตน ต้นทุนโดยตรงรวมถึงต้นทุนพนักงานที่ทำงานในทีมพัฒนาโปรแกรมคอมพิวเตอร์และค่าใช้จ่ายที่เกี่ยวข้องในจำนวนเงินที่เหมาะสม

ค่าใช้จ่ายในการพัฒนาประสิทธิภาพของโปรแกรมคอมพิวเตอร์ให้สูงขึ้นกว่าเดิมได้มาให้เป็นต้นทุนเพื่อการพัฒนาและรวบรวมไว้ในต้นทุนเมื่อได้มาซึ่งโปรแกรมคอมพิวเตอร์นั้น ต้นทุนในการพัฒนาโปรแกรมคอมพิวเตอร์จะรับรู้เป็นสินทรัพย์และตัดจำหน่ายโดยวิธีเส้นตรงตลอดอายุการให้ประโยชน์ตามประมาณการแต่ไม่เกิน 5 ปี

2.15 ค่าลิขสิทธิ์แฟรนไชส์

ค่าสิทธิบัตร เครื่องหมายการค้า และใบอนุญาตของแฟรนไชส์ บันทึกไว้เป็นสินทรัพย์ไม่มีตัวตน และตัดจำหน่ายโดยวิธีเส้นตรงตามระยะเวลาการใช้สิทธิเป็นเวลา 35 ปี

ค่าลิขสิทธิ์แฟรนไชส์จะไม่มีการตีราคาเพิ่ม แต่จะมีการทบทวนราคาตามบัญชีใหม่ในแต่ละปี และปรับปรุงหากการด้อยค่าเกิดขึ้น (ถ้ามี)

2.16 สิทธิการเช่าที่ดิน

สิทธิการเช่าที่ดินตัดจำหน่ายโดยวิธีเส้นตรงตามอายุสัญญาเช่าเป็นเวลา 30 ปี

2.17 การด้อยค่าของสินทรัพย์

อุปกรณ์ และสินทรัพย์อื่น จะต้องมีการทบทวนการด้อยค่าเมื่อมีเหตุการณ์หรือสถานการณ์บ่งชี้ว่าราคาตามบัญชีอาจต่ำกว่ามูลค่าที่คาดว่าจะได้รับคืน รายการขาดทุนจากการด้อยค่าจะรับรู้เมื่อราคาตามบัญชีของสินทรัพย์สูงกว่ามูลค่าสุทธิที่คาดว่าจะได้รับคืน ซึ่งหมายถึงจำนวนที่สูงกว่าระหว่างมูลค่าต้นทุนยุติธรรมหักต้นทุนในการขายเทียบกับมูลค่าจากการใช้สินทรัพย์จะถูกจัดเป็นหน่วยที่เล็กที่สุดที่สามารถแยกออกมาได้ เพื่อวัตถุประสงค์ของการประเมินการด้อยค่า สินทรัพย์ที่ไม่ใช่สินทรัพย์ทางการเงิน ซึ่งรับรู้รายการขาดทุนจากการด้อยค่าไปแล้วจะถูกประเมินความเป็นไปได้ที่จะกลับรายการขาดทุนจากการด้อยค่า ณ วันที่ในงบดุล

2 นโยบายการบัญชี (ต่อ)

2.18 สัญญาเช่าระยะยาว - กรณีที่กลุ่มบริษัทเป็นผู้เช่า

สัญญาเช่าอุปกรณ์ซึ่งผู้เช่าเป็นผู้รับความเสี่ยงและผลตอบแทนของความเป็นเจ้าของเกือบทั้งหมดถือเป็นสัญญาเช่าการเงิน ซึ่งจะบันทึกเป็นรายจ่ายฝ่ายทุนด้วยมูลค่ายุติธรรมของสินทรัพย์ที่เช่า หรือมูลค่าปัจจุบันสุทธิของจำนวนเงินที่ต้องจ่ายตามสัญญาเช่าแล้วแต่มูลค่าใดจะต่ำกว่า จำนวนเงินที่ต้องจ่ายดังกล่าวจะปันส่วนระหว่างหนี้สินและค่าใช้จ่ายทางการเงินเพื่อให้ได้อัตราคอกเบี้ยคงที่ต่อหนี้สินคงค้างอยู่โดยพิจารณาแยกแต่ละสัญญา ภาระผูกพันตามสัญญาเช่าหักค่าใช้จ่ายทางการเงินจะบันทึกเป็นหนี้สินระยะยาว ส่วนคอกเบี้ยจ่ายจะบันทึกในงบกำไรขาดทุนตลอดอายุของสัญญาเช่าเพื่อทำให้อัตราคอกเบี้ยแต่ละงวดเป็นอัตราคงที่สำหรับยอดคงเหลือของหนี้สินที่เหลืออยู่ สินทรัพย์ที่ได้มาตามสัญญาเช่าการเงินจะคิดค่าเสื่อมราคาตลอดอายุการใช้งานของสินทรัพย์ที่เช่าหรืออายุของสัญญาเช่า แล้วแต่ระยะเวลาใดจะน้อยกว่า

สัญญาเช่าระยะยาวเพื่อเช่าสินทรัพย์ซึ่งผู้ให้เช่าเป็นผู้รับความเสี่ยงและผลตอบแทนของความเป็นเจ้าของเป็นส่วนใหญ่ สัญญาเช่าเช่นนี้ถือเป็นสัญญาเช่าดำเนินงาน เงินที่ต้องจ่ายภายใต้สัญญาเช่าดังกล่าว (สุทธิจากสิ่งตอบแทนจูงใจที่ได้รับจากผู้ให้เช่า) จะบันทึกในงบกำไรขาดทุนโดยใช้วิธีเส้นตรงตลอดอายุของสัญญาเช่าเช่นนี้

ค่าใช้จ่ายที่เกิดขึ้นจากการยกเลิกสัญญาเช่าดำเนินงานก่อนหมดอายุการเช่า เช่น เงินเพิ่มที่ต้องจ่ายให้แก่ผู้ให้เช่า จะบันทึกเป็นค่าใช้จ่ายในรอบระยะเวลาบัญชีที่การยกเลิกนั้นเกิดขึ้น

2.19 ประมาณการหนี้สิน

กลุ่มบริษัทจะบันทึกประมาณการหนี้สิน (ไม่รวมถึงประมาณการหนี้สินสำหรับผลตอบแทนพนักงาน) อันเป็นภาระผูกพันในปัจจุบันตามกฎหมายหรือตามข้อตกลงที่จัดทำไว้ อันเป็นผลสืบเนื่องมาจากเหตุการณ์ในอดีตซึ่งการชำระภาระผูกพันนั้นมีความเป็นไปได้ค่อนข้างแน่ว่าจะส่งผลให้บริษัทต้องสูญเสียทรัพยากรออกไป และตามประมาณการที่น่าเชื่อถือของจำนวนที่ต้องจ่าย ในกรณีที่กลุ่มบริษัทคาดว่าประมาณการหนี้สินเป็นรายจ่ายที่จะได้รับคืน เช่น ภายใต้สัญญาประกันภัย กลุ่มบริษัทจะบันทึกเป็นสินทรัพย์แยกต่างหากเมื่อคาดว่าจะได้รับรายจ่ายนั้นคืนอย่างแน่นอน

2.20 ผลประโยชน์พนักงาน

กลุ่มบริษัทจัดให้มีกองทุนสำรองเลี้ยงชีพซึ่งเป็นแผนการจ่ายสมทบตามที่กำหนดไว้ สินทรัพย์ของกองทุนสำรองเลี้ยงชีพได้แยกออกไปจากสินทรัพย์ของกลุ่มบริษัท และมีการบริหาร โดยผู้จัดการกองทุนภายนอก กองทุนสำรองเลี้ยงชีพได้รับเงินสะสมเข้ากองทุนจากพนักงานและเงินสมทบจากกลุ่มบริษัทที่เกี่ยวข้อง เงินจ่ายสมทบกองทุนสำรองเลี้ยงชีพบันทึกเป็นค่าใช้จ่ายในงบกำไรขาดทุนสำหรับรอบระยะเวลาบัญชีที่เกิดรายการนั้น

2 นโยบายการบัญชี (ต่อ)

2.21 ทุนเรือนหุ้น

หุ้นสามัญและหุ้นบุริมสิทธิชนิดใดก็ตามที่ไม่ได้ที่สามารถกำหนดเงินปันผลได้อย่างอิสระจะจัดประเภทไว้เป็นส่วนของผู้ถือหุ้น

ต้นทุนที่เพิ่มขึ้นเกี่ยวกับการออกหุ้นใหม่หรือสิทธิในการซื้อขายหุ้นที่จ่ายออกไปโดยแสดงรายการดังกล่าวด้วยจำนวนเงินสุทธิจากภาษีไว้เป็นรายการหักในส่วนของผู้ถือหุ้น โดยนำไปหักจากสิ่งตอบแทนที่ได้รับจากการออกหุ้น

สิ่งตอบแทนที่จ่ายออกไปและเกี่ยวข้องโดยตรงกับการที่บริษัทหรือบริษัทย่อยซื้อคืนหุ้นสามัญของบริษัทซึ่งรวมถึงต้นทุนเพิ่มเติมที่จ่ายออกไปภายนอกสุทธิจากภาษีเงินได้แล้ว จะรับรู้เป็นหุ้นทุนซื้อคืนและแสดงเป็นรายการหักจากยอดรวมของส่วนของผู้ถือหุ้นจนกว่าหุ้นทุนซื้อคืนดังกล่าวจะถูกยกเลิกไป สิ่งตอบแทนใดๆ ที่ได้รับการขายหรือนำหุ้นทุนซื้อคืนออกจำหน่ายใหม่จะแสดงรวมไว้ในส่วนของผู้ถือหุ้น

2.22 การรับรู้รายได้

รายได้ประกอบด้วยมูลค่าธุรกรรมที่จะได้รับการขายสินค้าและบริการที่เป็นจำนวนเงินสุทธิจากภาษีขาย เงินคืน และส่วนลด โดยไม่รวมรายการขายภายในกลุ่มบริษัทสำหรับงบการเงินรวม รายได้จากการขายสินค้ารับรู้เมื่อผู้ซื้อได้รับโอนความเสี่ยงและผลตอบแทนที่เป็นสาระสำคัญของความเป็นเจ้าของสินค้า

รายได้จากการให้บริการ รายได้ค่าที่ปรึกษาและรายได้ค่าบริการรับรู้ในงวดเดียวกับการให้บริการเสร็จสิ้นลงตามจำนวนที่ระบุในสัญญาและตามเกณฑ์คงค้าง

รายได้จากการให้บริการจัดทำและติดตั้งโครงการสื่อสารผ่านดิจิทัล (Interactive solution) รับรู้โดยอ้างอิงตามขั้นความสำเร็จของงานที่สำเร็จ โดยวัดจากอัตราส่วนของต้นทุนบริการที่ทำเสร็จจนถึงปัจจุบันเทียบกับประมาณการต้นทุนบริการทั้งหมด

รายได้จากการให้บริการด้านการลงทุน ซึ่งรวมถึงการพัฒนาแบบแผนงานทางธุรกิจ เพื่อจัดตั้งกิจการโรงแรมภายใต้แนวคิดการให้บริการแบบจำกัดให้พร้อมดำเนินงานและเสนอขายให้แก่นักลงทุน รายได้จากการให้บริการดังกล่าวคำนวณจากผลต่างระหว่างมูลค่าของสินทรัพย์สุทธิภายหลังการลงทุนโดยนักลงทุนรายใหม่และมูลค่าราคาทุนของเงินลงทุนเริ่มแรกของกลุ่มบริษัท ซึ่งจะรับรู้ในงบการเงินรวมตามงวดของเงินลงทุนที่ได้รับจากนักลงทุนตามเงื่อนไขในสัญญาของซื้อหุ้น

รายได้ดอกเบี้ยรับรู้ตามเกณฑ์สัดส่วนของเวลาโดยพิจารณาจากอัตราดอกเบี้ยที่แท้จริงของช่วงเวลาจนถึงวันครบอายุและพิจารณาจากจำนวนเงินต้นที่เป็นยอดคงเหลือในบัญชีสำหรับการบันทึกค้างรับของกลุ่มบริษัท รายได้เงินปันผลรับรู้เมื่อสิทธิที่จะได้รับเงินปันผลนั้นเกิดขึ้น

2.23 การจ่ายเงินปันผล

เงินปันผลที่จ่ายบันทึกในงบการเงินรวมและงบการเงินเฉพาะบริษัทในรอบระยะเวลาบัญชีซึ่งที่ประชุมผู้ถือหุ้นของบริษัทที่เกี่ยวข้องได้อนุมัติการจ่ายเงินปันผล

2 นโยบายการบัญชี (ต่อ)

2.24 ข้อมูลจำแนกตามส่วนงาน

ส่วนงานธุรกิจทำหน้าที่จัดหาผลิตภัณฑ์หรือให้บริการ โดยมีความเสี่ยงและผลตอบแทนที่แตกต่างไปจากความเสี่ยงและผลตอบแทนของผลิตภัณฑ์หรือบริการของส่วนธุรกิจอื่น ส่วนงานภูมิศาสตร์ทำหน้าที่จัดหาผลิตภัณฑ์หรือให้บริการในสภาพแวดล้อมทางเศรษฐกิจที่เฉพาะเจาะจงซึ่งมีความเสี่ยงและผลตอบแทนที่แตกต่างไปจากความเสี่ยงและผลตอบแทนของการดำเนินงานในสภาพแวดล้อมทางเศรษฐกิจอื่น

ข้อมูลจำแนกตามส่วนงานแสดงโดยแบ่งตามส่วนงานธุรกิจและส่วนงานภูมิศาสตร์ของการดำเนินงานต่างๆ ของกลุ่มบริษัท

2.25 เครื่องมือทางการเงิน

สินทรัพย์ทางการเงินที่มีสาระสำคัญที่แสดงในงบดุลประกอบด้วยเงินสดและรายการเทียบเท่าเงินสด ลูกหนี้การค้า รายได้ค้างรับ เงินลงทุนในหลักทรัพย์ เงินให้กู้ยืมแก่บริษัทที่เกี่ยวข้องกันและดอกเบี้ยค้างรับและเงินค้ำประกันเพื่อการทำธุรกิจหนี้สินทางการเงินที่มีสาระสำคัญที่แสดงอยู่ในงบดุลประกอบด้วย เจ้าหนี้การค้า เงินกู้ยืมจากสถาบันการเงิน เจ้าหนี้รายหน้าค้าหลักทรัพย์ เงินรับล่วงหน้าจากลูกค้าและเงินกู้ยืมจากกิจการที่ไม่เกี่ยวข้องกัน นโยบายการบัญชีเฉพาะสำหรับรายการแต่ละรายการได้เปิดเผยแยกไว้ในแต่ละหัวข้อที่เกี่ยวข้อง

3 ประเมินการทางบัญชีที่สำคัญ ข้อสมมติฐานและการใช้ดุลยพินิจ

การประมาณการ ข้อสมมติฐานและการใช้ดุลยพินิจ ได้มีการประเมินทบทวนอย่างต่อเนื่อง และอยู่บนพื้นฐานของประสบการณ์ในอดีตและปัจจัยอื่น ๆ ซึ่งรวมถึงการคาดการณ์ถึงเหตุการณ์ในอนาคตที่เชื่อว่ามีเหตุผลในสถานการณ์ขณะนั้น

กลุ่มบริษัทมีการประมาณการทางบัญชี และใช้ข้อสมมติฐานที่เกี่ยวข้องกับเหตุการณ์ในอนาคต ผลของประมาณการทางบัญชีอาจไม่ตรงกับผลที่เกิดขึ้นจริง ประมาณการทางบัญชีที่สำคัญและข้อสมมติฐานที่มีความเสี่ยงอย่างเป็นสาระสำคัญที่อาจเป็นเหตุให้เกิดการปรับปรุงยอดคงเหลือของสินทรัพย์และหนี้สินในรอบระยะเวลาบัญชีหน้า มีดังนี้

3.1 การรับรู้รายได้

กลุ่มบริษัทใช้วิธีการรับรู้รายได้ค่าที่ปรึกษาหลักตามจำนวนที่ระบุในสัญญา สำหรับสัญญาค่าที่ปรึกษาที่มีราคางที่กลุ่มบริษัทต้องประมาณการระยะเวลาการให้บริการจนถึงงานสำเร็จ กลุ่มบริษัทประมาณระยะเวลาการให้บริการเท่ากับหรือใกล้เคียงกับระยะเวลาการจ่ายเงินที่ระบุในสัญญา ซึ่งลูกค้ามีสิทธิในการเปลี่ยนแปลงตารางการจ่ายเงินเพื่อให้ค่าที่ปรึกษากระจายอย่างเหมาะสมตลอดระยะเวลาของโครงการหากมีการล่าช้าของโครงการเพื่อให้เป็นไปตามการให้บริการที่เสร็จสิ้นแล้ว

กลุ่มบริษัทใช้วิธีการรับรู้รายได้ตามขั้นความสำเร็จ สำหรับงานบริการติดตั้งโครงการสื่อสารผ่านดิจิทัล ตามสัญญาที่มีราคางที่ และใช้ระยะเวลาในการติดตั้ง กลุ่มบริษัทต้องประมาณการขั้นความสำเร็จของบริการ โดยวัดจากอัตราส่วนของต้นทุนบริการที่ทำเสร็จจนถึงปัจจุบันเทียบกับประมาณการต้นทุนบริการทั้งหมด

3 ประเมินการทางบัญชีที่สำคัญ ข้อสมมติฐานและการใช้ดุลยพินิจ (ต่อ)

3.2 การด้อยค่าของลูกหนี้การค้า

กลุ่มบริษัทได้กำหนดค่าเผ่อนี้สงสัยจะสูญเพื่อให้สะท้อนถึงการด้อยค่าของลูกหนี้การค้าซึ่งเกี่ยวข้องกับประมาณการผลขาดทุนอันเป็นผลมาจากการที่ลูกค้าไม่มีความสามารถในการชำระหนี้ ค่าเผ่อนี้สงสัยจะสูญนั้นเป็นผลมาจากการที่กลุ่มบริษัทได้ประเมินกระแสเงินสดไหลเข้าในอนาคต ซึ่งการประเมินนั้นอยู่บนพื้นฐานเกี่ยวกับประสบการณ์ในอดีตของการติดตามทวงถาม ความมีชื่อเสียง และการผิดชำระหนี้ และการพิจารณาแนวโน้มของตลาด

3.3 การด้อยค่าของเงินลงทุน

กลุ่มบริษัทจะมีการประเมินการด้อยค่าของเงินลงทุนในบริษัทย่อย บริษัทร่วม และกิจการร่วมค้า เมื่อพบว่ามูลค่ายุติธรรมดังกล่าวลดลงอย่างมีสาระสำคัญ และเป็นระยะเวลานานโดยประเมินจากผลการดำเนินงานและแผนงานในอนาคตของบริษัทนั้น ซึ่งการพิจารณาดังกล่าวต้องใช้ดุลยพินิจของผู้บริหาร

3.4 อุปกรณ์และสินทรัพย์ไม่มีตัวตน

ฝ่ายบริหารเป็นผู้ประมาณการอายุการใช้งาน สำหรับอุปกรณ์และสินทรัพย์ไม่มีตัวตนของกลุ่มบริษัทโดยฝ่ายบริหารอาจมีการทบทวนค่าเสื่อมราคาเมื่ออายุการใช้งานมีความแตกต่างไปจากประมาณการเดิม หรือตัดจำหน่ายสินทรัพย์ที่เสื่อมหรือไม่ได้ใช้งานโดยการขายหรือเลิกใช้

3.5 การประมาณมูลค่ายุติธรรมของตราสารอนุพันธ์

มูลค่ายุติธรรมของเครื่องมือทางการเงิน ซึ่งไม่มีการซื้อขายในตลาดซื้อขายคล่อง ซึ่งได้แก่ ตราสารอนุพันธ์ประเภทสิทธิในการซื้อหุ้น ประมาณโดยใช้วิธีวัดมูลค่าโดยการใช้ดุลยพินิจในการเลือกวิธีการ และตั้งข้อสมมติฐานซึ่งส่วนใหญ่อ้างอิงจากสถานะของตลาดที่มีอยู่ ณ วันที่ในงบดุล

4 การจัดการความเสี่ยงในส่วนของทุน

วัตถุประสงค์ของกลุ่มบริษัทในการบริหารทุนของกลุ่มบริษัทนั้นเพื่อดำรงไว้ซึ่งความสามารถในการดำเนินงานอย่างต่อเนื่องของกลุ่มบริษัทเพื่อสร้างผลตอบแทนต่อผู้ถือหุ้นและเป็นประโยชน์ต่อผู้ที่มีส่วนได้เสียอื่น และเพื่อดำรงไว้ซึ่งโครงสร้างของทุนที่เหมาะสมเพื่อลดต้นทุนทางการเงินของทุน

ในการดำรงไว้หรือปรับโครงสร้างของทุน กลุ่มบริษัทอาจปรับนโยบายการจ่ายเงินปันผลให้กับผู้ถือหุ้น การคืนทุนให้แก่ผู้ถือหุ้น การออกหุ้นใหม่ หรือการขายทรัพย์สินเพื่อลดภาระหนี้สิน

5 ข้อมูลจำแนกตามส่วนงาน

กลุ่มบริษัทดำเนินกิจการในส่วนงานหลักทางธุรกิจ 4 ส่วน คือ (1) ธุรกิจให้บริการเสริมสำหรับผู้บริโภคเคลื่อนที่และจัดทำโครงการสื่อสารผ่านดิจิทัล (wireless value added service and interactive solution) (2) ธุรกิจให้บริการที่ปรึกษาทางธุรกิจ บริการที่ปรึกษาด้านการลงทุน และพัฒนาอสังหาริมทรัพย์ (3) ธุรกิจพัฒนาอสังหาริมทรัพย์ และ (4) ธุรกิจลงทุนในหลักทรัพย์ กลุ่มบริษัทดำเนินธุรกิจในส่วนงานหลักทางภูมิศาสตร์ คือ ประเทศไทย นอกจากนี้กลุ่มบริษัทยังมีบริษัทย่อยและกิจการร่วมค้า ซึ่งดำเนินธุรกิจ在不同ประเทศ

ข้อมูลทางการเงินจำแนกตามหลักภูมิศาสตร์ สำหรับปีสิ้นสุดวันที่ 31 ธันวาคม พ.ศ. 2553 และ พ.ศ. 2552 มีดังต่อไปนี้

	งบการเงินรวม			
	สำหรับปีสิ้นสุด 31 ธันวาคม พ.ศ. 2553			
	ปรับปรุงบัญชี			งบการเงินรวม
	ประเทศไทย	ต่างประเทศ	ระหว่างกัน	
	พันบาท	พันบาท	พันบาท	พันบาท
รายได้	35,565	215,881	(630)	250,816
ต้นทุนบริการและค่าที่ปรึกษา	(27,159)	(9,102)	-	(36,261)
กำไรขั้นต้น	8,406	206,779	(630)	214,555
รายได้อื่น	32,364	46,279	(11,573)	67,070
ค่าใช้จ่ายในการขายและบริหาร	(111,649)	(43,393)	12,203	(142,839)
ส่วนแบ่งขาดทุนจากเงินลงทุนในบริษัทร่วม				
และกิจการร่วมค้า	(5,148)	(46,567)	-	(51,715)
กำไร(ขาดทุน)ก่อนต้นทุนทางการเงิน				
และภาษีเงินได้	(76,027)	163,098	-	87,071
ต้นทุนทางการเงิน	(1,296)	-	-	(1,296)
กำไร(ขาดทุน)สุทธิสำหรับปี	(77,323)	163,098	-	85,775

บริษัท เอฟโวลูชั่น แอปพลิเคชัน จำกัด (มหาชน)

หมายเหตุประกอบงบการเงินรวมและงบการเงินเฉพาะบริษัท

สำหรับปีสิ้นสุดวันที่ 31 ธันวาคม พ.ศ. 2553 และ พ.ศ. 2552

5 ข้อมูลจำแนกตามส่วนงาน (ต่อ)

	งบการเงินรวม			
	สำหรับปีสิ้นสุด 31 ธันวาคม พ.ศ. 2552			
	ปรับปรุงบัญชี			งบการเงินรวม
	ประเทศไทย	ต่างประเทศ	ระหว่างกัน	
	พันบาท	พันบาท	พันบาท	พันบาท
รายได้	122,018	22,434	(9,900)	134,552
ต้นทุนบริการและค่าที่ปรึกษา	(47,727)	(15,554)	9,900	(53,381)
กำไรขั้นต้น	74,291	6,880	-	81,171
รายได้อื่น	20,195	3,059	-	23,254
ค่าใช้จ่ายในการขายและบริหาร	(88,790)	(5,909)	-	(94,699)
ส่วนแบ่งขาดทุนจากเงินลงทุนในบริษัทร่วม และกิจการร่วมค้า	(7,241)	(831)	-	(8,072)
กำไร(ขาดทุน)ก่อนต้นทุนทางการเงิน และภาษีเงินได้	(1,545)	3,199	-	1,654
ต้นทุนทางการเงิน	(3)	-	-	(3)
กำไร(ขาดทุน)สุทธิสำหรับปี	(1,548)	3,199	-	1,651

	งบการเงินรวม		
	ณ วันที่ 31 ธันวาคม พ.ศ. 2553		
	ประเทศไทย	ต่างประเทศ	รวม
	พันบาท	พันบาท	พันบาท
สินทรัพย์รวม	642,533	255,685	898,218
หนี้สินรวม	120,663	1,147	121,810

	งบการเงินรวม		
	ณ วันที่ 31 ธันวาคม พ.ศ. 2552		
	ประเทศไทย	ต่างประเทศ	รวม
	พันบาท	พันบาท	พันบาท
สินทรัพย์รวม	500,851	16,460	517,311
หนี้สินรวม	26,312	475	26,787

บริษัท เอฟโวลูชั่น แอปพลิเคชัน จำกัด (มหาชน)

หมายเหตุประกอบงบการเงินรวมและงบการเงินเฉพาะบริษัท

สำหรับปีสิ้นสุดวันที่ 31 ธันวาคม พ.ศ. 2553 และ พ.ศ. 2552

5 ข้อมูลจำแนกตามส่วนงาน (ต่อ)

ข้อมูลทางการเงินจำแนกตามส่วนงานธุรกิจ สำหรับปีสิ้นสุดวันที่ 31 ธันวาคม พ.ศ. 2553 และ พ.ศ. 2552 มีดังต่อไปนี้

	งบการเงินรวม				
	สำหรับปีสิ้นสุดวันที่ 31 ธันวาคม พ.ศ. 2553				
	ธุรกิจให้บริการเสริม สำหรับผู้ให้บริการ เคลื่อนที่และจัดทำ	ธุรกิจให้บริการ ที่ปรึกษาทางธุรกิจ ที่ปรึกษาด้านลงทุน			
	โครงการสื่อสาร ผ่านดิจิทัล	และพัฒนา อสังหาริมทรัพย์	ธุรกิจพัฒนา อสังหาริมทรัพย์	ธุรกิจลงทุนใน หลักทรัพย์	รวม
	พันบาท	พันบาท	พันบาท	พันบาท	พันบาท
รายได้	21,400	229,416	-	-	250,816
ต้นทุนบริการและค่าที่ปรึกษา	(17,642)	(18,619)	-	-	(36,261)
กำไรขั้นต้น	3,758	210,797	-	-	214,555
รายได้อื่น					67,070
ค่าใช้จ่ายในการขายและบริหาร					(142,839)
ส่วนแบ่งขาดทุนจากเงินลงทุนในบริษัทร่วมและกิจการร่วมค้า					(51,715)
กำไรก่อนต้นทุนทางการเงินและภาษีเงินได้					87,071
ต้นทุนทางการเงิน					(1,296)
กำไรสุทธิสำหรับปี					85,775

	งบการเงินรวม			
	สำหรับปีสิ้นสุดวันที่ 31 ธันวาคม พ.ศ. 2552			
	ธุรกิจให้บริการเสริม สำหรับผู้ให้บริการ เคลื่อนที่และจัดทำ	ธุรกิจให้บริการ ที่ปรึกษาทางธุรกิจ ที่ปรึกษาด้านการ		
	โครงการสื่อสาร ผ่านดิจิทัล	ลงทุนและพัฒนา อสังหาริมทรัพย์	ธุรกิจพัฒนา อสังหาริมทรัพย์	รวม
	พันบาท	พันบาท	พันบาท	พันบาท
รายได้	15,225	119,327	-	134,552
ต้นทุนบริการและค่าที่ปรึกษา	(12,806)	(40,575)	-	(53,381)
กำไรขั้นต้น	2,419	78,752	-	81,171
รายได้อื่น				23,254
ค่าใช้จ่ายในการขายและบริหาร				(94,699)
ส่วนแบ่งขาดทุนจากเงินลงทุนในบริษัทร่วมและกิจการร่วมค้า				(8,072)
กำไรก่อนต้นทุนทางการเงินและภาษีเงินได้				1,654
ต้นทุนทางการเงิน				(3)
กำไรสุทธิสำหรับปี				1,651

บริษัท เอฟโวลูชั่น แอปพลิเคชัน จำกัด (มหาชน)

หมายเหตุประกอบงบการเงินรวมและงบการเงินเฉพาะบริษัท

สำหรับปีสิ้นสุดวันที่ 31 ธันวาคม พ.ศ. 2553 และ พ.ศ. 2552

5 ข้อมูลจำแนกตามส่วนงาน (ต่อ)

	งบการเงินรวม				
	ณ วันที่ 31 ธันวาคม พ.ศ. 2553				
	ธุรกิจให้บริการเสริม สำหรับผู้ โทรศัพท์เคลื่อนที่และ จัดทำโครงการสื่อสาร ผ่านดิจิทัล พันบาท	ธุรกิจให้บริการที่ ปรึกษาทางธุรกิจ ที่ปรึกษาด้านการ ลงทุนและพัฒนา อสังหาริมทรัพย์ พันบาท	ธุรกิจพัฒนา อสังหาริมทรัพย์ พันบาท	ธุรกิจลงทุนใน หลักทรัพย์ พันบาท	รวม พันบาท
สินทรัพย์ตามส่วนงาน	11,958	19,768	220,310	63,124	315,160
สินทรัพย์ที่ไม่ได้เป็นส่วน					583,058
สินทรัพย์รวม					898,218
หนี้สินตามส่วนงาน	3,302	981	8,471	6,536	19,290
หนี้สินที่ไม่ได้เป็นส่วน					102,520
หนี้สินรวม					121,810

	งบการเงินรวม			
	ณ วันที่ 31 ธันวาคม พ.ศ. 2552			
	ธุรกิจให้บริการเสริม สำหรับผู้ โทรศัพท์เคลื่อนที่และ จัดทำโครงการสื่อสาร ผ่านดิจิทัล พันบาท	ธุรกิจให้บริการที่ ปรึกษาทางธุรกิจ ที่ปรึกษาด้านการ ลงทุนและพัฒนา อสังหาริมทรัพย์ พันบาท	ธุรกิจพัฒนา อสังหาริมทรัพย์ พันบาท	รวม พันบาท
สินทรัพย์ตามส่วนงาน	3,207	12,939	224,572	240,718
สินทรัพย์ที่ไม่ได้เป็นส่วน				276,593
สินทรัพย์รวม				517,311
หนี้สินตามส่วนงาน	3,396	473	18,592	22,461
หนี้สินที่ไม่ได้เป็นส่วน				4,326
หนี้สินรวม				26,787

บริษัท เอฟโวลูชั่น แอปพลิเคชัน จำกัด (มหาชน)

หมายเหตุประกอบงบการเงินรวมและงบการเงินเฉพาะบริษัท

สำหรับปีสิ้นสุดวันที่ 31 ธันวาคม พ.ศ. 2553 และ พ.ศ. 2552

6 เงินสดและรายการเทียบเท่าเงินสด

	งบการเงินรวม		งบการเงินเฉพาะบริษัท	
	พ.ศ. 2553	พ.ศ. 2552	พ.ศ. 2553	พ.ศ. 2552
	บาท	บาท	บาท	บาท
เงินสดในมือ	82,848	80,259	67,089	58,407
เงินฝากกระแสรายวันและออมทรัพย์	103,345,572	53,973,389	83,369,029	38,377,671
เงินฝากประจำน้อยกว่า 3 เดือน	2,354	2,063	1,047	1,035
พันธบัตรรัฐบาลที่มีอายุคงเหลือไม่เกิน 3 เดือน	29,957,485	-	29,957,485	-
รวม	133,388,259	54,055,711	113,394,650	38,437,113

เงินฝากธนาคารประเภทจ่ายคืนเมื่อทวงถามมีอัตราดอกเบี้ยที่แท้จริงอยู่ที่ร้อยละ 0.13 - 1.05 ต่อปี (พ.ศ. 2552 : ร้อยละ 0.25 - 0.75 ต่อปี)

ณ วันที่ 31 ธันวาคม พ.ศ. 2553 กลุ่มบริษัทมีเงินลงทุนในพันธบัตรรัฐบาลซึ่งครบกำหนดภายใน 30 วัน มีอัตราดอกเบี้ยร้อยละ 1.85 ต่อปี

ณ วันที่ 31 ธันวาคม พ.ศ. 2553 เงินฝากประเภทออมทรัพย์จำนวน 39 ล้านบาท เป็นเงินส่วนเกินจากการรับจองซื้อใบสำคัญแสดงสิทธิที่จะซื้อหุ้นสามัญของบริษัทและต้องคืนให้กับผู้ถือหุ้น (หมายเหตุ 26)

7 ลูกหนี้การค้า

ณ วันที่ 31 ธันวาคม พ.ศ. 2553 และ พ.ศ. 2552 กลุ่มบริษัทมีลูกหนี้การค้าดังนี้

	งบการเงินรวม		งบการเงินเฉพาะบริษัท	
	พ.ศ. 2553	พ.ศ. 2552	พ.ศ. 2553	พ.ศ. 2552
	บาท	บาท	บาท	บาท
ลูกหนี้การค้าบริษัทที่ไม่เกี่ยวข้องกัน	7,857,778	4,943,954	5,592,328	2,728,500
ลูกหนี้การค้าบริษัทที่เกี่ยวข้องกัน (หมายเหตุ 33)	-	1,605,000	-	12,198,000
รวม	7,857,778	6,548,954	5,592,328	14,926,500

ณ วันที่ 31 ธันวาคม พ.ศ. 2553 และ พ.ศ. 2552 กลุ่มบริษัทมีลูกหนี้การค้าคงเหลือจำแนกตามอายุหนี้ที่ค้างชำระดังนี้

	งบการเงินรวม		งบการเงินเฉพาะบริษัท	
	พ.ศ. 2553	พ.ศ. 2552	พ.ศ. 2553	พ.ศ. 2552
	บาท	บาท	บาท	บาท
ยังไม่ถึงกำหนดชำระ	1,369,677	4,250,781	-	2,996,000
เกินกำหนดชำระ :				
น้อยกว่าหรือเท่ากับ 3 เดือน	1,485,851	2,298,173	590,078	1,337,500
มากกว่า 3 เดือนแต่ไม่เกิน 6 เดือน	-	-	-	-
มากกว่า 6 เดือนแต่ไม่เกิน 12 เดือน	5,002,250	-	5,002,250	10,593,000
รวม	7,857,778	6,548,954	5,592,328	14,926,500

บริษัท เอฟโวลูชั่น แอปพลิเคชัน จำกัด (มหาชน)

หมายเหตุประกอบงบการเงินรวมและงบการเงินเฉพาะบริษัท

สำหรับปีสิ้นสุดวันที่ 31 ธันวาคม พ.ศ. 2553 และ พ.ศ. 2552

8 รายได้ค้างรับ

ณ วันที่ 31 ธันวาคม พ.ศ. 2553 และ พ.ศ. 2552 กลุ่มบริษัทมีรายได้ค้างรับ ดังนี้

	งบการเงินรวม		งบการเงินเฉพาะบริษัท	
	พ.ศ. 2553	พ.ศ. 2552	พ.ศ. 2553	พ.ศ. 2552
	บาท	บาท	บาท	บาท
รายได้ค้างรับบริษัทที่ไม่เกี่ยวข้องกัน	9,272,821	7,575,094	936,583	1,037,237
รายได้ค้างรับบริษัทที่เกี่ยวข้องกัน (หมายเหตุ 33)	8,229,275	3,364,710	8,229,275	306,000
รวม	17,502,096	10,939,804	9,165,858	1,343,237

9 เงินลงทุน

ณ วันที่ 31 ธันวาคม พ.ศ. 2553 และ พ.ศ. 2552 กลุ่มบริษัทมีเงินลงทุน ดังนี้

	งบการเงินรวม	
	พ.ศ. 2553	พ.ศ. 2552
	บาท	บาท
เงินลงทุนระยะสั้น		
เงินลงทุนในหลักทรัพย์เพื่อค้า		
ตราสารทุนในบริษัทจดทะเบียนในตลาดหลักทรัพย์ในประเทศไทย		
ราคาทุน	27,374,057	-
การเปลี่ยนแปลงในมูลค่าของเงินลงทุน	(5,157)	-
เงินลงทุนตามมูลค่ายุติธรรม	27,368,900	-
เงินลงทุนระยะยาว		
เงินลงทุนในหลักทรัพย์เพื่อขาย		
ตราสารทุนในบริษัทจดทะเบียนในตลาดหลักทรัพย์ในประเทศไทย		
ราคาทุน	9,995,659	-
การเปลี่ยนแปลงในมูลค่าของเงินลงทุน	75,341	-
เงินลงทุนตามราคายุติธรรม	10,071,000	-

บริษัท เอฟโวลูชั่น แอปพลิเคชัน จำกัด (มหาชน)

หมายเหตุประกอบงบการเงินรวมและงบการเงินเฉพาะบริษัท

สำหรับปีสิ้นสุดวันที่ 31 ธันวาคม พ.ศ. 2553 และ พ.ศ. 2552

10 สินทรัพย์หมุนเวียนอื่น

	งบการเงินรวม		งบการเงินเฉพาะบริษัท	
	พ.ศ. 2553	พ.ศ. 2552	พ.ศ. 2553	พ.ศ. 2552
	บาท	บาท	บาท	บาท
ตราสารอนุพันธ์ประเภทสิทธิในการซื้อหุ้น	683,598	-	-	-
ค่าใช้จ่ายจ่ายล่วงหน้า	2,275,210	2,073,800	1,433,092	1,531,491
วัสดุสิ้นเปลือง	279,210	161,775	-	-
ลูกหนี้ภาษีมูลค่าเพิ่ม	91,426	540,537	-	14,441
อื่นๆ	707,719	696,791	398,193	339,784
	4,037,163	3,472,903	1,831,285	1,885,716

11 เงินลงทุนในบริษัทย่อย - สุทธิ

การเปลี่ยนแปลงเงินลงทุนในบริษัทย่อยสำหรับปีสิ้นสุดวันที่ 31 ธันวาคม พ.ศ. 2553 และ พ.ศ. 2552 มีดังนี้

	งบการเงินเฉพาะบริษัท	
	สำหรับปีสิ้นสุดวันที่	สำหรับปีสิ้นสุดวันที่
	31 ธันวาคม พ.ศ. 2553	31 ธันวาคม พ.ศ. 2552
	บาท	บาท
ยอดคงเหลือต้นปี	244,368,750	264,368,750
บวก - ซื้อเงินลงทุนส่วนที่เป็นของผู้ถือหุ้นส่วนน้อยในบริษัทย่อย		
บริษัท เอฟโวลูชั่น เวเนเจอร์ส จำกัด (เดิมชื่อบริษัท คอร์ เอเชีย จำกัด)	539,000	-
- การเพิ่มทุนจดทะเบียนในบริษัทย่อย - Evolution Holdings Limited	90,767,860	-
หัก - บริษัทย่อยซึ่งลดทุนในระหว่างปี - บริษัท มอนสเตอร์ มีเดีย จำกัด	-	(20,000,000)
- เงินลงทุนในบริษัทย่อยที่เลิกกิจการ	-	(13,040,000)
- กลับรายการค้อยค่า	-	13,040,000
- ค่าเผื่อการค้อยค่าของเงินลงทุน	(3,275,690)	-
ยอดคงเหลือปลายปี	332,399,920	244,368,750

บริษัท เอฟโวลูชั่น แอปโปรดัก จำกัด (มหาชน)

หมายเหตุประกอบงบการเงินรวมและงบการเงินเฉพาะบริษัท

สำหรับปีสิ้นสุดวันที่ 31 ธันวาคม พ.ศ. 2553 และ พ.ศ. 2552

11 เงินลงทุนในบริษัทย่อย - สุทธิ (ต่อ)

บริษัทมีเงินลงทุนในบริษัทย่อยทั้งที่จัดตั้งในประเทศไทยและต่างประเทศ ณ วันที่ 31 ธันวาคม พ.ศ. 2553 ดังต่อไปนี้

บริษัทย่อย	ประเภทกิจการ	ประเทศ	งบการเงินเฉพาะบริษัท		
			ณ วันที่ 31 ธันวาคม พ.ศ. 2553		
			ทุนจดทะเบียน บาท	สัดส่วนการถือหุ้น ร้อยละ	เงินลงทุน บาท
บริษัท มอนสเตอร์ มีเดีย จำกัด	ให้บริการด้าน มัลติมีเดีย	ไทย	10,000,000	100	10,000,000
- บริษัทย่อยภายใต้บริษัท					
บริษัท ไอคิวทริป คอทคอม จำกัด	บริการนำเที่ยวผ่าน เครือข่ายอินเทอร์เน็ต	ไทย	3,000,000	100	-
บริษัท เอฟโวลูชั่น แลนด์ จำกัด	ลงทุนในอสังหาริมทรัพย์	ไทย	225,000,000	100	225,000,000
- บริษัทย่อยภายใต้บริษัท					
บริษัท แอ็คเคกซ์	พัฒนาอสังหาริมทรัพย์	ไทย	80,000,000	100	-
ดีเวลลอปเม้นท์ จำกัด	พัฒนาอสังหาริมทรัพย์	ไทย	10,000,000	100	-
บริษัท ขามู วิลล่าส์ จำกัด	เกี่ยวกับที่พักอาศัย	ไทย	10,000,000	100	-
บริษัท ขามู (ไทยแลนด์) จำกัด	พัฒนาอสังหาริมทรัพย์ เพื่อธุรกิจโรงแรม	ไทย	10,000,000	100	-
Evolution Holdings Limited (“EH”)	ถือหุ้นในบริษัท	Mauritius	3,005,000 เหรียญ สหรัฐฯ	100	95,036,610
- บริษัทย่อยภายใต้บริษัท					
Evolution Advisors Limited (“EA”)	ที่ปรึกษาการลงทุน	Cayman Islands	29,620 เหรียญสหรัฐฯ	100	-
- บริษัทย่อยภายใต้บริษัท					
Evolution Investments Limited (เดิมชื่อ “EKT Advisors Limited”)	ถือหุ้นในบริษัทและเพื่อ การลงทุน	Cayman Islands	5,700 เหรียญสหรัฐฯ	100	-
- กองทุนซึ่ง EA เป็นผู้บริหารใน	ลงทุนในอสังหาริมทรัพย์	Cayman Islands	2 เหรียญสหรัฐฯ	-	-
The Yamu Development Fund, L.P.					
บริษัท เอฟโวลูชั่น เวเนเจอร์ส จำกัด (เดิมชื่อบริษัท คอว์ เอเชียน จำกัด)	ลงทุนในหลักทรัพย์	ไทย	10,000,000	100	5,639,000
หัก ค่าเผื่อการด้อยค่าของเงินลงทุน					(3,275,690)
เงินลงทุนในบริษัทย่อย, สุทธิ					332,399,920

11 เงินลงทุนในบริษัทย่อย - สุทธิ (ต่อ)

บริษัทมีเงินลงทุนในบริษัทย่อยทั้งที่จัดตั้งในประเทศไทย และต่างประเทศ ณ วันที่ 31 ธันวาคม พ.ศ. 2552 ดังต่อไปนี้

บริษัทย่อย	ประเภทกิจการ	ประเทศ	งบการเงินเฉพาะบริษัท		
			ณ วันที่ 31 ธันวาคม พ.ศ. 2552		
			ทุนจดทะเบียน บาท	สัดส่วนการถือหุ้น ร้อยละ	เงินลงทุน บาท
บริษัท มอนสเตอร์ มีเดีย จำกัด	ให้บริการด้าน มัลติมีเดีย	ไทย	10,000,000	100	10,000,000
บริษัท เอฟโวลูชั่น แลนด์ จำกัด	ลงทุนใน อสังหาริมทรัพย์	ไทย	225,000,000	100	225,000,000
- บริษัทย่อยภายใต้บริษัท บริษัท แอ็ดแดกซ์ ดีเวลลอปเม้นท์ จำกัด	พัฒนาอสังหาริมทรัพย์	ไทย	80,000,000	100	-
Evolution Holdings Limited	ถือหุ้นในบริษัท	Mauritius	125,000 เหรียญ สหรัฐฯ	100	4,268,750
- บริษัทย่อยภายใต้บริษัท Evolution Advisors Limited	ที่ปรึกษาการลงทุน	Cayman Islands	1,000 เหรียญ สหรัฐฯ	100	-
บริษัท เอฟโวลูชั่น เวบเจอร์ส จำกัด (เดิมชื่อ บริษัท คอร์ เอเชีย จำกัด)	ที่ปรึกษาด้านการตลาด	ไทย	10,000,000	51	5,100,000
เงินลงทุนในบริษัทย่อย - สุทธิ					<u>244,368,750</u>

การเปลี่ยนแปลงโครงสร้างของเงินลงทุนในบริษัทย่อยสำหรับปีสิ้นสุดวันที่ 31 ธันวาคม พ.ศ. 2553 มีดังนี้

เงินลงทุนในบริษัท ไอคิวทริป คอทคอม จำกัด

เมื่อวันที่ 22 กันยายน พ.ศ. 2553 บริษัท มอนสเตอร์มีเดีย จำกัด ซึ่งเป็นบริษัทย่อย จดทะเบียนจัดตั้งบริษัทย่อยแห่งใหม่ชื่อว่า “บริษัท ไอคิวทริป คอทคอม จำกัด” ซึ่งมีทุนจดทะเบียน 3,000,000 บาท คิดเป็นจำนวน 30,000 หุ้น มูลค่าที่ตราไว้หุ้นละ 100 บาท โดยเรียกชำระค่าหุ้นจำนวนร้อยละ 25 ของทุนจดทะเบียนในราคาหุ้นละ 25 บาท คิดเป็นมูลค่าทั้งสิ้น 750,000 บาท บริษัท มอนสเตอร์มีเดีย จำกัด ถือหุ้นสามัญทั้งสิ้น 29,997 หุ้น ในราคาหุ้นละ 100 บาท ซึ่งชำระแล้วร้อยละ 25 คิดเป็นมูลค่าทั้งสิ้น 750,000 บาท คิดเป็นร้อยละ 100 ของทุนซึ่งต้องชำระมูลค่า ณ วันจัดตั้งบริษัท ไอคิวทริป คอทคอม จำกัด

11 เงินลงทุนในบริษัทย่อย - สุทธิ (ต่อ)

เงินลงทุนในบริษัท ยามู วิลล่าส์ จำกัด

ในเดือนตุลาคม พ.ศ. 2553 บริษัทย่อย - บริษัท เอฟโวลูชั่น แลนด์ จำกัด ซื้อหุ้นบริวารสิทธิ จำนวน 3,500 หุ้น และหุ้นสามัญจำนวน 49,000 หุ้น ในบริษัท ยามู วิลล่าส์ จำกัด ซึ่งมีมูลค่าที่ตราไว้หุ้นละ 100 บาทจากผู้ถือหุ้นอื่น จากการซื้อหุ้นดังกล่าวทำให้สัดส่วนการเป็นเจ้าของในบริษัท ยามู วิลล่าส์ จำกัด เพิ่มขึ้นจากร้อยละ 47.5 เป็นร้อยละ 100 ดังนั้นกลุ่มบริษัทจึงเปลี่ยนประเภทเงินลงทุนจาก “เงินลงทุนในบริษัทร่วม” เป็น “เงินลงทุนในบริษัทย่อย”

ผู้บริหารของกลุ่มบริษัทมีมติอนุมัติการเลิกและชำระบัญชีของบริษัท ยามู วิลล่าส์ จำกัด เนื่องจากไม่มีความคืบหน้าทางธุรกิจและการดำเนินงานตามวัตถุประสงค์ที่ได้จดทะเบียนจัดตั้งไว้ บริษัท ยามู วิลล่าส์ จำกัด ได้จดทะเบียนเลิกกิจการกับกระทรวงพาณิชย์ เมื่อวันที่ 1 ธันวาคม พ.ศ. 2553 และได้คืนหุ้นทุนให้กับบริษัท เอฟโวลูชั่น แลนด์ จำกัด เมื่อวันที่ 6 มกราคม พ.ศ. 2554 ณ วันที่ 31 ธันวาคม พ.ศ. 2553 บริษัท ยามู วิลล่าส์ จำกัด อยู่ระหว่างการชำระบัญชี

เงินลงทุนในบริษัท ยามู (ประเทศไทย) จำกัด

ในเดือนตุลาคม พ.ศ. 2553 บริษัทย่อย - บริษัท เอฟโวลูชั่น แลนด์ จำกัด ซื้อหุ้นบริวารสิทธิ จำนวน 3,500 หุ้น และหุ้นสามัญจำนวน 49,000 หุ้น ในบริษัท ยามู (ประเทศไทย) จำกัด ซึ่งมีมูลค่าที่ตราไว้หุ้นละ 100 บาทจากผู้ถือหุ้นอื่น จากการซื้อหุ้นดังกล่าวทำให้สัดส่วนการเป็นเจ้าของในบริษัท ยามู (ประเทศไทย) จำกัด เพิ่มขึ้นจากร้อยละ 47.5 เป็นร้อยละ 100 ดังนั้นกลุ่มบริษัทจึงเปลี่ยนประเภทเงินลงทุนจาก “เงินลงทุนในบริษัทร่วม” เป็น “เงินลงทุนในบริษัทย่อย”

ผู้บริหารของกลุ่มบริษัทมีมติอนุมัติการเลิกและชำระบัญชีของบริษัท ยามู (ประเทศไทย) จำกัด เนื่องจากไม่มีความคืบหน้าทางธุรกิจและการดำเนินงานตามวัตถุประสงค์ที่ได้จดทะเบียนจัดตั้งไว้ บริษัท ยามู (ประเทศไทย) จำกัด ได้จดทะเบียนเลิกกิจการกับกระทรวงพาณิชย์ เมื่อวันที่ 1 ธันวาคม พ.ศ. 2553 และได้คืนหุ้นทุนให้กับบริษัท เอฟโวลูชั่น แลนด์ จำกัด เมื่อวันที่ 6 มกราคม พ.ศ. 2554 ณ วันที่ 31 ธันวาคม พ.ศ. 2553 บริษัท ยามู (ประเทศไทย) จำกัด อยู่ระหว่างการชำระบัญชี

เงินลงทุนใน Evolution Holdings Limited

ในระหว่างปี พ.ศ. 2553 บริษัทย่อย - Evolution Holdings Limited ได้ออกหุ้นสามัญเพิ่มทุนหลายครั้งจำนวนรวมทั้งสิ้น 2,880,000 หุ้น บริษัทได้ซื้อหุ้นสามัญที่เพิ่มขึ้นทั้งหมดของ Evolution Holdings Limited ที่มูลค่าหุ้นละ 1 เหรียญสหรัฐฯ เป็นจำนวนเงินทั้งสิ้น 2,880,000 เหรียญสหรัฐฯ เพื่อรักษาอัตราส่วนการถือหุ้นร้อยละ 100

จุดประสงค์ของการออกหุ้นสามัญเพิ่มทุนเพื่อที่จะนำไปลงทุนในการเพิ่มทุนของ Evolution Advisors Limited

11 เงินลงทุนในบริษัทย่อย - สุทธิ (ต่อ)

เงินลงทุนใน Evolution Advisors Limited

ในระหว่างปี พ.ศ. 2553 Evolution Advisors Limited ซึ่งเป็นบริษัทย่อยมีการออกหุ้นสามัญเพิ่มทุนหลายครั้งจำนวนรวมทั้งสิ้น 28,620 หุ้น โดยบริษัทย่อย Evolution Holdings Limited ได้ซื้อหุ้นสามัญที่เพิ่มขึ้นทั้งหมดของ Evolution Advisors Limited เป็นจำนวนเงินทั้งสิ้น 2,862,000 เหรียญสหรัฐฯ เพื่อรักษาอัตราส่วนถือหุ้นร้อยละ 100 ทุนจดทะเบียนที่เพิ่มทั้งหมดมีมูลค่าหุ้นละ 100 เหรียญสหรัฐฯ ซึ่งประกอบด้วยมูลค่าที่ตราไว้หุ้นละ 1 เหรียญสหรัฐฯ และส่วนเกินมูลค่าหุ้นละ 99 เหรียญสหรัฐฯ

จุดประสงค์ของการออกหุ้นสามัญเพิ่มทุนคือเพื่อที่จะนำไปลงทุนในการเพิ่มทุนของ Red Planet Hotels Limited

เมื่อวันที่ 3 กุมภาพันธ์ พ.ศ. 2554 บริษัทได้นำหุ้นสามัญของ Evolution Advisors Limited จำนวน 21,575 หุ้น ไปค้ำประกันเงินกู้ระยะยาวกับสถาบันการเงินแห่งหนึ่งตามที่กล่าวไว้ในหมายเหตุ 20

เงินลงทุนใน Evolution Investments Limited

เมื่อวันที่ 5 มกราคม พ.ศ. 2553 Evolution Investments Limited (เดิมชื่อ “EKT Advisors Limited”) ได้ออกจำหน่ายหุ้นสามัญเพิ่มทุนจำนวน 5,200 หุ้น ซึ่งมีมูลค่าหุ้นละ 100 เหรียญสหรัฐฯ มีมูลค่าที่ตราไว้หุ้นละ 1 เหรียญสหรัฐฯ และส่วนเกินมูลค่าหุ้นละ 99 เหรียญสหรัฐฯ คิดเป็นจำนวนเงิน 520,000 เหรียญสหรัฐฯ Evolution Advisors Limited ซื้อหุ้นเพิ่มทุนดังกล่าวจำนวน 2,600 หุ้น มูลค่าหุ้นละ 100 เหรียญสหรัฐฯ เป็นจำนวนเงินทั้งสิ้น 260,000 เหรียญสหรัฐฯ เพื่อรักษาสัดส่วนการถือหุ้นในอัตราร้อยละ 50 คงเหลือจำนวนหุ้นที่ยังมิได้ออกจำหน่ายจำนวน 44,300 หุ้น ณ วันที่ 31 ธันวาคม พ.ศ. 2553

ต่อมาเมื่อวันที่ 18 ตุลาคม พ.ศ. 2553 Evolution Advisors Limited ได้ซื้อหุ้นสามัญของ Evolution Investments Limited จำนวน 2,850 หุ้น มีมูลค่าที่ตราไว้หุ้นละ 1 เหรียญสหรัฐฯ ที่ราคาซื้อ 11,127 เหรียญสหรัฐฯ การซื้อดังกล่าวทำให้สัดส่วนการเป็นเจ้าของใน Evolution Investments Limited เพิ่มขึ้นจากร้อยละ 50 เป็นร้อยละ 100 ณ วันที่ 18 ตุลาคม พ.ศ. 2553 ดังนั้นกลุ่มบริษัทจึงทำการเปลี่ยนแปลงประเภทของเงินลงทุนจาก “ส่วนได้เสียในกิจการร่วมค้า” เป็น “เงินลงทุนในบริษัทย่อย” และจดทะเบียนเปลี่ยนแปลงชื่อบริษัทจาก “EKT Advisors Limited” เป็น “Evolution Investments Limited”

ผลจากการปรับโครงสร้างธุรกิจของกลุ่มบริษัทที่ประชุมคณะกรรมการ เมื่อวันที่ 1 พฤศจิกายน พ.ศ.2553 มีมติอนุมัติให้ Evolution Investments Limited เปลี่ยนประเภทธุรกิจเป็นลงทุนในตราสารอนุพันธ์

เงินลงทุนใน The Yamu Development Fund, L.P.

เมื่อวันที่ 5 กุมภาพันธ์ พ.ศ. 2553 Evolution Advisors Limited ได้มีการทำสัญญาหุ้นส่วนจำกัดกับบริษัทในต่างประเทศแห่งหนึ่งเพื่อจัดตั้ง The Yamu Development Fund, L.P. ซึ่งเป็นกองทุน จัดตั้งใน Cayman Islands โดยมี Evolution Advisors Limited เป็นผู้บริหารกองทุนซึ่งไม่จำกัดความรับผิดชอบของหนี้สิน วัตถุประสงค์ของกองทุน คือลงทุนในทรัพย์สินประเภทโรงแรมระดับบน และโครงการที่พักอาศัยในแหลมยามู จังหวัดภูเก็ต โดยมีเงินลงทุนเริ่มต้นจำนวน 1 เหรียญสหรัฐฯ จากแต่ละหุ้นส่วน โดย ณ วันที่ 31 ธันวาคม พ.ศ. 2553 The Yamu Development Fund, L.P. ยังไม่ได้มีการจัดหาเงินลงทุนจากหุ้นส่วนแต่อย่างใด

บริษัท เอฟโวลูชั่น แอปพลิเคชัน จำกัด (มหาชน)

หมายเหตุประกอบงบการเงินรวมและงบการเงินเฉพาะบริษัท

สำหรับปีสิ้นสุดวันที่ 31 ธันวาคม พ.ศ. 2553 และ พ.ศ. 2552

11 เงินลงทุนในบริษัทย่อย - สุทธิ (ต่อ)

เงินลงทุนใน บริษัท เอฟโวลูชั่น เวบเจอร์ส จำกัด

บริษัท เอฟโวลูชั่น เวบเจอร์ส จำกัด (เดิมชื่อบริษัท คอร์ เอเชีย จำกัด) ได้จดทะเบียนเปลี่ยนชื่อจากบริษัท คอร์ เอเชีย จำกัด เป็นบริษัท เอสไปร์ เรียว เอสเตท จำกัด กับกระทรวงพาณิชย์ เมื่อวันที่ 3 มีนาคม พ.ศ. 2553 โดยภายหลังบริษัท เอสไปร์ เรียว เอสเตท จำกัด ได้จดทะเบียนเปลี่ยนชื่อเป็นบริษัท เอฟโวลูชั่น เวบเจอร์ส จำกัด กับกระทรวงพาณิชย์ เมื่อวันที่ 9 ธันวาคม พ.ศ. 2553

เมื่อวันที่ 24 กุมภาพันธ์ พ.ศ. 2553 บริษัทได้ซื้อหุ้นสามัญของบริษัท เอฟโวลูชั่น เวบเจอร์ส จำกัด เพิ่มจำนวน 49,000 หุ้น ที่ราคาหุ้นละ 11 บาท เป็นจำนวนเงินทั้งสิ้น 539,000 บาท ซึ่งคิดเป็นสัดส่วนการถือหุ้นร้อยละ 49 ของทุนจดทะเบียนที่ชำระแล้วของบริษัท เอฟโวลูชั่น เวบเจอร์ส จำกัด จากการซื้อดังกล่าวทำให้บริษัทมีสัดส่วนการถือหุ้นเพิ่มขึ้นจากร้อยละ 51 เป็นร้อยละ 100 และบริษัทย่อยนี้ดำเนินธุรกิจลงทุนในหลักทรัพย์

มูลค่ายุติธรรมของสินทรัพย์และหนี้สินที่สามารถระบุได้ ณ วันที่มีการโอน มีดังนี้

	บาท
เงินสดและรายการเทียบเท่าเงินสด	2,006,116
สินทรัพย์หมุนเวียนอื่น	239,517
สินทรัพย์ไม่หมุนเวียนอื่น	186,858
เจ้าหนี้การค้า	(32,129)
หนี้สินหมุนเวียนอื่น	(129,998)
มูลค่ายุติธรรมสุทธิของสินทรัพย์ที่โอน	2,270,364
ราคาซื้อ	(539,000)
กำไรจากการซื้อส่วนของผู้ถือหุ้นส่วนน้อยในบริษัทย่อย	1,731,364

กำไรจากการซื้อส่วนของผู้ถือหุ้นส่วนน้อยในบริษัทย่อย ถูกบันทึกเป็นส่วนหนึ่งของรายได้จากการดำเนินงานในงบกำไรขาดทุนรวม

12 เงินลงทุนในบริษัทร่วม

ความเคลื่อนไหวของเงินลงทุนในบริษัทร่วมสำหรับปีสิ้นสุดวันที่ 31 ธันวาคม พ.ศ. 2553 และ พ.ศ. 2552 มีดังต่อไปนี้

	งบการเงินรวม	
	สำหรับปีสิ้นสุด	สำหรับปีสิ้นสุด
	วันที่ 31 ธันวาคม	วันที่ 31 ธันวาคม
	พ.ศ. 2553	พ.ศ. 2552
	บาท	บาท
ยอดคงเหลือต้นปี	165,842,106	168,097,356
บวก - เงินลงทุนเพิ่มเติมในบริษัทร่วม - บริษัท อันดามัน บีช		
เรสซิเดนซ์ จำกัด และ บริษัท ฟังงา โฮเต็ล จำกัด	1,235,000	-
- เงินลงทุนเพิ่มเติมในบริษัทร่วม - Red Planet Hotels Limited	59,424,660	-
- เงินลงทุนเพิ่มเติมในบริษัทร่วม - บริษัท เรด แพลนเนต โฮเต็ลส์		
(ประเทศไทย) จำกัด	500,000	-
- เงินลงทุนในบริษัทร่วมแห่งใหม่ - บริษัท ยามู วิลล่าส์ จำกัด และ		
บริษัท ยามู (ประเทศไทย) จำกัด	-	9,500,000
- การจัดประเภทใหม่จากเงินลงทุนในบริษัทย่อยเป็นเงินลงทุนใน		
บริษัทร่วม - Red Planet Hotels Limited	29,087,025	-
- การจัดประเภทใหม่จากเงินลงทุนในกิจการร่วมค้าเป็นเงินลงทุนใน		
บริษัทร่วม (หมายเหตุ 13)	1,050,000	-
- รายได้จากการให้บริการด้านการลงทุน	195,124,660	-
หัก - ส่วนแบ่งขาดทุนจากเงินลงทุนในบริษัทร่วม	(43,785,743)	(7,231,270)
- การจัดประเภทใหม่จากบริษัทร่วมเป็นบริษัทย่อย - บริษัท ยามู		
วิลล่าส์ จำกัด และ บริษัท ยามู (ประเทศไทย) จำกัด	(9,497,649)	-
- การแปลงค่าเงินตรา	(4,353,288)	-
- บริษัทร่วมที่เลิกกิจการ	-	(4,523,980)
ยอดคงเหลือปลายปี	394,626,771	165,842,106

บริษัท เอฟโวลูชั่น แอปปีคอล จำกัด (มหาชน)

หมายเหตุประกอบงบการเงินรวมและงบการเงินเฉพาะบริษัท

สำหรับปีสิ้นสุดวันที่ 31 ธันวาคม พ.ศ. 2553 และ พ.ศ. 2552

12 เงินลงทุนในบริษัทร่วม (ต่อ)

กลุ่มบริษัทมีเงินลงทุนในบริษัทร่วมทั้งในประเทศไทยและต่างประเทศ เงินลงทุนในบริษัทร่วม ณ วันที่ 31 ธันวาคม พ.ศ. 2553 มีดังต่อไปนี้

บริษัทร่วม	ประเภทกิจการ	ประเทศ	งบการเงินรวม				
			ณ วันที่ 31 ธันวาคม พ.ศ. 2553				
			ทุนจดทะเบียน	ทุนชำระแล้ว	สัดส่วนการถือหุ้น	ราคาทุน	ราคาตามวิธี
			บาท	บาท	ร้อยละ	บาท	ส่วนได้เสียบาท
บริษัทร่วมภายใต้บริษัท							
เอฟโวลูชั่น แลนด์ จำกัด	พัฒนาอสังหาริมทรัพย์						
บริษัท คาซ่า ฟิโก้ จำกัด	เกี่ยวกับที่พักอาศัย	ไทย	285,000,00	285,000,000	42.5	123,135,295	119,463,850
บริษัท ฟีน่า ปาร์ค จำกัด	พัฒนาอสังหาริมทรัพย์						
	เพื่อธุรกิจโรงแรม	ไทย	100,000,000	100,000,000	42.5	43,205,905	34,530,953
บริษัท อันดามัน บีช	พัฒนาอสังหาริมทรัพย์						
เรสซิเดนซ์ จำกัด	เกี่ยวกับที่พักอาศัย	ไทย	10,000,000	10,000,000	51.0	5,217,500	-
บริษัท พังงา โฮเต็ล จำกัด	พัฒนาอสังหาริมทรัพย์						
	เพื่อธุรกิจโรงแรม	ไทย	10,000,000	10,000,000	51.0	5,217,500	-
บริษัท เรด แพลนเนต	พัฒนาอสังหาริมทรัพย์						
โฮเต็ลส์ (ประเทศไทย)	เพื่อธุรกิจโรงแรม						
จำกัด (ชื่อเดิม	และให้บริการ						
“บริษัท เรด แพลนเนต	การจัดการโรงแรม						
โฮเต็ลส์ จำกัด”)		ไทย	3,050,000	3,050,000	50.8	1,550,000	-
บริษัทร่วมภายใต้บริษัท							
Evolution Advisors Limited							
Red Planet Hotels Limited	ถือหุ้นในบริษัทและให้บริการการจัดการโรงแรม	Cayman Islands					
			USD 50,000	USD 4,116	35.0	90,265,999	240,631,968
รวม						268,592,199	394,626,771

บริษัท เอฟโวลูชั่น แคลปีตอล จำกัด (มหาชน)

หมายเหตุประกอบงบการเงินรวมและงบการเงินเฉพาะบริษัท

สำหรับปีสิ้นสุดวันที่ 31 ธันวาคม พ.ศ. 2553 และ พ.ศ. 2552

12 เงินลงทุนในบริษัทร่วม (ต่อ)

ณ วันที่ 31 ธันวาคม พ.ศ. 2552 บริษัทร่วมทั้งหมดจัดตั้งในประเทศไทยและถือโดยบริษัท เอฟโวลูชั่น แคลปีตอล จำกัด ซึ่งเป็นบริษัทย่อย โดยมีรายละเอียดดังต่อไปนี้

บริษัทร่วม	ประเภทกิจการ	ประเทศ	งบการเงินรวม				
			ณ วันที่ 31 ธันวาคม พ.ศ. 2552				
			ทุน จดทะเบียน	ทุน ชำระแล้ว	สัดส่วน การถือหุ้น ร้อยละ	ราคาตามวิธี ราคาทุน	ส่วนได้เสีย
			บาท	บาท		บาท	บาท
บริษัท คาซ่า ฟิโก้ จำกัด	พัฒนาอสังหาริมทรัพย์ เกี่ยวกับที่พักอาศัย	ไทย	285,000,000	285,000,000	42.5	123,135,295	120,399,369
บริษัท ฟีน่า ปาร์ค จำกัด	พัฒนาอสังหาริมทรัพย์ เพื่อธุรกิจโรงแรม	ไทย	100,000,000	100,000,000	42.5	43,205,905	35,996,089
บริษัท อันดามัน บีช เรสซิเดนซ์ จำกัด	พัฒนาอสังหาริมทรัพย์ เกี่ยวกับที่พักอาศัย	ไทย	10,000,000	10,000,000	46.0	4,600,000	-
บริษัท พังงา โฮเต็ล จำกัด	พัฒนาอสังหาริมทรัพย์ เพื่อธุรกิจโรงแรม	ไทย	10,000,000	10,000,000	46.0	4,600,000	-
บริษัท ยามู วิลล่าส์ จำกัด	พัฒนาอสังหาริมทรัพย์ เกี่ยวกับที่พักอาศัย	ไทย	10,000,000	10,000,000	47.5	4,750,000	4,723,339
บริษัท ยามู (ไทยแลนด์) จำกัด	พัฒนาอสังหาริมทรัพย์ เพื่อธุรกิจโรงแรม	ไทย	10,000,000	10,000,000	47.5	4,750,000	4,723,309
รวม						185,041,200	165,842,106

บริษัทร่วมของกลุ่มบริษัทเป็นบริษัทที่ไม่ได้เป็นบริษัทจดทะเบียนในตลาดหลักทรัพย์ สินทรัพย์ หนี้สิน รายได้ และขาดทุนของ บริษัทร่วม ณ วันที่ 31 ธันวาคม พ.ศ. 2553 และ พ.ศ. 2552 สามารถแสดงได้ดังต่อไปนี้

	ณ วันที่ 31 ธันวาคม พ.ศ. 2553			
	สินทรัพย์	หนี้สิน	รายได้	ขาดทุน
	บาท	บาท	บาท	บาท
บริษัท คาซ่า ฟิโก้ จำกัด	303,704,170	26,591,900	341,249	(2,201,223)
บริษัท ฟีน่า ปาร์ค จำกัด	106,863,837	33,021,417	341,601	(3,447,379)
บริษัท อันดามัน บีช เรสซิเดนซ์ จำกัด	812,391,411	904,029,048	17,718,329	(70,088,827)
บริษัท พังงา โฮเต็ล จำกัด	471,383,179	528,225,196	98,462	(52,540,149)
บริษัท เรด แพลนเนต โฮเต็ลส์ (ประเทศไทย) จำกัด (ชื่อเดิม “บริษัท เรด แพลนเนต โฮเต็ลส์ จำกัด”)	166,460,293	3,930,502	1,080	(3,801,505)
Red Planet Hotels Limited	737,242,621	38,664,508	15,281,115	(84,873,097)
	2,598,045,511	1,534,462,571	33,781,836	(216,952,180)

บริษัท เอพิวอดซ์ แอปิคอล จำกัด (มหาชน)

หมายเหตุประกอบงบการเงินรวมและงบการเงินเฉพาะบริษัท

สำหรับปีสิ้นสุดวันที่ 31 ธันวาคม พ.ศ. 2553 และ พ.ศ. 2552

12 เงินลงทุนในบริษัทร่วม (ต่อ)

บริษัทร่วมของกลุ่มบริษัทเป็นบริษัทที่ไม่ได้เป็นบริษัทจดทะเบียนในตลาดหลักทรัพย์ สินทรัพย์ หนี้สิน รายได้ และขาดทุนของบริษัทร่วม ณ วันที่ 31 ธันวาคม พ.ศ. 2553 และ พ.ศ. 2552 สามารถแสดงได้ดังต่อไปนี้ (ต่อ)

	ณ วันที่ 31 ธันวาคม พ.ศ. 2552			
	สินทรัพย์	หนี้สิน	รายได้	ขาดทุน
	บาท	บาท	บาท	บาท
บริษัท คาซ่า ฟิโก้ จำกัด	295,994,986	16,681,493	31,456	(2,174,438)
บริษัท ฟีน่า ปาร์ก จำกัด	96,509,983	19,220,184	475,107	(2,469,162)
บริษัท อันดามัน บีช เรสซิเดนซ์ จำกัด	768,797,548	790,346,357	7,369,254	(23,774,938)
บริษัท พังงา โฮเต็ล จำกัด	430,805,310	435,107,177	27,549	(13,454,684)
บริษัท ขามู วิลล่าส์ จำกัด	10,035,667	91,795	14,967	(56,128)
บริษัท ขามู (ไทยแลนด์) จำกัด	10,035,604	91,795	14,904	(56,191)
	<u>1,612,179,098</u>	<u>1,261,538,801</u>	<u>7,933,237</u>	<u>(41,985,541)</u>

การเปลี่ยนแปลงโครงสร้างของเงินลงทุนในบริษัทร่วมสำหรับปีสิ้นสุดวันที่ 31 ธันวาคม พ.ศ. 2553 มีดังนี้

เงินลงทุนใน Red Planet Hotels Limited

- การจัดตั้งบริษัทและเงินลงทุนเริ่มแรก

เมื่อวันที่ 10 กุมภาพันธ์ พ.ศ. 2553 Evolution Advisors Limited ซึ่งเป็นบริษัทย่อย ซื้อหุ้นสามัญของ Red Planet Hotels Limited บริษัทซึ่งจดทะเบียนจัดตั้งขึ้นใหม่ใน Cayman Islands จำนวน 75,000 หุ้น ซึ่งมีมูลค่าที่ตราไว้หุ้นละ 0.01 เหรียญสหรัฐ เป็นจำนวนเงินทั้งสิ้น 750 เหรียญสหรัฐ ซึ่งคิดเป็นสัดส่วนการถือหุ้นร้อยละ 50 ของหุ้นสามัญที่ชำระแล้ว ณ วันที่จัดตั้ง Red Planet Hotels Limited ต่อมาเมื่อวันที่ 31 มีนาคม พ.ศ. 2553 Evolution Advisors Limited ได้ซื้อหุ้นสามัญเพิ่มใน Red Planet Hotels Limited จำนวน 40,576 หุ้น ซึ่งมีมูลค่าที่ตราไว้หุ้นละ 0.01 เหรียญสหรัฐ เป็นจำนวนเงินทั้งสิ้น 405.76 เหรียญสหรัฐ มีผลทำให้สัดส่วนการถือหุ้นโดย Evolution Advisors Limited เพิ่มขึ้นจากร้อยละ 50 เป็นร้อยละ 77 ณ วันที่ 31 มีนาคม พ.ศ. 2553 บริษัทจัดประเภทเงินลงทุนในบริษัท Red Planet Hotel Limited เป็น “เงินลงทุนในบริษัทย่อย” และนำเสนอแผนการลงทุนในบริษัทที่จัดตั้งขึ้นใหม่แก่นักลงทุนภายนอกในการดำเนินธุรกิจโรงแรมภายใต้แนวคิดการให้บริการแบบจำกัด

12 เงินลงทุนในบริษัทร่วม (ต่อ)

เงินลงทุนใน Red Planet Hotels Limited (ต่อ)

- การออกหุ้นเพิ่มทุนแก่นักลงทุน

Red Planet Hotel Limited มีการระดมทุนจากนักลงทุนภายนอกโดยเมื่อวันที่ 28 พฤษภาคม พ.ศ. 2553 Red Planet Hotels Limited ได้เข้าทำสัญญาจองซื้อหุ้นกับนักลงทุนหลายราย และได้ออกหุ้นเพิ่มทุนจำนวน 60,000 หุ้น มูลค่าหุ้นละ 100 เหรียญสหรัฐฯ ซึ่งมูลค่าของหุ้นประกอบด้วย มูลค่าที่ตราไว้หุ้นละ 0.01 เหรียญสหรัฐฯ และส่วนเกินมูลค่าหุ้น หุ้นละ 99.99 เหรียญสหรัฐฯ คิดเป็นจำนวนเงินทั้งสิ้น 6,000,000 เหรียญสหรัฐฯ สัญญาจองซื้อหุ้นดังกล่าวได้กำหนดให้มีการออกหุ้นเพิ่มทุนและชำระค่าหุ้นเป็นจำนวน 5 งวด ซึ่งรวมถึงการชำระค่าหุ้นในงวดแรก ณ วันที่ 28 พฤษภาคม พ.ศ. 2553 Evolution Advisors Limited ได้ซื้อหุ้นสามัญที่เพิ่มขึ้นดังกล่าวจำนวน 9,540 หุ้น มูลค่าหุ้นละ 100 เหรียญสหรัฐฯ เป็นจำนวนเงินทั้งสิ้น 954,000 เหรียญสหรัฐฯ ผลจากการที่นักลงทุนภายนอกได้เข้าซื้อหุ้นสามัญที่เพิ่มขึ้นดังกล่าวจำนวน 50,460 หุ้นมูลค่าหุ้นละ 100 เหรียญสหรัฐฯ ทำให้สัดส่วนการเป็นเจ้าของใน Red Planet Hotels Limited ลดลงจากร้อยละ 77 เป็นร้อยละ 59.6 ซึ่งส่งผลให้กลุ่มบริษัทไม่มีอำนาจควบคุมแต่ยังคงมีอิทธิพลอย่างเป็นสาระสำคัญต่อ Red Planet Hotels Limited ดังนั้นกลุ่มบริษัทจึงได้เปลี่ยนแปลงการจัดประเภทเงินลงทุนดังกล่าวจาก “เงินลงทุนในบริษัทย่อย” เป็น “เงินลงทุนในบริษัทร่วม” และไม่ได้นำงบการเงินของ Red Planet Hotels Limited เข้ามารวมในการจัดทำงบการเงินรวมตั้งแต่วันที่ 28 พฤษภาคม พ.ศ. 2553 เป็นต้นมา

จากนั้น Red Planet Hotels Limited ได้ออกจำหน่ายหุ้นสามัญหลายครั้งเพื่อระดมทุนระหว่างวันที่ 28 พฤษภาคม พ.ศ. 2553 ถึงวันที่ 31 ธันวาคม พ.ศ. 2553 คิดเป็นจำนวนหุ้นสามัญทั้งสิ้น 261,640 หุ้น มูลค่าหุ้นละ 100 เหรียญสหรัฐฯ คิดเป็นมูลค่าที่ตราไว้หุ้นละ 0.01 เหรียญสหรัฐฯ และส่วนเกินมูลค่าหุ้น หุ้นละ 99.99 เหรียญสหรัฐฯ ซึ่งรวมหุ้นที่ Evolution Advisors Limited ซึ่งเป็นบริษัทย่อยได้ซื้อหุ้นสามัญที่เพิ่มขึ้นเป็นจำนวนรวม 28,620 หุ้น ณ วันที่ 31 ธันวาคม พ.ศ. 2553 Evolution Advisors Limited ถือหุ้นใน Red Planet Hotels Limited จำนวนทั้งสิ้น 144,196 หุ้น คิดเป็นร้อยละ 35 และเป็นผู้ลงทุนอื่นถือหุ้น 267,444 หุ้น คิดเป็นร้อยละ 65

ตามสัญญาจองซื้อหุ้นดังกล่าวสัดส่วนการเป็นเจ้าของของกลุ่มบริษัทคาดว่าจะลดลงเหลือร้อยละ 28.5 ภายหลังจากผู้ลงทุนทั้งหมดได้ชำระเงินลงทุนครบตามสัญญาจองซื้อหุ้น

- การให้บริการด้านการลงทุนใน Red Planet Hotels Limited

ในปีพ.ศ. 2553 กลุ่มบริษัทให้บริการด้านการลงทุนแก่ Red Planet Hotels Limited ในการพัฒนารูปแบบ แผนงานทางธุรกิจ เพื่อจัดตั้งกิจการที่พร้อมดำเนินงานให้เป็นไปตามรูปแบบที่วางไว้ ซึ่งรวมถึงการวางแผนด้านบุคลากร การจัดโครงสร้างองค์กร การวางรูปแบบองค์กร และดำเนินการด้านสัญญาทางกฎหมายที่เกี่ยวข้องกับบุคคลภายนอก ทั้งนี้เพื่อสร้างแผนงานทางธุรกิจที่เหมาะสมและสามารถนำไปปรับใช้ได้สำหรับการดำเนินธุรกิจโรงแรมภายใต้แนวคิดการให้บริการแบบจำกัดในภูมิภาคเอเชียตะวันออกเฉียงใต้โดยใช้แบรนด์ชื่อ “TuneHotels.com” การให้บริการด้านการจัดการวางแผนงานทางธุรกิจดังกล่าวยังรวมถึงการวิเคราะห์ด้านการตลาด ค้นหาและแนะนำทำเลที่ตั้งโครงการ และวิเคราะห์ผลตอบแทนการลงทุน

กลุ่มบริษัทได้ร่วมงานกับบริษัทที่ปรึกษาทางการเงินแห่งหนึ่งในประเทศฮ่องกง เพื่อจัดทำและนำเสนอแผนการลงทุนนี้แก่นักลงทุนภายนอกที่สนใจธุรกิจโรงแรมภายใต้แนวคิดการให้บริการแบบจำกัดดังกล่าว โดยกลุ่มบริษัทได้เสนอขายหุ้นของกิจการที่พร้อมเริ่มดำเนินงาน ให้แก่นักลงทุนรายใหม่โดยกำหนดราคาหุ้นที่สูงกว่าราคาต้นทุนของกลุ่มบริษัท นักลงทุนตัดสินใจลงทุนใน Red Planet Hotels Limited โดยมีส่วนเกินมูลค่าหุ้นซึ่งถือเป็นต้นทุนในการจัดทำรูปแบบธุรกิจโรงแรมภายใต้แนวคิดการให้บริการแบบจำกัดให้พร้อมดำเนินงาน กลุ่มบริษัทรับรู้รายได้จากการให้บริการด้านการลงทุนเมื่อนักลงทุนทำสัญญาจองซื้อหุ้นและชำระค่าหุ้นโดยจะคำนวณรายได้จากผลต่างระหว่างมูลค่าของสินทรัพย์สุทธิภายหลังการลงทุนโดยผู้ลงทุนรายใหม่ของ Red Planet Hotels Limited และมูลค่าราคาทุนของเงินลงทุนเริ่มแรกของกลุ่มบริษัท รายได้จากการให้บริการด้านการลงทุนซึ่งเคยแสดงภายใต้ชื่อ “กำไรจากการปรับโครงสร้างในบริษัทย่อย” ในงบการเงินรวมระหว่างกาล รวมทั้งสิ้น 195.1 ล้านบาทได้เปลี่ยนชื่อในงบการเงินรวมสำหรับปีพ.ศ. 2553 เพื่อให้เหมาะสมกับลักษณะการดำเนินธุรกิจของกลุ่มบริษัท

12 เงินลงทุนในบริษัทร่วม (ต่อ)

เงินลงทุนใน บริษัท อันดามัน บีช เรสซิเดนซ์ จำกัด

เมื่อวันที่ 24 พฤษภาคม พ.ศ. 2553 บริษัท เอฟโวลูชั่น แลนด์ จำกัด ซึ่งเป็นบริษัทย่อยถือหุ้นบุริมสิทธิจำนวน 4,999 หุ้น ของบริษัท อันดามัน บีช เรสซิเดนซ์ จำกัด มีมูลค่าที่ตราไว้หุ้นละ 100 บาท โดยซื้อที่ราคาหุ้นละ 123.5 บาท เป็นจำนวนเงินทั้งสิ้น 617,500 บาท มีผลทำให้สัดส่วนความเป็นเจ้าของเพิ่มขึ้นจากเดิมร้อยละ 46 เป็นร้อยละ 51 อย่างไรก็ตาม การเพิ่มขึ้นในสัดส่วนความเป็นเจ้าของดังกล่าวไม่ได้ทำให้กลุ่มบริษัทมีอำนาจการควบคุมกิจการ เนื่องจากอำนาจในการควบคุมนโยบายการเงินและการดำเนินงานอยู่กับผู้ถือหุ้นอีกกลุ่ม ดังนั้นเงินลงทุนในบริษัท อันดามัน บีช เรสซิเดนซ์ จำกัด จึงยังคงจัดประเภทเป็น “เงินลงทุนในบริษัทร่วม”

เงินลงทุนใน บริษัท พังงา โฮเต็ล จำกัด

เมื่อวันที่ 24 พฤษภาคม พ.ศ. 2553 บริษัท เอฟโวลูชั่น แลนด์ จำกัด ซึ่งเป็นบริษัทย่อยถือหุ้นบุริมสิทธิจำนวน 4,999 หุ้น ของบริษัท พังงา โฮเต็ล จำกัด มีมูลค่าที่ตราไว้หุ้นละ 100 บาท โดยซื้อที่ราคาหุ้นละ 123.5 บาท เป็นจำนวนเงินทั้งสิ้น 617,500 บาท มีผลทำให้สัดส่วนความเป็นเจ้าของเพิ่มขึ้นจากเดิมร้อยละ 46 เป็นร้อยละ 51 อย่างไรก็ตาม การเพิ่มขึ้นในสัดส่วนความเป็นเจ้าของดังกล่าวไม่ได้ทำให้กลุ่มบริษัทมีอำนาจการควบคุมกิจการ เนื่องจากอำนาจในการควบคุมนโยบายการเงินและการดำเนินงานอยู่กับผู้ถือหุ้นอีกกลุ่ม ดังนั้นเงินลงทุนในบริษัท พังงา โฮเต็ล จำกัด จึงยังคงจัดประเภทเป็น “เงินลงทุนในบริษัทร่วม”

เงินลงทุนในบริษัท เรด แพลนเนต โฮเต็ลส์ (ไทยแลนด์) จำกัด (เดิมชื่อ “บริษัท เรด แพลนเนต โฮเต็ลส์ จำกัด”)

เมื่อวันที่ 6 มิถุนายน พ.ศ. 2553 บริษัทขายหุ้นสามัญจำนวน 5,100 หุ้น ของบริษัท เรด แพลนเนต โฮเต็ลส์ (ไทยแลนด์) จำกัด ให้แก่บริษัทที่ไม่เกี่ยวข้องกันในราคาหุ้นเท่ากับ 100 บาทต่อหุ้น

เมื่อวันที่ 6 มิถุนายน พ.ศ. 2553 บริษัท เรด แพลนเนต โฮเต็ลส์ (ไทยแลนด์) จำกัด ได้เพิ่มทุนจดทะเบียนจากจำนวนเงิน 1 ล้านบาท แบ่งเป็นหุ้นสามัญจำนวน 10,000 หุ้น มีมูลค่าที่ตราไว้หุ้นละ 100 บาท เป็นจำนวนเงิน 2.05 ล้านบาท แบ่งเป็นหุ้นสามัญจำนวน 10,000 หุ้น มีมูลค่าที่ตราไว้หุ้นละ 100 บาท และหุ้นบุริมสิทธิจำนวน 10,500 หุ้น มีมูลค่าที่ตราไว้หุ้นละ 100 บาท บริษัทซื้อหุ้นบุริมสิทธิชนิดสะสมเงินปันผลจำนวน 10,499 หุ้นซึ่งมีมูลค่าที่ตราไว้หุ้นละ 100 บาท เป็นจำนวนเงินทั้งสิ้น 1.05 ล้านบาท บริษัทมีสัดส่วนการถือหุ้นร้อยละ 51 ของทุนจดทะเบียนใหม่ของบริษัท เรด แพลนเนต โฮเต็ลส์ (ไทยแลนด์) จำกัด ผลของการเปลี่ยนแปลงโครงสร้างกลุ่มธุรกิจบริษัทมีเพียงอิทธิพลอย่างมีสาระสำคัญ เนื่องจากอำนาจในการควบคุมนโยบายการเงินและการดำเนินงานอยู่กับผู้ถือหุ้นอีกกลุ่ม ดังนั้นส่วนได้เสียในบริษัท เรด แพลนเนต โฮเต็ลส์ (ไทยแลนด์) จำกัด จึงเปลี่ยนแปลงจาก “ส่วนได้เสียในกิจการร่วมค้า” เป็น “เงินลงทุนในบริษัทร่วม” บริษัทได้จดทะเบียนเปลี่ยนชื่อจาก “บริษัท เรด แพลนเนต โฮเต็ลส์ จำกัด” เป็น “บริษัท เรด แพลนเนต โฮเต็ลส์ (ไทยแลนด์) จำกัด” กับกระทรวงพาณิชย์ เมื่อวันที่ 17 มิถุนายน พ.ศ. 2553

เมื่อวันที่ 27 กันยายน พ.ศ. 2553 บริษัทขายเงินลงทุนในบริษัท เรด แพลนเนต โฮเต็ลส์ (ไทยแลนด์) จำกัด ซึ่งเป็นหุ้นบุริมสิทธิชนิดสะสมเงินปันผลจำนวน 10,499 หุ้น ให้แก่บริษัท เอฟโวลูชั่น แลนด์ จำกัด ซึ่งเป็นบริษัทย่อยในราคา 1,050,000 บาท เพื่อวัตถุประสงค์ของการเปลี่ยนแปลงโครงสร้างของกลุ่มบริษัท

12 เงินลงทุนในบริษัทร่วม (ต่อ)

เงินลงทุนในบริษัท เรด แพลนเน็ต โฮเต็ลส์ (ไทยแลนด์) จำกัด (เดิมชื่อ “บริษัท เรด แพลนเน็ต โฮเต็ลส์ จำกัด”) (ต่อ)

เมื่อวันที่ 18 ตุลาคม พ.ศ. 2553 บริษัท เรด แพลนเน็ต โฮเต็ลส์ (ไทยแลนด์) จำกัด ได้เพิ่มทุนจดทะเบียนจากจำนวน 2.05 ล้านบาท เป็น 3.05 ล้านบาทโดยการออกหุ้นเพิ่มทุนจำนวน 1 ล้านบาท แบ่งเป็นหุ้นบุริมสิทธิจำนวน 5,000 หุ้น มูลค่าหุ้นละ 100 บาท และหุ้นสามัญจำนวน 5,000 หุ้น มูลค่าหุ้นละ 100 บาท บริษัทย่อย - บริษัท เอฟโวลูชัน แลนด์ จำกัด ได้ซื้อหุ้นบุริมสิทธิเพิ่มจำนวน 5,000 หุ้น มูลค่าหุ้นละ 100 บาท รวมทั้งสิ้น 500,000 บาท จากการเพิ่มทุนดังกล่าวทำให้สัดส่วนการเป็นเจ้าของลดลงจากร้อยละ 51.2 เหลือร้อยละ 50.8

กลุ่มบริษัทได้นำหุ้นบุริมสิทธิจำนวน 15,499 หุ้นของ บริษัท เรด แพลนเน็ต โฮเต็ลส์ (ไทยแลนด์) จำกัด ไปเป็นหลักประกันเงินกู้ยืมให้กับบริษัทร่วมสำหรับสัญญากู้ยืมกับสถาบันการเงินแห่งหนึ่งลงวันที่ 28 มกราคม พ.ศ. 2554

13 ส่วนได้เสียในกิจการร่วมค้า

การเปลี่ยนแปลงของส่วนได้เสียในกิจการร่วมค้า สำหรับปีสิ้นสุดวันที่ 31 ธันวาคม พ.ศ. 2553 มีดังนี้

	งบการเงินรวม	งบการเงินเฉพาะบริษัท
	สำหรับปีสิ้นสุดวันที่	สำหรับปีสิ้นสุดวันที่
	31 ธันวาคม พ.ศ. 2553	31 ธันวาคม พ.ศ. 2553
	บาท	บาท
ยอดคงเหลือต้นปี	499,569	510,000
<u>บวก</u> เงินลงทุนในกิจการร่วมค้า	9,427,122	1,050,000
<u>หัก</u> การขายเงินลงทุนในกิจการร่วมค้า	(486,768)	(510,000)
การเปลี่ยนแปลงประเภทจากเงินลงทุนในกิจการร่วมค้าเป็น		
เงินลงทุนในบริษัทร่วม - บริษัท เรด แพลนเน็ต โฮเต็ลส์ (ไทยแลนด์)		
จำกัด (หมายเหตุ 12)	(1,050,000)	(1,050,000)
การเปลี่ยนแปลงประเภทจากเงินลงทุนในกิจการร่วมค้าเป็นเงินลงทุน		
ในบริษัทย่อย - Evolution Investments Limited	(460,893)	-
ส่วนแบ่งขาดทุนจากกิจการร่วมค้า	(7,929,030)	-
ยอดคงเหลือปลายปี	-	-

เนื่องจากการเปลี่ยนแปลงโครงสร้างของกลุ่มบริษัทในระหว่างปี พ.ศ. 2553 ทำให้ไม่มีส่วนได้เสียในกิจการร่วมค้าซึ่งแสดงในงบการเงินรวมและงบการเงินเฉพาะบริษัท ณ วันที่ 31 ธันวาคม พ.ศ. 2553

13 ส่วนได้เสียในกิจการร่วมค้า (ต่อ)

กลุ่มบริษัทมีส่วนได้เสียในกิจการร่วมค้าทั้งที่จัดตั้งในประเทศไทยและต่างประเทศ ณ วันที่ 31 ธันวาคม พ.ศ. 2552 ดังต่อไปนี้

กิจการร่วมค้า	ประเภทกิจการ	ประเทศ	งบการเงินรวม				
			ณ วันที่ 31 ธันวาคม พ.ศ. 2552				
			ทุนจดทะเบียน บาท	ทุนชำระแล้ว บาท	สัดส่วน การถือหุ้น ร้อยละ	ราคาทุน บาท	ราคาตามวิธี ส่วนได้เสีย บาท
บริษัท เรด แพลนเนต โฮเต็ลส์ (ประเทศไทย) จำกัด (เดิมชื่อ “บริษัท เรด แพลนเนต โฮเต็ลส์ จำกัด”)	บริการด้านการ บริหารธุรกิจโรงแรม	ไทย	1,000,000	1,000,000	51	510,000	499,569
กิจการร่วมค้าภายใต้บริษัท Evolution Advisors Limited Evolution Investments Limited (เดิมชื่อ “EKT Advisors Limited”)	ที่ปรึกษาโครงการ อสังหาริมทรัพย์	Cayman Islands	50,000 เหรียญ สหรัฐฯ	500 เหรียญ สหรัฐฯ	50	830,518	-
กองทุนซึ่ง EKTA เป็น หุ้นส่วนสามัญ EKT Asia Fund L.P.	ลงทุนใน อสังหาริมทรัพย์	Cayman Islands	2 เหรียญ สหรัฐฯ	2 เหรียญ สหรัฐฯ	-	-	-
รวม						1,340,518	499,569

บริษัทมีส่วนได้เสียในกิจการร่วมค้าทั้งที่จัดตั้งในประเทศไทย ณ วันที่ 31 ธันวาคม พ.ศ. 2552 ดังต่อไปนี้

กิจการร่วมค้า	ประเภทกิจการ	ประเทศ	งบการเงินเฉพาะบริษัท			
			ณ วันที่ 31 ธันวาคม พ.ศ. 2552			
			ทุนจดทะเบียน บาท	ทุนชำระแล้ว บาท	สัดส่วนการถือหุ้น ร้อยละ	ราคาทุน บาท
บริษัท เรด แพลนเนต โฮเต็ลส์ จำกัด (เดิมชื่อ “บริษัท เรด แพลนเนต โฮเต็ลส์ จำกัด”)	บริการด้านการ บริหารธุรกิจโรงแรม	ไทย	1,000,000	1,000,000	51	510,000
รวม						510,000

14 เงินค้ำประกันเพื่อการทำธุรกิจ

เมื่อวันที่ 15 ธันวาคม พ.ศ. 2553 บริษัทได้ทำสัญญาให้บริการที่ปรึกษากับบริษัทนายหน้าค้าหลักทรัพย์ในประเทศหนึ่ง บริษัท
รับเป็นที่ปรึกษาในการให้คำแนะนำจัดการรูปแบบและพัฒนาโครงสร้างตราสารทุนและตราสารอนุพันธ์ทางการเงิน รายได้ค่า
ที่ปรึกษาคำนวณจากผลประกอบการของตราสารต่างๆเหล่านั้น ซึ่งรวมถึงการร่วมรับผิดชอบในหนี้สินหากเกิดผลขาดทุน
ตามสัญญาที่ปรึกษาดังกล่าวกำหนดให้บริษัทต้องวางเงินค้ำประกันเพื่อการทำธุรกิจเริ่มแรกจำนวน 25 ล้านบาทในบัญชีซึ่งเปิดไว้
โดยเฉพาะและมีดอกเบี่ยตามอัตราที่กำหนด ทั้งนี้บริษัทต้องเพิ่มเงินค้ำประกันดังกล่าวจนถึงจำนวนเงิน 50 ล้านบาทในระหว่าง
การให้บริการตามสัญญาเป็นระยะเวลา 2 ปี

15 ต้นทุนโครงการพัฒนาอสังหาริมทรัพย์ระหว่างก่อสร้าง - สุทธิ

การเปลี่ยนแปลงของต้นทุนโครงการพัฒนาอสังหาริมทรัพย์ระหว่างก่อสร้างสำหรับปีสิ้นสุดวันที่ 31 ธันวาคม พ.ศ. 2553 และ พ.ศ. 2552 มีดังนี้

	งบการเงินรวม	
	สำหรับปีสิ้นสุดวันที่	สำหรับปีสิ้นสุดวันที่
	31 ธันวาคม พ.ศ. 2553	31 ธันวาคม พ.ศ. 2552
	บาท	บาท
ยอดคงเหลือต้นปี	87,252,550	83,060,491
เพิ่มขึ้นในระหว่างปีจากการซื้อเงินลงทุนในบริษัทย่อย	1,126,362	4,192,059
ลดลงในระหว่างปีจากการเปลี่ยนแปลงประเภทของเงินลงทุน		
ในบริษัทย่อยเป็นบริษัทร่วม	(1,126,362)	-
หัก ค่าเผื่อการด้อยค่า	(1,541,000)	-
ยอดคงเหลือปลายปี	85,711,550	87,252,550

เนื่องจากการเปลี่ยนแปลงการจัดประเภทของเงินลงทุนใน Red Planet Hotels Limited จากบริษัทย่อยเป็นบริษัทร่วม ต้นทุนโครงการพัฒนาอสังหาริมทรัพย์ ซึ่งประกอบด้วย ต้นทุนค่าออกแบบและค่าที่ปรึกษาด้านวิศวกรรมเป็นหลักจำนวน 1.1 ล้านบาท ซึ่งเดิมได้บันทึกเป็นส่วนหนึ่งในต้นทุนโครงการพัฒนาอสังหาริมทรัพย์ระหว่างก่อสร้างจึงถูกปรับออกจากงบการเงินรวมตั้งแต่วันที่ 28 พฤษภาคม พ.ศ. 2553 เป็นต้นมา

ต้นทุนโครงการพัฒนาอสังหาริมทรัพย์ระหว่างก่อสร้าง ได้แก่ โครงการคอนโดมิเนียมชื่อ เดอะ เลค แอท ฟินิกส์ ที่เมืองพัทยา ซึ่งมีบริษัทย่อยที่บริษัทถือหุ้นทางอ้อม (บริษัท แอ็ดแดกซ์ ดีเวลลอปเม้นท์ จำกัด) เป็นเจ้าของโครงการ ประกอบด้วย

	งบการเงินรวม	
	พ.ศ. 2553	พ.ศ. 2552
	บาท	บาท
ที่ดิน	38,661,687	38,661,687
ส่วนปรับปรุงที่ดิน	7,031,138	7,031,138
งานระหว่างก่อสร้าง	41,559,725	41,559,725
หัก ค่าเผื่อการด้อยค่า	(1,541,000)	-
รวม	85,711,550	87,252,550

ผู้บริหารตัดสินใจหยุดการก่อสร้างชั่วคราวเพื่อปรับกลยุทธ์ตั้งแต่ต้นปี พ.ศ. 2552 การหยุดการก่อสร้างดังกล่าวทำให้เกิดการล่าช้าของโครงการ

ณ วันที่ 31 ธันวาคม พ.ศ. 2553 ที่ดินของโครงการ เดอะ เลค แอท ฟินิกส์ ได้ใช้เป็นหลักทรัพย์ค้ำประกันเงินกู้ยืมของบริษัทดังที่กล่าวไว้ในหมายเหตุ 20

บริษัท เอฟโวลูชั่น แอปพลิเคชัน จำกัด (มหาชน)

หมายเหตุประกอบงบการเงินรวมและงบการเงินเฉพาะบริษัท

สำหรับปีสิ้นสุดวันที่ 31 ธันวาคม พ.ศ. 2553 และ พ.ศ. 2552

16 ที่ดินรอการพัฒนา

ที่ดินรอการพัฒนาเป็นที่ดินบนเกาะสมุย ซึ่งผู้บริหารของบริษัทมีแผนสำหรับโครงการอสังหาริมทรัพย์ในอนาคต

ณ วันที่ 31 ธันวาคม พ.ศ. 2553 และ พ.ศ. 2552 ที่ดินรอการพัฒนาประกอบด้วย

	งบการเงินรวมและงบการเงินเฉพาะบริษัท	
	พ.ศ. 2553	พ.ศ. 2552
	บาท	บาท
ที่ดิน	54,699,268	54,699,268
ต้นทุนการพัฒนาโครงการ	4,704,600	4,677,600
รวม	59,403,868	59,376,868

ณ วันที่ 31 ธันวาคม พ.ศ. 2553 บริษัทได้นำที่ดินไปใช้เป็นหลักทรัพย์ค้ำประกันวงเงินกู้ยืมของบริษัทดังที่กล่าวไว้ในหมายเหตุ 20

บริษัท เอฟโวลูชั่น แอปพลิเคชัน จำกัด (มหาชน)

หมายเหตุประกอบงบการเงินรวมและงบการเงินเฉพาะบริษัท

สำหรับปีสิ้นสุดวันที่ 31 ธันวาคม พ.ศ. 2553 และ พ.ศ. 2552

17 อุปกรณ์ - สุทธิ

	งบการเงินรวม				
	ส่วนปรับปรุง	อุปกรณ์	เครื่องตกแต่ง	ยานพาหนะ	รวม
	อาคารเช่า	สำนักงาน	และติดตั้ง		
	บาท	บาท	บาท	บาท	บาท
ณ วันที่ 1 มกราคม พ.ศ. 2552					
ราคาทุน	10,125,894	19,514,178	5,716,732	1,639,856	36,996,660
หัก ค่าเสื่อมราคาสะสม	(1,616,439)	(7,485,647)	(642,783)	(519,355)	(10,264,224)
มูลค่าตามบัญชี - สุทธิ	8,509,455	12,028,531	5,073,949	1,120,501	26,732,436
สำหรับปีสิ้นสุดวันที่ 31 ธันวาคม พ.ศ. 2552					
มูลค่าตามบัญชีต้นปี - สุทธิ	8,509,455	12,028,531	5,073,949	1,120,501	26,732,436
ซื้อสินทรัพย์	7,115	4,411,010	37,000	-	4,455,125
จำหน่ายสินทรัพย์ - สุทธิ	-	(160,461)	(41,769)	-	(202,230)
ค่าเสื่อมราคา	(2,006,398)	(3,670,235)	(1,112,401)	(368,644)	(7,157,678)
มูลค่าตามบัญชีปลายปี - สุทธิ	6,510,172	12,608,845	3,956,779	751,857	23,827,653
ณ วันที่ 31 ธันวาคม พ.ศ. 2552					
ราคาทุน	9,985,289	23,728,522	5,567,390	1,639,856	40,921,057
หัก ค่าเสื่อมราคาสะสม	(3,475,117)	(11,119,677)	(1,610,611)	(887,999)	(17,093,404)
มูลค่าตามบัญชี - สุทธิ	6,510,172	12,608,845	3,956,779	751,857	23,827,653
สำหรับปีสิ้นสุดวันที่ 31 ธันวาคม พ.ศ. 2553					
มูลค่าตามบัญชีต้นปี - สุทธิ	6,510,172	12,608,845	3,956,779	751,857	23,827,653
ซื้อสินทรัพย์	-	2,455,717	72,897	-	2,528,614
เพิ่มขึ้นจากการซื้อเงินลงทุนในบริษัทย่อย	-	36,561	146,179	-	182,740
การแปลงค่าเงินตรา	-	217	872	-	1,089
จำหน่ายสินทรัพย์ - สุทธิ	-	(502,496)	(23,240)	(14,335)	(540,071)
ค่าเสื่อมราคา	(1,997,172)	(4,230,579)	(1,101,815)	(240,192)	(7,569,758)
มูลค่าตามบัญชีปลายปี - สุทธิ	4,513,000	10,368,265	3,051,672	497,330	18,430,267
ณ วันที่ 31 ธันวาคม พ.ศ. 2553					
ราคาทุน	9,985,289	25,531,520	5,746,338	1,612,856	42,876,003
หัก ค่าเสื่อมราคาสะสม	(5,472,289)	(15,163,255)	(2,694,666)	(1,115,526)	(24,445,736)
มูลค่าตามบัญชี - สุทธิ	4,513,000	10,368,265	3,051,672	497,330	18,430,267

บริษัท เอพิวอดซ์ แอปโปรด จำกัด (มหาชน)

หมายเหตุประกอบงบการเงินรวมและงบการเงินเฉพาะบริษัท

สำหรับปีสิ้นสุดวันที่ 31 ธันวาคม พ.ศ. 2553 และ พ.ศ. 2552

17 อุปกรณ์ - สุทธิ (ต่อ)

	งบการเงินเฉพาะบริษัท				
	ส่วนปรับปรุง	อุปกรณ์	เครื่องตกแต่ง	ยานพาหนะ	รวม
	อาคารเช่า	สำนักงาน	และติดตั้ง		
	บาท	บาท	บาท	บาท	บาท
ณ วันที่ 1 มกราคม พ.ศ. 2552					
ราคาทุน	9,080,835	15,933,222	4,573,408	1,639,856	31,227,321
หัก ค่าเสื่อมราคาสะสม	(1,487,043)	(7,237,122)	(446,961)	(519,355)	(9,690,481)
มูลค่าตามบัญชี - สุทธิ	7,593,792	8,696,100	4,126,447	1,120,501	21,536,840
สำหรับปีสิ้นสุดวันที่ 31 ธันวาคม พ.ศ. 2552					
มูลค่าตามบัญชีต้นปี - สุทธิ	7,593,792	8,696,100	4,126,447	1,120,501	21,536,840
ซื้อสินทรัพย์	905,026	932,177	823,857	-	2,661,060
จำหน่ายสินทรัพย์ - สุทธิ	-	(13,977)	(41,769)	-	(55,746)
ค่าเสื่อมราคา	(1,988,074)	(2,803,731)	(1,049,268)	(368,643)	(6,209,716)
มูลค่าตามบัญชีปลายปี - สุทธิ	6,510,744	6,810,569	3,859,267	751,858	17,932,438
ณ วันที่ 31 ธันวาคม พ.ศ. 2552					
ราคาทุน	9,985,861	16,846,671	5,342,265	1,639,856	33,814,653
หัก ค่าเสื่อมราคาสะสม	(3,475,117)	(10,036,102)	(1,482,998)	(887,998)	(15,882,215)
มูลค่าตามบัญชี - สุทธิ	6,510,744	6,810,569	3,859,267	751,858	17,932,438
สำหรับปีสิ้นสุดวันที่ 31 ธันวาคม พ.ศ. 2553					
มูลค่าตามบัญชีต้นปี - สุทธิ	6,510,744	6,810,569	3,859,267	751,858	17,932,438
ซื้อสินทรัพย์	-	1,487,863	72,897	-	1,560,760
จำหน่ายสินทรัพย์ - สุทธิ	-	-	(23,240)	(14,336)	(37,576)
ค่าเสื่อมราคา	(1,997,172)	(2,796,092)	(1,050,926)	(240,192)	(6,084,382)
มูลค่าตามบัญชีปลายปี - สุทธิ	4,513,572	5,502,340	2,857,998	497,330	13,371,240
ณ วันที่ 31 ธันวาคม พ.ศ. 2553					
ราคาทุน	9,985,861	18,334,534	5,374,162	1,612,856	35,307,413
หัก ค่าเสื่อมราคาสะสม	(5,472,289)	(12,832,194)	(2,516,164)	(1,115,526)	(21,936,173)
มูลค่าตามบัญชี - สุทธิ	4,513,572	5,502,340	2,857,998	497,330	13,371,240

ณ วันที่ 31 ธันวาคม พ.ศ. 2553 กลุ่มบริษัท และบริษัทมีสินทรัพย์ภายใต้สัญญาเช่าการเงินและสัญญาเช่าซื้อที่กลุ่มบริษัทและบริษัทเป็นผู้เช่า ได้แก่ อุปกรณ์สำนักงานจำนวน 0.1 ล้านบาท (พ.ศ. 2552 : ยานพาหนะ และอุปกรณ์สำนักงาน 0.2 ล้านบาท)

ณ วันที่ 31 ธันวาคม พ.ศ. 2553 กลุ่มบริษัท และบริษัทมีอุปกรณ์ซึ่งราคาตามบัญชีได้หักค่าเสื่อมราคาครบจำนวนแล้วแต่ยังใช้งานอยู่เป็นจำนวน 5.0 ล้านบาท (พ.ศ. 2552 : 3.1 ล้านบาท)

บริษัท เอฟโวลูชั่น แอปพลิเคชัน จำกัด (มหาชน)

หมายเหตุประกอบงบการเงินรวมและงบการเงินเฉพาะบริษัท

สำหรับปีสิ้นสุดวันที่ 31 ธันวาคม พ.ศ. 2553 และ พ.ศ. 2552

18 สินทรัพย์ไม่มีตัวตน - สุทธิ

งบการเงินรวม				
			สินทรัพย์	
	แฟรนไชส์	โปรแกรม	ไม่มีตัวตน	
	คอมพิวเตอรื	ระหว่างพัฒนา		รวม
	บาท	บาท	บาท	บาท
ณ วันที่ 1 มกราคม พ.ศ. 2552				
ราคาทุน	-	10,913,289	1,973,010	12,886,299
หัก ค่าตัดจำหน่ายสะสม	-	(5,068,347)	-	(5,068,347)
มูลค่าตามบัญชี - สุทธิ	-	5,844,942	1,973,010	7,817,952
สำหรับปีสิ้นสุดวันที่ 31 ธันวาคม พ.ศ. 2552				
มูลค่าตามบัญชีต้นปี - สุทธิ	-	5,844,942	1,973,010	7,817,952
เพิ่มขึ้น	-	-	596,484	596,484
ตัดจำหน่าย - สุทธิ	-	-	(488,586)	(488,586)
โอนเข้า(ออก)	-	1,964,908	(1,964,908)	-
ค่าตัดจำหน่าย	-	(1,926,527)	-	(1,926,527)
มูลค่าตามบัญชีปลายปี - สุทธิ	-	5,883,323	116,000	5,999,323
ณ วันที่ 31 ธันวาคม พ.ศ. 2552				
ราคาทุน	-	12,831,793	116,000	12,947,793
หัก ค่าตัดจำหน่ายสะสม	-	(6,948,470)	-	(6,948,470)
มูลค่าตามบัญชี - สุทธิ	-	5,883,323	116,000	5,999,323
สำหรับปีสิ้นสุดวันที่ 31 ธันวาคม พ.ศ. 2553				
มูลค่าตามบัญชีต้นปี - สุทธิ	-	5,883,323	116,000	5,999,323
เพิ่มขึ้น	-	56,402	-	56,402
เพิ่มขึ้นจากการซื้อเงินลงทุนในบริษัทย่อย	23,047,464	-	-	23,047,464
ลดลงจากการเปลี่ยนแปลงประเภทของเงินลงทุน				
ในบริษัทย่อยเป็นบริษัทร่วม	(22,896,712)	-	-	(22,896,712)
ค่าตัดจำหน่าย	(150,752)	(2,155,173)	-	(2,305,925)
มูลค่าตามบัญชีปลายปี - สุทธิ	-	3,784,552	116,000	3,900,552
ณ วันที่ 31 ธันวาคม พ.ศ. 2553				
ราคาทุน	-	12,888,195	116,000	13,004,195
หัก ค่าตัดจำหน่ายสะสม	-	(9,103,643)	-	(9,103,643)
มูลค่าตามบัญชี - สุทธิ	-	3,784,552	116,000	3,900,552

18 สินทรัพย์ไม่มีตัวตน - สุทธิ (ต่อ)

ค่าลิขสิทธิ์แฟรนไชส์เป็นสิทธิและสัญญาในการบริหารธุรกิจโรงแรมภายใต้แบรนด์ชื่อ “Tune Hotels.com” ในประเทศไทย ฟิลิปปินส์ บังกลาเทศ จีน และอินโดนีเซีย โดยได้รับสิทธิเป็นระยะเวลา 35 ปี สัญญาแฟรนไชส์ได้มีการโอนมาจาก EKT Asia Fund L.P. มายัง Red Planet Hotels Limited เมื่อสิ้นสุดสัญญาจะมีสิทธิที่จะต่ออายุสัญญาได้โดยอัตโนมัติเป็นเวลา 20 ปี และมีค่าธรรมเนียมต่าง ๆ ซึ่งต้องจ่ายตามที่ระบุในสัญญา เนื่องจากการเปลี่ยนแปลงการจัดประเภทของเงินลงทุนใน Red Planet Hotels Limited จากบริษัทย่อย เป็นบริษัทร่วม ค่าลิขสิทธิ์แฟรนไชส์จำนวน 23 ล้านบาท ซึ่งเดิมได้บันทึกเป็นส่วนหนึ่งในสินทรัพย์ไม่มีตัวตน จึงถูกปรับออกจาก งบการเงินรวมตั้งแต่วันที่ 28 พฤษภาคม พ.ศ. 2553 เป็นต้นมา

	งบการเงินเฉพาะบริษัท		
	โปรแกรม	สินทรัพย์ไม่มีตัวตน	รวม
	คอมพิวเตอร์	ระหว่างพัฒนา	
	บาท	บาท	บาท
ณ วันที่ 1 มกราคม พ.ศ. 2552			
ราคาทุน	10,497,429	1,973,010	12,470,439
หัก ค่าตัดจำหน่ายสะสม	(5,017,461)	-	(5,017,461)
มูลค่าตามบัญชี - สุทธิ	5,479,968	1,973,010	7,452,978
สำหรับปีสิ้นสุดวันที่ 31 ธันวาคม พ.ศ. 2552			
มูลค่าตามบัญชีต้นปี - สุทธิ	5,479,968	1,973,010	7,452,978
เพิ่มขึ้น	181,495	-	181,495
จำหน่าย - สุทธิ	-	(871,417)	(871,417)
ตัดจำหน่าย - สุทธิ	-	(488,586)	(488,586)
โอนเข้า(ออก)	497,007	(497,007)	-
ค่าตัดจำหน่าย	(1,882,240)	-	(1,882,240)
มูลค่าตามบัญชีปลายปี - สุทธิ	4,276,230	116,000	4,392,230
ณ วันที่ 31 ธันวาคม พ.ศ. 2552			
ราคาทุน	11,175,931	116,000	11,291,931
หัก ค่าตัดจำหน่ายสะสม	(6,899,701)	-	(6,899,701)
มูลค่าตามบัญชี - สุทธิ	4,276,230	116,000	4,392,230

บริษัท เอฟโวลูชั่น แอปพลิเคชัน จำกัด (มหาชน)

หมายเหตุประกอบงบการเงินรวมและงบการเงินเฉพาะบริษัท

สำหรับปีสิ้นสุดวันที่ 31 ธันวาคม พ.ศ. 2553 และ พ.ศ. 2552

18 สินทรัพย์ไม่มีตัวตน - สุทธิ (ต่อ)

	งบการเงินเฉพาะบริษัท		
	โปรแกรม	สินทรัพย์ไม่มีตัวตน	
	คอมพิวเตอร์	ระหว่างพัฒนา	รวม
	บาท	บาท	บาท
สำหรับปีสิ้นสุดวันที่ 31 ธันวาคม พ.ศ. 2553			
มูลค่าตามบัญชีต้นปี - สุทธิ	4,276,230	116,000	4,392,230
เพิ่มขึ้น	33,112	-	33,112
ค่าตัดจำหน่าย	(1,808,348)	-	(1,808,348)
มูลค่าตามบัญชีปลายปี - สุทธิ	2,500,994	116,000	2,616,994
ณ วันที่ 31 ธันวาคม พ.ศ. 2553			
ราคาทุน	11,209,043	116,000	11,325,043
หัก ค่าตัดจำหน่ายสะสม	(8,708,049)	-	(8,708,049)
มูลค่าตามบัญชี - สุทธิ	2,500,994	116,000	2,616,994

ณ วันที่ 31 ธันวาคม พ.ศ. 2553 ราคาตามบัญชีก่อนหักค่าตัดจำหน่ายสะสมซึ่งหักค่าตัดจำหน่ายทั้งจำนวนแล้วแต่ยังใช้งานอยู่มีจำนวน 3.2 ล้านบาท (พ.ศ. 2552 : 2.1 ล้านบาท)

19 สิทธิการเช่าที่ดิน - สุทธิ

	งบการเงินรวมและ งบการเงินเฉพาะบริษัท	
	พ.ศ. 2553	พ.ศ. 2552
	บาท	บาท
สิทธิการเช่าที่ดิน	82,449,093	82,449,093
หัก ค่าตัดจำหน่ายสะสม	(7,254,681)	(4,506,378)
สิทธิการเช่าที่ดิน - สุทธิ	75,194,412	77,942,715
ค่าตัดจำหน่ายระหว่างปี	2,748,303	2,748,303

สิทธิการเช่าที่ดินเป็นที่ดินบนเกาะสมุย ซึ่งผู้บริหารของบริษัทมีแผนในการพัฒนาโครงการอสังหาริมทรัพย์หรือขายต่อเพื่อทำกำไรในอนาคต อย่างไรก็ตามบริษัทยังไม่มีโครงการพัฒนาที่แน่ชัด ณ ปัจจุบัน

สิทธิการเช่าที่ดินดังกล่าวตัดจำหน่ายโดยวิธีเส้นตรงตามระยะเวลาของสัญญาเช่าจำนวน 30 ปี สัญญาเช่าที่ดินกำหนดว่ากรรมสิทธิ์ในอาคารและส่วนปรับปรุงต่างๆ ที่ได้ก่อสร้างขึ้นบนที่ดินที่เช่านี้จะตกเป็นของผู้ให้เช่าเมื่อสัญญาเช่าสิ้นสุดลง

เมื่อวันที่ 3 กุมภาพันธ์ พ.ศ. 2554 สิทธิการเช่าที่ดินได้ใช้เป็นหลักทรัพย์ค้ำประกันวงเงินกู้ยืมของบริษัทโดยการโอนสิทธิให้แก่สถาบันการเงินแห่งหนึ่งดังที่กล่าวไว้ในหมายเหตุ 20

20 เงินกู้ยืมจากสถาบันการเงิน

รายการเคลื่อนไหวของเงินกู้ยืมจากสถาบันการเงิน สำหรับปีสิ้นสุดวันที่ 31 ธันวาคม พ.ศ. 2553 และ พ.ศ. 2552 เป็นดังนี้

	งบการเงินรวมและงบการเงินเฉพาะบริษัท	
	สำหรับปีสิ้นสุดวันที่ 31 ธันวาคม	
	พ.ศ. 2553	พ.ศ. 2552
	บาท	บาท
ยอดคงเหลือต้นปี	-	-
เพิ่มขึ้นระหว่างปี	60,000,000	-
จ่ายคืนระหว่างปี	(3,600,000)	-
ยอดคงเหลือปลายปี	56,400,000	-

บริษัทมีวงเงินกู้ยืมระยะสั้นจากสถาบันการเงินในประเทศแห่งหนึ่งเป็นจำนวนเงิน 60 ล้านบาท ในรูปแบบตั๋วสัญญาใช้เงินอายุไม่เกิน 3 เดือน ซึ่งคิดดอกเบี้ยในอัตรา MLR - ร้อยละ 1 ต่อปี (เท่ากับร้อยละ 5.65 ถึงร้อยละ 5.85 ต่อปี) เงินกู้ยืมดังกล่าวครบกำหนดชำระเป็นรายไตรมาส โดยร้อยละ 60 ของเงินกู้ยืมที่เบิกใช้จะต้องชำระภายใน 18 เดือน และส่วนที่เหลืออีกร้อยละ 40 จะต้องชำระภายในวันที่ 31 ธันวาคม พ.ศ. 2554 เงินกู้ยืมนี้ค้ำประกันโดยที่ดินรอกการพัฒนาของบริษัท (หมายเหตุ 16) และที่ดินของบริษัทย่อยแห่งหนึ่ง (หมายเหตุ 15) และค้ำประกันร่วมโดยกรรมการบริษัท

ต่อมาเมื่อวันที่ 25 มกราคม พ.ศ. 2554 บริษัทได้รับวงเงินกู้ยืมเพิ่มจำนวน 40 ล้านบาท โดยการเปลี่ยนแปลงเงินกู้ยืมระยะสั้นที่มีอยู่เดิมเป็นวงเงินกู้ระยะยาวจำนวน 100 ล้านบาทมีระยะเวลาสูงสุด 5 ปีนับจากการเบิกกู้ครั้งแรก เงินกู้ระยะบูตตราดอกเบี้ยที่ MLR - ร้อยละ 1 ต่อปี เงินกู้ยืมดังกล่าวครบกำหนดชำระเป็นรายไตรมาสโดยกำหนดชำระคืนเงินต้นขั้นต่ำ 5 ล้านบาทต่อไตรมาส วงเงินกู้ยืมดังกล่าวได้ถูกค้ำประกันเพิ่มเติมโดยสิทธิการเช่าที่ดิน (หมายเหตุ 19) และหุ้นสามัญในบริษัทย่อย - Evolution Advisors Limited (หมายเหตุ 11)

21 เงินกู้ยืมจากกิจการที่ไม่เกี่ยวข้องกัน

รายการเคลื่อนไหวของเงินกู้ยืมจากกิจการที่ไม่เกี่ยวข้องกันสำหรับปีสิ้นสุดวันที่ 31 ธันวาคม พ.ศ. 2553 และ พ.ศ. 2552 มีดังนี้

	งบการเงินรวม	
	สำหรับปีสิ้นสุดวันที่ 31 ธันวาคม	
	พ.ศ. 2553	พ.ศ. 2552
	บาท	บาท
ยอดคงเหลือต้นปี	12,500,000	-
เพิ่มขึ้นระหว่างปี	1,353,256	12,500,000
จ่ายคืนระหว่างปี	(7,500,000)	-
ยอดคงเหลือปลายปี	6,353,256	12,500,000

ณ วันที่ 31 ธันวาคม พ.ศ. 2553 และ พ.ศ. 2552 เงินกู้ยืมจากกิจการที่ไม่เกี่ยวข้องกันมีดังต่อไปนี้

	งบการเงินรวม	
	พ.ศ. 2553	
	บาท	บาท
เงินกู้ยืมไม่มีหลักประกันและไม่คิดดอกเบี้ย *	5,000,000	12,500,000
เงินกู้ยืมไม่มีหลักประกันและคิดดอกเบี้ย **		
เงินต้น	1,235,000	-
ดอกเบี้ยค้างจ่าย	118,256	-
	1,353,256	-
รวม	6,353,256	12,500,000

* บริษัท แอ็ดแดคส์ ดีเวลลอปเม้นท์ จำกัด ซึ่งเป็นบริษัทย่อย ได้รับวงเงินกู้ยืมจากบุคคลและบริษัทที่ไม่เกี่ยวข้องกันจำนวน 15 ล้านบาท เพื่อใช้ในการดำเนินกิจการของบริษัทย่อย เงินกู้ยืมดังกล่าวไม่มีการคิดดอกเบี้ยระหว่างกัน ภายใต้ข้อกำหนดพิเศษ โดยในระหว่างสัญญาเงินกู้หากกลุ่มบริษัทต้องการขายโครงการพัฒนาอสังหาริมทรัพย์ระหว่างก่อสร้างของบริษัทย่อย กลุ่มบริษัทจะต้องให้สิทธิแก่ผู้ให้กู้ในการซื้อสินทรัพย์ดังกล่าวตามราคาที่กำหนดไว้ในสัญญา

ณ วันที่ 31 ธันวาคม พ.ศ. 2553 บริษัทย่อยมียอดคงเหลือของเงินกู้ยืมเป็นจำนวน 5 ล้านบาท เงินกู้ยืมดังกล่าวมีกำหนดชำระคืนทั้งจำนวนเมื่อทวงถาม

** บริษัท เอฟโวลูชั่น แลนด์ จำกัด ซึ่งเป็นบริษัทย่อย ได้รับวงเงินกู้ยืมจากบริษัทที่ไม่เกี่ยวข้องกันในต่างประเทศจำนวน 1.2 ล้านบาท เพื่อใช้ในการซื้อเงินลงทุนในบริษัทร่วมของบริษัทย่อย เงินกู้ยืมดังกล่าวคิดดอกเบี้ยในอัตราร้อยละ 15 ต่อปี และมีกำหนดชำระคืนเมื่อทวงถาม

บริษัท เอฟโวลูชั่น แอปพลิเคชัน จำกัด (มหาชน)

หมายเหตุประกอบงบการเงินรวมและงบการเงินเฉพาะบริษัท

สำหรับปีสิ้นสุดวันที่ 31 ธันวาคม พ.ศ. 2553 และ พ.ศ. 2552

22 เงินรับล่วงหน้าจากลูกค้า

	งบการเงินรวม	
	พ.ศ. 2553	พ.ศ. 2552
	บาท	บาท
ลูกค้าของโครงการ เดอะ เลค แอท ฟินิกส์	2,679,525	2,679,525
อื่นๆ	750,000	14,531
	3,429,525	2,694,056

เงินรับล่วงหน้าจากลูกค้าเป็นเงินจองสำหรับโครงการคอนโดมิเนียมชื่อ เดอะ เลค แอท ฟินิกส์ ของบริษัทย่อย - บริษัท แอ็ดแดคส์ ดีเวลลอปเม้นท์ จำกัด ซึ่งผู้บริหารมีการตัดสินใจหยุดการก่อสร้างชั่วคราวเพื่อปรับปรุงกลยุทธ์ อันจะทำให้เกิดการล่าช้าของโครงการ บริษัทย่อยได้ให้ทางเลือกกับลูกค้าในการขอรับเงินคืนหรือยังคงเงินจองไว้กับบริษัทย่อย

23 หนี้สินหมุนเวียนอื่น

	งบการเงินรวม		งบการเงินเฉพาะบริษัท	
	พ.ศ. 2553	พ.ศ. 2552	พ.ศ. 2553	พ.ศ. 2552
	บาท	บาท	บาท	บาท
ค่าใช้จ่ายค้างจ่าย	3,476,221	2,987,047	948,215	868,194
ภาษีหัก ณ ที่จ่ายค้างจ่าย	1,257,786	610,236	1,082,899	489,002
ภาษีขายที่ยังไม่ถึงกำหนดชำระ	1,321,516	1,484,771	1,129,316	1,341,094
เงินประกันผลงานค้างจ่าย	80,516	279,816	-	-
อื่น ๆ	314,408	13,736	228,978	-
	6,450,447	5,375,606	3,389,408	2,698,290

24 หนี้สินไม่หมุนเวียนอื่น

เมื่อวันที่ 1 พฤษภาคม พ.ศ. 2550 บริษัทย่อย - บริษัท แอ็ดแดคส์ ดีเวลลอปเม้นท์ จำกัด ได้ทำสัญญาบริการกับผู้รับจ้างรายหนึ่งเพื่อจะได้สิทธิในการใช้ชื่อของผู้รับจ้างเพื่อโฆษณาประชาสัมพันธ์และขายโครงการคอนโดมิเนียม ชื่อ เดอะ เลค แอท ฟินิกส์ ในครั้งนี้ บริษัทย่อยจะต้องจ่ายค่าตอบแทนให้แก่ผู้รับจ้างในรูปของห้องชุดในโครงการดังกล่าว ซึ่งมีมูลค่าเป็นจำนวน 11.25 ล้านบาท ณ วันที่ 31 ธันวาคม พ.ศ. 2552 บริษัทย่อยได้บันทึกประมาณการหนี้สินจากสัญญาบริการดังกล่าวตามสัดส่วนของการเข้าร่วมงานประชาสัมพันธ์ที่เกิดขึ้นแล้วเป็นจำนวน 2.5 ล้านบาท

ในระหว่างปี พ.ศ. 2553 บริษัทย่อยได้ทำการชำระหนี้สินดังกล่าวให้กับผู้รับจ้าง โดยผู้รับจ้างดังกล่าวตกลงที่จะรับชำระเป็นจำนวนเงิน 1 ล้านบาท และตกลงว่าผู้รับจ้างจะไม่มีสิทธิเรียกร้องค่าตอบแทนอื่นใดต่อบริษัทย่อยภายใต้สัญญาดังกล่าว

รายได้จากการชำระประมาณการหนี้สินดังกล่าวจำนวน 1.5 ล้านบาทถูกบันทึกเป็นส่วนหนึ่งของรายได้อื่นในงบกำไรขาดทุนรวมสำหรับปีสิ้นสุดวันที่ 31 ธันวาคม พ.ศ. 2553

25 ทุนเรือนหุ้น

งบการเงินรวมและงบการเงินเฉพาะบริษัท						
	หุ้นสามัญ		หุ้นสามัญที่ ออกจำหน่าย และชำระเต็ม มูลค่าแล้ว		ส่วนเกินมูลค่า หุ้นสามัญ	รวม
	จำนวน	จดทะเบียน	จำนวน	มูลค่าแล้ว		
	พันธหุ้น	พันธบาท	พันธหุ้น	พันธบาท	พันธบาท	พันธบาท
สำหรับปีสิ้นสุดวันที่						
31 ธันวาคม พ.ศ. 2553						
ราคาตามบัญชีต้นปี ณ วันที่						
1 มกราคม พ.ศ. 2553	694,000	694,000	521,366	521,366	212,779	734,145
บวก เพิ่มทุนจดทะเบียน	347,000	347,000	172,634	172,634	-	172,634
ณ วันที่ 31 ธันวาคม พ.ศ. 2553	1,041,000	1,041,000	694,000	694,000	212,779	906,779
สำหรับปีสิ้นสุดวันที่						
31 ธันวาคม พ.ศ. 2552						
ราคาตามบัญชีต้นปี ณ วันที่						
1 มกราคม พ.ศ. 2552	521,366	521,366	521,366	521,366	212,779	734,145
บวก เพิ่มทุนจดทะเบียน	172,634	172,634	-	-	-	-
ณ วันที่ 31 ธันวาคม พ.ศ. 2552	694,000	694,000	521,366	521,366	212,779	734,145

ณ วันที่ 31 ธันวาคม พ.ศ. 2553 หุ้นสามัญจดทะเบียนทั้งหมดมีจำนวน 1,041,000,000 หุ้น (พ.ศ. 2552 : 694,000,000 หุ้น) ซึ่งมีราคามูลค่าที่ตราไว้หุ้นละ 1 บาท (พ.ศ. 2552 : หุ้นละ 1 บาท) หุ้นสามัญที่จดทะเบียนและชำระเต็มมูลค่าแล้วทั้งหมด 694,000,000 หุ้น (พ.ศ. 2552 : 521,366,118 หุ้น)

เมื่อวันที่ 16 ตุลาคม พ.ศ. 2552 ที่ประชุมวิสามัญผู้ถือหุ้นครั้งที่ 1/2552 มีมติอนุมัติการเพิ่มทุนจดทะเบียนของบริษัทอีกจำนวน 172,633,882 บาท จากทุนที่มีอยู่เดิมจำนวน 521,366,118 บาท เป็นทุนจดทะเบียนใหม่จำนวน 694,000,000 บาท แบ่งออกเป็นหุ้นสามัญจำนวน 694,000,000 หุ้น มูลค่าที่ตราไว้หุ้นละ 1 บาท โดยการออกหุ้นสามัญใหม่จำนวน 172,633,882 หุ้น มูลค่าที่ตราไว้หุ้นละ 1 บาท เพื่อเป็นการระดมทุนสำหรับการขยายกิจการและเพื่อเป็นเงินทุนหมุนเวียนเพิ่มเติมของบริษัทในอนาคต โดยอนุมัติการจัดสรรหุ้นสามัญเพิ่มทุนดังกล่าวทั้งจำนวนหรือแค่บางส่วนในคราวเดียวกันหรือต่างคราวกันให้แก่กลุ่มทุนโดยเฉพาะเจาะจงและ/หรือนักลงทุนประเภทสถาบัน ซึ่งเป็นบุคคลในวงจำกัด (Private Placement)

25 ทุนเรือนหุ้น (ต่อ)

ในระหว่างปี พ.ศ. 2553 บริษัทได้ออกจำหน่ายหุ้นสามัญเพิ่มทุนดังกล่าวให้แก่บุคคลเฉพาะเจาะจงดังนี้

รอบที่	วันที่จดทะเบียนเพิ่มทุน	จำนวนหุ้นที่จัดสรร หุ้น	ราคาเสนอขาย บาทต่อหุ้น	รวมราคาเสนอขาย บาท
1	22 เมษายน พ.ศ. 2553	85,800,000	1	85,800,000
2	13 กรกฎาคม พ.ศ. 2553	21,000,000	1	21,000,000
3	1 พฤศจิกายน พ.ศ. 2553	65,833,882	1	65,833,882
	รวม	172,633,882		172,633,882

บริษัทได้จดทะเบียนเพิ่มทุนหุ้นสามัญจำนวน 347,000,000 หุ้น จากหุ้นสามัญที่มีอยู่เดิมจำนวน 694,000,000 หุ้นเป็นหุ้นสามัญใหม่จำนวน 1,041,000,000 หุ้น มีมูลค่าที่ตราไว้หุ้นละ 1 บาท หุ้นสามัญที่ออกเพิ่มเพื่อรองรับการใช้สิทธิตามใบสำคัญแสดงสิทธิที่จะซื้อหุ้นสามัญของบริษัทจำนวน 347,000,000 หน่วย (หมายเหตุ 26) บริษัทได้จดทะเบียนเพิ่มทุนกับกระทรวงพาณิชย์เมื่อวันที่ 30 พฤศจิกายน พ.ศ. 2553

26 ใบสำคัญแสดงสิทธิที่จะซื้อหุ้นสามัญ

ที่ประชุมวิสามัญผู้ถือหุ้นครั้งที่ 1/2553 วันที่ 19 พฤศจิกายน พ.ศ. 2553 มีมติเอกฉันท์ให้ออกใบสำคัญแสดงสิทธิที่จะซื้อหุ้นสามัญของบริษัทด้วยวิธีออกสิทธิดังนี้

ออกใบสำคัญแสดงสิทธิสำหรับหุ้นสามัญของบริษัท เอฟโวลูชั่น แคปปิตอล จำกัด (มหาชน) ครั้งที่ 1 (E-W1) มีรายละเอียดดังนี้

จำนวนใบสำคัญแสดงสิทธิ	ไม่เกิน 347,000,000 หน่วย
ราคาขายต่อหน่วย	เสนอขายให้แก่ผู้ถือหุ้นเดิมในอัตราส่วน 2 หุ้นสามัญเดิมต่อ 1 หน่วยใบสำคัญแสดงสิทธิในอัตราหน่วยละ 0.10 บาท
อัตราส่วนการแปลงสภาพ	ใบสำคัญแสดงสิทธิ 1 หน่วยต่อหุ้นสามัญ 1 หุ้น
ราคาการใช้สิทธิ	1.50 บาทต่อหุ้นสามัญ 1 หุ้น
กำหนดการใช้สิทธิ	ณ วันทำการวันสุดท้ายของแต่ละไตรมาส (มีนาคม, มิถุนายน, กันยายน, และธันวาคม) ในแต่ละปี จนกว่าสิทธิจะหมดอายุ วันใช้สิทธิวันแรกกำหนดให้เป็นวันทำการวันสุดท้ายของเดือนมีนาคม พ.ศ. 2554
ระยะเวลาใช้สิทธิ	วันใช้สิทธิวันสุดท้ายตรงกับวันที่ใบสำคัญแสดงสิทธิมีอายุครบ 10 ปีนับจากวันที่ออก ซึ่งระยะเวลาใช้สิทธิจะอยู่ระหว่างวันที่ 23 ธันวาคม พ.ศ. 2553 ถึงวันที่ 22 ธันวาคม พ.ศ. 2563

บริษัทได้จัดสรรและออกใบสำคัญแสดงสิทธิที่จะซื้อหุ้นสามัญจำนวน 347,000,000 หน่วยในราคาขายหน่วยละ 0.10 บาท รวมเป็นเงินทั้งสิ้น 34.7 ล้านบาท ให้กับผู้ถือหุ้นเมื่อวันที่ 23 ธันวาคม พ.ศ. 2553 ณ วันที่ 31 ธันวาคม พ.ศ. 2553 บริษัทได้รับเงินส่วนเกินมูลค่าสิทธิจำนวน 39 ล้านบาท ซึ่งได้มีการจ่ายเงินให้กับผู้ถือหุ้นเมื่อวันที่ 4 มกราคม พ.ศ. 2554

ใบสำคัญแสดงสิทธิที่จะซื้อหุ้นสามัญของบริษัท เอฟโวลูชั่น แคปปิตอล จำกัด (มหาชน) ครั้งที่ 1 (E-W1) ได้รับอนุญาตจากตลาดหลักทรัพย์แห่งประเทศไทยให้ทำการซื้อขายในตลาดเอ็มเอไอ มีผลตั้งแต่วันที่ 20 มกราคม พ.ศ. 2554

บริษัท เอฟโวลูชั่น แอปพลิเคชัน จำกัด (มหาชน)

หมายเหตุประกอบงบการเงินรวมและงบการเงินเฉพาะบริษัท

สำหรับปีสิ้นสุดวันที่ 31 ธันวาคม พ.ศ. 2553 และ พ.ศ. 2552

27 ดำรงตามกฎหมาย

ตามพระราชบัญญัติบริษัทมหาชนจำกัด พ.ศ. 2535 บริษัทต้องดำรงตามกฎหมายอย่างน้อยร้อยละ 5 ของกำไรสุทธิหลังจากหักส่วนของขาดทุนสะสมยกมา (ถ้ามี) จนกว่าดำรงตามกฎหมายนี้จะมีมูลค่าไม่น้อยกว่าร้อยละ 10 ของทุนจดทะเบียน ดำรงตามกฎหมายจะไม่สามารถถูกประกาศจ่ายเงินปันผลได้

28 ส่วนของผู้ถือหุ้นส่วนน้อย

	งบการเงินรวม	
	พ.ศ. 2553	พ.ศ. 2552
	บาท	บาท
ยอดต้นปี	2,689,634	4,323,228
เงินลงทุนในบริษัทย่อยของผู้ถือหุ้นส่วนน้อย	11,552	-
ส่วนแบ่งคืนผู้ถือหุ้นส่วนน้อยจากบริษัทย่อยที่ปิดกิจการ	-	(9,918)
การเปลี่ยนแปลงประเภทเงินลงทุนจากเงินลงทุนในบริษัทย่อยเป็นบริษัทร่วม	510,985	-
ส่วนแบ่งขาดทุนสุทธิแก่ผู้ถือหุ้นส่วนน้อย	(941,807)	(1,623,676)
การซื้อหุ้นจากส่วนของผู้ถือหุ้นส่วนน้อยในบริษัทย่อย	(2,270,364)	-
ยอดปลายปี	-	2,689,634

29 ต้นทุนค่าที่ปรึกษา

ค่าตอบแทนกรรมการและผู้บริหารซึ่งรวมอยู่ในต้นทุนค่าที่ปรึกษาแสดงได้ดังนี้

	งบการเงินรวม		งบการเงินเฉพาะบริษัท	
	พ.ศ. 2553	พ.ศ. 2552	พ.ศ. 2553	พ.ศ. 2552
	บาท	บาท	บาท	บาท
ค่าตอบแทนกรรมการและผู้บริหาร	13,035,835	22,711,431	3,933,750	16,831,778

30 ค่าใช้จ่ายตามลักษณะ

ค่าใช้จ่ายตามลักษณะที่สำคัญมีดังนี้

	งบการเงินรวม		งบการเงินเฉพาะบริษัท	
	พ.ศ. 2553	พ.ศ. 2552	พ.ศ. 2553	พ.ศ. 2552
	บาท	บาท	บาท	บาท
ต้นทุนสินค้าคงเหลือรับรู้เป็นต้นทุนขาย	4,707,610	-	-	-
เงินเดือนและผลประโยชน์ตอบแทนพนักงานอื่น	77,876,347	78,682,689	58,686,382	65,204,887
ค่าธรรมเนียมวิชาชีพ	17,338,955	10,704,580	8,479,640	5,462,419
ผลขาดทุนจากการเปลี่ยนแปลงในมูลค่า				
ของตราสารอนุพันธ์	10,573,620	-	-	-
ค่าเสื่อมราคาอุปกรณ์	7,569,758	7,157,678	6,084,382	6,209,716
ค่าตัดจำหน่ายสินทรัพย์ไม่มีตัวตน	5,054,228	4,674,830	4,556,651	4,630,543
ค่าใช้จ่ายในการเดินทาง	3,629,811	5,463,148	1,504,158	1,476,412
ค่าใช้จ่ายโฆษณาและส่งเสริมการขาย	3,091,815	5,211,085	-	1,325,800
(กำไร)ขาดทุนจากอัตราแลกเปลี่ยน	1,835,379	(99,044)	275,727	(66,464)
ขาดทุนจากการด้อยค่าของเงินลงทุน (การกลับรายการ)	-	-	3,275,690	(13,040,000)
ขาดทุนจากการเลิกกิจการบริษัทย่อย	-	-	-	12,956,748
หนี้สูญและหนี้สงสัยจะสูญ	2,988,664	-	3,659,400	2,109,829
ค่าเช่าอาคารสำนักงานและสิ่งอำนวยความสะดวก	8,426,893	9,732,790	7,365,832	8,157,013
ค่าบำรุงรักษาอุปกรณ์คอมพิวเตอร์	2,897,721	2,952,706	2,878,184	2,929,640

31 กำไร(ขาดทุน)จากการดำเนินงาน

รายการที่ไม่ได้เกิดขึ้นเป็นประจำซึ่งรวมอยู่ในการคำนวณกำไร(ขาดทุน)จากการดำเนินงานสำหรับปี มีดังนี้

	งบการเงินรวม		งบการเงินเฉพาะบริษัท	
	พ.ศ. 2553	พ.ศ. 2552	พ.ศ. 2553	พ.ศ. 2552
	บาท	บาท	บาท	บาท
รายได้				
รายได้จากการได้รับ				
ภาษีหัก ณ ที่จ่ายคืน	-	10,375,224	-	10,375,224
รายได้จากการชำระประมาณการหนี้สิน				
(หมายเหตุ 24)	1,500,000	-	-	-
รายได้จากต้นทุนการให้บริการที่ไม่มี				
การเรียกร้อง	153,086	2,788,840	153,086	2,788,840
กำไรจากการซื้อส่วนของผู้อถือหุ้นส่วนน้อย				
ในบริษัทย่อย (หมายเหตุ 11)	1,731,364	-	-	-
รายได้จากการรับโอนลิขสิทธิ์แฟรนไชส์	11,671,621	-	-	-

31 กำไร(ขาดทุน)จากการดำเนินงาน (ต่อ)

รายการที่ไม่ได้เกิดขึ้นเป็นประจําซึ่งรวมอยู่ในการคำนวณกำไร(ขาดทุน)จากการดำเนินงานสำหรับปี มีดังนี้ (ต่อ)

	งบการเงินรวม		งบการเงินเฉพาะบริษัท	
	พ.ศ. 2553	พ.ศ. 2552	พ.ศ. 2553	พ.ศ. 2552
	บาท	บาท	บาท	บาท
ค่าใช้จ่าย				
หนี้สูญและหนี้สงสัยจะสูญ	2,988,664	-	3,659,400	2,109,829
ขาดทุนจากการด้อยค่าของเงินลงทุน	-	-	3,275,690	-
ขาดทุนจากการด้อยค่าของทรัพย์สิน	1,541,000	-	-	-

รายได้จากการรับโอนลิขสิทธิ์แฟรนไชส์

EKT Asia Fund L.P. เป็นกองทุนซึ่งมี Evolution Investments Limited (เดิมชื่อ “EKT Advisors Limited”) เป็นผู้บริหารกองทุนโดยไม่จำกัดความรับผิดชอบของหนี้สิน และเป็นกิจการร่วมค้าของกลุ่มบริษัท ได้มีการทำสัญญาลิขสิทธิ์แฟรนไชส์กับ Tune Hotels.com (BVI) Limited และมีการจ่ายค่าธรรมเนียมเบื้องต้นในสัดส่วนร้อยละ 50 เป็นจำนวนเงิน 360,000 เหรียญสหรัฐสำหรับค่าลิขสิทธิ์แฟรนไชส์ในการประกอบธุรกิจจำนวน 24 แห่งแรก ต่อมาในวันที่ 9 มีนาคม พ.ศ. 2553 EKT Asia Fund L.P. ได้มีการโอนลิขสิทธิ์ดังกล่าว และความรับผิดชอบต่อเนื่องจากสัญญาแฟรนไชส์ให้แก่ Red Planet Hotels Limited ซึ่งเป็นบริษัทที่จัดตั้งใน Cayman Islands โดยไม่คิดค่าใช้จ่ายใด ๆ เพื่อพัฒนาโครงการโรงแรมภายใต้แนวคิดการให้บริการแบบจำกัดของโรงแรมในเครือ “Tune Hotels.com” เนื่องมาจากการเปลี่ยนแปลงในโครงสร้างของกลุ่มกิจการ ผลกระทบของรายการดังกล่าวต้องงำไรขาดทุนรวมมีดังนี้

	พันบาท
รายได้จากการรับโอนลิขสิทธิ์แฟรนไชส์	11,672
ส่วนแบ่งขาดทุนจากเงินลงทุน	(5,836)
กำไรสุทธิสำหรับงวด	5,836
การแบ่งปันส่วนกำไรสุทธิ	
ส่วนที่เป็นของผู้ถือหุ้นบริษัทใหญ่	3,152
ส่วนที่เป็นของผู้ถือหุ้นส่วนน้อย	2,684
กำไรสุทธิสำหรับงวด	5,836

32 กำไร(ขาดทุน)ต่อหุ้น

กำไร(ขาดทุน)ต่อหุ้นส่วนที่เป็นของบริษัทใหญ่คำนวณโดยการหารกำไร(ขาดทุน)สุทธิที่เป็นส่วนของบริษัทใหญ่ด้วยจำนวนหุ้นสามัญถัวเฉลี่ยถ่วงน้ำหนัก ตามจำนวนหุ้นที่ออกจำหน่ายอยู่ในระหว่างปี พ.ศ. 2553 จำนวน 601,971,780 หุ้น (พ.ศ. 2552 : 521,366,118 หุ้น)

กำไรต่อหุ้นปรับลดคำนวณโดยการหารกำไร(ขาดทุน)สุทธิสำหรับปี ด้วยจำนวนหุ้นสามัญถัวเฉลี่ยถ่วงน้ำหนักซึ่งถือโดยบุคคลภายนอกในระหว่างปี รวมกับจำนวนหุ้นสามัญเทียบเท่าปรับลดโดยสมมติว่าหุ้นสามัญเทียบเท่าปรับลดได้แปลงเป็นหุ้นสามัญทั้งหมด การคำนวณมีสมมติฐานว่าการแปลงสภาพดังกล่าวเกิดขึ้นตั้งแต่ต้นปีหรือ ณ วันที่ที่หุ้นสามัญเทียบเท่าปรับลดดังกล่าวออกจำหน่าย

	งบการเงินรวม					
	สำหรับปีสิ้นสุดวันที่ 31 ธันวาคม					
	หุ้นสามัญถัวเฉลี่ย					
	กำไรสุทธิ		ถ่วงน้ำหนัก		กำไรต่อหุ้น	
	พ.ศ. 2553	พ.ศ. 2552	พ.ศ. 2553	พ.ศ. 2552	พ.ศ. 2553	พ.ศ. 2552
	บาท	บาท	หุ้น	หุ้น	บาท	บาท
กำไรต่อหุ้นขั้นพื้นฐาน						
กำไรสุทธิ	86,717,233	3,274,184	601,971,780	521,366,118	0.14	0.01
ผลกระทบจากหุ้นสามัญเทียบเท่า						
ใบสำคัญแสดงสิทธิที่จะซื้อหุ้นสามัญ						
(E-W1)	-	-	82,114,504	-		
กำไรต่อหุ้นปรับลด						
กำไรสุทธิที่เป็นของผู้ถือหุ้นสามัญ						
โดยสมมติฐานว่ามีการใช้สิทธิ						
ซื้อหุ้นสามัญจาก						
ใบสำคัญแสดงสิทธิ	86,717,233	3,274,184	684,086,284	521,366,118	0.13	0.01

32 กำไร(ขาดทุน)ต่อหุ้น (ต่อ)

	งบการเงินเฉพาะบริษัท					
	สำหรับปีสิ้นสุดวันที่ 31 ธันวาคม					
	หุ้นสามัญเฉลี่ย					
	กำไร(ขาดทุน) สุทธิ		ถ่วงน้ำหนัก		กำไร(ขาดทุน) ต่อหุ้น	
	พ.ศ. 2553	พ.ศ. 2552	พ.ศ. 2553	พ.ศ. 2552	พ.ศ. 2553	พ.ศ. 2552
	บาท	บาท	หุ้น	หุ้น	บาท	บาท
กำไรต่อหุ้นขั้นพื้นฐาน						
กำไร(ขาดทุน) สุทธิ	(58,415,172)	18,216,988	601,971,780	521,366,118	(0.10)	0.03
ผลกระทบจากหุ้นสามัญเทียบเท่า						
ใบสำคัญแสดงสิทธิที่จะซื้อหุ้นสามัญ						
(E-W1)	-	-	82,114,504	-		
กำไรต่อหุ้นปรับลด						
กำไร(ขาดทุน)สุทธิที่เป็นของ						
ผู้ถือหุ้นสามัญโดยสมมติฐาน						
ว่ามีการใช้สิทธิซื้อหุ้นสามัญ						
จากใบสำคัญแสดงสิทธิ	(58,415,172)	18,216,988	684,086,284	521,366,118	(0.09)	0.03

33 รายการธุรกิจกับบุคคลหรือกิจการที่เกี่ยวข้องกัน

กิจการและบุคคลที่ควบคุมบริษัทหรือถูกควบคุมโดยบริษัทหรืออยู่ภายใต้การควบคุมเดียวกับบริษัททั้งทางตรงหรือทางอ้อมไม่ว่าจะโดยทอดเดียวหรือหลายทอด กิจการและบุคคลดังกล่าวเป็นบุคคลหรือกิจการที่เกี่ยวข้องกับบริษัท บริษัทย่อยและบริษัทย่อยลำดับถัดไป บริษัทร่วมและบุคคลที่เป็นเจ้าของส่วนได้เสียในสิทธิออกเสียงของบริษัทซึ่งมีอิทธิพลอย่างเป็นสาระสำคัญเหนือกิจการ ผู้บริหารสำคัญรวมทั้งกรรมการและพนักงานของบริษัทตลอดจนสมาชิกในครอบครัวที่ใกล้ชิดกับบุคคลเหล่านั้น กิจการและบุคคลทั้งหมดถือเป็นบุคคลหรือกิจการที่เกี่ยวข้องกับบริษัท

ในการพิจารณาความสัมพันธ์ระหว่างบุคคลหรือกิจการที่เกี่ยวข้องกันซึ่งอาจมีขึ้นได้ต้องคำนึงถึงรายละเอียดของความสัมพันธ์มากกว่ารูปแบบความสัมพันธ์ตามกฎหมาย

33 รายการธุรกิจกับบุคคลหรือกิจการที่เกี่ยวข้องกัน (ต่อ)

รายละเอียดความสัมพันธ์ที่กลุ่มบริษัทมีกับบุคคลหรือกิจการที่เกี่ยวข้องกัน มีดังนี้

ชื่อบริษัท	ประเทศที่จัดตั้ง	ลักษณะความสัมพันธ์
บริษัท มอนสเตอร์ มีเดีย จำกัด	ประเทศไทย	บริษัทย่อย
บริษัท ไอคิวทริป คอทคอม จำกัด	ประเทศไทย	บริษัทย่อย
บริษัท เอฟโวลูชั่น แลนด์ จำกัด	ประเทศไทย	บริษัทย่อย
บริษัท ไททัน โปรเจก แมนเนจเม้นท์ จำกัด	ประเทศไทย	บริษัทย่อย
บริษัท เทียร์า พอด จำกัด	ประเทศไทย	บริษัทย่อย
บริษัท แอ็ดแดกซ์ ดีเวลลอปเม้นท์ จำกัด	ประเทศไทย	บริษัทย่อย
Evolution Advisors Limited	Cayman Islands	บริษัทย่อย
Evolution Holdings Limited	Mauritius	บริษัทย่อย
บริษัท เอฟโวลูชั่น เวเนเจอร์ส จำกัด (เดิมชื่อ บริษัท คอว์ เอเซีย จำกัด)	ประเทศไทย	บริษัทย่อย
The Yamu Development Fund, L.P.	Cayman Islands	กองทุนซึ่งบริหารโดยบริษัทย่อย
บริษัท ยามู วิลล่าส์ จำกัด	ประเทศไทย	บริษัทย่อย (บริษัทรวมถึงวันที่ 18 ตุลาคม พ.ศ. 2553)
บริษัท ยามู (ไทยแลนด์) จำกัด	ประเทศไทย	บริษัทย่อย (บริษัทรวมถึงวันที่ 18 ตุลาคม พ.ศ. 2553)
บริษัท เรด แพลนเนต โฮเต็ลส์ (ประเทศไทย) จำกัด (เดิมชื่อบริษัท เรด แพลนเนต โฮเต็ลส์ จำกัด)	ประเทศไทย	บริษัทร่วม (กิจการร่วมค้าถึงวันที่ 6 มิถุนายน พ.ศ. 2553)
Evolution Investments Limited (เดิมชื่อ EKT Advisors Limited)	Cayman Islands	บริษัทย่อย (กิจการร่วมค้าถึงวันที่ 18 ตุลาคม พ.ศ. 2553)
บริษัท คาซ่า ฟิโก้ จำกัด	ประเทศไทย	บริษัทร่วม
บริษัท ฟิโน่า ปาร์ก จำกัด	ประเทศไทย	บริษัทร่วม
บริษัท อันดามัน บีช เรสซิเดนซ์ จำกัด	ประเทศไทย	บริษัทร่วม
บริษัท พังงา โฮเต็ล จำกัด	ประเทศไทย	บริษัทร่วม
Red Planet Hotels Limited	Cayman Islands	บริษัทร่วม (บริษัทย่อยถึงวันที่ 28 พฤษภาคม พ.ศ. 2553)
Red Planet Hotels Philippines Corporation doing business under the name and style of TuneHotels.com	ประเทศฟิลิปปินส์	บริษัทย่อยของบริษัทร่วม
Red Planet Hotels Cebu Corporation doing business under the name and style of TuneHotels.com	ประเทศฟิลิปปินส์	บริษัทย่อยของบริษัทร่วม
P.T. Planet Merah Indonesia	ประเทศอินโดนีเซีย	บริษัทย่อยของบริษัทร่วม
EKT Asia Fund L.P.	Cayman Islands	กองทุนซึ่งบริหารโดยบริษัทย่อย
Kor Foreign Sales, LLC	ประเทศสหรัฐอเมริกา	ผู้ถือหุ้นของบริษัทย่อย

33 รายการธุรกิจกับบุคคลหรือกิจการที่เกี่ยวข้องกัน (ต่อ)

นโยบายการกำหนดราคาสำหรับรายการแต่ละประเภทอธิบายได้ดังต่อไปนี้

รายการ	นโยบายการกำหนดราคา
รายได้ค่าบริการจัดทำสื่อ	ราคาตามสัญญา
รายได้ค่าที่ปรึกษา	ราคาตามสัญญา
รายได้ค่าบริการจัดการ	ราคาตามสัญญา
ดอกเบี้ยเงินให้กู้ยืม	อัตราร้อยละ 0, ร้อยละ 3.25, ร้อยละ 3.5, ร้อยละ 6.375 และร้อยละ 11.25 ถึง 12.5 ต่อปี
รายได้ค่าเช่า	ราคาตามสัญญา
รายได้ค่าบริการทางบัญชี	ราคาตามสัญญา
ขายเงินลงทุน	ราคาทุน
รายได้ค่าบริการสิ่งอำนวยความสะดวก	ราคาตามสัญญา
ซื้ออุปกรณ์	ราคาตามบัญชี
ซื้อสินทรัพย์ไม่มีตัวตน	ราคาตามบัญชี
ค่าบริการสารสนเทศ	ราคาตามสัญญา

รายการทางบัญชีและรายการค้ากับบุคคลหรือกิจการที่เกี่ยวข้องกันสำหรับปีสิ้นสุดวันที่ 31 ธันวาคม พ.ศ. 2553 และ พ.ศ. 2552 มีดังนี้

(ก) รายได้จากการขายและบริการ

	งบการเงินรวม		งบการเงินเฉพาะบริษัท	
	พ.ศ. 2553	พ.ศ. 2552	พ.ศ. 2553	พ.ศ. 2552
	บาท	บาท	บาท	บาท
รายได้จากการให้บริการ				
รายได้ค่าบริการจัดทำสื่อ				
บริษัท เรด แพลนเน็ต โฮเต็ลส์				
(ประเทศไทย) จำกัด (เดิมชื่อ				
“บริษัท เรด แพลนเน็ต				
โฮเต็ลส์ จำกัด”)	150,000	-	-	-

บริษัท เอฟโวลูชั่น แอปปีคอล จำกัด (มหาชน)
 หมายเหตุประกอบงบการเงินรวมและงบการเงินเฉพาะบริษัท
 สำหรับปีสิ้นสุดวันที่ 31 ธันวาคม พ.ศ. 2553 และ พ.ศ. 2552

33 รายการธุรกิจกับบุคคลหรือกิจการที่เกี่ยวข้องกัน (ต่อ)

(ก) รายได้จากการขายและบริการ (ต่อ)

	งบการเงินรวม		งบการเงินเฉพาะบริษัท	
	พ.ศ. 2553	พ.ศ. 2552	พ.ศ. 2553	พ.ศ. 2552
	บาท	บาท	บาท	บาท
รายได้ค่าที่พัก				
Evolution Advisors Limited	-	-	-	9,900,000
บริษัท อันดามัน บีช เรสซิเดนซ์ จำกัด	1,200,000	48,217,870	1,200,000	41,158,747
บริษัท พังงา โฮเต็ล จำกัด	1,200,000	33,675,364	1,200,000	33,675,364
บริษัท คาซ่า ฟิโก้ จำกัด	1,050,000	2,415,000	1,050,000	2,135,000
บริษัท ฟิน่า ปาร์ก จำกัด	450,000	1,035,000	450,000	915,000
บริษัท เรด แพลนเนต โฮเต็ลส์ (ไทยแลนด์) จำกัด (เดิมชื่อ “บริษัท เรด แพลนเนต โฮเต็ลส์ จำกัด”)	1,645,357	-	1,645,357	-
Red Planet Hotels Philippines Corporation doing business under the name and style of TuneHotels.com	3,518,646	-	3,518,646	-
Red Planet Hotels Cebu Corporation doing business under the name and style of TuneHotels.com	42,168	-	42,168	-
P.T. Planet Merah Indonesia	128,704	-	128,704	-
	<u>9,234,875</u>	<u>85,343,234</u>	<u>9,234,875</u>	<u>87,784,111</u>
รายได้ค่าบริการจัดการ				
Red Planet Hotels Limited	34,571,692	-	-	-
Evolution Advisors Limited	-	-	11,573,333	-
บริษัท มอนสเตอร์ มีเดีย จำกัด	-	-	720,000	720,000
บริษัท เอฟโวลูชั่น เวนเจอร์ส จำกัด (เดิมชื่อ บริษัท คอร์ เอเชีย จำกัด)	-	-	-	1,078,065
บริษัท อันดามัน บีช เรสซิเดนซ์ จำกัด	866,000	1,181,307	866,000	1,181,307
บริษัท พังงา โฮเต็ล จำกัด	866,000	1,181,307	866,000	1,181,307
	<u>36,303,692</u>	<u>2,362,614</u>	<u>14,025,333</u>	<u>4,160,679</u>

บริษัท เอฟโวลูชั่น แลนด์ จำกัด (มหาชน)

หมายเหตุประกอบงบการเงินรวมและงบการเงินเฉพาะบริษัท

สำหรับปีสิ้นสุดวันที่ 31 ธันวาคม พ.ศ. 2553 และ พ.ศ. 2552

33 รายการธุรกิจกับบุคคลหรือกิจการที่เกี่ยวข้องกัน (ต่อ)

(ก) รายได้จากการขายและบริการ (ต่อ)

	งบการเงินรวม		งบการเงินเฉพาะบริษัท	
	พ.ศ. 2553	พ.ศ. 2552	พ.ศ. 2553	พ.ศ. 2552
	บาท	บาท	บาท	บาท
ดอกเบี้ยรับ				
บริษัท เอฟโวลูชั่น แลนด์ จำกัด	-	-	8,314,526	5,896,300
บริษัท มอนสเตอร์ มีเดีย จำกัด	-	-	204,660	28,664
บริษัท เอฟโวลูชั่น เวนเจอร์ส จำกัด				
(เดิมชื่อ บริษัท คอร์ เอเชีย จำกัด)	-	-	353,092	-
Evolution Advisors Limited	-	-	3,975	-
บริษัท ไททัน โปรเจก แมเนจเม้นท์ จำกัด	-	-	-	107,432
บริษัท คาซ่า ฟิโก้ จำกัด	875,899	563,926	-	-
บริษัท ฟิน่า ปาร์ค จำกัด	1,330,223	284,341	-	-
	<u>2,206,122</u>	<u>848,267</u>	<u>8,876,253</u>	<u>6,032,396</u>
รายได้อื่น				
รายได้ค่าเช่า				
บริษัท เอฟโวลูชั่น เวนเจอร์ส จำกัด				
(เดิมชื่อ บริษัท คอร์ เอเชีย จำกัด)	-	-	81,909	196,582
รายได้ค่าเช่าสำนักงานและ				
สิ่งอำนวยความสะดวก				
Red Planet Hotels Limited	8,223,453	-	10,057,425	-
รายได้จากการรับโอนลิขสิทธิ์แฟรนไชส์				
EKT Asia Fund L.P.	11,671,621	-	-	-
รายได้จากการยกเลิกสัญญาบริการ				
บริษัท อันดามัน บีช เรสซิเดนซ์ จำกัด	-	560,000	-	-
ขายสินทรัพย์ที่ไม่มีตัวตนระหว่างพัฒนา				
บริษัท มอนสเตอร์ มีเดีย จำกัด	-	-	-	871,417
ขายเงินลงทุน				
บริษัท เอฟโวลูชั่น แลนด์ จำกัด	-	-	1,050,000	-

บริษัท เอฟโวลูชั่น แอปโปรดักส์ จำกัด (มหาชน)

หมายเหตุประกอบงบการเงินรวมและงบการเงินเฉพาะบริษัท

สำหรับปีสิ้นสุดวันที่ 31 ธันวาคม พ.ศ. 2553 และ พ.ศ. 2552

33 รายการธุรกิจกับบุคคลหรือกิจการที่เกี่ยวข้องกัน (ต่อ)

(ข) การซื้อสินค้าและบริการ

	งบการเงินรวม		งบการเงินเฉพาะบริษัท	
	พ.ศ. 2553	พ.ศ. 2552	พ.ศ. 2553	พ.ศ. 2552
	บาท	บาท	บาท	บาท
ซื้ออุปกรณ์				
บริษัท ไททัน โปรเจค แมเนจเม้นท์ จำกัด	-	-	-	1,802,672
บริษัท เทียร์วา พอด จำกัด	-	-	-	24,052
	-	-	-	1,826,724
ซื้อสินทรัพย์ไม่มีตัวตน				
บริษัท ไททัน โปรเจค แมเนจเม้นท์ จำกัด	-	-	-	181,494
ต้นทุนค่าที่ปรึกษา				
ค่าที่ปรึกษาด้านการขายและการตลาด				
Kor Foreign Sales, LLC	-	4,271,491	-	-
ค่าใช้จ่ายในการบริหาร				
ค่าเช่าสำนักงานและสิ่งอำนวยความสะดวก				
บริษัท มอนสเตอร์ มีเดีย จำกัด	-	-	-	320,000
ค่าบริการสารสนเทศ				
บริษัท มอนสเตอร์ มีเดีย จำกัด	-	-	480,000	-
ค่าบริการจัดทำสื่อ				
บริษัท มอนสเตอร์ มีเดีย จำกัด	-	-	150,000	-
ค่าบริการอื่น				
MGP Hazel (Mauritius) No. 1 Limited	-	102,221	-	102,221
หนี้สินยกให้แก่บริษัทที่เกี่ยวข้องกัน				
บริษัท ไททัน โปรเจค แมเนจเม้นท์ จำกัด	-	-	-	1,740,116
บริษัท เทียร์วา พอด จำกัด	-	-	-	369,713
	-	-	-	2,109,829
หนี้สงสัยจะสูญ				
บริษัท แอ็ดแดกซ์ ดีเวลลอปเม้นท์ จำกัด	-	-	3,659,400	-
หนี้สูญ				
Evolution Investments Limited				
(เดิมชื่อ “EKT Advisors Limited”)	2,988,664	-	-	-

33 รายการธุรกิจกับบุคคลหรือกิจการที่เกี่ยวข้องกัน (ต่อ)

(ก) ยอดค้างชำระที่เกิดจากการซื้อ และขายสินค้าและบริการ

บริษัทมียอดคงเหลือที่มีสาระสำคัญของสินทรัพย์และหนี้สินที่เกี่ยวข้องกับบุคคลหรือกิจการที่เกี่ยวข้องกัน ดังนี้

	งบการเงินรวม		งบการเงินเฉพาะบริษัท	
	พ.ศ. 2553	พ.ศ. 2552	พ.ศ. 2553	พ.ศ. 2552
	บาท	บาท	บาท	บาท
ลูกหนี้การค้า - บริษัทที่เกี่ยวข้องกัน				
Evolution Advisors Limited	-	-	-	10,593,000
บริษัท คาซ่า ฟิโก้ จำกัด	-	1,123,500	-	1,123,500
บริษัท ฟีน่า ปาร์ค จำกัด	-	481,500	-	481,500
	-	1,605,000	-	12,198,000
รายได้ค้างรับ - บริษัทที่เกี่ยวข้องกัน				
Evolution Investments Limited (เดิมชื่อ				
“EKT Advisors Limited”)	-	3,058,710	-	-
บริษัท อันดามัน บีช เรสซิเดนซ์ จำกัด	156,152	153,000	156,152	153,000
บริษัท พังงา โฮเต็ล จำกัด	153,000	153,000	153,000	153,000
Red Planet Hotels Limited	2,585,248	-	2,585,248	-
บริษัท เรด แพลนเนต โฮเต็ลส์				
(ไทยแลนด์) จำกัด (เดิมชื่อ บริษัท				
เรด แพลนเนต โฮเต็ลส์ จำกัด)	1,645,357	-	1,645,357	-
Red Planet Hotels Philippines Corporation				
doing business under the name and style of				
TuneHotels.com	3,518,646	-	3,518,646	-
Red Planet Hotels Cebu Corporation doing				
business under the name and style of				
TuneHotels.com	42,168	-	42,168	-
P.T. Planet Merah Indonesia	128,704	-	128,704	-
	8,229,275	3,364,710	8,229,275	306,000

บริษัท เอฟโวลูชั่น แดปปีตอล จำกัด (มหาชน)

หมายเหตุประกอบงบการเงินรวมและงบการเงินเฉพาะบริษัท

สำหรับปีสิ้นสุดวันที่ 31 ธันวาคม พ.ศ. 2553 และ พ.ศ. 2552

33 รายการธุรกิจกับบุคคลหรือกิจการที่เกี่ยวข้องกัน (ต่อ)

(ก) ยอดค้างชำระที่เกิดจากการซื้อ และขายสินค้าและบริการ (ต่อ)

	งบการเงินรวม		งบการเงินเฉพาะบริษัท	
	พ.ศ. 2553	พ.ศ. 2552	พ.ศ. 2553	พ.ศ. 2552
	บาท	บาท	บาท	บาท
ลูกหนี้บริษัทที่เกี่ยวข้องกัน				
Evolution Advisors Limited	-	-	7,889,467	-
บริษัท แอ็คแคช ดีเวลลอปเม้นท์ จำกัด	-	-	3,659,400	3,659,400
บริษัท มอนสเตอร์ มีเดีย จำกัด	-	-	-	1,510,216
บริษัท เอฟโวลูชั่น เวบเจอร์ส จำกัด (เดิมชื่อ บริษัท คอร์ เอเชีย จำกัด)	-	-	-	17,070
บริษัท เรด แพลนเนต โฮเต็ลส์ (ไทยแลนด์) จำกัด (เดิมชื่อ บริษัท เรด แพลนเนต โฮเต็ลส์ จำกัด)	160,500	-	-	-
บริษัท อันดามัน บีช เรสซิเดนซ์ จำกัด	62,060	88,810	62,060	88,810
บริษัท พังงา โฮเต็ล จำกัด	62,060	88,810	62,060	88,810
รวม	284,620	177,620	11,672,987	5,364,306
<u>หัก ค่าเผื่อนี้สงสัยจะสูญ</u>	-	-	(3,659,400)	-
	284,620	177,620	8,013,587	5,364,306
เงินย่ำล่วงหน้าบริษัทที่เกี่ยวข้องกัน				
Evolution Advisors Limited	-	-	2,324,860	1,830,086
Evolution Investments Limited (formerly "EKT Advisors Limited")	-	119,679	-	119,679
บริษัท ยามู วิลล่าส์ จำกัด	-	79,795	-	58,795
บริษัท ยามู (ไทยแลนด์) จำกัด	-	79,795	-	58,795
บริษัท ฟีน่า ปาร์ก จำกัด	2,103	2,103	2,103	2,103
บริษัท อันดามัน บีช เรสซิเดนซ์ จำกัด	-	3,415	-	3,415
บริษัท พังงา โฮเต็ล จำกัด	3,260	1,879	3,260	1,879
	5,363	286,666	2,330,223	2,074,752
เจ้าหนี้บริษัทที่เกี่ยวข้องกัน				
บริษัท มอนสเตอร์ มีเดีย จำกัด	-	-	224,700	-
เงินรับล่วงหน้าบริษัทที่เกี่ยวข้องกัน				
บริษัท เรด แพลนเนต โฮเต็ลส์ (ไทยแลนด์) จำกัด (เดิมชื่อ บริษัท เรด แพลนเนต โฮเต็ลส์ จำกัด)	32,841	-	-	-

บริษัท เอฟโวลูชั่น แอปพลิเคชัน จำกัด (มหาชน)

หมายเหตุประกอบงบการเงินรวมและงบการเงินเฉพาะบริษัท

สำหรับปีสิ้นสุดวันที่ 31 ธันวาคม พ.ศ. 2553 และ พ.ศ. 2552

33 รายการธุรกิจกับบุคคลหรือกิจการที่เกี่ยวข้องกัน (ต่อ)

(ง) เงินให้กู้ยืมแก่บริษัทที่เกี่ยวข้องกันและดอกเบี้ยค้างรับ

	งบการเงินรวม สำหรับปีสิ้นสุด วันที่ 31 ธันวาคม พ.ศ. 2553	งบการเงินเฉพาะบริษัท สำหรับปีสิ้นสุด วันที่ 31 ธันวาคม พ.ศ. 2553
	บาท	บาท
บริษัทย่อย		
ยอดคงเหลือต้นปี	-	66,452,054
เพิ่มขึ้นระหว่างปี	-	73,299,253
รับชำระคืนระหว่างปี	-	(7,706,975)
ยอดคงเหลือปลายปี	-	132,044,332
บริษัทร่วม		
ยอดคงเหลือต้นปี	12,313,267	-
เพิ่มขึ้นระหว่างปี	13,306,122	-
ยอดคงเหลือปลายปี	25,619,389	-
เงินให้กู้ยืมแก่บริษัทที่เกี่ยวข้องกันและดอกเบี้ยค้างรับประกอบด้วย		
	งบการเงินเฉพาะบริษัท พ.ศ. 2553	พ.ศ. 2552
	บาท	บาท
บริษัทย่อย		
บริษัท มอนสเตอร์ มีเดีย จำกัด		
เงินให้กู้ยืม (อัตราดอกเบี้ยร้อยละ 3.25 ถึง 11.25 ต่อปี)	9,000,000	3,000,000
ดอกเบี้ยค้างรับ	233,325	28,664
บริษัท เอฟโวลูชั่น เวบเจอร์ส จำกัด (เดิมชื่อ บริษัท คอร์ เอเชีย จำกัด)		
เงินให้กู้ยืม (อัตราดอกเบี้ยร้อยละ 11.375 - 11.50 ต่อปี)	27,600,000	-
ดอกเบี้ยค้างรับ	353,092	-
เงินให้กู้ยืมระยะสั้นและดอกเบี้ยค้างรับ	37,186,417	3,028,664
บริษัท เอฟโวลูชั่น แลนด์ จำกัด		
เงินให้กู้ยืม (อัตราดอกเบี้ยร้อยละ 3.375 - 12.50 ต่อปี)	80,145,000	57,025,000
ดอกเบี้ยค้างรับ	14,712,915	6,398,390
เงินให้กู้ยืมระยะยาวและดอกเบี้ยค้างรับ	94,857,915	63,423,390
รวม	132,044,332	66,452,054

33 รายการธุรกิจกับบุคคลหรือกิจการที่เกี่ยวข้องกัน (ต่อ)

(ง) เงินให้กู้ยืมแก่บริษัทที่เกี่ยวข้องกันและดอกเบี้ยค้างรับ (ต่อ)

	งบการเงินรวม	
	พ.ศ. 2553	พ.ศ. 2552
	บาท	บาท
บริษัทร่วม		
บริษัท กาซ่า ฟิโก้ จำกัด		
เงินให้กู้ยืม (อัตราดอกเบี้ยร้อยละ 12.50 ต่อปี)	9,775,000	4,025,000
ดอกเบี้ยค้างรับ	1,160,240	284,341
บริษัท ฟีน่า ปาร์ค จำกัด		
เงินให้กู้ยืม (อัตราดอกเบี้ยร้อยละ 12.50 ต่อปี)	12,790,000	7,440,000
ดอกเบี้ยค้างรับ	1,894,149	563,926
เงินให้กู้ยืมระยะสั้นและดอกเบี้ยค้างรับ	25,619,389	12,313,267

ณ วันที่ 31 ธันวาคม พ.ศ. 2553 และ พ.ศ. 2552 กลุ่มบริษัทไม่มีเงินให้กู้ยืมและไม่มีวงเงินกู้ยืมที่ยังไม่ได้เบิกออกมาใช้แก่กรรมการ

34 กองทุนสำรองเลี้ยงชีพ

บริษัทและพนักงานได้ร่วมกันจัดตั้งกองทุนสำรองเลี้ยงชีพภายใต้การอนุมัติจากกระทรวงการคลังตามพระราชบัญญัติกองทุนสำรองเลี้ยงชีพ พ.ศ. 2530 ซึ่งประกอบด้วยเงินที่พนักงานจ่ายสะสมและบริษัทจ่ายสมทบในอัตราเดียวกันซึ่งเท่ากับร้อยละ 3 - 15 ของเงินเดือนพนักงาน (พ.ศ. 2552 : เงินที่พนักงานจ่ายสะสมและบริษัทจ่ายสมทบในอัตราเดียวกันซึ่งเท่ากับร้อยละ 3 - 10 ของเงินเดือนพนักงาน)

บริษัทและบริษัทย่อยได้จ่ายสมทบกองทุนสำรองเลี้ยงชีพสำหรับปีสิ้นสุดวันที่ 31 ธันวาคม พ.ศ. 2553 เป็นจำนวน 3.1 ล้านบาท (พ.ศ. 2552 : 3.5 ล้านบาท)

บริษัท เอฟวีอูชั่น แอปพลิเคชัน จำกัด (มหาชน)

หมายเหตุประกอบงบการเงินรวมและงบการเงินเฉพาะบริษัท

สำหรับปีสิ้นสุดวันที่ 31 ธันวาคม พ.ศ. 2553 และ พ.ศ. 2552

35 รายได้อื่น

	งบการเงินรวม		งบการเงินเฉพาะบริษัท	
	พ.ศ. 2553	พ.ศ. 2552	พ.ศ. 2553	พ.ศ. 2552
	บาท	บาท	บาท	บาท
รายได้จากการรับโอนลิขสิทธิ์เฟรนไชส์	11,671,621	-	-	-
รายได้จากการได้รับภาษี หัก ณ ที่จ่ายคืน	-	10,375,224	-	10,375,224
รายได้จากการชำระประมาณการหนี้สิน	1,500,000	-	-	-
รายได้จากต้นทุนการให้บริการ ที่ไม่มีการเรียกร้องสิทธิ	153,086	2,788,840	153,086	2,788,840
รายได้ค่าเช่าสำนักงานและสิ่งอำนวยความสะดวก	8,223,453	3,131,565	10,057,425	76,307
รายได้จากการยกเลิกสัญญาบริการ	-	560,000	-	-
รายได้เงินชดเชยจากการเรียกร้องสิทธิ	-	436,872	-	218,248
รายได้ค่าเช่า	-	-	81,909	196,582
อื่น ๆ	210,121	784,064	115,538	393,671
	21,758,281	18,076,565	10,407,958	14,048,872

36 ต้นทุนทางการเงิน

	งบการเงินรวม		งบการเงินเฉพาะบริษัท	
	พ.ศ. 2553	พ.ศ. 2552	พ.ศ. 2553	พ.ศ. 2552
	บาท	บาท	บาท	บาท
เงินกู้ยืมจากสถาบันการเงิน	1,177,812	-	1,105,593	-
เงินกู้ยืมจากกิจการที่ไม่เกี่ยวข้องกัน	118,256	-	-	-
สัญญาเช่าการเงิน	-	2,643	-	2,643
	1,296,068	2,643	1,105,593	2,643

37 เครื่องมือทางการเงิน

ความเสี่ยงเกี่ยวกับเครื่องมือทางการเงิน (Financial Instruments) ที่มีสาระสำคัญของกลุ่มบริษัท มีดังต่อไปนี้

ความเสี่ยงจากอัตราแลกเปลี่ยน (Foreign exchange risk)

ความเสี่ยงด้านอัตราแลกเปลี่ยน คือความเสี่ยงที่มูลค่าของเครื่องมือทางการเงินจะเปลี่ยนแปลงไปเนื่องจากการเปลี่ยนแปลงอัตราแลกเปลี่ยนในตลาด

กลุ่มบริษัทไม่มีความเสี่ยงจากอัตราแลกเปลี่ยนที่เป็นสาระสำคัญกลุ่มบริษัทพิจารณาว่าไม่มีความจำเป็นต้องใช้ตราสารอนุพันธ์ทางการเงินเพื่อป้องกันความเสี่ยงดังกล่าว เนื่องจากฝ่ายบริหารเชื่อว่าความผันผวนของอัตราแลกเปลี่ยนในตลาดในอนาคตจะไม่มีผลกระทบต่อผลการดำเนินงานของกลุ่มบริษัทอย่างมีนัยสำคัญ

ความเสี่ยงด้านอัตราดอกเบี้ย (Interest rate risk)

ความเสี่ยงด้านอัตราดอกเบี้ย คือความเสี่ยงที่มูลค่าของเครื่องมือทางการเงินจะเปลี่ยนแปลงไปเนื่องจากการเปลี่ยนแปลงอัตราดอกเบี้ยในตลาด

ยอดคงเหลือของสินทรัพย์และหนี้สินทางการเงินที่สำคัญและอัตราดอกเบี้ย ณ วันที่ 31 ธันวาคม พ.ศ. 2553 และ พ.ศ. 2552 สรุปได้ดังต่อไปนี้

	พ.ศ. 2553						
	งบการเงินรวม						
	บาท						
	อัตราดอกเบี้ยคงที่					อัตราดอกเบี้ยร้อยละ	
	ปรับขึ้นลงตาม อัตราตลาด	มีกำหนดชำระ	จ่ายคืน เมื่อทวงถาม	ไม่มีดอกเบี้ย	รวม	อัตราลอยตัว	อัตราคงที่
สินทรัพย์ทางการเงิน							
เงินสดและรายการเทียบเท่าเงินสด	133,303,057	2,354	-	82,848	133,388,259	0.13-0.50	0.88-1.05
ลูกหนี้การค้า	-	-	-	7,857,778	7,857,778	-	-
รายได้ค้างรับ	-	-	-	17,502,096	17,502,096	-	-
ลูกหนี้และเงินจ่ายล่วงหน้า แก่บริษัทที่เกี่ยวข้องกัน	-	-	-	289,983	289,983	-	-
เงินลงทุนในหลักทรัพย์	-	-	-	-	-	-	-
ในความต้องการของตลาด	-	-	-	37,439,900	37,439,900	-	-
เงินให้กู้ยืมระยะสั้นแก่บริษัทที่เกี่ยวข้องกัน และดอกเบี้ยค้างรับ	-	-	25,619,389	-	25,619,389	-	12.50
สินทรัพย์หมุนเวียนอื่น – ตราสารอนุพันธ์	-	-	-	683,598	683,598	-	-
เงินค้ำประกันเพื่อการทำธุรกิจ	25,000,000	-	-	-	25,000,000	0.5	-
รวมสินทรัพย์ทางการเงิน	158,303,057	2,354	25,619,389	63,856,203	247,781,003		
หนี้สินทางการเงิน							
เจ้าหนี้การค้า	-	-	-	2,859,515	2,859,515	-	-
เจ้าหนี้ค่าก่อสร้าง	-	-	-	710,500	710,500	-	-
เจ้าหนี้อื่นจากการจองซื้อใบสำคัญ แสดงสิทธิที่จะซื้อหุ้นสามัญ	-	-	-	39,001,395	39,001,395	-	-
เจ้าหนี้สัญญาเช่า	-	-	-	36,400	36,400	-	-
เจ้าหนี้รายหน้าค้าหลักทรัพย์	6,536,476	-	-	-	6,536,476	4.50	-
เงินรับล่วงหน้าจากกิจการที่เกี่ยวข้องกัน	-	-	-	32,841	32,841	-	-
เงินรับล่วงหน้าจากลูกค้า	-	-	-	3,429,525	3,429,525	-	-
เงินกู้ยืมจากสถาบันการเงิน	56,400,000	-	-	-	56,400,000	5.75-5.85	-
เงินกู้ยืมจากกิจการที่ไม่เกี่ยวข้องกัน	-	-	1,353,256	5,000,000	6,353,256	-	15.00
รวมหนี้สินทางการเงิน	62,936,476	-	1,353,256	51,070,176	115,359,908		

บริษัท เอฟโวลูชั่น แอปพลิเคชัน จำกัด (มหาชน)

หมายเหตุประกอบงบการเงินรวมและงบการเงินเฉพาะบริษัท

สำหรับปีสิ้นสุดวันที่ 31 ธันวาคม พ.ศ. 2553 และ พ.ศ. 2552

37 เครื่องมือทางการเงิน (ต่อ)

ความเสี่ยงด้านอัตราดอกเบี้ย (Interest rate risk) (ต่อ)

	พ.ศ. 2552						
	งบการเงินรวม						
	บาท						
	อัตราดอกเบี้ยคงที่					อัตราดอกเบี้ยร้อยละ	
	ปรับขึ้นลงตาม อัตราตลาด	มีกำหนดระยะ	จ่ายคืน เมื่อทวงถาม	ไม่มีดอกเบี้ย	รวม	อัตราลอยตัว	อัตราคงที่
สินทรัพย์ทางการเงิน							
เงินสดและรายการเทียบเท่าเงินสด	53,973,389	2,063	-	80,259	54,055,711	0.25-0.50	0.75
ลูกหนี้การค้า	-	-	-	6,548,954	6,548,954	-	-
รายได้ค้างรับ	-	-	-	10,939,804	10,939,804	-	-
ลูกหนี้บริษัทที่เกี่ยวข้องกัน	-	-	-	177,620	177,620	-	-
เงินยืมล่วงหน้าแก่บริษัทที่เกี่ยวข้องกัน	-	-	-	286,666	286,666	-	-
เงินให้กู้ยืมระยะสั้นแก่บริษัทที่เกี่ยวข้องกัน	-	-	-	-	-	-	-
และดอกเบี้ยค้างรับ	-	-	12,313,267	-	12,313,267	-	12.50
รวมสินทรัพย์ทางการเงิน	53,973,389	2,063	12,313,267	18,033,303	84,322,022		
หนี้สินทางการเงิน							
เจ้าหนี้การค้า	-	-	-	2,698,455	2,698,455	-	-
เจ้าหนี้ค่าก่อสร้าง	-	-	-	895,301	895,301	-	-
เจ้าหนี้สัญญาเช่า	-	-	-	123,761	123,761	-	-
เงินรับล่วงหน้าจากลูกค้า	-	-	-	2,694,056	2,694,056	-	-
เงินกู้ยืมจากกิจการที่ไม่เกี่ยวข้องกัน	-	-	-	12,500,000	12,500,000	-	-
รวมหนี้สินทางการเงิน	-	-	-	18,911,573	18,911,573		

บริษัท เอฟโวลูชั่น แอปพลิเคชัน จำกัด (มหาชน)

หมายเหตุประกอบงบการเงินรวมและงบการเงินเฉพาะบริษัท

สำหรับปีสิ้นสุดวันที่ 31 ธันวาคม พ.ศ. 2553 และ พ.ศ. 2552

37 เครื่องมือทางการเงิน (ต่อ)

ความเสี่ยงด้านอัตราดอกเบี้ย (Interest rate risk) (ต่อ)

	พ.ศ. 2553						
	งบการเงินเฉพาะบริษัท						
	บาท						
	อัตราดอกเบี้ยคงที่					อัตราดอกเบี้ยร้อยละ	
	ปรับขึ้นลงตาม อัตราตลาด	มีกำหนดชำระ	จ่ายคืน เมื่อทวงถาม	ไม่มีดอกเบี้ย	รวม	อัตราลอยตัว	อัตราคงที่
สินทรัพย์ทางการเงิน							
เงินสดและรายการเทียบเท่าเงินสด	113,326,514	1,047	-	67,089	113,394,650	0.13-1.05	0.75-1.05
ลูกหนี้การค้า	-	-	-	5,592,328	5,592,328	-	-
รายได้ค้างรับ	-	-	-	9,165,858	9,165,858	-	-
ลูกหนี้และเงินจ่ายล่วงหน้า							
แก่บริษัทที่เกี่ยวข้องกัน	-	-	-	10,343,810	10,343,810	-	-
เงินให้กู้ยืมแก่บริษัทที่เกี่ยวข้องกัน							
และดอกเบี้ยค้างรับ	-	-	132,044,332	-	132,044,332	-	3.25-12.50
เงินค้ำประกันเพื่อการทำธุรกิจ	25,000,000	-	-	-	25,000,000	0.5	-
รวมสินทรัพย์ทางการเงิน	138,326,514	1,047	132,044,332	25,169,085	295,540,978		
หนี้สินทางการเงิน							
เจ้าหนี้การค้า	-	-	-	981,016	981,016	-	-
เจ้าหนี้อื่นจากการจองซื้อใบสำคัญ							
แสดงสิทธิที่จะซื้อหุ้นสามัญ	-	-	-	39,001,395	39,001,395	-	-
เงินกู้ยืมจากสถาบันการเงิน	56,400,000	-	-	-	56,400,000	5.75-5.85	-
เจ้าหนี้กิจการที่เกี่ยวข้องกัน	-	-	-	224,700	224,700	-	-
หนี้สินหมุนเวียนอื่น	-	-	-	36,400	36,400	-	-
รวมหนี้สินทางการเงิน	56,400,000	-	-	40,243,511	96,643,511		
พ.ศ. 2552							
	งบการเงินเฉพาะบริษัท						
	บาท						
	อัตราดอกเบี้ยคงที่					อัตราดอกเบี้ยร้อยละ	
	ปรับขึ้นลงตาม อัตราตลาด	มีกำหนดชำระ	จ่ายคืน เมื่อทวงถาม	ไม่มีดอกเบี้ย	รวม	อัตราลอยตัว	อัตราคงที่
	อัตราตลาด	มีกำหนดชำระ	เมื่อทวงถาม	ไม่มีดอกเบี้ย	รวม	อัตราลอยตัว	อัตราคงที่
สินทรัพย์ทางการเงิน							
เงินสดและรายการเทียบเท่าเงินสด	38,377,671	1,035	-	58,407	38,437,113	0.25-0.50	0.75
ลูกหนี้การค้า	-	-	-	14,926,500	14,926,500	-	-
รายได้ค้างรับ	-	-	-	1,343,237	1,343,237	-	-
ลูกหนี้บริษัทที่เกี่ยวข้องกัน	-	-	-	5,364,306	5,364,306	-	-
เงินจ่ายล่วงหน้าแก่บริษัทที่เกี่ยวข้องกัน	-	-	-	2,074,752	2,074,752	-	-
เงินให้กู้ยืมแก่บริษัทที่เกี่ยวข้องกัน							
และดอกเบี้ยค้างรับ	-	3,028,664	63,423,390	-	66,452,054	-	11.25-12.50
รวมสินทรัพย์ทางการเงิน	38,377,671	3,029,699	63,423,390	23,767,202	128,597,962		
หนี้สินทางการเงิน							
เจ้าหนี้การค้า	-	-	-	461,573	461,573	-	-
เจ้าหนี้สัญญาเช่า	-	-	-	123,761	123,761	-	-
รวมหนี้สินทางการเงิน	-	-	-	585,334	585,334		

37 เครื่องมือทางการเงิน (ต่อ)

ความเสี่ยงด้านการให้สินเชื่อ (Credit Risk)

บริษัทมีการกระจุกตัวด้านการให้สินเชื่ออย่างมีนัยสำคัญ บริษัทมีลูกหนี้การค้ากับบริษัทที่ไม่มีความเกี่ยวข้องกันรายหนึ่งคิดเป็นร้อยละ 89 ของยอดลูกหนี้การค้าทั้งหมด ณ วันที่ 31 ธันวาคม พ.ศ. 2553 (พ.ศ. 2552 : บริษัทมีลูกหนี้การค้ากับบริษัทย่อย Evolution Advisor Limited คิดเป็นร้อยละ 71 ของลูกหนี้การค้าทั้งหมด) ในขณะที่กลุ่มบริษัทมีการกระจุกตัวของลูกหนี้การค้ากับบริษัทที่ไม่มีความเกี่ยวข้องกันรายใหญ่หนึ่งราย คิดเป็นร้อยละ 64 ของยอดลูกหนี้การค้าทั้งหมด (พ.ศ. 2552 : ร้อยละ 42 ของลูกหนี้การค้าทั้งหมด) นโยบายของกลุ่มบริษัทคือทำให้เชื่อมั่นได้ว่าได้ขายสินค้าและให้บริการแก่ลูกค้าที่มีประวัติสินเชื่ออยู่ในระดับที่เหมาะสม

ความเสี่ยงด้านสภาพคล่อง (Liquidity Risk)

ความเสี่ยงด้านสภาพคล่อง หรือความเสี่ยงในการระดมทุน คือ ความเสี่ยงที่กิจการจะเผชิญกับความยุ่งยากในการระดมทุนให้เพียงพอและทันเวลาต่อการปฏิบัติตามภาระผูกพันที่ระบุไว้ในเครื่องมือทางการเงิน ความเสี่ยงด้านสภาพคล่อง อาจเกิดจากการที่บริษัทไม่สามารถขายสินทรัพย์พัฒนาอสังหาริมทรัพย์ที่มีและสินทรัพย์อื่นได้ทันเวลาด้วยราคาที่ใกล้เคียงกับมูลค่ายุติธรรม

มูลค่ายุติธรรม

ราคาตามบัญชี ณ วันที่ในงบดุลของสินทรัพย์ทางการเงิน และหนี้สินทางการเงิน มีมูลค่าใกล้เคียงกับมูลค่ายุติธรรม

38 ภาระผูกพันและหนี้สินที่อาจเกิดขึ้น

38.1 วันที่ 31 ธันวาคม พ.ศ. 2553 และ พ.ศ. 2552 กลุ่มบริษัทมีภาระผูกพันเกี่ยวกับสัญญาเช่าสินทรัพย์และสัญญาบริการกับบุคคลอื่น ดังนี้

	งบการเงินรวม		งบการเงินเฉพาะบริษัท	
	พ.ศ. 2553	พ.ศ. 2552	พ.ศ. 2553	พ.ศ. 2552
	บาท	บาท	บาท	บาท
ไม่เกิน 1 ปี	5,509,776	8,490,122	4,725,291	7,234,946
เกินกว่า 1 ปี แต่ไม่เกิน 5 ปี	318,700	5,501,476	318,700	4,716,991
	5,828,476	13,991,598	5,043,991	11,951,937

38.2 วันที่ 31 ธันวาคม พ.ศ. 2553 และ พ.ศ. 2552 บริษัทมีภาระผูกพันเกี่ยวกับสัญญาเช่าที่ดินบนเกาะสมุยสำหรับระยะเวลาตั้งแต่วันที่ 18 มกราคม พ.ศ. 2552 ถึงวันที่ 17 กรกฎาคม พ.ศ. 2574 โดยมีอัตราค่าเช่า 432,000 บาทต่อปี

38.3 วันที่ 31 ธันวาคม พ.ศ. 2553 บริษัทย่อย - บริษัท แอ็ดแดกซ์ ดีเวลลอปเม้นท์ จำกัด มีภาระผูกพันตามสัญญาออกแบบและตกแต่งอาคารเป็นจำนวนจำนวน 7.3 ล้านบาท (พ.ศ. 2552 : 7.5 ล้านบาท)

38.4 วันที่ 31 ธันวาคม พ.ศ. 2553 บริษัทตกลงที่จะให้การสนับสนุนทางการเงินแก่บริษัท แอ็ดแดกซ์ ดีเวลลอปเม้นท์ จำกัด เมื่อมีความจำเป็นสำหรับการดำเนินงานอย่างต่อเนื่องและสำหรับภาระทางการเงินของบริษัททั้งหมดในอีก 12 เดือนข้างหน้า

39 หนังสือค้ำประกันโดยธนาคาร

ณ วันที่ 31 ธันวาคม พ.ศ. 2553 บริษัท ไอคิวทริป คอทคอม จำกัด ซึ่งเป็นบริษัทย่อย มีหนังสือค้ำประกันต่อกรรมการท่องเที่ยว เป็นจำนวนเงิน 200,000 บาท

40 รายการหลังวันที่ในงบดุล

40.1 เมื่อวันที่ 14 มกราคม พ.ศ. 2554 ที่ประชุมคณะกรรมการครั้งที่ 1/2554 มีมติให้จัดตั้งบริษัทร่วมแห่งใหม่รวม 5 บริษัท ภายใต้ บริษัท เอฟโวลูชัน แลนด์ จำกัด ซึ่งเป็นบริษัทย่อยเพื่อเข้าพัฒนาโครงการโรงแรม

40.2 เมื่อวันที่ 2 กุมภาพันธ์ พ.ศ. 2554 Evolution Holdings Limited ซึ่งเป็นบริษัทย่อยได้เพิ่มทุนจดทะเบียน โดยการออกหุ้นสามัญ จำนวน 970,000 หุ้น จากทุนที่มีอยู่เดิมซึ่งเป็นหุ้นสามัญจำนวน 3,005,000 หุ้น เป็นทุนจดทะเบียนใหม่ซึ่งเป็นหุ้นสามัญ จำนวน 3,975,000 หุ้น ซึ่งมีมูลค่าที่ตราไว้หุ้นละ 1 เหรียญสหรัฐฯ

40.3 เมื่อวันที่ 3 กุมภาพันธ์ พ.ศ. 2554 Evolution Advisors Limited ซึ่งเป็นบริษัทย่อยถือโดยบริษัท Evolution Holdings Limited ได้เพิ่มทุนจดทะเบียนโดยการออกหุ้นสามัญจำนวน 9,540 หุ้น จากทุนที่มีอยู่เดิมซึ่งเป็นหุ้นสามัญจำนวน 29,620 หุ้น เป็นทุนจดทะเบียนใหม่ ซึ่งเป็นหุ้นสามัญจำนวน 39,160 หุ้น มูลค่าหุ้นละ 100 เหรียญสหรัฐฯ ประกอบด้วยมูลค่าที่ตราไว้หุ้นละ 1 เหรียญสหรัฐฯ และส่วนเกินมูลค่าหุ้น หุ้นละ 99 เหรียญสหรัฐฯ วัตถุประสงค์ของการเพิ่มทุนดังกล่าวเพื่อนำไปลงทุนเพิ่ม ในการเพิ่มทุนของ Red Planet Hotels Limited