

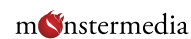


รายงาน
ประจำปี 2557

evolutioncapital

บริษัท เอฟโวลูชั่น แคปิตอล จำกัด (มหาชน)

e**volution**capital



รายงาน ประจำปี | 2557

สารบัญ

สารจากประธานคณะกรรมการบริษัท	004
สารจากประธานเจ้าหน้าที่บริหาร	005
รายงานของคณะกรรมการตรวจสอบ	006
คณะกรรมการของบริษัท	007
ธุรกิจของบริษัทจำแนกตามภูมิภาค	010
ลักษณะการประกอบธุรกิจ	012
โดมิโน พิชซ่า	018
เคียวโชน	022
เดอะคอฟฟี่เบิน แอนด์ ทีลีฟ	026
มิสเตอร์โจนส์ ออร์แฟเนจ	030
ร้านอาหารกลุ่มฟีนิกส์ ไอรอน แฟร์รี	032
แม็กโนเลีย เบเกอรี่	034
คิวิส์ ไดนิง	036
โรงแรม ทูน โฮเต็ลส์	037
มอนสเตอร์ มีเดีย	039
ภาวะอุตสาหกรรมและการแข่งขัน	040
สรุปฐานะการเงินและผลประกอบการของบริษัท	043
คำอธิบายและการวิเคราะห์ฐานะการเงินและผลการดำเนินงาน	046
รายการระหว่างกัน	059
การจัดการ	069
โครงสร้างเงินทุนและผู้ถือหุ้น	072
การกำกับดูแลกิจการ	074
นโยบายความรับผิดชอบต่อสังคม	083
การควบคุมภายในและการบริหารความเสี่ยง	085
ทรัพย์สินที่ใช้ในการประกอบธุรกิจและสัญญาสำคัญในการดำเนินธุรกิจ	087
คำตอบแทนผู้สอบบัญชี	089
ข้อพิพาททางกฎหมาย	089
ปัจจัยความเสี่ยง	090
ข้อมูลทั่วไป	094
รายงานของผู้สอบบัญชีและงบการเงิน	095
ประวัติของคณะกรรมการและผู้บริหาร	167

สารจากประธานคณะกรรมการบริษัท



กฤษณ์ ศรีชวาลา
ประธานคณะกรรมการบริษัท

ผมมีความภูมิใจเป็นอย่างยิ่งที่จะแจ้งให้ทุกท่านทราบว่าในปี 2557 นี้ นับเป็นปีที่ บริษัท เอฟโวลูชั่น แคปิตอล จำกัด (มหาชน) มีการเปลี่ยนแปลงครั้งใหญ่ สำหรับภาคธุรกิจโดยรวมในปีที่ผ่านมา ถือได้ว่าเป็นปีที่เริ่มต้นด้วยความไม่สงบทางการเมือง ซึ่งทำให้เกิดผลกระทบเชิงลบของผู้บริโภค อย่างไรก็ตาม เศรษฐกิจของประเทศไทยได้แสดงถึงศักยภาพในการกลับคืนสู่สภาวะปกติ และ สถานการณ์ทางการเมืองเริ่มสงบลงในช่วงครึ่งหลังของปี ซึ่งส่งเสริมให้บริษัทมีความมั่นใจในการฟื้นฟูและพัฒนาแผนการเติบโตในธุรกิจอีกครั้ง ดังนั้นบริษัทจึงทำการขยายธุรกิจเพิ่มเติมจากปีก่อนหน้า และในสิ้นปี บริษัทได้ทำการเพิ่มประเทศกัมพูชาเข้าไปในอีกหนึ่งภูมิภาคของธุรกิจของบริษัท

ขณะนี้ แฟรนไชส์หลักทั้งสามแบรนด์ของบริษัท ซึ่งได้แก่ Domino's Pizza และ The Coffee Bean & Tea leaf และ Kyo-chon ทั้งหมดได้เติบโตอย่างแข็งแกร่ง และร้านอาหารแบรนด์ของบริษัทเองในกรุงเทพฯ ได้ประสบความสำเร็จในการดึงดูดลูกค้าประจำอย่างต่อเนื่องเป็นอย่างมาก ซึ่งทำให้บริษัทกำลังพิจารณาการขยายสิทธิแฟรนไชส์ของร้านอาหารเหล่านี้ในภูมิภาคเอเชีย นอกเหนือจากนี้ การลงทุนในกลุ่มธุรกิจร้านอาหารในประเทศญี่ปุ่นที่ประสบความสำเร็จ 16 ร้าน และแฟรนไชส์ของร้าน Magnolia Bakery ในประเทศญี่ปุ่นมีการเติบโตด้านรายได้ได้อย่างแข็งแกร่งในปี 2557

บริษัทเริ่มต้นด้วยสาขาร้านอาหารและเครื่องดื่มจำนวน 29 ร้าน ณ สิ้นปี 2556 และในสิ้นปี 2557 บริษัทได้ก่อตั้งสาขาร้านอาหารและเครื่องดื่มเพิ่มขึ้นเป็น 50 ร้าน รายได้จากอาหารและเครื่องดื่มคิดเป็นร้อยละ 83.7 ของทางรายได้รวมของทั้งบริษัท ซึ่งเพิ่มขึ้นจาก 482.5 ล้านบาท ในปี 2556 เป็น 516.2 ล้านบาท ในปี 2557

จากการคาดการณ์ของรายงานประจำปีในปีก่อนหน้านี้ว่าบริษัทจะสามารถเป็นไปตามเป้าหมายที่จะขยายร้านอาหารไปจนถึง 170 ร้าน ณ สิ้นปี 2560 ผมมีความยินดีที่จะรายงานผู้ถือหุ้นทุกท่านว่า การขยายสาขาร้านอาหารในปีนี้ได้เป็นไปเกินความคาดหมายของบริษัท ผมต้องขอขอบพระคุณทีมผู้บริหารและทีมงานของบริษัททุกท่านที่อุทิศตนให้กับการบริหารและจัดการธุรกิจของบริษัท ถ้าสิ่งที่เกิดขึ้นในอดีตบ่งบอกได้ถึงอนาคต ฉะนั้น ปี 2558 จะเป็นปีที่รุ่งเรืองของบริษัท

ผมยังมีความภูมิใจที่จะแจ้งว่าการลงทุนของบริษัทในธุรกิจโรงแรมราคาประหยัด ใน Red Planet Hotels Limited (“Red Planet Hotels”) ซึ่งกำลังขยายจำนวนโรงแรมทั่วภูมิภาคเอเชียนั้น ในปลายปี 2557 Red Planet เปิดให้บริการโรงแรมจำนวน 23 แห่ง ซึ่งมีจำนวนห้องพักประมาณ 3,600 ห้อง ในประเทศไทย อินโดนีเซีย ฟิลิปปินส์ และ ญี่ปุ่น และแสดงถึงการเติบโตของรายได้และกำไรจากปีที่แล้ว ในอนาคต Red Planet Hotels จะก่อตั้งโรงแรมเพิ่มอีก 6 แห่ง ซึ่งกำลังอยู่ระหว่างการก่อสร้าง จะทำให้ในปี 2558 นี้จะเป็นอีกหนึ่งปีที่โดดเด่นของ Red Planet Hotels

สถานการณ์ทางการเมืองในปีที่ผ่านมาได้เน้นย้ำถึงความสำคัญของการกลยุทธ์ในการสร้างความหลากหลายในแบรนด์ และการกระจายตัวของธุรกิจภูมิภาคต่างๆ ดังนั้นบริษัทจะยังคงดำเนินกลยุทธ์ดังกล่าวอย่างต่อเนื่องเพื่อเป็นผู้ประกอบธุรกิจบริโภคอุปโภคในระดับภูมิภาค เนื่องจากทางบริษัทเล็งเห็นถึงประโยชน์จากโอกาสทางธุรกิจในประเทศเพื่อนบ้าน ผ่านแฟรนไชส์ที่มีชื่อเสียงระดับโลกที่บริษัทได้รับสิทธิ รวมถึงผ่านแบรนด์ของบริษัทเอง ซึ่งบริษัทจะพัฒนามาตรฐานของแบรนด์ให้เป็นที่ยอมรับในระดับโลกเช่นกัน

กล่าวโดยสรุป ผมอยากจะขอขอบคุณพนักงานทุกท่านที่ทำงานได้อย่างเกินความคาดหมายของผมในปีที่ผ่านมา และขอขอบคุณเจ้าของแฟรนไชส์ทุกบริษัทที่สนับสนุนและให้กำลังใจในการขยายกิจการของบริษัทเป็นอย่างดีมาโดยตลอด ผมเฝ้ารอที่จะชื่นชมความสำเร็จในปีต่อไปด้วยความมั่นใจและความมุ่งมั่นที่มีความเป็นไปได้ และผมยังเฝ้ารอที่จะสามารถแบ่งปันความสำเร็จของธุรกิจของบริษัทให้แก่ผู้ที่มีส่วนร่วมในบริษัททุกท่านในโอกาสถัดไป

กฤษณ์ ศรีชวาลา
ประธานคณะกรรมการบริษัท

สารจากประธานเจ้าหน้าที่บริหาร



ชานเจย์ कुमार ซิงห์
ประธานเจ้าหน้าที่บริหาร

ผมมีความยินดีที่ได้เป็นส่วนหนึ่งของการเติบโตทางธุรกิจของบริษัทในปีที่ผ่านมา ปี 2557 ได้แสดงให้เห็นถึงความแข็งแกร่งของแฟรนไชส์แบรนด์ร้านอาหารระดับโลกของบริษัท แม้ว่าสถานะตลาดจะไม่เอื้ออำนวยต่อการเติบโต ประกอบกับภาวะตึงเครียดทางการเมืองในครึ่งปีแรกของปี 2557 บริษัทก็ยังคงสามารถที่จะขยายสาขาร้านอาหารของ Domino's Pizza, The Coffee Bean & Tea Leaf และ Kyochon มูลค่าของสิทธิแฟรนไชส์นั้นมีความสำคัญเป็นอย่างมาก และบริษัทมีความยินดีเป็นอย่างสูงที่ได้เห็นฐานลูกค้าประจำที่มีความจงรักภักดีเพิ่มขึ้นอย่างชัดเจน

รายได้ในปีที่แล้วได้มีการเติบโตต่อไปเพราะความเชื่อมั่นของผู้บริโภคเพิ่มขึ้นในครึ่งปีหลัง นอกจากนี้บริษัทยังได้ขยายสาขาธุรกิจร้านอาหารและเครื่องดื่มอย่างต่อเนื่อง เนื่องด้วยการขยายธุรกิจของบริษัทจะทำให้บริษัทสามารถลดต้นทุนและเพิ่มประสิทธิภาพในธุรกิจซึ่งผลักดันด้านการเติบโตด้านการทำกำไร บริษัทมุ่งเน้นที่การเติบโตและการควบคุมต้นทุน และความพยายามเหล่านี้จะส่งผลดีในไตรมาสต่อไปอย่างแน่นอน

แฟรนไชส์แบรนด์ของบริษัทมีสินค้าที่แตกต่างกัน 3 ชนิด อันได้แก่ พิซซ่า กาแฟ และไก่ทอด ซึ่งแต่ละกลุ่มสามารถตอบสนองความต้องการที่หลากหลายและเปลี่ยนแปลงตลอดเวลาของลูกค้า ซึ่งทำให้เห็นว่า บริษัทมีความมุ่งมั่นที่จะมีความหลากหลายในกลุ่มธุรกิจอาหาร นอกเหนือไปจากหลากหลายในแง่สินค้าของบริษัทแล้ว บริษัทยังมีการตั้งเป้าหมายที่จะขยายธุรกิจไปยังภูมิภาคอื่นๆ ในปี 2557 บริษัทได้มีการเจริญเติบโตในธุรกิจในประเทศไทย และยังคงลงทุนในกลุ่มธุรกิจอาหารที่ประสบความสำเร็จในประเทศญี่ปุ่น ซึ่งรวมไปด้วยการลงทุนใน Magnolia Bakery ร้านเบเกอรี่ที่มีความโด่งดังระดับโลก ที่ได้รับสิทธิแฟรนไชส์ในประเทศญี่ปุ่น และในปลายปี บริษัทได้เข้าร่วมทำสัญญาร่วมทุนเพื่อที่จะขยายแฟรนไชส์ร้าน Domino's Pizza ไปยังประเทศกัมพูชาในต้นปี 2558 การกระจายความเสี่ยงนั้นนอกจากจะนำมาซึ่งความมั่นคงและความสมดุลในกลุ่มธุรกิจของบริษัทแล้ว ยังส่งผลให้ได้รับประโยชน์จากขยายฐานลูกค้าในกลุ่มใหม่อีกด้วย

นอกเหนือไปจากนี้ แปรณของบริษัทเองก็กำลังเติบโต ในปีนี้บริษัทได้ทำการลงทุนและขยายธุรกิจร้าน Mr. Jones' Orphanage อย่างต่อเนื่อง โดยในปีที่ผ่านมาได้มีการเปิดสาขาเพิ่มอีกจำนวน 5 สาขา ซึ่งรวมเป็น 7 สาขาทั้งในประเทศไทย และรวมไปถึงการมีสาขาในต่างประเทศแห่งแรกในเมืองซัปโปโร ประเทศญี่ปุ่น

ปี 2557 เป็นอีกปีหนึ่งที่บริษัทมีรายได้เติบโตอย่างต่อเนื่อง โดยมีรายได้จากธุรกิจร้านอาหารเป็นรายได้หลัก รายได้ตามงบการเงินรวมของบริษัทเติบโตขึ้นจาก 482.50 ในปีก่อนเป็น 516.2 ล้านบาทในปี 2557 รายได้ดังกล่าวคิดเป็นร้อยละ 83.7 ของรายได้ทั้งหมดของบริษัท เพิ่มขึ้นจากร้อยละ 64.6 ในปีก่อน ซึ่งแสดงให้เห็นถึงการมุ่งเน้นในธุรกิจอาหารของบริษัท โดยมีสิทธิแฟรนไชส์แบรนด์ที่เป็นที่นิยม เพื่อต่อยอดการเติบโตในปี 2558

ในปีที่แล้ว บริษัทได้ลงทุนในทรัพยากรบุคคลที่มีความสามารถสูง โครงสร้างพื้นฐานที่จำเป็น เช่น คลัง และครัวกลาง เป็นต้น ปัจจัยเหล่านี้ล้วนเป็นรากฐานที่สำคัญต่อการเติบโตเป็นบริษัทที่มีความแข็งแกร่ง มีประสิทธิภาพ และช่วยขับเคลื่อนให้บริษัทเติบโตอย่างรวดเร็วและต่อเนื่องเพื่อให้เกิดการประหยัดจากขนาดและกำไร

บริษัทได้เติบโตเกินความคาดหวังของผู้บริหารในปี 2557 แม้ว่าจะมีความท้าทายช่วงครึ่งปีแรก ซึ่งการเติบโตดังกล่าวเกิดขึ้นได้ด้วยแฟรนไชส์แบรนด์ที่แข็งแกร่งในระดับโลก 3 แปรณ ได้แก่ Domino's Pizza, The Coffee Bean & Tea Leaf และ Kyochon และความสามารถของบริษัทในการเปิดร้านอาหารแห่งใหม่ๆ ได้อย่างรวดเร็ว บริษัทมั่นใจว่ามูลค่าของบริษัทจะสะท้อนมูลค่าแบรนด์และเป็นปัจจัยที่เกื้อหนุนให้บริษัทสามารถที่จะเปิดตลาดใหม่และขยายส่วนแบ่งทางการตลาด ทั้งนี้ บริษัทยังคงเน้นย้ำพันธกิจในการสร้างผลิตภัณฑ์ที่มีคุณภาพสูง การขยายฐานลูกค้า สร้างฐานลูกค้าประจำ และขยายฐานธุรกิจไปในระดับภูมิภาค บริษัทประสบความสำเร็จในการปฏิบัติตามพันธกิจดังกล่าวในปีที่แล้ว และเชื่อมั่นเป็นอย่างยิ่งว่าจะสามารถดำเนินตามพันธกิจดังกล่าวได้อย่างเกินความคาดหมายต่อไป

ปี 2558 จะเป็นปีที่เปี่ยมไปด้วยโอกาสทางธุรกิจใหม่ ซึ่งหมายถึงการขยายธุรกิจในประเทศไทย และการขยายธุรกิจแฟรนไชส์รวมถึงการพัฒนาแบรนด์อาหารของบริษัทเองในประเทศไทย และ ภูมิภาคอื่นๆ ต่อไป ผมเฝ้ารอที่จะเห็นปีที่บริษัทจะประสบความสำเร็จต่อไป

ผมขอขอบคุณในการสนับสนุนอย่างมากจากทุกท่านในปี 2557 และหวังเป็นอย่างยิ่งว่าบริษัทจะสามารถเติบโตได้อย่างต่อเนื่องในปีถัดไป

ชานเจย์ कुमार ซิงห์
ประธานเจ้าหน้าที่บริหาร

รายงานคณะกรรมการตรวจสอบ

คณะกรรมการตรวจสอบของบริษัท เอฟโวลูชั่น แคปปิตอล จำกัด (มหาชน) ประกอบด้วย กรรมการอิสระจำนวน 3 ท่าน ได้แก่ นายวิฑิต สัจจพงษ์ ดำรงตำแหน่งประธานคณะกรรมการตรวจสอบ นายกฤษ เอเทออร์ และ นายวิโรจน์ ตั้งเจตนาพร ดำรงตำแหน่งกรรมการตรวจสอบ คณะกรรมการตรวจสอบดำเนินงานอย่างเป็นอิสระภายใต้มาตรฐานที่เป็นที่ยอมรับโดยคณะกรรมการบริษัท ตลาดหลักทรัพย์แห่งประเทศไทย และสำนักงานคณะกรรมการกำกับหลักทรัพย์และตลาดหลักทรัพย์

นายวิฑิต สัจจพงษ์ ประธานคณะกรรมการตรวจสอบเป็นบุคคลที่มีความรู้ ความเข้าใจและมีประสบการณ์ในการสอบทานรายการทางการเงินและการเงิน รวมถึงมีความรู้ ความเข้าใจในการจัดเตรียมงบการเงินที่เปิดเผยต่อสาธารณะ

คณะกรรมการตรวจสอบทำหน้าที่เป็นตัวแทนและแบ่งเบาภาระหน้าที่ความรับผิดชอบของคณะกรรมการบริษัท ในเรื่องที่เกี่ยวข้องกับ ความโปร่งใสของรายงานทางการเงินและการเปิดเผยข้อมูลทางการเงิน ความเพียงพอและประสิทธิภาพของการควบคุมภายใน คุณสมบัติ ประสิทธิภาพและความเป็นอิสระของฝ่ายควบคุมภายใน นอกจากนี้ยังช่วยทบทวนการดำเนินการตามกฎเกณฑ์และกฎหมายต่างๆ รวมถึงกฎเกณฑ์ของคณะกรรมการกำกับหลักทรัพย์และตลาดหลักทรัพย์ และป้องกันปัญหาความขัดแย้งทางด้านผลประโยชน์ รวมถึงให้คำแนะนำแก่คณะกรรมการบริษัทในการคัดสรรและกำหนดผลตอบแทนของผู้สอบบัญชีของบริษัท

ในรอบปี 2557 ได้จัดให้มีการประชุมทั้งสิ้น 4 ครั้ง ซึ่งภาระหน้าที่ที่ได้ปฏิบัติและดำเนินการ มีดังนี้

- พิจารณารายงานทางการเงินของบริษัททั้งรายไตรมาสและรายปี โดยจัดประชุมพร้อมด้วยผู้สอบบัญชีของบริษัท เพื่อพิจารณารายงานของผู้สอบบัญชี สอบทานความถูกต้อง ครบถ้วนและเชื่อถือได้ของงบการเงิน การเปิดเผยข้อมูล และนโยบายทางการเงินที่เกี่ยวข้อง เพื่อให้มั่นใจว่างบการเงินของบริษัทมีความถูกต้อง ครบถ้วน น่าเชื่อถือและจัดทำขึ้นตามหลักการบัญชีที่รับรองทั่วไป

- คณะกรรมการตรวจสอบได้พิจารณาแผนการตรวจสอบภายในของฝ่ายตรวจสอบภายใน สอบทานผลของการตรวจสอบภายในประจำปี คำแนะนำเพื่อการปรับปรุง แก้ไขด้านการควบคุมภายในที่เสนอต่อฝ่ายบริหาร รวมถึงการติดตามความคืบหน้าอย่างต่อเนื่อง

ในระหว่างปี 2557 ฝ่ายตรวจสอบภายในได้ดำเนินการตรวจสอบภายใน และจัดทำรายงานการติดตามผลการตรวจสอบภายในของฝ่ายงานต่างๆ ของบริษัท และบริษัทในเครือที่เกี่ยวข้อง มีการประเมินและตรวจสอบรายการที่ก่อให้เกิดความขัดแย้งทางด้านผลประโยชน์ ตรวจสอบการปฏิบัติตามกฎเกณฑ์และข้อบังคับที่กำหนดโดย ตลาดหลักทรัพย์แห่งประเทศไทย และสำนักงานคณะกรรมการกำกับหลักทรัพย์และตลาดหลักทรัพย์

คณะกรรมการตรวจสอบมีความเห็นว่าบริษัทมีระบบการควบคุมภายในอย่างเพียงพอและเหมาะสม และยังมีการปรับปรุงพัฒนาอย่างต่อเนื่อง ทั้งนี้รวมถึงการพัฒนาระบบบริหารความเสี่ยงด้วย

ในการประชุมคณะกรรมการตรวจสอบครั้งที่ 1/2557 คณะกรรมการตรวจสอบได้พิจารณาและเห็นชอบให้นำเสนอเพื่อแต่งตั้งบริษัท สำนักงาน อีวาย จำกัด เป็นผู้สอบบัญชีของบริษัทสำหรับปี 2557 โดยมีค่าตอบแทนรายปีในวงเงิน 3,780,000 บาท และค่าใช้จ่ายอื่นๆ ตามจริง ต่อคณะกรรมการบริษัท เพื่อขออนุมัติต่อที่ประชุมสามัญผู้ถือหุ้น

ในนามของคณะกรรมการตรวจสอบ



นายวิฑิต สัจจพงษ์
ประธานคณะกรรมการตรวจสอบ
27 กุมภาพันธ์ 2558

คณะกรรมการบริษัท



กฤษณ์ ศรีชวาลา
ประธานกรรมการบริษัท

ปัจจุบันนายกฤษณ์ ดำรงตำแหน่งเป็นประธานเจ้าหน้าที่ฝ่ายบริหารของกลุ่มบริษัทพีโก้ ซึ่งประกอบด้วยธุรกิจหลากหลายประเภท ได้แก่ ธุรกิจพัฒนาอสังหาริมทรัพย์ ธุรกิจพัฒนาและบริการโรงแรม ธุรกิจการจัดจำหน่ายสินค้าแฟชั่น และมูลนิธิพีโก้พัฒนา นายกฤษณ์จบการศึกษาจาก University of Hawaii ประเทศสหรัฐอเมริกา



ชานเจย์ कुमार ซิงห์
ประธานเจ้าหน้าที่ฝ่ายบริหาร

นายชานเจย์ มีประสบการณ์ในธุรกิจพัฒนาโรงแรมและการบริการมากกว่า 25 ปี และได้ทำงานในประเทศไทยมากกว่า 19 ปี นายชานเจย์ได้รับปริญญาตรีด้านเทคโนโลยีสาขา วิศวกรรมโยธาจากมหาวิทยาลัย IIT BHU Varanasi ก่อนที่จะร่วมงานกับกลุ่มบริษัทพีโก้ นายชานเจย์เคยดำรงตำแหน่งรองประธานกรรมการบริหารที่บริษัท Capital Advisory Services ซึ่งทำหน้าที่บริหารอสังหาริมทรัพย์ในธุรกิจโรงแรมของบริษัท Lehman Brothers ในประเทศไทย นอกจากนี้ นายชานเจย์ยังเคยดำรงตำแหน่งที่หลากหลายธุรกิจโรงแรมและการบริการ อันได้แก่ รองประธานบริษัท ของกลุ่ม Compass Hospitality และผู้จัดการทั่วไป ของกลุ่มบริษัท President Park



มาร์ค มิเชล ไรเนค
กรรมการบริหาร และรองประธานกรรมการบริษัท

นายมาร์คถือสัญชาติเยอรมัน ได้รับปริญญาตรีด้านกฎหมาย (วิชาเอกกฎหมายทั่วไป และกฎหมายอิสลาม) จาก London School of Economics ประเทศอังกฤษก่อนที่จะร่วมงานกับ บริษัท เอฟวีลูชั่น แคปิตอล จำกัด มหาชน นายมาร์คเป็นทั้งหุ้นส่วนผู้ก่อตั้งและกรรมการบริษัทคูดู จำกัด ซึ่งเคยได้รับรางวัลชนะเลิศผู้พัฒนาอสังหาริมทรัพย์ในพื้นที่กรุงเทพ อีกทั้งยังเคยดำรงตำแหน่งกรรมการผู้จัดการ บริษัท Indosuez W.I. Carr Securities จำกัด สาขาประเทศไทย อินโดนีเซีย และฟิลิปปินส์ และตำแหน่งรองประธานอาวุโส และหัวหน้าฝ่ายซื้อขายหลักทรัพย์ บริษัทหลักทรัพย์ แอสเซท พลัส จำกัด ประเทศไทย และตำแหน่งนายหน้าค้าหลักทรัพย์ บริษัท Baring Securities จำกัด สาขาประเทศอังกฤษและประเทศไทย

คณะกรรมการบริษัท



อมร ศรีขวาลา

กรรมการบริษัท

ปัจจุบันนายอมรดำรงตำแหน่งเป็นกรรมการบริษัทกลุ่มบริษัท พีโก้ ซึ่งดำเนินธุรกิจหลากหลายประเภท รวมทั้ง ธุรกิจพัฒนาอสังหาริมทรัพย์ ธุรกิจพัฒนาและบริการโรงแรม ธุรกิจการจัดจำหน่ายสินค้าแฟชั่น และมูลนิธิ พีโก้พัฒนา



ไชมอน เกโรวิช

กรรมการบริษัท

นายไชมอนเป็นผู้ก่อตั้ง และดำรงตำแหน่งเป็นประธานกรรมการบริษัทของกลุ่มบริษัท Red Planet Hotels กล่าวคือ บริษัท Pan-Asia Limited ธุรกิจโรงแรมที่ให้บริการภายใต้ธุรกิจแฟรนไชส์ของ Tune Hotels ซึ่งเป็นบริษัทในเครือของสายการบิน Air Asia นายไชมอนเคยดำรงตำแหน่งเป็นนายหน้าค้าหลักทรัพย์อนุพันธ์ที่บริษัท Goldman Sachs จำกัด สาขาประเทศญี่ปุ่น ในปี พ.ศ. 2543 ถึง 2548 นายไชมอนถือสัญชาติออสเตรเลีย ได้รับปริญญาตรีเกียรตินิยม (Cum Laude) สาขาคณิตศาสตร์ประยุกต์ จาก Harvard University ในปี 2543



อัครรัตน์ ณ ระนอง

กรรมการบริษัท

ปัจจุบันนายอัครรัตน์ดำรงตำแหน่งเป็นกรรมการ และกรรมการตรวจสอบที่บริษัท Finansa จำกัด มหาชน บริษัท Finansa Securities จำกัด และบริษัท Finansa Asset Management จำกัด อีกทั้งยังดำรงตำแหน่งเป็น กรรมการ บริษัทอิสระ และประธานคณะกรรมการตรวจสอบให้แก่ บริษัท Matching Maximize Solution จำกัด (มหาชน) และ บริษัท Krungthai Card จำกัด (มหาชน) นอกจากนี้ นายอัครรัตน์ ยังเป็นอาจารย์ประจำที่วิทยาลัยดนตรี มหาวิทยาลัยมหิดล นายอัครรัตน์ได้รับการแต่งตั้งจากสมาคมส่งเสริมสถาบันกรรมการบริษัทไทย และได้รับปริญญาโทสาขาการบริหารจัดการ จากมหาวิทยาลัย Marshall University ประเทศสหรัฐอเมริกา

คณะกรรมการบริษัท



วิฑิต สัจจงพงษ์

กรรมการบริษัทอิสระ และประธานคณะกรรมการฝ่ายตรวจสอบ

นายวิฑิตเคยดำรงตำแหน่งประธาน และคณะกรรมการบริษัทของบริษัท CAT Telecom จำกัด (มหาชน) อีกทั้งยังเคยดำรงตำแหน่งประธานเจ้าหน้าที่ฝ่ายบริหาร บริษัท ServExcel จำกัด และตำแหน่งผู้ช่วยรองประธาน แผนก Corporate Banking ธนาคาร Citibank ประเทศไทยนอกจากนี้ ยังได้รับการแต่งตั้งจากสมาคมส่งเสริมสถาบันกรรมการบริษัทไทย นายวิฑิต ได้รับปริญญาตรี และปริญญาโท สาขาเศรษฐศาสตร์ จากมหาวิทยาลัย Hitotsubashi University โตเกียว ประเทศญี่ปุ่น



วิโรจน์ ตั้งเจตนาพร

กรรมการบริษัทอิสระ และกรรมการฝ่ายตรวจสอบ

นายวิโรจน์เคยดำรงตำแหน่งผู้บริหารระดับสูงในหลายบริษัท มีประสบการณ์มากมาย ปัจจุบันดำรงตำแหน่งเป็นประธานกรรมการตรวจสอบ และกรรมการบริษัทอิสระของบริษัท UOB Kay Hian Securities (Thailand) จำกัด (มหาชน) อีกทั้งยังดำรงตำแหน่งเป็นกรรมการบริษัทของบริษัท Propmaxx จำกัด ในอดีตนายวิโรจน์เคยดำรงตำแหน่งประธานเจ้าหน้าที่ฝ่ายบริหารให้แก่บริษัท Amarin Plaza จำกัด (มหาชน) และประธานบริษัททีซีซี แลนด์ จำกัด นายวิโรจน์จบการศึกษาจาก University of New South Wales ประเทศออสเตรเลีย



กฤษ เอทเตอร์

กรรมการบริษัทอิสระ และคณะกรรมการฝ่ายตรวจสอบ

นายกฤษมีประสบการณ์การทำงานธุรกิจหลักทรัพย์มาเป็นเวลายาวนาน เคยดำรงตำแหน่งเป็นรองประธานและหัวหน้าฝ่าย Capital Markets ที่บริษัทหลักทรัพย์ ไทยพาณิชย์ จำกัด และยังคงดำรงตำแหน่ง รองประธานฝ่ายซื้อขายหลักทรัพย์สำหรับนักลงทุนสถาบัน บริษัท Salomon Smith Barney จำกัด ประเทศไทย ตำแหน่งรองประธานอาวุโสฝ่ายวิเคราะห์หลักทรัพย์ บริษัท Asset Plus Securities ประเทศไทยและนักวิเคราะห์หลักทรัพย์ บริษัท W.I. Carr Securities จำกัด ประเทศไทย นายกฤษจบการศึกษาจาก University of Southern California ลอส แองเจลีส ประเทศสหรัฐอเมริกา

ธุรกิจของบริษัท จำแนกตามภูมิภาค

บริษัท เอฟโวลูชั่น แคปปิตอล จำกัด (มหาชน) ซึ่งจดทะเบียนอยู่ในตลาดหลักทรัพย์แห่งประเทศไทย ลงทุนในธุรกิจอุปโภคบริโภคที่กำลังเติบโตอย่างรวดเร็วในภูมิภาคเอเชีย ซึ่งบริษัทได้เน้นการลงทุนในธุรกิจโรงแรมราคาประหยัดด้วยการลงทุนในบริษัท เรด แพลนเนตโฮเต็ล ลิมิเตด ซึ่งเป็นผู้ได้รับสิทธิแฟรนไชส์และเป็นผู้ถือหุ้นรายใหญ่อันดับที่สองของโรงแรม ทูน โฮเต็ลส์ นอกจากนี้ บริษัทยังได้เน้นการลงทุนในธุรกิจอาหารและเครื่องดื่ม ซึ่งประกอบไปด้วยแฟรนไชส์ที่มีชื่อเสียงได้แก่ โดมิโน่ พิซซา เดอะคอฟฟี่빈 แอนด์ ทีลีฟ และเคียวโซน รวมไปถึงธุรกิจสื่อดิจิทัลและธุรกิจผ่านสื่ออิเล็กทรอนิกส์ที่ให้บริการที่ส่งเสริมการประกอบธุรกิจแฟรนไชส์ของบริษัทอีกด้วย



ประวัติความเป็นมา

ในปัจจุบัน บริษัท เอฟโวลูชั่น แคปปิตอล จำกัด (มหาชน) ได้ประกอบธุรกิจร้านอาหารทั้งประเภทบริการด่วน บริการอาหารเป็นแบบเป็นกันเอง บริการเต็มรูปแบบ รวมทั้งธุรกิจโรงแรมในประเทศไทยและในภูมิภาคเอเชีย กลุ่มบริษัท เป็นผู้ได้รับสิทธิแฟรนไชส์ในการประกอบธุรกิจ Domino's Pizza ("Domino's") ซึ่งเป็นพืชซ่าชั้นนำของโลกในประเทศไทย แฟรนไชส์ในการประกอบธุรกิจ The Coffee Bean & Tea Leaf ("CBTL") ซึ่งเป็นร้านชา กาแฟที่ก่อตั้งขึ้นในประเทศสหรัฐอเมริกา แฟรนไชส์ในการประกอบธุรกิจ Kyochon ไก่ทอดชั้นนำจากประเทศเกาหลีในประเทศไทย และภูมิภาคอินโดจีน บริษัทยังได้ลงทุนในธุรกิจร้าน แม็กโนเลีย เบเกอรี่ ซึ่งเป็นแฟรนไชส์ของร้านเค้กที่มีชื่อเสียงจากมหานครนิวยอร์ก ประเทศสหรัฐอเมริกา ในประเทศญี่ปุ่น และธุรกิจร้านอาหารรายได้สูงในคิสต์ ไนน์ อิงค์ ในประเทศญี่ปุ่น และบริษัทยังมีร้านอาหารและบาร์ที่ดำเนินการโดยบริษัท ฟินิกซ์ ไอรอน แฟร์รี่ จำกัด ซึ่งเป็นบริษัทย่อยของบริษัท นอกจากนี้ บริษัทยังเป็นเจ้าของกิจการร้านมิสเตอร์โจนส์ออร์แกนิก มิลค์บาร์ที่ประเทศไทยอีกด้วย ซึ่งดำเนินการโดยบริษัท มิสเตอร์โจนส์ อินเตอร์เนชั่นแนล จำกัด ซึ่งบริษัทได้ขยายธุรกิจร้านมิสเตอร์โจนส์ออร์แกนิก มิลค์บาร์ไปยังทวีปเอเชียด้วยระบบแฟรนไชส์

นอกจากนี้ บริษัท เรด แพลนเนต โฮเต็ลส์ จำกัด ("RPHL") บริษัทร่วมของ บริษัท ยังประกอบธุรกิจโรงแรมราคาประหยัดภายใต้สิทธิแฟรนไชส์ Tune Hotel ซึ่งเป็นผู้นำธุรกิจโรงแรมราคาประหยัดในทวีปเอเชีย และเป็นพันธมิตรกับ Air Asia บริษัท ก่อตั้งขึ้นในปี 2542 เพื่อดำเนินธุรกิจสื่อดิจิทัลสำหรับผู้ใช้อินเทอร์เน็ตและผู้ใช้โทรศัพท์เคลื่อนที่ บริษัทได้ให้บริการเว็บไซต์ www.siam2you.com และ wap.siam2you.com เพื่อให้บริการข้อมูลข่าวสารกับผู้ใช้อินเทอร์เน็ตและลงโฆษณาประชาสัมพันธ์สินค้าและบริการของลูกค้า สำหรับผู้ใช้อินเทอร์เน็ตผ่านโทรศัพท์เคลื่อนที่

ต่อมาในปี 2544 บริษัทได้เล็งเห็นถึงโอกาสจากการเพิ่มจำนวนผู้ใช้โทรศัพท์เคลื่อนที่ในประเทศไทย จึงได้ขยายการดำเนินธุรกิจโดยเปิดให้บริการเสริมสำหรับผู้ใช้อินเทอร์เน็ตเคลื่อนที่ ซึ่งประกอบไปด้วย การให้บริการส่งข้อมูลมัลติมีเดียชนิดต่างๆ ระหว่างโทรศัพท์เคลื่อนที่ของผู้ใช้ นอกจากนี้ บริษัทให้บริการที่ปรึกษาและพัฒนาสื่ออินเทอร์เน็ตและ

สื่อไร้สายให้กับลูกค้าทั้งภาครัฐและเอกชน เพื่อสร้างช่องทางให้ลูกค้าสามารถติดต่อสื่อสารกับกลุ่มเป้าหมายผ่านสื่ออินเทอร์เน็ตและสื่อไร้สายได้อีกทางหนึ่ง เช่น การจัดกิจกรรมทางการตลาด เป็นต้น ธุรกิจของบริษัทที่เกี่ยวข้องกับเทคโนโลยีสารสนเทศการสื่อสาร ประกอบด้วย ธุรกิจบริการเสริมสำหรับผู้ใช้อินเทอร์เน็ตเคลื่อนที่ (Wireless Value Added Service) ธุรกิจบริการค่าปรึกษาและพัฒนาสื่ออินเทอร์เน็ตและสื่อไร้สาย (Interactive Solutions) และธุรกิจบริการข้อมูลเสียงผ่านระบบโทรศัพท์ (Audiotex Services)

ในปี 2550 บริษัทได้เปลี่ยนแปลงโครงสร้างผู้ถือหุ้น โครงสร้างองค์กร และโครงสร้างทางการเงิน รวมถึงเริ่มที่จะขยายการทำธุรกิจไปสู่ธุรกิจสังหาริมทรัพย์ และบริการให้คำปรึกษาทางธุรกิจ อีกทั้งยังได้ทำการผลานธุรกิจเดิมทางด้านสื่อ เข้ากับธุรกิจใหม่อีกด้วย

ภาวะวิกฤติทางการเงินในปี 2551 และปัญหาทางการเงินที่เกิดขึ้นอย่างต่อเนื่องในประเทศไทย ได้ส่งผลกระทบต่อธุรกิจให้คำปรึกษาด้านการพัฒนาและการลงทุนในอสังหาริมทรัพย์ ซึ่งโครงการส่วนใหญ่เป็นโครงการโรงแรมระดับห้าดาว ดังนั้นบริษัทจึงได้ทำการลงทุนในบริษัท เรด แพลนเนต โฮเต็ลส์ จำกัด (www.redplanethotels.com) ซึ่งทำธุรกิจโรงแรมราคาประหยัดภายใต้สัญญาแฟรนไชส์โดยตรงจาก Tune Hotels (www.tunehotels.com)

นอกเหนือจากธุรกิจโรงแรมราคาประหยัด บริษัทมีความตั้งใจที่จะขยายการลงทุนไปยังธุรกิจบริการอุปโภคบริโภค ซึ่งกำลังเติบโตอย่างรวดเร็วในภูมิภาคเอเชีย ดังนั้น ในการประชุมวิสามัญผู้ถือหุ้นในเดือน พฤศจิกายน ปี 2555 บริษัท ได้มีมติอนุมัติการซื้อกิจการร้านอาหารจาก บริษัท พิโก้ คอร์ปอเรชั่น จำกัด ด้วยวิธีการโอนกิจการทั้งหมด (Entire Business Transfer) ผลจากการซื้อกิจการอาหารดังกล่าว ทำให้บริษัท มีสถานะเป็นบริษัทแม่ของกิจการที่ได้รับสิทธิแฟรนไชส์ใน Domino's Pizza ในประเทศไทย The Coffee Bean & Tea Leaf ในประเทศไทย และธุรกิจร้านอาหารและบาร์ ในขณะเดียวกัน ครอบครัวยุติวิภาดา ได้กลายเป็นผู้ถือหุ้นรายใหญ่ของบริษัท ซึ่งนับเป็นการเพิ่มความน่าเชื่อถือทางธุรกิจและขยายโครงข่ายความสัมพันธ์ทางธุรกิจของบริษัท

ในเดือนตุลาคม 2556 บริษัท ได้เข้าทำสัญญาร่วมทุนกับเจ้าของแฟรนไชส์ไก่ทอด Kyochon เพื่อประกอบธุรกิจร้านไก่ทอดที่มีชื่อเสียงและใหญ่ที่สุดในเกาหลี ในประเทศไทย ทั้งนี้ บริษัท เคียวโซน จำกัด ซึ่งเป็นบริษัทร่วมทุน ได้รับสิทธิแฟรนไชส์ในการประกอบธุรกิจไก่ทอด Kyochon ในประเทศไทย เมียนมาร์ กัมพูชา และลาว

ในเดือนพฤษภาคม 2557 บริษัทได้ลงทุนในบริษัทร่วมแห่งใหม่ คือ บริษัท มิสเตอร์โจนส์ อินเตอร์เนชั่นแนล จำกัด เพื่อที่จะพัฒนาร้านเบเกอรี่ของบริษัทที่มีชื่อว่า “มิสเตอร์โจนส์ ออร์แพเนจ”

ในเดือนสิงหาคม 2557 บริษัทได้เพิ่มสัดส่วนการถือหุ้นใน

บริษัทสวิตสตาร์ ในเดือนกันยายน 2557 สัดส่วนการถือหุ้นของบริษัทสวิตสตาร์ของบริษัทคือร้อยละ 11.1 บริษัทสวิตสตาร์คือผู้ได้รับสิทธิแฟรนไชส์ในการประกอบธุรกิจร้านมิสเตอร์โจนส์ออร์แพเนจในประเทศญี่ปุ่น และบริษัทยังได้ซื้อหุ้นของบริษัทคิวิส์ไดนิ่งซึ่งเป็นเจ้าของและผู้ดำเนินธุรกิจของร้านอาหาร 16 แห่งในประเทศญี่ปุ่น

ในเดือนพฤศจิกายน 2557 บริษัทได้เข้าทำสัญญาร่วมทุนกับบริษัท CBM Corporation จำกัด (“CBM”) เพื่อที่จะดำเนินธุรกิจ โดมิโน่ พิซซ่า ในประเทศกัมพูชา CBM เป็นเจ้าของกิจการธุรกิจร้านอาหารกว่า 20 แห่งในประเทศกัมพูชา และยังคงดำเนินธุรกิจแบรนด์ร้านพิซซ่าที่มีชื่อว่าพิซซ่า เวิลด์ ในประเทศกัมพูชาอีกด้วย

ข้อมูลทั่วไปของบริษัท บริษัทย่อยและบริษัทร่วม

ลำดับ	ชื่อบริษัท	ที่อยู่	ทุนจดทะเบียน (บาท)	ทุนชำระแล้ว (บาท)	สัดส่วนการลงทุน
1	บจ. เอฟโวลูชั่น แลนด์ ลงทุนใน อสังหาริมทรัพย์	อาคารพีโก้ เฟส ชั้น 12 เลขที่ 18/8 ถนนสุขุมวิท 21 (อโศก) แขวงคลองเตยเหนือ เขตวัฒนา กรุงเทพมหานคร 10110	229,107,500	229,107,500	100.00%
2	บจ. มอนสเตอร์ มีเดีย ให้บริการ ด้านสื่อดิจิทัล	อาคารสำนักงาน ดี ออฟฟิศเอส แอท เซ็นทรัลเวิลด์ ชั้น 17 ห้อง 1707 เลขที่ 999/9 ถนนพระราม 1 แขวงปทุมวัน เขต ปทุมวัน กรุงเทพมหานคร 10330	10,000,000	10,000,000	100.00%
3	เอฟโวลูชั่น แอนด์ไอเชอร์ส ลิมิเต็ด ที่ปรึกษาการลงทุน	89 เนกซ์สเวย์, คามาเนา เบย์, แกรนด์ เคย์แมน ควาย1-9007 ประเทศเคย์แมน ไอร์แลนด์	50,000 (เหรียญสหรัฐ)	46,160 (เหรียญสหรัฐ)	100.00%
4	เอฟโวลูชั่น โฮลดิ้งส์ ลิมิเต็ด บริษัทเพื่อการลงทุน	113 ชั้น 2 เมดินา มิวส์, โซสเซสตรีย, พอร์ต หลุยส์, ประเทศมอริเชียส	4,675,000 (เหรียญสหรัฐ)	4,675,000 (เหรียญสหรัฐ)	100.00%
5	บจ. เอฟโวลูชั่น เวนเจอร์ส บริษัทเพื่อการลงทุน ในหลักทรัพย์	อาคารพีโก้ เฟส ชั้น 12 เลขที่ 18/8 ถนนสุขุมวิท 21 (อโศก) แขวงคลองเตยเหนือ เขตวัฒนา กรุงเทพมหานคร 10110	10,000,000	10,000,000	100.00%

ข้อมูลทั่วไปของบริษัท บริษัทย่อยและบริษัทร่วม

ลำดับ	ชื่อบริษัท	ที่อยู่	ทุนจดทะเบียน (บาท)	ทุนชำระแล้ว (บาท)	สัดส่วนการลงทุน
6	เอฟโวลูชั่น อินเวสเมนต์ ลิมิเต็ด บริษัทเพื่อการลงทุน	89 เนกซ์สเวย์, คามาเนา เบย์, แกรนด์ เคย์แมน ควาย 1-9007 ประเทศเคย์แมน ไอล์แลนด์	50,000 (เหรียญสหรัฐ)	5,700 (เหรียญสหรัฐ)	100.00%
7	เอฟโวลูชั่น แคปปิตอล อินเตอร์เนชั่นแนล พีทีอี ลิมิเต็ด จำหน่ายทรัพยากรพลังงาน และให้บริการด้านการขนส่งที่เกี่ยวข้อง	100 ปีช โรด # 25-06 ซอร์ ทาวเวอร์ส ประเทศสิงคโปร์	5,000 (สิงคโปร์ ดอลลาร์)	5,000 (สิงคโปร์ ดอลลาร์)	100.00%
8	บจ. ฟินิกซ์ ฟิชช่า ร้านอาหาร ประเภทฟิชช่า	อาคารฟิโก้ เฟลส ชั้น 12 เลขที่ 18/8 ถนนสุขุมวิท 21 (อโศก) แขวงคลองเตยเหนือ เขตวัฒนา กรุงเทพมหานคร 10110	90,000,000	90,000,000	100.00%
9	บจ. ฟิโก้ คอฟฟี่ ร้านอาหาร ประเภทชา, กาแฟ และเบเกอรี่	อาคารฟิโก้ เฟลส ชั้น 12 เลขที่ 18/8 ถนนสุขุมวิท 21 (อโศก) แขวงคลองเตยเหนือ เขตวัฒนา กรุงเทพมหานคร 10110	90,000,000	90,000,000	99.56%
10	บจ. ฟินิกซ์ โอโรน แฟร์รี่ ร้านอาหารทั่วไป	อาคารฟิโก้ เฟลส ชั้น 12 เลขที่ 18/8 ถนนสุขุมวิท 21 (อโศก) แขวงคลองเตยเหนือ เขตวัฒนา กรุงเทพมหานคร 10110	4,000,000	4,000,000	85.00%
11	บจ. ฟินิกซ์ สิลม ร้านอาหารทั่วไป	อาคารฟิโก้ เฟลส ชั้น 12 เลขที่ 18/8 ถนนสุขุมวิท 21 (อโศก) แขวงคลองเตยเหนือ เขตวัฒนา กรุงเทพมหานคร 10110	6,000,000	6,000,000	80.00%
12	บจ. คาช่า ฟิโก้ พัฒนา อสังหาริมทรัพย์	อาคารฟิโก้ เฟลส ชั้น 10 เลขที่ 18/8 ถนนสุขุมวิท 21 (อโศก) แขวงคลองเตยเหนือ เขตวัฒนา กรุงเทพมหานคร 10110	285,000,000	285,000,000	92.50%
13	บจ. ฟิน่า ปาร์ค พัฒนา อสังหาริมทรัพย์	อาคารฟิโก้ เฟลส ชั้น 10 เลขที่ 18/8 ถนนสุขุมวิท 21 (อโศก) แขวงคลองเตยเหนือ เขตวัฒนา กรุงเทพมหานคร 10110	100,000,000	100,000,000	92.50%
14	บจ. เคียวโซน ร้านอาหาร ประเภท ไก่ทอด	อาคารฟิโก้ เฟลส ชั้น 12 เลขที่ 18/8 ถนนสุขุมวิท 21 (อโศก) แขวงคลองเตยเหนือ เขตวัฒนา กรุงเทพมหานคร 10110	24,000,000	24,000,000	80.00%
15	บจ. มิสเตอร์โจนส์ อินเตอร์เนชั่นแนล ร้านอาหารประเภทเบเกอรี่	อาคารฟิโก้ เฟลส ชั้น 12 เลขที่ 18/8 ถนนสุขุมวิท 21 (อโศก) แขวงคลองเตยเหนือ เขตวัฒนา กรุงเทพมหานคร 10110	8,000,000	8,000,000	100.00%
16	บจ. โฟโต้มี คอทคอม ให้บริการ ด้านสื่อดิจิทัล	อาคารสำนักงาน ดี ออฟฟิศเคส แอท เซ็นทรัลเวิลด์ ชั้น 17 ห้อง 1707 เลขที่ 999/9 ถนนพระราม 1 แขวงปทุมวัน เขตปทุมวัน กรุงเทพมหานคร 10330	10,000,000	10,000,000	99.97%
17	บจ. สตาร์ บราเธอร์ส เอ็นเตอร์เทนเมนต์ เค.เค. ธุรกิจโรงแรม	22-10-201, ทูราโนมอน 3 – ซาม, มินาโดะ-กุ, โตเกียว, ประเทศญี่ปุ่น	10,000,000 เยน	10,000,000 เยน	100.00%
18	ดี ฟิชช่า จำกัด (มหาชน) (9926 PN.ChBP) ร้านอาหารประเภทฟิชช่า	35 – 37, ถนน สัมเดชพัน, สังขะบุร่ง, ขานเดียนเพ็ญ, พนมเปญ, ประเทศกัมพูชา	6,000,000 เรียล	6,000,000 เรียล	65.00%

ลำดับ	ชื่อบริษัท	ที่อยู่	ทุนจดทะเบียน (บาท)	ทุนชำระแล้ว (บาท)	สัดส่วนการลงทุน
20	บจ. พังงา โฮเทล (0105551106241) พัฒนาอสังหาริมทรัพย์	อาคารสำนักงาน ดี ออฟฟิศเอส แอท เซ็นทรัลเวิลด์ ชั้น 19 ห้อง 1901 เลขที่ 999/9 ถนนพระราม 1 แขวงปทุมวัน เขตปทุมวัน กรุงเทพมหานคร 10330	10,000,000	10,000,000	51.00%
21	บจ. เรด แพลนเน็ต โฮ เทลส์ สอง (ไทยแลนด์) (0105554007065) ธุรกิจโรงแรม	อาคารสำนักงาน ดี ออฟฟิศเอส แอท เซ็นทรัลเวิลด์ ชั้น 19 ห้อง 1901 เลขที่ 999/9 ถนนพระราม 1 แขวงปทุมวัน เขตปทุมวัน กรุงเทพมหานคร 10330	10,000,000	10,000,000	51.00%
22	บจ. เรด แพลนเน็ต โฮ เทลส์ สาม (ไทยแลนด์) (0105554014291) ธุรกิจโรงแรม	อาคารสำนักงาน ดี ออฟฟิศเอส แอท เซ็นทรัลเวิลด์ ชั้น 19 ห้อง 1901 เลขที่ 999/9 ถนนพระราม 1 แขวงปทุมวัน เขตปทุมวัน กรุงเทพมหานคร 10330	10,000,000	10,000,000	51.00%
23	บจ. เรด แพลนเน็ต โฮ เทลส์ สาม (ไทยแลนด์) (0105554014291) ธุรกิจโรงแรม	อาคารสำนักงาน ดี ออฟฟิศเอส แอท เซ็นทรัลเวิลด์ ชั้น 19 ห้อง 1901 เลขที่ 999/9 ถนนพระราม 1 แขวงปทุมวัน เขตปทุมวัน กรุงเทพมหานคร 10330	10,000,000	10,000,000	51.00%
24	บจ. เรด แพลนเน็ต โฮเทลส์ สี่ (ไทยแลนด์) (0105554019926) ธุรกิจโรงแรม	อาคารสำนักงาน ดี ออฟฟิศเอส แอท เซ็นทรัลเวิลด์ ชั้น 19 ห้อง 1901 เลขที่ 999/9 ถนนพระราม 1 แขวงปทุมวัน เขตปทุมวัน กรุงเทพมหานคร 10330	7,000,000	7,000,000	51.00%
25	บจ. เรด แพลนเน็ต โฮ เทลส์ ห้า (ไทยแลนด์) (0105554073521) ธุรกิจโรงแรม	อาคารสำนักงาน ดี ออฟฟิศเอส แอท เซ็นทรัลเวิลด์ ชั้น 17 ห้อง 1707 เลขที่ 999/9 ถนนพระราม 1 แขวงปทุมวัน เขตปทุมวัน กรุงเทพมหานคร 10330	10,000,000	10,000,000	51.00%
26	เรด แพลนเน็ต โฮเทลส์ ลิมิเต็ด (237030) บริษัทเพื่อการลงทุน และ ให้บริการการจัดการโรงแรม	89 เนกซ์สเวย์, คามาเนา เบย์, แกร นด์ เคย์แมน ควาย 1-9007 ประ เทศเคย์แมน ไอล์แลนด์	50,000 (เหรียญสหรัฐ)	14,527 (เหรียญสหรัฐ)	11.80%
27	สวีทสตาร์ โฮเทลส์ ลิมิเต็ด ให้บริการ ด้านสื่อดิจิทัล	89 เนกซ์สเวย์, คามาเนา เบย์, แกร นด์ เคย์แมน ควาย 1-9007 ประ เทศเคย์แมน ไอล์แลนด์	50,000 (เหรียญสหรัฐ)	168 เหรียญสหรัฐ	17.50%
28	สวีทสตาร์ เค.เค. การพัฒนาบ้าน ขนมในญี่ปุ่น	1-1 นิชิ 1 โซเมะ, ซานโซ, ซูโอะคุ, ซัปโปโร, ประเทศญี่ปุ่น	216,000,000 เยน	216,000,000 เยน	11.10%
29	สวีทสตาร์ เอเชีย ลิมิเต็ด #2112066 การพัฒนาบ้านขนมใน ประเทศฮ่องกง ประเทศ สิงคโปร์ และประเทศเกาหลี	บจ. เรด แพลนเน็ต โฮเทลส์ เจแปน ชั้น 6 ตึกอาคากะกะ มอโนคิซากะ โมริ, 1-7-1 อาคาเซะคะ, มินาโตะคุ, โตเกียว, 107-0052 ประเทศญี่ปุ่น	2,450,000 (เหรียญสหรัฐ)	2,450,000 (เหรียญสหรัฐ)	12.20%
30	คิวิส์ ไดมิ่ง อิงค์ ร้านอาหารในออกไกโด ประเทศญี่ปุ่น	1-1-1 มินามิซันโจนิชิ, ซูโอะคุ, ซัป โปโร, ประเทศญี่ปุ่น	90,000,000 เยน	90,000,000 เยน	29.30%

แบรนด์ของเรา



โดมิโน่ พิชซ่า



เดอะคอฟฟี่빈 แอนด์ ทีลีฟ



เคียวซอน



แม็กโนเลีย เบเกอรี่



มิสเตอร์โจนส์ออร์เฟเนจ



ดี ไอรอน แฟร์รี่



แฟตกัตซ์



แฟตเทอร์กัตซ์



คลาวส์



แม็กกี้ ชวส์

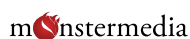
ร้านอาหารแม็กกี้ ชวส์



เบ๊งค็อกเบ็ตตี้




คิวส์ ไดน์นิง



มอนสเตอร์ มีเดีย



โรงแรม เรด
แพลนเนต โฮเต็ลส์



ธุรกิจร้านอาหาร และร้านอาหารที่ได้รับสิทธิแฟรนไชส์

โดมิโน่ พิชซ่า (Domino's Pizza)



Domino's Pizza Inc. ก่อตั้งขึ้นในประเทศสหรัฐอเมริกาในปี ค.ศ. 1960 โดมิโน่ พิชซ่า เป็นผู้นำระดับโลกในธุรกิจพิซซ่า พร้อมบริการจัดส่งถึงบ้าน ในปัจจุบัน มีร้าน โดมิโน่ พิชซ่า มากกว่า 10,500 แห่ง ในกว่า 70 ประเทศทั่วโลก โดยเป็นระบบแฟรนไชส์เกินกว่าร้อยละ 96 ของจำนวนร้านโดมิโน่ พิชซ่า ทั้งหมดในไตรมาสที่ 3 ของปี 2556 โดมิโน่ พิชซ่ามุ่ง

เน้นการใช้เทคโนโลยีใหม่ ๆ ในการสร้างระบบการสั่งซื้อโดมิโน่ พิชซ่า ได้จากแอปพลิเคชันบนมือถือระบบ iPhone®, Android™, Windows Phone 8 และเครื่อง Kindle Fire

บริษัท ฟินิกส์ พิชซ่า จำกัด (“ฟินิกส์ พิชซ่า”) เป็นบริษัทย่อยที่ได้รับสิทธิแฟรนไชส์ในการดำเนินธุรกิจร้าน โดมิโน่ พิชซ่า






ในประเทศไทย โดมิโน่ พิตซ่านั้นเป็นร้านบริการอาหารบริการ
ด่วนสำหรับรับประทานในร้าน ซื้อมกลับบ้าน และบริการส่ง
ถึงที่บ้าน โดมิโน่ พิตซ่าอบพิซซ่าเมื่อได้รับคำสั่งจากลูกค้า
ด้วยวิธีการดั้งเดิมด้วยการโยนแป้งพิซซ่ากลางอากาศ ผสม
ผสมกับเทคโนโลยีอันทันสมัยที่ส่งพิซซ่าเข้าสู่เตาอบด้วย
สายพาน ลูกค้าสามารถสั่ง โดมิโน่ พิตซ่าได้ที่เบอร์โทรศัพท์

1612 หรือสั่งพิซซ่าออนไลน์ได้ที่ www.dominospizza.co.th โดยรับประกันการส่งพิซซ่าถึงที่หมายภายใน 30 นาที
ในปี 2557 ฟินิกส์ พิตซ่า ได้ฉลองการเปิดร้านใหม่ด้วยการ
จัดงานปฐมฤกษ์ขึ้นที่โดมิโน่พิตซ่า สาขาแอมพาร์ค สามย่าน
ปัจจุบัน บริษัท ฟินิกส์ พิตซ่า จำกัด ได้ดำเนินการร้านโดมิ
โน่ พิตซ่า 17 แห่ง ดังรายละเอียด ต่อไปนี้

โดมิโน่ พิตซ่า กัมพูชา

ในเดือนพฤศจิกายน ปี 2557 บริษัทได้เข้าทำสัญญาร่วมทุนกับบริษัท CBM Corporation จำกัด (“CBM”) เพื่อที่จะดำเนิน
ธุรกิจ โดมิโน่ พิตซ่า ในประเทศกัมพูชา CBM ประกอบธุรกิจร้านอาหารในประเทศกัมพูชามาเป็นระยะเวลากว่า 13 ปี กิจการ
ร้านอาหารร้านแรกของโดมิโน่พิตซ่าได้ก่อตั้งขึ้นใน พนมเปญ เมื่อวันที่ 21 มกราคม 2557 บริษัทจะค่อยๆ ทำการเปลี่ยนกิจการ
ร้านอาหารพิซซ่า เวิลด์ไปเป็นกิจการร้านอาหารร้าน โดมิโน่ พิตซ่าในอนาคต



รายละเอียดของร้าน โดมิโน่ พิชซ่า

ร้านในปัจจุบัน	วันเปิดร้าน	ร้านในปัจจุบัน	วันเปิดร้าน
ฮอติเคย์ อินน์ สุขุมวิท 22	ธ.ค. 2555	พัทยา	เม.ย. 2557
สุขุมวิท 49	เม.ย. 2556	แอมพาร์ค สามย่าน	ก.ค. 2557
ลาดพร้าว 71	มิ.ย. 2556	เซนส์ ปิ่นเกล้า	ก.ค. 2557
ลาดพร้าว 101	มิ.ย. 2556	เพลินนารี มอลล์	ต.ค. 2557
สุขุมวิท 77	ก.ค. 2556	วานิลลา มูน	ต.ค. 2557
สุขุมวิท 1	ก.ค. 2556	วิคตอเรีย การ์เด็น	พ.ย. 2557
สุขุมวิท 103	ก.ย. 2556	พัทยา2 (นาเกลือ)	ธ.ค. 2557
ลาดกระบัง	มี.ค. 2557	เดอะ ไนน์	ธ.ค. 2557
เดอะพาสซิโอ รามคำแหง	เม.ย. 2557		





ธุรกิจร้านอาหาร และร้านอาหารที่ได้รับสิทธิแฟรนไชส์

เคียวโซน (Kyochon)



Kyochon F&B Company Limited ซึ่งเป็นเจ้าของแฟรนไชส์ไก่ทอดเคียวโซน ได้รับการก่อตั้งขึ้นในปี ค.ศ. 1991 ไก่ทอดของเคียวโซนมีความเป็นเอกลักษณ์และมีรสชาติที่สื่อถึงความเป็นอาหารเกาหลีดั้งเดิม เคียวโซนให้ความสำคัญกับวัตถุดิบเพื่อสุขภาพและวัตถุดิบที่มีคุณภาพสูง อันได้แก่เครื่องปรุงที่มีปริมาณโซเดียมต่ำ ร้านเคียวโซนเปิดให้บริการ

ลูกค้ากว่า 1,000 แห่งในประเทศเกาหลี และได้ขยายกิจการในประเทศจีน สหรัฐอเมริกา มาเลเซีย อินโดนีเซีย ฟิลิปปินส์ และไทย และจะยังคงมุ่งหน้าขยายสาขาในประเทศต่างๆ ในทวีปเอเชียต่อไป นอกจากนี้ เคียวโซนยังมี ลี มิน โฮ ซึ่งเป็นนักแสดงและไอดอลที่มีชื่อเสียงในเอเชีย เป็นแบรนด์แอมบาสเดอร์ของเคียวโซนทั่วโลกอีกด้วย

KyōChon 1991



บริษัท เคียวซอน จำกัด (“KCL”) เป็นบริษัทร่วมทุนที่จัดตั้งขึ้นโดยบริษัท ซึ่งมีสัดส่วนการถือหุ้นร้อยละ 80 และ Kyōchon F&B Company Limited ผู้เป็นเจ้าของแฟรนไชส์ที่มีสัดส่วนการถือหุ้นร้อยละ 20 ในบริษัทร่วมทุนดังกล่าว บริษัท เคียวซอน จำกัด ได้รับการจัดตั้งขึ้นเพื่อดำเนินกิจการร้านเคียวซอนในประเทศไทย และเป็นผู้ได้รับสิทธิแฟรนไชส์

ในการดำเนินกิจการร้านอาหารเคียวซอนแต่เพียงผู้เดียวในประเทศไทย ลาว พม่า และกัมพูชา ในเดือนกันยายน ปี 2557 บริษัท เคียวซอน จำกัด ได้ทดลองการเปิดกิจการในประเทศไทยที่สาขา MBK ด้วยการจัดงานปฐมนิเทศ โดยได้เชิญลี มิน โฮ ซึ่งเป็นแบรนด์แอมบาสเดอร์มาด้วย ในปี 2557 บริษัท เคียวซอน จำกัด ดำเนินกิจการร้านเคียวซอนอยู่ 2 แห่งในกรุงเทพฯ และมีร้าน sub-franchise อยู่ 2 แห่งดังต่อไปนี้

รายละเอียดของร้าน เคียวซอน

	วันเปิดร้าน
เดอะ พาซิโอ รามคำแหง	เม.ย. 2557
เอ็มบีเค เซ็นเตอร์	ก.ย. 2557

ร้าน Sub-franchise

	วันเปิดร้าน
แพชั่น ไอส์แลนด์	มิ.ย. 2556
สุขุมวิท 12 (โคเรียนทาวน์) *	มิ.ย. 2557

หมายเหตุ : * วันเปิดร้านหลังจากดำเนินการปรับปรุงร้าน





1991
KyōChon

ธุรกิจร้านอาหาร และร้านอาหารที่ได้รับสิทธิแฟรนไชส์

เดอะคอฟฟี่บีน แอนด์ ทีลีฟ (The Coffee Bean & Tea Leaf)



เดอะคอฟฟี่บีน แอนด์ ทีลีฟ ก่อตั้งขึ้นทางตอนใต้ของรัฐแคลิฟอร์เนีย ประเทศสหรัฐอเมริกาในปี ค.ศ. 1963 International Coffee & Tea, LLC เป็นเจ้าของแฟรนไชส์ เดอะคอฟฟี่บีน แอนด์ ทีลีฟ (The Coffee Bean & Tea Leaf) และเป็นบริษัทผู้ผลิตและค้าปลีกกาแฟและชา ที่เก่าแก่ และดีที่สุดแห่งหนึ่งในประเทศสหรัฐอเมริกา โดยในปัจจุบัน International Coffee & Tea, LLC ดำเนินกิจการร้านเครื่องดื่มมากกว่า 1,000 แห่งใน 32 ประเทศทั่วโลก ในเดือนกันยายน 2556 International Coffee

& Tea, LLC ได้ประกาศการถือหุ้นบางส่วนในระดับที่มีนัยสำคัญให้แก่กองทุนสามแห่งกล่าวคือ Advent International, CDIB Capital, และ Mirae Asset Private Equity ซึ่งภายหลังจากการเข้าซื้อหุ้นดังกล่าว International Coffee & Tea, LLC จะได้รับเงินทุนในการส่งเสริมแผนการขยายธุรกิจทั้งในและต่างประเทศ รวมถึงการสร้างแบรนด์ให้เป็นที่ยอมรับอย่างกว้างขวางยิ่งขึ้น

บริษัท ฟิโก้ คอฟฟี่ จำกัด (“ฟิโก้ คอฟฟี่”) เป็นบริษัท





ย่อยที่ได้รับสิทธิแฟรนไชส์ในการดำเนินกิจการร้าน เดอะคอฟฟี่บีน แอนด์ ทีลีฟในประเทศไทย เดอะคอฟฟี่บีน แอนด์ ทีลีฟให้บริการกาแฟและชาด้วยการชงด้วยฝีมือของบาริสต้าตามแบบแผนดั้งเดิม เดอะคอฟฟี่บีน แอนด์ ทีลีฟเน้นความสำคัญในเรื่องความคงเส้นคงวาของรสชาติกาแฟและชา ดังนั้น จึงมุ่งเน้นความสำคัญในเรื่องมาตรฐานของวัตถุดิบกาแฟและชา นอกจากการเสิร์ฟกาแฟและชาทั้งร้อนและเย็นแล้ว เดอะคอฟฟี่บีน แอนด์ ทีลีฟ ยังเสิร์ฟกาแฟปั่นและเครื่องดื่มที่ไม่

ผสมกาแฟปั่นหลากหลายรสชาติ ซึ่งเป็นเครื่องดื่มที่เป็นสัญลักษณ์ของร้าน เดอะคอฟฟี่บีน แอนด์ ทีลีฟและเป็นเครื่องดื่มที่ เดอะคอฟฟี่บีน แอนด์ ทีลีฟจำหน่ายในประเทศสหรัฐอเมริกา ก่อนแบรนด์อื่นๆ ซึ่งในภายหลังแบรนด์อื่นๆได้ให้บริการกาแฟปั่นตามแบบเดอะคอฟฟี่บีน แอนด์ ทีลีฟ ลูกค้าสามารถเยี่ยมชมเว็บไซต์ เดอะคอฟฟี่บีน แอนด์ ทีลีฟประเทศไทยได้ที่ www.coffee-bean-thailand.com ในปี 2557 เดอะคอฟฟี่บีน แอนด์ ทีลีฟ ได้ออกโปรโมชั่นร่วมกับภาพยนตร์เรื่อง “ไอ ฟาย แต่งกั๊ว เลิฟ ยู” ซึ่งฉากส่วนใหญ่ในภาพยนตร์เรื่องนี้ได้รับการถ่ายทำที่ร้านเดอะคอฟฟี่บีน แอนด์ ทีลีฟ สาขา ฮอลิเดย์ อินน์ สุขุมวิท 22 ในปี 2557 บริษัท พีโก้ คอฟฟี่ จำกัด ดำเนินกิจการร้าน เดอะคอฟฟี่บีน แอนด์ ทีลีฟ 19 แห่งดังต่อไปนี้



รายละเอียดของร้าน เดอะ คอฟฟี่ บีน แอนด์ ทีลีฟ

ร้านในปัจจุบัน	วันเปิดร้าน	ร้านในปัจจุบัน	วันเปิดร้าน
สยามพารากอน	ต.ค. 2555	โรงพยาบาลกรุงเทพ	ต.ค. 2556
เซ็นทรัลเวิลด์ ชั้น 2	ต.ค. 2555	เซ็นทรัลเวิลด์ หาดใหญ่	ธ.ค. 2556
อาคารอินเตอร์เซ็นจ์	พ.ย. 2555	สนามบินสุวรรณภูมิ (sub-franchise)	ธ.ค. 2556
หลังสวน	พ.ย. 2555	ไมค์ ซุปเปอร์โมลล์ พัทยา	ม.ค. 2557
ฮอติเคย์ อินน์ สุขุมวิท 22	ม.ค. 2556	โรงพยาบาลจุฬาลงกรณ์	พ.ค. 2557
สยามเซ็นเตอร์	ม.ค. 2556	เซ็นทรัล เอ็มบาสซี	พ.ค. 2557
แฟชั่น ไอส์แลนด์	ก.พ. 2556	เมเจอร์ รัชโยธิน	ต.ค. 2557
เซ็นทรัลเวิลด์ ชั้น 3	มิ.ย. 2556		
เดอะวอล์ค เกษตรนวมินทร์	มิ.ย. 2556		
พาราไดส์ พาร์ค	ก.ค. 2556		
เซียงไฮ้ แมนชั่น	ต.ค. 2556		





ธุรกิจร้านอาหาร และร้านอาหารที่ได้รับสิทธิแฟรนไชส์

มิสเตอร์โจนส์ออร์แฟเนจ (Mr.Jones' Orphanage)



มิสเตอร์โจนส์ออร์แฟเนจ (“MJO”) คือร้านขนมหวานที่มีเอกลักษณ์ ที่ได้รับแรงบรรดาลใจในการตกแต่งจากบ้านเด็กกำพร้า มิสเตอร์โจนส์ออร์แฟเนจตกแต่งร้านด้วยตุ๊กตาหมีและของเล่น มิสเตอร์โจนส์ออร์แฟเนจสาขาแรกตั้งอยู่ที่ ซีนสเปซ ซอยทองหล่อ 13 ณ เดือนธันวาคม 2557 มิสเตอร์โจนส์ออร์แฟเนจมีสาขาอยู่รวมทั้งสิ้น 6 สาขา ซึ่งตั้งอยู่ที่ ซีนสเปซ, สยามเซนเตอร์, เซลทรัลเวิลด์, อาคารเอ็มไพร์ทาวเวอร์, เดอะมอลล์ บางกะปิ, และเทอร์มินอล 21

มิสเตอร์โจนส์ออร์แฟเนจได้ขยายธุรกิจไปยัง ชับโปโร ประเทศญี่ปุ่นโดยการขายสิทธิแฟรนไชส์ในการประกอบธุรกิจให้แก่หุ้นส่วนทางธุรกิจ ซึ่งประกอบธุรกิจแมกโนเลียเบเกอร์รี่ สาขาแรกของมิสเตอร์โจนส์ออร์แฟเนจในประเทศญี่ปุ่นตั้งอยู่ที่เมืองชับโปโร เริ่มดำเนินการกิจการในเดือนสิงหาคม 2557 ในเดือนตุลาคมปี 2557 มิสเตอร์โจนส์ออร์แฟเนจ ได้จัดงานปฐมนิเทศ ที่สาขาเอ็มไพร์ ทาวเวอร์




ร้านมิสเตอร์โจนส์ออร์แพเนจ

	วันเปิดร้าน
ทองหล่อ	ก.ค. 2556
สยามเซ็นเตอร์	ม.ค. 2556
เอ็มไพร์ ทาวเวอร์	ส.ค. 2557
เซ็นทรัล เวิลด์	ส.ค. 2557
เดอะมอลล์ บางกะปิ	ต.ค. 2557
เทอมินอล 21	ธ.ค. 2557

ร้านของ Franchisee

	วันเปิดร้าน
เมืองซ์ปโปโร ประเทศญี่ปุ่น	ส.ค. 2557



ธุรกิจร้านอาหาร และร้านอาหารที่ได้รับสิทธิแฟรนไชส์

ฟินิกซ์ ไอรอน แฟร์รี่



บริษัท ฟินิกซ์ ไอรอน แฟร์รี่ จำกัด (“ฟินิกซ์ ไอรอน แฟร์รี่”) เป็นบริษัทย่อย ที่ประกอบธุรกิจร้านอาหารและบาร์ในรูปแบบที่แตกต่างกันไป รายละเอียดของร้านอาหารและบาร์ มีดังต่อไปนี้





รายละเอียดของร้าน ฟินิกซ์ ไอรอน แฟร์รี่

ร้านในปัจจุบัน	วันเปิดร้าน
แฟตกัตซ์	เม.ย. 2553
คลาวส์	ม.ค. 2554
แฟตเทอร์กัตซ์	ก.ค. 2555
ร้านแม็กกี้ ซูวส์ โนโวเทล ฟินิกซ์ สลิม	เม.ย. 2556
ดิไอรอนแฟร์รี่	ก.ค. 2556*
แบงค็อกเบ็ตตี้ ฮอติเคย์ อินน์ สุขุมวิท 22	พ.ย. 2556

หมายเหตุ : วันเปิดร้านหลังจากดำเนินการปรับปรุงร้าน



ธุรกิจร้านอาหาร และร้านอาหารที่ได้รับสิทธิแฟรนไชส์

แม็กโนเลีย เบเกอรี่ (Magnolia Bakery)



แม็กโนเลีย เบเกอรี่ เป็นร้านคัพเค้กที่เริ่มดำเนินการในปี ค.ศ. 1996 ในมหานครนิวยอร์ก ประเทศสหรัฐอเมริกา ปัจจุบัน ร้าน แม็กโนเลีย เบเกอรี่ เปิดให้บริการในประเทศสหรัฐอเมริกา สหรัฐอาหรับเอมิเรตต์ กาตาร์ คูเวต และเลบานอน นอกจากนี้ แม็กโนเลีย เบเกอรี่ กำลังจะเปิดให้บริการในประเทศญี่ปุ่น รัสเซีย และเม็กซิโก ร้าน แม็กโนเลีย เบเกอรี่ ในมหานครนิวยอร์กเป็นสถานที่ถ่ายทำ series เรื่อง “Sex and the City”

สวิตสตาร์ โฮลดิ้งส์ เป็นบริษัทร่วมของ บริษัท และเป็นผู้ได้รับสิทธิแฟรนไชส์ในการดำเนินการร้าน แม็กโนเลีย เบเกอรี่ ในประเทศจีน ร้าน แม็กโนเลียญี่ปุ่น เบเกอรี่ แห่งแรกในประเทศญี่ปุ่นซึ่งเปิดดำเนินการในเดือนมิถุนายน 2557 ในกรุงโตเกียว

สัดส่วนการถือหุ้นของบริษัทในสวิตสตาร์ ณ สิ้นปี 2557 เท่ากับร้อยละ 11.1



ธุรกิจร้านอาหาร และร้านอาหารที่ได้รับสิทธิแฟรนไชส์

คิวส์ ไดนิง



ในเดือนสิงหาคม 2557 บริษัทได้ซื้อหุ้นของบริษัท คิวส์ ไดนิง ซึ่งเป็นเจ้าของและดำเนินธุรกิจของร้านอาหารที่ประสบความสำเร็จ 16 แห่งในประเทศญี่ปุ่นและในเดือนกันยายน 2557 บริษัทมีสัดส่วนการเป็นเจ้าของในบริษัท คิวส์ ไดนิง อยู่ที่ร้อยละ 29.3

ร้านอาหารของ บริษัท คิวส์ ไดนิง ณ ประเทศญี่ปุ่น

HAC

Shelf

SEA

Fromage

Sakuragi

Urara

Factory

Hokkaido Beer En/Sai

Mitsui Kitahiroshima

Maruyama Grill

Uokichi Sapporo

Uokichi Minami Sanjo

Mr. Jones' Orphanage

Uokichi Bettei Kai

Valore

EARTH

ธุรกิจโรงแรมราคาประหยัด

ทูน โฮเต็ลส์



บริษัท เรด แพลนเน็ต โฮเต็ลส์ จำกัด (“RPHL”) ซึ่งเป็นบริษัทที่ได้รับสิทธิแฟรนไชส์ในการประกอบกิจการพัฒนาโรงแรม ทูน โฮเต็ลส์ ในหลายประเทศในทวีปเอเชีย โดยนายโทนี เพอร์นันเดส ซึ่งเป็นผู้ก่อตั้งสายการบินแอร์เอเชีย ซึ่งเป็นผู้นำทางด้านสายการบินราคาประหยัดเป็นผู้ก่อตั้งโรงแรมทูน โฮเต็ลส์โรงแรม ทูน โฮเต็ลส์นี้เป็นผู้นำในธุรกิจโรงแรมราคาประหยัดในทวีปเอเชีย โดยที่ RPHL ได้ถือหุ้นคิดเป็นร้อยละ 16.9 ในโรงแรม ทูน โฮเต็ลส์ ซึ่งทำให้ RPHL

กลายเป็นเจ้าของร่วมในแบรนด์ทูน โฮเต็ลส์เช่นกัน บริษัท เรด แพลนเน็ต โฮเต็ลส์ จำกัด จะพัฒนา โรงแรม ทูน โฮเต็ลส์อย่างต่อเนื่องซึ่งทั้งหมดเป็นพื้นที่ที่สายการบินแอร์เอเชียให้บริการครอบคลุมถึง ในปัจจุบัน RPHL ได้ดำเนินการกิจการโรงแรม ทูน โฮเต็ลส์ในประเทศมาเลเซีย อินโดนีเซีย ไทย ฟิลิปปินส์ และญี่ปุ่น ในเดือนกันยายน บริษัทมีสัดส่วนการถือหุ้นของ RPHL อยู่ที่ร้อยละ 11.8

รายละเอียดของโรงแรมที่ดำเนินการโดย เรด แพลนเน็ต

เมือง	ประเทศ	จำนวนห้อง	วันเปิดให้บริการ
หาดใหญ่	ไทย	148	16 ธ.ค. 54
แอนเจเรส ซิตี้	ฟิลิปปินส์	165	10 ก.พ. 55
พัทยา	ไทย	192	17 ก.พ. 55
เซบู	ฟิลิปปินส์	150	24 ก.พ. 55
เออร์มิทา , มะนิลา	ฟิลิปปินส์	167	9 มี.ค. 55
พาสาร์ บารู , จาการ์ตา	อินโดนีเซีย	168	12 ก.ค. 55
மாகาดี , มะนิลา	ฟิลิปปินส์	213	17 ก.ค. 55
อโศก กรุงเทพฯ	ไทย	130	14 ก.ย. 55
ป่าตองภูเก็ต	ไทย	144	28 ธ.ค. 55
เบกันบารู , สุมาตรา	อินโดนีเซีย	140	18 มี.ค. 56
คากายันเดอโอไร , มินดาเนา	ฟิลิปปินส์	159	19 ก.ค. 56
นาฮา โอกินาวา	ญี่ปุ่น	117	12 ส.ค. 56
โซโล , จาวา	อินโดนีเซีย	153	30 ส.ค. 56
เกซอนซิตี	ฟิลิปปินส์	140	8 ต.ค. 56
ดาเวาซิตี	ฟิลิปปินส์	155	17 ธ.ค. 56
เบกาซี , จาการ์ตา	อินโดนีเซีย	157	19 ธ.ค. 56
ออร์ทักส์ , มะนิลา	ฟิลิปปินส์	182	6 ก.พ. 57
พาแรมแบง , สุมาตรา	อินโดนีเซีย	147	27 ก.พ. 57
เอเชียน่า , มะนิลา	ฟิลิปปินส์	200	19 มี.ย. 57
มักซ์ซาร์ , สุลาเวสี	อินโดนีเซีย	144	1 มี.ค. 57
สุราบายา , จาวา	อินโดนีเซีย	156	2 ก.ค. 57
รวม		3,327	

ธุรกิจให้บริการด้านสื่อ (มีเดีย)

บริษัท มอนสเตอร์ มีเดีย จำกัด

m^onstermedia
REVOLUTIONARY INTERACTIVE MEDIA



บริษัทได้ถือหุ้นทั้งหมดใน บริษัท มอนสเตอร์ มีเดีย จำกัด ซึ่งเป็นผู้ให้บริการ
แก่ธุรกิจแฟรนไชส์ของบริษัทและลูกค้ารายอื่นๆ พัฒนาเว็บไซต์ ระบบแ
พลิคชั่นต่างๆ บนโทรศัพท์มือถือ และการทำการตลาดออนไลน์ รวมไปถึง
Interactive Media ต่างๆ เช่น การรับจัดงานกิจกรรมต่างๆ

ภาวะอุตสาหกรรมและการแข่งขัน

ธุรกิจบริการอาหารและเครื่องดื่ม

ธุรกิจบริการอาหารและเครื่องดื่มได้หดตัวลง ร้อยละ 1 ในปี 2557 เมื่อเปรียบเทียบกับปีที่ผ่านมา เนื่องจากสถานการณ์ความไม่มั่นคงในการเมืองของประเทศไทย อย่างไรก็ตาม ในระยะยาว ธุรกิจบริการอาหารและเครื่องดื่มจะยังคงมีการเติบโตอย่างต่อเนื่อง โดยมีปัจจัยสนับสนุนหลายประการ เช่นผู้คนนิยมออกไปรับประทานอาหารนอกบ้านมากขึ้น ลักษณะการดำรงชีวิตประจำวันของคนไทยที่ปรับตัวตามการเติบโตของชุมชนเมือง การเติบโตของรายได้ในครัวเรือน โฆษณามีเดียก็ถือว่าเป็นอีกหนึ่งสาเหตุที่ทำให้วัยรุ่นไทยเปลี่ยนลักษณะนิสัยในการรับประทานอาหารนอกบ้าน จากการรับประทานอาหารจากร้านอาหารเปิดโล่งมาเป็นร้านอาหารในอาคารแทน

หน่วย : พันล้านบาท

ปี	2552	2553	2554	2555	2556	2557
อุตสาหกรรมโรงแรมและร้านอาหาร	440	481	535	612	692	683
อัตราการเติบโตเฉลี่ย		9	11	14	13	-1
			CAGR (ปี 2551 - 2557)			9

แหล่งข้อมูล : ธนาคารแห่งประเทศไทย

ร้านอาหารในประเทศไทยสามารถแบ่งได้เป็นสามประเภท ดังนี้ ร้านอาหารประเภทจานด่วน ร้านอาหารต่างประเทศและร้านอาหารขนาดเล็ก ร้านอาหารประเภทจานด่วนคิดเป็นสัดส่วนร้อยละ 10 จากร้านอาหารทั้งหมด และกำลังเป็นที่นิยมอย่างมากในประเทศไทย และคาดว่าร้านอาหารประเภทจานด่วนจะมีการเติบโตร้อยละ 10 โดยจะสามารถเติบโตถึง 1.5 พันล้านเหรียญสหรัฐในปี 2558 ร้านอาหารต่างประเทศเป็นหนึ่งในร้านอาหารที่มีอัตราการเจริญเติบโตเร็วที่สุด และมีมูลค่าการตลาดอยู่ที่ 500 เหรียญสหรัฐ และ มีส่วนแบ่งตลาดอยู่ที่ร้อยละ 10 จากร้านอาหารทั้งหมดในตลาด โดยประชากรไทยเลือกที่จะรับประทานอาหารเอเชียเป็นอันดับหนึ่ง ส่วนแบ่งตลาดของร้านอาหารขนาดเล็กอยู่ที่ร้อยละ 80 ปัจจุบัน ร้านอาหารประเภทแฟรนไชส์กำลังเป็นที่นิยมอย่างมากในประเทศไทยเนื่องจากความสะดวก และ ร้านอาหารประเภทแฟรนไชส์ได้แทนที่ร้านอาหารส่วนมากในประเทศไทย จากข้อมูลของศูนย์วิจัยกสิกรไทย กล่าวได้ว่า การเติบโตของร้านอาหารประเภทแฟรนไชส์เป็นตัวเลขที่สูงมาก เมื่อเทียบกับร้านอาหารทุกประเภทในประเทศไทย ปัจจุบัน ผู้ประกอบการร้านอาหารประเภทแฟรนไชส์หลายแห่งได้ขยายธุรกิจด้วยการซื้อแฟรนไชส์ร้านอาหารที่ประสบความสำเร็จจากต่างประเทศเพื่อมาเปิดที่ประเทศไทย ร้านอาหารประเภทแฟรนไชส์ได้ถูกคาดการณ์ว่าจะมีอัตราการเจริญเติบโตอยู่ที่ร้อยละ 6.9 – 8.9 ในปี 2558

ธุรกิจโรงแรมราคาประหยัด

บริษัท เรด แพลนเน็ต โฮเต็ลส์ จำกัด (“RPHL”) เป็นผู้ได้รับสิทธิแฟรนไชส์ในการพัฒนาโรงแรม ทูน โฮเต็ลส์ ซึ่งเป็นผู้นำในธุรกิจโรงแรมราคาประหยัดในภูมิภาคเอเชีย โรงแรมราคาประหยัด บริการห้องพักขนาดกะทัดรัด ให้บริการที่จำกัด และมีต้นทุนในการก่อสร้างถูกกว่าโรงแรมที่ให้บริการเต็มรูปแบบ อย่างไรก็ตาม RPHL ให้บริการที่มีคุณภาพสูงในขณะที่ตั้งราคาค่าบริการเข้าพักในราคาที่ลูกค้าสามารถจ่ายได้ RPHL มุ่งเน้นฐานลูกค้าที่ไม่สามารถจ่ายค่าบริการเข้าพักในราคาแพงหรือไม่ต้องการบริการที่เต็มรูปแบบ ผู้เข้าพักในช่วงสุดสัปดาห์ส่วนใหญ่ประกอบด้วย นักท่องเที่ยว ครอบครัวขยาย นักเรียน นักศึกษา และกลุ่มคนในวัยเริ่มต้นทำงาน

GDP	2556	2557	2558 (คาดการณ์)	2559 (คาดการณ์)	2560 (คาดการณ์)	อัตราการเติบโตเฉลี่ยสะสม 2558-2560 (ร้อยละ)
ประเทศไทย	361	368	381	396	414	
อัตราการเติบโต		2	4	4	5	4
ประเทศฟิลิปปินส์	272	292	310	329	349	
อัตราการเติบโต		7	6	6	6	5
ประเทศอินโดนีเซีย	964	1,013	1,066	1,124	1,186	
อัตราการเติบโต		5	5	6	6	5

แหล่งข้อมูล : ธนาคารโลก

ข้อมูลจาก ธนาคารโลก ระบุว่าผลิตภัณฑ์มวลรวมในประเทศที่ RPHL พัฒนาโรงแรมขึ้นนั้นคาดว่าจะมีอัตราการเติบโตเฉลี่ยสะสมในระหว่างปี 2558-2560 คิดเป็นประมาณ ร้อยละ 4 ต่อปี ในประเทศไทย ร้อยละ 6 ต่อปีในประเทศฟิลิปปินส์ และร้อยละ 5 ต่อปีในประเทศอินโดนีเซีย

จำนวนนักท่องเที่ยวที่เดินทางเข้ามาในประเทศไทยในปี 2557 คิดเป็นจำนวนคนประมาณ 24.8 ล้านคน ลดลงประมาณร้อยละ 6.6 เมื่อเทียบกับช่วงเวลาเดียวกันของปีก่อนเนื่องจากเนื่องจากสถานการณ์ความไม่มั่นคงในการเมืองของประเทศไทย อย่างไรก็ตาม การท่องเที่ยวของประเทศไทยได้แสดงให้เห็นถึงการพัฒนาเนื่องจากสถานการณ์มีความมั่นคงขึ้นในอดีตที่ผ่านมา จำนวนนักท่องเที่ยวที่เดินทางเข้ามาในประเทศไทยเพิ่มขึ้นอย่างต่อเนื่องจาก 14 ล้านคนในปี 2550 เป็น 24.8 ล้านคนในปี 2557 ซึ่งคิดเป็นอัตราการเติบโตเฉลี่ยสะสมร้อยละ 9 จำนวนนักท่องเที่ยวที่เดินทางเข้ามาในประเทศฟิลิปปินส์ในช่วง 10 เดือนแรกของปี 2557 ได้เพิ่มขึ้นเป็น 3.6 ล้านคนหรือเพิ่มขึ้นคิดเป็นร้อยละ 3 เมื่อเทียบกับช่วงเวลาเดียวกันของปีก่อน ในอดีตที่ผ่านมาสถิตินักท่องเที่ยวที่เดินทางเข้ามาในประเทศฟิลิปปินส์เพิ่มขึ้นจาก 3 ล้านคนในปี 2553 เป็น 4.7 ล้านคนในปี 2556 ซึ่งคิดเป็นอัตราการเติบโตเฉลี่ยสะสมร้อยละ 7 สำหรับประเทศอินโดนีเซียนั้น มีนักท่องเที่ยวที่เดินทางเข้ามาในประเทศในช่วง 10 เดือนแรกของปี 2557 ประมาณ 7.8 ล้านคน คิดเป็นอัตราการเติบโตร้อยละ 12.3 เมื่อเทียบกับช่วงเวลาเดียวกันของปีก่อน ในอดีต จำนวนนักท่องเที่ยวที่เดินทางเข้ามาในประเทศอินโดนีเซียได้เพิ่มขึ้นจาก 5.51 ล้านคนในปี 2550 เป็น 8.8 ล้านคนในปี 2556 ซึ่งคิดเป็นอัตราการเติบโตเฉลี่ยสะสมร้อยละ 8

ธุรกิจสื่อดิจิทัลและสื่อสร้างสรรค์

ข้อมูลของ Deloitte ได้สรุปว่าธุรกิจสื่อดิจิทัลได้เติบโตอย่างต่อเนื่องในทุกๆ ปี เนื่องจากค่าใช้จ่ายในการโฆษณาของโลกได้ขึ้นไปถึง 485 เหรียญสหรัฐในปี 2556 ด้วยอัตราการเติบโตสะสมเฉลี่ยร้อยละ 10 จากปี 2554-2556 สมาร์ทโฟนหรือมือถือก็เป็นอีกหนึ่งปัจจัยที่ก่อให้เกิดการเจริญเติบโตในธุรกิจสื่อดิจิทัล ความต้องการสมาร์โฟนของโลกในปี 2555-2560 ได้รับการคาดการณ์ว่าจะเติบโตขึ้นด้วยอัตราการเติบโตสะสมโดยเฉลี่ยร้อยละ 14 อัตราการเติบโตของธุรกิจนี้ได้รับการคาดการณ์ว่าจะเติบโตอย่างสูง ซึ่งจะดึงดูดผู้ประกอบการรายใหม่เข้ามาอย่างต่อเนื่อง บริษัทจะพัฒนาข้อได้เปรียบของบริษัทต่อไปอย่างเช่น ความแปลกใหม่และการสร้างเทคโนโลยีใหม่เพื่อที่จะสร้างความแตกต่างในตลาดและจะสามารถแข่งขันกับคู่แข่งได้

สรุปฐานะทางการเงินและผลประกอบการของบริษัท

ตารางแสดงงบแสดงฐานะทางการเงินและงบกำไรขาดทุนสำหรับปีสิ้นสุดวันที่ 31 ธันวาคม 2557 และผลประกอบการ 2 ปีที่ผ่านมา

งบแสดงฐานะทางการเงิน	ณ 31 ธันวาคม 2555		ณ 31 ธันวาคม 2556		ณ 31 ธันวาคม 2557	
	บาท	ร้อยละ	บาท	ร้อยละ	บาท	ร้อยละ
สินทรัพย์						
สินทรัพย์หมุนเวียน						
เงินสดและรายการเทียบเท่าเงินสด	30,275,031	2.0%	71,834,987	3.9%	87,466,840	4.1%
ลูกหนี้การค้าและลูกหนี้อื่น	32,702,454	2.1%	28,350,545	1.5%	38,798,380	1.8%
สินค้าคงเหลือ	8,571,061	0.6%	34,861,708	1.9%	29,056,831	1.4%
เงินให้กู้ยืม	5,777,576	0.4%	4,901,670	0.3%	4,921,920	0.2%
สินทรัพย์หมุนเวียนอื่น	23,669,925	1.6%	34,192,063	1.8%	37,505,565	1.8%
รวมสินทรัพย์หมุนเวียน	100,996,047	6.6%	174,140,973	9.4%	197,749,536	9.4%
สินทรัพย์ไม่หมุนเวียน						
เงินฝากธนาคารที่คิดการค่าประกัน	-	0.0%	2,732,111	0.1%	2,743,099	0.1%
เงินลงทุนในบริษัทร่วม	422,482,260	27.7%	466,979,347	25.2%	588,441,791	27.8%
ส่วนให้สิทธิในกิจการร่วมค้า	1,968,873	0.1%	1,585,695	0.1%	-	0.0%
ต้นทุนโครงการพัฒนาอสังหาริมทรัพย์ระหว่างก่อสร้าง	343,266,778	22.5%	343,266,778	18.6%	343,266,778	16.2%
อสังหาริมทรัพย์เพื่อการลงทุน	59,403,868	3.9%	59,403,868	3.2%	59,403,868	2.8%
ส่วนปรับปรุงอาคารและอุปกรณ์	72,930,510	4.8%	238,766,032	12.9%	315,601,534	14.9%
ค่าความนิยม	308,046,153	20.2%	308,046,153	16.6%	308,046,153	14.6%
สินทรัพย์ไม่มีตัวตน	22,051,307	1.4%	36,618,634	2.0%	52,259,241	2.5%
สิทธิการเช่าที่ดิน	172,757,798	11.3%	165,754,660	9.0%	152,868,260	7.2%
สินทรัพย์ทางการเงินโครงสร้างพื้นฐาน	5,805,313	0.4%	27,326,835	1.5%	48,482,760	2.3%
สินทรัพย์ไม่หมุนเวียนอื่น	13,925,532	0.9%	25,728,373	1.4%	44,679,055	2.1%
รวมสินทรัพย์ไม่หมุนเวียน	1,422,638,392	93.4%	1,676,208,486	90.6%	1,915,792,539	90.6%
รวมสินทรัพย์	1,523,634,439	100.0%	1,850,349,459	100.0%	2,113,542,075	100.0%
หนี้สินและส่วนของผู้ถือหุ้น						
หนี้สินหมุนเวียน						
เจ้าหนี้การค้าและเจ้าหนี้อื่น	70,495,164	4.6%	119,613,035	6.5%	137,911,526	6.5%
เงินกู้ยืมจากสถาบันการเงินที่ถึงกำหนดชำระภายในหนึ่งปี	20,000,000	1.3%	29,668,831	1.6%	74,921,449	3.5%
เงินกู้ยืมจากบริษัทที่เกี่ยวข้องกันที่ถึงกำหนดชำระภายในหนึ่งปี	-	0.0%	-	0.0%	57,500,000	2.7%
เงินกู้ยืมระยะสั้น	7,563,566	0.5%	4,730,962	0.3%	3,395,160	0.2%
หนี้สินที่ริบมา	6,000,000	0.4%	6,000,000	0.3%	6,000,000	0.3%
หนี้สินหมุนเวียนอื่น	4,756,885	0.3%	8,700,395	0.5%	8,545,069	0.4%
รวมหนี้สินหมุนเวียน	108,815,615	7.1%	168,713,223	9.1%	288,273,204	13.6%
หนี้สินไม่หมุนเวียน						
เงินกู้ยืมระยะยาวจากสถาบันการเงิน	40,000,000	2.6%	108,263,426	5.9%	96,158,463	4.5%
เงินกู้ยืมระยะยาว	74,931,278	4.9%	88,674,008	4.8%	43,532,005	2.1%
หนี้สินภาษีเงินได้โครงสร้างพื้นฐาน	16,038,832	1.1%	16,987,575	0.9%	17,564,072	0.8%
ประมาณการหนี้สินผลประโยชน์พนักงาน	3,145,831	0.2%	3,633,458	0.2%	1,314,396	0.1%
ถึงค่างานที่คาดว่าจะต้องจ่าย	-	0.0%	13,560,000	0.7%	33,900,000	1.6%
หนี้สินไม่หมุนเวียนอื่น	-	0.0%	6,568,179	0.4%	10,419,016	0.5%
รวมหนี้สินไม่หมุนเวียน	134,115,941	8.8%	237,686,646	12.8%	202,887,952	9.6%
รวมหนี้สิน	242,931,556	15.9%	406,399,869	22.0%	491,161,156	23.2%
ส่วนของผู้ถือหุ้น						
ทุนที่ออกจำหน่ายและชำระเต็มมูลค่าแล้ว	1,047,000,000	68.7%	1,308,750,000	70.7%	1,654,052,845	78.3%
ส่วนเกินมูลค่าหุ้นสามัญ	357,508,719	22.7%	357,508,719	22.7%	371,922,289	22.7%
ใบสำคัญแสดงสิทธิที่จะซื้อหุ้นสามัญ	34,700,000	2.3%	37,317,500	2.0%	37,963,921	1.8%
สำรองตามกฎหมาย	2,661,312	0.2%	2,661,312	0.1%	2,661,312	0.1%
กำไรสะสม ยังไม่ได้จัดสรร	(182,561,200)	-12.0%	(270,692,983)	-14.6%	(522,564,468)	-24.7%
องค์ประกอบอื่นของส่วนของผู้ถือหุ้น	(3,694,688)	-0.2%	(15,915,811)	-0.9%	43,285,438	2.0%
ส่วนให้สิทธิ โบนัสตามความชอบ	25,088,740	1.6%	24,320,853	1.3%	35,059,582	1.7%
รวมส่วนของผู้ถือหุ้น	1,280,702,883	84.1%	1,443,949,590	78.0%	1,622,380,919	76.8%
รวมหนี้สินและส่วนของผู้ถือหุ้น	1,523,634,439	100.0%	1,850,349,459	100.0%	2,113,542,075	100.0%

งบกำไรขาดทุน	31 ธันวาคม 2555		31 ธันวาคม 2556		31 ธันวาคม 2557	
	บาท	ร้อยละ	บาท	ร้อยละ	บาท	ร้อยละ
รายได้		-		-		-
รายได้จากการขาย	17,183,059	7.4%	311,800,323	64.6%	426,521,309	82.6%
รายได้จากการให้บริการ	38,605,112	16.6%	40,024,236	8.3%	14,563,020	2.8%
รายได้ค่าที่ปรึกษา	27,681,131	11.9%	18,623,223	3.9%	16,571,491	3.2%
รายได้จากการให้บริการด้านการลงทุน	98,562,656	42.4%	83,632,736	17.3%	19,352,535	3.7%
รายได้ค่าบริการจัดการ	29,731,846	12.8%	2,799,765	0.6%	1,936,000	0.4%
ดอกเบี้ยรับ	3,911,303	1.7%	1,499,102	0.3%	569,981	0.1%
กำไรจากการซื้อกิจการ	5,094,589	2.2%	-	0.0%	-	0.0%
รายได้อื่น	11,925,607	5.1%	24,142,732	5.0%	36,654,689	7.1%
รวมรายได้	232,695,303	100.0%	482,522,117	100.0%	516,169,025	100.0%
ค่าใช้จ่าย						
ต้นทุนการขาย	7,617,797	3.3%	126,725,901	26.3%	169,610,493	32.9%
ต้นทุนการให้บริการ	26,967,855	11.6%	26,980,517	5.6%	7,857,786	1.5%
ต้นทุนค่าที่ปรึกษา	12,290,238	5.3%	846,340	0.2%	-	0.0%
ค่าใช้จ่ายในการขาย	3,813,370	1.6%	189,478,797	39.3%	293,079,571	56.8%
ค่าใช้จ่ายในการบริหาร	145,919,846	62.7%	201,336,287	41.7%	248,953,770	48.2%
ส่วนแบ่งขาดทุนจากเงินลงทุน	60,353,264	25.9%	31,513,371	6.5%	48,882,483	9.5%
รวมค่าใช้จ่าย	256,962,370	110.4%	576,881,213	119.6%	768,384,103	148.9%
กำไร (ขาดทุน) ก่อนดอกเบี้ยและภาษีเงินได้	(24,267,067)	-10.4%	(94,359,096)	-19.6%	(252,215,078)	-48.9%
ต้นทุนทางการเงิน	(6,471,935)	-2.8%	(16,802,296)	-3.5%	(22,592,372)	-4.4%
ภาษีเงินได้	(382,446)	-0.2%	16,583,109	3.4%	19,338,913	3.7%
กำไร(ขาดทุน)สุทธิสำหรับปี	(31,121,448)	-13.4%	(94,578,283)	-19.6%	(255,468,537)	-49.5%
การแบ่งปันกำไร(ขาดทุน)						
ส่วนที่เป็นของบริษัทยักษ์ใหญ่	(30,439,398)	-13.1%	(88,131,783)	-18.3%	(251,871,485)	-48.8%
ส่วนที่เป็นของส่วนได้ส่วนเสียที่ไม่มีอำนาจควบคุม	(682,050)	-0.3%	(6,446,500)	-1.3%	(3,597,052)	-0.7%
กำไร (ขาดทุน) สุทธิสำหรับปี	(31,121,448)	-13.4%	(94,578,283)	-19.6%	(255,468,537)	-49.5%

อัตราส่วนทางการเงิน	2555	2556	2557
อัตราส่วนสภาพคล่อง (เท่า)	0.9	1.0	0.7
อัตราส่วนสภาพคล่องหมุนเร็ว (เท่า)	0.7	0.8	0.5
อัตรากำไรขั้นต้น (ร้อยละ)	77.9%	66.2%	62.9%
อัตรากำไรจากการดำเนินงาน (ร้อยละ)	-10.4%	-19.6%	-48.9%
อัตรากำไรสุทธิ (ร้อยละ)	-13.1%	-18.3%	-48.8%
กำไรต่อหุ้น (บาทต่อหุ้น)	(0.04)	(0.07)	(0.17)

หมายเหตุ:

- ในการประชุมผู้ถือหุ้น ครั้งที่ 4/2547 เมื่อวันที่ 26 สิงหาคม 2547 ที่ประชุมผู้ถือหุ้นมีมติให้เปลี่ยนแปลงมูลค่าที่ตราไว้จากหุ้นละ 10.00 บาท เป็นหุ้นละ 1.00 บาท
- ณ วันที่ 31 ธันวาคม 2549 บริษัทมีหุ้นสามัญที่ออกและเรียกชำระแล้วเป็นจำนวน 40.93 ล้านหุ้น มูลค่าที่ตราไว้หุ้นละ 1.00 บาท
- ณ วันที่ 31 ธันวาคม 2550 บริษัทมีหุ้นสามัญที่จดทะเบียน 409.32 ล้านหุ้น มูลค่าที่ตราไว้หุ้นละ 1.00 บาท เป็นหุ้นที่ออกและเรียกชำระแล้วเป็นจำนวน 391.37 ล้านหุ้น
- ณ วันที่ 31 ธันวาคม 2551 บริษัทมีหุ้นสามัญที่จดทะเบียน 521.37 ล้านหุ้น มูลค่าที่ตราไว้หุ้นละ 1.00 บาท เป็นหุ้นที่ออกและเรียกชำระแล้วเป็นจำนวน 521.37 ล้านหุ้น (จากการเพิ่มทุนจำนวน 130 ล้านหุ้น)
- ณ วันที่ 31 ธันวาคม 2552 บริษัทมีหุ้นสามัญที่จดทะเบียน 694 ล้านหุ้น (บริษัทเพิ่มทุนจดทะเบียนเป็นหุ้นสามัญจำนวน 172.63 ล้านหุ้น)
มูลค่าที่ตราไว้หุ้นละ 1.00 บาท โดยเป็นหุ้นที่ออกและเรียกชำระแล้วเป็นจำนวน 521.37 ล้านหุ้น
- ในการประชุมวิสามัญผู้ถือหุ้น ครั้งที่ 1/2553 เมื่อวันที่ 19 พฤศจิกายน 2553 ที่ประชุมมีมติให้ออกจำหน่ายใบแสดงสิทธิที่จะซื้อหุ้นสามัญจำนวน 347 ล้านหน่วย ราคาเสนอขายต่อหน่วยเท่ากับ 0.10 บาท รวมเป็นเงินทั้งสิ้น 34.7 ล้านบาท เพื่อนำไป

ซื้อหุ้นสามัญที่ออกจำหน่าย ซึ่ง ณ วันที่ 31 ธันวาคม 2553 บริษัทมีหุ้นสามัญที่จดทะเบียนเท่ากับ 1,041 ล้านหุ้น (บริษัทเพิ่มทุนจดทะเบียนเป็นหุ้นสามัญจำนวน 347 ล้านหุ้นสามัญ) มูลค่าหุ้นละ 1 บาท โดยเป็นหุ้นที่ออกและเรียกชำระแล้วเป็นจำนวนมูลค่าเป็นจำนวน 694 ล้านหุ้นสามัญ

7. ในการประชุมวิสามัญผู้ถือหุ้น ครั้งที่ 1/2555 เมื่อวันที่ 16 พฤศจิกายน 2555 ที่ประชุมมีมติอนุมัติให้จัดสรรหุ้นสามัญที่ออกใหม่จากการเพิ่มทุนจำนวน 915.5 ล้านหุ้นดังนี้

ก) หุ้นสามัญจำนวน 353 ล้านหุ้นจัดสรรให้แก่บุคคลเฉพาะเจาะจง

ข) หุ้นสามัญจำนวน 261.75 ล้านหุ้น เพื่อเสนอขายให้แก่ผู้ถือหุ้นเดิมตามสัดส่วน (Rights Offering)

ค) หุ้นสามัญจำนวน 261.75 ล้านหุ้น เพื่อรองรับการออกและเสนอขายใบสำคัญแสดงสิทธิที่จะซื้อหุ้นสามัญของบริษัท รุ่นที่ 2 (E-W2) ให้แก่ผู้ถือหุ้นเดิมตามสัดส่วน

ง) หุ้นสามัญจำนวน 39 ล้านหุ้น เพื่อรองรับการปรับราคาการใช้สิทธิและอัตราการใช้สิทธิของใบสำคัญแสดงสิทธิที่จะซื้อหุ้นสามัญของบริษัท รุ่นที่ 1 (E-W1)

8. ในการประชุมวิสามัญผู้ถือหุ้น ครั้งที่ 1/2556 เมื่อวันที่ 12 ธันวาคม 2556 ที่ประชุมมีมติอนุมัติให้ออกหุ้นสามัญเพิ่มทุนจำนวน 410.95 ล้านหุ้นดังนี้

ก) หุ้นสามัญจำนวน 261.75 ล้านหุ้น เพื่อเสนอขายให้แก่ผู้ถือหุ้นเดิมตามสัดส่วนการถือหุ้น ในอัตราส่วนการจองซื้อ 5 หุ้นสามัญเดิมต่อ 1 หุ้นสามัญเพิ่มทุนตามสิทธิ

ข) หุ้นสามัญจำนวน 104.7 ล้านหุ้น เพื่อรองรับการใช้สิทธิตามใบสำคัญแสดงสิทธิในการซื้อหุ้นสามัญของบริษัท รุ่นที่ 3 (E-W3)

ค) หุ้นสามัญจำนวน 26 ล้านหุ้น เพื่อรองรับการปรับราคาใช้สิทธิและอัตราการใช้สิทธิตามใบสำคัญแสดงสิทธิในการซื้อหุ้นสามัญของบริษัท รุ่นที่ 1 (E-W1)

ง) หุ้นสามัญจำนวน 18.49 ล้านหุ้น เพื่อรองรับการปรับราคาใช้สิทธิและอัตราการใช้สิทธิตามใบสำคัญแสดงสิทธิในการซื้อหุ้นสามัญของบริษัท รุ่นที่ 2 (E-W2)

9. ในการประชุมวิสามัญผู้ถือหุ้น ครั้งที่ 1/2557 เมื่อวันที่ 4 กรกฎาคม 2557 ที่ประชุมมีมติอนุมัติให้เปลี่ยนแปลงทุนจดทะเบียนและทุนชำระแล้วโดยการออกหุ้นสามัญดังนี้

ก) อนุมัติการลดทุนจดทะเบียนของบริษัทฯ จากเดิม 2,351 ล้านบาท เป็นจำนวน 2,166 ล้านบาท โดยการตัดหุ้นสามัญที่ไม่ได้ออกซึ่งสำรองไว้สำหรับการใช้สิทธิในการจองหุ้นสามัญ (Right Offering) จำนวน 100.1 ล้านหุ้น หุ้นสามัญที่ไม่ได้ออกซึ่งสำรองไว้สำหรับการใช้สิทธิในการแปลงสภาพใบสำคัญแสดงสิทธิที่จะซื้อหุ้นสามัญ E-W3 จำนวน 40.06 ล้านหุ้น และหุ้นสามัญที่ไม่ได้ออกซึ่งสำรองไว้สำหรับการปรับอัตราการใช้สิทธิในการแปลงสภาพใบสำคัญแสดงสิทธิที่จะซื้อหุ้นสามัญ E-W1 และ E-W2 จำนวน 44.5 ล้านหุ้น รวมทั้งสิ้นเป็นการลดทุนจดทะเบียนสำหรับหุ้นสามัญที่ไม่ได้ออกเป็นจำนวน 184.7 ล้านหุ้น ซึ่งมีมูลค่าที่ตราไว้หุ้นละ 1.00 บาท

ข) อนุมัติการเพิ่มทุนจดทะเบียนจากเดิม 2,166 ล้านบาท เป็นจำนวน 2,350 ล้านบาท เพื่อรองรับการออกหุ้นสามัญใหม่เป็นจำนวน 183.7 ล้านหุ้น ซึ่งมีมูลค่าที่ตราไว้หุ้นละ 1.00 บาท ซึ่งต่อมาบริษัทได้ออกหุ้นสามัญเพิ่มทุนจำนวน 183.7 ล้านหุ้น ดังต่อไปนี้

ข1) จัดสรรหุ้นสามัญเพิ่มทุนจำนวนไม่เกิน 65 ล้านหุ้น มูลค่าที่ตราไว้หุ้นละ 1 บาท ให้แก่ Mr. Toshimitsu Hioki ซึ่งเป็นบุคคลในวงจำกัด (Private Placement) ในราคาเสนอขายหุ้นละ 1 บาท คิดเป็นมูลค่า 65 ล้านบาท เพื่อเป็นการชำระค่าตอบแทนแทนการชำระด้วยเงินสดในการที่ บริษัทฯ จะเข้าซื้อหุ้นสามัญจำนวน 213 หุ้น มูลค่าที่ตราไว้หุ้นละ 50,000 เยนต่อหุ้น (เทียบเท่ากับ 16,666 บาทต่อหุ้น) ของ Mr. Toshimitsu Hioki ที่ถืออยู่ใน Q's Dining Inc. ("QD") ซึ่งคิดเป็นร้อยละ 32.6 ของจำนวนหุ้นทั้งหมดของ QD ในราคาเสนอขายหุ้นละ 305,165 บาท รวมเป็นมูลค่าทั้งสิ้น 65 ล้านบาท

ข2) จัดสรรหุ้นสามัญเพิ่มทุนจำนวนไม่เกิน 118.7 หุ้น มูลค่าที่ตราไว้หุ้นละ 1 บาท ทั้งจำนวน หรือแต่บางส่วนในคราวเดียวกันหรือต่างคราวกันในลักษณะการมอบอำนาจ (General Mandate) ให้แก่นักลงทุนโดยเฉพาะเจาะจง และ/หรือ นักลงทุนประเภทสถาบัน ซึ่งเป็นบุคคลในวงจำกัด (Private Placement) ซึ่งต่อมาบริษัทได้จัดสรรหุ้นสามัญเพิ่มทุนจำนวน 40 ล้านหุ้น ในราคาขายหุ้นละ 1 บาท คิดเป็น 40 ล้านบาท และจำนวน 78.7 ล้านหุ้นในราคาขายหุ้นละ 1.051 บาท คิดเป็น 83 ล้านบาท ซึ่งได้ออกและจัดสรรให้แก่บุคคลในวงจำกัดในวันที่ 29 กรกฎาคม 2557 และวันที่ 22 กันยายน 2557 ตามลำดับ

บริษัทมีหุ้นสามัญที่จดทะเบียนจำนวน 2,350 ล้านหุ้น มูลค่าที่ตราไว้หุ้นละ 1.00 บาท โดยเป็นหุ้นที่ออกและเรียกชำระแล้วเป็นจำนวน 1,654.05 ล้านหุ้น ณ วันที่ 31 ธันวาคม 2557

คำอธิบายและการวิเคราะห์ฐานะการเงินและผลการดำเนินงาน

ภาพรวมผลการดำเนินงานที่ผ่านมา

ปี 2557 นับเป็นปีที่บริษัท เอฟโวลูชั่น แคปปิตอล จำกัด (มหาชน) ประสบความสำเร็จในการประกอบธุรกิจขายปลีกอาหารและเครื่องดื่มอย่างเต็มตัว ซึ่งสามารถดำเนินงานตามแผนกลยุทธ์ที่สำคัญในการเติบโตอย่างรวดเร็วของธุรกิจผู้บริโภคภายใต้สิทธิแฟรนไชส์แบรนด์โดมิโน่ พิซซ่า, เดอะคอฟฟี่ปีนแอนด์ ทีลีฟ และเคียวโซน ซึ่งบริษัทได้รับสิทธิดังกล่าวเพื่อประกอบกิจการในประเทศไทยแต่เพียงผู้เดียว รวมถึงการลงทุนในธุรกิจร้านอาหารที่กำลังได้รับความนิยมอย่างมากซึ่งปัจจุบันมีอยู่หลายสาขาทั้งอยู่ในกรุงเทพฯ ผู้บริหารของบริษัทพยายามเป็นอย่างยิ่งที่จะขยายจำนวนสาขาของร้านอาหารแต่ละแบรนด์ให้ได้อย่างรวดเร็ว ซึ่งปัจจุบันประกอบด้วย Domino's Pizza จำนวน 17 สาขา The Coffee Bean & Tea Leaf จำนวน 19 สาขา โก๋ทอดเคียวโซน จำนวน 2 สาขา และ Mr. Jones Orphanage จำนวน 6 สาขา รวมถึงร้านอาหารจำนวน 6 ร้านภายใต้ชื่อของตัวเอง นอกจากนี้ยังประสบความสำเร็จในการได้รับสิทธิในการประกอบกิจการร้านอาหารภายใต้สิทธิแฟรนไชส์จากโดมิโน่ พิซซ่า ซึ่งบริษัททยอยได้รับให้ดำเนินการในประเทศไทยกัมพูชาในช่วงสิ้นปี 2557

ในขณะที่ปี 2557 นี้เป็นปีที่ท้าทายอย่างยิ่งในการขยายร้านอาหารท่ามกลางความไม่สงบทางการเมืองอย่างต่อเนื่องและการประท้วงในกรุงเทพฯ ผลกระทบของความไม่สงบที่ยืดเยื้อในประเทศไทยได้ก่อให้เกิดการชะลอตัวของความต้องการในการบริโภค ซึ่งส่งผลกระทบต่อความเชื่อมั่นของผู้บริโภคและนักท่องเที่ยวเป็นอย่างมาก

อย่างไรก็ดี กลุ่มบริษัทยังคงมุ่งเน้นในการขยายสาขาในธุรกิจขายปลีกอาหารและเครื่องดื่ม โดยมีเป้าหมายเป็นจำนวนไม่น้อยกว่า 50 สาขาของ Domino's Pizza 25 สาขาของ The Coffee Bean & Tea Leaf 20 สาขาของเคียวโซน 15 สาขาของ Mr. Jones Orphanage และจำนวน 10 สาขาของร้านอาหารแบรนด์ของตัวเอง ภายในสิ้นปี 2560 เพื่อให้เกิดความยั่งยืนได้อย่างรวดเร็ว กลุ่มบริษัทเชื่อว่าแบรนด์อาหารชื่อดังเหล่านี้จะเป็นพื้นฐานสำคัญในการขยายตัวทางธุรกิจของบริษัทในอนาคต

วิเคราะห์ผลการดำเนินงาน

รายได้รวมของบริษัท

รายละเอียด	ปี 2556		ปี 2557		เพิ่มขึ้น (ลดลง)	
	จำนวนเงิน (พันบาท)	ร้อยละ ของยอด รวม	จำนวนเงิน (พันบาท)	ร้อยละ ของยอด รวม	จำนวนเงิน (พันบาท)	อัตราการ เปลี่ยนแปลง (ร้อยละ)
รายได้จากการขาย	311,800	134.0%	426,521	183.3%	114,721	36.8%
รายได้จากการให้บริการ	40,024	17.2%	14,563	6.3%	(25,461)	(63.6%)
รายได้ค่าที่ปรึกษา	18,623	8.0%	16,571	7.1%	(2,052)	(11.0%)
รายได้จากการให้บริการด้านการลงทุน	83,633	35.9%	19,353	8.3%	(64,280)	(76.9%)
รายได้ค่าบริการจัดการ	2,800	1.2%	1,936	0.8%	(864)	(30.9%)
ดอกเบี้ยรับ	1,499	0.6%	570	0.2%	(929)	(62.0%)
รายได้อื่น	24,143	10.4%	36,655	15.8%	12,512	51.8%
รายได้รวม*	482,522	207.4%	516,169	221.8%	33,647	7.0%

*รายได้รวมประกอบด้วยรายได้จากการขายและการให้บริการต่างๆ รายได้ค่าบริการ ดอกเบี้ยรับ รายได้อื่น ซึ่งแสดงรวมอยู่ในงบกำไรขาดทุนเบ็ดเสร็จ

รายได้ในปี 2557 เพิ่มขึ้นจำนวน 33.6 ล้านบาท หรือร้อยละ 7 เมื่อเปรียบเทียบกับปี 2556 สืบเนื่องจากปัจจัยด้านบวกหลายประการ โดยรวมถึงรายได้จากธุรกิจขายอาหารและเครื่องดื่มและรวมถึงปัจจัยอื่นๆโดยสรุปได้ดังนี้

- รายได้จากการขายอาหารและเครื่องดื่มจำนวน 426.5 ล้านบาทในปี 2557 ซึ่งได้รับจาก 1) การประกอบกิจการร้านอาหาร 5 แห่งในย่านทองหล่อ และโรงแรมฮอติเคย์ อินน์ สุขุมวิท 22 2) ร้าน Coffee Bean & Tea Leaf จำนวน 19 แห่ง 3) ร้าน Domino's Pizza จำนวน 17 แห่ง 4) ร้านอาหารเปิดใหม่ซึ่งตั้งอยู่ในโรงแรมโนโวเทล สีลม 5) ร้านไก่ทอดเคียวไชน จำนวน 2 แห่ง และ 6) ร้านเบเกอรี่ Mr. Jones จำนวน 6 แห่ง เมื่อเปรียบเทียบกับรายได้จากการขายอาหารและเครื่องดื่มจำนวน 311.8 ล้านบาทซึ่งรับรู้ในปี 2556
- รายได้อื่นมีจำนวน 36.6 ล้านบาทในปี 2557 เพิ่มขึ้นจำนวน 12.5 ล้านบาท หรือคิดเป็นร้อยละ 51.8 เมื่อเปรียบเทียบกับปี 2556 รายได้อื่นสำหรับปี 2557 รวมรายได้จากการดำเนินธุรกิจร้านอาหาร รายได้จากการค้าประกันเงินกู้ รายได้จากการให้สิทธิช่วงตามสัญญาแฟรนไชส์ภายใต้แบรนด์ CBTL และเคียวไชน รวมถึงการรับรู้กำไรจากการขายเงินลงทุนในบริษัท หลักทรัพย์จัดการกองทุน โซลาริส ซึ่งเป็นบริษัทร่วมในช่วงต้นปี 2557

อย่างไรก็ดี ปัจจัยด้านบวกซึ่งมีผลทำให้รายได้โดยรวมเพิ่มขึ้นถูกหักล้างกับรายได้บางส่วนงานซึ่งลดลงจากปีก่อน ได้แก่ การลดลงของรายได้ค่าบริการ รายได้จากการให้บริการด้านการลงทุน และรายได้ค่าที่ปรึกษา ดังรายละเอียดต่อไปนี้

- รายได้จากการให้บริการด้านการลงทุนมีจำนวน 19.4 ล้านบาทในปี 2557 ลดลงจำนวน 64.3 ล้านบาทหรือคิดเป็นร้อยละ 76.9 เมื่อเปรียบเทียบกับปี 2556 รายได้ซึ่งรับรู้ในปีที่สำคัญ ได้แก่ การรับรู้ส่วนต่างมูลค่าเงินลงทุนที่ได้รับจากมูลค่าหุ้นสามัญกลุ่ม C จำนวน 14.6 ล้านเหรียญสหรัฐฯ ซึ่งเป็นเงินลงทุนส่วนแรกจากเงินลงทุนที่จองซื้อแล้วจำนวน 100 ล้านเหรียญสหรัฐฯ ใน Red Planet Hotels Limited ซึ่งดำเนินธุรกิจพัฒนาโรงแรม Tune Hotels เปรียบเทียบกับปี 2556 ซึ่งได้รับจากจำนวน 51 ล้านเหรียญสหรัฐฯ บริษัทประสบความสำเร็จในการระดมทุนรวมเป็นมูลค่าเงินลงทุนทั้งสิ้น 160.4 ล้านเหรียญสหรัฐฯ นับตั้งแต่เป็นผู้มีส่วนในการเริ่มต้นก่อตั้ง Red Planet Hotels Limited ในเดือนพฤษภาคม 2553 ซึ่งปัจจุบัน Red Planet มีโครงการโรงแรมที่เริ่มพัฒนาแล้วทั้งสิ้น 29 แห่ง ซึ่งตั้งอยู่ในประเทศไทย อินโดนีเซีย ฟิลิปปินส์ และญี่ปุ่น
- รายได้จากการให้บริการมีจำนวน 14.5 ล้านบาทในปี 2557 ลดลงจำนวน 25.4 ล้านบาท หรือคิดเป็นร้อยละ 63.6 เมื่อเปรียบเทียบกับปี 2556 รายได้ในส่วนนี้ลดลงซึ่งมีสาเหตุสำคัญจากความไม่สงบทางการเมือง ซึ่งเป็นผลให้ลูกค้ายกเลิกโครงการพัฒนางานสื่อสารสร้างสรรค์ผ่าน interactive เป็นจำนวนมาก นอกจากนี้การลดลงของรายได้การให้บริการจัดทำข้อมูลบนอินเทอร์เน็ตเนื่องจากเว็บไซต์และ mobile application ของลูกค้าซึ่งพัฒนาเสร็จสมบูรณ์โดยบริษัทมอนสเตอร์ มีเดียในปีก่อนส่งผลให้รายได้ในส่วนงานนี้ลดลง

รายได้จำแนกตามส่วนงานทางธุรกิจ

บริษัทมีรายได้จากการดำเนินธุรกิจหลัก 3 ส่วนงาน ได้แก่ ก) รายได้ธุรกิจขายปลีกอาหารและเครื่องดื่ม ข) รายได้จากการให้บริการด้านการลงทุน (ซึ่งรวมถึง ที่ปรึกษาทางธุรกิจ, ที่ปรึกษาด้านการเงินและการลงทุน, ที่ปรึกษาในโครงการพัฒนาอสังหาริมทรัพย์), และ ค) รายได้จากการให้บริการสื่อประชาสัมพันธ์ผ่านมัลติมีเดียและให้บริการเสริมสำหรับผู้ใช้อินเทอร์เน็ตเคลื่อนที่ ซึ่งมีรายละเอียดดังนี้

รายละเอียด	ปี 2556		ปี 2557		เพิ่มขึ้น (ลดลง)	
	จำนวนเงิน (พันบาท)	ร้อยละ ของยอด รวม	จำนวนเงิน (พันบาท)	ร้อยละ ของยอด รวม	จำนวนเงิน (พันบาท)	อัตราการ เปลี่ยนแปลง
ธุรกิจขายปลีกอาหารและเครื่องดื่ม	311,800	68.7%	426,521	89.4%	114,721	36.8%
ธุรกิจให้บริการที่ปรึกษาทางธุรกิจ, ที่ปรึกษาทางการเงินและการลงทุน และพัฒนาอสังหาริมทรัพย์	102,256	22.5%	35,924	7.5%	(66,332)	(64.9%)
ธุรกิจให้บริการเสริมสำหรับผู้ใช้อินเทอร์เน็ตเคลื่อนที่, ธุรกิจให้บริการจัดทำสื่อผ่านดิจิทัล และบริการจัดทำข้อมูลบนอินเทอร์เน็ต	40,024	8.8%	14,563	3.1%	(25,461)	(63.6%)
รวมรายได้จากการขายและให้บริการ	454,080	100.0%	477,008	100.0%	22,928	5.0%

ก) ธุรกิจขายปลีกอาหารและเครื่องดื่ม

รายได้จากธุรกิจในส่วนนี้ได้รับจากร้านอาหารซึ่งตั้งอยู่บริเวณทองหล่อและสุขุมวิท กรุงเทพฯ จำนวน 5 แห่ง, ร้านกาแฟชื่อ Coffee Bean & Tea Leaf จำนวน 19 แห่ง ร้านพิซซ่าชื่อ Domino's Pizza จำนวน 17 แห่ง ร้านไก่ทอดเคียวโซนจำนวน 2 แห่ง ร้านเบเกอรี่ Mr. Jones Orphanage จำนวน 6 แห่ง และ Maggie Choo's 1 แห่ง ซึ่งตั้งอยู่ที่โรงแรมโนโวเทลสลิมน รายได้จากส่วนงานธุรกิจนี้มีจำนวนเพิ่มขึ้นอย่างมากเมื่อเปรียบเทียบกับรายได้ในปีก่อน เนื่องจากจำนวนสาขาของร้านต่างๆ เพิ่มขึ้นในระหว่างปี

รายละเอียด	ปี 2556		ปี 2557		เพิ่มขึ้น	
	จำนวนเงิน (พันบาท)	ร้อยละของ ยอดรวม	จำนวนเงิน (พันบาท)	ร้อยละของ ยอดรวม	จำนวนเงิน (พันบาท)	อัตราการ เพิ่มขึ้น
ฟินิกซ์ โอโรน แฟรี่	156,500	50.2%	148,700	34.9%	(7,800)	(5.0%)
The Coffee Bean & Tea Leaf	71,708	23.0%	102,095	23.9%	30,387	42.4%
Domino's Pizza*	38,655	12.4%	97,633	22.9%	58,978	152.6%
Maggie Choo's**	44,937	14.4%	57,635	13.5%	12,698	28.3%
Kyochon	-	0%	11,202	2.6%	11,202	100.0%
Mr. Jones	-	0%	9,256	2.2%	9,256	100.0%
รวม	311,800	100%	426,521	100%	114,721	37%

* รวมยอดขายโดยบริษัทย่อย D. Pizza ในประเทศกัมพูชาจำนวน 8.3 ล้านบาท

**Maggie Choo's เริ่มดำเนินงานร้านอาหารในเดือนเมษายน 2556

จำนวนสาขา ณ สิ้นปีสรุปได้ดังนี้

รายละเอียด	ณ สิ้นปี 2556	ณ สิ้นปี 2557	จำนวนสาขาที่เพิ่มขึ้น	% เปลี่ยนแปลง
ฟีนิกซ์ ไอรอน แฟร์รี่	5	5	-	-
Coffee Bean & Tea Leaf	15 (1)*	19	4	27%
Domino's Pizza	7	17	10	143%
Maggie Choo's	1	1	-	-
เคียวโซน	1 (1)*	4 (2)*	3	300%
Mr. Jones Orphanage (**)	2	6	4	200%
รวม	31 (2)*	52 (2)*	21	68%

(*) ได้แก่ จำนวนสาขาที่ดำเนินการภายใต้สัญญาให้สิทธิช่วงแฟรนไชส์

(**) จำนวน 2 ร้านของ Mr. Jones Orphanage ดำเนินการภายใต้บริษัทฟีนิกซ์ ไอรอน แฟร์รี่

รายละเอียดที่ตั้งสาขาของร้านแต่ละแบรนด์

สาขาที่	ฟีนิกซ์ ไอรอน แฟร์รี่	CBTL	Domino's	Maggie Choo's	เคียวโซน	Mr. Jones
1	Iron Fairies – ทองหล่อ	สยาม พารากอน	Holiday Inn 22	Maggie Choo's	Paseo รามคำแหง	ทองหล่อ
2	Fat Gulz – ทองหล่อ	เซ็นทรัลเวิลด์	สุขุมวิท 49		MBK	สยามเซ็นเตอร์
3	Clouds – ทองหล่อ	อินเตอร์เซ็นส์ 21	ลาดพร้าว 71			เอ็มโพรียม ทาวเวอร์
4	Fat'R Gut's – ทองหล่อ	หลังสวน	ลาดพร้าว 101			เซ็นทรัลเวิลด์
5	Bangkok Betty	สตูดิโออินน์	สุขุมวิท 77			เดอะมอลล์บางกะปิ
6		สยามเซ็นเตอร์	สุขุมวิท 1			Terminal 21
7		แฟชั่น ไฮส์แลนด์	สุขุมวิท 103			
8		เซ็นทรัล แจ้งวัฒนะ **	ลาดกระบัง			
9		เซ็นทรัลเวิลด์ 2	Paseo รามคำแหง			
10		เดอะวอล์ค เกษตรกรวมินทร์	พญา			
11		พาราไดซ์ พาร์ค	I'm Park สามย่าน			
12		เชียงใหม่ แมนชั่น	The Sense ปิ่นเกล้า			
13		โรงพยาบาลกรุงเทพ	Plenary Mall			
14		เซ็นทรัลลาดใหญ่	Vanilla Moon			
15		Mike Pattaya	Victoria Garden			
16		โรงพยาบาลจุฬาลงกรณ์	พญา นาเกลือ			
17		Central Embassy	The Nine			
18		MBK				
19		เมเจอร์ รัชโยธิน				
20		สนามบินสุวรรณภูมิ				
					ดำเนินการภายใต้สัญญาให้สิทธิช่วงแฟรนไชส์	
*					แฟชั่น ไฮส์แลนด์	
					Korean Town สุขุมวิท 12	
Total	5	19	17	1	4 (2)	6

* ร้านที่ดำเนินการภายใต้สัญญาให้สิทธิช่วงแฟรนไชส์

** ปิดดำเนินการในระหว่างปี 2557

ข) ธุรกิจให้บริการที่ปรึกษาทางธุรกิจ ที่ปรึกษาการเงินและการลงทุน และพัฒนาอสังหาริมทรัพย์

ในปี 2557 บริษัทมีรายได้ในส่วนงานธุรกิจนี้จำนวน 35.9 ล้านบาท ซึ่งมีจำนวนลดลง 66.3 ล้านบาท หรือคิดเป็นร้อยละ 64.9 เมื่อเปรียบเทียบกับปี 2556 การลดลงของรายได้ดังกล่าวมีผลสำคัญจากการลดลงของรายได้จากการให้บริการด้านการลงทุน

รายละเอียด	ปี 2556		ปี 2557		เพิ่มขึ้น (ลดลง)	
	จำนวนเงิน (พันบาท)	ร้อยละของ ยอดรวม	จำนวนเงิน (พันบาท)	ร้อยละของ ยอดรวม	จำนวนเงิน (พันบาท)	อัตราการ ลดลง
รายได้จากการให้บริการด้านการลงทุน	83,633	81.8%	19,353	53.9%	(64,280)	(76.9%)
รายได้ค่าที่ปรึกษาทางธุรกิจ ที่ปรึกษา ด้านการเงินและการลงทุน	18,444	18.0%	16,571	46.1%	(1,873)	(10.2%)
รายได้ค่าที่ปรึกษาด้านการพัฒนา อสังหาริมทรัพย์	179	0.2%	-	0%	(179)	(100%)
รวมรายได้จากส่วนงานธุรกิจ	102,256	100.0%	35,924	100.0%	(66,332)	(64.9%)

บริษัทมีรายได้จากการให้บริการด้านการลงทุนที่เกี่ยวข้องกับการพัฒนารูปแบบแผนงานด้านธุรกิจให้แก่ Red Planet Hotels เพื่อดำเนินธุรกิจโรงแรมภายใต้ชื่อ Tune Hotels.com และ Sweetstar Holdings เพื่อดำเนินธุรกิจร้านค้าเค้กเบเกอรี่ในประเทศญี่ปุ่นภายใต้ชื่อ Magnolia Bakery ซึ่งบริษัทรับรู้รายได้ในปี 2557 รวมเป็นจำนวน 19.4 ล้านบาท ลดลงจำนวน 64.3 ล้านบาทหรือคิดเป็นร้อยละ 76.9 เมื่อเปรียบเทียบกับปี 2556 โดยรายได้ที่ลดลงเป็นผลมาจากอัตราส่วนการถือหุ้นที่ลดลงจากร้อยละ 12.5 ณ สิ้นปี 2556 เหลือร้อยละ 11.8 ณ สิ้นปี 2557 อย่างไรก็ดี ถึงแม้บริษัทจะมีอัตราส่วนการถือหุ้นที่ลดลง แต่จากการระดมทุนที่เพิ่มมากขึ้นทำให้มูลค่าเงินลงทุนใน Red Planet Hotels Limited ในสัดส่วนที่บริษัทถือกลับเติบโตขึ้นและมีจำนวนมากขึ้น

ค) ธุรกิจให้บริการเสริมสำหรับผู้ใช้อินเทอร์เน็ตและให้บริการจัดทำโครงการสื่อประชาสัมพันธ์ผ่านดิจิทัล

ในปี 2557 รายได้ในส่วนงานธุรกิจนี้มีจำนวน 14.6 ล้านบาท ลดลงเป็นจำนวน 25.5 ล้านบาท หรือคิดเป็นร้อยละ 63.6 เมื่อเปรียบเทียบกับปี 2556 ซึ่งมีสาเหตุสำคัญจากการลดลงของรายได้จากการให้บริการจัดทำสื่อประชาสัมพันธ์ผ่านระบบมัลติมีเดีย (interactive media solution) การให้บริการจัดทำข้อมูลบนอินเทอร์เน็ต รวมถึงรายได้จากการให้บริการเสริมแก่ผู้ใช้โทรศัพท์เคลื่อนที่ที่มีจำนวนลดลง

รายละเอียด	ปี 2556		ปี 2557		เพิ่มขึ้น (ลดลง)	
	จำนวนเงิน (พันบาท)	ร้อยละของ ยอดรวม	จำนวนเงิน (พันบาท)	ร้อยละของ ยอดรวม	จำนวนเงิน (พันบาท)	อัตราการ เปลี่ยนแปลง
รายได้จากการให้บริการเสริมแก่ผู้ใช้โทรศัพท์เคลื่อนที่	5,119	12.8%	2,294	15.8%	(2,825)	(55.2%)
รายได้จากการให้บริการจัดทำสื่อประชาสัมพันธ์ผ่านระบบมัลติมีเดีย	18,355	45.9%	10,697	73.5%	(7,658)	(41.7%)
รายได้จากการให้บริการจัดทำข้อมูลบนอินเทอร์เน็ต	16,550	41.4%	1,572	10.8%	(14,978)	(90.5%)
รวมรายได้จากส่วนงานธุรกิจ	40,024	100.0%	14,563	100.0%	(25,461)	(63.6%)

ในปี 2557 รายได้จากการให้บริการเสริมแก่ผู้ใช้โทรศัพท์เคลื่อนที่ที่มีจำนวน 2.3 ล้านบาท ลดลง 2.8 ล้านบาท หรือคิดเป็นร้อยละ 55.2 จากปีก่อน ผลกระทบจากการแพร่หลายของการใช้สมาร์ทโฟนซึ่งสามารถเข้าถึงข้อมูลผ่านออนไลน์โดยตรง นอกจากนี้ผู้ให้บริการโทรศัพท์เคลื่อนที่ก็ยังเปิดช่องทางต่างๆ ให้ลูกค้าสามารถยกเลิกบริการเสริมได้โดยง่าย บริษัทยังคงพัฒนารูปแบบทางธุรกิจและปรับปรุงช่องทางใหม่ และโดยยังคงบริการข้อมูลที่ยังคงเป็นที่นิยม เช่น การให้บริการข้อมูลทำนายโชคชะตาตามราศีเกิด เพื่อรักษาสัดส่วนรายได้เดิมไว้

ในปี 2557 บริษัทมีรายได้จากการให้บริการจัดทำสื่อประชาสัมพันธ์ผ่านระบบมัลติมีเดียเป็นจำนวน 10.7 ล้านบาท ลดลง 7.6 ล้านบาท หรือคิดเป็นร้อยละ 41.7 การให้บริการดังกล่าวรวมถึงบริการแนะนำและออกแบบสื่อผ่านเว็บไซต์ การเพิ่มมูลค่าตราสินค้าผ่านสื่อประชาสัมพันธ์ออนไลน์ และการส่งเสริมภาพลักษณ์แก่สินค้าของลูกค้า รายได้ในส่วนงานธุรกิจนี้มีจำนวนลดลงซึ่งมีสาเหตุสำคัญจากการยกเลิกโครงการจัดทำสื่อประชาสัมพันธ์ของลูกค้าซึ่งเป็นผลสืบเนื่องจากความไม่สงบทางการเมือง ในปี 2557 บริษัทมีรายได้จากการให้บริการจัดทำข้อมูลบนอินเทอร์เน็ตจำนวน 1.6 ล้านบาท ลดลงเป็นจำนวน 15 ล้านบาท หรือคิดเป็นร้อยละ 90.5 เนื่องจากการให้บริการพัฒนาเว็บไซต์และแอปพลิเคชันของลูกค้าซึ่งแล้วเสร็จในช่วงสิ้นปี 2556

ต้นทุนขายและบริการจำแนกตามส่วนงานทางธุรกิจ

ในปี 2557 ต้นทุนการขายและให้บริการมีจำนวน 177.4 ล้านบาท เพิ่มขึ้นเป็นจำนวน 22.9 ล้านบาท หรือคิดเป็นร้อยละ 14.8 เมื่อเปรียบเทียบกับปี 2556 การเพิ่มขึ้นมีสาเหตุสำคัญจากการดำเนินงานในส่วนงานทางธุรกิจค้าปลีกอาหารและเครื่องดื่ม

รายละเอียด	ปี 2556		ปี 2557		เพิ่มขึ้น (ลดลง)	
	จำนวนเงิน (พันบาท)	อัตราร้อยละ ของยอดขาย	จำนวนเงิน (พันบาท)	อัตราร้อยละ ของยอดขาย	จำนวนเงิน (พันบาท)	อัตราการ เปลี่ยนแปลง
ธุรกิจขายปลีกอาหารและเครื่องดื่ม	126,726	40.6%	169,610	39.8%	42,884	33.8%
ธุรกิจให้บริการที่ปรึกษาทางธุรกิจ, ที่ปรึกษาทางการเงินและการลงทุน และพัฒนาอสังหาริมทรัพย์	846	0.8%	-	0%	(846)	(100%)
ธุรกิจให้บริการเสริมสำหรับผู้ใช้โทรศัพท์เคลื่อนที่, ธุรกิจให้บริการจัดทำสื่อผ่านดิจิทัล และบริการจัดทำข้อมูลบนอินเทอร์เน็ต	26,981	67.4%	7,858	54.0%	(19,123)	(70.9%)
รวมต้นทุนขายและต้นทุนบริการ	154,553	34.0%	177,468	37.2%	22,915	14.8%

ต้นทุนขายอาหารและเครื่องดื่มสำหรับการดำเนินงานในธุรกิจค้าปลีกอาหารและเครื่องดื่ม มีจำนวน 169.6 ล้านบาท ซึ่งคิดเป็นร้อยละ 39.8 ของรายได้จากการขายอาหารและเครื่องดื่ม สำหรับปี 2557 ซึ่งบริษัทรับรู้ต้นทุนจากการขายอาหารและเครื่องดื่มร้าน The Coffee Bean & Tea Leaf ร้าน Domino's Pizza ร้านเคียวโซน ร้านเบเกอร์รี่ Mr. Jones Orphanage และร้านอาหารภายใต้ชื่อของตัวเอง ในปี 2556 บริษัทรับรู้ต้นทุนขายอาหารและเครื่องดื่มจำนวน 126.7 ล้านบาท ซึ่งคิดเป็นร้อยละ 40.96 ของรายได้จากการขายอาหารและเครื่องดื่ม ต้นทุนขายอาหารและเครื่องดื่มมีสัดส่วนลดลงเมื่อเปรียบเทียบกับรายได้จากร้อยละ 40.6 เป็นร้อยละ 39.8 ซึ่งเป็นผลจากการปรับปรุงด้านการดำเนินการและการบริหารจัดการที่ดียิ่งขึ้น ในปี 2557 บริษัทมีต้นทุนการให้บริการจากธุรกิจให้บริการเสริมสำหรับผู้ใช้โทรศัพท์เคลื่อนที่, ธุรกิจให้บริการจัดทำสื่อผ่านดิจิทัล และบริการจัดทำข้อมูลบนอินเทอร์เน็ตรวมเป็นจำนวน 7.8 ล้านบาท ลดลงเป็นจำนวน 19.1 ล้านบาท หรือคิดเป็นร้อยละ 70.9 เมื่อเปรียบเทียบกับปี 2556 การลดลงของต้นทุนในส่วนงานนี้เกิดจากการลดลงของต้นทุนการผลิตสื่อ และการลดลงของต้นทุนต่างๆ ที่เกี่ยวกับการจัดทำโครงการ

ค่าใช้จ่ายในการขายและบริหาร

รายละเอียด	ปี 2556		ปี 2557		เพิ่มขึ้น (ลดลง)	
	จำนวนเงิน (พันบาท)	อัตราร้อยละ ของยอดขาย	จำนวนเงิน (พันบาท)	อัตราร้อยละ ของยอดขาย	จำนวนเงิน (พันบาท)	อัตราการ เปลี่ยนแปลง
ค่าใช้จ่ายในการขาย	189,479	39.3%	293,079	56.8%	103,600	54.7%
ค่าใช้จ่ายในการบริหาร	201,336	41.7%	248,954	48.2%	47,618	23.7%
รวมค่าใช้จ่ายในการขายและบริหาร	390,815	81.0%	542,033	105.0%	151,218	38.7%

ในปี 2557 บริษัทมีค่าใช้จ่ายในการขายจำนวน 293.1 ล้านบาท ซึ่งคิดเป็นร้อยละ 56.8 ของยอดขาย โดยส่วนใหญ่เกิดขึ้นจากธุรกิจค้าปลีกอาหารและเครื่องดื่ม ค่าใช้จ่ายในการขายที่สำคัญประกอบด้วยค่าเช่าเพื่อประกอบกิจการร้านอาหาร ค่าใช้จ่ายด้านการตลาด ค่าโฆษณาและส่งเสริมการขาย ในส่วนของการเช่ามีรายละเอียดคือการเช่าอาคารพาณิชย์สำหรับดำเนินการร้าน Domino's Pizza การเช่าพื้นที่ห้างสรรพสินค้าและโรงแรมสำหรับดำเนินการกิจการร้าน The Coffee Bean & Tea

Leaf ร้านเคียวโซน และร้านเบเกอร์รี่ Mr. Jones Orphanage รวมทั้งการเช่า คอมมูนิตี้ มอลล์ สำหรับดำเนินการร้านอาหารภายใต้ชื่อของตัวเอง

ค่าใช้จ่ายในการบริหารสำหรับปี 2557 มีจำนวน 248.9 ล้านบาทโดยคิดเป็นร้อยละ 48.2 ของรายได้รวม เพิ่มขึ้นจากปีก่อนจำนวน 47.6 ล้านบาทหรือคิดเป็นร้อยละ 23.7 เมื่อเทียบกับปี 2556 ค่าใช้จ่ายในการบริหารที่เพิ่มขึ้นมีสาเหตุสำคัญจากค่าใช้จ่ายที่เกี่ยวข้องกับการประกอบกิจการขายปลีกอาหารและเครื่องดื่ม ที่สำคัญได้แก่ ค่าใช้จ่ายเกี่ยวกับพนักงาน และค่าเสื่อมราคาและตัดจำหน่าย นอกจากนี้ในระหว่างปีมีการบันทึกหนี้สินที่คาดว่าจะต้องจ่ายที่เกี่ยวข้องเนื่องจากการออกตั๋วสัญญาใช้เงินแบบมีเงื่อนไขในวงเงินไม่เกิน 100 ล้านบาท ซึ่งถูกบันทึกรวมอยู่ในค่าใช้จ่ายในการบริหารสำหรับปี 2557 เป็นจำนวน 20.3 ล้านบาท (ปี 2556: 13.6 ล้านบาท) จากการประเมินมูลค่ากิจการของกลุ่มบริษัทโดยที่ปรึกษาทางการเงินอิสระภายนอก โดยใช้วิธีกระแสเงินสดคิดลด

ต้นทุนทางการเงิน

รายละเอียด	ปี 2556		ปี 2557		เพิ่มขึ้น (ลดลง)	
	จำนวนเงิน (ล้านบาท)	อัตราร้อยละ ของยอดขาย	จำนวนเงิน (ล้านบาท)	อัตราร้อยละ ของยอดขาย	จำนวนเงิน (ล้านบาท)	อัตราการ เปลี่ยนแปลง
ตั๋วสัญญาใช้เงินวงเงิน 57.5 ล้านบาท	4,312	25.7%	4,312	19.1%	-	0.0%
ตั๋วสัญญาใช้เงินวงเงิน 100 ล้านบาท	7,500	44.6%	7,500	33.2%	-	0.0%
เงินกู้ยืมจากสถาบันการเงิน	4,378	26.1%	10,181	45.1%	5,803	132.5%
เงินกู้ยืมอื่นๆ	612	3.6%	599	2.7%	(13)	(2.1%)
รวม ต้นทุนทางการเงิน	16,802	100.0%	22,592	100.0%	5,790	34.5%

ในปี 2557 บริษัทมีต้นทุนทางการเงินรวมจำนวน 22.6 ล้านบาท เป็นการจ่ายชำระดอกเบี้ยเป็นเงินสดระหว่างปีจำนวน 15.8 ล้านบาท และเป็นดอกเบี้ยคงค้างที่ยังไม่ได้จ่ายชำระเป็นจำนวน 17.7 ล้านบาท ต้นทุนทางการเงินเพิ่มขึ้นจำนวน 5.8 ล้านบาทหรือคิดเป็นร้อยละ 34.5 เมื่อเปรียบเทียบกับปี 2556

เมื่อวันที่ 26 พฤศจิกายน 2555 บริษัทออกตั๋วสัญญาใช้เงินซึ่งมีเงินต้นจำนวน 57.5 ล้านบาท อัตราดอกเบี้ยร้อยละ 7.5 ต่อปี กำหนดชำระดอกเบี้ยทุกสิ้นเดือนเพื่อเป็นค่าตอบแทนจากการซื้อกิจการในธุรกิจอาหารและเครื่องดื่ม นอกจากนี้บริษัทยังออกหนังสือค้ำประกันแบบมีเงื่อนไขในรูปของตั๋วสัญญาใช้เงินซึ่งมีเงินต้น 100 ล้านบาท คิดดอกเบี้ยในอัตราร้อยละ 7.5 ต่อปี ชำระเมื่อสิ้นสุดระยะเวลาการค้ำประกันหรือเมื่อเป็นไปตามเงื่อนไข ซึ่งออกให้แก่ผู้ขายในการซื้อซึ่งดำเนินโครงการแหลมเสด็จที่สมุย ตั๋วสัญญาใช้เงินทั้งสองฉบับดังกล่าวครบกำหนดชำระคืนเงินต้นในวันที่ 26 พฤศจิกายน 2558

ณ ต้นปี 2557 บริษัทมียอดคงเหลือของเงินกู้ยืมจากสถาบันการเงินในประเทศแห่งหนึ่ง เป็นจำนวนเงิน 40 ล้านบาท ซึ่งคิดดอกเบี้ยในอัตรา MLR ลบร้อยละ 1 ต่อปี เงินต้นครบกำหนดชำระคืนเป็นรายไตรมาสละ 5 ล้านบาท รวมจ่ายชำระเงินกู้ในระหว่างปี 2557 เป็นจำนวน 20 ล้านบาท ทำให้บริษัทมียอดคงเหลือของเงินกู้ยืมดังกล่าวเป็นจำนวน 20 ล้านบาท ณ สิ้นปี 2557

ในระหว่างปี 2556 กลุ่มบริษัทได้รับวงเงินกู้ยืมใหม่จากสถาบันการเงินภายในประเทศแห่งหนึ่งเป็นจำนวน 2 วงเงิน ซึ่งมีวงเงินกู้ยืมเป็นจำนวน 150 ล้านบาท และ 30 ล้านบาท เพื่อวัตถุประสงค์ในการใช้ประกอบธุรกิจขายปลีกอาหารและเครื่องดื่ม เงินกู้ยืมคิดดอกเบี้ยในอัตราร้อยละ MLR ลบร้อยละ 0.35 และ MLR ต่อปี ตามลำดับ บริษัทมียอดคงเหลือของเงินกู้ยืมซึ่งยังไม่ได้จ่ายชำระ 2 วงเงินรวม 162.4 ล้านบาท ณ สิ้นปี 2557 (ปี 2556: 97.9 ล้านบาท)

กำไร(ขาดทุน)สุทธิ

ในปี 2557 บริษัทมีขาดทุนสุทธิจำนวน 251.9 ล้านบาท ขาดทุนเพิ่มขึ้นเป็นจำนวน 163.8 ล้านบาท หรือคิดเป็นร้อยละ 186 เมื่อเปรียบเทียบกับปี 2556 ซึ่งมีสาเหตุสำคัญจากการที่กลุ่มบริษัทเพิ่งเริ่มดำเนินธุรกิจค้าปลีกอาหารและเครื่องดื่มเป็นปีที่สองในปีนี้ ซึ่งต้องอาศัยช่วงระยะเวลาหนึ่งในการสร้างโครงสร้างพื้นฐานในการดำเนินงานเพื่อสนับสนุนการขยายร้านในแต่ละแบรนด์ กลุ่มบริษัทยังได้มุ่งเน้นในการขยายจำนวนสาขาเพิ่มเติมให้เป็นไปตามแผนอย่างรวดเร็ว เพื่อให้เกิดความประหยัดต่อขนาดในการดำเนินธุรกิจค้าปลีกอาหารและเครื่องดื่ม

บริษัทสามารถใช้สิทธิประโยชน์ทางภาษีที่เกิดจากผลขาดทุนจากการดำเนินงานในอดีตจำนวนรวม 89.3 ล้านบาท โดยจะสามารถใช้สิทธิดังกล่าวได้จนถึงปี 2562 ทั้งนี้ ระยะเวลาสิ้นสุดของสิทธิประโยชน์ทางภาษีดังกล่าวไม่เท่ากัน โดยจะทยอยลดลงในแต่ละปีตามตารางข้างต้น อย่างไรก็ตาม หากสิทธิประโยชน์ทางภาษีที่เกิดขึ้นจากผลขาดทุนในอดีตหมดไป บริษัทมีหน้าที่ต้องเสียภาษีนิติบุคคล โดยคิดเป็นร้อยละของกำไรก่อนภาษี

ปี	กำไร (ขาดทุน) จากการดำเนินงานที่สามารถนำมาใช้ประโยชน์ทางภาษีคงเหลือ (พันบาท)	ระยะเวลาสิ้นสุดของการใช้ผลประโยชน์ทางภาษี
ปี 2553	(33,670)*	ปี 2558
ปี 2554	(9,614)*	ปี 2559
ปี 2555	(216)*	ปี 2560
ปี 2556	(30,704)	ปี 2561
ปี 2557	(15,058)	ปี 2562
รวม	(89,262)	

*ตัวเลขขาดทุนสุทธิที่สามารถนำมาใช้ประโยชน์ทางภาษีสำหรับปี 2553 – 2555 มีการปรับปรุงใหม่ตามแบบภาษีเงินได้รายปีซึ่งได้ยื่นใหม่ในเดือนกันยายน 2557

การวิเคราะห์ฐานะทางการเงิน

สินทรัพย์

สินทรัพย์	ปี 2555 พันบาท	ปี 2556 พันบาท	ปี 2557 พันบาท
สินทรัพย์หมุนเวียนรวม	100,996	174,141	197,749
สินทรัพย์ไม่หมุนเวียนรวม	1,422,638	1,676,208	1,915,793
สินทรัพย์รวม	1,523,634	1,850,349	2,113,542

ณ วันที่ 31 ธันวาคม 2557 บริษัทมีสินทรัพย์รวมจำนวน 2,113.5 ล้านบาท เพิ่มขึ้นจากปี 2556 จำนวน 263.2 ล้านบาท สินทรัพย์รวมที่เพิ่มขึ้นมีสาเหตุสำคัญจากการเพิ่มขึ้นของสินทรัพย์ของบริษัทย่อยในกลุ่มอาหาร รายการเพิ่มขึ้นที่มีสาระสำคัญ ได้แก่ สินค้าคงเหลือ ส่วนปรับปรุงอาคารเช่าและอุปกรณ์ และสินทรัพย์ไม่มีตัวตน

รายละเอียดของรายการสินทรัพย์ที่มีสาระสำคัญมีดังนี้

ส่วนปรับปรุงอาคารเช่าและอุปกรณ์ และสินทรัพย์ไม่มีตัวตน (มูลค่าสุทธิ)

ณ วันที่ 31 ธันวาคม 2557 กลุ่มบริษัทมีมูลค่าสุทธิตามบัญชีของส่วนปรับปรุงอาคารเช่าและอุปกรณ์ เป็นจำนวน 315.6 ล้านบาท (จำนวน 238.8 ล้านบาท ณ สิ้นปี 2556) และมูลค่าสุทธิตามบัญชีของสินทรัพย์ไม่มีตัวตนเป็นจำนวน 52.3 ล้านบาท (จำนวน 36.6 ล้านบาท ณ สิ้นปี 2556) รายละเอียดสินทรัพย์จำแนกตามส่วนงานธุรกิจแสดงได้ดังนี้

มูลค่าสุทธิตามบัญชี	31 ธันวาคม 2556		31 ธันวาคม 2557		การเปลี่ยนแปลง	
	พันบาท	อัตราส่วนของยอดรวม	พันบาท	อัตราส่วนของยอดรวม	พันบาท	%
ส่วนปรับปรุงอาคารเช่าและอุปกรณ์						
กลุ่มอาหาร	221,656	92.8%	302,906	96.0%	81,250	36.7%
กลุ่มอื่นนอกจากกลุ่มอาหาร	17,110	7.2%	12,696	4.0%	(4,414)	(25.8%)
รวม	238,766	100.0%	315,602	100.0%	76,836	32.2%
สินทรัพย์ไม่มีตัวตน						
กลุ่มอาหาร	36,084	98.5%	52,076	99.6%	15,992	44.3%
กลุ่มอื่นนอกจากกลุ่มอาหาร	535	1.5%	183	0.4%	(352)	(65.8%)
รวม	36,619	100.0%	52,259	100.0%	15,640	42.7%
รวม ส่วนปรับปรุงอาคารเช่าและอุปกรณ์ และสินทรัพย์ไม่มีตัวตน	275,385		367,861		92,476	33.6%

มูลค่าสุทธิตามบัญชีของส่วนปรับปรุงอาคารเช่าและอุปกรณ์ เพิ่มขึ้นจำนวน 76.8 ล้านบาท หรือร้อยละ 32.2 เมื่อเปรียบเทียบกับปี 2556 ซึ่งเป็นผลสืบเนื่องจากการเติบโตอย่างรวดเร็วของการขยายตัวในธุรกิจค้าปลีกอาหารและเครื่องดื่ม ซึ่งแสดงให้เห็นว่ามูลค่าสุทธิตามบัญชีของส่วนปรับปรุงอาคารเช่าและอุปกรณ์ที่ใช้ในการดำเนินธุรกิจในกลุ่มอาหารเมื่อเปรียบเทียบกับยอดรวมเพิ่มขึ้นจากร้อยละ 92.8 ณ สิ้นปี 2556 เป็นร้อยละ 96 ณ สิ้นปี 2557

มูลค่าสุทธิตามบัญชีของสินทรัพย์ไม่มีตัวตน เพิ่มขึ้นจำนวน 15.6 ล้านบาท หรือร้อยละ 42.7 เมื่อเปรียบเทียบกับปี 2556 มีสาเหตุสำคัญจากการได้รับสิทธิแฟรนไชส์ในการดำเนินธุรกิจร้านอาหารเพิ่มเติมภายใต้แบรนด์ Domino's Pizza ซึ่งบริษัทย่อยได้รับสิทธิดำเนินงานแต่เพียงผู้เดียวในประเทศกัมพูชาในช่วงสิ้นปี 2557 ซึ่งแสดงให้เห็นว่ามูลค่าสุทธิตามบัญชีของสินทรัพย์ไม่มีตัวตนที่ใช้ในการดำเนินธุรกิจในกลุ่มอาหารเมื่อเปรียบเทียบกับยอดรวมเพิ่มขึ้นจากร้อยละ 98.5 ณ สิ้นปี 2556 เป็นร้อยละ 99.6 ณ สิ้นปี 2557

ค่าความนิยม

ค่าความนิยมจำนวน 308 ล้านบาท แสดงรวมอยู่ในรายการสินทรัพย์ไม่หมุนเวียนโดยบันทึกจากการซื้อธุรกิจกลุ่มอาหารตั้งแต่เดือนพฤศจิกายน 2555 และมียอดคงเหลือเท่าเดิม ณ สิ้นปี 2557 บริษัทแต่งตั้งบริษัทที่ปรึกษาทางการเงินภายนอกเพิ่มประเมินมูลค่าสุทธิที่คาดว่าจะได้รับคืนของค่าความนิยมดังกล่าว โดยประเมินจากกระแสเงินสดก่อนภาษีคิดลดเป็นระยะเวลา 5 ปี โดยอ้างอิงจากแผนการเงินและการดำเนินงานของหน่วยสินทรัพย์ซึ่งได้รับการอนุมัติจากผู้บริหาร

ข้อสมมติฐานสำคัญที่ใช้ในการคำนวณมูลค่าที่คาดว่าจะได้รับคืนเป็นดังต่อไปนี้

	ธุรกิจอาหาร
อัตรากำไรก่อนดอกเบี้ย ภาษีเงินได้ ค่าเสื่อมราคาและค่าตัดจำหน่าย ¹ (ร้อยละ)	8.3% - 26%
อัตราการเติบโต (ร้อยละ) ²	3.00%
อัตราคิดลด (ร้อยละ) ³	10.9%

- 1 กำไรก่อนหักดอกเบี้ย ภาษีเงินได้ ค่าเสื่อมราคาและค่าตัดจำหน่าย ที่คาดการณ์ไว้
- 2 อัตราการเติบโตเฉลี่ยถ่วงน้ำหนักเพื่อใช้ประมาณการกระแสเงินสดสำหรับรอบระยะเวลาที่เกินกว่างบประมาณล่าสุด
- 3 อัตราคิดลดก่อนภาษีที่ใช้ในการประมาณการกระแสเงินสด

ข้อสมมติฐานเหล่านี้ได้ถูกใช้เพื่อการวิเคราะห์หน่วยสินทรัพย์ที่ก่อให้เกิดเงินสดภายในส่วนงานธุรกิจ

ฝ่ายบริหารพิจารณากำไรขั้นต้นจากประมาณโดยอ้างอิงจากผลประกอบการในอดีตที่ผ่านมา ประกอบกับการคาดการณ์การเติบโตของตลาด อัตราการเติบโตเฉลี่ยถ่วงน้ำหนักที่ใช้สอดคล้องกับประมาณการที่รวมอยู่ในรายงานของอุตสาหกรรม ซึ่งอัตราคิดลดต้องเป็นอัตราก่อนหักภาษีที่สะท้อนถึงความเสี่ยง ซึ่งเป็นลักษณะเฉพาะที่เกี่ยวข้องกับส่วนงานนั้น ๆ

จากการประเมินมูลค่าของค่าความนิยม ผู้บริหารคาดว่าไม่มีการด้อยค่าในค่าความนิยม สำหรับปีสิ้นสุดวันที่ 31 ธันวาคม พ.ศ. 2557

หนี้สินและส่วนของผู้ถือหุ้น

หนี้สินและส่วนของผู้ถือหุ้น	พันบาท	พันบาท	พันบาท
หนี้สินรวม	242,931	406,400	491,161
ส่วนของผู้ถือหุ้นรวม	1,280,703	1,443,949	1,622,381
รวมหนี้สินและส่วนของผู้ถือหุ้น	1,523,634	1,850,349	2,113,542

ณ วันที่ 31 ธันวาคม 2557 บริษัทมีหนี้สินรวมจำนวน 491.1 ล้านบาท เพิ่มขึ้นจากปี 2556 จำนวน 84.7 ล้านบาท ซึ่งมีสาเหตุสำคัญจากการเพิ่มขึ้นของเงินกู้ยืมจากสถาบันการเงิน เจ้าหนี้การค้าและเจ้าหนี้อื่น และประมาณการของสิ่งตอบแทนที่คาดว่าจะต้องจ่าย

ผลจากการซื้อกิจการเมื่อวันที่ 26 พฤศจิกายน พ.ศ. 2555 บริษัทได้ออกตั๋วสัญญาใช้เงินเป็นจำนวนเงินต้น 57,500,000 บาท อายุ 3 ปีนับจากวันที่ซื้อกิจการ โดยมีอัตราดอกเบี้ยคงที่ในอัตราร้อยละ 7.5 ต่อปี ชำระดอกเบี้ยเป็นรายเดือน สำหรับการโอนหุ้นในบริษัท ฟินิกซ์ โอโรน แพรี่ จำกัดนั้น ทางผู้ขายได้มีการค้าประกันทางการดำเนินงานของบริษัท ฟินิกซ์ โอโรน แพรี่ จำกัด เป็นจำนวนเงินไม่เกิน 60,000,000 บาท สำหรับปีพ.ศ. 2556 และ พ.ศ. 2557 โดยหากกำไรก่อนดอกเบี้ย ภาษี ค่าเสื่อมราคา และค่าตัดจำหน่าย (EBITDA) ของบริษัท ฟินิกซ์ โอโรน แพรี่ จำกัด ต่ำกว่า 60,000,000 บาท มูลค่าส่วนต่างในแต่ละปี จะถูกนำไปหักออกจากจำนวนเงินต้นของตั๋วสัญญาใช้เงินดังกล่าวข้างต้น

กลุ่มบริษัทมีการค้าประกันแบบมีเงื่อนไขซึ่งเป็นผลสืบเนื่องจากการซื้อเงินลงทุนในบริษัท คาซ่า ฟิโก้ จำกัด และบริษัท ฟิน่า ปาร์ค จำกัด เมื่อวันที่ 26 พฤศจิกายน พ.ศ. 2555 โดยการออกตั๋วสัญญาใช้เงินจำนวน 100,000,000 บาท ให้แก่กลุ่มศรีชวาลา เพื่อป้องกันการลดลงในมูลค่าของสิ่งตอบแทนที่กลุ่มศรีชวาลาได้รับ โดยการค้าประกันนี้จะมีอายุ 3 ปี จากวันที่ออกตั๋วสัญญาใช้เงินสิ้นสุดวันที่ 25 พฤศจิกายน 2558 ทั้งนี้จำนวนเงินที่ต้องจ่ายจากการค้าประกันจะปรับเปลี่ยนไปตามราคาหุ้นของบริษัท ณ วันครบกำหนด อย่างไรก็ตามเงื่อนไขการค้าประกันดังกล่าวบริษัทมีโอกาสที่จะไม่ต้องชำระเงินจำนวนนี้ หากราคาหุ้นของบริษัทมีราคาไม่ต่ำกว่า 2.00 บาทต่อหุ้น เมื่อ (ก) ในอีก 3 ปี นับจากวันทำการเสร็จสิ้น หรือ (ข) เมื่อบริษัทตัดสินใจขายหุ้นทั้งหมดในบริษัท คาซ่า ฟิโก้ จำกัด และบริษัท ฟิน่า ปาร์ค จำกัด และ/หรือขายที่ดินและสิทธิการเช่าที่ดินที่เป็นกรรมสิทธิ์ของบริษัททั้งสองดังกล่าวทั้งหมดก่อนวันครบกำหนดอายุของหนังสือค้าประกัน ซึ่งจะส่งผลให้การค้าประกันนี้เป็นอันยกเลิกและบริษัทไม่ต้องจ่ายค่าตอบแทนนี้ให้กับกลุ่มศรีชวาลาอีก แต่หากราคา หุ้นของบริษัทไม่ถึงหุ้นละ 2.00 บาทภายในระยะเวลาดังกล่าว ทั้งในกรณี (ก) และ(ข) ข้างต้น บริษัทจะต้องชำระเงินตามการคำนวณ ซึ่งมีจำนวนเงินสูงสุดที่ต้องชำระไม่เกิน 100,000,000 บาท

ณ วันซื้อกิจการ กลุ่มบริษัทได้มีการประมาณการว่าจะไม่มีภาระที่จะต้องจ่ายหนี้สินจากการค้าประกันดังกล่าว อย่างไรก็ตาม ณ วันที่ 31 ธันวาคม พ.ศ. 2557 กลุ่มบริษัทมีการทบทวนและประเมินความเป็นไปได้ที่กลุ่มบริษัทจะต้องจ่ายชำระหนี้สินจากการค้าประกันดังกล่าว โดยพิจารณาจากสถานะทางเศรษฐกิจในปัจจุบัน ผลการดำเนินงานปัจจุบันและแผนการในอนาคตของกลุ่มบริษัท กลุ่มบริษัทได้ประเมินว่ามีความเป็นไปได้ที่กลุ่มบริษัทจะมีภาระหนี้สินที่ต้องจ่ายจากการค้าประกันดังกล่าว

ในการประเมินสิ่งตอบแทนที่คาดว่าจะต้องจ่าย สินทรัพย์จะถูกจัดประเภทไปยังระดับที่เล็กที่สุดเพื่อใช้ในการคำนวณกระแสเงินสด (หน่วยที่ก่อให้เกิดเงินสด) และเนื่องจากประมาณการสิ่งตอบแทนที่คาดว่าจะต้องจ่ายมีสาระสำคัญต่อการเงิน กลุ่มบริษัทได้จ้างที่ปรึกษาทางการเงินอิสระ เพื่อทำการประเมินมูลค่ากิจการโดยใช้วิธีคิดลดกระแสเงินสด โดยกระแสเงินสดจากการประมาณการก่อนภาษีอ้างอิงจากการแผนงานทางการเงินและการดำเนินงาน ซึ่งได้รับการอนุมัติจากผู้บริหารโดยใช้การคิดลดกระแสเงินสดสำหรับระยะเวลา 5 ปี

ข้อสมมติฐานสำคัญที่ใช้ในการคำนวณมูลค่าเป็นดังต่อไปนี้

เงินได้รับจากการขายเงินลงทุน	12.5 x ประมาณการกำไรก่อนดอกเบี้ย ภาษี ค่าเสื่อมราคา และค่าตัดจำหน่าย (EBITDA) ของบริษัทที่ลงทุน
อัตราการเติบโต ¹ (ร้อยละ)	3.0%
อัตราคิดลด ² (ร้อยละ)	10.9%
กำไรก่อนหักดอกเบี้ย ภาษีเงินได้ ค่าเสื่อมราคาและค่าตัดจำหน่าย ³ (ร้อยละ)	14.0%

1 อัตราการเติบโตถ่วงเฉลี่ยถ่วงน้ำหนักเพื่อใช้ประมาณการกระแสเงินสดสำหรับระยะเวลาที่เกินกว่างบประมาณล่าสุด

2 อัตราคิดลดก่อนภาษีที่ใช้ในการประมาณการกระแสเงินสด

3 อัตรากำไรก่อนหักดอกเบี้ย ภาษีเงินได้ ค่าเสื่อมราคาและค่าตัดจำหน่าย ที่คาดการณ์ไว้

ข้อสมมติฐานเหล่านี้ได้ถูกใช้เพื่อการวิเคราะห์หน่วยสินทรัพย์ที่ก่อให้เกิดเงินสดแต่ละหน่วยภายในส่วนงานธุรกิจ

ฝ่ายบริหารพิจารณากำไรที่คาดการณ์ไว้ก่อนหักดอกเบี้ย ภาษีเงินได้ ค่าเสื่อมราคาและค่าตัดจำหน่าย โดยอ้างอิงจากผลประกอบการในอดีตที่ผ่านมา ประกอบกับการคาดการณ์การเติบโตของตลาด อัตราการเติบโตเฉลี่ยถ่วงน้ำหนักที่ใช้สอดคล้องกับประมาณการที่รวมอยู่ในรายงานของอุตสาหกรรม อัตราคิดลดที่ต้องเป็นอัตราก่อนหักภาษีที่สะท้อนถึงความเสี่ยง ซึ่งเป็นลักษณะเฉพาะที่เกี่ยวข้องกับส่วนงานนั้นๆ

จากการประเมินมูลค่ากิจการของกลุ่มบริษัท ผู้บริหารได้พิจารณาว่ามีความเป็นไปได้ที่กลุ่มบริษัทจะต้องจ่ายชำระหนี้สินจากการค้าประกันดังกล่าว จึงได้มีการบันทึกสิ่งตอบแทนที่คาดว่าจะต้องจ่ายสำหรับเงินลงทุนในบริษัทคาซ่า ฟิโก้ จำกัดและบริษัท ฟิโน่ ปาร์ค จำกัด จำนวน 33.9 ล้านบาท และรวมแสดงในงบการเงินรวมและงบการเงินเฉพาะบริษัท ณ วันที่ 31 ธันวาคม พ.ศ. 2557 (2556: 13.56 ล้านบาท)

หากภายในวันที่ 26 พฤศจิกายน พ.ศ. 2560 บริษัท คาซ่า ฟิโก้ จำกัดและบริษัท ฟิโน่ ปาร์ค จำกัด ยังคงมิได้ทำการพัฒนาหรือขายที่ดินที่อยู่ในกรรมสิทธิ์ของตนเอง บริษัทสามารถใช้สิทธิในการขายคืนหุ้น (Put Option) ของบริษัทคาซ่า ฟิโก้ จำกัดและบริษัท ฟิโน่ ปาร์ค จำกัดให้แก่ผู้ขายภายใน 60 วัน (“ระยะเวลาการใช้สิทธิ”) และกลุ่มศรีราชาตกลงรับซื้อคืนหุ้น ในราคา 183,954,551 บาทสำหรับหุ้นสามัญของบริษัท คาซ่า ฟิโก้ จำกัด และในราคา 64,545,449 บาทสำหรับหุ้นสามัญของบริษัท ฟิโน่ ปาร์ค จำกัด

ส่วนของผู้อถือหุ้นรวมมีจำนวน 1,622.4 ล้านบาท เพิ่มขึ้นเป็นจำนวน 178.5 ล้านบาท จากสิ้นปี 2556 เนื่องจากการออกหุ้นสามัญเพิ่มทุนหลายครั้งในระหว่างปี 2557 การเพิ่มขึ้นของส่วนของผู้อถือหุ้นถูกหักล้างด้วยขาดทุนเบ็ดเสร็จรวมสำหรับปี 2557 จำนวน 192.7 ล้านบาท

รายละเอียดของการออกหุ้นสามัญในระหว่างปี 2557 สรุปได้ดังต่อไปนี้

- หุ้นสามัญจำนวน 161.6 ล้านหุ้นซึ่งมีมูลค่าที่ตราไว้ 1 บาทต่อหุ้น รวมจำนวน 161.6 ล้านบาท ออกให้แก่ผู้อถือหุ้นเดิมตามสัดส่วนการถือหุ้น นอกจากนี้บริษัทออกใบสำคัญแสดงสิทธิที่จะซื้อหุ้นสามัญของบริษัทรุ่นที่ 3 (E-W3) ในราคา 0.00 บาทต่อ 1 หน่วยใบสำคัญแสดงสิทธิฯ โดยไม่คิดมูลค่า ให้แก่ผู้อถือหุ้นที่ใช้สิทธิจองซื้อหุ้นเพิ่มทุนในคราวเดียวกัน
- มติที่ประชุมวิสามัญผู้ถือหุ้นครั้งที่ 1/2557 เมื่อวันที่ 4 กรกฎาคม พ.ศ. 2557 อนุมัติให้การจัดสรรหุ้นสามัญเพิ่มทุนจำนวน 183.7 ล้านหุ้น ตามรายละเอียด ดังต่อไปนี้
 - 1) จัดสรรหุ้นสามัญเพิ่มทุนจำนวนไม่เกิน 65 ล้านหุ้น มูลค่าที่ตราไว้หุ้นละ 1 บาท ให้แก่ Mr. Toshimitsu Hioki ซึ่งเป็นบุคคลในวงจำกัด (Private Placement) ในราคาเสนอขายหุ้นละ 1 บาท คิดเป็นมูลค่า 65 ล้านบาท เพื่อเป็นการชำระค่าตอบแทนแทนการชำระด้วยเงินสดในการที่บริษัทฯ จะเข้าซื้อหุ้นสามัญจำนวน 213 หุ้น มูลค่าที่ตราไว้หุ้นละ 50,000 เยนต่อหุ้น หรือเทียบเท่ากับ 16,666 บาทต่อหุ้นของ Mr. Toshimitsu Hioki ที่ถืออยู่ใน Q's Dining Inc. (“QD”) ซึ่งคิดเป็นร้อยละ 32.6 ของจำนวนหุ้นทั้งหมดของ QD ในราคาเสนอขายหุ้นละ 305,165 บาท รวมเป็นมูลค่าทั้งสิ้น 65 ล้านบาท
 - 2) จัดสรรหุ้นสามัญเพิ่มทุนจำนวนไม่เกิน 118.7 หุ้น มูลค่าที่ตราไว้หุ้นละ 1 บาท ทั้งจำนวน หรือแต่บางส่วนในคราวเดียวกันหรือต่างคราวกันในลักษณะการมอบอำนาจ (General Mandate) ให้แก่นักลงทุนโดยเฉพาะเจาะจง ในวงจำกัด (Private Placement) ซึ่งต่อมาบริษัทได้จัดสรรหุ้นสามัญเพิ่มทุนจำนวน 40 ล้านหุ้น ในราคาขายหุ้นละ 1 บาท คิดเป็น 40 ล้านบาท และจำนวน 78.7 ล้านหุ้นในราคาขายหุ้นละ 1.051 บาท คิดเป็น 83 ล้านบาท ซึ่งได้ออกและจัดสรรให้แก่บุคคลในวงจำกัด ในวันที่ 29 กรกฎาคม 2557 และวันที่ 22 กันยายน 2557 ตามลำดับ

รายการระหว่างกัน

นโยบายเกี่ยวกับการทำรายการระหว่างกันถูกกำหนดดังต่อไปนี้

- ในกรณีที่บริษัทมีรายการที่เกี่ยวข้องกันเกิดขึ้น บริษัทมีนโยบายที่จะดำเนินการให้เป็นไปตามลักษณะธุรกิจการค้าทั่วไป ซึ่งอ้างอิงกับอัตราตลาดและเงื่อนไขการตลาดที่เหมาะสม โดยบริษัทยินยอมให้คณะกรรมการตรวจสอบตรวจสอบพิจารณาหรือแสดงความเห็นเกี่ยวกับความจำเป็นและความเหมาะสมในการตกลงเข้าทำรายการดังกล่าว รวมทั้งในกรณีที่จำเป็นบริษัทจะให้ผู้ประเมินราคาอิสระ ผู้เชี่ยวชาญอิสระ หรือที่ปรึกษาทางการเงินอิสระแสดงความเห็นเกี่ยวกับรายการที่เกี่ยวข้องกันดังกล่าว สำหรับใช้เป็นข้อมูลประกอบการตัดสินใจของคณะกรรมการบริษัทหรือผู้ถือหุ้นแล้วแต่กรณี เพื่อให้เงื่อนไขต่างๆ ของรายการที่เกี่ยวข้องกันเป็นไปตามเป็นไปตามอัตราตลาด มีความสมเหตุสมผล และเป็นไปตามการประกอบธุรกิจปกติ ทั้งนี้ บริษัทจะเปิดเผยรายการที่เกี่ยวข้องกันในรายงานงบการเงินที่จัดทำโดยผู้สอบบัญชีของบริษัทและแบบแสดงรายการข้อมูลประจำปี
- ในการดำเนินรายการที่เกี่ยวข้องกัน คณะกรรมการบริษัทจะปฏิบัติตามกฎหมายที่เกี่ยวข้องกับหลักทรัพย์และตลาดหลักทรัพย์ รวมถึงกฎ ประกาศ คำสั่ง และข้อกำหนดของตลาดหลักทรัพย์แห่งประเทศไทย รวมถึงการปฏิบัติตามข้อกำหนดว่าด้วยการเปิดเผยข้อมูลของรายการที่เกี่ยวข้องกัน และการประเมินราคาสินทรัพย์ในกรณีเป็นการได้มาหรือจำหน่ายไปซึ่งสินทรัพย์ที่มีความสำคัญของบริษัทและบริษัทย่อย ตามมาตรฐานบัญชีที่กำหนดโดยสมาคมนักบัญชีโดยเคร่งครัด

บริษัทมีรายการระหว่างกันซึ่งเป็นไปตามเงื่อนไขการค้าโดยทั่วไปและได้ตกลงร่วมกันระหว่างบริษัทและบุคคลหรือกิจการที่เกี่ยวข้องกัน เป็นไปตามรายการธุรกิจปกติ รายการระหว่างกันที่มีสาระสำคัญระหว่างบริษัทฯ และบริษัทย่อย กับบุคคลหรือนิติบุคคลที่เกี่ยวข้องกันสำหรับปีสิ้นสุดวันที่ 31 ธันวาคม พ.ศ. 2555 พ.ศ.2556 และ พ.ศ.2557 และยอดคงเหลือ ณ วันที่ 31 ธันวาคม พ.ศ.2555 พ.ศ.2556 และ พ.ศ.2557

รายชื่อบุคคล/ นิติบุคคลที่เกี่ยวข้องกัน	ลักษณะรายการ	มูลค่า (ล้านบาท)			เงื่อนไขการเข้ารายการ	ความจำเป็นและความเหมาะสมผล
		2555	2556	2557		
บริษัท เรด แพลเนต โฮเทลส์ (ไทยแลนด์) จำกัด บริษัทร่วม ซึ่งบริษัทย่อยของบริษัทฯ ได้แก่ บริษัท เอฟไอดูชั่น แลนด์ จำกัด ถือหุ้นในสัดส่วนร้อยละ 50.9	รายได้ค่าบริการจัดการ	2.78	0.66	-	อัตราค่าบริการเป็นราคาที่เหมาะสมและใกล้เคียงกับราคาตลาด	เนื่องจากเรด แพลเนต โฮเทลส์ใช้บุคลากรบางส่วนของกลุ่มบริษัทฯ จึงมีการเรียกเก็บค่าบริการจัดการ
	รายได้เงินจากการค้าประกัน	1.84	1.93	1.75	อัตราค่าบริการร้อยละ 3 ของยอดคงเหลือของเงินกู้ ซึ่งเป็นอัตราที่ใกล้เคียงกับราคาตลาด	บริษัทเป็นผู้ให้การรับประกันวงเงินสินเชื่อเรด แพลเนต ซึ่งเงินไปตามเงื่อนไขของการเข้าทำสัญญาเงินกู้ของบริษัทร่วมกับสถาบันการเงินผู้ให้สินเชื่อ
	รายได้ค่าจ้างรับ	-	0.46	0.51	เป็นยอดรายได้ค่าจ้างรับกลุ่มบริษัทฯ รับรายได้แล้วแต่ยังไม่ได้รับเรียกเก็บเงิน ณ วันสิ้นสุดงวด	
	ถูกหนี้และเงินทดรองจ่ายแก่บริษัทที่เกี่ยวข้องกัน	1.01	0.12	0.43	เป็นยอดลูกหนี้ที่ยังไม่ถึงกำหนดชำระ ณ วันสิ้นสุดงวด ซึ่งเป็นไปตามเงื่อนไขตามปกติธุรกิจ	
บริษัท เรด แพลเนต โฮเทลส์ สอง (ไทยแลนด์) จำกัด บริษัทร่วม ซึ่งบริษัทย่อยของบริษัทฯ ได้แก่ บริษัท เอฟไอดูชั่น แลนด์ จำกัด ถือหุ้นในสัดส่วนร้อยละ 51	รายได้เงินจากการค้าประกัน	0.42	1.80	1.80	อัตราค่าบริการร้อยละ 3 ของยอดคงเหลือของเงินกู้ ซึ่งเป็นอัตราที่ใกล้เคียงกับราคาตลาด	บริษัทเป็นผู้ให้การรับประกันวงเงินสินเชื่อเรด แพลเนต ซึ่งเงินไปตามเงื่อนไขของการเข้าทำสัญญาเงินกู้ของบริษัทร่วมกับสถาบันการเงินผู้ให้สินเชื่อ
	รายได้ค่าจ้างรับ	-	0.45	0.45	เป็นยอดรายได้ค่าจ้างรับกลุ่มบริษัทฯ รับรายได้แล้วแต่ยังไม่ได้รับเรียกเก็บเงิน ณ วันสิ้นสุดงวด	
	ถูกหนี้และเงินทดรองจ่ายแก่บริษัทที่เกี่ยวข้องกัน	0.45	-	-	เป็นยอดลูกหนี้ที่ยังไม่ถึงกำหนดชำระ ณ วันสิ้นสุดงวด ซึ่งเป็นไปตามเงื่อนไขตามปกติธุรกิจ	
	รายได้เงินจากการค้าประกัน	1.41	1.59	1.32	อัตราค่าบริการร้อยละ 3 ของยอดคงเหลือของเงินกู้ ซึ่งเป็นอัตราที่ใกล้เคียงกับราคาตลาด	บริษัทเป็นผู้ให้การรับประกันวงเงินสินเชื่อเรด แพลเนต ซึ่งเงินไปตามเงื่อนไขของการเข้าทำสัญญาเงินกู้ของบริษัทร่วมกับสถาบันการเงินผู้ให้สินเชื่อ

รายชื่อบุคคล/ นิติบุคคลที่เกี่ยวข้องกัน	ลักษณะรายการ	มูลค่า (ล้านบาท)			เงื่อนไขการเข้ารายการ	ความจำเป็นและความสมเหตุสมผล
		2555	2556	2557		
ได้แก่ บริษัท เอฟโวลูชั่น แอนด์ จำกัด ถือหุ้นในสัดส่วนร้อยละ 51	รายได้ค้างรับ	-	0.38	0.31	เป็นยอดรายได้ค้างรับที่กลุ่มบริษัทฯ รับรู้รายได้แล้วแต่ยังไม่ได้รับยกเงิน ณ วันสิ้นสุดงวด	การเงินผู้ให้สินเชื่อ
	ลูกหนี้และเงินทดรองจ่าย	0.47	-	-	เป็นยอดลูกหนี้ที่ยังไม่ถึงกำหนดชำระ ณ วันสิ้นสุด ซึ่งยังไม่ไปตามเงื่อนไขตามปกติธุรกิจ	
	รายได้เงินจากการค้าประกัน	0.03	2.70	2.69	อัตราค่าบริการร้อยละ 3 ของยอดคงเหลือของเงินกู้ ซึ่งเป็นอัตราที่ใกล้เคียงกับราคาตลาด	บริษัทเป็นผู้ให้การรับประกันวงเงินสินเชื่อแก่ แพลนเนต ซึ่งไปตามเงื่อนไขตามปกติของการเข้าถึงสัญญาเงินกู้ของบริษัทร่วมกับสถาบันการเงินผู้ให้สินเชื่อ
บริษัท แพลนเนต โฮเทลส์ ซี (ไทยแลนด์) จำกัด บริษัทร่วม ซึ่งบริษัทถือหุ้นของ บริษัทฯ ได้แก่ บริษัท เอฟโวลูชั่น แอนด์ จำกัด ถือหุ้นในสัดส่วนร้อยละ 51	รายได้ค้างรับ	-	0.68	0.67	เป็นยอดรายได้ค้างรับที่กลุ่มบริษัทฯ รับรู้รายได้แล้วแต่ยังไม่ได้รับยกเงิน ณ วันสิ้นสุดงวด	
	ลูกหนี้และเงินทดรองจ่าย	0.03	-	-	เป็นยอดลูกหนี้ที่ยังไม่ถึงกำหนดชำระ ณ วันสิ้นสุด ซึ่งยังไม่ไปตามเงื่อนไขตามปกติธุรกิจ	
	รายได้ค่าบริการจัดการ	21.21	-	-	อัตราค่าบริการเป็นราคาที่เหมาะสมและใกล้เคียงกับราคาตลาด	บริษัทมีบุคลากรเพียงพอและมีความสามารถและคิดค่าบริการใกล้เคียงกับผู้ให้บริการภายนอก สัญญาบริการ ให้มีการยกเลิกโดยมีผลหลังแจ้งคำพิพากษา ปี 2555
Red Planet Hotels Limited บริษัทร่วม ซึ่งบริษัทถือหุ้น Evolution Advisors Ltd. ถือหุ้น ณ สิ้นปี 2557 เป็นสัดส่วนร้อยละ 11.8 (ณ สิ้นปี 2556: ร้อยละ 12.5, 2555: ร้อยละ 15.9)	รายได้ค่าบริการตั้งอ่าว	2.49	0.83	-	อัตราค่าเช่าและค่าบริการพื้นที่เช่าสำนักงานเป็นอัตราที่เหมาะสมและใกล้เคียงกับอัตราตลาด	ในปี 2554 Red Planet ยังไม่มีสำนักงานในประเทศไทยเป็นของตัวเอง จึงขอแบ่งส่วนการเช่าพื้นที่เช่าสำนักงานกับบริษัทฯ ในปี 2555 รายได้ลดลงเมื่อเปรียบเทียบกับปี 2554 เนื่องจาก แพลนเนตเริ่มเช่าพื้นที่สำนักงานของตัวเอง

รายชื่อบุคคล/ นิติบุคคลที่เกี่ยวข้องกัน	ลักษณะรายการ	มูลค่า (ล้านบาท)			เงื่อนไขการเข้ารายการ	ความจำเป็นและความเหมาะสม
		2555	2556	2557		
ความสัมพันธ์ ความสัมพันธ์ ความสัมพันธ์ ความสัมพันธ์	ถูกหนี้อื่น	-	-	5.58	ถูกหนี้จากสัญญาซื้อขายทรัพย์สินทางปัญญา ซึ่งยังไม่ได้รับชำระ ณ สิ้นงวด	
	รายได้ค่าจ้างรับ	0.40	0.50	-	เป็นยอดรายได้ค่าจ้างรับที่กลุ่มบริษัทฯ ได้รับรายได้แล้วแต่ยังไม่ได้รับชำระ ณ สิ้นงวด	
	เงินกู้ยืมและดอกเบี้ยค้างจ่าย	16.69	22.94	27.79	บริษัทมีวงเงินกู้ยืมจากเป็นจำนวน 30 ล้านบาท คิดดอกเบี้ยร้อยละ 1 ต่อปี เพื่อใช้เป็นเงินทุนหมุนเวียน	
	รายได้ค่าบริการจัดการ	0.56	0.47	0.47	ให้แก่ รายได้ค่าบริการจัดทำบัญชี และบริการด้านภาษีอากร ซึ่งคิดค่าบริการ ในอัตราที่เหมาะสมและใกล้เคียงกับราคาตลาด	บริษัทมีบุคลากรเพียงพอและมีความสามารถ และคิดค่าบริการใกล้เคียงกับผู้ให้บริการภายนอก
บริษัท ฟังงา โฮเทลส์ จำกัด บริษัทร่วม ซึ่งบริษัทย่อยของบริษัทฯ ได้แก่ บริษัท เอฟโวลูชั่น แลนด์ จำกัด ถือหุ้นในสัดส่วนร้อยละ 51	รายได้ค่าจ้างรับ	0.07	0.07	0.04	เป็นยอดรายได้ค่าจ้างรับที่กลุ่มบริษัทฯ ได้รับแล้วแต่ยังไม่ได้รับชำระ ณ สิ้นงวด	
	ถูกหนี้บริษัทที่เกี่ยวข้องกัน	0.05	0.08	-	ยอดคงเหลือของลูกหนี้บริษัทที่เกี่ยวข้องกัน ดังกล่าวเกิดจากค่าบริการจัดทำบัญชี ที่ยังไม่ถึงกำหนดชำระ ณ สิ้นงวดบัญชี	
	รายได้ค่าบริการจัดการ	0.56	0.47	0.47	ให้แก่ รายได้ค่าบริการจัดทำบัญชี และบริการด้านภาษีอากร ซึ่งคิดค่าบริการ ในอัตราที่เหมาะสมและใกล้เคียงกับราคาตลาด	บริษัทมีบุคลากรเพียงพอและมีความสามารถ และคิดค่าบริการใกล้เคียงกับผู้ให้บริการภายนอก
	รายได้ค่าจ้างรับ	0.07	0.07	0.04	เป็นยอดรายได้ค่าจ้างรับที่กลุ่มบริษัทฯ ได้รับแล้วแต่ยังไม่ได้รับชำระ ณ สิ้นงวด	
บริษัท ฟังงา โฮเทลส์ จำกัด บริษัทร่วม ซึ่งบริษัทย่อยของบริษัทฯ ได้แก่ บริษัท เอฟโวลูชั่น แลนด์ จำกัด ถือหุ้นในสัดส่วนร้อยละ 51	ถูกหนี้บริษัทที่เกี่ยวข้องกัน	0.05	0.08	-	ยอดคงเหลือของลูกหนี้บริษัทที่เกี่ยวข้องกัน ดังกล่าวเกิดจากค่าบริการจัดทำบัญชี ที่ยังไม่ถึงกำหนดชำระ ณ สิ้นงวดบัญชี	

รายชื่อบุคคล/ นิติบุคคลที่เกี่ยวข้องกัน	ลักษณะรายการ	มูลค่า (ล้านบาท)			เงื่อนไขการเข้ารายการ	ความจำเป็นและความเหมาะสม
		2555	2556	2557		
Q's Dining Inc. บริษัทร่วม ซึ่งบริษัทถือหุ้นในอัตราร้อยละ 29.3 ณ สิ้นปี 2557	รายได้จากการขาย	-	-	5.40	อัตราค่าบริการถูกกำหนดอย่างเหมาะสมและใกล้เคียงกับราคาตลาด	
	ต้นทุนการค้า	-	-	1.78	ได้แก่ ยอดสุทธิที่ส่ง ไม่ได้รับชำระ ณ วันสิ้นงวด ซึ่งเป็นไปตามเงื่อนไขของนิติธุรกิจ	
	ค่าเช่า	0.51	3.14	3.5	ค่าเช่าและค่าใช้จ่ายที่เกี่ยวข้องกับการเช่า	ได้แก่ ค่าเช่าสำหรับค่าน้ำดื่มบริการร้านอาหาร
บริษัท พีน่า พร็อพเพอร์ตี้ จำกัด บริษัทที่เกี่ยวข้องกัน โดยกรมการรวมกัน (ความสัมพันธ์เริ่มต้นเมื่อวันที่ 26 พฤศจิกายน 2555)	ค่าใช้จ่ายที่เกี่ยวข้องกับการเช่าพื้นที่เพื่อประกอบกิจการร้านอาหาร	-	6.50	6.85	ค่าเช่าพื้นที่ในอาคารพาณิชย์และใกล้เคียงกับราคาตลาด	ซึ่งเป็นรายการตามปกติธุรกิจ
	เงินมัดจำค่าเช่า	1.52	2.35	2.35	ได้แก่ เงินมัดจำตามสัญญาเช่าพื้นที่เพื่อใช้ดำเนินการร้านอาหาร ซึ่งเป็นไปตามรายการค่าตอบแทนปกติธุรกิจ ซึ่งเรียกเก็บในอัตราที่เหมาะสมและใกล้เคียงกับราคาตลาด	
	เงินมัดจำค่าเช่า	0.32	4.64	0.11	ได้แก่ ยอดเจ้าหนี้ค้างชำระค่าซื้อสินค้าและบริการ ณ วันสิ้นสุด ซึ่งเป็นไปตามเงื่อนไขของนิติธุรกิจ	
บริษัท พีโก้ คอร์ปอเรชั่น จำกัด บริษัทที่เกี่ยวข้องกัน โดยกรมการรวมกัน (ความสัมพันธ์เริ่มต้นเมื่อวันที่ 26 พฤศจิกายน 2555)	ค่าเช่า	-	0.77	1.66	ค่าเช่าและค่าใช้จ่ายที่เกี่ยวข้องกับการเช่า	ได้แก่ ค่าเช่าพื้นที่อาคารสำนักงานซึ่งเป็นรายการค้า
	ค่าใช้จ่ายที่เกี่ยวข้องกับการเช่าพื้นที่เพื่อประกอบกิจการร้านอาหาร	-	1.42	3.01	ค่าเช่าพื้นที่ในอาคารพาณิชย์และใกล้เคียงกับราคาตลาด	ตามปกติธุรกิจ
	เงินมัดจำค่าเช่า	-	1.12	1.08	ได้แก่ เงินมัดจำตามสัญญาเช่าพื้นที่เพื่อใช้ดำเนินการร้านอาหาร ซึ่งเป็นไปตามรายการค่าตอบแทนปกติธุรกิจ ซึ่งเรียกเก็บในอัตราที่เหมาะสมและใกล้เคียงกับราคาตลาด	

รายชื่อบุคคล/ นิติบุคคลที่เกี่ยวข้องกัน ความสัมพันธ์	ลักษณะรายการ	มูลค่า (ล้านบาท)			เงื่อนไขการเข้ารายการ	ความจำเป็นและความเหมาะสม
		2555	2556	2557		
บริษัท บี แอนด์ อี จำกัด บริษัทที่เกี่ยวข้องกัน โดยมีการมีการ ร่วมกัน (ความสัมพันธ์เริ่มต้นตั้งแต่วันที่ 26 พฤศจิกายน 2555)	ซื้อสินค้าคงเหลือ	-	9.11	-	ราคาก่อนกำหนดในอัตราที่เหมาะสม ซึ่งใกล้เคียงกับราคาตลาด	
	เจ้าหน้าที่การค้า	7.90	1.37	0.27	ได้แก่ ยอดเจ้าหน้าที่การค้าซื้อสินค้า และบริการ ณ วันสิ้นสุด ซึ่งเป็นไปตาม เงื่อนไขตามปกติธุรกิจ	
	ค่าเช่า	0.15	0.36	0.36	ค่าเช่าและค่าใช้จ่ายที่เกี่ยวข้องกับการเช่า ค่าบริการในอัตราที่เหมาะสมและ ใกล้เคียงกับราคาตลาด	ได้แก่ ค่าเช่าพื้นที่สำหรับ โกดังเก็บสินค้าซึ่งเป็น รายการค้าตามปกติธุรกิจ
	ค่าใช้จ่ายที่เกี่ยวข้องกับ การเช่าพื้นที่	-	0.68	0.68		
บริษัท พีดี เอ็ม จำกัด บริษัทที่เกี่ยวข้องกัน โดยมีการมีการ ร่วมกัน (ความสัมพันธ์เริ่มต้นตั้งแต่วันที่ 26 พฤศจิกายน 2555)	ค่าเช่า	0.06	1.16	-	ค่าเช่าและค่าใช้จ่ายที่เกี่ยวข้องกับการเช่า ค่าบริการในอัตราที่เหมาะสมและ ใกล้เคียงกับราคาตลาด	ได้แก่ ค่าเช่าพื้นที่อาคารสำนักงานซึ่งเป็นรายการค้า ตามปกติธุรกิจ
	เงินมัดจำค่าเช่า	-	0.60	-	ได้แก่ เงินมัดจำตามสัญญาเช่าพื้นที่อาคาร สำนักงาน ซึ่งเป็นไปตามรายการค้าตามปกติ ธุรกิจ ซึ่งเรียกเก็บในอัตราที่เหมาะสมและ ใกล้เคียงกับราคาตลาด	
	เจ้าหน้าที่การค้า	0.02	-	-	ได้แก่ ยอดเจ้าหน้าที่การค้าซื้อสินค้า และบริการ ณ วันสิ้นสุด ซึ่งเป็นไปตาม เงื่อนไขตามปกติธุรกิจ	
	ซื้อส่วนปรับปรุงพื้นที่เช่า	4.58	36.53	16.30	มูลค่าก่อสร้างกำหนดอย่างเหมาะสมและ สามารถเทียบเคียงกับราคาตลาด	ได้แก่ ค่าบริการปรับปรุงพื้นที่เช่าเพื่อดำเนินการ ร้านอาหารและเครื่องดื่ม ซึ่งรายการค้าเป็นไปตาม ปกติธุรกิจ

รายชื่อบุคคล/ นิติบุคคลที่เกี่ยวข้องกัน ความสัมพันธ์	ลักษณะรายการ	มูลค่า (ล้านบาท)			เงื่อนไขการเข้ารายการ	ความจำเป็นและความเหมาะสม
		2555	2556	2557		
บริษัท พีเอ็น เอสเซท จำกัด บริษัทที่เกี่ยวข้องกันโดยการมีกรรมกร ร่วมกัน (ความสัมพันธ์เริ่มต้นตั้งแต่วันที่ 26 พฤศจิกายน 2555)	เข้าניהการค้า	10.65	2.49	3.79	ได้แก่ ยอดเข้าหนี้ค้างชำระค่าซื้อสินค้า และบริการ ณ วันสิ้นสุดงวด ซึ่งเป็นไปตาม เงื่อนไขตามปกติธุรกิจ	เนื่องจาก พีเอ็น เอสเซทมีบุคลากรเพียงพอที่สามารถ ให้บริการได้ และค่าบริการใกล้เคียงกับผู้ให้บริการ ภายนอก
	ค่าบริการจัดการ	0.34	3.60	2.98	อัตราค่าบริการเป็นราคาที่เหมาะสมและ ใกล้เคียงกับราคาตลาด	
	เข้าניהการค้า	0.12	0.21	0.33	ได้แก่ ยอดเข้าหนี้ค้างชำระค่าซื้อสินค้า และบริการ ณ วันสิ้นสุดงวด ซึ่งเป็นไปตาม เงื่อนไขตามปกติธุรกิจ	
บริษัท พีเอ็น เอสเซท จำกัด บริษัทที่เกี่ยวข้องกันโดยการมีกรรมกร ร่วมกัน (ความสัมพันธ์เริ่มต้นตั้งแต่วันที่ 26 พฤศจิกายน 2555)	ซื้อสินค้าคงเหลือ	0.17	2.49	1.41	ราคาโอนกำหนดในอัตราที่เหมาะสม ซึ่งใกล้เคียงกับราคาตลาด	
	เข้าניהการค้า	0.15	0.31	0.13	ได้แก่ ยอดเข้าหนี้ค้างชำระค่าซื้อสินค้า และบริการ ณ วันสิ้นสุดงวด ซึ่งเป็นไปตาม เงื่อนไขตามปกติธุรกิจ	
บริษัท พีที ดีวอดอปมันท์ จำกัด บริษัทที่เกี่ยวข้องกันโดยการมีกรรมกร ร่วมกัน (ความสัมพันธ์เริ่มต้นตั้งแต่วันที่ 26 พฤศจิกายน 2555)	ซื้อสินค้าคงเหลือ	0.26	2.04	1.56	ราคาโอนกำหนดในอัตราที่เหมาะสม ซึ่งใกล้เคียงกับราคาตลาด	
	ขายสินค้า	-	0.63	-	ราคาโอนกำหนดในอัตราที่เหมาะสม ซึ่งใกล้เคียงกับราคาตลาด	
บริษัท ฟินิกซ์ สิม จำกัด บริษัทที่เกี่ยวข้องกันโดยฟินิกซ์	เข้าניהการค้า	0.20	0.40	0.11	ได้แก่ ยอดเข้าหนี้ค้างชำระค่าซื้อสินค้า และบริการ ณ วันสิ้นสุดงวด ซึ่งเป็นไปตาม เงื่อนไขตามปกติธุรกิจ	
	เงินให้กู้ยืม	1.20	-	-	ได้แก่ เงินให้กู้ยืมระยะสั้นแก่ บริษัท ฟินิกซ์ สิม จำกัด ซึ่งมียอดคงเหลือ ณ สิ้นปี 2555	

รายชื่อบุคคล/ นิติบุคคลที่เกี่ยวข้องกัน	ลักษณะรายการ	มูลค่า (ล้านบาท)			เงื่อนไขการเข้าทำการ	ความจำเป็นและความเหมาะสม
		2555	2556	2557		
ไอรอน แพร่ ในอัตราส่วนร้อยละ 80 (ปี 2555: บริษัทร่วมซึ่งมีนิติบุคคลไอรอน แพร่ ถือหุ้นในอัตราร้อยละ 50) (ความสัมพันธ์เริ่มต้นตั้งแต่วันที่ 26 พฤศจิกายน 2555)					เป็นจำนวน 1.2 ล้านบาท คิดดอกเบี้ยร้อยละ 4.5 ต่อปี ครบกำหนดชำระคืนเมื่อทางตาม ณ วันที่ 2556 ไม่มียอดคงเหลือของเงินให้กู้ยืมดังกล่าวเนื่องจากบริษัทได้ชำระคืนแล้ว และได้เปลี่ยนสถานะเป็นบริษัทย่อยตั้งแต่เดือนพฤษภาคม 2556 ยอดเงินให้กู้ยืมจึงถูกตัดรายการระหว่างกันออก	
นายคุณัน ศรีวิชา ประธานคณะกรรมการของบริษัท (ถูกแต่งตั้งให้ดำรงตำแหน่งเมื่อ 23 สิงหาคม 2555)	เงินกู้ยืมจากกรรมการ	4.27	-	-	ได้แก่ เงินกู้ยืมระยะสั้นจากกรรมการ ซึ่งมีเงินต้นจำนวน 4 ล้านบาท คิดดอกเบี้ยในอัตราร้อยละ 12 ต่อปี ครบกำหนดชำระคืนเมื่อทางตาม เงินกู้ยืมดังกล่าวได้ชำระคืนแล้วทั้งจำนวนในระหว่างปี 2556	
บริษัท โฟโม่ คอทคอม จำกัด บริษัทย่อย ณ วันที่ 31 ธันวาคม 2557 (กิจการร่วมค้า ซึ่งถือหุ้นโดยบริษัทย่อย - บริษัทมอนสเตอร์ มีเดีย จำกัด ในอัตราส่วนร้อยละ 51)	รายได้เช่าและค่าบริการพื้นที่สำนักงาน	0.40	0.40	0.27	อัตราเช่าและค่าบริการพื้นที่สำนักงาน กำหนดในอัตราที่เหมาะสมและใกล้เคียงกับอัตราตลาด	โฟโม่ คอทคอม ไม่มีพื้นที่สำนักงานของตัวเอง จึงขอแบ่งส่วนการเช่าพื้นที่จากมอนสเตอร์มีเดีย
	รายได้หารับ	0.40	-	-	เป็นยอดรายได้หารับที่กลุ่มบริษัทรับรู้รายได้แล้วแต่ยังไม่ได้รับเรียกเก็บเงิน ณ วันสิ้นสุดงวด	
	เข้าหุ้นบริษัทที่เกี่ยวข้องกัน	0.48	0.42	-	ได้แก่ ยอดเข้าหุ้นชำระค่าซื้อสินค้าและบริการ ณ วันสิ้นสุดงวด ซึ่งเป็นไปตามเงื่อนไขตามปกติธุรกิจ	
Sparx Ventures Limited บริษัทที่เกี่ยวข้องกัน โดยมีการมีกรรมการร่วมกัน	รายได้ค่าบริการ	1.10	1.33	-	อัตราค่าบริการถูกกำหนดอย่างเหมาะสมและใกล้เคียงกับอัตราตลาด	สัญญาบริการที่ปรึกษายกเลิกมีผลตั้งแต่วันที่ 1 มกราคม 2557
	ดอกเบี้ยการค้า	-	1.41	1.41	ได้แก่ ยอดลูกหนี้ที่ยังไม่ได้รับชำระ ณ วันสิ้นสุดงวด ซึ่งเป็นไปตามเงื่อนไขตามปกติธุรกิจ	

รายชื่อบุคคล/นิติบุคคลที่เกี่ยวข้องกัน ความสัมพันธ์	ลักษณะรายการ	มูลค่า (ล้านบาท)			เงื่อนไขการเข้าทำรายการ	ความจำเป็นและความสมเหตุสมผล
		2555	2556	2557		
Sweetstar Holdings Limited บริษัทที่เกี่ยวข้องกัน โดยการมี กรรมการร่วมกัน	รายได้จากรับ	1.44	0.35	0.35	เป็นยอดขายที่ได้จากรับที่กลุ่มบริษัทรับรายได้ แล้วแต่ยังไม่ได้รับยกกับเงิน ณ วันสิ้นงวด	สัญญาบริการที่ปรึกษายกเลิกมีผลตั้งแต่วันที่ 1 มกราคม 2557
	รายได้จากที่ปรึกษา	0.98	1.54	-	อัตราค่าบริการถูกกำหนดอย่างเหมาะสม และใกล้เคียงกับราคาตลาด	
	ค่าบริการจัดการ	1.90	-	-	อัตราค่าบริการถูกกำหนดอย่างเหมาะสม และใกล้เคียงกับราคาตลาด	บริษัทมีบุคลากรเพียงพอและมีความสามารถ และคิดค่าบริการที่ใกล้เคียงกับผู้ที่ให้บริการ ภายนอก
	ต้นทุนการค้า	-	3.69	3.71	ให้แก่บุคคลหรือที่ซึ่งไม่ได้รับชำระ ณ วันสิ้น งวด ซึ่งเป็นไปตามเงื่อนไขตามปกติธุรกิจ	
	รายได้จากรับ	2.88	1.03	1.04	เป็นยอดขายที่ได้จากรับที่กลุ่มบริษัทรับรายได้ แล้วแต่ยังไม่ได้รับยกกับเงิน ณ วันสิ้นงวด	
Zodio.com Limited บริษัทที่เกี่ยวข้องกัน โดยการมี กรรมการร่วมกัน	เงินทดรองจ่ายแก่บริษัท ที่เกี่ยวข้องกัน	0.38	0.39	-	เป็นยอดขายที่ได้จากรับที่กลุ่มบริษัทรับรายได้ แล้วแต่ยังไม่ได้รับยกกับเงิน ณ วันสิ้นงวด	
	รายได้ค่าบริการพัฒนา และบำรุงรักษาระบบเว็บไซต์	13.13	14.91	1.24	อัตราค่าบริการถูกกำหนดอย่างเหมาะสม และใกล้เคียงกับราคาตลาด	ให้บริการโดยบริษัทย่อยของบริษัทฯ บริษัท มอนสเตอร์ มีเดีย เนื่องจาก มอนสเตอร์มีบุคลากรที่สามารถปฏิบัติงานได้ และคิดค่าบริการที่ใกล้เคียงกับผู้ให้บริการ ภายนอก

ในปี 2555 บริษัทเข้าทำรายการที่เกี่ยวข้องกันซึ่งประกอบด้วย 1) การซื้อและรับโอนหุ้นในบริษัท คาซ่า ฟิโก้ จำกัด จำนวน 14,250,000 หุ้น ซึ่งมีมูลค่าที่ตราไว้หุ้นละ 10 บาท คิดเป็นสัดส่วนการถือหุ้นร้อยละ 50 ของทุนจดทะเบียน จาก นายกฤษณ์ ศรีชวาลา นายอมร ศรีชวาลา นายเทพฤทธิ์ ศรีชวาลา และนายอัครเดช ศรีชวาลา (เรียกรวมกันว่า “กลุ่มศรีชวาลา”) 2) การซื้อและรับโอนหุ้นในบริษัท ฟีน่า ปาร์ค จำกัด จำนวน 5,000,000 หุ้น ซึ่งมีมูลค่าที่ตราไว้หุ้นละ 10 บาท คิดเป็นสัดส่วนการถือหุ้นร้อยละ 50 ของทุนจดทะเบียนจากกลุ่มศรีชวาลา 3) การรับโอนกิจการทั้งหมด (Entire Business Transfer) ซึ่งประกอบด้วย บริษัท ฟินิกซ์ พิชซ่า จำกัด บริษัท ฟิโก้ คอฟฟี่ จำกัด และ บริษัท ฟินิกซ์ ไอรอน แฟรี่ จำกัด จาก บริษัท ฟิโก้ ฟู้ดส์ จำกัด โดยบริษัทชำระค่าตอบแทนเป็นจำนวน 724,687,500 บาท ในการเข้าซื้อทรัพย์สินและกิจการทั้งหมดดังกล่าว ด้วยการออกหุ้นสามัญเพิ่มทุนของบริษัท ออกตั๋วสัญญาใช้เงิน และชำระเป็นเงินสด

การเข้าทำรายการเข้าซื้อทรัพย์สิน และรับโอนกิจการทั้งหมดดังกล่าวถือเป็นรายการที่เกี่ยวข้องกันตามประกาศคณะกรรมการกำกับตลาดทุนที่ ทจ. 21/2551 เรื่องหลักเกณฑ์ในการทำรายการที่เกี่ยวข้องกัน และประกาศคณะกรรมการตลาดหลักทรัพย์แห่งประเทศไทย เรื่องการเปิดเผยข้อมูลและการปฏิบัติการของบริษัทจดทะเบียนในรายการที่เกี่ยวข้องกัน พ.ศ. 2546 (รวมเรียกว่า “ประกาศรายการที่เกี่ยวข้องกัน”) ซึ่งได้รับการอนุมัติโดยที่ประชุมวิสามัญผู้ถือหุ้นครั้งที่ 1/2555 เมื่อวันที่ 16 พฤศจิกายน 2555

การจัดการ

คณะกรรมการบริษัท

ณ วันที่ 31 ธันวาคม 2557 คณะกรรมการบริษัท มีจำนวน 9 ท่าน ดังนี้

- | | | |
|----|--------------------------|------------------------|
| 1) | นายกฤษณ์ ศรีชวาลา | ประธานคณะกรรมการบริษัท |
| 2) | นายมาร์ค มิเชล โรเนค | กรรมการ |
| 3) | นายซานเจย์ कुमार ซิงห์ | กรรมการ |
| 4) | นายไซมอน มอร์ริส เกโรวิช | กรรมการ |
| 5) | นายอมร ศรีชวาลา | กรรมการ |
| 6) | นายอัครรต์น์ ณ ระนอง | กรรมการ |
| 7) | นายวิฑิต สัจจพงษ์ | กรรมการอิสระ |
| 8) | นายฤกษ์ เอทเตอร์ | กรรมการอิสระ |
| 9) | นายวิโรจน์ ตั้งเจตนาพร | กรรมการอิสระ |

กรรมการในลำดับที่ 1 ถึง 3 เป็นกรรมการที่มีอำนาจลงลายมือชื่อแทนบริษัทได้ สองจากสามท่านลงลายมือชื่อร่วมกัน และประทับตราสำคัญของบริษัท

โดยมี นายฤกษ์ นันทเขตวงศ์ เป็นเลขานุการบริษัท

คณะผู้บริหาร

รายชื่อของผู้บริหาร ณ วันที่ 31 ธันวาคม 2557 มีดังนี้

- | | | |
|----|---------------------------|--|
| 1) | นายกฤษณ์ ศรีชวาลา | ประธานคณะกรรมการบริษัท |
| 2) | นายซานเจย์ कुमार ซิงห์ | ประธานเจ้าหน้าที่บริหาร |
| 3) | นางสาวแคทเธอรีนา บิงนาสกา | ประธานเจ้าหน้าที่ฝ่ายการเงิน |
| 4) | นายโชคดี วิศาลสิงห์ | ประธานเจ้าหน้าที่ฝ่ายปฏิบัติการ หน่วยธุรกิจอาหาร |



คำตอบแทนกรรมการและผู้บริหาร

คณะกรรมการบริษัท

ประเภทค่าตอบแทน	จำนวนคน	จำนวนเงิน (ล้านบาท)
ค่าเบี้ยประชุมและดำรงตำแหน่ง	4	1.712
สวัสดิการอื่นๆ ได้แก่ ค่าประกันความรับผิดของกรรมการและผู้บริหารของบริษัท	4	0.196

รายละเอียดคำตอบแทนกรรมการของบริษัทในปี 2557 มีดังนี้

ลำดับ	รายชื่อ	ค่าเบี้ยประชุมและดำรงตำแหน่ง (บาท)
1	นายกฤษณ์ ศรีชวาลา	-
2	นายไชม่อน มอรรริส เกโรวิช	-
3	นายมาร์ค มิเชล ไรเนค	-
4	นายอมร ศรีชวาลา	-
5	นายซานเจอร์ ชิงห์	-
6	นายวิฑิต สัจจงพงษ์	562,000
7	นายกฤษ เอทเตอร์	387,500
8	นายวิโรจน์ ดั่งเจตนาพร	387,500
9	นายอัครรัตน์ ณ ระนอง	375,000
	รวม	1,712,500

รายละเอียดค่าตอบแทนผู้บริหารของบริษัท

ประเภทค่าตอบแทน	จำนวนคน	จำนวนเงิน (ล้านบาท)
เงินเดือน	8	15.10
สวัสดิการอื่นๆ เช่น เงินประกันสังคม เงินกองทุนสำรองเลี้ยงชีพ	8	0.98
ค่าประกันสุขภาพ ค่าเช่าบ้าน ค่าเดินทาง	8	0.16
รวม	8	16.24

พนักงานของบริษัท

ณ วันที่ 31 ธันวาคม 2557 บริษัท (ไม่รวมบริษัทย่อยและบริษัทร่วม) มีพนักงานจำนวนทั้งสิ้น 30 คน ซึ่งไม่รวมผู้บริหารจำนวน 8 คน โดยแบ่งตาม 3 สายงานหลักได้ดังนี้

สายงาน	จำนวนพนักงาน
ฝ่ายการลงทุน	2
ฝ่ายบัญชีและการเงิน	8
ฝ่ายบริหารงานทั่วไป	20
รวม	30

รายละเอียดค่าตอบแทนพนักงานของบริษัทในปี 2557 มีดังนี้

ประเภทค่าตอบแทน	จำนวนคน	จำนวนเงิน (ล้านบาท)
เงินเดือน	30	27.20
สวัสดิการอื่นๆ เช่น เงินประกันสังคม เงินกองทุนสำรองเลี้ยงชีพ	30	1.70
ค่าประกันสุขภาพ ค่าเช่าบ้าน ค่าเดินทาง	30	0.47
รวม	30	29.37

โครงสร้างเงินทุนและผู้ถือหุ้น

โครงสร้างเงินทุน

ณ วันที่ 31 ธันวาคม 2557 บริษัทมีทุนจดทะเบียน 2,350,000,000 บาท ประกอบด้วยหุ้นสามัญ 2,350,000,000 หุ้น มูลค่าหุ้นละ 1 บาท และทุนจดทะเบียนที่ชำระแล้ว 1,654,052,845 บาท ประกอบด้วยหุ้นสามัญ 1,654,052,845 หุ้น มูลค่าหุ้นละ 1 บาท

ประวัติการเพิ่มทุนของบริษัท เป็นดังตารางต่อไปนี้

(หน่วย: บาท)

ช่วงเวลา	ก่อนการเพิ่ม/ลดทุน		หลังการเพิ่ม/ลดทุน	
	ทุนจดทะเบียน	ทุนจดทะเบียนที่ชำระแล้ว	ทุนจดทะเบียน	ทุนจดทะเบียนที่ชำระแล้ว
สิงหาคม 2550	40,931,510	40,931,510	409,315,100	391,366,118
กุมภาพันธ์ 2551	409,315,100	391,366,118	521,366,118	391,366,118
เมษายน 2551	521,366,118	391,366,118	521,366,118	521,366,118
ตุลาคม 2552	521,366,118	521,366,118	694,000,000	521,366,118
เมษายน 2553	694,000,000	521,366,118	694,000,000	607,166,118
กรกฎาคม 2553	694,000,000	607,166,118	694,000,000	628,166,118
พฤศจิกายน 2553	694,000,000	628,166,118	1,041,000,000	694,000,000
พฤศจิกายน 2555	1,041,000,000	694,000,000	1,956,500,000	1,047,000,000
มกราคม 2556	1,956,500,000	1,047,000,000	1,956,500,000	1,308,750,000
ธันวาคม 2556	1,956,500,000	1,308,750,000	2,351,000,000	1,308,750,000
มีนาคม 2557	2,351,000,000	1,308,750,000	2,351,000,000	1,470,355,387
กรกฎาคม 2557	2,351,000,000	1,470,355,387	2,350,000,000	1,510,355,387
สิงหาคม 2557	2,350,000,000	1,510,355,387	2,350,000,000	1,575,355,387
กันยายน 2557	2,350,000,000	1,575,355,387	2,350,000,000	1,654,052,845

ผู้ถือหุ้น

รายชื่อผู้ถือหุ้นใหญ่ 10 อันดับแรก ณ วันที่ 17 ธันวาคม 2557 มีดังนี้

ลำดับ	ผู้ถือหุ้น	จำนวนหุ้น	สัดส่วนการถือ หุ้น
1.	กลุ่มศรีราชา*	457,378,000	27.65
2.	นายพรหมมาตร์ ชายลิม	90,000,000	5.44
3.	Holly Grove II LLC	80,000,000	4.84
4.	นายพิชัย วิจักขณ์พันธ์	79,885,300	4.83
5.	Geoseko Enterprises Global Limited	78,697,458	4.76
6.	บริษัท ไทยเอ็นวีดีอาร์ จำกัด	42,907,362	2.59
7.	Morgan Stanley & Co. International PLC	42,866,600	2.59
8.	นายปราโมทย์ พสวงศ์	19,000,000	1.15
9.	นายสันต์पाल ศิลป์เชาวลา	17,000,000	0.97
10.	Mr. Sanjay Kumar Singh	10,847,640	0.66

*กลุ่มศรีราชาประกอบไปด้วย

ลำดับ	ผู้ถือหุ้น	จำนวนหุ้น	สัดส่วนการถือ หุ้น
1.	นายกฤษณ์ ศรีราชา	96,297,600	5.82
2.	นายอมร ศรีราชา	91,269,600	5.52
3.	นายอัศวเดช ศรีราชา	91,269,600	5.52
4.	นายเทพฤทธิ์ ศรีราชา	93,269,600	5.64
5.	บริษัท พีโก้ คอร์ปอเรชั่น จำกัด	85,271,600	5.15

นโยบายการจ่ายเงินปันผล

ตามข้อบังคับของบริษัท บริษัทกำหนดนโยบายการจ่ายเงินปันผลไม่ต่ำกว่าร้อยละ 50 ของกำไรสุทธิหลังหักภาษี สรรองตามกฎหมาย และสำรองอื่นๆ (ถ้ามี) ทั้งนี้ภายใต้เงื่อนไขว่า บริษัท มีเงินสดเพียงพอสำหรับการดำเนินกิจการในอนาคต นโยบายการจ่ายเงินปันผลดังกล่าว อาจมีการแก้ไขเปลี่ยนแปลงได้เป็นครั้งคราวตามที่ประชุมผู้ถือหุ้นจะพิจารณาอนุมัติ

บริษัทไม่ได้มีการจ่ายเงินปันผลในช่วง 3 ปีที่ผ่านมาเนื่องมาจากบริษัทยังมีการขาดทุนสะสมคงเหลืออยู่

การกำกับดูแลกิจการ

นโยบายเกี่ยวกับการกำกับดูแลกิจการ

คณะกรรมการของบริษัทตระหนักถึงความสำคัญของการกำกับดูแลกิจการที่ดี โดยมีนโยบายในการบริหารจัดการธุรกิจ อย่างมีประสิทธิภาพและมีความเป็นธรรมต่อผู้มีส่วนได้เสียและผู้ที่เกี่ยวข้องทุกฝ่าย ทั้งนี้เพื่อเสริมสร้างความโปร่งใสและประสิทธิภาพของฝ่ายจัดการ อันจะช่วยเพิ่มขีดความสามารถในการแข่งขันของบริษัทและสร้างความเชื่อมั่นให้เกิดแก่ผู้ถือหุ้น ผู้ลงทุน และผู้ที่เกี่ยวข้องทุกฝ่าย โดยบริษัทได้จัดตั้งคณะกรรมการตรวจสอบตั้งแต่ปี 2547 ที่ผ่านมาเพื่อทำหน้าที่ตรวจสอบและให้คำแนะนำในเรื่องหลักการและแนวทางปฏิบัติในการกำกับดูแลกิจการที่ดีของบริษัท โดยที่นโยบายควรวางอยู่บนพื้นฐานความเท่าเทียมกันของผู้ถือหุ้น และผู้ที่เกี่ยวข้องทุกฝ่าย นิยามของโครงสร้าง ความรับผิดชอบ หน้าที่ ความรับผิดชอบ และความเป็นอิสระของคณะกรรมการตรวจสอบ ความเที่ยงตรงและถูกต้องของข้อมูลที่เปิดเผยสู่สาธารณชน การควบคุมความเสี่ยงและการบริหารงาน รวมทั้งจริยธรรมของธุรกิจ

บริษัทได้ทำตามหลักการและแนวทางปฏิบัติในการกำกับดูแลกิจการที่ดีของบริษัทสำหรับบริษัทจดทะเบียน ดังนี้

สิทธิของผู้ถือหุ้น

บริษัทให้ความสำคัญต่อสิทธิของผู้ถือหุ้นและมีนโยบายในการปฏิบัติต่อผู้ถือหุ้นทุกรายอย่างเท่าเทียมกัน บริษัทเคารพในสิทธิของผู้ถือหุ้นและสนับสนุนให้ผู้ถือหุ้นได้ใช้สิทธิในการซื้อขายหุ้นและสิทธิต่อการได้มาซึ่งเงินปันผล นอกจากนี้ บริษัทยังเคารพในสิทธิที่เกี่ยวข้องอื่นๆ ดังนี้

- สิทธิในการลงทะเบียนการถือครองและได้รับใบโอนหุ้น
- สิทธิในการโอนหุ้น
- สิทธิในการได้มาซึ่งข้อมูลข่าวสารอย่างเสมอภาค
- สิทธิในการมีส่วนร่วมประชุมและลงคะแนนเสียงในการประชุมผู้ถือหุ้น
- สิทธิในการมอบฉันทะการลงคะแนนเสียงให้ผู้รับมอบฉันทะ
- สิทธิในการรับทราบกฎระเบียบต่างๆ ในการประชุมผู้ถือหุ้น
- สิทธิในการแสดงความคิดเห็นและซักถามในระหว่างประชุมผู้ถือหุ้น
- สิทธิในการเลือกและคัดสรรกรรมการบริษัท
- สิทธิในการแต่งตั้งกรรมการอิสระและอนุมัติค่าตอบแทน
- สิทธิในการได้รับเงินปันผลจากกำไรจากผลการดำเนินงานของบริษัท
- สิทธิในการมีส่วนร่วมในการตัดสินใจในการดำเนินงานหลักของบริษัท

การปฏิบัติต่อผู้ถือหุ้นอย่างเท่าเทียมกัน

- กรรมการบริษัทให้ความสำคัญต่อการประชุมผู้ถือหุ้นและอำนวยความสะดวกเพื่อการจัดการประชุมผู้ถือหุ้นรวมถึงการให้ผู้ถือหุ้นได้รับข้อมูลข่าวสารและเคารพสิทธิในการลงคะแนนเสียงของผู้ถือหุ้นอย่างเท่าเทียมกัน
- กรรมการบริษัทจะนำเสนอประเด็นสำคัญต่างๆ ต่อผู้ถือหุ้นเพื่อให้ผู้ถือหุ้นสามารถตัดสินใจภายใต้ข้อมูลข่าวสารอย่างครบถ้วน และทันเวลา รวมถึงการสนับสนุนการใช้คะแนนเสียงทั้งทางตรงหรือผ่านการมอบฉันทะ

นอกเหนือจากนี้ บริษัทมีมาตรการป้องกันกรณีที่กรรมการและผู้บริหารใช้ข้อมูลภายใน เพื่อหาผลประโยชน์ให้แก่ตนเองหรือผู้อื่นในทางมิชอบ (Abusive self-dealing) ซึ่งเป็นการเอาเปรียบผู้ถือหุ้นอื่น เช่น การซื้อขายหลักทรัพย์โดยใช้ข้อมูลภายใน (Insider Trading) การนำข้อมูลภายในไปเปิดเผยกับบุคคลที่เกี่ยวข้องกับกรรมการและผู้บริหารซึ่งก่อให้เกิดความเสียหายต่อผู้ถือหุ้นโดยรวม

บทบาทของผู้มีส่วนได้เสีย

บริษัทให้ความสำคัญต่อสิทธิของผู้มีส่วนได้เสียทุกกลุ่ม อันได้แก่ผู้ถือหุ้น ผู้บริหาร พนักงานของบริษัท ลูกค้า ผู้จัดจำหน่าย ชุมชนและสังคม ตลอดจนจนภาครัฐและหน่วยงานอื่นๆ ที่เกี่ยวข้อง เนื่องจากบริษัทตระหนักถึงความสำคัญของแรงบันดาลใจจากผู้มีส่วนได้เสียต่างๆ ที่ช่วยสร้างความสามารถในการแข่งขันของบริษัทและเป็นแรงบันดาลใจที่ยั่งยืนในระยะยาว โดยบริษัทจะปฏิบัติตามข้อกำหนดของกฎหมายและกฎระเบียบต่างๆ ที่เกี่ยวข้อง เพื่อให้สิทธิของผู้มีส่วนได้เสียทุกกลุ่มได้รับการดูแลอย่างดี

● ผู้ถือหุ้น

บริษัทจะปฏิบัติหน้าที่การเป็นตัวแทนที่ดีของผู้ถือหุ้น ในการดำเนินธุรกิจเพื่อสร้างความพึงพอใจแก่ผู้ถือหุ้น รวมทั้งการดำเนินการให้ข้อมูลข่าวสาร สารสนเทศต่างๆ และการเปิดเผยข้อมูลที่ถูกต้องและเชื่อถือได้ให้แก่ผู้ถือหุ้น

● ผู้บริหารและพนักงาน

บริษัทจะปฏิบัติต่อพนักงานอย่างเท่าเทียมกัน เป็นธรรม เสมอภาค และ ให้ผู้บริหาร และพนักงานได้รับสวัสดิการตามตำแหน่งหน้าที่ที่พึงได้โดยไม่เลือกปฏิบัติ และให้ผลตอบแทนตามตำแหน่ง หน้าที่ และประสิทธิภาพในการทำงาน

● ลูกค้า

บริษัทจะเอาใจใส่และรับผิดชอบต่อลูกค้า นำเสนอบริการที่มีคุณภาพและได้มาตรฐาน รักษาความลับของลูกค้า และมีหน่วยงานหรือบุคคลที่ทำหน้าที่รับข้อร้องเรียนของลูกค้าเพื่อรับดำเนินการแก้ปัญหาให้แก่ลูกค้าโดยเร็ว

● ผู้จัดจำหน่าย และเจ้าหนี้

บริษัทมีการซื้อสินค้าและบริการจากผู้จัดจำหน่ายเป็นไปตามกฎระเบียบข้อบังคับทางการค้า รวมถึงปฏิบัติตามสัญญาต่อผู้จัดจำหน่าย ส่วนในแง่ของการกู้ยืมเงิน บริษัทจะปฏิบัติต่อเจ้าหนี้ให้เป็นไปตามเงื่อนไขในสัญญาหรือข้อตกลง

● คู่แข่ง

บริษัทประพฤติตามกรอบกติกาการแข่งขันที่ดี รักษาบรรทัดฐานของข้อพึงปฏิบัติในการแข่งขันหลีกเลี่ยงวิธีการไม่สุจริตเพื่อทำลายคู่แข่ง

● ชุมชนและสังคม

บริษัทมีความรับผิดชอบต่อสภาพแวดล้อมของชุมชนและสังคม โดยผลิตภัณฑ์ของบริษัทจะต้องไม่ส่งผลเสียต่อสังคม และจะต้องสร้างภาพลักษณ์ที่ดีต่อบริษัท

การเปิดเผยข้อมูลและความโปร่งใส

บริษัทตระหนัก และให้ความสำคัญในการเปิดเผยข้อมูลสำคัญของบริษัททั้งข้อมูลทางการเงิน ผลการดำเนินงาน และข้อมูลที่มีใช้การเงินอย่างถูกต้อง ครบถ้วน โปร่งใส ทันเวลา เชื่อถือได้ แก่นักลงทุน และสาธารณะผ่านทางตลาดหลักทรัพย์แห่งประเทศไทยและเว็บไซต์ของบริษัทที่ www.evolution.co.th นอกจากนั้นแผนกกฎหมายยังมีหน้าที่รับผิดชอบในการเปิดเผยข้อมูลต่อตลาดหลักทรัพย์ (“ตลท”) และสำนักงานคณะกรรมการกำกับหลักทรัพย์และตลาดหลักทรัพย์ (“ก.ล.ต.”) เพื่อที่จะมั่นใจได้ว่าบริษัทปฏิบัติตามกฎระเบียบต่างๆ ที่เกี่ยวข้อง

ความรับผิดชอบของคณะกรรมการ

● ภาวะผู้นำและวิสัยทัศน์

คณะกรรมการบริษัทมีหน้าที่ในการกำหนดวิสัยทัศน์ กลยุทธ์ เป้าหมาย นโยบายทิศทางการดำเนินงานของบริษัท ตลอดจนกำกับดูแลให้ฝ่ายจัดการดำเนินการให้เป็นไปตามแผนธุรกิจและงบประมาณของบริษัท ตลอดจนกำกับดูแลให้ฝ่ายจัดการดำเนินการให้เป็นไปตามเป้าหมายที่กำหนดไว้อย่างมีประสิทธิภาพและประสิทธิผล รวมทั้งจัดให้มีระบบการควบคุมภายใน การตรวจสอบภายใน และการบริหารความเสี่ยงที่เหมาะสม นอกจากนี้ คณะกรรมการจะทำการติดตามผลงานของผู้บริหารของบริษัทว่าสอดคล้องกับนโยบายและเป้าหมายหรือไม่ เพื่อที่จะนำประโยชน์สูงสุดมาให้แก่ผู้ถือหุ้น

● หน้าที่และความรับผิดชอบของคณะกรรมการบริษัท

- ประพฤติและปฏิบัติหน้าที่ให้เป็นไปตามกฎหมาย วัตถุประสงค์ กฎระเบียบและข้อบังคับของบริษัท ตลอดจนมติที่ประชุมผู้ถือหุ้นด้วยความซื่อสัตย์ สุจริต ในการรักษาผลประโยชน์ของบริษัท
- กำหนดวิสัยทัศน์ และแผนงานของบริษัท ตลอดจนนโยบายและทิศทางการดำเนินงานของบริษัท เพื่อให้เกิดความชัดเจนในการบริหารจัดการ และควบคุมดูแลให้ฝ่ายบริหารและพนักงานภายในบริษัทดำเนินการเป็นไปตามวิสัยทัศน์ กลยุทธ์ แผนงาน และนโยบายที่กำหนดไว้อย่างมีประสิทธิภาพ และประสิทธิผล เพื่อเพิ่มมูลค่าให้แก่บริษัทและผู้ถือหุ้น
- ประเมินผลงานของประธานกรรมการบริหารและกรรมการบริหารอย่างสม่ำเสมอ
- ทบทวนและให้ความเห็นชอบในการดำเนินการใดๆ ที่กฎหมายกำหนด
- จัดให้มีระบบบัญชี การรายงานทางการเงิน และการสอบบัญชีที่เชื่อถือได้ รวมทั้งจัดให้มีกระบวนการในการประเมินความเหมาะสมของการควบคุมภายในและการตรวจสอบภายในให้มีประสิทธิภาพและประสิทธิผล บริหารจัดการความเสี่ยง การรายงานทางการเงิน และการติดตามผล
- กำกับดูแลไม่ให้เกิดปัญหาความขัดแย้งทางผลประโยชน์ ระหว่างผู้มีส่วนได้เสียของบริษัท
- กำกับดูแลกิจการให้มีการปฏิบัติงานอย่างมีจริยธรรม

การประชุมผู้ถือหุ้น

● การเผยแพร่หนังสือนัดประชุม

ในการประชุมผู้ถือหุ้นแต่ละครั้ง บริษัทมีการจัดส่งหนังสือเชิญประชุมที่ระบุถึงวาระการประชุมและข้อมูลประกอบการพิจารณาตามวาระต่างๆ ทั้งภาษาไทย และภาษาอังกฤษ ถึงผู้ถือหุ้นล่วงหน้าก่อนการประชุม 7 วัน และโฆษณาคำบอกกล่าวนัดประชุมในหนังสือพิมพ์ติดต่อกัน 3 วันก่อนวันประชุมไม่น้อยกว่า 3 วัน

● การมอบฉันทะให้บุคคลอื่นเข้าประชุมผู้ถือหุ้นและออกเสียงลงคะแนนแทน

ในกรณีที่ผู้ถือหุ้นรายใดไม่สามารถเข้าร่วมประชุมได้ ก็สามารถมอบฉันทะให้บุคคลอื่นหรือกรรมการอิสระของบริษัทเข้าร่วมประชุมและออกเสียงลงคะแนนแทนตนได้ โดยกรอกเอกสารหนังสือมอบฉันทะตามแนวทางที่อธิบายไว้ในรายละเอียดวิธีการมอบฉันทะที่บริษัทได้จัดส่งให้พร้อมกับหนังสือนัดประชุม ทั้งนี้กรรมการอิสระสามารถเป็นผู้รับมอบฉันทะจากผู้ถือหุ้นในการออกเสียงลงคะแนนต่างๆ ได้

● การเข้าร่วมประชุมและการลงทะเบียน

ในการเข้าร่วมประชุม ผู้ถือหุ้นทุกคนควรนำเอกสารที่ใช้แสดงตนเพื่อเข้าร่วมประชุม อาทิ บัตรประจำตัวประชาชน หรือหนังสือเดินทาง ในกรณีที่รับมอบฉันทะจากบุคคลธรรมดา จะต้องนำหลักฐานของผู้มอบฉันทะมาแสดงด้วย อาทิ หนังสือมอบฉันทะและสำเนาบัตรประชาชน หรือสำเนาหนังสือเดินทาง หรือในกรณีที่รับมอบฉันทะจากนิติบุคคลในฐานะเป็นผู้แทน จะต้องนำหลักฐานของผู้มอบฉันทะมาแสดงด้วย อาทิ หนังสือมอบฉันทะ และหนังสือรับรองการจดทะเบียนนิติบุคคลที่มีการรับรองสำเนาถูกต้อง โดยบริษัทจะเปิดให้ผู้ถือหุ้นลงทะเบียนเพื่อเข้าร่วมประชุมได้ล่วงหน้า 2 ชั่วโมงก่อนการประชุม ซึ่งบริษัทจะจัดการระบบการลงทะเบียนให้มีประสิทธิภาพเพื่อที่จะอำนวยความสะดวกให้กับผู้ถือหุ้นในการเข้าร่วมประชุม

● การเข้าร่วมประชุมผู้ถือหุ้นของคณะกรรมการบริษัท

บริษัท ให้ความสำคัญต่อการประชุมผู้ถือหุ้นโดยคณะกรรมการบริษัททุกท่านจะเข้าร่วมประชุมผู้ถือหุ้น โดยมีประธานบริษัท ประธานเจ้าหน้าที่บริหาร ประธานคณะกรรมการย่อยแต่ละชุด รวมทั้งผู้สอบบัญชีอิสระของบริษัท หรือผู้แทน เข้าร่วมประชุมเพื่อรับฟังข้อเสนอ และตอบคำถาม หรือข้อสงสัยจากผู้ถือหุ้น

● การให้โอกาสผู้ถือหุ้นซักถามและแสดงความคิดเห็น การลงมติ และการบันทึกผลการประชุม

ในการประชุมผู้ถือหุ้น ทางบริษัท จะชี้แจงวิธีการลงคะแนนและวิธีการนับคะแนนก่อนการประชุม และระหว่างการประชุม จะเปิดโอกาสให้ผู้ถือหุ้นทุกคนมีสิทธิเท่าเทียมกันในการแสดงความคิดเห็นและซักถามโดยให้เวลาอย่างเหมาะสม ในวันประชุม ประธานในที่ประชุมจะเปิดโอกาสให้ผู้ถือหุ้นมีสิทธิอย่างเท่าเทียมกันในการตรวจสอบการดำเนินงานของบริษัท มีโอกาสในการสอบถามข้อสงสัยต่างๆ แสดงความคิดเห็น และข้อเสนอแนะต่างๆ ได้อย่างเต็มที่ โดยบริษัทมีนโยบายส่งเสริมให้กรรมการทุกท่านเข้าร่วมการประชุมผู้ถือหุ้น โดยเฉพาะประธานกรรมการและประธานคณะกรรมการตรวจสอบ เพื่อตอบข้อสงสัยและร่วมแสดงความคิดเห็นในที่ประชุมผู้ถือหุ้น สำหรับประเด็นซักถามและข้อคิดเห็นที่สำคัญจะมีการบันทึกไว้เป็นรายงานการประชุม เพื่อให้ผู้ถือหุ้นที่ไม่สามารถเข้าร่วมประชุมสามารถตรวจสอบได้ บริษัทมีนโยบายที่จะอำนวยความสะดวกให้กับผู้ถือหุ้นในเรื่องการลงคะแนนผ่านผู้รับมอบฉันทะ ซึ่งทางบริษัทจะทำการลงคะแนนและนับคะแนนอย่างมีประสิทธิภาพและโปร่งใส บริษัทจะนับ 1 หุ้นเป็น 1 เสียง และถือเสียงข้างมากเป็นมติ และใช้บัตรลงคะแนนเฉพาะกรณีที่ผู้ถือหุ้นคัดค้าน งดออกเสียง หรือแยกคะแนนเสียง และเก็บบัตรลงคะแนนเหล่านี้ไว้เพื่อให้สามารถตรวจสอบได้ในภายหลัง รวมทั้งบริษัทได้มีการบันทึกมติที่ประชุมในแต่ละวาระไว้เป็นลายลักษณ์อักษรในรายงานการประชุม และมีการบันทึกคำถาม คำชี้แจง และความคิดเห็นของที่ประชุมไว้โดยละเอียดด้วย

● การเปิดเผยข้อมูล

มติการประชุมผู้ถือหุ้นจะได้รับการเปิดเผยโดยตลาดหลักทรัพย์แห่งประเทศไทยในวันทำการถัดไป และบริษัทจะนำส่งรายงานการประชุมที่สมบูรณ์ให้กับตลาดหลักทรัพย์แห่งประเทศไทยภายใน 14 วันหลังจากวันประชุมผู้ถือหุ้น โดยรายงานการประชุมผู้ถือหุ้นจะประกอบด้วยรายชื่อของคณะกรรมการและผู้บริหาร จำนวนผู้ถือหุ้นและสัดส่วนของผู้ถือหุ้นที่เข้าร่วมประชุม มติที่ประชุม คำถามที่สำคัญที่ถูกซักถามและคำตอบ

ความขัดแย้งของผลประโยชน์

บริษัทได้ให้ความสำคัญและระมัดระวังในการป้องกันความขัดแย้งทางผลประโยชน์ที่อาจเกิดขึ้นในอนาคต โดยได้มีการจัดตั้งคณะกรรมการตรวจสอบ เพื่อเข้าร่วมพิจารณาการเปิดเผยข้อมูลรายการที่เกี่ยวข้องกันและกำหนดมาตรการในการดำเนินการหากมีรายการที่เกี่ยวข้องกันเกิดขึ้น ทั้งนี้ในการประชุมคณะกรรมการบริษัทหากมีรายการที่อาจก่อให้เกิดความขัดแย้งทางผลประโยชน์เกิดขึ้น กรรมการเฉพาะรายที่เข้าข่ายมีความขัดแย้งทางผลประโยชน์ ต้องออกเสียงคงเหลือเฉพาะคณะกรรมการบริษัทที่ไม่มีส่วนได้เสีย พร้อมด้วยคณะกรรมการตรวจสอบร่วมกันพิจารณาความเหมาะสมของรายการระหว่างกันอย่างรอบคอบ เพื่อก่อให้เกิดประโยชน์สูงสุดแก่บริษัท ทั้งนี้หากรายการระหว่างกันเข้าข่ายตามข้อบังคับ ประกาศ คำสั่ง ข้อกำหนด หรือกฎเกณฑ์ของตลาดหลักทรัพย์แห่งประเทศไทย บริษัทจะปฏิบัติตามข้อกำหนดดังกล่าวอย่างเคร่งครัด

จริยธรรมทางธุรกิจ

คณะกรรมการบริษัทรับทราบถึงบทบาท หน้าที่ และความรับผิดชอบที่ต้องใช้ความรู้และความสามารถในการดำเนินธุรกิจอย่างมีจริยธรรม และต้องปฏิบัติหน้าที่ให้เป็นไปตามกฎหมาย วัตถุประสงค์ ข้อบังคับของบริษัท ตลอดจนมติที่ประชุมผู้ถือหุ้นด้วยความซื่อสัตย์ สุจริต มีคุณธรรม มีความรับผิดชอบ มีความภักดีต่อบริษัท สนับสนุนการดำเนินภารกิจของบริษัท โดยอยู่บนพื้นฐานของความถูกต้องเหมาะสม และคำนึงถึงผลประโยชน์ของบริษัทและผู้ถือหุ้นเป็นสำคัญ ทั้งนี้ บริษัทได้มีการกำหนดข้อพึงปฏิบัติเกี่ยวกับจรรยาบรรณของคณะกรรมการบริษัท และคณะกรรมการตรวจสอบ

การถ่วงดุลของกรรมการที่ไม่เป็นผู้บริหาร

คณะกรรมการบริษัทมีจำนวนรวม 10 คน ประกอบไปด้วย กรรมการที่เป็นผู้บริหาร 3 คน และกรรมการที่ไม่ได้เป็นผู้บริหาร 7 คน และบริษัทได้มีการจัดตั้งคณะกรรมการตรวจสอบซึ่งเป็นกรรมการอิสระทั้งสิ้นจำนวน 3 ท่าน ซึ่งคิดเป็นกรรมการอิสระหนึ่งในสามส่วนของกรรมการทั้งหมด ทั้งนี้ สัดส่วนของกรรมการตรวจสอบและกรรมการที่ไม่ได้เป็นผู้บริหารดังกล่าวสูงพอที่จะถ่วงดุลอำนาจในการปฏิบัติหน้าที่ของกรรมการที่มีส่วนเกี่ยวข้องในการบริหารงาน นอกจากนี้คณะกรรมการตรวจสอบยังถือเป็นตัวแทนของผู้ถือหุ้นส่วนน้อยที่จะทำหน้าที่กำกับดูแลการดำเนินงานของบริษัทให้มีความถูกต้อง และโปร่งใส

การรวมหรือแยกตำแหน่ง

บริษัทได้แยกตำแหน่งประธานกรรมการ และประธานเจ้าหน้าที่บริหารเป็นตำแหน่งที่แยกออกจากกัน และไม่เป็นบุคคลเดียวกัน โดยประธานกรรมการมิได้ดำรงตำแหน่งใดๆ ที่เกี่ยวข้องกับการบริหารงานประจำ เพื่อเป็นการแบ่งแยกหน้าที่ในการกำหนดนโยบายและการกำกับดูแลออกจากหน้าที่การบริหารงานประจำ โดยบริษัทมีการแบ่งแยกหน้าที่และกำหนดขอบเขตอำนาจหน้าที่ของคณะกรรมการบริษัทและคณะกรรมการตรวจสอบไว้อย่างชัดเจน เพื่อให้สามารถปฏิบัติงานได้อย่างโปร่งใสและช่วยให้มีการถ่วงดุลอำนาจกันอย่างเพียงพอและสามารถสอบทานการบริหารงานของบริษัทได้ โดยในมติที่สำคัญยังคงต้องได้รับการอนุมัติจากที่ประชุมคณะกรรมการบริษัทหรือที่ประชุมผู้ถือหุ้น นอกจากนี้ในการมอบหมายอำนาจ คณะกรรมการบริษัท คณะกรรมการตรวจสอบ และประธานบริษัท/กรรมการผู้จัดการ บริษัทไม่อนุญาตให้กรรมการผู้มีส่วนได้เสียสามารถอนุมัติรายการใดๆ ที่ตนเองหรือบุคคลที่อาจมีความขัดแย้งทางผลประโยชน์ของตนเองทำกับบริษัท

นอกจากนี้ ในการประชุมคณะกรรมการบริษัท กรรมการแต่ละท่านจะมีความเป็นอิสระอย่างเต็มที่ในการแสดงความคิดเห็น โดยมีการจัดบันทึกความเห็นของคณะกรรมการไว้ในรายงานการประชุมอย่างครบถ้วน

คำตอบแทนของคณะกรรมการและผู้บริหาร

บริษัทได้กำหนดคำตอบแทนกรรมการไว้อย่างชัดเจนและโปร่งใส รวมทั้งมีความเหมาะสมกับหน้าที่ความรับผิดชอบที่ได้รับมอบหมาย และอยู่ในระดับเดียวกับอุตสาหกรรม ซึ่งคำตอบแทนดังกล่าวได้ผ่านการอนุมัติจากที่ประชุมผู้ถือหุ้นแล้ว สำหรับคำตอบแทนผู้บริหารเป็นไปตามหลักการและนโยบายที่คณะกรรมการบริษัทกำหนด ซึ่งจะสอดคล้องกับผลการดำเนินงานของบริษัท

ทั้งนี้ บริษัทกำหนดให้มีการเปิดเผยคำตอบแทนที่จ่ายให้แก่กรรมการและผู้บริหารตามแบบที่ตลาดหลักทรัพย์แห่งประเทศไทย และสำนักงานคณะกรรมการกำกับหลักทรัพย์และตลาดหลักทรัพย์กำหนด

การประชุมคณะกรรมการ

บริษัทจัดให้มีการประชุมคณะกรรมการบริษัทอย่างน้อยไตรมาสละ 1 ครั้ง และอาจจะมีการประชุมพิเศษเพิ่มตามความจำเป็น โดยกำหนดให้กรรมการมีหน้าที่ต้องเข้าประชุมคณะกรรมการทุกครั้ง เว้นแต่กรณีที่มีเหตุจำเป็น ในการประชุมแต่ละครั้ง จะมีการกำหนดวาระการประชุมล่วงหน้าอย่างชัดเจนเป็นระเบียบวาระการประชุม ซึ่งจะจัดส่งให้กับกรรมการทุกท่านพร้อมกับหนังสือเชิญประชุมและเอกสารประกอบการประชุมล่วงหน้าก่อนการประชุมไม่น้อยกว่า 7 วัน เพื่อให้กรรมการแต่ละท่านสามารถศึกษาข้อมูลอย่างเพียงพอก่อนการประชุม ในแต่ละการประชุมคณะกรรมการบริษัทจะสามารถเสนอเรื่องและอภิปรายปัญหาที่สำคัญได้อย่างเต็มที่ รวมทั้งกำหนดให้มีการจัดบันทึกการประชุมเป็นลายลักษณ์อักษรอย่างครบถ้วนถูกต้อง และจัดเก็บรายงานการประชุมที่ผ่านการรับรองจากคณะกรรมการ เพื่อให้คณะกรรมการและผู้ที่เกี่ยวข้องสามารถตรวจสอบได้

ในปี 2557 คณะกรรมการบริษัทได้มีการจัดประชุมทั้งสิ้น 6 ครั้ง การเข้าร่วมประชุมของคณะกรรมการแต่ละท่านมีดังต่อไปนี้

ลำดับ ที่	รายชื่อ	จำนวนการเข้าร่วม / จำนวนการ ประชุมทั้งหมด
1.	นายกฤษณ์ ศรีชวาลา	2/6
2.	นายไชมอน มอริส เกโรวิช	4/6
3.	นายมาร์ค มิเชล ไรเนค	4/6
4.	นายอมร ศรีชวาลา	1/6
5.	นายฮิวส์ แอนดรูว์	-/6
6.	นายซานเจย์ कुमार ซิงห์	6/6
7.	นายวิฑิต สัจจพงษ์	6/6
8.	นายกฤษ เอทเตอร์	5/6
9.	นายวิโรจน์ ตังเจตนาพร	4/6
10.	นายอัศวรัตน์ ณ ระนอง	6/6

คณะกรรมการย่อย

● คณะกรรมการตรวจสอบ

บริษัทได้มีการแต่งตั้งคณะกรรมการตรวจสอบ คณะกรรมการตรวจสอบมีหน้าที่และอำนาจในการกำกับดูแลกิจการของบริษัท ตามโครงสร้างการจัดการ คณะกรรมการตรวจสอบประกอบด้วยสมาชิกจำนวน 3 คน โดยทุกรายเป็นกรรมการอิสระ ดังนี้

1	นายวิฑิต สัจจพงษ์	ประธานคณะกรรมการตรวจสอบ
2	นายฤทธิ เอทเตอร์	กรรมการตรวจสอบ
3	นายวิโรจน์ ตั้งเจตนาพร	กรรมการตรวจสอบ

คณะกรรมการตรวจสอบของบริษัทมีนโยบายเข้าประชุมร่วมกันเป็นประจำอย่างน้อยไตรมาสละ 1 ครั้ง และจัดให้มีการประชุมเป็นพิเศษในกรณีที่มีวาระเร่งด่วน กรรมการตรวจสอบซึ่งมีความเป็นอิสระในการปฏิบัติงานจะใช้ดุลยพินิจของตนในการสอบทานรายงานทางการเงินของบริษัท ระบบการควบคุมภายในและการตรวจสอบภายใน การปฏิบัติงานของบริษัท พิจารณาการคัดเลือกและเสนอแต่งตั้งผู้สอบบัญชีของบริษัท การเปิดเผยข้อมูลของบริษัทในกรณีที่เป็นรายการที่เกี่ยวข้องกันหรือรายการที่อาจมีความขัดแย้งทางผลประโยชน์ โดยกรรมการตรวจสอบเหล่านี้จะช่วยให้บริษัทมีการควบคุมและกำกับดูแลที่มีประสิทธิภาพเพิ่มขึ้น โดยเป็นไปตามแนวทางของตลาดหลักทรัพย์ เอ็มเอไอ

คณะกรรมการตรวจสอบและกรรมการอิสระมีขอบเขตหน้าที่ ที่จะต้องปฏิบัติตามกฎของคณะกรรมการกำกับตลาดทุน ดังต่อไปนี้

- ถือหุ้นไม่เกินร้อยละ 1 ของจำนวนหุ้นที่มีสิทธิในการออกเสียงทั้งหมดของบริษัท บริษัทย่อย บริษัทร่วม หรือบริษัทที่เกี่ยวข้อง ทั้งนี้ให้นับรวมหุ้นที่ถือโดยผู้ที่เกี่ยวข้องด้วย
- เป็นกรรมการที่ไม่มีเป็นผู้บริหารของบริษัท พนักงาน หรือที่ปรึกษาที่ได้รับเงินเดือนจากบริษัท บริษัทย่อย บริษัทร่วม บริษัทที่เกี่ยวข้อง หรือผู้ถือหุ้นรายใหญ่ของบริษัท หรือเป็นกรรมการที่ไม่มีผลประโยชน์หรือส่วนได้เสียในลักษณะข้างต้นมาก่อนในระยะเวลาสอง ปีก่อนได้รับการแต่งตั้งเป็นกรรมการตรวจสอบ
- เป็นกรรมการที่ไม่มีผู้ที่มีความสัมพันธ์ทางกฎหมาย เช่น บิดา มารดา คู่สมรส พี่ น้อง หรือบุตรเป็นผู้บริหารหรือผู้ถือหุ้นรายใหญ่ของบริษัท รวมถึงผู้ถือหุ้นซึ่งเป็นผู้ถือหุ้นที่มีอำนาจในการควบคุมและบริหารจัดการบริษัท หรือบริษัทย่อยด้วย
- เป็นกรรมการที่ไม่เคยเคยมีความเกี่ยวข้องทางธุรกิจกับบริษัท บริษัทย่อย บริษัทร่วม บริษัทที่เกี่ยวข้อง หรือผู้ถือหุ้นรายใหญ่ของบริษัท ในด้านการควบคุมการบริหารงานของบริษัทซึ่งอาจจะเป็นอุปสรรคในการตัดสินใจอย่างอิสระของกรรมการได้ รวมไปถึงไม่ได้เป็นผู้ถือหุ้น หรือมีความเกี่ยวข้องกับบุคคลที่มีความเกี่ยวข้องทางธุรกิจกับบริษัท บริษัทย่อย บริษัทร่วม บริษัทที่เกี่ยวข้อง หรือผู้ถือหุ้นรายใหญ่ของบริษัท มาก่อนในระยะเวลาสองปีก่อนได้รับการแต่งตั้งเป็นกรรมการตรวจสอบ

ความเกี่ยวข้องทางธุรกิจที่อ้างถึงในด้านบนจะรวมถึง การดำเนินธุรกิจในรูปแบบของผู้ให้เช่าอสังหาริมทรัพย์ การดำเนินธุรกิจที่เกี่ยวข้องกับ สินทรัพย์ การบริการ การสนับสนุนทางการเงินที่เกี่ยวข้องกับการกู้ยืม หรือค้ำประกัน โดยทรัพย์สินหรือหนี้สินต่างๆที่ก่อให้เกิดหนี้สินหรือสัญญาผูกมัดกับบริษัทจะต้องไม่เกินร้อยละ 3 ของสินทรัพย์ที่มีตัวตนสุทธิของบริษัท หรือไม่เกินกว่า 20 ล้านบาท โดยวิธีการคำนวณหนี้สินจะถูกคำนวณโดยวิธีการหามูลค่าของการทำรายการที่เกี่ยวข้องกัน โดยอยู่ภายใต้ข้อกำหนดของคณะกรรมการกำกับตลาดทุน หนี้สินที่เกิดขึ้นระหว่างช่วงเวลาหนึ่งปีก่อนที่จะมีความเกี่ยวข้องทางธุรกิจจะถูกรวมเข้าไปในการคำนวณหนี้สินนี้ด้วย

- เป็นกรรมการที่ไม่เคยเป็นผู้สอบบัญชีของบริษัท บริษัทย่อย บริษัทที่เกี่ยวข้อ หรือผู้ถือหุ้นรายใหญ่ของบริษัท รวมไปถึงไม่เคยเป็นผู้ถือหุ้น หรือหุ้นส่วนทางธุรกิจของบริษัทบัญชี ซึ่งถูกว่าจ้างโดยบริษัท บริษัทย่อย บริษัทที่เกี่ยวข้อ หรือผู้ถือหุ้นรายใหญ่ของบริษัท มาก่อนในระยะเวลาสองปีก่อนได้รับการแต่งตั้งเป็นกรรมการตรวจสอบ
- เป็นกรรมการที่ไม่เคยเป็นที่ปรึกษาให้กับบริษัท รวมไปถึงที่ปรึกษาทางกฎหมายและที่ปรึกษาทางการเงินซึ่งได้รับค่าตอบแทนมากกว่าสองล้านบาทต่อปีจากบริษัท บริษัทย่อย บริษัทที่เกี่ยวข้อ หรือผู้ถือหุ้นรายใหญ่ของบริษัท มาก่อนในระยะเวลาสองปีก่อนได้รับการแต่งตั้งเป็นกรรมการตรวจสอบ
- เป็นกรรมการที่ไม่ได้เป็นตัวแทนของผู้บริหาร ผู้ถือหุ้นรายใหญ่ หรือผู้ถือหุ้นรายอื่นที่เกี่ยวข้อกับผู้ถือหุ้นรายใหญ่
- เป็นกรรมการที่ไม่ได้ดำเนินธุรกิจที่เป็นคู่แข่งหรือ มีลักษณะเดียวกับบริษัท หรือบริษัทย่อย รวมไปถึงการเป็นหุ้นส่วนทางธุรกิจของบริษัทนั้นๆด้วย โดยจะต้องไม่เป็นผู้บริหาร พนักงาน ที่ปรึกษาที่ได้รับเงินเดือนและถือหุ้นไม่เกินร้อยละ 1 ของจำนวนหุ้นที่มีสิทธิออกเสียงทั้งหมดในบริษัทนั้นๆ ซึ่งดำเนินธุรกิจลักษณะคล้ายกัน และเป็นคู่แข่งกับบริษัท หรือบริษัทย่อย
- เป็นกรรมการที่สามารถปฏิบัติหน้าที่ หรือแสดงความเห็นที่เกี่ยวข้อกับการดำเนินการของบริษัทได้อย่างอิสระ

● คณะกรรมการบริหาร

คณะกรรมการบริหารจะเป็นผู้กำหนดทิศทางและเป้าหมายของบริษัท รวมไปถึงการให้คำแนะนำในการตัดสินใจในด้านต่างๆ เช่น กลยุทธ์ทางธุรกิจ นโยบายด้าน การลงทุน และการบริหารความเสี่ยงแก่คณะกรรมการบริษัท คณะกรรมการบริหารมีดังต่อไปนี้

1) นายกฤษณ์ ศรีชวาลา	ประธานคณะกรรมการบริหาร
2) นายชานเจย์ कुमार ซิงห์	ประธานเจ้าหน้าที่บริหาร
3) นายมาร์ค มิเชล ไรเนค	กรรมการบริษัท
4) นายไซมอน มอร์ริส เกโรวิช	กรรมการบริษัท
5) นายอมร ศรีชวาลา	กรรมการบริษัท
6) นางสาวแคททารีน่า บิงนาสกา	ประธานเจ้าหน้าที่ฝ่ายการเงิน
7) นายโชคดี วิศาลสิงห์	ประธานเจ้าหน้าที่ฝ่ายปฏิบัติการ หน่วยธุรกิจอาหาร

● คณะกรรมการกำหนดค่าตอบแทน

คณะกรรมการกำหนดค่าตอบแทน ประกอบด้วยคณะกรรมการตรวจสอบจำนวน 3 คน เพื่อพิจารณาและกำหนดค่าตอบแทนของผู้บริหารระดับสูงและคณะกรรมการบริษัท รวมถึงแผนกำหนดค่าตอบแทนเป็นหุ้นเพื่อสร้างแรงจูงใจ

รายงานของคณะกรรมการตรวจสอบ

คณะกรรมการตรวจสอบเป็นกำกับดูแลธุรกรรม งบการเงินของบริษัท และสารสนเทศทางการเงินที่ปรากฏในรายงานประจำปี ทั้งนี้งบการเงินดังกล่าวจัดทำขึ้นตามมาตรฐานการบัญชีที่รับรองทั่วไปในประเทศไทย โดยเลือกใช้นโยบายบัญชีที่เหมาะสมและถือปฏิบัติอย่างสม่ำเสมอ และใช้ดุลยพินิจอย่างระมัดระวัง และการประเมินการที่เหมาะสมที่สุดในการจัดทำ รวมทั้งมีการเปิดเผยข้อมูลที่สำคัญอย่างเพียงพอในหมายเหตุประกอบงบการเงิน

คณะกรรมการตรวจสอบได้จัดให้มีระบบควบคุมภายในที่มีประสิทธิภาพและประสิทธิผล เพื่อให้มั่นใจได้ว่าการบันทึกข้อมูลทางบัญชีมีความถูกต้อง ครบถ้วน เพียงพอ และทันเวลา ทำให้ทราบจุดบกพร่องและสามารถป้องกันไม่ให้เกิดการทุจริตหรือการดำเนินการที่ผิดปกติกับบริษัทได้

นักลงทุนสัมพันธ์

บริษัทให้ความสำคัญต่อการเปิดเผยข้อมูลที่สำคัญของบริษัทอย่างถูกต้อง ครบถ้วน โปร่งใส และทันเวลา ทั้งรายงานข้อมูลผลการดำเนินการและข้อมูลทั่วไป เพื่อให้ผู้ลงทุนและผู้ที่มีส่วนได้เสียทุกกลุ่มสามารถตัดสินใจได้อย่าง ถูกต้อง นอกจากนั้นงบการเงิน แนวทางในการดำเนินการของบริษัท และข้อมูลอื่นๆ จะได้รับการเปิดเผยสู่นักลงทุน และผู้สาธารณชนผ่านทางตลาดหลักทรัพย์แห่งประเทศไทย

การดูแลเรื่องการใช้อข้อมูลภายใน

บริษัทมีนโยบายและถือปฏิบัติโดยเคร่งครัดในการดูแลเรื่องการใช้อข้อมูลภายใน ซึ่งสรุปได้ดังนี้

- จัดให้รับทราบเฉพาะผู้ที่เกี่ยวข้องเท่านั้น รวมทั้งห้าเดือนให้ผู้ปฏิบัติงานระดับรองการเก็บรักษาข้อมูลต่างๆ หากจำเป็นต้องเปิดเผยข้อมูลใดๆ การรายงานหรือเผยแพร่ข้อมูลภายในจะสามารถปฏิบัติได้เฉพาะบุคคลที่ได้รับมอบหมาย เท่านั้น

กรรมการและผู้บริหารของบริษัทจะต้องตระหนักถึงภาระหน้าที่และความรับผิดชอบต่อข้อมูลภายใน โดยไม่นำข้อมูลภายในองค์กรไปใช้เพื่อประโยชน์ส่วนตัว รวมทั้งเพื่อการซื้อขายหลักทรัพย์

- กำหนดให้กรรมการและผู้บริหารของบริษัททุกท่านทราบถึงภาระหน้าที่ในการจัดทำรายงานการถือหลักทรัพย์ในบริษัทของตนเอง คู่สมรส บุตรที่ยังไม่บรรลุนิติภาวะ และบุคคลที่เกี่ยวข้องกับกรรมการ และ/หรือผู้บริหาร ตามพระราชบัญญัติหลักทรัพย์ และตลาดหลักทรัพย์
- กำหนดบทลงโทษทางวินัยไว้หากมีการฝ่าฝืนไม่ปฏิบัติตาม ซึ่งเริ่มตั้งแต่ตักเตือนเป็นหนังสือ ตัดค่าจ้าง พักงานชั่วคราว โดยไม่ได้รับค่าจ้าง หรือให้ออกจากงาน ทั้งนี้การลงโทษจะพิจารณาจากเจตนาของการกระทำและความร้ายแรงของความผิดนั้นๆ

นโยบายในการพัฒนาแรงงาน

บริษัทมีนโยบายที่จะพัฒนาคุณภาพบุคลากร โดยเน้นการจัดฝึกอบรมบุคลากรภายในบริษัทในด้านต่างๆ ที่เหมาะสมและเกี่ยวข้องกับการปฏิบัติงานของบุคลากรแต่ละฝ่ายของบริษัทอย่างสม่ำเสมอ เพื่อเสริมสร้างความรู้ ความเข้าใจ เทคนิค เทคโนโลยี และทักษะในการดำเนินงานให้แก่บุคลากร นอกจากนี้ บริษัทยังจัดส่งบุคลากรที่เหมาะสมและมีศักยภาพเข้าร่วมการอบรมภายนอกที่มีผู้จัดสรรมาที่มีความชำนาญในเรื่องนั้นๆ เพื่อเพิ่มพูนความรู้ความสามารถในเรื่องต่างๆ ที่เฉพาะเจาะจงลงไป เช่น การเรียนรู้เทคโนโลยีใหม่ๆ ซึ่งจะช่วยพัฒนาการปฏิบัติงานให้มีประสิทธิภาพยิ่งขึ้น

นโยบายความรับผิดชอบต่อสังคม (Corporate Social Responsibility Policy)

บริษัทได้ให้ความสำคัญกับการขยายธุรกิจควบคู่ไปกับการตอบแทนสังคม สิ่งแวดล้อม รวมไปถึงผู้มีส่วนได้ส่วนเสียทุกฝ่าย เนื่องจากความรับผิดชอบต่อสังคมจะช่วยผลักดันให้บริษัทเติบโตได้อย่างยั่งยืนในอนาคต โดยในปี 2557 บริษัท และบริษัทย่อย ได้ดำเนินการปฏิบัติความรับผิดชอบต่อสังคม ดังนี้

ความรับผิดชอบต่อสิ่งแวดล้อม

บริษัทได้ส่งเสริมการดำเนินธุรกิจที่เป็นมิตรกับสิ่งแวดล้อมในหลายๆ ด้าน เช่น การลดปริมาณของเหลือและของเสีย การประหยัดพลังงานทั้งในร้านของทุกๆ แปรนต์ และสำนักงานของบริษัท และหลีกเลี่ยงการใช้ถุงพลาสติก กับร้านเคียวโซนควบคู่ไปกับนโยบายสีเขียว (Green Concept) ของเจ้าของแฟรนไชส์

กิจกรรมเพื่อประโยชน์ต่อสังคม

ในปี 2557 บริษัทเป็นผู้จัดหาอาหารและเครื่องดื่มของร้านคอฟฟี่บินแอนด์ทีสท์ ไปบริการในกิจกรรมต่างๆ ของมูลนิธิศุภนิมิต นอกจากนี้บริษัท ยังได้จัดหาอาหารและเครื่องดื่มจากร้านโดมิโนพิซซ่า เพื่อที่จะสนับสนุนกิจกรรมของทางโรงเรียนรุ่งเรืองอุปถัมภ์ และบ้านเด็กกำพร้าทุ่งมหาเมฆอีกด้วย

การต่อต้านการทุจริตคอร์รัปชัน

การต่อต้านการทุจริตเป็นสิ่งที่มีความสำคัญมากขึ้นสำหรับการดำเนินธุรกิจทั่วโลก ซึ่งบริษัท ในฐานะที่เป็นผู้ได้รับสิทธิแฟรนไชส์จากแบรนด์ต่างๆ ที่มีชื่อเสียงทั้งในภูมิภาคเอเชียและทั่วโลกใช้มาตรการที่ดีที่สุดในการส่งเสริมการตระหนักถึงภัยของการทุจริต และการต่อต้านการทุจริตทั้งบริษัท และบริษัทร่วม บริษัทยังได้มีการจัดทำนโยบายภายในของบริษัท เพื่อให้สอดคล้องกับนโยบายและแนวทางปฏิบัติในการต่อต้านการทุจริตของทั้งในประเทศไทยและในระดับสากล

ความรับผิดชอบต่อพนักงาน

พนักงานคือทรัพยากรที่มีความสำคัญของบริษัท บริษัทได้มีเป้าหมายในการช่วยบุคลากรอย่างต่อเนื่องเพื่อที่จะยกระดับการปฏิบัติงานให้ดียิ่งขึ้น รักษาความสมดุลระหว่างเป้าหมายของบริษัทและความรับผิดชอบต่อสังคม รวมไปถึงการบริหารจัดการความสมดุลระหว่างการทำงานกับการดำรงชีวิต

ความรับผิดชอบต่อผู้บริโภค

บริษัทได้ดำเนินธุรกิจในการให้บริการแก่ผู้บริโภค ดังนั้นความรับผิดชอบต่อผู้บริโภคจึงเป็นหนึ่งในเป้าหมายที่สำคัญที่สุดของบริษัท บริษัทให้บริการที่สูงกว่ามาตรฐานทั้งในด้านของคุณภาพวัตถุดิบ การบริการ สุขลักษณะ และด้านความปลอดภัยของอาหาร ซึ่งได้รับการกำหนดโดยเจ้าของแฟรนไชส์ และเป็นที่บริษัทได้ให้ความสำคัญตั้งแต่ในระดับนโยบายจนถึงระดับปฏิบัติการ

ความรับผิดชอบต่อผู้มีส่วนได้เสีย

บริษัทได้มุ่งเน้นที่จะเติบโต และยกระดับความสัมพันธ์ทางธุรกิจทั้งกับ เจ้าของแฟรนไชส์ ผู้ร่วมลงทุน ผู้ถือหุ้น ผู้ให้เช่า อสังหาริมทรัพย์ ผู้ผลิตสินค้า และผู้ให้บริการต่างๆ รวมไปถึงองค์กรที่กำกับดูแลในเชิงกฎหมายต่างๆ ที่บริษัทติดต่อประสานงานด้วยเป็นประจำ นอกจากการปฏิบัติตามข้อแนะนำ นโยบาย สัญญา และกฎหมายที่เกี่ยวข้องกับการดำเนินธุรกิจของบริษัทแล้ว บริษัทยังพัฒนาความสัมพันธ์ทางธุรกิจกับผู้มีส่วนได้เสียต่างๆ ด้วยพื้นฐานของความไว้วางใจและเคารพซึ่งกันและกัน

การควบคุมภายในและการบริหารความเสี่ยง

ระบบการควบคุมและการตรวจสอบภายใน

บริษัทได้ตระหนักถึงความสำคัญต่อระบบควบคุมภายในทั้งในระดับบริหารและระดับปฏิบัติงาน เพื่อให้เกิดประสิทธิภาพในการดำเนินงาน โดยได้กำหนดความรับผิดชอบและอำนาจในการดำเนินการของผู้บริหารและผู้ปฏิบัติงานไว้เป็นลายลักษณ์อักษรอย่างชัดเจน นอกจากนี้บริษัทยังมีการควบคุมดูแลการใช้ทรัพย์สินของบริษัทให้เกิดประโยชน์ และมีการแบ่งแยกหน้าที่ผู้ปฏิบัติงาน ผู้ติดตามควบคุมและประเมินผลออกจากกัน เพื่อให้เกิดการถ่วงดุลและตรวจสอบระหว่างกันอย่างเหมาะสม

● การควบคุมภายใน

คณะกรรมการบริษัทและคณะกรรมการตรวจสอบทำหน้าที่ยกระดับการควบคุมภายใน และประเมินการจัดการความเสี่ยงให้อยู่ในระดับที่เหมาะสม รวมถึงทำหน้าที่ประเมินประสิทธิภาพของระบบการจัดการความเสี่ยงที่มีอยู่ คณะกรรมการตรวจสอบจะประเมินประสิทธิภาพการควบคุมภายในซึ่งประกอบด้วย ส่วนประกอบหลักที่สำคัญคือ การควบคุมสภาพแวดล้อม (the control environment) การประเมินและการควบคุมความเสี่ยง (risk assessment) การควบคุมกิจกรรมการดำเนินงาน (control activities) การควบคุมระบบข้อมูลและการสื่อสาร (information and communication systems) และการรักษาระดับการควบคุมและการประเมินผลการควบคุมภายใน (monitoring and evaluation) ระบบการควบคุมภายในเป็นกลไกสำคัญเพื่อช่วยลดความเสี่ยงของการทำธุรกิจ ยกย่องประสิทธิภาพการทำงาน ทำให้องค์กรดำเนินการเป็นไปตามเป้าหมายที่วางไว้ รักษาและป้องกันการทุจริตในสินทรัพย์ของบริษัท ยกย่องประสิทธิภาพของรายงานทางการเงิน ยกย่องการปฏิบัติตามกฎเกณฑ์และข้อบังคับที่กำหนดและปกป้องเงินทุนของผู้ถือหุ้น

● การตรวจสอบภายใน

บริษัทได้จัดตั้งหน่วยงานตรวจสอบภายในที่มีความเป็นอิสระ ซึ่งจะรายงานโดยตรงต่อคณะกรรมการตรวจสอบในด้านการตรวจสอบภายใน และรายงานต่อประธานกรรมการบริหารด้านการเงิน

หน่วยงานตรวจสอบภายในทำหน้าที่ตรวจสอบประเมินระบบการควบคุมภายใน ระบบการบริหารความเสี่ยง และการกำกับดูแลกิจการของบริษัท และปฏิบัติตามแผนงานการตรวจสอบประจำปีที่ได้รับการอนุมัติจากคณะกรรมการตรวจสอบ โดยใช้วิธีพิจารณาจากปัจจัยเสี่ยงที่เกี่ยวข้องหน่วยงานตรวจสอบภายในจะทำการติดตามประเมินผลอย่างสม่ำเสมอและยังได้รับการแก้ไขปรับปรุงระบบตรวจสอบภายในอย่างสม่ำเสมอเพื่อให้สอดคล้องกับสถานการณ์ที่เปลี่ยนแปลงไป รวมทั้งเพื่อให้มั่นใจได้ว่าจะสามารถแก้ไขข้อบกพร่องอย่างทันท่วงที ในการตรวจสอบประเมินความมีประสิทธิภาพของการบริหารความเสี่ยง หน่วยงานตรวจสอบภายในได้ดำเนินการสอบทานตัวบ่งชี้เหตุการณ์หรือปัจจัยเสี่ยงที่ส่งผลกระทบต่อวัตถุประสงค์และแนวทางการ

บริหารความเสี่ยงของผู้ปฏิบัติงาน เพื่อให้มั่นใจว่ามีการระบุและประเมินความเสี่ยงได้อย่างถูกต้องเหมาะสมและมีการบริหารความเสี่ยงที่เป็นระบบสามารถจัดการความเสี่ยงให้อยู่ในระดับที่ยอมรับได้ และมีการรายงานความเสี่ยงต่อผู้เกี่ยวข้องอย่างครบถ้วนทันเวลา พร้อมทั้งยังมีการติดตามสอบทานความเสี่ยงอย่างต่อเนื่องสม่ำเสมอ ในการตรวจประเมินความมีประสิทธิภาพของระบบการควบคุมภายใน หน่วยงานตรวจสอบภายในได้จัดทำแบบประเมินความเพียงพอของระบบการควบคุมภายในของแต่ละระบบงาน รวมทั้งได้ทำการสอบทานผลการปฏิบัติงาน เพื่อให้มั่นใจว่าบริษัท สามารถบรรลุวัตถุประสงค์ที่ตั้งไว้อย่างมีประสิทธิภาพและประสิทธิผล การปฏิบัติตามกฎระเบียบข้อบังคับต่างๆ เป็นไปอย่างเคร่งครัด และรายงานทางการเงินมีความถูกต้องน่าเชื่อถือ ในการประเมินประสิทธิภาพของการกำกับดูแลกิจการของบริษัท หน่วยงานตรวจสอบภายในจะทำหน้าที่ตรวจสอบการกำกับดูแลกิจการตามข้อกำหนดของสำนักงานคณะกรรมการกำกับหลักทรัพย์และตลาดหลักทรัพย์ (ก.ล.ต.) เพื่อให้เกิดความเชื่อมั่นว่าบริษัทมีโครงสร้างและกระบวนการสนับสนุนที่ดีในการกำกับดูแลกิจการของบริษัทและให้ความเป็นธรรมแก่ผู้มีส่วนได้เสียทุกๆ ฝ่าย

หน่วยงานตรวจสอบภายในได้ปฏิบัติหน้าที่เป็นเลขานุการของคณะกรรมการตรวจสอบเพื่อสนับสนุนภาระหน้าที่และความรับผิดชอบทุกหน้าที่ของคณะกรรมการตรวจสอบที่ได้รับมอบหมายมาจากคณะกรรมการบริษัทให้มีประสิทธิผล และจัดการประชุมผู้ตรวจสอบอย่างสม่ำเสมอนอกจากนี้หน่วยงานตรวจสอบภายในยังมีหน้าที่ให้คำแนะนำแก่ผู้บริหารในเรื่องความปลอดภัยของข้อมูลที่เป็นความลับ และสนับสนุนให้พนักงานของบริษัทเข้าใจถึงความสำคัญของความปลอดภัยของข้อมูลที่เป็นความลับด้วย

หน่วยงานตรวจสอบภายในได้ยึดถือมาตรฐานการปฏิบัติงานวิชาชีพการตรวจสอบเป็นกรอบหรือแนวทางในการปฏิบัติงาน โดยมุ่งเน้นให้มีการปฏิบัติงานที่มีความเป็นอิสระ เที่ยงธรรม สอดคล้องกับมาตรฐานสากล และให้ความสำคัญอย่างจริงจังในเรื่องคุณภาพ และเน้นการพัฒนาการฝึกอบรมอย่างต่อเนื่อง

● การบริหารความเสี่ยง

บริษัทมีการวางระบบการบริหารความเสี่ยง โดยบริษัทกำหนดให้ผู้จัดการทุกระดับทำหน้าที่วิเคราะห์และประเมินความเสี่ยงต่างๆ ที่อาจเกิดขึ้นกับธุรกิจของบริษัท และรายงานเรื่องความเสี่ยงไว้ในส่วนหนึ่งของรายงานผลการดำเนินงานรายเดือนที่จัดส่งให้ประธานเจ้าหน้าที่บริหารเพื่อที่ประธานเจ้าหน้าที่บริหารจะได้วิเคราะห์ สรุป และรายงานผลการดำเนินงานประจำเดือนต่อคณะกรรมการบริษัท

ทรัพย์สินที่ใช้ในการประกอบธุรกิจ

สินทรัพย์ถาวร

ณ วันที่ 31 ธันวาคม พ.ศ. 2557 สินทรัพย์ถาวรของบริษัทประกอบด้วย

(หน่วย: พันบาท)

รายการ	มูลค่าตามบัญชี สุทธิ	สิทธิการครอบครอง	ภาระผูกพัน
1. อุปกรณ์สำนักงาน	81,226	เป็นเจ้าของ	ไม่มี
2. ยานพาหนะ	1,677	เป็นเจ้าของ	ไม่มี
3. ส่วนปรับปรุงอาคารเช่า	186,466	เป็นเจ้าของ	ไม่มี
4. เครื่องตกแต่งและติดตั้ง	34,026	เป็นเจ้าของ	ไม่มี
5. สินทรัพย์ระหว่างก่อสร้าง	12,207	เป็นเจ้าของ	ไม่มี
รวม	315,602		

สัญญาสำคัญในการดำเนินธุรกิจ

สัญญาในการดำเนินธุรกิจของบริษัท

- **สัญญาผู้ถือหุ้นสำหรับการลงทุนในบริษัท เรด แพลนเน็ต โฮเต็ลส์ ลิมิเต็ด**

บริษัทได้ลงทุนผ่านบริษัท เอฟโวลูชั่น แอดไวเซอร์ส ลิมิเต็ด ซึ่งเป็นบริษัทย่อย โดยบริษัทได้ทำสัญญาระหว่างผู้ถือหุ้นสำหรับการลงทุนในบริษัท เรด แพลนเน็ต โฮเต็ลส์ ลิมิเต็ด ซึ่งก่อตั้งและจดทะเบียนภายใต้กฎหมายของประเทศ เคย์แมนไอล์แลนด์ ในเดือน พฤษภาคม ปี 2553 โดยปัจจุบันบริษัทได้ถือหุ้น ร้อยละ 12.5 ในบริษัท เรด แพลนเน็ต โฮเต็ลส์ ลิมิเต็ด

- **สัญญาเงินกู้กับธนาคารยูโอบี จำกัด (มหาชน)**

วงเงินกู้ 100,000,000 บาท กำหนดชำระเงินคืนทั้งหมดภายใน 5 ปี อัตราดอกเบี้ย MLR-1% ต่อปี โดยมีหลักทรัพย์ค้ำประกันคือ ที่ดินของบริษัท สิทธิในการเช่าที่ดิน ทุนสามัญของบริษัท เอฟโวลูชั่น แอดไวเซอร์ส ลิมิเต็ด และการค้าประกันจากผู้บริหารของบริษัท ในปัจจุบันยอดเงินกู้คือ 40,000,000 บาท

- **สัญญาเงินกู้กับธนาคารซีไอเอ็มบี ไทย จำกัด (มหาชน)**

วงเงินกู้ 150,000,000 บาท กำหนดชำระเงินคืนทั้งหมดภายใน 4 ปี อัตราดอกเบี้ย MLR-0.35% ต่อปี โดยมีหลักทรัพย์ค้ำประกันคือ ที่ดินและสิทธิในการเช่าที่ดินของบริษัทย่อย รวมไปถึงการรับประกันจากบริษัทย่อยของบริษัท

วงเงินกู้ 30,000,000 บาท กำหนดชำระเงินคืนทั้งหมดภายใน 27 เดือน อัตราดอกเบี้ย MLR ต่อปี ค้ำประกันโดยกรรมการของบริษัท

สัญญาในการดำเนินธุรกิจของบริษัทย่อย

● บริษัท คาซ่าฟิโก้ จำกัด และบริษัท ฟีน่า ปาร์ค จำกัด

บริษัท คาซ่าฟิโก้ จำกัด และบริษัท ฟีน่า ปาร์ค จำกัด ได้เข้าไปทำสัญญาทางธุรกิจที่เกี่ยวข้องกับการออกแบบ พัฒนา และการบริหารจัดการโรงแรมและอาคารพักอาศัยในเกาะสมุย จังหวัดสุราษฎร์ธานีกับเครือแมริออทในเดือน สิงหาคม ปี 2552 ซึ่งทุกสัญญายังคงมีผลตามกฎหมายจนถึงปัจจุบัน

● บริษัท ฟินิกซ์ พิชซ่า จำกัด

บริษัท ฟินิกซ์ พิชซ่า จำกัด ได้ทำสัญญามาสเตอร์แฟรนไชส์กับ บริษัท โดมิโน พิชซ่า อินเตอร์เนชั่นแนล แฟรนไชส์ซิ่ง อิงค์ ซึ่งเป็นเจ้าของแฟรนไชส์ โดมิโน พิชซ่า ในเดือนพฤษภาคม ปี 2555 เพื่อที่จะได้รับสิทธิแต่เพียงผู้เดียวในการเปิด และให้บริการร้านโดมิโน พิชซ่าในประเทศไทย ซึ่งสัญญานี้ยังคงมีผลตามกฎหมายจนถึงปัจจุบัน

● บริษัท ฟิโก้ คอฟฟี่ จำกัด

บริษัท ฟิโก้ คอฟฟี่ จำกัด ได้ทำสัญญามาสเตอร์แฟรนไชส์กับ บริษัท ซีบีทีแอล แฟรนไชส์ซิ่ง แอลแอลซีซึ่งเป็น เจ้าของแฟรนไชส์ร้าน เดอะคอฟฟี่บีน แอนด์ ทิลลี่ ในเดือน กรกฎาคม ปี 2554 เพื่อที่จะได้รับสิทธิแต่เพียงผู้เดียวในการเปิดและให้บริการร้านกาแฟ ภายใต้แบรนด์เดอะคอฟฟี่บีนแอนด์ทิลลี่ ในประเทศไทย ซึ่งสัญญานี้ยังคงมีผลตามกฎหมายจนถึงปัจจุบัน

● บริษัท เคียวโซน จำกัด

บริษัท เคียวโซน จำกัด เป็นบริษัทร่วมทุนระหว่างบริษัท ที่มีสัดส่วนการถือหุ้นร้อยละ 80 และ บริษัท เคียวโซน เอฟแอนด์บี จำกัด ได้ทำสัญญามาสเตอร์แฟรนไชส์กับบริษัท เคียวโซน เอฟแอนด์บี จำกัด ซึ่งเป็นเจ้าของแฟรนไชส์ ไก่ทอดเคียวโซน ในเดือนตุลาคม ปี 2556 เพื่อที่จะได้รับสิทธิแต่เพียงผู้เดียวในการเปิดและให้บริการร้านไก่ทอดภายใต้แบรนด์ เคียวโซนในประเทศไทย พม่า ลาว และกัมพูชา

● บริษัท ดี. พิชซ่า จำกัด (มหาชน)

บริษัท ดี. พิชซ่า จำกัด (มหาชน) เป็นบริษัทร่วมทุนระหว่างบริษัท ที่มีสัดส่วนการถือหุ้นร้อยละ 65 และ บริษัท ซีบีเอ็ม คอร์ปอเรชั่น จำกัด ซึ่งจัดตั้งขึ้นตามกฎหมายประเทศกัมพูชา ได้ทำสัญญามาสเตอร์แฟรนไชส์กับ บริษัท โดมิโน พิชซ่า อินเตอร์เนชั่นแนล แฟรนไชส์ซิ่ง อิงค์ ซึ่งเป็นเจ้าของแฟรนไชส์ โดมิโน พิชซ่า ในเดือนธันวาคม ปี 2557 เพื่อที่จะได้รับสิทธิแต่เพียงผู้เดียวในการเปิดและให้บริการร้านโดมิโน พิชซ่าในประเทศกัมพูชา ซึ่งสัญญานี้ยังคงมีผลตามกฎหมายจนถึงปัจจุบัน

คำตอบแทนผู้สอบบัญชี

ตามมาตรา 120 แห่งพระราชบัญญัติบริษัทมหาชนจำกัด กำหนดให้ที่ประชุมผู้ถือหุ้นสามัญประจำปีแต่งตั้งผู้สอบบัญชี และกำหนดคำตอบแทนของผู้สอบบัญชีทุกปี โดยการแต่งตั้งผู้สอบบัญชีดังกล่าวสามารถแต่งตั้งผู้สอบบัญชีคนเดิมได้นอกจากนี้ ตามประกาศคณะกรรมการกำกับหลักทรัพย์และตลาดหลักทรัพย์ที่ กจ.39/2548 เรื่อง หลักเกณฑ์ เงื่อนไข และวิธีการรายงานการเปิดเผยข้อมูลเกี่ยวกับฐานะการเงินและผลการดำเนินงานของบริษัทที่ออกหลักทรัพย์ (ฉบับที่ 20) กำหนดให้บริษัทจัดให้มีการหมุนเวียนผู้สอบบัญชี หากผู้สอบบัญชีดังกล่าวปฏิบัติหน้าที่มาแล้ว 5 รอบปีบัญชีติดต่อกันโดยการหมุนเวียนไม่จำเป็นต้องเปลี่ยนบริษัทผู้สอบบัญชีแห่งใหม่ บริษัทสามารถแต่งตั้งผู้สอบบัญชีรายอื่นๆ ในสำนักงานตรวจสอบบัญชีนั้นแทนผู้สอบบัญชีรายเดิมได้

จากมติที่ประชุมผู้ถือหุ้นสามัญประจำปี 2557 ได้พิจารณาและอนุมัติการแต่งตั้ง นายกฤษดา เลิศวนา ผู้สอบบัญชีรับอนุญาตเลขที่ 4958 และหรือ นางสาววิสสุตา จริยธนากร ผู้สอบบัญชีรับอนุญาตเลขที่ 3853 และหรือ นางสาวทิพวัลย์ นานานววัฒน์ ผู้สอบบัญชีรับอนุญาตเลขที่ 3459 ในนามบริษัท สำนักงาน อีวาย จำกัด เป็นผู้สอบบัญชีของบริษัท โดยผู้สอบบัญชีคนใดคนหนึ่งข้างต้นสามารถทำการตรวจสอบ และแสดงความเห็นต่องบการเงินของบริษัท

ทั้งนี้ผู้สอบบัญชีตามรายชื่อที่เสนอข้างต้นไม่มีความสัมพันธ์และไม่มีส่วนได้เสียกับบริษัท บริษัทย่อย ผู้บริหาร ผู้ถือหุ้นรายใหญ่ หรือผู้ที่เกี่ยวข้องกับบุคคลดังกล่าวแต่อย่างใด
คำตอบแทนผู้สอบบัญชีในรอบปี 2557 มีดังนี้

หน่วย : บาท

บริษัท	ค่าสอบบัญชี	ค่าสอบบัญชีเพิ่ม ในระหว่างปี (ลด)	ค่าใช้จ่ายในการ สอบบัญชีอื่นๆ	รวม
บริษัท เอฟโวลูชั่น แคปปิตอล (มหาชน)	1,500,000	-	292,090	1,792,090
บริษัทย่อย	2,280,000	150,000	22,000	2,452,000
รวม	3,780,000	150,000	314,090	4,244,090

ข้อพิพาททางกฎหมาย

ปัจจุบันบริษัทไม่มีคดีข้อพิพาททางกฎหมาย

ปัจจัยความเสี่ยง

ในเดือนพฤศจิกายน 2555 บริษัทได้เข้าซื้อและรับโอนกิจการอาหารและเครื่องดื่มจากเจ้าของธุรกิจเดิมรายหนึ่ง บริษัท ให้ความสำคัญต่อการจัดการความเสี่ยงซึ่งมีผลต่อการดำเนินงาน ทั้งปัจจัยความเสี่ยงจากภายนอกบริษัท และจากภายในบริษัท โดยบริษัท มีวิธีการลดความเสี่ยงจากปัจจัยต่างๆ ดังนี้

ความเสี่ยงโดยรวม

● ความเสี่ยงจากสถานะเศรษฐกิจและการเมือง

โดยทั่วไปภาคธุรกิจโดยรวมได้รับผลกระทบจากปัจจัยด้านเศรษฐกิจและการเมืองที่มีการเปลี่ยนแปลงอยู่ตลอดเวลา แนวทางการดำเนินธุรกิจมักจะผันแปรไปตามสถานะเศรษฐกิจและการเมืองในประเทศและทั่วโลก ซึ่งปัจจัยความเสี่ยงนี้เป็นปัจจัยที่อยู่นอกเหนือการควบคุมของบริษัท โดยทั่วไปนักลงทุนจะปรับแผนกลยุทธ์ให้เข้ากับสภาพทางเศรษฐกิจและการเมืองที่เปลี่ยนแปลงไปในขณะนั้นๆ เมื่อสถานะทางธุรกิจและการเมืองมีการเปลี่ยนแปลง ธุรกิจค้าปลีก และธุรกิจโรงแรม (ทั้งที่เป็นการให้คำปรึกษาและทั้งที่เป็นการลงทุนเอง) มักจะมีผลกระทบจากการชะลอตัวของสภาพของตลาด

อย่างไรก็ตามบริษัท เชื่อว่ายังมีโอกาสในการลงทุนท่ามกลางสถานะที่ไม่เอื้ออำนวยนี้ ซึ่งเป็นไปในทางเดียวกับกลยุทธ์ในการลงทุนของบริษัท สถานะเศรษฐกิจโลกที่ตกต่ำลงอย่างรวดเร็วในช่วงครึ่งปีหลังของปี 2551 และเหตุการณ์ความไม่สงบทางการเมืองในประเทศไทยในปี 2553 ได้ก่อให้เกิดภาวะชะลอตัวต่อการลงทุนในอสังหาริมทรัพย์และโรงแรมในประเทศไทย และการลงทุนในกลุ่มธุรกิจภาคบริการและกลุ่มธุรกิจในด้านอสังหาริมทรัพย์ ถึงกระนั้น บริษัทก็ได้ปรับทิศทางของธุรกิจของบริษัท ไปยังภาคธุรกิจที่ยังคงมีเติบโตอย่างต่อเนื่อง เช่น ธุรกิจโรงแรมราคาประหยัด และบริษัทก็ยังคงมองหาโอกาสการลงทุนในระยะกลางและระยะยาวในกลุ่มธุรกิจร้านอาหาร และกลุ่มอสังหาริมทรัพย์และโรงแรม ซึ่งยังคงเติบโตอย่างต่อเนื่องในสถานะที่ชะลอตัว

สืบเนื่องจากเหตุการณ์ความไม่สงบทางการเมืองในปี 2556 ธุรกิจโรงแรมราคาประหยัดของบริษัท ได้รับผลกระทบน้อย อันเนื่องมาจากทำเลที่ตั้งของโรงแรม ซึ่งสามารถที่จะดึงดูดกลุ่มลูกค้าภายในประเทศให้มาเข้าพักเพื่อชดเชยกลุ่มลูกค้าต่างประเทศที่เข้ามาใช้บริการน้อยลง ในทางตรงกันข้ามธุรกิจร้านอาหารของบริษัท ซึ่งหลายๆ ร้านนั้นตั้งอยู่ในบริเวณห้างสรรพสินค้า ได้รับผลกระทบโดยตรงจากการที่ห้างสรรพสินค้าเหล่านั้นได้ลดจำนวนชั่วโมงในการให้บริการ รวมไปถึงจำนวนลูกค้าที่ลดลงในช่วงระหว่างที่มีเหตุการณ์ความไม่สงบทางการเมือง จากประสบการณ์ของบริษัทในช่วงที่ธุรกิจชะลอตัวเมื่อมีเหตุการณ์ความไม่สงบทางการเมืองในปี 2553 ทำให้บริษัทมีประสบการณ์ในการปรับเปลี่ยนกลยุทธ์ทางการตลาด เพื่อให้เข้ากับสถานการณ์ในช่วงเศรษฐกิจชะลอตัวและช่วงที่มีเหตุการณ์ความไม่สงบทางการเมืองในช่วงปี 2556 ซึ่งสถานการณ์โดยรวมไม่ตึงเครียดเท่ากับในปี 2553

สำหรับในปี 2557 ที่ผ่านมามีความตึงเครียดทางการเมืองลดลงหลังจากการปฏิวัติรัฐประหาร สถาบันต่างๆ มีการคาดการณ์สถานะเศรษฐกิจไทยจะปรับตัวเชิงบวกในปี 2558 ตัวอย่างเช่น ธนาคารพัฒนาเอเชียคาดการณ์การขยายตัวของผลิตภัณฑ์มวลรวมในประเทศในปี 2558 ไว้ที่ ร้อยละ 4.5 ซึ่งเพิ่มขึ้นจากปี 2557 ที่ ร้อยละ 1.6 ในขณะที่การท่องเที่ยวแห่งประเทศไทยประมาณการจำนวนนักท่องเที่ยวในปี 2558 ที่ 30 ล้านคน

ในการมองหาโอกาสการลงทุน บริษัทไม่ได้จำกัดการลงทุนอยู่ในภาคธุรกิจใดธุรกิจหนึ่ง แต่จะพิจารณาโอกาสในการลงทุนในหลากหลายธุรกิจ บริษัทจะมองหาโอกาสทางธุรกิจทั้งในช่วงสถานะเศรษฐกิจที่ดีและไม่ดี และบริษัท ตระหนักที่จะต้องจัดเตรียมความพร้อมเพื่อคว้าโอกาสทางธุรกิจใหม่ๆ ที่เหมาะสม ตัวอย่างเช่นในปี 2557 บริษัทได้กระจายความเสี่ยงในการลงทุนในธุรกิจร้านอาหารจากประเทศไทยไปที่ประเทศ ฮองกง, สิงคโปร์, ญี่ปุ่น และ เกาหลี

● ความเสี่ยงจากผู้ถือหุ้นรายใหญ่ถือหุ้นมากกว่าร้อยละ 25 ของบริษัท

ในเดือนธันวาคม ปี 2557 บริษัท ฟิโก้ คอร์ปอเรชั่น จำกัด และครอบครัวศรีขวลาซึ่งเป็นผู้ถือหุ้นใหญ่ของบริษัท ฟิโก้ คอร์ปอเรชั่น จำกัด (รวมเรียกว่า “ผู้ถือหุ้นใหญ่”) ได้ครอบครองหุ้นในสัดส่วนประมาณร้อยละ 28 ของทุนที่ออกและเรียกชำระแล้ว ซึ่งผู้ถือหุ้นใหญ่นี้จะสามารถควบคุมบางส่วนของมติที่ประชุมผู้ถือหุ้น ที่ต้องใช้คะแนนเสียงมากกว่าร้อยละ 75 ของสิทธิออกเสียงทั้งหมดด้วยการออกเสียงคัดค้านข้อเสนอต่างๆ

อย่างไรก็ตาม การที่ผู้ถือหุ้นรายใหญ่มีการถือหุ้นในบริษัทในสัดส่วนประมาณร้อยละ 28 ของทุนที่ออกและเรียกชำระแล้ว ผู้ถือหุ้นรายใหญ่จะมีแรงจูงใจในการตัดสินใจเพื่อผลประโยชน์ของบริษัทและผลประโยชน์ร่วมกันของผู้ถือหุ้นทุกรายเช่นกัน

นอกจากนี้ การที่ผู้ถือหุ้นรายใหญ่มีสายสัมพันธ์ที่ดีกับกลุ่มบริษัทที่พัฒนาอสังหาริมทรัพย์ที่มีชื่อเสียงในประเทศไทย ความสำคัญต่อการหาทำเลที่ตั้งที่ดีสำหรับธุรกิจร้านอาหารรวมไปถึงการพัฒนาโรงแรมในประเทศไทยด้วย

ธุรกิจบริการอาหารและเครื่องดื่มแบบกันเองและจานด่วน (Food & Beverage Casual Service Restaurant and Quick Service Restaurant)

● ความเสี่ยงจากสภาพการแข่งขัน

ธุรกิจที่เกี่ยวข้องกับร้านอาหารนั้นเกี่ยวข้องกับการใช้ชีวิตประจำวันของผู้บริโภค ดังนั้น จึงมีบริษัทและองค์กรทางธุรกิจจำนวนมากประกอบกิจการในลักษณะดังกล่าว จนกลายเป็นอุตสาหกรรมที่มีสภาพการแข่งขันสูงอุตสาหกรรมหนึ่ง ซึ่งบริษัทที่ไม่มีความแข็งแกร่งทางด้านการตลาด, การดำเนินงาน และเครื่องหมายการค้าที่เป็นที่รู้จักและได้รับความนิยม อาจจะต้องประสบปัญหาความยากลำบากในการแข่งขันกับผู้ประกอบการรายอื่นที่มีองค์ประกอบข้างต้นที่แข็งแกร่งกว่า ปัจจัยที่มีความสำคัญมากต่อความสำเร็จของธุรกิจร้านอาหารคือการที่ผู้บริโภคสามารถคาดหวังว่าจะได้รับการและบริการและสินค้าที่มีมาตรฐานในทุกๆ สาขาของร้านอาหารนั้นๆ ซึ่งบริษัท มีความพยายามในการจัดการความเสี่ยงในเรื่องนี้ โดยการดำเนินธุรกิจภายใต้สิทธิแฟรนไชส์โดยเป็นผู้ได้สิทธิแต่เพียงผู้เดียว จากบริษัทที่ดำเนินธุรกิจจำหน่ายอาหารและเครื่องดื่มที่เป็นที่ยอมรับทั่วโลก ทั้งในแง่สินค้าและบริการ

● ความเสี่ยงจากความผันแปรของต้นทุน

ต้นทุนหลักในการประกอบกิจการธุรกิจร้านอาหารคือ ต้นทุนของวัตถุดิบที่นำมาใช้ประกอบอาหาร ซึ่งการเปลี่ยนแปลงของราคาต้นทุนวัตถุดิบอย่างมีนัยสำคัญ จะส่งผลกระทบต่อผลการดำเนินงานของร้านอาหารอย่างชัดเจน อย่างไรก็ตามเมื่อมีการเปลี่ยนแปลงของต้นทุนวัตถุดิบอย่างมีนัยสำคัญ มักจะส่งผลให้ผู้ประกอบการปรับราคาของสินค้าไปในทิศทางที่สอดคล้องกัน ซึ่งจะสามารถลดผลกระทบได้ในระดับหนึ่ง อย่างไรก็ตามการปรับราคาสินค้าให้สูงขึ้นอย่างมีนัยสำคัญนั้นอาจจะส่งผลกระทบต่อยอดขาย ฉะนั้นปัจจัยที่สำคัญในการลดผลกระทบจากต้นทุนวัตถุดิบคือการบริหารจัดการต้นทุนด้วยการบริหารสินค้าห่วงโซ่อุปทาน ซึ่งสิ่งหนึ่งที่บริษัท จะได้รับจากการได้รับสิทธิแฟรนไชส์คือการถ่ายทอดความรู้และความเชี่ยวชาญในการบริหารจัดการต้นทุนจากเจ้าของแฟรนไชส์ซึ่งมีประสบการณ์ที่ยาวนานในการทำธุรกิจจนประสบความสำเร็จ นอกจากนี้ บริษัทได้มีแผนการที่จะก่อสร้างครัวกลาง ซึ่งได้ก่อสร้างเสร็จแล้วในช่วงปลายปี 2557 ซึ่งครัวกลางนี้จะสามารถทำให้บริษัทสามารถลดต้นทุนการผลิตและเพิ่มประสิทธิภาพในการบริหารจัดการ จากการประหยัดจากขนาด (Economy of Scale) และเพิ่มผลกำไรและความสามารถในการแข่งขันให้กับธุรกิจอาหารและเครื่องดื่มของบริษัท ต่อไปในอนาคต

● ความเสี่ยงจากการเปลี่ยนแปลงพฤติกรรมของผู้บริโภค

รสนิยมในการบริโภคอาหารของผู้บริโภค มักจะเปลี่ยนแปลงและพัฒนาไปตามยุคสมัยและปัจจัยแวดล้อมที่เปลี่ยนแปลงไป ซึ่งหากผู้ประกอบการร้านอาหารไม่สามารถปรับตัวให้ทันกับความเสี่ยงที่เปลี่ยนแปลงนั้นก็จะประสบปัญหาในการรักษาลูกค้าเอาไว้ เพราะฉะนั้น ผู้ประกอบการที่มีศักยภาพทางด้านการศึกษาพฤติกรรมผู้บริโภคจะอยู่ในสถานะที่ได้เปรียบผู้ประกอบการรายอื่นที่มีศักยภาพด้อยกว่า เพราะจะสามารถมองเห็นการเปลี่ยนแปลงล่วงหน้า และสามารถปรับเปลี่ยนกลยุทธ์และวิธีการในการดำเนินธุรกิจให้สอดคล้องกับการเปลี่ยนแปลงนั้นได้ทันทั่วทั้งที่ ซึ่งปัจจัยนี้เป็นเหตุผลหลักที่บริษัท เลือกทำธุรกิจในระบบแฟรนไชส์จากผู้ประกอบการระดับนานาชาติที่มีความรู้และประสบการณ์ ที่จะสามารถสร้างความมั่นใจได้ว่า บริษัทจะได้รับถ่ายทอดความรู้และประสบการณ์เหล่านั้นในการรับมือกับการเปลี่ยนแปลงพฤติกรรมของผู้บริโภค หากเกิดเหตุการณ์เช่นนั้นขึ้น ซึ่งบริษัท มั่นใจว่าจะสามารถลดหรือป้องกันผลกระทบได้

● ความเสี่ยงจากการบริหารวัตถุดิบ

ในธุรกิจร้านอาหาร วัตถุดิบสดในการทำอาหาร ยกตัวอย่างเช่น ผักต่างๆ เนื้อสัตว์ ผลิตภัณฑ์จากนม เบเกอรี่ และ ขนมปังต่างๆ ซึ่งมีโอกาสที่จะกลายสภาพเป็นของเสียได้นั้นจะทำให้บริษัทมีค่าใช้จ่ายในด้านวัตถุดิบที่สูงขึ้น รวมถึงยังเสียโอกาสในการขายอาหารที่ทำจากวัตถุดิบนั้นๆ ด้วย ดังนั้นภายหลังจากที่บริษัทได้ดำเนินธุรกิจร้านอาหารและเครื่องต้มมาเป็นระยะเวลาประมาณหนึ่งปี ซึ่งในระยะเวลาหนึ่งปี บริษัทได้เรียนรู้ถึงสินค้าที่ได้รับความนิยมที่มียอดขายสูงจากระบบข้อมูล Point of Sale System (POS) ข้อมูลดังกล่าวจะสามารถช่วยบริษัทในการบริหารวัตถุดิบในการทำอาหารให้มีประสิทธิภาพมากขึ้น

ธุรกิจสื่อดิจิทัลและสื่อสร้างสรรค์ (Digital and Creative Media)

● ความเสี่ยงที่มีความเฉพาะเจาะจงในอุตสาหกรรม

ในการเป็นผู้ให้บริการ Content ผ่านโทรศัพท์มือถือแบบบอกรับสมาชิก หรือ “Value Added Service” (VAS) แบบไร้สาย บริษัท ต้องเผชิญหน้ากับตลาดที่มีการแข่งขันค่อนข้างสูง อย่างไรก็ตาม การแข่งขันที่ค่อนข้างสูงนี้เกิดจากผู้ให้บริการในปัจจุบันในตลาดมากกว่าเป็นคู่แข่งที่เข้ามาใหม่ เนื่องจากตลาดของธุรกิจ VAS ทางโทรศัพท์เคลื่อนที่เริ่มเข้าสู่ช่วงอิ่มตัว จึงเป็นช่วงที่ความพยายามในการช่วงชิงส่วนแบ่งทางการตลาดเริ่มซาลง นอกจากนี้จะเห็นได้ว่าผู้ให้บริการแต่ละรายครอบครองส่วนแบ่งทางการตลาดที่คงที่ อย่างไรก็ตามความต้องการการให้บริการ Content ผ่านโทรศัพท์มือถือแบบบอกรับสมาชิก (VAS) เริ่มลดลงในกลุ่มลูกค้าที่มีรายได้ระดับปานกลางถึงปานกลางค่อนข้างสูง อันเนื่องมาจากการเติบโตอย่างรวดเร็วของโทรศัพท์สมาร์ทโฟนและการเข้าถึงข้อมูลที่สามารถเข้าถึง content ต่างๆ ได้ฟรีผ่านอินเทอร์เน็ต ซึ่งส่งผลต่อการใช้บริการ VAS ที่ลดลง อย่างไรก็ตาม กลุ่มเป้าหมายของ VAS ซึ่งเป็นกลุ่มที่มีรายได้น้อยยังคงใช้บริการ VAS อย่างต่อเนื่องโดยเฉพาะบริการดูดวง ซึ่งเป็นบริการยอดนิยมในปัจจุบันและเป็นรายได้หลักของธุรกิจสื่อดิจิทัลของบริษัท

บริษัท พยายามลดความเสี่ยงทางธุรกิจ โดย ตัดผลิตภัณฑ์ที่ไม่มีกำไรออก และมุ่งเน้นเฉพาะผลิตภัณฑ์และบริการที่ให้กำไรมากที่สุดโดยการเปลี่ยนจากการให้บริการ Content เป็นครั้งๆ เป็นการให้บริการ Content แบบที่ต้องสมัครสมาชิกเพื่อสร้างรายได้อย่างต่อเนื่อง และนอกจากนี้บริษัทได้เปลี่ยนแปลงการให้บริการ Content จากเดิมที่มุ่งเน้น Pop up content ที่จะต้องเสนอ Content ใหม่ๆ ทุกเดือน ซึ่งต้องอาศัยการดูแลที่มีค่าใช้จ่ายสูง เป็นการให้บริการที่ทำให้เกิดรายได้เป็นประจำอย่างต่อเนื่องและไม่เปลี่ยนแปลงไปตามกระแสนิยม ส่งผลให้เกิดกำไรที่ต่อเนื่องและสามารถคาดการณ์ได้

● ความเสี่ยงจากการเปลี่ยนแปลงของเทคโนโลยี

เนื่องจากบริษัท ทำธุรกิจที่เกี่ยวข้องเป็นอย่างมากกับการเปลี่ยนแปลงของเทคโนโลยีและข้อมูลข่าวสาร จึงทำให้บริษัท มีความเสี่ยงที่เกิดจากการเปลี่ยนแปลงอย่างรวดเร็วของเทคโนโลยีซึ่งการเปลี่ยนแปลงของเทคโนโลยีทำให้ผู้ผลิตโทรศัพท์มือถือต้องเพิ่มขีดความสามารถและประสิทธิภาพของโทรศัพท์มือถือให้สูงขึ้นไปอีกโดยโทรศัพท์มือถือจะสามารถรองรับข้อมูลได้มากขึ้น หลากหลายประเภทมากขึ้น และสามารถรับข้อมูลที่ซับซ้อนยิ่งขึ้น ส่งผลให้การให้บริการ Content บางอย่างของบริษัท ได้รับความนิยมน้อยลง หรือบางบริการได้หมดความนิยมไป ยกตัวอย่างเช่น การที่โทรศัพท์สมาร์ทโฟน เดิมโดยอย่างรวดเร็ว มีผู้ใช้โทรศัพท์มือถือที่สามารถเชื่อมต่ออินเทอร์เน็ตได้เพิ่มขึ้นมาก ส่งผลให้ Content ที่ต้องจ่ายเงินไม่เป็นที่น่าสนใจสำหรับคนกลุ่มนี้อีกต่อไป อย่างไรก็ตามสิ่งที่กล่าวมานี้ไม่ได้ส่งผลต่อกลุ่มเป้าหมายของเราซึ่งเป็นกลุ่มที่มีรายได้ต่ำแต่อย่างใด เพราะฉะนั้นกระแสของโทรศัพท์สมาร์ทโฟน จึงยังไม่ส่งผลกระทบต่อการดำเนินธุรกิจของบริษัท ในระยะเวลาหนึ่ง อย่างไรก็ตาม บริษัท ยังศึกษาและวิจัยเทคโนโลยีใหม่ๆ อย่างต่อเนื่องเพื่อรองรับเทคโนโลยี 3G และโทรศัพท์สมาร์ทโฟนราคาถูกลงซึ่งจะก่อให้เกิดความเสี่ยงได้ในอนาคต ดังนั้น การวิจัยศึกษาและพัฒนานวัตกรรมอย่างต่อเนื่องจึงเป็นอีกหนึ่งหนทางที่จะทำให้บริษัท คงความได้เปรียบในตลาดไว้ได้

● ความเสี่ยงจากการเปลี่ยนแปลงของพฤติกรรมของผู้บริโภค

การให้บริการ Content ผ่านโทรศัพท์มือถือแบบบอกรับสมาชิก (VAS) ที่ทำให้ผู้ใช้โทรศัพท์เคลื่อนที่รับข้อมูลข่าวสารและความบันเทิงหลากหลายรูปแบบได้มากขึ้น อย่างไรก็ตามถึงแม้ว่าการให้บริการ Content ผ่านโทรศัพท์มือถือแบบบอกรับสมาชิก จะได้รับความนิยมเป็นอย่างมาก แต่ VAS ไม่ค่อยมีความเกี่ยวข้องกับการสื่อสารระหว่างกลุ่มผู้ใช้โทรศัพท์เคลื่อนที่ด้วยกัน และความต้องการของกลุ่มเป้าหมายที่เปลี่ยนแปลงไปอย่างต่อเนื่องตามรสนิยมและกระแสนิยม ทำให้บริษัท ต้องเผชิญหน้ากับความเสี่ยงที่เกิดจากพฤติกรรมของผู้บริโภคของผู้ใช้โทรศัพท์มือถือที่เปลี่ยนไป ความเสี่ยงนี้รวมถึงความนิยมในการใช้บริการ VAS ที่ลดลง และความเสี่ยงที่เกิดจากบริการที่ลูกค้าต้องการแต่การให้บริการ Content ผ่าน VAS แบบไร้สายที่บริษัทยังไม่มี เพราะฉะนั้นการศึกษาวินัยพฤติกรรมผู้บริโภคจึงเป็นสิ่งสำคัญเป็นอย่างมาก นอกเหนือจากนี้บริษัท ยังต้องพัฒนา Content ใหม่ๆ ให้สอดคล้องกับความต้องการของกลุ่มเป้าหมายที่เปลี่ยนแปลงไปตลอดเวลา เพื่อรักษาฐานลูกค้าและทำให้ธุรกิจมีกำไรอย่างต่อเนื่องและมั่นคง

ความเสี่ยงจากผลประกอบการของบริษัทร่วมและกิจการร่วมค้า

ผลประกอบการของบริษัทร่วมและกิจการร่วมค้าส่งผลกระทบต่อโดยตรงกับผลประกอบการของบริษัท หรือหากผลประกอบการของบริษัทร่วมและกิจการร่วมค้าดีขึ้น จะมีผลทำให้บริษัท รับรู้ส่วนแบ่งกำไรจากเงินลงทุนดังกล่าวซึ่งทำให้กำไรสุทธิของบริษัท เพิ่มขึ้น แต่ถ้าหากผลประกอบการของบริษัทร่วมและกิจการร่วมค้าดังกล่าวลดลง ก็จะมีผลทำให้กำไรสุทธิของบริษัท ลดลงด้วยเช่นกัน

ข้อมูลทั่วไป

ชื่อบริษัท	บริษัท เอฟโวลูชั่น แคปปิตอล จำกัด (มหาชน)
ชื่อย่อ	E
เลขทะเบียนบริษัท	0107546000415
ประเภทธุรกิจ	ลงทุนในธุรกิจการให้บริการ และธุรกิจอาหารและเครื่องดื่ม
ทุนจดทะเบียน	2,350,000,000 บาท ประกอบด้วยหุ้นสามัญ 2,350,000,000 หุ้น มูลค่าหุ้นละ 1 บาท (ณ 31 ธันวาคม 2557)
ทุนที่ออกและชำระเต็มมูลค่า	1,654,052,845 บาท ประกอบด้วยหุ้นสามัญ 1,654,052,845 หุ้น มูลค่าหุ้นละ 1 บาท (ณ 31 ธันวาคม 2557)
ที่ตั้งสำนักงานใหญ่	อาคารพีโก้ เฟสชั้น 12 เลขที่ 18/8 ถนนสุขุมวิท 21 (อโศก) แขวงคลองเตยเหนือ เขตวัฒนา กรุงเทพมหานคร 10110 โทรศัพท์ 0-2119-4600 โทรสาร 0-2119-4699
เว็บไซต์	www.evolution.co.th
นักลงทุนสัมพันธ์	Tel. 0-2119-4659 Fax. 0-2119-4699
เลขานุการบริษัท	Tel. 0-2119-4659 Fax. 0-2119-4699
นายทะเบียนหลักทรัพย์	บริษัทศูนย์รับฝากหลักทรัพย์ (ประเทศไทย) จำกัด 62 อาคารตลาดหลักทรัพย์แห่งประเทศไทย ถนนรัชดาภิเษก เขตคลองเตย กรุงเทพมหานคร 10110 โทรศัพท์ 0-2229-2800 โทรสาร 0-2359-1259 อีเมล TSDCallCenter@set.or.th เว็บไซต์ http://www.tsd.co.th



รายงานของผู้สอบบัญชีรับอนุญาต

เสนอต่อผู้ถือหุ้นของบริษัท เอฟโวลูชั่น แคปปิตอล จำกัด (มหาชน)

ข้าพเจ้าได้ตรวจสอบงบการเงินรวมของบริษัท เอฟโวลูชั่น แคปปิตอล จำกัด (มหาชน) และบริษัทย่อย ซึ่งประกอบด้วยงบแสดงฐานะการเงินรวม ณ วันที่ 31 ธันวาคม 2557 งบกำไรขาดทุนเบ็ดเสร็จรวม งบแสดงการเปลี่ยนแปลงส่วนของผู้ถือหุ้นรวมและงบกระแสเงินสดรวมสำหรับปีสิ้นสุดวันเดียวกัน รวมถึงหมายเหตุสรุบบัญชีที่สำคัญและหมายเหตุเรื่องอื่นๆ และได้ตรวจสอบงบการเงินเฉพาะกิจการของบริษัท เอฟโวลูชั่น แคปปิตอล จำกัด (มหาชน) ด้วยเช่นกัน

ความรับผิดชอบของผู้บริหารต่อการเงิน

ผู้บริหารเป็นผู้รับผิดชอบในการจัดทำและการนำเสนอการเงินเหล่านี้โดยถูกต้องตามที่ควรตามมาตรฐานการรายงานทางการเงินและรับผิดชอบต่อความถูกต้องภายในที่ผู้บริหารพิจารณาว่าเป็นเพื่อให้สามารถจัดทำ งบการเงินที่ปราศจากการแสดงข้อมูลที่ขัดต่อข้อเท็จจริงอันเป็นสาระสำคัญไม่ว่าจะเกิดจากการทุจริตหรือข้อผิดพลาด

ความรับผิดชอบของผู้สอบบัญชี

ข้าพเจ้าเป็นผู้รับผิดชอบในการแสดงความเห็นต่องบการเงินดังกล่าวจากผลการตรวจสอบของข้าพเจ้า ข้าพเจ้าได้ปฏิบัติงานตรวจสอบตามมาตรฐานการสอบบัญชี ซึ่งกำหนดให้ข้าพเจ้าปฏิบัติตามข้อกำหนดด้านจรรยาบรรณ รวมถึงวางแผนและปฏิบัติงานตรวจสอบเพื่อให้ได้ความเชื่อมั่นอย่างสมเหตุสมผลว่า งบการเงินปราศจากการแสดงข้อมูลที่ขัดต่อข้อเท็จจริงอันเป็นสาระสำคัญหรือไม่ การตรวจสอบรวมถึงการใช้วิธีการตรวจสอบเพื่อให้ได้มาซึ่งหลักฐานการสอบบัญชีเกี่ยวกับจำนวนเงินและการเปิดเผยข้อมูลในงบการเงิน วิธีการตรวจสอบที่เลือกใช้นั้นขึ้นอยู่กับดุลยพินิจของผู้สอบบัญชี ซึ่งรวมถึงการประเมินความเสี่ยงจากการแสดงข้อมูลที่ขัดต่อข้อเท็จจริงอันเป็นสาระสำคัญของงบการเงินไม่ว่าจะเกิดจากการทุจริตหรือข้อผิดพลาด ในการประเมินความเสี่ยงดังกล่าว ผู้สอบบัญชีพิจารณาการควบคุมภายในที่เกี่ยวข้องกับการจัดทำและการนำเสนอการเงินโดยถูกต้องตามที่ควรของกิจการ เพื่อออกแบบวิธีการตรวจสอบที่เหมาะสมกับสถานการณ์ แต่ไม่ใช่เพื่อวัตถุประสงค์ในการแสดงความเห็นต่อประสิทธิภาพของการควบคุมภายในของกิจการ การตรวจสอบรวมถึงการประเมินความเหมาะสมของนโยบายการบัญชีที่ผู้บริหารใช้และความสมเหตุสมผลของประมาณการทางบัญชีที่จัดทำขึ้นโดยผู้บริหาร รวมทั้งการประเมินการนำเสนอการเงินโดยรวม

ข้าพเจ้าเชื่อว่าหลักฐานการสอบบัญชีที่ข้าพเจ้าได้รับเพียงพอและเหมาะสมเพื่อใช้เป็นเกณฑ์ในการแสดงความเห็นอย่างมีเงื่อนไขของข้าพเจ้า

เกณฑ์ในการแสดงความเห็นอย่างมีเงื่อนไข

ตามที่กล่าวไว้ในหมายเหตุประกอบงบการเงินข้อ 13 งบแสดงฐานะการเงินของบริษัทฯ ณ วันที่ 31 ธันวาคม 2557 ได้รวมเงินลงทุนใน Red Planet Hotels Limited (บริษัทร่วม) ซึ่งแสดงตามวิธีส่วนได้เสียจำนวน 502 ล้านบาท และกำไรขาดทุนเบ็ดเสร็จรวมของบริษัทฯ สำหรับปีสิ้นสุดวันที่ 31 ธันวาคม 2557 ได้รวมส่วนแบ่งขาดทุนจากบริษัทร่วม และกำไรขาดทุนเบ็ดเสร็จอื่นจำนวน 33 ล้านบาท และ 58 ล้านบาท ตามลำดับ ซึ่งจำนวนดังกล่าวมีสาระสำคัญต่องบการเงินของบริษัทฯ อย่างไรก็ตาม ข้าพเจ้าไม่ได้รับหลักฐานที่เพียงพอในการตรวจสอบมูลค่าเงินลงทุน ส่วนแบ่งขาดทุนและกำไรขาดทุนเบ็ดเสร็จอื่นของบริษัทร่วม เนื่องจากข้าพเจ้าไม่ได้รับงบการเงินสำหรับปีสิ้นสุดวันที่ 31 ธันวาคม 2557 ของบริษัทร่วมที่ผ่านการตรวจสอบแล้วโดยผู้สอบบัญชีของบริษัทร่วมดังกล่าว โดยได้รับเฉพาะงบการเงินที่จัดทำขึ้นโดยฝ่ายบริหารของบริษัทร่วมเท่านั้น ทั้งนี้ผู้สอบบัญชีของบริษัทร่วมไม่สามารถสรุปผลการตรวจสอบได้ตามกำหนดเนื่องจากบริษัทร่วมจัดทำงบการเงินล่าช้า ข้าพเจ้าไม่สามารถใช้วิธีการตรวจสอบอื่นให้เป็นทีพื่อใจในจำนวนส่วนแบ่งขาดทุนและกำไรขาดทุนเบ็ดเสร็จอื่นรวมถึงมูลค่าของเงินลงทุนดังกล่าวได้ ซึ่งเหตุการณ์นี้ถือเป็นการถูกจำกัดขอบเขตโดยสถานการณ์

ความเห็นอย่างมีเงื่อนไข



ข้าพเจ้าเห็นว่า ยกเว้นผลกระทบซึ่งอาจจะเกิดขึ้นตามที่กล่าวไว้ในวรรคเกณฑ์ในการแสดงความเห็นอย่างมีเงื่อนไข งบการเงินข้างต้นนี้แสดงฐานะการเงิน ณ วันที่ 31 ธันวาคม 2557 ผลการดำเนินงานและกระแสเงินสดสำหรับปีสิ้นสุดวันเดียวกันของบริษัท เอฟโวลูชั่น แคปปิตอล จำกัด (มหาชน) และบริษัทย่อย และเฉพาะของบริษัท เอฟโวลูชั่น แคปปิตอล จำกัด (มหาชน) โดยถูกต้องตามที่ควรในสาระสำคัญตามมาตรฐานการรายงานทางการเงิน

เรื่องอื่น

งบการเงินรวมของบริษัท เอฟโวลูชั่น แคปปิตอล จำกัด (มหาชน) และบริษัทย่อย และงบการเงินเฉพาะกิจการของบริษัท เอฟโวลูชั่น แคปปิตอล จำกัด (มหาชน) สำหรับปีสิ้นสุดวันที่ 31 ธันวาคม 2556 ตรวจสอบโดยผู้สอบบัญชีอื่น ซึ่งแสดงความเห็นอย่างไม่มีเงื่อนไขตามรายงานลงวันที่ 25 กุมภาพันธ์ 2557

กช. / ๖๗๒ .

กฤษดา เลิศวนา

ผู้สอบบัญชีรับอนุญาต เลขทะเบียน 4958

บริษัท สำนักงาน อีวาย จำกัด

กรุงเทพฯ: 27 กุมภาพันธ์ 2558

บริษัท เอฟโวลูชั่น แคปปิตอล จำกัด (มหาชน) และบริษัทย่อย

งบแสดงฐานะการเงิน

ณ วันที่ 31 ธันวาคม 2557

(หน่วย: บาท)

	หมายเหตุ	งบการเงินรวม		งบการเงินเฉพาะกิจการ	
		2557	2556	2557	2556
สินทรัพย์					
สินทรัพย์หมุนเวียน					
เงินสดและรายการเทียบเท่าเงินสด	7	87,466,840	71,834,987	27,956,525	15,364,387
ลูกหนี้การค้าและลูกหนี้อื่น	8	38,798,380	28,350,545	21,412,146	7,230,127
รายได้ค้างรับ		9,691,762	10,024,175	2,329,585	2,936,233
เงินให้กู้ยืมระยะสั้นแก่กิจการที่เกี่ยวข้องกัน	9	4,921,920	4,901,670	-	-
เงินให้กู้ยืมระยะสั้นแก่กิจการที่เกี่ยวข้องกัน	6	-	-	499,359,134	245,793,953
สินค้าคงเหลือ	10	29,056,831	34,861,708	-	-
สินทรัพย์หมุนเวียนอื่น		27,813,803	24,167,888	3,901,303	4,010,912
รวมสินทรัพย์หมุนเวียน		197,749,536	174,140,973	554,958,693	275,335,612
สินทรัพย์ไม่หมุนเวียน					
เงินฝากธนาคารที่มีภาระค้ำประกัน	11	2,743,099	2,732,111	2,743,099	2,732,111
เงินลงทุนในบริษัทย่อย	12	-	-	1,115,927,137	1,039,405,757
เงินลงทุนในบริษัทร่วม	13	588,441,791	466,979,347	75,400,000	6,748,423
เงินลงทุนในกิจการร่วมค้า	14	-	1,585,695	-	-
เงินให้กู้ยืมระยะยาวแก่กิจการที่เกี่ยวข้องกัน	6	-	-	87,330,958	76,133,293
ต้นทุนโครงการพัฒนาอสังหาริมทรัพย์					
ระหว่างก่อสร้าง	15	343,266,778	343,266,778	-	-
อสังหาริมทรัพย์เพื่อการลงทุน	16	59,403,868	59,403,868	59,403,868	59,403,868
ส่วนปรับปรุงอาคารและอุปกรณ์	17	315,601,534	238,766,032	10,636,613	13,701,846
ค่าความนิยม	18	308,046,153	308,046,153	-	-
สินทรัพย์ไม่มีตัวตน	19	52,259,241	36,618,634	84,450	210,452
สิทธิการเช่าที่ดิน	20	152,868,260	165,754,660	60,693,670	66,941,974
สินทรัพย์ภายใต้เงินได้รอการตัดบัญชี	30	48,482,760	27,326,835	-	-
สินทรัพย์ไม่หมุนเวียนอื่น		44,679,055	25,728,373	3,677,302	3,751,220
รวมสินทรัพย์ไม่หมุนเวียน		1,915,792,539	1,676,208,486	1,415,897,097	1,269,028,944
รวมสินทรัพย์		2,113,542,075	1,850,349,459	1,970,855,790	1,544,364,556

หมายเหตุประกอบงบการเงินเป็นส่วนหนึ่งของงบการเงินนี้

บริษัท เอฟโวลูชั่น แคปปิตอล จำกัด (มหาชน) และบริษัทย่อย

งบแสดงฐานะการเงิน (ต่อ)

ณ วันที่ 31 ธันวาคม 2557

(หน่วย: บาท)

		งบการเงินรวม		งบการเงินเฉพาะกิจการ	
	หมายเหตุ	2557	2556	2557	2556
หนี้สินและส่วนของผู้ถือหุ้น					
หนี้สินหมุนเวียน					
เจ้าหนี้การค้าและเจ้าหนี้อื่น	21	137,911,526	119,613,035	8,644,997	10,274,235
เจ้าหนี้ค้ำหุ้น	12	-	-	50,000,000	-
เงินกู้ยืมระยะยาวจากธนาคารที่ถึงกำหนดชำระภายในหนึ่งปี	22	74,921,449	29,668,831	70,400,000	24,200,000
เงินกู้ยืมระยะยาวจากกิจการที่ไม่เกี่ยวข้องกัน					
ที่ถึงกำหนดชำระภายในหนึ่งปี	23	57,500,000	-	57,500,000	-
เงินกู้ยืมระยะสั้นจากกิจการที่ไม่เกี่ยวข้องกัน		3,395,160	4,217,472	-	1,086,986
เงินกู้ยืมระยะสั้นจากกิจการที่เกี่ยวข้องกัน	6	-	513,490	-	6,589,880
หนี้สินตามสัญญาเช่าทางการเงินที่ถึงกำหนด					
ชำระภายในหนึ่งปี	24	371,094	358,385	-	-
หนี้สินที่รับมา		6,000,000	6,000,000	6,000,000	6,000,000
หนี้สินหมุนเวียนอื่น		8,173,975	8,342,010	1,863,298	677,959
รวมหนี้สินหมุนเวียน		288,273,204	168,713,223	194,408,295	48,829,060
หนี้สินไม่หมุนเวียน					
หนี้สินตามสัญญาเช่าทางการเงิน - สุทธิจากส่วนที่					
ถึงกำหนดชำระภายในหนึ่งปี	24	952,625	1,323,719	-	-
เงินกู้ยืมระยะยาวจากธนาคาร - สุทธิจากส่วนที่ถึงกำหนด					
ชำระภายในหนึ่งปี	22	96,158,463	108,263,426	94,977,055	106,586,571
เงินกู้ยืมระยะยาวจากกิจการที่ไม่เกี่ยวข้องกัน	23	-	57,500,000	-	57,500,000
เงินกู้ยืมระยะยาวจากกิจการที่เกี่ยวข้องกัน	6	43,532,005	31,174,008	43,532,005	31,174,008
หนี้สินภาษีเงินได้รอการตัดบัญชี	30	17,564,072	16,987,575	-	-
สำรองผลประโยชน์ระยะยาวของพนักงาน	25	1,314,396	3,633,458	892,081	2,939,007
สิ่งตอบแทนที่คาดว่าจะจ่าย	12	33,900,000	13,560,000	33,900,000	13,560,000
หนี้สินไม่หมุนเวียนอื่น		9,466,391	5,244,460	-	-
รวมหนี้สินไม่หมุนเวียน		202,887,952	237,686,646	173,301,141	211,759,586
รวมหนี้สิน		491,161,156	406,399,869	367,709,436	260,588,646

หมายเหตุประกอบงบการเงินเป็นส่วนหนึ่งของงบการเงินนี้

บริษัท เอฟโวลูชั่น แคปปิตอล จำกัด (มหาชน) และบริษัทย่อย
งบแสดงฐานะการเงิน (ต่อ)
ณ วันที่ 31 ธันวาคม 2557

หมายเหตุ	(หน่วย: บาท)			
	งบการเงินรวม		งบการเงินเฉพาะกิจการ	
	2557	2556	2557	2556
ส่วนของผู้ถือหุ้น				
ทุนเรือนหุ้น				
ทุนจดทะเบียน	26			
หุ้นสามัญ 2,350,000,000 หุ้น มูลค่าหุ้นละ 1 บาท				
(31 ธันวาคม 2556: หุ้นสามัญ 2,351,000,000 หุ้น				
มูลค่าหุ้นละ 1 บาท)	2,350,000,000	2,351,000,000	2,350,000,000	2,351,000,000
ทุนที่ออกและชำระแล้ว	26			
หุ้นสามัญ 1,654,052,845 หุ้น มูลค่าหุ้นละ 1 บาท				
(31 ธันวาคม 2556: หุ้นสามัญ 1,308,750,000 หุ้น				
มูลค่าหุ้นละ 1 บาท)	1,654,052,845	1,308,750,000	1,654,052,845	1,308,750,000
ส่วนเกินมูลค่าหุ้นสามัญ	26	491,942,289	477,528,719	491,942,289
ส่วนค่ามูลค่าหุ้นสามัญจากการซื้อกิจการ		(120,020,000)	(120,020,000)	(120,020,000)
ใบสำคัญแสดงสิทธิที่จะซื้อหุ้นสามัญ	27	37,963,921	37,317,500	37,963,921
กำไร (ขาดทุน) สะสม				
จัดสรรแล้ว - ดำรงตามกฎหมาย	28	2,661,312	2,661,312	2,661,312
ยังไม่ได้จัดสรร	28	(522,564,468)	(270,692,983)	(463,454,013)
องค์ประกอบอื่นของผู้ถือหุ้น		43,285,438	(15,915,811)	-
ส่วนของผู้ถือหุ้นของบริษัทฯ		1,587,321,337	1,419,628,737	1,603,146,354
ส่วนของผู้มีส่วนได้เสียที่ไม่มีอำนาจควบคุมของบริษัทย่อย		35,059,582	24,320,853	-
รวมส่วนของผู้ถือหุ้น		1,622,380,919	1,443,949,590	1,603,146,354
รวมหนี้สินและส่วนของผู้ถือหุ้น		2,113,542,075	1,850,349,459	1,544,364,556
		-	-	-
หมายเหตุประกอบงบการเงินเป็นส่วนหนึ่งของงบการเงินนี้				

บริษัท เอฟโวลูชั่น แคปปิตอล จำกัด (มหาชน) และบริษัทย่อย

หมายเหตุประกอบงบการเงินรวม

สำหรับปีสิ้นสุดวันที่ 31 ธันวาคม 2557

1. ข้อมูลทั่วไป

บริษัท เอฟโวลูชั่น แคปปิตอล จำกัด (มหาชน) (“บริษัทฯ”) เป็นบริษัทมหาชนที่จดทะเบียนในตลาดหลักทรัพย์เอ็มเอไอ ซึ่งจัดตั้งและมีภูมิลำเนาในประเทศไทย บริษัทฯมีผู้ถือหุ้นใหญ่คือกลุ่มศรีสวัสดิ์ บริษัทฯดำเนินธุรกิจหลักในการลงทุนในกิจการซึ่งดำเนินธุรกิจร้านอาหารและเครื่องดื่ม และธุรกิจโรงแรม ที่อยู่ตามที่ตั้งทะเบียนของบริษัทฯอยู่ที่เลขที่ 18/8 อาคารฟิโกลเพลส ชั้น 12 ถนนสุขุมวิท 21 (อโศก) แขวงคลองเตยเหนือ เขตวัฒนา กรุงเทพมหานคร 10110

2. เกณฑ์ในการจัดทำงบการเงิน

- 2.1 งบการเงินนี้จัดทำขึ้นตามมาตรฐานการรายงานทางการเงินที่กำหนดในพระราชบัญญัติวิชาชีพบัญชี พ.ศ. 2547 โดยแสดงรายการในงบการเงินตามข้อกำหนดในประกาศกรมพัฒนาธุรกิจการค้าลงวันที่ 28 กันยายน 2554 ออกตามความในพระราชบัญญัติการบัญชี พ.ศ. 2543

งบการเงินฉบับภาษาไทยเป็นงบการเงินฉบับที่บริษัทฯใช้เป็นทางการตามกฎหมาย งบการเงินฉบับภาษาอังกฤษแปลจากงบการเงินฉบับภาษาไทยนี้

งบการเงินนี้ได้จัดทำขึ้นโดยใช้เกณฑ์ราคาทุนเดิมเว้นแต่จะได้เปิดเผยเป็นอย่างอื่นในนโยบายการบัญชี

2.2 เกณฑ์ในการจัดทำงบการเงินรวม

- ก) งบการเงินรวมนี้ได้จัดทำขึ้นโดยรวมงบการเงินของบริษัท เอฟโวลูชั่น แคปปิตอล จำกัด (มหาชน) และบริษัทย่อย (ซึ่งต่อไปนี้จะเรียกว่า “กลุ่มบริษัท”) ดังต่อไปนี้

ชื่อบริษัท	ลักษณะธุรกิจ	จัดตั้งขึ้นใน ประเทศ	อัตราร้อยละ ของการถือหุ้น	
			2557	2556
			ร้อยละ	ร้อยละ
บริษัทย่อยที่ถือหุ้นโดยบริษัทฯ				
บริษัท มอนสเตอร์ มีเดีย จำกัด	ให้บริการด้านมัลติมีเดีย	ไทย	100	100
บริษัท คาสซ่า ฟิโกล จำกัด	พัฒนาอสังหาริมทรัพย์เกี่ยวกับ ที่พักอาศัย	ไทย	92.5	92.5
บริษัท ฟีน่า ปาร์ค จำกัด	พัฒนาอสังหาริมทรัพย์เพื่อ ธุรกิจโรงแรม	ไทย	92.5	92.5
บริษัท ฟินิกซ์ ฟิชช่า จำกัด	ขายอาหารและเครื่องดื่ม	ไทย	100	100
บริษัท ฟิโกล คอฟฟี่ จำกัด	ขายอาหารและเครื่องดื่ม	ไทย	99.6	99.6
บริษัท ฟินิกซ์ โอโรน แฟรวี่ จำกัด	ขายอาหารและเครื่องดื่ม	ไทย	100	85

ชื่อบริษัท	ลักษณะธุรกิจ	จัดตั้งขึ้นใน ประเทศ	อัตราร้อยละ ของการถือหุ้น	
			2557	2556
			ร้อยละ	ร้อยละ
บริษัท เคียวโซน จำกัด	ขายอาหารและเครื่องดื่ม	ไทย	94.7	80
บริษัท เอฟโวลูชั่น แลนด์ จำกัด	ลงทุนในอสังหาริมทรัพย์	ไทย	100	100
Evolution Holdings Limited	ถือหุ้นในบริษัท	Mauritius	100	100
บริษัท เอฟโวลูชั่น คอมมิชনারี จำกัด (เดิมชื่อ “บริษัท เอฟโวลูชั่น เวเนเจอร์ส จำกัด”)	ขายอาหารและเครื่องดื่ม	ไทย	100	100
บริษัท มิสเตอร์โจนส์ อินเตอร์เนชันแนล จำกัด	ขายอาหารและเครื่องดื่ม	ไทย	100	-
บริษัทย่อยที่ถือหุ้นโดยบริษัทย่อย				
บริษัท ฟินิกซ์ สีส้ม จำกัด (ถือหุ้นร้อยละ 80 โดยบริษัท ฟินิกซ์ ไอรอน แฟร์รี จำกัด)	ขายอาหารและเครื่องดื่ม	ไทย	80	80
Evolution Advisors Limited (ถือหุ้นร้อยละ 100 โดย Evolution Holdings Limited)	ที่ปรึกษาการลงทุน	Cayman Islands	100	100
Evolution Investments Limited (ถือหุ้นร้อยละ 100 โดย Evolution Advisors Limited)	หยุดดำเนินการ	Cayman Islands	100	100
Evolution Capital International Pte. Ltd. (ถือหุ้น ร้อยละ 100 โดย Evolution Advisors Limited)	หยุดดำเนินการ	สิงคโปร์	100	100
D. Pizza Plc. (ถือหุ้นร้อยละ 65 โดย Evolution Advisors Limited)	ขายอาหารและเครื่องดื่ม	กัมพูชา	65	-
บริษัท ไฟล์มี คอทคอม จำกัด (ถือหุ้นร้อยละ 100 โดย บริษัท มอนสเตอร์ มีเดีย จำกัด)	ให้บริการสื่อผ่านดิจิทัล	ไทย	100	-

- ข) บริษัทฯนำงบการเงินของบริษัทย่อยมารวมในการจัดทำงบการเงินรวมตั้งแต่วันที่บริษัทฯมีอำนาจในการควบคุมบริษัทย่อยจนถึงวันที่บริษัทฯสิ้นสุดการควบคุมบริษัทย่อยนั้น
- ค) งบการเงินของบริษัทย่อยจัดทำขึ้นโดยมีรอบระยะเวลาบัญชีและใช้นโยบายการบัญชีที่สำคัญเช่นเดียวกันกับของบริษัทฯ
- ง) สินทรัพย์และหนี้สินตามงบการเงินของบริษัทย่อยซึ่งจัดตั้งในต่างประเทศแปลงค่าเป็นเงินบาทโดยใช้อัตราแลกเปลี่ยน ณ วันสิ้นรอบระยะเวลารายงาน ส่วนรายได้และค่าใช้จ่ายแปลงค่าเป็นเงินบาทโดยใช้อัตราแลกเปลี่ยนถัวเฉลี่ยรายเดือน ผลต่างซึ่งเกิดขึ้นจากการแปลงค่าดังกล่าวได้แสดงไว้เป็นรายการ “ผลต่างจากการแปลงค่าทางการเงินที่เป็นเงินตราต่างประเทศ” ในงบแสดงการเปลี่ยนแปลงส่วนของผู้ถือหุ้น
- จ) ยอดคงค้างระหว่างบริษัทฯและบริษัทย่อย รายการค้าระหว่างกันที่มีสาระสำคัญได้ถูกตัดออกจากงบการเงินรวมนี้แล้ว

ด) ส่วนของผู้มีส่วนได้เสียที่ไม่มีอำนาจควบคุม คือ จำนวนกำไรหรือขาดทุนและสินทรัพย์สุทธิของบริษัทย่อยส่วนที่ไม่ได้เป็นของบริษัทฯ และแสดงเป็นรายการแยกต่างหากในส่วนของกำไรหรือขาดทุนรวมและส่วนของผู้ถือหุ้นในงบแสดงฐานะการเงินรวม

2.3 บริษัทฯ จัดทำงบการเงินเฉพาะกิจการเพื่อประโยชน์ต่อสาธารณะ โดยแสดงเงินลงทุนในบริษัทย่อย การร่วมค้าและบริษัทร่วมตามวิธีราคาทุน

3. มาตรฐานการรายงานทางการเงินใหม่

มาตรฐานการรายงานทางการเงินที่เริ่มมีผลบังคับในปีบัญชีปัจจุบันและที่จะมีผลบังคับในอนาคตมีรายละเอียดดังนี้

ก. มาตรฐานการรายงานทางการเงินที่เริ่มมีผลบังคับในปีบัญชีปัจจุบัน

กรอบแนวคิดสำหรับการรายงานทางการเงิน (ปรับปรุง 2557)

มาตรฐานการบัญชี

ฉบับที่ 1 (ปรับปรุง 2555)	การนำเสนองบการเงิน
ฉบับที่ 7 (ปรับปรุง 2555)	งบกระแสเงินสด
ฉบับที่ 12 (ปรับปรุง 2555)	ภาษีเงินได้
ฉบับที่ 17 (ปรับปรุง 2555)	สัญญาเช่า
ฉบับที่ 18 (ปรับปรุง 2555)	รายได้
ฉบับที่ 19 (ปรับปรุง 2555)	ผลประโยชน์ของพนักงาน
ฉบับที่ 21 (ปรับปรุง 2555)	ผลกระทบจากการเปลี่ยนแปลงของอัตราแลกเปลี่ยนเงินตราต่างประเทศ
ฉบับที่ 24 (ปรับปรุง 2555)	การเปิดเผยข้อมูลเกี่ยวกับบุคคลหรือกิจการที่เกี่ยวข้องกัน
ฉบับที่ 28 (ปรับปรุง 2555)	เงินลงทุนในบริษัทร่วม
ฉบับที่ 31 (ปรับปรุง 2555)	ส่วนได้เสียในการร่วมค้า
ฉบับที่ 34 (ปรับปรุง 2555)	งบการเงินระหว่างกาล
ฉบับที่ 36 (ปรับปรุง 2555)	การค้ำของสินทรัพย์
ฉบับที่ 38 (ปรับปรุง 2555)	สินทรัพย์ไม่มีตัวตน

มาตรฐานการรายงานทางการเงิน

ฉบับที่ 2 (ปรับปรุง 2555)	การจ่ายโดยใช้หุ้นเป็นเกณฑ์
ฉบับที่ 3 (ปรับปรุง 2555)	การรวมธุรกิจ
ฉบับที่ 5 (ปรับปรุง 2555)	สินทรัพย์ไม่หมุนเวียนที่ถือไว้เพื่อขายและการดำเนินงานที่ยกเลิก
ฉบับที่ 8 (ปรับปรุง 2555)	ส่วนงานดำเนินงาน

การตีความมาตรฐานการบัญชี

ฉบับที่ 15	สัญญาเช่าดำเนินงาน - สิ่งจูงใจที่ให้แก่ผู้เช่า
------------	--

ฉบับที่ 27	การประเมินเนื้อหาสัญญาเช่าที่ทำขึ้นตามรูปแบบกฎหมาย
ฉบับที่ 29	การเปิดเผยข้อมูลของข้อตกลงสัมปทานบริการ
ฉบับที่ 32	สินทรัพย์ไม่มีตัวตน - ต้นทุนเว็บไซต์
การตีความมาตรฐานการรายงานทางการเงิน	
ฉบับที่ 1	การเปลี่ยนแปลงในหนี้สินที่เกิดขึ้นจากการรื้อถอน การบูรณะ และหนี้สินที่มีลักษณะคล้ายคลึงกัน
ฉบับที่ 4	การประเมินว่าข้อตกลงประกอบด้วยสัญญาเช่าหรือไม่
ฉบับที่ 5	สิทธิในส่วนได้เสียจากกองทุนการรื้อถอน การบูรณะและการปรับปรุงสภาพแวดล้อม
ฉบับที่ 7	การปรับปรุงย้อนหลังภายใต้มาตรฐานการบัญชี ฉบับที่ 29 เรื่อง การรายงานทางการเงินในสภาพเศรษฐกิจที่มีภาวะเงินเฟ้อรุนแรง
ฉบับที่ 10	งบการเงินระหว่างกาลและการค้อยค่า
ฉบับที่ 12	ข้อตกลงสัมปทานบริการ
ฉบับที่ 13	โปรแกรมสิทธิพิเศษแก่ลูกค้า
ฉบับที่ 17	การจ่ายสินทรัพย์ที่ไม่ใช่เงินสดให้แก่เจ้าของ
ฉบับที่ 18	การโอนสินทรัพย์จากลูกค้า

แนวปฏิบัติทางการบัญชีสำหรับการบันทึกบัญชีหุ้นปันผล

มาตรฐานการรายงานทางการเงินทั้งหมดตามที่กล่าวข้างต้นได้รับการปรับปรุงและจัดให้มีขึ้นเพื่อให้มีเนื้อหาเท่าเทียมกับมาตรฐานการรายงานทางการเงินระหว่างประเทศ ซึ่งโดยส่วนใหญ่เป็นการปรับปรุงถ้อยคำและคำศัพท์ การตีความและการให้แนวปฏิบัติทางการบัญชีกับผู้ใช้มาตรฐานมาตรฐานการรายงานทางการเงินดังกล่าวไม่มีผลกระทบอย่างเป็นทางการเป็นสาระสำคัญต่อการเงินนี้

ข. มาตรฐานการรายงานทางการเงินที่จะมีผลบังคับในอนาคต

สภาวิชาชีพบัญชีได้ออกมาตรฐานการรายงานทางการเงินฉบับปรับปรุงและฉบับใหม่เป็นจำนวนมาก ซึ่งมีผลบังคับใช้สำหรับรอบระยะเวลาบัญชีที่เริ่มในหรือหลังวันที่ 1 มกราคม 2558 มาตรฐานการรายงานทางการเงินดังกล่าวได้รับการปรับปรุงหรือจัดให้มีขึ้นเพื่อให้มีเนื้อหาเท่าเทียมกับมาตรฐานการรายงานทางการเงินระหว่างประเทศโดยการเปลี่ยนแปลงมาตรฐานการรายงานทางการเงินในครั้งนี้ส่วนใหญ่เป็นการปรับปรุงถ้อยคำและคำศัพท์ การตีความและการให้แนวปฏิบัติทางการบัญชีกับผู้ใช้มาตรฐาน ฝ่ายบริหารของบริษัทฯ เชื่อว่าจะไม่มีผลกระทบอย่างเป็นทางการเป็นสาระสำคัญต่อการเงินนี้ในปีที่นำมาตรฐานดังกล่าวมาถือปฏิบัติ อย่างไรก็ตาม มาตรฐานการรายงานทางการเงินตามที่กล่าวข้างต้นบางฉบับเป็นมาตรฐานการรายงานทางการเงินที่มีการเปลี่ยนแปลงหลักการสำคัญ ซึ่งประกอบด้วยมาตรฐานดังต่อไปนี้

มาตรฐานการบัญชี ฉบับที่ 19 (ปรับปรุง 2557) เรื่อง ผลประโยชน์ของพนักงาน

มาตรฐานฉบับปรับปรุงนี้กำหนดให้กิจการต้องรับรู้รายการกำไรขาดทุนจากการประมาณการตามหลักคณิตศาสตร์ประกันภัยทันทีในกำไรขาดทุนเบ็ดเสร็จอื่น ในขณะที่มาตรฐานฉบับเดิมอนุญาตให้กิจการเลือกรับรู้รายการดังกล่าวทันทีในกำไรขาดทุน หรือในกำไรขาดทุนเบ็ดเสร็จอื่น หรือทยอยรับรู้ในกำไรขาดทุนก็ได้

ปัจจุบันกลุ่มบริษัทรับรู้รายการกำไรขาดทุนจากการประมาณการตามหลักคณิตศาสตร์ประกันภัยทันทีในกำไรหรือขาดทุนในงวดที่เกิดรายการ ฝ่ายบริหารของกลุ่มบริษัทประเมินว่าเมื่อมาตรฐานฉบับปรับปรุงนี้มาใช้ในปี 2558 และเปลี่ยนมารับรู้รายการกำไรขาดทุนดังกล่าวทันทีในกำไรขาดทุนเบ็ดเสร็จอื่นจะไม่มีผลกระทบต่อหนี้สินสำรองผลประโยชน์ระยะยาวของพนักงาน และกำไรสะสมกมาในงบการเงิน

มาตรฐานการรายงานทางการเงิน ฉบับที่ 10 เรื่อง งบการเงินรวม

มาตรฐานการรายงานทางการเงินฉบับที่ 10 กำหนดหลักเกณฑ์เกี่ยวกับการจัดทำงบการเงินรวม โดยใช้แทนเนื้อหาเกี่ยวกับการบัญชีสำหรับงบการเงินรวมที่เดิมกำหนดอยู่ในมาตรฐานการบัญชี ฉบับที่ 27 เรื่อง งบการเงินรวมและงบการเงินเฉพาะกิจการ มาตรฐานฉบับนี้เปลี่ยนแปลงหลักการเกี่ยวกับการพิจารณาว่าผู้ลงทุนมีอำนาจการควบคุมหรือไม่ กล่าวคือ ภายใต้มาตรฐานฉบับนี้ผู้ลงทุนจะถือว่าตนควบคุมกิจการที่เข้าไปลงทุนได้ หากคนมีสิทธิได้รับหรือมีส่วนได้เสียในผลตอบแทนของกิจการที่เข้าไปลงทุน และสามารถใช้อำนาจในการสั่งการกิจกรรมที่ส่งผลกระทบต่อจำนวนเงินผลตอบแทนนั้นได้ ถึงแม้ว่าคนจะมีสัดส่วนการถือหุ้นหรือสิทธิในการออกเสียงโดยรวมน้อยกว่ากึ่งหนึ่งก็ตาม การเปลี่ยนแปลงที่สำคัญนี้ส่งผลให้ฝ่ายบริหารต้องใช้ดุลยพินิจอย่างมากในการทบทวนว่ากลุ่มบริษัทมีอำนาจควบคุมในกิจการที่เข้าไปลงทุนหรือไม่และจะต้องนำบริษัทใดในกลุ่มกิจการมาจัดทำงบการเงินรวมบ้าง

ฝ่ายบริหารของกลุ่มบริษัทเชื่อว่ามาตรฐานฉบับดังกล่าวจะไม่มีผลกระทบอย่างเป็นสาระสำคัญต่องบการเงินของกลุ่มบริษัท

มาตรฐานการรายงานทางการเงิน ฉบับที่ 11 เรื่อง การร่วมการงาน

มาตรฐานการรายงานทางการเงินฉบับที่ 11 ใช้แทนมาตรฐานการบัญชี ฉบับที่ 31 เรื่อง ส่วนได้เสียในการร่วมค้า ซึ่งได้ถูกยกเลิกไป มาตรฐานฉบับนี้กำหนดให้กิจการบันทึกเงินลงทุนในกิจการที่ควบคุมร่วมกันที่เข้านิยามของการร่วมค้าโดยใช้วิธีส่วนได้เสีย ในขณะที่มาตรฐานฉบับที่ 31 กำหนดให้กิจการสามารถเลือกนำเงินลงทุนในกิจการที่ควบคุมร่วมกันมาจัดทำงบการเงินรวมโดยใช้วิธีรวมตามสัดส่วน หรือบันทึกเป็นเงินลงทุนตามวิธีส่วนได้เสียก็ได้

ฝ่ายบริหารของกลุ่มบริษัทเชื่อว่ามาตรฐานดังกล่าวจะไม่มีผลกระทบต่องบการเงินนี้เนื่องจากกลุ่มบริษัทเลือกใช้วิธีส่วนได้เสียในการบันทึกเงินลงทุนในกิจการที่ควบคุมร่วมกันอยู่แต่เดิมแล้ว

มาตรฐานการรายงานทางการเงิน ฉบับที่ 12 เรื่อง การเปิดเผยข้อมูลเกี่ยวกับส่วนได้เสียในกิจการอื่น

มาตรฐานฉบับนี้กำหนดเรื่องการเปิดเผยข้อมูลที่เกี่ยวข้องกับส่วนได้เสียของกิจการในบริษัทย่อย การร่วมการงาน บริษัทร่วม รวมถึงกิจการที่มีโครงสร้างเฉพาะตัว มาตรฐานฉบับนี้จึงไม่มีผลกระทบต่องบการเงินของงบการเงินของกลุ่มบริษัท

มาตรฐานการรายงานทางการเงิน ฉบับที่ 13 เรื่อง การวัดมูลค่ายุติธรรม

มาตรฐานฉบับนี้กำหนดแนวทางเกี่ยวกับการวัดมูลค่ายุติธรรมและการเปิดเผยข้อมูลที่เกี่ยวข้องกับการวัดมูลค่ายุติธรรม กล่าวคือ หากกิจการต้องวัดมูลค่ายุติธรรมของสินทรัพย์หรือหนี้สินใดตามข้อกำหนดของมาตรฐานที่เกี่ยวข้องอื่น กิจการจะต้องวัดมูลค่ายุติธรรมนั้นตามหลักการของมาตรฐานฉบับนี้ และใช้วิธีเปลี่ยนทันทีเป็นต้นไปในการรับรู้ผลกระทบจากการเริ่มใช้มาตรฐานนี้

จากการประเมินเบื้องต้น ฝ่ายบริหารของกลุ่มบริษัทเชื่อว่ามาตรฐานข้างต้นจะไม่มีผลกระทบอย่างเป็นสาระสำคัญต่องบการเงินของกลุ่มบริษัท

4. นโยบายการบัญชีที่สำคัญ

4.1 การรับรู้รายได้

ขายสินค้า

รายได้จากการขายสินค้ารับรู้เมื่อบริษัทฯ ได้โอนความเสี่ยงและผลตอบแทนที่มีนัยสำคัญของความเป็นเจ้าของสินค้าให้กับผู้ซื้อแล้ว รายได้จากการขายแสดงมูลค่าตามราคาในใบกำกับสินค้าโดยไม่รวมภาษีมูลค่าเพิ่ม สำหรับสินค้าที่ได้ส่งมอบหลังจากหักส่วนลดแล้ว

รายได้ค่าบริการ

รายได้ค่าบริการรับรู้เมื่อได้ให้บริการแล้วโดยพิจารณาถึงขั้นความสำเร็จของงาน

ดอกเบี้ยรับ

ดอกเบี้ยรับถือเป็นรายได้ตามเกณฑ์คงค้างโดยคำนึงถึงอัตราผลตอบแทนที่แท้จริง

4.2 เงินสดและรายการเทียบเท่าเงินสด

เงินสดและรายการเทียบเท่าเงินสด หมายถึง เงินสดและเงินฝากธนาคาร และเงินลงทุนระยะสั้นที่มีสภาพคล่องสูง ซึ่งถึงกำหนดจ่ายคืนภายในระยะเวลาไม่เกิน 3 เดือนนับจากวันที่ได้มาและไม่มีข้อจำกัดในการเบิกใช้

4.3 ลูกหนี้การค้า

ลูกหนี้การค้าแสดงมูลค่าตามจำนวนมูลค่าสุทธิที่จะได้รับ บริษัทฯบันทึกค่าเผื่อนี้สงสัยจะสูญสำหรับผลขาดทุนโดยประมาณที่อาจเกิดขึ้นจากการเก็บเงินจากลูกหนี้ไม่ได้ ซึ่งโดยทั่วไปพิจารณาจากประสบการณ์การเก็บเงินและการวิเคราะห์อายุหนี้

4.4 สินค้าคงเหลือ

สินค้าคงเหลือแสดงมูลค่าตามราคาทุน (ตามวิธีเข้าก่อนออกก่อน) หรือมูลค่าสุทธิที่จะได้รับแล้วแต่ราคาใดจะต่ำกว่า

งานระหว่างทำตามสัญญาบริการแสดงมูลค่าตามราคาทุนหรือมูลค่าสุทธิที่จะได้รับแล้วแต่ราคาใดจะต่ำกว่า ราคาทุนดังกล่าววัดมูลค่าตามวิธีราคาเจาะจงสำหรับธุรกิจให้บริการจัดทำโครงการสื่อผ่านผ่านดิจิทัล

4.5 เงินลงทุน

ก) เงินลงทุนในการร่วมค้าและบริษัทร่วมที่แสดงอยู่ในงบการเงินรวมแสดงมูลค่าตามวิธีส่วนได้เสีย

ข) เงินลงทุนในบริษัทย่อย การร่วมค้าและบริษัทร่วมที่แสดงอยู่ในงบการเงินเฉพาะกิจการแสดงมูลค่าตามวิธีราคาทุน ซึ่งแสดงในราคาทุนสุทธิจากค่าเผื่อการด้อยค่า (ถ้ามี)

บริษัทฯ ใช้วิธีถัวเฉลี่ยถ่วงน้ำหนักในการคำนวณต้นทุนของเงินลงทุน

ในกรณีที่มีการโอนเปลี่ยนประเภทเงินลงทุนจากประเภทหนึ่งไปเป็นอีกประเภทหนึ่ง บริษัทฯจะปรับมูลค่าของเงินลงทุนดังกล่าวใหม่โดยใช้มูลค่ายุติธรรม ณ วันที่โอนเปลี่ยนประเภทเงินลงทุน ผลแตกต่างระหว่างราคาตามบัญชีและมูลค่ายุติธรรม ณ วันที่โอนจะบันทึกในส่วนของกำไรหรือขาดทุนหรือแสดงเป็นองค์ประกอบอื่นของส่วนของผู้ถือหุ้นแล้วแต่ประเภทของเงินลงทุนที่มีการโอนเปลี่ยน

เมื่อมีการจำหน่ายเงินลงทุน ผลต่างระหว่างสิ่งตอบแทนสุทธิที่ได้รับกับมูลค่าตามบัญชีของเงินลงทุนจะถูกบันทึกในส่วนของกำไรหรือขาดทุน

4.6 ต้นทุนโครงการพัฒนาอสังหาริมทรัพย์ระหว่างก่อสร้าง

ต้นทุนโครงการพัฒนาอสังหาริมทรัพย์ระหว่างก่อสร้างแสดงมูลค่าตามราคาทุนหักค่าเผื่อการด้อยค่าของมูลค่าโครงการ (ถ้ามี) ต้นทุนโครงการพัฒนาอสังหาริมทรัพย์ประกอบด้วยต้นทุนที่ดินและต้นทุนงานระหว่างก่อสร้าง

ต้นทุนงานระหว่างก่อสร้างประกอบด้วย ต้นทุนค่าออกแบบ ต้นทุนค่าที่ปรึกษา ต้นทุนงานก่อสร้าง และต้นทุนงานสาธารณูปโภคส่วนกลาง บริษัทบันทึกต้นทุนค่าออกแบบ ค่าที่ปรึกษา ค่าก่อสร้าง และงานสาธารณูปโภคส่วนกลางตามที่เกิดขึ้นจริง

4.7 อสังหาริมทรัพย์เพื่อการลงทุน

บริษัทฯ บันทึกมูลค่าเริ่มแรกของอสังหาริมทรัพย์เพื่อการลงทุนในราคาทุนซึ่งรวมต้นทุนการทำรายการ หลังจากนั้น บริษัทฯ จะบันทึกอสังหาริมทรัพย์เพื่อการลงทุนด้วยราคาทุนหักค่าเสื่อมราคาสะสมและค่าเผื่อการด้อยค่า (ถ้ามี)

ค่าเสื่อมราคาของอสังหาริมทรัพย์เพื่อการลงทุนคำนวณจากราคาทุนโดยวิธีเส้นตรงตามอายุการให้ประโยชน์ของสินทรัพย์นั้น ค่าเสื่อมราคาของอสังหาริมทรัพย์เพื่อการลงทุนรวมอยู่ในการคำนวณผลการดำเนินงาน

บริษัทฯ รับรู้ผลต่างระหว่างจำนวนเงินที่ได้รับสุทธิจากการจำหน่ายกับมูลค่าตามบัญชีของสินทรัพย์ในส่วนของกำไรหรือขาดทุนในงวดที่ตัดรายการอสังหาริมทรัพย์เพื่อการลงทุนออกจากบัญชี

4.8 ส่วนปรับปรุงอาคารและอุปกรณ์และค่าเสื่อมราคา

ส่วนปรับปรุงอาคารและอุปกรณ์แสดงมูลค่าตามราคาทุนหักค่าเสื่อมราคาสะสม และค่าเผื่อการด้อยค่าของสินทรัพย์ (ถ้ามี)

ค่าเสื่อมราคาของอาคารและอุปกรณ์คำนวณจากราคาทุนโดยวิธีเส้นตรงตามอายุการให้ประโยชน์โดยประมาณดังนี้

ส่วนปรับปรุงอาคาร	- 5 และ 10 ปี
เครื่องใช้สำนักงาน	- 3 และ 5 ปี
เครื่องตกแต่งและติดตั้ง	- 5 ปี
ยานพาหนะ	- 5 ปี

ค่าเสื่อมราคารวมอยู่ในการคำนวณผลการดำเนินงาน

ไม่มีการคิดค่าเสื่อมราคาสำหรับสินทรัพย์ระหว่างติดตั้ง

บริษัทฯ ตัดรายการที่ดิน อาคาร และอุปกรณ์ ออกจากบัญชี เมื่อจำหน่ายสินทรัพย์หรือคาดว่าจะไม่ได้รับประโยชน์เชิงเศรษฐกิจในอนาคตจากการใช้หรือการจำหน่ายสินทรัพย์ รายการผลกำไรหรือขาดทุนจากการจำหน่ายสินทรัพย์ จะรับรู้ในส่วนของกำไรหรือขาดทุนเมื่อบริษัทฯ ตัดรายการสินทรัพย์นั้น ออกจากบัญชี

4.9 ต้นทุนการกู้ยืม

ต้นทุนการกู้ยืมของเงินกู้ที่ใช้ในการได้มา การก่อสร้าง หรือการผลิตสินทรัพย์ที่ต้องใช้ระยะเวลาในการแปลงสภาพให้พร้อมใช้หรือขาย ได้ถูกนำไปรวมเป็นราคาทุนของสินทรัพย์จนกว่าสินทรัพย์นั้นจะอยู่ในสภาพพร้อมที่จะใช้ได้ตามที่มุ่งประสงค์ ส่วนต้นทุนการกู้ยืมอื่นถือเป็นค่าใช้จ่ายในงวดที่เกิดรายการ ต้นทุนการกู้ยืมประกอบด้วยดอกเบี้ยและต้นทุนอื่นที่เกิดขึ้นจากการกู้ยืม

4.10 สินทรัพย์ไม่มีตัวตน

บริษัทบันทึกต้นทุนเริ่มแรกของสินทรัพย์ไม่มีตัวตนที่ได้มาจากการรวมธุรกิจตามมูลค่ายุติธรรมของสินทรัพย์นั้น ณ วันที่ซื้อธุรกิจ ส่วนสินทรัพย์ไม่มีตัวตนที่ได้มาจากการอื่น บริษัทจะบันทึกต้นทุนเริ่มแรกของสินทรัพย์นั้นตามราคาทุน ภายหลังการรับรู้รายการเริ่มแรก สินทรัพย์ไม่มีตัวตนแสดงมูลค่าตามราคาทุนหักค่าตัดจำหน่ายสะสมและค่าเผื่อการด้อยค่าสะสม (ถ้ามี) ของสินทรัพย์นั้น

บริษัทตัดจำหน่ายสินทรัพย์ไม่มีตัวตนที่มีอายุการให้ประโยชน์จำกัดอย่างมีระบบตลอดอายุการให้ประโยชน์เชิงเศรษฐกิจของสินทรัพย์นั้น และจะประเมินการด้อยค่าของสินทรัพย์ดังกล่าวเมื่อมีข้อบ่งชี้ว่าสินทรัพย์นั้นเกิดการด้อยค่า บริษัทจะทบทวนระยะเวลาการตัดจำหน่ายและวิธีการตัดจำหน่ายของสินทรัพย์ไม่มีตัวตนดังกล่าวทุกสิ้นปีเป็นอย่างน้อย ค่าตัดจำหน่ายรับรู้เป็นค่าใช้จ่ายในส่วนของการกำไรหรือขาดทุน

สินทรัพย์ไม่มีตัวตนที่มีอายุการให้ประโยชน์จำกัดมีดังนี้

	อายุการให้ประโยชน์
ค่าลิขสิทธิ์แฟรนไชส์	5 และ 10 ปี
คอมพิวเตอร์ซอฟต์แวร์	5 ปี
ฐานลูกค้า	10 ปี

4.11 ค่าความนิยม

บริษัทบันทึกมูลค่าเริ่มแรกของค่าความนิยมในราคาทุน ซึ่งเท่ากับต้นทุนการรวมธุรกิจส่วนที่สูงกว่ามูลค่ายุติธรรมของสินทรัพย์สุทธิที่ได้มา หากมูลค่ายุติธรรมของสินทรัพย์สุทธิที่ได้มาสูงกว่าต้นทุนการรวมธุรกิจ บริษัทจะรับรู้ส่วนที่สูงกว่านี้เป็นกำไรในส่วนของการกำไรหรือขาดทุนทันที

บริษัทแสดงค่าความนิยมตามราคาทุนหักค่าเผื่อการด้อยค่าสะสม และจะทดสอบการด้อยค่าของค่าความนิยมทุกปีหรือเมื่อใดก็ตามที่มีข้อบ่งชี้ของการด้อยค่าเกิดขึ้น

เพื่อวัตถุประสงค์ในการทดสอบการค้ำประกัน บริษัทฯจะปันส่วนค่าความนิยมที่เกิดขึ้นจากการรวมกิจการให้กับหน่วยสินทรัพย์ที่ก่อให้เกิดเงินสด (หรือกลุ่มของหน่วยสินทรัพย์ที่ก่อให้เกิดเงินสด) ที่คาดว่าจะได้รับประโยชน์เพิ่มขึ้นจากการรวมกิจการ และบริษัทฯจะทำการประเมินมูลค่าที่คาดว่าจะได้รับคืนของหน่วยของสินทรัพย์ที่ก่อให้เกิดเงินสดแต่ละรายการ (หรือกลุ่มของหน่วยของสินทรัพย์ที่ก่อให้เกิดเงินสด) หากมูลค่าที่คาดว่าจะได้รับคืนของหน่วยของสินทรัพย์ที่ก่อให้เกิดเงินสดต่ำกว่ามูลค่าตามบัญชี บริษัทฯจะรับรู้ขาดทุนจากการค้ำประกันในส่วนของการกำไรหรือขาดทุน และบริษัทฯไม่สามารถกลับบัญชีขาดทุนจากการค้ำประกันได้ในอนาคต

4.12 สิทธิการเช่าที่ดินและค่าตัดจำหน่าย

สิทธิการเช่าที่ดินแสดงมูลค่าตามราคาทุนหักค่าตัดจำหน่ายสะสมและค่าเผื่อการค้ำประกันของสินทรัพย์ (ถ้ามี)

ค่าตัดจำหน่ายของสิทธิการเช่าที่ดินคำนวณจากราคาทุน โดยวิธีเส้นตรงตามระยะเวลาของสัญญาเช่าจำนวน 30 ปี ค่าตัดจำหน่ายรวมอยู่ในการคำนวณผลการดำเนินงาน

4.13 รายการธุรกิจกับบุคคลหรือกิจการที่เกี่ยวข้องกัน

บุคคลหรือกิจการที่เกี่ยวข้องกันกับบริษัทฯ หมายถึง บุคคลหรือกิจการที่มีอำนาจควบคุมบริษัทฯ หรือถูกบริษัทฯ ควบคุม ไม่ว่าจะเป็นโดยตรงหรือทางอ้อม หรืออยู่ภายใต้การควบคุมเดียวกันกับบริษัทฯ

นอกจากนี้บุคคลหรือกิจการที่เกี่ยวข้องกันยังหมายถึงบริษัทร่วมและบุคคลที่มีสิทธิออกเสียงโดยตรงหรือทางอ้อมซึ่งทำให้มีอิทธิพลอย่างเป็นสาระสำคัญต่อบริษัทฯ ผู้บริหารสำคัญ กรรมการหรือพนักงานของบริษัทฯที่มีอำนาจในการวางแผนและควบคุมการดำเนินงานของบริษัทฯ

4.14 สัญญาเช่าระยะยาว

สัญญาเช่าที่ดิน อาคาร และอุปกรณ์ที่มีความเสี่ยงและผลตอบแทนของความเป็นเจ้าของส่วนใหญ่ได้โอนไปให้กับผู้เช่าถือเป็นสัญญาเช่าการเงิน สัญญาเช่าการเงินจะบันทึกเป็นรายจ่ายฝ่ายทุนด้วยมูลค่ายุติธรรมของสินทรัพย์ที่เช่าหรือมูลค่าปัจจุบันสุทธิของจำนวนเงินที่ต้องจ่ายตามสัญญาเช่าแล้วแต่มูลค่าใดจะต่ำกว่า ภาระผูกพันตามสัญญาเช่าหักค่าใช้จ่ายทางการเงินจะบันทึกเป็นหนี้สินระยะยาว ส่วนดอกเบี้ยจ่ายจะบันทึกในส่วนของการกำไรหรือขาดทุนตลอดอายุของสัญญาเช่า สินทรัพย์ที่ได้มาตามสัญญาเช่าการเงินจะคิดค่าเสื่อมราคาตลอดอายุการใช้งานของสินทรัพย์ที่เช่า

สัญญาเช่าที่ดิน อาคาร และอุปกรณ์ที่มีความเสี่ยงและผลตอบแทนของความเป็นเจ้าของส่วนใหญ่ไม่ได้โอนไปให้กับผู้เช่าถือเป็นสัญญาเช่าดำเนินงาน จำนวนเงินที่จ่ายตามสัญญาเช่าดำเนินงานรับรู้เป็นค่าใช้จ่ายในส่วนของการกำไรหรือขาดทุนตามวิธีเส้นตรงตลอดอายุของสัญญาเช่า

4.15 เงินตราต่างประเทศ

บริษัทฯ แสดงงบการเงินรวมและงบการเงินเฉพาะกิจการเป็นสกุลเงินบาท ซึ่งเป็นสกุลเงินที่ใช้ในการดำเนินงานของบริษัทฯ รายการต่างๆของแต่ละกิจการที่รวมอยู่ในงบการเงินรวมวัดมูลค่าด้วยสกุลเงินที่ใช้ในการดำเนินงานของแต่ละกิจการนั้น

รายการที่เป็นเงินตราต่างประเทศแปลงค่าเป็นเงินบาทโดยใช้อัตราแลกเปลี่ยน ณ วันที่เกิดรายการสินทรัพย์และหนี้สินที่เป็นตัวเงินซึ่งอยู่ในสกุลเงินตราต่างประเทศได้แปลงค่าเป็นเงินบาทโดยใช้อัตราแลกเปลี่ยน ณ วันสิ้นรอบระยะเวลารายงาน

กำไรและขาดทุนที่เกิดจากการเปลี่ยนแปลงในอัตราแลกเปลี่ยนได้รวมอยู่ในการคำนวณผลการดำเนินงาน

4.16 การด้อยค่าของสินทรัพย์

ทุกวันสิ้นรอบระยะเวลารายงาน บริษัทฯ จะทำการประเมินการด้อยค่าของที่ดิน อาคารและอุปกรณ์ หรือสินทรัพย์ที่ไม่มีตัวตนอื่นของบริษัทฯ หากมีข้อบ่งชี้ว่าสินทรัพย์ดังกล่าวอาจด้อยค่า และจะทำการประเมินการด้อยค่าของค่าความนิยมเป็นรายปี บริษัทฯ รับรู้ขาดทุนจากการด้อยค่าเมื่อมูลค่าที่คาดว่าจะได้รับคืนของสินทรัพย์มีมูลค่าต่ำกว่ามูลค่าตามบัญชีของสินทรัพย์นั้น ทั้งนี้มูลค่าที่คาดว่าจะได้รับคืนหมายถึงมูลค่ายุติธรรมหักต้นทุนในการขายของสินทรัพย์หรือมูลค่าจากการใช้สินทรัพย์แล้วแต่ราคาใดจะสูงกว่า ในการประเมินมูลค่าจากการใช้สินทรัพย์ บริษัทฯ ประเมินการกระแสเงินสดในอนาคตที่กิจการคาดว่าจะได้รับจากสินทรัพย์และคำนวณคิดลดเป็นมูลค่าปัจจุบัน โดยใช้อัตราคิดลดก่อนภาษีที่สะท้อนถึงการประเมินความเสี่ยงในสภาพตลาดปัจจุบันของเงินสดตามระยะเวลาและความเสี่ยงซึ่งเป็นลักษณะเฉพาะของสินทรัพย์ที่กำลังพิจารณาอยู่ ในการประเมินมูลค่ายุติธรรมหักต้นทุนในการขาย บริษัทฯ ใช้แบบจำลองการประเมินมูลค่าที่ดีที่สุดซึ่งเหมาะสมกับสินทรัพย์ ซึ่งสะท้อนถึงจำนวนเงินที่กิจการสามารถจะได้มาจากการจำหน่ายสินทรัพย์หักด้วยต้นทุนในการจำหน่าย โดยการจำหน่ายนั้นผู้ซื้อและผู้ขายมีความรอบรู้และเต็มใจในการแลกเปลี่ยนและสามารถต่อรองราคากันได้อย่างเป็นอิสระในลักษณะของผู้ที่ไม่มีความเกี่ยวข้องกัน

บริษัทฯ จะรับรู้รายการขาดทุนจากการด้อยค่าในส่วนของกำไรหรือขาดทุน

หากในการประเมินการด้อยค่าของสินทรัพย์ มีข้อบ่งชี้ที่แสดงให้เห็นว่าผลขาดทุนจากการด้อยค่าของสินทรัพย์ที่รับรู้ในงวดก่อนได้หมดไปหรือลดลง บริษัทฯ จะประมาณมูลค่าที่คาดว่าจะได้รับคืนของสินทรัพย์นั้น และจะกลับรายการผลขาดทุนจากการด้อยค่าที่รับรู้ในงวดก่อนก็ต่อเมื่อมีการเปลี่ยนแปลงประมาณการที่ใช้กำหนดมูลค่าที่คาดว่าจะได้รับคืนภายหลังจากการรับรู้ผลขาดทุนจากการด้อยค่าครั้งล่าสุด โดยมูลค่าตามบัญชีของสินทรัพย์ที่เพิ่มขึ้นจากการกลับรายการผลขาดทุนจากการด้อยค่าต้องไม่สูงกว่ามูลค่าตามบัญชีที่ควรจะเป็นหากกิจการไม่เคยรับรู้ผลขาดทุนจากการด้อยค่าของสินทรัพย์ในงวดก่อนๆ บริษัทฯ จะบันทึกกลับรายการผลขาดทุนจากการด้อยค่าของสินทรัพย์โดยรับรู้ไปยังส่วนของกำไรหรือขาดทุนทันที เว้นแต่สินทรัพย์นั้นแสดงด้วยราคาที่ตีใหม่ การกลับรายการส่วนที่เกินกว่ามูลค่าตามบัญชีที่ควรจะเป็นถือเป็นกำไรจากการตีราคาสินทรัพย์เพิ่ม

4.17 ผลประโยชน์ของพนักงาน

ผลประโยชน์ระยะสั้นของพนักงาน

บริษัทฯ และบริษัทย่อยรับรู้ เงินเดือน ค่าจ้าง โบนัส และเงินสมทบกองทุนประกันสังคมเป็นค่าใช้จ่ายเมื่อเกิดรายการ

ผลประโยชน์หลังออกจากงานของพนักงาน

โครงการสมทบเงิน

บริษัทฯ บริษัทย่อยและพนักงาน ได้ร่วมกันจัดตั้งกองทุนสำรองเลี้ยงชีพ ซึ่งประกอบด้วยเงินที่พนักงานจ่ายสะสมและเงินที่บริษัทฯ และบริษัทย่อยจ่ายสมทบให้เป็นรายเดือน สิทธิประโยชน์ของกองทุนสำรองเลี้ยงชีพได้แยกออกจากสิทธิประโยชน์ของบริษัทฯ และบริษัทย่อย เงินที่บริษัทฯ และบริษัทย่อยจ่ายสมทบกองทุนสำรองเลี้ยงชีพบันทึกเป็นค่าใช้จ่ายในปีที่เกิดรายการ

โครงการผลประโยชน์หลังออกจากงาน

บริษัทฯ และบริษัทย่อยมีภาระสำหรับเงินชดเชยที่ต้องจ่ายให้แก่พนักงานเมื่อออกจากงานตามกฎหมายแรงงาน ซึ่งบริษัทฯ และบริษัทย่อยถือว่าเงินชดเชยดังกล่าวเป็นโครงการผลประโยชน์หลังออกจากงานสำหรับพนักงาน

บริษัทฯ และบริษัทย่อยคำนวณหนี้สินตามโครงการผลประโยชน์หลังออกจากงานของพนักงาน โดยใช้วิธีคิดลดแต่ละหน่วยที่ประมาณการไว้ (Projected Unit Credit Method) โดยผู้เชี่ยวชาญอิสระได้ทำการประเมินภาระผูกพันดังกล่าวตามหลักคณิตศาสตร์ประกันภัย

ผลกำไรหรือขาดทุนจากการประมาณการตามหลักคณิตศาสตร์ประกันภัย สำหรับโครงการผลประโยชน์หลังออกจากงานของพนักงานจะรับรู้ทันทีในกำไรหรือขาดทุน

ในการปฏิบัติตามมาตรฐานการบัญชี ฉบับที่ 19 เรื่อง ผลประโยชน์ของพนักงาน เป็นครั้งแรกในปี 2554 บริษัทฯ และบริษัทย่อยเลือกรับรู้หนี้สินในช่วงการเปลี่ยนแปลงที่มากกว่าหนี้สินที่รับรู้ ณ วันเดียวกันตามนโยบายการบัญชีเดิม โดยบันทึกปรับกับกำไรสะสม ณ วันต้นงวดของปี 2554

4.18 ประมาณการหนี้สิน

บริษัทฯ จะบันทึกประมาณการหนี้สินไว้ในบัญชีเมื่อภาระผูกพันซึ่งเป็นผลมาจากเหตุการณ์ในอดีตได้เกิดขึ้นแล้ว และมีความเป็นไปได้ค่อนข้างแน่นอนว่าบริษัทฯ จะเสียทรัพยากรเชิงเศรษฐกิจไปเพื่อปลดปล่อยภาระผูกพันนั้น และบริษัทฯ สามารถประมาณมูลค่าภาระผูกพันนั้นได้อย่างน่าเชื่อถือ

4.19 ภาษีเงินได้

ภาษีเงินได้ประกอบด้วยภาษีเงินได้ปัจจุบันและภาษีเงินได้รอการตัดบัญชี

ภาษีเงินได้ปัจจุบัน

กลุ่มบริษัทบันทึกภาษีเงินได้ปัจจุบันตามจำนวนที่คาดว่าจะจ่ายให้กับหน่วยงานจัดเก็บภาษีของรัฐ โดยคำนวณจากกำไรทางภาษีตามหลักเกณฑ์ที่กำหนดในกฎหมายภาษีอากร

ภาษีเงินได้รอการตัดบัญชี

กลุ่มบริษัทบันทึกภาษีเงินได้รอการตัดบัญชีของผลแตกต่างชั่วคราวระหว่างราคาตามบัญชีของสินทรัพย์และหนี้สิน ณ วันสิ้นรอบระยะเวลารายงานกับฐานภาษีของสินทรัพย์และหนี้สินที่เกี่ยวข้องนั้น โดยใช้อัตราภาษีที่มีผลบังคับใช้ ณ วันสิ้นรอบระยะเวลารายงาน

กลุ่มบริษัทรับรู้หนี้สินภาษีเงินได้รอการตัดบัญชีของผลแตกต่างชั่วคราวที่ต้องเสียภาษีทุกรายการ แต่รับรู้สินทรัพย์ภาษีเงินได้รอการตัดบัญชีสำหรับผลแตกต่างชั่วคราวที่ใช้หักภาษี รวมทั้งผลขาดทุนทางภาษีที่ยังไม่ได้ใช้ในจำนวนเท่าที่มีความเป็นไปได้ก่อนข้างแผนที่กลุ่มบริษัทจะมีกำไรทางภาษีในอนาคตเพียงพอที่จะใช้ประโยชน์จากผลแตกต่างชั่วคราวที่ใช้หักภาษีและผลขาดทุนทางภาษีที่ยังไม่ได้ใช้นั้น

กลุ่มบริษัทจะทบทวนมูลค่าตามบัญชีของสินทรัพย์ภาษีเงินได้รอการตัดบัญชีทุกสิ้นรอบระยะเวลารายงานและจะทำการปรับลดมูลค่าตามบัญชีดังกล่าว หากมีความเป็นไปได้ก่อนข้างแผนที่กลุ่มบริษัทจะไม่มีกำไรทางภาษีเพียงพอต่อการนำสินทรัพย์ภาษีเงินได้รอการตัดบัญชีทั้งหมดหรือบางส่วนมาใช้ประโยชน์

กลุ่มบริษัทจะบันทึกภาษีเงินได้รอการตัดบัญชีโดยตรงไปยังส่วนของผู้ถือหุ้นหากภาษีที่เกิดขึ้นเกี่ยวข้องกับรายการที่ได้บันทึกโดยตรงไปยังส่วนของผู้ถือหุ้น

5. การใช้ดุลยพินิจและประมาณการทางบัญชีที่สำคัญ

ในการจัดทำงบการเงินตามมาตรฐานการรายงานทางการเงิน ฝ่ายบริหารจำเป็นต้องใช้ดุลยพินิจและการประมาณการในเรื่องที่มีความไม่แน่นอนเสมอ การใช้ดุลยพินิจและการประมาณการดังกล่าวนี้ส่งผลกระทบต่อจำนวนเงินที่แสดงในงบการเงินและต่อข้อมูลที่แสดงในหมายเหตุประกอบงบการเงิน ผลที่เกิดขึ้นจริงอาจแตกต่างไปจากจำนวนที่ประมาณการไว้ การใช้ดุลยพินิจและการประมาณการที่สำคัญมีดังนี้

สัญญาเช่า

ในการพิจารณาประเภทของสัญญาเช่าว่าเป็นสัญญาเช่าดำเนินงานหรือสัญญาเช่าทางการเงิน ฝ่ายบริหารได้ใช้ดุลยพินิจในการประเมินเงื่อนไขและรายละเอียดของสัญญาเพื่อพิจารณาว่ากลุ่มบริษัทได้โอนหรือรับโอนความเสี่ยงและผลประโยชน์ในสินทรัพย์ที่เช่าดังกล่าวแล้วหรือไม่

ค่าเผื่อหนี้สงสัยจะสูญของลูกหนี้

ในการประมาณค่าเผื่อหนี้สงสัยจะสูญของลูกหนี้ ฝ่ายบริหารจำเป็นต้องใช้ดุลยพินิจในการประมาณการผลขาดทุนที่คาดว่าจะเกิดขึ้นจากลูกหนี้แต่ละราย โดยคำนึงถึงประสบการณ์การเก็บเงินในอดีตอายุของหนี้ที่ค้างและสถานะเศรษฐกิจที่เป็นอยู่ในขณะนั้น เป็นต้น

ค่าเผื่อการด้อยค่าของเงินลงทุนในหลักทรัพย์

กลุ่มบริษัทจะตั้งค่าเผื่อการด้อยค่าของเงินลงทุนในหลักทรัพย์เพื่อขายและเงินลงทุนทั่วไปเมื่อมูลค่ายุติธรรมของเงินลงทุนดังกล่าวได้ลดลงอย่างมีสาระสำคัญและเป็นระยะเวลานานหรือเมื่อมีข้อบ่งชี้ของการด้อยค่า การที่จะสรุปว่าเงินลงทุนดังกล่าวได้ลดลงอย่างมีสาระสำคัญหรือเป็นระยะเวลานานหรือไม่จำเป็นต้องใช้ดุลยพินิจของฝ่ายบริหาร

ที่ดิน อาคารและอุปกรณ์และค่าเสื่อมราคา

ในการคำนวณค่าเสื่อมราคาของอาคารและอุปกรณ์ ฝ่ายบริหารจำเป็นต้องทำการประมาณอายุการให้ประโยชน์และมูลค่าคงเหลือเมื่อเลิกใช้งานของอาคารและอุปกรณ์ และต้องทบทวนอายุการให้ประโยชน์และมูลค่าคงเหลือใหม่หากมีการเปลี่ยนแปลงเกิดขึ้น

นอกจากนี้ ฝ่ายบริหารจำเป็นต้องสอบทานการด้อยค่าของที่ดิน อาคารและอุปกรณ์ในแต่ละช่วงเวลา และบันทึกขาดทุนจากการด้อยค่าหากค่ามูลค่ายุติธรรมที่คาดว่าจะได้รับต่ำกว่ามูลค่าตามบัญชีของสินทรัพย์นั้น ในการนี้ฝ่ายบริหารจำเป็นต้องใช้ดุลยพินิจที่เกี่ยวข้องกับการคาดการณ์รายได้และค่าใช้จ่ายในอนาคตซึ่งเกี่ยวข้องกับสินทรัพย์นั้น

ค่าความนิยม และสินทรัพย์ไม่มีตัวตน

ในการบันทึกและวัดมูลค่าของค่าความนิยมและสินทรัพย์ไม่มีตัวตน ณ วันที่ได้มา ตลอดจนการทดสอบการด้อยค่าในภายหลัง ฝ่ายบริหารจำเป็นต้องประมาณการกระแสเงินสดที่คาดว่าจะได้รับในอนาคตจากสินทรัพย์ หรือ หน่วยของสินทรัพย์ที่ก่อให้เกิดเงินสด รวมทั้งการเลือกอัตราคิดลดที่เหมาะสมในการคำนวณหามูลค่าปัจจุบันของกระแสเงินสดนั้นๆ

ประมาณการสิ่งตอบแทนที่คาดว่าจะจ่าย

กลุ่มบริษัทได้ทำการทบทวนและประเมินสิ่งตอบแทนที่คาดว่าจะจ่าย อันเนื่องมาจากเงื่อนไขการกำกับของรัฐบาลเป็นจำนวนเงิน 100 ล้านบาทให้แก่กลุ่มศรีราชาเพื่อป้องกันการลดลงในมูลค่าของสิ่งตอบแทนจากการซื้อเงินลงทุนในบริษัท คาซ่า ฟิโก้ จำกัด และ บริษัท ฟีน่า ปาร์ค จำกัด เมื่อวันที่ 26 พฤศจิกายน พ.ศ. 2555 การคำนวณมีการใช้ประมาณการดังที่กล่าวไว้ในหมายเหตุ 12

สินทรัพย์ภายใต้การควบคุม

กลุ่มบริษัท จะรับรู้สินทรัพย์ภายใต้การควบคุมสำหรับผลแตกต่างชั่วคราวที่ใช้หักภาษีและขาดทุนทางภาษีที่ไม่ได้ใช้เมื่อมีความเป็นไปได้ค่อนข้างแน่ว่ากลุ่มบริษัทจะมีกำไรทางภาษีในอนาคตเพียงพอที่จะใช้ประโยชน์จากผลแตกต่างชั่วคราวและขาดทุนนั้น ในการนี้ฝ่ายบริหารจำเป็นต้องประมาณการว่ากลุ่มบริษัทควรรับรู้จำนวนสินทรัพย์ภายใต้การควบคุมเป็นจำนวนเท่าใด โดยพิจารณาถึงจำนวนกำไรทางภาษีที่คาดว่าจะเกิดในอนาคตในแต่ละช่วงเวลา

ผลประโยชน์หลังจากออกจากงานของพนักงานตามโครงการผลประโยชน์

หนี้สินตามโครงการผลประโยชน์หลังจากออกจากงานของพนักงานประมาณขึ้นตามหลักคณิตศาสตร์ประกันภัย ซึ่งต้องอาศัยข้อสมมติฐานต่าง ๆ ในการประมาณการนั้น เช่น อัตราการลดลง อัตราการขึ้นเงินเดือนในอนาคต อัตราการเปลี่ยนแปลงในจำนวนพนักงาน เป็นต้น

6. รายการธุรกิจกับกิจการที่เกี่ยวข้องกัน

ในระหว่างปี กลุ่มบริษัทมีรายการธุรกิจที่สำคัญกับบุคคลหรือกิจการที่เกี่ยวข้องกัน รายการธุรกิจดังกล่าวเป็นไปตามเงื่อนไขทางการค้าและเกณฑ์ตามที่ตกลงกันระหว่างบริษัทฯ และบุคคลหรือกิจการที่เกี่ยวข้องกันเหล่านั้น ซึ่งเป็นไปตามปกติธุรกิจโดยสามารถสรุปได้ดังนี้

(หน่วย: พันบาท)

	งบการเงินรวม		งบการเงินเฉพาะกิจการ		นโยบายการกำหนดราคา
	2557	2556	2557	2556	
รายการธุรกิจกับบริษัทย่อย					
(ตัดออกจากงบการเงินรวมแล้ว)					
รายได้การบริหารจัดการ	-	-	18,250	19,795	ราคาตามสัญญาซึ่งกำหนดจากราคาทุนบวกกำไร
รายได้ดอกเบี้ย	-	-	32,298	18,975	อัตราดอกเบี้ยร้อยละ 1.0 - 12.5 ต่อปี
ซื้อสินค้าและบริการ	-	-	92	990	ราคาทุนบวกกำไร
รายการธุรกิจกับบริษัทร่วม					
รายได้จากการขาย	-	41	-	-	ราคาทุนบวกกำไร
รายได้ค่าบริการ	-	225	-	-	ราคาตามสัญญาซึ่งกำหนดจากราคาทุนบวกกำไร
รายได้ค่าที่ปรึกษา	-	1,541	-	-	ราคาตามสัญญาซึ่งกำหนดจากราคาทุนบวกกำไร
รายได้การบริหารจัดการ	936	1,598	936	1,598	ราคาตามสัญญาซึ่งกำหนดจากราคาทุนบวกกำไร
รายได้อื่น	7,550	8,858	7,550	8,858	ราคาตามสัญญาซึ่งกำหนดจากราคาทุนบวกกำไร
ต้นทุนทางการเงิน	268	174	268	174	อัตราดอกเบี้ยร้อยละ 1 ต่อปี
รายการธุรกิจกับกิจการที่ควบคุมร่วมกัน					
รายได้ดอกเบี้ย	-	89	-	-	อัตราดอกเบี้ยร้อยละ 8 ต่อปี
รายได้อื่น	-	401	-	-	ราคาตามสัญญาซึ่งกำหนดจากราคาทุนบวกกำไร

	(หน่วย: พันบาท)				
	งบการเงินรวม		งบการเงินเฉพาะกิจการ		นโยบายการกำหนดราคา
	2557	2556	2557	2556	
รายการธุรกิจกับกิจการที่เกี่ยวข้องกัน					
รายได้จากการขาย	319	676	-	-	ราคาทุนบวกกำไร
รายได้จากการให้บริการ	1,242	14,910	-	-	ราคาตามสัญญาซึ่งกำหนดจากราคาทุนบวกกำไร
รายได้ค่าที่ปรึกษา	-	1,332	-	-	ราคาตามสัญญาซึ่งกำหนดจากราคาทุนบวกกำไร
รายได้อื่น	357	399	-	399	ราคาตามสัญญาซึ่งกำหนดจากราคาทุนบวกกำไร
ซื้อส่วนปรับปรุงอาคารและอุปกรณ์	28,220	36,525	-	-	ราคาตามสัญญาซึ่งกำหนดตามปกติที่คิดกับบุคคลภายนอก
ซื้อสินค้าและบริการ	25,379	33,168	3,382	1,393	ราคาทุนบวกกำไร
ต้นทุนทางการเงิน	7,500	7,500	7,500	7,500	อัตราดอกเบี้ยร้อยละ 7.5 ต่อปี

ยอดคงค้างระหว่างบริษัทฯ และกิจการที่เกี่ยวข้องกัน ณ วันที่ 31 ธันวาคม 2557 และ 2556 มีรายละเอียดดังนี้

	(หน่วย: บาท)			
	งบการเงินรวม		งบการเงินเฉพาะกิจการ	
	2557	2556	2557	2556
ลูกหนี้การค้าและลูกหนี้อื่น (หมายเหตุ 8)				
<u>ลูกหนี้การค้า - กิจการที่เกี่ยวข้องกัน</u>				
บริษัทร่วม	1,782,924	3,706,372	-	-
บริษัทที่เกี่ยวข้องกัน	1,943,468	2,702,679	-	-
	3,726,392	6,409,051	-	-
<u>ลูกหนี้อื่นและเงินยืมล่วงหน้า - กิจการที่เกี่ยวข้องกัน</u>				
บริษัทย่อย	-	-	19,382,081	6,120,937
บริษัทร่วม	427,320	680,021	427,320	560,197
กิจการร่วมค้า	-	422,640	-	-
บริษัทที่เกี่ยวข้องกัน	5,841,142	1,294,783	-	-
	6,268,462	2,397,444	19,809,401	6,681,134
รายได้ค้างรับ - กิจการที่เกี่ยวข้องกัน				
บริษัทร่วม	3,038,413	3,640,809	2,004,585	2,611,233
บริษัทที่เกี่ยวข้องกัน	358,118	356,644	-	-
	3,396,531	3,997,453	2,004,585	2,611,233

(หน่วย: บาท)				
	งบการเงินรวม		งบการเงินเฉพาะกิจการ	
	2557	2556	2557	2556
เงินมัดจำ - กิจการที่เกี่ยวข้องกัน				
บริษัทที่เกี่ยวข้องกัน	4,033,500	4,065,000	738,000	738,000
	4,033,500	4,065,000	738,000	738,000
เงินให้กู้ยืมระยะสั้นแก่กิจการที่เกี่ยวข้องกัน				
บริษัทย่อย	-	-	507,682,688	253,519,507
หัก: ค่าเผื่อหนี้สงสัยจะสูญ	-	-	(8,323,554)	(7,725,554)
	-	-	499,359,134	245,793,953
เงินให้กู้ยืมระยะยาวแก่กิจการที่เกี่ยวข้องกัน				
บริษัทย่อย	-	-	87,330,958	76,133,293
	-	-	87,330,958	76,133,293
เจ้าหนี้การค้าและเจ้าหนี้อื่น (หมายเหตุ 21)				
เจ้าหนี้อื่น - กิจการที่เกี่ยวข้องกัน				
บริษัทที่เกี่ยวข้องกัน	6,296,259	9,840,727	184,738	852,131
	6,296,259	9,840,727	184,738	852,131
เจ้าหนี้และเงินรับล่วงหน้า				
กิจการร่วมค้า	-	34,477	-	-
บริษัทที่เกี่ยวข้องกัน	1,049,521	-	-	-
	1,049,521	34,477	-	-
เงินกู้ยืมระยะสั้นจากกิจการที่เกี่ยวข้องกัน				
บริษัทย่อย	-	-	-	6,589,880
กรรมการ	-	513,490	-	-
	-	513,490	-	6,589,880
เงินกู้ยืมระยะยาวจากกิจการที่เกี่ยวข้องกัน				
บริษัทร่วม	27,794,300	22,936,303	27,794,300	22,936,303
บริษัทที่เกี่ยวข้องกัน	15,737,705	8,237,705	15,737,705	8,237,705
	43,532,005	31,174,008	43,532,005	31,174,008

เงินให้กู้ยืมแก่กิจการที่เกี่ยวข้องกัน/เงินกู้ยืมจากกิจการที่เกี่ยวข้องกัน

เงินให้กู้ยืมแก่กิจการที่เกี่ยวข้องกันและเงินกู้ยืมจากกิจการที่เกี่ยวข้องกันเป็นการกู้ยืมที่ไม่มีหลักประกัน ยอดคงค้างของเงินให้กู้ยืมและเงินกู้ยืมระหว่างบริษัทฯ และกิจการที่เกี่ยวข้องกัน ณ วันที่ 31 ธันวาคม 2557 และ 2556 และการเคลื่อนไหวของเงินให้กู้ยืมและเงินกู้ยืมดังกล่าวมีรายละเอียดดังนี้

(หน่วย: บาท)

	งบการเงินรวม		
	ยอดคงเหลือ ณ วันที่	เพิ่มขึ้น	ลดลง
	1 มกราคม 2557	ระหว่างงวด	ระหว่างงวด
เงินกู้ยืมระยะสั้นจากกิจการที่เกี่ยวข้องกัน			
กรรมการ	513,490	12,773	(526,263)
รวม	513,490	12,773	(526,263)

เงินกู้ยืมระยะยาวจากกิจการที่เกี่ยวข้องกัน

บริษัทร่วม	22,936,303	4,857,997	-	27,794,300
บุคคลที่เกี่ยวข้องกัน	8,237,705	7,500,000	-	15,737,705
รวม	31,174,008	12,357,997	-	43,532,005

(หน่วย: บาท)

	งบการเงินเฉพาะกิจการ		
	ยอดคงเหลือ ณ วันที่	เพิ่มขึ้น	ลดลง
	1 มกราคม 2557	ระหว่างงวด	ระหว่างงวด
เงินให้กู้ยืมระยะสั้นแก่กิจการที่เกี่ยวข้องกัน			
บริษัทย่อย	253,519,507	269,651,811	(15,488,630)
หัก: ค่าเผื่อนี้สงสัยจะสูญ	(7,725,554)	(598,000)	-
รวม	245,793,953	269,053,811	(15,488,630)

เงินให้กู้ยืมระยะยาวแก่กิจการที่เกี่ยวข้องกัน

บริษัทย่อย	76,133,293	11,197,665	-	87,330,958
รวม	76,133,293	11,197,665	-	87,330,958

เงินกู้ยืมระยะสั้นจากกิจการที่เกี่ยวข้องกัน

บริษัทย่อย	6,589,880	1,301,200	(7,891,080)	-
รวม	6,589,880	1,301,200	(7,891,080)	-

เงินกู้ยืมระยะยาวจากกิจการที่เกี่ยวข้องกัน

บริษัทร่วม	22,936,303	4,857,997	-	27,794,300
บริษัทที่เกี่ยวข้องกัน	8,237,705	7,500,000	-	15,737,705
รวม	31,174,008	12,357,997	-	43,532,005

กลุ่มบริษัทมีวงเงินกู้ยืมจากบริษัทร่วมเป็นจำนวนเงิน 30 ล้านบาท โดยมียอดคงเหลือของเงินกู้ที่เบิกใช้แล้ว ณ วันที่ 31 ธันวาคม 2557 เป็นจำนวน 28 ล้านบาท (2556: 23 ล้านบาท) เงินกู้ยืมดังกล่าวเป็นเงินกู้ยืมชนิดไม่มีหลักประกัน อัตราดอกเบี้ยร้อยละ 1 ต่อปี และมีกำหนดชำระคืนเมื่อทวงถาม

บริษัทฯ ได้จัดประเภทเงินกู้ยืมจากบริษัทร่วมเป็นหนี้สินไม่หมุนเวียน เนื่องจากผู้ให้กู้ยืมอื่นยันที่จะไม่เรียกคืนเงินกู้ยืมและดอกเบี้ยคงค้างภายใน 12 เดือนข้างหน้าจากบริษัทฯ

ค่าตอบแทนกรรมการและผู้บริหาร

ในระหว่างปีสิ้นสุดวันที่ 31 ธันวาคม 2557 และ 2556 กลุ่มบริษัทมีค่าใช้จ่ายผลประโยชน์พนักงานที่ให้แก่กรรมการและผู้บริหาร ดังต่อไปนี้

	(หน่วย: บาท)			
	งบการเงินรวม		งบการเงินเฉพาะกิจการ	
	2557	2556	2557	2556
ผลประโยชน์ระยะสั้น	19,435,282	20,012,270	16,943,085	19,165,930
ผลประโยชน์หลังออกจากงาน	-	473,193	-	458,717
รวม	19,435,282	20,485,463	16,943,085	19,624,647

7. เงินสดและรายการเทียบเท่าเงินสด

	(หน่วย: บาท)			
	งบการเงินรวม		งบการเงินเฉพาะกิจการ	
	2557	2556	2557	2556
เงินสด	5,143,870	4,456,652	46,809	59,691
เงินฝากธนาคาร	82,322,970	67,378,335	27,909,716	15,304,696
รวม	87,466,840	71,834,987	27,956,525	15,364,387

ณ วันที่ 31 ธันวาคม 2557 เงินฝากออมทรัพย์มีอัตราดอกเบี้ยระหว่างร้อยละ 0.125 ถึง 1.75 ต่อปี (2556: ร้อยละ 0.125 ถึง 2.25 ต่อปี)

8. ลูกหนี้การค้าและลูกหนี้อื่น

	(หน่วย: บาท)			
	งบการเงินรวม		งบการเงินเฉพาะกิจการ	
	2557	2556	2557	2556
ลูกหนี้การค้า - กิจการที่เกี่ยวข้องกัน				
อายุนี้คงค้างนับจากวันที่ถึงกำหนดชำระ				
ยังไม่ถึงกำหนดชำระ	439,655	49,686	-	-
ค้างชำระ				
ไม่เกิน 3 เดือน	201,434	4,300,663	-	-
3 - 6 เดือน	152,115	-	-	-
6 - 12 เดือน	3,079,955	2,058,702	-	-
มากกว่า 12 เดือน	2,733,245	-	-	-
รวม	6,606,404	6,409,051	-	-
หัก: ค่าเผื่อหนี้สงสัยจะสูญ	(2,880,012)	-	-	-
รวมลูกหนี้การค้า - กิจการที่เกี่ยวข้องกัน, สุทธิ	3,726,392	6,409,051	-	-
ลูกหนี้การค้า - กิจการที่ไม่เกี่ยวข้องกัน				
อายุนี้คงค้างนับจากวันที่ถึงกำหนดชำระ				
ยังไม่ถึงกำหนดชำระ	9,488,828	10,313,490	-	-
ค้างชำระ				
ไม่เกิน 3 เดือน	5,290,058	1,736,119	-	-
3 - 6 เดือน	322,803	359,930	-	-
6 - 12 เดือน	184,708	-	-	-
มากกว่า 12 เดือน	187,103	231,862	-	-
รวม	15,473,500	12,641,401	-	-
หัก: ค่าเผื่อหนี้สงสัยจะสูญ	(151,940)	(151,940)	-	-
รวมลูกหนี้การค้า - กิจการที่ไม่เกี่ยวข้องกัน, สุทธิ	15,321,560	12,489,461	-	-
รวมลูกหนี้การค้า - สุทธิ	19,047,952	18,898,512	-	-
ลูกหนี้อื่น				
ลูกหนี้อื่น - กิจการที่เกี่ยวข้องกัน	6,268,462	2,397,444	19,809,401	6,681,134
ลูกหนี้อื่น - กิจการที่ไม่เกี่ยวข้องกัน	1,429,278	493,493	574,126	103,861
เงินย่ำล่วงหน้า	10,854,167	2,566,259	1,007,513	431,374
เงินทดรองจ่าย	3,780,440	6,269,005	21,106	13,758
ลูกหนี้ขายหน้าค้าหลักทรัพย์	49,468	49,223	-	-
รวม	22,381,815	11,775,424	21,412,146	7,230,127
หัก: ค่าเผื่อหนี้สงสัยจะสูญ	(2,631,387)	(2,323,391)	-	-
รวมลูกหนี้อื่น - สุทธิ	19,750,428	9,452,033	21,412,146	7,230,127
รวมลูกหนี้การค้าและลูกหนี้อื่น - สุทธิ	38,798,380	28,350,545	21,412,146	7,230,127

9. เงินให้กู้ยืมระยะสั้นแก่กิจการที่ไม่เกี่ยวข้องกัน

ณ วันที่ 31 ธันวาคม 2557 และ 2556 กลุ่มบริษัทมีเงินให้กู้ยืมระยะสั้นแก่บริษัทที่ไม่เกี่ยวข้องกันแห่งหนึ่งเป็นจำนวน 150,000 เหรียญสหรัฐอเมริกา ซึ่งเป็นเงินให้กู้ยืมชนิดไม่มีหลักประกันและไม่มีการคิดดอกเบี้ย เงินให้กู้ยืมดังกล่าวสามารถชำระคืนโดยการ โอนตราสารทุนจำนวนร้อยละ 33.3 ของผู้กู้ให้แก่กลุ่มบริษัท หรือโดยการชำระคืนเงินต้นทั้งจำนวน

10. สินค้างเหลือ

(หน่วย: บาท)

	งบการเงินรวม		งบการเงินเฉพาะกิจการ	
	2557	2556	2557	2556
อาหารและเครื่องดื่ม	8,028,116	10,301,663	-	-
วัตถุดิบประกอบอาหาร	15,060,407	18,991,616	-	-
วัสดุสิ้นเปลืองกิจการร้านอาหาร	3,277,886	5,182,749	-	-
อื่นๆ	3,051,523	385,680	-	-
รวม	29,417,932	34,861,708	-	-
รายการปรับลดราคาทุนให้เป็นมูลค่าสุทธิที่จะได้รับ	(361,101)	-	-	-
สินค้างเหลือ - สุทธิ	29,056,831	34,861,708	-	-

11. เงินฝากธนาคารที่มีภาระค้ำประกัน

สถาบันการเงินกำหนดให้บริษัทฯ ต้องเปิดบัญชีสำรองสำหรับใช้เป็นหลักประกัน โดยกำหนดให้บริษัทฯ ต้องสำรองเงินในบัญชีดังกล่าวไว้ไม่ต่ำกว่าจำนวนดอกเบี้ยที่ต้องจ่ายชำระเป็นเวลาสามเดือน

12. เงินลงทุนในบริษัทย่อย

เงินลงทุนในบริษัทย่อยตามที่แสดงในงบการเงินเฉพาะกิจการ มีรายละเอียดดังต่อไปนี้

(หน่วย: บาท)

ชื่อบริษัท	ทุนชำระแล้ว		สัดส่วนเงินลงทุน		ราคาทุน	
	2557	2556	2557 ร้อยละ	2556 ร้อยละ	2557	2556
บริษัท มอนสเตอร์ มีเดีย จำกัด	10,000,000	10,000,000	100	100	10,000,000	10,000,000
<u>บริษัทย่อยภายใต้บริษัท มอนสเตอร์ มีเดีย จำกัด</u>						
บริษัท ไฟโด้มี คอทคอม จำกัด	10,000,000	-	100	-	-	-
บริษัท คาซ่า ฟิโก้ จำกัด	285,000,000	285,000,000	92.5*	92.5*	146,377,244	146,377,244
บริษัท ฟีน่า ปาร์ค จำกัด	100,000,000	100,000,000	92.5*	92.5*	33,833,278	33,833,278
บริษัท ฟินิกซ์ พิชซ่า จำกัด	90,000,000	90,000,000	100	100	172,490,598	172,490,598
บริษัท ฟิโก้ คอฟฟี่ จำกัด	90,000,000	90,000,000	99.6	99.6	176,227,653	176,227,653
บริษัท ฟินิกซ์ โรตอน แฟร์รี่ จำกัด	4,000,000	4,000,000	100	85	141,197,754	138,676,374

ชื่อบริษัท	ทุนชำระแล้ว		สัดส่วนเงินลงทุน		ราคาทุน	
	2557	2556	2557	2556	2557	2556
			ร้อยละ	ร้อยละ		
บริษัทย่อยภายใต้บริษัท ฟินิกซ์ ไรรอน แฟร์รี่ จำกัด						
บริษัท ฟินิกซ์ สีส้ม จำกัด	6,000,000	6,000,000	80	80	-	-
บริษัท เทียวโซน จำกัด	90,000,000	24,000,000	94.7	80	85,200,000	19,200,000
บริษัท เอฟโวลูชั่น แลนด์ จำกัด	229,107,500	229,107,500	100	100	229,107,500	229,107,500
Evolution Holdings Limited ("EH")	4,675,000	4,675,000	100	100	146,198,110	146,198,110
	เหรียญสหรัฐ	เหรียญสหรัฐ				
บริษัทย่อยภายใต้ EH						
Evolution Advisors Limited ("EA")	46,160	46,160	100	100	-	-
	เหรียญสหรัฐ	เหรียญสหรัฐ				
บริษัทย่อยภายใต้ EA						
Evolution Investments Limited	5,700	5,700	100	100	-	-
	เหรียญสหรัฐ	เหรียญสหรัฐ				
Evolution Capital International Pte. Ltd.	5,000	5,000	100	100	-	-
	เหรียญสิงคโปร์	เหรียญสิงคโปร์				
D. Pizza Plc.	1,500,000	-	65	-	-	-
	เหรียญสหรัฐ					
บริษัท เอฟโวลูชั่น คอมมิชเชอรี จำกัด						
(เดิมชื่อ "บริษัท เอฟโวลูชั่น เวเนเจอร์ส จำกัด")	10,000,000	10,000,000	100	100	5,639,000	5,639,000
บริษัท มิสเตอร์โจนส์ อินเตอร์เนชั่นแนล จำกัด	8,000,000	-	100	-	8,000,000	-
					1,154,271,137	1,077,749,757
หัก ค่าเผื่อการค้ำของเงินลงทุน					(38,344,000)	(38,344,000)
เงินลงทุนในบริษัทย่อย - สุทธิ					1,115,927,137	1,039,405,757

*สัดส่วนการถือหุ้น ได้รวมสัดส่วนร้อยละ 42.5 ซึ่งบริษัทถือหุ้นทางอ้อมผ่านบริษัทย่อย บริษัท เอฟโวลูชั่น แลนด์ จำกัด

เงินลงทุนในบริษัท ฟินิกซ์ ไรรอน แฟร์รี่ จำกัด

เมื่อวันที่ 8 เมษายน 2557 บริษัทฯ ได้เข้าซื้อหุ้นสามัญของบริษัท ฟินิกซ์ ไรรอน แฟร์รี่ จำกัด เพิ่มเติมจำนวน 5,998 หุ้น จากผู้ถือหุ้นรายอื่นของบริษัทย่อย ในราคาหุ้นละ 420.3 บาท รวมเป็นเงิน 2.5 ล้านบาท และมีส่วนต่างระหว่างต้นทุนการซื้อหุ้นจากผู้มีส่วนได้เสียที่ไม่มีอำนาจควบคุมของบริษัทย่อยกับมูลค่าสุทธิตามบัญชีของบริษัทย่อยจำนวนประมาณ 0.3 ล้านบาท ผลต่างดังกล่าวรับรู้ในงบกำไรขาดทุนเบ็ดเสร็จรวม ซึ่งผลกระทบดังกล่าวไม่มีสาระสำคัญต่อการเงินรวม การทำรายการดังกล่าวทำให้สัดส่วนเงินลงทุนในบริษัทย่อยเพิ่มขึ้นจากร้อยละ 85 เป็นร้อยละ 100

เงินลงทุนในบริษัท เอฟโวลูชั่น คอมมิชเชอรี จำกัด (เดิมชื่อ "บริษัท เอฟโวลูชั่น เวเนเจอร์ส จำกัด")

เมื่อวันที่ 16 พฤษภาคม 2557 บริษัทย่อยได้จดทะเบียนเปลี่ยนชื่อบริษัทกับกระทรวงพาณิชย์จากเดิมชื่อ "บริษัท เอฟโวลูชั่น เวเนเจอร์ส จำกัด" เป็น "บริษัท เอฟโวลูชั่น คอมมิชเชอรี จำกัด"

เงินลงทุนในบริษัท มิสเตอร์ โจนส์ อินเตอร์เนชั่นแนล จำกัด

ในเดือนพฤษภาคม 2557 บริษัทฯ ได้ลงทุนในหุ้นสามัญของบริษัท มิสเตอร์ โจนส์ อินเตอร์เนชั่นแนล จำกัด จำนวน 80,000 หุ้น มูลค่าตราไว้หุ้นละ 100 บาท เป็นจำนวน 8 ล้านบาท การเข้าทำรายการดังกล่าวเป็นผลให้บริษัทฯ มีสัดส่วนการลงทุนในบริษัทดังกล่าวร้อยละ 100 ทั้งนี้ บริษัทฯ ย่อยได้ดำเนินการจดทะเบียนจัดตั้งบริษัทกับกระทรวงพาณิชย์เมื่อวันที่ 29 พฤษภาคม 2557

เงินลงทุนในบริษัท เกียวโซน จำกัด

เมื่อวันที่ 18 พฤศจิกายน 2557 ที่ประชุมวิสามัญผู้ถือหุ้นของบริษัท เกียวโซน จำกัด มีมติอนุมัติให้มีการเพิ่มทุนจดทะเบียนของบริษัทจากเดิม 24 ล้านบาท เป็น 90 ล้านบาท โดยการออกหุ้นสามัญเพิ่มทุนจำนวน 660,000 หุ้น มูลค่าตราไว้หุ้นละ 100 บาท บริษัทฯ ได้ลงทุนให้หุ้นเพิ่มทุนดังกล่าวเป็นจำนวนเงินรวม 66 ล้านบาท การทำรายการดังกล่าวทำให้สัดส่วนเงินลงทุนในบริษัทย่อยเพิ่มขึ้นจากร้อยละ 80 เป็นร้อยละ 94.7 อย่างไรก็ตาม ณ วันสิ้นรอบระยะเวลารายงาน บริษัทฯ ยังไม่ได้จ่ายชำระค่าหุ้นเป็นจำนวน 50 ล้านบาท ซึ่งได้บันทึกเป็นเจ้าหนี้ค่าหุ้นในงบแสดงฐานะการเงิน ณ วันที่ 31 ธันวาคม 2557 ซึ่งบริษัทฯ ได้จ่ายชำระค่าหุ้นดังกล่าวแล้วเมื่อวันที่ 10 กุมภาพันธ์ 2558

เงินลงทุนใน D. Pizza Plc.

เมื่อวันที่ 4 ธันวาคม 2557 Evolution Advisors Limited (EA) ได้ลงนามในสัญญาจัดตั้งบริษัทร่วมทุนกับ CBM Corporation Co., Ltd. เพื่อลงทุนใน D. Pizza Plc. ซึ่งเป็นบริษัทที่จัดตั้งในประเทศกัมพูชา โดย EA ได้สัดส่วนการถือหุ้นร้อยละ 65 ในบริษัทดังกล่าว มูลค่าเงินลงทุนคิดเป็นจำนวน 975,000 เหรียญสหรัฐอเมริกา

เงินลงทุนในบริษัท ไฟโด้มี คอทคอม จำกัด

เมื่อวันที่ 30 ธันวาคม 2557 บริษัทย่อย (บริษัท มอนสเตอร์ มีเดีย จำกัด) รับโอนหุ้นของบริษัท ไฟโด้มี คอทคอม จำกัด จำนวน 49,000 หุ้น ในมูลค่า 1 บาท การทำรายการดังกล่าวทำให้สัดส่วนเงินลงทุนในบริษัทดังกล่าวเพิ่มขึ้นจากร้อยละ 51 เป็นร้อยละ 100 ซึ่งกลุ่มบริษัทมีอำนาจควบคุมในบริษัท ไฟโด้มี คอทคอม จำกัด กลุ่มบริษัทเปลี่ยนแปลงการจัดประเภทเงินลงทุนจากส่วนได้เสียในกิจการร่วมค้าเป็นเงินลงทุนในบริษัทย่อย และ งบการเงินรวมได้รวมงบการเงินของบริษัท ไฟโด้มี คอทคอม จำกัด นับแต่วันดังกล่าว

เงินลงทุนในบริษัท คาช่า ฟิโก้ จำกัด และ บริษัท ฟีน่า ปาร์ค จำกัด

การซื้อขายเงินลงทุนในบริษัท คาช่า ฟิโก้ จำกัด และ บริษัท ฟีน่า ปาร์ค จำกัด มีเงื่อนไขที่สำคัญซึ่งตกลงระหว่างบริษัทกับผู้ขายตามสัญญาซื้อขายเงินลงทุนลงวันที่ 14 พฤศจิกายน 2555 ดังนี้

- 1) กลุ่มบริษัทมีการค้าประกันแบบมีเงื่อนไขซึ่งเป็นผลสืบเนื่องจากการซื้อเงินลงทุนในบริษัท คาช่า ฟิโก้ จำกัด และบริษัท ฟีน่า ปาร์ค จำกัด เมื่อวันที่ 26 พฤศจิกายน 2555 โดยการออกตั๋วสัญญาใช้เงินจำนวน 100 ล้านบาท ให้แก่กลุ่มศรีชวลา เพื่อป้องกันการลดลงในมูลค่าของสิ่งตอบแทนที่กลุ่มศรีชวลาได้รับ โดยการค้าประกันนี้จะมีอายุ 3 ปี นับจากวันที่ออกตั๋วสัญญาใช้เงินสิ้นสุดวันที่ 26 พฤศจิกายน 2558 ทั้งนี้จำนวนเงินที่ต้องจ่ายจากการค้าประกันจะปรับเปลี่ยนไปตามราคาราคาหุ้นของบริษัทฯ ณ วันครบกำหนด อย่างไรก็ตามเงื่อนไขการค้าประกันดังกล่าว บริษัทฯ มีโอกาสที่จะไม่ต้องชำระเงินจำนวนนี้ หากราคาราคาหุ้นของบริษัทฯ มีราคาไม่ต่ำกว่า 2.00 บาทต่อหุ้น เมื่อ (ก) ในอีก 3 ปี นับจากวันที่รายการเสร็จสิ้น หรือ (ข) เมื่อบริษัทฯ ตัดสินใจขายหุ้นทั้งหมดในบริษัท คาช่า ฟิโก้ จำกัด และบริษัท ฟีน่า ปาร์ค จำกัด และ/หรือขายที่ดินและสิทธิการเช่าที่ดินที่เป็นกรรมสิทธิ์ของบริษัททั้งสองดังกล่าวทั้งหมดก่อนวันครบกำหนดอายุของหนังสือการค้าประกัน ซึ่งจะส่งผลให้การค้าประกันนี้เป็นอันยกเลิกและบริษัทฯ ไม่ต้องจ่ายค่าตอบแทนนี้ให้กับกลุ่มศรีชวลาอีก แต่หากราคาราคาหุ้นของบริษัทฯ ไม่ถึงหุ้นละ 2.00 บาท ภายในระยะเวลาดังกล่าว ทั้งในกรณี (ก) และ (ข) ข้างต้น บริษัทฯ จะต้องชำระเงินตามการคำนวณ ซึ่งมีจำนวนเงินสูงสุดที่ต้องชำระไม่เกิน 100 ล้านบาท ณ วันซื้อกิจการ กลุ่มบริษัทได้มีการประมาณการว่าจะไม่มีภาระที่จะต้องจ่ายหนี้สินจากการค้าประกันดังกล่าว

อย่างไรก็ตาม ณ วันที่ 31 ธันวาคม 2557 กลุ่มบริษัทมีการทบทวนและประเมินความเป็นไปได้ที่กลุ่มบริษัทจะต้องจ่ายชำระหนี้สินจากการค้าประกันดังกล่าว โดยพิจารณาจากสถานะทางเศรษฐกิจในปัจจุบัน ผลการดำเนินงานปัจจุบันและแผนการในอนาคตของกลุ่มบริษัท

ในการประเมินสิ่งตอบแทนที่คาดว่าจะต้องจ่าย สินทรัพย์จะถูกจัดประเภทไปยังระดับที่เล็กที่สุดเพื่อใช้ในการคำนวณกระแสเงินสด (หน่วยสินทรัพย์ที่ก่อให้เกิดเงินสด) และเนื่องจากประมาณการสิ่งตอบแทนที่คาดว่าจะต้องจ่ายมีสาระสำคัญต่อการเงิน กลุ่มบริษัทได้ว่าจ้างที่ปรึกษาทางการเงินอิสระ เพื่อทำการประเมินมูลค่ากิจการโดยใช้วิธีคิดลดประมาณการกระแสเงินสดจากการดำเนินงานก่อนภาษีสำหรับระยะเวลา 5 ปี

ข้อสมมติฐานสำคัญที่ใช้ในการคำนวณมูลค่าเป็นดังต่อไปนี้

เงินสดรับจากการขายเงินลงทุน	12.5 x ประมาณการกำไรก่อนดอกเบี้ย ภาษี ค่าเสื่อมราคา และค่าตัดจำหน่าย (EBITDA) ของบริษัทที่ลงทุน
อัตราดอกเบี้ยโต ¹ (ร้อยละ)	3.0
อัตราคิดลด ² (ร้อยละ)	10.9
กำไรก่อนหักดอกเบี้ย ภาษีเงินได้ ค่าเสื่อมราคาและค่าตัดจำหน่าย ³ (ร้อยละ)	14.0

¹ อัตราดอกเบี้ยโตเฉลี่ยถ่วงน้ำหนักเพื่อใช้ประมาณการกระแสเงินสดสำหรับระยะเวลาที่เกินกว่างบประมาณล่าสุด

² อัตราคิดลดหลังภาษีที่ใช้ในการประมาณการกระแสเงินสด

³ อัตรากำไรก่อนหักดอกเบี้ย ภาษีเงินได้ ค่าเสื่อมราคาและค่าตัดจำหน่าย ที่คาดการณ์ไว้

ข้อสมมติฐานเหล่านี้ได้ถูกใช้เพื่อการวิเคราะห์หน่วยสินทรัพย์ที่ก่อให้เกิดเงินสดแต่ละหน่วยภายในส่วนงานธุรกิจ

ฝ่ายบริหารพิจารณากำไรที่คาดการณ์ไว้ก่อนหักดอกเบี้ย ภาษีเงินได้ ค่าเสื่อมราคาและค่าตัดจำหน่าย โดยอ้างอิงจากผลประกอบการในอดีตที่ผ่านมา ประกอบกับการคาดการณ์การเติบโตของตลาด อัตราดอกเบี้ยโตเฉลี่ยถ่วงน้ำหนักที่ใช้สอดคล้องกับประมาณการที่รวมอยู่ในรายงานของอุตสาหกรรม อัตราคิดลดที่ใช้ต้องเป็นอัตราดอกเบี้ยที่สะท้อนถึงความเสี่ยง ซึ่งเป็นลักษณะเฉพาะที่เกี่ยวข้องกับส่วนงานนั้น ๆ

จากการประเมินมูลค่ากิจการของกลุ่มบริษัท ผู้บริหารได้พิจารณาว่ามีความเป็นไปได้ที่กลุ่มบริษัทจะต้องจ่ายชำระหนี้สินจากการค้าประกันดังกล่าว จึงได้มีการบันทึกสิ่งตอบแทนที่คาดว่าจะต้องจ่ายสำหรับเงินลงทุนในบริษัทคาซ่า ฟิโก้ จำกัดและบริษัท ฟีน่า ปาร์ค จำกัด จำนวน 34 ล้านบาทและแสดงอยู่ในงบการเงินรวมและงบการเงินเฉพาะบริษัท ณ วันที่ 31 ธันวาคม 2557

- 2) หากภายในวันที่ 26 พฤศจิกายน 2560 บริษัท คาซ่า ฟิโก้ จำกัดและบริษัท ฟีน่า ปาร์ค จำกัด ยังคงมิได้ทำการพัฒนาหรือขายที่ดินที่อยู่ในกรรมสิทธิ์ของตนเอง บริษัทฯสามารถใช้สิทธิในการขายคืนหุ้น (Put Option) ของบริษัท คาซ่า ฟิโก้ จำกัด และบริษัท ฟีน่า ปาร์ค จำกัดให้แก่ผู้ขายภายใน 60 วัน (“ระยะเวลาการใช้สิทธิ”) และกลุ่มศรีราชาตลาดกลรับซื้อคืนหุ้น ในราคา 184 ล้านบาทสำหรับหุ้นสามัญของบริษัท คาซ่า ฟิโก้ จำกัด และในราคา 65 ล้านบาทสำหรับหุ้นสามัญของบริษัท ฟีน่า ปาร์ค จำกัด

ณ วันที่ 31 ธันวาคม 2557 และ 2556 บริษัทฯได้นำหุ้นสามัญของ Evolution Advisors Limited จำนวน 21,575 หุ้น และหุ้นสามัญของ บริษัท ฟีน่า ปาร์ค จำกัด จำนวน 9,250,000 หุ้น เป็นหลักทรัพย์ค้ำประกันวงเงินกู้ยืมจากสถาบันการเงินตามที่กล่าวไว้ในหมายเหตุประกอบงบการเงินข้อ 22

13. เงินลงทุนในบริษัทร่วม

13.1 รายละเอียดของเงินลงทุนในบริษัทร่วม

(หน่วย: บาท)

ชื่อบริษัท	ลักษณะธุรกิจ	จัดตั้งขึ้น ในประเทศ	งบการเงินรวม					
			สัดส่วนเงินลงทุน		ราคาทุน		มูลค่าตามบัญชีตาม วิธีส่วนได้เสีย	
			2557 (ร้อยละ)	2556 (ร้อยละ)	2557	2556	2557	2556
บริษัทหลักทรัพย์จัดการ กองทุน ไซดาร์ส จำกัด	บริหารจัดการกองทุนรวม กองทุนส่วนบุคคลและ กองทุนสำรองเลี้ยงชีพ	ไทย	-	21.7	-	16,181,200	-	2,563,467
Q's Dining Inc.	ร้านอาหาร	ญี่ปุ่น	29.3	-	75,400,000	-	73,493,630	-
<u>บริษัทร่วมภายใต้ บริษัท เอฟโวลูชั่น แลนด์ จำกัด</u>								
บริษัท อันดามัน บีช เรสซิเดนซ์ จำกัด	พัฒนาอสังหาริมทรัพย์ เกี่ยวกับที่พักอาศัย	ไทย	51.0	51.0	5,217,500	5,217,500	-	-
บริษัท พังงา โฮเต็ล จำกัด	พัฒนาอสังหาริมทรัพย์ เพื่อธุรกิจโรงแรม	ไทย	51.0	51.0	5,217,500	5,217,500	-	-
บริษัท เรด แพลนเนด โฮเต็ลส์ (ไทยแลนด์) จำกัด	พัฒนาอสังหาริมทรัพย์ เพื่อธุรกิจโรงแรม	ไทย	50.9	50.9	3,562,300	3,562,300	-	-
บริษัท เรด แพลนเนด โฮเต็ลส์ สอง (ไทยแลนด์) จำกัด	พัฒนาอสังหาริมทรัพย์ เพื่อธุรกิจโรงแรม	ไทย	51.0	51.0	7,140,000	5,100,000	-	-
บริษัท เรด แพลนเนด โฮเต็ลส์ สาม (ไทยแลนด์) จำกัด	พัฒนาอสังหาริมทรัพย์ เพื่อธุรกิจโรงแรม	ไทย	51.0	51.0	6,120,000	5,100,000	-	-
บริษัท เรด แพลนเนด โฮเต็ลส์ สี่ (ไทยแลนด์) จำกัด	พัฒนาอสังหาริมทรัพย์ เพื่อธุรกิจโรงแรม	ไทย	51.0	51.0	4,080,000	3,570,000	-	-
บริษัท เรด แพลนเนด โฮเต็ลส์ ห้า (ไทยแลนด์) จำกัด	พัฒนาอสังหาริมทรัพย์ เพื่อธุรกิจโรงแรม	ไทย	51.0	51.0	6,120,000	5,100,000	-	4,136,975
<u>บริษัทร่วมภายใต้ Evolution Advisors Limited</u>								
Red Planet Hotels Limited	ถือหุ้นในบริษัทและ ให้บริการการจัดการ โรงแรม	Cayman Islands	11.8	12.5	164,626,929	156,032,299	501,565,748	456,343,458
Sweetstar Holdings Limited	ถือหุ้นในบริษัทและพัฒนา ธุรกิจร้านเบเกอรี่	Cayman Islands	17.5	18.0	1,027	992	281,928	3,935,447
Sweetstar K.K.	พัฒนาธุรกิจร้านเบเกอรี่	ญี่ปุ่น	11.1	-	3,524,929	-	3,511,884	-
Sweetstar Asia Limited	พัฒนาธุรกิจร้านเบเกอรี่	ฮ่องกง	12.2	-	9,843,840	-	9,588,601	-
รวม					290,854,025	205,081,791	588,441,791	466,979,347

(หน่วย

ชื่อบริษัท	ลักษณะธุรกิจ	งบการเงินเฉพาะกิจการ							
		สัดส่วนเงินลงทุน		ราคาหุ้น		ค่าเผื่อการด้อยค่าของมูลค่าเงินลงทุน		มูลค่าตามบัญชี	
		2557	2556	2557	2556	2557	2556	2557	2556
		(ร้อยละ)	(ร้อยละ)						
บริษัทหลักทรัพย์จัดการ	บริหารจัดการกองทุนรวม								
กองทุน ไชลาริส จำกัด	กองทุนส่วนบุคคลและ								
	กองทุนสำรองเลี้ยงชีพ	-	21.7	-	16,181,200	-	(9,432,777)	-	(9,432,777)
Q's Dining Inc.	ร้านอาหาร	29.3	-	75,400,000	-	-	-	75,400,000	-
รวม				75,400,000	16,181,200	-	(9,432,777)	75,400,000	(9,432,777)

เงินลงทุนในบริษัทหลักทรัพย์จัดการกองทุน ไชลาริส จำกัด

เมื่อวันที่ 25 กุมภาพันธ์ 2557 ที่ประชุมคณะกรรมการของบริษัทฯ ได้มีมติอนุมัติให้บริษัทฯ ขายหุ้นสามัญของบริษัทหลักทรัพย์จัดการกองทุนรวม ไชลาริส จำกัด ให้แก่บริษัทหลักทรัพย์ ซิมิโก้ จำกัด (มหาชน) ในราคาตามบัญชี เป็นจำนวน 6.7 ล้านบาท (ราคาหุ้นละ 1.48 บาท) บริษัทฯ ได้รับชำระค่าหุ้นและโอนกรรมสิทธิ์ในหุ้นดังกล่าวให้แก่หลักทรัพย์ ซิมิโก้ จำกัด (มหาชน) เมื่อวันที่ 28 กุมภาพันธ์ 2557

เงินลงทุนใน Q's Dining Inc.

เมื่อวันที่ 31 กรกฎาคม 2557 บริษัทฯ ได้ทำสัญญาแลกเปลี่ยนหุ้น โดยออกหุ้นสามัญใหม่เป็นจำนวน 65,000,000 หุ้น มูลค่าหุ้นละ 1.16 บาท (ราคาเทียบเท่ามูลค่ายุติธรรม ณ วันแลกเปลี่ยนหุ้น) เพื่อเป็นค่าตอบแทนสำหรับหุ้นสามัญของ Q's Dining Inc. จำนวน 213 หุ้น การเข้าทำรายการดังกล่าวเป็นผลให้บริษัทมีสัดส่วนการลงทุนในบริษัทดังกล่าวร้อยละ 29.3

เนื่องจากการโอนหุ้นของบริษัท Q's Dining Inc. ทางผู้ขายได้ให้การค้ำประกันการดำเนินงานเป็นระยะเวลา 2 ปี นับจากวันที่มีการโอนหุ้นเสร็จสิ้นเป็นจำนวนเงิน 200 ล้านบาท โดยหากกำไรก่อนดอกเบี้ย ภาษี ค่าเสื่อมราคาและค่าตัดจำหน่าย (EBITDA) ภายใน 2 ปี นับจากวันที่การโอนหุ้นเสร็จสิ้นของบริษัท Q's Dining Inc. ต่ำกว่า 200 ล้านบาท ผู้ขายจะต้องชำระค่าส่วนต่างดังกล่าวให้แก่ผู้รับโอน

เงินลงทุนใน Red Planet Hotels Limited

ในระหว่างปีปัจจุบัน Red Planet Hotels Limited ได้ออกหุ้นเพิ่มทุนให้แก่พนักงานภายนอก ซึ่งเป็นบริษัทและบุคคลที่ไม่เกี่ยวข้องกัน จำนวน 81,238 หุ้น คิดเป็นจำนวนเงินทั้งสิ้น 14.6 ล้านบาท อย่างไรก็ตาม Evoloution Advisors Limited ไม่ได้ใช้สิทธิซื้อหุ้นเพิ่มทุนดังกล่าว ผลจากการออกหุ้นเพิ่มทุนดังกล่าว ทำให้สัดส่วนการถือหุ้นใน Red Planet Hotels Limited ของกลุ่มบริษัทลดลงจากร้อยละ 12.5 เป็นร้อยละ 11.8 กลุ่มบริษัทบันทึกกำไรจากการเปลี่ยนแปลงส่วนได้เสียใน Red Planet Hotels Limited ในงบกำไรขาดทุนเบ็ดเสร็จภายใต้ “รายได้จากการให้บริการด้านการลงทุน”

เงินลงทุนใน Sweetstar K.K และ Sweetstar Holdings Limited

เมื่อวันที่ 9 มิถุนายน 2557 ที่ประชุมวิสามัญผู้ถือหุ้นของ Sweetstar Holdings Limited ได้มีมติพิเศษอนุมัติให้จัดสรรและโอนหุ้นในบริษัท Sweetstar K.K. และภายหลังเสร็จสิ้นให้จดทะเบียนยกเลิกการดำเนินธุรกิจของ Sweetstar Holdings Limited จากการเป็นบริษัทจดทะเบียนในหมู่เกาะเคย์แมน โดย Sweetstar Holdings Limited มีสัดส่วนการลงทุนใน Sweetstar K.K. คิดเป็นอัตราส่วนร้อยละ 11.1

ผลของรายการดังกล่าวทำให้ผู้ถือหุ้นของ Sweetstar Holdings Limited เป็นผู้ถือหุ้นโดยตรงใน Sweetstar K.K. ซึ่งเป็นบริษัทจดทะเบียนจัดตั้งในประเทศญี่ปุ่น ผู้ได้รับสิทธิแฟรนไชส์แมกโนเลีย เบเกอรี่

ในเดือนมิถุนายน 2557 บริษัท Evolution Advisors Limited (“บริษัทย่อย”) ได้รับโอนหุ้นจำนวน 111,125 หุ้น ทำให้บริษัทย่อยมีสัดส่วนการลงทุนในบริษัทดังกล่าวร้อยละ 11.1

เมื่อวันที่ 6 สิงหาคม 2557 ที่ประชุมวิสามัญผู้ถือหุ้นของบริษัท Sweetstar K.K. ได้มีมติพิเศษอนุมัติการเพิ่มทุนจดทะเบียนจากเดิม 100 ล้านเยน เป็นจำนวน 200 ล้านเยน โดยการออกหุ้นสามัญเพิ่มทุนจำนวน 1,000,000 หุ้น มูลค่าที่ตราไว้หุ้นละ 100 เยน เพื่อเสนอขายให้แก่ผู้ถือหุ้นเดิมตามสัดส่วนการถือหุ้น ในอัตราส่วนการจองซื้อ 1 หุ้นสามัญเดิม ต่อ 1 หุ้นสามัญเพิ่มทุนตามสิทธิ

เมื่อวันที่ 25 สิงหาคม 2557 Evolution Advisors Limited ใช้สิทธิจองซื้อหุ้นสามัญของ Sweetstar K.K. เป็นจำนวนเงิน 11.1 ล้านเยน หรือประมาณ 3.5 ล้านบาท เพื่อรักษาสัดส่วนการลงทุนเดิมอัตรา ร้อยละ 11.1 ในบริษัทดังกล่าว

ปัจจุบัน Sweetstar Holdings Limited อยู่ระหว่างดำเนินการจดทะเบียนยกเลิกการดำเนินธุรกิจ

เงินลงทุนในบริษัท Sweetstar Asia Limited

ในเดือนกันยายน 2557 บริษัท Evolution Advisors Limited (“บริษัทย่อย”) ลงทุนในหุ้นในบริษัท Sweetstar Asia Limited ซึ่งเป็นบริษัทที่จัดตั้งในประเทศฮ่องกง เป็นจำนวนเงิน 0.3 ล้านดอลลาร์สหรัฐอเมริกา หรือประมาณ 9.7 ล้านบาท การเข้าทำรายการดังกล่าวเป็นผลให้บริษัทย่อยมีสัดส่วนการลงทุนในบริษัทดังกล่าวร้อยละ 12.2

ณ วันที่ 31 ธันวาคม 2557 และ 2556 กลุ่มบริษัทได้นำเงินลงทุนในบริษัทร่วมไปเป็นหลักทรัพย์ค้ำประกันวงเงินกู้ยืมของบริษัทร่วมจากสถาบันการเงินในประเทศรวมสามแห่งซึ่งมีรายละเอียดดังนี้

- 1) จัดจำหน่ายหุ้นบุริมสิทธิของ บริษัท เรด แพลงนเนด โฮเต็ลส์ (ไทยแลนด์) จำกัด จำนวน 15,499 หุ้น เป็นหลักทรัพย์ค้ำประกันวงเงินกู้ยืมของบริษัทร่วมจากสถาบันการเงินแห่งหนึ่งจำนวน 92 ล้านบาท

- 2) จดจำนำหุ้นบุริมสิทธิของ บริษัท เรด แพลนเนต โฮเต็ลส์ สอง (ไทยแลนด์) จำกัด จำนวน 51,000 หุ้น เป็นหลักทรัพย์ค้ำประกันวงเงินกู้ยืมจากสถาบันการเงินแห่งหนึ่งจำนวน 72 ล้านบาท
- 3) จดจำนำหุ้นบุริมสิทธิของ บริษัท เรด แพลนเนต โฮเต็ลส์ สาม (ไทยแลนด์) จำกัด จำนวน 50,900 หุ้น เป็นหลักทรัพย์ค้ำประกันวงเงินกู้ยืมจากสถาบันการเงินแห่งหนึ่งจำนวน 60 ล้านบาท
- 4) จดจำนำหุ้นบุริมสิทธิของ บริษัท เรด แพลนเนต โฮเต็ลส์ สี่ (ไทยแลนด์) จำกัด จำนวน 25,500 หุ้น เป็นหลักทรัพย์ค้ำประกันวงเงินกู้ยืมจากสถาบันการเงินแห่งหนึ่งจำนวน 95 ล้านบาท

นอกจากนี้ บริษัทฯ ได้ทำสัญญาค้ำประกันวงเงินกู้ยืมของบริษัทร่วมกับสถาบันการเงินผู้ให้สินเชื่อแก่บริษัทร่วมแต่ละแห่งไว้เต็มจำนวนวงเงินกู้ยืม (หมายเหตุประกอบงบการเงินข้อ 34.5) โดยบริษัทฯ ได้รับรายได้ค่าตอบแทนจากการค้ำประกันวงเงินกู้ยืมแก่บริษัทร่วมดังกล่าว

13.2 ส่วนแบ่งขาดทุน

ในระหว่างงวด บริษัทฯ รับรู้ส่วนแบ่งขาดทุนจากเงินลงทุนในบริษัทร่วมในงบการเงินรวมดังนี้ (หน่วย: บาท)

ชื่อบริษัท	ส่วนแบ่งขาดทุน จากเงินลงทุนในบริษัทร่วม	
	2557	2556
บริษัทหลักทรัพย์จัดการกองทุน โฉวริส จำกัด	(673,447)	(4,029,689)
Q's Dining Inc.	(1,906,370)	-
บริษัท เรด แพลนเนต โฮเต็ลส์ สอง (ไทยแลนด์) จำกัด	(2,040,000)	-
บริษัท เรด แพลนเนต โฮเต็ลส์ สาม (ไทยแลนด์) จำกัด	(1,020,000)	-
บริษัท เรด แพลนเนต โฮเต็ลส์ สี่ (ไทยแลนด์) จำกัด	(510,000)	(1,020,000)
บริษัท เรด แพลนเนต โฮเต็ลส์ ห้า (ไทยแลนด์) จำกัด	(5,156,975)	(912,025)
Red Planet Hotels Limited	(32,944,565)	(23,811,183)
Sweetstar Holdings Limited	(558,628)	(1,535,509)
Sweetstar Asia Limited	(255,239)	-
Sweetstar K.K.	(3,292,958)	-
รวม	(48,358,182)	(31,308,406)

ส่วนแบ่งขาดทุนจากเงินลงทุนในบริษัทร่วมสำหรับปีสิ้นสุดวันที่ 31 ธันวาคม 2557 จำนวน 39.6 ล้านบาท คำนวณจากงบการเงินที่จัดทำขึ้นโดยฝ่ายบริหารของบริษัทร่วม โดยยังไม่ได้ผ่านการตรวจสอบจากผู้สอบบัญชีของบริษัทดังกล่าว อย่างไรก็ตามฝ่ายบริหารของบริษัทฯ เชื่อว่างบการเงินดังกล่าวจะ ไม่มีความแตกต่างอย่างเป็นสาระสำคัญหากได้ถูกตรวจสอบโดยผู้สอบบัญชีของบริษัทร่วมนั้น

13.3 ข้อมูลทางการเงินของบริษัทร่วม

ข้อมูลทางการเงินตามที่แสดงอยู่ในงบการเงินของบริษัทร่วมโดยสรุปมีดังนี้

บริษัท	ทุนเรียกชำระ		สินทรัพย์รวม		หนี้สินรวม		รายได้รวมสำหรับ		(หน่วย: ล้านบาท)
	ณ วันที่		ณ วันที่		ณ วันที่		ปีสิ้นสุดวันที่		กำไร (ขาด)
	31 ธันวาคม		31 ธันวาคม		31 ธันวาคม		31 ธันวาคม		สำหรับปีสิ้นสุดวันที่ 31 ธันวาคม
	2557	2556	2557	2556	2557	2556	2557	2556	2557
บริษัทหลักทรัพย์จัดการกองทุน	-	115	-	29	-	3	-	17	-
โซลาริส จำกัด		ล้านบาท							
Q's Dining Inc.	90	-	246	-	182	-	1,519	-	(91)
	ล้านบาท								
บริษัท อันดามัน บิซ เรสซิเดนซ์	10	10	432	868	1,401	1,282	-	-	(120)
จำกัด	ล้านบาท	ล้านบาท							
บริษัท พังงา โฮเต็ล จำกัด	10	10	323	506	823	753	-	-	(71)
	ล้านบาท	ล้านบาท							
บริษัท เรด แพลนเนต โฮเต็ลส์	7	7	391	305	647	477	41	42	(83)
(ไทยแลนด์) จำกัด	ล้านบาท	ล้านบาท							
บริษัท เรด แพลนเนต โฮเต็ลส์	14	10	260	263	341	312	35	35	(36)
สอง (ไทยแลนด์) จำกัด	ล้านบาท	ล้านบาท							
บริษัท เรด แพลนเนต โฮเต็ลส์	12	10	340	347	424	398	24	28	(35)
สาม (ไทยแลนด์) จำกัด	ล้านบาท	ล้านบาท							
บริษัท เรด แพลนเนต โฮเต็ลส์	8	7	338	332	446	406	26	21	(48)
สี่ (ไทยแลนด์) จำกัด	ล้านบาท	ล้านบาท							
บริษัท เรด แพลนเนต โฮเต็ลส์	12	10	286	140	305	132	-	-	(14)
ห้า (ไทยแลนด์) จำกัด	ล้านบาท	ล้านบาท							
บริษัท เรด แพลนเนต โฮเต็ลส์	14,527	13,714	8,786	7,670	3,643	2,594	1,341	400	(393)
จำกัด	เหรียญ	เหรียญ							
	สหรัฐฯ	สหรัฐฯ							
Sweetstar Holdings Limited	168	163	8	-	5	-	-	-	(3)
	เหรียญ	เหรียญ							
	สหรัฐฯ	สหรัฐฯ							
Sweetstar K.K.	216	-	61	-	29	-	60	-	(21)
	ล้านบาท								
Sweetstar Asia Limited	2.4	-	78	-	-	-	-	-	(2)
	ล้านเหรียญ								
	สหรัฐฯ								

13.4 เงินลงทุนในบริษัทร่วมที่ขาดทุนเกินทุน

กลุ่มบริษัทที่มีเงินลงทุนในบริษัทร่วม 7 แห่ง ซึ่งกลุ่มบริษัทได้รับรู้ส่วนแบ่งผลขาดทุนจากเงินลงทุนในบริษัทร่วมดังกล่าวจนมูลค่าตามบัญชีตามวิธีส่วนได้เสียเท่ากับศูนย์ กลุ่มบริษัทได้หยุดรับรู้ส่วนแบ่งผลขาดทุนจากเงินลงทุนในบริษัทร่วมเนื่องจากกลุ่มบริษัทไม่ได้มีการระงับตามกฎหมายหรือทางพฤตินัยที่ต้องจ่ายเงินเพื่อชำระภาระผูกพันของบริษัทร่วมดังกล่าว โดยมีรายละเอียดดังนี้

(หน่วย: ล้านบาท)

บริษัท	ส่วนแบ่งผลขาดทุนที่หยุดรับรู้			
	ส่วนแบ่งผลขาดทุนใน		ส่วนแบ่งผลขาดทุนสะสม	
	ระหว่างปีสำหรับปี		ณ วันที่ 31 ธันวาคม	
	สิ้นสุดวันที่ 31 ธันวาคม			
	2557	2556	2557	2556
บริษัท อ้นคามัน บีช เรสซิเดนซ์ จำกัด	(61)	(290)	(499)	(438)
บริษัท พังงา โฮเต็ล จำกัด	(36)	(129)	(260)	(224)
บริษัท เรด แพลนเนต โฮเต็ลส์ สอง (ไทยแลนด์) จำกัด	(18)	(15)	(44)	(26)
บริษัท เรด แพลนเนต โฮเต็ลส์ สาม (ไทยแลนด์) จำกัด	(18)	(12)	(45)	(27)
บริษัท เรด แพลนเนต โฮเต็ลส์ สี่ (ไทยแลนด์) จำกัด	(25)	(21)	(53)	(28)
บริษัท เรด แพลนเนต โฮเต็ลส์ ห้า (ไทยแลนด์) จำกัด	(6)	(2)	(14)	(8)
บริษัท เรด แพลนเนต โฮเต็ลส์ (ไทยแลนด์) จำกัด	(41)	(30)	(124)	(83)
รวม	(205)	(499)	(1,039)	(834)

14. เงินลงทุนในการร่วมค้า

14.1 รายละเอียดของเงินลงทุนในการร่วมค้า

(หน่วย: บาท)

กิจการที่ควบคุมร่วมกัน	ลักษณะธุรกิจ	งบการเงินรวม					
		สัดส่วนเงินลงทุน		ราคาทุน		มูลค่าตามบัญชี	
						ตามวิธีส่วนได้เสีย	
		2557	2556	2557	2556	2557	2556
		(ร้อยละ)	(ร้อยละ)				
<u>กิจการร่วมค้าภายใต้บริษัท มอนสเตอร์ มีเดีย จำกัด</u>							
บริษัท ไฟโตมี คอทคอม จำกัด ให้บริการสื่อ							
	ผ่านดิจิทัล	-	51	-	5,099,700	-	1,585,695
รวม				-	5,099,700	-	1,585,695

14.2 ส่วนแบ่งกำไร (ขาดทุน)

ในระหว่างงวด บริษัทฯรับรู้ส่วนแบ่งกำไร (ขาดทุน) จากเงินลงทุนในการร่วมค้าในงบการเงินรวมดังนี้

(หน่วย: บาท)

กิจการที่ควบคุมร่วมกัน	ส่วนแบ่งกำไร (ขาดทุน) จากเงินลงทุนในการร่วมค้า	
	2557	2556
บริษัท ไฟโตมี คอทคอม จำกัด	(524,301)	(261,847)
บริษัท ฟินิกซ์ สีส้ม จำกัด	-	56,882
รวม	(524,301)	(204,965)

บริษัทฯได้เปลี่ยนแปลงการจัดประเภทเงินลงทุนในบริษัท ฟินิกซ์ สีส้ม จำกัด จากเงินลงทุนในกิจการร่วมค้าเป็นเงินลงทุนในบริษัทย่อยตั้งแต่วันที่ 7 พฤษภาคม 2556

ในระหว่างปีปัจจุบัน บริษัทฯได้เปลี่ยนแปลงการจัดประเภทเงินลงทุนในบริษัท ไฟโตมี คอทคอม จำกัดจากเงินลงทุนในกิจการร่วมค้าเป็นเงินลงทุนในบริษัทย่อยตั้งแต่วันที่ 30 ธันวาคม 2557

15. ต้นทุนโครงการพัฒนาอสังหาริมทรัพย์ระหว่างก่อสร้าง

มูลค่าตามบัญชีของต้นทุนโครงการพัฒนาอสังหาริมทรัพย์ระหว่างก่อสร้าง ณ วันที่ 31 ธันวาคม 2557 และ 2556 แสดงได้ดังนี้

(หน่วย: บาท)

	งบการเงินรวม		
	ต้นทุน พัฒนาโครงการ ระหว่างก่อสร้าง		
	ที่ดิน		รวม
31 ธันวาคม 2557			
ราคาทุน	297,000,000	46,266,778	343,266,778
หัก ค่าเผื่อการด้อยค่า	-	-	-
มูลค่าตามบัญชี - สุทธิ	297,000,000	46,266,778	343,266,778
31 ธันวาคม 2556			
ราคาทุน	297,000,000	46,266,778	343,266,778
หัก ค่าเผื่อการด้อยค่า	-	-	-
มูลค่าตามบัญชี - สุทธิ	297,000,000	46,266,778	343,266,778

ต้นทุนโครงการพัฒนาอสังหาริมทรัพย์ระหว่างก่อสร้าง ได้แก่ ที่ดินและต้นทุนโครงการระหว่างพัฒนาโครงการแหลมเสด็จ ตั้งอยู่ที่อำเภอสมุย จังหวัดสุราษฎร์ธานี ซึ่งมีบริษัทย่อยสองแห่งเป็นเจ้าของโครงการ ได้แก่ บริษัท คาซ่า ฟิโก้ จำกัดและ บริษัท ฟีน่า ปาร์ค จำกัด

ณ วันที่ 31 ธันวาคม 2557 และ 2556 บริษัทฯ ได้นำที่ดินของบริษัท คาซ่า ฟิโก้ จำกัด ไปใช้เป็นหลักทรัพย์ค้ำประกันวงเงินกู้ยืมจากสถาบันการเงินของบริษัทฯ 150 ล้านบาท ตามที่กล่าวไว้ในหมายเหตุประกอบงบการเงินข้อ 22

16. อสังหาริมทรัพย์เพื่อการลงทุน

มูลค่าตามบัญชีของอสังหาริมทรัพย์เพื่อการลงทุน ณ วันที่ 31 ธันวาคม 2557 และ 2556 แสดงได้ดังนี้

(หน่วย: บาท)

	งบการเงินรวมและงบการเงินเฉพาะกิจการ		
	ที่ดิน	ต้นทุนพัฒนา โครงการ	รวม
31 ธันวาคม 2557			
ราคาทุน	54,699,268	4,704,600	59,403,868
หัก ค่าเผื่อการด้อยค่า	-	-	-
มูลค่าตามบัญชี - สุทธิ	54,699,268	4,704,600	59,403,868
31 ธันวาคม 2556			
ราคาทุน	54,699,268	4,704,600	59,403,868
หัก ค่าเผื่อการด้อยค่า	-	-	-
มูลค่าตามบัญชี - สุทธิ	54,699,268	4,704,600	59,403,868

อสังหาริมทรัพย์เพื่อการลงทุน ได้แก่ ที่ดินบนเกาะ สมุย ซึ่งผู้บริหารวางแผนเพื่อการพัฒนาโครงการอสังหาริมทรัพย์ในอนาคต มูลค่ายุติธรรมของสินทรัพย์ดังกล่าวมีจำนวน 63.2 ล้านบาท ซึ่งกำหนดจากราคาประเมินโดยผู้ประเมินอิสระตามรายงานลงวันที่ 17 กุมภาพันธ์ 2558 โดยใช้วิธีราคาตลาดเทียบเคียง

ณ วันที่ 31 ธันวาคม 2557 และ 2556 บริษัทฯ ได้นำที่ดินไปใช้เป็นหลักทรัพย์ค้ำประกันวงเงินกู้ยืมของบริษัทฯตามที่กล่าวไว้ในหมายเหตุประกอบงบการเงินข้อ 22

17. ส่วนปรับปรุงอาคารเช่าและอุปกรณ์

	งบการเงินรวม					(หน่วย: บาท)
	ส่วนปรับปรุง อาคารเช่า	อุปกรณ์และเครื่องใช้ ในครัว	อุปกรณ์ สำนักงาน	เครื่องตกแต่ง และติดตั้ง	สินทรัพย์ระหว่าง ก่อสร้าง	
ราคาทุน						
1 มกราคม 2556	44,087,155	14,039,029	32,469,303	17,989,379	1,612,856	121,924,221
ซื้อเพิ่ม	99,078,746	39,755,652	10,382,451	23,362,394	2,514,000	186,216,830
โอน	19,077,723	3,103,710	33,000	140,599	-	-
การเปลี่ยนแปลงจากการจัดประเภทการลงทุน	7,407,039	1,074,582	405,927	5,102,829	-	13,990,377
ผลต่างจากการแปลงค่าทางการเงิน	-	-	741	3,031	-	3,772
จำหน่าย	(2,193,916)	(633,405)	(20,512)	79,971	-	(2,767,862)
31 ธันวาคม 2556	167,456,747	57,339,568	43,270,910	46,678,203	4,126,856	319,367,338
เพิ่มจากการลงทุนเพิ่มในบริษัทย่อย						
ซื้อเพิ่ม	-	-	259,927	-	-	259,927
จำหน่าย/ตัดจำหน่าย	54,007,340	28,574,713	8,683,159	9,278,832	-	140,581,667
จำหน่าย/ตัดจำหน่าย	(1,793,288)	-	(1,415,763)	(2,132,524)	-	(5,341,575)
ปรับปรุง	(4,059,743)	422,022	(3,908,921)	7,574,961	-	28,319
โอน	26,668,210	310,000	538,132	809,095	-	-
ผลต่างจากการแปลงค่าทางการเงิน	-	-	196	777	-	973
31 ธันวาคม 2557	242,279,266	86,646,303	47,427,640	62,209,344	4,126,856	454,896,649
ค่าเสื่อมราคาสะสม						
1 มกราคม 2556	6,837,936	805,871	22,019,703	11,193,885	1,562,631	42,420,026
ค่าเสื่อมราคาสำหรับปี	13,102,021	6,438,946	5,590,305	6,969,372	384,089	32,484,733
ค่าเสื่อมราคาสำหรับส่วนที่จำหน่าย	(881,219)	(82,822)	6,710	80,193	-	(877,138)
31 ธันวาคม 2556	19,058,738	7,161,995	27,616,718	18,243,450	1,946,720	74,027,621

(หน่วย: บาท)

	งบการเงินรวม						(หน่วย: บาท)
	ส่วนปรับปรุง อาคารเช่า	อุปกรณ์และเครื่องใช้ ในครัว	อุปกรณ์ สำนักงาน	เครื่องตกแต่ง และติดตั้ง	ยานพาหนะ	สินทรัพย์ระหว่าง ก่อสร้าง	รวม
ค่าเสื่อมราคาสำหรับปี	23,849,036	14,312,881	4,994,429	10,368,365	502,800	-	54,027,511
ค่าเสื่อมราคาสำหรับส่วนที่จำหน่าย ปรับปรุง	(192,490)	-	(1,299,454)	(1,552,408)	-	-	(3,044,352)
ผลต่างจากการแปลงงบการเงิน	-	934,382	(944,935)	-	-	-	(10,553)
31 ธันวาคม 2557	(176)	(149)	231	1,000	-	-	906
ค่าเสื่อมราคา	42,715,108	22,409,109	30,366,989	27,060,407	2,449,520	-	125,001,133
1 มกราคม 2556	5,378,176	-	71,978	1,123,531	-	-	6,573,685
31 ธันวาคม 2556	5,378,176	-	71,978	1,123,531	-	-	6,573,685
บันทึกเพิ่มระหว่างปี	7,720,297	-	-	-	-	-	7,720,297
31 ธันวาคม 2557	13,098,473	-	71,978	1,123,531	-	-	14,293,982
มูลค่าสุทธิตามบัญชี							
31 ธันวาคม 2556	143,019,833	50,177,573	15,582,214	27,311,222	2,180,136	495,054	238,766,032
31 ธันวาคม 2557	186,465,685	64,237,194	16,988,673	34,025,406	1,677,336	12,207,240	315,601,534
ค่าเสื่อมราคาสำหรับปี							
2556 (รวมอยู่ในค่าใช้จ่ายในการขายและบริหาร)							32,484,733
2557 (รวมอยู่ในค่าใช้จ่ายในการขายและบริหาร)							54,027,511

	งบการเงินเฉพาะกิจการ					(หน่วย: บาท)
	ส่วนปรับปรุง อาคารเข้า	อุปกรณ์ สำนักงาน	เครื่องตกแต่ง และติดตั้ง	ยานพาหนะ	สินทรัพย์ระหว่าง ก่อสร้าง	รวม
รายการ						
1 มกราคม 2556	5,933,115	18,730,538	5,273,434	1,612,856	70,000	31,619,943
ซื้อเพิ่ม	157,803	1,224,144	873,965	-	10,630,548	12,886,460
โอน	10,700,548	-	-	-	(10,700,548)	-
จำหน่าย	(2,317,710)	-	(7,000)	-	-	(2,324,710)
31 ธันวาคม 2556	14,473,756	19,954,682	6,140,399	1,612,856	-	42,181,693
ซื้อเพิ่ม	-	404,997	-	-	-	404,997
จำหน่าย	-	(1,332,113)	(1,169,183)	-	-	(2,501,296)
31 ธันวาคม 2557	14,473,756	19,027,566	4,971,216	1,612,856	-	40,085,394
ค่าเสื่อมราคาสะสม						
1 มกราคม 2556	4,204,098	16,168,851	3,784,273	1,562,631	-	25,719,853
ค่าเสื่อมราคาสำหรับปี	1,219,311	1,651,724	850,530	50,220	-	3,771,785
ค่าเสื่อมราคาสำหรับส่วนที่จำหน่าย	(1,005,013)	-	(6,778)	-	-	(1,011,791)
31 ธันวาคม 2556	4,418,396	17,820,575	4,628,025	1,612,851	-	28,479,847
ค่าเสื่อมราคาสำหรับปี	2,168,472	792,247	476,573	-	-	3,437,292
ค่าเสื่อมราคาสำหรับส่วนที่จำหน่าย	-	(1,299,198)	(1,169,160)	-	-	(2,468,358)
31 ธันวาคม 2557	6,586,868	17,313,624	3,935,438	1,612,851	-	29,448,781
มูลค่าสุทธิ ณ บัญชี						
31 ธันวาคม 2556	10,055,360	2,134,107	1,512,374	5	-	13,701,846
31 ธันวาคม 2557	7,886,889	1,713,941	1,035,778	5	-	10,636,613
ค่าเสื่อมราคาสำหรับปี						
2556 (รวมอยู่ในค่าใช้จ่ายในการบริหาร)						3,771,785
2557 (รวมอยู่ในค่าใช้จ่ายในการบริหาร)						3,437,292

ณ วันที่ 31 ธันวาคม 2557 บริษัทย่อยมียอดคงเหลือของยานพาหนะซึ่งได้มาภายใต้สัญญาเช่าทางการเงิน โดยมีมูลค่าสุทธิตามบัญชีเป็นจำนวนเงิน 2 ล้านบาท (2556: 2 ล้านบาท)

ณ วันที่ 31 ธันวาคม 2557 บริษัทฯมีอุปกรณ์จำนวนหนึ่งซึ่งตัดค่าเสื่อมราคาหมดแล้วแต่ยังใช้งานอยู่ มูลค่าตามบัญชีก่อนหักค่าเสื่อมราคาสะสมและค่าเผื่อการด้อยค่าของสินทรัพย์ดังกล่าวมีจำนวนเงินประมาณ 34 ล้านบาท และ 27 ล้านบาท ตามลำดับ (เฉพาะบริษัทฯ: 26 ล้านบาท และ 24 ล้านบาท ตามลำดับ)

18. ค่าความนิยม

ค่าความนิยมเป็นผลจากการเข้าซื้อกิจการในกลุ่มอาหาร ได้แก่ บริษัท ฟินิกซ์ พิชซ่า จำกัด บริษัท ฟิโก้ คอฟฟี่ จำกัด และ บริษัท ฟินิกซ์ ไอรอน แฟรรี่ จำกัด จาก บริษัท ฟิโก้ ฟู๊ดส์ จำกัด เมื่อวันที่ 26 พฤศจิกายน พ.ศ. 2555 โดยค่าความนิยมได้ถูกปันส่วนให้แก่หน่วยสินทรัพย์ที่ก่อให้เกิดเงินสด (CGUs)

	(หน่วย: บาท)	
	งบการเงินรวม	
	2557	2556
ค่าความนิยม	308,046,153	308,046,153
หัก: การด้อยค่าของค่าความนิยม	-	-
สุทธิ	308,046,153	308,046,153

ในการประเมินการด้อยค่าของสินทรัพย์ สินทรัพย์จะถูกจัดประเภทไปยังระดับที่เล็กสุดเพื่อใช้ในการคำนวณกระแสเงินสด (หน่วยสินทรัพย์ที่ก่อให้เกิดเงินสด) สำหรับค่าความนิยมของส่วนงานธุรกิจอาหารมีมูลค่าที่มีสาระสำคัญต้องการเงิน กลุ่มบริษัทได้จ้างบริษัทที่ปรึกษาทางการเงินแห่งหนึ่งทำการประเมินมูลค่าที่คาดว่าจะได้รับคืน โดยการประเมินจากกระแสเงินสดก่อนภาษีคิดลดเป็นระยะเวลา 5 ปี โดยอ้างอิงจากแผนการเงินและการดำเนินงานของหน่วยสินทรัพย์ ซึ่งจัดทำโดยผู้บริหาร

ข้อสมมติฐานสำคัญที่ใช้ในการคำนวณมูลค่าที่คาดว่าจะได้รับคืนเป็นดังต่อไปนี้

	2557
อัตรากำไรก่อนดอกเบี้ย ภาษีเงินได้ ค่าเสื่อมราคาและค่าตัดจำหน่าย ¹ (ร้อยละ)	8.3 – 26.0
อัตราการเติบโต ² (ร้อยละ)	3.0
อัตราคิดลด ³ (ร้อยละ)	9.5

¹ อัตรากำไรก่อนหักดอกเบี้ย ภาษีเงินได้ ค่าเสื่อมราคาและค่าตัดจำหน่าย ที่คาดการณ์ไว้

² อัตราการเติบโตเฉลี่ยถ่วงน้ำหนักเพื่อใช้ประมาณการกระแสเงินสดสำหรับรอบระยะเวลาที่เกินกว่างบประมาณล่าสุด

³ อัตราคิดลดหลังภาษีที่ใช้ในการประมาณการกระแสเงินสด

ข้อสมมติฐานเหล่านี้ได้ถูกใช้เพื่อการวิเคราะห์หน่วยสินทรัพย์ที่ก่อให้เกิดเงินสดภายในส่วนงานธุรกิจ

ฝ่ายบริหารพิจารณาการประมาณการกำไรขั้นต้นโดยอ้างอิงจากผลประกอบการในอดีตที่ผ่านมา ประกอบกับการคาดการณ์การเติบโตของตลาด อัตราการเติบโตเฉลี่ยถ่วงน้ำหนักที่ใช้สอดคล้องกับประมาณการที่รวมอยู่ในรายงานของอุตสาหกรรม ซึ่งอัตราคิดลดต้องเป็นอัตราก่อนหักภาษีที่สะท้อนถึงความเสี่ยง ซึ่งเป็นลักษณะเฉพาะที่เกี่ยวข้องกับส่วนงานนั้นๆ

จากการประเมินมูลค่าของค่าความนิยม ผู้บริหารคาดว่าไม่มีการด้อยค่าในค่าความนิยม สำหรับปีสิ้นสุดวันที่ 31 ธันวาคม 2557

19. สินทรัพย์ไม่มีตัวตน

มูลค่าตามบัญชีของสินทรัพย์ไม่มีตัวตน ณ วันที่ 31 ธันวาคม 2557 และ 2556 แสดงได้ดังนี้

(หน่วย: บาท)

	งบการเงินรวม				
	สินทรัพย์				
	ค่าลิขสิทธิ์ แฟรนไชส์	ฐานลูกค้า	ซอฟต์แวร์ คอมพิวเตอร์	ไม่มีตัวตน ระหว่างพัฒนา	รวม
ณ วันที่ 31 ธันวาคม 2557:					
ราคาทุน	53,000,932	4,440,511	20,517,366	105,185	78,063,994
หัก ค่าตัดจำหน่ายสะสม	(11,682,775)	-	(14,121,978)	-	(25,804,753)
มูลค่าตามบัญชี - สุทธิ	41,318,157	4,440,511	6,395,388	105,185	52,259,241
ณ วันที่ 31 ธันวาคม 2556:					
ราคาทุน	39,103,822	-	17,037,965	116,000	56,257,787
หัก ค่าตัดจำหน่ายสะสม	(6,567,317)	-	(13,071,836)	-	(19,639,153)
มูลค่าตามบัญชี - สุทธิ	32,536,505	-	3,966,129	116,000	36,618,634

	(หน่วย: บาท)		
	งบการเงินเฉพาะกิจการ		
	ซอฟต์แวร์คอมพิวเตอร์	สินทรัพย์ไม่มีตัวตนระหว่างพัฒนา	รวม
ณ วันที่ 31 ธันวาคม 2557:			
ราคาทุน	11,300,200	-	11,300,200
หัก ค่าตัดจำหน่ายสะสม	(11,215,750)	-	(11,215,750)
มูลค่าตามบัญชี - สุทธิ	84,450	-	84,450
ณ วันที่ 31 ธันวาคม 2556:			
ราคาทุน	11,263,600	116,000	11,379,600
หัก ค่าตัดจำหน่ายสะสม	(11,169,148)	-	(11,169,148)
มูลค่าตามบัญชี - สุทธิ	94,452	116,000	210,452

การกระทบยอดมูลค่าตามบัญชีของสินทรัพย์ไม่มีตัวตนสำหรับปี 2557 และ 2556 แสดงได้ดังนี้

	(หน่วย: บาท)			
	งบการเงินรวม		งบการเงินเฉพาะกิจการ	
	2557	2556	2557	2556
มูลค่าตามบัญชีต้นปี	36,618,634	22,051,307	210,452	495,636
เพิ่มจากการลงทุนเพิ่มในบริษัทย่อย	5,077,449	-	-	-
ค่าลิขสิทธิ์แฟรนไชส์เพิ่มขึ้น	13,897,110	15,475,320	-	-
ซื้อซอฟต์แวร์คอมพิวเตอร์	3,207,562	4,037,051	36,600	-
ซื้อสินทรัพย์ไม่มีตัวตนระหว่างการพัฒนา	105,185	-	-	-
โอนเข้า	60,650	-	-	-
จำหน่าย - มูลค่าสุทธิตามบัญชี	(552,301)	(7,567)	(116,000)	-
ค่าตัดจำหน่าย	(6,155,048)	(4,937,477)	(46,602)	(285,184)
มูลค่าตามบัญชีปลายปี	52,259,241	36,618,634	84,450	210,452

20. สิทธิการเช่าที่ดิน

รายการเปลี่ยนแปลงของบัญชีสิทธิการเช่าที่ดินสำหรับปีสิ้นสุดวันที่ 31 ธันวาคม 2557 และ 2556 สรุปได้ดังนี้

	(หน่วย: บาท)			
	งบการเงินรวม		งบการเงินเฉพาะกิจการ	
	2557	2556	2557	2556
ราคาทุน	185,749,093	185,749,093	82,449,093	82,449,093
หัก ค่าตัดจำหน่ายสะสม	(26,880,833)	(19,994,433)	(18,255,423)	(15,507,119)
หัก ค่าเผื่อการด้อยค่า	(6,000,000)	-	(3,500,000)	-
มูลค่าตามบัญชี - สุทธิ	152,868,260	165,754,660	60,693,670	66,941,974

	(หน่วย: บาท)			
	งบการเงินรวม		งบการเงินเฉพาะกิจการ	
	2557	2556	2557	2556
มูลค่าตามบัญชีต้นปี	165,754,660	172,757,798	66,941,974	69,690,277
ตัดจำหน่าย	(6,886,400)	(7,003,138)	(2,748,304)	(2,748,303)
ผลขาดทุนจากการด้อยค่า	(6,000,000)	-	(3,500,000)	-
มูลค่าตามบัญชีปลายปี	152,868,260	165,754,660	60,693,670	66,941,974

สิทธิการเช่าที่ดินจำนวน 2 สัญญาเป็นที่ดินบนเกาะ สมุย ซึ่งผู้บริหารของบริษัทฯมีแผนในการพัฒนาโครงการอสังหาริมทรัพย์หรือขายต่อเพื่อทำกำไรในอนาคต

ณ วันที่ 31 ธันวาคม 2557 สิทธิการเช่าที่ดินกรรมสิทธิ์ของบริษัทฯ ซึ่งมีมูลค่าตามบัญชีสุทธิ 61 ล้านบาท (2556: 67 ล้านบาท) ได้ใช้เป็นหลักประกันค้ำประกันวงเงินกู้ยืมของบริษัทฯจำนวนวงเงิน 100 ล้านบาทโดยการโอนสิทธิให้แก่สถาบันการเงินแห่งหนึ่งตามที่กล่าวไว้ในหมายเหตุประกอบงบการเงินข้อ 22

ณ วันที่ 31 ธันวาคม 2557 สิทธิการเช่าที่ดินกรรมสิทธิ์ของบริษัท ฟีน่า ปาร์ค จำกัด (บริษัทย่อย) ซึ่งมีมูลค่าตามบัญชีสุทธิ 92 ล้านบาท (2556: 99 ล้านบาท) ได้ใช้เป็นหลักประกันค้ำประกันวงเงินกู้ยืมของบริษัทฯจำนวนวงเงิน 150 ล้านบาทโดยการโอนสิทธิให้แก่สถาบันการเงินแห่งหนึ่งตามที่กล่าวไว้ในหมายเหตุประกอบงบการเงินข้อ 22

21. เจ้าหนี้การค้าและเจ้าหนี้อื่น

	(หน่วย: บาท)			
	งบการเงินรวม		งบการเงินเฉพาะกิจการ	
	2557	2556	2557	2556
เจ้าหนี้การค้า - กิจการที่ไม่เกี่ยวข้องกัน	60,158,041	63,009,453	-	-
เจ้าหนี้อื่น - กิจการที่ไม่เกี่ยวข้องกัน	12,062,630	-	2,863,887	3,798,899
เจ้าหนี้อื่น - กิจการที่เกี่ยวข้องกัน	2,502,760	7,346,261	184,738	852,131
เจ้าหนี้และเงินรับล่วงหน้า - กิจการที่เกี่ยวข้องกัน	1,049,521	34,477	-	-
เจ้าหนี้ค้างงานก่อสร้าง - กิจการที่ไม่เกี่ยวข้องกัน	31,046,350	16,737,319	1,544,602	1,544,602
เจ้าหนี้ค้างงานก่อสร้าง - กิจการที่เกี่ยวข้องกัน	3,793,499	2,494,466	-	-
เจ้าหนี้เงินประกันผลงาน	739,770	957,341	739,770	739,770
ค่าใช้จ่ายค้างจ่าย	26,558,955	29,033,718	3,312,000	3,338,833
รวมเจ้าหนี้การค้าและเจ้าหนี้อื่น	137,911,526	119,613,035	8,644,997	10,274,235

22. เงินกู้ยืมระยะยาวจากธนาคาร

การเปลี่ยนแปลงของบัญชีเงินกู้ยืมระยะยาวสำหรับปีสิ้นสุดวันที่ 31 ธันวาคม 2557 มีรายละเอียดดังนี้

	(หน่วย: บาท)	
	งบการเงิน	
	งบการเงินรวม	เฉพาะกิจการ
ยอดคงเหลือ ณ วันที่ 1 มกราคม 2557	137,932,257	130,786,571
กู้เพิ่มระหว่างงวด	64,485,404	58,790,484
จ่ายคืนเงินกู้	(31,337,749)	(24,200,000)
ยอดคงเหลือ ณ วันที่ 31 ธันวาคม 2557	171,079,912	165,377,055

			(หน่วย: บาท)			
เงินกู้	อัตราดอกเบี้ย (ร้อยละ)	การชำระคืน	งบการเงินรวม		งบการเงินเฉพาะกิจการ	
			2557	2556	2557	2556
1	MLR-1% p.a.	ชำระคืน 20 ไตรมาส เริ่มตั้งแต่ 25 มกราคม 2554	20,000,000	40,000,000	20,000,000	40,000,000
2	MLR - 0.35% p.a.	ชำระคืน 48 เดือน เริ่มตั้งแต่ 27 พฤศจิกายน 2556*	145,377,055	90,786,571	145,377,055	90,786,571
3	MLR	ชำระคืน 27 เดือน เริ่มตั้งแต่ 11 กุมภาพันธ์ 2556	5,702,857	7,145,686	-	-
รวม			171,079,912	137,932,257	165,377,055	130,786,571
หัก: ส่วนที่ถึงกำหนดชำระภายในหนึ่งปี			(74,921,449)	(29,668,831)	(70,400,000)	(24,200,000)
เงินกู้ยืมระยะยาว - สุทธิจากส่วนที่ถึงกำหนดชำระภายในหนึ่งปี			96,158,463	108,263,426	94,977,055	106,586,571

*ชำระคืนเงินต้นงวดแรกภายหลังจาก 13 เดือนนับจากวันเบิกเงินกู้

เงินกู้ยืมของบริษัทฯ ค้ำประกันโดยการจำนองที่ดินของกลุ่มบริษัท สิทธิการเช่าที่ดินของกลุ่มบริษัท ตามที่กล่าวไว้ในหมายเหตุประกอบงบการเงินข้อ 15, 16 และ 20 และหุ้นสามัญในบริษัทย่อย – Evolution Advisors Limited และ บริษัท ฟีน่า ปาร์ค จำกัด ตามที่กล่าวไว้ในหมายเหตุประกอบงบการเงินข้อ 12 และค้ำประกันร่วมโดยบริษัท ฟินิกซ์ พิชชา จำกัด บริษัท ฟิโก้ คอฟฟี่ จำกัด และกรรมการของบริษัทฯ

ตามข้อกำหนดของสัญญาเงินกู้ยืมดังกล่าว สถาบันการเงินกำหนดให้บริษัทฯ ต้องเปิดบัญชีสำรองสำหรับใช้เป็นหลักประกัน โดยกำหนดให้บริษัทฯ ต้องสำรองเงินในบัญชีดังกล่าวไว้ไม่ต่ำกว่าจำนวนดอกเบี้ยที่ต้องจ่ายชำระเป็นเวลาสามเดือน

เงินกู้ยืมของบริษัทย่อยค้ำประกันโดยกรรมการของบริษัทย่อย

ณ วันที่ 31 ธันวาคม 2557 กลุ่มบริษัทมีวงเงินคงเหลือที่ยังไม่ได้เบิกใช้เป็นจำนวน 7 ล้านบาท (งบการเงินเฉพาะกิจการ: 0.4 ล้านบาท) (31 ธันวาคม 2556: 77 ล้านบาท (งบการเงินเฉพาะกิจการ: 59 ล้านบาท))

23. เงินกู้ยืมระยะยาวจากกิจการที่ไม่เกี่ยวข้องกันที่ถึงกำหนดชำระภายในหนึ่งปี

เนื่องจากการซื้อกิจการเมื่อวันที่ 26 พฤศจิกายน 2555 บริษัทฯ ได้ออกตั๋วสัญญาใช้เงินเป็นจำนวนเงิน 57.5 ล้านบาท มีอายุ 3 ปีนับจากวันที่ซื้อกิจการ โดยมีอัตราดอกเบี้ยคงที่ในอัตราร้อยละ 7.5 ต่อปี ชำระดอกเบี้ยเป็นรายเดือน สำหรับการโอนหุ้นในบริษัท ฟินิกซ์ ไอรอน แฟร์รี จำกัด นั้น ทางผู้ขายได้มีการค้ำประกันทางการดำเนินงานของบริษัท ฟินิกซ์ ไอรอน แฟร์รี จำกัด เป็นจำนวนเงินไม่เกิน 60 ล้านบาท สำหรับปี 2556 และ 2557 โดยหากกำไรก่อนดอกเบี้ย ภาษี ค่าเสื่อมราคา และค่าตัดจำหน่าย (EBITDA) ของบริษัท ฟินิกซ์ ไอรอน แฟร์รี จำกัด ต่ำกว่า 60 ล้านบาท มูลค่าส่วนต่างจะถูกนำไปหักออกจากจำนวนเงินต้นของตั๋วสัญญาใช้เงินดังกล่าวข้างต้น

ณ วันที่ 31 ธันวาคม 2557 กลุ่มบริษัทอยู่ระหว่างการประเมินส่วนต่างที่จะนำไปหักจากตั๋วสัญญาใช้เงิน

24. หนี้สินตามสัญญาเช่าการเงิน

	(หน่วย: บาท)	
	งบการเงินรวม	
	2557	2556
หนี้สินตามสัญญาเช่าการเงิน	1,407,448	1,819,384
หัก : ดอกเบี้ยรอการตัดจำหน่าย	(83,729)	(137,280)
รวม	1,323,719	1,682,104
หัก : ส่วนที่ถึงกำหนดชำระภายในหนึ่งปี	(371,094)	(358,385)
หนี้สินตามสัญญาเช่าการเงิน-สุทธิจากส่วนที่ถึงกำหนดชำระภายในหนึ่งปี	952,625	1,323,719

กลุ่มบริษัทได้ทำสัญญาเช่าการเงินกับบริษัทลีสซิ่งเพื่อเช่ายานพาหนะ ใช้ในการดำเนินงานของกิจการ โดยมีกำหนดการชำระค่าเช่าเป็นรายเดือน อายุของสัญญามีระยะเวลา 5 ปี

กลุ่มบริษัทมีภาระผูกพันที่จะต้องจ่ายค่าเช่าขั้นต่ำตามสัญญาเช่าการเงินดังนี้

(หน่วย: บาท)

ณ วันที่ 31 ธันวาคม 2557			
	ไม่เกิน 1 ปี	1 - 5 ปี	รวม
ผลรวมของจำนวนเงินขั้นต่ำที่ต้องจ่ายทั้งสิ้นตามสัญญาเช่า	411,936	995,512	1,407,448
ดอกเบี้ยตามสัญญาเช่าซื้อ/เช่าการเงินรอการตัดบัญชี	(40,842)	(42,887)	(83,729)
มูลค่าปัจจุบันของจำนวนเงินขั้นต่ำที่ต้องจ่ายทั้งสิ้นตามสัญญาเช่า	371,094	952,625	1,323,719

(หน่วย: บาท)

ณ วันที่ 31 ธันวาคม 2556			
	ไม่เกิน 1 ปี	1 - 5 ปี	รวม
ผลรวมของจำนวนเงินขั้นต่ำที่ต้องจ่ายทั้งสิ้นตามสัญญาเช่า	411,936	1,407,448	1,819,384
ดอกเบี้ยตามสัญญาเช่าซื้อ/เช่าการเงินรอการตัดบัญชี	(53,551)	(83,729)	(137,280)
มูลค่าปัจจุบันของจำนวนเงินขั้นต่ำที่ต้องจ่ายทั้งสิ้นตามสัญญาเช่า	358,385	1,323,719	1,682,104

25. สรรองผลประโยชน์ระยะยาวของพนักงาน

จำนวนเงินสำรองผลประโยชน์ระยะยาวของพนักงานซึ่งเป็นเงินชดเชยพนักงานเมื่อออกจากงาน แสดงได้ดังนี้

(หน่วย: บาท)

	งบการเงินรวม		งบการเงินเฉพาะกิจการ	
	2557	2556	2557	2556
ภาระผูกพันตามโครงการผลประโยชน์ต้นปี	3,633,458	3,145,831	2,939,007	3,119,442
ต้นทุนบริการในปัจจุบัน	2,320,087	1,345,307	470,082	337,454
ต้นทุนดอกเบี้ย	141,787	122,758	114,248	121,262
ผลประโยชน์ที่จ่ายในระหว่างปี	(1,213,160)	(316,000)	(257,000)	-
กำไรจากการประมาณการตามหลักคณิตศาสตร์ประกันภัย	(3,567,776)	(664,438)	(2,374,256)	(639,151)
ภาระผูกพันตามโครงการผลประโยชน์ปลายปี	1,314,396	3,633,458	892,081	2,939,007

ค่าใช้จ่ายเกี่ยวกับผลประโยชน์ระยะยาวของพนักงานรวมอยู่ในส่วนของกำไรหรือขาดทุนแสดงได้ดังนี้

	(หน่วย: บาท)			
	งบการเงินรวม		งบการเงินเฉพาะกิจการ	
	2557	2556	2557	2556
ต้นทุนบริการในปัจจุบัน	2,320,087	1,345,831	470,082	337,454
ต้นทุนดอกเบี้ย	141,787	122,758	114,248	121,262
ผลกำไรจากการประมาณการตามหลักคณิตศาสตร์ประกันภัยที่รับรู้ในปี	(3,567,776)	(664,438)	(2,374,256)	(639,151)
รวมค่าใช้จ่ายที่รับรู้ในส่วนของกำไรหรือขาดทุน	(1,105,902)	803,627	(1,789,926)	(180,435)

ค่าใช้จ่ายที่เกี่ยวข้องกับผลประโยชน์ของพนักงานรวมอยู่ในค่าใช้จ่ายในการขายและบริหารทั้งจำนวน

สมมติฐานที่สำคัญในการประมาณการตามหลักคณิตศาสตร์ประกันภัย ณ วันประเมินสรุปได้ดังนี้

	งบการเงินรวม		งบการเงินเฉพาะกิจการ	
	2557	2556	2557	2556
	(ร้อยละต่อปี)	(ร้อยละต่อปี)	(ร้อยละต่อปี)	(ร้อยละต่อปี)
อัตราคิดลด	3.4%	4.1%	3.4%	4.1%
อัตราการขึ้นเงินเดือนในอนาคต	1.0% to 8.0%	1.0% to 8.0%	1.0% to 8.0%	1.0% to 8.0%
อัตราการเปลี่ยนแปลงในจำนวนพนักงาน (ขึ้นกับช่วงอายุ)	22%	20%	22%	20%

จำนวนเงินภาระผูกพันตามโครงการผลประโยชน์และภาระผูกพันที่ถูกปรับปรุงจากผลของประสบการณ์สำหรับปีปัจจุบันและสี่ปีย้อนหลังแสดงได้ดังนี้

	(หน่วย: พันบาท)			
	จำนวนภาระผูกพันตามโครงการผลประโยชน์		จำนวนภาระผูกพันที่ถูกปรับปรุงจากผลของประสบการณ์	
	งบการเงิน		งบการเงิน	
	งบการเงินรวม	เฉพาะกิจการ	งบการเงินรวม	เฉพาะกิจการ
ปี 2557	1,314,396	892,081	(2,319,062)	(2,046,926)
ปี 2556	3,633,458	2,939,007	487,627	(180,435)
ปี 2555	3,145,831	3,119,442	444,680	431,162
ปี 2554	2,701,151	2,688,280	2,701,151	2,688,280

26. ทุนเรือนหุ้น

	(หน่วย: บาท)		
	งบการเงินรวมและงบการเงินเฉพาะกิจการ		
	ทุนจดทะเบียน	ทุนที่ออกและชำระแล้ว	ส่วนเกินมูลค่าหุ้นสามัญ
ณ วันที่ 1 มกราคม 2556	1,956,500,000	1,047,000,000	477,528,719
ลดทุนจดทะเบียน	(16,445,000)	-	-
เพิ่มทุนจดทะเบียน	410,945,000	-	-
ออกหุ้นสามัญเพิ่มทุน	-	261,750,000	-
ณ วันที่ 31 ธันวาคม 2556	2,351,000,000	1,308,750,000	477,528,719
ณ วันที่ 1 มกราคม 2557	2,351,000,000	1,308,750,000	477,528,719
ลดทุนจดทะเบียน	(184,697,458)	-	-
เพิ่มทุนจดทะเบียน	183,697,458	-	-
ออกหุ้นสามัญเพิ่มทุน	-	345,302,845	14,413,570
ณ วันที่ 31 ธันวาคม 2557	2,350,000,000	1,654,052,845	491,942,289

ในระหว่างไตรมาสที่หนึ่งของปี 2556 บริษัทฯรับเงินค่าหุ้นจากการใช้สิทธิในการจองซื้อหุ้นสามัญเพิ่มทุนของบริษัทฯ (Right offering) จำนวน 261,750,000 หุ้น มูลค่าหุ้นละ 1 บาท เป็นจำนวนเงิน 262 ล้านบาท โดยบริษัทฯ ได้จดทะเบียนการเปลี่ยนแปลงทุนจดทะเบียนที่ออกและชำระแล้ว จากเดิม 1,047 ล้านบาท ซึ่งประกอบด้วยหุ้นสามัญจำนวน 1,047,000,000 หุ้น มูลค่าที่ตราไว้หุ้นละ 1 บาท เป็นทุนจดทะเบียนที่ออกและชำระจำนวน 1,309 ล้านบาท ซึ่งประกอบด้วยหุ้นสามัญจำนวน 1,308,750,000 หุ้น มูลค่าที่ตราไว้หุ้นละ 1 บาท กับกระทรวงพาณิชย์เมื่อวันที่ 23 มกราคม 2556

ในระหว่างไตรมาสที่หนึ่งของปีปัจจุบัน บริษัทฯรับเงินค่าหุ้นจากการใช้สิทธิในการจองซื้อหุ้นสามัญเพิ่มทุนของบริษัทฯ (Right offering) จำนวน 161,605,387 หุ้น มูลค่าหุ้นละ 1 บาท เป็นจำนวนเงิน 162 ล้านบาท

บริษัทฯ ได้จดทะเบียนเพิ่มทุนจดทะเบียนที่ออกและชำระแล้วจากเดิม 1,309 ล้านบาท ซึ่งประกอบด้วยหุ้นสามัญจำนวน 1,308,750,000 ล้านหุ้น มูลค่าที่ตราไว้หุ้นละ 1 บาท เป็นจำนวน 1,470 ล้านบาท ซึ่งประกอบด้วยหุ้นสามัญจำนวน 1,470,355,387 ล้านหุ้น มูลค่าที่ตราไว้หุ้น 1 บาท กับกระทรวงพาณิชย์เมื่อวันที่ 25 มีนาคม 2557

เมื่อวันที่ 4 กรกฎาคม 2557 ที่ประชุมวิสามัญผู้ถือหุ้นครั้งที่ 1/2557 ได้มีมติอนุมัติเรื่องดังต่อไปนี้

- ก) อนุมัติการลดทุนจดทะเบียนของบริษัทฯ จากเดิม 2,351 ล้านบาท เป็นจำนวน 2,166 ล้านบาท โดยการตัดหุ้นสามัญที่ไม่ได้ออกซึ่งสำรองไว้สำหรับการใช้สิทธิในการจองหุ้นสามัญ (Right Offering) จำนวน 100,144,613 หุ้น หุ้นสามัญที่ไม่ได้ออกซึ่งสำรองไว้สำหรับการใช้สิทธิในการแปลงสภาพใบสำคัญแสดงสิทธิที่จะซื้อหุ้นสามัญ E-W3 จำนวน 40,057,845 หุ้น และหุ้นสามัญที่ไม่ได้ออกซึ่งสำรองไว้สำหรับการปรับอัตราการใช้สิทธิในการแปลงสภาพใบสำคัญแสดงสิทธิที่จะซื้อหุ้นสามัญ E-W1 และ E-W2 จำนวน 44,495,000 หุ้น รวมทั้งสิ้นเป็นการลดทุนจดทะเบียนสำหรับหุ้นสามัญที่ไม่ได้ออกเป็นจำนวน 184,697,458 หุ้น ซึ่งมีมูลค่าที่ตราไว้หุ้นละ 1.00 บาท บริษัทฯ ได้ดำเนินการจดทะเบียนลดทุนจดทะเบียนกับกระทรวงพาณิชย์เมื่อวันที่ 17 กรกฎาคม 2557
- ข) อนุมัติการเพิ่มทุนจดทะเบียนจากเดิม 2,166 ล้านบาท เป็นจำนวน 2,350 ล้านบาท เพื่อรองรับการออกหุ้นสามัญใหม่เป็นจำนวน 183,697,458 หุ้น ซึ่งมีมูลค่าที่ตราไว้หุ้นละ 1.00 บาท บริษัทฯ ได้ดำเนินการจดทะเบียนเพิ่มทุนจดทะเบียนกับกระทรวงพาณิชย์เมื่อวันที่ 18 กรกฎาคม 2557

เมื่อวันที่ 23 กรกฎาคม 2557 บริษัทฯ ได้รับชำระค่าหุ้นสามัญจำนวน 40,000,000 หุ้น มูลค่าหุ้นละ 1 บาท เป็นจำนวนเงิน 40 ล้านบาท ที่เสนอขายให้แก่บุคคลเฉพาะเจาะจง บริษัทฯ ได้จดทะเบียนเพิ่มทุนจดทะเบียนที่ออกและชำระแล้วจากเดิม 1,470 ล้านบาท ซึ่งประกอบด้วยหุ้นสามัญจำนวน 1,470,355,387 ล้านหุ้น มูลค่าที่ตราไว้หุ้นละ 1 บาท เป็นจำนวน 1,510 ล้านบาท ซึ่งประกอบด้วยหุ้นสามัญจำนวน 1,510,355,387 ล้านหุ้น มูลค่าที่ตราไว้หุ้น 1 บาท กับกระทรวงพาณิชย์เมื่อวันที่ 29 กรกฎาคม 2557

เมื่อวันที่ 30 กรกฎาคม 2557 บริษัทฯ ออกหุ้นสามัญใหม่เป็นจำนวน 65,000,000 หุ้น มูลค่าหุ้นละ 1.16 บาท (ราคาเทียบเท่ามูลค่ายุติธรรม ณ วันแลกเปลี่ยนหุ้น) เป็นจำนวนเงิน 75.4 ล้านบาท เพื่อเป็นสิ่งตอบแทนของการทำรายการซื้อส่วนได้เสียในอัตราร้อยละ 29.3 ของบริษัท Q's Dining Inc. บริษัทฯ ได้จดทะเบียนเพิ่มทุนจดทะเบียนที่ออกและชำระแล้วจากเดิม 1,510 ล้านบาท ซึ่งประกอบด้วยหุ้นสามัญจำนวน 1,510,355,387 ล้านหุ้น มูลค่าที่ตราไว้หุ้นละ 1 บาท เป็นจำนวน 1,575 ล้านบาท ซึ่งประกอบด้วยหุ้นสามัญจำนวน 1,575,355,387 ล้านหุ้น มูลค่าที่ตราไว้หุ้น 1 บาท กับกระทรวงพาณิชย์เมื่อวันที่ 1 สิงหาคม 2557

เมื่อวันที่ 15 กันยายน 2557 บริษัทฯได้รับชำระค่าหุ้นสามัญจำนวน 78,697,458 หุ้น มูลค่าหุ้นละ 1.051 บาท เป็นจำนวนเงิน 83 ล้านบาท ที่เสนอขายให้แก่บุคคลเฉพาะเจาะจง บริษัทฯได้จดทะเบียนเพิ่มทุนจดทะเบียนที่ออกและชำระแล้วจากเดิม 1,575 ล้านบาท ซึ่งประกอบด้วยหุ้นสามัญจำนวน 1,575,355,387 ล้านหุ้น มูลค่าที่ตราไว้หุ้นละ 1 บาท เป็นจำนวน 1,654 ล้านบาท ซึ่งประกอบด้วยหุ้นสามัญจำนวน 1,654,052,845 ล้านหุ้น มูลค่าที่ตราไว้หุ้น 1 บาท กับกระทรวงพาณิชย์เมื่อวันที่ 22 กันยายน 2557

เมื่อวันที่ 17 ธันวาคม 2557 ที่ประชุมวิสามัญผู้ถือหุ้นครั้งที่ 2/2557 ได้มีมติอนุมัติเรื่องดังต่อไปนี้

- ก) อนุมัติการเพิ่มทุนจดทะเบียนของบริษัทฯจากเดิม 2,350 ล้านบาท เป็นจำนวน 2,887 ล้านบาท โดยการออกหุ้นสามัญเพิ่มทุนจำนวน 537,153,921 หุ้น มูลค่าที่ตราไว้หุ้นละ 1.00 บาท
- ข) อนุมัติการออกและเสนอขายหุ้นสามัญเพิ่มทุนจำนวนไม่เกิน 275,675,474 หุ้น ในราคาเสนอขายหุ้นละ 1.10 บาท ต่อผู้ถือหุ้นเดิมตามสัดส่วนการถือหุ้น (“หุ้นสามัญเพิ่มทุนตามสิทธิ”) ในอัตราส่วนการจองซื้อ 6 หุ้นสามัญเดิม ต่อ 1 หุ้นสามัญเพิ่มทุนตามสิทธิ (กรณีมีเศษให้ปัดทิ้ง) และพิจารณาและอนุมัติการออกและเสนอขายใบสำคัญแสดงสิทธิที่จะซื้อหุ้นสามัญของบริษัท รุ่นที่ 4 (“E-W4”) จำนวนไม่เกิน 2,205,403,790 หน่วย ในราคาเสนอขายหน่วยละ 0.00 บาท โดยการออกใบสำคัญแสดงสิทธิที่จะซื้อหุ้นสามัญดังกล่าวควบคู่กับการเสนอขายหุ้นสามัญเพิ่มทุนตามสิทธิ ในอัตราส่วน 8 หน่วยใบสำคัญแสดงสิทธิ ต่อ 1 หุ้นสามัญเพิ่มทุนตามสิทธิ (กรณีมีเศษให้ปัดทิ้ง)
- ค) อนุมัติการจัดสรรหุ้นสามัญเพิ่มทุนจำนวน 537,153,921 หุ้น มูลค่าที่ตราไว้หุ้นละ 1.00 บาท ตามรายละเอียด ดังต่อไปนี้
 - 1) จัดสรรหุ้นสามัญเพิ่มทุนจำนวนไม่เกิน 275,675,474 หุ้น เพื่อเสนอขายให้แก่ผู้ถือหุ้นเดิมตามสัดส่วนการถือหุ้น ในอัตราส่วนการจองซื้อ 6 หุ้นสามัญเดิม ต่อ 1 หุ้นสามัญเพิ่มทุนตามสิทธิ
 - 2) จัดสรรหุ้นสามัญเพิ่มทุนจำนวนไม่เกิน 220,540,379 หุ้น เพื่อรองรับการใช้สิทธิตามใบสำคัญแสดงสิทธิในการซื้อหุ้นสามัญของบริษัท รุ่นที่ 4 (E-W4)
 - 3) จัดสรรหุ้นสามัญเพิ่มทุนจำนวนไม่เกิน 40,938,068 หุ้น เพื่อรองรับการปรับอัตราการใช้สิทธิตามใบสำคัญแสดงสิทธิในการซื้อหุ้นสามัญของบริษัทฯแต่รุ่นที่มีอยู่

27. ใบสำคัญแสดงสิทธิที่จะซื้อหุ้นสามัญ

ใบสำคัญแสดงสิทธิ ณ วันที่ 31 ธันวาคม 2557 และ 2556 มีดังนี้

(หน่วย: บาท)

	งบการเงินรวมและ งบการเงินเฉพาะกิจการ	
	2557	2556
ใบสำคัญแสดงสิทธิที่จะซื้อหุ้นสามัญของบริษัทฯ ครั้งที่ 1 (E-W1)	34,700,000	34,700,000
ใบสำคัญแสดงสิทธิที่จะซื้อหุ้นสามัญของบริษัทฯ ครั้งที่ 2 (E-W2)	2,617,500	2,617,500
ใบสำคัญแสดงสิทธิที่จะซื้อหุ้นสามัญของบริษัทฯ ครั้งที่ 3 (E-W3)	646,421	-
รวม	37,963,921	37,317,500

ใบสำคัญแสดงสิทธิที่จะซื้อหุ้นสามัญมีรายละเอียดดังต่อไปนี้

ใบสำคัญแสดงสิทธิที่จะซื้อหุ้นสามัญของบริษัทฯ ครั้งที่ 1 (E-W1)

จำนวนใบสำคัญแสดงสิทธิ	347,000,000 หน่วย
ราคาขายต่อหน่วย	อัตราส่วน 2 หุ้นสามัญเดิมต่อ 1 หน่วยใบสำคัญแสดงสิทธิใน อัตราหน่วยละ 0.10 บาท
อัตราส่วนการแปลงสภาพ	ใบสำคัญแสดงสิทธิ 1 หน่วยต่อหุ้นสามัญ 1 หุ้น
ราคาการใช้สิทธิ	1.50 บาทต่อหุ้นสามัญ 1 หุ้น
กำหนดการใช้สิทธิ	ณ วันทำการวันสุดท้ายของแต่ละไตรมาส (มีนาคม, มิถุนายน, กันยายน, และธันวาคม) ในแต่ละปี จนกว่าสิทธิจะหมดอายุ วันใช้สิทธิวันแรกกำหนดให้เป็นวันทำการวันสุดท้ายของเดือน มีนาคม พ.ศ. 2554
ระยะเวลาใช้สิทธิ	วันใช้สิทธิวันสุดท้ายตรงกับวันที่ใบสำคัญแสดงสิทธิมีอายุครบ 10 ปีนับจากวันที่ออก ซึ่งระยะเวลาใช้สิทธิจะอยู่ระหว่างวันที่ 23 ธันวาคม พ.ศ. 2553 ถึงวันที่ 22 ธันวาคม พ.ศ. 2563

บริษัทฯ ได้ปรับราคาใช้สิทธิและอัตราส่วนการแปลงสภาพใหม่สำหรับใบสำคัญแสดงสิทธิที่จะซื้อหุ้นสามัญของบริษัทฯ ครั้งที่ 1 (E-W1) ซึ่งมีผลบังคับตั้งแต่วันที่ 3 ธันวาคม พ.ศ. 2555 ดังนี้

อัตราส่วนการแปลงสภาพ	ใบสำคัญแสดงสิทธิ 1 หน่วยต่อหุ้นสามัญ 1.065 หุ้น
ราคาการใช้สิทธิ	1.408 บาท ต่อหุ้นสามัญ 1 หุ้น

ใบสำคัญแสดงสิทธิที่จะซื้อหุ้นสามัญของบริษัทฯ ครั้งที่ 2 (E-W2)

จำนวนใบสำคัญแสดงสิทธิ	261,750,000 หน่วย
ราคาขายต่อหน่วย	อัตราส่วน 4 หุ้นสามัญเดิมต่อ 1 หน่วยใบสำคัญแสดงสิทธิในอัตราหน่วยละ 0.01 บาท
อัตราส่วนการแปลงสภาพ	ใบสำคัญแสดงสิทธิ 1 หน่วยต่อหุ้นสามัญ 1 หุ้น
ราคาการใช้สิทธิ	2.00 บาทต่อหุ้นสามัญ 1 หุ้น
กำหนดการใช้สิทธิ	ณ วันทำการวันสุดท้ายของแต่ละไตรมาส (มีนาคม, มิถุนายน, กันยายน, และธันวาคม) ในแต่ละปีจนกว่าสิทธิจะหมดอายุ วันใช้สิทธิวันแรกกำหนดให้เป็นวันที่ 29 มีนาคม พ.ศ. 2556
ระยะเวลาใช้สิทธิ	7 ปี 11 เดือน 13 วัน นับจากวันออกใบสำคัญแสดงสิทธิ ซึ่งระยะเวลาใช้สิทธิอยู่ระหว่างวันที่ 9 มกราคม พ.ศ. 2556 ถึงวันที่ 22 ธันวาคม พ.ศ. 2563 และจะไม่ขยายอายุของใบสำคัญแสดงสิทธิดังกล่าว

ใบสำคัญแสดงสิทธิที่จะซื้อหุ้นสามัญของบริษัทฯ ครั้งที่ 3 (E-W3)

จำนวนใบสำคัญแสดงสิทธิ	523,500,000 หน่วย (จัดสรรและออกใบสำคัญแสดงสิทธิจำนวน 323,210,776 หน่วย)
ราคาขายต่อหน่วย	อัตราส่วน 5 หุ้นสามัญเดิมต่อ 2 หน่วยใบสำคัญแสดงสิทธิในอัตราหน่วยละ 0.002 บาท
อัตราส่วนการแปลงสภาพ	ใบสำคัญแสดงสิทธิ 5 หน่วยต่อหุ้นสามัญ 1 หุ้น
ราคาการใช้สิทธิ	1.00 บาทต่อหุ้นสามัญ 1 หุ้น
กำหนดการใช้สิทธิ	กำหนดวันจองซื้อและชำระราคาเพียงครั้งเดียวในวันที่ 19 มีนาคม 2558
ระยะเวลาการใช้สิทธิ	อายุ 1 ปี นับจากวันที่ออกซึ่งมีระยะเวลาใช้สิทธิในระหว่างวันที่ 20 มีนาคม พ.ศ. 2557 ถึงวันที่ 19 มีนาคม พ.ศ. 2558

ในระหว่างไตรมาสที่หนึ่งของปีปัจจุบัน บริษัทฯ ได้รับเงินจากการเสนอขายใบสำคัญแสดงสิทธิที่จะซื้อหุ้นสามัญของบริษัทฯ รุ่นที่ 3 (E-W3) จำนวน 323,210,776 หน่วย ในอัตราหน่วยละ 0.002 บาท รวมเป็นเงิน 646,422 บาท และบริษัทฯ ได้ดำเนินการยกเลิกใบสำคัญแสดงสิทธิส่วนที่เหลือทั้งหมดจำนวน 200,289,224 หน่วยตามที่ระบุในการประชุมวิสามัญผู้ถือหุ้นครั้งที่ 1/2556

ใบสำคัญแสดงสิทธิที่จะซื้อหุ้นสามัญของบริษัท เอฟโวลูชั่น แคปิตอล จำกัด (มหาชน) ครั้งที่ 3 (E-W3) ได้รับอนุมัติให้เริ่มซื้อขายในตลาดหลักทรัพย์เอ็มเอไอ เมื่อวันที่ 4 เมษายน 2557

ในระหว่างปีสิ้นสุดวันที่ 31 ธันวาคม 2557 ยังไม่มีการใช้สิทธิในการแปลงสภาพใบสำคัญแสดงสิทธิที่จะซื้อหุ้นสามัญทั้ง E-W1 E-W2 และ E-W3

28. สำรองตามกฎหมาย

ภายใต้บทบัญญัติของมาตรา 116 แห่งพระราชบัญญัติบริษัทมหาชนจำกัด พ.ศ. 2535 บริษัทฯต้องจัดสรรกำไรสุทธิประจำปีส่วนหนึ่งไว้เป็นทุนสำรองไม่น้อยกว่าร้อยละ 5 ของกำไรสุทธิประจำปีหักด้วยยอดขาดทุนสะสมยกมา (ถ้ามี) จนกว่าทุนสำรองนี้จะมีจำนวนไม่น้อยกว่าร้อยละ 10 ของทุนจดทะเบียน สำรองตามกฎหมายดังกล่าวไม่สามารถนำไปจ่ายเงินปันผลได้

29. ค่าใช้จ่ายตามลักษณะ

รายการค่าใช้จ่ายแบ่งตามลักษณะประกอบด้วยรายการค่าใช้จ่ายที่สำคัญดังต่อไปนี้

	(หน่วย: บาท)			
	งบการเงินรวม		งบการเงินเฉพาะกิจการ	
	2557	2556	2557	2556
เงินเดือนและค่าแรงและผลประโยชน์อื่น				
ของพนักงาน	204,350,011	181,828,091	31,981,423	38,566,008
ค่าเสื่อมราคาและค่าตัดจำหน่าย	67,068,959	44,425,348	6,232,198	6,805,272
ค่าเช่าและค่าบริการตามสัญญาเช่า				
ค่านิมนต์งาน	88,238,044	63,870,332	3,384,000	3,903,319
ค่าธรรมเนียมวิชาชีพ	10,650,318	11,859,501	5,126,424	5,754,400
ค่าใช้จ่ายโฆษณาและส่งเสริมการขาย	38,518,076	24,361,215	-	-
การค้ำของเงินลงทุน	-	-	-	42,137,776
การค้ำของสิทธิการเช่า	6,000,000	-	3,500,000	-
สิ่งตอบแทนที่คาดว่าจะจ่าย	20,340,000	13,560,000	20,340,000	13,560,000
วัตถุดิบและวัสดุสิ้นเปลืองใช้ไป	177,667,281	128,303,171	-	-

30. ภาษีเงินได้

ค่าใช้จ่ายภาษีเงินได้สำหรับปีสิ้นสุดวันที่ 31 ธันวาคม 2557 และ 2556 สรุปได้ดังนี้

(หน่วย: บาท)

	งบการเงินรวม		งบการเงินเฉพาะกิจการ	
	2557	2556	2557	2556
ภาษีเงินได้ปัจจุบัน:				
ภาษีเงินได้นิติบุคคลระหว่างกาล	1,240,515	3,989,671	-	-
ภาษีเงินได้รอการตัดบัญชี:				
ภาษีเงินได้รอการตัดบัญชีจากการเกิด				
ผลแตกต่างชั่วคราวและการกลับ				
รายการผลแตกต่างชั่วคราว	(20,579,428)	(20,572,780)	-	177,722
ค่าใช้จ่าย (รายได้) ภาษีเงินได้ที่แสดงอยู่				
ในงบกำไรขาดทุนเบ็ดเสร็จ	(19,338,913)	(16,583,109)	-	177,722

รายการกระทบยอดจำนวนเงินระหว่างค่าใช้จ่ายภาษีเงินได้กับผลคูณของกำไรทางบัญชีกับอัตราภาษีที่ใช้สำหรับปีสิ้นสุดวันที่ 31 ธันวาคม 2557 และ 2556 สามารถแสดงได้ดังนี้

(หน่วย: บาท)

	งบการเงินรวม		งบการเงินเฉพาะกิจการ	
	2557	2556	2557	2556
ขาดทุนทางบัญชีก่อนภาษีเงินได้นิติบุคคล	(274,807,450)	(111,161,392)	(40,992,392)	(90,223,130)
อัตราภาษีเงินได้นิติบุคคล	20%	20%	20%	20%
กำไรทางบัญชีก่อนภาษีเงินได้นิติบุคคลคูณ				
อัตราภาษี	(54,961,490)	(22,232,278)	(8,198,478)	(18,044,626)
ผลกระทบจากการจัดหางบการเงินรวม	-	158,557	-	-
ส่วนแบ่งขาดทุนจากเงินลงทุนในบริษัทร่วม				
และกิจการร่วมค้า	4,920,560	286,908	-	-
ผลกระทบของอัตราภาษีที่แตกต่างกัน	2,342,098	(9,458,520)	-	-
กลับรายการผลแตกต่างชั่วคราว	15,772,338	177,722	-	177,722
ผลแตกต่างชั่วคราวซึ่งไม่ได้ตั้งสินทรัพย์ภาษี				
เงินได้รอการตัดบัญชี	13,459,082	12,957,717	8,057,676	17,959,346

	(หน่วย: บาท)			
	งบการเงินรวม		งบการเงินเฉพาะกิจการ	
	2557	2556	2557	2556
ผลกระทบทางภาษีสำหรับ:				
รายได้ที่ไม่ต้องเสียภาษี	(3,894,631)	(135,462)	-	-
ค่าใช้จ่ายที่มีสิทธิหักได้เพิ่มขึ้น	3,023,130	1,662,247	140,802	85,280
รวม	(871,501)	1,526,785	140,802	85,280
ค่าใช้จ่าย (รายได้) ภาษีเงินได้ที่แสดงอยู่ในงบกำไรขาดทุนเบ็ดเสร็จ	(19,338,913)	(16,583,109)	-	177,722

ส่วนประกอบของสินทรัพย์ภาษีเงินได้รอการตัดบัญชีและหนี้สินภาษีเงินได้รอการตัดบัญชีประกอบด้วยรายการดังต่อไปนี้

	(หน่วย: บาท)			
	งบการเงินรวม		งบการเงินเฉพาะกิจการ	
	2557	2556	2557	2556
สินทรัพย์ภาษีเงินได้รอการตัดบัญชี				
ประมาณต้นทุนในการรีดถอน	1,893,278	126,388	-	-
สำรองผลประโยชน์ระยะยาวของพนักงาน	84,463	133,817	-	-
การตีมูลค่ายุติธรรมจากการรวมธุรกิจ	-	470,205	-	-
ขาดทุนทางภาษีที่ยังไม่ได้ใช้	46,505,019	26,596,425	-	-
รวม	48,482,760	27,326,835	-	-
หนี้สินภาษีเงินได้รอการตัดบัญชี				
เงินลงทุนในบริษัทร่วม	10,366,003	9,009,335	-	-
การตีมูลค่ายุติธรรมจากการรวมธุรกิจ	7,198,069	7,978,240	-	-
รวม	17,564,072	16,987,575	-	-

31. กำไรต่อหุ้น

กำไรต่อหุ้นขั้นพื้นฐานคำนวณโดยหารกำไรสำหรับปีที่เป็นของผู้ถือหุ้นของบริษัทฯ (ไม่รวมกำไรขาดทุนเบ็ดเสร็จอื่น) ด้วยจำนวนถัวเฉลี่ยถ่วงน้ำหนักของหุ้นสามัญที่ออกอยู่ในระหว่างปี

กำไรต่อหุ้นปรับลดคำนวณโดยหารกำไรสำหรับปีที่เป็นของผู้ถือหุ้นของบริษัทฯ (ไม่รวมกำไรขาดทุนเบ็ดเสร็จอื่น) ด้วยผลรวมของจำนวนถัวเฉลี่ยถ่วงน้ำหนักของหุ้นสามัญที่ออกอยู่ในระหว่างปีกับจำนวนถัวเฉลี่ยถ่วงน้ำหนักของหุ้นสามัญที่บริษัทฯ อาจต้องออกเพื่อแปลงหุ้นสามัญเทียบเท่าปรับลดทั้งสิ้นให้เป็นหุ้นสามัญ โดยสมมติว่าได้มีการแปลงเป็นหุ้นสามัญ ณ วันต้นปีหรือ ณ วันออกหุ้นสามัญเทียบเท่า

กำไรต่อหุ้นขั้นพื้นฐานและกำไรต่อหุ้นปรับลด แสดงการคำนวณได้ดังนี้

	งบการเงินรวม					
	ขาดทุนสำหรับปี		จำนวนหุ้นสามัญ ถัวเฉลี่ยถ่วงน้ำหนัก		ขาดทุนต่อหุ้น	
	2557	2556	2557	2556	2557	2556
	(บาท)	(บาท)	(หุ้น)	(หุ้น)	(บาท)	(บาท)
กำไรต่อหุ้นขั้นพื้นฐาน						
ขาดทุนส่วนที่เป็นของผู้ถือหุ้นของบริษัทฯ	(251,871,485)	(88,131,783)	1,499,725,787	1,292,973,288	(0.17)	(0.07)
ผลกระทบของหุ้นสามัญเทียบเท่าปรับลด						
ใบสำคัญแสดงสิทธิที่จะซื้อหุ้นสามัญ ครั้งที่ 1 (E-W1)	-	-	-	-	-	-
ใบสำคัญแสดงสิทธิที่จะซื้อหุ้นสามัญ ครั้งที่ 2 (E-W2)	-	-	-	-	-	-
ใบสำคัญแสดงสิทธิที่จะซื้อหุ้นสามัญ ครั้งที่ 3 (E-W3)	-	-	-	-	-	-
กำไรต่อหุ้นปรับลด						
ขาดทุนส่วนที่เป็นของผู้ถือหุ้นสามัญสมมติว่ามีการใช้ สิทธิซื้อหุ้นสามัญจากใบสำคัญแสดงสิทธิ	(251,871,485)	(88,131,783)	1,499,725,787	1,292,973,288	(0.17)	(0.07)

	งบการเงินเฉพาะกิจการ					
	ขาดทุนสำหรับปี		จำนวนหุ้นสามัญ ถัวเฉลี่ยถ่วงน้ำหนัก		ขาดทุนต่อหุ้น	
	2557	2556	2557	2556	2557	2556
	(บาท)	(บาท)	(หุ้น)	(หุ้น)	(บาท)	(บาท)
กำไรต่อหุ้นขั้นพื้นฐาน						
ขาดทุนส่วนที่เป็นของผู้ถือหุ้นของบริษัทฯ	(40,992,392)	(90,400,852)	1,499,725,787	1,292,973,288	(0.03)	(0.07)
ผลกระทบของหุ้นสามัญเทียบเท่าปรับลด						
ใบสำคัญแสดงสิทธิที่จะซื้อหุ้นสามัญ ครั้งที่ 1 (E-W1)	-	-	-	-	-	-
ใบสำคัญแสดงสิทธิที่จะซื้อหุ้นสามัญ ครั้งที่ 2 (E-W2)	-	-	-	-	-	-
ใบสำคัญแสดงสิทธิที่จะซื้อหุ้นสามัญ ครั้งที่ 3 (E-W3)	-	-	-	-	-	-
กำไรต่อหุ้นปรับลด						
ขาดทุนส่วนที่เป็นของผู้ถือหุ้นสามัญสมมติว่ามีการใช้ สิทธิซื้อหุ้นสามัญจากใบสำคัญแสดงสิทธิ	(40,992,392)	(90,400,852)	1,499,725,787	1,292,973,288	(0.03)	(0.07)

บริษัทฯ ไม่มีการแสดงกำไรต่อหุ้นปรับลดสำหรับปีสิ้นสุดวันที่ 31 ธันวาคม 2556 เนื่องจากราคาใช้สิทธิที่จะซื้อหุ้นสามัญเพิ่มทุนมีมูลค่าสูงกว่าราคาตลาดถัวเฉลี่ยของราคาหุ้นสามัญของบริษัทฯ

บริษัทฯ ไม่มีการแสดงกำไรต่อหุ้นปรับลดสำหรับปีสิ้นสุดวันที่ 31 ธันวาคม 2557 เนื่องจากกำไรต่อหุ้นปรับลดกลายเป็นปรับเพิ่ม

32. ส่วนงานดำเนินงาน

ข้อมูลส่วนงานดำเนินงานที่นำเสนอนี้สอดคล้องกับรายงานภายในของบริษัทที่มีอำนาจตัดสินใจสูงสุดด้านการดำเนินงานได้รับและสอบถามอย่างสม่ำเสมอเพื่อใช้ในการตัดสินใจในการจัดสรรทรัพยากรให้กับส่วนงานและประเมินผลการดำเนินงานของส่วนงาน

เพื่อวัตถุประสงค์ในการบริหารงาน กลุ่มบริษัทจัดโครงสร้างองค์กรเป็นหน่วยธุรกิจตามประเภทของบริการ ในระหว่างงวดปัจจุบัน กลุ่มบริษัทไม่มีการเปลี่ยนแปลงโครงสร้างของส่วนงานดำเนินงานที่รายงาน กลุ่มบริษัทมีส่วนงานที่รายงานทั้งสิ้น 4 ส่วนงานคือ

- (1) ธุรกิจขายอาหารและเครื่องดื่ม
- (2) ส่วนงานให้บริการที่ปรึกษาทางธุรกิจ ที่ปรึกษาด้านการลงทุนและพัฒนาอสังหาริมทรัพย์
- (3) ส่วนงานให้บริการเสริมสำหรับผู้บริโภคเคลื่อนที่และจัดทำโครงการสื่อสารผ่านดิจิทัลและให้บริการข้อมูลบนอินเทอร์เน็ต
- (4) ธุรกิจพัฒนาอสังหาริมทรัพย์

กลุ่มบริษัทไม่มีการรวมส่วนงานดำเนินงานเป็นส่วนงานที่รายงานข้างต้น

ผู้มีอำนาจตัดสินใจสูงสุดสอบถามผลการดำเนินงานของแต่ละหน่วยธุรกิจแยกจากกันเพื่อวัตถุประสงค์ในการตัดสินใจเกี่ยวกับการจัดสรรทรัพยากรและการประเมินผลการปฏิบัติงาน บริษัทฯประเมินผลการปฏิบัติงานของส่วนงานโดยพิจารณาจากกำไรหรือขาดทุนจากการดำเนินงานและสินทรัพย์รวมซึ่งวัดมูลค่าโดยใช้เกณฑ์เดียวกับที่ใช้ในการวัดกำไรหรือขาดทุนจากการดำเนินงานและสินทรัพย์รวมในงบการเงิน อย่างไรก็ตาม บริษัทฯและบริษัทย่อยบริหารงานด้านการจัดหาเงิน (ประกอบด้วยค่าใช้จ่ายทางการเงิน) และภาษีเงินได้ของทั้งกลุ่มโดยไม่มีการปันส่วนให้แก่ส่วนงานดำเนินงาน

การบันทึกบัญชีสำหรับรายการระหว่างส่วนงานที่รายงานเป็นไปในลักษณะเดียวกับการบันทึกบัญชีสำหรับรายการธุรกิจกับบุคคลภายนอก

ข้อมูลรายได้และกำไรและสินทรัพย์รวมของส่วนงานของบริษัทฯ และบริษัทย่อยสำหรับปีสิ้นสุดวันที่ 31 ธันวาคม 2557 และ 2556 มีดังต่อไปนี้

ข้อมูลเกี่ยวกับเขตภูมิศาสตร์

กลุ่มบริษัทดำเนินธุรกิจหลักในเขตภูมิศาสตร์เดียว คือประเทศไทย ดังนั้นรายได้และสินทรัพย์ที่แสดงอยู่ในงบการเงิน จึงถือเป็นการรายงานตามเขตภูมิศาสตร์แล้ว

ข้อมูลเกี่ยวกับลูกค้านายใหญ่

ในปี 2557 และ 2556 กลุ่มบริษัทไม่มีรายได้จากลูกค้านายใดที่มีมูลค่าเท่ากับหรือมากกว่าร้อยละ 10 ของรายได้ของกิจการ

33. กองทุนสำรองเลี้ยงชีพ

บริษัทฯ และพนักงานบริษัทฯ ได้ร่วมกันจัดตั้งกองทุนสำรองเลี้ยงชีพขึ้นตามพระราชบัญญัติกองทุนสำรองเลี้ยงชีพ พ.ศ. 2530 โดยบริษัทฯ และพนักงานจะจ่ายสมทบเข้ากองทุนเป็นรายเดือนในอัตรา ร้อยละ 3 - 15 ของเงินเดือน กองทุนสำรองเลี้ยงชีพนี้นี้บริหาร โดยบริษัทหลักทรัพย์จัดการกองทุน ทิสโก้ จำกัด และจะจ่ายให้แก่พนักงานเมื่อพนักงานนั้นออกจากงานตามระเบียบว่าด้วยกองทุนของ บริษัทฯ ในระหว่างปี 2557 บริษัทฯ ได้จ่ายเงินสมทบกองทุนเป็นจำนวนเงิน 2 บาท (2556: 3 บาท)

34. ภาระผูกพันและหนี้สินที่อาจเกิดขึ้น

34.1 ภาระผูกพันเกี่ยวกับรายจ่ายฝ่ายทุน

ณ วันที่ 31 ธันวาคม 2557 บริษัทย่อยสองแห่งมีรายจ่ายฝ่ายทุนจำนวนเงินประมาณ 76 ล้านบาท (2556: 76 ล้านบาท) ที่เกี่ยวข้องกับค่าที่ปรึกษาด้านเทคนิค ค่าออกแบบ และค่าก่อสร้างอาคารและสิ่งปลูกสร้าง

ณ วันที่ 31 ธันวาคม 2557 บริษัทย่อยสามแห่งมีรายจ่ายฝ่ายทุนจำนวนเงินประมาณ 14 ล้านบาท ที่เกี่ยวข้องกับการติดตั้งส่วนปรับปรุงอาคารเช่าและอุปกรณ์ และการก่อสร้างอาคารโรงงาน

34.2 ภาระผูกพันเกี่ยวกับสัญญาเช่าดำเนินงานและสัญญาบริการ

กลุ่มบริษัทได้เข้าทำสัญญาเช่าดำเนินงานที่เกี่ยวข้องกับการเช่าที่ดิน พื้นที่ในอาคารสำหรับที่ทำการสำนักงานและร้านอาหาร อุปกรณ์สำนักงานและบริการที่เกี่ยวข้อง อายุของสัญญามีระยะเวลาตั้งแต่ 3 ถึง 30 ปี

กลุ่มบริษัทมีจำนวนเงินขั้นต่ำที่ต้องจ่ายในอนาคตทั้งสิ้นภายใต้สัญญาเช่าดำเนินงานและสัญญาบริการดังนี้

(หน่วย: ล้านบาท)

	งบการเงินรวม		งบการเงินเฉพาะกิจการ	
	2557	2556	2557	2556
ค่าเช่าที่ดินจ่ายชำระ				
ภายใน 1 ปี	6.1	6.1	0.4	0.4
มากกว่า 1 ปี แต่ไม่เกิน 5 ปี	25.6	25.1	1.7	1.7
มากกว่า 5 ปี	134.1	140.8	4.6	5.0

(หน่วย: ล้านบาท)

	งบการเงินรวม		งบการเงินเฉพาะกิจการ	
	2557	2556	2557	2556
ค่าเช่าอาคารและอุปกรณ์จ่ายชำระ				
ภายใน 1 ปี	93.0	57.8	3.1	3.2
มากกว่า 1 ปี แต่ไม่เกิน 5 ปี	105.5	86.2	1.7	4.8
มากกว่า 5 ปี	7.1	15.0	-	-

34.3 ภาระผูกพันเกี่ยวกับสัญญาแฟรนไชส์

- ก) บริษัท ฟินิกซ์ พิชซ่า จำกัด (บริษัทย่อย) ได้ทำสัญญาแฟรนไชส์กับ Domino's Pizza International, LLC. โดยอนุญาตให้บริษัทย่อยมีสิทธิในการประกอบธุรกิจร้านอาหารและเครื่องดื่ม รวมทั้งการดำเนินงานภายใต้เครื่องหมายการค้า "Domino's Pizza" แต่เพียงผู้เดียวในประเทศไทย สัญญาแฟรนไชส์ดังกล่าวกำหนดให้ต้องจ่ายค่าสิทธิและค่าธรรมเนียมต่างๆ ตามที่ระบุไว้ในสัญญาแฟรนไชส์วันที่ 10 พฤษภาคม 2555
- ข) บริษัท พีโก้ คอฟฟี่ จำกัด (บริษัทย่อย) ได้ทำสัญญาแฟรนไชส์กับ CBTL Franchising, LLC. โดยอนุญาตให้บริษัทย่อยมีสิทธิในการประกอบธุรกิจร้านอาหารและเครื่องดื่ม รวมทั้งการดำเนินงานภายใต้เครื่องหมายการค้า "Coffee Bean & Tea Leaf" แต่เพียงผู้เดียวในประเทศไทย สัญญาแฟรนไชส์ดังกล่าวกำหนดให้ต้องจ่ายค่าสิทธิและค่าธรรมเนียมต่างๆ ตามที่ระบุไว้ในสัญญาแฟรนไชส์วันที่ 15 กรกฎาคม 2554

- ค) บริษัท เกียวโซน จำกัด (บริษัทย่อย) ได้ทำสัญญาแฟรนไชส์กับ Kyochon F&B Company Limited ในประเทศเกาหลี โดยอนุญาตให้บริษัทย่อยมีสิทธิในการประกอบธุรกิจร้านอาหาร รวมทั้งการดำเนินงานภายใต้เครื่องหมายการค้า “Kyochon” แต่เพียงผู้เดียวในประเทศไทย ประเทศลาว ประเทศกัมพูชา และประเทศพม่า สัญญาแฟรนไชส์ดังกล่าวกำหนดให้ต้องจ่ายค่าสิทธิและค่าธรรมเนียมต่างๆตามที่ระบุไว้ในสัญญาแฟรนไชส์วันที่ 1 ตุลาคม 2556
- ง) D. Pizza Plc. (บริษัทย่อย) ได้ทำ สัญญาแฟรนไชส์กับ Domino's Pizza International, LLC. โดยอนุญาตให้บริษัทย่อยมีสิทธิในการประกอบธุรกิจร้านอาหารและเครื่องดื่ม รวมทั้งการดำเนินงานภายใต้เครื่องหมายการค้า “Domino's Pizza” แต่เพียงผู้เดียวในประเทศกัมพูชา สัญญาแฟรนไชส์ดังกล่าวกำหนดให้ต้องจ่ายค่าสิทธิและค่าธรรมเนียมต่างๆตามที่ระบุไว้ในสัญญาแฟรนไชส์วันที่ 4 ธันวาคม 2557

34.4 ภาระผูกพันเกี่ยวกับสัญญาบริหารจัดการ

บริษัท ฟินิกซ์ พิชซ่า จำกัด บริษัท ฟิโก้ คอฟฟี่ จำกัด และบริษัท ฟินิกซ์ โอโรน แฟร์รี่ จำกัด (บริษัทย่อย) มีภาระผูกพันเกี่ยวกับสัญญาบริการที่ต้องจ่ายค่าบริการจัดการแก่บริษัทที่เกี่ยวข้องกันแห่งหนึ่งเป็นเวลา 10 ปี สิ้นสุดสัญญาวันที่ 31 ธันวาคม 2564 โดยมีอัตราค่าบริการปีละ 1.2 ล้านบาท

34.5 การค้ำประกัน

ณ วันที่ 31 ธันวาคม 2557 บริษัทฯมีหนี้สินที่อาจจะเกิดขึ้นจากการทำสัญญาค้ำประกันเงินกู้กับสถาบันการเงินในประเทศสามแห่ง บริษัทฯในฐานะผู้ค้ำประกันมีภาระผูกพันในการค้ำประกันหนี้สินทุกประเภทและนิติกรรมสัญญาข้อผูกพันใดๆที่บริษัทร่วม 4 แห่ง ได้แก่ บริษัท เรด แพลนเนต โฮเต็ลส์ (ไทยแลนด์) จำกัด บริษัท เรด แพลนเนต โฮเต็ลส์ สอง (ไทยแลนด์) จำกัด บริษัท เรด แพลนเนต โฮเต็ลส์ สาม (ไทยแลนด์) จำกัด และ บริษัท เรด แพลนเนต โฮเต็ลส์ สี่ (ไทยแลนด์) จำกัด โดยต้องชำระแก่สถาบันการเงินดังกล่าวไม่ว่าหนี้สินนั้นจะเกิดขึ้นก่อนและที่จะมีขึ้นต่อไปในภายหน้าทั้งสิ้นในวงเงิน 92 ล้านบาท, 72 ล้านบาท, 60 ล้านบาท และ 95 ล้านบาท ตามลำดับ ทั้งนี้ บริษัทฯได้รับการค้ำประกันจาก Red Planet Hotels Limited บริษัทร่วมซึ่งจัดตั้งใน Cayman Islands โดย Red Planet Hotels Limited ยินยอมชดเชยบรรดาภาระหนี้สินใดๆ ซึ่งเกิดจากการค้ำประกันเงินกู้จากสถาบันการเงินของบริษัทร่วมทั้ง 4 แห่ง ให้แก่บริษัทฯทั้งจำนวน

35. เครื่องมือทางการเงิน

35.1 นโยบายการบริหารความเสี่ยง

เครื่องมือทางการเงินที่สำคัญของบริษัทฯตามที่นิยามอยู่ในมาตรฐานการบัญชีฉบับที่ 107 “การแสดงรายการและการเปิดเผยข้อมูลสำหรับเครื่องมือทางการเงิน” ประกอบด้วย เงินสดและรายการเทียบเท่าเงินสด ลูกหนี้การค้า เงินให้กู้ยืม เงินลงทุน เจ้าหนี้การค้า เงินกู้ยืมระยะสั้น และเงินกู้ยืมระยะยาว บริษัทฯมีความเสี่ยงที่เกี่ยวข้องกับเครื่องมือทางการเงินดังกล่าว และมีนโยบายการบริหารความเสี่ยงดังนี้

ความเสี่ยงด้านการให้สินเชื่อ

บริษัทฯมีความเสี่ยงด้านการให้สินเชื่อที่เกี่ยวข้องกับลูกหนี้การค้า ลูกหนี้อื่นและเงินให้กู้ยืม ฝ่ายบริหารควบคุมความเสี่ยงนี้โดยการกำหนดให้มีนโยบายและวิธีการในการควบคุมสินเชื่อที่เหมาะสม ดังนั้นบริษัทฯจึงไม่คาดว่าจะได้รับความเสียหายที่เป็นสาระสำคัญจากการให้สินเชื่อ นอกจากนี้ การให้สินเชื่อของบริษัทฯไม่มีการกระจุกตัวเนื่องจากบริษัทฯมีฐานของลูกค้าที่หลากหลายและมีอยู่จำนวนมาก ราย จำนวนเงินสูงสุดที่บริษัทฯอาจต้องสูญเสียจากการให้สินเชื่อคือมูลค่าตามบัญชีของลูกหนี้ ลูกหนี้อื่นและเงินให้กู้ยืมที่แสดงอยู่ในงบแสดงฐานะการเงิน

ความเสี่ยงจากอัตราดอกเบี้ย

บริษัทฯมีความเสี่ยงจากอัตราดอกเบี้ยที่สำคัญอันเกี่ยวเนื่องกับเงินฝากสถาบันการเงินและเงินกู้ยืมที่มีดอกเบี้ย สินทรัพย์และหนี้สินทางการเงินส่วนใหญ่มีอัตราดอกเบี้ยที่ปรับขึ้นลงตามอัตราตลาด หรือมีอัตราดอกเบี้ยคงที่ซึ่งใกล้เคียงกับอัตราตลาดในปัจจุบัน

สินทรัพย์และหนี้สินทางการเงินที่สำคัญสามารถจัดตามประเภทอัตราดอกเบี้ย และสำหรับสินทรัพย์และหนี้สินทางการเงินที่มีอัตราดอกเบี้ยคงที่สามารถแยกตามวันที่ครบกำหนด หรือ วันที่มีการกำหนดอัตราดอกเบี้ยใหม่ (หากวันที่มีการกำหนดอัตราดอกเบี้ยใหม่ถึงก่อน) ได้ดังนี้

	งบการเงินรวม ณ วันที่ 31 ธันวาคม 2557					อัตราดอกเบี้ยที่แท้จริง (ร้อยละต่อปี)
	อัตราดอกเบี้ยคงที่ภายใน 1 ปี	อัตราดอกเบี้ยคงที่มากกว่า 1 ถึง 5 ปี	อัตราดอกเบี้ยปรับขึ้นลงตามราคาตลาด (หน่วย: ล้านบาท)	ไม่มีอัตราดอกเบี้ย	รวม	
สินทรัพย์ทางการเงิน						
เงินสดและรายการเทียบเท่าเงินสด	-	-	57	30	87	0.125-1.75%
ลูกหนี้การค้าและลูกหนี้อื่น	-	-	-	39	39	-
รายได้ค้างรับ	-	-	-	10	10	-
เงินให้กู้ยืมระยะสั้นแก่กิจการที่เกี่ยวข้องกัน	-	-	-	5	5	-
เงินฝากธนาคารที่มีภาระค้ำประกัน	-	-	3	-	3	0.5%
	-	-	60	84	144	

งบการเงินรวม ณ วันที่ 31 ธันวาคม 2557						
	อัตราดอกเบี้ยคงที่		อัตราดอกเบี้ย		รวม	อัตราดอกเบี้ยที่แท้จริง (ร้อยละต่อปี)
	ภายใน 1 ปี	มากกว่า 1 ถึง 5 ปี	ปรับขึ้นลง ตามราคาตลาด (หน่วย: ล้านบาท)	ไม่มี อัตราดอกเบี้ย		
หนี้สินทางการเงิน						
เจ้าหนี้การค้าและเจ้าหนี้อื่น	-	-	-	138	138	-
เงินกู้ยืมระยะสั้นจากกิจการที่ไม่เกี่ยวข้อง	3	-	-	-	3	7.5%,15%
เงินกู้ยืมระยะยาว	-	-	171	-	171	MLR, MLR-0.35% และ MLR-1%
เงินกู้ยืมระยะยาวจากกิจการที่ไม่เกี่ยวข้อง	57	-	-	-	57	7.5%
เงินกู้ยืมระยะยาวจากกิจการที่เกี่ยวข้อง	-	44	-	-	44	1%, 7.5%
หนี้สินตามสัญญาเช่าการเงิน	-	1	-	-	1	1.92%-5.01%
	60	45	171	138	414	

งบการเงินรวม ณ วันที่ 31 ธันวาคม 2556						
	อัตราดอกเบี้ยคงที่		อัตราดอกเบี้ย		รวม	อัตราดอกเบี้ยที่แท้จริง (ร้อยละต่อปี)
	ภายใน 1 ปี	มากกว่า 1 ถึง 5 ปี	ปรับขึ้นลง ตามราคาตลาด (หน่วย: ล้านบาท)	ไม่มี อัตราดอกเบี้ย		
สินทรัพย์ทางการเงิน						
เงินสดและรายการเทียบเท่าเงินสด	-	-	65	7	72	0.125%-2.25%
ลูกหนี้การค้าและลูกหนี้อื่น	-	-	-	28	28	-
รายได้ค้างรับ	-	-	-	10	10	-
เงินให้กู้ยืมระยะสั้นแก่กิจการที่เกี่ยวข้องกัน	-	-	-	5	5	-
เงินฝากธนาคารที่มีภาระค้ำประกัน	-	-	3	-	3	0.5%
	-	-	68	50	118	

หนี้สินทางการเงิน						
เจ้าหนี้การค้าและเจ้าหนี้อื่น	-	-	-	120	120	-
เงินกู้ยืมระยะสั้นจากกิจการที่ไม่เกี่ยวข้อง	4	-	-	-	4	7.5%,15%
เงินกู้ยืมระยะสั้นจากกิจการที่เกี่ยวข้อง	1	-	-	-	1	8%
						MLR, MLR-0.35% และ MLR-
เงินกู้ยืมระยะยาว	-	-	138	-	138	1%
เงินกู้ยืมระยะยาวจากกิจการที่ไม่เกี่ยวข้อง	-	57	-	-	57	7.5%
เงินกู้ยืมระยะยาวจากกิจการที่เกี่ยวข้อง	-	31	-	-	31	1%, 7.5%
หนี้สินตามสัญญาเช่าการเงิน	-	2	-	-	2	1.92%-5.01%
	5	90	138	120	353	

งบการเงินเฉพาะกิจการ ณ วันที่ 31 ธันวาคม 2557

	อัตราดอกเบี้ยคงที่		อัตราดอกเบี้ย	ไม่มี อัตราดอกเบี้ย	รวม	อัตรา ดอกเบี้ย
	ภายใน 1 ปี	มากกว่า 1 ถึง 5 ปี	ปรับขึ้นลง ตามราคาตลาด (หน่วย: ล้านบาท)			ที่แท้จริง (ร้อยละต่อปี)
สินทรัพย์ทางการเงิน						
เงินสดและรายการเทียบเท่าเงินสด	-	-	4	24	28	0.40-0.63%
ลูกหนี้การค้าและลูกหนี้อื่น	-	-	-	22	22	-
รายได้ค้างรับ	-	-	-	2	2	-
เงินให้กู้ยืมระยะสั้นแก่กิจการที่เกี่ยวข้องกัน	-	-	499	-	499	1%,4%,7.5%, MLR-3%, MLR+0.5%, MLR+1%
เงินฝากธนาคารที่มีภาระค้ำประกัน	-	-	3	-	3	0.5%
เงินกู้ยืมระยะยาวจากกิจการที่เกี่ยวข้องกัน	-	87	-	-	87	12.5%
	-	87	506	48	641	
หนี้สินทางการเงิน						
เจ้าหนี้การค้าและเจ้าหนี้อื่น	-	-	-	9	9	-
เจ้าหนี้ค้างหุ้น	-	-	-	50	50	-
เงินกู้ยืมระยะยาว	-	-	165	-	165	MLR-0.35% และ MLR-1%
เงินกู้ยืมระยะยาวจากกิจการที่ไม่เกี่ยวข้อง	-	57	-	-	57	7.5%
เงินกู้ยืมระยะยาวจากกิจการที่เกี่ยวข้อง	-	44	-	-	44	1%, 7.5%
	-	101	165	59	325	

งบการเงินเฉพาะกิจการ ณ วันที่ 31 ธันวาคม 2556

	อัตราดอกเบี้ยคงที่		อัตราดอกเบี้ย		รวม	อัตราดอกเบี้ยที่แท้จริง (ร้อยละต่อปี)
	ภายใน 1 ปี	มากกว่า 1 ถึง 5 ปี	ปรับขึ้นลง ตามราคาตลาด (หน่วย: ล้านบาท)	ไม่มี อัตราดอกเบี้ย		
สินทรัพย์ทางการเงิน						
เงินสดและรายการเทียบเท่าเงินสด	-	-	14	1	15	0.40-0.63%
ลูกหนี้การค้าและลูกหนี้อื่น	-	-	-	7	7	-
รายได้ค้างรับ	-	-	-	3	3	-
เงินให้กู้ยืมระยะสั้นแก่กิจการที่เกี่ยวข้องกัน	-	-	246	-	246	1%,4%,7.5%, MLR-3%, MLR+0.5%, MLR+1%
เงินฝากธนาคารที่มีภาระค้ำประกัน	-	-	3	-	3	0.5%
เงินกู้ยืมระยะยาวจากกิจการที่เกี่ยวข้องกัน	-	76	-	-	76	12.5%
	-	76	263	11	350	

งบการเงินเฉพาะกิจการ ณ วันที่ 31 ธันวาคม 2556

	อัตราดอกเบี้ยคงที่		อัตราดอกเบี้ย		รวม	อัตราดอกเบี้ยที่แท้จริง (ร้อยละต่อปี)
	ภายใน 1 ปี	มากกว่า 1 ถึง 5 ปี	ปรับขึ้นลงตามราคาตลาด (หน่วย: ล้านบาท)	ไม่มีอัตราดอกเบี้ย		
หนี้สินทางการเงิน						
เจ้าหนี้การค้าและเจ้าหนี้อื่น	-	-	-	10	10	-
เงินกู้ยืมระยะสั้นจากกิจการที่ไม่เกี่ยวข้อง	1	-	-	-	1	7.5%
เงินกู้ยืมระยะสั้นจากกิจการที่เกี่ยวข้อง	-	-	7	-	7	-
เงินกู้ยืมระยะยาว	-	-	131	-	131	MLR-0.35% และ MLR-1%
เงินกู้ยืมระยะยาวจากกิจการที่ไม่เกี่ยวข้อง	-	57	-	-	57	7.5%
เงินกู้ยืมระยะยาวจากกิจการที่เกี่ยวข้อง	-	31	-	-	31	1%, 7.5%
	1	88	138	10	237	

ความเสี่ยงจากอัตราแลกเปลี่ยน

กลุ่มบริษัทไม่มีความเสี่ยงจากอัตราแลกเปลี่ยนที่เป็นสาระสำคัญ กลุ่มบริษัทจึงไม่ได้ใช้ตราสารอนุพันธ์ในการป้องกันความเสี่ยงดังกล่าว ผู้บริหารเชื่อว่าการเคลื่อนไหวของอัตราแลกเปลี่ยนในอนาคตจะไม่มีผลกระทบอย่างเป็นสาระสำคัญต่อผลประกอบการของกลุ่มบริษัท

35.2 มูลค่ายุติธรรมของเครื่องมือทางการเงิน

เนื่องจากเครื่องมือทางการเงินส่วนใหญ่ของบริษัทฯ จัดอยู่ในประเภทระยะสั้น เงินให้กู้ยืมและเงินกู้ยืมมีอัตราดอกเบี้ยใกล้เคียงกับอัตราดอกเบี้ยในตลาด บริษัทฯ จึงประมาณมูลค่ายุติธรรมของเครื่องมือทางการเงินใกล้เคียงกับมูลค่าตามบัญชีที่แสดงในงบแสดงฐานะการเงิน

มูลค่ายุติธรรม หมายถึง จำนวนเงินที่ผู้ซื้อและผู้ขายตกลงแลกเปลี่ยนสินทรัพย์กันหรือจ่ายชำระหนี้สินในขณะที่ยังสองฝ่ายมีความรอบรู้ และเต็มใจในการแลกเปลี่ยนและสามารถต่อรองราคากันได้อย่างเป็นอิสระในลักษณะที่ไม่มีความเกี่ยวข้องกัน วิธีการกำหนดมูลค่ายุติธรรมขึ้นอยู่กับลักษณะของเครื่องมือทางการเงิน มูลค่ายุติธรรมจะกำหนดจากราคาตลาดล่าสุด หรือกำหนดขึ้นโดยใช้เกณฑ์การวัดมูลค่าที่เหมาะสม

36. การบริหารจัดการทุน

วัตถุประสงค์ในการบริหารจัดการทุนที่สำคัญของบริษัทฯ คือการจัดให้มีซึ่งโครงสร้างทุนที่เหมาะสมเพื่อสนับสนุนการดำเนินธุรกิจของบริษัทฯ และเสริมสร้างมูลค่าการถือหุ้นให้กับผู้ถือหุ้น โดย ณ วันที่ 31 ธันวาคม 2557 กลุ่มบริษัทมีอัตราส่วนหนี้สินต่อทุนเท่ากับ 0.3:1 (2556: 0.3 :1) และเฉพาะบริษัทมีอัตราส่วนหนี้สินต่อทุนเท่ากับ 0.2:1 (2556: 0.2:1)

37. เหตุการณ์ภายหลังรอบระยะเวลารายงาน

ตามมติที่ประชุมวิสามัญผู้ถือหุ้นครั้งที่ 2/2557 เมื่อวันที่ 17 ธันวาคม 2557 บริษัทได้จัดสรรหุ้นสามัญใหม่จำนวน 275,675,474 หุ้น ในราคาเสนอขายหุ้นละ 1.10 บาท รวมเป็นจำนวนเงินทั้งสิ้น 303,243,021 บาท ให้แก่ผู้ถือหุ้นที่ได้ใช้สิทธิในการจองซื้อหุ้นสามัญเพิ่มทุนของบริษัท (Right Offering) พร้อมกันนี้บริษัทได้ออกใบสำคัญแสดงสิทธิที่จะซื้อหุ้นสามัญเพิ่มทุนรุ่นที่ 4 (E-W4) จำนวน 2,205,403,790 หน่วย ให้แก่ผู้ถือหุ้นที่ใช้สิทธิจองซื้อหุ้นสามัญเพิ่มทุนดังกล่าวในคราวเดียวกัน ซึ่งมีรายละเอียดดังนี้

จำนวนใบสำคัญแสดงสิทธิ	2,205,403,790 หน่วย
ราคาขายต่อหน่วย	อัตราส่วน 6 หุ้นสามัญเดิมต่อ 8 หน่วยใบสำคัญแสดงสิทธิในอัตราหน่วยละ 0.00 บาท (ไม่คิดมูลค่า)
อัตราส่วนการแปลงสภาพ	ใบสำคัญแสดงสิทธิ 10 หน่วยต่อหุ้นสามัญ 1 หุ้น
ราคาการใช้สิทธิ	1.50 บาทต่อหุ้นสามัญ 1 หุ้น
กำหนดการใช้สิทธิ	กำหนดวันจองซื้อและชำระราคาเพียงครั้งเดียวเมื่อวันครบอายุของใบสำคัญแสดงสิทธิฯ โดยวันสุดท้ายที่สามารถใช้สิทธิได้คือวันที่ 2 กุมภาพันธ์ 2559
ระยะเวลาใช้สิทธิ	1 ปี นับจากวันออกใบสำคัญแสดงสิทธิ ซึ่งระยะเวลาใช้สิทธิอยู่ระหว่างวันที่ 3 กุมภาพันธ์ 2558 ถึงวันที่ 2 กุมภาพันธ์ 2559

บริษัทฯ ได้จัดสรรและออกใบสำคัญแสดงสิทธิที่จะซื้อหุ้นสามัญรุ่นที่ 4 จำนวน 2,205,403,790 หน่วย ในราคาขายหน่วยละ 0.00 บาท ให้แก่ผู้ถือหุ้นเมื่อวันที่ 5 กุมภาพันธ์ 2558

ใบสำคัญแสดงสิทธิที่จะซื้อหุ้นสามัญของบริษัท เอฟโวลูชั่น แคปปิตอล จำกัด (มหาชน) รุ่นที่ 4 (E-W4) ได้รับอนุญาตจากตลาดหลักทรัพย์แห่งประเทศไทยให้ทำการซื้อขายในตลาดหลักทรัพย์เอ็มเอไอ โดยมีผลตั้งแต่วันที่ 16 กุมภาพันธ์ พ.ศ. 2558

บริษัทฯ ได้ดำเนินการจดทะเบียนการเปลี่ยนแปลงทุนจดทะเบียนจากเดิม 2,350,000,000 บาท ซึ่งประกอบด้วยหุ้นสามัญจำนวน 2,350,000,000 หุ้น มูลค่าที่ตราไว้หุ้นละ 1 บาท เป็นทุนจดทะเบียนจำนวน 2,887,153,921 บาท ซึ่งประกอบด้วยหุ้นสามัญจำนวน 2,887,153,921 หุ้น มูลค่าที่ตราไว้หุ้นละ 1 บาท กับกระทรวงพาณิชย์เมื่อวันที่ 15 มกราคม 2558

บริษัทฯ ได้ดำเนินการจดทะเบียนเปลี่ยนแปลงทุนที่ออกและเรียกชำระแล้วจากเดิมจำนวน 1,654,052,845 บาท แบ่งออกเป็นหุ้นสามัญจำนวน 1,654,052,845 หุ้น ราคาตามมูลค่าหุ้นละ 1 บาท เป็นทุนที่ออกและเรียกชำระแล้วใหม่จำนวน 1,929,728,319 บาท แบ่งออกเป็นหุ้นสามัญจำนวน 1,929,728,319 หุ้น ราคาตามมูลค่าหุ้นละ 1 บาท บริษัทได้จดทะเบียนเพิ่มทุนดังกล่าวกับกระทรวงพาณิชย์เมื่อวันที่ 4 กุมภาพันธ์ 2558

38. การอนุมัติงบการเงิน

งบการเงินนี้ได้รับอนุมัติให้ออกโดยคณะกรรมการบริษัทฯ เมื่อวันที่ 27 กุมภาพันธ์ 2558

รายละเอียดเกี่ยวกับประธานกรรมการ กรรมการ และผู้บริหารของบริษัท

อันดับ	ชื่อ-สกุล	อายุ (ปี)	คุณวุฒิการศึกษาสูงสุด	การถือหุ้นในบริษัท	ความสัมพันธ์ทางครอบครัวระหว่างกรรมการบริษัท	ประสบการณ์ทำงานในระยะเวลา 5 ปีย้อนหลัง		
						ช่วงเวลา	ตำแหน่ง	ชื่อหน่วยงานบริษัท/ ประเภทธุรกิจ
1	นายกฤษณ์ ศรีชวาลา	38	ปริญญาโท MBA. American University of Hawaii, USA	5.82% (96,297,600 หุ้น)	หลานชายของ นายอมร ศรีชวาลา	2555 – ปัจจุบัน	ประธานบริษัท	บมจ. เอฟโวลูชั่น แคปปิตอล
			ปริญญาตรี BBA. American University of Hawaii, USA			2537 – ปัจจุบัน	ประธานบริษัท	บจ. พีโก้ คอร์ปอเรชั่น
2	นายไธม่อน มอริส เทโรวิท	38	ปริญญาตรี B.A., cum laude, Applied Mathematics Harvard University, USA	-	-	2550 – ปัจจุบัน	กรรมการ	บมจ. เอฟโวลูชั่น แคปปิตอล
			สมาคมส่งเสริมสถาบันกรรมการบริษัทไทย -DAP			2548 – 2550	กรรมการผู้จัดการ	บจ. สฟิงซ์ พาร์เทนเนอร์ -ธุรกิจให้คำปรึกษาด้านอสังหาริมทรัพย์
						2543 – 2548	Derivative Trader	โบลต์แมน แดค ญี่ปุ่น -ธุรกิจให้คำปรึกษาด้านการลงทุน

อันดับ	ชื่อ-สกุล	อายุ (ปี)	คุณวุฒิการศึกษาสูงสุด	การถือหุ้นในบริษัท	ความสัมพันธ์ทางครอบครัว กรรมการบริษัท	ประสบการณ์ทำงานในระยะเวลา 5 ปีย้อนหลัง		
						ช่วงเวลา	ตำแหน่ง	ชื่อหน่วยงานบริษัท/ ประเภทธุรกิจ
3	นายมาร์ค มิเชล โรเนด	47	ปริญญาตรี -LLB, London School of Economics, UK	-	-	2550 – ปัจจุบัน	กรรมการผู้จัดการ/ ประธานเจ้าหน้าที่บริหาร	บมจ. เอฟโวลูชั่น แคปปิตอล
			สมาคมส่งเสริมสถาบัน กรรมการบริษัทไทย -DAP			2545 – ปัจจุบัน	กรรมการ	บจ. คูตู -ธุรกิจถือครองหลักทรัพย์
4	นายอมร ศรีชวาลา	44	ปริญญาตรี Bachelor in Chemistry and Textile, Bangkok Technical College, Thailand	5.52% (91,269,600 หุ้น)	ชาธองนาย กฤษณ์ ศรี ชวาลา	2555 – ปัจจุบัน	กรรมการ	บมจ. เอฟโวลูชั่น แคปปิตอล
						2537 – ปัจจุบัน	กรรมการ	บจ. พีโก้ คอร์ปอเรชั่น
5	นายชานเจย์ จิงห์	54	ปริญญาตรี Bachelor of Technology, Banaras Hindu University, India	0.66% (10,847,640 หุ้น)	-	2555 – ปัจจุบัน	กรรมการ/ประธาน เจ้าหน้าที่บริหารธุรกิจ อาหาร	บมจ. เอฟโวลูชั่น แคปปิตอล
						2555 – ปัจจุบัน	กรรมการผู้จัดการ	บจ. พีโก้ คอร์ปอเรชั่น - Hospitality / Property Development / Trading

อันดับ	ชื่อ-สกุล	อายุ (ปี)	คุณวุฒิการศึกษาสูงสุด	การถือหุ้นในบริษัท	ความสัมพันธ์ทางครอบครัว ระหว่างกรรมการบริษัท	ประสบการณ์ทำงานในระยะเวลา 5 ปีย้อนหลัง		
						ช่วงเวลา	ตำแหน่ง	ชื่อหน่วยงานบริษัท/ ประเภทธุรกิจ
						2551-2553	กรรมการ / รองประธานฝ่ายบริหาร – การลงทุนในอสังหาริมทรัพย์	บจ. แคปปิตอล แอต์ไวเชอร์ เซอร์วิสเซส (ประเทศไทย) - บริหารและจัดการอสังหาริมทรัพย์
6	นายอิฐ แอนดรูว์	48	ปริญญาตรี Corporate Real Estate, Corenet Global	-	-	2555 – ปัจจุบัน	กรรมการ	บมจ. เอฟโวลูชั่น แคปปิตอล
7	นายวิฑิต สังขพงษ์	61	ปริญญาโท เศรษฐศาสตร์มหาบัณฑิต มหาวิทยาลัยอิดโฮโฮสตีบาธิ (ญี่ปุ่น)	0.05% (600,000 หุ้น)	-	2549 – ปัจจุบัน	ประธานกรรมการ ตรวจสอบกรรมการ / อิสระ	บมจ. เอฟโวลูชั่น แคปปิตอล
			ปริญญาตรี เศรษฐศาสตร์บัณฑิต มหาวิทยาลัยอิดโฮโฮสตีบาธิ (ญี่ปุ่น)			2548 – ปัจจุบัน	กรรมการตรวจสอบ และ กรรมการบริษัท	บมจ. บริษัท อีซี บาย -สินเชื่อเช่าซื้อ สินเชื่อบุคคล และสินเชื่อบัตรเครดิต
			สมาคมส่งเสริมสถาบัน กรรมการบริษัทไทย DCP 57			2549 – ปัจจุบัน	กรรมการ	บจ. แอ็ดวานซ์ คอนเน็คท์ เพลตฟอรม์ -ผลิตภัณฑ์อิเล็กทรอนิกส์
8	นายกฤษ เอทดอร์	46	ปริญญาตรี University of Southern, California USA	0.04% (570,300 หุ้น)	-	2550 – ปัจจุบัน	กรรมการตรวจสอบและ กรรมการอิสระ	บมจ. เอฟโวลูชั่น แคปปิตอล

อันดับ	ชื่อ-สกุล	อายุ (ปี)	คุณวุฒิการศึกษาสูงสุด	การถือหุ้นในบริษัท	ความสัมพันธ์ทางครอบครัว กรรมการบริษัท	ประสบการณ์ทำงานในระยะเวลา 5 ปีย้อนหลัง		
						ช่วงเวลา	ตำแหน่ง	ชื่อหน่วยงานบริษัท/ ประเภทธุรกิจ
			สมาคมส่งเสริมสถาบันกรรมการบริษัทไทย DCP			2550 – ปัจจุบัน	กรรมการผู้จัดการ	บจ. เอสปาย แคปปิตอล -นำเข้า/ขายเครื่องสูรภัณฑ์
						2545 – 2549	รองประธานและหัวหน้าฝ่ายตลาดทุน	บริษัทหลักทรัพย์ ไทยพาณิชย์ จำกัด - วาณิชธนกิจ
9	นายวิโรจน์ ตั้งเจตนาพร	54	ปริญญาตรี Bachelor in Finance, University of New South Wales, Australia	-	-	2555 – ปัจจุบัน	กรรมการอิสระ และกรรมการตรวจสอบ	บมจ. เอฟไควชั่น แคปปิตอล
			สมาคมส่งเสริมสถาบันกรรมการบริษัทไทย (DAP & ACP)			2554 – ปัจจุบัน	กรรมการ	PropMaxx Co., Ltd.
						2550 – ปัจจุบัน	ประธานกรรมการตรวจสอบ / กรรมการอิสระ	บริษัท หลักทรัพย์ยูเอบี เคย์เสียน (ประเทศไทย) จำกัด (มหาชน) - วาณิชธนกิจ

อันดับ	ชื่อ-สกุล	อายุ (ปี)	คุณวุฒิการศึกษาสูงสุด	การถือหุ้นในบริษัท	ความสัมพันธ์ทางครอบครัวระหว่างกรรมการบริษัท	ประสบการณ์ทำงานในระยะเวลา 5 ปีย้อนหลัง				
						ช่วงเวลา	ตำแหน่ง	ชื่อหน่วยงานบริษัท/ ประเภทธุรกิจ		
10	นายอัศวรัตน์ ณ ระนอง	61	ปริญญาโท Business Administration (Management), Marshall University, U.S.A.	-	-	2556 – ปัจจุบัน	กรรมการ	บมจ. เอฟไวลุ่มัน แคปปิตอล		
						2554 – ปัจจุบัน	อาจารย์	มหาวิทยาลัยมหิดล - วิทยาลัยดุริยางคศิลป์		
						2554 – ปัจจุบัน	กรรมการอิสระ / ประธานกรรมการตรวจสอบ / กรรมการบริหาร คำตอบแทน	บริษัท บัตรกรุงไทย จำกัด (มหาชน) - สิ้นเชื้อเช่าหรือ สิ้นเชื้อบุคคล และสิ้นเชื้อบัตรเครดิต		
			ปริญญาตรี เศรษฐศาสตรบัณฑิต จุฬาลงกรณ์มหาวิทยาลัย			2554 – ปัจจุบัน	กรรมการอิสระ / กรรมการตรวจสอบ	บริษัท ฟินันซ่า จำกัด (มหาชน) - ที่ปรึกษาและบริหารทางการเงิน		
						2554 – ปัจจุบัน	กรรมการอิสระ / กรรมการตรวจสอบ	บริษัท หลักทรัพย์ฟิโนซ่า จำกัด - วาณิชธนกิจ		
						2554 – ปัจจุบัน	กรรมการอิสระ / กรรมการตรวจสอบ	บริษัท หลักทรัพย์จัดการกองทุน ฟินันซ่า จำกัด - บริหารกองทุน		

อันดับ	ชื่อ-สกุล	อายุ (ปี)	คุณวุฒิการศึกษาสูงสุด	การถือหุ้นใน บริษัท	ความสัมพันธ์ทางครอบครัว กรรมการ บริษัท	ประสบการณ์ทำงานในระยะเวลา 5 ปีย้อนหลัง		
						ช่วงเวลา	ตำแหน่ง	ชื่อหน่วยงานบริษัท/ ประเภทธุรกิจ
11	นางสาวปัทมา เจตนา*	35	ปริญญาโท วิทยาศาสตร์มหาบัณฑิต สาขาวิชาการเงิน จุฬาลงกรณ์ มหาวิทยาลัย	0.01% (81,697 หุ้น)	-	2554 – ปัจจุบัน	กรรมการอิสระ / กรรมการตรวจสอบ	บริษัท แมทธิง แมกซ์โม โซลูชั่น จำกัด (มหาชน) - สื่อสิ่งพิมพ์และการโฆษณา
			ปริญญาตรี บริหารธุรกิจบัณฑิต สาขาวิชาการบัญชี มหาวิทยาลัยศรีนครินทร วิโรจน์			2550 – 2557	ประธานเจ้าหน้าที่ การเงิน	บมจ. เอฟโวลูชั่น แคปปิตอล
						2548 – 2550	ผู้จัดการฝ่ายบัญชี	บจ. สฟิงซ์ พาร์تنเนอร์ - ธุรกิจให้เช่าบริการด้าน อสังหาริมทรัพย์
12	นายโชคดี วิศาลสิงห์	50	Bachelor of Commerce, Lincoln University Canterbury, New Zealand	-	-	ปัจจุบัน	ประธานเจ้าหน้าที่ฝ่าย ปฏิบัติการ	บมจ. เอฟโวลูชั่น แคปปิตอล

อันดับ	ชื่อ-สกุล	อายุ (ปี)	คุณวุฒิการศึกษาสูงสุด	การถือหุ้นในบริษัท	ความสัมพันธ์ทางครอบครัวระหว่างกรรมการบริษัท	ประสบการณ์ทำงานในระยะเวลา 5 ปีย้อนหลัง		
						ช่วงเวลา	ตำแหน่ง	ชื่อหน่วยงานบริษัท/ ประเภทธุรกิจ
			ปริญญาตรี Bachelor of Arts (Economics) Thammasat University.			2554 – 2557	ประธานเจ้าหน้าที่ฝ่ายปฏิบัติการ	Yum Restaurants International (Thailand) Co., Ltd.
13	นางสาวแคทเธอรีน่า บิง นาสัก	40	ปริญญาตรี Bachelor of Commerce (Accounting) sub-major Law, University of Western Sydney, Nepean NSW	-	-	ปัจจุบัน	ประธานเจ้าหน้าที่ฝ่ายการเงิน	บมจ. เอฟโวลูชั่น แคปปิตอล
						2556 – 2557	ประธานเจ้าหน้าที่ฝ่ายการเงิน	Biodegradable Packaging for Environment PCL

หมายเหตุ นายอิฐ แอนดรูว์ ลาออกเมื่อเดือนพฤศจิกายน 2557, นางสาวปัทมา เจตนา ลาออกเมื่อเดือนมิถุนายน 2557



บริษัท เอฟโวลูชั่น แคปปิตอล จำกัด (มหาชน)

อาคารพีโก้ เพลส ชั้น 12 เลขที่ 18/8 ถนนสุขุมวิท 21 (อโศก) แขวงคลองเตยเหนือ เขตวัฒนา กรุงเทพมหานคร 10110
โทร : (66) 2119 4600 แฟกซ์ : (66) 2119 4699 เว็บไซต์ : www.evolution.co.th