




volutioncapital

รายงานประจำปี 2558

บริษัท เอฟโวลูชั่น แคปิตอล จำกัด (มหาชน)





รายงานประจำปี 2558

สารบัญ

สารจากประธานคณะกรรมการบริษัท	4
สารจากประธานเจ้าหน้าที่บริหาร	5
รายงานของคณะกรรมการตรวจสอบ	6
คณะกรรมการของบริษัท	7
ธุรกิจของบริษัทจำแนกตามภูมิภาค	10
ลักษณะการประกอบธุรกิจ	17
โดมิโน พิชซ่า	18
เคียวโซน	22
เดอะคอฟฟี่빈 แอนด์ ทีลีฟ	26
มิสเตอร์โจนส์ออร์แฟเนจ	30
ร้านอาหารไลฟ์สไตล์	34
แม็กโนเลีย เบเกอรี่	40
คิวิส์ ไดน์นิง	42
โรงแรม เรด แพลนเนต โฮเต็ลส์	43
ภาวะอุตสาหกรรมและการแข่งขัน	44
สรุปฐานะการเงินและผลประกอบการของบริษัท	46
คำอธิบายและการวิเคราะห์ฐานะการเงินและผลการดำเนินงาน	48
รายการระหว่างกัน	56
การจัดการ	66
โครงสร้างเงินทุนและผู้ถือหุ้น	69
การกำกับดูแลกิจการ	71
นโยบายความรับผิดชอบต่อสังคม	79
การควบคุมภายในและการบริหารความเสี่ยง	81
ทรัพย์สินที่ใช้ในการประกอบธุรกิจและสัญญาสำคัญในการดำเนินธุรกิจ	83
คำตอบแทนผู้สอบบัญชี	85
ข้อพิพาททางกฎหมาย	85
ปัจจัยความเสี่ยง	86
การพัฒนาที่ยั่งยืน	89
ข้อมูลทั่วไป	91
รายงานของผู้สอบบัญชีและงบการเงิน	92
ประวัติของคณะกรรมการและผู้บริหาร	169

ผู้ลงทุนสามารถศึกษาข้อมูลของบริษัทที่ออกหลักทรัพย์เพิ่มเติมได้จากแบบแสดงรายการข้อมูลประจำปี (แบบ 56-1) ของบริษัทที่แสดงไว้ใน www.sec.or.th หรือเว็บไซต์ของบริษัท www.evolution.co.th

สารจากประธานคณะกรรมการบริษัท



กฤษฎ์ ศรีชวาลา
ประธานคณะกรรมการบริษัท

ผมขอเสนอผลการดำเนินงานในปี 2558 ปีแห่งการทำงานหนักเพื่อบรรลุการประหยัดจากขนาด หลังจากเหตุการณ์ความไม่สงบทางการเมืองในปีก่อน ความเชื่อมั่นของผู้บริโภคฟื้นตัวอย่างค่อยเป็นค่อยไป ซึ่งแสดงถึงความแข็งแกร่งของระบบเศรษฐกิจของประเทศไทย ปี 2558 เป็นปีของการเปลี่ยนแปลงและการเติบโตอย่างมากทั้งในและต่างประเทศของบริษัทฯ บริษัทฯ ได้ขยายกิจการโดมิโน พิซซ่าและเคียวโซนทั้งในประเทศไทยและกัมพูชา และได้ขยายกิจการมิสเตอร์โจนส์ ออร์ฟานเนจ ในย่างกุ้ง ประเทศเมียนมาร์ ผ่านการให้สิทธิแฟรนไชส์แก่ผู้ประกอบการท้องถิ่นในปีเดียวกัน บริษัทฯ ได้ขยายกิจการทั้งในและต่างประเทศจาก 54 ร้านในปี 2557 เป็น 73 ร้าน รายได้จากการขายคิดเป็นร้อยละ 91 ของรายได้รวม (ไม่นับรวมกำไรจากการเปลี่ยนแปลงวิธีการบันทึกบัญชีการลงทุนใน บริษัท เรด แพลนเน็ต โฮเต็ลส์ จำกัด) รายได้รวมเมื่อนับรวมกำไรจากการเปลี่ยนแปลงวิธีการบันทึกบัญชีการลงทุนใน บริษัท เรด แพลนเน็ต โฮเต็ลส์ จำกัด ในปี 2558 เท่ากับ 926.5 ล้านบาท เพิ่มขึ้นจาก 495.9 ล้านบาทในปี 2557

ผมมีความยินดีที่จะรายงานทุกท่านว่าการลงทุนของบริษัทฯ ใน บริษัท เรด แพลนเน็ต โฮเต็ลส์ จำกัด ได้เติบโตขึ้นอย่างมั่นคงทุกปี ทั้งในแง่ของภูมิภาคที่ดำเนินการและการรับรู้แบรนด์ ในปี 2558 เรด แพลนเน็ต โฮเต็ลส์ ได้ดำเนินการภายใต้แบรนด์ “Red Planet Hotels” ซึ่งเป็นแบรนด์ของตนเองอย่างเป็นอิสระและเป็นที่น่าภาคภูมิใจ ในทั้ง 4 ประเทศ คือ ประเทศไทย ฟิลิปปินส์ อินโดนีเซีย และญี่ปุ่น มีโรงแรมทั้งสิ้น 26 แห่ง คิดเป็นห้องพักจำนวน 4,000 ห้อง ทั้งกิจการเรด แพลนเน็ต โฮเต็ลส์และร้านอาหารต่างเติบโตอย่างมีนัยสำคัญ ดังนั้น จึงต้องการการควบคุมดูแลที่ใกล้ชิดจากผู้บริหารที่มีความชำนาญในสาขานั้นๆ ในปี 2558 เพื่อสะท้อนภาพการดำเนินงานอย่างเป็นอิสระ บริษัทฯ จึงได้เปลี่ยนแปลงการลงทุนใน เรด แพลนเน็ต โฮเต็ลส์ จากบริษัทร่วมเป็นการลงทุนทั่วไป ซึ่งก่อให้เกิดกำไรจากการเปลี่ยนแปลงวิธีการบันทึกบัญชีการลงทุนใน เรด แพลนเน็ต โฮเต็ลส์ ดังกล่าว เท่ากับ 158.4 ล้านบาท

บริษัทฯ ได้ให้คำมั่นสัญญาไว้ว่าจะพัฒนาธุรกิจร้านอาหารไม่ว่าจะเป็นแบรนด์ที่ได้รับสิทธิแฟรนไชส์หรือแบรนด์ของบริษัทฯ เอง ให้เติบโตในระดับภูมิภาคและอาจเติบโตในระดับโลกในอนาคต สุดท้ายนี้ ผมขอขอบคุณพนักงานที่ขยันขันแข็ง ซึ่งทำงานได้เกินความคาดหวัง และขอขอบคุณเจ้าของแฟรนไชส์ ผู้ประกอบการที่ได้รับสิทธิแฟรนไชส์ และผู้มีส่วนได้ส่วนเสีย ที่ได้สนับสนุนธุรกิจและส่งเสริมกำลังใจแก่บริษัทฯ มาโดยตลอด ผมรอคอยโอกาสที่จะได้แบ่งปันความสำเร็จของบริษัทฯ กับทุกท่านในปีถัดไป

(กฤษฎ์ ศรีชวาลา)
ประธานกรรมการบริษัทฯ

สารจากประธานเจ้าหน้าที่บริหาร



ชานเจย์ कुमार ซิงห์
ประธานเจ้าหน้าที่บริหาร

ผมมีความยินดีที่จะนำเสนอผลการดำเนินงานในปี 2558 อันเป็นปีแห่งการเติบโตและเปลี่ยนแปลงที่มีนัยสำคัญ ในขณะที่เศรษฐกิจฟื้นตัวแบบค่อยเป็นค่อยไป บริษัทฯ ทำงานอย่างหนักเพื่อขยายกิจการทั้งในและต่างประเทศ บริษัทฯ ได้ขยายกิจการทุกแบรนด์ในประเทศ และโดมิโน พิซซ่า ในประเทศไทยและกัมพูชา รวมถึงการให้สิทธิแฟรนไชส์แก่ผู้ประกอบการในประเทศเมียนมาร์ นอกจากนี้ แม็กโนเลีย เบเกอรี่ ได้เปิดดำเนินการสาขาแรกของประเทศเกาหลีในเดือนสิงหาคม 2558 ซึ่งนับเป็นสาขาที่มีรายได้สูงที่สุดในโลก

ในปี 2558 บริษัทฯ ได้ขยายกิจการในทุกประเทศเป็น 73 สาขา ก่อให้เกิดรายได้จากการขาย 697.1 ล้านบาท เพิ่มขึ้นร้อยละ 63 จากปีก่อน รายได้รวมของบริษัทฯ คิดเป็น 926.5 ล้านบาท เพิ่มขึ้นร้อยละ 87 จากปีก่อน และแม้จะมีปัจจัยที่ทำนายต่างๆ มากมาย ในปี 2558 แต่บริษัทฯ ก็สามารถลดต้นทุนอาหารได้เหลือ ร้อยละ 37 ของรายได้จากการขาย

ในปีเดียวกัน ในขณะที่บริษัทฯ มุ่งเน้นการประกอบกิจการร้านอาหาร บริษัทฯ ก็ได้ตัดสินใจด้วยความรอบคอบในการยกเลิกการดำเนินธุรกิจมัลติมีเดีย โดยการปิดบริษัทมอนสเตอร์ มีเดีย จำกัด และ บริษัท โพโต้มี ดอทคอม จำกัด นอกจากนี้ บริษัทฯ ยังได้เปลี่ยนแปลงการบันทึกเงินลงทุนใน บริษัท เรด แพลนเน็ต โฮเต็ลส์ จำกัด ซึ่งมีการบริหารงานที่เป็นอิสระจากบริษัทฯ เป็นการลงทุนทั่วไป ซึ่งทำให้มีกำไรทางบัญชีจากการเปลี่ยนแปลงดังกล่าวเท่ากับ 158.4 ล้านบาท

ผมขอขอบคุณผู้ถือหุ้นทุกท่านที่กรุณาสันนิษฐานบริษัทฯ ด้วยการเพิ่มทุนทั้งในระดับ บริษัทฯ และบริษัท เอฟโวลูชั่น ฟู้ดส์ (ประเทศไทย) จำกัด ซึ่งเป็นบริษัทย่อย เพื่อการขยายกิจการร้านอาหารทั้งในและต่างประเทศมาโดยตลอด

บริษัทฯ ยังคงมุ่งมั่นที่จะขยายกิจการแบรนด์ที่ได้รับสิทธิแฟรนไชส์ และแบรนด์ของบริษัทฯ เอง ในทุกภูมิภาค และควบคุมค่าใช้จ่าย เพื่อให้เกิดผลกำไร ผมมั่นใจเป็นอย่างยิ่งว่าปี 2559 จะเป็นปีที่น่าตื่นเต้น ผมขอขอบคุณทุกท่านที่กรุณาสันนิษฐานบริษัทฯ และหวังเป็นอย่างยิ่งว่าทุกท่านจะยังคงสนับสนุนบริษัทฯ ต่อไปในอนาคต

(ชานเจย์ कुमार ซิงห์)
ประธานเจ้าหน้าที่บริหาร

รายงานคณะกรรมการตรวจสอบ

คณะกรรมการตรวจสอบของบริษัทเอฟโวลูชั่น แคปปิตอล จำกัด (มหาชน) ประกอบด้วยกรรมการอิสระจำนวน 3 ท่าน ได้แก่ นายวิทิต สัจจพงษ์ ดำรงตำแหน่งประธานคณะกรรมการตรวจสอบ นายกฤษ เอเทออร์ และ นายวิโรจน์ ตั้งเจตนาพร ดำรงตำแหน่งกรรมการตรวจสอบ คณะกรรมการตรวจสอบดำเนินงานอย่างเป็นอิสระภายใต้มาตรฐานที่เป็นที่ยอมรับโดยคณะกรรมการบริษัท ตลาดหลักทรัพย์แห่งประเทศไทย และสำนักงานคณะกรรมการกำกับหลักทรัพย์และตลาดหลักทรัพย์

นายวิทิต สัจจพงษ์ ประธานคณะกรรมการตรวจสอบเป็นบุคคลที่มีความรู้ ความเข้าใจและมีประสบการณ์ในการสอบทานรายการทางการเงินและการเงิน รวมถึงมีความรู้ ความเข้าใจในการจัดเตรียมงบการเงินที่เปิดเผยต่อสาธารณะ คณะกรรมการตรวจสอบทำหน้าที่เป็นตัวแทนและแบ่งเบาภาระหน้าที่ความรับผิดชอบของคณะกรรมการบริษัทในเรื่องที่เกี่ยวข้องกับความโปร่งใสของรายงานทางการเงินและการเปิดเผยข้อมูลทางการเงิน ความเพียงพอและประสิทธิภาพของการควบคุมภายใน คุณสมบัติ ประสิทธิภาพและความเป็นอิสระของฝ่ายตรวจสอบภายใน นอกจากนี้ยังช่วยทบทวนการดำเนินงานตามกฎหมายและกฎเกณฑ์ต่างๆ รวมถึงกฎเกณฑ์ของ

คณะกรรมการกำกับหลักทรัพย์และตลาดหลักทรัพย์ และป้องกันปัญหาความขัดแย้งทางด้านผลประโยชน์ รวมถึงให้คำแนะนำแก่คณะกรรมการบริษัทในการคัดสรรและกำหนดผลตอบแทนของผู้สอบบัญชีของบริษัท

ในรอบปี 2558 ได้จัดให้มีการประชุมทั้งสิ้น 4 ครั้ง ซึ่งภาระหน้าที่ที่ได้ปฏิบัติและดำเนินการ มีดังนี้

- พิจารณารายงานทางการเงินของบริษัททั้งรายไตรมาสและรายปี โดยจัดประชุมพร้อมด้วยผู้สอบบัญชีของบริษัท เพื่อพิจารณารายงานของผู้สอบบัญชี สอบทานความถูกต้อง ครบถ้วนและเชื่อถือได้ของงบการเงิน การเปิดเผยข้อมูล และนโยบายทางบัญชีที่เกี่ยวข้อง เพื่อให้มั่นใจว่างบการเงินของบริษัทมีความถูกต้อง ครบถ้วน น่าเชื่อถือและจัดทำขึ้นตามหลักการบัญชีที่รับรองทั่วไป

- คณะกรรมการตรวจสอบได้พิจารณาแผนการตรวจสอบภายในของฝ่ายตรวจสอบภายใน สอบทานผลของการตรวจสอบภายในประจำปี คำแนะนำเพื่อการปรับปรุง แก้ไขด้านการควบคุมภายในที่เสนอต่อฝ่ายบริหาร รวมถึงการติดตามความคืบหน้าอย่างต่อเนื่อง

ในระหว่างปี 2558 ฝ่ายตรวจสอบภายในซึ่งเป็นบริษัทตรวจสอบภายในที่ได้รับมอบหมาย ตามความเห็นของคณะกรรมการตรวจสอบ ได้ดำเนินการประเมินผลและรายงานผลการประเมินการควบคุมภายใน และประเมินความเสี่ยงของระบบปฏิบัติการต่างๆ ของบริษัท และบริษัทในเครือที่เกี่ยวข้อง

ในเดือนธันวาคม 2558 คณะกรรมการตรวจสอบ ได้แต่งตั้งให้มีผู้ตรวจสอบภายใน หน่วยงานตรวจสอบภายใน โดยให้ดำเนินการเข้าตรวจสอบงานตามความสำคัญของความเสี่ยงที่บริษัทตรวจสอบภายในประเมินไว้ และตรวจสอบการปฏิบัติตามกฎเกณฑ์และข้อบังคับที่กำหนดโดยตลาดหลักทรัพย์แห่งประเทศไทย และสำนักงานคณะกรรมการกำกับหลักทรัพย์และตลาดหลักทรัพย์ รวมทั้งสอบทานและประเมินความเพียงพอของระบบการควบคุมภายในประจำปีของบริษัท คณะกรรมการตรวจสอบมีความเห็นว่าบริษัทมีระบบการควบคุมภายในที่มีประสิทธิภาพเพียงพอ และยังมีมีการปรับปรุงพัฒนาอย่างต่อเนื่อง ทั้งนี้รวมถึงการพัฒนากระบวนการบริหารความเสี่ยงด้วย

ในการประชุมคณะกรรมการตรวจสอบครั้งที่ 1/2559 คณะกรรมการตรวจสอบได้พิจารณาและเห็นชอบให้นำเสนอ เพื่อแต่งตั้งบริษัท สำนักงาน อีวาย จำกัด เป็นผู้สอบบัญชีของบริษัทสำหรับปี 2559 โดยมีค่าตอบแทนรายปีในวงเงิน 5,410,000 บาท และค่าใช้จ่ายอื่นๆ ตามจริง ต่อคณะกรรมการบริษัท เพื่อขออนุมัติต่อที่ประชุมสามัญผู้ถือหุ้นในนามของคณะกรรมการตรวจสอบ

นายวิทิต สัจจพงษ์

ประธานคณะกรรมการตรวจสอบ

26 กุมภาพันธ์ 2559

คณะกรรมการบริษัท



กฤษณ์ ศรีชวาลา
ประธานคณะกรรมการบริษัท

ปัจจุบันคุณกฤษณ์ ดำรงตำแหน่งเป็นประธานเจ้าหน้าที่ฝ่ายบริหารของกลุ่มบริษัทพีโก้ ซึ่งประกอบด้วยธุรกิจหลากหลายประเภท ได้แก่ ธุรกิจพัฒนาอสังหาริมทรัพย์ ธุรกิจพัฒนาและบริการโรงแรม ธุรกิจการจัดจำหน่ายสินค้าแฟชั่น และมูลนิธิพีโก้พัฒนา คุณกฤษณ์ จบการศึกษาจาก University of Hawaii ประเทศสหรัฐอเมริกา



ชานเจย์ कुमार ซิงห์
ประธานเจ้าหน้าที่ฝ่ายบริหาร

คุณชานเจย์ มีประสบการณ์ในธุรกิจพัฒนาโรงแรมและการบริการมากกว่า 26 ปี และได้พำนักในประเทศไทยมากกว่า 20 ปี คุณชานเจย์ได้รับปริญญาตรีด้านเทคโนโลยีสาขา วิศวกรรมโยธาจากมหาวิทยาลัย IIT BHU Varanasi ก่อนที่จะร่วมงานกับกลุ่มบริษัทพีโก้ คุณชานเจย์เคยดำรงตำแหน่งรองประธานกรรมการบริหารของบริษัท Capital Advisory Services ซึ่งทำหน้าที่บริหารอสังหาริมทรัพย์ในธุรกิจโรงแรมของบริษัท Lehman Brothers ในประเทศไทย นอกจากนี้ คุณชานเจย์ยังเคยดำรงตำแหน่งที่หลากหลายธุรกิจโรงแรมและการบริการ อันได้แก่ รองประธานบริษัท ของกลุ่ม Compass Hospitality และผู้จัดการทั่วไป ของกลุ่มบริษัท President Park

คณะกรรมการบริษัท



อมร ศรีชวาลา
กรรมการบริษัท

ปัจจุบันคุณอมรดำรงตำแหน่งเป็นกรรมการบริษัทกลุ่มบริษัท พีโก้ ซึ่งดำเนินธุรกิจหลากหลายประเภท รวมทั้งธุรกิจพัฒนาอสังหาริมทรัพย์ ธุรกิจพัฒนาและบริการโรงแรม ธุรกิจการจัดจำหน่ายสินค้าแฟชั่น และมูลนิธิพีโก้พัฒนา



อัครรัตน์ ณ ระนอง
กรรมการบริษัท

ปัจจุบันคุณอัครรัตน์ดำรงตำแหน่งเป็นกรรมการอิสระ และกรรมการตรวจสอบที่บริษัท Finansa จำกัด มหาชน บริษัท Finansa Securities จำกัด และบริษัท Finansa Asset Management จำกัด อีกทั้งยังดำรงตำแหน่งเป็นกรรมการบริษัทอิสระ และประธานคณะกรรมการตรวจสอบให้แก่บริษัท Matching Maximize Solution จำกัด (มหาชน) และ บริษัท Krungthai Card จำกัด (มหาชน) นอกจากนี้ คุณอัครรัตน์ ยังเป็นอาจารย์ประจำ ที่วิทยาลัยดนตรี มหาวิทยาลัยมหิดล คุณอัครรัตน์ได้รับการแต่งตั้งจากสมาคมส่งเสริมสถาบันกรรมการบริษัทไทย และได้รับปริญญาโทสาขาการบริหารจัดการ จากมหาวิทยาลัย Marshall University ประเทศสหรัฐอเมริกา

คณะกรรมการบริษัท



วิท จิตพงษ์
กรรมการบริษัทอิสระ
และประธานคณะกรรมการ
ฝ่ายตรวจสอบ

คุณวิทิตเคยดำรงตำแหน่งประธานและคณะกรรมการบริษัทของบริษัท CAT Telecom จำกัด (มหาชน) อีกทั้งยังเคยดำรงตำแหน่งประธานเจ้าหน้าที่ฝ่ายบริหาร บริษัท ServExcel จำกัด และตำแหน่งผู้ช่วยรองประธาน แผนก Corporate Banking ธนาคาร Citibank ประเทศไทย นอกจากนี้ ยังได้รับการแต่งตั้งจากสมาคมส่งเสริมสถาบันกรรมการบริษัทไทยคุณวิทิต ได้รับปริญญาตรีและปริญญาโท สาขาเศรษฐศาสตร์จากมหาวิทยาลัย Hitotsubashi University โตเกียว ประเทศญี่ปุ่น



วิโรจน์ ตั้งเจตนาพร
กรรมการบริษัทอิสระ
และกรรมการฝ่ายตรวจสอบ

คุณวิโรจน์เคยดำรงตำแหน่งผู้บริหารระดับสูงในหลายบริษัท มีประสบการณ์มากมาย ปัจจุบันดำรงตำแหน่งเป็นประธานกรรมการตรวจสอบ และกรรมการบริษัทอิสระที่บริษัท UOB Kay Hian Securities (Thailand) จำกัด (มหาชน) อีกทั้งยังดำรงตำแหน่งเป็นกรรมการบริษัทที่บริษัท Propmaxx จำกัด ในอดีตคุณวิโรจน์เคยดำรงตำแหน่งประธานเจ้าหน้าที่ฝ่ายบริหารให้แก่บริษัท Amarin Plaza จำกัด (มหาชน) และประธานบริษัททีซีซีแลนด์ จำกัด คุณวิโรจน์จบการศึกษาจาก University of New South Wales ประเทศออสเตรเลีย



กฤษ เอกเตอร์
กรรมการบริษัทอิสระ
และกรรมการฝ่ายตรวจสอบ

คุณกฤษมีประสบการณ์การทำงานธุรกิจหลักทรัพย์มาเป็นเวลานาน เคยดำรงตำแหน่งเป็นรองประธานและ หัวหน้าฝ่าย Capital Markets ที่บริษัทหลักทรัพย์ ไทยพาณิชย์ จำกัด และยังคงดำรงตำแหน่ง รองประธานฝ่ายซื้อขายหลักทรัพย์สำหรับนักลงทุนสถาบัน บริษัท Salomon Smith Barney จำกัด ประเทศไทย ตำแหน่งรองประธานอาวุโสฝ่ายวิเคราะห์หลักทรัพย์ บริษัท Asset Plus Securities ประเทศไทยและนักวิเคราะห์หลักทรัพย์บริษัท W.I. Carr Securities จำกัด ประเทศไทย คุณกฤษจบการศึกษาจาก University of Southern California ลอส แองเจลีส ประเทศสหรัฐอเมริกา

ธุรกิจของบริษัท จำแนกตามภูมิภาค

บริษัท เอฟโวลูชั่น แคปิตอล จำกัด (มหาชน) ซึ่งจดทะเบียนในตลาดหลักทรัพย์ เอ็ม เอ ไอ ลงทุนใน ธุรกิจอุปโภคบริโภคที่กำลังเติบโตอย่างรวดเร็วในภูมิภาค เอเชีย บริษัทฯ ได้เน้นการประกอบธุรกิจร้านอาหารซึ่งประกอบด้วยแบรนด์ที่มีชื่อเสียงได้แก่ กลุ่มร้านอาหารและบาร์ฟิสิกส์ ไอรอน แฟร์รี โดมิโน่ พิชซ่า เคียวโซน เดอะคอฟฟี่빈 แอนด์ทีลด์ และมิสเตอร์โจนส์ ออร์แฟเนจ นอกจากนี้ บริษัทฯ ได้ลงทุนในธุรกิจโรงแรมราคาประหยัดผ่านบริษัท เรดแพลนเน็ต โฮเต็ลส์ จำกัด อีกด้วย

ไทย



เกาหลีใต้



กัมพูชา



ฟิลิปปินส์



อินโดนีเซีย



ญี่ปุ่น



ประวัติความเป็นมา

ภาพรวมการประกอบธุรกิจ

บริษัท เอฟโวลูชั่น แคปปิตอล จำกัด (มหาชน) (“บริษัทฯ”) ประกอบธุรกิจร้านอาหารและเครื่องดื่ม มีทั้งประเภทร้านอาหารจานด่วน ร้านอาหารบรรยากาศแบบเป็นกันเอง และร้านอาหารไลฟ์สไตล์ รวมถึงการลงทุนในธุรกิจโรงแรมในประเทศไทยและในภูมิภาคเอเชีย

กลุ่มบริษัทฯ เป็นผู้ได้รับสิทธิแฟรนไชส์ในการประกอบธุรกิจร้านอาหารและเครื่องดื่มยี่ห้อต่างๆ ได้แก่ 1) โดมิโน่ พิชซ่า (“Domino’s”) ในประเทศไทย และกัมพูชา 2) เดอะ คอฟฟี่ บีน แอนด์ ทีลีฟ (“CBTL”) ซึ่งเป็นร้านชากาแฟที่ก่อตั้งขึ้นในมลรัฐแคลิฟอร์เนีย ประเทศสหรัฐอเมริกา ในประเทศไทย 3) เคียวโซน ไก่ทอดชั้นนำจากประเทศเกาหลี ในประเทศไทย และอินโดจีน

บริษัทฯ มีร้านอาหารและเครื่องดื่มภายใต้ยี่ห้อของบริษัทฯ ที่ดำเนินการโดยกลุ่มบริษัทฯ ในจำนวนนี้เป็นร้านอาหารบรรยากาศแบบเป็นกันเองและร้านอาหารไลฟ์สไตล์ 8 ร้าน ได้แก่ 1) ดิ โอเรียน แฟร์รี่ส์ 2) แพต กัดซ์ 3) แพตเตอร์ กัดซ์ 4) คลาวด์ส์ 5) บอน บอน 6) แม็กกี้ ซูวส์ 7) เบ๊งคอค เบตตี้ และ 8) แพต กัดซ์ ชาลูนแห่งใหม่ที่โครงการเซ็นทรัลเฟสติวัล

อีสต์วิลล์ และยังมีร้านในรูปแบบมิลค์บาร์ที่จำหน่ายเครื่องดื่มและของหวานภายใต้ยี่ห้อ “มิลเตอร์โจนส์ออร์แฟนเจ” โดยมีสาขาของบริษัทฯ เองในประเทศและการให้สิทธิแฟรนไชส์ในร้านต่างประเทศ

บริษัทฯ ได้ลงทุนในธุรกิจร้าน แม็กโนเลีย เบเกอร์รี่ ซึ่งเป็นแฟรนไชส์ของร้านเบเกอร์รี่ที่มีชื่อเสียงจากนครนิวยอร์ก ประเทศสหรัฐอเมริกา โดยมีสาขาภายใต้การลงทุนของบริษัทฯ ในประเทศญี่ปุ่น, ประเทศเกาหลี และในมลรัฐฮาวาย ประเทศสหรัฐอเมริกา บริษัทฯ ยังลงทุนในบริษัทร่วมในการดำเนินธุรกิจร้านอาหารรายได้สูงในคิวส์ ไดนิง อิงค์ ในประเทศญี่ปุ่น และได้ลงทุนในกิจการโรงแรมภายใต้ชื่อ “เรด แพลนเน็ต” โดยมีสาขาของโรงแรมในประเทศไทย ฟิลิปปินส์ อินโดนีเซีย และญี่ปุ่น

การเปลี่ยนแปลงและพัฒนาการที่สำคัญ

ปี 2555

- บริษัทฯ ได้มีมติอนุมัติการซื้อกิจการร้านอาหารจากบริษัท ฟิโก้ คอร์ปอเรชั่น จำกัด ด้วยวิธีการโอนกิจการทั้งหมด (Entire Business Transfer) ผลจากการซื้อกิจการอาหารดังกล่าว ส่งผลให้บริษัทฯ มีสถานะเป็นบริษัทแม่ของกิจการที่ได้รับสิทธิแฟรนไชส์ใน Domino’s Pizza ในประเทศไทย, The Coffee Bean & Tea Leaf ในประเทศไทย รวมถึงธุรกิจร้านอาหารและบาร์อื่นๆ ในขณะที่เดียวกันครอบครัวชวลาได้กลายเป็นผู้ถือหุ้นรายใหญ่ของบริษัทฯ ซึ่งนับเป็นการขยายโครงข่ายความสัมพันธ์ทางธุรกิจของบริษัทฯ อีกทางหนึ่งด้วย
- เปิดร้าน โดมิโน่ พิชซ่า ร้านแรกๆ ที่ โรงแรมฮอลิเดย์ อินน์ สุขุมวิท 22

ปี 2556

- เปิดร้าน เดอะ คอฟฟี่ บีน แอนด์ ทีลีฟ ร้านแรกของประเทศไทย ที่ห้างสรรพสินค้าสยามเซ็นเตอร์
- เข้าทำสัญญาร่วมทุนกับบริษัท เคียวโซน เอฟ แอนด์ บี ผู้เป็นเจ้าของแฟรนไชส์ไก่ทอดเคียวโซนที่มีชื่อเสียงในประเทศเกาหลี บริษัท เคียวโซน จำกัดเป็นผู้ได้รับสิทธิแฟรนไชส์เพื่อประกอบธุรกิจไก่ทอดดังกล่าวในประเทศไทย เมียนมาร์ กัมพูชา และลาว
- เปิดร้านอาหาร “เบ๊งคอค เบตตี้” ที่โรงแรมฮอลิเดย์ อินน์ สุขุมวิท 22

ปี 2557

- บริษัทฯ มีสัดส่วนการถือหุ้นในบริษัทสวิตสตาร์ร้อยละ 28.5 โดยกลุ่มบริษัทสวิตสตาร์คือผู้ได้รับสิทธิแฟรนไชส์ในการประกอบธุรกิจร้านแม็กโนเลีย เบเกอร์รี่และ ร้านมิลเตอร์โจนส์ออร์แฟนเจในประเทศญี่ปุ่น นอกจากนี้ บริษัทฯ ยังได้ซื้อหุ้นของบริษัทคิวส์ ไดนิง อิงค์ ซึ่งเป็นเจ้าของและดำเนินธุรกิจร้านอาหาร 17 แห่งในประเทศญี่ปุ่น
- เปิดร้านแม็กโนเลีย เบเกอร์รี่สาขาแรกของเอเชียที่ย่านชิบูยะ โตเกียว ประเทศญี่ปุ่น
- เปิดร้านมิลเตอร์โจนส์ออร์แฟนเจ สาขาแรกในประเทศญี่ปุ่น ที่เมืองซัปโปโร เกาะฮอกไกโด
- เปิดร้านเคียวโซน สาขาแรกของบริษัทที่ห้างสรรพสินค้าเอ็มบีเค เซ็นเตอร์
- บริษัทฯ ได้เข้าทำสัญญาร่วมทุนกับบริษัท CBM Corporation จำกัด (“CBM”) ประกอบธุรกิจร้าน โดมิโน่ พิชซ่า ในประเทศกัมพูชา
- ณ สิ้นปี 2557 มีสาขาของร้านอาหารของบริษัทฯ และบริษัทย่อย ทั้งในและต่างประเทศจำนวนทั้งสิ้น 54 สาขา

ปี 2558

- เปิดสาขาร้านโดมิโน่ พิซซาสาขาแรกในประเทศกัมพูชา ที่กรุงพนมเปญในเดือนมกราคม
- บริษัทฯ ได้ปรับโครงสร้างการถือหุ้นในกลุ่ม โดยการจัดตั้งบริษัท เอฟโวลูชั่น ฟู้ดส์ (ประเทศไทย) จำกัด เป็นบริษัทย่อยที่จัดตั้งขึ้นใหม่ เข้าถือหุ้น บริษัท ฟินิกส์ พิซซา จำกัด บริษัท ดี. พิซซา จำกัด (มหาชน) (ผู้ถือสิทธิแฟรนไชส์โดมิโน่ พิซซาในประเทศไทยและกัมพูชา ตามลำดับ) บริษัท ฟิโก้ คอฟฟี่ จำกัด (ผู้ถือสิทธิแฟรนไชส์ร้านเดอะ คอฟฟี่ ปีน แอนด์ ทีลีฟ) และบริษัท เคียวโซน จำกัด (ผู้ถือสิทธิแฟรนไชส์ร้านเคียวโซน) และมีนายแพทย์วุฒิศักดิ์ ลัมพานิช เพิ่มทุนในบริษัท เอฟโวลูชั่น ฟู้ดส์ (ประเทศไทย) จำกัด จำนวน 150 ล้านบาท คิดเป็นสัดส่วนร้อยละ 10 ของจำนวนหุ้นทั้งหมดของบริษัทย่อยดังกล่าว เพื่อสนับสนุนกลยุทธ์การขยายธุรกิจร้านอาหารของบริษัทฯ
- เปิดสาขาแม็กโนเลีย เบเกอรี่สาขาที่ 2 ของ เอเชียในห้างสรรพสินค้าปันเกีย-ฮุนได เมือง กยองกี ประเทศเกาหลี ในเดือนสิงหาคม

- คณะกรรมการบริษัทฯ มีมติให้ปิดกิจการบริษัท มอนสเตอร์มีเดีย และ บริษัท โฟโต้มี ดอทคอม จำกัด เมื่อวันที่ 14 สิงหาคม บริษัทดังกล่าวเป็นบริษัทในเครือที่ประกอบธุรกิจเกี่ยวกับสื่อดิจิทัล (Digital Media) การปิดกิจการมีสาเหตุเนื่องจากบริษัทฯ ประสงค์ที่จะมุ่งประกอบกิจการที่เป็นธุรกิจหลักของบริษัทฯ
- บริษัทฯ ได้มอบสิทธิแฟรนไชส์ให้แก่บริษัท อัลฟา พลัส จำกัด ในการดำเนินธุรกิจร้านมิลสเตอร์โจนส์ออร์แพนเจ ในประเทศพม่า ในเดือนสิงหาคม
- บริษัทฯ ได้เข้าร่วมทุนกับซีบีเอ็ม คอร์ปอเรชั่น ในการดำเนินกิจการเคียวโซนที่ประเทศกัมพูชา และได้ เปิดสาขาแรก เคียวโซน สาขาแรกในประเทศกัมพูชา ที่กรุงพนมเปญ
- เปิดสาขาร้านมิลสเตอร์โจนส์ออร์แพนเจ สาขาแรกในประเทศพม่า ที่ห้างสรรพสินค้าเอชเอจีแอล เซ็นเตอร์ (HAGL Center) ที่กรุงย่างกุ้ง
- ณ สิ้นปี 2558 มีสาขาของร้านอาหารของบริษัทฯ และบริษัทย่อย ทั้งในและต่างประเทศจำนวนทั้งสิ้น 73 สาขา

ข้อมูลทั่วไปของทางบริษัท บริษัทย่อยและบริษัทร่วม

ลำดับ	ชื่อบริษัท (ทะเบียนบริษัท)	ที่อยู่	ลักษณะธุรกิจ	ทุนจดทะเบียน (บาท)	ทุนชำระแล้ว (บาท)	สัดส่วน การลงทุน
บริษัทย่อย						
1	บจ. เอฟโวลูชั่น แลนด์ (0105550103680)	อาคารฟิโก้ เพลส ชั้น 12 เลขที่ 18/8 ถนนสุขุมวิท 21 (อโศก) แขวงคลองเตยเหนือ เขต วัฒนา กรุงเทพมหานคร 10110	ลงทุนใน อสังหาริมทรัพย์	229,107,500	229,107,500	100.00%
2	บจ. มอนสเตอร์ มีเดีย (0105550089946)	อาคารสำนักงาน ดี ออฟฟิศเอส แอท เซ็นทรัลเวิลด์ ชั้น 17 ห้อง 1707 เลขที่ 999/9 ถนน พระราม 1 แขวงปทุมวัน เขต ปทุมวัน กรุงเทพมหานคร 10330	ให้บริการด้านสื่อ ดิจิทัล	10,000,000	10,000,000	100.00%
3	เอฟโวลูชั่น แอตไวเซอร์ส ลิมิเต็ด (205720)	89 เนกซ์สเวย์, คามาเนา เบย์, แกรนด์ เคย์แมน ควาย1-9007 ประเทศเคย์แมน ไอส์แลนด์	ที่ปรึกษาการ ลงทุน	50,000 (เหรียญสหรัฐ)	46,160 (เหรียญสหรัฐ)	100.00%
4	เอฟโวลูชั่น โฮลดิ้งส์ ลิมิเต็ด (081787)	113 ชั้น 2 เมดิน มิวส์, ลา โซสเซ สตรีท, พอร์ท หลุยส์, ประเทศมอริเชียส	บริษัทเพื่อการ ลงทุน	4,675,000 (เหรียญสหรัฐ)	4,675,000 (เหรียญสหรัฐ)	100.00%
5	บจ. เอฟโวลูชั่น คอมมิชชารี (0105551131555)	อาคารฟิโก้ เพลส ชั้น 12 เลขที่ 18/8 ถนนสุขุมวิท 21 (อโศก) แขวงคลองเตยเหนือ เขตวัฒนา กรุงเทพมหานคร 10110	คร่ำกลาง	10,000,000	10,000,000	100.00%

ข้อมูลทั่วไปของทางบริษัท บริษัทย่อยและบริษัทร่วม

ลำดับ	ชื่อบริษัท (ทะเบียนบริษัท)	ที่อยู่	ลักษณะธุรกิจ	ทุนจดทะเบียน (บาท)	ทุนชำระแล้ว (บาท)	สัดส่วน การลงทุน
6	เอฟโวลูชั่น อินเวสเมนต์ ลิมิเต็ด (229379)	89 เนกซ์สเวย์, คามานา เบย์, แกรนด์ เคย์แมน ควาย 1-9007 ประเทศเคย์แมน ไอส์แลนด์	บริษัทเพื่อการ ลงทุน	50,000 (เหรียญสหรัฐ)	5,700 (เหรียญสหรัฐ)	100.00%
7	เอฟโวลูชั่น แคปปิตอล อินเตอร์เนชันแนล พีทีอี ลิมิเต็ด (เดิมชื่อ เอฟโวลูชั่น เอนเนอร์จี พีทีอี ลิมิ เต็ด) (201129170N)	100 บีช โรด # 25-06 ซอร์ ทาวเวอร์ส ประเทศสิงคโปร์	จำหน่ายทรัพยากร พลังงาน และให้ บริการด้านการ ขนส่งที่เกี่ยวข้อง	5,000 (สิงคโปร์ ดอลลาร์)	5,000 (สิงคโปร์ ดอลลาร์)	100.00%
8	บจ. ฟินิกซ์ ฟิชซ่า (0105555060342)	อาคารฟิโก้ เฟลส ชั้น 12 เลขที่ 18/8 ถนนสุขุมวิท 21 (อโศก) แขวงคลองเตยเหนือ เขต วัฒนา กรุงเทพมหานคร 10110	ร้านอาหาร ประเภทฟิชซ่า	213,000,000	213,000,000	100.00%
9	บจ. ฟิโก้ คอฟฟี่ (0105554072967)	อาคารฟิโก้ เฟลส ชั้น 12 เลขที่ 18/8 ถนนสุขุมวิท 21 (อโศก) แขวงคลองเตยเหนือ เขต วัฒนา กรุงเทพมหานคร 10110	ร้านอาหาร ประเภทคาเฟ่ และเบเกอรี่	189,000,000	189,000,000	99.56%
10	บจ. ฟินิกซ์ โอโรน แฟร์รี่ (0105553125897)	อาคารฟิโก้ เฟลส ชั้น 12 เลขที่ 18/8 ถนนสุขุมวิท 21 (อโศก) แขวงคลองเตยเหนือ เขต วัฒนา กรุงเทพมหานคร 10110	ร้านอาหารทั่วไป	4,000,000	4,000,000	85.00%
11	บจ. ฟินิกซ์ สีส้ม (0105555053257)	อาคารฟิโก้ เฟลส ชั้น 12 เลขที่ 18/8 ถนนสุขุมวิท 21 (อโศก) แขวงคลองเตยเหนือ เขต วัฒนา กรุงเทพมหานคร 10110	ร้านอาหารทั่วไป	6,000,000	6,000,000	80.00%
12	บจ. คาซ่า ฟิโก้ (0105550050799)	อาคารฟิโก้ เฟลส ชั้น 12 เลขที่ 18/8 ถนนสุขุมวิท 21 (อโศก) แขวงคลองเตยเหนือ เขต วัฒนา กรุงเทพมหานคร 10110	พัฒนา อสังหาริมทรัพย์	285,000,000	285,000,000	92.50%
13	บจ. ฟิน่า ปาร์ค (0105549116277)	อาคารฟิโก้ เฟลส ชั้น 12 เลขที่ 18/8 ถนนสุขุมวิท 21 (อโศก) แขวงคลองเตยเหนือ เขต วัฒนา กรุงเทพมหานคร 10110	พัฒนา อสังหาริมทรัพย์	100,000,000	100,000,000	92.50%
14	บจ.เคียวโซน	อาคารฟิโก้ เฟลส ชั้น 12 เลขที่ 18/8 ถนนสุขุมวิท 21 (อโศก) แขวงคลองเตยเหนือ เขต วัฒนา กรุงเทพมหานคร 10110	ร้านอาหาร ประเภทภัตตาคาร	90,000,000	90,000,000	94.67%
15	บจ. มิสเตอร์โจนส์ อินเตอร์เนชันแนล	อาคารฟิโก้ เฟลส ชั้น 12 เลขที่ 18/8 ถนนสุขุมวิท 21 (อโศก) แขวงคลองเตยเหนือ เขต วัฒนา กรุงเทพมหานคร 10110	ร้านอาหารประ เภทเบเกอรี่	8,000,000	8,000,000	100.00%
16	บจ. โฟโต้มี ดอทคอม	อาคารสำนักงาน ดี ออฟฟิศเอส แอท เซ็นทรัลเวิลด์ ชั้น 17 ห้อง 1707 เลขที่ 999/9 ถนนพระราม 1 แขวงปทุมวัน เขตปทุมวัน กรุงเทพมหานคร 10330	ให้บริการด้านสื่อ ดิจิทัล	10,000,000	10,000,000	99.97%

ลำดับ	ชื่อบริษัท (ทะเบียนบริษัท)	ที่อยู่	ลักษณะธุรกิจ	ทุนจดทะเบียน (บาท)	ทุนชำระแล้ว (บาท)	สัดส่วน การลงทุน
17	ดี พิชซ่า จำกัด (มหาชน) (9926 PN.ChBP)	35 – 37, ถนน สัมเดชพันธ์, สังขะ บุเรง, ขานเดือนเพ็ญ, พนมเปม, ประเทศกัมพูชา	ร้านอาหาร ประเภทพิซซ่า	6,000,000 เรียล	6,000,000 เรียล	65.00%
18	บริษัท เอฟโวลูชั่น ฟู้ดส์ (ประเทศไทย) จำกัด	อาคารฟิโก้ เฟลส ชั้น 12 เลขที่ 18/8 ถนนสุขุมวิท 21 (อโศก) แขวงคลองเตยเหนือ เขต วัฒนา กรุงเทพมหานคร 10110	ลงทุนในธุรกิจร้าน อาหาร	661,130,000	661,130,000	90.00%
19	บจ. เอฟโวลูชั่น ฟู้ดส์ อินเตอร์เนชันแนล	c/o ซีซีเอส ทรัสต์ส์ ลิมิเตด เลขที่ 263 เมน สตรีท, พี.โอ. บ็อกซ์ 2196, ไรต์ ทาวน์, ทอร์พูล่า, บริติช เวอร์จิน ไอส์แลนด์	ลงทุนในธุรกิจร้าน อาหาร	1,500,030 เหรียญสหรัฐ	1,500,030 เหรียญสหรัฐ	100.00%
20	บจ. เคียวโซน (กัมพูชา)	35 – 37, ถนน สัมเดชพันธ์, สังขะ บุเรง, ขานเดือนเพ็ญ, พนมเปม, ประเทศกัมพูชา	ร้านอาหาร	2,000,000 เรียล	2,000,000 เรียล	65.00%

Associates

21	บจ. อันดามัน บีช เรสซิ เดนซ์ (0105551106224)	อาคารฟิโก้ เฟลส ชั้น 12 เลขที่ 18/8 ถนนสุขุมวิท 21 (อโศก) แขวงคลองเตยเหนือ เขต วัฒนา กรุงเทพมหานคร 10110	พัฒนา อสังหาริมทรัพย์	10,000,000	10,000,000	51.00%
22	บจ. พังงา โฮเต็ล (0105551106241)	อาคารฟิโก้ เฟลส ชั้น 12 เลขที่ 18/8 ถนนสุขุมวิท 21 (อโศก) แขวงคลองเตยเหนือ เขต วัฒนา กรุงเทพมหานคร 10110	พัฒนา อสังหาริมทรัพย์	10,000,000	10,000,000	51.00%
23	บจ. สวีทสตาร์ โฮลดิ้งส์	89 เนกซ์สเวย์, คามานา เบย์, แก รนต์ เคย์แมน ควาย 1-9007 ประ เทศเคย์แมน ไอส์แลนด์	ลงทุนในธุรกิจร้าน อาหาร	50,000 เหรียญสหรัฐ	168 เหรียญสหรัฐ	17.50%
24	สวีทสตาร์ เค.เค.	1-1 นิชิ 1 โซเมะ, ซานโซ, ซูโอะคุ, ซัปโปโร, ประเทศญี่ปุ่น	การพัฒนาร้าน ขนมในญี่ปุ่น	216,000,000 เยน	216,000,000 เยน	11.10%
25	สวีทสตาร์ เอเชีย ลิมิเตด #2112066	บจ. เรด แพลนเน็ต โฮเต็ลส์ เจแปน ชั้น 6 ตึกอาคารซากะ ฌอนโคชิซากะ โมริ, 1-7-1 อาคารซะคะ, มินาโตะคุ, โตเกียว, 107-0052 ประเทศญี่ปุ่น	การพัฒนาร้าน ขนมในประเทศ ฮ่องกง ประเทศ สิงคโปร์ และ ประเทศเกาหลี	2,450,000 (เหรียญสหรัฐ)	2,450,000 (เหรียญสหรัฐ)	12.20%
26	คิวส์ ไดนิง อิงค์	1-1-1 มินามิซันโจนิชิ, ซูโอะคุ, ซัปโปโร, ประเทศญี่ปุ่น	ร้านอาหาร ในฮอกไกโด ประเทศญี่ปุ่น	90,000,000 เยน	90,000,000 เยน	29.30%

แบรนด์ของเรา



โดมิโน่ พิชซ่า



เคียวซอน



เดอะคอฟฟี่เบิน แอนด์ ทีลีฟ




ร้านอาหารแม็กกี้ ซูวส์

แม็กกี้ ซูวส์



ดิ ไอรอน แฟร์รี่



แฟตกัทซ์



แฟตเทอร์กัทซ์



คลาวด์



เบ๊งค็อกเบ็ตตี้



บอนบอน บาร์



มิสเตอร์โจนส์ออร์เฟนเจจ



แม็กโนเลีย เบเกอรี่



คิวส์ ไดน์นิง



โรงแรม เรด แพลนเนต โฮเต็ลส์

ลักษณะการประกอบ ธุรกิจและภาวะ อุตสาหกรรม

ลักษณะการประกอบธุรกิจ

บริษัทฯ ประกอบธุรกิจร้านโตมิโน่ พิชซ่า ในประเทศไทย และกัมพูชา ธุรกิจร้านกาแฟและชา เดอะ คอฟฟี่บีน แอนด์ ทีลึฟ ในประเทศไทย ธุรกิจร้านเคียวโซนในประเทศไทย ไทย และกัมพูชา และถือสิทธิแฟรนไชส์ในเมียนมาร์ และลาว ธุรกิจร้านอาหารไลฟ์สไตล์ ถือกู้ในโรงแรม เรด แพลนเน็ต ไฮเต็ลส์ จำกัด ถือกู้ในบริษัทที่ได้รับสิทธิแฟรนไชส์ แม็กโนเลีย เบเกอรี่ ในประเทศญี่ปุ่นและเกาหลี ถือกู้ในบริษัท คิวส์ ไดนิง ซึ่งประกอบธุรกิจร้านอาหารรายได้สูงในประเทศญี่ปุ่น

ธุรกิจร้านอาหารที่ได้รับสิทธิแฟรนไชส์

บริษัทฯ ประกอบธุรกิจร้านโดมิโน่ พิชซ่า ในประเทศไทย และกัมพูชา ธุรกิจร้านกาแฟและชา เดอะ คอฟฟี่เบิน แอนด์ ทีลึฟ ในประเทศไทย ธุรกิจร้านเคียวโซนในประเทศไทย ไทย และกัมพูชา และถือสิทธิ์แฟรนไชส์ในเมียนมาร์ และลาว

โดมิโน่ พิชซ่า (DOMINO'S PIZZA) ประเทศไทยและกัมพูชา

โดมิโน่ พิชซ่าก่อตั้งขึ้นครั้งแรกในปีค.ศ.1960 ที่มลรัฐมิชิแกน ประเทศสหรัฐอเมริกา ในปัจจุบันโดมิโน่ พิชซ่าเป็นหนึ่งในร้านพิชซ่าที่ได้รับความนิยมสูงสุดในประเทศสหรัฐอเมริกา โดยมีสาขามากกว่า 12,000 สาขา กว่า 80 ประเทศทั่วโลกและจำหน่ายพิชซ่าได้มากกว่า 1 ล้านถาดต่อวัน ส่งผลให้โดมิโน่ พิชซ่าเป็นบริษัทจำหน่ายพิชซ่าที่ใหญ่ที่สุดเป็นอันดับสองของโลก จุดเด่นของโดมิโน่ พิชซ่าคือการใช้วัตถุดิบคุณภาพดี แบ่งที่เป็นสูตรเฉพาะ ประกอบกับการอบพิชซ่าสดๆ เมื่อมีรายการคำสั่งของลูกค้าเข้ามาเท่านั้น นอกจากนี้ เพื่อตอบโจทย์พฤติกรรมของผู้บริโภคที่เปลี่ยนไป โดมิโน่ พิชซ่าจึงได้นำเอาเทคโนโลยีเข้ามาช่วยอำนวยความสะดวกในการสั่งพิชซ่ามากขึ้นตั้งแต่ปี 2556 และได้พัฒนารูปแบบการสั่งซื้อออนไลน์ให้ง่าย และสะดวกต่อการใช้งานมากยิ่งขึ้น โดยในปัจจุบันได้มีการเริ่มใช้แอปพลิเคชันที่สามารถสั่งพิชซ่าด้วยเสียงทั้งระบบปฏิบัติการ iOS, Android และ Window Phone 8





สำหรับในประเทศไทย บริษัท ฟินิกส์ พิตซ่า จำกัด (“ฟินิกส์ พิตซ่า”) เป็นบริษัทย่อยที่ได้รับสิทธิ์แฟรนไชส์ในการดำเนินธุรกิจร้านโดมิโน่ พิตซ่า โดยเป็นร้านอาหารบริการด่วนที่มีเมนูหลากหลาย ทั้งพิตซ่า ขนมปัง พาสต้า เครื่องเคียงและของหวานต่างๆ ลูกค้าสามารถเลือกรับประทานในร้าน, ช้อกลับบ้านหรือจะใช้บริการส่งถึงบ้านก็ได้เช่นกัน เพื่ออำนวยความสะดวกให้แก่ลูกค้าในการสั่งพิตซ่าได้มากยิ่งขึ้นลูกค้าสามารถสั่ง โดมิโน่ พิตซ่า 4 ช่องทางได้แก่ 1) ทางโทรศัพท์ที่หมายเลข 1612 2) ผ่านช่องทางออนไลน์ได้ที่ www.dominospizza.co.th 3) ผ่านแอปพลิเคชันบนมือถือทั้งระบบปฏิบัติการ iOS และ Android ซึ่งเริ่มได้ให้บริการตั้งแต่เดือนตุลาคมปี 2558 และ 4) ผ่านช่องทาง LINE GIFT SHOP เริ่มให้บริการตั้งแต่เดือนธันวาคมปี 2558

ในเดือนพฤศจิกายน ปี 2557 บริษัทฯ ได้เข้าทำสัญญาร่วมทุนกับบริษัท CBM Corporation จำกัด (“CBM”) จัดตั้งบริษัท ดี.พิตซ่า จำกัด (มหาชน) เพื่อดำเนินธุรกิจ โดมิโน่ พิตซ่า ในประเทศกัมพูชา กิจการร้านอาหารร้านแรกของโดมิโน่พิตซ่าได้ก่อตั้งขึ้นในพนมเปญ เมื่อวันที่ 21 มกราคม 2557





ร้านที่มีในปัจจุบัน



เลกาซีเอ็กเพรส, สุขุมวิทซอย 1
ฮอติเยอ์ อินน์, สุขุมวิท 22
สุขุมวิท 47/49
สุขุมวิท 77
สุขุมวิท 103
แอม พาร์ค, สามย่าน
วานิลลา มูน, ถนนจันทน์
เสนาเฟส, ถนนเจริญนคร
เดอะเซ็นส์, ปิ่นเกล้า
วิคตอเรีย การ์เด้นส์, บางแค
เดอะ ซีซั่น, พหลโยธิน 1
ประชานิเวศน์
ถนนสุทธิสาร
ลาดพร้าว ซอย 71
ลาดพร้าว ซอย 101

เดอะ พาซิโอ ทาวน์, รามคำแหง
เดอะ ไนน์, พระราม 9
ถนนฉลองกรุง, ลาดกระบัง
เพลินนารี มอลล์, วัชรพล
แจ๊ส รัมอินทรา
อมอริณี, ถนนสวนสยาม
เมืองทองธานี, นนทบุรี
พทยา, นาเกลือ
พทยากลาง สาย 3
โลตัส ชลบุรี
เดอะ ไบรท์
ฟู้ดวิลล่า
Haha ศรีนครินทร์
ทิวลิปสแควร์



สาขาบีเคเค 1, St. 51 (Pasteur),
Corner St.288 พนมเปญ
สาขาซีดี มอลล์, Charles de
Gaulle Blvd พนมเปญ
สาขาไอเอฟแอล, Confedera-
tion de la Russie พนมเปญ
สาขา AEON Mall, Samdach
Sothearos Blvd พนมเปญ
สาขา Rattana Plaza Shopping
Center* พนมเปญ
สาขา Souvanna* พนมเปญ

*จะเปลี่ยนเป็นโดมิโน พิชซ่า ในอนาคต





Kyo

เคียวซอน (KYOCHON)


ประเทศไทยและกัมพูชา



บริษัท เคียวซอน เอฟ แอนด์ บี จำกัด ได้รับการก่อตั้งขึ้นในปี 1991 เพื่อขายไก่ทอดที่มีความเป็นเอกลักษณ์และมีรสชาติที่สื่อถึงความเป็นอาหารเกาหลีดั้งเดิมและปลอดภัยต่อสุขภาพของผู้บริโภค นอกจากนี้ยังใช้น้ำมันคุณภาพสูงที่เหมาะสมกับการทอดและลดคลอเรสเตอรอลชนิด LDL เหล่านี้จึงได้กลายมาเป็น

จุดเด่นที่ทำให้ไก่ทอดของเคียวซอนได้รับความนิยมจากลูกค้าอย่างมาก ส่งผลให้ในประเทศไทยเกาหลีมีสาขากว่า 1,000 สาขาและยังได้ขยายความนิยมไปยังประเทศอื่น ทำให้ในปัจจุบันเคียวซอนมีสาขาทั้งในสหรัฐอเมริกา จีน อินโดนีเซีย มาเลเซีย ฟิลิปปินส์ ญี่ปุ่น ประเทศไทย และกัมพูชา โดยในปี 2554 สถานีโทรทัศน์ NBC

ยกย่องให้เคียวซอนเป็น New York's best chicken wing และได้รับรางวัลแบรนด์แห่งปีจากประเทศเกาหลีกว่า 12 ปีติดต่อกัน เป็นการตอกย้ำถึงคุณภาพอาหารและรสชาติได้เป็นอย่างดี นอกจากนี้เพื่อเป็นการส่งเสริมภาพลักษณ์ของแบรนด์ เคียวซอนจึงใช้ศิลปินเกาหลีที่มีชื่อเสียงเป็น Brand Ambassador โดยมี ลี มิน โฮ เป็น Brand Ambassador คนปัจจุบัน





สำหรับในประเทศไทยบริษัท เคียวโซน จำกัด (“KCL”) เป็นบริษัทย่อยที่ได้รับสิทธิแฟรนไชส์ในการดำเนินกิจการร้านอาหารเคียวโซนแต่เพียงผู้เดียวทั้งในประเทศไทย, ลาว, พม่า และกัมพูชา บริษัทดังกล่าวมีบริษัท เคียวโซน เอฟ แอนด์ บี จำกัด ผู้เป็นเจ้าของแฟรนไชส์จากประเทศเกาหลีร่วมถือหุ้นบางส่วน

สำหรับในประเทศกัมพูชามีบริษัท เคียวโซน จำกัด ซึ่งเป็นบริษัทย่อยของบริษัทฯ ได้มอบสิทธิในการดำเนินธุรกิจร้านอาหารเคียวโซนให้แก่บริษัท เคียวโซน (กัมพูชา) จำกัด เป็นการร่วมทุนระหว่างบริษัทฯ และ CBM ผู้ร่วมทุนเดียวกันกับธุรกิจร้านโดมิโน่ พิซซาโดยเปิดสาขาแรกใจกลางเมืองพนมเปญ ที่ห้วยมณณ 288 ตัดกับถนน 51 (Pasteur) ในเดือนตุลาคมปี 2558



KyōChon 1971

ร้านที่มีในปัจจุบัน



เซ็นเตอร์พอยท์ ออฟ สยามสแควร์
เอ็มบีเค เซ็นเตอร์
เดอะ พาซิโอ ทาวน์, รามคำแหง
มาร์เก็ต วิลเลจ สุวรรณภูมิ
เมกะบางนา
แฟชั่นไอส์แลนด์ ชั้น B



สาขาศึกษา 1, St. 51 (Pasteur),
Corner St.288 พนมเปญ







เดอะ คอฟฟี่빈 แอนด์ ทีลีฟ (THE COFFEE BEAN & TEA LEAF)

เดอะ คอฟฟี่ บีน แอนด์ ทีลีฟ ก่อตั้งขึ้นทางตอนใต้ของมลรัฐแคลิฟอร์เนีย ประเทศสหรัฐอเมริกาในปีค.ศ. 1963 บริษัท อินเทอร์เน็ตเนชั่นแนล คอฟฟี่ แอนด์ ที แอลแอลซี ผู้ซึ่งนอกจากจะเป็นเจ้าของแฟรนไชส์ เดอะ คอฟฟี่ บีน แอนด์ ทีลีฟ (The Coffee Bean & Tea Leaf) แล้วบริษัทดังกล่าวยังเป็นผู้ผลิตและค้าปลีกชาและกาแฟที่เก่าแก่ และเป็นบริษัทชากาแฟที่เป็นบริษัทจำกัดที่ใหญ่ที่สุดแห่งหนึ่งในประเทศสหรัฐอเมริกา ในปัจจุบันบริษัท อินเทอร์เน็ตเนชั่นแนล คอฟฟี่ แอนด์ ที แอลแอลซี ดำเนินกิจการร้านเครื่องดื่มมากกว่า 1,000 แห่งใน 32 ประเทศทั่วโลก โดยจำหน่ายกาแฟและชาที่ชงด้วยฝีมือของบาริสต้าตามแบบแผนดั้งเดิม ความสม่ำเสมอของรสชาติเป็นสิ่งที่เดอะ คอฟฟี่ บีน แอนด์ ทีลีฟให้ความสำคัญ การคัดเลือกวัตถุดิบอย่างกาแฟและชาจึงมีมาตรฐานการคัดเลือกที่เข้มข้นตามไปด้วย นอกจากชาและกาแฟทั้งแบบร้อน แบบเย็นและแบบปั่นที่เสิร์ฟในร้านแล้ว เดอะ คอฟฟี่ บีน แอนด์ ทีลีฟยังเสิร์ฟเครื่องดื่มที่ไม่ผสมกาแฟปั่นหลากหลายรสชาติที่ได้ริเริ่มจำหน่ายเป็นรายแรกๆ ในประเทศสหรัฐอเมริกาเพื่อตอบสนองโจทย์กลุ่มลูกค้าให้หลากหลายมากขึ้น สำหรับในประเทศไทยบริษัท พีโก้ คอฟฟี่ จำกัด (“พีโก้ คอฟฟี่”) เป็นบริษัทย่อยที่ได้รับสิทธิ์แฟรนไชส์ในการดำเนินกิจการร้านเดอะ คอฟฟี่ บีน แอนด์ ทีลีฟในประเทศไทย





ร้านที่มีในปัจจุบัน

สยามพารากอน ชั้น G

เซ็นทรัลเวิลด์ ชั้น 2

เซ็นทรัลเวิลด์ ชั้น 3

อาคารอินเตอร์เซนจ์ 21, ล็อบบี้

โรงแรมฮอเลียดย์ อินน์, สุขุมวิท 22

สยามเซ็นเตอร์

เดอะ วอล์ค, เกษตร-นวมินทร์

แฟชั่นไอส์แลนด์

โรงพยาบาลกรุงเทพ

พาราไดซ์ พาร์ค

เซ็นทรัลเอบบาสซี

เอ็มบีเค เซ็นเตอร์

สนามบินสุวรรณภูมิ

ไมค์ ซ็อบปิงมอลล์, พัทยา

เมกะบางนา

เดอะ มอลล์ บางแค

Zpell ฟิวเจอร์ ปาร์ค รังสิต





กลุ่มร้านอาหารที่เป็นเครื่องหมายการค้าของกลุ่มบริษัทฯ

บริษัทฯ ประกอบธุรกิจร้านอาหารและบาร์ที่เป็นเครื่องหมายการค้าของกลุ่มบริษัทฯ โดยแบ่งเป็น 1) ร้านมิสเตอร์โจนส์ออร์เฟนจ์ และ 2) ร้านที่จัดอยู่ในกลุ่มฟินิกซ์ ไอรอน แฟร์รี่จำนวน 8 ร้านในประเทศไทยตามรายละเอียดดังนี้



มิสเตอร์โจนส์ออร์เฟนจ์ (MR.JONES' ORPHANAGE)

มิสเตอร์โจนส์ออร์เฟนจ์เป็นร้านที่ก่อตั้งโดยบริษัทมิสเตอร์โจนส์ อินเตอร์เนชั่นแนล (“MJO”) ซึ่งเป็นบริษัทย่อยของบริษัทฯ ภายใต้คอนเซ็ปต์การตกแต่งที่ได้รับแรงบันดาลใจมาจากบ้านเด็กกำพร้า โดยจะประดับประดาไปด้วยของเล่น ตุ๊กตาหมีและมีบรรยากาศที่อบอุ่นภายในร้านชวนให้นึกถึงความหลังครั้งวัยเยาว์ได้เป็นอย่างดี ทางร้านยังมีบริการของหวานและเครื่องดื่มนานาชนิดให้ลูกค้าเลือกสรรอีกด้วย

สำหรับในประเทศไทย MJO ได้มอบสิทธิแฟรนไชส์ในการประกอบธุรกิจให้แก่บริษัทฯ ร่วม “คิวิส์ ไดน์นิ่ง” ซึ่งเป็นผู้ประกอบการขายอาหารและเครื่องดื่มในญี่ปุ่น โดยได้เปิดตัวสาขาแรกของมิสเตอร์โจนส์ออร์เฟนจ์ที่เมืองซัปโปโร เกาะฮอกไกโด ในเดือนสิงหาคม 2557 ที่ผ่านมา







ร้านที่มีในปัจจุบัน



สยามเซ็นเตอร์
เอ็มไพร์ ทาวเวอร์
เดอะ มอลล์ บางกะปิ
เซ็นทรัลเวิลด์
เทอร์มินอล 21
เมกะบางนา



Japan: Minami 1 Jonishi,
Sapporo





ร้านอาหารไลฟ์สไตล์

บริษัท ฟินิกซ์ ไอร์รอน แฟร์รี่ จำกัด (“ฟินิกซ์ ไอร์รอน แฟร์รี่”) เป็นบริษัทย่อย ที่ประกอบธุรกิจร้านอาหารและบาร์ในแบบไลฟ์สไตล์ มีเอกลักษณ์ ที่แตกต่างกันในแต่ละร้าน รายละเอียดของร้านอาหารและบาร์ มีดังต่อไปนี้

ร้านแม็กกี้ ชูวส์

เป็นบาร์ที่อยู่ภายใต้การดำเนินการของบริษัทฟินิกซ์ สิลมซึ่งเป็นบริษัทย่อยของบริษัทฯ ภายในร้านตกแต่งให้มีมนต์เสน่ห์ลึกลับแฝงไปด้วยกลิ่นอายยุค 1930 ในนครเซี่ยงไฮ้ นอกจากจะขายเครื่องดื่มแล้วที่บาร์ยังมีการแสดงสดหมุนเวียนกันไปเป็นประจำอีกด้วย



ร้านเบ๊งคอค เบตตี้

เบ๊งคอค เบตตี้เป็นร้านอาหารกึ่งผับ มีรูปแบบการตกแต่งภายในร้านเป็นการจำลองโรงงานผลิตระเบิดในประเทศสหรัฐอเมริกายุค 1940 นอกจากจะขายอาหารและเครื่องดื่มแล้วที่ร้านยังมีการแสดงสดและกิจกรรมหมุนเวียนเพื่อสร้างสีสันให้ร้าน





ร้านบอน บอน บาร์

ร้านบอน บอน เป็นร้านอาหารกึ่งผับภายใต้คอนเซ็ปต์ “สนามเด็กเล่นของผู้ใหญ่” โดยจำหน่ายอาหารแบบผสมผสาน (ฟิวชั่น) ซึ่งได้รับแรงบันดาลใจจากอาหารชาติต่างๆ และเครื่องดื่มโดยนำเสนอมีลักษณะหน้าตาคล้ายของหวาน และภายในร้านยังมีห้องที่มีอุณหภูมิต่ำถึง -17 องศาเซลเซียสไว้ให้ลูกค้าที่ต้องการสัมผัสความหนาวเย็นขณะดื่มเครื่องดื่มไว้บริการอีกด้วย



คลาวด์ส

เป็นสถานที่ที่ตกแต่งแนวโมเดิร์น ให้ความรู้สึกเหมือนอยู่บนก้อนเมฆ มีการคัดสรรไวน์คุณภาพสูง ค็อกเทล และอาหารว่างประเภทต่างๆ ไว้บริการลูกค้า



ไอรอน แพร่

เป็นแฉะบาร์ที่การตกแต่งร้านได้รับแรงบันดาลใจมาจากเทพนิยาย





แพน กัทส์ อิสต์วิล

ร้านอาหารกึ่งผับที่มีแนวความคิดในการนำโลกตะวันตกและตะวันออกมาผสมผสานไว้ด้วยกัน โดยมีอาหารไว้บริการ มีการแสดงดนตรีสด และเครื่องดื่มแอลกอฮอล์ต่างๆ

แพน กัทส์

เป็นร้านที่มีการตกแต่งภายในได้รับแรงบันดาลใจมาจากชาวประมง ที่ร้านแพน กัทส์นอกจากจะมีการแสดงดนตรีภายในร้านแล้ว ยังเสิร์ฟเมนู ฟิช แอนด์ ชิปส์ ที่ดีที่สุดในกรุงเทพฯ อีกด้วย

แพนเทอร์ กัทส์

ร้านอาหารกึ่งผับที่ได้รับแรงบันดาลใจมาจากทะเล มีบริการเครื่องดื่มเช่น ไวน์ แอลกอฮอล์หลากหลายชนิด และมีเมนูอาหารที่ปรุงขึ้นอย่างเรียบง่ายไว้บริการด้วย



ร้านที่มีในปัจจุบัน

ร้านแม็กกี้ ซูวส์

ชั้นใต้ดิน โรงแรมโนโวเทล ฟินิกซ์,
ถนนสีลม

ร้านบอน บอน บาร์

โครงการเซ็น สเตซ ทองหล่อซอย 13

ร้านคลาวด์ส

โครงการเซ็น สเตซ ทองหล่อซอย 13

ร้านแพทเทอร์ กัทส์

โครงการเซ็น สเตซ ทองหล่อซอย 13

ร้านแบงคอค เบตตี้

ชั้น G โรงแรมฮอติเยอ อินน์ สุขุมวิท 22

ร้าน ไอรอน แฟร์รี่

สุขุมวิท 55 (ซอยทองหล่อ)

ร้านแพท กัทส์

ชั้น 1 โครงการ Grass ทองหล่อซอย 12

ร้านแพท กัทส์ อีสต์วิลล์

เซ็นทรัลเฟสติวัล อีสต์วิลล์ ชั้น 1





การลงทุนของบริษัทฯ

บริษัทฯ ได้ลงทุนในธุรกิจต่างๆ เพื่อดำเนินธุรกิจร้านอาหารและเครื่องดื่ม และธุรกิจโรงแรม อันได้แก่ 1) บริษัท เรด แพลนเน็ต โฮเต็ลส์ เพื่อดำเนินธุรกิจโรงแรมภายใต้ชื่อ Red Planet Hotel 2) บริษัท สวิสสตาร์ โฮลดิ้ง เพื่อดำเนินธุรกิจร้านเบเกอรี่ภายใต้ชื่อ แม็กโนเลีย เบเกอรี่ ในประเทศญี่ปุ่น 3) บริษัท คิวส์ ไดน์นิง เพื่อดำเนินธุรกิจร้านอาหารในประเทศญี่ปุ่น และ 4) บริษัทร่วม สวิสสตาร์ เอเชีย เพื่อดำเนินธุรกิจร้านเบเกอรี่ภายใต้ชื่อ แม็กโนเลีย เบเกอรี่ ในประเทศเกาหลี โดยธุรกิจต่างๆ ที่บริษัทฯ ได้ลงทุนมีรายละเอียดดังนี้



แม็กโนเลีย เบเกอรี่



แม็กโนเลีย เบเกอรี่ก่อตั้งขึ้นในปี ค.ศ.1996 ที่นครนิวยอร์ก ประเทศสหรัฐอเมริกา โดยเป็นร้านเบเกอรี่สไตล์อเมริกันคลาสสิกและตกแต่งร้านแบบวินเทจ ให้ความรู้สึกอบอุ่นและเชิญชวนแก่ลูกค้า แม็กโนเลีย เบเกอรี่มีเมนูที่หลากหลายกว่า 150 ชนิดที่ทางร้านออกแบบเองโดยมีทั้งขนมเค้ก, คัพเค้ก, คูกี้, บาร์รูปแบบต่างๆ, ชีสเค้ก, พายแบบแช่เย็น และพายอบโดยใช้วัตถุดิบตามฤดูกาล แม็กโนเลีย เบเกอรี่เริ่มเป็นที่รู้จักอย่างแพร่หลายมากขึ้นเมื่อร้านถูกใช้เป็นสถานที่ถ่ายทำซีรีส์ชื่อดังเรื่อง Sex and the City ภาพยนตร์เรื่อง The Devil Wears Prada, เรื่อง Prime และยังได้ออกรายการโทรทัศน์ที่มีชื่อเสียงในสหรัฐอเมริกาอีกหลายรายการเช่น TODAY, 30 Rock, E!, The Martha Stewart Show, Regis & Kelly, Weeds, CNN, Fox Business News เป็นต้น ในปัจจุบันแม็กโนเลียเบเกอรี่มีสาขาอยู่ทั้งในและนอกสหรัฐอเมริกา อันได้แก่ สหรัฐอาหรับเอมิเรตส์ กาตาร์ คูเวต เลบานอน รัสเซีย ญี่ปุ่น และเกาหลี

สำหรับประเทศญี่ปุ่น บริษัท สวิสสตาร์ โฮลดิ้งส์ จำกัดซึ่งเป็นบริษัทร่วมของบริษัทฯ เป็นผู้ได้รับสิทธิ์แฟรนไชส์ในการดำเนินกิจการร้านแม็กโนเลีย เบเกอรี่ โดยเปิดตัวสาขาแรกในย่านชิบูยะ กรุงโตเกียว ประเทศญี่ปุ่น ในเดือนมิถุนายน ปี 2557

สำหรับประเทศเกาหลีทางบริษัท สวิสสตาร์ เอเชีย จำกัด เป็นผู้ได้รับสิทธิ์แฟรนไชส์ในการดำเนินกิจการร้านแม็กโนเลีย เบเกอรี่โดยเปิดตัวสาขาแรกในเมืองยองกึ ประเทศเกาหลี ในเดือนสิงหาคม ปี 2558



คิวส์ ไดน์นิง

บริษัทคิวส์ ไดน์นิง จำกัด (“คิวส์ ไดน์นิง”) เป็นผู้ประกอบธุรกิจร้านอาหารในเมืองฮอกไกโด ประเทศญี่ปุ่น มีร้านอาหารในเครือทั้งหมด 18 ร้านและเป็นผู้ได้รับสิทธิแฟรนไชส์ในการดำเนินธุรกิจร้านมิสเตอร์โจนส์ ออร์แพเนจในประเทศญี่ปุ่นอีกด้วย รายละเอียดของร้านอาหารในเครือคิวส์ ไดน์นิงที่ประกอบกิจการอยู่ในปัจจุบัน มีดังนี้



Hendix's Art Café
Shelf
Sea Market Sapporo
Sakuragi
Urara
Sapporo Factory Store

Mitsui Outlet Kitahiroshima store
Hokkaido Beer Garden
EARTH
Uokichi Sapporo
Uokichi Minami Sanjo
Uokichi Bettei Kai

Ginza Uokichi
Mr. Jones' Orphanage
Simon's Steak House
Gyoza Bar, Miyako Street
Valore Spaghetti
ESORA



เรด แพลนเนต โฮเต็ลส์

เรด แพลนเนต โฮเต็ลส์ เป็นโรงแรมที่มีคอนเซ็ปต์หลักคือการมอบความคุ้มค่าให้แก่ผู้เข้าพัก โดยผสมผสานความสะดวกสบาย สะอาด พร้อมกับการบริการแบบมืออาชีพและเป็นมิตร ในราคาที่ย่อมเยา เพื่อมอบประสบการณ์การเข้าพักที่คุณภาพ บริษัทได้ลงทุนผ่านบริษัทร่วม ซึ่งครอบคลุมกิจการกว่า 4,000 ห้อง 26 โรงแรมในประเทศไทย ฟิลิปปินส์ อินโดนีเซีย และญี่ปุ่น



ภาวะอุตสาหกรรมและการแข่งขัน

ธุรกิจบริการอาหารและเครื่องดื่ม

ในปี 2558 เศรษฐกิจมีแนวโน้มฟื้นตัวอย่างค่อยเป็นค่อยไป ธนาคารแห่งประเทศไทยได้คาดการณ์ว่าเศรษฐกิจไทยจะขยายตัวอยู่ที่ร้อยละ 2.8 โดยมีการใช้จ่ายของภาครัฐเป็นปัจจัยสนับสนุน การบริโภคภาคเอกชนค่อยๆ ปรับตัวดีขึ้น เช่นเดียวกับความเชื่อมั่นผู้บริโภคในภาพรวม ในภาคการท่องเที่ยวยังคงเติบโตได้โดยฟื้นตัวขึ้นหลังจากเหตุการณ์ระเบิดที่แยกราชประสงค์ในช่วงกลางปีที่ผ่านมา

สืบเนื่องจากภาวะเศรษฐกิจและหนี้ครัวเรือนที่ยังคงอยู่ในระดับสูง ส่งผลให้แนวโน้มการรับประทานอาหารนอกบ้านของคนไทยในปีนี้ได้รับความนิยมลดลงเมื่อเทียบกับช่วงเดียวกันในปีก่อนหน้า ดูได้จากดัชนีค่าปลีกหมวดอาหารและเครื่องดื่มในปี 2558 หดตัวลงที่ร้อยละ 4 และ 5 ผู้ประกอบการหลายรายจึงออกรายการส่งเสริมการขายอย่างต่อเนื่องเพื่อกระตุ้นยอดขายในช่วงที่ผ่านมา นอกจากนี้ยังมีมาตรการกระตุ้นการบริโภคของภาครัฐในช่วงวันที่ 25-31 ธันวาคม 2558 จะช่วยประคองการหดตัวของอุตสาหกรรมในภาพรวมได้



ที่มา : ธนาคารแห่งประเทศไทย

ข้อมูลจากศูนย์วิจัยของกสิกรไทยระบุว่า ในปี 2558 เซนร้านอาหารยังคงเป็นกลุ่มธุรกิจร้านอาหารที่ยังสามารถเติบโตได้ดีกว่าการเติบโตของมูลค่าตลาดธุรกิจร้านอาหารโดยรวม จากการที่ผู้ประกอบการรายเดิมยังคงขยายธุรกิจอย่างต่อเนื่อง แต่ด้วยต้นทุนของการขยายสาขาที่มีแนวโน้มเพิ่มสูงขึ้นผู้ประกอบการจึงจะให้ความสำคัญกับการคัดเลือกทำเลที่ตั้งสาขามากขึ้นเพื่อให้เข้าถึงกลุ่มเป้าหมายได้อย่างมีประสิทธิภาพ นอกจากนี้ผู้ประกอบการรายเดิมแล้ว ยังมีผู้ประกอบการรายใหม่ที่เป็นผู้ประกอบการในธุรกิจ

ที่เกี่ยวข้องเช่น ธุรกิจเครื่องดื่ม ธุรกิจผลิตอาหารที่หันมารุกในธุรกิจร้านอาหารมากขึ้น โดยคาดการณ์ว่าในปี 2558 มูลค่าตลาดของธุรกิจร้านอาหาร ซึ่งรวมถึงเซนร้านอาหารและอาหารทั่วไปมีมูลค่าประมาณ 375,000-385,000 ล้านบาท และเซนร้านอาหารมีมูลค่าตลาดประมาณ 108,000-110,000 ล้านบาท การเติบโตของมูลค่าตลาดคาดว่าจะเติบโตในกรอบแคบๆ เนื่องจากปัจจัยต้นทุนวัตถุดิบที่ใช้ในการประกอบอาหารเพิ่มสูงขึ้น ทำให้ผู้ประกอบการจำเป็นต้องปรับขึ้นราคาอาหาร และปัจจัยในการแข่งขันในธุรกิจที่

เป็นไปอย่างรุนแรง ทั้งจากการขยายธุรกิจของผู้ประกอบการรายเดิมและรายใหม่ในขณะที่มีความนิยมในการรับประทานอาหารนอกบ้านได้รับความนิยมลดลง ผู้ประกอบการจึงใช้กลยุทธ์ต่างๆ ในการดึงดูดลูกค้าอันได้แก่ การจัดรายการส่งเสริมการขายในรูปแบบต่างๆ การซื้อแบรนด์ร้านอาหารที่ประสบความสำเร็จในต่างประเทศเข้ามาดำเนินกิจการเพื่อสร้างความแปลกใหม่และเพิ่มทางเลือกให้แก่ลูกค้า รวมไปถึงการขยายการลงทุนไปยังประเทศต่างๆ ในภูมิภาคอาเซียน เช่น ลาว เมียนมาร์ กัมพูชา เวียดนาม อินโดนีเซีย เป็นต้น

ธุรกิจโรงแรมราคาประหยัด

กองทุนการเงินระหว่างประเทศ (IMF) คาดการณ์ว่าเศรษฐกิจในภูมิภาคเอเชียโดยรวมจะเติบโตราวร้อยละ 5.4 ในปี 2558-2559 ซึ่งการเติบโตดังกล่าวมาจากตลาดแรงงานที่แข็งแกร่ง รายได้ของประชากรที่เพิ่มขึ้นและมีปัจจัยส่งเสริมจากการฟื้นตัวของเศรษฐกิจโลก สำหรับประเทศที่โรงแรมเรด แพลนเน็ตดำเนินกิจการอยู่นั้นได้มีการคาดการณ์ว่า ผลิตภัณฑ์มวลรวมภายในประเทศจะมีอัตราการเติบโตเฉลี่ยสะสมดังนี้ ประเทศไทยที่ร้อยละ 5.0 ต่อปี ประเทศฟิลิปปินส์ที่ร้อยละ 10.9 ต่อปี ประเทศอินโดนีเซียที่ร้อยละ 5.4 ต่อปี และประเทศญี่ปุ่นที่ร้อยละ 2.6 ต่อปี

	2556	2557	2558*	2559*	2560*	2561*	อัตราการเติบโตเฉลี่ยสะสม 2558-2561
ประเทศไทย	420	405-	374	393	411	432	
อัตราการเติบโต		-3.7%	-7.7%	5.2%	4.6%	5.1%	5.0%
ประเทศฟิลิปปินส์	272	285	299	330	367	408	
อัตราการเติบโต		4.7%	5.2%	10.3%	11.1%	11.2%	10.9%
ประเทศอินโดนีเซีย	913	889	873	876	950	1,021	
อัตราการเติบโต		-2.6%	-1.8%	0.4%	8.5%	7.4%	5.4%
ประเทศญี่ปุ่น	4,920	4,602	4,116	4,171	4,342	4,446	
อัตราการเติบโต		-6.4%	-10.6%	1.3%	4.1%	2.4%	2.6%

* เป็นการคาดการณ์ของกองทุนการเงินระหว่างประเทศ
ที่มา: กองทุนการเงินระหว่างประเทศ (IMF)

สายการบินราคาประหยัดที่เสนอขายตั๋วเครื่องบินในราคาต่ำลงเปิดโอกาสให้กลุ่มคนทุกระดับสามารถเดินทางไปยังสถานที่ต่างๆ ด้วยเครื่องบินพาณิชย์ได้มากขึ้น จากข้อมูลของธนาคารโลกพบว่า การเดินทางด้วยเครื่องบินทั้งในและระหว่างประเทศของประเทศไทย ฟิลิปปินส์ อินโดนีเซีย และญี่ปุ่นตั้งแต่ปี 2550-2557 เป็นต้นมามีอัตราการเติบโตเฉลี่ยสะสมร้อยละ 11.0 ร้อยละ 19.6 ร้อยละ 17.6

และร้อยละ 1.5 ตามลำดับ ซึ่งเป็นปัจจัยบวกที่ส่งเสริมให้เกิดกิจกรรมการเดินทางท่องเที่ยวมากขึ้นทั้งในและระหว่างประเทศ ยิ่งไปกว่านั้นทางรัฐบาลของแต่ละประเทศยังได้มีการส่งเสริมการท่องเที่ยวผ่านสื่อทั้งในและต่างประเทศเพื่อดึงดูดนักท่องเที่ยวเข้าประเทศของตนอีกด้วย โดยจะเห็นได้ว่าจำนวนนักท่องเที่ยวในประเทศไทย ฟิลิปปินส์ อินโดนีเซีย และญี่ปุ่นมีอัตราการเติบโตเฉลี่ยสะสมระหว่าง

2550-2558 อยู่ที่ร้อยละ 9.5 ร้อยละ 7.1 ร้อยละ 8.3 และร้อยละ 11.4 ตามลำดับ อุตสาหกรรมท่องเที่ยวในภาพรวมมีแนวโน้มที่จะเติบโตได้ดีในอนาคต จากรายงานของสภาการเดินทางและการท่องเที่ยวโลก ยังระบุว่าในอีก 10 ปีข้างหน้าอุตสาหกรรมท่องเที่ยวในภาพรวมยังสามารถเติบโตแบบเฉลี่ยสะสมต่อปีอยู่ที่ร้อยละ 3.9 จากการคาดการณ์ของ Oxford Economics



ที่มา:
กรมการท่องเที่ยว
Statistics Indonesia
The Department of
Tourism, Philippines
Japan National Tourist
Organization

สรุปฐานะทางการเงินและผลประกอบการ ของบริษัทและบริษัทย่อย

ตารางแสดงงบแสดงฐานะทางการเงินและงบกำไรขาดทุนสำหรับปีสิ้นสุด
วันที่ 31 ธันวาคม 2558 และผลประกอบการ 2 ปีที่ผ่านมาของบริษัทและบริษัทย่อย

งบแสดงฐานะทางการเงิน	ณ 31 ธันวาคม 2556		ณ 31 ธันวาคม 2557 (ปรับปรุงใหม่)		ณ 31 ธันวาคม 2558	
	บาท	ร้อยละ	บาท	ร้อยละ	บาท	ร้อยละ
สินทรัพย์						
สินทรัพย์หมุนเวียน						
เงินสดและรายการเทียบเท่าเงินสด	71,834,987	3.9%	87,466,840	4.3%	106,086,938	4.7%
ลูกหนี้การค้าและลูกหนี้อื่น	28,350,545	1.5%	38,798,380	1.9%	34,886,300	1.5%
รายได้ค้างรับ	10,024,175	0.5%	9,691,762	0.5%	14,119,199	0.6%
เงินให้กู้ยืมระยะสั้นแก่กิจการที่ไม่เกี่ยวข้องกัน	4,901,670	0.3%	4,921,920	0.2%	5,388,495	0.2%
สินค้าคงเหลือ	34,861,708	1.9%	29,056,831	1.4%	50,598,161	2.2%
สินทรัพย์หมุนเวียนอื่น	24,167,888	1.3%	27,813,803	1.4%	31,159,128	1.4%
รวมสินทรัพย์หมุนเวียน	174,140,973	9.4%	197,749,536	9.8%	242,238,221	10.6%
สินทรัพย์ไม่หมุนเวียน						
เงินฝากธนาคารที่ติดภาระค้ำประกัน	2,732,111	0.1%	2,743,099	0.1%	2,753,292	0.1%
เงินลงทุนในบริษัทร่วม	466,979,347	25.2%	500,173,194	24.7%	87,699,473	3.9%
ส่วนได้เสียในกิจการร่วมค้า	1,585,695	0.1%	-	0.0%	-	0.0%
เงินลงทุนอื่น	-	0.0%	-	0.0%	594,338,521	26.1%
ต้นทุนโครงการพัฒนาอสังหาริมทรัพย์ระหว่างก่อสร้าง	343,266,778	18.6%	343,266,778	16.9%	338,666,778	14.9%
อสังหาริมทรัพย์เพื่อการลงทุน	59,403,868	3.2%	59,403,868	2.9%	59,403,868	2.6%
ส่วนปรับปรุงอาคารและอุปกรณ์	238,766,032	12.9%	315,601,534	15.6%	417,271,612	18.3%
ค่าความนิยม	308,046,153	16.6%	308,046,153	15.2%	257,046,153	11.3%
สินทรัพย์ไม่มีตัวตน	36,618,634	2.0%	52,259,241	2.6%	58,598,966	2.6%
สิทธิการเช่าที่ดิน	165,754,660	9.0%	152,868,260	7.5%	146,231,860	6.4%
สินทรัพย์ภาษีเงินได้รอตัดบัญชี	27,326,835	1.5%	48,482,760	2.4%	9,296,090	0.4%
สินทรัพย์ไม่หมุนเวียนอื่น	25,728,373	1.4%	44,679,055	2.2%	64,234,897	2.8%
รวมสินทรัพย์ไม่หมุนเวียน	1,676,208,486	90.6%	1,827,523,942	90.2%	2,035,541,510	89.4%
รวมสินทรัพย์	1,850,349,459	100.0%	2,025,273,478	100.0%	2,277,779,731	100.0%
หนี้สินและส่วนของผู้ถือหุ้น						
หนี้สินหมุนเวียน						
เจ้าหนี้การค้าและเจ้าหนี้อื่น	119,613,035	6.5%	137,911,526	6.8%	165,589,054	7.3%
เงินกู้ยืมจากสถาบันการเงินที่ถึงกำหนดชำระภายในหนึ่งปี	29,668,831	1.6%	74,921,449	3.7%	51,581,408	2.3%
เงินกู้ยืมจากบริษัทที่ไม่เกี่ยวข้องกัน ที่ถึงกำหนดชำระภายในหนึ่งปี	-	0.0%	57,500,000	2.8%	57,925,342	2.5%
เงินกู้ยืมระยะสั้น	4,730,962	0.3%	3,395,160	0.2%	6,688,898	0.3%
หนี้สินที่รับมา	6,000,000	0.3%	6,000,000	0.3%	6,000,000	0.3%
สิ่งตอบแทนที่คาดว่าจะต้องจ่าย	-	0.0%	33,900,000	1.7%	-	0.0%
หนี้สินหมุนเวียนอื่น	8,700,395	0.5%	8,545,069	0.4%	10,226,984	0.4%
รวมหนี้สินหมุนเวียน	168,713,223	9.1%	322,173,204	15.9%	297,991,408	13.1%
หนี้สินไม่หมุนเวียน						
เงินกู้ยืมระยะยาวจากสถาบันการเงิน	108,263,426	5.9%	96,158,463	4.7%	44,577,055	2.0%
เงินกู้ยืมระยะยาวจากกิจการที่เกี่ยวข้องกัน	88,674,008	4.8%	43,532,005	2.1%	151,305,670	6.6%
หนี้สินภาษีเงินได้รอตัดบัญชี	16,987,575	0.9%	14,916,014	0.7%	19,256,415	0.8%
ประมาณการหนี้สินผลประโยชน์พนักงาน	3,633,458	0.2%	1,314,396	0.1%	2,290,819	0.1%
สิ่งตอบแทนที่คาดว่าจะต้องจ่าย	13,560,000	0.7%	-	0.0%	-	0.0%
หนี้สินไม่หมุนเวียนอื่น	6,568,179	0.4%	10,419,016	0.5%	17,116,123	0.8%
รวมหนี้สินไม่หมุนเวียน	237,686,646	12.8%	166,339,894	8.2%	234,546,082	10.3%
รวมหนี้สิน	406,399,869	22.0%	488,513,098	24.1%	532,817,490	23.4%

งบแสดงฐานะทางการเงิน	ณ 31 ธันวาคม 2556		ณ 31 ธันวาคม 2557 (ปรับปรุงใหม่)		ณ 31 ธันวาคม 2558	
	บาท	ร้อยละ	บาท	ร้อยละ	บาท	ร้อยละ
ส่วนของผู้ถือหุ้น						
ทุนที่ออกจำหน่ายและชำระเต็มมูลค่าแล้ว	1,308,750,000	70.7%	1,654,052,845	81.7%	1,959,269,063	86.0%
ส่วนเกินมูลค่าหุ้นสามัญ	477,528,719	22.7%	491,942,289	24.3%	519,509,836	22.8%
ส่วนต่างมูลค่าหุ้นสามัญจากการซื้อกิจการ	(120,020,000)	-6.5%	(120,020,000)	-5.9%	(120,020,000)	-5.3%
ใบสำคัญแสดงสิทธิที่จะซื้อหุ้นสามัญ	37,317,500	2.0%	37,963,921	1.9%	37,963,921	1.7%
สำรองตามกฎหมาย	2,661,312	0.1%	2,661,312	0.1%	2,661,312	0.1%
กำไร (ขาดทุน) สะสม - ยังไม่ได้จัดสรร	(270,692,983)	-14.6%	(555,293,249)	-27.4%	(834,983,976)	-36.7%
องค์ประกอบอื่นของส่วนของผู้ถือหุ้น	(15,915,811)	-0.9%	(9,606,320)	-0.5%	129,280,681	5.7%
ส่วนของผู้มีส่วนได้เสียที่ไม่มีอำนาจควบคุมของบริษัทย่อย	24,320,853	1.3%	35,059,582	1.7%	51,281,404	2.3%
รวมส่วนของผู้ถือหุ้น	1,443,949,590	78.0%	1,536,760,380	75.9%	1,744,962,241	76.6%
รวมหนี้สินและส่วนของผู้ถือหุ้น	1,850,349,459	100.0%	2,025,273,478	100.0%	2,277,779,731	100.0%

งบกำไรขาดทุน	31 ธันวาคม 2556		31 ธันวาคม 2557 (ปรับปรุงใหม่)		31 ธันวาคม 2558	
	บาท	ร้อยละ	บาท	ร้อยละ	บาท	ร้อยละ
การดำเนินงานต่อเนื่อง						
รายได้						
รายได้จากการขาย	311,800,323	68.6%	426,521,309	86.0%	697,055,094	75.2%
รายได้ค่าที่ปรึกษา	17,776,883	3.9%	16,571,491	3.3%	17,769,303	1.9%
รายได้จากการให้บริการ	13,043,719	2.9%	5,334,043	1.1%	2,417,531	0.3%
รายได้จากการให้บริการด้านการลงทุน	83,632,736	18.4%	19,352,535	3.9%	11,155,934	1.2%
รายได้ค่าบริการจัดการ	2,799,765	0.6%	1,936,000	0.4%	2,090,828	0.2%
ดอกเบี้ยรับ	1,499,102	0.3%	569,981	0.1%	1,408,083	0.2%
กำไรจากการเปลี่ยนแปลงประเภทเงินลงทุน	-	0.0%	-	0.0%	158,378,847	17.1%
รายได้อื่น	24,142,732	5.3%	25,599,626	5.2%	36,179,707	3.9%
รวมรายได้	454,695,260	100.0%	495,884,985	100.0%	926,455,327	100.0%
ค่าใช้จ่าย						
ต้นทุนการขาย	(126,725,901)	-27.9%	(169,610,494)	-34.2%	(258,679,681)	-27.9%
ค่าใช้จ่ายในการขาย	(189,478,797)	-41.7%	(292,885,944)	-59.1%	(537,187,557)	-58.0%
ค่าใช้จ่ายในการบริหาร	(201,336,287)	-44.3%	(234,777,096)	-47.3%	(353,247,685)	-38.1%
ส่วนแบ่งขาดทุนจากเงินลงทุนจากเงินลงทุนในบริษัทร่วมและกิจการร่วมค้า	(31,513,371)	-6.9%	(83,735,022)	-16.9%	(8,401,531)	-0.9%
รวมค่าใช้จ่าย	(549,054,356)	-120.8%	(781,008,556)	-157.5%	(1,157,516,454)	-124.9%
ขาดทุนก่อนต้นทุนทางการเงินและรายได้ (ค่าใช้จ่าย) ภาษีเงินได้	(94,359,096)	-20.8%	(285,123,571)	-57.5%	(231,061,127)	-24.9%
ต้นทุนทางการเงิน	(16,802,296)	-3.5%	(22,592,372)	-4.6%	(21,299,137)	-2.3%
รายได้ (ค่าใช้จ่าย) ภาษีเงินได้	16,583,109	3.6%	22,224,360	4.5%	(44,951,195)	-4.9%
ขาดทุนสุทธิสำหรับปีจากการดำเนินงานต่อเนื่อง	(94,578,283)	-20.8%	(285,491,583)	-57.6%	(297,311,459)	-32.1%
การดำเนินงานที่ยกเลิก						
ขาดทุนสำหรับปีจากการดำเนินงานที่ยกเลิก	-	0.0%	(6,029,681)	-1.2%	(10,031,001)	-1.1%
ขาดทุนสำหรับปี	(94,578,283)	-20.8%	(291,521,264)	-58.8%	(307,342,460)	-33.2%
การแบ่งปันกำไร (ขาดทุน)						
ส่วนที่เป็นของบริษัทใหญ่						
ขาดทุนสำหรับปีจากการดำเนินงานต่อเนื่อง	(88,131,783)	-19.4%	(281,690,147)	-56.8%	(269,659,726)	-29.1%
ขาดทุนสำหรับปีจากการดำเนินงานที่ยกเลิก	-	0.0%	(6,029,681)	-1.2%	(10,031,001)	-1.1%
ส่วนที่เป็นของส่วนได้ส่วนเสียที่ไม่มีอำนาจควบคุม						
ขาดทุนสำหรับปีจากการดำเนินงานต่อเนื่อง	(6,446,500)	-1.4%	(3,601,436)	-0.7%	(27,651,733)	-3.0%
ขาดทุนสำหรับปี	(94,578,283)	-20.8%	(291,521,264)	-58.8%	(307,342,460)	-33.2%

อัตราส่วนทางการเงิน	31 ธันวาคม 2556	31 ธันวาคม 2557 (ปรับปรุงใหม่)	31 ธันวาคม 2558
อัตราส่วนสภาพคล่อง (เท่า)	1.0	0.6	0.8
อัตราส่วนสภาพคล่องหมุนเร็ว (เท่า)	0.9	0.5	0.7
อัตรากำไรขั้นต้น (ร้อยละ)	70.5%	63.9%	64.6%
อัตรากำไรจากการดำเนินงาน (ร้อยละ)	-20.8%	-57.5%	-24.9%
อัตรากำไรสุทธิ (ร้อยละ)	-19.4%	-56.8%	-29.1%
ขาดทุนสุทธิต่อหุ้น (บาทต่อหุ้น)	(0.07)	(0.17)	(0.15)

คำอธิบายและการวิเคราะห์ฐานะการเงินและผลการดำเนินงาน

ภาพรวมผลการดำเนินงานที่ผ่านมา

ปี 2558 นับเป็นปีที่บริษัท เอฟโวลูชั่น แคปปิตอล จำกัด (มหาชน) ประสบความสำเร็จในการประกอบธุรกิจขายปลีกอาหารและเครื่องดื่มอย่างเต็มตัว ซึ่งสามารถดำเนินงานตามแผนกลยุทธ์ที่สำคัญในการเติบโตอย่างรวดเร็วของธุรกิจผู้บริโภคภายใต้สิทธิแฟรนไชส์แบรนด์โดมิโน่ พิซซ่า, เดอะคอฟฟี่พีนแอนด์ ทีลีฟ และเคียวโชน ซึ่งบริษัทได้รับสิทธิดังกล่าวเพื่อประกอบกิจการในประเทศไทย แต่เพียงผู้เดียว รวมถึงการลงทุนในธุรกิจร้านอาหารที่กำลังได้รับความนิยมอย่างมากซึ่งปัจจุบันมีอยู่หลายสาขาส่งอยู่ในกรุงเทพฯ ในขณะที่สถานะเศรษฐกิจค่อยๆฟื้นตัว บริษัทฯ ทำงานอย่างหนักเพื่อขยายสาขาทั้งในและต่างประเทศในปี 2558 โดยได้ขยายจำนวนสาขาของร้านอาหารแต่ละแบรนด์ได้อย่างรวดเร็ว ซึ่งปัจจุบันประกอบด้วย Domino's Pizza จำนวน 29 สาขา The Coffee Bean & Tea Leaf จำนวน 17 สาขา โก้ทอดเคียวโชน จำนวน 6 สาขา และ Mr. Jones Orphanage จำนวน 6 สาขา รวมถึงร้านอาหารจำนวน 8 ร้านภายใต้ชื่อของตัวเอง นอกจากนี้ยังประสบความสำเร็จในการได้รับสิทธิในการประกอบกิจการร้านอาหารภายใต้สิทธิแฟรนไชส์จาก โดมิโน่ พิซซ่า และเคียวโชนบริษัททยอยได้รับอนุญาตให้ดำเนินการภายใต้สัญญาแฟรนไชส์ในประเทศกัมพูชาในช่วงสิ้นปี 2557 และสิ้นปี 2558 ตามลำดับ

วิเคราะห์ผลการดำเนินงาน

รายได้รวมของบริษัท

รายละเอียด	ปี 2557		ปี 2558		เพิ่มขึ้น (ลดลง)	
	จำนวนเงิน (พันบาท)	ร้อยละของ ยอดรวม	จำนวนเงิน (พันบาท)	ร้อยละของ ยอดรวม	จำนวนเงิน (พันบาท)	อัตราการเปลี่ยนแปลง (ร้อยละ)
รายได้จากการขาย	426,521	86.0%	697,055	75.2%	270,534	63.4%
รายได้ค่าที่ปรึกษา	16,571	3.3%	17,769	1.9%	1,198	7.2%
รายได้ค่าสิทธิแฟรนไชส์ช่วง	5,334	1.1%	2,418	0.3%	(2,916)	(54.7%)
รายได้จากการให้บริการด้านการลงทุน	19,353	3.9%	11,156	1.2%	(8,197)	(42.4%)
รายได้ค่าบริการจัดการ	1,936	0.4%	2,091	0.2%	155	8.0%
ดอกเบี้ยรับ	570	0.1%	1,408	0.2%	838	147.0%
กำไรจากการเปลี่ยนแปลงการจัดประเภทของเงินลงทุน	-	0.0%	158,379	17.1%	158,379	100.0%
รายได้อื่น	25,600	5.2%	36,180	3.9%	10,580	41.3%
รายได้รวม*	495,885	100.0%	926,456	100.0%	430,571	86.8%

*รายได้รวมประกอบด้วยรายได้จากการขายและการให้บริการต่างๆ รายได้ค่าบริการ ดอกเบี้ยรับ รายได้อื่น ซึ่งแสดงรวมอยู่ในงบกำไรขาดทุนเบ็ดเสร็จ

รายได้จากการดำเนินงานต่อเนื่องในปี 2558 เพิ่มขึ้นจำนวน 430.5 ล้านบาท หรือร้อยละ 86.8 เมื่อเปรียบเทียบกับปี 2557 สืบเนื่องจากปัจจัยด้านบวกหลายประการ โดยรวมถึงรายได้จากธุรกิจขายอาหารและเครื่องดื่มและรวมถึงปัจจัยอื่นๆโดยสรุปได้ดังนี้

- รายได้จากการขายอาหารและเครื่องดื่มจำนวน 697 ล้านบาทในปี 2558 ซึ่งได้รับจาก 1) การประกอบกิจการร้านอาหาร 7 แห่งในย่านทองหล่อ โรงแรมฮอลิเดย์ อินน์ สุขุมวิท 22 และร้านแห่งใหม่ที่เซ็นทรัล อีสวิลล์ 2) ร้าน Coffee Bean & Tea Leaf จำนวน 17 แห่ง 3) ร้าน Domino's Pizza จำนวน 29 แห่ง 4) ร้านอาหารซึ่งตั้งอยู่ในโรงแรมโนโวเทล สีลม 5) ร้านไก่ทอดเคียวโซนจำนวน 6 แห่ง และ 6) ร้านเบเกอรี่ Mr. Jones จำนวน 6 แห่ง เมื่อเปรียบเทียบกับรายได้จากการขายอาหารและเครื่องดื่มจำนวน 426.5 ล้านบาทซึ่งรับรู้ในปี 2557
- รายได้อื่นมีจำนวน 36.2 ล้านบาทในปี 2558 เพิ่มขึ้นจำนวน 10.6 ล้านบาท หรือคิดเป็นร้อยละ 41.3 เมื่อเปรียบเทียบกับปี 2557 รายได้อื่นสำหรับปี 2558 รวมรายได้จากการดำเนินธุรกิจร้านอาหาร และรายได้จากการค้าประกันเงินกู้
- ณ วันที่ 30 มิถุนายน 2558 บริษัทรับรู้กำไรจากการเปลี่ยนประเภทเงินลงทุนใน Red Planet Hotels Limited (“RPHL”) รวมถึงบริษัทในกลุ่ม RPHL ที่ดำเนินธุรกิจในทุกประเทศ เนื่องจากบริษัทสูญเสียอิทธิพลอย่างเป็นทางการในโครงสร้างการบริหารของ RPHL ดังนั้นจึงได้รับรู้กำไรจากการเปลี่ยนประเภทเงินลงทุนจำนวน 158 ล้านบาท ในงบกำไรขาดทุนเบ็ดเสร็จสำหรับปี 2558

อย่างไรก็ดี ปัจจัยด้านบวกซึ่งมีผลทำให้รายได้โดยรวมเพิ่มสูงขึ้นถูกหักล้างกับรายได้บางส่วนงานซึ่งลดลงจากปีก่อน ได้แก่ การลดลงของรายได้ค่าบริการ รายได้จากการให้บริการด้านการลงทุน และรายได้ค่าที่ปรึกษา ดังรายละเอียดต่อไปนี้

- รายได้จากการให้บริการด้านการลงทุนมีจำนวน 11.1 ล้านบาทในปี 2558 ลดลงจำนวน 8.1 ล้านบาทหรือคิดเป็นร้อยละ 42.4 เมื่อเปรียบเทียบกับปี 2557 รายได้ซึ่งรับรู้ในปีที่สำคัญ ได้แก่ การรับรู้ส่วนต่างมูลค่าเงินลงทุนที่ได้รับจากมูลค่าหุ้นสามัญกลุ่ม C จำนวน 9 ล้านเหรียญสหรัฐฯ ซึ่งเป็นเงินลงทุนส่วนแรกจากเงินลงทุนที่จองซื้อแล้วจำนวน 100 ล้านเหรียญสหรัฐฯ ใน Red Planet Hotels Limited ซึ่งดำเนินธุรกิจพัฒนาโรงแรม Tune Hotels เปรียบเทียบกับปี 2557 ซึ่งได้รับจากจำนวน 14.6 ล้านเหรียญสหรัฐฯ บริษัทประสบความสำเร็จในการระดมทุนรวมเป็นมูลค่าเงินลงทุนทั้งสิ้น 184 ล้านเหรียญสหรัฐฯ นับตั้งแต่เป็นผู้มีส่วนในการเริ่มต้นก่อตั้ง Red Planet Hotels Limited ในเดือนพฤษภาคม 2553 ซึ่งปัจจุบัน Red Planet มีโครงการโรงแรมที่เริ่มพัฒนาแล้วทั้งสิ้นมากกว่า 30 แห่ง ซึ่งตั้งอยู่ในประเทศไทย อินโดนีเซีย ฟิลิปปินส์ และญี่ปุ่น

รายได้จำแนกตามส่วนงานทางธุรกิจ

บริษัทมีรายได้จากการดำเนินธุรกิจหลัก 2 ส่วนงาน ได้แก่ ก) รายได้ธุรกิจขายปลีกอาหารและเครื่องดื่ม และ ข) รายได้จากการให้บริการด้านการลงทุน (ซึ่งรวมถึง ที่ปรึกษาทางธุรกิจ, ที่ปรึกษาด้านการเงินและการลงทุน, ที่ปรึกษาในโครงการพัฒนาอสังหาริมทรัพย์ ซึ่งมีรายละเอียดดังนี้

รายละเอียด	ปี 2557		ปี 2558		เพิ่มขึ้น (ลดลง)	
	จำนวนเงิน (ล้านบาท)	ร้อยละของ ยอดรวม	จำนวนเงิน (ล้านบาท)	ร้อยละของ ยอดรวม	จำนวนเงิน (ล้านบาท)	อัตราการเปลี่ยนแปลง
ธุรกิจขายปลีกอาหารและเครื่องดื่ม	431,855	92.3%	699,473	96.0%	267,618	62.0%
ธุรกิจให้บริการที่ปรึกษาทางธุรกิจ, ที่ปรึกษาทางการเงินและการลงทุน และพัฒนาอสังหาริมทรัพย์	35,924	7.7%	28,925	4.0%	(6,999)	(19.5%)
รวมรายได้จากการขายและให้บริการ	467,779	100.0%	728,398	100.0%	260,619	55.7%

ก) ธุรกิจขายปลีกอาหารและเครื่องดื่ม

รายได้จากธุรกิจในส่วนนี้ได้รับจากร้านอาหารซึ่งตั้งอยู่บริเวณทองหล่อ สุขุมวิท สีลม และลาดพร้าว กรุงเทพฯ จำนวน 8 แห่ง, ร้านกาแฟ Coffee Bean & Tea Leaf จำนวน 17 แห่ง ร้านพิซซ่าชื่อ Domino's Pizza จำนวน 29 แห่ง ร้านโก๋ทอดเคียวโซนจำนวน 6 แห่ง ร้านเบเกอรี่ Mr. Jones Orphanage จำนวน 6 แห่ง รายได้จากส่วนงานธุรกิจนี้มีจำนวนเพิ่มขึ้นอย่างมากเมื่อเปรียบเทียบกับรายได้ในปีก่อน เนื่องจากจำนวนสาขาของร้านต่างๆเพิ่มขึ้นในระหว่างปี

รายละเอียด	ปี 2557		ปี 2558		เพิ่มขึ้น	
	จำนวนเงิน (พันบาท)	ร้อยละของ ยอดขายรวม	จำนวนเงิน (พันบาท)	ร้อยละของ ยอดขายรวม	จำนวนเงิน (พันบาท)	อัตราการเพิ่ม ขึ้น
Domino's Pizza*	97,633	22.9%	262,567	37.7%	164,934	168.9%
ฟินิกซ์ ไอรอน แฟรี่	148,700	34.9%	141,814	20.3%	(7,086)	(4.8%)
The Coffee Bean & Tea Leaf	102,095	23.9%	124,951	17.9%	22,856	22.4%
Maggie Choo's	57,835	13.5%	65,357	9.4%	7,722	13.4%
Kyochon*	11,202	2.6%	64,560	9.3%	53,358	476.3%
Mr. Jones	9,256	2.2%	38,006	5.5%	28,750	310.6%
รวม	426,521	100.0%	697,055	100.0%	270,534	63.4%

* รวมยอดขายโดยบริษัทย่อย D. Pizza และ Kyochon Cambodia ในประเทศกัมพูชา

จำนวนสาขา ณ สิ้นปีสรุปได้ดังนี้

รายละเอียด	ณ สิ้นปี 2557	ณ สิ้นปี 2558	จำนวนสาขาที่ เพิ่มขึ้น	% เปลี่ยนแปลง
Domino's Pizza	18	33	15	83%
Pizza World	4	2	(2)	(50%)
ฟินิกซ์ ไอรอน แฟรี่	5	7	2	40%
Coffee Bean & Tea Leaf	19 (1)*	18 (1)*	(1)	(5%)
Maggie Choo's	1	1	-	-
เคียวโซน	4 (2)*	8 (1)*	4	100%
Mr. Jones Orphanage (**)	7 (1)*	7 (1)*	-	-
รวม	58 (4)*	76 (3)*	18	31%

(*) ได้แก่ จำนวนสาขาที่ดำเนินการภายใต้สัญญาให้สิทธิช่วงแฟรนไชส์

(**) จำนวน 2 ร้านของ Mr. Jones Orphanage ดำเนินการภายใต้บริษัทฟินิกซ์ ไอรอน แฟรี่

ข) ธุรกิจให้บริการที่ปรึกษาทางธุรกิจ ที่ปรึกษาการเงินและการลงทุนและ พัฒนาอสังหาริมทรัพย์

ในปี 2558 บริษัทมีรายได้ในส่วนงานธุรกิจนี้จำนวน 28.9 ล้านบาท ซึ่งมีจำนวนลดลง 7 ล้านบาท หรือคิดเป็นร้อยละ 19.5 เมื่อเปรียบเทียบกับปี 2557 การลดลงของรายได้ดังกล่าวมีผลสำคัญจากการลดลงของรายได้จากการให้บริการด้านการลงทุน

รายละเอียด	ปี 2557		ปี 2558		เพิ่มขึ้น (ลดลง)	
	จำนวนเงิน (พันบาท)	ร้อยละของ ยอดขายรวม	จำนวนเงิน (พันบาท)	ร้อยละของ ยอดขายรวม	จำนวนเงิน (พันบาท)	อัตราการ ลดลง
รายได้จากการให้บริการด้านการลงทุน	19,353	53.9%	11,156	38.8%	(8,197)	(42.4%)
รายได้ค่าที่ปรึกษาทางธุรกิจ ที่ปรึกษาด้านการเงินและการลงทุน	16,571	46.1%	17,769	61.4%	1,198	7.2%
รวมรายได้จากส่วนงานธุรกิจ	35,924	100.0%	28,925	100.0%	(6,999)	(19.5%)

บริษัทมีรายได้จากการให้บริการด้านการลงทุนที่เกี่ยวข้องกับการพัฒนารูปแบบแผนงานด้านธุรกิจให้แก่ Red Planet Hotels เพื่อดำเนินธุรกิจโรงแรมภายใต้แบรนด์ของตัวเองชื่อ Red Planet Hotels และ Sweetstar เพื่อดำเนินธุรกิจร้านค้าเบเกอรี่ในประเทศญี่ปุ่นภายใต้ชื่อ Magnolia Bakery ซึ่งบริษัทรับรู้รายได้ในปี 2558 รวมเป็นจำนวน 11.1 ล้านบาท ลดลงจำนวน 8.2 ล้านบาทหรือคิดเป็นร้อยละ 42.4 เมื่อเปรียบเทียบกับปี 2557 โดยรายได้ที่ลดลงเป็นผลมาจากอัตราส่วนการถือหุ้นที่ลดลงจากร้อยละ 11.8 ณ สิ้นปี 2557 เหลือร้อยละ 11.3 ณ สิ้นปี 2558 อย่างไรก็ตาม ถึงแม้บริษัทจะมีอัตราส่วนการถือหุ้นที่ลดลง แต่จากการระดมทุนที่เพิ่มมากขึ้น ทำให้มูลค่าเงินลงทุนใน Red Planet Hotels Limited ในสัดส่วนที่บริษัทถือกลับเติบโตขึ้นและมีจำนวนมากขึ้น

ต้นทุนขายและบริการจำแนกตามส่วนงานทางธุรกิจ

ในปี 2558 ต้นทุนการขายและให้บริการมีจำนวน 258.7 ล้านบาท เพิ่มขึ้นเป็นจำนวน 89.1 ล้านบาท หรือคิดเป็นร้อยละ 52.5 เมื่อเปรียบเทียบกับปี 2557 การเพิ่มขึ้นมีสาเหตุสำคัญจากการดำเนินงานในส่วนงานทางธุรกิจค้าปลีกอาหารและเครื่องดื่ม

รายละเอียด	ปี 2557		ปี 2558		เพิ่มขึ้น (ลดลง)	
	จำนวนเงิน (พันบาท)	อัตราร้อยละ ของยอดขาย	จำนวนเงิน (พันบาท)	อัตราร้อยละ ของยอดขาย	จำนวนเงิน (พันบาท)	อัตราการ เปลี่ยนแปลง
ธุรกิจขายปลีกอาหารและเครื่องดื่ม	169,610	39.3%	258,680	37.0%	89,070	52.5%
ธุรกิจให้บริการที่ปรึกษาทางธุรกิจ, ที่ปรึกษาทางการเงินและการลงทุน และพัฒนาอสังหาริมทรัพย์	-	0.0%	-	0.0%	-	-
รวมต้นทุนขายและต้นทุนบริการ	169,610	36.3%	258,680	35.5%	89,070	52.5%

ต้นทุนขายอาหารและเครื่องดื่มสำหรับการดำเนินงานในธุรกิจค้าปลีกอาหารและเครื่องดื่ม มีจำนวน 258.7 ล้านบาท ซึ่งคิดเป็นร้อยละ 37 ของรายได้จากการขายอาหารและเครื่องดื่ม ซึ่งมาจากต้นทุนจากการขายอาหารและเครื่องดื่มของร้านอาหารจานด่วน เช่น The Coffee Bean & Tea Leaf ร้าน Domino's Pizza ร้านเคียวโน ร้านเบเกอรี่ Mr. Jones Orphanage และร้านอาหารภายใต้ชื่อของตัวเอง ในปี 2557 บริษัทรับรู้ต้นทุนขายอาหารและเครื่องดื่มจำนวน 169.6 ล้านบาท ซึ่งคิดเป็นร้อยละ 39.3 ของรายได้จากการขายอาหารและเครื่องดื่ม ต้นทุนขายอาหารและเครื่องดื่มมีสัดส่วนลดลงเมื่อเปรียบเทียบกับรายได้จากร้อยละ 39.3 เป็นร้อยละ 37 ซึ่งเป็นผลจากการปรับปรุงด้านการดำเนินการและการบริหารจัดการที่ยั่งยืน

ค่าใช้จ่ายในการขายและบริหาร

รายละเอียด	ปี 2557		ปี 2558		เพิ่มขึ้น (ลดลง)	
	จำนวนเงิน (พันบาท)	อัตราร้อยละของ ยอดขาย	จำนวนเงิน (พันบาท)	อัตราร้อยละของ ยอดขาย	จำนวนเงิน (พันบาท)	อัตราการ เปลี่ยนแปลง
ค่าใช้จ่ายในการขาย	292,886	59.1%	537,188	58.0%	244,302	83.4%
ค่าใช้จ่ายในการบริหาร	234,777	47.3%	353,248	38.1%	118,471	50.5%
รวมค่าใช้จ่ายในการขายและบริหาร	527,663	106.4%	890,436	96.1%	362,773	68.8%

ในปี 2558 บริษัทมีค่าใช้จ่ายในการขายจำนวน 537.2 ล้านบาท ซึ่งคิดเป็นร้อยละ 58 ของยอดขาย โดยส่วนใหญ่เกิดขึ้นจากการขยายตัวของธุรกิจค้าปลีกอาหารและเครื่องดื่ม ค่าใช้จ่ายในการขายที่สำคัญประกอบด้วยค่าเช่าเพื่อประกอบกิจการร้านอาหาร ค่าใช้จ่ายด้านการตลาด ค่าโฆษณาและส่งเสริมการขาย ในส่วนของการเช่ามีรายละเอียดคือการเช่าอาคารพาณิชย์สำหรับดำเนินการร้าน Domino's Pizza การเช่าพื้นที่ห้างสรรพสินค้าและโรงแรมสำหรับดำเนินการกิจการร้าน The Coffee Bean & Tea Leaf ร้านเคียวไชน และร้านเบเกอรี่ Mr. Jones Orphanage รวมทั้งการเช่า คอมมูนิตี้ มอลล์ สำหรับดำเนินการกิจการร้านอาหารภายใต้ชื่อของตัวเอง

ค่าใช้จ่ายในการบริหารสำหรับปี 2558 มีจำนวน 353.2 ล้านบาทโดยคิดเป็นร้อยละ 38.1 ของรายได้รวม เพิ่มขึ้นจากปีก่อนจำนวน 118.5 ล้านบาทหรือคิดเป็นร้อยละ 50.5 เมื่อเทียบกับปี 2557 ค่าใช้จ่ายในการบริหารที่เพิ่มขึ้นมีสาเหตุสำคัญ จากค่าใช้จ่ายที่เกี่ยวข้องกับการประกอบกิจการขายปลีกอาหารและเครื่องดื่ม ที่สำคัญได้แก่ ค่าใช้จ่ายเกี่ยวกับพนักงาน และค่าเสื่อมราคาและตัดจำหน่าย นอกจากนี้ในระหว่างปีมีการบันทึกผลขาดทุนจากการค้าประกันตามสัญญาซื้อขายเงินลงทุน ซึ่งถูกบันทึกรวมอยู่ในค่าใช้จ่ายในการบริหารสำหรับปี 2558 เป็นจำนวน 66.1 ล้านบาท (ปี 2557: 20.3 ล้านบาท) และขาดทุนจากการด้อยค่าของค่าความนิยมจำนวน 51 ล้านบาท (ปี 2557: ไม่มี) จากการประเมินมูลค่าของค่าความนิยม โดยใช้วิธีกระแสเงินสดคิดลด

ต้นทุนทางการเงิน

รายละเอียด	ปี 2557		ปี 2558		เพิ่มขึ้น (ลดลง)	
	จำนวนเงิน (พันบาท)	อัตราร้อยละของ ยอดขาย	จำนวนเงิน (พันบาท)	อัตราร้อยละของ ยอดขาย	จำนวนเงิน (พันบาท)	อัตราการเปลี่ยนแปลง
ตัวสัญญาใช้เงินวงเงิน 57.5 ล้านบาท	4,312	19.1%	4,312	20.2%	-	-
ตัวสัญญาใช้เงินวงเงิน 100 ล้านบาท	7,500	33.2%	7,502	35.2%	2	0.0%
เงินกู้ยืมจากสถาบันการเงิน	10,181	45.1%	8,683	40.8%	(1,498)	(14.7%)
เงินกู้ยืมอื่นๆ	599	2.7%	802	3.8%	203	33.9%
รวม ต้นทุนทางการเงิน	22,592	100.0%	21,299	100.0%	(1,293)	(5.7%)

ในปี 2558 บริษัทมีต้นทุนทางการเงินรวมจำนวน 21.3 ล้านบาท เป็นการจ่ายชำระดอกเบี้ยเป็นเงินสดระหว่างปีจำนวน 12.9 ล้านบาท และคงเหลือเป็นดอกเบี้ยค้างจ่ายชำระเป็นจำนวน 8.4 ล้านบาท ต้นทุนทางการเงินเพิ่มขึ้นจำนวน 1.3 ล้านบาท หรือคิดเป็นร้อยละ 5.7 เมื่อเปรียบเทียบกับปี 2557

เมื่อวันที่ 26 พฤศจิกายน 2555 บริษัทออกตัวสัญญาใช้เงินซึ่งมีเงินต้นจำนวน 57.5 ล้านบาท อัตราดอกเบี้ยร้อยละ 7.5 ต่อปี กำหนดชำระดอกเบี้ยทุกสิ้นเดือนเพื่อเป็นค่าตอบแทนจากการซื้อกิจการในธุรกิจอาหารและเครื่องดื่ม นอกจากนี้บริษัทยังออกหนังสือค้ำประกันแบบมีเงื่อนไขในรูปของตัวสัญญาใช้เงินซึ่งมีเงินต้น 100 ล้านบาท คิดดอกเบี้ยในอัตราร้อยละ 7.5 ต่อปี ชำระเมื่อสิ้นสุดระยะเวลาการค้ำประกันหรือเมื่อเป็นไปตามเงื่อนไข ซึ่งออกให้แก่ผู้ขายในการซื้อซึ่งดำเนินโครงการแหลมเสด็จที่สมุย ตัวสัญญาใช้เงินทั้งสองฉบับดังกล่าวครบกำหนดชำระคืนเงินต้นในวันที่ 26 พฤศจิกายน 2558 อย่างไรก็ตามผู้ถือตัวสัญญาใช้เงินตกลงให้มีการขยายกำหนดชำระเงินออกไปอีกเป็นเวลา 12 เดือน และ 18 เดือนนับจากกำหนดชำระเดิม ตามลำดับ

ณ ต้นปี 2558 บริษัทมียอดคงเหลือของเงินกู้ยืมจากสถาบันการเงินในประเทศแห่งหนึ่ง เป็นจำนวนเงิน 20 ล้านบาท ซึ่งมีอัตราดอกเบี้ยเงินกู้ ในอัตรา MLR ลบร้อยละ 1 ต่อปี เงินต้นครบกำหนดชำระคืนเป็นรายไตรมาสละ 5 ล้านบาท รวมจ่ายชำระเงินกู้ในระหว่างปี 2558 เป็นจำนวน 20 ล้านบาท บริษัทไม่มียอดคงเหลือของเงินกู้ยืม ณ สิ้นปี 2558 เนื่องจากจ่ายชำระคืนครบทั้งจำนวนแล้ว

ในระหว่างปี 2556 กลุ่มบริษัทได้รับวงเงินกู้ยืมใหม่จากสถาบันการเงินภายในประเทศแห่งหนึ่งเป็นจำนวน 2 วงเงิน ซึ่งมีวงเงินกู้ยืมเป็นจำนวน 150 ล้านบาท และ 30 ล้านบาท เพื่อวัตถุประสงค์ในการใช้ประกอบธุรกิจขายปลีกอาหารและเครื่องดื่ม เงินกู้ยืม มีอัตราดอกเบี้ยเงินกู้ในอัตราร้อยละ MLR ลบร้อยละ 0.35 ต่อปี และ MLR ต่อปี ตามลำดับ ณ สิ้นปี 2558 บริษัทมียอดคงเหลือของเงินกู้ยืมที่ยังไม่ได้จ่ายชำระรวม 2 วงเงิน จำนวน 96.2 ล้านบาท (ณ สิ้นปี 2557: 171 ล้านบาท)

กำไร (ขาดทุน) สุทธิ

ในปี 2558 บริษัทมีขาดทุนสุทธิจากการดำเนินงานเป็นจำนวน 269.7 ล้านบาท ลดลงจำนวน 12.2 ล้านบาท หรือลดลงร้อยละ 4.3 เมื่อเปรียบเทียบกับปี 2557 ทั้งนี้เนื่องจากในปี 2558 ซึ่งเป็นปีที่สามของการดำเนินงานด้านธุรกิจค้าปลีกอาหารและเครื่องดื่ม ส่วนหนึ่งเป็นผลมาจากการลงทุนในการสร้างโครงสร้างพื้นฐาน โดยเฉพาะการขยายร้านในแต่ละแบรนด์ ตลอดจนการลดลงของส่วนแบ่งขาดทุนในบริษัทร่วม

บริษัทสามารถใช้สิทธิประโยชน์ทางภาษีที่เกิดจากผลขาดทุนจากการดำเนินงานในอดีตจำนวนรวม 148.8 ล้านบาท โดยจะสามารถใช้สิทธิดังกล่าวได้จนถึงปี 2563 ทั้งนี้ ระยะเวลาสิ้นสุดของสิทธิประโยชน์ทางภาษีดังกล่าวไม่เท่ากัน โดยจะทยอยลดลงในแต่ละปีตามตารางข้างต้น อย่างไรก็ตาม หากสิทธิประโยชน์ทางภาษีที่เกิดขึ้นจากผลขาดทุนในอดีตหมดไป บริษัทมีหน้าที่ต้องเสียภาษีนิติบุคคล โดยคิดเป็นร้อยละของกำไรก่อนภาษี

ปี	กำไร (ขาดทุน) จากการดำเนินงานที่สามารถนำมาใช้ประโยชน์ ทางภาษีคงเหลือ (พันบาท)	ระยะเวลาสิ้นสุดของการใช้ ผลประโยชน์ทางภาษี
ปี 2554	(9,614)*	ปี 2559
ปี 2555	(216)*	ปี 2560
ปี 2556	(30,704)	ปี 2561
ปี 2557	(14,458)	ปี 2562
ปี 2558	(93,835)	ปี 2563
รวม	(148,827)	

*ตัวเลขขาดทุนสุทธิที่สามารถนำมาใช้ประโยชน์ทางภาษีสำหรับปี 2553 - 2555

*มีการปรับปรุงใหม่ตามแบบภาษีเงินได้รายปีซึ่งได้ยื่นใหม่ในเดือนกันยายน 2557

การวิเคราะห์ฐานะทางการเงิน

สินทรัพย์

สินทรัพย์	ปี 2556 พันบาท	ปี 2557 พันบาท	ปี 2558 พันบาท
สินทรัพย์หมุนเวียนรวม	174,141	197,749	242,238
สินทรัพย์ไม่หมุนเวียนรวม	1,676,208	1,827,524	2,035,542
สินทรัพย์รวม	1,850,349	2,025,273	2,277,780

ณ วันที่ 31 ธันวาคม 2558 บริษัทมีสินทรัพย์รวมจำนวน 2,277.8 ล้านบาท เพิ่มขึ้นจำนวน 252.7 ล้านบาท จากสิ้นปี 2557 สินทรัพย์รวมที่เพิ่มขึ้นมีสาเหตุสำคัญจากการเพิ่มขึ้นของสินทรัพย์ของบริษัทย่อยในกลุ่มอาหาร รายการเพิ่มขึ้นที่มีสาระสำคัญ ส่วนใหญ่ได้แก่สินค้างคงเหลือ ส่วนปรับปรุงอาคารเช่าและอุปกรณ์ และสินทรัพย์ไม่มีตัวตน

ส่วนปรับปรุงอาคารเช่าและอุปกรณ์ และสินทรัพย์ไม่มีตัวตน - สุกฤษ

ณ วันที่ 31 ธันวาคม 2558 กลุ่มบริษัทมีมูลค่าสุทธิตามบัญชีของส่วนปรับปรุงอาคารเช่าและอุปกรณ์ เป็นจำนวน 417.3 ล้านบาท (ณ สิ้นปี 2557 : จำนวน 315.6 ล้านบาท) และมูลค่าสุทธิตามบัญชีของสินทรัพย์ไม่มีตัวตน เป็นจำนวน 58.6 ล้านบาท (ณ สิ้นปี 2557 : จำนวน 52.3 ล้านบาท) รายละเอียดสินทรัพย์จำแนกตามส่วนงานธุรกิจแสดงได้ดังนี้

มูลค่าสุทธิตามบัญชี	31 ธันวาคม 2557		31 ธันวาคม 2558		การเปลี่ยนแปลง	
	พันบาท	อัตราส่วน ของยอดรวม	พันบาท	อัตราส่วน ของยอดรวม	พันบาท	%
ส่วนปรับปรุงอาคารเช่าและอุปกรณ์						
กลุ่มอาหาร	302,906	96.0%	409,577	98.2%	106,671	35.2%
กลุ่มอื่นนอกจากกลุ่มอาหาร	12,696	4.0%	7,695	1.8%	(5,001)	(39.4%)
รวม	315,602	100.0%	417,272	100.0%	101,670	32.2%
สินทรัพย์ไม่มีตัวตน						
กลุ่มอาหาร	52,076	99.6%	58,534	99.9%	6,458	12.4%
กลุ่มอื่นนอกจากกลุ่มอาหาร	183	0.4%	65	0.1%	(118)	(64.5%)
รวม	52,259	100.0%	58,599	100.0%	6,340	12.1%
รวมส่วนปรับปรุงอาคารเช่าและอุปกรณ์ และสินทรัพย์ไม่มีตัวตน	367,861		475,871		108,010	29.4%

มูลค่าสุทธิตามบัญชีของส่วนปรับปรุงอาคารเช่าและอุปกรณ์ เพิ่มขึ้นจำนวน 101.7 ล้านบาท หรือร้อยละ 32.2 เมื่อเปรียบเทียบกับปี 2557 ซึ่งเป็นผลสืบเนื่องจากการเติบโตอย่างรวดเร็วของการขยายตัวในธุรกิจค้าปลีกอาหารและเครื่องดื่ม ซึ่งแสดงให้เห็นว่ามูลค่าสุทธิตามบัญชีของส่วนปรับปรุงอาคารเช่าและอุปกรณ์ที่ใช้ในการดำเนินธุรกิจในกลุ่มอาหาร เพิ่มขึ้นจากร้อยละ 96.0 ณ สิ้นปี 2557 เป็นร้อยละ 98.2 ณ สิ้นปี 2558

มูลค่าสุทธิตามบัญชีของสินทรัพย์ไม่มีตัวตน เพิ่มขึ้นจำนวน 6.3 ล้านบาท หรือร้อยละ 12.1 เมื่อเปรียบเทียบกับสิ้นปี 2557 เป็นผลมาจากการเพิ่มขึ้นของจำนวนร้านอาหารที่กลุ่มบริษัทได้รับสิทธิแฟรนไชส์ ภายใต้แบรนด์โดมิโน พิซซา, เดอะคอฟฟี่ปัน แอนด์ ทีลิฟ และเคียวเซน ทำให้มูลค่าสุทธิตามบัญชีของสินทรัพย์ไม่มีตัวตนเพิ่มขึ้นจากร้อยละ 99.6 ณ สิ้นปี 2557 เป็นร้อยละ 99.9 ณ สิ้นปี 2558

ค่าความนิยม

ค่าความนิยมจำนวน 308 ล้านบาท แสดงรวมอยู่ในรายการสินทรัพย์ไม่หมุนเวียนโดยบันทึกจากการซื้อธุรกิจกลุ่มอาหารตั้งแต่เดือนพฤศจิกายน 2555 ซึ่งในปี 2558 ได้มีการประเมินมูลค่าของค่าความนิยมดังกล่าว โดยพิจารณาจากการประมาณกระแสเงินสดก่อนภาษีคิดลดเป็นระยะเวลา 5 ปี โดยอ้างอิงจากแผนการเงินและการดำเนินงานของหน่วยสินทรัพย์ซึ่งได้รับการอนุมัติจากผู้บริหารของบริษัทข้อสมมติฐานสำคัญที่ใช้ในการคำนวณมูลค่าที่คาดว่าจะได้รับคืนเป็นดังต่อไปนี้

2558

อัตรากำไรก่อนดอกเบี้ย ภาษีเงินได้ ค่าเสื่อมราคาและค่าตัดจำหน่าย 1 (EBITDA Margin)	9.6% - 24.8%
อัตราการเติบโต 2 (Growth rate)	0.0% - 2.2%
อัตราคิดลด 3 (Discount rate)	9.0%

1 กำไรก่อนหักดอกเบี้ย ภาษีเงินได้ ค่าเสื่อมราคาและค่าตัดจำหน่าย ที่คาดการณ์ไว้

2 อัตราการเติบโตถ่วงน้ำหนักเพื่อใช้ประมาณการกระแสเงินสดสำหรับรอบระยะเวลาที่เกินกว่าประมาณล่าสุด

3 อัตราคิดลดก่อนภาษีที่ใช้ในการประมาณการกระแสเงินสด

ข้อสมมติฐานเหล่านี้ได้ถูกใช้เพื่อการวิเคราะห์หน่วยสินทรัพย์ที่ก่อให้เกิดเงินสดภายในส่วนงานธุรกิจ

ฝ่ายบริหารพิจารณากำไรขั้นต้นจากประมาณโดยอ้างอิงจากผลประกอบการในอดีตที่ผ่านมา ประกอบกับการคาดการณ์การเติบโตของตลาด อัตราการเติบโตเฉลี่ยถ่วงน้ำหนักที่ใช้สอดคล้องกับประมาณการที่รวมอยู่ในรายงานของอุตสาหกรรม ซึ่งอัตราคิดลดต้องเป็นอัตราก่อนหักภาษีที่สะท้อนถึงความเสี่ยง ซึ่งเป็นลักษณะเฉพาะที่เกี่ยวข้องกับส่วนงานนั้นๆ

จากการประเมินมูลค่าของค่าความนิยม ผู้บริหารพิจารณาว่ามีข้อบ่งชี้การด้อยค่าของค่าความนิยมที่ถูกปันส่วนให้กับบริษัท พีโก้ คอฟฟี่ จำกัด โดยประเมินว่ามูลค่าที่คาดว่าจะได้รับคืนของหน่วยสินทรัพย์ที่ก่อให้เกิดเงินสดนี้โดยใช้แบบจำลองการประเมินมูลค่าที่เหมาะสมต่ำกว่ามูลค่าตามบัญชี ดังนั้นจึงบันทึกขาดทุนการด้อยค่าของค่าความนิยมดังกล่าว จำนวน 51 ล้านบาท ในงบกำไรขาดทุนเบ็ดเสร็จสำหรับปีสิ้นสุดวันที่ 31 ธันวาคม 2558

หนี้สินและส่วนของผู้ถือหุ้น

หนี้สินและส่วนของผู้ถือหุ้น	ปี 2556 พันบาท	ปี 2557 พันบาท	ปี 2558 พันบาท
หนี้สินรวม	406,400	488,513	532,817
ส่วนของผู้ถือหุ้นรวม	1,443,949	1,536,760	1,744,962
รวมหนี้สินและส่วนของผู้ถือหุ้น	1,850,349	2,025,273	2,277,780

ณ วันที่ 31 ธันวาคม 2558 บริษัทมีหนี้สินรวมจำนวน 532.8 ล้านบาท เพิ่มขึ้นจำนวน 44.3 ล้านบาท จากสิ้นปี 2557 ซึ่งมีสาเหตุสำคัญจากการเพิ่มขึ้นเจ้าหนี้การค้าและเจ้าหนี้อื่น และเงินกู้ยืมระยะยาวจากกิจการที่เกี่ยวข้องกันซึ่งเป็นผลมาจากการค้าประกันแบบมีเงื่อนไข เป็นจำนวน 100 ล้านบาท ภายได้สัญญาค้าประกัน โดยการออกตั๋วสัญญาใช้เงินแก่กลุ่มศรีชลาลา

ส่วนของผู้ถือหุ้นรวมมีจำนวน 1,744.9 ล้านบาท เพิ่มขึ้นเป็นจำนวน 208.2 ล้านบาท จากสิ้นปี 2557 เนื่องจากการออกหุ้นสามัญเพิ่มทุนในระหว่างปี 2558 การเพิ่มขึ้นของส่วนของผู้ถือหุ้นถูกหักล้างด้วยขาดทุนเบ็ดเสร็จรวมสำหรับปี 2558 จำนวน 278.7 ล้านบาท

รายละเอียดของการออกหุ้นสามัญในระหว่างปี 2558 สรุปได้ดังต่อไปนี้

- หุ้นสามัญจำนวน 275.7 ล้านหุ้น ซึ่งมีมูลค่าที่ตราไว้ 1 บาทต่อหุ้น รวมจำนวน 303.2 ล้านบาท ซึ่งจำหน่ายให้แก่ผู้ถือหุ้นจากการออกหุ้นสามัญเพิ่มทุน (Right Offerings) ของบริษัท ในราคา 1.10 บาทต่อ 1 หุ้น โดยบริษัทได้ออกใบสำคัญแสดงสิทธิแปลงสภาพหุ้นสามัญรุ่นที่ 4 (E-W4) โดยไม่คิดมูลค่าให้แก่ผู้ถือหุ้นที่ใช้สิทธิจองซื้อหุ้นเพิ่มทุนในคราวเดียวกัน
- หุ้นสามัญจำนวน 29.5 ล้านหุ้น ซึ่งมีมูลค่าที่ตราไว้ 1 บาทต่อหุ้น รวมจำนวน 29.5 ล้านบาท ออกให้แก่ผู้ถือหุ้นหน่วย E-W3 ที่ใช้สิทธิแปลงสภาพเป็นหุ้นสามัญของใบสำคัญแสดงสิทธิ (E-W3) ในเดือนมีนาคม 2558

รายการระหว่างกัน

นโยบายเกี่ยวกับการทำรายการระหว่างกันถูกกำหนดดังต่อไปนี้

1 ในกรณีที่บริษัทมีรายการที่เกี่ยวข้องกันเกิดขึ้น บริษัทมีนโยบายที่จะดำเนินการให้เป็นไปตามลักษณะธุรกิจการค้าทั่วไป ซึ่งอ้างอิงกับอัตราตลาดและเงื่อนไขการตลาดที่เหมาะสม โดยบริษัทยินยอมให้คณะกรรมการตรวจสอบตรวจพิจารณาหรือแสดงความเห็นเกี่ยวกับความจำเป็นและความเหมาะสมในการตกลงเข้าทำรายการดังกล่าว รวมทั้งในกรณีที่จำเป็นบริษัทจะให้ผู้ประเมินราคาอิสระ ผู้เชี่ยวชาญอิสระ หรือที่ปรึกษาทางการเงินอิสระแสดงความเห็นเกี่ยวกับรายการที่เกี่ยวข้องกันดังกล่าว สำหรับใช้เป็นข้อมูลประกอบการตัดสินใจของคณะกรรมการบริษัทหรือผู้ถือหุ้นแล้วแต่กรณี เพื่อให้เงื่อนไขต่างๆ ของรายการที่เกี่ยวข้องกันเป็นไปตามเป็นไปตามอัตราตลาด มีความสมเหตุสมผล และเป็นไปตามการประกอบธุรกิจปกติ ทั้งนี้ บริษัทจะเปิดเผยรายการที่เกี่ยวข้องกันในรายงานงบการเงินที่จัดทำโดยผู้สอบบัญชีของบริษัทและแบบแสดงรายการข้อมูลประจำปี

2 ในการดำเนินรายการที่เกี่ยวข้องกัน คณะกรรมการบริษัทจะปฏิบัติตามกฎหมายที่เกี่ยวข้องกับหลักทรัพย์และตลาดหลักทรัพย์ รวมถึงกฎ ประกาศ คำสั่ง และข้อกำหนดของตลาดหลักทรัพย์แห่งประเทศไทย รวมถึงการปฏิบัติตามข้อกำหนดว่าด้วยการเปิดเผยข้อมูลของรายการที่เกี่ยวข้องกัน และการประเมินราคาสินทรัพย์ในกรณีเป็นการได้มาหรือจำหน่ายไปซึ่งสินทรัพย์ที่มีความสำคัญของบริษัทและบริษัทย่อย ตามมาตรฐานบัญชีที่กำหนดโดยสมาคมนักบัญชีโดยเคร่งครัด

บริษัทมีรายการระหว่างกันซึ่งเป็นไปตามเงื่อนไขการค้าโดยทั่วไปและได้ตกลงร่วมกันระหว่างบริษัทและบุคคลหรือกิจการที่เกี่ยวข้องกัน เป็นไปตามรายการธุรกิจปกติ รายละเอียดสรุปได้ตามตารางต่อไปนี้

รายการระหว่างกัน

รายการระหว่างกันที่มีสาระสำคัญระหว่างบริษัทฯ และบริษัทย่อย กับบุคคลหรือนิติบุคคลที่เกี่ยวข้องกันสำหรับปีสิ้นสุดวันที่ 31 ธันวาคม 2556, วันที่ 31 ธันวาคม 2557 และวันที่ 31 ธันวาคม 2558 ตามลำดับ และยอดคงเหลือ ณ วันที่ 31 ธันวาคม 2556, วันที่ 31 ธันวาคม 2557 และวันที่ 31 ธันวาคม 2558 ตามลำดับ

รายชื่อบุคคล/นิติบุคคลที่เกี่ยวข้องกับความสัมพันธ	ลักษณะรายการ	มูลค่า (ล้านบาท)			เงื่อนไขการเข้าทำรายการ	ความจำเป็นและความสมเหตุสมผล
		2556	2557	2558		
บริษัท เรด แพคเกจ ไบโอดีส์ (ไทยแลนด์) จำกัด เป็นบริษัทที่เกี่ยวข้องกัน ถือหุ้นโดยบริษัท เอฟโวลูชั่น แลนด์ จำกัด ในสัดส่วนร้อยละ 51 (2557 : เป็นบริษัทร่วม ถือหุ้นโดยบริษัท เอฟโวลูชั่น แลนด์ จำกัด ในสัดส่วนร้อยละ 51)	รายได้ค่าบริการจัดการ	0.66	-	-	อัตราค่าบริการเป็นอัตราที่เหมาะสมใกล้เคียงกับราคาตลาด	กลุ่มบริษัทมีบุคลากรเพียงพอและมีความสามารถที่จะให้บริการ ในอัตรา ที่เทียบเคียงกับราคาตลาด
	รายได้เงินปันผล	1.93	1.75	1.15	ค่าบริการคิดในอัตราร้อยละ 3 ของยอดเงินกู้คงเหลือซึ่งเป็นอัตราที่เหมาะสมใกล้เคียงกับราคาตลาด	บริษัทเป็นผู้ให้บริการกับบริษัทวงเงินสินเชื่อแก่ เรด แพคเกจ ซึ่งเป็นการไปตามเงื่อนไขปกติของการเข้าทำสัญญาเงินกู้ของบริษัทร่วมกับสถาบันการเงินผู้ให้สินเชื่อ
	รายได้ค่าจ้าง	0.46	0.51	0.29	เป็นยอดรายได้ค่าจ้างรับที่กลุ่มบริษัทได้รับรายได้แล้วแต่ยังไม่ได้รับยกกับเงิน ณ วันสิ้นงวด	
	ลูกหนี้และเงินที่ควรจ่ายแก่บริษัทที่เกี่ยวข้องกัน	0.12	0.43	0.69	เป็นยอดลูกหนี้ที่ยังไม่ถึงกำหนดชำระ ณ วันสิ้นงวด ซึ่งเป็นไปตามเงื่อนไขตามปกติ	
	เจ้าหนี้	-	-	0.64	เป็นยอดค้างชำระค่าบริการที่ยังไม่ถึงกำหนดชำระ ณ วันสิ้นงวด	
บริษัท เรด แพคเกจ ไบโอดีส์ สอง (ไทยแลนด์) จำกัด เป็นบริษัทที่เกี่ยวข้องกัน ถือหุ้นโดยบริษัท เอฟโวลูชั่น แลนด์ จำกัด ในสัดส่วนร้อยละ 51 (2557 : เป็นบริษัทร่วม ถือหุ้นโดยบริษัท เอฟโวลูชั่น แลนด์ จำกัด ในสัดส่วนร้อยละ 51)	รายได้เงินปันผล	1.80	1.80	1.67	ค่าบริการคิดในอัตราร้อยละ 3 ของยอดเงินกู้คงเหลือซึ่งเป็นอัตราที่เหมาะสมใกล้เคียงกับราคาตลาด	บริษัทเป็นผู้ให้บริการกับบริษัทวงเงินสินเชื่อแก่ เรด แพคเกจ ซึ่งเป็นการไปตามเงื่อนไขปกติของการเข้าทำสัญญาเงินกู้ของบริษัทร่วมกับสถาบันการเงินผู้ให้สินเชื่อ
	รายได้ค่าจ้าง	0.45	0.45	0.40	เป็นยอดรายได้ค่าจ้างรับที่กลุ่มบริษัทได้รับรายได้แล้วแต่ยังไม่ได้รับยกกับเงิน ณ วันสิ้นงวด	
	ลูกหนี้และเงินที่ควรจ่ายแก่บริษัทที่เกี่ยวข้องกัน	-	-	0.90	เป็นยอดลูกหนี้ที่ยังไม่ถึงกำหนดชำระ ณ วันสิ้นงวด ซึ่งเป็นไปตามเงื่อนไขตามปกติ	

รายชื่อบุคคล/นิติบุคคลที่เกี่ยวข้องกัน	ลักษณะรายการ	มูลค่า (ล้านบาท)			เงื่อนไขการชำระค่าตอบแทน	ความจำเป็นและความสมเหตุสมผล
		2556	2557	2558		
บริษัท เรด แพลเนต โฮลดิ้งส์ จำกัด (มหาชน) จำกัด เป็นบริษัทที่เกี่ยวข้องกัน โดยบริษัท เอฟไวกู๊ด จำกัด ในสัดส่วนร้อยละ 51	รายได้จากการดำเนินงาน วงเงินสินเชื่อ	1.59	1.32	1.04	ค่าบริการคิดในอัตราร้อยละ 3 ของยอดเงินกู้ คงเหลือซึ่งเกินกว่าที่ประมาณ ไว้โดยอิงกับราคาตลาด	บริษัทเป็นผู้ให้บริการค่าประกันวงเงินสินเชื่อแก่ เรด แพลเนต จำกัด ซึ่งเป็นไปตามปกติ ของการเข้าทำสัญญาเงินกู้ของบริษัทร่วมกับสถาบัน การเงินผู้ให้สินเชื่อ
	รายได้ค่าจ้าง	0.38	0.31	0.24	เป็นอัตราที่ได้จ้างรับที่กลุ่มบริษัท บริหารรายได้แล้วแต่ยังไม่ได้รับยกเว้นเงิน ณ วันสิ้นงวด	
	ถูกหนี้ยและเงินทดรองจ่าย แก่บริษัทที่เกี่ยวข้องกัน	-	-	0.56	เป็นยอดถูกหนี้ยที่ยังไม่ถึงกำหนดชำระ ณ วันสิ้นงวด ซึ่งเป็นไปตามปกติ	
บริษัท เรด แพลเนต โฮลดิ้งส์ จำกัด (มหาชน) จำกัด เป็นบริษัทที่เกี่ยวข้องกัน โดยบริษัท เอฟไวกู๊ด จำกัด ในสัดส่วนร้อยละ 51	รายได้จากการดำเนินงาน วงเงินสินเชื่อ	2.70	2.69	2.55	ค่าบริการคิดในอัตราร้อยละ 3 ของยอดเงินกู้ คงเหลือซึ่งเกินกว่าที่ประมาณ ไว้โดยอิงกับราคาตลาด	บริษัทเป็นผู้ให้บริการค่าประกันวงเงินสินเชื่อแก่ เรด แพลเนต จำกัด ซึ่งเป็นไปตามปกติ ของการเข้าทำสัญญาเงินกู้ของบริษัทร่วมกับสถาบัน การเงินผู้ให้สินเชื่อ
	รายได้ค่าจ้าง	0.68	0.67	0.61	เป็นอัตราที่ได้จ้างรับที่กลุ่มบริษัท บริหารรายได้แล้วแต่ยังไม่ได้รับยกเว้นเงิน ณ วันสิ้นงวด	
	ถูกหนี้ยและเงินทดรองจ่าย แก่บริษัทที่เกี่ยวข้องกัน	-	-	2.06	เป็นยอดถูกหนี้ยที่ยังไม่ถึงกำหนดชำระ ณ วันสิ้นงวด ซึ่งเป็นไปตามปกติ	
Red Planet Hotels Paranaque Corporation เป็นบริษัทที่เกี่ยวข้องกัน	ถูกหนี้ยการค้า	-	0.12	0.12	เป็นยอดถูกหนี้ยที่ยังไม่ได้ชำระ ณ วันสิ้นงวด ซึ่งเป็นไปตามปกติ	

รายชื่อบุคคล/ นิติบุคคลที่เกี่ยวข้องกัน ความสัมพันธ์	ลักษณะรายการ	มูลค่า (ล้านบาท)			เงื่อนไขการเข้ารายการ	ความจำเป็นและความเหมาะสมผล
		2556	2557	2558		
Red Planet Hotels Limited เป็นบริษัทที่เกี่ยวข้องกัน ถือหุ้น โดยบริษัท เอฟ โวลูชั่น แอดไวเซอร์ จำกัด ในสัดส่วนร้อยละ 11.3 (ณ 31 ธันวาคม 2557 : ร้อยละ 11.8) อย่างไรก็ตามตั้งแต่วันที่ 30 มิถุนายน 2558 ได้มีการจัดประเภทเงินลงทุนในบริษัท ดังกล่าว จากเงินลงทุนในบริษัทร่วม เป็นเงินลงทุนอื่น	รายได้ค่าบริการสิ่งอำนวยความสะดวก	0.83	-	-	อัตราค่าเช่าและค่าบริการพื้นที่เช่าสำนักงาน เป็นอัตราที่เหมาะสมใกล้เคียงกับอัตราตลาด	ในปี 2554 - 2556 Red Planet ยังไม่มีสำนักงาน ในประเทศไทยเป็นของตัวเอง จึงขอแบ่ง ส่วนการเช่าพื้นที่เช่าสำนักงานและอุปกรณ์สิ่งอำนวยความสะดวก ความสะอาดอื่น ๆ กับบริษัท
	ต้นทุนทางการเงิน	0.20	0.27	0.27	บริษัทมีวงเงินกู้ยืมจากเป็นจำนวน 30 ล้านบาท คิดดอกเบี้ยร้อยละ 1 ต่อปี เพื่อใช้เป็นเงินทุน หมุนเวียน	
	ลูกหนี้อื่น	-	5.58	-	ลูกหนี้จากสัญญาซื้อขายทรัพย์สินทางปัญญา ซึ่งยังไม่ได้รับชำระ ณ สิ้นงวด	
	รายได้ค่าจ้าง	0.50	-	-	เป็นยอดรายได้ค่าจ้างรับที่กลุ่มบริษัทฯ รับรู้รายได้แล้วแต่ยังไม่ได้รับยกกับเงิน ณ สิ้นงวด	
	เงินกู้ยืมและดอกเบี้ยค้างจ่าย	22.94	27.79	28.06	บริษัทมีวงเงินกู้ยืมจากเป็นจำนวน 30 ล้านบาท คิดดอกเบี้ยร้อยละ 1 ต่อปี เพื่อใช้เป็นเงินทุน หมุนเวียน	
บริษัท อันดามัน บีช เรสซิเดนซ์ จำกัด ถือหุ้น โดยบริษัท เอฟ โวลูชั่น แลนด์ จำกัด ในสัดส่วนร้อยละ 51	รายได้ค่าบริการจัดการ	0.47	0.47	0.47	ได้แก่ รายได้ค่าบริการจัดทำบัญชีและบริการ ด้านภาษีอากร ซึ่งคิดค่าบริการในอัตรา ที่เหมาะสมใกล้เคียงกับราคาตลาด	บริษัทมีบุคลากรเพียงพอและมีความสามารถ และคิดค่าบริการใกล้เคียงกับผู้ให้บริการภายนอก
	รายได้ค่าจ้าง	0.07	0.04	0.04	เป็นยอดรายได้ค่าจ้างรับที่กลุ่มบริษัทรับรู้รายได้ แล้วแต่ยังไม่ได้รับยกกับเงิน ณ สิ้นงวด	
	ลูกหนี้บริษัทที่เกี่ยวข้องกัน	0.08	-	-	เป็นยอดลูกหนี้ที่ยังไม่ได้รับชำระ ณ สิ้นงวด ซึ่งเป็นไปตามเงื่อนไขตามปกติ	

รายชื่อบุคคล/นิติบุคคลที่เกี่ยวข้องกัน	ลักษณะรายการ	มูลค่า (ล้านบาท)			เงื่อนไขการเข้ารายการ	ความจำเป็นและความเหมาะสม
		2556	2557	2558		
บริษัท พลัง ไลฟ์สไตล์ จำกัด ถือหุ้นโดยบริษัท เอฟแอลยูเอ็น แอนด์ จำกัด ในสัดส่วนร้อยละ 51	รายได้ค่าบริการจัดการ	0.47	0.47	0.47	ได้แก่ รายได้ค่าบริการจัดทำบัญชีและบริการด้านภาษีอากร ซึ่งคิดค่าบริการในอัตราที่แน่นอนและ ใกล้เคียงกับราคาตลาด	บริษัทมีบุคลากรเพียงพอสละมีความสามารถ และที่ตลาดบริการใกล้เคียงกับผู้ให้บริการภายนอก
	รายได้จ้างรับ	0.07	0.04	0.04	เป็นยอดรวม ได้จ้างรับที่กลุ่มบริษัทรับรู้รายได้แล้วแต่ยังไม่ได้รับยกเงิน ณ วันสิ้นสุดงวด	
	ถูกหนี้บริษัทที่เกี่ยวข้องกัน	0.08	-		เป็นยอดรวมนี้ที่ส่ง ไม่ได้รับชำระ ณ วันสิ้นสุดงวด ซึ่งเป็นไปตามเงื่อนไขตามปกติ	
	รายได้จากรายขาย	-	5.40	-	ราคาขายถูกกำหนดอย่างเหมาะสมตามปกติธุรกิจ	
Q's Dining Inc. เป็นบริษัทที่เกี่ยวข้องกัน ถือหุ้นโดยบริษัทในสัดส่วนร้อยละ 29.3	ถูกหนี้การค้า	-	1.78	1.58	เป็นยอดรวมนี้ที่ส่ง ไม่ได้รับชำระ ณ วันสิ้นสุดงวด ซึ่งเป็นไปตามเงื่อนไขตามปกติ	
	ค่าเช่า	3.14	3.50	3.28	ค่าเช่าและค่าจ้างที่เกี่ยวข้องกับการเช่าบริการ ในอัตราที่เหมาะสม	ได้แก่ ค่าเช่าสำนักงานสำนักงานอาคาร ซึ่งเป็นรายการตามปกติธุรกิจ
บริษัท ฟีน่า พร็อพเพอร์ตี้ จำกัด เป็นบริษัทที่เกี่ยวข้องกัน โดยมีกรรมการร่วมกัน	ค่าใช้จ่ายที่เกี่ยวข้องกับการเช่าพื้นที่เพื่อประกอบกิจการร้านอาหาร	6.50	6.85	6.17	ใกล้เคียงกับราคาตลาด	
	เงินมัดจำค่าเช่า	2.35	2.35	2.35	ได้แก่ เงินมัดจำตามสัญญาเช่าพื้นที่เพื่อใช้ดำเนินการร้านอาหาร ซึ่งเป็นไปตามรายการค่าเช่าปกติธุรกิจ	
	สิทธิในการค้า	4.64	0.11	0.12	ได้แก่ ยอดชำระหนี้ค้างชำระค่าซื้อสินค้าและบริการ ณ วันสิ้นสุดงวด ซึ่งเป็นไปตามเงื่อนไขตามปกติธุรกิจ	

รายชื่อบุคคล/ นิติบุคคลที่เกี่ยวข้องกัน ความสัมพันธ์	ลักษณะรายการ	มูลค่า (ล้านบาท)			เงื่อนไขการเข้ารายการ ราคาขายถูกกำหนดอย่างเหมาะสม ตามปกติธุรกิจ	ความจำเป็นและความสมเหตุสมผล
		2556	2557	2558		
บริษัท พีทีที โกลบอลคอมมิวนิตี จำกัด เป็นบริษัทที่เกี่ยวข้องกันโดยมีกรรมการ ร่วมกัน	รายได้จากการขาย	-	-	0.07	ราคาขายถูกกำหนดอย่างเหมาะสม ตามปกติธุรกิจ	ความจำเป็นและความสมเหตุสมผล
	ค่าเช่า	0.77	1.66	1.59	ค่าเช่าและค่าใช้จ่ายที่เกี่ยวข้องกับการเช่า ค่าบริการในอัตราที่เหมาะสม	ได้แก่ ค่าเช่าพื้นที่สำนักงานซึ่งเป็น รายการค้าตามปกติธุรกิจและมีความเหมาะสม
	ค่าใช้จ่ายที่เกี่ยวข้องกับ การเช่าพื้นที่เพื่อประกอบ กิจการร้านอาหาร	1.42	3.01	3.08	ใกล้เคียงกับราคากลาง	
	เงินมัดจำค่าเช่า	1.12	1.08	1.08	ได้แก่ เงินมัดจำตามสัญญาเช่าพื้นที่เพื่อใช้ ดำเนินกิจการร้านอาหาร ซึ่งเป็นไปตาม รายการค้าตามปกติธุรกิจ ซึ่งเรียกเก็บในอัตรา ที่เหมาะสมและ ใกล้เคียงกับราคากลาง	
	ซื้อสินค้าคงเหลือ	9.11	-	-	ราคาโอนกำหนดในอัตราที่เหมาะสมตามปกติ ของธุรกิจ ใกล้เคียงกับราคากลาง	
บริษัท บี แอนด์ อี จำกัด จำกัด เป็นบริษัทที่เกี่ยวข้องกันโดยมีกรรมการ ร่วมกัน	เจ้าหน้าที่การค้า	1.37	0.27	0.20	ได้แก่ ยอดจำหน่ายสินค้าซื้อสินค้า และบริการ ณ วันสิ้นสุด ซึ่งเป็นไปตาม เงื่อนไขตามปกติธุรกิจ	
	ค่าเช่า	0.36	0.36	0.18	ค่าเช่าและค่าใช้จ่ายที่เกี่ยวข้องกับการเช่า ค่าบริการในอัตราที่เหมาะสมและ ใกล้เคียงกับราคากลาง	ได้แก่ ค่าเช่าพื้นที่สำหรับ โกดังเก็บสินค้าซึ่งเป็น รายการค้าตามปกติธุรกิจและมีความเหมาะสม
	ค่าใช้จ่ายที่เกี่ยวข้องกับ การเช่าพื้นที่	0.68	0.68	0.41		

รายละเอียด/ นิติบุคคลที่เกี่ยวข้องกัน ความสัมพันธ์	ลักษณะรายการ	มูลค่า (ล้านบาท)			เงื่อนไขการเข้ารายการ	ความจำเป็นและความเหมาะสม ได้แก่ ค่าเช่าพื้นที่ร้านอาหารซึ่งเป็นรายการค้า ตามปกติธุรกิจและมีความเหมาะสม
		2556	2557	2558		
บริษัท พีได้ เอ็นจิเนียริ่ง จำกัด เป็นบริษัทที่เกี่ยวข้องกันโดยมีกรรมการ ร่วมกัน	ค่าเช่า	1.16	-	-	ค่าเช่าและค่าจ้างที่เกี่ยวข้องกับการเช่า ค่าบริการ ในอัตราที่เหมาะสมและ ใกล้เคียงกับราคาตลาด	
	เงินมัดจำค่าเช่า	0.60	-	-	ได้แก่ เงินมัดจำตามสัญญาเช่าพื้นที่อาคาร สำนักงาน ซึ่งเป็นไปตามรายการค้าตามปกติ ธุรกิจ ซึ่งเรียกเก็บในอัตราที่เหมาะสมและ ใกล้เคียงกับราคาตลาด	
	ซื้อส่วนปรับปรุงพื้นที่เช่า	36.53	16.30	8.27	มูลค่าก่อสร้างกำหนดอย่างเหมาะสมและ สามารถเทียบเคียงกับราคาตลาด	ได้แก่ ค่าบริการปรับปรุงร้านอาหารและเครื่องเค็ม รวมถึงครัวกลางซึ่งเป็นไปตามปกติธุรกิจ และมีความเหมาะสม
บริษัท พีน่า เอ็นจิเนียริ่ง จำกัด เป็นบริษัทที่เกี่ยวข้องกันโดยมีกรรมการ ร่วมกัน	เจ้าหน้าที่	2.49	3.79	0.30	ได้แก่ ยอดเจ้าหน้าที่ห้างสรรพสินค้า ส่วนปรับปรุงพื้นที่เช่า ซึ่งยังไม่ได้รับ ณ วันที่สิ้นสุด	
	รายได้ค่าที่ปรึกษา	-	-	0.15	อัตราค่าบริการเป็นราคาที่เหมาะสม	
	รายได้จากการขาย	-	-	0.04	ราคาขายถูกกำหนดอย่างเหมาะสม ตามปกติธุรกิจ	
	ค่าบริหารจัดการ	3.60	2.98	3.62	อัตราค่าบริการเป็นราคาที่เหมาะสมและ ใกล้เคียงกับราคาตลาด	เนื่องจาก พีน่า เอ็นจิเนียริ่ง มีบุคลากรเพียงพอที่สามารถ ให้บริการได้ และค่าบริการใกล้เคียงกับผู้ใช้บริการ
	ค่าเช่า	-	-	0.36	อัตราค่าบริการเป็นราคาที่เหมาะสมและ ใกล้เคียงกับราคาตลาด	ได้แก่ ค่าเช่าพื้นที่สำหรับร้านอาหารและเครื่องเค็ม ซึ่งเป็นไปตามปกติธุรกิจและมีความเหมาะสม
	ค่าใช้จ้างที่เกี่ยวข้องกับ การเช่าพื้นที่	-	-	0.69		
	รายได้ค่าจ้าง	-	-	7.10	เป็นรายการที่เกิดจากการประกัน EBITDA ของฝ่าย ในบริษัท พีน่า เอ็นจิเนียริ่ง ตามเงื่อนไขในสัญญาซื้อขาย วันที่ 14 พฤศจิกายน 2555	

รายชื่อบุคคล/นิติบุคคลที่เกี่ยวข้องกัน ความสัมพันธ์	ลักษณะรายการ	มูลค่า (ล้านบาท)			เงื่อนไขการเข้าทำรายการ	ความจำเป็นและความเหมาะสม
		2556	2557	2558		
บริษัท ฟีนัว เอสเตท จำกัด เป็นบริษัทที่เกี่ยวข้องกันโดยมีกรรมการร่วมกัน	เจ้าหน้าที่	0.21	0.33	0.11	ได้แก่ ยอดเจ้าหน้าที่ห้างค้าปลีก ซึ่งยังไม่ถึงกำหนดชำระ ณ วันสิ้นสุด ซึ่งเกินไปตามเงื่อนไขตามปกติธุรกิจ	
	รายได้จากการขาย	-	-	0.35	ราคาขายถูกกำหนดอย่างเหมาะสมตามปกติธุรกิจ	
	ซื้อสินค้าคงเหลือ	2.49	1.41	1.09	ราคาโอนกำหนดในอัตราที่เหมาะสมซึ่งใกล้เคียงกับราคาตลาด	
	ลูกหนี้อื่น	-	-	0.03	เป็นยอดลูกหนี้ที่ยังไม่ได้รับชำระ ณ วันสิ้นสุด ซึ่งเป็นไปตามเงื่อนไขตามปกติธุรกิจ	
	เจ้าหนี้การค้าและเจ้าหนี้อื่น	0.31	0.13	0.15	ได้แก่ ยอดเจ้าหนี้ห้างค้าปลีก ซึ่งยังไม่ถึงกำหนดชำระ ณ วันสิ้นสุด ซึ่งเกินไปตามเงื่อนไขตามปกติธุรกิจ	
บริษัท พีทีที ดิวเวลอปเม้นท์ จำกัด เป็นบริษัทที่เกี่ยวข้องกันโดยมีกรรมการร่วมกัน	รายได้จากการขาย	0.63	-	0.17	ราคาขายถูกกำหนดอย่างเหมาะสมตามปกติธุรกิจ	
	ซื้อสินค้าคงเหลือ	2.04	1.56	0.84	ราคาโอนกำหนดในอัตราที่เหมาะสมซึ่งใกล้เคียงกับราคาตลาด	
	ลูกหนี้อื่น	-	-	0.05	เป็นยอดลูกหนี้ที่ยังไม่ได้รับชำระ ณ วันสิ้นสุด ซึ่งเป็นไปตามเงื่อนไขตามปกติธุรกิจ	
	เจ้าหนี้อื่น	0.40	0.11	0.08	ได้แก่ ยอดเจ้าหนี้ห้างค้าปลีก ซึ่งยังไม่ถึงกำหนดชำระ ณ วันสิ้นสุด ซึ่งเกินไปตามเงื่อนไขตามปกติธุรกิจ	
	ค่าเช่า	-	-	0.13	ค่าเช่าและค่าใช้จ้างที่เกี่ยวข้องกับการเช่าค่าบริการในอัตราที่เหมาะสมใกล้เคียงกับราคาตลาด	ได้แก่ ค่าเช่าพื้นที่สำหรับร้านอาหารซึ่งเป็นรายการค้าตามปกติธุรกิจ และมีความเหมาะสม

64

รายชื่อบุคคล นิติบุคคลที่เกี่ยวข้อง ความสัมพันธ์	ลักษณะรายการ	มูลค่า (ล้านบาท)			เงื่อนไขการเข้ารายการ	ความจำเป็นและความสมดุลของ
		2556	2557	2558		
Zedlo.com Limited บริษัทที่เกี่ยวข้องกัน โดยการมี กรรมการร่วมกัน	ผูกหนี้การค้า	3.69	3.71	-	เป็นยอดหนี้ที่ค้าง ไม่ได้รับชำระ ณ วันสิ้นสุด ซึ่งเป็นไปตามเงื่อนไขตามปกติธุรกิจ	
	รายได้ค้างรับ	1.03	1.04	-	เป็นยอดรายได้ค้างรับที่กลุ่มบริษัทรับรู้รายได้ แล้วแต่ยังไม่ได้รับเรียกเก็บเงิน ณ วันสิ้นสุด	
	เงินอุดหนุนจากบริษัท ที่เกี่ยวข้องกัน	0.39	-	-	เป็นยอดเงินอุดหนุนของกลุ่มบริษัท ซึ่งเป็นไปตามปกติธุรกิจ	
	รายได้ค่าบริการพัฒนา และบำรุงรักษาเว็บไซต์	14.91	1.24	-	อัตราค่าบริการถูกกำหนดอย่างเหมาะสม และใกล้เคียงกับราคาตลาด	ให้บริการ โดยบริษัทย่อยของบริษัทฯ “มอเนสเตอร์ มีเดีย” เนื่องจากมอเนสเตอร์ มีเดียมีบุคลากรที่สามารถรับงาน ได้ และคิดค่าบริการที่ใกล้เคียงกับผู้ที่ให้บริการภายนอก
กลุ่มบริษัทฯ กรรมการของบริษัท	เงินกู้ยืมจากบุคคลที่เกี่ยวข้อง กัน	-	-	122.5	เงินกู้ยืมระยะยาว สังกัดฯ ได้กู้ยืมเงินกู้ยืมไว้ เงินจำนวน 100 ล้านบาท ซึ่งบริษัท ได้ยก ให้แก่กลุ่มบริษัทฯ เพื่อป้องกันการลดลงใน มูลค่าของสิ่งค้ำประกันที่กลุ่มบริษัทฯ ได้รับ จากการซื้อบริษัทย่อย โดยการค้ำประกันราคา หุ้นสหราชอาณาจักรของบริษัทฯ ไม่ถึงหุ้นละ 2.00 บาท ภายในระยะเวลา 3 ปี นับจากวันที่ออกตัว สัญญาให้เงินต้นสุดวันที่ 26 พฤศจิกายน 2558 ณ วันที่ 31 ธันวาคม 2558 บริษัทต้องปฏิบัติตาม สัญญาซึ่งต้องชำระคืนจำนวน 100 ล้านบาท พร้อมทั้งดอกเบี้ยค้างจ่ายจำนวน 22.5 ล้านบาท โดยการค้ำประกัน โดยการออกตัวสัญญาใช้เงิน อันเนื่องมาจากการที่ราคาหุ้นของบริษัทมีราคา ต่ำกว่า 1.10 บาทต่อหุ้น ในช่วงสิ้นสุดของ ระยะเวลาที่ประกัน	

การจัดการ

คณะกรรมการบริษัท

ณ วันที่ 31 ธันวาคม 2558 คณะกรรมการของบริษัทมีจำนวน 7 ท่าน ประกอบด้วยกรรมการที่เป็นผู้บริหาร 1 ท่านคือประธานเจ้าหน้าที่บริหาร กรรมการที่ไม่เป็นผู้บริหาร 6 ท่าน และกรรมการอิสระ 3 ท่าน โดยมีรายชื่อคณะกรรมการดังนี้

- | | |
|---------------------------|-------------------------------------|
| 1. นายกฤษณ์ ศรีชวาลา | ประธานคณะกรรมการบริษัท |
| 2. นายอมร ศรีชวาลา | กรรมการ |
| 3. นายอัศวรัตน์ ณ ระนอง | กรรมการ |
| 4. นายวิฑิต สัจจงพงษ์ | กรรมการอิสระ |
| | ประธานกรรมการตรวจสอบ |
| | ประธานกรรมการสรรหาและกำหนดค่าตอบแทน |
| 5. นายกฤษ เอทเตอร์ | กรรมการอิสระ |
| | กรรมการตรวจสอบ |
| | กรรมการสรรหาและกำหนดค่าตอบแทน |
| 6. นายวิโรจน์ ตั้งเจตนาพร | กรรมการอิสระ |
| | กรรมการตรวจสอบ |
| | กรรมการสรรหาและกำหนดค่าตอบแทน |
| 7. นายชานเจย์ कुमार ซิงห์ | กรรมการ |
| | ประธานเจ้าหน้าที่บริหาร |

กรรมการผู้มีอำนาจลงนามผูกพันบริษัทมี 2 ท่านคือ 1) นายกฤษณ์ ศรีชวาลา และ 2) นายชานเจย์ कुमार ซิงห์ โดยมีอำนาจลงลายมือชื่อแทนบริษัทได้สองท่านลงลายมือชื่อร่วมกันและประทับตราสำคัญของบริษัท

คณะผู้บริหาร

รายชื่อของผู้บริหาร ณ วันที่ 31 ธันวาคม 2558 มีดังนี้

- | | |
|---------------------------|--|
| 1. นายกฤษณ์ ศรีชวาลา | ประธานคณะกรรมการบริษัท |
| 2. นายชานเจย์ कुमार ซิงห์ | ประธานเจ้าหน้าที่บริหาร |
| 3. นายโชคดี วิศาลสิงห์ | ประธานเจ้าหน้าที่ฝ่ายปฏิบัติการ หน่วยธุรกิจอาหาร |



ค่าตอบแทนกรรมการและผู้บริหาร

คณะกรรมการบริษัท

ประเภทค่าตอบแทน	จำนวนคน	จำนวนเงิน (ล้านบาท)
ค่าเบี้ยประชุมและดำรงตำแหน่ง	9	1.712
สวัสดิการอื่นๆ ได้แก่ ค่าประกันความรับผิดของกรรมการและผู้บริหารของบริษัท	9	0.10

รายละเอียดค่าตอบแทนกรรมการของบริษัทในปี 2558 มีดังนี้

ลำดับ	รายชื่อ	ค่าเบี้ยประชุมและดำรงตำแหน่ง (บาท)
1	นายกฤษณ์ ศรีชวาลา	-
2	นายไชมอน มอริส เกโรวิช	-
3	นายมาร์ค มิเชล ไรเนค	-
4.	นายอมร ศรีชวาลา	-
5	นายชานเจย์ ชิงห์	-
6	นายวิฑิต สัจจงพงษ์	562,500
7	นายกฤษ เอทเตอร์	412,500
8	นายวิโรจน์ ตั้งเจตนาพร	387,500
9	นายอัครรัตน์ ณ ระนอง	350,000
รวม		1,712,500

รายละเอียดค่าตอบแทนผู้บริหารของบริษัท

ประเภทค่าตอบแทน	จำนวนคน	จำนวนเงิน (ล้านบาท)
เงินเดือน	6	13.20
สวัสดิการอื่นๆ เช่น เงินประกันสังคม เงินกองทุนสำรองเลี้ยงชีพ	6	0.65
ค่าประกันสุขภาพ ค่าเช่าบ้าน ค่าเดินทาง	6	0.14
รวม	6	13.99

พนักงานของบริษัท

ณ วันที่ 31 ธันวาคม 2558 บริษัท (ไม่รวมบริษัทย่อยและบริษัทร่วม) มีพนักงานจำนวนทั้งสิ้น 27 คน ซึ่งไม่รวมผู้บริหารจำนวน 6 คน โดยแบ่งตาม 3 สายงานหลักได้ดังนี้

สายงาน	จำนวนพนักงาน
ฝ่ายการลงทุน	2
ฝ่ายบัญชีและการเงิน	8
ฝ่ายบริหารงานทั่วไป	20
รวม	30

รายละเอียดค่าตอบแทนพนักงานของบริษัทในปี 2558 มีดังนี้

ประเภทค่าตอบแทน	จำนวนคน	จำนวนเงิน (ล้านบาท)
เงินเดือน	30	29.39
สวัสดิการอื่นๆ เช่น เงินประกันสังคม เงินกองทุนสำรองเลี้ยงชีพ	30	1.5
ค่าประกันสุขภาพ ค่าเช่าบ้าน ค่าเดินทาง	30	0.5
รวม	30	31.39

โครงสร้างเงินทุนและผู้ถือหุ้น

โครงสร้างเงินทุน

ณ วันที่ 31 ธันวาคม 2558 บริษัทมีทุนจดทะเบียน 2,887,153,921 บาท ประกอบด้วยหุ้นสามัญ 2,887,153,921 หุ้น มูลค่าหุ้นละ 1 บาท และทุนจดทะเบียนที่ชำระแล้ว 1,959,269,063 บาท ประกอบด้วยหุ้นสามัญ 1,959,269,063 หุ้น มูลค่าหุ้นละ 1 บาท

ประวัติการเพิ่มทุนของบริษัท เป็นดังตารางต่อไปนี้

(หน่วย: บาท)

ช่วงเวลา	ก่อนการเพิ่ม/ลดทุน		หลังการเพิ่ม/ลดทุน	
	ทุนจดทะเบียน	ทุนจดทะเบียนที่ชำระแล้ว	ทุนจดทะเบียน	ทุนจดทะเบียนที่ชำระแล้ว
สิงหาคม 2550	40,931,510	40,931,510	409,315,100	391,366,118
กุมภาพันธ์ 2551	409,315,100	391,366,118	521,366,118	391,366,118
เมษายน 2551	521,366,118	391,366,118	521,366,118	521,366,118
ตุลาคม 2552	521,366,118	521,366,118	694,000,000	521,366,118
เมษายน 2553	694,000,000	521,366,118	694,000,000	607,166,118
กรกฎาคม 2553	694,000,000	607,166,118	694,000,000	628,166,118
พฤศจิกายน 2553	694,000,000	628,166,118	1,041,000,000	694,000,000
พฤศจิกายน 2555	1,041,000,000	694,000,000	1,956,500,000	1,047,000,000
มกราคม 2556	1,956,500,000	1,047,000,000	1,956,500,000	1,308,750,000
ธันวาคม 2556	1,956,500,000	1,308,750,000	2,351,000,000	1,308,750,000
มีนาคม 2557	2,351,000,000	1,308,750,000	2,351,000,000	1,470,355,387
กรกฎาคม 2557	2,351,000,000	1,470,355,387	2,350,000,000	1,510,355,387
สิงหาคม 2557	2,350,000,000	1,510,355,387	2,350,000,000	1,575,355,387
กันยายน 2557	2,350,000,000	1,575,355,387	2,350,000,000	1,654,052,845
มกราคม 2558	2,350,000,000	1,654,052,845	2,887,153,921	1,654,052,845
กุมภาพันธ์ 2558	2,887,153,921	1,654,052,845	2,887,153,921	1,929,728,319
มีนาคม 2558	2,887,153,921	1,929,728,319	2,887,153,921	1,959,269,063

ผู้ถือหุ้น

รายชื่อผู้ถือหุ้นใหญ่ 10 อันดับแรก ณ วันที่ 31 ธันวาคม 2558 มีดังนี้

ลำดับ	ชื่อ	จำนวนหุ้น	สัดส่วนการถือหุ้น (%)
1	กลุ่มศรีขวลา	544,479,215	27.79
2	นายพรหมมาตร์ ชายลิม	121,854,100	6.22
3	นายพิชัย วิจักขณ์พันธ์	93,199,516	4.76
4	EFG BANK AG	82,829,263	4.23
5	HOLLY GROVE II LLC	80,000,000	4.08
6	บริษัท ไทยเอ็นวีดีอาร์ จำกัด	50,197,106	2.56
7	MORGAN STANLEY & CO. INTERNATIONAL PLC	42,866,600	2.19
8	นายปราโมทย์ พวงศ์	28,415,399	1.45
9	นายสันต์पाल ศิลป์เชาวลา	27,733,333	1.42
10	นายสุชาติ มาลัยศิริรัตน์	17,714,380	0.90

* กลุ่มศรีขวลาประกอบไปด้วย

ลำดับ	ชื่อ	จำนวนหุ้น	สัดส่วนการถือหุ้น (%)
1	นายกฤษณ์ ศรีขวลา	117,102,900	5.98
2	นายเทพฤทธิ์ ศรีขวลา	108,814,533	5.55
3	นายอัครเดช ศรีขวลา	107,601,200	5.49
4	นายอมร ศรีขวลา	106,481,200	5.43
5	นายจิเมรัชกอร์ ศรีขวลา	1,600,016	0.08
6	นายพรเทพ ศรีขวลา	695,833	0.04
7	บริษัท พีโก้ คอร์ปอเรชั่น จำกัด	102,183,533	5.22

นโยบายการจ่ายเงินปันผล

ตามข้อบังคับของบริษัท บริษัทกำหนดนโยบายการจ่ายเงินปันผลไม่ต่ำกว่าร้อยละ 50 ของกำไรสุทธิหลังหักภาษี สรรองตามกฎหมาย และสำรองอื่นๆ (ถ้ามี) ทั้งนี้ภายใต้เงื่อนไขว่า บริษัท มีเงินสดเพียงพอสำหรับการดำเนินกิจการในอนาคต นโยบายการจ่ายเงินปันผลดังกล่าว อาจมีการแก้ไขเปลี่ยนแปลงได้เป็นครั้งคราวตามที่ประชุมผู้ถือหุ้นจะพิจารณาอนุมัติ

บริษัทไม่ได้มีการจ่ายเงินปันผลในช่วง 3 ปีที่ผ่านมาเนื่องจากบริษัทยังมีการขาดทุนสะสมคงเหลืออยู่

การกำกับดูแลกิจการ

นโยบายเกี่ยวกับการกำกับดูแลกิจการ

คณะกรรมการของบริษัทตระหนักถึงความสำคัญของการกำกับดูแลกิจการที่ดี โดยมีนโยบายในการบริหารจัดการธุรกิจ อย่างมีประสิทธิภาพและมีความเป็นธรรมต่อผู้มีส่วนได้เสียและผู้ที่เกี่ยวข้องทุกฝ่าย ทั้งนี้เพื่อเสริมสร้างความโปร่งใสและประสิทธิภาพของฝ่ายจัดการ อันจะช่วยเพิ่มขีดความสามารถในการแข่งขันของบริษัทและสร้างความเชื่อมั่นให้แก่ผู้ถือหุ้น ผู้ลงทุน และผู้ที่เกี่ยวข้องทุกฝ่าย โดยบริษัทได้จัดตั้งคณะกรรมการตรวจสอบตั้งแต่ปี 2547 ที่ผ่านมาเพื่อทำหน้าที่ตรวจสอบและให้คำแนะนำในเรื่องหลักการและแนวทางปฏิบัติในการกำกับดูแลกิจการที่ดีของบริษัท โดยที่นโยบายควรวางอยู่บนพื้นฐานความเท่าเทียมกันของผู้ถือหุ้น และผู้ที่เกี่ยวข้องทุกฝ่าย นิยามของโครงสร้าง ความรับผิดชอบ หน้าที่ ความรับผิดชอบ และความเป็นอิสระของคณะกรรมการตรวจสอบ ความเที่ยงตรงและถูกต้องของข้อมูลที่เปิดเผยสู่สาธารณชน การควบคุมความเสี่ยงและการบริหารงาน รวมทั้งจริยธรรมของธุรกิจ

บริษัทได้ทำตามหลักการและแนวทางปฏิบัติในการกำกับดูแลกิจการที่ดีของบริษัทสำหรับบริษัทจดทะเบียน ดังนี้

สิทธิของผู้ถือหุ้น

บริษัทให้ความสำคัญต่อสิทธิของผู้ถือหุ้นและมีนโยบายในการปฏิบัติต่อผู้ถือหุ้นทุกรายอย่างเท่าเทียมกัน บริษัทเคารพในสิทธิของผู้ถือหุ้นและสนับสนุนให้ผู้ถือหุ้นได้ใช้สิทธิในการซื้อขายหุ้นและสิทธิต่อการได้มาซึ่งเงินปันผล นอกจากนี้บริษัทยังเคารพในสิทธิที่เกี่ยวข้องอื่นๆ ดังนี้

- สิทธิในการลงทะเบียนการถือครองและได้รับใบถือหุ้น
- สิทธิในการโอนหุ้น
- สิทธิในการได้มาซึ่งข้อมูลข่าวสารอย่างเสมอภาค
- สิทธิในการมีส่วนร่วมประชุมและลงคะแนนเสียงในการประชุมผู้ถือหุ้น
- สิทธิในการมอบฉันทะการลงคะแนนเสียงให้ผู้รับมอบฉันทะ
- สิทธิในการรับทราบกฎระเบียบต่างๆ ในการประชุมผู้ถือหุ้น
- สิทธิในการแสดงความคิดเห็นและซักถามในระหว่างประชุมผู้ถือหุ้น
- สิทธิในการเลือกและคัดสรรกรรมการบริษัท
- สิทธิในการแต่งตั้งกรรมการอิสระและอนุมัติค่าสอบบัญชี
- สิทธิในการได้รับเงินปันผลจากกำไรจากการดำเนินงานของบริษัท
- สิทธิในการมีส่วนร่วมในการตัดสินใจในการดำเนินงานหลักของบริษัท

การปฏิบัติต่อผู้ถือหุ้นอย่างเท่าเทียมกัน

- กรรมการบริษัทให้ความสำคัญต่อการประชุมผู้ถือหุ้นและอำนวยความสะดวกเพื่อการจัดการประชุมผู้ถือหุ้นรวมถึงการให้ผู้ถือหุ้นได้รับข้อมูลข่าวสารและเคารพสิทธิในการลงคะแนนเสียงของผู้ถือหุ้นอย่างเท่าเทียมกัน
- กรรมการบริษัทจะนำเสนอประเด็นสำคัญต่างๆ ต่อผู้ถือหุ้นเพื่อให้ผู้ถือหุ้นสามารถตัดสินใจภายใต้ข้อมูลข่าวสารอย่างครบถ้วน และทันเวลา รวมถึงการสนับสนุนการใช้คะแนนเสียงทั้งทางตรงหรือผ่านการมอบฉันทะ

นอกเหนือจากนี้ บริษัทมีมาตรการป้องกันกรณีที่เกิดกรรมการและผู้บริหารใช้ข้อมูลภายใน เพื่อหาผลประโยชน์ให้แก่ตนเองหรือผู้อื่นในทางมิชอบ (Abusive self-dealing) ซึ่งเป็นการเอาเปรียบผู้ถือหุ้นอื่น เช่น การซื้อขายหลักทรัพย์โดยใช้ข้อมูลภายใน (Insider Trading) การนำข้อมูลภายในไปเปิดเผยกับบุคคลที่เกี่ยวข้องกับกรรมการและผู้บริหารซึ่งก่อให้เกิดความเสียหายต่อผู้ถือหุ้นโดยรวม

บทบาทของผู้มีส่วนได้เสีย

บริษัทให้ความสำคัญต่อสิทธิของผู้มีส่วนได้เสียทุกกลุ่ม อันได้แก่ ผู้ถือหุ้น ผู้บริหาร พนักงานของบริษัท ลูกค้า ผู้จัดจำหน่าย ชุมชน และสังคม ตลอดจนภาครัฐและหน่วยงานอื่นๆ ที่เกี่ยวข้อง เนื่องจากบริษัทตระหนักถึงความสำคัญของแรงสนับสนุนจากผู้มีส่วนได้เสียต่างๆ ที่ช่วยสร้างความสามารถในการแข่งขันของบริษัทและเป็นแรงสนับสนุนอย่างดียิ่งในระยะยาว โดยบริษัทจะปฏิบัติตามข้อกำหนดของกฎหมายและกฎระเบียบต่างๆ ที่เกี่ยวข้อง เพื่อให้สิทธิของผู้มีส่วนได้เสียทุกกลุ่มได้รับการดูแลอย่างดี

ผู้ถือหุ้น

บริษัทจะปฏิบัติหน้าที่การเป็นตัวแทนที่ดีของผู้ถือหุ้น ในการดำเนินธุรกิจเพื่อสร้างความพึงพอใจแก่ ผู้ถือหุ้น รวมทั้งการดำเนินการให้ข้อมูลข่าวสาร สารสนเทศต่างๆ และการเปิดเผยข้อมูลที่ถูกต้องและเชื่อถือได้ให้แก่ผู้ถือหุ้น

ผู้บริหารและพนักงาน

บริษัทจะปฏิบัติต่อพนักงานอย่างเท่าเทียมกัน เป็นธรรม เสมอภาค และ ให้ผู้บริหารและพนักงานได้รับสวัสดิการตามตำแหน่งหน้าที่ที่พึงได้โดยไม่เลือกปฏิบัติ และให้ผลตอบแทนตามตำแหน่ง หน้าที่ และประสิทธิภาพในการทำงาน

ลูกค้า

บริษัทจะเอาใจใส่และรับผิดชอบต่อลูกค้า นำเสนอบริการที่มีคุณภาพและได้มาตรฐาน รักษาความลับของลูกค้า และมีหน่วยงานหรือบุคคลที่ทำหน้าที่รับข้อร้องเรียนของลูกค้าเพื่อรีบดำเนินการแก้ปัญหาให้แก่ลูกค้าโดยเร็ว

ผู้จัดจำหน่ายและเจ้าหนี้

บริษัทมีการซื้อสินค้าและบริการจากผู้จัดจำหน่ายเป็นไปตามกฎระเบียบข้อบังคับทางการค้า รวมถึงปฏิบัติตามสัญญาต่อผู้จัดจำหน่าย ส่วนในแง่ของการกู้ยืมเงิน บริษัทจะปฏิบัติตามเงื่อนไขในสัญญาหรือข้อตกลง

คู่แข่ง

บริษัทประพฤติตามกรอบกติกาการแข่งขันที่ดี รักษาบรรทัดฐานของข้อพึงปฏิบัติในการแข่งขันหลักเกียจวิธีการไม่สุจริตเพื่อทำลายคู่แข่ง

ชุมชนและสังคม

บริษัทมีความรับผิดชอบต่อสภาพแวดล้อมของชุมชนและสังคม โดยผลิตภัณฑ์ของบริษัทจะต้องไม่ส่งผลเสียต่อสังคม และจะต้องสร้างภาพลักษณ์ที่ดีต่อบริษัท

การเปิดเผยข้อมูลและความโปร่งใส

บริษัทตระหนัก และให้ความสำคัญในการเปิดเผยข้อมูลสำคัญของบริษัททั้งข้อมูลทางการเงิน ผลการดำเนินงาน และข้อมูลที่มีใช้การเงินอย่างถูกต้อง ครบถ้วน โปร่งใส ทันเวลา เชื่อถือได้ แก่นักลงทุน และสาธารณะผ่านทางตลาดหลักทรัพย์แห่งประเทศไทยและเว็บไซต์ของบริษัทที่ www.evolution.co.th นอกจากนี้แผนกกฎหมายยังมีหน้าที่รับผิดชอบในการเปิดเผยข้อมูลต่อตลาดหลักทรัพย์ (“ตลาด”) และสำนักงานคณะกรรมการกำกับหลักทรัพย์และตลาดหลักทรัพย์ (“ก.ล.ต”) เพื่อที่จะมั่นใจได้ว่าบริษัทปฏิบัติตามกฎระเบียบต่างๆ ที่เกี่ยวข้อง

ความรับผิดชอบต่อของคณะกรรมการ

ภาวะผู้นำและวิสัยทัศน์

คณะกรรมการบริษัทมีหน้าที่ในการกำหนดวิสัยทัศน์ กลยุทธ์ เป้าหมาย นโยบายทิศทางการดำเนินงานของบริษัท ตลอดจนกำกับดูแลให้ฝ่ายจัดการดำเนินการให้เป็นไปตามแผนธุรกิจและงบประมาณของบริษัท ตลอดจนกำกับดูแลให้ฝ่ายจัดการดำเนินการให้เป็นไปตามเป้าหมายที่กำหนดไว้อย่างมีประสิทธิภาพและประสิทธิผล รวมทั้งจัดให้มีระบบการควบคุมภายใน การตรวจสอบภายใน และการบริหารความเสี่ยงที่เหมาะสม นอกจากนี้ คณะกรรมการจะทำการติดตามผลงานของผู้บริหารของบริษัทว่าสอดคล้องกับนโยบายและเป้าหมายหรือไม่ เพื่อที่จะนำประโยชน์สูงสุดมาให้แก่ผู้ถือหุ้น

หน้าที่และความรับผิดชอบของคณะกรรมการบริษัท

- ประพฤติและปฏิบัติหน้าที่ให้เป็นไปตามกฎหมาย วัตถุประสงค์ กฎระเบียบและข้อบังคับของบริษัท ตลอดจนมติที่ประชุมผู้ถือหุ้นด้วยความซื่อสัตย์ สุจริต ในการรักษาผลประโยชน์ของบริษัท
- กำหนดวิสัยทัศน์ และแผนงานของบริษัท ตลอดจนนโยบายและทิศทางการดำเนินงานของบริษัท เพื่อให้เกิดความชัดเจนในการบริหารจัดการ และควบคุมดูแลให้ฝ่ายบริหารและพนักงานภายในบริษัทดำเนินการเป็นไปตามวิสัยทัศน์ กลยุทธ์ แผนงาน และนโยบายที่กำหนดไว้อย่างมีประสิทธิภาพ และประสิทธิผล เพื่อเพิ่มมูลค่าให้แก่บริษัทและผู้ถือหุ้น

ประเมินผลงานของประธานกรรมการบริหารและกรรมการบริหารอย่างสม่ำเสมอ

- ทบทวนและให้ความเห็นชอบในการดำเนินการใดๆ ที่กฎหมายกำหนด
- จัดให้มีระบบบัญชี การรายงานทางการเงิน และการสอบบัญชีที่เชื่อถือได้ รวมทั้งจัดให้มีกระบวนการในการประเมินความเหมาะสมของการควบคุมภายในและการตรวจสอบภายในให้มีประสิทธิภาพและประสิทธิผล บริหารจัดการความเสี่ยง การรายงานทางการเงิน และการติดตามผล
- กำกับดูแลไม่ให้เกิดปัญหาความขัดแย้งทางผลประโยชน์ ระหว่างผู้มีส่วนได้เสียของบริษัท
- กำกับดูแลกิจการให้มีการปฏิบัติงานอย่างมีจริยธรรม

การประชุมผู้ถือหุ้น

การเผยแพร่หนังสือนัดประชุม

ในการประชุมผู้ถือหุ้นแต่ละครั้ง บริษัทมีการจัดส่งหนังสือเชิญประชุมที่ระบุถึงวาระการประชุมและข้อมูลประกอบการพิจารณาตามวาระต่างๆ ทั้งภาษาไทย และภาษาอังกฤษ ถึงผู้ถือหุ้นล่วงหน้าก่อนการประชุม 7 วัน และโฆษณาคำบอกกล่าวนัดประชุมในหนังสือพิมพ์ติดต่อกัน 3 วัน ก่อนวันประชุมไม่น้อยกว่า 3 วัน

การมอบฉันทะให้บุคคลอื่นเข้าประชุมผู้ถือหุ้นและออกเสียงลงคะแนนแทน

ในกรณีที่ผู้ถือหุ้นรายใดไม่สามารถเข้าร่วมประชุมได้ ก็สามารถมอบฉันทะให้บุคคลอื่นหรือกรรมการอิสระของบริษัทเข้าร่วมประชุมและออกเสียงลงคะแนนแทนตนได้ โดยกรอกเอกสารหนังสือมอบฉันทะตามแนวทางที่อธิบายไว้ในรายละเอียดวิธีการมอบฉันทะที่บริษัทได้จัดส่งให้พร้อมกับหนังสือนัดประชุม ทั้งนี้กรรมการอิสระสามารถเป็นผู้รับมอบฉันทะจากผู้ถือหุ้นในการออกเสียงลงคะแนนต่างๆ ได้

การเข้าร่วมประชุมและการลงคะแนน

ในการเข้าร่วมประชุม ผู้ถือหุ้นทุกคนควรนำเอกสารที่ใช้แสดงตนเพื่อเข้าร่วมประชุม อาทิ บัตรประจำตัวประชาชน หรือหนังสือเดินทาง ในกรณีที่รับมอบฉันทะจากบุคคลธรรมดาจะต้องนำหลักฐานของผู้มอบฉันทะมาแสดงด้วย อาทิ หนังสือมอบฉันทะและสำเนาบัตรประชาชน หรือสำเนาหนังสือเดินทาง หรือในกรณีที่รับมอบฉันทะจากนิติบุคคลในฐานะเป็นผู้แทนจะต้องนำหลักฐานของผู้มอบฉันทะมาแสดงด้วย อาทิ หนังสือมอบฉันทะ และหนังสือรับรองการจดทะเบียนนิติบุคคลที่มีการรับรองสำเนาถูกต้อง โดยบริษัทจะเปิดให้ผู้ถือหุ้นลงคะแนนเพื่อเข้าร่วมประชุมได้ล่วงหน้า 2 ชั่วโมงก่อนการประชุม ซึ่งบริษัทจะจัดการระบบการลงคะแนนให้มีประสิทธิภาพเพื่อที่จะอำนวยความสะดวกให้กับผู้ถือหุ้นในการเข้าร่วมประชุม

การเข้าร่วมประชุมผู้ถือหุ้นของคณะกรรมการบริษัท

บริษัทให้ความสำคัญต่อการประชุมผู้ถือหุ้น โดยคณะกรรมการบริษัททุกท่านจะเข้าร่วมประชุมผู้ถือหุ้น โดยมีประธานบริษัท ประธานเจ้าหน้าที่บริหาร ประธานคณะกรรมการย่อยแต่ละชุด รวมทั้งผู้สอบบัญชีอิสระของบริษัท หรือผู้แทน เข้าร่วมประชุมเพื่อรับฟังข้อเสนอ และตอบคำถาม หรือข้อสงสัยจากผู้ถือหุ้น

การให้โอกาสผู้ถือหุ้นซักถามและแสดงความคิดเห็น การลงมติ และการบันทึกกรรมการประชุม

ในการประชุมผู้ถือหุ้น ทางบริษัท จะชี้แจงวิธีการลงคะแนน และวิธีการนับคะแนนก่อนการประชุม และระหว่างการประชุม จะเปิดโอกาสให้ผู้ถือหุ้นทุกคนมีสิทธิเท่าเทียมกันในการแสดงความคิดเห็นและซักถามโดยให้เวลาอย่างเหมาะสม ในวันประชุมประธานในที่ประชุมจะเปิดโอกาสให้ผู้ถือหุ้นมีสิทธิอย่างเท่าเทียมกันในการตรวจสอบการดำเนินงานของบริษัท มีโอกาสในการสอบถามข้อสงสัยต่างๆ แสดงความคิดเห็น และข้อเสนอแนะต่างๆ ได้อย่างเต็มที่ โดยบริษัทมีนโยบายส่งเสริมให้กรรมการทุกท่านเข้าร่วมการประชุมผู้ถือหุ้น โดยเฉพาะประธานกรรมการและประธานคณะกรรมการตรวจสอบ เพื่อตอบข้อสงสัยและร่วมแสดงความเห็นในที่ประชุมผู้ถือหุ้น สำหรับประเด็นซักถามและข้อคิดเห็นที่สำคัญจะมีการบันทึกไว้เป็น

รายงานการประชุม เพื่อให้ผู้ถือหุ้นที่ไม่สามารถเข้าร่วมประชุมสามารถตรวจสอบได้ บริษัทมีนโยบายที่จะอำนวยความสะดวกให้กับผู้ถือหุ้นในเรื่องการลงคะแนนผ่านผู้รับมอบฉันทะ ซึ่งทางบริษัทจะทำการลงคะแนนและนับคะแนนอย่างมีประสิทธิภาพและโปร่งใส บริษัทจะนับ 1 หุ้นเป็น 1 เสียง และถือเสียงข้างมากเป็นมติ และใช้บัตรลงคะแนนเฉพาะกรณีที่ผู้ถือหุ้นคัดค้านงดออกเสียง หรือแยกคะแนนเสียง และเก็บบัตรลงคะแนนเหล่านี้ไว้เพื่อให้สามารถตรวจสอบได้ในภายหลัง รวมทั้งบริษัทได้มีการบันทึกมติที่ประชุมในแต่ละวาระไว้เป็นลายลักษณ์อักษรในรายงานการประชุม และมีการบันทึกคำถาม คำชี้แจง และความคิดเห็นของที่ประชุมไว้โดยละเอียดด้วย

การเปิดเผยข้อมูล

มติการประชุมผู้ถือหุ้นจะได้รับการเปิดเผยโดยตลาดหลักทรัพย์แห่งประเทศไทยในวันทำการถัดไป และบริษัทจะนำส่งรายงานการประชุมที่สมบูรณ์ให้กับตลาดหลักทรัพย์แห่งประเทศไทยภายใน 14 วันหลังจากวันประชุมผู้ถือหุ้น โดยรายงานการประชุมผู้ถือหุ้นจะประกอบด้วยรายชื่อของคณะกรรมการและผู้บริหาร จำนวนผู้ถือหุ้นและสัดส่วนของผู้ถือหุ้นที่เข้าร่วมประชุม มติที่ประชุม คำถามที่สำคัญที่ถูกซักถามและคำตอบ

ความขัดแย้งของผลประโยชน์

บริษัทได้ให้ความสำคัญและระมัดระวังในการป้องกันความขัดแย้งทางผลประโยชน์ที่อาจเกิดขึ้นในอนาคต โดยได้มีการจัดตั้งคณะกรรมการตรวจสอบ เพื่อเข้าร่วมพิจารณาการเปิดเผยข้อมูลรายการที่เกี่ยวข้องกันและกำหนดมาตรการในการดำเนินการหากมีรายการที่เกี่ยวข้องกันเกิดขึ้น ทั้งนี้ในการประชุมคณะกรรมการบริษัทหากมีรายการที่อาจก่อให้เกิดความขัดแย้งทางผลประโยชน์เกิดขึ้น กรรมการเฉพาะรายที่เข้าข่ายมีความขัดแย้งทางผลประโยชน์ ต้องงดออกเสียงงดเหลือเฉพาะคณะกรรมการบริษัทที่ไม่มีส่วนได้เสีย พร้อมด้วยคณะกรรมการตรวจสอบร่วมกันพิจารณาความเหมาะสมของรายการระหว่างกันอย่างรอบคอบ เพื่อก่อให้เกิดประโยชน์สูงสุดแก่บริษัท ทั้งนี้หากรายการระหว่างกันเข้าข่ายตามข้อบังคับ ประกาศ คำสั่ง ข้อกำหนด หรือกฎเกณฑ์ของตลาดหลักทรัพย์แห่งประเทศไทย บริษัทจะปฏิบัติตามข้อกำหนดดังกล่าวอย่างเคร่งครัด

จริยธรรมทางธุรกิจ

คณะกรรมการบริษัทรับทราบถึงบทบาท หน้าที่ และความรับผิดชอบที่ต้องใช้ความรู้และความสามารถในการดำเนินธุรกิจอย่างมีจริยธรรม และต้องปฏิบัติหน้าที่ให้เป็นไปตามกฎหมาย วัตถุประสงค์ ข้อบังคับของบริษัท ตลอดจนมติที่ประชุมผู้ถือหุ้นด้วยความซื่อสัตย์ สุจริต มีคุณธรรม มีความรับผิดชอบ มีความภักดีต่อบริษัท สนับสนุนการดำเนินภารกิจของบริษัท โดยอยู่บนพื้นฐานของความถูกต้องเหมาะสม และคำนึงถึงผลประโยชน์ของบริษัทและผู้ถือหุ้นเป็นสำคัญ ทั้งนี้ บริษัทได้มีการกำหนดข้อพึงปฏิบัติเกี่ยวกับจรรยาบรรณของคณะกรรมการบริษัท และคณะกรรมการตรวจสอบ

การถ่วงดุลของกรรมการที่ไม่เป็นผู้บริหาร

คณะกรรมการบริษัทที่มีจำนวนรวม 8 คน ประกอบไปด้วย กรรมการที่เป็นผู้บริหาร 2 คน และกรรมการที่ไม่ได้เป็นผู้บริหาร 6 คน และบริษัทได้มีการจัดตั้งคณะกรรมการตรวจสอบซึ่งเป็นกรรมการอิสระทั้งสิ้นจำนวน 3 ท่าน ซึ่งคิดเป็นกรรมการอิสระหนึ่งในสามส่วนของกรรมการทั้งหมด ทั้งนี้ สัดส่วนของกรรมการตรวจสอบและกรรมการที่ไม่ได้เป็นผู้บริหารดังกล่าวสูงพอที่จะถ่วงดุลอำนาจในการปฏิบัติหน้าที่ของกรรมการที่มีส่วนเกี่ยวข้องในการบริหารงาน นอกจากนี้คณะกรรมการตรวจสอบยังถือเป็นตัวแทนของผู้ถือหุ้นส่วนน้อยที่จะทำหน้าที่กำกับดูแลการดำเนินงานของบริษัทให้มีความถูกต้อง และโปร่งใส

การรวมหรือแยกตำแหน่ง

บริษัทได้แยกตำแหน่งประธานกรรมการ และประธานเจ้าหน้าที่บริหารเป็นตำแหน่งที่แยกออกจากกัน และไม่เป็นบุคคลเดียวกัน โดยประธานกรรมการมิได้ดำรงตำแหน่งใดๆ ที่เกี่ยวข้องกับการบริหารงานประจำ เพื่อเป็นการแบ่งแยกหน้าที่ในการกำหนดนโยบาย และการกำกับดูแลออกจากหน้าที่การบริหารงานประจำ โดยบริษัทมีการแบ่งแยกหน้าที่และกำหนดขอบเขตอำนาจหน้าที่ของคณะกรรมการบริษัทและคณะกรรมการตรวจสอบไว้อย่างชัดเจน เพื่อให้สามารถปฏิบัติงานได้อย่างโปร่งใสและช่วยให้มีการถ่วงดุลอำนาจกันอย่างเพียงพอและสามารถสอบทานการบริหารงานของบริษัทได้ โดยในมติที่สำคัญยังคงต้องได้รับการอนุมัติจากที่ประชุมคณะกรรมการบริษัทหรือที่ประชุมผู้ถือหุ้น นอกจากนี้ในการมอบหมายอำนาจ คณะกรรมการบริษัท คณะกรรมการตรวจสอบ และประธานบริษัท/กรรมการผู้จัดการ บริษัทไม่อนุญาตให้กรรมการผู้มีส่วนได้เสียสามารถอนุมัติรายการใดๆ ที่ตนเองหรือบุคคลที่อาจมีความขัดแย้งทางผลประโยชน์ของตนเองทำกับบริษัท

นอกจากนี้ ในการประชุมคณะกรรมการบริษัท กรรมการแต่ละท่านจะมีความเป็นอิสระอย่างเต็มที่ในการแสดงความคิดเห็น โดยมีการจดบันทึกความเห็นของคณะกรรมการไว้ในรายงานการประชุมอย่างครบถ้วน

คำตอบแทนของคณะกรรมการและผู้บริหาร

บริษัทได้กำหนดคำตอบแทนกรรมการไว้อย่างชัดเจนและโปร่งใส รวมทั้งมีความเหมาะสมกับหน้าที่ความรับผิดชอบที่ได้รับมอบหมาย และอยู่ในระดับเดียวกับอุตสาหกรรม ซึ่งคำตอบดังกล่าวได้ผ่านการอนุมัติจากที่ประชุมผู้ถือหุ้นแล้ว สำหรับคำตอบแทนผู้บริหารเป็นไปตามหลักการและนโยบายที่คณะกรรมการบริษัทกำหนด ซึ่งจะสอดคล้องกับผลการดำเนินงานของบริษัท

ทั้งนี้ บริษัทกำหนดให้มีการเปิดเผยคำตอบแทนที่ง่ายให้แก่กรรมการและผู้บริหารตามแบบที่ตลาดหลักทรัพย์แห่งประเทศไทย และสำนักงานคณะกรรมการกำกับหลักทรัพย์และตลาดหลักทรัพย์กำหนด

การประชุมคณะกรรมการ

บริษัทจัดให้มีการประชุมคณะกรรมการบริษัทอย่างน้อยไตรมาสละ 1 ครั้ง และอาจจะมีการประชุมพิเศษเพิ่มเติมตามความจำเป็น โดยกำหนดให้กรรมการมีหน้าที่ต้องเข้าประชุมคณะกรรมการทุกครั้ง เว้นแต่กรณีที่มีเหตุจำเป็น ในการประชุมแต่ละครั้งจะมีการกำหนดวาระการประชุมล่วงหน้าอย่างชัดเจนเป็นระเบียบวาระการประชุม ซึ่งจะจัดส่งให้กับกรรมการทุกท่านพร้อมกับหนังสือเชิญประชุมและเอกสารประกอบการประชุมล่วงหน้าก่อนการประชุมไม่น้อยกว่า 7 วัน เพื่อให้กรรมการแต่ละท่านสามารถศึกษาข้อมูลอย่างเพียงพอก่อนการประชุม ในแต่ละการประชุมคณะกรรมการบริษัทจะสามารถเสนอเรื่องและอภิปรายปัญหาที่สำคัญได้อย่างเต็มที่ รวมทั้งกำหนดให้มีการจดบันทึกการประชุมเป็นลายลักษณ์อักษรอย่างครบถ้วนถูกต้อง และจัดเก็บรายงานการประชุมที่ผ่านการรับรองจากคณะกรรมการ เพื่อให้คณะกรรมการและผู้ที่เกี่ยวข้องสามารถตรวจสอบได้

ในปี 2558 คณะกรรมการบริษัทได้มีการจัดประชุมทั้งสิ้น 4 ครั้ง การเข้าร่วมประชุมของคณะกรรมการแต่ละท่านมีดังต่อไปนี้

ลำดับที่	รายชื่อ	จำนวนการเข้าร่วม / จำนวนการประชุมทั้งหมด
1	นายภุชงค์ ศรีชวาลา	0/4
2	นายมาร์ค มิเชล โรเนค	1/4
3	นายอมร ศรีชวาลา	0/4
4	นายชานเจย์ कुमार ซิงห์	4/4
5	นายวิฑิต สัจจพงษ์	4/4
6	นายภุชงค์ เอทเตอร์	4/4
7	นายวิโรจน์ ตั้งเจตนาพร	3/4
8	นายอัศวรัตน์ ณ ระนอง	4/4

คณะกรรมการย่อย

คณะกรรมการตรวจสอบ

บริษัทได้มีการแต่งตั้งคณะกรรมการตรวจสอบ คณะกรรมการตรวจสอบมีหน้าที่และอำนาจในการกำกับดูแลกิจการของบริษัทตามโครงสร้างการจัดการ คณะกรรมการตรวจสอบประกอบด้วยสมาชิกจำนวน 3 คน โดยทุกรายเป็นกรรมการอิสระ ดังนี้

1)	นายวิฑิต สัจจพงษ์	ประธานคณะกรรมการตรวจสอบ
2)	นายภุชงค์ เอทเตอร์	กรรมการตรวจสอบ
3)	นายวิโรจน์ ตั้งเจตนาพร	กรรมการตรวจสอบ

คณะกรรมการตรวจสอบของบริษัทมีนโยบายเข้าประชุมร่วมกันเป็นประจำอย่างน้อยไตรมาสละ 1 ครั้ง และจัดให้มีการประชุมเป็นพิเศษในกรณีที่มีวาระเร่งด่วน กรรมการตรวจสอบซึ่งมีความเป็นอิสระในการปฏิบัติงานจะใช้ดุลยพินิจของตนในการสอบทานรายงานทางการเงินของบริษัท ระบบการควบคุมภายในและการตรวจสอบภายใน การปฏิบัติงานของบริษัท พิจารณาการคัดเลือกและเสนอแต่งตั้งผู้สอบบัญชีของบริษัท การเปิดเผยข้อมูลของบริษัทในกรณีที่เป็นการเกี่ยวข้องกันหรือรายการที่อาจมีความขัดแย้งทางผลประโยชน์ โดยกรรมการตรวจสอบเหล่านี้จะช่วยทำให้บริษัทมีการควบคุมและกำกับดูแลที่มีประสิทธิภาพเพิ่มขึ้น โดยเป็นไปตามแนวทางของตลาดหลักทรัพย์ เอ็มเอไอ

คณะกรรมการตรวจสอบและกรรมการอิสระมีขอบเขตหน้าที่ ที่จะต้องปฏิบัติตามกฎของคณะกรรมการกำกับตลาดทุน ดังต่อไปนี้

ถือหุ้นไม่เกินร้อยละ 1 ของจำนวนหุ้นที่มีสิทธิในการออกเสียงทั้งหมดของบริษัท บริษัทย่อย บริษัทร่วม หรือบริษัทที่เกี่ยวข้อง ทั้งนี้ให้นับรวมหุ้นที่ถือโดยผู้ที่เกี่ยวข้องด้วย

เป็นกรรมการที่ไม่มีเป็นผู้บริหารของบริษัท พนักงาน หรือที่ปรึกษาที่ได้รับเงินเดือนจากบริษัท บริษัทย่อย บริษัทร่วม บริษัทที่เกี่ยวข้อง หรือผู้ถือหุ้นรายใหญ่ของบริษัท หรือเป็นกรรมการที่ไม่มีผลประโยชน์หรือส่วนได้เสียในลักษณะข้างต้นมาก่อนในระยะเวลาสอง ปีก่อนได้รับการแต่งตั้งเป็นกรรมการตรวจสอบ

เป็นกรรมการที่ไม่มีผู้ที่มีความสัมพันธ์ทางกฎหมาย เช่น บิดา มารดา คู่สมรส พี่ น้อง หรือบุตรเป็นผู้บริหารหรือผู้ถือหุ้นรายใหญ่ของบริษัท รวมถึงผู้ถือหุ้นซึ่งเป็นผู้ถือหุ้นที่มีอำนาจในการควบคุมและบริหารจัดการบริษัท หรือบริษัทย่อยด้วย

เป็นกรรมการที่ไม่เคยเคยมีความเกี่ยวข้องทางธุรกิจกับบริษัท บริษัทย่อย บริษัทร่วม บริษัทที่เกี่ยวข้อง หรือผู้ถือหุ้นรายใหญ่ของบริษัท ในด้านของการควบคุมการบริหารงานของบริษัทซึ่งอาจจะเป็นอุปสรรคในการตัดสินใจอย่างอิสระของกรรมการได้ รวมไปถึงไม่ได้เป็นผู้ถือหุ้น หรือมีความเกี่ยวข้องกับผู้ถือหุ้นที่มีความเกี่ยวข้องทางธุรกิจกับบริษัท บริษัทย่อย บริษัทร่วม บริษัทที่เกี่ยวข้อง หรือผู้ถือหุ้นรายใหญ่ของบริษัท มาก่อนในระยะเวลาสองปีก่อนได้รับการแต่งตั้งเป็นกรรมการตรวจสอบ

ความเกี่ยวข้องทางธุรกิจที่อ้างถึงในด้านบนจะรวมถึง การดำเนินธุรกิจในรูปแบบของผู้ให้เช่าอสังหาริมทรัพย์ การดำเนินธุรกิจที่เกี่ยวข้องกับ สินทรัพย์ การบริการ การสนับสนุนทางการเงินที่เกี่ยวข้องกับการกู้ยืม หรือค้ำประกัน โดยทรัพย์สินหรือหนี้สินต่างๆที่ก่อให้เกิดหนี้สินหรือสัญญาผูกมัดกับบริษัทจะต้องไม่เกินร้อยละ 3 ของสินทรัพย์ที่มีตัวตนสุทธิของบริษัท หรือไม่เกินกว่า 20 ล้านบาท โดยวิธีการคำนวณหนี้สินจะผูกมัดกับบริษัทโดยวิธีการหามูลค่าของการทำรายการที่เกี่ยวข้องกัน โดยอยู่ภายใต้ข้อกำหนดของคณะกรรมการกำกับตลาดทุน หนี้สินที่เกิดขึ้นระหว่างช่วงเวลาหนึ่งปีก่อนที่จะมีความเกี่ยวข้องทางธุรกิจจะถูกรวมเข้าไปในการคำนวณหนี้สินนี้ด้วย

เป็นกรรมการที่ไม่เคยเป็นผู้สอบบัญชีของบริษัท บริษัทย่อย บริษัทร่วม บริษัทที่เกี่ยวข้อง หรือผู้ถือหุ้นรายใหญ่ของบริษัท รวมไปถึงไม่เคยเป็นผู้ถือหุ้น หรือหุ้นส่วนทางธุรกิจของบริษัทบัญชี ซึ่งถูกว่าจ้างโดยบริษัท บริษัทย่อย บริษัทร่วม บริษัทที่เกี่ยวข้อง หรือผู้ถือหุ้นรายใหญ่ของบริษัท มาก่อนในระยะเวลาสองปีก่อนได้รับการแต่งตั้งเป็นกรรมการตรวจสอบ

เป็นกรรมการที่ไม่เคยเป็นที่ปรึกษาให้กับบริษัท รวมไปถึงที่ปรึกษาทางกฎหมายและที่ปรึกษาทางการเงินซึ่งได้รับค่าตอบแทนมากกว่าสองล้านบาทต่อปีจากบริษัท บริษัทย่อย บริษัทร่วม บริษัทที่เกี่ยวข้อง หรือผู้ถือหุ้นรายใหญ่ของบริษัท มาก่อนในระยะเวลาสองปีก่อนได้รับการแต่งตั้งเป็นกรรมการตรวจสอบ

เป็นกรรมการที่ไม่ได้เป็นตัวแทนของผู้บริหาร ผู้ถือหุ้นรายใหญ่ หรือผู้ถือหุ้นรายอื่นที่เกี่ยวข้องกับผู้ถือหุ้นรายใหญ่

เป็นกรรมการที่ไม่ได้ดำเนินธุรกิจที่เป็นคู่แข่งหรือ มีลักษณะเดียวกับบริษัท หรือบริษัทย่อย รวมไปถึงการเป็นหุ้นส่วนทางธุรกิจของบริษัทนั้นๆด้วย โดยจะต้องไม่เป็นผู้บริหาร พนักงาน ที่ปรึกษาที่ได้รับเงินเดือน และถือหุ้นไม่เกินร้อยละ 1 ของจำนวนหุ้นที่มีสิทธิออกเสียงทั้งหมดในบริษัทนั้นๆ ซึ่งดำเนินธุรกิจลักษณะคล้ายกัน และเป็นคู่แข่งกับบริษัท หรือบริษัทย่อย

เป็นกรรมการที่สามารถปฏิบัติหน้าที่ หรือแสดงความเห็นที่เกี่ยวข้องกับการดำเนินการของบริษัทได้อย่างอิสระ

คณะกรรมการบริหาร

คณะกรรมการบริหารจะเป็นผู้กำหนดทิศทางและเป้าหมายของบริษัท รวมไปถึงการให้คำแนะนำในการตัดสินใจในด้านต่างๆ เช่น กลยุทธ์ทางธุรกิจ นโยบายด้าน การลงทุน และการบริหารความเสี่ยงแก่คณะกรรมการบริษัท คณะกรรมการบริหารมีดังต่อไปนี้

- | | | |
|----|------------------------|--|
| 1) | นายกฤษณ์ ศรีชวาลา | ประธานคณะกรรมการบริหาร |
| 2) | นายชานเจย์ कुमार สิงห์ | ประธานเจ้าหน้าที่ฝ่ายบริหาร |
| 3) | นายมาร์ค มิเชล ไรเนค | กรรมการบริษัท |
| 4) | นายอมร ศรีชวาลา | กรรมการบริษัท |
| 5) | นายโชคดี วิศาลสิงห์ | ประธานเจ้าหน้าที่ฝ่ายปฏิบัติการ หน่วยธุรกิจอาหาร |

คณะกรรมการกำหนดค่าตอบแทน

คณะกรรมการกำหนดค่าตอบแทน ประกอบด้วยคณะกรรมการตรวจสอบจำนวน 3 คน เพื่อพิจารณาและกำหนดค่าตอบแทนของผู้บริหารระดับสูงและคณะกรรมการบริษัท รวมถึงแผนกำหนดค่าตอบแทนเป็นหุ้นเพื่อสร้างแรงจูงใจ

รายงานของคณะกรรมการตรวจสอบ

คณะกรรมการตรวจสอบเป็นกำกับดูแลธุรกรรม งบการเงินของบริษัท และสารสนเทศทางการเงินที่ปรากฏในรายงานประจำปี ทั้งนี้ งบการเงินดังกล่าวจัดทำขึ้นตามมาตรฐานการบัญชีที่รับรองทั่วไปในประเทศไทย โดยเลือกใช้นโยบายบัญชีที่เหมาะสมและถือปฏิบัติอย่างสม่ำเสมอ และใช้ดุลยพินิจอย่างระมัดระวัง และการประเมินการที่เหมาะสมที่สุดในการจัดทำ รวมทั้งมีการเปิดเผยข้อมูลที่สำคัญอย่างเพียงพอในหมายเหตุประกอบงบการเงิน

คณะกรรมการตรวจสอบได้จัดให้มีระบบควบคุมภายในที่มีประสิทธิภาพและประสิทธิผล เพื่อให้มั่นใจได้ว่าการบันทึกข้อมูลทางบัญชีมีความถูกต้อง ครบถ้วน เพียงพอ และทันเวลา ทำให้ทราบจุดบกพร่องและสามารถป้องกันไม่ให้เกิดการทุจริตหรือการดำเนินการที่ผิดปกติกับบริษัทได้

นักลงทุนสัมพันธ์

บริษัทให้ความสำคัญต่อการเปิดเผยข้อมูลที่สำคัญของบริษัทอย่างถูกต้อง ครบถ้วน โปร่งใส และทันเวลา ทั้งรายงานข้อมูลผลการดำเนินการและข้อมูลทั่วไป เพื่อให้ผู้ลงทุนและผู้ที่มีส่วนได้เสียทุกกลุ่มสามารถตัดสินใจได้อย่าง ถูกต้อง นอกจากนี้ยังงบการเงิน แนวทางในการดำเนินการของบริษัท และข้อมูลอื่นๆ จะได้รับการเปิดเผยสู่แก่นักลงทุน และสื่อสารผ่านช่องทางตลาดหลักทรัพย์แห่งประเทศไทย

การดูแลเรื่องการใช้อข้อมูลภายใน

บริษัทมีนโยบายและถือปฏิบัติโดยเคร่งครัดในการดูแลเรื่องการใช้อข้อมูลภายใน ซึ่งสรุปได้ดังนี้

จัดให้บรรดาเฉพาะผู้ที่เกี่ยวข้องเท่านั้น รวมทั้งย้าเตือนให้ผู้ปฏิบัติงานระมัดระวังการเก็บรักษาข้อมูลต่างๆ หากจำเป็นต้องเปิดเผยข้อมูลใดๆ การรายงานหรือเผยแพร่ข้อมูลภายในจะสามารถปฏิบัติได้เฉพาะบุคคลที่ได้รับมอบหมาย เท่านั้น

กรรมการและผู้บริหารของบริษัทจะต้องตระหนักถึงภาระหน้าที่และความรับผิดชอบต่อข้อมูลภายใน โดยไม่นำข้อมูลภายในองค์กรไปใช้เพื่อประโยชน์ส่วนตัว รวมทั้งเพื่อการซื้อขายหลักทรัพย์

กำหนดให้กรรมการและผู้บริหารของบริษัททุกท่านทราบถึงภาระหน้าที่ในการจัดทำรายงานการถือหลักทรัพย์ในบริษัทของตนเอง คู่สมรส บุตรที่ยังไม่บรรลุนิติภาวะ และบุคคลที่เกี่ยวข้องกับกรรมการ และ/หรือผู้บริหาร ตามพระราชบัญญัติหลักทรัพย์ และตลาดหลักทรัพย์

กำหนดบทลงโทษทางวินัยไว้หากมีการฝ่าฝืนไม่ปฏิบัติตาม ซึ่งเริ่มตั้งแต่ตักเตือนเป็นหนังสือ ตัดค่าจ้าง พักงานชั่วคราวโดยไม่ได้รับค่าจ้าง หรือให้ออกจากงาน ทั้งนี้การลงโทษจะพิจารณาจากเจตนาของการกระทำและความร้ายแรงของความผิดนั้นๆ

นโยบายในการพัฒนาแรงงาน

บริษัทมีนโยบายที่จะพัฒนาคุณภาพบุคลากร โดยเน้นการจัดฝึกอบรมบุคลากรภายในบริษัทในด้านต่างๆ ที่เหมาะสมและเกี่ยว ข้องกับการปฏิบัติงานของบุคลากรแต่ละฝ่ายของบริษัทอย่างสม่ำเสมอ เพื่อเสริมสร้างความรู้ ความเข้าใจ เทคนิค เทคโนโลยี และทักษะในการดำเนินงานให้แก่บุคลากร นอกจากนี้ บริษัทยังจัดส่งบุคลากรที่เหมาะสมและมีศักยภาพเข้าร่วมการอบรมภายนอกที่มีผู้จัดสัมมนาที่มีความชำนาญในเรื่องนั้นๆ เพื่อเพิ่มพูนความรู้ความสามารถในเรื่องต่างๆ ที่เฉพาะเจาะจงลงไป เช่น การเรียนรู้เทคโนโลยีใหม่ๆ ซึ่งจะช่วยพัฒนาการปฏิบัติงานให้มีประสิทธิภาพยิ่งขึ้น

นโยบายความรับผิดชอบต่อสังคม (CORPORATE SOCIAL RESPONSIBILITY POLICY)

บริษัทฯ ได้ให้ความสำคัญกับการขยายธุรกิจควบคู่ไปกับการตอบแทนสังคม สิ่งแวดล้อม รวมไปถึงผู้มีส่วนได้ส่วนเสียทุกฝ่าย เนื่องจากความรับผิดชอบต่อสังคมจะช่วยผลักดันให้บริษัทฯ เติบโตไปได้อย่างยั่งยืนในอนาคต โดยในปี 2558 บริษัทฯ และบริษัทย่อย ได้ดำเนินการปฏิบัติตามความรับผิดชอบต่อสังคมในด้านต่างๆ ดังต่อไปนี้

ความรับผิดชอบต่อสิ่งแวดล้อม

บริษัทฯ ได้ส่งเสริมการดำเนินธุรกิจที่เป็นมิตรกับสิ่งแวดล้อมในหลายๆ ด้าน เช่น การลดปริมาณของเหลือและของเสีย การประหยัดพลังงานทั้งในร้านของทุกๆ แบรินด์ และสำนักงานของบริษัทฯ การออกแบบของร้านคำนึงถึงการประหยัดพลังงานด้วยการใช้หลอดไฟ LED และหลีกเลี่ยงการใช้ถุงพลาสติก ตัวอย่างเช่น นโยบายการใช้บรรจุภัณฑ์ที่เป็นมิตรกับสิ่งแวดล้อมของร้านเคียวโซน และ ร้านคอฟฟี่ปิ่นแอนด์ทีลีฟ การเน้นระบบ online ordering ทั้งจากทางเว็บไซต์และแอปพลิเคชันในโทรศัพท์มือถือทุกระบบ เพื่อลดการใช้กระดาษเพื่อบรรเทาภาวะโลกร้อน

การต่อต้านการทุจริตคอร์รัปชัน

การต่อต้านการทุจริตเป็นสิ่งที่มีความสำคัญมากขึ้นสำหรับการดำเนินธุรกิจทั่วโลก ซึ่งบริษัทฯ ในฐานะที่เป็นผู้ได้รับสิทธิแฟรนไชส์จากแบรนด์ต่างๆ ที่มีชื่อเสียงทั้งในภูมิภาคเอเชียและทั่วโลก กลุ่มบริษัทฯ ใช้มาตรการที่ดีที่สุดในการส่งเสริมการตระหนักถึงภัยของการทุจริตและการต่อต้านการทุจริต บริษัทฯ ยังได้มีการจัดทำนโยบายภายในของบริษัทฯ เพื่อให้สอดคล้องกับนโยบายและแนวทางปฏิบัติในการต่อต้านการทุจริตของทั้งในประเทศไทยและในระดับสากล

กิจกรรมเพื่อประโยชน์ต่อสังคม

ในปี 2558 บริษัทฯ ได้สนับสนุนสำนักงานคณะกรรมการอาชีวศึกษาให้นักเรียนอาชีวศึกษาเข้าฝึกประสบการณ์วิชาชีพในร้านอาหารของกลุ่มบริษัทฯ ในโครงการการเรียนการสอนระบบทวิภาคี โดยเข้าลงนามในบันทึกความเข้าใจ โครงการดังกล่าวจะเป็นประโยชน์ต่อนักเรียนที่ฝึกงานให้ได้เรียนรู้ประสบการณ์ทำงานจริง และได้รับค่าจ้างในขณะเดียวกันด้วย

ความรับผิดชอบต่อพนักงาน

พนักงานคือทรัพยากรที่มีความสำคัญของบริษัทฯ บริษัทฯ ได้มีเป้าหมายในการช่วยบุคลากรอย่างต่อเนื่องเพื่อที่จะยกระดับการปฏิบัติงานให้ดียิ่งขึ้น รักษาความสมดุลระหว่างเป้าหมายของบริษัทฯ และความรับผิดชอบต่อสังคม รวมไปถึงการบริหารจัดการความสมดุลระหว่างการทำงานกับการดำรงชีวิต มีการกำหนดชั่วโมงการทำงานที่เหมาะสมเพื่อให้พนักงานได้ใช้เวลาหลังเลิกงานเพื่อทำกิจกรรมที่สนใจ หรือใช้เวลากับครอบครัวในคอนเซ็ปต์ work-life balance

ความรับผิดชอบต่อผู้บริโภค

บริษัทฯ ได้ดำเนินธุรกิจในการให้บริการแก่ผู้บริโภค ดังนั้นความรับผิดชอบต่อผู้บริโภคจึงเป็นหนึ่งในเป้าหมายที่สำคัญที่สุดของบริษัทฯ บริษัทฯ ให้บริการที่สูงกว่ามาตรฐานทั้งในด้านของคุณภาพวัตถุดิบ การบริการ สุขลักษณะ และด้านความปลอดภัยของอาหาร ซึ่งได้รับการกำหนดโดยเจ้าของแฟรนไชส์ และเป็นสิ่งที่บริษัทฯ ได้ให้ความสำคัญตั้งแต่ในระดับนโยบายจนถึงระดับปฏิบัติการ ตัวอย่าง เช่น มีการตั้งมาตรฐานอุณหภูมิที่เหมาะสมสำหรับตู้แช่เย็น ตู้แช่แข็งเพื่อรักษาคุณภาพอาหารให้อยู่ในระดับสูงสุด และยังมี การควบคุมอุณหภูมิที่เหมาะสมภายในร้านทั้งส่วนรับประทานอาหารและภายในครัวเพื่อเป็นการประหยัดการใช้พลังงานแอร์ มีการใช้น้ำยาทำความสะอาดส่วนต่างๆ ภายในร้านเป็นน้ำยาที่มีความปลอดภัยต่อผู้บริโภคและสิ่งแวดล้อม โดยเลือกใช้จากผู้ผลิตที่ได้รับมาตรฐานสากล มีช่องทางร้องเรียนหากลูกค้าพบปัญหาเกี่ยวกับผลิตภัณฑ์และบริการอันได้แก่ เว็บไซต์ของร้าน แอปพลิเคชันมือถือ เฟสบุ๊ค call center และ feedback book เป็นต้น



ความรับผิดชอบต่อผู้มีส่วนได้เสีย

บริษัทฯ ได้มุ่งเน้นที่จะเติบโต และยกระดับความสัมพันธ์ทางธุรกิจทั้งกับ เจ้าของแฟรนไชส์ ผู้ร่วมลงทุน ผู้ถือหุ้น ผู้ให้เช่า อสังหาริมทรัพย์ ผู้ผลิตสินค้า และผู้ให้บริการต่างๆ รวมไปถึงองค์กรที่กำลังดูแลในเชิงกฎหมายต่างๆ ที่บริษัทฯ ติดต่oprสานงานด้วยเป็นประจำ นอกจากการปฏิบัติตามข้อแนะนำ นโยบาย สัญญา และกฎหมายที่เกี่ยวข้องกับการดำเนินธุรกิจของบริษัทฯ แล้ว บริษัทฯ ยังพัฒนาความสัมพันธ์ทางธุรกิจกับผู้มีส่วนได้เสียต่างๆ ด้วยพื้นฐานของความไว้วางใจและเคารพซึ่งกันและกัน

การควบคุมภายในและการบริหารความเสี่ยง

การควบคุมภายในและการตรวจสอบภายใน

บริษัทได้ตระหนักถึงความสำคัญต่อระบบควบคุมภายในทั้งในระดับบริหารและระดับปฏิบัติงาน เพื่อให้เกิดประสิทธิภาพและประสิทธิผลในการดำเนินงาน โดยได้กำหนดความรับผิดชอบและอำนาจในการดำเนินการของผู้บริหารและผู้ปฏิบัติงานไว้เป็นลายลักษณ์อักษรอย่างชัดเจนและมีการแบ่งแยกหน้าที่ผู้ปฏิบัติงาน ผู้ติดตามควบคุมและประเมินผลออกจากกัน เพื่อให้เกิดการถ่วงดุลและตรวจสอบระหว่างกันอย่างเหมาะสม นอกจากนี้บริษัทยังมีการควบคุมดูแลการใช้ทรัพย์สินของบริษัทให้เกิดประโยชน์ การป้องกันหรือลดการผิดพลาด ความเสียหาย และการทุจริต และความเชื่อถือได้ของรายงานทางการเงินและการดำเนินงาน รวมทั้งการปฏิบัติงานเป็นไปตามกฎหมาย ข้อบังคับ ระเบียบที่เกี่ยวข้อง และสนับสนุนให้เกิดการควบคุมภายในที่เพียงพอและมีประสิทธิผล

การควบคุมภายใน

คณะกรรมการบริษัทและคณะกรรมการตรวจสอบทำหน้าที่ยกระดับการควบคุมภายใน และประเมินการจัดการความเสี่ยงให้อยู่ในระดับที่เหมาะสม รวมถึงทำหน้าที่ประเมินประสิทธิภาพของระบบการจัดการความเสี่ยงที่มีอยู่ คณะกรรมการตรวจสอบจะประเมินประสิทธิภาพการควบคุมภายในซึ่งประกอบด้วย ส่วนประกอบหลักที่สำคัญคือ การควบคุมภายในองค์กร (Control Environment) การประเมินความเสี่ยง (Risk Assessment) การควบคุมการปฏิบัติงาน (Control Activities) ระบบสารสนเทศและการสื่อสารข้อมูล (Information and Communication) และ การรักษาระดับการควบคุมและการประเมินผลการควบคุมภายใน (monitoring and evaluation) ระบบการควบคุมภายในเป็นกลไกสำคัญเพื่อช่วยลดความเสี่ยงของการทำธุรกิจ ยกระดับประสิทธิภาพการทำงาน ทำให้องค์กรดำเนินการเป็นไปตามเป้าหมายที่วางไว้ ยกระดับประสิทธิภาพของรายงานทางการเงิน ยกระดับการปฏิบัติตามกฎหมาย ข้อบังคับ และกฎหมายที่เกี่ยวข้อง และปกป้องเงินทุนของผู้ถือหุ้น รวมถึงการดูแลให้เกิดความขัดแย้งทางผลประโยชน์ การทำรายการที่เกี่ยวข้องกัน การดูแลรักษา และการใช้ทรัพย์สิน เพื่อป้องกันมิให้เกิดการทุจริต หรือประพฤติมิชอบ

การตรวจสอบภายใน

การปฏิบัติงานตรวจสอบภายในรอบปี 2558 บริษัทโดยความเห็นของคณะกรรมการตรวจสอบ ได้มอบหมายให้ บริษัท บิดี โอ แอ็ดไวซอรี่ จำกัดซึ่งเป็นบริษัทจากภายนอก ปฏิบัติหน้าที่ในการตรวจสอบภายในของบริษัท โดยมีการปฏิบัติหน้าที่ตามแผนการตรวจสอบภายในที่ได้รับอนุมัติจากที่ประชุมคณะกรรมการตรวจสอบ โดยการประเมินการควบคุมภายใน และประเมินความเสี่ยงของระบบปฏิบัติการต่างๆ

ในเดือนธันวาคม 2558 บริษัทโดยความเห็นของคณะกรรมการตรวจสอบ ได้แต่งตั้งให้นางภาวดี อุดมศรีธนกร เป็นผู้ตรวจสอบภายใน หน่วยงานตรวจสอบภายในของบริษัท ซึ่งคณะกรรมการตรวจสอบได้พิจารณาคุณสมบัติแล้วเห็นว่ามีความเหมาะสมเพียงพอ ในการปฏิบัติหน้าที่ดังกล่าว และสามารถทำหน้าที่ตรวจสอบการทำงาน ในแต่ละส่วนงานของบริษัท ตามแนวทางการประเมินความเสี่ยงของระบบการควบคุมภายในที่กำหนด โดยคณะกรรมการกำกับหลักทรัพย์และตลาดหลักทรัพย์ และรายงานความเห็นต่อคณะกรรมการตรวจสอบได้อย่างเป็นอิสระ โดยรายงานโดยตรงต่อคณะกรรมการตรวจสอบในด้านงานตรวจสอบภายใน และรายงานต่อประธานกรรมการบริหารด้านการเงิน

หน่วยงานตรวจสอบภายในทำหน้าที่ในการตรวจสอบ ประเมินประสิทธิภาพ และความเพียงพอของระบบการควบคุมภายใน ระบบการบริหารความเสี่ยง และการกำกับดูแลกิจการของบริษัท โดยนำกรอบแนวทางการควบคุมภายในตามมาตรฐานสากลของ COSO (The Committee of Sponsoring Organizations of the Tread way Commission) และกรอบความเสี่ยงทั่วทั้งองค์กร (Enterprise Risk Management) และหลักเกณฑ์การกำกับดูแลตามแนวทางของตลาดหลักทรัพย์แห่งประเทศไทย และสมาคมส่งเสริมสถาบันกรรมการบริษัทไทย (IOD) มาประยุกต์ใช้ในการตรวจสอบภายใน และปฏิบัติตามแผนงานการตรวจสอบประจำปีที่ได้รับการอนุมัติจากคณะกรรมการตรวจสอบ โดยใช้วิธีพิจารณาจากปัจจัยเสี่ยงที่เกี่ยวข้อง หน่วยงานตรวจสอบภายในจะทำการติดตามประเมินผลอย่างสม่ำเสมอ และยังได้รับการแก้ไขปรับปรุงระบบตรวจสอบภายในอย่างสม่ำเสมอเพื่อให้สอดคล้องกับสถานการณ์ที่เปลี่ยนแปลงไป รวมทั้งเพื่อให้มั่นใจได้ว่าจะสามารถแก้ไขข้อบกพร่องอย่างทันที่ทั้งนี้ในการตรวจประเมินความมีประสิทธิภาพของการบริหารความเสี่ยง หน่วยงานตรวจสอบภายในได้ดำเนินการสอบทานตัวบ่งชี้เหตุการณ์หรือปัจจัยเสี่ยงที่ส่งผลกระทบต่อวัตถุประสงค์และแนวทางการบริหารความเสี่ยงของผู้ปฏิบัติงาน

เพื่อให้มั่นใจว่ามีการระบุและประเมินความเสี่ยงได้อย่างถูกต้องเหมาะสมและมีการบริหารความเสี่ยงที่เป็นระบบสามารถจัดการความเสี่ยงให้อยู่ในระดับที่ยอมรับได้ และมีการรายงานความเสี่ยงต่อผู้เกี่ยวข้องอย่างครบถ้วน ทันเวลา พร้อมทั้งยังมีการติดตามสอบทานความเสี่ยงอย่างต่อเนื่องสม่ำเสมอ ในการตรวจประเมินความมีประสิทธิภาพของระบบการควบคุมภายใน หน่วยงานตรวจสอบภายในได้จัดทำแบบประเมินความเพียงพอของระบบการควบคุมภายในของแต่ละระบบงาน รวมทั้งได้ทำการสอบทานผลการปฏิบัติงาน เพื่อให้มั่นใจว่าบริษัทสามารถบรรลุวัตถุประสงค์ที่ตั้งไว้อย่างมีประสิทธิภาพและประสิทธิผล การปฏิบัติตามกฎระเบียบข้อบังคับต่างๆ เป็นไปอย่างเคร่งครัด และรายงานทางการเงินมีความถูกต้องน่าเชื่อถือ ในการประเมินประสิทธิภาพของการกำกับดูแลกิจการของบริษัท หน่วยงานตรวจสอบภายในจะทำหน้าที่ตรวจสอบการกำกับดูแลกิจการตามข้อกำหนดของสำนักงานคณะกรรมการกำกับหลักทรัพย์และตลาดหลักทรัพย์ (ก.ล.ต.) เพื่อให้เกิดความเชื่อมั่นว่าบริษัทมีโครงสร้างและกระบวนการสนับสนุนที่ดีในการกำกับดูแลกิจการของบริษัทและให้เป็นธรรมแก่ผู้มีส่วนได้เสียทุกๆ ฝ่าย

หน่วยงานตรวจสอบภายในได้ปฏิบัติหน้าที่เป็นเลขานุการของคณะกรรมการตรวจสอบเพื่อสนับสนุนภาระหน้าที่และความรับผิดชอบทุกหน้าที่ของคณะกรรมการตรวจสอบที่ได้รับมอบหมายมาจากคณะกรรมการบริษัทให้มีประสิทธิภาพ และจัดการประชุมผู้ตรวจสอบอย่างสม่ำเสมอ นอกจากนี้หน่วยงานตรวจสอบภายในยังมีหน้าที่ให้คำแนะนำแก่ผู้บริหารในเรื่องความปลอดภัยของข้อมูลที่เป็นความลับ และสนับสนุนให้พนักงานของบริษัทเข้าใจถึงความสำคัญของความปลอดภัยของข้อมูลที่เป็นความลับด้วย

หน่วยงานตรวจสอบภายในได้ยึดถือมาตรฐานการปฏิบัติงานวิชาชีพการตรวจสอบเป็นกรอบหรือแนวทางในการปฏิบัติงาน โดยมุ่งเน้นให้มีการปฏิบัติงานที่มีความเป็นอิสระ เที่ยงธรรม สอดคล้องกับมาตรฐานสากล และให้ความสำคัญอย่างจริงจังในเรื่องคุณภาพ และเน้นการพัฒนาการฝึกอบรมอย่างต่อเนื่อง

การบริหารความเสี่ยง

บริษัทมีการวางระบบการบริหารความเสี่ยง โดยบริษัทกำหนดให้ผู้จัดการทุกระดับทำหน้าที่วิเคราะห์และประเมินความเสี่ยงต่างๆ ทั้งปัจจัยภายนอก และภายในองค์กร ครอบคลุมความเสี่ยงทุกด้านที่อาจเกิดขึ้นกับธุรกิจของบริษัท และรายงานเรื่องความเสี่ยงไว้ในส่วนหนึ่งของรายงานผลการดำเนินงานรายเดือนที่จัดส่งให้ประธานเจ้าหน้าที่บริหารเพื่อที่ประธานเจ้าหน้าที่บริหารจะได้วิเคราะห์สรุป และรายงานผลการดำเนินงานประจำเดือนต่อคณะกรรมการบริษัท รวมทั้งมีการทบทวนปัจจัยเสี่ยงที่มีการเปลี่ยนแปลงจากภายนอก และภายในที่อาจส่งผลกระทบต่อองค์กรเป็นประจำทุกปี

ทรัพย์สินที่ใช้ในการประกอบธุรกิจ

สินทรัพย์ถาวร

ณ วันที่ 31 ธันวาคม พ.ศ. 2558 สินทรัพย์ถาวรของบริษัทประกอบด้วย

(หน่วย: พันบาท)

รายการ	มูลค่าตามบัญชีสุทธิ	สิทธิการครอบครอง	ภาระผูกพัน
อุปกรณ์สำนักงาน	26,081	เป็นเจ้าของ	ไม่มี
ยานพาหนะ	599	เป็นเจ้าของ	ไม่มี
ส่วนปรับปรุงอาคารเช่า	270,196	เป็นเจ้าของ	ไม่มี
เครื่องตกแต่งและติดตั้ง	120,137	เป็นเจ้าของ	ไม่มี
สินทรัพย์ระหว่างก่อสร้าง	259	เป็นเจ้าของ	ไม่มี
รวม	417,273		

สัญญาสำคัญในการดำเนินธุรกิจ

สัญญาในการดำเนินธุรกิจของบริษัท

สัญญาผู้ถือหุ้นสำหรับการลงทุนในบริษัท เรด แพลนเน็ต โฮเต็ลส์ ลิมิเต็ด

บริษัทได้ลงทุนผ่านบริษัท เอฟโวลูชั่น แอดไวเซอร์ส ลิมิเต็ด ซึ่งเป็นบริษัทย่อย โดยบริษัทได้ทำสัญญาระหว่างผู้ถือหุ้นสำหรับการลงทุนในบริษัท เรด แพลนเน็ต โฮเต็ลส์ ลิมิเต็ด ซึ่งก่อตั้งและจดทะเบียนภายใต้กฎหมายของประเทศเคย์แมนไอส์แลนด์ในเดือน พฤษภาคม ปี 2553 โดยปัจจุบันบริษัทได้ถือหุ้น ร้อยละ 11.3 ในบริษัท เรด แพลนเน็ต โฮเต็ลส์ ลิมิเต็ด

สัญญาเงินกู้กับธนาคารยูโอบี ไทย จำกัด (มหาชน)

วงเงินกู้ 100,000,000 บาท กำหนดชำระเงินคืนทั้งหมดภายใน 5 ปี อัตราดอกเบี้ย MLR-1% ต่อปี โดยมีหลักทรัพย์ค้ำประกันคือ ที่ดินของบริษัท สิทธิ์ในการเช่าที่ดิน หุ่นสามัญของบริษัท เอฟโวลูชั่น แอดไวเซอร์ส ลิมิเต็ด และการค้ำประกันจากผู้บริหารของบริษัท บริษัทได้ชำระคืนยอดเงินกู้ที่มีกับธนาคารทั้งจำนวนเมื่อวันที่ 1 เมษายน 2558

สัญญาเงินกู้กับธนาคารซีไอเอ็มบี ไทย จำกัด (มหาชน)

วงเงินกู้ 150,000,000 บาทของบริษัท กำหนดชำระเงินคืนทั้งหมดภายใน 4 ปี อัตราดอกเบี้ย MLR-0.35% ต่อปี โดยมีหลักทรัพย์ค้ำประกันคือ ที่ดินและสิทธิ์ในการเช่าที่ดินของบริษัทย่อย รวมไปถึงการรับประกันจากบริษัทย่อยของบริษัท ณ วันที่ 31 ธันวาคม 2558 มียอดคงค้างที่ยังไม่ได้จ่ายชำระจำนวน 94.9 ล้านบาท

วงเงินกู้ 30,000,000 บาทของบริษัทย่อย ได้แก่ บริษัท ฟินิกซ์ โอโรน แฟร์รี จำกัด กำหนดชำระเงินคืนทั้งหมดภายใน 27 เดือน อัตราดอกเบี้ย MLR ต่อปี ค้ำประกันโดยประธานคณะกรรมการของบริษัท ณ วันที่ 31 ธันวาคม 2558 มียอดคงค้างที่ยังไม่ได้จ่ายชำระจำนวน 1.2 ล้านบาท

สัญญาในการดำเนินธุรกิจของบริษัทย่อย

บริษัท คาซ่าฟิโก้ จำกัด และบริษัท ฟิน่า ปาร์ค จำกัด

บริษัท คาซ่าฟิโก้ จำกัด และบริษัท ฟิน่า ปาร์ค จำกัด ได้เข้าไปทำสัญญาทางธุรกิจที่เกี่ยวข้องกับการออกแบบ พัฒนา และการบริหารจัดการโรงแรมและอาคารพักอาศัยในเกาะสมุย จังหวัดสุราษฎร์ธานีกับเครือแมริออทในเดือน สิงหาคม ปี 2552 ซึ่งทุกสัญญายังคงมีผลตามกฎหมายจนถึงปัจจุบัน

บริษัท ฟินิช พิชซ่า จำกัด

บริษัท ฟินิช พิชซ่า จำกัด ได้ทำสัญญามาสเตอร์แฟรนไชส์กับ บริษัท โดมิโน พิชซ่า อินเตอร์เนชั่นแนล แฟรนไชส์ซิ่ง อิงค์ ซึ่งเป็นเจ้าของแฟรนไชส์ โดมิโน พิชซ่า ในเดือนพฤษภาคม ปี 2555 เพื่อที่จะได้รับสิทธิแต่เพียงผู้เดียวในการเปิดและให้บริการร้านโดมิโน พิชซ่าในประเทศไทย ซึ่งสัญญานี้ยังคงมีผลตามกฎหมายจนถึงปัจจุบัน

บริษัท ฟิโก้ คอฟฟี่ จำกัด

บริษัท ฟิโก้ คอฟฟี่ จำกัด ได้ทำสัญญาพัฒนาพื้นที่กับ บริษัท ซีบีทีแอล แฟรนไชส์ซิ่ง แอลแอลซีซึ่งเป็นเจ้าของแฟรนไชส์ร้าน เดอะคอฟฟี่บีน แอนด์ ทีลีฟ ในเดือน กรกฎาคม ปี 2554 เพื่อที่จะได้รับสิทธิแต่เพียงผู้เดียวในการเปิดและให้บริการร้านกาแฟภายใต้แบรนด์เดอะคอฟฟี่บีนแอนด์ทีลีฟ ในประเทศไทย ซึ่งสัญญานี้ยังคงมีผลตามกฎหมายจนถึงปัจจุบัน

บริษัท เคียวโซน จำกัด

บริษัท เคียวโซน จำกัด เป็นบริษัทร่วมทุนระหว่างบริษัท ที่มีสัดส่วนการถือหุ้นร้อยละ 95 และ บริษัท เคียวโซน เอฟแอนด์ บี จำกัด ได้ทำสัญญามาสเตอร์แฟรนไชส์กับบริษัท เคียวโซน เอฟแอนด์บี จำกัด ซึ่งเป็นเจ้าของแฟรนไชส์ไก่ทอดเคียวโซน ในเดือนตุลาคม ปี 2556 เพื่อที่จะได้รับสิทธิแต่เพียงผู้เดียวในการเปิดและให้บริการร้านไก่ทอดภายใต้แบรนด์ เคียวโซนในประเทศไทย พม่า ลาว และกัมพูชา

บริษัท ดี. พิชซ่า จำกัด (มหาชน)

บริษัท ดี. พิชซ่า จำกัด (มหาชน) เป็นบริษัทร่วมทุนระหว่างบริษัท ที่มีสัดส่วนการถือหุ้นร้อยละ 65 และ บริษัท ซีบีเอ็ม คอร์ปอเรชั่น จำกัด ซึ่งจัดตั้งขึ้นตามกฎหมายประเทศกัมพูชา ได้ทำสัญญามาสเตอร์แฟรนไชส์กับ บริษัท โดมิโน พิชซ่า อินเตอร์เนชั่นแนล แฟรนไชส์ซิ่ง อิงค์ ซึ่งเป็นเจ้าของแฟรนไชส์ โดมิโน พิชซ่า ในเดือนธันวาคม ปี 2557 เพื่อที่จะได้รับสิทธิแต่เพียงผู้เดียวในการเปิดและให้บริการร้านโดมิโน พิชซ่าในประเทศกัมพูชา ซึ่งสัญญานี้ยังคงมีผลตามกฎหมายจนถึงปัจจุบัน

บริษัท เคียวโซน (กัมพูชา) จำกัด

บริษัท เคียวโซน กัมพูชา จำกัด เป็นบริษัทร่วมทุนระหว่างบริษัท ที่มีสัดส่วนการถือหุ้นร้อยละ 65 และ บริษัท ซีบีเอ็ม คอร์ปอเรชั่น จำกัด ซึ่งจัดตั้งขึ้นตามกฎหมายประเทศกัมพูชา ได้ทำสัญญาแฟรนไชส์ช่วงกับ บริษัท เคียวโซน จำกัด ซึ่งเป็นเจ้าของมาสเตอร์แฟรนไชส์ไก่ทอดเคียวโซน ในเดือนตุลาคม ปี 2558 เพื่อที่จะได้รับสิทธิในการเปิดและให้บริการร้านเคียวโซนในประเทศกัมพูชา ซึ่งสัญญานี้ยังคงมีผลตามกฎหมายจนถึงปัจจุบัน

คำตอบแทนผู้สอบบัญชี

ตามมาตรา 120 แห่งพระราชบัญญัติบริษัทมหาชนจำกัด กำหนดให้ที่ประชุมผู้ถือหุ้นสามัญประจำปี แต่งตั้งผู้สอบบัญชี และกำหนดคำตอบแทนของผู้สอบบัญชีทุกปี โดยการแต่งตั้งผู้สอบบัญชีดังกล่าว สามารถแต่งตั้งผู้สอบบัญชีคนเดิมได้

นอกจากนี้ ตามประกาศคณะกรรมการกำกับหลักทรัพย์และตลาดหลักทรัพย์ที่ กจ.39/2548 เรื่อง หลักเกณฑ์ เงื่อนไข และวิธีการ รายงานการเปิดเผยข้อมูลเกี่ยวกับฐานะการเงินและผลการดำเนินงานของบริษัทที่ออกหลักทรัพย์ (ฉบับที่ 20) กำหนดให้บริษัทจัด ให้มีการหมุนเวียนผู้สอบบัญชี หากผู้สอบบัญชีดังกล่าวปฏิบัติหน้าที่มาแล้ว 5 รอบปีบัญชีติดต่อกันโดยการหมุนเวียนไม่จำเป็นต้อง เปลี่ยนบริษัทผู้สอบบัญชีแห่งใหม่ บริษัทสามารถแต่งตั้งผู้สอบบัญชีรายอื่นๆ ในสำนักงานตรวจสอบบัญชีนั้นแทนผู้สอบบัญชีรายเดิมได้

จากมติที่ประชุมผู้ถือหุ้นสามัญประจำปี 2557 ได้พิจารณาและอนุมัติการแต่งตั้ง นายกฤษดา เลิศวนา ผู้สอบบัญชีรับอนุญาตเลขที่ 4958 และ/หรือ นางพูนนารถ เผ่าเจริญ ผู้สอบบัญชีรับอนุญาตเลขที่ 5238 และ/หรือ นางสาวทิพวัลย์ นานานุวัฒน์ ผู้สอบบัญชีรับ อนุญาตเลขที่ 3459 ในนามบริษัท สำนักงาน อีวาย จำกัด เป็นผู้สอบบัญชีของบริษัท โดยผู้สอบบัญชีคนใดคนหนึ่งข้างต้นสามารถ ทำการตรวจสอบ และแสดงความเห็นต่องบการเงินของบริษัท

ทั้งนี้ ผู้สอบบัญชีตามรายชื่อที่เสนอข้างต้นไม่มีความสัมพันธ์และไม่มีส่วนได้เสียกับบริษัท บริษัทย่อย ผู้บริหาร ผู้ถือหุ้นรายใหญ่ หรือ ผู้ที่เกี่ยวข้องกับบุคคลดังกล่าวแต่อย่างใด

คำตอบแทนผู้สอบบัญชีในรอบปี 2558 มีดังนี้

(หน่วย: บาท)

บริษัท	ค่าสอบบัญชี	ค่าใช้จ่ายในการสอบบัญชีอื่นๆ	รวม
บริษัท เอฟโวลูชั่น แคปปิตอล จำกัด (มหาชน)	2,100,000	100,000	2,200,000
บริษัทย่อย	3,200,000	250,000	3,450,000
รวม	5,300,000	350,000	5,650,000

ข้อพิพาททางกฎหมาย

ณ วันที่ 31 ธันวาคม 2558 บริษัทและบริษัทย่อยมีคดีที่ยังไม่สิ้นสุดซึ่งเป็นผลจากการประกอบธุรกิจปกติ 2 คดี มีทุนทรัพย์รวมประมาณ 59 ล้านบาท ซึ่งน้อยกว่าร้อยละ 5 ของส่วนของผู้ถือหุ้น มีรายละเอียดคดี ดังต่อไปนี้

เมื่อวันที่ 5 สิงหาคม 2558 บริษัทแห่งหนึ่ง (โจทก์) ได้ยื่นฟ้องบริษัท ฟินิกซ์ โอโรน แพรรี จำกัด (บริษัทย่อย) ให้ออกจากสถานที่ เช่าและเรียกค่าเสียหายเป็นจำนวนเงิน 58 ล้านบาท บริษัทย่อยได้ยื่นคำแย้งว่าการบอกเลิกสัญญาเช่าดังกล่าวไม่ชอบด้วยกฎหมาย และบริษัทย่อยได้ฟ้องเรียกค่าเสียหายอันเนื่องมาจากการกระทำผิดตามข้อกำหนดในสัญญาเช่าของโจทก์ เป็นจำนวนเงิน 18 ล้าน บาท ขณะนี้คดีอยู่ระหว่างการพิจารณาของศาลแพ่งกรุงเทพใต้

เมื่อวันที่ 28 สิงหาคม 2558 บริษัทแห่งหนึ่ง (โจทก์) ได้ยื่นข้อเสนอฟีพาทกับบริษัทฯ ต่อสถาบันอนุญาโตตุลาการเรียกร้องให้บริษัทฯ ชำระค่าจ้างเป็นจำนวนเงิน 1 ล้านบาท พร้อมดอกเบี้ยคงค้างในอัตราร้อยละ 15 ของเงินต้น บริษัทฯ ได้ยื่นคัดค้านคำเสนอข้อพิพาท ต่อคณะอนุญาโตตุลาการว่าโจทก์ไม่ปฏิบัติตามข้อกำหนดในสัญญาจ้าง ขณะนี้คดีอยู่ระหว่างกระบวนการทางอนุญาโตตุลาการ

ปัจจัยความเสี่ยง

บริษัทฯ ตระหนักถึงความเสี่ยงที่อาจเกิดได้จากสถานการณ์ต่างๆ และคอยเฝ้าระวังถึงผลกระทบที่อาจเกิดขึ้นต่อการดำเนินธุรกิจอยู่เสมอเพื่อหาวิธีป้องกันและบริหารจัดการความเสี่ยงให้อยู่ในระดับที่เหมาะสม ปัจจัยความเสี่ยงต่อการดำเนินงานของบริษัทฯ มีดังนี้

1 ความเสี่ยงจากสถานะเศรษฐกิจโลก

สถานะเศรษฐกิจของประเทศจีนมีแนวโน้มชะลอตัว ส่งผลให้เศรษฐกิจของประเทศอื่นๆ ในภูมิภาคมีแนวโน้มชะลอตามเช่นกัน สำหรับเศรษฐกิจของสหรัฐอเมริกายังมีแนวโน้มขยายตัวได้จากการฟื้นตัวของภาคส่วนต่างๆ ส่วนเศรษฐกิจในกลุ่มยูโรโซนก็ยังคงสามารถเติบโตต่อไปได้อย่างค่อยเป็นค่อยไป แนวโน้มสถานการณ์เศรษฐกิจโลกดังกล่าว ส่งผลต่อความเชื่อมั่นของภาคเอกชนในหลายประเทศรวมทั้งประเทศไทย และการระมัดระวังในการใช้จ่ายที่กลายเป็นแรงกดดันในการเติบโตของรายได้ในธุรกิจของบริษัทฯ

แม้ว่าข้อมูลของธนาคารแห่งประเทศไทยระบุว่าภาคบริการโดยเฉพาะภาคการท่องเที่ยวยังคงขยายตัวได้และถือเป็นปัจจัยบวกสำหรับธุรกิจ แต่บริษัทฯ ก็มีการบริหารความเสี่ยงโดยการกระจายการลงทุนไปยังประเทศที่มีโอกาสเติบโตได้ดีในภูมิภาคอาเซียน รวมไปถึงการบริหารเงินโดยควบคุมให้อัตราส่วนหนี้สินต่อทุนอยู่ในระดับที่ยอมรับได้ เพื่อให้บริษัทฯ มีเงินทุนหมุนเวียนที่เพียงพอต่อความผันผวนที่อาจเกิดขึ้น

2 ความเสี่ยงจากอัตราแลกเปลี่ยน

จากการที่บริษัทฯ ได้ลงทุนในธุรกิจในประเทศต่างทำให้รายรับส่วนหนึ่งของบริษัทฯ แปรตามอัตราแลกเปลี่ยนสกุลเงินต่างประเทศ บริษัทฯ ได้ตระหนักว่าความผันผวนของอัตราแลกเปลี่ยนเป็นปัจจัยเสี่ยงหนึ่งที่อาจส่งผลกระทบต่อผลดำเนินงานของบริษัทฯ อย่างไรก็ตาม สัดส่วนของรายได้ในสกุลเงินต่างประเทศไม่ได้อยู่ในระดับที่มีนัยสำคัญ ประกอบกับค่าใช้จ่ายและงบลงทุนของบริษัทฯ อยู่ในรูปสกุลเงินต่างประเทศเช่นกัน ซึ่งนับเป็นการป้องกันความเสี่ยงตามธรรมชาติ (natural hedge)

3 ความเสี่ยงจากการมีกลุ่มผู้ถือหุ้นรายใหญ่ ถือหุ้นในบริษัทมากกว่าร้อยละ 25

บริษัทฯ มีกลุ่มผู้ถือหุ้นใหญ่คือ กลุ่มศรีราชา (“ผู้ถือหุ้นใหญ่”) ซึ่งประกอบไปด้วย ครอบครัวศรีราชาและบริษัท พีโก้ คอร์ปอเรชั่น จำกัด ถือหุ้นในบริษัทฯ รวมกันในสัดส่วนประมาณร้อยละ 28 ณ วันที่ 6 มกราคม 2559 ผู้ถือหุ้นใหญ่สามารถควบคุมมติที่ประชุมผู้ถือหุ้นที่ต้องใช้คะแนนเสียงมากกว่าร้อยละ 75 ของสิทธิออกเสียงทั้งหมดด้วยการออกเสียงคัดค้านข้อเสนอดังกล่าวเพื่อจัดการความเสี่ยงดังกล่าวบริษัทฯ มีการกำหนดโครงสร้างการจัดการเพื่อให้เกิดการถ่วงดุลอำนาจและสอบทานการบริหารอย่างเหมาะสม โดยกำหนดขอบเขตอำนาจหน้าที่ของประธานกรรมการและประธานเจ้าหน้าที่บริหารให้แยกจากกันอย่างชัดเจน อีกทั้งมีคณะกรรมการตรวจสอบกำกับดูแลการบริหารงานของบริษัทฯ

อย่างไรก็ตามการที่กลุ่มผู้ถือหุ้นเป็นผู้ถือหุ้นใหญ่ของบริษัทฯ ผู้ถือหุ้นดังกล่าวย่อมมีแรงจูงใจในการตัดสินใจเพื่อผลประโยชน์ของบริษัทฯ เป็นหลักซึ่งเป็นผลประโยชน์ร่วมของผู้ถือหุ้นทุกรายเช่นกัน

4 ความเสี่ยงจากสภาพการแข่งขัน

ธุรกิจร้านอาหารเป็นอุตสาหกรรมที่มีสภาพการแข่งขันที่รุนแรงอุตสาหกรรมหนึ่ง มาตรฐานของสินค้าอันได้แก่ ความสะอาด รสชาติของอาหาร รวมไปถึงการบริการที่ดีเป็นหนึ่งในปัจจัยสำคัญในการดำเนินธุรกิจ นอกเหนือจากมาตรฐานเหล่านี้ผู้ประกอบการก็ยังคงอาศัยความแข็งแกร่งในกลยุทธ์ทางการตลาด, ระบบการดำเนินงานที่มีประสิทธิภาพ, ชื่อเสียงและความนิยมของเครื่องหมายการค้า เพื่อสร้างความได้เปรียบในการแข่งขันด้วย

จากความเสี่ยงในแง่สภาพการแข่งขัน บริษัทฯ ได้มีการบริหารจัดการความเสี่ยงดังกล่าวโดยการเพิ่มประสิทธิภาพในระบบการดำเนินงาน การฝึกอบรมพนักงานในระดับปฏิบัติการเพื่อรักษามาตรฐานในการบริการที่ดี รวมไปถึงการมีกลยุทธ์การตลาดที่ยืดหยุ่น หลากหลายตอบสนองต่อสภาวะการแข่งขันได้อย่างรวดเร็ว

5 ความเสี่ยงจากการเปลี่ยนแปลงพฤติกรรมของผู้บริโภค

รสนิยมของผู้บริโภคเปลี่ยนแปลงไปตามกาลเวลาและสภาพแวดล้อมที่เปลี่ยนแปลงไป ในปัจจุบันอินเทอร์เน็ตทำให้การเข้าถึงข้อมูลข่าวสารต่างๆ ได้มากขึ้น อีกทั้งยังมีอุปกรณ์อิเล็กทรอนิกส์ที่สามารถพกพาได้เช่น สมาร์ทโฟน การเปลี่ยนแปลงพฤติกรรมของผู้บริโภคจึงเป็นไปอย่างรวดเร็วตามกระแสข้อมูลข่าวสารที่หลั่งไหลเข้ามา การดำเนินธุรกิจจำเป็นจะต้องมีการปรับเปลี่ยนกลยุทธ์อยู่เสมอและการศึกษาพฤติกรรมผู้บริโภคที่มีประสิทธิภาพเพื่อตอบสนองการเปลี่ยนแปลงดังกล่าวได้อย่างทัน่วงที่ นำไปสู่การรักษาฐานลูกค้าและคงความได้เปรียบทางการแข่งขัน

ผู้ประกอบการที่สามารถศึกษาพฤติกรรมผู้บริโภคได้จะเปรียบคู่แข่งที่ไม่สามารถคาดการณ์การเปลี่ยนแปลงได้ ความสามารถในการคาดการณ์จะทำให้ผู้ประกอบการใช้กลยุทธ์ต่างๆ ในการตอบสนองต่อพฤติกรรมของผู้บริโภค บริษัทฯ ได้รับการถ่ายทอดองค์ความรู้และประสบการณ์จากเจ้าของแฟรนไชส์ซึ่งเป็นผู้ประกอบการระดับนานาชาติที่มีความรู้และประสบการณ์ในการทำธุรกิจมาเป็นเวลานาน เจ้าของแฟรนไชส์เองก็ต้องการมั่นใจได้ว่าบริษัทฯ สามารถที่จะลดหรือป้องกันผลกระทบที่อาจเกิดขึ้นจากความเปลี่ยนแปลงได้

6 ความเสี่ยงจากความผันผวนของราคาวัตถุดิบ

วัตถุดิบสดมักจะมีต้นทุนผันผวนทางด้านราคาซึ่งส่งผลกระทบต่อต้นทุนและผลการดำเนินงานของบริษัทฯ ตามลำดับ โดยทั่วไปเมื่อราคาวัตถุดิบมีการปรับตัวอย่างมีนัยสำคัญ ผู้ประกอบการส่วนมากมักจะปรับราคาขายให้สอดคล้องกับราคาต้นทุนที่ได้เปลี่ยนแปลงไปซึ่งวิธีนี้สามารถลดผลกระทบที่อาจเกิดขึ้นได้ส่วนหนึ่ง บริษัทฯ นอกจากจะใช้วิธีดังกล่าวเป็นหนึ่งในกลยุทธ์การจัดการความเสี่ยงแล้ว ยังมีองค์ความรู้เรื่องการบริหารจัดการต้นทุนที่บริษัทฯ ได้รับจากผู้มีประสบการณ์ยาวนานและประสบความสำเร็จในการทำธุรกิจอย่างเจ้าของแฟรนไชส์มาช่วยส่งเสริมกลยุทธ์การบริหารความเสี่ยงของบริษัทฯ อีกทางหนึ่งด้วย

7 ความเสี่ยงจากการบริหารวัตถุดิบ

การใช้วัตถุดิบสด เป็นสิ่งที่หลีกเลี่ยงไม่ได้ในธุรกิจร้านอาหาร วัตถุดิบสดดังกล่าวมีความเสี่ยงที่จะเสื่อมสภาพหรือเน่าเสียได้หากไม่ได้มีการบริหารจัดการที่เหมาะสม ทำให้บริษัทฯ เสี่ยงต่อการสูญเสียโอกาสในการขาย และนำไปสู่ค่าใช้จ่ายด้านวัตถุดิบที่เพิ่มขึ้น บริษัทฯ จึงบริหารจัดการความเสี่ยงดังกล่าวโดยมีการนำเทคโนโลยีเข้ามาช่วยเก็บข้อมูลการขายของสินค้าเพื่อเป็นข้อมูลในการบริหารวัตถุดิบ นอกเหนือจากนี้บริษัทฯ ยังได้มีการนำระบบครัวกลางเข้ามาใช้ตั้งแต่ปลายปี 2557 ซึ่งระบบดังกล่าวมีส่วนช่วยเพิ่มประสิทธิภาพในการบริหารวัตถุดิบของบริษัทฯ ให้ดียิ่งขึ้นอีกด้วย

8 ความเสี่ยงจากการขาดแคลนแรงงานที่มีฝีมือ

แรงงานที่มีทักษะที่เหมาะสมสำหรับการบริการในธุรกิจร้านอาหารถือว่าเป็นปัจจัยสำคัญ เนื่องจากทักษะของพนักงานมีบทบาททั้งในแง่การปฏิบัติงานและคุณภาพของการบริการ ซึ่งจะส่งผลต่อประสบการณ์ที่ลูกค้าได้รับในร้านที่จะนำไปสู่โอกาสทางการขายในครั้งต่อไป

ในปัจจุบันตลาดยังขาดแคลนแรงงานที่มีทักษะที่เหมาะสมกับธุรกิจอยู่เป็นจำนวนมาก ผู้ประกอบการหลายรายดึงดูดแรงงานด้วยค่าตอบแทนที่จูงใจจึงเกิดการหมุนเวียนของพนักงานในองค์กรค่อนข้างมาก จากความเสี่ยงดังกล่าวบริษัทฯ จึงได้ปรับขั้นตอนการปฏิบัติงานของพนักงานในร้านโดยลดความซับซ้อนลง การนำเทคโนโลยีการสั่งอาหารผ่านเว็บไซต์และแอปพลิเคชันบนมือถือเข้ามาใช้เพื่อลดการพึ่งพาแรงงานคนเพื่อช่วยบรรเทาความเสี่ยง นอกจากนี้ ในปี 2558 บริษัทฯ ได้ร่วมมือกับสำนักงานบริษัทฯ ในโครงการการเรียนการสอนระบบทวิภาคี ซึ่งจะเป็ประโยชน์ต่อนักเรียนที่ฝึกงาน และบริษัทฯ เชื่อว่าโครงการนี้จะช่วยบรรเทาปัญหาการขาดแคลนแรงงานได้อีกทางหนึ่งเช่นกัน

9 ความเสี่ยงจากผลประโยชน์ของบริษัทร่วมและกิจการร่วมค้า

ผลประโยชน์ของบริษัทร่วมและกิจการร่วมค้าส่งผลกระทบต่อโดยตรงกับผลประโยชน์ของบริษัทฯ กล่าวคือหากผลประโยชน์ของกิจการดังกล่าวเป็นไปในทิศทางบวก จะส่งผลให้กำไรสุทธิของบริษัทฯ เพิ่มขึ้น ในทางกลับกันหากผลประโยชน์ของกิจการนั้นๆ ลดลงก็จะส่งผลให้กำไรสุทธิของบริษัทฯ ลดลงเช่นกัน ด้วยเหตุดังกล่าวบริษัทจึงมีการศึกษาถึงโอกาสความเป็นไปได้ในการลงทุนก่อนตัดสินใจ และเลือกลงทุนให้หลากหลาย ทั้งในแง่ประเภทของกิจการ ภูมิภาคที่เข้าไปลงทุน และปัจจัยอื่นๆ ที่เกี่ยวข้องเพื่อประเมินผลตอบแทนให้อยู่ในระดับที่เหมาะสมและกระจายความเสี่ยง นอกจากนี้ บริษัทฯ ยังมีการติดตามถึงผลประโยชน์ของกิจการดังกล่าวเป็นระยะๆ อย่างสม่ำเสมอเพื่อประเมินภาพรวมของการลงทุนของบริษัทฯ อีกด้วย

การพัฒนาที่ยั่งยืน

บริษัทฯ ซึ่งอยู่ในธุรกิจที่เกี่ยวข้องใกล้ชิดกับผู้บริโภคและธุรกิจบริการ มีวิสัยทัศน์ในการสร้างความได้เปรียบในการแข่งขันไปพร้อมกับการตอบแทนผู้มีส่วนได้ส่วนเสียทุกฝ่ายและสังคมโดยรวม บริษัทฯ ได้ริเริ่มกิจกรรมต่างๆ ที่จะนำไปสู่การพัฒนาที่ยั่งยืนของทุกฝ่าย ดังต่อไปนี้

พนักงานของเรา

การสังสรรค์ระหว่างพนักงานและผู้บริหาร

หากปราศจากทิศทาง และแนวทางการดำเนินงานที่แน่ชัดจากผู้บริหารสู่พนักงาน ก็อาจไม่ใช่นักที่จะทำให้ทุกคนมุ่งสู่ทิศทางและเป้าหมายเดียวกัน จุดประสงค์ที่บริษัทฯ จัดงานสังสรรค์ระหว่างพนักงานและผู้บริหาร คือการเชิญพนักงานเข้ารับทราบถึงทิศทางเป้าหมาย และผลการดำเนินงานที่ผ่านมา จากผู้บริหารของบริษัทฯ นอกจากนี้ ในการสังสรรค์ระหว่างพนักงานและผู้บริหารยังมีการจัดกิจกรรมการสร้างทีมเพื่อกระชับความสัมพันธ์ระหว่างผู้บริหารและพนักงานอีกด้วย

การส่งเสริมการเรียนรู้และการพัฒนาตนเอง

พนักงานได้รับการส่งเสริมให้เติบโตไปพร้อมกับบริษัทฯ บริษัทฯ เล็งเห็นว่าการส่งเสริมให้พนักงานพัฒนาความสามารถ ทักษะ ของตนเองอย่างสม่ำเสมอเพื่อการเติบโตในหน้าที่การงานนั้นเป็นสิ่งสำคัญ บริษัทฯ ได้จัดการฝึกอบรมภายในสำหรับพนักงานในระดับผู้บริหารที่ระดับร้านค้าเพื่อพัฒนาความสามารถในการเป็นผู้นำ เช่น “การสัมภาษณ์เพื่อดึงจุดเด่นที่สุดของท่าน” “การบริหารทีมงานด้วย DISC” เป็นต้น

คุณภาพชีวิต

พนักงานเป็นหนึ่งในทรัพยากรที่สำคัญของบริษัทฯ บริษัทฯ ส่งเสริมให้พนักงานพัฒนาทักษะในการปฏิบัติงาน รักษาสมดุลระหว่างเป้าหมายขององค์กรและความรับผิดชอบต่อสังคม และการรักษาสมดุลระหว่างงานและชีวิตครอบครัวไปพร้อมๆ กัน บริษัทฯ จึงจัดสรรเวลาในการทำงานที่เหมาะสมให้แก่พนักงาน เพื่อให้พนักงานได้ใช้เวลาในการดูแลครอบครัว นอกจากนี้ พนักงานที่สามารถทำงานได้เกินความคาดหวังของบริษัทฯ หรือประพฤติกรรมเป็นคนดีของสังคม ก็จะได้รับการยกย่องและประชาสัมพันธ์ให้ทราบโดยทั่วกัน เช่น การประกาศรางวัลผู้จัดการแห่งปี พนักงานน้องใหม่แห่งปี เป็นต้น นอกจากนี้ บริษัทฯ ปฏิบัติตามหลักการคัดเลือกพนักงานโดยไม่ถือคติว่าพนักงานจะเป็นเพศใด และนับถือศาสนาได้ อีกด้วย

สังคมของเรา

การสนับสนุนโครงการการเรียนรู้การสอนระบบทวิภาคี

บริษัทฯ ในฐานะองค์กรแห่งการเรียนรู้ได้สนับสนุนสำนักงานคณะกรรมการอาชีวศึกษาให้นักเรียนอาชีวศึกษาเข้าฝึกประสบการณ์วิชาชีพในร้านอาหารของกลุ่มบริษัทฯ ในโครงการการเรียนรู้การสอนระบบทวิภาคี โครงการดังกล่าวให้โอกาสนักเรียนที่ฝึกงานให้ได้เรียนรู้ประสบการณ์ทำงานจริงเพื่อประโยชน์ต่อการทำงานของนักเรียนในภาคหน้า และทำให้นักเรียนได้รับค่าจ้างในขณะเดียวกันด้วย

การต่อต้านการทุจริตคอร์รัปชัน

การต่อต้านการทุจริตเป็นสิ่งที่มีความสำคัญมากขึ้นสำหรับการดำเนินธุรกิจทั่วโลก ซึ่งบริษัทฯ ในฐานะที่เป็นผู้ได้รับสิทธิประโยชน์จากแบรนด์ต่างๆ ที่มีชื่อเสียงทั้งในภูมิภาคเอเชียและทั่วโลก กลุ่มบริษัทฯ ใช้มาตรการที่ดีที่สุดในการส่งเสริมการตระหนักถึงภัยของการทุจริตและการต่อต้านการทุจริต บริษัทฯ ยังได้มีการจัดทำนโยบายภายในของบริษัทฯ เพื่อให้สอดคล้องกับนโยบายและแนวทางปฏิบัติในการต่อต้านการทุจริตของทั้งในประเทศไทยและในระดับสากล

สิ่งแวดล้อมของเรา

การรักษาสิ่งแวดล้อม

บริษัทฯ ได้ส่งเสริมการดำเนินธุรกิจที่เป็นมิตรกับสิ่งแวดล้อมในหลายๆ ด้าน เช่น การลดปริมาณของเหลือและของเสีย การประหยัดพลังงานทั้งในร้านของทุกๆ แปรนต์ และสำนักงานของบริษัทฯ ตัวอย่างเช่น นโยบายการใช้บรรจุภัณฑ์ที่เป็นมิตรกับสิ่งแวดล้อม และหลีกเลี่ยงการใช้ถุงพลาสติก การเน้นระบบ online ordering ทั้งจากทางเว็บไซต์และแอปพลิเคชันในโทรศัพท์มือถือทุกระบบ เพื่อลดการใช้กระดาษ เพื่อบรรเทาภาวะโลกร้อน การออกแบบของร้านคำนึงถึงการประหยัดพลังงาน เช่น การใช้กระจกตกแต่งร้านเพื่อรับแสงอาทิตย์ตามธรรมชาติและการใช้หลอดไฟ LED

ผู้มีส่วนได้เสีย

ความรับผิดชอบต่อลูกค้า

บริษัทฯ ดำเนินธุรกิจบริการและสินค้าอุปโภคบริโภค ดังนั้น ความรับผิดชอบต่อผู้บริโภคจึงเป็นหนึ่งในเป้าหมายที่สำคัญที่สุดของบริษัทฯ บริษัทฯ ให้บริการที่สูงกว่ามาตรฐานทั้งในด้านของคุณภาพวัตถุดิบ การบริการ สุขลักษณะ และด้านความปลอดภัยของอาหาร ซึ่งได้รับการกำหนดโดยเจ้าของแฟรนไชส์ และเป็นสิ่งที่บริษัทฯ ได้ให้ความสำคัญตั้งแต่ในระดับนโยบายจนถึงระดับปฏิบัติการ ตัวอย่าง เช่น การควบคุมและรักษาสุขอนามัยในระดับที่สูงที่สุด และการเลือกใช้เฉพาะผลิตภัณฑ์ที่เป็นมิตรต่อผู้บริโภคและสิ่งแวดล้อม นอกจากนี้ ยังมีการตั้งมาตรฐานอุณหภูมิที่เหมาะสมสำหรับตู้แช่เย็น ตู้แช่แข็งเพื่อรักษาคุณภาพอาหารให้อยู่ในระดับสูงสุด และยังมีการควบคุมอุณหภูมิที่เหมาะสมภายในร้านทั้งส่วนรับประทานอาหารและภายในครัวเพื่อเป็นการประหยัดการใช้พลังงาน มีมาตรการทิ้งของเสียที่หลีกเลี่ยงการขายทุกวัน และการผลิตน้ำแข็งเองในร้านเพื่อความปลอดภัยจากการติดเชื้อโรค มีช่องทางการร้องเรียนหากลูกค้าพบปัญหาเกี่ยวกับผลิตภัณฑ์และบริการอันได้แก่ เว็บไซต์ของร้าน แอปพลิเคชันมือถือ เฟสบุ๊ค call center และ feedback book เป็นต้น นอกจากนี้ บริษัทฯ ยังรับประกันคุณภาพอาหารอีกด้วย

ความรับผิดชอบต่อผู้มีส่วนได้เสีย

บริษัทฯ ได้มุ่งมั่นที่จะเติบโต และยกระดับความสัมพันธ์ทางธุรกิจทั้งกับ เจ้าของแฟรนไชส์ ผู้ร่วมลงทุน ผู้ถือหุ้น ผู้ให้เช่าอสังหาริมทรัพย์ ผู้ผลิตสินค้า และผู้ให้บริการต่างๆ รวมไปถึงองค์กรที่กำกับดูแลในเชิงกฎหมายต่างๆ ที่บริษัทฯ ติดต่อประสานงานด้วยเป็นประจำ นอกจากการปฏิบัติตามข้อแนะนำ นโยบาย สัญญา และกฎหมายที่เกี่ยวข้องกับการดำเนินธุรกิจของบริษัทฯ แล้ว บริษัทฯ ยังพัฒนาความสัมพันธ์ทางธุรกิจกับผู้มีส่วนได้เสียต่างๆ ด้วยพื้นฐานของความไว้วางใจและเคารพซึ่งกันและกัน

Town Hall Meeting



Dual Vocational Education



ข้อมูลทั่วไป

ข้อมูลทั่วไปของบริษัท

ชื่อบริษัท

ชื่อย่อ
เลขทะเบียนบริษัท
ประเภทธุรกิจ
ที่ตั้งสำนักงานใหญ่

โทรศัพท์
โทรสาร
เว็บไซต์

บริษัท เอฟโวลูชัน แคปปิตอล จำกัด (มหาชน)

E
0107546000415
ลงทุนในธุรกิจการให้บริการ และธุรกิจอาหารและเครื่องดื่ม
ชั้นที่ 12 อาคารพีโก้ เฟลส เลขที่ 18/8
ถนนสุขุมวิท 21 (อโศก) แขวงคลองเตยเหนือ
เขตวัฒนา กรุงเทพมหานคร 10110
0-2119-4600
0-2119-4699
www.evolution.co.th

หน่วยงานนักลงทุนสัมพันธ์

โทรศัพท์
อีเมล

0-2119-4655
ir@evolution.co.th

เลขานุการบริษัท

โทรศัพท์

0-2119-4659

ทุนเรือนหุ้น ณ 31 ธันวาคม 2558

ทุนจดทะเบียน

2,887,153,921 บาท ประกอบด้วยหุ้นสามัญ 2,887,153,921 หุ้น
มูลค่าหุ้นละ 1 บาท

ทุนที่ออกและชำระเต็มมูลค่า

1,959,269,063 บาท ประกอบด้วยหุ้นสามัญ 1,959,269,063 หุ้น
มูลค่าหุ้นละ 1 บาท

นายทะเบียนหุ้นสามัญและใบสำคัญแสดงสิทธิ

บริษัท ศูนย์รับฝากหลักทรัพย์ (ประเทศไทย) จำกัด
93 ถนนรัชดาภิเษก แขวงดินแดง เขตดินแดง กรุงเทพฯ 10400
โทรศัพท์ 0-2009-9000
โทรสาร 0-2009-9991
อีเมล SETContactCenter@set.or.th
เว็บไซต์ http://www.set.or.th/tsd

ผู้สอบบัญชี

บริษัท สำนักงาน อีวาย จำกัด
ชั้น 33 อาคาร เลอร์ชดา ออฟฟิศ คอมเพล็กซ์
เลขที่ 193/136-137 ถนนรัชดาภิเษกตัดใหม่
เขตคลองเตย กรุงเทพมหานคร 10110
โทรศัพท์ 0-2264-0777, 0-2661-9190
โทรสาร 0-2264-0789-90



รายงานของผู้สอบบัญชีรับอนุญาต

เสนอต่อผู้ถือหุ้นของบริษัท เอฟโวลูชั่น แคปปิตอล จำกัด (มหาชน)

ข้าพเจ้าได้ตรวจสอบงบการเงินรวมของบริษัท เอฟโวลูชั่น แคปปิตอล จำกัด (มหาชน) และบริษัทย่อย ซึ่งประกอบด้วยงบแสดงฐานะการเงินรวม ณ วันที่ 31 ธันวาคม 2558 งบกำไรขาดทุนเบ็ดเสร็จรวม งบแสดงการเปลี่ยนแปลงส่วนของผู้ถือหุ้นรวมและงบกระแสเงินสดรวมสำหรับปีสิ้นสุดวันเดียวกัน รวมถึงหมายเหตุสรุบบัญชีรายการบัญชีที่สำคัญและหมายเหตุเรื่องอื่นๆ และได้ตรวจสอบงบการเงินเฉพาะกิจการของบริษัท เอฟโวลูชั่น แคปปิตอล จำกัด (มหาชน) ด้วยเช่นกัน

ความรับผิดชอบของผู้บริหารต่อการเงิน

ผู้บริหารเป็นผู้รับผิดชอบในการจัดทำและการนำเสนอการเงินเหล่านี้โดยถูกต้องตามที่ควรตามมาตรฐานการรายงานทางการเงิน และรับผิดชอบเกี่ยวกับการควบคุมภายในที่ผู้บริหารพิจารณาว่าจำเป็นเพื่อให้สามารถจัดทำงบการเงินที่ปราศจากการแสดงข้อมูลที่ขัดต่อข้อเท็จจริงอันเป็นสาระสำคัญไม่ว่าจะเกิดจากการทุจริตหรือข้อผิดพลาด

ความรับผิดชอบของผู้สอบบัญชี

ข้าพเจ้าเป็นผู้รับผิดชอบในการแสดงความเห็นต่องบการเงินดังกล่าวจากผลการตรวจสอบของข้าพเจ้า ข้าพเจ้าได้ปฏิบัติตามตรวจสอบตามมาตรฐานการสอบบัญชี ซึ่งกำหนดให้ข้าพเจ้าปฏิบัติตามข้อกำหนดด้านจรรยาบรรณ รวมถึงวางแผนและปฏิบัติตามตรวจสอบเพื่อให้ได้ความเชื่อมั่นอย่างสมเหตุสมผลว่า งบการเงินปราศจากการแสดงข้อมูลที่ขัดต่อข้อเท็จจริงอันเป็นสาระสำคัญหรือไม่ การตรวจสอบรวมถึงการใช้วิธีการตรวจสอบเพื่อให้ได้มาซึ่งหลักฐานการสอบบัญชีเกี่ยวกับจำนวนเงินและการเปิดเผยข้อมูลในงบการเงิน วิธีการตรวจสอบที่เลือกใช้ขึ้นอยู่กับดุลยพินิจของผู้สอบบัญชี ซึ่งรวมถึงการประเมินความเสี่ยงจากการแสดงข้อมูลที่ขัดต่อข้อเท็จจริงอันเป็นสาระสำคัญของงบการเงินไม่ว่าจะเกิดจากการทุจริตหรือข้อผิดพลาด ในการประเมินความเสี่ยงดังกล่าว ผู้สอบบัญชีพิจารณาการควบคุมภายในที่เกี่ยวข้องกับการจัดทำและการนำเสนอการเงินโดยถูกต้องตามที่ควรของกิจการ เพื่อออกแบบวิธีการตรวจสอบที่เหมาะสมกับสถานการณ์ แต่ไม่ใช่เพื่อวัตถุประสงค์ในการแสดงความเห็นต่อประสิทธิภาพของการควบคุมภายในของกิจการ การตรวจสอบรวมถึงการประเมินความเหมาะสมของนโยบายการบัญชีที่ผู้บริหารใช้และความสมเหตุสมผลของประมาณการทางบัญชีที่จัดทำขึ้นโดยผู้บริหาร รวมทั้งการประเมินการนำเสนอการเงินโดยรวม ข้าพเจ้าเชื่อว่าหลักฐานการสอบบัญชีที่ข้าพเจ้าได้รับเพียงพอและเหมาะสมเพื่อใช้เป็นเกณฑ์ในการแสดงความเห็นของข้าพเจ้า

ความเห็น

ข้าพเจ้าเห็นว่างบการเงินข้างต้นนี้แสดงฐานะการเงิน ณ วันที่ 31 ธันวาคม 2558 ผลการดำเนินงานและกระแสเงินสด สำหรับปีสิ้นสุดวันเดียวกันของบริษัท เอฟโวลูชั่น แคปปิตอล จำกัด (มหาชน) และบริษัทย่อย และเฉพาะของบริษัท เอฟโวลูชั่น แคปปิตอล จำกัด (มหาชน) โดยถูกต้องตามที่ควรในสาระสำคัญตามมาตรฐานการรายงานทางการเงิน



ข้อมูลและเหตุการณ์ที่เน้น

ข้าพเจ้าขอให้สังเกตหมายเหตุประกอบงบการเงินข้อ 13.5 เรื่องการปรับปรุงย้อนหลังเงินลงทุนในบริษัทร่วม ในระหว่างปีปัจจุบัน บริษัทฯได้รับงบการเงินของ Red Planet Hotels Limited สำหรับปีสิ้นสุดวันที่ 30 กันยายน 2557 ตามรายงานลงวันที่ 29 พฤษภาคม 2558 ที่ผ่านการตรวจสอบโดยผู้สอบบัญชีของบริษัทร่วมและงบการเงินระหว่างกาลที่ผ่านการสอบทานโดยผู้สอบบัญชีของบริษัทร่วม สำหรับงวดสามเดือนสิ้นสุดวันที่ 31 ธันวาคม 2557 ตามรายงานลงวันที่ 18 กันยายน 2558 บริษัทฯพบว่าเมื่อพิจารณาข้อมูลในอดีตเกี่ยวกับมูลค่าเงินลงทุนในบริษัทร่วม หนี้สินภาษีเงินได้รอตัดบัญชี ค่าไรสะสมที่ยังไม่ได้จัดสรรและองค์ประกอบอื่นของส่วนของผู้ถือหุ้น ณ วันที่ 31 ธันวาคม 2557 และมูลค่าส่วนแบ่งขาดทุน และส่วนแบ่งกำไรขาดทุนเบ็ดเสร็จอื่นจากเงินลงทุนในบริษัทร่วมสำหรับปี 2557 เนื่องจากรายการดังกล่าวบันทึกโดยอ้างอิงจากงบการเงินที่จัดทำขึ้นโดยฝ่ายบริหารซึ่งมีความแตกต่างอย่างเป็นสาระสำคัญจากงบการเงินที่ผ่านการตรวจสอบและสอบทานแล้วดังกล่าว ดังนั้น บริษัทฯจึงปรับปรุงย้อนหลังงบการเงินรวม ณ วันที่ 31 ธันวาคม 2557 ที่นำมาแสดงเป็นตัวเลขเปรียบเทียบ อย่างไรก็ตาม เนื่องจากข้อผิดพลาดดังกล่าวไม่มีผลกระทบต่องบแสดงฐานะการเงินรวม ณ วันที่ 1 มกราคม 2557 จึงไม่มีการนำมาแสดงเพื่อเปรียบเทียบ ทั้งนี้ ข้าพเจ้ามิได้ให้ข้อสรุปอย่างมีเงื่อนไขต่อกรณีนี้แต่อย่างใด

พูนนารถ เผ่าเจริญ

ผู้สอบบัญชีรับอนุญาต เลขทะเบียน 5238

บริษัท สำนักงาน อีวาย จำกัด

กรุงเทพฯ: 26 กุมภาพันธ์ 2559

บริษัท เอฟโวลูชั่น แคปปิตอล จำกัด (มหาชน) และบริษัทย่อย

งบแสดงฐานะการเงิน

ณ วันที่ 31 ธันวาคม 2558

(หน่วย: บาท)

หมายเหตุ	งบการเงินรวม		งบการเงินเฉพาะกิจการ	
	2558	2557 (ปรับปรุงใหม่)	2558	2557
สินทรัพย์				
สินทรัพย์หมุนเวียน				
เงินสดและรายการเทียบเท่าเงินสด	7	106,086,938	87,466,840	14,073,568
ลูกหนี้การค้าและลูกหนี้อื่น	8	34,886,300	38,798,380	29,426,951
รายได้ค้างรับ		14,119,199	9,691,762	11,935,183
เงินให้กู้ยืมระยะสั้นแก่กิจการที่ไม่เกี่ยวข้องกัน	9	5,388,495	4,921,920	-
เงินให้กู้ยืมระยะสั้นแก่กิจการที่เกี่ยวข้องกัน	6	-	-	415,365,479
สินค้าคงเหลือ	10	50,598,161	29,056,831	-
สินทรัพย์หมุนเวียนอื่น		31,159,128	27,813,803	3,338,653
รวมสินทรัพย์หมุนเวียน		242,238,221	197,749,536	474,139,834
สินทรัพย์ไม่หมุนเวียน				
เงินฝากธนาคารที่มีภาระค้ำประกัน	11	2,753,292	2,743,099	2,753,292
เงินลงทุนในบริษัทย่อย	12	-	-	1,352,559,137
เงินลงทุนในบริษัทร่วม	13	87,699,473	500,173,194	75,400,000
เงินลงทุนอื่น	14	594,338,521	-	-
เงินให้กู้ยืมระยะยาวแก่กิจการที่เกี่ยวข้องกัน	6	-	-	94,650,695
ต้นทุนโครงการพัฒนาอสังหาริมทรัพย์ระหว่างก่อสร้าง	15	338,666,778	343,266,778	-
อสังหาริมทรัพย์เพื่อการลงทุน	16	59,403,868	59,403,868	59,403,868
ส่วนปรับปรุงอาคารและอุปกรณ์	17	417,271,612	315,601,534	7,643,471
ค่าความนิยม	18	257,046,153	308,046,153	-
สินทรัพย์ไม่มีตัวตน	19	58,598,966	52,259,241	4,388,553
สิทธิการเช่าที่ดิน	20	146,231,860	152,868,260	58,091,201
สินทรัพย์ภายใต้การควบคุม	30	9,296,090	48,482,760	-
สินทรัพย์ไม่หมุนเวียนอื่น		64,234,897	44,679,055	4,236,238
รวมสินทรัพย์ไม่หมุนเวียน		2,035,541,510	1,827,523,942	1,659,126,455
รวมสินทรัพย์		2,277,779,731	2,025,273,478	1,970,855,790

หมายเหตุประกอบงบการเงินเป็นส่วนหนึ่งของงบการเงินนี้

บริษัท เอฟโวลูชั่น แคปปิตอล จำกัด (มหาชน) และบริษัทย่อย
งบแสดงฐานะการเงิน (ต่อ)
ณ วันที่ 31 ธันวาคม 2558

(หน่วย: บาท)

หมายเหตุ	งบการเงินรวม		งบการเงินเฉพาะกิจการ	
	2558	2557 (ปรับปรุงใหม่)	2558	2557
หนี้สินและผู้ถือหุ้น				
หนี้สินหมุนเวียน				
เจ้าหนี้การค้าและเจ้าหนี้อื่น	21	165,589,054	137,911,526	6,721,965
เจ้าหนี้ค้ำหุ้น	12	-	-	50,000,000
เงินกู้ยืมระยะยาวจากธนาคารที่ถึงกำหนดชำระภายในหนึ่งปี	22	51,581,408	74,921,449	50,400,000
เงินกู้ยืมระยะยาวจากกิจการที่เกี่ยวข้องกัน ที่ถึงกำหนดชำระภายในหนึ่งปี	23	57,925,342	57,500,000	57,925,342
เงินกู้ยืมระยะสั้นจากกิจการที่เกี่ยวข้องกัน		3,659,833	3,395,160	-
เงินกู้ยืมระยะสั้นจากกิจการที่เกี่ยวข้องกัน	6	3,009,065	-	-
หนี้สินตามสัญญาเช่าทางการเงินที่ถึงกำหนด ชำระภายในหนึ่งปี	24	279,722	371,094	-
หนี้สินที่รับมา		6,000,000	6,000,000	6,000,000
สิ่งตอบแทนที่คาดว่าจะจ่าย	12	-	33,900,000	-
หนี้สินหมุนเวียนอื่น		10,226,984	8,173,975	2,109,762
รวมหนี้สินหมุนเวียน		298,271,408	322,173,204	123,157,069
หนี้สินไม่หมุนเวียน				
หนี้สินตามสัญญาเช่าทางการเงิน - สุทธิจากส่วนที่ ถึงกำหนดชำระภายในหนึ่งปี	24	440,489	952,625	-
เงินกู้ยืมระยะยาวจากธนาคาร - สุทธิจากส่วนที่ถึงกำหนด ชำระภายในหนึ่งปี	22	44,577,055	96,158,463	44,577,055
เงินกู้ยืมระยะยาวจากกิจการที่เกี่ยวข้องกัน	6	151,305,670	43,532,005	151,305,670
หนี้สินภาษีเงินได้รอการตัดบัญชี	30	19,256,415	14,916,014	-
สำรองผลประโยชน์ระยะยาวของพนักงาน	25	2,290,819	1,314,396	1,094,188
หนี้สินไม่หมุนเวียนอื่น		16,675,634	9,466,391	-
รวมหนี้สินไม่หมุนเวียน		234,546,082	166,339,894	139,401,141
รวมหนี้สิน		532,817,490	320,133,982	367,709,436

หมายเหตุประกอบงบการเงินเป็นส่วนหนึ่งของงบการเงินนี้

บริษัท เอฟโวลูชั่น แคปปิตอล จำกัด (มหาชน) และบริษัทย่อย

งบแสดงฐานะการเงิน (ต่อ)

ณ วันที่ 31 ธันวาคม 2558

		(หน่วย: บาท)			
		งบการเงินรวม		งบการเงินเฉพาะกิจการ	
หมายเหตุ		2558	2557	2558	2557
		(ปรับปรุงใหม่)			
ส่วนของผู้ถือหุ้น					
ทุนเรือนหุ้น					
ทุนจดทะเบียน	26				
หุ้นสามัญ 2,887,153,921 หุ้น มูลค่าหุ้นละ 1 บาท					
(2557: หุ้นสามัญ 2,350,000,000 หุ้น มูลค่าหุ้นละ 1 บาท)		2,887,153,921	2,350,000,000	2,887,153,921	2,350,000,000
ทุนที่ออกและชำระแล้ว	26				
หุ้นสามัญ 1,959,269,063 หุ้น มูลค่าหุ้นละ 1 บาท					
(2557: หุ้นสามัญ 1,654,052,845 หุ้น มูลค่าหุ้นละ 1 บาท)		1,959,269,063	1,654,052,845	1,959,269,063	1,654,052,845
ส่วนเกินมูลค่าหุ้นสามัญ	26	519,509,836	491,942,289	519,509,836	491,942,289
ส่วนด้อยค่าหุ้นสามัญจากการซื้อกิจการ		(120,020,000)	(120,020,000)	(120,020,000)	(120,020,000)
ใบสำคัญแสดงสิทธิที่จะซื้อหุ้นสามัญ	27	37,963,921	37,963,921	37,963,921	37,963,921
กำไร (ขาดทุน) สะสม					
จัดสรรแล้ว - ดำรงตามกฎหมาย	28	2,661,312	2,661,312	2,661,312	2,661,312
ยังไม่ได้จัดสรร		(834,983,976)	(555,293,249)	(586,251,825)	(463,454,013)
องค์ประกอบอื่นของผู้ถือหุ้น		129,280,681	(9,606,320)	-	-
ส่วนของผู้ถือหุ้นของบริษัทฯ		1,693,680,837	1,501,700,798	1,813,132,307	1,603,146,354
ส่วนของผู้มีส่วนได้เสียที่ไม่มีอำนาจควบคุมของบริษัทฯย่อย		51,281,404	35,059,582	-	-
รวมส่วนของผู้ถือหุ้น		1,744,962,241	1,536,760,380	1,813,132,307	1,603,146,354
รวมหนี้สินและส่วนของผู้ถือหุ้น		2,277,779,731	2,025,273,478	2,133,266,289	1,970,855,790

หมายเหตุประกอบงบการเงินเป็นส่วนหนึ่งของงบการเงินนี้

กรรมการ

บริษัท เอ็มวี กรุ๊ป จำกัด (มหาชน) และบริษัทในเครือ
งบกำไรขาดทุนเบ็ดเสร็จ
สำหรับปีสิ้นสุดวันที่ 31 ธันวาคม 2558

		งบการเงินรวม		งบการเงินเฉพาะกิจการ	
หมวดหมู่		2558	2557	2558	2557
		(ปรับปรุงใหม่)		(ปรับปรุงใหม่)	
การดำเนินงานเบ็ดเสร็จ:					
รายได้จากขาย		697,055,094	626,521,309	-	-
รายได้ค่าเช่าที่ดิน		17,769,303	16,571,491	-	-
รายได้จากขายสินค้าและบริการอื่น ๆ		2,417,531	5,334,043	-	-
รายได้จากขายสินค้าและบริการอื่น ๆ		11,155,934	19,352,533	-	-
รวมรายได้จากการขายและบริการ		728,397,862	667,779,376	-	-
ต้นทุนการขาย		(258,679,681)	(169,610,494)	-	-
รวมต้นทุนการขายและบริการ		(258,679,681)	(169,610,494)	-	-
กำไรขั้นต้น		469,718,181	298,168,884	-	-
รายได้ค่าเช่าอาคาร		2,090,828	1,936,009	31,193,429	29,185,749
ค่าเช่าที่ดิน		1,408,083	569,981	37,636,783	32,663,097
กำไรจากการดำเนินงาน	13.5	158,378,847	-	-	-
รายได้อื่น		36,179,707	25,599,636	17,229,603	9,197,345
กำไรขั้นต้น		(337,187,537)	(292,885,944)	-	-
กำไรขั้นต้น		(333,247,685)	(234,777,096)	(188,688,024)	(83,786,696)
ต้นทุนทางการเงิน		(21,299,137)	(23,292,372)	(20,769,699)	(21,628,040)
ส่วนแบ่งจากหุ้นจากบริษัทอื่น ๆ					
ผลของการรวมเข้า	13.2	18,461,531	(83,735,022)	-	-
ขาดทุนก่อนภาษี (กำไรสุทธิ) กำไรขั้นต้น		(252,360,264)	(307,715,943)	(122,797,812)	(43,366,648)
รายได้ (กำไร) ภาษี	30	444,951,195	23,224,369	-	-
ขาดทุนส่วนเกินจากการดำเนินงาน		(297,311,459)	(289,549,183)	(122,797,812)	(43,366,648)
การดำเนินงานเบ็ดเสร็จ:					
ขาดทุนส่วนเกิน	21	(10,031,091)	(6,029,681)	-	-
ขาดทุนส่วนเกิน		(307,342,460)	(291,521,764)	(122,797,812)	(43,366,648)
กำไรขาดทุนเบ็ดเสร็จอื่น:					
รายการที่ขาดทุนเบ็ดเสร็จอื่นในส่วนของบริษัท					
ผลต่างจากอัตราแลกเปลี่ยนเงินตราต่างประเทศ	13.2	19,798,679	15,269,503	-	-
ส่วนแบ่งจากขาดทุนเบ็ดเสร็จอื่นในบริษัทอื่น	13.2	(13,310,957)	(9,176,590)	-	-
กำไรขาดทุนเบ็ดเสร็จอื่นในส่วนของบริษัท	13.2	22,242,209	-	-	-
กำไรขาดทุนเบ็ดเสร็จอื่นในส่วนของบริษัท					
กำไรขาดทุนเบ็ดเสร็จอื่นในส่วนของบริษัท		28,650,931	6,193,013	-	-
รายการที่ขาดทุนเบ็ดเสร็จอื่นในส่วนของบริษัท					
ผลต่างจากอัตราแลกเปลี่ยนเงินตราต่างประเทศ	23	-	3,323,946	-	2,374,256
กำไรขาดทุนเบ็ดเสร็จอื่นในส่วนของบริษัท					
กำไรขาดทุนเบ็ดเสร็จอื่นในส่วนของบริษัท		-	3,323,946	-	2,374,256
กำไรขาดทุนเบ็ดเสร็จอื่น		28,650,931	9,516,959	-	2,374,256
กำไรขาดทุนเบ็ดเสร็จรวม		(278,691,529)	(287,604,305)	(122,797,812)	(40,992,392)

หมายเหตุประกอบงบการเงินเป็นข้อมูลที่เกี่ยวข้องกับงบการเงิน

บริษัท เอฟวูชั่น แคปปิตอล จำกัด (มหาชน) และบริษัทย่อย
งบกำไรขาดทุนเบ็ดเสร็จ (ต่อ)
สำหรับปีสิ้นสุดวันที่ 31 ธันวาคม 2558

หมายเหตุ	(หน่วย: บาท)			
	งบการเงินรวม		งบการเงินเฉพาะกิจการ	
	2558	2557	2558	2557
	(ปรับปรุงใหม่)		(ปรับปรุงใหม่)	
การแบ่งปันกำไรขาดทุน				
ส่วนที่เป็นของผู้ถือหุ้นของบริษัทฯ				
ขาดทุนสำหรับปีจากการดำเนินงานต่อเนื่อง	(269,659,726)	(281,890,147)	(122,797,812)	(43,366,648)
ขาดทุนสำหรับปีจากการดำเนินงานที่ยกเลิก	(10,031,001)	(6,029,681)	-	-
ขาดทุนสำหรับปีส่วนที่เป็นของผู้ถือหุ้นของบริษัทฯ	(279,690,727)	(287,919,828)	(122,797,812)	(43,366,648)
ส่วนที่เป็นของผู้มีส่วนได้เสียที่ไม่มีอำนาจควบคุมของบริษัทย่อย				
ขาดทุนสำหรับปีจากการดำเนินงานต่อเนื่อง	(27,651,733)	(3,601,436)		
ขาดทุนสำหรับปีจากการดำเนินงานที่ยกเลิก	-	-		
ขาดทุนสำหรับปีส่วนที่เป็นของผู้มีส่วนได้เสียที่ไม่มีอำนาจควบคุม	(27,651,733)	(3,601,436)		
	(307,342,460)	(291,521,264)		
การแบ่งปันกำไรขาดทุนเบ็ดเสร็จรวม				
ส่วนที่เป็นของผู้ถือหุ้นของบริษัทฯ	(253,585,334)	(278,290,775)	(122,797,812)	(40,992,392)
ส่วนที่เป็นของผู้มีส่วนได้เสียที่ไม่มีอำนาจควบคุมของบริษัทย่อย	(25,106,195)	(3,713,530)		
	(278,691,529)	(282,004,305)		
กำไรต่อหุ้น	32			
กำไรต่อหุ้นขั้นพื้นฐาน				
ขาดทุนส่วนที่เป็นของผู้ถือหุ้นของบริษัทฯ	(0.15)	(0.19)	(0.06)	(0.03)
กำไรต่อหุ้นขั้นพื้นฐานสำหรับการดำเนินงานต่อเนื่อง				
ขาดทุนจากการดำเนินงานต่อเนื่องส่วนที่เป็นของผู้ถือหุ้นของบริษัทฯ	(0.14)	(0.19)		
กำไรต่อหุ้นปรับลด				
ขาดทุนส่วนที่เป็นของผู้ถือหุ้นของบริษัทฯ	(0.15)	(0.19)	(0.06)	(0.03)
กำไรต่อหุ้นปรับลดสำหรับการดำเนินงานต่อเนื่อง				
ขาดทุนจากการดำเนินงานต่อเนื่องส่วนที่เป็นของผู้ถือหุ้นของบริษัทฯ	(0.14)	(0.19)		

หมายเหตุประกอบงบการเงินเป็นส่วนหนึ่งของงบการเงินนี้

บริษัท เอฟวีแอล จำกัด (มหาชน) และบริษัท
 ระบบเงินฝาก
 วันที่ 31 ธันวาคม 2558

	(หน่วย: บาท)			
	งบกำไรขาดทุน		งบกำไรขาดทุนสุทธิ	
	2558	2557	2558	2557
	(ปรับปรุงใหม่)		(ปรับปรุงใหม่)	
ระบบเงินฝากจากกิจการดำเนินงาน				
ขาดทุนก่อนหักภาษีเงินได้	(251,366,264)	(307,715,943)	(822,797,812)	(413,666,648)
ขาดทุนก่อนหักภาษีเงินได้	(116,851,001)	(6,029,681)	-	-
ขาดทุนก่อนภาษี	(262,391,265)	(313,745,624)	(822,797,812)	(413,666,648)
รวมการปรับปรุงระบบเงินฝากก่อนหักภาษี				
เงินอุดหนุน (ส่วน) จากกิจการดำเนินงาน -				
ขาดทุนจากกิจการเงินฝาก	342,936	23,367	-	-
กำไรสุทธิ	4,593,830	6,886,256	82,166	598,000
กำไรสุทธิ	-	-	34,635,645	-
กำไรสุทธิ	49,415	361,101	-	-
กำไรสุทธิ	(11,155,794)	(19,352,325)	-	-
กำไรสุทธิ	8,401,531	84,259,322	-	-
กำไรสุทธิ	(159,378,847)	-	-	-
กำไรสุทธิ	-	(4,858,404)	-	-
กำไรสุทธิ	-	(269,496)	-	-
ขาดทุนจากกิจการเงินฝาก	-	-	27,885,000	-
กำไรสุทธิ	91,852,825	67,068,959	6,001,559	6,348,198
ขาดทุน (กำไร) จากกิจการเงินฝาก	9,725,910	1,404,114	(1,96,128)	(528,630)
กำไรสุทธิ	165,250	(5,241,125)	22	-
ขาดทุนจากกิจการเงินฝาก	-	-	-	-
กำไรสุทธิ	4,601,030	-	-	-
ขาดทุนจากกิจการเงินฝาก	8,788,286	7,726,297	-	-
ขาดทุนจากกิจการเงินฝาก	273,284	-	-	-
ขาดทุนจากกิจการเงินฝาก	51,000,000	-	-	-
ขาดทุนจากกิจการเงินฝาก	-	6,000,000	-	3,500,000
ขาดทุนจากกิจการเงินฝาก	-	512,320	-	512,320
ขาดทุนจากกิจการเงินฝาก	1,787,897	-	-	-
กำไรสุทธิ	1,349,179	2,086,023	202,107	884,330
กำไรสุทธิ	66,100,000	20,346,000	66,100,000	20,346,000
กำไรสุทธิ	(1,468,083)	(469,981)	(37,636,283)	(37,636,007)
กำไรสุทธิ	21,299,137	22,397,372	28,769,099	21,628,040
ขาดทุนจากกิจการเงินฝาก	(163,002,635)	(134,789,034)	(7,966,633)	(23,647,487)
กำไรสุทธิ	7,149,772	(10,982,801)	(8,096,963)	(34,182,079)
กำไรสุทธิ	(5,951,334)	332,415	(9,605,593)	606,648
กำไรสุทธิ	(21,506,744)	8,881,322	-	-
กำไรสุทธิ	(1,043,736)	(5,866,021)	562,650	109,612
กำไรสุทธิ	(21,981,381)	(15,059,765)	279,287	(48,750)
กำไรสุทธิ	15,295,925	26,345,838	(2,365,543)	(1,466,860)
กำไรสุทธิ	2,879,962	793,672	348,484	1,183,339
กำไรสุทธิ	-	(1,231,160)	-	(287,000)
กำไรสุทธิ	(189,643,913)	(122,368,516)	(56,946,368)	(37,158,517)
กำไรสุทธิ	(12,952,378)	(15,854,163)	(12,570,692)	(15,689,407)
กำไรสุทธิ	(3,063,844)	(3,091,065)	(838,193)	(389,622)
กำไรสุทธิ	(203,646,134)	(141,333,744)	(48,354,653)	(52,599,576)

งบกำไรขาดทุนรวมรวมการดำเนินงานของบริษัท

บริษัท เอฟวอลูชั่น แคปปิตอล จำกัด (มหาชน) และบริษัทผู้
 ผนการร่วมทุน (ต่อ)
 กำหนดให้มีผลตั้งแต่วันที่ 31 ธันวาคม 2558

	งบการเงินรวม		งบการเงินเฉพาะกิจการ	
	2558	2557	2558	2557
	(ปรับปรุงใหม่)		(ปรับปรุงใหม่)	
กระแสเงินสดจากกิจกรรมลงทุน				
คงเหลือต้นปี	1,397,596	558,993	20,172,528	544,344
เงินลงทุนเพื่อโครงการในโครงการร่วมทุน	-	-	(282,634,501)	(26,321,380)
เงินลงทุนเพื่อโครงการในโครงการร่วมทุน	-	(2,521,380)	-	-
เงินลงทุนเพื่อโครงการในโครงการร่วมทุน	-	(17,721,485)	-	-
เงินลงทุนเพื่อโครงการในโครงการร่วมทุน	-	6,748,423	-	6,748,423
เงินลงทุนเพื่อโครงการในโครงการร่วมทุน	(177,935,311)	(135,314,867)	(386,343)	(464,997)
เงินลงทุนเพื่อโครงการในโครงการร่วมทุน	(13,401,891)	(13,709,817)	(4,321,855)	(76,600)
เงินลงทุนเพื่อโครงการในโครงการร่วมทุน	3,142,000	559,568	196,260	559,565
เงินได้สุทธิระหว่างสิ้นปีจากการดำเนินงานอื่นนอกเหนือจาก	-	-	31,713,852	(228,641,881)
เงินได้สุทธิระหว่างสิ้นปีจากการดำเนินงานอื่นนอกเหนือจาก	-	-	(630,000)	(4,590,000)
เงินลงทุนสุทธิ	(189,795,262)	(164,900,605)	(235,912,069)	(252,341,726)
กระแสเงินสดจากกิจกรรมจัดหาเงิน				
เงินลงทุนจากเงินกู้ยืมระยะยาวจากธนาคาร	-	64,483,484	-	38,790,484
ชำระคืนเงินกู้ยืมระยะยาวจากธนาคาร	(74,931,449)	(31,337,740)	(70,400,000)	(34,360,000)
ชำระคืนเงินกู้ยืมระยะสั้นจากบริษัทอื่น	-	(400,000)	-	-
ชำระคืนหนี้สินตามสัญญาเช่า	(876,537)	(358,383)	-	-
เงินลงทุนจากเงินกู้ยืมระยะสั้นจากบริษัทอื่น	3,009,065	-	-	1,361,200
ชำระคืนเงินกู้ยืมระยะสั้นจากบริษัทอื่น	-	-	-	(7,891,000)
เงินลงทุนจากการกู้ยืมระยะสั้นจากบริษัทอื่น	-	4,590,000	-	4,590,000
เงินลงทุนในบริษัทอื่นของบริษัทร่วม	150,000,000	-	-	-
เงินลงทุนจากโครงการลงทุน	332,763,763	284,316,413	332,763,763	284,316,413
เงินลงทุนจากโครงการลงทุน	-	646,421	-	646,421
เงินปันผลของบริษัทร่วม	(7,200,000)	-	-	-
เงินลงทุนสุทธิ	407,796,944	321,942,106	262,343,763	317,533,440
เงินลงทุนสุทธิ				
เงินลงทุนสุทธิ	-	59,623	-	-
เงินลงทุนสุทธิ	3,660,050	(135,527)	-	-
เงินลงทุนสุทธิ	18,670,091	15,653,853	(13,882,957)	12,592,138
เงินลงทุนสุทธิ	87,466,846	71,854,987	27,936,525	15,364,387
เงินลงทุนสุทธิ	106,086,931	87,466,846	14,073,568	27,936,525

หมายเหตุประกอบงบการเงินเป็นสำเนาหนึ่งของงบการเงิน

[illegible]

บริษัท เอฟโวลูชั่น แคปิตอล จำกัด (มหาชน) และบริษัทย่อย

หมายเหตุประกอบงบการเงินรวม

สำหรับปีสิ้นสุดวันที่ 31 ธันวาคม 2558

1. ข้อมูลทั่วไป

บริษัท เอฟโวลูชั่น แคปิตอล จำกัด (มหาชน) (“บริษัทฯ”) เป็นบริษัทมหาชนที่จดทะเบียนในตลาดหลักทรัพย์เอ็มเอไอ ซึ่งจัดตั้งและมีภูมิลำเนาในประเทศไทย บริษัทฯมีผู้ถือหุ้นใหญ่คือกลุ่มศรีชวาลา บริษัทฯดำเนินธุรกิจหลักในการลงทุนในกิจการซึ่งดำเนินธุรกิจร้านอาหารและเครื่องดื่ม และธุรกิจโรงแรม ที่อยู่ตามที่ตั้งทะเบียนของบริษัทฯอยู่ที่เลขที่ 18/8 อาคารพีโก้เพลส ชั้น 12 ถนนสุขุมวิท 21 (อโศก) แขวงคลองเตยเหนือ เขตวัฒนา กรุงเทพมหานคร 10110

2. เกณฑ์ในการจัดทำงบการเงิน

2.1 งบการเงินนี้จัดทำขึ้นตามมาตรฐานการรายงานทางการเงินที่กำหนดในพระราชบัญญัติวิชาชีพบัญชี พ.ศ. 2547 โดยแสดงรายการในงบการเงินตามข้อกำหนดในประกาศกรมพัฒนาธุรกิจการค้าลงวันที่ 28 กันยายน 2554 ออกตามความในพระราชบัญญัติการบัญชี พ.ศ. 2543

งบการเงินฉบับภาษาไทยเป็นงบการเงินฉบับที่บริษัทฯใช้เป็นทางการตามกฎหมาย งบการเงินฉบับภาษาอังกฤษแปลจากงบการเงินฉบับภาษาไทย

งบการเงินนี้ได้จัดทำขึ้น โดยใช้เกณฑ์ราคาทุนเดิมวันแต่จะเปิดเผยเป็นอย่างอื่นในนโยบายการบัญชี

2.2 เกณฑ์ในการจัดทำงบการเงินรวม

ก) งบการเงินรวมนี้ได้จัดทำขึ้นโดยรวมงบการเงินของบริษัท เอฟโวลูชั่น แคปิตอล จำกัด (มหาชน) และบริษัทย่อย (ซึ่งต่อไปนี้จะเรียกว่า “กลุ่มบริษัท”) ดังต่อไปนี้

ชื่อบริษัท	ลักษณะธุรกิจ	จัดตั้งขึ้นใน ประเทศ	อัตราร้อยละ ของการถือหุ้น	
			2558 ร้อยละ	2557 ร้อยละ
<u>บริษัทย่อยที่ถือหุ้นโดยบริษัทฯ</u>				
บริษัท มอนสเตอร์ มีเดีย จำกัด	ให้บริการด้านมัลติมีเดีย	ไทย	100	100
บริษัท คาซ่า พีโก้ จำกัด	พัฒนาอสังหาริมทรัพย์เกี่ยวกับ ที่พักอาศัย	ไทย	92.5	92.5
บริษัท ฟีน่า ปาร์ค จำกัด	พัฒนาอสังหาริมทรัพย์เพื่อ ธุรกิจโรงแรม	ไทย	92.5	92.5
บริษัท ฟินิกซ์ ฟิชช่า จำกัด	ขายอาหารและเครื่องดื่ม	ไทย	-	100
บริษัท พีโก้ กอล์ฟ จำกัด	ขายอาหารและเครื่องดื่ม	ไทย	-	99.6
บริษัท ฟินิกซ์ โอโรน แอฟรี จำกัด	ขายอาหารและเครื่องดื่ม	ไทย	100	100

ชื่อบริษัท	ลักษณะธุรกิจ	จัดตั้งขึ้นใน ประเทศ	อัตราถือครอง ของถาวรถือหุ้น	
			2558	2557
			ร้อยละ	ร้อยละ
บริษัท เทียวโฮน จำกัด	ขายอาหารและเครื่องดื่ม	ไทย	-	94.7
บริษัท เอฟโวลูชั่น แลนด์ จำกัด	ลงทุนในอสังหาริมทรัพย์	ไทย	100	100
Evolution Holdings Limited	ถือหุ้นในบริษัท	Mauritius	100	100
บริษัท เอฟโวลูชั่น คอมมิชจาวี จำกัด	ขายอาหารและเครื่องดื่ม	ไทย	100	100
บริษัท มิเตอร์โฮมส์ อินเตอร์เนชั่นแนล จำกัด	ขายอาหารและเครื่องดื่ม	ไทย	100	100
บริษัท เอฟโวลูชั่น ฟู้ด (ประเทศไทย) จำกัด	ถือหุ้นในบริษัท	ไทย	90	-
บริษัทย่อยที่ถือหุ้นโดยบริษัทย่อย				
บริษัท ฟีนิกซ์ ซีเมนต์ จำกัด (ถือหุ้นร้อยละ 80 โดยบริษัท ฟีนิกซ์ ไซรอน แอฟริกา จำกัด)	ขายอาหารและเครื่องดื่ม	ไทย	80	80
Evolution Advisors Limited (ถือหุ้นร้อยละ 100 โดย Evolution Holdings Limited)	ที่ปรึกษาการลงทุน	Cayman Islands	100	100
Evolution Investments Limited (ถือหุ้นร้อยละ 100 โดย Evolution Advisors Limited)	ลูกค้าธนาคาร	Cayman Islands	100	100
Evolution Capital International Pte. Ltd. (ถือหุ้นร้อยละ 100 โดย Evolution Advisors Limited)	ลูกค้าธนาคาร	สิงคโปร์	100	100
บริษัท โฟโวลูชั่น คอสมอส จำกัด (ถือหุ้นร้อยละ 100 โดย บริษัท นอสโตรอว์ นีลส์ จำกัด)	ให้บริการสื่อผ่านดิจิทัล	ไทย	100	100
D. Pizza Pte. (ถือหุ้นร้อยละ 65 โดย Evolution Advisors Limited)	ขายอาหารและเครื่องดื่ม	กัมพูชา	-	65
D. Pizza Pte. (ถือหุ้นร้อยละ 58.5 โดยบริษัท เอฟโวลูชั่น ฟู้ด (ประเทศไทย) จำกัด)	ขายอาหารและเครื่องดื่ม	กัมพูชา	58.5	-
บริษัท ฟีนิกซ์ ฟิชชิ่ง จำกัด (ถือหุ้นร้อยละ 90 โดย บริษัท เอฟโวลูชั่น ฟู้ด (ประเทศไทย) จำกัด)	ขายอาหารและเครื่องดื่ม	ไทย	90	-
บริษัท ฟิโกลี คอฟฟี่ จำกัด (ถือหุ้นร้อยละ 89.8 โดย บริษัท เอฟโวลูชั่น ฟู้ด (ประเทศไทย) จำกัด)	ขายอาหารและเครื่องดื่ม	ไทย	89.8	-
บริษัท เทียวโฮน จำกัด (ถือหุ้นร้อยละ 85.2 โดย บริษัท เอฟโวลูชั่น ฟู้ด (ประเทศไทย) จำกัด)	ขายอาหารและเครื่องดื่ม	ไทย	85.2	-
บริษัท เอฟโวลูชั่น ฟู้ด อินเตอร์เนชั่นแนล จำกัด (ถือหุ้นร้อยละ 100 โดย บริษัท เอฟโวลูชั่น ฟู้ด (ประเทศไทย) จำกัด)	ถือหุ้นในบริษัท	British Virgin Islands	100	-
Kyochon Cambodia Limited (ถือหุ้นร้อยละ 65 โดยบริษัท เอฟโวลูชั่น ฟู้ด อินเตอร์เนชั่นแนล จำกัด)	ขายอาหารและเครื่องดื่ม	กัมพูชา	65	-

ข) บริษัทฯจะถือว่ามีการควบคุมกิจการที่เข้าไปลงทุนหรือบริษัทย่อยได้ หากบริษัทฯมีสิทธิได้รับหรือมีส่วนได้เสียในผลตอบแทนของกิจการที่เข้าไปลงทุน และสามารถใช้อำนาจในการสั่งการกิจกรรมที่ส่งผลกระทบอย่างมีนัยสำคัญต่อจำนวนเงินผลตอบแทนนั้นได้

ค) บริษัทฯนำงบการเงินของบริษัทย่อยมารวมในการจัดทำงบการเงินรวมตั้งแต่วันที่บริษัทฯมีอำนาจในการควบคุมบริษัทย่อยจนถึงวันที่บริษัทฯสิ้นสุดการควบคุมบริษัทย่อยนั้น

- ง) งบการเงินของบริษัทย่อยจัดทำขึ้น โดยมีรอบระยะเวลาบัญชีและใช้ นโยบายการบัญชีที่สำคัญ เช่นเดียวกันกับของบริษัทฯ
- จ) สินทรัพย์และหนี้สินตามงบการเงินของบริษัทย่อยซึ่งจัดตั้งในต่างประเทศแปลงค่าเป็นเงินบาท โดยใช้อัตราแลกเปลี่ยน ณ วันสิ้นรอบระยะเวลารายงาน ส่วนรายได้และค่าใช้จ่ายแปลงค่าเป็นเงินบาทโดยใช้อัตราแลกเปลี่ยนถัวเฉลี่ยรายเดือน ผลต่างซึ่งเกิดขึ้นจากการแปลงค่าดังกล่าวได้แสดงไว้เป็นรายการ “ผลต่างจากการแปลงค่างบการเงินที่เป็นเงินตราต่างประเทศ” ในงบแสดงการเปลี่ยนแปลงส่วนของผู้ถือหุ้น
- ฉ) ยอดคงค้างระหว่างบริษัทและบริษัทย่อย รายการค้างระหว่างกันที่มีสาระสำคัญได้ถูกตัดออกจากงบการเงินรวมนี้แล้ว
- ช) ส่วนของผู้มีส่วนได้เสียที่ไม่มีอำนาจควบคุม คือ จำนวนกำไรหรือขาดทุนและสินทรัพย์สุทธิของบริษัทย่อยส่วนที่ไม่ได้เป็นของบริษัทฯ และแสดงเป็นรายการแยกต่างหากในส่วนของกำไรหรือขาดทุนรวมและส่วนของผู้ถือหุ้นในงบแสดงฐานะการเงินรวม

2.3 บริษัทฯ จัดทำงบการเงินเฉพาะกิจการเพื่อประโยชน์ต่อสาธารณะ โดยแสดงเงินลงทุนในบริษัทย่อย และบริษัทร่วมตามวิธีราคาทุน

3. มาตรฐานการรายงานทางการเงินใหม่

มาตรฐานการรายงานทางการเงินที่เริ่มมีผลบังคับในปีบัญชีปัจจุบันและที่จะมีผลบังคับในอนาคตมีรายละเอียดดังนี้

ก. มาตรฐานการรายงานทางการเงินที่เริ่มมีผลบังคับใช้ในปีปัจจุบัน

กลุ่มบริษัทได้นำมาตรฐานการรายงานทางการเงินฉบับปรับปรุง (ปรับปรุง 2557) และฉบับใหม่ที่ออกโดยสภาวิชาชีพบัญชี ซึ่งมีผลบังคับใช้สำหรับรอบระยะเวลาบัญชีที่เริ่มในหรือหลังวันที่ 1 มกราคม 2558 มาถือปฏิบัติ มาตรฐานการรายงานทางการเงินดังกล่าวได้รับการปรับปรุงหรือจัดให้มีขึ้นเพื่อให้มีเนื้อหาทำเทียมกับมาตรฐานการรายงานทางการเงินระหว่างประเทศ โดยส่วนใหญ่เป็นการปรับปรุงถ้อยคำและคำศัพท์ การตีความและการให้แนวปฏิบัติทางการบัญชีกับผู้ใช้มาตรฐาน การนำมาตรฐานการรายงานทางการเงินดังกล่าวมาถือปฏิบัตินี้ไม่มีผลกระทบอย่างเป็นสาระสำคัญต่องบการเงินของบริษัทฯ อย่างไรก็ตาม มาตรฐานการรายงานทางการเงินตามที่กล่าวข้างต้นบางฉบับมีการเปลี่ยนแปลงหลักการสำคัญซึ่งสามารถสรุปได้ดังนี้

มาตรฐานการบัญชี ฉบับที่ 19 (ปรับปรุง 2557) เรื่อง ผลประโยชน์ของพนักงาน

มาตรฐานฉบับปรับปรุงนี้กำหนดให้กิจการต้องรับรู้รายการกำไรขาดทุนจากการประมาณการตามหลักคณิตศาสตร์ประกันภัยทันทีในกำไรขาดทุนเบ็ดเสร็จอื่น ในขณะที่มาตรฐานฉบับเดิมอนุญาตให้กิจการเลือกรับรู้รายการดังกล่าวทันทีในกำไรขาดทุน หรือในกำไรขาดทุนเบ็ดเสร็จอื่น หรือทยอยรับรู้ในกำไรขาดทุนก็ได้

กลุ่มบริษัทได้เปลี่ยนแปลงการรับรู้รายการกำไรขาดทุนจากการประมาณการตามหลักคณิตศาสตร์ ประกันภัยในปีปัจจุบันจากการทยอยรับรู้ในกำไรขาดทุน ไปเป็นรับรู้ทันทีในกำไรขาดทุนเบ็ดเสร็จ อันซึ่ง ไม่มีผลกระทบต่อหนี้สินสำรองผลประโยชน์ระยะยาวของพนักงานและกำไรสะสมขมา ในงบการเงิน

ผลกระทบจากการเปลี่ยนแปลงนโยบายการบัญชีเนื่องจากการนำมาตราฐานการรายงานทางการเงินใหม่มาถือปฏิบัติแสดงเป็นรายการแยกต่างหากในงบแสดงการเปลี่ยนแปลงส่วนของผู้ถือหุ้น ตามที่กล่าวในหมายเหตุประกอบงบการเงินข้อ 25

มาตรฐานการรายงานทางการเงิน ฉบับที่ 10 เรื่อง งบการเงินรวม

มาตรฐานการรายงานทางการเงินฉบับที่ 10 กำหนดหลักเกณฑ์เกี่ยวกับการจัดทำงบการเงินรวม โดยให้แทนเมื่อเกี่ยวกับการบัญชีสำหรับงบการเงินรวมที่เดิมกำหนดอยู่ในมาตรฐานการบัญชี ฉบับที่ 27 เรื่อง งบการเงินรวมและงบการเงินเฉพาะกิจการ มาตรฐานฉบับนี้เปลี่ยนแปลงหลักการ เกี่ยวกับการพิจารณาว่าผู้ลงทุนมีอำนาจการควบคุมหรือไม่ กล่าวคือ ภายใต้มาตรฐานฉบับนี้ผู้ลงทุน จะถือว่าตนควบคุมกิจการที่เข้าไปลงทุนได้ หากตนมีสิทธิได้รับหรือมีส่วนได้เสียในผลตอบแทน ของกิจการที่เข้าไปลงทุน และสามารถใช้อำนาจในการสั่งการกิจกรรมที่ส่งผลกระทบต่อจำนวน เงินผลตอบแทนนั้น ได้ ถึงแม้ว่าตนจะมีสัดส่วนการถือหุ้นหรือสิทธิในการออกเสียง โดยรวมน้อย กว่าถึงหนึ่งก็ตาม การเปลี่ยนแปลงที่สำคัญนี้ส่งผลให้ฝ่ายบริหารต้องใช้ดุลยพินิจอย่างมากในการ ทบทวนว่าบริษัทและบริษัทย่อยมีอำนาจควบคุมในกิจการที่เข้าไปลงทุนหรือไม่และจะต้องนำ บริษัทใดในกลุ่มกิจการมาจัดทำงบการเงินรวมบ้าง

การเปลี่ยนแปลงหลักการนี้ ไม่มีผลกระทบต่องบการเงินของกลุ่มบริษัท

มาตรฐานการรายงานทางการเงิน ฉบับที่ 11 เรื่อง การร่วมกิจการ

มาตรฐานการรายงานทางการเงินฉบับที่ 11 ใช้แทนมาตรฐานการบัญชี ฉบับที่ 31 เรื่อง ส่วนได้เสีย ในการร่วมค้า ซึ่งได้ถูกยกเลิกไป มาตรฐานฉบับนี้กำหนดให้กิจการที่ลงทุนในกิจการใดๆ ต้อง พิจารณาว่าตนมีการควบคุมร่วม (Joint control) กับผู้ลงทุนรายอื่นในกิจการนั้นหรือไม่ หากกิจการ มีการควบคุมร่วมกับผู้ลงทุนรายอื่นในกิจการที่ถูกลงทุนนั้นแล้วให้ถือว่ากิจการนั้นเป็นการร่วมการ งาน (Joint arrangement) หลังจากนั้น กิจการต้องใช้ดุลยพินิจในการกำหนดประเภทของการร่วม การงานนั้นว่าเป็น การดำเนินงานร่วมกัน (Joint operation) หรือ การร่วมค้า (Joint venture) และ บันทึกร่วมได้เสียจากการลงทุนให้เหมาะสมกับประเภทของการร่วมกิจการ กล่าวคือ หากเป็นการ ดำเนินงานร่วมกัน ให้กิจการรับรู้ส่วนแบ่งในสินทรัพย์ หนี้สิน รายได้ และค่าใช้จ่ายแต่ละรายการ ของการดำเนินงานร่วมกันตามส่วนที่ตนมีสิทธิตามสัญญาในงบการเงินเฉพาะกิจการของตน แต่ หากเป็นการร่วมค้า ให้กิจการรับรู้เงินลงทุนในการร่วมค้าตามวิธีส่วนได้เสียในงบการเงินที่แสดง เงินลงทุนตามวิธีส่วนได้เสีย หรืองบการเงินรวม (หากมี) และรับรู้เงินลงทุนในการร่วมค้าตามวิธี ราคาทุนในงบการเงินเฉพาะกิจการ

มาตรฐานดังกล่าว ไม่มีผลกระทบต่องบการเงินนี้เนื่องจากกลุ่มบริษัทไม่มีการร่วมการงานแล้ว

มาตรฐานการรายงานทางการเงิน ฉบับที่ 12 เรื่อง การเปิดเผยข้อมูลเกี่ยวกับส่วนได้เสียในกิจการอื่น

มาตรฐานฉบับนี้กำหนดเรื่องการเปิดเผยข้อมูลที่เกี่ยวข้องกับส่วนได้เสียของกิจการในบริษัทย่อย การร่วมการงาน บริษัทร่วม รวมถึงกิจการที่มีโครงสร้างเฉพาะตัว มาตรฐานฉบับนี้จึงไม่มีผลกระทบต่องบการเงินต้องงบการเงินของบริษัทฯและบริษัทย่อย

มาตรฐานการรายงานทางการเงิน ฉบับที่ 13 เรื่อง การวัดมูลค่ายุติธรรม

มาตรฐานฉบับนี้กำหนดแนวทางเกี่ยวกับการวัดมูลค่ายุติธรรมและการเปิดเผยข้อมูลเกี่ยวกับการวัดมูลค่ายุติธรรม กล่าวคือ หากกิจการต้องวัดมูลค่ายุติธรรมของสินทรัพย์หรือหนี้สินใดตามข้อกำหนดของมาตรฐานที่เกี่ยวข้องอื่น กิจการจะต้องวัดมูลค่ายุติธรรมนั้นตามหลักการของมาตรฐานฉบับนี้และ ใช้วิธีเปลี่ยนพันที่เป็นคั้นไปในการรับรู้ผลกระทบจากการเริ่มใช้มาตรฐานนี้ มาตรฐานฉบับนี้ไม่มีผลกระทบอย่างเป็นสาระสำคัญต่องบการเงินของกลุ่มบริษัทฯ

ข. มาตรฐานการรายงานทางการเงินที่จะมีผลบังคับในอนาคต

ในระหว่างปีปัจจุบัน ศกาวิชชีพัญชี ได้ประกาศใช้มาตรฐานการรายงานทางการเงินฉบับปรับปรุง (ปรับปรุง 2558) และฉบับใหม่ รวมถึงแนวปฏิบัติทางบัญชีจำนวนหลายฉบับ ซึ่งมีผลบังคับใช้สำหรับงบการเงินที่มีรอบระยะเวลาบัญชีที่เริ่มในหรือหลังวันที่ 1 มกราคม 2559 มาตรฐานการรายงานทางการเงินดังกล่าวได้รับการปรับปรุงหรือจัดให้มีขึ้นเพื่อให้มีเนื้อหาเท่าเทียมกับมาตรฐานการรายงานทางการเงินระหว่างประเทศ ฝ่ายบริหารของบริษัทฯเชื่อว่ามาตรฐานการรายงานทางการเงินฉบับปรับปรุงและฉบับใหม่ รวมถึงแนวปฏิบัติทางบัญชีดังกล่าวจะไม่มีผลกระทบอย่างเป็นสาระสำคัญต่องบการเงินเมื่อนำมาถือปฏิบัติ

4. นโยบายการบัญชีที่สำคัญ

4.1 การรับรู้รายได้

ขายสินค้า

รายได้จากการขายสินค้ารับรู้เมื่อบริษัทฯ ได้โอนความเสี่ยงและผลตอบแทนที่มีนัยสำคัญของความเป็นเจ้าของสินค้าให้กับผู้ซื้อแล้ว รายได้จากการขายแสดงมูลค่าตามราคาในใบกำกับสินค้าโดยไม่รวมภาษีมูลค่าเพิ่ม สำหรับสินค้าที่ได้ส่งมอบหลังจากหักส่วนลดแล้ว

รายได้ค่าบริการ

รายได้ค่าบริการรับรู้เมื่อได้ให้บริการแล้วโดยพิจารณาถึงขั้นความสำเร็จของงาน

คอกเบี้ยรับ

คอกเบี้ยรับถือเป็นรายได้ตามเกณฑ์คงค้าง โดยคำนึงถึงอัตราผลตอบแทนที่แท้จริง

4.2 เงินสดและรายการเทียบเท่าเงินสด

เงินสดและรายการเทียบเท่าเงินสด หมายถึง เงินสดและเงินฝากธนาคาร และเงินลงทุนระยะสั้นที่มีสภาพคล่องสูง ซึ่งถึงกำหนดจ่ายคืนภายในระยะเวลาไม่เกิน 3 เดือนนับจากวันที่ได้มาและไม่มีข้อจำกัดในการเบิกใช้

4.3 ลูกหนี้การค้า

ลูกหนี้การค้าแสดงมูลค่าตามจำนวนมูลค่าสุทธิที่จะได้รับ บริษัทฯบันทึกค่าเผื่อนี้ลงด้วยจะสูญสำหรับผลขาดทุนโดยประมาณที่อาจเกิดขึ้นจากการเก็บเงินจากลูกหนี้ไม่ได้ ซึ่งโดยทั่วไปพิจารณาจากประสบการณ์การเก็บเงินและการวิเคราะห์อายุหนี้

4.4 สินค้าคงเหลือ

สินค้าคงเหลือแสดงมูลค่าตามราคาทุน (ตามวิธีเข้าก่อนออกก่อน) หรือมูลค่าสุทธิที่จะได้รับแล้วแต่ราคาใดจะต่ำกว่า

งานระหว่างทำตามสัญญาบริการแสดงมูลค่าตามราคาทุนหรือมูลค่าสุทธิที่จะได้รับแล้วแต่ราคาใดจะต่ำกว่า ราคาทุนดังกล่าววัดมูลค่าตามวิธีราคาเจาะจงสำหรับธุรกิจให้บริการจัดทำโครงการสื่อสารผ่านดิจิทัล

4.5 เงินลงทุน

- ก) เงินลงทุนในตราสารทุนที่ไม่อยู่ในความต้องการของตลาดถือเป็นเงินลงทุนทั่วไป ซึ่งแสดงในราคาทุนสุทธิจากค่าเผื่อการด้อยค่า (ถ้ามี)
- ข) เงินลงทุนในการร่วมค้าและบริษัทร่วมที่แสดงอยู่ในงบการเงินรวมแสดงมูลค่าตามวิธีส่วนได้เสีย
- ค) เงินลงทุนในบริษัทย่อย การร่วมค้าและบริษัทร่วมที่แสดงอยู่ในงบการเงินเฉพาะกิจการแสดงมูลค่าตามวิธีราคาทุน ซึ่งแสดงในราคาทุนสุทธิจากค่าเผื่อการด้อยค่า (ถ้ามี)

บริษัทฯ ใช้วิธีถัวเฉลี่ยถ่วงน้ำหนักในการคำนวณต้นทุนของเงินลงทุน

ในกรณีที่มีการโอนเปลี่ยนประเภทเงินลงทุนจากประเภทหนึ่งไปเป็นอีกประเภทหนึ่ง บริษัทฯจะปรับมูลค่าของเงินลงทุนดังกล่าวใหม่โดยใช้มูลค่ายุติธรรม ณ วันที่โอนเปลี่ยนประเภทเงินลงทุน ผลแตกต่างระหว่างราคาตามบัญชีและมูลค่ายุติธรรม ณ วันที่โอนจะบันทึกในส่วนของกำไรหรือขาดทุนหรือแสดงเป็นองค์ประกอบอื่นของส่วนของผู้ถือหุ้นแล้วแต่ประเภทของเงินลงทุนที่มีการโอนเปลี่ยน

เมื่อมีการจำหน่ายเงินลงทุน ผลต่างระหว่างสิ่งตอบแทนสุทธิที่ได้รับกับมูลค่าตามบัญชีของเงินลงทุนจะถูกบันทึกในส่วนของกำไรหรือขาดทุน

4.6 ต้นทุนโครงการพัฒนาอสังหาริมทรัพย์ระหว่างก่อสร้าง

ต้นทุนโครงการพัฒนาอสังหาริมทรัพย์ระหว่างก่อสร้างแสดงมูลค่าตามราคาทุนหักค่าเผื่อการด้อยค่าของมูลค่าโครงการ (ถ้ามี) ต้นทุนโครงการพัฒนาอสังหาริมทรัพย์ประกอบด้วยต้นทุนที่ดินและต้นทุนงานระหว่างก่อสร้าง

ต้นทุนงานระหว่างก่อสร้างประกอบด้วย ต้นทุนค่าออกแบบ ต้นทุนค่าที่ปรึกษา ต้นทุนงานก่อสร้างและต้นทุนงานสาธารณูปโภคส่วนกลาง บริษัทบันทึกต้นทุนค่าออกแบบ ค่าที่ปรึกษา ค่าก่อสร้างและงานสาธารณูปโภคส่วนกลางตามที่เกิดขึ้นจริง

4.7 อสังหาริมทรัพย์เพื่อการลงทุน

บริษัทบันทึกมูลค่าเริ่มแรกของอสังหาริมทรัพย์เพื่อการลงทุนในราคาทุนซึ่งรวมต้นทุนการทำรายการ หลังจากนั้น บริษัทจะบันทึกอสังหาริมทรัพย์เพื่อการลงทุนด้วยราคาทุนหักค่าเสื่อมราคาสะสมและค่าเผื่อการด้อยค่า (ถ้ามี)

ค่าเสื่อมราคาของอสังหาริมทรัพย์เพื่อการลงทุนคำนวณจากราคาทุนโดยวิธีเส้นตรงตามอายุการให้ประโยชน์ของสินทรัพย์นั้น ค่าเสื่อมราคาของอสังหาริมทรัพย์เพื่อการลงทุนรวมอยู่ในการคำนวณผลการดำเนินงาน

บริษัทรับรู้ผลต่างระหว่างจำนวนเงินที่ได้รับสุทธิจากการจำหน่ายกับมูลค่าตามบัญชีของสินทรัพย์ในส่วนของกำไรหรือขาดทุนในงวดที่ตัดรายการอสังหาริมทรัพย์เพื่อการลงทุนออกจากบัญชี

4.8 ส่วนปรับปรุงอาคารและอุปกรณ์และค่าเสื่อมราคา

ส่วนปรับปรุงอาคารและอุปกรณ์แสดงมูลค่าตามราคาทุนหักค่าเสื่อมราคาสะสม และค่าเผื่อการด้อยค่าของสินทรัพย์ (ถ้ามี)

ค่าเสื่อมราคาของอาคารและอุปกรณ์คำนวณจากราคาทุนโดยวิธีเส้นตรงตามอายุการให้ประโยชน์โดยประมาณดังนี้

ส่วนปรับปรุงอาคาร	-	3, 5, 10 และ 12 ปี
เครื่องใช้สำนักงาน	-	2, 3, 4 และ 5 ปี
เครื่องตกแต่งและติดตั้ง	-	3 และ 5 ปี
ยานพาหนะ	-	5 ปี

ค่าเสื่อมราคารวมอยู่ในการคำนวณผลการดำเนินงาน

ไม่มีการคิดค่าเสื่อมราคาสำหรับสินทรัพย์ระหว่างติดตั้ง

บริษัทคัดรายการที่ดิน อาคาร และอุปกรณ์ ออกจากบัญชี เมื่อจำหน่ายสินทรัพย์หรือคาดว่าจะไม่ได้รับประโยชน์เชิงเศรษฐกิจในอนาคตจากการใช้หรือการจำหน่ายสินทรัพย์ รายการผลกำไรหรือขาดทุนจากการจำหน่ายสินทรัพย์ จะรับรู้ในส่วนของกำไรหรือขาดทุนเมื่อบริษัทคัดรายการสินทรัพย์นั้น ออกจากบัญชี

4.9 ต้นทุนการกู้ยืม

ต้นทุนการกู้ยืมของเงินกู้ที่ใช้ในการได้มา การก่อสร้าง หรือการผลิตสินทรัพย์ที่ต้องใช้ระยะเวลาอันยาวนานในการแปลงสภาพให้พร้อมใช้หรือขาย ได้ถูกนำไปรวมเป็นราคาทุนของสินทรัพย์จนกว่าสินทรัพย์นั้นจะอยู่ในสภาพพร้อมที่จะใช้ได้ตามที่มุ่งประสงค์ ส่วนต้นทุนการกู้ยืมอื่นถือเป็นค่าใช้จ่ายในงวดที่เกิดรายการ ต้นทุนการกู้ยืมประกอบด้วยดอกเบี้ยและต้นทุนอื่นที่เกิดขึ้นจากการกู้ยืม

4.10 สินทรัพย์ไม่มีตัวตน

บริษัทบันทึกต้นทุนเริ่มแรกของสินทรัพย์ไม่มีตัวตนที่ได้มาจากการรวมธุรกิจตามมูลค่ายุติธรรมของสินทรัพย์นั้น ณ วันที่ซื้อธุรกิจ ส่วนสินทรัพย์ไม่มีตัวตนที่ได้มาจากการอื่น บริษัทจะบันทึกต้นทุนเริ่มแรกของสินทรัพย์นั้นตามราคาทุน ภายหลังการรับรู้รายการเริ่มแรก สินทรัพย์ไม่มีตัวตนแสดงมูลค่าตามราคาทุนหักค่าลดจำหน่ายสะสมและค่าเผื่อการด้อยค่าสะสม (ถ้ามี) ของสินทรัพย์นั้น บริษัทจัดจำหน่ายสินทรัพย์ไม่มีตัวตนที่มีอายุการให้ประโยชน์จำกัดอย่างมีระบบตลอดอายุการให้ประโยชน์เชิงเศรษฐกิจของสินทรัพย์นั้น และจะประเมินการด้อยค่าของสินทรัพย์ดังกล่าวเมื่อมีข้อบ่งชี้ว่าสินทรัพย์นั้นเกิดการด้อยค่า บริษัทจะทบทวนระยะเวลาการคิดจำหน่ายและวิธีการคิดจำหน่ายของสินทรัพย์ไม่มีตัวตนดังกล่าวทุกสิ้นปีเป็นอย่างน้อย ค่าลดจำหน่ายรับรู้เป็นค่าใช้จ่ายในส่วนของกำไรหรือขาดทุน

สินทรัพย์ไม่มีตัวตนที่มีอายุการให้ประโยชน์จำกัดมีดังนี้

	อายุการให้ประโยชน์
ค่าลิขสิทธิ์แฟรนไชส์	5 และ 10 ปี
คอมพิวเตอร์ซอฟต์แวร์	3, 5 และ 10 ปี
ฐานลูกค้า	10 ปี

4.11 ค่าความนิยม

บริษัทบันทึกมูลค่าเริ่มแรกของค่าความนิยมในราคาทุน ซึ่งเท่ากับต้นทุนการรวมธุรกิจส่วนที่สูงกว่ามูลค่ายุติธรรมของสินทรัพย์สุทธิที่ได้มา หากมูลค่ายุติธรรมของสินทรัพย์สุทธิที่ได้มาสูงกว่าต้นทุนการรวมธุรกิจ บริษัทจะรับรู้ส่วนที่สูงกว่านี้เป็นกำไรในส่วนของกำไรหรือขาดทุนทันที

บริษัทฯ แสดงค่าความนิยมตามราคาหุ้นหลักค่าเมื่อการด้อยค่าสะสม และจะทดสอบการด้อยค่าของค่าความนิยมทุกปีหรือเมื่อใดก็ตามที่มีข้อสงสัยของการด้อยค่าเกิดขึ้น

เพื่อวัตถุประสงค์ในการทดสอบการด้อยค่า บริษัทฯ จะเป็นส่วนค่าความนิยมที่เกิดขึ้นจากการรวมกิจการให้กับหน่วยสินทรัพย์ที่ก่อให้เกิดเงินสด (หรือกลุ่มของหน่วยสินทรัพย์ที่ก่อให้เกิดเงินสด) ที่คาดว่าจะได้รับประโยชน์เพิ่มขึ้นจากการรวมกิจการ และบริษัทฯ จะทำการประเมินมูลค่าที่คาดว่าจะได้รับคืนของหน่วยของสินทรัพย์ที่ก่อให้เกิดเงินสดแต่ละรายการ (หรือกลุ่มของหน่วยของสินทรัพย์ที่ก่อให้เกิดเงินสด) หากมูลค่าที่คาดว่าจะได้รับคืนของหน่วยของสินทรัพย์ที่ก่อให้เกิดเงินสดต่ำกว่ามูลค่าตามบัญชี บริษัทฯ จะรับรู้ขาดทุนจากการด้อยค่าในส่วนของกำไรหรือขาดทุน และบริษัทฯ ไม่สามารถกลับบัญชีขาดทุนจากการด้อยค่าได้ในอนาคต

4.12 สิทธิการเช่าที่ดินและค่าตัดจำหน่าย

สิทธิการเช่าที่ดินแสดงมูลค่าตามราคาหุ้นหลักค่าตัดจำหน่ายสะสมและค่าเผื่อการด้อยค่าของสินทรัพย์ (ถ้ามี)

ค่าตัดจำหน่ายของสิทธิการเช่าที่ดินคำนวณจากราคาหุ้น โดยวิธีเส้นตรงตามระยะเวลาของสัญญาเช่าจำนวน 30 ปี ค่าตัดจำหน่ายรวมอยู่ในการคำนวณผลการดำเนินงาน

4.13 รายการธุรกิจกับบุคคลหรือกิจการที่เกี่ยวข้องกัน

บุคคลหรือกิจการที่เกี่ยวข้องกันกับบริษัทฯ หมายถึง บุคคลหรือกิจการที่มีอำนาจควบคุมบริษัทฯ หรือถูกบริษัทฯ ควบคุม ไม่ว่าจะเป็นโดยตรงหรือทางอ้อม หรืออยู่ภายใต้การควบคุมเดียวกันกับบริษัทฯ

นอกจากนี้บุคคลหรือกิจการที่เกี่ยวข้องกันยังหมายรวมถึงบริษัทร่วมและบุคคลที่มีสิทธิออกเสียงโดยตรงหรือทางอ้อมซึ่งทำให้มีอิทธิพลอย่างเป็นสาระสำคัญต่อบริษัทฯ ผู้บริหารสำคัญ กรรมการหรือพนักงานของบริษัทฯ ที่มีอำนาจในการวางแผนและควบคุมการดำเนินงานของบริษัทฯ

4.14 สัญญาเช่าระยะยาว

สัญญาเช่าที่ดิน อาคาร และอุปกรณ์ที่มีความเสี่ยงและผลตอบแทนของความเป็นเจ้าของส่วนใหญ่ได้โอนไปให้กับผู้เช่าถือเป็นสัญญาเช่าการเงิน สัญญาเช่าการเงินจะบันทึกเป็นรายจ่ายฝ่ายทุนด้วยมูลค่ายุติธรรมของสินทรัพย์ที่เช่าหรือมูลค่าปัจจุบันสุทธิของจำนวนเงินที่ต้องจ่ายตามสัญญาเช่าแล้วแต่มูลค่าใดจะต่ำกว่า ภาวะผูกพันตามสัญญาเช่าหลักค่าใช้จ่ายทางการเงินจะบันทึกเป็นหนี้สินระยะยาว ส่วนดอกเบี้ยจ่ายจะบันทึกในส่วนของกำไรหรือขาดทุนตลอดอายุการใช้งานของสินทรัพย์ที่เช่า ความสัญญาเช่าการเงินจะคิดค่าเสื่อมราคาตลอดอายุการใช้งานของสินทรัพย์ที่เช่า

สัญญาเช่าที่ดิน อาคาร และอุปกรณ์ที่มีความเสี่ยงและผลตอบแทนของความเป็นเจ้าของส่วนใหญ่ไม่ได้โอน ไปให้กับผู้เช่าถือเป็นสัญญาเช่าดำเนินงาน จำนวนเงินที่จ่ายตามสัญญาเช่าดำเนินงานรับรู้เป็นค่าใช้จ่ายในส่วนของกำไรหรือขาดทุนตามวิธีเส้นตรงตลอดอายุของสัญญาเช่า

4.15 เงินตราต่างประเทศ

บริษัทฯ แสดงงบการเงินรวมและงบการเงินเฉพาะกิจการเป็นสกุลเงินบาท ซึ่งเป็นสกุลเงินที่ใช้ในการดำเนินงานของบริษัทฯ รายการต่างๆของแต่ละกิจการที่รวมอยู่ในงบการเงินรวมวัดมูลค่าด้วยสกุลเงินที่ใช้ในการดำเนินงานของแต่ละกิจการนั้น

รายการที่เป็นเงินตราต่างประเทศแปลงค่าเป็นเงินบาทโดยใช้อัตราแลกเปลี่ยน ณ วันที่เกิดรายการสินทรัพย์และหนี้สินที่เป็นตัวเงินซึ่งอยู่ในสกุลเงินตราต่างประเทศได้แปลงค่าเป็นเงินบาทโดยใช้อัตราแลกเปลี่ยน ณ วันที่สิ้นรอบระยะเวลารายงาน

กำไรและขาดทุนที่เกิดจากการเปลี่ยนแปลงในอัตราแลกเปลี่ยนได้รวมอยู่ในการคำนวณผลการดำเนินงาน

4.16 การด้อยค่าของสินทรัพย์

ทุกวันสิ้นรอบระยะเวลารายงาน บริษัทฯ จะทำการประเมินการด้อยค่าของที่ดิน อาคารและอุปกรณ์ หรือสินทรัพย์ที่ไม่มีตัวตนอื่นของบริษัทฯ หากมีข้อบ่งชี้ว่าสินทรัพย์ดังกล่าวอาจด้อยค่า และจะทำการประเมินการด้อยค่าของค่าความนิยมเป็นรายปี บริษัทฯ รับรู้ขาดทุนจากการด้อยค่าเมื่อมูลค่าที่คาดว่าจะได้รับคืนของสินทรัพย์มีมูลค่าต่ำกว่ามูลค่าตามบัญชีของสินทรัพย์นั้น ทั้งนี้มูลค่าที่คาดว่าจะได้รับคืนหมายถึงมูลค่ายุติธรรมหักต้นทุนในการขายของสินทรัพย์หรือมูลค่าจากการใช้สินทรัพย์แล้วแต่ราคาใดจะสูงกว่า ในการประเมินมูลค่าจากการใช้สินทรัพย์ บริษัทฯ ประเมินการกระแสเงินสดในอนาคตที่กิจการคาดว่าจะได้รับจากสินทรัพย์และคำนวณคิดลดเป็นมูลค่าปัจจุบัน โดยใช้อัตราคิดลดก่อนภาษีที่สะท้อนถึงการประเมินความเสี่ยงในสภาพตลาดปัจจุบันของเงินสดตามระยะเวลาและความเสี่ยงซึ่งเป็นลักษณะเฉพาะของสินทรัพย์ที่กำลังพิจารณาอยู่ ในการประเมินมูลค่ายุติธรรมหักต้นทุนในการขาย บริษัทฯ ใช้แบบจำลองการประเมินมูลค่าที่ดีที่สุดซึ่งเหมาะสมกับสินทรัพย์ ซึ่งสะท้อนถึงจำนวนเงินที่กิจการสามารถจะได้มาจากการจำหน่ายสินทรัพย์หักด้วยต้นทุนในการจำหน่าย โดยการจำหน่ายนั้นผู้ซื้อและผู้ขายมีความรอบรู้และเต็มใจในการแลกเปลี่ยนและสามารถต่อรองราคากัน ได้อย่างเป็นอิสระ ในลักษณะของผู้ที่ไม่มีความเกี่ยวข้องกัน

บริษัทฯ จะรับรู้รายการขาดทุนจากการด้อยค่าในส่วนของกำไรหรือขาดทุน

หากในการประเมินการค้ำของสินทรัพย์ มีข้อบ่งชี้ที่แสดงให้เห็นว่าผลขาดทุนจากการค้ำของสินทรัพย์ที่รับรู้ในงวดก่อน ได้หมดไปหรือลดลง บริษัทฯจะประมาณมูลค่าที่คาดว่าจะได้รับคืนของสินทรัพย์นั้น และจะกลับรายการผลขาดทุนจากการค้ำที่รับรู้ในงวดก่อนก็ต่อเมื่อมีการเปลี่ยนแปลงประมาณการที่ใช้กำหนดมูลค่าที่คาดว่าจะได้รับคืนภายหลังจากการรับรู้ผลขาดทุนจากการค้ำครั้งล่าสุด โดยมูลค่าตามบัญชีของสินทรัพย์ที่เพิ่มขึ้นจากการกลับรายการผลขาดทุนจากการค้ำต้องไม่สูงกว่ามูลค่าตามบัญชีที่ควรจะเป็นหากกิจการไม่เคยรับรู้ผลขาดทุนจากการค้ำของสินทรัพย์ในงวดก่อนๆ บริษัทฯจะบันทึกกลับรายการผลขาดทุนจากการค้ำของสินทรัพย์โดยรับรู้ไปยังส่วนของกำไรหรือขาดทุนทันที เว้นแต่สินทรัพย์นั้นแสดงด้วยราคาที่ดีใหม่ การกลับรายการส่วนที่เกินกว่ามูลค่าตามบัญชีที่ควรจะเป็นถือเป็นการคิดราคาสินทรัพย์เพิ่ม

4.17 ผลประโยชน์ของพนักงาน

ผลประโยชน์ระยะสั้นของพนักงาน

บริษัทฯและบริษัทย่อยรับรู้ เงินเดือน ค่าจ้าง โบนัส และเงินสมทบกองทุนประกันสังคมเป็นค่าใช้จ่ายเมื่อเกิดรายการ

ผลประโยชน์หลังออกจากงานของพนักงาน

โครงการสมทบเงิน

บริษัทฯ บริษัทย่อยและพนักงาน ได้ร่วมกันจัดตั้งกองทุนสำรองเลี้ยงชีพ ซึ่งประกอบด้วยเงินที่พนักงานจ่ายสะสมและเงินที่บริษัทฯและบริษัทย่อยจ่ายสมทบให้เป็นรายเดือน สินทรัพย์ของกองทุนสำรองเลี้ยงชีพได้แยกออกจากสินทรัพย์ของบริษัทฯและบริษัทย่อย เงินที่บริษัทฯและบริษัทย่อยจ่ายสมทบกองทุนสำรองเลี้ยงชีพบันทึกเป็นค่าใช้จ่ายในปีที่เกิดรายการ

โครงการผลประโยชน์หลังออกจากงาน

บริษัทฯและบริษัทย่อยมีภาระสำหรับเงินชดเชยที่ต้องจ่ายให้แก่พนักงานเมื่อออกจากงานตามกฎหมายแรงงาน ซึ่งบริษัทฯและบริษัทย่อยถือว่าเงินชดเชยดังกล่าวเป็น โครงการผลประโยชน์หลังออกจากงานสำหรับพนักงาน

บริษัทฯและบริษัทย่อยคำนวณหนี้สินตาม โครงการผลประโยชน์หลังออกจากงานของพนักงาน โดยใช้วิธีคิดลดคนแต่ละหน่วยที่ประมาณการไว้ (Projected Unit Credit Method) โดยผู้เชี่ยวชาญอิสระได้ทำการประเมินภาระผูกพันดังกล่าวตามหลักคณิตศาสตร์ประกันภัย

ผลกำไรหรือขาดทุนจากการประมาณการตามหลักคณิตศาสตร์ประกันภัย สำหรับโครงการผลประโยชน์หลังออกจากงานของพนักงานจะรับรู้ทันทีในกำไรขาดทุนเบ็ดเสร็จอื่น

ในการปฏิบัติตามมาตรฐานการบัญชี ฉบับที่ 19 เรื่อง ผลประโยชน์ของพนักงาน เป็นครั้งแรกในปี 2554 บริษัทและบริษัทย่อยเลือกรับรู้หนี้สินในช่วงการเปลี่ยนแปลงที่มากกว่าหนี้สินที่รับรู้ ณ วันเดียวกันตามนโยบายการบัญชีเดิม โดยบันทึกปรับกับกำไรสะสม ณ วันต้นงวดของปี 2554

4.18 ประมาณการหนี้สิน

บริษัทจะบันทึกประมาณการหนี้สินไว้ในบัญชีเมื่อภาระผูกพันซึ่งเป็นผลมาจากเหตุการณ์ในอดีตได้เกิดขึ้นแล้ว และมีความเป็นไปได้ค่อนข้างแน่นอนว่าบริษัทจะเสียทรัพยากรเชิงเศรษฐกิจไปเพื่อปลดปล่อยภาระผูกพันนั้น และบริษัทสามารถประมาณมูลค่าภาระผูกพันนั้นได้อย่างน่าเชื่อถือ

4.19 ภาษีเงินได้

ภาษีเงินได้ประกอบด้วยภาษีเงินได้ปัจจุบันและภาษีเงินได้รอการตัดบัญชี

ภาษีเงินได้ปัจจุบัน

กลุ่มบริษัทบันทึกภาษีเงินได้ปัจจุบันตามจำนวนที่คาดว่าจะจ่ายให้กับหน่วยงานจัดเก็บภาษีของรัฐ โดยคำนวณจากกำไรทางภาษีตามหลักเกณฑ์ที่กำหนดในกฎหมายภาษีอากร

ภาษีเงินได้รอการตัดบัญชี

กลุ่มบริษัทบันทึกภาษีเงินได้รอการตัดบัญชีของผลแตกต่างชั่วคราวระหว่างราคาตามบัญชีของสินทรัพย์และหนี้สิน ณ วันสิ้นรอบระยะเวลารายงานกับฐานภาษีของสินทรัพย์และหนี้สินที่เกี่ยวข้องนั้น โดยใช้อัตราภาษีที่มีผลบังคับใช้ ณ วันสิ้นรอบระยะเวลารายงาน

กลุ่มบริษัทรับรู้หนี้สินภาษีเงินได้รอการตัดบัญชีของผลแตกต่างชั่วคราวที่ต้องเสียภาษีทุกรายการ แต่รับรู้สินทรัพย์ภาษีเงินได้รอการตัดบัญชีสำหรับผลแตกต่างชั่วคราวที่ใช้หักภาษี รวมทั้งผลขาดทุนทางภาษีที่ยังไม่ได้ใช้ในจำนวนเท่าที่มีความเป็นไปได้ค่อนข้างแน่ที่กลุ่มบริษัทจะมีกำไรทางภาษีในอนาคตเพียงพอที่จะใช้ประโยชน์จากผลแตกต่างชั่วคราวที่ใช้หักภาษีและผลขาดทุนทางภาษีที่ยังไม่ได้ใช้นั้น

กลุ่มบริษัทจะทบทวนมูลค่าตามบัญชีของสินทรัพย์ภาษีเงินได้รอการตัดบัญชีทุกสิ้นรอบระยะเวลา รายงานและจะทำการปรับลดมูลค่าตามบัญชีดังกล่าว หากมีความเป็นไปได้ค่อนข้างแน่ที่กลุ่มบริษัทจะไม่มีกำไรทางภาษีเพียงพอต่อการนำสินทรัพย์ภาษีเงินได้รอการตัดบัญชีทั้งหมดหรือบางส่วนมาใช้ประโยชน์

กลุ่มบริษัทจะบันทึกภาษีเงินได้รอการตัดบัญชีโดยตรงไปยังส่วนของผู้ถือหุ้นหากภาษีที่เกิดขึ้นเกี่ยวข้องกับรายการที่ได้บันทึกโดยตรงไปยังส่วนของผู้ถือหุ้น

4.20 การวัดมูลค่ายุติธรรม

มูลค่ายุติธรรม หมายถึง ราคาที่คาดว่าจะได้รับจากการขายสินทรัพย์หรือเป็นเวลาที่จะต้องจ่ายเพื่อโอนหนี้สินให้ผู้อื่น โดยรายการดังกล่าวเป็นรายการที่เกิดขึ้นในสภาพปกติระหว่างผู้ซื้อและผู้ขาย (ผู้ร่วมในตลาด) ณ วันที่วัดมูลค่า บริษัทฯและบริษัทย่อยใช้ราคาเสนอซื้อขายในตลาดที่มีสภาพคล่องในการวัดมูลค่ายุติธรรมของสินทรัพย์และหนี้สินซึ่งมาตรวจรายการรายงานทางการเงินที่เกี่ยวข้องกำหนดให้ต้องวัดมูลค่าด้วยมูลค่ายุติธรรม ยกเว้นในกรณีที่ไม่มีตลาดที่มีสภาพคล่องสำหรับสินทรัพย์หรือหนี้สินที่มีลักษณะเดียวกันหรือไม่สามารถหาราคาเสนอซื้อขายในตลาดที่มีสภาพคล่องได้ บริษัทฯและบริษัทย่อยจะประมาณมูลค่ายุติธรรมโดยใช้เทคนิคการประเมินมูลค่าที่เหมาะสมกับแต่ละสถานการณ์ และพยายามใช้ข้อมูลที่สามารถสังเกตได้ที่เกี่ยวข้องกับสินทรัพย์หรือหนี้สินที่จะวัดมูลค่ายุติธรรมนั้นให้มากที่สุด

ลำดับชั้นของมูลค่ายุติธรรมที่ใช้วัดมูลค่าและเปิดเผยมูลค่ายุติธรรมของสินทรัพย์และหนี้สินในงบการเงินแบ่งออกเป็นสามระดับตามประเภทของข้อมูลที่น่ามาใช้ในการวัดมูลค่ายุติธรรม ดังนี้

- ระดับ 1 ใช้ข้อมูลราคาเสนอซื้อขายของสินทรัพย์หรือหนี้สินอย่างเดียวกันในตลาดที่มีสภาพคล่อง
- ระดับ 2 ใช้ข้อมูลอื่นที่สามารถสังเกตได้ของสินทรัพย์หรือหนี้สิน ไม่ว่าจะเป็นข้อมูลทางตรงหรือทางอ้อม
- ระดับ 3 ใช้ข้อมูลที่ไม่สามารถสังเกตได้ เช่น ข้อมูลเกี่ยวกับกระแสเงินในอนาคตที่กิจการประมาณขึ้น

ทุกวันสิ้นรอบระยะเวลารายงาน บริษัทฯและบริษัทย่อยจะประเมินความจำเป็นในการโอนรายการระหว่างลำดับชั้นของมูลค่ายุติธรรมสำหรับสินทรัพย์และหนี้สินที่ถืออยู่ ณ วันสิ้นรอบระยะเวลารายงานที่มีการวัดมูลค่ายุติธรรมแบบเกิดขึ้นประจำ

5. การใช้ดุลยพินิจและประมาณการทางบัญชีที่สำคัญ

ในการจัดทำงบการเงินตามมาตรฐานการรายงานทางการเงิน ฝ่ายบริหารจำเป็นต้องใช้ดุลยพินิจและการประมาณการ ในเรื่องที่มีความไม่แน่นอนเสมอ การใช้ดุลยพินิจและการประมาณการดังกล่าวนี้ส่งผลกระทบต่อจำนวนเงินที่แสดงในงบการเงินและต่อข้อมูล que แสดงในหมายเหตุประกอบงบการเงิน ผลที่เกิดขึ้นจริงอาจแตกต่างไปจากจำนวนที่ประมาณการไว้ การใช้ดุลยพินิจและการประมาณการที่สำคัญมีดังนี้

สัญญาเช่า

ในการพิจารณาประเภทของสัญญาเช่าว่าเป็นสัญญาเช่าดำเนินงานหรือสัญญาเช่าทางการเงิน ฝ่ายบริหารได้ใช้ดุลยพินิจในการประเมินเงื่อนไขและรายละเอียดของสัญญาเพื่อพิจารณาว่ากลุ่มบริษัทได้โอนหรือรับโอนความเสี่ยงและผลประโยชน์ในสินทรัพย์ที่เช่าดังกล่าวแล้วหรือไม่

ค่าเผื่อหนี้สงสัยจะสูญของลูกหนี้

ในการประมาณค่าเผื่อหนี้สงสัยจะสูญของลูกหนี้ ฝ่ายบริหารจำเป็นต้องใช้ดุลยพินิจในการประมาณการผลขาดทุนที่คาดว่าจะเกิดขึ้นจากลูกหนี้แต่ละราย โดยคำนึงถึงประสิทธิภาพการเก็บเงินในอดีตของหนี้ที่ค้างค้างและสถานะเศรษฐกิจที่เป็นอยู่ในขณะนั้น เป็นต้น

ค่าเผื่อการด้อยค่าของเงินลงทุนในหลักทรัพย์

กลุ่มบริษัทจะตั้งค่าเผื่อการด้อยค่าของเงินลงทุนในหลักทรัพย์เพื่อขายและเงินลงทุนทั่วไปเมื่อมูลค่าพฤติกรรมของเงินลงทุนดังกล่าวได้ลดลงอย่างมีสาระสำคัญและเป็นระยะเวลานานหรือเมื่อมีข้อบ่งชี้ของการด้อยค่า การที่จะสรุปว่าเงินลงทุนดังกล่าวได้ลดลงอย่างมีสาระสำคัญหรือเป็นระยะเวลานานหรือไม่นั้นจำเป็นต้องใช้ดุลยพินิจของฝ่ายบริหาร

ที่ดิน อาคารและอุปกรณ์และค่าเสื่อมราคา

ในการคำนวณค่าเสื่อมราคาของอาคารและอุปกรณ์ ฝ่ายบริหารจำเป็นต้องทำการประมาณอายุการให้ประโยชน์และมูลค่าคงเหลือเมื่อเลิกใช้งานของอาคารและอุปกรณ์ และต้องทบทวนอายุการให้ประโยชน์และมูลค่าคงเหลือใหม่หากมีการเปลี่ยนแปลงเกิดขึ้น

นอกจากนี้ ฝ่ายบริหารจำเป็นต้องสอบทานการด้อยค่าของที่ดิน อาคารและอุปกรณ์ในแต่ละช่วงเวลาและบันทึกขาดทุนจากการด้อยค่าหากคาดว่ามูลค่าที่คาดว่าจะได้รับคืนต่ำกว่ามูลค่าตามบัญชีของสินทรัพย์นั้น ในการนี้ฝ่ายบริหารจำเป็นต้องใช้ดุลยพินิจที่เกี่ยวข้องกับการคาดการณ์รายได้และค่าใช้จ่ายในอนาคตซึ่งเกี่ยวข้องกับสินทรัพย์นั้น

ค่าความนิยม และสินทรัพย์ไม่มีตัวตน

ในการบันทึกและวัดมูลค่าของค่าความนิยมและสินทรัพย์ไม่มีตัวตน ณ วันที่ได้มาตลอดจนการทดสอบการด้อยค่าในภายหลัง ฝ่ายบริหารจำเป็นต้องประมาณการกระแสเงินสดที่คาดว่าจะได้รับในอนาคตจากสินทรัพย์ หรือ หน่วยของสินทรัพย์ที่ก่อให้เกิดเงินสด รวมทั้งการเลือกอัตราคิดลดที่เหมาะสมในการคำนวณหามูลค่าปัจจุบันของกระแสเงินสดนั้นๆ

ประมาณการสิ่งตอบแทนที่คาดว่าจะจ่าย

กลุ่มบริษัทได้ทำการทบทวนและประเมินสิ่งตอบแทนที่คาดว่าจะจ่าย อันเนื่องมาจากเงื่อนไขการค้าประกันของบริษัทฯเป็นจำนวนเงิน 100 ล้านบาทให้แก่กลุ่มศรีราชาเพื่อป้องกันการลดลงในมูลค่าของสิ่งตอบแทนจากการซื้อเงินลงทุนในบริษัท คาซ่า ฟู้ด จำกัด และ บริษัท ฟีน่า ปาร์ค จำกัด เมื่อวันที่ 26 พฤศจิกายน พ.ศ. 2555 การคำนวณมีการใช้ประมาณการดังที่กล่าว ณ วันที่ 31 ธันวาคม 2557 ไว้ในหมายเหตุ 12

สินทรัพย์ภาษีเงินได้รอการตัดบัญชี

กลุ่มบริษัท จะรับรู้สินทรัพย์ภาษีเงินได้รอการตัดบัญชีสำหรับผลแตกต่างชั่วคราวที่ใช้หักภาษีและขาดทุนทางภาษีที่ไม่ได้ใช้เมื่อมีความเป็นไปได้ค่อนข้างแน่ที่กลุ่มบริษัทจะมีกำไรทางภาษีในอนาคต เพียงพอที่จะใช้ประโยชน์จากผลแตกต่างชั่วคราวและขาดทุนนั้น ในการนี้ฝ่ายบริหารจำเป็นต้องประมาณการว่ากลุ่มบริษัทควรรับรู้จำนวนสินทรัพย์ภาษีเงินได้รอการตัดบัญชีเป็นจำนวนเท่าใด โดยพิจารณาถึงจำนวนกำไรทางภาษีที่คาดว่าจะเกิดในอนาคตในแต่ละช่วงเวลา

ผลประโยชน์หลังออกจางานของพนักงานตามโครงการผลประโยชน์

หนี้สินตาม โครงการผลประโยชน์หลังออกจางานของพนักงานประมาณขึ้นตามหลักคณิตศาสตร์ ประกันภัย ซึ่งต้องอาศัยข้อสมมติฐานต่าง ๆ ในการประมาณการนั้น เช่น อัตราคิดลด อัตราการขึ้นเงินเดือนในอนาคต อัตราภาระ และอัตราการเปลี่ยนแปลงในจำนวนพนักงาน เป็นต้น

6. รายการธุรกิจกับกิจการที่เกี่ยวข้องกัน

ในระหว่างปี กลุ่มบริษัทมีรายการธุรกิจที่สำคัญกับบุคคลหรือกิจการที่เกี่ยวข้องกัน รายการธุรกิจดังกล่าวเป็นไปตามเงื่อนไขทางการค้าและเกณฑ์ตามที่ตกลงกันระหว่างบริษัทฯ และบุคคลหรือกิจการที่เกี่ยวข้องกันเหล่านั้น ซึ่งเป็นไปตามปกติธุรกิจโดยสามารถสรุปได้ดังนี้

(หน่วย: ล้านบาท)

	งบการเงินรวม		งบการเงินเฉพาะกิจการ		นโยบายการกำหนดราคา
	2558	2557	2558	2557	
รายการธุรกิจกับบริษัทย่อย					
(ตัดออกจากงบการเงินรวมแล้ว)					
รายได้ค่าบริหารจัดการ	-	-	29,103	18,250	ราคาตามสัญญาซึ่งกำหนดจากราคาทุนบวกกำไร
รายได้ดอกเบี้ย	-	-	36,880	32,298	อัตราดอกเบี้ยร้อยละ 1.0 - 12.625 ต่อปี
ซื้อสินค้าและบริการ	-	-	-	92	ราคาทุนบวกกำไร
รายการธุรกิจกับบริษัทร่วม					
รายได้ค่าบริหารจัดการ	936	936	936	936	ราคาตามสัญญาซึ่งกำหนดจากราคาทุนบวกกำไร
รายได้อื่น	3,263	7,550	3,263	7,550	ราคาตามสัญญาซึ่งกำหนดจากราคาทุนบวกกำไร
คืนทุนทางการเงิน	135	268	135	268	อัตราดอกเบี้ยร้อยละ 1 ต่อปี

	(หน่วย: ล้านบาท)				
	งบการเงินรวม		งบการเงินเฉพาะกิจการ		นโยบายการกำหนดราคา
	2558	2557	2558	2557	
รายการธุรกิจกับกิจการที่เกี่ยวข้องกัน					
รายได้จากการขาย	666	319	-	-	ราคาทุนบวกกำไร
รายได้จากการให้บริการ	-	1,242	-	-	ราคาคงสัญญาซึ่งกำหนดจากราคาทุนบวกกำไร
รายได้ที่ปรึกษา	135	-	135	-	ราคาคงสัญญาซึ่งกำหนดจากราคาทุนบวกกำไร
รายได้อื่น	3,150	357	3,150	-	ราคาคงสัญญาซึ่งกำหนดจากราคาทุนบวกกำไร
ซื้อส่วนปรับปรุงสภาพและอุปกรณ์	8,266	28,220	-	-	ราคาคงสัญญาซึ่งกำหนดโดยปกติที่คิดกับบุคคลภายนอก
ซื้อสินค้าและบริการ	24,889	25,379	3,473	3,382	ราคาทุนบวกกำไร
ต้นทุนทางการเงิน	7,639	7,500	7,639	7,500	อัตราดอกเบี้ยร้อยละ 1 และ 7.5 ต่อปี
รายการธุรกิจกับกรรมการ					
ต้นทุนทางการเงิน	-	13	-	-	อัตราดอกเบี้ยร้อยละ 8 และ 12 ต่อปี

ยอดคงค้างระหว่างบริษัทและกิจการที่เกี่ยวข้องกัน ณ วันที่ 31 ธันวาคม 2558 และ 2557 มีรายละเอียดดังนี้

	(หน่วย: บาท)			
	งบการเงินรวม		งบการเงินเฉพาะกิจการ	
	2558	2557	2558	2557
ลูกหนี้การค้าและลูกหนี้อื่น (หมายเหตุ 8)				
<u>ลูกหนี้การค้า - กิจการที่เกี่ยวข้องกัน</u>				
บริษัทร่วม	-	1,782,924	-	-
บริษัทที่เกี่ยวข้องกัน	869,550	1,943,468	-	-
	869,550	3,726,392	-	-
<u>ลูกหนี้เงินและเงินยืมยืม - กิจการที่เกี่ยวข้องกัน</u>				
บริษัทย่อย	-	-	24,292,957	19,382,081
บริษัทร่วม	6,011,284	6,132,489	-	427,320
บริษัทที่เกี่ยวข้องกัน	162,471	135,973	4,210,116	-
	6,173,755	6,268,462	28,503,073	19,809,401
รายได้ค้างรับ - กิจการที่เกี่ยวข้องกัน				
บริษัทย่อย	-	-	2,792,000	-
บริษัทร่วม	76,500	3,038,413	76,500	2,004,585
บริษัทที่เกี่ยวข้องกัน	1,539,428	358,118	8,641,683	-
	1,615,928	3,396,531	11,510,183	2,004,585

		(หน่วย: บาท)	
		งบการเงินรวม	งบการเงินเฉพาะกิจการ
		2558	2557
เงินมัดจำ - กิจการที่เกี่ยวข้องกัน			
บริษัทที่เกี่ยวข้องกัน		4,449,112	4,033,500
		4,449,112	4,033,500
เงินให้กู้ยืมระยะสั้นแก่กิจการที่เกี่ยวข้องกัน			
บริษัทย่อย		-	-
หัก: ค่าเผื่อนี้สงสัยจะสูญ		-	(8,921,554)
		-	415,365,479
เงินให้กู้ยืมระยะยาวแก่กิจการที่เกี่ยวข้องกัน			
บริษัทย่อย		-	-
		-	94,650,695
การดำเนินการด้วยสถานะเจ้าหนี้อื่น (หมายเหตุ 21)			
เจ้าหนี้อื่น - กิจการที่เกี่ยวข้องกัน			
บริษัทย่อย		-	-
บริษัทที่เกี่ยวข้องกัน		1,659,954	6,296,259
		1,659,954	6,296,259
เจ้าหนี้เงินรับล่วงหน้า			
บริษัทที่เกี่ยวข้องกัน		-	1,049,521
		-	1,049,521
เงินกู้ยืมระยะสั้นจากกิจการที่เกี่ยวข้องกัน			
บริษัทที่เกี่ยวข้องกัน		3,009,065	-
		3,009,065	-
เงินกู้ยืมระยะยาวจากกิจการที่เกี่ยวข้องกัน			
บริษัทรวม		-	27,794,300
บริษัทที่เกี่ยวข้องกัน		151,305,670	15,737,705
		151,305,670	43,532,005

เงินให้กู้ยืมแก่กิจการที่เกี่ยวข้องกัน/เงินกู้ยืมจากกิจการที่เกี่ยวข้องกัน

เงินให้กู้ยืมแก่กิจการที่เกี่ยวข้องกันและเงินกู้ยืมจากกิจการที่เกี่ยวข้องกันเป็นการกู้ยืมที่ไม่มีหลักประกัน ยอดคงค้างของเงินให้กู้ยืมและเงินกู้ยืมระหว่างบริษัทฯ และกิจการที่เกี่ยวข้องกัน ณ วันที่ 31 ธันวาคม 2558 และ 2557 และการเคลื่อนไหวของเงินให้กู้ยืมและเงินกู้ยืมดังกล่าวมีรายละเอียดดังนี้

(หน่วย: บาท)

	งบการเงินรวม			
	ยอดคงเหลือ ณ วันที่ 1 มกราคม 2558	เพิ่มขึ้น ระหว่างปี	ลดลง ระหว่างปี	ยอดคงเหลือ ณ วันที่ 31 ธันวาคม 2558
เงินกู้ยืมระยะสั้นจากกิจการที่เกี่ยวข้องกัน				
บริษัทที่เกี่ยวข้องกัน	-	3,009,065	-	3,009,065
รวม	-	3,009,065	-	3,009,065
เงินกู้ยืมระยะยาวจากกิจการที่เกี่ยวข้องกัน				
บริษัทร่วม	27,794,300	134,706	(27,929,006)	-
บุคคลที่เกี่ยวข้องกัน	15,737,705	135,567,965	-	151,305,670
รวม	43,532,005	135,702,671	(27,929,006)	151,305,670

(หน่วย: บาท)

	งบการเงินเฉพาะกิจการ			
	ยอดคงเหลือ ณ วันที่ 1 มกราคม 2558	เพิ่มขึ้น ระหว่างปี	ลดลง ระหว่างปี	ยอดคงเหลือ ณ วันที่ 31 ธันวาคม 2558
เงินให้กู้ยืมระยะสั้นแก่กิจการที่เกี่ยวข้องกัน				
บริษัทย่อย	507,682,688	205,566,817	(288,962,472)	424,287,033
หัก: ค่าเผื่อหนี้สงสัยจะสูญ	(8,323,554)	(31,623,645)	31,025,645	(8,921,554)
รวม	499,359,134	173,943,172	(257,936,827)	415,365,479
เงินให้กู้ยืมระยะยาวแก่กิจการที่เกี่ยวข้องกัน				
บริษัทย่อย	87,330,958	7,319,737	-	94,650,695
รวม	87,330,958	7,319,737	-	94,650,695
เงินกู้ยืมระยะยาวจากกิจการที่เกี่ยวข้องกัน				
บริษัทร่วม	27,794,300	134,706	(27,929,006)	-
บริษัทที่เกี่ยวข้องกัน	15,737,705	135,567,965	-	151,305,670
รวม	43,532,005	135,702,671	(27,929,006)	151,305,670

กลุ่มบริษัทมีวงเงินกู้ยืมจากบริษัทที่เกี่ยวข้องกันเป็นจำนวนเงิน 30 ล้านบาท โดยมีข้อตกลงเหลือของเงินกู้ที่เบิกใช้แล้ว ณ วันที่ 31 ธันวาคม 2558 เป็นจำนวน 28 ล้านบาท (2557: 28 ล้านบาท) เงินกู้ยืมดังกล่าวเป็นเงินกู้ยืมชนิด ไม่มีหลักประกัน อัตราดอกเบี้ยร้อยละ 1 ต่อปี และมีกำหนดชำระคืนเมื่อทวงถาม

บริษัทฯ ได้จัดประเภทเงินกู้ยืมจากบริษัทร่วมเป็นหนี้สินไม่หมุนเวียน เนื่องจากผู้ให้กู้ยืมยืนยันที่จะไม่เรียกคืนเงินกู้ยืมและดอกเบี้ยคงค้างภายใน 12 เดือนข้างหน้าจากบริษัทฯ

ค่าตอบแทนกรรมการและผู้บริหาร

ในระหว่างปีสิ้นสุดวันที่ 31 ธันวาคม 2558 และ 2557 กลุ่มบริษัทมีค่าใช้จ่ายผลประโยชน์พนักงานที่ให้แก่กรรมการและผู้บริหาร ดังต่อไปนี้

	(หน่วย: บาท)			
	งบการเงินรวม		งบการเงินเฉพาะกิจการ	
	2558	2557	2558	2557
ผลประโยชน์ระยะสั้น	15,852,886	19,435,283	13,892,738	16,943,085
ผลประโยชน์หลังออกจากงาน	675,232	342,285	223,992	288,554
รวม	16,528,118	19,777,568	14,116,730	17,231,639

7. เงินสดและรายการเทียบเท่าเงินสด

	(หน่วย: บาท)			
	งบการเงินรวม		งบการเงินเฉพาะกิจการ	
	2558	2557	2558	2557
เงินสด	6,587,691	5,143,870	67,206	46,809
เงินฝากธนาคาร	99,499,247	82,322,970	14,006,362	27,909,716
รวม	106,086,938	87,466,840	14,073,568	27,956,525

ณ วันที่ 31 ธันวาคม 2558 เงินฝากออมทรัพย์มีอัตราดอกเบี้ยระหว่างร้อยละ 0.05 ถึง 0.375 ต่อปี (2557: ร้อยละ 0.125 ถึง 1.75 ต่อปี)

8. ลูกหนี้การค้าและลูกหนี้อื่น

	(หน่วย: บาท)			
	งบการเงินรวม		งบการเงินเฉพาะกิจการ	
	2558	2557	2558	2557
<u>ลูกหนี้การค้า - กิจการที่เกี่ยวข้องกัน</u>				
อายุหนี้คงค้างนับจากวันที่ถึงกำหนดชำระ				
ยังไม่ถึงกำหนดชำระ	162,675	439,655	-	-
ค้างชำระ				
ไม่เกิน 3 เดือน	281,898	201,434	-	-
3 - 6 เดือน	188,219	152,115	-	-
6 - 12 เดือน	7,450	3,079,955	-	-
มากกว่า 12 เดือน	1,784,787	2,733,245	-	-
รวม	2,425,029	6,606,404	-	-
หัก: ค่าเผื่อหนี้สงสัยจะสูญ	(1,555,479)	(2,880,012)	-	-
รวมลูกหนี้การค้า - กิจการที่เกี่ยวข้องกัน, สุทธิ	869,550	3,726,392	-	-
<u>ลูกหนี้การค้า - กิจการที่ไม่เกี่ยวข้องกัน</u>				
อายุหนี้คงค้างนับจากวันที่ถึงกำหนดชำระ				
ยังไม่ถึงกำหนดชำระ	8,181,603	9,488,828	-	-
ค้างชำระ				
ไม่เกิน 3 เดือน	2,789,474	5,290,058	-	-
3 - 6 เดือน	901,527	322,803	-	-
6 - 12 เดือน	80,037	184,708	-	-
มากกว่า 12 เดือน	827,497	228,257	-	-
รวม	12,780,138	15,514,654	-	-
หัก: ค่าเผื่อหนี้สงสัยจะสูญ	(1,325,979)	(193,094)	-	-
รวมลูกหนี้การค้า - กิจการที่ไม่เกี่ยวข้องกัน, สุทธิ	11,454,159	15,321,560	-	-
รวมลูกหนี้การค้า - สุทธิ	12,323,709	19,047,952	-	-
<u>ลูกหนี้อื่น</u>				
ลูกหนี้อื่น - กิจการที่เกี่ยวข้องกัน	6,173,755	6,268,462	28,503,073	19,809,401
ลูกหนี้อื่น - กิจการที่ไม่เกี่ยวข้องกัน	1,395,987	1,429,278	262,017	574,126
เงินจ่ายล่วงหน้า	8,186,831	10,854,167	742,871	1,007,513
เงินทดรองจ่าย	3,714,736	3,780,440	1,150	21,106
ลูกหนี้ค่าหุ้น	6,309,625	-	-	-
ลูกหนี้นายหน้าค้าหลักทรัพย์	-	49,468	-	-
รวม	25,780,934	22,381,815	29,509,111	21,412,146
หัก: ค่าเผื่อหนี้สงสัยจะสูญ	(3,218,343)	(2,631,387)	(82,160)	-
รวมลูกหนี้อื่น - สุทธิ	22,562,591	19,750,428	29,426,951	21,412,146
รวมลูกหนี้การค้าและลูกหนี้อื่น - สุทธิ	34,886,300	38,798,380	29,426,951	21,412,146

9. เงินให้กู้ยืมระยะสั้นแก่กิจการที่ไม่เกี่ยวข้องกัน

ณ วันที่ 31 ธันวาคม 2558 และ 2557 กลุ่มบริษัทมีเงินให้กู้ยืมระยะสั้นแก่บริษัทที่ไม่เกี่ยวข้องกันแห่งหนึ่งเป็นจำนวน 150,000 เหรียญสหรัฐอเมริกา ซึ่งเป็นเงินให้กู้ยืมชนิด ไม่มีหลักประกันและไม่มีการคิดดอกเบี้ย เงินให้กู้ยืมดังกล่าวสามารถชำระคืน โดยการ โอนตราสารทุนจำนวนร้อยละ 33.3 ของผู้กู้ให้แก่กลุ่มบริษัท หรือ โดยการชำระคืนเงินต้นทั้งจำนวน

10. สินค้าคงเหลือ

	(หน่วย: บาท)			
	งบการเงินรวม		งบการเงินเฉพาะกิจการ	
	2558	2557	2558	2557
อาหารและเครื่องดื่ม	8,915,693	8,028,116	-	-
วัตถุดิบประกอบอาหาร	29,728,920	15,060,407	-	-
วัสดุสิ้นเปลืองกิจการร้านอาหาร และอื่น ๆ	12,002,936	6,329,409	-	-
รวม	50,647,576	29,417,932	-	-
รายการปรับลดราคาทุนให้เป็นมูลค่า สุทธิที่จะได้รับ	(49,415)	(361,101)	-	-
สินค้าคงเหลือ - สุทธิ	50,598,161	29,056,831	-	-

11. เงินฝากธนาคารที่มีการค้ำประกัน

สถาบันการเงินกำหนดให้บริษัทต้องเปิดบัญชีสำรองสำหรับใช้เป็นหลักประกัน โดยกำหนดให้บริษัทต้องสำรองเงินในบัญชีดังกล่าวไว้ไม่ต่ำกว่าจำนวนดอกเบี้ยที่ต้องจ่ายชำระเป็นเวลาสามเดือน

12. เงินลงทุนในบริษัทย่อย

เงินลงทุนในบริษัทย่อยตามที่แสดงในงบการเงินเฉพาะกิจการ มีรายละเอียดดังต่อไปนี้

ชื่อบริษัท	ทุนชำระแล้ว		สัดส่วนเงินลงทุน		ราคาทุน	
	2558	2557	2558	2557	2558	2557
			ร้อยละ	ร้อยละ		
บริษัท มณฑลนครชัยสินธุ์ จำกัด	10,000,000	10,000,000	100	100	10,000,000	10,000,000
<u>บริษัท ออโตบายไลน์ จำกัด มณฑลนครชัยสินธุ์ จำกัด</u>						
บริษัท โซโลโซลิตี จำกัด	10,000,000	10,000,000	100	100	-	-
บริษัท ราชภัฏ จำกัด	285,000,000	285,000,000	92.5%	92.5%	146,377,244	146,377,244
บริษัท สีน่า จำกัด	100,000,000	100,000,000	92.5%	92.5%	33,833,278	33,833,278
บริษัท สีนอร์มัล จำกัด	-	90,000,000	-	100	-	172,490,598
บริษัท พีทีเอส จำกัด	-	90,000,000	-	99.6	-	176,227,633
บริษัท สีนอร์มัล อินเตอร์เนชั่นแนล จำกัด	4,000,000	4,000,000	100	100	141,197,754	141,197,754

ชื่อบริษัท	มูลค่าหุ้น		สัดส่วนเงินลงทุน		(หน่วย: บาท)	
	2558		2557		2558	
			100%	100%		
บริษัทย่อยภายใต้ EIC						
บริษัท เอฟี่โฮลดิ้ง จำกัด	6,000,000	6,000,000	80	80	-	-
บริษัท เอฟี่โฮลดิ้ง จำกัด	-	90,000,000	-	94.7	-	85,300,000
บริษัท เอฟี่โฮลดิ้ง จำกัด	229,107,500	229,107,500	100	100	229,107,500	229,107,500
Evolution Holdings Limited ("EH")	4,675,000	4,675,000	100	100	146,198,110	146,198,110
	บริษัทมหาชน	บริษัทมหาชน				
บริษัทย่อยภายใต้ EIA						
Evolution Advisers Limited ("EA")	46,160	46,160	100	100	-	-
	บริษัทมหาชน	บริษัทมหาชน				
บริษัทย่อยภายใต้ E.A.						
Evolution Investments Limited	5,700	5,700	100	100	-	-
	บริษัทมหาชน	บริษัทมหาชน				
Evolution Capital International Pte. Ltd.	5,000	5,000	100	100	-	-
	บริษัทมหาชน	บริษัทมหาชน				
D. Pizze Pte.	-	1,500,000	-	65	-	-
		บริษัทมหาชน				
บริษัท เอฟี่โฮลดิ้ง จำกัด	10,000,000	10,000,000	100	100	5,639,000	5,639,000
บริษัท เอฟี่โฮลดิ้ง จำกัด	8,000,000	8,000,000	100	100	8,000,000	8,000,000
บริษัท เอฟี่โฮลดิ้ง จำกัด	661,130,000	-	90	-	698,435,251	-
บริษัทย่อยภายใต้ E.F.						
บริษัท เอฟี่โฮลดิ้ง จำกัด						
บริษัท เอฟี่โฮลดิ้ง จำกัด	213,000,000	-	90	-	-	-
บริษัท เอฟี่โฮลดิ้ง จำกัด	139,000,000	-	89.8	-	-	-
บริษัท เอฟี่โฮลดิ้ง จำกัด	90,000,000	-	85.2	-	-	-
Evolution Foods International Limited (EFI)	1,500,000	-	100	-	-	-
	บริษัทมหาชน					
บริษัทย่อยภายใต้ E.F.						
D. Pizze Pte.	1,500,000	-	58.5	-	-	-
	บริษัทมหาชน					
Kyochin Cambodia Limited	500,000	-	65	-	-	-
	บริษัทมหาชน					
รวม					1,418,788,137	1,154,271,137
หัก ค่าเผื่อการหักค่าถดถอยเงินลงทุน					(66,229,000)	(38,344,000)
เงินลงทุนในบริษัท 100-หุ้น					1,352,559,137	1,115,927,137

* สัดส่วนการถือหุ้น ได้รวมสัดส่วนร้อยละ 42.5 ของบริษัทถือหุ้นใน สหกรณ์บริษัทย่อย บริษัท เอฟี่โฮลดิ้ง จำกัด

เงินลงทุนในบริษัท ฟีนิกซ์ พิชซ่า จำกัด

ในระหว่างปีปัจจุบัน บริษัท ฟีนิกซ์ พิชซ่า จำกัด มีการเพิ่มทุนจดทะเบียนของบริษัทจากเดิม 90 ล้านบาท ซึ่งประกอบด้วยหุ้นสามัญจำนวน 900,000 หุ้น มูลค่าที่ตราไว้หุ้นละ 100 บาท เป็นจำนวน 213 ล้านบาท ซึ่งประกอบด้วยหุ้นสามัญจำนวน 2,130,000 หุ้น มูลค่าที่ตราไว้หุ้นละ 100 บาท บริษัทฯ ได้ลงทุนในหุ้นเพิ่มทุนดังกล่าวจำนวน 1,230,000 หุ้น มูลค่าที่ตราไว้หุ้นละ 100 บาท เป็นจำนวนเงินรวม 123 ล้านบาท เพื่อดำรงอัตราส่วนการถือหุ้นเดิมที่ร้อยละ 100

เงินลงทุนในบริษัท พีโก้ คอฟฟี่ จำกัด

ในระหว่างปีปัจจุบัน บริษัท พีโก้ คอฟฟี่ จำกัด มีการเพิ่มทุนจดทะเบียนของบริษัทจากเดิม 90 ล้านบาท ซึ่งประกอบด้วยหุ้นสามัญจำนวน 900,000 หุ้น มูลค่าที่ตราไว้หุ้นละ 100 บาท เป็นจำนวน 189 ล้านบาท ซึ่งประกอบด้วยหุ้นสามัญจำนวน 1,890,000 หุ้น มูลค่าที่ตราไว้หุ้นละ 100 บาท บริษัทฯ ได้ลงทุนในหุ้นเพิ่มทุนดังกล่าวจำนวน 990,000 หุ้น มูลค่าที่ตราไว้หุ้นละ 100 บาท เป็นจำนวนเงินรวม 99 ล้านบาท การเข้าทำรายการดังกล่าวทำให้สัดส่วนเงินลงทุนในบริษัทย่อยเพิ่มขึ้นจากร้อยละ 99.6 เป็นร้อยละ 99.8

เงินลงทุนใน D. Pizza Plc.

ในระหว่างปี Evolution Advisors Limited (“EA”) (บริษัทย่อย) ได้โอนเงินลงทุนในบริษัท D. Pizza Plc. ให้แก่บริษัทฯ ด้วยราคาเสนอขาย 975,000 เหรียญสหรัฐอเมริกา บริษัทฯตกลงที่จะชำระราคาด้วยการหักกลบกับดอกเบี้ยค้างรับและเงินให้กู้ยืมแก่ EA และจ่ายเป็นเงินสดมูลค่า 0.01 ล้านเหรียญสหรัฐอเมริกา

เงินลงทุนในบริษัท เอฟโวลูชั่น ฟู้ดส์ (ประเทศไทย) จำกัด

ในเดือนมีนาคม 2558 บริษัทฯได้ลงทุนในหุ้นสามัญของบริษัท เอฟโวลูชั่น ฟู้ดส์ (ประเทศไทย) จำกัด จำนวน 1,000 หุ้น มูลค่าตราไว้หุ้นละ 1,000 บาท เป็นจำนวน 1 ล้านบาท การเข้าทำรายการดังกล่าวเป็นผลให้บริษัทฯมีสัดส่วนการลงทุนในบริษัทดังกล่าวร้อยละ 100 ทั้งนี้ บริษัทย่อยได้ดำเนินการจดทะเบียนจัดตั้งบริษัทกับกระทรวงพาณิชย์เมื่อวันที่ 20 มีนาคม 2558

เมื่อวันที่ 9 เมษายน 2558 บริษัทฯตกลงทำสัญญาจะจ่ายเงินมูลค่า 9.6 ล้านบาท และได้โอนเงินลงทุนในบริษัทย่อย ได้แก่ (1) บริษัท ฟีนิกซ์ พิชซ่า จำกัด (2) บริษัท พีโก้ คอฟฟี่ จำกัดและ (3) บริษัท เคียวโชน จำกัด และ (4) D. Pizza Plc. ให้แก่บริษัทย่อย - บริษัท เอฟโวลูชั่น ฟู้ดส์ (ประเทศไทย) จำกัด ด้วยราคาเสนอขายรวมจำนวน 552.5 ล้านบาท เพื่อวัตถุประสงค์ในการปรับโครงสร้างเงินลงทุนของบริษัทตามรายละเอียดดังนี้

ชื่อบริษัทย่อย	จัดตั้งขึ้นในประเทศ	จำนวนหุ้นสามัญ	อัตราส่วนการถือเงินลงทุน
			(ร้อยละ)
บริษัท ฟีนิกซ์ พืชฯ จำกัด	ไทย	2,129,998	100.0
บริษัท พีโก้ คอฟฟี่ จำกัด	ไทย	1,886,000	99.8
บริษัท เคียวโซน จำกัด	ไทย	851,999	94.7
D. Pizza Plc.	กัมพูชา	650	65.0

บริษัท เอฟโวลูชั่น ฟู้ดส์ (ประเทศไทย) จำกัด ชำระราคาการซื้อหุ้นดังกล่าวด้วยการออกหุ้นสามัญเพิ่มทุนของบริษัทเป็นจำนวนรวม 594,017 หุ้น มูลค่าที่ตราไว้ 1,000 บาทต่อหุ้น ในราคาเสนอขายหุ้นละ 1,000 บาท รวมเป็นจำนวนเงิน 594 ล้านบาท แทนการชำระเป็นเงินสดและจ่ายเป็นเงินมูลค่า 9.6 ล้านบาท

เมื่อวันที่ 10 เมษายน 2558 บริษัท เอฟโวลูชั่น ฟู้ดส์ (ประเทศไทย) จำกัด ได้ดำเนินการเพิ่มทุนจดทะเบียนจากเดิม 1 ล้านบาท ซึ่งประกอบด้วยหุ้นสามัญจำนวน 1,000 หุ้น มูลค่าที่ตราไว้ 1,000 บาทต่อหุ้น เป็นทุนจดทะเบียนใหม่จำนวน 661.1 ล้านบาท ซึ่งประกอบด้วยหุ้นสามัญจำนวน 661,130 หุ้น มูลค่าที่ตราไว้ 1,000 บาทต่อหุ้น ซึ่งบริษัท เอฟโวลูชั่น ฟู้ดส์ (ประเทศไทย) จำกัด ได้ออกหุ้นสามัญเพิ่มทุนจำนวน 594,017 หุ้น เพื่อนำไปชำระราคาการซื้อหุ้นดังกล่าวข้างต้น และได้ออกหุ้นอีกจำนวนหนึ่งให้แก่นักลงทุนภายนอกซึ่งเป็นบุคคลที่ไม่เกี่ยวข้องกันเป็นจำนวน 66,113 หุ้น ในราคาเสนอขายจำนวน 150 ล้านบาท ผลจากการออกหุ้นสามัญเพิ่มทุนดังกล่าว ทำให้สัดส่วนการถือเงินลงทุนของบริษัทฯ ในบริษัท เอฟโวลูชั่น ฟู้ดส์ (ประเทศไทย) จำกัด ลดลงจากร้อยละ 100 เป็นร้อยละ 90 และมีผลทำให้สัดส่วนการถือหุ้นใน บริษัท ฟีนิกซ์ พืชฯ จำกัด บริษัท พีโก้ คอฟฟี่ จำกัด บริษัท เคียวโซน จำกัด และ D. Pizza Plc. ของกลุ่มบริษัท ซึ่งถือหุ้นทางอ้อมผ่าน บริษัท เอฟโวลูชั่น ฟู้ดส์ (ประเทศไทย) จำกัด เปลี่ยนแปลงจากเดิมร้อยละ 100 เป็นร้อยละ 90 ร้อยละ 99.8 เป็นร้อยละ 89.8 ร้อยละ 94.7 เป็นร้อยละ 85.2 และร้อยละ 65 เป็นร้อยละ 58.5 ตามลำดับ

ต่อมาเมื่อวันที่ 11 มิถุนายน 2558 บริษัท เอฟโวลูชั่น ฟู้ดส์ (ประเทศไทย) จำกัด ได้โอนเงินลงทุนใน D. Pizza Plc. จำนวน 650 หุ้น ให้แก่ Evolution Foods International Limited เพื่อเป็นการชำระค่าหุ้นเพิ่มทุนใน Evolution Foods International Limited

เงินลงทุนใน Evolution Foods International Limited

ในเดือนมีนาคม 2558 บริษัท เอฟโวลูชั่น ฟู้ดส์ (ประเทศไทย) จำกัด ได้ลงทุนในหุ้นสามัญของ Evolution Foods International Limited จำนวน 1 หุ้น เป็นจำนวน 30 เหรียญสหรัฐหรือเม็กซิโก การเข้าทำรายการดังกล่าวเป็นผลให้บริษัท เอฟโวลูชั่น ฟู้ดส์ (ประเทศไทย) จำกัด มีสัดส่วนการลงทุนในบริษัทดังกล่าวร้อยละ 100 ทั้งนี้ Evolution Foods International Limited ได้ดำเนินการจดทะเบียนจัดตั้งบริษัทที่ บริติช เวอร์จิน ไอส์แลนด์ เมื่อวันที่ 25 มีนาคม 2558

เมื่อวันที่ 9 เมษายน 2558 Evolution Foods International Limited ได้เพิ่มทุนจดทะเบียนจาก 30 เหรียญสหรัฐอเมริกา (จำนวน 1 หุ้น) เป็น 1,500,030 เหรียญสหรัฐอเมริกา (10,001 หุ้น) โดยบริษัท เอฟโวลูชั่น ฟู้ดส์ (ประเทศไทย) จำกัด ชำระค่าหุ้นเพิ่มทุนจำนวน 1,500,000 เหรียญสหรัฐอเมริกา โดยการโอนหุ้นใน D. Pizza Plc. จำนวน 650 หุ้น ซึ่งคิดเป็นมูลค่า 975,000 เหรียญสหรัฐอเมริกา และชำระเป็นเงินจำนวน 525,000 เหรียญสหรัฐอเมริกา

เงินลงทุนใน Kyochon Cambodia Limited

เมื่อวันที่ 9 ตุลาคม 2558 กลุ่มบริษัทได้จัดตั้งบริษัทย่อยใหม่ในประเทศกัมพูชาชื่อ Kyochon Cambodia Limited ซึ่งเป็นบริษัทร่วมทุนระหว่างกลุ่มบริษัทกับ CBM Corporation Co., Ltd. โดย Evolution Foods International Limited ลงทุนใน Kyochon Cambodia Limited เป็นมูลค่าเงินลงทุนจำนวน 325,000 เหรียญสหรัฐอเมริกา ซึ่งคิดเป็นอัตราส่วนร้อยละ 65 ในบริษัทย่อยดังกล่าว อย่างไรก็ตาม ณ วันสิ้นรอบระยะเวลารายงาน CBM Corporation Co., Ltd. ยังไม่ได้จ่ายชำระค่าหุ้นเป็นจำนวน 175,000 เหรียญสหรัฐอเมริกา

เงินลงทุนในบริษัท สาขา ฟิโก้ จำกัด และ บริษัท ฟิน่า ปาร์ค จำกัด

การซื้อเงินลงทุนในบริษัท สาขา ฟิโก้ จำกัด และ บริษัท ฟิน่า ปาร์ค จำกัด มีเงื่อนไขที่สำคัญซึ่งตกลงระหว่างบริษัทกับผู้ขายตามสัญญาซื้อขายเงินลงทุนลงวันที่ 14 พฤศจิกายน 2555 ดังนี้

- 1) กลุ่มบริษัทมีการรับประกันแบบมีเงื่อนไขซึ่งเป็นผลสืบเนื่องจากการซื้อเงินลงทุนในบริษัท สาขา ฟิโก้ จำกัด และบริษัท ฟิน่า ปาร์ค จำกัด เมื่อวันที่ 26 พฤศจิกายน 2555 โดยการออกคำสั่งสัญญาให้เงินจำนวน 100 ล้านบาท ให้แก่กลุ่มศรีราชา เพื่อป้องกันการลดลงในมูลค่าของสิ่งตอบแทนที่กลุ่มศรีราชาได้รับ โดยการรับประกันนี้มีอายุ 3 ปี นับจากวันที่ออกคำสั่งสัญญาใช้เงินสิ้นสุดวันที่ 26 พฤศจิกายน 2558 ทั้งนี้จำนวนเงินที่ต้องจ่ายจากการรับประกันจะปรับเปลี่ยนไปตามราคาหุ้นของบริษัท ณ วันครบกำหนด อย่างไรก็ตามเงื่อนไขการรับประกันดังกล่าว บริษัทฯมีโอกาสที่จะไม่ต้องชำระเงินจำนวนนี้ หากราคาหุ้นของบริษัทฯมีราคาไม่ต่ำกว่า 2.00 บาทต่อหุ้น เมื่อ (ก) ในอีก 3 ปี นับจากวันทำการเสร็จสิ้น หรือ (ข) เมื่อบริษัทฯ คัดสินใจขายหุ้นทั้งหมดในบริษัท สาขา ฟิโก้ จำกัด และบริษัท ฟิน่า ปาร์ค จำกัด และ/หรือขายที่ดินและสิทธิการเช่าที่ดินที่เป็นกรรมสิทธิ์ของบริษัททั้งสองดังกล่าวทั้งหมดก่อนวันครบกำหนดอายุของหนังสือรับประกัน ซึ่งจะส่งผลให้การรับประกันนี้เป็นอันยกเลิกและบริษัทฯ ไม่ต้องจ่ายค่าตอบแทนนี้ให้กับกลุ่มศรีราชาอีก แต่หากราคาหุ้นของบริษัทฯไม่ถึงหุ้นละ 2.00 บาท ภายในระยะเวลาดังกล่าว ทั้งในกรณี (ก) และ (ข) ข้างต้น บริษัทฯจะต้องชำระเงินตามการคำนวณ ซึ่งมีจำนวนเงินสูงสุดที่ต้องชำระไม่เกิน 100 ล้านบาท ณ วันซื้อกิจการ กลุ่มบริษัทได้มีการประมาณการว่าจะไม่มีภาระที่จะต้องจ่ายหนี้สินจากการรับประกันดังกล่าว

บริษัทได้รับรู้ผลขาดทุนจากการค้าประกันจำนวน 66.1 ล้านบาท ซึ่งแสดงเป็นค่าใช้จ่ายในการบริหารในงบกำไรขาดทุนเบ็ดเสร็จสำหรับปีสิ้นสุดวันที่ 31 ธันวาคม 2558 (2557: 20.3 ล้านบาท) ณ วันที่ 31 ธันวาคม 2558 บริษัทมีข้อผูกพันตามสัญญาซึ่งต้องชำระเต็มจำนวน 100 ล้านบาท พร้อมทั้งดอกเบี้ยค้างจ่ายจำนวน 22.5 ล้านบาทซึ่งเป็นผลจากการทำสัญญาค้าประกันดังกล่าวและจากการออกตั๋วสัญญาใช้เงินให้แก่กลุ่มศรีราชา อันเนื่องมาจากการที่ราคาหุ้นของบริษัทมีราคาต่ำกว่า 1.10 บาทต่อหุ้นในช่วงสิ้นสุดของระยะเวลาค้าประกัน

บริษัทได้รับความยินยอมจากกลุ่มศรีราชาซึ่งตกลงยกเว้นการแจ้งผิดนัดในการชำระค่าชดเชยจากการค้าประกันตามตั๋วสัญญาใช้เงินและยินยอมให้ขยายระยะเวลาการชำระคืนของตั๋วสัญญาใช้เงินออกไปอีกเป็นเวลา 18 เดือน นับจากวันกำหนดชำระเดิมคือในวันที่ 26 พฤศจิกายน 2558 บริษัทจึงแสดงมูลค่าที่ต้องชำระตามตั๋วสัญญาใช้เงินดังกล่าวพร้อมดอกเบี้ยคงค้างเป็นเงินกู้ยืมระยะยาวจากบุคคลที่เกี่ยวข้องกันในงบแสดงฐานะการเงิน ณ วันที่ 31 ธันวาคม 2558

- 2) หากภายในวันที่ 26 พฤศจิกายน 2560 บริษัท คาล่า ฟิโก้ จำกัดและบริษัท ฟิน่า ปาร์ค จำกัด ยังคงมิได้ดำเนินการพัฒนาหรือขายที่ดินที่อยู่ในกรรมสิทธิ์ของตนเอง บริษัทฯสามารถใช้สิทธิในการขายคืนหุ้น (Put Option) ของบริษัท คาล่า ฟิโก้ จำกัด และบริษัท ฟิน่า ปาร์ค จำกัดให้แก่ผู้ขายภายใน 60 วัน ("ระยะเวลาการใช้สิทธิ") และกลุ่มศรีราชาตกลงรับซื้อคืนหุ้น ในราคา 184 ล้านบาทสำหรับหุ้นสามัญของบริษัท คาล่า ฟิโก้ จำกัด และในราคา 65 ล้านบาทสำหรับหุ้นสามัญของบริษัท ฟิน่า ปาร์ค จำกัด

ณ วันที่ 31 ธันวาคม 2557 บริษัทได้นำหุ้นสามัญของ Evolution Advisors Limited จำนวน 21,575 หุ้น และหุ้นสามัญของ บริษัท ฟิน่า ปาร์ค จำกัด จำนวน 9,250,000 หุ้น เป็นหลักทรัพย์ค้ำประกันวงเงินกู้ยืมจากสถาบันการเงินตามที่กล่าวไว้ในหมายเหตุประกอบงบการเงินข้อ 22 อย่างไรก็ตามหลักทรัพย์ค้ำประกันคือ หุ้นสามัญของ Evolution Advisors Limited ได้ทำการไถ่ถอนแล้วเนื่องจากจ่ายชำระวงเงินกู้ยืมจากสถาบันจำนวน 100 ล้านบาท เมื่อวันที่ 1 เมษายน 2558

13. เงินลงทุนในบริษัทร่วม

13.1 รายละเอียดของเงินลงทุนในบริษัทร่วม

(หน่วย: บาท)

ชื่อบริษัท	ลักษณะธุรกิจ	จัดตั้งขึ้น ในประเทศไทย	งบการเงินรวม					
			มูลค่าตามบัญชี				มูลค่าตามวิธีคำนวณได้ถือ	
			ส่วนเงินลงทุน		ส่วนทุน			
			2558 (เริ่ม)	2557 (เริ่ม)	2558	2557	2558	2557
							(ปรับปรุงใหม่)	
Qs Dining Inc.	ร้านอาหาร	ญี่ปุ่น	29.3	29.3	75,409,000	75,409,000	74,499,881	73,403,630
บริษัทร่วมของ Qs Dining Inc. และ Evolution Capital								
บริษัท อีดับเบิล บี	พัฒนาอสังหาริมทรัพย์	ไทย	31.0	31.0	3,217,500	3,217,500	-	-
เอสซีเคซี จำกัด	ค้าปลีกที่จอดรถ	ไทย	-	-	-	-	-	-

(หน่วย: บาท)

ชื่อบริษัท	ลักษณะธุรกิจ	จัดตั้งขึ้น ในประเทศ	งบการเงินรวม				มูลค่าตามบัญชีตาม วิธีส่วนได้เสีย		
			สัดส่วนเงินลงทุน		ราคาทุน		2558	2557	
			2558	2557	2558	2557			
			(ร้อยละ)	(ร้อยละ)					(ปรับปรุงใหม่)
บริษัท พังงา โอเคิล จำกัด	พัฒนาอสังหาริมทรัพย์ เพื่อธุรกิจ โรงแรม	ไทย	51.0	51.0	5,217,500	5,217,500	-	-	
บริษัท เรด แพลนเนต โอเคิลส์ (ไทยแลนด์) จำกัด	พัฒนาอสังหาริมทรัพย์ เพื่อธุรกิจ โรงแรม	ไทย	-	50.9	-	3,562,300	-	-	
บริษัท เรด แพลนเนต โอเคิลส์ สมอง (ไทยแลนด์) จำกัด	พัฒนาอสังหาริมทรัพย์ เพื่อธุรกิจ โรงแรม	ไทย	-	51.0	-	7,140,000	-	-	
บริษัท เรด แพลนเนต โอเคิลส์ สาม (ไทยแลนด์) จำกัด	พัฒนาอสังหาริมทรัพย์ เพื่อธุรกิจ โรงแรม	ไทย	-	51.0	-	6,120,000	-	-	
บริษัท เรด แพลนเนต โอเคิลส์ ซี (ไทยแลนด์) จำกัด	พัฒนาอสังหาริมทรัพย์ เพื่อธุรกิจ โรงแรม	ไทย	-	51.0	-	4,080,000	-	-	
บริษัท เรด แพลนเนต โอเคิลส์ ห้า (ไทยแลนด์) จำกัด	พัฒนาอสังหาริมทรัพย์ เพื่อธุรกิจ โรงแรม	ไทย	-	51.0	-	6,120,000	-	-	
บริษัทร่วมภายใต้ Evolution Advisors Limited									
Red Planet Hotels Limited	ถือหุ้นในบริษัทและ ให้บริการการจัดการ โรงแรม	Cayman Islands	-	11.8	-	164,626,929	-	413,297,151	
Sweetstar Holdings Limited	ถือหุ้นในบริษัทและพัฒนา ธุรกิจร้านอาหาร	Cayman Islands	17.5	17.5	1,027	1,027	25,200	281,928	
Sweetstar K.K.	พัฒนาธุรกิจร้านอาหาร	ญี่ปุ่น	11.1	11.1	3,524,929	3,524,929	378,131	3,511,884	
Sweetstar Asia Limited	พัฒนาธุรกิจร้านอาหาร	ฮ่องกง	12.2	12.2	9,843,840	9,843,840	12,796,261	9,588,601	
รวม						99,204,796	290,854,025	87,699,473	500,173,194

(หน่วย: บาท)

ชื่อบริษัท	ลักษณะธุรกิจ	งบการเงินเฉพาะกิจการ							
		สัดส่วนเงินลงทุน		ราคาทุน		ค่าเผื่อการด้อยค่าของ มูลค่าเงินลงทุน		มูลค่าตามบัญชีตามวิธี ราคาทุน - สุทธิ	
		2558 (ร้อยละ)	2557 (ร้อยละ)	2558	2557	2558	2557	2558	2557
Q's Dining Inc.	ร้านอาหาร	29.3	29.3	75,400,000	75,400,000	-	-	75,400,000	75,400,000
รวม				75,400,000	75,400,000	-	-	75,400,000	75,400,000

เงินลงทุนใน Q's Dining Inc.

สำหรับการโอนหุ้นของบริษัท Q's Dining Inc. ทางผู้ขายได้ให้การรับประกันการดำเนินงานเป็นระยะเวลา 2 ปี นับจากวันที่มีการโอนหุ้นเสร็จสิ้นเป็นจำนวนเงิน 200 ล้านบาท โดยหากกำไรก่อนดอกเบี้ยภาษี ค่าเสื่อมราคาและค่าตัดจำหน่าย (EBITDA) ภายใน 2 ปี นับจากวันที่การโอนหุ้นเสร็จสิ้นของบริษัท Q's Dining Inc. ต่ำกว่า 200 ล้านบาท ผู้ขายจะต้องชำระค่าส่วนต่างดังกล่าวให้แก่ผู้รับโอน

13.2 ส่วนแบ่งขาดทุน

ในระหว่างงวด บริษัทฯรับรู้ส่วนแบ่งขาดทุนจากเงินลงทุนในบริษัทร่วมในงบการเงินรวมดังนี้

ชื่อบริษัท	ส่วนแบ่งขาดทุน		ส่วนแบ่งกำไรขาดทุนเมื่อเทียบกับ	
	จากเงินลงทุนในบริษัทร่วมใน		จากเงินลงทุนในบริษัทร่วมใน	
	ระหว่างปี		ระหว่างปี	
	2558	2557	2558	2557
	(ปรับปรุงใหม่)		(ปรับปรุงใหม่)	
บริษัทหลักทรัพย์จัดการกองทุน ไทยพาณิชย์ จำกัด	-	(673,447)	-	-
Q's Dining Inc.	1,006,251	(1,906,370)	-	-
บริษัท เรด แพลเนต โฮเต็ลส์ ลอว์ (ไทยแลนด์) จำกัด	-	(2,040,000)	-	-
บริษัท เรด แพลเนต โฮเต็ลส์ ซาม (ไทยแลนด์) จำกัด	-	(1,020,000)	-	-
บริษัท เรด แพลเนต โฮเต็ลส์ ซี (ไทยแลนด์) จำกัด	-	(510,000)	-	-
บริษัท เรด แพลเนต โฮเต็ลส์ หั่ว (ไทยแลนด์) จำกัด	-	(5,156,975)	-	-
Red Planet Hotels Limited	(7,957,566)	(68,321,404)	(13,389,957)	(9,176,550)
Sweetstar Holdings Limited	(213,350)	(558,628)	-	-
Sweetstar Asia Limited	2,274,510	(255,240)	-	-
Sweetstar K.K.	(3,511,376)	(3,292,958)	-	-
รวม	(8,401,531)	(83,735,022)	(13,389,957)	(9,176,550)

ส่วนแบ่งขาดทุนจากเงินลงทุนในบริษัทร่วมสำหรับปีสิ้นสุดวันที่ 31 ธันวาคม 2558 คำนวณจากงบการเงินที่จัดทำขึ้นโดยฝ่ายบริหารของบริษัทร่วม โดยยังไม่ได้ผ่านการตรวจสอบจากผู้สอบบัญชีของ บริษัทดังกล่าว อย่างไรก็ตามฝ่ายบริหารของบริษัทฯเชื่อว่างบการเงินดังกล่าวจะ ไม่มีความแตกต่างอย่างมีสาระสำคัญหากได้ถูกตรวจสอบโดยผู้สอบบัญชีของบริษัทร่วมนั้น

13.3 ข้อมูลทางการเงินของบริษัทร่วมที่มีสาระสำคัญ

สรุปรายการฐานะทางการเงิน

	Q's Dining Inc.		Sweetstar K.K.		Sweetstar Asia Limited		Red Planet Hotels Limited	
	2558	2557	2558	2557	2558	2557	2558	2557
สินทรัพย์ไม่หมุนเวียน	57.0	48.2	34.5	36.1	6.7	14.7	-	1,465.8
สินทรัพย์หมุนเวียน	203.5	170.3	10.0	24.0	100.0	67.6	-	6,592.7
หนี้สินหมุนเวียน	(76.7)	(53.9)	(40.7)	(13.0)	-	-	-	(1,388.6)
หนี้สินไม่หมุนเวียน	(126.0)	(114.4)	(11.0)	(16.2)	-	-	-	(2,320.0)
	-	-	-	-	-	-	-	(885.0)
สินทรัพย์ - สุทธิ	57.8	50.2	(7.2)	30.9	106.7	78.3	-	3,466.9
สัดส่วนเงินลงทุน (ร้อยละ)	29.3%	29.3%	11.8%	11.1%	12.2%	12.2%	-	11.8%
สัดส่วนส่วนได้เสียของ								
นักลงทุน - สุทธิ	16.9	14.7	(0.8)	3.4	13.0	9.6	-	409.1
ส่วนแบ่งขาดทุนที่ถูกลบไว้	-	-	0.8	0.1	-	-	-	-
ต่อส่วนแบ่งการแปลงค่า								
งบการเงิน	0.9	2.0	0.3	-	(0.2)	-	-	4.2
ค่าความนิยม	56.7	56.7	-	-	-	-	-	-
มูลค่าตามบัญชีของส่วนได้เสีย								
ของนักลงทุนรายบริษัทร่วม	74.5	73.4	9.3	3.5	12.8	9.6	-	413.3

สรุปรายการกำไรขาดทุนเบ็ดเสร็จ

(หน่วย: ล้านบาท)

	สามวันปีสิ้นสุดวันที่ 31 ธันวาคม							
	Q's Dining Inc.		Sweetener K.R.		Sweetstar Asia Limited		Red Planet Hotels Limited	
	2558	2557	2558	2557	2558	2557	2558	2557
รายได้	384.2	129.8	116.1	66.7	22.2	-	-	932.3
กำไร (ขาดทุน)	6.7	(6.0)	(39.0)	(23.8)	17.6	(2.1)	-	(1,217.7)
กำไรขาดทุนเบ็ดเสร็จอื่น	-	-	-	-	-	-	-	(71.8)
กำไรขาดทุนเบ็ดเสร็จรวม	6.7	(6.0)	(39.0)	(23.8)	17.6	(2.1)	-	(1,289.5)

13.4 เงินลงทุนในบริษัทร่วมที่ขาดทุนเกินทุน

บริษัทฯ มีเงินลงทุนในบริษัทร่วม ซึ่งบริษัทฯ ได้รับรู้ส่วนแบ่งผลขาดทุนจากเงินลงทุนในบริษัทร่วมดังกล่าวจนมูลค่าตามบัญชีตามวิธีส่วนได้เสียเท่ากับศูนย์ บริษัทฯ ได้หยุดรับรู้ส่วนแบ่งผลขาดทุนจากเงินลงทุนในบริษัทร่วมเนื่องจากบริษัทฯ ไม่ได้มีการระงับหุ้นตามกฎหมายหรือทางเทคนิคที่ต้องชำระเงินเพื่อชำระภาระผูกพันของบริษัทร่วมดังกล่าว โดยมีรายละเอียดดังนี้

(หน่วย: ล้านบาท)

บริษัทร่วม	ส่วนแบ่งผลขาดทุนที่หยุดรับรู้			
	ส่วนแบ่งผลขาดทุน ในระหว่างปี		ส่วนแบ่งผลขาดทุนสะสม ถึงวันที่ 31 ธันวาคม	
	2558	2557	2558	2557
บริษัท อัมคามัน บีช เรสซิเดนซ์ จำกัด	(109)	(61)	(608)	(499)
บริษัท พังงา โฮเต็ล จำกัด	(68)	(36)	(328)	(260)
รวม	(177)	(97)	(936)	(759)

13.5 เงินลงทุนใน Red Planet Hotels Limited

การโอนเปลี่ยนประเภทเงินลงทุน

ตั้งแต่วันที่ 30 มิถุนายน 2558 บริษัทฯ พิจารณาว่าบริษัทฯ ไม่มีอิทธิพลอย่างมีนัยสำคัญใน Red Planet Hotels Limited (“RPHL”) และบริษัทในกลุ่ม RPHL ที่ดำเนินธุรกิจในทุกประเทศ เนื่องจากการไม่มีตัวแทนอยู่ในคณะกรรมการบริหารของ RPHL นับตั้งแต่วันที่ 30 มิถุนายน 2558 และไม่มีอำนาจในการออกเสียงที่มีนัยสำคัญในการประชุมผู้ถือหุ้น ทำให้บริษัทฯ เปลี่ยนประเภทของเงินลงทุนในกลุ่ม RPHL ซึ่งได้แก่ เงินลงทุนใน Red Planet Hotels Limited บริษัท เรด แพลนเนต โฮเต็ลส์ (ไทยแลนด์) จำกัด บริษัท เรด แพลนเนต โฮเต็ลส์ สอง (ไทยแลนด์) จำกัด บริษัท เรด แพลนเนต โฮเต็ลส์ สาม (ไทยแลนด์) จำกัด บริษัท เรด แพลนเนต โฮเต็ลส์ สี่ (ไทยแลนด์) จำกัด และ บริษัท เรด แพลนเนต โฮเต็ลส์ ห้า (ไทยแลนด์) จำกัด จากเงินลงทุนในบริษัทร่วมเป็นเงินลงทุนอื่น ซึ่งบันทึกเงินลงทุนด้วยวิธีมูลค่ายุติธรรมนับตั้งแต่วันที่ 30 มิถุนายน 2558 มูลค่ายุติธรรมได้ประเมินโดยที่ปรึกษาทางการเงินอิสระที่ได้รับความเห็นชอบจากสำนักงานคณะกรรมการ กสท. การปรับปรุงดังกล่าว บริษัททำการบันทึกผลกำไรจากการเปลี่ยนประเภทเงินลงทุนจำนวน 158 ล้านบาทในงบกำไรขาดทุนเบ็ดเสร็จรวมสำหรับปีสิ้นสุดวันที่ 31 ธันวาคม 2558

รายการปรับปรุงบัญชีเงินลงทุนในบริษัทร่วม

ในระหว่างงวดปัจจุบัน บริษัทฯ ได้รับงบการเงินของ Red Planet Hotels Limited สำหรับปีสิ้นสุดวันที่ 30 กันยายน 2557 ตามรายงานลงวันที่ 29 พฤษภาคม 2558 ที่ผ่านการตรวจสอบโดยผู้สอบบัญชีของบริษัทร่วมและงบการเงินระหว่างกาลที่ผ่านการสอบทานจากผู้สอบบัญชีของบริษัทร่วม สำหรับงวดสามเดือนสิ้นสุดวันที่ 31 ธันวาคม 2557 ตามรายงานลงวันที่ 18 กันยายน 2558 ฝ่ายบริหารของบริษัทฯ พบว่างบการเงินดังกล่าวมีความแตกต่างอย่างเป็นสาระสำคัญจากงบการเงินที่จัดทำขึ้นโดยฝ่ายบริหาร ดังนั้นจำเป็นต้องปรับปรุงตัวเลขเปรียบเทียบ ณ วันที่ 31 ธันวาคม 2557 ในงบแสดงฐานะการเงินรวมและงบกำไรขาดทุนเบ็ดเสร็จสำหรับปีสิ้นสุดวันที่ 31 ธันวาคม 2557 อย่างไรก็ตาม เนื่องจากข้อผิดพลาดดังกล่าวไม่มีผลกระทบต่องบแสดงฐานะการเงินรวม ณ วันที่ 1 มกราคม 2557 จึงไม่มีการนำมาแสดงเพื่อเปรียบเทียบ

จำนวนเงินของรายการปรับปรุงที่มีผลกระทบต่อรายการในงบแสดงฐานะการเงินและงบกำไรขาดทุนเบ็ดเสร็จ มีดังนี้

	(หน่วย: บาท)
	งบการเงินรวม
	ณ วันที่ 31 ธันวาคม 2557
งบแสดงฐานะการเงิน	
เงินลงทุนในบริษัทร่วมลดลง	(88,268,597)
หนี้สินภาษีเงินได้รอตัดบัญชีลดลง	(2,648,058)
กำไรสะสมที่ยังไม่ได้จัดสรรลดลง	(32,728,781)
องค์ประกอบอื่นของส่วนของผู้ถือหุ้นลดลง	(52,891,758)

	(หน่วย: บาท)
	งบการเงินรวม
	สำหรับปีสิ้นสุด
	วันที่ 31 ธันวาคม 2557
งบกำไรขาดทุนเบ็ดเสร็จ	
กำไรหรือขาดทุน:	
ส่วนแบ่งขาดทุนจากเงินลงทุนในบริษัทร่วมเพิ่มขึ้น	(35,376,839)
รายได้ภาษีเงินได้เพิ่มขึ้น	2,648,058
ขาดทุนสำหรับปีเพิ่มขึ้น	(32,728,781)
กำไรขาดทุนเบ็ดเสร็จอื่น:	
ส่วนแบ่งกำไรขาดทุนเบ็ดเสร็จอื่นจากบริษัทร่วมลดลง	(67,498,571)
ผลต่างจากการแปลงค่างบการเงินเพิ่มขึ้น	14,606,813
การขยับเป็นกำไรขาดทุนเบ็ดเสร็จรวม:	
ขาดทุนส่วนที่เป็นของผู้ถือหุ้นของบริษัทฯเพิ่มขึ้น	(85,620,539)
กำไรต่อหุ้น:	
กำไรต่อหุ้นขั้นพื้นฐานลดลง	(0.02)
กำไรต่อหุ้นปรับลดลง	(0.02)

14. เงินลงทุนอื่น

ชื่อบริษัท	(หน่วย: บาท)			
	สัดส่วนเงินลงทุน		งบการเงินรวม	
	2558	2557	ราคาทุน	
	(ร้อยละ)	(ร้อยละ)	2558	2557
บริษัท เรด แพลนเนต โฮเต็ลส์ (ไทยแลนด์) จำกัด	50.9	-	3,562,300	-
บริษัท เรด แพลนเนต โฮเต็ลส์ สอง (ไทยแลนด์) จำกัด	51.0	-	7,140,000	-
บริษัท เรด แพลนเนต โฮเต็ลส์ สาม (ไทยแลนด์) จำกัด	51.0	-	6,120,000	-
บริษัท เรด แพลนเนต โฮเต็ลส์ ซี (ไทยแลนด์) จำกัด	51.0	-	4,080,000	-
บริษัท เรด แพลนเนต โฮเต็ลส์ ห้า (ไทยแลนด์) จำกัด	51.0	-	6,120,000	-
Red Planet Hotels Limited	11.3	-	567,316,221	-
รวม			594,338,521	-

ณ วันที่ 31 ธันวาคม 2558 และ 31 ธันวาคม 2557 กลุ่มบริษัทได้นำเงินลงทุนในบริษัทที่เกี่ยวข้องกัน 4 แห่ง ไปเป็นหลักทรัพย์ค้ำประกันวงเงินกู้ยืมของบริษัทที่เกี่ยวข้องกันจากสถาบันการเงินในประเทศ รวมตามแห่งซึ่งมีรายละเอียดดังนี้

- 1) จดจำนำหุ้นบุริมสิทธิของ บริษัท เรด แพลนเนต โฮเต็ลส์ (ไทยแลนด์) จำกัด จำนวน 15,499 หุ้น เป็นหลักทรัพย์ค้ำประกันวงเงินกู้ยืมจากสถาบันการเงินแห่งหนึ่งจำนวน 92 ล้านบาท
- 2) จดจำนำหุ้นบุริมสิทธิของ บริษัท เรด แพลนเนต โฮเต็ลส์ สอง (ไทยแลนด์) จำกัด จำนวน 51,000 หุ้น เป็นหลักทรัพย์ค้ำประกันวงเงินกู้ยืมจากสถาบันการเงินแห่งหนึ่งจำนวน 72 ล้านบาท
- 3) จดจำนำหุ้นบุริมสิทธิของ บริษัท เรด แพลนเนต โฮเต็ลส์ สาม (ไทยแลนด์) จำกัด จำนวน 50,900 หุ้น เป็นหลักทรัพย์ค้ำประกันวงเงินกู้ยืมจากสถาบันการเงินแห่งหนึ่งจำนวน 60 ล้านบาท
- 4) จดจำนำหุ้นบุริมสิทธิของ บริษัท เรด แพลนเนต โฮเต็ลส์ ซี (ไทยแลนด์) จำกัด จำนวน 25,500 หุ้น เป็นหลักทรัพย์ค้ำประกันวงเงินกู้ยืมจากสถาบันการเงินแห่งหนึ่งจำนวน 95 ล้านบาท

นอกจากนี้ บริษัทฯ ได้ทำสัญญาค้ำประกันวงเงินกู้ยืมของบริษัทที่เกี่ยวข้องกันกับสถาบันการเงินผู้ให้สินเชื่อแก่บริษัทที่เกี่ยวข้องกันแต่ละแห่งไว้เต็มจำนวนวงเงินกู้ยืม (หมายเหตุประกอบงบการเงิน ข้อ 35.5) โดยบริษัทฯ ได้รับรายได้ค่าตอบแทนจากการค้ำประกันวงเงินกู้ยืมแก่บริษัทที่เกี่ยวข้องกันดังกล่าว

15. ต้นทุนโครงการพัฒนาอสังหาริมทรัพย์ระหว่างก่อสร้าง

มูลค่าตามบัญชีของต้นทุน โครงการพัฒนาอสังหาริมทรัพย์ระหว่างก่อสร้าง ณ วันที่ 31 ธันวาคม 2558 และ 2557 แสดงได้ดังนี้

(หน่วย: บาท)

	งบการเงินรวม		
	ต้นทุน พัฒนาโครงการ ระหว่างก่อสร้าง		
	ที่ดิน		รวม
31 ธันวาคม 2558			
ราคาทุน	297,000,000	46,266,778	343,266,778
หัก ค่าเผื่อการด้อยค่า	-	(4,600,000)	(4,600,000)
มูลค่าตามบัญชี - สุทธิ	297,000,000	41,666,778	338,666,778
31 ธันวาคม 2557			
ราคาทุน	297,000,000	46,266,778	343,266,778
หัก ค่าเผื่อการด้อยค่า	-	-	-
มูลค่าตามบัญชี - สุทธิ	297,000,000	46,266,778	343,266,778

ต้นทุนโครงการพัฒนาอสังหาริมทรัพย์ระหว่างก่อสร้าง ได้แก่ ที่ดินและต้นทุนโครงการระหว่างพัฒนาโครงการแหลมเสด็จ ตั้งอยู่ที่อำเภอสมุย จังหวัดสุราษฎร์ธานี ซึ่งมีบริษัทย่อยสองแห่งเป็นเจ้าของโครงการ ได้แก่ บริษัท คาซ่า ฟิโก้ จำกัดและ บริษัท ฟิน่า ปาร์ค จำกัด

ณ วันที่ 31 ธันวาคม 2558 และ 2557 บริษัทฯได้นำที่ดินของบริษัท คาซ่า ฟิโก้ จำกัด ไปใช้เป็นหลักทรัพย์ค้ำประกันวงเงินกู้ยืมจากสถาบันการเงินของบริษัทฯ 150 ล้านบาท ตามที่กล่าวไว้ในหมายเหตุประกอบงบการเงินข้อ 22

16. อสังหาริมทรัพย์เพื่อการลงทุน

มูลค่าตามบัญชีของอสังหาริมทรัพย์เพื่อการลงทุน ณ วันที่ 31 ธันวาคม 2558 และ 2557 แสดงได้ดังนี้

(หน่วย: บาท)

	งบการเงินรวมและงบการเงินเฉพาะกิจการ		
	ที่ดิน	ต้นทุนพัฒนา โครงการ	รวม
31 ธันวาคม 2558			
ราคาทุน	54,699,268	4,704,600	59,403,868
<u>หัก</u> ค่าเผื่อการด้อยค่า	-	-	-
มูลค่าตามบัญชี - สุทธิ	54,699,268	4,704,600	59,403,868
31 ธันวาคม 2557			
ราคาทุน	54,699,268	4,704,600	59,403,868
<u>หัก</u> ค่าเผื่อการด้อยค่า	-	-	-
มูลค่าตามบัญชี - สุทธิ	54,699,268	4,704,600	59,403,868

อสังหาริมทรัพย์เพื่อการลงทุน ได้แก่ ที่ดินบนเกาะสมุย ซึ่งผู้บริหารวางแผนเพื่อการพัฒนาโครงการอสังหาริมทรัพย์ในอนาคต มูลค่ายุติธรรมของสินทรัพย์ดังกล่าวมีจำนวน 63.2 ล้านบาท ซึ่งกำหนดจากราคาประเมินโดยผู้ประเมินอิสระตามรายงานลงวันที่ 17 กุมภาพันธ์ 2558 โดยใช้วิธีราคาตลาดเทียบเคียง

ณ วันที่ 31 ธันวาคม 2558 และ 2557 บริษัทฯ ได้นำที่ดินไปใช้เป็นหลักทรัพย์ค้ำประกันวงเงินกู้ยืมของบริษัทฯ ตามที่กล่าวไว้ในหมายเหตุประกอบงบการเงินข้อ 22

17. ส่วนปรับปรุงอาคารเช่าและอุปกรณ์

รายการ	งบการเงินรวม					(หน่วย: บาท)
	ส่วนปรับปรุง อาคารเช่า	อุปกรณ์และเครื่องใช้ ในครัว	อุปกรณ์ สำนักงาน	เครื่องตกแต่ง และติดตั้ง	สินทรัพย์ระหว่าง ก่อสร้าง	
ราคาทุน						
1 มกราคม 2557	167,456,747	57,339,568	43,270,910	46,678,203	495,054	319,367,338
เพิ่มจากการลงทุนใหม่ในบริษัทย่อย ซื้อเพิ่ม	6,727,870	5,785,548	2,147,241	902,433	-	15,563,092
จำหน่าย/ตัดจำหน่าย	54,007,340	28,574,713	8,683,159	9,278,832	40,037,623	140,581,667
ปรับปรุง	(1,793,288)	-	(1,415,763)	(2,132,524)	-	(5,341,575)
โอน	(4,059,743)	422,022	(3,908,921)	7,574,961	-	28,319
ผลต่างจากการแปลงค่าทางการเงิน	26,668,210	310,000	538,132	809,095	(28,325,437)	-
31 ธันวาคม 2557	-	-	196	777	-	973
มูลค่าสุทธิ						
1 มกราคม 2557	249,007,136	92,431,851	49,314,954	63,111,777	12,207,240	470,199,814
ซื้อเพิ่ม	75,489,197	47,153,332	17,477,965	10,807,899	45,783,447	196,711,840
จำหน่าย/ตัดจำหน่าย	(26,780,273)	(6,781,608)	(9,029,776)	(1,401,167)	(137,034)	(45,839,952)
โอน	56,333,079	1,817,325	(555,628)	-	(57,594,776)	-
โอนเป็นสินทรัพย์รอการขาย	-	-	(9,263,608)	(621,859)	-	(9,885,467)
ผลต่างจากการแปลงค่าทางการเงิน	1,581,245	881,412	350,484	173,194	-	2,986,335
31 ธันวาคม 2558	355,630,384	135,502,312	48,294,391	72,069,844	258,877	614,172,570
ค่าเสื่อมราคาสะสม						
1 มกราคม 2557	19,058,738	7,161,995	27,616,718	18,243,450	-	74,027,621
เพิ่มจากการลงทุนใหม่ในบริษัทย่อย	6,727,870	5,785,548	1,887,314	902,433	-	15,303,165
ค่าเสื่อมราคาถัวประจำปี	23,849,036	14,312,881	4,994,429	10,368,365	-	54,027,511
ค่าเสื่อมราคาสำหรับส่วนที่จำหน่าย	(192,490)	-	(1,299,454)	(1,552,408)	-	(3,044,352)
ปรับปรุง	-	934,382	(944,935)	-	-	(10,553)
ผลต่างจากการแปลงค่าทางการเงิน	(176)	(149)	231	1,000	-	906
31 ธันวาคม 2557	49,442,978	28,194,657	32,254,303	27,962,840	-	140,304,298

	งบการเงินรวม						(หน่วย: บาท)
	ส่วนปรับปรุง อาคารเช่า	อุปกรณ์และเครื่องใช้ ในครัว	อุปกรณ์ สำนักงาน	เครื่องตกแต่ง และติดตั้ง	ยานพาหนะ	สินทรัพย์ระหว่าง ก่อสร้าง	
ค่าเสื่อมราคาลำดับปี	36,043,112	21,005,899	6,516,738	11,893,487	339,690	-	75,798,926
ค่าเสื่อมราคาลำดับส่วนที่จำหน่าย	(10,505,292)	(2,848,714)	(8,423,972)	(916,068)	(971,773)	-	(23,665,819)
โอนเป็นสินทรัพย์รอการขาย	-	-	(8,815,282)	(488,725)	-	-	(9,304,007)
ผลส่งจากการแปลงทางการเงิน	656,913	564,655	187,796	112,157	-	-	1,521,521
31 ธันวาคม 2558	75,637,711	46,916,497	21,719,583	38,563,691	1,817,437	-	184,654,919
ตามการด้อยค่า							
1 มกราคม 2557	5,378,176	-	71,978	1,123,531	-	-	6,573,685
บันทึกเพิ่มระหว่างปี	7,720,297	-	-	-	-	-	7,720,297
31 ธันวาคม 2557	13,098,473	-	71,978	1,123,531	-	-	14,293,982
บันทึกเพิ่มระหว่างปี	7,004,971	581,195	818,554	383,560	-	-	8,788,280
บันทึกลดลงระหว่างปี	(10,306,223)	-	-	-	-	-	(10,306,223)
โอนเป็นสินทรัพย์รอการขาย	-	-	(396,866)	(133,134)	-	-	(530,000)
31 ธันวาคม 2558	9,797,221	581,195	493,666	1,373,957	-	-	12,246,039
มูลค่าสุทธิตามบัญชี							
31 ธันวาคม 2557	186,465,685	64,237,194	16,988,673	34,025,406	1,677,336	12,207,240	315,601,534
31 ธันวาคม 2558	270,195,452	88,004,620	26,081,142	32,132,196	599,325	258,877	417,271,612
ค่าเสื่อมราคาลำดับปี							
2557 (รวมอยู่ในค่าใช้จ่ายในการขายและบริหาร)							54,027,511
2558 (รวมอยู่ในค่าใช้จ่ายในการขายและบริหาร)							75,798,926

	งบกำไรขาดทุนสุทธิ				(หน่วย: บาท)
	ส่วนปรับปรุง รายการ	อุปทาน ส่วนเกิน	เครื่องตกแต่ง และสิ่งอื่น	ส่วนขาด	
รายการ					
1 มกราคม 2557	14,473,756	19,954,682	6,140,399	1,612,856	42,181,693
ซื้อเพิ่ม	-	404,997	-	-	404,997
จำหน่าย	-	(1,332,113)	(1,169,183)	-	(2,501,296)
31 ธันวาคม 2557	14,473,756	19,027,566	4,971,216	1,612,856	40,085,394
ซื้อเพิ่ม	-	321,343	65,000	-	386,343
จำหน่ายลดจำหน่าย	-	(7,083,549)	(23,760)	(495,093)	(7,602,402)
31 ธันวาคม 2558	14,473,756	12,265,360	5,012,456	1,117,763	32,869,335
ค่าเสื่อมราคาสะสม					
1 มกราคม 2557	4,418,396	17,820,575	4,628,025	1,612,851	28,479,847
ค่าเสื่อมราคาสำหรับปี	2,168,472	792,247	476,573	-	3,437,292
ค่าเสื่อมราคาสำหรับส่วนที่จำหน่ายลดจำหน่าย	-	(1,299,198)	(1,169,160)	-	(2,468,358)
31 ธันวาคม 2557	6,586,868	17,313,624	3,935,438	1,612,851	29,448,781
ค่าเสื่อมราคาสำหรับปี	2,168,127	731,184	480,040	-	3,379,351
ค่าเสื่อมราคาสำหรับส่วนที่จำหน่ายลดจำหน่าย	-	(7,083,417)	(23,758)	(495,093)	(7,602,268)
31 ธันวาคม 2558	8,754,995	10,961,391	4,391,720	1,117,758	25,225,864
มูลค่าสุทธิตามบัญชี					
31 ธันวาคม 2557	7,886,888	1,713,942	1,035,778	5	10,636,613
31 ธันวาคม 2558	5,718,761	1,303,969	620,736	5	7,643,471
ค่าเสื่อมราคาสำหรับปี					
2557 (รวมอยู่ในค่าใช้จ่ายในการบริหาร)					3,437,292
2558 (รวมอยู่ในค่าใช้จ่ายในการบริหาร)					3,379,351

ณ วันที่ 31 ธันวาคม 2558 บริษัทย่อยมียอดคงเหลือของอุปกรณ์สำนักงานและยานพาหนะซึ่งได้มาภายใต้สัญญาเช่าทางการเงิน โดยมีมูลค่าสุทธิตามบัญชีเป็นจำนวนเงิน 1 ล้านบาท (2557: 2 ล้านบาท) ณ วันที่ 31 ธันวาคม 2558 และ 2557 บริษัทมีอุปกรณ์จำนวนหนึ่งซึ่งคิดค่าเสื่อมราคาหมดแล้วแต่ยังใช้งานอยู่ มูลค่าตามบัญชีก่อนหักค่าเสื่อมราคาสะสมและค่าเพื่อการด้อยค่าของสินทรัพย์ดังกล่าวมีจำนวนเงินประมาณ 53 ล้านบาท และ 34 ล้านบาท ตามลำดับ (เฉพาะบริษัท: 28 ล้านบาท และ 26 ล้านบาท ตามลำดับ)

18. ค่าความนิยม

ค่าความนิยมเป็นผลจากการเข้าซื้อกิจการในกลุ่มอาหาร ได้แก่ บริษัท ฟินิกซ์ ฟิชชัว จำกัด บริษัท ฟิโก้ คอฟฟี่ จำกัด และ บริษัท ฟินิกซ์ โอโรน แฟร์รี่ จำกัด จาก บริษัท ฟิโก้ ฟู้ดส์ จำกัด เมื่อวันที่ 26 พฤศจิกายน พ.ศ. 2555 โดยค่าความนิยมได้ถูกปันส่วนให้แก่หน่วยสินทรัพย์ที่ก่อให้เกิดเงินสด (CGUs)

	(หน่วย: บาท)	
	งบการเงินรวม	
	2558	2557
ค่าความนิยม	308,046,153	308,046,153
หัก: การด้อยค่าของค่าความนิยม	(51,000,000)	-
สุทธิ	257,046,153	308,046,153

ในการประเมินการด้อยค่าของสินทรัพย์ สินทรัพย์จะถูกจัดประเภทไปยังระดับที่เล็กที่สุดเพื่อใช้ในการคำนวณกระแสเงินสด (หน่วยสินทรัพย์ที่ก่อให้เกิดเงินสด) สำหรับค่าความนิยมของส่วนงานธุรกิจอาหารมีมูลค่าที่มีสาระสำคัญต่องบการเงิน กลุ่มบริษัทได้ทำการประเมินมูลค่าที่คาดว่าจะได้รับคืนโดยการประเมินจากกระแสเงินสดก่อนภาษีคิดลด โดยอ้างอิงจากแผนการเงินและการดำเนินงานของหน่วยสินทรัพย์ ซึ่งจัดทำโดยผู้บริหาร

ข้อสมมติฐานสำคัญที่ใช้ในการคำนวณมูลค่าที่คาดว่าจะได้รับคืนเป็นดังต่อไปนี้

	2558	2557
อัตรากำไรก่อนหักดอกเบี้ย ภาษีเงินได้ ค่าเสื่อมราคาและ		
ค่าตัดจำหน่าย ¹ (ร้อยละ)	9.6 - 24.8	8.3 - 26.0
อัตราการเติบโต ² (ร้อยละ)	0.0 - 2.2	3.0
อัตราคิดลด ³ (ร้อยละ)	9.0	9.5

¹ อัตรากำไรก่อนหักดอกเบี้ย ภาษีเงินได้ ค่าเสื่อมราคาและค่าตัดจำหน่าย ที่คาดการณ์ไว้

² อัตราการเติบโตเฉลี่ยถ่วงน้ำหนักเพื่อใช้ประมาณการกระแสเงินสดสำหรับรอบระยะเวลาที่เกินกว่างบประมาณล่าสุด

³ อัตราคิดลดหลังภาษีที่ใช้ในการประมาณการกระแสเงินสด

ข้อสมมติฐานเหล่านี้ได้ถูกใช้เพื่อการวิเคราะห์หน่วยสินทรัพย์ที่ก่อให้เกิดเงินสดภายในส่วนงานธุรกิจ

ฝ่ายบริหารพิจารณาการประมาณการกำไรขั้นต้น โดยอ้างอิงจากผลประกอบการในอดีตที่ผ่านมา ประกอบกับการคาดการณ์การเติบโตของตลาด อัตราการเติบโตเฉลี่ยถ่วงน้ำหนักที่ใช้สอดคล้องกับประมาณการที่รวมอยู่ในรายงานของอุตสาหกรรม ซึ่งอัตราคิดลดต้องเป็นอัตราก่อนหักภาษีที่สะท้อนถึงความเสี่ยง ซึ่งเป็นลักษณะเฉพาะที่เกี่ยวข้องกับส่วนงานนั้นๆ

จากการประเมินมูลค่าของค่าความนิยม ผู้บริหารพิจารณาว่ามีข้อบ่งชี้การด้อยค่าของค่าความนิยมที่ถูกปันส่วนให้กับบริษัท พี โก้ คอฟฟี่ จำกัด เป็นจำนวน 95 ล้านบาท ผู้บริหารประเมินว่า มูลค่าที่คาดว่าจะได้รับคืนของหน่วยสินทรัพย์ที่ก่อให้เกิดเงินสดนี้ โดยใช้แบบจำลองการประเมินมูลค่าที่เหมาะสมต่ำกว่ามูลค่าตามบัญชี ดังนั้นกลุ่มบริษัท จึงรับรู้ขาดทุนจากการด้อยค่าจำนวน 51 ล้านบาท ในส่วนของกำไรขาดทุนสำหรับปีสิ้นสุดวันที่ 31 ธันวาคม 2558

19. สินทรัพย์ไม่มีตัวตน

มูลค่าตามบัญชีของสินทรัพย์ไม่มีตัวตน ณ วันที่ 31 ธันวาคม 2558 และ 2557 แสดงได้ดังนี้

(หน่วย: บาท)

	งบการเงินรวม				
	สินทรัพย์		ไม่มีตัวตน		
	ค่าลิขสิทธิ์ แฟรนไชส์	ฐานลูกค้า	ซอฟต์แวร์ คอมพิวเตอร์	ระหว่างพัฒนา	รวม
ณ วันที่ 31 ธันวาคม 2558:					
ราคาทุน	61,662,655	4,861,451	18,439,370	4,323,865	89,287,341
หัก ค่าตัดจำหน่ายสะสม	(18,131,947)	(523,151)	(11,759,993)		(30,415,091)
มูลค่าตามบัญชี - สุทธิ	(273,284)	-	-	-	(273,284)
	43,257,424	4,338,300	6,679,377	4,323,865	58,598,966
ณ วันที่ 31 ธันวาคม 2557:					
ราคาทุน	53,000,932	4,440,511	20,517,366	105,185	78,063,994
หัก ค่าตัดจำหน่ายสะสม	(11,682,775)	-	(14,121,978)	-	(25,804,753)
มูลค่าตามบัญชี - สุทธิ	41,318,157	4,440,511	6,395,388	105,185	52,259,241

(หน่วย: บาท)

	งบการเงินเฉพาะกิจการ		
	สินทรัพย์		รวม
	ซอฟต์แวร์คอมพิวเตอร์	ไม่มีตัวตนระหว่างพัฒนา	
ณ วันที่ 31 ธันวาคม 2558:			
ราคาทุน	8,822,226	4,323,865	13,146,091
หัก ค่าตัดจำหน่ายสะสม	(8,757,538)	-	(8,757,538)
มูลค่าตามบัญชี - สุทธิ	64,688	4,323,865	4,388,553
ณ วันที่ 31 ธันวาคม 2557:			
ราคาทุน	11,300,200	-	11,300,200
หัก ค่าตัดจำหน่ายสะสม	(11,215,750)	-	(11,215,750)
มูลค่าตามบัญชี - สุทธิ	84,450	-	84,450

การกระทบบยอดมูลค่าตามบัญชีของสินทรัพย์ไม่มีตัวตนสำหรับปี 2558 และ 2557 แสดงได้ดังนี้

(หน่วย: บาท)

	งบการเงินรวม		งบการเงินเฉพาะกิจการ	
	2558	2557	2558	2557
มูลค่าตามบัญชีต้นปี	52,259,241	36,618,634	84,450	210,452
เพิ่มจากการลงทุนเพิ่มในบริษัทย่อย	-	5,077,449	-	-
ค่าลิขสิทธิ์แฟรนไชส์เพิ่มขึ้น	8,195,148	13,897,110	-	-
ซื้อซอฟต์แวร์คอมพิวเตอร์	2,593,490	3,207,562	-	36,600
ซื้อสินทรัพย์ไม่มีตัวตนระหว่างการพัฒนา	4,613,203	105,185	4,323,865	-
โอนเข้า	-	60,650	-	-
จำหน่าย/ตัดจำหน่าย - มูลค่าสุทธิตามบัญชี	(165,250)	(552,301)	(23)	(116,000)
ค่าตัดจำหน่าย	(9,417,499)	(6,155,048)	(19,739)	(46,602)
ค่าเผื่อด้อยค่า	(273,284)	-	-	-
แปลงค่างบการเงิน	793,917	-	-	-
มูลค่าตามบัญชีปลายปี	58,598,966	52,259,241	4,388,553	84,450

20. สิทธิการเช่าที่ดิน

รายการเปลี่ยนแปลงของบัญชีสิทธิการเช่าที่ดินสำหรับปีสิ้นสุดวันที่ 31 ธันวาคม 2558 และ 2557 สรุปได้ดังนี้

	(หน่วย: บาท)			
	งบการเงินรวม		งบการเงินเฉพาะกิจการ	
	2558	2557	2558	2557
ราคาทุน	185,749,093	185,749,093	82,449,093	82,449,093
<u>หัก</u> ค่าตัดจำหน่ายสะสม	(33,517,233)	(26,880,833)	(20,857,892)	(18,255,423)
<u>หัก</u> ค่าเผื่อการค้ำยค่า	(6,000,000)	(6,000,000)	(3,500,000)	(3,500,000)
มูลค่าตามบัญชี - สุทธิ	146,231,860	152,868,260	58,091,201	60,693,670

	(หน่วย: บาท)			
	งบการเงินรวม		งบการเงินเฉพาะกิจการ	
	2558	2557	2558	2557
มูลค่าตามบัญชีต้นปี	152,868,260	165,754,660	60,693,670	66,941,974
ตัดจำหน่าย	(6,636,400)	(6,886,400)	(2,602,469)	(2,748,304)
ผลขาดทุนจากการค้ำยค่า	-	(6,000,000)	-	(3,500,000)
มูลค่าตามบัญชีปลายปี	146,231,860	152,868,260	58,091,201	60,693,670

สิทธิการเช่าที่ดินจำนวน 2 สัญญาเป็นที่ดินบนเกาะสมุย ซึ่งผู้บริหารของบริษัทฯมีแผนในการพัฒนาโครงการอสังหาริมทรัพย์หรือขายต่อเพื่อทำกำไรในอนาคต

ณ วันที่ 31 ธันวาคม 2557 สิทธิการเช่าที่ดินกรรมสิทธิ์ของบริษัทฯ ซึ่งมีมูลค่าตามบัญชีสุทธิ 61 ล้านบาท ได้ใช้เป็นหลักประกันค้ำประกันวงเงินกู้ยืมของบริษัทฯจำนวนวงเงิน 100 ล้านบาทโดยการโอนสิทธิให้แก่สถาบันการเงินแห่งหนึ่งตามที่กล่าวไว้ในหมายเหตุประกอบงบการเงินข้อ 22 อย่างไรก็ตาม บริษัทฯได้ไถ่ถอนการจำนองสิทธิการเช่าที่ดินกรรมสิทธิ์ของบริษัทฯ เนื่องจากบริษัทฯ ได้ชำระคืนเงินกู้ยืมของบริษัทฯวงเงิน 100 ล้านบาท ทั้งหมดแล้วเมื่อวันที่ 1 เมษายน 2558

ณ วันที่ 31 ธันวาคม 2558 สิทธิการเช่าที่ดินกรรมสิทธิ์ของบริษัทฯ ฟีน่า ปาร์ค จำกัด (บริษัทย่อย) ซึ่งมีมูลค่าตามบัญชีสุทธิ 88 ล้านบาท (2557: 92 ล้านบาท) ได้ใช้เป็นหลักประกันค้ำประกันวงเงินกู้ยืมของบริษัทฯจำนวนวงเงิน 150 ล้านบาทโดยการโอนสิทธิให้แก่สถาบันการเงินแห่งหนึ่งตามที่กล่าวไว้ในหมายเหตุประกอบงบการเงินข้อ 22

21. เจ้าหนี้การค้าและเจ้าหนี้อื่น

	(หน่วย: บาท)			
	งบการเงินรวม		งบการเงินเฉพาะกิจการ	
	2558	2557	2558	2557
เจ้าหนี้การค้า - กิจการที่ไม่เกี่ยวข้องกัน	52,339,963	60,158,041	-	-
เจ้าหนี้อื่น - กิจการที่ไม่เกี่ยวข้องกัน	33,060,572	12,062,630	139,276	2,863,887
เจ้าหนี้อื่น - กิจการที่เกี่ยวข้องกัน	1,360,354	2,502,760	1,243,261	184,738
เจ้าหนี้และเงินรับล่วงหน้า - กิจการที่เกี่ยวข้องกัน	-	1,049,521	-	-
เจ้าหนี้ค่างานก่อสร้าง - กิจการที่ไม่เกี่ยวข้องกัน	39,941,484	31,046,350	1,544,602	1,544,602
เจ้าหนี้ค่างานก่อสร้าง - กิจการที่เกี่ยวข้องกัน	299,600	3,793,499	-	-
เจ้าหนี้เงินประกันผลงาน	1,429,556	739,770	739,770	739,770
ค่าใช้จ่ายค้างจ่าย	37,157,525	26,558,955	3,055,056	3,312,000
รวมเจ้าหนี้การค้าและเจ้าหนี้อื่น	165,589,054	137,911,526	6,721,965	8,644,997

22. เงินกู้ยืมระยะยาวจากธนาคาร

การเปลี่ยนแปลงของบัญชีเงินกู้ยืมระยะยาวสำหรับปีสิ้นสุดวันที่ 31 ธันวาคม 2558 มีรายละเอียดดังนี้

	(หน่วย: บาท)	
	งบการเงิน	
	งบการเงินรวม	เฉพาะกิจการ
ยอดคงเหลือ ณ วันที่ 1 มกราคม 2558	171,079,912	165,377,055
จ่ายคืนเงินกู้	(74,921,449)	(70,400,000)
ยอดคงเหลือ ณ วันที่ 31 ธันวาคม 2558	96,158,463	94,977,055

เงินกู้	อัตราดอกเบี้ย (ร้อยละ)	การชำระคืน	(หน่วย: บาท)			
			งบการเงินรวม		งบการเงินเฉพาะกิจการ	
			2558	2557	2558	2557
1	MLR - 1%	ชำระคืน 20 ไตรมาส เริ่มตั้งแต่ ต่อปี 25 มกราคม 2554	-	20,000,000	-	20,000,000
2	MLR - 0.35%	ชำระคืน 48 เดือน เริ่มตั้งแต่ ต่อปี 27 พฤศจิกายน 2556*	94,977,055	145,377,055	94,977,055	145,377,055
3	MLR	ชำระคืน 27 เดือน เริ่มตั้งแต่ 11 กุมภาพันธ์ 2556	1,181,408	5,702,857	-	-
รวม			96,158,463	171,079,912	94,977,055	165,377,055
หัก: ส่วนที่ถึงกำหนดชำระภายในหนึ่งปี			(51,581,408)	(74,921,449)	(50,400,000)	(70,400,000)
เงินกู้ยืมระยะยาว - สุทธิจากส่วนที่ถึงกำหนดชำระภายในหนึ่งปี			44,577,055	96,158,463	44,577,055	94,977,055

หมายเหตุ * ชำระคืนเงินต้นงวดแรกภายหลังจาก 13 เดือนนับจากวันเบิกเงินกู้

เงินกู้ยืมของบริษัทฯ ค้ำประกันโดยการจำนองที่ดินของกลุ่มบริษัท สิทธิการเช่าที่ดินของกลุ่มบริษัท ตามที่กล่าวไว้ในหมายเหตุประกอบงบการเงินข้อ 15, 16 และ 20 และหุ้นสามัญในบริษัทย่อย – Evolution Advisors Limited และ บริษัท ฟีน่า ปาร์ค จำกัด ตามที่กล่าวไว้ในหมายเหตุประกอบงบการเงินข้อ 12 และค้ำประกันร่วม โดยบริษัท ฟินิกซ์ พิชชา จำกัด บริษัท พีโก้ คอฟฟี่ จำกัด และกรรมการของบริษัทฯ

ตามข้อกำหนดของสัญญาเงินกู้ยืมดังกล่าว สถาบันการเงินกำหนดให้บริษัทฯ ต้องเปิดบัญชีสำรองสำหรับใช้เป็นหลักประกัน โดยกำหนดให้บริษัทต้องสำรองเงินในบัญชีดังกล่าวไว้ไม่ต่ำกว่าจำนวนดอกเบี้ยที่ต้องจ่ายชำระเป็นเวลาสามเดือน

เงินกู้ยืมของบริษัทย่อยค้ำประกัน โดยกรรมการของบริษัทย่อย

ณ วันที่ 31 ธันวาคม 2558 กลุ่มบริษัทไม่มีวงเงินคงเหลือที่ยังไม่ได้เบิกใช้ (2557: 7 ล้านบาท)

23. เงินกู้ยืมระยะยาวจากกิจการที่ไม่เกี่ยวข้องกันที่ถึงกำหนดชำระภายในหนึ่งปี

เนื่องจากการซื้อกิจการเมื่อวันที่ 26 พฤศจิกายน 2555 บริษัทฯ ได้ออกตั๋วสัญญาใช้เงินเป็นจำนวนเงิน 57.5 ล้านบาท มีอายุ 3 ปี นับจากวันที่ซื้อกิจการ โดยมีอัตราดอกเบี้ยคงที่ในอัตราร้อยละ 7.5 ต่อปี ชำระดอกเบี้ยเป็นรายเดือน สำหรับการโอนหุ้นในบริษัท ฟินิกซ์ โอโรน แฟร์รี่ จำกัด นั้น ทางผู้ขายได้มีการค้ำประกันทางการดำเนินงานของบริษัท ฟินิกซ์ โอโรน แฟร์รี่ จำกัด เป็นจำนวนเงินไม่เกิน 60 ล้านบาท สำหรับปี 2556 และ 2557

บริษัทฯ ยอมรับตามข้อตกลงในการรับชำระเงินชดเชยจากบริษัท ฟีน่า แอสเซ็ท จำกัด ในฐานะผู้ค้ำประกันตามสัญญาซื้อขายเงินลงทุนซึ่งเป็นผลสืบเนื่องจากรายการซื้อกิจการในเดือนพฤศจิกายน 2555 โดยจำนวนเงินที่ได้ตกลงสำหรับการชดเชยส่วนต่างของการค้ำประกันผลกำไรจากดำเนินงานก่อนดอกเบี้ย ภาษี ค่าเสื่อมราคาและค่าตัดจำหน่าย (EBITA) ของกลุ่มบริษัทฟินิกซ์ โอโรน แฟร์รี่ จำกัด เป็นจำนวนเงิน 7,102,255 บาท ได้รับรู้เป็นรายได้อื่นในงบกำไรขาดทุนเบ็ดเสร็จสำหรับปีสิ้นสุดวันที่ 31 ธันวาคม 2558

บริษัทฯ ได้รับความยินยอมจากบริษัทผู้ถือตั๋วสัญญาใช้เงินซึ่งเป็นบริษัทที่ไม่เกี่ยวข้องกัน ซึ่งตกลงยกเว้นการแจ้งผิดนัดในการชำระตามตั๋วสัญญาใช้เงินและยินยอมให้ขยายระยะเวลาการชำระคืนของตั๋วสัญญาใช้เงินออกไปอีกเป็นเวลา 12 เดือน นับจากวันกำหนดชำระเดิมคือในวันที่ 26 พฤศจิกายน 2558 บริษัทฯ จึงแสดงมูลค่าที่ต้องจ่ายชำระตามตั๋วสัญญาใช้เงินดังกล่าวพร้อมดอกเบี้ยคงค้างเป็นส่วนหนึ่งของเงินกู้ยืมระยะยาวจากบุคคลที่ไม่เกี่ยวข้องกันที่ถึงกำหนดชำระภายในหนึ่งปีในงบแสดงฐานะการเงิน ณ วันที่ 31 ธันวาคม 2558

24. หนี้สินตามสัญญาเช่าการเงิน

	(หน่วย: บาท)	
	งบการเงินรวม	
	2558	2557
หนี้สินตามสัญญาเช่าการเงิน	752,203	1,407,448
หัก: ดอกเบี้ยรอการตัดจำหน่าย	(31,992)	(83,729)
รวม	720,211	1,323,719
หัก: ส่วนที่ถึงกำหนดชำระภายในหนึ่งปี	(279,722)	(371,094)
หนี้สินตามสัญญาเช่าการเงิน-สุทธิจากส่วนที่ถึงกำหนดชำระภายในหนึ่งปี	440,489	952,625

กลุ่มบริษัทได้ทำสัญญาเช่าการเงินกับบริษัทลีสซิ่งเพื่อเช่าอุปกรณ์สำนักงานและยานพาหนะใช้ในการดำเนินงานของกิจการ โดยมีกำหนดการชำระค่าเช่าเป็นรายเดือน อายุของสัญญามีระยะเวลา 4 และ 5 ปี กลุ่มบริษัทมีภาระผูกพันที่จะต้องจ่ายค่าเช่าขั้นต่ำตามสัญญาเช่าการเงินดังนี้

	(หน่วย: บาท)		
	ณ วันที่ 31 ธันวาคม 2558		
	ไม่เกิน 1 ปี	1 - 5 ปี	รวม
ผลรวมของจำนวนเงินขั้นต่ำที่ต้องจ่ายทั้งสิ้นตามสัญญาเช่า	300,276	451,927	752,203
ดอกเบี้ยตามสัญญาเช่าซื้อ/เช่าการเงินรอการตัดบัญชี	(20,554)	(11,438)	(31,992)
มูลค่าปัจจุบันของจำนวนเงินขั้นต่ำที่ต้องจ่ายทั้งสิ้นตามสัญญาเช่า	279,722	440,489	720,211

	(หน่วย: บาท)		
	ณ วันที่ 31 ธันวาคม 2557		
	ไม่เกิน 1 ปี	1 - 5 ปี	รวม
ผลรวมของจำนวนเงินขั้นต่ำที่ต้องจ่ายทั้งสิ้นตามสัญญาเช่า	411,936	995,512	1,407,448
ดอกเบี้ยตามสัญญาเช่าซื้อ/เช่าการเงินรอการตัดบัญชี	(40,842)	(42,887)	(83,729)
มูลค่าปัจจุบันของจำนวนเงินขั้นต่ำที่ต้องจ่ายทั้งสิ้นตามสัญญาเช่า	371,094	952,625	1,323,719

25. สำรองผลประโยชน์ระยะยาวของพนักงาน

จำนวนเงินสำรองผลประโยชน์ระยะยาวของพนักงานซึ่งเป็นเงินชดเชยพนักงานเมื่อออกจากงานแสดงได้ดังนี้

	(หน่วย: บาท)			
	งบการเงินรวม		งบการเงินเฉพาะกิจการ	
	2558	2557	2558	2557
สำรองผลประโยชน์ระยะยาวของพนักงานต้นปี	1,314,396	3,633,458	892,081	2,939,007
ส่วนที่รับรู้ในกำไรหรือขาดทุน :				
ต้นทุนบริการในปัจจุบัน	934,561	2,313,646	176,145	470,082
ต้นทุนดอกเบี้ย	41,862	141,787	25,962	114,248
ส่วนที่รับรู้ในกำไรขาดทุนเบ็ดเสร็จอื่น :				
กำไรจากการประมาณการตาม				
หลักคณิตศาสตร์ประกันภัย				
ส่วนที่เกิดจากการเปลี่ยนแปลงข้อสมมติ				
ด้านประชากรศาสตร์	-	(82,038)	-	(54,693)
ส่วนที่เกิดจากการเปลี่ยนแปลงข้อสมมติ				
ทางการเงิน	-	(5,286)	-	(3,524)
ส่วนที่เกิดจากการปรับปรุงจากประสบการณ์	-	(3,474,011)	-	(2,316,039)
ผลประโยชน์ที่จ่ายในระหว่างปี	-	(1,213,160)	-	(257,000)
สำรองผลประโยชน์ระยะยาวของพนักงานปลายปี	2,290,819	1,314,396	1,094,188	892,081

ค่าใช้จ่ายที่เกี่ยวข้องกับผลประโยชน์ของพนักงานรวมอยู่ในค่าใช้จ่ายในการขายและบริหารทั้งจำนวน

ณ วันที่ 31 ธันวาคม 2558 ระยะเวลาเฉลี่ยถ่วงน้ำหนักในการจ่ายชำระผลประโยชน์ระยะยาวของพนักงานของกลุ่มบริษัทประมาณ 16 ปี (งบการเงินเฉพาะกิจการ: 25 ปี) (2557: 16 ปี งบการเงินเฉพาะกิจการ: 25 ปี)

สมมติฐานที่สำคัญในการประมาณการตามหลักคณิตศาสตร์ประกันภัย สรุปได้ดังนี้

	งบการเงินรวม		งบการเงินเฉพาะกิจการ	
	2558	2557	2558	2557
	(ร้อยละต่อปี)	(ร้อยละต่อปี)	(ร้อยละต่อปี)	(ร้อยละต่อปี)
อัตราคิดลด	3.4%	3.4%	3.4%	3.4%
อัตราการขึ้นเงินเดือน	1.0% to 8.0%	1.0% to 8.0%	1.0% to 8.0%	1.0% to 8.0%
อัตราการเปลี่ยนแปลงใน	22%	22%	22%	22%
จำนวนพนักงาน				

ผลกระทบของการเปลี่ยนแปลงสมมติฐานที่สำคัญต่อมูลค่าปัจจุบันของภาระผูกพันผลประโยชน์ระยะยาวของพนักงาน ณ วันที่ 31 ธันวาคม 2558 สรุปได้ดังนี้

	(หน่วย: บาท)			
	งบการเงินรวม		งบการเงินเฉพาะกิจการ	
	เพิ่มขึ้น 1%	ลดลง 1%	เพิ่มขึ้น 1%	ลดลง 1%
อัตราคิดลด	(104,299)	120,019	(95,370)	109,745
อัตราการขึ้นเงินเดือน	110,139	(106,687)	120,450	(97,553)

ในระหว่างปีปัจจุบัน กลุ่มบริษัทได้เปลี่ยนแปลงนโยบายการบัญชีเกี่ยวกับการรับรู้กำไรขาดทุนจากการประมาณการตามหลักคณิตศาสตร์ประกันภัย ตามที่กล่าวในหมายเหตุประกอบงบการเงินข้อ 3 เนื่องจากการนำมาตรฐานการรายงานทางการเงินฉบับใหม่และฉบับปรับปรุงมาถือปฏิบัติ จำนวนเงินของรายการปรับปรุงที่มีผลกระทบต่อรายการในงบกำไรขาดทุนเบ็ดเสร็จ มีดังนี้

	(หน่วย: บาท)	
	สำหรับปีสิ้นสุดวันที่ 31 ธันวาคม 2557	
	งบการเงินรวม	เฉพาะกิจการ
งบกำไรขาดทุนเบ็ดเสร็จ		
กำไรขาดทุน:		
ค่าใช้จ่ายในการบริหารเพิ่มขึ้น	(3,561,335)	(2,374,256)
รายได้ภาษีเงินได้เพิ่มขึ้น	237,389	-
ขาดทุนสำหรับปีเพิ่มขึ้น	(3,323,946)	(2,374,256)
กำไรขาดทุนเบ็ดเสร็จอื่น:		
กำไรเบ็ดเสร็จอื่นเพิ่มขึ้น - สุทธิจากภาษีเงินได้	3,323,946	2,374,256
กำไรต่อหุ้น (บาท)		
กำไรต่อหุ้นขั้นพื้นฐานลดลง	(0.002)	(0.002)
กำไรต่อหุ้นปรับลดลง	(0.002)	(0.002)

26. ทุนเรือนหุ้น

(หน่วย: บาท)

	งบการเงินรวมและงบการเงินเฉพาะกิจการ		
	ทุนจดทะเบียน	ทุนที่ออกและชำระแล้ว	ส่วนเกินมูลค่าหุ้นสามัญ
ณ วันที่ 1 มกราคม 2557	2,351,000,000	1,308,750,000	477,528,719
ลดทุนจดทะเบียน	(184,697,458)	-	-
เพิ่มทุนจดทะเบียน	183,697,458	-	-
ออกหุ้นสามัญเพิ่มทุน	-	345,302,845	14,413,570
ณ วันที่ 31 ธันวาคม 2557	2,350,000,000	1,654,052,845	491,942,289
ณ วันที่ 1 มกราคม 2558	2,350,000,000	1,654,052,845	491,942,289
เพิ่มทุนจดทะเบียน	537,153,921	-	-
ออกหุ้นสามัญเพิ่มทุน	-	275,675,474	27,567,547
ออกหุ้นสามัญตามใบสำคัญแสดงสิทธิ	-	29,540,744	-
ณ วันที่ 31 ธันวาคม 2558	2,887,153,921	1,959,269,063	519,509,836

ในระหว่างไตรมาสที่หนึ่งของปี 2557 บริษัทฯรับเงินจากการเสนอขายสิทธิในการจองซื้อหุ้นสามัญเพิ่มทุนของบริษัทฯ (Right offering) จำนวน 161,605,387 หุ้น มูลค่าหุ้นละ 1 บาท เป็นจำนวนเงิน 162 ล้านบาท ตามมติที่ประชุมวิสามัญผู้ถือหุ้นครั้งที่ 1/2556 บริษัทฯได้จดทะเบียนเพิ่มทุนจดทะเบียนที่ออกและชำระแล้วจากเดิม 1,309 ล้านบาท ซึ่งประกอบด้วยหุ้นสามัญจำนวน 1,308,750,000 หุ้น มูลค่าที่ตราไว้หุ้นละ 1 บาท เป็นจำนวน 1,470 ล้านบาท ซึ่งประกอบด้วยหุ้นสามัญจำนวน 1,470,355,387 หุ้น มูลค่าที่ตราไว้หุ้น 1 บาท กับกระทรวงพาณิชย์เมื่อวันที่ 25 มีนาคม 2557

เมื่อวันที่ 4 กรกฎาคม 2557 ที่ประชุมวิสามัญผู้ถือหุ้นครั้งที่ 1/2557 ได้มีมติอนุมัติเรื่องดังต่อไปนี้

- ก) อนุมัติการลดทุนจดทะเบียนของบริษัทฯจากเดิม 2,351 ล้านบาท เป็นจำนวน 2,166 ล้านบาท โดยการตัดหุ้นสามัญที่ไม่ได้ออกซึ่งสำรองไว้สำหรับการใช้สิทธิในการจองหุ้นสามัญ (Right Offering) จำนวน 100,144,613 หุ้น หุ้นสามัญที่ไม่ได้ออกซึ่งสำรองไว้สำหรับการใช้สิทธิในการแปลงสภาพใบสำคัญแสดงสิทธิที่จะซื้อหุ้นสามัญ E-W3 จำนวน 40,057,845 หุ้น และหุ้นสามัญที่ไม่ได้ออกซึ่งสำรองไว้สำหรับการปรับอัตราการใช้สิทธิในการแปลงสภาพใบสำคัญแสดงสิทธิที่จะซื้อหุ้นสามัญ E-W1 และ E-W2 จำนวน 44,495,000 หุ้น รวมทั้งสิ้นเป็นการลดทุนจดทะเบียนสำหรับหุ้นสามัญที่ไม่ได้ออกเป็นจำนวน 184,697,458 หุ้น ซึ่งมีมูลค่าที่ตราไว้หุ้นละ 1.00 บาท บริษัทฯได้ดำเนินการจดทะเบียนลดทุนจดทะเบียนกับกระทรวงพาณิชย์เมื่อวันที่ 17 กรกฎาคม 2557

ข) อนุมัติการเพิ่มทุนจดทะเบียนจากเดิม 2,166 ล้านบาท เป็นจำนวน 2,350 ล้านบาท เพื่อรองรับการออกหุ้นสามัญใหม่เป็นจำนวน 183,697,458 หุ้น ซึ่งมีมูลค่าที่ตราไว้หุ้นละ 1.00 บาท บริษัทฯ ได้ดำเนินการจดทะเบียนเพิ่มทุนจดทะเบียนกับกระทรวงพาณิชย์เมื่อวันที่ 18 กรกฎาคม 2557

เมื่อวันที่ 23 กรกฎาคม 2557 บริษัทฯ ได้รับชำระค่าหุ้นสามัญจำนวน 40,000,000 หุ้น มูลค่าหุ้นละ 1 บาท เป็นจำนวนเงิน 40 ล้านบาท ที่เสนอขายให้แก่บุคคลเฉพาะเจาะจง บริษัทฯ ได้จดทะเบียนเพิ่มทุนจดทะเบียนที่ออกและชำระแล้วจากเดิม 1,470 ล้านบาท ซึ่งประกอบด้วยหุ้นสามัญจำนวน 1,470,355,387 หุ้น มูลค่าที่ตราไว้หุ้นละ 1 บาท เป็นจำนวน 1,510 ล้านบาท ซึ่งประกอบด้วยหุ้นสามัญจำนวน 1,510,355,387 หุ้น มูลค่าที่ตราไว้หุ้น 1 บาท กับกระทรวงพาณิชย์เมื่อวันที่ 29 กรกฎาคม 2557

เมื่อวันที่ 30 กรกฎาคม 2557 บริษัทฯ ออกหุ้นสามัญใหม่เป็นจำนวน 65,000,000 หุ้น มูลค่าหุ้นละ 1.16 บาท (ราคาเทียบเท่ากับมูลค่ายุติธรรม ณ วันแลกเปลี่ยนหุ้น) เป็นจำนวนเงิน 75.4 ล้านบาท เพื่อเป็นสิ่งตอบแทนของการทำรายการซื้อส่วนได้เสียในอัตราร้อยละ 29.3 ของบริษัท Q's Dining Inc. บริษัทฯ ได้จดทะเบียนเพิ่มทุนจดทะเบียนที่ออกและชำระแล้วจากเดิม 1,510 ล้านบาท ซึ่งประกอบด้วยหุ้นสามัญจำนวน 1,510,355,387 หุ้น มูลค่าที่ตราไว้หุ้นละ 1 บาท เป็นจำนวน 1,575 ล้านบาท ซึ่งประกอบด้วยหุ้นสามัญจำนวน 1,575,355,387 หุ้น มูลค่าที่ตราไว้หุ้น 1 บาท กับกระทรวงพาณิชย์เมื่อวันที่ 1 สิงหาคม 2557

เมื่อวันที่ 15 กันยายน 2557 บริษัทฯ ได้รับชำระค่าหุ้นสามัญจำนวน 78,697,458 หุ้น มูลค่าหุ้นละ 1.051 บาท เป็นจำนวนเงิน 83 ล้านบาท ที่เสนอขายให้แก่บุคคลเฉพาะเจาะจง บริษัทฯ ได้จดทะเบียนเพิ่มทุนจดทะเบียนที่ออกและชำระแล้วจากเดิม 1,575 ล้านบาท ซึ่งประกอบด้วยหุ้นสามัญจำนวน 1,575,355,387 หุ้น มูลค่าที่ตราไว้หุ้นละ 1 บาท เป็นจำนวน 1,654 ล้านบาท ซึ่งประกอบด้วยหุ้นสามัญจำนวน 1,654,052,845 หุ้น มูลค่าที่ตราไว้หุ้น 1 บาท กับกระทรวงพาณิชย์เมื่อวันที่ 22 กันยายน 2557

ในระหว่างไตรมาสที่หนึ่งของปี 2558 บริษัทฯ เพิ่มทุนจดทะเบียนจากเดิม 2,350 ล้านบาท ซึ่งประกอบด้วยหุ้นสามัญจำนวน 2,350,000,000 หุ้น มูลค่าที่ตราไว้หุ้นละ 1 บาท เป็นทุนจดทะเบียนจำนวน 2,887 ล้านบาท ซึ่งประกอบด้วยหุ้นสามัญจำนวน 2,887,153,921 หุ้น มูลค่าที่ตราไว้หุ้นละ 1 บาท ตามมติที่ประชุมวิสามัญผู้ถือหุ้นครั้งที่ 2/2557 บริษัทฯ ได้ดำเนินการจดทะเบียนเพิ่มทุนจดทะเบียนกับกระทรวงพาณิชย์เมื่อวันที่ 15 มกราคม 2558

เมื่อวันที่ 2 กุมภาพันธ์ 2558 บริษัทฯ รับเงินจากการเสนอขายสิทธิในการจองซื้อหุ้นสามัญเพิ่มทุนของบริษัทฯ (Right offering) จำนวน 275,675,474 หุ้น มูลค่าหุ้นละ 1.10 บาท เป็นจำนวนเงิน 303 ล้านบาท ตามมติที่ประชุมวิสามัญผู้ถือหุ้นครั้งที่ 2/2557 หุ้นสามัญเพิ่มทุนดังกล่าวมีส่วนเกินมูลค่าหุ้นสามัญจำนวน 28 ล้านบาท บริษัทฯ ได้จดทะเบียนเพิ่มทุนจดทะเบียนที่ออกและชำระแล้วจากเดิม 1,654 ล้านบาท ซึ่งประกอบด้วยหุ้นสามัญจำนวน 1,654,052,845 หุ้น มูลค่าที่ตราไว้หุ้นละ 1 บาท เป็นจำนวน 1,930 ล้านบาท ซึ่งประกอบด้วยหุ้นสามัญจำนวน 1,929,728,319 หุ้น มูลค่าที่ตราไว้หุ้น 1 บาท กับกระทรวงพาณิชย์เมื่อวันที่ 4 กุมภาพันธ์ 2558

เมื่อวันที่ 20 มีนาคม 2558 บริษัทฯได้รับเงินจากการใช้สิทธิในการแปลงสภาพใบสำคัญแสดงสิทธิที่จะซื้อหุ้นสามัญของบริษัทฯ ครั้งที่ 3 (E-W3) ตามรายละเอียดดังต่อไปนี้

วันที่ใช้สิทธิ	จำนวนใบสำคัญแสดงสิทธิที่แปลงสภาพ	อัตราส่วนการแปลงสภาพ	จำนวนหุ้นสามัญ	ราคาการใช้สิทธิ	วันที่อนุมัติให้หุ้นจดทะเบียนในตลาดหลักทรัพย์
	(หน่วย)	(ใบสำคัญแสดงสิทธิต่อหุ้นสามัญ)	จำนวนใบสำคัญแสดงสิทธิที่แปลงสภาพ (หุ้น)	(บาท)	
19 มีนาคม 2558	147,703,724	5.00 : 1.00	29,540,744	1.00	1 เมษายน 2558

บริษัทฯ ได้จดทะเบียนเพิ่มทุนจดทะเบียนที่ออกและชำระแล้วจากเดิม 1,930 ล้านบาท ซึ่งประกอบด้วยหุ้นสามัญจำนวน 1,929,728,319 หุ้น มูลค่าที่ตราไว้หุ้นละ 1 บาท เป็นจำนวน 1,959 ล้านบาท ซึ่งประกอบด้วยหุ้นสามัญจำนวน 1,959,269,063 หุ้น มูลค่าที่ตราไว้หุ้น 1 บาท กับกระทรวงพาณิชย์เมื่อวันที่ 26 มีนาคม 2558

27. ใบสำคัญแสดงสิทธิที่จะซื้อหุ้นสามัญ

ใบสำคัญแสดงสิทธิ ณ วันที่ 31 ธันวาคม 2558 มีดังนี้

ใบสำคัญแสดงสิทธิ	ราคาการใช้สิทธิต่อหุ้นสามัญ	อัตราส่วนการแปลงสภาพ	จำนวนใบสำคัญแสดงสิทธิ ณ วันที่ 31 ธันวาคม 2558	จำนวนใบสำคัญแสดงสิทธิที่แปลงสภาพในระหว่างงวด	จำนวนใบสำคัญแสดงสิทธิ ณ วันที่ 31 ธันวาคม 2558	ระยะเวลาการใช้สิทธิ
E-W1 ⁽¹⁾	1.408	1 : 1.065	347,000,000	-	347,000,000	23 ธันวาคม 2553 - 22 ธันวาคม 2563
E-W2	2.00	1 : 1.00	261,750,000	-	261,750,000	9 มกราคม 2556 - 22 ธันวาคม 2563
E-W3 ⁽²⁾	1.00	5 : 1.00	323,210,776	(147,703,724)	-	เกินอายุ
E-W4	1.50	10 : 1.00	2,205,403,790	-	2,205,403,790	3 กุมภาพันธ์ 2558 - 2 กุมภาพันธ์ 2559

(1) บริษัทฯ ได้ปรับราคาใช้สิทธิและอัตราส่วนการแปลงสภาพใหม่เข้ารับใบแสดงสิทธิที่จะซื้อหุ้นสามัญของบริษัทฯ ครั้งที่ 1 (E-W1) ซึ่งมีผลบังคับตั้งแต่วันที่ 3 ธันวาคม 2555

(2) E-W3 สิ้นสุดการใช้สิทธิเมื่อวันที่ 20 มีนาคม 2558

ในระหว่างไตรมาสที่หนึ่งของปี 2557 บริษัทฯ ได้รับเงินจากการเสนอขายใบสำคัญแสดงสิทธิที่จะซื้อหุ้นสามัญของบริษัทฯ รุ่นที่ 3 (E-W3) จำนวน 323,210,776 หน่วย ในอัตราหน่วยละ 0.002 บาท รวมเป็นเงิน 646,422 บาท

ในระหว่างไตรมาสที่หนึ่งของปีปัจจุบัน บริษัทฯ ได้ออกใบสำคัญแสดงสิทธิที่จะซื้อหุ้นสามัญของบริษัทฯ รุ่นที่ 4 ("E-W4") จำนวน 2,205,403,790 หน่วย ให้กับผู้ที่ถือหุ้นที่ได้รับจัดสรรสิทธิในการจองซื้อหุ้นสามัญเพิ่มทุนของบริษัทฯ โดยมีรายละเอียดดังนี้

จำนวนใบสำคัญแสดงสิทธิ	2,205,403,790 หน่วย
ราคาขายต่อหน่วย	อัตราส่วน 6 หุ้นสามัญเดิมต่อ 8 หน่วยใบสำคัญแสดงสิทธิในอัตราหน่วยละ 0.00 บาท (ไม่คิดมูลค่า)
อัตราส่วนการแปลงสภาพ	ใบสำคัญแสดงสิทธิ 10 หน่วยต่อหุ้นสามัญ 1 หุ้น
ราคาการใช้สิทธิ	1.50 บาทต่อหุ้นสามัญ 1 หุ้น
กำหนดการใช้สิทธิ	กำหนดวันของซื้อและชำระราคาเพียงครั้งเดียวในวันที่ 2 กุมภาพันธ์ 2559
ระยะเวลาการใช้สิทธิ	อายุ 1 ปี นับจากวันที่ออกซึ่งมีระยะเวลาใช้สิทธิในระหว่างวันที่ 3 กุมภาพันธ์ 2558 ถึงวันที่ 2 กุมภาพันธ์ 2559

ใบสำคัญแสดงสิทธิที่จะซื้อหุ้นสามัญของบริษัท เอฟโวลูชั่น แคปปิตอล จำกัด (มหาชน) ครั้งที่ 4 (E-W4) ได้รับอนุมัติให้เริ่มซื้อขายในตลาดหลักทรัพย์เอ็มเอไอ เมื่อวันที่ 16 กุมภาพันธ์ 2558

ในระหว่างปีสิ้นสุดวันที่ 31 ธันวาคม 2558 ยังไม่มีการใช้สิทธิในการแปลงสภาพใบสำคัญแสดงสิทธิที่จะซื้อหุ้นสามัญทั้ง E-W1 และ E-W2

28. ดำรงตามกฎหมาย

ภายใต้บทบัญญัติของมาตรา 116 แห่งพระราชบัญญัติบริษัทมหาชนจำกัด พ.ศ. 2535 บริษัทฯต้องจัดสรรกำไรสุทธิประจำปีส่วนหนึ่งไว้เป็นทุนสำรองไม่น้อยกว่าร้อยละ 5 ของกำไรสุทธิประจำปีหักด้วยยอดขาดทุนสะสมยกมา (ถ้ามี) จนกว่าทุนสำรองนี้มีจำนวนไม่น้อยกว่าร้อยละ 10 ของทุนจดทะเบียน ดำรงตามกฎหมายดังกล่าวไม่สามารถนำไปจ่ายเงินปันผลได้

29. ค่าใช้จ่ายตามลักษณะ

รายการค่าใช้จ่ายแบ่งตามลักษณะประกอบด้วยรายการค่าใช้จ่ายที่สำคัญดังต่อไปนี้

	งบการเงินรวม		งบการเงินเฉพาะกิจการ	
	2558	2557	2558	2557
เงินเดือนและค่าแรงและผลประโยชน์อื่นของพนักงาน	269,802,249	204,350,011	32,421,135	31,981,423
ค่าเสื่อมราคานและค่าคิดจำนอง	91,852,825	67,068,959	6,001,559	6,232,198
ค่าเช่าและค่าบริการตามสัญญาเช่า				
สำนักงาน	142,113,370	88,238,044	3,384,000	3,384,000
ค่าธรรมเมื่อวิชาชีพ	19,529,324	10,650,318	11,383,340	5,126,424
ค่าใช้จ่ายโฆษณาและส่งเสริมการขาย	37,346,013	21,864,936	-	-
หนี้สูญและหนี้สงสัยจะสูญ	4,595,830	-	31,107,805	-
การค้ำยค่าของเงินลงทุน	-	-	27,885,000	-
การค้ำยค่าของสิทธิการเช่าที่ดิน	-	6,000,000	-	3,500,000
การค้ำยค่าของค่าความนิยม	51,000,000	-	-	-
สิ่งตอบแทนที่คาดว่าจะจ่าย	66,100,000	20,340,000	66,100,000	20,340,000
วัสดุสิ้นเปลืองและวัสดุสิ้นเปลืองใช้ไป	240,558,038	177,667,281	-	-

30. ภาษีเงินได้

ค่าใช้จ่ายภาษีเงินได้สำหรับปีสิ้นสุดวันที่ 31 ธันวาคม 2558 และ 2557 สรุปได้ดังนี้

(หน่วย: บาท)

	งบการเงินรวม		งบการเงินเฉพาะกิจการ	
	2558	2557	2558	2557
	(ปรับปรุงใหม่)			
ภาษีเงินได้ปัจจุบัน:				
ภาษีเงินได้นิติบุคคลระหว่างกาล	1,424,124	1,240,515	-	-
ภาษีเงินได้รอการตัดบัญชี:				
ภาษีเงินได้รอการตัดบัญชีจากการเกิด				
ผลแตกต่างชั่วคราวและการกลับ				
รายการผลแตกต่างชั่วคราว	43,527,071	(23,464,875)	-	-
ค่าใช้จ่าย (รายได้) ภาษีเงินได้ที่แสดงอยู่				
ในงบกำไรขาดทุนเบ็ดเสร็จ	44,951,195	(22,224,360)	-	-

รายการกระทบยอดจำนวนเงินระหว่างค่าใช้จ่ายภาษีเงินได้กับผลคูณของกำไรทางบัญชีกับอัตราภาษีที่ใช้สำหรับปีสิ้นสุดวันที่ 31 ธันวาคม 2558 และ 2557 สามารถแสดงได้ดังนี้

(หน่วย: บาท)

	งบการเงินรวม		งบการเงินเฉพาะกิจการ	
	2558	2557	2558	2557
	(ปรับปรุงใหม่)		(ปรับปรุงใหม่)	
ขาดทุนทางบัญชีก่อนภาษีเงินได้นิติบุคคล	(262,391,265)	(313,745,624)	(122,797,812)	(43,366,648)
อัตราภาษีเงินได้นิติบุคคล	ร้อยละ 3 และ ร้อยละ 20	ร้อยละ 3 และ ร้อยละ 20	ร้อยละ 20	ร้อยละ 20
ขาดทุนทางบัญชีก่อนภาษีเงินได้นิติบุคคล				
คูณอัตราภาษี	(52,478,253)	(62,749,125)	(24,559,562)	(8,673,330)
ผลกระทบจากการจัดทำงบการเงินรวม	10,633,190	(3,894,631)	-	-
ส่วนแบ่ง (กำไร) ขาดทุนจากเงินลงทุนใน				
บริษัทร่วมและกิจการร่วมค้า	(5,315,667)	6,507,313	-	-
ผลกระทบของอัตราภาษีที่แตกต่างกัน	(26,183,242)	8,356,161	-	-
กลับรายการสินทรัพย์ภาษีเงินได้รอการ				
ตัดบัญชีของปีก่อนเนื่องจากไม่มีกำไร				
ทางภาษีในอนาคตเพียงพอ	44,510,428	13,073,710	-	-
ผลแตกต่างชั่วคราวซึ่งไม่ได้ตั้งสินทรัพย์ภาษี				
เงินได้รอการตัดบัญชี	68,516,186	13,459,082	23,905,074	7,922,679

	(หน่วย: บาท)			
	งบการเงินรวม		งบการเงินเฉพาะกิจการ	
	2558	2557	2558	2557
ผลกระทบทางภาษีสำหรับ:				
ค่าใช้จ่ายต้องห้าม	5,268,553	3,023,130	654,488	750,651
รวม	5,268,553	3,023,130	654,488	750,651
ค่าใช้จ่าย (รายได้) ภาษีเงินได้ที่แสดงอยู่ใน				
งบกำไรขาดทุนเบ็ดเสร็จ	44,951,195	(22,224,360)	-	-

ส่วนประกอบของสินทรัพย์ภาษีเงินได้รอการตัดบัญชีและหนี้สินภาษีเงินได้รอการตัดบัญชีประกอบด้วยรายการดังต่อไปนี้

	(หน่วย: บาท)			
	งบการเงินรวม		งบการเงินเฉพาะกิจการ	
	2558	2557	2558	2557
	(ปรับปรุงใหม่)			
สินทรัพย์ภาษีเงินได้รอการตัดบัญชี				
ประมาณต้นทุนในการรีดออน	625,403	309,580	-	-
สำรองผลประโยชน์ระยะยาวของพนักงาน	239,326	84,463	-	-
การตีมูลค่ายุติธรรมจากการรวมธุรกิจ	295,426	382,707	-	-
ขาดทุนทางภาษีที่ยังไม่ได้ใช้	8,135,935	47,706,010	-	-
รวม	9,296,090	48,482,760	-	-
หนี้สินภาษีเงินได้รอการตัดบัญชี				
เงินลงทุนในบริษัทร่วม	12,338,518	7,717,945	-	-
การตีมูลค่ายุติธรรมจากการรวมธุรกิจ	6,917,897	7,198,069	-	-
รวม	19,256,415	14,916,014	-	-

ณ วันที่ 31 ธันวาคม 2558 และ 2557 กลุ่มบริษัทมีรายการผลแตกต่างชั่วคราวที่ใช้หักภาษีและขาดทุนทางภาษีที่ยังไม่ได้ใช้จำนวน 724 ล้านบาท และ 553 ล้านบาท ตามลำดับ (เฉพาะบริษัทฯ: 85 ล้านบาท และ 136 ล้านบาท ตามลำดับ) ที่บริษัทฯ ไม่ได้บันทึกสินทรัพย์ภาษีเงินได้รอการตัดบัญชี เนื่องจากบริษัทฯ พิจารณาแล้วเห็นว่าบริษัทฯ อาจไม่มีกำไรทางภาษีในอนาคตเพียงพอที่จะนำผลแตกต่างชั่วคราวและผลขาดทุนทางภาษีมาใช้ประโยชน์ได้

ผลขาดทุนทางภาษีจำนวน 41 ล้านบาทจะหมดอายุภายในปี 2563

31. การดำเนินงานที่ยกเลิก

ที่ประชุมคณะกรรมการบริษัทฯ ครั้งที่ 3/2558 เมื่อวันที่ 14 สิงหาคม 2558 มีมติอนุมัติให้ปิดบริษัท มอนสเตอร์ มีเดีย จำกัด และบริษัท ไฟโด้มี ดอทคอม จำกัด ซึ่งเป็นบริษัทย่อยที่ประกอบธุรกิจเกี่ยวกับสื่อดิจิทัล เนื่องจากต้องการมุ่งเน้นประกอบกิจการที่เป็นธุรกิจหลักของบริษัทฯ โดยบริษัท ไฟโด้มี ดอทคอม จำกัด ได้จดทะเบียนเลิกกิจการกับกระทรวงพาณิชย์แล้วเมื่อวันที่ 30 กันยายน 2558 ดังนั้น ผลการดำเนินงานของบริษัท มอนสเตอร์ มีเดีย จำกัด และบริษัท ไฟโด้มี ดอทคอม จำกัด จึงถูกจัดประเภทเป็นการดำเนินงานที่ยกเลิก โดยผลการดำเนินงานสำหรับปีสิ้นสุดวันที่ 31 ธันวาคม 2558 และ 2557 แสดงได้ดังนี้

	(หน่วย: บาท)	
	2558	2557
รายได้		
รายได้จากการให้บริการ	3,460,347	14,563,020
รายได้อื่น	121,127	5,721,020
รวมรายได้	3,581,474	20,284,040
ค่าใช้จ่าย		
ต้นทุนบริการ	1,823,527	7,857,785
ค่าใช้จ่ายในการขาย	3,738	193,627
ค่าใช้จ่ายในการบริหาร	11,785,210	17,738,009
ส่วนแบ่งขาดทุนจากเงินลงทุนในการร่วมค้า	-	524,300
รวมค่าใช้จ่าย	13,612,475	26,313,721
ขาดทุนสำหรับปีจากการดำเนินงานที่ยกเลิก	(10,031,001)	(6,029,681)
กำไรต่อหุ้นขั้นพื้นฐานสำหรับ		
การดำเนินงานที่ยกเลิก (บาท/หุ้น)		
ขาดทุนสำหรับปีจากการดำเนินงานที่ยกเลิก	(0.005)	(0.004)
กำไรต่อหุ้นปรับลดสำหรับการดำเนินงานที่ยกเลิก (บาท/หุ้น)		
ขาดทุนสำหรับปีจากการดำเนินงานที่ยกเลิก	(0.005)	(0.004)

กระแสเงินสดสุทธิสำหรับปีสิ้นสุดวันที่ 31 ธันวาคม 2558 และ 2557 ของบริษัท มอนสเตอร์ มีเดีย จำกัด และบริษัท โฟโต้ มี คอทคอม จำกัด แสดงได้ดังนี้

	(หน่วย: บาท)	
	สำหรับปีสิ้นสุดวันที่ 31 ธันวาคม	
	2558	2557
กิจกรรมดำเนินงาน	777,188	(703,038)
กิจกรรมลงทุน	145,676	(401,414)
เงินสดเพิ่มขึ้น (ลดลง) สุทธิ	922,864	(1,104,452)

32. กำไรต่อหุ้น

กำไรต่อหุ้นขั้นพื้นฐานคำนวณโดยหารกำไรสำหรับปีที่เป็นของผู้ถือหุ้นของบริษัทฯ (ไม่รวมกำไรขาดทุนเบ็ดเสร็จอื่น) ด้วยจำนวนถัวเฉลี่ยถ่วงน้ำหนักของหุ้นสามัญที่ออกอยู่ในระหว่างปี

กำไรต่อหุ้นปรับลดคำนวณโดยหารกำไรสำหรับปีที่เป็นของผู้ถือหุ้นของบริษัทฯ (ไม่รวมกำไรขาดทุนเบ็ดเสร็จอื่น) ด้วยผลรวมของจำนวนถัวเฉลี่ยถ่วงน้ำหนักของหุ้นสามัญที่ออกอยู่ในระหว่างปี กับจำนวนถัวเฉลี่ยถ่วงน้ำหนักของหุ้นสามัญที่บริษัทฯ อาจต้องออกเพื่อแปลงหุ้นสามัญเทียบเท่าปรับลดทั้งสิ้นให้เป็นหุ้นสามัญ โดยสมมติว่าได้มีการแปลงเป็นหุ้นสามัญ ณ วันค้นปีหรือ ณ วันออกหุ้นสามัญเทียบเท่า

กำไรต่อหุ้นขั้นพื้นฐานและกำไรต่อหุ้นปรับลด แสดงการคำนวณได้ดังนี้

	งบการเงินรวม					
	ขาดทุนสำหรับปี		จำนวนหุ้นสามัญ ถัวเฉลี่ยถ่วงน้ำหนัก		ขาดทุนต่อหุ้น	
	2558	2557	2558	2557	2558	2557
	(บาท)	(บาท)	(หุ้น)	(หุ้น)	(บาท)	(บาท)
	(ปรับปรุงใหม่)				(ปรับปรุงใหม่)	
กำไรต่อหุ้นขั้นพื้นฐาน						
ขาดทุนส่วนที่เป็นของผู้ถือหุ้นของบริษัทฯ	(279,690,727)	(287,919,828)	1,928,787,437	1,499,725,787	(0.15)	(0.19)
ผลกระทบของหุ้นสามัญเทียบเท่าปรับลด						
ใบสำคัญแสดงสิทธิที่จะซื้อหุ้นสามัญ ครั้งที่ 1 (E-W1)	-	-	-	-	-	-
ใบสำคัญแสดงสิทธิที่จะซื้อหุ้นสามัญ ครั้งที่ 2 (E-W2)	-	-	-	-	-	-
ใบสำคัญแสดงสิทธิที่จะซื้อหุ้นสามัญ ครั้งที่ 3 (E-W3)	-	-	-	-	-	-
ใบสำคัญแสดงสิทธิที่จะซื้อหุ้นสามัญ ครั้งที่ 4 (E-W4)	-	-	-	-	-	-
กำไรต่อหุ้นปรับลด						
ขาดทุนส่วนที่เป็นของผู้ถือหุ้นสามัญสมมติว่ามีการใช้สิทธิซื้อหุ้นสามัญจาก ใบสำคัญแสดงสิทธิ	(279,690,727)	(287,919,828)	1,928,787,437	1,499,725,787	(0.15)	(0.19)

	งบการเงินเฉพาะกิจการ					
	ขาดทุนสุทธิรายปี		จำนวนหุ้นสามัญ		ขาดทุนต่อหุ้น	
			ถัวเฉลี่ยถ่วงน้ำหนัก			
	2558	2557	2558	2557	2558	2557
	(บาท)	(บาท)	(หุ้น)	(หุ้น)	(บาท)	(บาท)
	(ปรับปรุงใหม่)				(ปรับปรุงใหม่)	
กำไรต่อหุ้นขั้นพื้นฐาน						
ขาดทุนส่วนที่เป็นของผู้ถือหุ้นของบริษัทฯ	(122,797,812)	(43,366,648)	1,928,787,437	1,499,725,787	(0.06)	(0.03)
ผลกระทบของหุ้นสามัญเทียบเท่าปรับลด						
ใบสำคัญแสดงสิทธิที่จะซื้อหุ้นสามัญ ครั้งที่ 1 (E-W1)	-	-	-	-	-	-
ใบสำคัญแสดงสิทธิที่จะซื้อหุ้นสามัญ ครั้งที่ 2 (E-W2)	-	-	-	-	-	-
ใบสำคัญแสดงสิทธิที่จะซื้อหุ้นสามัญ ครั้งที่ 3 (E-W3)	-	-	-	-	-	-
ใบสำคัญแสดงสิทธิที่จะซื้อหุ้นสามัญ ครั้งที่ 4 (E-W4)	-	-	-	-	-	-
กำไรต่อหุ้นปรับลด						
ขาดทุนส่วนที่เป็นของผู้ถือหุ้นสามัญสมมติว่ามีการใช้						
สิทธิซื้อหุ้นสามัญจากใบสำคัญแสดงสิทธิ	(122,797,812)	(43,366,648)	1,928,787,437	1,499,725,787	(0.06)	(0.03)

กำไรต่อหุ้นขั้นพื้นฐานและกำไรต่อหุ้นปรับลดจากการดำเนินงานต่อเนื่องแสดงการคำนวณได้ดังนี้

	งบการเงินรวม					
	ขาดทุนสุทธิรายปี		จำนวนหุ้นสามัญ ถัวเฉลี่ยถ่วงน้ำหนัก		ขาดทุนต่อหุ้น	
	2558	2557	2558	2557	2558	2557
	(บาท)	(บาท)	(หุ้น)	(หุ้น)	(บาท)	(บาท)
	(ปรับปรุงใหม่)				(ปรับปรุงใหม่)	
กำไรต่อหุ้นขั้นพื้นฐาน						
ขาดทุนส่วนที่เป็นของผู้ถือหุ้นของบริษัทฯ	(269,659,726)	(281,890,147)	1,928,787,437	1,499,725,787	(0.14)	(0.19)
ผลกระทบของหุ้นสามัญเทียบเท่าปรับลด						
ใบสำคัญแสดงสิทธิที่จะซื้อหุ้นสามัญ ครั้งที่ 1 (E-W1)	-	-	-	-	-	-
ใบสำคัญแสดงสิทธิที่จะซื้อหุ้นสามัญ ครั้งที่ 2 (E-W2)	-	-	-	-	-	-
ใบสำคัญแสดงสิทธิที่จะซื้อหุ้นสามัญ ครั้งที่ 3 (E-W3)	-	-	-	-	-	-
ใบสำคัญแสดงสิทธิที่จะซื้อหุ้นสามัญ ครั้งที่ 4 (E-W4)	-	-	-	-	-	-
กำไรต่อหุ้นปรับลด						
ขาดทุนส่วนที่เป็นของผู้ถือหุ้นสามัญสมมติว่ามีการใช้ สิทธิซื้อหุ้นสามัญจากใบสำคัญแสดงสิทธิ	(269,659,726)	(281,890,147)	1,928,787,437	1,499,725,787	(0.14)	(0.19)

บริษัทฯ ไม่มีการแสดงกำไรต่อหุ้นปรับลดสำหรับปีสิ้นสุดวันที่ 31 ธันวาคม 2558 และ 2557 เนื่องจากราคาใช้สิทธิที่จะซื้อหุ้นสามัญเพิ่มทุนมีมูลค่าสูงกว่าราคาตลาดถัวเฉลี่ยของราคาหุ้นสามัญของบริษัทฯ

33. ข้อมูลทางการเงินจำแนกตามส่วนงาน

ข้อมูลส่วนงานดำเนินงานที่น่าเสนอนี้สอดคล้องกับรายงานภายในของบริษัทที่มีอำนาจตัดสินใจสูงสุดด้านการดำเนินงานได้รับและสอบถามอย่างสม่ำเสมอเพื่อใช้ในการตัดสินใจในการจัดสรรทรัพยากรให้กับส่วนงานและประเมินผลการดำเนินงานของส่วนงาน

เพื่อวัตถุประสงค์ในการบริหารงาน กลุ่มบริษัทจัดโครงสร้างองค์กรเป็นหน่วยธุรกิจตามประเภทของผลิตภัณฑ์และบริการ ในระหว่างปีปัจจุบัน กลุ่มบริษัทมีการเปลี่ยนแปลงโครงสร้างของส่วนงานดำเนินงานที่รายงาน โดยมีการยกเลิกส่วนงานให้บริการเสริมสำหรับผู้ใช้โทรศัพท์เคลื่อนที่และจัดทำโครงการสื่อสารผ่านดิจิทัลและให้บริการข้อมูลบนอินเทอร์เน็ต ปัจจุบันกลุ่มบริษัทมีส่วนงานที่รายงานทั้งสิ้น 3 ส่วนงานคือ

- (1) ธุรกิจขายอาหารและเครื่องดื่ม
- (2) ส่วนงานให้บริการที่ปรึกษาทางธุรกิจ ที่ปรึกษาด้านการลงทุนและพัฒนาอสังหาริมทรัพย์
- (3) ธุรกิจพัฒนาอสังหาริมทรัพย์

กลุ่มบริษัทไม่มีการรวมส่วนงานดำเนินงานเป็นส่วนงานที่รายงานข้างต้น

ผู้มีอำนาจตัดสินใจสูงสุดด้านการดำเนินงานสอบถามผลการดำเนินงานของแต่ละหน่วยธุรกิจแยกจากกันเพื่อวัตถุประสงค์ในการตัดสินใจเกี่ยวกับการจัดสรรทรัพยากรและการประเมินผลการปฏิบัติงาน บริษัทฯประเมินผลการปฏิบัติงานของส่วนงานโดยพิจารณาจากกำไรหรือขาดทุนจากการดำเนินงานและสินทรัพย์รวมซึ่งวัดมูลค่าโดยใช้เกณฑ์เดียวกับที่ใช้ในการวัดกำไรหรือขาดทุนจากการดำเนินงานและสินทรัพย์รวมในงบการเงิน อย่างไรก็ตาม กลุ่มบริษัทบริหารงานด้านการจัดหาเงิน (ประกอบด้วยค่าใช้จ่ายทางการเงิน) และภาษีเงินได้ของทั้งกลุ่มโดยไม่มีการปันส่วนให้แต่ละส่วนงานดำเนินงาน

การบันทึกบัญชีสำหรับรายการระหว่างส่วนงานที่รายงานเป็นไปในลักษณะเดียวกับการบันทึกบัญชีสำหรับรายการธุรกิจกับบุคคลภายนอก

ข้อมูลรายได้และกำไรของส่วนงานของกลุ่มบริษัทสำหรับปีสิ้นสุดวันที่ 31 ธันวาคม 2558 และ 2557 มีดังต่อไปนี้

สำหรับปีสิ้นสุดวันที่ 31 ธันวาคม						
(หน่วย: บาท)						
	ธุรกิจให้บริการที่ปรึกษาทางธุรกิจ					
	ที่ปรึกษาด้านการลงทุนและ					
ธุรกิจขายอาหารและเครื่องดื่ม	พัฒนาอสังหาริมทรัพย์		ธุรกิจพัฒนาอสังหาริมทรัพย์		รวม	
	2558	2557	2558	2557	2558	2557
รายได้	(ปรับปรุงใหม่)	(ปรับปรุงใหม่)	(ปรับปรุงใหม่)	(ปรับปรุงใหม่)	(ปรับปรุงใหม่)	(ปรับปรุงใหม่)
ต้นทุนขาย บริการและค่าปรึกษา	699,472,625	431,855,352	28,925,237	35,924,026	728,397,862	467,779,378
กำไรขั้นต้น	(258,679,681)	(169,610,494)	-	-	(258,679,681)	(169,610,494)
รายได้อื่น	440,792,944	262,244,858	28,925,237	35,924,026	469,718,181	298,168,884
กำไรจากการเปลี่ยนแปลงประเภทลงทุน	21,522,315	12,197,323	18,114,055	15,624,315	39,638,618	28,105,607
ค่าใช้จ่ายในการขายและบริหาร	-	-	-	-	158,378,847	-
ส่วนแบ่งขาดทุนจากเงินลงทุนในบริษัทร่วมและกิจการร่วมค้า	(609,014,712)	(368,515,506)	(179,525,424)	(85,125,840)	(800,362,512)	(462,532,979)
กำไร (ขาดทุน) ก่อนค่าเสื่อมราคาและค่าตัดจำหน่าย	(443,965)	(6,013,196)	-	(673,448)	(8,401,531)	(83,735,022)
ค่าเสื่อมราคาและค่าตัดจำหน่าย	(147,143,418)	(100,086,521)	(132,486,132)	(34,250,947)	(140,988,397)	(219,993,510)
ขาดทุนก่อนต้นทุนทางการเงินและภาษีเงินได้	(80,029,516)	(54,713,039)	(6,009,283)	(6,278,925)	(90,072,730)	(65,130,061)
ต้นทุนทางการเงิน	(227,172,934)	(154,799,560)	(138,495,415)	(40,529,872)	(231,061,127)	(283,123,571)
ขาดทุนก่อนรายได้ (ค่าใช้จ่าย) ภาษีเงินได้					(21,209,137)	(22,592,372)
รายได้ (ค่าใช้จ่าย) ภาษีเงินได้					(252,360,264)	(307,715,943)
ขาดทุนสำหรับปีจากการดำเนินงานต่อเนื่อง					(44,951,195)	22,224,360
					(297,311,459)	(285,491,583)

ข้อมูลเกี่ยวกับเขตภูมิศาสตร์

กลุ่มบริษัทดำเนินธุรกิจหลักในเขตภูมิศาสตร์เดียว คือประเทศไทย ดังนั้นรายได้และสินทรัพย์ที่แสดงอยู่ในงบการเงิน จึงถือเป็นการรายงานตามเขตภูมิศาสตร์แล้ว

ข้อมูลเกี่ยวกับลูกค้ารายใหญ่

ในปี 2558 และ 2557 กลุ่มบริษัทไม่มีรายได้จากลูกค้ารายใดที่มีมูลค่าเท่ากับหรือมากกว่าร้อยละ 10 ของรายได้ของกิจการ

34. กองทุนสำรองเลี้ยงชีพ

กลุ่มบริษัทและพนักงานของกลุ่มบริษัทได้ร่วมกันจัดตั้งกองทุนสำรองเลี้ยงชีพขึ้นตามพระราชบัญญัติกองทุนสำรองเลี้ยงชีพ พ.ศ. 2530 โดยกลุ่มบริษัทและพนักงานจะจ่ายสมทบเข้ากองทุนเป็นรายเดือนในอัตราร้อยละ 3 - 15 ของเงินเดือน กองทุนสำรองเลี้ยงชีพนี้นับว่าบริหารโดยบริษัทหลักทรัพย์จัดการกองทุน ทิสโก้ จำกัด และบริษัทหลักทรัพย์จัดการกองทุน ทหารไทย จำกัด และจะจ่ายให้แก่พนักงานเมื่อพนักงานนั้นออกจากการตามระเบียบว่าด้วยกองทุนของกลุ่มบริษัท ในระหว่างปี 2558 กลุ่มบริษัทได้จ่ายเงินสมทบกองทุนเป็นจำนวนเงิน 3 ล้านบาท (2557: 2 ล้านบาท)

35. ภาระผูกพันและหนี้สินที่อาจเกิดขึ้น

35.1 ภาระผูกพันเกี่ยวกับรายจ่ายฝ่ายทุน

ณ วันที่ 31 ธันวาคม 2558 บริษัทย่อยสองแห่งมีรายจ่ายฝ่ายทุนจำนวนเงินประมาณ 76 ล้านบาท (2557: 76 ล้านบาท) ที่เกี่ยวข้องกับค่าที่ปรึกษาด้านเทคนิค ค่าออกแบบ และค่าก่อสร้างอาคารและสิ่งปลูกสร้าง

ณ วันที่ 31 ธันวาคม 2558 บริษัทย่อยหนึ่งแห่งมีรายจ่ายฝ่ายทุนจำนวนเงินประมาณ 0.6 ล้านบาท ที่เกี่ยวข้องกับการติดตั้งส่วนปรับปรุงอาคารเช่าและอุปกรณ์ และการก่อสร้างอาคารโรงงาน (2014: 14 ล้านบาท)

35.2 ภาระผูกพันเกี่ยวกับสัญญาเช่าดำเนินงานและสัญญาบริการ

กลุ่มบริษัทได้เข้าทำสัญญาเช่าดำเนินงานที่เกี่ยวข้องกับการเช่าที่ดิน พื้นที่ในอาคารสำหรับที่ทำการสำนักงานและร้านอาหาร อุปกรณ์สำนักงานและบริการที่เกี่ยวข้อง อายุของสัญญามีระยะเวลาดังแต่ 3 ถึง 30 ปี

กลุ่มบริษัทมีจำนวนเงินขั้นต่ำที่ต้องจ่ายในอนาคตทั้งสิ้นภายใต้สัญญาเช่าค่าน้ำมันงานและสัญญาบริการดังนี้

	(หน่วย: ล้านบาท)			
	งบการเงินรวม		งบการเงินเฉพาะกิจการ	
	2558	2557	2558	2557
ค่าเช่าที่ดินจ่ายชำระ				
ภายใน 1 ปี	6.1	6.1	0.4	0.4
มากกว่า 1 ปี แต่ไม่เกิน 5 ปี	26.2	25.6	1.7	1.7
มากกว่า 5 ปี	127.9	134.1	4.6	5.0

	(หน่วย: ล้านบาท)			
	งบการเงินรวม		งบการเงินเฉพาะกิจการ	
	2558		2558	
	เปรียบเทียบ		เปรียบเทียบ	
	บาท	สหรัฐ	บาท	สหรัฐ
ค่าเช่าอาคารและอุปกรณ์จ่ายชำระ				
ภายใน 1 ปี	123.0	0.4	93.0	0.2
มากกว่า 1 ปี แต่ไม่เกิน 5 ปี	131.5	1.2	105.5	0.6
มากกว่า 5 ปี	-	0.1	7.1	0.1

35.3 ภาระผูกพันเกี่ยวกับสัญญาแฟรนไชส์

- ก) บริษัท ฟินิกซ์ พิชซ่า จำกัด (บริษัทย่อย) ได้ทำสัญญาแฟรนไชส์กับ Domino's Pizza International, LLC. โดยอนุญาตให้บริษัทย่อยมีสิทธิในการประกอบธุรกิจร้านอาหารและเครื่องดื่ม รวมทั้งการดำเนินงานภายใต้เครื่องหมายการค้า "Domino's Pizza" แต่เพียงผู้เดียวในประเทศไทย สัญญาแฟรนไชส์ดังกล่าวกำหนดให้ต้องจ่ายค่าสิทธิและค่าธรรมเนียมต่างๆ ตามที่ระบุไว้ในสัญญาแฟรนไชส์วันที่ 10 พฤษภาคม 2555
- ข) บริษัท พีโก้ คอฟฟี่ จำกัด (บริษัทย่อย) ได้ทำสัญญาแฟรนไชส์กับ CBTL Franchising, LLC. โดยอนุญาตให้บริษัทย่อยมีสิทธิในการประกอบธุรกิจร้านอาหารและเครื่องดื่ม รวมทั้งการดำเนินงานภายใต้เครื่องหมายการค้า "Coffee Bean & Tea Leaf" แต่เพียงผู้เดียวในประเทศไทย สัญญาแฟรนไชส์ดังกล่าวกำหนดให้ต้องจ่ายค่าสิทธิและค่าธรรมเนียมต่างๆ ตามที่ระบุไว้ในสัญญาแฟรนไชส์วันที่ 15 กรกฎาคม 2554

- ค) บริษัท เลียวโซน จำกัด (บริษัทย่อย) ได้ทำสัญญาแฟรนไชส์กับ Kyochon F&B Company Limited ในประเทศเกาหลี โดยอนุญาตให้บริษัทย่อยมีสิทธิในการประกอบธุรกิจร้านอาหาร รวมทั้งการดำเนินงานภายใต้เครื่องหมายการค้า “Kyochon” แต่เพียงผู้เดียวในประเทศไทย ประเทศลาว ประเทศกัมพูชา และประเทศพม่า สัญญาแฟรนไชส์ดังกล่าวกำหนดให้ต้องจ่ายค่าสิทธิและค่าธรรมเนียมต่างๆตามที่ระบุไว้ในสัญญาแฟรนไชส์วันที่ 1 ตุลาคม 2556
- ง) D. Pizza Plc. (บริษัทย่อย) ได้ทำ สัญญาแฟรนไชส์กับ Domino's Pizza International, LLC. โดยอนุญาตให้บริษัทย่อยมีสิทธิในการประกอบธุรกิจร้านอาหารและเครื่องดื่ม รวมทั้งการดำเนินงานภายใต้เครื่องหมายการค้า “Domino's Pizza” แต่เพียงผู้เดียวในประเทศกัมพูชา สัญญาแฟรนไชส์ดังกล่าวกำหนดให้ต้องจ่ายค่าสิทธิและค่าธรรมเนียมต่างๆตามที่ระบุไว้ในสัญญาแฟรนไชส์วันที่ 4 ธันวาคม 2557

35.4 ภาระผูกพันเกี่ยวกับสัญญาบริหารจัดการ

บริษัท ฟินิกซ์ พิชซ่า จำกัด บริษัท ฟิโก้ คอฟฟี่ จำกัด และบริษัท ฟินิกซ์ ไอรอน แฟรรี่ จำกัด (บริษัทย่อย) มีภาระผูกพันเกี่ยวกับสัญญาบริการที่ต้องจ่ายค่าบริการจัดการแก่บริษัทที่เกี่ยวข้องกันแห่งหนึ่งเป็นเวลา 10 ปี สิ้นสุดสัญญาวันที่ 31 ธันวาคม 2564 โดยมีอัตราค่าบริการปีละ 1.2 ล้านบาท

35.5 การค้ำประกัน

ณ วันที่ 31 ธันวาคม 2558 บริษัทฯมีหนี้สินที่อาจเกิดขึ้นจากการทำสัญญาค้ำประกันเงินกู้กับสถาบันการเงินในประเทศสามแห่ง บริษัทฯในฐานะผู้ค้ำประกันมีภาระผูกพันในการค้ำประกันหนี้สินทุกประเภทและนิติกรรมสัญญาข้อผูกพันใดๆที่บริษัทที่เกี่ยวข้องกัน 4 แห่ง ได้แก่ บริษัท เรด แพลนเน็ต โฮเต็ลส์ (ไทยแลนด์) จำกัด บริษัท เรด แพลนเน็ต โฮเต็ลส์ สอง (ไทยแลนด์) จำกัด บริษัท เรด แพลนเน็ต โฮเต็ลส์ สาม (ไทยแลนด์) จำกัด และ บริษัท เรด แพลนเน็ต โฮเต็ลส์ ซี (ไทยแลนด์) จำกัด ต้องชำระแก่สถาบันการเงินดังกล่าวไม่ว่าหนี้สินนั้นจะเกิดขึ้นก่อนและที่จะมีขึ้นต่อไปในภายหน้าทั้งสิ้นในวงเงิน 92 ล้านบาท 72 ล้านบาท 60 ล้านบาท และ 95 ล้านบาท ตามลำดับ ทั้งนี้ บริษัทฯได้รับการค้ำประกันจาก Red Planet Hotels Limited บริษัทที่เกี่ยวข้องกันซึ่งจัดตั้งใน Cayman Islands โดย Red Planet Hotels Limited ยินยอมชดเชยบรรดาภาระหนี้สินใดๆ ซึ่งเกิดจากการค้ำประกันเงินกู้จากสถาบันการเงินของบริษัทที่เกี่ยวข้องกันทั้ง 4 แห่ง ให้แก่บริษัททั้งจำนวน

35.6 กลัฟโองร้อง

ณ วันที่ 31 ธันวาคม 2558 บริษัทฯและบริษัทย่อยมีคดีที่อยู่ระหว่างการพิจารณาและยังไม่สิ้นสุด ซึ่งเป็นผลจากการประกอบธุรกิจปกติ 2 คดี รายละเอียดดังต่อไปนี้

1. เมื่อวันที่ 5 สิงหาคม 2558 บริษัทแห่งหนึ่ง (โจทก์) ได้ยื่นฟ้องบริษัท ฟินิกซ์ โอโรน แฟร์รี จำกัด (บริษัทย่อย) ให้ออกจากสถานที่เช่าและเรียกค่าเสียหายเป็นจำนวนเงิน 58 ล้านบาท บริษัทย่อยได้ยื่นคำแย้งว่าการบอกเลิกสัญญาเช่าดังกล่าว ไม่ชอบด้วยกฎหมาย และบริษัทย่อยได้ฟ้องเรียกค่าเสียหายอันเนื่องมาจากการกระทำผิดตามข้อกำหนดในสัญญาเช่าของโจทก์ เป็นจำนวนเงิน 18 ล้านบาท ขณะนี้คดีอยู่ระหว่างการพิจารณาของศาลแพ่งกรุงเทพใต้
2. เมื่อวันที่ 28 สิงหาคม 2558 บริษัทแห่งหนึ่ง (โจทก์) ได้ยื่นข้อเสนอสืบพยานกับบริษัทฯ ต่อสถาบันอนุญาโตตุลาการเรียกร้องให้บริษัทฯชำระค่าจ้างเป็นจำนวนเงิน 1 ล้านบาท พร้อมดอกเบี้ยคงค้างในอัตราร้อยละ 15 ของเงินต้น บริษัทฯได้ยื่นคัดค้านข้อเสนอสืบพยานต่อคณะอนุญาโตตุลาการว่า โจทก์ไม่ปฏิบัติตามข้อกำหนดในสัญญาจ้าง ขณะนี้คดีอยู่ระหว่างกระบวนการทางอนุญาโตตุลาการ

36. ลำดับชั้นของมูลค่าสุทธิรวม

ณ วันที่ 31 ธันวาคม 2558 กลุ่มบริษัทมีสินทรัพย์ที่วัดมูลค่าด้วยมูลค่าสุทธิรวมหรือเปิดเผยมูลค่าสุทธิรวมแยกตามลำดับชั้นของมูลค่าสุทธิรวม ดังนี้

(หน่วย: ล้านบาท)

	งบการเงินรวม			
	ระดับ 1	ระดับ 2	ระดับ 3	รวม
สินทรัพย์ที่เปิดเผยมูลค่าสุทธิรวม				
อสังหาริมทรัพย์เพื่อการลงทุน	-	63	-	63

37. เครื่องมือทางการเงิน

37.1 นโยบายการบริหารความเสี่ยง

เครื่องมือทางการเงินที่สำคัญของบริษัทฯตามที่นิยามอยู่ในมาตรฐานการบัญชีฉบับที่ 107 “การแสดงรายการและการเปิดเผยข้อมูลสำหรับเครื่องมือทางการเงิน” ประกอบด้วย เงินสดและรายการเทียบเท่าเงินสด ลูกหนี้การค้า เงินให้กู้ยืม เงินลงทุน เจ้าหนี้การค้า เงินกู้ยืมระยะสั้น และเงินกู้ยืมระยะยาว บริษัทฯมีความเสี่ยงที่เกี่ยวข้องกับเครื่องมือทางการเงินดังกล่าว และมีนโยบายการบริหารความเสี่ยงดังนี้

ความเสี่ยงด้านการให้สินเชื่อ

บริษัทมีความเสี่ยงด้านการให้สินเชื่อที่เกี่ยวข้องเนื่องกับลูกหนี้การค้า ลูกหนี้อื่นและเงินให้กู้ยืม ฝ่ายบริหารควบคุมความเสี่ยงนี้โดยการกำหนดให้มั่น โขบายและวิธีการในการควบคุมสินเชื่อที่เหมาะสม ดังนั้นบริษัทจึงไม่คาดว่าจะได้รับความเสียหายที่เป็นสาระสำคัญจากการให้สินเชื่อ นอกจากนี้ การให้สินเชื่อของบริษัทไม่มีการกระจุกตัวเนื่องจากบริษัทมีฐานของลูกค้าที่หลากหลายและมีอยู่จำนวนมาก ราย จำนวนเงินสูงสุดที่บริษัทอาจต้องสูญเสียจากการให้สินเชื่อคือมูลค่าตามบัญชีของลูกค้า ลูกหนี้อื่นและเงินให้กู้ยืมที่แสดงอยู่ในงบแสดงฐานะการเงิน

ความเสี่ยงจากอัตราดอกเบี้ย

บริษัทมีความเสี่ยงจากอัตราดอกเบี้ยที่สำคัญอันเกี่ยวข้องกับเงินฝากสถาบันการเงินและเงินกู้ยืมที่มีดอกเบี้ย สินทรัพย์และหนี้สินทางการเงินส่วนใหญ่มีอัตราดอกเบี้ยที่ปรับขึ้นลงตามอัตราตลาด หรือมีอัตราดอกเบี้ยคงที่ซึ่งใกล้เคียงกับอัตราตลาดในปัจจุบัน

สินทรัพย์และหนี้สินทางการเงินที่สำคัญสามารถจัดตามประเภทอัตราดอกเบี้ย และสำหรับสินทรัพย์และหนี้สินทางการเงินที่มีอัตราดอกเบี้ยคงที่สามารถแยกตามวันที่ครบกำหนด หรือ วันที่มีการกำหนดอัตราดอกเบี้ยใหม่ (หากวันที่มีการกำหนดอัตราดอกเบี้ยใหม่ถึงก่อน) ได้ดังนี้

งบการเงินรวม ณ วันที่ 31 ธันวาคม 2558						
	อัตราดอกเบี้ยคงที่		อัตราดอกเบี้ย		รวม	อัตราดอกเบี้ย ที่แท้จริง (ร้อยละต่อปี)
	ภายใน 1 ปี	มากกว่า 1 ถึง 5 ปี	ปรับขึ้นลง ตามราคาตลาด (หน่วย: ล้านบาท)	ไม่มี อัตราดอกเบี้ย		
สินทรัพย์ทางการเงิน						
เงินสดและรายการเทียบเท่าเงินสด	-	-	84	22	106	0.05 - 0.375%
ลูกหนี้การค้าและลูกหนี้อื่น	-	-	-	35	35	-
รายได้ค้างรับ	-	-	-	14	14	-
เงินให้กู้ยืมระยะสั้นแก่กิจการที่เกี่ยวข้องกัน	-	-	-	5	5	-
เงินฝากธนาคารที่มีภาระค้ำประกัน	-	-	3	-	3	0.5%
	-	-	87	76	163	
หนี้สินทางการเงิน						
เจ้าหนี้การค้าและเจ้าหนี้อื่น	-	-	-	165	165	-
เงินกู้ยืมระยะสั้นจากกิจการที่ไม่เกี่ยวข้อง	4	-	-	-	4	7.5%, 15%
เงินกู้ยืมระยะสั้นจากกิจการที่เกี่ยวข้อง	-	-	-	3	3	-
เงินกู้ยืมระยะยาวจากธนาคาร	-	-	96	-	96	MLR และ MLR-0.35%
เงินกู้ยืมระยะยาวจากกิจการที่ไม่เกี่ยวข้อง	58	-	-	-	58	7.5%
เงินกู้ยืมระยะยาวจากกิจการที่เกี่ยวข้อง	-	151	-	-	151	1%, 7.5%
หนี้สินตามสัญญาเช่าการเงิน	-	1	-	-	1	5.01%
	62	152	96	168	478	

งบการเงินรวม ณ วันที่ 31 ธันวาคม 2557

	อัตราดอกเบี้ยคงที่		อัตราดอกเบี้ย ปรับขึ้นลง ตามราคาตลาด (หน่วย: ล้านบาท)	ไม่มี อัตราดอกเบี้ย	รวม	อัตรา ดอกเบี้ย ที่แท้จริง (ร้อยละต่อปี)
	ภายใน 1 ปี	มากกว่า 1 ถึง 5 ปี				
สินทรัพย์ทางการเงิน						
เงินสดและรายการเทียบเท่าเงินสด	-	-	57	30	87	0.125-1.75%
ลูกหนี้การค้าและลูกหนี้อื่น	-	-	-	39	39	-
รายได้ค้างรับ	-	-	-	10	10	-
เงินให้กู้ยืมระยะสั้นแก่กิจการที่เกี่ยวข้องกัน	-	-	-	5	5	-
เงินฝากธนาคารที่มีภาวะค้ำประกัน	-	-	3	-	3	0.5%
	-	-	60	84	144	
หนี้สินทางการเงิน						
เจ้าหนี้การค้าและเจ้าหนี้อื่น	-	-	-	138	138	-
เงินกู้ยืมระยะสั้นจากกิจการที่ไม่เกี่ยวข้อง	3	-	-	-	3	7.5%-15%
เงินกู้ยืมระยะยาวจากธนาคาร	-	-	-	-	-	MLR, MLR-0.35% และ MLR+3%
	-	-	171	-	171	
เงินกู้ยืมระยะยาวจากกิจการที่ไม่เกี่ยวข้อง	57	-	-	-	57	7.5%
เงินกู้ยืมระยะยาวจากกิจการที่เกี่ยวข้อง	-	44	-	-	44	1%, 7.5%
หนี้ตามสัญญาทางการเงิน	-	1	-	-	1	1.92%-5.01%
	60	45	171	138	414	

งบการเงินเฉพาะกิจการ ณ วันที่ 31 ธันวาคม 2558

	อัตราดอกเบี้ยคงที่		อัตราดอกเบี้ย	ไม่มี	รวม	อัตรา ดอกเบี้ย ที่แท้จริง (ร้อยละต่อปี)
	ภายใน 1 ปี	มากกว่า 1 ถึง 5 ปี	ปรับขึ้นลง ตามราคาตลาด (หน่วย: ล้านบาท)			
สินทรัพย์ทางการเงิน						
เงินสดและรายการเทียบเท่าเงินสด	-	-	1	13	14	0.10-0.375%
ลูกหนี้การค้าและลูกหนี้อื่น	-	-	-	29	29	-
รายได้ค้างรับ	-	-	-	12	12	-
เงินให้กู้ยืมระยะสั้นแก่กิจการที่เกี่ยวข้องกัน	-	-	415	-	415	7.5%, MLR-3%, 3.85-1.075%, MLR+0.5%, MLR+1%
เงินฝากธนาคารที่มีภาวะค้ำประกัน	-	-	3	-	3	0.375%
เงินกู้ยืมระยะยาวจากกิจการที่เกี่ยวข้องกัน	-	95	-	-	95	12.5-12.625%
	-	95	419	54	568	
หนี้สินทางการเงิน						
เจ้าหนี้การค้าและเจ้าหนี้อื่น	-	-	-	7	7	-
เงินกู้ยืมระยะยาวจากธนาคาร	-	-	95	-	95	MLR-0.35%
เงินกู้ยืมระยะยาวจากกิจการที่ไม่เกี่ยวข้อง	58	-	-	-	58	7.5%
เงินกู้ยืมระยะยาวจากกิจการที่เกี่ยวข้อง	-	151	-	-	151	1%, 7.5%
	58	151	95	7	311	

งบการเงินเฉพาะกิจการ ณ วันที่ 31 ธันวาคม 2557

	อัตราดอกเบี้ยคงที่		อัตราดอกเบี้ย		รวม	อัตราดอกเบี้ยที่แท้จริง (ร้อยละต่อปี)
	ภายใน 1 ปี	มากกว่า 1 ถึง 5 ปี	ปรับขึ้นลงตามราคาตลาด	ไม่มีอัตราดอกเบี้ย		
(หน่วย: ล้านบาท)						
สินทรัพย์ทางการเงิน						
เงินสดและรายการเทียบเท่าเงินสด	-	-	4	24	28	0.40-0.63%
ลูกหนี้การค้าและลูกหนี้อื่น	-	-	-	22	22	-
รายได้ค้างรับ	-	-	-	2	2	-
เงินให้กู้ยืมระยะสั้นแก่กิจการที่เกี่ยวข้องกัน	-	-	499	-	499	1%, 4%, 7.5%, MLR-3%, MLR+0.5%, MLR+1%
เงินฝากธนาคารที่มีภาระค้ำประกัน	-	-	3	-	3	0.5%
เงินกู้ยืมระยะยาวจากกิจการที่เกี่ยวข้องกัน	-	87	-	-	87	12.5%
	-	87	506	48	641	
หนี้สินทางการเงิน						
เจ้าหนี้การค้าและเจ้าหนี้อื่น	-	-	-	9	9	-
เจ้าหนี้ค้ำประกัน	-	-	-	50	50	-
เงินกู้ยืมระยะยาวจากธนาคาร	-	-	165	-	165	MLR-0.35% และ MLR-1%
เงินกู้ยืมระยะยาวจากกิจการที่ไม่เกี่ยวข้อง	-	57	-	-	57	7.5%
เงินกู้ยืมระยะยาวจากกิจการที่เกี่ยวข้อง	-	44	-	-	44	1%, 7.5%
	-	101	165	59	325	

ความเสี่ยงจากอัตราแลกเปลี่ยน

กลุ่มบริษัทไม่มีความเสี่ยงจากอัตราแลกเปลี่ยนที่เป็นสาระสำคัญ กลุ่มบริษัทจึงไม่ได้ใช้ตราสารอนุพันธ์ในการป้องกันความเสี่ยงดังกล่าว ผู้บริหารเชื่อว่าการเคลื่อนไหวของอัตราแลกเปลี่ยนในอนาคตจะไม่มีผลกระทบอย่างเป็นสาระสำคัญต่อผลประกอบการของกลุ่มบริษัท

37.2 มูลค่ายุติธรรมของเครื่องมือทางการเงิน

เนื่องจากเครื่องมือทางการเงินส่วนใหญ่ของบริษัทฯ จัดอยู่ในประเภทระยะสั้น เงินให้กู้ยืมและเงินกู้ยืมมีอัตราดอกเบี้ยใกล้เคียงกับอัตราดอกเบี้ยในตลาด บริษัทฯ จึงประมาณมูลค่ายุติธรรมของเครื่องมือทางการเงิน ใกล้เคียงกับมูลค่าตามบัญชีที่แสดงในงบแสดงฐานะการเงิน

มูลค่ายุติธรรม หมายถึง จำนวนเงินที่ผู้ซื้อและผู้ขายตกลงแลกเปลี่ยนสินทรัพย์กันหรือจ่ายชำระหนี้สิน ในขณะที่ทั้งสองฝ่ายมีความรอบรู้ และเต็มใจในการแลกเปลี่ยนและสามารถต่อรองราคากันได้อย่างเป็นอิสระในลักษณะที่ไม่มีความเกี่ยวข้องกัน วิธีการกำหนดมูลค่ายุติธรรมขึ้นอยู่กับลักษณะของเครื่องมือทางการเงิน มูลค่ายุติธรรมจะกำหนดจากราคาตลาดล่าสุด หรือกำหนดขึ้นโดยใช้เกณฑ์การวัดมูลค่าที่เหมาะสม

38. การบริหารจัดการทุน

วัตถุประสงค์ในการบริหารจัดการทุนที่สำคัญของบริษัทฯ คือการจัดให้มีสิ่งโครงสร้างทุนที่เหมาะสมเพื่อสนับสนุนการดำเนินธุรกิจของบริษัทฯและเสริมสร้างมูลค่าการถือหุ้นให้กับผู้ถือหุ้น โดย ณ วันที่ 31 ธันวาคม 2558 กลุ่มบริษัทมีอัตราส่วนหนี้สินต่อทุนเท่ากับ 0.3:1 (2557: 0.3:1) และเฉพาะบริษัทมีอัตราส่วนหนี้สินต่อทุนเท่ากับ 0.2:1 (2557: 0.2:1)

39. เหตุการณ์ภายหลังรอบระยะเวลารายงาน

39.1) Sweetstar Holdings Limited (บริษัทร่วม) ได้จดทะเบียนเลิกบริษัทเมื่อวันที่ 2 กุมภาพันธ์ 2559 และ Evolution Investments Limited (บริษัทย่อย) ได้จดทะเบียนเลิกบริษัทเมื่อวันที่ 3 กุมภาพันธ์ 2559

39.2) ผลจากการแปลงสภาพใบสำคัญแสดงสิทธิในการจองซื้อหุ้นสามัญรุ่นที่ 4 (E-W4) บริษัทฯ ได้ดำเนินการจดทะเบียนเปลี่ยนแปลงทุนที่ออกและเรียกชำระแล้วจากเดิมจำนวน 1,959,269,063 บาท แบ่งออกเป็นหุ้นสามัญจำนวน 1,959,269,063 หุ้น ราคาตามมูลค่าหุ้นละ 1 บาท เป็นทุนที่ออกและเรียกชำระแล้วใหม่จำนวน 1,959,306,678 บาท แบ่งออกเป็นหุ้นสามัญจำนวน 1,959,306,678 หุ้น ราคาตามมูลค่าหุ้นละ 1 บาท บริษัทฯ ได้จดทะเบียนเพิ่มทุนดังกล่าวกับกระทรวงพาณิชย์เมื่อวันที่ 17 กุมภาพันธ์ 2559

39.3) เมื่อวันที่ 26 กุมภาพันธ์ 2559 บริษัทฯและ Evolution Advisors Limited (บริษัทย่อย) ได้ทำสัญญาซื้อขายเงินลงทุนกับ Red Planet Japan Inc. เพื่อขายเงินลงทุนใน Sweetstar K.K. จำนวน 222,250 หุ้นสามัญซึ่งคิดเป็นสัดส่วนการถือหุ้นในอัตราร้อยละ 11.1 เงินลงทุนใน Sweetstar Asia Limited จำนวน 3,000 หุ้นสามัญ ซึ่งคิดเป็นสัดส่วนการถือหุ้นในอัตราร้อยละ 12.2 และเงินลงทุนใน Q's Dining Inc. จำนวน 213 หุ้นสามัญ ซึ่งคิดเป็นสัดส่วนการถือหุ้นในอัตราร้อยละ 29.3 บริษัทฯและบริษัทย่อยตกลงรับโอนหุ้นสามัญของ Red Planet Foods Inc. จำนวน 4,335 หุ้นสามัญ ซึ่งถือโดย Red Planet Japan Inc. ซึ่งคิดเป็นร้อยละ 12.06 ของจำนวนทุนจดทะเบียนของ Red Planet Foods Inc. โดยการ โอนเปลี่ยนหุ้นดังกล่าวถือเป็นส่วนหนึ่งของการซื้อขายเงินลงทุน แทนการจ่ายชำระด้วยเงินสด

40. การอนุมัติงบการเงิน

งบการเงินนี้ได้รับอนุมัติให้ออกโดยคณะกรรมการบริษัทฯ เมื่อวันที่ 26 กุมภาพันธ์ 2559

รายละเอียดเกี่ยวกับประธานกรรมการ กรรมการ และผู้บริหารของบริษัท ณ วันที่ 31 ธันวาคม 2558

อันดับ	ชื่อ-สกุล	อายุ (ปี)	คุณวุฒิ การศึกษาสูงสุด	การถือหุ้น ในบริษัท	ความสัมพันธ์ ทางครอบครัว ระหว่าง กรรมการบริษัท	ประสบการณ์ทำงานในระยะเวลา 5 ปีอันหลัง		
						ช่วงเวลา	ตำแหน่ง	ชื่อหน่วยงานบริษัท/ ประเภทธุรกิจ
1	นายเกษม ศรีสวัสดิ์	39	ปริญญาโท MBA, American University of Hawaii, USA	5.98% (117,102,900 หุ้น)	หลานชายของ นายอมร ศรีสวัสดิ์	2555 – ปัจจุบัน	ประธานบริษัท	บมจ. เอฟเวิดูชั่น แคมปีดอล
			ปริญญาตรี BBA, American University of Hawaii, USA			2537 – ปัจจุบัน	ประธานบริษัท	บจ. พีไอ คอรัปอเรชั่น
2	นายมาร์ค มิเชล โรเบิร์ต*	48	ปริญญาตรี -LLB, London School of Economics, UK	-	-	2550 – มี.ย. 2558	กรรมการ/ ประธานเจ้าหน้าที่ บริหาร	บมจ. เอฟเวิดูชั่น แคมปีดอล
			ดุษฎีบัณฑิต ศาสตราจารย์ -DAP			2553 – ปัจจุบัน	รองประธานอาวุโส – ด้านการลงทุน	บจ. เวค แพทลเนต โฮเทลส์ -ลงทุนในธุรกิจโรงแรม
3	นายอมร ศรีสวัสดิ์	45	ปริญญาตรี Bachelor in Chemistry and Textile, Bangkok Technical College, Thailand	5.43% (106,481,200 หุ้น)	อาจารย์ นายเกษม ศรีสวัสดิ์	2555 – ปัจจุบัน	กรรมการ	บมจ. เอฟเวิดูชั่น แคมปีดอล
						2537 – ปัจจุบัน	กรรมการ	บจ. พีไอ คอรัปอเรชั่น
4	นายชานเจย์สิงห์	55	ปริญญาตรี Bachelor of Technology, Banaras Hindu University,	0.68% (13,155,580 หุ้น)	-	2555 – ปัจจุบัน	กรรมการ/ ประธานเจ้าหน้าที่บริหาร ธุรกิจอาหาร	บมจ. เอฟเวิดูชั่น แคมปีดอล

อันดับ	ชื่อ-สกุล	อายุ (ปี)	คุณวุฒิ การศึกษาสูงสุด	การถือหุ้น ในบริษัท	ความสัมพันธ์ ทางครอบครัว ระหว่าง กรรมการบริษัท	ประสบการณ์ทำงานในระยะเวลา 5 ปีย้อนหลัง		
						ช่วงเวลา	ตำแหน่ง	ชื่อหน่วยงานบริษัท/ ประเภทธุรกิจ
5	นายวิฑิต สัจจพงษ์	62	India ปริญญาโท เศรษฐศาสตร์มหาบัณฑิต มหาวิทยาลัยอัสสัมชัญ (ญี่ปุ่น) ปริญญาตรี เศรษฐศาสตร์บัณฑิต มหาวิทยาลัยอัสสัมชัญ (ญี่ปุ่น) สมาคมส่งเสริมสถาบันกรรมการ บริษัทไทย DCP 57 ปริญญาตรี University of Southern, California USA สมาคมส่งเสริมสถาบันกรรมการ บริษัทไทย	0.04% (700,000 หุ้น)	-	2555 – ปัจจุบัน	กรรมการผู้จัดการ	บจ. พีโก้ คอร์ปอเรชั่น - Hospitality / Property Development / Trading
						2551-2553	กรรมการ/รองประธาน ฝ่ายบริหาร – การลงทุนในอสังหาริมทรัพย์	บจ. แคปปิตอล แอดไวเซอร์ เซอร์วิส (ประเทศไทย) - บริหารและจัดการอสังหาริมทรัพย์
						2549 – ปัจจุบัน	ประธานกรรมการ ตรวจสอบ / กรรมการอิสระ	บมจ. เอฟโวลูชั่น แคปปิตอล
						2548 – ปัจจุบัน	กรรมการตรวจสอบ และกรรมการบริหาร	บมจ. บริษัท อีซี บาย -สินเชื่อเช่าซื้อ สินเชื่อบุคคล และสินเชื่อบัตรเครดิต
						2549 – ปัจจุบัน	กรรมการ	บจ. แอ็ดวานซ์ คอมมูนิตี้ เพอเลตติง -ผลิตภัณฑ์เครื่องใช้ไฟฟ้า
6	นายภคเดช เอทเดอริ	47		0.04% (726,862 หุ้น)	-	2550 – ปัจจุบัน	กรรมการตรวจสอบ กรรมการอิสระ	บมจ. เอฟโวลูชั่น แคปปิตอล
						2550 – ปัจจุบัน	กรรมการผู้จัดการ	บจ. เอสบาย แคปปิตอล -นำเข้า/ขายเครื่องสำอางค์

อันดับ	ชื่อ-สกุล	อายุ (ปี)	คุณวุฒิ การศึกษาสูงสุด	กรรณียัน ในบริษัท	ความสัมพันธ์ ทางครอบครัว กรรมการบริษัท	ประสบการณ์ทำงานในระยะเวลา 5 ปีย้อนหลัง		
						ช่วงเวลา	ตำแหน่ง	ชื่อหน่วยงานบริษัท ประเภทธุรกิจ
			DCP			2545 – 2549	รองประธานและหัวหน้าฝ่ายตลาดทุน	บริษัทหลักทรัพย์ไทยพาณิชย์ จำกัด - วาณิชธนกิจ
7	นายวิวัฒน์ ตั้งเจตนาพร	55	ปริญญาตรี Bachelor in Finance, University of New South Wales, Australia	-	-	2555 – ปัจจุบัน	กรรมการอิสระ และ กรรมการตรวจสอบ	บมจ. เอฟไวชั่น แคปปิตอล
			สมาคมส่งเสริมสถาบัน กรรมการบริษัทไทย (DAP & ACP)			2554 – ปัจจุบัน	กรรมการ	PropMaxx Co., Ltd.
						2550 – ปัจจุบัน	ประธานกรรมการตรวจ จุดจบ / กรรมการอิสระ	บริษัท หลักทรัพย์ยูไอบี เคย์เสียน (ประเทศไทย) จำกัด (มหาชน) - วาณิชธนกิจ
8	นายอัศวรัตน์ ระนอง	62	ปริญญาโท Business Administration (Management), Marshall University, U.S.A.	-	-	2556 – ปัจจุบัน	กรรมการ	บมจ. เอฟไวชั่น แคปปิตอล
						2554 – ปัจจุบัน	อาจารย์	มหาวิทยาลัยมหิดล - วิทยาลัยดุริยางคศิลป์
						2554 – ปัจจุบัน	กรรมการอิสระ / ประธานกรรมการตรวจ จุดจบ / กรรมการบริหารค่าต่อ บแทน	บริษัท บัตรกรุงไทย จำกัด (มหาชน) - สินเชื่อเช่าซื้อ สินเชื่อบุคคล และสินเชื่อบัตรเครดิต

อันดับ	ชื่อ-สกุล	อายุ (ปี)	คุณวุฒิ การศึกษาสูงสุด	การถือหุ้น ในบริษัท	ความสัมพันธ์ ทางครอบครัว ระหว่าง กรรมการบริษัท	ประสบการณ์ทำงานในระยะเวลา 5 ปีย้อนหลัง		
						ช่วงเวลา	ตำแหน่ง	ชื่อหน่วยงานบริษัท/ ประเภทธุรกิจ
9	นายโชติดี วิศาลสิงห์	51	ปริญญาตรี เศรษฐศาสตร์บัณฑิต จุฬาลงกรณ์ มหาวิทยาลัย			2554 – ปัจจุบัน	กรรมการอิสระ / กรรมการตรวจสอบ	บริษัท ฟินันซ่า จำกัด (มหาชน) - ที่ปรึกษาและบริหารทาง การเงิน
						2554 – ปัจจุบัน	กรรมการอิสระ / กรรมการตรวจสอบ	บริษัท หลักทรัพย์ฟินันซ่า จำกัด - วาณิชธนกิจ
						2554 – ปัจจุบัน	กรรมการอิสระ / กรรมการตรวจสอบ	บริษัท หลักทรัพย์จัดการกองทุน ฟินันซ่า จำกัด - บริหารกองทุน
						2554 – ปัจจุบัน	กรรมการอิสระ / กรรมการตรวจสอบ	บริษัท แมทธิง แมกนีโมท์ โซลูชั่น จำกัด (มหาชน) - สื่อสิ่งพิมพ์และการโฆษณา
						ปัจจุบัน	ประธานเจ้าหน้าที่ฝ่าย ปฏิบัติการ	บมจ. เอฟโวลูชั่น แคปปิตอล
			Bachelor of Commerce, Lincoln University Canterbury, New Zealand ปริญญาตรี Bachelor of Arts (Economics) Thammasat University.	-		2554 – 2557	ประธานเจ้าหน้าที่ฝ่าย ปฏิบัติการ	Yum Restaurants International (Thailand) Co., Ltd.

หมายเหตุ *นายมาร์ค มิเชล ไรเนค ลาออกเมื่อเดือนมิถุนายน 2558



volutioncapital

บริษัท เอฟโวลูชัน แคปิตอล จำกัด (มหาชน)

ชั้นที่ 12 อาคารฟิโก้ เฟส เลขที่ 18/8 ถนนสุขุมวิท 21 (อโศก)

แขวงคลองเตยเหนือ เขตวัฒนา กรุงเทพมหานคร 10110

โทรศัพท์ 0-2119-4600 โทรสาร 0-2119-4699 เว็บไซต์ www.evolution.co.th