



FOOD
CAPITALS

รายงานประจำปี 2559





รายงานประจำปี 2559

รายงานประจำปี 2559

สารบัญ

สารจากประธานคณะกรรมการบริษัทและประธานเจ้าหน้าที่บริหาร	4
รายงานของคณะกรรมการตรวจสอบ	6
คณะกรรมการของบริษัท	7
ธุรกิจของบริษัทจำแนกตามภูมิภาค	8
ลักษณะการประกอบธุรกิจ	17
โดมิโน่ พิชซ่า	18
เคียวโชน	22
เดอะคอฟฟี่เบิน แอนด์ ทีลีฟ	26
ร้านอาหารไลฟ์สไตล์	30
โรงแรม เรด แพลนเนต โฮเต็ลส์	38
ภาวะอุตสาหกรรมและการแข่งขัน	41
สรุปฐานะการเงินและผลประกอบการของบริษัท	42
คำอธิบายและการวิเคราะห์ฐานะการเงินและผลการดำเนินงาน	48
รายการระหว่างกัน	55
โครงสร้างการจัดการ	63
โครงสร้างเงินทุนและผู้ถือหุ้น	69
การกำกับดูแลกิจการ	72
นโยบายความรับผิดชอบต่อสังคม	80
การควบคุมภายในและการบริหารความเสี่ยง	82
ทรัพย์สินที่ใช้ในการประกอบธุรกิจและสัญญาสำคัญในการดำเนินธุรกิจ	84
คำตอบแทนผู้สอบบัญชี	87
ข้อพิพาททางกฎหมาย	88
ปัจจัยความเสี่ยง	89
ข้อมูลทั่วไป	92
รายงานของผู้สอบบัญชีและงบการเงิน	93
ประวัติของคณะกรรมการและผู้บริหาร	172

สารจากประธาน คณะกรรมการบริษัท และประธานเจ้าหน้าที่บริหาร



อัครรัตน์ ณ ระนอง
ประธานคณะกรรมการ
บริษัท



ธรากร อังอุเบศร์
ประธานเจ้าหน้าที่บริหาร

บริษัทฯ มีความยินดีที่จะนำเสนอผลการดำเนินงานในปี 2559 อันเป็นปีแห่งการปรับโครงสร้างและทิศทางการดำเนินธุรกิจอย่างมีนัยสำคัญ ในขณะที่เศรษฐกิจของประเทศไทยโดยรวมอยู่ในภาวะเติบโตอย่างค่อยเป็นค่อยไป เพื่อให้สอดคล้องกับภาวะเศรษฐกิจและการเปลี่ยนแปลงพฤติกรรมของผู้บริโภคในปัจจุบัน บริษัทฯได้ทำการทบทวนยุทธศาสตร์ในการขยายกิจการร้านอาหารภายใต้สิทธิแฟรนไชส์แบรนด์โดมิโน่ พิชซ่า ซึ่งเป็นแบรนด์พิซซ่าอันดับหนึ่งของโลก แบรินด์เคียวโซน ซึ่งเป็นแบรนด์ไก่ทอดอันดับหนึ่งของประเทศเกาหลีใต้ และแบรนด์เดอะคอฟฟี่ปีนแอนด์ทิลล์ ซึ่งเป็นหนึ่งในแบรนด์ยอดนิยมในประเทศสหรัฐอเมริกาใหม่ โดยบริษัทฯได้ทำการปรับโครงสร้างการบริหารงานภายในให้มีแบบแผนการบริหารงานของส่วนสนับสนุน (Support Center) แบรินด์ต่างๆให้มีความชัดเจน คล่องตัว และมีมาตรฐานในการให้การสนับสนุนงานฝ่ายปฏิบัติการร้านอาหารให้มีประสิทธิภาพสูงขึ้น เพื่อให้มีความพร้อมในที่จะสนับสนุนการขยายกิจการสาขาร้านอาหารแบรนด์ต่างๆของบริษัทฯในอนาคตให้เป็นไปได้อย่างรวดเร็วและสามารถลดต้นทุนการจัดการได้ ขณะเดียวกัน บริษัทฯยังแสวงหาโอกาสในการขยายธุรกิจร้านอาหารแบรนด์อื่นๆทั้งในและต่างประเทศ เพื่อเพิ่มรายรับ กระจายความเสี่ยง และก่อให้เกิดผลกำไรที่สูงขึ้นต่อไป





ณ สิ้นปี 2559 บริษัทฯ มีจำนวนร้านอาหารทั้งในประเทศไทยและต่างประเทศ รวมจำนวน 61 สาขา ก่อให้เกิดรายได้จากการขาย 671.4 ล้านบาท ลดลงร้อยละ 3 จากปีก่อน ซึ่งสาเหตุหลักมาจากรูทกิจร้านอาหารไลฟ์สไตล์และบาร์ที่ยอดขายลดลงจากปีก่อน รวมถึงการปิดสาขาที่ไม่ทำกำไรส่วนหนึ่งและการขายกิจการ บริษัท มิสเตอร์โจนส์ อินเตอร์เนชั่นแนล ในเดือนกันยายน 2559 โดยเฉพาะรายได้ที่ลดลงในไตรมาสสุดท้ายของปี 2559 รายได้รวมของบริษัทฯ คิดเป็น 713.2 ล้านบาท ลดลงร้อยละ 7.1 จากรายได้ของปี 2558 ซึ่งไม่นับรวมรายได้พิเศษในปี 2558 ที่เกิดจากการเปลี่ยนแปลงการจัดประเภทเงินลงทุนในบริษัท เรด แพลนเน็ต ไฮเดิลส์ จำกัด จำนวน 158.4 ล้านบาท

นับเป็นความเศร้าโศกเสียใจเป็นที่สุดของชาวไทย รวมไปถึงคณะกรรมการ ผู้บริหาร และพนักงานของบริษัทฯ ต่อการเสด็จสวรรคตของพระบาทสมเด็จพระปรมินทรมหาภูมิพลอดุลยเดชในเดือนตุลาคม 2559 หนึ่งในพระราชปณิธานของพระองค์ท่านที่น่ายกย่องคือ ความมุ่งมั่นในการพัฒนาประเทศไทยและพสกนิกรชาวไทยอย่างยั่งยืน ซึ่งบริษัทฯ มีความภาคภูมิใจที่ได้มีส่วนร่วมในการสืบทอดพระราชปณิธานดังกล่าว โดยบริษัทฯ มุ่งมั่นที่จะสร้างผลการดำเนินงานที่เติบโตอย่างยั่งยืนให้กับผู้ถือหุ้น พร้อมไปกับการส่งเสริมสนับสนุนการมีส่วนร่วมกับผู้มีส่วนได้เสียของบริษัท ไม่ว่าจะเป็นพนักงาน พันธมิตรทางธุรกิจ คู่ค้า ลูกค้า และชุมชน

บริษัทฯ มั่นใจเป็นอย่างยิ่งว่าปี 2560 จะเป็นปีที่จะเห็นความเปลี่ยนแปลงทางด้านบวกอย่างชัดเจนต่อผลการดำเนินงานของบริษัทฯ หลังจากที่ผ่านมาฝ่ายบริหารได้ปรับปรุงรูปแบบการทำงานใหม่ รวมถึงการมุ่งเน้นที่จะทุ่มเททรัพยากรส่วนใหญ่ของบริษัทฯ ไปในการขยายธุรกิจอาหารเป็นหลัก ดังที่เห็นได้จากการเปลี่ยนชื่อของบริษัทเป็น บริษัท ฟู้ดแคปปิตอล จำกัด (มหาชน) ในเดือนมิถุนายน 2559

สุดท้ายนี้บริษัทฯ ขอขอบคุณท่านผู้ถือหุ้นทุกท่านที่ให้ความกรุณาสันนิษฐานบริษัทฯ เสมอมา และหวังเป็นอย่างยิ่งว่าบริษัทจะยังคงได้รับการสนับสนุนจากท่านต่อไปในอนาคต



(อัครรัตน์ ณ ระนอง)
ประธานคณะกรรมการบริษัท



(ธรากร อังอุเบศร์)
ประธานเจ้าหน้าที่บริหาร

รายงานคณะกรรมการตรวจสอบ

คณะกรรมการตรวจสอบของ บริษัท ฟู้ด แคปิตอล จำกัด (มหาชน) ประกอบด้วยกรรมการอิสระจำนวน 3 ท่าน ได้แก่ นายวิฑิต สัจจพงษ์ ดำรงตำแหน่งประธานคณะกรรมการตรวจสอบ นายกฤษ เอเทออร์ และ นายวิโรจน์ ตั้งเจตนาพร ดำรงตำแหน่งกรรมการตรวจสอบ คณะกรรมการตรวจสอบดำเนินงานอย่างเป็นอิสระภายใต้มาตรฐานที่เป็นที่ยอมรับโดยคณะกรรมการบริษัท ตลาดหลักทรัพย์แห่งประเทศไทย และสำนักงานคณะกรรมการกำกับหลักทรัพย์และตลาดหลักทรัพย์ นายวิฑิต สัจจพงษ์ ประธานคณะกรรมการตรวจสอบเป็นบุคคลที่มีความรู้ ความเข้าใจและมีประสบการณ์ในการสอบทานรายการทางการเงินและการเงิน รวมถึงมีความรู้ความเข้าใจในการจัดเตรียมงบการเงินที่เปิดเผยต่อสาธารณะ คณะกรรมการตรวจสอบทำหน้าที่เป็นตัวแทนและแบ่งเบาภาระหน้าที่ความรับผิดชอบของคณะกรรมการบริษัทในเรื่องที่เกี่ยวข้องกับความโปร่งใสของรายงานทางการเงินและการเปิดเผยข้อมูลทางการเงิน ความเพียงพอและประสิทธิภาพของการควบคุมภายใน คุณสมบัติ ประสิทธิภาพและความเป็นอิสระของฝ่ายตรวจสอบภายใน นอกจากนี้ยังช่วยทบทวนการดำเนินงานตามกฎเกณฑ์และกฎหมายต่างๆ รวมถึงกฎเกณฑ์ของคณะกรรมการกำกับหลักทรัพย์และตลาดหลักทรัพย์ และป้องกันปัญหาความขัดแย้งทางด้านผลประโยชน์ รวมถึงให้คำแนะนำแก่คณะกรรมการบริษัทในการคัดสรรและกำหนดผลตอบแทนของผู้สอบบัญชีของบริษัท

ในรอบปี 2559 ได้จัดให้มีการประชุมทั้งสิ้น 4 ครั้ง ซึ่งภาระหน้าที่ที่ได้ปฏิบัติและดำเนินการ มีดังนี้

- พิจารณารายงานทางการเงินของบริษัททั้งรายไตรมาสและรายปี โดยจัดประชุมพร้อมด้วยผู้สอบบัญชีของบริษัท เพื่อพิจารณารายงานของผู้สอบบัญชี สอบทานความถูกต้อง ครบถ้วนและเชื่อถือได้ของงบการเงิน การเปิดเผยข้อมูล และนโยบายทางบัญชีที่เกี่ยวข้อง เพื่อให้มั่นใจว่างบการเงินของบริษัทมีความถูกต้อง ครบถ้วน น่าเชื่อถือและจัดทำขึ้นตามหลักการบัญชีที่รับรองทั่วไป

- คณะกรรมการตรวจสอบได้พิจารณาแผนการตรวจสอบภายในของฝ่ายตรวจสอบภายใน สอบทานผลของการตรวจสอบภายในประจำปี คำแนะนำเพื่อการปรับปรุง แก้ไขด้านการควบคุมภายในที่เสนอต่อฝ่ายบริหาร รวมถึงการติดตามความคืบหน้าอย่างต่อเนื่อง

ในเดือนสิงหาคม 2559 คณะกรรมการตรวจสอบ ได้แต่งตั้งให้มีผู้ตรวจสอบภายใน หน่วยงานตรวจสอบภายใน โดยให้ดำเนินการเข้าตรวจสอบงานตามความสำคัญของความเสี่ยงที่บริษัทตรวจสอบภายในประเมินไว้ และตรวจสอบการปฏิบัติตามกฎเกณฑ์และข้อบังคับที่กำหนดโดยตลาดหลักทรัพย์แห่งประเทศไทย และสำนักงานคณะกรรมการกำกับหลักทรัพย์และตลาดหลักทรัพย์ รวมทั้งสอบทานและประเมินความเพียงพอของระบบการควบคุมภายในประจำปีของบริษัท คณะกรรมการตรวจสอบมีความเห็นว่าบริษัทมีระบบการควบคุมภายในที่มีประสิทธิภาพเพียงพอ และยังมีปรับปรุงพัฒนาอย่างต่อเนื่อง ทั้งนี้รวมถึงการพัฒนาระบบบริหารความเสี่ยงด้วย

ในการประชุมคณะกรรมการตรวจสอบครั้งที่ 1/2560 คณะกรรมการตรวจสอบได้เสนอต่อคณะกรรมการบริษัท ให้แต่งตั้งบริษัท กรีนทร์ ออดิท จำกัด เป็นผู้สอบบัญชีของบริษัทสำหรับปี 2560 การแต่งตั้งผู้สอบบัญชีและการกำหนดค่าตอบแทนผู้สอบบัญชีจะได้นำเสนอเพื่อขอพิจารณาอนุมัติในการประชุมสามัญผู้ถือหุ้นประจำปี 2560 ที่จะมีขึ้นต่อไป

ในนามของคณะกรรมการตรวจสอบของบริษัท ฟู้ด แคปิตอล จำกัด (มหาชน)



นายวิฑิต สัจจพงษ์

ประธานคณะกรรมการตรวจสอบ

คณะกรรมการบริษัท



อัครรัตน์ ณ ระนอง
ประธานคณะกรรมการบริษัท



กฤษณ์ ศรีชวาลา
ประธานคณะกรรมการบริหาร



ธรากร อังกูเมศวร์
กรรมการบริหาร
และประธาน
เจ้าหน้าที่บริหาร



อัครเดช ศรีชวาลา
กรรมการ



ชานเจย์ कुमार ซิงห์
กรรมการ



กศพล เพ็งส้ม
กรรมการ



มรุต ชโลธร
กรรมการอิสระ



วิฑิต สัจพงษ์
ประธานกรรมการ
ตรวจสอบและ
กรรมการอิสระ



กฤษ เอกเตอร์
กรรมการตรวจสอบ
และกรรมการอิสระ



วิโรจน์ ตั้งเจตนาพร
กรรมการตรวจสอบ
และกรรมการอิสระ

A stylized, light gray world map is visible in the background, showing the outlines of continents. A dark blue rectangular box with a red border on the top and right sides is positioned on the left side of the image.

ธุรกิจของบริษัท จำแนกตามภูมิภาค

ไทย



ญี่ปุ่น



กัมพูชา



ฟิลิปปินส์



อินโดนีเซีย



การประกอบธุรกิจ

นโยบายและภาพรวมการประกอบธุรกิจ

บริษัท ฟู้ด แคปิตอล จำกัด (มหาชน) (Food Capitals Public Company Limited) ชื่อย่อหลักทรัพย์ “FC” (“บริษัทฯ”) ได้เปลี่ยนแปลงชื่อบริษัทมาจาก บริษัท เอฟโวลูชั่น แคปิตอล จำกัด (มหาชน) (“Evolution Capital Public Company Limited”) ชื่อย่อหลักทรัพย์ (“E”) โดยใช้มติประชุมวิสามัญผู้ถือหุ้นครั้งที่ 1/2559 ของบริษัท เอฟโวลูชั่น แคปิตอล จำกัด (มหาชน) เมื่อวันที่ 14 มิถุนายน 2559 ทั้งนี้บริษัทฯ ได้ดำเนินการจดทะเบียนเปลี่ยนแปลงดังกล่าวต่อกรมพัฒนาธุรกิจการค้ากระทรวงพาณิชย์เป็นที่เรียบร้อยแล้ว เมื่อวันที่ 23 มิถุนายน 2559

บริษัทฯ จัดทะเบียนจัดตั้งเมื่อวันที่ 22 ธันวาคม 2546 ปัจจุบันมีทุนจดทะเบียนที่เรียกชำระแล้ว 1,959,306,678.00 บาท บริษัทฯ ประกอบธุรกิจร้านอาหารและเครื่องดื่ม ร้านอาหารไลฟ์สไตล์ และร่วมลงทุนในธุรกิจโรงแรมในประเทศไทยและในภูมิภาคเอเชีย

กลุ่มบริษัทฯ เป็นผู้ได้รับสิทธิแฟรนไชส์ในการประกอบธุรกิจร้านอาหารและเครื่องดื่มยี่ห้อต่างๆ ได้แก่

- (1) โดมิโนส พิชซ่า (“Domino’s”) ในประเทศไทยและกัมพูชา
- (2) เดอะ คอฟฟี่ บีน แอนด์ ทีลฟ์ (“CBTL”) ในประเทศไทย
- (3) เคียวซอน (“KYOCHON”) ในประเทศไทย พม่า ลาว และกัมพูชา

นอกจากนี้ บริษัทฯ ประกอบธุรกิจร้านอาหารและเครื่องดื่มภายใต้ยี่ห้อของบริษัทฯ ซึ่งรวมถึงร้านอาหารที่มีบรรยากาศแบบเป็นกันเอง และร้านอาหารแบบไลฟ์สไตล์ รวมทั้งหมด 7 ร้าน ได้แก่

- (1) ดี โอโรน แฟร์รี่ส์ สุขุมวิท 55 (ซอยทองหล่อ)
- (2) ดี โอโรน แฟร์รี่ส์ เซ็นทรัลเฟสติวัล อีสต์วิลล์
- (3) แฟตเทอร์ กัทส์ โครงการเซ็น สเตช ทองหล่อซอย 13
- (4) คลาวด์ส โครงการเซ็น สเตช ทองหล่อซอย 13
- (5) บอน บอน โครงการเซ็น สเตช ทองหล่อซอย 13
- (6) แม็กกี้ ชูส์ โรงแรมโนโวเทล ฟินิกส์ ถนนสีลม และ
- (7) แฟต กัทส์ ซาลูน ที่โครงการเซ็นทรัลเฟสติวัล อีสต์วิลล์

นอกจากนี้ บริษัทฯ ได้ลงทุนในกิจการโรงแรมภายใต้ ชื่อ “เรด แพลนเน็ต โดยมีสาขาของโรงแรมในประเทศไทย ฟิลิปินส์ อินโดนีเซีย และญี่ปุ่น

วิสัยทัศน์ พันธกิจ และเป้าหมายของบริษัทฯ

บริษัทฯ มีความมุ่งมั่นสู่การเป็นบริษัทชั้นนำในธุรกิจร้านอาหาร โดยนำประสบการณ์จากการบริหารจัดการร้านอาหารภายใต้แบรนด์สากล (international brands) เพื่อสร้างมูลค่าและการเติบโตให้แก่ร้านอาหารแบรนด์ของบริษัทฯ อย่างยั่งยืน

จากกลยุทธ์ในการดำเนินธุรกิจของบริษัทฯ ที่มุ่งเน้นการสร้างทีมงานมืออาชีพที่เชี่ยวชาญธุรกิจด้านอาหาร ทำให้บริษัทฯ เป็นเวทีให้กับนักธุรกิจและผู้รุ่นใหม่ในวงการอาหารของประเทศไทยเข้ามาร่วมขยายธุรกิจสู่ตลาดโลก บริษัทฯ ไม่หยุดนิ่งที่จะสรรหาธุรกิจอาหารใหม่ๆ เพื่อเข้าลงทุนและร่วมบริหารงานกับบุคคลากรที่มีความสามารถและหลงใหลในธุรกิจด้านอาหาร บริษัทฯ มีพันธกิจที่จะสร้าง “วัฒนธรรมในการทานอาหาร (Food Culture)” เพื่อส่งมอบอาหารที่ให้คุณประโยชน์ต่อร่างกายและบริการคุณภาพระดับสากลให้กับลูกค้าของบริษัทฯ

บริษัทฯ เชื่อมั่นในการเจริญเติบโตของธุรกิจอาหารทั่วโลกในระยะยาว บริษัทฯ จึงมีเป้าหมายที่จะนำความเชี่ยวชาญในธุรกิจร้านอาหารที่ครบวงจรและทันสมัยไปขยายธุรกิจทั้งในประเทศและต่างประเทศ โดยเฉพาะอย่างยิ่งประเทศที่มีศักยภาพในการเติบโตด้านเศรษฐกิจและมีกำลังซื้อสูง เพื่อให้บริษัทฯ สามารถส่งคืนผลตอบแทนให้แก่ผู้มีส่วนได้เสียทุกฝ่ายได้อย่างเหมาะสมต่อไป

การเปลี่ยนแปลงและพัฒนาการที่สำคัญในช่วง 3 ปีที่ผ่านมา

ปี 2557

- บริษัทฯ มีสัดส่วนการถือหุ้นในบริษัท สวีทสตาร์ จำกัด ร้อยละ 28.5 โดยกลุ่มบริษัทสวีทสตาร์ คือ ผู้ได้รับสิทธิแฟรนไชส์ในการประกอบธุรกิจร้านแม็กโนเลีย เบเกอร์รี่ และร้านมิสเตอร์โจนส์ออร์แกนิกในประเทศไทย นอกจากนี้ บริษัทฯ ยังได้ซื้อหุ้นของบริษัท คิวส์ โดมิ่ง อิงค์ ซึ่งเป็นเจ้าของและผู้ประกอบธุรกิจร้านอาหาร 17 แห่งในประเทศไทย
- เปิดร้านแม็กโนเลีย เบเกอร์รี่สาขาแรกของเอเชียที่ เมืองโตเกียว ประเทศไทย
- เปิดร้านมิสเตอร์โจนส์ออร์แกนิก สาขาแรกในประเทศไทยที่เมืองชัยภูมิ เกษะฮอกไกโด
- เปิดร้านเคียวโซนา สาขาแรกของบริษัทฯ ที่ห้างสรรพสินค้าเอ็มบีเค เซ็นเตอร์
- บริษัทฯ ได้เข้าทำสัญญาร่วมทุนกับบริษัท ซีบีเอ็ม คอร์ปอเรชั่น จำกัด (“CBM”) ประกอบธุรกิจร้าน โดมิโน พิซซ่า ในประเทศกัมพูชา
- ณ สิ้นปี 2557 มีสาขาของร้านอาหารของบริษัทฯ และบริษัทย่อย ทั้งในและต่างประเทศจำนวนทั้งสิ้น 51 สาขา

ปี 2558

- เปิดสาขาร้านโดมิโน พิซซ่าสาขาแรกในประเทศกัมพูชา ที่กรุงพนมเปญในเดือนมกราคม 2558
- บริษัทฯ ได้ปรับโครงสร้างการถือหุ้นในกลุ่มโดยการจัดตั้งบริษัท เอฟโวลูชั่น ฟู้ดส์ (ประเทศไทย) จำกัด เป็นบริษัทย่อยที่จัดตั้งขึ้นใหม่ เข้าถือหุ้นของบริษัทดังต่อไปนี้
- บริษัท ฟินิกซ์ พิซซ่า จำกัด¹ และ บริษัท ดี. พิซซ่า จำกัด (มหาชน) (ผู้ถือสิทธิแฟรนไชส์โดมิโน พิซซ่าในประเทศไทยและกัมพูชา ตามลำดับ)
- บริษัท พีโก้ คอฟฟี่ จำกัด² (ผู้ถือสิทธิแฟรนไชส์ร้านเดอะ คอฟฟี่ ปีน แอนด์ ทิลล์) และ
- บริษัท เคียวโซนา จำกัด (ผู้ถือสิทธิแฟรนไชส์ร้านเคียวโซนา) โดยมีนายแพทย์วุฒิศักดิ์ ลิ้มพานิช เพิ่มทุนในบริษัท เอฟโวลูชั่น ฟู้ดส์ (ประเทศไทย) จำกัด จำนวน 150 ล้านบาท คิดเป็นสัดส่วนร้อยละ 10 ของจำนวนหุ้นทั้งหมดของบริษัทย่อยดังกล่าว เพื่อสนับสนุนกลยุทธ์การขยายธุรกิจร้านอาหารของบริษัทฯ
- เปิดร้านแม็กโนเลีย เบเกอร์รี่สาขาที่ 2 ของเอเชีย ในห้างสรรพสินค้าปิ่นเกล้า-ฮุนได เมืองกยองกี ประเทศเกาหลี ในเดือนสิงหาคม 2558
- คณะกรรมการบริษัทฯ มีมติให้ปิดกิจการบริษัท มอนสเตอร์มีเดีย จำกัด และ บริษัท โฟโต้มี ดอทคอม จำกัด เมื่อวันที่ 14 สิงหาคม 2558 บริษัทดังกล่าวเป็นบริษัทในเครือที่ประกอบธุรกิจเกี่ยวกับสื่อดิจิทัล (Digital Media) การปิดกิจการมีสาเหตุเนื่องจากบริษัทฯ ประสงค์ที่จะมุ่งประกอบกิจการที่เป็นธุรกิจหลักของบริษัทฯ

- บริษัทฯ ได้มอบสิทธิแฟรนไชส์ให้แก่บริษัท อัลฟา พลัส จำกัด ในการดำเนินธุรกิจร้านมิสเตอร์โจนส์ออร์แกนิก ในประเทศพม่าในเดือนสิงหาคม 2558
- บริษัทฯ ได้เข้าร่วมทุนกับ CBM ในการดำเนินกิจการเคียวโซนาที่ประเทศกัมพูชา และได้เปิดสาขาเคียวโซนา สาขาแรกในประเทศกัมพูชา ที่กรุงพนมเปญ
- เปิดสาขาร้านมิสเตอร์โจนส์ออร์แกนิก สาขาแรกในประเทศไทยที่ห้างสรรพสินค้าเอชเอจีแอล เซ็นเตอร์ (HAGL Center) ที่กรุงเทพฯ
- ณ สิ้นปี 2558 มีสาขาของร้านอาหารของบริษัทฯ และบริษัทย่อย ทั้งในและต่างประเทศจำนวนทั้งสิ้น 73 สาขา

ปี 2559

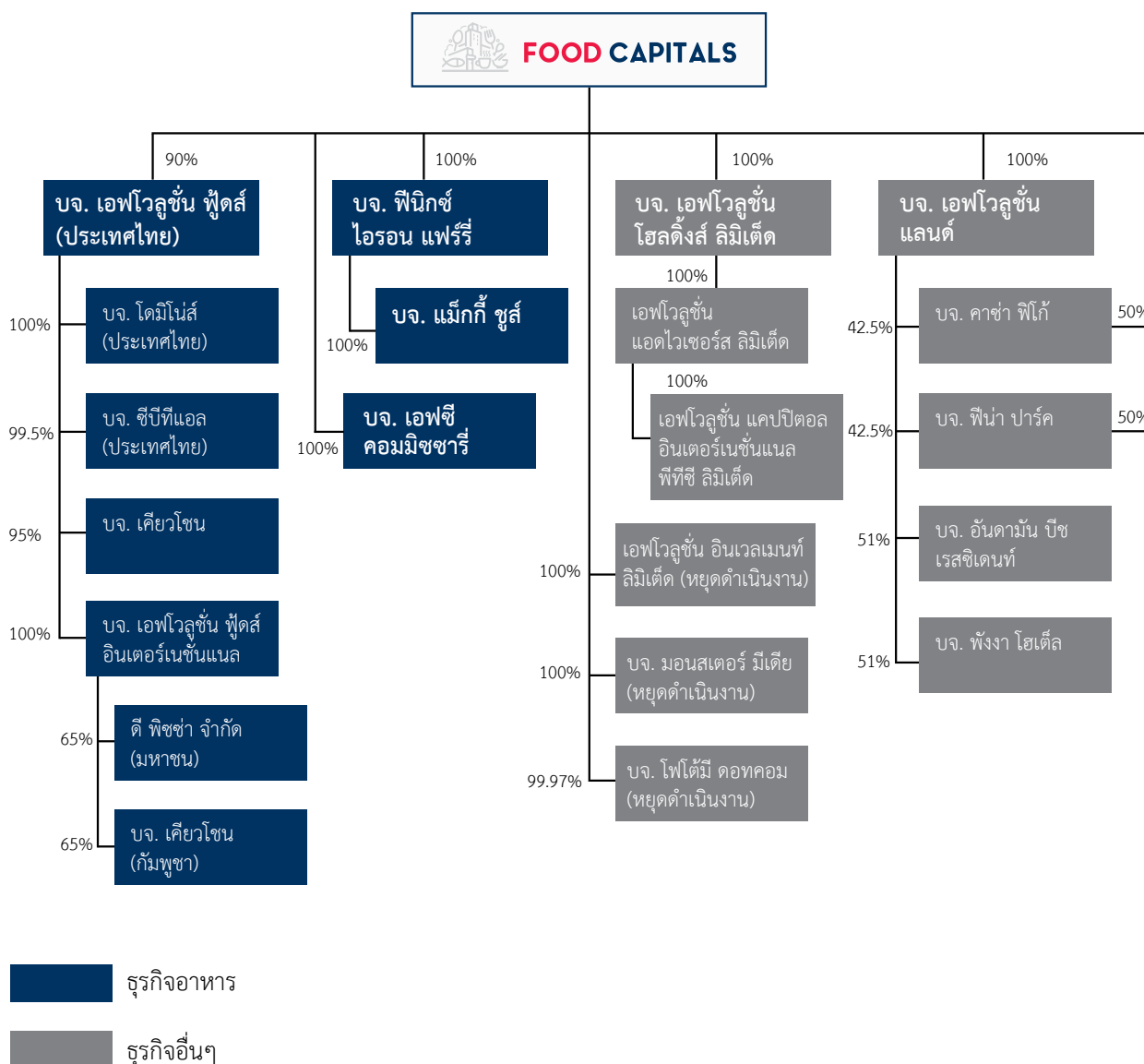
- ในระหว่างปี 2559 บริษัทฯ ได้จำหน่ายเงินลงทุนใน Sweetstar K.K. จำนวน 222,250 หุ้นสามัญซึ่งคิดเป็นสัดส่วนการถือหุ้นในอัตราร้อยละ 11.1 เงินลงทุนใน Sweetstar Asia Limited จำนวน 3,000 หุ้นสามัญ ซึ่งคิดเป็นสัดส่วนการถือหุ้นในอัตราร้อยละ 12.2 และเงินลงทุนใน Q's Dining Inc. จำนวน 213 หุ้นสามัญ ซึ่งคิดเป็นสัดส่วนการถือหุ้นในอัตราร้อยละ 29.3
- บริษัทฯ ได้เปลี่ยนชื่อบริษัทฯ จากเดิมชื่อ “บริษัท เอฟโวลูชั่น แคปปิตอล จำกัด (มหาชน)” เป็น “บริษัท ฟู้ด แคปปิตอล จำกัด (มหาชน)” และชื่อย่อหลักทรัพย์ของบริษัทฯ จากเดิม “E” เป็น “FC” ตามมติที่ประชุมวิสามัญผู้ถือหุ้นของบริษัทฯ ครั้งที่ 1/2559 เมื่อวันที่ 14 มิถุนายน 2559
- ในเดือนกันยายน 2559 บริษัทฯ ได้จำหน่ายหุ้นทั้งหมดร้อยละ 100 ในบริษัท มิสเตอร์โจนส์ อินเตอร์เนชั่นแนล จำกัด (“MJO”) ซึ่งเป็นบริษัทย่อยของบริษัทฯ ในราคา 27 ล้านบาท และจำหน่ายเครื่องหมายการค้าของ MJO ในราคา 40,000 เหรียญสหรัฐ ตามมติที่ประชุมคณะกรรมการบริษัทฯ ครั้งที่ 3/2559 เมื่อวันที่ 13 พฤษภาคม 2559
- ในเดือนธันวาคม 2559 บริษัทฯ ได้ซื้อหุ้นสามัญของบริษัท แม็กกี้ ซูส จำกัด เพิ่มเติมจำนวน 12,000 หุ้น ในราคา 3 ล้านบาท ทำให้สัดส่วนการถือหุ้นเงินลงทุนในบริษัท แม็กกี้ ซูส จำกัด เพิ่มขึ้นจากร้อยละ 80 เป็นร้อยละ 100
- ณ สิ้นปี 2559 มีสาขาของร้านอาหารของบริษัทฯ และบริษัทย่อย ทั้งในและต่างประเทศจำนวนทั้งสิ้น 61 สาขา

¹ ปัจจุบัน เปลี่ยนชื่อเป็น “บริษัท โดมิโนส์ (ประเทศไทย) จำกัด”

² ปัจจุบัน เปลี่ยนชื่อเป็น “บริษัท ซีบีทีแอล (ประเทศไทย) จำกัด”

โครงสร้างการถือหุ้นของกลุ่มบริษัท

บริษัท ฟู้ด แคปปิตอล จำกัด (มหาชน) ประกอบธุรกิจโดยการถือหุ้นในบริษัทอื่น (Holding Company) ซึ่งมีการลงทุนหลักในบริษัทย่อยที่ประกอบธุรกิจทางด้านร้านอาหารภายใต้สิทธิแฟรนไชส์ และแบรนด์/เครื่องหมายการค้าของบริษัทฯ และธุรกิจพัฒนาอสังหาริมทรัพย์ นอกจากนี้ ยังมีการลงทุนในบริษัทร่วมที่ประกอบธุรกิจพัฒนาอสังหาริมทรัพย์ โดยมีโครงสร้างการถือหุ้นในบริษัทย่อยและบริษัทร่วมในกลุ่มบริษัท ณ วันที่ 31 ธันวาคม 2559 ดังนี้



รายละเอียดในการประกอบธุรกิจของบริษัทย่อยและบริษัทร่วม มีดังนี้

ลำดับ	ชื่อบริษัท (ทะเบียนบริษัท)	ที่อยู่	ลักษณะธุรกิจ	ทุนจดทะเบียน (บาท)	ทุนชำระแล้ว (บาท)	สัดส่วน การลงทุน
บริษัทย่อย						
1	บจ. เอฟโวลูชั่น แลนด์ (0105550103680)	อาคารฟิโก้ เฟลส ชั้น 12 เลขที่ 18/8 ถนนสุขุมวิท 21 (อโศก) แขวงคลองเตยเหนือ เขต วัฒนา กรุงเทพมหานคร 10110	ลงทุนใน อสังหาริมทรัพย์	229,107,500	229,107,500	100.00%
2	บจ. มอนสเตอร์ มีเดีย ³ (0105550089946)	อาคารฟิโก้ เฟลส ชั้น 12 เลขที่ 18/8 ถนนสุขุมวิท 21 (อโศก) แขวงคลองเตยเหนือ เขต วัฒนา กรุงเทพมหานคร 10110	ให้บริการด้านสื่อ ดิจิทัล	10,000,000	10,000,000	100.00%
3	เอฟโวลูชั่น แอตไวเซอร์ส ลิมิเตด (205720)	89 เนกซ์สเวย์, คามาเนา เบย์, แกรนด์ เคย์แมน ควาย 1-9007 ประเทศเคย์แมน ไอส์แลนด์	ที่ปรึกษาการลงทุน	50,000 (เหรียญสหรัฐ)	46,160 (เหรียญสหรัฐ)	100.00%
4	เอฟโวลูชั่น โฮลดิ้งส์ ลิมิเตด (081787)	113 ชั้น 2 เมดิน มิวส์, ลา โซสเซ สตรีท, พอร์ท หลุยส์, ประเทศมอริเชียส	บริษัทเพื่อการลงทุน	4,675,000 (เหรียญสหรัฐ)	4,675,000 (เหรียญสหรัฐ)	100.00%
5	บจ. เอฟซี คอมมิชชารี (0105551131555)	เลขที่ 725 อาคารเมโทรโพลิติก ชั้น 14 ถนนสุขุมวิท แขวงคลองตัน เหนือ เขตวัฒนา กรุงเทพมหานคร 10110	ครีวกลาง	10,000,000	10,000,000	100.00%
6	เอฟโวลูชั่น อินเวสเมนต์ ลิมิเตด (229379)	89 เนกซ์สเวย์, คามาเนา เบย์, แกรนด์ เคย์แมน ควาย 1-9007 ประเทศเคย์แมน ไอส์แลนด์	บริษัทเพื่อการลงทุน	50,000 (เหรียญสหรัฐ)	5,700 (เหรียญสหรัฐ)	100.00%
7	เอฟโวลูชั่น แคปปิตอล อินเตอร์เนชันแนล พีที อี ลิมิเตด (เดิมชื่อ เอฟโวลูชั่น เอนเนอร์จี พีทีอี ลิมิ เตด) (201129170N)	100 ปีช โรด # 25-06 ซอร์ ทาวเวอร์ส ประเทศสิงคโปร์	บริษัทเพื่อการลงทุน	5,000 (สิงคโปร์ ดอลลาร์)	5,000 (สิงคโปร์ ดอลลาร์)	100.00%
8	บจ. โดมิโนส์ (ประเทศไทย) (0105555060342)	เลขที่ 725 อาคารเมโทรโพลิติก ชั้น 14 ถนนสุขุมวิท แขวงคลองตัน เหนือ เขตวัฒนา กรุงเทพมหานคร 10110	ร้านอาหารประเภท พิซซ่า	213,000,000	213,000,000	100.00%
9	บจ. ซีบีทีแอล (ประเทศไทย) (0105554072967)	เลขที่ 725 อาคารเมโทรโพลิติก ชั้น 14 ถนนสุขุมวิท แขวงคลองตัน เหนือ เขตวัฒนา กรุงเทพมหานคร 10110	ร้านอาหารประเภท ชา กาแฟ และเบ เกอรี่	279,000,000	279,000,000	99.86%
10	บจ. ฟินิกซ์ โอโรน แฟร์รี (0105553125897)	เลขที่ 725 อาคารเมโทรโพลิติก ชั้น 14 ถนนสุขุมวิท แขวงคลองตัน เหนือ เขตวัฒนา กรุงเทพมหานคร 10110	ร้านอาหารทั่วไป	4,000,000	4,000,000	100.00%

³คณะกรรมการบริษัทฯ มีมติให้ปิดกิจการบริษัท มอนสเตอร์ มีเดีย จำกัด เมื่อวันที่ 14 สิงหาคม 2558

เนื่องจากบริษัทดังกล่าวเป็นบริษัทในเครือที่ประกอบธุรกิจเกี่ยวกับสื่อดิจิทัล (Digital Media) การปิดกิจการมีสาเหตุเนื่องจาก
บริษัทฯ ประสงค์ที่จะมุ่งประกอบกิจการที่เป็นธุรกิจหลักของบริษัทฯ

ข้อมูลทั่วไปของทางบริษัท บริษัทย่อยและบริษัทร่วม

ลำดับ	ชื่อบริษัท (ทะเบียนบริษัท)	ที่อยู่	ลักษณะธุรกิจ	ทุนจดทะเบียน (บาท)	ทุนชำระแล้ว (บาท)	สัดส่วน การถือหุ้น
11	บจ. แม็กกี้ ซูส์ (0105555053257)	เลขที่ 725 อาคารเมโทรโพลิส ชั้น 14 ถนนสุขุมวิท แขวงคลองตัน เหนือ เขตวัฒนา กรุงเทพมหานคร 10110	ร้านอาหารทั่วไป	6,000,000	6,000,000	100.00%
12	บจ. คาซ่า ฟิโก้ (0105550050799)	อาคารฟิโก้ เฟลส ชั้น 12 เลขที่ 18/8 ถนนสุขุมวิท 21 (อโศก) แขวงคลองเตยเหนือ เขต วัฒนา กรุงเทพมหานคร 10110	พัฒนา อสังหาริมทรัพย์	285,000,000	285,000,000	92.50%
13	บจ. ฟีน่า ปาร์ค (0105549116277)	อาคารฟิโก้ เฟลส ชั้น 12 เลขที่ 18/8 ถนนสุขุมวิท 21 (อโศก) แขวงคลองเตยเหนือ เขต วัฒนา กรุงเทพมหานคร 10110	พัฒนา อสังหาริมทรัพย์	100,000,000	100,000,000	92.50%
14	บจ.เคียวโซน	เลขที่ 725 อาคารเมโทรโพลิส ชั้น 14 ถนนสุขุมวิท แขวงคลองตัน เหนือ เขตวัฒนา กรุงเทพมหานคร 10110	ร้านอาหารประเภท ไก่ทอด	90,000,000	90,000,000	94.67%
15	บจ. ไฟโตมี ดอทคอม ⁴	อาคารสำนักงาน ดี ออฟฟิศเอส แอท เซ็นทรัลเวิลด์ ชั้น 17 ห้อง 1707 เลขที่ 999/9 ถนนพระราม 1 แขวงปทุมวัน เขตปทุมวัน กรุงเทพมหานคร 10330	ให้บริการด้านสื่อ ดิจิทัล	10,000,000	10,000,000	99.97%
16	ดี ฟิชซ่า จำกัด (มหาชน) (9926 PN.ChBP)	35 – 37, ถนน สัมเดชพันธ์, สังฆะ บุเรง, ขานเดือนเพ็ญ, พนมเปม, ประเทศกัมพูชา	ร้านอาหารประเภท ฟิชซ่า	9,000,000 เรียล	9,000,000 เรียล	65.00%
17	บริษัท เอฟโวลูชั่น ฟู้ดส์ (ประเทศไทย) จำกัด	เลขที่ 725 อาคารเมโทรโพลิส ชั้น 14 ถนนสุขุมวิท แขวงคลองตัน เหนือ เขตวัฒนา กรุงเทพมหานคร 10110	ลงทุนในธุรกิจร้าน อาหาร	661,130,000	661,130,000	90.00%
18	บจ. เอฟโวลูชั่น ฟู้ดส์ อินเตอร์เนชันแนล	c/o ซีซีเอส ทรัสต์ส์ ลิมิเตด เลขที่ 263 เมน สตรีท, ฟิ.โอ. บ็อกซ์ 2196, ไรต์ ทาวน์, ทอร์พูล่า, บริติช เวอร์จิน ไอส์แลนด์	ลงทุนในธุรกิจร้าน อาหาร	1,500,030 เหรียญสหรัฐฯ	1,500,030 เหรียญสหรัฐฯ	100.00%
19	บจ. เคียวโซน (กัมพูชา)	35 – 37, ถนน สัมเดชพันธ์, สังฆะ บุเรง, ขานเดือนเพ็ญ, พนมเปม, ประเทศกัมพูชา	ร้านอาหาร	2,000,000 เรียล	2,000,000 เรียล	65.00%

⁴คณะกรรมการบริษัทฯ มีมติให้ปิดกิจการบริษัท ไฟโตมี ดอทคอม จำกัด เมื่อวันที่ 14 สิงหาคม 2558

เนื่องจากบริษัทดังกล่าวเป็นบริษัทในเครือที่ประกอบธุรกิจเกี่ยวกับสื่อดิจิทัล (Digital Media) การปิดกิจการมีสาเหตุเนื่องจาก
บริษัทฯ ประสงค์ที่จะมุ่งประกอบกิจการที่เป็นธุรกิจหลักของบริษัทฯ

ลำดับ	ชื่อบริษัท (ทะเบียนบริษัท)	ที่อยู่	ลักษณะธุรกิจ	ทุนจดทะเบียน (บาท)	ทุนชำระแล้ว (บาท)	สัดส่วน การลงทุน
บริษัทร่วม						
20	บจ. อันดามัน บีช เรสซิเดนซ์ (0105551106224)	อาคารฟิโก้ เฟลส ชั้น 12 เลขที่ 18/8 ถนนสุขุมวิท 21 (อโศก) แขวงคลองเตยเหนือ เขต วัฒนา กรุงเทพมหานคร 10110	พัฒนา อสังหาริมทรัพย์	10,000,000	10,000,000	51.00%
21	บจ. พังงา โฮเต็ล (0105551106241)	อาคารฟิโก้ เฟลส ชั้น 12 เลขที่ 18/8 ถนนสุขุมวิท 21 (อโศก) แขวงคลองเตยเหนือ เขต วัฒนา กรุงเทพมหานคร 10110	พัฒนา อสังหาริมทรัพย์	10,000,000	10,000,000	51.00%

แบรนด์ของเรา



โดมิโน่ พิชซ่า



เคียวซอน



เดอะคอฟฟี่빈 แอนด์ ทีลีฟ



แม็กกี้ ซูวส์



ดี ไอรอน แฟร์รี่



โรงแรม เรด แพลเนต โฮเต็ลส์



แฟตกัตซ์



แฟตเทอร์กัตซ์



คลาวส์



บอนบอน บาร์

ลักษณะการประกอบธุรกิจและภาวะอุตสาหกรรม

ลักษณะการประกอบธุรกิจ

ธุรกิจร้านอาหารที่ได้รับสิทธิแฟรนไชส์

บริษัทฯ ประกอบธุรกิจร้านโดมิโน พิซซ่า ในประเทศไทย และกัมพูชา ธุรกิจร้านกาแฟและชา เดอะ คอฟฟี่บีน แอนด์ ทีลีฟ ในประเทศไทย ธุรกิจร้านเคียวโซนในประเทศไทย ไทย และกัมพูชา และถือสิทธิแฟรนไชส์ในพม่า และลาว



โดมิโน่ พิชซ่า DOMINO'S PIZZA

ประเทศไทยและกัมพูชา

โดมิโน่ พิชซ่าก่อตั้งขึ้นครั้งแรกในปี ค.ศ.1960 ที่มลรัฐมิชิแกน ประเทศสหรัฐอเมริกา ในปัจจุบันโดมิโน่ พิชซ่าเป็นหนึ่งในร้านพิชซ่าที่ได้รับความนิยมสูงสุดในประเทศสหรัฐอเมริกา โดยมีสาขามากกว่า 12,000 สาขาทั่ว 80 ประเทศทั่วโลก และจำหน่ายพิชซ่าได้มากกว่า 1 ล้านถาดต่อวัน ส่งผลให้โดมิโน่ พิชซ่าเป็นบริษัทจำหน่ายพิชซ่าที่ใหญ่ที่สุดเป็นอันดับสองของโลก จุดเด่นของโดมิโน่ พิชซ่าคือการใช้วัตถุดิบคุณภาพดี แบ่งที่เป็นสูตรเฉพาะ ประกอบกับการอบ



พิซซ่าสดๆ เมื่อมีรายการคำสั่งของลูกค้าเข้ามาเท่านั้น นอกจากนี้ เพื่อตอบโจทย์พฤติกรรมของผู้บริโภคที่เปลี่ยนไป โดมิโน่ พิวซ่าจึงได้นำเอาเทคโนโลยีเข้ามาช่วยอำนวยความสะดวกในการสั่งพิซซ่ามากขึ้นตั้งแต่ปี 2556

และได้พัฒนารูปแบบการสั่งซื้อออนไลน์ให้ง่าย และสะดวกต่อการใช้งานมากยิ่งขึ้น โดยในปีถัดมาได้มีการเริ่มใช้

แอปพลิเคชันที่สามารถสั่งพิซซ่าด้วยเสียงทั้งระบบปฏิบัติการ iOS, Android และ Window Phone 8

สำหรับในประเทศไทย บริษัท โดมิโน่ส (ประเทศไทย) จำกัด (เดิมชื่อ บริษัท ฟินิกซ์ พิวซ่า จำกัด) (“โดมิโน่ส พิวซ่า”) เป็นบริษัทย่อยที่ได้รับสิทธิแฟรน

ไชส์ในการดำเนินธุรกิจร้านโดมิโน่ส พิวซ่า โดยเป็นร้านอาหารบริการด่วนที่มีเมนูหลากหลาย ทั้งพิซซ่า ขนมปัง พาสต้า เครื่องเคียงและของหวานต่างๆ ลูกค้าสามารถเลือกรับประทานในร้าน ซื้อมากกลับบ้าน หรือจะใช้บริการส่งถึงบ้านก็ได้เช่นกัน เพื่ออำนวยความสะดวกให้แก่ลูกค้าในการสั่งพิซซ่าได้มากยิ่งขึ้นลูกค้าสามารถสั่ง โดมิโน่ส พิวซ่า 3 ช่องทางได้แก่

1) ทางโทรศัพท์ที่หมายเลข 1612

2) ผ่านช่องทางออนไลน์ได้ที่ www.dominospizza.co.th และ 3) ผ่านแอปพลิเคชันบนมือถือทั้งระบบปฏิบัติการ iOS และ Android ซึ่งเริ่มได้ให้บริการตั้งแต่เดือนตุลาคมปี 2558





ร้านที่มีในปัจจุบัน



เลกาซีเวิกเพรส, สุขุมวิทซอย 1
ฮอติเคย์ อินน์, สุขุมวิท 22
สุขุมวิท 47/49
สุขุมวิท 77
สุขุมวิท 103
แอม พาร์ค, สามย่าน
วานิลลา มูน, ถนนจันทน์
เสนาเฟส, ถนนเจริญนคร
เดอะเซ็นส์, ปิ่นเกล้า
วิคตอเรีย การ์เด้นส์, บางแค
เดอะ ซีซั่น, พหลโยธิน 1
ประชานิเวศน์
ถนนสุทธิสาร
ลาดพร้าว ซอย 71
เดอะ พาซิโอ ทาวน์, รามคำแหง

เดอะ ไนน์, พระราม 9
เฟลีนนารี มอล, วัชรพล
แจ๊ส รัมอินทรา
อมอริณี, ถนนสวนสยาม
เมืองทองธานี, นนทบุรี
พทยา, นาเกลือ
พทยากลาง สาย 3
โลตัส ชลบุรี
เดอะ ไบรท์
ฟู้ดวิลล่า
55 ศรีนครินทร์
เมโทรโพล ทองหล่อ
ซีคอน บางแค
ลีลม
แจ๊ส ศรีนครินทร์



สาขาศิเคเค 1, St. 51 (Pasteur),
Corner St. 288 พนมเปญ
สาขาศิตี มอลล์, Charles de
Gaulle Blvd พนมเปญ
สาขาไอเอฟแอล, Confedera
tion de la Russie พนมเปญ
สาขา AEON Mall, Samdach
Sothearos Blvd พนมเปญ
สาขา PPT, Sangkat Phnom
Penh Thmey พนมเปญ
สาขา Souvanna พนมเปญ







เคียวซอน KYOCHON ประเทศไทยและกัมพูชา

บริษัท เคียวซอน เอฟ แอนด์ บี จำกัด ได้รับการก่อตั้งขึ้น ณ ประเทศเกาหลีใต้ ในปี 1991 เพื่อขายไก่ทอดที่มีความเป็นเอกลักษณ์และมีรสชาติที่สื่อถึงความเป็นอาหารเกาหลีดั้งเดิมและปลอดภัยต่อสุขภาพของผู้บริโภค นอกจากนี้ยังใช้น้ำมันคุณภาพสูงที่เหมาะสมกับการทอดและลดคลอเรสเตอรอล

ชนิด LDL เหล่านี้จึงได้กลายมาเป็นจุดเด่นที่ทำให้ไก่ทอดของเคียวซอนได้รับความนิยมจากลูกค้าอย่างมาก ส่งผลให้ในประเทศเกาหลีใต้มีสาขากว่า 1,000 สาขาและยังได้ขยายความนิยมไปยังประเทศอื่นทำให้ในปัจจุบันเคียวซอนมีสาขาทั้งในสหรัฐอเมริกา จีน อินโดนีเซีย มาเลเซีย ฟิลิปปินส์ ญี่ปุ่น

ประเทศไทย และกัมพูชา โดยในปี 2554 สถานีโทรทัศน์ NBC ยกย่องให้เคียวซอนเป็น New York's best chicken wing และได้รับรางวัลแบรนด์แห่งปีจากประเทศเกาหลีใต้กว่า 12 ปีติดต่อกัน เป็นการตอกย้ำถึงคุณภาพอาหารและรสชาติได้เป็นอย่างดี





สำหรับในประเทศไทยบริษัท เคียวโซน จำกัด (“KCL”) เป็นบริษัทย่อยที่ได้รับสิทธิแฟรนไชส์ในการดำเนินกิจการร้านอาหารเคียวโซนแต่เพียงผู้เดียวทั้งในประเทศไทย ลาว พม่า และกัมพูชา โดย KCL มีบริษัท เคียวโซน เอฟ แอนด์ บี จำกัด ผู้เป็นเจ้าของแฟรนไชส์จากประเทศเกาหลีได้ร่วมถือหุ้นบางส่วน

สำหรับในประเทศกัมพูชา KCL ได้มอบสิทธิในการดำเนินธุรกิจร้านเคียวโซนให้แก่บริษัทเคียวโซน (กัมพูชา) จำกัด เป็นการร่วมทุนระหว่างบริษัทฯ และ CBM ผู้ร่วมทุนเดียวกันกับธุรกิจร้านโดมิโน พิซซาโดยเปิดสาขาแรกใจกลางเมืองพนมเปญ ที่ห้วยมถนน 288 ตัดกับถนน 51 (Pasteur) ในเดือนตุลาคมปี 2558

KyōChon 1991

ร้านที่มีในปัจจุบัน



ดิจิตอล เกตเวย์ สยาม
เดอะ พาซิโอ ทาวน์, รามคำแหง
มาร์เก็ต วิลเลจ สุวรรณภูมิ
เมกะบางนา
แพชั่นไอส์แลนด์ ชั้น B
เซ็นทรัลเวสต์เกต



สาขापี้เคเค 1, St. 51 (Pasteur),
Corner St.288 พนมเปญ





เดอะ คอฟฟี่빈 แอนด์ ทีลีฟ THE COFFEE BEAN & TEA LEAF





เดอะ คอฟฟี่ บีน แอนด์ ทีลีฟ ก่อตั้งขึ้นทางตอนใต้ของมลรัฐแคลิฟอร์เนีย ประเทศสหรัฐอเมริกาในปีค.ศ. 1963 บริษัท อินเทอร์เน็ตเนชั่นแนล คอฟฟี่ แอนด์ ที แอลแอลซี ผู้ซึ่งนอกจากจะเป็นเจ้าของแฟรนไชส์ เดอะ คอฟฟี่ บีน แอนด์ ทีลีฟ (The Coffee Bean & Tea Leaf) แล้วบริษัทดังกล่าวยังเป็นผู้ผลิตและค้าปลีกชาและกาแฟที่เก่าแก่ และเป็นบริษัทชากาแฟที่เป็นบริษัทจำกัดที่ใหญ่ที่สุดแห่งหนึ่งในประเทศสหรัฐอเมริกา ในปัจจุบันบริษัท อินเทอร์เน็ตเนชั่นแนล คอฟฟี่ แอนด์ ที แอลแอลซี ดำเนินกิจการร้านเครื่องดื่มมากกว่า 1,000 แห่งใน 32 ประเทศทั่วโลก โดยจำหน่ายกาแฟและชาที่ชงด้วยฝีมือของบาริสต้าตามแบบแผนดั้งเดิม ความสม่ำเสมอของรสชาติเป็นสิ่งที่เดอะ คอฟฟี่ บีน แอนด์ ทีลีฟให้ความสำคัญ การคัดเลือกวัตถุดิบอย่างกาแฟและชาจึงมีมาตรฐานการคัดเลือกที่เข้มข้นตามไปด้วย นอกจากนี้ชาและกาแฟทั้งแบบร้อน แบบเย็น และแบบปั่นที่เสิร์ฟในร้านแล้ว เดอะ คอฟฟี่ บีน แอนด์ ทีลีฟ ยังเสิร์ฟเครื่องดื่มที่ไม่ผสมกาแฟปั่นหลากหลายรสชาติที่ได้ริเริ่มจำหน่ายเป็นรายแรกๆ ในประเทศสหรัฐอเมริกาเพื่อตอบสนองใจหายกลุ่มลูกค้าให้หลากหลายมากขึ้น สำหรับในประเทศไทย บริษัท ซีบีทีแอล (ประเทศไทย) จำกัด (“ซีบีทีแอล”) เป็นบริษัทย่อยที่ได้รับสิทธิแฟรนไชส์ในการดำเนินการร้าน เดอะ คอฟฟี่ บีน แอนด์ ทีลีฟในประเทศไทย





ร้านที่มีในปัจจุบัน

เซ็นทรัลเวิลด์ ชั้น 2

เซ็นทรัลเวิลด์ ชั้น 3

แฟชั่นไอส์แลนด์

โรงพยาบาลกรุงเทพ

พาราไดซ์ พาร์ค

เซ็นทรัลเวิลด์ ชั้น 2

เอ็มบีเค เซ็นเตอร์

ไมค์ ซุปเปอร์มอลล์, พัทยา

เมกะบางนา

Zpell ฟิวเจอร์ ปาร์ค รังสิต





กลุ่มร้านอาหารที่เป็นเครื่องหมายการค้าของกลุ่มบริษัทฯ

บริษัทฯ ประกอบธุรกิจร้านอาหารและบาร์ที่เป็นเครื่องหมายการค้าของกลุ่มบริษัทฯ ได้แก่ ร้านอาหารและบาร์ที่จัดอยู่ในบริษัท ฟินิกซ์ ไอรอน แฟร์รี่ จำกัด จำนวน 7 ร้านในประเทศไทย

ร้านแม็กกี้ ชูส์

เป็นบาร์ที่อยู่ภายใต้การดำเนินการของ บริษัท ฟินิกซ์ สลิม จำกัด (ปัจจุบันเปลี่ยนชื่อเป็น บริษัท แม็กกี้ ชูส์ จำกัด) ซึ่งเป็นบริษัทย่อยของบริษัทฯ ภายในร้านตกแต่งให้มิมนต์เสน่ห์ลึกลับ ผังไปด้วยกลิ่นอายยุค 1930 ในนครเซี่ยงไฮ้ นอกจากนี้จะขายเครื่องดื่มแล้วที่บาร์ยังมีการแสดงสด หมุนเวียนกันไปเป็นประจำอีกด้วย



ร้านบอน บอน บาร์

ร้านบอน บอน เป็นร้านอาหารกึ่งผับภายใต้คอนเซ็ปต์ “สนามเด็กเล่นของผู้ใหญ่” โดยจำหน่ายอาหารแบบผสมผสาน (ฟิวชั่น) ซึ่งได้รับแรงบันดาลใจจากอาหารชาติต่างๆ และเครื่องดื่มโดยนำเสนอมีลักษณะหน้าตาคล้ายของหวาน และภายในร้านยังมีห้องที่มีอุณหภูมิต่ำถึง -17 องศาไว้ให้ลูกค้าที่ต้องการสัมผัสความหนาวเย็นขณะดื่มเครื่องดื่มบริการอีกด้วย






ร้านคลาวด์ส

เป็นสถานที่ที่ตกแต่งแนวโมเดิร์น ให้ความรู้สึกเหมือนอยู่บนก้อนเมฆ มีการจัดสรรไวน์คุณภาพสูง ค็อกเทล และอาหารว่างประเภทต่างๆ ไว้บริการลูกค้า





ร้านไอรอน แฟร์รี่

เป็นแจ๊สบาร์ที่การตกแต่งร้านได้รับแรงบันดาลใจมาจากเทพนิยาย

ร้านแพทเทอร์ กัทส์

ร้านอาหารกึ่งผับที่ได้รับแรงบันดาลใจมาจากทะเล มีบริการเครื่องดื่ม เช่น ไวน์ แอลกอฮอล์หลากหลายชนิด และมีเมนูอาหารที่ปรุงขึ้นอย่างเรียบง่ายไว้บริการด้วย





ร้านแพท กัทส์ ชาลูน

ร้านอาหารกึ่งผับที่มีแนวความคิดในการนำโลกตะวันตกและตะวันออกมาผสมผสานไว้ด้วยกัน โดยมีอาหารไว้บริการ มีการแสดงดนตรีสด และเครื่องดื่มแอลกอฮอล์ต่างๆ





สรุปรายละเอียดร้านอาหารที่เป็นเครื่องหมายการค้าของกลุ่มบริษัทฯ เป็นดังนี้

ร้านแม็กกี้ ชูวส์

ชั้นใต้ดิน โรงแรมโนโวเทล ฟินิกซ์, ถนนสีลม

ร้านบอน บอน บาร์

โครงการเซ็น สเปนซ์ ทองหล่อซอย 13

ร้านคลาวด์ส

โครงการเซ็น สเปนซ์ ทองหล่อซอย 13

ร้าน ไอรอน แฟร์รี่

สุขุมวิท 55 (ซอยทองหล่อ) และเซ็นทรัลเฟสติวัล อีสต์วิลล์ ชั้น 1

ร้านแพทเทอร์ กัทส์

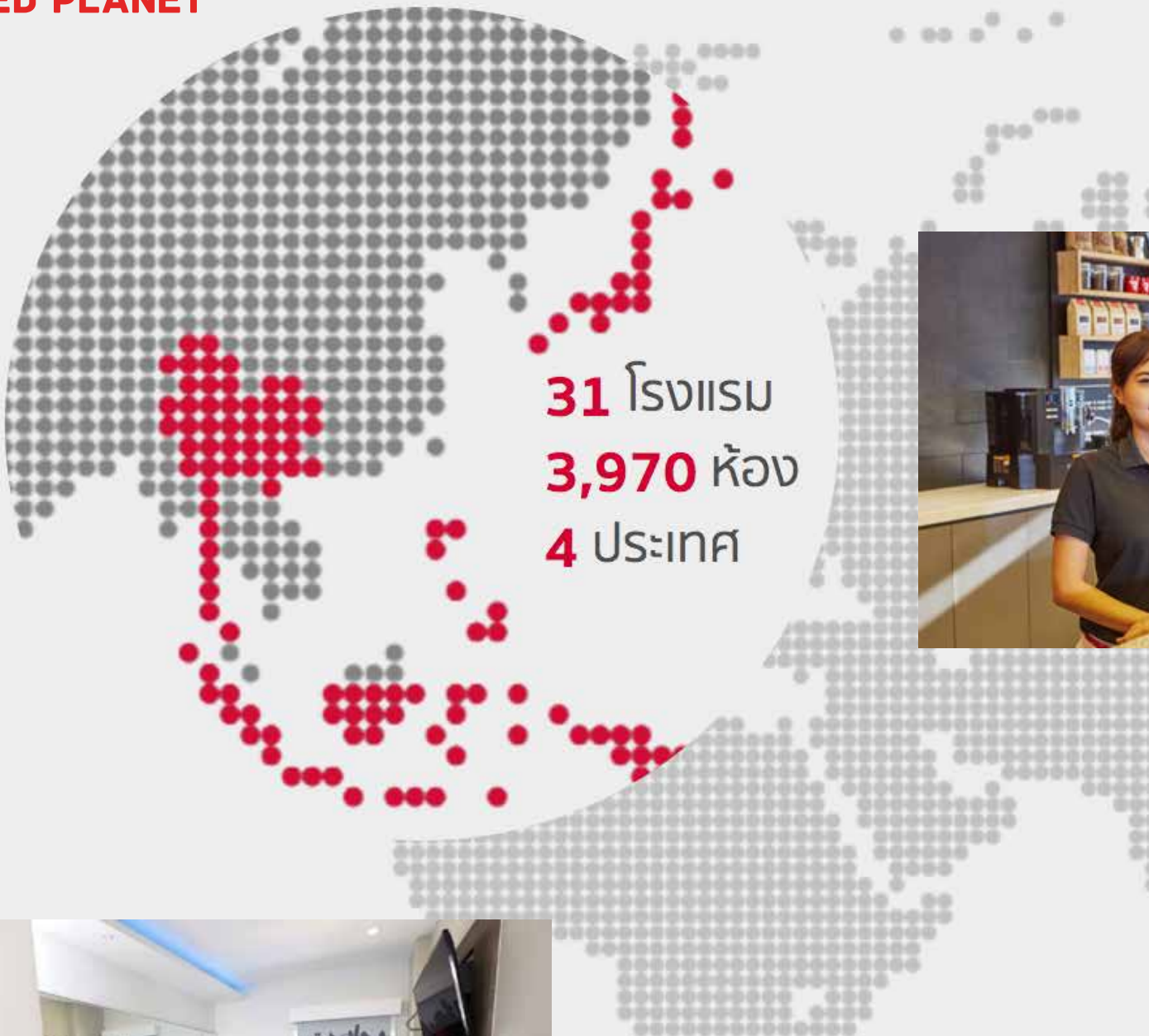
โครงการเซ็น สเปนซ์ ทองหล่อซอย 13

ร้านแพท กัทส์ ชาลูน

เซ็นทรัลเฟสติวัล อีสต์วิลล์ ชั้น 1



นอกจากนี้ เมื่อเดือนกุมภาพันธ์ 2560 บริษัทได้ทำรายการเข้าซื้อหุ้นร้อยละ 100 ของบริษัท จี เอนเตอร์ไพรส์ แอนด์โค จำกัด จากกลุ่มผู้ถือหุ้นเดิม ส่งผลให้บริษัทมีร้านอาหารอีก 6 ร้านที่ดำเนินธุรกิจภายใต้แบรนด์ดังต่อไปนี้ “ซิงช้าซาลิ” “มูมามปาร์ค” “อูมามิ ฟาลาเบลล่า” “ไฟเรท แซมเบอร์” และ “ไฟเรท บาซาร์” จากกลุ่มผู้ถือหุ้นเดิมของจี เอนเตอร์ไพรส์ โดยมีมูลค่าเงินลงทุนรวมทั้งสิ้นไม่เกิน 121,809,000 บาท



การลงทุนของบริษัท

บริษัทฯ ได้ลงทุนใน บริษัท เรด แพลนเนต โฮเต็ลส์ เพื่อดำเนินธุรกิจโรงแรมภายใต้ชื่อ Red Planet Hotels เป็นโรงแรมที่มีคอนเซ็ปต์หลักคือการมอบความคุ้มค่าให้แก่ผู้เข้าพัก โดยผสมผสานความสะดวกสบาย สะอาด พร้อมกับการบริการแบบมีออาชีพและเป็นมิตร ในราคาที่ย่อมเยา เพื่อมอบประสบการณ์การเข้าพักที่คุณภาพ บริษัทฯ ได้ลงทุนผ่านบริษัทร่วมซึ่งครอบคลุมกิจการกว่า 3,970 ห้อง 31 โรงแรมในประเทศไทย ฟิลิปปินส์ อินโดนีเซีย และญี่ปุ่น



- 📍 Japan
- 📍 Indonesia
- 📍 Philippines
- 📍 Thailand





ภาวะอุตสาหกรรมและการแข่งขัน

ธุรกิจบริการอาหารและเครื่องดื่ม

ในปี 2560 เศรษฐกิจไทยมีแนวโน้มขยายตัว โดยธนาคารแห่งประเทศไทยได้คาดการณ์ว่าเศรษฐกิจไทยจะขยายตัวอยู่ที่ร้อยละ 3.2 โดยมีการลงทุนภาครัฐที่เพิ่มขึ้นเป็นปัจจัยสนับสนุน ช่วยลดเซกการส่งออกและการลงทุนภาคเอกชนที่ลดลง ในภาคการท่องเที่ยวมีแนวโน้มลดลง เนื่องจากเหตุระเบิด การปราบปรามทัวร์ศูนย์เหรียญ และเศรษฐกิจคู่ค้า และถึงแม้การอุปโภคบริโภคของภาคเอกชนในปี 2559 จะลดลง มาตรการกระตุ้นการบริโภคของภาครัฐในช่วงวันที่ 14-31 ธันวาคม 2559 ยังเป็นปัจจัยหนึ่งที่ช่วยกระตุ้นเศรษฐกิจและการบริโภคที่ชะลอตัวไปก่อนหน้านี้

ข้อมูลจากศูนย์วิจัยกสิกรไทยระบุว่า ประมาณมูลค่าของธุรกิจเซร้านอาหารและร้านอาหารทั่วไป ในปี 2559 เท่ากับ 382,000 – 385,000 ล้านบาท โดยแบ่งเป็นมูลค่าตลาดของเซร้านอาหาร 114,000 – 116,000 ล้านบาท

สำหรับตลาดธุรกิจร้านอาหาร ภาวะเศรษฐกิจที่ชะลอตัวในปี 2559 ส่งผลต่อพฤติกรรมการรับประทานอาหารนอกบ้านของคนไทย ซึ่งให้ความสำคัญมากขึ้นกับความคุ้มค่าในการเลือกใช้บริการร้านอาหาร ดังนั้น การจัดโปรโมชั่นยังเป็นกลยุทธ์หนึ่งที่สามารถดึงดูดคนไทยให้ใช้บริการร้านอาหารมากขึ้น นอกจากนี้ ความนิยมซื้อแฟรนไชส์ธุรกิจร้านอาหารส่งผลให้ผู้ประกอบการเข้าสู่ตลาดมากขึ้น ผู้ประกอบการจึงต้องให้ความสำคัญกับการสร้างแบรนด์ร้านอาหาร เพื่อสร้างเอกลักษณ์และให้เป็นที่รู้จักกับลูกค้า

ธุรกิจโรงแรมราคาประหยัด

กองทุนการเงินระหว่างประเทศ (IMF) คาดการณ์ว่าเศรษฐกิจในภูมิภาคเอเชียโดยรวมจะเติบโตราวร้อยละ 5.4 ในปี 2558-2559 ซึ่งการเติบโตดังกล่าวมาจากตลาดแรงงานที่แข็งแกร่ง รายได้ของประชากรที่เพิ่มขึ้นและมีปัจจัยส่งเสริมจากการฟื้นตัวของเศรษฐกิจโลก สำหรับประเทศที่โรงแรมราคาประหยัดมีแนวโน้มการเติบโตได้จากการคาดการณ์ว่า ผลิตภัณฑ์มวลรวมภายในประเทศจะมีอัตราการเติบโตเฉลี่ยสะสมดังนี้ ประเทศไทยร้อยละ 5.0 ต่อปี ประเทศฟิลิปปินส์ร้อยละ 10.9 ต่อปี ประเทศอินโดนีเซียร้อยละ 5.4 ต่อปี และประเทศญี่ปุ่นร้อยละ 2.6 ต่อปี

ผลิตภัณฑ์มวลรวมภายในประเทศ (พินล้านเหรียญสหรัฐ) และอัตราการเติบโตของผลิตภัณฑ์มวลรวมภายในประเทศ

	2556	2557	2558*	2559*	2560*	2561*	อัตราการเติบโตเฉลี่ย สะสม 2558-2561
ประเทศไทย	420	405-	374	393	411	432	
อัตราการเติบโต		-3.7%	-7.7%	5.2%	4.6%	5.1%	5.0%
ประเทศฟิลิปปินส์	272	285	299	330	367	408	
อัตราการเติบโต		4.7%	5.2%	10.3%	11.1%	11.2%	10.9%
ประเทศอินโดนีเซีย	913	889	873	876	950	1,021	
อัตราการเติบโต		-2.6%	-1.8%	0.4%	8.5%	7.4%	5.4%
ประเทศญี่ปุ่น	4,920	4,602	4,116	4,171	4,342	4,446	
อัตราการเติบโต		-6.4%	-10.6%	1.3%	4.1%	2.4%	2.6%

* เป็นการคาดการณ์ของกองทุนทางการเงินระหว่างประเทศ
ที่มา: กองทุนการเงินระหว่างประเทศ (IMF)

ฐานะการเงินและผลการดำเนินงาน

สรุปฐานะทางการเงินและผลประกอบการของบริษัทและบริษัทย่อย

ตารางแสดงงบแสดงฐานะทางการเงินและงบกำไรขาดทุนสำหรับปีสิ้นสุด
วันที่ 31 ธันวาคม 2559 และผลประกอบการ 2 ปีที่ผ่านมาของบริษัทและบริษัทย่อย

งบแสดงฐานะทางการเงิน	ณ 31 ธันวาคม 2557 (ปรับปรุงใหม่)		ณ 31 ธันวาคม 2558		ณ 31 ธันวาคม 2559	
	บาท	ร้อยละ	บาท	ร้อยละ	บาท	ร้อยละ
สินทรัพย์						
สินทรัพย์หมุนเวียน						
เงินสดและรายการเทียบเท่าเงินสด	87,466,840	4.30%	106,086,938	4.70%	300,228,119	13.42%
ลูกหนี้การค้าและลูกหนี้อื่น	38,798,380	1.90%	34,886,300	1.50%	11,098,862	0.50%
รายได้ค้างรับ	9,691,762	0.50%	14,119,199	0.60%	5,007,974	0.22%
เงินให้กู้ยืมระยะสั้นแก่กิจการที่ไม่เกี่ยวข้องกัน	4,921,920	0.20%	5,388,495	0.20%	5,348,820	0.24%
สินค้าคงเหลือ	29,056,831	1.40%	50,598,161	2.20%	35,704,583	1.60%
สินทรัพย์หมุนเวียนอื่น	27,813,803	1.40%	31,159,128	1.40%	27,384,589	1.22%
รวมสินทรัพย์หมุนเวียน	197,749,536	9.80%	242,238,221	10.60%	384,772,947	17.20%
สินทรัพย์ไม่หมุนเวียน						
เงินฝากธนาคารที่ติดภาระค้ำประกัน	2,743,099	0.10%	2,753,292	0.10%	-	0.00%
ลูกหนี้จากการขายเงินลงทุน	-	0.00%	-	0.00%	36,113,779	1.60%
เงินลงทุนในบริษัทร่วม	500,173,194	24.70%	87,699,473	3.90%	-	0.00%
เงินลงทุนอื่น	-	0.00%	594,338,521	26.10%	594,338,521	26.57%
ต้นทุนโครงการพัฒนาอสังหาริมทรัพย์ระหว่างก่อสร้าง	343,266,778	16.90%	338,666,778	14.90%	327,011,544	14.62%
อสังหาริมทรัพย์เพื่อการลงทุน	59,403,868	2.90%	59,403,868	2.60%	59,403,868	2.66%
ส่วนปรับปรุงอาคารและอุปกรณ์	315,601,534	15.60%	417,271,612	18.30%	341,597,915	15.27%
ค่าความนิยม	308,046,153	15.20%	257,046,153	11.30%	213,310,113	9.54%
สินทรัพย์ไม่มีตัวตน	52,259,241	2.60%	58,598,966	2.60%	56,285,485	2.52%
สิทธิการเช่าที่ดิน	152,868,260	7.50%	146,231,860	6.40%	139,464,142	6.23%
สินทรัพย์ภาษีเงินได้รอตัดบัญชี	48,482,760	2.40%	9,296,090	0.40%	22,352,006	1.00%
สินทรัพย์ไม่หมุนเวียนอื่น	44,679,055	2.20%	64,234,897	2.80%	62,357,692	2.79%
รวมสินทรัพย์ไม่หมุนเวียน	1,827,523,942	90.20%	2,035,541,510	89.40%	1,852,235,065	82.80%
รวมสินทรัพย์	2,025,273,478	100.00%	2,277,779,731	100.00%	2,237,008,012	100.00%

งบแสดงฐานะทางการเงิน	ณ 31 ธันวาคม 2557 (ปรับปรุงใหม่)		ณ 31 ธันวาคม 2558		ณ 31 ธันวาคม 2559	
	บาท	ร้อยละ	บาท	ร้อยละ	บาท	ร้อยละ
หนี้สินและผู้ถือหุ้น						
หนี้สินหมุนเวียน						
เงินเบิกเกินบัญชี	-	0.00%	-	0.00%	1,883,032	0.08%
เจ้าหนี้การค้าและเจ้าหนี้อื่น	137,911,526	6.80%	165,589,054	7.27%	129,910,866	5.81%
เงินกู้ยืมจากสถาบันการเงินที่ถึงกำหนดชำระภายในหนึ่งปี	74,921,449	3.70%	51,581,408	2.27%	-	0.00%
เงินกู้ยืมจากบริษัทที่ไม่เกี่ยวข้องกันที่ถึงกำหนดชำระภายในหนึ่งปี	57,500,000	2.80%	57,925,342	2.54%	-	0.00%
เงินกู้ยืมระยะสั้น	3,395,160	0.20%	6,668,898	0.29%	3,924,762	0.18%
หนี้สินตามสัญญาเช่าทางการเงินที่ถึงกำหนดชำระภายในหนึ่งปี	-	0.00%	279,722	0.01%	1,165,982	0.05%
หนี้สินที่รับมา	6,000,000	0.30%	6,000,000	0.26%	6,000,000	0.27%
สิ่งตอบแทนที่คาดว่าจะต้องจ่าย	33,900,000	1.70%	-	0.00%	-	0.00%
หนี้สินหมุนเวียนอื่น	8,545,069	0.40%	10,226,984	0.45%	8,797,012	0.39%
รวมหนี้สินหมุนเวียน	322,173,204	15.90%	298,271,408	13.09%	151,681,654	6.78%
หนี้สินไม่หมุนเวียน						
หุ้นกู้	-	0.00%	-	0.00%	588,177,109	0.2629
เงินกู้ยืมระยะยาวจากสถาบันการเงิน	96,158,463	4.70%	44,577,055	1.96%	4,469,684	0.20%
เงินกู้ยืมระยะยาวจากกิจการที่เกี่ยวข้องกัน	43,532,005	2.10%	151,305,670	6.64%	-	0.00%
หนี้สินภาษีเงินได้รอตัดบัญชี	14,916,014	0.70%	19,256,415	0.85%	159,078,059	7.11%
ประมาณการหนี้สินผลประโยชน์พนักงาน	1,314,396	0.10%	2,290,819	0.10%	18,997,077	0.85%
หนี้สินไม่หมุนเวียนอื่น	10,419,016	0.50%	17,116,123	0.75%	17,630,479	0.79%
รวมหนี้สินไม่หมุนเวียน	166,339,894	8.20%	234,546,082	10.30%	788,352,408	35.24%
รวมหนี้สิน	488,513,098	24.10%	532,817,490	23.39%	940,034,062	42.02%
ส่วนของผู้ถือหุ้น						
ทุนที่ออกจำหน่ายและชำระเต็มมูลค่าแล้ว	1,654,052,845	81.70%	1,959,269,063	86.02%	1,959,306,678	87.59%
ส่วนเกินมูลค่าหุ้นสามัญ	491,942,289	24.30%	519,509,836	22.81%	519,528,644	23.22%
ส่วนต่ำกว่ามูลค่าหุ้นสามัญจากการซื้อกิจการ	(120,020,000)	-5.90%	(120,020,000)	-5.27%	(120,020,000)	-5.37%
ใบสำคัญแสดงสิทธิที่จะซื้อหุ้นสามัญ	37,963,921	1.90%	37,963,921	1.67%	37,963,921	1.70%
สำรองตามกฎหมาย	2,661,312	0.10%	2,661,312	0.12%	2,661,312	0.12%
กำไร (ขาดทุน) สะสม - ยังไม่ได้จัดสรร	(555,293,249)	-27.40%	(834,983,976)	-36.66%	(1,256,900,146)	-56.19%
องค์ประกอบอื่นของส่วนของผู้ถือหุ้น	(9,606,320)	-0.50%	129,280,681	5.67%	125,623,065	5.62%
ส่วนของผู้มีส่วนได้เสียที่ไม่มีอำนาจควบคุมของบริษัทย่อย	35,059,582	1.70%	51,281,404	2.25%	28,810,476	1.29%
รวมส่วนของผู้ถือหุ้น	1,536,760,380	75.90%	1,744,962,241	76.61%	1,296,973,950	57.98%
รวมหนี้สินและส่วนของผู้ถือหุ้น	2,025,273,478	100.00%	2,277,779,731	100.00%	2,237,008,012	100.00%

งบกำไรขาดทุน	31 ธันวาคม 2557 (ปรับปรุงใหม่)		31 ธันวาคม 2558		31 ธันวาคม 2559	
	บาท	ร้อยละ	บาท	ร้อยละ	บาท	ร้อยละ
การดำเนินงานต่อเนื่อง						
รายได้						
รายได้จากการขาย	426,521,309	86.01%	697,055,094	75.24%	671,418,191	94.14%
รายได้ค่าที่ปรึกษา	16,571,491	3.34%	17,769,303	1.92%	11,281,190	1.58%
รายได้จากการให้บริการ	5,334,043	1.08%	2,417,531	0.26%	889,716	0.12%
รายได้จากการให้บริการด้านการลงทุน	19,352,535	3.90%	11,155,934	1.20%	-	0.00%
รายได้ค่าบริการจัดการ	1,936,000	0.39%	2,090,828	0.23%	1,988,920	0.28%
ดอกเบี้ยรับ	569,981	0.11%	1,408,083	0.15%	1,687,555	0.24%
กำไรจากการเปลี่ยนแปลงประเภทเงินลงทุน	-	0.00%	158,378,847	17.10%	-	0.00%
รายได้อื่น	25,599,626	5.16%	36,179,707	3.91%	25,917,392	3.63%
รวมรายได้	495,884,985	100.00%	926,455,327	100.00%	713,182,964	100.00%
ค่าใช้จ่าย						
ต้นทุนการขาย	(169,610,494)	-34.20%	(258,679,681)	-27.92%	(252,864,663)	-35.46%
ค่าใช้จ่ายในการขาย	(292,885,944)	-59.06%	(537,187,557)	-57.98%	(524,470,237)	-73.54%
ค่าใช้จ่ายในการบริหาร	(234,777,096)	-47.35%	(353,247,685)	-38.13%	(373,476,018)	-52.37%
ส่วนแบ่งขาดทุนจากเงินลงทุนจากเงินลงทุนใน บริษัทร่วมและกิจการร่วมค้า	(83,735,022)	-16.89%	(8,401,531)	-0.91%	762,720	0.11%
รวมค่าใช้จ่าย	(781,008,556)	-157.50%	(1,157,516,454)	-124.94%	(1,150,048,198)	-161.26%
ขาดทุนก่อนต้นทุนทางการเงินและภาษีเงินได้	(285,123,571)	-57.50%	(231,061,127)	-24.94%	(436,865,234)	-61.26%
ต้นทุนทางการเงิน	(22,592,372)	-4.56%	(21,299,137)	-2.30%	(31,125,927)	-4.36%
รายได้ (ค่าใช้จ่าย) ภาษีเงินได้	22,224,360	4.48%	(44,951,195)	-4.85%	13,315,254	1.87%
ขาดทุนสุทธิสำหรับปีจากการดำเนินงานต่อเนื่อง	(285,491,583)	-57.57%	(297,311,459)	-32.09%	(454,675,907)	-63.75%
การดำเนินงานที่ยกเลิก						
ขาดทุนสำหรับปีจากการดำเนินงานที่ยกเลิก	(6,029,681)	-1.22%	(10,031,001)	-1.08%	-	0.00%
ขาดทุนสำหรับปี	(291,521,264)	-58.79%	(307,342,460)	-33.17%	(454,675,907)	-63.75%
การแบ่งปันกำไร (ขาดทุน)						
ส่วนที่เป็นของบริษัทใหญ่						
ขาดทุนสำหรับปีจากการดำเนินงานต่อเนื่อง	(281,890,147)	-56.85%	(269,659,726)	-29.11%	(423,361,374)	-59.36%
ขาดทุนสำหรับปีจากการดำเนินงานที่ยกเลิก	(6,029,681)	-1.22%	(10,031,001)	-1.08%	-	0.00%
ส่วนที่เป็นของส่วนได้ส่วนเสียที่ไม่มีอำนาจควบคุม	(3,601,436)	-0.73%	(27,651,733)	-2.98%	(31,314,533)	-4.39%
ขาดทุนสำหรับปี	(291,521,264)	-58.79%	(307,342,460)	-33.17%	(454,675,907)	-63.75%

งบกระแสเงินสด	31 ธันวาคม 2557 (ปรับปรุงใหม่)	31 ธันวาคม 2558	31 ธันวาคม 2559
กระแสเงินสดจากกิจกรรมดำเนินงาน			
ขาดทุนก่อนภาษีจากการดำเนินงานต่อเนื่อง	(307,715,943)	(252,360,264)	(467,991,161)
ขาดทุนก่อนภาษีจากการดำเนินงานที่ยกเลิก	(6,029,681)	(10,031,001)	-
ขาดทุนก่อนภาษี	(313,745,624)	(262,391,265)	(467,991,161)
รายการปรับกระทบยอดขาดทุนก่อนภาษีเป็น			
เงินสดรับ (จ่าย) จากกิจกรรมดำเนินงาน: -			
ค่าเสื่อมราคาและค่าตัดจำหน่าย	67,068,959	91,852,825	110,943,638
หนี้สูญและหนี้สงสัยจะสูญ	6,886,256	4,595,830	54,147,892
การปรับลดสินค้าคงเหลือเป็นมูลค่าสุทธิที่จะได้รับ	361,101	49,415	72,471
รายได้จากการให้บริการด้านการลงทุน	(19,352,535)	(11,155,934)	-
ส่วนแบ่งขาดทุน (กำไร) จากเงินลงทุนในบริษัทร่วม	84,259,322	8,401,531	(762,720)
กำไรจากการเปลี่ยนประเภทเงินลงทุน	-	(158,378,847)	-
ขาดทุนจากอัตราแลกเปลี่ยนที่ยังไม่เกิดขึ้นจริง	23,367	342,936	39,675
ขาดทุนจากการจำหน่ายเงินลงทุนในบริษัทย่อย	(4,858,404)	-	2,294,491
ขาดทุนจากการด้อยค่าของเงินลงทุนในบริษัทย่อย	(269,496)	-	-
ขาดทุน (กำไร) จากการจำหน่ายอุปกรณ์	1,404,114	9,725,910	39,063,557
ขาดทุนจากการจำหน่ายสินทรัพย์ไม่มีตัวตน	(5,241,125)	165,250	-
ขาดทุนจากการด้อยค่าของต้นทุนโครงการพัฒนา			
อสังหาริมทรัพย์ระหว่างก่อสร้าง	-	4,600,000	11,655,234
ขาดทุนจากการด้อยค่าของอุปกรณ์	7,720,297	8,788,280	14,483,710
ขาดทุนจากการด้อยค่าของสินทรัพย์ไม่มีตัวตน	-	273,284	1,548,308
ขาดทุนจากการด้อยค่าของค่าความนิยม	-	51,000,000	43,736,040
ขาดทุนจากการด้อยค่าของสิทธิการเช่าที่ดิน	6,000,000	-	-
ขาดทุนจากการตัดจำหน่ายภาษีเงินได้หัก ณ ที่จ่าย	512,320	-	-
ขาดทุนจากการตัดจำหน่ายเงินมัดจำ	-	1,787,897	1,724,636
ประมาณการหนี้สิน	2,080,023	1,349,179	95,543
สิ่งตอบแทนที่คาดว่าจะต้องจ่าย	20,340,000	66,100,000	-
ดอกเบี้ยรับ	(569,981)	(1,408,083)	(1,687,555)
ค่าใช้จ่ายดอกเบี้ย	22,592,372	21,299,137	31,125,927
ขาดทุนจากการดำเนินงานก่อนการเปลี่ยนแปลงในสินทรัพย์			
และหนี้สินดำเนินงาน	(124,789,034)	(163,002,655)	(159,510,314)
สินทรัพย์ดำเนินงาน (เพิ่มขึ้น) ลดลง			
ลูกหนี้การค้าและลูกหนี้อื่น	(10,982,801)	7,149,772	20,506,096
รายได้ค้างรับ	332,413	(5,951,334)	9,111,225
สินค้าคงเหลือ	5,588,322	(21,590,745)	12,893,413
สินทรัพย์หมุนเวียนอื่น	(3,386,021)	(1,043,256)	(1,360,480)
สินทรัพย์ไม่หมุนเวียนอื่น	(15,059,765)	(21,981,581)	(5,108,072)
หนี้สินจากการดำเนินงานเพิ่มขึ้น (ลดลง)			
เจ้าหนี้การค้าและเจ้าหนี้อื่น	26,345,858	15,295,925	(12,964,440)
หนี้สินหมุนเวียนอื่น	793,672	2,079,962	(621,799)
จ่ายผลประโยชน์ระยะยาวของพนักงาน	(1,231,160)	-	-
เงินสดใช้ไปในกิจกรรมดำเนินงาน	(122,388,516)	(189,043,912)	(137,054,371)

งบกระแสเงินสด	31 ธันวาคม 2557 (ปรับปรุงใหม่)	31 ธันวาคม 2558	31 ธันวาคม 2559
เงินสดรับจากการขอคืนภาษีเงินได้หัก ณ ที่จ่าย	-	-	3,190,770
จ่ายดอกเบี้ย	(15,854,163)	(12,932,378)	(18,483,814)
จ่ายภาษีเงินได้	(3,091,065)	(3,063,844)	(1,251,684)
เงินสดสุทธิใช้ไปในกิจกรรมดำเนินงาน	(141,333,744)	(205,040,134)	(153,599,099)
กระแสเงินสดจากกิจกรรมลงทุน			
ดอกเบี้ยรับ	558,993	1,397,890	1,687,555
เงินฝากธนาคารที่มีภาระค่าประกันลดลง	(2,521,380)	-	2,753,292
เงินสดจ่ายเพื่อลงทุนเพิ่มในบริษัทย่อย	(17,721,485)	-	(3,000,000)
เงินสดรับสุทธิจากการจำหน่ายเงินลงทุนในบริษัทย่อย	6,748,423	-	25,814,538
เงินสดจ่ายซื้อส่วนปรับปรุงอาคารและอุปกรณ์	(135,314,867)	(177,933,311)	(119,213,292)
เงินสดจ่ายซื้อสินทรัพย์ไม่มีตัวตน	(17,209,857)	(15,401,841)	(11,461,971)
เงินสดรับจากการจำหน่ายอุปกรณ์	559,568	2,142,000	5,261,453
เงินสดสุทธิใช้ไปในกิจกรรมลงทุน	(164,900,605)	(189,795,262)	(98,158,425)
กระแสเงินสดจากกิจกรรมจัดหาเงิน			
เงินเบิกเกินบัญชีเพิ่มขึ้น	-	-	1,883,032
เงินสดรับจากเงินกู้ยืมระยะยาวจากธนาคาร	64,485,404	-	-
เงินสดรับจากการออกหุ้นกู้	-	-	600,000,000
ค่าใช้จ่ายในการออกหุ้นกู้รอดบัญชี	-	-	(15,231,506)
ชำระคืนเงินกู้ยืมระยะยาวจากธนาคาร	(31,337,749)	(74,921,449)	(96,158,463)
ชำระคืนเงินกู้ยืมจากบริษัทที่เกี่ยวข้องกัน	(400,000)	-	(57,500,000)
ชำระคืนหนี้สินตามสัญญาเช่าทางการเงิน	(358,385)	(876,537)	(707,023)
เงินสดรับจากเงินกู้ยืมระยะสั้นจากบริษัทที่เกี่ยวข้องกัน	-	3,009,065	1,990,935
เงินสดรับจากเงินกู้ยืมระยะยาวจากบริษัทที่เกี่ยวข้องกัน	4,590,000	-	-
เงินลงทุนในบริษัทย่อยของผู้มีส่วนได้เสียที่ไม่มีอำนาจควบคุม	-	150,000,000	9,247,324
เงินสดรับจากการเพิ่มทุน	284,316,415	332,783,765	56,423
เงินสดรับจากการออกใบสำคัญแสดงสิทธิที่จะซื้อหุ้นสามัญ	646,421	-	-
เงินปันผลจ่ายแก่ผู้มีส่วนได้เสียที่ไม่มีอำนาจควบคุม	-	(2,200,000)	-
เงินสดสุทธิจากกิจกรรมจัดหาเงิน	321,942,106	407,794,844	443,580,722
เงินสดและรายการเทียบเท่าเงินสดเพิ่มขึ้นจากการซื้อกิจการ	59,623	-	-
ผลต่างจากการแปลงค่างบการเงินเพิ่มขึ้น (ลดลง)	(135,527)	5,660,650	2,317,983
เงินสดและรายการเทียบเท่าเงินสดเพิ่มขึ้น (ลดลง) สุทธิ	15,631,853	18,620,098	194,141,181
เงินสดและรายการเทียบเท่าเงินสดต้นปี	71,834,987	87,466,840	106,086,938
เงินสดและรายการเทียบเท่าเงินสดปลายปี	87,466,840	106,086,938	300,228,119

อัตราส่วนทางการเงิน	หน่วย	31 ธ.ค. 57	31 ธ.ค. 58	31 ธ.ค. 59
อัตราส่วนสภาพคล่อง				
อัตราส่วนสภาพคล่อง	เท่า	0.61	0.81	2.54
อัตราส่วนสภาพคล่องหมุนเร็ว	เท่า	0.42	0.52	2.09
อัตราส่วนสภาพคล่องกระแสเงินสด	เท่า	(0.58)	(0.66)	(0.68)
อัตราส่วนหมุนเวียนลูกหนี้การค้า	เท่า	9.60	14.94	21.00
ระยะเวลาเก็บหนี้เฉลี่ย	วัน	37.52	24.09	17.15
อัตราส่วนหมุนเวียนสินค้าคงเหลือ	เท่า	5.31	6.50	5.86
ระยะเวลาขายสินค้าเฉลี่ย	วัน	67.83	55.43	61.43
อัตราส่วนหมุนเวียนเจ้าหนี้การค้า	เท่า	1.32	1.70	1.71
ระยะเวลาชำระหนี้	วัน	273.30	211.19	210.35
Cash Cycle	วัน	(167.95)	(131.67)	(131.77)
อัตราส่วนแสดงความสามารถในการทำกำไร				
อัตราส่วนกำไรขั้นต้น	ร้อยละ	63.74%	64.49%	63.01%
อัตรากำไรจากการดำเนินงาน	ร้อยละ	-49.06%	-57.76%	-68.35%
อัตราส่วนเงินสดต่อการทำกำไร	ร้อยละ	-61.58%	-48.74%	-32.87%
อัตรากำไรสุทธิ	ร้อยละ	-62.32%	-42.19%	-66.51%
อัตราผลตอบแทนของผู้ถือหุ้น	ร้อยละ	-18.97%	-17.61%	-35.06%
อัตราส่วนแสดงประสิทธิภาพในการดำเนินงาน				
อัตราผลตอบแทนจากสินทรัพย์	ร้อยละ	-15.04%	-14.28%	-20.14%
อัตราผลตอบแทนจากสินทรัพย์ถาวร	ร้อยละ	-85.68%	-63.19%	-95.83%
อัตราการหมุนของสินทรัพย์	เท่า	0.24	0.43	0.32
อัตราส่วนวิเคราะห์นโยบายทางการเงิน				
อัตราส่วนหนี้สินต่อส่วนของผู้ถือหุ้น	เท่า	0.32	0.31	0.72
อัตราส่วนความสามารถในการชำระดอกเบี้ย	เท่า	(7.72)	(14.62)	(7.24)
อัตราการจ่ายเงินปันผล	ร้อยละ	N/A	N/A	N/A

คำอธิบายและการวิเคราะห์ฐานะการเงินและผลการดำเนินงาน

ภาพรวมผลการดำเนินงานที่ผ่านมา

ณ สิ้นปี 2559 บริษัทมีจำนวนสาขาของร้านอาหารที่เปิดดำเนินการแล้วในประเทศไทย ประกอบด้วย Domino's Pizza จำนวน 30 สาขา The Coffee Bean & Tea Leaf จำนวน 10 สาขา โก๋ทอดเคียวโซน จำนวน 5 สาขา และ รวมถึงร้านอาหารจำนวน 7 ร้าน ภายใต้ชื่อของตัวเอง นอกจากนี้ยังประสบความสำเร็จในการได้รับสิทธิในการประกอบกิจการร้านอาหารภายใต้สิทธิแฟรนไชส์จาก โดมิโน่ พิซซา และเคียวโซนผ่านการดำเนินงานโดยบริษัทย่อยภายใต้สัญญาแฟรนไชส์ในประเทศไทยกัมพูชา

วิเคราะห์ผลการดำเนินงาน

รายได้รวมของบริษัท

รายละเอียด	ปี 2558		ปี 2559		เพิ่มขึ้น (ลดลง)	
	จำนวนเงิน (ล้านบาท)	ร้อยละของยอด รวม	จำนวนเงิน (ล้านบาท)	ร้อยละของยอด รวม	จำนวนเงิน (ล้านบาท)	อัตราการเปลี่ยนแปลง (ร้อยละ)
รายได้จากการขาย	697.06	75.18%	671.42	94.14%	(25.64)	(3.68%)
รายได้ค่าที่ปรึกษา	17.77	1.92%	11.28	1.58%	(6.49)	(36.52%)
รายได้ค่าสิทธิแฟรนไชส์ช่วง	2.42	0.26%	0.89	0.12%	(1.53)	(63.22%)
รายได้จากการให้บริการด้านการลง	11.16	1.21%	-	-	(11.20)	(100.00%)
รายได้ค่าบริการจัดการ	2.09	0.23%	1.99	0.28%	(0.10)	(4.78%)
ดอกเบี้ยรับ	1.41	0.15%	1.69	0.24%	0.28	19.86%
กำไรจากการเปลี่ยนแปลงการวัดป ระเภท	158.98	17.15%	-	-	(158.98)	(100.00%)
รายได้อื่น	36.18	3.90%	25.92	3.63%	(10.26)	(28.36%)
รายได้รวม*	927.07	100.00%	713.19	100.00%	(213.88)	(23.07%)

*รายได้รวมประกอบด้วยรายได้จากการขายและการให้บริการต่างๆ รายได้ค่าบริการ ดอกเบี้ยรับ รายได้อื่น ซึ่งแสดงรวมอยู่ในงบกำไรขาดทุนเบ็ดเสร็จ

รายได้จากการดำเนินงานต่อเนื่องสำหรับปีสิ้นสุดวันที่ 31 ธันวาคม 2559 ลดลงจากปี 2558 จำนวน 213.93 ล้านบาท หรือคิดเป็น ร้อยละ 23.07

สาเหตุหลักจากการลดลงของรายได้ดังกล่าวเกิดจากการจัดประเภทเงินลงทุนใน Red Planet Hotels Limited ซึ่งเป็นผลจากการไม่มี อิทธิพลในการบริหารงานอย่างเป็นสาระสำคัญมีผลตั้งแต่วันที่ 30 มิถุนายน 2558 โดยบริษัทบันทึกกำไรจากการจัดประเภทใหม่ของ เงินลงทุนดังกล่าวในปี 2558 เป็นจำนวน 158.98 ล้านบาท ภายหลังการจัดประเภทใหม่ดังกล่าว บริษัทฯจึงไม่ได้รับรู้รายได้จากการ ลงทุนตามวิธีส่วนได้เสีย (equity method) ใน Red Planet Hotels Limited ส่งผลให้รายได้ในส่วนนี้ลดลงจำนวน 11.16 ล้านบาท

นอกจากนี้ ยังมีปัจจัยอื่นๆ รวมถึงเหตุการณ์พิเศษที่ทำให้รายได้รวมของบริษัทลดลง ดังนี้

- รายได้จากการขายอาหารและเครื่องดื่มสำหรับปี 2559 จำนวน 671.42 ล้านบาท ลดลง 25.64 ล้านบาท หรือคิดเป็นร้อยละ 3.68 เมื่อเทียบกับปี 2558 อันมีสาเหตุจากการลดลงของรายได้จากธุรกิจร้านอาหารไลฟ์สไตล์และบาร์ ซึ่งได้รับผลกระทบโดยตรงจากเหตุการณ์ความสูญเสียอันเป็นที่สุดของชาวไทยจากการเสด็จสวรรคตของพระบาทสมเด็จพระปรมิหรมหาภูมิพลอดุลยเดชในเดือนตุลาคม 2559
- รายได้จากการให้บริการที่ปรึกษาทางธุรกิจและการลงทุนสำหรับปี 2559 ลดลง 6.5 ล้านบาท หรือคิดเป็นร้อยละ 37 เมื่อเทียบกับปี 2558 เนื่องจากการปรับเปลี่ยนขอบเขตการให้บริการในด้านนี้ เพราะบริษัทฯ มุ่งดำเนินธุรกิจด้านอาหารซึ่งเป็นธุรกิจหลักของบริษัทฯ
- รายได้ค่าสิทธิแฟรนไชส์ซึ่งบริษัทฯ ได้จากผู้รับสิทธิแฟรนไชส์ช่วยลดลง 1.53 ล้านบาท หรือคิดเป็นร้อยละ 63.22 เมื่อเทียบกับปี 2558 เนื่องจากการขายเงินลงทุนในบริษัท มิสเตอร์โจนส์ อินเตอร์เนชั่นแนล จำกัด

รายได้จำแนกตามส่วนงานทางธุรกิจ

บริษัทมีรายได้จากการดำเนินธุรกิจหลัก 2 ส่วนงาน ได้แก่ ก) รายได้ธุรกิจขายปลีกอาหารและเครื่องดื่ม และ ข) รายได้จากการให้บริการด้านการลงทุน (ซึ่งรวมถึง ที่ปรึกษาทางธุรกิจ, ที่ปรึกษาด้านการเงินและการลงทุน, ที่ปรึกษาในโครงการพัฒนาอสังหาริมทรัพย์) ซึ่งมีรายละเอียดดังนี้

รายละเอียด	ปี 2558		ปี 2559		เพิ่มขึ้น (ลดลง)	
	จำนวนเงิน (ล้านบาท)	ร้อยละของ ยอดขายรวม	จำนวนเงิน (ล้านบาท)	ร้อยละของ ยอดขายรวม	จำนวนเงิน (ล้านบาท)	อัตราการ เปลี่ยนแปลง
ธุรกิจขายปลีกอาหารและเครื่องดื่ม	699.48	96.03%	672.31	98.35%	(27.17)	(3.88%)
ธุรกิจให้บริการที่ปรึกษาทางธุรกิจ, ที่ปรึกษาทางการเงินและการลงทุน และพัฒนาอสังหาริมทรัพย์	28.93	3.97%	11.28	1.65%	(17.65)	(61.01%)
รวมรายได้จากการขายและให้บริการ	728.41	100.00%	683.59	100.00%	(44.82)	(6.15%)

ก) ธุรกิจขายปลีกอาหารและเครื่องดื่ม

รายได้จากธุรกิจในส่วนนี้ได้แก่ รายได้จากการขายที่ได้รับจากร้านอาหารไลฟ์สไตล์ซึ่งตั้งอยู่บริเวณทองหล่อ สุขุมวิท สีลม และลาดพร้าว กรุงเทพฯ, ร้านกาแฟชื่อ Coffee Bean & Tea Leaf ร้านพิซซ่าชื่อ Domino's Pizza ร้านไก่ทอดเคียวโซน สำหรับรายได้จากส่วนงานธุรกิจขายปลีกอาหารและเครื่องดื่มนี้มีจำนวนลดลง 27.17 ล้านบาท หรือคิดอัตราการเปลี่ยนแปลงร้อยละ 3.88 เมื่อเปรียบเทียบกับรายได้ในส่วนนี้กับปีก่อน เนื่องจากการปิดสาขาที่ไม่ก่อให้เกิดกำไรในระหว่างปี ตามตารางที่ 14.3 และการจำหน่ายเงินลงทุนในบริษัท มิสเตอร์โจนส์ อินเตอร์เนชั่นแนล จำกัด (“มิสเตอร์โจนส์”) ในเดือนกันยายน 2559

จำนวนสาขา ณ สิ้นปีสรุปได้ดังนี้

รายละเอียด	ณ สิ้นปี 2558	ณ สิ้นปี 2559	จำนวนสาขาที่เปลี่ยนแปลง
Domino's Pizza ประเทศไทย	29	30	1
Domino's Pizza ประเทศกัมพูชา	4	5	1
Pizza World	2	1	(1)
Coffee Bean & Tea Leaf	18	10	(8)
ฟีนิกซ์ โอเรียน แพรรี่	7	6	(1)
Maggie Choo's	1	1	-
เคียวโซน ประเทศไทย	7	6	(1)
เคียวโซน ประเทศกัมพูชา	1	1	1
Mr. Jones Orphanage ¹	7	-	(7)
รวม	76	60	(16)

(*) บริษัทฯได้จำหน่ายหุ้น 100% ของบริษัท มิสเตอร์ โจนส์ อินเทอร์เน็ตช่นแนล จำกัด เมื่อวันที่ 5 กันยายน 2559

ข) ธุรกิจให้บริการที่ปรึกษาทางธุรกิจ ที่ปรึกษาการเงินและการลงทุนและพัฒนาอสังหาริมทรัพย์

ในปี 2559 บริษัทมีรายได้ในส่วนงานธุรกิจนี้จำนวน 11.28 ล้านบาท ซึ่งมีจำนวนลดลง 17.65 ล้านบาท หรือคิดเป็นร้อยละ 61.65 เมื่อเปรียบเทียบกับปี 2558 อันเนื่องมาจากสาเหตุต่างๆซึ่งมีรายละเอียดตามตารางที่ 14.4 ดังนี้

รายได้จำแนกตามส่วนงานธุรกิจ

รายละเอียด	ปี 2558		ปี 2559		เพิ่มขึ้น (ลดลง)	
	จำนวนเงิน (ล้านบาท)	ร้อยละของ ยอดรวม	จำนวนเงิน (ล้านบาท)	ร้อยละของ ยอดรวม	จำนวนเงิน (ล้านบาท)	อัตราการเปลี่ยนแปลง
รายได้จากการให้บริการด้านการลงทุน	11.16	38.58%	-	-	(11.16)	(100.00%)
รายได้ค่าที่ปรึกษาทางธุรกิจ ที่ปรึกษาด้านการเงินและ การลงทุน	17.77	61.42%	11.28	100.00%	(6.49)	(36.50%)
รวมรายได้จากส่วนงานธุรกิจ	28.93	100.00%	11.28	100.00%	(17.65)	(61.65%)

• ในปี 2558 บริษัทมีรายได้จากการให้บริการด้านการลงทุนซึ่งเกิดจากการรับรู้ส่วนต่างมูลค่าเงินลงทุนจากการลงทุนใน Red Planet Hotels Limited และในระหว่างปี 2558 ได้มีการจัดประเภทเงินลงทุนใน Red Planet Hotels Limited เป็นเงินลงทุนในบริษัทอื่น ตามมาตรฐานการรายงานทางการเงิน เนื่องจากบริษัทไม่มีตัวแทนอยู่ในคณะกรรมการบริหารใน Red Planet Hotels Limited ตั้งแต่วันที่ 30 มิถุนายน 2558 และไม่มีอำนาจออกเสียงที่มีนัยสำคัญในการประชุมผู้ถือหุ้น ถือได้ว่าบริษัทฯ ไม่มีอิทธิพลอย่างเป็นสาระสำคัญในการบริหารงานใน Red Planet Hotels Limited จึงมีการเปลี่ยนแปลงการบันทึกบัญชีจากเงินลงทุนในบริษัทร่วม เป็นเงินลงทุนอื่นเป็นผลให้บริษัทไม่มีการรับรู้รายได้จากการให้บริการด้านการลงทุนซึ่งเกิดจากการรับรู้ส่วนต่างมูลค่าเงินลงทุนนับตั้งแต่วันที่ 30 มิถุนายน 2558 เป็นต้นไป

• รายได้ค่าที่ปรึกษาทางธุรกิจ ที่ปรึกษาด้านการเงินและการลงทุนในปี 2559 ลดลงจากปีก่อนเป็นจำนวน 6.49 ล้านบาท หรือคิดเป็นร้อยละ 36.50 จากการเปลี่ยนแปลงรายละเอียดการให้บริการที่ปรึกษาทางธุรกิจซึ่งไม่ใช่ธุรกิจหลักของบริษัท

ต้นทุนขายและบริการจำแนกตามส่วนงานทางธุรกิจ

ปี 2559 ต้นทุนการขายและให้บริการของบริษัทมีจำนวน 252.87 ล้านบาท ลดลงเป็นจำนวน 5.81 ล้านบาท หรือคิดเป็นร้อยละ 2.25 เมื่อเปรียบเทียบกับปลายงวดของปี 2558 การลดลงมีสาเหตุจากการดำเนินงานในส่วนงานทางธุรกิจค้าปลีกอาหารและเครื่องดื่มของบริษัทที่ลดลง

รายละเอียด	ปี 2558		ปี 2559		เพิ่มขึ้น (ลดลง)	
	จำนวนเงิน (ล้านบาท)	ร้อยละของ ยอดขาย	จำนวนเงิน (ล้านบาท)	ร้อยละของ ยอดขาย	จำนวนเงิน (ล้านบาท)	อัตรา เปลี่ยนแปลง
ธุรกิจขายปลีกอาหารและเครื่องดื่ม	258.68	37.11%	252.87	37.40%	(5.81)	(2.25%)
ธุรกิจให้บริการที่ปรึกษาทางธุรกิจ, ที่ปรึกษาทางการเงินและการลงทุน และพัฒนาอสังหาริมทรัพย์	-	-	-	-	-	-
รวมต้นทุนขายและต้นทุนบริการ	258.68	37.11%	252.87	37.40%	(5.81)	(2.25%)

ต้นทุนขายอาหารและเครื่องดื่มสำหรับการดำเนินงานในธุรกิจค้าปลีกอาหารและเครื่องดื่มสำหรับปลายงวดของปี 2559 มีจำนวน 252.87 ล้านบาท ซึ่งคิดเป็นร้อยละ 37.40 ของรายได้จากการขายอาหารและเครื่องดื่ม เปรียบเทียบกับปลายงวดของปี 2558 ซึ่งบริษัทรับรู้ต้นทุนขายอาหารและเครื่องดื่มจำนวน 258.68 ล้านบาท ซึ่งคิดเป็นร้อยละ 37.11 ของรายได้จากการขายอาหารและเครื่องดื่ม ต้นทุนขายอาหารและเครื่องดื่ม พบว่ามีสัดส่วนลดลงคิดเป็นร้อยละ 2.25 ซึ่งเป็นผลจากการลดลงของจำนวนสาขา แม้ว่าราคาต้นทุนวัตถุดิบจะมีแนวโน้มสูงขึ้นซึ่งส่งผลให้อัตราส่วนต้นทุนต่อยอดขายเพิ่มขึ้นเล็กน้อยจากร้อยละ 37.11 เป็นร้อยละ 37.40 เนื่องจากบริษัทพยายามควบคุมราคาต้นทุนวัตถุดิบและคัดเลือกคู่ค้าที่เหมาะสมเพื่อรักษาระดับต้นทุนและคุณภาพสินค้า

ค่าใช้จ่ายในการขายและบริหาร

รายละเอียด	ปี 2558		ปี 2559		เพิ่มขึ้น (ลดลง)	
	จำนวนเงิน (ล้านบาท)	ร้อยละของ ยอดขาย	จำนวนเงิน (ล้านบาท)	ร้อยละของ ยอดขาย	จำนวนเงิน (ล้านบาท)	อัตราการ เปลี่ยนแปลง
ค่าใช้จ่ายในการขาย	537.19	77.06%	524.47	77.57%	(12.72)	(2.37%)
ค่าใช้จ่ายในการบริหาร	353.25	50.68%	373.48	55.23%	20.23	5.73%
รวมค่าใช้จ่ายในการขายและบริหาร	890.44	127.74%	897.95	132.80%	7.51	0.84%

ในปลายงวดของปี 2559 บริษัทมีค่าใช้จ่ายในการขายจำนวน 524.47 ล้านบาท ซึ่งคิดเป็นร้อยละ 77.57 ของยอดขาย โดยส่วนใหญ่เกิดขึ้นจากการขยายตัวของธุรกิจค้าปลีกอาหารและเครื่องดื่ม ค่าใช้จ่ายในการขายที่สำคัญประกอบด้วยค่าเช่าเพื่อประกอบกิจการร้านอาหาร ค่าใช้จ่ายด้านการตลาด ค่าโฆษณาและส่งเสริมการขาย ในส่วนของการเช่ามีรายละเอียดคือการเช่าอาคารพาณิชย์สำหรับดำเนินการร้าน Domino's Pizza การเช่าพื้นที่ห้างสรรพสินค้าและโรงแรมสำหรับดำเนินการกิจการร้าน The Coffee Bean & Tea Leaf ร้านเคียวโซน รวมทั้งการเช่า คอมมูนิตี้ มอลล์ สำหรับดำเนินการกิจการร้านอาหารภายใต้ชื่อของตัวเอง

ค่าใช้จ่ายในการบริหารสำหรับปลายงวดปี 2559 มีจำนวน 373.48 ล้านบาท คิดเป็นร้อยละ 55.23 ของรายได้รวม เพิ่มขึ้นจากช่วงเดียวกันของปีก่อนจำนวน 20.23 ล้านบาทหรือคิดเป็นร้อยละ 5.73 ค่าใช้จ่ายในการบริหารที่เพิ่มขึ้นนี้มีสาเหตุสำคัญจากการบันทึกขาดทุนจากรายการที่ไม่เกิดขึ้นประจำและไม่เป็นตัวเงินเพิ่มขึ้นจากปีก่อนจำนวน 16 ล้านบาท รายการที่สำคัญ ได้แก่ ขาดทุนจากการตัดจำหน่ายสินทรัพย์ซึ่งเป็นผลจากการปิดสาขาของร้านอาหารที่ไม่สร้างกำไร ค่าเผื่อผลขาดทุนของลูกหนี้จากการขายเงินลงทุนขาดทุนจากการด้อยค่าของค่าความนิยม

ต้นทุนทางการเงิน

รายละเอียด	ปี 2558		ปี 2559		เพิ่มขึ้น (ลดลง)	
	จำนวนเงิน (ล้านบาท)	อัตราร้อยละ ของยอดรวม	จำนวนเงิน (ล้านบาท)	อัตราร้อยละ ของยอดรวม	จำนวนเงิน (ล้านบาท)	อัตราการ เปลี่ยนแปลง
ตัวสัญญาใช้เงินวงเงิน 57.5 ล้านบาท	4.31	20.2%	3.78	12.15%	(0.53)	(12.30%)
ตัวสัญญาใช้เงินวงเงิน 100 ล้านบาท	7.50	35.2%	7.50	24.10%	-	-
หุ้นกู้จำนวน 600 ล้านบาท	-	-	14.10	45.31%	14.10	100.00%
เงินกู้ยืมจากสถาบันการเงิน	8.68	40.8%	4.48	14.39%	(4.20)	(48.39%)
เงินกู้ยืมอื่นๆ	0.81	3.8%	1.14	3.66%	0.33	40.74%
รวม ต้นทุนทางการเงิน	21.30	100.0%	31.12	100.00%	9.82	46.10%

ปี 2559 บริษัทมีต้นทุนทางการเงินที่สูงขึ้นจากปีก่อนจำนวน 9.82 ล้านบาท หรือคิดเป็นร้อยละ 46.10 เป็นผลมาจากในระหว่างปี 2559 บริษัทฯ ได้ออกจำหน่ายหุ้นกู้ไม่มีหลักประกันอายุ 1 ปี 9 เดือน อัตราดอกเบี้ยคงที่ร้อยละ 6 ต่อปี จำนวน 600 ล้านบาท (600,000 หน่วย มูลค่าที่ตราไว้หน่วยละ 1,000 บาท) จ่ายชำระดอกเบี้ยทุก 3 เดือนตลอดอายุหุ้นกู้ และครบกำหนดไถ่ถอนในเดือนพฤษภาคม 2561และนำเงินที่ได้จากการออกหุ้นกู้บางส่วนไปชำระหนี้ตัวสัญญาใช้เงินวงเงิน 57.50 ล้านบาท และเงินกู้ยืมจากสถาบันการเงิน

กำไร (ขาดทุน) สุทธิ

ในปี 2559 บริษัทมีขาดทุนสุทธิจากการดำเนินงานต่อเนื่องเป็นจำนวน 454.67 ล้านบาท เพิ่มขึ้นจำนวน 147.33 ล้านบาท หรือคิดเป็นร้อยละ 47.94 จากปี 2558 เนื่องจากปี 2558 บริษัทฯ มีการเปลี่ยนแปลงการจัดประเภทเงินลงทุนใน Red Planet Hotels Limited ตามมาตรฐานการรายงานทางการเงินซึ่งเป็นรายการที่ไม่เกิดขึ้นเป็นประจำและไม่ได้เป็นผลมาจากการดำเนินงานของบริษัท ส่งผลให้บริษัทฯ ไม่มีการรับรู้รายได้ในส่วนนี้ตั้งแต่วันที่ 30 มิถุนายน 2558 เป็นต้นไป และมีรายการบันทึกกำไรจากการเปลี่ยนแปลงการจัดประเภทของเงินลงทุนดังกล่าวในปี 2558 เป็นจำนวน 158.38 ล้านบาท

การวิเคราะห์ฐานะทางการเงิน

สินทรัพย์

สินทรัพย์	31 ธันวาคม 2558		31 ธันวาคม 2559		เพิ่มขึ้น (ลดลง)	
	จำนวนเงิน (ล้านบาท)	อัตราร้อยละ ของยอดรวม	จำนวนเงิน (ล้านบาท)	อัตราร้อยละ ของยอดรวม	จำนวนเงิน (ล้านบาท)	อัตราการ เปลี่ยนแปลง
สินทรัพย์หมุนเวียนรวม	242.24	10.63%	384.72	17.19%	142.48	59.82%
สินทรัพย์ไม่หมุนเวียนรวม	2,036.64	89.37%	1,853.23	82.81%	(182.31)	(8.96%)
สินทรัพย์รวม	2,277.78	100.00%	2,237.95	100.00%	(39.83)	(1.75%)

ณ วันที่ 31 ธันวาคม 2559 บริษัทมีสินทรัพย์รวมจำนวน 2,237.92 ล้านบาท ลดลงจำนวน 39.83 ล้านบาท จากสิ้นปี 2558 มีสาเหตุสำคัญจากการลดลงของการจำหน่ายเงินลงทุนในบริษัทร่วม และการลดลงของรายการส่วนปรับปรุงอาคารเช่าและอุปกรณ์ และสินทรัพย์ไม่มีตัวตนจากการตัดจำหน่ายและค่าเสื่อมราคาที่ดินในระหว่างงวด

ณ วันที่ 31 ธันวาคม 2559 บริษัทมีสินทรัพย์หมุนเวียนรวม จำนวน 384.72 ล้านบาท เพิ่มขึ้นจากปี 2558 เป็นจำนวน 142.48 ล้านบาท หรือคิดเป็นร้อยละ 59.82 เป็นผลมาจากเงินสดที่เพิ่มขึ้นจากการออกหุ้นกู้จำนวน 600 ล้านบาทในระหว่างปี 2559

ณ วันที่ 31 ธันวาคม 2559 บริษัทมีสินทรัพย์ไม่หมุนเวียนรวม จำนวน 1,853.23 ล้านบาท ลดลงจากปี 2558 เป็นจำนวน 182.31 ล้านบาท หรือคิดเป็นร้อยละ 8.96 เป็นผลมาจากรายการดังต่อไปนี้

- การทำสัญญาจำหน่ายเงินลงทุนใน Sweetstar K.K., Sweetstar Asia Limited และ Q's Dining Inc. จำนวน 87.70 ล้านบาท โดยรับชำระเป็นหุ้นสามัญของ Red Planet Foods Inc. ร้อยละ 15.8 ของทุนจดทะเบียนของ Red Planet Foods Inc. ซึ่งบริษัทบันทึกรายการดังกล่าวเป็นลูกหนี้จากการขายเงินลงทุนเท่ากับมูลค่าตามบัญชีของเงินลงทุนใน Red Planet Foods Inc. ในมูลค่า 88.11 ล้านบาท และในระหว่างปี 2559 ได้พิจารณาบันทึกขาดทุนจากการด้อยค่าของลูกหนี้จากการขายเงินลงทุนดังกล่าวเป็นจำนวน 52 ล้านบาท ส่งผลให้ลูกหนี้จากการขายเงินลงทุน ณ วันที่ 31 ธันวาคม 2559 มีจำนวน 36.11 ล้านบาท
- ณ วันที่ 31 ธันวาคม 2559 กลุ่มบริษัทมีมูลค่าสุทธิตามบัญชีของส่วนปรับปรุงอาคารเช่าและอุปกรณ์ เป็นจำนวน 341.60 ล้านบาท (ณ สิ้นปี 2558 : จำนวน 417.27 ล้านบาท) ซึ่งลดลงจากสิ้นปี 2558 เป็นจำนวน 75.67 ล้านบาท เนื่องจากการตัดจำหน่ายทรัพย์สินจากการปิดสาขา การจำหน่ายเงินลงทุนในขายเงินลงทุนในบริษัท มีสเตอร์โจนส์ อินเตอร์เนชั่นแนล จำกัด ค่าเพื่อการด้อยค่าทรัพย์สิน และการจัดจำหน่ายค่าเสื่อมราคาในระหว่างปี 2559
- ณ วันที่ 31 ธันวาคม 2559 เนื่องจากการปรับแผนธุรกิจของกลุ่มบริษัท ผู้บริหารของกลุ่มบริษัทพิจารณาว่ายังมีข้อบ่งชี้การด้อยค่าของค่าความนิยมที่ถูกปันส่วนให้กับบริษัท ซิปีทีแอล จำกัด จึงได้มีการทบทวนมูลค่าที่คาดว่าจะได้รับคืนของหน่วยสินทรัพย์ที่ก่อให้เกิดเงินสดขึ้นอีกครั้ง และพบว่ามูลค่าที่คาดว่าจะได้รับคืนดังกล่าวลดลง ดังนั้น กลุ่มบริษัทจึงรับรู้ขาดทุนจากการด้อยค่าของค่าความนิยมเป็นผลให้ค่าความนิยม ณ สิ้นปี 2559 มีจำนวนลดลงจากสิ้นปี 2558 เป็นจำนวน 43.74 ล้านบาท

หนี้สินและส่วนของผู้ถือหุ้น

หนี้สินและส่วนของผู้ถือหุ้น	31 ธันวาคม 2558		31 ธันวาคม 2559		เพิ่มขึ้น (ลดลง)	
	จำนวนเงิน (ล้านบาท)	อัตราร้อยละ ของยอดรวม	จำนวนเงิน (ล้านบาท)	อัตราร้อยละ ของยอดรวม	จำนวนเงิน (ล้านบาท)	อัตราการ เปลี่ยนแปลง
หนี้สินรวม	532.82	23.39%	940.03	42.00%	407.21	76.43%
ส่วนของผู้ถือหุ้นรวม	1,744.96	76.61%	1,297.92	58.00%	(447.04)	(25.62%)
รวมหนี้สินและส่วนของผู้ถือหุ้น	2,277.78	100.00%	2,237.95	100.00%	(39.83)	(1.75%)

ณ วันที่ 31 ธันวาคม 2559 บริษัทมีหนี้สินรวมจำนวน 940.03 ล้านบาท เพิ่มขึ้นจำนวน 407.21 ล้านบาท จากสิ้นปี 2558 ซึ่งมีสาเหตุสำคัญจากการออกหุ้นกู้ในระหว่างปี 2559 จำนวน 600 ล้านบาท เพื่อใช้เป็นเงินทุนหมุนเวียนและชำระหนี้เงินกู้ยืมของบริษัท

ส่วนของผู้ถือหุ้นรวม ณ สิ้นปี 2559 มีจำนวน 1,297.92 ล้านบาท ลดลงเป็นจำนวน 447.04 ล้านบาท จากสิ้นปี 2558 จากการบันทึกขาดทุนเบ็ดเสร็จรวมสำหรับปี 2559

อัตราส่วนสภาพคล่อง

อัตราส่วนสภาพคล่องของบริษัทฯ ณ วันที่ 31 ธันวาคม 2558 และวันที่ 31 ธันวาคม 2559 อยู่ที่ 0.81 เท่า และ 2.54 เท่า ตามลำดับ โดยในปี 259 อัตราส่วนสภาพคล่องเพิ่มสูงขึ้นมีสาเหตุหลักมาจาก เงินสดและรายการเทียบเงินสดที่เพิ่มสูงขึ้น และการลดลงของเงินกู้ยืมระยะสั้น

โครงสร้างเงินทุนของบริษัท

โครงสร้างเงินทุนของบริษัท ณ วันที่ 31 ธันวาคม 2558 และวันที่ 31 ธันวาคม 2559 บริษัทมีอัตราส่วนหนี้สินต่อส่วนของผู้ถือหุ้นอยู่ที่ 0.31 เท่า และ 0.72 เท่า ตามลำดับ ในรอบปี 2559 บริษัทมีอัตราหนี้สินต่อส่วนของผู้ถือหุ้นเป็นจำนวนที่สูงขึ้น เนื่องจากในระหว่างปี 2559 บริษัทมีการออกหุ้นกู้เป็นจำนวน 600 ล้านบาท

รายการระหว่างกัน

นโยบายเกี่ยวกับการทำรายการระหว่างกันถูกกำหนดดังต่อไปนี้

ในกรณีที่บริษัทฯ มีรายการที่เกี่ยวข้องกันเกิดขึ้น บริษัทฯ มีนโยบายที่จะดำเนินการให้เป็นไปตามลักษณะธุรกิจการค้าทั่วไป ซึ่งอ้างอิงกับอัตราตลาดและเงื่อนไขการตลาดที่เหมาะสม โดยบริษัทฯ ยินยอมให้คณะกรรมการตรวจสอบตรวจพิจารณาหรือแสดงความเห็นเกี่ยวกับความจำเป็นและความเหมาะสมในการตกลงเข้าทำรายการดังกล่าว รวมทั้งในกรณีที่จำเป็นบริษัทฯ จะให้ผู้ประเมินราคาอิสระ ผู้เชี่ยวชาญอิสระ หรือที่ปรึกษาทางการเงินอิสระแสดงความเห็นเกี่ยวกับรายการที่เกี่ยวข้องกันดังกล่าว สำหรับใช้เป็นข้อมูลประกอบการตัดสินใจของคณะกรรมการของบริษัทหรือผู้ถือหุ้นแล้วแต่กรณี เพื่อให้เงื่อนไขต่างๆ ของรายการที่เกี่ยวข้องกันเป็นไปตามอัตราตลาด มีความสมเหตุสมผล และสอดคล้องกับการประกอบธุรกิจปกติ ทั้งนี้ บริษัทฯ จะเปิดเผยรายการที่เกี่ยวข้องกันในรายงานงบการเงินที่จัดทำโดยผู้สอบบัญชีของบริษัทและแบบแสดงรายการข้อมูลประจำปี

ในการดำเนินรายการที่เกี่ยวข้องกัน คณะกรรมการบริษัทจะปฏิบัติตามกฎหมายที่เกี่ยวข้องกับหลักทรัพย์และตลาดหลักทรัพย์ รวมถึงกฎ ประกาศ คำสั่ง และข้อกำหนดของตลาดหลักทรัพย์แห่งประเทศไทย รวมถึงการปฏิบัติตามข้อกำหนดว่าด้วยการเปิดเผยข้อมูลของรายการที่เกี่ยวข้องกัน และการประเมินราคาสินทรัพย์ในกรณีเป็นการได้มาหรือจำหน่ายไปซึ่งสินทรัพย์ที่มีความสำคัญของบริษัทฯ และบริษัทย่อย ตามมาตรฐานบัญชีที่กำหนดโดยสมาคมนักบัญชีโดยเคร่งครัด

บริษัทฯ มีรายการระหว่างกันซึ่งเป็นไปตามเงื่อนไขการค้าโดยทั่วไปและได้ตกลงร่วมกันระหว่างบริษัทฯ และบุคคลหรือกิจการที่เกี่ยวข้องกัน เป็นไปตามรายการธุรกิจปกติ รายละเอียดสรุปได้ตามตารางต่อไปนี้

รายการระหว่างกัน

รายการระหว่างกันที่มีสาระสำคัญระหว่างบริษัทฯ และบริษัทย่อย กับบุคคลหรือนิติบุคคลที่เกี่ยวข้องกันสำหรับปีสิ้นสุด วันที่ 31 ธันวาคม 2557, 31 ธันวาคม 2558 และ 31 ธันวาคม 2559 ตามลำดับ และยอดคงเหลือ ณ วันที่ 31 ธันวาคม 2557, 31 ธันวาคม 2558 และ 31 ธันวาคม 2559 ตามลำดับ

รายชื่อบุคคล/ นิติบุคคลที่เกี่ยวข้องกัน ความสัมพันธ์	ลักษณะรายการ	ณ วันที่ 31 ธันวาคม มูลค่า (ล้านบาท)			เงื่อนไขการเข้าทำรายการ	ความจำเป็นและความสมเหตุสมผล
		2557	2558	2559		
บริษัท เรด แพลงเน็ต โฮเทลส์ (ไทยแลนด์) เงินลงทุนอื่น ถือหุ้น โดยบริษัท เอฟไอวูชั่น แลนด์ จำกัด ใน สัดส่วนร้อยละ 50.9	รายได้จากการค้า ประกันวงเงินสินเชื่อ	1.75	1.15	0.92	คำนวณการคิดในอัตราร้อยละ 3 ของ ยอดเงินกู้คงเหลือซึ่งเป็นอัตราที่ เหมาะสมใกล้เคียงกับราคาลาด	บริษัทเป็นผู้ให้การค้ำประกันวงเงิน ซึ่งเป็นไปตามเงื่อนไขตามปกติเข้าทำ สัญญาเงินกู้ของบริษัทที่เกี่ยวข้องกันกับ สถาบันการเงินผู้ให้สินเชื่อ
	รายได้ค้างรับ	0.51	0.29	0.19	เป็นยอดรายได้ค้างรับที่กลุ่มบริษัทฯ รับรู้รายได้แล้วแต่ยังไม่ได้เรียกเก็บ เงิน ณ วันสิ้นสุดงวด	
	ลูกหนี้และเงินทดรอง จ่ายแก่บริษัทที่ เกี่ยวข้องกัน	0.43	0.69	0.49	เป็นยอดลูกหนี้ที่ยังไม่ได้รับชำระ ณ วันสิ้นสุดงวด ซึ่งเป็นไปตามเงื่อนไข ตามปกติ	
	เจ้าหนี้อื่น	-	0.64	0.64	เป็นยอดค้างชำระค่าบริการที่ยังไม่ถึง กำหนดชำระ ณ วันสิ้นสุดงวด	
บริษัท เรด แพลงเน็ต โฮเทลส์ สอง (ไทย แลนด์) จำกัด เงินลงทุนอื่น ถือหุ้น โดยบริษัท เอฟ ไอวูชั่น แอนด์ จำกัด ในสัดส่วนร้อยละ 51	รายได้จากการค้า ประกันวงเงินสินเชื่อ	1.80	1.67	1.47	คำนวณการคิดในอัตราร้อยละ 3 ของ ยอดเงินกู้คงเหลือซึ่งเป็นอัตราที่ เหมาะสมใกล้เคียงกับราคาลาด	บริษัทเป็นผู้ให้การค้ำประกันวงเงิน สินเชื่อแก่เรด แพลงเน็ต ซึ่งเป็นไปตาม เงื่อนไขตามปกติของการเข้าทำสัญญา เงินกู้ของบริษัทร่วมกับสถาบันการเงิน ผู้ให้สินเชื่อ
	รายได้ค้างรับ	0.45	0.40	0.35	เป็นยอดรายได้ค้างรับที่กลุ่มบริษัทฯ รับรู้รายได้แล้วแต่ยังไม่ได้เรียกเก็บ เงิน ณ วันสิ้นสุดงวด	
	ลูกหนี้และเงินทดรอง จ่ายแก่บริษัทที่ เกี่ยวข้องกัน	-	0.90	0.79	เป็นยอดลูกหนี้ที่ยังไม่ได้รับชำระ ณ วันสิ้นสุดงวด ซึ่งเป็นไปตามเงื่อนไข ตามปกติ	
บริษัท เรด แพลงเน็ต โฮเทลส์ สาม (ไทยแลนด์) จำกัด เงินลงทุนอื่น ถือหุ้น โดยบริษัท เอฟ ไอวูชั่น แอนด์ จำกัด ในสัดส่วนร้อยละ 51	รายได้จากการค้า ประกันวงเงินสินเชื่อ	1.32	1.04	0.76	คำนวณการคิดในอัตราร้อยละ 3 ของ ยอดเงินกู้คงเหลือซึ่งเป็นอัตราที่ เหมาะสมใกล้เคียงกับราคาลาด	บริษัทเป็นผู้ให้การค้ำประกันวงเงิน สินเชื่อแก่เรด แพลงเน็ต ซึ่งเป็นไป ตามเงื่อนไขตามปกติของการเข้าทำ สัญญาเงินกู้ของบริษัทร่วมกับสถาบัน การเงินผู้ให้สินเชื่อ
	รายได้ค้างรับ	0.31	0.24	0.17	เป็นยอดรายได้ค้างรับที่กลุ่มบริษัทฯ รับรู้รายได้แล้วแต่ยังไม่ได้เรียกเก็บ เงิน ณ วันสิ้นสุดงวด	
	ลูกหนี้และเงินทดรอง จ่ายแก่บริษัทที่ เกี่ยวข้องกัน	-	0.56	0.41	เป็นยอดลูกหนี้ที่ยังไม่ได้รับชำระ ณ วันสิ้นสุดงวด ซึ่งเป็นไปตามเงื่อนไข ตามปกติ	

รายชื่อบุคคล/นิติบุคคลที่เกี่ยวข้องกัน ความสัมพันธ์	ลักษณะรายการ	ณ วันที่ 31 ธันวาคม มูลค่า (ล้านบาท)			เงื่อนไขการเข้าทำรายการ	ความจำเป็นและความสมเหตุสมผล
		2557	2558	2559		
บริษัท เรด แพลเนต โฮเต็ลส์ ดี (ไทยแลนด์) จำกัด เงินลงทุนอื่น ถือหุ้นโดยบริษัท เอฟ ไวซูชั่น แลนด์ จำกัด ในสัดส่วนร้อยละ 51	รายได้จากการค้าประกันวงเงินสินเชื่อ	2.69	2.55	2.22	ค่าบริการคิดในอัตราร้อยละ 3 ของยอดเงินกู้คงเหลือซึ่งเป็นอัตราที่เหมาะสมใกล้เคียงกับราคาลาด	บริษัทฯเป็นผู้ให้การค้าประกันวงเงินสินเชื่อแก่เรด แพลเนต ซึ่งเป็นไปตามเงื่อนไขตามปกติของการเข้าทำสัญญาเงินกู้ของบริษัทร่วมกับสถาบันการเงินผู้ให้สินเชื่อ
	รายได้ค่าจ้างรับ	0.67	0.61	0.53	เป็นยอดรายได้ค่าจ้างรับที่กลุ่มบริษัทฯรับรู้รายได้แล้วแต่ยังไม่ได้รับเรียกเก็บเงิน ณ วันสิ้นงวด	
	ลูกหนี้และเงินทวงถามจ่ายแก่บริษัทที่เกี่ยวข้อง	-	2.06	1.19	เป็นยอดลูกหนี้ที่ยังไม่ได้รับชำระ ณ วันสิ้นงวด ซึ่งเป็นไปตามเงื่อนไขตามปกติ	
บริษัท เรด แพลเนต โฮเต็ลส์ จำกัด (ไทยแลนด์) จำกัด เงินลงทุนอื่น ถือหุ้นโดยบริษัท เอฟ ไวซูชั่น แลนด์ จำกัด ในสัดส่วนร้อยละ 51	รายได้จากการค้าประกันวงเงินสินเชื่อ	-	-	2.08	ค่าบริการคิดในอัตราร้อยละ 2 ของยอดเงินกู้คงเหลือซึ่งเป็นอัตราที่เหมาะสมใกล้เคียงกับราคาลาด	บริษัทฯเป็นผู้ให้การค้าประกันวงเงินสินเชื่อแก่เรด แพลเนต ซึ่งเป็นไปตามเงื่อนไขตามปกติของการเข้าทำสัญญาเงินกู้ของบริษัทร่วมกับสถาบันการเงินผู้ให้สินเชื่อ
	รายได้ค่าจ้างรับ	-	-	0.60	เป็นยอดรายได้ค่าจ้างรับที่กลุ่มบริษัทฯรับรู้รายได้แล้วแต่ยังไม่ได้รับเรียกเก็บเงิน ณ วันสิ้นงวด	
	ลูกหนี้	-	-	1.28	เป็นยอดลูกหนี้ที่ยังไม่ได้รับชำระ ณ วันสิ้นงวด ซึ่งเป็นไปตามเงื่อนไขตามปกติ	
Red Planet Hotels Limited เงินลงทุนอื่น ถือหุ้นโดยบริษัท เอฟ ไวซูชั่น แอลไวเซอร์ จำกัดในสัดส่วนร้อยละ 11.1 (ณ 31 ธันวาคม 2558 : ร้อยละ 11.3)	ต้นทุนทางการเงิน	0.27	0.27	0.27	บริษัทมีวงเงินกู้ยืมจากเป็นจำนวน 30 ล้านบาท คิดดอกเบี้ยร้อยละ 1 ต่อปี เพื่อใช้เป็นเงินทุนหมุนเวียน	
	ลูกหนี้อื่น	5.58	-	-	ลูกหนี้จากสัญญาซื้อขายทรัพย์สินทางปัญญาซึ่งยังไม่ได้รับชำระ	
	เงินกู้ยืมและดอกเบี้ยค้างจ่าย	27.79	28.06	28.34	บริษัทมีวงเงินกู้ยืมจากเป็นจำนวน 30 ล้านบาท คิดดอกเบี้ยร้อยละ 1 ต่อปี เพื่อใช้เป็นเงินทุนหมุนเวียน	
บริษัท อัมคัมมัน บิซเนสซิเคนซ์ จำกัด เงินลงทุนในบริษัทร่วม ถือหุ้นโดยบริษัท	รายได้ค่าบริการจัดการ	0.47	0.47	0.47	ได้แก่ รายได้ค่าบริการจัดทำบัญชีและบริการด้านภาษีอากร ซึ่งคิดค่าบริการในอัตราที่เหมาะสมใกล้เคียงกับราคาลาด	บริษัทมีบุคลากรเพียงพอและคิดราคาใกล้เคียงกับผู้ให้บริการภายนอก

รายชื่อบุคคล/ นิติบุคคลที่เกี่ยวข้องกัน ความสัมพันธ์	ลักษณะรายการ	ณ วันที่ 31 ธันวาคม มูลค่า (ล้านบาท)			เงื่อนไขการเข้าทำรายการ	ความจำเป็นและความเหมาะสมผล
		2557	2558	2559		
เอฟโวลูชั่น แอนด์ จำกัด ในอัตราส่วนร้อยละ 51	รายได้ค้างรับ	0.04	0.04	-	เป็นยอดรายได้ค้างรับที่กลุ่มบริษัทรับรู้รายได้แล้วแต่ยังไม่ได้รับเรียกเก็บเงิน ณ วันสิ้นงวด	
	ลูกหนี้อื่น	-	-	0.24	เป็นยอดลูกหนี้ที่ยังไม่ได้รับชำระ ณ วันสิ้นงวด ซึ่งเป็นไปตามเงื่อนไขตามปกติ	
บริษัท พังงา โอเคิลส์ เงินลงทุนในบริษัท ร่วม ถือหุ้นโดยบริษัท เอฟโวลูชั่น แอนด์ จำกัด ในสัดส่วน ร้อยละ 51	รายได้ค่าบริการจัดการ	0.47	0.47	0.47	ได้แก่ รายได้ค่าบริการจัดทำบัญชี และบริการด้านภาษีอากร ซึ่งคิดค่าบริการในอัตราที่เหมาะสมและใกล้เคียงกับราคาตลาด	บริษัทมีบุคลากรเพียงพอและมี ความสามารถและคิดค่าบริการกับผู้ ใกล้เคียงให้บริการภายนอก
	รายได้ค้างรับ	0.04	0.04	-	เป็นยอดรายได้ค้างรับที่กลุ่มบริษัทรับรู้รายได้แล้วแต่ยังไม่ได้รับเรียกเก็บเงิน ณ วันสิ้นงวด	
	ลูกหนี้อื่น	-	-	0.24	เป็นยอดลูกหนี้ที่ยังไม่ได้รับชำระ ณ วันสิ้นงวด ซึ่งเป็นไปตามเงื่อนไขตามปกติ	
Q's Dining Inc. เป็นบริษัทที่เกี่ยวข้องกัน ถือหุ้นโดยบริษัท ร้อยละ 29.3 (ขายเงินลงทุนในปี 2559)	รายได้จากการขาย	5.40	-	-	ราคาขายถูกกำหนดอย่างเหมาะสมตามปกติธุรกิจ	
	ลูกหนี้การค้า	1.78	1.58	-	เป็นยอดลูกหนี้ที่ยังไม่ได้รับชำระ ณ วันสิ้นงวด ซึ่งเป็นไปตามเงื่อนไขตามปกติ	
บริษัท ฟีน่า พร็อพเพอร์ตี้ จำกัด เป็นบริษัทที่เกี่ยวข้องกัน โดยมีกรรมการร่วมกัน	ค่าเช่า	3.50	3.28	2.88	ค่าเช่าและค่าใช้จ่ายที่เกี่ยวข้องกับการเช่าบริการในอัตราที่เหมาะสมใกล้เคียงกับราคาตลาด	ได้แก่ ค่าเช่าสำหรับดำเนินกิจการร้านอาหาร ซึ่งเป็นรายการตามปกติธุรกิจ
	ค่าใช้จ่ายที่เกี่ยวข้องกับการเช่าพื้นที่เพื่อประกอบกิจการร้านอาหาร	6.85	6.17	5.56		
	เงินมัดจำค่าเช่า	2.35	2.35	2.35	ได้แก่ เงินมัดจำตามสัญญาเช่าพื้นที่เพื่อใช้ดำเนินกิจการร้านอาหาร ซึ่งเป็นไปตามรายการค้าตามปกติธุรกิจ	
	เจ้าหนี้อื่น	0.11	0.12	0.04	ได้แก่ ยอดเจ้าหนี้ค้างชำระ ณ วันสิ้นงวด	

รายชื่อบุคคล/ นิติบุคคลที่เกี่ยวข้องกัน ความสัมพันธ์	ลักษณะรายการ	ณ วันที่ 31 ธันวาคม มูลค่า (ล้านบาท)			เงื่อนไขการเข้ารายการ	ความจำเป็นและความเหมาะสมผล
		2557	2558	2559		
บริษัท พีโก้ คอร์ปอเรชั่น จำกัด เป็นบริษัทที่เกี่ยวข้องกันโดยมีกรรมการร่วมกัน	รายได้จากการขาย	-	0.07	0.04	ราคาขายถูกกำหนดอย่างเหมาะสมตามปกติธุรกิจ	
	ค่าเช่า	1.66	1.59	2.18	ค่าเช่าและค่าใช้จ่ายที่เกี่ยวข้องกับการเช่าค่าบริการ ในอัตราที่เหมาะสม	ได้แก่ ค่าเช่าพื้นที่ร้านอาหารและสำนักงานซึ่งเป็นรายการค้าตามปกติธุรกิจและมีความเหมาะสม
	ค่าใช้จ่ายที่เกี่ยวข้องกับการเช่าพื้นที่เพื่อประกอบกิจการร้านอาหาร	3.01	3.08	0.42	ใกล้เคียงกับราคาตลาด	
	เงินมัดจำค่าเช่า	1.08	1.08	1.08	ได้แก่ เงินมัดจำตามสัญญาเช่าพื้นที่เพื่อใช้ดำเนินกิจการร้านอาหาร ซึ่งเป็นไปตามรายการค้าตามปกติธุรกิจซึ่งเรียกเก็บในอัตราที่เหมาะสมและใกล้เคียงกับราคาตลาด	
	เจ้าหนี้อื่น	0.27	0.20	-	ได้แก่ ยอดเจ้าหนี้ค้างชำระ ณ วันสิ้นงวด	
บริษัท บี แอนด์ อี ปาร์ค จำกัด เป็นบริษัทที่เกี่ยวข้องกันโดยมีกรรมการร่วมกัน	ค่าเช่า	0.36	0.18	0.27	ค่าเช่าและค่าใช้จ่ายที่เกี่ยวข้องกับการเช่าค่าบริการ ในอัตราที่เหมาะสมและใกล้เคียงกับราคาตลาด	ได้แก่ ค่าเช่าพื้นที่สำหรับ โกดังเก็บสินค้าซึ่งเป็นรายการค้าตามปกติและมีธุรกิจความ เหมาะสม
	ค่าใช้จ่ายที่เกี่ยวข้องกับการเช่าพื้นที่	0.68	0.41	0.54		
บริษัท พีนิคส์ ทอกล้อ จำกัด เป็นบริษัทที่เกี่ยวข้องกันโดยมีกรรมการร่วมกัน	ค่าเช่า	-	-	0.84	ค่าเช่าและค่าใช้จ่ายที่เกี่ยวข้องกับการเช่าค่าบริการ ในอัตราที่เหมาะสมและใกล้เคียงกับราคาตลาด	ได้แก่ ค่าเช่าพื้นที่สำหรับ โกดังเก็บสินค้าซึ่งเป็นรายการค้าตามปกติและมีธุรกิจความเหมาะสม
	ค่าใช้จ่ายที่เกี่ยวข้องกับการเช่าพื้นที่	-	-	0.33		
บริษัท ฟีนาคอน จำกัด เป็นบริษัทที่เกี่ยวข้องกันโดยมีกรรมการร่วมกัน	ซื้อส่วนปรับปรุงพื้นที่	16.30	8.27	-	มูลค่าก่อสร้างกำหนดอย่างเหมาะสม และสามารถเทียบเคียงกับราคาตลาด	ได้แก่ ค่าบริการปรับปรุงร้านอาหารและเครื่องคัมนวมถึงครัวกลางซึ่งเป็นไปตามปกติธุรกิจและมีความเหมาะสม
	เจ้าหนี้อื่น	3.79	0.30	0.30	ได้แก่ ยอดเจ้าหนี้ค้างชำระค่าซื้อส่วนปรับปรุงพื้นที่เช่า ซึ่งยังไม่ได้ชำระ ณ วันสิ้นงวด	
บริษัท ฟีน่า แอชเชก เป็นบริษัทที่เกี่ยวข้องกันโดยมีกรรมการร่วมกัน	รายได้ค่าบริการ	-	0.15	-	อัตราค่าบริการเป็นราคาที่เหมาะสม	
	รายได้จากการขาย	-	0.04	0.05	ราคาขายถูกกำหนดอย่างเหมาะสมตามปกติธุรกิจ	

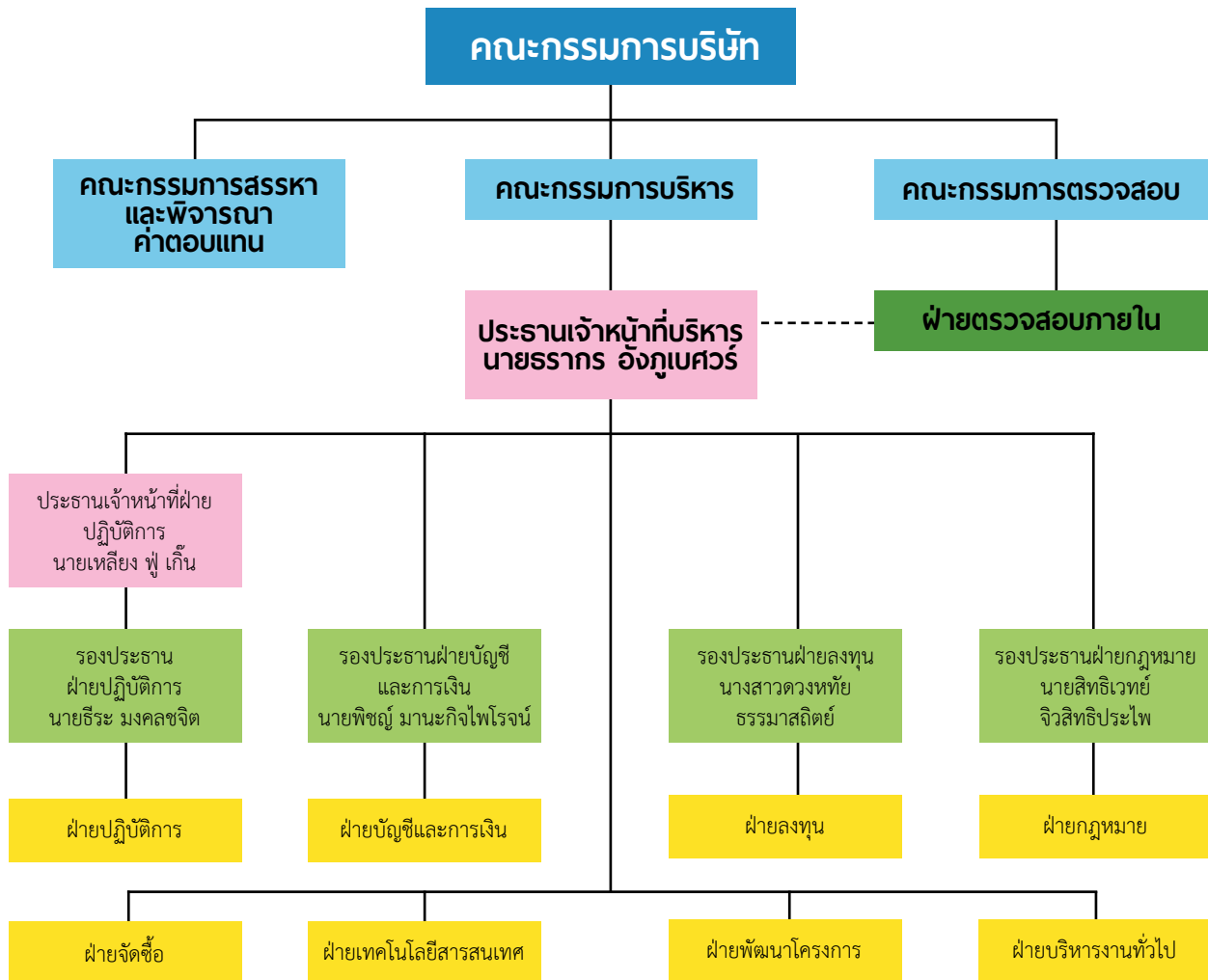
รายชื่อบุคคล/นิติบุคคลที่เกี่ยวข้องกันความสัมพันธ์	ลักษณะรายการ	ณ วันที่ 31 ธันวาคมมูลค่า (ล้านบาท)			เงื่อนไขการเข้าทำรายการ	ความจำเป็นและความเหมาะสมผล
		2557	2558	2559		
	ค่าบริหารจัดการ	2.98	3.62	0.74	อัตราค่าบริการเป็นราคาที่เหมาะสมและใกล้เคียงกับราคากลาง	เนื่องจาก ฟีน่า แอสเซท มีบุคลากรที่สามารถให้บริการได้และค่าบริการใกล้เคียงกับผู้ให้บริการอื่น
	ค่าเช่า	-	0.36	0.15	อัตราค่าบริการเป็นราคาที่เหมาะสมและใกล้เคียงกับราคากลาง	ได้แก่ ค่าเช่าพื้นที่สำหรับร้านอาหารและเครื่องเค็มซึ่งเป็นไปตามปกติธุรกิจและมีความเหมาะสม
	ค่าใช้จ่ายที่เกี่ยวข้องกับการเช่าพื้นที่	-	0.69	0.26		
	รายได้ก้างรับ	-	7.10	-	เป็นรายการที่เกิดจากการประกัน EBITDA ของผู้ขาย ในบริษัท ฟีนิกซ์ โอโรน แฟร์รี่ ตามเงื่อนไขสัญญาซื้อขาย วันที่ 14 พฤศจิกายน 2555	
	เจ้าหนี้อื่น	0.33	0.11	-	ได้แก่ ยอดเจ้าหนี้ค้างชำระค่าบริการ ซึ่งยังไม่ถึงกำหนดชำระ ณ วันสิ้นสุด ซึ่งเป็นไปตามเงื่อนไขตามปกติธุรกิจ	
บริษัท ฟีน่า เอสเตท เป็นบริษัทที่เกี่ยวข้องกันโดยมีกรรมการร่วมกัน	รายได้จากการขาย	-	0.35	0.23	ราคาขายถูกกำหนดอย่างเหมาะสมตามปกติธุรกิจ	
	ซื้อสินค้าคงเหลือ	1.41	1.09	0.33	ราคาโอนกำหนดในอัตราที่เหมาะสมซึ่งใกล้เคียงกับราคากลาง	
	ลูกหนี้อื่น	-	0.03	0.10	เป็นยอดลูกหนี้ที่ยังไม่ได้รับชำระ ณ วันสิ้นสุด ซึ่งเป็นไปตามเงื่อนไขตามปกติธุรกิจ	
	เจ้าหนี้การค้าและเจ้าหนี้อื่น	0.13	0.15	-	ได้แก่ ยอดเจ้าหนี้ค้างชำระค่าบริการ ซึ่งยังไม่ถึงกำหนดชำระ ณ วันสิ้นสุด ซึ่งเป็นไปตามเงื่อนไขตามปกติธุรกิจ	
บริษัท ฟิโก้ ดีเวลอปเม้นท์ จำกัด เป็นบริษัทที่เกี่ยวข้องกันโดยมีกรรมการร่วมกัน	รายได้จากการขาย	-	0.17	0.31	ราคาขายถูกกำหนดอย่างเหมาะสมตามปกติธุรกิจ	
	ซื้อสินค้าคงเหลือ	1.56	0.84	0.73	ราคาโอนกำหนดในอัตราที่เหมาะสมซึ่งใกล้เคียงกับราคากลาง	
	ลูกหนี้อื่น	-	0.05	0.11	เป็นยอดลูกหนี้ที่ยังไม่ได้รับชำระ ณ วันสิ้นสุด	
	เจ้าหนี้อื่น	0.11	0.08	0.11	ได้แก่ ยอดเจ้าหนี้ค้างชำระค่าบริการ ซึ่งยังไม่ถึงกำหนดชำระ ณ วันสิ้นสุด	

รายชื่อบุคคล/นิติบุคคลที่เกี่ยวข้องกัน ความสัมพันธ์	ลักษณะรายการ	ณ วันที่ 31 ธันวาคม มูลค่า (ล้านบาท)			เงื่อนไขการเข้าทำรายการ	ความจำเป็นและความสมเหตุสมผล
		2557	2558	2559		
บริษัท ฟู้ด พลัส จำกัด เป็นบริษัทที่เกี่ยวข้องกันโดยมีกรรมการร่วมกัน	ค่าเช่า	-	0.13	-	ค่าเช่าและค่าใช้จ่ายที่เกี่ยวข้องกับการเช่าค่าบริการ ในอัตราที่เหมาะสมใกล้เคียงกับราคากลาง	ได้แก่ ค่าเช่าพื้นที่สำหรับร้านอาหารซึ่งเป็นรายการค้าตามปกติธุรกิจ และมีความเหมาะสม
	ค่าเช่าและค่าใช้จ่ายที่เกี่ยวข้องกับการเช่าพื้นที่	-	1.01	1.14	ค่าเช่าและค่าใช้จ่ายที่เกี่ยวข้องกับการเช่าค่าบริการ ในอัตราที่เหมาะสมใกล้เคียงกับราคากลาง	ได้แก่ ค่าเช่าพื้นที่สำหรับร้านอาหารซึ่งเป็นรายการค้าตามปกติธุรกิจ และมีความเหมาะสม
	ลูกหนี้อื่น	-	0.04	0.05	เป็นยอดลูกหนี้ที่ยังไม่ได้รับชำระ ณ วันสิ้นงวดซึ่งเป็นไปตามเงื่อนไขตามปกติธุรกิจ	
บริษัท ฟู้ด แอนด์ จำกัด เป็นบริษัทที่เกี่ยวข้องกันโดยมีกรรมการร่วมกัน	ค่าเช่าและค่าใช้จ่ายที่เกี่ยวข้องกับการเช่าพื้นที่	-	0.23	0.41	ค่าเช่าและค่าใช้จ่ายที่เกี่ยวข้องกับการเช่าซึ่งเรียกเก็บในอัตราที่เหมาะสม	
	เจ้าหนี้อื่น	-	0.01	0.04	เป็นยอดเจ้าหนี้ค้างชำระ ณ วันสิ้นงวด ซึ่งเป็นไปตามปกติธุรกิจ	
Sweetstar Holdings Limited บริษัทที่เกี่ยวข้องกันโดยการมีกรรมการร่วมกัน (ขายเงินลงทุนในปี 2559)	ลูกหนี้การค้า	3.71	-	-	เป็นยอดลูกหนี้ที่ยังไม่ได้รับชำระ ณ วันสิ้นงวดซึ่งเป็นไปตามเงื่อนไขตามปกติธุรกิจ	
	รายได้ค้างรับ	1.04	-	-	เป็นยอดรายได้ค้างรับที่กลุ่มบริษัทรับรู้รายได้แล้วแต่ยังไม่ได้รับเรียกเก็บเงิน ณ วันสิ้นงวด	
บริษัท ฟู้ด พาวเวอร์ จำกัด บริษัทที่เกี่ยวข้องกันโดยการมีกรรมการร่วมกัน	ค่าเช่า	-	-	1.81	อัตราค่าเช่าถูกกำหนดอย่างเหมาะสมและใกล้เคียงกับราคากลาง	
	ค่าเช่าและค่าใช้จ่ายที่เกี่ยวข้องกับการเช่าพื้นที่	-	-	2.72	อัตราค่าบริการถูกกำหนดอย่างเหมาะสมและใกล้เคียงกับราคากลาง	
	เจ้าหนี้อื่น	-	-	0.02	เป็นยอดเจ้าหนี้ค้างชำระ ณ วันสิ้นงวด ซึ่งเป็นไปตามปกติธุรกิจ	
คุณกฤษณ์ ศรีขวลา กรรมการของบริษัท	ค่าใช้จ่ายดอกเบี้ย	-	-	0.60	ค่าใช้จ่ายดอกเบี้ยจากเงินกู้ยืมระยะสั้น มีการคิดดอกเบี้ยในอัตราที่เหมาะสม โดยเทียบเคียงกับอัตราดอกเบี้ยเงินกู้ยืมในท้องตลาด	บริษัทมีความจำเป็นในการใช้เงินทุนหมุนเวียนในระยะสั้น ดังนั้นจึงกู้ยืมเงินจากกรรมการ ซึ่งมีความคล่องตัว
กลุ่มศรีขวลา กรรมการของบริษัท	เงินกู้ยืมจากบุคคลที่เกี่ยวข้องกัน	-	122.50	130.00	เงินกู้ยืมระยะยาว ดังกล่าว ได้แก่กู้ยืมสัญญาใช้เงินจำนวน 100 ล้านบาท ซึ่งบริษัทได้ออกให้แก่กลุ่มศรีขวลา เพื่อป้องกันการลดลงในมูลค่าของสิ่ง	

รายชื่อบุคคล/ นิติบุคคลที่เกี่ยวข้องกัน ความสัมพันธ์	ลักษณะรายการ	ณ วันที่ 31 ธันวาคม มูลค่า (ล้านบาท)			เงื่อนไขการเข้าทำรายการ	ความจำเป็นและความสมเหตุสมผล
		2557	2558	2559		
					<p>ดอกเบี้ยที่กลุ่มบริษัทฯ ได้รับจากการซื้อบริษัทย่อย โดยการรับประกันราคาหุ้นหากราคาหุ้นของบริษัทฯ ไม่ถึงหุ้นละ 2.00 บาท ภายในระยะเวลา 3 ปี นับจากวันที่ออกตั๋วสัญญาใช้เงินสิ้นสุดวันที่ 26 พฤศจิกายน 2558</p> <p>ณ วันที่ 31 ธันวาคม 2558 บริษัทต้องปฏิบัติตามสัญญาซึ่งต้องจ่ายชำระเต็มจำนวน 100 ล้านบาท พร้อมทั้งดอกเบี้ยค้างจ่าย ซึ่งรับประกันโดยการออกตั๋วสัญญาใช้เงินอันเนื่องมาจากการที่ราคาหุ้นของบริษัทฯ มีราคาต่ำกว่า 1.10 บาทต่อหุ้นในช่วงสิ้นสุดของระยะเวลาที่รับประกัน</p>	

โครงสร้างการจัดการ

โครงสร้างการจัดการบริษัท ณ วันที่ 31 ธันวาคม 2559



คณะกรรมการบริษัทฯ และคณะกรรมการชุดย่อย

โครงสร้างการจัดการของบริษัท ประกอบด้วยคณะกรรมการบริษัท และคณะกรรมการชุดย่อยจำนวน 3 ชุด ซึ่งประกอบด้วยคณะกรรมการตรวจสอบ คณะกรรมการบริหาร และคณะกรรมการสรรหาและกำหนดค่าตอบแทน โดยมีรายละเอียด ดังนี้

คณะกรรมการบริษัท

ณ วันที่ 31 ธันวาคม 2559 คณะกรรมการของบริษัท มีจำนวน 10 ท่าน โดยมีรายชื่อคณะกรรมการดังนี้

1.	นายอัศวรัตน์ ธีระนง	ประธานคณะกรรมการบริษัท
2.	นายภุชงค์ ศรีขวลา	ประธานกรรมการบริหาร และกรรมการ
3.	นายธรากร อังภูเบศวร์	ประธานเจ้าหน้าที่บริหาร และกรรมการ
4.	นายอัศวเดช ศรีขวลา	กรรมการ
5.	นายทศพล เพ็งส้ม	กรรมการ
6.	นายวิฑิต สัจจพงษ์	ประธานกรรมการตรวจสอบ และกรรมการอิสระ
7.	นายภุชงค์ เอทเตอร์	กรรมการตรวจสอบ และกรรมการอิสระ
8.	นายวิโรจน์ ตั้งเจตนาพร	กรรมการตรวจสอบ และกรรมการอิสระ
9.	นายชานเจย์ कुमार ซิงห์	กรรมการ
10.	นายมรุต ชโลธร ¹	กรรมการอิสระ

หมายเหตุ

1. นายมรุต ชโลธร ได้รับการแต่งตั้งเป็นกรรมการอิสระแทนนายทวีศักดิ์ เลิศประพันธ์ กรรมการที่ลาออกโดยมีผลตั้งแต่วันที่ 14 พฤศจิกายน 2559

ทั้งนี้ กรรมการผู้มีอำนาจลงนามผูกพันบริษัทมี 3 ท่านคือ 1) นายภุชงค์ ศรีขวลา 2) นายอัศวเดช ศรีขวลา และ 3) นายธรากร อังภูเบศวร์ กรรมการผู้มีอำนาจลงนามผูกพันบริษัทสองในสามท่านลงลายมือชื่อร่วมกัน

คณะกรรมการตรวจสอบ

บริษัทได้มีการแต่งตั้งคณะกรรมการตรวจสอบ คณะกรรมการตรวจสอบมีหน้าที่และอำนาจในการกำกับดูแลกิจการของบริษัทตามโครงสร้างการจัดการ คณะกรรมการตรวจสอบประกอบด้วยสมาชิกจำนวน 3 ท่าน โดยทุกท่านเป็นกรรมการอิสระ ดังนี้

1.	นายวิฑิต สัจจพงษ์	ประธานคณะกรรมการตรวจสอบ
2.	นายภุชงค์ เอทเตอร์	กรรมการตรวจสอบ
3.	นายวิโรจน์ ตั้งเจตนาพร	กรรมการตรวจสอบ

ทั้งนี้ นายวิฑิต สัจจพงษ์ เป็นกรรมการที่มีความรู้และประสบการณ์ทางด้านบัญชีและการเงินเพียงพอที่จะสอบทานความน่าเชื่อถือของงบการเงินของบริษัทฯ ได้โดยมีวุฒิการศึกษาระดับปริญญาตรี เศรษฐศาสตรบัณฑิต มหาวิทยาลัยอัสสัมชัญ (ญี่ปุ่น) ปริญญาโท เศรษฐศาสตรมหาบัณฑิต มหาวิทยาลัยอัสสัมชัญ (ญี่ปุ่น) และปัจจุบันยังคงดำรงตำแหน่งเป็นกรรมการตรวจสอบให้แก่บริษัท อีซี บาย จากัด (มหาชน)

คณะกรรมการบริหาร

คณะกรรมการบริหารจะเป็นผู้กำหนดทิศทางและเป้าหมายของบริษัท รวมไปถึงการให้คำแนะนำในการตัดสินใจในด้านต่างๆ เช่น กลยุทธ์ทางธุรกิจ นโยบายด้าน การลงทุน และการบริหารความเสี่ยงแก่คณะกรรมการบริษัท คณะกรรมการบริหารมีดังต่อไปนี้

- | | |
|-------------------------|------------------------|
| 1. นายภุชงค์ ศรีชวาลา | ประธานคณะกรรมการบริหาร |
| 2. นายธรากร อังภูเบศวร์ | กรรมการบริหาร |

คณะกรรมการสรรหาและกำหนดค่าตอบแทน

คณะกรรมการสรรหาและกำหนดค่าตอบแทน ประกอบด้วยคณะกรรมการตรวจสอบจำนวน 3 ท่าน เพื่อส่งเสริมหลักการกำกับดูแลกิจการที่ดี โดยรับผิดชอบในการกำหนดหลักเกณฑ์และนโยบายในการสรรหากรรมการบริษัท และกรรมการชุดย่อย รวมทั้งสรรหาคัดเลือก และเสนอบุคคลที่เหมาะสมให้ดำรงตำแหน่งกรรมการบริษัท นอกจากนี้ ยังทำหน้าที่พิจารณาและกำหนดค่าตอบแทนของผู้บริหารระดับสูงและคณะกรรมการบริษัท รวมถึงแผนกำหนดค่าตอบแทนเป็นหุ้นเพื่อสร้างแรงจูงใจ คณะกรรมการสรรหาและกำหนดค่าตอบแทนมีดังต่อไปนี้

- | | |
|---------------------------|--|
| 1. นายวิฑิต สัจจพงษ์ | ประธานคณะกรรมการสรรหาและกำหนดค่าตอบแทน |
| 2. นายภุชงค์ เอทเตอร์ | กรรมการสรรหาและกำหนดค่าตอบแทน |
| 3. นายวิโรจน์ ตั้งเจตนาพร | กรรมการสรรหาและกำหนดค่าตอบแทน |

รายละเอียดการเข้าร่วมประชุมของกรรมการในปี 2559 มีดังนี้

รายชื่อ	จำนวนครั้งที่เข้าร่วมประชุม / จำนวนการประชุมทั้งหมด		
	คณะกรรมการบริษัท	คณะกรรมการตรวจสอบ	คณะกรรมการสรรหาและกำหนดค่าตอบแทน
1 นาย อัครรัตน์ ณ ระนอง	7/7	ก.า.	ก.า.
2 นาย ภุชงค์ ศรีชวาลา	7/7	ก.า.	ก.า.
3 นาย ธรากร อังภูเบศวร์	3/3	ก.า.	ก.า.
4 นาย อัครเดช ศรีชวาลา	6/7	ก.า.	ก.า.
5. นายทศพล เพ็งส้ม	3/3	ก.า.	ก.า.
6. นายวิฑิต สัจจพงษ์	7/7	3/3	3/3
7. นายภุชงค์ เอทเตอร์	7/7	3/3	3/3
8. นายวิโรจน์ ตั้งเจตนาพร	7/7	3/3	3/3
9. นายชานเจย์ कुमार ซิงห์ ¹	3/7	ก.า.	ก.า.
10. นายอมร ศรีชวาลา ²	2/3	ก.า.	ก.า.
11. นายทวิศักดิ์ เลิศประพันธ์ ³	2/2	ก.า.	ก.า.
12. นายมรุต ชโลธร ⁴	ก.า.	ก.า.	ก.า.

หมายเหตุ

- นายชานเจย์ कुमार ซิงห์ ลาออกจากการเป็นกรรมการบริษัทโดยมีผลตั้งแต่วันที่ 27 กุมภาพันธ์ 2560
- นายอมร ศรีชวาลา ลาออกจากการเป็นกรรมการบริษัทโดยมีผลตั้งแต่วันที่ 24 มิถุนายน 2559
- นายทวิศักดิ์ เลิศประพันธ์ ลาออกจากการเป็นกรรมการบริษัทโดยมีผลตั้งแต่วันที่ 20 ตุลาคม 2559
- นายมรุต ชโลธร ได้รับการแต่งตั้งเป็นกรรมการอิสระแทนนายทวิศักดิ์ เลิศประพันธ์ กรรมการที่ลาออก โดยมีผลตั้งแต่วันที่ 14 พฤศจิกายน 2559

คณะผู้บริหาร

รายชื่อของผู้บริหาร ณ วันที่ 15 มีนาคม 2560 มีดังนี้

รายชื่อ	ตำแหน่ง
1 นายธรากร อังภูเบศร์	ประธานเจ้าหน้าที่บริหาร
2 นายเหลียง ฟู เกิน	ประธานเจ้าหน้าที่ฝ่ายปฏิบัติการ
3 นายธีระ มงคลขจิต	ผู้จัดการทั่วไป
4 นายพิชญ์ มานะกิจไพโรจน์	รองประธานฝ่ายบัญชีและการเงิน
5 นางสาวดวงหทัย ธรรมาสถิตย์	รองประธานฝ่ายลงทุน
6 นายสิทธิเวทย์ จิวสิทธิประไพ	รองประธานฝ่ายกฎหมาย

เลขานุการบริษัท

คณะกรรมการบริษัทได้มีมติแต่งตั้งให้ นายสิทธิเวทย์ จิวสิทธิประไพ ดำรงตำแหน่งเป็นเลขานุการบริษัทตั้งแต่วันที่ 14 พฤศจิกายน 2559 เพื่อทำหน้าที่เป็นที่ปรึกษาให้คำแนะนำแก่กรรมการในการปฏิบัติตามกฎหมายเกี่ยวกับหน้าที่ความรับผิดชอบต่างๆของกรรมการ รวมทั้งจัดทำรายงานการประชุมคณะกรรมการบริษัทฯ และเข้าร่วมประชุมคณะกรรมการบริษัททุกครั้ง โดยคุณสมบัติของผู้ดำรงตำแหน่งเป็นเลขานุการบริษัทปรากฏในเอกสารแนบ 1

คำตอบแทนกรรมการและผู้บริหาร

คำตอบแทนกรรมการสำหรับปี 2559

คำตอบแทนรวมของกรรมการสำหรับปี 2559 มีจำนวนรวม 2,264,167 บาท ประกอบด้วยคำตอบแทนรายเดือน และค่าเบี้ยประชุม ซึ่งมีรายละเอียด ดังนี้

หน่วย: บาท

ลำดับ	รายชื่อ	คำตอบแทนกรรมการ		
		กรรมการ	กรรมการตรวจสอบ	กรรมการสรรหาและกำหนดค่าตอบแทน
1	นาย อัศวรัตน์ ณ ระนอง	387,500	ก.า.	ก.า.
2	นาย กฤษณ์ ศรีชวาลา	75,000	ก.า.	ก.า.
3	นาย ธรากร อังภูเบศร์	-	ก.า.	ก.า.
4	นาย อัศวเดช ศรีชวาลา	52,500	ก.า.	ก.า.
5.	นายทศพล เพ็งส้ม	54,167	ก.า.	ก.า.
6.	นายวิฑิต สัจจพงษ์	127,500	460,000	37,500
7.	นายกฤษ เอเทเดอร์	127,500	310,000	37,500
8.	นายวิโรจน์ ตั้งเจตนาพร	127,500	310,000	37,500
9.	นายชานเจย์ कुमार สิงห์ ¹	40,000	ก.า.	ก.า.
10.	นายอมร ศรีชวาลา ²	-	ก.า.	ก.า.
11.	นายทวิศักดิ์ เลิศประพันธ์ ³	65,000	ก.า.	ก.า.
12.	นายมรุต ชโลธร ⁴	15,000	ก.า.	ก.า.
รวม		1,071,667	1,080,000	112,500

หมายเหตุ

1. นายชานเจย์ कुमार ซิงห์ ลาออกจากการเป็นกรรมการบริษัทโดยมีผลตั้งแต่วันที่ 27 กุมภาพันธ์ 2560
2. นายอมร ศรีชวาลา ลาออกจากการเป็นกรรมการบริษัทโดยมีผลตั้งแต่วันที่ 24 มิถุนายน 2559
3. นายทวีศักดิ์ เลิศประพันธ์ ลาออกจากการเป็นกรรมการบริษัทโดยมีผลตั้งแต่วันที่ 20 ตุลาคม 2559
4. นายมรุต ชโลธร ได้รับการแต่งตั้งเป็นกรรมการอิสระแทนนายทวีศักดิ์ เลิศประพันธ์ กรรมการที่ลาออก โดยมีผลตั้งแต่วันที่ 14 พฤศจิกายน 2559

รายละเอียดค่าตอบแทนผู้บริหารของบริษัท

ในปี 2559 บริษัทจ่ายค่าตอบแทนผู้บริหารบริษัท ดังนี้

หน่วย: ล้านบาท		
ประเภทค่าตอบแทน	จำนวนคน	จำนวนเงิน
เงินเดือน	6	10,935,400
สวัสดิการอื่นๆ เช่น เงินประกันสังคม เงินกองทุนสำรองเลี้ยงชีพ ค่าประกันสุขภาพ		2,059,244
รวม	6	12,994,644

พนักงานของบริษัท

ณ วันที่ 31 ธันวาคม 2559 บริษัทและบริษัทย่อยมีพนักงานจำนวนทั้งสิ้น 862 คน ซึ่งไม่รวมผู้บริหารจำนวน 6 คน โดยแบ่งตามสายงานหลัก ได้ดังนี้

สายงาน	จำนวนพนักงาน
ฝ่ายปฏิบัติการ	755
โรงงานผลิตและคลังสินค้า	34
ฝ่ายบัญชีและการเงิน	23
ฝ่ายการลงทุน	2
ฝ่ายกฎหมาย	1
ฝ่ายทรัพยากรบุคคล	8
ฝ่ายจัดซื้อ	7
ฝ่ายการตลาด	10
ฝ่ายเทคโนโลยีและสารสนเทศ	5
ฝ่ายพัฒนาโครงการ	10
ฝ่ายบริหารงานทั่วไป	7
รวม	862

รายละเอียดค่าตอบแทนพนักงานของบริษัทในปี 2559 มีดังนี้

หน่วย: ล้านบาท

ประเภทค่าตอบแทน	จำนวนคน	จำนวนเงิน
เงินเดือน	862	157,545,169
สวัสดิการอื่นๆ เช่น เงินประกันสังคม เงินกองทุนสำรองเลี้ยงชีพ ค่าประกันสุขภาพ ค่าเช่าบ้าน ค่าเดินทาง		35,483,581
รวม	862	193,028,750

นโยบายพัฒนาบุคลากร

การส่งเสริมการเรียนรู้และการพัฒนาตนเอง : พนักงานได้รับการส่งเสริมให้เติบโตไปพร้อมกับบริษัทฯ บริษัทฯ เล็งเห็นว่าการส่งเสริมให้พนักงานพัฒนาความสามารถ ทักษะ ของตนเองอย่างสม่ำเสมอเพื่อการเติบโตในหน้าที่การงานนั้นเป็นสิ่งสำคัญ บริษัทฯ ได้จัดการฝึกอบรมภายในสำหรับพนักงานในระดับผู้บริหารที่ระดับร้านค้าเพื่อพัฒนาความสามารถในการเป็นผู้นำ เช่น การสัมภาษณ์เพื่อตั้งจุดเด่นที่สุดของท่าน การบริหารทีมงานอย่างมีประสิทธิภาพ เป็นต้น นอกจากนี้บริษัทส่งเสริมให้มีการพัฒนาพนักงานที่ระดับปฏิบัติการอย่างสม่ำเสมอตามมาตรฐานของแบรนด์แฟรนไชส์บริษัทฯ ที่ได้รับสิทธิ

การจัดการและการกำกับดูแลกิจการ

ข้อมูลหลักทรัพย์และผู้ถือหุ้น

จำนวนทุนจดทะเบียนและทุนชำระแล้ว

ณ วันที่ 31 ธันวาคม 2559 บริษัทมีทุนจดทะเบียน 2,887,153,921 บาท ประกอบด้วยหุ้นสามัญ 2,887,153,921 หุ้น มูลค่าหุ้นละ 1 บาท เป็นทุนจดทะเบียนที่ชำระแล้ว 1,959,306,678 บาท ประกอบด้วยหุ้นสามัญ 1,959,306,678 หุ้น มูลค่าหุ้นละ 1 บาท

ผู้ถือหุ้น

รายชื่อผู้ถือหุ้นรายใหญ่ 10 อันดับแรก ณ วันที่ 17 มีนาคม 2560 มีดังนี้

รายชื่อผู้ถือหุ้น	จำนวนหุ้น (หุ้น)	สัดส่วนการถือหุ้น
1 กลุ่มศรีสวัสดิ์	565,182,466	28.90%
1.1 นายภุชงค์ ศรีสวัสดิ์	141,102,000	7.20%
1.2 นายเทพฤทธิ์ ศรีสวัสดิ์	108,814,533	5.55%
1.3 นายอัศวเดช ศรีสวัสดิ์	107,601,200	5.49%
1.4 นายอมร ศรีสวัสดิ์	106,481,200	5.44%
1.5 บริษัท พีโก้ คอร์ปอเรชั่น จำกัด	102,183,533	5.22%
2 นายพิชัย วิจิตรพันธ์	93,199,516	4.76%
3 EFG BANK AG	82,829,263	4.23%
4 HOLLY GROVE II LLC	80,000,000	4.08%
5 นายธรากร อังภูเบศร์	59,500,000	3.04%
6 บริษัท ไทยเอ็นวีดีอาร์ จำกัด	47,487,336	2.42%
7 MORGAN STANLEY & CO. INTERNATIONAL PLC	42,866,600	2.19%
8 นายชิน ธรรมรัตน์	38,881,400	1.98%
9 นาย ณ ชนก รัตนทวาร	37,500,000	1.91%
10 นายสันต์पाल ศิลป์เขาวง	32,000,000	1.63%

ที่มา: บริษัท ศูนย์รับฝากหลักทรัพย์ (ประเทศไทย) จำกัด

หมายเหตุ

1. นายภุชงค์ ศรีชวาลา นายเทพฤทธิ์ ศรีชวาลา นายอัศรเดช ศรีชวาลา นายอมร ศรีชวาลา และบริษัท พีโก้ คอร์ปอเรชั่น จำกัด เป็นกลุ่ม acting in concert ตามประกาศว่าด้วยเรื่อง การกำหนดลักษณะความสัมพันธ์หรือพฤติกรรมที่เข้าลักษณะเป็นการกระทำร่วมกับบุคคลอื่น และการปฏิบัติตามมาตรา 246 และมาตรา 247

2. บริษัท พีโก้ คอร์ปอเรชั่น จำกัด ประกอบธุรกิจหลักในการให้เช่าอาคารสำนักงาน ให้บริการทางด้านสาธารณูปโภคของสถานที่เช่า และให้บริการที่จอดรถยนต์ทุกชนิด มีรายชื่อผู้ถือหุ้น คือ นายภุชงค์ ศรีชวาลา นายเทพฤทธิ์ ศรีชวาลา นายอัศรเดช ศรีชวาลา และ นายอมร ศรีชวาลา ถือหุ้นรวมกันเป็นจำนวน 340,000 หุ้น หรือคิดเป็นจำนวน 85% ของหุ้นที่จำหน่ายได้ทั้งหมด

การออกหลักทรัพย์อื่น

ณ วันที่ 31 ธันวาคม 2559 บริษัทมีทุนจดทะเบียน 2,887,153,921 บาท ประกอบด้วยหุ้นสามัญ 2,887,153,921 หุ้น มูลค่าหุ้นละ 1 บาท เป็นทุนจดทะเบียนที่ชำระแล้ว 1,959,306,678 บาท ประกอบด้วยหุ้นสามัญ 1,959,306,678 หุ้น มูลค่าหุ้นละ 1 บาท

ใบสำคัญแสดงสิทธิที่จะซื้อหุ้นบริษัท

ใบสำคัญแสดงสิทธิที่จะซื้อหุ้นสามัญที่ออกให้แก่ผู้ถือหุ้นเดิม ครั้งที่ 1 (FC-W1)

อายุโครงการ (ปี)	10 ปี
วันที่ออกใบสำคัญแสดงสิทธิ	วันที่ 23 ธันวาคม 2553
วันครบกำหนดอายุของใบสำคัญแสดงสิทธิ	วันที่ 22 ธันวาคม 2563
อัตราการใช้สิทธิ	1 ใบสำคัญแสดงสิทธิ ต่อ 1.065 หุ้นสามัญ
ราคาการใช้สิทธิ	1.408 บาทต่อหุ้น
จำนวนใบสำคัญแสดงสิทธิที่ออก	347,000,000 หน่วย
จำนวนหุ้นสามัญรองรับ	347,000,000 หุ้น
จำนวนหน่วยที่ใช้สิทธิแล้ว ณ วันที่ 31 ธันวาคม 2559	-0- หน่วย
จำนวนหน่วยที่ยังไม่ได้ใช้สิทธิแล้ว ณ วันที่ 31 ธันวาคม 2559	347,000,000 หน่วย
จำนวนหุ้นสามัญรองรับคงเหลือ ณ วันที่ 31 ธันวาคม 2559	391,293,529 หุ้น

ใบสำคัญแสดงสิทธิที่จะซื้อหุ้นสามัญที่ออกให้แก่ผู้ถือหุ้นเดิม ครั้งที่ 2 (FC-W2)

อายุโครงการ (ปี)	10 ปี
วันที่ออกใบสำคัญแสดงสิทธิ	วันที่ 23 ธันวาคม 2553
วันครบกำหนดอายุของใบสำคัญแสดงสิทธิ	วันที่ 22 ธันวาคม 2563
อัตราการใช้สิทธิ	1 ใบสำคัญแสดงสิทธิ ต่อ 1 หุ้นสามัญ
ราคาการใช้สิทธิ	2 บาทต่อหุ้น
จำนวนใบสำคัญแสดงสิทธิที่ออก	261,750,000 หน่วย
จำนวนหุ้นสามัญรองรับ	261,750,000 หุ้น
จำนวนหน่วยที่ใช้สิทธิแล้ว ณ วันที่ 31 ธันวาคม 2559	-0- หน่วย
จำนวนหน่วยที่ยังไม่ได้ใช้สิทธิแล้ว ณ วันที่ 31 ธันวาคม 2559	261,750,000 หน่วย
จำนวนหุ้นสามัญรองรับคงเหลือ ณ วันที่ 31 ธันวาคม 2559	227,147,059 หุ้น

หุ้นกู้ บริษัท ฟู้ด แคปิตอล จำกัด (มหาชน) ครั้งที่ 1/2559 ครบกำหนดไถ่ถอนปี พ.ศ.2561

ประเภทหุ้นกู้	: หุ้นกู้ชนิดระบุชื่อผู้ถือ ประเภทไม่ด้อยสิทธิ ไม่มีประกัน และไม่มีผู้แทนผู้ถือหุ้นกู้
อายุของหุ้นกู้	: 1 ปี 9 เดือน นับจากวันที่ออกหุ้นกู้
มูลค่ารวมของหุ้นกู้ที่เสนอขาย	: 600,000,000 บาท
จำนวนหุ้นกู้ที่เสนอขาย	: 600,000 หน่วย
มูลค่าที่ตราไว้ต่อหน่วย	: 1,000 บาท
ราคาที่เสนอขายต่อหน่วย	: 1,000 บาท
วันที่ออกหุ้นกู้	: วันที่ 11 สิงหาคม 2559
วันครบกำหนดไถ่ถอน	: วันที่ 11 พฤษภาคม 2561
อัตราดอกเบี้ย	: อัตราดอกเบี้ยคงที่ร้อยละ 6 ต่อปี ตลอดอายุหุ้นกู้
วันชำระดอกเบี้ย	: ชำระดอกเบี้ยหุ้นกู้ทุกๆ 3 (สาม) เดือน ในวันที่ 11 สิงหาคม 11 พฤศจิกายน 11 กุมภาพันธ์ และ 11 พฤษภาคม ของทุกปีตลอดอายุหุ้นกู้ โดยเริ่มชำระดอกเบี้ยครั้งแรกในวันที่ 11 พฤษภาคม 2559
ข้อกำหนดในการดำรง	
อัตราส่วนทางการเงิน	: หนี้สินสุทธิต่อส่วนของผู้ถือหุ้นในอัตราส่วนไม่เกิน 2.5:1
นายทะเบียนหุ้นกู้	: ธนาคารกรุงศรีอยุธยา จำกัด (มหาชน)
ผู้แทนผู้ถือหุ้นกู้	: - ไม่มี -
ตลาดรองซื้อขายหุ้นกู้	: สมาคมตลาดตราสารหนี้ไทย

นโยบายการจ่ายเงินปันผล

บริษัทไม่ได้มีการจ่ายเงินปันผลในช่วง 3 ปีที่ผ่านมาเนื่องจากบริษัทยังมีการขาดทุนสะสมคงเหลืออยู่

อย่างไรก็ตาม ตามข้อบังคับของบริษัทฯ บริษัทกำหนดนโยบายการจ่ายเงินปันผลไม่ต่ำกว่าร้อยละ 50 ของกำไรสุทธิหลังหักภาษี สำรองตามกฎหมายและสำรองอื่นๆ (ถ้ามี) ทั้งนี้ภายใต้เงื่อนไขว่า บริษัท มีเงินสดเพียงพอสำหรับการดำเนินกิจการในอนาคต นโยบายการจ่ายเงินปันผลดังกล่าว อาจมีการแก้ไขเปลี่ยนแปลงได้เป็นครั้งคราวตามที่ประชุมผู้ถือหุ้นจะพิจารณาอนุมัติ

การกำกับดูแลกิจการ

นโยบายเกี่ยวกับการกำกับดูแลกิจการ

คณะกรรมการของบริษัทตระหนักถึงความสำคัญของการกำกับดูแลกิจการที่ดี โดยมีนโยบายในการบริหารจัดการธุรกิจ อย่างมีประสิทธิภาพและมีความเป็นธรรมต่อผู้มีส่วนได้เสียและผู้ที่เกี่ยวข้องทุกฝ่าย ทั้งนี้เพื่อเสริมสร้างความโปร่งใสและประสิทธิภาพของฝ่ายจัดการ อันจะช่วยเพิ่มขีดความสามารถในการแข่งขันของบริษัทและสร้างความเชื่อมั่นให้แก่ผู้ถือหุ้น ผู้ลงทุน และผู้ที่เกี่ยวข้องทุกฝ่าย โดยบริษัทได้จัดตั้งคณะกรรมการตรวจสอบตั้งแต่ปี 2547 ที่ผ่านมาเพื่อทำหน้าที่ตรวจสอบและให้คำแนะนำในเรื่องหลักการและแนวทางปฏิบัติในการกำกับดูแลกิจการที่ดีของบริษัท โดยที่นโยบายควรวางอยู่บนพื้นฐานความเท่าเทียมกันของผู้ถือหุ้น และผู้ที่เกี่ยวข้องทุกฝ่าย นิยามของโครงสร้าง ความรับผิดชอบ หน้าที่ ความรับผิดชอบ และความเป็นอิสระของคณะกรรมการตรวจสอบ ความเที่ยงตรงและถูกต้องของข้อมูลที่เปิดเผยสู่สาธารณชน การควบคุมความเสี่ยงและการบริหารงาน รวมทั้งจริยธรรมของธุรกิจ

บริษัทได้ทำตามหลักการและแนวทางปฏิบัติในการกำกับดูแลกิจการที่ดีของบริษัทสำหรับบริษัทจดทะเบียน ดังนี้

สิทธิของผู้ถือหุ้น

บริษัทให้ความสำคัญต่อสิทธิของผู้ถือหุ้นและมีนโยบายในการปฏิบัติต่อผู้ถือหุ้นทุกรายอย่างเท่าเทียมกัน บริษัทเคารพในสิทธิของผู้ถือหุ้นและสนับสนุนให้ผู้ถือหุ้นได้ใช้สิทธิในการซื้อขายหุ้นและสิทธิต่อการได้มาซึ่งเงินปันผล นอกจากนี้บริษัทยังเคารพในสิทธิที่เกี่ยวข้องอื่นๆ ดังนี้

- สิทธิในการลงทะเบียนการถือครองและได้รับใบโอนหุ้น
- สิทธิในการโอนหุ้น
- สิทธิในการได้มาซึ่งข้อมูลข่าวสารอย่างเสมอภาค
- สิทธิในการมีส่วนร่วมประชุมและลงคะแนนเสียงในการประชุมผู้ถือหุ้น
- สิทธิในการมอบฉันทะการลงคะแนนเสียงให้ผู้รับมอบฉันทะ
- สิทธิในการรับทราบกฎระเบียบต่างๆ ในการประชุมผู้ถือหุ้น
- สิทธิในการแสดงความคิดเห็นและซักถามในระหว่างประชุมผู้ถือหุ้น
- สิทธิในการเลือกและคัดสรรกรรมการบริษัท
- สิทธิในการแต่งตั้งกรรมการอิสระและอนุมัติค่าตอบแทน
- สิทธิในการได้รับเงินปันผลจากกำไรจากการดำเนินงานของบริษัท
- สิทธิในการมีส่วนร่วมในการตัดสินใจในการดำเนินงานหลักของบริษัท

การปฏิบัติต่อผู้ถือหุ้นอย่างเท่าเทียมกัน

- กรรมการบริษัทให้ความสำคัญต่อการประชุมผู้ถือหุ้นและอำนวยความสะดวกเพื่อการจัดการประชุมผู้ถือหุ้นรวมถึงการให้ผู้ถือหุ้นได้รับข้อมูลข่าวสารและเคารพสิทธิในการลงคะแนนเสียงของผู้ถือหุ้นอย่างเท่าเทียมกัน
- กรรมการบริษัทจะนำเสนอประเด็นสำคัญต่างๆ ต่อผู้ถือหุ้นเพื่อให้ผู้ถือหุ้นสามารถตัดสินใจภายใต้ข้อมูลข่าวสารอย่างครบถ้วน และทันเวลา รวมถึงการสนับสนุนการใช้คะแนนเสียงทั้งทางตรงหรือผ่านการมอบฉันทะ

นอกเหนือจากนี้ บริษัทมีมาตรการป้องกันกรณีที่กรรมการและผู้บริหารใช้ข้อมูลภายใน เพื่อหาผลประโยชน์ให้แก่ตนเองหรือผู้อื่นในทางมิชอบ (Abusive self-dealing) ซึ่งเป็นการเอาเปรียบผู้ถือหุ้นอื่น เช่น การซื้อขายหลักทรัพย์โดยใช้ข้อมูลภายใน (Insider Trading) การนำข้อมูลภายในไปเปิดเผยกับบุคคลที่เกี่ยวข้องกับกรรมการและผู้บริหารซึ่งก่อให้เกิดความเสียหายต่อผู้ถือหุ้นโดยรวม

บทบาทของผู้มีส่วนได้เสีย

บริษัทให้ความสำคัญต่อสิทธิของผู้มีส่วนได้เสียทุกกลุ่ม อันได้แก่ ผู้ถือหุ้น ผู้บริหาร พนักงานของบริษัท ลูกค้า ผู้จัดจำหน่าย ชุมชน และสังคม ตลอดจนภาครัฐและหน่วยงานอื่นๆ ที่เกี่ยวข้อง เนื่องจากบริษัทตระหนักถึงความสำคัญของแรงสนับสนุนจากผู้มีส่วนได้เสียต่างๆ ที่ช่วยสร้างความสามารถในการแข่งขันของบริษัทและเป็นแรงสนับสนุนอย่างดียิ่งในระยะยาว โดยบริษัทจะปฏิบัติตามข้อกำหนดของกฎหมายและกฎระเบียบต่างๆ ที่เกี่ยวข้อง เพื่อให้สิทธิของผู้มีส่วนได้เสียทุกกลุ่มได้รับการดูแลอย่างดี

ผู้ถือหุ้น

บริษัทจะปฏิบัติหน้าที่การเป็นตัวแทนที่ดีของผู้ถือหุ้น ในการดำเนินธุรกิจเพื่อสร้างความพึงพอใจแก่ ผู้ถือหุ้น รวมทั้งการดำเนินการให้ข้อมูลข่าวสาร สารสนเทศต่างๆ และการเปิดเผยข้อมูลที่ต้องและเชื่อถือได้ให้แก่ผู้ถือหุ้น

ผู้บริหารและพนักงาน

บริษัทจะปฏิบัติต่อพนักงานอย่างเท่าเทียมกัน เป็นธรรม เสมอภาค และ ให้ผู้บริหารและพนักงานได้รับสวัสดิการตามตำแหน่งหน้าที่ที่พึงได้โดยไม่เลือกปฏิบัติ และให้ผลตอบแทนตามตำแหน่ง หน้าที่ และประสิทธิภาพในการทำงาน

ลูกค้า

บริษัทจะเอาใจใส่และรับผิดชอบต่อลูกค้า นำเสนอบริการที่มีคุณภาพและได้มาตรฐาน รักษาความลับของลูกค้า

ผู้จัดจำหน่ายและเจ้าหนี้

บริษัทมีการซื้อสินค้าและบริการจากผู้จัดจำหน่ายเป็นไปตามกฎระเบียบข้อบังคับทางการค้า รวมถึงปฏิบัติตามสัญญาต่อผู้จัดจำหน่าย ส่วนในแง่ของการกู้ยืมเงิน บริษัทจะปฏิบัติตามเจ้าหนี้ให้เป็นไปตามเงื่อนไขในสัญญาหรือข้อตกลง

คู่แข่ง

บริษัทประพฤติตามกรอบกติกาการแข่งขันที่ดี รักษาบรรทัดฐานของข้อพึงปฏิบัติในการแข่งขันหลักเลียงวิธีการไม่สุจริตเพื่อทำลายคู่แข่ง

ชุมชนและสังคม

บริษัทมีความรับผิดชอบต่อสภาพแวดล้อมของชุมชนและสังคม โดยผลิตภัณฑ์ของบริษัทจะต้องไม่ส่งผลกระทบต่อสังคม และจะต้องสร้างภาพลักษณ์ที่ดีต่อบริษัท

การเปิดเผยข้อมูลและความโปร่งใส

บริษัทตระหนัก และให้ความสำคัญในการเปิดเผยข้อมูลสำคัญของบริษัททั้งข้อมูลทางการเงิน ผลการดำเนินงาน และข้อมูลที่มีใช้การเงินอย่างถูกต้อง ครบถ้วน โปร่งใส ทันเวลา เชื่อถือได้ แก่นักลงทุน และสาธารณะผ่านทางตลาดหลักทรัพย์แห่งประเทศไทยและเว็บไซต์ของบริษัทที่ www.foodcapitals.com นอกจากนี้แผนกกฎหมายยังมีหน้าที่รับผิดชอบในการเปิดเผยข้อมูลต่อตลาดหลักทรัพย์ (“ตลาด”) และสำนักงานคณะกรรมการกำกับหลักทรัพย์และตลาดหลักทรัพย์ (“ก.ล.ต.”) เพื่อที่จะมั่นใจได้ว่าบริษัทปฏิบัติตามกฎระเบียบต่างๆ ที่เกี่ยวข้อง

ความรับผิดชอบต่อของคณะกรรมการ

ภาวะผู้นำและวิสัยทัศน์

คณะกรรมการบริษัทมีหน้าที่ในการกำหนดวิสัยทัศน์ กลยุทธ์ เป้าหมาย นโยบายทิศทางการดำเนินงานของบริษัท ตลอดจนกำกับดูแลให้ฝ่ายจัดการดำเนินการให้เป็นไปตามแผนธุรกิจและงบประมาณของบริษัท ตลอดจนกำกับดูแลให้ฝ่ายจัดการดำเนินการให้เป็นไปตามเป้าหมายที่กำหนดไว้อย่างมีประสิทธิภาพและประสิทธิผล รวมทั้งจัดให้มีระบบการควบคุมภายใน การตรวจสอบภายใน และการบริหารความเสี่ยงที่เหมาะสม นอกจากนี้ คณะกรรมการจะทำการติดตามผลงานของผู้บริหารของบริษัทว่าสอดคล้องกับนโยบายและเป้าหมายหรือไม่ เพื่อที่จะนำประโยชน์สูงสุดมาให้แก่ผู้ถือหุ้น

หน้าที่และความรับผิดชอบของคณะกรรมการบริษัท

- ประพฤติและปฏิบัติหน้าที่ให้เป็นไปตามกฎหมาย วัตถุประสงค์ กฎระเบียบและข้อบังคับของบริษัท ตลอดจนมติที่ประชุมผู้ถือหุ้นด้วยความซื่อสัตย์ สุจริต ในการรักษาผลประโยชน์ของบริษัท
- กำหนดวิสัยทัศน์ และแผนงานของบริษัท ตลอดจนนโยบายและทิศทางการดำเนินงานของบริษัท เพื่อให้เกิดความชัดเจนในการบริหารจัดการ และควบคุมดูแลให้ฝ่ายบริหารและพนักงานภายในบริษัทดำเนินการเป็นไปตามวิสัยทัศน์ กลยุทธ์ แผนงาน และนโยบายที่กำหนดไว้อย่างมีประสิทธิภาพ และประสิทธิผล เพื่อเพิ่มมูลค่าให้แก่บริษัทและผู้ถือหุ้น

ประเมินผลงานของประธานกรรมการบริหารและกรรมการบริหารอย่างสม่ำเสมอ

- ทบทวนและให้ความเห็นชอบในการดำเนินการใดๆ ที่กฎหมายกำหนด
- จัดให้มีระบบบัญชี การรายงานทางการเงิน และการสอบบัญชีที่เชื่อถือได้ รวมทั้งจัดให้มีกระบวนการในการประเมินความเหมาะสมของการควบคุมภายในและการตรวจสอบภายในให้มีประสิทธิภาพและประสิทธิผล บริหารการจัดการความเสี่ยง การรายงานทางการเงิน และการติดตามผล
- กำกับดูแลไม่ให้เกิดปัญหาความขัดแย้งทางผลประโยชน์ ระหว่างผู้มีส่วนได้เสียของบริษัท
- กำกับดูแลกิจการให้มีการปฏิบัติงานอย่างมีจริยธรรม

การประชุมผู้ถือหุ้น

การเผยแพร่หนังสือนัดประชุม

ในการประชุมผู้ถือหุ้นแต่ละครั้ง บริษัทมีการจัดส่งหนังสือเชิญประชุมที่ระบุถึงวาระการประชุมและข้อมูลประกอบการพิจารณาตามวาระต่างๆ ทั้งภาษาไทย และภาษาอังกฤษ ถึงผู้ถือหุ้นล่วงหน้าก่อนการประชุม 7 วัน และโฆษณาคำบอกกล่าวนัดประชุมในหนังสือพิมพ์ติดต่อกัน 3 วัน ก่อนวันประชุมไม่น้อยกว่า 3 วัน

การมอบฉันทะให้บุคคลอื่นเข้าประชุมผู้ถือหุ้นและออกเสียงลงคะแนนแทน

ในกรณีที่ผู้ถือหุ้นรายใดไม่สามารถเข้าร่วมประชุมได้ ก็สามารถมอบฉันทะให้บุคคลอื่นหรือกรรมการอิสระของบริษัทเข้าร่วมประชุมและออกเสียงลงคะแนนแทนตนได้ โดยกรอกเอกสารหนังสือมอบฉันทะตามแนวทางที่อธิบายไว้ในรายละเอียดวิธีการมอบฉันทะที่บริษัทได้จัดส่งให้พร้อมกับหนังสือนัดประชุม ทั้งนี้กรรมการอิสระสามารถเป็นผู้รับมอบฉันทะจากผู้ถือหุ้นในการออกเสียงลงคะแนนต่างๆ ได้

การเข้าร่วมประชุมและการลงคะแนน

ในการเข้าร่วมประชุม ผู้ถือหุ้นทุกคนควรนำเอกสารที่ใช้แสดงตนเพื่อเข้าร่วมประชุม อาทิ บัตรประจำตัวประชาชน หรือหนังสือเดินทาง ในกรณีที่รับมอบฉันทะจากบุคคลธรรมดาจะต้องนำหลักฐานของผู้มอบฉันทะมาแสดงด้วย อาทิ หนังสือมอบฉันทะและสำเนาบัตรประชาชน หรือสำเนาหนังสือเดินทาง หรือในกรณีที่รับมอบฉันทะจากนิติบุคคลในฐานะเป็นผู้แทนจะต้องนำหลักฐานของผู้มอบฉันทะมาแสดงด้วย อาทิ หนังสือมอบฉันทะ และหนังสือรับรองการจดทะเบียนนิติบุคคลที่มีการรับรองสำเนาถูกต้อง โดยบริษัทจะเปิดให้ผู้ถือหุ้นลงคะแนนเพื่อเข้าร่วมประชุมได้ล่วงหน้า 2 ชั่วโมงก่อนการประชุม ซึ่งบริษัทจะจัดการระบบการลงคะแนนให้มีประสิทธิภาพเพื่อที่จะอำนวยความสะดวกให้กับผู้ถือหุ้นในการเข้าร่วมประชุม

การเข้าร่วมประชุมผู้ถือหุ้นของคณะกรรมการบริษัท

บริษัท ให้ความสำคัญต่อการประชุมผู้ถือหุ้น โดยคณะกรรมการบริษัททุกท่านจะเข้าร่วมประชุมผู้ถือหุ้น โดยมีประธานบริษัท ประธานเจ้าหน้าที่บริหาร ประธานคณะกรรมการย่อยแต่ละชุด รวมทั้งผู้สอบบัญชีอิสระของบริษัท หรือผู้แทน เข้าร่วมประชุมเพื่อรับฟังข้อเสนอ และตอบคำถาม หรือข้อสงสัยจากผู้ถือหุ้น

การให้โอกาสผู้ถือหุ้นซักถามและแสดงความคิดเห็น การลงมติ และการบันทึกกรรมการประชุม

ในการประชุมผู้ถือหุ้น ทางบริษัท จะชี้แจงวิธีการลงคะแนน และวิธีการนับคะแนนก่อนการประชุม และระหว่างการประชุม จะเปิดโอกาสให้ผู้ถือหุ้นทุกคนมีสิทธิเท่าเทียมกันในการแสดงความคิดเห็นและซักถามโดยให้เวลาอย่างเหมาะสม ในวันประชุมประธานในที่ประชุมจะเปิดโอกาสให้ผู้ถือหุ้นมีสิทธิอย่างเท่าเทียมกันในการตรวจสอบการดำเนินงานของบริษัท มีโอกาสในการสอบถามข้อสงสัยต่างๆ แสดงความคิดเห็น และข้อเสนอแนะต่างๆ ได้อย่างเต็มที่ โดยบริษัทมีนโยบายส่งเสริมให้กรรมการทุกท่านเข้าร่วมการประชุมผู้ถือหุ้น โดยเฉพาะประธานกรรมการและประธานคณะกรรมการตรวจสอบ เพื่อตอบข้อสงสัยและร่วมแสดงความเห็นในที่ประชุมผู้ถือหุ้น สำหรับประเด็นซักถามและข้อคิดเห็นที่สำคัญจะมีการบันทึกไว้เป็น

รายงานการประชุม เพื่อให้ผู้ถือหุ้นที่ไม่สามารถเข้าร่วมประชุมสามารถตรวจสอบได้ บริษัทมีนโยบายที่จะอำนวยความสะดวกให้กับผู้ถือหุ้นในเรื่องการลงคะแนนผ่านผู้รับมอบฉันทะ ซึ่งทางบริษัทจะทำการลงคะแนนและนับคะแนนอย่างมีประสิทธิภาพ และโปร่งใส บริษัทจะนับ 1 หุ้นเป็น 1 เสียง และถือเสียงข้างมากเป็นมติ และใช้บัตรลงคะแนนเฉพาะกรณีที่ผู้ถือหุ้นคัดค้านงดออกเสียง หรือแยกคะแนนเสียง และเก็บบัตรลงคะแนนเหล่านี้ไว้เพื่อให้สามารถตรวจสอบได้ในภายหลัง รวมทั้งบริษัทได้มีการบันทึกมติที่ประชุมในแต่ละวาระไว้เป็นลายลักษณ์อักษรในรายงานการประชุม และมีการบันทึกคำถาม คำชี้แจง และความคิดเห็นของที่ประชุมไว้โดยละเอียดด้วย

การเปิดเผยข้อมูล

มติการประชุมผู้ถือหุ้นจะได้รับการเปิดเผยโดยตลาดหลักทรัพย์แห่งประเทศไทยในวันทำการถัดไป และบริษัทจะนำส่งรายงานการประชุมที่สมบูรณ์ให้กับตลาดหลักทรัพย์แห่งประเทศไทยภายใน 14 วันหลังจากวันประชุมผู้ถือหุ้น โดยรายงานการประชุมผู้ถือหุ้นจะประกอบด้วยรายชื่อของคณะกรรมการและผู้บริหาร จำนวนผู้ถือหุ้นและสัดส่วนของผู้ถือหุ้นที่เข้าร่วมประชุม มติที่ประชุม คำถามที่สำคัญที่ถูกซักถามและคำตอบ

ความขัดแย้งของผลประโยชน์

บริษัทได้ให้ความสำคัญและระมัดระวังในการป้องกันความขัดแย้งทางผลประโยชน์ที่อาจเกิดขึ้นในอนาคต โดยได้มีการจัดตั้งคณะกรรมการตรวจสอบ เพื่อเข้าร่วมพิจารณาการเปิดเผยข้อมูลรายการที่เกี่ยวข้องกันและกำหนดมาตรการในการดำเนินการหากมีรายการที่เกี่ยวข้องกันเกิดขึ้น ทั้งนี้ในการประชุมคณะกรรมการบริษัทหากมีรายการที่อาจก่อให้เกิดความขัดแย้งทางผลประโยชน์เกิดขึ้น กรรมการเฉพาะรายที่เข้าข่ายมีความขัดแย้งทางผลประโยชน์ ต้องงดออกเสียงคงเหลือเฉพาะคณะกรรมการบริษัทที่ไม่มีส่วนได้เสีย พร้อมด้วยคณะกรรมการตรวจสอบร่วมกันพิจารณาความเหมาะสมของรายการระหว่างกันอย่างรอบคอบ เพื่อก่อให้เกิดประโยชน์สูงสุดแก่บริษัท ทั้งนี้หากรายการระหว่างกันเข้าข่ายตามข้อบังคับ ประกาศ คำสั่ง ข้อกำหนด หรือกฎเกณฑ์ของตลาดหลักทรัพย์แห่งประเทศไทย บริษัทจะปฏิบัติตามข้อกำหนดดังกล่าวอย่างเคร่งครัด

จริยธรรมทางธุรกิจ

คณะกรรมการบริษัทรับทราบถึงบทบาทหน้าที่ และความรับผิดชอบที่ต้องใช้ความรู้และความสามารถในการดำเนินธุรกิจอย่างมีจริยธรรม และต้องปฏิบัติหน้าที่ให้เป็นไปตามกฎหมาย วัตถุประสงค์ ข้อบังคับของบริษัท ตลอดจนมติที่ประชุมผู้ถือหุ้นด้วยความซื่อสัตย์ สุจริต มีคุณธรรม มีความรับผิดชอบ มีความภักดีต่อบริษัท สนับสนุนการดำเนินภารกิจของบริษัท โดยอยู่บนพื้นฐานของความถูกต้องเหมาะสม และคำนึงถึงผลประโยชน์ของบริษัทและผู้ถือหุ้นเป็นสำคัญ ทั้งนี้ บริษัทได้มีการกำหนดข้อพึงปฏิบัติเกี่ยวกับจรรยาบรรณของคณะกรรมการบริษัท และคณะกรรมการตรวจสอบ

การถ่วงดุลของกรรมการที่ไม่เป็นผู้บริหาร

คณะกรรมการบริษัทมีจำนวนรวม 10 คน ประกอบไปด้วย กรรมการที่เป็นผู้บริหาร 2 คน และกรรมการที่ไม่ได้เป็นผู้บริหาร 8 คน และบริษัทได้มีการจัดตั้งคณะกรรมการตรวจสอบซึ่งเป็นกรรมการอิสระทั้งสิ้นจำนวน 5 ท่าน ซึ่งคิดเป็นสัดส่วนกรรมการอิสระที่มากกว่าหนึ่งในสามส่วนของกรรมการทั้งหมด ทั้งนี้ สัดส่วนของกรรมการตรวจสอบและกรรมการที่ไม่ได้เป็นผู้บริหารดังกล่าวสูงพอที่จะถ่วงดุลอำนาจในการปฏิบัติหน้าที่ของกรรมการที่มีส่วนเกี่ยวข้องในการบริหารงาน นอกจากนี้คณะกรรมการตรวจสอบยังถือเป็นตัวแทนของผู้ถือหุ้นส่วนน้อยที่จะทำหน้าที่กำกับดูแลการดำเนินงานของบริษัทให้มีความถูกต้อง และโปร่งใส

การรวมหรือแยกตำแหน่ง

บริษัทได้แยกตำแหน่งประธานกรรมการ และประธานเจ้าหน้าที่บริหารเป็นตำแหน่งที่แยกออกจากกัน และไม่เป็นบุคคลเดียวกัน โดยประธานกรรมการมิได้ดำรงตำแหน่งใดๆ ที่เกี่ยวข้องกับการบริหารงานประจำ เพื่อเป็นการแบ่งแยกหน้าที่ในการกำหนดนโยบาย และการกำกับดูแลออกจากหน้าที่การบริหารงานประจำ โดยบริษัทมีการแบ่งแยกหน้าที่และกำหนดขอบเขตอำนาจหน้าที่ของคณะกรรมการบริษัทและคณะกรรมการตรวจสอบไว้อย่างชัดเจน เพื่อให้สามารถปฏิบัติงานได้อย่างโปร่งใสและช่วยให้มีการถ่วงดุลอำนาจกันอย่างเพียงพอและสามารถสอบทานการบริหารงานของบริษัทได้ โดยในมิติที่สำคัญยังคงต้องได้รับการอนุมัติจากที่ประชุมคณะกรรมการบริษัทหรือที่ประชุมผู้ถือหุ้น นอกจากนี้ในการมอบหมายอำนาจ คณะกรรมการบริษัท คณะกรรมการตรวจสอบ และประธานบริษัท/กรรมการผู้จัดการ บริษัทไม่อนุญาตให้กรรมการผู้มีส่วนได้เสียสามารถอนุมัติรายการใดๆ ที่ตนเองหรือบุคคลที่อาจมีความขัดแย้งทางผลประโยชน์ของตนเองทำกับบริษัท

นอกจากนี้ ในการประชุมคณะกรรมการบริษัท กรรมการแต่ละท่านจะมีความเป็นอิสระอย่างเต็มที่ในการแสดงความคิดเห็น โดยมีการจดบันทึกความเห็นของกรรมการไว้ในรายงานการประชุมอย่างครบถ้วน

คำตอบแทนของคณะกรรมการและผู้บริหาร

บริษัทได้กำหนดคำตอบแทนกรรมการไว้อย่างชัดเจนและโปร่งใส รวมทั้งมีความเหมาะสมกับหน้าที่ความรับผิดชอบที่ได้รับมอบหมาย และอยู่ในระดับเดียวกับอุตสาหกรรม ซึ่งคำตอบแทนดังกล่าวได้ผ่านการอนุมัติจากที่ประชุมผู้ถือหุ้นแล้ว สำหรับคำตอบแทนผู้บริหารเป็นไปตามหลักการและนโยบายที่คณะกรรมการบริษัทกำหนด ซึ่งจะสอดคล้องกับผลการดำเนินงานของบริษัท

ทั้งนี้ บริษัทกำหนดให้มีการเปิดเผยคำตอบแทนที่จ่ายให้แก่กรรมการและผู้บริหารตามแบบที่ตลาดหลักทรัพย์แห่งประเทศไทย และสำนักงานคณะกรรมการกำกับหลักทรัพย์และตลาดหลักทรัพย์กำหนด

การประชุมคณะกรรมการ

บริษัทจัดให้มีการประชุมคณะกรรมการบริษัทอย่างน้อยไตรมาสละ 1 ครั้ง และอาจจะมีการประชุมพิเศษเพิ่มเติมตามความจำเป็น โดยกำหนดให้กรรมการมีหน้าที่ต้องเข้าประชุมคณะกรรมการทุกครั้ง เว้นแต่กรณีที่มีเหตุจำเป็น ในการประชุมแต่ละครั้งจะมีการกำหนดวาระการประชุมล่วงหน้าอย่างชัดเจนเป็นระเบียบวาระการประชุม ซึ่งจะจัดส่งให้กับกรรมการทุกท่านพร้อมกับหนังสือเชิญประชุมและเอกสารประกอบการประชุมล่วงหน้าก่อนการประชุมไม่น้อยกว่า 7 วัน เพื่อให้กรรมการแต่ละท่านสามารถศึกษาข้อมูลอย่างเพียงพอก่อนการประชุม ในแต่ละการประชุมคณะกรรมการบริษัทจะสามารถเสนอเรื่องและอภิปรายปัญหาที่สำคัญได้อย่างเต็มที่ รวมทั้งกำหนดให้มีการจดบันทึกการประชุมเป็นลายลักษณ์อักษรอย่างครบถ้วนถูกต้อง และจัดเก็บรายงานการประชุมที่ผ่านการรับรองจากคณะกรรมการ เพื่อให้คณะกรรมการและผู้ที่เกี่ยวข้องสามารถตรวจสอบได้

คณะกรรมการย่อย

คณะกรรมการตรวจสอบ

บริษัทได้มีการแต่งตั้งคณะกรรมการตรวจสอบ คณะกรรมการตรวจสอบมีหน้าที่และอำนาจในการกำกับดูแลกิจการของบริษัทตามโครงสร้างการจัดการ คณะกรรมการตรวจสอบประกอบด้วยสมาชิกจำนวน 3 คน โดยทุกรายเป็นกรรมการอิสระ ดังนี้

- | | | |
|----|------------------------|-------------------------|
| 1) | นายวิฑิต สัจจงพงษ์ | ประธานคณะกรรมการตรวจสอบ |
| 2) | นายภฤช เอทเตอร์ | กรรมการตรวจสอบ |
| 3) | นายวิโรจน์ ตั้งเจตนาพร | กรรมการตรวจสอบ |

คณะกรรมการตรวจสอบของบริษัทมีนโยบายเข้าประชุมร่วมกันเป็นประจำอย่างน้อยไตรมาสละ 1 ครั้ง และจัดให้มีการประชุมเป็นพิเศษในกรณีที่มีวาระเร่งด่วน กรรมการตรวจสอบซึ่งมีความเป็นอิสระในการปฏิบัติงานจะใช้ดุลยพินิจของตนในการสอบทานรายงานทางการเงินของบริษัท ระบบการควบคุมภายในและการตรวจสอบภายใน การปฏิบัติงานของบริษัท พิจารณาการคัดเลือกและเสนอแต่งตั้งผู้สอบบัญชีของบริษัท การเปิดเผยข้อมูลของบริษัทในกรณีที่เป็นการที่เกี่ยวข้องกันหรือรายการที่อาจมีความขัดแย้งทางผลประโยชน์ โดยกรรมการตรวจสอบเหล่านี้จะช่วยให้บริษัทมีการควบคุมและกำกับดูแลที่มีประสิทธิภาพเพิ่มขึ้น โดยเป็นไปตามแนวทางของตลาดหลักทรัพย์ เอ็มเอไอ

คณะกรรมการตรวจสอบและกรรมการอิสระมีขอบเขตหน้าที่ที่จะต้องปฏิบัติตามกฎหมายของคณะกรรมการกำกับตลาดทุน ดังต่อไปนี้

- 1) ถือหุ้นไม่เกินร้อยละ 1 ของจำนวนหุ้นที่มีสิทธิในการออกเสียงทั้งหมดของบริษัท บริษัทย่อย บริษัทร่วม หรือบริษัทที่เกี่ยวข้อง ทั้งนี้ให้นับรวมหุ้นที่ถือโดยผู้ที่เกี่ยวข้องด้วย
- 2) เป็นกรรมการที่ไม่เป็นผู้บริหารของบริษัท พนักงาน หรือที่ปรึกษาที่ได้รับเงินเดือนจากบริษัท บริษัทย่อย บริษัทร่วม บริษัทที่เกี่ยวข้อง หรือผู้ถือหุ้นรายใหญ่ของบริษัท หรือเป็นกรรมการที่ไม่มีผลประโยชน์หรือส่วนได้เสียในลักษณะข้างต้นมาก่อนในระยะเวลาสอง ปีก่อนได้รับการแต่งตั้งเป็นกรรมการตรวจสอบ
- 3) เป็นกรรมการที่ไม่เป็นผู้ที่มีความสัมพันธ์ทางกฎหมาย เช่น บิดา มารดา คู่สมรส พี่ น้อง หรือบุตรเป็นผู้บริหารหรือผู้ถือหุ้นรายใหญ่ของบริษัท รวมถึงผู้ถือหุ้นซึ่งเป็นผู้ถือหุ้นที่มีอำนาจในการควบคุมและบริหารจัดการบริษัท หรือบริษัทย่อยด้วย
- 4) เป็นกรรมการที่ไม่เคยเคยมีความเกี่ยวข้องทางธุรกิจกับบริษัท บริษัทย่อย บริษัทร่วม บริษัทที่เกี่ยวข้อง หรือผู้ถือหุ้นรายใหญ่ของบริษัท ในด้านของการควบคุมการบริหารงานของบริษัทซึ่งอาจจะเป็นอุปสรรคในการตัดสินใจอย่างอิสระของกรรมการได้ รวมไปถึงไม่ได้เป็นผู้ถือหุ้น หรือมีความเกี่ยวข้องกับบุคคลที่มีความเกี่ยวข้องทางธุรกิจกับบริษัท บริษัทย่อย บริษัทร่วม บริษัทที่เกี่ยวข้อง หรือผู้ถือหุ้นรายใหญ่ของบริษัท มาก่อนในระยะเวลาสองปีก่อนได้รับการแต่งตั้งเป็นกรรมการตรวจสอบ

ความเกี่ยวข้องทางธุรกิจที่อ้างถึงในด้านบนจะรวมถึง การดำเนินธุรกิจในรูปแบบของผู้ให้เช่าอสังหาริมทรัพย์ การดำเนินธุรกิจที่เกี่ยวข้องกับ สินทรัพย์ การบริการ การสนับสนุนทางการเงินที่เกี่ยวข้องกับการกู้ยืม หรือค่าประกัน โดยทรัพย์สินหรือหนี้สินต่างๆที่ก่อให้เกิดหนี้สินหรือสัญญาผูกมัดกับบริษัทจะต้องไม่เกินร้อยละ 3 ของสินทรัพย์ที่มีตัวตนสุทธิของบริษัท หรือไม่เกินกว่า 20 ล้านบาท โดยวิธีการคำนวณหนี้สินจะถูกคำนวณโดยวิธีการหามูลค่าของการทำรายการที่เกี่ยวข้องกัน โดยอยู่ภายใต้ข้อกำหนดของคณะกรรมการกำกับตลาดทุน หนี้สินที่เกิดขึ้นระหว่างช่วงเวลาหนึ่งปีก่อนที่จะมีความเกี่ยวข้องทางธุรกิจจะถูกรวมเข้าไปในการคำนวณหนี้สินนี้ด้วย

- 5) เป็นกรรมการที่ไม่เคยเป็นผู้สอบบัญชีของบริษัท บริษัทย่อย บริษัทร่วม บริษัทที่เกี่ยวข้อง หรือผู้ถือหุ้นรายใหญ่ของบริษัท รวมไปถึงไม่เคยเป็นผู้ถือหุ้น หรือหุ้นส่วนทางธุรกิจของบริษัทบัญชี ซึ่งถูกว่าจ้างโดยบริษัท บริษัทย่อย บริษัทร่วม บริษัทที่เกี่ยวข้อง หรือผู้ถือหุ้นรายใหญ่ของบริษัท มาก่อนในระยะเวลาสองปีก่อนได้รับการแต่งตั้งเป็นกรรมการตรวจสอบ

- 6) เป็นกรรมการที่ไม่เคยเป็นที่ปรึกษาให้กับบริษัท รวมไปถึงที่ปรึกษาทางกฎหมายและที่ปรึกษาทางการเงินซึ่งได้รับค่าตอบแทนมากกว่าสองล้านบาทต่อปีจากบริษัท บริษัทย่อย บริษัทร่วม บริษัทที่เกี่ยวข้อง หรือผู้ถือหุ้นรายใหญ่ของบริษัท มาก่อนในระยะเวลาสองปีก่อนได้รับการแต่งตั้งเป็นกรรมการตรวจสอบ

- 7) เป็นกรรมการที่ไม่ได้เป็นตัวแทนของผู้บริหาร ผู้ถือหุ้นรายใหญ่ หรือผู้ถือหุ้นรายอื่นที่เกี่ยวข้องกับผู้ถือหุ้นรายใหญ่
- 8) เป็นกรรมการที่ไม่ได้ดำเนินธุรกิจที่เป็นคู่แข่งหรือ มีลักษณะเดียวกับบริษัท หรือบริษัทย่อย รวมไปถึงการเป็นหุ้นส่วนทางธุรกิจของบริษัทนั้นๆ ด้วย โดยจะต้องไม่เป็นผู้บริหาร พนักงาน ที่ปรึกษาที่ได้รับเงินเดือน และถือหุ้นไม่เกินร้อยละ 1 ของจำนวนหุ้นที่มีสิทธิออกเสียงทั้งหมดในบริษัทนั้นๆ ซึ่งดำเนินธุรกิจลักษณะคล้ายกัน และเป็นผู้แข่งขันกับบริษัท หรือบริษัทย่อย
- 9) เป็นกรรมการที่สามารถปฏิบัติหน้าที่ หรือแสดงความเห็นที่เกี่ยวข้องกับการดำเนินการของบริษัทได้อย่างอิสระ

คณะกรรมการบริหาร

คณะกรรมการบริหารจะเป็นผู้กำหนดทิศทางและเป้าหมายของบริษัท รวมไปถึงการให้คำแนะนำในการตัดสินใจในด้านต่างๆ เช่น กลยุทธ์ทางธุรกิจ นโยบายด้าน การลงทุน และการบริหารความเสี่ยงแก่คณะกรรมการบริษัท คณะกรรมการบริหารมีดังต่อไปนี้

- | | | |
|----|----------------------|-----------------------------|
| 1) | นายกฤษณ์ ศรีชวาลา | ประธานคณะกรรมการบริหาร |
| 2) | นายธรากร อังภูเบศวร์ | ประธานเจ้าหน้าที่ฝ่ายบริหาร |

คณะกรรมการกำหนดค่าตอบแทน

คณะกรรมการสรรหาและกำหนดค่าตอบแทน ประกอบด้วยคณะกรรมการตรวจสอบจำนวน 3 คน เพื่อส่งเสริมหลักการกำกับดูแลกิจการที่ดี โดยรับผิดชอบในการกำหนดหลักเกณฑ์และนโยบายในการสรรหากรรมการบริษัท และกรรมการชุดย่อย รวมทั้งสรรหาคัดเลือก และเสนอบุคคลที่เหมาะสมให้ดำรงตำแหน่งกรรมการบริษัท นอกจากนี้ ยังทำหน้าที่พิจารณาและกำหนดค่าตอบแทนเป็นหุ้นเพื่อสร้างแรงจูงใจ คณะกรรมการสรรหาและกำหนดค่าตอบแทนมีดังต่อไปนี้

- | | | |
|----|------------------------|--|
| 1) | นายวิฑิต สัจจพงษ์ | ประธานคณะกรรมการสรรหาและกำหนดค่าตอบแทน |
| 2) | นายกฤษ เอเทเตอร์ | กรรมการสรรหาและกำหนดค่าตอบแทน |
| 3) | นายวิโรจน์ ตั้งเจตนาพร | กรรมการสรรหาและกำหนดค่าตอบแทน |

รายงานของคณะกรรมการตรวจสอบ

คณะกรรมการตรวจสอบเป็นกำกับดูแลธุรกรรม งบการเงินของบริษัท และสารสนเทศทางการเงินที่ปรากฏในรายงานประจำปี ทั้งนี้ งบการเงินดังกล่าวจัดทำขึ้นตามมาตรฐานการบัญชีที่รับรองทั่วไปในประเทศไทย โดยเลือกใช้นโยบายบัญชีที่เหมาะสมและถือปฏิบัติอย่างสม่ำเสมอ และใช้ดุลยพินิจอย่างระมัดระวัง และการประเมินการที่เหมาะสมที่สุดในการจัดทำ รวมทั้งมีการเปิดเผยข้อมูลที่สำคัญอย่างเพียงพอในหมายเหตุประกอบงบการเงิน

คณะกรรมการตรวจสอบได้จัดให้มีระบบควบคุมภายในที่มีประสิทธิภาพและประสิทธิผล เพื่อให้มั่นใจได้ว่าการบันทึกข้อมูลทางบัญชีมีความถูกต้อง ครบถ้วน เพียงพอ และทันเวลา ทำให้ทราบจุดบกพร่องและสามารถป้องกันไม่ให้เกิดการทุจริตหรือการดำเนินการที่ผิดปกติกับบริษัทได้

นักลงทุนสัมพันธ์

บริษัทให้ความสำคัญต่อการเปิดเผยข้อมูลที่สำคัญของบริษัทอย่างถูกต้อง ครบถ้วน โปร่งใส และทันเวลา ทั้งรายงานข้อมูลผลการดำเนินการและข้อมูลทั่วไป เพื่อให้ผู้ลงทุนและผู้ที่มีส่วนได้เสียทุกกลุ่มสามารถตัดสินใจได้อย่าง ถูกต้อง นอกจากนั้นงบการเงิน แนวทางในการดำเนินการของบริษัท และข้อมูลอื่นๆ จะได้รับการเปิดเผยสู่ผู้ลงทุน และสู่สาธารณชนผ่านทางตลาดหลักทรัพย์แห่งประเทศไทย และเว็บไซต์ของบริษัทที่ www.foodcapitals.com

การดูแลเรื่องการใช้ข้อมูลภายใน

บริษัทมีนโยบายและถือปฏิบัติโดยเคร่งครัดในการดูแลเรื่องการใช้ข้อมูลภายใน ซึ่งสรุปได้ดังนี้

- 1) จัดให้รับทราบเฉพาะผู้ที่เกี่ยวข้องเท่านั้น รวมทั้งห้ามนำข้อมูลไปเปิดเผยต่อสาธารณะโดยไม่ได้รับอนุญาต หากจำเป็นต้องเปิดเผยข้อมูลใดๆ การรายงานหรือเผยแพร่ข้อมูลภายในจะสามารถปฏิบัติได้เฉพาะบุคคลที่ได้รับมอบหมาย เท่านั้น กรรมการและผู้บริหารของบริษัทจะต้องตระหนักถึงภาระหน้าที่และความรับผิดชอบต่อข้อมูลภายใน โดยไม่นำข้อมูลภายในองค์กรไปใช้เพื่อประโยชน์ส่วนตัว รวมทั้งเพื่อการซื้อขายหลักทรัพย์
- 2) กำหนดให้กรรมการและผู้บริหารของบริษัททุกท่านทราบถึงภาระหน้าที่ในการจัดทำรายงานการถือหลักทรัพย์ในบริษัทของตนเอง คู่สมรส บุตรที่ยังไม่บรรลุนิติภาวะ และบุคคลที่เกี่ยวข้องกับกรรมการ และ/หรือผู้บริหาร ตามพระราชบัญญัติหลักทรัพย์ และตลาดหลักทรัพย์
- 3) กำหนดบทลงโทษทางวินัยไว้หากมีการฝ่าฝืนไม่ปฏิบัติตาม ซึ่งเริ่มตั้งแต่ตักเตือนเป็นหนังสือ ตัดค่าจ้าง พักงานชั่วคราวโดยไม่ได้รับค่าจ้าง หรือให้ออกจากงาน ทั้งนี้การลงโทษจะพิจารณาจากเจตนาของการกระทำและความร้ายแรงของความผิดนั้นๆ

นโยบายในการพัฒนาแรงงาน

บริษัทมีนโยบายที่จะพัฒนาคุณภาพบุคลากร โดยเน้นการจัดฝึกอบรมบุคลากรภายในบริษัทในด้านต่างๆ ที่เหมาะสมและเกี่ยวข้องกับการปฏิบัติงานของบุคลากรแต่ละฝ่ายของบริษัทอย่างสม่ำเสมอ เพื่อเสริมสร้างความรู้ ความเข้าใจ เทคนิค เทคโนโลยี และทักษะในการดำเนินงานให้แก่บุคลากร นอกจากนี้ บริษัทยังจัดส่งบุคลากรที่เหมาะสมและมีศักยภาพเข้าร่วมการอบรมภายนอกที่มีผู้จัดสัมมนาที่มีความชำนาญในเรื่องนั้นๆ เพื่อเพิ่มพูนความรู้ความสามารถในเรื่องต่างๆ ที่เฉพาะเจาะจงลงไป เช่น การเรียนรู้เทคโนโลยีใหม่ๆ ซึ่งจะช่วยพัฒนาการปฏิบัติงานให้มีประสิทธิภาพยิ่งขึ้น

นโยบายความรับผิดชอบต่อสังคม (CORPORATE SOCIAL RESPONSIBILITY POLICY)

บริษัทฯ ได้ให้ความสำคัญกับการขยายธุรกิจควบคู่ไปกับการตอบแทนสังคม สิ่งแวดล้อม รวมไปถึงผู้มีส่วนได้ส่วนเสียทุกฝ่าย เนื่องจากความรับผิดชอบต่อสังคมจะช่วยผลักดันให้บริษัทฯ เติบโตไปได้อย่างยั่งยืนในอนาคต โดยในปี 2559 บริษัทฯ และบริษัทย่อย ได้ดำเนินการปฏิบัติความรับผิดชอบต่อสังคมในด้านต่างๆ ดังต่อไปนี้

ความรับผิดชอบต่อสิ่งแวดล้อม

บริษัทฯ ได้ส่งเสริมการดำเนินธุรกิจที่เป็นมิตรกับสิ่งแวดล้อมในหลายๆ ด้าน เช่น การลดปริมาณของเหลือและของเสีย การประหยัดพลังงานทั้งในร้านของทุกๆ แบรินด์ และสำนักงานของบริษัทฯ การออกแบบของร้านคำนึงถึงการประหยัดพลังงานด้วยการใช้หลอดไฟ LED และหลีกเลี่ยงการใช้ถุงพลาสติก ตัวอย่างเช่น นโยบายการใช้บรรจุภัณฑ์ที่เป็นมิตรกับสิ่งแวดล้อมของร้านเคียวโซน และ ร้านคอฟฟี่เป็นแอนด์ทีลีฟ การเน้นระบบ online ordering ทั้งจากทางเว็บไซต์และแอปพลิเคชันในโทรศัพท์มือถือทุกระบบ เพื่อลดการใช้กระดาษเพื่อบรรเทาภาวะโลกร้อน

การต่อต้านการทุจริตคอร์รัปชัน

การต่อต้านการทุจริตเป็นสิ่งที่มีความสำคัญมากขึ้นสำหรับการดำเนินธุรกิจทั่วโลก ซึ่งบริษัทฯ ในฐานะที่เป็นผู้ได้รับสิทธิแฟรนไชส์จากแบรนด์ต่างๆ ที่มีชื่อเสียงทั้งในภูมิภาคเอเชียและทั่วโลก กลุ่มบริษัทฯ ใช้มาตรการที่ดีที่สุดในการส่งเสริมการตระหนักถึงภัยของการทุจริตและการต่อต้านการทุจริต บริษัทฯ ยังได้มีการจัดทำนโยบายภายในของบริษัทฯ เพื่อให้สอดคล้องกับนโยบายและแนวทางปฏิบัติในการต่อต้านการทุจริตของทั้งในประเทศไทยและในระดับสากล

ความรับผิดชอบต่อผู้บริโภค

บริษัทฯ ได้ดำเนินธุรกิจในการให้บริการแก่ผู้บริโภค ดังนั้นความรับผิดชอบต่อผู้บริโภคจึงเป็นหนึ่งในเป้าหมายที่สำคัญที่สุดของบริษัทฯ บริษัทฯ ให้บริการที่สูงกว่ามาตรฐานทั้งในด้านของคุณภาพวัตถุดิบ การบริการ สุขลักษณะ และด้านความปลอดภัยของอาหาร ซึ่งได้รับการกำหนดโดยเจ้าของแฟรนไชส์ และเป็นสิ่งที่บริษัทฯ ได้ให้ความสำคัญตั้งแต่ในระดับนโยบายจนถึงระดับปฏิบัติการ ตัวอย่าง เช่น มีการตั้งมาตรฐานอุณหภูมิที่เหมาะสมสำหรับตู้แช่เย็น ตู้แช่แข็งเพื่อรักษาคุณภาพอาหารให้อยู่ในระดับสูงสุด และยังมีการควบคุมอุณหภูมิที่เหมาะสมภายในร้านทั้งส่วนรับประทานอาหารและภายในครัวเพื่อเป็นการประหยัดการใช้พลังงานแอร์ มีการใช้น้ำยาทำความสะอาดส่วนต่างๆ ภายในร้านเป็นน้ำยาที่มีความปลอดภัยต่อผู้บริโภคและสิ่งแวดล้อม โดยเลือกใช้จากผู้ผลิตที่ได้รับมาตรฐานสากล มีช่องทางร้องเรียนหากลูกค้าพบปัญหาเกี่ยวกับผลิตภัณฑ์และบริการอันได้แก่ เว็บไซต์ของร้าน แอปพลิเคชันมือถือ เฟสบุ๊ค call center และ feedback book เป็นต้น

ความรับผิดชอบต่อพนักงาน

พนักงานคือทรัพยากรที่มีความสำคัญของบริษัทฯ บริษัทฯ ได้มีเป้าหมายในการช่วยบุคลากรอย่างต่อเนื่องเพื่อที่จะยกระดับการปฏิบัติงานให้ดียิ่งขึ้น รักษาความสมดุลระหว่างเป้าหมายของบริษัทฯ และความรับผิดชอบต่อสังคม รวมไปถึงการบริหารจัดการความสมดุลระหว่างการทำงานกับการดำรงชีวิต มีการกำหนดชั่วโมงการทำงานที่เหมาะสมเพื่อให้พนักงานได้ใช้เวลาหลังเลิกงานเพื่อทำกิจกรรมที่สนใจ หรือใช้เวลากับครอบครัวในคอนเซ็ปต์ work-life balance

กิจกรรมเพื่อประโยชน์ต่อสังคม

บริษัทฯ ทส่งเสริมการพัฒนาย่างยั่งยืนด้วยความรับผิดชอบต่อสังคม สิ่งแวดล้อม และผู้มีส่วนได้เสีย โดยที่ผ่านมามีบริษัทได้ดำเนินกิจกรรมเพื่อร่วมแบ่งปันและเติมเต็มความสุขให้แก่เด็กพิการเข้าเรียนโรงเรียนประชานิธิ โดยจัดเลี้ยงอาหารกลางวัน



ความรับผิดชอบต่อผู้มีส่วนได้เสีย

บริษัทฯ ได้มุ่งเน้นที่จะเติบโต และยกระดับความสัมพันธ์ทางธุรกิจทั้งกับ เจ้าของแฟรนไชส์ ผู้ร่วมลงทุน ผู้ถือหุ้น ผู้ให้เช่าอสังหาริมทรัพย์ ผู้ผลิตสินค้า และผู้ให้บริการต่างๆ รวมไปถึงองค์กรที่กำกับดูแลในเชิงกฎหมายต่างๆ ที่บริษัทฯ ติดต่oprสานงานด้วยเป็นประจำ นอกจากการปฏิบัติตามข้อแนะนำ นโยบาย สัญญา และกฎหมายที่เกี่ยวข้องกับการดำเนินธุรกิจของบริษัทฯ แล้ว บริษัทฯ ยังพัฒนาความสัมพันธ์ทางธุรกิจกับผู้มีส่วนได้เสียต่างๆ ด้วยพื้นฐานของความไว้วางใจและเคารพซึ่งกันและกัน

การควบคุมภายในและการบริหารความเสี่ยง

การควบคุมภายในและการตรวจสอบภายใน

บริษัทได้ตระหนักถึงความสำคัญต่อระบบควบคุมภายในทั้งในระดับบริหารและระดับปฏิบัติงาน เพื่อให้เกิดประสิทธิภาพและประสิทธิผลในการดำเนินงาน โดยได้กำหนดความรับผิดชอบและอำนาจในการดำเนินการของผู้บริหารและผู้ปฏิบัติงานไว้เป็นลายลักษณ์อักษรอย่างชัดเจนและมีการแบ่งแยกหน้าที่ผู้ปฏิบัติงาน ผู้ติดตามควบคุมและประเมินผลออกจากกัน เพื่อให้เกิดการถ่วงดุลและตรวจสอบระหว่างกันอย่างเหมาะสม นอกจากนี้บริษัทยังมีการควบคุมดูแลการใช้ทรัพย์สินของบริษัทให้เกิดประโยชน์ การป้องกันหรือลดการผิดพลาด ความเสียหาย และการทุจริต และความเชื่อถือได้ของรายงานทางการเงิน และการดำเนินงาน รวมทั้งการปฏิบัติงานเป็นไปตามกฎหมาย ข้อบังคับ ระเบียบที่เกี่ยวข้อง และสนับสนุนให้เกิดการควบคุมภายในที่เพียงพอและมีประสิทธิผล

การควบคุมภายใน

คณะกรรมการบริษัทและคณะกรรมการตรวจสอบทำหน้าที่ยกระดับการควบคุมภายใน และประเมินการจัดการความเสี่ยงให้อยู่ในระดับที่เหมาะสม รวมถึงทำหน้าที่ประเมินประสิทธิภาพของระบบการจัดการความเสี่ยงที่มีอยู่ คณะกรรมการตรวจสอบจะประเมินประสิทธิภาพการควบคุมภายในซึ่งประกอบด้วย ส่วนประกอบหลักที่สำคัญคือ การควบคุมภายในองค์กร (Control Environment) การประเมินความเสี่ยง (Risk Assessment) การควบคุมการปฏิบัติงาน (Control Activities) ระบบสารสนเทศและการสื่อสารข้อมูล (Information and Communication) และ การรักษาระดับการควบคุมและการประเมินผลการควบคุมภายใน (monitoring and evaluation) ระบบการควบคุมภายในเป็นกลไกสำคัญเพื่อช่วยลดความเสี่ยงของการทำธุรกิจ ยกระดับประสิทธิภาพการทำงาน ทำให้องค์กรดำเนินการเป็นไปตามเป้าหมายที่วางไว้ ยกระดับประสิทธิภาพของรายงานทางการเงิน ยกระดับการปฏิบัติตามกฎเกณฑ์ ข้อบังคับ และกฎหมายที่เกี่ยวข้อง และปกป้องเงินทุนของผู้ถือหุ้น รวมถึงการดูแลให้เกิดความขัดแย้งทางผลประโยชน์ การทำรายการที่เกี่ยวข้องกัน การดูแลรักษา และการใช้ทรัพย์สิน เพื่อป้องกันมิให้เกิดการทุจริต หรือประพฤติดมิชอบ

การตรวจสอบภายใน

ในเดือนกรกฎาคม 2559 บริษัทโดยความเห็นของคณะกรรมการตรวจสอบ ได้แต่งตั้งให้นายณัฐพล แสนมั่นคงกุล เป็นผู้ตรวจสอบภายใน หน่วยงานตรวจสอบภายในของบริษัท ซึ่งคณะกรรมการตรวจสอบได้พิจารณาคุณสมบัติแล้ว เห็นว่ามีคุณสมบัติเพียงพอ ในการปฏิบัติหน้าที่ดังกล่าว และสามารถทำหน้าที่ตรวจสอบการทำงาน ในแต่ละส่วนงานของบริษัท ตามแนวทางการประเมินความเพียงพอของระบบการควบคุมภายในที่กำหนดโดยคณะกรรมการกำกับหลักทรัพย์และตลาดหลักทรัพย์ และรายงานความเห็นต่อคณะกรรมการตรวจสอบได้อย่างเป็นอิสระ โดยรายงานโดยตรงต่อคณะกรรมการตรวจสอบในด้านงานตรวจสอบภายใน และรายงานต่อประธานกรรมการบริหารด้านการเงิน

หน่วยงานตรวจสอบภายในทำหน้าที่ในการตรวจสอบ ประเมินประสิทธิภาพ และความเพียงพอของระบบการควบคุมภายใน ระบบการบริหารความเสี่ยง และการกำกับดูแลกิจการของบริษัท โดยนำกรอบแนวทางการควบคุมภายในตามมาตรฐานสากลของ COSO (The Committee of Sponsoring Organizations of the Tread way Commission)และกรอบ

ความเสี่ยงทั่วทั้งองค์กร (Enterprise Risk Management) และหลักเกณฑ์การกำกับดูแลตามแนวทางของตลาดหลักทรัพย์แห่งประเทศไทย และสมาคมส่งเสริมสถาบันกรรมการบริษัทไทย (IOD) มาประยุกต์ใช้ในการตรวจสอบภายใน และปฏิบัติตามแผนงานการตรวจสอบประจำปีที่ได้รับการอนุมัติจากคณะกรรมการตรวจสอบ โดยใช้วิธีพิจารณาจากปัจจัยเสี่ยงที่เกี่ยวข้อง หน่วยงานตรวจสอบภายในจะทำการติดตามประเมินผลอย่างสม่ำเสมอ และยังได้รับการแก้ไขปรับปรุงระบบตรวจสอบภายในอย่างสม่ำเสมอเพื่อให้สอดคล้องกับสถานการณ์ที่เปลี่ยนแปลงไป รวมทั้งเพื่อให้มั่นใจได้ว่าจะสามารถแก้ไขข้อบกพร่องอย่างทันท่วงที ในการตรวจประเมินความมีประสิทธิภาพของการบริหารความเสี่ยง หน่วยงานตรวจสอบภายในได้ดำเนินการสอบทานตัวบ่งชี้เหตุการณ์หรือปัจจัยเสี่ยงที่ส่งผลกระทบต่่วัตถุประสงค์และแนวทางการบริหารความเสี่ยงของผู้ปฏิบัติงาน เพื่อให้มั่นใจว่ามีการระบุและประเมินความเสี่ยงได้อย่างถูกต้องเหมาะสมและมีการบริหารความเสี่ยงที่เป็นระบบสามารถจัดการความเสี่ยงให้อยู่ในระดับที่ยอมรับได้ และมีการรายงานความเสี่ยงต่อผู้เกี่ยวข้องอย่างครบถ้วน ทันทเวลา พร้อมทั้งยังมีการติดตามสอบทานความเสี่ยงอย่างต่อเนื่องสม่ำเสมอ ในการ

ตรวจประเมินความมีประสิทธิภาพของระบบการควบคุมภายใน
หน่วยงานตรวจสอบภายในได้จัดทำแบบประเมินความเพียงพอของระบบการควบคุมภายในของแต่ละระบบงาน รวมทั้งได้ทำการสอบทานผลการปฏิบัติงาน เพื่อให้มั่นใจว่าบริษัทสามารถบรรลุวัตถุประสงค์ที่ตั้งไว้อย่างมีประสิทธิภาพและประสิทธิผล การปฏิบัติตามกฎระเบียบข้อบังคับต่างๆ เป็นไปอย่างเคร่งครัด และรายงานทางการเงินมีความถูกต้องน่าเชื่อถือ ในการประเมินประสิทธิภาพของการกำกับดูแลกิจการของบริษัท หน่วยงานตรวจสอบภายในจะทำหน้าที่ตรวจสอบการกำกับดูแลกิจการตามข้อกำหนดของสำนักงานคณะกรรมการกำกับหลักทรัพย์และตลาดหลักทรัพย์ (ก.ล.ต.) เพื่อให้เกิดความเชื่อมั่นว่าบริษัทมีโครงสร้างและกระบวนการสนับสนุนที่ดีในการกำกับดูแลกิจการของบริษัทและให้ความเป็นธรรมแก่ผู้มีส่วนได้เสียทุกๆ ฝ่าย

หน่วยงานตรวจสอบภายในได้ปฏิบัติหน้าที่เป็นเลขานุการของคณะกรรมการตรวจสอบเพื่อสนับสนุนภาระหน้าที่และความรับผิดชอบทุกหน้าที่ของคณะกรรมการตรวจสอบที่ได้รับมอบหมายมาจากคณะกรรมการบริษัทให้มีประสิทธิผล และจัดการประชุมผู้ตรวจสอบอย่างสม่ำเสมอ นอกจากนี้หน่วยงานตรวจสอบภายในยังมีหน้าที่ให้คำแนะนำแก่ผู้บริหารในเรื่องความปลอดภัยของข้อมูลที่เป็นความลับ และสนับสนุนให้พนักงานของบริษัทเข้าใจถึงความสำคัญของความปลอดภัยของข้อมูลที่เป็นความลับด้วย

หน่วยงานตรวจสอบภายในได้ยึดถือมาตรฐานการปฏิบัติงานวิชาชีพการตรวจสอบเป็นกรอบหรือแนวทางในการปฏิบัติงาน โดยมุ่งเน้นให้มีการปฏิบัติงานที่มีความเป็นอิสระ เที่ยงธรรม สอดคล้องกับมาตรฐานสากล และให้ความสำคัญอย่างจริงจังในเรื่องคุณภาพ และเน้นการพัฒนาการฝึกอบรมอย่างต่อเนื่อง

การบริหารความเสี่ยง

บริษัทมีการวางระบบการบริหารความเสี่ยง โดยบริษัทกำหนดให้ผู้จัดการทุกระดับทำหน้าที่วิเคราะห์และประเมินความเสี่ยงต่างๆ ทั้งปัจจัยภายนอก และภายในองค์กร ครอบคลุมความเสี่ยงทุกด้านที่อาจเกิดขึ้นกับธุรกิจของบริษัท และรายงานเรื่องความเสี่ยงไว้ในส่วนหนึ่งของรายงานผลการดำเนินงานรายเดือนที่จัดส่งให้ประธานเจ้าหน้าที่บริหารเพื่อที่ประธานเจ้าหน้าที่บริหารจะได้วิเคราะห์สรุป และรายงานผลการดำเนินงานประจำเดือนต่อคณะกรรมการบริษัท รวมทั้งมีการทบทวนปัจจัยเสี่ยงที่มีการเปลี่ยนแปลงจากภายนอก และภายในที่อาจส่งผลกระทบต่อองค์กรเป็นประจำทุกปี

ทรัพย์สินที่ใช้ในการประกอบธุรกิจ

สินทรัพย์ถาวร

ณ วันที่ 31 ธันวาคม 2559 สินทรัพย์ถาวรของบริษัทและบริษัทย่อยประกอบด้วย

(หน่วย: ล้านบาท)

ลำดับ	รายการทรัพย์สิน	ที่ตั้ง	สาระสำคัญของสัญญา	มูลค่าตามบัญชี	สิทธิครอบครอง	วงเงินกู้	เงินกู้คงค้าง	ภาระผูกพัน
1	ที่ดิน (ต้นทุนโครงการพัฒนาอสังหาริมทรัพย์ระหว่างก่อสร้าง)	อำเภอสมุย จังหวัดสุราษฎร์ธานี	ไม่มี	338.67	บริษัท คาซ่าพีโก้ จำกัด (บริษัทย่อย)	ไม่มี	ไม่มี	เป็นเจ้าของ
2	ที่ดิน (อสังหาริมทรัพย์เพื่อการลงทุน)	อำเภอสมุย จังหวัดสุราษฎร์ธานี	ไม่มี	59.40	บริษัท ฟู้ดแคปปิตอล จำกัด (มหาชน)	ไม่มี	ไม่มี	เป็นเจ้าของ
3	สิทธิการเช่า	อำเภอสมุย จังหวัดสุราษฎร์ธานี	สิทธิการเช่าที่ดินตามสัญญาเช่า 30 ปี ซึ่งมีอายุคงเหลือของสัญญาเช่า 22 ปี	84.10	บริษัท ฟีน่าปาร์ค จำกัด (บริษัทย่อย)	ไม่มี	ไม่มี	เป็นเจ้าของสิทธิตามสัญญาเช่า
4	สิทธิการเช่า	อำเภอสมุย จังหวัดสุราษฎร์ธานี	สิทธิการเช่าที่ดินตามสัญญาเช่า 30 ปี ซึ่งมีอายุคงเหลือของสัญญาเช่า 22 ปี	55.37	บริษัท ฟู้ดแคปปิตอล จำกัด (มหาชน)	ไม่มี	ไม่มี	เป็นเจ้าของสิทธิตามสัญญาเช่า
5	อุปกรณ์สำนักงาน	สำนักงานใหญ่	ไม่มีสัญญาที่เป็นสาระสำคัญ	28.86	บริษัท ฟู้ดแคปปิตอล จำกัด (มหาชน) และบริษัทย่อย	ไม่มี	ไม่มี	เป็นเจ้าของ
6	ยานพาหนะ		สัญญาเช่าซื้อรถยนต์สัญญาคงเหลือ 56 เดือน	6.48	บริษัท ฟู้ดแคปปิตอล จำกัด (มหาชน) และบริษัทโดมิโนส จำกัด (บริษัทย่อย)	6.24	5.64	ยานพาหนะภายใต้สัญญาเช่าซื้อ

ลำดับ	รายการทรัพย์สิน	ที่ตั้ง	สาระสำคัญของสัญญา	มูลค่าตามบัญชี	สิทธิครอบครอง	วงเงินกู้	เงินกู้คงค้าง	ภาระผูกพัน
7	ส่วนปรับปรุงอาคารเช่า	ที่ตั้งสำนักงานใหญ่ อาคารเนโพรโพลิส ถนนสุขุมวิทและที่ตั้ง ของร้านอาหาร ในประเทศไทย จังหวัดกรุงเทพมหานคร จำนวน 56 สาขา และชลบุรี รวม 3 สาขา นอกจากนี้มี 6 สาขาที่ตั้งใน กัมพูชา	สัญญาเช่า 3-10 ปี ซึ่งแต่ละสัญญา มีสิทธิในการต่อ อายุได้คราวละ 3-5 ปี	211.16	บริษัท ฟู้ด แคปิตอล จำกัด (มหาชน) และบริษัทย่อย	ไม่มี	ไม่มี	เป็นเจ้าของ
8	อุปกรณ์ครัว เครื่องใช้ เครื่องตกแต่ง และเครื่อง ติดตั้ง	ที่ตั้งสำนักงานใหญ่ อาคารเนโพรโพลิส ถนนสุขุมวิท และที่ตั้งของร้าน อาหารในประเทศไทย จังหวัด กรุงเทพมหานคร จำนวน 56 สาขา และชลบุรี รวม 3 สาขา นอกจากนี้ มี 6 สาขา ที่ตั้งในกัมพูชา	ไม่มีสัญญาที่เป็น สาระสำคัญ	93.66	บริษัท ฟู้ด แคปิตอล จำกัด (มหาชน) และบริษัทย่อย	ไม่มี	ไม่มี	เป็นเจ้าของ
9	สินทรัพย์ระหว่าง ก่อสร้าง	ร้านอาหารใน กรุงเทพ 1 สาขา ที่อยู่ระหว่างดำเนินการ ก่อสร้าง	ไม่มีสัญญาที่เป็น สาระสำคัญ	1.44	บริษัท ฟู้ด แคปิตอล จำกัด (มหาชน)	ไม่มี	ไม่มี	เป็นเจ้าของ
รวมมูลค่า				879.14				

สัญญาสำคัญในการดำเนินธุรกิจ

สัญญาในการดำเนินธุรกิจของบริษัท

สัญญาผู้ถือหุ้นสำหรับการลงทุนในบริษัท เรด แพลนเน็ต โฮเต็ลส์ ลิมิเตด

บริษัทได้ลงทุนผ่านบริษัท เอฟโวลูชั่น แอดไวเซอร์ส ลิมิเตด ซึ่งเป็นบริษัทย่อย โดยบริษัทได้ทำสัญญาระหว่างผู้ถือหุ้นสำหรับการลงทุนในบริษัท เรด แพลนเน็ต โฮเต็ลส์ ลิมิเตด ซึ่งก่อตั้งและจดทะเบียนภายใต้กฎหมายของประเทศเคย์แมนไอส์แลนด์ในเดือน พฤษภาคม ปี 2553 โดยปัจจุบันบริษัทได้ถือหุ้น ร้อยละ 11.1 ในบริษัท เรด แพลนเน็ต โฮเต็ลส์ ลิมิเตด

สัญญาในการดำเนินธุรกิจของบริษัทย่อย

บริษัท คาซ่าฟิโก้ จำกัด และบริษัท ฟิน่า ปาร์ค จำกัด

บริษัท คาซ่าฟิโก้ จำกัด และบริษัท ฟิน่า ปาร์ค จำกัด ได้เข้าไปทำสัญญาทางธุรกิจที่เกี่ยวข้องกับการออกแบบ พัฒนา และการบริหารจัดการโรงแรมและอาคารพักอาศัยในเกาะสมุย จังหวัดสุราษฎร์ธานี กับเครือแมริออทในเดือน สิงหาคม ปี 2552 ซึ่งทุกสัญญายังคงมีผลตามกฎหมายจนถึงปัจจุบัน

บริษัท โดมิโนส์ (ประเทศไทย) จำกัด (เดิมชื่อ บริษัท ฟินิกซ์ พิชซ่า จำกัด)

บริษัท โดมิโนส์ (ประเทศไทย) จำกัด (เดิมชื่อ บริษัท ฟินิกซ์ พิชซ่า จำกัด) ได้ทำสัญญามาสเตอร์แฟรนไชส์กับ บริษัท โดมิโน้ พิชซ่า อินเตอร์เนชั่นแนล แอลแอลซี ซึ่งเป็นเจ้าของแฟรนไชส์ โดมิโน้ พิชซ่า ในเดือนพฤษภาคม ปี 2555 เพื่อที่จะได้รับสิทธิแต่เพียงผู้เดียวในการเปิดและให้บริการร้านโดมิโน้พิชซ่าในประเทศไทย ซึ่งสัญญานี้ยังคงมีผลตามกฎหมายจนถึงปัจจุบัน

บริษัท ซีบีทีแอล (ประเทศไทย) จำกัด (เดิมชื่อ บริษัท ฟิโก้ คอฟฟี่ จำกัด)

บริษัท ซีบีทีแอล (ประเทศไทย) จำกัด (เดิมชื่อ บริษัท ฟิโก้ คอฟฟี่ จำกัด) ได้ทำสัญญามาสเตอร์แฟรนไชส์กับ บริษัท ซีบีทีแอล แฟรนไชส์ซิง แอลแอลซี ซึ่งเป็นเจ้าของแฟรนไชส์ร้าน เดอะคอฟฟี่ปิ่น แอนด์ ทีลิฟ ในเดือน กรกฎาคม ปี 2554 เพื่อที่จะได้รับสิทธิแต่เพียงผู้เดียวในการเปิดและให้บริการร้านกาแฟ ภายใต้แบรนด์เดอะคอฟฟี่ปิ่นแอนด์ทีลิฟ ในประเทศไทย ซึ่งสัญญานี้ยังคงมีผลตามกฎหมายจนถึงปัจจุบัน

บริษัท เคียวโซน จำกัด

บริษัท เคียวโซน จำกัด เป็นบริษัทร่วมทุนระหว่างบริษัท ที่มีสัดส่วนการถือหุ้นร้อยละ 95 และ บริษัท เคียวโซน เอฟแอนด์บี จำกัด ได้ทำสัญญามาสเตอร์แฟรนไชส์กับบริษัท เคียวโซน เอฟแอนด์บี จำกัด ซึ่งเป็นเจ้าของแฟรนไชส์ไก่ทอดเคียวโซน ในเดือนตุลาคม ปี 2556 เพื่อที่จะได้รับสิทธิแต่เพียงผู้เดียวในการเปิดและให้บริการร้านไก่ทอดภายใต้แบรนด์ “เคียวโซน” ในประเทศไทย พม่า ลาว และกัมพูชา

บริษัท ดี. พิชซ่า จำกัด (มหาชน)

บริษัท ดี. พิชซ่า จำกัด (มหาชน) เป็นบริษัทร่วมทุนระหว่างบริษัท ที่มีสัดส่วนการถือหุ้นร้อยละ 65 และ บริษัท ซีบีเอ็ม คอร์ปอเรชั่น จำกัด ซึ่งจัดตั้งขึ้นตามกฎหมายประเทศกัมพูชา ได้ทำสัญญามาสเตอร์แฟรนไชส์กับ บริษัท โดมิโน้ พิชซ่า อินเตอร์เนชั่นแนล แฟรนไชส์ซิง อิงค์ ซึ่งเป็นเจ้าของแฟรนไชส์ โดมิโน้ พิชซ่า ในเดือนธันวาคม ปี 2557 เพื่อที่จะได้รับสิทธิแต่เพียงผู้เดียวในการเปิดและให้บริการร้านโดมิโน้ พิชซ่าในประเทศกัมพูชา ซึ่งสัญญานี้ยังคงมีผลตามกฎหมายจนถึงปัจจุบัน

บริษัท เคียวโซน (กัมพูชา) จำกัด

บริษัท เคียวโซน กัมพูชา จำกัด เป็นบริษัทร่วมทุนระหว่างบริษัท ที่มีสัดส่วนการถือหุ้นร้อยละ 65 และ บริษัท ซีบีเอ็ม คอร์ปอเรชั่น จำกัด ซึ่งจัดตั้งขึ้นตามกฎหมายประเทศกัมพูชา ได้ทำสัญญาแฟรนไชส์ช่วงกับ บริษัท เคียวโซน จำกัด ซึ่งเป็นเจ้าของมาสเตอร์แฟรนไชส์ไก่ทอดเคียวโซน ในเดือนตุลาคม ปี 2558 เพื่อที่จะได้รับสิทธิในการเปิดและให้บริการร้านเคียวโซนในประเทศกัมพูชา ซึ่งสัญญานี้ยังคงมีผลตามกฎหมายจนถึงปัจจุบัน

คำตอบแทนผู้สอบบัญชี

ตามมาตรา 120 แห่งพระราชบัญญัติบริษัทมหาชนจำกัด กำหนดให้ที่ประชุมผู้ถือหุ้นสามัญประจำปีแต่งตั้งผู้สอบบัญชี และกำหนดคำตอบแทนของผู้สอบบัญชีทุกปี โดยการแต่งตั้งผู้สอบบัญชีดังกล่าวสามารถแต่งตั้งผู้สอบบัญชีคนเดิมได้

นอกจากนี้ ตามประกาศคณะกรรมการกำกับหลักทรัพย์และตลาดหลักทรัพย์ที่ กจ.39/2548 เรื่อง หลักเกณฑ์ เงื่อนไข และวิธีการรายงานการเปิดเผยข้อมูลเกี่ยวกับฐานะการเงินและผลการดำเนินงานของบริษัทที่ออกหลักทรัพย์ (ฉบับที่ 20) กำหนดให้บริษัทจัดให้มีการหมุนเวียนผู้สอบบัญชี หากผู้สอบบัญชีดังกล่าวปฏิบัติหน้าที่มาแล้ว 5 รอบปีบัญชีติดต่อกันโดยการหมุนเวียนไม่จำเป็นต้องเปลี่ยนบริษัทผู้สอบบัญชีแห่งใหม่ บริษัทสามารถแต่งตั้งผู้สอบบัญชีรายอื่นๆ ในสำนักงานตรวจสอบบัญชีนั้นแทนผู้สอบบัญชีรายเดิมได้

จากมติที่ประชุมผู้ถือหุ้นสามัญประจำปี 2559 ได้พิจารณาและอนุมัติการแต่งตั้ง นายกฤษดา เลิศวนา ผู้สอบบัญชีรับอนุญาตเลขที่ 4958 และหรือ นางพูนนารถ เผ่าเจริญ ผู้สอบบัญชีรับอนุญาตเลขที่ 5238 และหรือ นางสาวทิพวัลย์ นานานุวัฒน์ ผู้สอบบัญชีรับอนุญาตเลขที่ 3459 ในนามบริษัท สำนักงาน อีวาย จำกัด เป็นผู้สอบบัญชีของบริษัท โดยผู้สอบบัญชีคนใดคนหนึ่งข้างต้นสามารถทำการตรวจสอบ และแสดงความเห็นต่องบการเงินของบริษัท

ทั้งนี้ ผู้สอบบัญชีตามรายชื่อที่เสนอข้างต้นไม่มีความสัมพันธ์และไม่มีส่วนได้เสียกับบริษัท บริษัทย่อย ผู้บริหาร ผู้ถือหุ้นรายใหญ่ หรือผู้ที่เกี่ยวข้องกับบุคคลดังกล่าวแต่อย่างใด

(หน่วย: บาท)

คำตอบแทนผู้สอบบัญชีในรอบปี 2559 มีดังนี้

บริษัท	ค่าสอบบัญชี	ค่าใช้จ่ายในการสอบบัญชีอื่นๆ	รวม
บริษัท ฟู้ด แคปปิตอล จำกัด (มหาชน)	2,250,000	-	2,250,000
บริษัทย่อย	2,870,000	-	2,870,000
รวม	5,120,000	-	5,120,000

ข้อพิพาททางกฎหมาย

ณ วันที่ 31 ธันวาคม 2559 บริษัทและบริษัทย่อย (“บริษัทฯ”) มีคดีที่ยังไม่สิ้นสุดซึ่งเป็นผลจากการประกอบธุรกิจปกติ 1 คดี มีทุนทรัพย์รวมประมาณ 1 ล้านบาท ซึ่งน้อยกว่าร้อยละ 5 ของส่วนของผู้ถือหุ้น มีรายละเอียดคดี ดังต่อไปนี้

เมื่อวันที่ 28 สิงหาคม 2558 บริษัทแห่งหนึ่ง (“ผู้เรียกร้อง”) ได้ยื่นคำเสนอข้อพิพาทกับบริษัทฯ ต่อสถาบันอนุญาโตตุลาการเรียกร้องให้บริษัทฯ ชำระค่าจ้างพร้อมดอกเบี้ยคงค้างเป็นจำนวนเงิน 999,312 บาท และเรียกดอกเบี้ยในอัตราร้อยละ 15 ของค่าจ้างค้างชำระจำนวน 747,000 บาท นับถัดจากวันเสนอข้อพิพาทเป็นต้นไปจนกว่าบริษัทฯ จะชำระเงินจำนวน 999,312 บาท ให้แก่ผู้เรียกร้องจนเสร็จสิ้น บริษัทฯ ได้ยื่นคัดค้านคำเสนอข้อพิพาทต่อคณะอนุญาโตตุลาการว่าผู้เรียกร้องไม่ปฏิบัติตามข้อกำหนดในสัญญาจ้างบริษัทฯ จึงไม่มีหน้าที่ชำระค่าจ้าง ขณะนี้ คดีอยู่ระหว่างกระบวนการทางอนุญาโตตุลาการ

ปัจจัยความเสี่ยง

บริษัทฯ ตระหนักถึงความเสี่ยงที่อาจเกิดได้จากสถานการณ์ต่างๆ และคอยเฝ้าระวังถึงผลกระทบที่อาจเกิดขึ้นต่อการดำเนินธุรกิจอยู่เสมอเพื่อหาวิธีป้องกันและบริหารจัดการความเสี่ยงให้อยู่ในระดับที่เหมาะสม ปัจจัยความเสี่ยงต่อการดำเนินงานของบริษัทฯ มีดังนี้

1 ความเสี่ยงจากภาวะเศรษฐกิจโลก

สถานะเศรษฐกิจของประเทศจีนมีแนวโน้มชะลอตัว ส่งผลให้เศรษฐกิจของประเทศอื่นๆ ในภูมิภาคมีแนวโน้มชะลอตามเช่นกัน สำหรับเศรษฐกิจของสหรัฐอเมริกายังมีแนวโน้มขยายตัวได้จากการฟื้นตัวของภาคส่วนต่างๆ ส่วนเศรษฐกิจในกลุ่มยูโรโซนก็ยังคงสามารถเติบโตต่อไปได้อย่างค่อยเป็นค่อยไป แนวโน้มสถานการณ์เศรษฐกิจโลกดังกล่าว ส่งผลต่อความเชื่อมั่นของภาคเอกชนในหลายประเทศรวมทั้งประเทศไทย และการระมัดระวังในการใช้จ่ายที่กลายเป็นแรงกดดันในการเติบโตของรายได้ในธุรกิจของบริษัทฯ

แม้ว่าข้อมูลของธนาคารแห่งประเทศไทยระบุว่าภาคบริการโดยเฉพาะภาคการท่องเที่ยวยังคงขยายตัวได้และถือเป็นปัจจัยบวกสำหรับธุรกิจ แต่บริษัทฯ ก็มีการบริหารความเสี่ยงโดยการกระจายการลงทุนไปยังประเทศที่มีโอกาสเติบโตได้ดีในภูมิภาคอาเซียน รวมไปถึงการบริหารเงินโดยควบคุมให้อัตรส่วนหนี้สินต่อทุนอยู่ในระดับที่ยอมรับได้ เพื่อให้บริษัทฯ มีเงินทุนหมุนเวียนที่เพียงพอต่อความผันผวนที่อาจเกิดขึ้น

2 ความเสี่ยงจากอัตราแลกเปลี่ยน

จากการที่บริษัทฯ ได้ลงทุนในธุรกิจในประเทศต่างทำให้รายรับส่วนหนึ่งของบริษัทฯ แปรตามอัตราแลกเปลี่ยนสกุลเงินต่างประเทศ บริษัทฯ ได้ตระหนักว่าความผันผวนของอัตราแลกเปลี่ยนเป็นปัจจัยเสี่ยงหนึ่งที่อาจส่งผลกระทบต่อผลดำเนินงานของบริษัทฯ อย่างไรก็ตาม สัดส่วนของรายได้ในสกุลเงินต่างประเทศไม่ได้มีอยู่ในระดับที่มีนัยสำคัญ ประกอบกับค่าใช้จ่ายและต้นทุนของบริษัทฯ อยู่ในรูปสกุลเงินต่างประเทศเช่นกัน ซึ่งนับเป็นการป้องกันความเสี่ยงตามธรรมชาติ (natural hedge)

3 ความเสี่ยงจากการมีกลุ่มผู้ถือหุ้นรายใหญ่ ถือหุ้นในบริษัทมากกว่าร้อยละ 25

บริษัทฯ มีกลุ่มผู้ถือหุ้นใหญ่คือ กลุ่มศรีสวัสดิ์ (“ผู้ถือหุ้นใหญ่”) ซึ่งประกอบไปด้วย ครอบครัวศรีสวัสดิ์และบริษัท พีโก้ คอร์ปอเรชั่น จำกัด ถือหุ้นในบริษัทฯ รวมกันในสัดส่วนประมาณร้อยละ 28.90 วันที่ 17 มีนาคม 2560 ผู้ถือหุ้นใหญ่สามารถควบคุมมติที่ประชุมผู้ถือหุ้นที่ต้องใช้คะแนนเสียงมากกว่าร้อยละ 75 ของสิทธิออกเสียงทั้งหมดด้วยการออกเสียงคัดค้านข้อเสนอต่างๆ เพื่อจัดการความเสี่ยงดังกล่าวบริษัทฯ มีการกำหนดโครงสร้างการจัดการเพื่อให้เกิดการถ่วงดุลอำนาจและสอบทานการบริหารอย่างเหมาะสม โดยกำหนดขอบเขตอำนาจหน้าที่ของประธานกรรมการและประธานเจ้าหน้าที่บริหารให้แยกจากกันอย่างชัดเจน อีกทั้งมีคณะกรรมการตรวจสอบกำกับดูแลการบริหารงานของบริษัทฯ

อย่างไรก็ตามการที่กลุ่มผู้ถือหุ้นเป็นผู้ถือหุ้นใหญ่ของบริษัทฯ ผู้ถือหุ้นดังกล่าวย่อมมีแรงจูงใจในการตัดสินใจเพื่อผลประโยชน์ของบริษัทฯ เป็นหลักซึ่งเป็นผลประโยชน์ร่วมของผู้ถือหุ้นทุกรายเช่นกัน

4 ความเสี่ยงจากสภาพการแข่งขัน

ธุรกิจร้านอาหารเป็นอุตสาหกรรมที่มีสภาพการแข่งขันที่รุนแรงอุตสาหกรรมหนึ่ง มาตรฐานของสินค้าอันได้แก่ ความสะอาด รสชาติของอาหาร รวมไปถึงการบริการที่ดีเป็นหนึ่งในปัจจัยสำคัญในการดำเนินธุรกิจ นอกเหนือจากมาตรฐานเหล่านี้ผู้ประกอบการก็ยังคงอาศัยความแข็งแกร่งในกลยุทธ์ทางการตลาด, ระบบการดำเนินงานที่มีประสิทธิภาพ, ชื่อเสียงและความนิยมของเครื่องหมายการค้าเพื่อสร้างความได้เปรียบในการแข่งขันด้วย

จากความเสี่ยงในแง่สภาพการแข่งขัน บริษัทฯ ได้มีการบริหารจัดการความเสี่ยงดังกล่าวโดยการเพิ่มประสิทธิภาพในระบบการดำเนินงาน การฝึกอบรมพนักงานในระดับปฏิบัติการเพื่อรักษามาตรฐานในการบริการที่ดี รวมไปถึงการมีกลยุทธ์การตลาดที่ยืดหยุ่น หลากหลายตอบสนองต่อสภาวะการแข่งขันได้อย่างรวดเร็ว

5 ความเสี่ยงจากการเปลี่ยนแปลงพฤติกรรมของผู้บริโภค

รสนิยมของผู้บริโภคเปลี่ยนแปลงไปตามกาลเวลาและสภาพแวดล้อมที่เปลี่ยนแปลงไป ในปัจจุบันอินเทอร์เน็ตทำให้การเข้าถึงข้อมูลข่าวสารต่างๆ ได้มากขึ้น อีกทั้งยังมีอุปกรณ์อิเล็กทรอนิกส์ที่สามารถพกพาได้เช่น สมาร์ทโฟน การเปลี่ยนแปลงพฤติกรรมของผู้บริโภคจึงเป็นไปอย่างรวดเร็วตามกระแสข้อมูลข่าวสารที่หลั่งไหลเข้ามา การดำเนินธุรกิจจำเป็นต้องมีการปรับเปลี่ยนกลยุทธ์อยู่เสมอและการศึกษาพฤติกรรมผู้บริโภคที่มีประสิทธิภาพเพื่อตอบสนองการเปลี่ยนแปลงดังกล่าวได้อย่างทันท่วงที นำไปสู่การรักษาฐานลูกค้าและคงความได้เปรียบทางการแข่งขัน

ผู้ประกอบการที่สามารถศึกษาพฤติกรรมผู้บริโภคได้จะเปรียบคู่แข่งที่ไม่สามารถคาดการณ์การเปลี่ยนแปลงได้ ความสามารถในการคาดการณ์จะทำให้ผู้ประกอบการใช้กลยุทธ์ต่างๆ ในการตอบสนองต่อพฤติกรรมของผู้บริโภค บริษัทฯ ได้รับการถ่ายทอดองค์ความรู้และประสบการณ์จากเจ้าของแฟรนไชส์ซึ่งเป็นผู้ประกอบการระดับนานาชาติที่มีความรู้และประสบการณ์ในการทำธุรกิจมาเป็นเวลานาน เจ้าของแฟรนไชส์เองก็ต้องการมั่นใจให้ได้ว่าบริษัทฯ สามารถที่จะลดหรือป้องกันผลกระทบที่อาจเกิดขึ้นจากเปลี่ยนแปลงได้

6 ความเสี่ยงจากความผันผวนของราคาวัตถุดิบ

วัตถุดิบสดมักมีความผันผวนทางด้านราคาซึ่งส่งผลกระทบต่อต้นทุนและผลการดำเนินงานของบริษัทฯ ตามลำดับ โดยทั่วไปเมื่อราคาวัตถุดิบมีการปรับตัวอย่างมีนัยสำคัญผู้ประกอบการส่วนมากมักจะปรับราคาขายให้สอดคล้องกับราคาต้นทุนที่ได้เปลี่ยนแปลงไปซึ่งวิธีนี้สามารถลดผลกระทบที่อาจเกิดขึ้นได้ส่วนหนึ่ง บริษัทฯ นอกจากจะใช้วิธีดังกล่าวเป็นหนึ่งในกลยุทธ์การจัดการความเสี่ยงแล้ว ยังมีองค์ความรู้เรื่องการบริหารจัดการต้นทุนที่บริษัทฯ ได้รับจากผู้มีประสบการณ์ยาวนานและประสบความสำเร็จในการทำธุรกิจอย่างเจ้าของแฟรนไชส์มาช่วยส่งเสริมกลยุทธ์การบริหารความเสี่ยงของบริษัทฯ อีกทางหนึ่งด้วย

7 ความเสี่ยงจากการบริหารวัตถุดิบ

การใช้วัตถุดิบสด เป็นสิ่งที่หลีกเลี่ยงไม่ได้ในธุรกิจร้านอาหาร วัตถุดิบสดดังกล่าวมีความเสี่ยงที่จะเสื่อมสภาพหรือเน่าเสียได้หากไม่ได้มีการบริหารจัดการที่เหมาะสม ทำให้บริษัทฯ เสี่ยงต่อการสูญเสียโอกาสในการขาย และนำไปสู่ค่าใช้จ่ายด้านวัตถุดิบที่เพิ่มขึ้น บริษัทฯ จึงบริหารจัดการความเสี่ยงดังกล่าวโดยมีการนำเทคโนโลยีเข้ามาช่วยเก็บข้อมูลการขายของสินค้าเพื่อเป็นข้อมูลในการบริหารวัตถุดิบ นอกเหนือจากนี้บริษัทฯ ยังได้มีการนำระบบครีวกลางเข้ามาใช้ตั้งแต่ปลายปี 2557 ซึ่งระบบดังกล่าวมีส่วนช่วยเพิ่มประสิทธิภาพในการบริหารวัตถุดิบของบริษัทฯ ให้ดียิ่งขึ้นอีกด้วย

8 ความเสี่ยงจากผลประโยชน์ของบริษัทร่วมและกิจการร่วมค้า

ผลประโยชน์ของบริษัทร่วมและกิจการร่วมค้าส่งผลกระทบโดยตรงกับผลประโยชน์ของบริษัทฯ กล่าวคือหากผลประโยชน์ของกิจการดังกล่าวเป็นไปในทิศทางบวก จะส่งผลให้กำไรสุทธิของบริษัทฯ เพิ่มขึ้น ในทางกลับกันหากผลประโยชน์ของกิจการนั้นๆ ลดลงก็จะส่งผลให้กำไรสุทธิของบริษัทฯ ลดลงเช่นกัน ด้วยเหตุดังกล่าวบริษัทจึงมีการศึกษาถึงโอกาสความเป็นไปได้ในการลงทุนก่อนตัดสินใจ และเลือกลงทุนให้หลากหลาย ทั้งในแง่ประเภทของกิจการ ภูมิภาคที่เข้าไปลงทุน และปัจจัยอื่นๆ ที่เกี่ยวข้องเพื่อประเมินผลตอบแทนให้อยู่ในระดับที่เหมาะสมและกระจายความเสี่ยง นอกจากนี้ บริษัทฯ ยังมีการติดตามถึงผลประโยชน์ของกิจการดังกล่าวเป็นระยะๆ อย่างสม่ำเสมอเพื่อประเมินภาพรวมของการลงทุนของบริษัทฯ อีกด้วย

ข้อมูลทั่วไป

ข้อมูลทั่วไปของบริษัท

ชื่อบริษัท

ชื่อย่อ

เลขทะเบียนบริษัท

ประเภทธุรกิจ

ที่ตั้งสำนักงานใหญ่

โทรศัพท์

โทรสาร

เว็บไซต์

บริษัท ฟู้ด แคปิตอล จำกัด (มหาชน)

FC

0107546000415

ลงทุนในธุรกิจการให้บริการ และธุรกิจอาหารและเครื่องดื่ม

725 อาคารเมโทรโพลิศ ชั้นที่ 14

ถนนสุขุมวิท แขวงคลองตันเหนือ

เขตวัฒนา กรุงเทพมหานคร 10110

0-2259-9522

0-2259-9590

www.foodcapitals.com

หน่วยงานนักลงทุนสัมพันธ์

โทรศัพท์

อีเมล

0-2259-9522

ir@foodcapitals.com

เลขานุการบริษัท

โทรศัพท์

0-2259-9522

ทุนเรือนหุ้น ณ 31 ธันวาคม 2558

ทุนจดทะเบียน

2,887,153,921 บาท ประกอบด้วยหุ้นสามัญ 2,887,153,921 หุ้น
มูลค่าหุ้นละ 1 บาท

ทุนที่ออกและชำระเต็มมูลค่า

1,959,306,678 บาท ประกอบด้วยหุ้นสามัญ 1,959,306,678 หุ้น
มูลค่าหุ้นละ 1 บาท

นายทะเบียนหุ้นสามัญและใบสำคัญแสดงสิทธิ

บริษัทศูนย์รับฝากหลักทรัพย์ (ประเทศไทย) จำกัด

93 ถนนรัชดาภิเษก แขวงดินแดง เขตดินแดง กรุงเทพฯ 10400

โทรศัพท์ 0-2009-9000

โทรสาร 0-2009-9991

อีเมล SETContactCenter@set.or.th

เว็บไซต์ http://www.set.or.th/tsd

ผู้สอบบัญชี

บริษัท สำนักงาน อีวาย จำกัด

ชั้น 33 อาคาร เลอรัชดา ออฟฟิศ คอมเพล็กซ์

เลขที่ 193/136-137 ถนนรัชดาภิเษกตัดใหม่

เขตคลองเตย กรุงเทพมหานคร 10110

โทรศัพท์ 0-2264-0777, 0-2661-9190

โทรสาร 0-2264-0789-90



รายงานของผู้สอบบัญชีรับอนุญาต

เสนอต่อผู้ถือหุ้นของ บริษัท ฟู้ด แคปิตอล จำกัด (มหาชน)
(เดิมชื่อ “บริษัท เอฟโวลูชั่น แคปิตอล จำกัด (มหาชน)”)

ความเห็น

ข้าพเจ้าได้ตรวจสอบงบการเงินรวมของบริษัท ฟู้ด แคปิตอล จำกัด (มหาชน) และบริษัทย่อย (กลุ่มบริษัท) ซึ่งประกอบด้วยงบแสดงฐานะการเงินรวม ณ วันที่ 31 ธันวาคม 2559 งบกำไรขาดทุนเบ็ดเสร็จรวม งบแสดงการเปลี่ยนแปลงส่วนของผู้ถือหุ้นรวมและงบกระแสเงินสดรวม สำหรับปีสิ้นสุดวันเดียวกัน และหมายเหตุประกอบงบการเงินรวม รวมถึงหมายเหตุสรุปนโยบายการบัญชีที่สำคัญ และได้ตรวจสอบงบการเงินเฉพาะกิจการของบริษัท ฟู้ด แคปิตอล จำกัด (มหาชน) ด้วยเช่นกัน

ข้าพเจ้าเห็นว่างบการเงินข้างต้นนี้แสดงฐานะการเงิน ณ วันที่ 31 ธันวาคม 2559 ผลการดำเนินงานและกระแสเงินสด สำหรับปีสิ้นสุดวันเดียวกันของบริษัท ฟู้ด แคปิตอล จำกัด (มหาชน) และบริษัทย่อย และเฉพาะของบริษัท ฟู้ด แคปิตอล จำกัด (มหาชน) โดยถูกต้องตามที่ควรในสาระสำคัญตามมาตรฐานการรายงานทางการเงิน

เกณฑ์ในการแสดงความเห็น

ข้าพเจ้าได้ปฏิบัติงานตรวจสอบตามมาตรฐานการสอบบัญชี ความรับผิดชอบของข้าพเจ้าได้กล่าวไว้ในส่วนของความรับผิดชอบของผู้สอบบัญชีต่อการตรวจสอบงบการเงินในรายงานของข้าพเจ้า ข้าพเจ้ามีความเป็นอิสระจากกลุ่มบริษัทตามข้อกำหนดจรรยาบรรณของผู้ประกอบวิชาชีพบัญชีที่กำหนดโดยสภาวิชาชีพบัญชี ในพระบรมราชูปถัมภ์ ในส่วนที่เกี่ยวข้องกับการตรวจสอบงบการเงิน และข้าพเจ้าได้ปฏิบัติตามข้อกำหนดด้านจรรยาบรรณอื่นๆตามที่ระบุในข้อกำหนดนั้นด้วย ข้าพเจ้าเชื่อว่าหลักฐานการสอบบัญชีที่ข้าพเจ้าได้รับเพียงพอและเหมาะสมเพื่อใช้เป็นเกณฑ์ในการแสดงความเห็นของข้าพเจ้า



เรื่องสำคัญในการตรวจสอบ

เรื่องสำคัญในการตรวจสอบคือเรื่องต่างๆ ที่มีนัยสำคัญที่สุดตามดุลยพินิจของผู้ประกอบวิชาชีพของข้าพเจ้าในการตรวจสอบงบการเงินสำหรับงวดปัจจุบัน ข้าพเจ้าได้นำเรื่องเหล่านี้มาพิจารณาในบริบทของการตรวจสอบงบการเงิน โดยรวมและในการแสดงความเห็นของข้าพเจ้า ทั้งนี้ ข้าพเจ้าไม่ได้แสดงความเห็นแยกต่างหากสำหรับเรื่องเหล่านี้

ข้าพเจ้าได้ปฏิบัติงานตามความรับผิดชอบที่ได้กล่าวไว้ในส่วนของความรับผิดชอบของผู้สอบบัญชีต่อการตรวจสอบงบการเงินในรายงานของข้าพเจ้า ซึ่งได้รวมความรับผิดชอบที่เกี่ยวกับเรื่องเหล่านี้ด้วย การปฏิบัติงานของข้าพเจ้าได้รวมวิธีการตรวจสอบที่ออกแบบมาเพื่อตอบสนองต่อการประเมินความเสี่ยงจากการแสดงข้อมูลที่ขัดต่อข้อเท็จจริงอันเป็นสาระสำคัญในงบการเงิน ผลของวิธีการตรวจสอบของข้าพเจ้า ซึ่งได้รวมวิธีการตรวจสอบสำหรับเรื่องเหล่านี้ด้วย ได้ใช้เป็นเกณฑ์ในการแสดงความเห็นของข้าพเจ้าต่องบการเงินโดยรวม

เรื่องสำคัญในการตรวจสอบ พร้อมวิธีการตรวจสอบสำหรับแต่ละเรื่องมีดังต่อไปนี้

การรับรู้รายได้

รายได้จากการขายถือเป็นรายการบัญชีที่สำคัญในงบกำไรขาดทุนเบ็ดเสร็จและเป็นตัวชี้วัดหลักในการประเมินผลการดำเนินงานซึ่งผู้ใช้งบการเงินให้ความสนใจ ทั้งนี้ กลุ่มบริษัทมีรายการขายผ่านสาขาจำนวนมาก โดยเป็นการขายผ่านเงินสดและบัตรเครดิต นอกจากนี้ สถานการณ์การแข่งขันในอุตสาหกรรมอาหารและเครื่องดื่มมีความรุนแรงขึ้น ส่งผลให้กลุ่มบริษัทต้องจัดกิจกรรมส่งเสริมการขายอย่างต่อเนื่องเพื่อกระตุ้นยอดขาย ดังนั้นจึงมีความเสี่ยงเกี่ยวกับการรับรู้รายได้ของกลุ่มบริษัท

ข้าพเจ้าได้ตรวจสอบการรับรู้รายได้ของกลุ่มบริษัทโดยการประเมินและทดสอบระบบการควบคุมภายในของกลุ่มบริษัทที่เกี่ยวข้องกับวงจรรายได้ โดยการสอบถามผู้มีหน้าที่รับผิดชอบ ทำความเข้าใจและเลือกตัวอย่างเพื่อทดสอบการปฏิบัติตามการควบคุมที่กลุ่มบริษัทออกแบบไว้ นอกจากนี้ ข้าพเจ้าได้สุ่มตัวอย่างรายการขายที่เกิดขึ้นช่วงใกล้สิ้นรอบระยะเวลาบัญชีเพื่อตรวจสอบกับเอกสารประกอบรายการขาย ประกอบกับได้วิเคราะห์เปรียบเทียบข้อมูลบัญชีรายได้จากการขายแบบแยกย่อย (Disaggregated data) เพื่อตรวจสอบความผิดปกติที่อาจเกิดขึ้นของรายการขายตลอดรอบระยะเวลาบัญชี โดยเฉพาะรายการบัญชีที่ทำผ่านใบสำคัญทั่วไป (Journal voucher)



คำความนิยม

ตามที่กล่าวไว้ในหมายเหตุประกอบงบการเงินข้อ 18 ณ วันที่ 31 ธันวาคม 2559 บริษัทฯมียอดคงเหลือของคำความนิยมจากการซื้อกิจการในส่วนงานธุรกิจอาหารเป็นจำนวน 213 ล้านบาท โดยในระหว่างปี 2559 บริษัทฯรับรู้ขาดทุนจากคำความนิยมดังกล่าวจำนวน 44 ล้านบาท ในงบกำไรขาดทุนเบ็ดเสร็จรวม ซึ่งจำนวนดังกล่าวมีสาระสำคัญต่องบการเงินรวม การประเมินการค้ำของคำความนิยมเป็นประมาณการทางบัญชีที่สำคัญที่ฝ่ายบริหารจะต้องใช้ดุลยพินิจอย่างสูงในการระบุหน่วยสินทรัพย์ที่ก่อให้เกิดเงินสดและการประมาณการกระแสเงินสดในอนาคตที่กิจการคาดว่าจะได้รับจากกลุ่มสินทรัพย์นั้น รวมถึงการกำหนดอัตราคิดลด และอัตราการเติบโตในระยะยาวที่เหมาะสม ซึ่งทำให้เกิดความเสี่ยงเกี่ยวกับมูลค่าของคำความนิยม

ข้าพเจ้าได้ประเมินการกำหนดหน่วยสินทรัพย์ที่ก่อให้เกิดเงินสดและแบบจำลองทางการเงินที่ฝ่ายบริหารของบริษัทฯเลือกใช้โดยการทำความเข้าใจกระบวนการพิจารณาของฝ่ายบริหารว่าสอดคล้องตามลักษณะการให้ประโยชน์ของสินทรัพย์หรือไม่ นอกจากนี้ ข้าพเจ้าได้ทำการทดสอบข้อสมมติที่สำคัญที่ใช้ในการประมาณการกระแสเงินสดที่คาดว่าจะได้รับในอนาคตจากสินทรัพย์ที่จัดทำโดยฝ่ายบริหารของบริษัทฯ โดยการเปรียบเทียบสมมติฐานดังกล่าวกับแหล่งข้อมูลภายในและภายนอกของบริษัทฯ รวมถึงเปรียบเทียบประมาณการกระแสเงินสดในอดีตกับผลการดำเนินงานที่เกิดขึ้นจริงเพื่อประเมินการใช้ดุลยพินิจของฝ่ายบริหารในการประมาณการกระแสเงินสดที่คาดว่าจะได้รับในอนาคตดังกล่าว และพิจารณาอัตราคิดลดที่ฝ่ายบริหารของบริษัทฯเลือกใช้โดยการวิเคราะห์ต้นทุนทางการเงินถ่วงเฉลี่ยถ่วงน้ำหนักของบริษัทฯและของอุตสาหกรรม รวมถึงปรึกษาผู้เชี่ยวชาญภายในสำนักงานฯ เพื่อช่วยประเมินข้อมูลดังกล่าวโดยการเทียบกับแหล่งข้อมูลภายนอกตามฐานความรู้และประสบการณ์ในอดีตของผู้เชี่ยวชาญ ตลอดจนทดสอบการคำนวณมูลค่าที่คาดว่าจะได้รับคืนของสินทรัพย์ดังกล่าวตามแบบจำลองทางการเงิน และพิจารณาผลกระทบของการเปลี่ยนแปลงข้อสมมติที่สำคัญต่อมูลค่าที่คาดว่าจะได้รับคืน นอกจากนี้ ข้าพเจ้าได้สอบถามการเปิดเผยข้อมูลเกี่ยวกับการประเมินการค้ำของคำความนิยม

ภาษีเงินได้รอการตัดบัญชี

กลุ่มบริษัท ได้เปิดเผยนโยบายการบัญชีและรายละเอียดเกี่ยวกับภาษีเงินได้รอการตัดบัญชีไว้ในหมายเหตุประกอบงบการเงินข้อ 4.19 และ 30 ตามลำดับ โดยสินทรัพย์ภาษีเงินได้รอการตัดบัญชีจะสามารถรับรู้รายการได้เมื่อมีความเป็นไปได้ค่อนข้างแน่ที่กลุ่มบริษัทจะมีกำไรทางภาษีเพียงพอที่จะนำสินทรัพย์ภาษีเงินได้รอการตัดบัญชีมาใช้ประโยชน์ในอนาคตได้ ซึ่งในการพิจารณาว่ากลุ่มบริษัทจะมีกำไรทางภาษีในอนาคตเพียงพอที่จะนำผลแตกต่างชั่วคราวหรือผลขาดทุนทางภาษีมาใช้ประโยชน์ได้นั้นต้องอาศัยดุลยพินิจของฝ่ายบริหารอย่างมากในการจัดทำแผนธุรกิจและประมาณการกำไรทางภาษีในอนาคตที่คาดว่าจะเกิดขึ้นตามแผนธุรกิจที่ได้อนุมัติแล้ว ดังนั้น จึงมีความเสี่ยงเกี่ยวกับมูลค่าของสินทรัพย์ภาษีเงินได้รอการตัดบัญชี



ข้าพเจ้าได้ทำความเข้าใจและทดสอบการควบคุมที่สำคัญในการจัดทำและอนุมัติประมาณการกำไรทางภาษีใน
อนาคตเพื่อรับรู้รายการสินทรัพย์ภาษีเงินได้รอการตัดบัญชี โดยการตรวจสอบข้อมูลที่จำเป็นและข้อสมมติ
ทางด้านเศรษฐกิจที่สำคัญที่ใช้ในการจัดทำประมาณการดังกล่าว และเปรียบเทียบกับแหล่งข้อมูลทั้งภายนอกและ
ภายในของบริษัทฯ โดยข้าพเจ้าได้ให้ความสำคัญกับข้อมูลและข้อสมมติที่มีผลกระทบกับอัตราการเติบโตของ
รายได้และอัตรากำไรขั้นต้นโดยตรง เช่น อัตราดอกเบี้ย อัตราการใช้จ่ายของผู้บริโภค ผลิตภัณฑ์มวลรวมใน
ประเทศ เป็นต้น นอกจากนี้ข้าพเจ้าได้ประเมินความแม่นยำของประมาณการกำไรทางภาษีในอดีตกับกำไรทาง
ภาษีที่เกิดขึ้นจริงเพื่อประเมินการใช้ดุลยพินิจของฝ่ายบริหารในการประมาณการกำไรทางภาษียังกล่าวตลอดจน
ทดสอบการคำนวณประมาณการกำไรทางภาษีในอนาคตตามข้อมูลและข้อสมมติดังกล่าวข้างต้น และพิจารณา
ผลกระทบของการเปลี่ยนแปลงข้อสมมติที่สำคัญต่อประมาณการกำไรทางภาษีในอนาคต นอกจากนี้ ข้าพเจ้าได้
สอบทานการเปิดเผยข้อมูลเกี่ยวกับรายการผลแตกต่างชั่วคราวที่ใช้หักภาษีและขาดทุนทางภาษีที่ยังไม่ได้ใช้ที่กลุ่ม
บริษัทไม่ได้บันทึกสินทรัพย์ภาษีเงินได้รอการตัดบัญชี

ข้อมูลอื่น

ผู้บริหารเป็นผู้รับผิดชอบต่อข้อมูลอื่น ซึ่งรวมถึงข้อมูลทั้งหมดอยู่ในรายงานประจำปีของกลุ่มบริษัท (แต่ไม่รวมถึง
งบการเงินและรายงานของผู้สอบบัญชีที่แสดงอยู่ในรายงานนั้น) ซึ่งคาดว่าจะถูกจัดเตรียมให้กับข้าพเจ้าภายหลัง
วันที่ในรายงานของผู้สอบบัญชีนี้

ความเห็นของข้าพเจ้าต่องบการเงินไม่ครอบคลุมถึงข้อมูลอื่นและข้าพเจ้าไม่ได้ให้ข้อสรุปในลักษณะการให้ความ
เชื่อมั่นในรูปแบบใดๆต่อข้อมูลอื่นนั้น

ความรับผิดชอบของข้าพเจ้าที่เกี่ยวข้องเนื่องจากการตรวจสอบงบการเงินคือ การอ่านและพิจารณาว่าข้อมูลอื่นนั้นมี
ความขัดแย้งที่มีสาระสำคัญกับงบการเงินหรือกับความรู้ที่ได้รับจากการตรวจสอบของข้าพเจ้าหรือไม่ หรือปรากฏ
ว่าข้อมูลอื่นแสดงขัดต่อข้อเท็จจริงอันเป็นสาระสำคัญหรือไม่

เมื่อข้าพเจ้าได้อ่านรายงานประจำปีของกลุ่มบริษัทตามที่กล่าวข้างต้นแล้ว และหากสรุปได้ว่าการแสดงข้อมูลที่
ขัดต่อข้อเท็จจริงอันเป็นสาระสำคัญ ข้าพเจ้าจะสื่อสารเรื่องดังกล่าวให้ผู้มีหน้าที่ในการกำกับดูแลทราบเพื่อให้มี
การดำเนินการแก้ไขที่เหมาะสมต่อไป



ความรับผิดชอบของผู้บริหารและผู้มีหน้าที่ในการกำกับดูแลต้องบการเงิน

ผู้บริหารมีหน้าที่รับผิดชอบในการจัดทำและนำเสนองบการเงินเหล่านี้ โดยถูกต้องตามที่ควรตามมาตรฐานการรายงานทางการเงิน และรับผิดชอบเกี่ยวกับการควบคุมภายในที่ผู้บริหารพิจารณาว่าจำเป็นเพื่อให้สามารถจัดทำงบการเงินที่ปราศจากการแสดงข้อมูลที่ขัดต่อข้อเท็จจริงอันเป็นสาระสำคัญ ไม่ว่าจะเกิดจากการทุจริตหรือข้อผิดพลาด

ในการจัดทำงบการเงิน ผู้บริหารรับผิดชอบในการประเมินความสามารถของกลุ่มบริษัทในการดำเนินงานต่อเนื่อง การเปิดเผยเรื่องที่เกี่ยวข้องกับการดำเนินงานต่อเนื่องในกรณีที่มีเรื่องดังกล่าว และการใช้เกณฑ์การบัญชีสำหรับกิจการที่ดำเนินงานต่อเนื่องเว้นแต่ผู้บริหารมีความตั้งใจที่จะเลิกกลุ่มบริษัทหรือหยุดดำเนินงานหรือไม่สามารถดำเนินงานต่อเนื่องอีกต่อไปได้

ผู้มีหน้าที่ในการกำกับดูแลมีหน้าที่ในการสอดส่องดูแลกระบวนการในการจัดทำรายงานทางการเงินของกลุ่มบริษัท

ความรับผิดชอบของผู้สอบบัญชีต่อการตรวจสอบงบการเงิน

การตรวจสอบของข้าพเจ้ามีวัตถุประสงค์เพื่อให้ได้ความเชื่อมั่นอย่างสมเหตุสมผลว่างบการเงิน โดยรวมปราศจากการแสดงข้อมูลที่ขัดต่อข้อเท็จจริงอันเป็นสาระสำคัญหรือไม่ ไม่ว่าจะเกิดจากการทุจริตหรือข้อผิดพลาด และเสนอรายงานของผู้สอบบัญชีซึ่งรวมความเห็นของข้าพเจ้าอยู่ด้วย ความเชื่อมั่นอย่างสมเหตุสมผลคือความเชื่อมั่นในระดับสูงแต่ไม่ได้เป็นการรับประกันว่าการปฏิบัติงานตรวจสอบตามมาตรฐานการสอบบัญชีจะสามารถตรวจพบข้อมูลที่ขัดต่อข้อเท็จจริงอันเป็นสาระสำคัญที่มีอยู่ได้เสมอไป ข้อมูลที่ขัดต่อข้อเท็จจริงอาจเกิดจากการทุจริตหรือข้อผิดพลาดและถือว่ามีสาระสำคัญเมื่อคาดการณ์อย่างสมเหตุสมผลได้ว่ารายการที่ขัดต่อข้อเท็จจริงแต่ละรายการหรือทุกรายการรวมกันจะมีผลต่อการตัดสินใจทางเศรษฐกิจของผู้ใช้งบการเงินจากการใช้งบการเงินเหล่านี้

ในการตรวจสอบของข้าพเจ้าตามมาตรฐานการสอบบัญชี ข้าพเจ้าใช้ดุลพินิจและการสังเกตและสงสัยซึ่งผู้ประกอบวิชาชีพตลอดการตรวจสอบ และข้าพเจ้าได้ปฏิบัติงานดังต่อไปนี้ด้วย

- ระบุและประเมินความเสี่ยงที่อาจมีการแสดงข้อมูลที่ขัดต่อข้อเท็จจริงอันเป็นสาระสำคัญในงบการเงิน ไม่ว่าจะเกิดจากการทุจริตหรือข้อผิดพลาด ออกแบบและปฏิบัติงานตามวิธีการตรวจสอบเพื่อตอบสนองต่อความเสี่ยงเหล่านั้น และได้หลักฐานการสอบบัญชีที่เพียงพอและเหมาะสมเพื่อเป็นเกณฑ์ในการแสดงความเห็นของข้าพเจ้า ความเสี่ยงที่ไม่พบข้อมูลที่ขัดต่อข้อเท็จจริงอันเป็นสาระสำคัญซึ่งเป็นผลมาจากการทุจริตจะสูงกว่าความเสี่ยงที่เกิดจากข้อผิดพลาด เนื่องจากการทุจริตอาจเกี่ยวกับการสมรู้ร่วมคิด การปลอมแปลงเอกสารหลักฐาน การตั้งใจละเว้นการแสดงผลข้อมูล การแสดงผลข้อมูลที่ไม่ตรงตามข้อเท็จจริงหรือการแทรกแซงการควบคุมภายใน



- ทำความเข้าใจเกี่ยวกับระบบการควบคุมภายในที่เกี่ยวข้องกับการตรวจสอบ เพื่อออกแบบวิธีการตรวจสอบให้เหมาะสมกับสถานการณ์ แต่ไม่ใช่เพื่อวัตถุประสงค์ในการแสดงความเห็นต่อความมีประสิทธิภาพของการควบคุมภายในของกลุ่มบริษัท
- ประเมินความเหมาะสมของนโยบายการบัญชีที่ผู้บริหารใช้และความสมเหตุสมผลของประมาณการทางบัญชีและการเปิดเผยข้อมูลที่เกี่ยวข้องที่ผู้บริหารจัดทำ
- สรุปเกี่ยวกับความเหมาะสมของการใช้เกณฑ์การบัญชีสำหรับกิจการที่ดำเนินงานต่อเนื่องของผู้บริหาร และสรุปจากหลักฐานการสอบบัญชีที่ได้รับว่ามีความไม่แน่นอนที่มีสาระสำคัญเกี่ยวกับเหตุการณ์หรือสถานการณ์ที่อาจเป็นเหตุให้เกิดข้อสงสัยอย่างมีนัยสำคัญต่อความสามารถของกลุ่มบริษัทในการดำเนินงานต่อเนื่องหรือไม่ หากข้าพเจ้าได้ข้อสรุปว่ามีความไม่แน่นอนที่มีสาระสำคัญ ข้าพเจ้าจะต้องให้ข้อสังเกตไว้ในรายงานของผู้สอบบัญชีของข้าพเจ้าถึงการเปิดเผยข้อมูลที่เกี่ยวข้องในงบการเงิน หรือหากเห็นว่าการเปิดเผยดังกล่าวไม่เพียงพอ ข้าพเจ้าจะแสดงความเห็นที่เปลี่ยนแปลงไป ข้อสรุปของข้าพเจ้าขึ้นอยู่กับหลักฐานการสอบบัญชีที่ได้รับจนถึงวันที่ในรายงานของผู้สอบบัญชีของข้าพเจ้า อย่างไรก็ตาม เหตุการณ์หรือสถานการณ์ในอนาคตอาจเป็นเหตุให้กลุ่มบริษัทต้องหยุดการดำเนินงานต่อเนื่องได้
- ประเมินการนำเสนอ โครงสร้างและเนื้อหาของงบการเงินโดยรวม รวมถึงการเปิดเผยข้อมูลที่เกี่ยวข้อง ตลอดจนประเมินว่างบการเงินแสดงรายการและเหตุการณ์ที่เกิดขึ้น โดยถูกต้องตามที่ควรหรือไม่
- รวบรวมเอกสารหลักฐานการสอบบัญชีที่เหมาะสมอย่างเพียงพอเกี่ยวกับข้อมูลทางการเงินของกิจการ หรือของกิจกรรมทางธุรกิจภายในกลุ่มบริษัทเพื่อแสดงความเห็นต่องบการเงินรวม ข้าพเจ้ารับผิดชอบต่อการกำหนดแนวทาง การควบคุมดูแล และการปฏิบัติงานตรวจสอบกลุ่มบริษัท ข้าพเจ้าเป็นผู้รับผิดชอบ แต่เพียงผู้เดียวต่อความเห็นของข้าพเจ้า

ข้าพเจ้าได้สื่อสารกับผู้มีส่วนที่ในการกำกับดูแลเกี่ยวกับขอบเขตและช่วงเวลาของการตรวจสอบตามที่ได้วางแผนไว้ ประเด็นที่มีนัยสำคัญที่พบจากการตรวจสอบรวมถึงข้อบกพร่องที่มีนัยสำคัญในระบบการควบคุมภายในซึ่งข้าพเจ้าได้พบในระหว่างการตรวจสอบของข้าพเจ้า

ข้าพเจ้าได้ให้คำรับรองแก่ผู้มีส่วนที่ในการกำกับดูแลว่าข้าพเจ้าได้ปฏิบัติตามข้อกำหนดจรรยาบรรณที่เกี่ยวข้องกับความเป็นอิสระและได้สื่อสารกับผู้มีส่วนที่ในการกำกับดูแลเกี่ยวกับความสัมพันธ์ทั้งหมดตลอดจนเรื่องอื่นซึ่งข้าพเจ้าเชื่อว่ามีเหตุผลที่บุคคลภายนอกอาจพิจารณาว่ากระทบต่อความเป็นอิสระของข้าพเจ้าและมาตรการที่ข้าพเจ้าใช้เพื่อป้องกันไม่ให้ข้าพเจ้าขาดความเป็นอิสระ



จากเรื่องทั้งหลายที่สื่อสารกับผู้มีส่วนเกี่ยวข้องในการกำกับดูแล ข้าพเจ้าได้พิจารณาเรื่องต่าง ๆ ที่มีนัยสำคัญที่สุดในการตรวจสอบงบการเงินในงวดปัจจุบันและกำหนดเป็นเรื่องสำคัญในการตรวจสอบ ข้าพเจ้าได้อธิบายเรื่องเหล่านี้ไว้ในรายงานของผู้สอบบัญชี เว้นแต่กฎหมายหรือข้อบังคับห้ามไม่ให้เปิดเผยเรื่องดังกล่าวต่อสาธารณะ หรือในสถานการณ์ที่ยากที่จะเกิดขึ้น ข้าพเจ้าพิจารณาว่าไม่ควรสื่อสารเรื่องดังกล่าวในรายงานของข้าพเจ้าเพราะการกระทำดังกล่าวสามารถคาดการณ์ได้อย่างสมเหตุสมผลว่าจะมีผลกระทบในทางลบมากกว่าผลประโยชน์ที่ผู้มีส่วนได้เสียสาธารณะจะได้จากการสื่อสารดังกล่าว

ผู้สอบบัญชีที่รับผิดชอบงานสอบบัญชีและการนำเสนอรายงานฉบับนี้คือ นางพูนนารถ เผ่าเจริญ



พูนนารถ เผ่าเจริญ

ผู้สอบบัญชีรับอนุญาต เลขทะเบียน 5238

บริษัท สำนักงาน อีวาย จำกัด

กรุงเทพฯ: 26 กุมภาพันธ์ 2559

บริษัท ฟู๊ด แคปปิตอล จำกัด (มหาชน) และบริษัทย่อย
(เดิมชื่อ “บริษัท เอฟโวลูชั่น แคปปิตอล จำกัด (มหาชน)”)

งบแสดงฐานะการเงิน

ณ วันที่ 31 ธันวาคม 2559

(หน่วย: บาท)

หมายเหตุ	งบการเงินรวม		งบการเงินเฉพาะกิจการ	
	2559	2558	2559	2558
สินทรัพย์				
สินทรัพย์หมุนเวียน				
เงินสดและรายการเทียบเท่าเงินสด	7	300,228,119	106,086,938	252,659,555
ลูกหนี้การค้าและลูกหนี้อื่น	8	11,098,862	34,886,300	38,764,529
รายได้ค้างรับ		5,007,974	14,119,199	2,569,245
เงินให้ผู้มีระยะสั้นแก่กิจการที่เกี่ยวข้องกัน	9	5,348,820	5,388,495	-
เงินให้ผู้มีระยะสั้นแก่กิจการที่เกี่ยวข้องกัน	6	-	-	515,000,801
สินค้าคงเหลือ	10	35,704,583	50,598,161	-
สินทรัพย์หมุนเวียนอื่น		27,384,589	31,159,128	7,463,305
รวมสินทรัพย์หมุนเวียน		384,772,947	242,238,221	816,457,435
สินทรัพย์ไม่หมุนเวียน				
เงินฝากธนาคารที่มีระยะต่ำกว่าหกเดือน	11	-	2,753,292	-
ลูกหนี้จากการขายเงินลงทุน	6, 13	36,113,779	-	23,400,000
เงินลงทุนในบริษัทย่อย	12	-	-	1,142,759,137
เงินลงทุนในบริษัทร่วม	13	-	87,699,473	-
เงินลงทุนอื่น	14	594,338,521	594,338,521	-
เงินให้ผู้มีระยะยาวแก่กิจการที่เกี่ยวข้องกัน	6	-	-	101,386,768
ต้นทุนโครงการพัฒนาอสังหาริมทรัพย์ระหว่างก่อสร้าง	15	327,011,544	338,666,778	-
อสังหาริมทรัพย์เพื่อการลงทุน	16	59,403,868	59,403,868	59,403,868
ส่วนปรับปรุงอาคารและอุปกรณ์	17	341,597,915	417,271,612	39,391,750
ค่าความนิยม	18	213,310,113	257,046,153	-
สินทรัพย์ไม่มีตัวตน	19	56,285,485	58,598,966	9,202,449
สิทธิการเช่าที่ดิน	20	139,464,142	146,231,860	55,364,914
สินทรัพย์ถาวรที่เงินได้รอการตัดบัญชี	30	22,352,006	9,296,090	-
สินทรัพย์ไม่หมุนเวียนอื่น		62,357,692	64,234,897	4,196,490
รวมสินทรัพย์ไม่หมุนเวียน		1,852,235,065	2,035,541,510	1,435,105,376
รวมสินทรัพย์		2,237,008,012	2,277,779,731	2,251,562,811

หมายเหตุประกอบงบการเงินเป็นส่วนหนึ่งของงบการเงินนี้

บริษัท ฟู้ด แคปปิตอล จำกัด (มหาชน) และบริษัทย่อย
(เดิมชื่อ “บริษัท เอฟโวลูชั่น แคปปิตอล จำกัด (มหาชน)”)
งบแสดงฐานะการเงิน (ต่อ)
ณ วันที่ 31 ธันวาคม 2559

(หน่วย: บาท)

หมายเหตุ	งบการเงินรวม		งบการเงินเฉพาะกิจการ	
	2559	2558	2559	2558
หนี้สินและส่วนของผู้ถือหุ้น				
หนี้สินหมุนเวียน				
เงินเบิกเกินบัญชี		1,883,032	-	-
เจ้าหนี้การค้าและเจ้าหนี้อื่น	21	129,910,866	165,589,054	25,348,319
เงินกู้ยืมระยะยาวจากธนาคารที่ถึงกำหนดชำระภายในหนึ่งปี	22	-	51,581,408	-
เงินกู้ยืมระยะยาวจากกิจการที่ไม่เกี่ยวข้องกัน				
ที่ถึงกำหนดชำระภายในหนึ่งปี	23	-	57,925,342	-
เงินกู้ยืมระยะสั้นจากกิจการที่ไม่เกี่ยวข้องกัน		3,924,762	3,659,833	-
เงินกู้ยืมระยะสั้นจากกิจการที่เกี่ยวข้องกัน	6	-	3,009,065	-
หนี้สินตามสัญญาเข้าทางการเงินที่ถึงกำหนด				
ชำระภายในหนึ่งปี		1,165,982	279,722	861,868
หนี้สินที่รับมา		6,000,000	6,000,000	6,000,000
หนี้สินหมุนเวียนอื่น		8,797,012	10,226,984	2,615,690
รวมหนี้สินหมุนเวียน		151,681,654	298,271,408	34,825,877
หนี้สินไม่หมุนเวียน				
หุ้นกู้	24	588,177,109	-	588,177,109
หนี้สินตามสัญญาเข้าทางการเงิน - สุทธิจากส่วนที่				
ถึงกำหนดชำระภายในหนึ่งปี		4,469,684	440,489	4,313,938
เงินกู้ยืมระยะยาวจากธนาคาร - สุทธิจากส่วนที่ถึงกำหนด				
ชำระภายในหนึ่งปี	22	-	44,577,055	-
เงินกู้ยืมระยะยาวจากกิจการที่เกี่ยวข้องกัน	6, 12	159,078,059	151,305,670	159,078,059
หนี้สินภาษีเงินได้รอการตัดบัญชี	30	18,997,077	19,256,415	-
สำรองผลประโยชน์ระยะยาวของพนักงาน	25	1,945,637	2,290,819	1,304,561
หนี้สินไม่หมุนเวียนอื่น		15,684,842	16,675,634	531,890
รวมหนี้สินไม่หมุนเวียน		788,352,408	234,546,082	753,405,557
รวมหนี้สิน		940,034,062	788,231,434	320,133,982

หมายเหตุประกอบงบการเงินเป็นส่วนหนึ่งของงบการเงินนี้

บริษัท ฟู๊ด แคปปิตอล จำกัด (มหาชน) และบริษัทย่อย
(เดิมชื่อ “บริษัท เอฟโวลูชั่น แคปปิตอล จำกัด (มหาชน)”)
งบแสดงฐานะการเงิน (ต่อ)
ณ วันที่ 31 ธันวาคม 2559

(หน่วย: บาท)

หมายเหตุ	งบการเงินรวม		งบการเงินเฉพาะกิจการ	
	2559	2558	2559	2558
ส่วนของผู้ถือหุ้น				
ทุนเรือนหุ้น				
ทุนจดทะเบียน	26			
หุ้นสามัญ 2,887,153,921 หุ้น มูลค่าหุ้นละ 1 บาท				
(2558: หุ้นสามัญ 2,887,153,921 หุ้น มูลค่าหุ้นละ 1 บาท)	2,887,153,921	2,887,153,921	2,887,153,921	2,887,153,921
ทุนที่ออกและชำระแล้ว	26			
หุ้นสามัญ 1,959,306,678 หุ้น มูลค่าหุ้นละ 1 บาท				
(2558: หุ้นสามัญ 1,959,269,063 หุ้น มูลค่าหุ้นละ 1 บาท)	1,959,306,678	1,959,269,063	1,959,306,678	1,959,269,063
ส่วนเกินมูลค่าหุ้นสามัญ	26			
ส่วนค่ามูลค่าหุ้นสามัญจากการซื้อกิจการ	(120,020,000)	(120,020,000)	(120,020,000)	(120,020,000)
ใบสำคัญแสดงสิทธิที่จะซื้อหุ้นสามัญ	27			
	37,963,921	37,963,921	37,963,921	37,963,921
กำไร (ขาดทุน) สะสม				
จัดสรรแล้ว - สำรองตามกฎหมาย	28			
	2,661,312	2,661,312	2,661,312	2,661,312
ยังไม่ได้จัดสรร	(1,256,900,146)	(834,983,976)	(936,109,178)	(586,251,825)
องค์ประกอบอื่นของผู้ถือหุ้น	125,623,065	129,280,681	-	-
ส่วนของผู้ถือหุ้นของบริษัทฯ	1,268,163,474	1,693,680,837	1,463,331,377	1,813,132,307
ส่วนของผู้มีส่วนได้เสียที่ไม่มีอำนาจควบคุมของบริษัทย่อย	28,810,476	51,281,404	-	-
รวมส่วนของผู้ถือหุ้น	1,296,973,950	1,744,962,241	1,463,331,377	1,813,132,307
รวมหนี้สินและส่วนของผู้ถือหุ้น	2,237,008,012	2,277,779,731	2,251,562,811	2,133,266,289

หมายเหตุประกอบงบการเงินเป็นส่วนหนึ่งของงบการเงินนี้

บริษัท ฟู้ด แคปิตอล จำกัด (มหาชน) และบริษัทย่อย
(เดิมชื่อ “บริษัท เอฟวีดูัน แคปิตอล จำกัด (มหาชน)”)
งบกำไรขาดทุนเบ็ดเสร็จ
สำหรับปีสิ้นสุดวันที่ 31 ธันวาคม 2559

หมวดหมู่	(หน่วย: บาท)			
	งบการเงินรวม		งบการเงินเฉพาะกิจการ	
	2559	2558	2559	2558
การดำเนินงานต่อเนื่อง				
รายได้จากการขาย	671,418,191	697,055,094	-	-
รายได้ค่าที่ปรึกษา	11,281,190	17,769,303	-	-
รายได้จากการให้บริการแฟรนไชส์ค่อ	889,716	2,417,531	-	-
รายได้จากการให้บริการด้านการลงทุน	-	11,155,934	-	-
รวมรายได้จากการขายและให้บริการ	683,589,097	728,397,862	-	-
ต้นทุนการขาย	(252,864,663)	(258,679,681)	-	-
รวมต้นทุนการขายและให้บริการ	(252,864,663)	(258,679,681)	-	-
กำไรขั้นต้น	430,724,434	469,718,181	-	-
รายได้ค่าบริการจัดการ	1,988,920	2,090,828	32,236,000	31,193,420
ดอกเบี้ยรับ	1,687,555	1,408,083	40,135,791	37,636,288
กำไรจากการเปลี่ยนประเภทเงินลงทุน	13.5	158,378,847	-	-
รายได้อื่น	25,917,392	36,179,707	15,176,258	17,229,603
ค่าใช้จ่ายในการขาย	(524,470,237)	(537,187,557)	-	-
ค่าใช้จ่ายในการบริหาร	(373,476,018)	(353,247,685)	(407,597,085)	(188,088,024)
ต้นทุนทางการเงิน	(31,125,927)	(21,299,137)	(30,746,069)	(20,769,099)
ส่วนแบ่งกำไร (ขาดทุน) จากเงินลงทุนในบริษัทร่วม	13.2	762,720	-	-
ขาดทุนก่อนรายได้ (ค่าใช้จ่าย) ภาษีเงินได้	(467,991,161)	(252,360,264)	(350,795,105)	(122,797,812)
รายได้ (ค่าใช้จ่าย) ภาษีเงินได้	30	13,315,254	-	-
ขาดทุนสำหรับปีจากการดำเนินงานต่อเนื่อง	(454,675,907)	(297,311,459)	(350,795,105)	(122,797,812)
การดำเนินงานที่ยกเลิก				
ขาดทุนสำหรับปีจากการดำเนินงานที่ยกเลิก	31	-	(10,031,001)	-
ขาดทุนสำหรับปี	(454,675,907)	(307,342,460)	(350,795,105)	(122,797,812)
กำไรขาดทุนเบ็ดเสร็จอื่น:				
รายการที่จะถูกบันทึกในส่วนของกำไรหรือขาดทุนในภายหลัง				
ผลค้างของอัตราแลกเปลี่ยนจากการแปลงค่าเงิน	13.2	(1,980,935)	19,798,679	-
ส่วนแบ่งกำไรขาดทุนเบ็ดเสร็จอื่นในบริษัทร่วม	13.2	-	(13,389,957)	-
กลับรายการกำไรขาดทุนเบ็ดเสร็จอื่นในบริษัทร่วมเข้ากำไรขาดทุน	13.2	-	22,242,209	-
กำไรขาดทุนเบ็ดเสร็จอื่นที่จะถูกบันทึกในส่วนของกำไรหรือขาดทุนในภายหลัง - สุทธิจากภาษีเงินได้		(1,980,935)	28,650,931	-
รายการที่จะไม่ถูกบันทึกในส่วนของกำไรหรือขาดทุนในภายหลัง				
ผลกำไรจากการประมาณการตามหลักคณิตศาสตร์				
ประกันภัย - สุทธิจากภาษีเงินได้	25	1,445,204	-	937,752
กำไรขาดทุนเบ็ดเสร็จอื่นที่จะไม่ถูกบันทึกในส่วนของกำไรหรือขาดทุนในภายหลัง - สุทธิจากภาษีเงินได้		1,445,204	937,752	-
กำไรขาดทุนเบ็ดเสร็จอื่นสำหรับปี	(535,731)	28,650,931	937,752	-
กำไรขาดทุนเบ็ดเสร็จรวมสำหรับปี	(455,211,638)	(278,691,529)	(349,857,353)	(122,797,812)

หมายเหตุประกอบงบการเงินเป็นส่วนหนึ่งของงบการเงินนี้

บริษัท ฟู๊ด แคมปีตอล จำกัด (มหาชน) และบริษัทย่อย
(เดิมชื่อ “บริษัท เอฟวีดูฮัน แคมปีตอล จำกัด (มหาชน)”)

งบกำไรขาดทุนเบ็ดเสร็จ (ต่อ)

สำหรับปีสิ้นสุดวันที่ 31 ธันวาคม 2559

(หน่วย: บาท)

หมวดหมู่	งบการเงินรวม		งบการเงินเฉพาะกิจการ	
	2559	2558	2559	2558
การแบ่งปันกำไรขาดทุน				
ส่วนที่เป็นของผู้ถือหุ้นของบริษัทฯ				
ขาดทุนสำหรับปีจากการดำเนินงานต่อเนื่อง	(423,361,374)	(269,659,726)	(350,795,105)	(122,797,812)
ขาดทุนสำหรับปีจากการดำเนินงานที่ยกเลิก	-	(10,031,001)	-	-
ขาดทุนสำหรับปีส่วนที่เป็นของผู้ถือหุ้นของบริษัทฯ	(423,361,374)	(279,690,727)	(350,795,105)	(122,797,812)
ส่วนที่เป็นของผู้มีส่วนได้เสียที่ไม่มีอำนาจควบคุมของบริษัทย่อย				
ขาดทุนสำหรับปีจากการดำเนินงานต่อเนื่อง	(31,314,533)	(27,651,733)		
ขาดทุนสำหรับปีจากการดำเนินงานที่ยกเลิก	-	-		
ขาดทุนสำหรับปีส่วนที่เป็นของผู้มีส่วนได้เสียที่ไม่มีอำนาจควบคุม	(31,314,533)	(27,651,733)		
	(454,675,907)	(307,342,460)		
การแบ่งปันกำไรขาดทุนเบ็ดเสร็จรวม				
ส่วนที่เป็นของผู้ถือหุ้นของบริษัทฯ	(426,275,874)	(253,585,334)	(349,857,353)	(122,797,812)
ส่วนที่เป็นของผู้มีส่วนได้เสียที่ไม่มีอำนาจควบคุมของบริษัทย่อย	(28,935,764)	(25,106,195)		
	(455,211,638)	(278,691,529)		
กำไรต่อหุ้น				
กำไรต่อหุ้นขั้นพื้นฐาน	32			
ขาดทุนส่วนที่เป็นของผู้ถือหุ้นของบริษัทฯ	(0.22)	(0.15)	(0.18)	(0.06)
กำไรต่อหุ้นขั้นพื้นฐานสำหรับการดำเนินงานต่อเนื่อง				
ขาดทุนจากการดำเนินงานต่อเนื่องส่วนที่เป็นของผู้ถือหุ้นของบริษัทฯ	(0.22)	(0.14)		
กำไรต่อหุ้นปรับลด				
ขาดทุนส่วนที่เป็นของผู้ถือหุ้นของบริษัทฯ	(0.22)	(0.15)	(0.18)	(0.06)
กำไรต่อหุ้นปรับลดสำหรับการดำเนินงานต่อเนื่อง				
ขาดทุนจากการดำเนินงานต่อเนื่องส่วนที่เป็นของผู้ถือหุ้นของบริษัทฯ	(0.22)	(0.14)		

หมายเหตุประกอบงบการเงินเป็นส่วนหนึ่งของงบการเงินนี้

บริษัท ฟู้ด แคปิตอล จำกัด (มหาชน) และบริษัทย่อย
(เดิมชื่อ “บริษัท เอฟี่ฟู้ด จำกัด (มหาชน)”)
งบกระแสเงินสด
สำหรับปีสิ้นสุดวันที่ 31 ธันวาคม 2559

	(หน่วย: บาท)			
	งบการเงินรวม		งบการเงินเฉพาะกิจการ	
	2559	2558	2559	2558
กระแสเงินสดจากกิจกรรมดำเนินงาน				
ขาดทุนก่อนภาษีจากการดำเนินงานต่อเนื่อง	(467,991,161)	(252,360,264)	(350,795,105)	(122,797,812)
ขาดทุนก่อนภาษีจากการดำเนินงานที่ยกเลิก	-	(10,031,001)	-	-
ขาดทุนก่อนภาษี	(467,991,161)	(262,391,265)	(350,795,105)	(122,797,812)
รายการปรับกระแสเงินสดขาดทุนก่อนภาษีเป็น				
เงินสดรับ (จ่าย) จากกิจกรรมดำเนินงาน: -				
ค่าเสื่อมราคาและค่าตัดจำหน่าย	110,943,638	91,852,825	10,971,389	6,001,559
หนี้สูญและหนี้สงสัยจะสูญ	54,147,892	4,595,830	52,000,000	82,160
ค่าเผื่อการด้อยค่าของเงินให้กู้ยืมแก่บริษัทย่อย	-	-	5,598,000	31,623,645
การปรับลดสินค้าคงเหลือเป็นมูลค่าสุทธิที่จะได้รับ	72,471	49,415	-	-
รายได้จากการให้บริการด้านการลงทุน	-	(11,155,934)	-	-
ส่วนแบ่งขาดทุน (กำไร) จากเงินลงทุนในบริษัทร่วม	(762,720)	8,401,531	-	-
กำไรจากการเปลี่ยนประเภทเงินลงทุน	-	(158,378,847)	-	-
ขาดทุนจากอัตราแลกเปลี่ยนที่ส่งไม่เกิดขึ้นจริง	39,675	342,936	-	-
ขาดทุนจากการจำหน่ายเงินลงทุนในบริษัทย่อย	2,294,491	-	59,000,000	-
ขาดทุนจากการด้อยค่าของเงินลงทุนในบริษัทย่อย	-	-	201,800,000	27,885,000
ขาดทุน (กำไร) จากการจำหน่ายอุปกรณ์	39,063,557	9,725,910	4,115,142	(196,126)
ขาดทุนจากการจำหน่ายสินทรัพย์ที่ไม่มีตัวตน	-	165,250	-	23
ขาดทุนจากการด้อยค่าของสินทรัพย์โครงการพัฒนา				
อสังหาริมทรัพย์ระหว่างก่อสร้าง	11,655,234	4,600,000	-	-
ขาดทุนจากการด้อยค่าของอุปกรณ์	14,483,710	8,788,280	514,082	-
ขาดทุนจากการด้อยค่าของสินทรัพย์ที่ไม่มีตัวตน	1,548,308	273,284	-	-
ขาดทุนจากการด้อยค่าของค่าความนิยม	43,736,040	51,000,000	-	-
ขาดทุนจากการตัดจำหน่ายเงินมัดจำ	1,724,636	1,787,897	-	-
ประมาณการหนี้สิน	95,543	1,349,179	1,148,125	202,107
สิ่งตอบแทนที่คาดว่าจะต้องจ่าย	-	66,100,000	-	66,100,000
ดอกเบี้ยรับ	(1,687,555)	(1,408,083)	(40,135,791)	(37,636,288)
ค่าใช้จ่ายดอกเบี้ย	31,125,927	21,299,137	30,746,069	20,769,099
ขาดทุนจากการดำเนินงานก่อนการเปลี่ยนแปลงในสินทรัพย์				
และหนี้สินดำเนินงาน	(159,510,314)	(163,002,655)	(25,038,089)	(7,966,633)
สินทรัพย์ดำเนินงาน (เพิ่มขึ้น) ลดลง				
ถูกหักการคืนและถูกหนี้อื่น	20,506,096	7,149,772	(9,337,578)	(8,096,965)
รายได้ค่าจ้างรับ	9,111,225	(5,951,334)	9,365,938	(9,605,598)
สินค้าคงเหลือ	12,893,413	(21,590,745)	-	-
สินทรัพย์หมุนเวียนอื่น	(1,360,480)	(1,043,256)	(7,315,422)	562,650
สินทรัพย์ไม่หมุนเวียนอื่น	(5,108,072)	(21,981,581)	114,557	279,257
หนี้สินจากการดำเนินงานเพิ่มขึ้น (ลดลง)				
เจ้าหนี้การค้าและเจ้าหนี้อื่น	(12,964,440)	15,295,925	13,596,217	(2,365,543)
หนี้สินหมุนเวียนอื่น	(621,799)	2,079,962	505,928	246,464
เงินสดใช้ไปในกิจกรรมดำเนินงาน	(137,054,371)	(189,043,912)	(18,108,449)	(26,946,368)
เงินสดรับจากการซื้อคืนภาษีได้หัก ณ ที่จ่าย	3,190,770	-	3,190,770	-
จ่ายดอกเบี้ย	(18,483,814)	(12,932,378)	(17,943,543)	(12,570,092)
จ่ายภาษีเงินได้	(1,251,684)	(3,063,844)	(74,809)	(838,193)
เงินสดสุทธิใช้ไปในกิจกรรมดำเนินงาน	(153,599,099)	(205,040,134)	(32,936,031)	(40,354,653)
หมายเหตุสรุปประกอบงบการเงินเป็นส่วนหนึ่งของงบการเงินนี้				

บริษัท ฟู๊ด แคปปิตอล จำกัด (มหาชน) และบริษัทย่อย
(เดิมชื่อ “บริษัท เอฟวีอูจัน แคปปิตอล จำกัด (มหาชน)”)
งบกระแสเงินสด (ต่อ)
สำหรับปีสิ้นสุดวันที่ 31 ธันวาคม 2559

(หน่วย: บาท)

	งบการเงินรวม		งบการเงินเฉพาะกิจการ	
	2559	2558	2559	2558
กระแสเงินสดจากกิจกรรมลงทุน				
ดอกเบี้ยรับ	1,687,555	1,397,890	6,235,180	20,172,528
เงินฝากธนาคารที่มีภาระค้ำประกันลดลง	2,753,292	-	2,753,292	-
เงินสดจ่ายเพื่อลงทุนเพิ่มในบริษัทย่อย	(3,000,000)	-	(78,000,000)	(282,634,501)
เงินสดรับสุทธิจากการจำหน่ายเงินลงทุนในบริษัทย่อย	25,814,538	-	27,000,000	-
เงินสดจ่ายซื้อส่วนปรับปรุงอาคารและอุปกรณ์	(119,213,292)	(177,933,311)	(35,122,203)	(386,343)
เงินสดจ่ายซื้อสินทรัพย์ไม่มีตัวตน	(11,461,971)	(15,401,841)	(5,273,856)	(4,323,865)
เงินสดรับจากการจำหน่ายอุปกรณ์	5,261,453	2,142,000	522,541	196,260
เงินให้กู้ยืมระยะสั้นแก่กิจการที่เกี่ยวข้องกันลดลง (เพิ่มขึ้น)	-	-	(78,068,784)	31,713,852
เงินให้กู้ยืมระยะยาวแก่กิจการที่เกี่ยวข้องกันเพิ่มขึ้น	-	-	-	(650,000)
เงินสดสุทธิใช้ไปในกิจกรรมลงทุน	(98,158,425)	(189,795,262)	(159,953,830)	(235,912,069)
กระแสเงินสดจากกิจกรรมจัดหาเงิน				
เงินเบิกเกินบัญชีเพิ่มขึ้น	1,883,032	-	-	-
เงินสดรับจากการออกหุ้นกู้	600,000,000	-	600,000,000	-
ค่าใช้จ่ายในการออกหุ้นกู้ลดบัญชี	(15,231,506)	-	(15,231,506)	-
ชำระคืนเงินกู้ยืมระยะยาวจากธนาคาร	(96,158,463)	(74,921,449)	(94,977,055)	(70,400,000)
ชำระคืนเงินกู้ยืมจากบริษัทที่เกี่ยวข้องกัน	(57,500,000)	-	(57,925,342)	-
ชำระคืนหนี้สินตามสัญญาเช่าทางการเงิน	(707,023)	(876,537)	(446,672)	-
เงินสดรับจากเงินกู้ยืมระยะสั้นจากบริษัทที่เกี่ยวข้องกัน	1,990,935	3,009,065	-	-
เงินลงทุนในบริษัทย่อยของผู้มีส่วนได้เสียที่ไม่มีอำนาจควบคุม	9,247,324	150,000,000	-	-
เงินสดรับจากการเพิ่มทุน	56,423	332,783,765	56,423	332,783,765
เงินปันผลจ่ายแก่ผู้มีส่วนได้เสียที่ไม่มีอำนาจควบคุม	-	(2,200,000)	-	-
เงินสดสุทธิจากกิจกรรมจัดหาเงิน	443,580,722	407,794,844	431,475,848	262,383,765
ผลต่างจากการแปลงทางการเงินเพิ่มขึ้น	2,317,983	5,660,650	-	-
เงินสดและรายการเทียบเท่าเงินสดเพิ่มขึ้น (ลดลง) สุทธิ	194,141,181	18,620,098	238,585,987	(13,882,957)
เงินสดและรายการเทียบเท่าเงินสดต้นปี	106,086,938	87,466,840	14,073,568	27,956,525
เงินสดและรายการเทียบเท่าเงินสดปลายปี	300,228,119	106,086,938	252,659,555	14,073,568

หมายเหตุประกอบงบการเงินเป็นส่วนหนึ่งของงบการเงินนี้

(ملء : ملء)

งบการเงินเฉพาะกิจการ

ทุนเรือนหุ้นที่ออก และชำระแล้ว	ส่วนเกินมูลค่า หุ้นสามัญ	ส่วนต้นมูลค่า หุ้นสามัญจากการ ซื้อกิจการ	ใบสำคัญแสดง สิทธิที่จะซื้อหุ้น	กำไร (ขาดทุน) สะสม		รวมส่วนของ ผู้ถือหุ้น
				จัดสรรแล้ว	ยังไม่จัดสรร	
1,654,052,845	491,942,289	(120,020,000)	37,963,921	2,661,312	(463,454,013)	1,603,146,354
-	-	-	-	-	(122,797,812)	(122,797,812)
-	-	-	-	-	-	-
-	-	-	-	-	(122,797,812)	(122,797,812)
305,216,218	27,567,547	-	-	-	-	332,783,765
1,959,269,063	519,509,836	(120,020,000)	37,963,921	2,661,312	(586,251,825)	1,813,132,307
1,959,269,063	519,509,836	(120,020,000)	37,963,921	2,661,312	(586,251,825)	1,813,132,307
-	-	-	-	-	(350,795,105)	(350,795,105)
-	-	-	-	-	937,752	937,752
-	-	-	-	-	(349,857,353)	(349,857,353)
37,615	18,808	-	-	-	-	56,423
1,959,306,678	519,528,644	(120,020,000)	37,963,921	2,661,312	(936,109,178)	1,463,331,377

หมายเหตุประกอบการเงินเป็นส่วนหนึ่งของงบการเงิน

บริษัท ฟู้ด แคปิตอล จำกัด (มหาชน) และบริษัทย่อย
(เดิมชื่อ “บริษัท เอฟโวลูชั่น แคปิตอล จำกัด (มหาชน)”)

หมายเหตุประกอบงบการเงินรวม

สำหรับปีสิ้นสุดวันที่ 31 ธันวาคม 2559

1. ข้อมูลทั่วไป

บริษัท ฟู้ด แคปิตอล จำกัด (มหาชน) (“บริษัทฯ”) เป็นบริษัทมหาชนที่จดทะเบียนในตลาดหลักทรัพย์เอ็มเอไอ ซึ่งจัดตั้งและมีภูมิลำเนาในประเทศไทย บริษัทฯมีผู้ถือหุ้นใหญ่คือกลุ่มศรีราชา บริษัทฯดำเนินธุรกิจหลักในการลงทุนในกิจการซึ่งดำเนินธุรกิจร้านอาหารและเครื่องดื่ม ที่อยู่ตามที่จดทะเบียนของบริษัทฯอยู่ที่เลขที่ 725 อาคารเมโทรโพลิส ชั้น 14 ถนนสุขุมวิท แขวงคลองตันเหนือเขตวัฒนา กรุงเทพมหานคร 10110

บริษัทฯได้เปลี่ยนชื่อจาก “บริษัท เอฟโวลูชั่น แคปิตอล จำกัด (มหาชน)” เป็น “บริษัท ฟู้ด แคปิตอล จำกัด (มหาชน)” โดยได้จดทะเบียนเปลี่ยนชื่อกับกระทรวงพาณิชย์เมื่อวันที่ 23 มิถุนายน 2559 และได้เปลี่ยนชื่อย่อหลักทรัพย์ของบริษัทฯจากเดิม “E” เป็น “FC” มีผลตั้งแต่วันที่ 28 มิถุนายน 2559 เมื่อวันที่ 1 กรกฎาคม 2559 บริษัทฯได้เปลี่ยนแปลงที่อยู่ตามที่จดทะเบียนของบริษัทฯจากเดิมอยู่ที่เลขที่ 18/8 อาคารพีโก้เพลส ชั้น 12 ถนนสุขุมวิท 21 (อโศก) แขวงคลองเตยเหนือ เขตวัฒนา กรุงเทพมหานคร 10110 เป็นเลขที่ 725 อาคารเมโทรโพลิส ชั้น 14 ถนนสุขุมวิท แขวงคลองตันเหนือ เขตวัฒนา กรุงเทพมหานคร 10110

2. เกณฑ์ในการจัดทำงบการเงิน

- 2.1 งบการเงินนี้จัดทำขึ้นตามมาตรฐานการรายงานทางการเงินที่กำหนดในพระราชบัญญัติวิชาชีพบัญชี พ.ศ. 2547 โดยแสดงรายการในงบการเงินตามข้อกำหนดในประกาศกรมพัฒนาธุรกิจการค้าลงวันที่ 28 กันยายน 2554 ออกตามความในพระราชบัญญัติการบัญชี พ.ศ. 2543

งบการเงินฉบับภาษาไทยเป็นงบการเงินฉบับที่บริษัทฯใช้เป็นทางการตามกฎหมาย งบการเงินฉบับภาษาอังกฤษแปลจากงบการเงินฉบับภาษาไทยนี้

งบการเงินนี้ได้จัดทำขึ้นโดยใช้เกณฑ์ราคาทุนเดิมเว้นแต่จะได้เปิดเผยเป็นอย่างอื่นในนโยบายการบัญชี

2.2 เกณฑ์ในการจัดทำงบการเงินรวม

- ก) งบการเงินรวมนี้ได้จัดทำขึ้นโดยรวมงบการเงินของบริษัท ฟู้ด แคปิตอล จำกัด (มหาชน) และบริษัทย่อย (ซึ่งต่อไปนี้จะเรียกว่า “กลุ่มบริษัท”) ดังต่อไปนี้

ชื่อบริษัท	ลักษณะธุรกิจ	จัดตั้งขึ้นใน ประเทศ	อัตราร้อยละ ของการถือหุ้น	
			2559 ร้อยละ	2558 ร้อยละ
บริษัทย่อยที่ถือหุ้นโดยบริษัทฯ				
บริษัท มอนสเตอร์ มีเดีย จำกัด	หยุดดำเนินงาน	ไทย	100	100
บริษัท กาซ่า ฟู้ด จำกัด	พัฒนาอสังหาริมทรัพย์เกี่ยวกับ ที่พักอาศัย	ไทย	92.5*	92.5*
บริษัท ฟิน่า ปาร์ค จำกัด	พัฒนาอสังหาริมทรัพย์เพื่อ ธุรกิจโรงแรม	ไทย	92.5*	92.5*
บริษัท ฟินิกซ์ ไอรอน แฟร์รี่ จำกัด	ขายอาหารและเครื่องดื่ม	ไทย	100	100
บริษัท เอฟโวลูชั่น แลนด์ จำกัด	ลงทุนในอสังหาริมทรัพย์	ไทย	100	100
Evolution Holdings Limited	ถือหุ้นในบริษัท	Mauritius	100	100
บริษัท เอฟซี คอมมิชเชอรี่ จำกัด (เดิมชื่อ “บริษัท เอฟโวลูชั่น คอมมิชเชอรี่ จำกัด”)	ขายอาหารและเครื่องดื่ม	ไทย	100	100
บริษัท มิสเตอร์โจนส์ อินเตอร์เนชั่นแนล จำกัด	ขายอาหารและเครื่องดื่ม	ไทย	-	100
บริษัท เอฟโวลูชั่น ฟู้ด (ประเทศไทย) จำกัด	ถือหุ้นในบริษัท	ไทย	90	90

*สัดส่วนการถือหุ้น ได้รวมสัดส่วนร้อยละ 42.5 ซึ่งบริษัทฯถือหุ้นทางอ้อมผ่านบริษัทย่อย บริษัท เอฟโวลูชั่น แลนด์ จำกัด

บริษัทย่อยที่ถือหุ้นโดยบริษัทย่อย

บริษัท แม็กกี้ ซูส จำกัด (เดิมชื่อ “บริษัท ฟินิกซ์ ดีเวลอปเม้นท์ จำกัด”)	ขายอาหารและเครื่องดื่ม	ไทย	100	80
Evolution Advisors Limited	ที่ปรึกษาการลงทุน	Cayman Islands	100	100
Evolution Investments Limited	หยุดดำเนินงาน	Cayman Islands	100	100
Evolution Capital International Pte. Ltd.	หยุดดำเนินงาน	สิงคโปร์	100	100
บริษัท โฟล์คสทอยล์ จำกัด	หยุดดำเนินงาน	ไทย	100	100
D. Pizza Plc.	ขายอาหารและเครื่องดื่ม	กัมพูชา	58.5	58.5
บริษัท โดมิโนส (ประเทศไทย) จำกัด (เดิมชื่อ “บริษัท ฟินิกซ์ พิชซ่า จำกัด”)	ขายอาหารและเครื่องดื่ม	ไทย	90	90
บริษัท ซิมบี้แอล (ประเทศไทย) จำกัด (เดิมชื่อ “บริษัท ฟู้ด คอฟฟี่ จำกัด”)	ขายอาหารและเครื่องดื่ม	ไทย	89.8	89.8
บริษัท เคียวโซน จำกัด	ขายอาหารและเครื่องดื่ม	ไทย	85.2	85.2
บริษัท เอฟโวลูชั่น ฟู้ด อินเตอร์เนชั่นแนล จำกัด	ถือหุ้นในบริษัท	British Virgin Islands	100	100
Kyochon Cambodia Limited	ขายอาหารและเครื่องดื่ม	กัมพูชา	58.5	58.5

เมื่อวันที่ 8 ธันวาคม 2559 บริษัท ฟินิกซ์ ไอรอน แฟร์รี่ จำกัด ซึ่งเป็นบริษัทย่อยได้ซื้อหุ้นสามัญของ บริษัท แม็กกี้ ซูส จำกัด เพิ่มเติมจำนวน 12,000 หุ้น จากผู้ถือหุ้นรายอื่นของบริษัทย่อยในราคาหุ้นละ 250 บาท รวมเป็นเงิน 3 ล้านบาท ซึ่งมีส่วนต่างระหว่างต้นทุนการซื้อหุ้นจากผู้มีส่วนได้เสียที่ไม่มีอำนาจควบคุมของบริษัทย่อยกับมูลค่าสุทธิตามบัญชีของบริษัทย่อยจำนวน 1.5 ล้านบาท กลุ่มบริษัท ได้รับรู้ผลต่างดังกล่าวในส่วนของผู้ถือหุ้นในงบแสดงฐานะการเงินรวมภายใต้ส่วนเกินกว่าทุนจากการเปลี่ยนแปลงสัดส่วนการถือหุ้นในบริษัทย่อย การทำรายการดังกล่าวทำให้สัดส่วนการถือเงินลงทุนในบริษัท แม็กกี้ ซูส จำกัด เพิ่มขึ้นจากร้อยละ 80 เป็นร้อยละ 100

- ข) บริษัทฯจะถือว่ามีการควบคุมกิจการที่เข้าไปลงทุนหรือบริษัทย่อยได้ หากบริษัทฯมีสิทธิได้รับหรือมีส่วนได้เสียในผลตอบแทนของกิจการที่เข้าไปลงทุน และสามารถใช้อำนาจในการสั่งการกิจกรรมที่ส่งผลกระทบอย่างมีนัยสำคัญต่อจำนวนเงินผลตอบแทนนั้นได้
 - ค) บริษัทฯนำงบการเงินของบริษัทย่อยมารวมในการจัดทำงบการเงินรวมตั้งแต่วันที่บริษัทฯมีอำนาจในการควบคุมบริษัทย่อยจนถึงวันที่บริษัทฯสิ้นสุดการควบคุมบริษัทย่อยนั้น
 - ง) งบการเงินของบริษัทย่อยจัดทำขึ้นโดยมีรอบระยะเวลาบัญชีและใช้นโยบายการบัญชีที่สำคัญเช่นเดียวกันกับของบริษัทฯ
 - จ) สินทรัพย์และหนี้สินตามงบการเงินของบริษัทย่อยซึ่งจัดตั้งในต่างประเทศแปลงค่าเป็นเงินบาทโดยใช้อัตราแลกเปลี่ยน ณ วันสิ้นรอบระยะเวลารายงาน ส่วนรายได้และค่าใช้จ่ายแปลงค่าเป็นเงินบาทโดยใช้อัตราแลกเปลี่ยนถัวเฉลี่ยรายเดือน ผลต่างซึ่งเกิดขึ้นจากการแปลงค่าดังกล่าวได้แสดงไว้เป็นรายการ “ผลต่างจากการแปลงค่างบการเงินที่เป็นเงินตราต่างประเทศ” ในงบแสดงการเปลี่ยนแปลงส่วนของผู้ถือหุ้น
 - ฉ) ยอดคงค้างระหว่างบริษัทฯและบริษัทย่อย รายการค้าระหว่างกันที่มีสาระสำคัญได้ถูกตัดออกจากงบการเงินรวมนี้แล้ว
 - ช) ส่วนของผู้มีส่วนได้เสียที่ไม่มีอำนาจควบคุม คือ จำนวนกำไรหรือขาดทุนและสินทรัพย์สุทธิของบริษัทย่อยส่วนที่ไม่ได้เป็นของบริษัทฯ และแสดงเป็นรายการแยกต่างหากในส่วนของกำไรหรือขาดทุนรวมและส่วนของผู้ถือหุ้นในงบแสดงฐานะการเงินรวม
- 2.3 บริษัทฯจัดทำงบการเงินเฉพาะกิจการ โดยแสดงเงินลงทุนในบริษัทย่อย และบริษัทร่วมตามวิธีราคาทุน

3. มาตรฐานการรายงานทางการเงินใหม่

มาตรฐานการรายงานทางการเงินที่เริ่มมีผลบังคับในปีบัญชีปัจจุบันและที่จะมีผลบังคับในอนาคตมีรายละเอียดดังนี้

ก. มาตรฐานการรายงานทางการเงินที่เริ่มมีผลบังคับใช้ในปีปัจจุบัน

ในระหว่างปี กลุ่มบริษัทได้นำมาตรฐานการรายงานทางการเงินฉบับปรับปรุง (ปรับปรุง 2558) และฉบับใหม่รวมถึงแนวปฏิบัติทางบัญชี ที่ออกโดยสภาวิชาชีพบัญชี ซึ่งมีผลบังคับใช้สำหรับรอบระยะเวลาบัญชีที่เริ่มในหรือหลังวันที่ 1 มกราคม 2559 มาถือปฏิบัติ มาตรฐานการรายงานทางการเงินดังกล่าวได้รับการปรับปรุงหรือจัดให้มีขึ้นเพื่อให้มีเนื้อหาทำเทียบกับมาตรฐานการรายงานทางการเงินระหว่างประเทศ โดยส่วนใหญ่เป็นการปรับปรุงถ้อยคำและคำศัพท์ การตีความและการให้แนวปฏิบัติทางบัญชีกับผู้ใช้งานมาตรฐาน การนำมาตรฐานการรายงานทางการเงินดังกล่าวมาถือปฏิบัตินี้ไม่มีผลกระทบอย่างเป็นสาระสำคัญต่องบการเงินของกลุ่มบริษัท

ข. มาตรฐานการรายงานทางการเงินที่จะมีผลบังคับใช้ในอนาคต

ในระหว่างปีปัจจุบัน สภาวิชาชีพบัญชีได้ประกาศใช้มาตรฐานการรายงานทางการเงินและการตีความมาตรฐานการรายงานทางการเงินฉบับปรับปรุง (ปรับปรุง 2559) รวมถึงแนวปฏิบัติทางบัญชีฉบับใหม่จำนวนหลายฉบับ ซึ่งมีผลบังคับใช้สำหรับงบการเงินที่มีรอบระยะเวลาบัญชีที่เริ่มในหรือหลังวันที่ 1 มกราคม 2560 มาตรฐานการรายงานทางการเงินดังกล่าวได้รับการปรับปรุงหรือจัดให้มีขึ้นเพื่อให้มีเนื้อหาเท่าเทียมกับมาตรฐานการรายงานทางการเงินระหว่างประเทศ โดยส่วนใหญ่เป็นการปรับปรุงถ้อยคำและคำศัพท์ การตีความและการให้แนวปฏิบัติทางบัญชีกับผู้ใช้มาตรฐาน

ฝ่ายบริหารของกลุ่มบริษัทเชื่อว่ามาตรฐานการรายงานทางการเงินและการตีความมาตรฐานการรายงานทางการเงินฉบับปรับปรุง และแนวปฏิบัติทางบัญชีฉบับใหม่จะ ไม่มีผลกระทบอย่างเป็นสาระสำคัญต่อการเงินเมื่อนำมาถือปฏิบัติ อย่างไรก็ตาม มาตรฐานการรายงานทางการเงินที่มีการเปลี่ยนแปลงหลักการสำคัญ สรุปได้ดังต่อไปนี้

มาตรฐานการบัญชี ฉบับที่ 27 (ปรับปรุง 2559) เรื่อง งบการเงินเฉพาะกิจการ

มาตรฐานฉบับปรับปรุงนี้กำหนดทางเลือกเพิ่มเติมสำหรับการบันทึกบัญชีเงินลงทุนในบริษัทย่อย เงินลงทุนในการร่วมค้า และเงินลงทุนในบริษัทร่วม ในงบการเงินเฉพาะกิจการ โดยเลือกบันทึกตามวิธีส่วนได้เสียได้ ตามที่อธิบายไว้ในมาตรฐานการบัญชี ฉบับที่ 28 (ปรับปรุง 2559) เรื่อง เงินลงทุนในบริษัทร่วมและการร่วมค้า ทั้งนี้ กิจการต้องใช้วิธีการบันทึกบัญชีเดียวกันสำหรับเงินลงทุนแต่ละประเภทและหากกิจการเลือกบันทึกเงินลงทุนดังกล่าวตามวิธีส่วนได้เสียในงบการเงินเฉพาะกิจการ กิจการต้องปรับปรุงรายการดังกล่าวโดยวิธีปรับย้อนหลัง

มาตรฐานฉบับดังกล่าวจะไม่มีผลกระทบต่อการเงินของกลุ่มบริษัท เนื่องจากฝ่ายบริหารได้พิจารณาแล้วว่า จะเลือกบันทึกเงินลงทุนดังกล่าวตามวิธีราคาทุนในงบการเงินเฉพาะกิจการตามเดิม

4. นโยบายการบัญชีที่สำคัญ

4.1 การรับรู้รายได้

ขายสินค้า

รายได้จากการขายสินค้านับรับรู้เมื่อบริษัทฯ ได้โอนความเสี่ยงและผลตอบแทนที่มีนัยสำคัญของความเป็นเจ้าของสินค้าให้กับผู้ซื้อแล้ว รายได้จากการขายแสดงมูลค่าตามราคาในใบกำกับสินค้าโดยไม่รวมภาษีมูลค่าเพิ่ม สำหรับสินค้าที่ได้ส่งมอบหลังจากหักส่วนลดแล้ว

รายได้ค่าบริการ

รายได้ค่าบริการรับรู้เมื่อได้ให้บริการแล้วโดยพิจารณาถึงขั้นความสำเร็จของงาน

ดอกเบี้ยรับ

ดอกเบี้ยรับถือเป็นรายได้ตามเกณฑ์คงค้าง โดยคำนึงถึงอัตราผลตอบแทนที่แท้จริง

4.2 เงินสดและรายการเทียบเท่าเงินสด

เงินสดและรายการเทียบเท่าเงินสด หมายถึง เงินสดและเงินฝากธนาคาร และเงินลงทุนระยะสั้นที่มีสภาพคล่องสูง ซึ่งถึงกำหนดจ่ายคืนภายในระยะเวลาไม่เกิน 3 เดือนนับจากวันที่ได้มาและไม่มีข้อจำกัดในการเบิกใช้

4.3 ลูกหนี้การค้า

ลูกหนี้การค้าแสดงมูลค่าตามจำนวนมูลค่าสุทธิที่จะได้รับ บริษัทฯบันทึกค่าเผื่อนี้ลงบัญชีสูญสำหรับผลขาดทุน โดยประมาณที่อาจเกิดขึ้นจากการเก็บเงินจากลูกหนี้ไม่ได้ ซึ่งโดยทั่วไปพิจารณาจากประสบการณ์การเก็บเงินและการวิเคราะห์อายุหนี้

4.4 สินค้าคงเหลือ

สินค้าคงเหลือแสดงมูลค่าตามราคาทุน (ตามวิธีเข้าก่อนออกก่อน) หรือมูลค่าสุทธิที่จะได้รับแล้วแต่ราคาใดจะต่ำกว่า

4.5 เงินลงทุน

- ก) เงินลงทุนในตราสารทุนที่ไม่อยู่ในความต้องการของตลาดถือเป็นเงินลงทุนทั่วไป ซึ่งแสดงในราคาทุนสุทธิจากค่าเผื่อการด้อยค่า (ถ้ามี)
- ข) เงินลงทุนบริษัทร่วมที่แสดงอยู่ในงบการเงินรวมแสดงมูลค่าตามวิธีส่วนได้เสีย
- ค) เงินลงทุนในบริษัทย่อย และบริษัทร่วมที่แสดงอยู่ในงบการเงินเฉพาะกิจการแสดงมูลค่าตามวิธีราคาทุน ซึ่งแสดงในราคาทุนสุทธิจากค่าเผื่อการด้อยค่า (ถ้ามี)

บริษัทฯ ใช้วิธีถัวเฉลี่ยถ่วงน้ำหนักในการคำนวณต้นทุนของเงินลงทุน

ในกรณีที่มีการโอนเปลี่ยนประเภทเงินลงทุนจากประเภทหนึ่งไปเป็นอีกประเภทหนึ่ง บริษัทฯจะปรับมูลค่าของเงินลงทุนดังกล่าวใหม่โดยใช้มูลค่ายุติธรรม ณ วันที่โอนเปลี่ยนประเภทเงินลงทุน ผลแตกต่างระหว่างราคาตามบัญชีและมูลค่ายุติธรรม ณ วันที่โอนจะบันทึกในส่วนของกำไรหรือขาดทุนหรือแสดงเป็นองค์ประกอบอื่นของส่วนของผู้ถือหุ้นแล้วแต่ประเภทของเงินลงทุนที่มีการโอนเปลี่ยน

เมื่อมีการจำหน่ายเงินลงทุน ผลต่างระหว่างสิ่งตอบแทนสุทธิที่ได้รับกับมูลค่าตามบัญชีของเงินลงทุนจะถูกบันทึกในส่วนของกำไรหรือขาดทุน

4.6 ต้นทุนโครงการพัฒนาอสังหาริมทรัพย์ระหว่างก่อสร้าง

ต้นทุนโครงการพัฒนาอสังหาริมทรัพย์ระหว่างก่อสร้างแสดงมูลค่าตามราคาทุนหักค่าเผื่อการด้อยค่าของมูลค่าโครงการ (ถ้ามี) ต้นทุนโครงการพัฒนาอสังหาริมทรัพย์ประกอบด้วยต้นทุนที่ดินและต้นทุนงานระหว่างก่อสร้าง

ต้นทุนงานระหว่างก่อสร้างประกอบด้วย ต้นทุนค่าออกแบบ ต้นทุนค่าที่ปรึกษา ต้นทุนงานก่อสร้าง และต้นทุนงานสาธารณูปโภคส่วนกลาง บริษัทบันทึกต้นทุนค่าออกแบบ ค่าที่ปรึกษา ค่าก่อสร้าง และงานสาธารณูปโภคส่วนกลางตามที่เกิดขึ้นจริง

4.7 อสังหาริมทรัพย์เพื่อการลงทุน

บริษัทบันทึกมูลค่าเริ่มแรกของอสังหาริมทรัพย์เพื่อการลงทุนในราคาทุนซึ่งรวมต้นทุนการทำรายการ หลังจากนั้น บริษัทจะบันทึกอสังหาริมทรัพย์เพื่อการลงทุนด้วยราคาทุนหักค่าเสื่อมราคา สะสมและค่าเพื่อการด้อยค่า (ถ้ามี)

ค่าเสื่อมราคาของอสังหาริมทรัพย์เพื่อการลงทุนคำนวณจากราคาทุนโดยวิธีเส้นตรงตามอายุการให้ประโยชน์ของสินทรัพย์นั้น ค่าเสื่อมราคาของอสังหาริมทรัพย์เพื่อการลงทุนรวมอยู่ในการคำนวณผลการดำเนินงาน

บริษัทรับรู้ผลต่างระหว่างจำนวนเงินที่ได้รับสุทธิจากการจำหน่ายกับมูลค่าตามบัญชีของสินทรัพย์ ในส่วนของกำไรหรือขาดทุนในงวดที่ตัดรายการอสังหาริมทรัพย์เพื่อการลงทุนออกจากบัญชี

4.8 ส่วนปรับปรุงอาคารและอุปกรณ์และค่าเสื่อมราคา

ส่วนปรับปรุงอาคารและอุปกรณ์แสดงมูลค่าตามราคาทุนหักค่าเสื่อมราคาสะสม และค่าเพื่อการด้อยค่าของสินทรัพย์ (ถ้ามี)

ค่าเสื่อมราคาของส่วนปรับปรุงอาคารและอุปกรณ์คำนวณจากราคาทุนโดยวิธีเส้นตรงตามอายุการให้ประโยชน์โดยประมาณดังนี้

ส่วนปรับปรุงอาคาร	-	3, 5, 10 และ 12 ปี
เครื่องใช้สำนักงาน	-	2, 3, 4 และ 5 ปี
เครื่องตกแต่งและติดตั้ง	-	3 และ 5 ปี
ยานพาหนะ	-	5 ปี

ค่าเสื่อมราคารวมอยู่ในการคำนวณผลการดำเนินงาน

ไม่มีการคิดค่าเสื่อมราคาสำหรับสินทรัพย์ระหว่างก่อสร้าง

บริษัทตัดรายการส่วนปรับปรุงอาคารและอุปกรณ์ ออกจากบัญชี เมื่อจำหน่ายสินทรัพย์หรือคาดว่าจะไม่ได้รับประโยชน์เชิงเศรษฐกิจในอนาคตจากการใช้หรือการจำหน่ายสินทรัพย์ รายการผลกำไรหรือขาดทุนจากการจำหน่ายสินทรัพย์ จะรับรู้ในส่วนของกำไรหรือขาดทุนเมื่อบริษัทตัดรายการสินทรัพย์นั้นออกจากบัญชี

4.9 ต้นทุนการกู้ยืม

ต้นทุนการกู้ยืมของเงินกู้ที่ใช้ในการได้มา การก่อสร้าง หรือการผลิตสินทรัพย์ที่ต้องใช้ระยะเวลาในการแปลงสภาพให้พร้อมใช้หรือขาย ได้ถูกนำไปรวมเป็นราคาทุนของสินทรัพย์จนกว่าสินทรัพย์นั้นจะอยู่ในสภาพพร้อมที่จะใช้ได้ตามที่มุ่งประสงค์ ส่วนต้นทุนการกู้ยืมอื่นถือเป็นค่าใช้จ่ายในงวดที่เกิดรายการ ต้นทุนการกู้ยืมประกอบด้วยดอกเบี้ยและต้นทุนอื่นที่เกิดขึ้นจากการกู้ยืม

4.10 สินทรัพย์ไม่มีตัวตน

บริษัทบันทึกต้นทุนเริ่มแรกของสินทรัพย์ไม่มีตัวตนที่ได้มาจากการรวมธุรกิจตามมูลค่ายุติธรรมของสินทรัพย์นั้น ณ วันที่ซื้อธุรกิจ ส่วนสินทรัพย์ไม่มีตัวตนที่ได้มาจากการอื่น บริษัทจะบันทึกต้นทุนเริ่มแรกของสินทรัพย์นั้นตามราคาทุน ภายหลังการรับรู้รายการเริ่มแรก สินทรัพย์ไม่มีตัวตนแสดงมูลค่าตามราคาทุนหักค่าตัดจำหน่ายสะสมและค่าเผื่อการด้อยค่าสะสม (ถ้ามี) ของสินทรัพย์นั้น

บริษัทตัดจำหน่ายสินทรัพย์ไม่มีตัวตนที่มีอายุการให้ประโยชน์จำกัดอย่างมีระบบตลอดอายุการให้ประโยชน์เชิงเศรษฐกิจของสินทรัพย์นั้น และจะประเมินการด้อยค่าของสินทรัพย์ดังกล่าวเมื่อมีข้อบ่งชี้ว่าสินทรัพย์นั้นเกิดการด้อยค่า บริษัทจะทบทวนระยะเวลาการตัดจำหน่ายและวิธีการตัดจำหน่ายของสินทรัพย์ไม่มีตัวตนดังกล่าวทุกสิ้นปีเป็นอย่างน้อย ค่าตัดจำหน่ายรับรู้เป็นค่าใช้จ่ายในส่วนของกำไรหรือขาดทุน

สินทรัพย์ไม่มีตัวตนที่มีอายุการให้ประโยชน์จำกัดมีดังนี้

	อายุการให้ประโยชน์
ค่าลิขสิทธิ์แฟรนไชส์	5 และ 10 ปี
ฐานลูกค้า	10 ปี
ซอฟต์แวร์คอมพิวเตอร์	3, 5 และ 10 ปี

ไม่มีการคิดค่าตัดจำหน่ายสำหรับสินทรัพย์ไม่มีตัวตนระหว่างพัฒนา

4.11 ค่าความนิยม

บริษัทบันทึกมูลค่าเริ่มแรกของค่าความนิยมในราคาทุน ซึ่งเท่ากับต้นทุนการรวมธุรกิจส่วนที่สูงกว่ามูลค่ายุติธรรมของสินทรัพย์สุทธิที่ได้มา หากมูลค่ายุติธรรมของสินทรัพย์สุทธิที่ได้มาสูงกว่าต้นทุนการรวมธุรกิจ บริษัทจะรับรู้ส่วนที่สูงกว่านี้เป็นกำไรในส่วนของกำไรหรือขาดทุนทันที

บริษัทแสดงค่าความนิยมตามราคาทุนหักค่าเผื่อการด้อยค่าสะสม และจะทดสอบการด้อยค่าของค่าความนิยมทุกปีหรือเมื่อใดก็ตามที่มีข้อบ่งชี้ของการด้อยค่าเกิดขึ้น

เพื่อวัตถุประสงค์ในการทดสอบการค้ำประกัน บริษัทฯจะปันส่วนค่าความนิยมที่เกิดขึ้นจากการรวมกิจการให้กับหน่วยสินทรัพย์ที่ก่อให้เกิดเงินสด (หรือกลุ่มของหน่วยสินทรัพย์ที่ก่อให้เกิดเงินสด) ที่คาดว่าจะได้รับประโยชน์เพิ่มขึ้นจากการรวมกิจการ และบริษัทฯจะทำการประเมินมูลค่าที่คาดว่าจะได้รับคืนของหน่วยของสินทรัพย์ที่ก่อให้เกิดเงินสดแต่ละรายการ (หรือกลุ่มของหน่วยของสินทรัพย์ที่ก่อให้เกิดเงินสด) หากมูลค่าที่คาดว่าจะได้รับคืนของหน่วยของสินทรัพย์ที่ก่อให้เกิดเงินสดต่ำกว่ามูลค่าตามบัญชี บริษัทฯจะรับรู้ขาดทุนจากการค้ำประกันในส่วนของการกำไรหรือขาดทุน และบริษัทฯไม่สามารถกลับบัญชีขาดทุนจากการค้ำประกันได้ในอนาคต

4.12 สิทธิการเช่าที่ดินและค่าตัดจำหน่าย

สิทธิการเช่าที่ดินแสดงมูลค่าตามราคาทุนหักค่าตัดจำหน่ายสะสมและค่าเผื่อการค้ำประกันของสินทรัพย์ (ถ้ามี)

ค่าตัดจำหน่ายของสิทธิการเช่าที่ดินคำนวณจากราคาทุน โดยวิธีเส้นตรงตามระยะเวลาของสัญญาเช่าจำนวน 30 ปี ค่าตัดจำหน่ายรวมอยู่ในการคำนวณผลการดำเนินงาน

4.13 รายการธุรกิจกับบุคคลหรือกิจการที่เกี่ยวข้องกัน

บุคคลหรือกิจการที่เกี่ยวข้องกันกับบริษัทฯ หมายถึง บุคคลหรือกิจการที่มีอำนาจควบคุมบริษัทฯ หรือถูกบริษัทฯ ควบคุมไม่ว่าจะเป็นโดยทางตรงหรือทางอ้อม หรืออยู่ภายใต้การควบคุมเดียวกันกับบริษัทฯ

นอกจากนี้บุคคลหรือกิจการที่เกี่ยวข้องกันยังหมายรวมถึงบริษัทร่วม และบุคคลหรือกิจการที่มีสิทธิออกเสียงโดยทางตรงหรือทางอ้อมซึ่งทำให้มีอิทธิพลอย่างเป็นสาระสำคัญต่อบริษัทฯ ผู้บริหารสำคัญ กรรมการหรือพนักงานของบริษัทฯที่มีอำนาจในการวางแผนและควบคุมการดำเนินงานของบริษัทฯ

4.14 สัญญาเช่าระยะยาว

สัญญาเช่าที่ดิน อาคาร และอุปกรณ์ที่มีความเสี่ยงและผลตอบแทนของความเป็นเจ้าของส่วนใหญ่ได้โอนไปให้กับผู้เช่าถือเป็นสัญญาเช่าการเงิน สัญญาเช่าการเงินจะบันทึกเป็นรายจ่ายฝ่ายทุนด้วยมูลค่ายุติธรรมของสินทรัพย์ที่เช่าหรือมูลค่าปัจจุบันสุทธิของจำนวนเงินที่ต้องจ่ายตามสัญญาเช่าแล้วแต่มูลค่าใดจะต่ำกว่า ภาระผูกพันตามสัญญาเช่าหักค่าใช้จ่ายทางการเงินจะบันทึกเป็นหนี้สินระยะยาว ส่วนดอกเบี้ยจ่ายจะบันทึกในส่วนของการกำไรหรือขาดทุนตลอดอายุของสัญญาเช่า สินทรัพย์ที่ได้มาตามสัญญาเช่าการเงินจะคิดค่าเสื่อมราคาตลอดอายุการใช้งานของสินทรัพย์ที่เช่า

สัญญาเช่าที่ดิน อาคาร และอุปกรณ์ที่มีความเสี่ยงและผลตอบแทนของความเป็นเจ้าของส่วนใหญ่ไม่ได้โอนไปให้กับผู้เช่าถือเป็นสัญญาเช่าดำเนินงาน จำนวนเงินที่จ่ายตามสัญญาเช่าดำเนินงานรับรู้เป็นค่าใช้จ่ายในส่วนของการกำไรหรือขาดทุนตามวิธีเส้นตรงตลอดอายุของสัญญาเช่า

4.17 ผลประโยชน์ของพนักงาน

ผลประโยชน์ระยะสั้นของพนักงาน

บริษัทฯ และบริษัทย่อยรับรู้ เงินเดือน ค่าจ้าง โบนัส และเงินสมทบกองทุนประกันสังคมเป็นค่าใช้จ่ายเมื่อเกิดรายการ

ผลประโยชน์หลังออกจากการงานของพนักงาน

โครงการสมทบเงิน

บริษัทฯ บริษัทย่อยและพนักงานได้ร่วมกันจัดตั้งกองทุนสำรองเลี้ยงชีพ ซึ่งประกอบด้วยเงินที่พนักงานจ่ายสะสมและเงินที่บริษัทฯ และบริษัทย่อยจ่ายสมทบให้เป็นรายเดือน สิทธิประโยชน์ของกองทุนสำรองเลี้ยงชีพได้แยกออกจากสิทธิประโยชน์ของบริษัทฯ และบริษัทย่อย เงินที่บริษัทฯ และบริษัทย่อยจ่ายสมทบกองทุนสำรองเลี้ยงชีพบันทึกเป็นค่าใช้จ่ายในปีที่เกิดรายการ

โครงการผลประโยชน์หลังออกจากการงาน

บริษัทฯ และบริษัทย่อยมีภาระสำหรับเงินชดเชยที่ต้องจ่ายให้แก่พนักงานเมื่อออกจากการงานตามกฎหมายแรงงาน ซึ่งบริษัทฯ และบริษัทย่อยถือว่าเงินชดเชยดังกล่าวเป็นโครงการผลประโยชน์หลังออกจากการงานสำหรับพนักงาน

บริษัทฯ และบริษัทย่อยคำนวณหนี้สินตามโครงการผลประโยชน์หลังออกจากการงานของพนักงานโดยใช้วิธีคิดลดแต่ละหน่วยที่ประมาณการไว้ (Projected Unit Credit Method) โดยผู้เชี่ยวชาญอิสระได้ทำการประเมินภาระผูกพันดังกล่าวตามหลักคณิตศาสตร์ประกันภัย

ผลกำไรหรือขาดทุนจากการประมาณการตามหลักคณิตศาสตร์ประกันภัย สำหรับโครงการผลประโยชน์หลังออกจากการงานของพนักงานจะรับรู้ทันทีในกำไรขาดทุนเบ็ดเสร็จอื่น

4.18 ประเมินการหนี้สิน

บริษัทฯ จะบันทึกประมาณการหนี้สินไว้ในบัญชีเมื่อภาระผูกพันซึ่งเป็นผลมาจากเหตุการณ์ในอดีตได้เกิดขึ้นแล้ว และมีความเป็นไปได้ค่อนข้างแน่นอนว่าบริษัทฯ จะเสียทรัพยากรเชิงเศรษฐกิจไปเพื่อปลดปล่อยภาระผูกพันนั้น และบริษัทฯ สามารถประมาณมูลค่าภาระผูกพันนั้นได้อย่างน่าเชื่อถือ

4.19 ภาษีเงินได้

ภาษีเงินได้ประกอบด้วยภาษีเงินได้ปัจจุบันและภาษีเงินได้รอการตัดบัญชี

ภาษีเงินได้ปัจจุบัน

บริษัทฯ บันทึกภาษีเงินได้ปัจจุบันตามจำนวนที่คาดว่าจะจ่ายให้กับหน่วยงานจัดเก็บภาษีของรัฐ โดยคำนวณจากกำไรทางภาษีตามหลักเกณฑ์ที่กำหนดในกฎหมายภาษีอากร

4.15 เงินตราต่างประเทศ

บริษัทฯ แสดงงบการเงินรวมและงบการเงินเฉพาะกิจการเป็นสกุลเงินบาท ซึ่งเป็นสกุลเงินที่ใช้ในการดำเนินงานของบริษัทฯ รายการต่างๆของแต่ละกิจการที่รวมอยู่ในงบการเงินรวมวัดมูลค่าด้วยสกุลเงินที่ใช้ในการดำเนินงานของแต่ละกิจการนั้น

รายการที่เป็นเงินตราต่างประเทศแปลงค่าเป็นเงินบาทโดยใช้อัตราแลกเปลี่ยน ณ วันที่เกิดรายการสินทรัพย์และหนี้สินที่เป็นตัวเงินซึ่งอยู่ในสกุลเงินตราต่างประเทศได้แปลงค่าเป็นเงินบาทโดยใช้อัตราแลกเปลี่ยน ณ วันสิ้นรอบระยะเวลารายงาน

กำไรและขาดทุนที่เกิดจากการเปลี่ยนแปลงในอัตราแลกเปลี่ยนได้รวมอยู่ในการคำนวณผลการดำเนินงาน

4.16 การด้อยค่าของสินทรัพย์

ทุกวันสิ้นรอบระยะเวลารายงาน บริษัทฯ จะทำการประเมินการด้อยค่าของที่ดิน อาคารและอุปกรณ์ หรือสินทรัพย์ที่ไม่มีตัวตนอื่นของบริษัทฯ หากมีข้อบ่งชี้ว่าสินทรัพย์ดังกล่าวอาจด้อยค่า และจะทำการประเมินการด้อยค่าของค่าความนิยมเป็นรายปี บริษัทฯ รับรู้ขาดทุนจากการด้อยค่าเมื่อมูลค่าที่คาดว่าจะได้รับคืนของสินทรัพย์มีมูลค่าต่ำกว่ามูลค่าตามบัญชีของสินทรัพย์นั้น ทั้งนี้มูลค่าที่คาดว่าจะได้รับคืนหมายถึงมูลค่ายุติธรรมหักต้นทุนในการขายของสินทรัพย์หรือมูลค่าจากการใช้สินทรัพย์แล้วแต่ราคาใดจะสูงกว่า ในการประเมินมูลค่าจากการใช้สินทรัพย์ บริษัทฯ ประเมินการกระแสเงินสดในอนาคตที่กิจการคาดว่าจะได้รับจากสินทรัพย์และคำนวณคิดลดเป็นมูลค่าปัจจุบัน โดยใช้อัตราคิดลดก่อนภาษีที่สะท้อนถึงการประเมินความเสี่ยงในสภาพตลาดปัจจุบันของเงินสดตามระยะเวลาและความเสี่ยงซึ่งเป็นลักษณะเฉพาะของสินทรัพย์ที่กำลังพิจารณาอยู่ ในการประเมินมูลค่ายุติธรรมหักต้นทุนในการขาย บริษัทฯ ใช้แบบจำลองการประเมินมูลค่าที่ดีที่สุดซึ่งเหมาะสมกับสินทรัพย์ ซึ่งสะท้อนถึงจำนวนเงินที่กิจการสามารถจะได้มาจากการจำหน่ายสินทรัพย์หักด้วยต้นทุนในการจำหน่าย โดยการจำหน่ายนั้นผู้ซื้อและผู้ขายมีความรอบรู้และเต็มใจในการแลกเปลี่ยนและสามารถต่อรองราคากันได้อย่างเป็นอิสระในลักษณะของผู้ที่ไม่มีความเกี่ยวข้องกัน

บริษัทฯ จะรับรู้รายการขาดทุนจากการด้อยค่าในส่วนของกำไรหรือขาดทุน

หากในการประเมินการด้อยค่าของสินทรัพย์ มีข้อบ่งชี้ที่แสดงให้เห็นว่าผลขาดทุนจากการด้อยค่าของสินทรัพย์ที่รับรู้ในงวดก่อนได้หมดไปหรือลดลง บริษัทฯ จะประมาณมูลค่าที่คาดว่าจะได้รับคืนของสินทรัพย์นั้น และจะกลับรายการผลขาดทุนจากการด้อยค่าที่รับรู้ในงวดก่อนก็ต่อเมื่อมีการเปลี่ยนแปลงประมาณการที่ใช้กำหนดมูลค่าที่คาดว่าจะได้รับคืนภายหลังจากการรับรู้ผลขาดทุนจากการด้อยค่าครั้งล่าสุด โดยมูลค่าตามบัญชีของสินทรัพย์ที่เพิ่มขึ้นจากการกลับรายการผลขาดทุนจากการด้อยค่าต้องไม่สูงกว่ามูลค่าตามบัญชีที่ควรจะเป็นหากกิจการไม่เคยรับรู้ผลขาดทุนจากการด้อยค่าของสินทรัพย์ในงวดก่อนๆ บริษัทฯ จะบันทึกกลับรายการผลขาดทุนจากการด้อยค่าของสินทรัพย์โดยรับรู้ไปยังส่วนของกำไรหรือขาดทุนทันที เว้นแต่สินทรัพย์นั้นแสดงด้วยราคาที่ตีใหม่ การกลับรายการส่วนที่เกินกว่ามูลค่าตามบัญชีที่ควรจะเป็นถือเป็นการตีราคาสินทรัพย์เพิ่ม

ภาษีเงินได้รอการตัดบัญชี

บริษัทฯ บันทึกภาษีเงินได้รอการตัดบัญชีของผลแตกต่างชั่วคราวระหว่างราคาตามบัญชีของสินทรัพย์และหนี้สิน ณ วันสิ้นรอบระยะเวลารายงานกับฐานภาษีของสินทรัพย์และหนี้สินที่เกี่ยวข้องนั้น โดยใช้อัตราภาษีที่มีผลบังคับใช้ ณ วันสิ้นรอบระยะเวลารายงาน

บริษัทรับรู้หนี้สินภาษีเงินได้รอการตัดบัญชีของผลแตกต่างชั่วคราวที่ต้องเสียภาษีทุกรายการ แต่รับรู้สินทรัพย์ภาษีเงินได้รอการตัดบัญชีสำหรับผลแตกต่างชั่วคราวที่ใช้หักภาษี รวมทั้งผลขาดทุนทางภาษีที่ยังไม่ได้ใช้ในจำนวนเท่าที่มีความเป็นไปได้ก่อนข้างแผนที่บริษัทจะมีกำไรทางภาษีในอนาคตเพียงพอที่จะใช้ประโยชน์จากผลแตกต่างชั่วคราวที่ใช้หักภาษีและผลขาดทุนทางภาษีที่ยังไม่ได้ใช้นั้น

บริษัทฯ จะทบทวนมูลค่าตามบัญชีของสินทรัพย์ภาษีเงินได้รอการตัดบัญชีทุกสิ้นรอบระยะเวลารายงานและจะทำการปรับลดมูลค่าตามบัญชีดังกล่าว หากมีความเป็นไปได้ก่อนข้างแผนที่บริษัทจะไม่มีกำไรทางภาษีเพียงพอต่อการนำสินทรัพย์ภาษีเงินได้รอการตัดบัญชีทั้งหมดหรือบางส่วนมาใช้ประโยชน์

บริษัทฯ จะบันทึกภาษีเงินได้รอการตัดบัญชีโดยตรงไปยังส่วนของผู้ถือหุ้นหากภาษีที่เกิดขึ้นเกี่ยวข้องกับรายการที่ได้บันทึกโดยตรงไปยังส่วนของผู้ถือหุ้น

4.20 การวัดมูลค่ายุติธรรม

มูลค่ายุติธรรม หมายถึง ราคาที่คาดว่าจะได้รับจากการขายสินทรัพย์หรือเป็นราคาที่จะต้องจ่ายเพื่อโอนหนี้สินให้ผู้อื่น โดยรายการดังกล่าวเป็นรายการที่เกิดขึ้นในสภาพปกติระหว่างผู้ซื้อและผู้ขาย (ผู้ร่วมในตลาด) ณ วันที่วัดมูลค่า บริษัทฯ และบริษัทย่อยใช้ราคาเสนอซื้อขายในตลาดที่มีสภาพคล่องในการวัดมูลค่ายุติธรรมของสินทรัพย์และหนี้สินซึ่งมาตรฐานการรายงานทางการเงินที่เกี่ยวข้องกำหนดให้ต้องวัดมูลค่าด้วยมูลค่ายุติธรรม ยกเว้นในกรณีที่ไม่มีตลาดที่มีสภาพคล่องสำหรับสินทรัพย์หรือหนี้สินที่มีลักษณะเดียวกันหรือไม่สามารถหาราคาเสนอซื้อขายในตลาดที่มีสภาพคล่องได้ บริษัทฯ และบริษัทย่อยจะประมาณมูลค่ายุติธรรมโดยใช้เทคนิคการประเมินมูลค่าที่เหมาะสมกับแต่ละสถานการณ์ และพยายามใช้ข้อมูลที่สามารถสังเกตได้ที่เกี่ยวข้องกับสินทรัพย์หรือหนี้สินที่จะวัดมูลค่ายุติธรรมนั้นให้มากที่สุด

ลำดับชั้นของมูลค่ายุติธรรมที่ใช้วัดมูลค่าและเปิดเผยมูลค่ายุติธรรมของสินทรัพย์และหนี้สินในงบการเงินแบ่งออกเป็นสามระดับตามประเภทของข้อมูลที่ใช้ในการวัดมูลค่ายุติธรรม ดังนี้

ระดับ 1 ใช้ข้อมูลราคาเสนอซื้อขายของสินทรัพย์หรือหนี้สินอย่างเดียวกันในตลาดที่มีสภาพคล่อง

ระดับ 2 ใช้ข้อมูลอื่นที่สามารถสังเกตได้ของสินทรัพย์หรือหนี้สิน ไม่ว่าจะเป็นข้อมูลทางตรงหรือทางอ้อม

ระดับ 3 ใช้ข้อมูลที่ไม่สามารถสังเกตได้ เช่น ข้อมูลเกี่ยวกับกระแสเงินในอนาคตที่กิจการประมาณขึ้น

ทุกวันสิ้นรอบระยะเวลารายงาน บริษัทฯและบริษัทย่อยจะประเมินความจำเป็นในการโอนรายการระหว่างลำดับชั้นของมูลค่ายุติธรรมสำหรับสินทรัพย์และหนี้สินที่ถืออยู่ ณ วันสิ้นรอบระยะเวลารายงานที่มีการวัดมูลค่ายุติธรรมแบบเกิดขึ้นประจำ

5. การใช้ดุลยพินิจและประมาณการทางบัญชีที่สำคัญ

ในการจัดทำงบการเงินตามมาตรฐานการรายงานทางการเงิน ฝ่ายบริหารจำเป็นต้องใช้ดุลยพินิจและการประมาณการในเรื่องที่มีความไม่แน่นอนอนเสมอ การใช้ดุลยพินิจและการประมาณการดังกล่าวนี้ส่งผลกระทบต่อจำนวนเงินที่แสดงในงบการเงินและต่อข้อมูลที่แสดงในหมายเหตุประกอบงบการเงิน ผลที่เกิดขึ้นจริงอาจแตกต่างไปจากจำนวนที่ประมาณการไว้ การใช้ดุลยพินิจและการประมาณการที่สำคัญมีดังนี้

ค่าความนิยม

ในการบันทึกและวัดมูลค่าของค่าความนิยม ณ วันที่ได้มา ตลอดจนการทดสอบการด้อยค่าในภายหลัง ฝ่ายบริหารจำเป็นต้องประมาณการกระแสเงินสดที่คาดว่าจะได้รับในอนาคตจากสินทรัพย์หรือ หน่วยของสินทรัพย์ที่ก่อให้เกิดเงินสด รวมทั้งการเลือกอัตราคิดลดที่เหมาะสมในการคำนวณหามูลค่าปัจจุบันของกระแสเงินสดนั้นๆ

สินทรัพย์ภาษีเงินได้รอการตัดบัญชี

กลุ่มบริษัทจะรับรู้สินทรัพย์ภาษีเงินได้รอการตัดบัญชีสำหรับผลแตกต่างชั่วคราวที่ใช้หักภาษีและขาดทุนทางภาษีที่ไม่ได้ใช้เมื่อมีความเป็นไปได้ค่อนข้างแน่ว่ากลุ่มบริษัทจะมีกำไรทางภาษีในอนาคตเพียงพอที่จะใช้ประโยชน์จากผลแตกต่างชั่วคราวและขาดทุนนั้น ในการนี้ฝ่ายบริหารจำเป็นต้องประมาณการว่ากลุ่มบริษัทควรรู้จำนวนสินทรัพย์ภาษีเงินได้รอการตัดบัญชีเป็นจำนวนเท่าใด โดยพิจารณาถึงจำนวนกำไรทางภาษีที่คาดว่าจะเกิดในอนาคตในแต่ละช่วงเวลา

6. รายการธุรกิจกับกิจการที่เกี่ยวข้องกัน

ในระหว่างปี กลุ่มบริษัทมีรายการธุรกิจที่สำคัญกับบุคคลหรือกิจการที่เกี่ยวข้องกัน รายการธุรกิจดังกล่าวเป็นไปตามเงื่อนไขทางการค้าและเกณฑ์ตามที่ตกลงกันระหว่างบริษัทฯ และบุคคลหรือกิจการที่เกี่ยวข้องกันเหล่านั้น ซึ่งเป็นไปตามปกติธุรกิจโดยสามารถสรุปได้ดังนี้

	(หน่วย: พันบาท)				
	งบการเงินรวม		งบการเงินเฉพาะกิจการ		นโยบายการกำหนดราคา
	2559	2558	2559	2558	
รายการธุรกิจกับวิสาหกิจย่อย					
(ตัดออกจากงบการเงินรวมแล้ว)					
รายได้ค่าบริการจัดการ	-	-	30,300	29,103	(1)
ดอกเบี้ยรับ	-	-	38,574	36,880	(3)
รายการธุรกิจกับวิสาหกิจร่วม					
รายได้ค่าบริการจัดการ	936	936	936	936	(1)
รายได้อื่น	-	3,263	-	3,263	(1)
ต้นทุนทางการเงิน	-	135	-	135	(6)
รายการธุรกิจกับกิจการที่เกี่ยวข้องกัน					
รายได้จากการขาย	823	666	-	-	(2)
รายได้อื่น	-	3,150	7,462	3,150	(1)
ซื้อส่วนปรับปรุงอาคารและอุปกรณ์	7,654	8,266	-	-	(7)
ซื้อสินค้าและบริการ	24,130	24,889	8,983	3,475	(2)
ต้นทุนทางการเงิน	7,772	7,639	7,772	7,639	(4)
รายการธุรกิจกับกรรมการ					
ต้นทุนทางการเงิน	604	-	604	-	(5)

- (1) ราคาตามสัญญาซึ่งกำหนดจากราคาทุนบวกกำไร
- (2) ราคาทุนบวกกำไร
- (3) อัตราดอกเบี้ยร้อยละ 3.25-12.625 ต่อปี
- (4) อัตราดอกเบี้ยร้อยละ 1 และ 7.5 ต่อปี
- (5) อัตราดอกเบี้ยร้อยละ 6.8 ต่อปี
- (6) อัตราดอกเบี้ยร้อยละ 1 ต่อปี
- (7) ราคาตามสัญญาซึ่งกำหนดตามปกติที่คิดกับบุคคลภายนอก

ยอดคงค้างระหว่างบริษัทฯ และกิจการที่เกี่ยวข้องกัน ณ วันที่ 31 ธันวาคม 2559 และ 2558 มีรายละเอียดดังนี้

	(หน่วย: พันบาท)			
	งบการเงินรวม		งบการเงินเฉพาะกิจการ	
	2559	2558	2559	2558
ลูกหนี้การค้าและลูกหนี้อื่น (หมายเหตุ 8)				
<u>ลูกหนี้การค้า - กิจการที่เกี่ยวข้องกัน</u>				
บริษัทที่เกี่ยวข้องกัน	443	870	-	-
กรรมการ	68	-	-	-
	<u>511</u>	<u>870</u>	<u>-</u>	<u>-</u>
 <u>ลูกหนี้อื่นและเงินจำนองล่วงหน้า - กิจการที่เกี่ยวข้องกัน</u>				
บริษัทย่อย	-	-	34,027	24,293
บริษัทร่วม	486	6,011	487	-
บริษัทที่เกี่ยวข้องกัน	4,166	162	4,166	4,210
	<u>4,652</u>	<u>6,173</u>	<u>38,680</u>	<u>28,503</u>
 <u>รายได้ค้างรับ - กิจการที่เกี่ยวข้องกัน</u>				
บริษัทย่อย	-	-	-	2,792
บริษัทร่วม	-	76	76	76
บริษัทที่เกี่ยวข้องกัน	-	1,540	1,843	8,642
	<u>-</u>	<u>1,616</u>	<u>1,919</u>	<u>11,510</u>
 <u>ลูกหนี้จากการขายเงินลงทุน - กิจการที่เกี่ยวข้องกัน</u>				
บริษัทย่อย	-	-	75,400	-
หัก ค่าเผื่อนี้สงสัยจะสูญ	-	-	(52,000)	-
	<u>-</u>	<u>-</u>	<u>23,400</u>	<u>-</u>
 <u>เงินมัดจำ - กิจการที่เกี่ยวข้องกัน</u>				
บริษัทที่เกี่ยวข้องกัน	6,702	4,449	2,367	738
	<u>6,702</u>	<u>4,449</u>	<u>2,367</u>	<u>738</u>
 <u>เงินให้กู้ยืมระยะสั้นแก่กิจการที่เกี่ยวข้องกัน</u>				
บริษัทย่อย	-	-	524,520	424,287
หัก: ค่าเผื่อนี้สงสัยจะสูญ	-	-	(9,519)	(8,922)
	<u>-</u>	<u>-</u>	<u>515,001</u>	<u>415,365</u>
 <u>เงินให้กู้ยืมระยะยาวแก่กิจการที่เกี่ยวข้องกัน</u>				
บริษัทย่อย	-	-	101,387	94,651
	<u>-</u>	<u>-</u>	<u>101,387</u>	<u>94,651</u>

	(หน่วย: พันบาท)			
	งบการเงินรวม		งบการเงินเฉพาะกิจการ	
	2559	2558	2559	2558
เจ้าหนี้การค้าและเจ้าหนี้อื่น (หมายเหตุ 21)				
<u>เจ้าหนี้อื่น - กิจการที่เกี่ยวข้องกัน</u>				
บริษัทย่อย	-	-	-	430
บริษัทที่เกี่ยวข้องกัน	741	1,660	26	813
	741	1,660	26	1,243
เงินกู้ยืมระยะสั้นจากกิจการที่เกี่ยวข้องกัน				
บริษัทที่เกี่ยวข้องกัน	-	3,009	-	-
	-	3,009	-	-
เงินกู้ยืมระยะยาวจากกิจการที่เกี่ยวข้องกัน				
บุคคลที่เกี่ยวข้องกัน	130,740	123,240	130,740	123,240
บริษัทที่เกี่ยวข้องกัน	28,338	28,066	28,338	28,066
	159,078	151,306	159,078	151,306

เงินให้กู้ยืมแก่กิจการที่เกี่ยวข้องกัน/เงินกู้ยืมจากกิจการที่เกี่ยวข้องกัน

เงินให้กู้ยืมแก่กิจการที่เกี่ยวข้องกันและเงินกู้ยืมจากกิจการที่เกี่ยวข้องกันเป็นการกู้ยืมที่ไม่มีหลักประกัน ยอดคงค้างของเงินให้กู้ยืมและเงินกู้ยืมระหว่างบริษัทฯ และกิจการที่เกี่ยวข้องกัน ณ วันที่ 31 ธันวาคม 2559 และ 2558 และการเคลื่อนไหวของเงินให้กู้ยืมและเงินกู้ยืมดังกล่าวมีรายละเอียดดังนี้

	(หน่วย: พันบาท)			
	งบการเงินรวม			
	ยอดคงเหลือ ณ วันที่ 1 มกราคม 2559	เพิ่มขึ้น ระหว่างปี	ลดลง ระหว่างปี	ยอดคงเหลือ ณ วันที่ 31 ธันวาคม 2559
เงินกู้ยืมระยะสั้นจากกิจการที่เกี่ยวข้องกัน				
บริษัทที่เกี่ยวข้องกัน	3,009	-	(3,009)	-
รวม	3,009	-	(3,009)	-
เงินกู้ยืมระยะยาวจากกิจการที่เกี่ยวข้องกัน				
บริษัทที่เกี่ยวข้องกัน	28,066	272	-	28,338
บุคคลที่เกี่ยวข้องกัน	123,240	7,500	-	130,740
รวม	151,306	7,772	-	159,078

(หน่วย: พันบาท)

	งบการเงินเฉพาะกิจการ			
	ยอดคงเหลือ	เพิ่มขึ้น	ลดลง	ยอดคงเหลือ
	ณ วันที่			ณ วันที่
	1 มกราคม 2559	ระหว่างปี	ระหว่างปี	31 ธันวาคม 2559
เงินให้กู้ยืมระยะสั้นแก่กิจการที่เกี่ยวข้องกัน				
บริษัทย่อย	424,287	228,017	(127,784)	524,520
หัก: ค่าเผื่อหนี้สงสัยจะสูญ	(8,922)	(5,597)	5,000	(9,519)
รวม	415,365	222,420	(122,784)	515,001
เงินให้กู้ยืมระยะยาวแก่กิจการที่เกี่ยวข้องกัน				
บริษัทย่อย	94,651	6,736	-	101,387
รวม	94,651	6,736	-	101,387
เงินกู้ยืมระยะยาวจากกิจการที่เกี่ยวข้องกัน				
บริษัทที่เกี่ยวข้องกัน	28,066	272	-	28,338
บุคคลที่เกี่ยวข้องกัน	123,240	7,500	-	130,740
รวม	151,306	7,772	-	159,078

กลุ่มบริษัทมีวงเงินกู้ยืมจากบริษัทที่เกี่ยวข้องกันเป็นจำนวนเงิน 30 ล้านบาท โดยมียอดคงเหลือของเงินกู้ที่เบิกใช้แล้ว ณ วันที่ 31 ธันวาคม 2559 เป็นจำนวน 28 ล้านบาท (2558: 28 ล้านบาท) เงินกู้ยืมดังกล่าวเป็นเงินกู้ยืมชนิดไม่มีหลักประกัน อัตราดอกเบี้ยร้อยละ 1 ต่อปี และมีกำหนดชำระคืนเมื่อทวงถาม

บริษัทฯ ได้จัดประเภทเงินกู้ยืมจากกิจการที่เกี่ยวข้องกันเป็นหนี้สินไม่หมุนเวียน เนื่องจากผู้ให้กู้ยืมยืนยันที่จะไม่เรียกคืนเงินกู้ยืมและดอกเบี้ยคงค้างภายใน 12 เดือนข้างหน้าจากบริษัทฯ

ค่าตอบแทนกรรมการและผู้บริหาร

ในระหว่างปีสิ้นสุดวันที่ 31 ธันวาคม 2559 และ 2558 กลุ่มบริษัทมีค่าใช้จ่ายผลประโยชน์พนักงานที่ให้แก่กรรมการและผู้บริหาร ดังต่อไปนี้

(หน่วย: พันบาท)

	งบการเงินรวม		งบการเงินเฉพาะกิจการ	
	2559	2558	2559	2558
ผลประโยชน์ระยะสั้น	15,513	15,853	12,995	13,893
ผลประโยชน์หลังออกจากงาน	426	675	426	224
รวม	15,939	16,528	13,421	14,117

7. เงินสดและรายการเทียบเท่าเงินสด

(หน่วย: พันบาท)

	งบการเงินรวม		งบการเงินเฉพาะกิจการ	
	2559	2558	2559	2558
เงินสด	2,703	6,588	87	67
เงินฝากธนาคาร	297,525	99,499	252,573	14,006
รวม	300,228	106,087	252,660	14,073

ณ วันที่ 31 ธันวาคม 2559 เงินฝากออมทรัพย์มีอัตราดอกเบี้ยระหว่างร้อยละ 0.1 ถึง 0.75 ต่อปี (2558: ร้อยละ 0.05 ถึง 0.375 ต่อปี)

8. ลูกหนี้การค้าและลูกหนี้อื่น

(หน่วย: พันบาท)

	งบการเงินรวม		งบการเงินเฉพาะกิจการ	
	2559	2558	2559	2558
ลูกหนี้การค้า - กิจการที่เกี่ยวข้องกัน				
อายุหนี้คงค้างนับจากวันที่ถึงกำหนดชำระ				
ยังไม่ถึงกำหนดชำระ	24	163	-	-
ค้างชำระ				
ไม่เกิน 3 เดือน	158	282	-	-
3 - 6 เดือน	167	188	-	-
6 - 12 เดือน	158	7	-	-
มากกว่า 12 เดือน	4	1,785	-	-
รวม	511	2,425	-	-
หัก: ค่าเผ่อนหนี้สงสัยจะสูญ	-	(1,555)	-	-
รวมลูกหนี้การค้า - กิจการที่เกี่ยวข้องกัน, สุทธิ	511	870	-	-
ลูกหนี้อื่น - กิจการที่ไม่เกี่ยวข้องกัน				
อายุหนี้คงค้างนับจากวันที่ถึงกำหนดชำระ				
ยังไม่ถึงกำหนดชำระ	120	8,182	-	-
ค้างชำระ				
ไม่เกิน 3 เดือน	1,220	2,789	-	-
3 - 6 เดือน	774	902	-	-
6 - 12 เดือน	891	80	-	-
มากกว่า 12 เดือน	4,683	827	-	-
รวม	7,688	12,780	-	-
หัก: ค่าเผ่อนหนี้สงสัยจะสูญ	(3,490)	(1,326)	-	-
รวมลูกหนี้อื่น - กิจการที่ไม่เกี่ยวข้องกัน, สุทธิ	4,198	11,454	-	-
รวมลูกหนี้การค้า - สุทธิ	4,709	12,324	-	-

	(หน่วย: พันบาท)			
	งบการเงินรวม		งบการเงินเฉพาะกิจการ	
	2559	2558	2559	2558
ลูกหนี้อื่น				
ลูกหนี้อื่น - กิจการที่เกี่ยวข้องกัน	4,652	6,173	38,680	28,503
ลูกหนี้อื่น - กิจการที่ไม่เกี่ยวข้องกัน	1,204	1,396	82	262
เงินทดรองจ่าย	1,306	11,902	85	744
ลูกหนี้ค้างหุ้น	-	6,310	-	-
รวม	7,162	25,781	38,847	29,509
หัก: ค่าเผื่อหนี้สงสัยจะสูญ	(772)	(3,219)	(82)	(82)
รวมลูกหนี้อื่น - สุทธิ	6,390	22,562	38,765	29,427
รวมลูกหนี้การค้าและลูกหนี้อื่น - สุทธิ	11,099	34,886	38,765	29,427

9. เงินให้กู้ยืมระยะสั้นแก่กิจการที่ไม่เกี่ยวข้องกัน

ณ วันที่ 31 ธันวาคม 2559 และ 2558 กลุ่มบริษัทมีเงินให้กู้ยืมระยะสั้นแก่บริษัทที่ไม่เกี่ยวข้องกันแห่งหนึ่งเป็นจำนวน 150,000 เหรียญสหรัฐอเมริกา ซึ่งเป็นเงินให้กู้ยืมชนิดไม่มีหลักประกันและไม่มีการคิดดอกเบี้ย เงินให้กู้ยืมดังกล่าวสามารถชำระคืนโดยการโอนตราสารทุนจำนวนร้อยละ 33.3 ของผู้กู้ให้แก่กลุ่มบริษัท หรือโดยการชำระคืนเงินต้นทั้งจำนวน

10. สินค้าคงเหลือ

	(หน่วย: พันบาท)			
	งบการเงินรวม		งบการเงินเฉพาะกิจการ	
	2559	2558	2559	2558
อาหารและเครื่องดื่ม	6,379	8,915	-	-
วัตถุดิบประกอบอาหาร	18,699	29,729	-	-
วัสดุสิ้นเปลืองกิจการร้านอาหาร และอื่น ๆ	11,854	12,003	-	-
รวม	36,932	50,647	-	-
รายการปรับลดราคาทุนให้เป็นมูลค่า สุทธิที่จะได้รับ	(1,227)	(49)	-	-
สินค้าคงเหลือ - สุทธิ	35,705	50,598	-	-

11. เงินฝากธนาคารที่มีภาระค้ำประกัน

สถาบันการเงินกำหนดให้บริษัทฯ ต้องเปิดบัญชีสำรองสำหรับใช้เป็นหลักประกัน โดยกำหนดให้บริษัทฯ ต้องสำรองเงินในบัญชีดังกล่าวไว้ไม่ต่ำกว่าจำนวนดอกเบี้ยที่ต้องจ่ายชำระเป็นเวลาสามเดือน

ณ วันที่ 31 ธันวาคม 2559 เงินฝากธนาคารดังกล่าวได้ปราศจากการค้ำประกันเนื่องจากบริษัทฯ ได้ชำระคืนเงินกู้ยืมดังกล่าวแล้วทั้งจำนวน บริษัทฯ จึงได้จัดประเภทเงินฝากธนาคารดังกล่าวเป็นเงินสด และรายการเทียบเท่าเงินสด

12. เงินลงทุนในบริษัทย่อย

เงินลงทุนในบริษัทย่อยตามที่แสดงในงบการเงินเฉพาะกิจการ มีรายละเอียดดังต่อไปนี้

ชื่อบริษัท	ทุนชำระแล้ว		สัดส่วนเงินลงทุน		ราคาทุน	
	2559	2558	2559	2558	2559	2558
			ร้อยละ	ร้อยละ		
บริษัท มอนสเตอร์ มีเดีย จำกัด	10,000	10,000	100	100	10,000	10,000
บริษัท คาซ่า ฟิโก้ จำกัด	285,000	285,000	92.5*	92.5*	146,377	146,377
บริษัท ฟีน่า ปาร์ค จำกัด	100,000	100,000	92.5*	92.5*	33,833	33,833
บริษัท ฟินิกซ์ โอโรน แฟร์รี่ จำกัด	4,000	4,000	100	100	141,198	141,198
บริษัท เอฟโวลูชั่น แลนด์ จำกัด	229,108	229,108	100	100	229,108	229,108
Evolution Holdings Limited ("EH")	4,675	4,675	100	100	146,198	146,198
	เหรียญสหรัฐ**	เหรียญสหรัฐ**				
บริษัท เอฟซี คอมมิชชารี จำกัด	10,000	10,000	100	100	5,639	5,639
บริษัท มิสเตอร์โจนส์ อินเตอร์เนชั่นแนล จำกัด	86,000	8,000	100	100	-	8,000
บริษัท เอฟโวลูชั่น ฟู้ดส์ (ประเทศไทย) จำกัด	661,130	661,130	90	90	698,435	698,435
รวม					1,410,788	1,418,788
หัก ค่าเผื่อการด้อยค่าของเงินลงทุน					(268,029)	(66,229)
เงินลงทุนในบริษัทย่อย - สุทธิ					1,142,759	1,352,559

*สัดส่วนการถือหุ้น ได้รวมสัดส่วนร้อยละ 42.5 ซึ่งบริษัทฯ ถือหุ้นทางอ้อมผ่านบริษัทย่อย บริษัท เอฟโวลูชั่น แลนด์ จำกัด

**เหรียญสหรัฐฯแสดงเป็นหลักพัน

เงินลงทุนในบริษัท เอฟโวลูชั่น ฟู้ดส์ (ประเทศไทย) จำกัด

ในระหว่างปี 2559 บริษัทฯ ได้บันทึกค่าเผื่อการด้อยค่าในบริษัท เอฟโวลูชั่น ฟู้ดส์ (ประเทศไทย) จำกัด จำนวน 202 ล้านบาท

เงินลงทุนในบริษัท มิสเตอร์โจนส์ อินเตอร์เนชั่นแนล จำกัด

ในระหว่างงวดปัจจุบัน บริษัท มิสเตอร์โจนส์ อินเตอร์เนชั่นแนล จำกัด ซึ่งเป็นบริษัทย่อยได้เพิ่มทุนจดทะเบียนของบริษัทจากเดิม 8 ล้านบาท ซึ่งประกอบด้วยหุ้นสามัญจำนวน 80,000 หุ้น มูลค่าที่ตราไว้หุ้นละ 100 บาท เป็นจำนวน 86 ล้านบาท ซึ่งประกอบด้วยหุ้นสามัญจำนวน 860,000 หุ้น มูลค่าที่ตราไว้หุ้นละ 100 บาท บริษัทฯ ได้ลงทุนในหุ้นเพิ่มทุนดังกล่าวจำนวน 780,000 หุ้น มูลค่าที่ตราไว้หุ้นละ 100 บาท เป็นจำนวนเงินรวม 78 ล้านบาท โดยบริษัทฯ คงอัตราส่วนการถือหุ้นเดิมในอัตราร้อยละ 100

ในเดือนสิงหาคม 2559 บริษัทฯ ได้ขายเงินลงทุนในบริษัทย่อยดังกล่าวทั้งหมดให้แก่บุคคลภายนอกเป็นจำนวนเงิน 27 ล้านบาท ทำให้กลุ่มบริษัทเกิดผลขาดทุนจากการขายเงินลงทุนในบริษัทย่อยดังกล่าวเป็นจำนวน 2 ล้านบาท ในงบกำไรขาดทุนเบ็ดเสร็จรวม และผลขาดทุนจำนวน 59 ล้านบาท ในงบกำไรขาดทุนเบ็ดเสร็จเฉพาะกิจการสำหรับงวดปัจจุบัน บริษัทฯ แสดงผลขาดทุนดังกล่าวอยู่ในบัญชีค่าใช้จ่ายในการบริหาร

เงินลงทุนในบริษัท คาซ่า ฟิโก้ จำกัด และ บริษัท ฟีน่า ปาร์ก จำกัด

การซื้อเงินลงทุนในบริษัท คาซ่า ฟิโก้ จำกัด และ บริษัท ฟีน่า ปาร์ก จำกัด มีเงื่อนไขที่สำคัญซึ่งตกลงระหว่างบริษัทฯ กับผู้ขายตามสัญญาซื้อขายเงินลงทุนลงวันที่ 14 พฤศจิกายน 2555 ดังนี้

- 1) กลุ่มบริษัทมีการค้ำประกันแบบมีเงื่อนไขซึ่งเป็นผลสืบเนื่องจากการซื้อเงินลงทุนในบริษัท คาซ่า ฟิโก้ จำกัด และบริษัท ฟีน่า ปาร์ก จำกัด เมื่อวันที่ 26 พฤศจิกายน 2555 โดยการออกตั๋วสัญญาใช้เงินจำนวน 100 ล้านบาท ให้แก่กลุ่มศรีราชา เพื่อป้องกันการลดลงในมูลค่าของสิ่งตอบแทนที่กลุ่มศรีราชาได้รับ โดยการค้ำประกันนี้จะมีอายุ 3 ปี นับจากวันที่ออกตั๋วสัญญาใช้เงินสิ้นสุดวันที่ 26 พฤศจิกายน 2558 ทั้งนี้จำนวนเงินที่ต้องจ่ายจากการค้ำประกันจะปรับเปลี่ยนไปตามราคาหุ้นของบริษัทฯ ณ วันครบกำหนด อย่างไรก็ตามเงื่อนไขการค้ำประกันดังกล่าวบริษัทฯ มีโอกาสที่จะไม่ต้องชำระเงินจำนวนนี้ หากราคาหุ้นของบริษัทฯ มีราคาไม่ต่ำกว่า 2.00 บาทต่อหุ้น เมื่อ (ก) ในอีก 3 ปี นับจากวันทำการเสร็จสิ้น หรือ (ข) เมื่อบริษัทฯ ตัดสินใจขายหุ้นทั้งหมดในบริษัท คาซ่า ฟิโก้ จำกัด และบริษัท ฟีน่า ปาร์ก จำกัด และ/หรือขายที่ดินและสิทธิการเช่าที่ดินที่เป็นกรรมสิทธิ์ของบริษัททั้งสองดังกล่าวทั้งหมดก่อนวันครบกำหนดอายุของหนังสือค้ำประกัน ซึ่งจะส่งผลให้การค้ำประกันนี้เป็นอันยกเลิกและบริษัทฯ ไม่ต้องจ่ายค่าตอบแทนนี้ให้กับกลุ่มศรีราชาอีก แต่หากราคาหุ้นของบริษัทฯ ไม่ถึงหุ้นละ 2.00 บาท ภายในระยะเวลาดังกล่าว ทั้งในกรณี (ก) และ (ข) ข้างต้น บริษัทฯ จะต้องชำระเงินตามการคำนวณ ซึ่งมีจำนวนเงินสูงสุดที่ต้องชำระไม่เกิน 100 ล้านบาท ณ วันซื้อกิจการ กลุ่มบริษัทได้มีการประมาณการว่าจะไม่มีภาระที่จะต้องจ่ายหนี้สินจากการค้ำประกันดังกล่าว
- ณ วันที่ 31 ธันวาคม 2559 บริษัทฯ มีข้อผูกพันตามสัญญาซึ่งต้องจ่ายชำระเต็มจำนวน 100 ล้านบาท พร้อมทั้งดอกเบี้ยค้างจ่ายจำนวน 31 ล้านบาท (31 ธันวาคม 2558: 23 ล้านบาท) ซึ่งเป็นผลจากการทำสัญญาค้ำประกันดังกล่าวและจากการออกตั๋วสัญญาใช้เงินให้แก่กลุ่มศรีราชา อันเนื่องมาจากการที่ราคาหุ้นของบริษัทฯ มีราคาต่ำกว่า 2.00 บาทต่อหุ้น ในช่วงสิ้นสุดของระยะเวลาค้ำประกัน โดยบริษัทฯ ได้รับความยินยอมจากกลุ่มศรีราชาซึ่งตกลงยกเว้นการแจ้งผิดนัดในการชำระค่าชดเชยจากการค้ำประกันตามตั๋วสัญญาใช้เงินและยินยอมให้ขยายระยะเวลาการชำระคืนของตั๋วสัญญาใช้เงินออกไปอีกเป็นเวลา 18 เดือน นับจากวันกำหนดชำระคือจากเดิมในวันที่ 26 พฤศจิกายน 2558 เป็นวันที่ 26 พฤษภาคม 2560

ต่อมาเมื่อวันที่ 27 กุมภาพันธ์ 2560 บริษัทฯ ได้รับความยินยอมจากกลุ่มศรีชลวาซึ่งยินยอมให้ขยายระยะเวลาชำระคืนของตั๋วสัญญาใช้เงินออกไปอีกเป็นเวลา 12 เดือนนับจากวันกำหนดชำระเดิม หรือภายใน 30 วันนับจากวันที่บริษัทฯ ได้รับชำระราคาจากการขายที่ดินกรรมสิทธิ์ของบริษัท คาซ่า ฟิโก้ จำกัดและสิทธิการเช่าที่ดินของบริษัท ฟีน่า ปาร์ค จำกัด แล้วแต่เหตุการณ์ใดจะถึงก่อน ซึ่งทำให้วันครบกำหนดของตั๋วสัญญาใช้เงินดังกล่าวเลื่อนออกไปเป็นอย่างช้าภายในวันที่ 26 พฤษภาคม 2561

ณ วันที่ 31 ธันวาคม 2559 และ ณ วันที่ 31 ธันวาคม 2558 บริษัทฯ จึงแสดงมูลค่าที่ต้องจ่ายชำระตามตั๋วสัญญาใช้เงินดังกล่าวพร้อมดอกเบี้ยคงค้างเป็นเงินกู้ยืมระยะยาวจากบุคคลที่เกี่ยวข้องกันในงบแสดงฐานะการเงิน

- 2) หากภายในวันที่ 26 พฤศจิกายน 2560 บริษัท คาซ่า ฟิโก้ จำกัดและบริษัท ฟีน่า ปาร์ค จำกัด ยังคงมิได้ทำการพัฒนาหรือขายที่ดินที่อยู่ในกรรมสิทธิ์ของตนเอง บริษัทฯสามารถใช้สิทธิในการขายคืนหุ้น (Put Option) ของบริษัท คาซ่า ฟิโก้ จำกัด และบริษัท ฟีน่า ปาร์ค จำกัดให้แก่ผู้ขายภายใน 60 วัน (“ระยะเวลาการใช้สิทธิ”) และกลุ่มศรีชลวาตกลงรับซื้อคืนหุ้น ในราคา 184 ล้านบาทสำหรับหุ้นสามัญของบริษัท คาซ่า ฟิโก้ จำกัด และในราคา 65 ล้านบาทสำหรับหุ้นสามัญของบริษัท ฟีน่า ปาร์ค จำกัด

ณ วันที่ 31 ธันวาคม 2558 บริษัทฯได้นำหุ้นสามัญของ บริษัท ฟีน่า ปาร์ค จำกัด จำนวน 9,250,000 หุ้น เป็นหลักทรัพย์ค้ำประกันวงเงินกู้ยืมจากสถาบันการเงินตามที่กล่าวไว้ในหมายเหตุประกอบงบการเงินข้อ 22

ณ วันที่ 31 ธันวาคม 2559 บริษัทฯได้ชำระคืนวงเงินกู้ยืมดังกล่าวแล้วทั้งจำนวน

13. เงินลงทุนในบริษัทร่วม

13.1 รายละเอียดของเงินลงทุนในบริษัทร่วม

(หน่วย: พันบาท)

ชื่อบริษัท	ลักษณะธุรกิจ	จัดตั้งขึ้น ในประเทศ	งบการเงินรวม					
			สัดส่วนเงินลงทุน		ราคาทุน		มูลค่าตามบัญชีตาม วิธีส่วนได้เสีย	
			2559 (ร้อยละ)	2558 (ร้อยละ)	2559	2558	2559	2558
Q's Dining Inc.	ร้านอาหาร	ญี่ปุ่น	-	29.3	-	75,400	-	74,500
บริษัทร่วมภายใต้ บริษัท เอฟโวลูชั่น แลนด์ จำกัด								
บริษัท อันตามัน ปิซ	พัฒนาอสังหาริมทรัพย์	ไทย	51.0	51.0	5,218	5,218	-	-
เรสซิเดนซ์ จำกัด	เกี่ยวกับที่พักอาศัย							
บริษัท พงา โฮเต็ล จำกัด	พัฒนาอสังหาริมทรัพย์ เพื่อธุรกิจโรงแรม	ไทย	51.0	51.0	5,218	5,218	-	-
บริษัทร่วมภายใต้ Evolution Advisors Limited								
Sweetstar Holdings Limited	ถือหุ้นในบริษัทและพัฒนา ธุรกิจร้านเบเกอรี่	Cayman Islands	-	17.5	-	1	-	25
Sweetstar K.K.	พัฒนาธุรกิจร้านเบเกอรี่	ญี่ปุ่น	-	11.1	-	3,525	-	378
Sweetstar Asia Limited	พัฒนาธุรกิจร้านเบเกอรี่	ฮ่องกง	-	12.2	-	9,844	-	12,796
รวม					10,436	99,206	-	87,699

Sweetstar Holdings Limited (บริษัทร่วม) ได้จดทะเบียนเลิกบริษัทเมื่อวันที่ 2 กุมภาพันธ์ 2559

(หน่วย: พันบาท)

ชื่อบริษัท	ลักษณะธุรกิจ	งบการเงินเฉพาะกิจการ							
		สัดส่วนเงินลงทุน		ราคาทุน		ค่าเผื่อการด้อยค่าของ มูลค่าเงินลงทุน		มูลค่าตามบัญชีตามวิธี ราคาทุน - สุทธิ	
		2559 (ร้อยละ)	2558 (ร้อยละ)	2559	2558	2559	2558	2559	2558
Q's Dining Inc.	ร้านอาหาร	-	29.3	-	75,400	-	-	-	75,400
รวม				-	75,400	-	-	-	75,400

ในระหว่างปีปัจจุบัน บริษัทฯ ได้ขายเงินลงทุนใน Q's Dining Inc. ทั้งจำนวนให้แก่ Evolution Advisors Limited (บริษัทย่อย) ในราคาทุนเป็นจำนวน 75.4 ล้านบาท เพื่อปรับโครงสร้างการถือเงินลงทุนของกลุ่มบริษัท อย่างไรก็ตาม ณ วันสิ้นรอบระยะเวลารายงาน บริษัทย่อยยังไม่ได้จ่ายชำระเงินลงทุนดังกล่าว ซึ่งบริษัทฯ ได้บันทึกเป็นลูกหนี้จากการขายเงินลงทุนในงบแสดงฐานะการเงิน ณ วันที่ 31 ธันวาคม 2559 และเมื่อวันที่ 26 กุมภาพันธ์ 2559 กลุ่มบริษัทได้ทำสัญญาซื้อขายเงินลงทุนกับ Red Planet Japan Inc. เพื่อขายเงินลงทุนใน Sweetstar K.K. จำนวน 222,250 หุ้นสามัญซึ่งคิดเป็นสัดส่วนการถือหุ้นในอัตราร้อยละ 11.1 เงินลงทุนใน Sweetstar Asia Limited จำนวน 3,000 หุ้นสามัญ ซึ่งคิดเป็นสัดส่วนการถือหุ้นในอัตราร้อยละ 12.2 และเงินลงทุนใน Q's Dining Inc. จำนวน 213 หุ้นสามัญ ซึ่งคิดเป็นสัดส่วนการถือหุ้นในอัตราร้อยละ 29.3 โดยกลุ่มบริษัทตกลงรับโอนหุ้น

สามัญของ Red Planet Foods Inc. จำนวน 4,335 หุ้นสามัญ ซึ่งถือโดย Red Planet Japan Inc. ซึ่งคิดเป็นร้อยละ 15.8 ของจำนวนทุนจดทะเบียนของ Red Planet Foods Inc. การโอนเปลี่ยนหุ้นดังกล่าวถือเป็นส่วนหนึ่งของการซื้อขายเงินลงทุน แทนการจ่ายชำระด้วยเงินสด โดย Red Planet Foods Inc. เป็นบริษัทจำกัดจัดตั้งในประเทศญี่ปุ่นประกอบธุรกิจหลักในการพัฒนาและดำเนินธุรกิจร้านอาหารในภูมิภาคเอเชียแปซิฟิก รวมทั้งได้รับสิทธิประกอบธุรกิจร้านอาหารภายใต้แฟรนไชส์หลากหลายแบรนด์ ปัจจุบันมีร้านอาหารที่เปิดดำเนินการรวม 24 แห่งในประเทศญี่ปุ่น ประเทศเกาหลีใต้และมลรัฐฮาวาย

กลุ่มบริษัทพิจารณาว่าไม่มีอิทธิพลอย่างมีนัยสำคัญใน Red Planet Foods Inc. เนื่องจากการไม่มีตัวแทนอยู่ในคณะกรรมการบริหารของ Red Planet Foods Inc. และไม่มีอำนาจในการออกเสียงที่มีนัยสำคัญในการประชุมผู้ถือหุ้น กลุ่มบริษัทจึงจัดประเภทเงินลงทุนใน Red Planet Foods Inc. เป็นเงินลงทุนอื่น ซึ่งผู้บริหารของบริษัทฯ ประเมินว่ามูลค่ายุติธรรมของเงินลงทุนใน Red Planet Foods Inc. ณ วันที่ทำสัญญาโอนเปลี่ยนเงินลงทุนกับ Red Planet Japan Inc. มีมูลค่าใกล้เคียงกับมูลค่าตามวิธีส่วนได้เสียของเงินลงทุนใน Sweetstar K.K. Sweetstar Asia Limited และ Q's Dining Inc. ซึ่งใช้ในการโอนเปลี่ยนเงินลงทุนใน Red Planet Foods Inc. ทำให้กลุ่มบริษัทไม่ได้บันทึกกำไรขาดทุนจากการซื้อขายเงินลงทุนดังกล่าว

เมื่อวันที่ 14 มิถุนายน 2559 บริษัทย่อย - Evolution Advisors Limited (ผู้ขาย) ได้ทำสัญญาขายเงินลงทุนกับ Food Planet Inc. (ผู้ซื้อ) โดยตกลงขายหุ้นสามัญของ Red Planet Foods Inc. จำนวน 4,335 หุ้น ในราคา 316 ล้านเยนหรือคิดเป็นมูลค่า 107 ล้านบาท โดยเมื่อวันที่ 30 มิถุนายน 2559 Food Planet Inc. ได้ทำสัญญาการจ่ายชำระค่าเงินลงทุนดังกล่าว ซึ่งมีกำหนดการจ่ายชำระให้เสร็จสิ้นภายในเดือนธันวาคม 2563 โดยมีการคิดดอกเบี้ยคงที่ในอัตราร้อยละ 1 ต่อปีคำนวณจากมูลค่าขายเงินลงทุนที่ยังไม่ได้จ่ายชำระ นอกจากนี้ผู้ซื้อได้นำหุ้นสามัญของ Red Planet Foods Inc. ที่ได้รับโอนกรรมสิทธิ์แล้วมาจำนำไว้เป็นหลักประกันการชำระหนี้ ทั้งนี้ ตามสัญญาจ่ายชำระค่าเงินลงทุนนี้ บริษัทย่อยมีสิทธิเรียกร้องให้ Food Planet Inc. จ่ายชำระมูลค่าเงินลงทุนดังกล่าวด้วยเงินสดหรือในรูปสิ่งตอบแทนอื่น

เนื่องจากความไม่แน่นอนในจำนวนเงินที่คาดว่าจะได้รับรวมถึงระยะเวลาที่จะได้รับเงินจากการขายเงินลงทุนดังกล่าว กลุ่มบริษัทจึงแสดงลูกหนี้จากการขายเงินลงทุนเท่ากับมูลค่าตามบัญชีของเงินลงทุนใน Red Planet Foods Inc. ในมูลค่า 88.1 ล้านบาท และจัดประเภทรายการลูกหนี้จากการขายเงินลงทุนเป็นสินทรัพย์ไม่หมุนเวียนในงบแสดงฐานะการเงินรวม ณ วันที่ 31 ธันวาคม 2559 ในไตรมาสที่ 4 ของปี 2559 ผู้บริหารของบริษัทฯ ได้ประเมินมูลค่าที่คาดว่าจะได้รับคืนจากการชำระสิทธิเรียกร้องตามสัญญาจ่ายชำระค่าเงินลงทุนดังกล่าวและได้พิจารณาบันทึกขาดทุนจากการด้อยค่าของลูกหนี้จากการขายเงินลงทุนซึ่งได้รับรู้ในงบกำไรขาดทุนเบ็ดเสร็จรวมและงบกำไรขาดทุนเบ็ดเสร็จเฉพาะกิจการสำหรับปีสิ้นสุดวันที่ 31 ธันวาคม 2559 เป็นจำนวน 52 ล้านบาท

13.2 ส่วนแบ่งกำไร (ขาดทุน)

ในระหว่างปี บริษัทฯรับรู้ส่วนแบ่งกำไร (ขาดทุน) จากเงินลงทุนในบริษัทร่วมในงบการเงินรวม ดังนี้

ชื่อบริษัท	(หน่วย: พันบาท)			
	ส่วนแบ่งกำไร (ขาดทุน) จากเงินลงทุนในบริษัทร่วมใน ระหว่างปี		ส่วนแบ่งกำไรขาดทุนเบ็ดเสร็จอื่น จากเงินลงทุนในบริษัทร่วมใน ระหว่างปี	
	2559	2558	2559	2558
Q's Dining Inc.	428	1,006	-	-
Red Planet Hotels Limited	-	(7,958)	-	(13,390)
Sweetstar Holdings Limited	(25)	(213)	-	-
Sweetstar Asia Limited	360	2,274	-	-
Sweetstar K.K.	-	(3,511)	-	-
รวม	763	(8,402)	-	(13,390)

13.3 ข้อมูลทางการเงินของบริษัทร่วมที่มีสาระสำคัญ

สรุปรายการฐานะทางการเงิน

	(หน่วย : ล้านบาท)							
	Q's Dining Inc.		Sweetstar K.K.		Sweetstar Asia Limited		Red Planet Hotels Limited	
	2559	2558	2559	2558	2559	2558	2559	2558
สินทรัพย์หมุนเวียน	-	57.0	-	34.5	-	6.7	-	-
สินทรัพย์ไม่หมุนเวียน	-	203.5	-	10.0	-	100.0	-	-
หนี้สินหมุนเวียน	-	(76.7)	-	(40.7)	-	-	-	-
หนี้สินไม่หมุนเวียน	-	(126.0)	-	(11.0)	-	-	-	-
สินทรัพย์ - สุทธิ	-	57.8	-	(7.2)	-	106.7	-	-
สัดส่วนเงินลงทุน (ร้อยละ)	-	29.3%	-	11.1%	-	12.2%	-	-
สัดส่วนตามส่วนได้เสียของ								
กิจการในสินทรัพย์ - สุทธิ	-	16.9	-	(0.8)	-	13.0	-	-
ส่วนแบ่งผลขาดทุนที่หุ้ดรับรู้	-	-	-	0.8	-	-	-	-
ผลกระทบจากการแปลงค่าบ								
การเงิน	-	0.9	-	0.3	-	(0.2)	-	-
ค่าความนิยม	-	56.7	-	-	-	-	-	-
มูลค่าตามบัญชีของส่วนได้เสีย								
ของกิจการในบริษัทร่วม	-	74.5	-	0.3	-	12.8	-	-

(หน่วย : ล้านบาท)

	สรุปรายการกำไรขาดทุนเบ็ดเสร็จ							
	สำหรับปีสิ้นสุดวันที่ 31 ธันวาคม							
	Q's Dining Inc.		Sweetstar K.K.		Sweetstar Asia Limited		Red Planet Hotels Limited	
	2559	2558	2559	2558	2559	2558	2559	2558
รายได้	-	384.2	-	116.1	-	32.3	-	-
กำไร (ขาดทุน)	-	6.7	-	(39.0)	-	17.6	-	-
กำไรขาดทุนเบ็ดเสร็จอื่น	-	-	-	-	-	-	-	-
กำไรขาดทุนเบ็ดเสร็จรวม	-	6.7	-	(39.0)	-	17.6	-	-

13.4 เงินลงทุนในบริษัทร่วมที่ขาดทุนเกินทุน

บริษัทฯ มีเงินลงทุนในบริษัทร่วม ซึ่งบริษัทฯ ได้รับรู้ส่วนแบ่งผลขาดทุนจากเงินลงทุนในบริษัทร่วมดังกล่าวจนมูลค่าตามบัญชีตามวิธีส่วนได้เสียเท่ากับศูนย์ บริษัทฯ ได้หยุดรับรู้ส่วนแบ่งผลขาดทุนจากเงินลงทุนในบริษัทร่วมเนื่องจากบริษัทฯ ไม่ได้มีภาระผูกพันตามกฎหมายหรือทางพฤตินัยที่ต้องจ่ายเงินเพื่อชำระภาระผูกพันของบริษัทร่วมดังกล่าว โดยมีรายละเอียดดังนี้

(หน่วย: ล้านบาท)

บริษัทร่วม	ส่วนแบ่งผลขาดทุนที่หยุดรับรู้			
	ส่วนแบ่งผลขาดทุน		ส่วนแบ่งผลขาดทุนสะสม	
	ในระหว่างปี		ถึงวันที่ 31 ธันวาคม	
	2559	2558	2559	2558
บริษัท อันดามัน บีช เรสซิเดนซ์ จำกัด	(60)	(109)	(668)	(608)
บริษัท พังงา โฮเต็ล จำกัด	(36)	(68)	(364)	(328)
รวม	(96)	(177)	(1,032)	(936)

13.5 เงินลงทุนใน Red Planet Hotels Limited

การโอนเปลี่ยนประเภทเงินลงทุน

ตั้งแต่วันที่ 30 มิถุนายน 2558 บริษัทฯพิจารณาว่าบริษัทฯไม่มีอิทธิพลอย่างมีนัยสำคัญใน Red Planet Hotels Limited (“RPHL”) และบริษัทในกลุ่ม RPHL ที่ดำเนินธุรกิจในทุกประเทศ เนื่องจากการไม่มีตัวแทนอยู่ในคณะกรรมการบริหารของ RPHL นับตั้งแต่วันที่ 30 มิถุนายน 2558 และไม่มีอำนาจในการออกเสียงที่มีนัยสำคัญในการประชุมผู้ถือหุ้น ทำให้บริษัทฯเปลี่ยนประเภทของเงินลงทุนในกลุ่ม RPHL ซึ่งได้แก่ เงินลงทุนใน Red Planet Hotels Limited บริษัท เรด แพลนเนต โฮเต็ลส์ (ไทยแลนด์) จำกัด บริษัท เรด แพลนเนต โฮเต็ลส์ สอง (ไทยแลนด์) จำกัด บริษัท เรด แพลนเนต โฮเต็ลส์ สาม (ไทยแลนด์) จำกัด บริษัท เรด แพลนเนต โฮเต็ลส์ สี่ (ไทยแลนด์) จำกัด และ บริษัท เรด แพลนเนต โฮเต็ลส์ ห้า (ไทยแลนด์) จำกัด จากเงินลงทุนใน บริษัทร่วมเป็นเงินลงทุนอื่น ซึ่งบันทึกเงินลงทุนด้วยวิธีมูลค่ายุติธรรมนับตั้งแต่วันที่ 30 มิถุนายน 2558 มูลค่ายุติธรรมได้ประเมินโดยที่ปรึกษาทางการเงินอิสระที่ได้รับความเห็นชอบจาก สำนักงานคณะกรรมการ กสท. การปรับปรุงดังกล่าว บริษัททำการบันทึกผลกำไรจากการเปลี่ยนประเภทเงินลงทุนจำนวน 158 ล้านบาทในงบกำไรขาดทุนเบ็ดเสร็จรวมสำหรับปีสิ้นสุดวันที่ 31 ธันวาคม 2558

14. เงินลงทุนอื่น

ชื่อบริษัท	(หน่วย: พันบาท)			
	สัดส่วนเงินลงทุน		งบการเงินรวม	
	ราคาทุน			
	2559	2558	2559	2558
	(ร้อยละ)	(ร้อยละ)		
บริษัท เรด แพลนเนต โฮเต็ลส์ (ไทยแลนด์) จำกัด	50.9	50.9	3,562	3,562
บริษัท เรด แพลนเนต โฮเต็ลส์ สอง (ไทยแลนด์) จำกัด	51.0	51.0	7,140	7,140
บริษัท เรด แพลนเนต โฮเต็ลส์ สาม (ไทยแลนด์) จำกัด	51.0	51.0	6,120	6,120
บริษัท เรด แพลนเนต โฮเต็ลส์ สี่ (ไทยแลนด์) จำกัด	51.0	51.0	4,080	4,080
บริษัท เรด แพลนเนต โฮเต็ลส์ ห้า (ไทยแลนด์) จำกัด	51.0	51.0	6,120	6,120
Red Planet Hotels Limited	11.3	11.3	567,317	567,317
รวม			594,339	594,339

ณ วันที่ 31 ธันวาคม 2559 กลุ่มบริษัทได้นำเงินลงทุนในบริษัทที่เกี่ยวข้องกันห้าแห่ง (31 ธันวาคม 2558: สี่แห่ง) ไปเป็นหลักทรัพยค้ำประกันวงเงินกู้ยืมของบริษัทที่เกี่ยวข้องกันจากสถาบันการเงินในประเทศรวมสามแห่งซึ่งมีรายละเอียดดังนี้

- 1) จดจำนำหุ้นบุริมสิทธิของ บริษัท เรด แพลนเน็ต โฮเต็ลส์ (ไทยแลนด์) จำกัด จำนวน 15,499 หุ้น เป็นหลักทรัพยค้ำประกันวงเงินกู้ยืมจากสถาบันการเงินแห่งหนึ่งจำนวน 92 ล้านบาท
- 2) จดจำนำหุ้นบุริมสิทธิของ บริษัท เรด แพลนเน็ต โฮเต็ลส์ สอง (ไทยแลนด์) จำกัด จำนวน 51,000 หุ้น เป็นหลักทรัพยค้ำประกันวงเงินกู้ยืมจากสถาบันการเงินแห่งหนึ่งจำนวน 72 ล้านบาท
- 3) จดจำนำหุ้นบุริมสิทธิของ บริษัท เรด แพลนเน็ต โฮเต็ลส์ สาม (ไทยแลนด์) จำกัด จำนวน 50,900 หุ้น เป็นหลักทรัพยค้ำประกันวงเงินกู้ยืมจากสถาบันการเงินแห่งหนึ่งจำนวน 60 ล้านบาท
- 4) จดจำนำหุ้นบุริมสิทธิของ บริษัท เรด แพลนเน็ต โฮเต็ลส์ สี่ (ไทยแลนด์) จำกัด จำนวน 25,500 หุ้น เป็นหลักทรัพยค้ำประกันวงเงินกู้ยืมจากสถาบันการเงินแห่งหนึ่งจำนวน 95 ล้านบาท
- 5) จดจำนำหุ้นบุริมสิทธิของ บริษัท เรด แพลนเน็ต โฮเต็ลส์ ห้า (ไทยแลนด์) จำกัด จำนวน 61,199 หุ้น เป็นหลักทรัพยค้ำประกันวงเงินกู้ยืมจากสถาบันการเงินแห่งหนึ่งจำนวน 120 ล้านบาท

นอกจากนี้ บริษัทฯ ได้ทำสัญญาค้ำประกันวงเงินกู้ยืมของบริษัทที่เกี่ยวข้องกันกับสถาบันการเงินผู้ให้สินเชื่อแก่บริษัทที่เกี่ยวข้องกันแต่ละแห่งไว้เต็มจำนวนวงเงินกู้ยืม (หมายเหตุประกอบงบการเงินข้อ 35.5) โดยบริษัทฯ ได้รับรายได้ค่าตอบแทนจากการค้ำประกันวงเงินกู้ยืมแก่บริษัทที่เกี่ยวข้องกันดังกล่าว

15. ต้นทุนโครงการพัฒนาอสังหาริมทรัพย์ระหว่างก่อสร้าง

มูลค่าตามบัญชีของต้นทุนโครงการพัฒนาอสังหาริมทรัพย์ระหว่างก่อสร้าง ณ วันที่ 31 ธันวาคม 2559 และ 2558 แสดงได้ดังนี้

(หน่วย: พันบาท)

	งบการเงินรวม		
	ต้นทุน พัฒนาโครงการ ระหว่างก่อสร้าง		
	ที่ดิน		รวม
31 ธันวาคม 2559			
ราคาทุน	297,000	46,267	343,267
หัก ค่าเผื่อการด้อยค่า	-	(16,255)	(16,255)
มูลค่าตามบัญชี - สุทธิ	297,000	30,012	327,012

(หน่วย: พันบาท)

	งบการเงินรวม		
	ต้นทุน		
	พัฒนาโครงการ		
	ที่ดิน	ระหว่างก่อสร้าง	รวม
31 ธันวาคม 2558			
ราคาทุน	297,000	46,267	343,267
หัก ค่าเผื่อการด้อยค่า	-	(4,600)	(4,600)
มูลค่าตามบัญชี - สุทธิ	297,000	41,667	338,667

ต้นทุนโครงการพัฒนาอสังหาริมทรัพย์ระหว่างก่อสร้าง ได้แก่ ที่ดินและต้นทุนโครงการระหว่างพัฒนาโครงการแหลมเสด็จ ตั้งอยู่ที่อำเภอสมุย จังหวัดสุราษฎร์ธานี ซึ่งมีบริษัทย่อยสองแห่งเป็นเจ้าของโครงการ ได้แก่ บริษัท คาซ่า ฟิโก้ จำกัดและ บริษัท ฟีน่า ปาร์ค จำกัด

ณ วันที่ 31 ธันวาคม 2558 บริษัทฯได้นำที่ดินของบริษัท คาซ่า ฟิโก้ จำกัด ไปใช้เป็นหลักทรัพย์ค้ำประกันวงเงินกู้ยืมจากสถาบันการเงินของบริษัทฯ 150 ล้านบาท ตามที่กล่าวไว้ในหมายเหตุประกอบงบการเงินข้อ 22

ณ วันที่ 31 ธันวาคม 2559 บริษัทฯได้ชำระคืนเงินกู้ยืมแล้วทั้งจำนวน

16. อสังหาริมทรัพย์เพื่อการลงทุน

มูลค่าตามบัญชีของอสังหาริมทรัพย์เพื่อการลงทุน ณ วันที่ 31 ธันวาคม 2559 และ 2558 แสดงได้ดังนี้

(หน่วย: พันบาท)

	งบการเงินรวมและงบการเงินเฉพาะกิจการ		
	ต้นทุนพัฒนา		
	โครงการ		
	ที่ดิน		รวม
31 ธันวาคม 2559			
ราคาทุน	54,699	4,705	59,404
หัก ค่าเผื่อการด้อยค่า	-	-	-
มูลค่าตามบัญชี - สุทธิ	54,699	4,705	59,404

(หน่วย: พันบาท)

งบการเงินรวมและงบการเงินเฉพาะกิจการ

31 ธันวาคม 2558

ราคาทุน	54,699	4,705	59,404
หัก ค่าเผื่อการด้อยค่า	-	-	-
มูลค่าตามบัญชี - สุทธิ	54,699	4,705	59,404

อสังหาริมทรัพย์เพื่อการลงทุน ได้แก่ ที่ดินบนเกาะสมุย ซึ่งผู้บริหารวางแผนเพื่อการพัฒนาโครงการอสังหาริมทรัพย์ในอนาคต มูลค่ายุติธรรมของสินทรัพย์ดังกล่าวมีจำนวน 63.2 ล้านบาท ซึ่งกำหนดจากราคาประเมินโดยผู้ประเมินอิสระตามรายงานลงวันที่ 17 กุมภาพันธ์ 2558 โดยใช้วิธีราคาตลาดเทียบเคียง

ณ วันที่ 31 ธันวาคม 2559 และ 2558 บริษัทฯ ได้นำที่ดินไปใช้เป็นหลักทรัพย์ค้ำประกันวงเงินกู้ยืมของบริษัทฯ ตามที่กล่าวไว้ในหมายเหตุประกอบงบการเงินข้อ 22

17. ส่วนปรับปรุงอาคารเช่าและอุปกรณ์

	งบการเงินรวม						(หน่วย: พันบาท)
	ส่วนปรับปรุง อาคารเช่า	ส่วนปรับปรุง อาคารเช่า	อุปกรณ์ สำนักงาน	เครื่องตกแต่ง และติดตั้ง	ยานพาหนะ	สินทรัพย์ระหว่าง ก่อสร้าง	
รวม							
ราคาทุน							
31 ธันวาคม 2558	355,630	135,502	48,295	72,070	2,417	259	614,173
ซื้อเพิ่ม	23,618	11,084	7,179	6,066	6,570	45,663	100,180
(65,200)	(3,506)	(944)	(971)	(1,091)	(1,091)	(5,022)	(76,734)
จำหน่าย/ตัดจำหน่าย	31,214	-	6,737	1,503	-	(39,454)	-
โอน	(25,822)	(4,621)	(2,366)	(2,975)	-	-	(35,784)
ลดลงจากการขายบริษัทย่อย	(194)	(657)	(75)	(12)	-	-	(938)
ผลต่างจากการแปลงค่างบการเงิน	319,246	137,802	58,826	75,681	7,896	1,446	600,897
31 ธันวาคม 2559							
ค่าเสื่อมราคาสะสม							
31 ธันวาคม 2558	75,638	46,917	21,720	38,563	1,817	-	184,655
ค่าเสื่อมราคาสำหรับปี	44,794	25,802	8,819	10,980	690	-	91,085
(28,349)	(1,749)	(578)	(635)	(1,090)	(1,090)	-	(32,401)
ค่าเสื่อมราคาสำหรับส่วนที่จำหน่าย	(7,814)	(1,308)	(636)	(1,042)	-	-	(10,800)
ลดลงจากการขายบริษัทย่อย	16	(28)	8	(3)	-	-	(7)
ผลต่างจากการแปลงค่างบการเงิน	84,285	69,634	29,333	47,863	1,417	-	232,532
31 ธันวาคม 2559							
ค่าเผื่อการด้อยค่า							
31 ธันวาคม 2558	9,797	581	494	1,374	-	-	12,246
บันทึกเพิ่มระหว่างปี	35,204	228	166	373	-	-	35,971
บันทึกลดลงระหว่างปี	(21,198)	(228)	(25)	-	-	-	(21,451)
31 ธันวาคม 2559	23,803	581	635	1,747	-	-	26,766
มูลค่าสุทธิตามบัญชี							
31 ธันวาคม 2559	211,158	67,587	28,858	26,071	6,479	1,446	341,599
ค่าเสื่อมราคาสำหรับปี							
2559 (รวมอยู่ในค่าใช้จ่ายในการขายและบริหาร)							91,085

	งบการเงินรวม						(หน่วย: พันบาท)
	ส่วนปรับปรุง อาคารเข้า	อุปกรณ์และเครื่องใช้ ในครัว	อุปกรณ์ สำนักงาน	เครื่องตกแต่ง และติดตั้ง	ยานพาหนะ	สินทรัพย์ระหว่าง ก่อสร้าง	รวม
รายการ							
31 ธันวาคม 2557	249,007	92,432	49,315	63,112	4,127	12,207	470,200
ซื้อเพิ่ม	75,489	47,153	17,478	10,808	-	45,784	196,712
จำหน่าย/ตัดจำหน่าย	(26,780)	(6,781)	(9,030)	(1,401)	(1,710)	(137)	(45,839)
โอน	56,333	1,817	(555)	-	-	(57,595)	-
โอนเป็นสินทรัพย์รอการขาย	-	-	(9,263)	(622)	-	-	(9,885)
ผลต่างจากการแปลงค่าทางการเงิน	1,581	881	350	173	-	-	2,985
31 ธันวาคม 2558	355,630	135,502	48,295	72,070	2,417	259	614,173
ค่าเสื่อมราคาสะสม							
31 ธันวาคม 2557	49,443	28,195	32,254	27,963	2,449	-	140,304
ค่าเสื่อมราคาสำหรับปี	36,043	21,006	6,517	11,893	340	-	75,799
ค่าเสื่อมราคาสำหรับส่วนที่จำหน่าย	(10,505)	(2,849)	(8,424)	(916)	(972)	-	(23,666)
โอนเป็นสินทรัพย์รอการขาย	-	-	(8,815)	(489)	-	-	(9,304)
ผลต่างจากการแปลงค่าทางการเงิน	657	565	188	112	-	-	1,522
31 ธันวาคม 2558	75,638	46,917	21,720	38,563	1,817	-	184,655
ค่าเผื่อการด้อยค่า							
31 ธันวาคม 2557	13,098	-	72	1,123	-	-	14,293
บันทึกเพิ่มขึ้นระหว่างปี	7,005	581	819	384	-	-	8,789
บันทึกลดลงระหว่างปี	(10,306)	-	-	-	-	-	(10,306)
โอนเป็นสินทรัพย์รอการขาย	-	-	(397)	(133)	-	-	(530)
31 ธันวาคม 2558	9,797	581	494	1,374	-	-	12,246
มูลค่าสุทธิตามบัญชี							
31 ธันวาคม 2558	270,195	88,004	26,081	32,133	600	259	417,272
ค่าเสื่อมราคาสำหรับปี							75,799
2558 (รวมอยู่ในค่าใช้จ่ายในการขายและบริหาร)							

	งบการเงินเฉพาะกิจการ					(หน่วย: พันบาท)
	ส่วนปรับปรุง อาคารเข้า	อุปกรณ์ สำนักงาน	เครื่องตกแต่ง และติดตั้ง	ยานพาหนะ	สินทรัพย์ ระหว่างก่อสร้าง	รวม
ราคาทุน						
31 ธันวาคม 2558	14,474	12,265	5,012	1,118	-	32,869
ซื้อเพิ่ม	526	2,073	2,637	6,571	29,470	41,277
จำหน่ายตัดจำหน่าย	(14,474)	(237)	(222)	(1,091)	-	(16,024)
โอนเข้า (ออก)	20,897	6,737	1,503	-	(29,137)	-
31 ธันวาคม 2559	21,423	20,838	8,930	6,598	333	58,122
ค่าเสื่อมราคาสะสม						
31 ธันวาคม 2558	8,755	10,962	4,391	1,118	-	25,226
ค่าเสื่อมราคาสำหรับปี	2,280	1,198	520	378	-	4,376
ค่าเสื่อมราคาสำหรับส่วนที่จำหน่าย/ตัดจำหน่าย	(9,836)	(237)	(222)	(1,091)	-	(11,386)
31 ธันวาคม 2559	1,199	11,923	4,689	405	-	18,216
ค่าเผื่อการด้อยค่า						
31 ธันวาคม 2558	-	-	-	-	-	-
บันทึกเพิ่มขึ้นระหว่างปี	4,638	141	373	-	-	5,152
บันทึกลดลงระหว่างปี	(4,638)	-	-	-	-	(4,638)
31 ธันวาคม 2559	-	141	373	-	-	514
มูลค่าสุทธิตามบัญชี						
31 ธันวาคม 2559	20,224	8,774	3,868	6,193	333	39,392
ค่าเสื่อมราคาลำหรับปี						
2559 (รวมอยู่ในค่าใช้จ่ายในการบริหาร)						4,376

(หน่วย: บาท)

	งบการเงินเฉพาะกิจการ			
	ส่วนปรับปรุง อาคารเช่า	อุปกรณ์ สำนักงาน	เครื่องตกแต่ง และติดตั้ง	รวม
ราคาทุน				
31 ธันวาคม 2557	14,474	19,028	4,971	40,0856
ซื้อเพิ่ม	-	321	65	386
จำหน่าย/ตัดจำหน่าย	-	(7,084)	(24)	(7,603)
31 ธันวาคม 2558	14,474	12,265	5,012	32,869
ค่าเสื่อมราคาสะสม				
31 ธันวาคม 2557	6,587	17,314	3,935	29,449
ค่าเสื่อมราคาสำหรับปี	2,168	731	480	3,379
ค่าเสื่อมราคาสำหรับส่วนที่จำหน่าย/ตัดจำหน่าย	-	(7,084)	(23)	(7,602)
31 ธันวาคม 2558	8,755	10,961	4,392	25,226
มูลค่าสุทธิตามบัญชี				
31 ธันวาคม 2558	5,719	1,304	620	7,643
ค่าเสื่อมราคาสำหรับปี				
2558 (รวมอยู่ในค่าใช้จ่ายในการบริหาร)				3,379

ณ วันที่ 31 ธันวาคม 2559 บริษัทย่อยมียอดคงเหลือของอุปกรณ์สำนักงานและยานพาหนะซึ่งได้มาภายใต้สัญญาเช่าทางการเงิน โดยมีมูลค่าสุทธิตามบัญชีเป็นจำนวนเงิน 6 ล้านบาท (2558: 1 ล้านบาท)

ณ วันที่ 31 ธันวาคม 2559 และ 2558 บริษัทฯ มีอุปกรณ์จำนวนหนึ่งซึ่งตัดค่าเสื่อมราคาหมดแล้วแต่ยังใช้งานอยู่ มูลค่าตามบัญชีก่อนหักค่าเสื่อมราคาสะสมและค่าเผื่อการด้อยค่าของสินทรัพย์ดังกล่าวมีจำนวนเงินประมาณ 38 ล้านบาท และ 53 ล้านบาท ตามลำดับ (เฉพาะบริษัทฯ: 22 ล้านบาท และ 28 ล้านบาท ตามลำดับ)

18. ค่าความนิยม

	(หน่วย: พันบาท)	
	งบการเงินรวม	
	2559	2558
ค่าความนิยม	308,046	308,046
หัก: การด้อยค่าของค่าความนิยม	(94,736)	(51,000)
สุทธิ	213,310	257,046

ค่าความนิยมเป็นผลจากการเข้าซื้อกิจการในกลุ่มอาหาร ได้แก่ บริษัท โคมิโนส์ (ประเทศไทย) จำกัด บริษัท ซีบีทีแอล (ประเทศไทย) จำกัด และ บริษัท ฟินิกซ์ โอโรน แฟร์รี จำกัด จาก บริษัท พีโก้ ฟู้ดส์ จำกัด เมื่อวันที่ 26 พฤศจิกายน พ.ศ. 2555 โดยค่าความนิยมได้ถูกป็นส่วนให้แก่หน่วยสินทรัพย์ที่ก่อให้เกิดเงินสด (CGUs)

ในการประเมินการด้อยค่าของสินทรัพย์ สินทรัพย์จะถูกจัดประเภทไปยังระดับที่เล็กสุดเพื่อใช้ในการคำนวณกระแสเงินสด (หน่วยสินทรัพย์ที่ก่อให้เกิดเงินสด) กลุ่มบริษัทได้ทำการประเมินมูลค่าที่คาดว่าจะได้รับคืน โดยการประเมินจากกระแสเงินสดคิดลด โดยอ้างอิงจากแผนการเงินและการดำเนินงานของหน่วยสินทรัพย์ ซึ่งจัดทำโดยผู้บริหาร

ข้อสมมติฐานสำคัญที่ใช้ในการคำนวณมูลค่าที่คาดว่าจะได้รับคืนเป็นดังต่อไปนี้

	2559	2558
อัตรากำไรก่อนดอกเบี้ย ภาษีเงินได้ ค่าเสื่อมราคาและ		
ค่าตัดจำหน่าย ¹ (ร้อยละ)	0.3 - 28.0	9.6 - 24.8
อัตราการเติบโต ² (ร้อยละ)	0.0	0.0 - 2.2
อัตราคิดลด ³ (ร้อยละ)	9.0	9.0

¹ อัตรากำไรก่อนหักดอกเบี้ย ภาษีเงินได้ ค่าเสื่อมราคาและค่าตัดจำหน่าย ที่คาดการณ์ไว้

² อัตราการเติบโตด้วยเฉลี่ยถ่วงน้ำหนักเพื่อใช้ประมาณการกระแสเงินสดสำหรับรอบระยะเวลาที่เกินกว่างบประมาณล่าสุด

³ อัตราคิดลดหลังภาษีที่ใช้ในการประมาณการกระแสเงินสด

ฝ่ายบริหารพิจารณาการประมาณการกำไรขั้นต้นโดยอ้างอิงจากผลประกอบการในอดีตที่ผ่านมา ประกอบกับการคาดการณ์การเติบโตของตลาด และใช้อัตราการลดที่สะท้อนถึงความเสี่ยง ซึ่งเป็นลักษณะเฉพาะที่เกี่ยวข้องกับส่วนงานนั้นๆ

จากการประเมินมูลค่าของค่าความนิยมในปี 2558 ผู้บริหารพิจารณาว่ามีข้อบ่งชี้การด้อยค่าของค่าความนิยมที่ถูกปันส่วนให้กับบริษัท ซีบีทีแอล (ประเทศไทย) จำกัด เป็นจำนวน 95 ล้านบาท ผู้บริหารประเมินว่ามูลค่าที่คาดว่าจะได้รับคืนของหน่วยสินทรัพย์ที่ก่อให้เกิดเงินสดนี้ต่ำกว่ามูลค่าตามบัญชี ดังนั้นกลุ่มบริษัท จึงรับรู้ขาดทุนจากการด้อยค่าจำนวน 51 ล้านบาท ในส่วนของกำไรขาดทุนสำหรับปีสิ้นสุดวันที่ 31 ธันวาคม 2558

อย่างไรก็ตาม ณ วันที่ 31 ธันวาคม 2559 เนื่องจากการปรับแผนธุรกิจของกลุ่มบริษัท ผู้บริหารของกลุ่มบริษัทพิจารณาว่ายังมีข้อบ่งชี้การด้อยค่าของค่าความนิยมที่ถูกปันส่วนให้กับบริษัท ซีบีทีแอล (ประเทศไทย) จำกัด จึงได้มีการทบทวนมูลค่าที่คาดว่าจะได้รับคืนของหน่วยสินทรัพย์ที่ก่อให้เกิดเงินสดอีกครั้ง และพบว่ามูลค่าที่คาดว่าจะได้รับคืนดังกล่าวลดลง ดังนั้น กลุ่มบริษัทจึงรับรู้ขาดทุนการด้อยค่าของ ค่าความนิยมสำหรับปีสิ้นสุดวันที่ 31 ธันวาคม 2559 เพิ่มเติมจำนวน 44 ล้านบาท เพื่อสะท้อนถึงมูลค่าที่คาดว่าจะได้รับคืนตามสภาพการณปัจจุบัน

19. สินทรัพย์ไม่มีตัวตน

มูลค่าตามบัญชีของสินทรัพย์ไม่มีตัวตน ณ วันที่ 31 ธันวาคม 2559 และ 2558 แสดงได้ดังนี้

(หน่วย: พันบาท)

	งบการเงินรวม				
	ค่าลิขสิทธิ์ แฟรนไชส์	ฐานลูกค้า	ซอฟต์แวร์ คอมพิวเตอร์	สินทรัพย์	รวม
				ไม่มีตัวตน ระหว่างพัฒนา	
ราคาทุน					
31 ธันวาคม 2558	61,663	4,861	18,439	4,324	89,287
ซื้อเพิ่ม	4,800	-	1,015	5,298	11,113
จำหน่าย/ตัดจำหน่าย	(1,745)	-	-	-	(1,745)
โอน	-	-	9,294	(9,294)	-
ขายบริษัทย่อย	-	-	(1,379)	-	(1,379)
ผลต่างจากการแปลงค่า					
งบการเงิน	-	-	-	(2)	(2)
31 ธันวาคม 2559	64,718	4,861	27,369	326	97,274

(หน่วย: พันบาท)

	งบการเงินรวม				
	ค่าลิขสิทธิ์ แฟรนไชส์	ฐานลูกค้า	ซอฟต์แวร์ คอมพิวเตอร์	สินทรัพย์	รวม
				ไม่มีตัวตน ระหว่างพัฒนา	
ค่าตัดจำหน่ายสะสม					
31 ธันวาคม 2558	18,132	523	11,760	-	30,415
ค่าตัดจำหน่ายสำหรับปี	7,320	475	1,886	-	9,681
จำหน่าย/ตัดจำหน่าย	(128)	-	-	-	(128)
ขายบริษัทย่อย	-	-	(622)	-	(622)
ผลต่างจากการแปลงค่า					
งบการเงิน	43	(39)	37	-	41
31 ธันวาคม 2559	25,367	959	13,061	-	39,387
ค่าเผื่อการด้อยค่า					
31 ธันวาคม 2558	273	-	-	-	273
บันทึกเพิ่มขึ้น (ลดลง)	1,305	-	24	-	1,329
31 ธันวาคม 2559	1,578	-	24	-	1,602
มูลค่าสุทธิตามบัญชี					
31 ธันวาคม 2558	43,258	4,338	6,679	4,324	58,599
31 ธันวาคม 2559	37,773	3,902	14,284	326	56,285

(หน่วย: พันบาท)

	งบการเงินรวม				
	ค่าลิขสิทธิ์ แฟรนไชส์	ฐานลูกค้า	ซอฟต์แวร์ คอมพิวเตอร์	สินทรัพย์	รวม
				ไม่มีตัวตน ระหว่างพัฒนา	
ราคาทุน					
31 ธันวาคม 2557	53,001	4,441	20,517	105	78,064
ซื้อเพิ่ม	8,195	-	2,929	4,219	15,343
จำหน่าย	-	-	(5,092)	-	(5,092)
ผลต่างจากการแปลงค่า					
งบการเงิน	467	420	85	-	972
31 ธันวาคม 2558	61,663	4,861	18,439	4,324	89,287
ค่าตัดจำหน่ายสะสม					
31 ธันวาคม 2557	11,683	-	14,122	-	25,805
ค่าตัดจำหน่ายสำหรับปี	6,412	495	2,510	-	9,417
จำหน่าย	-	-	(4,986)	-	(4,986)
ผลต่างจากการแปลงค่า					
งบการเงิน	37	28	114	-	179
31 ธันวาคม 2558	18,132	523	11,760	-	30,415
ค่าเผื่อการด้อยค่า					
31 ธันวาคม 2557	-	-	-	-	-
บันทึกเพิ่มขึ้น	273	-	-	-	273
31 ธันวาคม 2558	273	-	-	-	273
มูลค่าสุทธิตามบัญชี					
31 ธันวาคม 2557	41,318	4,441	6,395	105	52,259
31 ธันวาคม 2558	43,258	4,338	6,679	4,324	58,599

(หน่วย: พันบาท)

	งบการเงินเฉพาะกิจการ		
	สินทรัพย์		รวม
	ซอฟต์แวร์ คอมพิวเตอร์	ไม่มีตัวตน ระหว่างพัฒนา	
ราคาทุน			
31 ธันวาคม 2558	8,822	4,324	13,146
ซื้อเพิ่ม	-	5,298	5,298
โอนเข้า (ออก)	9,294	(9,294)	-
31 ธันวาคม 2559	18,116	328	18,444
ค่าตัดจำหน่ายสะสม			
31 ธันวาคม 2558	8,758	-	8,758
ค่าตัดจำหน่ายสำหรับปี	460	-	460
31 ธันวาคม 2559	9,218	-	9,218
ค่าเผื่อค้อยค่า			
31 ธันวาคม 2558	-	-	-
บันทึกเพิ่มขึ้น	24	-	24
31 ธันวาคม 2559	24	-	24
มูลค่าสุทธิตามบัญชี			
31 ธันวาคม 2558	64	4,324	4,388
31 ธันวาคม 2559	8,874	328	9,202

(หน่วย: พันบาท)

	งบการเงินเฉพาะกิจการ		
	สินทรัพย์		รวม
	ซอฟต์แวร์คอมพิวเตอร์	ไม่มีตัวตนระหว่างพัฒนา	
ราคาทุน			
31 ธันวาคม 2557	11,300	-	11,300
ซื้อเพิ่ม	-	4,324	4,324
จำหน่าย	(2,478)	-	(2,478)
31 ธันวาคม 2558	8,822	4,324	13,146
ค่าตัดจำหน่ายสะสม			
31 ธันวาคม 2557	11,216	-	11,216
ค่าตัดจำหน่ายสำหรับปี	20	-	20
จำหน่าย	(2,478)	-	(2,478)
31 ธันวาคม 2558	8,758	-	8,758
มูลค่าสุทธิตามบัญชี			
31 ธันวาคม 2557	84	-	84
31 ธันวาคม 2558	64	4,324	4,388

20. สิทธิการเช่าที่ดิน

รายการเปลี่ยนแปลงของบัญชีสิทธิการเช่าที่ดินสำหรับปีสิ้นสุดวันที่ 31 ธันวาคม 2559 และ 2558 สรุปได้ดังนี้

(หน่วย: พันบาท)

	งบการเงินรวม		งบการเงินเฉพาะกิจการ	
	2559	2558	2559	2558
ราคาทุน	185,749	185,749	82,449	82,449
หัก ค่าตัดจำหน่ายสะสม	(40,285)	(33,517)	(23,584)	(20,858)
หัก ค่าเผื่อการด้อยค่า	(6,000)	(6,000)	(3,500)	(3,500)
มูลค่าตามบัญชี - สุทธิ	139,464	146,232	55,365	58,091
มูลค่าตามบัญชีต้นปี	146,232	152,868	58,091	60,694
ตัดจำหน่าย	(6,768)	(6,636)	(2,726)	(2,603)
มูลค่าตามบัญชีปลายปี	139,464	146,232	55,365	58,091

สิทธิการเช่าที่ดินจำนวน 2 สัญญาเป็นที่ดินบนเกาะสมุย ซึ่งผู้บริหารของบริษัทฯมีแผนในการพัฒนาโครงการอสังหาริมทรัพย์หรือขายต่อเพื่อทำกำไรในอนาคต

ณ วันที่ 31 ธันวาคม 2558 สิทธิการเช่าที่ดินกรรมสิทธิ์ของบริษัท ฟีน่า ปาร์ค จำกัด (บริษัทย่อย) ซึ่งมีมูลค่าตามบัญชีสุทธิ 88 ล้านบาท ได้ใช้เป็นหลักทรัพย์ค้ำประกันวงเงินกู้ยืมของบริษัทฯจำนวนวงเงิน 150 ล้านบาทโดยการโอนสิทธิให้แก่สถาบันการเงินแห่งหนึ่งตามที่กล่าวไว้ในหมายเหตุประกอบงบการเงินข้อ 22

ณ วันที่ 31 ธันวาคม 2559 บริษัทฯได้ชำระคืนเงินกู้ยืมแก่สถาบันการเงินแล้วทั้งจำนวน

21. เจ้าหนี้การค้าและเจ้าหนี้อื่น

	(หน่วย: พันบาท)			
	งบการเงินรวม		งบการเงินเฉพาะกิจการ	
	2559	2558	2559	2558
เจ้าหนี้การค้า - กิจการที่ไม่เกี่ยวข้องกัน	50,257	52,340	-	-
เจ้าหนี้อื่น - กิจการที่ไม่เกี่ยวข้องกัน	42,870	73,002	6,338	1,684
เจ้าหนี้อื่น - กิจการที่เกี่ยวข้องกัน	741	1,660	26	1,243
เจ้าหนี้เงินประกันผลงาน	1,640	1,429	1,640	740
ค่าใช้จ่ายค้างจ่าย	29,373	36,696	12,314	2,594
ดอกเบี้ยค้างจ่าย	5,030	462	5,030	461
รวมเจ้าหนี้การค้าและเจ้าหนี้อื่น	129,911	165,589	25,348	6,722

22. เงินกู้ยืมระยะยาวจากธนาคาร

การเปลี่ยนแปลงของบัญชีเงินกู้ยืมระยะยาวสำหรับปีสิ้นสุดวันที่ 31 ธันวาคม 2559 มีรายละเอียดดังนี้

	(หน่วย: พันบาท)	
	งบการเงิน	
	งบการเงินรวม	เฉพาะกิจการ
ยอดคงเหลือ ณ วันที่ 1 มกราคม 2559	96,158	94,977
จ่ายคืนเงินกู้	(96,158)	(94,977)
ยอดคงเหลือ ณ วันที่ 31 ธันวาคม 2559	-	-

			(หน่วย: พันบาท)			
เงินกู้	อัตราดอกเบี้ย (ร้อยละ)	การชำระคืน	งบการเงินรวม		งบการเงินเฉพาะกิจการ	
			2559	2558	2559	2558
1	MLR - 0.35%	ชำระคืน 48 เดือน เริ่มตั้งแต่ ต่อปี 27 พฤศจิกายน 2556*	-	94,977	-	94,977
2	MLR	ชำระคืน 27 เดือน เริ่มตั้งแต่ 11 กุมภาพันธ์ 2556	-	1,181	-	-
รวม			-	96,158	-	94,977
หัก: ส่วนที่ถึงกำหนดชำระภายในหนึ่งปี			-	(51,581)	-	(50,400)
เงินกู้ยืมระยะยาว - สุทธิจากส่วนที่ถึงกำหนดชำระภายในหนึ่งปี			-	44,577	-	44,577

หมายเหตุ * ชำระคืนเงินต้นงวดแรกภายหลังจาก 13 เดือนนับจากวันเบิกเงินกู้

เงินกู้ยืมของบริษัทฯ ค้ำประกันโดยการจำนองที่ดินของกลุ่มบริษัท สิทธิการเช่าที่ดินของกลุ่มบริษัท ตามที่กล่าวไว้ในหมายเหตุประกอบงบการเงินข้อ 15, 16 และ 20 และหุ้นสามัญในบริษัทย่อย – Evolution Advisors Limited และ บริษัท ฟีน่า ปาร์ค จำกัด ตามที่กล่าวไว้ในหมายเหตุประกอบงบการเงินข้อ 12 และค้ำประกันร่วมโดยบริษัท โคมิโนส์ (ประเทศไทย) จำกัด บริษัท ซีบีทีแอล (ประเทศไทย) จำกัด และกรรมการของบริษัทฯ

ตามข้อกำหนดของสัญญาเงินกู้ยืมดังกล่าว สถาบันการเงินกำหนดให้บริษัทฯ ต้องเปิดบัญชีสำรองสำหรับใช้เป็นหลักประกัน โดยกำหนดให้บริษัทฯ ต้องสำรองเงินในบัญชีดังกล่าวไว้ไม่ต่ำกว่าจำนวนดอกเบี้ยที่ต้องจ่ายชำระเป็นเวลาสามเดือน

เงินกู้ยืมของบริษัทย่อยค้ำประกันโดยกรรมการของบริษัทย่อย

บริษัทฯ และบริษัทย่อยได้จ่ายชำระคืนเงินกู้ยืมแล้วทั้งจำนวนเมื่อวันที่ 29 พฤศจิกายน 2559

23. เงินกู้ยืมระยะยาวจากกิจการที่ไม่เกี่ยวข้องกันที่ถึงกำหนดชำระภายในหนึ่งปี

เนื่องจากการซื้อกิจการเมื่อวันที่ 26 พฤศจิกายน 2555 บริษัทฯ ได้ออกตั๋วสัญญาใช้เงินเป็นจำนวนเงิน 57.5 ล้านบาท มีอายุ 3 ปี นับจากวันที่ซื้อกิจการ โดยมีอัตราดอกเบี้ยคงที่ในอัตราร้อยละ 7.5 ต่อปี ชำระดอกเบี้ยเป็นรายเดือน สำหรับการไถ่ถอนในบริษัท ฟินิกซ์ โอโรน แฟร์รี่ จำกัด นั้น ทางผู้ขายได้มีการค้ำประกันทางการดำเนินงานของบริษัท ฟินิกซ์ โอโรน แฟร์รี่ จำกัด เป็นจำนวนเงินไม่เกิน 60 ล้านบาท สำหรับปี 2556 และ 2557

บริษัทฯ ขอรับตามข้อตกลงในการรับชำระเงินชดเชยจากบริษัท ฟีน่า แอสเซท จำกัด ในฐานะผู้ค้าประกันตามสัญญาซื้อขายเงินลงทุนซึ่งเป็นผลสืบเนื่องจากรายการซื้อกิจการในเดือนพฤศจิกายน 2555 โดยจำนวนเงินที่ได้ตกลงสำหรับการชดเชยส่วนต่างของการค้าประกันผลกำไรจากดำเนินงานก่อนดอกเบี้ย ภาษี ค่าเสื่อมราคาและค่าตัดจำหน่าย (EBITA) ของกลุ่มบริษัทฟินิกซ์ โอโรน แฟร์รี จำกัด เป็นจำนวนเงิน 7 ล้านบาท ได้รับรู้เป็นรายได้อื่นในงบกำไรขาดทุนเบ็ดเสร็จสำหรับปีสิ้นสุดวันที่ 31 ธันวาคม 2558

บริษัทฯ ได้รับความยินยอมจากบริษัทผู้ถือตั๋วสัญญาใช้เงินซึ่งเป็นบริษัทที่ไม่เกี่ยวข้องกัน ซึ่งตกลงยกเว้นการแจ้งผิดนัดในการชำระตามตั๋วสัญญาใช้เงินและยินยอมให้ขยายระยะเวลาการชำระเงินของตั๋วสัญญาใช้เงินออกไปอีกเป็นเวลา 12 เดือน นับจากวันกำหนดชำระเดิมคือในวันที่ 26 พฤศจิกายน 2558 ในระหว่างปี 2559 บริษัทฯ ได้จ่ายชำระหนี้ตามตั๋วสัญญาใช้เงินดังกล่าวพร้อมดอกเบี้ยครบทั้งจำนวน

24. หุ้นกู้

ตามมติที่ประชุมวิสามัญผู้ถือหุ้นครั้งที่ 1/2559 เมื่อวันที่ 14 มิถุนายน 2559 ซึ่งได้อนุมัติการออกหุ้นกู้ในวงเงินไม่เกิน 1,300 ล้านบาท เพื่อใช้เป็นเงินทุนในการขยายกิจการ

เมื่อวันที่ 11 สิงหาคม 2559 บริษัทฯ ได้ออกจำหน่ายหุ้นกู้ไม่มีประกันอายุ 1 ปี 9 เดือน อัตราดอกเบี้ยคงที่ร้อยละ 6.00 ต่อปี จำนวน 600 ล้านบาท (600,000 หน่วย มูลค่าที่ตราไว้หน่วยละ 1,000 บาท) จ่ายชำระดอกเบี้ยทุก 3 เดือนตลอดอายุหุ้นกู้ และครบกำหนดไถ่ถอนในวันที่ 11 พฤษภาคม 2561

การเปลี่ยนแปลงของบัญชีหุ้นกู้สำหรับปีสิ้นสุดวันที่ 31 ธันวาคม 2559 มีรายละเอียดดังนี้

	(หน่วย: พันบาท)
	งบการเงินรวม/ งบการเงินเฉพาะกิจการ
ยอดคงเหลือ ณ วันที่ 1 มกราคม 2559	-
บวก: ออกจำหน่ายเพิ่ม	600,000
ตัดจำหน่ายค่าใช้จ่ายในการออกหุ้นกู้	3,409
หัก: ค่าใช้จ่ายในการออกหุ้นกู้หรือตัดบัญชี	(15,232)
ยอดคงเหลือ ณ วันที่ 31 ธันวาคม 2559	588,177

ภายใต้สัญญาหุ้นกู้ บริษัทฯ ต้องปฏิบัติตามเงื่อนไขทางการเงินบางประการ เช่น การดำรงอัตราส่วนหนี้สินสุทธิต่อส่วนของผู้ถือหุ้น เป็นต้น

25. ดำรงผลประโยชน์ระยะยาวของพนักงาน

จำนวนเงินดำรงผลประโยชน์ระยะยาวของพนักงานซึ่งเป็นเงินชดเชยพนักงานเมื่อออกจากการแสดงได้ดังนี้

	(หน่วย: พันบาท)			
	งบการเงินรวม		งบการเงินเฉพาะกิจการ	
	2559	2558	2559	2558
ดำรงผลประโยชน์ระยะยาวของพนักงานต้นปี	2,291	1,314	1,094	892
ส่วนที่รับรู้ในกำไรหรือขาดทุน :				
ต้นทุนบริการในปัจจุบัน	1,027	935	1,096	176
ต้นทุนดอกเบี้ย	73	42	53	26
ส่วนที่รับรู้ในกำไรขาดทุนเบ็ดเสร็จอื่น :				
กำไรจากการประมาณการตาม				
หลักคณิตศาสตร์ประกันภัย				
ส่วนที่เกิดจากการเปลี่ยนแปลงข้อสมมติ				
ด้านประชากรศาสตร์	(122)	-	(44)	-
ส่วนที่เกิดจากการเปลี่ยนแปลงข้อสมมติทาง				
การเงิน	270	-	174	-
ส่วนที่เกิดจากการปรับปรุงจากประสบการณ์	(1,593)	-	(1,068)	-
ผลประโยชน์ที่จ่ายในระหว่างปี	-	-	-	-
ดำรงผลประโยชน์ระยะยาวของพนักงานปลายปี	1,946	2,291	1,305	1,094

ค่าใช้จ่ายที่เกี่ยวข้องกับผลประโยชน์ของพนักงานรวมอยู่ในค่าใช้จ่ายในการขายและบริหารทั้งจำนวน

ณ วันที่ 31 ธันวาคม 2559 ระยะเวลาเฉลี่ยถ่วงน้ำหนักในการจ่ายชำระผลประโยชน์ระยะยาวของพนักงานของกลุ่มบริษัทประมาณ 11 ปี (งบการเงินเฉพาะกิจการ: 11 ปี) (2558: งบการเงินรวม: 16 ปี งบการเงินเฉพาะกิจการ: 25 ปี)

สมมติฐานที่สำคัญในการประมาณการตามหลักคณิตศาสตร์ประกันภัย สรุปได้ดังนี้

	งบการเงินรวม		งบการเงินเฉพาะกิจการ	
	2559	2558	2559	2558
	(ร้อยละต่อปี)	(ร้อยละต่อปี)	(ร้อยละต่อปี)	(ร้อยละต่อปี)
อัตราคิดลด	3.0	3.4	3.0	3.4
อัตราการขึ้นเงินเดือน	3.0 - 8.0	1.0 - 8.0	3.0 - 8.0	1.0 - 8.0
อัตราการเปลี่ยนแปลงใน	25	22	25	22
จำนวนพนักงาน				

ผลกระทบของการเปลี่ยนแปลงสมมติฐานที่สำคัญต่อมูลค่าปัจจุบันของภาระผูกพันผลประโยชน์ระยะยาวของพนักงาน ณ วันที่ 31 ธันวาคม 2559 สรุปได้ดังนี้

	(หน่วย: พันบาท)			
	งบการเงินรวม		งบการเงินเฉพาะกิจการ	
	เพิ่มขึ้น 1%	ลดลง 1%	เพิ่มขึ้น 1%	ลดลง 1%
อัตราคิดลด	(140)	160	(84)	94
อัตราการขึ้นเงินเดือน	157	(141)	92	(84)

26. ทุนเรือนหุ้น

	(หน่วย: พันบาท)		
	งบการเงินรวมและงบการเงินเฉพาะกิจการ		
	ทุนจดทะเบียน	ทุนที่ออกและชำระแล้ว	ส่วนเกินมูลค่าหุ้นสามัญ
ณ วันที่ 1 มกราคม 2559	2,887,154	1,959,269	519,510
ออกหุ้นสามัญตามใบสำคัญแสดงสิทธิ	-	38	19
ณ วันที่ 31 ธันวาคม 2559	2,887,154	1,959,307	519,529
ณ วันที่ 1 มกราคม 2558	2,350,000	1,654,053	491,942
เพิ่มทุนจดทะเบียน	537,154	-	-
ออกหุ้นสามัญเพิ่มทุน	-	275,675	27,568
ออกหุ้นสามัญตามใบสำคัญแสดงสิทธิ	-	29,541	-
ณ วันที่ 31 ธันวาคม 2558	2,887,154	1,959,269	519,510

เมื่อวันที่ 2 กุมภาพันธ์ 2559 บริษัทฯรับเงินจากการใช้สิทธิในการแปลงสภาพใบสำคัญแสดงสิทธิที่จะซื้อหุ้นสามัญของบริษัทฯ ครั้งที่ 4 (FC-W4) ตามรายละเอียดดังต่อไปนี้

วันที่ใช้สิทธิ	จำนวนใบสำคัญแสดงสิทธิที่แปลงสภาพ (หน่วย)	อัตราส่วนการแปลงสภาพ (ใบสำคัญแสดงสิทธิต่อหุ้นสามัญ)	จำนวนหุ้นสามัญจากการใช้สิทธิแปลงสภาพ (หุ้น)	ราคาการใช้สิทธิ (บาท)	วันที่อนุมัติให้หุ้นจดทะเบียนในตลาดหลักทรัพย์
2 กุมภาพันธ์ 2559	376,200	10 : 1	37,615	1.50	24 กุมภาพันธ์ 2559

บริษัทฯได้จดทะเบียนเพิ่มทุนจดทะเบียนที่ออกและชำระแล้วจากเดิมจำนวน 1,959,269,063 บาท แบ่งออกเป็นหุ้นสามัญจำนวน 1,959,269,063 หุ้น มูลค่าที่ตราไว้หุ้นละ 1 บาท เป็นทุนที่ออกและเรียกชำระแล้วจำนวน 1,959,306,678 บาท แบ่งออกเป็นหุ้นสามัญจำนวน 1,959,306,678 หุ้น มูลค่าที่ตราไว้หุ้นละ 1 บาท กับกระทรวงพาณิชย์เมื่อวันที่ 17 กุมภาพันธ์ 2559

27. ใบสำคัญแสดงสิทธิที่จะซื้อหุ้นสามัญ

ใบสำคัญแสดงสิทธิ ณ วันที่ 31 ธันวาคม 2559 มีดังนี้

ใบสำคัญ แสดงสิทธิ	ราคาการใช้สิทธิ ต่อหุ้นสามัญ	อัตราส่วน การแปลงสภาพ	จำนวนใบสำคัญ แสดงสิทธิ ณ วันที่ 1 มกราคม 2559	จำนวนใบสำคัญ แสดงสิทธิที่ แปลงสภาพใน ระหว่างปี	จำนวนใบสำคัญ แสดงสิทธิ ณ วันที่ 31 ธันวาคม 2559	ระยะเวลาการใช้สิทธิ
FC-W1 ⁽¹⁾	1.408	1 : 1.065	347,000,000	-	347,000,000	23 ธันวาคม 2553 - 22 ธันวาคม 2563
FC-W2	2.00	1 : 1.00	261,750,000	-	261,750,000	9 มกราคม 2556 - 22 ธันวาคม 2563
FC-W4 ⁽²⁾	1.50	10 : 1.00	2,205,403,790	(376,200)	-	สิ้นสุดระยะเวลาการ ใช้สิทธิ

(1) บริษัทฯ ได้ปรับราคาใช้สิทธิและอัตราส่วนการแปลงสภาพใหม่สำหรับใบแสดงสิทธิที่จะซื้อหุ้นสามัญของบริษัทฯ ครั้งที่ 1 (FC-W1) ซึ่งมีผลบังคับตั้งแต่วันที่ 3 ธันวาคม 2555

(2) FC-W4 สิ้นสุดการใช้สิทธิเมื่อวันที่ 2 กุมภาพันธ์ 2559

ในระหว่างปีสิ้นสุดวันที่ 31 ธันวาคม 2559 ยังไม่มีการใช้สิทธิในการแปลงสภาพใบสำคัญแสดงสิทธิที่จะซื้อหุ้นสามัญทั้ง FC-W1 และ FC-W2

ตลาดหลักทรัพย์แห่งประเทศไทยได้มีการเปลี่ยนแปลงชื่อย่อของใบสำคัญแสดงสิทธิที่จะซื้อหุ้นสามัญของบริษัทฯ ใหม่เพื่อให้สอดคล้องกับการกำหนดชื่อย่อหลักทรัพย์ของบริษัทฯ การเปลี่ยนแปลงดังกล่าวมีผลตั้งแต่วันที่ 28 มิถุนายน 2559 เป็นต้นไป

28. ดำรงตามกฎหมาย

ภายใต้บทบัญญัติของมาตรา 116 แห่งพระราชบัญญัติบริษัทมหาชนจำกัด พ.ศ. 2535 บริษัทฯ ต้องจัดสรรกำไรสุทธิประจำปีส่วนหนึ่งไว้เป็นทุนสำรองไม่น้อยกว่าร้อยละ 5 ของกำไรสุทธิประจำปีหักด้วยยอดขาดทุนสะสมกมา (ถ้ามี) จนกว่าทุนสำรองนี้จะมีจำนวนไม่น้อยกว่าร้อยละ 10 ของทุนจดทะเบียน ดำรงตามกฎหมายดังกล่าวไม่สามารถนำไปจ่ายเงินปันผลได้

29. ค่าใช้จ่ายตามลักษณะ

รายการค่าใช้จ่ายแบ่งตามลักษณะประกอบด้วยรายการค่าใช้จ่ายที่สำคัญดังต่อไปนี้

(หน่วย: พันบาท)

	งบการเงินรวม		งบการเงินเฉพาะกิจการ	
	2559	2558	2559	2558
เงินเดือนและค่าแรงและผลประโยชน์อื่นของ				
พนักงาน	259,518	269,802	39,892	32,421
ค่าเสื่อมราคาและค่าตัดจำหน่าย	110,944	91,853	10,971	6,002
ค่าเช่าและค่าบริการตามสัญญาเช่าดำเนินงาน	153,395	142,113	7,956	3,384
ค่าธรรมเนียมวิชาชีพ	26,342	19,529	19,596	11,383
ค่าใช้จ่ายโฆษณาและส่งเสริมการขาย	27,333	37,346	-	-
หนี้สูญและหนี้สงสัยจะสูญ	54,148	4,596	57,598	31,706
การด้อยค่าของเงินลงทุน	-	-	201,800	27,885
การด้อยค่าของสินทรัพย์	27,687	13,662	514	-
การด้อยค่าของค่าความนิยม	43,736	51,000	-	-
สิ่งตอบแทนที่คาดว่าจะจ่าย	-	66,100	-	66,100
วัตถุดิบและวัสดุสิ้นเปลืองใช้ไป	233,490	240,558	-	-
ขาดทุนจากการจำหน่ายเงินลงทุนในบริษัทย่อย	2,294	-	59,000	-

30. ภาษีเงินได้

ค่าใช้จ่ายภาษีเงินได้สำหรับปีสิ้นสุดวันที่ 31 ธันวาคม 2559 และ 2558 สรุปได้ดังนี้

(หน่วย: พันบาท)

	งบการเงินรวม		งบการเงินเฉพาะกิจการ	
	2559	2558	2559	2558
ภาษีเงินได้ปัจจุบัน:				
ภาษีเงินได้นิติบุคคลสำหรับปี	-	1,424	-	-
ภาษีเงินได้รอการตัดบัญชี:				
ภาษีเงินได้รอการตัดบัญชีจากการเกิด				
ผลแตกต่างชั่วคราวและการกลับ				
รายการผลแตกต่างชั่วคราว	(13,315)	43,527	-	-
ค่าใช้จ่าย (รายได้) ภาษีเงินได้ที่แสดงอยู่				
ในงบกำไรขาดทุนเบ็ดเสร็จ	(13,315)	44,951	-	-

รายการกระทบยอดจำนวนเงินระหว่างค่าใช้จ่ายภาษีเงินได้กับผลคูณของกำไรทางบัญชีกับอัตราภาษีที่ใช้สำหรับปีสิ้นสุดวันที่ 31 ธันวาคม 2559 และ 2558 สามารถแสดงได้ดังนี้

	(หน่วย: พันบาท)			
	งบการเงินรวม		งบการเงินเฉพาะกิจการ	
	2559	2558	2559	2558
ขาดทุนทางบัญชีก่อนภาษีเงินได้นิติบุคคล	(467,991)	(262,391)	(350,795)	(122,798)
อัตราภาษีเงินได้นิติบุคคล	ร้อยละ 3 และ ร้อยละ 20	ร้อยละ 3 และ ร้อยละ 20	ร้อยละ 20	ร้อยละ 20
ขาดทุนทางบัญชีก่อนภาษีเงินได้นิติบุคคล				
คูณอัตราภาษี	(93,598)	(52,478)	(70,159)	(24,559)
ผลกระทบจากการจัดทำงบการเงินรวม	(2,638)	10,633	-	-
ส่วนแบ่ง (กำไร) ขาดทุนจากเงินลงทุนใน				
บริษัทร่วมและกิจการร่วมค้า	153	(5,316)	-	-
ผลกระทบของอัตราภาษีที่แตกต่างกัน	10,969	(26,183)	-	-
กลับรายการสินทรัพย์ภาษีเงินได้รอการ				
ตัดบัญชีของปีก่อนเนื่องจากไม่มีกำไร				
ทางภาษีในอนาคตเพียงพอ	-	44,510	-	-
จำหน่ายเงินลงทุนในบริษัทย่อย	5,567	-	-	-
ผลแตกต่างชั่วคราวซึ่งไม่ได้ตั้งสินทรัพย์ภาษี				
เงินได้รอการตัดบัญชีเนื่องจากไม่มีกำไร				
ทางภาษีในอนาคตเพียงพอ	54,088	68,516	66,890	23,905
ผลกระทบทางภาษีสำหรับ:				
ค่าใช้จ่ายต้องห้าม	12,144	5,269	3,269	654
ค่าใช้จ่าย (รายได้) ภาษีเงินได้ที่แสดงอยู่ใน				
งบกำไรขาดทุนเบ็ดเสร็จ	(13,315)	44,951	-	-

ส่วนประกอบของสินทรัพย์ภายใต้การตัดบัญชีและหนี้สินภายใต้การตัดบัญชี ประกอบด้วยรายการดังต่อไปนี้

	(หน่วย: พันบาท)			
	งบการเงินรวม		งบการเงินเฉพาะกิจการ	
	2559	2558	2559	2558
สินทรัพย์ภายใต้การตัดบัญชี				
ประมาณต้นทุนในการรื้อถอน	3,031	625	-	-
สำรองผลประโยชน์ระยะยาวของพนักงาน	128	239	-	-
การตีมูลค่ายุติธรรมจากการรวมธุรกิจ	208	296	-	-
ขาดทุนทางภาษีที่ยังไม่ได้ใช้	18,985	8,136	-	-
รวม	22,352	9,296	-	-
หนี้สินภายใต้การตัดบัญชี				
เงินลงทุนอื่น	12,338	12,338	-	-
การตีมูลค่ายุติธรรมจากการรวมธุรกิจ	6,659	6,918	-	-
รวม	18,997	19,256	-	-

ณ วันที่ 31 ธันวาคม 2559 และ 2558 กลุ่มบริษัทมีรายการผลแตกต่างชั่วคราวที่ใช้หักภาษีและขาดทุนทางภาษีที่ยังไม่ได้ใช้จำนวน 981 ล้านบาท และ 724 ล้านบาท ตามลำดับ (เฉพาะบริษัทฯ: 153 ล้านบาท และ 85 ล้านบาท ตามลำดับ) ที่บริษัทฯ ไม่ได้บันทึกสินทรัพย์ภายใต้การตัดบัญชี เนื่องจากบริษัทฯ พิจารณาแล้วเห็นว่าบริษัทฯ อาจไม่มีกำไรทางภาษีในอนาคตเพียงพอที่จะนำผลแตกต่างชั่วคราวและผลขาดทุนทางภาษีมาใช้ประโยชน์ได้

ณ วันที่ 31 ธันวาคม 2559 ผลขาดทุนทางภาษีที่ยังไม่ได้ใช้มีจำนวนเงิน 930 ล้านบาท ซึ่งจะทยอยสิ้นสุดระยะเวลาการให้ประโยชน์ภายในปี 2563 (2558: จำนวน 669 ล้านบาทจะหมดอายุภายในปี 2562)

31. การดำเนินงานที่ยกเลิก

ที่ประชุมคณะกรรมการบริษัทฯ ครั้งที่ 3/2558 เมื่อวันที่ 14 สิงหาคม 2558 มีมติอนุมัติให้ปิดบริษัท มอนสเตอร์ มีเดีย จำกัด และบริษัท โฟโต้มี คอทคอม จำกัด ซึ่งเป็นบริษัทย่อยที่ประกอบธุรกิจเกี่ยวกับสื่อดิจิทัล เนื่องจากต้องการมุ่งเน้นประกอบกิจการที่เป็นธุรกิจหลักของบริษัทฯ โดยบริษัท โฟโต้มี คอทคอม จำกัด ได้จดทะเบียนเลิกกิจการกับกระทรวงพาณิชย์แล้วเมื่อวันที่ 30 กันยายน 2558 ดังนั้น ผลการดำเนินงานของบริษัท มอนสเตอร์ มีเดีย จำกัด และบริษัท โฟโต้มี คอทคอม จำกัด จึงถูกจัดประเภทเป็นการดำเนินงานที่ยกเลิก โดยผลการดำเนินงานสำหรับปีสิ้นสุดวันที่ 31 ธันวาคม 2559 และ 2558 แสดงได้ดังนี้

	(หน่วย: พันบาท)	
	2559	2558
รายได้		
รายได้จากการให้บริการ	-	3,460
รายได้อื่น	-	121
รวมรายได้	-	3,581
ค่าใช้จ่าย		
ต้นทุนบริการ	-	1,823
ค่าใช้จ่ายในการขาย	-	4
ค่าใช้จ่ายในการบริหาร	-	11,785
รวมค่าใช้จ่าย	-	13,612
ขาดทุนสำหรับปีจากการดำเนินงานที่ยกเลิก	-	(10,031)
กำไรต่อหุ้นขั้นพื้นฐานสำหรับการดำเนินงานที่ยกเลิก (บาท/หุ้น)		
ขาดทุนสำหรับปีจากการดำเนินงานที่ยกเลิก	-	(0.005)
กำไรต่อหุ้นปรับลดสำหรับการดำเนินงานที่ยกเลิก (บาท/หุ้น)		
ขาดทุนสำหรับปีจากการดำเนินงานที่ยกเลิก	-	(0.005)

กระแสดเงินสดสุทธิสำหรับปีสิ้นสุดวันที่ 31 ธันวาคม 2559 และ 2558 ของบริษัท มอนสเตอร์ มีเดีย จำกัด และบริษัท โฟโต้ มี คอทคอม จำกัด แสดงได้ดังนี้

	(หน่วย: พันบาท)	
	สำหรับปีสิ้นสุดวันที่ 31 ธันวาคม	
	2559	2558
กิจกรรมดำเนินงาน	-	777
กิจกรรมลงทุน	-	146
เงินสดเพิ่มขึ้น (ลดลง) สุทธิ	-	923

32. กำไรต่อหุ้น

กำไรต่อหุ้นขั้นพื้นฐานคำนวณโดยหารกำไร (ขาดทุน) สำหรับปีที่เป็นของผู้ถือหุ้นของบริษัทฯ (ไม่รวมกำไรขาดทุนเบ็ดเสร็จอื่น) ด้วยจำนวนถัวเฉลี่ยถ่วงน้ำหนักของหุ้นสามัญที่ออกอยู่ในระหว่างปี

กำไรต่อหุ้นปรับลดคำนวณโดยหารกำไร (ขาดทุน) สำหรับปีที่เป็นของผู้ถือหุ้นของบริษัทฯ (ไม่รวมกำไรขาดทุนเบ็ดเสร็จอื่น) ด้วยผลรวมของจำนวนถัวเฉลี่ยถ่วงน้ำหนักของหุ้นสามัญที่ออกอยู่ในระหว่างปีกับจำนวนถัวเฉลี่ยถ่วงน้ำหนักของหุ้นสามัญที่บริษัทฯ อาจต้องออกเพื่อแปลงหุ้นสามัญเทียบเท่าปรับลดทั้งสิ้นให้เป็นหุ้นสามัญ โดยสมมติว่าได้มีการแปลงเป็นหุ้นสามัญ ณ วันต้นปีหรือ ณ วันออกหุ้นสามัญเทียบเท่า

กำไรต่อหุ้นขั้นพื้นฐานแสดงการคำนวณได้ดังนี้

(หน่วย: พันบาท)

	งบการเงินรวม		งบการเงินเฉพาะกิจการ	
	2559	2558	2559	2558
ขาดทุนจากการดำเนินงานต่อเนื่อง	(423,361)	(269,660)	(350,795)	(122,798)
ขาดทุนจากการดำเนินงานที่ยกเลิก	-	(10,031)	-	-
ขาดทุนส่วนที่เป็นของผู้ถือหุ้นของบริษัทฯ	(423,361)	(279,691)	(350,795)	(122,798)
จำนวนหุ้นสามัญเฉลี่ยถ่วงน้ำหนัก (พันหุ้น)	1,959,302	1,928,787	1,959,302	1,928,787
กำไรต่อหุ้นขั้นพื้นฐาน (บาท/หุ้น)	(0.22)	(0.15)	(0.18)	(0.06)
กำไรต่อหุ้นขั้นพื้นฐานสำหรับการดำเนินงานต่อเนื่อง (บาท/หุ้น)	(0.22)	(0.14)		

บริษัทฯ ไม่มีการแสดงกำไรต่อหุ้นปรับลดสำหรับปีสิ้นสุดวันที่ 31 ธันวาคม 2559 และ 2558 เนื่องจากราคาใช้สิทธิที่จะซื้อหุ้นสามัญเพิ่มทุนมีมูลค่าสูงกว่าราคาตลาดเฉลี่ยของราคาหุ้นสามัญของบริษัทฯ

33. ข้อมูลทางการเงินจำแนกตามส่วนงาน

ข้อมูลส่วนงานดำเนินงานที่น่าเสนอนี้สอดคล้องกับรายงานภายในของบริษัทฯ ที่มีอำนาจตัดสินใจสูงสุดด้านการดำเนินงาน ได้รับและสอบทานอย่างสม่ำเสมอเพื่อใช้ในการตัดสินใจในการจัดสรรทรัพยากรให้กับส่วนงานและประเมินผลการดำเนินงานของส่วนงาน

เพื่อวัตถุประสงค์ในการบริหารงาน กลุ่มบริษัทจัดโครงสร้างองค์กรเป็นหน่วยธุรกิจตามประเภทของผลิตภัณฑ์และบริการ ในระหว่างปีปัจจุบัน กลุ่มบริษัทมีการเปลี่ยนแปลงโครงสร้างของส่วนงานดำเนินงานที่รายงาน โดยมีการยกเลิกส่วนงานให้บริการเสริมสำหรับผู้บริโภคที่เคลื่อนที่และจัดทำโครงการสื่อสารผ่านดิจิทัลและให้บริการข้อมูลบนอินเทอร์เน็ต ปัจจุบันกลุ่มบริษัทมีส่วนงานที่รายงานทั้งสิ้น 3 ส่วนงานคือ

- (1) ธุรกิจขายอาหารและเครื่องดื่ม
- (2) ส่วนงานให้บริการที่ปรึกษาทางธุรกิจ ที่ปรึกษาด้านการลงทุนและพัฒนาอสังหาริมทรัพย์
- (3) ธุรกิจพัฒนาอสังหาริมทรัพย์

กลุ่มบริษัท ไม่มีการรวมส่วนงานดำเนินงานเป็นส่วนงานที่รายงานข้างต้น

ผู้มีอำนาจตัดสินใจสูงสุดด้านการดำเนินงานสอบทานผลการดำเนินงานของแต่ละหน่วยธุรกิจแยกจากกันเพื่อวัตถุประสงค์ในการตัดสินใจเกี่ยวกับการจัดสรรทรัพยากรและการประเมินผลการปฏิบัติงาน บริษัทฯประเมินผลการปฏิบัติงานของส่วนงานโดยพิจารณาจากกำไรหรือขาดทุนจากการดำเนินงานและสินทรัพย์รวมซึ่งวัดมูลค่าโดยใช้เกณฑ์เดียวกับที่ใช้ในการวัดกำไรหรือขาดทุนจากการดำเนินงานและสินทรัพย์รวมในงบการเงิน อย่างไรก็ตาม กลุ่มบริษัทบริหารงานด้านการจัดหาเงิน (ประกอบด้วยค่าใช้จ่ายทางการเงิน) และภาษีเงินได้ของทั้งกลุ่มโดยไม่มีการปันส่วนให้แก่ส่วนงานดำเนินงาน

การบันทึกบัญชีสำหรับรายการระหว่างส่วนงานที่รายงานเป็นไปในลักษณะเดียวกับการบันทึกบัญชีสำหรับรายการธุรกิจกับบุคคลภายนอก

ข้อมูลรายได้และกำไรของส่วนงานของกลุ่มบริษัทสำหรับปีสิ้นสุดวันที่ 31 ธันวาคม 2559 และ 2558 มีดังต่อไปนี้

	สำหรับปีสิ้นสุดวันที่ 31 ธันวาคม					(หน่วย: พันบาท)
	ธุรกิจให้บริการที่ปรึกษาทางธุรกิจ ที่ปรึกษาด้านการลงทุนและ พัฒนาอสังหาริมทรัพย์				รวม	
ธุรกิจขายอาหารและเครื่องดื่ม	2559	2558	2559	2558	รวม	
รายได้	672,308	699,473	11,281	28,925	728,398	
ต้นทุนขาย บริการและค่าที่ปรึกษา	(252,865)	(258,680)	-	-	(258,680)	
กำไรขั้นต้น	419,443	440,793	11,281	28,925	469,718	
รายได้อื่น	15,431	21,523	14,074	18,114	39,679	
กำไรจากการเปลี่ยนประเภทเงินลงทุน	-	-	-	-	158,379	
ค่าใช้จ่ายในการขายและบริหาร	(560,867)	(609,015)	(210,183)	(179,525)	(800,362)	
ส่วนแบ่งกำไร (ขาดทุน) จากเงินลงทุนในบริษัทร่วม	763	(444)	-	-	(8,402)	
กำไร (ขาดทุน) ก่อนค่าเสื่อมราคาและค่าตัดจำหน่าย ต้นทุนทางการเงิน ภาษีเงินได้	(125,230)	(147,143)	(184,828)	(132,486)	(140,988)	
ค่าเสื่อมราคาและค่าตัดจำหน่าย	(97,143)	(80,030)	(7,551)	(6,009)	(90,073)	
กำไร (ขาดทุน) ก่อนต้นทุนทางการเงินและภาษีเงินได้	(222,373)	(227,173)	(192,379)	(138,495)	(231,061)	
ต้นทุนทางการเงิน					(21,299)	
ขาดทุนก่อนรายได้ (ค่าใช้จ่าย) ภาษีเงินได้					(252,360)	
รายได้ (ค่าใช้จ่าย) ภาษีเงินได้					13,315	
ขาดทุนสำหรับปีจากการดำเนินงานต่อเนื่อง					(454,676)	
					(297,311)	

ข้อมูลเกี่ยวกับเขตภูมิศาสตร์

	(หน่วย: พันบาท)			
	รายได้*		สินทรัพย์ไม่หมุนเวียน**	
	2559	2558	2559	2558
ไทย	593,919	625,452	1,137,420	1,280,719
กัมพูชา	78,389	74,021	62,063	63,488
ประเทศอื่นๆ	11,281	28,925	630,452	682,038
รวม	683,589	728,398	1,829,935	2,026,245

* รายได้จากลูกค้าภายนอกกำหนดขึ้นตามสถานที่ตั้งของลูกค้า

** สินทรัพย์ไม่หมุนเวียน ไม่รวมเครื่องมือทางการเงิน สินทรัพย์ภายใต้การควบคุมได้ รอคัดบัญชี สินทรัพย์ผลประโยชน์หลังออกจากงาน และสิทธิตามสัญญาประกันภัย

ข้อมูลเกี่ยวกับลูกค้ารายใหญ่

ในปี 2559 และ 2558 กลุ่มบริษัทไม่มีรายได้จากลูกค้ารายใดที่มีมูลค่าเท่ากับหรือมากกว่าร้อยละ 10 ของรายได้ของกิจการ

34. กองทุนสำรองเลี้ยงชีพ

กลุ่มบริษัทและพนักงานของกลุ่มบริษัทได้ร่วมกันจัดตั้งกองทุนสำรองเลี้ยงชีพขึ้นตามพระราชบัญญัติกองทุนสำรองเลี้ยงชีพ พ.ศ. 2530 โดยกลุ่มบริษัทและพนักงานจะจ่ายสมทบเข้ากองทุนเป็นรายเดือนในอัตราร้อยละ 3 - 8 ของเงินเดือน (2558: อัตราร้อยละ 3 - 15 ของเงินเดือน) กองทุนสำรองเลี้ยงชีพนี้นี้บริหารโดยบริษัทหลักทรัพย์จัดการกองทุน ทิสโก้ จำกัด และบริษัทหลักทรัพย์จัดการกองทุน ทหารไทย จำกัด และจะจ่ายให้แก่พนักงานเมื่อพนักงานนั้นออกจากงานตามระเบียบว่าด้วยกองทุนของกลุ่มบริษัทในระหว่างปี 2559 กลุ่มบริษัทได้จ่ายเงินสมทบกองทุนเป็นจำนวนเงิน 2 ล้านบาท (2558: 3 ล้านบาท)

35. ภาระผูกพันและหนี้สินที่อาจเกิดขึ้น

35.1 ภาระผูกพันเกี่ยวกับรายจ่ายฝ่ายทุน

ณ วันที่ 31 ธันวาคม 2559 บริษัทย่อยสองแห่งมีรายจ่ายฝ่ายทุนจำนวนเงินประมาณ 76 ล้านบาท (2558: 76 ล้านบาท) ที่เกี่ยวข้องกับค่าที่ปรึกษาด้านเทคนิค ค่าออกแบบ และค่าก่อสร้างอาคารและสิ่งปลูกสร้าง

ณ วันที่ 31 ธันวาคม 2559 บริษัทฯและบริษัทย่อยหนึ่งแห่งมีรายจ่ายฝ่ายทุนจำนวนเงินประมาณ 1.2 ล้านบาท ที่เกี่ยวข้องกับการติดตั้งส่วนปรับปรุงอาคารเช่าและอุปกรณ์ และการก่อสร้างอาคารโรงงาน (2558: 0.6 ล้านบาท)

35.2 ภาระผูกพันเกี่ยวกับสัญญาเช่าดำเนินงานและสัญญาบริการ

กลุ่มบริษัทได้เข้าทำสัญญาเช่าดำเนินงานที่เกี่ยวข้องกับการเช่าที่ดิน พื้นที่ในอาคารสำหรับที่ทำการสำนักงานและร้านอาหาร อุปกรณ์สำนักงานและบริการที่เกี่ยวข้อง อายุของสัญญามีระยะเวลาตั้งแต่ 3 ถึง 30 ปี

กลุ่มบริษัทมีจำนวนเงินขั้นต่ำที่ต้องจ่ายในอนาคตทั้งสิ้นภายใต้สัญญาเช่าดำเนินงานและสัญญาบริการดังนี้

	(หน่วย: ล้านบาท)			
	งบการเงินรวม		งบการเงินเฉพาะกิจการ	
	2559	2558	2559	2558
ค่าเช่าที่ดินจ่ายชำระ				
ภายใน 1 ปี	6.3	6.1	0.4	0.4
มากกว่า 1 ปี แต่ไม่เกิน 5 ปี	26.5	26.2	1.7	1.7
มากกว่า 5 ปี	121.3	127.9	4.1	4.6

	(หน่วย: ล้านบาท)					
	งบการเงินรวม				งบการเงินเฉพาะกิจการ	
	2559		2558		2559	2558
	เหรียญ		เหรียญ			
	บาท	สหรัฐ	บาท	สหรัฐ	บาท	บาท
ค่าเช่าอาคารและอุปกรณ์จ่ายชำระ						
ภายใน 1 ปี	91.1	0.4	123.0	0.4	13.4	1.9
มากกว่า 1 ปี แต่ไม่เกิน 5 ปี	68.1	0.9	131.5	1.2	20.6	0.1
มากกว่า 5 ปี	-	0.1	-	0.1	-	-

35.3 ภาระผูกพันเกี่ยวกับสัญญาแฟรนไชส์

- ก) บริษัท โดมิโนส์ (ประเทศไทย) จำกัด (บริษัทย่อย) ได้ทำสัญญาแฟรนไชส์กับ Domino's Pizza International, LLC. โดยอนุญาตให้บริษัทย่อยมีสิทธิในการประกอบธุรกิจร้านอาหารและเครื่องดื่ม รวมทั้งการดำเนินงานภายใต้เครื่องหมายการค้า “Domino's Pizza” แต่เพียงผู้เดียวในประเทศไทย สัญญาแฟรนไชส์ดังกล่าวกำหนดให้ต้องจ่ายค่าสิทธิและค่าธรรมเนียมต่างๆ ตามที่ระบุไว้ในสัญญาแฟรนไชส์วันที่ 10 พฤษภาคม 2555
- ข) บริษัท ซีบีทีแอล (ประเทศไทย) จำกัด (บริษัทย่อย) ได้ทำสัญญาแฟรนไชส์กับ CBTL Franchising, LLC. โดยอนุญาตให้บริษัทย่อยมีสิทธิในการประกอบธุรกิจร้านอาหารและเครื่องดื่ม รวมทั้งการดำเนินงานภายใต้เครื่องหมายการค้า “Coffee Bean & Tea Leaf” แต่เพียงผู้เดียวในประเทศไทย สัญญาแฟรนไชส์ดังกล่าวกำหนดให้ต้องจ่ายค่าสิทธิและค่าธรรมเนียมต่างๆ ตามที่ระบุไว้ในสัญญาแฟรนไชส์วันที่ 15 กรกฎาคม 2554
- ค) บริษัท เกียวซอน จำกัด (บริษัทย่อย) ได้ทำสัญญาแฟรนไชส์กับ Kyochon F&B Company Limited ในประเทศเกาหลี โดยอนุญาตให้บริษัทย่อยมีสิทธิในการประกอบธุรกิจร้านอาหาร รวมทั้งการดำเนินงานภายใต้เครื่องหมายการค้า “Kyochon” แต่เพียงผู้เดียวในประเทศไทย ประเทศลาว ประเทศกัมพูชา และประเทศพม่า สัญญาแฟรนไชส์ดังกล่าวกำหนดให้ต้องจ่ายค่าสิทธิและค่าธรรมเนียมต่างๆ ตามที่ระบุไว้ในสัญญาแฟรนไชส์วันที่ 1 ตุลาคม 2556
- ง) D. Pizza Plc. (บริษัทย่อย) ได้ทำ สัญญาแฟรนไชส์กับ Domino's Pizza International, LLC. โดยอนุญาตให้บริษัทย่อยมีสิทธิในการประกอบธุรกิจร้านอาหารและเครื่องดื่ม รวมทั้งการดำเนินงานภายใต้เครื่องหมายการค้า “Domino's Pizza” แต่เพียงผู้เดียวในประเทศกัมพูชา สัญญาแฟรนไชส์ดังกล่าวกำหนดให้ต้องจ่ายค่าสิทธิและค่าธรรมเนียมต่างๆ ตามที่ระบุไว้ในสัญญาแฟรนไชส์วันที่ 4 ธันวาคม 2557

35.4 ภาระผูกพันเกี่ยวกับสัญญาบริหารจัดการ

บริษัท โดมิโนส์ (ประเทศไทย) จำกัด บริษัท ซีบีทีแอล (ประเทศไทย) จำกัด และบริษัท ฟินิกซ์ ไอรอน แฟร์รี จำกัด (บริษัทย่อย) มีภาระผูกพันเกี่ยวกับสัญญาบริการที่ต้องจ่ายค่าบริการจัดการแก่บริษัทที่เกี่ยวข้องกันแห่งหนึ่งเป็นเวลา 10 ปี สิ้นสุดสัญญาวันที่ 31 ธันวาคม 2564 โดยมีอัตราค่าบริการปีละ 1.2 ล้านบาท

35.5 การค้าประกัน

ณ วันที่ 31 ธันวาคม 2559 บริษัทฯมีหนี้สินที่อาจจะเกิดขึ้นจากการทำสัญญาค้าประกันเงินกู้กับสถาบันการเงินในประเทศสามแห่ง บริษัทฯในฐานะผู้ค้าประกันมีภาระผูกพันในการค้าประกันหนี้สินทุกประเภทและนิติกรรมสัญญาข้อผูกพันใดๆที่บริษัทที่เกี่ยวข้องกัน 5 แห่ง ได้แก่ บริษัท เรด แพลนเนต โฮเต็ลส์ (ไทยแลนด์) จำกัด บริษัท เรด แพลนเนต โฮเต็ลส์ สอง (ไทยแลนด์) จำกัด บริษัท เรด แพลนเนต โฮเต็ลส์ สาม (ไทยแลนด์) จำกัด บริษัท เรด แพลนเนต โฮเต็ลส์ ซี (ไทยแลนด์) จำกัด และ บริษัท เรด แพลนเนต โฮเต็ลส์ ห้า (ไทยแลนด์) จำกัด ต้องจ่ายชำระแก่สถาบันการเงินดังกล่าวไม่ว่าหนี้สินนั้นจะเกิดขึ้นก่อนและที่จะมีขึ้นต่อไปในภายหน้าทั้งสิ้นในวงเงิน 92 ล้านบาท 72 ล้านบาท 60 ล้านบาท 95 ล้านบาท และ 120 ล้านบาท ตามลำดับ ทั้งนี้ บริษัทฯได้รับการค้าประกันจาก Red Planet Hotels Limited บริษัทที่เกี่ยวข้องกันซึ่งจัดตั้งใน Cayman Islands โดย Red Planet Hotels Limited ยินยอมชดเชยบรรดาภาระหนี้สินใดๆ ซึ่งเกิดจากการค้าประกันเงินกู้จากสถาบันการเงินของบริษัทที่เกี่ยวข้องกันทั้ง 5 แห่ง ให้แก่บริษัทฯทั้งจำนวน

35.6 คดีฟ้องร้อง

ณ วันที่ 31 ธันวาคม 2559 บริษัทฯและบริษัทย่อยมีคดีที่อยู่ระหว่างการพิจารณาและยังไม่สิ้นสุด ซึ่งเป็นผลจากการประกอบธุรกิจปกติ 2 คดี รายละเอียดดังต่อไปนี้

- 1) เมื่อวันที่ 5 สิงหาคม 2558 บริษัทหนึ่ง (โจทก์) ได้ยื่นฟ้องบริษัท ฟินิกซ์ ไอรอน แฟร์รี่ จำกัด (บริษัทย่อย) ให้ออกจากสถานที่เช่าและเรียกร้องค่าเสียหายเป็นจำนวนเงิน 58 ล้านบาท บริษัทย่อยได้ยื่นคำแย้งว่าการบอกเลิกสัญญาเช่าดังกล่าวไม่ชอบด้วยกฎหมาย และบริษัทย่อยได้ฟ้องเรียกค่าเสียหายอันเนื่องมาจากการกระทำผิดตามข้อกำหนดในสัญญาเช่าของโจทก์ เป็นจำนวนเงิน 18 ล้านบาท อย่างไรก็ตาม เมื่อวันที่ 26 เมษายน 2559 โจทก์และบริษัทย่อยได้ตกลงทำสัญญาประนีประนอมยอมความกัน โดยบริษัทย่อยตกลงส่งมอบสถานที่เช่าคืนให้แก่โจทก์และโจทก์ตกลงคืนเงินประกันตามสัญญาเช่าให้แก่บริษัทย่อยเต็มจำนวน โดยโจทก์และบริษัทย่อยได้เสนอสัญญาประนีประนอมยอมความดังกล่าวไปยังศาลแพ่งกรุงเทพใต้เพื่อพิจารณาสั่งและศาลได้พิจารณาสัญญาประนีประนอมยอมความดังกล่าวแล้วเห็นว่าชอบด้วยกฎหมายจึงพิพากษาให้คดีเป็นอันเสร็จเด็ดขาดไปตามสัญญาประนีประนอมยอมความ
- 2) เมื่อวันที่ 28 สิงหาคม 2558 บริษัทหนึ่ง (โจทก์) ได้ยื่นข้อเสนอฟิทาท์กับบริษัทฯ ต่อสถาบันอนุญาโตตุลาการเรียกร้องให้บริษัทฯชำระค่าจ้างเป็นจำนวนเงิน 1 ล้านบาท พร้อมดอกเบี้ยคงค้างในอัตราร้อยละ 15 ของเงินต้น บริษัทฯ ได้ยื่นคัดค้านคำเสนอข้อพิพาทต่อคณะอนุญาโตตุลาการว่าโจทก์ไม่ปฏิบัติตามข้อกำหนดในสัญญาจ้าง ขณะนี้คดีอยู่ระหว่างกระบวนการทางอนุญาโตตุลาการ

36. ลำดับชั้นของมูลค่ายุติธรรม

ณ วันที่ 31 ธันวาคม 2559 กลุ่มบริษัทมีสินทรัพย์ที่วัดมูลค่าด้วยมูลค่ายุติธรรมหรือเปิดเผยมูลค่ายุติธรรมแยกตามลำดับชั้นของมูลค่ายุติธรรม ดังนี้

(หน่วย: ล้านบาท)

	งบการเงินรวม			
	ระดับ 1	ระดับ 2	ระดับ 3	รวม
สินทรัพย์ที่เปิดเผยมูลค่ายุติธรรม				
อสังหาริมทรัพย์เพื่อการลงทุน	-	63	-	63

37. เครื่องมือทางการเงิน

37.1 นโยบายการบริหารความเสี่ยง

เครื่องมือทางการเงินที่สำคัญของบริษัทฯ ตามที่นิยามอยู่ในมาตรฐานการบัญชีฉบับที่ 107 “การแสดงรายการและการเปิดเผยข้อมูลสำหรับเครื่องมือทางการเงิน” ประกอบด้วย เงินสดและรายการเทียบเท่าเงินสด ลูกหนี้การค้า เงินให้กู้ยืม เงินลงทุน เจ้าหนี้การค้า เงินกู้ยืมระยะสั้น และเงินกู้ยืมระยะยาว บริษัทฯ มีความเสี่ยงที่เกี่ยวข้องกับเครื่องมือทางการเงินดังกล่าว และมีนโยบายการบริหารความเสี่ยงดังนี้

ความเสี่ยงด้านการให้สินเชื่อ

บริษัทฯ มีความเสี่ยงด้านการให้สินเชื่อที่เกี่ยวข้องกับลูกหนี้การค้า ลูกหนี้อื่นและเงินให้กู้ยืม ฝ่ายบริหารควบคุมความเสี่ยงนี้โดยการกำหนดให้มีนโยบายและวิธีการในการควบคุมสินเชื่อที่เหมาะสม ดังนั้นบริษัทฯ จึงไม่คาดว่าจะได้รับความเสียหายที่เป็นสาระสำคัญจากการให้สินเชื่อ นอกจากนี้ การให้สินเชื่อของบริษัทฯ ไม่มีการกระจุกตัวเนื่องจากบริษัทฯ มีฐานของลูกค้าที่หลากหลายและมีอยู่จำนวนมาก ราย จำนวนเงินสูงสุดที่บริษัทฯ อาจต้องสูญเสียจากการให้สินเชื่อคือมูลค่าตามบัญชีของลูกหนี้ ลูกหนี้อื่นและเงินให้กู้ยืมที่แสดงอยู่ในงบแสดงฐานะการเงิน

ความเสี่ยงจากอัตราดอกเบี้ย

บริษัทฯ มีความเสี่ยงจากอัตราดอกเบี้ยที่สำคัญอันเกี่ยวข้องกับเงินฝากสถาบันการเงินและเงินกู้ยืมที่มีดอกเบี้ย สินทรัพย์และหนี้สินทางการเงินส่วนใหญ่มีอัตราดอกเบี้ยที่ปรับขึ้นลงตามอัตราตลาดหรือมีอัตราดอกเบี้ยคงที่ซึ่งใกล้เคียงกับอัตราตลาดในปัจจุบัน

สินทรัพย์และหนี้สินทางการเงินที่สำคัญสามารถจัดตามประเภทอัตราดอกเบี้ย และสำหรับสินทรัพย์และหนี้สินทางการเงินที่มีอัตราดอกเบี้ยคงที่สามารถแยกตามวันที่ครบกำหนด หรือ วันที่มีการกำหนดอัตราดอกเบี้ยใหม่ (หากวันที่มีการกำหนดอัตราดอกเบี้ยใหม่ถึงก่อน) ได้ดังนี้

งบการเงินรวม ณ วันที่ 31 ธันวาคม 2559

	อัตราดอกเบี้ยคงที่		อัตราดอกเบี้ย		รวม	อัตราดอกเบี้ยที่แท้จริง (ร้อยละต่อปี)
	ภายใน 1 ปี	มากกว่า 1 ถึง 5 ปี	ปรับขึ้นลงตามราคาตลาด	ไม่มีอัตราดอกเบี้ย		
(หน่วย: ล้านบาท)						
สินทรัพย์ทางการเงิน						
เงินสดและรายการเทียบเท่าเงินสด	-	-	297	3	300	0.1 – 0.75
ลูกหนี้การค้าและลูกหนี้อื่น	-	-	-	11	11	-
รายได้ค้างรับ	-	-	-	5	5	-
เงินให้กู้ยืมระยะสั้นแก่กิจการที่ไม่เกี่ยวข้องกัน	-	-	-	5	5	-
ลูกหนี้จากการขายเงินลงทุน	-	-	-	36	36	-
	-	-	297	60	357	
หนี้สินทางการเงิน						
เงินเบิกเกินบัญชี	-	-	2	-	2	MOR
เจ้าหนี้การค้าและเจ้าหนี้อื่น	-	-	-	130	130	-
เงินกู้ยืมระยะสั้นจากกิจการที่เกี่ยวข้องกัน	4	-	-	-	4	7.5, 15
หุ้นกู้	-	588	-	-	588	6
หนี้สินตามสัญญาเช่าการเงิน	1	4	-	-	5	5.05
เงินกู้ยืมระยะยาวจากกิจการที่เกี่ยวข้องกัน	-	159	-	-	159	1, 7.5
	5	751	2	130	888	

งบการเงินรวม ณ วันที่ 31 ธันวาคม 2558

	อัตราดอกเบี้ยคงที่		อัตราดอกเบี้ย		รวม	อัตราดอกเบี้ย ที่แท้จริง (ร้อยละต่อปี)
	ภายใน 1 ปี	มากกว่า 1 ถึง 5 ปี	ปรับขึ้นลง ตามราคาตลาด (หน่วย: ล้านบาท)	ไม่มี อัตราดอกเบี้ย		
สินทรัพย์ทางการเงิน						
เงินสดและรายการเทียบเท่าเงินสด	-	-	84	22	106	0.05 - 0.375
ลูกหนี้การค้าและลูกหนี้อื่น	-	-	-	35	35	-
รายได้ค้างรับ	-	-	-	14	14	-
เงินให้กู้ยืมระยะสั้นแก่กิจการที่ไม่เกี่ยวข้องกัน	-	-	-	5	5	-
เงินฝากธนาคารที่มีภาระค้ำประกัน	-	-	3	-	3	0.5
	-	-	87	76	163	
หนี้สินทางการเงิน						
เจ้าหนี้การค้าและเจ้าหนี้อื่น	-	-	-	165	165	-
เงินกู้ยืมระยะสั้นจากกิจการที่เกี่ยวข้อง	4	-	-	-	4	7.5, 15
เงินกู้ยืมระยะสั้นจากกิจการที่เกี่ยวข้อง	-	-	-	3	3	-
เงินกู้ยืมระยะยาวจากธนาคาร	-	-	96	-	96	MLR และ MLR-0.35
เงินกู้ยืมระยะยาวจากกิจการที่ไม่เกี่ยวข้อง	58	-	-	-	58	7.5
เงินกู้ยืมระยะยาวจากกิจการที่เกี่ยวข้อง	-	151	-	-	151	1, 7.5
หนี้สินตามสัญญาเช่าการเงิน	-	1	-	-	1	5.01
	62	152	96	168	478	

งบการเงินเฉพาะกิจการ ณ วันที่ 31 ธันวาคม 2559

	อัตราดอกเบี้ยคงที่		อัตราดอกเบี้ย	ไม่มี อัตราดอกเบี้ย	รวม	อัตราดอกเบี้ย
	ภายใน 1 ปี	มากกว่า 1 ถึง 5 ปี	ปรับขึ้นลง ตามราคาดาลาด			ที่แท้จริง
			(หน่วย: ล้านบาท)			(ร้อยละต่อปี)
สินทรัพย์ทางการเงิน						
เงินสดและรายการเทียบเท่าเงินสด	-	-	250	3	253	0.1-0.375
ลูกหนี้การค้าและลูกหนี้อื่น	-	-	-	39	39	-
รายได้ค้างรับ	-	-	-	3	3	-
เงินให้กู้ยืมระยะสั้นแก่กิจการที่เกี่ยวข้องกัน	-	-	515	-	515	7.5, MLR-3, 3.85-3.975, MLR+0.5, MLR+1
เงินให้กู้ยืมระยะยาวแก่กิจการที่เกี่ยวข้องกัน	-	101	-	-	101	12.5-12.625
	-	101	765	75	911	
หนี้สินทางการเงิน						
เจ้าหนี้การค้าและเจ้าหนี้อื่น	-	-	-	25	25	-
หุ้นกู้	-	588	-	-	588	6
หนี้สินตามสัญญาเช่าการเงิน	1	4	-	-	5	5.05
เงินกู้ยืมระยะยาวจากกิจการที่เกี่ยวข้อง	-	159	-	-	159	1 , 7.5
	1	751	-	25	777	

งบการเงินเฉพาะกิจการ ณ วันที่ 31 ธันวาคม 2558

	อัตราดอกเบี้ยคงที่		อัตราดอกเบี้ย	ไม่มี อัตราดอกเบี้ย	รวม	อัตราดอกเบี้ย
	ภายใน 1 ปี	มากกว่า 1 ถึง 5 ปี	ปรับขึ้นลง ตามราคาดาลาด			ที่แท้จริง
			(หน่วย: ล้านบาท)			(ร้อยละต่อปี)
สินทรัพย์ทางการเงิน						
เงินสดและรายการเทียบเท่าเงินสด	-	-	1	13	14	0.10-0.375
ลูกหนี้การค้าและลูกหนี้อื่น	-	-	-	29	29	-
รายได้ค้างรับ	-	-	-	12	12	-
เงินให้กู้ยืมระยะสั้นแก่กิจการที่เกี่ยวข้องกัน	-	-	415	-	415	7.5, MLR-3, 3.85-3.975, MLR+0.5, MLR+1
เงินฝากธนาคารที่มีภาระค้ำประกัน	-	-	3	-	3	0.375
เงินให้กู้ยืมระยะยาวแก่กิจการที่เกี่ยวข้องกัน	-	95	-	-	95	12.5-12.625
	-	95	419	54	568	
หนี้สินทางการเงิน						
เจ้าหนี้การค้าและเจ้าหนี้อื่น	-	-	-	7	7	-
เงินกู้ยืมระยะยาวจากธนาคาร	-	-	95	-	95	MLR-0.35
เงินกู้ยืมระยะยาวจากกิจการที่ไม่เกี่ยวข้อง	58	-	-	-	58	7.5
เงินกู้ยืมระยะยาวจากกิจการที่เกี่ยวข้อง	-	151	-	-	151	1, 7.5
	58	151	95	7	311	

ความเสี่ยงจากอัตราแลกเปลี่ยน

กลุ่มบริษัทไม่มีความเสี่ยงจากอัตราแลกเปลี่ยนที่เป็นสาระสำคัญ กลุ่มบริษัทจึงไม่ได้ใช้ตราสารอนุพันธ์ในการป้องกันความเสี่ยงดังกล่าว ผู้บริหารเชื่อว่าการเคลื่อนไหวของอัตราแลกเปลี่ยนในอนาคตจะไม่มีผลกระทบอย่างเป็นสาระสำคัญต่อผลประกอบการของกลุ่มบริษัท

37.2 มูลค่ายุติธรรมของเครื่องมือทางการเงิน

เนื่องจากเครื่องมือทางการเงินส่วนใหญ่ของบริษัทฯจัดอยู่ในประเภทระยะสั้น หรือมีอัตราดอกเบี้ยใกล้เคียงกับอัตราดอกเบี้ยในตลาด บริษัทฯจึงประมาณมูลค่ายุติธรรมของเครื่องมือทางการเงินใกล้เคียงกับมูลค่าตามบัญชีที่แสดงในงบแสดงฐานะการเงิน

มูลค่ายุติธรรม หมายถึง จำนวนเงินที่ผู้ซื้อและผู้ขายตกลงแลกเปลี่ยนสินทรัพย์กันหรือจ่ายชำระหนี้สินในขณะที่ยังมีความรอบรู้ และเต็มใจในการแลกเปลี่ยนและสามารถต่อรองราคากันได้อย่างเป็นอิสระในลักษณะที่ไม่มีความเกี่ยวข้องกัน วิธีการกำหนดมูลค่ายุติธรรมขึ้นอยู่กับลักษณะของเครื่องมือทางการเงิน มูลค่ายุติธรรมจะกำหนดจากราคาตลาดล่าสุด หรือกำหนดขึ้น โดยใช้เกณฑ์การวัดมูลค่าที่เหมาะสม

38. การบริหารจัดการทุน

วัตถุประสงค์ในการบริหารจัดการทุนที่สำคัญของบริษัทฯ คือการจัดให้มีซึ่งโครงสร้างทุนที่เหมาะสมเพื่อสนับสนุนการดำเนินธุรกิจของบริษัทฯและเสริมสร้างมูลค่าการถือหุ้นให้กับผู้ถือหุ้น โดย ณ วันที่ 31 ธันวาคม 2559 กลุ่มบริษัทมีอัตราส่วนหนี้สินต่อทุนเท่ากับ 0.7:1 (2558: 0.3:1) และเฉพาะบริษัทมีอัตราส่วนหนี้สินต่อทุนเท่ากับ 0.5:1 (2558: 0.2:1)

39. การขายบริษัทย่อย

ในเดือนสิงหาคม 2559 บริษัทฯได้ขายเงินลงทุนทั้งหมดในบริษัท มิสเตอร์โจนส์ อินเตอร์เนชั่นแนล จำกัด ซึ่งเป็นบริษัทย่อยให้แก่บุคคลภายนอก เป็นจำนวนเงิน 27 ล้านบาท โดยมูลค่าของสินทรัพย์และหนี้สิน ณ วันขายหุ้นของบริษัทย่อยดังกล่าวปรากฏ ดังนี้

(หน่วย: บาท)

เงินสดและรายการเทียบเท่าเงินสด	1,185,462
ลูกหนี้การค้าและลูกหนี้อื่น	1,133,450
สินค้าคงเหลือ	1,927,694
สินทรัพย์หมุนเวียนอื่น	1,995,879
ส่วนปรับปรุงอาคารและอุปกรณ์	24,983,374
สินทรัพย์ไม่มีตัวตน	757,434
สินทรัพย์ภายใต้รอตัดบัญชี	65,840
สินทรัพย์ไม่หมุนเวียนอื่น	5,926,484
เจ้าหนี้การค้าและเจ้าหนี้อื่น	(2,391,736)
เงินกู้ยืมระยะสั้นจากกิจการที่เกี่ยวข้องกัน	(5,000,000)
หนี้สินหมุนเวียนอื่น	(288,173)
หนี้สินไม่หมุนเวียนอื่น	(1,001,217)
สินทรัพย์สุทธิ	29,294,491
จำนวนเงินที่ได้รับจากการขายบริษัทย่อย	27,000,000
หัก เงินสดและรายการเทียบเท่าเงินสดของบริษัทย่อย	(1,185,462)
กระแสเงินสดรับสุทธิจากการขายบริษัทย่อย	25,814,538

40. เหตุการณ์ภายหลังรอบระยะเวลารายงาน

40.1 ที่ประชุมวิสามัญผู้ถือหุ้นครั้งที่ 1/2560 เมื่อวันที่ 28 กุมภาพันธ์ 2560 มีมติในเรื่องสำคัญดังต่อไปนี้

- 1) อนุมัติการลดทุนจดทะเบียนของบริษัทฯ จากทุนจดทะเบียนเดิมจำนวน 2,887,153,921 บาท เป็น 2,590,611,678 บาท โดยการตัดหุ้นสามัญจดทะเบียนที่สำรองไว้เพื่อรองรับ (1) การปรับสิทธิตามใบสำคัญแสดงสิทธิที่จะซื้อหุ้นสามัญของบริษัทฯ รุ่นที่ 1 (FC-W1) จำนวนทั้งสิ้น 21,738,529 หุ้น มูลค่าที่ตราไว้หุ้นละ 1 บาท (2) การปรับสิทธิตามใบสำคัญแสดงสิทธิที่จะซื้อหุ้นสามัญของบริษัทฯ รุ่นที่ 2 (FC-W2) จำนวนทั้งสิ้น 15,397,059 หุ้น มูลค่าที่ตราไว้หุ้นละ 1 บาท (3) สิทธิซื้อหุ้นสามัญของใบสำคัญแสดงสิทธิที่จะซื้อหุ้นสามัญของบริษัทฯ รุ่นที่ 3 (FC-W3) จำนวนทั้งสิ้น 38,903,891 หุ้น มูลค่าที่ตราไว้หุ้นละ 1 บาท และ (4) สิทธิซื้อหุ้นสามัญของใบสำคัญแสดงสิทธิที่จะซื้อหุ้นสามัญของบริษัทฯ รุ่นที่ 4 (FC-W4) จำนวนทั้งสิ้น 220,502,764 หุ้น มูลค่าที่ตราไว้หุ้นละ 1 บาท เนื่องจากสิทธิซื้อหุ้นสามัญของใบสำคัญแสดงสิทธิ FC-W3 และสิทธิซื้อหุ้นสามัญของใบสำคัญแสดงสิทธิ FC-W4 ครบกำหนดระยะเวลาการใช้สิทธิตามโครงการใบสำคัญแสดงสิทธิที่จะซื้อหุ้นสามัญของบริษัทฯ ดังกล่าวแล้ว โดยภายหลังการลดทุนแล้วบริษัทฯ จะมีทุนจดทะเบียนเท่ากับ 2,590,611,678 บาท และทุนจดทะเบียนชำระแล้ว 1,959,306,678 บาท โดยส่วนที่ยังชำระไม่ครบเป็นส่วนของที่สำรองไว้เพื่อการใช้สิทธิของใบสำคัญแสดงสิทธิ FC-W1 และ FC-W2

- 2) อนุมัติการเพิ่มทุนจดทะเบียนในจำนวนไม่เกิน 587,792,002 บาท จากทุนจดทะเบียนเดิมจำนวน 2,590,611,678 บาท เป็นทุนจดทะเบียนใหม่จำนวน 3,178,403,680 บาท โดยการออกหุ้นสามัญเพิ่มทุนใหม่จำนวนไม่เกิน 587,792,002 หุ้น มูลค่าที่ตราไว้หุ้นละ 1 บาท เพื่อรองรับการเพิ่มทุนแบบมอบอำนาจทั่วไป (General Mandate) โดยมอบหมายให้คณะกรรมการบริษัทฯ มีอำนาจพิจารณากำหนดรายละเอียดและเงื่อนไขอื่น ๆ ที่เกี่ยวข้องกับการออกและเสนอขายหุ้นสามัญเพิ่มทุน รวมทั้งลงนามในเอกสารและสัญญาต่างๆ ที่เกี่ยวข้อง ตลอดจนการดำเนินการอันจำเป็นและสมควรใดๆ ที่เกี่ยวกับการออกและเสนอขายหุ้นสามัญเพิ่มทุนในครั้งนี้ โดยรวมถึงการนำหุ้นสามัญเพิ่มทุนเข้าจดทะเบียนเป็นหลักทรัพย์จดทะเบียนในตลาดหลักทรัพย์แห่งประเทศไทย
- 3) อนุมัติการจัดสรรหุ้นสามัญเพิ่มทุนใหม่เป็นจำนวนไม่เกิน 587,792,002 หุ้น มูลค่าที่ตราไว้หุ้นละ 1 บาท ภายใต้การเพิ่มทุนแบบมอบอำนาจทั่วไป (General Mandate) ดังกล่าวให้แก่ (1) จำนวนไม่เกิน 391,861,335 หุ้น (คิดเป็นร้อยละ 20 ของทุนชำระแล้ว ณ วันที่คณะกรรมการบริษัทฯ มีมติให้เพิ่มทุน) เพื่อเสนอขายให้แก่ผู้ถือหุ้นเดิมของบริษัทฯ (2) จำนวนไม่เกิน 195,930,667 หุ้น (คิดเป็นร้อยละ 10 ของทุนชำระแล้ว ณ วันที่คณะกรรมการบริษัทฯ มีมติให้เพิ่มทุน) เพื่อเสนอขายให้แก่บุคคลในวงจำกัด ทั้งนี้ ราคาที่จะเสนอขายให้แก่บุคคลในวงจำกัด โดยมอบหมายให้คณะกรรมการบริษัทฯ มีอำนาจพิจารณาเสนอขายหุ้นสามัญเพิ่มทุนของบริษัทฯ ในคราวเดียวกันหรือหลายคราวก็ได้ และจะเสนอขายให้บุคคลใดก่อนหรือให้ทุกกลุ่มบุคคลรวมกันในคราวเดียวกันก็ได้ รวมถึงการกำหนดราคาเสนอขาย วันและเวลาที่เสนอขาย และรายละเอียดและเงื่อนไขต่างๆ ที่เกี่ยวข้องกับการจัดสรรหุ้นสามัญเพิ่มทุนดังกล่าว การจัดสรรหุ้นเพิ่มทุนดังกล่าวให้ดำเนินการให้แล้วเสร็จภายในวันที่บริษัทฯ จัดประชุมสามัญผู้ถือหุ้นประจำปีในครั้งถัดไป หรือภายในวันที่กฎหมายกำหนดให้ต้องจัดให้มีการประชุมสามัญผู้ถือหุ้นประจำปีในครั้งถัดไป ทั้งนี้แล้วแต่วันใดจะถึงก่อน อนึ่ง เมื่อมีการจัดสรรหุ้นเพิ่มทุนโดยวิธีการตาม (1) และ (2) ข้างต้นแล้ว ทุนชำระแล้วในส่วนที่เพิ่มต้องไม่เกินกว่าร้อยละ 30 ของทุนชำระแล้ว ณ วันที่คณะกรรมการบริษัทฯ มีมติให้เพิ่มทุนซึ่งเป็นจำนวนไม่เกิน 587,792,002 หุ้น

40.2 เมื่อวันที่ 24 กุมภาพันธ์ 2560 บริษัทฯ ได้เข้าทำสัญญาซื้อขายหุ้นกับกลุ่มผู้ถือหุ้นเดิมของบริษัท จี เอ็นเตอร์ไพรส์ แอนด์ โค จำกัด (จี เอ็นเตอร์ไพรส์) ซึ่งประกอบกิจการร้านอาหารภายใต้ชื่อทางการค้า “ชิงช้าชาลี” “นวมามปาร์ค” “อูมามิ ฟลาเบลล่า และ “ไพเรท แคมเบอร์” โดยบริษัทฯ ตกลงเข้าซื้อหุ้นที่ออกและจำหน่ายแล้วของจี เอ็นเตอร์ไพรส์ ประกอบด้วยหุ้นสามัญทั้งหมดจำนวน 25,000,000 หุ้นมูลค่าที่ตราไว้หุ้นละ 5 บาท คิดเป็นร้อยละ 100 ของจำนวนหุ้นที่ออกและชำระแล้วทั้งหมดของจี เอ็นเตอร์ไพรส์จากผู้ขายซึ่งเป็นบุคคลที่ไม่เกี่ยวข้องกัน โดยกำหนดมูลค่าตอบแทนจากการซื้อหุ้นเป็นจำนวนรวมไม่เกิน 121.8 ล้านบาท

เมื่อวันที่ 25 กุมภาพันธ์ 2560 บริษัทได้ชำระราคาซื้อหุ้นแล้วเป็นจำนวน 29.8 ล้านบาท โดยมีค่าหุ้นที่ยังไม่ได้ชำระคงค้างอีกจำนวน 92 ล้านบาท ซึ่งบริษัทฯ ต้องชำระภายใต้เงื่อนไขตามที่ระบุในสัญญาซื้อขายเงินลงทุน

41. การอนุมัติงบการเงิน

งบการเงินนี้ได้รับอนุมัติให้ออกโดยคณะกรรมการบริษัทฯ เมื่อวันที่ 1 มีนาคม 2560

รายละเอียดเกี่ยวกับประธานกรรมการ กรรมการ และผู้บริหารของบริษัท ณ วันที่ 31 ธันวาคม 2559

อันดับ	ชื่อ-สกุล	อายุ (ปี)	คุณวุฒิการศึกษาสูงสุด	การถือหุ้นในบริษัท	ความสัมพันธ์ทางครอบครัวระหว่างกรรมการบริษัท	ประสบการณ์ทำงานในระยะเวลา 5 ปีย้อนหลัง		
						ช่วงเวลา	ตำแหน่ง	ชื่อหน่วยงานบริษัทประเภทธุรกิจ
1	นายฤทธิ ศรีสวัสดิ์	39	ปริญญาโท MBA, American University of Hawaii, USA ปริญญาตรี BBA, American University of Hawaii, USA	6.50% (127,352,000 หุ้น)	หลานชายของ นายอมร ศรีสวัสดิ์	ก.ค. 2559 – ปัจจุบัน 2555 – มี.ย. 2559 2537 – ปัจจุบัน	ประธานคณะกรรมการบริหาร ประธานคณะกรรมการบริษัท ประธานคณะกรรมการบริษัท	บมจ. ฟู๊ด แคปปิตอล บมจ. ฟู๊ด แคปปิตอล บจ. พีที คอร์ปอเรชั่น
2	นายรณกร อัญญาศวรร	52	ปริญญาโท MBA การเงินและการตลาดสถาบันบัณฑิตบริหารธุรกิจศศินทร์ จุฬาลงกรณ์มหาวิทยาลัย ปริญญาตรี วิศวกรรมศาสตร์บัณฑิต (คอมพิวเตอร์) วศ.บ. จุฬาลงกรณ์มหาวิทยาลัย	3.01% (59,000,000 หุ้น)	-	ก.ค. 2559 – ปัจจุบัน 2558 – ปัจจุบัน 2557 – ปัจจุบัน 2556 – 2557 2554 – 2557 2555 – 2556 2553 – 2554 2550 – 2553	กรรมการบริหาร ประธานเจ้าหน้าที่บริหาร กรรมการอิสระ กรรมการผู้จัดการ กรรมการ กรรมการผู้จัดการใหญ่ กรรมการผู้จัดการ กรรมการผู้จัดการ	บมจ. ฟู๊ด แคปปิตอล บมจ. เกียรตินาชนสง บจก. 888 พลัส ธนาคารชาชาสงเคราะห์ บมจ. ท่าอากาศยานไทย ธนาคารอิสลามแห่งประเทศไทย บจก. ซีทีเอสอีที บจก. แมคไทย
3	นายชาญชัย จิณี	55	ปริญญาตรี Bachelor of Technology, Banaras Hindu University, India	0.67% (13,155,580 หุ้น)	-	2555 – ปัจจุบัน 2555 – มี.ย. 2559 2555 – ปัจจุบัน 2551 - 2553	กรรมการ ประธานเจ้าหน้าที่บริหาร กรรมการผู้จัดการ กรรมการ / รองประธานฝ่ายบริหาร – การลงทุนในอสังหาริมทรัพย์	บมจ. ฟู๊ด แคปปิตอล บมจ. ฟู๊ด แคปปิตอล บจ. พีที คอร์ปอเรชั่น - Hospitality / Property Development / Trading บจ. แคปปิตอล แอ็คไวเซอรี เซอร์วิส (ประเทศไทย) - บริหารและจัดการอสังหาริมทรัพย์

อันดับ	ชื่อ-สกุล	อายุ (ปี)	คุณวุฒิการศึกษาสูงสุด	การถือหุ้นในบริษัท	ความสัมพันธ์ทางครอบครัวระหว่างกรรมการบริษัท	ประสบการณ์ทำงานในระยะเวลา 5 ปีย้อนหลัง		
						ช่วงเวลา	ตำแหน่ง	ชื่อหน่วยงาน/บริษัทประเภทธุรกิจ
4	นายวิฑิต สัจจพงษ์	62	ปริญญาโท เศรษฐศาสตร์ มหาวิทยาลัยอิลลินอยส์ นากี (ญี่ปุ่น) ปริญญาตรี เศรษฐศาสตร์บัณฑิต มหาวิทยาลัยอิลลินอยส์ นากี (ญี่ปุ่น) สมาคมส่งเสริมสถาบัน กรรมการบริษัทไทย DCP 57	0.04% (700,000 หุ้น)	-	2549 – ปัจจุบัน 2548 – ปัจจุบัน 2549 – ปัจจุบัน	ประธานกรรมการ ตรวจสอบ/กรรมการอิสระ กรรมการตรวจสอบ และ กรรมการบริษัท กรรมการ	บมจ. ฟู๊ด แคปปิตอล บมจ. บริษัท อีซี นาย -สินเชื้อเชื้อเชื้อ สินเชื้อบุคคล และ สินเชื้อบุคคล บจ. แอ็คควาเรีย คอนเซ็ปท์ เทคคิง -ผลิตภัณฑ์อิเล็กทรอนิกส์
5	นายภาณุ เอฑธอร์	47	ปริญญาตรี University of Southern, California USA สมาคมส่งเสริมสถาบัน กรรมการบริษัทไทย DCP	0.04% (726,862 หุ้น)	-	2550 – ปัจจุบัน 2550 – ปัจจุบัน 2545 – 2549	กรรมการตรวจสอบและ กรรมการอิสระ กรรมการผู้จัดการ รองประธานและหัวหน้า ฝ่ายตลาดทุน	บมจ. ฟู๊ด แคปปิตอล บจ. เอสปาย แคปปิตอล -นำเข้าขายเครื่องสูบล้าง บริษัทหลักทรัพย์ ไทยพาณิชย์ จำกัด - วาณิชธนกิจ
6	นายวิโรจน์ ตั้งเจตนาพร	55	ปริญญาตรี Bachelor in Finance, University of New South Wales, Australia สมาคมส่งเสริม สถาบันกรรมการ บริษัทไทย (DAP & ACP)	-	-	2555 – ปัจจุบัน 2554 – ปัจจุบัน 2550 – ปัจจุบัน	กรรมการอิสระ และ กรรมการตรวจสอบ กรรมการ ประธานกรรมการ ตรวจสอบ / กรรมการ อิสระ	บมจ. ฟู๊ด แคปปิตอล PropMaxx Co., Ltd. บริษัท นวัตกรรมยูเอบี เคย์เซียน (ประเทศไทย) จำกัด (มหาชน) วาณิชธนกิจ

อันดับ	ชื่อ-สกุล	อายุ (ปี)	คุณวุฒิการศึกษาสูงสุด	การถือหุ้นในบริษัท	ความสัมพันธ์ทางครอบครัวระหว่างกรรมการบริษัท	ประสบการณ์ทำงานในระยะเวลา 5 ปีย้อนหลัง		
						ช่วงเวลา	ตำแหน่ง	ชื่อหน่วยงาน/บริษัทประเภทธุรกิจ
7	นายอัศวรัตน์ ณ ระนอง	62	ปริญญาโท Business Administration (Management), Marshall University, U.S.A. ปริญญาตรี เศรษฐศาสตรบัณฑิต จุฬาลงกรณ์มหาวิทยาลัย	-	-	2556 – ปัจจุบัน 2554 – ปัจจุบัน 2554 – ปัจจุบัน 2554 – ปัจจุบัน 2554 – ปัจจุบัน 2554 – ปัจจุบัน	กรรมการ อาจารย์ กรรมการอิสระ / ประธานกรรมการ ตรวจสอบ / กรรมการบริหาร คำตอบแทนกรรมการ อิสระ / กรรมการ ตรวจสอบ กรรมการอิสระ / กรรมการตรวจสอบ กรรมการอิสระ / กรรมการตรวจสอบ	บมจ. ฟู๊ด แคปปิตอล มหาวิทยาลัยมหิดล - วิทยาลัยศุภียงศิลป์ บริษัท บัตรกรุงไทย จำกัด (มหาชน) - สินเชื่อเช่าซื้อ สินเชื่อบุคคล และสินเชื่อบัตรเครดิต บริษัท ฟินน้า จำกัด (มหาชน) - ที่ปรึกษาและบริหารทางการเงิน บริษัท หลักทรัพย์จัดการกองทุน ฟินน้า จำกัด - บริษัทกองทุน บริษัท แมทชิง แม็กไวส์ ไรดูรัน จำกัด (มหาชน) - สื่อสิ่งพิมพ์และการโฆษณา
8	นายอัศวเดช ศรีขวลา	63	Seventh Day Adventist School	5.49% (107,601,200 หุ้น)	บิดาของนาย กฤษณ์ ศรี ขวลา	มี.ค. 2559 - ปัจจุบัน	กรรมการ	บมจ. ฟู๊ด แคปปิตอล
9	นายศพล เพ็งสม	54	ปริญญาโท นิติศาสตรบัณฑิต มหาวิทยาลัยรามคำแหง ปริญญาตรี เศรษฐศาสตรบัณฑิต จุฬาลงกรณ์มหาวิทยาลัย	-	-	มี.ย. 2559 - ปัจจุบัน 2559 - ปัจจุบัน	กรรมการ ทนายความ	บมจ. ฟู๊ด แคปปิตอล สำนักงานบางบัวทองทนายความ (เจ้าของสำนักงาน)

อันดับ	ชื่อสกุล	อายุ (ปี)	คุณวุฒิการศึกษาสูงสุด	การถือหุ้นในบริษัท	ความสัมพันธ์ทางครอบครัวระหว่างกรรมการบริษัท	ประสบการณ์ทำงานในระยะเวลา 5 ปีย้อนหลัง		
						ช่วงเวลา	ตำแหน่ง	ชื่อหน่วยงานบริษัทประเภทธุรกิจ
10	นายมนต์ ชลธรร	39	ปริญญาโท -โรงเรียนทำการ นายทหารเรือ กอง กำลังป้องกันตนเอง ประเทศญี่ปุ่น -โรงเรียนเสนาธิการ ทหารเรือ (เทียบ ป.โท) ปริญญาตรี วิศวกรรมไฟฟ้า บัณฑิต โรงเรียนนายร้อยรวม เหล่าประเทศญี่ปุ่น	-	-	พ.ย. 2559 – ปัจจุบัน 2559 – ปัจจุบัน 2557 – ปัจจุบัน 2556 – ปัจจุบัน 2555 – ปัจจุบัน 2554 – ปัจจุบัน	กรรมการอิสระ ประธานเจ้าหน้าที่ฝ่าย ปฏิบัติการ (COO) กรรมการบริหาร ที่ปรึกษา ประธานเจ้าหน้าที่ บริหาร กรรมการบริษัท	บมจ. ฟู้ด แคปิตอล Foodinnopolis กระทรวงวิทยาศาสตร์และ เทคโนโลยี ศูนย์นวัตกรรมอาหารและบรรจุ ภัณฑ์ อุทยานวิทยาศาสตร์และ เทคโนโลยี มหาวิทยาลัยเชียงใหม่ สำนักงานนวัตกรรมแห่งชาติ (องค์การมหาชน) Group company of HAKO บริษัท สยาม นิปปอน พาร์คกิ้ง โซลูชั่น จำกัด
11	นายเจียง พู เก็น	58	ประกาศนียบัตร Cornell University School of Administration – Management Development Program (Singapore) GCE 'O' Level Certificate (Singapore)	-	-	ก.ค. 2559 – ปัจจุบัน 2555 – 2556 2553 - 2554	ประธานเจ้าหน้าที่ฝ่าย ปฏิบัติการ ที่ปรึกษาด้านธุรกิจ ร้านอาหาร ประธานเจ้าหน้าที่ฝ่าย ปฏิบัติการ	บมจ. ฟู้ด แคปิตอล Yum Asia Franchise Pte. Ltd., บริษัท ยัม เรสเทอรองด์ส์ อินเตอร์ เนชั่นแนล (ประเทศไทย) จำกัด บริษัท ยัม เรสเทอรองด์ส์ อินเตอร์ เนชั่นแนล (ประเทศไทย) จำกัด
12.	นายธีระ มงคลจิต	50	ปริญญาโท MBA , Middle Tennessee state university ปริญญาตรี บริหารธุรกิจบัณฑิต มหาวิทยาลัยอัสสัมชัญ	-	-	ก.ย. 2559 – ปัจจุบัน 2558 – 2559 2556 - 2558	ผู้จัดการทั่วไป ผู้จัดการทั่วไป Associate Director Marketing	บมจ. ฟู้ด แคปิตอล Oakley (Thailand) Co.,Ltd Yum Restaurants International Co.,Ltd.

อันดับ	ชื่อ-สกุล	อายุ (ปี)	คุณวุฒิการศึกษาสูงสุด	การถือหุ้นในบริษัท	ความสัมพันธ์ทางครอบครัวระหว่างกรรมการบริษัท	ประสบการณ์ทำงานในระยะเวลา 5 ปีย้อนหลัง		
						ช่วงเวลา	ตำแหน่ง	ชื่อหน่วยงานบริษัทประเภทธุรกิจ
13	นายทริษฐ์ มานะกิจไพโรจน์	37	ปริญญาโท พาณิชย์ศาสตร์และการบัญชี จุฬาลงกรณ์มหาวิทยาลัย ปริญญาตรี บัญชีบัณฑิต มหาวิทยาลัยกรุงเทพ	0.00% (100 หุ้น)	-	2552 – ปัจจุบัน	รองประธานฝ่ายบัญชีและการเงิน	บมจ. ฟู๊ด แคปปิตอล
14	นางสาวดวงหทัย ธรรมาสัตติย์	38	ปริญญาโท Master of Applied Finance Sydney Australia บัญชีมหาบัณฑิต มหาวิทยาลัยธรรมศาสตร์ ปริญญาตรี บัญชีบัณฑิต จุฬาลงกรณ์มหาวิทยาลัย นิติศาสตร์บัณฑิต มหาวิทยาลัยธรรมศาสตร์	-	-	ก.ค. 2559 – ปัจจุบัน 2553 – ปัจจุบัน 2556 2555	รองประธานฝ่ายลงทุน กรรมการ ผู้ช่วยกรรมการผู้จัดการ สายงานบริหารความเสี่ยง ผู้อำนวยการอาวุโสสายงานบัญชีและการเงิน	บมจ. ฟู๊ด แคปปิตอล บริษัท สำนักงานบัญชี เอสวีบี จำกัด ธนาคารอิสลามแห่งประเทศไทย บริษัท แพลนบี มีเดีย จำกัด (มหาชน)
15	นายสิทธิเวทย์ จิวสิทธิประไพ	30	ปริญญาโท ด้านกฎหมายพาณิชย์ ธุรกิจ มหาวิทยาลัย บรีดคอล สหราชอาณาจักร ปริญญาตรี นิติศาสตร์บัณฑิต มหาวิทยาลัยธรรมศาสตร์	-	-	พ.ย. 2559 – ปัจจุบัน พ.ย. 2559 – ปัจจุบัน 2558 - 2559 2554 - 2557	รองประธานฝ่ายกฎหมาย เลขานุการบริษัท ที่ปรึกษากฎหมาย ที่ปรึกษากฎหมาย	บมจ. ฟู๊ด แคปปิตอล บจ. เฮอร์เบิร์ต สมิตี พร็อพเพอร์ตี้ (ประเทศไทย) จำกัด บจ. อัมกัน แอนด์ วิลเลียมส์ (ไทยแลนด์) จำกัด

หมายเหตุ: จำนวนการถือหุ้น ณ วันที่ 23 กันยายน 2559

รายละเอียดผู้บริหาร และผู้มีอำนาจที่ดำรงตำแหน่ง เป็นผู้บริหารในบริษัทย่อย และบริษัทร่วม

		นายธีรวัฒน์ ณ ระนอง	นายณฐวัฒน์ ศรีสวัสดิ์	นายธรากร ชัยภูเบศร์	นายอมร ศรีสวัสดิ์*	นายธีรเดช ศรีสวัสดิ์	นายชานนธ์ ชิงห์	นายวิฑิต สัจจังษ์	นายณฐ เอฑเดอ์	นายวิโรจน์ ตั้งเจตนาพร	นายทศพล เก่งไธ้ม	นายมาตุต ชาติธร	นายโศภิต วิชาลสิงห์**
บริษัท ฟู้ด แคปปิตอล จำกัด (มหาชน)		X/	/	Y/		/	/	/	/	/	/	/	
บริษัทย่อย	1. บริษัท เอฟโวลูชั่น แลนด์ จำกัด		/			/	/						
	2. บริษัท มอนสเตอร์ มีเดีย จำกัด		/			/	/						
	3. เอฟโวลูชั่น แอดไวเซอร์ส ลิมิเตด		/			/							
	4. เอฟโวลูชั่น โฮลดิ้งส์ ลิมิเตด		/			/							
	5. บริษัท เอฟซี คอมมิชনারี จำกัด		/	/		/							
	6. บริษัท เอฟโวลูชั่น แคปปิตอล อินเตอร์เนชั่นแนล ฟิทีอี จำกัด					/							
	7. บริษัท โดมิโนส (ประเทศไทย) จำกัด		/	/		/							
	8. บริษัท ซีบีทีแอล (ประเทศไทย) จำกัด		/	/		/							
	9. บริษัท ฟินิกซ์ โอเรียน แพรวี จำกัด		/	/		/							
	10. บริษัท แม็กกี้ ซูส จำกัด		/	/		/							
	11. บริษัท คาซ่า ฟิโก้ จำกัด		/		/	/	/						
	12. บริษัท ฟินา ปาร์ค จำกัด		/		/	/	/						
	13. บริษัท เคียวโฮน จำกัด		/	/		/							
	14. บริษัท โฟโต้มี คอหคอม จำกัด					/							
	15. บริษัท ดี ฟิชซ่า จำกัด (มหาชน)		/			/							
	16. บริษัท เอฟโวลูชั่น ฟู้ดส์ (ประเทศไทย) จำกัด		/	/		/							
	17. บริษัท เอฟโวลูชั่น ฟู้ดส์ อินเตอร์เนชั่นแนล จำกัด		/			/							
	18. บริษัท เคียวโฮน (กัมพูชา) จำกัด		/			/							
บริษัทร่วม	1. บริษัท ฮันดามัน บีช เรสซิเดนซ์ จำกัด												
	2. บริษัท พังงา โฮเต็ล จำกัด												

X = ประธานกรรมการ

Y = ประธานเจ้าหน้าที่ฝ่ายบริหาร

/ = กรรมการบริษัท

*ลาออกจากตำแหน่งกรรมการของบริษัทในเดือนมิถุนายน ปี 2559

**ลาออกจากตำแหน่งประธานเจ้าหน้าที่ฝ่ายปฏิบัติการในเดือนเมษายนปี 2559

รายละเอียดเกี่ยวกับหัวหน้างานตรวจสอบภายใน และหัวหน้างานกำกับดูแลการปฏิบัติงานของบริษัท

1. หัวหน้างานผู้ตรวจสอบภายใน
อยู่ระหว่างการสรรหา
2. หัวหน้างานกำกับดูแลการปฏิบัติงานของบริษัท
- ไม่มี -

รายละเอียดเกี่ยวกับรายการประเมินราคาทรัพย์สิน

ชื่อบริษัท ย่อยเจ้าของ ทรัพย์สิน	รายการ		ผู้ประเมินราคา ทรัพย์สิน/ผู้ควบคุม การปฏิบัติงานหรือ ผู้ประเมินหลัก	วัตถุประสงค์การ ประเมินราคา ทรัพย์สิน	วันที่รายงาน
	ทรัพย์สิน	ราคาประเมิน (บาท)			
บริษัท คาซ่า ฟู้ด จำกัด (บริษัทย่อย)	ที่ดินเปล่า จำนวน 7 แปลง ที่ตำบล มะเร็ด อำเภอสมุย จังหวัดสุราษฎร์ ธานี โดยมีเนื้อที่ รวม 26-2-87.2 ไร่	309,900,000	บริษัท เค.เค. แวลู เอชั่น จำกัด	เพื่อทราบมูลค่า ตลาดของทรัพย์สิน	15 พฤศจิกายน 2559



บริษัท ฟู้ด แคปิตอล จำกัด (มหาชน)

725 อาคารเมโทรโพลิศ ชั้นที่ 14 ถนนสุขุมวิท แขวงคลองตันเหนือ

เขตวัฒนา กรุงเทพมหานคร 10110

โทรศัพท์ 0-2259-9522

โทรสาร 0-2259-9590

เว็บไซต์ www.foodcapitals.com