



M.C.S. STEEL
PUBLIC COMPANY LIMITED

2018

ANNUAL REPORT

รายงานประจำปี 2561



ปีที่
27

บริษัท เอ็ม.ซี.เอส.สตีล จำกัด (มหาชน)



สารจากประธานกรรมการและประธานเจ้าหน้าที่บริหาร	1
คณะกรรมการบริษัทและคณะกรรมการบริหาร	4
ข้อมูลทางการเงินโดยสรุป	14
ข้อมูลทั่วไป	15
นโยบายและภาพรวมการประกอบธุรกิจ	17
การเปลี่ยนแปลงครั้งสำคัญปี 2561	23
โครงสร้างการลงทุน	25
โครงสร้างรายได้และโครงสร้างลูกค้า	26
งานที่ยังไม่ได้ส่งมอบ	27
ปัจจัยความเสี่ยง	28
ทรัพย์สินที่ใช้ในการประกอบธุรกิจ	30
โครงสร้างผู้ถือหุ้นและนโยบายการจ่ายปันผล	32
โครงสร้างการจัดการ	35
การกำกับดูแลกิจการ	41
ความรับผิดชอบต่อสังคม	54
รายการระหว่างกัน	64
ฐานะทางการเงินและผลการดำเนินการสำหรับปี 2561	65
คำตอบแทนผู้สอบบัญชี	70
รายงานของคณะกรรมการตรวจสอบ	71
รายงานของผู้สอบบัญชีรับอนุญาตและงบการเงินรวม	73

สารจากประธานกรรมการและประธานเจ้าหน้าที่บริหาร

ปีนี้บริษัทมีผลกำไร (งบเฉพาะกิจการ) ประมาณ 450 ล้านบาท หากพิจารณาจากปัญหาเรื่องการบริหารงานของเราก่อนหน้านี้ รวมถึงผลกระทบเรื่องค่าเงินบาทที่แข็งขึ้นอย่างต่อเนื่องเมื่อเทียบกับเกือบทุกสกุลเงินที่มีผลต่อกำไรของเราประมาณ 10 – 15 % ผมคิดว่าเราสามารถทำกำไรได้ดีกว่าที่คาดหวังไว้ จากการคาดการณ์ภาวะตลาดเราคาดว่าผลกำไรของเราจะน้อยกว่า 300 ล้านบาท ซึ่งผมคิดว่าผลกำไรที่ได้ในปีที่ผ่านมาที่เราทำได้

เมื่อสามปีที่แล้ว ผมเชื่อว่าถึงเวลาที่จะให้ผู้บริหารรุ่นใหม่เข้ามาเรียนรู้งานด้วยตัวเอง ดังนั้นผมจึงถอยหลังออกมาจากการบริหาร อย่างไรก็ดี ด้วยความคิดเห็นที่แตกต่างของกรรมการในตอนนั้นจึงนำมาซึ่งการแต่งตั้งประธานเจ้าหน้าที่บริหารคนใหม่

บริษัทเราส่วนใหญ่ทำธุรกิจกับลูกค้าญี่ปุ่น เมื่อ 12 ปีก่อน ตอนที่เราได้เข้าจดทะเบียน เราเริ่มต้นด้วยผลกำไร 140 ล้านบาท หากนับรวมถึง ณ ปัจจุบันนี้เป็นเวลา 12 ปี เราทำกำไรรวมมากกว่า 6,700 ล้านบาทจากงานโครงการในประเทศญี่ปุ่น จึงเป็นสิ่งสำคัญที่ลูกค้าต้องการสื่อสารและบอกความต้องการของพวกเขากับผู้บริหารระดับสูงด้วยภาษาของพวกเขา ดังนั้นความต้องการแรกของเรา / ที่มีความจำเป็นสำหรับผู้บริหารระดับสูงของเราในอนาคต คือ สามารถพูดภาษาญี่ปุ่นได้ และเราได้มีการวางแผนโปรแกรมสำหรับเรียนภาษาหนึ่งปีในประเทศญี่ปุ่นก่อนที่จะผมจะเกษียณในฐานะ CEO แต่น่าเสียดายที่ CEO ใหม่ของเรา ณ เวลานั้น ไม่มีความสามารถเรื่องภาษาญี่ปุ่นทำให้เราไม่มีโครงการใหม่ในปี 2560 ซึ่งนำไปสู่การลาออกของ CEO ท่านก่อนเมื่อวันที่ 15 ธันวาคม 2560 ซึ่ง ณ ตอนนั้นผมจึงไม่มีทางเลือกอื่นคือต้องกลับเข้ามารับตำแหน่งนี้เป็นการชั่วคราวเช่นเดิม และผมใช้เวลาหนึ่งปีในการดึงความเชื่อมั่นและความสัมพันธ์ของลูกค้ากลับมา ซึ่งผมเชื่อว่ามันจะกลับมาได้ดีเช่นเดิมอีกครั้ง

ดังที่ได้รายงานเมื่อวันที่ 15 ธันวาคม พ.ศ. 2561 ผมได้ตกลงที่จะขยายสัญญาทำงานของผมกับบริษัทออกไปอีกหลายปีตราบเท่าที่สุขภาพของผมจะอำนวย ผมเชื่อว่ามีปัญหาหลายข้อที่ต้องเข้าไปดำเนินการ ซึ่งปัญหาบางข้อได้ถูกดำเนินการไปแล้วตั้งแต่ที่ผมกลับมารับตำแหน่งนี้

1. เรามีการจัดโครงสร้างองค์กรใหม่ ซึ่งเป็นการแบ่งแยกเป็นความรับผิดชอบอย่างชัดเจน สำหรับตำแหน่งกรรมการผู้จัดการของบริษัทนี้ในอนาคต การคัดเลือกดังกล่าวถูกกำหนดให้เกิดขึ้นในปลายปี 2563 โดยกรรมการอิสระเป็นผู้รับผิดชอบในการคัดเลือกในขณะที่ตัวผมเองจะยังคงดูแลการดำเนินการเท่าที่จำเป็น

2. เราได้ตั้งโปรแกรมใหม่สำหรับคนรุ่นใหม่ที่มีความสามารถ ที่จะถูกคัดเลือกเพื่อมาอบรมตามที่กำหนดไว้ โดยหวังว่าภายในปลายปี พ.ศ. 2563 เราจะมีผู้บริหารรุ่นถัดไปที่พร้อมสำหรับการฝึกอบรมในขั้นตอนต่อไปที่จำเป็น เราเชื่อว่าคนรุ่นหลังจะเป็นส่วนสำคัญสำหรับบริษัทนี้ที่จะดำเนินการต่อเนื่องต่อไป

สารจากประธานกรรมการและประธานเจ้าหน้าที่บริหาร (ต่อ)

3. ในที่สุดเราได้ซื้อที่ดินและโรงงานสำหรับ MCS ในญี่ปุ่น (จดทะเบียนเป็น M.C.S.- JAPAN) ซึ่งใช้เราความพยายามเกือบ 10 ปี เพื่อที่จะมีโรงงานของเราเอง และศูนย์บริการในญี่ปุ่น (ซึ่งเป็นโรงงานต่างชาติรายเดียวเท่านั้น) โดย M.C.S.-JAPAN ตั้งอยู่ห่างจากโตเกียวเพียง 40 กิโลเมตรซึ่งเป็นที่ตั้งที่ใกล้ที่สุดเมื่อเปรียบเทียบกับโรงงานผลิตโครงสร้างสำเร็จรูปอื่น ๆ ของญี่ปุ่น โดยบริษัทมีความคิดที่ว่าเราควรจะขยายการบริการให้ลูกค้าญี่ปุ่นของเราให้ครอบคลุม แทนที่จะขอความช่วยเหลือจากคู่แข่งของเราเป็นครั้งคราวดังที่เคยทำนั้น และในที่สุดเราสามารถเรียกตัวเราเองว่า “เพียบพร้อม” และมีความหวังที่จะได้รับงาน โครงการญี่ปุ่นต่าง ๆ มากขึ้นในอนาคตอันใกล้

4. นอกจากนี้เรายังสามารถขออนุญาตผลิตงานล่วงหน้าสำหรับโครงการปี 2564 จำนวน 20,000 ต้นมาได้หนึ่งโครงการซึ่งเป็นไปค่อนข้างยากสำหรับความสัมพันธ์ระหว่างผู้รับเหมากับลูกค้าทั่วไป สิ่งนี้จะไม่เพียงแต่แก้ปัญหาความต้องการงานของเราในปี 2562 แต่ยังช่วยให้เราสามารถรับงานเพิ่มเติมที่จะเกิดขึ้นในระหว่างปี 2564 ได้อีกด้วย

5. เนื่องจากความจำเป็นที่บางส่วนของงานที่จะต้องหาเงินเพื่อให้โรงงานมีการผลิตอย่างต่อเนื่อง เราจึงตกลงรับงานโครงการสนามบินสุวรรณภูมิ เฟส 2 ซึ่งลักษณะงานเป็น Pipe Roof ซึ่งไม่เคยมีการทำโครงสร้างลักษณะเช่นนี้มาก่อนในประเทศไทย เราเชื่อว่าครั้งนี้จะเป็นข้อได้เปรียบของเราสำหรับโครงการอื่นๆ ที่คล้ายคลึงกันในอนาคต อย่างไรก็ตามแม้ว่าโครงการนี้เราอาจจะประสบปัญหาขาดแคลนกระแสเงินสดระยะสั้น เราเชื่อว่าการรับทำโครงการนี้จะทำให้งานของบริษัทเป็นที่รู้จักซึ่งเป็นผลดีในปัจจุบันและในอนาคต ซึ่งมีคุณค่ามากกว่าสิ่งที่บริษัทต้องแบกรับในปัจจุบัน

6. เนื่องจากการซื้อที่ดินในต่างประเทศ ,การรับงานโครงการท่าอากาศยาน และแผนการทำโครงการล่วงหน้า (ซึ่งการชำระเงินยังไม่เกิดขึ้น) ส่งผลให้บริษัทจะประสบปัญหาเรื่องกระแสเงินสดในเวลาดังกล่าว ดังนั้นบริษัทได้ตัดสินใจที่จะขายหุ้นที่บริษัทซื้อคืนเพื่อแก้ไขความต้องการเรื่องกระแสเงินสด เราเชื่อว่าสิ่งนี้เป็นการตัดสินใจที่จำเป็น และอีกไม่นานบริษัทจะทำผลกำไรคืนกลับมา

ถ้าผมรู้ว่าจะกลับมาเป็นประธานเจ้าหน้าที่บริหารอีก ผมก็ไม่ควรลาออกจากตำแหน่งนี้ตั้งแต่แรก อย่างไรก็ตามผมเชื่อว่าสิ่งที่เกิดขึ้นให้โอกาสได้เข้าใจตัวเราเองดีขึ้น และตระหนักถึงความสามารถรวมถึงข้อบกพร่องของเรา วันนี้เราต้องทำให้สิ่งต่าง ๆ เหล่านั้นให้ดีขึ้น และผมเองก็พร้อมที่จะเป็นส่วนหนึ่งของการเปลี่ยนแปลงที่ดีเหล่านี้

สารจากประธานกรรมการและประธานเจ้าหน้าที่บริหาร (ต่อ)

ผมขอขอบคุณคณะกรรมการอิสระของเราที่ได้รับการแต่งตั้งเมื่อเร็ว ๆ นี้เป็นอย่างยิ่ง สำหรับความเป็นกลางและความสามารถต่างๆของท่านเหล่านี้ ที่ได้ใช้เวลาสำหรับการเข้าร่วมประชุมคณะกรรมการ/คณะอนุกรรมการจำนวนมาก เพื่อจัดการปัญหาต่างๆที่เกิดจากสิ่งที่เรียกว่า “CEO Saga” ให้เสร็จสิ้นภายในระยะเวลาอันสั้น และผมขอขอบคุณพนักงานจำนวน 600 คนของเราสำหรับความไว้วางใจ ความช่วยเหลือและการให้ความสนับสนุนแก่บริษัทนี้ในขณะที่เรามีปัญหายุ่งยาก สุดท้ายนี้ผมขอบคุณผู้ถือหุ้นของเราสำหรับความเข้าใจและการสนับสนุนของท่าน



ดร.ไนชวน ชี

ประธานกรรมการและประธานเจ้าหน้าที่บริหาร

20 กุมภาพันธ์ 2562

คณะกรรมการบริษัท
และคณะกรรมการบริหาร

คณะกรรมการบริษัทและคณะกรรมการบริหาร

(ข้อมูล ณ วันที่ 1 มกราคม 2562)



ดร.ไวยวน ชี

ประธานกรรมการและประธานเจ้าหน้าที่บริหาร

คณะกรรมการตรวจสอบ



จากซ้ายไปขวา

พลเอกจิตติวัจน์	กำลังเอก	กรรมการอิสระและประธานกรรมการตรวจสอบ
นายทินกร	สีดาสมบุรณ์	กรรมการอิสระและกรรมการตรวจสอบ
นายสุพจน์	แก้วมณี	กรรมการอิสระและกรรมการตรวจสอบ

คณะกรรมการบริษัท
และคณะกรรมการบริหาร (ต่อ)

คณะกรรมการ



นายไพรัตน์	วิวัฒน์บรรณ	กรรมการ และผู้อำนวยการสายงานวางแผน
นายพรชัย	พิศาลอนุกุลกิจ	กรรมการ และผู้อำนวยการสายงานปฏิบัติการ
นางสาววรรณ	พลแก้ว	กรรมการ และผู้อำนวยการสายงานการตลาด

คณะกรรมการสรรหาและกำหนดค่าตอบแทน



จากซ้ายไปขวา

นายสมศักดิ์	สุริยวงศ์	กรรมการอิสระและประธานคณะกรรมการสรรหา และกำหนดค่าตอบแทน
นายทินกร	สีดาสมบุรณ์	กรรมการสรรหาและกำหนดค่าตอบแทน
นายสุพจน์	แก้วมณี	กรรมการสรรหาและกำหนดค่าตอบแทน

คณะกรรมการและคณะกรรมการบริหาร

(ข้อมูล ณ วันที่ 1 มกราคม 2562)

ดร.ไวยวน ชี

- ประธานกรรมการ
- ประธานเจ้าหน้าที่บริหาร (แต่งตั้งเมื่อวันที่ 1 มกราคม 2562)
- กรรมการผู้มีอำนาจลงนาม

1. ลักษณะการเป็นกรรมการ	<ul style="list-style-type: none">■ เข้าดำรงตำแหน่งเมื่อปี 2548■ ปัจจุบันดำรงตำแหน่งมาทั้งหมด 4 วาระ
2. การเข้าร่วมประชุม ปี 2561	<ul style="list-style-type: none">■ เข้าร่วมประชุมคณะกรรมการ 10/10 ครั้ง
3. สัดส่วนในการถือหุ้นในบริษัท ณ วันที่ 28 ธันวาคม 2561	<ul style="list-style-type: none">■ จำนวน 5,000,000 หุ้น คิดเป็น 1 %
4. การเปลี่ยนแปลงการถือหุ้นในบริษัทในปี 2561	<ul style="list-style-type: none">■ ไม่มี
5. การศึกษา	<ul style="list-style-type: none">■ ปริญญาเอก วิศวกรรมศาสตร์ มหาวิทยาลัยเกียวโต ประเทศญี่ปุ่น■ หลักสูตร Director Accreditation Program (DAP) รุ่นที่ 25 ปี 2547
6. ตำแหน่งปัจจุบันในกิจการอื่น	<ul style="list-style-type: none">■ กรรมการ Tanaka Welding Center Co., Ltd.■ กรรมการ M.C.S. - JAPAN Co., Ltd. (ประเทศญี่ปุ่น)

นายไพรัตน์ วิวัฒน์บรรจง

- กรรมการ
- ผู้อำนวยการสายงานวางแผน (แต่งตั้งเมื่อวันที่ 1 มกราคม 2562)
- กรรมการผู้มีอำนาจลงนามร่วมกับ นายพรชัย พิศาลอนุกุลกิจ หรือ นางสาววรรณา พลแก้ว

1. ลักษณะการเป็นกรรมการ	<ul style="list-style-type: none"> ■ เข้าดำรงตำแหน่งเมื่อปี 2550 ■ ปัจจุบันดำรงตำแหน่งมาทั้งหมด 3 วาระ
2. การเข้าร่วมประชุม ปี 2561	<ul style="list-style-type: none"> ■ เข้าร่วมประชุมคณะกรรมการ 10/10 ครั้ง
3. สัดส่วนในการถือหุ้นในบริษัท ณ วันที่ 28 ธันวาคม 2561	<ul style="list-style-type: none"> ■ จำนวน 10,000 หุ้น หรือ 0.002 %
4. การเปลี่ยนแปลงการถือหุ้นในบริษัทในปี 2561	<ul style="list-style-type: none"> ■ ไม่มี
5. การศึกษา	<ul style="list-style-type: none"> ■ ปริญญาตรี วิศวกรรมศาสตร์ สาขาวิศวกรรมโยธา สถาบันเทคโนโลยีราชมงคล วิทยาเขตเทเวศร์ ■ หลักสูตร Director Accreditation Program (DAP) รุ่นที่ 70 ปี 2551
6. ตำแหน่งปัจจุบันในกิจการอื่น	<ul style="list-style-type: none"> ■ กรรมการ Tanaka Welding Center Co., Ltd.

นายพรชัย พิศาลอนุกุลกิจ

- กรรมการ
- ผู้อำนวยการสายงานปฏิบัติการ (แต่งตั้งเมื่อวันที่ 1 มกราคม 2562)
- กรรมการผู้มีอำนาจลงนาม ร่วมกับ นายไพรัตน์ วิวัฒน์บรรจง หรือ นางสาวรณนา พลแก้ว

1. ลักษณะการเป็นกรรมการ	<ul style="list-style-type: none"> ■ เข้าดำรงตำแหน่งเมื่อ ปี 2548 ■ ปัจจุบันดำรงตำแหน่งมาทั้งหมด 3 วาระ
2. การเข้าร่วมประชุม ปี 2561	<ul style="list-style-type: none"> ■ เข้าร่วมประชุมคณะกรรมการ 10/10 ครั้ง
3. สัดส่วนในการถือหุ้นในบริษัท ณ วันที่ 28 ธันวาคม 2561	<ul style="list-style-type: none"> ■ จำนวน 0 หุ้น
4. การเปลี่ยนแปลงการถือหุ้นในบริษัทใน ปี 2561	<ul style="list-style-type: none"> ■ ไม่มี
5. การศึกษา	<ul style="list-style-type: none"> ■ ปริญญาตรี วิศวกรรมศาสตร์ สาขาเทคโนโลยีอุตสาหกรรมโครงสร้าง สถาบันเทคโนโลยีพระจอมเกล้าพระนครเหนือ ■ ปริญญาโท สาขาการจัดการอุตสาหกรรม สถาบันเทคโนโลยีพระจอมเกล้าพระนครเหนือ ■ หลักสูตร Director Accreditation Program (DAP) รุ่นที่ 42 ปี 2548
6. ตำแหน่งปัจจุบันในกิจการอื่น	<ul style="list-style-type: none"> ■ กรรมการ Tanaka Welding Center Co., Ltd.

นางสาววรรณภา พลแก้ว

- กรรมการ (แต่งตั้งเมื่อวันที่ 12 พฤศจิกายน 2561)
- ผู้อำนวยการสายงานการตลาด (แต่งตั้งเมื่อวันที่ 1 มกราคม 2562)
- กรรมการผู้มีอำนาจลงนาม ร่วมกับ นายไพรัตน์ วิวัฒน์บวรพงษ์ หรือ นายพรชัย พิศาลอนุกุลกิจ

1. ลักษณะการเป็นกรรมการ	■ เข้าดำรงตำแหน่งเมื่อเดือนพฤศจิกายน ปี 2561
2. การเข้าร่วมประชุม ปี 2561	■ เข้าร่วมประชุมคณะกรรมการ 1/1 ครั้ง
3. สัดส่วนในการถือหุ้นในบริษัท ณ วันที่ 28 ธันวาคม 2561	■ จำนวน 10,500 หุ้น หรือ 0.0021%
4. การเปลี่ยนแปลงการถือหุ้นในบริษัทใน ปี 2561	■ ไม่มี
5. การศึกษา	<ul style="list-style-type: none"> ■ ปริญญาตรี คณะบริหารธุรกิจ สาขาคอมพิวเตอร์ มหาวิทยาลัยรังสิต ■ Futaba Collage of Foreign Languages : JAPAN (หลักสูตรภาษาญี่ปุ่น) ■ หลักสูตร Director Accreditation Program (DAP) รุ่น 156 ปี 2562
6. ตำแหน่งปัจจุบันในกิจการอื่น	<ul style="list-style-type: none"> ■ กรรมการ M.C.S. - JAPAN Co., Ltd. (ประเทศญี่ปุ่น)

พลเอกฉัตรชัย กาลังเอก

- ประธานกรรมการตรวจสอบ (แต่งตั้งเมื่อวันที่ 27 มกราคม 2561)
- กรรมการอิสระ

1. ลักษณะการเป็นกรรมการ	■ เข้าดำรงตำแหน่งเมื่อปี 2559
2. การเข้าร่วมประชุม ปี 2561	■ เข้าร่วมประชุมคณะกรรมการ 9/10 ครั้ง ■ เข้าร่วมประชุมคณะกรรมการตรวจสอบ 4/5 ครั้ง
3. สัดส่วนในการถือหุ้นในบริษัท ณ วันที่ 28 ธันวาคม 2561	■ จำนวน 0 หุ้น
4. การเปลี่ยนแปลงการถือหุ้นในบริษัท ในปี 2561	■ ไม่มี
5. การศึกษา	■ ปริญญาตรีวิทยาศาสตร์บัณฑิต โรงเรียนนายร้อยพระจุลจอมเกล้า ■ หลักสูตร Director Accreditation Program (DAP) รุ่นที่ 134 ปี 2560

นายทินกร สีดาสมบุญ

- กรรมการอิสระ
- กรรมการตรวจสอบ
- กรรมการสรรหาและกำหนดค่าตอบแทน (แต่งตั้งเมื่อวันที่ 26 กุมภาพันธ์ 2561)

1. ลักษณะการเป็นกรรมการ	<ul style="list-style-type: none"> ■ เข้าดำรงตำแหน่งเมื่อ ปี 2553 ■ ปัจจุบันดำรงตำแหน่งมา 3 วาระ
2. การเข้าร่วมประชุม ปี 2561	<ul style="list-style-type: none"> ■ เข้าร่วมประชุมคณะกรรมการ 10/10 ครั้ง ■ เข้าร่วมประชุมคณะกรรมการตรวจสอบ 5/5 ครั้ง ■ เข้าร่วมประชุมคณะกรรมการสรรหาและกำหนดค่าตอบแทน 8/9 ครั้ง
3. สัดส่วนในการถือหุ้นในบริษัท ณ วันที่ 28 ธันวาคม 2561	<ul style="list-style-type: none"> ■ จำนวน 0 หุ้น
4. การเปลี่ยนแปลงการถือหุ้นในบริษัทในปี 2561	<ul style="list-style-type: none"> ■ ไม่มี
5. การศึกษา	<ul style="list-style-type: none"> ■ ปริญญาตรี บัญชีบัณฑิต มหาวิทยาลัยกรุงเทพ ■ ปริญญาโท สาขาบริหารธุรกิจ มหาวิทยาลัยหอการค้าไทย ■ หลักสูตร Director Accreditation Program (DAP) รุ่นที่ 61 ปี 2549 ■ หลักสูตร Director Certification Program (DCP) รุ่นที่ 92 ปี 2550 ■ หลักสูตร Audit Committee Program (ACP) รุ่นที่ 19 ปี 2550 ■ หลักสูตร Role of the Chairman Program (RCP) รุ่นที่ 30 ปี 2556 ■ หลักสูตร Advanced Audit Committee Program (AACP) รุ่นที่ 27 ปี 2560
6. ตำแหน่งปัจจุบันในกิจการอื่น	<ul style="list-style-type: none"> ■ กรรมการอิสระและกรรมการตรวจสอบ บริษัท ควอลิตี้เทค จำกัด (มหาชน) ■ กรรมการอิสระและประธานกรรมการตรวจสอบ บริษัท แมคคาเล่ กรุ๊ป จำกัด (มหาชน) ■ กรรมการผู้จัดการ บริษัท สำนักงานพระอาทิตย์การสอบบัญชี จำกัด ■ กรรมการอิสระ , บริษัท ดีวีเอ็มวีเอส จำกัด

นายสุพจน์ แก้วมณี

- กรรมการอิสระ (แต่งตั้งเมื่อวันที่ 27 มกราคม 2561)
- กรรมการตรวจสอบ (แต่งตั้งเมื่อวันที่ 27 มกราคม 2561)
- กรรมการสรรหาและกำหนดค่าตอบแทน (แต่งตั้งเมื่อวันที่ 26 กุมภาพันธ์ 2561)

1. ลักษณะการเป็นกรรมการ	■ เข้าดำรงตำแหน่งเมื่อปี 2561
2. การเข้าร่วมประชุมปี 2561	<ul style="list-style-type: none"> ■ เข้าร่วมประชุมคณะกรรมการ 9/9 ครั้ง ■ เข้าร่วมประชุมคณะกรรมการตรวจสอบ 5/5 ครั้ง ■ เข้าร่วมประชุมคณะกรรมการสรรหาและกำหนดค่าตอบแทน 9/9 ครั้ง
3. สัดส่วนในการถือหุ้นในบริษัท ณ วันที่ 28 ธันวาคม 2561	■ จำนวน 0 หุ้น
4. การเปลี่ยนแปลงการถือหุ้นในบริษัท ในปี 2561	■ ไม่มี
5. การศึกษา	<ul style="list-style-type: none"> ■ นิติศาสตรบัณฑิต มหาวิทยาลัยธรรมศาสตร์ ■ นิติศาสตรมหาบัณฑิต มหาวิทยาลัยรามคำแหง ■ หลักสูตร Director Accreditation Program (DAP) รุ่นที่ 107 ปี 2557
6. ตำแหน่งปัจจุบันในกิจการอื่น	<ul style="list-style-type: none"> ■ ประธานกรรมการ บริษัท ทศธรรม จำกัด ■ ประธานคณะกรรมการสรรหาและกำหนดค่าตอบแทน และกรรมการตรวจสอบ บริษัท แอลดีซี เด็นทัล จำกัด (มหาชน) ■ ประธานคณะกรรมการสรรหาและกำหนดค่าตอบแทน และกรรมการตรวจสอบ บริษัท สาลี พรินท์ติ้ง จำกัด (มหาชน) ■ ประธานคณะกรรมการสรรหาและกำหนดค่าตอบแทน และกรรมการตรวจสอบ บริษัท โกลแมนซี อินเตอร์เนชั่นแนล จำกัด (มหาชน)

นายสมศักดิ์ สุริยวงศ์

- กรรมการอิสระ (แต่งตั้งเมื่อวันที่ 26 กุมภาพันธ์ 2561)
- ประธานคณะกรรมการสรรหาและกำหนดค่าตอบแทน (แต่งตั้งเมื่อวันที่ 26 กุมภาพันธ์ 2561)

1. ลักษณะการเป็นกรรมการ	■ เข้าดำรงตำแหน่งเมื่อปี 2561
2. การเข้าร่วมประชุม ปี 2561	<ul style="list-style-type: none"> ■ เข้าร่วมประชุมคณะกรรมการ 8/8 ครั้ง ■ เข้าร่วมประชุมคณะกรรมการสรรหาและกำหนดค่าตอบแทน 9/9 ครั้ง
3. สัดส่วนในการถือหุ้นในบริษัท ณ วันที่ 28 ธันวาคม 2561	■ จำนวน 0 หุ้น
4. การเปลี่ยนแปลงการถือหุ้นในบริษัท ในปี 2561	■ ไม่มี
5. การศึกษา	<ul style="list-style-type: none"> ■ รัฐศาสตรบัณฑิต (การเมืองการปกครอง) มหาวิทยาลัยธรรมศาสตร์ ■ รัฐศาสตรมหาบัณฑิต (บริหารรัฐกิจ) มหาวิทยาลัยธรรมศาสตร์ ■ หลักสูตรการป้องกันราชอาณาจักร ภาครัฐร่วมเอกชน (ปรอ.) รุ่นที่ 19 วิทยาลัยป้องกันราชอาณาจักร พ.ศ. 2549-2550 ■ หลักสูตร Director Accreditation Program (DAP) รุ่นที่ 148 ปี 2561

นายทริเนโอะ คาคุตะ

- ผู้ช่วยประธานเจ้าหน้าที่บริหาร

1. สัดส่วนในการถือหุ้นในบริษัท ณ วันที่ 28 ธันวาคม 2561	■ จำนวน 0 หุ้น
2. การเปลี่ยนแปลงการถือหุ้นในบริษัท ในปี 2561	■ ไม่มี
3. การศึกษา	<ul style="list-style-type: none"> ■ ปริญญาตรี สาขาศิลปะ ประติมากรรม Kyoto Seika University (ประเทศญี่ปุ่น)

นางสาวมัชรุณศ์ ศรีศักดิ์ดา

- ผู้จัดการฝ่ายบัญชีและการเงิน

1. สัดส่วนในการถือหุ้นในบริษัท ณ วันที่ 28 ธันวาคม 2561	■ จำนวน 33,000 หุ้น หรือ 0.0066%
2. การเปลี่ยนแปลงการถือหุ้นในบริษัท ในปี 2561	■ ไม่มี
3. การศึกษา	■ ปริญญาตรี บริหารธุรกิจบัณฑิต สาขาวิชาการบัญชี มหาวิทยาลัยรังสิต
4. ตำแหน่งปัจจุบันในกิจการอื่น	■ กรรมการ M.C.S. - JAPAN Co., Ltd. (ประเทศญี่ปุ่น)

นางสาวกัญชลิศา แสงปริญญา

- เลขานุการบริษัท

1. สัดส่วนในการถือหุ้นในบริษัท ณ วันที่ 28 ธันวาคม 2561	■ จำนวน 67,500 หุ้น หรือ 0.014%
2. การเปลี่ยนแปลงการถือหุ้นในบริษัท ในปี 2561	■ ไม่มี
3. การศึกษา	<ul style="list-style-type: none"> ■ ปริญญาตรี สาขาการจัดการสารสนเทศคอมพิวเตอร์ มหาวิทยาลัยเซนต์จอห์น ■ ปริญญาตรี สาขาบัญชี มหาวิทยาลัยหอการค้าไทย ■ ปริญญาโท บริหารธุรกิจมหาบัณฑิต สาขาการจัดการธุรกิจระหว่างประเทศ มหาวิทยาลัยเซนต์จอห์น

ข้อมูลทางการเงินโดยสรุป

สำหรับปีสิ้นสุดวันที่ 31 ธันวาคม 2561

(งบการเงินเฉพาะกิจการ)

รายการ	หน่วย	2561	2560	2559
สินทรัพย์รวม	ล้านบาท	3,767.72	3,482.94	3,706.18
ทุนที่ออกและเรียกชำระแล้ว	ล้านบาท	500.00	500.00	500.00
ส่วนของผู้ถือหุ้น	ล้านบาท	3,004.93	2,561.99	2,833.72
รายได้	ล้านบาท	3,173.26	3,067.63	5,332.34
ค่าใช้จ่าย	ล้านบาท	2,698.93	2,435.13	4,008.96
กำไรสุทธิหลังหักภาษี	ล้านบาท	451.12	539.43	1,163.64
กำไรต่อหุ้น	บาท	0.99	1.16	2.46
มูลค่าหุ้นตามบัญชี	บาท	6.01	5.12	5.67
มูลค่าหุ้นที่ตราไว้	บาท	1.00	1.00	1.00
เงินปันผลต่อหุ้น	บาท	0.50	0.60	1.36
อัตราเงินปันผลต่อกำไรสุทธิ	ร้อยละ	0.53	0.50	0.55

(งบการเงินรวม)

รายการ	หน่วย	2561	2560 (ปรับปรุงใหม่)	2559
สินทรัพย์รวม	ล้านบาท	4,033.82	3,840.63	3,826.41
หนี้สินรวม	ล้านบาท	1,064.38	1,245.16	985.30
ส่วนของผู้ถือหุ้น	ล้านบาท	2,969.44	2,595.46	2,841.11
รายได้จากการขายและให้บริการ	ล้านบาท	3,248.26	3,103.85	5,640.25
รายได้รวม	ล้านบาท	3,292.05	3,158.36	5,735.28
ค่าใช้จ่าย	ล้านบาท	2,851.84	2,585.63	4,360.52
กำไรขั้นต้น	ล้านบาท	1,083.88	1,344.70	2,104.34
กำไรสุทธิ	ล้านบาท	416.93	474.65	1,225.78

ข้อมูลทั่วไป

ชื่อบริษัท	บริษัท เอ็ม.ซี.เอส.สตีล จำกัด (มหาชน)
ประเภทธุรกิจ	ผลิตและติดตั้งผลิตภัณฑ์โครงสร้างเหล็ก (Steel Structure)
เลขทะเบียนบริษัท	0107548000048
ทุนจดทะเบียน	500,000,000 บาท แบ่งเป็นหุ้นสามัญ 500,000,000 หุ้น มูลค่าหุ้นละ 1 บาท (ชำระเต็มจำนวน)

สำนักงานและโรงงานของบริษัท

เลขที่ 70 หมู่ 2 ตำบลช้างใหญ่ อำเภอบางไทร
จังหวัดพระนครศรีอยุธยา 13290
โทรศัพท์ 035-372961-6
โทรสาร 035-372967-8
Website : www.mcssteel.com
E-Mail : info@mcssteel.co.th

บุคคลอ้างอิงอื่นๆ

ก) นายทะเบียนหลักทรัพย์

บริษัท ศูนย์รับฝากหลักทรัพย์ (ประเทศไทย) จำกัด
93 ถนนรัชดาภิเษก แขวงดินแดง เขตดินแดง กรุงเทพฯ 10400
โทรศัพท์ +66(0) 2009-9999
โทรสาร +66(0) 2009-9991

ข) ผู้สอบบัญชี

นางสาววันนิสา งามบัวทอง
ผู้สอบบัญชีรับอนุญาตเลขที่ 6838
ผู้สอบบัญชีที่ได้รับความเห็นชอบจากสำนักงาน กสท.
บริษัท สอบบัญชี ธรรมนิติ จำกัด
178 อาคารธรรมนิติ ชั้น 6-7 ซอยเพิ่มทรัพย์ (ประชาชื่น 20)
ถนนประชาชื่น แขวงบางซื่อ เขตบางซื่อ กรุงเทพฯ 10800
โทรศัพท์ +66 (0) 2596-0500 ต่อ 327, +66 (0) 2596-0596
โทรสาร +66(0) 2586-0301

ค) ที่ปรึกษากฎหมาย

บริษัท กฎหมายปาระมี จำกัด
511/4 ถนนประชาอุทิศ 117/1 แขวงทุ่งครุ เขตทุ่งครุ
กรุงเทพมหานคร 10140
โทรศัพท์ + 66 (0) 28159523

ง) สถาบันการเงิน

บมจ. ธนาคารกรุงเทพ – สาขาสำนักงานใหญ่สีลม
บมจ. ธนาคารกรุงเทพ – สาขาประตูน้ำพระอินทร์

ภาพรวมการประกอบธุรกิจ




**"เราเป็นผู้ผลิต ติดตั้งและทดสอบงานโครงสร้างเหล็กที่มีคุณภาพ
ได้มาตรฐานสากล เป็นที่พึงพอใจของลูกค้า"**

บริษัท เอ็ม.ซี.เอส. สตีล จำกัด (มหาชน) ("บริษัท") (เดิมชื่อ "บริษัท เอ็ม.ซี.เอส. อินเตอร์เนชั่นแนล จำกัด" และ "บริษัท เอ็ม.ซี.เอส. โอโกกุ จำกัด") ก่อตั้งขึ้นในปี 2535 โดยกลุ่มผู้เชี่ยวชาญในวงการเหล็กและธุรกิจก่อสร้างมานาน 4 ทาน คือ ดร.โนชน ชี, นายสมพงษ์ เมฆาสถิตยสุข, นายมานิช อิวานูวัฒน์ และนายสุวัจน์ อึ้งภากรณ์ ด้วยทุนจดทะเบียนเริ่มแรก 15 ล้านบาท ปัจจุบันบริษัทมีทุนจดทะเบียน 500 ล้านบาท เป็นหุ้นสามัญชำระเต็มมูลค่า จำนวน 500 ล้านหุ้น มูลค่าหุ้นละ 1 บาทโดยมีวัตถุประสงค์เริ่มแรกเพื่อประกอบธุรกิจผลิตและติดตั้งโครงสร้างเหล็กทั่วไปขนาดไม่ใหญ่สำหรับอาคาร ต่อมาได้พัฒนาเป็นผู้ผลิตโครงสร้างเหล็กขนาดใหญ่ (Fabricated Steel) โดยเฉพาะโครงสร้างเหล็กที่เป็นคาน (Beam) และเสา (Column-Box) ที่มีความทนทานต่อแรงสั่นสะเทือนได้ดี เพื่อใช้ในการก่อสร้างอาคารสูงขนาดใหญ่ นอกจากนี้ใน ปี 2546 บริษัทได้เริ่มขยายการลงทุนไปสู่ธุรกิจเกษตร แต่เนื่องจากใน 2 ปีที่ผ่านมาธุรกิจดังกล่าวไม่สามารถดำเนินการ ได้ตามเป้าหมาย เนื่องจากไม่มีการสนับสนุนอย่างจริงจังในส่วนของภาครัฐบาล ปลายปี 2549 บริษัทฯ จึงตัดสินใจยกเลิกโครงการดังกล่าว

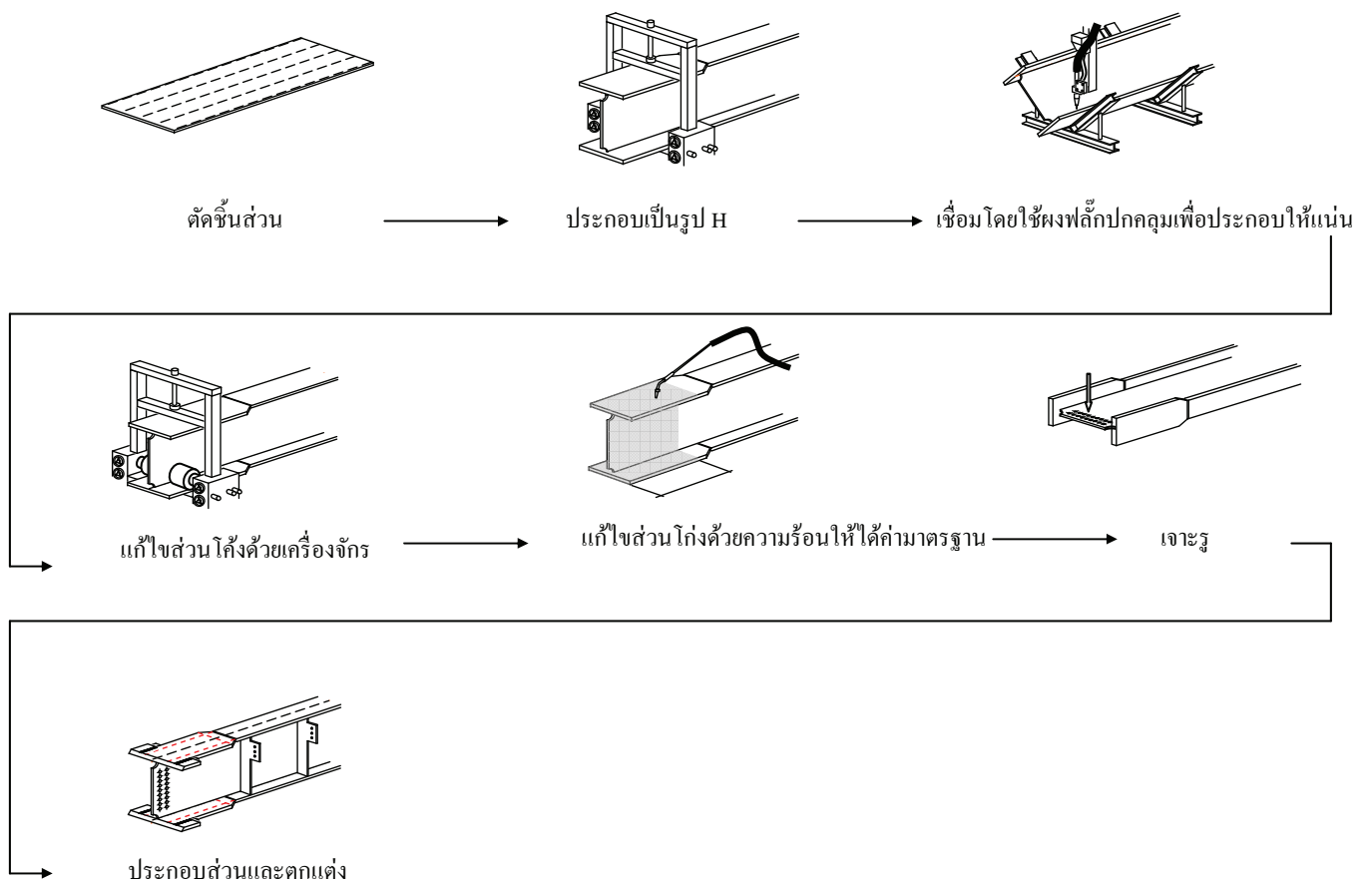
บริษัทมีการประกอบธุรกิจเหล็กโดยมีโรงงานตั้งอยู่ที่ ตำบลช้างใหญ่ อำเภอบางไทร จังหวัดพระนครศรีอยุธยา โดยบริษัทเป็นผู้ผลิตและจำหน่ายโครงสร้างเหล็กขนาดใหญ่ (Structure Steel Fabrication) สำหรับโครงการก่อสร้างขนาดใหญ่ทั้งในประเทศและต่างประเทศ โดยโครงสร้างเหล็กที่บริษัทผลิตมี 2 ประเภท คือ โครงสร้างเหล็กที่นำมาใช้เป็นเสา (Box Column) และโครงสร้างเหล็กที่นำมาใช้เป็นคาน (Beam) ซึ่งเป็นส่วนประกอบที่สำคัญของอาคาร โดยปัจจุบันบริษัทฯ มีทั้งหมด 13 โรงงาน บนเนื้อที่ 255 ไร่ มีกำลังการผลิต BOX (เสา) และ Beam (คาน) สูงสุดอยู่ที่ประมาณ 70,000 ตันต่อปี

โดยเมื่อปลายปี 2559 บริษัทได้เริ่มซื้อเครื่องจักรอัตโนมัติ (Robot Machine) เพื่อมาผลิตชิ้นงานประเภท Column และ Pipe โดยได้ผลิตโครงสร้างตั้งแต่มีนาคม 2560 ซึ่งจะทำให้บริษัทมีกำลังการผลิตเพิ่มขึ้น 12,000-15,000 ตันต่อปี สำหรับงาน Column และ Pipe

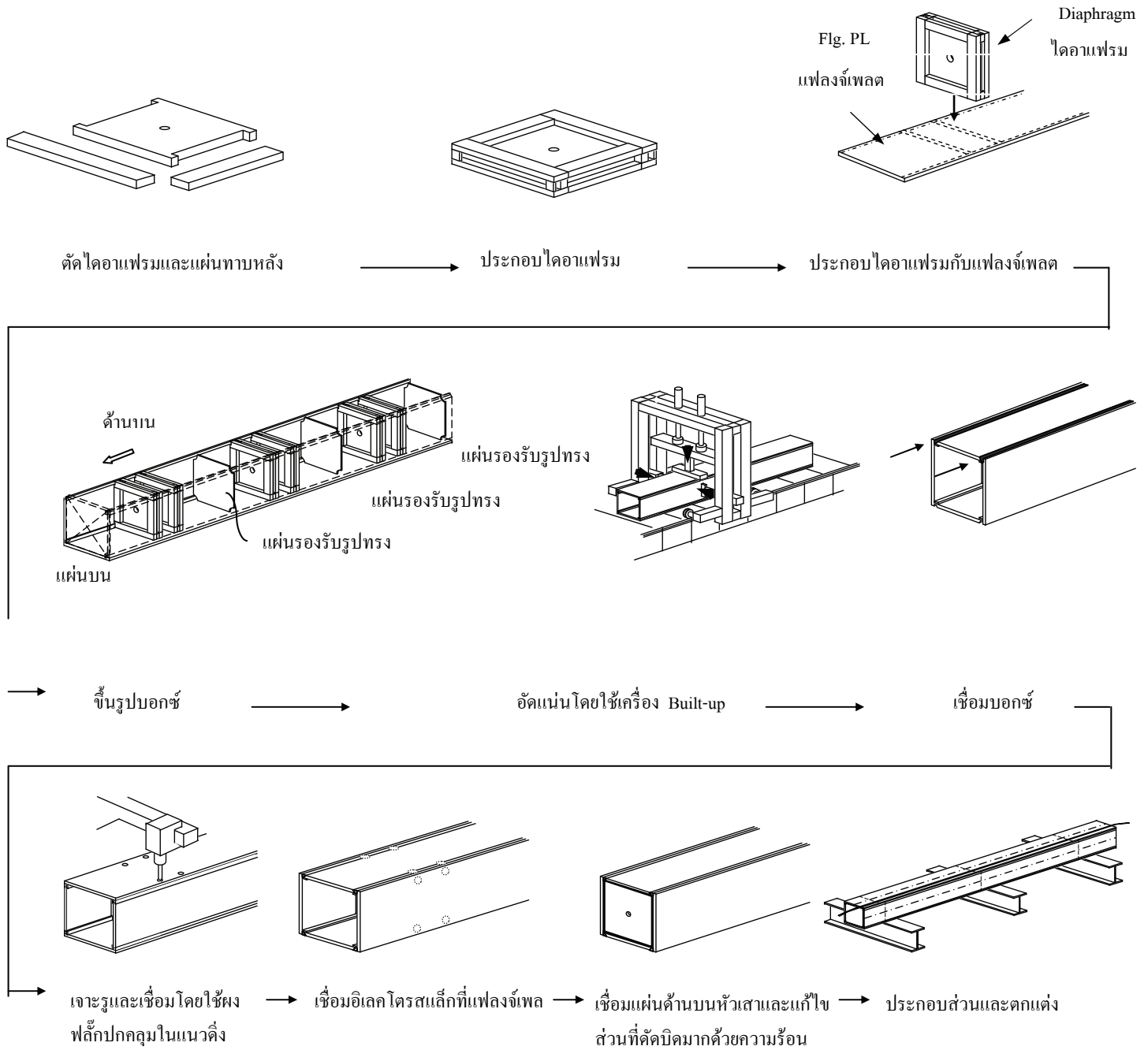


ขบวนการผลิตโครงสร้างเหล็กจะเริ่มตั้งแต่ การนำแผ่นเหล็กที่ร้อนคุณภาพสูงมาตัดให้ได้ขนาดที่ต้องการ จากนั้นนำแผ่นเหล็กมาประกอบเข้าด้วยกันด้วยการเชื่อมเป็นรูปทรงต่างๆ เช่น เสา หรือ คาน โดยใช้ลวดเชื่อมเป็นวัสดุในการเชื่อมต่อ จากนั้นนำชิ้นส่วนประกอบที่เกี่ยวข้อง เช่น เหล็กกลวด ท่อเหล็ก แผ่นเหล็ก ตามแบบมาเชื่อมต่อให้ครบ ขั้นตอนท้ายปรับแต่งให้งานได้ตามคุณภาพที่ต้องการ

ขั้นตอนการผลิตคาน (Beam)




ขั้นตอนการผลิตเสา (Box)



บริษัทมีการจัดจำหน่ายให้กับลูกค้าโดยตรง ไปยังกลุ่มลูกค้าผู้รับเหมาขนาดใหญ่และลูกค้าที่มีโครงการก่อสร้างทั่วไป โดยในปี 2561 บริษัทมีการจัดจำหน่ายโดยตรงให้กับลูกค้าในประเทศญี่ปุ่น 90.62 % และลูกค้าภายในประเทศ 9.38 % ของปริมาณการจำหน่ายรวม ซึ่งโดยทั่วไปบริษัทจะได้รับรายการสั่งซื้อล่วงหน้าจากลูกค้าอย่างน้อย 6 เดือน ถึง 1 ปีทำให้บริษัทไม่มีปัญหาเรื่องการผลิตและจำหน่าย นอกจากนี้สินค้าของบริษัทมีคุณภาพได้รับมาตรฐานเป็นที่ยอมรับในประเทศญี่ปุ่น และบริษัทได้รักษาคุณภาพชิ้นงานที่ผลิตให้ได้ตามมาตรฐานอย่างสม่ำเสมอ ทั้งนี้ผลิตภัณฑ์ของบริษัทได้รับการยอมรับจากสถาบันที่มีชื่อเสียงทั้งในประเทศและต่างประเทศ โดยมีรายละเอียด ดังนี้

- 2541 H Class Fabricator from Japan Steel Rip Fabricating Association
ISO 9002
- 2543 ISO 9001 : 2000
- 2549 ISO 17025 : 2005 (Certificate of Laboratory and Accreditation)
- 2550 AISC (American Institute of Steel Construction Ins.) for Building Structure
- 2551 OHSAS 18001 : 2007 (Occupational Health and Safety System)
- 2552 Upgraded ISO 9001 : 2000 to 9001: 2008
- 2553 Best Performance Award from SET
- 2554 S Grade : Certificate from Minister of land , infrastructure and transportation of Japan
- 2555 ISO 3834 Part2 (International Institute Of Welding for steel fabrication of building and bridge structure)
- 2556 ISO : EN 1090 Part 2
EN 1090 Part 2 (Steel Fabrication of Building and Bridge Structure)
- 2558 ISO 14001 : 2004 (Environmental Management System)
- 2559 Upgraded ISO 9001 : 2008 เป็น ISO 9001: 2015
- 2560 Recertified AISC, ISO 9001:2015, OHSAS 18001:2007, ISO/IEC 17025:2005, EN ISO 3834-2, ISO 14001:2004 และ S-GRADE
- 2561 Recertified ISO 14001: 2015



การเปลี่ยนแปลงที่สำคัญปี 2561

1. M.C.S.-Nasu Co., Ltd.

ที่ตั้ง ประเทศญี่ปุ่น

- เมื่อวันที่ 24 มิถุนายน 2561 ซื้อหุ้นจำนวน 32% ของ M.C.S. - Nasu Co., Ltd. , ประเทศญี่ปุ่น ในราคา 33 ล้านเยนหรือประมาณ 9.66 ล้านบาท และเปลี่ยนชื่อเป็น M.C.S. - JAPAN Co., Ltd. โดย ณ ปัจจุบัน บริษัทถือหุ้นจำนวน 98% ของบริษัทดังกล่าว
- เมื่อวันที่ 30 พฤศจิกายน 2561 ซื้อที่ดินและสิ่งปลูกสร้างที่โรงงาน NASU ประเทศญี่ปุ่น ในวงเงิน 1,000 ล้านเยน หรือประมาณ 300 ล้านบาท เพื่อใช้เป็นที่พักโรงงานและสนับสนุนธุรกิจของบริษัทที่ประเทศญี่ปุ่น

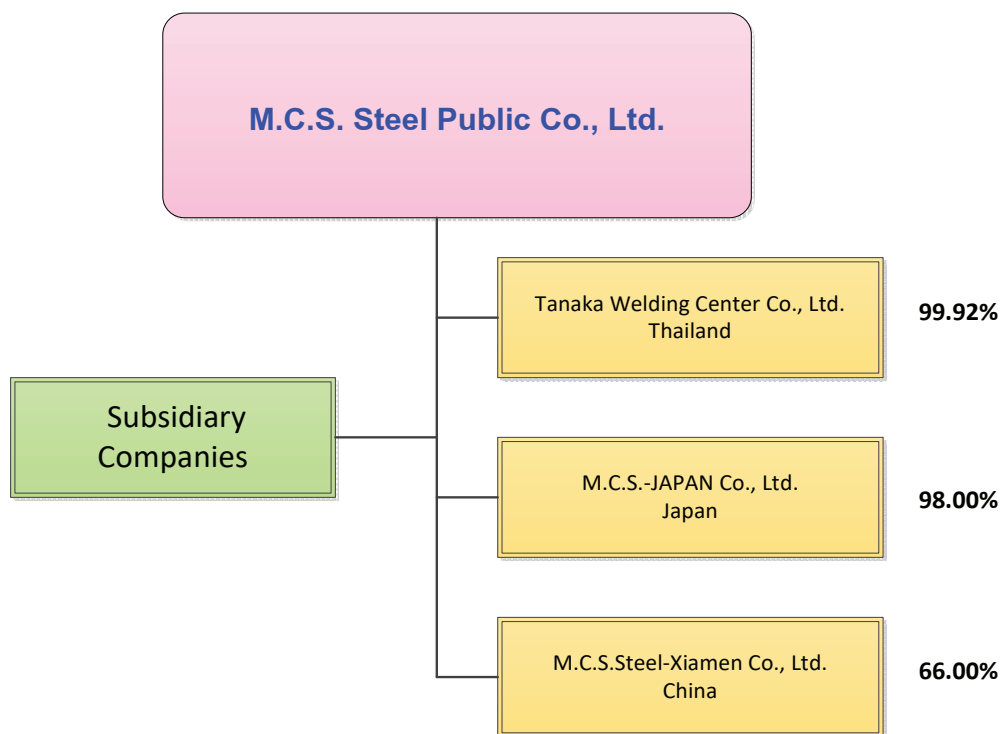


2. อื่นๆ

- วันที่ 1 กันยายน 2561 อนุมัติโครงการจำหน่ายหุ้นซื้อคืน (Treasury Stock) จำนวน 27,000,000 หุ้น หรือ 5.40% ของหุ้นที่จำหน่ายแล้วทั้งหมดของบริษัท โดยขายผ่านตลาดหลักทรัพย์แห่งประเทศไทย ตั้งแต่วันที่ 20 กันยายน 2561 ถึงวันที่ 20 ธันวาคม 2561
- วันที่ 12 ตุลาคม 2561 แจ้งสิ้นสุดโครงการจำหน่ายหุ้นซื้อคืน โดยบริษัทได้จำหน่ายหุ้นซื้อคืนรวมทั้งสิ้น จำนวน 27,000,000 หุ้น คิดเป็นร้อยละ 5.40 ของหุ้นที่จำหน่ายได้ทั้งหมด มีมูลค่ารวมทั้งสิ้น 193,648,425 บาท
- เมื่อวันที่ 16 พฤศจิกายน 2561 เปลี่ยนแปลงอำนาจกรรมการลงนามในหนังสือรับรองของบริษัท ดังนี้
จากเดิม
“ดร.โนยวน ชิ ในฐานะประธานเจ้าหน้าที่บริหาร ลงนามและประทับตราสำคัญของบริษัทหรือนายไพรัตน์ วิวัฒน์บรรพจน์ และนายพรชัย พิศาลอนุกุลกิจ กรรมการสองคนลงลายมือร่วมกันและประทับตราสำคัญของบริษัท”
เปลี่ยนแปลงเป็น
“ดร.โนยวน ชิ ในฐานะประธานเจ้าหน้าที่บริหาร ลงนามและประทับตราสำคัญของบริษัท หรือนายไพรัตน์ วิวัฒน์บรรพจน์ หรือ นายพรชัย พิศาลอนุกุลกิจ หรือ นางสาววรรณ พลแก้ว กรรมการสองในสามคนลงลายมือร่วมกันและประทับตราสำคัญของบริษัท”

โครงสร้างการลงทุน

บริษัทฯ มีบริษัทย่อย ณ วันที่ 31 ธันวาคม 2561 ดังนี้



ชื่อบริษัท	ประเภทกิจการ ประเทศที่ตั้ง	ลักษณะ ความสัมพันธ์	ทุนชำระแล้ว	สัดส่วนการถือหุ้น ของบริษัท (%)
บริษัทย่อย				
Tanaka Welding Center Co., Ltd.	รับจ้าง ประเทศไทย	การถือหุ้น และผู้บริหารร่วมกัน	40 ล้านบาท	99.92
M.C.S.-JAPAN Co., Ltd.	รับจ้าง ประเทศญี่ปุ่น	การถือหุ้น และผู้บริหารร่วมกัน	50 ล้านเยน	98.00
M.C.S. Steel-Xiamen Co., Ltd.	รับจ้าง ประเทศจีน	การถือหุ้น และผู้บริหารร่วมกัน	7.8 ล้านดอลลาร์ สหรัฐ	74.00

โครงสร้างรายได้

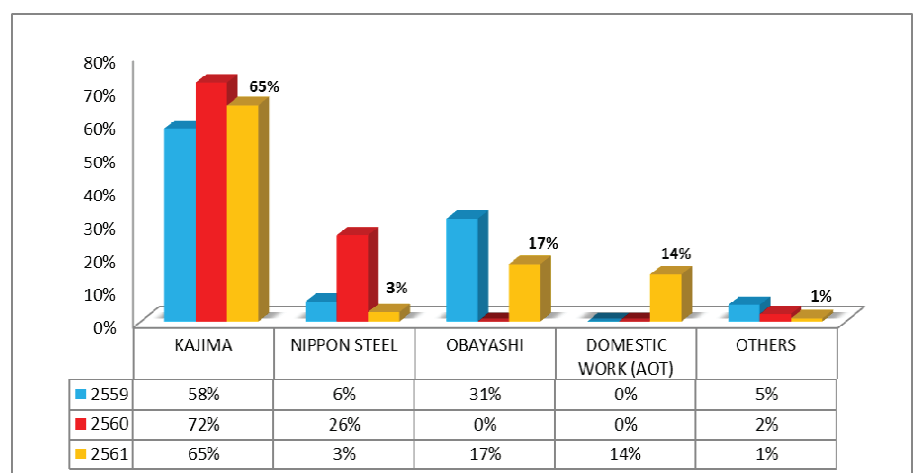
หน่วย : บาท

ผลิตภัณฑ์	2559		2560		2561	
	จำนวนเงิน	ร้อยละ %	จำนวนเงิน	ร้อยละ %	จำนวนเงิน	ร้อยละ %
1.รายได้จากการขายโครงสร้างเหล็ก						
1.1 งานในประเทศ	-	-	-	-	304,685,385	9.26
1.2 งานต่างประเทศ	5,252,284,047	98.50	3,103,845,344	98.27	2,943,575,227	89.41
2. รายได้จากการขายเศษเหล็ก	12,721,864	0.24	14,809,529	0.47	14,911,384	0.45
3. รายได้อื่นๆ	67,331,247	1.26	39,709,594	1.26	28,874,417	0.88
4. กำไรจากการขายเงินลงทุน	-	-	-	-	-	-
5. กำไรจากอัตราแลกเปลี่ยน	-	-	-	-	-	-
รายได้รวม	5,332,337,158	100.00	3,158,364,467	100.00	3,292,046,413	100.00

หมายเหตุ : โครงสร้างรายได้นี้ไม่นับรวมส่วนแบ่งกำไร (ขาดทุน) ของบริษัทย่อย

โครงสร้างลูกค้า

ปี	งานที่ส่งออก (ล้าน)
2556	37,815
2557	15,049
2558	48,866
2559	65,738
2560	43,897
2561	51,625



งานที่ยังไม่ได้ส่งมอบ

ณ วันที่ 31 ธันวาคม 2561 บริษัท เอ็ม.ซี.เอส. สตีล จำกัด (มหาชน) มีงานที่รอการส่งมอบ ดังนี้

ที่	โครงการ	ประเภท	สถานที่ตั้ง	มูลค่างาน (ล้าน JPY)	ปีที่คาดว่าจะ แล้วเสร็จ	% ของงานที่ ยังไม่ได้ส่งมอบ	มูลค่าของงานที่ยังไม่ได้ ส่งมอบ (ล้าน JPY)	สถานะ
1	Hamamatsu Cho	อาคารสูง	ญี่ปุ่น	2,260.89	2562	97.69%	2,208.56	มีสัญญา
2	Omiya Daimon	อาคารสูง	ญี่ปุ่น	536.92	2562	100.00%	536.92	มีสัญญา
3	Heiwanomori	อาคารสูง	ญี่ปุ่น	156.73	2562	100.00%	156.73	มีสัญญา
4	Onahama	อาคารสูง	ญี่ปุ่น	268.08	2562	100.00%	268.08	ยังไม่มีสัญญา
5	Yokohama	อาคารสูง	ญี่ปุ่น	197.77	2562	100.00%	197.77	มีสัญญา
6	Ageo Warehouse	โกดัง	ญี่ปุ่น	711.16	2562	100.00%	711.16	มีสัญญา
7	Nagoya	อาคาร	ญี่ปุ่น	35.62	2562	100.00%	35.62	มีสัญญา
8	Funabashi	อาคารสูง	ญี่ปุ่น	27.42	2562	100.00%	27.42	มีสัญญา
9	FF	อาคาร	ญี่ปุ่น	323.82	2562	100.00%	323.82	มีสัญญา
10	AOT	อาคารผู้โดยสาร	ไทย	2,250.17	2562	60.87%	1,369.68	มีสัญญา
มูลค่า (ล้าน JPY)							5,835.76	
มูลค่า (ล้านบาท) อัตราแลกเปลี่ยน ณ วันที่ 28/12/2561 100 Yen = 0.289215)							1,777.37	



โครงการ : อาคารผู้โดยสารสนามบินสุวรรณภูมิ Phase 2 (ประเทศไทย)

ความเสี่ยงเกี่ยวกับอัตราแลกเปลี่ยน

ผู้ส่งออกทั้งหลายหลีกเลี่ยงไม่ได้ที่จะรับผลกระทบจากความผันผวนของอัตราแลกเปลี่ยน โทคติที่รายได้ส่วนมากของบริษัทนี้เป็นสกุลเงินเยน (JPY) จึงได้รับผลกระทบจากการเปลี่ยนแปลงของอัตราแลกเปลี่ยนน้อย เนื่องจากวัตถุดิบซึ่งมีมูลค่าเกือบ 40% ของต้นทุนการผลิต มีการซื้อขายเป็นเงินสกุลเดียวกันจึงเป็นการป้องกันความเสี่ยงต่อความผันผวนของการแลกเปลี่ยนเงินต่างประเทศโดยธรรมชาติ อย่างไรก็ตาม ความผันผวนของสกุลเงินบาทไทยที่แข็งค่าขึ้น และการที่อัตราแลกเปลี่ยนของเงินเยนญี่ปุ่นที่คาดว่าจะอ่อนตัวในปี พ.ศ. 2561 ส่งผลกระทบต่อผลการดำเนินงานของบริษัท ซึ่งเราคาดการณ์ว่าความเคลื่อนไหวของอัตราแลกเปลี่ยนที่ผันผวนอย่างต่อเนื่อง อาจจะมีผลต่อการดำเนินงานของเราอย่างมีนัยสำคัญ

ความเสี่ยงเกี่ยวกับราคาน้ำมัน

ในปี 2561 ราคาน้ำมันดิบในตลาดโลก อยู่ภายใต้ความกดดันที่ไม่แน่นอน อันเป็นผลสืบต่อค่าขนส่งในภูมิภาคส่วนใหญ่ แต่โดยเฉพาะอย่างยิ่งต่อผู้ส่งออก ความเปลี่ยนแปลงของราคาน้ำมันมีผลกระทบต่อค่าขนส่งของเรา โดยผลกระทบมีผลกระทบต่อราคาต้นทุนทั้งหมดซึ่งอยู่ระหว่าง 10% ถึง 15% ของราคาต้นทุนทั้งหมดของบริษัท เราคาดหวังว่าราคาน้ำมันจะลดลงในปีหน้า เนื่องจากความไม่แน่นอนด้านการเมืองที่เพิ่มขึ้นในปี 2562

ความเสี่ยงของผู้ถือหุ้นรายใหญ่ผู้มีอิทธิพลในการกำหนดนโยบายการบริหารจัดการ

ถึงแม้ว่า ดร. ไนชวน จิ ได้ตกลงที่จะกลับเข้ามาดำรงตำแหน่งประธานเจ้าหน้าที่บริหาร อย่างไรก็ตาม การตัดสินใจต่างๆ ของบริษัทก็ยังต้องขึ้นอยู่กับการตัดสินใจของกรรมการอิสระ ในการกำหนดนโยบายต่างๆ และ ณ ปัจจุบันนี้ยังไม่มีผู้ถือหุ้นรายใหญ่ท่านใด ที่มีอิทธิพลในการกำหนดนโยบายการบริหารของบริษัท

ความเสี่ยงที่ขึ้นอยู่กับลูกค้ารายใหญ่เพียงสองสามรายเท่านั้น

บริษัทประกอบธุรกิจ โครงสร้างเหล็ก และส่งมอบโครงสร้างใหญ่ตามลักษณะเฉพาะที่กำหนดโดยแต่ละโครงการ ลูกค้ารายใหญ่ของบริษัท คือ Kajima Corporation, Shimizu Corporation, Obayashi Corporation และ Takenaka Corporation ซึ่งเป็นสี่บริษัทก่อสร้างและเป็นบริษัทผู้นำที่ใหญ่ที่สุดในประเทศญี่ปุ่น รายได้ของบริษัทมากกว่า 75% ของรายได้ทั้งหมดในปี 2561 มาจากบริษัทเหล่านี้ ดังนั้นการสูญเสียลูกค้ารายใดรายหนึ่งในจำนวนนี้จะมีผลกระทบต่อประกอบการกิจการของบริษัทอย่างมีนัยสำคัญ อย่างไรก็ตาม บริษัทได้มีนโยบายที่จะขยายเข้าสู่ตลาดอื่นเพื่อลดความเสี่ยง และมีการเตรียมงานบางอย่างในปี 2561 และจะดำเนินการต่อเนื่องในปี 2562

ปัจจัยความเสี่ยง (ต่อ)

ความเสี่ยงเกี่ยวกับการจัดหาวัตถุดิบ

วัตถุดิบหลักที่ใช้ในการสร้างโครงสร้างเหล็กคือเหล็กรีดร้อนพิเศษ บริษัทสั่งเหล็กรีดร้อนเกรดพิเศษจาก JFE Steel Corporation ซึ่งเป็นบริษัทเหล็กที่ใหญ่ที่สุดเป็นอันดับที่สองของญี่ปุ่นเป็นหลัก โดยมีมูลค่าของการนำเข้าประมาณ 80% ของมูลค่าวัตถุดิบทั้งหมดของบริษัท โดยบริษัทได้ประสบความสำเร็จในการกระจายความเสี่ยงในการที่ขึ้นอยู่กับจัดหาวัตถุดิบจากเพียงบริษัทเดียว โดยทางการจัดหาแผ่นเหล็กที่มีลักษณะเหมือนกันและมีคุณภาพคล้ายกันจาก SHINNITTETSU SUMIKIN Corporation ในประเทศญี่ปุ่น และ POSCO Corporation ในประเทศเกาหลี อีกทั้งบริษัทยังได้เริ่มสำรวจความเป็นไปได้ในการจัดซื้อวัตถุดิบจากโรงงานจีนโดยผ่านโรงงานของเราในประเทศจีนอีกด้วย โดยที่ผ่านมามีบริษัทได้รับความสำเร็จจากการใช้วัตถุดิบในประเทศจีน ในการผลิตสินค้าส่งไปที่ประเทศญี่ปุ่น ถึงแม้ว่าราคาเหล็กจากประเทศจีนจะมีความผันผวนอยู่บ่อยครั้ง เนื่องจากนโยบายของรัฐบาลใหม่ของประเทศ บริษัทก็ยังคาดว่า การใช้วัตถุดิบจากประเทศจีนอาจจะได้เปรียบคู่แข่งต่าง ๆ ในประเทศญี่ปุ่นในอนาคต อย่างไรก็ตาม การรวมบริษัทใหญ่ ๆ ของผู้ผลิตเหล็กทั่วโลกในเร็ว ๆ นี้ ทำให้เกิดข้อตกลงระหว่างผู้ผลิตเหล็กที่ไม่เป็นทางการ ซึ่งอาจจะนำไปสู่ราคาเหล็กที่แพงขึ้น อันจะเป็นเรื่องที่หลีกเลี่ยงไม่ได้สำหรับบริษัทผลิตโครงสร้างเหล็ก ในการที่จะซื้อวัตถุดิบให้มีปริมาณเพียงพอด้วยราคาที่เหมาะสม

ความเสี่ยงเกี่ยวกับแนวโน้มของเศรษฐกิจและอุตสาหกรรมการก่อสร้างในประเทศญี่ปุ่น

ธุรกิจของบริษัทคือการผลิตโครงเหล็กขนาดใหญ่สำหรับอาคารสูง ซึ่ง 90% บริษัทส่งออกไปให้ผู้รับเหมาใหญ่ในประเทศญี่ปุ่น ภาวะความผันแปรของเศรษฐกิจโลกจะมีผลกระทบอย่างแน่นอนต่ออุตสาหกรรมก่อสร้าง ซึ่งไม่ยกเว้นอุตสาหกรรมการก่อสร้างของญี่ปุ่น ซึ่งได้รับผลกระทบด้วยเช่นกัน ความล่าช้าและการยกเลิกโครงการต่าง ๆ กลายเป็นเรื่องที่เกิดขึ้นเป็นปกติ ซึ่งทำให้โครงการก่อสร้างต่าง ๆ ไม่มีความแน่นอนเหมือนแต่ก่อน และยังรวมถึงโครงการใหญ่ ๆ ของญี่ปุ่นที่อยู่รอบๆ ใจกลางเมือง โตเกียวเกิดความล่าช้าเป็นอย่างมากเนื่องจากแรงงานและการจัดหาวัตถุดิบที่ไม่พอเพียงแต่อย่างใดก็ตาม เนื่องจากเมืองโตเกียวจะได้เป็นเจ้าภาพจัดการแข่งขันโอลิมปิกเกมส์ในปี พ.ศ. 2563 ประกอบกับนโยบายงบประมาณของรัฐบาลใหม่ทำให้การลงทุนก่อสร้างเริ่มดีขึ้น

ทรัพย์สินที่ใช้ในการประกอบธุรกิจ

ณ วันที่ 31 ธันวาคม 2561 บริษัท เอ็ม.ซี.เอส. สตีล จำกัด (มหาชน) และบริษัทย่อย มีรายละเอียดทรัพย์สินมูลค่าทางบัญชี ดังนี้

(หน่วย : พันบาท)

ประเภทลักษณะทรัพย์สิน	ลักษณะกรรมสิทธิ์	ราคาทุน (พันบาท)	มูลค่าสุทธิ (พันบาท)	มูลค่าหลักประกันที่ ติดภาระค้ำประกัน	ภาระผูกพัน
(1) ที่ดินและส่วนปรับปรุง	เป็นเจ้าของ	372,046	372,046	86.22	มี
(2) อาคารและสิ่งปลูกสร้าง	เป็นเจ้าของ	944,034	519,624	94.32	มี
(3) เครื่องจักรและอุปกรณ์	เป็นเจ้าของ	1,014,093	337,567	0.02	มี
(4) เครื่องใช้สำนักงาน เครื่องตกแต่ง และยานพาหนะ	เป็นเจ้าของ	192,643	55,092	-	ไม่มี
(5) สินทรัพย์ระหว่างก่อสร้าง	เป็นเจ้าของ	72,943	72,943	-	ไม่มี
รวมที่ดิน อาคารและอุปกรณ์	เป็นเจ้าของ	2,595,759	1,357,272	180.56	



Crane 15 Ton จำนวน 2 ตัว



Pipe Bend Machine



Plasma Pipe Cutting



Shot Blast Plate

โครงสร้างผู้ถือหุ้นและการจัดการ

1. หลักทรัพย์ของบริษัท

ทุนจดทะเบียนและทุนชำระแล้วของบริษัท ณ วันที่ 31 ธันวาคม 2561 คือ

ทุนจดทะเบียน	จำนวน	500,000,000	บาท (ชำระเต็มจำนวน)
แบ่งเป็นหุ้นสามัญ	จำนวน	500,000,000	หุ้น
มูลค่าหุ้นที่ตราไว้ หุ้นละ		1.00	บาท

2. โครงการจำหน่ายหุ้นซื้อคืน ปี 2561

เมื่อวันที่ 1 กันยายน 2561 ที่ประชุมคณะกรรมการบริษัท ได้อนุมัติโครงการจำหน่ายหุ้นซื้อคืนจำนวน 27,000,000 หุ้น โดยมีรายละเอียดดังนี้

- จำนวนหุ้นที่จะจำหน่ายคืน 27,000,000 หุ้น คิดเป็นร้อยละ 5.40 ของหุ้นที่จำหน่ายแล้วทั้งหมด
- วิธีการในการจำหน่ายหุ้นที่ซื้อคืน โดยขายในตลาดหลักทรัพย์แห่งประเทศไทย
- กำหนดระยะเวลาการขายหุ้นที่ซื้อคืน ตั้งแต่วันที่ 20 กันยายน 2561 ถึงวันที่ 20 ธันวาคม 2561
- ราคาที่จะจำหน่ายคืนต้องไม่ต่ำกว่า 85% ของราคาปิดเฉลี่ย 5 วันทำการซื้อขายล่าสุด ทั้งนี้ หากครบกำหนดระยะเวลาการจำหน่ายหุ้นที่ซื้อคืนแล้ว บริษัทจำหน่ายหุ้นที่ซื้อคืนไม่หมด บริษัทจะลดทุนโดยการตัดหุ้นจดทะเบียนที่ซื้อคืนออก

ณ ปัจจุบัน บริษัทได้ทำการจำหน่ายหุ้นซื้อคืนเสร็จสิ้นไป จำนวน 27,000,000 หุ้น โดยคิดเป็นร้อยละ 5.40 ของทุนจดทะเบียน ทั้งหมด มีมูลค่ารวมทั้งสิ้น 193,648,425 บาท

3. นโยบายการจ่ายเงินปันผล

บริษัทมีนโยบายจ่ายเงินปันผลในอัตราไม่ต่ำกว่าร้อยละ 50 ของกำไรสุทธิ (งบเฉพาะกิจการ) หลังหักภาษีและสำรองตามกฎหมาย อย่างไรก็ตาม บริษัทอาจกำหนดให้มีการจ่ายเงินปันผลในอัตราน้อยกว่าที่กำหนดข้างต้นได้ โดยขึ้นอยู่กับผลการดำเนินงาน ฐานะการเงิน สภาพคล่อง ความจำเป็นในการใช้เป็นเงินทุนหมุนเวียนในการดำเนินงาน การขยายธุรกิจ และปัจจัยอื่นๆ ที่เกี่ยวข้องในการบริหารงานของบริษัท โดยในส่วนของบริษัทย่อยและบริษัทร่วมมีนโยบายการจ่ายเงินปันผลให้แก่บริษัท โดยพิจารณาจากผลการดำเนินงานในแต่ละปี

ทั้งนี้ในอดีตที่ผ่านมาบริษัทฯ ได้จ่ายเงินปันผลสำหรับผลประกอบการปี 2552-2561 ตามรายละเอียดด้านล่าง

ปี	กำไรสุทธิ	เงินปันผล	%
	งบเฉพาะกิจการ (ล้านบาท)	(บาท)	กำไรสุทธิ
2552	586.80	0.60	51.12
2553	797.36	0.80	50.17
2554	490.08	0.50	51.02
2555	170.40	0.18	52.82
2556	354.18	0.20	28.25
2557	123.34	0.20	81.08
2558	654.41	0.70	51.92
2559	1,163.64	1.36	55.28
2560	539.43	0.60	50.28
2561	451.12	0.50**	52.87

**เงินปันผลที่จะเสนอที่ประชุมผู้ถือหุ้นประจำปี 2562 ให้มีการจ่าย 0.50 บาท/หุ้น
สำหรับผลประกอบการ ปี 2561 โดยจะจ่ายในวันที่ 29 เมษายน 2562

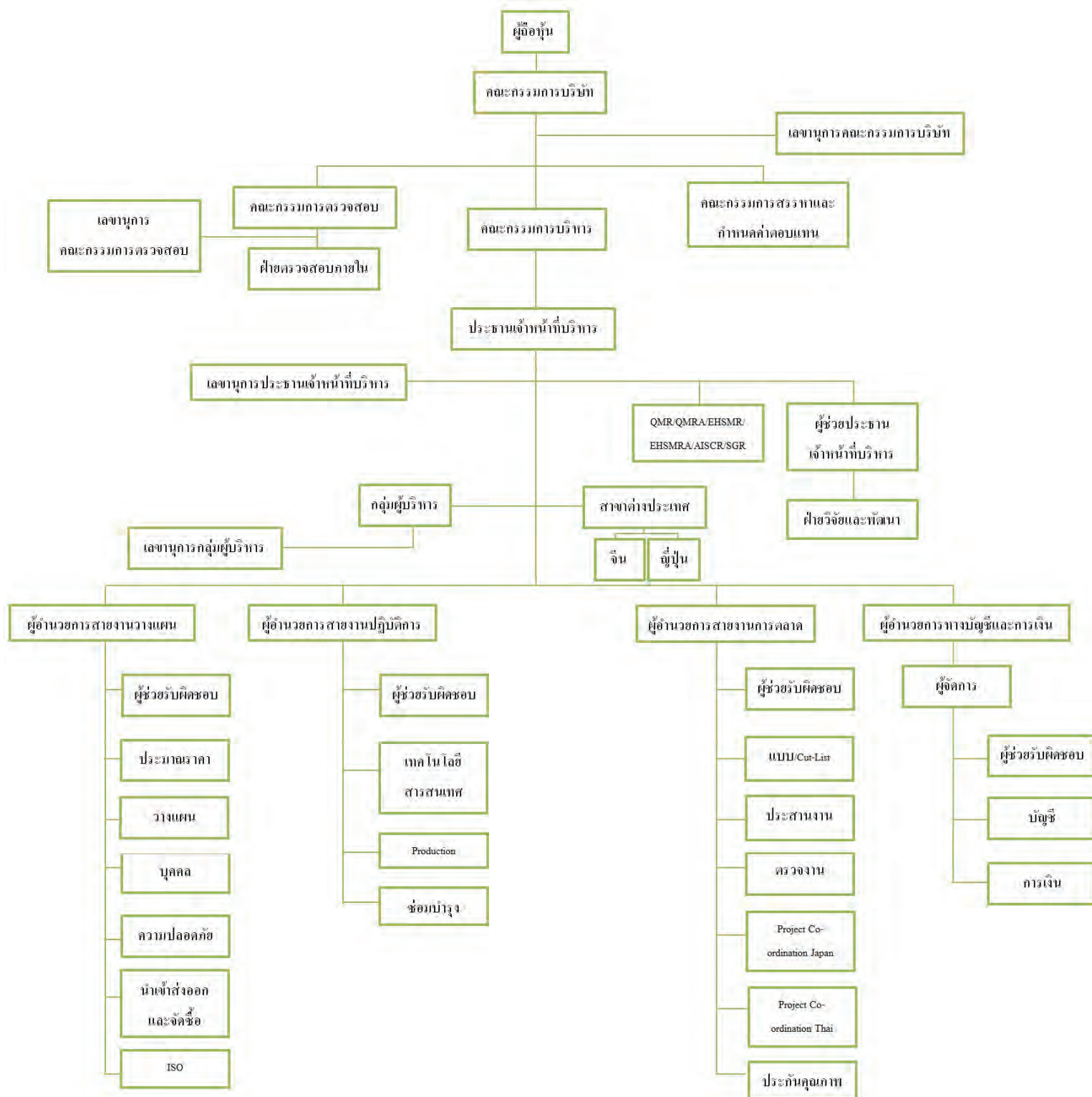
4. ผู้ถือหุ้น

ผู้ถือหุ้นรายใหญ่ ณ วันปิดสมุดทะเบียนวันที่ 28 ธันวาคม 2561

	รายชื่อ	จำนวนหุ้น	สัดส่วนการถือ
			(ร้อยละ)
1	บริษัท ไทยเอ็นวีดีอาร์ จำกัด	55,519,336.00	11.10
2	นาย สุรัชย์ รติทอง	25,007,300.00	5.00
	กลุ่มของนายสุรัชย์	14,170,900.00	2.83
	รวม	39,178,200.00	7.84
3	นาง ดรณี เทียนถาวรวงษ์	32,948,400.00	6.59
4	นาย ทอมมี เตชะอุบล	23,000,000.00	4.60
	กลุ่มของนายทอมมี	9,000,000.00	1.80
	รวม	32,000,000.00	6.40
5	นาย สากิชิ ทันวานี	30,000,000.00	6.00
6	บริษัท เอ็ม.ซี.เอส.สตี้ล จำกัด (มหาชน)	23,000,000.00	4.60
7	J.P. MORGAN BANK LUXEMBOURG S.A. LEND	16,455,500.00	3.29
8	นาย ศิลา วินัยวัฒนวงศ์	11,893,000.00	2.38
9	SOUTH EAST ASIA UK (TYPE A) NOMINEES LIMITED	7,451,200.00	
10	นาย สมเกียรติ เทิดทูลทวีเดช	6,580,400.00	1.32
11	นาย สมพงษ์ เมธาสถิตย์สุข	6,055,000.00	1.21
	กลุ่มของนายสมพงษ์	501,300.00	0.10
	รวม	6,556,300.00	1.31
12	ดร. ไนชวน ชี	5,000,000.00	1.00
13	ผู้ถือหุ้นอื่นๆ	233,417,664.00	46.68
รวมทั้งสิ้น		500,000,000.00	100.00

โครงสร้างการจัดการ

โครงสร้างการจัดการ (ณ วันที่ 1 มกราคม 2562)



บริษัทมีคณะกรรมการต่างๆ ประกอบด้วย

- (1) คณะกรรมการบริษัท
- (2) คณะกรรมการบริหาร
- (3) คณะกรรมการตรวจสอบ
- (4) คณะกรรมการสรรหาและกำหนดค่าตอบแทน
- (5) ผู้บริหาร

(1) คณะกรรมการบริษัท

ณ สิ้นปี 2561 บริษัทมีคณะกรรมการจำนวน 8 ท่านเป็นผู้กำหนดแนวนโยบายการดำเนินงานของบริษัท กับมีอำนาจหน้าที่บริหารจัดการ ควบคุมและติดตามการดำเนินงานของบริษัทให้เป็นไปตามกฎหมาย วัตถุประสงค์ และข้อบังคับของบริษัท ตลอดจนมติของที่ประชุมผู้ถือหุ้น และให้มีการเปิดเผยข้อมูลอย่างเพียงพอและครบถ้วนให้กับผู้ถือหุ้นหรือผู้เกี่ยวข้องทุกฝ่ายและให้การบริหารมีความโปร่งใสซึ่งคณะกรรมการอาจมอบหมายให้กรรมการท่านหนึ่งหรือหลายท่าน หรือบุคคลอื่นใด ปฏิบัติหน้าที่อย่างใดอย่างหนึ่งแทนกรรมการได้

	ชื่อ	ตำแหน่ง	ประเภท	2561
				จำนวนครั้งที่ประชุม
1.	ดร.โนยวน ชี	ประธานกรรมการ	กรรมการที่เป็นผู้บริหาร	10/10
2.	นายไพรัตน์ วิวัฒนบัวรวงษ์	กรรมการ	กรรมการที่เป็นผู้บริหาร	10/10
3.	นายพรชัย พิศาลอนุกุลกิจ	กรรมการ	กรรมการที่เป็นผู้บริหาร	10/10
4.	นางสาววรรณ พลแก้ว	กรรมการ	กรรมการที่เป็นผู้บริหาร	1/1
5.	พลเอกฐิติวัฒน์ กำลังเอก	ประธานกรรมการตรวจสอบ	กรรมการอิสระ	9/10
6.	นายทินกร สีดาสมบุรณ์	กรรมการตรวจสอบ	กรรมการอิสระ	10/10
7.	นายสุพจน์ แก้วมณี	กรรมการตรวจสอบ	กรรมการอิสระ	9/9
8.	นายสมศักดิ์ สุริยวงศ์	ประธานกรรมการสรรหา และกำหนดค่าตอบแทน	กรรมการอิสระ	8/8

หมายเหตุ

1. นางสาววรรณ พลแก้ว เข้าดำรงตำแหน่งกรรมการ เมื่อวันที่ 12 พฤศจิกายน 2561
2. พลเอกฐิติวัฒน์ กำลังเอก ได้รับการแต่งตั้งเป็นประธานคณะกรรมการตรวจสอบ เมื่อวันที่ 27 มกราคม 2561
3. นายสุพจน์ แก้วมณี เข้าดำรงตำแหน่งกรรมการอิสระและกรรมการตรวจสอบเมื่อวันที่ 27 มกราคม 2561
4. นายสมศักดิ์ สุริยวงศ์ เข้าดำรงตำแหน่งกรรมการอิสระและกรรมการตรวจสอบ เมื่อวันที่ 26 กุมภาพันธ์ 2561

(2) คณะกรรมการบริหาร

ณ 1 มกราคม ปี 2562 คณะกรรมการบริหาร ประกอบด้วย 4 ท่าน ดังนี้

ลำดับ	ชื่อ	ตำแหน่ง	ประเภทกรรมการ
1.	ดร. ไนยวน ชี	ประธานเจ้าหน้าที่บริหาร	กรรมการที่เป็นผู้บริหาร
2.	นายไพรัตน์ วิวัฒน์บรรจง	ผู้อำนวยการสายงานวางแผน	กรรมการที่เป็นผู้บริหาร
3.	นายพรชัย พิศาลอนุกุลกิจ	ผู้อำนวยการสายงานปฏิบัติการ	กรรมการที่เป็นผู้บริหาร
4.	นางสาววรรณ พลแก้ว	ผู้อำนวยการสายงานการตลาด	กรรมการที่เป็นผู้บริหาร

(3) คณะกรรมการตรวจสอบ

คณะกรรมการตรวจสอบของบริษัท ประกอบด้วย 3 ท่าน ดังนี้

	ชื่อ	ตำแหน่ง	2561
			จำนวนครั้งที่ประชุม
1.	พลเอกฐิติวัฒน์ กำลังเอก	ประธานกรรมการตรวจสอบ	4/5
2.	นายทินกร สีดาสมบุญ	กรรมการตรวจสอบ	5/5
3.	นายสุพจน์ แก้วมณี	กรรมการตรวจสอบ	5/5

โดยมีวาระการดำรงตำแหน่ง 2 ปี (26/2/2560-25/2/2562) โดยมีนางสาวกัญชลิกา แสงปริญญา ทำหน้าที่เป็นเลขานุการคณะกรรมการตรวจสอบ

ขอบเขต หน้าที่ และความรับผิดชอบต่อคณะกรรมการบริษัท ดังต่อไปนี้

อำนาจในการปฏิบัติงาน

1.1 พิจารณาคัดเลือก เสนอแต่งตั้งและเลิกจ้างบุคคล ซึ่งมีความเป็นอิสระเพื่อทำหน้าที่เป็นผู้สอบบัญชีของบริษัท และเสนอคำตอบแทนของบุคคลดังกล่าว เพื่อขอรับการแต่งตั้งจากที่ประชุมผู้ถือหุ้น

1.2 พิจารณาตัดสินใจในกรณีที่ฝ่ายจัดการและผู้สอบบัญชีมีความเห็น ไม่ตรงกัน เกี่ยวกับรายงานทางการเงิน ทั้งนี้ ไม่รวมถึงอำนาจให้ความเห็นชอบในการปรับเปลี่ยน นโยบายการบัญชีที่สำคัญต่าง ๆ ตามที่ระบุไว้ในระเบียบบัญชีและการเงินของบริษัท ซึ่งเป็นอำนาจหน้าที่ของคณะกรรมการบริษัท

1.3 ให้ความเห็นในการพิจารณา แต่งตั้ง โยกย้าย เลิกจ้าง และพิจารณาความดีความชอบของหัวหน้าหน่วยงานตรวจสอบภายใน

1.4 อนุมัติกฎบัตรของหน่วยงานตรวจสอบภายใน

1.5 พิจารณาเห็นชอบงบประมาณประจำปี อัตราค่าจ้าง และทรัพยากรที่จำเป็นในการปฏิบัติงานของหน่วยงานตรวจสอบภายใน

1.6 อนุมัติแผนการตรวจสอบประจำปี รวมถึงการพิจารณาอนุมัติการทบทวน/ ปรับเปลี่ยนแผนงานการตรวจสอบในส่วนที่มีนัยสำคัญ

1.7 การเข้าถึงข้อมูลได้ ทุกระดับของบริษัท รวมถึงการเชิญผู้บริหาร พนักงาน หรือผู้เกี่ยวข้องเข้าร่วมประชุม และให้ข้อมูลในส่วนที่เกี่ยวข้องได้ภายใต้การปฏิบัติงานตามขอบเขตอำนาจหน้าที่ที่ได้รับมอบหมายจากคณะกรรมการบริษัท

1.8 ปรีกษาหรือผู้เชี่ยวชาญหรือที่ปรึกษาของบริษัท (ถ้ามี) หรือจ้างที่ปรึกษาหรือผู้เชี่ยวชาญภายนอกในกรณีที่เป็นด้วยค่าใช้จ่ายของบริษัท

หน้าที่

- 1) สอบทานให้บริษัทมีการรายงานทางการเงินอย่างถูกต้องและเปิดเผยเพียงพอ
- 2) ส่งเสริมให้มีการพัฒนาระบบการรายงานทางการเงินให้ทัดเทียมกับมาตรฐานบัญชีสากล
- 3) สอบทานความมีประสิทธิภาพของระบบเทคโนโลยีสารสนเทศที่เกี่ยวข้องกับรายงานทางการเงินและการควบคุมภายใน
- 4) สอบทานประสิทธิภาพและประสิทธิผลของกระบวนการกำกับดูแลกิจการที่ดี กระบวนการบริหารความเสี่ยงและกระบวนการควบคุมภายใน
- 5) พิจารณารายงานจากอนุคณะกรรมการบริหารความเสี่ยง และหารือกับฝ่ายจัดการเกี่ยวกับนโยบายการประเมิน และการบริหารความเสี่ยง
- 6) พิจารณาผลการประเมินระบบการควบคุมภายในของบริษัท เพื่อให้ความมั่นใจต่อคณะกรรมการบริษัท ว่ากิจกรรมต่าง ๆ มีการควบคุมภายในอย่างเพียงพอและเป็นไปตามกระบวนการกำกับดูแลกิจการที่ดี
- 7) สอบทานการปฏิบัติตามข้อเสนอแนะในรายงานการประเมินระบบควบคุมภายในที่ได้รับจากผู้ตรวจสอบภายใน ผู้สอบบัญชี โดยมุ่งให้การปรับปรุงแก้ไขจุดอ่อนในกระบวนการปฏิบัติงานมีประสิทธิภาพมากที่สุด
- 8) สอบทานให้บริษัทปฏิบัติตามกฎหมายว่าด้วยหลักทรัพย์และตลาดหลักทรัพย์ ข้อกำหนดของตลาดหลักทรัพย์และกฎหมายที่เกี่ยวข้องกับธุรกิจของบริษัท
- 9) พิจารณาให้เป็นไปตามกฎหมายที่เกี่ยวข้องกรณีเกิดรายการที่เกี่ยวข้องกัน หรือรายการที่อาจมีความขัดแย้งทางผลประโยชน์ให้เป็นไปตามกฎหมายและข้อกำหนดของตลาดหลักทรัพย์ฯ เพื่อให้มั่นใจว่ารายการดังกล่าวเหมาะสมผล และเป็นประโยชน์สูงสุดต่อบริษัท
- 10) สอบทานกระบวนการต่อต้านทุจริตคอร์รัปชัน ของบริษัท
- 11) สอบทานกระบวนการภายในเกี่ยวกับการรับและกำกับดูแลการแจ้งเบาะแส การรับเรื่องร้องเรียน
- 12) ประชุมร่วมกับผู้สอบบัญชีเพื่อรับทราบรายงานผลการสอบทานงบการเงินประจำไตรมาส และ/หรือผลการตรวจสอบงบการเงินประจำปี และหารือเกี่ยวกับปัญหา/อุปสรรคที่อาจพบจากการปฏิบัติงานของผู้สอบบัญชี โดยประชุมร่วมกับผู้สอบบัญชีโดยไม่มีฝ่ายจัดการเข้าร่วมด้วยอย่างน้อยปี ละ 1 ครั้ง และประเมินประสิทธิภาพ และประสิทธิผลการปฏิบัติงาน และพิจารณาถึงความเป็นอิสระของผู้สอบบัญชี
- 13) สอบทานกระบวนการตรวจสอบภายในให้มีความเหมาะสมและมีประสิทธิผล ;

- ประกันความเป็นอิสระของหน่วยงานตรวจสอบภายใน โดยกำหนดให้คณะกรรมการตรวจสอบมีสายการบังคับบัญชาตรงต่อหน่วยงานตรวจสอบภายใน
 - กำกับดูแลหน่วยงานตรวจสอบภายในให้ปฏิบัติงานตามแผนการตรวจสอบประจำปีที่ได้รับอนุมัติและปฏิบัติตามมาตรฐานสากลการปฏิบัติงานวิชาชีพการตรวจสอบภายใน
- 14) ให้คณะกรรมการตรวจสอบเป็นผู้รายงานผลการปฏิบัติงานของคณะกรรมการตรวจสอบต่อที่ประชุมคณะกรรมการบริษัท เพื่อทราบและ/หรือ เพื่อพิจารณาโดยสม่ำเสมอเป็นระยะ
- 15) จัดทำรายงานคณะกรรมการตรวจสอบเปิดเผยในรายงานประจำปีของบริษัท ซึ่งรายงานดังกล่าวต้องลงนามโดยประธานคณะกรรมการตรวจสอบ และต้องประกอบด้วย
- (ก) ความเห็นเกี่ยวกับความถูกต้อง ครบถ้วน เป็นที่เชื่อถือได้ของรายงานทางการเงินของบริษัท
 - (ข) ความเห็นเกี่ยวกับความเพียงพอของระบบควบคุมภายในของบริษัท
 - (ค) ความเห็นเกี่ยวกับการปฏิบัติตามกฎหมายว่าด้วยหลักทรัพย์และตลาดหลักทรัพย์ หรือกฎหมายที่เกี่ยวข้องกับธุรกิจของบริษัท
 - (ง) ความเห็นเกี่ยวกับความเหมาะสมของผู้สอบบัญชี
 - (จ) ความเห็นเกี่ยวกับรายการที่อาจมีความขัดแย้งทางผลประโยชน์
 - (ฉ) จำนวนการประชุมคณะกรรมการตรวจสอบ และการเข้าร่วมประชุมของกรรมการตรวจสอบแต่ละท่าน
 - (ช) ความเห็นหรือข้อสังเกตโดยรวมที่คณะกรรมการตรวจสอบได้รับจากการปฏิบัติหน้าที่ตามกฎหมาย (Charter)
 - (ซ) รายการอื่นที่เห็นว่าผู้ถือหุ้นและผู้ลงทุนทั่วไปควรทราบ ภายใต้ขอบเขตหน้าที่และ
- 16) สอบทานและให้ความเห็นต่อแบบประเมินความเพียงพอของระบบการควบคุมภายในจากการประเมินของฝ่ายจัดการ
- 17) ในการปฏิบัติหน้าที่ของคณะกรรมการตรวจสอบ หากพบมีข้อสงสัยว่ามีรายการ หรือการกระทำดังต่อไปนี้ ซึ่งอาจมีนัยสำคัญต่อฐานะการเงิน และผลการดำเนินงานของบริษัท ให้คณะกรรมการตรวจสอบรายงานต่อคณะกรรมการบริษัท เพื่อดำเนินการปรับปรุงแก้ไขภายในเวลาที่คณะกรรมการตรวจสอบเห็นสมควร
- (1) รายการที่เกิดความขัดแย้งทางผลประโยชน์
 - (2) การทุจริต หรือมีสิ่งผิดปกติหรือมีความบกพร่องที่สำคัญในระบบควบคุมภายใน
 - (3) การฝ่าฝืนกฎหมายที่เกี่ยวข้องกับธุรกิจของบริษัท หากคณะกรรมการบริษัท หรือ ผู้บริหารไม่ดำเนินการให้มีการปรับปรุงแก้ไขภายในเวลาคณะกรรมการตรวจสอบกำหนด กรรมการตรวจสอบรายใดรายหนึ่งอาจรายงานว่ามีรายการหรือการกระทำตามวรรคหนึ่งต่อ สำนักงานคณะกรรมการกำกับหลักทรัพย์และตลาดหลักทรัพย์ (ก.ล.ต.) หรือตลาดหลักทรัพย์แห่งประเทศไทย
- 18) ให้ความเห็นที่แตกต่างจากความเห็นของคณะกรรมการบริษัทเกี่ยวกับข้อตกลงเข้าทำรายการได้มาหรือจำหน่ายไปซึ่งสินทรัพย์ ตามที่ตลาดหลักทรัพย์ฯ กำหนด
- 19) ปฏิบัติภารกิจอื่นที่คณะกรรมการบริษัท จะมอบหมายด้วยความเห็นชอบของคณะกรรมการตรวจสอบ และคำสั่งนั้นต้องเป็นลายลักษณ์อักษร

- 20) ประเมินผลการปฏิบัติงานของคณะกรรมการตรวจสอบประจำปี (Self-Assessment) เพื่อสรุปนำผลการประเมินตนเอง เสนอยังคณะกรรมการบริษัท ประกอบการพิจารณาประเมินผลการปฏิบัติงานประจำปีของคณะกรรมการตรวจสอบ
- 21) สอบทานการกำกับดูแลกระบวนการในการรับเรื่องร้องเรียนโดยฝ่ายบริหาร
- 22) พิจารณาเห็นชอบประสิทธิภาพในการทำงานของผู้ที่ได้รับมอบหมายให้รับผิดชอบสูงสุดในสายงานบัญชีและการเงิน ซึ่งเป็นประโยชน์โดยตรงต่อการดำเนินกิจการของบริษัทและกรณีที่บริษัทจัดการอบรมหลักสูตรเพื่อรับรองการพัฒนาความรู้ต่อเนื่องด้านบัญชีขึ้นเอง โดยแสดงให้เห็นว่าเนื้อหาและจำนวนชั่วโมงอบรมของหลักสูตรได้ผ่านการพิจารณาของคณะกรรมการตรวจสอบว่าเป็นไปตามที่สำนักงานกำหนดไว้
- 23) พิจารณาเห็นชอบประสิทธิภาพในการทำงานของผู้ที่ได้รับมอบหมายให้รับผิดชอบโดยตรงในการควบคุมดูแลการทำบัญชี ซึ่งเป็นประโยชน์โดยตรงต่อการดำเนินกิจการของบริษัทและกรณีที่บริษัทจัดการอบรมหลักสูตรเพื่อรับรองการพัฒนาความรู้ต่อเนื่องด้านบัญชีขึ้นเอง โดยแสดงให้เห็นว่าเนื้อหาและจำนวนชั่วโมงอบรมของหลักสูตรได้ผ่านการพิจารณาของคณะกรรมการตรวจสอบว่าเป็นไปตามที่สำนักงานกำหนดไว้

(4) คณะกรรมการสรรหาและกำหนดค่าตอบแทน

ที่ประชุมคณะกรรมการบริษัท เมื่อวันที่ 26 กุมภาพันธ์ 2561 ได้แต่งตั้ง คณะกรรมการสรรหาและกำหนดค่าตอบแทนของบริษัท ประกอบด้วย 3 ท่าน ดังนี้

	ชื่อ	ตำแหน่ง	2561
			จำนวนครั้งที่ประชุม
1.	นายสมศักดิ์ สุริยวงศ์	ประธานคณะกรรมการสรรหาและกำหนดค่าตอบแทน	9/9
2.	นายทินกร สีดาสมบูรณ์	กรรมการสรรหาและกำหนดค่าตอบแทน	8/9
3.	นายสุพจน์ แก้วมณี	กรรมการสรรหาและกำหนดค่าตอบแทน	9/9

โดยมีวาระการดำรงตำแหน่ง 3 ปี (26/2/2561-25/2/2564) โดยมีนางสาวกัญชลิกา แสงปริญญา ทำหน้าที่เป็นเลขานุการคณะกรรมการสรรหาและกำหนดค่าตอบแทน

ขอบเขต หน้าที่ และความรับผิดชอบ ดังต่อไปนี้

1. พิจารณาและทบทวนคุณสมบัติของบุคคลที่จะดำรงตำแหน่งคณะกรรมการบริษัทและบริษัทย่อย ให้สอดคล้องกับธุรกิจและกลยุทธ์ในการดำเนินธุรกิจของบริษัท โดยกรรมการจะต้องมีคุณสมบัติหลากหลาย ทั้งในด้านทักษะประสบการณ์และความสามารถเฉพาะด้าน ที่จะประโยชน์กับบริษัท เพื่อเสนอให้คณะกรรมการบริษัท และ/หรือ ที่ประชุมผู้ถือหุ้นพิจารณา
2. กำหนดกระบวนการสรรหากรรมการบริษัทและบริษัทย่อย เพื่อแทนกรรมการบริษัทและบริษัทย่อย ที่ครบวาระหรือกรณีอื่นๆ ที่คณะกรรมการบริษัทและบริษัทย่อยว่างลง
3. ทบทวนความเป็นอิสระของกรรมการบริษัทและบริษัทย่อย รวมทั้ง การมีผลประโยชน์ขัดแย้งที่อาจเกิดขึ้นในการปฏิบัติหน้าที่ของกรรมการ
4. พิจารณาแผนสืบทอดตำแหน่งและสรรหาผู้บริหารที่เป็นผู้บังคับบัญชาสูงสุด (ไม่ว่าจะเรียกชื่อตำแหน่งอย่างไรก็ตาม อาทิเช่น กรรมการผู้จัดการ ประธานเจ้าหน้าที่บริหาร เป็นต้น) ของบริษัทและบริษัทย่อย เพื่อเสนอให้คณะกรรมการบริษัทพิจารณาเห็นชอบ
5. เสนอแนวทางและวิธีการจ่ายค่าตอบแทนให้แก่คณะกรรมการบริษัทและบริษัทย่อย รวมถึงคณะกรรมการชุดย่อยที่คณะกรรมการบริษัทแต่งตั้ง
6. กำหนดนโยบายการพิจารณาค่าตอบแทนและหลักเกณฑ์การประเมินผลการปฏิบัติงานของผู้บริหารที่เป็นผู้บังคับบัญชาสูงสุดของบริษัทและบริษัทย่อย รวมถึงการพิจารณาปรับเงินเดือนและกำหนดจำนวนโบนัสประจำปี โดยใช้ผลการดำเนินงานและผลการปฏิบัติงานเป็นเกณฑ์ เพื่อนำเสนอให้คณะกรรมการบริษัทเห็นชอบ
7. ประเมินผลการปฏิบัติงานของผู้บริหารที่เป็นผู้บังคับบัญชาสูงสุดของบริษัทและบริษัทย่อย เพื่อปรับค่าตอบแทนเป็นประจำทุกปี ก่อนนำเสนอขออนุมัติจากคณะกรรมการบริษัท
8. พิจารณาค่าตอบแทนของคณะกรรมการบริษัทและบริษัทย่อย คณะกรรมการชุดย่อย และผู้บริหารที่เป็นผู้บังคับบัญชาสูงสุดของบริษัทและบริษัทย่อยอย่างสม่ำเสมอ โดยเปรียบเทียบกับบริษัทอื่นๆ ที่ประกอบธุรกิจแบบเดียวกัน เพื่อสร้างแรงจูงใจในการบริหารงาน
9. กำหนดหลักเกณฑ์การประเมินผลการปฏิบัติงานโดยรวมทั้งองค์กรของบริษัทและบริษัทย่อย และพิจารณาปรับเงินเดือนและกำหนดจำนวนโบนัสประจำปี ให้แก่พนักงานโดยรวมทั้งองค์กร (ยกเว้นผู้บริหารที่เป็นผู้บังคับบัญชาสูงสุด) ของบริษัทและบริษัทย่อย โดยใช้ผลการดำเนินงานและผลการปฏิบัติงานเป็นเกณฑ์ เพื่อนำเสนอให้คณะกรรมการบริษัทเห็นชอบ
10. รายงานความคืบหน้าและผลการปฏิบัติงานต่อคณะกรรมการบริษัททุกครั้งหลังมีการประชุมคณะกรรมการสรรหาและกำหนดค่าตอบแทน
11. ประเมินผลการปฏิบัติหน้าที่ของคณะกรรมการสรรหาและกำหนดค่าตอบแทน และรายงานผลการประเมินให้คณะกรรมการบริษัททราบ
12. ปฏิบัติหน้าที่อื่นๆ ตามที่คณะกรรมการบริษัทมอบหมาย

(5) ผู้บริหาร

ณ วันที่ 1 มกราคม 2562 มีจำนวน 6 ท่าน ประกอบด้วย ประธานเจ้าหน้าที่บริหาร, ผู้อำนวยการสายงานวางแผน, ผู้อำนวยการสายงานปฏิบัติการ, ผู้อำนวยการสายงานการตลาด, ผู้ช่วยประธานเจ้าหน้าที่บริหาร รวมทั้งผู้จัดการฝ่ายบัญชีและการเงิน โดยมีหน้าที่เป็นผู้บริหารดำเนินงานของบริษัท ตามสายงานที่รับผิดชอบ

ลำดับ	ชื่อผู้บริหาร	ตำแหน่ง
1.	ดร. ไนยวน ชี	ประธานเจ้าหน้าที่บริหาร
2.	นายไพรัตน์ วิวัฒน์บรรพจน์	ผู้อำนวยการสายงานวางแผน
3.	นายพรชัย พิศาลอนุกุลกิจ	ผู้อำนวยการสายงานปฏิบัติการ
4.	นางสาววรรณณา พลแก้ว	ผู้อำนวยการสายงานการตลาด
5.	Mr. Tsuneo Kakuta	ผู้ช่วยประธานเจ้าหน้าที่บริหาร
6.	นางสาวมัชรวณศ ศรีศักดิ์ดา	ผู้จัดการฝ่ายบัญชีและการเงิน

(6) เลขานุการบริษัท

ณ ปัจจุบันมีนางสาว กัญชลิกา แสงปริญญา ทำหน้าที่เป็นเลขานุการบริษัทฯ

จำนวนพนักงาน

ณ วันที่ 31 ธันวาคม 2561 บริษัทมีพนักงาน (ไม่รวมผู้บริหาร) แบ่งตามสายงานได้ดังนี้

สายงานหลัก	จำนวนพนักงาน (คน)
	2561
พนักงานฝ่ายผลิตและประกันคุณภาพ	339
พนักงานพม่า	100
พนักงานส่วนสำนักงาน	144
รวมทั้งสิ้น	583

การกำกับดูแลกิจการ

บริษัทได้ให้ความสำคัญเรื่อง การปฏิบัติตามหลักการกำกับดูแลกิจการที่ดี ครอบคลุมในเรื่องต่างๆ ดังต่อไปนี้

1. สิทธิของผู้ถือหุ้น

1. การประชุมผู้ถือหุ้น

- 1) บริษัทได้ให้ข้อมูล วัน เวลาสถานที่ และวาระการประชุม ทั้งภาษาไทยและภาษาอังกฤษล่วงหน้าผ่าน Website ของบริษัทก่อนการประชุมอย่างน้อย 14 วัน โดยมีคำชี้แจงและเหตุผลประกอบในแต่ละวาระ ตามมติที่ขอตามที่ระบุไว้ในหนังสือเชิญประชุมสามัญรวมทั้งมีเอกสารแนบวาระการประชุม โดยบริษัท ได้มอบหมายให้บริษัทศูนย์รับฝากหลักทรัพย์ (ประเทศไทย) จำกัด ซึ่งเป็นนายทะเบียนหุ้นของบริษัท เป็นผู้จัดส่งหนังสือนัดประชุมผู้ถือหุ้นและเอกสารประกอบให้กับผู้ถือหุ้นทุกราย เป็นการล่วงหน้าก่อน วันประชุมอย่างน้อย 7 วัน และกรณีที่วาระพิเศษที่ต้องให้ผู้ถือหุ้นพิจารณา จะมีการส่งล่วงหน้าอย่างน้อย 14 วัน โดยหนังสือเชิญประชุมมีรายละเอียดอย่างครบถ้วน ประกอบด้วย

- วาระพิจารณาอนุมัติจ่ายเงินปันผล มีการแจ้งนโยบายการจ่ายเงินปันผลของบริษัท อัตราเงินปันผลที่เสนอจ่าย และสัดส่วนของเงินปันผล กรณีที่ได้รับสิทธิทางภาษีของ BOI
- วาระพิจารณาแต่งตั้งกรรมการ มีการระบุ ชื่อ นามสกุล อายุ จำนวนปีที่เป็นการกรรมการ วุฒิการศึกษา หลักสูตรการอบรมที่เกี่ยวข้อง ประวัติการทำงาน จำนวนบริษัทที่ดำรงตำแหน่ง กรรมการ ประเภทของกรรมการที่เสนอ สัดส่วนการถือหุ้น รวมทั้งข้อมูลการเข้าร่วมประชุม ในปีที่ผ่านมา และข้อพิพาททางกฎหมายในรอบ 5 ปีที่ผ่านมา รวมทั้งคำตอบแทนของ กรรมการที่ขออนุมัติ
- วาระพิจารณาแต่งตั้งผู้สอบบัญชี มีการระบุชื่อผู้สอบบัญชี บริษัทที่สังกัด เลขที่ใบอนุญาต จำนวนปีที่สอบบัญชีให้บริษัท รวมทั้งความเป็นอิสระของผู้สอบบัญชีและคำตอบแทนของผู้สอบบัญชี โดยระบุไว้อย่างชัดเจน

- 2) บริษัทจัดให้มีการประชุมผู้ถือหุ้นของบริษัทในกรุงเทพฯ หรือจังหวัดใกล้เคียงที่มีการเดินทางสะดวก โดยกำหนดวันประชุมเป็นวันธรรมดาที่ไม่ตรงกับวันหยุดยาว และเปิดโอกาสให้มีการลงทะเบียนเพื่อเข้าประชุมก่อนเวลาการประชุมล่วงหน้าก่อนเริ่มประชุมอย่างน้อย 1.30 ชั่วโมงโดยสำหรับผู้ถือหุ้นที่มา หลังจากปิดการลงทะเบียนแล้วทางบริษัทเปิดโอกาสให้สามารถเข้าไปร่วมสังเกตการณ์การประชุมได้ โดยสถานที่จัดประชุม อยู่ในพื้นที่ที่การเดินทางค่อนข้างสะดวก โดยผู้ถือหุ้นสามารถเดินทางผ่านระบบขนส่งมวลชนสาธารณะ ซึ่งหากผู้ถือหุ้นท่านใดไม่สะดวกที่จะเข้าร่วมประชุมทางบริษัทจัดให้มีหนังสือมอบฉันทะ เพื่อให้ผู้ถือหุ้นสามารถกำหนดทิศทางการลงคะแนนเสียงได้ และกำหนดให้มีการกรณการอิสระหรือกรรมการที่ไม่เป็นผู้บริหาร 1 ท่านเป็นทางเลือกในการมอบฉันทะของผู้ถือหุ้น

2. การดำเนินการในวันประชุมผู้ถือหุ้น

- 1) บริษัทจัดให้มีการนำเทคโนโลยีมาใช้ในการประชุมผู้ถือหุ้นโดยนำระบบ Barcode มาช่วยในการลงทะเบียน โดยสำหรับผู้ถือหุ้นที่ไม่ได้นำเอกสารลงทะเบียนที่เป็น Barcode มาทางบริษัทให้มีเจ้าหน้าที่ลงทะเบียน โดยใช้รหัสบัตรประชาชน หรือ ชื่อ-นามสกุล ของผู้ถือหุ้น และในส่วนของการนับคะแนนเสียงในแต่ละวาระ สำหรับผู้ที่ไม่เห็นด้วย หรืองดออกเสียง มีการรวบรวมคะแนนเสียงผ่านระบบ Barcode เช่นกัน ดังนั้นทำให้การลงทะเบียน หรือการนับคะแนนเป็นไปอย่างรวดเร็ว ถูกต้อง และแม่นยำ



- 2) ในการประชุมสามัญผู้ถือหุ้นปี 2561 เมื่อวันที่ 3 เมษายน 2561 คณะกรรมการการ ซึ่งประกอบไปด้วยกรรมการที่เป็นผู้บริหาร กรรมการอิสระ กรรมการตรวจสอบและกรรมการสรรหาและกำหนดค่าตอบแทน รวมกรรมการทั้งหมดจำนวน 7 ท่าน ซึ่งถือเป็นร้อยละ 100 ของกรรมการบริษัทเข้าร่วมประชุม อีกทั้งบริษัทยังให้ผู้บริหารระดับสูงซึ่งประกอบด้วยประธานคณะกรรมการบริหาร, กรรมการผู้อำนวยการ, รองผู้อำนวยการอาวุโส, รองผู้อำนวยการ, ผู้จัดการฝ่ายบัญชี และการเงิน, ผู้จัดการฝ่ายอื่น ๆ ที่เกี่ยวข้อง, ผู้ช่วยผู้จัดการอาวุโสฝ่ายตรวจสอบภายใน, ผู้สอบบัญชีรับอนุญาต , ที่ปรึกษากฎหมายภายนอก และนิติกรของบริษัท เข้าร่วมประชุมในวันดังกล่าว โดยเปิดโอกาสให้ผู้ถือหุ้นสามารถซักถาม ในเรื่องที่เกี่ยวข้องกับวาระการประชุมได้ โดยในวาระอื่น ๆ ทางบริษัทเปิดโอกาสให้ผู้ถือหุ้นซักถามประเด็นต่างๆ เป็นระยะเวลาพอสมควร โดยรายละเอียดของคำถามและคำตอบจะทำการบันทึกไว้ในรายงานการประชุม



- 3) ในการประชุมผู้ถือหุ้น บริษัทฯ ได้มีการลงมติเป็นแต่ละรายการ โดยมีการจัดทำบัตรลงคะแนนเสียงแยกต่างหากในวาระการแต่งตั้งกรรมการซึ่งเปิดโอกาสให้ผู้ถือหุ้นได้แต่งตั้งกรรมการเป็นรายบุคคล รวมทั้งลงคะแนนเกี่ยวกับค่าตอบแทนกรรมการแยกต่างหากจากการแต่งตั้งกรรมการ

3. การจัดทำรายงานการประชุม และการเปิดเผยผลการประชุมผู้ถือหุ้น

- 1) ก่อนเริ่มการประชุมทางบริษัทฯ ได้มีการอธิบายวิธีการลงคะแนนในวาระต่างๆ และมีการบันทึกลงในรายงานการประชุมผู้ถือหุ้นถึงขั้นตอนการลงคะแนน ประเด็นคำถามคำตอบ และผลการลงคะแนนในแต่ละวาระว่ามีผู้ถือหุ้นเห็นด้วย ไม่เห็นด้วย และงดออกเสียงเป็นอย่างไร รวมถึงควรบันทึกรายชื่อกรรมการผู้เข้าร่วมประชุม ซึ่งมีการนำส่งมติการประชุมผู้ถือหุ้นในวันรุ่งขึ้นผ่านระบบการรายงานของตลาดหลักทรัพย์แห่งประเทศไทย เพื่อให้ผู้ถือหุ้นรับทราบทั้งภาษาไทยและภาษาอังกฤษ โดยรายงานการประชุมฉบับสมบูรณ์ได้มีการเปิดเผยไว้บน website ของบริษัท

2. การปฏิบัติต่อผู้ถือหุ้นอย่างเท่าเทียม

บริษัทมีนโยบายสนับสนุนให้มีการปฏิบัติต่อผู้ถือหุ้นทุกรายอย่างเท่าเทียมกันเพื่อปกป้องสิทธิขั้นพื้นฐานของผู้ถือหุ้นทุกราย ดังนี้

1. การให้ข้อมูลก่อนการประชุมผู้ถือหุ้น

- บริษัทแจ้งกำหนดการประชุมพร้อมระเบียบวาระและความเห็นของคณะกรรมการต่อตลาดหลักทรัพย์ฯ และเผยแพร่ผ่านทาง website ของบริษัทอย่างน้อย 30 วันก่อนวันนัดประชุมผู้ถือหุ้น โดยหนังสือเชิญประชุมผู้ถือหุ้นดังกล่าวข้างต้น จัดทำทั้งฉบับภาษาอังกฤษ และภาษาไทย

2. การคุ้มครองสิทธิของผู้ถือหุ้นส่วนน้อย

- บริษัทได้ให้หลักเกณฑ์การให้ผู้ถือหุ้นส่วนน้อยเสนอเพิ่มวาระการประชุมล่วงหน้าและเสนอชื่อบุคคลเพื่อเข้าดำรงตำแหน่งกรรมการก่อนวันประชุมผู้ถือหุ้นเป็นการล่วงหน้า 1 เดือนเพื่อแสดงถึงความเป็นธรรมและความโปร่งใส
- โดยสำหรับวาระการแต่งตั้งกรรมการบริษัทเปิดโอกาสให้ผู้ถือหุ้นได้ใช้สิทธิในการแต่งตั้งกรรมการเป็นรายคน

3. การป้องกันการรั่วข้อมูลภายใน

- บริษัทให้ความสำคัญต่อระบบการควบคุมภายในที่มีประสิทธิภาพ ดังนั้นจึงกำหนดการเก็บรักษาและป้องกันการรั่วข้อมูลภายในโดยให้กรรมการผู้บริหารของบริษัททุกคนในองค์กรถือปฏิบัติห้ามมิให้กรรมการผู้บริหารระดับสูงของบริษัททุกคนซื้อขายหลักทรัพย์ของบริษัทก่อนมีการประกาศต่อสาธารณชนก่อน 1 เดือนและกำหนดให้กรรมการทุกคนและผู้บริหารที่มีหน้าที่รายงานการถือครองหลักทรัพย์ตามกฎหมาย

4. การมีส่วนได้เสียของกรรมการ

- ในการพิจารณาว่าเรื่องที่เกี่ยวข้องกับกรรมการท่านใด คณะกรรมการมีข้อกำหนดให้กรรมการรายงานการมีส่วนได้เสียอย่างน้อยก่อนการพิจารณาว่าเรื่องนั้น และบันทึกไว้ในรายงานการประชุมคณะกรรมการรวมทั้งคืนจากการมีส่วนร่วมในการประชุมพิจารณาในวาระนั้น

5. การเปิดเผยรายการที่เกี่ยวข้องกัน ที่เข้าข่ายต้องเปิดเผยข้อมูล

- บริษัทเปิดเผยรายละเอียดและเหตุผลของการทำรายการที่เกี่ยวข้องกัน ที่เข้าข่ายต้องเปิดเผยข้อมูลไว้ในรายงานประจำปี ให้ผู้ถือหุ้นทราบอย่างชัดเจน ซึ่งรายงานดังกล่าวผ่านการพิจารณาโดยคณะกรรมการตรวจสอบว่ามีความสมเหตุสมผล

3. บทบาทของผู้มีส่วนได้เสีย

บริษัทได้ให้ความสำคัญต่อสิทธิของผู้มีส่วนได้เสียทุกกลุ่มไม่ว่าจะเป็นผู้มีส่วนได้เสียภายใน ได้แก่ พนักงานและผู้บริหารของบริษัท หรือผู้มีส่วนได้เสียภายนอก เช่น เจ้าหนี้ คู่แข่ง เป็นต้น โดยมีรายละเอียด ดังนี้

- พนักงาน : ปฏิบัติกับพนักงานอย่างเป็นธรรม และให้ผลตอบแทนที่เหมาะสม
- เจ้าหนี้ : ปฏิบัติตามเงื่อนไขและข้อตกลงที่กำหนดไว้ในสัญญา

- ลูกค้า : เอาใจใส่และรับผิดชอบต่ลูกค้า ผลิตภัณฑ์ที่มีคุณภาพและมาตรฐาน รักษาความลับของลูกค้า และมีระบบในการรับซื้อร้องเรียนของลูกค้าเพื่อรับดำเนินการหาข้อยุติด้วยความเป็นธรรมโดยเร็วที่สุด
- คู่แข่ง : ปฏิบัติตามกรอบกติกาการแข่งขันที่อุตสาหกรรมหรือผู้กำกับดูแลจากทางการกำหนดและรักษาบรรทัดฐานของข้อพึงปฏิบัติในการแข่งขัน
- สังคม : มีความรับผิดชอบต่อสังคมโดยดำเนินธุรกิจอย่างมีจรรยาบรรณเชิงผู้ประกอบการวิชาชีพและให้การสนับสนุนกิจกรรมต่างๆ ที่เกื้อกูลและสร้างสรรค์ต่อสังคมตามความเหมาะสม

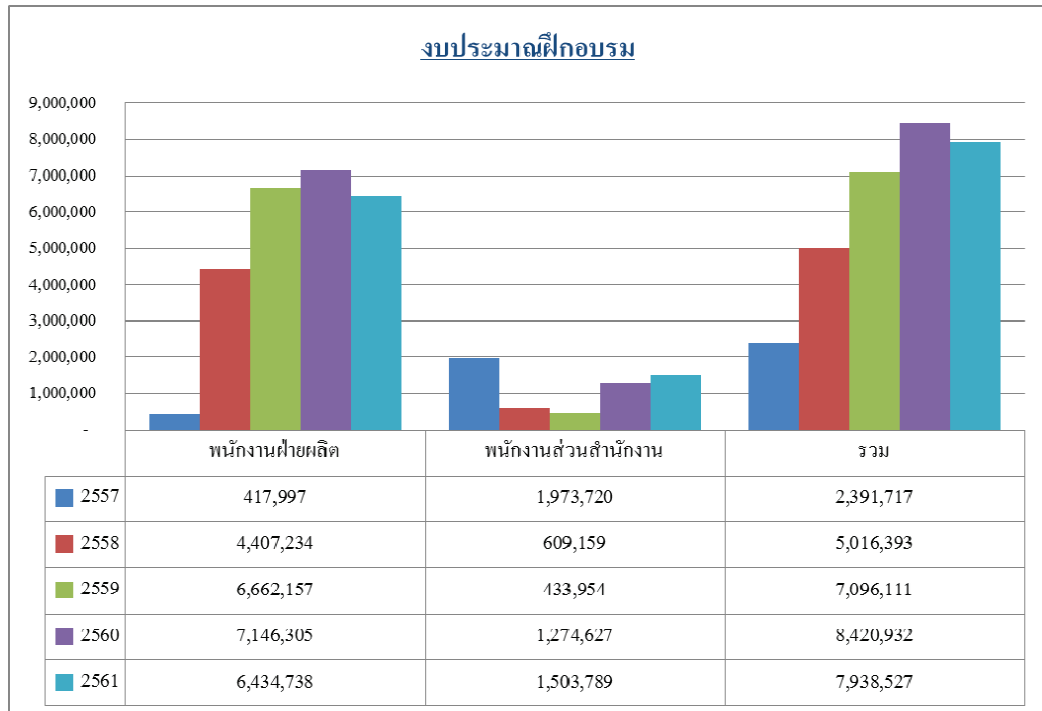
โดยบริษัทได้กำหนดนโยบายการปฏิบัติต่อผู้มีส่วนได้เสีย ดังนี้

- การกำหนดขอบเขตในการดูแลลูกค้า โดยกำหนดการตั้งวงเงินสำรองสำหรับชิ้นงานในช่วงอายุของสินค้าหลังการส่งมอบเป็นระยะเวลาอย่างน้อย 2 ปี เพื่อให้ลูกค้าได้มั่นใจในคุณภาพของสินค้าของบริษัท
- บริษัทมีขั้นตอนและวิธีปฏิบัติในการคัดเลือกลูกค้าหรือผู้รับเหมา ที่กำหนดไว้เป็นลายลักษณ์อักษร
- การดำเนินการ มีการจัดทำอย่างเป็นระบบ ทำให้มั่นใจได้ว่า การประกอบธุรกิจของบริษัทเป็นมิตรต่อสิ่งแวดล้อม และชุมชน บริษัทได้รับการอนุมัติ มาตรฐาน ISO 14001 : 2004 เมื่อเดือนมกราคมปี 2558 ซึ่งทำให้มั่นใจได้ว่า ระบบการผลิตของบริษัทไม่เป็นอันตรายต่อสิ่งแวดล้อม และมีการอัปเดตเวอร์ชันใหม่ในปี 2561



➤ การปฏิบัติกับพนักงานและลูกจ้างอย่างเป็นธรรม

- ในทุกปีบริษัทเปิดโอกาสให้พนักงานทุกท่านมีการพัฒนาความรู้ด้านต่างๆ โดยในปี 2561 มีการสนับสนุนงบประมาณอบรมทั้งสิ้นประมาณ 7,938,527 บาท เพื่อให้พนักงานทุกระดับได้รับการอบรมอย่างต่อเนื่อง โดยแบ่งเป็นการอบรมของพนักงานฝ่ายผลิต และฝ่ายสำนักงานดังนี้



- บริษัทมีนโยบายและแนวปฏิบัติเกี่ยวกับความปลอดภัย โดยจัดอุปกรณ์ความปลอดภัยที่จำเป็นให้กับพนักงานทุกคนที่ทำงานกับบริษัท ซึ่งได้แก่ หมวกนิรภัย รองเท้า ถุงมือ แวนตา และอื่น ๆ รวมถึงการสร้างสภาพแวดล้อมในการทำงานที่ดี โดยจัดให้มีสนามกีฬา ห้องออกกำลังกาย รวมทั้งสนับสนุนเรื่องงบประมาณเกี่ยวกับการออกกำลังกายให้กับพนักงาน เช่น การมีส่วนร่วมสนับสนุนงบประมาณทีมฟุตบอลของพนักงาน โดยในทุกปีบริษัทได้จัดให้มีการแข่งขันกีฬาประจำปี เพื่อให้พนักงานได้มีส่วนร่วมและเสริมสร้างความสามัคคีระหว่างพนักงานในบริษัท



ห้องฟิตเนส



การแข่งขันกีฬาประจำปี

4. การเปิดเผยข้อมูลและความโปร่งใส

บริษัทได้ตระหนักถึงความสำคัญของการกำกับดูแลกิจการที่ดี เพื่อเพิ่มความโปร่งใสและเพิ่มความเชื่อมั่นในการแข่งขันของกิจการ รวมทั้งเพิ่มความเชื่อมั่นให้แก่ผู้ถือหุ้นและผู้เกี่ยวข้องทุกฝ่าย จึงได้กำหนดนโยบายการกำกับดูแลกิจการ โดยครอบคลุมหลักการที่สำคัญ ดังนี้

- (1) การปฏิบัติต่อผู้ถือหุ้นและผู้มีส่วนได้เสียอย่างเท่าเทียมกัน เป็นธรรมต่อทุกฝ่าย
- (2) คณะกรรมการมีความมุ่งมั่นในการสร้างมูลค่าเพิ่มแก่กิจการในระยะยาว บริหารงานและบริหารความเสี่ยงด้วยความรอบคอบและระมัดระวัง รับผิดชอบต่อการปฏิบัติหน้าที่ด้วยความสามารถและประสิทธิภาพที่เพียงพอเพื่อให้เกิดประโยชน์สูงสุดต่อผู้ถือหุ้น ดูแลมิให้เกิดปัญหาความขัดแย้งทางผลประโยชน์ และรับผิดชอบต่อการตัดสินใจและการกระทำของตนเอง
- (3) การดำเนินงานเป็นไปด้วยความโปร่งใส สามารถตรวจสอบได้ เปิดเผยข้อมูลอย่างเพียงพอแก่ผู้ที่เกี่ยวข้องทุกฝ่าย
- (4) มีการกำหนดจริยธรรมในการดำเนินธุรกิจเพื่อให้กรรมการและพนักงานถือปฏิบัติ พร้อมจัดทำคู่มือการปฏิบัติงานของพนักงาน (Compliance Manual)

นอกจากนี้ บริษัทจะปฏิบัติตามกฎและข้อบังคับต่างๆ ตามที่สำนักงานคณะกรรมการกำกับหลักทรัพย์และตลาดหลักทรัพย์และตลาดหลักทรัพย์แห่งประเทศไทยกำหนดทุกประการ ภายหลังจากที่หุ้นสามัญของบริษัทเข้าจดทะเบียนในตลาดหลักทรัพย์แห่งประเทศไทย บริษัทจะเปิดเผยรายงานการกำกับดูแลกิจการในรายงานประจำปี และแบบแสดงรายการข้อมูลประจำปี (แบบ 56-1)

➤ รายงานของคณะกรรมการบริษัท

คณะกรรมการบริษัทเป็นผู้รับผิดชอบต่อการเงินของบริษัท งานการเงินดังกล่าวจัดทำขึ้นตามมาตรฐานการบัญชี ที่รับรองทั่วไปในประเทศไทย และตรวจสอบโดยผู้สอบบัญชีรับอนุญาตที่ได้รับอนุญาตจากสำนักงานคณะกรรมการกำกับหลักทรัพย์และตลาดหลักทรัพย์ ซึ่งในการนี้คณะกรรมการตรวจสอบจะเป็นผู้สอบทานคุณภาพของรายงานทางการเงินและระบบควบคุมภายใน รวมถึงการเปิดเผยข้อมูลสำคัญอย่างเพียงพอในหมายเหตุประกอบงบการเงิน โดยคณะกรรมการตรวจสอบจะได้นำเสนอความเห็นของคณะกรรมการตรวจสอบต่อคณะกรรมการบริษัทและที่ประชุมผู้ถือหุ้นตามลำดับ

➤ ความสัมพันธ์กับผู้ลงทุน

คณะกรรมการบริษัทให้ความสำคัญต่อการเปิดเผยข้อมูลที่มีความถูกต้อง ครบถ้วนและโปร่งใสให้กับผู้ถือหุ้นทุกราย บริษัทยังคงให้ความสำคัญต่อการเปิดเผยข้อมูลและนำเสนอข้อมูลดังกล่าวต่อผู้ถือหุ้นและผู้ลงทุนทั่วไปให้เป็นไปตามมาตรฐานและกฎเกณฑ์ที่กำหนดโดยสำนักงานคณะกรรมการกำกับหลักทรัพย์และตลาดหลักทรัพย์ ทั้งโดยผ่านช่องทางและสื่อการเผยแพร่ข้อมูลต่างๆ ของตลาดหลักทรัพย์แห่งประเทศไทย รวมถึง website ของบริษัท (www.mcssteel.com) อีกทั้งยังเปิดโอกาสให้ผู้ลงทุนหรือผู้ถือหุ้นที่ต้องการสอบถามข้อมูลเกี่ยวกับบริษัทติดต่อได้หลายช่องทางดังนี้

- (1) ส่งจดหมายอิเล็กทรอนิกส์ (e-mail address) มายัง info@mcssteel.co.th
- (2) โทรเข้ามาสอบถามที่เบอร์โทรศัพท์ของบริษัท 035-372961-6 ต่อ 115 หรือ 903 ติดต่อนักลงทุนสัมพันธ์ (Investor Relations) โดยบริษัทได้มอบหมายให้ นางสาวกัญชลิศา แสงปริญญานำหน้าที่ติดต่อสื่อสารกับผู้ถือหุ้น นักลงทุน นักวิเคราะห์ และประชาชนทั่วไป

โดยในปี 2561 บริษัทเปิดโอกาส บริษัทได้เปิดโอกาสให้หน่วยงานต่าง ๆ เข้าเยี่ยมชมโรงงานดังนี้

➤ วันที่ 21 กรกฎาคม 2561 คณะอาจารย์และนักศึกษาจาก วิทยาลัยเทคนิคสระบุรี



- วันที่ 27 กรกฎาคม 2561 เจ้าหน้าที่จาก สภาอุตสาหกรรมแห่งประเทศไทย เข้ามาเยี่ยมชมบริษัทฯ



- วันที่ 13 กันยายน 2561 คณะนักศึกษาปริญญาโทและปริญญาเอก ของสถาบันเทคโนโลยี ไทย – ฝรั่งเศส มหาวิทยาลัยเทคโนโลยีพระจอมเกล้าพระนครเหนือ



5. ความรับผิดชอบของคณะกรรมการ

บริษัทตระหนักถึงความสำคัญของบทบาทหน้าที่ของคณะกรรมการที่มีต่อบริษัทและผู้ถือหุ้น ดังนี้

- ภาวะผู้นำและวิสัยทัศน์

คณะกรรมการของบริษัท ประกอบด้วยกรรมการที่มีความรู้ ความสามารถ และประสบการณ์ในการดำเนินธุรกิจ ทำหน้าที่เป็นผู้ชี้แนะและกำหนดนโยบาย วิสัยทัศน์ กลยุทธ์ เป้าหมาย ภารกิจ แผนธุรกิจ และงบประมาณของบริษัท ตลอดจนกำกับดูแลให้ฝ่ายบริหารดำเนินการไปตามที่กำหนดไว้อย่างมีประสิทธิภาพและประสิทธิผลภายใต้กรอบของกฎหมาย วัตถุประสงค์ ข้อบังคับของบริษัท และมติที่ประชุมผู้ถือหุ้น ด้วยความรับผิดชอบ ซื่อสัตย์สุจริตระมัดระวัง ตามหลักการข้อพึงปฏิบัติที่ดี

นอกจากนี้ คณะกรรมการบริษัทได้ให้ความสำคัญและจัดให้บริษัทมีระบบการควบคุมภายใน การตรวจสอบภายใน การประเมินและการบริหารงานที่รัดกุมต่อเนื่องมีประสิทธิภาพ รวมทั้งมีการติดตามการดำเนินการในเรื่องดังกล่าวอย่างสม่ำเสมอ

คณะกรรมการบริษัทเป็นผู้พิจารณาให้มีการกำหนดและแยกบทบาท หน้าที่ และความรับผิดชอบระหว่าง คณะกรรมการบริษัท และฝ่ายบริหาร โดยกำหนดระดับอำนาจการดำเนินการอย่างชัดเจน รวมทั้งสื่อสารบทบาทหน้าที่และความรับผิดชอบดังกล่าวต่อกรรมการและพนักงานอย่างสม่ำเสมอ

➤ จริยธรรมธุรกิจ

บริษัทได้จัดทำคู่มือการปฏิบัติงานของพนักงาน (Compliance Manual) ซึ่งมุ่งเน้นถึงจริยธรรมในการดำเนิน ธุรกิจ และการปฏิบัติตามข้อบังคับของทางการ และให้กรรมการ ผู้บริหารและพนักงานลงนามรับทราบและถือปฏิบัติ โดย บริษัทจะมีการติดตามการปฏิบัติตามคู่มือดังกล่าวเป็นประจำรวมถึงมีการกำหนดบทลงโทษทางวินัยไว้ด้วย

➤ การถ่วงดุลของกรรมการที่ไม่เป็นผู้บริหาร

ณ วันที่ 12 พฤศจิกายน 2561 บริษัทมีคณะกรรมการ 8 ท่าน เป็นผู้บริหาร 4 ท่าน และกรรมการอิสระ 4 ท่าน ประกอบด้วยผู้ที่มีความรู้ ความสามารถและประสบการณ์ด้านต่างๆ โดยเป็นกรรมการที่ไม่เป็นผู้บริหาร 4 ท่าน ซึ่ง 3 ท่านทำ หน้าที่เป็นกรรมการตรวจสอบ ทั้งนี้ทั้ง 3 ท่าน มีคุณสมบัติครบถ้วนตามประกาศตลาดหลักทรัพย์ว่าด้วยคุณสมบัติและ ขอบเขตการดำเนินงานของคณะกรรมการตรวจสอบกำหนดไว้ เพื่อมาปฏิบัติหน้าที่ตรวจสอบและถ่วงดุลการบริหารกิจการ ในด้านต่างๆของบริษัท ทั้งนี้เพื่อให้เกิดความเป็นธรรม เป็นประโยชน์สูงสุดต่อผู้ถือหุ้นทุกคน

➤ การรวมหรือแยกตำแหน่ง

ประธานกรรมการบริษัท (ดร.โนชน ชี) ณ สิ้นปี 2561 ถือหุ้นร้อยละ 1% ของหุ้นที่เรียกชำระแล้วทั้งหมด และเมื่อวันที่ 16 ธันวาคม 2560 ดร.โนชน ชี ได้รับตำแหน่งประธานเจ้าหน้าที่บริหารของบริษัทฯ โดย ณ ปัจจุบัน อำนาจ การลงนามของบริษัทได้แก่ ดร.โนชน ชี ลงนามพร้อมประทับตราสำคัญบริษัท

➤ ค่าตอบแทนของกรรมการบริษัทและผู้บริหาร

กรรมการและผู้บริหารไว้อย่างชัดเจนและโปร่งใส โดยได้รับอนุมัติจากที่ประชุมผู้ถือหุ้น ทั้งนี้การกำหนด ค่าตอบแทนจะจัดให้อยู่ในลักษณะที่เชื่อมโยงกับผลการดำเนินงานของบริษัทในปีที่ผ่านมา และเปรียบเทียบกับธุรกิจอื่นที่มี ความคล้ายคลึงกัน โดยค่าตอบแทนที่กำหนดขึ้นมีความเหมาะสมกับหน้าที่และความรับผิดชอบของกรรมการและผู้บริหาร แต่ละท่าน โดยอยู่ในรูปของค่าตอบแทนรายเดือน เบี้ยประชุม และ/หรือเงินเดือนและโบนัส

ค่าตอบแทนที่เป็นตัวเงิน

- กรรมการ

รายละเอียดค่าตอบแทนกรรมการบริษัทในปี 2561 ซึ่งประกอบด้วยประชุมกรรมการ 10 ครั้ง, ประชุมสามัญผู้ถือหุ้น 1 ครั้ง ประชุมคณะกรรมการตรวจสอบ 5 ครั้ง และการประชุมคณะกรรมการสรรหาและกำหนดค่าตอบแทน 9 ครั้ง

รายชื่อ	ตำแหน่ง	ค่าตอบแทน (บาท)	
		2560	2561
1. ดร.โนชน ชี	ประธานกรรมการ	1,257,000	1,224,000
2. นายพรชัย พิศาลอนุกุลกิจ	กรรมการ	965,000	1,050,000
3. นายไพรัตน์ วิวัฒน์บวรวัช	กรรมการ	1,065,000	1,050,000
4. พลเอกจิตติวัจน์ กำลังเอก	กรรมการอิสระ, ประธานกรรมการตรวจสอบ	1,050,000	1,230,000
5. นายทินกร สีดาสมบุรณ์	กรรมการอิสระและกรรมการตรวจสอบ กรรมการสรรหาและกำหนดค่าตอบแทน	1,140,000	1,215,000
6. นายสมศักดิ์ สุริยวงศ์	กรรมการอิสระและประธานคณะกรรมการ สรรหาและกำหนดค่าตอบแทน	-	810,000
7. นายสุพจน์ แก้วมณี	กรรมการอิสระ, กรรมการตรวจสอบ และ กรรมการสรรหาและกำหนดค่าตอบแทน	-	945,000
8. นางสาววรรณ พลแก้ว	กรรมการ	-	75,000

หมายเหตุ :

1. พลเอกจิตติวัจน์ กำลังเอก ได้รับการแต่งตั้งเป็นประธานคณะกรรมการตรวจสอบ เมื่อวันที่ 27 มกราคม 2561
2. นายสมศักดิ์ สุริยวงศ์ เข้าดำรงตำแหน่งกรรมการอิสระและกรรมการตรวจสอบ เมื่อวันที่ 26 กุมภาพันธ์ 2561
3. นายสุพจน์ แก้วมณี เข้าดำรงตำแหน่งกรรมการอิสระและกรรมการตรวจสอบเมื่อวันที่ 27 มกราคม 2561
4. นางสาววรรณ พลแก้ว เข้าดำรงตำแหน่งกรรมการ เมื่อวันที่ 12 พฤศจิกายน 2561

- ผู้บริหาร

คำตอบแทน	ปี	
	2561	
	จำนวนราย	รวมทั้งสิ้น
เงินเดือนและโบนัส	6	26,715,249.85
เงินกองทุนสำรองเลี้ยงชีพ + อื่นๆ	6	5,378,038.91

➤ การประชุมคณะกรรมการ

คณะกรรมการบริษัทมีการประชุมอย่างสม่ำเสมอปีละ 4 ครั้งเป็นอย่างน้อย ซึ่งในการประชุมแต่ละครั้งทางฝ่ายบริหารได้จัดเตรียมข้อมูลและรายละเอียดเพื่อให้คณะกรรมการใช้ประกอบการพิจารณา และในระหว่างประชุมประธานในที่ประชุมได้ให้เวลากับกรรมการในการพิจารณาประเด็นต่างๆ อย่างรอบคอบ รวมถึงการให้แสดงความคิดเห็นได้อย่างเต็มที่ และมีการจดบันทึกการประชุมเป็นลายลักษณ์อักษร รวมทั้งมีการจัดเก็บรายงานการประชุมที่ผ่านการรับรองเพื่อให้ผู้เกี่ยวข้องตรวจสอบได้ ซึ่งในปี 2561 ที่ผ่านมามีการประชุมทั้งหมด 10 ครั้ง

➤ คณะอนุกรรมการ

บริษัทมีคณะอนุกรรมการ คือคณะกรรมการตรวจสอบและคณะกรรมการสรรหาและกำหนดค่าตอบแทน เพื่อเพิ่มประสิทธิภาพและความคล่องตัวในการดำเนินงาน โดยในปี 2561 มีการประชุมของคณะกรรมการตรวจสอบจำนวน 5 ครั้ง และมีการประชุมของคณะกรรมการสรรหาและกำหนดค่าตอบแทนจำนวน 9 ครั้ง

6. ระบบการควบคุมภายใน

บริษัทได้จัดตั้งหน่วยงานตรวจสอบภายในขึ้นโดยหน่วยงานดังกล่าวมีความเป็นอิสระ โดยมีสายการรายงานตรงต่อคณะกรรมการตรวจสอบ ในด้านการปฏิบัติงานตรวจสอบภายใน และรายงานต่อประธานเจ้าหน้าที่บริหารในด้านงานบริหารหน่วยงาน หน่วยงานตรวจสอบภายในมีหน้าที่ประเมินประสิทธิภาพและประสิทธิผลของระบบการควบคุมภายใน, การประเมินความเสี่ยง, การกำกับดูแลกิจการ และเป็นที่ยูทิลิตี้เพื่อสนับสนุนให้บริษัทสามารถบรรลุวัตถุประสงค์และเป้าหมายทางธุรกิจ แผนการตรวจสอบภายในประจำปีของหน่วยงานได้รับการอนุมัติจากคณะกรรมการตรวจสอบ โดยใช้หลักเกณฑ์การตรวจสอบตามผลการประเมินความเสี่ยง (Risk Based Audit Approach) และจุดควบคุมที่สำคัญ (Key Control Points) และเน้นให้มีการควบคุมเชิงป้องกัน รวมถึงการประเมินความเสี่ยงด้านทุจริตตามนโยบายการให้ข้อมูลการกระทำผิดและการทุจริต การสอบสวนและการคุ้มครองผู้ให้ข้อมูล (Fraud Whistleblowing Protection Policy)

โดยหน่วยงานดังกล่าวมีบทบาทและหน้าที่ความรับผิดชอบดังนี้

1. ในบทบาทของที่ปรึกษา จัดให้มีการประเมินการควบคุมภายในโดยการประเมินตนเองโดยได้สนับสนุนด้านการเป็นที่ปรึกษา, การจัดอบรมเชิงปฏิบัติการแบบกลุ่ม (CSA Facilitator) และการนำเครื่องมือที่มีประสิทธิภาพมาใช้ในการประเมิน โดยจะช่วยส่งเสริมให้พนักงานมีการพัฒนาการควบคุมที่ดีและมีระบบการปฏิบัติงานที่มีประสิทธิภาพ นอกจากนี้ยังส่งเสริมให้มีการตรวจประเมินการควบคุมภายในโดยการประเมินตนเอง (CSA Validation) เพื่อให้มั่นใจว่าแต่ละขั้นตอนการดำเนินงานได้ใช้การควบคุมภายในโดยการประเมินตนเองอย่างเหมาะสม เพื่อสนับสนุนให้บริษัทบรรลุกลยุทธ์และเป้าหมายที่กำหนด หน่วยงานตรวจสอบภายในมีการประเมินคุณภาพการปฏิบัติงานด้วยตนเองเป็นประจำทุกปี และมีการประเมินโดยองค์กรอิสระจากภายนอกทุก 5 ปี
2. ปฏิบัติหน้าที่เพื่อสนับสนุนการดำเนินงานของคณะกรรมการตรวจสอบตามที่ได้รับมอบหมายจากคณะกรรมการบริษัทให้บรรลุผล และเป็นที่ปรึกษาเพื่อให้คำแนะนำในด้านต่างๆ เช่น ด้านการควบคุมภายใน ตามกรอบแนวทางระบบการควบคุมภายใน COSO 2013, ด้านการบริหารความเสี่ยง, ด้านจริยธรรมธุรกิจ, ด้านความปลอดภัยของระบบสารสนเทศ เป็นต้น
3. ยึดถือกรอบโครงสร้างการปฏิบัติงานวิชาชีพตรวจสอบภายในตามมาตรฐานสากล กฎบัตรของหน่วยงาน รวมทั้งการทบทวนคู่มือการปฏิบัติงานตรวจสอบเป็นประจำทุกปี เพื่อให้มั่นใจได้ว่าการปฏิบัติงานมีคุณภาพเป็นไปตามมาตรฐานสากล ซึ่งจะช่วยส่งเสริมให้บริษัทมีระบบการควบคุมภายในและระบบการบริหารความเสี่ยงที่ดี ระบบการกำกับดูแลที่ดี สามารถเพิ่มคุณค่าให้แก่ผู้มีส่วนได้เสียและพัฒนาองค์กรสู่ความยั่งยืน
4. ส่งเสริมการปฏิบัติงานของผู้ตรวจสอบภายในให้สามารถตรวจสอบได้ทุกด้าน (Integrated Audit) เช่น ด้านระบบธุรกิจ, ด้านระบบสารสนเทศและด้านระบบวิศวกรรม โดยมุ่งเน้นพัฒนาเจ้าหน้าที่ตรวจสอบภายในให้เป็นมืออาชีพ และส่งเสริมให้มีวุฒิบัตร IACP (Internal Audit Certificate Program), CPIAT (Certified Professional Internal Audit of Thailand), CIA (Certified Internal Auditor) และ CFE (Certified Fraud Examiners)

โดยในปี 2561 ฝ่ายตรวจสอบภายในได้ดำเนินการดังต่อไปนี้

- 1) กำหนดระบบงานของทั้งหมดบริษัท (Audit Universe)
- 2) กำหนดประเภทความเสี่ยงของระบบงานต่าง ๆ (Risk) รวมทั้งกำหนดกรอบบริหารความเสี่ยง
- 3) การตรวจสอบระบบต่าง ๆ ดังนี้
 - ✓ ระบบการจัดการผลิต
 - ✓ ระบบการบริหารงานด้านควบคุมคุณภาพ
 - ✓ ระบบการบริหารจัดการคลังวัตถุดิบ
 - ✓ ระบบการบริหารงานจัดการสินค้าสำเร็จรูป

ความรับผิดชอบต่อสังคม

บริษัท เอ็ม.ซี.เอส. สติล จำกัด (มหาชน) ได้เข้าจดทะเบียนในตลาดหลักทรัพย์แห่งประเทศไทย ตั้งแต่เดือนกรกฎาคม 2548 และมุ่งมั่นที่จะพัฒนาธุรกิจของบริษัทควบคู่ไปกับการรับผิดชอบต่อสังคม โดยบริษัทฯ ได้มีแนวปฏิบัติเพื่อแสดงความรับผิดชอบต่อสังคมในหลายด้าน สำหรับปี 2561 ที่ผ่านมามีบริษัทได้ดำเนินการต่างๆ ที่เกี่ยวข้องกับเรื่องความรับผิดชอบต่อสังคม ดังนี้

ด้านการกำกับดูแลกิจการที่ดี

บริษัทได้ดำเนินธุรกิจโดยคำนึงถึงประโยชน์ต่อผู้ที่เกี่ยวข้องทุกฝ่าย ไม่ว่าจะเป็นภายในบริษัทหรือภายนอกบริษัทตามรายละเอียดรายงานในหัวข้อ การกำกับดูแลกิจการ



- 1) **พนักงานและลูกจ้าง** พนักงานของทางบริษัทฯและผู้ที่มาติดต่อได้รับค่าตอบแทนที่เหมาะสม ขึ้นอยู่กับปริมาณและคุณภาพของงาน รวมไปถึงเงินรางวัลประจำปีด้วยเช่นกัน ทั้งนี้ขึ้นอยู่กับการปฏิบัติงานของทางบริษัท, ระยะเวลาและการปฏิบัติงานของพนักงาน
- 2) **ลูกค้า** ก่อนการส่งออกสินค้า ทางบริษัทฯจะให้ลูกค้าตรวจสอบสินค้าอย่างละเอียดก่อนทุกครั้ง เพื่อเป็นการรับประกันและยอมรับระดับของคุณภาพสินค้า สินค้าทั้งหมดจะมีการรับประกันในระยะเวลา 2 ปี หลังจากการส่งมอบ
- 3) **คู่แข่ง** ทางบริษัทมีนโยบายราคาตลาดที่ไม่ยุติธรรมกับระดับความสามารถ ดังนั้นเราจึงไม่เคยที่จะได้รับผลประโยชน์มากกว่าคู่แข่ง

- 4) **ชุมชนและสังคม** บริษัทมีระบบจัดการสิ่งแวดล้อมและชุมชนท้องถิ่น และเป็นเวลานานที่ไม่มีการร้องเรียนจากชุมชนหรือผู้ที่เกี่ยวข้อง เกี่ยวกับผลกระทบต่อสิ่งแวดล้อมที่เกิดจากการดำเนินงานของเรา
- 5) **ผู้ถือหุ้น** บริษัทมีนโยบายจ่ายปันผลให้กับผู้ถือหุ้นไม่น้อยกว่า ร้อยละ 50 ของกำไรของบริษัทฯ โดยสำหรับผลการดำเนินงานในปี 2561 คณะกรรมการของบริษัทได้อนุมัติให้เสนอที่ประชุมสามัญผู้ถือหุ้นจ่ายเงินปันผลในอัตรา 0.50 บาท ต่อหุ้น คิดเป็นร้อยละ 52.87 ของกำไรสุทธิ (งบเฉพาะกิจการ)

รายละเอียดเงินปันผลที่บริษัทได้จ่ายสำหรับผลประกอบการปี 2561

	ผลการดำเนินงาน	วันที่จ่าย	BOI	NON BOI	รวม
			บาท : หุ้น	บาท : หุ้น	บาท : หุ้น
เงินปันผลประจำปี 2561	12 เดือน (ม.ค.-ธ.ค. 61)	29 เมษายน 2562	0.41	0.09	0.50
รวม			0.41	0.09	0.50

ด้านการเคารพสิทธิมนุษยชนและการปฏิบัติต่อแรงงานอย่างเป็นธรรม

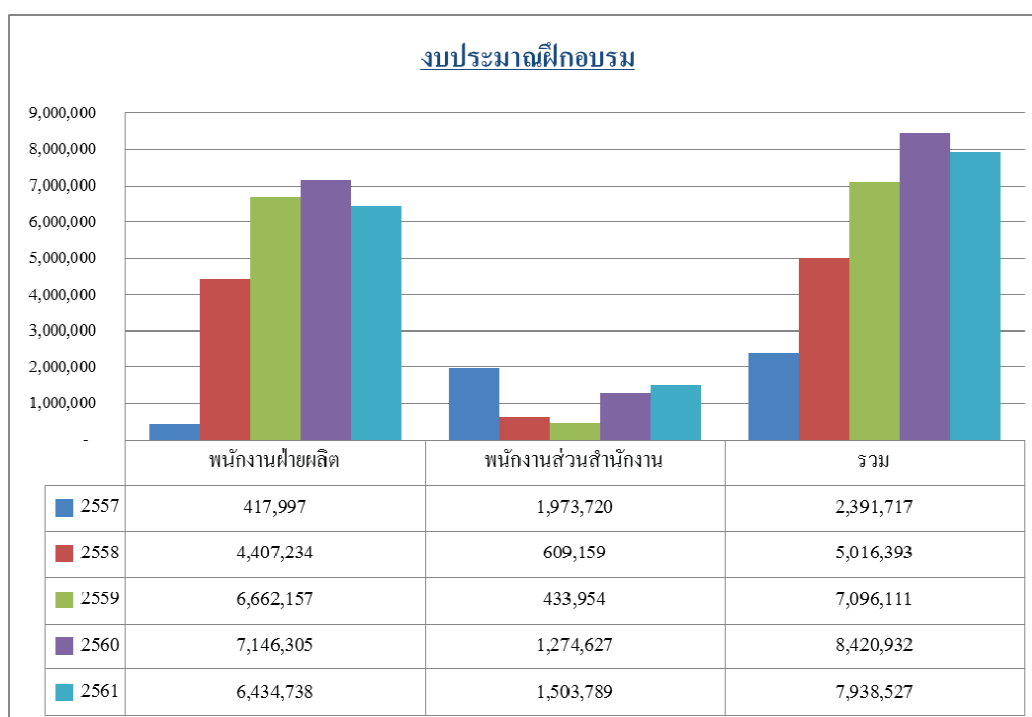
บริษัทได้ให้ความสำคัญและคำนึงถึงการเคารพสิทธิมนุษยชน ดังนี้

- 1) ไม่ละเมิดสิทธิขั้นพื้นฐาน ด้านเชื้อชาติ ศาสนา เพศ อายุ ความพิการ โดยพนักงานของบริษัท ณ ปัจจุบันประกอบด้วยพนักงานทั้งสิ้น 598 คน โดยตั้งแต่ปี 2557 บริษัทได้เริ่มมีการจ้างแรงงานชาวพม่า และ ณ วันที่ 31 ธันวาคม 2561 บริษัทมีแรงงานต่างชาติ ประกอบไปด้วย

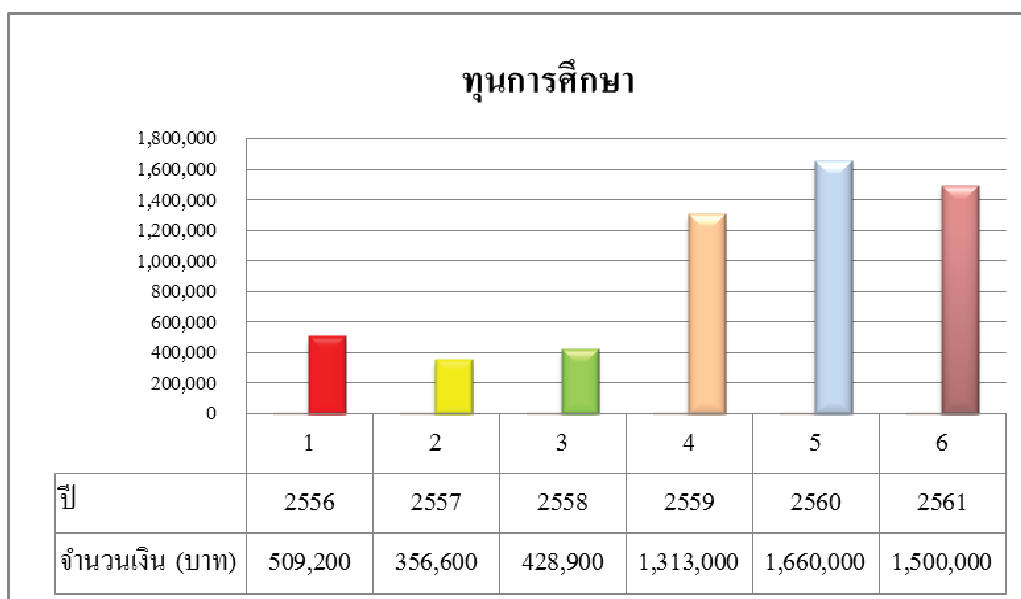
สัญชาติ	คน
พม่า	100
ญี่ปุ่น	7
จีน	3
กัมพูชา	2
มาเลเซีย	1
รวม	113

บริษัทคำนึงสิทธิมนุษยชนของพนักงานทุกเชื้อชาติ รวมถึงพนักงานที่มีความพิการ โดยให้สวัสดิการที่เท่าเทียมกัน โดยเมื่อสิ้นปี 2561 บริษัทได้เปิดโอกาสให้พนักงานที่มีความพิการเข้าร่วมงานกับบริษัท โดยมีจำนวนทั้งสิ้น 6 คน โดยบริษัทให้สิทธิในเรื่องของค่าตอบแทนเท่ากับพนักงานปกติไม่แยกสัญชาติ เชื้อชาติ ทุกคนจะได้รับสวัสดิการการทำงานที่เท่าเทียมกัน

- 2) ปฏิบัติต่อพนักงานอย่างเป็นธรรม โดยบริษัทมีนโยบายการทำงานโดยให้ผลตอบแทนการทำงานของพนักงานจากปริมาณงานที่ทำและคุณภาพของงานโดยเปิดโอกาสให้พนักงานเลือกระดับค่าตอบแทนที่พนักงานต้องการทั้งในส่วนของฝ่ายผลิตและในส่วนของพนักงานสำนักงาน รวมถึงบริษัทได้ปรับปรุงสภาพแวดล้อมการทำงาน เพื่อให้พนักงานมีคุณภาพชีวิตที่ดี และมีเปิดโอกาสให้โยกย้ายตำแหน่ง และพัฒนาศักยภาพการทำงานฝึกฝนและเพิ่มพูนทักษะการทำงานอย่างสม่ำเสมอ รวมถึงสามารถขอปรับเปลี่ยนตำแหน่งเพื่อผลตอบแทนที่สูงขึ้น
- 3) สนับสนุนการศึกษาของพนักงานอย่างต่อเนื่อง นโยบายหลักของบริษัทคือพนักงานทุกคนจะต้องมีการอบรมเพื่อเพิ่มพูนความรู้เป็นประจำทุกปี เพื่อให้พนักงานได้มีการพัฒนาความรู้ความสามารถอยู่เสมอ ดังคำขวัญของบริษัท คือ **ทุกวันต้องก้าวหน้ากว่าเมื่อวาน** โดยในปี 2561 บริษัทได้จัดให้มีการอบรมของพนักงาน จำนวนมากกว่า 50 หลักสูตรทั้งภายในประเทศและภายนอกประเทศ โดยใช้งบประมาณด้านการอบรมมากกว่า 7.94 ล้านบาท



อีกทั้งบริษัทยังให้ความสำคัญไม่เพียงแต่พนักงานของบริษัทเท่านั้น โดยบริษัทยังเล็งเห็นความสำคัญของการศึกษาของบุตรพนักงาน และได้เริ่มมีการให้ทุนการศึกษากับบุตรของพนักงานตั้งแต่ปี 2556 โดยในปี 2561 บริษัทได้สนับสนุนทุนการศึกษาให้กับบุตรของพนักงาน จำนวน 1.5 ล้านบาท โดยตั้งแต่ปี 2556 บริษัทได้สนับสนุนเรื่องทุนการศึกษา ตามรายละเอียดด้านล่างนี้



4) จัดให้มีการเลือกตั้งคณะกรรมการสวัสดิการของบริษัท เพื่อเป็นตัวแทนของพนักงาน โดยผ่านคัดเลือกจากพนักงานทุกคนในบริษัท และมีวาระการดำรงตำแหน่งคราวละ 2 ปี โดยคณะกรรมการชุดปัจจุบันจะมีวาระการดำรงตำแหน่งถึงวันที่ 30 มิถุนายน 2563 โดยคณะกรรมการสวัสดิการมีหน้าที่รับคำร้องทุกข์ของพนักงานที่ต้องการร้องทุกข์หากคิดว่าไม่ได้รับความเป็นธรรมในการปฏิบัติงาน รวมทั้งจัดตั้งกองทุนสวัสดิการของบริษัท เพื่อส่งเสริมให้พนักงานได้ออมเงิน โดยเริ่มก่อตั้งตั้งแต่ปี 2544 โดย ณ วันที่ 31 ธันวาคม 2561 มีพนักงานเป็นสมาชิกทั้งสิ้น 475 คน

5) จัดให้มีสวัสดิการให้กับพนักงานในทุกด้าน ไม่ว่าจะเป็น

- ด้านที่พักอาศัย โดยจัดให้มีหอพักสำหรับพนักงานและครอบครัว โดย ณ สิ้นปี 2561 มีพนักงานของบริษัทจำนวน 420 คน และครอบครัวของพนักงานอีกจำนวน 450 คน รวมทั้งสิ้น 870 คน อาศัยอยู่ที่หอพัก และตั้งแต่ปี 2558 บริษัทได้จัดให้มีสวัสดิการให้กับพนักงานทางด้านที่อยู่อาศัย โดยบริษัททานะกะ เวิลด์วิจ เซ็นเตอร์ จำกัด ซึ่งเป็นบริษัทย่อยของบริษัทได้ก่อสร้างบ้านเพื่อขายเป็นสวัสดิการให้กับพนักงานในราคาถูก โดยสำหรับเฟสแรกได้เริ่มตั้งแต่ปี 2558 ได้เปิดจำหน่ายจำนวน 41 หลังและพนักงานได้ย้ายเข้าอยู่แล้วทั้งหมดในปี 2559 และในปี 2559 ได้เริ่มก่อสร้างเฟส 2 เพิ่มอีกจำนวน 56 หลัง โดยพนักงานได้ย้ายเข้าอยู่ได้แล้ว

ทั้งหมด เมื่อเดือนพฤษภาคม 2561 ซึ่งรวมบ้านพักที่สร้างขายให้กับพนักงานเพื่อเป็น
สวัสดิการทั้งสิ้น 97 หลัง



หอพักพนักงาน MCS



หมู่บ้าน M.C.S. Village

- ด้านสุขภาพ บริษัท เล็งเห็นความสำคัญของสุขภาพของพนักงานเป็นหลัก โดยพนักงานทุกคนก่อนเริ่มงานจะได้รับการตรวจสุขภาพ และเป็นประจำทุกปีบริษัทจะจัดให้มีการตรวจสุขภาพประจำปี โดยในปี 2561 จัดให้มีการตรวจสุขภาพและฉีดวัคซีนป้องกันไข้หวัดใหญ่ เมื่อวันที่ 16 มิถุนายน 2561 รวมทั้งกรณีที่พนักงานเกิดอุบัติเหตุหรือเจ็บป่วยจากการทำงาน บริษัทได้จัดให้มีประกันภัยสำหรับในส่วนนี้ นอกเหนือจากนั้นพนักงานทุกท่านยังสามารถใช้สวัสดิการเบิกค่ารักษาพยาบาลกับบริษัทกรณีที่เกิดการเจ็บป่วยได้

- ด้านกองทุนสำรองเลี้ยงชีพเพื่อส่งเสริมให้พนักงานของบริษัทมีการออมเงินไว้ใช้ในยามเกษียณอายุ หรือออกจากงาน โดยบริษัทจัดให้พนักงานได้มีการสมทบเงินเข้ากองทุนสำรองเลี้ยงชีพกับบริษัทหลักทรัพย์จัดการกองทุน ทหารไทย จำกัดตั้งตั้งแต่ปี 2548 และบริษัทได้สมทบเงินอีกจำนวนหนึ่งให้กับพนักงาน โดยตั้งแต่เดือนมกราคม 2559 มีอัตราการสมทบตั้งแต่ 3% สำหรับพนักงานที่ปฏิบัติงานมานาน้อยกว่า 4 ปี และสูงสุดที่ 13% ของเงินเดือนของพนักงานสำหรับพนักงานที่ปฏิบัติงานที่กับบริษัทมากกว่า 10 ปีขึ้นไป
- ด้านความปลอดภัย บริษัทเล็งเห็นความสำคัญเรื่องความปลอดภัยกับพนักงาน โดยจัดอุปกรณ์ป้องกันความปลอดภัยพื้นฐานในโรงงานให้กับพนักงานทุกท่าน ไม่ว่าจะเป็นหมวก รองเท้าเซฟตี้ แวนตา รวมถึงบริษัทได้ทำประกันชีวิตที่ให้กับพนักงานทุกท่านตั้งแต่วันเริ่มงานวันแรก เพื่อให้ความคุ้มครองอุบัติเหตุกับพนักงานไม่ว่าจะขณะปฏิบัติงาน หรือว่านอกเหนือจากเวลาปฏิบัติงาน

ด้านความรับผิดชอบต่อผู้บริโภค (ลูกค้า)

- 1) เพื่อเป็นการรับผิดชอบต่อคุณภาพของสินค้าก่อนส่งมอบให้กับลูกค้า บริษัทจัดให้มีการเข้ามาตรวจสอบคุณภาพของชิ้นงาน ก่อนการส่งมอบ โดยในปี 2561 มีตัวแทนของลูกค้าเข้ามาตรวจสอบชิ้นงาน 13 โครงการ รวมการเข้ามาตรวจงานจากตัวแทนลูกค้าทั้งสิ้น 54 ครั้ง โดยบริษัทจัดให้มีแบบฟอร์มสำรวจความพึงพอใจของลูกค้าทุกครั้งที่เข้ามาซึ่งผลสำรวจความพึงพอใจของลูกค้าในปี 2561 เฉลี่ยอยู่ที่ 94.60% ซึ่งเพิ่มขึ้นจากปี 2560 ซึ่งมีความพึงพอใจของลูกค้า เฉลี่ยอยู่ที่ 89.08%



ด้านการบริหารจัดการด้านสิ่งแวดล้อมและด้านอาชีวอนามัยและความปลอดภัย

- 1) เพื่อให้การดำเนินงานของบริษัทมั่นใจถึงความสอดคล้องด้านอาชีวอนามัยและความปลอดภัย โดยบริษัทได้รับรองมาตรฐาน OHSAS 18001 ตั้งแต่ปี 2551 จนถึงปัจจุบัน โดยตั้งแต่ปี 2558 บริษัทได้รับการรับรองมาตรฐาน ISO 14001 โดยบริษัทฯ ได้เล็งเห็นความสำคัญเรื่องการบริหารจัดการสิ่งแวดล้อม โดยจัดให้มีการตรวจสอบวัดคุณภาพสิ่งแวดล้อมเป็นประจำทุกปี ปีละ 2 ครั้ง ซึ่งครอบคลุมทุกพื้นที่ของบริษัท ซึ่งจากการตรวจสอบพบว่า คุณภาพน้ำดื่ม / น้ำทิ้ง ระดับความร้อนบริเวณการทำงาน ระดับความเสี่ยงเฉลี่ย ระดับความเข้มของแสงสว่างในบริเวณการทำงานทั้งในเวลากลางวัน และกลางคืน เป็นไปตามมาตรฐานสิ่งแวดล้อม ซึ่งทำให้มั่นใจว่าระบบการดำเนินธุรกิจของบริษัทไม่เป็นอันตรายต่อสิ่งแวดล้อม



- 2) บริษัทมีหน่วยงานเฉพาะเพื่อควบคุมและผลักดันการดำเนินงานตามแผนงานด้านอาชีวอนามัยและความปลอดภัย โดยในปี 2561 บริษัทฯได้แต่งตั้งคณะกรรมการจัดการอาชีวอนามัยและความปลอดภัย (คปอ.) ตามประกาศของ HUI 112/60 โดยมีวาระการดำรงตำแหน่งตั้งแต่วันที่ 16 พฤศจิกายน 2560 - 20 พฤศจิกายน 2562 ซึ่งประกอบไปด้วยคณะทำงานจำนวน 14 ท่าน ที่มีความรู้และความสามารถที่ผ่านการอบรมตามที่กฎหมายกำหนด ซึ่งคณะทำงานนี้จะมีการประชุมอย่างน้อยเดือนละหนึ่งครั้ง เพื่อพิจารณา นโยบายและแผนงานด้านความปลอดภัยในการทำงาน รวมทั้งส่งเสริมและสนับสนุน กิจกรรมด้านความปลอดภัยในการทำงานของสถานประกอบการ เพื่อความปลอดภัยของลูกจ้าง ผู้รับเหมาและบุคคลภายนอกที่เข้ามาปฏิบัติงานหรือเข้ามาใช้บริการในสถานประกอบการ
- 3) บริษัทได้มีการดำเนินการด้านอาชีวอนามัยในการประเมินความเสี่ยงต่อสุขภาพ (Health Risk Assessment : HRA) เป็นประจำทุกปี สำหรับพนักงานที่มีอายุงานมากกว่า 1 ปี โดยในปี 2561 บริษัทจัดให้มีการตรวจสอบสุขภาพของพนักงานประจำปี เมื่อวันที่ 16 มิถุนายน 2561 เพื่อให้ทราบถึงระดับความ

เสี่ยงต่อสุขภาพของผู้ปฏิบัติงาน ทั้งนี้เพื่อให้ผู้ปฏิบัติงานมั่นใจว่าผู้ปฏิบัติงานจะได้รับการดูแลจัดการด้านความเสี่ยงต่อสุขภาพโดยได้รับการตรวจสอบสุขภาพตามปัจจัยเสี่ยง เช่น การตรวจหาสารตะกั่วในเลือด ตรวจหาสารระเหยในปัสสาวะ สภาพการทำงานของปอด การตรวจหาแมงกานีส และการตรวจสอบสมรรถภาพการได้ยิน



ด้านการมีส่วนร่วมพัฒนาชุมชนและสังคม

บริษัทได้ตระหนักถึงความสำคัญเรื่องระบบการจัดการพลังงานในองค์กร เพื่อให้เกิดการอนุรักษ์พลังงานอย่างต่อเนื่องซึ่งถือว่ามีความสำคัญต่อชุมชนและสังคม โดยตั้งแต่ปี 2558 บริษัทได้ประกาศนโยบายอนุรักษ์พลังงานอย่างเป็นรูปธรรม เพื่อให้พนักงานและเจ้าหน้าที่ทุกท่านได้มีส่วนร่วม และดำเนินการจัดการพลังงานในองค์กรให้เกิดประสิทธิภาพสูงสุด โดยบริษัทได้มีโครงการต่างๆ ในปี 2561 ดังนี้

1) เงินบริจาค

ในปี 2561 บริษัทฯ ได้มีการร่วมบริจาคเงิน ดังนี้

- บริจาคเงินจำนวน 996,823.39 บาท เพื่อก่อสร้างอาคารเรียน ณ โรงเรียนวัดโบสถ์สมพรชัย อำเภอบางไทร จังหวัดพระนครศรีอยุธยา เพื่อประโยชน์ของเยาวชนในบริเวณใกล้เคียง โดยการก่อสร้างแล้วเสร็จในเดือน ตุลาคม 2561



2) โครงการมาตรการประหยัดพลังงาน

บริษัทเล็งเห็นความสำคัญของการอนุรักษ์พลังงาน ดังนั้นเพื่อให้การดำเนินงานด้านการอนุรักษ์พลังงานของบริษัท ดำเนินไปอย่างมีประสิทธิภาพ บริษัทจึงได้ประกาศมาตรการประหยัดพลังงานภายในบริษัท ตามประกาศที่ HU 082/61 เรื่องมาตรการประหยัดพลังงานภายในบริษัท ฯ ประกาศ ณ วันที่ 13 สิงหาคม 2561

3) โครงการพลังงานแสงอาทิตย์

โดยบริษัทได้เริ่มโครงการตั้งแต่เดือน กันยายน 2557 โดยใช้งบประมาณการลงทุนทั้งสิ้น 1,950,000 บาท เพื่อเป็นการประหยัดพลังงาน และมีส่วนช่วยสิ่งแวดล้อม ซึ่งจากการตรวจวัดการใช้พลังงานแสงอาทิตย์ดังกล่าวในปี 2561 สามารถใช้พลังงานแสงอาทิตย์ทดแทนกระแสไฟฟ้าปกติได้จำนวน 8,364.10 กิโลวัตต์ชั่วโมง



4) โครงการโรงงานสีขาว

บริษัทได้เข้าร่วมโครงการโรงงานสีขาว กับกระทรวงแรงงาน ตั้งแต่ปี 2555 จนถึงปัจจุบัน เพื่อส่งเสริมให้พนักงานของบริษัทห่างไกลจากยาเสพติด รวมทั้งส่งเสริมให้พนักงานหันมาออกกำลังกายโดยจัดสถานที่ออกกำลังกายให้กับพนักงาน เพื่อให้พนักงานได้ใช้เวลาว่างให้เป็นประโยชน์ และมีสุขภาพร่างกายที่แข็งแรง



- 5) สนับสนุนกิจกรรมวันเด็กในเด็กในชุมชน โดยบริษัทได้ร่วมบริจาคเงินให้กับเทศบาลตำบลราชคราม อำเภอบางไทร จังหวัดพระนครศรีอยุธยา เพื่อสนับสนุนกิจกรรมและอาหารในงานวันเด็ก

ด้านการพัฒนาไม่หยุดนิ่งเพื่อองค์กรที่ยั่งยืน

บริษัทได้ตระหนักถึงความสำคัญเรื่องการพัฒนาอย่างต่อเนื่อง ไม่ว่าจะเป็นการประกอบธุรกิจ ด้านการพัฒนาความสามารถของบุคลากร ดังคำขวัญของบริษัทที่ว่า

“ทุกวันต้องก้าวหน้า กว่าเมื่อวาน” หรือ Better than yesterday, everyday

ซึ่งทางคณะกรรมการ ผู้บริหาร รวมถึงพนักงานทุกท่าน ยังคงมีปณิธานมุ่งมั่นที่จะถือปฏิบัติอย่างต่อเนื่อง และสม่ำเสมอ เพื่อพัฒนาธุรกิจอย่างยั่งยืนซึ่งผู้มีส่วนได้เสียของบริษัททั้งภายในและภายนอก มีความมั่นใจและได้รับประโยชน์ร่วมกันทั้งในระยะสั้นและระยะยาว

รายการระหว่างกัน

รายการบัญชีที่มีสาระสำคัญระหว่างบริษัทกับบริษัทที่เกี่ยวข้องกัน ซึ่งได้รวมไว้ในงบการเงิน สำหรับปีสิ้นสุด
วันที่ 31 ธันวาคม 2561 มีดังนี้

หน่วย : พันบาท

ชื่อบริษัท / บุคคลที่มี ผลประโยชน์ร่วมกัน	ลักษณะ ความสัมพันธ์	ลักษณะรายการ	มูลค่ารายการ ปี 2561	ความจำเป็น/ ความสมเหตุสมผล
M.C.S.-JAPAN Co., Ltd.	เป็นบริษัทย่อย โดยบริษัทถือ หุ้นร้อยละ 98 และมีกรรมการ ร่วมกัน	<u>รายการจ่าย</u> - ค่าจ้างผลิตและแก้ไข ชิ้นงานที่ประเทศญี่ปุ่น	57,945	เป็นรายการรับบริการตามปกติ โดยมูลค่าการรับบริการเป็น ราคาที่เทียบเท่าการจ้างของ บริษัทอื่น ๆ
		<u>รายการรับ</u> - ค่าเหล็ก เพื่อใช้ในซ่อมงาน ที่ญี่ปุ่น	3,450	เป็นรายการขายเช่นเดียวกับ การขายให้ลูกค้าอื่น
		<u>รายการจ่าย</u> - ให้ความช่วยเหลือทาง การเงินเพื่อซื้อที่ดิน	289,215	เพื่อสนับสนุนธุรกิจของบริษัท ในต่างประเทศ
		<u>รายการรับ</u> - ดอกเบี้ยเงินกู้	589	
M.C.S. Steel-Xiamen Co., Ltd.	เป็นบริษัทย่อย โดยบริษัทถือ หุ้นร้อยละ 74	<u>รายการจ่าย</u> - ค่าจ้างผลิตชิ้นงานและ ค่าจ้างเขียนแบบ	414,821	เป็นรายการรับบริการตามปกติ โดยมูลค่าการรับบริการเป็น ราคาที่เทียบเท่าการจ้างของ บริษัทอื่น ๆ
ดร. ไนชวน ชี	ผู้บริหาร	<u>รายการรับ</u> - ค่าที่ดิน	6,891	เป็นรายการขายโดยใช้ราคา ประเมินจากผู้ประเมินอิสระ เป็นตัวกำหนดราคาขาย

รายการระหว่างกัน (ต่อ)

หน่วย : พันบาท

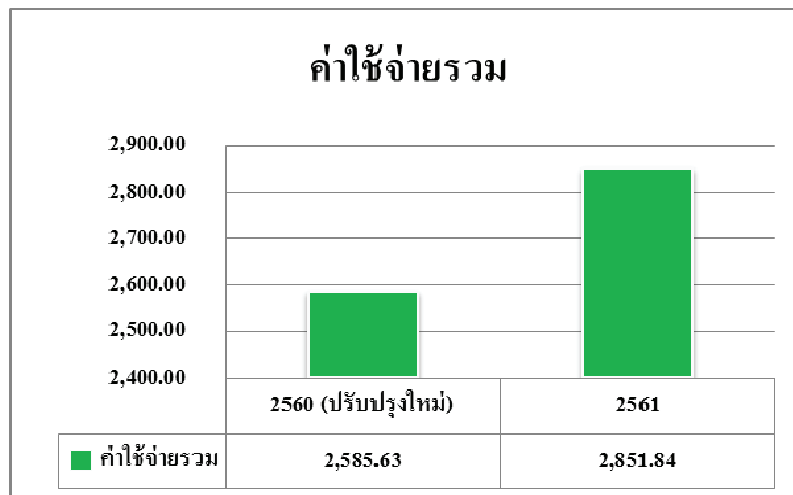
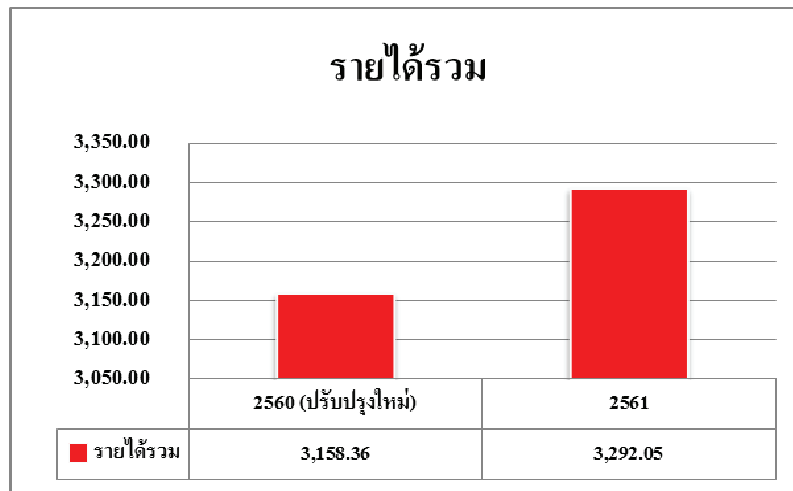
ชื่อบริษัท / บุคคลที่มี ผลประโยชน์ร่วมกัน	ลักษณะ ความสัมพันธ์	ลักษณะรายการ	มูลค่ารายการ ปี 2561	ความจำเป็น/ ความสมเหตุสมผล
นางสาวชาลิสา ธิ	บุคคลที่ เกี่ยวข้องกับ ผู้บริหาร	<u>รายการรับ</u> - ค่าสิ่งปลูกสร้าง	6,059	เป็นรายการขายโดยใช้ราคา ประเมินจากผู้ประเมินอิสระ เป็นตัวกำหนดราคาขาย
นายไพรัตน์ วิวัฒน์บวรพงษ์	ผู้บริหาร	<u>รายการรับ</u> - ค่าที่ดินพร้อมสิ่งปลูกสร้าง (บ้านพัก)	1,390	เป็นรายการขายตามโครงการ สวัสดิการของบริษัทซึ่งเป็น ราคาเดียวกับที่ขายให้กับ พนักงานท่านอื่น
นายพรชัย พิศาลอนุกุลกิจ	ผู้บริหาร	<u>รายการรับ</u> - ค่าที่ดินพร้อมสิ่งปลูกสร้าง (บ้านพัก)	1,330	เป็นรายการขายตามโครงการ สวัสดิการของบริษัทซึ่งเป็น ราคาเดียวกับที่ขายให้กับ พนักงานท่านอื่น
นางสาวมัชรุณศ์ ศรีศักดิ์	ผู้บริหาร	<u>รายการรับ</u> - ค่าที่ดินพร้อมสิ่งปลูกสร้าง (บ้านพัก)	1,270	เป็นรายการขายตามโครงการ สวัสดิการของบริษัทซึ่งเป็น ราคาเดียวกับที่ขายให้กับ พนักงานท่านอื่น

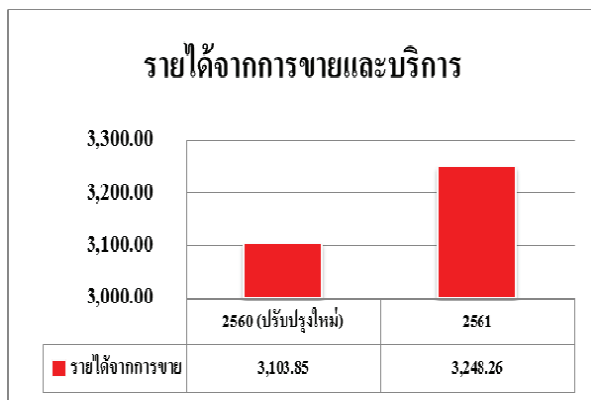
ฐานะทางการเงินและผลการดำเนินการสำหรับปี 2561

ผลการดำเนินงาน

(1) ภาพรวมผลการดำเนินงานที่ผ่านมา

ในปี 2561 บริษัท เอ็ม.ซี.เอส.สตeel จำกัด (มหาชน) มีรายได้รวมจำนวน 3,292.05 ล้านบาท โดยส่วนใหญ่เป็นรายได้จากการส่งออกไปยังประเทศญี่ปุ่นและมีรายได้บางส่วนมาจากการดำเนินงานในประเทศ บริษัทมีค่าใช้จ่ายรวม 2,851.84 ล้านบาท และมีกำไรสุทธิส่วนที่เป็นของบริษัทใหญ่จำนวน 416.93 ล้านบาท

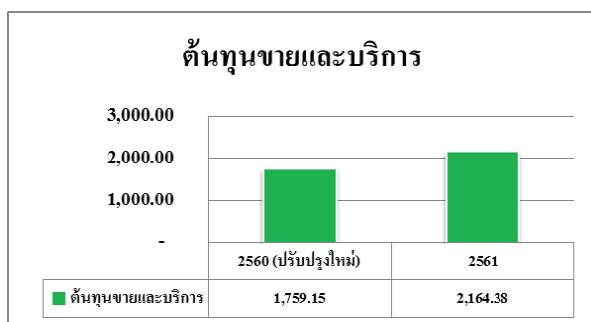




(2) ผลการดำเนินงานที่ผ่านมาของกิจการ

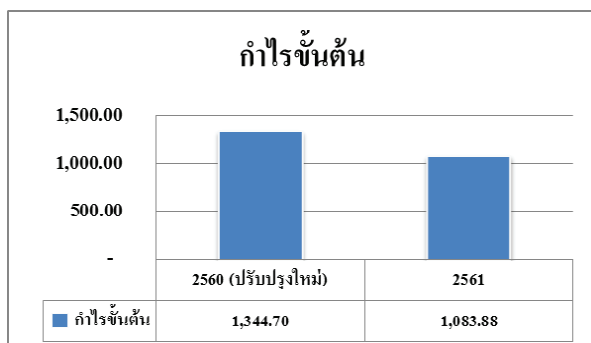
รายได้จากการขายและบริการ

ในปี 2561 บริษัทมีรายได้จากการขายและบริการจำนวน 3,248.26 ล้านบาท เพิ่มขึ้นจากปี 2560 จำนวน 144.42 ล้านบาท หรือเพิ่มขึ้นร้อยละ 4.65 เนื่องจากการรับงานในประเทศเพิ่มขึ้น

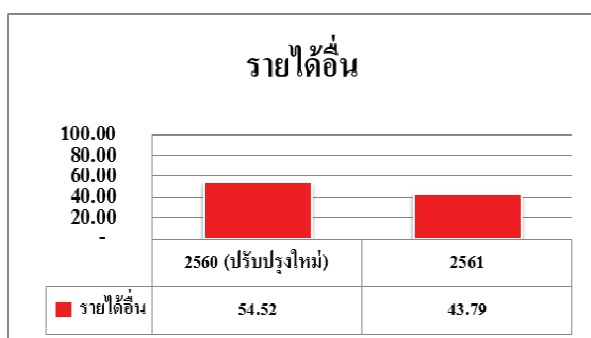


ต้นทุนขายและบริการ

ในปี 2561 บริษัทมีต้นทุนขายและบริการจำนวน 2,164.38 ล้านบาท เพิ่มขึ้นจากปี 2560 จำนวน 405.23 ล้านบาท หรือเพิ่มขึ้นร้อยละ 23.04

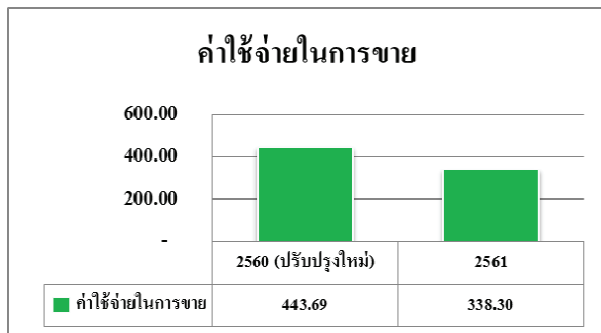


ทั้งนี้ในปี 2561 บริษัทมีกำไรขั้นต้นจำนวน 1,083.88 ล้านบาทลดลงเมื่อเทียบกับปี 2560 ซึ่งมีกำไรขั้นต้น 1,344.70 ล้านบาท โดยในปี 2561 มีอัตรากำไรขั้นต้นในปี 2561 เท่ากับร้อยละ 33.37 น้อยกว่าปี 2560 ที่มีอัตรากำไรขั้นต้นเท่ากับร้อยละ 43.42 เนื่องจากงานในประเทศจะมีอัตรากำไรขั้นต้นต่ำกว่างานส่งออกไปยังประเทศญี่ปุ่น



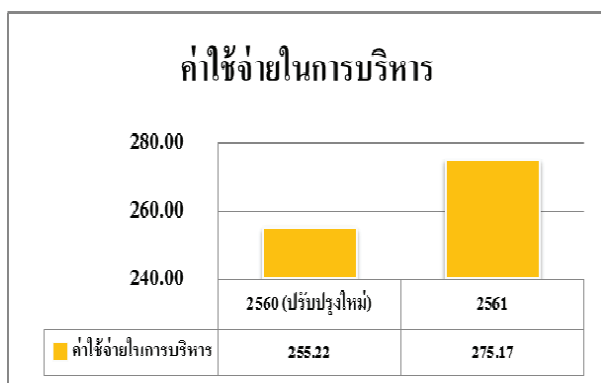
รายได้อื่น

ในปี 2561 บริษัทมีรายได้อื่นจำนวน 43.79 ล้านบาท ลดลงจากปี 2560 เป็นจำนวน 10.73 ล้านบาท



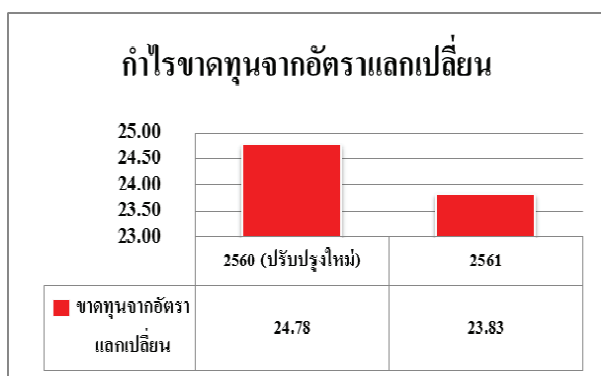
ค่าใช้จ่ายในการขาย

ในปี 2561 บริษัทมีค่าใช้จ่ายในการขาย 338.30 ล้านบาท ลดลงจากปี 2560 จำนวน 105.39 ล้านบาท เนื่องจากปี 2561 บริษัทมีโรงงานในประเทศซึ่งต้นทุนค่าขนส่งต่ำกว่างานส่งออกและบริษัทไม่ต้องจ่ายค่าขนส่งสำหรับงานที่จ้างบริษัทย่อยในต่างประเทศผลิตจำนวน 8,527 ตัน จึงทำให้ค่าใช้จ่ายในการขายลดลง



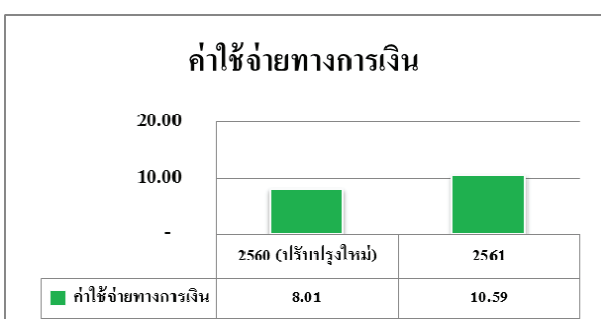
ค่าใช้จ่ายในการบริหาร

ในปี 2561 บริษัทมีค่าใช้จ่ายในการบริหาร 275.17 ล้านบาท เพิ่มขึ้นจากปี 2560 จำนวน 19.95 ล้านบาท เนื่องจากมีการตั้งสำรองหนี้สูญสำหรับ ลูกหนี้ของบริษัทย่อย (M.C.S. Xiamen Co., Ltd.) ที่อายุหนี้เกิน 1 ปี



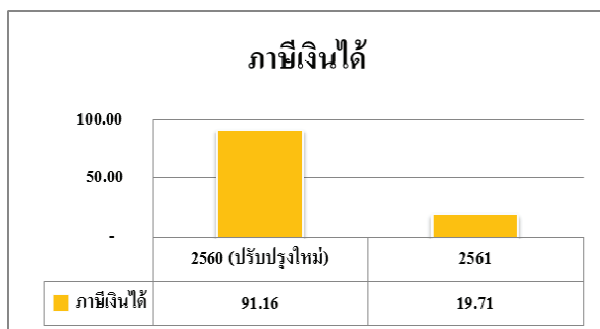
กำไรขาดทุนจากอัตราแลกเปลี่ยน

ในปี 2561 บริษัทขาดทุนจากอัตราแลกเปลี่ยนเป็นจำนวน 23.83 ล้านบาท ซึ่งลดลงจากปี 2560 จำนวน 0.95 ล้านบาทหรือลดลงร้อยละ 3.82 เป็นผลมาจากการเปลี่ยนแปลงของค่าเงินเยน (JPY)



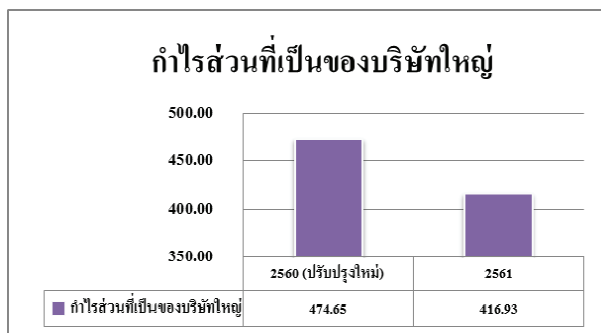
ค่าใช้จ่ายทางการเงิน

ในปี 2561 บริษัทมีค่าใช้จ่ายทางการเงินจำนวน 10.59 ล้านบาทเพิ่มขึ้นจากปี 2560 จำนวน 2.58 ล้านบาท เนื่องจากรวมค่าใช้จ่ายของบริษัทย่อยในต่างประเทศ



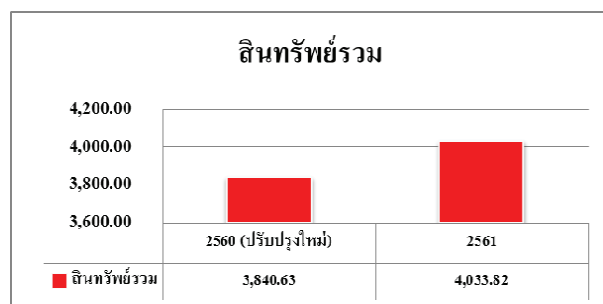
ภาษีเงินได้

ในปี 2561 บริษัทมีค่าใช้จ่ายภาษีเงินได้จำนวน 19.71 ล้านบาท ลดลงจากปี 2560 จำนวน 71.45 ล้านบาท ซึ่งเกิดจากการประจำปีที่ลดลงและงานส่วนใหญ่ใช้สิทธิทางภาษีของ BOI



กำไรสุทธิส่วนที่เป็นของบริษัทใหญ่

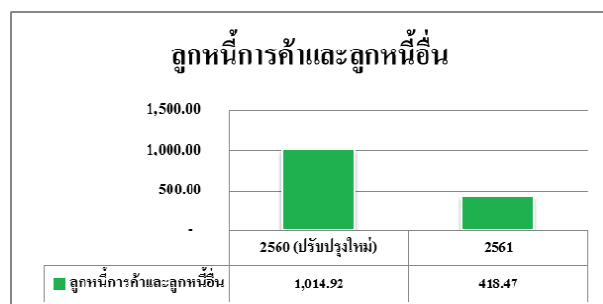
จากปัจจัยที่กล่าวมาแล้วข้างต้น ทำให้ปี 2561 บริษัทมีผลกำไรส่วนที่เป็นของบริษัทใหญ่เป็นจำนวนทั้งสิ้น 416.93 ล้านบาท ซึ่งลดลงจากปี 2560 จำนวน 57.72 ล้านบาท หรือลดลงร้อยละ 12.16



(3) ฐานะทางการเงินของบริษัทฯ

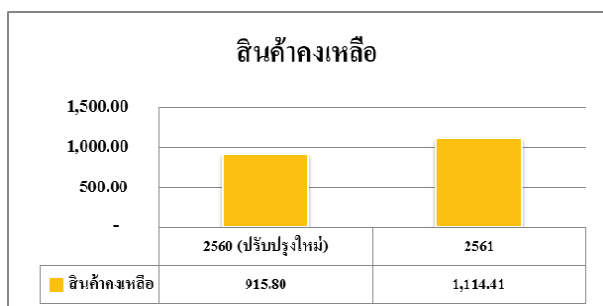
สินทรัพย์รวม

ณ 31 ธันวาคม 2561 บริษัทมีสินทรัพย์รวมจำนวน 4,033.82 ล้านบาท เพิ่มขึ้นจาก 31 ธันวาคม 2560 จำนวน 193.19 ล้านบาท หรือเป็นอัตราการเพิ่มขึ้นร้อยละ 5.03



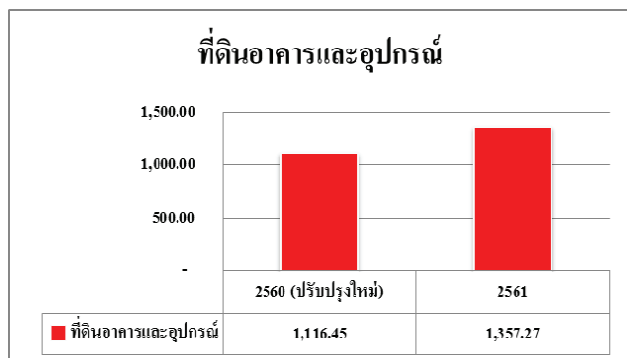
ลูกหนี้การค้าและลูกหนี้อื่น

ณ 31 ธันวาคม 2561 บริษัทมีลูกหนี้การค้าและลูกหนี้อื่นรวมจำนวน 418.47 ล้านบาท ลดลงจาก 31 ธันวาคม 2560 จำนวน 596.45 ล้านบาท หรือเป็นอัตราการลดลงร้อยละ 58.77



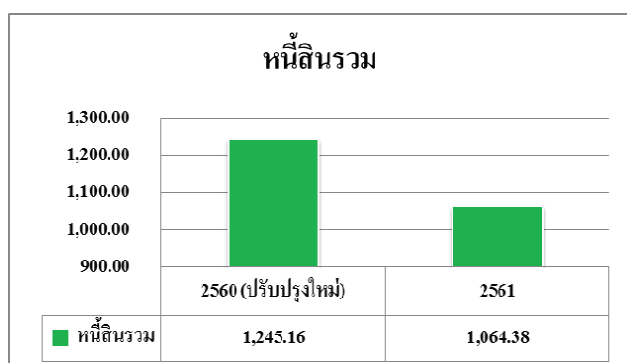
สินค้าคงเหลือ

ณ 31 ธันวาคม 2561 บริษัทมีสินค้าคงเหลือจำนวน 1,114.41 ล้านบาท เพิ่มขึ้นจาก 31 ธันวาคม 2560 จำนวน 198.61 ล้านบาท หรือเป็นอัตราการเพิ่มขึ้นร้อยละ 21.69



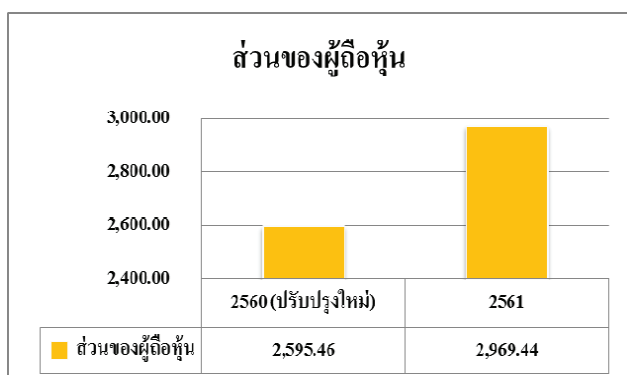
ที่ดิน อาคารและอุปกรณ์

ณ 31 ธันวาคม 2561 บริษัทมีที่ดิน อาคารและอุปกรณ์สุทธิ จำนวน 1,357.27 ล้านบาท เพิ่มขึ้นจาก 31 ธันวาคม 2560 จำนวน 240.82 ล้านบาท หรือเป็นอัตราการเพิ่มขึ้นร้อยละ 21.57 เนื่องมาจากมีการซื้อที่ดินเพิ่มที่บริษัทขอยืมในประเทศ (M.C.S.-JAPAN Co., Ltd.)



หนี้สินรวม

ณ 31 ธันวาคม 2561 บริษัทมีหนี้สินรวมจำนวน 1,064.38 ล้านบาท ลดลงจาก 31 ธันวาคม 2560 จำนวน 180.78 ล้านบาท หรือเป็นอัตราการลดลงร้อยละ 14.52



ส่วนของผู้ถือหุ้น

ณ 31 ธันวาคม 2561 บริษัทมีส่วนของผู้ถือหุ้นจำนวน 2,969.44 ล้านบาท เพิ่มขึ้นจาก 31 ธันวาคม 2560 จำนวน 373.98 ล้านบาท หรือเป็นอัตราการเพิ่มขึ้นร้อยละ 14.41 เนื่องจากผลกำไรประจำปีเพิ่มขึ้นหักด้วยการจ่ายเงินปันผล

ค่าตอบแทนผู้สอบบัญชี

➤ ค่าตอบแทนของผู้สอบบัญชี

- 1) ค่าตอบแทนจากการสอบบัญชี บริษัทจ่ายค่าตอบแทนการสอบบัญชีให้แก่
 - ผู้สอบบัญชีของบริษัท ในรอบปีบัญชีที่ผ่านมา
 - ไม่มี -
 - สำนักงานสอบบัญชีที่ผู้สอบบัญชีสังกัด บุคคลหรือกิจการที่เกี่ยวข้องกับผู้สอบบัญชีและสำนักงานสอบบัญชีที่ผู้สอบบัญชีสังกัด ในรอบปีบัญชีที่ผ่านมา มีจำนวนรวม 3,610,000 บาท
- 2) ค่าบริการอื่น
 - 368,867 บาท

รายงานของคณะกรรมการตรวจสอบ

รายงานคณะกรรมการตรวจสอบ ประจำปี 2561

คณะกรรมการตรวจสอบ บริษัท เอ็ม.ซี.เอส.สตีล จำกัด (มหาชน) ประกอบด้วยกรรมการบริษัทที่เป็นกรรมการอิสระ 3 ท่าน ซึ่งคุณสมบัติของกรรมการตรวจสอบและองค์ประกอบเป็นไปตามหลักเกณฑ์ที่กำหนดในประกาศคณะกรรมการกำกับหลักทรัพย์และตลาดหลักทรัพย์แห่งประเทศไทย ประกอบด้วย

- | | |
|-----------------------------|--|
| 1. พลเอกจิตติวัจน์ กำลังเอก | เป็นประธานกรรมการตรวจสอบ
ได้รับแต่งตั้งเป็นประธานกรรมการตรวจสอบ
เมื่อ 27 มกราคม 2561 |
| 2. นายทินกร สีดาสมบุญ | เป็นกรรมการตรวจสอบ |
| 3. นายสุพจน์ แก้วมณี | เป็นกรรมการตรวจสอบ
ได้รับแต่งตั้งเป็นกรรมการตรวจสอบ
เมื่อ 27 มกราคม 2561 |

สำหรับปี 2561 คณะกรรมการตรวจสอบได้มีการประชุมรวม 5 ครั้ง ซึ่งได้ปฏิบัติหน้าที่และความรับผิดชอบโดยสรุปดังนี้

1. สอบทานความถูกต้องและน่าเชื่อถือของงบการเงินรายไตรมาสและงบการเงินประจำปี 2561 ของ บริษัทซึ่งงบการเงินดังกล่าวได้จัดทำขึ้นตามมาตรฐานการบัญชีที่รับรองทั่วไป มีการเปิดเผยข้อมูลเพียงพอและเป็นไปตามข้อกำหนดและประกาศของคณะกรรมการกำกับหลักทรัพย์และตลาดหลักทรัพย์แห่งประเทศไทย
2. การกำกับดูแลการดำเนินงานของบริษัทฯ ตามหลักการกำกับดูแลกิจการที่ดี คณะกรรมการตรวจสอบได้พิจารณาและมีความเห็นว่าการกำกับดูแลกิจการเป็นไปตามมาตรฐานและข้อกำหนดของตลาดหลักทรัพย์แห่งประเทศไทย กฎหมายว่าด้วยหลักทรัพย์และตลาดหลักทรัพย์ฯ รวมถึงกฎหมายที่เกี่ยวข้องกับธุรกิจของบริษัทฯ
3. พิจารณาสอบทานการประเมินความเสี่ยงของบริษัทฯ คณะกรรมการตรวจสอบได้ติดตามให้มีการปฏิบัติและป้องกันความเสี่ยง ทั้งจากการแนะนำโดยผู้สอบบัญชีและจากการบริหารงานของบริษัทในสถานะการณ์ที่เปลี่ยนแปลงของสถานะเศรษฐกิจและสังคมทั้งภายในและภายนอกประเทศ
4. พิจารณาสอบทานความเหมาะสมของระบบการควบคุมภายใน คณะกรรมการตรวจสอบได้มีการเสนอและให้คำแนะนำเพื่อช่วยปรับปรุงระบบ การควบคุมภายในให้มีประสิทธิภาพและความคล่องตัว ต่อการบริหารจัดการให้ทันต่อสถานะในยุคปัจจุบัน
5. การกำกับดูแลการตรวจสอบภายใน ได้สอบทานแผนการตรวจสอบประจำปี การปฏิบัติงาน การรายงานผล ซึ่งการตรวจสอบภายในของบริษัทฯ มีความเหมาะสม ครอบคลุมปัจจัยเสี่ยงและทำให้เกิดประสิทธิภาพในการบริหารงาน

รายงานของคณะกรรมการตรวจสอบ (ต่อ)

6. การประเมินการปฏิบัติงานการตรวจสอบบัญชี คณะกรรมการตรวจสอบได้พิจารณาและเสนอต่อคณะกรรมการบริษัท เพื่อยกอนุมัติที่ประชุมผู้ถือหุ้น แต่งตั้งนายพีระเดช พงษ์เสถียรศักดิ์ ผู้สอบบัญชีรับอนุญาต เลขที่ 4752 หรือนายธนวุฒิ พิบูลย์สวัสดิ์ ผู้สอบบัญชีรับอนุญาตเลขที่ 6699 หรือนางสาววันนิสา งามบัวทอง ผู้สอบบัญชีรับอนุญาตเลขที่ 6838 หรือนายพจน์ อัสวสันตชัย ผู้สอบบัญชีรับอนุญาตเลขที่ 4891 หรือนางสาวสุลลิต อาดสว่าง ผู้สอบบัญชีรับอนุญาตเลขที่ 7517 หรือนายสุวัฒน์ มณีกนกสกุล ผู้สอบบัญชีรับอนุญาตเลขที่ 8134 หรือนางสาวโสธยา ดินตะสุวรรณผู้สอบบัญชีรับอนุญาตเลขที่ 8658 จากบริษัท สอบบัญชีธรรมนิติ จำกัด เป็นผู้สอบบัญชีของบริษัทประจำปี 2562 และกำหนดค่าตอบแทนจำนวนไม่เกินปีละ 4,200,000 บาท

อนึ่ง ในการปฏิบัติหน้าที่ของคณะกรรมการตรวจสอบเป็นไปอย่างมีอิสระในการเสนอความคิดเห็นและคำแนะนำในการบริหารจัดการให้เกิดประโยชน์ต่อบริษัท ซึ่งได้รับความร่วมมือจากทุกฝ่ายเป็นอย่างดี ขอขอบคุณมา ณ โอกาสนี้

ขอแสดงความนับถือ

พล.อ. สุทิน พิทักษ์

(พลเอกฐิติวัฒน์ กำลังเอก)

ประธานคณะกรรมการตรวจสอบ

5 มีนาคม 2562

รายงานของผู้ตรวจสอบบัญชีรับอนุญาต

รายงานผู้ตรวจสอบบัญชีรับอนุญาตปี 2561

ความเห็น

ข้าพเจ้าได้ตรวจสอบงบการเงินรวมของ บริษัท เอ็ม.ซี.เอส.สตีล จำกัด (มหาชน) และบริษัทย่อย (กลุ่มบริษัท) ซึ่งประกอบด้วยงบแสดงฐานะการเงินรวม ณ วันที่ 31 ธันวาคม 2561 งบกำไรขาดทุนเบ็ดเสร็จรวม งบแสดงการเปลี่ยนแปลงส่วนของผู้ถือหุ้นรวมและงบกระแสเงินสดรวมสำหรับปีสิ้นสุดวันเดียวกันและหมายเหตุประกอบงบการเงินรวม รวมถึงหมายเหตุสรุปนโยบายการบัญชีที่สำคัญ และข้าพเจ้าได้ตรวจสอบงบการเงินเฉพาะกิจการของ บริษัท เอ็ม.ซี.เอส.สตีล จำกัด (มหาชน) (บริษัท) ซึ่งประกอบด้วยงบแสดงฐานะการเงิน ณ วันที่ 31 ธันวาคม 2561 งบกำไรขาดทุนเบ็ดเสร็จ งบแสดงการเปลี่ยนแปลงส่วนของผู้ถือหุ้นและงบกระแสเงินสดสำหรับปีสิ้นสุดวันเดียวกันและหมายเหตุประกอบงบการเงิน รวมถึงหมายเหตุสรุปนโยบายการบัญชีที่สำคัญ

ข้าพเจ้าเห็นว่า งบการเงินข้างต้นนี้แสดงฐานะการเงินรวมของ บริษัท เอ็ม.ซี.เอส.สตีล จำกัด (มหาชน) และบริษัทย่อย ณ วันที่ 31 ธันวาคม 2561 และผลการดำเนินงานรวมและกระแสเงินสดรวมสำหรับปีสิ้นสุดวันเดียวกัน และแสดงฐานะการเงินเฉพาะกิจการของ บริษัท เอ็ม.ซี.เอส.สตีล จำกัด (มหาชน) ณ วันที่ 31 ธันวาคม 2561 และผลการดำเนินงานและกระแสเงินสดสำหรับปีสิ้นสุดวันเดียวกัน โดยถูกต้องตามที่ควรในสาระสำคัญตามมาตรฐานการรายงานทางการเงิน

เกณฑ์ในการแสดงความเห็น

ข้าพเจ้าได้ปฏิบัติตามตรวจสอบตามมาตรฐานการสอบบัญชี ความรับผิดชอบของข้าพเจ้าได้กล่าวไว้ในวรรค ความรับผิดชอบของผู้สอบบัญชีต่อการตรวจสอบงบการเงินในรายงานของข้าพเจ้า ข้าพเจ้ามีความเป็นอิสระจากกลุ่มบริษัท และบริษัทตามข้อกำหนดจรรยาบรรณของผู้ประกอบวิชาชีพบัญชีที่กำหนดโดยสภาวิชาชีพบัญชี ในส่วนที่เกี่ยวข้องกับการตรวจสอบงบการเงิน และข้าพเจ้าได้ปฏิบัติตามความรับผิดชอบด้านจรรยาบรรณอื่นๆ ซึ่งเป็นไปตามข้อกำหนดเหล่านี้ ข้าพเจ้าเชื่อว่าหลักฐานการสอบบัญชีที่ข้าพเจ้าได้รับเพียงพอและเหมาะสมเพื่อใช้เป็นเกณฑ์ในการแสดงความเห็นของข้าพเจ้า

เรื่องสำคัญในการตรวจสอบ

เรื่องสำคัญในการตรวจสอบคือเรื่องต่างๆ ที่มีนัยสำคัญที่สุดตามดุลยพินิจของผู้ประกอบวิชาชีพของข้าพเจ้า ในการตรวจสอบงบการเงินรวมและงบการเงินเฉพาะกิจการสำหรับงวดปัจจุบัน ข้าพเจ้าได้นำเรื่องเหล่านี้มาพิจารณาในบริบทของการตรวจสอบงบการเงินรวมและงบการเงินเฉพาะกิจการโดยรวมและในการแสดงความเห็นของข้าพเจ้า ทั้งนี้ ข้าพเจ้าไม่ได้แสดงความเห็นแยกต่างหากสำหรับเรื่องเหล่านี้

การรวมธุรกิจ

ตามที่กล่าวไว้ในหมายเหตุประกอบงบการเงินข้อ 12.2 เมื่อวันที่ 26 มิถุนายน 2560 บริษัทได้เข้าซื้อหุ้น M.C.S. Steel (Xiamen) Co., Ltd จากผู้ถือหุ้นเดิม เพิ่มร้อยละ 35 จากเดิมบริษัทถือหุ้นร้อยละ 39 ทำให้บริษัทมีสัดส่วนถือ

รายงานของผู้ตรวจสอบบัญชีรับอนุญาต (ต่อ)

หุ้นร้อยละ 74 ของหุ้นที่จำหน่ายแล้วทั้งหมด บริษัทถือรายการดังกล่าวเป็นการรวมธุรกิจ โดยได้ดำเนินการให้มีการวัดมูลค่ายุติธรรมของสินทรัพย์สุทธิที่ระบุได้ ณ วันที่ซื้อธุรกิจโดยผู้ประเมินราคาอิสระ ผลการประเมินแล้วเสร็จในระหว่างปี 2561 ดังนั้นบริษัทได้ปรับปรุงงบการเงินย้อนหลังเกี่ยวกับการวัดมูลค่ายุติธรรมของสินทรัพย์สุทธิที่ระบุได้รวมทั้งค่าความนิยม ณ วันที่ซื้อธุรกิจจากที่เคยบันทึกไว้เดิม ทั้งนี้ข้าพเจ้าได้ให้ความสำคัญกับรายการซื้อธุรกิจนี้ เนื่องจากเป็นรายการที่มีสาระสำคัญต่อการเงินโดยรวม และฝ่ายบริหารจำเป็นต้องใช้ดุลยพินิจอย่างมากในการประเมินมูลค่ายุติธรรมของสินทรัพย์ที่ได้มาและหนี้สินที่ได้มารวมถึงค่าความนิยม

การตอบสนองความเสี่ยงโดยผู้สอบบัญชี

ข้าพเจ้าได้ตรวจสอบมูลค่าการซื้อธุรกิจกับเอกสารประกอบการซื้อธุรกิจและการจ่ายเงินเพื่อประเมินว่ามูลค่าดังกล่าวสะท้อนมูลค่ายุติธรรมของสิ่งตอบแทนที่โอนให้และไม่รวมถึงต้นทุนที่เกี่ยวข้องกับการซื้อธุรกิจ ประเมินมูลค่ายุติธรรมของสินทรัพย์ที่ระบุได้ที่ได้มาและหนี้สินที่รับมาที่ระบุในเอกสารการวัดมูลค่าตามวิธีซื้อซึ่งจัดทำโดยผู้ประเมินราคาอิสระ โดยพิจารณาวิธีการและข้อสมมติต่าง ๆ ที่สำคัญที่ผู้ประเมินราคาอิสระใช้ในการคำนวณหามูลค่ายุติธรรมของสินทรัพย์และหนี้สิน รวมถึงพิจารณาความรู้ ความสามารถและความเที่ยงธรรมของผู้ประเมินราคาอิสระ และเหตุผลสนับสนุนค่าความนิยมที่บริษัทบันทึกไว้ตลอดจนตรวจสอบการเปิดเผยข้อมูลเกี่ยวกับรายการซื้อธุรกิจดังกล่าวในหมายเหตุประกอบงบการเงินรวม

การประมาณหนี้สินจากการรับประกันสินค้า

บริษัทมีบัญชีประมาณการหนี้สินจากการรับประกันสินค้า ณ วันที่ 31 ธันวาคม 2561 จำนวนเงิน 122.68 ล้านบาท ในงบการเงินรวม และจำนวนเงิน 121.75 ล้านบาท ในงบการเงินเฉพาะกิจการ ตามหมายเหตุประกอบงบการเงินข้อ 20

บริษัทมีภาระผูกพันตามสัญญาต้องรับผิดชอบค่าใช้จ่ายทั้งหมดเมื่อมีกรณีที่ชิ้นงานไม่เป็นไปตามแบบที่ลูกค้ากำหนด ชิ้นงานเสียหาย ส่งมอบชิ้นงานไม่เป็นไปตามแผนงาน เป็นต้น ระยะเวลาประกันสินค้าประมาณ 2 ปี หลังจากวันที่ลูกค้านำชิ้นงานไปติดตั้งแล้วเสร็จทั้งหมดของโครงการซึ่งระยะเวลาครอบคลุมการรับประกันมีความไม่แน่นอนเนื่องจากขึ้นอยู่กับโครงการของลูกค้าและจำนวนชิ้นงานที่ไม่เป็นไปตามเกณฑ์ที่กำหนดตามสัญญา นอกจากนี้ประมาณการหนี้สินเป็นรายการที่ใช้ดุลยพินิจจากฝ่ายบริหารมากและมีความยากในการกำหนดจังหวะเวลาและมูลค่าประมาณหนี้สินต้องจ่ายในอนาคต ซึ่งประมาณการรับประกันสินค้ามีจำนวนเงินที่มีนัยสำคัญต่อการเงิน

การตอบสนองความเสี่ยงโดยผู้สอบบัญชี

วิธีการตรวจสอบของข้าพเจ้าต่อเรื่องดังกล่าว ข้าพเจ้าใช้วิธีสอบถามและทำความเข้าใจกับฝ่ายบริหารในการประมาณการและการทบทวนประมาณการ ประเมินความเหมาะสมข้อมูลสถิติรายจ่ายที่เกิดขึ้นในอดีตที่นำมาใช้เป็นฐานในการพิจารณาเปรียบเทียบกับอัตราที่นำมาคำนวณประมาณการหนี้สินจากการรับประกันสินค้า ทดสอบการคำนวณรายละเอียดการเคลื่อนไหวของประมาณการ และตรวจสอบหลักฐานการจ่ายจริงแต่ละงาน ตลอดจนประเมินความเพียงพอของการเปิดเผยข้อมูลตามมาตรฐานการรายงานทางการเงิน

รายงานของผู้ตรวจสอบบัญชีรับอนุญาต (ต่อ)

คำเพื่อหนี้สงสัยจะสูญ

ตามที่กล่าวไว้ในหมายเหตุประกอบงบการเงินข้อ 8 ณ วันที่ 31 ธันวาคม 2561 บริษัทย่อยในประเทศจีนมีลูกหนี้การค้าและลูกหนี้อื่นซึ่งมีมูลค่าสุทธิทางบัญชีจำนวนเงิน 32.48 ล้านหยวน (หรือเทียบเท่า 157.96 ล้านบาท) ในจำนวนนี้มีลูกหนี้การค้าและลูกหนี้อื่นค้างชำระเกินกำหนดเวลา 1 ปีเป็นจำนวนเงิน 32.27 ล้านหยวน (หรือเทียบเท่า 156.99 ล้านบาท) ฝ่ายบริหารของบริษัทย่อยได้พิจารณาบันทึกค่าเพื่อหนี้สงสัยจะสูญกลุ่มลูกหนี้ที่มีการฟ้องร้อง กลุ่มที่มีอายุหนี้ค้างนานเกิน 1 ปี การบันทึกค่าเพื่อหนี้สงสัยจะสูญดังกล่าวต้องใช้ดุลยพินิจอย่างมากจากฝ่ายบริหารและจำนวนค่าเพื่อหนี้สงสัยจะสูญของบริษัทย่อยในประเทศจีนมีจำนวนเงินที่เป็นนัยสำคัญต่องบการเงินรวม

การตอบสนองความเสี่ยงโดยผู้สอบบัญชี

วิธีการตรวจสอบของข้าพเจ้าต่อเรื่องดังกล่าว ข้าพเจ้าได้สอบทานกระดาดำเนินการที่จัดทำขึ้นโดยผู้สอบบัญชีของบริษัทย่อยในประเทศจีนที่เกี่ยวข้องกับการตรวจสอบลูกหนี้การค้าและลูกหนี้อื่น ซึ่งรวมถึงสอบทานการคำนวณอายุลูกหนี้ ตรวจสอบเอกสารหลักฐานการฟ้องร้องลูกหนี้ การรับชำระเงินภายหลังวันสิ้นรอบระยะเวลาบัญชี นอกจากการสอบทานดังกล่าวข้าพเจ้าได้สอบถามผู้สอบบัญชี ผู้บริหาร และผู้จัดทำบัญชีของบริษัทย่อย เพื่อทำความเข้าใจเหตุการณ์และลักษณะของลูกหนี้การค้าและลูกหนี้อื่นที่ค้างนาน และสอบถามถึงการพิจารณาความเหมาะสมของการบันทึกค่าเพื่อหนี้สงสัยจะสูญ สำหรับลูกหนี้การค้าและลูกหนี้อื่นที่ค้างนานเกินกว่า 1 ปี และข้าพเจ้าได้ประเมินความเหมาะสมของประมาณการและประเมินความเพียงพอของการเปิดเผยข้อมูลตามมาตรฐานการรายงานทางการเงิน

ข้อมูลอื่น

ผู้บริหารเป็นผู้รับผิดชอบต่อข้อมูลอื่น ข้อมูลอื่นประกอบด้วยข้อมูลซึ่งรวมอยู่ในรายงานประจำปีแต่ไม่รวมถึงงบการเงินและรายงานของผู้สอบบัญชีที่อยู่ในรายงานนั้น ซึ่งคาดว่ารายงานประจำปีจะถูกจัดเตรียมให้ข้าพเจ้าภายหลังวันที่ในรายงานของผู้สอบบัญชีนี้

ความเห็นของข้าพเจ้าต่องบการเงินไม่ครอบคลุมถึงข้อมูลอื่นและข้าพเจ้าไม่ได้ให้ความเชื่อมั่นต่อข้อมูลอื่น

ความรับผิดชอบของข้าพเจ้าที่เกี่ยวข้องกับการตรวจสอบงบการเงิน คือ การอ่านและพิจารณาว่าข้อมูลอื่นมีความขัดแย้งที่มีสาระสำคัญกับงบการเงินหรือกับความรู้ที่ได้รับจากการตรวจสอบของข้าพเจ้า หรือปรากฏว่า ข้อมูลอื่นมีการแสดงข้อมูลที่ขัดต่อข้อเท็จจริงอันเป็นสาระสำคัญหรือไม่

เมื่อข้าพเจ้าได้อ่านรายงานประจำปี หากข้าพเจ้าสรุปได้ว่าการแสดงข้อมูลที่ขัดต่อข้อเท็จจริงอันเป็นสาระสำคัญ ข้าพเจ้าต้องสื่อสารเรื่องดังกล่าวกับผู้มีส่วนที่ในการกำกับดูแล เพื่อให้ผู้มีส่วนที่ในการกำกับดูแลดำเนินการแก้ไขข้อมูลที่แสดงขัดต่อข้อเท็จจริง

ความรับผิดชอบของผู้บริหารและผู้มีส่วนที่ในการกำกับดูแลต่องบการเงิน

ผู้บริหารมีหน้าที่รับผิดชอบในการจัดทำและนำเสนองบการเงินรวมและงบการเงินเฉพาะกิจการเหล่านี้โดยถูกต้องตามที่ควรตามมาตรฐานการรายงานทางการเงิน และรับผิดชอบเกี่ยวกับการควบคุมภายในที่ผู้บริหารพิจารณาว่าจำเป็นเพื่อให้สามารถจัดทำงบการเงินที่ปราศจากการแสดงข้อมูลที่ขัดต่อข้อเท็จจริงอันเป็นสาระสำคัญไม่ว่าจะเกิดจากการทุจริตหรือข้อผิดพลาด

ในการจัดทำงบการเงินรวมและงบการเงินเฉพาะกิจการ ผู้บริหารรับผิดชอบในการประเมินความสามารถของกลุ่มบริษัทและบริษัทในการดำเนินงานต่อเนื่อง เปิดเผยเรื่องที่เกี่ยวข้องกับการดำเนินงานต่อเนื่อง และการใช้เกณฑ์การ

รายงานของผู้ตรวจสอบบัญชีรับอนุญาต (ต่อ)

บัญชีสำหรับการดำเนินงานต่อเนื่องวันแต่ผู้บริหารมีความตั้งใจที่จะเลิกกลุ่มบริษัทและบริษัทหรือหยุดดำเนินงานหรือไม่สามารถดำเนินงานต่อเนื่องต่อไปได้

ผู้มีหน้าที่ในการกำกับดูแลมีหน้าที่ในการสอดส่องดูแลกระบวนการในการจัดทำรายงานทางการเงินของกลุ่มบริษัทและบริษัท

ความรับผิดชอบของผู้สอบบัญชีต่อการตรวจสอบงบการเงิน

การตรวจสอบของข้าพเจ้ามีวัตถุประสงค์เพื่อให้ได้ความเชื่อมั่นอย่างสมเหตุสมผลว่างบการเงินรวมและงบการเงินเฉพาะกิจการโดยรวมปราศจากการแสดงข้อมูลที่ขัดต่อข้อเท็จจริงอันเป็นสาระสำคัญหรือไม่ ไม่ว่าจะเกิดจากการทุจริตหรือข้อผิดพลาด และเสนอรายงานของผู้สอบบัญชีซึ่งรวมความเห็นของข้าพเจ้าอยู่ด้วย ความเชื่อมั่นอย่างสมเหตุสมผลคือความเชื่อมั่นในระดับสูงแต่ไม่ได้เป็นการรับประกันว่าการปฏิบัติงานตรวจสอบตามมาตรฐานการสอบบัญชีจะสามารถตรวจพบข้อมูลที่ขัดต่อข้อเท็จจริงอันเป็นสาระสำคัญที่มีอยู่ได้เสมอไป ข้อมูลที่ขัดต่อข้อเท็จจริงอาจเกิดจากการทุจริตหรือข้อผิดพลาดและถือว่ามีสาระสำคัญเมื่อคาดการณ์ได้อย่างสมเหตุสมผลว่ารายการที่ขัดต่อข้อเท็จจริงแต่ละรายการหรือทุกรายการรวมกันจะมีผลต่อการตัดสินใจทางเศรษฐกิจของผู้ใช้งบการเงินจากการใช้งบการเงินรวมและงบการเงินเฉพาะกิจการเหล่านี้

ในการตรวจสอบของข้าพเจ้าตามมาตรฐานการสอบบัญชี ข้าพเจ้าได้ใช้ดุลยพินิจและการสังเกตและสงสัยเกี่ยวกับผู้ประกอบวิชาชีพตลอดการตรวจสอบ การปฏิบัติงานของข้าพเจ้ารวมถึง

- ระบุและประเมินความเสี่ยงจากการแสดงข้อมูลที่ขัดต่อข้อเท็จจริงอันเป็นสาระสำคัญในงบการเงินรวมและงบการเงินเฉพาะกิจการ ไม่ว่าจะเกิดจากการทุจริตหรือข้อผิดพลาด ออกแบบและปฏิบัติตามวิธีการตรวจสอบเพื่อตอบสนองต่อความเสี่ยงเหล่านั้น และได้หลักฐานการสอบบัญชีที่เพียงพอและเหมาะสมเพื่อเป็นเกณฑ์ในการแสดงความเห็นของข้าพเจ้า ความเสี่ยงที่ไม่พบข้อมูลที่ขัดต่อข้อเท็จจริงอันเป็นสาระสำคัญซึ่งเป็นผลมาจากการทุจริตจะสูงกว่าความเสี่ยงที่เกิดจากข้อผิดพลาด เนื่องจากการทุจริตอาจเกี่ยวกับการสมรู้ร่วมคิด การปลอมแปลงเอกสารหลักฐาน การตั้งใจละเว้นการแสดงผลข้อมูล การแสดงผลข้อมูลที่ไม่ตรงตามข้อเท็จจริงหรือการแทรกแซงการควบคุมภายใน

- ทำความเข้าใจในระบบการควบคุมภายในที่เกี่ยวข้องกับการตรวจสอบ เพื่อออกแบบวิธีการตรวจสอบที่เหมาะสมกับสถานการณ์ แต่ไม่ใช่เพื่อวัตถุประสงค์ในการแสดงความเห็นต่อความมี ประสิทธิภาพของการควบคุมภายในของกลุ่มบริษัทและบริษัท

- ประเมินความเหมาะสมของนโยบายการบัญชีที่ผู้บริหารใช้และความสมเหตุสมผลของประมาณการทางบัญชีและการเปิดเผยข้อมูลที่เกี่ยวข้องซึ่งจัดทำขึ้น โดยผู้บริหาร

- สรุปเกี่ยวกับความเหมาะสมของการใช้เกณฑ์การบัญชีสำหรับการดำเนินงานต่อเนื่องของผู้บริหาร และจากหลักฐานการสอบบัญชีที่ได้รับ สรุปว่ามีความไม่แน่นอนที่มีสาระสำคัญเกี่ยวกับเหตุการณ์ หรือสถานการณ์ที่อาจเป็นเหตุให้เกิดข้อสงสัยอย่างมีนัยสำคัญต่อความสามารถของกลุ่มบริษัทและบริษัทในการดำเนินงานต่อเนื่องหรือไม่ ถ้าข้าพเจ้าได้ข้อสรุปว่ามีความไม่แน่นอนที่มีสาระสำคัญ ข้าพเจ้าต้องกล่าวไว้ในรายงานของผู้สอบบัญชีของข้าพเจ้าโดยให้ข้อสังเกตถึงการเปิดเผยข้อมูลในงบการเงินรวมและงบการเงินเฉพาะกิจการที่เกี่ยวข้อง หรือถ้าการเปิดเผยข้อมูลดังกล่าวไม่เพียงพอ ความเห็นของข้าพเจ้าจะเปลี่ยนแปลงไป ข้อสรุปของข้าพเจ้าขึ้นอยู่กับหลักฐานการสอบบัญชีที่ได้รับจนถึงวันที่ใน

รายงานของผู้ตรวจสอบบัญชีรับอนุญาต (ต่อ)

รายงานของผู้สอบบัญชีของข้าพเจ้า อย่างไรก็ตาม เหตุการณ์หรือสถานการณ์ในอนาคตอาจเป็นเหตุให้กลุ่มบริษัทและบริษัทต้องหยุดการดำเนินงานต่อเนื่อง

- ประเมินการนำเสนอ โครงสร้างและเนื้อหาของงบการเงินรวมและงบการเงินเฉพาะกิจการโดยรวม รวมถึงการเปิดเผยข้อมูลว่างบการเงินรวมและงบการเงินเฉพาะกิจการแสดงรายการและเหตุการณ์ในรูปแบบที่ทำให้มีการนำเสนอข้อมูลโดยถูกต้องตามที่ควรหรือไม่
- ได้รับหลักฐานการสอบบัญชีที่เหมาะสมอย่างเพียงพอเกี่ยวกับข้อมูลทางการเงินของกิจการภายในกลุ่มหรือกิจกรรมทางธุรกิจภายในกลุ่มบริษัทเพื่อแสดงความเห็นต่องบการเงินรวม ข้าพเจ้ารับผิดชอบต่อการกำหนดแนวทาง การควบคุมดูแล และการปฏิบัติงานตรวจสอบกลุ่มบริษัท ข้าพเจ้าเป็นผู้รับผิดชอบแต่เพียงผู้เดียวต่อความเห็นของข้าพเจ้า

ข้าพเจ้าได้สื่อสารกับผู้มีส่วนที่ในการกำกับดูแลในเรื่องต่างๆที่สำคัญ ซึ่งรวมถึงขอบเขตและช่วงเวลาของการตรวจสอบตามที่ได้วางแผนไว้ ประเด็นที่มีนัยสำคัญที่พบจากการตรวจสอบรวมถึงข้อบกพร่องที่มีนัยสำคัญในระบบการควบคุมภายใน หากข้าพเจ้าได้พบในระหว่างการตรวจสอบของข้าพเจ้า

ข้าพเจ้าได้ให้คำรับรองแก่ผู้มีส่วนที่ในการกำกับดูแลว่าข้าพเจ้าได้ปฏิบัติตามข้อกำหนดจรรยาบรรณที่เกี่ยวข้องกับความเป็นอิสระและได้สื่อสารกับผู้มีส่วนที่ในการกำกับดูแลเกี่ยวกับความสัมพันธ์ทั้งหมดตลอดจนเรื่องอื่นซึ่งข้าพเจ้าเชื่อว่ามีเหตุผลที่บุคคลภายนอกอาจพิจารณาว่ากระทบต่อความเป็นอิสระของข้าพเจ้าและมาตรการที่ข้าพเจ้าใช้เพื่อป้องกันไม่ให้ข้าพเจ้าขาดความเป็นอิสระ

จากเรื่องที่เกี่ยวข้องกับผู้มีส่วนที่ในการกำกับดูแล ข้าพเจ้าได้พิจารณาเรื่องต่าง ๆ ที่มีนัยสำคัญมากที่สุดในการตรวจสอบงบการเงินรวมและงบการเงินเฉพาะกิจการในงวดปัจจุบันและกำหนดเป็นเรื่องสำคัญในการตรวจสอบ ข้าพเจ้าได้อธิบายเรื่องเหล่านี้ในรายงานของผู้สอบบัญชีเว้นแต่กฎหมายหรือข้อบังคับไม่ให้เปิดเผยต่อสาธารณะเกี่ยวกับ เรื่องดังกล่าว หรือในสถานการณ์ที่ยากที่จะเกิดขึ้น ข้าพเจ้าพิจารณาว่าไม่ควรสื่อสารเรื่องดังกล่าวในรายงานของข้าพเจ้าเพราะการกระทำดังกล่าวสามารถคาดการณ์ได้อย่างสมเหตุสมผลว่าจะมีผลกระทบในทางลบมากกว่าผลประโยชน์ต่อส่วนได้เสียสาธารณะจากการสื่อสารดังกล่าว

ผู้สอบบัญชีที่รับผิดชอบงานสอบบัญชีและการนำเสนอรายงานฉบับนี้คือ นางสาววันนิสา งามบัวทอง

(นางสาววันนิสา งามบัวทอง)

ผู้สอบบัญชีรับอนุญาต ทะเบียนเลขที่ 6838

บริษัท สอบบัญชีธรรมนิติ จำกัด

กรุงเทพมหานคร

วันที่ 23 กุมภาพันธ์ 2562

บริษัท เอ็ม.ซี.เอส. สตีล จำกัด (มหาชน) และบริษัทย่อย

งบแสดงฐานะการเงิน

ณ วันที่ 31 ธันวาคม 2561

		สินทรัพย์			
		บาท			
		งบการเงินรวม		งบการเงินเฉพาะกิจการ	
		2561	2560	2561	2560
หมายเหตุ		(ปรับปรุงใหม่)			
สินทรัพย์หมุนเวียน					
เงินสดและรายการเทียบเท่าเงินสด	6	892,368,823	585,613,330	719,865,729	490,452,779
เงินลงทุนชั่วคราว	7	-	20,267,429	-	20,267,429
ลูกหนี้การค้าและลูกหนี้อื่น	5, 8	418,473,101	1,014,920,577	552,138,981	1,028,308,566
สินค้าคงเหลือ	9	1,114,412,556	915,798,286	1,032,508,316	805,702,911
รวมสินทรัพย์หมุนเวียน		2,425,254,480	2,536,599,622	2,304,513,026	2,344,731,685
สินทรัพย์ไม่หมุนเวียน					
เงินให้กู้ยืมแก่กิจการที่เกี่ยวข้องกัน	5	-	-	289,215,000	-
เงินให้กู้ยืมแก่พนักงาน	10	69,451,655	-	69,451,655	-
เงินลงทุนในบริษัทร่วม	11	-	-	-	-
เงินลงทุนในบริษัทย่อย	12	-	-	275,463,846	271,389,849
ที่ดิน อาคารและอุปกรณ์	13	1,357,272,001	1,116,453,327	817,232,543	858,633,152
ค่าความนิยม	12	21,553,262	22,269,754	-	-
ค่าเช่าจ่ายล่วงหน้า (สิทธิการเช่าที่ดิน)	14	145,431,023	153,424,358	-	-
สินทรัพย์ที่ไม่มีตัวตน	15	6,387,031	6,704,470	3,950,911	3,595,353
สินทรัพย์ภายใต้เงินได้รอตัดบัญชี	16	7,889,455	4,408,913	7,889,455	4,408,913
สินทรัพย์ไม่หมุนเวียนอื่น		578,357	764,946	8,025	178,379
รวมสินทรัพย์ไม่หมุนเวียน		1,608,562,784	1,304,025,768	1,463,211,435	1,138,205,646
รวมสินทรัพย์		4,033,817,264	3,840,625,390	3,767,724,461	3,482,937,331

หมายเหตุประกอบงบการเงินเป็นส่วนหนึ่งของงบการเงินนี้

บริษัท เอ็ม.ซี.เอส. สตีล จำกัด (มหาชน) และบริษัทย่อย

งบแสดงฐานะการเงิน (ต่อ)

ณ วันที่ 31 ธันวาคม 2561

		หนี้สิน			
		บาท			
		งบการเงินรวม		งบการเงินเฉพาะกิจการ	
		2561	2560	2561	2560
หมายเหตุ		(ปรับปรุงใหม่)			
หนี้สินหมุนเวียน					
เงินกู้ยืมระยะสั้นจากสถาบันการเงิน	17	160,845,900	164,435,526	-	-
เจ้าหนี้การค้าและเจ้าหนี้อื่น	5, 18	713,491,493	813,897,011	621,261,294	714,826,190
หนี้สินสัญญาเช่าการเงินชำระภายใน 1 ปี		1,037,723	6,953,763	-	-
ภาษีเงินได้ค้างจ่าย		149,890	80,173,938	96,437	80,121,773
รวมหนี้สินหมุนเวียน		875,525,006	1,065,460,238	621,357,731	794,947,963
หนี้สินไม่หมุนเวียน					
หนี้สินสัญญาเช่าการเงิน		176,843	3,648,400	-	-
หนี้สินภาษีเงินได้รอตัดบัญชี	16	46,307,916	49,145,334	-	-
ภาระผูกพันผลประโยชน์พนักงาน	19	18,860,393	17,166,905	18,860,393	17,166,905
ประมาณการหนี้สินจากการรับประกันสินค้า	20	122,678,542	109,742,897	121,744,784	108,831,644
ประมาณการหนี้สินอื่น		830,000	-	830,000	-
รวมหนี้สินไม่หมุนเวียน		188,853,694	179,703,536	141,435,177	125,998,549
รวมหนี้สิน		1,064,378,700	1,245,163,774	762,792,908	920,946,512

หมายเหตุประกอบงบการเงินเป็นส่วนหนึ่งของงบการเงินนี้

บริษัท เอ็ม.ซี.เอส. สตีล จำกัด (มหาชน) และบริษัทย่อย

งบแสดงฐานะการเงิน (ต่อ)

ณ วันที่ 31 ธันวาคม 2561

ส่วนของผู้ถือหุ้น

หมายเหตุ		บาท			
		งบการเงินรวม		งบการเงินเฉพาะกิจการ	
		2561	2560	2561	2560
		(ปรับปรุงใหม่)			
ส่วนของผู้ถือหุ้น					
ทุนเรือนหุ้น					
ทุนจดทะเบียน					
หุ้นสามัญ 500 ล้านหุ้น มูลค่าหุ้นละ 1 บาท		500,000,000	500,000,000	500,000,000	500,000,000
ทุนที่ออกและชำระแล้ว					
หุ้นสามัญ 500 ล้านหุ้น มูลค่าหุ้นละ 1 บาท					
ชำระเต็มมูลค่าแล้ว		500,000,000	500,000,000	500,000,000	500,000,000
ส่วนเกินมูลค่าหุ้นสามัญ	22	140,000,000	140,000,000	140,000,000	140,000,000
ส่วนเกิน (ต่ำ) ทุนหุ้นสามัญซื้อคืน	21	(153,609,677)	-	(153,609,677)	-
การเปลี่ยนแปลงสัดส่วนการถือหุ้นบริษัทย่อย		(15,250,061)	-	-	-
กำไรสะสม					
จัดสรรแล้ว					
ทุนสำรองตามกฎหมาย	23	50,000,000	50,000,000	50,000,000	50,000,000
สำรองหุ้นทุนซื้อคืน	21	295,812,458	643,070,560	295,812,458	643,070,560
ยังไม่ได้จัดสรร		3,141,151,000	2,556,945,040	3,218,000,372	2,599,605,178
องค์ประกอบอื่นของส่วนของผู้ถือหุ้น		(748,510,526)	(693,109,706)	(749,459,142)	(727,614,359)
หัก ทุนทุนซื้อคืน - หุ้นสามัญ	21	(295,812,458)	(643,070,560)	(295,812,458)	(643,070,560)
ส่วนได้เสียที่ไม่มีอำนาจควบคุม	12	55,657,828	41,626,282	-	-
รวมส่วนของผู้ถือหุ้น		2,969,438,564	2,595,461,616	3,004,931,553	2,561,990,819
รวมหนี้สินและส่วนของผู้ถือหุ้น		4,033,817,264	3,840,625,390	3,767,724,461	3,482,937,331

หมายเหตุประกอบงบการเงินเป็นส่วนหนึ่งของงบการเงินนี้

บริษัท เอ็ม.ซี.เอส. สตีล จำกัด (มหาชน) และบริษัทย่อย

งบกำไรขาดทุนเบ็ดเสร็จ

สำหรับปีสิ้นสุดวันที่ 31 ธันวาคม 2561

		บาท			
		งบการเงินรวม		งบการเงินเฉพาะกิจการ	
		2561	2560	2561	2560
หมายเหตุ	(ปรับปรุงใหม่)				
รายได้					
รายได้จากการขายและบริการ		3,248,260,612	3,103,845,344	3,132,480,474	3,030,250,752
รายได้อื่น		43,785,801	54,519,123	40,777,824	37,379,521
รวมรายได้		3,292,046,413	3,158,364,467	3,173,258,298	3,067,630,273
ค่าใช้จ่าย					
ต้นทุนขายและบริการ		2,164,382,025	1,759,148,426	2,142,900,773	1,723,772,666
ค่าใช้จ่ายในการขาย		338,297,663	443,687,701	338,353,742	443,687,701
ค่าใช้จ่ายในการบริหาร		275,169,804	255,217,558	158,842,327	194,745,617
ขาดทุนจากการปรับมูลค่าเงินลงทุน		-	49,485,160	-	-
ขาดทุนจากอัตราแลกเปลี่ยน	24	23,831,651	24,777,427	24,016,892	28,368,260
ค่าตอบแทนผู้บริหาร		39,560,536	45,305,010	30,799,217	40,055,090
ต้นทุนทางการเงิน		10,594,471	8,006,202	4,013,259	4,501,756
รวมค่าใช้จ่าย		2,851,836,150	2,585,627,484	2,698,926,210	2,435,131,090
ส่วนแบ่งขาดทุนจากเงินลงทุนในบริษัทร่วม		-	(10,743,940)	-	-
กำไรก่อนรายได้ (ค่าใช้จ่าย) ภาษีเงินได้		440,210,263	561,993,043	474,332,088	632,499,183
รายได้ (ค่าใช้จ่าย) ภาษีเงินได้	16	(19,706,640)	(91,157,946)	(23,211,116)	(93,065,030)
กำไรสำหรับปี		420,503,623	470,835,097	451,120,972	539,434,153
กำไรสุทธิสำหรับปี		420,503,623	470,835,097	451,120,972	539,434,153

หมายเหตุประกอบงบการเงินเป็นส่วนหนึ่งของงบการเงินนี้

บริษัท เอ็ม.ซี.เอส. สตีล จำกัด (มหาชน) และบริษัทย่อย

งบกำไรขาดทุนเบ็ดเสร็จ (ต่อ)

สำหรับปีสิ้นสุดวันที่ 31 ธันวาคม 2561

	หมายเหตุ	บาท			
		งบการเงินรวม		งบการเงินเฉพาะกิจการ	
		2561	2560	2561	2560
		(ปรับปรุงใหม่)			
กำไร (ขาดทุน) เบ็ดเสร็จอื่น					
รายการที่อาจถูกจัดประเภทรายการใหม่ในภายหลังเข้าไปไว้ในกำไรหรือขาดทุน					
ผลต่างของอัตราแลกเปลี่ยนจากการแปลงค่าทางการเงิน		(55,400,820)	(95,832,875)	(21,844,783)	(138,022,530)
กำไรเบ็ดเสร็จอื่นสำหรับปี		(55,400,820)	(95,832,875)	(21,844,783)	(138,022,530)
กำไรเบ็ดเสร็จรวมสำหรับปี		365,102,803	375,002,222	429,276,189	401,411,623
การแบ่งปันกำไร (ขาดทุน)					
ส่วนที่เป็นของบริษัทใหญ่		416,931,738	474,649,047	451,120,972	539,434,153
ส่วนที่เป็นของส่วนได้เสียที่ไม่มีอำนาจควบคุม		3,571,885	(3,813,950)	-	-
		420,503,623	470,835,097	451,120,972	539,434,153
การแบ่งปันกำไร (ขาดทุน) เบ็ดเสร็จรวม					
ส่วนที่เป็นของบริษัทใหญ่		361,530,918	378,816,172	429,276,189	401,411,623
ส่วนที่เป็นของส่วนได้เสียที่ไม่มีอำนาจควบคุม		3,571,885	(3,813,950)	-	-
		365,102,803	375,002,222	429,276,189	401,411,623
กำไรต่อหุ้นขั้นพื้นฐาน	28	0.91	1.02	0.99	1.16

หมายเหตุประกอบงบการเงินเป็นส่วนหนึ่งของงบการเงินนี้

บริษัท เอ็ม.ซี.เอส. สติล จำกัด (มหาชน) และบริษัทย่อย

งบแสดงการเปลี่ยนแปลงส่วนของผู้ถือหุ้น

สำหรับปีสิ้นสุดวันที่ 31 ธันวาคม 2561

บาท													
งบการเงินรวม (ปรับปรุงใหม่)													
หมายเหตุ	ทุนที่ออก และ ชำระแล้ว	ส่วนเกิน (ค่า) ทุน หุ้นสามัญซื้อคืน	ส่วนเกิน (ค่า) ทุน หุ้นสามัญซื้อคืน	การเปลี่ยนแปลงส่วน การถือหุ้น บริษัทย่อย	กำไรสะสม		อัตราก่อขึ้นของส่วนของผู้ถือหุ้น	รวมส่วน ของผู้ถือหุ้น ของบริษัท	หุ้นกู้ซื้อคืน	ส่วน ได้เสีย ที่ไม่โอนจาก ความ	รวม		
					จัดสรรแล้ว	ยังไม่จัดสรร						มูลค่าของตรา การเปลี่ยนแปลงส่วน การถือหุ้น	อัตราก่อขึ้น ของส่วนของผู้ถือหุ้น
สำหรับปีสิ้นสุดวันที่ 31 ธันวาคม 2561	500,000,000	140,000,000	-	-	50,000,000	643,070,560	2,556,945,040	(693,109,706)	3,196,905,894	(643,070,560)	41,626,282	2,595,461,616	
ยอดคงเหลือ ณ วันที่ 1 มกราคม 2561	-	-	(153,609,677)	-	-	(347,258,102)	347,258,102	-	(153,609,677)	347,258,102	-	193,648,425	
จำหน่ายหุ้นสามัญซื้อคืน	-	-	-	(15,250,061)	-	-	-	-	(15,250,061)	-	10,459,661	(4,790,400)	
การเปลี่ยนแปลงส่วนการถือหุ้นในบริษัทย่อย	-	-	-	-	-	-	(179,983,880)	-	(179,983,880)	-	-	(179,983,880)	
เงินปันผลจ่าย	-	-	-	-	-	-	-	-	-	-	-	-	
กำไร (ขาดทุน) เบ็ดเสร็จสำหรับปี	-	-	-	-	-	-	416,931,738	-	416,931,738	-	3,571,885	420,503,623	
กำไร (ขาดทุน) สำหรับปี	-	-	-	-	-	-	-	(55,400,820)	(55,400,820)	-	-	(55,400,820)	
กำไร (ขาดทุน) เบ็ดเสร็จอื่น	-	-	-	-	-	-	416,931,738	-	416,931,738	-	3,571,885	365,102,803	
กำไร (ขาดทุน) เบ็ดเสร็จรวมสำหรับปี	-	-	-	-	-	-	416,931,738	-	416,931,738	-	3,571,885	2,969,438,564	
ยอดคงเหลือ ณ วันที่ 31 ธันวาคม 2561	500,000,000	140,000,000	(153,609,677)	(15,250,061)	50,000,000	295,812,458	3,141,151,000	(748,510,526)	3,209,593,194	(295,812,458)	55,657,828	2,995,438,564	
สำหรับปีสิ้นสุดวันที่ 31 ธันวาคม 2560	500,000,000	140,000,000	-	-	50,000,000	288,192,160	2,755,434,325	(597,276,831)	3,136,349,654	(288,192,160)	(7,044,782)	2,841,112,712	
ยอดคงเหลือ ณ วันที่ 1 มกราคม 2560	-	-	-	-	-	354,878,400	(354,878,400)	-	-	(354,878,400)	-	(354,878,400)	
ซื้อหุ้นสามัญซื้อคืน - หุ้นสามัญ	-	-	-	-	-	-	-	-	-	-	-	-	
ส่วนได้เสียที่ไม่โอนจากการซื้อกิจการ	-	-	-	-	-	-	-	-	-	-	52,485,014	52,485,014	
เงินปันผลจ่าย	-	-	-	-	-	-	(318,259,932)	-	(318,259,932)	-	-	(318,259,932)	
กำไร (ขาดทุน) เบ็ดเสร็จสำหรับปี	-	-	-	-	-	-	474,649,047	-	474,649,047	-	(3,813,950)	470,835,097	
กำไร (ขาดทุน) สำหรับปี	-	-	-	-	-	-	-	(95,832,875)	(95,832,875)	-	-	(95,832,875)	
กำไร (ขาดทุน) เบ็ดเสร็จอื่น	-	-	-	-	-	-	474,649,047	-	474,649,047	-	(3,813,950)	378,816,172	
กำไร (ขาดทุน) เบ็ดเสร็จรวมสำหรับปี	-	-	-	-	-	-	474,649,047	-	474,649,047	-	(3,813,950)	378,816,172	
ยอดคงเหลือ ณ วันที่ 31 ธันวาคม 2560	500,000,000	140,000,000	-	-	50,000,000	643,070,560	2,556,945,040	(693,109,706)	3,196,905,894	(643,070,560)	41,626,282	2,595,461,616	

หมายเหตุประกอบงบการเงินเป็นส่วนหนึ่งของงบการเงินนี้

บริษัท เอ็ม.ซี.เอส. สตีล จำกัด (มหาชน) และบริษัทย่อย

งบกระแสเงินสด

สำหรับปีสิ้นสุดวันที่ 31 ธันวาคม 2561

	บาท			
	งบการเงินรวม		งบการเงินเฉพาะกิจการ	
	2561	2560 (ปรับปรุงใหม่)	2561	2560
กระแสเงินสดจากกิจกรรมดำเนินงาน				
กำไรก่อนภาษีเงินได้	440,210,263	561,993,043	474,332,088	632,499,183
รายการปรับปรุง				
ค่าเสื่อมราคาและค่าตัดจำหน่าย	179,833,396	139,055,868	143,828,126	113,476,497
(กำไร) ขาดทุนจากการจำหน่ายที่ดิน อาคารและอุปกรณ์	2,304,278	(87,332)	(7,375,935)	(87,332)
(กำไร) ขาดทุนจากอัตราแลกเปลี่ยนที่ยังไม่เกิดขึ้นจริง	44,425,601	39,686,956	48,774,907	40,209,968
ค่าเผื่อหนี้สงสัยจะสูญ	18,055,436	-	-	-
ขาดทุนจากการลดมูลค่าสินค้า	41,341,724	733,188	41,341,724	733,188
ขาดทุนจากการปรับมูลค่าเงินลงทุน	-	49,485,160	-	-
ค่าใช้จ่ายจากการรับประกันสินค้า (กลับรายการ)	23,683,278	57,426,056	23,683,278	61,784,285
ค่าใช้จ่ายผลประโยชน์พนักงาน	1,683,986	1,638,916	1,683,986	1,638,916
ประมาณการหนี้สินจากคดีความ	830,000	-	830,000	-
ดอกเบี้ยรับ	(2,649,737)	(4,969,774)	(2,441,027)	(4,614,496)
ต้นทุนทางการเงิน	8,268,051	7,752,714	4,081,774	4,638,828
ส่วนแบ่ง (กำไร) ขาดทุนจากเงินลงทุนในบริษัทร่วม	-	10,743,940	-	-
กำไรจากการดำเนินงานก่อนการเปลี่ยนแปลงในสินทรัพย์				
และหนี้สินดำเนินงาน	757,986,276	863,458,735	728,738,921	850,279,037
การเปลี่ยนแปลงของสินทรัพย์และหนี้สินดำเนินงาน				
ลูกหนี้การค้าและลูกหนี้อื่น (เพิ่มขึ้น) ลดลง	565,601,737	(239,160,001)	470,359,037	(318,667,857)
เงินให้กู้ยืมแก่กิจการที่เกี่ยวข้องกัน(เพิ่มขึ้น)	-	-	(289,215,000)	-
สินค้าคงเหลือ (เพิ่มขึ้น) ลดลง	(225,682,287)	(184,318,986)	(295,658,149)	(145,670,108)
เงินฝากสถาบันการเงินที่มีภาระค้ำประกัน(เพิ่มขึ้น) ลดลง	-	275,527,355	-	275,527,355
เงินให้กู้ยืมแก่พนักงาน	(69,451,655)	-	(69,451,655)	-
สินทรัพย์ไม่หมุนเวียนอื่น(เพิ่มขึ้น) ลดลง	184,235	36,725	168,000	-
เจ้าหนี้การค้าและเจ้าหนี้อื่นเพิ่มขึ้น (ลดลง)	(100,970,160)	(31,272,739)	(100,937,943)	6,545,748
เงินสดรับจากการดำเนินงาน	927,668,146	684,271,089	444,003,211	668,014,175

หมายเหตุประกอบงบการเงินเป็นส่วนหนึ่งของงบการเงินนี้

บริษัท เอ็ม.ซี.เอส. สตีล จำกัด (มหาชน) และบริษัทย่อย

งบกระแสเงินสด (ต่อ)

สำหรับปีสิ้นสุดวันที่ 31 ธันวาคม 2561

	บาท			
	งบการเงินรวม		งบการเงินเฉพาะกิจการ	
	2561	2560	2561	2560
	(ปรับปรุงใหม่)			
จ่ายค่าการรับประกันสินค้า	(12,206,174)	(23,940,770)	(12,206,174)	(23,940,770)
จ่ายหนี้สินผลประโยชน์พนักงาน	(653,994)	(165,440)	(653,994)	(165,440)
จ่ายภาษีเงินได้	(109,213,250)	(99,762,057)	(109,213,250)	(99,762,057)
เงินสดสุทธิได้มาจากกิจกรรมดำเนินงาน	805,594,728	560,402,822	321,929,793	544,145,908
กระแสเงินสดจากกิจกรรมลงทุน				
รับดอกเบี้ย	2,057,869	5,429,369	1,844,310	5,084,047
เงินสดจ่ายเพื่อซื้อที่ดิน อาคารและอุปกรณ์	(449,334,690)	(263,195,698)	(107,013,546)	(242,357,281)
เงินสดจ่ายเพื่อซื้อสินทรัพย์ไม่มีตัวตน	(1,204,833)	(433,689)	(1,204,833)	(110,152)
เงินสดรับจากการขายที่ดิน อาคารและอุปกรณ์	21,548,694	136,016	21,411,259	136,016
เงินลงทุนชั่วคราว(เพิ่มขึ้น)ลดลง	20,000,000	105,000,000	20,000,000	105,000,000
เงินสดจ่ายลงทุนในบริษัทย่อยเพิ่มทุน	-	-	(4,790,400)	(59,000,000)
เงินรับ (จ่าย) ลงทุนในบริษัทย่อย (สุทธิจากเงินสด และรายการเทียบเท่าเงินสดที่ได้รับ)	-	(76,070,006)	-	(85,391,000)
เงินสดสุทธิ (ใช้ไปใน) กิจกรรมลงทุน	(406,932,960)	(229,134,008)	(69,753,210)	(276,638,370)
กระแสเงินสดจากกิจกรรมจัดหาเงิน				
จ่ายดอกเบี้ย	(8,705,029)	(8,143,275)	(3,644,796)	(4,248,268)
จ่ายเงินปันผล	(179,983,880)	(318,259,932)	(179,983,880)	(318,259,932)
เงินกู้ยืมระยะสั้นจากสถาบันการเงินเพิ่มขึ้น (ลดลง)	(3,218,503)	(7,993,626)	-	-
จ่ายชำระสัญญาเช่าการเงิน	(9,387,597)	(8,170,749)	-	-
เงินจ่ายซื้อหุ้นสามัญบริษัทย่อยจากส่วนได้เสียที่ไม่มีอำนาจควบคุม	(4,790,400)	-	-	-
ซื้อหุ้นสามัญคืน	-	(354,878,400)	-	(354,878,400)
ขายหุ้นสามัญซื้อคืน	193,648,425	-	193,648,425	-
เงินสดสุทธิได้มาจาก (ใช้ไปใน) กิจกรรมจัดหาเงิน	(12,436,984)	(697,445,982)	10,019,749	(677,386,600)
ผลต่างของอัตราแลกเปลี่ยนจากการแปลงค่าทางการเงินเพิ่มขึ้น (ลดลง)	(79,469,291)	(115,939,510)	(32,783,382)	(85,204,724)
เงินสดและรายการเทียบเท่าเงินสดเพิ่มขึ้น(ลดลง)สุทธิ	306,755,493	(482,116,678)	229,412,950	(495,083,786)
เงินสดและรายการเทียบเท่าเงินสด ณ วันต้นปี	585,613,330	1,067,730,008	490,452,779	985,536,565
เงินสดและรายการเทียบเท่าเงินสด ณ วันสิ้นปี	892,368,823	585,613,330	719,865,729	490,452,779

หมายเหตุประกอบงบการเงินเป็นส่วนหนึ่งของงบการเงินนี้

บริษัท เอ็ม.ซี.เอส. สตีล จำกัด (มหาชน) และบริษัทย่อย

หมายเหตุประกอบงบการเงิน

วันที่ 31 ธันวาคม 2561

1. การดำเนินงานและข้อมูลทั่วไปของบริษัท

บริษัท เอ็ม.ซี.เอส. สตีล จำกัด (มหาชน) และบริษัทย่อย (“บริษัท”) เป็นนิติบุคคลที่จัดตั้งขึ้นในประเทศไทยเมื่อปี 2535 และจดทะเบียนในตลาดหลักทรัพย์แห่งประเทศไทย โดยมีที่อยู่ที่ได้จดทะเบียนตั้งอยู่ที่ เลขที่ 70 หมู่ที่ 2 ตำบลช้างใหญ่ อำเภอบางไทร จังหวัดพระนครศรีอยุธยา บริษัทดำเนินธุรกิจหลักเกี่ยวกับการผลิตและจำหน่ายสินค้าประเภทโครงสร้างเหล็กสำหรับงานก่อสร้างอาคาร

ในระหว่างปี 2561 และปี 2560 บริษัทมีการเปลี่ยนแปลงในเงินลงทุนบริษัทย่อย และบริษัทร่วมดังต่อไปนี้

1) M.C.S. Steel (Xiamen) Co., Ltd.

ตามที่ประชุมคณะกรรมการบริษัทครั้งที่ 3/2560 เมื่อวันที่ 23 กุมภาพันธ์ 2560 มีมติอนุมัติให้เข้าซื้อหุ้น M.C.S. Steel (Xiamen) Co., Ltd. จากผู้ถือหุ้นเดิมเพิ่มร้อยละ 35 จากเดิมบริษัทถือหุ้นร้อยละ 39 ทำให้บริษัทมีสัดส่วนถือหุ้นเป็นร้อยละ 74 ของหุ้นที่จำหน่ายทั้งหมด โดยมีวัตถุประสงค์เพื่อใช้เป็นฐานการผลิตชิ้นงานของบริษัทที่ประเทศจีนเป็นจำนวน 85.39 ล้านบาท และหลังจากการโอนหุ้นบริษัทดังกล่าวได้เปลี่ยนสถานะจากบริษัทร่วมเป็นบริษัทย่อยตั้งแต่วันที่ 26 มิถุนายน 2560 เป็นต้นไป

2) M.C.S. - JAPAN Co., Ltd.

เมื่อวันที่ 11 พฤษภาคม 2561 ที่ประชุมคณะกรรมการบริษัทครั้งที่ 4/2561 ได้มีมติอนุมัติให้ซื้อหุ้น M.C.S. Nasu Co., Ltd. จากผู้ถือหุ้นเดิมเพิ่มร้อยละ 34 จากเดิมบริษัทถือหุ้นร้อยละ 66 ทำให้บริษัทมีสัดส่วนถือหุ้นเป็นร้อยละ 100 ของหุ้นที่จำหน่ายทั้งหมด โดยมีวัตถุประสงค์เพื่อใช้เป็นฐานการผลิตชิ้นงานของบริษัทที่ประเทศญี่ปุ่น โดยวันที่ 3 สิงหาคม 2561 บริษัทได้จ่ายชำระค่าซื้อหุ้นดังกล่าวแล้วจำนวน 16 ล้านเยน (หรือเทียบเท่า 4.79 ล้านบาท) และเมื่อวันที่ 12 มิถุนายน 2561 M.C.S. Nasu Co., Ltd. ได้จดทะเบียนเปลี่ยนชื่อเป็น M.C.S. - JAPAN Co., Ltd. แล้ว

ผู้ถือหุ้นรายใหญ่ ณ วันที่ 31 ธันวาคม 2561 ได้แก่ บริษัท ไทยเอ็นวีดีอาร์ จำกัด (ถือหุ้นร้อยละ 11.10) ซึ่งเป็นบริษัทจดทะเบียนในประเทศไทยและนางครุฑ เทียนถาวรวงษ์ (ถือหุ้นร้อยละ 6.59) ซึ่งเป็นบุคคลสัญชาติไทย

บริษัท เอ็ม.ซี.เอส. สตีล จำกัด (มหาชน) และบริษัทย่อย

หมายเหตุประกอบงบการเงิน (ต่อ)

วันที่ 31 ธันวาคม 2561

2. หลักเกณฑ์ในการจัดทำและนำเสนองบการเงินรวม

2.1 งบการเงินรวมนี้ได้จัดทำขึ้นโดยรวมงบการเงินของบริษัท เอ็ม.ซี.เอส. สตีล จำกัด (มหาชน) และบริษัทย่อย ดังต่อไปนี้

ชื่อกิจการ	ลักษณะธุรกิจ	ประเทศที่ กิจการจัดตั้ง	บริษัทถือหุ้นร้อยละ	
			ณ วันที่ 31 ธันวาคม	
			2561	2560
บริษัทย่อย				
บริษัท ทานากะ เวลดิ้ง เซ็นเตอร์ จำกัด	รับฝึกอบรมช่างเชื่อม และอสังหาริมทรัพย์	ไทย	99.92	99.92
M.C.S. - JAPAN Co., Ltd. *	รับจ้างผลิตออกแบบและ ติดตั้งโครงสร้างเหล็ก	ญี่ปุ่น	98.00	66.00
M.C.S. Steel (Xiamen) Co., Ltd.	ผลิตและจำหน่ายสินค้า ประเภทโครงสร้างเหล็ก	จีน	74.00	74.00

* M.C.S. - JAPAN Co., Ltd. เดิมชื่อ M.C.S. Nasu Co., Ltd.

2.2 งบการเงินรวมนี้จัดทำขึ้นโดยรวมงบการเงินของบริษัท เอ็ม.ซี.เอส. สตีล จำกัด (มหาชน) และบริษัทย่อย และได้จัดทำขึ้นโดยใช้หลักเกณฑ์เดียวกับงบการเงินรวมสำหรับปีสิ้นสุดวันที่ 31 ธันวาคม 2560

2.3 ยอดค้าระหว่างบริษัทกับบริษัทย่อย รายการระหว่างกันที่เป็นสาระสำคัญ ยอดเงินลงทุนของบริษัทและทุนเรือนหุ้นของบริษัทย่อย ณ วันสิ้นงวดได้ตัดออกจากงบการเงินรวมนี้แล้ว

2.4 บริษัทจัดทำงบการเงินโดยรวมบริษัทย่อยดังกล่าวทั้งหมดในงบการเงินรวมตั้งแต่วันที่ได้มา (วันที่มีอำนาจในการควบคุมบริษัทย่อย) จนถึงวันที่บริษัทสิ้นสุดการควบคุมบริษัทย่อยนั้น

2.5 นโยบายการบัญชีของบริษัทย่อยในส่วนของการบัญชีที่เหมือนกัน ใช้นโยบายบัญชีเช่นเดียวกันกับบริษัท

2.6 ส่วนได้เสียที่ไม่มีอำนาจควบคุมหมายถึงส่วนได้เสียในบริษัทย่อยที่ไม่ได้เป็นของบริษัท ซึ่งได้แสดงเป็นรายการแยกต่างหากจากส่วนที่เป็นส่วนของผู้ถือหุ้นบริษัทใหญ่

2.7 เกณฑ์การจัดทำงบการเงินเฉพาะกิจการ

งบการเงินเฉพาะกิจการบันทึกเงินลงทุนในบริษัทย่อยและบริษัทร่วมโดยใช้วิธีราคาทุนสุทธิจากค่าเพื่อการด้อยค่า

บริษัท เอ็ม.ซี.เอส. สติล จำกัด (มหาชน) และบริษัทย่อย

หมายเหตุประกอบงบการเงิน (ต่อ)

วันที่ 31 ธันวาคม 2561

3. หลักเกณฑ์การจัดทำและนำเสนองบการเงิน

3.1 หลักเกณฑ์การจัดทำงบการเงิน

งบการเงินนี้จัดทำขึ้นตามมาตรฐานการบัญชีที่กฎหมายกำหนดตามพระราชบัญญัติวิชาชีพบัญชี พ.ศ. 2547 โดยได้ถือปฏิบัติตามมาตรฐานการรายงานทางการเงินและการแสดงรายการได้ทำขึ้นตามแบบกำหนดรายการย่อที่ต้องมีในงบการเงินสำหรับบริษัทมหาชนจำกัด ที่กำหนดโดยประกาศกรมพัฒนาธุรกิจการค้า กระทรวงพาณิชย์ ออกตามความในพระราชบัญญัติการบัญชี พ.ศ. 2543

งบการเงินนี้ได้จัดทำขึ้นโดยใช้เกณฑ์ราคาทุนเดิมเว้นแต่จะได้เปิดเผยเป็นอย่างอื่นในนโยบายการบัญชี

งบการเงินฉบับภาษาไทยเป็นงบการเงินฉบับที่บริษัทใช้เป็นทางการตามกฎหมายงบการเงินฉบับภาษาอังกฤษแปลมาจากงบการเงินฉบับภาษาไทยดังกล่าว

ข้อมูลทางการเงินทั้งหมดมีการเปิดเผยในหมายเหตุประกอบงบการเงินเพื่อให้แสดงเป็นหลักพันบาทยกเว้นที่ระบุไว้เป็นอย่างอื่น

สกุลเงินที่ใช้นำเสนองบการเงิน

ฝ่ายบริหารของบริษัทกำหนดสกุลเงินเยนญี่ปุ่นเป็นสกุลเงินที่ใช้ในการดำเนินงาน (Functional Currency) ของบริษัท และได้นำเสนองบการเงินรวมและงบการเงินเฉพาะกิจการในสกุลเงินเยนญี่ปุ่น ซึ่งเป็นไปตามมาตรฐานการบัญชีฉบับที่ 21 (ปรับปรุง 2560) เรื่องผลกระทบจากการเปลี่ยนแปลงของอัตราแลกเปลี่ยนเงินตราต่างประเทศ (หมายเหตุข้อ 36)

บริษัทได้นำเสนองบการเงินรวมและงบการเงินเฉพาะกิจการในสกุลเงินบาท ซึ่งเป็นไปตามกฎระเบียบของหน่วยงานในประเทศไทยที่กำหนดให้บริษัทต้องนำเสนองบการเงินในสกุลเงินบาท โดยแปลงค่าจากสกุลเงินเยนญี่ปุ่นเป็นสกุลเงินบาทโดยใช้หลักเกณฑ์ที่กล่าวไว้ในหมายเหตุข้อ 4.15

บริษัท เอ็ม.ซี.เอส. สตีล จำกัด (มหาชน) และบริษัทย่อย

หมายเหตุประกอบงบการเงิน (ต่อ)

วันที่ 31 ธันวาคม 2561

3.2 มาตรฐานการรายงานทางการเงินที่มีผลบังคับใช้ในปัจจุบัน

สภาวิชาชีพบัญชีได้ออกมาตรฐานการบัญชี มาตรฐานการรายงานทางการเงิน การตีความ มาตรฐานการบัญชีและมาตรฐานการรายงานทางการเงินฉบับปรับปรุงใหม่ ซึ่งมีผลบังคับใช้ตั้งแต่รอบระยะเวลาบัญชีที่เริ่มในหรือหลังวันที่ 1 มกราคม 2561 ดังต่อไปนี้

มาตรฐานการบัญชีฉบับที่ 1 (ปรับปรุง 2560)	เรื่อง การนำเสนองบการเงิน
มาตรฐานการบัญชีฉบับที่ 2 (ปรับปรุง 2560)	เรื่อง สินค้าคงเหลือ
มาตรฐานการบัญชีฉบับที่ 7 (ปรับปรุง 2560)	เรื่อง งบกระแสเงินสด
มาตรฐานการบัญชีฉบับที่ 8 (ปรับปรุง 2560)	เรื่อง นโยบายการบัญชี การเปลี่ยนแปลงประมาณการทางบัญชี และข้อผิดพลาด
มาตรฐานการบัญชีฉบับที่ 10 (ปรับปรุง 2560)	เรื่อง เหตุการณ์ภายหลังรอบระยะเวลา รายงาน
มาตรฐานการบัญชีฉบับที่ 11 (ปรับปรุง 2560)	เรื่อง สัญญาก่อสร้าง
มาตรฐานการบัญชีฉบับที่ 12 (ปรับปรุง 2560)	เรื่อง ภาษีเงินได้
มาตรฐานการบัญชีฉบับที่ 16 (ปรับปรุง 2560)	เรื่อง ที่ดิน อาคารและอุปกรณ์
มาตรฐานการบัญชีฉบับที่ 17 (ปรับปรุง 2560)	เรื่อง สัญญาเช่า
มาตรฐานการบัญชีฉบับที่ 18 (ปรับปรุง 2560)	เรื่อง รายได้
มาตรฐานการบัญชีฉบับที่ 19 (ปรับปรุง 2560)	เรื่อง ผลประโยชน์ของพนักงาน
มาตรฐานการบัญชีฉบับที่ 20 (ปรับปรุง 2560)	เรื่อง การบัญชีสำหรับเงินอุดหนุนจากรัฐบาลและการเปิดเผยข้อมูลเกี่ยวกับความช่วยเหลือจากรัฐบาล
มาตรฐานการบัญชีฉบับที่ 21 (ปรับปรุง 2560)	เรื่อง ผลกระทบจากการเปลี่ยนแปลงของอัตราแลกเปลี่ยนเงินตราต่างประเทศ
มาตรฐานการบัญชีฉบับที่ 23 (ปรับปรุง 2560)	เรื่อง ต้นทุนการกู้ยืม
มาตรฐานการบัญชีฉบับที่ 24 (ปรับปรุง 2560)	เรื่อง การเปิดเผยข้อมูลเกี่ยวกับบุคคลหรือกิจการที่เกี่ยวข้องกัน
มาตรฐานการบัญชีฉบับที่ 26 (ปรับปรุง 2560)	เรื่อง การบัญชีและการรายงานโครงการผลประโยชน์เมื่อออกจากงาน

บริษัท เอ็ม.ซี.เอส. สตีล จำกัด (มหาชน) และบริษัทย่อย

หมายเหตุประกอบงบการเงิน (ต่อ)

วันที่ 31 ธันวาคม 2561

มาตรฐานการบัญชีฉบับที่ 27 (ปรับปรุง 2560)	เรื่อง งบการเงินเฉพาะกิจการ
มาตรฐานการบัญชีฉบับที่ 28 (ปรับปรุง 2560)	เรื่อง เงินลงทุนในบริษัทร่วมและการร่วมค้า
มาตรฐานการบัญชีฉบับที่ 29 (ปรับปรุง 2560)	เรื่อง การรายงานทางการเงินในสภาพเศรษฐกิจที่เงินเฟ้อรุนแรง
มาตรฐานการบัญชีฉบับที่ 33 (ปรับปรุง 2560)	เรื่อง กำไรต่อหุ้น
มาตรฐานการบัญชีฉบับที่ 34 (ปรับปรุง 2560)	เรื่อง การรายงานทางการเงินระหว่างกาล
มาตรฐานการบัญชีฉบับที่ 36 (ปรับปรุง 2560)	เรื่อง การด้อยค่าของสินทรัพย์
มาตรฐานการบัญชีฉบับที่ 37 (ปรับปรุง 2560)	เรื่อง ประมาณการหนี้สิน หนี้สินที่อาจเกิดขึ้นและสินทรัพย์ที่อาจเกิดขึ้น
มาตรฐานการบัญชีฉบับที่ 38 (ปรับปรุง 2560)	เรื่อง สินทรัพย์ไม่มีตัวตน
มาตรฐานการบัญชีฉบับที่ 40 (ปรับปรุง 2560)	เรื่อง อสังหาริมทรัพย์เพื่อการลงทุน
มาตรฐานการบัญชีฉบับที่ 41 (ปรับปรุง 2560)	เรื่อง เกษตรกรรม
มาตรฐานการรายงานทางการเงินฉบับที่ 2 (ปรับปรุง 2560)	เรื่อง การจ่ายโดยใช้หุ้นเป็นเกณฑ์
มาตรฐานการรายงานทางการเงินฉบับที่ 3 (ปรับปรุง 2560)	เรื่อง การรวมธุรกิจ
มาตรฐานการรายงานทางการเงินฉบับที่ 4 (ปรับปรุง 2560)	เรื่อง สัญญาประกันภัย
มาตรฐานการรายงานทางการเงินฉบับที่ 5 (ปรับปรุง 2560)	เรื่อง สินทรัพย์ไม่หมุนเวียนที่ถือไว้เพื่อขายและการดำเนินงานที่ยกเลิก
มาตรฐานการรายงานทางการเงินฉบับที่ 6 (ปรับปรุง 2560)	เรื่อง การสำรวจและประเมินค่าแหล่งทรัพยากรแร่
มาตรฐานการรายงานทางการเงินฉบับที่ 8 (ปรับปรุง 2560)	เรื่อง ส่วนงานดำเนินงาน
มาตรฐานการรายงานทางการเงินฉบับที่ 10 (ปรับปรุง 2560)	เรื่อง งบการเงินรวม
มาตรฐานการรายงานทางการเงินฉบับที่ 11 (ปรับปรุง 2560)	เรื่อง การร่วมกิจการ

บริษัท เอ็ม.ซี.เอส. สตีล จำกัด (มหาชน) และบริษัทย่อย

หมายเหตุประกอบงบการเงิน (ต่อ)

วันที่ 31 ธันวาคม 2561

มาตรฐานการรายงานทางการเงินฉบับที่ 12 (ปรับปรุง 2560)	เรื่อง การเปิดเผยข้อมูลเกี่ยวกับส่วนได้ เสียในกิจการอื่น
มาตรฐานการรายงานทางการเงินฉบับที่ 13 (ปรับปรุง 2560)	เรื่อง การวัดมูลค่ายุติธรรม
การตีความมาตรฐานการบัญชีฉบับที่ 10 (ปรับปรุง 2560)	เรื่อง ความช่วยเหลือจากรัฐบาล-กรณี ที่ไม่มีความเกี่ยวข้องอย่าง เฉพาะเจาะจงกับกิจกรรมดำเนินงาน
การตีความมาตรฐานการบัญชีฉบับที่ 15 (ปรับปรุง 2560)	เรื่อง สัญญาเช่าดำเนินงาน-สิ่งงูใจที่ ให้แก่ผู้เช่า
การตีความมาตรฐานการบัญชีฉบับที่ 25 (ปรับปรุง 2560)	เรื่อง ภาษีเงินได้-การเปลี่ยนแปลง สถานภาพทางภาษีของกิจการหรือ ของผู้ถือหุ้น
การตีความมาตรฐานการบัญชีฉบับที่ 27 (ปรับปรุง 2560)	เรื่อง การประเมินเนื้อหาสัญญาเช่าที่ ทำขึ้นตามรูปแบบกฎหมาย
การตีความมาตรฐานการบัญชีฉบับที่ 29 (ปรับปรุง 2560)	เรื่อง การเปิดเผยข้อมูลของข้อตกลง สัมปทานบริการ
การตีความมาตรฐานการบัญชีฉบับที่ 31 (ปรับปรุง 2560)	เรื่อง รายได้-รายการแลกเปลี่ยน เกี่ยวกับบริการโฆษณา
การตีความมาตรฐานการบัญชีฉบับที่ 32 (ปรับปรุง 2560)	เรื่อง สินทรัพย์ไม่มีตัวตน-ต้นทุน เว็บไซต์
การตีความมาตรฐานการรายงานทางการเงินฉบับที่ 1 (ปรับปรุง 2560)	เรื่อง การเปลี่ยนแปลงในหนี้สินที่ เกิดขึ้นจากการรื้อถอน การบูรณะและ หนี้สินที่มีลักษณะคล้ายคลึงกัน
การตีความมาตรฐานการรายงานทางการเงินฉบับที่ 4 (ปรับปรุง 2560)	เรื่อง การประเมินว่าข้อตกลง ประกอบด้วยสัญญาเช่าหรือไม่
การตีความมาตรฐานการรายงานทางการเงินฉบับที่ 5 (ปรับปรุง 2560)	เรื่อง สิทธิในส่วนได้เสียจากกองทุน การรื้อถอน การบูรณะและการ ปรับปรุงสภาพแวดล้อม

บริษัท เอ็ม.ซี.เอส. สตีล จำกัด (มหาชน) และบริษัทย่อย

หมายเหตุประกอบงบการเงิน (ต่อ)

วันที่ 31 ธันวาคม 2561

การตีความมาตรฐานการรายงานทางการเงินฉบับที่ 7 (ปรับปรุง 2560)	เรื่อง การปรับปรุงย้อนหลังภายใต้ มาตรฐานการบัญชี ฉบับที่ 29 (ปรับปรุง 2560) เรื่องการรายงานทาง การเงินในสภาพเศรษฐกิจที่เงินเฟ้อ รุนแรง
การตีความมาตรฐานการรายงานทางการเงินฉบับที่ 10 (ปรับปรุง 2560)	เรื่อง การรายงานทางการเงินระหว่าง กาลและการด้อยค่า
การตีความมาตรฐานการรายงานทางการเงินฉบับที่ 12 (ปรับปรุง 2560)	เรื่อง ข้อตกลงสัมปทานบริการ
การตีความมาตรฐานการรายงานทางการเงินฉบับที่ 13 (ปรับปรุง 2560)	เรื่อง โปรแกรมสิทธิพิเศษแก่ลูกค้า
การตีความมาตรฐานการรายงานทางการเงินฉบับที่ 14 (ปรับปรุง 2560)	เรื่อง ข้อจำกัดสินทรัพย์ตามโครงการ ผลประโยชน์ ข้อกำหนดเงินทุนขั้นต่ำ และปฏิสัมพันธ์ของรายการเหล่านี้ สำหรับมาตรฐานการบัญชี ฉบับที่ 19 (ปรับปรุง 2560) เรื่อง ผลประโยชน์ ของพนักงาน
การตีความมาตรฐานการรายงานทางการเงินฉบับที่ 15 (ปรับปรุง 2560)	เรื่อง สัญญาสำหรับการก่อสร้าง อสังหาริมทรัพย์
การตีความมาตรฐานการรายงานทางการเงินฉบับที่ 17 (ปรับปรุง 2560)	เรื่อง การจ่ายสินทรัพย์ที่ไม่ใช่เงินสด ให้เจ้าของ
การตีความมาตรฐานการรายงานทางการเงินฉบับที่ 18 (ปรับปรุง 2560)	เรื่อง การโอนสินทรัพย์จากลูกค้า
การตีความมาตรฐานการรายงานทางการเงินฉบับที่ 20 (ปรับปรุง 2560)	เรื่อง ต้นทุนการเปิดหน้าดินในช่วง การผลิตสำหรับเหมืองผิวดิน
การตีความมาตรฐานการรายงานทางการเงินฉบับที่ 21 (ปรับปรุง 2560)	เรื่อง เงินที่นำส่งรัฐ

บริษัท เอ็ม.ซี.เอส. สตีล จำกัด (มหาชน) และบริษัทย่อย

หมายเหตุประกอบงบการเงิน (ต่อ)

วันที่ 31 ธันวาคม 2561

ฝ่ายบริหารของบริษัทและบริษัทย่อยได้ประเมินแล้วเห็นว่ามาตรฐานการบัญชี มาตรฐานการรายงานทางการเงิน การตีความมาตรฐานการบัญชีและการตีความมาตรฐานการรายงานทางการเงินที่ปรับปรุงใหม่ข้างต้นไม่มีผลกระทบอย่างเป็นสาระสำคัญต่องบการเงินสำหรับปีปัจจุบัน

4. นโยบายการบัญชีที่สำคัญ

4.1 เงินสดและรายการเทียบเท่าเงินสด

เงินสดและรายการเทียบเท่าเงินสด ประกอบด้วย เงินสดในมือ และเงินฝากสถาบันการเงินทุกประเภทที่ถึงกำหนดจ่ายในระยะเวลาสามเดือนหรือน้อยกว่าตั้งแต่วันที่ได้นำโดยไม่รวมเงินฝากสถาบันการเงินที่ใช้เป็นหลักประกัน

4.2 เงินลงทุนชั่วคราว

เงินลงทุนชั่วคราว คือ เงินฝากประจำที่มีกำหนดระยะเวลามากกว่า 3 เดือน แต่ไม่เกิน 12 เดือน และไม่ติดภาระค้ำประกัน

4.3 ค่าเผื่อหนี้สงสัยจะสูญ

ค่าเผื่อหนี้สงสัยจะสูญกำหนดขึ้นโดยประมาณจำนวนหนี้ที่คาดว่าจะเรียกเก็บเงินไม่ได้ การประมาณดังกล่าวอาศัยประสบการณ์ของบริษัทในการเก็บเงินจากลูกหนี้ ประกอบกับการพิจารณาฐานะการเงินของลูกหนี้แต่ละราย

4.4 สินค้าคงเหลือ

4.4.1 สินค้าคงเหลือ

สินค้าคงเหลือแสดงในราคาทุนหรือมูลค่าสุทธิที่จะได้รับแล้วแต่ราคาใดจะต่ำกว่า โดยราคาทุนของสินค้าคงเหลือของบริษัทและบริษัทย่อยคำนวณโดยใช้วิธีเข้าก่อนออกก่อน

มูลค่าสุทธิที่จะได้รับเป็นราคาโดยประมาณที่คาดว่าจะขายได้ตามลักษณะการประกอบธุรกิจตามปกติหักด้วยประมาณการต้นทุนในการผลิตสินค้านั้นให้เสร็จและประมาณการต้นทุนที่จำเป็นต้องจ่ายไปเพื่อให้ขายสินค้านั้นได้ บริษัทบันทึกบัญชีค่าเผื่อการลดมูลค่าของสินค้าคงเหลือเมื่อสินค้านั้นเสื่อมสภาพและเคลื่อนไหวช้า (ถ้ามี)

บริษัท เอ็ม.ซี.เอส. สตีล จำกัด (มหาชน) และบริษัทย่อย

หมายเหตุประกอบงบการเงิน (ต่อ)

วันที่ 31 ธันวาคม 2561

4.4.2 ที่ดินและต้นทุนพัฒนาโครงการอสังหาริมทรัพย์

ที่ดินและต้นทุนพัฒนาโครงการอสังหาริมทรัพย์ของบริษัทย่อยแสดงในราคาทุนของแต่ละโครงการหรือมูลค่าสุทธิที่คาดว่าจะได้รับแล้วแต่อย่างไรก็ตามต่ำกว่า ราคาทุนประกอบด้วย ที่ดิน ค่าพัฒนาที่ดิน ค่าก่อสร้างอาคาร ค่าใช้จ่ายเกี่ยวข้องโดยตรงกับโครงการและต้นทุนการกู้ยืมที่เกี่ยวข้อง ซึ่งจะหักบันทึกต้นทุนการกู้ยืมเข้ามาเป็นต้นทุนเมื่อพร้อมที่จะขายหรือโครงการหยุดพัฒนา

ต้นทุนการกู้ยืมของเงินกู้ที่ใช้ในการได้มา การก่อสร้าง หรือการผลิตสินทรัพย์ที่ต้องใช้ระยะเวลานานในการแปลงสภาพให้พร้อมใช้หรือขาย (ถ้ามี) ได้ถูกนำไปรวมเป็นราคาทุนของสินทรัพย์จนกว่าสินทรัพย์นั้นจะอยู่ในสภาพพร้อมที่จะใช้ได้ตามที่มุ่งประสงค์ ส่วนต้นทุนการกู้ยืมอื่นถือเป็นค่าใช้จ่ายในงวดที่เกิดรายการ ต้นทุนการกู้ยืมประกอบด้วยดอกเบี้ยและต้นทุนอื่นที่เกิดขึ้นจากการกู้ยืมนั้น

ต้นทุนโครงการพัฒนาอสังหาริมทรัพย์แสดงตามราคาทุนหรือมูลค่าสุทธิที่จะได้รับแล้วแต่ราคาใดจะต่ำกว่า

4.5 เงินลงทุนในบริษัทร่วมและบริษัทย่อย

บริษัทร่วม หมายถึงกิจการที่บริษัทมีอิทธิพลอย่างเป็นสาระสำคัญแต่ไม่ถึงกับควบคุมซึ่งโดยทั่วไปแล้วบริษัทจะถือหุ้นที่มีสิทธิออกเสียงอยู่ระหว่างร้อยละ 20 ถึงร้อยละ 50 ของสิทธิออกเสียงทั้งหมด เงินลงทุนในบริษัทร่วมรับรู้เริ่มแรกด้วยราคาทุนสุทธิจากค่าเผื่อการด้อยค่า (ถ้ามี)

บริษัทย่อย หมายถึงกิจการที่บริษัทมีอำนาจในการควบคุมนโยบายการเงินและการดำเนินงาน ซึ่งโดยทั่วไปแล้วบริษัทจะถือหุ้นที่มีสิทธิออกเสียงมากกว่ากึ่งหนึ่ง บริษัทได้รวมงบการเงินของบริษัทย่อยไว้ในงบการเงินรวมตั้งแต่วันที่บริษัทควบคุมบริษัทย่อยจนกระทั่งอำนาจควบคุมหมดไป

เงินลงทุนในบริษัทย่อยในงบการเงินเฉพาะกิจการ

เงินลงทุนในบริษัทย่อยในงบการเงินเฉพาะกิจการแสดงตามวิธีราคาทุนสุทธิจากค่าเผื่อการด้อยค่า (ถ้ามี) บริษัทจะรับรู้ขาดทุนจากการด้อยค่า (ถ้ามี) ของเงินลงทุนในงบกำไรขาดทุนเบ็ดเสร็จ

เงินลงทุนในบริษัทร่วมและบริษัทย่อยแสดงโดยวิธีราคาทุนในงบการเงินเฉพาะกิจการ

เงินลงทุนในบริษัทร่วม แสดงโดยวิธีส่วนได้เสียในงบการเงินรวม

ในกรณีที่มีการด้อยค่าของเงินลงทุน ผลขาดทุนจากการด้อยค่าของเงินลงทุนจะถูกบันทึกในงบกำไรขาดทุนเบ็ดเสร็จ

บริษัท เอ็ม.ซี.เอส. สตีล จำกัด (มหาชน) และบริษัทย่อย

หมายเหตุประกอบงบการเงิน (ต่อ)

วันที่ 31 ธันวาคม 2561

เมื่อมีการจำหน่ายเงินลงทุน ผลต่างระหว่างจำนวนเงินสุทธิที่ได้รับและมูลค่าตามบัญชีจะถูกบันทึกในกำไรหรือขาดทุน

ในกรณีที่มีการจำหน่ายเงินลงทุนที่ถืออยู่บางส่วน การคำนวณต้นทุนสำหรับเงินลงทุนที่จำหน่ายไปและเงินลงทุนที่ยังถืออยู่ใช้วิธีถัวเฉลี่ยถ่วงน้ำหนัก ปรับใช้กับมูลค่าตามบัญชีของเงินลงทุนที่เหลืออยู่ทั้งหมด

ค่าความนิยมในงบการเงินรวม

ค่าความนิยม คือต้นทุนของเงินลงทุนที่สูงกว่ามูลค่ายุติธรรมของเงินลงทุนที่บริษัทมีส่วนแบ่งในสินทรัพย์สุทธิที่ระบุได้ของบริษัทย่อย ณ วันที่ได้มาซึ่งบริษัทนั้น ค่าความนิยมที่เกิดจากการได้มาซึ่งบริษัทย่อยถูกแสดงแยกบรรทัดไว้ในงบการเงินรวม

ค่าความนิยมที่รับรู้จะต้องถูกทดสอบการด้อยค่าทุกปี และแสดงด้วยราคาทุนหักค่าเพื่อการด้อยค่าสะสม ในแต่ละปีบริษัทจะมีการทดสอบค่าความนิยมว่าเกิดการด้อยค่าหรือไม่ โดยคำนวณมูลค่าที่คาดว่าจะได้รับคืนจากการคำนวณมูลค่าจากการใช้ การคำนวณดังกล่าวอาศัยการประมาณการโดยผู้บริหาร และค่าเพื่อการด้อยค่าของค่าความนิยมที่รับรู้แล้วจะไม่มีการโอนกลับรายการ

ต้นทุนของการได้มาของเงินลงทุนที่ต่ำกว่ามูลค่ายุติธรรมของส่วนแบ่งของสินทรัพย์สุทธิของบริษัทย่อย ผลต่างจะถูกพิจารณาเป็นค่าความนิยมติดลบและจะถูกรับรู้ในงบกำไรขาดทุนเบ็ดเสร็จทันที

4.6 ที่ดิน อาคารและอุปกรณ์

ที่ดินของบริษัทแสดงในราคาทุนหักด้วยค่าเพื่อการด้อยค่า (ถ้ามี)

อาคารและอุปกรณ์ของบริษัทและบริษัทย่อยแสดงในราคาทุนหักด้วยค่าเสื่อมราคาสะสม และ ค่าเพื่อการด้อยค่า (ถ้ามี)

ค่าเสื่อมราคาของอาคารและอุปกรณ์ของบริษัทและบริษัทย่อย กำหนดโดยวิธีเส้นตรงตามเกณฑ์อายุการให้ประโยชน์ของสินทรัพย์โดยประมาณ ดังต่อไปนี้

อาคาร	20 ปี
เครื่องจักรและอุปกรณ์	5 - 10 ปี
เครื่องตกแต่ง ติดตั้งและเครื่องใช้สำนักงาน	3 - 5 ปี
ยานพาหนะ	5 ปี

บริษัท เอ็ม.ซี.เอส. สตีล จำกัด (มหาชน) และบริษัทย่อย

หมายเหตุประกอบงบการเงิน (ต่อ)

วันที่ 31 ธันวาคม 2561

ในกรณีที่เกิดการด้อยค่าในที่ดิน อาคารและอุปกรณ์ ผลขาดทุนจากการด้อยค่าจะรับรู้ในงบกำไรขาดทุนเบ็ดเสร็จ

การซื้อ การขนย้าย และการบูรณะสถานที่ตั้งของสินทรัพย์ซึ่งเป็นภาระผูกพันของบริษัทที่เกิดขึ้นเมื่อบริษัทได้สินทรัพย์มา จะถูกบันทึกเป็นต้นทุนของสินทรัพย์และมีการคิดค่าเสื่อมราคา

บริษัทและบริษัทย่อยมีการทบทวนมูลค่าคงเหลือและอายุการให้ประโยชน์ทุกปี

บริษัทและบริษัทย่อยคิดค่าเสื่อมราคาสำหรับส่วนประกอบของรายการสินทรัพย์แต่ละส่วนแยกต่างหากจากกันเมื่อส่วนประกอบแต่ละส่วนนั้นมีต้นทุนที่มีนัยสำคัญเมื่อเทียบกับต้นทุนทั้งหมดของสินทรัพย์นั้น

ค่าเสื่อมการรวมอยู่ในการคำนวณผลการดำเนินงาน

ไม่มีการคิดค่าเสื่อมราคาสำหรับที่ดิน สินทรัพย์ระหว่างก่อสร้างและอุปกรณ์ระหว่างติดตั้ง

บริษัทและบริษัทย่อยตัดรายการที่ดิน อาคารและอุปกรณ์ ออกจากบัญชีเมื่อจำหน่ายสินทรัพย์ รายการผลกำไรหรือขาดทุนจากการจำหน่ายหรือตัดจำหน่ายสินทรัพย์ จะรับรู้ในงบกำไรขาดทุนเบ็ดเสร็จ

4.7 สิทธิการเช่าที่ดิน

สิทธิการเช่า แสดงตามราคาทุนหักค่าตัดจำหน่ายสะสม ค่าตัดจำหน่ายคำนวณโดยวิธีเส้นตรงตามอายุของสัญญาเช่า

4.8 สินทรัพย์ไม่มีตัวตน

สินทรัพย์ไม่มีตัวตนประกอบด้วย ค่าลิขสิทธิ์ซอฟต์แวร์

สินทรัพย์ไม่มีตัวตน แสดงในราคาทุนหักด้วยค่าตัดจำหน่ายสะสม

ค่าตัดจำหน่ายคำนวณโดยวิธีเส้นตรงตามอายุการให้ประโยชน์โดยประมาณของสินทรัพย์ดังต่อไปนี้

ค่าลิขสิทธิ์ซอฟต์แวร์

5 - 10 ปี

บริษัท เอ็ม.ซี.เอส. สติล จำกัด (มหาชน) และบริษัทย่อย

หมายเหตุประกอบงบการเงิน (ต่อ)

วันที่ 31 ธันวาคม 2561

4.9 การด้อยค่า

มูลค่าตามบัญชีของสินทรัพย์ของบริษัทได้รับการทบทวน ณ วันสิ้นรอบระยะเวลารายงานว่ามีข้อบ่งชี้เรื่องการด้อยค่าหรือไม่ ในกรณีที่มิข้อบ่งชี้จะทำการประมาณมูลค่าที่คาดว่าจะได้รับคืนของสินทรัพย์ บริษัทรับรู้ขาดทุนจากการด้อยค่าเมื่อมูลค่าที่คาดว่าจะได้รับคืนของสินทรัพย์มีมูลค่าต่ำกว่ามูลค่าตามบัญชีของสินทรัพย์นั้น ทั้งนี้มูลค่าที่คาดว่าจะได้รับคืนหมายถึงมูลค่ายุติธรรมหักต้นทุนในการขายหรือมูลค่าจากการใช้สินทรัพย์แล้วแต่ราคาใดจะสูงกว่า ซึ่งในการประเมินมูลค่าจากการใช้สินทรัพย์ บริษัทประมาณการกระแสเงินสดในอนาคตที่คาดว่าจะได้รับจากสินทรัพย์และคำนวณคิดลดเป็นมูลค่าปัจจุบันโดยใช้อัตราคิดลดก่อนภาษีที่สะท้อนถึงการประเมินความเสี่ยงในสภาพตลาดปัจจุบันของเงินสดตามระยะเวลาและความเสี่ยงซึ่งเป็นลักษณะเฉพาะของสินทรัพย์ที่กำลังพิจารณาอยู่ และในการประเมินมูลค่ายุติธรรมหักต้นทุนในการขาย บริษัทใช้แบบจำลองการประเมินมูลค่าที่ดีที่สุด ซึ่งเหมาะสมกับสินทรัพย์ ซึ่งสะท้อนถึงจำนวนเงินที่คาดว่าจะได้รับจากการจำหน่ายสินทรัพย์หักด้วยต้นทุนในการจำหน่าย โดยการจำหน่ายนั้นผู้ซื้อและผู้ขายมีความรอบรู้และเต็มใจในการแลกเปลี่ยนและสามารถต่อรองราคากันได้อย่างเป็นอิสระในลักษณะของผู้ที่ไม่มีความเกี่ยวข้องกัน

บริษัทรับรู้รายการขาดทุนจากการด้อยค่าเป็นค่าใช้จ่ายในงบกำไรขาดทุนเบ็ดเสร็จ

การกลับรายการผลขาดทุนจากการด้อยค่า

บริษัทจะกลับรายการผลขาดทุนจากการด้อยค่าของสินทรัพย์ (ถ้ามี) ที่บริษัทได้รับรู้ในงวดก่อนเมื่อข้อบ่งชี้ของการด้อยค่าได้หมดไปหรือลดลง ซึ่งบริษัทต้องประมาณมูลค่าที่คาดว่าจะได้รับคืน

4.10 การผูกพันผลประโยชน์ของพนักงาน

4.10.1 ผลประโยชน์หลังออกจากงานเมื่อเกษียณอายุ

บริษัทและบริษัทย่อยบันทึกภาระผูกพันผลประโยชน์พนักงานหลังออกจากงานตามพระราชบัญญัติคุ้มครองแรงงานจากข้อสมมติฐานทางคณิตศาสตร์ประกันภัย ณ วันสิ้นรอบระยะเวลารายงานตามวิธี Projected Unit Credit เช่น อัตราคิดลด อัตราการเพิ่มขึ้นของเงินเดือนและอัตราการหมุนเวียนของพนักงาน

บริษัทรับรู้ค่าใช้จ่ายโครงการผลประโยชน์พนักงานเป็นค่าใช้จ่ายในงบกำไรขาดทุนเบ็ดเสร็จ

กำไร (ขาดทุน) จากการประมาณการตามหลักคณิตศาสตร์ประกันภัยรับรู้เข้ากำไรสะสมผ่านกำไรขาดทุนเบ็ดเสร็จอื่นในงวดที่เกิดขึ้นทั้งจำนวน

4.10.2 กองทุนสำรองเลี้ยงชีพ

บริษัทบันทึกเงินจ่ายสมทบกองทุนสำรองเลี้ยงชีพสำหรับพนักงานเป็นค่าใช้จ่ายเมื่อเกิดรายการ

บริษัท เอ็ม.ซี.เอส. สติล จำกัด (มหาชน) และบริษัทย่อย

หมายเหตุประกอบงบการเงิน (ต่อ)

วันที่ 31 ธันวาคม 2561

4.11 ประมาณการหนี้สิน

ประมาณการหนี้สินจะรับรู้ก็ต่อเมื่อกลุ่มบริษัทมีภาระหนี้สินตามกฎหมายที่เกิดขึ้นในปัจจุบัน หรือที่ก่อตัวขึ้นอันเป็นผลมาจากเหตุการณ์ในอดีต และมีความเป็นไปได้ค่อนข้างแน่นอนว่า ประโยชน์เชิงเศรษฐกิจจะต้องถูกจ่ายไปเพื่อชำระภาระหนี้สินดังกล่าว

4.12 การรับรู้รายได้และค่าใช้จ่าย

รายได้จากการขายสินค้ารับรู้ในกำไรหรือขาดทุนเมื่อได้โอนความเสี่ยงและผลตอบแทนของความเป็นเจ้าของสินค้าที่มีนัยสำคัญไปให้กับผู้ซื้อแล้ว และจะไม่รับรู้รายได้ถ้าบริษัทยังมีการควบคุมหรือบริหารสินค้าที่ขายไปแล้วนั้นหรือมีความไม่แน่นอนที่มีนัยสำคัญในการได้รับประโยชน์เชิงเศรษฐกิจจากการขายสินค้าหรือให้บริการนั้น ไม่อาจวัดมูลค่าของจำนวนรายได้และต้นทุนที่เกิดขึ้นได้อย่างน่าเชื่อถือ หรือมีความเป็นไปได้ค่อนข้างแน่นอนที่จะต้องรับคืนสินค้ารายได้จากการขายแสดงสุทธิจากส่วนลดการค้า

รายได้จากการให้บริการ รับรู้เป็นรายได้เมื่อการให้บริการแล้วเสร็จ

รายได้เงินปันผลจากเงินลงทุนรับรู้เป็นรายได้ เมื่อมีการประกาศจ่ายเงินปันผลแล้ว

รายได้อื่นรับรู้ตามเกณฑ์คงค้าง

ค่าใช้จ่ายรับรู้ตามเกณฑ์คงค้าง

4.13 สัญญาเช่า

สัญญาเช่าดำเนินงาน

สัญญาเช่าซึ่งความเสี่ยงและผลตอบแทนส่วนใหญ่ของการเป็นเจ้าของสินทรัพย์ยังคงอยู่กับผู้ให้เช่าบันทึกเป็นสัญญาเช่าดำเนินงาน ค่าเช่าที่เกิดขึ้นจากสัญญาเช่าดังกล่าวรับรู้เป็นค่าใช้จ่ายในงบกำไรขาดทุนเบ็ดเสร็จโดยใช้วิธีเส้นตรงตลอดอายุสัญญาเช่า

สัญญาเช่าการเงิน

สัญญาเช่าซึ่งบริษัทได้รับโอนความเสี่ยงและผลตอบแทนส่วนใหญ่ของการเป็นเจ้าของสินทรัพย์ยกเว้นกรรมสิทธิ์ทางกฎหมายถือเป็นสัญญาเช่าการเงิน บริษัทบันทึกสินทรัพย์และหนี้สินในงบแสดงฐานะการเงินด้วยจำนวนเงินเท่ากับมูลค่ายุติธรรมของสินทรัพย์ที่เช่า ณ วันเริ่มต้นของสัญญาเช่าหรือมูลค่าปัจจุบันของจำนวนเงินขั้นต่ำที่จะต้องจ่ายตามสัญญาเช่าแล้วแต่จำนวนใดจะต่ำกว่า ค่าเสื่อมราคาของสินทรัพย์ที่เช่าคำนวณโดยวิธีเส้นตรงตลอดอายุการให้ประโยชน์โดยประมาณของสินทรัพย์ ค่าใช้จ่ายทางการเงินคำนวณโดยใช้วิธีอัตราดอกเบี้ยที่แท้จริงตลอดระยะเวลาของสัญญา ค่าใช้จ่ายทางการเงินและค่าเสื่อมราคารับรู้เป็นค่าใช้จ่ายในงบกำไรขาดทุนเบ็ดเสร็จ

บริษัท เอ็ม.ซี.เอส. สติล จำกัด (มหาชน) และบริษัทย่อย

หมายเหตุประกอบงบการเงิน (ต่อ)

วันที่ 31 ธันวาคม 2561

4.14 ภาษีเงินได้

ค่าใช้จ่ายภาษีเงินได้ประกอบด้วยผลรวมของภาษีเงินได้ของงวดปัจจุบันและภาษีเงินได้รอการตัดบัญชี

4.14.1 ภาษีเงินได้ของงวดปัจจุบัน

ภาษีเงินได้ของงวดปัจจุบัน คือ จำนวนภาษีเงินได้ที่ต้องชำระโดยคำนวณจากกำไรทางภาษีสำหรับงวด กำไรทางภาษีแตกต่างจากกำไรก่อนภาษีที่แสดงในงบกำไรขาดทุนเบ็ดเสร็จเนื่องจากกำไรทางภาษีไม่ได้รวมรายการที่สามารถถือเป็นรายได้หรือค่าใช้จ่ายทางภาษีในปีอื่นๆ และไม่ได้รวมรายการที่ไม่สามารถถือเป็นรายได้หรือค่าใช้จ่ายทางภาษี ภาษีเงินได้ในงวดปัจจุบันคำนวณโดยใช้อัตราภาษีที่มีผลบังคับใช้หรือที่คาดได้ก่อนข้างแน่ว่าจะมีผลบังคับใช้ ณ วันสิ้นรอบระยะเวลารายงาน

4.14.2 ภาษีเงินได้รอการตัดบัญชี

ภาษีเงินได้รอการตัดบัญชีเป็นการรับรู้ผลแตกต่างชั่วคราวระหว่างมูลค่าทางบัญชีของสินทรัพย์และหนี้สินในงบการเงินกับมูลค่าของสินทรัพย์และหนี้สินที่ใช้ในการคำนวณกำไรทางภาษี (ฐานภาษี) บริษัทรับรู้หนี้สินภาษีเงินได้รอการตัดบัญชีสำหรับผลแตกต่างชั่วคราวทุกรายการ และรับรู้สินทรัพย์ภาษีเงินได้รอการตัดบัญชีสำหรับผลแตกต่างชั่วคราวเท่าที่มีความเป็นไปได้ก่อนข้างแน่ว่ากำไรทางภาษีจะมีจำนวนเพียงพอที่จะนำผลแตกต่างชั่วคราวนั้นมาใช้ประโยชน์ได้

บริษัททบทวนมูลค่าตามบัญชีของสินทรัพย์ภาษีเงินได้รอการตัดบัญชี ณ วันสิ้นรอบระยะเวลารายงานของแต่ละงวด และจะลดมูลค่าตามบัญชีของสินทรัพย์ภาษีเงินได้รอการตัดบัญชีลงเมื่อบริษัทเห็นว่าไม่น่าจะเป็นไปได้อีกต่อไปว่าบริษัทจะมีกำไรทางภาษีเพียงพอที่จะนำสินทรัพย์ภาษีเงินได้รอการตัดบัญชีทั้งหมดหรือบางส่วนมาใช้ประโยชน์ได้ ทั้งนี้สินทรัพย์ภาษีเงินได้รอการตัดบัญชีที่ปรับลดลงนั้น บริษัทจะกลับรายการให้เท่ากับจำนวนที่มีความเป็นไปได้ก่อนข้างแน่ว่าบริษัทจะมีกำไรทางภาษีเพียงพอที่จะนำสินทรัพย์ภาษีเงินได้รอการตัดบัญชีมาใช้ประโยชน์ได้

บริษัทคำนวณมูลค่าสินทรัพย์และหนี้สินภาษีเงินได้รอการตัดบัญชีด้วยอัตราภาษีที่คาดว่าจะได้รับประโยชน์จากสินทรัพย์ภาษีเงินได้รอการตัดบัญชีหรือในงวดที่กิจการคาดว่าจะจ่ายชำระหนี้สินโดยใช้ตามอัตราภาษีที่มีผลบังคับใช้อยู่หรือที่คาดได้ก่อนข้างแน่ว่าจะมีผลบังคับใช้ภายในสิ้นรอบระยะเวลารายงาน

บริษัท เอ็ม.ซี.เอส. สติล จำกัด (มหาชน) และบริษัทย่อย

หมายเหตุประกอบงบการเงิน (ต่อ)

วันที่ 31 ธันวาคม 2561

บริษัทจะนำสินทรัพย์ภาษีเงินได้มาหักกลบกับรายการหนี้สินภาษีเงินได้เมื่อบริษัทมีสิทธิตามกฎหมายในการนำสินทรัพย์ภาษีเงินได้ของงวดปัจจุบันและหนี้สินภาษีเงินได้ของงวดปัจจุบันดังกล่าวมาหักกลบกัน และบริษัทและบริษัทย่อยตั้งใจจะชำระหนี้สินและสินทรัพย์ภาษีเงินได้ของงวดปัจจุบันด้วยยอดสุทธิหรือตั้งใจจะรับคืนสินทรัพย์และจ่ายชำระหนี้สินในเวลาเดียวกัน

บริษัทรับรู้ภาษีเงินได้ของงวดปัจจุบันและภาษีเงินได้รอการตัดบัญชีเป็นรายได้หรือค่าใช้จ่ายและนำไปรวมคำนวณกำไรหรือขาดทุนสำหรับงวด เว้นแต่ภาษีเงินได้ที่เกิดขึ้นจากรายการหรือเหตุการณ์ที่กิจการรับรู้นอกกำไรหรือขาดทุน ทั้งในกำไรขาดทุนเบ็ดเสร็จอื่นหรือโดยตรงไปยังส่วนของผู้ถือหุ้น

4.15 รายการที่เป็นเงินตราต่างประเทศ

ก) สกุลเงินที่ใช้ในการดำเนินงานและสกุลเงินที่ใช้นำเสนองบการเงิน

สกุลเงินบาทเป็นสกุลเงินที่ใช้นำเสนองบการเงินของกลุ่มบริษัท ซึ่งแตกต่างจากสกุลเงินเยนญี่ปุ่น ซึ่งเป็นสกุลเงินที่ใช้ในการดำเนินงาน กิจการในกลุ่มบริษัทจะกำหนดสกุลเงินที่ใช้ในการดำเนินงานของแต่ละกิจการ รายการต่าง ๆ ของแต่ละกิจการที่รวมอยู่ในงบการเงินรวมวัดมูลค่าด้วยสกุลเงินที่ใช้ในการดำเนินงานของแต่ละกิจการนั้น

ข) รายการและยอดคงเหลือ

รายการบัญชีที่เป็นเงินตราต่างประเทศที่เกิดขึ้นระหว่างปี แปลงค่าเป็นสกุลเงินที่ใช้ในการดำเนินงาน ตามอัตราแลกเปลี่ยน ณ วันที่เกิดรายการ สินทรัพย์และหนี้สินที่เป็นตัวเงินที่เป็นเงินตราต่างประเทศคงเหลือ ณ วันที่ในงบแสดงฐานะการเงินแปลงค่าเป็นสกุลเงินที่ใช้ในการดำเนินงานตามอัตราแลกเปลี่ยน ณ วันนั้น ซึ่งกำหนดโดยธนาคารแห่งประเทศไทย กำไรขาดทุนจากการแปลงค่าดังกล่าวรวมไว้ในงบกำไรขาดทุนเบ็ดเสร็จ

ค) กลุ่มบริษัท

การแปลงค่างบการเงินในกลุ่มบริษัทที่มีสกุลเงินที่ใช้ในการดำเนินงานแตกต่างจากสกุลเงินที่ใช้ในการนำเสนองบการเงินเพื่อจัดทำงบการเงินใช้อัตราแลกเปลี่ยนดังต่อไปนี้

- ก. สินทรัพย์และหนี้สินแปลงค่าโดยใช้อัตราปิด ณ วันที่ในงบแสดงฐานะการเงิน
- ข. ส่วนของผู้ถือหุ้น แปลงค่าโดยใช้อัตราแลกเปลี่ยน ณ วันที่เกิดรายการ
- ค. รายได้และค่าใช้จ่าย แปลงค่าโดยใช้อัตราแลกเปลี่ยนตัวเฉลี่ยระหว่างปี

บริษัท เอ็ม.ซี.เอส. สตีล จำกัด (มหาชน) และบริษัทย่อย

หมายเหตุประกอบงบการเงิน (ต่อ)

วันที่ 31 ธันวาคม 2561

กำไร(ขาดทุน)จากการแปลงค่างบการเงิน บันทึกในกำไรขาดทุนเบ็ดเสร็จอื่น และแสดงเป็นรายการผลต่างของอัตราแลกเปลี่ยนจากการแปลงค่างบการเงินไว้ภายใต้ส่วนของผู้ถือหุ้นในงบแสดงฐานะการเงิน

ค่าความนิยม และการปรับมูลค่ายุติธรรมที่เกิดจากการซื้อหน่วยงานในต่างประเทศถือเป็นสินทรัพย์และหนี้สินของหน่วยงานในต่างประเทศ แปลงค่าด้วยอัตราปิด ณ วันที่ในงบแสดงฐานะการเงิน

4.16 กำไรต่อหุ้นขั้นพื้นฐาน

กำไรต่อหุ้นขั้นพื้นฐาน คำนวณโดยการหารกำไรส่วนที่เป็นของบริษัทใหญ่สำหรับปีด้วยจำนวนหุ้นสามัญถ่วงเฉลี่ยถ่วงน้ำหนักของหุ้นสามัญที่ถือโดยบุคคลภายนอกที่ออกอยู่ในระหว่างปี บริษัทไม่มีตราสารที่อาจเปลี่ยนเป็นหุ้นสามัญเพื่อนำมาคำนวณกำไรต่อหุ้นปรับลด

4.17 การใช้ประมาณการทางบัญชีและการใช้ดุลยพินิจของผู้บริหาร

ในการจัดทำงบการเงินให้เป็นไปตามมาตรฐานการรายงานทางการเงิน บริษัทและบริษัทย่อย ต้องอาศัยดุลยพินิจของผู้บริหารในการกำหนดนโยบายการบัญชี การประมาณการและการตั้งข้อสมมติฐานหลายประการ ซึ่งมีผลกระทบต่อการแสดงจำนวนสินทรัพย์ หนี้สินและการเปิดเผยข้อมูลเกี่ยวกับสินทรัพย์และหนี้สินที่อาจเกิดขึ้น ณ วันที่ในงบการเงิน รวมทั้งการแสดงรายได้และค่าใช้จ่ายของงวดบัญชีถึงแม้ว่าการประมาณการของผู้บริหารได้พิจารณาอย่างสมเหตุสมผลภายใต้เหตุการณ์ ณ ขณะนั้น ผลที่เกิดขึ้นจริงอาจมีความแตกต่างไปจากประมาณการนั้น การใช้ดุลยพินิจและการประมาณการที่สำคัญมีดังนี้

ค่าเผื่อนี้สงสัยจะสูญของลูกหนี้

ในการประมาณค่าเผื่อนี้สงสัยจะสูญของลูกหนี้ ฝ่ายบริหารจำเป็นต้องใช้ดุลยพินิจในการประมาณการผลขาดทุนที่คาดว่าจะเกิดขึ้นจากลูกหนี้แต่ละราย โดยคำนึงถึงประสบการณ์การเก็บเงินในอดีต อายุของหนี้ที่ค้างและสถานะเศรษฐกิจที่เป็นอยู่ในขณะนั้น เป็นต้น

บริษัท เอ็ม.ซี.เอส. สติล จำกัด (มหาชน) และบริษัทย่อย

หมายเหตุประกอบงบการเงิน (ต่อ)

วันที่ 31 ธันวาคม 2561

ค่าเพื่อการลดลงของมูลค่าสินค้านำเข้า

ในการประมาณค่าเพื่อการลดลงของมูลค่าสินค้านำเข้า ฝ่ายบริหารได้ใช้ดุลยพินิจในการประมาณการผลขาดทุนที่คาดว่าจะเกิดขึ้นจากสินค้านำเข้า โดยค่าเพื่อการลดลงของมูลค่าสุทธิที่จะได้รับพิจารณาจากราคาที่คาดว่าจะขายได้ตามปกติของธุรกิจหักด้วยค่าใช้จ่ายในการขายสินค้านั้น และค่าเพื่อสำหรับสินค้าเก่าล้าสมัย เคลื่อนไหวช้าหรือเสื่อมคุณภาพพิจารณาจากอายุโดยประมาณของสินค้าแต่ละชนิด จำนวนค่าเพื่อการลดลงของมูลค่าสินค้านำเข้าที่ประมาณได้ เมื่อนำมาเปรียบเทียบกับจำนวนเดิมที่มีในบัญชี ค่าเพื่อการลดลงของมูลค่าสินค้านำเข้าทั้งที่ลดลงและเพิ่มขึ้นจะแสดงเป็นค่าใช้จ่ายภายใต้หัวข้อต้นทุนขายและบริการในส่วนของกำไรหรือขาดทุน

สัญญาเช่า

ในการพิจารณาประเภทของสัญญาเช่าว่าเป็นสัญญาเช่าดำเนินงานหรือสัญญาเช่าทางการเงิน ฝ่ายบริหารได้ใช้ดุลยพินิจในการประเมินเงื่อนไขและรายละเอียดของสัญญาเพื่อพิจารณาว่าบริษัทได้โอนหรือรับโอนความเสี่ยงและผลประโยชน์ในสินทรัพย์ที่เช่าดังกล่าวแล้วหรือไม่

ที่ดิน อาคารและอุปกรณ์และค่าเสื่อมราคา

ในการคำนวณค่าเสื่อมราคาของอาคารและอุปกรณ์ ฝ่ายบริหารจำเป็นต้องทำการประมาณอายุการให้ประโยชน์และมูลค่าคงเหลือเมื่อเลิกใช้งานของอาคารและอุปกรณ์ และต้องทบทวนอายุการให้ประโยชน์และมูลค่าคงเหลือใหม่หากมีการเปลี่ยนแปลงเกิดขึ้น

นอกจากนี้ฝ่ายบริหารจำเป็นต้องสอบทานการด้อยค่าของที่ดิน อาคารและอุปกรณ์ในแต่ละช่วงเวลาและบันทึกขาดทุนจากการด้อยค่าหากคาดว่ามูลค่าที่คาดว่าจะได้รับคืนต่ำกว่ามูลค่าตามบัญชีของสินทรัพย์นั้น ในการนี้ฝ่ายบริหารจำเป็นต้องใช้ดุลยพินิจที่เกี่ยวข้องกับการคาดการณ์รายได้และค่าใช้จ่ายในอนาคตซึ่งเกี่ยวข้องกับสินทรัพย์นั้น

สินทรัพย์ภาษีเงินได้รอการตัดบัญชี

บริษัทจะรับรู้สินทรัพย์ภาษีเงินได้รอการตัดบัญชีสำหรับผลแตกต่างชั่วคราวที่ใช้หักภาษีและขาดทุนทางภาษีที่ไม่ได้ใช้เมื่อมีความเป็นไปได้ค่อนข้างแน่ที่จะมีกำไรทางภาษีในอนาคตเพียงพอที่จะใช้ประโยชน์จากผลแตกต่างชั่วคราวและขาดทุนนั้น ในการนี้ฝ่ายบริหารจำเป็นต้องประมาณการว่าควรรับรู้จำนวนสินทรัพย์ภาษีเงินได้รอการตัดบัญชีเป็นจำนวนเท่าใด โดยพิจารณาถึงจำนวนกำไรทางภาษีที่คาดว่าจะเกิดในอนาคตในแต่ละช่วงเวลา

บริษัท เอ็ม.ซี.เอส. สติล จำกัด (มหาชน) และบริษัทย่อย

หมายเหตุประกอบงบการเงิน (ต่อ)

วันที่ 31 ธันวาคม 2561

ผลประโยชน์หลังออกจากงานของพนักงานตามโครงการผลประโยชน์

หนี้สินตามโครงการผลประโยชน์หลังออกจากงานของพนักงานประมาณขึ้นตามหลักคณิตศาสตร์ประกันภัย ซึ่งต้องอาศัยข้อสมมติฐานต่าง ๆ ในการประมาณการนั้น เช่น อัตราคิดลด อัตราการขึ้นเงินเดือนในอนาคต อัตราภาระ และอัตราการเปลี่ยนแปลงในจำนวนพนักงาน เป็นต้น

ประมาณการหนี้สินจากการรับประกันสินค้า

ประมาณการค่าประกันความเสียหายจะบันทึกเมื่อได้ขายสินค้าหรือให้บริการแก่ลูกค้าแล้ว ประมาณการค่าใช้จ่ายพิจารณาจากประวัติการจ่ายค่าประกันสินค้า และปัจจัยต่างๆ ที่อาจเกี่ยวข้องกับ ความน่าจะเป็นที่จะเกิดความเสียหายดังกล่าว ซึ่งประมาณการดังกล่าวรวมถึงผลความเสียหายต่างๆ ที่อาจเกิดจากการดำเนินธุรกิจ

คดีฟ้องร้อง

หนี้สินที่อาจเกิดขึ้นจากการถูกฟ้องร้องเรียกค่าเสียหาย ซึ่งฝ่ายบริหารได้ใช้ดุลยพินิจในการประเมินผลของคดีที่ถูกฟ้องร้องแล้วและเชื่อมั่นว่าจะชนะคดี อย่างไรก็ตาม เพื่อความรอบคอบ ฝ่ายบริหารได้ใช้ดุลยพินิจในการประมาณการหนี้สิน ณ วันสิ้นรอบระยะเวลารายงาน

5. รายการกับบุคคลหรือกิจการที่เกี่ยวข้องกัน

บุคคลหรือกิจการที่เกี่ยวข้องกันหมายถึง บุคคลหรือกิจการที่มีอำนาจควบคุมบริษัท ถูกควบคุมโดยบริษัท ไม่ว่าจะเป็นทางตรงหรือทางอ้อม หรืออยู่ภายใต้การควบคุมเดียวกันกับบริษัท รวมถึงบริษัทที่ทำหน้าที่ถือหุ้นบริษัทย่อย และกิจการที่เป็นบริษัทย่อยในเครือเดียวกัน นอกจากนี้บุคคลหรือกิจการที่เกี่ยวข้องกันยังหมายรวมถึงบริษัทร่วมและบุคคลซึ่งถือหุ้นที่มีสิทธิออกเสียงไม่ว่าทางตรงหรือทางอ้อม และมีอิทธิพลอย่างมีนัยสำคัญกับบริษัท ผู้บริหารสำคัญ กรรมการหรือพนักงานของบริษัทตลอดทั้งสมาชิกในครอบครัวที่ใกล้ชิดกับบุคคลดังกล่าว และกิจการที่เกี่ยวข้องกับบุคคลเหล่านั้น

ในการพิจารณาความสัมพันธ์ระหว่างบุคคลหรือกิจการที่เกี่ยวข้องกันกับบริษัทแต่ละรายการ บริษัทคำนึงถึงเนื้อหาของความสัมพันธ์มากกว่ารูปแบบทางกฎหมาย

บริษัท เอ็ม.ซี.เอส. สตีล จำกัด (มหาชน) และบริษัทย่อย

หมายเหตุประกอบงบการเงิน (ต่อ)

วันที่ 31 ธันวาคม 2561

ความสัมพันธ์ที่มีกับบุคคลหรือกิจการที่เกี่ยวข้องกันมีดังนี้

ชื่อกิจการ	ประเทศที่จัดตั้ง / สัญชาติ	ลักษณะธุรกิจ	สัดส่วน		ความสัมพันธ์		ร้อยละของผู้แทนของบริษัท	
			ความเป็นเจ้าของ				ในคณะกรรมการของ	
			ณ วันที่ 31 ธันวาคม		ณ วันที่ 31 ธันวาคม		บริษัทย่อย/บริษัทร่วม	
			2561	2560	2561	2560	2561	2560
			ร้อยละ	ร้อยละ			ร้อยละ	ร้อยละ
บริษัท ทานากะ เวลด์ดิ้ง เซ็นเตอร์ จำกัด	ไทย	รับฝึกอบรมช่างเชื่อมและ	99.92	99.92	บริษัทย่อย	บริษัทย่อย	100.00	100.00
M.C.S. - JAPAN Co., Ltd. *	ญี่ปุ่น	อสังหาริมทรัพย์ รับจ้างผลิต	98.00	66.00	บริษัทย่อย	บริษัทย่อย	100.00	66.00
		ออกแบบและติดตั้ง						
M.C.S. Steel (Xiamen) Co.,Ltd.	จีน	โครงสร้างเหล็ก ผลิตและจำหน่าย	74.00	74.00	บริษัทย่อย	บริษัทย่อย	74.00	74.00
		สินค้าประเภท						
		โครงสร้างเหล็ก						
บริษัท ที.เค.ซี. จำกัด	ญี่ปุ่น	ออกแบบ	25.00	25.00	บริษัทร่วม	บริษัทร่วม	25.00	25.00

* M.C.S. - JAPAN Co., Ltd. เดิมชื่อ M.C.S. Nasu Co., Ltd.

นโยบายการกำหนดราคาสำหรับรายการแต่ละประเภทอธิบายได้ดังต่อไปนี้

รายการ	นโยบายการกำหนดราคา
รายได้จากการขายวัตถุดิบ	ราคาตามเกณฑ์ที่ตกลงร่วมกัน
รายได้อื่น	ราคาตามเกณฑ์ที่ตกลงร่วมกัน
ดอกเบี้ยรับ	ราคาตามสัญญา
ต้นทุนบริการ	ราคาตามเกณฑ์ที่ตกลงร่วมกัน
ค่าใช้จ่ายในการบริหาร	ราคาตามเกณฑ์ที่ตกลงร่วมกัน
ซื้อทรัพย์สิน	ราคาตามสัญญา
ขายทรัพย์สิน	เทียบเท่าราคาประเมิน

บริษัท เอ็ม.ซี.เอส. สตีล จำกัด (มหาชน) และบริษัทย่อย

หมายเหตุประกอบงบการเงิน (ต่อ)

วันที่ 31 ธันวาคม 2561

รายการที่สำคัญกับบุคคลหรือกิจการที่เกี่ยวข้องกัน สำหรับปีสิ้นสุดวันที่ 31 ธันวาคม 2561 และ 2560 สรุปได้ดังนี้

	พันบาท			
	งบการเงินรวม		งบการเงินเฉพาะกิจการ	
	สำหรับปีสิ้นสุด		สำหรับปีสิ้นสุด	
	วันที่ 31 ธันวาคม		วันที่ 31 ธันวาคม	
	2561	2560	2561	2560
รายการกับบริษัทย่อย:				
บริษัท ทานากะ เวลดิง เซ็นเตอร์ จำกัด				
รายได้อื่น	-	-	-	1,528
ซื้อทรัพย์สิน	-	-	-	1,688
 M.C.S. - JAPAN Co., Ltd.				
รายได้จากการรับจ้าง	-	-	3,450	2,236
ดอกเบี้ยรับ	-	-	589	-
 ต้นทุนงานบริการ	-	-	57,945	65,920
 M.C.S. Steel (Xiamen) Co., Ltd.				
ต้นทุนงานบริการ	-	-	414,821	18,312
 รายการกับผู้บริหาร:				
ขายทรัพย์สิน	-	-	12,950	-

บริษัท เอ็ม.ซี.เอส. สตีล จำกัด (มหาชน) และบริษัทย่อย

หมายเหตุประกอบงบการเงิน (ต่อ)

วันที่ 31 ธันวาคม 2561

ยอดคงเหลือที่สำคัญกับกิจการที่เกี่ยวข้องกัน ณ วันที่ 31 ธันวาคม 2561 และ 2560 โดยมีรายละเอียดดังนี้

	พันบาท			
	งบการเงินรวม		งบการเงินเฉพาะกิจการ	
	ณ วันที่ 31 ธันวาคม		ณ วันที่ 31 ธันวาคม	
	2561	2560	2561	2560
ลูกหนี้การค้าและลูกหนี้อื่นบริษัทที่เกี่ยวข้องกัน				
บริษัทย่อย				
M.C.S. - JAPAN Co., Ltd.	-	-	17,851	171
บริษัท ทานากะ เวลด์ดิ้ง เซ็นเตอร์ จำกัด	-	-	-	3,547
M.C.S. Steel (Xiamen) Co., Ltd.	-	-	174,681	47,107
	-	-	192,532	50,825
เงินให้กู้ยืมแก่กิจการที่เกี่ยวข้องกัน				
บริษัทย่อย				
M.C.S. - JAPAN Co., Ltd.	-	-	289,215	-
เจ้าหนี้การค้าและเจ้าหนี้อื่นบริษัทที่เกี่ยวข้องกัน				
บริษัทย่อย				
M.C.S. - JAPAN Co., Ltd.	-	-	7,325	10,632
M.C.S. Steel (Xiamen) Co., Ltd.	-	-	105,108	20,234
	-	-	112,433	30,866

เงินให้กู้ยืมแก่กิจการที่เกี่ยวข้องกันเป็นเงินให้กู้ยืมแก่ M.C.S. - JAPAN Co., Ltd. ซึ่งเป็นบริษัทย่อยเพื่อซื้อที่ดินและโรงงานสำหรับเป็นพื้นที่วางชิ้นงานของบริษัทที่ส่งไปติดตั้งที่ประเทศญี่ปุ่น คิดดอกเบี้ยในอัตราร้อยละ 1.38 ต่อปี กำหนดจ่ายชำระคืน 100 ล้านบาทแรกเดือนกรกฎาคม 2566 และชำระคืน 900 ล้านบาทเดือนพฤศจิกายน 2578

บริษัท เอ็ม.ซี.เอส. สตีล จำกัด (มหาชน) และบริษัทย่อย

หมายเหตุประกอบงบการเงิน (ต่อ)

วันที่ 31 ธันวาคม 2561

การเปลี่ยนแปลงของบัญชีเงินให้กู้ยืมแก่กิจการที่เกี่ยวข้องกันสำหรับปีสิ้นสุดวันที่ 31 ธันวาคม 2561 มีรายละเอียดดังนี้

	พันบาท
งบการเงินเฉพาะกิจการ	
ยอดคงเหลือ ณ วันที่ 1 มกราคม 2561	-
บวก : เงินกู้เพิ่ม (ลด) ในระหว่างปี	296,599
ผลต่างจากการแปลงค่าทางการเงิน	(7,384)
ยอดคงเหลือ ณ วันที่ 31 ธันวาคม 2561	289,215

คำตอบแทนผู้บริหาร

คำตอบแทนผู้บริหารนี้เป็นผลประโยชน์ที่จ่ายให้แก่ผู้บริหารของบริษัท ประกอบด้วยคำตอบแทนที่เป็นตัวเงินได้แก่ เงินเดือนและผลประโยชน์ที่เกี่ยวข้อง รวมไปถึงผลประโยชน์ตอบแทนในรูปแบบอื่น ทั้งนี้ผู้บริหารของบริษัทหมายถึงบุคคลที่กำหนดตามกฎหมายว่าด้วยหลักทรัพย์และตลาดหลักทรัพย์

คำตอบแทนผู้บริหารสำหรับปีสิ้นสุดวันที่ 31 ธันวาคม 2561 และ 2560 สรุปได้ดังนี้

	พันบาท			
	งบการเงินรวม		งบการเงินเฉพาะกิจการ	
	สำหรับปีสิ้นสุดวันที่ 31 ธันวาคม		สำหรับปีสิ้นสุดวันที่ 31 ธันวาคม	
	2561	2560	2561	2560
ผู้บริหาร				
คำตอบแทนผู้บริหาร				
ผลประโยชน์ระยะสั้น	39,338	45,080	30,577	39,830
ผลประโยชน์หลังออกจากงาน	222	225	222	225
รวม	39,560	45,305	30,799	40,055

บริษัท เอ็ม.ซี.เอส. สตีล จำกัด (มหาชน) และบริษัทย่อย
หมายเหตุประกอบงบการเงิน (ต่อ)
วันที่ 31 ธันวาคม 2561

6. เงินสดและรายการเทียบเท่าเงินสด

เงินสดและรายการเทียบเท่าเงินสด ประกอบด้วย

	พันบาท			
	งบการเงินรวม		งบการเงินเฉพาะกิจการ	
	ณ วันที่ 31 ธันวาคม		ณ วันที่ 31 ธันวาคม	
	2561	2560	2561	2560
เงินสดในมือ	665	947	495	501
เงินฝากธนาคารประเภทออมทรัพย์และกระแสรายวัน	885,137	578,077	712,803	483,362
เงินฝากประจำที่มีระยะเวลาคงกำหนดไม่เกิน 3 เดือน	6,567	6,589	6,568	6,590
รวม	892,369	585,613	719,866	490,453

ยอดเงินสดและรายการเทียบเท่าเงินสด ณ วันที่ 31 ธันวาคม 2561 และ 2560 จัดตามประเภทสกุลเงินตราได้ดังนี้

	พันบาท			
	งบการเงินรวม		งบการเงินเฉพาะกิจการ	
	ณ วันที่ 31 ธันวาคม		ณ วันที่ 31 ธันวาคม	
	2561	2560	2561	2560
สกุลเงินบาท	663,449	308,482	582,464	275,476
สกุลเงินเยนญี่ปุ่น	118,540	218,550	94,228	170,981
สกุลเงินหยวน	67,206	14,585	-	-
สกุลเงินเหรียญสหรัฐอเมริกา	43,174	43,996	43,174	43,996
รวม	892,369	585,613	719,866	490,453

บริษัท เอ็ม.ซี.เอส. สตีล จำกัด (มหาชน) และบริษัทย่อย

หมายเหตุประกอบงบการเงิน (ต่อ)

วันที่ 31 ธันวาคม 2561

7. เงินลงทุนชั่วคราว

เงินลงทุนชั่วคราว ประกอบด้วย

	พันบาท			
	งบการเงินรวม		งบการเงินเฉพาะกิจการ	
	ณ วันที่ 31 ธันวาคม		ณ วันที่ 31 ธันวาคม	
	2561	2560	2561	2560
เงินฝากกระยะสั้นกับสถาบันการเงิน	-	20,267	-	20,267
รวม	-	20,267	-	20,267

ณ วันที่ 31 ธันวาคม 2560 เงินฝากกระยะสั้นกับสถาบันการเงินของบริษัทเป็นเงินฝากประจำอายุ 6 เดือน โดยมีอัตราดอกเบี้ยร้อยละ 1.35 ต่อปี

เงินลงทุนชั่วคราวทั้งหมดของบริษัท ณ วันที่ 31 ธันวาคม 2560 เป็นสกุลเงินบาท

8. ลูกหนี้การค้าและลูกหนี้อื่น

ลูกหนี้การค้าและลูกหนี้อื่น ประกอบด้วย

	พันบาท			
	งบการเงินรวม		งบการเงินเฉพาะกิจการ	
	ณ วันที่ 31 ธันวาคม		ณ วันที่ 31 ธันวาคม	
	2561	2560	2561	2560
ลูกหนี้การค้า - กิจการอื่น	440,679	1,043,434	297,088	904,339
หัก ค่าเผื่อนหนี้สงสัยจะสูญ	(104,602)	(106,934)	-	-
รวมลูกหนี้การค้า	336,077	936,500	297,088	904,339
ลูกหนี้อื่น				
ค่าสินค้าและบริการจ่ายล่วงหน้า	14,475	37,514	188,018	83,644
ค่าสินค้าและบริการรอเรียกคืน	-	-	974	977
ลูกหนี้กรมสรรพากร	29,540	27,835	29,540	27,835
ลูกหนี้อื่นๆ	92,378	56,043	42,056	17,124
หัก ค่าเผื่อนหนี้สงสัยจะสูญ	(53,997)	(42,971)	(5,537)	(5,610)
รวมลูกหนี้อื่น	82,396	78,421	255,051	123,970
รวม	418,473	1,014,921	552,139	1,028,309

บริษัท เอ็ม.ซี.เอส. สตีล จำกัด (มหาชน) และบริษัทย่อย

หมายเหตุประกอบงบการเงิน (ต่อ)

วันที่ 31 ธันวาคม 2561

การวิเคราะห์อายุของลูกหนี้การค้า มีดังนี้

	พันบาท			
	งบการเงินรวม		งบการเงินเฉพาะกิจการ	
	ณ วันที่ 31 ธันวาคม		ณ วันที่ 31 ธันวาคม	
	2561	2560	2561	2560
ยังไม่ครบกำหนดชำระ	335,704	911,277	296,715	904,339
เกินกำหนดชำระ				
น้อยกว่า 3 เดือน	-	14,789	-	-
3 - 6 เดือน	373	10,315	373	-
6 -12 เดือน	-	119	-	-
มากกว่า 12 เดือน	104,602	106,934	-	-
	440,679	1,043,434	297,088	904,339
หัก ค่าเผ่อนี่สงสัยจะสูญ	(104,602)	(106,934)	-	-
รวม	336,077	936,500	297,088	904,339

โดยปกติระยะเวลาการให้สินเชื่อแก่ลูกค้าของบริษัทมีระยะเวลาตั้งแต่ 30 วัน ถึง 180 วัน

ณ วันที่ 31 ธันวาคม 2560 บริษัทมีค่าเผ่อนี่สงสัยจะสูญลดลง 23.30 ล้านบาท เนื่องจากบริษัทตัดเป็นหนี้สูญทั้งจำนวน

ลูกหนี้การค้า ณ วันที่ 31 ธันวาคม 2561 และ 2560 จัดตามประเภทสกุลเงินตราได้ดังนี้

	พันบาท			
	งบการเงินรวม		งบการเงินเฉพาะกิจการ	
	ณ วันที่ 31 ธันวาคม		ณ วันที่ 31 ธันวาคม	
	2561	2560	2561	2560
สกุลเงินบาท	217,966	-	217,966	-
สกุลเงินเยนญี่ปุ่น	117,101	904,637	79,122	904,339
สกุลเงินหยวนจีน	1,010	31,863	-	-
รวม	336,077	936,500	297,088	904,339

บริษัท เอ็ม.ซี.เอส. สตีล จำกัด (มหาชน) และบริษัทย่อย

หมายเหตุประกอบงบการเงิน (ต่อ)

วันที่ 31 ธันวาคม 2561

9. สินค้าคงเหลือ

	พันบาท			
	งบการเงินรวม		งบการเงินเฉพาะกิจการ	
	ณ วันที่ 31 ธันวาคม		ณ วันที่ 31 ธันวาคม	
	2561	2560	2561	2560
สินค้าระหว่างผลิต	523,182	333,563	468,746	296,762
วัตถุดิบ	475,391	367,484	460,398	359,127
อะไหล่และวัสดุโรงงาน	104,592	96,921	102,619	95,007
สินค้าระหว่างทาง	38,217	62,115	38,217	62,115
ต้นทุนการพัฒนาโครงการอสังหาริมทรัพย์				
งานระหว่างก่อสร้าง	-	54,333	-	-
บ้านรอการขาย	10,503	8,690	-	-
รวม	1,151,885	923,106	1,069,980	813,011
หัก ค่าเผื่อการลดมูลค่าสินค้า	(37,472)	(7,308)	(37,472)	(7,308)
สินค้าคงเหลือ - สุทธิ	1,114,413	915,798	1,032,508	805,703

ณ วันที่ 31 ธันวาคม 2561 และ 2560 บริษัทได้จำนำวัตถุดิบทั้งหมดเป็นหลักประกัน วงเงินเบิกเกินบัญชีธนาคาร วงเงินทรัสต์รีซีทส์ วงเงินเลตเตอร์ออฟเครดิต วงเงินแฟคกิ้ง เครดิต วงเงินอ่าวัดตั๋วสัญญาใช้เงิน และวงเงินหนังสือค้ำประกัน กับสถาบันการเงินในประเทศแห่งหนึ่ง

10. เงินให้กู้ยืมแก่พนักงาน

	พันบาท			
	งบการเงินรวม		งบการเงินเฉพาะกิจการ	
	ณ วันที่ 31 ธันวาคม		ณ วันที่ 31 ธันวาคม	
	2561	2560	2561	2560
ยอดคงเหลือ ณ วันที่ 1 มกราคม	-	-	-	-
เพิ่มขึ้น	72,664	-	72,664	-
(ลดลง)	(3,212)	-	(3,212)	-
ยอดคงเหลือ ณ วันที่ 31 ธันวาคม	69,452	-	69,452	-

ตามที่ประชุมคณะกรรมการบริษัทครั้งที่ 3/2561 เมื่อวันที่ 24 มีนาคม 2561 มีมติอนุมัติเงินให้พนักงานบริษัทกู้ยืมเงินเพื่อเป็นสวัสดิการและสนับสนุนให้พนักงานมีบ้านพักที่อยู่อาศัยในราคาถูกโดยคิดอัตราดอกเบี้ยที่ร้อยละ 2 ต่อปี ระยะเวลาในการผ่อนชำระไม่เกิน 20 ปี

บริษัท เอ็ม.ซี.เอส. สตีล จำกัด (มหาชน) และบริษัทย่อย

หมายเหตุประกอบงบการเงิน (ต่อ)

วันที่ 31 ธันวาคม 2561

11. เงินลงทุนในบริษัทร่วม

เงินลงทุนในบริษัทร่วมซึ่งบันทึกในราคาทุนในงบการเงินเฉพาะกิจการประกอบด้วย

	สัดส่วนความเป็นเจ้าของ				พันบาท					
	(ร้อยละ)		ทุนที่ชำระแล้ว		วิธีราคาทุน		ค่าเผื่อการด้อยค่า		ราคาทุน-สุทธิ	
	ณ วันที่ 31 ธันวาคม		ณ วันที่ 31 ธันวาคม		ณ วันที่ 31 ธันวาคม		ณ วันที่ 31 ธันวาคม		ณ วันที่ 31 ธันวาคม	
	2561	2560	2561	2560	2561	2560	2561	2560	2561	2560
บริษัทร่วม										
บริษัท ที.ม.ซี. จำกัด	25.00	25.00	12 ล้านบาท	12 ล้านบาท	868	1,029	(868)	(1,029)	-	-
รวม					868	1,029	(868)	(1,029)	-	-

เงินลงทุนในบริษัทร่วมซึ่งบันทึกในวิธีส่วนได้เสียในงบการเงินรวม ประกอบด้วย

	สัดส่วนความเป็นเจ้าของ				พันบาท					
	(ร้อยละ)		ทุนที่ชำระแล้ว		วิธีส่วนได้เสีย		ค่าเผื่อการด้อยค่า		วิธีส่วนได้เสีย - สุทธิ	
	ณ วันที่ 31 ธันวาคม		ณ วันที่ 31 ธันวาคม		ณ วันที่ 31 ธันวาคม		ณ วันที่ 31 ธันวาคม		ณ วันที่ 31 ธันวาคม	
	2561	2560	2561	2560	2561	2560	2561	2560	2561	2560
บริษัทร่วม										
บริษัท ที.ม.ซี. จำกัด	25.00	25.00	12 ล้านบาท	12 ล้านบาท	-	-	-	-	-	-
รวม					-	-	-	-	-	-

- 11.1 ในไตรมาส 2 ปี 2560 บริษัทได้เข้าซื้อหุ้น M.C.S. Steel (Xiamen) Co., Ltd. จากเดิมบริษัทถือหุ้นร้อยละ 39 เป็นร้อยละ 74 ทำให้สถานะเปลี่ยนจากบริษัทร่วมเป็นบริษัทย่อย ณ วันที่ 26 มิถุนายน 2560 (ดูหมายเหตุข้อ 12)

12. เงินลงทุนในบริษัทย่อย

เงินลงทุนในบริษัทย่อยซึ่งบันทึกในราคาทุนในงบการเงินเฉพาะกิจการประกอบด้วย

			สัดส่วนความเป็นเจ้าของ				พันบาท					
			(ร้อยละ)		ทุนชำระแล้ว		วิธีราคาทุน		ค่าเผื่อการด้อยค่า		ราคาทุน-สุทธิ	
			ณ วันที่ 31 ธันวาคม		ณ วันที่ 31 ธันวาคม		ณ วันที่ 31 ธันวาคม		ณ วันที่ 31 ธันวาคม		ณ วันที่ 31 ธันวาคม	
			2561	2560	2561	2560	2561	2560	2561	2560	2561	2560
บริษัท ทานากะ เวลด์	รับผิดชอบร่วมช่างเชื่อม											
เซ็นเตอร์ จำกัด	และอสังหาริมทรัพย์	ไทย	99.92	99.92	99 ล้านบาท	99 ล้านบาท	93,003	93,193	-	-	93,003	93,193
M.C.S. - JAPAN Co., Ltd. **	รับจ้างผลิตออกแบบและ											
	ติดตั้งโครงสร้างเหล็ก	ญี่ปุ่น	98.00	66.00	50 ล้านบาท	50 ล้านบาท	14,172	9,564	-	-	14,172	9,564
M.C.S. Steel (Xiamen) Co., Ltd.	ผลิตและจำหน่ายสินค้า	จีน	74.00	74.00	64 ล้านบาท	64 ล้านบาท						
	ประเภทโครงสร้างเหล็ก						183,023	183,397	(14,734)	(14,764)	168,289	168,633
รวม							290,198	286,154	(14,734)	(14,764)	275,464	271,390

** M.C.S. - JAPAN Co., Ltd. เดิมชื่อ M.C.S. Nasu Co., Ltd.

บริษัท เอ็ม.ซี.เอส. สตีล จำกัด (มหาชน) และบริษัทย่อย

หมายเหตุประกอบงบการเงิน (ต่อ)

วันที่ 31 ธันวาคม 2561

บริษัทย่อยที่มีส่วนได้เสียที่ไม่มีอำนาจควบคุมที่มีสาระสำคัญ

บริษัทได้รวมบริษัทย่อยคือ M.C.S. Steel (Xiamen) Co., Ltd. และ M.C.S. - JAPAN Co., Ltd. ซึ่งมี
ส่วนได้เสียที่ไม่มีอำนาจควบคุมที่มีสาระสำคัญ

ชื่อบริษัท	ประเทศที่ จัดตั้งและ สถานที่หลัก ของธุรกิจ	สัดส่วนของความเป็นเจ้าของและ สิทธิในการออกเสียงที่ถือโดย ส่วนได้เสียที่ไม่มีอำนาจควบคุม (ร้อยละ)		พันบาท			
				กำไร (ขาดทุน) เบ็ดเสร็จจัดสรร สำหรับส่วนได้เสียที่ไม่มีอำนาจ ควบคุม		ส่วนได้เสียที่ไม่มีอำนาจควบคุม สะสม	
		2561	2560	2561	2560	2561	2560
บริษัท ทานากะ เวลด์ดิ้ง เซ็นเตอร์ จำกัด	ไทย	0.08	0.08	-	-	-	-
M.C.S. - JAPAN Co., Ltd.	ญี่ปุ่น	-	34	-	(6,262)	-	(6,455)
M.C.S. Steel (Xiamen) Co., Ltd.	จีน	26	26	(9,426)	2,122	55,658	48,081
รวม						55,658	41,626

ข้อมูลทางการเงินของ M.C.S. Steel (Xiamen) Co., Ltd. ก่อนตัดรายการระหว่างกัน มีดังนี้

	พันบาท	
	2561	2560
สินทรัพย์หมุนเวียน	147,722	109,884
สินทรัพย์ไม่หมุนเวียน	347,523	381,740
หนี้สินหมุนเวียน	(305,226)	(244,606)
หนี้สินไม่หมุนเวียน	(46,308)	(49,820)
สินทรัพย์สุทธิ	143,711	197,198
ส่วนได้เสียที่ไม่มีอำนาจควบคุม	55,658	48,081

	พันบาท	
	2561	2560
รายได้	414,821	76,885
กำไร (ขาดทุน) สำหรับปีของส่วนได้เสียที่ไม่มี อำนาจควบคุม	(9,426)	2,122
เงินปันผลจ่ายแก่ส่วนได้เสียที่ไม่มีอำนาจควบคุม	-	-
เงินสดสุทธิได้มาจาก(ใช้ไปใน)กิจกรรมดำเนินงาน	85,177	18,423
เงินสดสุทธิได้มาจาก(ใช้ไปใน)กิจกรรมลงทุน	(9,949)	(1,544)
เงินสดสุทธิได้มาจาก(ใช้ไปใน)กิจกรรมจัดหาเงิน	(8,325)	(10,086)
กระแสเงินสดเพิ่มขึ้น(ลดลง)สุทธิ	66,903	6,793

บริษัท เอ็ม.ซี.เอส. สตีล จำกัด (มหาชน) และบริษัทย่อย

หมายเหตุประกอบงบการเงิน (ต่อ)

วันที่ 31 ธันวาคม 2561

ข้อมูลทางการเงินของ M.C.S. - JAPAN Co., Ltd. ก่อนตัดรายการระหว่างกัน มีดังนี้

	พันบาท	
	2561	2560
สินทรัพย์หมุนเวียน	78,492	66,517
สินทรัพย์ไม่หมุนเวียน	342,199	28,091
หนี้สินหมุนเวียน	(145,689)	(105,001)
หนี้สินไม่หมุนเวียน	(298,074)	(4,560)
สินทรัพย์สุทธิ	(23,072)	(14,953)
ส่วนได้เสียที่ไม่มีอำนาจควบคุม	-	(6,455)

	พันบาท	
	2561	2560
รายได้	105,689	99,590
กำไร (ขาดทุน) สำหรับปีของส่วนได้เสียที่ไม่มีอำนาจควบคุม	-	(6,262)
เงินปันผลจ่ายแก่ส่วนได้เสียที่ไม่มีอำนาจควบคุม	-	-
เงินสดสุทธิได้มาจาก(ใช้ไปใน)กิจกรรมดำเนินงาน	15,345	(14,673)
เงินสดสุทธิได้มาจาก(ใช้ไปใน)กิจกรรมลงทุน	(333,542)	(686)
เงินสดสุทธิได้มาจาก(ใช้ไปใน)กิจกรรมจัดหาเงิน	294,768	(8,848)
กระแสเงินสดเพิ่มขึ้น(ลดลง)สุทธิ	(23,429)	(24,207)

- 12.1 เมื่อวันที่ 11 พฤษภาคม 2561 ที่ประชุมคณะกรรมการบริษัทครั้งที่ 4/2561 ได้มีมติอนุมัติให้ซื้อหุ้น M.C.S. Nasu Co., Ltd. จากผู้ถือหุ้นเดิมเพิ่มร้อยละ 32 จากเดิมบริษัทถือหุ้นร้อยละ 66 ทำให้บริษัทมีสัดส่วนถือหุ้นเป็นร้อยละ 98 ของหุ้นที่จำหน่ายทั้งหมด โดยมีวัตถุประสงค์เพื่อใช้เป็นฐานการผลิตชิ้นงานของบริษัทที่ประเทศญี่ปุ่น โดยวันที่ 3 สิงหาคม 2561 บริษัทได้จ่ายชำระค่าซื้อหุ้นดังกล่าวแล้วจำนวน 16 ล้านบาท (หรือเทียบเท่ากับ 4.79 ล้านบาท) และเมื่อวันที่ 12 มิถุนายน 2561 M.C.S. Nasu Co., Ltd. ได้จดทะเบียนเปลี่ยนชื่อเป็น M.C.S. - JAPAN Co., Ltd. แล้ว

บริษัท เอ็ม.ซี.เอส. สตีล จำกัด (มหาชน) และบริษัทย่อย

หมายเหตุประกอบงบการเงิน (ต่อ)

วันที่ 31 ธันวาคม 2561

- 12.2 เมื่อวันที่ 26 มิถุนายน 2560 บริษัทได้เข้าซื้อหุ้น M.C.S. Steel (Xiamen) Co., Ltd. จากผู้ถือหุ้นเดิมเพิ่มร้อยละ 35 จากเดิมบริษัทถือหุ้นร้อยละ 39 ทำให้บริษัทมีสัดส่วนถือหุ้นร้อยละ 74 ของหุ้นที่จำหน่ายแล้วทั้งหมด โดยมีวัตถุประสงค์ของการลงทุนเพื่อใช้เป็นฐานการผลิตชิ้นงานของบริษัทที่ประเทศจีนเป็นจำนวนเงิน 17 ล้านบาท คิดเป็นเงินจำนวน 85.39 ล้านบาท และหลังการโอนหุ้นบริษัทดังกล่าวได้เปลี่ยนจากบริษัทร่วมเป็นบริษัทย่อย และรวมอยู่ในการจัดทำงบการเงินรวมตั้งแต่วันที่ 26 มิถุนายน 2560 เป็นต้นไป

มูลค่ายุติธรรมของสินทรัพย์ที่ได้มาและหนี้สินที่รับมาของ M.C.S. Steel (Xiamen) Co., Ltd. ณ วันที่ 30 มิถุนายน 2560 ซึ่งเป็นวันที่ใกล้เคียงที่สุดกับวันซื้อกิจการ ซึ่งได้รวมอยู่ในงบการเงินรวมมีดังนี้

	หยวน		บาท	
	มูลค่าตามบัญชี	ปรับปรุงมูลค่า ยุติธรรม	มูลค่ายุติธรรม	มูลค่ายุติธรรม
สินทรัพย์				
เงินสดและรายการเทียบเท่าเงินสด	1,857,197	-	1,857,197	9,320,994
ลูกหนี้การค้าและลูกหนี้อื่น	12,137,378	-	12,137,378	60,915,680
สินค้าคงเหลือ	9,907,197	-	9,907,197	49,722,736
อาคารและอุปกรณ์	28,378,209	17,387,654	45,765,863	229,692,002
สิทธิการเช่าที่ดิน	6,759,074	23,918,026	30,677,100	153,963,762
สินทรัพย์ไม่หมุนเวียนอื่น	6,173,402	(6,173,402)	-	-
หนี้สิน				
เงินกู้ยืมระยะสั้น	17,258,000	-	17,258,000	86,615,313
เจ้าหนี้การค้าและเจ้าหนี้อื่น	32,538,862	-	32,538,862	163,307,669
หนี้สินภาษีเงินได้รอตัดบัญชี	-	10,326,420	10,326,420	51,826,753
สินทรัพย์สุทธิจากการซื้อ	15,415,595	24,805,858	40,221,453	201,865,439
(หัก) ส่วนได้เสียที่ไม่มีอำนาจควบคุม 26%			10,457,578	52,485,014
ส่วนของสินทรัพย์สุทธิจากการซื้อเพิ่ม			29,763,875	149,380,425
(หัก) สิ่งตอบแทนในการซื้อเพิ่ม 35%			(17,000,000)	(85,391,000)
มูลค่ายุติธรรมของหุ้นของบริษัทย่อยถืออยู่เดิม 39%			(15,686,367)	(78,727,521)
ค่าความนิยม			(2,922,492)	(14,738,096)
สิ่งตอบแทนในการซื้อ - เงินสดจ่าย			17,000,000	85,391,000
(หัก) เงินสดและรายการเทียบเท่าเงินสดของบริษัทที่ซื้อ			(1,857,197)	(9,320,994)
กระแสเงินสดจ่ายในการซื้อกิจการ - สุทธิจาก				
เงินสดและรายการเทียบเท่าเงินสดที่ได้รับ			15,142,803	76,070,006

บริษัท เอ็ม.ซี.เอส. สตีล จำกัด (มหาชน) และบริษัทย่อย

หมายเหตุประกอบงบการเงิน (ต่อ)

วันที่ 31 ธันวาคม 2561

- 12.3 รายการเปลี่ยนแปลงของบัญชีเงินลงทุนในบริษัทย่อย (ราคาทุน) สำหรับปีสิ้นสุดวันที่ 31 ธันวาคม 2561 และ 2560 สรุปได้ดังนี้

	พันบาท	
	งบการเงินเฉพาะกิจการ	
	ณ วันที่ 31 ธันวาคม	
	2561	2560
ยอดคงเหลือ ณ วันที่ 1 มกราคม	271,390	93,941
เพิ่ม (ลด) ในระหว่างปี	4,790	144,391
<u>บวก (หัก) ผลต่างจากการแปลงค่างบการเงิน</u>	<u>(716)</u>	<u>33,058</u>
ยอดคงเหลือ ณ วันที่ 31 ธันวาคม	<u>275,464</u>	<u>271,390</u>

- 12.4 ค่าความนิยม

รายการเปลี่ยนแปลงของบัญชีค่าความนิยมสำหรับปีสิ้นสุดวันที่ 31 ธันวาคม 2561 และ 2560 สรุปได้ดังนี้

	พันบาท	
	งบการเงินรวม	
	ณ วันที่ 31 ธันวาคม	
	2561	2560
		(ปรับปรุงใหม่)
ค่าความนิยม	22,270	8,003
เพิ่มในระหว่างปี	-	14,738
<u>บวก (หัก) ผลต่างจากการแปลงค่างบการเงิน</u>	<u>(717)</u>	<u>(471)</u>
ค่าความนิยม - สุทธิ	<u>21,553</u>	<u>22,270</u>

บริษัท เอ็ม.ซี.เอส. สตีล จำกัด (มหาชน) และบริษัทย่อย
หมายเหตุประกอบงบการเงิน (ต่อ)
วันที่ 31 ธันวาคม 2561

13. ที่ดิน อาคารและอุปกรณ์

	งบการเงินรวม (พันบาท)					
	ยอดคงเหลือ ณ วันที่ 1	เพิ่มขึ้น	จำหน่าย	โอนเข้า/ (โอนออก) จัดประเภทใหม่	ผลจาก การแปลงค่า งบการเงิน	ยอดคงเหลือ ณ วันที่ 31 ธันวาคม 2561
	มกราคม 2561					
ราคาทุน						
ที่ดิน	137,094	238,965	(2,719)	-	(1,294)	372,046
อาคาร	873,833	62,117	(9,173)	32,444	(15,187)	944,034
เครื่องจักรและอุปกรณ์	972,040	7,843	(3,107)	54,504	(17,187)	1,014,093
เครื่องตกแต่งและติดตั้ง และเครื่องใช้สำนักงาน	144,852	9,513	(5,483)	-	(6,124)	142,758
ยานพาหนะ	78,460	6,576	(35,360)	-	209	49,885
รวมราคาทุน	2,206,279	325,014	(55,842)	86,948	(39,583)	2,522,816
ค่าเสื่อมราคาสะสม						
อาคาร	393,730	45,296	(4,267)	-	(10,349)	424,410
เครื่องจักรและอุปกรณ์	583,066	108,734	(3,834)	-	(14,707)	673,259
เครื่องตกแต่งและติดตั้ง และเครื่องใช้สำนักงาน	110,563	11,782	(4,901)	-	(5,667)	111,777
ยานพาหนะ	35,900	14,021	(23,595)	-	(552)	25,774
รวมค่าเสื่อมราคาสะสม	1,123,259	179,833	(36,597)	-	(31,275)	1,235,220
งานระหว่างก่อสร้างและเครื่องจักร						
และอุปกรณ์ระหว่างติดตั้ง	36,707	124,320	-	(86,948)	(1,136)	72,943
หัก ค่าเผื่อการด้อยค่า	(3,274)	-	-	-	7	(3,267)
ที่ดิน อาคารและอุปกรณ์	1,116,453					1,357,272

บริษัท เอ็ม.ซี.เอส. สตีล จำกัด (มหาชน) และบริษัทย่อย

หมายเหตุประกอบงบการเงิน (ต่อ)

วันที่ 31 ธันวาคม 2561

	งบการเงินรวม (พันบาท) (ปรับปรุงใหม่)						
	ยอดคงเหลือ ณ วันที่ 1 มกราคม 2560	เพิ่มขึ้น จากการซื้อ กิจการ	เพิ่มขึ้น	จำหน่าย	โอนเข้า/ (โอนออก) จัดประเภทใหม่	ผลจาก การแปลงค่า งบการเงิน	ยอดคงเหลือ ณ วันที่ 31 ธันวาคม 2560
ราคาทุน							
ที่ดิน	145,677	-	-	-	-	(8,583)	137,094
อาคาร	566,576	252,839	3,196	-	89,970	(38,748)	873,833
เครื่องจักรและอุปกรณ์	691,074	115,113	23,405	-	202,637	(60,189)	972,040
เครื่องตกแต่งและติดตั้ง และเครื่องใช้สำนักงาน	56,903	74,339	14,078	(2,481)	-	2,013	144,852
ยานพาหนะ	68,825	9,804	7,650	(3,575)	-	(4,244)	78,460
รวมราคาทุน	1,529,055	452,095	48,329	(6,056)	292,607	(109,751)	2,206,279
ค่าเสื่อมราคาสะสม							
อาคาร	307,724	72,423	34,568	-	-	(20,985)	393,730
เครื่องจักรและอุปกรณ์	454,585	79,028	82,313	-	-	(32,860)	583,066
เครื่องตกแต่งและติดตั้ง และเครื่องใช้สำนักงาน	39,467	62,119	10,487	(2,432)	-	922	110,563
ยานพาหนะ	15,821	8,833	15,984	(3,226)	-	(1,512)	35,900
รวมค่าเสื่อมราคาสะสม	817,597	222,403	143,352	(5,658)	-	(54,435)	1,123,259
งานระหว่างก่อสร้างและเครื่องจักร และอุปกรณ์ระหว่างติดตั้ง	105,947	-	214,867	-	(292,607)	8,500	36,707
หัก ค่าเผื่อการด้อยค่า	(3,479)	-	-	-	-	205	(3,274)
ที่ดิน อาคารและอุปกรณ์	813,926						1,116,453

บริษัท เอ็ม.ซี.เอส. สตีล จำกัด (มหาชน) และบริษัทย่อย

หมายเหตุประกอบงบการเงิน (ต่อ)

วันที่ 31 ธันวาคม 2561

	งบการเงินเฉพาะกิจการ (พันบาท)					
	ยอดคงเหลือ ณ วันที่ 1 มกราคม 2561	เพิ่มขึ้น	จำหน่าย	โอนเข้า/ (โอนออก) จัดประเภทใหม่	ผลจาก การแปลงค่า งบการเงิน	ยอดคงเหลือ ณ วันที่ 31 ธันวาคม 2561
ราคาทุน						
ที่ดิน	137,094	-	(2,719)	-	(46)	134,329
อาคาร	616,881	1,283	(9,139)	3,425	917	613,367
เครื่องจักรและอุปกรณ์	806,742	3,554	-	54,504	(3,946)	860,854
เครื่องตกแต่งและติดตั้ง และเครื่องใช้สำนักงาน	64,393	6,962	(3,259)	-	128	68,224
ยานพาหนะ	47,530	468	(8,646)	-	466	39,818
รวมราคาทุน	1,672,640	12,267	(23,763)	57,929	(2,481)	1,716,592
ค่าเสื่อมราคาสะสม						
อาคาร	312,854	29,177	(4,266)	-	(3,643)	334,122
เครื่องจักรและอุปกรณ์	475,419	95,194	-	-	(7,118)	563,495
เครื่องตกแต่งและติดตั้ง และเครื่องใช้สำนักงาน	43,100	9,436	(3,015)	-	(336)	49,185
ยานพาหนะ	16,067	9,099	(2,447)	-	(540)	22,179
รวมค่าเสื่อมราคาสะสม	847,440	142,906	(9,728)	-	(11,637)	968,981
งานระหว่างก่อสร้างและเครื่องจักร และอุปกรณ์ระหว่างติดตั้ง	36,707	94,746	-	(57,929)	(635)	72,889
หัก ค่าเผื่อการด้อยค่า	(3,274)	-	-	-	7	(3,267)
ที่ดิน อาคารและอุปกรณ์	858,633					817,233

บริษัท เอ็ม.ซี.เอส. สติล จำกัด (มหาชน) และบริษัทย่อย

หมายเหตุประกอบงบการเงิน (ต่อ)

วันที่ 31 ธันวาคม 2561

	งบการเงินเฉพาะกิจการ (พันบาท)					
	ยอดคงเหลือ ณ วันที่ 1 มกราคม 2560	เพิ่มขึ้น	จำหน่าย	โอนเข้า/ (โอนออก) จัดประเภทใหม่	ผลจาก การแปลงค่า งบการเงิน	ยอดคงเหลือ ณ วันที่ 31 ธันวาคม 2560
ราคาทุน						
ที่ดิน	145,677	-	-	-	(8,583)	137,094
อาคาร	566,577	2,420	-	89,970	(42,086)	616,881
เครื่องจักรและอุปกรณ์	656,100	3,911	-	202,637	(55,906)	806,742
เครื่องตกแต่งและติดตั้ง และเครื่องใช้สำนักงาน	56,903	13,586	(2,481)	-	(3,615)	64,393
ยานพาหนะ	42,790	7,573	-	-	(2,833)	47,530
รวมราคาทุน	1,468,047	27,490	(2,481)	292,607	(113,023)	1,672,640
ค่าเสื่อมราคาสะสม						
อาคาร	307,724	27,001	-	-	(21,871)	312,854
เครื่องจักรและอุปกรณ์	437,467	68,192	-	-	(30,240)	475,419
เครื่องตกแต่งและติดตั้ง และเครื่องใช้สำนักงาน	39,467	8,504	(2,432)	-	(2,439)	43,100
ยานพาหนะ	8,410	8,842	-	-	(1,185)	16,067
รวมค่าเสื่อมราคาสะสม	793,068	112,539	(2,432)	-	(55,735)	847,440
งานระหว่างก่อสร้างและเครื่องจักร และอุปกรณ์ระหว่างติดตั้ง	105,947	214,867	-	(292,607)	8,500	36,707
หัก ค่าเผื่อการด้อยค่า	(3,479)	-	-	-	205	(3,274)
ที่ดิน อาคารและอุปกรณ์	777,447					858,633

	พันบาท			
	งบการเงินรวม		งบการเงินเฉพาะกิจการ	
	สำหรับปีสิ้นสุดวันที่ 31 ธันวาคม		สำหรับปีสิ้นสุดวันที่ 31 ธันวาคม	
	2561	2560	2561	2560
ค่าตัดจำหน่ายในงบกำไรขาดทุนเบ็ดเสร็จ รวมอยู่ใน				
ต้นทุนขายและต้นทุนการให้บริการ	150,273	114,214	121,035	92,582
ค่าใช้จ่ายในการบริหาร	29,560	29,138	21,871	19,957
รวม	179,833	143,352	142,906	112,539

บริษัท เอ็ม.ซี.เอส. สตีล จำกัด (มหาชน) และบริษัทย่อย

หมายเหตุประกอบงบการเงิน (ต่อ)

วันที่ 31 ธันวาคม 2561

ราคาทรัพย์สินของบริษัทก่อนหักค่าเสื่อมราคาสะสมของอาคารและอุปกรณ์ ซึ่งได้คิดค่าเสื่อมราคา เต็มจำนวนแล้วแต่ยังคงใช้งานจนถึง ณ วันที่ 31 ธันวาคม 2561 และ 2560 มีจำนวน 543.24 ล้านบาท และ 496.27 ล้านบาท ตามลำดับ

ณ วันที่ 31 ธันวาคม 2561 และ 2560 ที่ดินและอาคารของบริษัทมูลค่าตามบัญชีจำนวน 180.54 ล้านบาท และ 196.79 ล้านบาท ตามลำดับ ได้นำไปเป็นหลักประกันวงเงินเบิกเกินบัญชีธนาคาร วงเงินทรัสต์รีซีทีส์ เลตเตอร์ออฟเครดิต วงเงินหนังสือค้ำประกัน และวงเงินสัญญาซื้อขายเงินตราต่างประเทศล่วงหน้า นอกจากนี้ ณ วันที่ 31 ธันวาคม 2561 และ 2560 บริษัทได้มีการให้ค้ำประกันว่าจะไม่จำหน่าย จ่ายโอนหรือก่อภาระผูกพันในเครื่องจักรมูลค่าตามบัญชี 0.02 ล้านบาท และ 2.85 ล้านบาท ตามลำดับ สำหรับวงเงินสินเชื่อดังกล่าวข้างต้นกับสถาบันการเงินในประเทศแห่งหนึ่ง

14. ค่าเช่าจ่ายล่วงหน้า (สิทธิการเช่าที่ดิน)

บัญชีประกอบด้วย

	พันบาท (ปรับปรุงใหม่)	
	งบการเงินรวม	
	ณ วันที่ 31 ธันวาคม	
	2561	2560
สิทธิการเช่าที่ดินยกมา	153,424	-
เพิ่มขึ้นจากการซื้อกิจการ	-	153,964
ตัดจำหน่ายระหว่างปี	(3,786)	(2,476)
ผลจากการแปลงค่างบการเงิน	(4,207)	1,936
สิทธิการเช่าที่ดินยกไป	145,431	153,424

สิทธิการเช่าที่ดินเป็นสิทธิการเช่าที่ดินที่ตั้งบริษัทย่อยในประเทศจีน มีระยะเวลาตั้งแต่ปี 2549 ถึงปี 2599 (ดูหมายเหตุข้อ 17)

บริษัท เอ็ม.ซี.เอส. สตีล จำกัด (มหาชน) และบริษัทย่อย
 หมายเหตุประกอบงบการเงิน (ต่อ)
 วันที่ 31 ธันวาคม 2561

15. สินทรัพย์ไม่มีตัวตน

งบการเงินรวม (พันบาท)				
	ยอดคงเหลือ ณ วันที่ 1 มกราคม 2561	เพิ่มขึ้น	จำหน่าย	ผลจาก การแปลงค่า งบการเงิน ณ วันที่ 31 ธันวาคม 2561
ราคาทุน				
ค่าลิขสิทธิ์ซอฟต์แวร์	16,778	1,205	-	(425)
รวมราคาทุน	16,778	1,205	-	(425)
ค่าตัดจำหน่ายสะสม				
ค่าลิขสิทธิ์ซอฟต์แวร์	10,073	1,558	-	(460)
รวมค่าตัดจำหน่ายสะสม	10,073	1,558	-	(460)
สินทรัพย์ไม่มีตัวตน	6,705			

งบการเงินรวม (พันบาท)				
	ยอดคงเหลือ ณ วันที่ 1 มกราคม 2560	เพิ่มขึ้น	จำหน่าย	ผลจาก การแปลงค่า งบการเงิน ณ วันที่ 31 ธันวาคม 2560
ราคาทุน				
ค่าลิขสิทธิ์ซอฟต์แวร์	17,349	434	-	(1,005)
รวมราคาทุน	17,349	434	-	(1,005)
ค่าตัดจำหน่ายสะสม				
ค่าลิขสิทธิ์ซอฟต์แวร์	9,664	1,129	-	(720)
รวมค่าตัดจำหน่ายสะสม	9,664	1,129	-	(720)
สินทรัพย์ไม่มีตัวตน	7,685			

บริษัท เอ็ม.ซี.เอส. สตีล จำกัด (มหาชน) และบริษัทย่อย
หมายเหตุประกอบงบการเงิน (ต่อ)
วันที่ 31 ธันวาคม 2561

	งบการเงินเฉพาะกิจการ (พันบาท)				
	ยอดคงเหลือ ณ วันที่ 1 มกราคม 2561	เพิ่มขึ้น	จำหน่าย	ผลจาก การแปลงค่า งบการเงิน	ยอดคงเหลือ ณ วันที่ 31 ธันวาคม 2561
ราคาทุน					
ค่าลิขสิทธิ์ซอฟต์แวร์	12,562	1,205	-	(46)	13,721
รวมราคาทุน	12,562	1,205	-	(46)	13,721
ค่าตัดจำหน่ายสะสม					
ค่าลิขสิทธิ์ซอฟต์แวร์	8,967	922	-	(119)	9,770
รวมค่าตัดจำหน่ายสะสม	8,967	922	-	(119)	9,770
สินทรัพย์ไม่มีตัวตน	3,595				3,951

	งบการเงินเฉพาะกิจการ (พันบาท)				
	ยอดคงเหลือ ณ วันที่ 1 มกราคม 2560	เพิ่มขึ้น	จำหน่าย	ผลจาก การแปลงค่า งบการเงิน	ยอดคงเหลือ ณ วันที่ 31 ธันวาคม 2560
ราคาทุน					
ค่าลิขสิทธิ์ซอฟต์แวร์	13,213	110	-	(761)	12,562
รวมราคาทุน	13,213	110	-	(761)	12,562
ค่าตัดจำหน่ายสะสม					
ค่าลิขสิทธิ์ซอฟต์แวร์	8,691	938	-	(662)	8,967
รวมค่าตัดจำหน่ายสะสม	8,691	938	-	(662)	8,967
สินทรัพย์ไม่มีตัวตน	4,522				3,595

บริษัท เอ็ม.ซี.เอส. สตีล จำกัด (มหาชน) และบริษัทย่อย

หมายเหตุประกอบงบการเงิน (ต่อ)

วันที่ 31 ธันวาคม 2561

	พันบาท			
	งบการเงินรวม		งบการเงินเฉพาะกิจการ	
	สำหรับปีสิ้นสุดวันที่ 31		สำหรับปีสิ้นสุดวันที่ 31	
	ธันวาคม		ธันวาคม	
	2561	2560	2561	2560
ค่าตัดจำหน่ายในงบกำไรขาดทุนเบ็ดเสร็จ รวมอยู่ใน				
ค่าใช้จ่ายในการบริหาร	1,558	1,129	922	938
รวม	1,558	1,129	922	938

16. สินทรัพย์ภาษีเงินได้รอตัดบัญชี

มาตรา 3 แห่งพระราชกฤษฎีกาฉบับที่ 555 พ.ศ. 2555 ออกตามความในประมวลรัษฎากรว่าด้วยการลดอัตรารัษฎากร ซึ่งมีผลบังคับใช้ตั้งแต่วันที่ 27 ธันวาคม 2555 ได้ลดอัตราภาษีเงินได้นิติบุคคลจากร้อยละ 30 เป็นร้อยละ 20 ของกำไรสุทธิ สำหรับรอบระยะเวลาบัญชีที่เริ่มในหรือหลังวันที่ 1 มกราคม 2556 แต่ไม่เกินวันที่ 31 ธันวาคม 2557

มาตรา 3 แห่งพระราชกฤษฎีกาฉบับที่ 577 พ.ศ. 2557 ออกตามความในประมวลรัษฎากรว่าด้วยการคงอัตรารัษฎากร ซึ่งมีผลบังคับใช้ตั้งแต่ 3 พฤศจิกายน 2557 ได้คงอัตราภาษีเงินได้นิติบุคคลร้อยละ 20 เป็นของกำไรสุทธิ สำหรับรอบระยะเวลาบัญชีที่เริ่มในหรือหลังวันที่ 1 มกราคม 2558 แต่ไม่เกินวันที่ 31 ธันวาคม 2558

ภาษีเงินได้นิติบุคคลสำหรับปีสิ้นสุดวันที่ 31 ธันวาคม 2561 และ 2560 จำนวนในอัตราร้อยละ 20 สำหรับกำไรก่อนภาษีของบริษัทและบริษัทย่อยหลังจากบวกกลับรายการซึ่งไม่ถือเป็นค่าใช้จ่ายและหักรายได้ที่ได้รับการยกเว้นตามประมวลรัษฎากร

16.1 สินทรัพย์ภาษีเงินได้รอการตัดบัญชีและหนี้สินภาษีเงินได้รอการตัดบัญชี มีดังนี้

	พันบาท			
	งบการเงินรวม		งบการเงินเฉพาะกิจการ	
	ณ วันที่ 31 ธันวาคม		ณ วันที่ 31 ธันวาคม	
	2561	2560	2561	2560
		(ปรับปรุงใหม่)		
สินทรัพย์ภาษีเงินได้รอการตัดบัญชี	7,889	4,409	7,889	4,409
หนี้สินภาษีเงินได้รอการตัดบัญชี	(46,308)	(49,145)	-	-
	(38,419)	(44,736)	7,889	4,409

บริษัท เอ็ม.ซี.เอส. สติล จำกัด (มหาชน) และบริษัทย่อย

หมายเหตุประกอบงบการเงิน (ต่อ)

วันที่ 31 ธันวาคม 2561

การเปลี่ยนแปลงของสินทรัพย์ภายใต้การตัดบัญชีและหนี้สินภายใต้การตัดบัญชีสำหรับปีสิ้นสุดวันที่ 31 ธันวาคม 2561 และ 2560 สรุปได้ดังนี้

	พันบาท				
	งบการเงินรวม				
	ยอดคงเหลือ ณ วันที่ 31 ธันวาคม 2560	รายการที่รับรู้ในกำไรหรือขาดทุน เพิ่มขึ้น	รายการที่รับรู้ในกำไรขาดทุน เบ็ดเสร็จอื่น	ผลจากการแปลงค่า งบการเงิน	ยอดคงเหลือ ณ วันที่ 31 ธันวาคม 2561
		ใช้ประโยชน์/ กลับรายการ			
สินทรัพย์ภายใต้การตัดบัญชี					
ค่าเสื่อมค่าสินทรัพย์	1,971	3,817	-	(26)	5,762
ภาระผูกพันผลประโยชน์พนักงาน	2,438	-	(444)	(33)	1,961
ประมาณการหนี้สินอื่น	-	166	-	-	166
รวม	4,409	3,983	(444)	(59)	7,889
หนี้สินภายใต้การตัดบัญชี					
ที่ดิน อาคารและอุปกรณ์	(19,940)	-	2,817	(296)	(17,419)
ค่าเช่าจ่ายล่วงหน้า (สิทธิการเช่าที่ดิน)	(29,205)	-	740	(424)	(28,889)
รวม	(49,145)	-	3,557	(720)	(46,308)
สุทธิ	(44,736)	3,983	3,113	(779)	(38,419)

	พันบาท				
	งบการเงินรวม				
	ยอดคงเหลือ ณ วันที่ 31 ธันวาคม 2559	รายการที่รับรู้ในกำไรหรือขาดทุน เพิ่มขึ้น	รายการที่รับรู้ในกำไรขาดทุน เบ็ดเสร็จอื่น	ผลจากการแปลงค่า งบการเงิน	ยอดคงเหลือ ณ วันที่ 31 ธันวาคม 2560
		ใช้ประโยชน์/ กลับรายการ			
สินทรัพย์ภายใต้การตัดบัญชี					
ค่าเสื่อมค่าสินทรัพย์	858	1,097	-	16	1,971
ภาระผูกพันผลประโยชน์พนักงาน	3,140	-	(700)	(2)	2,438
รวม	3,998	1,097	(700)	14	4,409
หนี้สินภายใต้การตัดบัญชี					
ที่ดิน อาคารและอุปกรณ์	-	(21,817)	1,577	300	(19,940)
ค่าเช่าจ่ายล่วงหน้า (สิทธิการเช่าที่ดิน)	-	(30,010)	380	425	(29,205)
รวม	-	(51,827)	1,957	725	(49,145)
สุทธิ	3,998	(50,730)	1,257	739	(44,736)

บริษัท เอ็ม.ซี.เอส. สตีล จำกัด (มหาชน) และบริษัทย่อย

หมายเหตุประกอบงบการเงิน (ต่อ)

วันที่ 31 ธันวาคม 2561

	พันบาท				
	งบการเงินเฉพาะกิจการ				
	ยอดคงเหลือ	รายการที่รับรู้ใน		ผลจากการ	ยอดคงเหลือ
	ณ วันที่ 31	กำไรหรือขาดทุน	ในกำไรขาดทุน	แปลงค่า	ณ วันที่ 31
ธันวาคม 2560		เพิ่มขึ้น	ใช้ประโยชน์/ เบ็ดเสร็จอื่น	งบการเงิน	ธันวาคม 2561
		กลับรายการ			
สินทรัพย์ภายในได้รับการตัดบัญชี					
ค่าเสื่อมมูลค่าสินค้าคงคลัง	1,971	3,817	-	(26)	5,762
ภาระผูกพันผลประโยชน์พนักงาน	2,438	-	(444)	(33)	1,961
ประมาณการหนี้สินอื่น	-	166	-	-	166
รวมสินทรัพย์ภายในได้รับการตัดบัญชี	4,409	3,983	(444)	(59)	7,889

	พันบาท				
	งบการเงินเฉพาะกิจการ				
	ยอดคงเหลือ	รายการที่รับรู้ใน		ผลจากการ	ยอดคงเหลือ
	ณ วันที่ 31	กำไรหรือขาดทุน	ในกำไรขาดทุน	แปลงค่า	ณ วันที่ 31
ธันวาคม 2559		เพิ่มขึ้น	ใช้ประโยชน์/ เบ็ดเสร็จอื่น	งบการเงิน	ธันวาคม 2560
		กลับรายการ			
สินทรัพย์ภายในได้รับการตัดบัญชี					
ค่าเสื่อมมูลค่าสินค้าคงคลัง	858	1,097	-	16	1,971
ภาระผูกพันผลประโยชน์พนักงาน	3,140	-	(700)	(2)	2,438
รวมสินทรัพย์ภายในได้รับการตัดบัญชี	3,998	1,097	(700)	14	4,409

บริษัท เอ็ม.ซี.เอส. สตีล จำกัด (มหาชน) และบริษัทย่อย
หมายเหตุประกอบงบการเงิน (ต่อ)
วันที่ 31 ธันวาคม 2561

16.2 ค่าใช้จ่าย (รายได้) ภาษีเงินได้

ส่วนประกอบหลักของค่าใช้จ่าย (รายได้) ภาษีเงินได้

สำหรับปีสิ้นสุดวันที่ 31 ธันวาคม 2561 และ 2560 ประกอบด้วย

	พันบาท			
	งบการเงินรวม		งบการเงินเฉพาะกิจการ	
	2561	2560	2561	2560
ค่าใช้จ่าย(รายได้)ภาษีเงินได้ที่แสดงอยู่ในกำไรขาดทุน :				
ค่าใช้จ่ายภาษีเงินได้ของปีปัจจุบัน :				
ค่าใช้จ่ายภาษีเงินได้นิติบุคคลสำหรับปี	28,184	93,587	28,131	93,532
ค่าใช้จ่าย (รายได้) ภาษีเงินได้รอการตัดบัญชี :				
การเปลี่ยนแปลงของผลต่างชั่วคราว				
ที่รับรู้เมื่อเริ่มแรกและที่กลับรายการ	(7,096)	(2,358)	(3,539)	(396)
ผลกระทบจากการเปลี่ยนสกุลเงินที่ใช้ในการดำเนินงาน				
เป็นสกุลเงินที่ใช้ในการนำเสนองบการเงิน	(1,381)	(71)	(1,381)	(71)
รวม	19,707	91,158	23,211	93,065

16.3 การกระขยอกระหว่จ่ำนวนค่าใ้จ่าย (รายได้) และผลคูนของกำไรทางบัญชีกับอัตราภาษีใ้
สำหรับปีสิ้นสุดวันที่ 31 ธันวาคม 2561 และ 2560 สรูลได้คังนี้

	พันบาท			
	งบการเงินรวม		งบการเงินเฉพาะกิจการ	
	2561	2560	2561	2560
กำไร (ขาดทุน) ทางบัญชีสำหรับปี	424,693	535,244	461,379	582,926
อัตราภาษีใ้ (%)	20.00	20.00	20.00	20.00
ค่าใ้จ่าย (รายได้) ภาษีเงินได้ค่านวนตามอัตราภาษีใ้	84,939	107,049	92,276	116,585
รายการกระขยอ				
ผลกระทบทางภาษีของค่าใ้จ่ายที่ไม่สามารถนำมาหักในการค่านวน				
กำไรทางภาษี				
- ค่าใ้จ่ายที่ไม่อนุญาตให้ถือเป็นรายจ่ายในการค่านวนกำไรทางภาษี	15,440	14,973	15,440	14,973
- ค่าใ้จ่ายที่หักได้เพิ่มทางภาษี	(2,616)	(4,946)	(2,616)	(4,946)
ผลกระทบทางภาษีของรายได้หรือกำไรที่ไม่ต้องนำมาค่านวนกำไรทางภาษี				
- กำไรของกิจการใ้ได้รับการส่งเสริมการลงทุนใ้ได้รับยกเว้น	(76,969)	(33,080)	(76,969)	(33,080)
- อื่นๆ	293	9,591	-	-
รวมรายการกระขยอ	(63,852)	(13,462)	(64,145)	(23,053)
รวมค่าใ้จ่าย (รายได้) ภาษีเงินได้	21,087	93,587	28,131	93,532

บริษัท เอ็ม.ซี.เอส. สตีล จำกัด (มหาชน) และบริษัทย่อย
หมายเหตุประกอบงบการเงิน (ต่อ)
วันที่ 31 ธันวาคม 2561

16.4 การกระทบยอดระหว่างอัตราภาษีที่แท้จริงถัวเฉลี่ยและอัตราภาษีที่ใช้
สำหรับปีสิ้นสุดวันที่ 31 ธันวาคม 2561 และ 2560 สรุปได้ดังนี้

	งบการเงินรวม			
	2561		2560	
	จำนวนภาษี (พันบาท)	อัตราภาษี (%)	จำนวนภาษี (พันบาท)	อัตราภาษี (%)
กำไร (ขาดทุน) ทางบัญชีก่อนค่าใช้จ่ายภาษีเงินได้สำหรับปี	424,693		535,244	
ค่าใช้จ่าย (รายได้) ภาษีเงินได้ตามอัตราภาษีที่ใช้	84,939	20.00	107,049	20.00
รายการกระทบยอด	(63,852)	(15.03)	(13,462)	(2.52)
ค่าใช้จ่าย (รายได้) ภาษีเงินได้ตามอัตราภาษีที่แท้จริงถัวเฉลี่ย	21,087	4.97	93,587	17.48

	งบการเงินเฉพาะกิจการ			
	2561		2560	
	จำนวนภาษี (พันบาท)	อัตราภาษี (%)	จำนวนภาษี (พันบาท)	อัตราภาษี (%)
กำไร (ขาดทุน) ทางบัญชีก่อนค่าใช้จ่ายภาษีเงินได้สำหรับปี	461,379		582,926	
ค่าใช้จ่าย (รายได้) ภาษีเงินได้ตามอัตราภาษีที่ใช้	92,276	20.00	116,585	20.00
รายการกระทบยอด	(64,145)	(13.90)	(23,053)	(3.95)
ค่าใช้จ่าย (รายได้) ภาษีเงินได้ตามอัตราภาษีที่แท้จริงถัวเฉลี่ย	28,131	6.10	93,532	16.05

กำไรก่อนภาษีเงินได้ คำนวณโดยใช้ข้อสมมติฐานว่าสกุลเงินในการดำเนินงานเป็นบาท เพื่อวัตถุประสงค์ในการคำนวณภาษี

17. เงินกู้ยืมระยะสั้นจากสถาบันการเงิน

ณ วันที่ 31 ธันวาคม 2561 บริษัทย่อยในประเทศญี่ปุ่นแห่งหนึ่งได้กู้ยืมเงินจากสถาบันการเงินจำนวน 300 ล้านบาท โดยเสียดอกเบี้ยในอัตราร้อยละ 1.37636 ต่อปี ครอบคลุมชำระในวันที่ 30 เมษายน 2562 เงินกู้ยืมระยะสั้นดังกล่าวค้ำประกันเงินกู้ยืมโดยบริษัทใหญ่

ณ วันที่ 31 ธันวาคม 2561 บริษัทย่อยในประเทศจีนแห่งหนึ่งได้กู้ยืมเงินจากสถาบันการเงินจำนวน 15.00 ล้านบาท โดยเสียดอกเบี้ยในอัตราร้อยละ 5.481 - 5.655 ต่อปี ครอบคลุมชำระภายใน 1 ปี ค้ำประกันโดยสิ่งปลูกสร้างบนสิทธิการเช่า (ดูหมายเหตุข้อ 14)

บริษัท เอ็ม.ซี.เอส. สตีล จำกัด (มหาชน) และบริษัทย่อย
หมายเหตุประกอบงบการเงิน (ต่อ)
วันที่ 31 ธันวาคม 2561

18. เจ้าหนี้การค้าและเจ้าหนี้อื่น

เจ้าหนี้การค้าและเจ้าหนี้อื่น ประกอบด้วย

	พันบาท			
	งบการเงินรวม		งบการเงินเฉพาะกิจการ	
	ณ วันที่ 31 ธันวาคม		ณ วันที่ 31 ธันวาคม	
	2561	2560	2561	2559
เจ้าหนี้การค้า	398,949	401,900	298,108	319,216
เจ้าหนี้อื่น	59,497	36,609	52,503	27,263
ค่าใช้จ่ายค้างจ่าย	255,045	375,388	270,650	368,347
รวม	713,491	813,897	621,261	714,826

เจ้าหนี้การค้า ณ วันที่ 31 ธันวาคม 2561 และ 2560 จัดตามประเภทสกุลเงินตราได้ดังนี้

	พันบาท			
	งบการเงินรวม		งบการเงินเฉพาะกิจการ	
	ณ วันที่ 31 ธันวาคม		ณ วันที่ 31 ธันวาคม	
	2561	2560	2561	2560
สกุลเงินบาท	8,834	20,137	8,783	18,322
สกุลเงินเยนญี่ปุ่น	295,283	301,677	287,407	297,540
สกุลเงินหยวนจีน	92,914	76,732	-	-
สกุลเงินเหรียญสหรัฐอเมริกา	1,918	3,354	1,918	3,354
	398,949	401,900	298,108	319,216

บริษัท เอ็ม.ซี.เอส. สตีล จำกัด (มหาชน) และบริษัทย่อย
หมายเหตุประกอบงบการเงิน (ต่อ)
วันที่ 31 ธันวาคม 2561

19. ภาระผูกพันผลประโยชน์พนักงาน

- 19.1 บริษัทและบริษัทย่อยได้บันทึกภาระผูกพันผลประโยชน์ของพนักงานหลังจากออกจากงานเมื่อเกษียณอายุ ซึ่งจัดเป็นโครงการผลประโยชน์ที่กำหนดไว้ที่ไม่ได้จัดให้มีกองทุน
- การเปลี่ยนแปลงในมูลค่าปัจจุบันของภาระผูกพันผลประโยชน์พนักงานสำหรับปีสิ้นสุดวันที่ 31 ธันวาคม 2561 และ 2560 มีดังนี้

งบแสดงฐานะการเงิน

	พันบาท			
	งบการเงินรวม		งบการเงินเฉพาะกิจการ	
	ณ วันที่ 31 ธันวาคม		ณ วันที่ 31 ธันวาคม	
	2561	2560	2561	2560
ภาระผูกพันผลประโยชน์พนักงานยกมา	17,167	15,361	17,167	15,361
ต้นทุนบริการและดอกเบี้ยช่วงปัจจุบัน	2,121	2,029	2,121	2,029
ภาระผูกพันผลประโยชน์พนักงานที่จ่ายจริง	(654)	(165)	(654)	(165)
ขาดทุนจากการประมาณการตามหลักคณิตศาสตร์ประกันภัย	-	-	-	-
ผลต่างจากการแปลงค่างบการเงิน	226	(58)	226	(58)
ภาระผูกพันผลประโยชน์พนักงานปลายปี	18,860	17,167	18,860	17,167

- 19.2 ค่าใช้จ่ายที่รับรู้ในงบกำไรขาดทุนเบ็ดเสร็จรวมสำหรับปี สิ้นสุดวันที่ 31 ธันวาคม 2561 และ 2560 มีรายละเอียดดังนี้

	พันบาท			
	งบการเงินรวม		งบการเงินเฉพาะกิจการ	
	สำหรับปีสิ้นสุดวันที่ 31 ธันวาคม		สำหรับปีสิ้นสุดวันที่ 31 ธันวาคม	
	2561	2560	2561	2560
งบกำไรขาดทุนเบ็ดเสร็จ				
รับรู้ในกำไรขาดทุน				
ต้นทุนบริการปัจจุบัน	1,684	1,639	1,684	1,639
ดอกเบี้ยจากภาระผูกพัน	437	390	437	390
รวม	2,121	2,029	2,121	2,029

บริษัท เอ็ม.ซี.เอส. สติล จำกัด (มหาชน) และบริษัทย่อย
หมายเหตุประกอบงบการเงิน (ต่อ)
วันที่ 31 ธันวาคม 2561

19.3 ข้อสมมติฐานหลักในการประมาณการตามหลักการคณิตศาสตร์ประกันภัย

สำหรับปีสิ้นสุดวันที่ 31 ธันวาคม	ร้อยละ			
	งบการเงินรวม		งบการเงินเฉพาะกิจการ	
	2561	2560	2561	2560
อัตราคิดลด	2.75	2.75	2.75	2.75
อัตราการเพิ่มขึ้นของเงินเดือน	5.00	5.00	5.00	5.00
อัตราการหมุนเวียนพนักงาน	0 - 45.84 (200% จากตาราง Thai Standard)	0 - 45.84 (200% จากตาราง Thai Standard)	0 - 45.84 (200% จากตาราง Thai Standard)	0 - 45.84 (200% จากตาราง Thai Standard)
อัตรามรณะ	75 จากตารางมรณะ สามัญปี 2551	75 จากตารางมรณะ สามัญปี 2551	75 จากตารางมรณะ สามัญปี 2551	75 จากตารางมรณะ สามัญปี 2551

ข้อสมมติเกี่ยวกับอัตรามรณะในอนาคตถือตามข้อมูลทางสถิติที่เผยแพร่ทั่วไปและตารางมรณะ

19.4 การวิเคราะห์ความอ่อนไหว

ผลกระทบของการเปลี่ยนแปลงสมมติฐานที่สำคัญต่อมูลค่าปัจจุบันของภาระผูกพันผลประโยชน์ระยะยาวของพนักงาน ณ วันที่ 31 ธันวาคม 2561 และ 2560 สรุปได้ดังนี้

	พันบาท							
	งบการเงินรวม				งบการเงินเฉพาะกิจการ			
	2561		2560		2561		2560	
	เพิ่มขึ้น	ลดลง	เพิ่มขึ้น	ลดลง	เพิ่มขึ้น	ลดลง	เพิ่มขึ้น	ลดลง
อัตราคิดลด (เปลี่ยนแปลงร้อยละ 0.5)	(621)	661	(621)	661	(621)	661	(621)	661
การเพิ่มขึ้นของเงินเดือนในอนาคต (เปลี่ยนแปลงร้อยละ 1)	1,481	(1,328)	1,481	(1,328)	1,481	(1,328)	1,481	(1,328)

เมื่อวันที่ 13 ธันวาคม 2561 สภานิติบัญญัติแห่งชาติได้มีมติผ่านร่างพระราชบัญญัติคุ้มครองแรงงาน ซึ่งกฎหมายดังกล่าวอยู่ในระหว่างรอประกาศในราชกิจจานุเบกษา โดยกำหนดอัตราค่าชดเชยเพิ่มเติมกรณีนายจ้างเลิกจ้าง สำหรับลูกจ้างซึ่งทำงานติดต่อกันครบ 20 ปีขึ้นไปให้มีสิทธิได้รับค่าชดเชยไม่น้อยกว่าค่าจ้างอัตราสุดท้าย 400 วันสุดท้าย จากปัจจุบันอัตราค่าชดเชยสูงสุดคือ 300 วัน โดยหากกฎหมายดังกล่าวมีผลบังคับใช้ บริษัทและบริษัทย่อยจะรับรู้ภาระผูกพันผลประโยชน์พนักงานเพิ่มขึ้นประมาณ 4.16 ล้านบาท และทำให้กำไรลดลงประมาณ 3.75 ล้านบาท

บริษัท เอ็ม.ซี.เอส. สตีล จำกัด (มหาชน) และบริษัทย่อย
หมายเหตุประกอบงบการเงิน (ต่อ)
วันที่ 31 ธันวาคม 2561

20. ประมาณการหนี้สินจากการรับประกันสินค้า

	พันบาท	
	งบการเงินรวม	งบการเงินเฉพาะกิจการ
ยอดคงเหลือ ณ วันที่ 1 มกราคม 2560	77,176	71,637
ประมาณการหนี้สินเพิ่มขึ้น	67,944	67,944
ประมาณการหนี้สินใช้ไป	(23,941)	(23,941)
กลับรายการประมาณการหนี้สิน	(10,518)	(6,160)
ผลต่างจากการแปลงค่างบการเงิน	(918)	(648)
ยอดคงเหลือ ณ วันที่ 31 ธันวาคม 2560	109,743	108,832
ประมาณการหนี้สินเพิ่มขึ้น	23,683	23,683
ประมาณการหนี้สินใช้ไป	(12,206)	(12,206)
กลับรายการประมาณการหนี้สิน	-	-
ผลต่างจากการแปลงค่างบการเงิน	1,459	1,436
ยอดคงเหลือ ณ วันที่ 31 ธันวาคม 2561	122,679	121,745

21. หุ้นสามัญซื้อคืนและสำรองหุ้นสามัญซื้อคืน

เมื่อวันที่ 22 กันยายน 2558 ที่ประชุมคณะกรรมการครั้งที่ 8/2558 มีมติอนุมัติโครงการการซื้อหุ้นคืนเพื่อบริหารทางการเงินในวงเงินไม่เกิน 500 ล้านบาท จำนวนหุ้นที่จะซื้อคืน 50 ล้านหุ้น (มูลค่าที่ตราไว้หุ้นละ 1 บาท) จำนวนหุ้นที่จะซื้อคืนไม่เกินร้อยละ 10 ของหุ้นที่จำหน่ายได้แล้วทั้งหมด โดยดำเนินการซื้อหุ้นคืนในตลาดหลักทรัพย์แห่งประเทศไทย กำหนดระยะเวลาที่จะซื้อหุ้นคืนตั้งแต่วันที่ 12 ตุลาคม 2558 ถึงวันที่ 11 เมษายน 2559

เมื่อวันที่ 12 พฤษภาคม 2560 ที่ประชุมคณะกรรมการครั้งที่ 5/2560 มีมติอนุมัติโครงการการซื้อหุ้นคืนเพื่อบริหารทางการเงินในวงเงินไม่เกิน 380 ล้านบาท จำนวนหุ้นที่จะซื้อคืน 23 ล้านหุ้น (มูลค่าที่ตราไว้หุ้นละ 1 บาท) จำนวนหุ้นที่จะซื้อคืนไม่เกินร้อยละ 10 ของหุ้นที่จำหน่ายได้แล้วทั้งหมด โดยดำเนินการซื้อหุ้นคืนในตลาดหลักทรัพย์แห่งประเทศไทย กำหนดระยะเวลาที่จะซื้อหุ้นคืนตั้งแต่วันที่ 1 กันยายน 2560 ถึงวันที่ 30 พฤศจิกายน 2560

ในระหว่างปี 2561 ตามรายงานการประชุมครั้งที่ 7/2561 เมื่อวันที่ 9 สิงหาคม 2561 บริษัทได้อนุมัติการจำหน่ายหุ้นสามัญซื้อคืน จำนวนทั้งสิ้น 27 ล้านหุ้น ซึ่งการจำหน่ายหุ้นสามัญซื้อคืนดังกล่าวได้ดำเนินการในตลาดหลักทรัพย์โดยกำหนดราคาจำหน่ายหุ้นสามัญคืนจากราคาตลาดของหุ้น ณ วันที่ขาย ทั้งนี้บริษัทได้บันทึกผลต่างของราคาขายที่สูง (ต่ำ) กว่าราคาซื้อของหุ้นสามัญซื้อคืนในบัญชี “ส่วนเกินทุนหุ้นสามัญซื้อคืน” ในส่วนของผู้ถือหุ้นและโอนกลับสำรองหุ้นสามัญซื้อคืนไปยังกำไรสะสมที่ยังไม่ได้จัดสรร

บริษัท เอ็ม.ซี.เอส. สตีล จำกัด (มหาชน) และบริษัทย่อย
หมายเหตุประกอบงบการเงิน (ต่อ)
วันที่ 31 ธันวาคม 2561

ณ วันที่ 31 ธันวาคม 2561 หุ้นสามัญซื้อคืนมีรายละเอียดดังนี้

	งบการเงินรวม/งบการเงินเฉพาะกิจการ				
	ราคาหุ้นซื้อคืน			ราคาขายหุ้น	ส่วนเกิน (ส่วนต่ำ)
	ยอดคงเหลือ	จำนวน	ยอดคงเหลือ	ซื้อคืน	หุ้นสามัญซื้อคืน
	ณ วันที่	ระหว่างปี	ณ วันที่		ณ วันที่
	1 มกราคม 2561		31 ธันวาคม 2561		31 ธันวาคม 2561
จำนวนหุ้นสามัญซื้อคืน (พันหุ้น)	50,000	(27,000)	23,000	27,000	
มูลค่าหุ้นสามัญซื้อคืน (พันบาท)	643,070	(347,258)	295,812	193,648	(153,610)
ราคาเฉลี่ยหุ้นละ (บาท)	12.86	12.86	12.86	7.17	
อัตราร้อยละของจำนวนหุ้นสามัญซื้อคืนต่อจำนวนหุ้นที่บริษัทออก	10.00	5.40	4.60		

สำรองหุ้นสามัญซื้อคืน

ทั้งนี้ตามหนังสือสำนักงานคณะกรรมการกำกับหลักทรัพย์และตลาดหลักทรัพย์ที่ กต.ชส. (ว) 2/2548 และหนังสือสภาวิชาชีพบัญชีที่ ส.สวช. 016/2548 ได้กำหนดหลักเกณฑ์ให้บริษัทมหาชนจำกัดที่มีการซื้อหุ้นคืนต้องมีมูลค่าหุ้นซื้อคืนไม่เกินวงเงินกำไรสะสม และต้องกันกำไรสะสมไว้เป็นเงินสำรองเท่ากับจำนวนเงินที่ได้จ่ายซื้อหุ้นคืน และบริษัทได้จัดสรรกำไรสะสมเป็นสำรองหุ้นสามัญซื้อคืนแล้วทั้งจำนวน

22. ส่วนเกินมูลค่าหุ้น

ตามบทบัญญัติแห่งพระราชบัญญัติบริษัทมหาชนจำกัด พ.ศ. 2535 มาตรา 51 ในกรณีที่บริษัทเสนอขายหุ้นสูงกว่ามูลค่าหุ้นที่จดทะเบียนไว้บริษัทต้องนำค่าหุ้นส่วนเกินนี้ตั้งเป็นทุนสำรอง (“ส่วนเกินมูลค่าหุ้น”) ส่วนเกินมูลค่าหุ้นนี้จะนำไปจ่ายเป็นเงินปันผลไม่ได้

23. ทุนสำรองตามกฎหมาย

ตามบทบัญญัติแห่งพระราชบัญญัติบริษัทมหาชนจำกัด พ.ศ. 2535 มาตรา 116 บริษัทจะต้องจัดสรรทุนสำรอง (“สำรองตามกฎหมาย”) อย่างน้อยร้อยละ 5 ของกำไรสุทธิประจำปีหลังจากหักขาดทุนสะสมยกมา (ถ้ามี) จนกว่าสำรองดังกล่าวมีจำนวนไม่น้อยกว่าร้อยละ 10 ของทุนจดทะเบียน เงินสำรองนี้จะนำไปจ่ายเป็นเงินปันผลไม่ได้

บริษัท เอ็ม.ซี.เอส. สตีล จำกัด (มหาชน) และบริษัทย่อย
หมายเหตุประกอบงบการเงิน (ต่อ)
วันที่ 31 ธันวาคม 2561

24. กำไร (ขาดทุน) จากอัตราแลกเปลี่ยน

กำไร (ขาดทุน) จากอัตราแลกเปลี่ยนสำหรับปีสิ้นสุดวันที่ 31 ธันวาคม 2561 และ 2560 ประกอบด้วย

	พันบาท			
	งบการเงินรวม		งบการเงินเฉพาะกิจการ	
	สำหรับปีสิ้นสุดวันที่ 31 ธันวาคม		สำหรับปีสิ้นสุดวันที่ 31 ธันวาคม	
	2561	2560	2561	2560
กำไร (ขาดทุน) จากอัตราแลกเปลี่ยนที่เกิดขึ้นจริง	20,594	14,910	24,758	11,842
กำไร (ขาดทุน) จากอัตราแลกเปลี่ยนที่ยังไม่เกิดขึ้นจริง	(44,426)	(39,687)	(48,775)	(40,210)
	<u>(23,832)</u>	<u>(24,777)</u>	<u>(24,017)</u>	<u>(28,368)</u>

โดยรายการที่ยังไม่ได้เกิดขึ้นจริงจะรับรู้กำไร (ขาดทุน) จากอัตราแลกเปลี่ยนที่เกิดขึ้นจริงเมื่อถึงกำหนดรับและจ่ายเงิน และเมื่อมีการแลกเปลี่ยนจากสกุลเงินเยนเป็นสกุลเงินบาทตามสัญญา Forward Contract

25. ค่าใช้จ่ายเงินกองทุนสำรองเลี้ยงชีพ

เงินสมทบกองทุนสำรองเลี้ยงชีพในส่วนของบริษัทที่จ่ายสำหรับพนักงานและได้บันทึกเป็นค่าใช้จ่ายในงบกำไรขาดทุนเบ็ดเสร็จสำหรับปีสิ้นสุดวันที่ 31 ธันวาคม 2561 และ 2560 มีจำนวนดังต่อไปนี้

	พันบาท			
	งบการเงินรวม		งบการเงินเฉพาะกิจการ	
	สำหรับปีสิ้นสุดวันที่ 31 ธันวาคม		สำหรับปีสิ้นสุดวันที่ 31 ธันวาคม	
	2561	2560	2561	2560
เงินสมทบกองทุนสำรองเลี้ยงชีพ	3,376	3,793	3,376	3,793

โครงการสมทบเงินที่กำหนดไว้

บริษัทได้จัดตั้งกองทุนสำรองเลี้ยงชีพสำหรับพนักงานของบริษัทบนพื้นฐานความสมัครใจของพนักงานในการเป็นสมาชิกของกองทุนโดยพนักงานจ่ายเงินสะสมในอัตราร้อยละ 3 ถึง อัตราร้อยละ 13 ของเงินเดือนทุกเดือน และบริษัทจ่ายสมทบในอัตราร้อยละ 3 ถึง อัตราร้อยละ 13 ของเงินเดือนของพนักงานทุกเดือน กองทุนสำรองเลี้ยงชีพนี้ได้จัดทะเบียนเป็นกองทุนสำรองเลี้ยงชีพตามข้อกำหนดของกระทรวง การคลังและจัดการกองทุนโดยผู้จัดการกองทุนที่ได้รับอนุญาต

บริษัท เอ็ม.ซี.เอส. สตีล จำกัด (มหาชน) และบริษัทย่อย
หมายเหตุประกอบงบการเงิน (ต่อ)
วันที่ 31 ธันวาคม 2561

26. ค่าใช้จ่ายตามลักษณะ

รายการค่าใช้จ่ายแบ่งตามลักษณะสำหรับปีสิ้นสุดวันที่ 31 ธันวาคม 2561 และ 2560 ประกอบด้วยรายการค่าใช้จ่ายที่สำคัญดังต่อไปนี้

	พันบาท			
	งบการเงินรวม		งบการเงินเฉพาะกิจการ	
	2561	2560	2561	2560
	(ปรับปรุงใหม่)			
การเปลี่ยนแปลงในสินค้านระหว่างผลิต (เพิ่มขึ้น) ลดลง	(189,619)	(266,928)	(171,984)	(221,198)
วัตถุดิบทางตรงใช้ไป	1,415,995	1,147,116	1,168,633	1,013,230
วัสดุทางอ้อมใช้ไป	110,312	127,821	107,816	126,152
ค่าใช้จ่ายเกี่ยวกับบุคลากร	302,363	353,175	256,373	312,241
ค่าใช้จ่ายจ้างงานบุคคลภายนอก	17,130	43,131	294,736	40,463
ค่าเสื่อมราคาและค่าตัดจำหน่าย	139,080	107,376	127,235	87,499
ค่าใช้จ่ายในการแก้ไขชิ้นงาน	27,712	26,829	66,486	44,050
ค่าเขียนแบบ	9,369	32,126	22,921	45,740
ค่าใช้จ่ายซ่อมแซมและบำรุงรักษา	27,149	25,466	23,941	23,367
ค่าขนส่งออก	250,586	304,180	250,642	304,180
ค่าเดินทาง	19,342	19,745	18,294	19,499

27. สิทธิประโยชน์จากการส่งเสริมการลงทุน

27.1 คณะกรรมการส่งเสริมการลงทุนอนุมัติให้บริษัทได้รับบัตรส่งเสริมเลขที่ 1696(2)/2558 โดยบริษัทได้รับสิทธิประโยชน์หลายประการในฐานะผู้ได้รับการส่งเสริมการลงทุนตามพระราชบัญญัติส่งเสริมการลงทุน พ.ศ. 2520 เกี่ยวกับการผลิตโครงสร้างโลหะสำหรับงานก่อสร้างหรืองานอุตสาหกรรม (FABRICATION INDUSTRY) หรือการซ่อม PLATFORM ซึ่งพอสรุปสาระสำคัญได้ดังนี้

- (ก) ให้ได้รับยกเว้นอากรขาเข้าสำหรับเครื่องจักรที่ได้รับอนุมัติโดยคณะกรรมการส่งเสริมการลงทุน
- (ข) ให้ได้รับยกเว้นอากรขาเข้าสำหรับวัตถุดิบและวัสดุจำเป็นที่ต้องนำเข้ามาจากต่างประเทศเพื่อใช้ในการผลิตเพื่อการส่งออกเป็นระยะเวลา 1 ปี นับแต่วันนำเข้าครั้งแรก
- (ค) ให้ได้รับยกเว้นอากรขาเข้าสำหรับของที่ผู้ได้รับการส่งเสริมนำเข้ามาเพื่อส่งกลับออกไปเป็นระยะเวลา 1 ปี นับแต่วันนำเข้าครั้งแรก

บริษัท เอ็ม.ซี.เอส. สตีล จำกัด (มหาชน) และบริษัทย่อย

หมายเหตุประกอบงบการเงิน (ต่อ)

วันที่ 31 ธันวาคม 2561

- (ง) ให้ได้รับยกเว้นภาษีเงินได้นิติบุคคลสำหรับกำไรสุทธิที่ได้รับการส่งเสริมรวมกันไม่เกินร้อยละ 100 ของเงินลงทุนไม่รวมค่าที่ดินและทุนหมุนเวียนเป็นระยะเวลา 5 ปี นับแต่วันที่เริ่มมีรายได้จากการประกอบกิจการ ภาษีเงินได้นิติบุคคลที่ได้รับยกเว้นไม่เกิน 183.875 ล้านบาท (วันที่เริ่มมีรายได้ คือวันที่ 1 มกราคม 2558 และสิ้นสุดวันที่ 31 ธันวาคม 2562)
- (จ) ให้ได้รับยกเว้นไม่ต้องนำเงินปันผลจากกิจการที่ได้รับการส่งเสริมการลงทุน ซึ่งได้รับยกเว้นภาษีเงินได้นิติบุคคลไปรวมคำนวณเพื่อเสียภาษีเงินได้ตลอดระยะเวลาที่ผู้ได้รับการส่งเสริมได้รับยกเว้นภาษีเงินได้นิติบุคคล

เนื่องจากเป็นกิจการที่ได้รับการส่งเสริมการลงทุน บริษัทจะต้องปฏิบัติตามเงื่อนไขและข้อ กำหนดตามที่ระบุไว้ในบัตรส่งเสริมการลงทุน

27.2 คณะกรรมการส่งเสริมการลงทุนอนุมัติให้บริษัทได้รับบัตรส่งเสริมเลขที่ 59-1184-0-00-1-0 โดยบริษัทรับสิทธิประโยชน์หลายประการในฐานะผู้ได้รับการส่งเสริมการลงทุนตามพระราชบัญญัติส่งเสริมการลงทุน พ.ศ. 2520 เกี่ยวกับการผลิตโครงสร้างโลหะสำหรับงานก่อสร้างหรืองานอุตสาหกรรม (FABRICATION INDUSTRY) หรือการซ่อม PLATFORM ซึ่งพอสรุปสาระสำคัญได้ดังนี้

- (ก) ให้ได้รับยกเว้นอากรขาเข้าสำหรับเครื่องจักรที่ได้รับอนุมัติโดยคณะกรรมการส่งเสริมการลงทุน
- (ข) ให้ได้รับยกเว้นอากรขาเข้าสำหรับวัตถุดิบและวัสดุจำเป็นที่ต้องนำเข้ามาจากต่างประเทศเพื่อใช้ในการผลิตเพื่อการส่งออกเป็นระยะเวลา 1 ปี นับแต่วันนำเข้าครั้งแรก
- (ค) ให้ได้รับยกเว้นอากรขาเข้าสำหรับของที่ผู้ได้รับการส่งเสริมนำเข้ามาเพื่อส่งกลับออกไปเป็นระยะเวลา 1 ปี นับแต่วันนำเข้าครั้งแรก
- (ง) ให้ได้รับยกเว้นภาษีเงินได้นิติบุคคลสำหรับกำไรสุทธิที่ได้รับการส่งเสริมรวมกันไม่เกินร้อยละ 100 ของเงินลงทุนไม่รวมค่าที่ดินและทุนหมุนเวียนเป็นระยะเวลา 5 ปี นับแต่วันที่เริ่มมีรายได้จากการประกอบกิจการ ภาษีเงินได้นิติบุคคลที่ได้รับยกเว้นไม่เกิน 195.38 ล้านบาท (ยังไม่เปิดดำเนินการ)
- (จ) ให้ได้รับยกเว้นไม่ต้องนำเงินปันผลจากกิจการที่ได้รับการส่งเสริมการลงทุน ซึ่งได้รับยกเว้นภาษีเงินได้นิติบุคคลไปรวมคำนวณเพื่อเสียภาษีเงินได้ตลอดระยะเวลาที่ผู้ได้รับการส่งเสริมได้รับยกเว้นภาษีเงินได้นิติบุคคล

บริษัท เอ็ม.ซี.เอส. สตีล จำกัด (มหาชน) และบริษัทย่อย
หมายเหตุประกอบงบการเงิน (ต่อ)
วันที่ 31 ธันวาคม 2561

รายได้ที่ได้รับการส่งเสริมการลงทุนและที่ไม่ได้รับการส่งเสริมการลงทุนสำหรับปีสิ้นสุดวันที่ 31 ธันวาคม 2561 และ 2560 สรุปได้ดังนี้

	งบการเงินเฉพาะกิจการ (พันบาท)					
	สำหรับปีสิ้นสุดวันที่ 31 ธันวาคม					
	กิจการที่ได้รับการส่งเสริม		กิจการที่ไม่ได้รับการส่งเสริม		รวม	
	2561	2560	2561	2560	2561	2560
รายได้จากการขายสินค้าในประเทศ	91,308	-	213,377	-	304,685	-
รายได้จากการขายสินค้าส่งออก	1,425,678	932,708	1,402,117	2,097,543	2,827,795	3,030,251
รวมรายได้	1,516,986	932,708	1,615,494	2,097,543	3,132,480	3,030,251

28. กำไร (ขาดทุน) ต่อหุ้นชั้นพื้นฐาน

กำไร (ขาดทุน) ต่อหุ้นชั้นพื้นฐานสำหรับปีสิ้นสุดวันที่ 31 ธันวาคม 2561 และ 2560 คำนวณจากกำไร (ขาดทุน) สำหรับปีที่เป็นส่วนของผู้ถือหุ้นสามัญของบริษัทและจำนวนหุ้นสามัญที่ออกจำหน่ายแล้วระหว่างปีด้วยวิธีถ่วงน้ำหนัก ดังนี้

	พันบาท			
	งบการเงินรวม		งบการเงินเฉพาะกิจการ	
	2561	2560	2561	2560
	(ปรับปรุงใหม่)			
กำไร (ขาดทุน) สำหรับปีที่เป็นส่วนของผู้ถือหุ้นสามัญของบริษัท (พันบาท)				
- ส่วนที่เป็นของบริษัทใหญ่	416,932	474,649	451,121	539,434
กำไร (ขาดทุน) ต่อหุ้นชั้นพื้นฐาน (บาทต่อหุ้น)	0.91	1.02	0.99	1.16
จำนวนหุ้นสามัญที่ออกจำหน่ายแล้ว				
หุ้นสามัญคงเหลือ ณ วันที่ 1 มกราคม (พันหุ้น)	450,000	473,000	450,000	473,000
หัก หุ้นสามัญซื้อคืนของบริษัท (พันหุ้น)	-	(23,000)	-	(23,000)
บวก จำหน่ายหุ้นสามัญซื้อคืนของบริษัท (พันหุ้น)	27,000	-	27,000	-
จำนวนหุ้นสามัญคงเหลือ ณ วันที่ 31 ธันวาคม (พันหุ้น)	477,000	450,000	477,000	450,000
จำนวนหุ้นสามัญถ่วงน้ำหนัก (พันหุ้น)	456,641	463,261	456,641	463,261

บริษัท เอ็ม.ซี.เอส. สตีล จำกัด (มหาชน) และบริษัทย่อย

หมายเหตุประกอบงบการเงิน (ต่อ)

วันที่ 31 ธันวาคม 2561

29. เงินปันผล

เมื่อวันที่ 3 เมษายน 2561 ที่ประชุมสามัญผู้ถือหุ้นของบริษัท ได้มีมติอนุมัติให้บริษัทจ่ายเงินปันผลจากผลการดำเนินงานประจำปี 2560 ให้แก่ผู้ถือหุ้น ในอัตราหุ้นละ 0.40 บาท เป็นจำนวนเงินทั้งสิ้น 180.00 ล้านบาท บริษัทได้จ่ายเงินปันผลดังกล่าวจำนวน 180.00 ล้านบาทให้แก่ผู้ถือหุ้นในวันที่ 7 พฤษภาคม 2561 แล้ว

เมื่อวันที่ 15 สิงหาคม 2560 ที่ประชุมคณะกรรมการของบริษัท ได้มีมติอนุมัติให้บริษัทจ่ายเงินปันผลจากผลกำไรที่ไม่ได้รับการส่งเสริมการลงทุนทั้งหมด จากการดำเนินงานในรอบหกเดือนของปี 2560 ในอัตราหุ้นละ 0.20 บาท เป็นจำนวนเงินทั้งสิ้น 91.22 ล้านบาท บริษัทได้จ่ายเงินปันผลดังกล่าวจำนวน 91.22 ล้านบาท ให้แก่ผู้ถือหุ้นในวันที่ 11 กันยายน 2560 แล้ว

เมื่อวันที่ 7 เมษายน 2560 ที่ประชุมสามัญผู้ถือหุ้นของบริษัท ได้มีมติอนุมัติให้บริษัทจ่ายเงินปันผลจากกำไรสะสมให้แก่ผู้ถือหุ้น ในอัตราหุ้นละ 0.48 บาท เป็นจำนวนเงินทั้งสิ้น 227.04 ล้านบาท บริษัทได้จ่ายเงินปันผลดังกล่าวจำนวน 227.04 ล้านบาทให้แก่ผู้ถือหุ้นในวันที่ 9 พฤษภาคม 2560 แล้ว

30. เครื่องมือทางการเงิน

นโยบายการจัดการความเสี่ยงทางการเงิน

บริษัทและบริษัทย่อยมีความเสี่ยงจากการดำเนินธุรกิจตามปกติจากการเปลี่ยนแปลงอัตราดอกเบี้ยและอัตราแลกเปลี่ยนเงินตราต่างประเทศ และจากการไม่ปฏิบัติตามข้อกำหนดตามสัญญาของคู่สัญญา บริษัทและบริษัทย่อยไม่มีการถือหรือออกเครื่องมือทางการเงินที่เป็นตราสารอนุพันธ์ เพื่อการเก็งกำไรหรือการค้า

การจัดการความเสี่ยงเป็นส่วนที่สำคัญของธุรกิจของกลุ่มบริษัท บริษัทและบริษัทย่อยมีระบบในการควบคุมให้มีความสมดุลของระดับความเสี่ยงให้เป็นที่ยอมรับได้ โดยพิจารณาระหว่างต้นทุนที่เกิดจากความเสียหายและต้นทุนของการจัดการความเสี่ยง ผู้บริหารได้มีการควบคุมกระบวนการจัดการความเสี่ยงของกลุ่มบริษัทอย่างต่อเนื่องเพื่อให้มั่นใจว่ามีความสมดุลระหว่างความเสี่ยงและการควบคุมความเสี่ยง

การบริหารจัดการทุน

นโยบายของคณะกรรมการบริษัท คือการรักษาระดับเงินทุนให้มั่นคงเพื่อรักษานักลงทุน เจ้าหนี้และความเชื่อมั่นของตลาดและก่อให้เกิดการพัฒนาของธุรกิจในอนาคต คณะกรรมการได้มีการกำกับดูแลผลตอบแทนจากการลงทุน ซึ่งกลุ่มบริษัทพิจารณาจากสัดส่วนของผลตอบแทนจากกิจกรรมดำเนินงานต่อส่วนของเจ้าของรวม ซึ่งไม่รวมส่วนได้เสียที่ไม่มีอำนาจควบคุม อีกทั้งยังกำกับดูแลระดับการจ่ายเงินปันผลให้แก่ผู้ถือหุ้นสามัญ

บริษัท เอ็ม.ซี.เอส. สตีล จำกัด (มหาชน) และบริษัทย่อย
 หมายเหตุประกอบงบการเงิน (ต่อ)
 วันที่ 31 ธันวาคม 2561

ความเสี่ยงจากเงินตราต่างประเทศ

บริษัทและบริษัทย่อยมีความเสี่ยงจากอัตราแลกเปลี่ยนเงินตราต่างประเทศ ซึ่งเกิดจากการซื้อสินค้า และการขายสินค้าที่เป็นเงินตราต่างประเทศ

ณ วันที่ 31 ธันวาคม 2561 และ 2560 บริษัทและบริษัทย่อยและบริษัทมีความเสี่ยงจากอัตราแลกเปลี่ยนเงินตราต่างประเทศอันเป็นผลมาจากการมีสินทรัพย์และหนี้สินที่เป็นเงินตราต่างประเทศที่สำคัญดังนี้

หมายเหตุ	พันบาท			
	งบการเงินรวม		งบการเงินเฉพาะกิจการ	
	2561	2560	2561	2560
สกุลเงินบาทไทย				
เงินสดและรายการเทียบเท่าเงินสด	6	663,449	308,482	582,463
เงินลงทุนชั่วคราว	7	-	20,267	-
ลูกหนี้การค้า	8	217,966	-	217,966
เจ้าหนี้การค้า	17	(8,834)	(20,137)	(8,784)
ยอดความเสี่ยงคงเหลือสุทธิ		872,581	308,612	791,645
สกุลเงินหยวนจีน				
เงินสดและรายการเทียบเท่าเงินสด	6	68,072	14,585	-
ลูกหนี้การค้า	8	1,010	31,863	-
เงินกู้ยืมระยะสั้นจากสถาบันการเงิน	16	(70,855)	(77,494)	-
เจ้าหนี้การค้า	17	(92,914)	(76,732)	-
ยอดความเสี่ยงคงเหลือสุทธิ		(94,687)	(107,778)	-
เงินเหรียญสหรัฐอเมริกา				
เงินสดและรายการเทียบเท่าเงินสด	6	43,174	43,996	43,174
เจ้าหนี้การค้า	17	(1,918)	(3,354)	(1,918)
ยอดความเสี่ยงคงเหลือสุทธิ		41,256	40,642	41,256

บริษัท เอ็ม.ซี.เอส. สตีล จำกัด (มหาชน) และบริษัทย่อย

หมายเหตุประกอบงบการเงิน (ต่อ)

วันที่ 31 ธันวาคม 2561

ความเสี่ยงทางด้านสินเชื่อ

ความเสี่ยงทางด้านสินเชื่อ คือ ความเสี่ยงที่ลูกค้าหรือคู่สัญญาไม่สามารถชำระหนี้แก่กลุ่มบริษัทและบริษัทย่อยตามเงื่อนไขที่ตกลงไว้เมื่อครบกำหนด

ฝ่ายบริหารได้กำหนดนโยบายทางด้านสินเชื่อเพื่อควบคุมความเสี่ยงทางด้านสินเชื่อดังกล่าวอย่างสม่ำเสมอ โดยการวิเคราะห์ฐานะทางการเงินของลูกค้าทุกรายที่ขอวงเงินสินเชื่อในระดับหนึ่งๆ ณ วันที่รายงานไม่พบว่ามีความเสี่ยงจากสินเชื่อที่เป็นสาระสำคัญ ความเสี่ยงสูงสุดทางด้านสินเชื่อแสดงไว้ในราคาตามบัญชีของสินทรัพย์ทางการเงินแต่ละรายการในงบแสดงฐานะการเงิน

ความเสี่ยงจากสภาพคล่อง

บริษัทและบริษัทย่อยมีการควบคุมความเสี่ยงจากการขาดสภาพคล่องโดยการรักษาระดับของเงินสดและรายการเทียบเท่าเงินสดให้เพียงพอต่อการดำเนินงานของบริษัทและบริษัทย่อย และเพื่อให้ผลกระทบจากความผันผวนของกระแสเงินสดลดลง

การกำหนดมูลค่ายุติธรรม

นโยบายการบัญชีและการเปิดเผยของกลุ่มบริษัท กำหนดให้มีการกำหนดมูลค่ายุติธรรมทั้งสินทรัพย์และหนี้สินทั้งทางการเงินและไม่ใช้ทางการเงิน มูลค่ายุติธรรม หมายถึง จำนวนเงินที่ผู้ซื้อและผู้ขายตกลงแลกเปลี่ยนสินทรัพย์หรือชำระหนี้สินกัน ในขณะที่ทั้งสองฝ่ายมีความรอบรู้และเต็มใจในการแลกเปลี่ยนกัน และสามารถต่อรองราคากันได้อย่างเป็นอิสระในลักษณะของผู้ที่ไม่มีความเกี่ยวข้องกัน ข้อมูลเพิ่มเติมเกี่ยวกับสมมติฐานในการกำหนดมูลค่ายุติธรรมถูกเปิดเผยในหมายเหตุที่เกี่ยวข้องกับสินทรัพย์และหนี้สินนั้นๆ

เนื่องจากสินทรัพย์ทางการเงินและหนี้สินทางการเงินส่วนใหญ่ของบริษัทและบริษัทย่อยจัดอยู่ในประเภทระยะสั้นดังนั้นฝ่ายบริหารของบริษัทและบริษัทย่อยจึงเชื่อว่ามูลค่าตามบัญชีของสินทรัพย์และหนี้สินทางการเงินดังกล่าวแสดงมูลค่าไม่แตกต่างจากมูลค่ายุติธรรมอย่างมีสาระสำคัญต่อผลการดำเนินงานของบริษัทและบริษัทย่อย

บริษัท เอ็ม.ซี.เอส. สตีล จำกัด (มหาชน) และบริษัทย่อย
หมายเหตุประกอบงบการเงิน (ต่อ)
วันที่ 31 ธันวาคม 2561

31. การเปลี่ยนแปลงในหนี้สินที่เกิดจากกิจกรรมจัดหาเงิน

การเปลี่ยนแปลงในหนี้สินที่เกิดจากกิจกรรมจัดหาเงินสำหรับปีสิ้นสุดวันที่ 31 ธันวาคม 2561 และ 2560 มีดังนี้

	งบการเงินรวม (พันบาท)				
	ยอดคงเหลือ	กระแสเงินสด	รายการที่ไม่ใช่เงินสด		
	ณ วันที่ 1	เพิ่ม (ลด)*	เพิ่มขึ้น	การได้มา	ยอดคงเหลือ
	มกราคม 2561			ซึ่งบริษัทย่อย	ณ วันที่ 31 ธันวาคม 2561
				การแปลงค่า	
				งบการเงิน	
เงินกู้ยืมระยะสั้นจากสถาบันการเงิน	164,436	(3,218)	-	-	160,846
หนี้สินตามสัญญาเช่าการเงิน	10,602	(9,388)	-	-	1,214
รวม	175,038	(12,606)	-	(372)	162,060

	งบการเงินรวม (พันบาท)				
	ยอดคงเหลือ	กระแสเงินสด	รายการที่ไม่ใช่เงินสด		
	ณ วันที่ 1	เพิ่ม (ลด)*	เพิ่มขึ้น	การได้มา	ยอดคงเหลือ
	มกราคม 2560			ซึ่งบริษัทย่อย	ณ วันที่ 31 ธันวาคม 2560
				การแปลงค่า	
				งบการเงิน	
เงินกู้ยืมระยะสั้นจากสถาบันการเงิน	92,385	(7,994)	-	86,615	164,436
หนี้สินตามสัญญาเช่าการเงิน	18,773	(8,171)	-	-	10,602
รวม	111,158	(16,165)	-	(6,570)	175,038

*กระแสเงินสดจากกิจกรรมจัดหาเงินสุทธิรวมจำนวนเงินสดรับและเงินสดชำระคืนในงบกระแสเงินสด

บริษัท เอ็ม.ซี.เอส. สตีล จำกัด (มหาชน) และบริษัทย่อย
หมายเหตุประกอบงบการเงิน (ต่อ)
วันที่ 31 ธันวาคม 2561

32. การผูกพันกับบุคคลหรือกิจการที่ไม่เกี่ยวข้องกัน

32.1 การผูกพันกับกิจการที่ไม่เกี่ยวข้องกัน ซึ่งเป็นภาระผูกพันจากสัญญาเช่าดำเนินงานที่ยกเลิกไม่ได้ บริษัทมีสัญญาเช่าอุปกรณ์สำนักงานดำเนินงานกับบริษัทในประเทศแห่งหนึ่ง โดยมีระยะเวลา 48 เดือน โดยมีค่าเช่าที่ต้องจ่ายในอนาคตดังนี้

	พันบาท			
	งบการเงินรวม		งบการเงินเฉพาะกิจการ	
	ณ วันที่ 31 ธันวาคม		ณ วันที่ 31 ธันวาคม	
	2561	2560	2561	2560
ระยะเวลาการจ่ายชำระ				
ภายในระยะเวลาหนึ่งปี	1,560	1,158	1,560	1,158
ระยะเวลามากกว่าหนึ่งปีแต่ไม่เกินห้าปี	2,825	912	2,825	912
รวม	4,385	2,070	4,385	2,070

32.2 การผูกพันอื่นๆ ณ วันที่ 31 ธันวาคม 2561 และ 2560 มีรายละเอียดดังนี้

	พันบาท							
	งบการเงินรวม				งบการเงินเฉพาะกิจการ			
	สกุลต่างประเทศ		เทียบเท่าเงินบาท		สกุลต่างประเทศ		เทียบเท่าเงินบาท	
	ณ วันที่ 31 ธันวาคม		ณ วันที่ 31 ธันวาคม		ณ วันที่ 31 ธันวาคม		ณ วันที่ 31 ธันวาคม	
	2561	2560	2561	2560	2561	2560	2561	2560
ภาระผูกพันอื่นๆ								
สัญญาซื้อวัตถุดิบ								
- เยน		279,531	-	82,079		279,531	-	82,079
- USD		2	-	49		2	-	49
- บาท			5,120	4,602			5,120	4,602
รวม			5,120	86,730			5,120	86,730
สัญญาซื้อวัสดุก่อสร้าง								
- บาท			-	11,149			-	-
สัญญาอื่นๆ								
- บาท			12,939	6,329			2,750	6,283
ภาระผูกพันอื่นๆ								
เลตเตอร์ออฟเครดิต								
- เยน	345,094	279,546	107,189	81,498	345,094	279,546	107,189	81,498
หนังสือค้ำประกันวงเงินสินเชื่อ ให้กับบริษัทย่อย								
- เยน	300,000	300,000	87,926	86,940	300,000	300,000	87,926	86,940

บริษัท เอ็ม.ซี.เอส. สตีล จำกัด (มหาชน) และบริษัทย่อย

หมายเหตุประกอบงบการเงิน (ต่อ)

วันที่ 31 ธันวาคม 2561

บริษัทมีเงินฝากประจำ ที่ดินและอาคารบางส่วนที่ติดจำนองเป็นหลักประกัน และมีข้อจำกัดไม่ให้ก่อภาระผูกพันกับเครื่องจักรบางส่วน ณ วันที่ 31 ธันวาคม 2561 และ 2560 สำหรับวงเงินสินเชื่อที่ยังไม่ได้ใช้มีรายละเอียด ดังต่อไปนี้

	พันบาท			
	งบการเงินรวม		งบการเงินเฉพาะกิจการ	
	ณ วันที่ 31 ธันวาคม		ณ วันที่ 31 ธันวาคม	
	2561	2560	2561	2560
วงเงินเบิกเกินบัญชี	5,000	5,000	5,000	5,000
วงเงินทรัสต์รีซีที, วงเงินเลตเตอร์ออฟเครดิต				
และวงเงินแฟกคิงเครดิต	821,466	840,568	821,466	840,568
วงเงินอ่าวตัวสัญญาใช้เงิน	10,000	10,000	10,000	10,000
วงเงินหนังสือค้ำประกัน	144,241	857,691	144,241	857,691
	<u>980,707</u>	<u>1,713,259</u>	<u>980,707</u>	<u>1,713,259</u>

32.3 ณ วันที่ 31 ธันวาคม 2561 บริษัทไม่มีสัญญาซื้อขายเงินตราต่างประเทศล่วงหน้าคงเหลือ

33. สัญญาที่สำคัญ

33.1 สัญญาให้บริการขนส่งชิ้นงานโครงเหล็ก

บริษัทได้ทำสัญญาให้บริการขนส่งชิ้นงานโครงเหล็กกับ MIHAMA STEEL LOGISTICS CO., LTD เพื่อรับบริการขนส่งทางเรือ โดยขนส่งสินค้าไปยังท่าเทียบเรือในประเทศญี่ปุ่น รวมไปถึงการประสานงานต่างๆกับลูกค้า การให้บริการการจัดการขนถ่ายชิ้นงานและเก็บรักษาชิ้นงานจนกว่าจะส่งมอบ ตลอดจนค่าตรวจสอบและซ่อมแซมชิ้นงานเพิ่มเติมหากเกิดความผิดพลาดระหว่างขนส่ง โดยการกำหนดราคาขึ้นอยู่กับปริมาณน้ำหนักของการใช้บริการหรือแต่ละจำนวนโครงการ ตามเงื่อนไขที่ระบุไว้ในสัญญาและปัจจัยการตลาดอื่นๆ ที่เกี่ยวข้อง ภายใต้เงื่อนไขในสัญญา ทั้งนี้ หากคู่สัญญาฝ่ายใดฝ่ายหนึ่งไม่มีความประสงค์ที่จะต่ออายุสัญญา ต้องทำหนังสือแจ้งให้คู่สัญญาอีกฝ่ายทราบล่วงหน้าเป็นลายลักษณ์อักษรไม่น้อยกว่า 6 เดือน ก่อนวันสิ้นสุดของสัญญา

33.2 สัญญาจ้าง

บริษัทได้ทำสัญญาให้บริการจ้างผลิตชิ้นงานกับบริษัท M.C.S Steel (Xiamen) Co., Ltd. เพื่อรับบริการแปรรูปโครงสร้างเหล็กตามแบบงานและขนส่งชิ้นงานตามกำหนดการที่บริษัทกำหนด ภายใต้เงื่อนไขสัญญา บริษัทต้องชำระเงินล่วงหน้าให้กับบริษัท M.C.S Steel (Xiamen) Co., Ltd. ในการจัดหาเหล็กแผ่นและเหล็กรูปพรรณที่ใช้เป็นวัตถุดิบหลักในการผลิตและแปรรูปตามมาตรฐานที่บริษัทกำหนดและระบุในสัญญา

บริษัท เอ็ม.ซี.เอส. สตีล จำกัด (มหาชน) และบริษัทย่อย

หมายเหตุประกอบงบการเงิน (ต่อ)

วันที่ 31 ธันวาคม 2561

33.3 ข้อตกลงการให้คำแนะนำด้านเทคนิค

บริษัทได้ทำข้อตกลงให้คำแนะนำด้านเทคนิคจาก M.C.S. - JAPAN Company Limited เมื่อวันที่ 1 มกราคม 2560 ซึ่งเป็นบริษัทย่อยของบริษัท โดยข้อตกลงนี้จัดทำขึ้นเพื่อให้ผู้ว่าจ้างและผู้รับจ้างได้รับประโยชน์จากเทคโนโลยีที่ต่างฝ่ายต่างมีความรู้ความชำนาญซึ่งกันและกัน โดยที่ผู้รับจ้างจะต้องให้คำแนะนำด้านเทคนิคที่จำเป็นต่อธุรกิจการผลิตแก่ผู้ว่าจ้างอย่างต่อเนื่อง โดยกำหนดอัตราค่าบริการเดือนละ 10 ล้านบาท ข้อตกลงนี้มีกำหนดระยะเวลาถึงวันที่ 31 ธันวาคม 2560 ทั้งนี้หากคู่สัญญาฝ่ายใดฝ่ายหนึ่งมิได้แจ้งบอกเลิกล่วงหน้าไม่น้อยกว่า 2 เดือนก่อนครบกำหนดให้ถือว่าข้อกำหนดนี้ขยายเวลาออกไปอีก 12 เดือน และสิ้นไตรมาส 2 ปี 2561 บริษัทได้ยกเลิกสัญญาดังกล่าวแล้ว

33.4 สัญญาให้การสนับสนุน

บริษัทได้ทำสัญญาให้การสนับสนุนกับ METROPOLO LIMITED (“ผู้รับจ้าง”) โดยบริษัทผู้รับจ้างมีหน้าที่ให้การสนับสนุนและประสานงานขายจนถึงส่งออกชิ้นงานโครงเหล็กให้กับลูกค้า โดยกำหนดอัตราค่าตอบแทนขึ้นอยู่กับปริมาณน้ำหนักของชิ้นงานที่ส่งออก และค่าตอบแทนประสานงานขายตามข้อตกลงร่วมกัน ระยะเวลาของสัญญาตั้งแต่วันที่ 1 มกราคม 2560 ถึงวันที่ 31 มีนาคม 2562 และในวันที่ 24 พฤศจิกายน 2560 บริษัทได้แจ้งยกเลิกสัญญาให้การสนับสนุนกับ METROPOLO LIMITED (“ผู้รับจ้าง”) เนื่องจากบริษัทได้มีการเปลี่ยนแปลงนโยบายในการดำเนินการทางงานของบริษัท โดยให้มีผลตั้งแต่วันที่ 28 ธันวาคม 2560 เป็นต้นไป

33.5 สัญญาว่าจ้างตัวแทนทางาน

บริษัทได้ทำสัญญาข้อตกลงการทางานกับบริษัท Nippon Steel & Sumitomo Metal Corporation โดยบริษัทดังกล่าวจะเข้ามาเป็นตัวแทนของบริษัทในการเจรจากับลูกค้าใหม่ให้กับบริษัท ระยะเวลาของสัญญาตั้งแต่วันที่ 1 เมษายน 2561 ถึงวันที่ 31 มีนาคม 2562 สัญญาดังกล่าวมีอัตราค่าบริการตามเงื่อนไขที่ระบุในสัญญา

และเมื่อวันที่ 1 ธันวาคม 2561 บริษัทได้ทำสัญญาข้อตกลงการทางานกับบริษัท Creation Import Distribution Inc. โดยบริษัทดังกล่าวจะเข้ามาเป็นตัวแทนของบริษัทในการเจรจากับลูกค้าใหม่ให้กับบริษัท โดยสัญญาดังกล่าวมีอัตราค่าบริการตามเงื่อนไขที่ระบุในสัญญา มีระยะเวลาของสัญญา 2 ปี ทั้งนี้หากคู่สัญญาฝ่ายใดฝ่ายหนึ่งมิได้แจ้งบอกเลิกล่วงหน้าไม่น้อยกว่า 3 เดือน ให้ถือว่าข้อกำหนดนี้ขยายเวลาออกไป

บริษัท เอ็ม.ซี.เอส. สตีล จำกัด (มหาชน) และบริษัทย่อย
หมายเหตุประกอบงบการเงิน (ต่อ)
วันที่ 31 ธันวาคม 2561

34. หนี้สินที่อาจเกิดขึ้น

หนี้สินที่อาจเกิดขึ้นจากการที่ธนาคารได้ออกหนังสือค้ำประกัน มีต่อไปนี

	พันบาท							
	งบการเงินรวม				งบการเงินเฉพาะกิจการ			
	สกุลต่างประเทศ		เทียบเท่าเงินบาท		สกุลต่างประเทศ		เทียบเท่าเงินบาท	
	ณ วันที่ 31 ธันวาคม 2561	2560	ณ วันที่ 31 ธันวาคม 2561	2560	ณ วันที่ 31 ธันวาคม 2561	2560	ณ วันที่ 31 ธันวาคม 2561	2560
การใช้ไฟฟ้า								
- บาท	-	-	7,709	7,309	-	-	7,709	7,309
การส่งมอบสินค้า								
- บาท	-	-	38,050	-	-	-	38,050	-

35. ข้อมูลทางการเงินจำแนกตามส่วนงาน

ข้อมูลส่วนงานดำเนินงานที่นำเสนอนี้สอดคล้องกับรายงานภายในของบริษัทที่มีอำนาจตัดสินใจสูงสุด ด้านการดำเนินงานได้รับและสอบถามอย่างสม่ำเสมอเพื่อใช้ในการตัดสินใจในการจัดสรรทรัพยากรให้กับส่วนงานและประเมินผลการดำเนินงานของส่วนงาน

เพื่อวัตถุประสงค์ในการบริหารงาน บริษัทและบริษัทย่อยจัดโครงสร้างองค์กรเป็นหน่วยธุรกิจตามประเภทของการบริการ บริษัทและบริษัทย่อยมีส่วนงานที่รายงานทั้งสิ้น 2 ส่วนงาน ดังนี้

- ส่วนงาน 1 ในประเทศ
- ส่วนงาน 2 ต่างประเทศ

หมายเหตุประกอบงบการเงิน (ต่อ)
วันที่ 31 ธันวาคม 2561

ข้อมูลตามตัวงานที่รายงานสำหรับปีสิ้นสุดวันที่ 31 ธันวาคม 2561 และ 2560 ดังต่อไปนี้

[illegible]

บริษัท เอ็ม.ซี.เอส. สตีล จำกัด (มหาชน) และบริษัทย่อย
หมายเหตุประกอบงบการเงิน (ต่อ)
วันที่ 31 ธันวาคม 2561

36. งบการเงินในสกุลเงินที่ใช้ในการดำเนินงาน

งบแสดงฐานะการเงิน ณ วันที่ 31 ธันวาคม 2561 และ 2560 และงบกำไรขาดทุนเบ็ดเสร็จสำหรับปีสิ้นสุดวันที่ 31 ธันวาคม 2561 และ 2560 แสดงในสกุลเงินเยนญี่ปุ่น ซึ่งเป็นสกุลเงินที่ใช้ในการดำเนินงาน เนื่องจากรายการหลักในการซื้อขายสินค้าของบริษัทเป็นสกุลเงินเยนญี่ปุ่น โดยแสดงรายการดังนี้

งบแสดงฐานะทางการเงิน

	พันเยน			
	งบการเงินรวม		งบการเงินเฉพาะกิจการ	
	ณ วันที่ 31 ธันวาคม		ณ วันที่ 31 ธันวาคม	
	2561	2560	2561	2560
	(ปรับปรุงใหม่)			
สินทรัพย์				
สินทรัพย์หมุนเวียน				
เงินสดและรายการเทียบเท่าเงินสด	3,085,486	2,020,708	2,489,033	1,692,349
เงินลงทุนชั่วคราว	-	69,935	-	69,934
ลูกหนี้การค้าและลูกหนี้อื่น	2,654,855	3,502,069	1,909,095	3,548,265
สินค้าคงเหลือ	3,853,232	3,160,039	3,570,037	2,780,146
รวมสินทรัพย์หมุนเวียน	9,593,573	8,752,751	7,968,165	8,090,694
สินทรัพย์ไม่หมุนเวียน				
เงินให้กู้ยืมแก่กิจการที่เกี่ยวข้องกัน	-	-	1,000,000	-
เงินให้กู้ยืมแก่พนักงาน	240,138	-	240,138	-
เงินลงทุนในบริษัทร่วม	-	-	-	-
เงินลงทุนในบริษัทย่อย	-	-	952,454	936,453
ที่ดิน อาคาร และอุปกรณ์	4,693,064	3,852,898	2,825,692	2,962,786
ค่าความนิยม	74,523	74,523	-	-
ค่าเช่าจ่ายล่วงหน้า (สิทธิการเช่าที่ดิน)	502,848	529,519	-	-
สินทรัพย์ไม่มีตัวตน	22,084	23,134	13,661	12,406
สินทรัพย์ภายใต้การควบคุม	27,279	15,213	27,279	15,213
สินทรัพย์ไม่หมุนเวียนอื่น	2,000	2,640	28	616
รวมสินทรัพย์ไม่หมุนเวียน	5,561,936	4,497,927	5,059,252	3,927,474
รวมสินทรัพย์	15,155,509	13,250,678	13,027,417	12,018,168

บริษัท เอ็ม.ซี.เอส. สตีล จำกัด (มหาชน) และบริษัทย่อย
 หมายเหตุประกอบงบการเงิน (ต่อ)
 วันที่ 31 ธันวาคม 2561

งบแสดงฐานะทางการเงิน (ต่อ)

	พันเยน			
	งบการเงินรวม		งบการเงินเฉพาะกิจการ	
	ณ วันที่ 31 ธันวาคม		ณ วันที่ 31 ธันวาคม	
	2561	2560	2561	2560
	(ปรับปรุงใหม่)			
หนี้สินและส่วนของผู้ถือหุ้น				
หนี้สินหมุนเวียน				
เงินกู้ยืมระยะสั้น	541,636	567,399	-	-
เจ้าหนี้การค้าและเจ้าหนี้อื่น	3,610,556	2,808,420	2,092,049	2,466,568
หนี้สินสัญญาเช่าการเงินชำระภายใน 1 ปี	3,494	23,994	-	-
ภาษีเงินได้ค้างจ่าย	505	276,647	325	276,467
รวมหนี้สินหมุนเวียน	4,156,191	3,676,460	2,092,374	2,743,035
หนี้สินไม่หมุนเวียน				
หนี้สินสัญญาเช่าการเงิน	596	12,589	-	-
หนี้สินภาษีเงินได้รอตัดบัญชี	155,938	169,730	-	-
ภาระผูกพันผลประโยชน์พนักงาน	63,511	59,236	63,511	59,236
ประมาณการหนี้สินจากการรับประกันสินค้า	413,110	378,677	409,966	375,532
ประมาณการหนี้สินอื่น	2,795	-	2,795	-
รวมหนี้สินไม่หมุนเวียน	635,950	620,232	476,272	434,768
รวมหนี้สิน	4,792,141	4,296,692	2,568,646	3,177,803

บริษัท เอ็ม.ซี.เอส. สตีล จำกัด (มหาชน) และบริษัทย่อย
หมายเหตุประกอบงบการเงิน (ต่อ)
วันที่ 31 ธันวาคม 2561

งบแสดงฐานะทางการเงิน (ต่อ)

	พันเยน			
	งบการเงินรวม		งบการเงินเฉพาะกิจการ	
	ณ วันที่ 31 ธันวาคม		ณ วันที่ 31 ธันวาคม	
	2561	2560 (ปรับปรุงใหม่)	2561	2560
ส่วนของผู้ถือหุ้น				
ทุนเรือนหุ้น				
ทุนจดทะเบียน	1,330,549	1,330,549	1,330,549	1,330,549
ทุนที่ออกและชำระแล้ว	1,330,549	1,330,549	1,330,549	1,330,549
ส่วนเกินมูลค่าหุ้นสามัญ	371,008	371,008	371,008	371,008
ส่วนด้อยค่าหุ้นสามัญซื้อคืน	(464,627)	-	(464,627)	-
ส่วนต่ำกว่าทุนจากการเปลี่ยนแปลงสัดส่วน				
การถือหุ้นบริษัทย่อย	(50,868)	-	-	-
กำไรสะสม				
จัดสรรแล้ว				
ทุนสำรองตามกฎหมาย	153,579	153,579	153,579	153,579
สำรองหุ้นทุนซื้อคืน	976,223	2,122,223	976,223	2,122,223
ยังไม่ได้จัดสรร	8,515,964	6,496,039	9,068,262	6,985,229
องค์ประกอบอื่นของส่วนของผู้ถือหุ้น	325,091	440,314	-	-
รวมส่วนของบริษัท	11,156,919	10,913,712	11,434,994	10,962,588
หุ้นทุนสามัญซื้อคืน	(976,223)	(2,122,223)	(976,223)	(2,122,223)
ส่วนได้เสียที่ไม่มีอำนาจควบคุม	182,672	162,497	-	-
รวมส่วนของผู้ถือหุ้น	10,363,368	8,953,986	10,458,771	8,840,365
รวมหนี้สินและส่วนของผู้ถือหุ้น	15,155,509	13,250,678	13,027,417	12,018,168

บริษัท เอ็ม.ซี.เอส. สตีล จำกัด (มหาชน) และบริษัทย่อย
หมายเหตุประกอบงบการเงิน (ต่อ)
วันที่ 31 ธันวาคม 2561

งบกำไรขาดทุนเบ็ดเสร็จ

	พันเยน			
	งบการเงินรวม		งบการเงินเฉพาะกิจการ	
	สำหรับปีสิ้นสุด		สำหรับปีสิ้นสุด	
	วันที่ 31 ธันวาคม		วันที่ 31 ธันวาคม	
	2561	2560	2561	2560
	(ปรับปรุงใหม่)			
รายได้				
รายได้จากการขายและบริการ	11,095,968	10,431,833	10,695,944	10,186,366
รายได้อื่น	150,060	178,285	139,826	122,391
รวมรายได้	11,246,028	10,610,118	10,835,770	10,308,757
ค่าใช้จ่าย				
ต้นทุนขายและบริการ	7,385,034	5,907,846	7,311,361	5,789,164
ค่าใช้จ่ายในการขาย	1,154,676	1,488,927	1,154,866	1,488,927
ค่าใช้จ่ายในการบริหาร	945,292	847,954	542,104	650,562
ขาดทุนจากการปรับมูลค่าเงินลงทุน	-	48,034	-	-
ขาดทุนจากอัตราแลกเปลี่ยน	81,129	81,898	81,549	93,706
ค่าตอบแทนผู้บริหาร	131,621	150,979	105,411	133,527
ต้นทุนทางการเงิน	36,226	26,539	13,743	14,817
รวมค่าใช้จ่าย	9,733,978	8,552,177	9,209,034	8,170,703
ส่วนแบ่งขาดทุนจากเงินลงทุนในบริษัทร่วม	-	(34,790)	-	-
กำไรก่อนรายได้ (ค่าใช้จ่าย) ภาษีเงินได้	1,512,050	2,023,151	1,626,736	2,138,054
รายได้ (ค่าใช้จ่าย) ภาษีเงินได้	(68,298)	(306,007)	(80,277)	(312,446)
กำไรสำหรับปี	1,443,752	1,717,144	1,546,459	1,825,608
กำไร (ขาดทุน) สำหรับปี	1,443,752	1,717,144	1,546,459	1,825,608

บริษัท เอ็ม.ซี.เอส. สตีล จำกัด (มหาชน) และบริษัทย่อย
หมายเหตุประกอบงบการเงิน (ต่อ)
วันที่ 31 ธันวาคม 2561

งบกำไรขาดทุนเบ็ดเสร็จ (ต่อ)

	พันเยน			
	งบการเงินรวม		งบการเงินเฉพาะกิจการ	
	สำหรับปีสิ้นสุด		สำหรับปีสิ้นสุด	
	วันที่ 31 ธันวาคม		วันที่ 31 ธันวาคม	
	2561	2560	2561	2560
	(ปรับปรุงใหม่)			
กำไร (ขาดทุน) เบ็ดเสร็จอื่น				
รายการที่จะไม่ถูกจัดประเภทใหม่ในภายหลังเข้าไปไว้ใน				
กำไรหรือขาดทุน				
ผลต่างของอัตราแลกเปลี่ยนจากการแปลงค่างบการเงิน	(115,223)	448,299	-	-
กำไร (ขาดทุน) เบ็ดเสร็จอื่นสำหรับปี	(115,223)	448,299	-	-
กำไรเบ็ดเสร็จรวมสำหรับปี	1,328,529	2,165,443	1,546,459	1,825,608
การแบ่งปันกำไร (ขาดทุน)				
ส่วนที่เป็นของบริษัทใหญ่	1,476,044	1,730,235	1,546,459	1,825,608
ส่วนที่เป็นของส่วนได้ส่วนเสียที่ไม่มีอำนาจควบคุม	(32,292)	(13,091)	-	-
กำไรสำหรับปี	1,443,752	1,717,144	1,546,459	1,825,608
การแบ่งกำไรเบ็ดเสร็จรวม				
ส่วนที่เป็นของบริษัทใหญ่	1,360,821	2,178,534	1,546,459	1,825,608
ส่วนที่เป็นของส่วนได้ส่วนเสียที่ไม่มีอำนาจควบคุม	(32,292)	(13,091)	-	-
กำไรเบ็ดเสร็จรวมสำหรับปี	1,328,529	2,165,443	1,546,459	1,825,608
กำไร (ขาดทุน) ต่อหุ้น				
กำไรต่อหุ้นขั้นพื้นฐาน (เยน)	3.23	3.70	3.39	3.94
จำนวนหุ้นสามัญที่ออกจำหน่ายแล้ว (พันหุ้น)	456,641	463,261	456,641	463,261

บริษัท เอ็ม.ซี.เอส. สตีล จำกัด (มหาชน) และบริษัทย่อย

หมายเหตุประกอบงบการเงิน (ต่อ)

วันที่ 31 ธันวาคม 2561

37. การปรับปรุงงบการเงินงวดก่อนเกี่ยวกับการรวมธุรกิจ

เมื่อวันที่ 26 มิถุนายน 2560 บริษัทได้ซื้อหุ้นสามัญใน M.C.S. Steel (Xiamen) Co., Ltd. จากผู้ถือหุ้นเดิมเพิ่มร้อยละ 35 จากเดิมบริษัทถือหุ้นร้อยละ 39 ทำให้บริษัทมีสัดส่วนถือหุ้นร้อยละ 74 ของหุ้นที่จำหน่ายแล้วทั้งหมด บริษัทและบริษัทย่อยถือรายการดังกล่าวเป็นการรวมธุรกิจ และบริษัทได้ดำเนินการให้มีการวัดมูลค่ายุติธรรมของสินทรัพย์สุทธิที่ระบุได้ ณ วันที่ซื้อกิจการแล้วเสร็จในไตรมาสที่ 2 ปี 2561 ซึ่งอยู่ภายในระยะเวลาในการวัดมูลค่าไม่เกินกว่าหนึ่งปีนับจากวันที่ซื้อกิจการ ตามที่กำหนดไว้ในมาตรฐานการรายงานทางการเงิน ฉบับที่ 3 (ปรับปรุง 2560) เรื่อง การรวมธุรกิจ ดังนั้นบริษัทและบริษัทย่อยได้ปรับปรุงย้อนหลังเกี่ยวกับการวัดมูลค่ายุติธรรมของสินทรัพย์สุทธิที่ระบุได้รวมทั้งค่านิยม ณ วันที่ซื้อกิจการ จากที่เคยบันทึกไว้เดิม โดยมีผลกระทบต้องบแสดงฐานะการเงินรวม สรุปได้ดังนี้

	บาท		
	งบการเงินรวม		
	ตามที่เลขเสนอ รายงานไว้เดิม	ปรับปรุงเพิ่ม (ลด)	ปรับปรุงใหม่
<u>งบแสดงฐานะการเงิน</u>			
<u>ณ วันที่ 31 ธันวาคม 2560</u>			
ที่ดิน อาคารและอุปกรณ์	1,034,419,590	82,033,737	1,116,453,327
ค่าความนิยม	130,531,046	(108,261,292)	22,269,754
ค่าเช่าจ่ายล่วงหน้า (สิทธิการเช่าที่ดิน)	33,409,757	120,014,601	153,424,358
หนี้สินภาษีเงินได้รอตัดบัญชี	-	49,145,334	49,145,334
กำไรสะสม - ยังไม่ได้จัดสรร	2,581,331,694	(24,386,654)	2,556,945,040
องค์ประกอบอื่นของส่วนของผู้ถือหุ้น	(729,768,882)	36,659,176	(693,109,706)
ส่วนได้เสียที่ไม่มีอำนาจควบคุม	9,257,092	32,369,190	41,626,282
<u>งบกำไรขาดทุนเบ็ดเสร็จ</u>			
<u>สำหรับปีสิ้นสุดวันที่ 31 ธันวาคม 2560</u>			
ต้นทุนขาย	1,751,301,925	7,846,500	1,759,148,425
ค่าใช้จ่ายในการบริหาร	286,200,939	(30,983,381)	255,217,558
ขาดทุนจากการปรับมูลค่าเงินลงทุน	-	49,485,160	49,485,160
ค่าใช้จ่ายภาษีเงินได้	93,119,571	(1,961,625)	91,157,946
ผลต่างของอัตราแลกเปลี่ยนจากการแปลงค่า			
งบการเงินในต่างประเทศ	(132,492,051)	36,659,176	(95,832,875)
กำไรต่อหุ้นขั้นพื้นฐาน	1.08	(0.07)	1.01

บริษัท เอ็ม.ซี.เอส. สตีล จำกัด (มหาชน) และบริษัทย่อย

หมายเหตุประกอบงบการเงิน (ต่อ)

วันที่ 31 ธันวาคม 2561

38. มาตรฐานการรายงานทางการเงินที่ออกและปรับปรุงใหม่และมีผลบังคับใช้ในอนาคต

สภาวิชาชีพบัญชีได้ออกประกาศสภาวิชาชีพบัญชี ซึ่งลงประกาศในราชกิจจานุเบกษาแล้ว ให้ใช้มาตรฐานการบัญชี มาตรฐานการรายงานทางการเงิน การตีความมาตรฐานการบัญชีและการตีความมาตรฐานการรายงานทางการเงินที่ออกและปรับปรุงใหม่

โดยมีผลบังคับใช้ถือปฏิบัติกับงบการเงินสำหรับรอบระยะเวลาบัญชีที่เริ่มต้นในหรือหลังวันที่ 1 มกราคม 2562 เป็นต้นไป มีดังนี้

มาตรฐานการบัญชีฉบับที่ 1 (ปรับปรุง 2561)	เรื่อง การนำเสนองบการเงิน
มาตรฐานการบัญชีฉบับที่ 2 (ปรับปรุง 2561)	เรื่อง สินค้าคงเหลือ
มาตรฐานการบัญชีฉบับที่ 7 (ปรับปรุง 2561)	เรื่อง งบกระแสเงินสด
มาตรฐานการบัญชีฉบับที่ 8 (ปรับปรุง 2561)	เรื่อง นโยบายการบัญชี การเปลี่ยนแปลง ประมาณการทางบัญชีและข้อผิดพลาด
มาตรฐานการบัญชีฉบับที่ 10 (ปรับปรุง 2561)	เรื่อง เหตุการณ์ภายหลังรอบระยะเวลารายงาน
มาตรฐานการบัญชีฉบับที่ 12 (ปรับปรุง 2561)	เรื่อง ภาษีเงินได้
มาตรฐานการบัญชีฉบับที่ 16 (ปรับปรุง 2561)	เรื่อง ที่ดิน อาคารและอุปกรณ์
มาตรฐานการบัญชีฉบับที่ 17 (ปรับปรุง 2561)	เรื่อง สัญญาเช่า
มาตรฐานการบัญชีฉบับที่ 19 (ปรับปรุง 2561)	เรื่อง ผลประโยชน์ของพนักงาน
มาตรฐานการบัญชีฉบับที่ 20 (ปรับปรุง 2561)	เรื่อง การบัญชีสำหรับเงินอุดหนุนจากรัฐบาล และการเปิดเผยข้อมูลเกี่ยวกับความช่วยเหลือ จากรัฐบาล
มาตรฐานการบัญชีฉบับที่ 21 (ปรับปรุง 2561)	เรื่อง ผลกระทบจากการเปลี่ยนแปลงของอัตรา แลกเปลี่ยนเงินตราต่างประเทศ
มาตรฐานการบัญชีฉบับที่ 23 (ปรับปรุง 2561)	เรื่อง ต้นทุนการกู้ยืม
มาตรฐานการบัญชีฉบับที่ 24 (ปรับปรุง 2561)	เรื่อง การเปิดเผยข้อมูลเกี่ยวกับบุคคลหรือ กิจการที่เกี่ยวข้องกัน
มาตรฐานการบัญชีฉบับที่ 26 (ปรับปรุง 2561)	เรื่อง การบัญชีและการรายงานโครงการ ผลประโยชน์เมื่อออกจากงาน
มาตรฐานการบัญชีฉบับที่ 27 (ปรับปรุง 2561)	เรื่อง งบการเงินเฉพาะกิจการ
มาตรฐานการบัญชีฉบับที่ 28 (ปรับปรุง 2561)	เรื่อง เงินลงทุนในบริษัทร่วมและการร่วมค้า
มาตรฐานการบัญชีฉบับที่ 29 (ปรับปรุง 2561)	เรื่อง การรายงานทางการเงินในสภาพ เศรษฐกิจที่เงินเฟ้อรุนแรง

บริษัท เอ็ม.ซี.เอส. สตีล จำกัด (มหาชน) และบริษัทย่อย

หมายเหตุประกอบงบการเงิน (ต่อ)

วันที่ 31 ธันวาคม 2561

มาตรฐานการบัญชีฉบับที่ 33 (ปรับปรุง 2561)	เรื่อง กำไรต่อหุ้น
มาตรฐานการบัญชีฉบับที่ 34 (ปรับปรุง 2561)	เรื่อง การรายงานทางการเงินระหว่างกาล
มาตรฐานการบัญชีฉบับที่ 36 (ปรับปรุง 2561)	เรื่อง การด้อยค่าของสินทรัพย์
มาตรฐานการบัญชีฉบับที่ 37 (ปรับปรุง 2561)	เรื่อง ประเมินการหนี้สิน หนี้สินที่อาจเกิดขึ้น และสินทรัพย์ที่อาจเกิดขึ้น
มาตรฐานการบัญชีฉบับที่ 38 (ปรับปรุง 2561)	เรื่อง สินทรัพย์ไม่มีตัวตน
มาตรฐานการบัญชีฉบับที่ 40 (ปรับปรุง 2561)	เรื่อง อสังหาริมทรัพย์เพื่อการลงทุน
มาตรฐานการบัญชีฉบับที่ 41 (ปรับปรุง 2561)	เรื่อง เกษตรกรรม
มาตรฐานการรายงานทางการเงินฉบับที่ 1	เรื่อง การนำมาตรฐานการรายงานทางการเงิน มาใช้เป็นครั้งแรก
มาตรฐานการรายงานทางการเงินฉบับที่ 2 (ปรับปรุง 2561)	เรื่อง การจ่ายโดยใช้หุ้นเป็นเกณฑ์
มาตรฐานการรายงานทางการเงินฉบับที่ 3 (ปรับปรุง 2561)	เรื่อง การรวมธุรกิจ
มาตรฐานการรายงานทางการเงินฉบับที่ 4 (ปรับปรุง 2561)	เรื่อง สัญญาประกันภัย
มาตรฐานการรายงานทางการเงินฉบับที่ 5 (ปรับปรุง 2561)	เรื่อง สินทรัพย์ไม่หมุนเวียนที่ถือไว้เพื่อขาย และการดำเนินงานที่ยกเลิก
มาตรฐานการรายงานทางการเงินฉบับที่ 6 (ปรับปรุง 2561)	เรื่อง การสำรวจและประเมินค่าแหล่งทรัพยากร แร่
มาตรฐานการรายงานทางการเงินฉบับที่ 8 (ปรับปรุง 2561)	เรื่อง ส่วนงานดำเนินงาน
มาตรฐานการรายงานทางการเงินฉบับที่ 10 (ปรับปรุง 2561)	เรื่อง งบการเงินรวม
มาตรฐานการรายงานทางการเงินฉบับที่ 11 (ปรับปรุง 2561)	เรื่อง การร่วมกิจการ
มาตรฐานการรายงานทางการเงินฉบับที่ 12 (ปรับปรุง 2561)	เรื่อง การเปิดเผยข้อมูลเกี่ยวกับส่วนได้เสียใน กิจการอื่น
มาตรฐานการรายงานทางการเงินฉบับที่ 13 (ปรับปรุง 2561)	เรื่อง การวัดมูลค่ายุติธรรม

บริษัท เอ็ม.ซี.เอส. สตีล จำกัด (มหาชน) และบริษัทย่อย

หมายเหตุประกอบงบการเงิน (ต่อ)

วันที่ 31 ธันวาคม 2561

มาตรฐานการรายงานทางการเงินฉบับที่ 15 การตีความมาตรฐานการบัญชีฉบับที่ 10 (ปรับปรุง 2561)	เรื่อง รายได้จากสัญญาที่ทำกับลูกค้า เรื่อง ความช่วยเหลือจากรัฐบาล-กรณีที่ไม่มี ความเกี่ยวข้องอย่างเฉพาะเจาะจงกับกิจกรรม ดำเนินงาน
การตีความมาตรฐานการบัญชีฉบับที่ 15 (ปรับปรุง 2561)	เรื่อง สัญญาเช่าดำเนินงาน-สิ่งของที่ให้แก่ผู้ เช่า
การตีความมาตรฐานการบัญชีฉบับที่ 25 (ปรับปรุง 2561)	เรื่อง ภาษีเงินได้-การเปลี่ยนแปลงสถานภาพ ทางภาษีของกิจการหรือของผู้ถือหุ้น
การตีความมาตรฐานการบัญชีฉบับที่ 27 (ปรับปรุง 2561)	เรื่อง การประเมินเนื้อหาสัญญาเช่าที่ทำขึ้นตาม รูปแบบกฎหมาย
การตีความมาตรฐานการบัญชีฉบับที่ 29 (ปรับปรุง 2561)	เรื่อง การเปิดเผยข้อมูลของข้อตกลงสัมปทาน บริการ
การตีความมาตรฐานการบัญชีฉบับที่ 32 (ปรับปรุง 2561)	เรื่อง สินทรัพย์ไม่มีตัวตน-ต้นทุนเว็บไซต์
การตีความมาตรฐานการรายงานทางการเงินฉบับที่ 1 (ปรับปรุง 2561)	เรื่อง การเปลี่ยนแปลงในหนี้สินที่เกิดขึ้นจาก การรื้อถอน การบูรณะและหนี้สินที่มีลักษณะ คล้ายคลึงกัน
การตีความมาตรฐานการรายงานทางการเงินฉบับที่ 4 (ปรับปรุง 2561)	เรื่อง การประเมินว่าข้อตกลงประกอบด้วย สัญญาเช่าหรือไม่
การตีความมาตรฐานการรายงานทางการเงินฉบับที่ 5 (ปรับปรุง 2561)	เรื่อง สิทธิในส่วนได้เสียจากกองทุนการรื้อ ถอน การบูรณะและการปรับปรุง สภาพแวดล้อม
การตีความมาตรฐานการรายงานทางการเงินฉบับที่ 7 (ปรับปรุง 2561)	เรื่อง การปรับปรุงย้อนหลังภายใต้มาตรฐาน การบัญชี ฉบับที่ 29 (ปรับปรุง 2561) เรื่องการ รายงานทางการเงินในสภาพเศรษฐกิจที่เงิน เฟ้อรุนแรง
การตีความมาตรฐานการรายงานทางการเงินฉบับที่ 10 (ปรับปรุง 2561)	เรื่อง การรายงานทางการเงินระหว่างกาลและ การด้อยค่า
การตีความมาตรฐานการรายงานทางการเงินฉบับที่ 12 (ปรับปรุง 2561)	เรื่อง ข้อตกลงสัมปทานบริการ

บริษัท เอ็ม.ซี.เอส. สตีล จำกัด (มหาชน) และบริษัทย่อย
หมายเหตุประกอบงบการเงิน (ต่อ)
วันที่ 31 ธันวาคม 2561

การตีความมาตรฐานการรายงานทางการเงินฉบับที่ 14 เรื่อง ข้อจำกัดสินทรัพย์ตามโครงการ (ปรับปรุง 2561)	ผลประโยชน์ ข้อกำหนดเงินทุนขั้นต่ำและ ปฏิสัมพันธ์ของรายการเหล่านี้ สำหรับ มาตรฐานการบัญชี ฉบับที่ 19 (ปรับปรุง 2561) เรื่อง ผลประโยชน์ของพนักงาน
การตีความมาตรฐานการรายงานทางการเงินฉบับที่ 17 เรื่อง การจ่ายสินทรัพย์ที่ไม่ใช่เงินสดให้ (ปรับปรุง 2561)	เจ้าของ
การตีความมาตรฐานการรายงานทางการเงินฉบับที่ 20 เรื่อง ต้นทุนการเปิดหน้าดินในช่วงการผลิต (ปรับปรุง 2561)	สำหรับเหมืองผิวดิน
การตีความมาตรฐานการรายงานทางการเงินฉบับที่ 21 เรื่อง เงินที่นำส่งรัฐ (ปรับปรุง 2561)	

โดยมีผลบังคับใช้ถือปฏิบัติกับงบการเงินที่มีรอบระยะเวลาบัญชีที่เริ่มในหรือหลังวันที่ 1 มกราคม 2563
มีดังนี้

มาตรฐานการบัญชีฉบับที่ 32	เรื่อง การแสดงรายการเครื่องมือทางการเงิน
มาตรฐานการรายงานทางการเงินฉบับที่ 7	เรื่อง การเปิดเผยข้อมูลเครื่องมือทางการเงิน
มาตรฐานการรายงานทางการเงินฉบับที่ 9	เรื่อง เครื่องมือทางการเงิน
การตีความมาตรฐานการรายงานทางการเงินฉบับที่ 16	เรื่อง การป้องกันความเสี่ยงของเงินลงทุน สุทธิในหน่วยงานต่างประเทศ
การตีความมาตรฐานการรายงานทางการเงินฉบับที่ 19	เรื่อง การชำระหนี้สินทางการเงินด้วยตราสารทุน

ฝ่ายบริหารของบริษัทและบริษัทย่อยเชื่อว่ามาตรฐานการบัญชี มาตรฐานการรายงานทางการเงิน การตีความมาตรฐานการบัญชีและการตีความมาตรฐานการรายงานทางการเงินที่ออกและปรับปรุงใหม่ข้างต้นจะ
ไม่มีผลกระทบอย่างเป็นสาระสำคัญต่องบการเงินเมื่อนำมาถือปฏิบัติ

39. การอนุมัติงบการเงิน

งบการเงินนี้ได้รับอนุมัติให้ออกงบการเงินจากคณะกรรมการบริษัทเมื่อวันที่ 23 กุมภาพันธ์ 2562