

รายงานประจำปี

| **2563**




ทุกวันต้องก้าวหน้ากว่าเมื่อวาน

Better Than Yesterday, Everyday

ด้วยความเชื่อถือ

“Trust”



สารจากประธานกรรมการและประธานเจ้าหน้าที่บริหาร	1
จุดเด่นในปี 2563	3
คณะกรรมการบริษัทและผู้บริหาร	4
ข้อมูลทางการเงินโดยสรุป	14
ข้อมูลทั่วไป	15
ภาพรวมการประกอบธุรกิจ	17
การเปลี่ยนแปลงที่สำคัญปี 2563	23
โครงสร้างการลงทุน	25
โครงสร้างรายได้และโครงสร้างลูกค้า	29
งานที่ยังไม่ได้ส่งมอบ	31
ปัจจัยความเสี่ยง	33
ทรัพย์สินที่ใช้ในการประกอบธุรกิจ	35
โครงสร้างผู้ถือหุ้นและนโยบายการจ่ายปันผล	36
โครงสร้างการจัดการ	39
การกำกับดูแลกิจการ	48
ความรับผิดชอบต่อสังคม	61
รายการระหว่างกัน	74
ฐานะทางการเงินและผลการดำเนินการสำหรับปี 2563	75
ค่าตอบแทนผู้สอบบัญชี	80
รายงานของคณะกรรมการตรวจสอบ	85
รายงานของผู้สอบบัญชีรับอนุญาตและงบการเงิน	87

สารจากประธานกรรมการและประธานเจ้าหน้าที่บริหาร

เป้าหมายของผมในการกลับมารับตำแหน่งประธานเจ้าหน้าที่ฝ่ายบริหารตอนต้นปี พ.ศ. 2561 คือ เพื่อสร้างผลกำไรจำนวน 1 พันล้านภายในปี พ.ศ. 2564 และเพื่อเพิ่มมูลค่าราคาหุ้นให้มากกว่า 20 บาท และค่า P/E ไม่น้อยกว่า 10 เท่า ผมเชื่อว่าบริษัทใกล้ถึงเป้าหมายนี้แล้ว ในปีนี้ผลกำไรของเราเติบโตมากกว่า 50% เมื่อเทียบกับกำไร 608.54 ล้านบาทในปีที่ผ่านมา โดยผลกำไรปีนี้สูงกว่าเป้าหมายเบื้องต้นสำหรับปี พ.ศ. 2563 ที่ตั้งเป้าหมายไว้ที่ 800 ล้านบาท โดยในปีนี้บริษัทสามารถทำกำไรได้ 954.08 ล้านบาทหรือเพิ่มขึ้นประมาณ 20% ของเป้าหมายตั้งแต่แรก ผมไม่มีความสงสัยเลยว่า เราจะยังสร้างผลงานได้ดีมากกว่าเป้าหมายเดิมสำหรับปี พ.ศ. 2564

ผมภูมิใจกับความสำเร็จของเราในช่วงเวลาอันยากลำบากที่เรากำลังเผชิญกับสถานการณ์ Covid-19 ผมเชื่อว่าพนักงานของเรามีส่วนอย่างมากในการช่วยโดยเฉพาะ MCS Japan มีบทบาทสำคัญในช่วงเวลาที่ลำบากนี้ ในขณะที่ผู้ผลิตส่วนใหญ่ในต่างประเทศเผชิญข้อจำกัดในการเดินทาง MCS Japan ช่วยทำการตรวจสอบชิ้นงาน (Inspection) ข้ามประเทศและส่งสินค้าให้ลูกค้าได้โดยไม่อุปสรรค ผมเชื่อว่าพนักงานของเราทุกคนในประเทศไทยและในโรงงานที่ Xiamen และในญี่ปุ่นจะรวมพลังเป็นหนึ่งเดียวและรับมือกับข้อจำกัดที่เกิดจากสถานการณ์โรคระบาดและทำงานร่วมกันเพื่อสร้างความสำเร็จในปี

นี่เป็นอีกครั้งที่ผมมั่นใจมากกว่าเราจะสร้างความสำเร็จต่อเนื่องในปีที่จะมาถึงนี้ จนถึงวันนี้ผมยังเชื่อว่าการตัดสินใจลงทุนใน MCS Japan เป็นการตัดสินใจที่ถูกต้อง หน้าที่ของผมคือการเตรียมตัวรับสิ่งที่ตลาดการณ์ได้และคาดการณ์ไม่ได้ และต้องสามารถหาหนทางและเอาชนะอุปสรรคที่อาจจะเกิดขึ้นระหว่างทาง

ผมเชื่อว่าแม้ว่าจะมีวัคซีนที่สามารถต่อสู้กับ Covid-19 ได้ แต่ธุรกิจจะยังคงได้รับผลกระทบและทัศนคติของผู้คนจะยังคงเปลี่ยนไปอย่างน้อยในอีกไม่กี่เดือนข้างหน้า ในการทำธุรกิจข้างหน้าความต้องการจ้างงานจากบริษัทในต่างประเทศจะขึ้นอยู่กับดุลยภาพของอุปสงค์และอุปทานของลูกค้าเมื่อลูกค้ามาเยี่ยมชมบริษัท การแข่งขันด้านราคาที่เกิดขึ้นเพียงครั้งเดียวสำคัญจะไม่ใช่สิ่งสำคัญลำดับแรกสำหรับลูกค้าจากต่างประเทศอีกแล้วเนื่องจากลูกค้าจะให้ความสำคัญกับความปลอดภัยของตนเองมากกว่า เพื่อความแน่ใจว่าเรามีศักยภาพในการแข่งขันและจะประสบความสำเร็จในการแข่งขัน เราจึงต้องคำนึงถึงความปลอดภัยของลูกค้า บริษัทได้พยายามตั้ง Reception Center เพื่อเป็นสถานที่รับรองลูกค้าที่ปลอดภัยเพื่อให้ลูกค้าไม่ต้องเสียเวลาเข้า-ออกจากรุงเทพฯ เป็นที่น่าเสียดายว่าผู้เกี่ยวข้องของตลาดหลักทรัพย์ฯในเรื่องนี้อาจจะยังไม่เข้าใจ และมีคำถามเกิดขึ้นมากมายว่า ทำไมบริษัทผลิตเหล็กต้องลงทุนสร้างสถานที่รับรองลูกค้า ทำให้ปัจจุบันโปรเจกต์นี้ยังพักไว้ชั่วคราวก่อน แต่ผมเชื่อว่าโปรเจกต์นี้ยังมีความจำเป็นและหวังว่าจะกลับมาดำเนินงานโปรเจกต์นี้อีกในเร็ววัน

บ่อยครั้งลูกค้าต่างชาติมักจะถามเราว่าทำไมบริษัทเราจึงจัดอยู่ในหมวดธุรกิจเหล็ก ทั้งที่บริษัทไม่ได้ผลิตวัตถุดิบเหล็ก แต่บริษัทใช้วิธีซื้อวัตถุดิบมาเพื่อผลิตผลิตภัณฑ์เหล็ก ผมเชื่อว่าบริษัทที่ขายวัตถุดิบเหล็กและบริษัทที่นำวัตถุดิบเหล็กมาใช้ประโยชน์ควรจัดอยู่ในภาคอุตสาหกรรม (Sector) ต่างกัน ซึ่งจะทำให้ผู้ลงทุนในต่างประเทศและในประเทศมีความเข้าใจได้ง่ายขึ้น และผมหวังเป็นอย่างยิ่งว่าตลาดหลักทรัพย์ฯจะรับพิจารณาเรื่องนี้และจัดให้บริษัทอยู่ในภาคอุตสาหกรรม (Sector) ที่เหมาะสม

นอกจากเรื่องการจัดการกับเรื่อง Covid-19 บริษัทได้ซื้อเครื่องจักรรุ่นใหม่ล่าสุดหลายรายการซึ่งมีประสิทธิภาพสูงขึ้นและจัดสรรพื้นที่ 10,000 ตารางเมตรติดตั้งเครื่องจักรดังกล่าวเพื่อใช้รองรับคำสั่งซื้อจากลูกค้ากรณีที่มีการเปลี่ยนแปลงวันเวลาของการส่งมอบ ผมเชื่อว่าความสามารถที่จะทำได้มีความสำคัญอย่างยิ่งต่อการตัดสินใจจ้างบริษัทในต่างประเทศโดยเฉพาะอย่างยิ่งในช่วงการระบาดของ Covid-19

ในปีที่ผ่านมา บริษัทประสบความสำเร็จในการออกแบบการใช้งานหุ่นยนต์เครื่องเชื่อม (Robot welding machines) โดยเป็นการปรับจากวัตถุประสงค์การใช้งานเดิมในญี่ปุ่นที่ใช้เชื่อมท่อแนวดิ่ง บริษัทปรับเครื่องจักรให้สามารถเชื่อมเส้นแนวขวางตัว H และเชื่อมส่วนประกอบในโครงสร้างที่ซับซ้อนกว่านี้เพื่อการผลิตที่มีราคาต่อหน่วยสูงขึ้น ซึ่งบริษัทได้ทดสอบเครื่องจักรนับครั้งไม่ถ้วนต่อหน้าเจ้าหน้าที่ที่ได้รับมอบอำนาจจากญี่ปุ่น อีกทั้งบริษัทส่งชิ้นส่วนที่ทดสอบไปยังห้องปฏิบัติการในญี่ปุ่นและได้รับการรับรองโดยหน่วยงานที่มีอำนาจในญี่ปุ่น ทำให้ในปัจจุบันบริษัทเป็นผู้ผลิตแห่งเดียวที่ใช้หุ่นยนต์เครื่องเชื่อม (Robot welding machines) แบบเดียวกับที่ผลิตจากญี่ปุ่นที่สามารถทำงานเชื่อมแบบต่างๆ แม้ไม่ได้ออกแบบมาเพื่องานนั้นตั้งแต่แรก โดยบริษัทวางแผนซื้อหุ่นเครื่องยนต์มากขึ้นเพื่อลดการพึ่งแรงงานมนุษย์เนื่องจากค่าแรงปรับสูงขึ้นเรื่อยๆ เพื่อที่เราจะสามารถรักษาความสามารถในการแข่งขันกับประเทศเพื่อนบ้านที่มีค่าแรงถูกกว่า

แม้ว่าแต่แรกผมตั้งใจจะกลับมารับตำแหน่งอีกเพียง 2-3 ปี เพื่อความมั่นคงของบริษัท ในช่วงไม่กี่ปีที่ผ่านมาเราเผชิญความท้าทายหลายอย่าง ความท้าทายที่ยากที่สุดคือความน่ากลัวของการระบาดของ Covid-19 อย่างไรก็ตามผมเชื่อว่าการมีส่วนร่วมอย่างต่อเนื่องจากพนักงานของเรา และประสบการณ์ของผมรวมถึงความเป็นผู้นำได้ช่วยให้ MCS กลับมาสู่จุดที่เป็นอยู่ในปัจจุบัน และเนื่องจากในขณะนี้สุขภาพของผมดีขึ้นอย่างมาก ผมเชื่อว่าหากได้รับการร้องขอจากคณะกรรมการบริษัทให้ผมกลับมาดำรงตำแหน่งอีกครั้ง ผมจะสามารถดำรงตำแหน่ง CEO ได้อีก 5 ปีและจะสร้างความแข็งแกร่งให้ MCS ไม่เพียงแต่ทำกำไรได้ดีกว่าเป้าหมายเท่านั้น แต่ยังช่วยเพิ่มความสามารถสำหรับคนรุ่นต่อไป

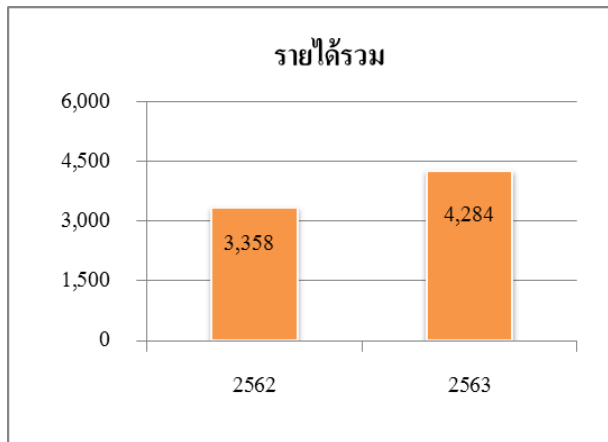


ดร.ไนฮวน ชี

ประธานกรรมการและประธานเจ้าหน้าที่บริหาร

25 กุมภาพันธ์ 2564

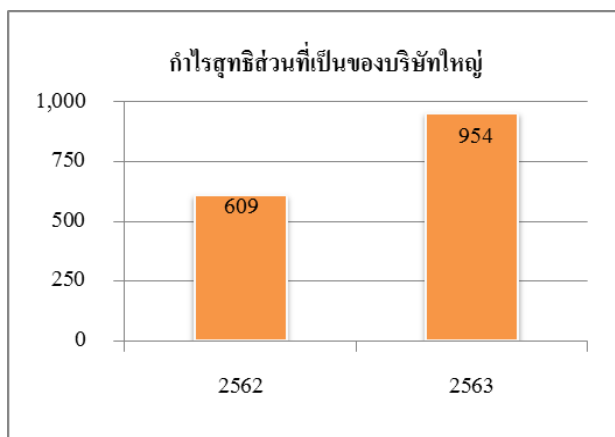
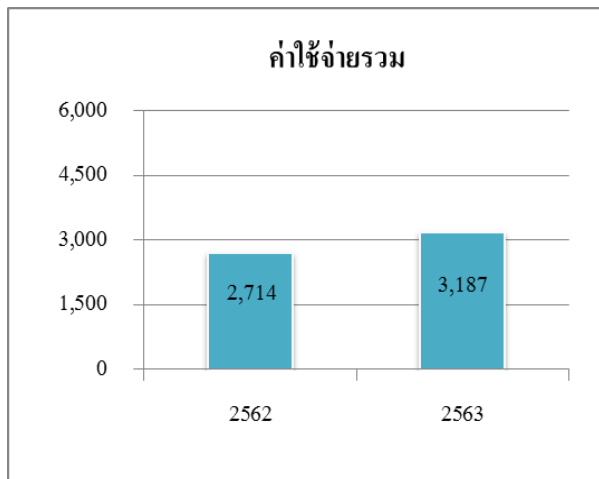
จุดเด่นในปี 2563



เพิ่มขึ้น 27.58%



เพิ่มขึ้น 17.44%



เพิ่มขึ้น 56.78%

คณะกรรมการบริษัทและคณะกรรมการบริหาร

(ข้อมูล ณ วันที่ 1 มกราคม 2564)

ดร.ไวยวน จี

อายุ 68 ปี

- ผู้ก่อตั้ง
- ประธานกรรมการ
วันที่ได้รับแต่งตั้ง ตั้งแต่ปี 2548
- ประธานเจ้าหน้าที่บริหาร
วันที่ได้รับแต่งตั้งล่าสุด 1 มกราคม 2562
- กรรมการผู้มีอำนาจลงนาม



1. ลักษณะการเป็นกรรมการ	<ul style="list-style-type: none">▪ เข้าดำรงตำแหน่งเมื่อปี 2548▪ ปัจจุบันดำรงตำแหน่งมาทั้งหมด 5 วาระ
2. สัดส่วนในการถือหุ้นในบริษัท ณ วันที่ 30 ธันวาคม 2563	<ul style="list-style-type: none">▪ จำนวน 6,500,000 หุ้น คิดเป็น 1.36 %
3. สัดส่วนในการถือหุ้นในบริษัท (คู่สมรส) ณ วันที่ 30 ธันวาคม 2563	<ul style="list-style-type: none">▪ ไม่มี
4. การเปลี่ยนแปลงการถือหุ้นในบริษัท ในปี 2563	<ul style="list-style-type: none">▪ เพิ่มขึ้น 500,000 หุ้น
5. วุฒิการศึกษา / ประวัติการอบรม	<ul style="list-style-type: none">▪ ปริญญาเอก วิศวกรรมศาสตร์ มหาวิทยาลัยเกียวโต ประเทศญี่ปุ่น▪ หลักสูตร Director Accreditation Program (DAP) รุ่นที่ 25 ปี 2547
6. ประสบการณ์การทำงานในระยะเวลา 5 ปี ย้อนหลัง	<p><u>บริษัทในกลุ่ม MCS</u></p> <ul style="list-style-type: none">▪ ปี 2548 – 2560 ประธานเจ้าหน้าที่บริหาร บริษัท เอ็ม.ซี.เอส. สติล จำกัด (มหาชน)▪ ปี 2553 – ปัจจุบัน กรรมการ บริษัท ทานากะ เวลดิง เซ็นเตอร์ จำกัด▪ ปี 2561 – ปัจจุบัน กรรมการ M.C.S. - JAPAN Co., Ltd. (ประเทศญี่ปุ่น)

นางสาววรรณ พงแก้ว

อายุ 44 ปี

- กรรมการ
- รักษาการกรรมการผู้อำนวยการ
ได้รับแต่งตั้งเมื่อวันที่ 1 มกราคม 2564
- ผู้อำนวยการสายงานการตลาดและประกันคุณภาพ
ได้รับแต่งตั้งเมื่อวันที่ 1 มกราคม 2562
- กรรมการผู้มีอำนาจลงนาม ร่วมกับ นายไพรัตน์ วิวัฒน์บวรวงษ์
หรือ นายพรชัย พิศาลอนุกุลกิจ



1. ลักษณะการเป็นกรรมการ	■ เข้าดำรงตำแหน่งเมื่อเดือนพฤศจิกายน ปี 2561
2. สัดส่วนในการถือหุ้นในบริษัท ณ วันที่ 30 ธันวาคม 2563	■ จำนวน 10,500 หุ้น หรือ 0.002%
3. สัดส่วนในการถือหุ้นในบริษัท (คู่สมรส) ณ วันที่ 30 ธันวาคม 2563	■ ไม่มี
4. การเปลี่ยนแปลงการถือหุ้นในบริษัท ใน ปี 2563	■ ไม่มี
5. วุฒิการศึกษา/ ประวัติการอบรม	<ul style="list-style-type: none">■ ปริญญาตรี คณะบริหารธุรกิจ สาขาคอมพิวเตอร์ มหาวิทยาลัยรังสิต■ Futaba Collage of Foreign Languages : JAPAN (หลักสูตรภาษาญี่ปุ่น)■ หลักสูตร Director Accreditation Program (DAP) รุ่น 156 ปี 2562
6. ประสบการณ์การทำงานในระยะเวลา 5 ปี ย้อนหลัง	<p><u>บริษัทในกลุ่ม MCS</u></p> <ul style="list-style-type: none">■ ปี 2560 – 2561 ผู้ช่วยรองผู้อำนวยการฝ่ายประสานงานต่างประเทศ บริษัท เอ็ม.ซี.เอส. สติล จำกัด (มหาชน)■ ปี 2561 – ปัจจุบัน กรรมการ M.C.S. - JAPAN Co., Ltd. (ประเทศญี่ปุ่น)

นายไพรัตน์ วิวัฒน์บรรจง

อายุ 53 ปี

- กรรมการ
วันที่ได้รับแต่งตั้ง 3 เมษายน 2561
- ผู้อำนวยการสายงานวางแผนและโครงการก่อสร้าง
ได้รับแต่งตั้งเมื่อวันที่ 1 มกราคม 2562
- กรรมการผู้มีอำนาจลงนามร่วมกับ นายพรชัย พิศาลอนุกุลกิจ
หรือ นางสาววรรณ พลแก้ว



1. ลักษณะการเป็นกรรมการ	<ul style="list-style-type: none"> ■ เข้าดำรงตำแหน่งเมื่อปี 2550 ■ ปัจจุบันดำรงตำแหน่งมาทั้งหมด 3 วาระ
2. สัดส่วนในการถือหุ้นในบริษัท ณ วันที่ 30 ธันวาคม 2563	<ul style="list-style-type: none"> ■ จำนวน 10,000 หุ้น หรือ 0.002 %
3. สัดส่วนในการถือหุ้นในบริษัท (คู่สมรส) ณ วันที่ 30 ธันวาคม 2563	<ul style="list-style-type: none"> ■ ไม่มี
4. การเปลี่ยนแปลงการถือหุ้นในบริษัทในปี 2563	<ul style="list-style-type: none"> ■ ไม่มี
5. วุฒิการศึกษา/ ประวัติการฝึกอบรม	<ul style="list-style-type: none"> ■ ปริญญาตรี วิศวกรรมศาสตร์ สาขาวิศวกรรมโยธา สถาบันเทคโนโลยีราชมงคล วิทยาเขตเทเวศร์ ■ หลักสูตร Director Accreditation Program (DAP) รุ่นที่ 70 ปี 2551
6. ประสบการณ์การทำงานในระยะเวลา 5 ปี ย้อนหลัง	<p><u>บริษัทในกลุ่ม MCS</u></p> <ul style="list-style-type: none"> ■ ปี 2557 – 2561 กรรมการผู้อำนวยการ บริษัท เอ็ม.ซี.เอส. สติล จำกัด (มหาชน) ■ ปี 2553 – ปัจจุบัน กรรมการ บริษัท ทานากะ เวลคัง เซ็นเตอร์ จำกัด

นายพรชัย พิศาลอนุกุลกิจ

อายุ 51 ปี

- กรรมการ
วันที่ได้รับแต่งตั้ง 3 เมษายน 2561
- ผู้อำนวยการสายงานปฏิบัติการ
ได้รับแต่งตั้งเมื่อวันที่ 1 มกราคม 2562
- กรรมการผู้มีอำนาจลงนาม ร่วมกับ นายไพรัตน์ วิวัฒน์บรรจง
หรือ นางสาววรรณา พลแก้ว



1. ลักษณะการเป็นกรรมการ	<ul style="list-style-type: none">■ เข้าดำรงตำแหน่งครั้งแรกเมื่อ ปี 2548■ ปัจจุบันดำรงตำแหน่งมาทั้งหมด 3 วาระ
2. สัดส่วนในการถือหุ้นในบริษัท ณ วันที่ 30 ธันวาคม 2563	<ul style="list-style-type: none">■ ไม่มี
3. สัดส่วนในการถือหุ้นในบริษัท (คู่สมรส) ณ วันที่ 30 ธันวาคม 2563	<ul style="list-style-type: none">■ ไม่มี
4. การเปลี่ยนแปลงการถือหุ้นในบริษัท ในปี 2563	<ul style="list-style-type: none">■ ลดลงจำนวน 79,900 หุ้น
5. วุฒิการศึกษา/ ประวัติการอบรม	<ul style="list-style-type: none">■ ปริญญาตรี วิศวกรรมศาสตร์ สาขาเทคโนโลยีอุตสาหกรรมโครงสร้าง สถาบันเทคโนโลยีพระจอมเกล้าพระนครเหนือ■ ปริญญาโท สาขาการจัดการอุตสาหกรรม สถาบันเทคโนโลยีพระจอมเกล้าพระนครเหนือ■ หลักสูตร Director Accreditation Program (DAP) รุ่นที่ 42 ปี 2548
6. ประสบการณ์การทำงานในระยะเวลา 5 ปี ย้อนหลัง	<p><u>บริษัทในกลุ่ม MCS</u></p> <ul style="list-style-type: none">■ ปี 2548 – 2561 รองผู้กรรมการผู้อำนวยการอาวุโส บริษัท เอ็ม.ซี.เอส. สติล จำกัด (มหาชน)■ ปี 2553 – ปัจจุบัน กรรมการ บริษัท ทานาคะ เวลดิ้ง เซ็นเตอร์ จำกัด

พลเอกฐิติวัฒน์ กำลังเอก

อายุ 63 ปี

- ประธานคณะกรรมการตรวจสอบ
วันที่ได้รับแต่งตั้ง 8 เมษายน 2562
- กรรมการอิสระ
วันที่ได้รับแต่งตั้ง ตั้งแต่ปี 2559



1. ลักษณะการเป็นกรรมการ	<ul style="list-style-type: none">■ เข้าดำรงตำแหน่งเมื่อปี 2559■ ปัจจุบันดำรงตำแหน่งทั้งหมด 1 วาระ
2. สัดส่วนในการถือหุ้นในบริษัท ณ วันที่ 30 ธันวาคม 2563	<ul style="list-style-type: none">■ จำนวน 0 หุ้น
3. สัดส่วนในการถือหุ้นในบริษัท (คู่สมรส) ณ วันที่ 30 ธันวาคม 2563	<ul style="list-style-type: none">■ ไม่มี
4. การเปลี่ยนแปลงการถือหุ้นในบริษัท ในปี 2563	<ul style="list-style-type: none">■ ไม่มี
5. วุฒิการศึกษา/ ประวัติการอบรม	<ul style="list-style-type: none">■ ปริญญาตรีวิทยาศาสตร์บัณฑิต โรงเรียนนายร้อยพระจุลจอมเกล้า■ หลักสูตร Director Accreditation Program (DAP) รุ่นที่ 134 ปี 2560

นายทินกร สีดาสมบูรณ์

อายุ 60 ปี

- กรรมการตรวจสอบ
วันที่ได้รับการแต่งตั้งล่าสุด 8 เมษายน 2562
- กรรมการสรรหาและกำหนดค่าตอบแทน
วันที่ได้รับการแต่งตั้ง 26 กุมภาพันธ์ 2561



1. ลักษณะการเป็นกรรมการ	<ul style="list-style-type: none"> ■ เข้าดำรงตำแหน่งเมื่อ ปี 2553 ■ ปัจจุบันดำรงตำแหน่งมา 4 วาระ
2. สัดส่วนในการถือหุ้นในบริษัท ณ วันที่ 30 ธันวาคม 2563	<ul style="list-style-type: none"> ■ จำนวน 0 หุ้น
3. สัดส่วนในการถือหุ้นในบริษัท (คู่สมรส) ณ 30 ธันวาคม 2563	<ul style="list-style-type: none"> ■ ไม่มี
4. การเปลี่ยนแปลงการถือหุ้นในบริษัท ในปี 2563	<ul style="list-style-type: none"> ■ ไม่มี
5. วุฒิการศึกษา/ ประวัติการอบรม	<ul style="list-style-type: none"> ■ ปริญญาตรี บัณฑิตบัณฑิต มหาวิทยาลัยกรุงเทพ ■ ปริญญาโท สาขาบริหารธุรกิจ มหาวิทยาลัยหอการค้าไทย ■ หลักสูตร Director Accreditation Program (DAP) รุ่นที่ 61 ปี 2549 ■ หลักสูตร Director Certification Program (DCP) รุ่นที่ 92 ปี 2550 ■ หลักสูตร Audit Committee Program (ACP) รุ่นที่ 19 ปี 2550 ■ หลักสูตร Role of the Chairman Program (RCP) รุ่นที่ 30 ปี 2556 ■ หลักสูตร Advanced Audit Committee Program (AACCP) รุ่นที่ 27 ปี 2560 ■ หลักสูตร Board Nomination and Compensation Program (BNCP) รุ่นที่ 6 ปี 2562
6. ประสบการณ์การทำงานในระยะเวลา 5 ปี ซ้อนหลัง	<p><u>การดำรงตำแหน่งในบริษัทจดทะเบียนอื่น</u></p> <ul style="list-style-type: none"> ■ ปี 2550 – ปัจจุบัน กรรมการอิสระและกรรมการตรวจสอบ บริษัท ควอลิเทค จำกัด (มหาชน) <p><u>การดำรงตำแหน่งในบริษัทอื่น</u></p> <ul style="list-style-type: none"> ■ ปี 2545 – ปัจจุบัน กรรมการผู้จัดการ บริษัท พระอาทิตย์การสอบบัญชี จำกัด ■ ปี 2552 – ปัจจุบัน กรรมการอิสระ บริษัท ดีวีเอ็มวีเอส จำกัด

นายสุพจน์ แก้วมณี

อายุ 61 ปี

- กรรมการตรวจสอบ
วันที่ได้รับแต่งตั้ง 8 เมษายน 2562
- กรรมการสรรหาและกำหนดค่าตอบแทน
วันที่ได้รับแต่งตั้ง 26 กุมภาพันธ์ 2561



1. ลักษณะการเป็นกรรมการ	<ul style="list-style-type: none">■ เข้าดำรงตำแหน่งเมื่อปี 2561■ ปัจจุบันดำรงตำแหน่งมา 1 วาระ
2. สัดส่วนในการถือหุ้นในบริษัท ณ วันที่ 30 ธันวาคม 2563	<ul style="list-style-type: none">■ จำนวน 0 หุ้น
3. สัดส่วนในการถือหุ้นในบริษัท (คู่สมรส) ณ วันที่ 30 ธันวาคม 2563	<ul style="list-style-type: none">■ ไม่มี
4. การเปลี่ยนแปลงการถือหุ้นในบริษัท ในปี 2563	<ul style="list-style-type: none">■ ไม่มี
5. วุฒิการศึกษา/ ประวัติการอบรม	<ul style="list-style-type: none">■ นิติศาสตรบัณฑิต มหาวิทยาลัยธรรมศาสตร์■ นิติศาสตรมหาบัณฑิต มหาวิทยาลัยรามคำแหง■ หลักสูตร Director Accreditation Program (DAP) รุ่นที่ 107 ปี 2557
6. ประสบการณ์การทำงาน ในระยะเวลา 5 ปี ย้อนหลัง	<p><u>การดำรงตำแหน่งในบริษัทจดทะเบียนอื่น</u></p> <ul style="list-style-type: none">■ ปี 2556 – ปัจจุบัน ประธานคณะกรรมการสรรหาและกำหนดค่าตอบแทน และกรรมการตรวจสอบ บริษัท แอลดีซี เติ้นทิล จำกัด (มหาชน)■ ปี 2557 – ปัจจุบัน ประธานคณะกรรมการสรรหาและกำหนดค่าตอบแทน และกรรมการตรวจสอบ บริษัท สาลี พรินท์ติ้ง จำกัด (มหาชน)■ ปี 2562 – ปัจจุบัน กรรมการอิสระและกรรมการตรวจสอบ บริษัท สหโมเสกอุตสาหกรรม จำกัด (มหาชน) การดำรงตำแหน่งในบริษัทอื่น <p><u>การดำรงตำแหน่งในบริษัทอื่น</u></p> <ul style="list-style-type: none">■ ปี 2562– ปัจจุบัน กรรมการ สมาคมส่งเสริมผู้ลงทุนไทย■ ปี 2536 – 2562 ประธานกรรมการ บริษัท ทศธรรม จำกัด

นายสมศักดิ์ สุริยวงศ์

อายุ 68 ปี

- กรรมการอิสระ
วันที่ได้รับแต่งตั้ง 7 เมษายน 2563
- ประธานคณะกรรมการสรรหาและกำหนดค่าตอบแทน
วันที่ได้รับแต่งตั้ง 26 กุมภาพันธ์ 2561



1. ลักษณะการเป็นกรรมการ	<ul style="list-style-type: none">■ เข้าดำรงตำแหน่งเมื่อปี 2561■ ปัจจุบันดำรงตำแหน่งมา 1 วาระ
2. สัดส่วนในการถือหุ้นในบริษัท ณ วันที่ 30 ธันวาคม 2563	<ul style="list-style-type: none">■ จำนวน 0 หุ้น
3. สัดส่วนในการถือหุ้นในบริษัท (คู่สมรส) ณ วันที่ 30 ธันวาคม 2563	<ul style="list-style-type: none">■ ไม่มี
4. การเปลี่ยนแปลงการถือหุ้นในบริษัท ในปี 2563	<ul style="list-style-type: none">■ ไม่มี
5. วุฒิการศึกษา/ ประวัติการอบรม	<ul style="list-style-type: none">■ รัฐศาสตรบัณฑิต (การเมืองการปกครอง) มหาวิทยาลัยธรรมศาสตร์■ รัฐศาสตรมหาบัณฑิต (บริหารรัฐกิจ) มหาวิทยาลัยธรรมศาสตร์■ หลักสูตรการป้องกันราชอาณาจักร ภาครัฐร่วมเอกชน (ปรอ.) รุ่นที่ 19 วิทยาลัยป้องกันราชอาณาจักร พ.ศ. 2549-2550■ หลักสูตร Director Accreditation Program (DAP) รุ่นที่ 148 ปี 2561

หมายเหตุ

นายสมศักดิ์ สุริยวงศ์ ได้ลาออกจากการเป็นกรรมการ และ ประธานคณะกรรมการสรรหาและกำหนดค่าตอบแทนเมื่อวันที่ 25 กุมภาพันธ์ 2564

นางสาวมัชรุณศ์ ศรีศักดิ์ดา

อายุ 46 ปี

- ผู้จัดการฝ่ายบัญชีและการเงิน
วันที่ได้รับแต่งตั้ง ตั้งแต่ปี 2552
- รักษาการผู้อำนวยการสายงานการเงิน
วันที่ได้รับแต่งตั้ง 7 กุมภาพันธ์ 2562



1. สัดส่วนในการถือหุ้นในบริษัท ณ วันที่ 30 ธันวาคม 2563	▪ จำนวน 33,000 หุ้น หรือ 0.007%
2. สัดส่วนในการถือหุ้นในบริษัท (คู่สมรส) ณ วันที่ 30 ธันวาคม 2563	▪ ไม่มี
3. การเปลี่ยนแปลงการถือหุ้นในบริษัทใน ปี 2563	▪ ไม่มี
4. วุฒิการศึกษา/ ประวัติการอบรม	▪ ปริญญาตรี บริหารธุรกิจบัณฑิต สาขาวิชาการบัญชี มหาวิทยาลัยรังสิต
5. ประสบการณ์การทำงานในระยะเวลา 5 ปี ย้อนหลัง	<u>บริษัทในกลุ่ม MCS</u> <ul style="list-style-type: none">▪ ปี 2552 – ปัจจุบัน ผู้จัดการฝ่ายบัญชีและการเงิน บริษัท เอ็ม.ซี.เอส.สตeel จำกัด (มหาชน)▪ ปี 2561 – ปัจจุบัน กรรมการ M.C.S. - JAPAN Co., Ltd. (ประเทศญี่ปุ่น)

นางสาวกัญชลิศา แสงปริญญา

อายุ 43 ปี

- เลขานุการบริษัท
วันที่ได้รับแต่งตั้ง ตั้งแต่ปี 2551



1. สัดส่วนในการถือหุ้นในบริษัท ณ วันที่ 30 ธันวาคม 2563	■ จำนวน 67,500 หุ้น หรือ 0.014%
2. สัดส่วนในการถือหุ้นในบริษัท (คู่สมรส) ณ วันที่ 30 ธันวาคม 2563	■ ไม่มี
3. การเปลี่ยนแปลงการถือหุ้นในบริษัท ในปี 2563	■ ไม่มี
4. วุฒิการศึกษา/ ประวัติการอบรม	<ul style="list-style-type: none">■ ปริญญาตรี สาขาการจัดการสารสนเทศคอมพิวเตอร์ มหาวิทยาลัยเซนต์จอห์น■ ปริญญาตรี สาขาบัญชี มหาวิทยาลัยหอการค้าไทย■ ปริญญาโท บริหารธุรกิจมหาบัณฑิต สาขาการจัดการธุรกิจระหว่างประเทศ มหาวิทยาลัยเซนต์จอห์น■ หลักสูตรภาษาญี่ปุ่น Toyo Language School ประเทศญี่ปุ่น■ หลักสูตร Company Secretary Program ปี 2553 สถาบันคณะกรรมการบริษัทแห่งประเทศไทย■ หลักสูตร IR Professional Program Class No. 1 ปี 2555■ หลักสูตร IR Fundamental No.2 ปี 2562 ตลาดหลักทรัพย์แห่งประเทศไทย
5. ประสบการณ์การทำงานในระยะเวลา 5 ปี ย้อนหลัง	<p><u>บริษัทในกลุ่ม MCS</u></p> <ul style="list-style-type: none">■ ปี 2548 – 2551 เลขานุการประธานเจ้าหน้าที่บริหาร บริษัท เอ็ม.ซี.เอส.สติล จำกัด (มหาชน)■ ปี 2552 – ถึงปัจจุบัน เลขานุการบริษัท บริษัท เอ็ม.ซี.เอส. สติล จำกัด (มหาชน)

ข้อมูลทางการเงินโดยสรุป

สำหรับปีสิ้นสุดวันที่ 31 ธันวาคม 2563

(งบการเงินเฉพาะกิจการ)

รายการ	หน่วย	2563	2562	2561
สินทรัพย์รวม	ล้านบาท	5,977.97	4,941.59	3,767.72
ทุนที่ออกและเรียกชำระแล้ว	ล้านบาท	477.00	500.00	500.00
ส่วนของผู้ถือหุ้น	ล้านบาท	3,636.60	3,034.77	3,004.93
รายได้	ล้านบาท	4,190.46	3,223.65	3,173.26
ค่าใช้จ่าย	ล้านบาท	3,264.19	2,596.11	2,698.93
กำไรสุทธิหลังหักภาษี	ล้านบาท	847.72	600.49	451.12
กำไรต่อหุ้น	บาท	1.78	1.26	0.99
มูลค่าหุ้นตามบัญชี	บาท	7.62	6.07	6.01
มูลค่าหุ้นที่ตราไว้	บาท	1.00	1.00	1.00
เงินปันผลต่อหุ้น	บาท	1.00	0.65	0.50
อัตราเงินปันผลต่อกำไรสุทธิ	ร้อยละ	56.27	51.63	52.87

(งบการเงินรวม)

รายการ	หน่วย	2563	2562	2561
สินทรัพย์รวม	ล้านบาท	5,993.07	5,096.49	4,033.82
หนี้สินรวม	ล้านบาท	2,210.69	2,041.32	1,064.38
ส่วนของผู้ถือหุ้น	ล้านบาท	3,782.37	3,055.17	2,969.44
รายได้จากการขายและให้บริการ	ล้านบาท	4,251.78	3,300.34	3,248.26
รายได้รวม	ล้านบาท	4,283.88	3,357.88	3,292.05
ค่าใช้จ่าย	ล้านบาท	3,187.30	2,713.95	2,851.84
กำไรขั้นต้น	ล้านบาท	1,602.75	1,150.09	1,083.88
กำไรสุทธิส่วนที่เป็นบริษัทใหญ่	ล้านบาท	954.08	608.54	416.93

ข้อมูลทั่วไป

ชื่อบริษัท	บริษัท เอ็ม.ซี.เอส.สตีล จำกัด (มหาชน)
ประเภทธุรกิจ	ผลิตและติดตั้งผลิตภัณฑ์โครงสร้างเหล็ก (Steel Structure)
เลขทะเบียนบริษัท	0107548000048
ทุนจดทะเบียน	477,000,000 บาท แบ่งเป็นหุ้นสามัญ 477,000,000 หุ้น มูลค่าหุ้นละ 1 บาท (ชำระเต็มจำนวน)

สำนักงานและโรงงานของบริษัท

เลขที่ 70 หมู่ 2 ตำบลช้างใหญ่ อำเภอบางไทร
จังหวัดพระนครศรีอยุธยา 13290
โทรศัพท์ 035-372961-6 , 089-9001217-8
โทรสาร 035-372967-8
Website : www.mcssteel.com
E-Mail : info@mcssteel.co.th

ก) นายทะเบียนหลักทรัพย์

บริษัท ศูนย์รับฝากหลักทรัพย์ (ประเทศไทย) จำกัด
93 ถนนรัชดาภิเษก แขวงดินแดง เขตดินแดง กรุงเทพฯ 10400
โทรศัพท์ +66(0) 2009-9999
โทรสาร +66(0) 2009-9991

ข) ผู้สอบบัญชี

นายบัณฑิต ตั้งภากรณ์
ผู้สอบบัญชีรับอนุญาตเลขที่ 8509
ผู้สอบบัญชีที่รับความเห็นชอบจากสำนักงาน กสท.
บริษัท เคพีเอ็มจี ภูมิภาค ไทย สอบบัญชี จำกัด
ชั้น 50 เอ็มไพร์ทาวเวอร์ 1 ถนนสาทรใต้ แขวงยานนาวา
เขตสาทร จังหวัดกรุงเทพมหานคร 10120
โทรศัพท์ +66(0)2677-2000 โทรสาร +66(0)2677-2222

ค) ที่ปรึกษากฎหมาย

บริษัท กฎหมายปาระมี จำกัด
511/4 ถนนประชาอุทิศ 117/1 แขวงทุ่งครุ เขตทุ่งครุ
กรุงเทพมหานคร 10140
โทรศัพท์ + 66 (0) 28159523

ง) ที่ปรึกษาด้านการเงิน

บริษัท เวลแคป แอดไวเซอรี จำกัด

จ) สถาบันการเงินที่ติดต่อเป็นประจำ

บมจ. ธนาคารกรุงเทพ – สาขาสำนักงานใหญ่สีลม
บมจ. ธนาคารกรุงเทพ – สาขาประตูน้ำพระอินทร์



**"เราเป็นผู้ผลิต ติดตั้งและทดสอบงานโครงสร้างเหล็กที่มีคุณภาพ
ได้มาตรฐานสากล เป็นที่พึงพอใจของลูกค้า"**

บริษัท เอ็ม.ซี.เอส.สตีล จำกัด (มหาชน) ก่อตั้งขึ้นในปี 2535 (เดิมชื่อ “บริษัท เอ็ม.ซี.เอส. อินเตอร์เนชั่นแนล จำกัด”) และ “บริษัท เอ็ม.ซี.เอส. โฮลกรุ๊ป จำกัด” ตามลำดับ) โดยกลุ่มผู้เชี่ยวชาญในวงการเหล็กและก่อสร้างมานาน 4 ทาน คือ ดร.โนวชน จิ, นายสมพงษ์ เมธาสถิตย์สุข, นายมานิช อิวานูวัฒน์ และนายสุวัจน์ อึ้งภากรณ์ ปัจจุบันมีทุนจดทะเบียน 477 ล้านบาทชำระแล้ว 477 ล้านบาท ในเริ่มแรก บริษัทมีวัตถุประสงค์เพื่อผลิตโครงสร้างเหล็กทั่วไปสำหรับอาคาร เช่น โครงเหล็กหลังคาเสาและคานทั่วไป ในปี 2538 บริษัทเล็งเห็นโอกาสการขยายตลาดไปประเทศญี่ปุ่นซึ่งมีตลาดสำหรับโครงสร้างเหล็กขนาดใหญ่เนื่องจากมีความทนทานต่อแรงสั่นสะเทือนได้ดีกว่าคอนกรีตเสริมเหล็ก ซึ่งต่อมาบริษัทได้พัฒนาเป็นผู้ผลิตโครงสร้างเหล็กขนาดใหญ่ โดยเฉพาะ โครงสร้างเหล็กที่เป็นคานและเสาเพื่อใช้ในการก่อสร้างอาคารสูงขนาดใหญ่ เช่น อาคารสำนักงาน โรงแรม ห้างสรรพสินค้า เป็นต้น ผลผลิตของ บริษัทมีจุดเด่นทางด้านคุณภาพซึ่งได้ตามมาตรฐานและสามารถผลิตได้สูงกว่ามาตรฐาน JASS 6 (Japanese Architectural Standard Specification) ซึ่งเป็นมาตรฐานสำหรับงานก่อสร้างโดยเฉพาะงานโครงสร้างเหล็กและเป็นมาตรฐานที่ได้รับการรับรองจาก Japanese Architectural Standard Specification ประเทศญี่ปุ่นและเป็นไปตามเงื่อนไขที่กำหนดตามกฎหมายของประเทศญี่ปุ่น อีกทั้งการก่อสร้างโดยใช้โครงสร้างเหล็กสามารถประหยัดเวลาในการก่อสร้าง โครงสร้างเหล็กขนาดใหญ่ที่บริษัทผลิตมีการใช้มากในประเทศที่มีแผ่นดินไหวเกิดขึ้นบ่อยครั้ง เช่น ประเทศญี่ปุ่น ลักษณะของงานที่บริษัทผลิตจะเป็นการนำแผ่นเหล็กมาตัดและประกอบขึ้นรูปตามความต้องการของลูกค้าเป็นหลัก บริษัทมีการผลิตแบบครบวงจร ซึ่งจะมีแต่บริษัทใหญ่ๆในประเทศญี่ปุ่นเท่านั้นที่สามารถทำได้

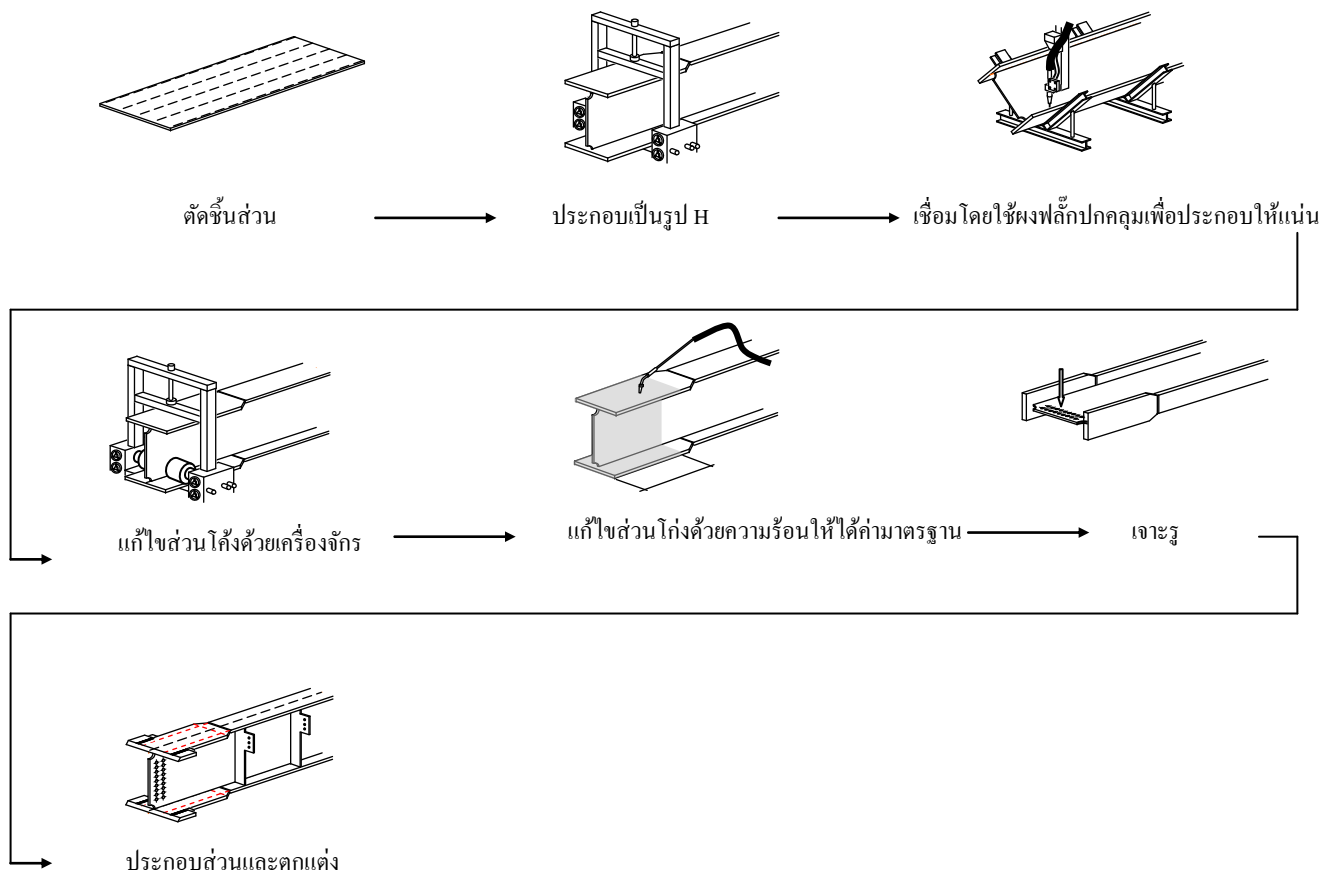
บริษัทมีการประกอบธุรกิจเหล็กโดยมีโรงงานตั้งอยู่ที่ ตำบลช้างใหญ่ อำเภอบางไทร จังหวัดพระนครศรีอยุธยา โดยบริษัทเป็นผู้ผลิตและจำหน่ายโครงสร้างเหล็กขนาดใหญ่ (Structure Steel Fabrication) สำหรับโครงการก่อสร้างขนาดใหญ่ทั้งในประเทศและต่างประเทศ โดยโครงสร้างเหล็กที่บริษัทผลิตมี 2 ประเภท คือ โครงสร้างเหล็กที่นำมาใช้เป็นเสา (Box Column) และโครงสร้างเหล็กที่นำมาใช้เป็นคาน (Beam) ซึ่งเป็นส่วนประกอบที่สำคัญของอาคาร โดยปัจจุบันบริษัทฯ มีทั้งหมด 13 โรงงาน บนเนื้อที่ 255 ไร่ มีกำลังการผลิต BOX (เสา) และ Beam (คาน) สูงสุดอยู่ที่ประมาณ 75,000 ตันต่อปี

โดยเมื่อปลายปี 2559 บริษัทได้เริ่มซื้อเครื่องจักรอัตโนมัติ (Robot Machine) เพื่อมาผลิตชิ้นงานประเภท Column และ Pipe โดยได้ผลิตโครงสร้างตั้งแต่มีนาคม 2560 ซึ่งจะทำให้บริษัทมีกำลังการผลิตเพิ่มขึ้น 12,000-15,000 ตันต่อปี สำหรับงาน Column และ Pipe

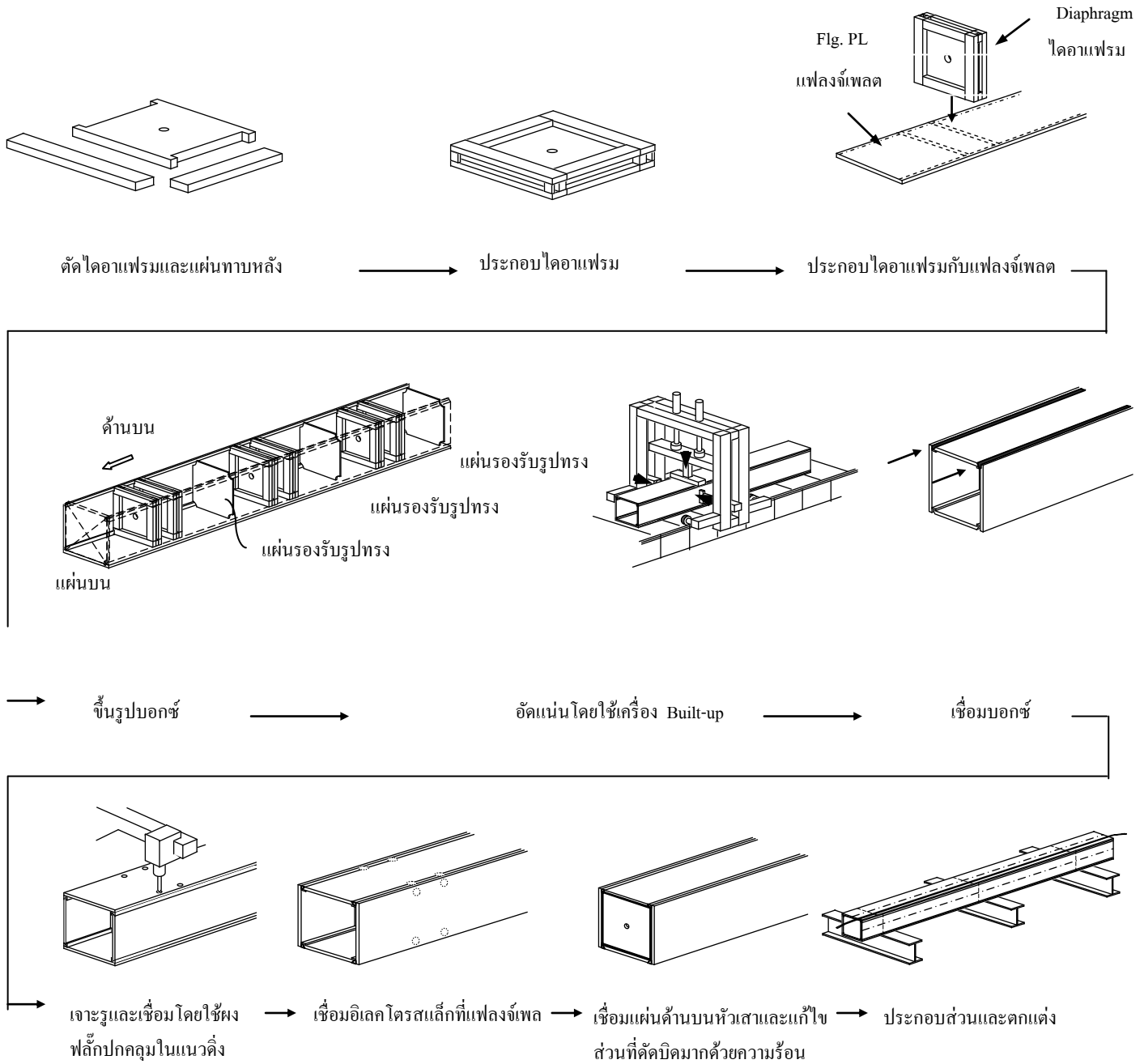


ขบวนการผลิตโครงสร้างเหล็กจะเริ่มตั้งแต่ การนำแผ่นเหล็กที่รีดร้อนคุณภาพสูงมาตัดให้ได้ขนาดที่ต้องการ จากนั้นนำแผ่นเหล็กมาประกอบเข้าด้วยกันด้วยการเชื่อมเป็นรูปทรงต่างๆ เช่น เสา หรือ กาน โดยใช้ลวดเชื่อมเป็นวัสดุในการเชื่อมต่อ จากนั้นนำชิ้นส่วนประกอบที่เกี่ยวข้อง เช่น เหล็กฉลวด ท่อเหล็ก แผ่นเหล็ก ตามแบบมาเชื่อมต่อให้ครบ ชิ้นสุดท้ายปรับแต่งให้งานได้ตามคุณภาพที่ต้องการ

ขั้นตอนการผลิตคาน (Beam)



ขั้นตอนการผลิตเสา (Box)



บริษัทมีการจัดจำหน่ายให้กับลูกค้าโดยตรง ไปยังกลุ่มลูกค้าผู้รับเหมาขนาดใหญ่และลูกค้าที่มีโครงการก่อสร้างทั่วไป โดยในปี 2563 บริษัทมีการจัดจำหน่ายโดยตรงให้กับลูกค้าในประเทศญี่ปุ่นประมาณ 95% ส่วนที่เหลือเป็นลูกค้าภายในประเทศประมาณ 5% ของปริมาณการจำหน่ายรวม ซึ่งโดยทั่วไปบริษัทจะได้รับรายการสั่งซื้อล่วงหน้าจากลูกค้าอย่างน้อย 6 เดือน ถึง 1 ปีทำให้บริษัทไม่มีปัญหาเรื่องการผลิตและจำหน่าย นอกจากนี้สินค้าของบริษัทมีคุณภาพได้รับมาตรฐานเป็นที่ยอมรับในประเทศญี่ปุ่น และบริษัทได้รักษาคุณภาพชิ้นงานที่ผลิตให้ได้ตามมาตรฐานอย่างสม่ำเสมอ ทั้งนี้ผลิตภัณฑ์ของบริษัทได้รับการยอมรับจากสถาบันที่มีชื่อเสียงทั้งในประเทศและต่างประเทศ โดยมีรายละเอียด ดังนี้

- 2541 H Class Fabricator from Japan Steel Rip Fabricating Association
ISO 9002
- 2543 ISO 9001 : 2000
- 2549 ISO 17025 : 2005 (Certificate of Laboratory and Accreditation)
- 2550 AISC (American Institute of Steel Construction Ins.) for Building Structure
- 2551 OHSAS 18001 : 2007 (Occupational Health and Safety System)
- 2552 Upgraded ISO 9001 : 2000 to 9001: 2008
- 2553 Best Performance Award from SET
- 2554 S Grade : Certificate from Minister of land , infrastructure and transportation of Japan
- 2555 ISO 3834 Part2 (International Institute Of Welding for steel fabrication of building and bridge structure)
- 2556 ISO : EN 1090 Part 2
EN 1090 Part 2 (Steel Fabrication of Building and Bridge Structure)
- 2558 ISO 14001 : 2004 (Environmental Management System)
- 2559 Upgraded ISO 9001 : 2008 เป็น ISO 9001: 2015
- 2560 Recertified AISC, ISO 9001:2015, OHSAS 18001:2007, ISO/IEC 17025:2005, EN ISO 3834-2, ISO 14001:2004 และ S-GRADE
- 2561 Recertified ISO 14001: 2015
- 2562 ISO EN 3834 : Specification and Quatification of Welding Procedure for Matallic Materials. Welding Procedure Specification – part 2 : Gas welding
Recertified AISC
Upgraded OHSAS 18001 : 2007 เป็น ISO 45001 : 2018
- 2563 Recertified ISO 14001: 2015
Recertified ISO 9001: 2015



AMERICAN INSTITUTE OF STEEL CONSTRUCTION CERTIFICATION PROGRAMS

PROUDLY RECOGNIZE THAT

M.C.S. Steel Public Company, Ltd.

MAINTAINS OPERATIONS LOCATED AT

70 Moo 2 Changyai, Bangsai, Ayutthaya, Phra Nakhon Si Ayutthaya

THAT SUCCESSFULLY MEET THE QUALITY CERTIFICATION REQUIREMENTS FOR

Building Fabricator

PRESIDENT



CERTIFICATION NUMBER

207051041-01R1S

ISSUED

February 12, 2020

VALID THROUGH

April 30, 2021



Certificate of Registration

This certificate has been awarded to

M.C.S. STEEL PUBLIC COMPANY LIMITED

70, 79 Moo 2, Changyai, Bangsai, Ayutthaya, 13290, Thailand

in recognition of the organization's Environmental Management System which complies with

ISO 14001:2015

The scope of activities covered by this certificate is defined below

**Manufacture of Structural Steel Fabrication, Erection,
Research and Development**

Certificate Number:

67095/A/0001/UK/En

Issue No:

3

Date of Issue: (Original)

24 January 2015

Expiry Date:

23 January 2024

Date of Issue:


24 January 2021

Issued by:  On behalf of the Schemes Manager






If there is any doubt as to the authenticity of this certificate, please do not hesitate to contact the Head Office of the Scheme at info@certification.com
UKAS is a member of United Kingdom of Europe Certification Ltd. (UKAS), which is a member of the International Federation of Standards (IFRS).



Certificate of Registration

This certificate has been awarded to

M.C.S. Steel Public Company Limited

70, 79 Moo 2, Changyai, Bangsai, Ayutthaya, 13290, Thailand

in recognition of the organization's Quality Management System which complies with

ISO 9001:2015

The scope of activities covered by this certificate is defined below

**Fabrication and Erecting Steel Structure Including Cutting,
Welding, Finishing, Painting (including of R & D for
Welding Techniques Process and Inspection Techniques)**

Certificate Number:

28814/A/0001/UK/En

Issue No:

9

Date of Issue: (Original)

15 January 2008




Expiry Date:

14 January 2023

Date of Issue:

15 January 2020

Issued by:  On behalf of the Schemes Manager

If there is any doubt as to the authenticity of this certificate, please do not hesitate to contact the Head Office of the Scheme at info@certification.com
UKAS is a member of United Kingdom of Europe Certification Ltd. (UKAS), which is a member of the International Federation of Standards (IFRS).

การเปลี่ยนแปลงที่สำคัญปี 2563

วันที่ 13 เมษายน 2563

- ประกาศรับงานโครงการ Isehara น้ำหนักประมาณ 4,000 ตัน จาก M.M. & Kenzai Corporation

วันที่ 25 พฤษภาคม 2563

- ประกาศรับงานโครงการ ES Con Field Hokkaido ในประเทศญี่ปุ่น น้ำหนักประมาณ 5,000 ตัน จาก Obayashi Corporation Co., Ltd.

วันที่ 27 พฤษภาคม 2563

- ประกาศรับงานโครงการ Kudan Kaikan Redevelopment Pack 2 ในประเทศญี่ปุ่น น้ำหนักประมาณ 2,800 ตัน จาก Obayashi Corporation Co., Ltd.

วันที่ 12 มิถุนายน 2563

- ประกาศรับงานโครงการ Ichigawa น้ำหนักประมาณ 11,350 ตัน จาก Kajima Corporation Co., Ltd.

วันที่ 9 ตุลาคม 2563

- บริษัทได้ดำเนินการลดทุน 500,000,000 บาท เหลือ 477,000,000 บาท โดยตัดจากหุ้นซื้อคืนของ บริษัทออกใน ราคา 23,000,000 หุ้น อัตราหุ้นละ 1 บาท รวมเป็นเงิน 23,000,000 บาท

วันที่ 15 ตุลาคม 2563

- ประกาศรับงานโครงการ Shinagawa น้ำหนักประมาณ 15,200 ตัน จาก Kajima Corporation Co., Ltd.

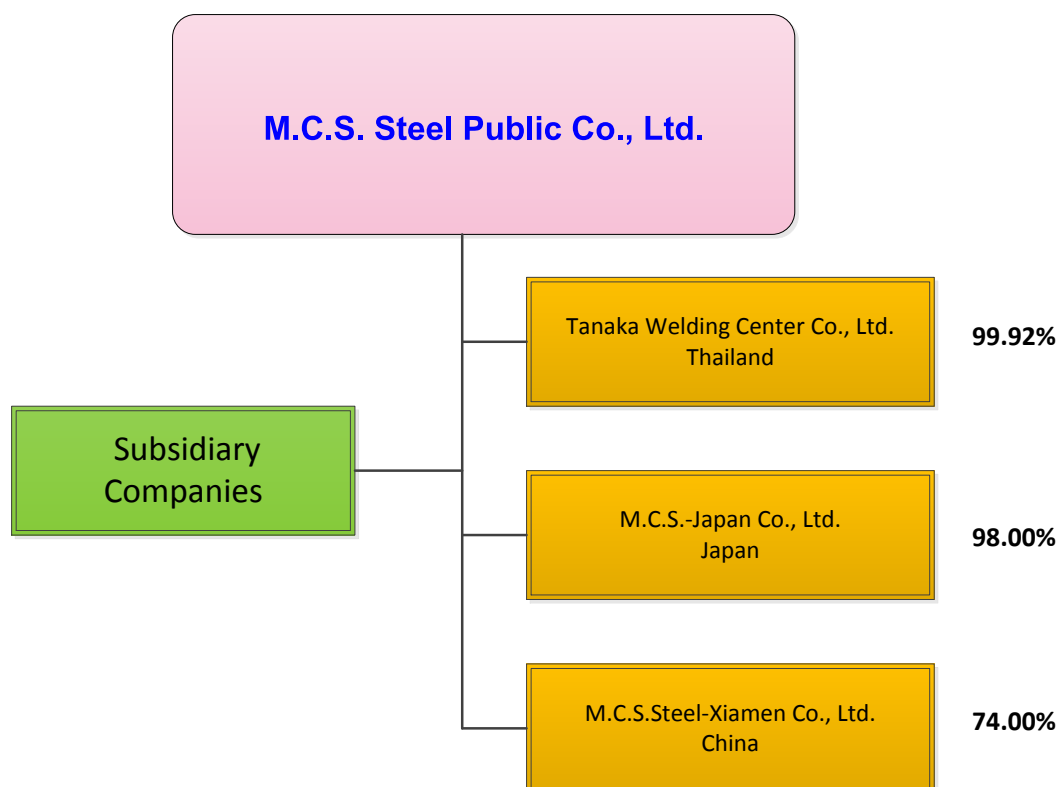
วันที่ 15 ตุลาคม 2563

- ประกาศรับงานโครงการ Meguro น้ำหนักประมาณ 950 ตัน จาก JFE Engineering

➤ การเปลี่ยนแปลงตำแหน่งผู้บริหาร

ชื่อ – นามสกุล	ตำแหน่งเดิม	ตำแหน่งใหม่
นางสาววรรณฯ พลแก้ว	ผู้อำนวยการสายงานการตลาดและ ประกันคุณภาพ	รักษาการกรรมการผู้อำนวยการ และผู้อำนวยการสายงาน การตลาดและประกันคุณภาพ

บริษัทฯ มีบริษัทย่อย ณ วันที่ 31 ธันวาคม 2563 ดังนี้



บริษัท ทานาคะ เวลดิ้ง เซ็นเตอร์ จำกัด



ประเภทของธุรกิจ	ฝึกอบรมและอสังหาริมทรัพย์
สัดส่วนการถือหุ้น	99.92 %
ลักษณะความสัมพันธ์	การถือหุ้นและมีกรรมกรร่วมกัน
ทุนจดทะเบียน	99,000,000 บาท
มูลค่าที่ตราไว้ต่อหุ้น	100 บาท (990,000 หุ้น)
ที่ตั้ง	เลขที่ 70 ม. 2 ต.ช้างใหญ่ อ.บางไทร จ.พระนครศรีอยุธยา 13290
ติดต่อ	035-372961



ประเภทของธุรกิจ	รับจ้างผลิต
สัดส่วนการถือหุ้น	98.00 %
ลักษณะความสัมพันธ์	การถือหุ้นและมีกรรมกรร่วมกัน
ทุนจดทะเบียน	50,000,000 เยน
มูลค่าที่ตราไว้ต่อหุ้น	1,000,000 เยน (50 หุ้น)
ที่ตั้ง	711-2 Owadashinden Yashiyo-shi Chiba 276-0046 Japan
ติดต่อ	81-47-4306265



M.C.S. Steel Xiamen Co., Ltd.



ประเภทของธุรกิจ	รับจ้างผลิต
สัดส่วนการถือหุ้น	74.00 %
ลักษณะความสัมพันธ์	การถือหุ้นและมีกรรมกรร่วมกัน
ทุนจดทะเบียน	7,800,000 ดอลลาร์สหรัฐ
ที่ตั้ง	68 Shanbian Road, Dongfu Town, Haicang District, Xiamen 361027 China
ติดต่อ	86-592-6511-143



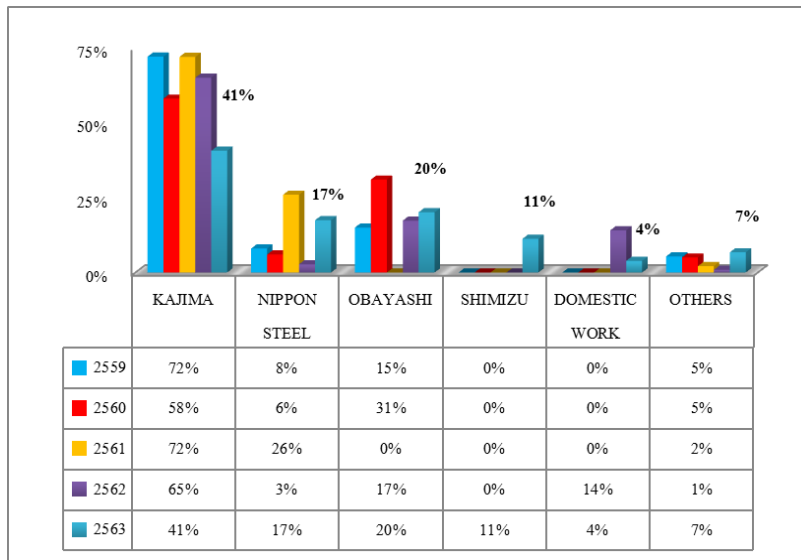
โครงสร้างรายได้

หน่วย : บาท

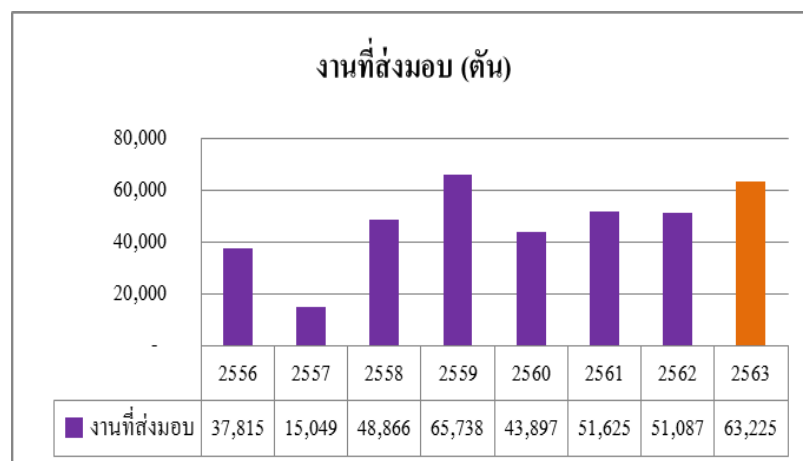
ผลิตภัณฑ์	2561		2562		2563	
	จำนวนเงิน	ร้อยละ %	จำนวนเงิน	ร้อยละ %	จำนวนเงิน	ร้อยละ %
1. รายได้จากการขายโครงสร้างหลัก						
1.1 งานในประเทศ	304,685,385	9.26	678,913,239	20.22	195,476,753	4.56
1.2 งานต่างประเทศ	2,943,575,227	89.41	2,621,430,835	78.07	4,056,305,416	94.69
2. รายได้จากการขายเศษเหล็ก	14,911,384	0.45	13,924,279	0.41	11,791,751	0.28
3. รายได้อื่นๆ	28,874,417	0.88	36,547,795	1.09	20,301,959	0.47
4. กำไรจากการขายเงินลงทุน	-	-	-	-	-	-
5. กำไรจากอัตราแลกเปลี่ยน	-	-	7,063,214	0.21	-	-
รายได้รวม	3,292,046,413	100.00	3,357,879,363	100.00	4,283,875,879	100.00

หมายเหตุ : โครงสร้างรายได้นี้ไม่นับรวมส่วนแบ่งกำไร (ขาดทุน) ของบริษัทย่อย

โครงสร้างลูกค้า



โครงสร้างลูกค้าแยกรายบริษัท



จำนวนงานที่ส่งมอบแต่ละปี

งานที่ส่งมอบ (ตัน) ปี 2563



งานที่ยังไม่ได้ส่งมอบ

ณ วันที่ 31 ธันวาคม 2563 บริษัท เอ็ม.ซี.เอส. สติล จำกัด (มหาชน) มีงานที่รอการส่งมอบ ดังนี้

ที่.	ชื่อโครงการ	ชนิด	ที่ตั้ง	มูลค่างาน (ล้านบาท)	ปีที่คาดว่าจะ แล้วเสร็จ	% ของงาน ที่ยังไม่ได้ ส่งมอบ	มูลค่าของ งานที่ยัง ไม่ได้ส่ง มอบ	สถานะ สัญญา
1	FUNABASHI 3	ตึกสูง	Japan	3,012.18	2021	11.62%	350.00	มีสัญญา
2	KUDANKAIKAN	ตึกสูง	Japan	2,839.86	2021	17.27%	490.31	มีสัญญา
3	SHIBUYA	ตึกสูง	Japan	5,500.66	2021	31.61%	1,738.95	มีสัญญา
4	HOKKAIDO BALL PARK	สนามกีฬา	Japan	920.50	2021	26.68%	245.60	มีสัญญา
5	TORANOMON AZABUDAI	ตึกสูง	Japan	9436.0	2022	77.06%	7,310.00	มีสัญญา
6	TORANOMON STATION	ตึกสูง	Japan	11,312.63	2022	82.19%	9,297.40	มีสัญญา
7	ICHIKAWA	ตึกสูง	Japan	1,805.85	2021	100.00%	1,805.85	มีสัญญา
8	MEGURO	โรงงาน	Japan	275.33	2021	38.56%	106.16	มีสัญญา
9	ONES	ตึกสูง	Thailand	1,862.89	2021	10.31%	182.68	มีสัญญา
มูลค่างาน (ล้านบาท)							21,526.95	
มูลค่างาน (ล้านบาท) อัตราแลกเปลี่ยน วันที่ 30/12/2563 : 100 JPY = 0.283403							6,100.80	

พื้นที่จัดเก็บชิ้นงานที่รอส่งมอบ (ถ่ายเมื่อเดือนมกราคม 2564)



ปัจจัยความเสี่ยง



ความเสี่ยงเรื่องค่าระวางเรือ (Ocean freight charge)

เนื่องจากค่าใช้จ่ายรวมประมาณร้อยละ 10 ของบริษัทเป็นค่าขนส่ง โดยประมาณร้อยละ 3-4 เป็นค่าระวางเรือ แม้ว่า ในปี 2563 มีผลกระทบเรื่องการแพร่ระบาดของโควิด-19 ทำให้ภาคการส่งออกได้รับผลกระทบจากปริมาณการส่งออกที่ลดลงและเศรษฐกิจที่ชะลอตัวซึ่งมีผลกระทบโดยตรงทำให้เรือขนส่งที่ใช้บรรทุกสินค้าลดการวิ่งรับ-ส่งสินค้า อีกทั้งยังมีปัญหาในส่วนของเรือที่ใช้ในการขนส่งตู้คอนเทนเนอร์ซึ่งมีจำนวนที่ขยับลดลง ทำให้มีความต้องการการใช้เรือประเภทอื่นเข้ามาทดแทนการใช้เรือขนส่งแบบตู้คอนเทนเนอร์จำนวนมาก ซึ่งเป็นผลทำให้ความต้องการใช้เรือขนส่งเพิ่มสูงมากขึ้นจนมีปริมาณเรือไม่เพียงพอ และส่งผลต่อราคาค่าระวาง แต่ถึงแม้ว่าจะมีการปรับเพิ่มขึ้นของค่าระวางเรือ ค่าใช้จ่ายในส่วนนี้เป็นเพียงไม่กี่เปอร์เซ็นต์ของค่าใช้จ่ายรวม ซึ่งบริษัทได้ทำการแก้ไขปัญหาเรื่องนี้โดยการทำสัญญากับบริษัทเรือที่ซื้อใช้ในการจัดสรรเรือและกำหนดราคา Fix ค่าระวางล่วงหน้า เพื่อเป็นการยืนยันว่าบริษัทจะไม่ประสบปัญหาเรื่องการไม่สามารถหาเรือขนส่งสินค้าไปให้ลูกค้าได้ รวมทั้ง ยังสามารถควบคุมค่าระวางเรือให้อยู่ในงบประมาณที่ไม่ผันแปรตามราคาดตลาดซึ่งมีความต้องการใช้เรือสูงในช่วงนี้ได้



ความเสี่ยงของผู้มีอิทธิพลในการกำหนดนโยบายการบริหารจัดการ

เนื่องจากปัจจุบัน ดร.โนยวน ชิ ดำรงตำแหน่งประธานเจ้าหน้าที่บริหาร ซึ่งมีอำนาจลงนามผูกพันบริษัท แต่อย่างไรก็ตามการกำหนดนโยบายต่างๆ ต้องผ่านการพิจารณาอนุมัติจากที่ประชุมคณะกรรมการ ซึ่งประกอบด้วย 8 ท่าน และมีกรรมการอิสระอยู่จำนวน 4 ท่าน ทำให้มั่นใจได้ว่านโยบายบริหารต่างๆ ได้รับการพิจารณา ถ้อยแถลง อย่างรอบคอบจากคณะกรรมการทั้งหมดแล้ว



ความเสี่ยงเกี่ยวกับการจัดหาวัตถุดิบ

วัตถุดิบหลักที่ใช้ในการผลิตโครงสร้างเหล็กของบริษัทส่วนใหญ่ คือ แผ่นเหล็กรีดร้อน โดยบริษัทนำเข้าจากบริษัท JFE Steel Corporation ซึ่งเป็นบริษัทเหล็กที่ใหญ่ที่สุดเป็นอันดับที่สองของญี่ปุ่น ซึ่งก่อนการซื้อทุกครั้งทางบริษัทมีการเปรียบเทียบราคาสำหรับวัตถุดิบชนิดคล้ายคลึงกัน ที่สามารถใช้ทดแทนกันได้จากผู้ผลิตรายอื่น ๆ เช่น จากประเทศจีน หรือประเทศเกาหลีทำให้มั่นใจว่าวัตถุดิบที่นำเข้ามานั้น มีราคาอย่างเหมาะสม



ความเสี่ยงเกี่ยวกับแนวโน้มของเศรษฐกิจและอุตสาหกรรมก่อสร้างในประเทศญี่ปุ่น

ธุรกิจของบริษัท คือ การผลิตโครงสร้างเหล็กขนาดใหญ่สำหรับอาคารสูง ซึ่ง 90% บริษัทส่งออกไปให้ผู้รับเหมาใหญ่ในประเทศญี่ปุ่น แม้ว่าในปี 2563 มีสถานการณ์แพร่ระบาดของโควิด-19 ทำให้อุตสาหกรรมในประเทศญี่ปุ่นชะลอตัว และอาจจะมีผลกระทบต่องานที่จะเกิดขึ้นในอนาคต แต่ถึงอย่างไรบริษัทได้รับการเซ็นสัญญางานไว้ล่วงหน้าถึงปี 2565 ทำให้ใน 1-2 ปีนี้ทางบริษัทมีงานในมือที่รอผลิตอย่างแน่นอน แต่สำหรับงานในอนาคต ซึ่งปกติบริษัทรับงานล่วงหน้าอย่างน้อย 1-2 ปี นั้น ถึงแม้ว่าโครงการก่อสร้างในประเทศญี่ปุ่นจะลดลง แต่ความต้องการงานโครงสร้างเหล็กยังมีไม่น้อยกว่า 5 ล้านตันต่อปี ซึ่งหากเปรียบเทียบจำนวนงานส่งออกที่บริษัทส่งไปที่ญี่ปุ่นนั้น ยังเป็นเพียงร้อยละ 1 ของงานทั้งหมด



ความเสี่ยงจากการรับชำระค่าสินค้าจากลูกค้า

เนื่องจากบริษัทผลิตโครงสร้าง เพื่อส่งออกไปยังประเทศญี่ปุ่น ซึ่งเป็นลูกค้ารายใหญ่ของบริษัทประมาณร้อยละ 95 ของรายได้รวม โดยรายได้ส่วนใหญ่มาจากลูกค้ารายใหญ่ซึ่งซึ่งเป็นบริษัทก่อสร้างที่ใหญ่ที่สุดในประเทศญี่ปุ่น คือ Kajima Corporation, Shimizu Corporation, Obayashi Corporation และ Takenaka Corporation โดยบริษัทได้ทำสัญญาซื้อขายโดยเปิด Letter of Credit (L/C) เพื่อยืนยันว่าการชำระเงินจากผู้จ่าย จะไปถึงผู้รับในเวลาที่กำหนดและในปริมาณที่ถูกต้อง ทำให้ลดความเสี่ยงในการชำระเงินของลูกค้า โดยในอดีตบริษัทจะได้รับชำระเงินภายใน 14 วัน หลังจากที่มีการยื่นเอกสารเพื่อเรียกเก็บเงินผ่านธนาคาร ซึ่งมีเพียงงานในประเทศ ไม่ถึงร้อยละ 5 เท่านั้น ที่ไม่มีการเปิด L/C แต่เป็นการชำระเงินโดยการวางบิลเรียกเก็บซึ่งหากมีการผิดนัดชำระจากลูกค้าในประเทศ ก็มีเพียงจำนวนน้อย ซึ่งจะไม่มีผลกระทบต่อผลการดำเนินงานหลักของบริษัท



ความเสี่ยงเรื่องการขาดแคลนช่างฝีมือ

เนื่องจากธุรกิจของบริษัทจำเป็นต้องใช้ช่างเชื่อมที่มีใบรับรองของมาตรฐานญี่ปุ่น ซึ่งในประเทศไทยมีจำนวนน้อยเนื่องจากไม่จำเป็นต้องใช้มาตรฐานนี้กับงานที่ไม่ใช่ประเทศญี่ปุ่น ซึ่งบริษัทได้ดำเนินการโดยหาช่างฝีมือจากภายนอกเข้ามาผ่านศูนย์ฝึกของบริษัทเป็นเวลาอย่างน้อย 3 เดือน เพื่อให้ได้เรียนรู้วิธีการเชื่อมงานสำหรับโครงการญี่ปุ่น และในทุกๆ ปีบริษัทจะจ้างสถาบันช่างเชื่อมจากญี่ปุ่นเข้ามาทดสอบให้กับพนักงานใหม่ เพื่อขอรับใบ Certificate ทำให้จำนวนพนักงานที่สามารถทำงานให้กับโครงสร้างของประเทศญี่ปุ่นมีจำนวนเพิ่มขึ้นทุกปี โดยณ ปัจจุบันบริษัทมีช่างเชื่อมที่ได้รับ Certificate JIS (Japanese Industrial Standard) จำนวน 279 คน



ความเสี่ยงจากอัตราแลกเปลี่ยน

เนื่องจากรายได้ส่วนใหญ่ของบริษัทเป็นสกุลเงินต่างประเทศ (เยน) ซึ่งอัตราแลกเปลี่ยนเงินตรามีผลกระทบต่อผลประกอบการของบริษัท แต่ถึงอย่างไรก็ตามค่าใช้จ่ายในการซื้อวัตถุดิบหลักร้อยละ 40-50 เป็นสกุลเงินเดียวกับรายได้ ซึ่งทำให้สามารถป้องกันความเสี่ยงของอัตราแลกเปลี่ยนได้บางส่วน อีกทั้งฝ่ายบริหารยังมีการพิจารณาทำ Forward Contract สำหรับสกุลเงินตราต่างประเทศตามความเหมาะสม

ทรัพย์สินที่ใช้ในการประกอบธุรกิจ

ณ วันที่ 31 ธันวาคม 2563 บริษัท เอ็ม.ซี.เอส. สตีล จำกัด (มหาชน) และบริษัทย่อย มีรายละเอียดทรัพย์สินมูลค่าทางบัญชี ดังนี้

(หน่วย : พันบาท)

ประเภทลักษณะทรัพย์สิน	ลักษณะกรรมสิทธิ์	ราคาทุน	มูลค่าสุทธิ	มูลค่าหลักประกันที่ติดภาระค้ำประกัน	ภาระผูกพัน
(1) ที่ดินและส่วนปรับปรุง	เป็นเจ้าของ	370,484	367,243	86,220	มี
(2) อาคารและสิ่งปลูกสร้าง	เป็นเจ้าของ	979,626	456,093	68,404	มี
(3) เครื่องจักรและอุปกรณ์	เป็นเจ้าของ	1,055,831	350,981	42,100	มี
(4) เครื่องใช้สำนักงาน เครื่องตกแต่งและยานพาหนะ	เป็นเจ้าของ	194,087	30,432	-	ไม่มี
(5) สินทรัพย์ระหว่างก่อสร้าง	เป็นเจ้าของ	211,684	211,684	-	ไม่มี
รวมที่ดิน อาคารและอุปกรณ์		2,811,712	1,416,433	196,724	



Crane 20 Ton, Fac 2/1 และ Fac 2/2

โครงสร้างผู้ถือหุ้นและการจัดการ

1. หลักทรัพย์ของบริษัท

ทุนจดทะเบียนและทุนชำระแล้วของบริษัท ณ วันที่ 31 ธันวาคม 2563 คือ

ทุนจดทะเบียน	จำนวน	477,000,000	บาท
ทุนที่ชำระแล้ว	จำนวน	477,000,000	บาท
แบ่งเป็นหุ้นสามัญ	จำนวน	477,000,000	หุ้น
มูลค่าหุ้นที่ตราไว้ หุ้นละ		1.00	บาท

2. นโยบายการจ่ายเงินปันผล

บริษัทมีนโยบายจ่ายเงินปันผลในอัตราไม่ต่ำกว่าร้อยละ 50 ของกำไรสุทธิ (งบเฉพาะกิจการ) หลังหักภาษีและสำรองตามกฎหมาย อย่างไรก็ตาม บริษัทอาจกำหนดให้มีการจ่ายเงินปันผลในอัตราน้อยกว่าที่กำหนดข้างต้นได้ โดยขึ้นอยู่กับผลการดำเนินงาน ฐานะการเงิน สภาพคล่อง ความจำเป็นในการใช้เป็นเงินทุนหมุนเวียนในการดำเนินงาน การขยายธุรกิจ และปัจจัยอื่นๆ ที่เกี่ยวข้องในการบริหารงานของบริษัท โดยในส่วนของบริษัทย่อยและบริษัทร่วมมีนโยบายการจ่ายเงินปันผลให้แก่บริษัท โดยพิจารณาจากผลการดำเนินงานในแต่ละปี

ทั้งนี้ในอดีตที่ผ่านมาบริษัทฯ ได้จ่ายเงินปันผลสำหรับผลประกอบการปี 2554-2563 ตามรายละเอียดด้านล่าง

ปี	กำไรสุทธิ	เงินปันผล	%
	งบเฉพาะกิจการ (ล้านบาท)	(บาท)	กำไรสุทธิ
2554	490.08	0.50	51.02
2555	170.40	0.18	52.82
2556	354.18	0.20	28.25
2557	123.34	0.20	81.08
2558	654.41	0.70	51.92
2559	1,163.64	1.36	55.28
2560	539.43	0.60	50.28
2561	451.12	0.50	52.87
2562	600.49	0.65	51.63
2563	847.72	1.00**	56.27

**ทั้งนี้เงินปันผลดังกล่าวรวมเงินปันผลที่จะเสนอที่ประชุมผู้ถือหุ้นประจำปี 2564

ให้มีการจ่ายอีก 0.60 บาท/หุ้น โดยจะจ่ายในวันที่ 28 เมษายน 2564

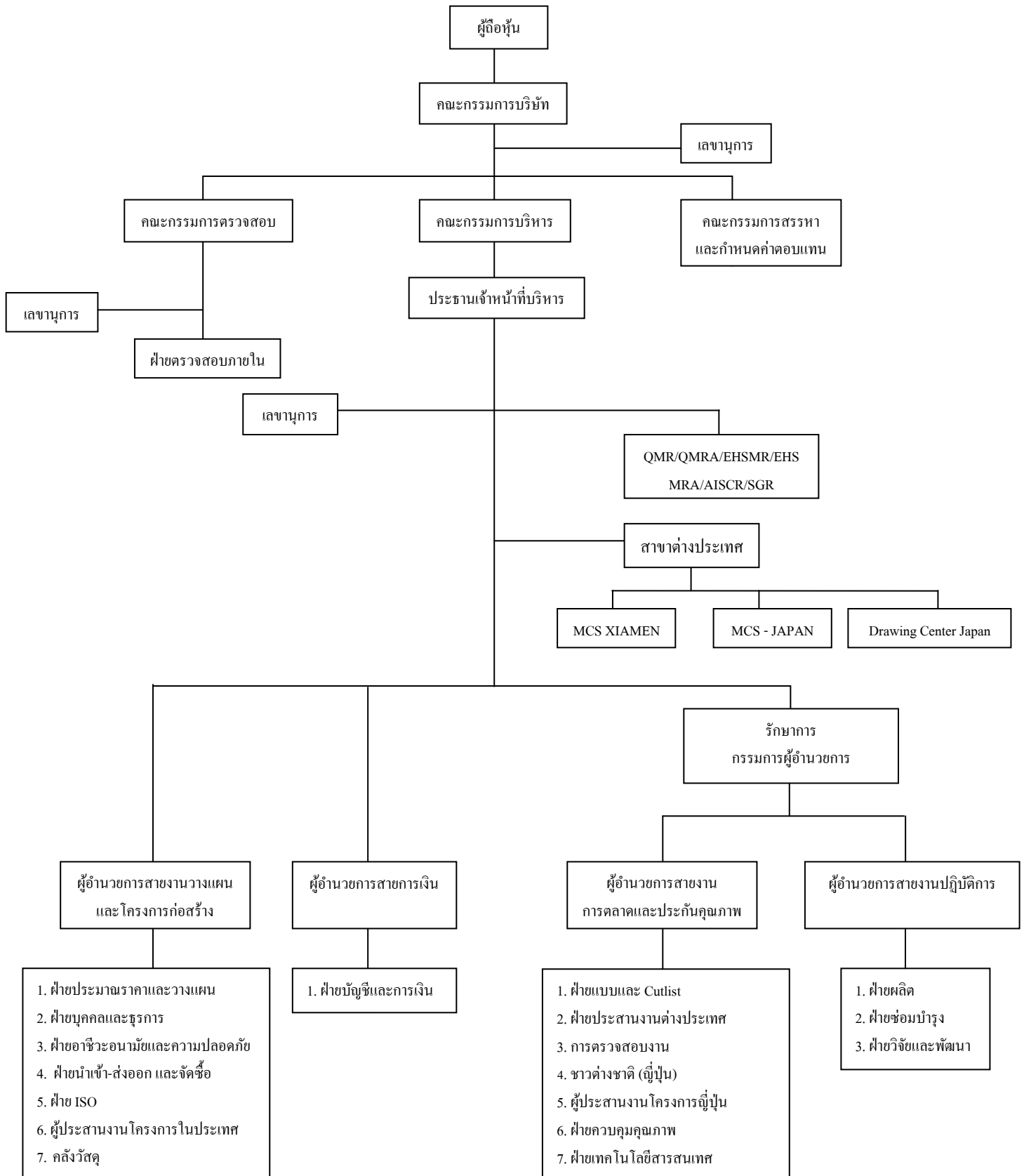
3. ผู้ถือหุ้น

ผู้ถือหุ้นรายใหญ่ ณ วันปิดสมุดทะเบียนวันที่ 30 ธันวาคม 2563

ที่	รายชื่อ	จำนวนหุ้น	สัดส่วนการถือ
			(ร้อยละ)
1	บริษัท ไทยเอ็นวีดีอาร์ จำกัด	53,981,131	11.32
2	นาย สุรัชย์ รติทอง	25,064,700	5.25
	กลุ่มของนายสุรัชย์	15,565,300	3.26
	รวม	40,630,000	8.52
3	นาย ทอมมี่ เตชะอุบล	23,000,000	4.82
	กลุ่มของนายทอมมี่	6,159,600	1.29
	รวม	29,159,600	6.11
4	นาง ดรณี เทียนถาวรพงษ์	25,400,000	5.32
5	NOMURA SECURITIES CO LTD-CLIENT A/C	22,500,000	4.72
6	นาย ฮากิซึ ทันวานี	19,000,000	3.98
7	นาย ศิลา วินัยพัฒน์วงศ์	12,580,900	2.64
8	NOMURA PB NOMINEES LTD.	9,402,100	1.97
9	นาง สุมพร ไกรฤกษ์	5,409,500	1.13
	กลุ่มของนางสุมพร	1,648,000	0.35
	รวม	7,057,500	1.48
10	นาย สมเกียรติ เทิดทูลทวีเดช	6,580,400	1.38
	กลุ่มของนายสมเกียรติ	400,000	0.08
	รวม	6,980,400	1.46
11	นาย สมพงษ์ เมธาสิทธิสุข	6,110,000	1.28
	กลุ่มของนายสมพงษ์	707,500	0.15
	รวม	6,817,500	1.43
12	ดร. ไนawan ชี	6,500,000	1.36
13	ผู้ถือหุ้นอื่นๆ	224,409,969	47.05
รวมทั้งสิ้น		477,000,000	100.00

โครงสร้างการจัดการ

โครงสร้างการจัดการ (ณ วันที่ 1 มกราคม 2564)



บริษัทมีคณะกรรมการต่างๆ ประกอบด้วย

- (1) คณะกรรมการบริษัท
- (2) คณะกรรมการบริหาร
- (3) คณะกรรมการตรวจสอบ
- (4) คณะกรรมการสรรหาและกำหนดค่าตอบแทน
- (5) ผู้บริหาร

(1) คณะกรรมการบริษัท

ณ สิ้นปี 2563 บริษัทมีคณะกรรมการจำนวน 8 ท่านเป็นผู้กำหนดแนวนโยบายการดำเนินงานของบริษัท กับมีอำนาจหน้าที่บริหารจัดการ ควบคุมและติดตามการดำเนินงานของบริษัทให้เป็นไปตามกฎหมาย วัตถุประสงค์ และข้อบังคับของบริษัท ตลอดจนมติของที่ประชุมผู้ถือหุ้น และให้มีการเปิดเผยข้อมูลอย่างเพียงพอและครบถ้วนให้กับผู้ถือหุ้นหรือผู้เกี่ยวข้องทุกฝ่ายและให้การบริหารมีความโปร่งใสซึ่งคณะกรรมการอาจมอบหมายให้กรรมการท่านหนึ่งหรือหลายท่าน หรือบุคคลอื่นใด ปฏิบัติหน้าที่อย่างใดอย่างหนึ่งแทนกรรมการได้

ที่	ชื่อ	ตำแหน่ง	ประเภท	2563
				จำนวนครั้งที่ประชุม
1.	ดร.ไนยวน ชี	ประธานกรรมการ	กรรมการที่เป็นผู้บริหาร	10/10
2.	นายไพรัตน์ วิวัฒน์บรรจง	กรรมการ	กรรมการที่เป็นผู้บริหาร	8/10
3.	นายพรชัย พิสาลอนุกุลกิจ	กรรมการ	กรรมการที่เป็นผู้บริหาร	8/10
4.	นางสาววรรณ พลแก้ว	กรรมการ	กรรมการที่เป็นผู้บริหาร	8/10
5.	พลเอกฐิติวัฒน์ กำลั้งเอก	ประธานกรรมการตรวจสอบ	กรรมการอิสระ	10/10
6.	นายทินกร สีดาสมบูรณ์	กรรมการตรวจสอบ	กรรมการอิสระ	9/10
7.	นายสุพจน์ แก้วมณี	กรรมการตรวจสอบ	กรรมการอิสระ	10/10
8.	นายสมศักดิ์ สุริยวงศ์	ประธานกรรมการสรรหา และกำหนดค่าตอบแทน	กรรมการอิสระ	10/10

หมายเหตุ

นายสมศักดิ์ สุริยวงศ์ ได้ลาออกจากการเป็นกรรมการ และ ประธานคณะกรรมการสรรหาและกำหนดค่าตอบแทนเมื่อวันที่ 25 กุมภาพันธ์ 2564

(2) คณะกรรมการบริหาร

ณ 1 มกราคม 2564 คณะกรรมการบริหาร ประกอบด้วย 4 ท่าน ดังนี้

ที่	ชื่อ	ตำแหน่ง	ประเภทกรรมการ
1.	ดร.โนยวน ชี	ประธานเจ้าหน้าที่บริหาร	กรรมการที่เป็นผู้บริหาร
2.	นางสาววรรณ พลแก้ว	รักษาการกรรมการผู้อำนวยการ และผู้อำนวยการสายงานการตลาด และประกันคุณภาพ	กรรมการที่เป็นผู้บริหาร
3.	นายไพรัตน์ วิวัฒน์บรรณ	ผู้อำนวยการสายงานวางแผน และโครงการก่อสร้าง	กรรมการที่เป็นผู้บริหาร
4.	นายพรชัย พิศาลอนุกุลกิจ	ผู้อำนวยการสายงานปฏิบัติการ	กรรมการที่เป็นผู้บริหาร

(3) คณะกรรมการตรวจสอบ

คณะกรรมการตรวจสอบของบริษัท ประกอบด้วย 3 ท่าน ดังนี้

ที่	ชื่อ	ตำแหน่ง	2563
			จำนวนครั้งที่ประชุม
1.	พลเอกจิตติวัจน์ กำลังเอก	ประธานกรรมการตรวจสอบ	4/4
2.	นายทินกร สีดาสมบุรณ์	กรรมการตรวจสอบ	4/4
3.	นายสุพจน์ แก้วมณี	กรรมการตรวจสอบ	4/4

โดยมีวาระการดำรงตำแหน่ง 3 ปี (26/2/2562-25/2/2565) โดยมีนางสาวกัญชลิกา แสงปริญญา ทำหน้าที่เป็นเลขานุการคณะกรรมการตรวจสอบ

ขอบเขต หน้าที่ และความรับผิดชอบต่อคณะกรรมการบริษัท ดังต่อไปนี้

อำนาจในการปฏิบัติงาน

- 1.1 พิจารณาคัดเลือก เสนอแต่งตั้งและเลิกจ้างบุคคล ซึ่งมีความเป็นอิสระเพื่อทำหน้าที่เป็นผู้สอบบัญชีของบริษัท และเสนอคำตอบแทนของบุคคลดังกล่าว เพื่อขอรับการแต่งตั้งจากที่ประชุมผู้ถือหุ้น
- 1.2 พิจารณาคัดสินในกรณีที่ฝ่ายจัดการและผู้สอบบัญชีมีความเห็นไม่ตรงกัน เกี่ยวกับรายงานทางการเงิน ทั้งนี้ ไม่รวมถึงอำนาจให้ความเห็นชอบในการปรับเปลี่ยน นโยบายการบัญชีที่สำคัญต่าง ๆ ตามที่ระบุไว้ระเบียบบัญชีและการเงินของบริษัท ซึ่งเป็นอำนาจหน้าที่ของคณะกรรมการบริษัท
- 1.3 ให้ความเห็นในการพิจารณา แต่งตั้ง โยกย้าย เลิกจ้าง และพิจารณาความดีความชอบของหัวหน้าหน่วยงานตรวจสอบภายใน
- 1.4 อนุมัติกฎบัตรของหน่วยงานตรวจสอบภายใน
- 1.5 พิจารณาเห็นชอบงบประมาณประจำปี อัตราค่าจ้างคน และทรัพยากรที่จำเป็นในการปฏิบัติงานของหน่วยงานตรวจสอบภายใน
- 1.6 อนุมัติแผนการตรวจสอบประจำปี รวมถึงการพิจารณาอนุมัติการทบทวน/ปรับเปลี่ยนแผนงานการตรวจสอบในส่วนที่มีนัยสำคัญ
- 1.7 การเข้าถึงข้อมูลได้ ทุกระดับของบริษัท รวมถึงการเชิญผู้บริหาร พนักงาน หรือผู้เกี่ยวข้องเข้าร่วมประชุม และให้ข้อมูลในส่วนที่เกี่ยวข้องได้ภายใต้การปฏิบัติงานตามขอบเขตอำนาจหน้าที่ที่ได้รับมอบหมายจากคณะกรรมการบริษัท
- 1.8 ปรีกษาหรือผู้เชี่ยวชาญหรือที่ปรึกษาของบริษัท (ถ้ามี) หรือจ้างที่ปรึกษาหรือผู้เชี่ยวชาญนอกในกรณีที่เป็นด้วยค่าใช้จ่ายของบริษัท

หน้าที่

- 1) สอบทานให้บริษัทมีการรายงานทางการเงินอย่างถูกต้องและเปิดเผยเพียงพอ
- 2) ส่งเสริมให้มีการพัฒนาระบบการรายงานทางการเงินให้ทัดเทียมกับมาตรฐานบัญชีสากล
- 3) สอบทานความมีประสิทธิภาพของระบบเทคโนโลยีสารสนเทศที่เกี่ยวข้องกับรายงานทางการเงินและการควบคุมภายใน
- 4) สอบทานประสิทธิภาพและประสิทธิผลของกระบวนการกำกับดูแลกิจการที่ดี กระบวนการบริหารความเสี่ยงและกระบวนการควบคุมภายใน
- 5) พิจารณารายงานจากอนุคณะกรรมการบริหารความเสี่ยง และหารือกับฝ่ายจัดการเกี่ยวกับนโยบายการประเมิน และการบริหารความเสี่ยง
- 6) พิจารณาผลการประเมินระบบการควบคุมภายในของบริษัท เพื่อให้ความมั่นใจต่อคณะกรรมการบริษัท ว่ากิจกรรมต่าง ๆ มีการควบคุมภายในอย่างเพียงพอและเป็นไปตามกระบวนการกำกับดูแลกิจการที่ดี
- 7) สอบทานการปฏิบัติตามข้อเสนอแนะในรายงานการประเมินระบบควบคุมภายในที่ได้รับจากผู้ตรวจสอบภายใน ผู้สอบบัญชี โดยมุ่งให้มีการปรับปรุงแก้ไขจุดอ่อนในกระบวนการปฏิบัติงานมีประสิทธิภาพมากที่สุด

- 8) สอบทานให้บริษัทปฏิบัติตามกฎหมายว่าด้วยหลักทรัพย์และตลาดหลักทรัพย์ ข้อกำหนดของตลาดหลักทรัพย์และกฎหมายที่เกี่ยวข้องกับธุรกิจของบริษัท
- 9) พิจารณาให้เป็นไปตามกฎหมายที่เกี่ยวข้องกรณีเกิดรายการที่เกี่ยวข้องกัน หรือรายการที่อาจมีความขัดแย้งทางผลประโยชน์ให้เป็นไปตามกฎหมายและข้อกำหนดของตลาดหลักทรัพย์ฯ เพื่อให้มั่นใจว่ารายการดังกล่าวสมเหตุสมผล และเป็นประโยชน์สูงสุดต่อบริษัท
- 10) สอบทานกระบวนการต่อต้านทุจริตคอร์รัปชัน ของบริษัท
- 11) สอบทานกระบวนการภายในเกี่ยวกับการรับและกำกับดูแลการแจ้งเบาะแส การรับเรื่องร้องเรียน
- 12) ประชุมร่วมกับผู้สอบบัญชีเพื่อรับทราบรายงานผลการสอบทานงบการเงินประจำปีไตรมาส และ/หรือผลการตรวจสอบงบการเงินประจำปี และหารือเกี่ยวกับปัญหา/อุปสรรคที่อาจพบจากการปฏิบัติงานของผู้สอบบัญชี โดยประชุมร่วมกับผู้สอบบัญชีโดยไม่มีฝ่ายจัดการเข้าร่วมด้วยอย่างน้อยปี ละ 1 ครั้ง และประเมินประสิทธิภาพ และประสิทธิผลการปฏิบัติงาน และพิจารณาถึงความเป็นอิสระของผู้สอบบัญชี
- 13) สอบทานกระบวนการตรวจสอบภายในให้มีความเหมาะสมและมีประสิทธิผล
 - ประกันความเป็นอิสระของหน่วยงานตรวจสอบภายใน โดยกำหนดให้คณะกรรมการตรวจสอบมีสายการบังคับบัญชาตรงต่อหน่วยงานตรวจสอบภายใน
 - กำกับดูแลหน่วยงานตรวจสอบภายในให้ปฏิบัติงานตามแผนการตรวจสอบประจำปีที่ได้รับอนุมัติ และปฏิบัติตามมาตรฐานสากลการปฏิบัติงานวิชาชีพการตรวจสอบภายใน
- 14) ให้คณะกรรมการตรวจสอบเป็นผู้รายงานผลการปฏิบัติงานของคณะกรรมการตรวจสอบต่อที่ประชุมคณะกรรมการบริษัท เพื่อทราบและ/หรือ เพื่อพิจารณาโดยสม่ำเสมอเป็นระยะ
- 15) จัดทำรายงานคณะกรรมการตรวจสอบเปิดเผยในรายงานประจำปีของบริษัท ซึ่งรายงานดังกล่าวต้องลงนามโดยประธานคณะกรรมการตรวจสอบ และต้องประกอบด้วย
 - (ก) ความเห็นเกี่ยวกับความถูกต้อง ครบถ้วน เป็นที่เชื่อถือได้ของรายงานทางการเงินของบริษัท
 - (ข) ความเห็นเกี่ยวกับความเพียงพอของระบบควบคุมภายในของบริษัท
 - (ค) ความเห็นเกี่ยวกับการปฏิบัติตามกฎหมายว่าด้วยหลักทรัพย์และตลาดหลักทรัพย์ หรือกฎหมายที่เกี่ยวข้องกับธุรกิจของบริษัท
 - (ง) ความเห็นเกี่ยวกับความเหมาะสมของผู้สอบบัญชี
 - (จ) ความเห็นเกี่ยวกับรายการที่อาจมีความขัดแย้งทางผลประโยชน์
 - (ฉ) จำนวนการประชุมคณะกรรมการตรวจสอบ และการเข้าร่วมประชุมของกรรมการตรวจสอบแต่ละท่าน
 - (ช) ความเห็นหรือข้อสังเกตโดยรวมที่คณะกรรมการตรวจสอบได้รับจากการปฏิบัติหน้าที่ตามกฎหมาย (Charter)
 - (ซ) รายการอื่นที่เห็นว่าผู้ถือหุ้นและผู้ลงทุนทั่วไปควรทราบ ภายใต้ขอบเขตหน้าที่และหน้าที่ความรับผิดชอบที่ได้รับมอบหมายจากคณะกรรมการบริษัท
- 16) สอบทานและให้ความเห็นต่อแบบประเมินความเพียงพอของระบบการควบคุมภายในจากการประเมินของฝ่ายจัดการ

- 17) ในการปฏิบัติหน้าที่ของคณะกรรมการตรวจสอบ หากพบมีข้อสงสัยว่ามีรายการ หรือการกระทำดังต่อไปนี้ ซึ่งอาจมีนัยสำคัญต่อฐานะการเงิน และผลการดำเนินงานของบริษัท ให้คณะกรรมการตรวจสอบรายงานต่อคณะกรรมการบริษัท เพื่อดำเนินการปรับปรุงแก้ไขภายในเวลาที่คณะกรรมการตรวจสอบเห็นสมควร
- (1) รายการที่เกิดความขัดแย้งทางผลประโยชน์
 - (2) การทุจริต หรือมีสิ่งผิดปกติหรือมีความบกพร่องที่สำคัญในระบบควบคุมภายใน
 - (3) การฝ่าฝืนกฎหมายที่เกี่ยวข้องกับธุรกิจของบริษัท หากคณะกรรมการบริษัท หรือ ผู้บริหารไม่ดำเนินการให้มีการปรับปรุงแก้ไขภายในเวลาคณะกรรมการตรวจสอบกำหนด กรรมการตรวจสอบรายใดรายหนึ่งอาจรายงานว่ามีรายการหรือการกระทำตามวรรคหนึ่งต่อ สำนักงานคณะกรรมการกำกับหลักทรัพย์และตลาดหลักทรัพย์ (กลต.) หรือตลาดหลักทรัพย์แห่งประเทศไทย
- 18) ให้ความเห็นที่แตกต่างจากความเห็นของคณะกรรมการบริษัทเกี่ยวกับข้อตกลงเข้าทำรายการได้มา หรือจำหน่ายไปซึ่งสินทรัพย์ ตามที่ตลาดหลักทรัพย์ฯ กำหนด
- 19) ปฏิบัติภารกิจอื่นที่คณะกรรมการบริษัท จะมอบหมายด้วยความเห็นชอบของคณะกรรมการตรวจสอบ และคำสั่งนั้นต้องเป็นลายลักษณ์อักษร
- 20) ประเมินผลการปฏิบัติงานของคณะกรรมการตรวจสอบประจำปี (Self-Assessment) เพื่อสรุปนำผลการประเมินตนเอง เสนอยังคณะกรรมการบริษัท ประกอบการพิจารณาประเมินผลการปฏิบัติงานประจำปีของคณะกรรมการตรวจสอบ
- 21) สอบทานการกำกับดูแลกระบวนการในการรับเรื่องร้องเรียนโดยฝ่ายบริหาร
- 22) พิจารณาเห็นชอบประสบการณ์ในการทำงานของผู้ที่ได้รับมอบหมายให้รับผิดชอบสูงสุดในสายงานบัญชีและการเงิน ซึ่งเป็นประโยชน์โดยตรงต่อการดำเนินกิจการของบริษัทและกรณีที่บริษัทจัดการอบรมหลักสูตรเพื่อรับรองการพัฒนาความรู้ต่อเนื่องด้านบัญชีขึ้นเอง โดยแสดงให้เห็นว่าเนื้อหาและจำนวนชั่วโมงอบรมของหลักสูตรได้ผ่านการพิจารณาของคณะกรรมการตรวจสอบว่าเป็นไปตามที่สำนักงานกำหนดไว้
- 23) พิจารณาเห็นชอบประสบการณ์ในการทำงานของผู้ที่ได้รับมอบหมายให้รับผิดชอบโดยตรงในการควบคุมดูแลการทำบัญชี ซึ่งเป็นประโยชน์โดยตรงต่อการดำเนินกิจการของบริษัทและกรณีที่บริษัทจัดการอบรมหลักสูตรเพื่อรับรองการพัฒนาความรู้ต่อเนื่องด้านบัญชีขึ้นเอง โดยแสดงให้เห็นว่าเนื้อหาและจำนวนชั่วโมงอบรมของหลักสูตรได้ผ่านการพิจารณาของคณะกรรมการตรวจสอบว่าเป็นไปตามที่สำนักงานกำหนดไว้

(4) คณะกรรมการสรรหาและกำหนดค่าตอบแทน

คณะกรรมการสรรหาและกำหนดค่าตอบแทนของบริษัท ประกอบด้วย 3 ท่าน ดังนี้

ที่	ชื่อ	ตำแหน่ง	2563
			จำนวนครั้งที่ประชุม
1.	นายสมศักดิ์ สุริยวงศ์	ประธานคณะกรรมการสรรหา และกำหนดค่าตอบแทน	3/3
2.	นายทินกร สีดาสมบุรณ์	กรรมการสรรหาและกำหนดค่าตอบแทน	3/3
3.	นายสุพจน์ แก้วมณี	กรรมการสรรหาและกำหนดค่าตอบแทน	3/3

โดยมีวาระการดำรงตำแหน่ง 3 ปี ตั้งแต่วันที่ 26 กุมภาพันธ์ 2561 โดยมีนางสาวกัญชลิลา แสงปริญญา
ทำหน้าที่เป็นเลขานุการคณะกรรมการสรรหาและกำหนดค่าตอบแทน

ขอบเขต หน้าที่ และความรับผิดชอบ ดังต่อไปนี้

1. พิจารณาและทบทวนคุณสมบัติของบุคคลที่จะดำรงตำแหน่งคณะกรรมการบริษัทและบริษัทย่อย ให้สอดคล้องกับ
ธุรกิจและกลยุทธ์ในการดำเนินธุรกิจของบริษัท โดยกรรมการจะต้องมีคุณสมบัติหลากหลาย ทั้งในด้านทักษะ
ประสบการณ์และความสามารถเฉพาะด้าน ที่จะเป็นประโยชน์กับบริษัท เพื่อเสนอให้คณะกรรมการบริษัท และ/
หรือ ที่ประชุมผู้ถือหุ้นพิจารณา
2. กำหนดกระบวนการสรรหากรรมการบริษัทและบริษัทย่อย เพื่อแทนกรรมการบริษัทและบริษัทย่อย ที่ครบวาระ
หรือกรณีอื่นๆ ที่คณะกรรมการบริษัทและบริษัทย่อยว่างลง
3. ทบทวนความเป็นอิสระของกรรมการบริษัทและบริษัทย่อย รวมทั้ง การมีผลประโยชน์ขัดแย้งที่อาจเกิดขึ้นในการ
ปฏิบัติหน้าที่ของกรรมการ
4. พิจารณาแผนสืบทอดตำแหน่งและสรรหาผู้บริหารที่เป็นผู้บังคับบัญชาสูงสุด (ไม่ว่าจะเรียกชื่อตำแหน่งอย่างไรก็
ตาม อาทิเช่น กรรมการผู้จัดการ ประธานเจ้าหน้าที่บริหาร เป็นต้น) ของบริษัทและบริษัทย่อย เพื่อเสนอให้
คณะกรรมการบริษัทพิจารณาเห็นชอบ
5. เสนอแนวทางและวิธีการจ่ายค่าตอบแทนให้แก่คณะกรรมการบริษัทและบริษัทย่อย รวมถึงคณะกรรมการชุดย่อยที่
คณะกรรมการบริษัทแต่งตั้ง
6. กำหนดนโยบายการพิจารณาค่าตอบแทนและหลักเกณฑ์การประเมินผลการปฏิบัติงานของผู้บริหารที่เป็น
ผู้บังคับบัญชาสูงสุดของบริษัทและบริษัทย่อย รวมถึงการพิจารณาปรับเงินเดือนและกำหนดจำนวนโบนัสประจำปี
โดยใช้ผลการดำเนินงานและผลการปฏิบัติงานเป็นเกณฑ์ เพื่อนำเสนอให้คณะกรรมการบริษัทเห็นชอบ
7. ประเมินผลการปฏิบัติงานของผู้บริหารที่เป็นผู้บังคับบัญชาสูงสุดของบริษัทและบริษัทย่อย เพื่อปรับค่าตอบแทน
เป็นประจำทุกปี ก่อนนำเสนอขออนุมัติจากคณะกรรมการบริษัท

8. พิจารณาคำตอบแทนของคณะกรรมการบริษัทและบริษัทย่อย คณะกรรมการชุดย่อย และผู้บริหารที่เป็นผู้บังคับบัญชาสูงสุดของบริษัทและบริษัทย่อยอย่างสม่ำเสมอ โดยเปรียบเทียบกับบริษัทอื่นๆ ที่ประกอบธุรกิจแบบเดียวกัน เพื่อสร้างแรงจูงใจในการบริหารงาน
9. กำหนดหลักเกณฑ์การประเมินผลการปฏิบัติงานโดยรวมทั้งองค์กรของบริษัทและบริษัทย่อย และพิจารณาปรับเงินเดือนและกำหนดจำนวนโบนัสประจำปี ให้แก่พนักงานโดยรวมทั้งองค์กร (ยกเว้นผู้บริหารที่เป็นผู้บังคับบัญชาสูงสุด) ของบริษัทและบริษัทย่อย โดยใช้ผลการดำเนินงานและผลการปฏิบัติงานเป็นเกณฑ์ เพื่อนำเสนอให้คณะกรรมการบริษัทเห็นชอบ
10. รายงานความคืบหน้าและผลการปฏิบัติงานต่อคณะกรรมการบริษัททุกครั้งหลังมีการประชุมคณะกรรมการสรรหา และกำหนดคำตอบแทน
11. ประเมินผลการปฏิบัติหน้าที่ของคณะกรรมการสรรหาและกำหนดคำตอบแทน และรายงานผลการประเมินให้คณะกรรมการบริษัททราบ
12. ปฏิบัติหน้าที่อื่นๆ ตามที่คณะกรรมการบริษัทมอบหมาย

(5) ผู้บริหาร

ณ วันที่ 31 ธันวาคม 2563 มีจำนวน 5 ท่าน โดยมีหน้าที่เป็นผู้บริหารดำเนินกิจการของบริษัท ตามสายงานที่รับผิดชอบ ดังนี้

ลำดับ	ชื่อผู้บริหาร	ตำแหน่ง
1.	ดร. ไนชวน ชี	ประธานเจ้าหน้าที่บริหาร
2.	นายไพรัตน์ วิวัฒน์บรรจง	ผู้อำนวยการสายงานวางแผนและโครงการก่อสร้าง
3.	นายพรชัย พิศาลอนุกุลกิจ	ผู้อำนวยการสายงานปฏิบัติการ
4.	นางสาววรรณ พลแก้ว	ผู้อำนวยการสายงานการตลาดและประกันคุณภาพ
5.	นางสาวมัทวรรณ ศรีศักดิ์	รักษาการผู้อำนวยการสายการเงินและผู้จัดการฝ่ายบัญชีและการเงิน

(6) เลขานุการบริษัท

ณ ปัจจุบันมีนางสาว กัญชลิกา แสงปริญญา ทำหน้าที่เป็นเลขานุการบริษัทฯ

จำนวนพนักงาน

ณ วันที่ 31 ธันวาคม 2563 บริษัทมีพนักงาน (ไม่รวมผู้บริหาร) แบ่งตามสายงานได้ดังนี้

สายงานหลัก	จำนวนพนักงาน (คน)
	2563
พนักงานฝ่ายผลิตและประกันคุณภาพ	337
พนักงานส่วนสำนักงาน	171
พนักงานพม่า	58
รวมทั้งสิ้น	566



การกำกับดูแลกิจการ

บริษัทได้ให้ความสำคัญเรื่อง การปฏิบัติตามหลักการกำกับดูแลกิจการที่ดี คลอบคลุมในเรื่องต่างๆ ดังต่อไปนี้

1. สิทธิของผู้ถือหุ้น

1. การประชุมผู้ถือหุ้น

- 1) บริษัทได้ให้ข้อมูล วัน เวลาสถานที่ และวาระการประชุม ทั้งภาษาไทยและภาษาอังกฤษล่วงหน้าผ่าน Website ของบริษัทก่อนการประชุมอย่างน้อย 14 วัน โดยมีคำชี้แจงและเหตุผลประกอบในแต่ละวาระ ตามมติที่ขอตามที่ระบุไว้ในหนังสือเชิญประชุมสามัญผู้ถือหุ้นรวมทั้งมีเอกสารแนบวาระการประชุม โดยบริษัทได้มอบหมายให้บริษัทศูนย์รับฝากหลักทรัพย์ (ประเทศไทย) จำกัด ซึ่งเป็นนายทะเบียนหุ้น ของบริษัท เป็นผู้จัดส่งหนังสือนัดประชุมผู้ถือหุ้นและเอกสารประกอบให้กับผู้ถือหุ้นทุกราย เป็นการ ล่วงหน้าก่อนวันประชุมอย่างน้อย 7 วัน และกรณีที่วาระพิเศษที่ต้องให้ผู้ถือหุ้นพิจารณา จะมีการส่ง ล่วงหน้าอย่างน้อย 14 วันโดยหนังสือเชิญประชุมมีรายละเอียดอย่างครบถ้วน ประกอบด้วย
 - วาระพิจารณาอนุมัติจ่ายเงินปันผล มีการแจ้งนโยบายการจ่ายเงินปันผลของบริษัท อัตราเงิน ปันผลที่เสนอจ่าย และสัดส่วนของเงินปันผล กรณีที่ได้รับสิทธิทางภาษีของ BOI
 - วาระพิจารณาแต่งตั้งกรรมการ มีการระบุ ชื่อ นามสกุล อายุ จำนวนปีที่เป็นกรรมการ วุฒิการศึกษา หลักฐานการอบรมที่เกี่ยวข้อง ประวัติการทำงาน จำนวนบริษัทที่ดำรงตำแหน่ง กรรมการ ประเภทของกรรมการที่เสนอ สัดส่วนการถือหุ้น รวมทั้งข้อมูลการเข้าร่วมประชุม ในปีที่ผ่านมา และข้อพิพาททางกฎหมายในรอบ 5 ปีที่ผ่านมา รวมทั้งคำตอบแทนของ กรรมการที่ขออนุมัติ
 - วาระพิจารณาแต่งตั้งผู้สอบบัญชี มีการระบุชื่อผู้สอบบัญชี บริษัทที่สังกัด เลขที่ใบอนุญาต จำนวนปีที่สอบบัญชีให้บริษัท รวมทั้งความเป็นอิสระของผู้สอบบัญชีและคำตอบแทนของ ผู้สอบบัญชี โดยระบุไว้อย่างชัดเจน
- 2) บริษัทจัดให้มีการประชุมผู้ถือหุ้นของบริษัทในกรุงเทพฯ หรือจังหวัดใกล้เคียงที่มีการเดินทางสะดวก โดยกำหนดวันประชุมเป็นวันธรรมดาที่ไม่ตรงกับวันหยุดยาว และเปิดโอกาสให้มีการลงทะเบียนเพื่อ เข้าประชุมก่อนเวลาการประชุมล่วงหน้าก่อนเริ่มประชุมอย่างน้อย 1.30 ชั่วโมง และผู้ถือหุ้นสามารถ ลงทะเบียนเข้าร่วมประชุมได้จนถึงการพิจารณาในวาระสุดท้าย โดยสถานที่จัดประชุมอยู่ในพื้นที่ที่ การเดินทางค่อนข้างสะดวก โดยผู้ถือหุ้นสามารถเดินทางผ่านระบบขนส่งมวลชนสาธารณะ ซึ่งหากผู้ ถือหุ้นท่านใดไม่สะดวกที่จะเข้าร่วมประชุมทางบริษัทจัดให้มีหนังสือมอบฉันทะ เพื่อให้ผู้ถือหุ้น สามารถกำหนดทิศทางการลงคะแนนเสียงได้ และกำหนดให้มีกรรมการอิสระหรือกรรมการที่ไม่เป็น ผู้บริหาร 1 ท่านเป็นทางเลือกในการมอบฉันทะของผู้ถือหุ้น

2. การดำเนินการในวันประชุมผู้ถือหุ้น

- 1) บริษัทจัดให้มีการนำเทคโนโลยีมาใช้ในการประชุมผู้ถือหุ้นโดยนำระบบ Barcode มาช่วยในการลงทะเบียน โดยสำหรับผู้ถือหุ้นที่ไม่ได้นำเอกสารลงทะเบียนที่เป็น Barcode มา ทางบริษัทจัดให้มีเจ้าหน้าที่ลงทะเบียน โดยใช้รหัสบัตรประชาชน หรือ ชื่อ-นามสกุล ของผู้ถือหุ้น และในส่วนของการนับคะแนนเสียงในแต่ละวาระ สำหรับผู้ที่ไม่เห็นด้วย หรือคัดค้านเสียง มีการรวบรวมคะแนนเสียงผ่านระบบ Barcode เช่นกัน ดังนั้นทำให้การลงทะเบียนหรือการนับคะแนนเป็นไปอย่างรวดเร็ว ถูกต้อง และแม่นยำ โดยในวันประชุมบริษัทได้ทำการถ่ายทอดสดเพื่อให้ผู้ถือหุ้นรับชมผ่านทางช่องทางออนไลน์ เนื่องจากในปี 2563 มีสถานการณ์การแพร่ระบาดของโควิด-19



- 2) ในการประชุมสามัญผู้ถือหุ้นปี 2563 เมื่อวันที่ 7 เมษายน 2563 เนื่องจากมีสถานการณ์การแพร่ระบาดของโควิด-19 ทำให้มีข้อจำกัดเรื่องการเดินทาง และสถานที่จัดประชุม โดยบริษัทได้ย้ายสถานที่การจัดประชุม จากโรงแรมคอนราด กรุงเทพฯ มาจัดประชุมที่สำนักงานใหญ่ของบริษัท และในวันดังกล่าว บริษัทได้ทำการถ่ายทอดสดเพื่อให้ผู้ถือหุ้นรับชมผ่านทางช่องทางออนไลน์ แทนการเข้าร่วมประชุมด้วยตนเอง สำหรับผู้ถือหุ้นที่ไม่สะดวกเข้ามาประชุม โดยในวันดังกล่าว คณะกรรมการ ซึ่งประกอบไปด้วยกรรมการที่เป็นผู้บริหาร, กรรมการตรวจสอบและกรรมการสรรหาและกำหนดค่าตอบแทน รวมกรรมการทั้งหมดจำนวน 8 ท่าน ซึ่งถือเป็นร้อยละ 100 ของกรรมการบริษัทเข้าร่วมประชุม อีกทั้งบริษัทยังให้ผู้บริหารระดับสูงซึ่งประกอบด้วยประธานเจ้าหน้าที่บริหาร, ผู้อำนวยการสายงานวางแผนและโครงการก่อสร้าง, ผู้อำนวยการสายงานการปฏิบัติการ, ผู้อำนวยการสายงานการตลาดและประกัน

คุณภาพ, ผู้จัดการฝ่ายบัญชี และการเงิน, ผู้จัดการฝ่ายอื่น ๆ ที่เกี่ยวข้อง, ฝ่ายตรวจสอบภายใน, ผู้สอบบัญชีรับอนุญาต, ที่ปรึกษากฎหมายภายนอก และนิติกรของบริษัท เข้าร่วมประชุมในวันดังกล่าว โดยเปิดโอกาสให้ผู้ถือหุ้นสามารถซักถาม ในเรื่องที่เกี่ยวข้องกับวาระการประชุมได้ โดยในวาระอื่น ๆ ทางบริษัทเปิดโอกาสให้ผู้ถือหุ้นซักถามประเด็นต่างๆ เป็นระยะเวลาพอสมควร โดยรายละเอียดของคำถามและคำตอบจะทำการบันทึกไว้ในรายงานการประชุม



- 3) ในการประชุมผู้ถือหุ้น บริษัทจัดให้มีการลงมติเป็นแต่ละรายการ โดยมีการจัดทำบัตรลงคะแนนเสียงแยกต่างหากในวาระการแต่งตั้งกรรมการซึ่งเปิดโอกาสให้ผู้ถือหุ้นได้แต่งตั้งกรรมการเป็นรายบุคคล รวมทั้งลงคะแนนเกี่ยวกับคำตอบแทนกรรมการแยกต่างหากจากการแต่งตั้งกรรมการ โดยภายหลังการประชุมทางบริษัทได้มีการเก็บบัตรลงคะแนนในทุกวาระ

3. การจัดทำรายงานการประชุม และการเปิดเผยการประชุมผู้ถือหุ้น

- 1) ก่อนเริ่มการประชุมทางบริษัทได้มีการอธิบายวิธีการลงคะแนนในวาระต่างๆ และมีการบันทึกลงในรายงานการประชุมผู้ถือหุ้นถึงขั้นตอนการลงคะแนน ประเด็นคำถามคำตอบ และผลการลงคะแนนในแต่ละวาระว่ามีผู้ถือหุ้นเห็นด้วย ไม่เห็นด้วย และงดออกเสียง รวมทั้งจำนวนบัตรเสียเป็นอย่างไร รวมถึงบันทึกรายชื่อกรรมการผู้เข้าร่วมประชุม ซึ่งมีการนำส่งมติการประชุมผู้ถือหุ้นในวันรุ่งขึ้นผ่านระบบการรายงานของตลาดหลักทรัพย์แห่งประเทศไทย เพื่อให้ผู้ถือหุ้นรับทราบทั้งภาษาไทยและภาษาอังกฤษ โดยรายงานการประชุมฉบับสมบูรณ์ได้มีการเปิดเผยไว้บน website ของบริษัท

2. การปฏิบัติต่อผู้ถือหุ้นอย่างเท่าเทียม

บริษัทมีนโยบายสนับสนุนให้มีการปฏิบัติต่อผู้ถือหุ้นทุกรายอย่างเท่าเทียมกันเพื่อปกป้องสิทธิขั้นพื้นฐานของผู้ถือหุ้นทุกราย ดังนี้

1. การให้ข้อมูลก่อนการประชุมผู้ถือหุ้น

- บริษัทแจ้งกำหนดการประชุมพร้อมระเบียบวาระและความเห็นของคณะกรรมการต่อตลาดหลักทรัพย์ฯ และเผยแพร่ผ่านทาง website ของบริษัทอย่างน้อย 21 วันก่อนวันนัดประชุมผู้ถือหุ้น โดยหนังสือเชิญประชุมผู้ถือหุ้นดังกล่าวข้างต้น จัดทำทั้งฉบับภาษาอังกฤษ และภาษาไทย

2. การคุ้มครองสิทธิของผู้ถือหุ้นส่วนน้อย

- บริษัทได้หลักเกณฑ์การให้ผู้ถือหุ้นส่วนน้อยเสนอเพิ่มวาระการประชุมล่วงหน้าและเสนอชื้อบุคคลเพื่อเข้าดำรงตำแหน่งกรรมการก่อนวันประชุมผู้ถือหุ้นเป็นการล่วงหน้า 1 เดือนเพื่อแสดงถึงความเป็นธรรมและความโปร่งใส
- โดยสำหรับวาระการแต่งตั้งกรรมการบริษัทเปิดโอกาสให้ผู้ถือหุ้นได้ใช้สิทธิในการแต่งตั้งกรรมการเป็นรายคน

3. การป้องกันการใช้อำนาจภายใน

- บริษัทให้ความสำคัญต่อระบบการควบคุมภายในที่มีประสิทธิภาพ ดังนั้นจึงกำหนดการเก็บรักษาและป้องกันการใช้อำนาจภายในโดยให้กรรมการผู้บริหารของบริษัททุกคนในองค์กรถือปฏิบัติห้ามมิให้กรรมการผู้บริหารระดับสูงของบริษัททุกคนซื้อขายหลักทรัพย์ของบริษัทก่อนมีการประกาศต่อสาธารณชนก่อน 1 เดือนและกำหนดให้กรรมการทุกคนและผู้บริหารที่มีหน้าที่รายงานการถือครองหลักทรัพย์ตามกฎหมาย

4. การมีส่วนร่วมได้เสียของกรรมการ

- ในการพิจารณาเรื่องที่เกี่ยวข้องกับกรรมการท่านใด คณะกรรมการมีข้อกำหนดให้กรรมการรายงานการมีส่วนได้เสียอย่างน้อยก่อนการพิจารณาวาระนั้น และบันทึกไว้ในรายงานการประชุมคณะกรรมการรวมทั้งเว้นจากการมีส่วนร่วมในการประชุมพิจารณาในวาระนั้น

5. การเปิดเผยรายการที่เกี่ยวข้องกัน ที่เข้าข่ายต้องเปิดเผยข้อมูล

- บริษัทเปิดเผยรายละเอียดและเหตุผลของการทำรายการที่เกี่ยวข้องกัน ที่เข้าข่ายต้องเปิดเผยข้อมูลไว้ในรายงานประจำปี ให้ผู้ถือหุ้นทราบอย่างชัดเจน ซึ่งรายงานดังกล่าวผ่านการพิจารณาโดยคณะกรรมการตรวจสอบว่ามีความสมเหตุสมผล

3. บทบาทของผู้มีส่วนได้เสีย

บริษัทได้ให้ความสำคัญต่อสิทธิของผู้มีส่วนได้เสียทุกกลุ่มไม่ว่าจะเป็นผู้มีส่วนได้เสียภายใน ได้แก่ พนักงานและผู้บริหารของบริษัท หรือผู้มีส่วนได้เสียภายนอก เช่น เจ้าหนี้ คู่แข่ง เป็นต้น โดยมีรายละเอียด ดังนี้

- พนักงาน : ปฏิบัติกับพนักงานอย่างเป็นธรรม และให้ผลตอบแทนที่เหมาะสม
- เจ้าหนี้ : ปฏิบัติตามเงื่อนไขและข้อตกลงที่กำหนดไว้ในสัญญา
- ลูกค้า : เอาใจใส่และรับผิดชอบต่อลูกค้า ผลิตสินค้าที่มีคุณภาพและมาตรฐาน รักษาความลับของลูกค้า และมีระบบในการรับข้อร้องเรียนของลูกค้าเพื่อรับดำเนินการหาข้อยุติด้วยความเป็นธรรมโดยเร็วที่สุด
- คู่แข่ง : ปฏิบัติตามกรอบกติกาการแข่งขันที่อุตสาหกรรมหรือผู้กำกับดูแลจากทางการกำหนดและรักษาบรรทัดฐานของข้อพึงปฏิบัติในการแข่งขัน
- สังคม : มีความรับผิดชอบต่อสังคมโดยดำเนินธุรกิจอย่างมีจรรยาบรรณเชิงผู้ประกอบการวิชาชีพและให้การสนับสนุนกิจกรรมต่างๆ ที่เกื้อกูลและสร้างสรรค์ต่อสังคมตามความเหมาะสม

โดยบริษัทได้กำหนดนโยบายการปฏิบัติต่อผู้มีส่วนได้เสีย ดังนี้

- การกำหนดขอบเขตในการดูแลลูกค้า โดยกำหนดการตั้งวงเงินสำรองสำหรับชิ้นงานในช่วงอายุของสินค้าหลังการส่งมอบเป็นระยะเวลาอย่างน้อย 2 ปี เพื่อให้ลูกค้าได้มั่นใจในคุณภาพของสินค้าของบริษัท
- บริษัทมีขั้นตอนและวิธีปฏิบัติในการคัดเลือกลูกค้าหรือผู้รับเหมา ที่กำหนดไว้เป็นลายลักษณ์อักษร

- การดำเนินการ มีการจัดทำอย่างเป็นระบบ ทำให้มั่นใจได้ว่า การประกอบธุรกิจของบริษัทเป็นมิตรต่อสิ่งแวดล้อม และชุมชน บริษัทได้รับการรับรองมาตรฐาน ISO 14001 : 2015 และได้มีการ Upgraded OHASA 18001 : 2007 เป็น ISO 45001 : 2018 เมื่อวันที่ 6 กุมภาพันธ์ 2562 ซึ่งทำให้มั่นใจได้ว่าระบบการผลิตของบริษัทไม่เป็นอันตรายต่อสิ่งแวดล้อม



- การปฏิบัติกับพนักงานและลูกจ้างอย่างเป็นธรรม

- บริษัทมีนโยบายและแนวปฏิบัติเกี่ยวกับความปลอดภัย โดยจัดอุปกรณ์ความปลอดภัยที่จำเป็นให้กับพนักงานทุกคนที่ทำงานกับบริษัท ซึ่งได้แก่ หมวกนิรภัย รองเท้า ถุงมือ แวนตา และอื่น ๆ รวมถึงการสร้างความปลอดภัยในการทำงานที่ดี โดยจัดให้มีสนามกีฬา ห้องออกกำลังกาย รวมทั้งสนับสนุนเรื่องงบประมาณเกี่ยวกับการออกกำลังกายให้กับพนักงาน เช่น การมีส่วนร่วมสนับสนุนงบประมาณทีมฟุตบอลของพนักงาน โดยในทุกปีบริษัทได้จัดให้มีการแข่งขันกีฬาประจำปี เพื่อให้พนักงานได้มีส่วนร่วมและเสริมสร้างความสามัคคีระหว่างพนักงานในบริษัท
- ในปี 2563 เนื่องจากการแพร่ระบาดของไวรัส Covid-19 บริษัทได้ทำการ Lock Down โดยให้พนักงานทุกคนย้ายเข้ามาอยู่ในบริเวณพื้นที่ของบริษัท คือ หอพัก 6 อาคาร และหมู่บ้าน M.C.S. Village เป็นเวลาเกือบ 2 เดือน โดยจัดสรรให้มีอาหาร ที่พัก และสิ่งอำนวยความสะดวกให้กับพนักงานทุกท่านให้เสมือนบ้านของตนเอง โดยมีมาตรการควบคุมการแพร่ระบาดต่างๆ ทำให้พนักงานและครอบครัวปลอดภัยจากการติดเชื้อ ซึ่งเป็นการการันตีว่าพนักงานทุกท่านยังสามารถปฏิบัติงานได้ตามปกติ และไม่มีผลกระทบเรื่องการขาดรายได้สำหรับพนักงาน

มาตรการควบคุมการแพร่ระบาดของเชื้อ Covid-19 ช่วง ปลายเดือนมีนาคม – พฤษภาคม 2563



มีการคัดกรองตรวจวัดอุณหภูมิก่อนผ่านเข้าประตูบริษัทฯ



ทำการพ่นฆ่าเชื้อบุคคลภายนอกที่เข้ามาติดต่อกับบริษัทฯ



มีการประชุมติดตามสถานการณ์ประจำวัน



มีอาหารให้พนักงานครบ 3 มื้อ

4. การเปิดเผยข้อมูลและความโปร่งใส

บริษัทได้ตระหนักถึงความสำคัญของการกำกับดูแลกิจการที่ดี เพื่อเพิ่มความโปร่งใสและเพิ่มขีดความสามารถในการแข่งขันของกิจการ รวมทั้งเพิ่มความเชื่อมั่นให้แก่ผู้ถือหุ้นและผู้เกี่ยวข้องทุกฝ่าย จึงได้กำหนดนโยบายการกำกับดูแลกิจการ โดยครอบคลุมหลักการที่สำคัญ ดังนี้

- (1) การปฏิบัติต่อผู้ถือหุ้นและผู้มีส่วนได้เสียอย่างเท่าเทียมกัน เป็นธรรมต่อทุกฝ่าย
- (2) คณะกรรมการมีความมุ่งมั่นในการสร้างมูลค่าเพิ่มแก่กิจการในระยะยาว บริหารงานและบริหารความเสี่ยงด้วยความรอบคอบและระมัดระวัง รับผิดชอบต่อการปฏิบัติหน้าที่ด้วยความสามารถและประสิทธิภาพที่เพียงพอเพื่อให้เกิดประโยชน์สูงสุดต่อผู้ถือหุ้น ดูแลมิให้เกิดปัญหาความขัดแย้งทางผลประโยชน์ และรับผิดชอบต่อการตัดสินใจและการกระทำของตนเอง
- (3) การดำเนินงานเป็นไปด้วยความโปร่งใส สามารถตรวจสอบได้ เปิดเผยข้อมูลอย่างเพียงพอแก่ผู้ที่เกี่ยวข้องทุกฝ่าย
- (4) มีการกำหนดจริยธรรมในการดำเนินธุรกิจเพื่อให้กรรมการและพนักงานถือปฏิบัติ พร้อมจัดทำคู่มือการปฏิบัติงานของพนักงาน (Compliance Manual)

นอกจากนี้ บริษัทจะปฏิบัติตามกฎและข้อบังคับต่างๆ ตามที่สำนักงานคณะกรรมการกำกับหลักทรัพย์และตลาดหลักทรัพย์และตลาดหลักทรัพย์แห่งประเทศไทยกำหนดทุกประการ ภายหลังจากที่หุ้นสามัญของบริษัทเข้าจดทะเบียนในตลาดหลักทรัพย์แห่งประเทศไทย บริษัทจะเปิดเผยรายงานการกำกับดูแลกิจการในรายงานประจำปี (แบบ 56-2) และแบบแสดงรายการข้อมูลประจำปี (แบบ 56-1)

➤ รายงานของคณะกรรมการบริษัท

คณะกรรมการบริษัทเป็นผู้รับผิดชอบต่อการเงินของบริษัท งบการเงินดังกล่าวจัดทำขึ้นตามมาตรฐานการบัญชี ที่รับรองทั่วไปในประเทศไทย และตรวจสอบโดยผู้สอบบัญชีรับอนุญาตที่ได้รับอนุญาตจากสำนักงานคณะกรรมการกำกับหลักทรัพย์และตลาดหลักทรัพย์ ซึ่งในการนี้คณะกรรมการตรวจสอบจะเป็นผู้สอบทานคุณภาพของรายงานทางการเงินและระบบควบคุมภายใน รวมถึงการเปิดเผยข้อมูลสำคัญอย่างเพียงพอในหมายเหตุประกอบงบการเงิน โดยคณะกรรมการตรวจสอบจะได้นำเสนอความเห็นของคณะกรรมการตรวจสอบต่อคณะกรรมการบริษัทและที่ประชุมผู้ถือหุ้นตามลำดับ

➤ ความสัมพันธ์กับผู้ลงทุน

คณะกรรมการบริษัทให้ความสำคัญต่อการเปิดเผยข้อมูลที่มีความถูกต้อง ครบถ้วนและโปร่งใสให้กับผู้ถือหุ้นทุกราย บริษัทยังคงให้ความสำคัญต่อการเปิดเผยข้อมูลและนำเสนอข้อมูลดังกล่าวต่อผู้ถือหุ้นและผู้ลงทุนทั่วไปให้เป็นไปตามมาตรฐานและกฎเกณฑ์ที่กำหนดโดยสำนักงานคณะกรรมการกำกับหลักทรัพย์และตลาดหลักทรัพย์ ทั้งโดยผ่านช่องทางและสื่อการเผยแพร่ข้อมูลต่างๆ ของตลาดหลักทรัพย์แห่งประเทศไทย รวมถึง website ของบริษัท (www.mcssteel.com) อีกทั้งยังเปิดโอกาสให้ผู้ลงทุนหรือผู้ถือหุ้นที่ต้องการสอบถามข้อมูลเกี่ยวกับบริษัทติดต่อได้หลายช่องทางดังนี้

- (1) ส่งจดหมายอิเล็กทรอนิกส์ (e-mail address) มายัง info@mcssteel.co.th
- (2) โทรเข้ามาสอบถามที่เบอร์โทรศัพท์ของบริษัท 035-372961-6 ต่อ 113 หรือ 089-900-1217-8 ติดต่อนักลงทุนสัมพันธ์ (Investor Relations) โดยบริษัทได้มอบหมายให้ นางสาวกัญชลิลา แสงปริญญา ทำหน้าที่ติดต่อสื่อสารกับผู้ถือหุ้น นักลงทุน นักวิเคราะห์ และประชาชนทั่วไป

5. ความรับผิดชอบของคณะกรรมการ

บริษัทตระหนักถึงความสำคัญของบทบาทหน้าที่ของคณะกรรมการที่มีต่อบริษัทและผู้ถือหุ้น ดังนี้

➤ ภาวะผู้นำและวิสัยทัศน์

คณะกรรมการของบริษัท ประกอบด้วยกรรมการที่มีความรู้ ความสามารถ และประสบการณ์ในการดำเนินธุรกิจ ทำหน้าที่เป็นผู้ชี้แนะและกำหนดนโยบาย วิสัยทัศน์ กลยุทธ์ เป้าหมาย การกิจ แผนธุรกิจ และงบประมาณของบริษัท ตลอดจนกำกับดูแลให้ฝ่ายบริหารดำเนินการไปตามที่กำหนดไว้อย่างมีประสิทธิภาพและประสิทธิผลภายใต้กรอบของกฎหมาย วัตถุประสงค์ ข้อบังคับของบริษัท และมติที่ประชุมผู้ถือหุ้น ด้วยความรับผิดชอบ ซื่อสัตย์สุจริตระมัดระวัง ตามหลักการข้อพึงปฏิบัติที่ดี

นอกจากนี้ คณะกรรมการบริษัทได้ให้ความสำคัญและจัดให้บริษัทมีระบบการควบคุมภายใน การตรวจสอบภายใน การประเมินและการบริหารงานที่รัดกุมต่อเนื่องมีประสิทธิภาพ รวมทั้งมีการติดตามการดำเนินการในเรื่องดังกล่าวอย่างสม่ำเสมอ

คณะกรรมการบริษัทเป็นผู้พิจารณาให้มีการกำหนดและแยกบทบาท หน้าที่ และความรับผิดชอบระหว่างคณะกรรมการบริษัท และฝ่ายบริหาร โดยกำหนดระดับอำนาจการดำเนินการอย่างชัดเจน รวมทั้งสื่อสารบทบาทหน้าที่และความรับผิดชอบดังกล่าวต่อกรรมการและพนักงานอย่างสม่ำเสมอ

➤ จริยธรรมธุรกิจ

บริษัทได้จัดทำคู่มือการปฏิบัติงานของพนักงาน (Compliance Manual) ซึ่งมุ่งเน้นถึงจริยธรรมในการดำเนินธุรกิจ และการปฏิบัติตามข้อบังคับของทางการ และให้กรรมการ ผู้บริหารและพนักงานลงนามรับทราบและถือปฏิบัติ โดยบริษัทจะมีการติดตามการปฏิบัติตามคู่มือดังกล่าวเป็นประจำรวมถึงมีการกำหนดบทลงโทษทางวินัยไว้ด้วย

➤ การถ่วงดุลของกรรมการที่ไม่เป็นผู้บริหาร

ณ วันที่ 31 ธันวาคม 2563 บริษัทมีคณะกรรมการ 8 ท่าน เป็นกรรมการที่เป็นผู้บริหาร 4 ท่าน และกรรมการอิสระ 4 ท่านประกอบด้วยผู้ที่มีความรู้ ความสามารถและประสบการณ์ด้านต่างๆ โดยกรรมการอิสระ 3 ท่านทำหน้าที่เป็นกรรมการตรวจสอบ ทั้งนี้ทั้ง 3 ท่าน มีคุณสมบัติครบถ้วนตามประกาศตลาดหลักทรัพย์ว่าด้วยคุณสมบัติและขอบเขตการดำเนินงานของคณะกรรมการตรวจสอบกำหนดไว้เพื่อมาปฏิบัติหน้าที่ตรวจสอบและถ่วงดุลการบริหารกิจการในด้านต่างๆ ของบริษัท ทั้งนี้เพื่อให้เกิดความเป็นธรรม เป็นประโยชน์สูงสุดต่อผู้ถือหุ้นทุกคน

➤ การรวมหรือแยกตำแหน่ง

ปัจจุบัน ดร. ไนชวน ชี ทำหน้าที่เป็นประธานกรรมการบริษัทและประธานเจ้าหน้าที่บริหาร ณ สิ้นปี 2563 ถือหุ้นร้อยละ 1.36% ของหุ้นที่เรียกชำระแล้วทั้งหมด และมีอำนาจลงนามพร้อมประทับตราของบริษัท แต่ปัจจุบันการกำหนดนโยบายส่วนใหญ่มาจากกรรมการอิสระภายนอก ไม่มีท่านหนึ่งท่านใดสามารถกำหนดนโยบายเองได้

➤ คำตอบแทนของกรรมการบริษัทและผู้บริหาร

กรรมการและผู้บริหารไว้อย่างชัดเจนและโปร่งใส โดยได้รับอนุมัติจากที่ประชุมผู้ถือหุ้น ทั้งนี้การกำหนดคำตอบแทนจะจัดให้อยู่ในลักษณะที่เชื่อมโยงกับผลการดำเนินงานของบริษัทในปีที่ผ่านมา และเปรียบเทียบกับธุรกิจอื่นที่มีความคล้ายคลึงกัน โดยคำตอบแทนที่กำหนดขึ้นมีความเหมาะสมกับหน้าที่และความรับผิดชอบของกรรมการและผู้บริหารแต่ละท่าน โดยอยู่ในรูปของคำตอบแทนรายเดือน เบี้ยประชุม และ/หรือเงินเดือนและโบนัส โดยตั้งแต่ปี 2561 บริษัทได้มีคณะกรรมการสรรหาและกำหนดคำตอบแทน ซึ่งมีหน้าที่รับผิดชอบกำหนดคำตอบแทนของคณะกรรมการและผู้บริหาร โดยพิจารณาจากผลประกอบการของบริษัทและผลตอบแทนของธุรกิจที่คล้ายคลึงกันเป็นสำคัญ

ค่าตอบแทนที่เป็นตัวเงิน

- กรรมการ

รายละเอียดค่าตอบแทนกรรมการบริษัทในปี 2563 ซึ่งประกอบด้วยประชุมกรรมการ 10 ครั้ง, ประชุมสามัญผู้ถือหุ้น 1 ครั้ง ประชุมคณะกรรมการตรวจสอบ 4 ครั้ง และการประชุมคณะกรรมการสรรหาและกำหนดค่าตอบแทน 3 ครั้ง

รายชื่อ	ตำแหน่ง	ค่าตอบแทน (บาท)	
		2562	2563
1. ดร.โนชน จิ	ประธานกรรมการ	1,059,000	1,029,000
2. นายพรชัย พิศาลอนุกุลกิจ	กรรมการ	840,000	840,000
3. นายไพรัตน์ วิวัฒน์บวรวงษ์	กรรมการ	825,000	840,000
4. พลเอกจิตติวัจน์ กำลังเอก	กรรมการอิสระ ประธานกรรมการตรวจสอบ	1,047,000	1,017,000
5. นายทินกร สีดาสมบุรณ์	กรรมการอิสระและกรรมการตรวจสอบ กรรมการสรรหาและกำหนดค่าตอบแทน	960,000	960,000
6. นายสมศักดิ์ สุริยวงศ์	กรรมการอิสระและประธานคณะกรรมการ สรรหาและกำหนดค่าตอบแทน	963,000	975,000
7. นายสุพจน์ แก้วมณี	กรรมการอิสระ, กรรมการตรวจสอบ และ กรรมการสรรหาและกำหนดค่าตอบแทน	960,000	951,000
8. นางสาววรรณภา พลแก้ว	กรรมการ	840,000	840,000

- ผู้บริหาร

ค่าตอบแทน	ปี	
	2563	
	จำนวนราย	รวมทั้งสิ้น (บาท)
เงินเดือนและโบนัส	5	50,473,681.41
เงินกองทุนสำรองเลี้ยงชีพ + อื่นๆ	5	1,054,080.00

➤ การประชุมคณะกรรมการ

คณะกรรมการบริษัทมีการประชุมอย่างสม่ำเสมอปีละ 4 ครั้งเป็นอย่างน้อย ซึ่งในการประชุมแต่ละครั้งทางฝ่ายบริหารได้จัดเตรียมข้อมูลและรายละเอียดเพื่อให้คณะกรรมการใช้ประกอบการพิจารณา และในระหว่างประชุมประธานในที่ประชุมได้ให้เวลากับกรรมการในการพิจารณาประเด็นต่างๆ อย่างรอบคอบ รวมถึงการให้แสดงความคิดเห็นได้อย่างเต็มที่ และมีการจัดบันทึกการประชุมเป็นลายลักษณ์อักษร รวมทั้งมีการจัดเก็บรายงานการประชุมที่ผ่านการรับรองเพื่อให้ผู้เกี่ยวข้องตรวจสอบได้ ซึ่งในปี 2563 ที่ผ่านมามีการประชุมทั้งหมด 10 ครั้ง

➤ คณะอนุกรรมการ

บริษัทมีคณะอนุกรรมการ 2 คณะคือ คณะกรรมการตรวจสอบและคณะกรรมการสรรหาและกำหนดค่าตอบแทนเพื่อเพิ่มประสิทธิภาพและความคล่องตัวในการดำเนินงาน โดยในปี 2563 มีการประชุมของคณะกรรมการตรวจสอบจำนวน 4 ครั้ง และมีการประชุมของคณะกรรมการสรรหาและกำหนดค่าตอบแทนจำนวน 3 ครั้ง

6. ระบบการควบคุมภายใน

บริษัทได้จัดตั้งหน่วยงานตรวจสอบภายในขึ้นโดยหน่วยงานดังกล่าวมีความเป็นอิสระ โดยมีสายการรายงานตรงต่อคณะกรรมการตรวจสอบ ในด้านการปฏิบัติงานตรวจสอบภายใน และรายงานต่อประธานเจ้าหน้าที่บริหารในด้านการบริหารหน่วยงาน หน่วยงานตรวจสอบภายในมีหน้าที่ประเมินประสิทธิภาพและประสิทธิผลของระบบการควบคุมภายใน, การประเมินความเสี่ยง, การกำกับดูแลกิจการ และเป็นที่ปรึกษาเพื่อสนับสนุนให้บริษัทสามารถบรรลุวัตถุประสงค์และเป้าหมายทางธุรกิจ แผนการตรวจสอบภายในประจำปีของหน่วยงานได้รับการอนุมัติจากคณะกรรมการตรวจสอบ โดยใช้หลักเกณฑ์การตรวจสอบตามผลการประเมินความเสี่ยง (Risk Based Audit Approach) และจุดควบคุมที่สำคัญ (Key Control Points) และเน้นให้มีการควบคุมเชิงป้องกัน รวมถึงการประเมินความเสี่ยงด้านทุจริตตามนโยบายการให้ข้อมูลการกระทำผิดและการทุจริต การสอบสวนและการคุ้มครองผู้ให้ข้อมูล (Fraud Whistleblowing Protection Policy)

โดยหน่วยงานดังกล่าวมีบทบาทและหน้าที่ความรับผิดชอบดังนี้

1. ในบทบาทของที่ปรึกษา จัดให้มีการประเมินการควบคุมภายใน โดยการประเมินตนเองโดยได้สนับสนุนด้านการเป็นที่ปรึกษา, การจัดอบรมเชิงปฏิบัติการแบบกลุ่ม (CSA Facilitator) และการนำเครื่องมือที่มีประสิทธิภาพมาใช้ในการประเมิน โดยจะช่วยส่งเสริมให้พนักงานมีการพัฒนาการควบคุมที่ดีและมีระบบการปฏิบัติงานที่มีประสิทธิภาพ นอกจากนี้ยังส่งเสริมให้มีการตรวจประเมินการควบคุมภายในโดยการประเมินตนเอง (CSA Validation) เพื่อให้มั่นใจว่าแต่ละขั้นตอนการดำเนินงานได้ใช้การควบคุมภายในโดยการประเมินตนเองอย่างเหมาะสม เพื่อสนับสนุนให้บริษัทบรรลุกลยุทธ์และเป้าหมายที่กำหนด หน่วยงานตรวจสอบภายในมีการประเมินคุณภาพการปฏิบัติงานด้วยตนเองเป็นประจำทุกปี และมีการประเมินโดยองค์กรอิสระจากภายนอกทุก 5 ปี

2. ปฏิบัติหน้าที่เพื่อสนับสนุนการดำเนินงานของคณะกรรมการตรวจสอบตามที่ได้รับมอบหมายจากคณะกรรมการบริษัทให้บรรลุผล และเป็นที่ปรึกษาเพื่อให้คำแนะนำในด้านต่างๆ เช่น ด้านการควบคุมภายในตามกรอบแนวทางการควบคุมภายใน COSO 2013, ด้านการบริหารความเสี่ยง, ด้านจริยธรรมธุรกิจ, ด้านความปลอดภัยของระบบสารสนเทศ เป็นต้น

3. ยึดถือกรอบโครงสร้างการปฏิบัติงานวิชาชีพตรวจสอบภายในตามมาตรฐานสากล กฎบัตรของหน่วยงาน รวมทั้งการทบทวนคู่มือการปฏิบัติงานตรวจสอบเป็นประจำทุกปี เพื่อให้มั่นใจได้ว่าการปฏิบัติงานมีคุณภาพเป็นไปตามมาตรฐานสากล ซึ่งจะช่วยส่งเสริมให้บริษัทมีระบบการควบคุมภายในและระบบการบริหารความเสี่ยงที่ดี ระบบการกำกับดูแลที่ดี สามารถเพิ่มคุณค่าให้แก่ผู้มีส่วนได้เสียและพัฒนาองค์กรสู่ความยั่งยืน

4. ส่งเสริมการปฏิบัติงานของผู้ตรวจสอบภายใน ให้สามารถตรวจสอบได้ทุกด้าน (Integrated Audit) เช่น ด้านระบบธุรกิจ, ด้านระบบสารสนเทศ และด้านระบบวิศวกรรม โดยมุ่งเน้นพัฒนาเจ้าหน้าที่ตรวจสอบภายในให้เป็นมืออาชีพ และส่งเสริมให้มีวุฒิบัตร IACP (Internal Audit Certificate Program), CPIAT (Certified Professional Internal Audit of Thailand), CIA (Certified Internal Auditor) และ CFE (Certified Fraud Examiners)

โดยในปี 2563 ฝ่ายตรวจสอบภายในได้ดำเนินการดังต่อไปนี้

- 1) กำหนดระบบงานของทั้งหมดบริษัท (Audit Universe)
- 2) กำหนดประเภทความเสี่ยงของระบบงานต่าง ๆ (Risk) รวมทั้งกำหนดกรอบบริหารความเสี่ยง
- 3) การตรวจสอบระบบต่าง ๆ ดังนี้

ลำดับ	ระบบ	ผลการประเมิน
1	ระบบการบริหารลูกหนี้การค้า ระบบขายและชำระเงิน	5
2	ระบบการบริหารเจ้าหนี้การค้าและระบบจ่ายเช็ค	4
3	ระบบการบริหารเงินสดย่อยและเงินทดรองจ่าย	3+
4	ระบบการบริหารสินทรัพย์ถาวร	4

หมายเหตุ :

ระดับคะแนนการประเมิน

- | | | |
|---|---|-------------|
| 5 | = | ดีมาก |
| 4 | = | ดี |
| 3 | = | ปานกลาง |
| 2 | = | น้อย |
| 1 | = | ควรปรับปรุง |

ความรับผิดชอบต่อสังคม

บริษัท เอ็ม.ซี.เอส. สตีล จำกัด (มหาชน) ได้เข้าจดทะเบียนในตลาดหลักทรัพย์แห่งประเทศไทย ตั้งแต่เดือนกรกฎาคม 2548 และมุ่งมั่นที่จะพัฒนาธุรกิจของบริษัทควบคู่ไปกับการรับผิดชอบต่อสังคม โดยบริษัทฯ ได้มีแนวปฏิบัติเพื่อแสดงความรับผิดชอบต่อสังคมในหลายด้าน สำหรับปี 2563 ที่ผ่านมามีบริษัทได้ดำเนินการต่างๆ ที่เกี่ยวข้องกับเรื่องความรับผิดชอบต่อสังคม ดังนี้

ด้านการกำกับดูแลกิจการที่ดี

บริษัทได้ดำเนินธุรกิจโดยคำนึงถึงประโยชน์ต่อผู้ที่เกี่ยวข้องทุกฝ่าย ไม่ว่าจะเป็นภายในบริษัทหรือภายนอก บริษัทตามรายละเอียดรายงานในหัวข้อ การกำกับดูแลกิจการ

- 1) **พนักงานและลูกจ้าง** พนักงานของทางบริษัทฯ และผู้ที่มาติดต่อได้รับค่าตอบแทนที่เหมาะสม ขึ้นอยู่กับปริมาณและคุณภาพของงาน รวมไปถึงเงินรางวัลประจำปีด้วยเช่นกัน ทั้งนี้ขึ้นอยู่กับการปฏิบัติงานของทางบริษัท, ระยะเวลาและการปฏิบัติงานของพนักงาน
- 2) **ลูกค้า** ก่อนการส่งออกสินค้า ทางบริษัทฯ จะให้ลูกค้าตรวจสอบสินค้าอย่างละเอียดก่อนทุกครั้ง เพื่อเป็นการรับประกันและยอมรับระดับของคุณภาพสินค้า สินค้าทั้งหมดจะมีการรับประกันในระยะเวลา 2 ปี หลังจากการส่งมอบ
- 3) **คู่แข่ง** ทางบริษัทมีนโยบายราคาตลาดที่ไม่ยุติธรรมกับระดับความสามารถ ดังนั้นเราจึงไม่เคยที่จะได้รับผลประโยชน์มากกว่าคู่แข่ง
- 4) **ชุมชนและสังคม** บริษัทมีระบบจัดการสิ่งแวดล้อมและชุมชนท้องถิ่น และเป็นเวลานานที่ไม่มีการร้องเรียนจากชุมชนหรือผู้ที่เกี่ยวข้อง เกี่ยวกับผลกระทบต่อสิ่งแวดล้อมที่เกิดจากการดำเนินงานของเรา
- 5) **ผู้ถือหุ้น** บริษัทมีนโยบายจ่ายปันผลให้กับผู้ถือหุ้นไม่น้อยกว่า ร้อยละ 50 ของกำไรของบริษัทฯ โดยสำหรับผลการดำเนินงานในปี 2563 คณะกรรมการของบริษัทได้อนุมัติให้เสนอที่ประชุมสามัญผู้ถือหุ้นจ่ายเงินปันผล ในอัตรา 1.00 บาท ต่อหุ้น (งบเฉพาะกิจการ) ทั้งนี้เป็นไปตามนโยบายการจ่ายเงินปันผลของบริษัท คือไม่น้อยกว่า 50% ของกำไรสุทธิ

รายละเอียดเงินปันผลที่บริษัทได้จ่ายสำหรับผลประกอบการปี 2563

	ผลการดำเนินงาน	วันที่จ่าย	BOI	NON BOI	รวม
			บาท : หุ้น	บาท : หุ้น	บาท : หุ้น
เงินปันผลระหว่างกาล	6 เดือน (ม.ค. – มิ.ย. 63)	10 ก.ย. 63	0.31	0.09	0.40
เงินปันผล ครั้งที่ 2	6 เดือน (ก.ค. – ธ.ค. 63)	28 เม.ย. 64	0.34	0.26	0.60
รวมเงินปันผล (บาท)			0.65	0.35	1.00

ด้านการเคารพสิทธิมนุษยชนและการปฏิบัติต่อแรงงานอย่างเป็นธรรม

บริษัทได้ให้ความสำคัญและคำนึงถึงการเคารพสิทธิมนุษยชน ดังนี้

- 1) ไม่ละเมิดสิทธิขั้นพื้นฐาน ด้านเชื้อชาติ ศาสนา เพศ อายุ ความพิการ โดยพนักงานของบริษัท ณ ปัจจุบัน ประกอบด้วยพนักงานทั้งสิ้น 564 คน และ ณ วันที่ 31 ธันวาคม 2563 บริษัทมีแรงงานต่างชาติ ประกอบไปด้วย

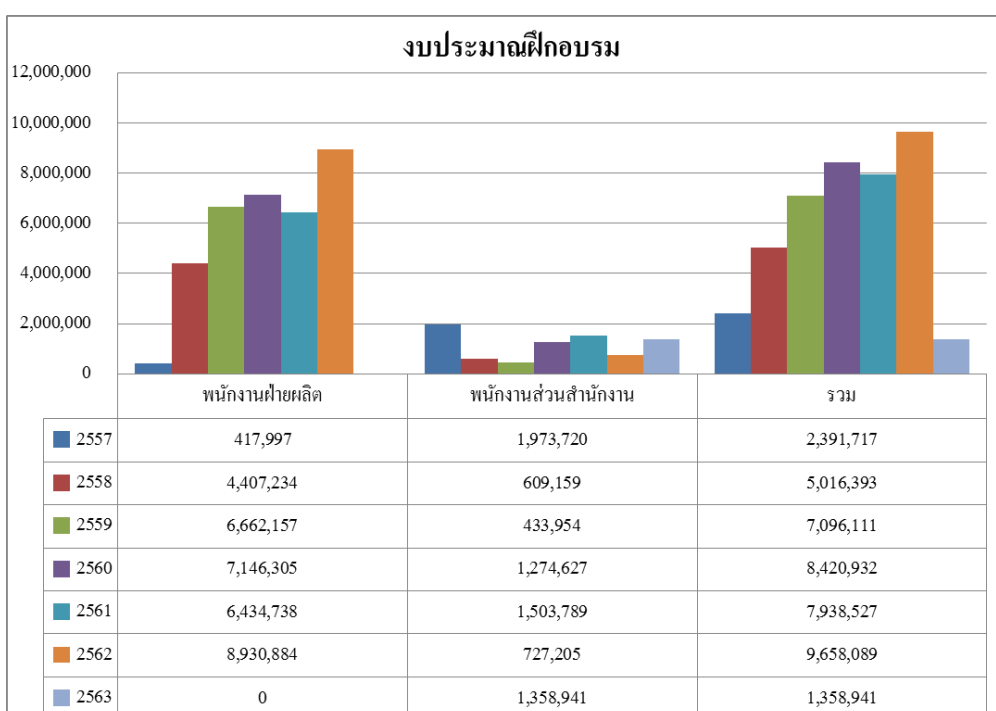
สัญชาติ	คน
พม่า	58
ญี่ปุ่น	7
จีน	2
กัมพูชา	1
มาเลเซีย	1
รวม	69

บริษัทคำนึงสิทธิมนุษยชนของพนักงานทุกเชื้อชาติ รวมถึงพนักงานที่มีความพิการ โดยให้สวัสดิการที่เท่าเทียมกัน โดยเมื่อสิ้นปี 2563 บริษัทได้เปิดโอกาสให้พนักงานที่มีความพิการเข้าร่วมงานกับบริษัท โดยมีจำนวนทั้งสิ้น 6 คน โดยบริษัทให้สิทธิในเรื่องของค่าตอบแทนเท่ากับพนักงานปกติไม่แยกสัญชาติ เชื้อชาติ ทุกคนจะได้รับสวัสดิการการทำงานที่เท่าเทียมกัน

- 2) ปฏิบัติต่อพนักงานอย่างเป็นธรรม โดยบริษัทมีนโยบายการทำงานโดยให้ผลตอบแทนการทำงานของพนักงานจากปริมาณงานที่ทำและคุณภาพของงานโดยเปิดโอกาสให้พนักงานเลือกระดับค่าตอบแทนที่พนักงานต้องการทั้งในส่วนของผู้ผลิตและในส่วนของผู้ปฏิบัติงานสำนักงาน รวมถึงบริษัทได้ปรับปรุงสภาพแวดล้อมการทำงาน เพื่อให้พนักงานมีคุณภาพชีวิตที่ดี และมีเปิดโอกาสให้โยกย้ายตำแหน่ง และ

พัฒนาศักยภาพการทำงานฝึกฝนและเพิ่มพูนทักษะการทำงานอย่างสม่ำเสมอ รวมถึงสามารถขอปรับเปลี่ยนตำแหน่งเพื่อผลตอบแทนที่สูงขึ้น

- 3) สนับสนุนการศึกษาของพนักงานอย่างต่อเนื่อง นโยบายหลักของบริษัทคือพนักงานทุกคนจะต้องมีการอบรมเพื่อเพิ่มพูนความรู้เป็นประจำทุกปี เพื่อให้พนักงานได้มีการพัฒนาความรู้ ความสามารถอยู่เสมอ ดังคำขวัญของบริษัท คือ **“ทุกวันต้องก้าวหน้ากว่าเมื่อวาน”** โดยในปี 2563 บริษัทได้จัดให้มีการอบรมของพนักงานหลักสูตรทั้งภายในประเทศและภายนอกประเทศ โดยใช้งบประมาณด้านการอบรมประจำปี 2563 รวมทั้งสิ้น 1.36 ล้านบาท



บริษัทฯ ไม่เพียงแต่จะสนับสนุนเพียงแก่พนักงานเท่านั้น แต่ยังคงให้การสนับสนุนด้านการศึกษาแก่นุตรของพนักงาน โดยเราได้จัดตั้งทุนการศึกษาขึ้นมาตั้งแต่ปี 2556 และในปี 2563 บริษัทฯ ได้มีการบริจาคเงินเป็นทุนการศึกษาให้กับสถานศึกษารวมทั้งสิ้น 573,090 บาท เพื่อเป็นการสนับสนุนและส่งเสริมการเรียนการศึกษาเพื่อเป็นประโยชน์กับโรงเรียนและประโยชน์ต่อชุมชน

- 4) จัดให้มีการตั้งคณะกรรมการสวัสดิการของบริษัทเพื่อเป็นตัวแทนของพนักงาน โดยบริษัทฯ ได้แต่งตั้งให้ผู้จัดการฝ่ายและผู้ช่วยผู้จัดการฝ่าย เป็นประธานและรองประธานคณะกรรมการสวัสดิ ซึ่งมีกำหนดวาระการดำรงตำแหน่งหมุนเวียนทุก 3 เดือน โดยคณะกรรมการสวัสดิการมีหน้าที่รับคำร้องทุกข์ของพนักงานเกี่ยวกับสวัสดิการต่างๆ ไม่ว่าจะเป็นเรื่องสาธารณูปโภคของพนักงาน ที่อยู่อาศัย ค่าตอบแทนการทำงาน หากคิดว่าไม่ได้รับความเป็นธรรม รวมทั้งจัดตั้งกองทุนสวัสดิการของบริษัท เพื่อส่งเสริมให้พนักงานได้ออมเงินของพนักงาน โดยเริ่มก่อตั้งตั้งแต่ปี 2544 โดยพนักงานสามารถยื่นเรื่องกู้เงินกับกองทุนสวัสดิการ หากมีความจำเป็นต้องใช้เงินได้ในอัตราดอกเบี้ยที่ต่ำกว่าธนาคารพาณิชย์ทั่วไป โดย ณ วันที่ 31 ธันวาคม 2563 มีพนักงานเป็นสมาชิกทั้งสิ้น 519 คน
- 5) จัดให้มีสวัสดิการให้กับพนักงานในทุกด้าน ไม่ว่าจะเป็น
- ด้านที่พักอาศัย โดยจัดให้มีหอพักสำหรับพนักงานและครอบครัว โดย ณ สิ้นปี 2563 มีพนักงานของบริษัทจำนวน 324 คนและครอบครัวของพนักงานอีกจำนวน 200 คน รวมทั้งสิ้น 524 คน อาศัยอยู่ที่หอพัก และตั้งแต่ปี 2558 บริษัทได้จัดให้มีสวัสดิการให้กับพนักงานทางด้านที่อยู่อาศัย โดยบริษัท ทานะกะ เวิลด์วี่ เซ็นเตอร์ จำกัด ซึ่งเป็นบริษัทย่อยของบริษัท ได้ก่อสร้างบ้านเพื่อขายเป็นสวัสดิการให้กับพนักงานในราคาถูก จำนวนทั้งสิ้น 97 หลัง โดยพนักงานได้เข้าอยู่ทั้งหมดตั้งแต่เดือนพฤษภาคม 2561 ทั้งนี้บริษัทยังเปิดโอกาสให้พนักงานกู้เงินของบริษัทเพื่อมาซื้อที่อยู่อาศัยที่เป็นสวัสดิการของพนักงานด้วย โดยให้พนักงานชำระคืนโดยหักจากเงินเดือนของพนักงานและมีอัตราเงินกู้สำหรับที่อยู่อาศัยของบริษัทที่อัตราร้อยละ 2 ต่อปี ซึ่งถูกกว่าอัตราเงินกู้ของธนาคารพาณิชย์ทั่วไป



หอพักพนักงาน MCS และหมู่บ้าน M.C.S. Village



- ด้านสุขภาพ บริษัท เล็งเห็นความสำคัญของสุขภาพของพนักงานเป็นหลัก โดยพนักงานทุกคนก่อนเริ่มงานจะได้รับการตรวจสุขภาพ และเป็นประจำทุกปีบริษัทจะจัดให้มีการตรวจสุขภาพประจำปี โดยในปี 2563 เนื่องจากการแพร่ระบาดของไวรัสโควิด-19 บริษัทได้มีการจัดให้พนักงานที่มีความเสี่ยงระดับสูงตรวจโควิด-19 โดยวิธีการแย่งจมูก หรือ Swab และจัดให้มีการป้องกันสำหรับพนักงานทุกท่าน ไม่ว่าจะเป็นการแจกแอลกอฮอล์ หน้ากากสำหรับป้องกันการตรวจวัดอุณหภูมิทุกวันก่อนหรือหลังเข้าออกบริษัท รวมทั้งยังจัดให้มีการตรวจสุขภาพและฉีดวัคซีนป้องกันไข้หวัดใหญ่ เมื่อวันที่ 18 กรกฎาคม 2563 รวมทั้งกรณีที่พนักงานเกิดอุบัติเหตุหรือเจ็บป่วยจากการทำงาน บริษัทได้จัดให้มีประกันภัยสำหรับในส่วนนี้นอกจากนั้นพนักงานทุกท่านยังสามารถใช้สวัสดิการเบิกค่ารักษาพยาบาลกับบริษัทกรณีที่เกิดการเจ็บป่วยได้




- ด้านกองทุนสำรองเลี้ยงชีพ เพื่อส่งเสริมให้พนักงานของบริษัทมีการออมเงินไว้ใช้ในยามเกษียณอายุ หรือออกจากงาน โดยบริษัทจัดให้พนักงานได้มีการสมทบเงินเข้ากองทุนสำรองเลี้ยงชีพกับบริษัทหลักทรัพย์จัดการกองทุน ทหารไทย จำกัดตั้งตั้งแต่ปี 2548 และบริษัทได้สมทบเงินอีกจำนวนหนึ่งให้กับพนักงาน โดยตั้งแต่เดือนมกราคม 2559 มีอัตราการสมทบตั้งแต่ 3% สำหรับพนักงานที่ปฏิบัติงานมานานน้อยกว่า 4 ปี และสูงสุดที่ 13% ของเงินเดือนของพนักงานสำหรับพนักงานที่ปฏิบัติหน้าที่กับบริษัทมากกว่า 10 ปีขึ้นไป

- ด้านความปลอดภัย บริษัทเล็งเห็นความสำคัญเรื่องความปลอดภัยกับพนักงาน โดยจัดอุปกรณ์ป้องกันความปลอดภัยพื้นฐานในโรงงานให้กับพนักงานทุกท่าน ไม่ว่าจะเป็นหมวก รองเท้าเซฟตี้ แวนตา รวมถึงบริษัทได้ทำประกันชีวิตที่ให้กับพนักงานทุกท่านตั้งแต่วันเริ่มงานวันแรก เพื่อให้ความคุ้มครองอุบัติเหตุกับพนักงานไม่ว่าจะขณะปฏิบัติงาน หรือว่านอกเหนือจากเวลาปฏิบัติงาน



- อื่น ๆ
 - 1) รถรับส่งพนักงาน
 - 2) สนามกีฬา / ห้องออกกำลังกาย



3) ศูนย์ฝึกช่างเชื่อม



ด้านความรับผิดชอบต่อผู้บริโภค (ลูกค้า)

- 1) เพื่อเป็นการรับผิดชอบต่อคุณภาพของสินค้าก่อนส่งมอบให้กับลูกค้า บริษัทฯ ได้มีการเข้ามาตรวจสอบคุณภาพของชิ้นงานก่อนการส่งมอบ โดยในปี 2563 มีตัวแทนของลูกค้าเข้ามาตรวจสอบชิ้นงาน 12 โครงการรวมการตรวจงานจากตัวแทนลูกค้าทั้งสิ้น 113 ครั้ง สำหรับในปี 2563 ทางบริษัทฯ มีการจัดรูปแบบการตรวจงานทางไกลผ่านระบบ VDO Conference ซึ่งเป็นที่ยอมรับจากทางลูกค้าและเป็นหนึ่งในมาตรการป้องกัน Covid-19 ของทางบริษัทฯ ทั้งนี้บริษัทฯ ได้จัดให้มีแบบฟอร์มสำรวจความพึงพอใจของลูกค้าทุกครั้งที่มาตรวจงาน ซึ่งผลสำรวจความพึงพอใจของลูกค้า 5 ปีซ้อนหลัง มีดังนี้

ปี	การตรวจสอบชิ้นงาน (ครั้ง)	ค่าเฉลี่ยความพึงพอใจ ของลูกค้า (%)
2559	44	87.38
2560	121	89.08
2561	54	94.60
2562	121	97.14
2563	113	97.04



ด้านการบริหารจัดการด้านสิ่งแวดล้อมและด้านอาชีวอนามัยและความปลอดภัย

- 1) เพื่อให้การดำเนินงานของบริษัทมั่นใจถึงความสอดคล้องด้านอาชีวอนามัยและความปลอดภัย โดยบริษัทได้รับรองมาตรฐาน OHSAS 18001 ตั้งแต่ปี 2551 จนถึงปัจจุบัน และได้ Upgrade เป็น ISO 45001 : 2018 โดยตั้งแต่ปี 2558 บริษัทได้รับการรับรองมาตรฐาน ISO 14001 โดยบริษัทฯ ได้เล็งเห็นความสำคัญเรื่องการบริหารจัดการสิ่งแวดล้อม โดยจัดให้มีการตรวจสอบวัดคุณภาพสิ่งแวดล้อมเป็นประจำทุกปี ปีละ 2 ครั้ง ซึ่งครอบคลุมทุกพื้นที่ของบริษัท ซึ่งจากการตรวจสอบพบว่า คุณภาพน้ำดื่ม / น้ำทิ้ง ระดับความร้อนบริเวณการทำงาน ระดับความเสี่ยงเฉลี่ย ระดับความเข้มของแสงสว่างในบริเวณการทำงานทั้งในเวลากลางวัน และกลางคืน เป็นไปตามมาตรฐานสิ่งแวดล้อม ซึ่งทำให้มั่นใจว่าระบบการดำเนินธุรกิจของบริษัทไม่เป็นอันตรายต่อสิ่งแวดล้อม



- 2) บริษัทมีหน่วยงานเฉพาะเพื่อควบคุมและผลักดันการดำเนินงานตามแผนงานด้านอาชีวอนามัยและความปลอดภัย โดยในปี 2562 บริษัทฯ ได้แต่งตั้งคณะกรรมการจัดการอาชีวอนามัยและความปลอดภัย (คปอ.) ตามประกาศของ H.U. 170/62 โดยมีวาระการดำรงตำแหน่งตั้งแต่วันที่ 17 ธันวาคม 2562 - 17 ธันวาคม 2564 ซึ่งประกอบไปด้วยคณะทำงานจำนวน 13 ท่าน ที่มีความรู้และความสามารถที่ผ่านการอบรมตามที่กฎหมายกำหนด ซึ่งคณะทำงานนี้จะมีการประชุมอย่างน้อยเดือนละหนึ่งครั้ง เพื่อพิจารณานโยบายและแผนงานด้านความปลอดภัยในการทำงาน รวมทั้งส่งเสริมและสนับสนุน กิจกรรมด้านความปลอดภัยในการทำงานของสถานประกอบการ เพื่อความปลอดภัยของลูกจ้าง ผู้รับเหมาและบุคคลภายนอกที่เข้ามาปฏิบัติงานหรือเข้ามาใช้บริการในสถานประกอบการ

- 3) บริษัทได้มีการดำเนินการด้านอาชีวอนามัยในการประเมินความเสี่ยงต่อสุขภาพ (Health Risk Assessment : HRA) เป็นประจำทุกปีสำหรับพนักงานที่มีอายุงานมากกว่า 1 ปี โดยในปี 2563 บริษัทจัดให้มีการตรวจสุขภาพของพนักงานประจำปี เมื่อวันที่ 18 กรกฎาคม 2563 เพื่อให้ทราบถึงระดับความเสี่ยงต่อสุขภาพของผู้ปฏิบัติงาน ทั้งนี้เพื่อให้ผู้ปฏิบัติงานมั่นใจว่าผู้ปฏิบัติงานจะได้รับการดูแลจัดการด้านความเสี่ยงต่อสุขภาพ โดยได้รับการตรวจสุขภาพตามปัจจัยเสี่ยง เช่น การตรวจหาสารตะกั่วในเลือด ตรวจหาสารระเหยในปัสสาวะ สภาพการทำงานของปอด การตรวจหาแมงกานีส และการตรวจสมรรถภาพการได้ยิน



ด้านการมีส่วนร่วมพัฒนาชุมชนและสังคม

บริษัทได้ตระหนักถึงความสำคัญเรื่องระบบการจัดการพลังงานในองค์กร เพื่อให้เกิดการอนุรักษ์พลังงานอย่างต่อเนื่องซึ่งถือว่ามีความสำคัญต่อชุมชนและสังคม โดยตั้งแต่ปี 2558 บริษัทได้ประกาศนโยบายอนุรักษ์พลังงานอย่างเป็นรูปธรรม เพื่อให้พนักงานและเจ้าหน้าที่ทุกท่านได้มีส่วนร่วม และดำเนินการจัดการพลังงานในองค์กรให้เกิดประสิทธิภาพสูงสุด

1) โครงการมาตรการประหยัดพลังงาน

บริษัทเล็งเห็นความสำคัญของการอนุรักษ์พลังงาน ดังนั้นเพื่อให้การดำเนินงานด้านการอนุรักษ์พลังงานของบริษัท ดำเนินไปอย่างมีประสิทธิภาพ บริษัทจึงได้ประกาศมาตรการประหยัดพลังงานภายในบริษัท ตามประกาศที่ HU 022/62 Rev.1 เรื่องนโยบายอนุรักษ์พลังงาน ประกาศ ณ วันที่ 14 กุมภาพันธ์ 2562



M.C.S. STEEL PUBLIC COMPANY LIMITED
ทะเบียนเลขที่ 0107548900048

70 Moo 2 Changrai, Bangnai, Ayutthaya THAILAND 13290
Tel : (66) 835-372961-6 Fax : (66) 835-372968
E-Mail Address : hr@mcssteel.co.th

70 หมู่ 2 คล.แจ้งใหญ่ อ.บางไทร จ.พระนครศรีอยุธยา ประเทศไทย 13290
โทรศัพท์ : (66) 835-372961-6 โทรสาร : (66) 835-372968
E-Mail Address : hr@mcssteel.co.th

ประกาศ
ที่ HU 022/62 Rev.1
เรื่อง นโยบายอนุรักษ์พลังงาน

บริษัทฯ ขอออกประกาศที่ HU 022/6 และขอให้ประกาศฉบับนี้มีผลใช้บังคับต่อไป เนื่องจากบริษัท เอ็ม.ซี.เอส. สตีล จำกัด (มหาชน) เป็นอาชกรควบคุมตามพระราชบัญญัติกำหนดอาชกรควบคุม พ.ศ. 2538 ซึ่งต้องปฏิบัติตามพระราชบัญญัติการส่งเสริมการอนุรักษ์พลังงาน (ฉบับที่ 2) พ.ศ. 2550 โดยนำระบบการจัดการพลังงานมาใช้ในองค์กร ดังนั้นเพื่อให้เกิดประสิทธิภาพในการอนุรักษ์พลังงานอย่างต่อเนื่อง และบริษัท เอ็ม.ซี.เอส. สตีล จำกัด (มหาชน) จึงประกาศนโยบายอนุรักษ์พลังงานเพื่อให้เจ้าหน้าที่ทุกคนมีส่วนร่วมในการดำเนินการจัดการพลังงานในองค์กรให้เกิดประสิทธิภาพสูงสุด โดยถือเป็นหน้าที่หนึ่งในการปฏิบัติงาน ดังนี้

1. บริษัท เอ็ม.ซี.เอส. สตีล จำกัด (มหาชน) จะดำเนินการจัดการพลังงานอย่างเหมาะสม โดยกำหนดให้การอนุรักษ์พลังงานเป็นส่วนหนึ่งของงานดำเนินงานขององค์กร และถือว่าการอนุรักษ์พลังงานเป็นหน้าที่ความรับผิดชอบของผู้บริหารทุกระดับ และเจ้าหน้าที่ทุกคนที่จะให้มีส่วนร่วมในการปฏิบัติ
2. บริษัท เอ็ม.ซี.เอส. สตีล จำกัด (มหาชน) จะดำเนินการอนุรักษ์พลังงานอย่างเหมาะสมกับลักษณะและปริมาณพลังงานที่ใช้ของแต่ละหน่วยงาน
3. บริษัท เอ็ม.ซี.เอส. สตีล จำกัด (มหาชน) มุ่งมั่นที่จะปฏิบัติตามกฎหมายที่เกี่ยวข้องกับการอนุรักษ์พลังงานและการจัดการพลังงาน
4. บริษัท เอ็ม.ซี.เอส. สตีล จำกัด (มหาชน) จะดำเนินการปรับปรุงประสิทธิภาพการใช้พลังงานขององค์กรอย่างต่อเนื่องและสอดคล้องกับการปฏิบัติงานที่ดี
5. บริษัท เอ็ม.ซี.เอส. สตีล จำกัด (มหาชน) จะให้การสนับสนุนทรัพยากรที่จำเป็น ด้านบุคลากร ด้านงบประมาณ เวลาในการทำงาน การฝึกอบรม และการมีส่วนร่วมในการจัดการพลังงานอย่างมีประสิทธิภาพ

จึงประกาศเพื่อทราบโดยทั่วกัน
ประกาศ ณ วันที่ 14 กุมภาพันธ์ 2562

ลงชื่อ.....
คุณอรรถพร แสงประทุม
ผู้อำนวยการสายงานวางแผนและโครงการก่อสร้าง

หมายเหตุ: ทางบริษัทฯ ขอสงวนสิทธิ์ในการเปลี่ยนแปลงแก้ไขประกาศดังกล่าวได้ความเหมาะสม หรือสถานการณ์ของบริษัทฯ ในขณะนั้นเป็นสำคัญ หรือกรณีที่ประชุมของผู้จัดการ

หน้า 1 / 1

2) โครงการพลังงานแสงอาทิตย์

โดยบริษัทได้เริ่มโครงการตั้งแต่เดือน กันยายน 2557 โดยใช้งบประมาณการลงทุนทั้งสิ้น 1,950,000 บาท เพื่อเป็นการประหยัดพลังงาน และมีส่วนช่วยลดโลกร้อน ซึ่งจากการตรวจวัดการใช้พลังงานแสงอาทิตย์ดังกล่าวในปี 2563 สามารถใช้พลังงานแสงอาทิตย์ทดแทนกระแสไฟฟ้าปกติได้จำนวน 7,235.60 กิโลวัตต์ชั่วโมง



3) โครงการโรงงานสีขาว

บริษัทได้เข้าร่วมโครงการโรงงานสีขาว กับกระทรวงแรงงาน ตั้งแต่ปี 2555 จนถึงปัจจุบัน เพื่อส่งเสริมให้พนักงานของบริษัทห่างไกลจากยาเสพติด รวมทั้งส่งเสริมให้พนักงานหันมาออกกำลังกายโดยจัดสถานที่ออกกำลังกายให้กับพนักงาน เพื่อให้พนักงานได้ใช้เวลาว่างให้เป็นประโยชน์ และมีสุขภาพร่างกายที่แข็งแรง



4) สนับสนุนกิจกรรมวันเด็กในชุมชน

ในทุกๆปีบริษัทได้ร่วมบริจาคเงินให้กับเทศบาลตำบลราชคราม อำเภอบางไทร จังหวัดพระนครศรีอยุธยา และบริจาคของขวัญและเงินให้กับกรรมการหอพักพนักงาน เพื่อสนับสนุนกิจกรรมและอาหารในงานวันเด็กสำหรับลูกพนักงาน ที่อาศัยอยู่ในบริเวณบริษัทและบริเวณใกล้เคียง

5) เงินบริจาค

เมื่อปี 2563 บริษัท เอ็ม.ซี.เอส.สตีล จำกัด (มหาชน) ได้บริจาคและสนับสนุนการศึกษาให้กับโรงเรียนต่างๆ จำนวน 573,090 บาท

- บริจาคเงินสนับสนุนการจัดการศึกษา ให้กับโรงเรียนบ้านลำทองหลาง อ.ปากช่อง จ. นครราชสีมา จำนวนเงินทั้งสิ้น 60,000 บาท ณ วันที่ 29 กันยายน 2563



- บริจาคเงินเพื่อปรับปรุงและซ่อมแซมอาคารเรียน ให้กับโรงเรียนบ้านหนองไข่น้ำ (ลำพญากลาง) อ.ปากช่อง จ. นครราชสีมา จำนวนเงินทั้งสิ้น 55,000 บาท ณ วันที่ 30 กันยายน 2563



- บริจาคเงินทุนการศึกษา ให้กับ โรงเรียนบางปะอิน ราชานุเคราะห์ 1 อ.บางปะอิน จ.พระนครศรีอยุธยา จำนวนเงินทั้งสิ้น 115,000 บาท ณ วันที่ 22 ตุลาคม 2563



ด้านการพัฒนาไม่หยุดนิ่งเพื่อองค์กรที่ยั่งยืน

บริษัทได้ตระหนักถึงความสำคัญเรื่องการพัฒนาอย่างต่อเนื่อง ไม่ว่าจะเป็นการประกอบธุรกิจ ด้านการพัฒนาความสามารถของบุคลากร ดังคำขวัญของบริษัทที่ว่า

“ทุกวันต้องก้าวหน้า กว่าเมื่อวาน ด้วยความเชื่อถือ” หรือ Better than yesterday, everyday “Trust”

ซึ่งทางคณะกรรมการ ผู้บริหาร รวมถึงพนักงานทุกท่าน ยังคงมีปณิธานมุ่งมั่นที่จะถือปฏิบัติอย่างต่อเนื่อง และสม่ำเสมอ เพื่อพัฒนาธุรกิจอย่างยั่งยืนซึ่งผู้มีส่วนได้เสียของบริษัททั้งภายในและภายนอก มีความมั่นใจและได้รับประโยชน์ร่วมกันทั้งในระยะสั้นและระยะยาว

รายการระหว่างกัน

รายการบัญชีที่มีสาระสำคัญระหว่างบริษัทกับบริษัทที่เกี่ยวข้องกัน ซึ่งได้รวมไว้ในงบการเงิน สำหรับปีสิ้นสุด
วันที่ 31 ธันวาคม 2563 มีดังนี้

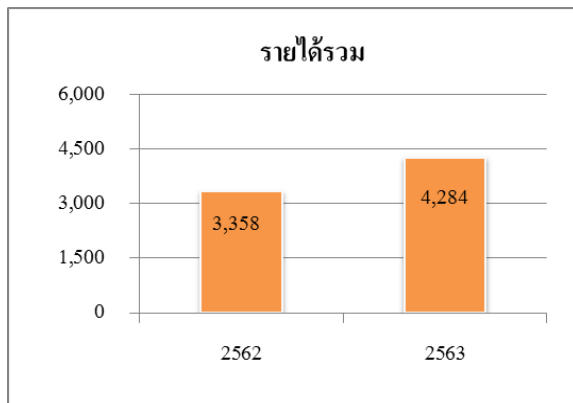
หน่วย : พันบาท

ชื่อบริษัท / บุคคลที่มีผลประโยชน์ร่วมกัน	ประเภท	ลักษณะรายการ	มูลค่ารายการปี 2563	ความจำเป็น/ความสมเหตุสมผล
M.C.S. - JAPAN Co., Ltd.		บริษัทย่อย บริษัทถือหุ้น 98%		
	ค่าใช้จ่าย	- ทางบริษัทได้รับบริการจาก M.C.S.-JAPAN Co., Ltd. เป็นบริการผลิตและแก้ไขชิ้นงานที่ประเทศญี่ปุ่น	180,170	เป็นรายการบริการตามปกติ
	รายรับ	- บริษัทบันทึกดอกเบี้ยรับจากการให้ M.C.S.-JAPAN Co.,Ltd. กู้เงิน	6,432	เป็นรายการที่เกิดจากเงินให้บริษัทในเครือกู้ยืม
		- บริษัทบันทึกกำไรจากการขายเครื่องจักรให้ M.C.S.-JAPAN Co.,Ltd.	1,181	เป็นรายการบริการตามปกติ
M.C.S. Steel-Xiamen Co., Ltd.		บริษัทย่อย บริษัทถือหุ้น 74%		
	ค่าใช้จ่าย	- บริษัทจ่ายค่าจ้างผลิตชิ้นงานและค่าจ้างเขียนแบบ	688,022	เป็นรายการบริการตามปกติ
บริษัททานากะ เวลดิง เซ็นเตอร์ จำกัด		บริษัทย่อย บริษัทถือหุ้น 99.92%		
	หนี้สิน	- บริษัทกู้เงินจากบริษัทย่อยเพื่อเป็นทุนหมุนเวียนภายในบริษัท	80,000	เพื่อเป็นเงินทุนหมุนเวียนก่อนลดทุนในของบริษัทย่อย
	ค่าใช้จ่าย	- ดอกเบี้ยจ่ายเงินกู้ยืม	1,315	เป็นรายการที่เกิดจากเงินกู้ยืม
นางสาวชลิตา ชี		บุคคลเกี่ยวข้องกับผู้บริหาร		
	ค่าใช้จ่าย	- บริษัทเช่าบ้านพักเพื่อรับรองลูกค้า	825	เป็นรายการเช่าสังหาริมทรัพย์ระยะสั้น

ฐานะทางการเงินและผลการดำเนินการสำหรับปี 2563

1. ภาพรวมผลการดำเนินงานที่ผ่านมา

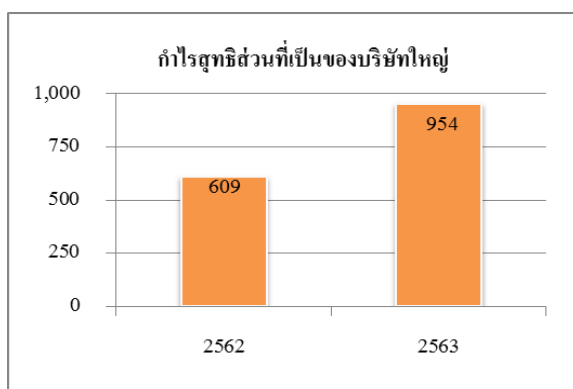
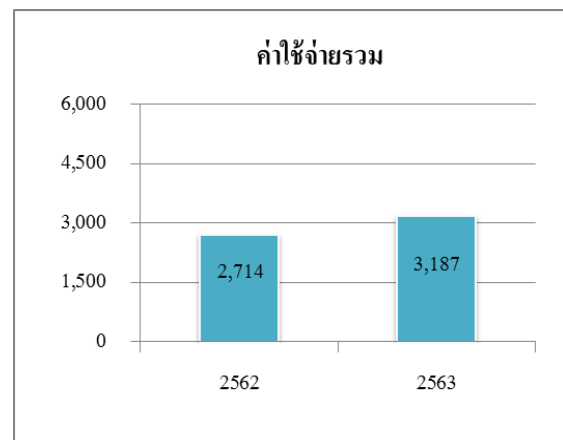
ในปี 2563 บริษัท เอ็ม.ซี.เอส.สตูดิโอ จำกัด (มหาชน) มีรายได้รวมจำนวน 4,283.88 ล้านบาท โดยส่วนใหญ่เป็นรายได้จากการส่งออกไปยังประเทศญี่ปุ่น มีค่าใช้จ่ายรวม 3,187.30 ล้านบาท และมีกำไรสุทธิส่วนที่เป็นของบริษัทใหญ่จำนวน 954.08 ล้านบาท



เพิ่มขึ้น 27.58%



เพิ่มขึ้น 17.44%

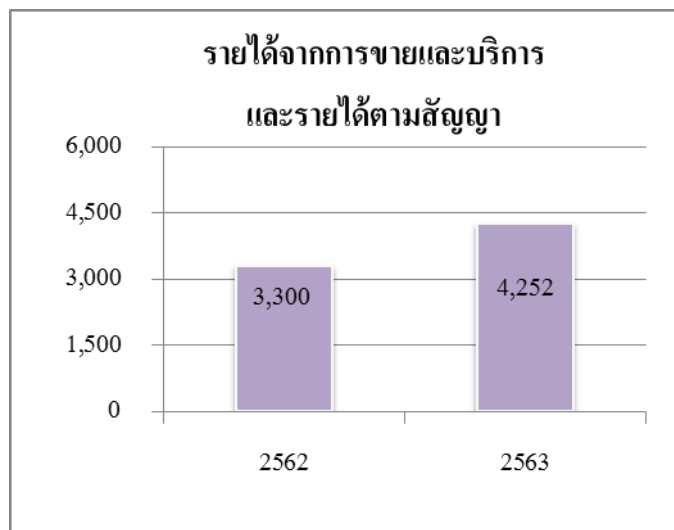


เพิ่มขึ้น 56.78%

2. ผลการดำเนินงานที่ผ่านมาของกิจการในปี 2563

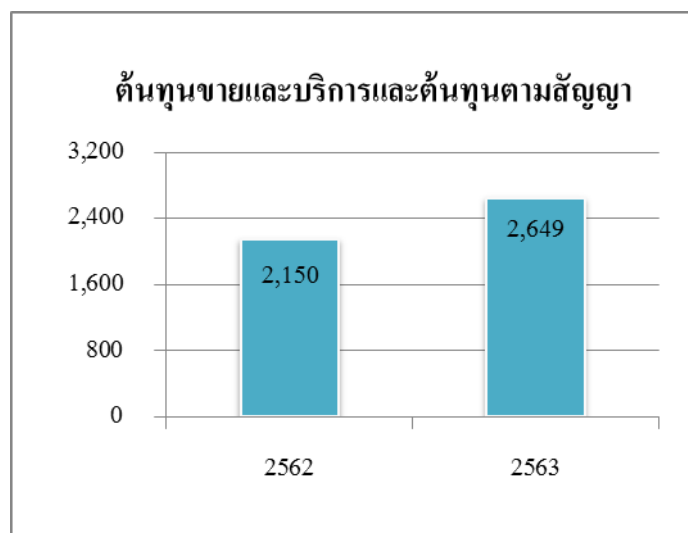
รายได้จากการขายและบริการ

ในปี 2563 บริษัทมีรายได้จากการขายและบริการ จำนวน 4,251.78 ล้านบาท เพิ่มขึ้นจากปี 2562 จำนวน 951.44 ล้านบาท หรือเพิ่มขึ้นร้อยละ 28.83 จากปริมาณการส่งมอบที่เพิ่มขึ้น รวมทั้งราคาขายที่สูงขึ้น

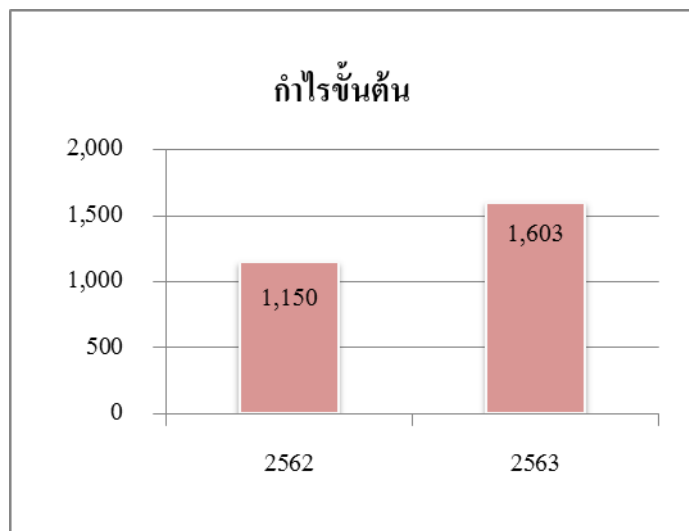


ต้นทุนขายและบริการ

ในปี 2563 บริษัทฯ มีต้นทุนขายและบริการรวมทั้งต้นทุนตามสัญญาจำนวน 2,649.03 ล้านบาท เพิ่มขึ้นจากปี 2562 จำนวน 498.78 ล้านบาท หรือเพิ่มขึ้นร้อยละ 23.20 ซึ่งผันแปรตามน้ำหนักงานส่งมอบที่เพิ่มขึ้น

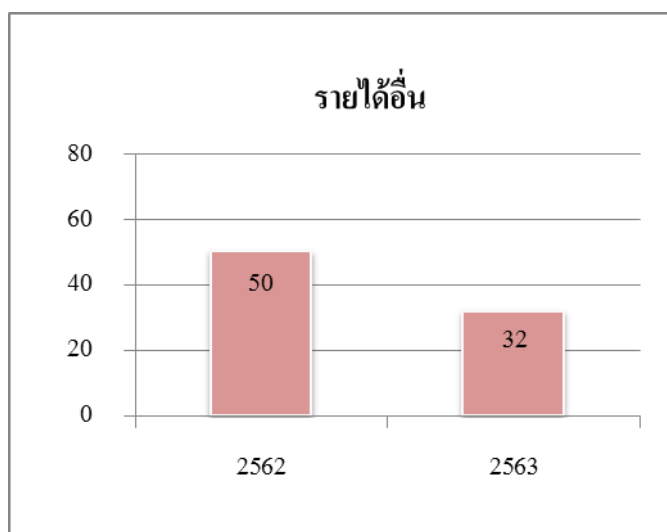


ทั้งนี้ในปี 2563 บริษัทมีกำไรขั้นต้นจำนวน 1,602.75 ล้านบาท เพิ่มขึ้นเมื่อเทียบกับปี 2562 ซึ่งมีกำไรขั้นต้น 1,150.10 ล้านบาท และมีอัตรากำไรขั้นต้นในปี 2563 เท่ากับร้อยละ 37.70 สูงกว่าปี 2562 ที่มีอัตรากำไรขั้นต้นเท่ากับ ร้อยละ 34.85



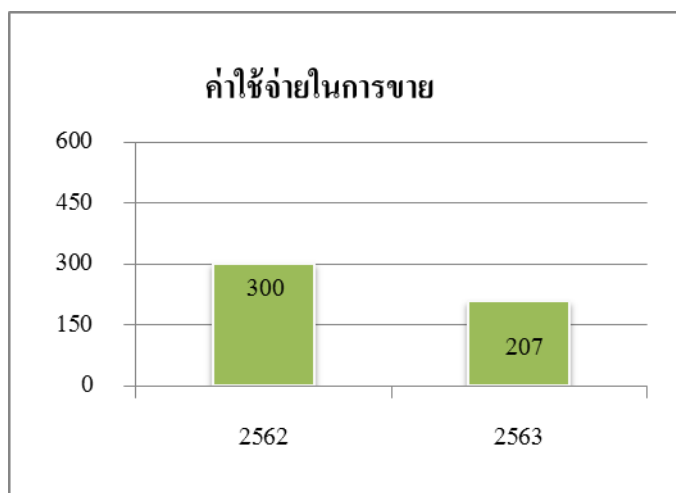
รายได้อื่น

ในปี 2563 บริษัทมีรายได้อื่นจำนวน 32.09 ล้านบาท ลดลงจากปี 2562 จำนวน 18.38 ล้านบาท



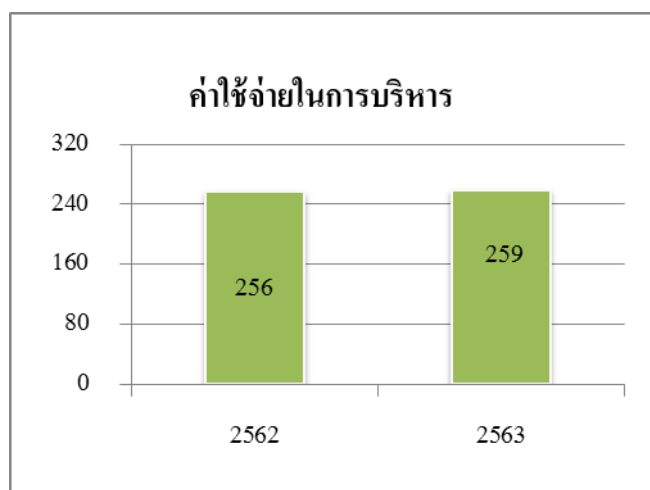
ค่าใช้จ่ายในการขาย

ในปี 2563 บริษัทมีค่าใช้จ่ายในการขาย 206.68 ล้านบาท ลดลงจากปี 2562 จำนวน 93.40 ล้านบาท หรือคิดเป็นอัตราการลดลงร้อยละ 31.12




ค่าใช้จ่ายในการบริหาร

ในปี 2563 บริษัทมีค่าใช้จ่ายในการบริหาร 258.56 ล้านบาท เพิ่มขึ้นจากปี 2562 จำนวน 2.52 ล้านบาทหรือเพิ่มขึ้นร้อยละ 0.99



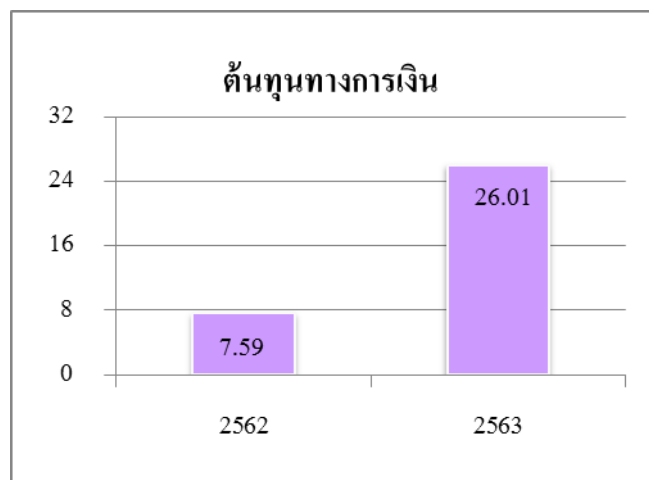
กำไรขาดทุนจากอัตราแลกเปลี่ยน

ในปี 2563 บริษัทฯ มีขาดทุนจากอัตราแลกเปลี่ยนจำนวน 47.01 ล้านบาท ซึ่งในปี 2562 ซึ่งบริษัทมีกำไรจากอัตราแลกเปลี่ยนจำนวน 7.06 ล้านบาท เป็นผลมาจากการเปลี่ยนแปลงของค่าเงินเยน (JPY)



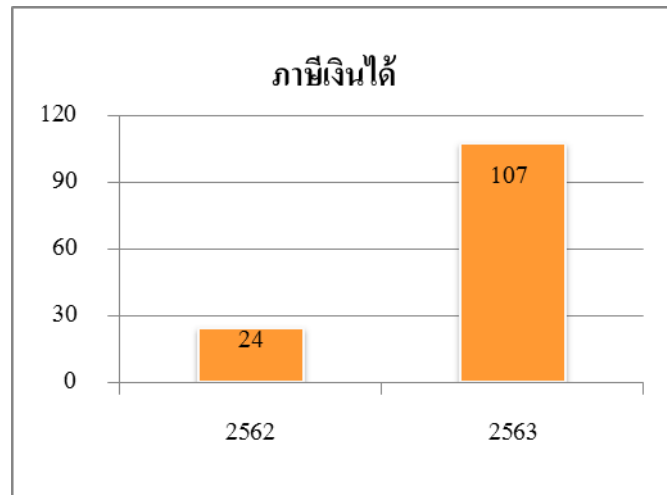
ต้นทุนทางการเงิน

ในปี 2563 บริษัทฯ มีต้นทุนทางการเงินจำนวน 26.01 ล้านบาทเพิ่มขึ้นจากปี 2562 จำนวน 18.42 ล้านบาท



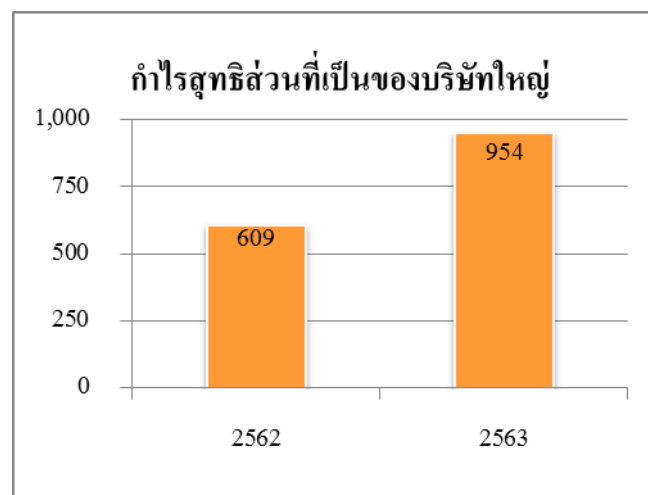
ภาษีเงินได้

ในปี 2563 บริษัทฯมีภาษีเงินได้จำนวน 107.45 ล้านบาท เพิ่มขึ้นจากปี 2562 จำนวน 83 ล้านบาท ซึ่งเกิดจากกำไรประจำปีเพิ่มขึ้น



กำไรสุทธิส่วนที่เป็นของบริษัทใหญ่

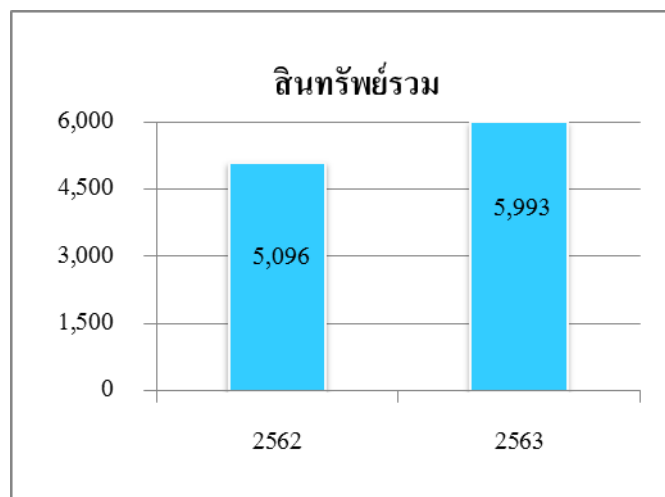
จากปัจจัยที่กล่าวมาแล้วข้างต้น ทำให้ปี 2563 บริษัทฯ มีผลกำไรส่วนที่เป็นของบริษัทใหญ่เป็นจำนวนทั้งสิ้น 954.08 ล้านบาท ซึ่งเพิ่มขึ้นจากปี 2562 จำนวน 345.54 ล้านบาท หรือเพิ่มขึ้นร้อยละ 56.78



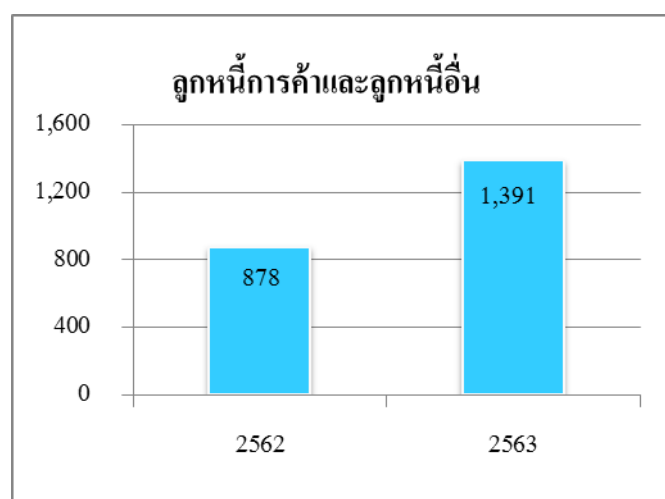
3. ฐานะทางการเงินของบริษัท

สินทรัพย์รวม

ณ 31 ธันวาคม 2563 บริษัทมีสินทรัพย์รวมจำนวน 5,993.07 ล้านบาท เพิ่มขึ้นจาก 31 ธันวาคม 2562 จำนวน 896.57 ล้านบาท หรือเป็นอัตราการเพิ่มขึ้นร้อยละ 17.59

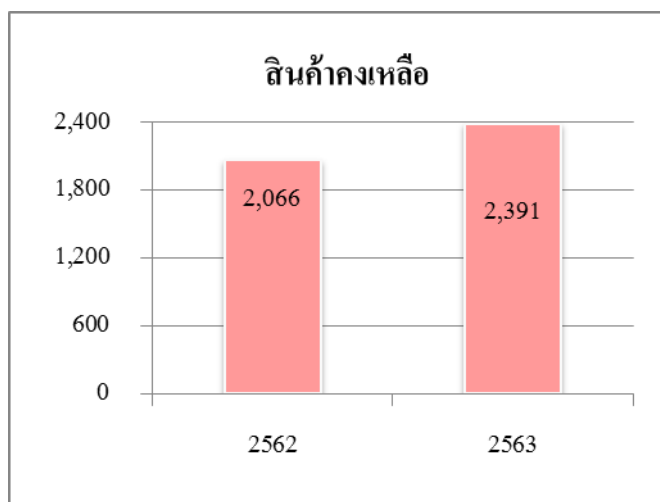


ณ 31 ธันวาคม 2563 บริษัทมีลูกหนี้การค้าและลูกหนี้อื่นจำนวน 1,391.11 ล้านบาท เพิ่มขึ้นจาก 31 ธันวาคม 2562 จำนวน 512.94 ล้านบาท หรือเป็นอัตราการเพิ่มขึ้นร้อยละ 58.41



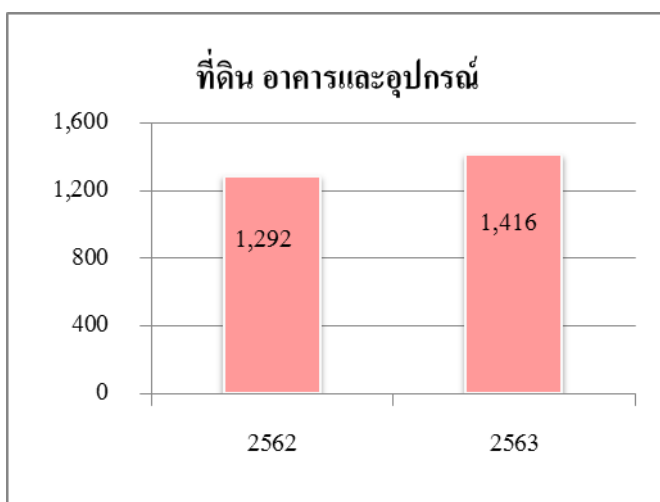
สินค้าคงเหลือ

ณ 31 ธันวาคม 2563 บริษัทมีสินค้าคงเหลือจำนวน 2,391.30 ล้านบาทเพิ่มขึ้นจาก 31 ธันวาคม 2562 จำนวน 325.26 ล้านบาท หรือเป็นอัตราการเพิ่มขึ้นร้อยละ 15.74



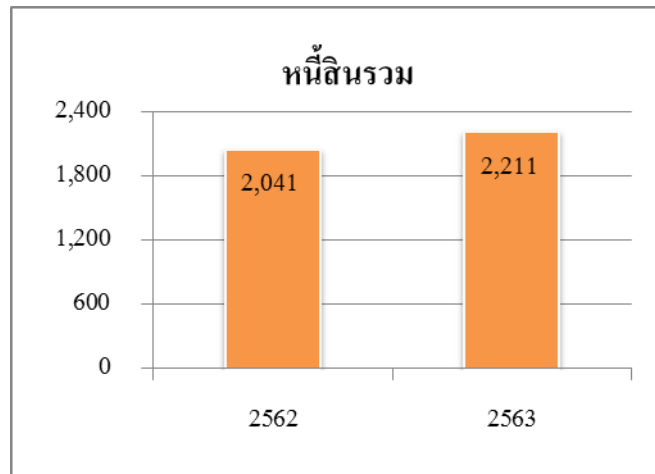
ที่ดิน อาคารและอุปกรณ์

ณ 31 ธันวาคม 2563 บริษัทมีที่ดิน อาคารและอุปกรณ์ จำนวน 1,416 ล้านบาทเพิ่มขึ้นจาก 31 ธันวาคม 2562 จำนวน 124.86 ล้านบาท หรือเป็นอัตราการเพิ่มขึ้นร้อยละ 9.67



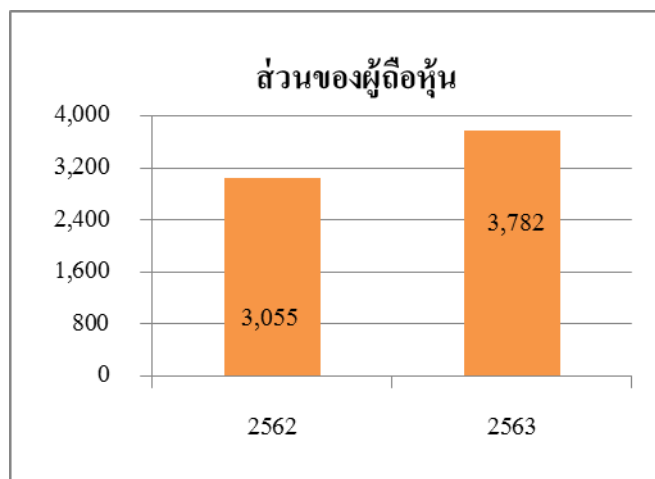
หนี้สินรวม

ณ 31 ธันวาคม 2563 บริษัทมีหนี้สินรวมจำนวน 2,210.69 ล้านบาท เพิ่มขึ้นจาก 31 ธันวาคม 2562 จำนวน 169.37 ล้านบาท หรือเป็นอัตราการเพิ่มขึ้นร้อยละ 8.30



ส่วนของผู้ถือหุ้น

ณ 31 ธันวาคม 2563 บริษัทมีส่วนของผู้ถือหุ้นจำนวน 3,782.37 ล้านบาทเพิ่มขึ้นจาก 31 ธันวาคม 2562 จำนวน 727.20 ล้านบาท หรือเป็นอัตราการเพิ่มขึ้นร้อยละ 23.80 เนื่องจากผลกำไรประจำปี que เพิ่มขึ้น หักด้วยการจ่ายเงินปันผลระหว่างปี



ค่าตอบแทนผู้สอบบัญชี

หน่วย : บาท

รายละเอียด	2562	2563
งบประมาณที่ได้รับการอนุมัติจากผู้ถือหุ้น	4,200,000	4,500,000
1. ค่าธรรมเนียมตรวจสอบ		
- ผู้สอบบัญชีของบริษัท ในรอบปีบัญชีที่ผ่านมา	-	-
- สำนักงานสอบบัญชีที่ผู้สอบบัญชีสังกัด	3,790,000	4,500,000
2. ค่าบริการอื่น	404,551	-
ยอดรวม	4,194,551	4,500,000

รายงานของคณะกรรมการตรวจสอบ

รายงานคณะกรรมการตรวจสอบ ประจำปี 2563

คณะกรรมการตรวจสอบ บริษัท เอ็ม.ซี.เอส.สตีล จำกัด (มหาชน) ประกอบด้วยกรรมการบริษัทที่เป็นกรรมการอิสระ 3 ท่านซึ่งคุณสมบัติของกรรมการตรวจสอบและองค์ประกอบเป็นไปตามหลักเกณฑ์ที่กำหนดในประกาศคณะกรรมการกำกับหลักทรัพย์และตลาดหลักทรัพย์แห่งประเทศไทย ประกอบด้วย

1. พล.อ.ฐิติวัฒน์	กำลังเอก	ประธานคณะกรรมการตรวจสอบ
2. นายทินกร	สีดาสมบุญ	กรรมการตรวจสอบ
3. นายสุพจน์	แก้วมณี	กรรมการตรวจสอบ

สำหรับปี 2563 คณะกรรมการตรวจสอบได้มีการประชุมรวม 4 ครั้ง ซึ่งได้ปฏิบัติหน้าที่และความรับผิดชอบโดยสรุปดังนี้

1. สอบทานความถูกต้องและน่าเชื่อถือของงบการเงินรายไตรมาสและงบการเงินประจำปี 2563 ของบริษัทซึ่งงบการเงินดังกล่าวได้จัดทำขึ้นตามมาตรฐานการบัญชีที่รับรองทั่วไป มีการเปิดเผยข้อมูลเพียงพอและเป็นไปตามข้อกำหนดและประกาศของคณะกรรมการกำกับหลักทรัพย์และตลาดหลักทรัพย์แห่งประเทศไทย
2. การกำกับดูแลการดำเนินงานของบริษัทฯ ตามหลักการกำกับดูแลกิจการที่ดี คณะกรรมการตรวจสอบได้พิจารณาและมีความเห็นว่าการกำกับดูแลกิจการเป็นไปตามมาตรฐานและข้อกำหนดของตลาดหลักทรัพย์แห่งประเทศไทย หมายความว่าด้วยหลักทรัพย์และตลาดหลักทรัพย์ฯ รวมถึงกฎหมายที่เกี่ยวข้องกับธุรกิจของบริษัทฯ
3. พิจารณาสอบทานการประเมินความเสี่ยงของบริษัทฯ คณะกรรมการตรวจสอบได้ติดตามให้มีการปฏิบัติและป้องกันความเสี่ยง ทั้งจากการแนะนำโดยผู้สอบบัญชีและจากการบริหารงานของบริษัทฯ ในสถานการณ์ที่เปลี่ยนแปลงของสภาวะเศรษฐกิจและสังคมทั้งภายในและภายนอกประเทศ
4. พิจารณาสอบทานความเหมาะสมของระบบการควบคุมภายใน คณะกรรมการตรวจสอบได้มีการเสนอและให้คำแนะนำเพื่อช่วยปรับปรุงระบบ การควบคุมภายในให้มีประสิทธิภาพและความคล่องตัว ต่อการบริหารจัดการให้ทันต่อสภาวะในยุคปัจจุบัน
5. การกำกับดูแลการตรวจสอบภายใน ได้สอบทานแผนการตรวจสอบประจำปี การปฏิบัติงาน การรายงานผล ซึ่งการตรวจสอบภายในของบริษัทฯ มีความเหมาะสม ครอบคลุมปัจจัยเสี่ยงและทำให้เกิดประสิทธิภาพในการบริหารงาน
6. การประเมินการปฏิบัติงานการตรวจสอบบัญชี คณะกรรมการตรวจสอบได้พิจารณา และเสนอต่อคณะกรรมการบริษัทฯ เพื่อขออนุมัติที่ประชุมผู้ถือหุ้นแต่งตั้ง นายบัณฑิต ตั้งภากรณ์ ผู้สอบบัญชีรับอนุญาตเลขที่ 8509 หรือ นายธนิต โอสถาเลศ ผู้สอบบัญชีรับอนุญาตเลขที่ 5155 หรือนายเอกสิทธิ์ ชูธรรมสถิตย์ ผู้สอบบัญชีรับอนุญาตเลขที่ 4195 จากบริษัท เคพีเอ็มจี ภูมิไชย สอบบัญชี จำกัด เป็นผู้สอบบัญชีของบริษัทประจำปี 2564 และกำหนดค่าตอบแทน จำนวนไม่เกินปีละ 4,500,000 บาท ซึ่งค่าตอบแทนดังกล่าวเท่ากับปี 2563

รายงานของคณะกรรมการตรวจสอบ (ต่อ)

อนึ่ง ในการปฏิบัติหน้าที่ของคณะกรรมการตรวจสอบเป็นไปอย่างมีอิสระในการเสนอความคิดเห็นและคำแนะนำในการบริหารจัดการให้เกิดประโยชน์ต่อบริษัท ซึ่งได้รับความร่วมมือจากทุกฝ่ายเป็นอย่างดี ขอขอบคุณมา ณ โอกาสนี้

ขอแสดงความนับถือ

พล.อ. สุทิน พิทักษ์

(พลเอกฐิติวัฒน์ กำลังเอก)

ประธานคณะกรรมการตรวจสอบ

24 มีนาคม 2564

รายงานของผู้ตรวจสอบบัญชีรับอนุญาต

รายงานผู้ตรวจสอบบัญชีรับอนุญาตปี 2563

ความเห็น

ข้าพเจ้าได้ตรวจสอบงบการเงินรวมและงบการเงินเฉพาะกิจการของบริษัท เอ็ม.ซี.เอส.สติล จำกัด (มหาชน) และบริษัทย่อย (กลุ่มบริษัท) และของเฉพาะบริษัท เอ็ม.ซี.เอส.สติล จำกัด (มหาชน) (บริษัท) ตามลำดับ ซึ่งประกอบด้วย งบแสดงฐานะการเงินรวมและงบแสดงฐานะการเงินเฉพาะกิจการ ณ วันที่ 31 ธันวาคม 2563 งบกำไรขาดทุนเบ็ดเสร็จรวม และงบกำไรขาดทุนเบ็ดเสร็จเฉพาะกิจการ งบแสดงการเปลี่ยนแปลงส่วนของผู้ถือหุ้นรวมและงบแสดงการเปลี่ยนแปลง ส่วนของผู้ถือหุ้นเฉพาะกิจการ และงบกระแสเงินสดรวมและงบกระแสเงินสดเฉพาะกิจการ สำหรับปีสิ้นสุดวันเดียวกัน รวมถึงหมายเหตุซึ่งประกอบด้วยสรุปนโยบายการบัญชีที่สำคัญและเรื่องอื่น ๆ

ข้าพเจ้าเห็นว่า งบการเงินรวมและงบการเงินเฉพาะกิจการข้างต้นนี้แสดงฐานะการเงินรวมและฐานะการเงินเฉพาะกิจการของกลุ่มบริษัทและบริษัท ตามลำดับ ณ วันที่ 31 ธันวาคม 2563 ผลการดำเนินงานรวมและผลการดำเนินงานเฉพาะกิจการ และกระแสเงินสดรวมและกระแสเงินสดเฉพาะกิจการ สำหรับปีสิ้นสุดวันเดียวกัน โดยถูกต้องตามที่ควรในสาระสำคัญตามมาตรฐานการรายงานทางการเงิน

เกณฑ์ในการแสดงความเห็น

ข้าพเจ้าได้ปฏิบัติตามตรวจสอบตามมาตรฐานการสอบบัญชี ความรับผิดชอบของข้าพเจ้าได้กล่าวไว้ในวรรค ความรับผิดชอบของผู้สอบบัญชีต่อการตรวจสอบงบการเงินรวมและงบการเงินเฉพาะกิจการในรายงานของข้าพเจ้า ข้าพเจ้า มีความเป็นอิสระจากกลุ่มบริษัทและบริษัทตามข้อกำหนดจรรยาบรรณของผู้ประกอบวิชาชีพบัญชีที่กำหนดโดยสภา วิชาชีพบัญชีในส่วนที่เกี่ยวข้องกับการตรวจสอบงบการเงินรวมและงบการเงินเฉพาะกิจการ และข้าพเจ้าได้ปฏิบัติตามความ รับผิดชอบด้านจรรยาบรรณอื่น ๆ ซึ่งเป็นไปตามข้อกำหนดเหล่านี้ ข้าพเจ้าเชื่อว่าหลักฐานการสอบบัญชีที่ข้าพเจ้าได้รับ เพียงพอและเหมาะสมเพื่อใช้เป็นเกณฑ์ในการแสดงความเห็นของข้าพเจ้า

เรื่องสำคัญในการตรวจสอบ

เรื่องสำคัญในการตรวจสอบคือเรื่องต่าง ๆ ที่มีนัยสำคัญที่สุดตามดุลยพินิจของผู้ประกอบวิชาชีพของ ข้าพเจ้าในการตรวจสอบงบการเงินรวมและงบการเงินเฉพาะกิจการสำหรับงวดปัจจุบัน ข้าพเจ้าได้นำเรื่องเหล่านี้มา พิจารณาในบริบทของการตรวจสอบงบการเงินรวมและงบการเงินเฉพาะกิจการโดยรวมและในการแสดงความเห็นของ ข้าพเจ้า ทั้งนี้ข้าพเจ้าไม่ได้แสดงความเห็นแยกต่างหากสำหรับเรื่องเหล่านี้

รายงานของผู้ตรวจสอบบัญชีรับอนุญาต (ต่อ)

ความเพียงพอของการตั้งประมาณการหนี้สินจากการรับประกันสินค้า	
อ้างอิงหมายเหตุข้อ 4 (ณ) และ 20 ของงบการเงินรวมและงบการเงินเฉพาะกิจการ	
เรื่องสำคัญในการตรวจสอบ	ได้ตรวจสอบเรื่องดังกล่าวอย่างไร
บริษัทได้มีการรับรองคุณภาพของสินค้า โดยจะชดเชยความเสียหายหากลูกค้านำสินค้าไปใช้งานแล้วเกิดความเสียหายเนื่องจากคุณภาพสินค้า โดยมีระยะเวลาประกันสินค้าเป็นเวลา 2 ปีหลังจากวันที่โครงการก่อสร้างที่ใช้สินค้าของบริษัทก่อสร้างแล้วเสร็จ จึงมีการรับรู้ประมาณการหนี้สินจากการรับประกันสินค้า ทั้งนี้การประมาณการดังกล่าวมีการใช้ดุลยพินิจของผู้บริหารในการประมาณการความน่าจะเป็นและมูลค่าความเสียหายที่คาดว่าจะเกิดขึ้นจากการรับประกันสินค้า ข้าพเจ้าจึงพิจารณาว่าเรื่องดังกล่าวเป็นเรื่องสำคัญในการตรวจสอบ	<p>วิธีการตรวจสอบของข้าพเจ้ารวมถึง</p> <ul style="list-style-type: none"> - สอบถามผู้บริหารเพื่อให้ได้มาซึ่งความเข้าใจในกระบวนการและวิธีการที่ใช้ในการประมาณการ - ทดสอบความน่าเชื่อถือของข้อมูลการเรียกร้องค่าเสียหายที่เกิดขึ้นจริงกับข้อมูลการรับประกันสินค้า รวมถึงสุ่มทดสอบกับเอกสารที่เกี่ยวข้อง - สอบถามเชิงทดสอบผู้บริหารเกี่ยวกับวิธีการและข้อสมมติที่ใช้ในการประมาณการ เพื่อประเมินความสมเหตุสมผลของวิธีการและข้อสมมติที่ใช้ - พิจารณาความสมเหตุสมผลของข้อสมมติที่ใช้ในการประมาณการความเสียหายที่คาดว่าจะเกิดขึ้นจากการรับประกัน โดยเทียบกับข้อมูลที่มีการเรียกร้องค่าเสียหายที่เกิดขึ้นจริงในอดีต - ทดสอบการคำนวณการตั้งประมาณการหนี้สินจากการรับประกันสินค้า โดยพิจารณามูลค่าของสินค้าที่อยู่ในระยะเวลารับประกัน มูลค่าความเสียหายที่เกิดขึ้นจริง และจำนวนปีตัวเลขเฉลี่ยที่ถูกเรียกร้องความเสียหาย และ - พิจารณาความเพียงพอของการเปิดเผยข้อมูลตามข้อกำหนดในมาตรฐานการรายงานทางการเงินที่เกี่ยวข้อง

เรื่องอื่น ๆ

งบการเงินรวมและงบการเงินเฉพาะกิจการของกลุ่มบริษัทและบริษัท สำหรับปีสิ้นสุดวันที่ 31 ธันวาคม 2562 ตรวจสอบโดยผู้สอบบัญชีอื่น ซึ่งแสดงความเห็นอย่างไม่มีเงื่อนไขตามรายงานลงวันที่ 24 กุมภาพันธ์ 2563

รายงานของผู้ตรวจสอบบัญชีรับอนุญาต (ต่อ)

ข้อมูลอื่น

ผู้บริหารเป็นผู้รับผิดชอบต่อข้อมูลอื่น ข้อมูลอื่นประกอบด้วยข้อมูลซึ่งรวมอยู่ในรายงานประจำปี แต่ไม่รวมถึงงบการเงินรวมและงบการเงินเฉพาะกิจการและรายงานของผู้สอบบัญชีที่อยู่ในรายงานนั้น ซึ่งคาดว่ารายงานประจำปีจะถูกจัดเตรียมให้ข้าพเจ้าภายหลังวันที่ในรายงานของผู้สอบบัญชีนี้

ความเห็นของข้าพเจ้าต่อการเงินรวมและงบการเงินเฉพาะกิจการไม่ครอบคลุมถึงข้อมูลอื่นและข้าพเจ้าไม่ได้ให้ความเชื่อมั่นต่อข้อมูลอื่น

ความรับผิดชอบของข้าพเจ้าที่เกี่ยวกับการตรวจสอบงบการเงินรวมและงบการเงินเฉพาะกิจการ คือ การอ่านข้อมูลอื่นตามที่ระบุข้างต้นเมื่อจัดทำแล้ว และพิจารณาว่าข้อมูลอื่นมีความขัดแย้งที่มีสาระสำคัญกับงบการเงินรวมและงบการเงินเฉพาะกิจการหรือกับความรู้ที่ได้รับจากการตรวจสอบของข้าพเจ้า หรือปรากฏว่าข้อมูลอื่นมีการแสดงข้อมูลที่ขัดต่อข้อเท็จจริงอันเป็นสาระสำคัญหรือไม่ เมื่อข้าพเจ้าได้อ่านรายงานประจำปี หากข้าพเจ้าสรุปได้ว่าการแสดงข้อมูลที่ขัดต่อข้อเท็จจริงอันเป็นสาระสำคัญ ข้าพเจ้าต้องสื่อสารเรื่องดังกล่าวกับผู้มีหน้าที่ในการกำกับดูแลและขอให้ทำการแก้ไข

ความรับผิดชอบของผู้บริหารและผู้มีหน้าที่ในการกำกับดูแลต่องบการเงินรวมและงบการเงินเฉพาะกิจการ

ผู้บริหารมีหน้าที่รับผิดชอบในการจัดทำและนำเสนองบการเงินรวมและงบการเงินเฉพาะกิจการเหล่านี้โดยถูกต้องตามที่ควรตามมาตรฐานการรายงานทางการเงิน และรับผิดชอบเกี่ยวกับการควบคุมภายในที่ผู้บริหารพิจารณาว่าจำเป็นเพื่อให้สามารถจัดทำงบการเงินรวมและงบการเงินเฉพาะกิจการที่ปราศจากการแสดงข้อมูลที่ขัดต่อข้อเท็จจริงอันเป็นสาระสำคัญไม่ว่าจะเกิดจากการทุจริตหรือข้อผิดพลาด

ในการจัดทำงบการเงินรวมและงบการเงินเฉพาะกิจการ ผู้บริหารรับผิดชอบในการประเมินความสามารถของกลุ่มบริษัทและบริษัทในการดำเนินงานต่อเนื่อง เปิดเผยเรื่องที่เกี่ยวกับการดำเนินงานต่อเนื่อง (ตามความเหมาะสม) และการใช้เกณฑ์การบัญชีสำหรับการดำเนินงานต่อเนื่องวันแต่ผู้บริหารมีความตั้งใจที่จะเลิกกลุ่มบริษัทและบริษัท หรือหยุดดำเนินงานหรือไม่สามารถดำเนินงานต่อเนื่องต่อไปได้ ผู้มีหน้าที่ในการกำกับดูแลมีหน้าที่ในการสอดส่องดูแลกระบวนการในการจัดทำรายงานทางการเงินของกลุ่มบริษัทและบริษัท

ความรับผิดชอบของผู้สอบบัญชีต่อการตรวจสอบงบการเงินรวมและงบการเงินเฉพาะกิจการ

การตรวจสอบของข้าพเจ้ามีวัตถุประสงค์เพื่อให้ได้ความเชื่อมั่นอย่างสมเหตุสมผลว่างบการเงินรวมและงบการเงินเฉพาะกิจการโดยรวมปราศจากการแสดงข้อมูลที่ขัดต่อข้อเท็จจริงอันเป็นสาระสำคัญหรือไม่ ไม่ว่าจะเกิดจากการทุจริตหรือข้อผิดพลาด และเสนอรายงานของผู้สอบบัญชีซึ่งรวมความเห็นของข้าพเจ้าอยู่ด้วย ความเชื่อมั่นอย่างสมเหตุสมผลคือความเชื่อมั่นในระดับสูงแต่ไม่ได้เป็นการรับประกันว่าการปฏิบัติงานตรวจสอบตามมาตรฐานการสอบบัญชีจะสามารถตรวจพบข้อมูลที่ขัดต่อข้อเท็จจริงอันเป็นสาระสำคัญที่มีอยู่ได้เสมอไป ข้อมูลที่ขัดต่อข้อเท็จจริงอาจเกิดจากการทุจริตหรือข้อผิดพลาดและถือว่ามีสาระสำคัญเมื่อคาดการณ์ได้อย่างสมเหตุสมผลว่ารายการที่ขัดต่อข้อเท็จจริงแต่ละรายการหรือทุกรายการรวมกันจะมีผลต่อการตัดสินใจทางเศรษฐกิจของผู้ใช้งบการเงินจากการใช้งบการเงินรวมและงบการเงินเฉพาะกิจการเหล่านี้

ในการตรวจสอบของข้าพเจ้าตามมาตรฐานการสอบบัญชี ข้าพเจ้าได้ใช้ดุลยพินิจและการสังเกตและสงสัยเกี่ยวกับผู้ประกอบวิชาชีพตลอดการตรวจสอบ การปฏิบัติงานของข้าพเจ้ารวมถึง

รายงานของผู้ตรวจสอบบัญชีรับอนุญาต (ต่อ)

- ระบุและประเมินความเสี่ยงจากการแสดงข้อมูลที่ขัดต่อข้อเท็จจริงอันเป็นสาระสำคัญในงบการเงินรวมและงบการเงินเฉพาะกิจการไม่ว่าจะเกิดจากการทุจริตหรือข้อผิดพลาด ออกแบบและปฏิบัติงานตามวิธีการตรวจสอบเพื่อตอบสนองต่อความเสี่ยงเหล่านั้น และได้หลักฐานการสอบบัญชีที่เพียงพอและเหมาะสมเพื่อเป็นเกณฑ์ในการแสดงความเห็นของข้าพเจ้า ความเสี่ยงที่ไม่พบข้อมูลที่ขัดต่อข้อเท็จจริงอันเป็นสาระสำคัญซึ่งเป็นผลมาจากการทุจริตจะสูงกว่าความเสี่ยงที่เกิดจากข้อผิดพลาดเนื่องจากการทุจริตอาจเกี่ยวกับการสมรู้ร่วมคิด การปลอมแปลงเอกสารหลักฐาน การตั้งใจละเว้นการแสดงผล การแสดงผลที่ไม่ตรงตามข้อเท็จจริงหรือการแทรกแซงการควบคุมภายใน
 - ทำความเข้าใจในระบบการควบคุมภายในที่เกี่ยวข้องกับการตรวจสอบ เพื่อออกแบบวิธีการตรวจสอบที่เหมาะสมกับสถานการณ์ แต่ไม่ใช่เพื่อวัตถุประสงค์ในการแสดงความเห็นต่อความมีประสิทธิภาพของการควบคุมภายในของกลุ่มบริษัทและบริษัท
 - ประเมินความเหมาะสมของนโยบายการบัญชีที่ผู้บริหารใช้และความสมเหตุสมผลของประมาณการทางบัญชีและการเปิดเผยข้อมูลที่เกี่ยวข้องซึ่งจัดทำขึ้นโดยผู้บริหาร
 - สรุปเกี่ยวกับความเหมาะสมของการใช้เกณฑ์การบัญชีสำหรับการดำเนินงานต่อเนื่องของผู้บริหารและจากหลักฐานการสอบบัญชีที่ได้รับ สรุปว่ามีความไม่แน่นอนที่มีสาระสำคัญเกี่ยวกับเหตุการณ์หรือสถานการณ์ที่อาจเป็นเหตุให้เกิดข้อสงสัยอย่างมีนัยสำคัญต่อความสามารถของกลุ่มบริษัทและบริษัทในการดำเนินงานต่อเนื่องหรือไม่ ถ้าข้าพเจ้าได้ข้อสรุปว่ามีความไม่แน่นอนที่มีสาระสำคัญ ข้าพเจ้าต้องกล่าวไว้ในรายงานของผู้สอบบัญชีของข้าพเจ้าโดยให้ข้อสังเกตถึงการเปิดเผยข้อมูลในงบการเงินรวมและงบการเงินเฉพาะกิจการที่เกี่ยวข้อง หรือถ้าการเปิดเผยข้อมูลดังกล่าวไม่เพียงพอความเห็นของข้าพเจ้าจะเปลี่ยนแปลงไป ข้อสรุปของข้าพเจ้าขึ้นอยู่กับหลักฐานการสอบบัญชีที่ได้รับจนถึงวันที่ในรายงานของผู้สอบบัญชีของข้าพเจ้า อย่างไรก็ตาม เหตุการณ์หรือสถานการณ์ในอนาคตอาจเป็นเหตุให้กลุ่มบริษัทและบริษัทต้องหยุดการดำเนินงานต่อเนื่อง
 - ประเมินการนำเสนอโครงสร้างและเนื้อหาของงบการเงินรวมและงบการเงินเฉพาะกิจการโดยรวม รวมถึงการเปิดเผยข้อมูลว่างบการเงินรวมและงบการเงินเฉพาะกิจการแสดงรายการและเหตุการณ์ในรูปแบบที่ทำให้มีการนำเสนอข้อมูลโดยถูกต้องตามที่ควรหรือไม่
 - ได้รับหลักฐานการสอบบัญชีที่เหมาะสมอย่างเพียงพอเกี่ยวกับข้อมูลทางการเงินของกิจการภายในกลุ่มหรือกิจกรรมทางธุรกิจภายในกลุ่มบริษัทเพื่อแสดงความเห็นต่องบการเงินรวม ข้าพเจ้ารับผิดชอบต่อการกำหนดแนวทาง การควบคุมดูแล และการปฏิบัติงานตรวจสอบกลุ่มบริษัท ข้าพเจ้าเป็นผู้รับผิดชอบแต่เพียงผู้เดียวต่อความเห็นของข้าพเจ้า
- ข้าพเจ้าได้สื่อสารกับผู้มีส่วนเกี่ยวข้องในการกำกับดูแลในเรื่องต่าง ๆ ที่สำคัญซึ่งรวมถึงขอบเขตและช่วงเวลาของการตรวจสอบตามที่ได้วางแผนไว้ ประเด็นที่มีนัยสำคัญที่พบจากการตรวจสอบรวมถึงข้อบกพร่องที่มีนัยสำคัญในระบบการควบคุมภายในหากข้าพเจ้าได้พบในระหว่างการตรวจสอบของข้าพเจ้า

ข้าพเจ้าได้ให้คำรับรองแก่ผู้มีส่วนเกี่ยวข้องในการกำกับดูแลว่าข้าพเจ้าได้ปฏิบัติตามข้อกำหนดจรรยาบรรณที่เกี่ยวข้องกับความเป็นอิสระและได้สื่อสารกับผู้มีส่วนเกี่ยวข้องในการกำกับดูแลเกี่ยวกับความสัมพันธ์ทั้งหมดตลอดจนเรื่องอื่นซึ่งข้าพเจ้าเชื่อว่ามีเหตุผลที่บุคคลภายนอกอาจพิจารณาว่ากระทบต่อความเป็นอิสระของข้าพเจ้าและมาตรการที่ข้าพเจ้าใช้เพื่อป้องกันไม่ให้ข้าพเจ้าขาดความเป็นอิสระ

รายงานของผู้ตรวจสอบบัญชีรับอนุญาต (ต่อ)

จากเรื่องที่สื่อสารกับผู้มีส่วนที่ในการกำกับดูแล ข้าพเจ้าได้พิจารณาเรื่องต่าง ๆ ที่มีนัยสำคัญที่สุดในการตรวจสอบงบการเงินรวมและงบการเงินเฉพาะกิจการในงวดปัจจุบันและกำหนดเป็นเรื่องสำคัญในการตรวจสอบ ข้าพเจ้าได้อธิบายเรื่องเหล่านี้ในรายงานของผู้สอบบัญชีเว้นแต่กฎหมายหรือข้อบังคับไม่ให้เปิดเผยต่อสาธารณะเกี่ยวกับเรื่องดังกล่าว หรือในสถานการณ์ที่ยากที่จะเกิดขึ้น ข้าพเจ้าพิจารณาว่าไม่ควรสื่อสารเรื่องดังกล่าวในรายงานของข้าพเจ้าเพราะการกระทำดังกล่าวสามารถคาดการณ์ได้อย่างสมเหตุสมผลว่าจะมีผลกระทบในทางลบมากกว่าผลประโยชน์ต่อส่วนได้เสียสาธารณะจากการสื่อสารดังกล่าว



(นายบัณฑิต ตั้งภรณ์)
ผู้สอบบัญชีรับอนุญาต
เลขทะเบียน 8509

บริษัท เคพีเอ็มจี ภูมิไชย สอบบัญชี จำกัด
กรุงเทพมหานคร
26 กุมภาพันธ์ 2564

บริษัท เอ็ม.ซี.เอส. สตีล จำกัด (มหาชน) และบริษัทย่อย

งบแสดงฐานะการเงิน

สินทรัพย์	หมายเหตุ	งบการเงินรวม		งบการเงินเฉพาะกิจการ	
		31 ธันวาคม		31 ธันวาคม	
		2563	2562	2563	2562
(บาท)					
สินทรัพย์หมุนเวียน					
เงินสดและรายการเทียบเท่าเงินสด	6	378,288,892	473,322,074	175,816,437	193,554,080
ลูกหนี้การค้าและลูกหนี้อื่น	5, 7, 30	1,391,112,585	878,171,768	1,780,005,017	1,083,699,521
เงินให้กู้ยืมระยะยาวแก่พนักงานที่ถึงกำหนดชำระภายในหนึ่งปี	9	7,152,990	6,755,405	7,152,990	6,755,405
สินค้าคงเหลือ	8	2,391,295,959	2,066,039,263	2,157,111,432	1,946,139,530
รวมสินทรัพย์หมุนเวียน		4,167,850,426	3,424,288,510	4,120,085,876	3,230,148,536
สินทรัพย์ไม่หมุนเวียน					
เงินลงทุนในบริษัทย่อย	11	-	-	273,236,057	259,330,235
เงินลงทุนในบริษัทร่วม	10	-	-	-	-
เงินให้กู้ยืมระยะยาวแก่กิจการที่เกี่ยวข้องกัน	5	-	-	430,199,250	431,557,460
เงินให้กู้ยืมระยะยาวแก่พนักงาน	9	78,769,349	74,499,665	78,769,349	74,499,665
ที่ดิน อาคารและอุปกรณ์	13	1,416,433,263	1,291,571,703	894,631,912	786,790,699
ค่าเช่าที่ดินจ่ายล่วงหน้า		-	121,884,025	-	-
สินทรัพย์สิทธิการใช้	3, 14	132,209,875	-	5,577,218	-
ค่าความนิยมน	15	21,378,952	20,290,912	-	-
สินทรัพย์ไม่มีตัวตน	16	10,896,612	10,092,709	7,520,419	5,931,571
สินทรัพย์ภายใต้เงินได้รอการตัดบัญชี	3, 27	3,911,766	3,501,003	8,811,608	3,501,003
สินทรัพย์ค้ำประกันของสัญญา	24	159,109,644	149,792,461	159,109,644	149,792,461
สินทรัพย์ไม่หมุนเวียนอื่น		2,505,654	571,703	34,775	34,775
รวมสินทรัพย์ไม่หมุนเวียน		1,825,215,115	1,672,204,181	1,857,890,232	1,711,437,869
รวมสินทรัพย์		5,993,065,541	5,096,492,691	5,977,976,108	4,941,586,405

บริษัท เอ็ม.ซี.เอส. สตีล จำกัด (มหาชน) และบริษัทย่อย

งบแสดงฐานะการเงิน

		งบการเงินรวม		งบการเงินเฉพาะกิจการ	
		31 ธันวาคม		31 ธันวาคม	
หนี้สินและส่วนของผู้ถือหุ้น	หมายเหตุ	2563	2562	2563	2562
				</	

บริษัท เอ็ม.ซี.เอส. สตีล จำกัด (มหาชน) และบริษัทย่อย

งบแสดงฐานะการเงิน

		งบการเงินรวม		งบการเงินเฉพาะกิจการ	
		31 ธันวาคม		31 ธันวาคม	
หนี้สินและส่วนของผู้ถือหุ้น	หมายเหตุ	2563	2562	2563	2562
(บาท)					
ส่วนของผู้ถือหุ้น					
ทุนเรือนหุ้น	21				
ทุนจดทะเบียน		477,000,000	500,000,000	477,000,000	500,000,000
ทุนที่ออกและชำระแล้ว		477,000,000	500,000,000	477,000,000	500,000,000
ส่วนเกินมูลค่าหุ้น		140,000,000	140,000,000	140,000,000	140,000,000
ส่วนด้ามูลค่าหุ้นทุนซื้อคืน	22	-	(153,609,677)	-	(153,609,677)
กำไรสะสม					
จัดสรรแล้ว					
ทุนสำรองตามกฎหมาย	23	50,000,000	50,000,000	50,000,000	50,000,000
สำรองหุ้นทุนซื้อคืน	23	-	295,812,458	-	295,812,458
ยังไม่ได้จัดสรร		3,834,693,981	3,393,192,004	3,778,478,356	3,461,995,902
หุ้นทุนซื้อคืน	22	-	(295,812,458)	-	(295,812,458)
องค์ประกอบอื่นของส่วนของผู้ถือหุ้น		(816,983,853)	(941,006,148)	(808,882,896)	(963,614,736)
รวมส่วนของบริษัทใหญ่		3,684,710,128	2,988,576,179	3,636,595,460	3,034,771,489
ส่วนได้เสียที่ไม่มีอำนาจควบคุม	12	97,662,611	66,592,058	-	-
รวมส่วนของผู้ถือหุ้น		3,782,372,739	3,055,168,237	3,636,595,460	3,034,771,489
รวมหนี้สินและส่วนของผู้ถือหุ้น		5,993,065,541	5,096,492,691	5,977,976,108	4,941,586,405

บริษัท เอ็ม.ซี.เอส. สตีล จำกัด (มหาชน) และบริษัทย่อย

งบกำไรขาดทุนเบ็ดเสร็จ

		งบการเงินรวม		งบการเงินเฉพาะกิจการ	
		สำหรับปีสิ้นสุดวันที่ 31 ธันวาคม		สำหรับปีสิ้นสุดวันที่ 31 ธันวาคม	
หมายเหตุ		2563	2562	2563	2562
		(บาท)			
รายได้					
รายได้จากการขายและการให้บริการ	24	4,056,305,416	2,625,305,137	3,964,062,815	2,494,925,635
รายได้ตามสัญญา	24	195,476,753	675,038,937	195,476,753	675,038,937
กำไรจากอัตราแลกเปลี่ยนสุทธิ		-	7,063,214	-	2,184,572
รายได้อื่น		32,093,710	50,472,075	30,916,599	51,504,159
รวมรายได้		4,283,875,879	3,357,879,363	4,190,456,167	3,223,653,303
ค่าใช้จ่าย					
ต้นทุนขายและการให้บริการ	26	2,563,728,333	1,563,506,402	2,709,454,970	1,523,101,516
ต้นทุนงานตามสัญญา	26	85,305,041	586,743,141	85,305,041	586,743,141
ต้นทุนในการจัดจำหน่าย	26	206,684,232	300,079,496	206,684,232	300,079,496
ค่าใช้จ่ายในการบริหาร	26	258,558,799	256,035,681	184,001,466	180,945,032
ขาดทุนจากอัตราแลกเปลี่ยนสุทธิ		47,008,679	-	51,593,277	-
รวมค่าใช้จ่าย		3,161,285,084	2,706,364,720	3,237,038,986	2,590,869,185
กำไรจากกิจกรรมดำเนินงาน		1,122,590,795	651,514,643	953,417,181	632,784,118
ต้นทุนทางการเงิน		26,011,095	7,587,783	27,146,663	5,241,542
กำไรก่อนภาษีเงินได้		1,096,579,700	643,926,860	926,270,518	627,542,576
ค่าใช้จ่ายภาษีเงินได้	27	107,449,194	24,453,408	78,546,672	27,048,828
กำไรสำหรับปี		989,130,506	619,473,452	847,723,846	600,493,748
กำไรขาดทุนเบ็ดเสร็จอื่น					
รายการที่อาจถูกจัดประเภทใหม่ไว้ในกำไรหรือขาดทุนในภายหลัง					
ผลต่างของอัตราแลกเปลี่ยนจากการแปลงค่างบการเงิน		120,039,936	(177,245,561)	154,731,840	(214,155,594)
รวมรายการที่อาจถูกจัดประเภทใหม่ไว้ในกำไรหรือขาดทุนในภายหลัง		120,039,936	(177,245,561)	154,731,840	(214,155,594)
รายการที่จะไม่ถูกจัดประเภทใหม่ไว้ในกำไรหรือขาดทุนในภายหลัง					
ผลกำไร (ขาดทุน) จากการวัดมูลค่าใหม่ของผลประโยชน์พนักงานที่กำหนดไว้		(427,506)	1,542,728	(427,506)	1,542,728
ภาษีเงินได้ของรายการที่จะไม่ถูกจัดประเภทใหม่ไว้ในกำไรหรือขาดทุนในภายหลัง	27	50,086	(308,546)	50,086	(308,546)
รวมรายการที่จะไม่ถูกจัดประเภทใหม่ไว้ในกำไรหรือขาดทุนในภายหลัง		(377,420)	1,234,182	(377,420)	1,234,182
กำไร (ขาดทุน) เบ็ดเสร็จอื่นสำหรับปี - สุทธิจากภาษี		119,662,516	(176,011,379)	154,354,420	(212,921,412)
กำไรขาดทุนเบ็ดเสร็จรวมสำหรับปี		1,108,793,022	443,462,073	1,002,078,266	387,572,336

บริษัท เอ็ม.ซี.เอส. สตีล จำกัด (มหาชน) และบริษัทย่อย

งบกำไรขาดทุนเบ็ดเสร็จ

		งบการเงินรวม		งบการเงินเฉพาะกิจการ	
		สำหรับปีสิ้นสุดวันที่ 31 ธันวาคม		สำหรับปีสิ้นสุดวันที่ 31 ธันวาคม	
หมายเหตุ		2563	2562	2563	2562
(บาท)					
การแบ่งปันกำไร					
ส่วนที่เป็นของบริษัทใหญ่		954,077,594	608,539,222	847,723,846	600,493,748
ส่วนที่เป็นของส่วนได้เสียที่ไม่มีอำนาจควบคุม	12	35,052,912	10,934,230	-	-
กำไรสำหรับปี		989,130,506	619,473,452	847,723,846	600,493,748
การแบ่งปันกำไรขาดทุนเบ็ดเสร็จรวม					
ส่วนที่เป็นของบริษัทใหญ่		1,077,722,469	432,527,843	1,002,078,266	387,572,336
ส่วนที่เป็นของส่วนได้เสียที่ไม่มีอำนาจควบคุม	12	31,070,553	10,934,230	-	-
กำไรขาดทุนเบ็ดเสร็จรวมสำหรับปี		1,108,793,022	443,462,073	1,002,078,266	387,572,336
กำไรต่อหุ้นขั้นพื้นฐาน (บาท)					
28		2.00	1.28	1.78	1.26

บริษัท เอ็ม.ซี.เอส. สตีล จำกัด (มหาชน) และบริษัทย่อย
งบแสดงการเปลี่ยนแปลงส่วนของผู้ถือหุ้น

งบการเงินรวม														
กำไรสะสม							องค์ประกอบอื่น							
							ของส่วนของผู้ถือหุ้น							
หมายเหตุ	ทุนเรือนหุ้น ที่ออกและ ชำระแล้ว	ส่วนเกิน มูลค่าหุ้น	ส่วนค่ามูลค่า หุ้นทุน ซื้อคืน	ทุนสำรอง ตามกฎหมาย	สำรอง หุ้นทุน ซื้อคืน	ยังไม่ได้ จัดสรร	หุ้นทุน ซื้อคืน	ผลต่าง				ส่วน ของผู้ถือหุ้น	ส่วนได้เสีย ที่ไม่มี อำนาจ ควบคุม	รวม
								ของอัตรา แลกเปลี่ยน	ผลต่างจากการ เปลี่ยนแปลง สัดส่วน	รวมองค์ ประกอบ อื่นของ	รวม			
								จากการ แปลงค่า	การถือหุ้น	ส่วนของ				
								งบการเงิน	บริษัทย่อย	ผู้ถือหุ้น	บริษัทใหญ่			
(บาท)														
สำหรับปีสิ้นสุดวันที่ 31 ธันวาคม 2562														
ยอดคงเหลือ ณ วันที่ 1 มกราคม 2562	500,000,000	140,000,000	(153,609,677)	50,000,000	295,812,458	3,141,151,000	(295,812,458)	(748,510,526)	(15,250,061)	(763,760,587)	2,913,780,736	55,657,828	2,969,438,564	
รายการกับผู้ถือหุ้นที่บันทึกโดยตรงเข้าส่วนของผู้ถือหุ้น														
เงินทุนที่ได้รับจากผู้ถือหุ้นและการจัดสรรส่วนทุนให้ผู้ถือหุ้น														
เงินปันผล	29	-	-	-	-	(357,732,400)	-	-	-	-	(357,732,400)	-	(357,732,400)	
รวมเงินทุนที่ได้รับจากผู้ถือหุ้นและการจัดสรรส่วนทุนให้ผู้ถือหุ้น		-	-	-	-	(357,732,400)	-	-	-	-	(357,732,400)	-	(357,732,400)	
รวมรายการกับผู้เป็นเจ้าของที่บันทึกโดยตรงเข้าส่วนของผู้ถือหุ้น														
	-	-	-	-	-	(357,732,400)	-	-	-	-	(357,732,400)	-	(357,732,400)	
กำไรขาดทุนเบ็ดเสร็จสำหรับปี														
กำไร	-	-	-	-	-	608,539,222	-	-	-	-	608,539,222	10,934,230	619,473,452	
กำไร (ขาดทุน) เบ็ดเสร็จอื่น	-	-	-	-	-	1,234,182	-	(177,245,561)	-	(177,245,561)	(176,011,379)	-	(176,011,379)	
รวมกำไร (ขาดทุน) เบ็ดเสร็จสำหรับปี	-	-	-	-	-	609,773,404	-	(177,245,561)	-	(177,245,561)	432,527,843	10,934,230	443,462,073	
ยอดคงเหลือ ณ วันที่ 31 ธันวาคม 2562	500,000,000	140,000,000	(153,609,677)	50,000,000	295,812,458	3,393,192,004	(295,812,458)	(925,756,087)	(15,250,061)	(941,006,148)	2,988,576,179	66,592,058	3,055,168,237	

บริษัท เอ็ม.จี.เอส. สติล จำกัด (มหาชน) และบริษัทย่อย
งบแสดงการเปลี่ยนแปลงส่วนของผู้ถือหุ้น

งบการเงินรวม														
กำไรสะสม							องค์ประกอบอื่น ของส่วนของผู้ถือหุ้น							
							ผลต่าง				รวม			ส่วนได้เสีย
ทุนเรือนหุ้น		ส่วนเกิน	ส่วนต่ำมูลค่า	ทุนสำรอง	สำรอง	ยังไม่ได้	หุ้นทุน	ของอัตรา	ผลต่างจากการ	รวมองค์	รวม	ส่วนของผู้ถือหุ้น	ส่วนที่ไม่มี	รวม
ที่ออกและ	ส่วนเกิน		หุ้นทุน	ตามกฎหมาย	หุ้นทุน	จัดสรร	หุ้นทุน	แลกเปลี่ยน	เปลี่ยนแปลง	ประกอบ	ส่วนของผู้ถือหุ้น			
หมายเหตุ	ชำระแล้ว	มูลค่าหุ้น	ซื้อคืน	กฎหมาย	ซื้อคืน	จัดสรร	ซื้อคืน	จากการ	สัดส่วน	อื่นของ	ของ	อำนาจ	ส่วนของผู้ถือหุ้น	
								แปลงค่า	การถือหุ้น	ส่วนของผู้ถือหุ้น	บริษัทใหญ่	ควบคุม	ผู้ถือหุ้น	
							(บาท)							

บริษัท เอ็ม.จี.เอส. สติล จำกัด (มหาชน) และบริษัทย่อย
งบแสดงการเปลี่ยนแปลงส่วนของผู้ถือหุ้น

งบการเงินรวม													
กำไรสะสม							องค์ประกอบอื่น ของส่วนของผู้ถือหุ้น						
							ผลต่าง			รวม			
หมายเหตุ	ทุนเรือนหุ้น		ส่วนต่ำมูลค่า	ทุนสำรอง	สำรอง	ยังไม่ได้	หุ้นทุน	ของอัตรา	ผลต่างจากการ	รวมองค์	รวม	ส่วนได้เสีย	รวม
	ที่ออกและ	ส่วนเกิน	หุ้นทุน	ตามกฎหมาย	หุ้นทุน			แลกเปลี่ยน	เปลี่ยนแปลง	ประกอบ	ส่วนของผู้	ที่ไม่มี	
	ชำระแล้ว	มูลค่าหุ้น	ซื้อคืน		ซื้อคืน	จัดสรร	ซื้อคืน	จากการ	สัดส่วน	อื่นของ	ถือหุ้น	ที่ไม่มี	รวม
								แปลงค่า	การถือหุ้น	ส่วนของ	ของ	อำนาจ	ส่วนของ
							ซื้อคืน	งบการเงิน	บริษัทย่อย	ผู้ถือหุ้น	บริษัทใหญ่	ควบคุม	ผู้ถือหุ้น
							(บาท)						

สำหรับปีสิ้นสุดวันที่ 31 ธันวาคม 2563

ยอดคงเหลือ ณ วันที่ 1 มกราคม 2563 ตามที่รายงานในปีก่อน		500,000,000	140,000,000	(153,609,677)	50,000,000	295,812,458	3,393,192,004	(295,812,458)	(925,756,087)	(15,250,061)	(941,006,148)	2,988,576,179	66,592,058	3,055,168,237
ผลกระทบจากการเปลี่ยนแปลงนโยบายบัญชี	3	-	-	-	-	-	-	-	-	-	-	-	-	-
ยอดคงเหลือ ณ วันที่ 1 มกราคม 2563 ปรับปรุงใหม่		500,000,000	140,000,000	(153,609,677)	50,000,000	295,812,458	3,393,192,004	(295,812,458)	(925,756,087)	(15,250,061)	(941,006,148)	2,988,576,179	66,592,058	3,055,168,237

รายการกับผู้ถือหุ้นที่บันทึกโดยตรงเข้าส่วนของผู้ถือหุ้น

เงินทุนที่ได้รับจากผู้ถือหุ้นและการจัดสรรส่วนทุนให้ผู้ถือหุ้น														
ลดทุนหุ้นทุนซื้อคืน	21, 22, 23	(23,000,000)	-	153,609,677	-	(295,812,458)	(130,609,677)	295,812,458	-	-	-	-	-	-
เงินปันผล	29	-	-	-	-	-	(381,588,520)	-	-	-	-	(381,588,520)	-	(381,588,520)
รวมเงินทุนที่ได้รับจากผู้ถือหุ้นและการจัดสรรส่วนทุนให้ผู้ถือหุ้น		(23,000,000)	-	153,609,677	-	(295,812,458)	(512,198,197)	295,812,458	-	-	-	(381,588,520)	-	(381,588,520)
รวมรายการกับผู้ถือหุ้นเป็นเจ้าของที่บันทึกโดยตรงเข้าส่วนของผู้ถือหุ้น		(23,000,000)	-	153,609,677	-	(295,812,458)	(512,198,197)	295,812,458	-	-	-	(381,588,520)	-	(381,588,520)

กำไรขาดทุนเบ็ดเสร็จสำหรับปี

กำไร		-	-	-	-	-	954,077,594	-	-	-	-	954,077,594	35,052,912	989,130,506
กำไร (ขาดทุน) เบ็ดเสร็จอื่น		-	-	-	-	-	(377,420)	-	124,022,295	-	124,022,295	123,644,875	(3,982,359)	119,662,516
รวมกำไรขาดทุนเบ็ดเสร็จสำหรับปี		-	-	-	-	-	953,700,174	-	124,022,295	-	124,022,295	1,077,722,469	31,070,553	1,108,793,022
ยอดคงเหลือ ณ วันที่ 31 ธันวาคม 2563		477,000,000	140,000,000	-	50,000,000	-	3,834,693,981	-	(801,733,792)	(15,250,061)	(816,983,853)	3,684,710,128	97,662,611	3,782,372,739

บริษัท เอ็ม.ซี.เอส. สตeel จำกัด (มหาชน) และบริษัทย่อย
งบแสดงการเปลี่ยนแปลงส่วนของผู้ถือหุ้น

งบการเงินเฉพาะกิจการ										
หมายเหตุ	ทุนเรือนหุ้น ที่ออกและ ชำระแล้ว		ส่วนด้ามูลค่า หุ้นทุน ซื้อคืน	กำไรสะสม				องค์ประกอบอื่น ของส่วนของผู้ถือหุ้น		
				ตาม			หุ้นทุน ยังไม่ได้ จัดสรร	ผลต่างของอัตรา แลกเปลี่ยนจากการ แปลงค่าบการเงิน	รวมองค์ประกอบ อื่นของส่วน ของผู้ถือหุ้น	รวม
				กฎหมาย	หุ้นทุน	ยังไม่ได้ จัดสรร				
	มูลค่าหุ้น	ส่วนเกิน มูลค่าหุ้น	ซื้อคืน	กฎหมาย	ซื้อคืน	จัดสรร	ซื้อคืน	แปลงค่าบการเงิน	ของผู้ถือหุ้น	ส่วนของผู้ ถือหุ้น
(บาท)										
สำหรับปีสิ้นสุดวันที่ 31 ธันวาคม 2562										
ยอดคงเหลือ ณ วันที่ 1 มกราคม 2562	500,000,000	140,000,000	(153,609,677)	50,000,000	295,812,458	3,218,000,372	(295,812,458)	(749,459,142)	(749,459,142)	3,004,931,553
รายการกับผู้ถือหุ้นที่บันทึกโดยตรงเข้าส่วนของผู้ถือหุ้น										
เงินทุนที่ได้รับจากผู้ถือหุ้นและการจัดสรรส่วนทุนให้ผู้ถือหุ้น										
เงินปันผล	29	-	-	-	-	(357,732,400)	-	-	-	(357,732,400)
รวมเงินทุนที่ได้รับจากผู้ถือหุ้นและการจัดสรรส่วนทุนให้ผู้ถือหุ้น		-	-	-	-	(357,732,400)	-	-	-	(357,732,400)
รวมรายการกับผู้ถือหุ้นเป็นเจ้าของที่บันทึกโดยตรงเข้าส่วนของผู้ถือหุ้น		-	-	-	-	(357,732,400)	-	-	-	(357,732,400)
กำไรขาดทุนเบ็ดเสร็จสำหรับปี										
กำไร	-	-	-	-	-	600,493,748	-	-	-	600,493,748
กำไร (ขาดทุน) เบ็ดเสร็จอื่น	-	-	-	-	-	1,234,182	-	(214,155,594)	(214,155,594)	(212,921,412)
รวมกำไร (ขาดทุน) เบ็ดเสร็จสำหรับปี	-	-	-	-	-	601,727,930	-	(214,155,594)	(214,155,594)	387,572,336
ยอดคงเหลือ ณ วันที่ 31 ธันวาคม 2562	500,000,000	140,000,000	(153,609,677)	50,000,000	295,812,458	3,461,995,902	(295,812,458)	(963,614,736)	(963,614,736)	3,034,771,489

บริษัท เอ็ม.ซี.เอส. สตeel จำกัด (มหาชน) และบริษัทย่อย
งบแสดงการเปลี่ยนแปลงส่วนของผู้ถือหุ้น

งบการเงินเฉพาะกิจการ										
ทุนเรือนหุ้น ที่ออกและ ชำระแล้ว		ส่วนค่ามูลค่า หุ้นทุน ซื้อคืน		กำไรสะสม				องค์ประกอบอื่น ของส่วนของผู้ถือหุ้น		รวม
				ทุนสำรอง ตามกฎหมาย	สำรอง หุ้นทุน ซื้อคืน	ยังไม่ได้ จัดสรร	หุ้นทุน ซื้อคืน	ผลต่างของอัตรา แลกเปลี่ยนจากการ แปลงค่างบการเงิน	รวมองค์ประกอบ อื่นของส่วน ของผู้ถือหุ้น	
หมายเหตุ	ส่วนเกิน	หุ้นทุน	ตาม	หุ้นทุน	ยังไม่ได้	หุ้นทุน	แลกเปลี่ยนจากการ	อื่นของส่วน	ส่วนของ	
หมายเหตุ	ชำระแล้ว	มูลค่าหุ้น	ซื้อคืน	กฎหมาย	ซื้อคืน	จัดสรร	ซื้อคืน	แปลงค่างบการเงิน	ของผู้ถือหุ้น	ผู้ถือหุ้น
(บาท)										

บริษัท เอ็ม.ซี.เอส. สตeel จำกัด (มหาชน) และบริษัทย่อย
งบแสดงการเปลี่ยนแปลงส่วนของผู้ถือหุ้น

งบการเงินเฉพาะกิจการ										
						องค์ประกอบอื่น				
						ของส่วนของผู้ถือหุ้น				
ทุนเรือนหุ้น		ส่วนค่ามูลค่า		กำไรสะสม		ผลต่างของอัตรา		รวมองค์ประกอบ	รวม	
ที่ออกและ	ส่วนเกิน	หุ้นทุน	ตาม	หุ้นทุน	ยังไม่ได้	หุ้นทุน	แลกเปลี่ยนจากการ	อื่นของส่วน	ส่วนของ	
หมายเหตุ	ชำระแล้ว	มูลค่าหุ้น	ซื้อคืน	กฎหมาย	ซื้อคืน	จัดสรร	ซื้อคืน	แปลงค่างบการเงิน	ของผู้ถือหุ้น	ผู้ถือหุ้น
(บาท)										

สำหรับปีสิ้นสุดวันที่ 31 ธันวาคม 2563

ยอดคงเหลือ ณ วันที่ 1 มกราคม 2563 ตามที่รายงานในปีก่อน		500,000,000	140,000,000	(153,609,677)	50,000,000	295,812,458	3,461,995,902	(295,812,458)	(963,614,736)	(963,614,736)	3,034,771,489
ผลกระทบจากการเปลี่ยนแปลงนโยบายการบัญชี	3	-	-	-	-	-	(18,665,775)	-	-	-	(18,665,775)
ยอดคงเหลือ ณ วันที่ 1 มกราคม 2563 ปรับปรุงใหม่		500,000,000	140,000,000	(153,609,677)	50,000,000	295,812,458	3,443,330,127	(295,812,458)	(963,614,736)	(963,614,736)	3,016,105,714

รายการกับผู้ถือหุ้นที่บันทึกโดยตรงเข้าส่วนของผู้ถือหุ้น

เงินทุนที่ได้รับจากผู้ถือหุ้นและการจัดสรรส่วนทุนให้ผู้ถือหุ้น											
ลดทุนหุ้นทุนซื้อคืน	21, 22, 23	(23,000,000)	-	153,609,677	-	(295,812,458)	(130,609,677)	295,812,458	-	-	-
เงินปันผล	29	-	-	-	-	-	(381,588,520)	-	-	-	(381,588,520)
รวมเงินทุนที่ได้รับจากผู้ถือหุ้นและการจัดสรรส่วนทุนให้ผู้ถือหุ้น		(23,000,000)	-	153,609,677	-	(295,812,458)	(512,198,197)	295,812,458	-	-	(381,588,520)

รวมรายการกับผู้เป็นเจ้าของที่บันทึกโดยตรงเข้าส่วนของผู้ถือหุ้น		(23,000,000)	-	153,609,677	-	(295,812,458)	(512,198,197)	295,812,458	-	-	(381,588,520)
--	--	--------------	---	-------------	---	---------------	---------------	-------------	---	---	---------------

กำไรขาดทุนเบ็ดเสร็จสำหรับปี

กำไร		-	-	-	-	-	847,723,846	-	-	-	847,723,846
กำไร (ขาดทุน) เบ็ดเสร็จอื่น		-	-	-	-	-	(377,420)	-	154,731,840	154,731,840	154,354,420
รวมกำไรขาดทุนเบ็ดเสร็จสำหรับปี		-	-	-	-	-	847,346,426	-	154,731,840	154,731,840	1,002,078,266

ยอดคงเหลือ ณ วันที่ 31 ธันวาคม 2563		477,000,000	140,000,000	-	50,000,000	-	3,778,478,356	-	(808,882,896)	(808,882,896)	3,636,595,460
-------------------------------------	--	-------------	-------------	---	------------	---	---------------	---	---------------	---------------	---------------

บริษัท เอ็ม.ซี.เอส. สตีล จำกัด (มหาชน) และบริษัทย่อย
งบกระแสเงินสด

หมายเหตุ	งบการเงินรวม		งบการเงินเฉพาะกิจการ	
	สำหรับปีสิ้นสุดวันที่ 31 ธันวาคม		สำหรับปีสิ้นสุดวันที่ 31 ธันวาคม	
	2563	2562	2563	2562
(บาท)				
กระแสเงินสดจากกิจกรรมดำเนินงาน				
กำไรสำหรับปี	989,130,506	619,473,452	847,723,846	600,493,748
ปรับรายการที่กระทบกำไรเป็นเงินสดรับ (จ่าย)				
ค่าใช้จ่ายภาษีเงินได้	107,449,194	24,453,408	78,546,672	27,048,828
ต้นทุนทางการเงิน	26,011,095	6,556,213	27,146,663	4,857,907
ค่าเสื่อมราคาและค่าตัดจำหน่าย	26	131,621,487	135,344,866	90,722,903
ค่าตัดจำหน่ายสินทรัพย์ขั้นต้นของสัญญา	24	56,466,070	33,011,608	56,466,070
ประมาณการหนี้สินสำหรับผลประโยชน์พนักงาน	19	2,435,047	6,967,234	2,435,047
ขาดทุนจากอัตราแลกเปลี่ยนที่ยังไม่เกิดขึ้น		400,246	58,174,743	400,246
กลับรายการประมาณการหนี้สินจากการรับประกันสินค้า	20	(22,416,128)	(45,965,701)	(23,649,845)
ประมาณการหนี้สินจากคดีความ		-	(830,000)	-
ผลขาดทุนด้านเครดิตที่คาดว่าจะเกิดขึ้น (2562: หนี้สูญและหนี้สงสัยจะสูญ)	30	7,479,964	-	7,479,964
กำไรจากการจำหน่ายอุปกรณ์		(291,965)	(5,342,134)	(1,222,926)
(กลับรายการ) ขาดทุนจากการปรับมูลค่าสินค้า	8	1,080,085	(18,374,560)	1,080,085
ดอกเบี้ยรับ		(3,172,088)	(7,933,503)	(8,225,689)
	1,296,193,513	804,462,564	1,079,195,222	751,913,244
การเปลี่ยนแปลงในสินทรัพย์และหนี้สินดำเนินงาน				
ลูกหนี้การค้าและลูกหนี้อื่น	(513,161,338)	(901,803,798)	(699,686,268)	(1,021,580,665)
สินค้าคงเหลือ	(326,336,781)	(857,496,431)	(212,051,987)	(819,937,103)
สินทรัพย์ขั้นต้นของสัญญา	(56,371,134)	182,804,069	(56,371,134)	182,804,069
สินทรัพย์ไม่หมุนเวียนอื่น	(1,905,160)	6,654	-	(26,750)
เจ้าหนี้การค้าและเจ้าหนี้อื่น	112,976,422	1,192,832,470	324,904,144	1,168,979,812
ผลต่างของอัตราแลกเปลี่ยนจากการแปลงค่าทางการเงิน	28,327,980	(135,467,413)	68,962,995	(132,511,449)
กระแสเงินสดสุทธิได้มาจากการดำเนินงาน	539,723,502	285,338,115	504,952,972	129,641,158
จ่ายประมาณการหนี้สินสำหรับผลประโยชน์พนักงาน	(1,316,725)	(509,425)	(1,316,725)	(509,425)
จ่ายประมาณการหนี้สินจากการรับประกันสินค้า	(8,247,078)	(836,648)	(8,247,078)	(836,648)
ภาษีเงินได้จ่ายออก	(29,812,546)	(23,490,200)	(29,812,546)	(23,195,545)
กระแสเงินสดสุทธิได้มาจากกิจกรรมดำเนินงาน	500,347,153	260,501,842	465,576,623	105,099,540

บริษัท เอ็ม.ซี.เอส. สตีล จำกัด (มหาชน) และบริษัทย่อย

งบกระแสเงินสด

		งบการเงินรวม		งบการเงินเฉพาะกิจการ	
		สำหรับปีสิ้นสุดวันที่ 31 ธันวาคม		สำหรับปีสิ้นสุดวันที่ 31 ธันวาคม	
หมายเหตุ		2563	2562	2563	2562
(บาท)					
กระแสเงินสดจากกิจกรรมลงทุน					
เงินให้กู้ยืมแก่กิจการที่เกี่ยวข้องกันเพิ่มขึ้น		-	-	-	(159,281,460)
เงินให้กู้ยืมแก่พนักงานเพิ่มขึ้น		(4,667,269)	(11,803,415)	(4,667,269)	(11,803,415)
เงินสดจ่ายเพื่อซื้อที่ดิน อาคารและอุปกรณ์		(178,221,769)	(145,779,787)	(154,088,790)	(104,689,601)
เงินสดรับจากการจำหน่ายที่ดิน อาคารและอุปกรณ์		1,081,005	5,601,058	1,795,641	5,448,989
เงินสดจ่ายเพื่อซื้อสินทรัพย์ไม่มีตัวตน		(2,381,454)	(5,760,969)	(2,289,653)	(3,160,214)
รับดอกเบี้ย		2,945,031	3,436,390	10,866,696	2,654,849
กระแสเงินสดสุทธิใช้ไปในกิจกรรมลงทุน		(181,244,456)	(154,306,723)	(148,383,375)	(270,830,852)
กระแสเงินสดจากกิจกรรมจัดหาเงิน					
เงินสดชำระคืนเงินกู้ยืมระยะสั้นจากสถาบันการเงิน		(200,000,000)	(160,845,900)	(200,000,000)	-
เงินสดรับจากเงินกู้ยืมระยะสั้นจากสถาบันการเงิน		200,000,000	-	200,000,000	-
เงินสดรับจากเงินกู้ยืมระยะสั้นจากกิจการที่เกี่ยวข้องกัน		-	-	80,000,000	-
เงินสดชำระคืนหนี้สินตามสัญญาเช่า		(2,592,572)	(1,404,231)	(2,252,015)	(354,272)
จ่ายเงินปันผล	29	(381,588,520)	(357,732,400)	(381,588,520)	(357,732,400)
จ่ายดอกเบี้ย		(25,607,807)	(7,623,601)	(26,743,376)	(4,857,929)
กระแสเงินสดสุทธิใช้ไปในกิจกรรมจัดหาเงิน		(409,788,899)	(527,606,132)	(330,583,911)	(362,944,601)
เงินสดและรายการเทียบเท่าเงินสดลดลงสุทธิ					
ก่อนผลกระทบของอัตราแลกเปลี่ยน		(90,686,202)	(421,411,013)	(13,390,663)	(528,675,913)
ผลกระทบของอัตราแลกเปลี่ยนที่มีต่อเงินสดและรายการเทียบเท่าเงินสด		(4,346,980)	2,364,264	(4,346,980)	2,364,264
เงินสดและรายการเทียบเท่าเงินสดลดลงสุทธิ		(95,033,182)	(419,046,749)	(17,737,643)	(526,311,649)
เงินสดและรายการเทียบเท่าเงินสด ณ 1 มกราคม		473,322,074	892,368,823	193,554,080	719,865,729
เงินสดและรายการเทียบเท่าเงินสด ณ 31 ธันวาคม	6	378,288,892	473,322,074	175,816,437	193,554,080
รายการที่ไม่ใช่เงินสด					
ซื้อสินทรัพย์ถาวรตามสัญญาเช่าการเงิน		-	3,438,569	-	2,900,000

บริษัท เอ็ม.ซี.เอส.สตีล จำกัด (มหาชน) และบริษัทย่อย

หมายเหตุประกอบงบการเงิน

สำหรับปีสิ้นสุดวันที่ 31 ธันวาคม 2563

หมายเหตุ สารบัญ

1	ข้อมูลทั่วไป
2	เกณฑ์การจัดทำงบการเงิน
3	การเปลี่ยนแปลงนโยบายการบัญชี
4	นโยบายการบัญชีที่สำคัญ
5	บุคคลหรือกิจการที่เกี่ยวข้องกัน
6	เงินสดและรายการเทียบเท่าเงินสด
7	ลูกหนี้การค้าและลูกหนี้อื่น
8	สินค้าคงเหลือ
9	เงินให้กู้ยืมแก่พนักงาน
10	เงินลงทุนในบริษัทร่วม
11	เงินลงทุนในบริษัทย่อย
12	ส่วนได้เสียที่ไม่มีอำนาจควบคุม
13	ที่ดิน อาคารและอุปกรณ์
14	สัญญาเช่า
15	ค่าความนิยม
16	สินทรัพย์ไม่มีตัวตน
17	เจ้าหนี้การค้าและเจ้าหนี้อื่น
18	หนี้สินที่มีภาระดอกเบี้ย
19	ประมาณการหนี้สินไม่หมุนเวียนสำหรับผลประโยชน์พนักงาน
20	ประมาณการหนี้สินจากการรับประกันสินค้า
21	ทุนเรือนหุ้น
22	หุ้นทุนซื้อคืน
23	สำรอง
24	ส่วนงานดำเนินงาน และการจำแนกรายได้
25	ค่าใช้จ่ายผลประโยชน์ของพนักงาน
26	ค่าใช้จ่ายตามลักษณะ
27	ภาษีเงินได้

บริษัท เอ็ม.ซี.เอส.สตีล จำกัด (มหาชน) และบริษัทย่อย

หมายเหตุประกอบงบการเงิน

สำหรับปีสิ้นสุดวันที่ 31 ธันวาคม 2563

หมายเหตุ สารบัญ

28	กำไรต่อหุ้น
29	เงินปันผล
30	เครื่องมือทางการเงิน
31	การบริหารจัดการทุน
32	การระผูกพันกับบุคคลหรือกิจการที่ไม่เกี่ยวข้องกัน
33	เหตุการณ์ภายหลังรอบระยะเวลารายงาน
34	งบการเงินในสกุลเงินที่ใช้ในการดำเนินงานแบบย่อ
35	การจัดประเภทรายการใหม่

บริษัท เอ็ม.ซี.เอส.สตีล จำกัด (มหาชน) และบริษัทย่อย

หมายเหตุประกอบงบการเงิน

สำหรับปีสิ้นสุดวันที่ 31 ธันวาคม 2563

หมายเหตุประกอบงบการเงินเป็นส่วนหนึ่งของงบการเงินนี้

งบการเงินนี้ได้รับอนุมัติให้ออกงบการเงินจากคณะกรรมการเมื่อวันที่ 26 กุมภาพันธ์ 2564

1 ข้อมูลทั่วไป

บริษัท เอ็ม.ซี.เอส. สตีล จำกัด (มหาชน) “บริษัท” เป็นนิติบุคคลที่จัดตั้งขึ้นในประเทศไทยตั้งแต่ปี 2535 และจดทะเบียนในตลาดหลักทรัพย์แห่งประเทศไทยตั้งแต่เดือน กุมภาพันธ์ 2548 โดยมีที่อยู่จดทะเบียนของบริษัทตั้งอยู่เลขที่ 70 หมู่ที่ 2 ตำบลช้างใหญ่ อำเภอบางไทร จังหวัดพระนครศรีอยุธยา ผู้ถือหุ้นรายใหญ่ของบริษัท ณ วันที่ 31 ธันวาคม 2563 ได้แก่ บริษัท ไทยเอ็นวีดีอาร์ จำกัด (ถือหุ้นร้อยละ 11.32) ซึ่งเป็นบริษัทจดทะเบียนในประเทศไทยและนางครุฑ เทียนถาวรวงษ์ (ถือหุ้นร้อยละ 5.32) ซึ่งเป็นบุคคลสัญชาติไทย

บริษัทและบริษัทย่อย (“กลุ่มบริษัท”) ดำเนินธุรกิจหลักเกี่ยวกับการผลิตและจำหน่ายสินค้าประเภทโครงสร้างเหล็กสำหรับงานก่อสร้างอาคารและพัฒนาโครงการบ้านพักอาศัยเพื่อขาย โดยรายละเอียดของบริษัทรวมและบริษัทย่อย ณ วันที่ 31 ธันวาคม 2563 และ 2562 ได้เปิดเผยไว้ในหมายเหตุประกอบงบการเงินข้อ 10 และ 11

2 เกณฑ์การจัดทำงบการเงิน

(ก) เกณฑ์การถือปฏิบัติ

งบการเงินนี้จัดทำขึ้นตามมาตรฐานการรายงานทางการเงิน รวมถึงแนวปฏิบัติทางการบัญชีที่ประกาศใช้โดยสภาวิชาชีพบัญชี กฏระเบียบและประกาศคณะกรรมการกำกับหลักทรัพย์และตลาดหลักทรัพย์ที่เกี่ยวข้อง

มาตรฐานการรายงานทางการเงินหลายฉบับได้มีการออกและปรับปรุงใหม่ซึ่งมีผลบังคับใช้ตั้งแต่รอบระยะเวลาบัญชีที่เริ่มในหรือหลังวันที่ 1 มกราคม 2563 การถือปฏิบัติตามมาตรฐานการรายงานทางการเงินที่ออกและปรับปรุงใหม่นั้น มีผลให้เกิดการเปลี่ยนแปลงนโยบายการบัญชีของกลุ่มบริษัท

กลุ่มบริษัทถือปฏิบัติตามมาตรฐานการรายงานทางการเงินกลุ่มเครื่องมือทางการเงิน ซึ่งประกอบด้วยมาตรฐานการรายงานทางการเงิน ฉบับที่ 9 เรื่อง เครื่องมือทางการเงิน (TFRS 9) รวมถึงมาตรฐานและการตีความมาตรฐานที่เกี่ยวข้อง และมาตรฐานการรายงานทางการเงิน ฉบับที่ 16 เรื่อง สัญญาเช่า (TFRS 16) เป็นครั้งแรกซึ่งได้เปิดเผยผลกระทบจากการเปลี่ยนแปลงนโยบายการบัญชีไว้ในหมายเหตุข้อ 3

บริษัท เอ็ม.ซี.เอส.สตีล จำกัด (มหาชน) และบริษัทย่อย

หมายเหตุประกอบงบการเงิน

สำหรับปีสิ้นสุดวันที่ 31 ธันวาคม 2563

นอกจากนี้ กลุ่มบริษัทไม่ได้นำมามาตรฐานการรายงานทางการเงินที่ออกและปรับปรุงใหม่ซึ่งยังไม่มีผลบังคับใช้ในงวดปัจจุบันมาถือปฏิบัติในการจัดทำงบการเงินนี้ก่อนวันที่มีผลบังคับใช้ กลุ่มบริษัทได้ประเมินผลกระทบที่อาจเกิดขึ้นต่องบการเงินจากการถือปฏิบัติตามมาตรฐานการรายงานทางการเงินที่ออกและปรับปรุงใหม่เหล่านี้ ซึ่งคาดว่าไม่มีผลกระทบที่มีสาระสำคัญต่องบการเงินในงวดที่ถือปฏิบัติ

(ข) สกุลเงินที่ใช้ในการดำเนินงานและนำเสนองบการเงิน

รายการที่รวมในงบการเงินของแต่ละบริษัทในกลุ่มบริษัทถูกวัดมูลค่าโดยใช้สกุลเงินของสภาพแวดล้อมทางเศรษฐกิจหลักที่บริษัทดำเนินงานอยู่ (“สกุลที่ใช้ในการดำเนินงาน”) งบการเงินนี้แสดงหน่วยเงินตราเป็นสกุลเงินบาทซึ่งต่างจากสกุลเงินที่ใช้ในการดำเนินงานของบริษัทคือ สกุลเงินเยนญี่ปุ่น ซึ่งการนำเสนองบการเงินเป็นหน่วยเงินตรา สกุลเงินบาทเพื่อให้เป็นไปตามกฎระเบียบของหน่วยงานในประเทศไทย ข้อมูลทางการเงินทั้งหมดที่แสดงด้วยสกุลเงินบาทในหมายเหตุประกอบงบการเงินได้มีการเปิดเผยเพื่อให้แสดงเป็นหลักพันบาท ยกเว้นที่ระบุไว้เป็นอย่างอื่น งบการเงินแบบย่อแสดงหน่วยเงินตราเป็นสกุลเยนญี่ปุ่นซึ่งเป็นสกุลเงินที่ใช้ในการดำเนินงานของบริษัทได้เปิดเผยไว้ในหมายเหตุข้อ 34

(ค) การใช้วิจารณญาณและการประมาณการ

ในการจัดทำงบการเงินให้เป็นไปตามมาตรฐานการรายงานทางการเงิน ผู้บริหารใช้วิจารณญาณ การประมาณการและข้อสมมติหลายประการ ซึ่งมีผลกระทบต่อการปฏิบัติตามนโยบายการบัญชีของกลุ่มบริษัท ทั้งนี้ ผลที่เกิดขึ้นจริงอาจแตกต่างจากที่ประมาณการไว้ ประมาณการและข้อสมมติที่ใช้ในการจัดทำงบการเงินจะได้รับการทบทวนอย่างต่อเนื่อง การประมาณการทางบัญชีจะบันทึกโดยวิธีเปลี่ยนทันทีเป็นต้นไป

(1) การใช้วิจารณญาณ

ข้อมูลเกี่ยวกับการใช้วิจารณญาณในการปฏิบัติตามนโยบายการบัญชีซึ่งมีผลกระทบที่มีนัยสำคัญที่สุดต่อจำนวนเงินที่รับรู้ในงบการเงิน ประกอบด้วยหมายเหตุข้อต่อไปนี้

4(ก) และ 24 การพิจารณาเกี่ยวกับการรับรู้รายได้

- การขายสินค้าและบริการหลายประเภทเข้าด้วยกันจะสามารถบันทึกการขายแยกจากกันได้หรือไม่
- การขายสินค้าควรจะรับรู้รายได้ตลอดช่วงเวลาหนึ่ง หรือควรจะรับรู้ ณ เวลาใดเวลาหนึ่ง
- คำนายหน้า โดยพิจารณาว่ารายการค้าที่กลุ่มบริษัททำรายการนั้นมีลักษณะการเป็นตัวแทนมากกว่าการเป็นตัวแทนหรือไม่
- การพิจารณาว่าเงินรับล่วงหน้าระยะยาวจากลูกค้ามีองค์ประกอบเกี่ยวกับการจัดหาเงินที่มีนัยสำคัญหรือไม่

(2) ข้อสมมติและความไม่แน่นอนของการประมาณการ

บริษัท เอ็ม.ซี.เอส.สตeel จำกัด (มหาชน) และบริษัทย่อย

หมายเหตุประกอบงบการเงิน

สำหรับปีสิ้นสุดวันที่ 31 ธันวาคม 2563

ข้อมูลเกี่ยวกับข้อสมมติและความไม่แน่นอนของการประมาณการ ณ วันที่ 31 ธันวาคม 2563 ซึ่งมีความเสี่ยงอย่างมีนัยสำคัญที่จะส่งผลให้ต้องมีการปรับปรุงที่มีสาระสำคัญในมูลค่าตามบัญชีของสินทรัพย์และหนี้สินในปีบัญชีถัดไป ได้เปิดเผยในหมายเหตุข้อต่อไปนี้

- 4(ก) การกำหนดอัตราดอกเบี้ยเงินกู้ยืมส่วนเพิ่มที่ใช้ในการวัดมูลค่าหนี้สินตามสัญญาเช่า
- 15 การทดสอบการวัดมูลค่าของค่าความนิยมเกี่ยวกับการใช้ข้อสมมติที่สำคัญในการประมาณมูลค่าที่คาดว่าจะได้รับคืน
- 19 การวัดมูลค่าภาระผูกพันของโครงการผลประโยชน์ที่กำหนดไว้เกี่ยวกับข้อสมมติหลักในการประมาณการตามหลักคณิตศาสตร์ประกันภัย
- 20 การรับรู้รายการและการวัดมูลค่าประมาณการหนี้สิน และหนี้สินที่อาจเกิดขึ้น เกี่ยวกับ ข้อสมมติสำคัญของความเป็นไปได้ที่จะสูญเสียทรัพยากรและความน่าจะเป็นของมูลค่าความเสียหาย
- 27 การรับรู้สินทรัพย์ภาษีเงินได้ การคาดการณ์กำไรทางภาษีในอนาคตที่จะนำผลแตกต่างชั่วคราวที่ใช้หักภาษีและขาดทุนทางภาษีไปใช้ประโยชน์

3 การเปลี่ยนแปลงนโยบายการบัญชี

ตั้งแต่วันที่ 1 มกราคม 2563 กลุ่มบริษัทได้ถือปฏิบัติตามมาตรฐานการรายงานทางการเงินกลุ่มเครื่องมือทางการเงิน และ TFRS 16 เป็นครั้งแรก ผลกระทบของส่วนของผู้ถือหุ้นจากการเปลี่ยนแปลงนโยบายการบัญชี ดังนี้

ผลกระทบจากการเปลี่ยนแปลงนโยบายการบัญชี	งบการเงินรวม กำไรสะสม - ยังไม่ได้จัดสรร	งบการเงินเฉพาะกิจการ กำไรสะสม - ยังไม่ได้จัดสรร
	งบการเงินรวม กำไรสะสม - ยังไม่ได้จัดสรร	งบการเงินเฉพาะกิจการ กำไรสะสม - ยังไม่ได้จัดสรร
หมายเหตุ (พันบาท)		
ณ วันที่ 31 ธันวาคม 2562 - ตามที่รายงาน	3,393,192	3,461,996
เพิ่มขึ้น (ลดลง) เนื่องจาก		
การถือปฏิบัติตามมาตรฐานการรายงานทางการเงิน		
กลุ่มเครื่องมือทางการเงิน		
ผลขาดทุนจากการซื้อขายของสินทรัพย์ทางการเงิน (ก.2)	-	(23,332)
ภาษีเงินได้ที่เกี่ยวข้อง	-	4,666
	-	(18,666)
ณ วันที่ 1 มกราคม 2563 - ปรับปรุงใหม่	3,392,192	3,443,330

(ก) มาตรฐานการรายงานทางการเงินกลุ่มเครื่องมือทางการเงิน

บริษัท เอ็ม.ซี.เอส.สตีล จำกัด (มหาชน) และบริษัทย่อย

หมายเหตุประกอบงบการเงิน

สำหรับปีสิ้นสุดวันที่ 31 ธันวาคม 2563

กลุ่มบริษัทได้ถือปฏิบัติตามมาตรฐานการรายงานทางการเงินกลุ่มเครื่องมือทางการเงินด้วยวิธีปรับปรุงผลกระทบสะสมกับกำไรสะสม ณ วันที่ 1 มกราคม 2563 ดังนั้น กลุ่มบริษัทจึงไม่ปรับปรุงข้อมูลที่น่าเสนอในปี 2562

มาตรฐานการรายงานทางการเงินกลุ่มเครื่องมือทางการเงินนี้ให้ข้อกำหนดเกี่ยวกับนิยามสินทรัพย์ทางการเงินและหนี้สินทางการเงิน ตลอดจนการรับรู้ การวัดมูลค่า การค้ำประกันและการตัดรายการ รวมถึงหลักการบัญชีของอนุพันธ์และการบัญชีป้องกันความเสี่ยง โดยรายละเอียดของนโยบายการบัญชีเปิดเผยในหมายเหตุข้อ 4(ง) และข้อ 4(ญ) ผลกระทบจากการถือปฏิบัติตามมาตรฐานการรายงานทางการเงินกลุ่มเครื่องมือทางการเงิน มีดังนี้

(ก.1) การจัดประเภทรายการและการวัดมูลค่าของสินทรัพย์ทางการเงินและหนี้สินทางการเงิน

IFRS 9 กำหนดการจัดประเภทสินทรัพย์ทางการเงินเป็น 3 ประเภท ได้แก่ ราคาคงตัวตามมูลค่า (Amortized Cost) มูลค่ายุติธรรมผ่านกำไรขาดทุนเบ็ดเสร็จอื่น (FVOCI) และมูลค่ายุติธรรมผ่านกำไรหรือขาดทุน (FVTPL) โดยจัดประเภทตามลักษณะของกระแสเงินสดของสินทรัพย์ทางการเงินและโมเดลธุรกิจในการบริหารจัดการสินทรัพย์ทางการเงินนั้น อย่างไรก็ตาม กลุ่มบริษัทอาจเลือกกำหนดให้วัดมูลค่าเมื่อเริ่มแรกด้วยมูลค่ายุติธรรมผ่านกำไรหรือขาดทุนทั้งนี้เมื่อกำหนดแล้วไม่สามารถยกเลิกได้ IFRS 9 ยกเลิกการจัดประเภทตราสารหนี้ที่จะถือจนครบกำหนด หลักทรัพย์เพื่อขาย หลักทรัพย์เพื่อค้า และเงินลงทุนทั่วไปตามที่กำหนดโดยมาตรฐานการบัญชี ฉบับที่ 105 (TAS 105)

ตาม IFRS 9 สินทรัพย์และหนี้สินทางการเงินที่วัดมูลค่าด้วยวิธีราคาคงตัวตามมูลค่าจะรับรู้ดอกเบี้ยรับและดอกเบี้ยจ่ายด้วยอัตราดอกเบี้ยที่แท้จริง เดิมกลุ่มบริษัทรับรู้ดอกเบี้ยรับและดอกเบี้ยจ่ายด้วยอัตราดอกเบี้ยตามสัญญา

สินทรัพย์ทางการเงินและหนี้สินทางการเงินทั้งหมดซึ่งเดิมจัดประเภทให้วัดมูลค่าด้วยวิธีราคาคงตัวตามมูลค่าได้จัดประเภทให้วัดมูลค่าด้วยวิธีราคาคงตัวตามมูลค่าโดยไม่มีการเปลี่ยนแปลงในมูลค่าที่วัด

(ก.2) การค้ำประกันของสินทรัพย์ทางการเงินและสินทรัพย์ที่เกิดจากสัญญา

IFRS 9 แนะนำวิธีการพิจารณาผลขาดทุนด้านเครดิตที่คาดว่าจะเกิดขึ้นตลอดอายุของเครื่องมือทางการเงิน ในขณะที่ เดิมกลุ่มบริษัทประมาณการค่าเผื่อนี้ส่งสัยจะสูญเสียจากการวิเคราะห์ประวัติการชำระหนี้ และการคาดการณ์เกี่ยวกับการชำระหนี้ในอนาคตของลูกค้า IFRS 9 กำหนดให้ใช้วิธีการพิจารณาในการประเมินว่าการเปลี่ยนแปลงของปัจจัยทางเศรษฐกิจนั้นมีผลกระทบต่อผลขาดทุนด้านเครดิตที่คาดว่าจะเกิดขึ้นอย่างไร และพิจารณาความน่าจะเป็นถ่วงน้ำหนัก ทั้งนี้การพิจารณาด้วยวิธีดังกล่าวจะถือปฏิบัติกับสินทรัพย์ทางการเงินที่วัดมูลค่าด้วยวิธีราคาคงตัวตามมูลค่า สินทรัพย์ที่เกิดจากสัญญาและเงินลงทุนในตราสารหนี้ที่วัดมูลค่าด้วยมูลค่ายุติธรรมผ่านกำไรขาดทุนเบ็ดเสร็จอื่น ลูกหนี้ตามสัญญาเช่า ซึ่งไม่รวมเงินลงทุนในตราสารทุน

บริษัท เอ็ม.ซี.เอส.สตีล จำกัด (มหาชน) และบริษัทย่อย

หมายเหตุประกอบงบการเงิน

สำหรับปีสิ้นสุดวันที่ 31 ธันวาคม 2563

กลุ่มบริษัทได้ประเมินการด้อยค่าตาม TFRS 9 ณ วันที่ 1 มกราคม 2563 ส่งผลให้มีค่าเผื่อผลขาดทุนจากการด้อยค่าเพิ่มขึ้น ดังนี้

	งบการเงิน	
	งบการเงินรวม	เฉพาะกิจการ
	(พันบาท)	
ค่าเผื่อผลขาดทุนจากการด้อยค่า ณ วันที่ 31 ธันวาคม 2562		
ค่าเผื่อหนี้สงสัยจะสูญ - ลูกหนี้การค้า	95,455	-
ค่าเผื่อหนี้สงสัยจะสูญ - ลูกหนี้อื่น	41,869	-
	137,324	-
ผลขาดทุนจากการด้อยค่าที่รับรู้เพิ่มเติม ณ วันที่ 1 มกราคม 2563 สำหรับ		
- ค่าเผื่อผลขาดทุนจากการด้อยค่า – เงินให้กู้ยืมระยะยาวแก่กิจการที่เกี่ยวข้องกัน	-	23,332
ค่าเผื่อผลขาดทุนจากการด้อยค่า ณ วันที่ 1 มกราคม 2563	137,324	23,332

กลุ่มบริษัทเลือกที่จะรับรู้การเพิ่มขึ้นของผลขาดทุนจากการด้อยค่าโดยปรับปรุงกับกำไรสะสม ณ วันที่ 1 มกราคม 2563

(ข) TFRS 16 สัญญาเช่า

ตั้งแต่วันที่ 1 มกราคม 2563 กลุ่มบริษัทถือปฏิบัติตาม TFRS 16 เป็นครั้งแรกกับสัญญาที่โดยระบุว่าเป็นสัญญาเช่าตามมาตรฐานการบัญชี ฉบับที่ 17 เรื่อง สัญญาเช่า (TAS 17) และการตีความมาตรฐานการรายงานทางการเงิน ฉบับที่ 4 เรื่อง การประเมินว่าข้อตกลงประกอบด้วยสัญญาเช่าหรือไม่ (TFRIC 4) ด้วยวิธีปรับปรุงย้อนหลังโดยรับรู้ผลกระทบสะสม (Modified retrospective approach)

เดิมกลุ่มบริษัทในฐานะผู้เช่าจะรับรู้รายจ่ายภายใต้สัญญาเช่าดำเนินงานและประโยชน์ที่ได้รับที่เกี่ยวข้องกับสัญญาเช่าในกำไรหรือขาดทุนโดยวิธีเส้นตรงตลอดอายุสัญญาเช่า ตาม TFRS 16 กลุ่มบริษัทได้ประเมินว่าสัญญาเป็นสัญญาเช่าหรือประกอบด้วยสัญญาเช่าหรือไม่ หากสัญญาประกอบด้วยส่วนที่เป็นการเช่าและส่วนที่ไม่เป็นการเช่า กลุ่มบริษัทจะปันส่วนสิ่งตอบแทนที่ต้องจ่ายตามราคาขายที่เป็นเอกเทศ (Transaction price) ณ วันที่ 1 มกราคม 2563 กลุ่มบริษัทรับรู้สินทรัพย์สิทธิการใช้และหนี้สินตามสัญญาเช่า ส่งผลให้ลักษณะของค่าใช้จ่ายที่เกี่ยวข้องกับสัญญาเช่าดังกล่าวเปลี่ยนแปลงไปโดยกลุ่มบริษัทรับรู้ค่าเสื่อมราคาของสินทรัพย์สิทธิการใช้และดอกเบี้ยจ่ายของหนี้สินตามสัญญาเช่า

บริษัท เอ็ม.ซี.เอส.สตีล จำกัด (มหาชน) และบริษัทย่อย

หมายเหตุประกอบงบการเงิน

สำหรับปีสิ้นสุดวันที่ 31 ธันวาคม 2563

ในการปฏิบัติในช่วงเปลี่ยนแปลง กลุ่มบริษัทได้เลือกใช้ข้อยกเว้นต่อไปนี้

- ไม่รับรู้สินทรัพย์สิทธิการใช้และหนี้สินตามสัญญาเช่าสำหรับสัญญาเช่าที่อายุสัญญาเช่าสิ้นสุดภายใน 12 เดือน
- ใช้ข้อเท็จจริงที่ทราบภายหลังในการกำหนดอายุสัญญาเช่า
- ใช้อัตราคิดลดอัตราเดียวสำหรับกลุ่มสัญญาเช่าที่มีลักษณะคล้ายคลึงกันอย่างสมเหตุสมผล
- พิจารณาตามการประเมินก่อนหน้าว่าสัญญาเป็นสัญญาที่สร้างภาระหรือไม่ เพื่อเป็นทางเลือกในการทบทวนการด้อยค่า และ
- ไม่รวมต้นทุนทางตรงเริ่มแรกในการวัดมูลค่าสินทรัพย์สิทธิการใช้

ผลกระทบจากการถือปฏิบัติตาม TFRS 16	งบการเงิน	
	งบการเงินรวม	เฉพาะกิจการ (พันบาท)
ณ วันที่ 1 มกราคม 2563		
สินทรัพย์สิทธิการใช้เพิ่มขึ้น	130,447	6,131
ที่ดิน อาคาร และอุปกรณ์ลดลง	(2,998)	(2,367)
ค่าเช่าที่ดินจ่ายล่วงหน้าลดลง	(121,884)	-
หนี้สินตามสัญญาเช่าเพิ่มขึ้น	5,565	3,764

การวัดมูลค่าหนี้สินตามสัญญาเช่า	งบการเงิน	
	งบการเงินรวม	เฉพาะกิจการ (พันบาท)
ภาระผูกพันตามสัญญาเช่าดำเนินงานที่เปิดเผยไว้ ณ วันที่ 31 ธันวาคม 2562	5,595	3,875
คิดลดโดยใช้อัตราดอกเบี้ยเงินกู้ยืมส่วนเพิ่ม ณ วันที่ 1 มกราคม 2563	5,565	3,764
หนี้สินตามสัญญาเช่าการเงินที่รับรู้ ณ วันที่ 31 ธันวาคม 2562	3,228	2,541
หนี้สินตามสัญญาเช่าที่รับรู้ ณ วันที่ 1 มกราคม 2563	8,793	6,305
อัตราดอกเบี้ยเงินกู้ยืมส่วนเพิ่มถ่วงเฉลี่ยถ่วงน้ำหนัก (ร้อยละต่อปี)	1.5 - 1.8	1.8

บริษัท เอ็ม.ซี.เอส.สตีล จำกัด (มหาชน) และบริษัทย่อย

หมายเหตุประกอบงบการเงิน

สำหรับปีสิ้นสุดวันที่ 31 ธันวาคม 2563

4 นโยบายการบัญชีที่สำคัญ

นโยบายการบัญชีที่นำเสนอต่อไปนี้ได้ถือปฏิบัติโดยสม่ำเสมอสำหรับงบการเงินทุกรอบระยะเวลาที่รายงาน ยกเว้นที่ได้กล่าวไว้ในหมายเหตุข้อ 3

(ก) เกณฑ์ในการจัดทำงบการเงินรวม

งบการเงินรวมประกอบด้วยงบการเงินของบริษัท และบริษัทย่อย (รวมกันเรียกว่า “กลุ่มบริษัท”) และส่วนได้เสียของกลุ่มบริษัทในบริษัทรวม

การรวมธุรกิจ

กลุ่มบริษัทบันทึกบัญชีสำหรับการรวมธุรกิจตามวิธีซื้อ เมื่อการควบคุม (ตามที่กล่าวไว้ในส่วนของบริษัทย่อย) ถูกโอนไปยังกลุ่มบริษัท ยกเว้นในกรณีที่เป็นการรวมธุรกิจภายใต้การควบคุมเดียวกัน

วันที่ซื้อกิจการคือวันที่อำนาจในการควบคุมนั้นได้ถูกโอนไปยังผู้ซื้อ

ค่าความนิยมนักวัดมูลค่า ณ วันที่ซื้อ โดยวัดจากมูลค่ายุติธรรมของสิ่งตอบแทนที่โอนให้ซึ่งรวมถึงการรับรู้จำนวนส่วนได้เสียที่ไม่มีอำนาจควบคุมในผู้ถูกซื้อ หักด้วยมูลค่าสุทธิ (มูลค่ายุติธรรม) ของสินทรัพย์ที่ระบุได้ที่ได้มาและหนี้สินที่รับมาซึ่งวัดมูลค่า ณ วันที่ซื้อ ค่าไรจากการซื้อในราคาต่ำกว่ามูลค่ายุติธรรมรับรู้ในกำไรหรือขาดทุนทันที

สิ่งตอบแทนที่โอนให้ต้องวัดด้วยมูลค่ายุติธรรมของสินทรัพย์ที่โอนไป หนี้สินที่กลุ่มบริษัทก่อขึ้นเพื่อจ่ายชำระให้แก่เจ้าของเดิม และส่วนได้เสียในส่วนของเจ้าของที่ออกโดยกลุ่มบริษัท ทั้งนี้สิ่งตอบแทนที่โอนให้ยังรวมถึงมูลค่ายุติธรรมของหนี้สินที่อาจเกิดขึ้น

บริษัทย่อย

บริษัทย่อยเป็นกิจการที่อยู่ภายใต้การควบคุมของกลุ่มบริษัท การควบคุมเกิดขึ้นเมื่อกกลุ่มบริษัทเปิดรับหรือมีสิทธิในผลตอบแทนผันแปรจากการเกี่ยวข้องกับกิจการนั้นและมีความสามารถในการใช้อำนาจเหนือกิจการนั้นทำให้เกิดผลกระทบต่อจำนวนเงินผลตอบแทนของกลุ่มบริษัท งบการเงินของบริษัทย่อยได้รวมอยู่ในงบการเงินรวม นับแต่วันที่มีการควบคุมจนถึงวันที่การควบคุมสิ้นสุดลง

บริษัท เอ็ม.ซี.เอส.สตีล จำกัด (มหาชน) และบริษัทย่อย

หมายเหตุประกอบงบการเงิน

สำหรับปีสิ้นสุดวันที่ 31 ธันวาคม 2563

ส่วนได้เสียที่ไม่มีอำนาจควบคุม

ณ วันที่ซื้อธุรกิจ กลุ่มบริษัทวัดมูลค่าส่วนได้เสียที่ไม่มีอำนาจควบคุมตามอัตราส่วนได้เสียในสินทรัพย์สุทธิที่ได้มาจากผู้ถูกซื้อ

การเปลี่ยนแปลงส่วนได้เสียในบริษัทย่อยของกลุ่มบริษัทที่ไม่ทำให้กลุ่มบริษัทสูญเสียอำนาจการควบคุมจะบันทึกบัญชีโดยถือเป็นรายการในส่วนของเจ้าของ

ส่วนได้เสียในเงินลงทุนที่บันทึกตามวิธีส่วนได้เสีย

ส่วนได้เสียของกลุ่มบริษัทในเงินลงทุนที่บันทึกตามวิธีส่วนได้เสีย ประกอบด้วยส่วนได้เสียในบริษัทร่วม

บริษัทร่วมเป็นกิจการที่กลุ่มบริษัทมีอิทธิพลอย่างมีนัยสำคัญ โดยมีอำนาจเข้าไปมีส่วนร่วมในการตัดสินใจเกี่ยวกับนโยบายทางการเงินและการดำเนินงานแต่ไม่ถึงระดับที่จะควบคุมหรือควบคุมร่วมในนโยบายดังกล่าว

ส่วนได้เสียในบริษัทร่วมบันทึกบัญชีตามวิธีส่วนได้เสีย โดยรับรู้รายการเมื่อเริ่มแรกด้วยราคาทุนซึ่งรวมถึงต้นทุนการทำรายการภายหลังการรับรู้รายการเริ่มแรก ส่วนแบ่งกำไรหรือขาดทุนและกำไรขาดทุนเบ็ดเสร็จอื่นของเงินลงทุนที่บันทึกตามวิธีส่วนได้เสียของกลุ่มบริษัท จะถูกบันทึกในงบการเงินรวมจนถึงวันที่กลุ่มบริษัทสูญเสียความมีอิทธิพลอย่างมีนัยสำคัญ

การตัดรายการในงบการเงินรวม

ยอดคงเหลือและรายการบัญชีระหว่างกิจการในกลุ่ม รวมถึงรายได้ หรือค่าใช้จ่ายที่ยังไม่เกิดขึ้นจริงซึ่งเป็นผลมาจากรายการระหว่างกิจการในกลุ่ม ถูกตัดรายการในการจัดทำงบการเงินรวม กำไรที่ยังไม่เกิดขึ้นจริงซึ่งเป็นผลมาจากรายการกับบริษัทร่วมและกิจการที่ควบคุมร่วมกันถูกตัดรายการกับเงินลงทุนเท่าที่กลุ่มบริษัทมีส่วนได้เสียในกิจการที่ถูกลงทุนนั้น ขาดทุนที่ยังไม่เกิดขึ้นจริงถูกตัดรายการในลักษณะเดียวกับกำไรที่ยังไม่เกิดขึ้นจริง แต่เท่าที่เมื่อไม่มีหลักฐานการด้อยค่าเกิดขึ้น

(ข) เงินลงทุนในบริษัทย่อย และบริษัทร่วม

เงินลงทุนในบริษัทย่อย และบริษัทร่วม ในงบการเงินเฉพาะกิจการของบริษัท วัดมูลค่าด้วยราคาทุนหักค่าเผื่อการด้อยค่า

การจำหน่ายเงินลงทุนในงบการเงินเฉพาะกิจการ

เมื่อมีการจำหน่ายเงินลงทุน ผลต่างระหว่างจำนวนเงินสุทธิต่ได้รับและมูลค่าตามบัญชี จะถูกบันทึกในกำไรหรือขาดทุน

ในกรณีที่บริษัทจำหน่ายบางส่วนของเงินลงทุนที่ถืออยู่ การคำนวณต้นทุนสำหรับเงินลงทุนที่จำหน่ายไปและเงินลงทุนที่ยังถืออยู่ใช้วิธีถัวเฉลี่ยถ่วงน้ำหนัก ปรับใช้กับมูลค่าตามบัญชีของเงินลงทุนที่เหลืออยู่ทั้งหมด

บริษัท เอ็ม.ซี.เอส.สตีล จำกัด (มหาชน) และบริษัทย่อย

หมายเหตุประกอบงบการเงิน

สำหรับปีสิ้นสุดวันที่ 31 ธันวาคม 2563

(ค) เงินตราต่างประเทศ

รายการบัญชีที่เป็นเงินตราต่างประเทศ

รายการบัญชีที่เป็นเงินตราต่างประเทศแปลงค่าเป็นสกุลเงินที่ใช้ในการดำเนินงานของแต่ละบริษัทในกลุ่มบริษัท โดยใช้ อัตราแลกเปลี่ยน ณ วันที่เกิดรายการ

สินทรัพย์และหนี้สินที่เป็นตัวเงินและเป็นเงินตราต่างประเทศ ณ วันที่รายงาน แปลงค่าเป็นสกุลเงินที่ใช้ในการดำเนินงาน โดยใช้อัตราแลกเปลี่ยน ณ วันนั้น

สินทรัพย์และหนี้สินที่ไม่เป็นตัวเงินซึ่งเกิดจากรายการบัญชีที่เป็นเงินตราต่างประเทศซึ่งบันทึกตามเกณฑ์ราคาทุนเดิม แปลงค่าเป็นสกุลเงินที่ใช้ในการดำเนินงาน โดยใช้อัตราแลกเปลี่ยน ณ วันที่เกิดรายการ

สินทรัพย์และหนี้สินที่ไม่เป็นตัวเงินซึ่งเกิดจากรายการบัญชีที่เป็นเงินตราต่างประเทศซึ่งแสดงในมูลค่ายุติธรรม แปลงค่าเป็นสกุลเงินที่ใช้ในการดำเนินงาน โดยใช้อัตราแลกเปลี่ยน ณ วันที่มีการวัดมูลค่ายุติธรรม

ผลต่างของอัตราแลกเปลี่ยนที่เกิดขึ้นจากการแปลงค่าให้รับรู้เป็นกำไรหรือขาดทุนในงวดบัญชีนั้น

กลุ่มบริษัท

การแปลงค่าผลการดำเนินงานและฐานะการเงินของบริษัทในกลุ่มบริษัท (ที่มีใช้สกุลเงินของเศรษฐกิจที่มีภาวะเงินเฟ้อรุนแรง) ซึ่งมีสกุลเงินที่ใช้ในการดำเนินงานแตกต่างจากสกุลเงินที่นำเสนองบการเงินได้ถูกแปลงค่าเป็นสกุลเงินที่นำเสนองบการเงินดังนี้

(ก) สินทรัพย์และหนี้สินที่แสดงอยู่ในงบแสดงฐานะการเงินแปลงค่าด้วยอัตราปิด ณ วันที่ของงบแสดงฐานะการเงินนั้น

(ข) รายได้และค่าใช้จ่ายในงบกำไรขาดทุนแปลงค่าด้วยอัตราถัวเฉลี่ย (ในกรณีที่อัตราถัวเฉลี่ยนี้ไม่สะท้อนอัตราที่สมเหตุสมผลของอัตราแลกเปลี่ยนของ ณ วันที่เกิดรายการ รายได้และค่าใช้จ่ายจะถูกแปลงค่าโดยใช้อัตราแลกเปลี่ยน ณ วันที่เกิดรายการ ณ วันนั้น) และ

(ค) ผลต่างของอัตราแลกเปลี่ยนทั้งหมดรับรู้ในกำไรขาดทุนเบ็ดเสร็จอื่น

ค่าความนิยมนและการปรับมูลค่ายุติธรรมที่เกิดจากการซื้อหน่วยงานในต่างประเทศถือเป็นสินทรัพย์และหนี้สินของหน่วยงานในต่างประเทศนั้นและแปลงค่าด้วยอัตราปิด ผลต่างของอัตราแลกเปลี่ยนรับรู้ในกำไรขาดทุนเบ็ดเสร็จอื่น

(ง) เครื่องมือทางการเงิน

บริษัท เอ็ม.ซี.เอส.สตีล จำกัด (มหาชน) และบริษัทย่อย

หมายเหตุประกอบงบการเงิน

สำหรับปีสิ้นสุดวันที่ 31 ธันวาคม 2563

นโยบายการบัญชีที่ถือปฏิบัติตั้งแต่วันที่ 1 มกราคม 2563

(ง.1) การรับรู้รายการและการวัดมูลค่าเมื่อเริ่มแรก

สินทรัพย์ทางการเงินและหนี้สินทางการเงินทั้งหมดรับรู้รายการเมื่อเริ่มแรกเมื่อกลุ่มบริษัทเป็นคู่สัญญาตามข้อกำหนดของเครื่องมือทางการเงินนั้น

สินทรัพย์ทางการเงินและหนี้สินทางการเงิน (นอกเหนือจากลูกหนี้การค้าที่ไม่มีองค์ประกอบเกี่ยวกับการจัดหาเงินที่มีนัยสำคัญ หรือวัดมูลค่าด้วยมูลค่ายุติธรรมผ่านกำไรหรือขาดทุน) จะวัดมูลค่าเมื่อเริ่มแรกด้วยมูลค่ายุติธรรมบวกต้นทุนการทำรายการซึ่งเกี่ยวข้องโดยตรงกับการได้มาหรือการออกตราสาร ลูกหนี้การค้าที่ไม่มีองค์ประกอบเกี่ยวกับการจัดหาเงินที่มีนัยสำคัญวัดมูลค่าเมื่อเริ่มแรกด้วยราคาของการทำรายการ สินทรัพย์ทางการเงินและหนี้สินทางการเงินที่วัดมูลค่าด้วยมูลค่ายุติธรรมผ่านกำไรหรือขาดทุน วัดมูลค่าเมื่อเริ่มแรกด้วยมูลค่ายุติธรรม

(ง.2) การจัดประเภทรายการและการวัดมูลค่าภายหลัง

สินทรัพย์ทางการเงิน - การจัดประเภท

ณ วันที่รับรู้รายการเมื่อเริ่มแรก สินทรัพย์ทางการเงินจะถูกจัดประเภทรายการตามการวัดมูลค่า ได้แก่ การวัดมูลค่าด้วยราคาทุนตัดจำหน่าย มูลค่ายุติธรรมผ่านกำไรขาดทุนเบ็ดเสร็จอื่นหรือมูลค่ายุติธรรมผ่านกำไรหรือขาดทุน

สินทรัพย์ทางการเงินจะไม่ถูกจัดประเภทรายการใหม่ภายหลังการรับรู้รายการเมื่อเริ่มแรกเว้นแต่กลุ่มบริษัทมีการเปลี่ยนแปลงโมเดลธุรกิจในการบริหารสินทรัพย์ทางการเงิน ในกรณีดังกล่าวสินทรัพย์ทางการเงินที่ได้รับผลกระทบทั้งหมดจะถูกจัดประเภทรายการใหม่โดยทันทีเป็นต้นไปนับจากวันที่มีการเปลี่ยนแปลงการจัดประเภท

สินทรัพย์ทางการเงินที่ไม่ได้ถูกกำหนดให้วัดมูลค่ายุติธรรมผ่านกำไรหรือขาดทุนจะถูกวัดมูลค่าด้วยราคาทุนตัดจำหน่ายหากเข้าเงื่อนไขทั้งสองข้อดังต่อไปนี้

- ถือครองสินทรัพย์ทางการเงินนั้นตามโมเดลธุรกิจที่มีวัตถุประสงค์เพื่อรับกระแสเงินสดตามสัญญา และ
- ข้อกำหนดตามสัญญาของสินทรัพย์ทางการเงินซึ่งทำให้เกิดกระแสเงินสดซึ่งเป็นการจ่ายเพียงเงินต้นและดอกเบี้ยจากยอดคงเหลือของเงินต้นในวันที่กำหนดไว้

บริษัท เอ็ม.ซี.เอส.สตีล จำกัด (มหาชน) และบริษัทย่อย

หมายเหตุประกอบงบการเงิน

สำหรับปีสิ้นสุดวันที่ 31 ธันวาคม 2563

สินทรัพย์ทางการเงินทั้งหมดที่ไม่ได้จัดประเภทให้วัดมูลค่าด้วยราคาทุนตัดจำหน่ายหรือมูลค่ายุติธรรมผ่านกำไรขาดทุนเบ็ดเสร็จอื่น ซึ่งรวมถึงสินทรัพย์อนุพันธ์ทั้งหมด ณ วันที่รับรายการเมื่อเริ่มแรก กลุ่มบริษัทสามารถเลือกให้สินทรัพย์ทางการเงินที่เข้าข้อกำหนดในการวัดมูลค่าด้วยราคาทุนตัดจำหน่ายหรือมูลค่ายุติธรรมผ่านกำไรขาดทุนเบ็ดเสร็จอื่น ถูกวัดมูลค่าด้วยมูลค่ายุติธรรมผ่านกำไรหรือขาดทุนหากการกำหนดดังกล่าวช่วยจัดหรือลดความไม่สอดคล้องอย่างมีนัยสำคัญซึ่งอาจเกิดขึ้นซึ่งเมื่อเลือกแล้ว ไม่สามารถยกเลิกได้

สินทรัพย์ทางการเงิน - การประเมิน โมเดลธุรกิจ

กลุ่มบริษัทได้ประเมินโมเดลธุรกิจของสินทรัพย์ทางการเงินที่ถือไว้ในระดับพอร์ตโฟลิโอ เนื่องจากเป็นวิธีที่ดีที่สุดที่จะสะท้อนวิธีการจัดการธุรกิจและเป็นข้อมูลที่นำเสนอให้แก่ผู้บริหาร ข้อมูลที่ใช้ในการพิจารณารวมถึง

- นโยบายและวัตถุประสงค์ของพอร์ตโฟลิโอและการดำเนินงานตามนโยบายดังกล่าวในทางปฏิบัติ โดยเฉพาะอย่างยิ่งกลยุทธ์ของผู้บริหารเกี่ยวกับการรับดอกเบี้ยรับตามสัญญา การดำรงระดับอัตราดอกเบี้ย การจับคู่ระหว่างระยะเวลาของสินทรัพย์ทางการเงินกับระยะเวลาของหนี้สินที่เกี่ยวข้อง หรือกระแสเงินสดออกที่คาดการณ์หรือรับรู้กระแสเงินสดผ่านการขายสินทรัพย์ทางการเงิน
- วิธีการประเมินผลการดำเนินงานของพอร์ตโฟลิโอและการรายงานให้ผู้บริหารของกลุ่มบริษัท
- ความเสี่ยงที่มีผลกระทบต่อผลการดำเนินงานของโมเดลธุรกิจ (และสินทรัพย์ทางการเงินที่ถือตามโมเดลธุรกิจ) และกลยุทธ์ในการบริหารจัดการความเสี่ยง
- วิธีการประมาณผลตอบแทนให้ผู้จัดการเงินลงทุน (เช่น ผลตอบแทนอ้างอิงจากมูลค่ายุติธรรมของสินทรัพย์ที่บริหารจัดการหรืออ้างอิงตามการรับกระแสเงินสดตามสัญญา) และ
- ความถี่ ปริมาณและเวลาที่ขายในงวดก่อน เหตุผลที่ขายและการคาดการณ์การขายในอนาคต

การโอนสินทรัพย์ทางการเงินไปยังบุคคลที่สามที่ไม่เข้าเงื่อนไขการตัดรายการออกจากบัญชีจะไม่ถือเป็นการขายซึ่งสอดคล้องกับการรับรู้รายการสินทรัพย์อย่างต่อเนื่องของกลุ่มบริษัท

สินทรัพย์ทางการเงินที่ถือไว้เพื่อค้าหรือใช้ในการบริหารและประเมินผลงานด้วยมูลค่ายุติธรรมจะถูกวัดมูลค่าด้วยมูลค่ายุติธรรมผ่านกำไรหรือขาดทุน

สินทรัพย์ทางการเงิน - การประเมินว่ากระแสเงินสดตามสัญญาเป็นการจ่ายเพียงเงินต้นและดอกเบี้ยจากยอดคงเหลือของเงินต้นหรือไม่

บริษัท เอ็ม.ซี.เอส.สตีล จำกัด (มหาชน) และบริษัทย่อย

หมายเหตุประกอบงบการเงิน

สำหรับปีสิ้นสุดวันที่ 31 ธันวาคม 2563

สำหรับวัตถุประสงค์ของการประเมินนี้

“เงินต้น” หมายถึง มูลค่ายุติธรรมของสินทรัพย์ทางการเงิน ณ วันที่รับรู้รายการเมื่อเริ่มแรก

“ดอกเบี้ย” หมายถึง สิ่งตอบแทนจากมูลค่าเงินตามเวลาและความเสี่ยงด้านเครดิตที่เกี่ยวข้องกับจำนวนเงินต้นที่ค้างชำระในช่วงระยะเวลาใดระยะเวลาหนึ่งและความเสี่ยงในการกู้ยืมโดยทั่วไป และต้นทุน (เช่น ความเสี่ยงด้านสภาพคล่องและค่าใช้จ่ายในการบริหาร) รวมถึงอัตรากำไรขั้นต้น

ในการประเมินว่ากระแสเงินสดตามสัญญาเป็นการจ่ายเพียงเงินต้นและดอกเบี้ยหรือไม่ กลุ่มบริษัทพิจารณาข้อกำหนดตามสัญญาของเครื่องมือทางการเงิน ซึ่งรวมถึงการประเมินว่าสินทรัพย์ทางการเงินประกอบด้วยข้อกำหนดตามสัญญาที่สามารถเปลี่ยนแปลงระยะเวลาและจำนวนเงินของกระแสเงินสดตามสัญญาซึ่งอาจทำให้ไม่เข้าเงื่อนไข ในการประเมิน กลุ่มบริษัทพิจารณาถึง

- เหตุการณ์ที่อาจเกิดขึ้นซึ่งเป็นเหตุให้มีการเปลี่ยนแปลงจำนวนเงินและเวลาของกระแสเงินสด
- เงื่อนไขที่อาจเปลี่ยนแปลงอัตราดอกเบี้ยตามสัญญา ซึ่งรวมถึงอัตราดอกเบี้ยผันแปร และ
- เงื่อนไขเมื่อสิทธิเรียกร้องของกลุ่มบริษัทถูกจำกัดเฉพาะกระแสเงินสดจากสินทรัพย์ตามที่กำหนด (เช่น สินทรัพย์ทางการเงินที่ผู้ให้กู้ไม่มีสิทธิไถ่เบี่ยง)

สินทรัพย์ทางการเงิน - การวัดมูลค่าภายหลังและกำไรและขาดทุน

สินทรัพย์ทางการเงินที่วัดมูลค่าด้วยมูลค่ายุติธรรมผ่านกำไรหรือขาดทุน	สินทรัพย์เหล่านี้วัดมูลค่าในภายหลังด้วยมูลค่ายุติธรรม กำไรและขาดทุนสุทธิรวมถึงรายได้ดอกเบี้ยและเงินปันผลรับบันทึกในกำไรหรือขาดทุน
---	---

สินทรัพย์ทางการเงินที่วัดมูลค่าด้วยราคาทุนตัดจำหน่าย	สินทรัพย์เหล่านี้วัดมูลค่าในภายหลังด้วยราคาทุนตัดจำหน่ายโดยวิธีอัตราดอกเบี้ยที่แท้จริง ราคาทุนตัดจำหน่ายลดลงด้วยผลขาดทุนจากการด้อยค่า รายได้ดอกเบี้ย กำไรและขาดทุนจากอัตราแลกเปลี่ยนและผลขาดทุนจากการด้อยค่ารับรู้ในกำไรหรือขาดทุน กำไรหรือขาดทุนที่เกิดจากการตัดรายการออกจากบัญชีรับรู้ในกำไรหรือขาดทุน
--	--

บริษัท เอ็ม.ซี.เอส.สตีล จำกัด (มหาชน) และบริษัทย่อย

หมายเหตุประกอบงบการเงิน

สำหรับปีสิ้นสุดวันที่ 31 ธันวาคม 2563

หนี้สินทางการเงิน - การจัดประเภทรายการ การวัดมูลค่าในภายหลังและกำไรและขาดทุน

หนี้สินทางการเงินจัดประเภทรายการตามการวัดมูลค่าด้วยราคาทุนตัดจำหน่ายหรือมูลค่ายุติธรรมผ่านกำไรหรือขาดทุน หนี้สินทางการเงินจะถูกจัดประเภทให้วัดมูลค่ายุติธรรมผ่านกำไรหรือขาดทุนหากให้อิสระไว้เพื่อค้า ถือเป็นอนุพันธ์หรือ กำหนดให้วัดมูลค่าเมื่อเริ่มแรกด้วยวิธีดังกล่าว หนี้สินทางการเงินที่วัดมูลค่าด้วยมูลค่ายุติธรรมผ่านกำไรหรือขาดทุนจะ วัดมูลค่าด้วยมูลค่ายุติธรรมและรับรู้กำไรและขาดทุนสุทธิ รวมถึงดอกเบี้ยจ่ายในกำไรหรือขาดทุน หนี้สินทางการเงินอื่น ที่วัดมูลค่าภายหลังด้วยราคาทุนตัดจำหน่ายด้วยวิธีดอกเบี้ยที่แท้จริง ดอกเบี้ยจ่ายและกำไรและขาดทุนจากอัตรา แลกเปลี่ยนรับรู้ในกำไรหรือขาดทุน กำไรหรือขาดทุนที่เกิดจากการตัดรายการออกจากบัญชีให้รับรู้ในกำไรหรือขาดทุน

นโยบายการบัญชีที่ถือปฏิบัติก่อนวันที่ 1 มกราคม 2563

เงินลงทุนในตราสารหนี้และตราสารทุนอื่น

ตราสารหนี้และตราสารทุนซึ่งเป็นหลักทรัพย์ในความต้องการของตลาดซึ่งถือไว้เพื่อค้า จัดประเภทเป็นสินทรัพย์หมุนเวียน และแสดงในมูลค่ายุติธรรม กำไรหรือขาดทุนจากการตีราคาหลักทรัพย์ได้บันทึกในกำไรหรือขาดทุน

ตราสารหนี้ซึ่งกลุ่มบริษัทตั้งใจและสามารถถือจนครบกำหนดจัดประเภทเป็นเงินลงทุนที่จะถือจนครบกำหนด เงินลงทุนที่จะถือจนครบกำหนดแสดงในราคาทุนตัดจำหน่ายหักด้วยขาดทุนจากการด้อยค่าของเงินลงทุน ผลต่างระหว่าง ราคาทุนที่ซื้อเท่ากับมูลค่าไถ่ถอนของตราสารหนี้จะถูกตัดจ่ายโดยวิธีอัตราดอกเบี้ยที่แท้จริงตลอดอายุของตราสารหนี้ที่เหลือ

ตราสารหนี้และตราสารทุนซึ่งเป็นหลักทรัพย์ในความต้องการของตลาด นอกเหนือจากที่ถือไว้เพื่อค้าหรือตั้งใจถือไว้ จนครบกำหนดจัดประเภทเป็นเงินลงทุนเพื่อขาย ภายหลังการรับรู้มูลค่าในครั้งแรกเงินลงทุนเพื่อขายแสดงในมูลค่ายุติธรรม และการเปลี่ยนแปลงที่ไม่ใช่ผลขาดทุนจากการด้อยค่าและผลต่างจากสกุลเงินตราต่างประเทศของรายการที่เป็นตัวเงิน บันทึกโดยตรงในส่วนของผู้ถือหุ้น ส่วนผลขาดทุนจากการด้อยค่าและผลต่างจากการแลกเปลี่ยนเงินตราต่างประเทศรับรู้ใน กำไรหรือขาดทุน เมื่อมีการตัดจำหน่ายเงินลงทุน จะรับรู้ผลกำไรหรือขาดทุนสะสมที่เคยบันทึกในส่วนของผู้ถือหุ้น โดยตรงเข้ากำไรหรือขาดทุน ในกรณีที่เงินลงทุนประเภทที่มีดอกเบี้ย จะต้องบันทึกดอกเบี้ยในกำไรหรือขาดทุนโดย วิธีอัตราดอกเบี้ยที่แท้จริง

เงินลงทุนในตราสารทุนซึ่งไม่ใช่หลักทรัพย์ในความต้องการของตลาดแสดงในราคาทุนหักขาดทุนจากการด้อยค่า

มูลค่ายุติธรรมของเครื่องมือทางการเงินสำหรับหลักทรัพย์เพื่อค้าและหลักทรัพย์เพื่อขายจะใช้ราคาเสนอซื้อ ณ วันที่รายงาน

บริษัท เอ็ม.ซี.เอส.สตีล จำกัด (มหาชน) และบริษัทย่อย

หมายเหตุประกอบงบการเงิน

สำหรับปีสิ้นสุดวันที่ 31 ธันวาคม 2563

การจำหน่ายเงินลงทุน

เมื่อมีการจำหน่ายเงินลงทุน ผลต่างระหว่างจำนวนเงินสุทธิที่ได้รับและมูลค่าตามบัญชีและรวมถึงกำไรหรือขาดทุนสะสมจากการตีราคาหลักทรัพย์ที่เกี่ยวข้องที่เคยบันทึกในส่วนของผู้ถือหุ้นจะถูกบันทึกในกำไรหรือขาดทุน

ในกรณีที่กลุ่มบริษัทจำหน่ายบางส่วนของเงินลงทุนที่ถืออยู่ การคำนวณต้นทุนสำหรับเงินลงทุนที่จำหน่ายไปและเงินลงทุนที่ยังถืออยู่ใช้วิธีถัวเฉลี่ยถ่วงน้ำหนัก ปรับใช้กับมูลค่าตามบัญชีของเงินลงทุนที่เหลืออยู่ทั้งหมด

(จ) เงินสดและรายการเทียบเท่าเงินสด

เงินสดและรายการเทียบเท่าเงินสดในงบกระแสเงินสดประกอบด้วย ยอดเงินสด ยอดเงินฝากธนาคารประเภทเผื่อเรียก และเงินลงทุนระยะสั้นที่มีสภาพคล่องสูง

(ฉ) ลูกหนี้การค้า ลูกหนี้อื่นและสินทรัพย์ที่เกิดจากสัญญา

ลูกหนี้รับรู้เมื่อกลุ่มบริษัทมีสิทธิที่ปราศจากเงื่อนไขในการได้รับสิ่งตอบแทนตามสัญญา หากกลุ่มบริษัทรับรู้รายได้ก่อนที่จะมีสิทธิที่ปราศจากเงื่อนไขในการได้รับสิ่งตอบแทน จำนวนสิ่งตอบแทนนั้นจะรับรู้เป็นสินทรัพย์ที่เกิดจากสัญญา

ลูกหนี้วัดมูลค่าด้วยราคาของรายการหักค่าเผื่อผลขาดทุนด้านเครดิตที่คาดว่าจะเกิดขึ้น (2562: ค่าเผ่อนี้สงสัยจะสูญ) ซึ่งประเมินโดยการวิเคราะห์ประวัติการชำระหนี้ และการคาดการณ์เกี่ยวกับการชำระหนี้ในอนาคตของลูกหนี้ หนี้สูญจะถูกตัดจำหน่ายเมื่อเกิดขึ้น

สินทรัพย์ที่เกิดจากสัญญาวัดมูลค่าด้วยมูลค่าของสิ่งตอบแทนที่กลุ่มบริษัทคาดว่าจะได้รับหักขาดทุนจากการด้อยค่า

(ช) สินค้าคงเหลือ

สินค้าคงเหลือวัดมูลค่าด้วยราคาทุนหรือมูลค่าสุทธิที่จะได้รับแล้วแต่ราคาใดจะต่ำกว่า

ต้นทุนของสินค้าคงเหลือคำนวณโดยใช้วิธีดังนี้

งานระหว่างทำ

วิธีต้นทุนที่เกิดขึ้นจริงตามน้ำหนักของชิ้นงาน

วัตถุดิบ อะไหล่ และวัสดุโรงงาน

วิธีเข้าก่อนออกก่อน

ต้นทุนสินค้าประกอบด้วยราคาทุนที่ซื้อ ต้นทุนแปลงสภาพหรือต้นทุนอื่นเพื่อให้สินค้าอยู่ในสถานที่และสภาพปัจจุบัน ในกรณีของสินค้าสำเร็จรูปและสินค้าระหว่างผลิตที่ผลิตเอง ต้นทุนสินค้ารวมการปันส่วนของค่าไถ่หุ้ยการผลิตอย่างเหมาะสมโดยคำนึงถึงระดับกำลังการผลิตตามปกติ

บริษัท เอ็ม.ซี.เอส.สตีล จำกัด (มหาชน) และบริษัทย่อย

หมายเหตุประกอบงบการเงิน

สำหรับปีสิ้นสุดวันที่ 31 ธันวาคม 2563

มูลค่าสุทธิที่จะได้รับเป็นการประมาณราคาที่จะขายได้จากการดำเนินธุรกิจปกติหักด้วยค่าใช้จ่ายที่จำเป็น โดยประมาณในการขาย

อสังหาริมทรัพย์พัฒนาเพื่อขาย

อสังหาริมทรัพย์พัฒนาเพื่อขายคือ อสังหาริมทรัพย์ที่ถือไว้ด้วยความตั้งใจในการพัฒนาเพื่อขายในการดำเนินธุรกิจปกติ ซึ่งวัดมูลค่าด้วยราคาทุนหรือมูลค่าสุทธิที่จะได้รับแล้วแต่ราคาใดจะต่ำกว่า

ต้นทุนของอสังหาริมทรัพย์พัฒนาเพื่อขายประกอบด้วย ต้นทุนที่ดินรวมต้นทุนในการได้มา ค่าถมดิน ค่าใช้จ่ายในการพัฒนา ต้นทุนการกู้ยืม และค่าใช้จ่ายอื่น ๆ ที่เกี่ยวข้อง ต้นทุนการกู้ยืมที่เกี่ยวข้องกับการพัฒนาอสังหาริมทรัพย์พัฒนาเพื่อขายรวมเป็นราคาทุนของสินทรัพย์จนกระทั่งการพัฒนาสำเร็จ ต้นทุนของอสังหาริมทรัพย์พัฒนาเพื่อขายรวมการปันส่วนของค่าใช้จ่ายในการพัฒนาสินทรัพย์ส่วนกลางของโครงการที่เกี่ยวข้อง

มูลค่าสุทธิที่จะได้รับเป็นการประมาณราคาที่จะขายได้จากการดำเนินธุรกิจปกติหักด้วยประมาณการต้นทุนในการพัฒนาอสังหาริมทรัพย์จนกระทั่งการพัฒนาสำเร็จและค่าใช้จ่ายที่จำเป็น โดยประมาณในการขาย

เมื่อมีการขายอสังหาริมทรัพย์พัฒนาเพื่อขาย มูลค่าตามบัญชีของอสังหาริมทรัพย์ดังกล่าวจะถูกรับรู้เป็นค่าใช้จ่ายในงวดเดียวกันกับการรับรู้รายได้ที่เกี่ยวข้อง

(ข) ที่ดิน อาคารและอุปกรณ์

การรับรู้และการวัดมูลค่า

สินทรัพย์ที่เป็นกรรมสิทธิ์ของกิจการ

ราคาทุนรวมถึงต้นทุนทางตรงที่เกี่ยวข้องกับการได้มาของสินทรัพย์ ต้นทุนของการก่อสร้างสินทรัพย์ที่กิจการก่อสร้างเอง รวมถึงต้นทุนของวัสดุ แรงงานทางตรง และต้นทุนทางตรงอื่น ๆ ที่เกี่ยวข้องกับการจัดหาสินทรัพย์เพื่อให้สินทรัพย์นั้นอยู่ในสภาพที่พร้อมจะใช้งานได้ตามความประสงค์ ต้นทุนในการรื้อถอน การขนย้าย การบูรณะสถานที่ตั้งของสินทรัพย์และ ต้นทุนการกู้ยืม สำหรับเครื่องมือที่ควบคุมโดยลิขสิทธิ์ซอฟต์แวร์ซึ่งไม่สามารถทำงานได้โดยปราศจากลิขสิทธิ์ซอฟต์แวร์นั้นให้ถือว่า ลิขสิทธิ์ซอฟต์แวร์ดังกล่าวเป็นส่วนหนึ่งของอุปกรณ์

ส่วนประกอบของรายการที่ดิน อาคาร และอุปกรณ์แต่ละรายการที่มีอายุการให้ประโยชน์ไม่เท่ากันต้องบันทึกแต่ละส่วนประกอบที่มีนัยสำคัญแยกต่างหากจากกัน

บริษัท เอ็ม.ซี.เอส.สตีล จำกัด (มหาชน) และบริษัทย่อย

หมายเหตุประกอบงบการเงิน

สำหรับปีสิ้นสุดวันที่ 31 ธันวาคม 2563

กำไรหรือขาดทุนจากการจำหน่ายที่ดิน อาคาร และอุปกรณ์ คือผลต่างระหว่างสิ่งตอบแทนสุทธิที่ได้รับจากการจำหน่ายกับมูลค่าตามบัญชีของที่ดิน อาคาร และอุปกรณ์ โดยรับรู้ในกำไรหรือขาดทุน

ต้นทุนที่เกิดขึ้นในภายหลัง

ต้นทุนในการเปลี่ยนแปลงส่วนประกอบจะรับรู้เป็นส่วนหนึ่งของมูลค่าตามบัญชีของรายการที่ดิน อาคารและอุปกรณ์ ถ้ามีความเป็นไปได้ก่อนข้างแน่ว่ากลุ่มบริษัทจะได้รับประโยชน์เชิงเศรษฐกิจในอนาคตจากรายการนั้น และสามารถวัดมูลค่าต้นทุนของรายการนั้น ได้อย่างน่าเชื่อถือ ชิ้นส่วนที่ถูกเปลี่ยนแปลงจะถูกตัดจำหน่ายตามมูลค่าตามบัญชี ต้นทุนที่เกิดขึ้นในการซ่อมบำรุงที่ดิน อาคารและอุปกรณ์ที่เกิดขึ้นเป็นประจําจะรับรู้ในกำไรหรือขาดทุนเมื่อเกิดขึ้น

ค่าเสื่อมราคา

ค่าเสื่อมราคาคำนวณจากมูลค่าเสื่อมสภาพของรายการอาคาร และอุปกรณ์ ซึ่งประกอบด้วยราคาทุนของสินทรัพย์หรือต้นทุนในการเปลี่ยนแปลงอื่น หักด้วยมูลค่าคงเหลือของสินทรัพย์

ค่าเสื่อมราคาบันทึกเป็นค่าใช้จ่ายในกำไรหรือขาดทุน คำนวณโดยวิธีเส้นตรงตามเกณฑ์อายุการให้ประโยชน์โดยประมาณของส่วนประกอบของสินทรัพย์แต่ละรายการ ประมาณการอายุการให้ประโยชน์ของสินทรัพย์แสดงได้ดังนี้

อาคาร	20 ปี
เครื่องจักรและอุปกรณ์	5 - 20 ปี
เครื่องตกแต่ง ติดตั้งและเครื่องใช้สำนักงาน	3 - 5 ปี
ยานพาหนะ	5 ปี

กลุ่มบริษัทไม่คิดค่าเสื่อมราคาสำหรับที่ดินและสินทรัพย์ที่อยู่ระหว่างการก่อสร้างและติดตั้ง

วิธีการคิดค่าเสื่อมราคา อายุการให้ประโยชน์ของสินทรัพย์ และมูลค่าคงเหลือ ถูกทบทวนอย่างน้อยที่สุดทุกสิ้นรอบปีบัญชี และปรับปรุงตามความเหมาะสม

(ณ) สินทรัพย์ต้นทุนของสัญญา

สินทรัพย์ต้นทุนของสัญญาเป็นต้นทุนส่วนเพิ่มที่เกิดขึ้นจากการทำสัญญากับลูกค้า โดยกลุ่มบริษัทคาดว่าจะสามารถเรียกเก็บต้นทุนดังกล่าวได้

สินทรัพย์ต้นทุนของสัญญาวัดมูลค่าด้วยราคาทุนหักค่าตัดจำหน่ายสะสมและขาดทุนจากการด้อยค่า ค่าตัดจำหน่ายบันทึกเป็นค่าใช้จ่ายในกำไรหรือขาดทุน คำนวณตามเกณฑ์อย่างเป็นระบบตลอดอายุของสัญญาที่เกี่ยวข้องซึ่งสอดคล้องกับการรับรู้รายได้ของสัญญานั้น

บริษัท เอ็ม.ซี.เอส.สตีล จำกัด (มหาชน) และบริษัทย่อย

หมายเหตุประกอบงบการเงิน

สำหรับปีสิ้นสุดวันที่ 31 ธันวาคม 2563

(ญ) สินทรัพย์ไม่มีตัวตน

ค่าความนิยม

การรับรู้มูลค่าเริ่มแรกของค่าความนิยมได้อธิบายในหมายเหตุข้อ 4 (ก) ภายหลังจากการรับรู้เริ่มแรก ค่าความนิยมจะถูกวัดมูลค่าด้วยวิธีการทุนหักผลขาดทุนจากการด้อยค่าสะสม สำหรับเงินลงทุนที่บันทึกตามวิธีส่วนได้เสีย มูลค่าตามบัญชีของค่าความนิยมรวมอยู่ในมูลค่าตามบัญชีของเงินลงทุน และผลขาดทุนจากการด้อยค่าในเงินลงทุนต้องไม่ถูกบันทึกในส่วนให้สินทรัพย์ใดๆ ที่เป็นส่วนหนึ่งของมูลค่าตามบัญชีของเงินลงทุนรวมถึงค่าความนิยม

สินทรัพย์ไม่มีตัวตนอื่น ๆ

สินทรัพย์ไม่มีตัวตนอื่น ๆ ที่กลุ่มบริษัทซื้อและมีอายุการใช้งานจำกัด วัดมูลค่าด้วยราคาทุนหักค่าตัดจำหน่ายสะสมและผลขาดทุนจากการด้อยค่าสะสม

รายจ่ายภายหลังการรับรู้รายการ

รายจ่ายภายหลังการรับรู้รายการจะรับรู้เป็นสินทรัพย์เมื่อก่อให้เกิดประโยชน์เชิงเศรษฐกิจในอนาคต โดยรวมเป็นสินทรัพย์ที่สามารถระบุได้ที่เกี่ยวข้องนั้น ค่าใช้จ่ายอื่น รวมถึงค่าความนิยมและตราผลิตภัณฑ์ที่เกิดขึ้นภายในรับรู้ในกำไรหรือขาดทุนเมื่อเกิดขึ้น

ค่าตัดจำหน่าย

ค่าตัดจำหน่ายคำนวณจากราคาทุนของสินทรัพย์หรือจำนวนอื่นที่ใช้แทนราคาทุนหักด้วยมูลค่าคงเหลือ

ค่าตัดจำหน่ายรับรู้ในกำไรหรือขาดทุนโดยวิธีเส้นตรงซึ่งโดยส่วนใหญ่จะสะท้อนรูปแบบที่คาดว่าจะได้รับประโยชน์เชิงเศรษฐกิจในอนาคตจากสินทรัพย์นั้นตามระยะเวลาที่คาดว่าจะได้รับประโยชน์จากสินทรัพย์ไม่มีตัวตนซึ่งไม่รวมค่าความนิยม โดยเริ่มตัดจำหน่ายสินทรัพย์ไม่มีตัวตนเมื่อสินทรัพย์นั้นพร้อมที่จะให้ประโยชน์ ระยะเวลาที่คาดว่าจะได้รับประโยชน์สำหรับปีปัจจุบันและปีเปรียบเทียบแสดงได้ดังนี้

คำลิขสิทธิ์ซอฟต์แวร์

5 - 10 ปี

กลุ่มบริษัทไม่คิดค่าตัดจำหน่ายสำหรับซอฟต์แวร์ระหว่างติดตั้ง

วิธีการตัดจำหน่าย ระยะเวลาที่คาดว่าจะได้รับประโยชน์ และ มูลค่าคงเหลือ จะได้รับการทบทวนทุกสิ้นรอบปีบัญชีและปรับปรุงตามความเหมาะสม

บริษัท เอ็ม.ซี.เอส.สตีล จำกัด (มหาชน) และบริษัทย่อย

หมายเหตุประกอบงบการเงิน

สำหรับปีสิ้นสุดวันที่ 31 ธันวาคม 2563

(ก) สัญญาเช่า

นโยบายการบัญชีที่ถือปฏิบัติตั้งแต่วันที่ 1 มกราคม 2563

ณ วันเริ่มต้นของสัญญา กลุ่มบริษัทจะประเมินว่าสัญญาเป็นสัญญาเช่าหรือประกอบด้วยสัญญาเช่าหรือไม่ กลุ่มบริษัทนำคำนิยามของสัญญาเช่าตาม TFRS 16 มาใช้ในการประเมินว่าสัญญานั้นให้สิทธิในการควบคุมการใช้สินทรัพย์ที่ระบุหรือไม่

ในฐานะผู้เช่า

ณ วันที่สัญญาเช่าเริ่มมีผลหรือวันที่มีการเปลี่ยนแปลงสัญญาเช่า สัญญาที่มีส่วนประกอบที่เป็นสัญญาเช่า กลุ่มบริษัทจะปันส่วนสิ่งตอบแทนที่ต้องจ่ายตามสัญญาให้กับแต่ละส่วนประกอบของสัญญาเช่าตามเกณฑ์ราคาขายที่เป็นเอกเทศ สำหรับสัญญาเช่าอสังหาริมทรัพย์กลุ่มบริษัทเลือกที่จะ ไม่แยกส่วนประกอบที่ไม่เป็นการเช่าและรับรู้สัญญาเช่าและส่วนประกอบที่ไม่เป็นการเช่าเป็นสัญญาเช่าเพียงอย่างเดียว

กลุ่มบริษัทรับรู้สินทรัพย์สิทธิการใช้และหนี้สินตามสัญญาเช่า ณ วันที่สัญญาเช่าเริ่มมีผล ยกเว้นสัญญาเช่าซึ่งสินทรัพย์มีมูลค่าต่ำหรือสัญญาเช่าระยะสั้นจะรับรู้เป็นค่าใช้จ่ายโดยวิธีเส้นตรงตลอดอายุสัญญาเช่า

สินทรัพย์สิทธิการใช้วัดมูลค่าด้วยราคาค่าทุนหักค่าเสื่อมราคาสะสมและผลขาดทุนจากการด้อยค่า และปรับปรุงเมื่อมีการวัดมูลค่าใหม่ของหนี้สินตามสัญญาเช่า ต้นทุนของสินทรัพย์สิทธิการใช้ประกอบด้วยจำนวนเงินที่รับรู้เมื่อเริ่มแรกของหนี้สินตามสัญญาเช่าปรับปรุงด้วยจำนวนเงินที่จ่ายชำระตามสัญญาเช่า ณ วันที่สัญญาเช่าเริ่มมีผลหรือก่อนวันที่สัญญาเช่าเริ่มมีผลรวมกับต้นทุนทางตรงเริ่มแรกและประมาณการต้นทุนในการบูรณะและสุทธิจากสิ่งจูงใจในสัญญาเช่าที่ได้รับค่าเสื่อมราคารับรู้ในกำไรหรือขาดทุนด้วยวิธีเส้นตรงนับจากวันที่สัญญาเช่าเริ่มมีผลจนถึงวันสิ้นสุดของอายุสัญญาเช่า เว้นแต่สัญญาเช่าดังกล่าวมีการโอนกรรมสิทธิ์ในสินทรัพย์ที่เช่าให้กับกลุ่มบริษัทเมื่อสิ้นสุดสัญญาเช่า หรือต้นทุนของสินทรัพย์สิทธิการใช้สะท้อนว่ากลุ่มบริษัท จะมีการใช้สิทธิในการซื้อสินทรัพย์ ในกรณีนี้สินทรัพย์สิทธิการใช้จะบันทึกค่าเสื่อมราคาตลอดอายุการใช้ประโยชน์ของสินทรัพย์ที่เช่า ซึ่งกำหนดตามเกณฑ์เดียวกันกับสินทรัพย์และอุปกรณ์ที่เกี่ยวข้อง

บริษัท เอ็ม.ซี.เอส.สตีล จำกัด (มหาชน) และบริษัทย่อย

หมายเหตุประกอบงบการเงิน

สำหรับปีสิ้นสุดวันที่ 31 ธันวาคม 2563

หนี้สินตามสัญญาเช่าวัตถุดิบค่าเมื่อเริ่มแรกด้วยมูลค่าปัจจุบันของค่าเช่าที่ยังไม่ได้จ่ายชำระ ณ วันที่สัญญาเช่าเริ่มมีผล
คิดลดด้วยอัตราดอกเบี้ยตามนัยของสัญญาเช่า เว้นแต่ถ้าตราหนี้สินนั้นไม่สามารถกำหนดได้ กลุ่มบริษัทใช้อัตราดอกเบี้ยเงินกู้ยืม
ส่วนเพิ่มของกลุ่มบริษัท ค่าเช่ารวมถึงค่าเช่าคงที่ที่หักสิ่งจูงใจตามสัญญาเช่าข้างรับ ค่าเช่ายังรวมถึง จำนวนเงินที่ต้องจ่ายตาม
สิทธิเลือกซื้อสิทธิเลือกในการขยายอายุสัญญาเช่าหรือสิทธิเลือกในการยกเลิกสัญญาเช่า หากกลุ่มบริษัทมีความแน่นอนอย่าง
สมเหตุสมผลที่จะใช้สิทธิ ค่าเช่าผันแปรที่ไม่ขึ้นอยู่กับดัชนีหรืออัตราจะรับรู้เป็นค่าใช้จ่ายในรอบระยะเวลาบัญชีที่เกิดรายการ
กลุ่มบริษัทกำหนดอัตราดอกเบี้ยเงินกู้ยืมส่วนเพิ่มโดยนำอัตราดอกเบี้ยจากแหล่งข้อมูลทางการเงินภายนอกหลายแห่งและได้
ปรับปรุงบางส่วนเพื่อให้สะท้อนระยะเวลาของสัญญาเช่าและลักษณะของสินทรัพย์ที่เช่า

หนี้สินตามสัญญาเช่าวัตถุดิบด้วยวิธีราคาทุนตัดจำหน่ายตามอัตราดอกเบี้ยที่แท้จริง และหนี้สินตามสัญญาเช่าจะถูก
วัตถุดิบใหม่เมื่อมีการเปลี่ยนแปลงอายุสัญญาเช่า การเปลี่ยนแปลง ค่าเช่า การเปลี่ยนแปลงประมาณการจำนวนเงินที่คาดว่าจะ
ต้องจ่ายภายใต้การรับประกันมูลค่าคงเหลือ หรือการเปลี่ยนแปลงการประเมินการใช้สิทธิเลือกซื้อ สิทธิเลือกในการขยาย
อายุสัญญาเช่าหรือสิทธิเลือกในการยกเลิกสัญญาเช่า เมื่อมีการวัตถุดิบหนี้สินตามสัญญาเช่าใหม่ จะปรับปรุงกับมูลค่าตาม
บัญชีของสินทรัพย์สิทธิการใช้ หรือรับรู้ในกำไรหรือขาดทุน หากมูลค่าตามบัญชีของสินทรัพย์สิทธิการใช้ได้ถูกลดมูลค่าลง
จนเป็นศูนย์แล้ว

นโยบายการบัญชีที่ถือปฏิบัติก่อนวันที่ 1 มกราคม 2563

ในฐานะผู้เช่า สัญญาเช่าซึ่งกลุ่มบริษัทได้รับส่วนใหญ่ของความเสี่ยงและผลตอบแทนจากการครอบครองทรัพย์สินที่เช่า
นั้นๆ ให้จัดประเภทเป็นสัญญาเช่าการเงิน ส่วนที่ดิน อาคารและอุปกรณ์ที่ได้มาโดยทำสัญญาเช่าการเงินบันทึกเป็น
สินทรัพย์ด้วยมูลค่ายุติธรรมหรือมูลค่าปัจจุบันของจำนวนเงินขั้นต่ำที่ต้องจ่ายตามสัญญาเช่าแล้วแต่จำนวนใดจะต่ำกว่า หัก
ด้วยค่าเสื่อมราคาสะสมและขาดทุนจากการด้อยค่า ค่าเช่าที่ชำระจะแยกเป็นส่วนที่เป็นค่าใช้จ่ายทางการเงิน และส่วนที่จะ
หักจากหนี้ตามสัญญา เพื่อให้อัตราดอกเบี้ยแต่ละงวดเป็นอัตราคงที่สำหรับยอดคงเหลือของหนี้สิน ค่าใช้จ่ายทางการเงิน
จะบันทึกโดยตรงในกำไรหรือขาดทุน

สินทรัพย์ภายใต้สัญญาเช่าอื่นได้จัดประเภทเป็นสัญญาเช่าดำเนินงานและค่าเช่าจ่ายบันทึกในกำไรหรือขาดทุน โดยวิธี
เส้นตรงตลอดอายุสัญญาเช่า ค่าเช่าที่อาจเกิดขึ้นต้องนำมารวมคำนวณจำนวนเงินขั้นต่ำที่ต้องจ่ายตามระยะเวลาที่คงเหลือ
ของสัญญาเช่า เมื่อได้รับการยืนยันการปรับค่าเช่า

บริษัท เอ็ม.ซี.เอส.สตีล จำกัด (มหาชน) และบริษัทย่อย

หมายเหตุประกอบงบการเงิน

สำหรับปีสิ้นสุดวันที่ 31 ธันวาคม 2563

(ฎ) การด้อยค่าสินทรัพย์ทางการเงิน

นโยบายการบัญชีที่ถือปฏิบัติตั้งแต่วันที่ 1 มกราคม 2563

กลุ่มบริษัทรับรู้ค่าเพื่อผลขาดทุนด้านเครดิตที่คาดว่าจะเกิดขึ้นสำหรับสินทรัพย์ทางการเงินที่วัดมูลค่าด้วยราคาทุนตัดจำหน่าย (รวมถึง เงินสดและรายการเทียบเท่าเงินสด ลูกหนี้การค้าและลูกหนี้อื่น รวมถึงเงินให้กู้ยืมแก่กิจการที่เกี่ยวข้องกัน) และสินทรัพย์ที่เกิดจากสัญญา

การวัดมูลค่าผลขาดทุนด้านเครดิตที่คาดว่าจะเกิดขึ้น

ผลขาดทุนด้านเครดิตที่คาดว่าจะเกิดขึ้นเป็นการประมาณผลขาดทุนด้านเครดิตด้วยความน่าจะเป็นถ่วงน้ำหนัก ผลขาดทุนด้านเครดิตคำนวณ โดยใช้มูลค่าปัจจุบันของจำนวนเงินที่คาดว่าจะไม่ได้รับ (เช่น ผลต่างระหว่างกระแสเงินสดที่กิจการจะต้องจ่ายตามสัญญาและกระแสเงินสดที่กลุ่มบริษัทคาดว่าจะได้รับ) ผลขาดทุนด้านเครดิตที่คาดว่าจะเกิดขึ้น คัดลดด้วยอัตราดอกเบี้ยที่แท้จริงของสินทรัพย์ทางการเงิน

การวัดมูลค่าผลขาดทุนด้านเครดิตนั้นคำนวณดังต่อไปนี้

- ผลขาดทุนด้านเครดิตที่คาดว่าจะเกิดขึ้นในอีก 12 เดือนข้างหน้า ผลขาดทุนดังกล่าวประมาณจากผลขาดทุนที่คาดว่าจะเกิดขึ้นจากการผิดเงื่อนไขตามสัญญาที่คาดว่าจะเกิดขึ้นในอีก 12 เดือนข้างหน้าภายหลังวันสิ้นรอบระยะเวลาที่รายงานหรือ
- ผลขาดทุนด้านเครดิตที่คาดว่าจะเกิดขึ้นตลอดอายุของสัญญา ผลขาดทุนดังกล่าวประมาณจากผลขาดทุนที่คาดว่าจะเกิดขึ้นจากการผิดเงื่อนไขตามสัญญาที่คาดว่าจะเกิดขึ้นในช่วงระยะเวลาทั้งหมดที่เหลืออยู่ของสัญญา

ค่าเพื่อผลขาดทุนสำหรับลูกหนี้การค้าและสินทรัพย์ที่เกิดจากสัญญาวัดมูลค่าผลขาดทุนด้วยผลขาดทุนด้านเครดิตที่คาดว่าจะเกิดขึ้นตลอดอายุของสัญญา ผลขาดทุนด้านเครดิตที่คาดว่าจะเกิดขึ้นของสินทรัพย์ทางการเงินเหล่านี้ประมาณการโดยใช้ตารางการตั้งสำรอง ซึ่งวิธีดังกล่าวมีการนำข้อมูลผลขาดทุนที่เกิดขึ้นในอดีต การปรับปรุงปัจจัยที่มีความเฉพาะเจาะจงกับลูกหนี้ นั้น ๆ และการประเมินทั้งข้อมูลสภาพการณ์เศรษฐกิจในปัจจุบันและข้อมูลคาดการณ์สภาพการณ์เศรษฐกิจทั่วไปในอนาคต ณ วันที่รายงาน

ค่าเพื่อผลขาดทุนด้านเครดิตสำหรับสินทรัพย์ทางการเงินอื่น กลุ่มบริษัทรับรู้ผลขาดทุนด้านเครดิตที่คาดว่าจะเกิดขึ้นด้วยผลขาดทุนด้านเครดิตที่คาดว่าจะเกิดขึ้นในอีก 12 เดือนข้างหน้า ยกเว้นสินทรัพย์ทางการเงินที่มีการเพิ่มขึ้นอย่างมีนัยสำคัญของความเสี่ยงด้านเครดิตนับแต่การรับรู้รายการเมื่อเริ่มแรกหรือเป็นสินทรัพย์ทางการเงินที่มีการด้อยค่าด้านเครดิต ซึ่งกรณีดังกล่าวจะวัดค่าเพื่อผลขาดทุนด้วยผลขาดทุนด้านเครดิตที่คาดว่าจะเกิดขึ้นตลอดอายุของสัญญา

ระยะเวลาสูงสุดที่ใช้ในการประมาณผลขาดทุนด้านเครดิตที่คาดว่าจะเกิดขึ้นพิจารณาจากระยะเวลาที่ยาวที่สุดตามสัญญาที่กลุ่มบริษัทมีฐานะเปิดต่อความเสี่ยงด้านเครดิต

กลุ่มบริษัทพิจารณาว่าความเสี่ยงด้านเครดิตของสินทรัพย์ทางการเงินเพิ่มขึ้นอย่างมีนัยสำคัญหากเกินกำหนดชำระมากกว่า 30 วัน มีการเปลี่ยนแปลงของอันดับความน่าเชื่อถือที่ลดระดับลงอย่างมีนัยสำคัญ มีการดำเนินงานที่ถดถอยอย่างมีนัยสำคัญ

บริษัท เอ็ม.ซี.เอส.สตีล จำกัด (มหาชน) และบริษัทย่อย

หมายเหตุประกอบงบการเงิน

สำหรับปีสิ้นสุดวันที่ 31 ธันวาคม 2563

ของลูกหนี้ หรือมีการเปลี่ยนแปลงหรือคาดการณ์การเปลี่ยนแปลงของเทคโนโลยี ตลาด สภาพการณ์ทางเศรษฐกิจหรือกฎหมายที่ส่งผลในทางลบอย่างมีนัยสำคัญต่อความสามารถของลูกหนี้ในการชำระภาระผูกพันให้กับกลุ่มบริษัท

กลุ่มบริษัทพิจารณาว่าสินทรัพย์ทางการเงินจะเกิดการผิดสัญญาเมื่อ

- ผู้กู้ไม่สามารถชำระภาระผูกพันด้านเครดิตให้แก่กลุ่มบริษัทได้เต็มจำนวน อีกทั้งกลุ่มบริษัทไม่มีสิทธิในการไต่เบี่ย เช่น การยึดหลักประกัน (หากมีการวางหลักประกัน) หรือ
- สินทรัพย์ทางการเงินค้างชำระเกินกว่า 90 วัน

การประเมินการเพิ่มขึ้นของความเสี่ยงด้านเครดิตอย่างมีนัยสำคัญนั้นมีการประเมินทั้งแบบเป็นรายลูกหนี้หรือแบบกลุ่ม ขึ้นอยู่กับลักษณะของเครื่องมือทางการเงิน หากการประเมินความเสี่ยงเป็นการประเมินแบบกลุ่มต้องมีการจัดกลุ่มเครื่องมือทางการเงินตามลักษณะความเสี่ยงด้านเครดิตที่คล้ายคลึงกัน เช่น สถานการณ์ค้างชำระและอันดับความน่าเชื่อถือ

ผลขาดทุนด้านเครดิตที่คาดว่าจะเกิดขึ้นมีการประเมินใหม่ ณ สิ้นรอบระยะเวลาที่รายงาน เพื่อสะท้อนการเปลี่ยนแปลงของความเสียหายด้านเครดิตของเครื่องมือทางการเงินนับจากวันที่รับรู้รายการเมื่อเริ่มแรก การเพิ่มขึ้นของค่าเผื่อผลขาดทุนแสดงเป็นขาดทุนจากการด้อยค่าในกำไรหรือขาดทุน ค่าเผื่อผลขาดทุนแสดงเป็นรายการหักออกจากมูลค่าตามบัญชีขั้นต้นของสินทรัพย์ทางการเงิน

สินทรัพย์ทางการเงินที่มีการด้อยค่าด้านเครดิต

ณ วันที่รายงาน กลุ่มบริษัทประเมินว่าสินทรัพย์ทางการเงินที่วัดมูลค่าด้วยราคาทุนตัดจำหน่ายและตราสารหนี้ที่วัดมูลค่าด้วยมูลค่าด้วยมูลค่ายุติธรรมผ่านกำไรขาดทุนเบ็ดเสร็จอื่นเกิดการด้อยค่าด้านเครดิตหรือไม่ สินทรัพย์ทางการเงินมีการด้อยค่าด้านเครดิตเมื่อเกิดเหตุการณ์ใดเหตุการณ์หนึ่งหรือมากกว่าหนึ่งเหตุการณ์ซึ่งส่งผลกระทบต่อกระแสเงินสดที่คาดว่าจะเกิดขึ้นในอนาคตของสินทรัพย์ทางการเงิน สถานการณ์ที่เป็นข้อบ่งชี้ว่าสินทรัพย์ทางการเงินเกิดการด้อยค่าด้านเครดิตรวมถึง การที่ลูกหนี้ประสบปัญหาทางการเงินอย่างมีนัยสำคัญ การผิดสัญญา เช่น การค้างชำระเกินกว่า 365 วัน มีความเป็นไปได้ที่ลูกหนี้จะเข้าสู่การล้มละลาย เป็นต้น

การตัดจำหน่าย

มูลค่าตามบัญชีขั้นต้นของสินทรัพย์ทางการเงินจะถูกตัดจำหน่ายเมื่อกลุ่มบริษัทไม่สามารถคาดการณ์ได้อย่างสมเหตุสมผลว่าจะได้รับคืนเงิน หากมีการรับเงินคืนในภายหลังจากสินทรัพย์ที่มีการตัดจำหน่ายแล้ว จะรับรู้เป็นการกลับรายการการด้อยค่าในกำไรหรือขาดทุนในงวดที่ได้รับคืน

นโยบายการบัญชีที่ถือปฏิบัติก่อนวันที่ 1 มกราคม 2563

บริษัท เอ็ม.ซี.เอส.สตีล จำกัด (มหาชน) และบริษัทย่อย

หมายเหตุประกอบงบการเงิน

สำหรับปีสิ้นสุดวันที่ 31 ธันวาคม 2563

ยอดสินทรัพย์ตามบัญชีของกลุ่มบริษัทได้รับการทบทวน ณ ทุกวันที่รายงานว่ามีข้อบ่งชี้เรื่องการด้อยค่าหรือไม่ในกรณีที่มีข้อบ่งชี้จะทำการประมาณมูลค่าสินทรัพย์ที่คาดว่าจะได้รับคืน

ขาดทุนจากการด้อยค่ารับรู้เมื่อมูลค่าตามบัญชีของสินทรัพย์สูงกว่ามูลค่าที่จะได้รับคืน ขาดทุนจากการด้อยค่าบันทึกในกำไรหรือขาดทุน

การคำนวณมูลค่าที่คาดว่าจะได้รับคืน

มูลค่าที่คาดว่าจะได้รับคืนของหลักทรัพย์ที่ถือไว้จนกว่าจะครบกำหนดที่บันทึกโดยวิธีราคาทุนตัดจำหน่าย คำนวณโดยการหามูลค่าปัจจุบันของประมาณการกระแสเงินสดที่จะได้รับในอนาคต คัดลดด้วยอัตราดอกเบี้ยที่แท้จริง

การกลับรายการด้อยค่า

ขาดทุนจากการด้อยค่าของสินทรัพย์ทางการเงินจะถูกกลับรายการ เมื่อมูลค่าที่คาดว่าจะได้รับคืนเพิ่มขึ้นในภายหลัง และการเพิ่มขึ้นนั้นสัมพันธ์โดยตรงกับขาดทุนจากการด้อยค่าที่เคยรับรู้ในกำไรหรือขาดทุน สำหรับสินทรัพย์ทางการเงินที่บันทึกโดยวิธีราคาทุนตัดจำหน่ายและตราสารหนี้ที่จัดประเภทเป็นหลักทรัพย์เพื่อขาย การกลับรายการจะถูกบันทึกในกำไรหรือขาดทุน ส่วนสินทรัพย์ทางการเงินที่เป็นตราสารหนี้ที่จัดประเภทเป็นหลักทรัพย์เพื่อขาย การกลับรายการจะรับรู้โดยตรงในกำไรหรือขาดทุน

(ฐ) การด้อยค่าสินทรัพย์ที่ไม่ใช่สินทรัพย์ทางการเงิน

ยอดสินทรัพย์ตามบัญชีของกลุ่มบริษัทได้รับการทบทวน ณ ทุกวันที่รายงานว่ามีข้อบ่งชี้เรื่องการด้อยค่าหรือไม่ ในกรณีที่มีข้อบ่งชี้จะทำการประมาณมูลค่าสินทรัพย์ที่คาดว่าจะได้รับคืน สำหรับค่าความนิยมและสินทรัพย์ไม่มีตัวตนที่มีอายุการให้ประโยชน์ไม่ทราบแน่นอน หรือ ยังไม่พร้อมใช้งาน จะประมาณมูลค่าที่คาดว่าจะได้รับคืนทุกปี ในช่วงเวลาเดียวกัน

ขาดทุนจากการด้อยค่ารับรู้เมื่อมูลค่าตามบัญชีของสินทรัพย์ หรือมูลค่าตามบัญชีของหน่วยสินทรัพย์ที่ก่อให้เกิดเงินสดสูงกว่ามูลค่าที่จะได้รับคืน ขาดทุนจากการด้อยค่าบันทึกในกำไรหรือขาดทุน เว้นแต่เมื่อมีการกลับรายการการประเมินมูลค่าของสินทรัพย์เพิ่มของสินทรัพย์ขึ้นเดียวกันที่เคยรับรู้ในส่วนของผู้ถือหุ้นและมีการด้อยค่าในเวลาต่อมา ในกรณีนี้จะรับรู้ในส่วนของผู้ถือหุ้น

บริษัท เอ็ม.ซี.เอส.สตีล จำกัด (มหาชน) และบริษัทย่อย

หมายเหตุประกอบงบการเงิน

สำหรับปีสิ้นสุดวันที่ 31 ธันวาคม 2563

การคำนวณมูลค่าที่คาดว่าจะได้รับคืน

มูลค่าที่คาดว่าจะได้รับคืนของสินทรัพย์ที่ไม่ใช่สินทรัพย์ทางการเงิน หมายถึง มูลค่าจากการใช้ของสินทรัพย์หรือมูลค่ายุติธรรมของสินทรัพย์หักต้นทุนในการขายแล้วแต่มูลค่าใดจะสูงกว่า ในการประเมินมูลค่าจากการใช้ของสินทรัพย์ประมาณการกระแสเงินสดที่จะได้รับในอนาคตจะคิดลดเป็นมูลค่าปัจจุบันโดยใช้อัตราคิดลดก่อนคำนึงภาษีเงินได้เพื่อให้สะท้อนมูลค่าที่อาจประเมินได้ในตลาดปัจจุบัน ซึ่งแปรไปตามเวลาและความเสี่ยงที่มีต่อสินทรัพย์ สำหรับสินทรัพย์ที่ไม่ก่อให้เกิดกระแสเงินสดรับโดยอิสระจากสินทรัพย์อื่น จะพิจารณามูลค่าที่คาดว่าจะได้รับคืนรวมกับหน่วยสินทรัพย์ที่ก่อให้เกิดเงินสดที่สินทรัพย์นั้นเกี่ยวข้องด้วย

การกลับรายการด้อยค่า

ขาดทุนจากการด้อยค่าของค่าความนิยมจะไม่มีมีการปรับปรุงกลับรายการ ขาดทุนจากการด้อยค่าของสินทรัพย์ที่ไม่ใช่สินทรัพย์ทางการเงินอื่น ๆ ที่เคยรับรู้ในงวดก่อนจะถูกประเมิน ณ ทุกวันที่ที่ออกรายงานว่ามีข้อบ่งชี้เรื่องการด้อยค่าหรือไม่ ขาดทุนจากการด้อยค่าจะถูกกลับรายการ หากมีการเปลี่ยนแปลงประมาณการที่ใช้ในการคำนวณมูลค่าที่คาดว่าจะได้รับคืน ขาดทุนจากการด้อยค่าจะถูกกลับรายการเพียงเท่าที่มูลค่าตามบัญชีของสินทรัพย์ไม่เกินกว่ามูลค่าตามบัญชีภายหลังหักค่าเสื่อมราคาหรือค่าตัดจำหน่าย เสมือนหนึ่งไม่เคยมีการบันทึกขาดทุนจากการด้อยค่ามาก่อน

(ก) หนี้สินที่เกิดจากสัญญา

หนี้สินที่เกิดจากสัญญาเป็นภาระผูกพันที่จะต้องโอนสินค้าหรือบริการให้กับลูกค้า หนี้สินที่เกิดจากสัญญารับรู้เมื่อกลุ่มบริษัทได้รับชำระหรือมีสิทธิที่ปราศจากเงื่อนไขในการได้รับสิ่งตอบแทนที่เรียกคืนไม่ได้จากลูกค้าก่อนที่กลุ่มบริษัทรับรู้รายได้ที่เกี่ยวข้อง

(ข) ผลประโยชน์ของพนักงาน

โครงการสมทบเงิน

ภาระผูกพันในการสมทบเข้าโครงการสมทบเงินจะถูกรับรู้เป็นค่าใช้จ่ายพนักงานในกำไรหรือขาดทุนในรอบระยะเวลาที่พนักงานได้ทำงานให้กับกิจการ

โครงการผลประโยชน์ที่กำหนดไว้

ภาระผูกพันสุทธิของกลุ่มบริษัทจากโครงการผลประโยชน์ที่กำหนดไว้ถูกคำนวณแยกต่างหากเป็นรายโครงการจากการประมาณผลประโยชน์ในอนาคตที่เกิดจากการทำงานของพนักงานในงวดปัจจุบันและงวดก่อน ๆ ผลประโยชน์ดังกล่าวได้มีการคิดลดกระแสเงินสดเพื่อให้เป็นมูลค่าปัจจุบัน

บริษัท เอ็ม.ซี.เอส.สตีล จำกัด (มหาชน) และบริษัทย่อย

หมายเหตุประกอบงบการเงิน

สำหรับปีสิ้นสุดวันที่ 31 ธันวาคม 2563

การคำนวณภาระผูกพันของโครงการผลประโยชน์ที่กำหนดไว้ที่นั่นจัดทำโดยนักคณิตศาสตร์ประกันภัยที่ได้รับอนุญาต โดยวิธีคิดลดแต่ละหน่วยที่ประมาณการไว้ ผลจากการคำนวณอาจทำให้กลุ่มบริษัทมีสินทรัพย์เกิดขึ้น ซึ่งการรับรู้เป็นสินทรัพย์จะใช้มูลค่าปัจจุบันของประโยชน์เชิงเศรษฐกิจที่มีในรูปของการได้รับคืนในอนาคตจากโครงการหรือการหักการสมทบเข้าโครงการในอนาคต ในการคำนวณมูลค่าปัจจุบันของประโยชน์เชิงเศรษฐกิจได้มีการพิจารณาถึงความต้องการเงินทุนขึ้นสำหรับโครงการต่าง ๆ

ในการวัดมูลค่าใหม่ของหนี้สินผลประโยชน์ที่กำหนดไว้สุทธิ กำไรหรือขาดทุนจากการประมาณการตามหลักคณิตศาสตร์ประกันภัยจะถูกรับรู้รายการในกำไรขาดทุนเบ็ดเสร็จอื่นทันที กลุ่มบริษัทกำหนดดอกเบี้ยจ่ายของหนี้สินผลประโยชน์ที่กำหนดไว้สุทธิโดยใช้อัตราคิดลดที่ใช้วัดมูลค่าภาระผูกพันตามโครงการผลประโยชน์ ณ ต้นปี โดยคำนึงถึงการเปลี่ยนแปลงใด ๆ ในหนี้สินผลประโยชน์ที่กำหนดไว้สุทธิซึ่งเป็นผลมาจากการสมทบเงินและการจ่ายชำระผลประโยชน์ ดอกเบี้ยจ่ายสุทธิและค่าใช้จ่ายอื่น ๆ ที่เกี่ยวข้องกับโครงการผลประโยชน์รับรู้รายการในกำไรหรือขาดทุน

เมื่อมีการเปลี่ยนแปลงผลประโยชน์ของโครงการหรือการลดขนาดโครงการ การเปลี่ยนแปลงในผลประโยชน์ที่เกี่ยวข้องกับการบริการในอดีต หรือ กำไรหรือขาดทุนจากการลดขนาดโครงการต้องรับรู้ในกำไรหรือขาดทุนทันที กลุ่มบริษัท รับรู้กำไรและขาดทุนจากการจ่ายชำระผลประโยชน์พนักงานเมื่อเกิดขึ้น

ผลประโยชน์ระยะสั้นของพนักงาน

ผลประโยชน์ระยะสั้นของพนักงานรับรู้เป็นค่าใช้จ่ายเมื่อพนักงานทำงานให้ หนี้สินรับรู้ด้วยมูลค่าที่คาดว่าจะจ่ายชำระ หากกลุ่มบริษัทมีการระงับผูกพันตามกฎหมายหรือภาระผูกพันโดยอนุमानที่จะต้องจ่ายอันเป็นผลมาจากการที่พนักงานได้ทำงานให้ออกไปและภาระผูกพันนี้สามารถประมาณได้อย่างสมเหตุสมผล

(ณ) ประมาณการหนี้สิน

ประมาณการหนี้สินจะรับรู้ก็ต่อเมื่อกลุ่มบริษัทมีการระงับผูกพันตามกฎหมายหรือภาระผูกพันจากการอนุमानที่เกิดขึ้นในปัจจุบันอันเป็นผลมาจากเหตุการณ์ในอดีตซึ่งสามารถประมาณจำนวนของภาระผูกพันได้อย่างน่าเชื่อถือ และมีความเป็นไปได้ค่อนข้างแน่นอนว่าประโยชน์เชิงเศรษฐกิจจะต้องถูกจ่ายไปเพื่อชำระภาระผูกพันดังกล่าว ประมาณการหนี้สินพิจารณาจากการคิดลดกระแสเงินสดที่จะจ่ายในอนาคตโดยใช้อัตราคิดลดในตลาดปัจจุบันก่อนคำนึงถึงภาษีเงินได้ เพื่อให้สะท้อนจำนวนที่อาจประเมินได้ในตลาดปัจจุบันซึ่งแปรไปตามเวลาและความเสี่ยงที่มีต่อหนี้สิน ประมาณการหนี้สินส่วนที่เพิ่มขึ้นเนื่องจากเวลาที่ผ่านไปรับรู้เป็นต้นทุนทางการเงิน

ประมาณการค่าประกันความเสียหาย

ประมาณการค่าประกันความเสียหายจะบันทึกเมื่อได้ขายสินค้าหรือให้บริการแก่ลูกค้าแล้ว ประมาณการค่าใช้จ่ายพิจารณาจากประวัติการจ่ายค่าประกันความเสียหาย และปัจจัยต่างๆ ที่อาจเกี่ยวข้องกับความน่าจะเป็นที่จะเกิดความเสียหายดังกล่าว

บริษัท เอ็ม.ซี.เอส.สตีล จำกัด (มหาชน) และบริษัทย่อย

หมายเหตุประกอบงบการเงิน

สำหรับปีสิ้นสุดวันที่ 31 ธันวาคม 2563

(ค) การวัดมูลค่ายุติธรรม

มูลค่ายุติธรรมคือราคาที่จะได้รับจากการขายสินทรัพย์หรือจ่ายชำระเพื่อโอนหนี้สินในรายการที่เกิดขึ้นในสภาพปกติระหว่างผู้ร่วมตลาด ณ วันที่วัดมูลค่าในตลาดหลัก หรือตลาดที่ให้ประโยชน์สูงสุด (หากไม่มีตลาดหลัก) ที่กลุ่มบริษัทสามารถเข้าถึงได้ในวันดังกล่าว มูลค่ายุติธรรมของหนี้สินสะท้อนผลกระทบของความเสี่ยงที่ไม่สามารถปฏิบัติตามข้อกำหนดของภาระผูกพัน

นโยบายการบัญชีและการเปิดเผยข้อมูลของกลุ่มบริษัทหลายข้อกำหนดให้มีการวัดมูลค่ายุติธรรมของสินทรัพย์และหนี้สินทางการเงิน และสินทรัพย์และหนี้สินที่ไม่ใช่ทางการเงิน

กลุ่มบริษัทวัดมูลค่ายุติธรรมของเครื่องมือทางการเงินโดยใช้ราคาเสนอซื้อขายในตลาดที่มีสภาพคล่อง หากสามารถหาได้ตลาดจะถือว่าเป็น ‘สภาพคล่อง’ หากรายการของสินทรัพย์หรือหนี้สินเกิดขึ้นอย่างสม่ำเสมอในจำนวนที่เพียงพอซึ่งสามารถให้ข้อมูลราคาได้อย่างต่อเนื่อง

หากไม่มีราคาเสนอซื้อขายในตลาดที่มีสภาพคล่องกลุ่มบริษัทใช้เทคนิคการประเมินมูลค่าที่ใช้ข้อมูลที่สามารถสังเกตได้ที่มีความเกี่ยวข้องให้มากที่สุด และลดการใช้ข้อมูลที่ไม่สามารถสังเกตได้ให้น้อยที่สุด การเลือกเทคนิคการประเมินมูลค่าจะพิจารณาปัจจัยทั้งหมดที่ผู้ร่วมตลาดคำนึงถึงในการกำหนดราคาของรายการ

หากสินทรัพย์หรือหนี้สินที่วัดมูลค่าด้วยมูลค่ายุติธรรมมีราคาเสนอซื้อและราคาเสนอขายกลุ่มบริษัทวัดมูลค่าสินทรัพย์และสถานการณ์เป็นสินทรัพย์ด้วยราคาเสนอซื้อ และวัดมูลค่าหนี้สินและสถานการณ์เป็นหนี้สินด้วยราคาเสนอขาย

หลักฐานที่ดีที่สุดสำหรับมูลค่ายุติธรรมของเครื่องมือทางการเงิน ณ วันที่รับรู้รายการเมื่อเริ่มแรกคือราคาของการทำรายการ เช่น มูลค่ายุติธรรมของผลตอบแทนที่ให้หรือได้รับ หากกลุ่มบริษัทพิจารณาว่ามูลค่ายุติธรรม ณ วันที่รับรู้รายการเมื่อเริ่มแรกแตกต่างจากราคาของการทำรายการและมูลค่ายุติธรรมไม่ว่าจะได้มาจากราคาเสนอซื้อเสนอขายในตลาดที่มีสภาพคล่องสำหรับสินทรัพย์หรือหนี้สินที่เหมือนกันหรือโดยใช้เทคนิคการวัดมูลค่าซึ่งใช้ข้อมูลที่ไม่สามารถสังเกตได้ซึ่งตัดสินว่าไม่มีนัยสำคัญต่อการวัดมูลค่า ทำให้เครื่องมือทางการเงินวัดมูลค่าเมื่อเริ่มแรกด้วยมูลค่ายุติธรรมปรับด้วยผลต่างระหว่างมูลค่ายุติธรรม ณ วันที่รับรู้รายการเมื่อเริ่มแรกและราคาของการทำรายการ และรับรู้เป็นรายการรอตัดบัญชีซึ่งจะรับรู้ในกำไรหรือขาดทุนด้วยเกณฑ์ที่เหมาะสมตลอดอายุของเครื่องมือทางการเงินแต่ต้องไม่ช้ากว่าการวัดมูลค่ายุติธรรมที่ใช้หลักฐานสนับสนุนทั้งหมดจากข้อมูลที่เกิดขึ้นในตลาดหรือเมื่อรายการดังกล่าวสิ้นสุดลง

บริษัท เอ็ม.ซี.เอส.สตeel จำกัด (มหาชน) และบริษัทย่อย

หมายเหตุประกอบงบการเงิน

สำหรับปีสิ้นสุดวันที่ 31 ธันวาคม 2563

การวัดมูลค่ายุติธรรมของสินทรัพย์หรือหนี้สิน กลุ่มบริษัทใช้ข้อมูลที่สามารถสังเกตได้ให้มากที่สุดเท่าที่จะทำได้ มูลค่ายุติธรรมเหล่านี้ถูกจัดประเภทในแต่ละลำดับชั้นของมูลค่ายุติธรรมตามข้อมูลที่ใช้ในการประเมินมูลค่า ดังนี้

- ข้อมูลระดับ 1 เป็นราคาเสนอซื้อขายในตลาดที่มีสภาพคล่องสำหรับสินทรัพย์หรือหนี้สินอย่างเดียวกัน
- ข้อมูลระดับ 2 เป็นข้อมูลอื่นที่สังเกตได้โดยตรงหรือโดยอ้อมสำหรับสินทรัพย์นั้นหรือหนี้สินนั้นนอกเหนือจากราคาเสนอซื้อขายซึ่งรวมอยู่ในข้อมูลระดับ 1
- ข้อมูลระดับ 3 ข้อมูลที่ใช้เป็นข้อมูลที่ไม่สามารถสังเกตได้สำหรับสินทรัพย์หรือหนี้สินนั้น

หากข้อมูลที่นำมาใช้ในการวัดมูลค่ายุติธรรมของสินทรัพย์หรือหนี้สินถูกจัดประเภทลำดับชั้นของมูลค่ายุติธรรมที่แตกต่างกัน การวัดมูลค่ายุติธรรมโดยรวมจะถูกจัดประเภทในภาพรวมในระดับเดียวกันตามลำดับชั้นของมูลค่ายุติธรรมของข้อมูลที่อยู่ในระดับต่ำสุดที่มีนัยสำคัญสำหรับการวัดมูลค่ายุติธรรมโดยรวม

กลุ่มบริษัทรับรู้การโอนระหว่างลำดับชั้นของมูลค่ายุติธรรม ณ วันสิ้นรอบระยะเวลารายงานที่เกิดการโอนขึ้น

(ต) ทุนเรือนหุ้น

หุ้นสามัญ

หุ้นสามัญจัดประเภทเป็นทุน ต้นทุนส่วนเพิ่มที่เกี่ยวข้องโดยตรงกับการออกหุ้นสามัญและสิทธิซื้อหุ้น (สุทธิจากผลกระทบทางภาษี) รับรู้เป็นรายการหักจากส่วนของทุน

หุ้นทุนซื้อคืน

เมื่อมีการซื้อคืนหุ้นทุน จำนวนสิ่งตอบแทนที่จ่ายซื้อรวมถึงต้นทุนที่เกี่ยวข้องโดยตรงจัดประเภทเป็นหุ้นทุนซื้อคืนและแสดงเป็นรายการหักในส่วนของผู้ถือหุ้น และจัดสรรจำนวนเดียวกันนี้จากกำไรสะสมไปเป็นสำรองหุ้นทุนซื้อคืนภายใต้ส่วนของผู้ถือหุ้น เมื่อมีการจำหน่ายหุ้นทุนซื้อคืน จำนวนเงินที่ได้รับรับรู้เป็นรายการเพิ่มขึ้นในส่วนของผู้ถือหุ้น โดยหักบัญชีหุ้นทุนซื้อคืนด้วยจำนวนต้นทุนของหุ้นทุนซื้อคืนที่จำหน่ายซึ่งคำนวณโดยวิธีถ่วงเฉลี่ยถ่วงน้ำหนัก และโอนจำนวนเดียวกันนี้จากบัญชีสำรองหุ้นทุนซื้อคืนไปกำไรสะสม ส่วนเกินทุน/ส่วนต่ำจากการจำหน่ายหุ้นทุนซื้อคืน (“ส่วนเกินทุน/ส่วนต่ำหุ้นทุนซื้อคืน”) แสดงเป็นรายการแยกต่างหากในส่วนของผู้ถือหุ้น ขาดทุนสุทธิจากการจำหน่ายหรือยกเลิกหุ้นทุนซื้อคืนนำไปหักจากกำไรสะสมหลังจากที่หักจากส่วนเกินทุน/ส่วนต่ำหุ้นทุนซื้อคืนหมดแล้ว

(ถ) รายได้

รายได้รับรู้เมื่อลูกค้ามีอำนาจควบคุมในสินค้าหรือบริการด้วยจำนวนเงินที่สะท้อนถึงสิ่งตอบแทนที่กลุ่มบริษัท คาดว่าจะมีสิทธิได้รับซึ่ง ไม่รวมจำนวนเงินที่เก็บแทนบุคคลที่สาม ภาษีมูลค่าเพิ่มและแสดงสุทธิจากส่วนลดการค้า และส่วนลดตามปริมาณ

การขายสินค้าและบริการ

บริษัท เอ็ม.ซี.เอส.สตีล จำกัด (มหาชน) และบริษัทย่อย

หมายเหตุประกอบงบการเงิน

สำหรับปีสิ้นสุดวันที่ 31 ธันวาคม 2563

รายได้จากการขายสินค้ารับรู้เมื่อลูกค้ามีอำนาจควบคุมในสินค้าซึ่งโดยทั่วไปเกิดขึ้นเมื่อมีการส่งมอบสินค้าให้กับลูกค้า สำหรับสัญญาที่ให้สิทธิลูกค้าในการคืนสินค้า รายได้จะรับรู้ในจำนวนที่มีความเป็นไปได้ค่อนข้างแน่ในระดับสูงกว่าจะ ไม่มีการกลับรายการอย่างมีนัยสำคัญของรายได้ที่รับรู้สะสม ดังนั้น รายได้ที่รับรู้จะปรับปรุงด้วยประมาณการรับคืนสินค้า ซึ่งประมาณการจากข้อมูลในอดีต

รายได้จากการให้บริการรับรู้ตลอดช่วงเวลาหนึ่งโดยอ้างอิงกับขั้นความสำเร็จของงาน ขั้นความสำเร็จของงานประเมินโดยใช้วิธีอัตราส่วนของต้นทุนที่เกิดขึ้นแล้วจนถึงปัจจุบันกับประมาณการต้นทุนทั้งสิ้น ต้นทุนที่เกี่ยวข้องรับรู้ในกำไรหรือขาดทุนเมื่อเกิดขึ้น

สำหรับสัญญาที่มีการรวมการขายสินค้าและบริการเข้าด้วยกัน กลุ่มบริษัทบันทึกสินค้าและบริการแยกจากกัน หากสินค้าและบริการดังกล่าวแตกต่างกัน (เช่น หากสามารถแยกสินค้าหรือบริการดังกล่าวออกจากกันได้และลูกค้าได้รับประโยชน์จากสินค้าหรือบริการนั้น) หรือมีการให้บริการหลายๆ ประเภทในรอบระยะเวลารายงานที่แตกต่างกัน สิ่งตอบแทนที่ได้รับจะถูกปันส่วนตามสัดส่วนของราคาขายที่เป็นเอกลักษณ์ของสินค้าและบริการนั้น ๆ

รายได้ตามสัญญา

รายได้ตามสัญญาประกอบด้วยจำนวนเมื่อเริ่มแรกตามที่ตกลงไว้ในสัญญาวกจำนวนที่เกี่ยวข้องกับการเปลี่ยนแปลงสัญญา อันเกิดจากการดัดแปลงงาน การเรียกร้องค่าเสียหาย หรือการจ่ายเงินเพื่อจูงใจ รายได้ตามสัญญาจะถูกรับรู้ตลอดช่วงเวลาหนึ่งโดยอ้างอิงกับขั้นความสำเร็จของงานตามสัญญา

ขั้นความสำเร็จของงานตามสัญญาประมาณโดยอ้างอิงกับการสำรวจงานที่ทำและอัตราส่วนของต้นทุนงานตามสัญญาที่เกิดขึ้น ณ วันสิ้นรอบระยะเวลารายงานกับประมาณการต้นทุนทั้งสิ้นเมื่อสิ้นสุดสัญญา ต้นทุนที่เกี่ยวข้องรับรู้ในกำไรหรือขาดทุนเมื่อเกิดขึ้น เมื่อ ไม่สามารถประมาณผลของงานตามสัญญาได้อย่างน่าเชื่อถือ รายได้ตามสัญญาจะถูกรับรู้ได้ไม่เกินกว่าต้นทุนงานตามสัญญาที่เกิดขึ้นและมีความเป็นไปได้ค่อนข้างแน่ที่จะได้รับต้นทุนนั้นคืน ผลขาดทุนที่คาดว่าจะเกิดขึ้นจากงานตามสัญญารับรู้ในกำไรหรือขาดทุนทันที

(ก) รายได้อื่น

รายได้อื่นประกอบด้วยเงินปันผล ดอกเบี้ยรับและอื่น ๆ โดยเงินปันผลรับบันทึกในกำไรหรือขาดทุนในวันที่กลุ่มบริษัทมีสิทธิได้รับเงินปันผล

บริษัท เอ็ม.ซี.เอส.สตีล จำกัด (มหาชน) และบริษัทย่อย

หมายเหตุประกอบงบการเงิน

สำหรับปีสิ้นสุดวันที่ 31 ธันวาคม 2563

(ข) ดอกเบี้ย

นโยบายการบัญชีที่ถือปฏิบัติตั้งแต่วันที่ 1 มกราคม 2563

อัตราดอกเบี้ยที่แท้จริง

ดอกเบี้ยรับและดอกเบี้ยจ่ายรับรู้ในกำไรหรือขาดทุนด้วยอัตราดอกเบี้ยที่แท้จริง อัตราดอกเบี้ยที่แท้จริงคืออัตราที่ใช้คิดลดประมาณการการจ่ายชำระหนี้หรือรับเงินในอนาคตตลอดอายุที่คาดการณ์ไว้ของเครื่องมือทางการเงินของ

- มูลค่าตามบัญชีขั้นต้นของสินทรัพย์ทางการเงิน หรือ
- ราคาทุนตัดจำหน่ายของหนี้สินทางการเงิน

ในการคำนวณดอกเบี้ยรับและดอกเบี้ยจ่าย อัตราดอกเบี้ยที่แท้จริงจะนำมาใช้กับมูลค่าตามบัญชีขั้นต้นของสินทรัพย์ (เมื่อสินทรัพย์ไม่มีการด้อยค่าด้านเครดิต) หรือราคาทุนตัดจำหน่ายของหนี้สิน อย่างไรก็ตามสำหรับสินทรัพย์ทางการเงินที่มีการด้อยค่าด้านเครดิตภายหลังการรับรู้เมื่อเริ่มแรก รายได้ดอกเบี้ยจะคำนวณโดยการใช้อัตราดอกเบี้ยที่แท้จริงกับราคาทุนตัดจำหน่ายของสินทรัพย์ทางการเงิน หากสินทรัพย์ไม่มีการด้อยค่าเครดิตอีกต่อไป การคำนวณรายได้ดอกเบี้ยจะเปลี่ยนกลับไปคำนวณจากมูลค่าตามบัญชีขั้นต้นของสินทรัพย์

นโยบายการบัญชีที่ถือปฏิบัติก่อนวันที่ 1 มกราคม 2563

ดอกเบี้ยรับรับรู้ในกำไรหรือขาดทุนในอัตราที่ระบุในสัญญา

ดอกเบี้ยจ่ายและค่าใช้จ่ายในทำนองเดียวกันบันทึกในกำไรหรือขาดทุนในงวดที่ค่าใช้จ่ายดังกล่าวเกิดขึ้น ยกเว้นในกรณีที่มีการบันทึกเป็นต้นทุนส่วนหนึ่งของสินทรัพย์ อันเป็นผลมาจากการใช้เวลานานในการจัดหา ก่อสร้าง หรือการผลิตสินทรัพย์ดังกล่าวก่อนที่จะนำมาใช้เองหรือเพื่อขาย

(น) ภาษีเงินได้

ค่าใช้จ่ายภาษีเงินได้สำหรับปีประกอบด้วยภาษีเงินได้ของงวดปัจจุบันและภาษีเงินได้รอการตัดบัญชี ภาษีเงินได้ของงวดปัจจุบันและภาษีเงินได้รอการตัดบัญชีรับรู้ในกำไรหรือขาดทุนเว้นแต่ในส่วนที่เกี่ยวกับรายการที่เกี่ยวข้องในการรวมธุรกิจหรือรายการที่รับรู้โดยตรงในส่วนของผู้ถือหุ้นหรือกำไรขาดทุนเบ็ดเสร็จอื่น

ภาษีเงินได้ของงวดปัจจุบันได้แก่ภาษีที่คาดว่าจะจ่ายชำระหรือได้รับชำระ โดยคำนวณจากกำไรหรือขาดทุนประจำปีที่ต้องเสียภาษี โดยใช้อัตราภาษีที่ประกาศใช้หรือที่คาดว่าจะมีผลบังคับใช้ ณ วันที่รายงาน ตลอดจนการปรับปรุงทางภาษีที่เกี่ยวข้องรายการในปีก่อน ๆ

ภาษีเงินได้รอการตัดบัญชีบันทึกโดยคำนวณจากผลแตกต่างชั่วคราวที่เกิดขึ้นระหว่างมูลค่าตามบัญชีของสินทรัพย์และหนี้สินและจำนวนที่ใช้เพื่อความมุ่งหมายทางภาษี ภาษีเงินได้รอการตัดบัญชีจะไม่ถูกรับรู้เมื่อเกิดจากผลแตกต่างชั่วคราว

สำหรับปีสิ้นสุดวันที่ 31 ธันวาคม 2563

บริษัท เอ็ม.ซี.เอส.สตีล จำกัด (มหาชน) และบริษัทย่อย

หมายเหตุประกอบงบการเงิน

สำหรับปีสิ้นสุดวันที่ 31 ธันวาคม 2563

กลุ่มบริษัทแสดงกำไรต่อหุ้นขั้นพื้นฐานสำหรับหุ้นสามัญ กำไรต่อหุ้นคำนวณโดยการหารกำไรหรือขาดทุนของผู้ถือหุ้นสามัญของบริษัท ด้วยจำนวนหุ้นสามัญถัวเฉลี่ยถ่วงน้ำหนักที่ออกจำหน่ายระหว่างปีปรับปรุงด้วยจำนวนหุ้นสามัญที่ซื้อคืน

(ป) บุคคลหรือกิจการที่เกี่ยวข้องกัน

บุคคลหรือกิจการที่เกี่ยวข้องกัน หมายถึง บุคคลหรือกิจการที่มีอำนาจควบคุมทั้งทางตรงและทางอ้อมหรือมีอิทธิพลอย่างมีสาระสำคัญในการตัดสินใจทางการเงินและการบริหารของกลุ่มบริษัท หรือบุคคลหรือกิจการที่อยู่ภายใต้การควบคุมเดียวกัน หรืออยู่ภายใต้อิทธิพลอย่างมีสาระสำคัญเดียวกันกับกลุ่มบริษัท หรือกลุ่มบริษัทมีอำนาจควบคุมทั้งทางตรงและทางอ้อม หรือมีอิทธิพลอย่างมีสาระสำคัญในการตัดสินใจทางการเงินและการบริหารต่อบุคคลหรือกิจการนั้น

(ผ) รายงานทางการเงินจำแนกตามส่วนงาน

ผลการดำเนินงานของส่วนงานที่รายงานต่อประธานเจ้าหน้าที่บริหาร (ผู้มีอำนาจตัดสินใจสูงสุดด้านการดำเนินงาน) ของกลุ่มบริษัท จะแสดงถึงรายการที่เกิดขึ้นจากส่วนงานดำเนินงานนั้นโดยตรงรวมถึงรายการที่ได้รับการปันส่วนอย่างสมเหตุสมผล

5 บุคคลหรือกิจการที่เกี่ยวข้องกัน

ความสัมพันธ์ที่มีกับบริษัทย่อย บริษัทร่วมได้เปิดเผยในหมายเหตุข้อ 10 และ 11 บุคคลหรือกิจการอื่นที่เกี่ยวข้องกันที่มีรายการระหว่างกันที่มีนัยสำคัญกับกลุ่มบริษัท ในระหว่างปีมีดังต่อไปนี้

บุคคล	สัญชาติ	ลักษณะความสัมพันธ์
ผู้บริหารสำคัญ	หลายสัญชาติ	บุคคลที่มีอำนาจและความรับผิดชอบการวางแผน สังการและควบคุมกิจกรรมต่าง ๆ ของกิจการไม่ว่าทางตรงหรือทางอ้อม ทั้งนี้รวมถึงกรรมการของบริษัท (ไม่ว่าจะทำหน้าที่ในระดับบริหารหรือไม่)

บริษัท เอ็ม.ซี.เอส.สตีล จำกัด (มหาชน) และบริษัทย่อย

หมายเหตุประกอบงบการเงิน

สำหรับปีสิ้นสุดวันที่ 31 ธันวาคม 2563

นโยบายการกำหนดราคาสำหรับรายการแต่ละประเภทมีดังต่อไปนี้

รายการ	นโยบายการกำหนดราคา
ดอกเบี้ยรับ	ราคาตามสัญญาที่ตกลงร่วมกัน
ต้นทุนค่าบริการ	ราคาตามสัญญาที่ตกลงร่วมกัน
ค่าความช่วยเหลือทางเทคนิค	ราคาตามสัญญาที่ตกลงร่วมกัน
ดอกเบี้ยจ่าย	ราคาตามสัญญาที่ตกลงร่วมกัน
ขายทรัพย์สิน	ราคาตามสัญญาที่ตกลงร่วมกัน

รายการที่สำคัญกับบุคคลหรือกิจการที่เกี่ยวข้องกันสำหรับแต่ละปีสิ้นสุดวันที่ 31 ธันวาคม สรุปได้ดังนี้

	งบการเงินรวม		งบการเงินเฉพาะกิจการ	
สำหรับปีสิ้นสุดวันที่ 31 ธันวาคม	2563	2562	2563	2562
			(พันบาท)	
บริษัทย่อย				
ดอกเบี้ยรับ	-	-	6,432	6,035
ต้นทุนค่าบริการ	-	-	868,732	302,404
ค่าความช่วยเหลือทางเทคนิค	-	-	16,892	-
ดอกเบี้ยจ่าย	-	-	1,315	-
ขายทรัพย์สิน	-	-	1,196	-
ผู้บริหารสำคัญ				
ค่าตอบแทนผู้บริหารสำคัญ				
ผลประโยชน์ระยะสั้นของพนักงาน	69,799	35,155	61,903	25,887
ผลประโยชน์หลังออกจากงาน	934	602	934	602
รวมค่าตอบแทนผู้บริหารสำคัญ	70,733	35,757	62,837	26,489

ยอดคงเหลือกับบุคคลหรือกิจการที่เกี่ยวข้องกัน ณ วันที่ 31 ธันวาคม มีดังนี้

	งบการเงินรวม		งบการเงินเฉพาะกิจการ	
ลูกหนี้การค้าและลูกหนี้อื่น	2563	2562	2563	2562
			(พันบาท)	
บริษัทย่อย	-	-	390,563	291,138
รวม	-	-	390,563	291,138

อัตราดอกเบี้ย

งบการเงินเฉพาะกิจการ

บริษัท เอ็ม.ซี.เอส.สตีล จำกัด (มหาชน) และบริษัทย่อย

หมายเหตุประกอบงบการเงิน

สำหรับปีสิ้นสุดวันที่ 31 ธันวาคม 2563

เงินให้กู้ยืม	ณ วันที่	ณ วันที่	เพิ่มขึ้น	ลดลง	ผลต่างจากการ	ณ วันที่
	31 ธันวาคม	1 มกราคม			แปลงค่าเงิน	31 ธันวาคม
	(ร้อยละต่อปี)				(พันบาท)	
2563						
บริษัทย่อย	1.83	431,557	-	-	23,141	454,698
หัก ค่าเผื่อผลขาดทุนจาก						
การซื้อค่า		-	(23,332)	-	(1,167)	(24,499)
สุทธิ		431,557				430,199
2562						
บริษัทย่อย	1.83	289,215	159,281	-	(16,939)	431,557
สุทธิ		289,215				431,557
งบการเงินรวม						
งบการเงินเฉพาะกิจการ						
เจ้าหนี้การค้าและเจ้าหนี้อื่น		2563	2562	2563	2562	
				(พันบาท)		
บริษัทย่อย		-	-	293,486	45,896	
รวม		-	-	293,486	45,896	
อัตรดอกเบี้ย						
งบการเงินเฉพาะกิจการ						
เงินกู้ยืม	ณ วันที่	ณ วันที่	เพิ่มขึ้น	ลดลง		31 ธันวาคม
	31 ธันวาคม	1 มกราคม				
	(ร้อยละต่อปี)				(พันบาท)	
2563						
บริษัทย่อย	2.00	-	80,000	-		80,000
รวม		-				80,000

บริษัท เอ็ม.ซี.เอส.สตีล จำกัด (มหาชน) และบริษัทย่อย

หมายเหตุประกอบงบการเงิน

สำหรับปีสิ้นสุดวันที่ 31 ธันวาคม 2563

สัญญาสำคัญที่ทำกับบุคคลหรือกิจการที่เกี่ยวข้องกัน

สัญญาบริการ

บริษัทได้ทำสัญญาใช้บริการจ้างผลิตชิ้นงานกับบริษัท M.C.S. Steel (Xiamen) Co., Ltd. เพื่อรับบริการแปรรูปโครงสร้างเหล็กตามแบบงานและขนส่งชิ้นงานตามกำหนดการที่บริษัทกำหนดภายใต้เงื่อนไขสัญญา บริษัทต้องชำระเงินล่วงหน้าให้กับบริษัท M.C.S. Steel (Xiamen) Co., Ltd. ในการจัดหาเหล็กแผ่นและเหล็กรูปพรรณที่ใช้เป็นวัตถุดิบหลักในการผลิตและแปรรูปตามมาตรฐานที่บริษัทกำหนดและระบุในสัญญา

สัญญาการฝึกอบรมทางเทคนิค

บริษัทได้ทำสัญญาการฝึกอบรมทางเทคนิคกับบริษัท M.C.S. - JAPAN Co., Ltd. เพื่อรับบริการการฝึกอบรมทางด้านเทคนิคและความชำนาญโดยมีจุดประสงค์ในการปรับปรุงประสิทธิภาพการผลิต บริษัทมีภาระผูกพันในการจ่ายค่าบริการตามที่ตกลงกันในสัญญา สัญญามีกำหนดระยะเวลาภายในหนึ่งปีต่อสัญญาโดยอัตโนมัติจนกว่าฝ่ายหนึ่งฝ่ายใดจะบอกยกเลิก

6 เงินสดและรายการเทียบเท่าเงินสด

	งบการเงินรวม		งบการเงินเฉพาะกิจการ	
	2563	2562	2563	2562
			(พันบาท)	
เงินสดในมือ	792	938	665	658
เงินฝากธนาคารประเภทออมทรัพย์	376,853	466,043	174,507	186,555
เงินลงทุนระยะสั้นที่มีสภาพคล่องสูง	644	6,341	644	6,341
เงินสดและรายการเทียบเท่าเงินสดในงบแสดงฐานะการเงินและงบกระแสเงินสด	378,289	473,322	175,816	193,554

บริษัท เอ็ม.ซี.เอส.สตีล จำกัด (มหาชน) และบริษัทย่อย

หมายเหตุประกอบงบการเงิน

สำหรับปีสิ้นสุดวันที่ 31 ธันวาคม 2563

7 ลูกหนี้การค้าและลูกหนี้อื่น

ลูกหนี้การค้า	หมายเหตุ	งบการเงินรวม		งบการเงินเฉพาะกิจการ	
		2563	2562	2563	2562
		(พันบาท)			
กิจการอื่น		1,041,363	722,005	932,033	630,909
รวม		1,041,363	722,005	932,033	630,909
หัก ค่าเผื่อผลขาดทุนด้านเครดิตที่คาดว่าจะเกิดขึ้น (2562: ค่าเผื่อหนี้สงสัยจะสูญ)		(95,037)	(95,455)	-	-
สุทธิ		946,326	626,550	932,033	630,909
ลูกหนี้อื่น					
กิจการที่เกี่ยวข้องกัน	5				
ค่าสินค้าและบริการจ่ายล่วงหน้า		-	-	302,281	278,476
อื่น ๆ		-	-	88,282	12,662
		-	-	390,563	291,138
กิจการอื่น					
ลูกหนี้เงินประกันผลงาน		399,366	119,504	399,366	119,504
สินทรัพย์ที่เกิดจากสัญญา	24	26,021	57,090	26,021	57,090
ค่าสินค้าและบริการจ่ายล่วงหน้า		23,814	23,121	8,200	-
ลูกหนี้กรมสรรพากร		9,357	759	9,357	759
อื่น ๆ		38,792	93,017	21,945	11,300
		497,530	293,491	464,889	188,653
หัก ค่าเผื่อผลขาดทุนด้านเครดิตที่คาดว่าจะเกิดขึ้น (2562: ค่าเผื่อหนี้สงสัยจะสูญ)		(52,743)	(41,869)	(7,480)	-
สุทธิ		444,787	251,622	457,409	188,653
รวม		444,787	251,622	847,972	479,791
ลูกหนี้การค้าและลูกหนี้อื่น - สุทธิ		1,391,113	878,172	1,780,005	1,083,700

บริษัท เอ็ม.ซี.เอส.สตีล จำกัด (มหาชน) และบริษัทย่อย

หมายเหตุประกอบงบการเงิน

สำหรับปีสิ้นสุดวันที่ 31 ธันวาคม 2563

8 สินค้ำคงเหลือ

	งบการเงินรวม		งบการเงินเฉพาะกิจการ	
	2563	2562	2563	2562
	(พันบาท)			
สินค้าระหว่างผลิต	945,105	368,564	833,073	339,220
วัตถุดิบ	1,173,250	1,416,856	1,061,764	1,383,137
อะไหล่และวัสดุโรงงาน	107,948	141,444	96,601	90,911
สินค้าระหว่างทาง	193,370	140,190	193,370	140,190
ต้นทุนการพัฒนาโครงการ				
อสังหาริมทรัพย์รอการขาย	-	6,304	-	-
รวม	2,400,063	2,073,358	2,184,808	1,953,458
หัก ค่าเผื่อการลดมูลค่าสินค้า	(8,767)	(7,318)	(8,767)	(7,318)
สุทธิ	2,391,296	2,066,040	2,157,111	1,946,140
ต้นทุนขายของสินค้ำคงเหลือที่				
บันทึกรวมในบัญชีต้นทุนขาย				
- ต้นทุนขาย	2,647,953	2,168,625	2,793,680	2,128,220
- (กลับรายการ) การปรับมูลค่า	1,080	(18,375)	1,080	(18,375)
สุทธิ	2,649,033	2,150,250	2,794,760	2,109,845

ณ วันที่ 31 ธันวาคม 2563 และ 2562 บริษัทได้จำหน่ายวัตถุดิบบางส่วนเพื่อใช้เป็นหลักประกันสำหรับวงเงินสินเชื่อกับสถาบันการเงินในประเทศแห่งหนึ่ง

ณ วันที่ 31 ธันวาคม 2562 บริษัทมีค่าเผื่อการลดมูลค่าของสินค้ำคงเหลือลดลง 30.15 ล้านบาท เนื่องจากบริษัทมีการวางแผนที่จะนำวัตถุดิบที่ค้างงานไปสร้างเป็นสินทรัพย์ถาวรและเบิกไปผลิตจำนวนเงิน 12.72 ล้านบาท และส่งออกสินค้าไปแล้วจำนวนเงิน 17.43 ล้านบาท

บริษัท เอ็ม.ซี.เอส.สตีล จำกัด (มหาชน) และบริษัทย่อย

หมายเหตุประกอบงบการเงิน

สำหรับปีสิ้นสุดวันที่ 31 ธันวาคม 2563

9 เงินให้กู้ยืมแก่พนักงาน

	งบการเงินรวม		งบการเงินเฉพาะกิจการ	
	2563	2562	2563	2562
	(พันบาท)			
ณ วันที่ 1 มกราคม	81,255	69,452	81,255	69,452
เพิ่มขึ้น	10,217	22,711	10,217	22,711
ลดลง	(5,550)	(10,908)	(5,550)	(10,908)
ณ วันที่ 31 ธันวาคม	<u>85,922</u>	<u>81,255</u>	<u>85,922</u>	<u>81,255</u>

	งบการเงินรวม		งบการเงินเฉพาะกิจการ	
	2563	2562	2563	2562
	(พันบาท)			
หมุนเวียน	7,153	6,755	7,153	6,755
ไม่หมุนเวียน	78,769	74,500	78,769	74,500
ณ วันที่ 31 ธันวาคม	<u>85,922</u>	<u>81,255</u>	<u>85,922</u>	<u>81,255</u>

ตามที่ประชุมคณะกรรมการบริษัทครั้งที่ 3/2561 เมื่อวันที่ 24 มีนาคม 2561 มีมติอนุมัติเงินให้พนักงานบริษัทกู้ยืมเงินเพื่อเป็นสวัสดิการและสนับสนุนให้พนักงานมีบ้านพักที่อยู่อาศัยในราคาถูกโดยคิดอัตราดอกเบี้ยที่ร้อยละ 2 ต่อปี ระยะเวลาในการผ่อนชำระไม่เกิน 20 ปี

บริษัท เอ็ม.ซี.เอส.สตีล จำกัด (มหาชน) และบริษัทย่อย

หมายเหตุประกอบงบการเงิน

สำหรับปีสิ้นสุดวันที่ 31 ธันวาคม 2563

10 เงินลงทุนในบริษัทร่วม

		งบการเงินรวม									
		สัดส่วน				มูลค่าตาม					
ลักษณะธุรกิจ		ความเป็นเจ้าของ		ทุนชำระแล้ว		ราคาทุน		วิธีส่วนได้เสีย		เงินปันผลรับสำหรับปี	
		2563	2562	2563	2562	2563	2562	2563	2562	2563	2562
		(ร้อยละ)				(พันบาท)					
บริษัทร่วม											
บริษัท ที.เค.ซี. จำกัด *	ออกแบบ	25	25	12 ล้านเซน	12 ล้านเซน	861	817	-	-	-	-
รวม						861	817	-	-	-	-
งบการเงินเฉพาะกิจการ											
		สัดส่วน				การด้อยค่า				ราคาทุน-สุทธิ	
ลักษณะธุรกิจ		ความเป็นเจ้าของ		ทุนชำระแล้ว		ราคาทุน					
		2563	2562	2563	2562	2563	2562	2563	2562	2563	2562
		(ร้อยละ)				(พันบาท)					
บริษัทร่วม											
บริษัท ที.เค.ซี. จำกัด *	ออกแบบ	25	25	12 ล้านเซน	12 ล้านเซน	861	817	(861)	(817)	-	-
รวม						861	817	(861)	(817)	-	-

บริษัทร่วมจดทะเบียนและจัดตั้งและดำเนินธุรกิจในประเทศญี่ปุ่น

บริษัทร่วมไม่ได้จดทะเบียนในตลาดหลักทรัพย์ ดังนั้นจึงไม่มีราคาเปิดเผยต่อสาธารณชน

* หยุดดำเนินธุรกิจและอยู่ระหว่างการชำระบัญชี

บริษัท เอ็ม.ซี.เอส.สตีล จำกัด (มหาชน) และบริษัทย่อย

หมายเหตุประกอบงบการเงิน

สำหรับปีสิ้นสุดวันที่ 31 ธันวาคม 2563

11 เงินลงทุนในบริษัทย่อย

งบการเงินเฉพาะกิจการ														
ลักษณะธุรกิจ		ประเทศ	สัดส่วน ความเป็น เจ้าของ		ทุนชำระแล้ว		ราคาทุน		การด้อยค่า		ราคาทุน-สุทธิ		เงินปันผลสำหรับปี	
			2563	2562	2563	2562	2563	2562	2563	2562	2563	2562	2563	2562
			(ร้อยละ)						(พันบาท)					
บริษัทย่อยทางตรง														
บริษัท ทานากะ เวลคิง เซ็นเตอร์ จำกัด	รับฝักอบรมช่วง เชื่อมและ อสังหาริมทรัพย์	ไทย	99.92	99.92	99 ล้านบาท	99 ล้านบาท	92,251	87,556	-	-	92,251	87,556	-	-
M.C.S. - JAPAN Co., Ltd	ออกแบบและผลิต โครงสร้างเหล็ก	ญี่ปุ่น	98.00	98.00	50 ล้านเยน	50 ล้านเยน	14,057	13,341	-	-	14,057	13,341	-	-
M.C.S. Steel (Xiamen) Co., Ltd.	ผลิตและจำหน่าย สินค้าประเภท โครงสร้างเหล็ก	จีน	74.00	74.00	64 ล้านหยวน	64 ล้านหยวน	181,543	172,304	(14,615)	(13,871)	166,928	158,433	-	-
รวม							287,851	273,201	(14,615)	(13,871)	273,236	259,330	-	-

บริษัท เอ็ม.ซี.เอส.สตีล จำกัด (มหาชน) และบริษัทย่อย

หมายเหตุประกอบงบการเงิน

สำหรับปีสิ้นสุดวันที่ 31 ธันวาคม 2563

12 ส่วนได้เสียที่ไม่มีอำนาจควบคุม

ตารางต่อไปนี้สรุปข้อมูลเกี่ยวกับบริษัทย่อยแต่ละรายของกลุ่มบริษัทที่มีส่วนได้เสียที่ไม่มีอำนาจควบคุมที่มีสาระสำคัญก่อนการตัดรายการระหว่างกัน

	31 ธันวาคม 2563	
	M.C.S. Steel (Xiamen) Co., Ltd.	รวม
	(พันบาท)	
ร้อยละของส่วนได้เสียที่ไม่มีอำนาจควบคุม	26.00	
สินทรัพย์หมุนเวียน	297,327	
สินทรัพย์ไม่หมุนเวียน	308,872	
หนี้สินหมุนเวียน	(248,304)	
หนี้สินไม่หมุนเวียน	(41,126)	
สินทรัพย์สุทธิ	316,769	
มูลค่าตามบัญชีของส่วนได้เสียที่ไม่มีอำนาจควบคุม	97,663	
รวม		97,663
รายได้	727,669	
กำไร	134,819	
กำไรขาดทุนเบ็ดเสร็จอื่น	(15,317)	
กำไรขาดทุนเบ็ดเสร็จรวม	119,502	
กำไรที่แบ่งให้กับส่วนได้เสียที่ไม่มีอำนาจควบคุม	35,053	
รวม		35,053
กำไรขาดทุนเบ็ดเสร็จอื่นที่แบ่งให้กับส่วนได้เสียที่ไม่มีอำนาจควบคุม	(3,982)	(3,982)
รวม		31,071
กระแสเงินสดจากกิจกรรมดำเนินงาน	(27,073)	
กระแสเงินสดจากกิจกรรมลงทุน	(11,518)	
กระแสเงินสดจากกิจกรรมจัดหาเงิน	-	
เงินสดและรายการเทียบเท่าเงินสดลดลงสุทธิ	(38,591)	

บริษัท เอ็ม.ซี.เอส.สตีล จำกัด (มหาชน) และบริษัทย่อย

หมายเหตุประกอบงบการเงิน

สำหรับปีสิ้นสุดวันที่ 31 ธันวาคม 2563

	31 ธันวาคม 2562	
	M.C.S. Steel	
	(Xiamen)	
	Co., Ltd.	รวม
	(พันบาท)	
ร้อยละของส่วนได้เสียที่ไม่มีอำนาจควบคุม	26.00	
สินทรัพย์หมุนเวียน	296,920	
สินทรัพย์ไม่หมุนเวียน	282,263	
หนี้สินหมุนเวียน	(387,296)	
หนี้สินไม่หมุนเวียน	(37,674)	
สินทรัพย์สุทธิ	154,213	
มูลค่าตามบัญชีของส่วนได้เสียที่ไม่มีอำนาจควบคุม	66,592	
รวม		66,592
รายได้	338,969	
กำไร	41,286	
กำไรขาดทุนเบ็ดเสร็จอื่น	-	
กำไรขาดทุนเบ็ดเสร็จรวม	41,286	
กำไรที่แบ่งให้กับส่วนได้เสียที่ไม่มีอำนาจควบคุม	10,934	
รวม		10,934
กระแสเงินสดจากกิจกรรมดำเนินงาน	158,435	
กระแสเงินสดจากกิจกรรมลงทุน	(369)	
กระแสเงินสดจากกิจกรรมจัดหาเงิน	(15,000)	
เงินสดและรายการเทียบเท่าเงินสดเพิ่มขึ้นสุทธิ	143,066	

บริษัท เอ็ม.ซี.เอส.สตีล จำกัด (มหาชน) และบริษัทย่อย

หมายเหตุประกอบงบการเงิน

สำหรับปีสิ้นสุดวันที่ 31 ธันวาคม 2563

13 ที่ดินอาคารและอุปกรณ์

	ที่ดิน และ ส่วนปรับปรุงที่ดิน	อาคาร	เครื่องจักร และ อุปกรณ์ โรงงาน	งบการเงินรวม เครื่องตกแต่ง ติดตั้ง และเครื่องใช้ สำนักงาน (พันบาท)	ยานพาหนะ	สินทรัพย์ระหว่าง ก่อสร้าง และติดตั้ง	รวม
ราคาทุน							
ณ วันที่ 1 มกราคม 2562	372,046	960,662	1,014,093	142,758	49,885	72,943	2,612,387
เพิ่มขึ้น	2,136	23,454	24,017	6,279	3,598	89,757	149,241
โอน	-	3,676	68,599	-	-	(72,275)	-
จำหน่าย	-	-	(61,312)	(2,128)	(1,669)	-	(65,109)
ผลต่างจากการเปลี่ยนแปลงอัตรา แลกเปลี่ยนเงินตราต่างประเทศ	(22,553)	(77,808)	(70,073)	(10,490)	(3,064)	(2,690)	(186,678)
ณ วันที่ 31 ธันวาคม 2562	351,629	909,984	975,324	136,419	48,750	87,735	2,509,841
การรับรู้สินทรัพย์สิทธิการใช้จาก การถือปฏิบัติตาม TFRS 16 เป็น ครั้งแรก (ดูหมายเหตุข้อ 3(ข))	-	-	-	-	(3,353)	-	(3,353)
ณ วันที่ 1 มกราคม 2563 - ปรับปรุงใหม่	351,629	909,984	975,324	136,419	45,397	87,735	2,506,488

บริษัท เอ็ม.ซี.เอส.สตีล จำกัด (มหาชน) และบริษัทย่อย

หมายเหตุประกอบงบการเงิน

สำหรับปีสิ้นสุดวันที่ 31 ธันวาคม 2563

	ที่ดิน และ ส่วนปรับปรุงที่ดิน	อาคาร	เครื่องจักร และ อุปกรณ์ โรงงาน	งบการเงินรวม เครื่องตกแต่ง ติดตั้ง และเครื่องใช้ สำนักงาน (พันบาท)	ยานพาหนะ	สินทรัพย์ระหว่าง ก่อสร้าง และติดตั้ง	รวม
เพิ่มขึ้น	-	1,743	30,009	7,256	-	139,214	178,222
โอน	-	15,863	4,032	75	-	(19,970)	-
จำหน่าย	-	-	(7,296)	(6,374)	(79)	-	(13,749)
ผลต่างจากการเปลี่ยนแปลงอัตรา							
แลกเปลี่ยนเงินตราต่างประเทศ	18,855	52,036	53,762	8,212	3,181	4,705	140,751
ณ วันที่ 31 ธันวาคม 2563	370,484	979,626	1,055,831	145,588	48,499	211,684	2,811,712
ค่าเสื่อมราคาและขาดทุนจาก							
การค้า							
ณ วันที่ 1 มกราคม 2562	3,267	441,038	673,259	111,777	25,774	-	1,255,115
ค่าเสื่อมราคาสำหรับปี	-	60,627	57,425	11,698	10,120	-	139,870
จำหน่าย	-	-	(61,078)	(2,103)	(1,669)	-	(64,850)
ผลต่างจากการเปลี่ยนแปลงอัตรา							
แลกเปลี่ยนเงินตราต่างประเทศ	(191)	(51,829)	(48,178)	(9,228)	(2,440)	-	(111,866)
ณ วันที่ 31 ธันวาคม 2562	3,076	449,836	621,428	112,144	31,785	-	1,218,269
การรับรู้สินทรัพย์สิทธิการใช้จาก							
การถือปฏิบัติตาม TFRS 16 เป็น	-	-	-	-	(355)	-	(355)

บริษัท เอ็ม.ซี.เอส.สตีล จำกัด (มหาชน) และบริษัทย่อย

หมายเหตุประกอบงบการเงิน

สำหรับปีสิ้นสุดวันที่ 31 ธันวาคม 2563

	ที่ดิน และ ส่วนปรับปรุงที่ดิน	อาคาร	เครื่องจักร และ อุปกรณ์ โรงงาน	งบการเงินรวม เครื่องตกแต่ง ติดตั้ง และเครื่องใช้ สำนักงาน (พันบาท)	ยานพาหนะ	สินทรัพย์ระหว่าง ก่อสร้าง และติดตั้ง	รวม
ครั้งแรก (ดูหมายเหตุข้อ 3(ข))							
ณ วันที่ 1 มกราคม 2563 -							
ปรับปรุงใหม่	3,076	449,836	621,428	112,144	31,430	-	1,217,914
ค่าเสื่อมราคาสำหรับปี	-	48,664	57,058	9,364	8,465	-	123,551
จำหน่าย	-	-	(7,036)	(5,846)	(79)	-	(12,961)
ผลต่างจากการเปลี่ยนแปลงอัตรา							
แลกเปลี่ยนเงินตราต่างประเทศ	165	25,033	33,400	6,646	1,531	-	66,775
ณ วันที่ 31 ธันวาคม 2563	3,241	523,533	704,850	122,308	41,347	-	1,395,279

มูลค่าสุทธิทางบัญชี

ณ วันที่ 31 ธันวาคม 2562

บริษัท เอ็ม.ซี.เอส.สตีล จำกัด (มหาชน) และบริษัทย่อย

หมายเหตุประกอบงบการเงิน

สำหรับปีสิ้นสุดวันที่ 31 ธันวาคม 2563

	ที่ดิน และ ส่วนปรับปรุงที่ดิน	อาคาร	เครื่องจักร และ อุปกรณ์ โรงงาน	งบการเงินรวม เครื่องตกแต่ง ติดตั้ง และเครื่องใช้ สำนักงาน (พันบาท)	ยานพาหนะ	สินทรัพย์ระหว่าง ก่อสร้าง และติดตั้ง	รวม
ภายใต้กรรมสิทธิ์ของกลุ่มบริษัท	348,553	460,148	353,896	24,275	13,967	87,735	1,288,574
ภายใต้สัญญาเช่าการเงิน	-	-	-	-	2,998	-	2,998
	348,553	460,148	353,896	24,275	16,965	87,735	1,291,572
ณ วันที่ 31 ธันวาคม 2563							
ภายใต้กรรมสิทธิ์ของกลุ่มบริษัท	367,243	456,093	350,981	23,280	7,152	211,684	1,416,433
	367,243	456,093	350,981	23,280	7,152	211,684	1,416,433

บริษัท เอ็ม.ซี.เอส.สตีล จำกัด (มหาชน) และบริษัทย่อย

หมายเหตุประกอบงบการเงิน

สำหรับปีสิ้นสุดวันที่ 31 ธันวาคม 2563

	งบการเงินเฉพาะกิจการ						รวม
	ที่ดิน และ ส่วนปรับปรุงที่ดิน	อาคาร	เครื่องจักร และ อุปกรณ์ โรงงาน	เครื่องตกแต่ง ติดตั้ง และเครื่องใช้ สำนักงาน (พันบาท)	ยานพาหนะ	สินทรัพย์ระหว่าง ก่อสร้าง และติดตั้ง	
ราคาทุน							
ณ วันที่ 1 มกราคม 2562	134,329	613,367	860,854	68,224	39,818	72,889	1,789,481
เพิ่มขึ้น	-	2,066	9,342	3,424	3,037	89,720	107,589
โอน	-	3,676	68,599	-	-	(72,275)	-
จำหน่าย	-	-	(58,936)	(1,944)	(1,669)	-	(62,549)
ผลต่างจากการเปลี่ยนแปลงอัตรา แลกเปลี่ยนเงินตราต่างประเทศ	(7,868)	(36,261)	(50,543)	(4,040)	(2,288)	(2,635)	(103,635)
ณ วันที่ 31 ธันวาคม 2562	126,461	582,848	829,316	65,664	38,898	87,699	1,730,886
การรับรู้สินทรัพย์สิทธิการใช้จาก การถือปฏิบัติตาม TFRS 16 เป็น ครั้งแรก (ดูหมายเหตุข้อ 3(ข))	-	-	-	-	(2,722)	-	(2,722)
ณ วันที่ 1 มกราคม 2563 - ปรับปรุงใหม่	126,461	582,848	829,316	65,664	36,176	87,699	1,728,164

บริษัท เอ็ม.ซี.เอส.สตีล จำกัด (มหาชน) และบริษัทย่อย

หมายเหตุประกอบงบการเงิน

สำหรับปีสิ้นสุดวันที่ 31 ธันวาคม 2563

	งบการเงินเฉพาะกิจการ						
	ที่ดิน และ ส่วนปรับปรุงที่ดิน	อาคาร	เครื่องจักร และ อุปกรณ์ โรงงาน	เครื่องตกแต่ง ติดตั้ง และเครื่องใช้ สำนักงาน (พันบาท)	ยานพาหนะ	สินทรัพย์ระหว่าง ก่อสร้าง และติดตั้ง	รวม
เพิ่มขึ้น	-	721	9,391	4,762	-	139,214	154,088
โอน	-	15,825	4,032	75	-	(19,932)	-
จำหน่าย	-	-	(5,554)	(6,334)	(24)	-	(11,912)
ผลต่างจากการเปลี่ยนแปลงอัตรา แลกเปลี่ยนเงินตราต่างประเทศ	6,781	31,254	44,470	3,521	1,948	4,703	92,677
ณ วันที่ 31 ธันวาคม 2563	133,242	630,648	881,655	67,688	38,100	211,684	1,963,017
ค่าเสื่อมราคาและขาดทุนจาก							
การค้าขาย							
ณ วันที่ 1 มกราคม 2562	3,267	334,122	563,495	49,185	22,179	-	972,248
ค่าเสื่อมราคาสำหรับปี	-	29,418	49,512	9,505	8,555	-	96,990
จำหน่าย	-	-	(58,936)	(1,929)	(1,669)	-	(62,534)
ผลต่างจากการเปลี่ยนแปลงอัตรา แลกเปลี่ยนเงินตราต่างประเทศ	(191)	(25,101)	(31,418)	(3,755)	(2,144)	-	(62,609)
ณ วันที่ 31 ธันวาคม 2562	3,076	338,439	522,653	53,006	26,921	-	944,095
การรับรู้สินทรัพย์สิทธิการใช้จาก	-	-	-	-	(355)	-	(355)

บริษัท เอ็ม.ซี.เอส.สตีล จำกัด (มหาชน) และบริษัทย่อย

หมายเหตุประกอบงบการเงิน

สำหรับปีสิ้นสุดวันที่ 31 ธันวาคม 2563

	ที่ดิน และ ส่วนปรับปรุงที่ดิน	อาคาร	งบการเงินเฉพาะกิจการ		ยานพาหนะ	สินทรัพย์ระหว่าง ก่อสร้าง และติดตั้ง	รวม
			เครื่องจักร และ อุปกรณ์ โรงงาน	เครื่องตกแต่ง ติดตั้ง และเครื่องใช้ สำนักงาน (พันบาท)			
การถือปฏิบัติตาม TFRS 16 เป็น ครั้งแรก (ดูหมายเหตุข้อ 3(ข))							
ณ วันที่ 1 มกราคม 2563 -							
ปรับปรุงใหม่	3,076	338,439	522,653	53,006	26,566	-	943,740
ค่าเสื่อมราคาสำหรับปี	-	24,427	48,280	6,976	7,620	-	87,303
จำหน่าย	-	-	(5,509)	(5,807)	(24)	-	(11,340)
ผลต่างจากการเปลี่ยนแปลงอัตรา แลกเปลี่ยนเงินตราต่างประเทศ	164	17,615	26,954	2,691	1,258	-	48,682
ณ วันที่ 31 ธันวาคม 2563	3,240	380,481	592,378	56,866	35,420	-	1,068,385

มูลค่าสุทธิทางบัญชี

บริษัท เอ็ม.ซี.เอส.สตีล จำกัด (มหาชน) และบริษัทย่อย

หมายเหตุประกอบงบการเงิน

สำหรับปีสิ้นสุดวันที่ 31 ธันวาคม 2563

	งบการเงินเฉพาะกิจการ						รวม
	ที่ดิน และ ส่วนปรับปรุงที่ดิน	อาคาร	เครื่องจักร และ อุปกรณ์ โรงงาน	เครื่องตกแต่ง ติดตั้ง และเครื่องใช้ สำนักงาน (พันบาท)	ยานพาหนะ	สินทรัพย์ระหว่าง ก่อสร้าง และติดตั้ง	
ณ วันที่ 31 ธันวาคม 2562							
ภายใต้กรรมสิทธิ์ของกลุ่มบริษัท	123,385	244,409	306,663	12,658	9,610	87,699	784,424
ภายใต้สัญญาเช่าการเงิน	-	-	-	-	2,367	-	2,367
	<u>123,385</u>	<u>244,409</u>	<u>306,663</u>	<u>12,658</u>	<u>11,977</u>	<u>87,699</u>	<u>786,791</u>
ณ วันที่ 31 ธันวาคม 2563							
ภายใต้กรรมสิทธิ์ของกลุ่มบริษัท	130,002	250,167	289,277	10,822	2,680	211,684	894,632
	<u>130,002</u>	<u>250,167</u>	<u>289,277</u>	<u>10,822</u>	<u>2,680</u>	<u>211,684</u>	<u>894,632</u>

ราคาทรัพย์สินของกลุ่มบริษัทและบริษัทก่อนหักค่าเสื่อมราคาสะสมของอาคารและอุปกรณ์ ซึ่งได้คิดค่าเสื่อมราคาเต็มจำนวนแล้ว แต่ยังคงใช้งานจนถึง ณ วันที่ 31 ธันวาคม 2563 มีจำนวน 678.49 ล้านบาท และ 645.21 ล้านบาท ตามลำดับ

ณ วันที่ 31 ธันวาคม 2563 และ 2562 ที่ดินและอาคารของบริษัทมูลค่าตามบัญชีจำนวน 196.72 ล้านบาท และ 165.53 ล้านบาท ตามลำดับ ได้นำไปเป็นหลักประกันวงเงินสินเชื่อ นอกจากนี้ ณ วันที่ 31 ธันวาคม 2563 และ 2562 บริษัทได้มีการให้ค้ำประกันว่าจะไม่จำหน่าย จ่าย โอนหรือก่อภาระผูกพันในเครื่องจักรบางส่วน สำหรับวงเงินสินเชื่อกับสถาบันการเงินในประเทศแห่งหนึ่ง

บริษัท เอ็ม.ซี.เอส.สตีล จำกัด (มหาชน) และบริษัทย่อย

หมายเหตุประกอบงบการเงิน

สำหรับปีสิ้นสุดวันที่ 31 ธันวาคม 2563

14 สัญญาเช่า

ในฐานะผู้เช่า

ณ วันที่ 31 ธันวาคม 2563	งบการเงินรวม	งบการเงินเฉพาะกิจการ
	(พันบาท)	
สินทรัพย์สิทธิการใช้		
ที่ดิน	126,633	-
อุปกรณ์	3,664	3,664
ยานพาหนะ	1,913	1,913
รวม	132,210	5,577

ในปี 2563 สินทรัพย์สิทธิการใช้ของกลุ่มบริษัทและบริษัทเพิ่มขึ้นเป็นจำนวน 1.58 ล้านบาท และ 1.58 ล้านบาท ตามลำดับ

ในปี 2563 กลุ่มบริษัทเช่าอุปกรณ์สำนักงานเป็นเวลา 4 - 5 ปี และจ่ายค่าเช่าคงที่โดยเงื่อนไขในการจ่ายชำระเป็นเงื่อนไขปกติทั่วไปสำหรับในประเทศไทย

สำหรับปีสิ้นสุดวันที่ 31 ธันวาคม	งบการเงินรวม	งบการเงินเฉพาะกิจการ
	2563	2563
	(พันบาท)	
จำนวนที่รับรู้ในกำไรหรือขาดทุน		
ค่าเสื่อมราคาของสินทรัพย์สิทธิการใช้		
- ที่ดิน	3,525	-
- อุปกรณ์	1,789	1,789
- ยานพาหนะ	589	589
ดอกเบี้ยจ่ายของหนี้สินตามสัญญาเช่า	138	138
ค่าใช้จ่ายที่เกี่ยวข้องกับสัญญาเช่าระยะสั้น	13	13

ในปี 2563 กระแสเงินสดจ่ายทั้งหมดของสัญญาเช่าของกลุ่มบริษัทและบริษัท มีจำนวน 2.59 ล้านบาท และ 2.25 ล้านบาท ตามลำดับ

บริษัท เอ็ม.ซี.เอส.สตีล จำกัด (มหาชน) และบริษัทย่อย

หมายเหตุประกอบงบการเงิน

สำหรับปีสิ้นสุดวันที่ 31 ธันวาคม 2563

15 ค่าความนิยม

	งบการเงินรวม	
	2563	2562
	(พันบาท)	
ราคาทุน		
ณ วันที่ 1 มกราคม	20,291	21,553
ผลต่างจากการเปลี่ยนแปลงอัตราแลกเปลี่ยนเงินตราต่างประเทศ	1,088	(1,262)
ณ วันที่ 31 ธันวาคม	21,379	20,291
มูลค่าสุทธิทางบัญชี		
ณ วันที่ 31 ธันวาคม	21,379	20,291

การทดสอบการด้อยค่าของหน่วยสินทรัพย์ที่ก่อให้เกิดเงินสดที่มีค่าความนิยม

เพื่อวัตถุประสงค์ในการทดสอบการด้อยค่า ค่าความนิยมได้ถูกปันส่วนให้กับหน่วยสินทรัพย์ที่ก่อให้เกิดเงินสดของกลุ่มบริษัท (แผนกที่มีการดำเนินงาน) ดังต่อไปนี้

	งบการเงินรวม	
	2563	2562
	(พันบาท)	
M.C.S. Steel (Xiamen) Co., Ltd.	13,923	13,215
M.C.S. - JAPAN Co., Ltd.	7,456	7,076
รวม	21,379	20,291

M.C.S. Steel (Xiamen) Co., Ltd. และ M.C.S. – JAPAN Co., Ltd.

มูลค่าที่คาดว่าจะได้รับคืนของหน่วยสินทรัพย์ที่ก่อให้เกิดเงินสดมาจากมูลค่ายุติธรรมหักต้นทุนในการจำหน่ายโดยการประมาณการคิดลดกระแสเงินสด การวัดมูลค่ายุติธรรมจัดประเภทเป็นมูลค่ายุติธรรมระดับ 3

ข้อสมมติที่สำคัญที่ใช้ในการประมาณมูลค่าที่คาดว่าจะได้รับคืนแสดงในตารางต่อไป ผู้บริหารกำหนดข้อสมมติจากการประเมินแนวโน้มในอนาคตที่เกี่ยวข้องกับธุรกิจโดยอ้างอิงข้อมูลที่เคยเกิดขึ้นในอดีตจากแหล่งข้อมูลภายนอกและภายใน

งบการเงินรวม
(ร้อยละ)

บริษัท เอ็ม.ซี.เอส.สตีล จำกัด (มหาชน) และบริษัทย่อย

หมายเหตุประกอบงบการเงิน

สำหรับปีสิ้นสุดวันที่ 31 ธันวาคม 2563

2563

อัตรากดลด

4.78 - 11.57

อัตรากำไรสุทธิ

0.00 - 1.50

ประมาณการอัตรากำไรสุทธิของกำไร EBITDA

(อัตรากำไรเฉลี่ย 5 ปีข้างหน้า)

1.00 - 18.25

อัตรากดลดที่ใช้เป็นอัตราโดยประมาณหลังหักภาษีเงินได้ที่อ้างอิงอัตรากำไรเฉลี่ยถ่วงน้ำหนักของเงินทุนของธุรกิจ และ
ความสามารถในการก่อหนี้สินที่ร้อยละ 34.17 โดยมีอัตราดอกเบี้ยตลาดที่ร้อยละ 9.78

บริษัท เอ็ม.ซี.เอส.สตีล จำกัด (มหาชน) และบริษัทย่อย

หมายเหตุประกอบงบการเงิน

สำหรับปีสิ้นสุดวันที่ 31 ธันวาคม 2563

16 สินทรัพย์ไม่มีตัวตน

	ค่าลิขสิทธิ์ ซอฟต์แวร์	งบการเงินรวม ซอฟต์แวร์ ระหว่างติดตั้ง (พันบาท)	รวม
ราคาทุน			
ณ วันที่ 1 มกราคม 2562	17,558	-	17,558
เพิ่มขึ้น	5,761	-	5,761
ผลต่างจากการเปลี่ยนแปลงอัตรา แลกเปลี่ยนเงินตราต่างประเทศ	(1,232)	-	(1,232)
ณ วันที่ 31 ธันวาคม 2562 และ			
1 มกราคม 2563	22,087	-	22,087
เพิ่มขึ้น	1,134	1,247	2,381
ผลต่างจากการเปลี่ยนแปลงอัตรา แลกเปลี่ยนเงินตราต่างประเทศ	1,184	-	1,184
ณ วันที่ 31 ธันวาคม 2563	24,405	1,247	25,652
ค่าตัดจำหน่าย			
ณ วันที่ 1 มกราคม 2562	11,171	-	11,171
ค่าตัดจำหน่ายสำหรับปี	1,639	-	1,639
ผลต่างจากการเปลี่ยนแปลงอัตรา แลกเปลี่ยนเงินตราต่างประเทศ	(816)	-	(816)
ณ วันที่ 31 ธันวาคม 2562 และ			
1 มกราคม 2563	11,994	-	11,994
ค่าตัดจำหน่ายสำหรับปี	2,166	-	2,166
ผลต่างจากการเปลี่ยนแปลงอัตรา แลกเปลี่ยนเงินตราต่างประเทศ	595	-	595
ณ วันที่ 31 ธันวาคม 2563	14,755	-	14,755
มูลค่าสุทธิทางบัญชี			
ณ วันที่ 31 ธันวาคม 2562	10,093	-	10,093
ณ วันที่ 31 ธันวาคม 2563	9,650	1,247	10,897

บริษัท เอ็ม.ซี.เอส.สตีล จำกัด (มหาชน) และบริษัทย่อย

หมายเหตุประกอบงบการเงิน

สำหรับปีสิ้นสุดวันที่ 31 ธันวาคม 2563

	งบการเงินเฉพาะกิจการ		
	ค่าลิขสิทธิ์ ซอฟต์แวร์	ซอฟต์แวร์ ระหว่างติดตั้ง (พันบาท)	รวม
ราคาทุน			
ณ วันที่ 1 มกราคม 2562	13,721	-	13,721
เพิ่มขึ้น	3,160	-	3,160
ผลต่างจากการเปลี่ยนแปลงอัตรา แลกเปลี่ยนเงินตราต่างประเทศ	(873)	-	(873)
ณ วันที่ 31 ธันวาคม 2562 และ 1 มกราคม 2563	16,008	-	16,008
เพิ่มขึ้น	1,042	1,247	2,289
ผลต่างจากการเปลี่ยนแปลงอัตรา แลกเปลี่ยนเงินตราต่างประเทศ	858	-	858
ณ วันที่ 31 ธันวาคม 2563	17,908	1,247	19,155
ค่าตัดจำหน่าย			
ณ วันที่ 1 มกราคม 2562	9,770	-	9,770
ค่าตัดจำหน่ายสำหรับปี	1,012	-	1,012
ผลต่างจากการเปลี่ยนแปลงอัตรา แลกเปลี่ยนเงินตราต่างประเทศ	(706)	-	(706)
ณ วันที่ 31 ธันวาคม 2562 และ 1 มกราคม 2563	10,076	-	10,076
ค่าตัดจำหน่ายสำหรับปี	1,042	-	1,042
ผลต่างจากการเปลี่ยนแปลงอัตรา แลกเปลี่ยนเงินตราต่างประเทศ	517	-	517
ณ วันที่ 31 ธันวาคม 2563	11,635	-	11,635
มูลค่าสุทธิทางบัญชี			
ณ วันที่ 31 ธันวาคม 2562	5,932	-	5,932
ณ วันที่ 31 ธันวาคม 2563	6,273	1,247	7,520

บริษัท เอ็ม.ซี.เอส.สตีล จำกัด (มหาชน) และบริษัทย่อย

หมายเหตุประกอบงบการเงิน

สำหรับปีสิ้นสุดวันที่ 31 ธันวาคม 2563

17 เจ้าหนี้การค้าและเจ้าหนี้อื่น

เจ้าหนี้การค้า	หมายเหตุ	งบการเงินรวม		งบการเงินเฉพาะกิจการ	
		2563	2562	2563	2562
		(พันบาท)			
กิจการอื่น		1,665,960	1,545,416	1,536,646	1,459,310
รวม		1,665,960	1,545,416	1,536,646	1,459,310
เจ้าหนี้อื่น					
กิจการที่เกี่ยวข้องกัน	5				
ค่าใช้จ่ายค้างจ่าย		-	-	281,482	38,728
เจ้าหนี้อื่น - กิจการที่เกี่ยวข้องกัน		-	-	12,004	7,168
		-	-	293,486	45,896
กิจการอื่น					
ค่าใช้จ่ายค้างจ่าย		135,212	265,892	123,868	222,482
หนี้สินที่เกิดขึ้นจากสัญญา	24	113,613	35,302	113,613	35,302
เจ้าหนี้อื่น - กิจการอื่น		102,469	54,179	66,336	42,566
		351,294	355,373	303,817	300,350
รวม		351,294	355,373	597,303	346,246
เจ้าหนี้การค้าและเจ้าหนี้อื่น		2,017,254	1,900,789	2,133,949	1,805,556

บริษัท เอ็ม.ซี.เอส.สตีล จำกัด (มหาชน) และบริษัทย่อย

หมายเหตุประกอบงบการเงิน

สำหรับปีสิ้นสุดวันที่ 31 ธันวาคม 2563

18 หนี้สินที่มีภาระดอกเบี้ย

	งบการเงินรวม					
	2563			2562		
	ส่วนที่มี หลักประกัน	ส่วนที่ไม่มี หลักประกัน	รวม	ส่วนที่มี หลักประกัน	ส่วนที่ไม่มี หลักประกัน	รวม
	(พันบาท)					
หนี้สินตามสัญญาเช่า (2562: หนี้สินตามสัญญาเช่า การเงิน)	3,297	2,684	5,981	3,228	-	3,228
รวมหนี้สินที่มีภาระดอกเบี้ย	<u>3,297</u>	<u>2,684</u>	<u>5,981</u>	<u>3,228</u>	<u>-</u>	<u>3,228</u>

งบการเงินเฉพาะกิจการ						
หมายเหตุ	2563			2562		
	ส่วนที่มี หลักประกัน	ส่วนที่ไม่มี หลักประกัน	รวม	ส่วนที่มี หลักประกัน	ส่วนที่ไม่มี หลักประกัน	รวม
	(พันบาท)					
เงินกู้ยืมระยะสั้นจาก กิจการที่เกี่ยวข้องกัน 5	-	80,000	80,000	-	-	-
หนี้สินตามสัญญาเช่า (2562: หนี้สินตาม สัญญาเช่าการเงิน)	2,950	2,684	5,634	2,541	-	2,541
รวมหนี้สินที่มีภาระ ดอกเบี้ย	<u>2,950</u>	<u>82,684</u>	<u>85,634</u>	<u>2,541</u>	<u>-</u>	<u>2,541</u>

สินทรัพย์ที่ใช้เป็นหลักประกันหนี้สิน ณ วันที่ 31 ธันวาคม	งบการเงินรวม		งบการเงินเฉพาะกิจการ	
	2563	2562	2563	2562
	(พันบาท)			
สินค้าคงเหลือ	1,030,779	1,229,746	1,030,779	1,229,746
ที่ดิน อาคารและอุปกรณ์	196,724	165,527	196,724	165,527
รวม	<u>1,227,503</u>	<u>1,395,273</u>	<u>1,227,503</u>	<u>1,395,273</u>

ณ วันที่ 31 ธันวาคม 2563 กลุ่มบริษัทและบริษัทมีวงเงินสินเชื่อซึ่งยังมิได้เบิกใช้เป็นจำนวนเงินรวม 2,630 ล้านบาท (2562: 1,823 ล้านบาท)

บริษัท เอ็ม.ซี.เอส.สตีล จำกัด (มหาชน) และบริษัทย่อย

หมายเหตุประกอบงบการเงิน

สำหรับปีสิ้นสุดวันที่ 31 ธันวาคม 2563

หนี้สินตามสัญญาเช่า การเงิน	งบการเงินรวม			งบการเงินเฉพาะกิจการ		
	จำนวนเงิน ขั้นต่ำที่ ต้องจ่าย	ดอกเบี้ย	มูลค่าปัจจุบัน	จำนวนเงิน ขั้นต่ำที่ ต้องจ่าย	ดอกเบี้ย	มูลค่าปัจจุบัน
			ของจำนวน เงินขั้นต่ำที่			ของจำนวน เงินขั้นต่ำที่
			(พันบาท)			
ณ วันที่ 31 ธันวาคม 2562						
ภายใน 1 ปี	996	82	914	629	73	556
1 - 5 ปี	2,424	110	2,314	2,093	108	1,985
รวม	3,420	192	3,228	2,722	181	2,541

19 ประมาณการหนี้สินไม่หมุนเวียนสำหรับผลประโยชน์พนักงาน

	งบการเงินรวม		งบการเงินเฉพาะกิจการ	
	2563	2562	2563	2562
	(พันบาท)			
โครงการผลประโยชน์ที่กำหนดไว้	<u>25,671</u>	<u>23,775</u>	<u>25,671</u>	<u>23,775</u>
รวม	<u>25,671</u>	<u>23,775</u>	<u>25,671</u>	<u>23,775</u>

โครงการผลประโยชน์ที่กำหนดไว้

กลุ่มบริษัทและบริษัทจัดการ โครงการผลประโยชน์ที่กำหนดไว้ตามข้อกำหนดของพระราชบัญญัติคุ้มครองแรงงาน พ.ศ. 2541 ในการให้ผลประโยชน์เมื่อเกษียณแก่พนักงานตามสิทธิและอายุงาน โครงการผลประโยชน์ที่กำหนดไว้มีความเสี่ยงจากการประมาณการตามหลักคณิตศาสตร์ประกันภัย ได้แก่ ความเสี่ยงของช่วงชีวิต ความเสี่ยงจากอัตราแลกเปลี่ยน ความเสี่ยงจากอัตราดอกเบี้ย และความเสี่ยงจากตลาด (เงินลงทุน)

บริษัท เอ็ม.ซี.เอส.สตีล จำกัด (มหาชน) และบริษัทย่อย

หมายเหตุประกอบงบการเงิน

สำหรับปีสิ้นสุดวันที่ 31 ธันวาคม 2563

มูลค่าปัจจุบันของภาระผูกพันตาม โครงการผลประโยชน์	งบการเงินรวม		งบการเงินเฉพาะกิจการ	
	2563	2562	2563	2562
	(พันบาท)			
ณ วันที่ 1 มกราคม	23,775	18,860	23,775	18,860
รับรู้ในกำไรหรือขาดทุน				
ต้นทุนบริการปัจจุบัน	1,875	1,894	1,875	1,894
ต้นทุนบริการในอดีต	-	4,539	-	4,539
ดอกเบี้ยจากภาระผูกพัน	560	534	560	534
	2,435	6,967	2,435	6,967
รับรู้ในกำไรขาดทุนเบ็ดเสร็จอื่น				
(กำไร) ขาดทุนจากการประมาณตามหลัก คณิตศาสตร์ประกันภัย				
- ข้อสมมติด้านประชากรศาสตร์	-	218	-	218
- ข้อสมมติทางการเงิน	2,194	433	2,194	433
- การปรับปรุงจากประสบการณ์	(1,767)	(2,193)	(1,767)	(2,193)
ผลต่างจากการเปลี่ยนแปลงอัตราแลกเปลี่ยน				
เงินตราต่างประเทศ	351	-	351	-
	778	(1,542)	778	(1,542)
ผลประโยชน์จ่าย	(1,317)	(510)	(1,317)	(510)
ณ วันที่ 31 ธันวาคม	25,671	23,775	25,671	23,775

ข้อสมมติหลักในการประมาณการตาม หลักคณิตศาสตร์ประกันภัย	งบการเงินรวม		งบการเงินเฉพาะกิจการ	
	2563	2562	2563	2562
	(ร้อยละ)			
อัตราคิดลด	1.30	2.50	1.30	2.50
การเพิ่มขึ้นของเงินเดือนในอนาคต	5.00	5.00	5.00	5.00

ข้อสมมติเกี่ยวกับอัตราระยะในอนาคตถือตามข้อมูลทางสถิติที่เผยแพร่ทั่วไปและตารางมรณะ

ณ วันที่ 31 ธันวาคม 2563 ระยะเวลาถัวเฉลี่ยถ่วงน้ำหนักของภาระผูกพันผลประโยชน์ที่กำหนดไว้เป็น 7.69 ปี (2562: 8.19 ปี)

บริษัท เอ็ม.ซี.เอส.สตีล จำกัด (มหาชน) และบริษัทย่อย

หมายเหตุประกอบงบการเงิน

สำหรับปีสิ้นสุดวันที่ 31 ธันวาคม 2563

การวิเคราะห์ความอ่อนไหว

การเปลี่ยนแปลงในแต่ละข้อสมมติที่เกี่ยวข้องในการประมาณการตามหลักคณิตศาสตร์ประกันภัยที่อาจเป็นไปได้อย่างสมเหตุสมผล ณ วันที่รายงาน โดยถือว่าข้อสมมติอื่น ๆ คงที่

ผลกระทบต่อการผูกพันของโครงการผลประโยชน์ ณ วันที่ 31 ธันวาคม	งบการเงินรวม / งบการเงินเฉพาะกิจการ			
	การเพิ่มขึ้นของข้อสมมติ		การลดลงของข้อสมมติ	
	2563	2562	2563	2562
	(พันบาท)			
อัตราคิดลด (ข้อสมมติเปลี่ยนแปลงร้อยละ 0.5)	(957)	(88)	1,018	80
การเพิ่มขึ้นของเงินเดือนในอนาคต (ข้อสมมติเปลี่ยนแปลงร้อยละ 1)	2,267	206	(2,040)	(195)

20 ประมาณการหนี้สินจากการรับประกันสินค้า

	งบการเงินรวม	งบการเงินเฉพาะกิจการ
	(พันบาท)	
ณ วันที่ 1 มกราคม 2562	122,679	121,745
ประมาณการหนี้สินเพิ่มขึ้น	26,554	26,554
ประมาณการหนี้สินใช้ไป	(837)	(837)
กลับรายการประมาณการหนี้สิน	(72,519)	(72,519)
ผลต่างจากการเปลี่ยนแปลงอัตรา แลกเปลี่ยนเงินตราต่างประเทศ	(96)	-
ณ วันที่ 31 ธันวาคม 2562 และ		
ณ วันที่ 1 มกราคม 2563	75,781	74,943
ประมาณการหนี้สินเพิ่มขึ้น	33,476	32,241
ประมาณการหนี้สินใช้ไป	(8,247)	(8,247)
กลับรายการประมาณการหนี้สิน	(55,892)	(55,892)
ผลต่างจากการเปลี่ยนแปลงอัตรา แลกเปลี่ยนเงินตราต่างประเทศ	3,989	3,989
ณ วันที่ 31 ธันวาคม 2563	49,107	47,034

บริษัท เอ็ม.ซี.เอส.สตีล จำกัด (มหาชน) และบริษัทย่อย

หมายเหตุประกอบงบการเงิน

สำหรับปีสิ้นสุดวันที่ 31 ธันวาคม 2563

การรับประกันสินค้า

ประมาณการหนี้สินจากการรับประกันสินค้าส่วนใหญ่เกี่ยวข้องกับการขายสินค้าโครงการหลัก ประมาณการหนี้สินดังกล่าวประมาณการจากข้อมูลในอดีตของการรับประกันสินค้าที่มีลักษณะคล้ายคลึงกัน

21 **ทุนเรือนหุ้น**

		มูลค่าหุ้น	2563	2562		
	หมายเหตุ	ต่อหุ้น	จำนวนหุ้น	จำนวนเงิน	จำนวนหุ้น	จำนวนเงิน
		(บาท)		(พันหุ้น/พันบาท)		
ทุนจดทะเบียน						
ณ วันที่ 1 มกราคม						
- หุ้นสามัญ		1	500,000	500,000	500,000	500,000
การลดลงของหุ้น	22	1	<u>(23,000)</u>	<u>(23,000)</u>	-	-
ณ วันที่ 31 ธันวาคม						
- หุ้นสามัญ		1	<u>477,000</u>	<u>477,000</u>	<u>500,000</u>	<u>500,000</u>
หุ้นที่ออกและชำระแล้ว						
ณ วันที่ 1 มกราคม						
- หุ้นสามัญ		1	500,000	500,000	500,000	500,000
การลดลงของหุ้น	22	1	<u>(23,000)</u>	<u>(23,000)</u>	-	-
ณ วันที่ 31 ธันวาคม						
- หุ้นสามัญ			<u>477,000</u>	<u>477,000</u>	<u>500,000</u>	<u>500,000</u>

ส่วนเกินมูลค่าหุ้น

ตามบทบัญญัติแห่งพระราชบัญญัติบริษัทมหาชนจำกัด พ.ศ. 2535 มาตรา 51 ในกรณีที่บริษัทเสนอขายหุ้นสูงกว่ามูลค่าหุ้นที่จดทะเบียนไว้ บริษัทต้องนำค่าหุ้นส่วนเกินนี้ตั้งเป็นทุนสำรอง (“ส่วนเกินมูลค่าหุ้น”) ส่วนเกินมูลค่าหุ้นนี้จะนำไปจ่ายเป็นเงินปันผลไม่ได้

บริษัท เอ็ม.ซี.เอส.สตีล จำกัด (มหาชน) และบริษัทย่อย

หมายเหตุประกอบงบการเงิน

สำหรับปีสิ้นสุดวันที่ 31 ธันวาคม 2563

22 หุ้นทุนซื้อคืน

	งบการเงินรวม/ งบการเงินเฉพาะกิจการ			
	ต้นทุนของหุ้นทุนซื้อคืน			ส่วนลดมูลค่า หุ้นทุนซื้อคืน
	จำนวน	มูลค่า	ราคาเฉลี่ยต่อ	
	หุ้นทุนซื้อคืน	หุ้นทุนซื้อคืน	หุ้น	
	(พันหุ้น)	(พันบาท)	(บาท)	(พันบาท)
ณ วันที่ 1 มกราคม 2563	23,000	295,812	12.86	(153,610)
การลดลงของหุ้น	(23,000)	(295,812)	12.86	153,610
ณ วันที่ 31 ธันวาคม 2563	-	-		-

ในการประชุมคณะกรรมการบริษัทครั้งที่ 5/2560 เมื่อวันที่ 12 พฤษภาคม 2560 คณะกรรมการได้มีมติอนุมัติโครงการการซื้อหุ้นคืนเพื่อบริหารทางการเงินในวงเงินไม่เกิน 380 ล้านบาท จำนวนหุ้นที่จะซื้อคืน 23 ล้านหุ้น (มูลค่าตราไว้หุ้นละ 1 บาท) จำนวนหุ้นที่จะซื้อคืนไม่เกินร้อยละ 10 ของหุ้นที่จำหน่ายได้แล้วทั้งหมด โดยดำเนินการซื้อหุ้นคืนในตลาดหลักทรัพย์แห่งประเทศไทย กำหนดระยะเวลาที่จะซื้อหุ้นคืนตั้งแต่วันที่ 1 กันยายน 2560 ถึงวันที่ 30 พฤศจิกายน 2560

ในการประชุมคณะกรรมการบริษัทครั้งที่ 7/2563 เมื่อวันที่ 26 กันยายน 2563 คณะกรรมการได้มีมติอนุมัติการลดทุนจดทะเบียนและหุ้นที่ออกและชำระแล้วจำนวน 23 ล้านบาท จาก 500 ล้านบาทเป็น 477 ล้านบาทโดยการลดหุ้นทุนซื้อคืนจำนวน 23 ล้านหุ้น (มูลค่าที่ตราไว้หุ้นละ 1 บาท) รวมเป็นจำนวนเงิน 295.81 ล้านบาท บริษัทได้จดทะเบียนการลดทุนดังกล่าวกับกระทรวงพาณิชย์แล้ว เมื่อวันที่ 9 ตุลาคม 2563

23 สำรอง

สำรองประกอบด้วย

การจัดสรรกำไร และ/หรือ กำไรสะสม

สำรองตามกฎหมาย

ตามบทบัญญัติแห่งพระราชบัญญัติบริษัทมหาชนจำกัด พ.ศ. 2535 มาตรา 116 บริษัทจะต้องจัดสรรทุนสำรอง (“สำรองตามกฎหมาย”) อย่างน้อยร้อยละ 5 ของกำไรสุทธิประจำปีหลังจากหักขาดทุนสะสมยกมา (ถ้ามี) จนกว่าสำรองดังกล่าวมีจำนวนไม่น้อยกว่าร้อยละ 10 ของทุนจดทะเบียน เงินสำรองนี้จะนำไปจ่ายเป็นเงินปันผลไม่ได้

บริษัท เอ็ม.ซี.เอส.สตีล จำกัด (มหาชน) และบริษัทย่อย

หมายเหตุประกอบงบการเงิน

สำหรับปีสิ้นสุดวันที่ 31 ธันวาคม 2563

สำรองหุ้นทุนซื้อคืน

ทั้งนี้ตามหนังสือสำนักงานคณะกรรมการกำกับหลักทรัพย์และตลาดหลักทรัพย์ที่ กลต.ชส. (ว) 2/2548 และหนังสือสภาวิชาชีพบัญชี ที่ ส.สบช. 016/2548 ได้กำหนดหลักเกณฑ์ให้บริษัทมหาชนจำกัดที่มีการซื้อหุ้นคืนต้องมีมูลค่าหุ้นซื้อคืนไม่เกินวงเงินกำไรสะสม และต้องกันกำไรสะสมไว้เป็นเงินสำรองเท่ากับจำนวนเงินที่ได้จ่ายซื้อหุ้นคืน และบริษัทได้จัดสรรกำไรสะสมเป็นสำรองหุ้นสามัญซื้อคืนแล้วทั้งจำนวน

ตามที่กล่าวไว้ในหมายเหตุข้อ 22 บริษัทได้ลดหุ้นทุนซื้อคืนจำนวน 23 ล้านหุ้น ดังนั้นบริษัทได้บันทึกกลับรายการสำรองหุ้นทุนซื้อคืนจำนวน 295.81 ล้านบาท

24 ส่วนงานดำเนินงาน และการจำแนกรายได้

กลุ่มบริษัทมี 3 ส่วนงานที่รายงาน ดังรายละเอียดข้างล่างโดยอ้างอิงที่ตั้งภูมิศาสตร์ของหน่วยงาน ซึ่งเป็นหน่วยงานธุรกิจที่สำคัญของกลุ่มบริษัท หน่วยงานธุรกิจที่สำคัญนี้มีการบริหารจัดการแยกต่างหากจากกัน ผู้มีอำนาจตัดสินใจสูงสุดด้านการดำเนินงานสอบทานรายงานการจัดการภายในของแต่ละหน่วยงานธุรกิจที่สำคัญอย่างน้อยทุกไตรมาส การดำเนินงานของแต่ละส่วนงานที่รายงานของกลุ่มบริษัทโดยสรุปมีดังนี้

- ส่วนงาน 1 ประเทศไทย
- ส่วนงาน 2 ประเทศจีน
- ส่วนงาน 3 ประเทศญี่ปุ่น

ข้อมูลผลการดำเนินงานของแต่ละส่วนงานที่รายงานได้รวมอยู่ดังข้างล่างนี้ ผลการดำเนินงานวัดโดยใช้กำไรจากการดำเนินงาน ซึ่งนำเสนอในรายงานการจัดการภายในและสอบทานโดยผู้มีอำนาจตัดสินใจสูงสุดด้านการดำเนินงานของกลุ่มบริษัท ผู้บริหารเชื่อว่าการใช้กำไรจากการดำเนินงานในการวัดผลการดำเนินงานนั้นเป็นข้อมูลที่เหมาะสมในการประเมินผลการดำเนินงานของส่วนงานและสอดคล้องกับกิจการอื่นที่ดำเนินธุรกิจในตลาดเดียวกัน

บริษัท เอ็ม.ซี.เอส.สตีล จำกัด (มหาชน) และบริษัทย่อย

หมายเหตุประกอบงบการเงิน

สำหรับปีสิ้นสุดวันที่ 31 ธันวาคม 2563

สำหรับปีสิ้นสุดวันที่ 31 ธันวาคม	ส่วนงานประเทศไทย		ส่วนงานประเทศจีน		งบการเงินรวม ส่วนงานประเทศญี่ปุ่น		ตัดรายการบัญชีระหว่างกัน		รวม	
	2563	2562	2563	2562	2563	2562	2563	2562	2563	2562
	(พันบาท)									
ข้อมูลตามส่วนงานดำเนินงาน										
รายได้จากลูกค้าภายนอก	4,167,580	3,169,965	31,752	69,091	52,450	61,288	-	-	4,251,782	3,300,344
รายได้ระหว่างส่วนงาน	-	-	688,022	268,071	210,045	52,136	(898,067)	(320,207)	-	-
รวม	<u>4,167,580</u>	<u>3,169,965</u>	<u>719,774</u>	<u>337,162</u>	<u>262,495</u>	<u>113,424</u>	<u>(898,067)</u>	<u>(320,207)</u>	<u>4,251,782</u>	<u>3,300,344</u>
การจำหน่ายรายได้										
ส่วนงานภูมิศาสตร์หลัก										
ประเทศไทย	203,517	678,913	688,022	268,071	210,045	52,136	(898,067)	(320,207)	203,517	678,913
ประเทศจีน	-	-	31,752	69,091	-	-	-	-	31,752	69,091
ประเทศญี่ปุ่น	3,964,063	2,491,052	-	-	52,450	61,288	-	-	4,016,513	2,552,340
รวม	<u>4,167,580</u>	<u>3,169,965</u>	<u>719,774</u>	<u>337,162</u>	<u>262,495</u>	<u>113,424</u>	<u>(898,067)</u>	<u>(320,207)</u>	<u>4,251,782</u>	<u>3,300,344</u>
ประเภทสินค้าและบริการหลัก										
ผลิตและจำหน่ายสินค้าประเภทโครงสร้างเหล็ก	3,774,864	2,295,342	719,774	337,162	262,495	113,424	(898,067)	(320,207)	3,859,066	2,425,721
ผลิตพร้อมติดตั้งโครงสร้างเหล็ก	195,477	675,039	-	-	-	-	-	-	195,477	675,039
อสังหาริมทรัพย์	8,040	-	-	-	-	-	-	-	8,040	-
รายได้จากการให้บริการ	189,199	199,584	-	-	-	-	-	-	189,199	199,584
รวม	<u>4,167,580</u>	<u>3,169,965</u>	<u>719,774</u>	<u>337,162</u>	<u>262,495</u>	<u>113,424</u>	<u>(898,067)</u>	<u>(320,207)</u>	<u>4,251,782</u>	<u>3,300,344</u>

บริษัท เอ็ม.ซี.เอส.สตีล จำกัด (มหาชน) และบริษัทย่อย

หมายเหตุประกอบงบการเงิน

สำหรับปีสิ้นสุดวันที่ 31 ธันวาคม 2563

	ส่วนงานประเทศไทย		ส่วนงานประเทศจีน		งบการเงินรวม ส่วนงานประเทศญี่ปุ่น		ตัดรายการบัญชีระหว่างกัน		รวม	
	2563	2562	2563	2562	2563	2562	2563	2562	2563	2562
					(พันบาท)					
สำหรับปีสิ้นสุดวันที่ 31 ธันวาคม										
ระยะเวลาในการรับรู้รายได้										
ณ เวลาใดเวลาหนึ่ง	3,782,904	2,295,342	719,774	337,162	262,495	113,424	(898,067)	(320,207)	3,867,106	2,425,721
ตลอดช่วงเวลาหนึ่ง	384,676	874,623	-	-	-	-	-	-	384,676	874,623
รวม	<u>4,167,580</u>	<u>3,169,965</u>	<u>719,774</u>	<u>337,162</u>	<u>262,495</u>	<u>113,424</u>	<u>(898,067)</u>	<u>(320,207)</u>	<u>4,251,782</u>	<u>3,300,344</u>
กำไร (ขาดทุน) ตามส่วนงานก่อนหักภาษีเงินได้	<u>927,954</u>	<u>630,449</u>	<u>163,339</u>	<u>41,286</u>	<u>29,378</u>	<u>(25,133)</u>	<u>(24,091)</u>	<u>(2,675)</u>	<u>1,096,580</u>	<u>643,927</u>
สินทรัพย์ตามส่วนงาน ณ 31 ธันวาคม	<u>6,072,064</u>	<u>5,033,302</u>	<u>609,521</u>	<u>579,184</u>	<u>589,898</u>	<u>424,851</u>	<u>(1,278,417)</u>	<u>(940,844)</u>	<u>5,993,066</u>	<u>5,096,493</u>
หนี้สินตามส่วนงาน ณ 31 ธันวาคม	<u>2,342,913</u>	<u>1,908,183</u>	<u>296,170</u>	<u>415,969</u>	<u>617,077</u>	<u>471,505</u>	<u>(1,045,467)</u>	<u>(754,333)</u>	<u>2,210,693</u>	<u>2,041,324</u>

บริษัท เอ็ม.ซี.เอส.สตeel จำกัด (มหาชน) และบริษัทย่อย

หมายเหตุประกอบงบการเงิน

สำหรับปีสิ้นสุดวันที่ 31 ธันวาคม 2563

(ก) ลูกค้ารายใหญ่

รายได้จากลูกค้ารายหนึ่งจากส่วนงานที่ 1 และ 2 ของกลุ่มบริษัทเป็นเงินประมาณ 1,607.58 ล้านบาท (2562: 1,451.99 ล้านบาท) จากรายได้รวมของกลุ่มบริษัท

(ข) สิทธิประโยชน์จากการส่งเสริมการลงทุน

คณะกรรมการส่งเสริมการลงทุนอนุมัติให้บริษัทได้รับบัตรส่งเสริมเลขที่ 59-1184-0-00-1-0 โดยบริษัทรับสิทธิประโยชน์หลายประการในฐานะผู้ได้รับการส่งเสริมการลงทุนตามพระราชบัญญัติส่งเสริมการลงทุน พ.ศ. 2520 เกี่ยวกับการผลิตโครงสร้างโลหะสำหรับงานก่อสร้างหรืองานอุตสาหกรรม (Fabrication industry) หรือการซ่อม Platform ซึ่งพอสรุปสาระสำคัญได้ดังนี้

- (ก) ให้ได้รับยกเว้นอากรขาเข้าสำหรับเครื่องจักรที่ได้รับอนุมัติโดยคณะกรรมการส่งเสริมการลงทุน
- (ข) ให้ได้รับยกเว้นอากรขาเข้าสำหรับวัตถุดิบและวัสดุจำเป็นที่ต้องนำเข้ามาจากต่างประเทศเพื่อใช้ในการผลิตเพื่อการส่งออกเป็นระยะเวลา 1 ปี นับแต่วันนำเข้าครั้งแรก
- (ค) ให้ได้รับยกเว้นอากรขาเข้าสำหรับของที่ผู้ได้รับการส่งเสริมนำเข้ามาส่งกลับออกไปเป็นระยะเวลา 1 ปี นับแต่วันนำเข้าครั้งแรก
- (ง) ให้ได้รับยกเว้นภาษีเงินได้นิติบุคคลสำหรับกำไรสุทธิที่ได้รับการส่งเสริมรวมกันไม่เกินร้อยละ 100 ของเงินลงทุน ไม่รวมค่าที่ดินและทุนหมุนเวียนเป็นระยะเวลา 5 ปี นับแต่วันที่เริ่มมีรายได้จากการประกอบกิจการ ภาษีเงินได้นิติบุคคลที่ได้รับยกเว้นไม่เกิน 340.31 ล้านบาท (วันที่เริ่มมีรายได้ คือวันที่ 30 มกราคม 2560 และสิ้นสุดวันที่ 1 กุมภาพันธ์ 2566)
- (จ) ให้ได้รับยกเว้นไม่ต้องนำเงินปันผลจากกิจการที่ได้รับการส่งเสริมการลงทุน ซึ่งได้รับยกเว้นภาษีเงินได้นิติบุคคล ไปรวมคำนวณเพื่อเสียภาษีเงินได้ตลอดระยะเวลาที่ผู้ได้รับการส่งเสริมได้รับยกเว้นภาษีเงินได้นิติบุคคล

บริษัท เอ็ม.ซี.เอส.สตeel จำกัด (มหาชน) และบริษัทย่อย

หมายเหตุประกอบงบการเงิน

สำหรับปีสิ้นสุดวันที่ 31 ธันวาคม 2563

รายได้ที่ได้รับการส่งเสริมการลงทุนและที่ไม่ได้รับการส่งเสริมการลงทุนสำหรับปีสิ้นสุดวันที่ 31 ธันวาคม 2563 และ 2562 สรุปได้ดังนี้

งบการเงินรวม						
สำหรับปีสิ้นสุดวันที่ 31 ธันวาคม	2563			2562		
	กิจการที่ได้รับการส่งเสริม	กิจการที่ไม่ได้รับการส่งเสริม	รวม	กิจการที่ได้รับการส่งเสริม	กิจการที่ไม่ได้รับการส่งเสริม	รวม
	ส่งเสริม	ส่งเสริม		ส่งเสริม	ส่งเสริม	
	(พันบาท)					
ขายต่างประเทศ	1,555,286	2,492,979	4,048,265	1,399,013	1,222,418	2,621,431
ขายในประเทศ	123,506	80,011	203,517	119,367	559,546	678,913
รวม	1,678,792	2,572,990	4,251,782	1,518,380	1,781,964	3,300,344

งบการเงินเฉพาะกิจการ							
สำหรับปีสิ้นสุด วันที่ 31 ธันวาคม	กิจการที่ ได้รับการ ส่งเสริม	2563	รวม	2562	รวม		
		กิจการที่ ไม่ได้รับการ ส่งเสริม		กิจการที่ ได้รับการ ส่งเสริม			กิจการที่ ไม่ได้รับการ ส่งเสริม
		(พันบาท)					
ขายต่างประเทศ	1,555,286	2,408,777	3,964,063	1,399,013	1,092,039	2,491,052	
ขายในประเทศ	123,506	71,971	195,477	119,367	559,546	678,913	
รวม	1,678,792	2,480,748	4,159,540	1,518,380	1,651,585	3,169,965	

บริษัท เอ็ม.ซี.เอส.สตeel จำกัด (มหาชน) และบริษัทย่อย

หมายเหตุประกอบงบการเงิน

สำหรับปีสิ้นสุดวันที่ 31 ธันวาคม 2563

(ค) ยอดคงเหลือของสัญญา

	งบการเงินรวม/ งบการเงินเฉพาะกิจการ			
	สินทรัพย์ที่เกิดจากสัญญา		หนี้สินที่เกิดจากสัญญา	
	2563	2562	2563	2562
	(พันบาท)			
ณ วันที่ 1 มกราคม	57,090	-	(35,302)	-
รับรู้เป็นรายได้ในระหว่างปี	195,477	413,361	-	261,678
เงินรับล่วงหน้า	-	-	(113,613)	-
โอนไปลูกหนี้การค้า	(188,361)	(356,271)	-	(296,980)
การหักกลับ	(35,302)	-	35,302	-
ผลต่างจากการเปลี่ยนแปลงอัตราแลกเปลี่ยนเงินตราต่างประเทศ	(2,883)	-	-	-
ณ วันที่ 31 ธันวาคม	26,021	57,090	(113,613)	(35,302)

(ง) สินทรัพย์ต้นทุนของสัญญา

	งบการเงินรวม/ งบการเงินเฉพาะกิจการ	
	2563	2562
	(พันบาท)	
ณ วันที่ 1 มกราคม	149,792	-
เพิ่มขึ้น	56,371	182,804
รับรู้เป็นค่าใช้จ่ายในระหว่างปี	(56,466)	(33,012)
ผลต่างจากการเปลี่ยนแปลงอัตราแลกเปลี่ยนเงินตราต่างประเทศ	9,413	-
ณ วันที่ 31 ธันวาคม	159,110	149,792

บริษัท เอ็ม.ซี.เอส.สตeel จำกัด (มหาชน) และบริษัทย่อย

หมายเหตุประกอบงบการเงิน

สำหรับปีสิ้นสุดวันที่ 31 ธันวาคม 2563

25 ค่าใช้จ่ายผลประโยชน์ของพนักงาน

หมายเหตุ	งบการเงินรวม		งบการเงินเฉพาะกิจการ	
	2563	2562	2563	2562
	(พันบาท)			
เงินเดือนและค่าแรง		275,218	245,029	179,488
ค่าตอบแทนผู้บริหาร	5	69,799	35,155	61,903
ค่าสวัสดิการพนักงาน		11,525	10,603	13,234
โครงการสมทบเงินที่กำหนดไว้		5,303	5,899	4,708
ค่าฝึกอบรมพนักงาน		4,951	7,250	3,634
โบนัสและเงินรางวัล		3,340	78,122	-
โครงการผลประโยชน์ที่กำหนดไว้	19	2,435	2,829	2,435
รวม		<u>372,571</u>	<u>384,887</u>	<u>265,402</u>
				<u>325,832</u>

โครงการสมทบเงินที่กำหนดไว้

กลุ่มบริษัทได้จัดตั้งกองทุนสำรองเลี้ยงชีพสำหรับพนักงานของกลุ่มบริษัทบนพื้นฐานความสมัครใจของพนักงานในการเป็นสมาชิกของกองทุน โดยพนักงานจ่ายเงินสะสมในอัตราร้อยละ 3 ถึงอัตราร้อยละ 13 ของเงินเดือนทุกเดือน และกลุ่มบริษัทจ่ายสมทบในอัตราร้อยละ 3 ถึงอัตราร้อยละ 13 ของเงินเดือนของพนักงานทุกเดือน กองทุนสำรองเลี้ยงชีพนี้ได้จัดทะเบียนเป็นกองทุนสำรองเลี้ยงชีพตามข้อกำหนดของกระทรวงการคลังและจัดการกองทุนโดยผู้จัดการกองทุนที่ได้รับอนุญาต

บริษัท เอ็ม.ซี.เอส.สตeel จำกัด (มหาชน) และบริษัทย่อย

หมายเหตุประกอบงบการเงิน

สำหรับปีสิ้นสุดวันที่ 31 ธันวาคม 2563

26 ค่าใช้จ่ายตามลักษณะ

		งบการเงินรวม		งบการเงินเฉพาะกิจการ	
	หมายเหตุ	2563	2562	2563	2562
				(พันบาท)	
การเปลี่ยนแปลงในสินค้าสำเร็จรูปและงาน					
ระหว่างทำ		(570,237)	154,618	(493,853)	129,526
วัตถุดิบและวัสดุสิ้นเปลืองใช้ไป		2,482,938	1,507,422	1,876,791	1,260,267
ค่าใช้จ่ายผลประโยชน์ของพนักงาน	25	372,571	384,887	265,402	325,832
ค่าขนส่ง		317,591	314,665	234,676	309,789
ค่าใช้จ่ายบุคคลภายนอก		123,398	67,244	979,711	361,251
ค่าเสื่อมราคาและค่าตัดจำหน่าย		131,621	135,345	90,723	98,002
ค่าตัดจำหน่ายสินทรัพย์ต้นทุนของสัญญา	24	56,466	33,012	56,466	33,012
ค่าสาธารณูปโภค		40,978	38,117	36,087	34,399
ค่าธรรมเนียมวิชาชีพและค่าที่ปรึกษา		22,421	15,212	10,367	7,820
ค่าใช้จ่ายซ่อมแซมและบำรุงรักษา		20,344	21,861	15,115	17,887
(กลับรายการ) ขาดทุนจากการปรับมูลค่าสินค้า	8	1,080	(18,375)	1,080	(18,375)
อื่น ๆ		115,105	52,357	112,881	31,459
<hr/>					
รวมต้นทุนขายและการให้บริการ ต้นทุนของ					
สัญญา ต้นทุนในการจัดจำหน่าย และ					
ค่าใช้จ่ายในการบริหาร		3,114,276	2,706,365	3,185,446	2,590,869

27 ภาษีเงินได้

ภาษีเงินได้ที่รับรู้ในกำไรหรือขาดทุน	งบการเงินรวม		งบการเงินเฉพาะกิจการ	
	2563	2562	2563	2562
	(พันบาท)			
ภาษีเงินได้ของงวดปัจจุบัน				
สำหรับงวดปัจจุบัน	110,740	23,080	79,198	23,001
	<u>110,740</u>	<u>23,080</u>	<u>79,198</u>	<u>23,001</u>
ภาษีเงินได้รอการตัดบัญชี				
การเปลี่ยนแปลงของผลต่างชั่วคราว	(2,879)	1,398	(361)	4,080
ผลต่างจากอัตราแลกเปลี่ยน	(411)	(25)	(290)	(32)
	<u></u>	<u></u>	<u></u>	<u></u>
รวมภาษีเงินได้	<u>107,449</u>	<u>24,453</u>	<u>78,547</u>	<u>27,049</u>

บริษัท เอ็ม.ซี.เอส.สตeel จำกัด (มหาชน) และบริษัทย่อย

หมายเหตุประกอบงบการเงิน

สำหรับปีสิ้นสุดวันที่ 31 ธันวาคม 2563

งบการเงินรวม						
ภายในงบการเงิน	2563				2562	
	รายได้		สุทธิจาก		รายได้	
	ก่อน	(ค่าใช้จ่าย)	สุทธิจาก	ก่อน	(ค่าใช้จ่าย) ภายใน	สุทธิจาก
ภายในงบการเงิน	ภายในงบการเงิน	ภายในงบการเงิน	ภายในงบการเงิน	ภายในงบการเงิน	เงินได้	ภายในงบการเงิน
(พันบาท)						
รับรู้ในกำไรขาดทุนเบ็ดเสร็จอื่น						
กำไร (ขาดทุน) จากการประมาณ						
ตามหลักคณิตศาสตร์						
ประกันภัย	(427)	50	(377)	1,542	(308)	1,234
รวม	(427)	50	(377)	1,542	(308)	1,234

งบการเงินเฉพาะกิจการ						
ภายในงบการเงิน	2563				2562	
	รายได้		สุทธิจาก		รายได้	
	ก่อน	(ค่าใช้จ่าย)	สุทธิจาก	ก่อน	(ค่าใช้จ่าย) ภายใน	สุทธิจาก
ภายในงบการเงิน	ภายในงบการเงิน	ภายในงบการเงิน	ภายในงบการเงิน	ภายในงบการเงิน	เงินได้	ภายในงบการเงิน
(พันบาท)						
รับรู้ในกำไรขาดทุนเบ็ดเสร็จอื่น						
กำไร (ขาดทุน) จากการ						
ประมาณตามหลัก						
คณิตศาสตร์ประกันภัย						
ประกันภัย	(427)	50	(377)	1,542	(308)	1,234
รวม	(427)	50	(377)	1,542	(308)	1,234

บริษัท เอ็ม.ซี.เอส.สตeel จำกัด (มหาชน) และบริษัทย่อย

หมายเหตุประกอบงบการเงิน

สำหรับปีสิ้นสุดวันที่ 31 ธันวาคม 2563

การกระทบยอดเพื่อ หาอัตราภาษีที่แท้จริง	งบการเงินรวม				งบการเงินเฉพาะกิจการ			
	2563		2562		2563		2562	
	อัตรา		อัตรา		อัตรา		อัตรา	
	ภาษี (พันบาท)		ภาษี (พันบาท)		ภาษี (พันบาท)		ภาษี (พันบาท)	
	(ร้อยละ)		(ร้อยละ)		(ร้อยละ)		(ร้อยละ)	
กำไรก่อนภาษีเงินได้รวม		1,096,580		643,927		926,271		627,543
จำนวนภาษีตามอัตราภาษีเงินได้	20.00	219,316	20.00	128,785	20.00	185,254	20.00	125,509
ค่าใช้จ่ายต้องห้ามทางภาษี		9,807		3,702		12,200		6,376
ค่าใช้จ่ายที่หักได้เพิ่มทางภาษี		(849)		(18,638)		(849)		(18,638)
รายได้ที่ไม่ต้องเสียภาษี		(5,014)		-		(5,014)		-
กำไรของกิจการที่ได้รับ การส่งเสริมการลงทุนที่ ได้รับยกเว้น		(119,409)		(75,496)		(119,409)		(75,496)
การใช้จ่ายทุนทางภาษีที่ เดิมไม่ได้บันทึก		(17,518)		-		-		-
ผลกระทบจากความ แตกต่างของอัตราภาษี สำหรับกิจการใน ต่างประเทศ		6,191		-		-		-
อื่น ๆ		14,564		(13,900)		6,365		(10,702)
รวม	9.77	107,449	3.80	24,453	8.48	78,547	4.31	27,049

ภาษีเงินได้รอการตัดบัญชี ณ วันที่ 31 ธันวาคม	งบการเงินรวม				งบการเงินเฉพาะกิจการ			
	สินทรัพย์		หนี้สิน		สินทรัพย์		หนี้สิน	
	2563	2562	2563	2562	2563	2562	2563	2562
	(พันบาท)							
รวม	5,179	3,501	(39,171)	(37,674)	10,079	3,501	(1,268)	-
การหักกลบรายการของภาษี สินทรัพย์ (หนี้สิน) ภาษี เงินได้รอการตัดบัญชี สุทธิ	(1,268)	-	1,268	-	(1,268)	-	1,268	-
	3,911	3,501	(37,903)	(37,674)	8,811	3,501	-	-

บริษัท เอ็ม.ซี.เอส.สตeel จำกัด (มหาชน) และบริษัทย่อย

หมายเหตุประกอบงบการเงิน

สำหรับปีสิ้นสุดวันที่ 31 ธันวาคม 2563

	ณ วันที่	งบการเงินรวม			ณ วันที่
		บันทึกเป็น(รายจ่าย) / รายได้ใน			
		กำไรหรือ	กำไร	ผลต่าง	
ภาษีเงินได้รอการตัดบัญชี	1 มกราคม	ขาดทุน	ขาดทุน	จากอัตรา	31 ธันวาคม
			เบ็ดเสร็จอื่น	แลกเปลี่ยน	
			(พันบาท)		
2563					
สินทรัพย์ภาษีเงินได้รอการตัดบัญชี					
สินค้าคงเหลือ (ค่าเพื่อการลดมูลค่า					
ของสินค้า)	1,014	256	-	-	1,270
หนี้สินตามสัญญาเช่า	3	8	-	-	11
ประมาณการหนี้สินไม่หมุนเวียน					
สำหรับผลประโยชน์พนักงาน	2,484	485	50	-	3,019
ลูกหนี้อื่น	-	880	-	-	880
รวม	3,501	1,628	50	-	5,179
หนี้สินภาษีเงินได้รอการตัดบัญชี					
ที่ดิน อาคารและอุปกรณ์	(13,180)	539	-	(961)	(13,602)
ค่าเช่าที่ดินจ่ายล่วงหน้า	(24,494)	712	-	(1,787)	(25,569)
รวม	(37,674)	1,251	-	(2,748)	(39,171)
สุทธิ	(34,173)	2,879	50	(2,748)	(33,992)

บริษัท เอ็ม.ซี.เอส.สตeel จำกัด (มหาชน) และบริษัทย่อย

หมายเหตุประกอบงบการเงิน

สำหรับปีสิ้นสุดวันที่ 31 ธันวาคม 2563

ภาษีเงินได้รอการตัดบัญชี	ณ วันที่ 1 มกราคม	งบการเงินรวม			ณ วันที่ 31 ธันวาคม
		บันทึกเป็น(รายจ่าย) / รายได้ใน			
		กำไรหรือ	กำไร	ผลต่าง	
		ขาดทุน	ขาดทุน	จากอัตรา	
		ขาดทุน	เบ็ดเสร็จอื่น	แลกเปลี่ยน	
			(พันบาท)		
2562					
สินทรัพย์ภาษีเงินได้รอการตัดบัญชี					
สินค้างเหลือ (ค่าเพื่อการลดมูลค่า					
ของสินค้า)	5,762	(4,748)	-	-	1,014
หนี้สินตามสัญญาเช่า	-	3	-	-	3
ประมาณการหนี้สินไม่หมุนเวียน					
สำหรับผลประโยชน์พนักงาน	1,961	831	(308)	-	2,484
ประมาณการหนี้สินจากการ					
รับประกันสินค้า	166	(166)	-	-	-
รวม	7,889	(4,080)	(308)	-	3,501
หนี้สินภาษีเงินได้รอการตัดบัญชี					
ที่ดิน อาคารและอุปกรณ์	(17,419)	2,000	-	2,239	(13,180)
ค่าเช่าที่ดินจ่ายล่วงหน้า	(28,889)	682	-	3,713	(24,494)
รวม	(46,308)	2,682	-	5,952	(37,674)
สุทธิ	(38,419)	(1,398)	(308)	5,952	(34,173)

บริษัท เอ็ม.ซี.เอส.สตeel จำกัด (มหาชน) และบริษัทย่อย

หมายเหตุประกอบงบการเงิน

สำหรับปีสิ้นสุดวันที่ 31 ธันวาคม 2563

		งบการเงินเฉพาะกิจการ				
		บันทึกเป็น(รายจ่าย) / รายได้ใน				
		ผลกระทบจาก				
		การ				
		เปลี่ยนแปลง				
ภาษีเงินได้รอการตัด	ณ วันที่	นโยบายการ	กำไรหรือ	กำไรขาดทุน	ผลต่าง	ณ วันที่
บัญชี	1 มกราคม	บัญชี	ขาดทุน	เบ็ดเสร็จอื่น	จากอัตรา	31 ธันวาคม
				(พันบาท)	แลกเปลี่ยน	
2563						
สินทรัพย์ภาษีเงินได้						
รอการตัดบัญชี						
สินค้าคงเหลือ						
(ค่าเผื่อการลดมูลค่า						
ของสินค้า)						
	1,014	-	256	-	-	1,270
หนี้สินตามสัญญาเช่า	3	-	8	-	-	11
ประมาณการหนี้สิน						
ไม่หมุนเวียนสำหรับ						
ผลประโยชน์						
พนักงาน	2,484	-	485	50	-	3,019
เงินให้กู้ยืมแก่กิจการที่						
เกี่ยวข้องกัน						
	-	4,666	-	-	234	4,900
ลูกหนี้อื่น	-	-	880	-	-	880
รวม	3,501	4,666	1,629	50	234	10,080
หนี้สินภาษีเงินได้รอ						
การตัดบัญชี						
ที่ดิน อาคารและ						
อุปกรณ์						
	-	-	(1,268)	-	-	(1,268)
รวม	-	-	(1,268)	-	-	(1,268)
สุทธิ	3,501	4,666	361	50	234	8,812

บริษัท เอ็ม.ซี.เอส.สตeel จำกัด (มหาชน) และบริษัทย่อย

หมายเหตุประกอบงบการเงิน

สำหรับปีสิ้นสุดวันที่ 31 ธันวาคม 2563

		งบการเงินเฉพาะกิจการ				
		บันทึกเป็น(รายจ่าย) / รายได้ใน				
		ผลกระทบจาก				
		การ				
		เปลี่ยนแปลง				
ภาษีเงินได้รอการตัดบัญชี	ณ วันที่ 1 มกราคม	นโยบายการบัญชี	กำไรหรือขาดทุน	กำไรขาดทุนเบ็ดเสร็จอื่น	ผลต่างจากอัตราแลกเปลี่ยน	ณ วันที่ 31 ธันวาคม
(พันบาท)						
2562						
สินทรัพย์ภาษีเงินได้รอการตัดบัญชี						
สินค้าคงเหลือ						
(ค่าเผื่อการลดมูลค่าของสินค้า)						
	5,762	-	(4,748)	-	-	1,014
หนี้สินตามสัญญาเช่า						
	-	-	3	-	-	3
ประมาณการหนี้สิน						
สำหรับผลประโยชน์พนักงาน						
	1,961	-	831	(308)	-	2,484
ประมาณการหนี้สิน						
จากการรับประกันสินค้า						
	166	-	(166)	-	-	-
รวม	7,889	-	(4,080)	(308)	-	3,501
สุทธิ	7,889	-	(4,080)	(308)	-	3,501

บริษัท เอ็ม.ซี.เอส.สตeel จำกัด (มหาชน) และบริษัทย่อย

หมายเหตุประกอบงบการเงิน

สำหรับปีสิ้นสุดวันที่ 31 ธันวาคม 2563

28 กำไรต่อหุ้น

	งบการเงินรวม		งบการเงินเฉพาะกิจการ	
	2563	2562	2563	2562
	(พันบาท)			
กำไรที่เป็นส่วนของผู้ถือหุ้นสามัญ				
สำหรับปีสิ้นสุดวันที่ 31 ธันวาคม				
กำไรที่เป็นส่วนของผู้ถือหุ้นสามัญของบริษัท				
(ขั้นพื้นฐาน)	954,078	608,539	847,724	600,494
จำนวนหุ้นสามัญที่ออกจำหน่ายแล้ว				
จำนวนหุ้นสามัญ ณ วันที่ 1 มกราคม	500,000	500,000	500,000	500,000
หัก ผลกระทบจากหุ้นทุนซื้อคืน	(23,000)	(23,000)	(23,000)	(23,000)
จำนวนหุ้นสามัญ (ขั้นพื้นฐาน) ณ วันที่ 31 ธันวาคม	477,000	477,000	477,000	477,000
กำไรต่อหุ้น (ขั้นพื้นฐาน) (บาท)	2.00	1.28	1.78	1.26

29 เงินปันผล

ผู้ถือหุ้นของกลุ่มบริษัทได้อนุมัติเงินปันผลดังต่อไปนี้

	วันที่อนุมัติ	กำหนดจ่าย เงินปันผล	อัตราเงินปันผล ต่อหุ้น (บาท)	จำนวนเงิน (พันบาท)
2563				
เงินปันผลประจำปี	7 เมษายน 2563	29 เมษายน 2563	0.40	190,790
เงินปันผลระหว่างกาล	13 สิงหาคม 2563	10 กันยายน 2563	0.40	190,799
2562				
เงินปันผลประจำปี	8 เมษายน 2562	29 เมษายน 2562	0.50	238,487
เงินปันผลระหว่างกาล	8 พฤศจิกายน 2562	4 ธันวาคม 2562	0.25	119,245

บริษัท เอ็ม.ซี.เอส.สตeel จำกัด (มหาชน) และบริษัทย่อย

หมายเหตุประกอบงบการเงิน

สำหรับปีสิ้นสุดวันที่ 31 ธันวาคม 2563

30 เครื่องมือทางการเงิน

(ก) มูลค่าตามบัญชีและมูลค่ายุติธรรม

สินทรัพย์ทางการเงินและหนี้สินทางการเงินที่วัดมูลค่าด้วยราคาทุนตัดจำหน่ายหากมูลค่าตามบัญชีใกล้เคียงกับมูลค่ายุติธรรมอย่างสมเหตุสมผล

(ข) นโยบายการจัดการความเสี่ยงทางการเงิน

กรอบการบริหารจัดการความเสี่ยง

คณะกรรมการบริษัทของกลุ่มบริษัทมีความรับผิดชอบโดยรวมในการจัดให้มีและการควบคุมกรอบการบริหารความเสี่ยงของกลุ่มบริษัท คณะกรรมการบริษัทจัดตั้งคณะกรรมการบริหารความเสี่ยงซึ่งรับผิดชอบในการพัฒนาและติดตามนโยบายการบริหารความเสี่ยงของกลุ่มบริษัท คณะกรรมการบริหารความเสี่ยงจะรายงานการดำเนินการดังกล่าวต่อคณะกรรมการบริษัทอย่างสม่ำเสมอ

นโยบายการบริหารความเสี่ยงของกลุ่มบริษัทจัดทำขึ้นเพื่อระบุและวิเคราะห์ความเสี่ยงที่กลุ่มบริษัทเผชิญเพื่อกำหนดระดับความเสี่ยงที่เหมาะสม รวมถึงควบคุมและติดตามความเสี่ยงให้อยู่ในระดับที่ยอมรับได้ นโยบายและระบบการบริหารความเสี่ยงได้รับการทบทวนอย่างสม่ำเสมอเพื่อให้สะท้อนการเปลี่ยนแปลงของสภาพการณ์ในตลาดและการดำเนินงานของกลุ่มบริษัท กลุ่มบริษัทมีเป้าหมายในการรักษาสภาพแวดล้อมการควบคุมให้เป็นระเบียบและมีประสิทธิภาพโดยจัดให้มีการฝึกอบรมและกำหนดมาตรฐานและขั้นตอนในการบริหารเพื่อให้พนักงานทั้งหมดเข้าใจถึงบทบาทและภาระหน้าที่ของตน

คณะกรรมการตรวจสอบของกลุ่มบริษัทกำกับดูแลว่าผู้บริหารมีการติดตามการปฏิบัติตามวิธีปฏิบัติและนโยบายการบริหารความเสี่ยงและทบทวนความเพียงพอของกรอบการบริหารความเสี่ยงให้สอดคล้องกับความเสี่ยงที่กลุ่มบริษัทเผชิญอยู่ คณะกรรมการตรวจสอบของกลุ่มบริษัทกำกับดูแลโดยผ่านทางผู้ตรวจสอบภายใน ผู้ตรวจสอบภายในทำหน้าที่ในการทบทวนการควบคุมและวิธีการปฏิบัติในการบริหารความเสี่ยงอย่างสม่ำเสมอและในกรณีพิเศษและจะรายงานผลที่ได้ต่อคณะกรรมการตรวจสอบ

(ก.1) ความเสี่ยงด้านเครดิต

ความเสี่ยงด้านเครดิตเป็นความเสี่ยงจากการสูญเสียทางการเงินของกลุ่มบริษัท หากลูกค้าหรือคู่สัญญาตามเครื่องมือทางการเงินไม่สามารถปฏิบัติตามภาระผูกพันตามสัญญา ซึ่งโดยส่วนใหญ่เกิดจากลูกหนี้ที่เป็นลูกค้าของกลุ่มบริษัท

บริษัท เอ็ม.ซี.เอส.สตีล จำกัด (มหาชน) และบริษัทย่อย

หมายเหตุประกอบงบการเงิน

สำหรับปีสิ้นสุดวันที่ 31 ธันวาคม 2563

(ก.1.1) ลูกหนี้การค้าและสินทรัพย์ที่เกิดจากสัญญา

ฐานะเปิดต่อความเสี่ยงด้านเครดิตของกลุ่มบริษัทได้รับอิทธิพลมาจากลักษณะเฉพาะตัวของลูกค้าแต่ละราย อย่างไรก็ตาม ผู้บริหารต้องพิจารณาถึงปัจจัยอื่นๆ ซึ่งอาจส่งผลต่อความเสี่ยงด้านเครดิตของลูกค้า ซึ่งรวมถึงความเสี่ยงของการผิดนัดชำระซึ่งเกี่ยวข้องกับอุตสาหกรรมและประเทศที่ลูกค้าดำเนินธุรกิจอยู่ รายละเอียดการกระจุกตัวของรายได้เปิดเผยในหมายเหตุข้อ 24

กลุ่มบริษัทจำกัดฐานะเปิดต่อความเสี่ยงด้านเครดิตของลูกหนี้การค้าด้วยการกำหนดระยะเวลาการจ่ายชำระสูงสุดที่ 365 วัน

ตารางที่แสดงไว้ด้านล่างให้ข้อมูลเกี่ยวกับฐานะเปิดต่อความเสี่ยงด้านเครดิตและผลขาดทุนที่คาดว่าจะเกิดขึ้นสำหรับลูกหนี้การค้าและสินทรัพย์ที่เกิดจากสัญญา

		งบการเงินรวม		
		สินทรัพย์ที่เกิด		ค่าเพื่อผล
		จากสัญญา		ขาดทุน
		(ดูหมายเหตุ	มูลค่ารวม	ด้านเครดิตที่
		ข้อ 24)	ตามบัญชี	คาดว่าจะเกิดขึ้น
ณ วันที่ 31 ธันวาคม 2563				
		ลูกหนี้การค้า		
			(พันบาท)	
ยังไม่ถึงกำหนดชำระ	718,207	26,021	744,228	(7,480)
เกินกำหนดชำระ				
น้อยกว่า 3 เดือน	225,355	-	225,355	-
3 เดือน - 6 เดือน	2,077	-	2,077	-
6 เดือน - 12 เดือน	-	-	-	-
มากกว่า 12 เดือน	95,724	-	95,724	(95,037)
รวม	1,041,363	26,021	1,067,384	(102,517)
หัก ค่าเพื่อผลขาดทุนด้านเครดิตที่				
 คาดว่าจะเกิดขึ้น				
	(95,037)	(7,480)	(102,517)	
สุทธิ	946,326	18,541	964,867	

บริษัท เอ็ม.ซี.เอส.สตีล จำกัด (มหาชน) และบริษัทย่อย

หมายเหตุประกอบงบการเงิน

สำหรับปีสิ้นสุดวันที่ 31 ธันวาคม 2563

ณ วันที่ 31 ธันวาคม 2563	ลูกหนี้การค้า	งบการเงินเฉพาะกิจการ		
		สินทรัพย์ที่เกิด		ค่าเผื่อผล
		จากสัญญา	มูลค่ารวม	ขาดทุน
		(ดูหมายเหตุ ข้อ 24)	ตามบัญชี	ด้านเครดิตที่ คาดว่าจะเกิดขึ้น
		(พันบาท)		
ยังไม่ถึงกำหนดชำระ	718,207	26,021	744,228	(7,480)
เกินกำหนดชำระ				
น้อยกว่า 3 เดือน	212,734	-	212,734	-
3 เดือน - 6 เดือน	405	-	405	-
6 เดือน - 12 เดือน	-	-	-	-
มากกว่า 12 เดือน	687	-	687	-
รวม	932,033	26,021	958,054	(7,480)
หัก ค่าเผื่อผลขาดทุนด้านเครดิตที่ คาดว่าจะเกิดขึ้น	-	(7,480)	(7,480)	
สุทธิ	932,033	18,541	950,574	

อัตราผลขาดทุนคำนวณจากประสบการณ์ของการสูญเสียด้านเครดิตที่เกิดขึ้นจริง 3 ปีย้อนหลัง อัตราเหล่านี้ถูก
กับสเกลแฟคเตอร์เพื่อสะท้อนผลแตกต่างระหว่างสถานะเศรษฐกิจในระหว่างงวดที่เก็บข้อมูล สถานะเศรษฐกิจ
ในปัจจุบันและมุมมองของกลุ่มบริษัทที่มีต่อสถานะเศรษฐกิจตลอดอายุที่คาดการณ์ไว้ของลูกหนี้

ลูกหนี้การค้า	งบการเงิน	
	งบการเงินรวม	เฉพาะกิจการ
	(พันบาท)	
ณ วันที่ 31 ธันวาคม 2562		
ยังไม่ครบกำหนดชำระ	554,640	532,632
เกินกำหนดชำระ		
น้อยกว่า 3 เดือน	36	-
3 - 6 เดือน	61,869	60,337
6 - 12 เดือน	2,458	589
มากกว่า 12 เดือน	103,002	10,351
	722,005	603,909
หัก ค่าเผื่อนี้สงสัยจะสูญ	(95,455)	-
สุทธิ	626,550	603,909

บริษัท เอ็ม.ซี.เอส.สตeel จำกัด (มหาชน) และบริษัทย่อย

หมายเหตุประกอบงบการเงิน

สำหรับปีสิ้นสุดวันที่ 31 ธันวาคม 2563

โดยปกติระยะเวลาการให้สินเชื่อแก่ลูกค้าของกลุ่มบริษัทมีระยะเวลาดังแต่ 21 วัน ถึง 60 วัน

รายการเคลื่อนไหวของค่าเผื่อผลขาดทุนด้านเครดิตที่คาดว่าจะเกิดขึ้นของลูกหนี้การค้าและสินทรัพย์ที่เกิดจาก

สัญญา	หมายเหตุ	งบการเงิน	
		งบการเงินรวม	เฉพาะกิจการ
		(พันบาท)	
ณ วันที่ 1 มกราคม 2563 - ปรับปรุงใหม่	3(ก.2)	95,455	-
เพิ่มขึ้น		7,480	-
ผลต่างจากอัตราแลกเปลี่ยน		(418)	-
ณ วันที่ 31 ธันวาคม 2563		102,517	-

(ค.1.2) เงินสดและรายการเทียบเท่าเงินสด

ฐานะเปิดต่อความเสี่ยงด้านเครดิตของกลุ่มบริษัทที่เกิดจากเงินสดและรายการเทียบเท่าเงินสดถูกจำกัดเนื่องจากคู่สัญญาเป็นธนาคารและสถาบันการเงินซึ่งกลุ่มบริษัทพิจารณาว่ามีความเสี่ยงด้านเครดิตต่ำ

(ค.2) ความเสี่ยงด้านสภาพคล่อง

กลุ่มบริษัทกำกับดูแลความเสี่ยงด้านสภาพคล่องและรักษาระดับของเงินสดและรายการเทียบเท่าเงินสดที่ผู้บริหารพิจารณาว่าเพียงพอในการจัดหาเงินเพื่อใช้ในการดำเนินงานของกลุ่มบริษัท และลดผลกระทบจากความผันผวนในกระแสเงินสด

บริษัท เอ็ม.ซี.เอส.สตeel จำกัด (มหาชน) และบริษัทย่อย

หมายเหตุประกอบงบการเงิน

สำหรับปีสิ้นสุดวันที่ 31 ธันวาคม 2563

ตารางต่อไปนี้แสดงระยะเวลาการครบกำหนดคงเหลือตามสัญญาของหนี้สินทางการเงิน ณ วันที่รายงาน โดยจำนวนเงินเป็นจำนวนขั้นต้นซึ่งไม่ได้คิดลด รวมดอกเบี้ยตามสัญญาและไม่รวมผลกระทบหากหักกลับตามสัญญา

		งบการเงินรวม				
		กระแสเงินสดตามสัญญา				
		ภายใน 1	มากกว่า 1	มากกว่า 2		
		ปีหรือ	ปี แต่ไม่	ปี แต่ไม่	มากกว่า 5	
ณ วันที่ 31 ธันวาคม 2563	มูลค่าตามบัญชี	น้อยกว่า	เกิน 2 ปี	เกิน 5 ปี	ปี	รวม
(พันบาท)						
หนี้สินทางการเงินที่ไม่ใช่						
อนุพันธ์						
เจ้าหนี้การค้า	1,665,960	1,665,960	-	-	-	1,665,960
หนี้สินตามสัญญาเช่า	5,981	2,571	1,565	2,072	-	6,208
	<u>1,671,941</u>	<u>1,668,531</u>	<u>1,565</u>	<u>2,072</u>	<u>-</u>	<u>1,672,168</u>

		งบการเงินเฉพาะกิจการ				
		กระแสเงินสดตามสัญญา				
		ภายใน 1	มากกว่า 1	มากกว่า 2		
		ปีหรือ	ปี แต่ไม่	ปี แต่ไม่	มากกว่า 5	
ณ วันที่ 31 ธันวาคม 2563	มูลค่าตามบัญชี	น้อยกว่า	เกิน 2 ปี	เกิน 5 ปี	ปี	รวม
(พันบาท)						
หนี้สินทางการเงินที่ไม่ใช่						
อนุพันธ์						
เจ้าหนี้การค้า	1,536,646	1,536,646	-	-	-	1,536,646
เงินกู้ยืมแก่กิจการที่						
เกี่ยวข้องกัน	80,000	80,000	-	-	-	80,000
หนี้สินตามสัญญาเช่า	5,634	2,224	1,565	2,072	-	5,861
	1,622,280	1,618,870	1,565	2,072	-	1,622,507

(ค.3) ความเสี่ยงด้านตลาด

กลุ่มบริษัทมีฐานะเปิดต่อความเสี่ยงจากธุรกิจปกติซึ่งมาจากการเปลี่ยนแปลงของอัตราดอกเบี้ยในตลาดและอัตราแลกเปลี่ยนและจากภาระผูกพันตามสัญญาที่ไม่สามารถปฏิบัติได้ของคู่สัญญา กลุ่มบริษัทไม่ได้ถือหรือออกอนุพันธ์เพื่อการเก็งกำไรหรือเพื่อการค้า

บริษัท เอ็ม.ซี.เอส.สตeel จำกัด (มหาชน) และบริษัทย่อย

หมายเหตุประกอบงบการเงิน

สำหรับปีสิ้นสุดวันที่ 31 ธันวาคม 2563

(ค.3.1) ความเสี่ยงด้านอัตราแลกเปลี่ยน

กลุ่มบริษัทมีฐานะเปิดต่อความเสี่ยงด้านอัตราแลกเปลี่ยนที่เกี่ยวข้องกับการซื้อและการขายที่เป็นสกุลเงินตราต่างประเทศ

งบการเงินรวม								
2563					2562			
ฐานะเปิดต่อความเสี่ยงจากเงินตรา								
ต่างประเทศ	เงินเหรียญ				เงินเหรียญ			
ณ วันที่ 31 ธันวาคม	สหรัฐอเมริกา	เงินหยวน	เงินบาท	รวม	สหรัฐอเมริกา	เงินหยวน	เงินบาท	รวม
					(พันบาท)			
เงินสดและรายการเทียบเท่า	26,771	-	119,441	146,212	37,495	-	55,515	93,010
ลูกหนี้การค้าและลูกหนี้อื่น	-	-	122,869	122,869	-	-	132,338	132,338
หนี้สินที่มีภาระดอกเบี้ย	-	-	(5,981)	(5,981)	-	-	(3,228)	(3,228)
เจ้าหนี้การค้าและเจ้าหนี้อื่น	(17,748)	(4,140)	(75,943)	(97,561)	(6,157)	(3,970)	(97,811)	(107,938)
ยอดความเสี่ยงคงเหลือสุทธิ	9,293	(4,140)	160,386	165,539	31,338	(3,970)	86,814	114,182

บริษัท เอ็ม.ซี.เอส.สตீล จำกัด (มหาชน) และบริษัทย่อย

หมายเหตุประกอบงบการเงิน

สำหรับปีสิ้นสุดวันที่ 31 ธันวาคม 2563

				งบการเงินเฉพาะกิจการ				
2563				2562				
ฐานะเปิดต่อความเสี่ยงจากเงินตรา								
ต่างประเทศ	เงินเหรียญ				เงินเหรียญ			
ณ วันที่ 31 ธันวาคม	สหรัฐอเมริกา	เงินหยวน	เงินบาท	รวม	สหรัฐอเมริกา	เงินหยวน	เงินบาท	รวม
(พันบาท)								
เงินสดและรายการเทียบเท่า	26,771	-	119,441	146,212	37,495	-	55,515	93,010
ลูกหนี้การค้าและลูกหนี้อื่น	-	-	122,869	122,869	-	-	132,338	132,338
หนี้สินที่มีภาระดอกเบี้ย	-	-	(85,634)	(85,634)	-	-	(2,541)	(2,541)
เจ้าหนี้การค้าและเจ้าหนี้อื่น	(17,748)	(4,140)	(75,943)	(97,561)	(6,157)	(3,970)	(97,811)	(107,938)
ยอดความเสี่ยงคงเหลือสุทธิ	9,293	(4,140)	80,733	85,886	31,338	(3,970)	87,501	114,869

บริษัท เอ็ม.ซี.เอส.สตีล จำกัด (มหาชน) และบริษัทย่อย

หมายเหตุประกอบงบการเงิน

สำหรับปีสิ้นสุดวันที่ 31 ธันวาคม 2563

การวิเคราะห์ความอ่อนไหว

การแจ้งค่า (การอ่อนค่า) ที่เป็นไปได้อย่างสมเหตุสมผลของเงินเหรียญสหรัฐอเมริกา, เงินหยวน และ เงินบาท ที่มีต่อเงินสกุลอื่น ๆ ณ วันที่ 31 ธันวาคม 2563 ที่ส่งผลกระทบต่อการวัดมูลค่าของเครื่องมือทางการเงินในสกุลเงินตราต่างประเทศ และส่งผลกระทบต่อส่วนของผู้ถือหุ้นและกำไรหรือขาดทุนเป็นจำนวนเงินตามที่แสดงไว้ด้านล่าง การวิเคราะห์ข้างต้นตั้งอยู่บนข้อสมมติที่ว่าตัวแปรอื่น โดยเฉพาะอัตราดอกเบี้ยเป็นอัตราคงที่ และไม่คำนึงถึงผลกระทบที่มีต่อยอดขายและยอดขายที่คาดการณ์ไว้

งบการเงินรวม

ณ วันที่ 31 ธันวาคม 2563

	กำไรหรือขาดทุน		
	อัตราแลกเปลี่ยน	การแจ้งค่า	การอ่อนค่า
	(ร้อยละ)	(พันบาท)	
เงินเหรียญสหรัฐอเมริกา	10	929	(929)
เงินหยวน	10	(414)	414
เงินบาท	10	16,039	(16,039)

งบการเงินเฉพาะกิจการ

ณ วันที่ 31 ธันวาคม 2563

	กำไรหรือขาดทุน		
	อัตราแลกเปลี่ยน	การแจ้งค่า	การอ่อนค่า
	(ร้อยละ)	(พันบาท)	
เงินเหรียญสหรัฐอเมริกา	10	929	(929)
เงินหยวน	10	(414)	414
เงินบาท	10	8,073	(8,073)

(ค.3.2) ความเสี่ยงด้านอัตราดอกเบี้ย

ความเสี่ยงด้านอัตราดอกเบี้ยเป็นความเสี่ยงที่เกิดจากการเปลี่ยนแปลงในอนาคตของอัตราดอกเบี้ยตลาดซึ่งส่งผลกระทบต่อผลการดำเนินงานและกระแสเงินสดของกลุ่มบริษัท เนื่องจากเงินกู้ยืมส่วนใหญ่มีอัตราดอกเบี้ยคงที่ กลุ่มบริษัทมีฐานะเปิดต่อความเสี่ยงด้านอัตราดอกเบี้ยโดยหลักมาจากเงินกู้ยืม (ดูหมายเหตุข้อ 18)

บริษัท เอ็ม.ซี.เอส.สตีล จำกัด (มหาชน) และบริษัทย่อย

หมายเหตุประกอบงบการเงิน

สำหรับปีสิ้นสุดวันที่ 31 ธันวาคม 2563

31 การบริหารจัดการทุน

นโยบายของคณะกรรมการบริษัท คือการรักษาระดับเงินทุนให้มั่นคงเพื่อรักษาความเชื่อมั่นของนักลงทุน เจ้าหนี้และตลาด และก่อให้เกิดการพัฒนาของธุรกิจในอนาคต คณะกรรมการ ได้มีการกำกับดูแลผลตอบแทนจากการลงทุน ซึ่งกลุ่มบริษัท พิจารณาจากสัดส่วนของผลตอบแทนจากกิจกรรมดำเนินงานต่อส่วนของเจ้าของรวม ซึ่งไม่รวมส่วนได้เสียที่ไม่มีอำนาจควบคุม อีกทั้งยังกำกับดูแลระดับการจ่ายเงินปันผลให้แก่ผู้ถือหุ้นสามัญ

32 ภาระผูกพันกับบุคคลหรือกิจการที่ไม่เกี่ยวข้องกัน

	งบการเงินรวม		งบการเงินเฉพาะกิจการ	
	2563	2562	2563	2562
	(พันบาท)			
ภาระผูกพันรายจ่ายฝ่ายทุน				
อาคารและสิ่งปลูกสร้างอื่น	8,175	12,889	8,175	12,889
เครื่องจักรและอุปกรณ์	835	479	835	479
รวม	9,010	13,368	9,010	13,368
ภาระผูกพันอื่น ๆ				
สัญญาที่ยกเลิกไม่ได้	-	5,595	-	3,875
เลตเตอร์ออฟเครดิตสำหรับซื้อสินค้าและวัสดุที่ยังไม่ได้ใช้	123,713	93,145	123,713	93,145
คำสั่งซื้อที่ผู้ขายสินค้าหรือวัสดุตกลงแล้ว	7,317	18,242	7,317	18,242
หนังสือค้ำประกันจากธนาคาร	1,071,565	979,253	1,071,565	979,253
สัญญาอื่น ๆ	7,446	16,298	7,446	917
รวม	1,275,041	1,112,533	1,275,041	1,095,432

สัญญาว่าจ้างตัวแทนหางาน

ณ วันที่ 1 ธันวาคม 2561 บริษัทได้ทำสัญญาข้อตกลงการหางานกับบริษัท Creation Import Distribution Inc. โดยบริษัท ดังกล่าวจะเข้ามาเป็นตัวแทนของบริษัทในการเจรจากับลูกค้าใหม่กับบริษัท โดยสัญญาดังกล่าวมีอัตราค่าบริการตามเงื่อนไขที่ระบุในสัญญา มีระยะเวลาของสัญญา 2 ปี ทั้งนี้หากคู่สัญญาฝ่ายใดฝ่ายหนึ่งมิได้แจ้งบอกเลิกล่วงหน้าไม่น้อยกว่า 3 เดือน ให้ถือว่าข้อกำหนดนี้ขยายเวลาออกไป

บริษัท เอ็ม.ซี.เอส.สตeel จำกัด (มหาชน) และบริษัทย่อย

หมายเหตุประกอบงบการเงิน

สำหรับปีสิ้นสุดวันที่ 31 ธันวาคม 2563

33 เหตุการณ์ภายหลังรอบระยะเวลาที่รายงาน

การอนุมัติการจ่ายเงินปันผลประจำปี

ในการประชุมคณะกรรมการบริษัท เมื่อวันที่ 26 กุมภาพันธ์ 2564 คณะกรรมการ ได้มีมติอนุมัติการจ่ายเงินปันผลเป็นเงินสด สำหรับผลการดำเนินงานสำหรับปี 2563 ในอัตราหุ้นละ 1.00 บาท รวมเป็นเงินทั้งสิ้น 477.00 ล้านบาท ซึ่งบริษัทได้จ่ายเงินปันผลระหว่างกาลไปแล้วในอัตราหุ้นละ 0.40 บาท จำนวนเงิน 190.80 ล้านบาท ดังนั้นบริษัทจะจ่ายเงินปันผลเพิ่มเติมในอัตราหุ้นละ 0.60 บาท คิดเป็นจำนวนเงิน 286.20 ล้านบาท การจ่ายเงินปันผลจะถูกเสนอต่อที่ประชุมสามัญประจำปีของผู้ถือหุ้นเพื่ออนุมัติในเดือนเมษายน 2564

บริษัท เอ็ม.ซี.เอส.สตeel จำกัด (มหาชน) และบริษัทย่อย

หมายเหตุประกอบงบการเงิน

สำหรับปีสิ้นสุดวันที่ 31 ธันวาคม 2563

34 งบการเงินในสกุลเงินที่ใช้ในการดำเนินงานแบบย่อ

งบแสดงฐานะการเงิน ณ วันที่ 31 ธันวาคม 2563 และ 2562 และงบกำไรขาดทุนเบ็ดเสร็จสำหรับปีสิ้นสุดวันที่ 31 ธันวาคม 2563 และ 2562 แสดงในสกุลเงินเยนญี่ปุ่น ซึ่งเป็นสกุลเงินที่ใช้ในการดำเนินงาน เนื่องจากรายการหลักในการซื้อขายสินค้าของบริษัทเป็นสกุลเงินเยนญี่ปุ่น โดยแสดงรายการดังนี้

	งบการเงินรวม		งบการเงินเฉพาะกิจการ	
งบแสดงฐานะการเงิน	2563	2562	2563	2562
	(พันเยน)			
สินทรัพย์				
สินทรัพย์หมุนเวียน				
เงินสดและรายการเทียบเท่าเงินสด	1,318,650	1,738,391	612,866	710,875
ลูกหนี้การค้าและลูกหนี้อื่น	4,849,177	3,788,665	6,204,789	3,980,150
เงินให้กู้ยืมระยะยาวแก่พนักงานที่ถึงกำหนดชำระภายในหนึ่งปี	24,934	22,711	24,934	22,711
สินค้าคงเหลือ	8,335,643	7,024,667	7,519,316	7,147,672
รวมสินทรัพย์หมุนเวียน	14,528,404	12,574,434	14,361,905	11,861,408
สินทรัพย์ไม่หมุนเวียน				
เงินลงทุนในบริษัทย่อย	-	-	952,454	952,454
เงินลงทุนในบริษัทร่วม	-	-	-	-
เงินให้กู้ยืมระยะยาวแก่กิจการที่เกี่ยวข้องกัน	-	-	1,499,600	1,585,000
เงินให้กู้ยืมระยะยาวแก่พนักงาน	274,576	275,718	274,576	275,718
ที่ดิน อาคารและอุปกรณ์	4,937,441	4,743,612	3,118,531	2,889,681
ค่าเช่าค่าที่ดินจ่ายล่วงหน้า	-	447,649	-	-
สินทรัพย์สิทธิการใช้	460,860	-	19,441	-
ค่าความนิยม	74,523	74,523	-	-
สินทรัพย์ไม่มีตัวตนอื่น	37,984	37,068	26,215	21,785
สินทรัพย์ภาษีเงินได้รอการตัดบัญชี	13,636	12,858	30,716	12,858
สินทรัพย์ต้นทุนของสัญญา	554,629	550,150	554,629	550,150
สินทรัพย์ไม่หมุนเวียนอื่น	8,734	2,100	121	127
รวมสินทรัพย์ไม่หมุนเวียน	6,362,383	6,143,678	6,476,283	6,287,773
รวมสินทรัพย์	20,890,787	18,718,112	20,838,188	18,149,181

บริษัท เอ็ม.ซี.เอส.สตeel จำกัด (มหาชน) และบริษัทย่อย

หมายเหตุประกอบงบการเงิน

สำหรับปีสิ้นสุดวันที่ 31 ธันวาคม 2563

	งบการเงินรวม		งบการเงินเฉพาะกิจการ	
งบแสดงฐานะการเงิน	2563	2562	2563	2562
	(พันเยน)			
หนี้สินและส่วนของผู้ถือหุ้น				
หนี้สินหมุนเวียน				
เจ้าหนี้การค้าและเจ้าหนี้อื่น	6,850,131	6,798,170	7,246,401	6,457,570
ส่วนของหนี้สินตามสัญญาเช่าที่ถึงกำหนดชำระภายในหนึ่งปี (2562: ส่วนของหนี้สินตามสัญญาเช่าการเงินที่ถึงกำหนดชำระภายในหนึ่งปี)	7,721	3,270	7,176	1,989
เงินกู้ยืมระยะสั้นจากกิจการที่เกี่ยวข้องกัน	-	-	271,662	-
ภาษีเงินได้ค้างจ่าย	253,927	277	166,706	-
รวมหนี้สินหมุนเวียน	7,111,779	6,801,717	7,691,945	6,459,559
หนี้สินไม่หมุนเวียน				
หนี้สินตามสัญญาเช่า (2562: หนี้สินตามสัญญาเช่าการเงิน)	12,588	8,275	11,956	7,099
หนี้สินภาษีเงินได้รอการตัดบัญชี	128,711	134,740	-	-
ประมาณการหนี้สินไม่หมุนเวียนสำหรับผลประโยชน์พนักงาน	87,173	85,033	87,173	85,033
ประมาณการหนี้สินจากการรับประกันสินค้า	166,754	271,031	159,717	268,032
รวมหนี้สินไม่หมุนเวียน	395,226	499,079	258,846	360,164
รวมหนี้สิน	7,507,005	7,300,796	7,950,791	6,819,723

บริษัท เอ็ม.ซี.เอส.สตีล จำกัด (มหาชน) และบริษัทย่อย

หมายเหตุประกอบงบการเงิน

สำหรับปีสิ้นสุดวันที่ 31 ธันวาคม 2563

	งบการเงินรวม		งบการเงินเฉพาะกิจการ	
งบแสดงฐานะการเงิน	2563	2562	2563	2562
	(พันเยน)			
ส่วนของผู้ถือหุ้น				
ทุนเรือนหุ้น				
ทุนจดทะเบียน	1,269,343	1,330,549	1,269,343	1,330,549
ทุนที่ออกและชำระแล้ว	1,269,343	1,330,549	1,269,343	1,330,549
ส่วนเกินมูลค่าหุ้น	371,008	371,008	371,008	371,008
ส่วนค่ามูลค่าหุ้นทุนซื้อคืน	-	(464,627)	-	(464,627)
กำไรสะสม				
จัดสรรแล้ว				
ทุนสำรองตามกฎหมาย	153,579	153,579	153,579	153,579
สำรองหุ้นทุนซื้อคืน	-	976,223	-	976,223
ยังไม่ได้จัดสรร	10,979,085	9,411,277	11,093,467	9,938,949
หุ้นทุนซื้อคืน	-	(976,223)	-	(976,223)
องค์ประกอบอื่นของส่วนของผู้ถือหุ้น	270,042	395,154	-	-
รวมส่วนของบริษัทใหญ่	13,043,057	11,196,940	12,887,397	11,329,458
ส่วนได้เสียที่ไม่มีอำนาจควบคุม	340,725	220,376	-	-
รวมส่วนของผู้ถือหุ้น	13,383,782	11,417,316	12,887,397	11,329,458
รวมหนี้สินและส่วนของผู้ถือหุ้น	20,890,787	18,718,112	20,838,188	18,149,181

บริษัท เอ็ม.ซี.เอส.สตีล จำกัด (มหาชน) และบริษัทย่อย

หมายเหตุประกอบงบการเงิน

สำหรับปีสิ้นสุดวันที่ 31 ธันวาคม 2563

	งบการเงินรวม สำหรับปีสิ้นสุด วันที่ 31 ธันวาคม		งบการเงินเฉพาะกิจการ สำหรับปีสิ้นสุด วันที่ 31 ธันวาคม	
งบกำไรขาดทุนเบ็ดเสร็จ	2563	2562	2563	2562
	(พันเยน)			

รายได้

รายได้จากการขายและการให้บริการ	13,818,747	9,222,291	13,503,368	8,765,240
รายได้ตามสัญญา	670,052	2,388,113	670,052	2,388,113
กำไรจากอัตราแลกเปลี่ยนสุทธิ	-	30,377	-	12,786
รายได้อื่น	109,319	171,387	105,479	174,831
รวมรายได้	14,598,118	11,812,168	14,278,899	11,340,970

ค่าใช้จ่าย

ต้นทุนขายและการให้บริการ	8,710,910	5,498,912	9,198,025	5,360,651
ต้นทุนงานตามสัญญา	328,436	2,055,814	328,436	2,055,814
ต้นทุนในการจัดจำหน่าย	702,663	1,057,207	702,663	1,057,207
ค่าใช้จ่ายในการบริหาร	889,036	900,068	626,395	635,400
ขาดทุนจากอัตราแลกเปลี่ยน	162,216	-	177,881	-
รวมค่าใช้จ่าย	10,793,261	9,512,001	11,033,400	9,109,072
กำไรจากกิจกรรมดำเนินงาน	3,804,857	2,300,167	3,245,499	2,231,898
ต้นทุนทางการเงิน	88,376	26,710	92,230	18,503
กำไรก่อนภาษีเงินได้	3,716,481	2,273,457	3,153,269	2,213,395
ค่าใช้จ่ายภาษีเงินได้	365,596	87,435	267,705	96,539
กำไรสำหรับปี	3,350,885	2,186,022	2,885,564	2,116,856

กำไรขาดทุนเบ็ดเสร็จอื่น

รายการที่อาจถูกจัดประเภทใหม่ไว้ในกำไร

หรือขาดทุนในภายหลัง

ผลต่างของอัตราแลกเปลี่ยนจากการแปลงค่า

งบการเงิน	(125,112)	120,931	-	-
รวมรายการที่อาจถูกจัดประเภทใหม่ไว้ใน				
กำไรขาดทุนในภายหลัง	(125,112)	120,931	-	-

บริษัท เอ็ม.ซี.เอส.สตeel จำกัด (มหาชน) และบริษัทย่อย

หมายเหตุประกอบงบการเงิน

สำหรับปีสิ้นสุดวันที่ 31 ธันวาคม 2563

	งบการเงินรวม สำหรับปีสิ้นสุด วันที่ 31 ธันวาคม		งบการเงินเฉพาะกิจการ สำหรับปีสิ้นสุด วันที่ 31 ธันวาคม	
งบกำไรขาดทุนเบ็ดเสร็จ	2563	2562	2563	2562
	(พันเยน)			
รายการที่จะไม่ถูกจัดประเภทใหม่ไว้ในกำไร หรือขาดทุนในภายหลัง				
ผลกำไร (ขาดทุน) จากการวัดมูลค่าใหม่ของ ผลประโยชน์พนักงานที่กำหนดไว้	(1,452)	5,335	(1,452)	5,335
ภาษีเงินได้ของรายการที่ไม่ถูกจัดประเภทใหม่ ไว้ในกำไรหรือขาดทุนในภายหลัง	170	(1,067)	170	(1,067)
รวมรายการที่จะไม่ถูกจัดประเภทใหม่ไว้ใน กำไรหรือขาดทุนในภายหลัง	(1,282)	4,268	(1,282)	4,268
กำไรขาดทุนเบ็ดเสร็จอื่นสำหรับปี - สุทธิ จากภาษี	(126,394)	125,199	(1,282)	4,268
กำไรขาดทุนเบ็ดเสร็จรวมสำหรับปี	<u>3,229,491</u>	<u>2,311,221</u>	<u>2,884,282</u>	<u>2,121,124</u>
การแบ่งปันกำไร				
ส่วนที่เป็นของบริษัทใหญ่	3,230,536	2,148,318	2,885,564	2,116,856
ส่วนที่เป็นของส่วนได้เสียที่ไม่มีอำนาจ ควบคุม	120,349	37,704	-	-
กำไรสำหรับปี	<u>3,350,885</u>	<u>2,186,022</u>	<u>2,885,564</u>	<u>2,116,856</u>
การแบ่งปันกำไรขาดทุนเบ็ดเสร็จรวม				
ส่วนที่เป็นของบริษัทใหญ่	3,113,457	2,273,517	2,884,282	2,121,124
ส่วนที่เป็นของส่วนได้เสียที่ไม่มีอำนาจ ควบคุม	116,034	37,704	-	-
กำไรขาดทุนเบ็ดเสร็จรวมสำหรับปี	<u>3,229,491</u>	<u>2,311,221</u>	<u>2,884,282</u>	<u>2,121,124</u>
กำไรต่อหุ้นขั้นพื้นฐาน (เยน)	<u>6.53</u>	<u>4.77</u>	<u>6.05</u>	<u>4.44</u>

บริษัท เอ็ม.ซี.เอส.สตeel จำกัด (มหาชน) และบริษัทย่อย

หมายเหตุประกอบงบการเงิน

สำหรับปีสิ้นสุดวันที่ 31 ธันวาคม 2563

35 การจัดประเภทรายการใหม่

รายการบางรายการในงบการเงินปี 2562 ได้มีการจัดประเภทรายการใหม่เพื่อให้สอดคล้องกับการนำเสนองบการเงินปี 2563 ดังนี้

	ก่อนจัดประเภทใหม่	งบการเงินรวม	
		2562	
		จัดประเภทใหม่	หลังจัดประเภทใหม่
		(พันบาท)	
งบแสดงฐานะการเงิน			
ลูกหนี้การค้าและลูกหนี้อื่น	1,181,356	(303,184)	878,172
เงินให้กู้ยืมระยะยาวแก่พนักงานที่ถึงกำหนดชำระภายในหนึ่งปี	-	6,755	6,755
สินค้าคงเหลือ	1,912,648	153,392	2,066,040
เงินให้กู้ยืมระยะยาวแก่พนักงาน	81,255	(6,755)	74,500
สินทรัพย์ค้ำประกันของสัญญา	-	149,792	149,792
งบกำไรขาดทุนเบ็ดเสร็จ			
รายได้จากการขายและการให้บริการ	3,300,344	(675,039)	2,625,035
รายได้ตามสัญญา	-	675,039	675,039
ต้นทุนขายและการให้บริการ	2,150,249	(586,743)	1,563,506
ต้นทุนงานตามสัญญา	-	586,743	586,743
		-	

บริษัท เอ็ม.ซี.เอส.สตeel จำกัด (มหาชน) และบริษัทย่อย

หมายเหตุประกอบงบการเงิน

สำหรับปีสิ้นสุดวันที่ 31 ธันวาคม 2563

	ก่อนจัดประเภทใหม่	งบการเงินเฉพาะกิจการ	
		2562	2561
		จัดประเภทใหม่	หลังจัดประเภทใหม่
		(พันบาท)	
งบแสดงฐานะการเงิน			
ลูกหนี้การค้าและลูกหนี้อื่น	1,386,883	(303,184)	1,083,699
เงินให้กู้ยืมระยะยาวแก่พนักงานที่ถึงกำหนดชำระภายในหนึ่งปี	-	6,755	6,755
สินค้าคงเหลือ	1,792,748	153,392	1,946,140
เงินให้กู้ยืมระยะยาวแก่พนักงาน	81,255	(6,755)	74,500
สินทรัพย์ค้ำประกันของสัญญา	-	149,792	149,792
งบกำไรขาดทุนเบ็ดเสร็จ			
รายได้จากการขายและการให้บริการ	3,169,965	(675,039)	2,494,926
รายได้ตามสัญญา	-	675,039	675,039
ต้นทุนขายและการให้บริการ	2,109,845	(586,743)	1,523,102
ต้นทุนงานตามสัญญา	-	586,743	586,743
		-	

การจัดประเภทรายการใหม่นี้เนื่องจากผู้บริหารเห็นว่ามีความเหมาะสมกับธุรกิจของบริษัทมากกว่า

บริษัท เอ็ม.ซี.เอส. สตีล จำกัด (มหาชน)
70 หมู่ 2 ตำบลช้างใหญ่ อำเภอบางไทร
จังหวัดพระนครศรีอยุธยา 13290

M.C.S. Steel Public Co., Ltd.
70 Moo 2 Changyai Bangsai
Ayutthaya 13290



035-372961-6 / 089-9001217-8



035-372967-8



info@mcssteel.co.th



www.mcssteel.com



ทุกวันต้องก้าวหน้ากว่าเมื่อวาน

Better Than Yesterday, Everyday