



บริษัท ยูนิมิต เอนจิเนียริง จำกัด (มหาชน)
Unimit Engineering Public Company Limited



2019

ANNUAL REPORT
รายงานประจำปี 2562





สารบัญ	CONTENT
ข้อมูลสรุปทางการเงินโดยสรุปของบริษัท.....2	FINANCIAL SUMMARY..... 2
ประวัติกรรมการ.....3	DIRECTOR PROFILE.....111
สารประธานกรรมการ.....10	CHAIRMAN REPORT.....117
รายงานคณะกรรมการตรวจสอบ.....11	REPORT OF AUDIT COMMITTEE.....118
วิสัยทัศน์ พันธกิจ	VISION, MISSION AND
ลักษณะการประกอบธุรกิจ.....12	NATURE OF BUSINESS.....119
โครงสร้างรายได้.....15	REVENUE STRUCTURE.....122
สถานะด้านอุตสาหกรรม	STATE OF THE INDUSTRY
และการแข่งขัน.....16	AND COMPETITION.....123
ปัจจัยความเสี่ยง.....16	RISK FACTORS.....123
โครงสร้างการถือหุ้น	STRUCTURE OF SHAREHOLDING
และการจัดการ.....18	AND MANAGEMENT.....125
การกำกับดูแลกิจการ.....21	SUPERVISION OF BUSINESS.....128
ข้อมูลทั่วไป.....25	COMPANY INFORMATION.....132
โครงสร้างบริษัท.....28	ORGANIZATION CHART.....135
การวิเคราะห์และคำอธิบายฐานะการเงิน	MANAGEMENT DISCUSSION
และผลการดำเนินงานของผู้บริหาร.....29	AND ANALYSIS: MD&A.....136
รายงานผู้สอบบัญชีรับอนุญาต.....38	INDEPENDENT AUDITOR'S REPORT...145
งบการเงิน.....44	FINANCIAL STATEMENTS.....150

1 | ข้อมูลสรุปทางการเงินโดยสรุปของบริษัท / FINANCIAL SUMMARY

ข้อมูลทางการเงิน ณ 31 ธันวาคม 2562-2560

Data from Financial Statement as of December 31, 2019-2017

(หน่วย Unit : ล้านบาท /Million Baht)

รายการ	งบการเงินรวม (ตรวจสอบ) Consolidated (Audited)			งบการเงินเฉพาะกิจการ (ตรวจสอบ) Separate (Audited)		
	2562/2019 Million Baht	2561/2018 Million Baht	2560/2017 Million Baht	2562/2019 Million Baht	2561/2018 Million Baht	2560/2017 Million Baht
รายได้รวม Total Revenues	950.22	880.28	799.73	952.24	880.27	799.72
ต้นทุนและค่าใช้จ่าย Total Cost and Expenses	1,109.39	919.36	783.34	1,095.03	916.81	780.87
กำไรสุทธิ Net Profit	-151.88	-37.23	12.81	-135.50	-34.69	15.28
จำนวนหุ้นที่ชำระแล้ว Number of Paid-up Shares	570.51	570.51	570.51	570.51	570.51	570.51
สินทรัพย์รวม Total Assets	1,561.60	1,646.83	1,650.04	1,593.21	1,656.86	1,754.19
หนี้สินรวม Total Liabilities	253.48	173.10	126.27	244.70	172.85	224.08
ส่วนของผู้ถือหุ้น Shareholder's Equity	1,308.12	1,473.73	1,523.78	1,348.51	1,484.01	1,530.11
กำไรสะสม (ที่ยังไม่ได้จัดสรร) Retained Earning (Unappropriated)	879.15	1,031.04	1,079.67	905.10	1,040.59	1,086.69

อัตราส่วนทางการเงิน / Financial Ratio

Description	Consolidated			Separate		
	2562/2019 Million Baht	2561/2018 Million Baht	2560/2017 Million Baht	2562/2019 Million Baht	2561/2018 Million Baht	2560/2017 Million Baht
อัตรากำไรสุทธิต่อรายได้รวม Net Profit Margin	-15.98	-4.23	1.60	-14.23	-3.94	1.91
อัตราผลตอบแทนต่อส่วนของผู้ถือหุ้น Return on Equity	-10.90	-2.48	0.84	-9.60	-2.30	1.00
อัตราส่วนหนี้สินต่อส่วนผู้ถือหุ้น (เท่า) Debt Equity Ratio (time)	0.19	0.12	0.08	0.18	0.12	0.15
กำไรสุทธิต่อหุ้น Net Profit per Share	-0.27	-0.07	0.02	-0.24	-0.06	0.03
มูลค่าหุ้นตามบัญชีต่อหุ้น (บาท) Book Value per Share (Baht)	2.29	2.58	2.67	2.36	2.60	2.68
เงินปันผลต่อหุ้น (บาท)* Dividend per Share (Baht)*	0.00	0.00	0.04	0.00	0.00	0.04

หมายเหตุ : * ที่ประชุมคณะกรรมการครั้งที่ 1/2563 วันที่ 25 กุมภาพันธ์ 2563 มีมติเห็นควรให้นำเสนอต่อที่ประชุมผู้ถือหุ้นอนุมัติงดจ่ายเงินปันผล

Remark : * The Board of Director Meeting No.1/2020 held on February 25, 2020. To propose the shareholder to approve no dividend payment for the year 2019




จากแถวบน ซ้ายไปขวา (Top row, left to right)

- | | | |
|----------------------------------|------------------------------------|-------------------------------------|
| 1. นายคีรินทร์ ชูธรรมสถิตย์ | MR. KEERIN CHUTUMSTID | กรรมการ / DIRECTOR |
| 2. นายประสิทธิ์ หาญปิยวัฒนสกุล | MR. PRASIT HANPIYAVATANASAKUL | กรรมการ / DIRECTOR |
| 3. นายไทยลักษณ์ ลีถาวร | MR. THAILUCK LEETAVORN | กรรมการ / DIRECTOR |
| 4. นายณัฐพล ลีลาวัฒนานันท์ | MR. NATTHAPHON LILAWATTHANANUN | กรรมการอิสระ / INDEPENDENT DIRECTOR |
| 5. นายวินัย เลหาประสิทธิ์ | MR. VINAI LAOHAPRASIT | กรรมการอิสระ / INDEPENDENT DIRECTOR |
| 6. นายพงศ์ศักดิ์ อุทัยสินธุเจริญ | MR. PONGSAK UTAISINCHAROEN | กรรมการอิสระ / INDEPENDENT DIRECTOR |
| 7. นายพงศเฉลิม เฉลิมทรัพย์ากร | MR. PONGCHALERM CHALERMSAPHAYAKORN | กรรมการ / DIRECTOR |


แถวล่างจากซ้ายไปขวา (Bottom row from left to right)

- | | | |
|-------------------------------|--------------------------------|-------------------------------------|
| 8. นายไพศาล สิริจันทร์ดิลก | MR. PAISAN SIRICHANTARADILOK | กรรมการ / DIRECTOR |
| 9. นายไพบูลย์ เฉลิมทรัพย์ากร | MR. PHAIBUL CHALERMSAPHAYAKORN | ประธานกรรมการ / CHAIRMAN |
| 10. นายพงษ์ศักดิ์ อังสุพันธ์ | MR. PONGSUK ANGSPUN | กรรมการอิสระ / INDEPENDENT DIRECTOR |
| 11. นายสุชาติ ธรรมาพิทักษ์กุล | MR. SUCHART THAMMAPITAGKUL | กรรมการอิสระ / INDEPENDENT DIRECTOR |


1. นายไพฑูรย์ เฉลิมกรพิยาก

อายุ	84 ปี	
สัญชาติ	ไทย	
ที่อยู่	471 ซ.33 หมู่บ้านปัญญา แขวงสวนหลวง เขตสวนหลวง กรุงเทพมหานคร	
การศึกษา	- ปริญญาโท MBA University of Leicester, UK. - ปริญญาตรี B.Com. (Hons) บริหารธุรกิจ University of Delhi, India	
อบรม	- Director Certification Program (DCP) 64	
ตำแหน่ง / วันที่รับตำแหน่ง		
บมจ.ยูนิมิต เอนจิเนียริง		
7 เม.ย.2548 – ปัจจุบัน	- ประธานกรรมการ	
บริษัทจดทะเบียนอื่น	ไม่มี	
บริษัทอื่น		
2547 – ปัจจุบัน	- บจก.พันวาปิซ พรอพเพอร์ตี้ / ประธานกรรมการ / กรรมการบริหาร	
สัดส่วนการถือหุ้น	17,894,100 หุ้น คิดเป็นร้อยละ 3.14	
ความขัดแย้งทางผลประโยชน์	ไม่มี	


2. นายไพศาล สิริจันทร์ดิลก

อายุ	64 ปี	
สัญชาติ	ไทย	
ที่อยู่	130 ซอยจรัญสนิทวงศ์ 52 ต.บางยี่ขัน อ.บางพลัด กรุงเทพมหานคร	
การศึกษา	- ปริญญาตรี วิศวกรรมศาสตร์ มหาวิทยาลัยเทคโนโลยีพระจอมเกล้าธนบุรี	
อบรม	- Director Accreditation Program (DAP) 56	
ตำแหน่ง / วันที่รับตำแหน่ง		
บมจ.ยูนิมิต เอนจิเนียริง		
7 เม.ย. 2549 – ปัจจุบัน	กรรมการ	
2552 – 2560	ประธานกรรมการบริหาร / ประธานเจ้าหน้าที่บริหารร่วม	
2562 – ปัจจุบัน	ประธานกรรมการบริหาร / ประธานเจ้าหน้าที่บริหาร	
บริษัทจดทะเบียนอื่น	ไม่มี	
บริษัทอื่น	ไม่มี	
สัดส่วนการถือหุ้น	3,411,160 หุ้น คิดเป็นร้อยละ 0.60	
ความขัดแย้งทางผลประโยชน์	ไม่มี	


3. นายประสิทธิ์ หากุปยวัฒน์สกุล

อายุ	48 ปี	
สัญชาติ	ไทย	
ที่อยู่	780/504 คอนโดศุภาลัย คาซ่าริวา วิสตา 1 แขวง/ เขต บางคอแหลม กรุงเทพมหานคร	
การศึกษา	- ปริญญาตรี การบัญชี มหาวิทยาลัยหอการค้าไทย ผู้สอบบัญชีรับอนุญาต เลขที่ 4901	
อบรม	- Director Accreditation Program (DAP) 168/2020 - Chief Finance Officer in Practice Program 9/2019	
ตำแหน่ง / วันที่รับตำแหน่ง		
บมจ.ยูนิมิตร เอนจิเนียริง		
13 พ.ย. 2562 – ปัจจุบัน	กรรมการ / กรรมการบริหาร / ผู้บริหารสูงสุดทางด้านบัญชีและการเงิน	
บริษัทจดทะเบียนอื่น	ไม่มี	
บริษัทอื่น	บจ. สมิทวู้ด	
สัดส่วนการถือหุ้น	0 คิดเป็นร้อยละ 0	
ความขัดแย้งทางผลประโยชน์	ไม่มี	


4. นายไทยลักษณ์ ลักการ

อายุ	72 ปี	
สัญชาติ	ไทย	
ที่อยู่	35/1 ซ.สุขุมวิท 46 แขวงพระโขนง เขตคลองเตย กรุงเทพมหานคร	
การศึกษา	- ปริญญาโท MA (เศรษฐศาสตร์) มหาวิทยาลัย Sul ross State USA. - ปริญญาตรี พาณิชยศาสตร์ (สถิติ) จุฬาลงกรณ์มหาวิทยาลัย	
อบรม	- Director Accreditation Program (DAP) 37 - Director Certification Program (DCP) 64 - วตท. รุ่นที่ 4 (วิทยาการตลาดทุนไทย) - Advance Audit Committee Program (AAP) รุ่นที่ 29 - TLCA Executive Development Program (EDP) รุ่นที่ 1	
ตำแหน่ง / วันที่รับตำแหน่ง		
บมจ.ยูนิมิตร เอนจิเนียริง		
7 เม.ย. 2548 – ปัจจุบัน	กรรมการ	
2549 – 2552	ประธานกรรมการบริหาร และประธานเจ้าหน้าที่บริหาร	
บริษัทจดทะเบียนอื่น		
2555 – ปัจจุบัน	บมจ.พรพรหมเมททอล / กรรมการอิสระ และประธานกรรมการตรวจสอบ	
2560 – ปัจจุบัน	บมจ.ตะวันออกพาณิชย์ลิซซิง / กรรมการอิสระ และกรรมการตรวจสอบ	
บริษัทอื่น	ไม่มี	
สัดส่วนการถือหุ้น	4,831,504 หุ้น คิดเป็นร้อยละ 0.85	
ความขัดแย้งทางผลประโยชน์	ไม่มี	


5. นายพงศเฉลิม เฉลิภกรัพยากร

อายุ	45 ปี	
สัญชาติ	ไทย	
ที่อยู่	471 ซอย 33 หมู่บ้านปัญญา ถ.พัฒนาการ แขวง/เขต สวนหลวง กรุงเทพมหานคร	
การศึกษา	- ปริญญาโท บริหารธุรกิจ สถาบันบัณฑิตบริหารธุรกิจศศินทร์แห่ง ม. จุฬาลงกรณ์ - ปริญญาโท รัฐศาสตร์ มหาวิทยาลัยรามคำแหง - ปริญญาตรี BS. Entrepreneurs Studies / Finance Babson College, USA	
อบรม	- Director Accreditation Program (DAP) 37 - TLCA Executive Development Program (EDP) รุ่น 10	
ตำแหน่ง / วันที่รับตำแหน่ง		
บมจ.ยูนิมิตร เอนจิเนียริง		
7 เม.ย. 2548 – ปัจจุบัน	กรรมการ	
บริษัทจดทะเบียนอื่น	ไม่มี	
บริษัทอื่น		
2545 – ปัจจุบัน	บก.บางกอกเบียร์แอนด์เบเวอร์เรจ / กรรมการผู้จัดการ	
2551 – ปัจจุบัน	บก.พีพีพี พรอพเพอร์ตี้ส์ / กรรมการบริหาร	
2548 – ปัจจุบัน	บก.พันวาบีช พรอพเพอร์ตี้ส์ / กรรมการบริหาร	
สัดส่วนการถือหุ้น	28,650,500 หุ้น คิดเป็นร้อยละ 5.02	
ความขัดแย้งทางผลประโยชน์	ไม่มี	


6. นายศิรินทร์ ชูธรรมสภิตย์

อายุ	56 ปี	
สัญชาติ	ไทย	
ที่อยู่	51/99 หมู่ 7 ตำบลบางแก้ว อำเภอบางพลี จังหวัดสมุทรปราการ	
การศึกษา	- ปริญญาโท บริหารธุรกิจ มหาวิทยาลัยธรรมศาสตร์	
อบรม	- Director Certification Program (DCP) 64 - TLCA Executive Development Program (EDP) รุ่น 7	
ตำแหน่ง / วันที่รับตำแหน่ง		
บมจ.ยูนิมิตร เอนจิเนียริง		
9 พ.ค. 2562 – ปัจจุบัน	กรรมการ	
บริษัทจดทะเบียนอื่น		
ม.ค. 2548 – ปัจจุบัน	บมจ.เกียรตินา / กรรมการ	
บริษัทอื่น		
ก.พ. 2559 – ปัจจุบัน	บก.แมคโนเลีย คลอิตี ดีเวล็อปเม้นต์ คอร์ปอเรชั่น / กรรมการผู้จัดการ	
สัดส่วนการถือหุ้น	0 หุ้น คิดเป็นร้อยละ 0	
ความขัดแย้งทางผลประโยชน์	ไม่มี	


7. นายพงศ์ศักดิ์ อุทัยสินธุเจริญ

อายุ	58 ปี	
สัญชาติ	ไทย	
ที่อยู่	2 ซอยลาดพร้าว 118 แขวงวังทองหลาง เขตวังทองหลาง กรุงเทพมหานคร	
การศึกษา	- ปริญญาเอก สาขาชีวเคมี มหาวิทยาลัย Colorado State ประเทศสหรัฐอเมริกา	
อบรม	- Director Accreditation Program (DAP) 37	
ตำแหน่ง / วันที่รับตำแหน่ง		
บมจ.ยูนิมิตร เอนจิเนียริง		
7 เม.ย. 2548 – ปัจจุบัน	กรรมการ	
บริษัทจดทะเบียนอื่น	ไม่มี	
บริษัทอื่น	ไม่มี	
สัดส่วนการถือหุ้น	20 หุ้น คิดเป็นร้อยละ 0	
ความขัดแย้งทางผลประโยชน์	ไม่มี	


8. นายพงษ์ศักดิ์ อังสุพันธ์

อายุ	82 ปี	
สัญชาติ	ไทย	
ที่อยู่	380 หมู่ที่ 2 ตำบลบางเขน อำเภอเมืองนนทบุรี จังหวัดนนทบุรี	
การศึกษา	- ปริญญาโท เศรษฐศาสตร์ มหาวิทยาลัยแคนเทอเบอรี ประเทศนิวซีแลนด์ - ปริญญาตรี เศรษฐศาสตร์ มหาวิทยาลัยธรรมศาสตร์	
อบรม	- Director Accreditation Program (DAP) 10	
ตำแหน่ง / วันที่รับตำแหน่ง		
บมจ.ยูนิมิตร เอนจิเนียริง		
7 เม.ย. 2548 – ปัจจุบัน	กรรมการอิสระ/ ประธานกรรมการตรวจสอบ	
22 ก.พ. 2561 – ปัจจุบัน	กรรมการสรรหาและกำหนดค่าตอบแทน	
บริษัทจดทะเบียนอื่น		
2549 – ปัจจุบัน	บมจ.ที.ซี.เจ.เอเชีย / กรรมการอิสระ / ประธานกรรมการตรวจสอบ	
2544 – ปัจจุบัน	บมจ.สวนอุตสาหกรรมโรจนะ / กรรมการอิสระ / ประธานกรรมการ	
2543 – ปัจจุบัน	บมจ.ศูนย์บริการเหล็กสยาม / กรรมการอิสระ / ประธานกรรมการตรวจสอบ	
บริษัทอื่น	ไม่มี	
สัดส่วนการถือหุ้น	0 หุ้น คิดเป็นร้อยละ 0	
ความขัดแย้งทางผลประโยชน์	ไม่มี	


9. นายณัฐพล ลีลาวัฒนานันท์

อายุ	62 ปี	
สัญชาติ	ไทย	
ที่อยู่	604/92 หมู่ที่ 1 ซ.เพชรเกษม 92/1 บางแคเหนือ เขตบางแค กรุงเทพมหานคร	
การศึกษา	- ปริญญาโท บริหารธุรกิจ จุฬาลงกรณ์มหาวิทยาลัย - ปริญญาโท พัฒนาการเศรษฐกิจ สถาบันบัณฑิตพัฒนบริหารศาสตร์ - ปริญญาตรี วิทยาศาสตร์ มหาวิทยาลัยเกษตรศาสตร์	
อบรม	- Director Accreditation Program (DAP) 10 - Director Certificate Program (DCP) 3	
ตำแหน่ง / วันที่รับตำแหน่ง		
บมจ.ยูนิมิตร เอนจิเนียริง		
7 เม.ย. 2548 – ปัจจุบัน	กรรมการอิสระ / กรรมการตรวจสอบ	
22 ก.พ. 2561 – ปัจจุบัน	กรรมการสรรหาและกำหนดค่าตอบแทน	
บริษัทจดทะเบียนอื่น		
2551 – ปัจจุบัน	บมจ.คิวทีซี เอนเนอร์ยี / กรรมการอิสระ / ประธานกรรมการตรวจสอบ	
บริษัทอื่น		
2561 – ปัจจุบัน	บก.จัดหางานจ๊อบมายเวย์, บก.เอ็กเซลเลท์ ดีเวลลอปเม้นท์ / กรรมการผู้จัดการ	
2556 – ปัจจุบัน	บก.เอ็นบีเอส รีเสิร์ช แอนด์ คอนซัลติ้ง / กรรมการผู้จัดการ	
2540 – ปัจจุบัน	บก.เอ็กเซลเลนท์ บิเนสสมเนจเม้นท์ / กรรมการผู้จัดการ	
สัดส่วนการถือหุ้น	0 หุ้น คิดเป็นร้อยละ 0	
ความขัดแย้งทางผลประโยชน์	ไม่มี	

10. นายสุชาติ ธรรมาพิทักษ์กุล

อายุ	72 ปี	
สัญชาติ	ไทย	
ที่อยู่	230/57 ตรอกจันทร์สะพาน 3 แขวงทุ่งวัดดอน เขตสาทร กรุงเทพมหานคร	
การศึกษา	- ปริญญาโท LL.M. (นิติศาสตร์) Harvard University, USA. - ปริญญาตรีนิติศาสตร์ จุฬาลงกรณ์มหาวิทยาลัย เนติบัณฑิตไทย	
อบรม	- Director Accreditation Program (DAP) 27 - Director Certificate Program (DCP) 60	
ตำแหน่ง / วันที่รับตำแหน่ง		
บมจ.ยูนิมิตร เอนจิเนียริง		
7 เม.ย. 2548 – ปัจจุบัน	กรรมการอิสระ / กรรมการตรวจสอบ	
2 ก.พ. 2561 – ปัจจุบัน	ประธานกรรมการสรรหาและกำหนดค่าตอบแทน	
บริษัทจดทะเบียนอื่น		
2555 – ปัจจุบัน	บมจ.โมเดอร์น ฟอรัม กรุ๊ป / กรรมการอิสระ / ประธานกรรมการตรวจสอบ	
2555 – ปัจจุบัน	บมจ.เอ็มเอฟอีซี / กรรมการอิสระ / ประธานกรรมการตรวจสอบ	
บริษัทอื่น	ไม่มี	
สัดส่วนการถือหุ้น	0 หุ้น คิดเป็นร้อยละ 0	
ความขัดแย้งทางผลประโยชน์	ไม่มี	

11. นายวินัย เล่าประสิทธิ์

อายุ	74 ปี	
สัญชาติ	ไทย	
ที่อยู่	32/3 ซอยรามคำแหง 21 (นวนศรี 4) แขวงวังทองหลาง เขตวังทองหลาง กรุงเทพฯ	
การศึกษา	- ปริญญาโท สาขาการค้าระหว่างประเทศ มหาวิทยาลัย นอร์ทเทิร์น อิลินอยส์, เดคาป USA> - ปริญญาตรี เศรษฐศาสตร์ สาขาการเงินการธนาคาร (หลักสูตรภาษาอังกฤษ) มหาวิทยาลัยธรรมศาสตร์	
อบรม	- Director Accreditation Program (DAP) 144	
ตำแหน่ง / วันที่รับตำแหน่ง		
บมจ.ยูนิมิตร เอนจิเนียริง		
20 เม.ย. 2553 – ปัจจุบัน	กรรมการอิสระ / กรรมการตรวจสอบ	
22 ก.พ. 2561 – ปัจจุบัน	กรรมการสรรหาและกำหนดค่าตอบแทน / ประธานกรรมการบริหารความเสี่ยงและกำหนดค่าตอบแทน	
บริษัทจดทะเบียนอื่น	ไม่มี	
บริษัทอื่น		
2541 – ปัจจุบัน	บจก.เจวีเอส ที่ปรึกษาการเงิน / ประธานกรรมการและกรรมการอำนวยการ	
สัดส่วนการถือหุ้น	1,114,500 หุ้น คิดเป็นร้อยละ 0.20	
ความขัดแย้งทางผลประโยชน์	ไม่มี	

รายได้รวมโครงการมูลค่ากว่า 888 ล้านบาทในปี พ.ศ. 2562 เพิ่มขึ้น 5% จากปี พ.ศ. 2561 โดยมีผลขาดทุนสุทธิมากเป็นประวัติการณ์ถึง 152 ล้านบาท เมื่อเปรียบเทียบกับผลขาดทุนสุทธิจำนวน 37 ล้านบาท เมื่อปี พ.ศ. 2561 เหตุผลหลักที่ประสบผลขาดทุนเกิดจากการคาดการณ์ที่คลาดเคลื่อนในหลายโครงการหลักเป็นเหตุให้เกิดต้นทุนสูงกว่าที่คาดการณ์

สำหรับการก่อสร้างโรงงานใหม่ในเขตอุตสาหกรรมพิเศษทิลาวา ชานกรุงย่างกุ้งในประเทศพม่าในส่วนของปี 1 นั้น ได้เสร็จสมบูรณ์และพร้อมดำเนินการตั้งแต่เดือน กุมภาพันธ์ พ.ศ. 2563 ทางบริษัทฯ จะมุ่งเน้นจัดทำสินค้ามาตรฐานของบริษัทฯ เพื่อบริการ อุตสาหกรรมน้ำมัน ก๊าซธรรมชาติ และอุตสาหกรรมปิโตรเคมี ที่เริ่มมีการลงทุนเป็นรูปธรรม สำหรับการลงทุนในส่วนของปี 2 บริษัทจะมุ่งเน้นในส่วนของการสร้าง ประกอบชิ้นงาน นอกเหนือจากสินค้ามาตรฐานเพื่อให้สอดคล้องกับความต้องการในอุตสาหกรรม

ด้วยภาวะความไม่แน่นอนของเศรษฐกิจในประเทศไทยและภูมิภาค ในส่วนของอัตราการเติบโตทางเศรษฐกิจ, ภาวะการแข่งขันระหว่างผู้ผลิตชิ้นงานเชื่อมประกอบเหล็กถูกคาดการณ์ว่าจะมีการแข่งขันอย่างสูง บริษัท ยูนิมิต ได้มีการริเริ่มปรับโครงสร้างการบริหาร เพื่อพิจารณาปรับลดต้นทุน และเพิ่มประสิทธิภาพในการทำงาน การปรับปรุงโครงสร้างดังกล่าวอยู่ในระหว่างดำเนินการ บริษัทฯ มีความเชื่อมั่นว่าผลประกอบการของบริษัทจะกลับไปสู่ภาวะการทำกำไรในเร็ววัน

จากการที่บริษัทฯ เผชิญกับอุปสรรคในการที่จะพลิกฟื้นกิจการ กระผมต้องขอขอบคุณพนักงาน และผู้จัดการของบริษัท, คู่ค้า, ลูกค้า และผู้มีส่วนได้เสียทุกส่วน ที่ทุกท่านให้ความเชื่อมั่นและสนับสนุนบริษัทฯ มาโดยตลอดในปี พ.ศ. 2562 และในปีต่อไป

(นายไพบูลย์ เฉลิมทรัพย์ากร)
ประธานกรรมการ



คณะกรรมการการตรวจสอบของบริษัท ยูนิมิต เอนจิเนียริง จำกัด (มหาชน) ประกอบด้วย นายพงษ์ศักดิ์ อังสุพันธ์ นายณัฐพล ลีลาพัฒนานันท์ นายสุชาติ ธรรมมาพิทักษ์กุล และนายวินัย เลหาประสิทธิ์ ซึ่งได้รับการแต่งตั้งเพื่อปฏิบัติหน้าที่รับผิดชอบ ตามที่ตลาดหลักทรัพย์ และคณะกรรมการกำหนด

ในปี 2562 คณะกรรมการตรวจสอบได้มีการประชุม 6 ครั้ง เพื่อพิจารณาข้อสังเกตของผู้สอบบัญชี และรายงานผลการตรวจสอบของผู้สอบภายใน แล้วนำเสนอคณะกรรมการพิจารณา โดยสรุปสาระสำคัญต่อการดำเนินการในด้านต่างๆ โดยรวม ดังนี้

สอบทานรายงานงบการเงินรายไตรมาส และงบประจำปี 2562 โดยเห็นว่างบการเงินดังกล่าวได้จัดทำตามมาตรฐานการบัญชีมีข้อมูลที่เปิดเผยถูกต้อง และน่าเชื่อถือได้

สอบทานการทำรายงานธุรกรรมที่เกี่ยวข้องกันหรืออาจมีความขัดแย้งทางผลประโยชน์ เพื่อให้มั่นใจว่ามีความโปร่งใส และถูกต้องตามขั้นตอนต่างๆ ที่กำหนด

อนุมัติแผนการตรวจสอบปี 2563 และประเมินระบบควบคุมภายใน เพื่อปรับปรุงให้มีประสิทธิภาพยิ่งขึ้น

สอบทานรายงานการตรวจสอบของผู้ตรวจสอบภายใน ให้ของบริษัทเพื่อให้เป็นไปตามกฎระเบียบและข้อบังคับ

ประเมินความเป็นอิสระและผลงานของผู้ตรวจสอบแล้ว เห็นชอบให้เสนอคณะกรรมการพิจารณาแต่งตั้งให้ บริษัทเคพีเอ็มจี ภูมิไชย สอบบัญชี จำกัด เป็นผู้สอบบัญชี โดยนางสาวชนารัตน์ จันทรหาว ผู้สอบบัญชีรับอนุญาตเลขที่ 9052 หรือ นางสาวดุชนีย์ ยิ้มสุวรรณ ผู้สอบบัญชีรับอนุญาตเลขที่ 10235 หรือ นางสาวไศภิสฐ์ พรหมพล ผู้สอบบัญชีรับอนุญาตเลขที่ 10042 เป็นผู้สอบบัญชี ปี 2563 ของบริษัท โดยให้คนใดคนหนึ่งเป็นผู้ทำการตรวจสอบและแสดงความเห็นต่องบการเงินของบริษัท และกำหนดค่าตอบแทนเป็นเงินจำนวน 1,470,000 บาท เพื่อนำเสนอต่อที่ประชุมสามัญผู้ถือหุ้นอนุมัติต่อไป



(นายพงษ์ศักดิ์ อังสุพันธ์)

ประธานคณะกรรมการตรวจสอบ



วิสัยทัศน์

- บริษัทฯ มุ่งที่จะเป็นผู้นำในธุรกิจการประกอบโลหะอย่างครบวงจร เพื่อที่จะเป็นทางเลือกที่ดีที่สุดในตลาดโลก

พันธกิจ

- เป็นพันธมิตรทางการค้าที่ช่วยเสริมมูลค่าด้วยการนำเสนอผลิตภัณฑ์และบริการที่มีคุณภาพอย่างต่อเนื่องให้กับลูกค้าทุกราย
- สร้างผลตอบแทนสูงสุดให้กับผู้มีส่วนได้เสีย (Stakeholders) ด้วยการปฏิบัติงานและวางแผนในด้านการจัดการที่มีประสิทธิภาพ
- ให้ความสำคัญสูงสุดกับการรักษาสีสิ่งแวดล้อมและความปลอดภัยของพนักงานและในขณะเดียวกัน สร้างภาวะการทำงานที่เหมาะสมเพื่อให้พนักงานได้ทำงาน เรียนรู้และเติบโตในสายอาชีพ

ลักษณะการประกอบธุรกิจของบริษัทฯ

ช่วงต้นทศวรรษ 2523 มีการค้นพบก๊าซธรรมชาติในอ่าวไทย รัฐบาลสนับสนุนและส่งเสริมให้ใช้ก๊าซ แอล พี จี (LPG) ทำให้เกิดความต้องการมากมายมหาศาลที่จะใช้ถังเก็บ-จ่ายก๊าซ เพื่อลดการนำเข้าจากต่างประเทศ

เพื่อเติมเต็มความต้องการดังกล่าว บริษัท ยูนิมิตร เอ็นจิเนียริง จำกัด (มหาชน) จึงก่อตั้งเมื่อวันที่ 21 เมษายน 2525 จากความร่วมมือของกลุ่มบุคคลในธุรกิจค้าก๊าซและวิศวกรชาวไต้หวันผู้ซึ่งมีความรู้ ความชำนาญและประสบการณ์เชี่ยวชาญในการออกแบบและสร้างถังเก็บและจ่ายก๊าซขนาดใหญ่ บริษัทฯ ได้เริ่มดำเนินการออกแบบและสร้าง ด้วยมาตรฐานด้านความปลอดภัยสูงสุด โดยใช้หลักคุณภาพสูงชนิดพิเศษ ขั้นตอนกรรมวิธีของการเชื่อมที่พิถีพิถันและมีการควบคุมคุณภาพทุกขั้นตอน รวมทั้งมีการตรวจสอบที่เข้มงวดด้วยการเอ็กซเรย์ (X-RAY) และทดสอบแรงดันด้วยน้ำ (Hydro-static test)

บริษัทฯ ได้เพิ่มทุนจดทะเบียนแล้วหลายรอบเพื่อขยายกิจการและก้าวตามความต้องการของลูกค้า ตลอดเวลาที่ผ่านมามีบริษัทฯ ได้พัฒนากระบวนการผลิตใหม่ๆ เพื่อแปรสภาพเป็นธุรกิจต่อเนื่องอื่นๆ สำหรับอุตสาหกรรมต่างๆ นอกเหนือจากอุตสาหกรรมน้ำมันและปิโตรเคมีถึงแม้ว่าบริษัทฯ จะเริ่มจากการเป็นผู้ผลิตถังเก็บและจ่ายก๊าซ แอล พี จี (LPG) รวมทั้งถังเก็บก๊าซอื่นๆ ปัจจุบันบริษัทฯ ได้ขยายธุรกิจเพิ่มและแบ่งธุรกิจหลักออกเป็น 5 ประเภท ดังนี้

1. ถัง หรือภาชนะทนแรงดัน พร้อมอุปกรณ์และชิ้นส่วนอื่นๆ (ตามมาตรฐาน ASME) ประกอบด้วย
 - ถังขนาดใหญ่ ทรงกลม (Sphere), ทรงแนวตั้ง (Vertical), ทรงแนวนอน (Horizontal) ใช้บรรจุก๊าซปิโตรเลียมเหลว (LPG), ก๊าซแอมโมเนีย (NH3), ก๊าซคาร์บอนไดออกไซด์ (CO2), ก๊าซไนโตรเจนเหลว (N2) เป็นต้น
 - Transportable Vessel ถังเก็บก๊าซขนาดใหญ่ที่ติดตั้งบนรถบรรทุก (Lorry Tank) หรือถังเก็บก๊าซขนาดใหญ่ติดตั้งบนแคร่รถไฟ (Wagon Tank)
 - Distillation Tower / Columns หอกกลั่น / หอคอย ที่ใช้กลั่นน้ำมันหรือปิโตรเคมีประเภทต่างๆ
 - Reactor เตาปฏิกรณ์ใช้ในอุตสาหกรรมต่างๆ
 - Jacketed Vessel ภาชนะความดัน 2 ชั้น ใช้ในอุตสาหกรรมอาหาร
 - หม้อน้ำ (Boilers) ที่ใช้ตามโรงงานอุตสาหกรรมทั่วไป
 - Heat Exchanger ใช้ตามโรงกลั่นน้ำมันและโรงงานปิโตรเคมี
 - Air receiver and steam drums ถังลม ถังเก็บไอน้ำ ใช้ตามโรงงานไฟฟ้า
 - Lorry Tank ถังแก๊สติดรถบรรทุก
 - Cryogenic Tank ถังบรรจุก๊าซเหลวทุกชนิด เช่น LNG, Oxygen, Nitrogen and Other Liquid
 - Self – Supporting LPG Lorry Tank รถขนส่งก๊าซแอลพีจีกันชนยาน
2. ชิ้นส่วนเครื่องจักร (Machinery Parts) ประกอบด้วย
 - เสื้อพัดลม (Fan Casing) และชิ้นส่วนเครื่องปรับอากาศ (Part of Air Preheater) ที่ใช้ในโรงงานผลิตไฟฟ้า
 - ปล่องควันไอเสีย (Stack) และชิ้นส่วนเตาเผา (Part of Incinerator) ที่ใช้ในโรงงานอุตสาหกรรม
 - ระบบบำบัดน้ำเสีย และระบบทำน้ำทะเลให้เป็นน้ำจืด
3. ถังที่ไม่ใช้แรงดัน (Non-Pressure Tank) เช่น ถังเก็บสารเคมีและเรซิน รวมถึงถังปิโตรเลียมในโรงงานกลั่นน้ำมัน
4. โครงสร้างเหล็กต่างๆ (Steel Structure) ได้แก่ ท่อ, ขาตั้ง, กระจับคว้าน ส่วนใหญ่ใช้ในอุตสาหกรรมปิโตรเคมี พลังงาน และสารเคมี
5. การติดตั้งเครื่องจักรและอุปกรณ์ (Mechanical Installation) การประกอบและติดตั้งระบบการผลิตในโรงงานอุตสาหกรรม ส่วนใหญ่จะต้องใช้ร่วมกับผลิตภัณฑ์อื่นๆ เช่น ภาชนะความดัน โครงสร้างเหล็ก ท่อ และ อุปกรณ์อื่นๆ เป็นต้น แต่อาจเป็นโครงการเดี่ยวก็ได้

พัฒนาการสำคัญของบริษัทฯ ในช่วงที่ผ่านมา

- พ.ศ.2525 - ก่อตั้งบริษัทฯ สร้างโรงงานเนื้อที่ประมาณ 3 ไร่ ที่อำเภอพระประแดง สมุทรปราการ
- พ.ศ.2532 - สร้างโรงงานแห่งที่ 2 บนที่ดินประมาณ 20 ไร่ ที่อำเภอบ้านบึง จังหวัดชลบุรี
- พ.ศ.2537 - ได้รับประกาศนียบัตรรับรองมาตรฐานการผลิตจาก The American Society of Mechanical Engineering of U.S.A (ASME) และ The National Board of Boiler and Pressure Vessel Inspector (NBIC) จาก ประเทศสหรัฐอเมริกา ประกอบด้วย
- ได้รับตรารับรอง “U” ในการผลิตและติดตั้งภาชนะทนแรงดัน (Pressure Vessels)
 - ได้รับตรารับรอง “U2” ในการผลิตและติดตั้งภาชนะทนแรงดันระดับ 2 ตามมาตรฐานคณะกรรมการตรวจสอบถังบอยเลอร์ และภาชนะทนแรงดันแห่งประเทศไทย
 - ได้รับตรารับรอง “U2” ในการผลิตและติดตั้งหม้อไอน้ำ
 - ได้รับตรารับรอง “S” ในการผลิตและติดตั้งการผลิต และการติดตั้งหม้อไอน้ำ
 - ได้รับตรารับรอง “R” เป็นการรับรองการซ่อมแซมและยกระดับถังบอยเลอร์ และภาชนะทนแรงดัน ที่ออกโดย คณะกรรมการตรวจสอบ ถังบอยเลอร์และภาชนะทนแรงดันแห่งประเทศไทย
 - ขยายพื้นที่โรงงานที่อำเภอบ้านบึงเพิ่มเป็น 44 ไร่ เพื่อขยายกำลังการผลิต ย้ายโรงงานที่พระประแดงไปรวมกับโรงงานบ้านบึง โดยพระประแดงยังคงเป็นสำนักงาน
- พ.ศ.2541 - ได้รับประกาศนียบัตรรับรองมาตรฐานจาก RWTUR ประเทศเยอรมัน
- พ.ศ.2543 - เครื่องหมายมาตรฐาน AS-Merkblatt HP O/TED 201 แสดงถึงมาตรฐานด้านการประกอบ และเชื่อมอุปกรณ์การ ทดสอบ เครื่องมือ และการควบคุมการทดสอบเครื่องมือ
- เครื่องหมายมาตรฐาน DIN EN 729-2 แสดงถึงมาตรฐาน ด้านกระบวนการเชื่อมโลหะ
 - แปรสภาพเป็นบริษัท มหาชน และเพิ่มทุนจาก 100 ล้านบาท เป็น 143 ล้านบาท
- พ.ศ.2548 - เข้าทำการซื้อขายในฐานะบริษัทมหาชน (ใช้ชื่อย่อว่า “UEC”) ในตลาดหลักทรัพย์ เอ็ม เอ ไอ (MAI) เมื่อวันที่ 25 พฤศจิกายน 2548
- ซื้อที่ดินขยายโรงงานเดิม 3.38 ไร่ (3 ไร่ - 1 งาน - 52 ตารางวา)
- พ.ศ.2549 - ซื้อที่ดินด้านหลังโรงงานเดิมที่อำเภอบ้านบึง 100 ไร่ เพื่อขยายกำลังการผลิตเป็นโรงงานที่สอง
- จดทะเบียนเครื่องหมายการค้า ต่อสำนักงานเครื่องหมายการค้า กรมทรัพย์สินทางปัญญา
 - ได้รับประกาศนียบัตรรับรองระบบบริหารคุณภาพ ISO 9001:2000
- พ.ศ.2550 - ได้ติดอันดับในการจัดอันดับประจำปี “Top 200 Best Under 1 Billion” ของนิตยสาร Forbes Asia
- ได้รับการคัดเลือกให้เป็น 1 ใน 62 บริษัทจดทะเบียนในตลาดหลักทรัพย์ที่ได้เข้าร่วมในรายการ “Thailand Focus 2007-Platforms of Growth”
 - ได้ติดอันดับในการจัดอันดับประจำปี “Asia’s Best Managed Company, Small Cap Corporate of the Year” ของนิตยสาร ASIAMONEY’s
 - เริ่มดำเนินการโรงงานแห่งที่สองที่บ้านบึง โดยได้รับการส่งเสริมการลงทุน
- พ.ศ.2551 - ซื้อที่ดินขนาด 24 ไร่เศษ เพื่อสร้างโรงงานแห่งที่สาม ที่ตำบลมาบข่า อำเภอบ้านค่าย จังหวัดระยอง
- ได้ติดอันดับในการจัดอันดับประจำปี “Top 200 Best Under 1 Billion” ของนิตยสาร Forbes Asia เป็นปีที่สอง
 - เริ่มดำเนินการโรงงานแห่งที่สามที่จังหวัดระยอง เพื่อประกอบชิ้นงานขนาดใหญ่สำหรับลูกค้า แถบจังหวัดระยอง
- พ.ศ.2552 - ได้รับประกาศนียบัตรรับรองระบบบริหารอาชีวอนามัยและความปลอดภัยตามมาตรฐาน OHSAS 18001 : 2007
- พ.ศ.2553 - ได้รับประกาศนียบัตรรับรองระบบบริหาร สิ่งแวดล้อม ตามมาตรฐาน ISO 14001 : 2004
- ได้รับประกาศนียบัตรรับรองระบบบริหารคุณภาพ ตามมาตรฐานใหม่ ISO 9001 : 2008
 - ได้รับประกาศนียบัตรระบบการจัดการคุณภาพงานเชื่อม ตามมาตรฐาน ISO 3834-2 : 2005
- พ.ศ.2554 - ได้รับ รางวัลเกียรติยศ “CSR-DIW Continuous Award 2011 “ มาตรฐานความรับผิดชอบต่อผู้ประกอบการอุตสาหกรรม ต่อสังคม Standard for Corporate Social Responsibility, Department of Industrial Works : (CSR-DIW) จากกรมโรงงาน กระทรวงอุตสาหกรรม
- ก่อสร้างอาคารสำนักงาน 3 ชั้น เสร็จเรียบร้อยและเริ่มใช้งานได้ตั้งแต่ ไตรมาส 4/2554 อาคารตั้งอยู่บริเวณด้านหน้า โรงงานที่ 1 เลขที่ 10/7-8 หมู่ 3 ถนนชลบุรี-บ้านบึง-ป่ายูบ ต.หนองซาก อ.บ้านบึง จ.ชลบุรี 20170
 - ได้รับประกาศการเข้าร่วมเป็นสมาชิกเครือข่าย CSR-DIW Network ตามมาตรฐานความรับผิดชอบต่อผู้ประกอบการ อุตสาหกรรมต่อสังคม จากกรมโรงงานอุตสาหกรรม

- พ.ศ.2555 - ได้รับ รางวัลเกียรติยศ “CSR-DIW Continuous Award 2012 “ มาตรฐานความรับผิดชอบต่อผู้ประกอบการอุตสาหกรรม ต่อสังคม Standard for Corporate Social Responsibility, Department of Industrial Works : (CSR-DIW) จากกรมโรงงาน กระทรวงอุตสาหกรรม
- พ.ศ.2556 - ได้รับ รางวัลเกียรติยศ “CSR-DIW Continuous Award 2013 “ มาตรฐานความรับผิดชอบต่อผู้ประกอบการอุตสาหกรรม ต่อสังคม Standard for Corporate Social Responsibility, Department of Industrial Works : (CSR-DIW) จากกรมโรงงาน กระทรวงอุตสาหกรรม
- พัฒนาและจดทะเบียนสิทธิบัตรรถขนส่งก๊าซแอลพีจีกันชนยาน (Self – Supporting LPG Lorry Tank)
 - ได้รับประกาศนียบัตรอุตสาหกรรมสีเขียวระดับที่ 3 ระบบสีเขียว (Green System) การจัดการสิ่งแวดล้อมอย่างเป็นระบบ มีการติดตามประเมินผลและทบทวนเพื่อการพัฒนาอย่างต่อเนื่อง จากกระทรวงอุตสาหกรรม
- พ.ศ.2557 - ได้รับ รางวัลเกียรติยศ “CSR-DIW Continuous Award 2014 “ มาตรฐานความรับผิดชอบต่อผู้ประกอบการอุตสาหกรรม ต่อสังคม Standard for Corporate Social Responsibility, Department of Industrial Works : (CSR-DIW) จากกรมโรงงาน กระทรวงอุตสาหกรรม
- ตั้งบริษัทย่อยทางตรงชื่อ บริษัท ยูนิมิต (ฮ่องกง) จำกัด ที่ฮ่องกง ประกอบธุรกิจลงทุนในบริษัทอื่น(Holding Company)
 - ตั้งบริษัทย่อยทางอ้อมชื่อ บริษัท ยูนิมิต เอนจิเนียริง (เมียร์มาร์) จำกัด ที่พม่า ประกอบธุรกิจขึ้นรูป ประกอบ และติดตั้งผลิตภัณฑ์โลหะตามสัญญา
- พ.ศ.2558 - ได้รับ รางวัลเกียรติยศ “CSR-DIW Continuous Award 2015 “ มาตรฐานความรับผิดชอบต่อผู้ประกอบการอุตสาหกรรม ต่อสังคม Standard for Corporate Social Responsibility, Department of Industrial Works : (CSR-DIW) จากกรมโรงงาน กระทรวงอุตสาหกรรม
- ลดทุนจดทะเบียนจาก 572,000,000 หุ้น มูลค่าที่ตราไว้ (par) หุ้นละ 0.25 บาท เป็นเงิน 143,000,000 บาท เป็น 570,510,600 หุ้น มูลค่าที่ตราไว้ (par) หุ้นละ 0.25 บาท เป็นเงิน 142,627,650 บาท โดยลดหุ้นทุนซื้อคืน จำนวน 1,489,400 หุ้น มูลค่าหุ้นละ 0.25 บาท เป็นเงิน 372,350 บาท
- พ.ศ.2559 - ได้รับ รางวัลเกียรติยศ “CSR-DIW Continuous Award 2016 “ มาตรฐานความรับผิดชอบต่อผู้ประกอบการอุตสาหกรรม ต่อสังคม Standard for Corporate Social Responsibility, Department of Industrial Works : (CSR-DIW) จากกรมโรงงาน กระทรวงอุตสาหกรรม
- ได้ใบรับรอง “ Green Industry กระทรวงอุตสาหกรรม” รับรองว่าเป็นอุตสาหกรรมสีเขียว ระดับที่ 3 ระบบสีเขียว (Green System) การบริหารจัดการสิ่งแวดล้อมอย่างเป็นระบบ มีการติดตามประเมินผล และทบทวนเพื่อการพัฒนาอย่างต่อเนื่อง ระยะเวลาตั้งแต่ 2 กันยายน 2559 ถึง กันยายน 2562
- พ.ศ.2560 - ได้รับรางวัลเกียรติยศ “CSR-DIW continuous Award 2017” มาตรฐานความรับผิดชอบต่อผู้ประกอบการอุตสาหกรรม ต่อสังคม โดยกรมโรงงาน กระทรวงอุตสาหกรรม
- โครงการธรรมาภิบาลสิ่งแวดล้อม เป็นสถานประกอบการอุตสาหกรรมที่ดำเนินงานตามหลักเกณฑ์ธรรมาภิบาลสิ่งแวดล้อม โดยกระทรวงอุตสาหกรรม
 - จดทะเบียนเพิ่มทุนที่ บริษัท Unimit (Hong Kong) Co., Ltd. ในเดือนธันวาคม 2560 เป็นเงิน 98,000,000 ล้านบาท (USD 3 million dollars) เพื่อลงทุนก่อสร้างโรงงานที่ Unimit Engineering (Myanmar) Company Limited ประเทศพม่า
- พ.ศ.2561 - ยื่นแบบประเมินตนเองเป็นสมาชิกแนวร่วมปฏิบัติของภาคเอกชนไทยในการต่อต้านทุจริต (CAC)
- จดทะเบียนเพิ่มทุนเพิ่มเติม ที่บริษัท Unimit (Hong Kong) Co., Ltd. ในเดือน ตุลาคม 2561 เป็นเงิน 49 ล้านบาท (USD 1.5 million dollars) รวมทุนจดทะเบียนและชำระแล้ว 214 ล้านบาท (USD 6.56 million dollars) เพื่อลงทุน ก่อสร้าง โรงงานที่บริษัทย่อยทางอ้อม Unimit Engineering (Myanmar) Company Limited ประเทศพม่า
 - ได้รับรางวัลเกียรติยศ “CSR-DIW continuous Award 2018” มาตรฐานความรับผิดชอบต่อผู้ประกอบการอุตสาหกรรม ต่อสังคม โดยกรมโรงงาน กระทรวงอุตสาหกรรม
- พ.ศ.2562 - ได้ใบรับรอง จากสมาคมส่งเสริมสถาบันกรรมการบริษัทไทย (IOD) โดยได้รับรอง ตามมติคณะกรรมการแนวร่วมปฏิบัติ (CAC) ครั้งที่ 4/2561 เมื่อวันที่ 4 กุมภาพันธ์ 2562
- ได้รับรางวัลเกียรติยศ “CSR-DIW continuous Award 2019” มาตรฐานความรับผิดชอบต่อผู้ประกอบการ อุตสาหกรรมต่อสังคม โดยกรมโรงงาน กระทรวงอุตสาหกรรม
 - ได้ใบรับรอง “Green Industry กระทรวงอุตสาหกรรม” รับรองว่าเป็นอุตสาหกรรมสีเขียว ระดับที่ 3 ระบบสีเขียว (Green System) การบริหารจัดการสิ่งแวดล้อมอย่างเป็นระบบ มีการติดตามประเมินผล และทบทวนเพื่อการพัฒนาอย่างต่อเนื่อง ระยะเวลาตั้งแต่ 2562 ถึง 2565
 - ได้รับประกาศที่ชำระภาษีภายในกำหนดระยะเวลาและสม่ำเสมอ

6 | โครงสร้างรายได้

บริษัทฯ มีรายได้จากธุรกิจออกแบบ ประกอบ ติดตั้ง ซ่อมแซม แปรรูป รวมทั้งบริการอื่นเกี่ยวกับผลิตภัณฑ์โลหะทั้งภายในประเทศ และส่งออกไปยังต่างประเทศ

ปี 2562 รายได้ส่วนใหญ่ประมาณ 94% ได้จากงานภายในประเทศ อีก 6% ได้จากงานส่งออก

บริษัทฯ แบ่งแยกรายได้ตามส่วนงานภูมิศาสตร์ ดังนี้

ส่วนงานภูมิศาสตร์	ปี 2562 รายได้		ปี 2561 รายได้		ปี 2560 รายได้	
	ล้านบาท	%	ล้านบาท	%	ล้านบาท	%
รายได้จากค่างาน – ในประเทศ	826	87	781	89	615	77
รายได้จากค่างาน – ต่างประเทศ	62	6	65	7	164	21
รวม	888	93	846	96	779	98
รายได้อื่น ๆ (รวมดอกเบี้ย)	64	7	34	4	21	2
รวมรายได้	952	100	880	100	800	100

ปี 2562 รายได้ทั้งหมดได้จากการดำเนินธุรกิจของยูนิมิต เนื่องจากบริษัทย่อยจัดตั้งใหม่จึงยังไม่มีรายได้

แหล่งรายได้

ลักษณะรายได้	รายได้จากกิจการ UEC		รายได้จากบริษัทย่อย		รวมรายได้ทั้งหมด	
	ล้านบาท	%	ล้านบาท	%	ล้านบาท	%
รายได้ตามสัญญา	888	93	-	-	888	93
ดอกเบี้ยรับ	4	1	-	-	4	1
กำไรจากอัตราแลกเปลี่ยนสุทธิ	-	-	-	-	-	-
รายได้อื่น ๆ	60	6	-	-	60	6
รวมรายได้	952	100	-	-	952	100

ลูกค้าส่วนใหญ่ของบริษัทฯ เป็นกลุ่มอุตสาหกรรมพลังงาน อุตสาหกรรมปิโตรเคมี และกลุ่มอุตสาหกรรมอื่น ๆ ลักษณะงานของบริษัทอาจแบ่งประเภทหลักเป็นงานสร้างประกอบภาชนะความดัน งานชิ้นส่วนเครื่องจักร โครงสร้างเหล็ก ภาชนะบรรจุสารเคมี และการติดตั้งเครื่องจักรอุปกรณ์ โดยงานภาชนะความดันมีสัดส่วนประมาณ 68% ของงานทั้งหมด

7 | สภาพะด้านอุตสาหกรรมและการแข่งขัน

จากแผนการลงทุนของกลุ่มน้ำมัน ก๊าซและกลุ่มปิโตรเคมีในประเทศ เพื่อปรับปรุงหน่วยผลิตให้มีประสิทธิภาพ เพื่อผลิตภัณฑ์พิเศษและเป็นมิตรกับสิ่งแวดล้อม รวมถึงการขยายตัวของอุตสาหกรรมพลังงานและโรงไฟฟ้า

โครงการดังกล่าวได้เปิดตัวต่อเนื่องในปี 2562 ซึ่งเป็นโครงการที่ยูนิมิตรสามารถมีส่วนร่วมได้

ด้านการแข่งขันยังคงรุนแรง และยังคงขาดแคลนแรงงานฝีมือ

8 | ปัจจัยความเสี่ยง

บริษัทมีความเสี่ยงจากการดำเนินธุรกิจตามปกติ จากภาวะเศรษฐกิจ จากการเปลี่ยนแปลงอัตราตลาดของดอกเบี้ย อัตราแลกเปลี่ยนเงินตรา และจากการไม่ปฏิบัติตามข้อกำหนดตามสัญญาของลูกค้า ซึ่งคณะกรรมการบริหารได้จัดการบริหารความเสี่ยงในทุกๆ ด้านดังกล่าวอย่างใกล้ชิด

ความเสี่ยงด้านอุตสาหกรรม

งานส่วนใหญ่ของยูนิมิตรได้มาจากภาคอุตสาหกรรมปิโตรเคมี, น้ำมันและแก๊ส, พลังงาน ปัจจัยใดๆ ที่ส่งผลกระทบต่อการลงทุน และการลงทุนเพิ่มเติมในอุตสาหกรรมเหล่านี้ย่อมกระทบต่อบริษัทเช่นกัน เพื่อให้ความเสี่ยงด้านนี้ลดต่ำลง บริษัทพยายามจะขยายธุรกิจไปในตลาดใหม่ให้มากที่สุดเพื่อลดการพึ่งพิงตลาดเดียว รวมทั้งคิดค้นผลิตภัณฑ์ใหม่เพื่อขยายสายผลิตภัณฑ์ด้วย

ความเสี่ยงด้านการเงิน

ความเสี่ยงจากอัตราดอกเบี้ย

ในปีที่ผ่านมา บริษัทฯ ไม่มีเงินกู้ระยะยาว จึงไม่มีปัจจัยเสี่ยง จากการเปลี่ยนแปลงอัตราดอกเบี้ยเงินกู้

ความเสี่ยงจากอัตราแลกเปลี่ยน

บริษัทฯ มีความเสี่ยงจากอัตราแลกเปลี่ยน ซึ่งเกิดจากการซื้อสินค้าและการขายสินค้าที่เป็นเงินตราต่างประเทศ บริษัทลดความเสี่ยงจากอัตราแลกเปลี่ยนโดยการเปิดบัญชีเงินฝากสกุลเงินเหรียญสหรัฐอเมริกา เพื่อรองรับรายการหมุนเวียนของสินทรัพย์และหนี้สินดังกล่าว และบริษัทได้ทำสัญญาซื้อและขายเงินตราต่างประเทศล่วงหน้า ซึ่งรายการดังกล่าวจะมีอายุไม่เกินหนึ่งปี เพื่อป้องกันความเสี่ยงของสินทรัพย์และหนี้สินทางการเงินที่เป็นเงินตราต่างประเทศ

ความเสี่ยงด้านสินเชื่อ

ลูกค้าส่วนใหญ่ของบริษัทฯ อยู่ในอุตสาหกรรมพลังงานและปิโตรเคมี ซึ่งมีขนาดใหญ่และฐานะมั่นคง ที่ผ่านมาฝ่ายบริหารได้วิเคราะห์ฐานะทางการเงินของลูกค้าแต่ละรายอย่างสม่ำเสมอ และไม่พบความเสี่ยงด้านสินเชื่อที่เป็นสาระสำคัญจากการเก็บหนี้ไม่ได้

บริษัทฯ จะพิจารณาการตั้งสำรองหนี้สูญเป็นรายลูกค้าโดยพิจารณาจากประวัติ ฐานะการเงิน และความสามารถในการดำเนินธุรกิจของลูกค้า

ความเสี่ยงทางด้านวัตถุดิบ

วัตถุดิบเป็นต้นทุนหลักในการผลิตของบริษัทฯ เพื่อเป็นการควบคุมต้นทุนส่วนนี้บริษัทฯ จะติดตามความเคลื่อนไหว ของราคาวัตถุดิบโดยเฉพาะเหล็กแผ่นอย่างใกล้ชิด ในการเสนอราคาต่อลูกค้าบริษัทจะสอบราคาตลาดของวัตถุดิบเพื่อใช้เป็นฐานการคิดราคา กรณีที่ลูกค้าตอบรับการจ้างบริษัทจะดำเนินการสั่งซื้อวัตถุดิบตามรายการของงานที่ได้จากลูกค้าแต่ละราย ทั้งนี้เพื่อลดความเสี่ยงจากความผันผวนของราคาวัตถุดิบโดยเฉพาะราคาของเหล็กแผ่นฯ ให้น้อยที่สุด

เนื่องจากบริษัทฯ ดำเนินธุรกิจมาเป็นเวลานานปี และมีความสัมพันธ์ที่ดีกับลูกค้าหลักค้ามาโดยตลอด จึงมีพันธมิตรที่เป็นผู้ค้าเหล็กทั้งในและต่างประเทศเป็นแหล่งวัตถุดิบหลายแห่ง โดยบริษัทฯ มีการพบปะเพื่อกระชับความสัมพันธ์กับพันธมิตรลูกค้าเหล่านี้อย่างใกล้ชิดสม่ำเสมอเพื่อลดความเสี่ยงในด้านแหล่งวัตถุดิบ

ความเสี่ยงด้านการเมือง

ลูกค้าส่วนใหญ่ของบริษัทฯ อยู่ในภาคเอกชน การเปลี่ยนแปลงด้านการเมืองจึงไม่มีผลกระทบโดยตรงต่อธุรกิจ แต่อย่างไรก็ตาม บริษัทฯ จะได้รับผลกระทบจากนโยบายของรัฐที่มีผลต่อการทำงานและการลงทุนในอุตสาหกรรมที่เกี่ยวข้อง

บริษัทฯ มีการติดตามการเคลื่อนไหวด้านการเมืองอย่างสม่ำเสมอ

ความเสี่ยงด้านกฎหมาย

ในปัจจุบันอุตสาหกรรมพลังงานทางเลือกเติบโตขึ้นตามนโยบายพลังงานของภาครัฐ การเปลี่ยนแปลงนโยบายหรือกฎหมายใหม่ย่อมมีผลกระทบต่อธุรกิจบริษัทฯ ทั้งทางตรงและทางอ้อม

บริษัทฯ ติดตามข่าวสารการเปลี่ยนแปลงด้านกฎหมายที่เกี่ยวข้องกับธุรกิจอย่างใกล้ชิด เพื่อลดความเสี่ยงจากการเปลี่ยนแปลงด้านกฎหมายที่อาจมีผลกระทบต่อบริษัทฯ

ความเสี่ยงด้านสังคมและสิ่งแวดล้อม

การเปลี่ยนแปลงนโยบายสิ่งแวดล้อม (เช่น มลพิษ, บำบัดน้ำเสียฯ) ยังส่งผลกระทบต่อการลงทุนในอุตสาหกรรมปิโตรเคมีและพลังงานด้วย

บริษัทฯ มีนโยบายเป็นมิตรกับสิ่งแวดล้อมและชุมชน เช่น การจ้างหน่วยงานภายนอกเฉพาะในการกำจัดวัสดุเหลือใช้ที่อาจเป็นอันตราย (ปริมาณน้อย), การเข้าร่วมกิจกรรมที่สร้างความสัมพันธ์หรือประโยชน์ต่อชุมชนตามโอกาส โดยจัดให้มีหน่วยงาน (CSR) ทำหน้าที่รับผิดชอบงานด้านนี้ ในปีที่ผ่านมาบริษัทฯ มีพัฒนาการด้านสังคมและสิ่งแวดล้อม ดังนี้

- 2553 - ได้รับประกาศนียบัตรรับรองระบบบริหารสิ่งแวดล้อม ตามมาตรฐาน ISO 14001 : 2004 จาก Lloyd's Register
- 2554 - ได้รับรางวัลเกียรติยศ “CSR-DIW Continuous Award 2011 “ มาตรฐานความรับผิดชอบต่อสังคมของผู้ประกอบการอุตสาหกรรมต่อสังคม Standard for Corporate Social Responsibility, Department of Industrial Works : (CSR-DIW) จากกรมโรงงาน กระทรวงอุตสาหกรรม
- 2555 - ได้รับประกาศการเข้าร่วมเป็นสมาชิกเครือข่าย CSR-DIW Network ตามมาตรฐานความรับผิดชอบต่อสังคมของผู้ประกอบการอุตสาหกรรมต่อสังคม จากกรมโรงงานอุตสาหกรรม
- ได้รับรางวัลเกียรติยศ “CSR-DIW Continuous Award 2012 “ มาตรฐานความรับผิดชอบต่อสังคมของผู้ประกอบการอุตสาหกรรมต่อสังคม Standard for Corporate Social Responsibility, Department of Industrial Works : (CSR-DIW) จากกรมโรงงาน กระทรวงอุตสาหกรรม
- 2556 - ได้รับรางวัลเกียรติยศ “CSR-DIW Continuous Award 2013 “ มาตรฐานความรับผิดชอบต่อสังคมของผู้ประกอบการอุตสาหกรรมต่อสังคม Standard for Corporate Social Responsibility, Department of Industrial Works : (CSR-DIW) จากกรมโรงงาน กระทรวงอุตสาหกรรม
- 2557 - ได้รับรางวัลเกียรติยศ “CSR-DIW Continuous Award 2014 “ มาตรฐานความรับผิดชอบต่อสังคมของผู้ประกอบการอุตสาหกรรมต่อสังคม Standard for Corporate Social Responsibility, Department of Industrial Works : (CSR-DIW) จากกรมโรงงาน กระทรวงอุตสาหกรรม
- 2558 - ได้รับรางวัลเกียรติยศ “CSR-DIW Continuous Award 2015 “ มาตรฐานความรับผิดชอบต่อสังคมของผู้ประกอบการอุตสาหกรรมต่อสังคม Standard for Corporate Social Responsibility, Department of Industrial Works : (CSR-DIW) จากกรมโรงงาน กระทรวงอุตสาหกรรม
- 2559 - ได้รับรางวัลเกียรติยศ “CSR-DIW Continuous Award 2016 “ มาตรฐานความรับผิดชอบต่อสังคมของผู้ประกอบการอุตสาหกรรมต่อสังคม Standard for Corporate Social Responsibility, Department of Industrial Works : (CSR-DIW) จากกรมโรงงาน กระทรวงอุตสาหกรรม
- ได้ใบรับรอง “ Green Industry กระทรวงอุตสาหกรรม” รับรองว่าเป็นอุตสาหกรรมสีเขียว ระดับที่ 3 ระบบสีเขียว (Green System) การบริหารจัดการสิ่งแวดล้อมอย่างเป็นระบบ มีการติดตามประเมินผล และทบทวนเพื่อการพัฒนาอย่างต่อเนื่อง ระยะเวลาตั้งแต่ 2 กันยายน 2559 ถึง กันยายน 2562
- 2560 - ได้รับรางวัลเกียรติยศ “CSR-DIW Continuous Award 2017 “ มาตรฐานความรับผิดชอบต่อสังคมของผู้ประกอบการอุตสาหกรรมต่อสังคม Standard for Corporate Social Responsibility, Department of Industrial Works : (CSR-DIW) จากกรมโรงงาน กระทรวงอุตสาหกรรม
- 2561 - ได้รับรางวัลเกียรติยศ “CSR-DIW continuous Award 2018” มาตรฐานความรับผิดชอบต่อสังคมของผู้ประกอบการอุตสาหกรรมต่อสังคม โดยกรมโรงงาน กระทรวงอุตสาหกรรม
- 2562 - ได้รับรางวัลเกียรติยศ “CSR-DIW continuous Award 2019” มาตรฐานความรับผิดชอบต่อสังคมของผู้ประกอบการอุตสาหกรรมต่อสังคม โดยกรมโรงงาน กระทรวงอุตสาหกรรม

9 | โครงสร้างการถือหุ้น และการจัดการ

รายชื่อผู้ถือหุ้นรายใหญ่ ณ วันที่ 31 ธันวาคม พ.ศ.2562

ลำดับที่	ชื่อผู้ถือหุ้น	จำนวนหุ้นที่ถือ	คิดเป็นร้อยละ
1	น.ส. ภัทรา เกลิมทรัพย์ากร	29,430,000	5.16
2	น.ส. พัฒนิตา เกลิมทรัพย์ากร	28,780,000	5.04
3	นาย พงศเฉลิม เกลิมทรัพย์ากร	28,650,500	5.02
4	นาย จิตต์ ศรีวรรณวิทย์	22,664,000	3.97
5	นาย อนุตร์ อัครวานนท์	22,656,164	3.97
6	นาย พงศ์เทพ อุทัยสินธุเจริญ	22,293,880	3.91
7	นาย ไพบุลย์ เกลิมทรัพย์ากร	17,894,100	3.14
8	นาง พิมพ์า อุทัยสินธุเจริญ	17,258,520	3.03
9	MRS. LU PAI, CIN-ZU	16,000,000	2.80
10	MRS. LI-CHU CHAO	15,161,120	2.66
รวม		220,788,284	38.70

รายละเอียดของคณะกรรมการบริษัท ในปี พ.ศ. 2562

ลำดับที่	รายชื่อ	ตำแหน่ง	จำนวนหุ้น ณ. 31.12.2562	จำนวนหุ้น เปลี่ยนแปลง ระหว่างปี	จำนวนหุ้น ณ. 31.12.2561	ประวัติการอบรม ปี 2562
1	นาย ไพบุลย์ เกลิมทรัพย์ากร	ประธานกรรมการ (คู่สมรส และบุตรที่ไม่บรรลุนิติภาวะ)	17,894,100 0	0 0	17,894,100 0	
2	นาย ไพศาล สิริจันทร์ดิลก	กรรมการ (คู่สมรส และบุตรที่ไม่บรรลุนิติภาวะ)	3,411,160 0	0 0	3,411,160 0	
*3	นาย ประสิทธิ์ หาญปิยวัฒนสกุล	กรรมการ (คู่สมรส และบุตรที่ไม่บรรลุนิติภาวะ)	0 0	0 0	0 0	- DAP 168/2020 - CFO in Practice Program 9/2019
4	นาย ไทยลักษณ์ ลีถาวร	กรรมการ (คู่สมรส และบุตรที่ไม่บรรลุนิติภาวะ)	4,831,504 0	0 0	4,831,504 0	
5	นาย พงศเฉลิม เกลิมทรัพย์ากร	กรรมการ (คู่สมรส และบุตรที่ไม่บรรลุนิติภาวะ)	28,650,500 0	0 0	28,650,500 0	
*6	นาย ศิรินทร์ ชูธรรมสถิตย์	กรรมการ (คู่สมรส และบุตรที่ไม่บรรลุนิติภาวะ)	0 0	0 0	0 0	
7	นาย พงศ์ศักดิ์ อุทัยสินธุเจริญ นาง ชลันดา อุทัยสินธุเจริญ	กรรมการ คู่สมรส	20 0	0 -800	20 800	
8	นาย พงษ์ศักดิ์ อังสุพันธ์	กรรมการอิสระ (คู่สมรส และบุตรที่ไม่บรรลุนิติภาวะ)	0 0	0 0	0 0	
9	นาย ญัฐพล สิลาว์พัฒนานันท์	กรรมการอิสระ (คู่สมรส และบุตรที่ไม่บรรลุนิติภาวะ)	0 0	0 0	0 0	
10	นาย สุชาติ ธรรมาพิทักษ์กุล	กรรมการอิสระ (คู่สมรส และบุตรที่ไม่บรรลุนิติภาวะ)	0 0	0 0	0 0	
11	นาย วินัย เลหาประสิทธิ์	กรรมการอิสระ (คู่สมรส และบุตรที่ไม่บรรลุนิติภาวะ)	1,114,500 0	0 0	1,114,500 0	
รวม			55,901,784	-800	55,902,584	

* กรรมการแต่งตั้งใหม่

การเข้าร่วมประชุมของคณะกรรมการแต่ละคณะในรอบปี 2562

ลำดับ ที่	รายชื่อคณะกรรมการบริษัท	ตำแหน่ง	คณะกรรมการ บริษัท		คณะ กรรมการ บริหาร	คณะ กรรมการ ตรวจสอบ	คณะกรรมการ สรรหาและกำหนด ค่าตอบแทน	คณะกรรมการ บริหารความเสี่ยง และกำกับดูแล
1	นาย ไพบุลย์ เติมทรัพย์การ	ประธานกรรมการ	5/5	100%	10/10	-	-	-
*	Mr. Young Tai Lu	กรรมการ	4/4	100%	8/8	-	-	-
*	น.ส. วิไล ศิริกุลเกียรติกุล	กรรมการ	3/4	75%	5/5	-	-	-
2	นาย ไพศาล สิริจันทร์ดิลก	กรรมการ	5/5	100%	6/6	-	-	-
3	นาย ไทยลักษณ์ ลีถาวร	กรรมการ	5/5	100%	-	-	-	-
4	นาย พงศเฉลิม เติมทรัพย์การ	กรรมการ	4/5	80%	-	-	-	-
*	นาย นิติย์ พุทธิยาสถาพร	กรรมการ	1/2	50%	-	-	-	-
5	นาย พงศ์ศักดิ์ อุทัยสินธุเจริญ	กรรมการ	5/5	100%	-	-	-	-
6	นาย พงษ์ศักดิ์ อังสุพันธ์	กรรมการอิสระ	5/5	100%	-	6/6	3/3	-
7	นาย ณัฐพล ลีลาพัฒนานันท์	กรรมการอิสระ	4/5	80%	-	6/6	3/3	-
8	นาย สุชาติ ธรรมาพิทักษ์กุล	กรรมการอิสระ	5/5	100%	-	6/6	3/3	-
9	นาย วินัย เลหาประสิทธิ์	กรรมการอิสระ	4/5	80%	-	4/6	2/3	-
**10	นาย ศิรินทร์ ชูธรรมสถิตย์	กรรมการ	1/2	50%	-	-	-	-
**11	นาย ประสิทธิ์ หาญปิยวัฒนสกุล	กรรมการ	1/1	100%	5/5	-	-	-
การเข้าร่วมประชุม				86.79%	100%	91.67%	91.67%	100%

* กรรมการลาออก

** กรรมการแต่งตั้งใหม่

ค่าตอบแทนคณะกรรมการแต่ละคณะในรอบปี 2562

ลำดับ ที่	รายชื่อคณะกรรมการบริษัท	ตำแหน่ง	คณะ กรรมการ บริษัท	คณะ กรรมการ บริหาร	คณะ กรรมการ ตรวจสอบ	*คณะกรรมการ สรรหาและกำหนด ค่าตอบแทน	*คณะกรรมการ บริหารความเสี่ยง และกำกับดูแล
1	นาย ไพบุลย์ เติมทรัพย์การ	ประธานกรรมการ	352,400	157,600	-	-	-
*	Mr. Young Tai Lu	กรรมการ	285,046	118,200	-	-	-
*	น.ส. วิไล ศิริกุลเกียรติกุล	กรรมการ	285,046	98,500	-	-	-
2	นาย ไพศาล สิริจันทร์ดิลก	กรรมการ	341,400	78,800	-	-	-
3	นาย ไทยลักษณ์ ลีถาวร	กรรมการ	341,400	-	-	-	-
4	นาย พงศเฉลิม เติมทรัพย์การ	กรรมการ	341,400	-	-	-	-
*	นาย นิติย์ พุทธิยาสถาพร	กรรมการ	120,990	-	-	-	-
5	นาย พงศ์ศักดิ์ อุทัยสินธุเจริญ	กรรมการ	341,400	-	-	-	-
6	นาย พงษ์ศักดิ์ อังสุพันธ์	กรรมการอิสระ	341,400	-	158,100	8,000	-
7	นาย ณัฐพล ลีลาพัฒนานันท์	กรรมการอิสระ	341,400	-	87,100	8,000	-
8	นาย สุชาติ ธรรมาพิทักษ์กุล	กรรมการอิสระ	341,400	-	87,100	10,000	-
9	นาย วินัย เลหาประสิทธิ์	กรรมการอิสระ	341,400	-	87,100	8,000	15,000
**10	นาย ศิรินทร์ ชูธรรมสถิตย์	กรรมการ	220,410	-	-	-	-
**11	นาย ประสิทธิ์ หาญปิยวัฒนสกุล	กรรมการ	45,832	19,700	-	-	-
รวมเป็นเงิน			4,040,923	472,800	419,400	34,000	15,000
รวมเป็นเงินทั้งสิ้น							4,982,123

* กรรมการลาออก

** กรรมการแต่งตั้งใหม่

รายละเอียดของผู้บริหารบริษัทฯ ในปี 2562

ลำดับ ที่	รายชื่อ	ตำแหน่ง	วุฒิ การศึกษา	จำนวนหุ้น ณ. 31.12.2562	จำนวนหุ้น เปลี่ยนแปลง ระหว่างปี	จำนวนหุ้น ณ. 31.12.2561
1	นาย ไพศาล สิริจันทร์ดิลก	ประธานเจ้าหน้าที่บริหาร (คู่สมรส และบุตรที่ไม่บรรลุนิติภาวะ)	ปริญญาตรี	3,411,160 0	0 0	3,411,160 0
*2	นาย ย้ง ไท่ หลู	ประธานเจ้าหน้าที่บริหาร (คู่สมรส และบุตรที่ไม่บรรลุนิติภาวะ)	ปริญญาโท	1,062,820 0	0 0	1,062,820 0
*3	น.ส. วิไล ศิริพูลเกียรติกุล	ผู้อำนวยการฝ่ายบัญชีและการเงิน (คู่สมรส และบุตรที่ไม่บรรลุนิติภาวะ)	ปริญญาโท	6,486,880 0	0 0	6,486,880 0
**4	นาย ประสิทธิ์ หาญปิยวัฒนสกุล	ผู้อำนวยการฝ่ายบัญชีและการเงิน (คู่สมรส และบุตรที่ไม่บรรลุนิติภาวะ)	ปริญญาตรี	0 0	0 0	0 0
5	นาย บัณฑิตย์ เลิศประเสริฐสุข	ผู้อำนวยการฝ่ายการตลาด (คู่สมรส และบุตรที่ไม่บรรลุนิติภาวะ)	ปริญญาโท	280,000 0	0 0	280,000 0
*6	นาย มงคล บุญเต็ม นาง ชวัลนุช บุญเต็ม	ผู้อำนวยการฝ่ายโรงงาน (คู่สมรส และบุตรที่ไม่บรรลุนิติภาวะ)	ปริญญาตรี	0 1,150,000	0 0	0 1,150,000
7	นาย สุพรชัย วระแสง	ผู้อำนวยการฝ่ายประกันคุณภาพ (คู่สมรส และบุตรที่ไม่บรรลุนิติภาวะ)	ปริญญาตรี	200,000 0	0 0	200,000 0
8	นาย สุชาติ วิไลวรวิทย์	ผู้ช่วยผู้อำนวยการฝ่ายการเงิน (คู่สมรส และบุตรที่ไม่บรรลุนิติภาวะ)	ปริญญาโท	0 0	0 0	0 0
9	นาย นิกร คุณแก้ว	ผู้ช่วยผู้อำนวยการฝ่ายบริหารทรัพยากร บุคคลและธุรการ (คู่สมรส และบุตรที่ไม่บรรลุนิติภาวะ)	ปริญญาโท	0 0	0 0	0 0
10	นาย อภิชัย นิทัศน์กุล นาง สุวรรณา นิทัศน์กุล	ผู้ช่วยผู้อำนวยการฝ่ายโรงงาน คู่สมรส	ปวส.	0 805,320	0 0	0 805,320
**11	นาย ชัยรัตน์ แก้วหา	ผู้ช่วยผู้อำนวยการฝ่ายโรงงาน (คู่สมรส และบุตรที่ไม่บรรลุนิติภาวะ)	ปริญญาตรี	80,000 0	0 0	80,000 0

* ผู้บริหารลาออก

** ผู้บริหารแต่งตั้งใหม่

คำตอบแทนคณะกรรมการและผู้บริหาร

รายละเอียดคำตอบแทนของคณะกรรมการ และผู้บริหารในรอบปี 2562 ประกอบด้วย

- คำตอบแทนคณะกรรมการปี 2562 : มีคณะกรรมการรวม 12 ท่าน ได้รับคำตอบแทนโดยการอนุมัติจากที่ประชุมสามัญผู้ถือหุ้นประจำปี 2562 เมื่อวันที่ 26 เมษายน 2562 เป็นจำนวนเงินทั้งสิ้น 5 ล้านบาท
- ค่าเดินทาง : จ่ายให้กรรมการที่เข้าร่วมประชุมคณะกรรมการ ครั้งละ 5,000 บาท
- คำตอบแทนผู้บริหาร : ผู้บริหารระดับผู้ช่วยผู้อำนวยการฝ่าย และตำแหน่งที่สูงกว่าทั้งหมด 11 ท่านได้รับผลประโยชน์ตอบแทนจากบริษัทฯ ในปี 2562 เป็นเงินเดือนและโบนัสจำนวนเงิน 18.7 ล้านบาท และผลประโยชน์ที่ไม่เป็นตัวเงิน ได้แก่ เงินสมทบกองทุนสำรองเลี้ยงชีพ ประกันสังคม และประกันสุขภาพกลุ่มจำนวน 1.6 ล้านบาท

นโยบายจ่ายเงินปันผล

บริษัทมีนโยบายจ่ายเงินปันผลในอัตราไม่ต่ำกว่าร้อยละ 40 ของกำไรสุทธิหลังหักภาษีรายได้ และหักสำรองตามกฎหมายทั้งนี้ ต้องได้รับอนุมัติจากที่ประชุมผู้ถือหุ้นด้วย เว้นแต่บริษัทฯ มีความจำเป็นต้องใช้เงินเพื่อการขยายกิจการ

1. การกำกับดูแลกิจการ

คณะกรรมการบริษัท ได้มุ่งมั่นและยึดถือในการปฏิบัติตามหลักการกำกับดูแลกิจการที่ดี สำหรับกรรมการบริษัทจดทะเบียนด้วยดีอย่างเสมอมา โดยคณะกรรมการบริษัทจะเป็นผู้กำหนดนโยบายและทิศทางการดำเนินธุรกิจ ทั้งคอยกำกับดูแลการดำเนินงานของฝ่ายจัดการให้เป็นไปในแนวทางที่ถูกต้อง โดยครอบคลุมหลักการ สิทธิและความเท่าเทียมกันของผู้ถือหุ้น และผู้มีส่วนได้เสีย รวมถึงบทบาท หน้าที่ ความรับผิดชอบ และความเป็นอิสระของคณะกรรมการ การเปิดเผยข้อมูลและความโปร่งใส การควบคุม และการบริหารความเสี่ยง และจริยธรรมทางธุรกิจ

2. สิทธิความเท่าเทียมกันของผู้ถือหุ้น

บริษัทตระหนักถึงความสำคัญของผู้ถือหุ้น และมีนโยบายปฏิบัติต่อผู้ถือหุ้นทุกรายอย่างเท่าเทียมกัน และเป็นไปตามที่กฎหมายกำหนด อันประกอบด้วย สิทธิในการเข้าร่วมประชุมผู้ถือหุ้นแสดงความคิดเห็น ให้ข้อเสนอแนะ และร่วมพิจารณาในกิจการต่าง ๆ ของบริษัท สิทธิในการมอบฉันทะและออกเสียงลงคะแนนแทน สิทธิในการเลือกตั้ง และถอดถอนกรรมการเป็นรายบุคคล สิทธิในการลงคะแนนแต่งตั้ง และกำหนดสินจ้างผู้สอบบัญชี และสิทธิในการ รับทราบข้อมูล ผลการดำเนินงาน และนโยบายการบริหารของบริษัท

3. สิทธิของผู้มีส่วนได้เสีย

บริษัทให้ความสำคัญกับผู้มีส่วนได้เสียทุกกลุ่ม อันได้แก่ ผู้ถือหุ้น ลูกค้า คู่ค้า ฝ่ายจัดการพนักงาน สังคม และสิ่งแวดล้อม และได้คำนึงถึงสิทธิของผู้มีส่วนได้เสีย โดยปฏิบัติตามกฎหมายกำหนดและดูแลให้ความมั่นใจว่าสิทธิดังกล่าวได้รับการคุ้มครอง และปฏิบัติด้วยดีอย่างเท่าเทียมกัน ทั้งนี้ ยังคอยสนับสนุนให้มีการร่วมมือกันระหว่างบริษัทและผู้มีส่วนได้เสียในการสร้างความมั่นคงสร้างงาน และสร้างกิจการให้มีความมั่นคง

4. การประชุมผู้ถือหุ้น

บริษัทให้ความสำคัญเป็นอย่างยิ่งต่อการประชุมผู้ถือหุ้น โดยจัดให้มีการประชุมผู้ถือหุ้นสามัญประจำปีขึ้นปีละ 1 ครั้ง โดยคณะกรรมการจะเป็นผู้พิจารณาและกำหนดวาระการประชุมผู้ถือหุ้น รวมถึงกำหนดวาระอื่น ๆ เพื่อเปิดโอกาสให้ผู้ถือหุ้นทุกรายมีสิทธิอย่างเท่าเทียมกันในการซักถามข้อสงสัย แสดงความคิดเห็น เสนอแนะ ต่อที่ประชุม ตามระเบียบวาระการประชุมและเรื่องที่เสนอ

บริษัทมีนโยบายที่จะดำเนินการประชุมอย่างโปร่งใสเป็นไปตามกฎหมายและข้อบังคับตลาดหลักทรัพย์แห่งประเทศไทยโดยผู้ถือหุ้นทุกรายมีสิทธิและความเท่าเทียมกันในการได้รับสารสนเทศที่เพียงพอในการตัดสินใจอำนวยความสะดวกให้ผู้ถือหุ้น ในการออกเสียงลงคะแนน รวมทั้งออกเสียงลงคะแนนโดยมอบฉันทะ โดยจะมีการชี้แจงวิธีการลงคะแนนและวิธีการนับคะแนนก่อนเริ่มการประชุม

5. ภาวะผู้นำและวิสัยทัศน์ของคณะกรรมการ

คณะกรรมการเป็นผู้ทรงคุณวุฒิ มีภาวะผู้นำ วิสัยทัศน์ มีความอิสระในการตัดสินใจและรับผิดชอบตามหน้าที่ในการกำกับดูแลกิจการให้เกิดประโยชน์สูงสุดต่อบริษัทและผู้ถือหุ้นโดยรวม โดยพิจารณาให้ความเห็นชอบในการ พิจารณากำหนดภารกิจ เป้าหมายแผนธุรกิจ และงบประมาณของบริษัท ตามที่ฝ่ายจัดการได้นำเสนอ รวมทั้งได้ ดำเนินการตรวจสอบและกำกับดูแลให้ดำเนินการไปตามที่กำหนดไว้ เพื่อให้การกำกับดูแลเป็นไปอย่างมีประสิทธิภาพ และมีการแบ่งแยกหน้าที่การรับผิดชอบระหว่างคณะกรรมการ กับฝ่ายจัดการ และคณะกรรมการกับผู้ถือหุ้นไว้อย่างชัดเจน

6. รายการที่เกี่ยวข้องและการป้องกันความขัดแย้งทางผลประโยชน์

คณะกรรมการบริษัทมีความระมัดระวังกับรายการที่เกี่ยวข้องกันและรายการที่มีความขัดแย้งของผลประโยชน์ โดยบริษัทมีการกำหนดขั้นตอนพิจารณาไว้อย่างรอบคอบ ด้วยความซื่อสัตย์สุจริตอย่างมีเหตุผลและเป็นอิสระภายในกรอบจริยธรรมอันดี ตลอดจนมีการเปิดเผยข้อมูลอย่างครบถ้วน เพื่อมิให้เกิดความขัดแย้งประโยชน์ของบริษัทโดยรวม เป็นสำคัญ สำหรับการดูแลเรื่องการใช้ข้อมูลภายในนั้น บริษัทห้ามมิให้กรรมการและผู้บริหารของบริษัทใช้และ/หรือเปิดเผยข้อมูลภายในเพื่อทำการซื้อขาย โอน และรับโอนหลักทรัพย์ที่ออกโดยบริษัทก่อนข้อมูลดังกล่าวจะเปิดเผยต่อสาธารณะชน ทั้งนี้ คณะกรรมการและผู้บริหารทุกท่านรับทราบถึงข้อกำหนดของ ก.ล.ต และ ต.ล.ท. เรื่องการรายงานซื้อขายหลักทรัพย์ และปฏิบัติตามข้อกำหนดดังกล่าวอย่างถูกต้อง

7. จริยธรรมทางธุรกิจ

เพื่อให้เป็นไปตามจรรยาบรรณในการดำเนินธุรกิจ (Code of Business Conduct) บริษัทได้ส่งเสริมให้มีการจัดทำแนวทางการดำเนินธุรกิจที่โปร่งใส สุจริตและเป็นธรรม โดยกำหนดภารกิจและวัตถุประสงค์เพื่อให้คณะกรรมการ เจ้าหน้าที่บริหาร และพนักงานทุกคนได้ทราบและเข้าใจถึงขอบเขตความรับผิดชอบ ภายใต้กฎหมายและระเบียบของบริษัท

8. การถ่วงดุลกรรมการที่ไม่เป็นผู้บริหาร

คณะกรรมการบริษัท ประกอบด้วยกรรมการไม่น้อยกว่า 5 คน และให้คณะกรรมการเลือกกรรมการคนหนึ่งเป็นประธานกรรมการ ในกรณีที่คณะกรรมการพิจารณาเห็นสมควรจะเลือกกรรมการคนหนึ่งหรือหลายคนเป็นรองประธานก็ได้

ทั้งนี้คณะกรรมการของบริษัทประกอบด้วยกรรมการอิสระอย่างน้อย 1 ใน 3 ของกรรมการทั้งคณะ แต่ต้องไม่น้อยกว่า 3 คน เพื่อเป็นการถ่วงดุลของกรรมการ โดยคณะกรรมการบริษัทมีวาระการดำรงตำแหน่งคราวละ 2 ปี

ในวันสิ้นปี 2562 คณะกรรมการบริษัท มีจำนวนทั้งสิ้น 11 ท่านประกอบด้วย

- กรรมการที่ไม่เป็นผู้บริหาร 5 ท่าน
- กรรมการที่เป็นผู้บริหาร 2 ท่าน
- กรรมการที่เป็นอิสระ 4 ท่าน

9. การรวมหรือแยกอำนาจ

บริษัทได้แบ่งแยกอำนาจ และกำหนดบทบาทหน้าที่ระหว่างกันในการกำหนดนโยบายการกำกับดูแล และการบริหารงานประจำ ผู้ดำรงตำแหน่งประธานกรรมการ จึงไม่เป็นบุคคลเดียวกรรมการผู้จัดการ นอกจากนี้โครงสร้างคณะกรรมการบริษัทยังประกอบไปด้วย กรรมการที่เป็นอิสระ ซึ่งจะทำให้เกิดการถ่วงดุล และการสอบทานการบริหารงาน รวมทั้งมีการแบ่งแยกอำนาจ และกำหนดบทบาทหน้าที่ระหว่างกันในการกำหนดนโยบายการกำกับดูแล และการบริหารงานประจำเพื่อไม่ให้คนใดคนหนึ่งมีอำนาจโดยไม่จำกัด

10. คำตอบแทนกรรมการ

บริษัทได้กำหนดคำตอบแทนกรรมการโดยคำนึงถึงกระบวนการกำหนดคำตอบแทนคณะกรรมการที่โปร่งใสและได้รับการอนุมัติจากผู้ถือหุ้น โดยพิจารณาจากความเหมาะสมและสอดคล้องกับภาระรับผิดชอบของงาน รวมถึงสถานการณ์เงินของบริษัท โดยกรรมการที่ได้รับมอบหมายให้เป็นกรรมการในคณะกรรมการชุดอื่น จะได้รับคำตอบแทนเพิ่มตามปริมาณงานที่เพิ่มขึ้น รวมทั้งคำตอบแทนผู้บริหาร และพนักงานให้เป็นไปตามนโยบาย หลักเกณฑ์และอัตราที่คณะกรรมการกำหนด ซึ่งจะเชื่อมโยงกับผลการดำเนินงานของบริษัท และผลปฏิบัติงานของผู้บริหารและพนักงานแต่ละท่าน

11. การประชุมคณะกรรมการ

บริษัทได้กำหนดให้มีการประชุมคณะกรรมการบริษัท 3 เดือนต่อ 1 ครั้ง และอาจมีการประชุมพิเศษเพิ่มเติมได้ตามความจำเป็น โดยเลขานุการคณะกรรมการจะจัดส่งหนังสือเชิญประชุมและเอกสารให้คณะกรรมการก่อนการประชุมประมาณ 7 วัน เพื่อให้กรรมการมีระยะเวลาในการพิจารณาอย่างเพียงพอ และในหนังสือเชิญประชุมแจ้งวาระไว้อย่างชัดเจน พร้อมทั้งเอกสารประกอบการพิจารณาที่ครบถ้วน และชัดเจน สำหรับการประชุมแต่ละครั้ง มีการจัดบันทึกการประชุมเป็นลายลักษณ์อักษร จัดเก็บรายงานการประชุมที่ผ่านการรับรองจากคณะกรรมการพร้อมให้คณะกรรมการและผู้ที่เกี่ยวข้องตรวจสอบได้

ในการประชุมแต่ละครั้ง ต้องมีกรรมการมาประชุมไม่น้อยกว่าครึ่งของจำนวนกรรมการทั้งหมด จึงจะเป็นองค์ประชุม และการวินิจฉัยชี้ขาดในที่ประชุมให้ถือเสียงข้างมาก

12. คณะอนุกรรมการ

บริษัทจัดให้มีคณะกรรมการชุดย่อยต่าง ๆ เพื่อช่วยศึกษาและกลั่นกรองงานตามความจำเป็น โดยเฉพาะในกรณีที่ต้องอาศัยความเป็นกลางในการวินิจฉัย และควรกำหนดนโยบาย บทบาท หน้าที่รับผิดชอบ ภาระงานทำงาน เช่น การดำเนินการประชุม และการรายงานต่อคณะกรรมการไว้อย่างชัดเจน คณะกรรมการชุดย่อยประกอบด้วย

12.1 คณะกรรมการตรวจสอบ คณะกรรมการบริษัทได้แต่งตั้งคณะกรรมการตรวจสอบเพื่อช่วยในการกำกับดูแลกิจการของบริษัท โดยทำหน้าที่ในการสอบทานการดำเนินงานให้ถูกต้องตามนโยบายและระเบียบบังคับของบริษัท รวมทั้งสอบทานให้บริษัทมีการควบคุมภายใน และระบบบริหารความเสี่ยงที่รัดกุม เหมาะสม ทันสมัย และมีประสิทธิภาพ โดยกำหนดนโยบายและกรอบงานไว้อย่างชัดเจน

คณะกรรมการตรวจสอบ ประกอบด้วยกรรมการจำนวน 4 ท่าน โดยอย่างน้อย 1 ท่าน ต้องมีความรู้ด้านบัญชี/การเงิน โดยกรรมการตรวจสอบต้องมีคุณสมบัติเกี่ยวกับความเป็นอิสระตามประกาศตลาดหลักทรัพย์แห่งประเทศไทย เรื่องคุณสมบัติและขอบเขตการดำเนินงานของคณะกรรมการตรวจสอบ กรรมการแต่ละท่านมีวาระในการดำรงตำแหน่งคราวละ 2 ปี

12.2 คณะกรรมการบริหาร คณะกรรมการบริหารได้แต่งตั้งคณะกรรมการบริหารเพื่อช่วยกำกับดูแลกิจการของบริษัท โดยทำหน้าที่ในการสอบทานการดำเนินงานให้ถูกต้องตามนโยบาย และระเบียบข้อบังคับของบริษัท รวมทั้งกำหนดนโยบายการบริหารงาน และแก้ไขปัญหาการปฏิบัติงานอย่างใกล้ชิด

12.3 คณะกรรมการสรรหาและกำหนดค่าตอบแทน

คณะกรรมการสรรหาและกำหนดค่าตอบแทน ได้จัดตั้งขึ้นโดยมติของที่ประชุมคณะกรรมการบริษัทครั้งที่ 1/2561 เมื่อวันที่ 22 กุมภาพันธ์ 2561 เพื่อส่งเสริมหลักการกำกับดูแลกิจการที่ดี โดยรับผิดชอบในการกำหนดหลักเกณฑ์และนโยบายในการสรรหาและกำหนดค่าตอบแทนกรรมการบริษัท และกรรมการชุดย่อย รวมทั้งสรรหา คัดเลือก และเสนอบุคคลที่เหมาะสมให้ดำรงตำแหน่งกรรมการบริษัท และกำหนดค่าตอบแทนสำหรับกรรมการบริษัท ตลอดจนปฏิบัติงานด้านอื่นๆ ตามที่ได้รับมอบหมายและนำเสนอต่อคณะกรรมการบริษัท และ /หรือที่ประชุมผู้ถือหุ้นแล้วแต่กรณี

คณะกรรมการสรรหาและกำหนดค่าตอบแทน ประกอบด้วยกรรมการจำนวน 4 ท่าน โดยกรรมการมากกว่ากึ่งหนึ่งของจำนวนกรรมการทั้งหมดจะต้องเป็นกรรมการอิสระ กรรมการแต่ละท่านมีวาระในการดำรงตำแหน่งคราวละ 3 ปี

12.4 คณะกรรมการบริหารความเสี่ยงและกำกับดูแลกิจการ

คณะกรรมการบริหารความเสี่ยงและกำกับดูแลกิจการ ได้จัดตั้งขึ้นตามมติของคณะกรรมการบริษัทครั้งที่ 1/2561 เมื่อวันที่ 22 กุมภาพันธ์ 2561 ได้ตระหนักถึงความสำคัญในการพัฒนาระบบบริหารความเสี่ยงที่เป็นระบบขึ้นภายในองค์กร ซึ่งถือเป็นเครื่องมือสำคัญประการหนึ่งของการบริหารจัดการของกลุ่มบริษัทฯ และเพื่อสนับสนุนให้การปฏิบัติงานของกลุ่มบริษัทเป็นไปตามหลักการกำกับดูแลกิจการที่ดี (GCG : Good Corporate Governance) เพื่อเพิ่มความเชื่อมั่นให้แก่ผู้ถือหุ้น ผู้ลงทุน และผู้มีส่วนได้เสียทุกฝ่าย ตลอดจนเป็นการเพิ่มมูลค่าและส่งเสริมการเติบโตอย่างยั่งยืนของกลุ่มบริษัทฯ รวมทั้งบรรลุนโยบายการกำกับดูแลกิจการที่กำหนดขึ้น

คณะกรรมการบริหารความเสี่ยงและกำกับดูแลกิจการ ประกอบด้วยกรรมการและผู้บริหารอย่างน้อย 5 คน กรรมการแต่ละท่านมีวาระ มีวาระการดำรงตำแหน่งคราวละ 3 ปี

13. ระบบการควบคุมและการตรวจสอบภายใน

คณะกรรมการจัดให้มีระบบควบคุมภายในที่ครอบคลุมในทุกเรื่อง ทั้งการควบคุมทางการเงิน การดำเนินงาน การกำกับดูแลการปฏิบัติงาน และการบริหารความเสี่ยง ให้เป็นไปตามกฎหมาย ข้อบังคับ และระเบียบที่เกี่ยวข้อง โดยมีบริษัท พีแอนด์แอล อินเทอร์เน็ต จำกัดเป็นหน่วยงานอิสระ ทำหน้าที่ตรวจสอบการปฏิบัติงานภายในบริษัทรวมทั้งประเมิน ความเพียงพอ ความเหมาะสมของระบบควบคุมภายใน และรายงานผลการตรวจสอบต่อกรรมการผู้จัดการและคณะกรรมการตรวจสอบ ตลอดจนกำหนดให้มีมาตรการดูแลและป้องกันมิให้กรรมการและผู้บริหารซื้อขายหลักทรัพย์โดยใช้ข้อมูลภายใน (Insider trading) และการหาประโยชน์ให้แก่ตนเองหรือผู้อื่นในทางมิชอบ (Abusive self-dealing)

14. รายงานของคณะรณการ

คณะกรรมการบริษัทมีอำนาจและหน้าที่ในการดำเนินกิจการของบริษัทให้เป็นไปตามกฎหมาย วัตถุประสงค์ข้อบังคับของบริษัท ตลอดจนมติที่ประชุมผู้ถือหุ้นด้วยความซื่อสัตย์สุจริตและระมัดระวังรักษาผลประโยชน์สูงสุดของบริษัทและผู้ถือหุ้นโดยรวม ทั้งในปัจจุบันและในระยะยาว รวมถึงการปฏิบัติให้เป็นไปตามหลักเกณฑ์และข้อบังคับของตลาดหลักทรัพย์แห่งประเทศไทย และสำนักงานคณะกรรมการกำกับหลักทรัพย์และตลาดหลักทรัพย์ ตลอดจนเป็นผู้รับผิดชอบสูงสุดต่อการอนุมัติงบการเงินประจำปีของบริษัท โดยคณะกรรมการบริษัทได้พิจารณาอย่างรอบคอบแล้ว รายงานประจำปีดังกล่าว ได้จัดทำขึ้นอย่างถูกต้องตามมาตรฐานการบัญชี รวมทั้งการเปิดเผยข้อมูลสำคัญอย่างเพียงพอในหมายเหตุประกอบงบการเงิน

15. ความสัมพันธ์กับนักลงทุน

คณะกรรมการ มีนโยบายที่จะเปิดเผยข้อมูลและสารสนเทศที่สำคัญ ทั้งทางการเงินและไม่ทางการเงินเกี่ยวกับธุรกิจ และผลประโยชน์ของบริษัทที่ถูกต้อง เพียงพอ ครบถ้วน ทันเวลา และโปร่งใส เพื่อให้ผู้ถือหุ้นและผู้มีส่วนได้เสียของบริษัทได้รับสารสนเทศอย่างเท่าเทียมกันโดยกำหนดให้มีผู้รับผิดชอบเกี่ยวกับผู้ลงทุนสัมพันธ์ (Investor Relations) เพื่อเป็นตัวแทนของบริษัทในการสื่อสารประชาสัมพันธ์ข้อมูลข่าวสารที่เป็นประโยชน์ให้กับผู้ถือหุ้น ผู้ลงทุน รวมทั้ง นักวิเคราะห์หลักทรัพย์และผู้ที่เกี่ยวข้องได้รับข้อมูลสารสนเทศของบริษัทที่สำคัญอย่างถูกต้อง โดยบริษัทได้เผยแพร่ข้อมูล ข่าวสารต่าง ๆ ผ่านช่องทางและสื่อการเผยแพร่ของตลาดหลักทรัพย์แห่งประเทศไทย หนังสือพิมพ์ และเว็บไซต์ของบริษัท

16. จรรยาบรรณทางธุรกิจ

เพื่อให้เป็นไปตามมาตรฐานในการดำเนินธุรกิจอย่างเป็นรูปธรรม บริษัทฯ จึงจัดทำคู่มือจรรยาบรรณธุรกิจขึ้นมาเป็นลายลักษณ์อักษร โดยได้รวบรวมกฎ ระเบียบ หลักเกณฑ์ และแนวปฏิบัติต่างๆ จากสำนักงานคณะกรรมการกำกับหลักทรัพย์และตลาดหลักทรัพย์ และตลาดหลักทรัพย์แห่งประเทศไทยมาปรับเข้ากับหลักปฏิบัติของบริษัทฯ แนวทางนี้จัดทำขึ้นเพื่อเป็นหลักเกณฑ์ในการทำงาน ให้ผู้มีส่วนเกี่ยวข้องทั้งหมดมั่นใจว่า การดำเนินธุรกิจของบริษัทฯ เป็นไปตามหลักจริยธรรมและสอดคล้องตามกฎหมาย และเป็นความรับผิดชอบของพนักงานทุกคนที่ต้องรับทราบและปฏิบัติ ตามแนวทาง 8 หัวข้อดังนี้

- 1 การปฏิบัติตามกฎหมายและระเบียบปฏิบัติที่เกี่ยวข้อง
- 2 การปฏิบัติหน้าที่ด้วยความรับผิดชอบ ซื่อสัตย์สุจริต ขยันหมั่นเพียร และมีระเบียบวินัย
- 3 ความขัดแย้งทางผลประโยชน์
- 4 การรักษาข้อมูลอันเป็นความลับของบริษัทฯ
- 5 การรักษาทรัพย์สินของบริษัทฯ
- 6 การต่อต้านคอร์รัปชัน การติดสินบน และการให้สิ่งจูงใจในการดำเนินงาน
- 7 การใช้สิทธิทางสังคมและการเมือง
- 8 การปฏิบัติต่อผู้มีส่วนได้เสียด้วยความเป็นธรรม

รายละเอียดได้แสดงไว้ในคู่มือจรรยาบรรณทางธุรกิจของ บริษัท ยูนิมิต เอนจิเนียริง จำกัด (มหาชน)

ดาวน์โหลดคู่มือจรรยาบรรณทางธุรกิจ :

http://www.unimit.com/TH/investor_th/GoodCorporateGovernance/Business%20Ethics.pdf

17. การแจ้งเบาะแสหรือข้อร้องเรียน

คณะกรรมการบริษัทจัดให้มีมาตรการในการแจ้งเบาะแสหรือข้อร้องเรียนการกระทำผิดกฎหมาย จรรยาบรรณ หรือพฤติกรรมที่อาจสื่อถึงการทุจริตหรือประพฤติมิชอบ ของบุคคลในองค์กร ทั้งจากพนักงานและผู้มีส่วนได้เสียอื่น รวมถึงรายงานทางการเงินที่ไม่ถูกต้อง หรือระบบควบคุมภายในที่บกพร่อง และกลไกในการคุ้มครองผู้แจ้งเบาะแส เพื่อให้ผู้มีส่วนได้เสียมีส่วนร่วมในการสอดส่องดูแลผลประโยชน์ของบริษัทฯ ได้อย่างมีประสิทธิภาพยิ่งขึ้น

เรื่องที่รับแจ้งเบาะแสหรือข้อร้องเรียน

- การกระทำผิดกฎหมาย ระเบียบบริษัทฯ การทุจริตหรือทำผิดจรรยาบรรณของกรรมการ ผู้บริหาร และพนักงาน
- ความผิดปกติของรายงานทางการเงิน ระบบควบคุมภายในที่บกพร่อง
- เรื่องที่มีผลกระทบต่อประโยชน์ หรือชื่อเสียงของบริษัทฯ

ช่องทางแจ้งเบาะแสหรือข้อร้องเรียน

- กล่องรับเรื่องร้องเรียน: ภายในองค์กร ของทุกสาขา
- จดหมายอิเล็กทรอนิกส์ที่ E-Mail Address: ของประธานเจ้าหน้าที่บริหาร (paisansi@unimit.com)
- จดหมายธรรมดา: จำหน่ายถึงประธานเจ้าหน้าที่บริหาร บริษัท ยูนิมิต เอนจิเนียริง จำกัด (มหาชน) สำนักงานพระประแดง ที่อยู่ 109/92-95 หมู่ 19 ซอยสุขสวัสดิ์ 66 ถนนสุขสวัสดิ์ ต. บางพึ่ง อ. พระประแดง จ. สมุทรปราการ 10130 และผู้ตรวจสอบภายใน : บริษัท พีแอนด์แอล อินเทอร์เน็ต ออดิท จำกัด 73/290-294 เดอะฟิฟท์ อเวนิว อาคารบี ชั้น 2 ถนนกรุงเทพ -นนทบุรี ตำบลบางเขน อำเภอเมือง จังหวัดนนทบุรี 11000
- www.unimit.com

กลไกการคุ้มครองผู้แจ้งเบาะแส

- จัดทำระบบฐานข้อมูลเก็บความลับของข้อมูลผู้แจ้งเบาะแส และกำหนดบทลงโทษ สำหรับเจ้าหน้าที่ผู้รับผิดชอบ ข้อมูลดังกล่าวเมื่อข้อมูลถูกเปิดเผย
- การเข้าระบบฐานข้อมูลดังกล่าวจะต้องสามารถกระทำได้โดยผู้บริหารระดับผู้อำนวยการขึ้นไปเท่านั้น

บริษัทที่ออกหลักทรัพย์

ชื่อบริษัท	: บริษัท ยูนิมิต เอนจิเนียริง จำกัด (มหาชน) บริษัทจดทะเบียนในตลาดหลักทรัพย์ เอ็มเอไอ (MAI)
ประเภทธุรกิจ	: ดำเนินธุรกิจวิศวกรรมด้านการรับจ้างออกแบบ ผลิต ประกอบ ขึ้นรูป การติดตั้ง ผลิตภัณฑ์ และอุปกรณ์โลหะต่างๆ ที่ใช้ในกระบวนการผลิตของโรงงานอุตสาหกรรมทั้งในและต่างประเทศ
ชื่อย่อในตลาดหลักทรัพย์	: UEC
ก่อตั้ง	: 21 เมษายน พ.ศ. 2525
ทะเบียนบริษัทเลขที่	: 0107548000323 (เดิมทะเบียนเลขที่ 0107574800323)
ที่ตั้งสำนักงาน	: 109/92-95 หมู่ 19 ซอยสุขสวัสดิ์ 66 ต.บางพิง อ.พระประแดง จ.สมุทรปราการ 10130 โทรศัพท์ 02 4630100 โทรสาร 02 4631910 Email : finance@unimit.com
ที่ตั้งโรงงาน 1	: 10/7-8 หมู่ 3 ถนนชลบุรี-บ้านบึง-ป่ายุบ (3289) ต.หนองซาก อ.บ้านบึง จ.ชลบุรี 20170 โทรศัพท์ 038 485561-4 โทรสาร 038 485565 Email : marketing@unimit.com
ที่ตั้งโรงงาน 2	: 10/4 หมู่ 1 ต.หนองซาก อ.เมือง จ.ชลบุรี 20170 โทรศัพท์ 038 485561-4 โทรสาร 038 485565
ที่ตั้งโรงงาน 3	: 99/9 หมู่ 8 ต.มาบข่า อ.นิคมพัฒนา จ.ระยอง 21180 โทรศัพท์ 038 636120
โฮมเพจบริษัท	: www.unimit.com, www.unimit.co.th
ทุนจดทะเบียน	: 142,627,650 บาท (เดิมทุนจดทะเบียน 143,000,000 บาท)
ทุนจดทะเบียนที่ชำระแล้ว	: 142,627,650 บาท (เดิมทุนจดทะเบียน 143,000,000 บาท)
มูลค่าหุ้นสามัญหุ้นละ	: 0.25 บาท
จำนวนหุ้นสามัญ	: 570,510,600 หุ้น (เดิมจำนวนหุ้นสามัญ 572,000,000 บาท)
นายทะเบียนหุ้นสามัญ	: บริษัทศูนย์รับฝากหลักทรัพย์ (ประเทศไทย) จำกัด อาคารสถาบันวิทยาการตลาดทุน 2/7 หมู่ 4 โครงการนอร์ธปาร์ค ถนนวิภาวดีรังสิต 62 แขวงทุ่งสองห้อง เขตหลักสี่ กรุงเทพมหานคร 10210 โทรศัพท์ 02 5969000 โทรสาร 02 8394994

ผู้สอบบัญชีอนุญาต	: นางสาวชนารัตน์ จันทร์หา ผู้สอบบัญชีรับอนุญาต ทะเบียนเลขที่ 9052 บริษัทเคพีเอ็มจี ภูมิไชย สอบบัญชีจำกัด ชั้น 21 เอ็มไพร์ทาวเวอร์ 195 ถนนสาทรใต้ แขวงยานนาวา เขตสาทร กรุงเทพฯ 10120 โทรศัพท์ 02 6772000 โทรสาร 02 6772222
ค่าสอบบัญชี	: 1,435,000 บาท
ค่าบริการอื่น	: ไม่มี
ผู้ตรวจสอบภายใน	: บริษัท พีแอนด์แอล อินเทอร์เน็ต ออดิท จำกัด 73/290-294 เดอะฟิฟท์ อเวนิว อาคารบี ชั้น 2 ถนนกรุงเทพ-นนท์ ตำบลบางเขน อำเภอเมือง จังหวัดนนทบุรี 11000 โทรศัพท์ 02 5266100 โทรสาร 02 5267811
นิติบุคคลที่บริษัทถือหุ้น ตั้งแต่ ร้อยละ 10 ขึ้นไป	: ไม่มี
บุคคลอ้างอิงอื่นๆ	: ไม่มี

บริษัทย่อยทางตรง

ชื่อบริษัท	: Unimit (Hong Kong) Co. Limited
ประเภทธุรกิจ	: เพื่อลงทุนในบริษัทอื่น
สัดส่วนความเป็นเจ้าของ	: ร้อยละ 100
ที่ตั้งสำนักงาน	: Suite B, 12th Floor, Two Chinachem Plaza, 135 Des Voeux Road Central
ทุนจดทะเบียน	: USD 6,560,000
ทุนชำระแล้ว	: USD 6,560,000

บริษัทย่อยทางอ้อม

ชื่อบริษัท	: Unimit Engineering (Myanmar) Company Limited
ประเภทธุรกิจ	: รับจ้างผลิต ประกอบ ขึ้นรูป การติดตั้ง ผลิตภัณฑ์และอุปกรณ์โลหะต่างๆ
สัดส่วนความเป็นเจ้าของ	: ร้อยละ 100
ที่ตั้งสำนักงาน	: Lot No.C-11, Thilawa Special Economic Zone A, Yangon Region, Myanmar
ทุนจดทะเบียน	: USD 6,500,000
ทุนชำระแล้ว	: USD 6,500,000

โครงสร้างกลุ่มธุรกิจ ณ 31 ธันวาคม 2562

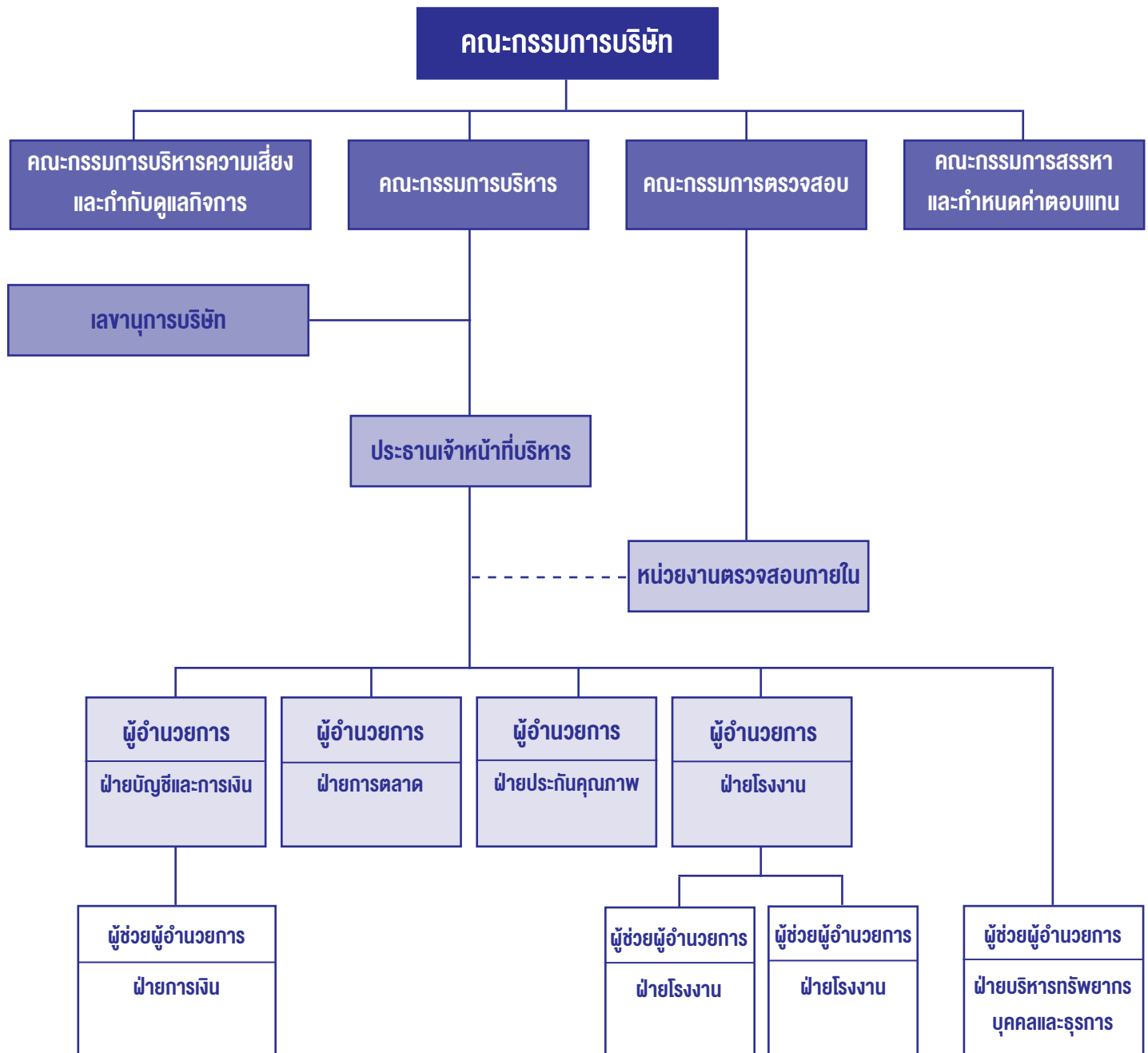
Company Name	Share Holder Name	No. of shares (shares)	share hold (%)	Par value (Baht)	Paid up capital (Baht)
Unimit Engineering Public Company Limited (UEC)		570,510,600		0.25	142,627,650

100%

Company Name	Share Holder Name	No. of shares (shares)	share hold (%)	Par value (USD)	Paid up capital (USD)
Unimit (Hong Kong) Company Limited (UHK)	Unimit Engineering Public Company Limited (UEC)	6,560,000	100	1	6,560,000

100%

Company Name	Share Holder Name	No. of shares (shares)	share hold (%)	Par value (USD)	Paid up capital (USD)
Unimit Engineering (Myanmar) Company Limited (UEM)	Unimit (Hong Kong) Company Limited (UHK)	650,000	100	10	6,500,000



13 | การวิเคราะห์และคำอธิบายฐานะการเงินและผลการดำเนินงานของผู้บริหาร

“กลุ่มบริษัท” ประกอบด้วย บริษัท ยูนิมิตร เอนจิเนียริง จำกัด (มหาชน) ในประเทศไทย หรือ “บริษัท” และ บริษัทย่อยในต่างประเทศ ได้แก่ บริษัท ยูนิมิตร (ฮ่องกง) จำกัด และบริษัท ยูนิมิตร เอนจิเนียริง (เมียนมาร์) จำกัด

ภาพรวมธุรกิจ

บริษัท ยูนิมิตร เอนจิเนียริง จำกัด (มหาชน) ในประเทศไทย มีบริษัทย่อยทางตรง ชื่อ บริษัท ยูนิมิตร (ฮ่องกง) จำกัด จัดตั้งที่ฮ่องกง เมื่อวันที่ 4 สิงหาคม 2557 ประกอบธุรกิจลงทุนในบริษัทอื่น (Holding Company) ณ วันที่ 31 ธันวาคม 2562 มีทุนจดทะเบียน 6.56 ล้านเหรียญสหรัฐ (214 ล้านบาท) โดยบริษัทเป็นผู้ถือหุ้นทั้งหมด นอกจากนี้บริษัทมีบริษัทย่อยทางอ้อม ชื่อ บริษัท ยูนิมิตร เอนจิเนียริง (เมียนมาร์) จำกัด ที่ประเทศพม่า ซึ่งจัดตั้งเมื่อวันที่ 26 ธันวาคม 2557 โดยบริษัทย่อยทางตรงในประเทศฮ่องกงเป็นผู้ถือหุ้นทั้งหมด เพื่อประกอบธุรกิจขึ้นรูป ประกอบและติดตั้งผลิตภัณฑ์โลหะตามสัญญา ณ วันสิ้นปีบริษัทที่พม่ามีทุนจดทะเบียน 6.5 ล้านเหรียญสหรัฐ (212 ล้านบาท)

ณ วันที่ 31 ธันวาคม 2562 บริษัทและบริษัทย่อยมีสินทรัพย์รวมมูลค่า 1,562 ล้านบาท ประกอบด้วยสินทรัพย์หมุนเวียน 964 ล้านบาท (เงินสดและเงินฝากธนาคาร 404 ล้านบาท ลูกหนี้รวม 250 ล้านบาท มูลค่างานที่ยังไม่เรียกเก็บลูกค้า 128 ล้านบาท สินค้าคงเหลือ 182 ล้านบาท) สินทรัพย์ไม่หมุนเวียน 598 ล้านบาท (ที่ดิน, อาคาร, อุปกรณ์ 533 ล้านบาท สิทธิการใช้ที่ดินในพม่า 40 ล้านบาท อื่นๆ 25 ล้านบาท) มีหนี้สินหมุนเวียน 194 ล้านบาท หนี้สินไม่หมุนเวียน 60 ล้านบาท รวม จำนวน 254 ล้านบาท หนี้สินส่วนใหญ่เป็นเจ้าหนี้การค้า บริษัทไม่มีเงินกู้ และมีส่วนของผู้ถือหุ้น 1,308 ล้านบาท ส่วนใหญ่เป็นกำไรสะสมที่ยังไม่จัดสรร 879 ล้านบาท

โครงสร้างทางการเงินของบริษัทและบริษัทย่อยมีสภาพคล่องและมีความมั่นคงเพียงพอที่จะลงทุนหรือขยายกิจการได้ตามโอกาสเหมาะสม โดยมีอัตราส่วนสภาพคล่อง 5.0 เท่า (2561: 9.0 เท่า) อัตราส่วนหนี้สินต่อส่วนของผู้ถือหุ้น 0.2 เท่า (2561 : 0.1 เท่า)

การดำเนินธุรกิจในปี 2562 เป็นไปอย่างยากลำบากท่ามกลางการแข่งขันที่รุนแรงมาก อันเป็นผลต่อเนื่องจากภาวะเศรษฐกิจของปี 2561 ที่อยู่ในภาวะชะลอตัว และการลงทุนมีจำกัด ทั้งนี้ปริมาณงานที่รับมาในช่วงปี 2561 ส่วนใหญ่มีการประเมินมูลค่างานต่ำไป ประกอบกับบริษัทประสบกับภาวะขาดแคลนช่างฝีมือแรงงาน ในครึ่งปีแรกของปี 2562 ทำให้เกิดความล่าช้าในการส่งมอบงาน

ปี 2562 บริษัทและบริษัทย่อยมีขาดทุนสุทธิ 152 ล้านบาท หรือขาดทุนเพิ่มขึ้นจากปีก่อน 115 ล้านบาท รายได้รวม 950 ล้านบาท เพิ่มขึ้น 70 ล้านบาทจากปีก่อนที่ 880 ล้านบาท สาเหตุหลักเนื่องจากปริมาณงานเพิ่มขึ้น และมีกำไรจากการขายที่ดินกว่า 55 ล้านบาท ต้นทุนและค่าใช้จ่ายในการดำเนินงานเพิ่มขึ้น 190 ล้านบาท (21%) เป็น 1,109 ล้าน จากปีก่อนที่ 919 ล้านบาท

บริษัทและบริษัทย่อยมีอัตรากำไรขั้นต้น -8.0 % (2561 : 5.7%), อัตรากำไรจากการดำเนินงาน -17.9% (2561: -4.6%), อัตรากำไรสุทธิ -16.0% (2561: -4.2%), อัตราผลตอบแทนผู้ถือหุ้น (ROE) -10.9 % (2561 : -2.5%), อัตราผลตอบแทนจากสินทรัพย์ (ROA) -9.5% (2561 : -2.3%) ตามลำดับ

เนื่องจากผลประกอบการในปีที่ผ่านมาบริษัทประสบผลขาดทุนอย่างมาก และภาวะการแข่งขันยังรุนแรงต่อเนื่องถึงปีนี้ อีกทั้งการลงทุนก่อสร้างโรงงานที่พม่าเพิ่งแล้วเสร็จในเดือนมกราคม 2563 จำเป็นต้องใช้เงินลงทุนในโครงการที่พม่า จึงเห็นควรกระจายปันผลจากผลประกอบการปี 2562 (2561 : งดจ่ายเงินปันผล) โดยต้องได้รับอนุมัติจากที่ประชุมสามัญผู้ถือหุ้นด้วย

การวิเคราะห์ฐานะการเงินของบริษัท และบริษัทฯ ย่อย

สินทรัพย์รวม

ณ วันที่ 31 ธันวาคม 2562 สินทรัพย์รวมของบริษัท และบริษัทฯ ย่อย มีมูลค่า 1,562 ล้านบาท ลดลง 85 ล้านบาท เมื่อเทียบกับสิ้นปี 2561 หรือลดลงในอัตราร้อยละ 5.2 ส่วนใหญ่เป็นผลจากเงินฝากระยะสั้นกับสถาบันการเงิน, มูลค่างานตามสัญญาระหว่างทำที่ยังไม่เรียกเก็บจากลูกค้าลดลง แต่เงินสด, ลูกหนี้การค้า, และอาคาร โรงงานและอุปกรณ์ ซึ่งส่วนใหญ่เป็นงานระหว่างก่อสร้างโรงงานที่พม่า เพิ่มขึ้น

สินทรัพย์ของบริษัท และบริษัทฯ ย่อยส่วนใหญ่อยู่ในประเทศไทย และประเทศพม่า นอกจากรายการเงินสดและรายการเทียบเท่าเงินสดจำนวน 404 ล้านบาทที่รวมเงินฝากธนาคารของบริษัทที่ย่อกงและพม่า จำนวน 1 ล้านบาทและ 17 ล้านบาทตามลำดับ, ยังมีค่าสิทธิการใช้ที่ดินสำหรับสร้างโรงงานที่ประเทศพม่าจำนวน 40 ล้านบาท และงานระหว่างก่อสร้างโรงงานที่พม่า 184 ล้านบาท ซึ่งแล้วเสร็จในเดือนกุมภาพันธ์ 2563

รายการเปลี่ยนแปลงได้แก่

สินทรัพย์หมุนเวียน

- เงินสดจำนวน 404 ล้านบาท (26% ของสินทรัพย์รวม) เพิ่มขึ้น 94 ล้านบาทหรือเพิ่มขึ้นในอัตราร้อยละ 30 เมื่อเทียบกับปีก่อน เนื่องจากบริษัทฯ ใช้เงินในกิจกรรมดำเนินงาน 121 ล้านบาท รับดอกเบี้ย 4 ล้านบาท รับเงินจากสถาบันการเงิน 250 ล้านบาท รับเงินจากการขายที่ดิน 67 ล้านบาท ใช้เงินลงทุนในอาคาร โรงงาน อุปกรณ์และสินทรัพย์ไม่มีตัวตน 106 ล้านบาท เงินสดส่วนใหญ่เป็นเงินฝากในประเทศไทย บริษัทฯ มีนโยบายบริหารเงินสดส่วนเกินให้มีผลตอบแทนสูงสุดและมีความเสี่ยงต่ำสุด โดยไม่กระทบสภาพคล่อง

- เงินฝากระยะสั้นกับสถาบันการเงิน 250 ล้านบาทในปี 2562 ได้นำไปลงทุนผ่านช่องทางเงินให้กู้ยืมกับบริษัทในเครือที่ประเทศพม่าจำนวน 2 ล้านดอลลาร์สหรัฐ หรือประมาณ 60 ล้านบาท และใช้ในการดำเนินงาน เนื่องจากการบริหารเงินให้เหมาะกับแผนการใช้เงิน

- ลูกหนี้การค้าสุทธิ 200 ล้านบาท (13% ของสินทรัพย์รวม) เพิ่มขึ้น 118 ล้านบาทหรือเพิ่มขึ้นในอัตราร้อยละ 145 เมื่อเทียบกับปีก่อน เป็นไปตามเงื่อนไขการชำระเงินในสัญญา

บริษัทฯ มีการวิเคราะห์และติดตามการชำระหนี้อย่างสม่ำเสมอ และจะประเมินค่าเผื่อหนี้สงสัยจะสูญโดยการวิเคราะห์ประวัติการชำระหนี้และคาดการณ์เกี่ยวกับการชำระหนี้ในอนาคตของลูกค้า ลูกหนี้จะถูกจำหน่ายบัญชีเมื่อทราบว่าเป็นหนี้สูญ ณ วันสิ้นปี 2562 มีสำรองค่าเผื่อหนี้สงสัยจะสูญ 18 ล้านบาท ลูกหนี้ที่เกินกำหนดชำระส่วนใหญ่ได้รับชำระในปี 2563 ในกรณีจำเป็นและสมควรบริษัทฯ จะมอบให้ทนายความติดตามทวงถามลูกหนี้ที่เกินกำหนดชำระมากกว่า 12 เดือน

- ลูกหนี้อื่น 50 ล้านบาท เพิ่มขึ้นจากปีก่อน 6 ล้านบาท (14%) ส่วนใหญ่เนื่องจากลูกหนี้สรรพากรเพิ่มขึ้นอีก 7 ล้านบาท เป็น 40 ล้านบาท (เกิดจากลูกค้าหัก ณ ที่จ่ายไว้มากกว่าค่าใช้จ่ายภาษีเงินได้ของปี 2562 จำนวน 24 ล้านบาท และ 2561 จำนวน 17 ล้านบาท) นอกนั้นเป็นการเปลี่ยนแปลงตามปกติการค้า

ลูกหนี้อื่นประกอบด้วยลูกหนี้สรรพากร, เงินจ่ายล่วงหน้าเพื่อซื้อสินค้าหรือบริการตามข้อตกลงการค้า, ค่าใช้จ่ายจ่ายล่วงหน้า, ดอกเบี้ยค้างรับ, ฯลฯ

- มูลค่างานตามสัญญาที่ยังไม่เรียกเก็บจากลูกค้า 128 ล้านบาท (8% ของสินทรัพย์รวม) ลดลง 101 ล้านบาท หรือลดลงในอัตราร้อยละ 44 เมื่อเทียบกับปีก่อน เป็นผลจากงานตามสัญญาแล้วเสร็จ และมีการเรียกเก็บเงินกับลูกค้าตามข้อผูกพันตามสัญญา

มูลค่างานตามสัญญาที่ยังไม่เรียกเก็บจากลูกค้า หมายถึง งานระหว่างทำที่คำนวณตามวิธีอัตราร้อยละของงานที่เสร็จในส่วนที่ยังไม่สามารถเรียกเก็บเงินจากลูกค้าตามเงื่อนไขในสัญญา

บริษัทฯ มีการสอบทานผลสำเร็จของงานตามสัญญาอย่างสม่ำเสมอ ผลขาดทุนที่คาดว่าจะเกิดขึ้นจากงานตามสัญญารับรู้ในกำไรหรือขาดทุนทันที

- สินค้าคงเหลือ 182 ล้านบาท (12% ของสินทรัพย์รวม) ลดลง 7 ล้านบาท หรือลดลงในอัตราร้อยละ 4 สินค้าคงเหลือส่วนใหญ่เป็นวัตถุดิบจำนวน 129 ล้านบาทประกอบด้วย เหล็กแผ่น, อุปกรณ์ถัง, ท่อ, ฝาแปลนและอุปกรณ์ประกอบท่อ ซึ่งเป็นวัตถุดิบหลักของงาน นอกนั้นเป็นสินค้าระหว่างผลิต, อะไหล่และวัสดุ, สินค้าระหว่างทาง และค่าเผื่อมูลค่าสินค้าลดลง

บริษัทฯ มีนโยบายการสั่งซื้อตามงานที่ได้รับแล้ว รวมทั้งมีการประเมินคุณภาพวัตถุดิบที่ไม่สามารถใช้งานได้หรือเสื่อมสภาพและบันทึกสำรองค่าเผื่อมูลค่าสินค้าลดลง ณ วันสิ้นปีบัญชีสำรองค่าเผื่อมูลค่าสินค้าลดลงมีจำนวน 6 ล้านบาท

สินทรัพย์ไม่หมุนเวียน

- ที่ดิน อาคาร อุปกรณ์ สุทธิ 533 ล้านบาท (34% ของสินทรัพย์รวม) มูลค่าเพิ่มขึ้นสุทธิ 55 ล้านบาทหรือเพิ่มในอัตราร้อยละ 12 เมื่อเทียบกับปีก่อน เนื่องจากระหว่างปีบริษัทลงทุนในสินทรัพย์ถาวรเพื่อใช้ในการทำงาน และการก่อสร้างโรงงานที่ประเทศพม่าเพิ่มขึ้น 106 ล้านบาท มีค่าเสื่อมราคา 37 ล้านบาท สินทรัพย์ถาวรที่เพิ่มขึ้นเพื่อปรับปรุงคุณภาพ การบำรุงรักษา หรือเปลี่ยนทดแทน ได้แก่ เครื่องจักร และอุปกรณ์ 5 ล้านบาท เครื่องตกแต่งสำนักงานและอุปกรณ์สำนักงาน 2 ล้านบาท สินทรัพย์ระหว่างก่อสร้างและติดตั้ง 99 ล้านบาท (รวมงานระหว่างก่อสร้างโรงงานที่พม่าเพิ่มขึ้น 97 ล้านบาท) สินทรัพย์ดังกล่าวทั้งหมดเป็นกรรมสิทธิ์ของบริษัทฯและไม่มีภาระผูกพัน

- สิทธิการใช้ที่ดิน 40 ล้านบาท (3% ของสินทรัพย์รวม) ลดลงจากปีก่อน 6 ล้านบาท เนื่องจากการตัดจำหน่ายสิทธิตามอายุสัญญาเช่า

เมื่อวันที่ 25 มีนาคม 2558 บริษัทย่อยในพม่า(UEM) เข้าทำสัญญาเพื่อใช้สิทธิในการใช้ที่ดินในพม่ากับบริษัทแห่งหนึ่ง เป็นเงิน 1.55 ล้านเหรียญสหรัฐ ซึ่งสิทธิดังกล่าวมีอายุ 49 ปี 2 เดือน และจะสิ้นสุดในเดือน มิถุนายน 2607

- สินทรัพย์ไม่มีตัวตน 5 ล้านบาท (0.3% ของสินทรัพย์รวม) ใกล้เคียงกับปีก่อน ส่วนใหญ่เป็นลิขสิทธิ์ซอฟต์แวร์

- สินทรัพย์ภาษีเงินได้รอการตัดบัญชี 20 ล้านบาท เพิ่มขึ้นจากปีก่อน 7 ล้านบาท ส่วนใหญ่เกิดจากผลแตกต่างชั่วคราวระหว่างมูลค่าทางบัญชีและฐานภาษีจากการตั้งสำรองค่าใช้จ่ายที่อาจเกิดขึ้นและประมาณการหนี้สินในอนาคต

สินทรัพย์และหนี้สินภาษีเงินได้รอการตัดบัญชีคือ จำนวนภาษีเงินได้ที่กิจการได้รับคืนหรือต้องจ่ายในอนาคตตามลำดับ ซึ่งเกิดจากผลแตกต่างชั่วคราวระหว่างมูลค่าทางบัญชีของสินทรัพย์และหนี้สินที่แสดงในงบแสดงฐานะการเงินกับฐานภาษีของสินทรัพย์ และหนี้สินนั้น และขาดทุนทางภาษีที่ยังไม่ได้ใช้

- สินทรัพย์ไม่หมุนเวียนอื่น 0.2 ล้านบาท ใกล้เคียงกับปีก่อน

หนี้สินรวม

ณ วันที่ 31 ธันวาคม 2562 บริษัทและบริษัทย่อยมีหนี้สินรวมมูลค่า 253 ล้านบาท เพิ่มขึ้น 80 ล้านบาท หรือเพิ่มขึ้นในอัตราร้อยละ 46 เมื่อเทียบกับปี 2561 รายการหนี้สินที่เปลี่ยนแปลงส่วนใหญ่เป็นการเปลี่ยนแปลงตามปกติการค้า และในปีที่ผ่านมาบริษัทฯไม่มีเงินกู้ยืมระยะยาว

หนี้สินรวมประกอบด้วย เจ้าหนี้การค้า 136 ล้านบาท, เจ้าหนี้อื่น 47 ล้านบาท, จำนวนเงินที่เรียกเก็บจากลูกค้าสูงกว่ามูลค่างานตามสัญญา 9 ล้านบาท หนี้สินหมุนเวียนอื่น 1 ล้านบาท และภาระผูกพันผลประโยชน์พนักงาน 58 ล้านบาท

รายการเปลี่ยนแปลงหลักได้แก่

หนี้สินหมุนเวียน

หนี้สินหมุนเวียนรวม 194 ล้านบาท เพิ่มขึ้น 71 ล้านบาทหรือเพิ่มขึ้นในอัตราร้อยละ 58 เมื่อเทียบกับปี 2561 เกิดจากเจ้าหนี้การค้าเพิ่มขึ้น 42 ล้านบาท, เจ้าหนี้อื่นเพิ่มขึ้น 31 ล้านบาท (รวมเจ้าหนี้ค่าปรับงานส่งมอบล่าช้า 17 ล้านบาท, เจ้าหนี้งานก่อสร้างโรงงาน 10 ล้านบาท), หนี้สินหมุนเวียนอื่นลดลง 3 ล้านบาท

หนี้สินไม่หมุนเวียน

ภาระผูกพันผลประโยชน์ของพนักงาน เพิ่มขึ้น 7 ล้านบาท จาก 51 ล้านบาทเป็น 58 ล้านบาทหรือเพิ่มในอัตราร้อยละ 15 เมื่อเทียบกับปี 2561 เป็นผลจากการการปรับปรุงประมาณการหนี้สินผลประโยชน์ของพนักงานเมื่อเกษียณอายุตาม พระราชบัญญัติคุ้มครองแรงงานที่ปรับปรุงใหม่ ภาระผูกพันดังกล่าวจัดทำโดยนักคณิตศาสตร์ประกันภัย โดยประมาณค่าใช้จ่ายที่อาจต้องจ่ายตามกฎหมายแรงงานให้แก่พนักงานที่เกษียณอายุในอนาคต

ส่วนของผู้ถือหุ้น

ณ สิ้นปี 2562 ส่วนของผู้ถือหุ้นของบริษัทฯและบริษัทย่อย ลดลง 166 ล้านบาท จาก 1,474 ล้านบาท เป็น 1,308 ล้านบาท หรือลดในอัตราร้อยละ 11 เกิดจากกำไรสะสมที่ยังไม่จัดสรร ลดลง 152 ล้านบาท จาก 1,031 เป็น 879 ล้านบาท และองค์ประกอบอื่นของส่วนของผู้ถือหุ้น ลดลงเหลือ -14 ล้านบาท เกิดจากการเปลี่ยนแปลงค่าอัตราแลกเปลี่ยนเงินตราต่างประเทศ

สาเหตุหลักที่กำไรสะสมที่ยังไม่จัดสรรลดลง 152 ล้านบาท เนื่องจากกลุ่มบริษัทขาดทุนจากผลประกอบการปี 2562 จำนวน 152 ล้านบาท

อัตราส่วนของหนี้สินต่อส่วนของผู้ถือหุ้นของบริษัทและบริษัทย่อยเพิ่มขึ้นเป็น 0.2 เท่า ณ สิ้นปี 2562 จาก 0.1 เท่า ณ สิ้นปี 2561 บริษัทและบริษัทย่อยประกาศงดจ่ายปันผล จากผลประกอบการของปี 2562 และปี 2561

การวิเคราะห์ผลการดำเนินงานของบริษัทฯ และบริษัทย่อย

ภาพรวมการดำเนินงาน

ปี 2562 รายได้ทั้งหมดได้จากการดำเนินธุรกิจของบริษัทฯ เนื่องจากบริษัทย่อยที่ตั้งใหม่ “บริษัท ยูนิมิต เอนจิเนียริง (เมียนมาร์) จำกัด” การก่อสร้างโรงงาน แล้วเสร็จในเดือน มกราคม 2563 และจะเริ่มประกอบกิจการในเดือนกุมภาพันธ์ 2563

บริษัทฯ มีรายได้จากธุรกิจออกแบบ ประกอบ ติดตั้ง ซ่อมแซม แปรรูป รวมทั้งบริการอื่นเกี่ยวกับผลิตภัณฑ์โลหะทั้งภายในประเทศ และส่งออกไปยังต่างประเทศ รายได้งานส่วนใหญ่ประมาณ 93% ได้จากงานภายในประเทศ ที่เหลือ 7% ได้จากงานส่งออก บริษัทฯ แบ่งแยกรายได้ตามส่วนงานภูมิศาสตร์ ดังนี้

ตารางแสดงรายได้ตามส่วนงานภูมิศาสตร์

ส่วนงานภูมิศาสตร์	2562		2561		2560	
	ล้านบาท	%	ล้านบาท	%	ล้านบาท	%
รายได้จากค่างาน – ในประเทศ	826	87	781	89	615	77
รายได้จากค่างาน – ต่างประเทศ	62	7	65	7	164	21
รวม	888	94	846	96	779	98
รายได้อื่น ๆ (รวมดอกเบี้ย)	62	6	34	4	21	2
Total revenues	950	100	880	100	800	100

ลูกค้าส่วนใหญ่ของบริษัทฯ เป็นกลุ่มอุตสาหกรรมพลังงาน อุตสาหกรรมปิโตรเคมี และกลุ่มอุตสาหกรรมอื่นๆ ลักษณะงานของบริษัทอาจแบ่งประเภทหลักเป็นงานสร้างประกอบภาชนะความดัน งานชิ้นส่วนเครื่องจักร งานโครงสร้างเหล็ก งานภาชนะบรรจุสารเคมี และงานการติดตั้งเครื่องจักรอุปกรณ์ โดยงานภาชนะความดันมีส่วนมากที่สุด โดยปี 2562 มีสัดส่วนประมาณ 68% ของปริมาณงานทั้งหมด

ตารางแสดงรายได้ตามประเภทผลิตภัณฑ์และบริการ

ประเภทผลิตภัณฑ์และบริการ	2562		2561		2560	
	ล้านบาท	%	ล้านบาท	%	ล้านบาท	%
ภาชนะความดัน	650	68	565	64	552	69
ชิ้นส่วนเครื่องจักร	99	10	42	5	53	7
โครงสร้างเหล็ก	-	-	-	-	-	-
ภาชนะบรรจุสารเคมี	49	5	96	11	37	5
การติดตั้งเครื่องจักรและอุปกรณ์	90	10	143	16	137	17
รวม	888	93	846	96	779	98
รายได้อื่น ๆ	62	7	34	4	21	2
รวมรายได้	950	100	880	100	800	100

บริษัทฯ รับรู้รายได้ตามวิธีอัตราส่วนร้อยละของงานที่เสร็จ ณ วันที่รายงาน

The company has recognized over time based on stage of completion of the contract.

รายได้ของบริษัทย่อย

ปี 2562 บริษัทและบริษัทย่อยมีรายได้รวม 950 ล้านบาท ประกอบด้วย รายได้ตามสัญญา 888 ล้านบาท ดอกเบี้ย 4 ล้านบาท กำไรจากการขายที่ดิน 55 ล้านบาท รายได้อื่น 3 ล้านบาท รวมเพิ่มขึ้น 70 ล้านบาท หรือเพิ่มขึ้นในอัตราร้อยละ 8 เมื่อเทียบกับปี 2561

รายการเปลี่ยนแปลงดังนี้

รายได้ตามสัญญาของปี 2562 จำนวน 888 ล้านบาท เพิ่มขึ้น 43 ล้านบาท หรือเพิ่มขึ้นในอัตราร้อยละ 5 เมื่อเทียบกับงวดเดียวกันของปีก่อน (ปี 2561 จำนวน 846 ล้านบาท) ตามเหตุผลที่ได้ชี้แจงข้างต้น

ดอกเบี้ยรับ 4 ล้านบาท ลดลงจากงวดเดียวกันของปีก่อน 6 ล้านบาท

กำไรจากการขายที่ดิน 55 ล้านบาท

รายได้อื่น 3 ล้านบาท ลดลงจากงวดเดียวกันของปีก่อน 16 ล้านบาท เนื่องจากรวมเงินชดเชยค่าเสียหายจากการผิดสัญญา จำนวน 15 ล้านบาท ที่ได้รับในปี 2561

ต้นทุนและค่าใช้จ่าย

ปี 2562 บริษัทและบริษัทย่อยมีต้นทุนและค่าใช้จ่ายในการดำเนินงานเพิ่มขึ้น 190 ล้านบาท เป็น 1,109 ล้านบาท หรือเพิ่มขึ้นในอัตราร้อยละ 21 เมื่อเทียบกับงวดเดียวกันของปีก่อน สืบเนื่องจากปริมาณงานมีมากกว่ากำลังคนของบริษัท ประกอบกับบริษัท ขาดแคลนบุคลากรที่มีความรู้ ความชำนาญในระหว่างไตรมาส 4 ปี 2561 และในไตรมาส 1 ปี 2562 บริษัทมีความจำเป็นต้องจ้างผู้รับเหมา เพื่อให้ งานเสร็จภายในรอบเวลา เป็นเหตุให้ต้นทุนสูงกว่าที่ประมาณการเดิม และอีกสาเหตุหนึ่งเนื่องจากการรับรู้ค่าใช้จ่ายเพิ่มขึ้นครั้งเดียว ที่เกิดจากการปรับปรุงประมาณหนี้สินผลประโยชน์ของพนักงานเมื่อเกษียณอายุตามพระราชบัญญัติคุ้มครองแรงงานที่ปรับปรุงใหม่ จำนวน 13 ล้านบาท

รายการเปลี่ยนแปลงดังนี้

ต้นทุนงานตามสัญญา 959 ล้านบาท เพิ่มขึ้น 161 ล้านบาท หรือเพิ่มขึ้นในอัตราร้อยละ 20 ตามเหตุผลที่ได้ชี้แจงข้างต้น

ค่าใช้จ่ายในการขายและบริหาร 150 ล้านบาท เพิ่มขึ้น 29 ล้านบาท หรือเพิ่มในอัตราร้อยละ 19 เมื่อเทียบกับปีก่อน ค่าใช้จ่ายดังกล่าวได้รวมค่าใช้จ่ายในการบริหารของบริษัทย่อยจำนวน 14 ล้านบาท และสำรองค่าเผื่อนี้ส่งสัยะสูญจำนวน 17 ล้านบาท

ค่าใช้จ่าย (-รายได้) ภาษีเงินได้

ปี 2562 บริษัทฯ มีรายได้ภาษีเงินได้ จำนวน 7 ล้านบาท เนื่องจากมีการบันทึกสินทรัพย์ภาษีเงินได้รอการตัดบัญชี โดยอัตราภาษีเงินได้ ของปี 2562 (20%) และ 2561 (20%) ไม่เปลี่ยนแปลง

ขาดทุนสุทธิ

ปี 2562 บริษัทและบริษัทย่อยมีขาดทุนสุทธิ 152 ล้านบาท (ปี 2561 ขาดทุนสุทธิ 37 ล้านบาท) ขาดทุนเพิ่มขึ้นจากงวดเดียวกัน ของปีก่อน 115 ล้านบาท

ขาดทุน ต่อหุ้นขั้นพื้นฐานปี 2562 และปี 2561 จำนวน -0.27 บาท และ -0.07 บาทต่อหุ้น (ต่อมูลค่าที่ตราไว้ par 0.25 บาทต่อหุ้น) ตามลำดับ

สภาพคล่อง

ณ วันที่ 31 ธันวาคม 2562 กลุ่มบริษัทฯ มียอดเงินสดและรายการเทียบเท่าเงินสด 404 ล้านบาท ลดลง 156 ล้านบาท เมื่อเทียบกับปี 2561 ที่ 560 ล้านบาท

เงินสด ได้จากเงินสดต้นปี 310 ล้านบาท ใช้ไปในกิจกรรมดำเนินงาน 121 ล้านบาท ได้จากกิจกรรมการลงทุน 215 ล้านบาท

กลุ่มบริษัทฯ มีอัตราส่วนสภาพคล่อง 5.0 เท่า (2561 / 9.0 เท่า) อัตราส่วนสภาพคล่องกระแสเงินสด -0.8 เท่า (2561 : -1.4 เท่า) จะเห็นว่าบริษัทยังมีสภาพคล่องเพียงพอที่จะดำเนินงานอย่างต่อเนื่อง

ผลตอบแทนผู้ถือหุ้นและการจ่ายเงินปันผลของกลุ่มบริษัทฯ

อัตรากำไรต่อหุ้นของผู้ถือหุ้น (ROE) ในปี 2562, 2561 และ 2560 มีค่าเท่ากับร้อยละ -10.9, -2.5 และ 0.8 ตามลำดับ

อนึ่งที่ประชุมคณะกรรมการบริษัทครั้งที่ 1/2563 วันที่ 25 กุมภาพันธ์ 2563 มีมติให้งดจ่ายเงินปันผลสำหรับผลประกอบการ ปี 2562 โดยมติการจ่ายปันผลดังกล่าวต้องได้รับอนุมัติจากที่ประชุมสามัญผู้ถือหุ้นด้วย

การวิเคราะห์ฐานะการเงินเฉพาะกิจการของบริษัท

สินทรัพย์รวม

ณ วันที่ 31 ธันวาคม 2562 สินทรัพย์รวมของบริษัท มีมูลค่า 1,593 ล้านบาท ลดลง 64 ล้านบาท เมื่อเทียบกับสิ้นปี 2561 หรือลดลงในอัตราร้อยละ 4 ส่วนใหญ่เป็นผลจาก เงินฝากระยะสั้นกับสถาบันการเงิน, มูลค่างานตามสัญญาระหว่างทำที่ยังไม่เรียกเก็บจากลูกค้า สินค้าคงเหลือ, อาคารและอุปกรณ์ ลดลง แต่รายการเงินสด, ลูกหนี้ เงินให้กู้ยืมระยะยาวในบริษัทย่อย เพิ่มขึ้น

รายการเปลี่ยนแปลงได้แก่

สินทรัพย์หมุนเวียน

- เงินสดจำนวน 386 ล้านบาท (24% ของสินทรัพย์รวม) เพิ่มขึ้น 143 ล้านบาท หรือเพิ่มขึ้นในอัตราร้อยละ 59 เมื่อเทียบกับปีก่อน เนื่องจากบริษัทฯ ใช้เงินในกิจกรรมดำเนินงาน 110 ล้านบาท รับดอกเบี้ย 4 ล้านบาท รับเงินจากสถาบันการเงิน 250 ล้านบาท ใช้เงินลงทุนในอาคาร อุปกรณ์และสินทรัพย์ไม่มีตัวตน 8 ล้านบาท โดยมีการรับเงินจากการขายที่ดิน 67 ล้านบาท และเงินให้กู้ยืมแก่บริษัทย่อย 60 ล้านบาท บริษัทฯ มีนโยบายบริหารเงินสดส่วนเกินให้มีผลตอบแทนสูงสุดและมีความเสี่ยงต่ำสุด โดยไม่กระทบสภาพคล่อง

- เงินฝากระยะสั้นกับสถาบันการเงิน 250 ล้านบาท ในปี 2562 บริษัทฯ ได้นำไปลงทุนผ่านช่องทางเงินให้กู้ยืมกับบริษัทย่อยที่ประเทศพม่าจำนวน 2 ล้านดอลลาร์สหรัฐ หรือประมาณ 60 ล้านบาท และใช้ในการดำเนินงาน เนื่องจากเป็นการบริหารเงินให้เหมาะสมกับแผนการใช้เงิน

- ลูกหนี้การค้าสุทธิ 200 ล้านบาท (13% ของสินทรัพย์รวม) เพิ่มขึ้น 118 ล้านบาทหรือเพิ่มขึ้นในอัตราร้อยละ 145 เมื่อเทียบกับปีก่อน เป็นไปตามเงื่อนไขการชำระหนี้ในสัญญา

บริษัทฯ มีการวิเคราะห์และติดตามการรับชำระหนี้อย่างสม่ำเสมอ และจะประเมินค่าเผื่อหนี้สงสัยจะสูญโดยการวิเคราะห์ประวัติการชำระหนี้และคาดการณ์เกี่ยวกับการชำระหนี้ในอนาคตของลูกค้า ลูกหนี้จะถูกจำแนกบัญชีเมื่อทราบว่าเป็นหนี้สูญ ณ วันสิ้นปี 2562 มีสำรองค่าเผื่อหนี้สงสัยจะสูญ 18 ล้านบาท ลูกหนี้ที่เกินกำหนดชำระส่วนใหญ่ได้รับชำระในปี 2563 ในกรณีจำเป็นและสมควรบริษัทฯ จะมอบให้ทนายความติดตามทวงถามลูกหนี้ที่เกินกำหนดชำระมากกว่า 12 เดือน

- ลูกหนี้อื่น 48 ล้านบาท เพิ่มขึ้นจากปีก่อน 3 ล้านบาท (6%) ส่วนใหญ่เนื่องจากลูกหนี้สรรพากรเพิ่มขึ้น 7 ล้านบาท เป็น 40 ล้านบาท (เกิดจากลูกค้าหัก ณ ที่จ่ายไว้มากกว่าค่าใช้จ่ายภาษีเงินได้ของปี 2562 จำนวน 24 ล้านบาท และ 2561 จำนวน 16 ล้านบาท) นอกนั้นเป็นการเปลี่ยนแปลงตามปกติการค้า

ลูกหนี้อื่นประกอบด้วยลูกหนี้สรรพากร, เงินจ่ายล่วงหน้าเพื่อซื้อสินค้าหรือบริการตามข้อตกลงการค้า, ลูกหนี้กิจการที่เกี่ยวข้องกัน, ค่าใช้จ่ายจ่ายล่วงหน้า, ดอกเบี้ยค้างรับ, ฯลฯ

- มูลค่างานตามสัญญาที่ยังไม่เรียกเก็บจากลูกค้า 128 ล้านบาท (8% ของสินทรัพย์รวม) ลดลง 101 ล้านบาท หรือลดลงในอัตราร้อยละ 44 เมื่อเทียบกับปีก่อน เป็นผลจากงานตามสัญญาแล้วเสร็จ และมีการเรียกเก็บเงินกับลูกค้าตามข้อผูกพันตามสัญญา

มูลค่างานตามสัญญาที่ยังไม่เรียกเก็บจากลูกค้า หมายถึง งานระหว่างทำที่คำนวณตามวิธีอัตราร้อยละของงานที่เสร็จในส่วนที่ยังไม่สามารถเรียกเก็บเงินจากลูกค้าตามเงื่อนไขในสัญญา

บริษัทฯ มีการสอบทานผลสำเร็จของงานตามสัญญาอย่างสม่ำเสมอ ผลขาดทุนที่คาดว่าจะเกิดขึ้นจากงานตามสัญญารับรู้ในกำไรหรือขาดทุนทันที

- สินค้าคงเหลือ 183 ล้านบาท (11% ของสินทรัพย์รวม) ลดลง 7 ล้านบาท หรือลดลงในอัตราร้อยละ 4 สินค้าคงเหลือส่วนใหญ่เป็นวัตถุดิบจำนวน 129 ล้านบาทประกอบด้วย เหล็กแผ่น, อุปกรณ์ถัง, ท่อ, หนาแปลนและอุปกรณ์ประกอบท่อ ซึ่งเป็นวัตถุดิบหลักของงาน นอกนั้นเป็นสินค้าย่อยระหว่างผลิต, อะไหล่และวัสดุ, สินค้าระหว่างทาง และค่าเผื่อมูลค่าสินค้าลดลง

บริษัทมีนโยบายการสั่งซื้อตามงานที่ได้รับแล้ว รวมทั้งมีการประเมินคุณภาพวัตถุดิบที่ไม่สามารถใช้งานได้หรือเสื่อมสภาพและบันทึกสำรองค่าเผื่อมูลค่าสินค้าลดลง ณ วันสิ้นปีบัญชีสำรองค่าเผื่อมูลค่าสินค้าลดลงมีจำนวน 6 ล้านบาท

สินทรัพย์ไม่หมุนเวียน

Non-current assets

- เงินลงทุนในบริษัทย่อย 214 ล้านบาท (13% ของสินทรัพย์รวม)

ความเป็นมา : บริษัท ยูนิมิต เอนจิเนียริง จำกัด (มหาชน) จัดตั้งบริษัทย่อยทางตรง ชื่อ บริษัท ยูนิมิต (ฮ่องกง) จำกัด ที่ฮ่องกง เมื่อวันที่ 4 สิงหาคม 2557 ประกอบธุรกิจลงทุนในบริษัทอื่น (Holding Company) ณ วันที่ 31 ธันวาคม 2561 มีทุนจดทะเบียน 6.56 ล้านเหรียญสหรัฐ (214 ล้านบาท) โดยบริษัทเป็นผู้ถือหุ้นทั้งหมด นอกจากนี้บริษัทยังมีบริษัทย่อยทางอ้อม ชื่อ บริษัท ยูนิมิต เอนจิเนียริง (เมียนมาร์) จำกัด ที่ประเทศพม่า ซึ่งจัดตั้งเมื่อวันที่ 26 ธันวาคม 2557 โดยบริษัทย่อยทางตรงในประเทศฮ่องกงเป็นผู้ถือหุ้นทั้งหมด เพื่อประกอบธุรกิจขึ้นรูป ประกอบและติดตั้งผลิตภัณฑ์โลหะตามสัญญา ณ วันสิ้นปี 2561 บริษัทที่พม่าได้มีทุนจดทะเบียน (Authorized capital) 6.50 ล้านเหรียญสหรัฐ (212 ล้านบาท)

- ที่ดิน อาคาร อุปกรณ์ สุทธิ 351 ล้านบาท (22% ของสินทรัพย์รวม) มูลค่าลดลงสุทธิ 36 ล้านบาทหรือลดลงในอัตราร้อยละ 9 เมื่อเทียบกับปีก่อน เนื่องจากระหว่างปีบริษัทมีการซื้อสินทรัพย์ถาวรเพื่อใช้ในการทำงานและปรับปรุงโรงงานหรือทดแทนของเดิม 11 ล้านบาท มีค่าเสื่อมราคา 37 ล้านบาท สินทรัพย์ถาวรที่เพิ่มขึ้นเพื่อปรับปรุงคุณภาพ และบำรุงรักษา หรือเปลี่ยนทดแทนตามวัตถุประสงค์ ได้แก่ เครื่องจักรและอุปกรณ์ 5 ล้านบาท เครื่องตกแต่งสำนักงานและอุปกรณ์สำนักงาน 1 ล้านบาท ยานพาหนะ 3 ล้านบาท สินทรัพย์ระหว่างก่อสร้างและติดตั้ง 2 ล้านบาท สินทรัพย์ดังกล่าวทั้งหมดเป็นกรรมสิทธิ์ของบริษัทฯ และไม่มีภาระผูกพัน

- สินทรัพย์ไม่มีตัวตน 5 ล้านบาท (0.3% ของสินทรัพย์รวม) ใกล้เคียงกับปีก่อน ส่วนใหญ่เป็นลิขสิทธิ์ซอฟต์แวร์

- สินทรัพย์ภาษีเงินได้รอการตัดบัญชี 20 ล้านบาท เพิ่มขึ้นจากปีก่อน 7 ล้านบาท ส่วนใหญ่เกิดจากผลแตกต่างชั่วคราวระหว่างมูลค่าทางบัญชีและฐานภาษีจากการตั้งสำรองค่าใช้จ่ายที่อาจเกิดขึ้นและประมาณการหนี้สินในอนาคต

สินทรัพย์และหนี้สินภาษีเงินได้รอการตัดบัญชีคือ จำนวนภาษีเงินได้ที่กิจการได้รับคืนหรือต้องจ่ายในอนาคตตามลำดับ ซึ่งเกิดจากผลแตกต่างชั่วคราวระหว่างมูลค่าทางบัญชีของสินทรัพย์และหนี้สินที่แสดงในงบแสดงฐานะการเงินกับฐานภาษีของสินทรัพย์และหนี้สินนั้น และขาดทุนทางภาษีที่ยังไม่ได้ใช้

- สินทรัพย์ไม่หมุนเวียนอื่น 0.2 ล้านบาท ใกล้เคียงกับปีก่อน

หนี้สินรวม

ณ วันที่ 31 ธันวาคม 2562 บริษัทมีหนี้สินรวมมูลค่า 245 ล้านบาท เพิ่มขึ้น 72 ล้านบาท หรือเพิ่มขึ้นในอัตราร้อยละ 42 เมื่อเทียบกับปี 2561 ส่วนใหญ่เกิดจากการเปลี่ยนแปลงตามปกติการค้า กับการปรับเพิ่มสำรองหนี้สินผลประโยชน์ของพนักงานเมื่อเกษียณอายุตามพระราชบัญญัติคุ้มครองแรงงานที่ปรับปรุงใหม่ จำนวน 13 ล้านบาท และในปีที่ผ่านมาบริษัทฯ ไม่มีเงินกู้ยืมระยะยาว

หนี้สินรวมประกอบด้วย เจ้าหนี้การค้า 136 ล้านบาท, เจ้าหนี้อื่น 38 ล้านบาท, จำนวนเงินที่เรียกเก็บจากลูกค้าสูงกว่ามูลค่างานตามสัญญา 9 ล้านบาท หนี้สินหมุนเวียนอื่น 2 ล้านบาท และภาระผูกพันผลประโยชน์พนักงาน 58 ล้านบาท

รายการเปลี่ยนแปลงหลักได้แก่

หนี้สินหมุนเวียน

หนี้สินหมุนเวียนรวม 185 ล้านบาท เพิ่มขึ้น 63 ล้านบาทหรือเพิ่มขึ้นในอัตราร้อยละ 51 เมื่อเทียบกับปี 2561 เกิดจากเจ้าหนี้การค้าเพิ่มขึ้น 42 ล้านบาท, เจ้าหนี้อื่นเพิ่มขึ้น 23 ล้านบาท (สาเหตุหลักเจ้าหนี้ค่าปฏิบัติงานส่งมอบล่าช้า 17 ล้านบาท), หนี้สินหมุนเวียนอื่นลดลง 2 ล้านบาท

หนี้สินไม่หมุนเวียน

ภาระผูกพันผลประโยชน์ของพนักงาน เพิ่มขึ้น 7 ล้านบาท จาก 51 ล้านบาทเป็น 58 ล้านบาทหรือเพิ่มในอัตราร้อยละ 15 เมื่อเทียบกับปี 2561 เป็นผลจากการการปรับปรุงประมาณการหนี้สินผลประโยชน์ของพนักงานเมื่อเกษียณอายุตาม พระราชบัญญัติคุ้มครองแรงงานที่ปรับปรุงใหม่ ภาระผูกพันดังกล่าวจัดทำโดยนักคณิตศาสตร์ประกันภัย โดยประมาณค่าใช้จ่ายที่อาจต้องจ่ายตามกฎหมายแรงงานให้แก่พนักงานที่เกษียณอายุในอนาคต

ส่วนของผู้ถือหุ้น

ณ วันสิ้นปี 2562 ส่วนของผู้ถือหุ้นของบริษัทฯ ลดลง 135 ล้านบาท จาก 1,484 ล้านบาท เป็น 1,349 ล้านบาท หรือลดลงในอัตราร้อยละ 9 เกิดจากกำไรสะสมที่ยังไม่จัดสรร ลดลง 135 ล้านบาทจาก 1,041 เป็น 905 ล้านบาท

สาเหตุหลักที่กำไรสะสมที่ยังไม่จัดสรรลดลง 135 ล้านบาท เนื่องจากขาดทุนจากผลประกอบการปี 2562

อัตราส่วนของหนี้สินต่อส่วนของผู้ถือหุ้นของบริษัทลดลงเป็น 0.2 เท่า ณ สิ้นปี 2562 จาก 0.1 เท่า ณ สิ้นปี 2561

การวิเคราะห์ผลการดำเนินงานของบริษัทฯ

ภาพรวมการดำเนินงาน

ปี 2562 รายได้ทั้งหมดได้จากการดำเนินธุรกิจของบริษัทฯ เนื่องจากบริษัทย่อยที่ตั้งใหม่ “บริษัท ยูนิมิต เอนจิเนียริง (เมียนมาร์) จำกัด” การก่อสร้างโรงงาน แล้วเสร็จในเดือน มกราคม 2563 และเริ่มประกอบกิจการในเดือนกุมภาพันธ์ 2563

บริษัทฯ มีรายได้จากธุรกิจออกแบบ ประกอบ ติดตั้ง ซ่อมแซม แปรรูป รวมทั้งบริการอื่นเกี่ยวกับผลิตภัณฑ์โลหะทั้งภายในประเทศ และส่งออกไปยังต่างประเทศ รายได้งานส่วนใหญ่ประมาณ 93% ได้จากงานภายในประเทศ ที่เหลือ 7% ได้จากงานส่งออก บริษัทฯ แบ่งแยกรายได้ตามส่วนงานภูมิศาสตร์ ดังนี้

ตารางแสดงรายได้ตามส่วนงานภูมิศาสตร์

ส่วนงานภูมิศาสตร์	2562		2561		2560	
	ล้านบาท	%	ล้านบาท	%	ล้านบาท	%
รายได้จากค่างาน – ในประเทศ	826	87	781	89	615	77
รายได้จากค่างาน – ต่างประเทศ	62	6	65	7	164	21
รวม	888	93	846	96	779	98
รายได้อื่น ๆ (รวมดอกเบี้ย)	64	7	34	4	21	2
รวมรายได้	952	100	880	100	800	100

ลูกค้าส่วนใหญ่ของบริษัทฯ เป็นกลุ่มอุตสาหกรรมพลังงาน อุตสาหกรรมปิโตรเคมี และกลุ่มอุตสาหกรรมอื่น ๆ ลักษณะงานของบริษัทอาจแบ่งประเภทหลักเป็นงานสร้างประกอบภาชนะความดัน งานชิ้นส่วนเครื่องจักร งานโครงสร้างเหล็ก งานภาชนะบรรจุสารเคมี และงานการติดตั้งเครื่องจักรอุปกรณ์ โดยงานภาชนะความดันมีสัดส่วนมากที่สุด โดยปี 2562 มีสัดส่วนประมาณ 68% ของปริมาณงานทั้งหมด

ตารางแสดงรายได้ตามประเภทผลิตภัณฑ์และบริการ

ประเภทผลิตภัณฑ์และบริการ	2562		2561		2560	
	ล้านบาท	%	ล้านบาท	%	ล้านบาท	%
ภาชนะความดัน	649	68	565	64	552	69
ชิ้นส่วนเครื่องจักร	100	11	42	5	53	7
โครงสร้างเหล็ก	-	-	-	-	-	-
ภาชนะบรรจุสารเคมี	49	5	96	11	37	5
การติดตั้งเครื่องจักรและอุปกรณ์	90	9	143	16	137	17
รวม	888	93	846	96	779	98
รายได้อื่น ๆ	64	7	34	4	21	2
รวมรายได้	952	100	880	100	800	100

บริษัทฯ รับรู้รายได้ตามวิธีอัตราส่วนร้อยละของงานที่เสร็จ ณ วันที่รายงาน

The company has recognized over time based on stage of completion of the contract.

รายได้ของบริษั

ปี 2562 บริษัทมีรายได้รวม 952 ล้านบาทประกอบด้วย รายได้ตามสัญญา 888 ล้านบาท ดอกเบี้ย 4 ล้านบาท กำไรจากการขายที่ดิน 55 ล้านบาท รายได้อื่น 4 ล้านบาท รวมเพิ่มขึ้น 72 ล้านบาท หรือเพิ่มขึ้นในอัตราร้อยละ 8 เมื่อเทียบกับปี 2561

รายการเปลี่ยนแปลงดังนี้

รายได้ตามสัญญาของปี 2562 จำนวน 888 ล้านบาท เพิ่มขึ้น 43 ล้านบาท หรือเพิ่มขึ้นในอัตราร้อยละ 5 เมื่อเทียบกับงวดเดียวกันของปีก่อน (ปี 2561 จำนวน 846 ล้านบาท) ตามเหตุผลที่ได้ชี้แจงข้างต้น

ดอกเบี้ยรับ 4 ล้านบาท ลดลงจากงวดเดียวกันของปีก่อน 5 ล้านบาท

กำไรจากการขายที่ดิน 55 ล้านบาท

รายได้อื่น 4 ล้านบาท ลดลงจากงวดเดียวกันของปีก่อน 14 ล้านบาท เนื่องจากปี 2561 ได้รวมเงินชดเชยค่าเสียหายจากการผิดสัญญาจำนวน 15 ล้านบาท

ต้นทุนและค่าใช้จ่าย

ปี 2562 บริษัทมีต้นทุนและค่าใช้จ่ายในการดำเนินงานเพิ่มขึ้น 178 ล้านบาท เป็น 1,095 ล้านบาท หรือเพิ่มขึ้นในอัตราร้อยละ 19 เมื่อเทียบกับงวดเดียวกันของปีก่อน สืบเนื่องจากปริมาณงานมีมากกว่ากำลังคนของบริษัท ประกอบกับบริษัท ขาดแคลนบุคลากรที่มีความรู้ความชำนาญในระหว่างไตรมาส 4 ปี 2561 และในไตรมาส 1 ปี 2562 บริษัทมีความจำเป็นต้องว่าจ้างผู้รับเหมา เพื่อให้งานเสร็จภายในกรอบเวลา เป็นเหตุให้ต้นทุนสูงกว่าที่ประมาณการเดิม และอีกสาเหตุหนึ่งเนื่องจากการรับรู้ค่าใช้จ่ายเพิ่มขึ้นครั้งเดียว ที่เกิดจากการปรับปรุงประมาณหนี้สินผลประโยชน์ของพนักงานเมื่อเกษียณอายุตามพระราชบัญญัติคุ้มครองแรงงานที่ปรับปรุงใหม่ จำนวน 13 ล้านบาท

รายการเปลี่ยนแปลงดังนี้

ต้นทุนงานตามสัญญา 959 ล้านบาท เพิ่มขึ้น 161 ล้านบาท หรือเพิ่มขึ้นในอัตราร้อยละ 20 สืบเนื่องจากเหตุผลดังกล่าวข้างต้น

ค่าใช้จ่ายในการขายและบริหาร 136 ล้านบาท เพิ่มขึ้น 17 ล้านบาท หรือเพิ่มในอัตราร้อยละ 13 เมื่อเทียบกับปีก่อน เนื่องจากการตั้งประมาณการค่าเผื่อนี้สงสัยจะสูญ 17 ล้านบาท

ค่าใช้จ่าย (-รายได้) ภาษีเงินได้

ปี 2562 บริษัทฯ มีรายได้ภาษีเงินได้ จำนวน 7 ล้านบาท เนื่องจากการบันทึกสินทรัพย์ภาษีเงินได้รอการตัดบัญชี

โดยอัตราภาษีเงินได้ของปี 2562 (20%) และ 2561 (20%) ไม่เปลี่ยนแปลง

ขาดทุนสุทธิ

ปี 2562 บริษัทมีขาดทุนสุทธิ 135 ล้านบาท (ปี 2561 ขาดทุนสุทธิ 35 ล้านบาท) ขาดทุนเพิ่มขึ้นจากงวดเดียวกันของปีก่อน 101 ล้านบาท

ขาดทุนต่อหุ้นขั้นพื้นฐานปี 2562 และปี 2561 จำนวน -0.24 บาท และ 0.06 บาทต่อหุ้น (ต่อมูลค่าที่ตราไว้ Par 0.25 บาทต่อหุ้น) ตามลำดับ

สภาพคล่อง

ณ วันที่ 31 ธันวาคม 2562 บริษัทฯ มียอดเงินสดและรายการเทียบเท่าเงินสด 386 ล้านบาท ลดลง 106 ล้านบาท เมื่อเทียบกับปี 2561 ที่ 492 ล้านบาท

เงินสด 386 ล้านบาท ได้มาจากเงินสดต้นปี 242 ล้านบาท ใช้ไปในกิจกรรมดำเนินงาน 110 ล้านบาท และได้จากกิจกรรมการลงทุน 254 ล้านบาท

บริษัทฯ มีอัตราส่วนสภาพคล่อง 5.1 เท่า (2561 : 8.5 เท่า) อัตราส่วนสภาพคล่องกระแสเงินสด -0.7 เท่า (2561 : -0.9 เท่า) จะเห็นว่าบริษัทยังมีสภาพคล่องเพียงพอที่จะดำเนินงานอย่างต่อเนื่อง

ผลตอบแทนผู้ถือหุ้นและการจ่ายเงินปันผลของบริษัทฯ

อัตรากำไรต่อหุ้นของผู้ถือหุ้น (ROE) ในปี 2562, 2561 และ 2560 มีค่าเท่ากับร้อยละ -9.6, -2.3 และ 1.0 เท่าตามลำดับ

นอกจากนี้ที่ประชุมคณะกรรมการบริษัทครั้งที่ 1/2563 วันที่ 25 กุมภาพันธ์ 2563 มีมติให้จ่ายเงินปันผลสำหรับผลประกอบการปี 2562 โดยมติการจ่ายปันผลดังกล่าวต้องได้รับอนุมัติจากที่ประชุมสามัญผู้ถือหุ้นด้วย

บริษัท ยูนิมิตร เอนจิเนียริง จำกัด (มหาชน) และบริษัทย่อย

งบการเงินสำหรับปีสิ้นสุดวันที่ 31 ธันวาคม 2562

และ

รายงานของผู้สอบบัญชีรับอนุญาต



KPMG Phoomchai Audit Ltd.
50th Floor, Empire Tower
1 South Sathorn Road, Yannawa
Sathorn, Bangkok 10120, Thailand
Tel +66 2677 2000
Fax +66 2677 2222
Website kpmg.com/th

บริษัท เคพีเอ็มจี ภูมิไชย สอบบัญชี จำกัด
ชั้น 50 เอ็มไพร์ทาวเวอร์
1 ถนนสาทรใต้ แขวงยานนาวา
เขตสาทร กรุงเทพฯ 10120
โทร +66 2677 2000
แฟกซ์ +66 2677 2222
เว็บไซต์ kpmg.com/th

รายงานของผู้สอบบัญชีรับอนุญาต

เสนอ ผู้ถือหุ้นบริษัท ยูนิมิตร เอนจิเนียริง จำกัด (มหาชน)

ความเห็น

ข้าพเจ้าได้ตรวจสอบงบการเงินรวมและงบการเงินเฉพาะกิจการของบริษัท ยูนิมิตร เอนจิเนียริง จำกัด (มหาชน) และบริษัทย่อย (“กลุ่มบริษัท”) และของเฉพาะบริษัท ยูนิมิตร เอนจิเนียริง จำกัด (มหาชน) (“บริษัท”) ตามลำดับ ซึ่งประกอบด้วย งบแสดงฐานะการเงินรวมและงบแสดงฐานะการเงินเฉพาะกิจการ ณ วันที่ 31 ธันวาคม 2562 งบกำไรขาดทุนเบ็ดเสร็จรวมและงบกำไรขาดทุนเบ็ดเสร็จเฉพาะกิจการ งบแสดงการเปลี่ยนแปลงส่วนของผู้ถือหุ้นรวมและงบแสดงการเปลี่ยนแปลงส่วนของผู้ถือหุ้นเฉพาะกิจการ และงบกระแสเงินสดรวมและงบกระแสเงินสดเฉพาะกิจการ สำหรับปีสิ้นสุดวันเดียวกัน รวมถึงหมายเหตุซึ่งประกอบด้วยสรุปนโยบายการบัญชีที่สำคัญและเรื่องอื่น ๆ

ข้าพเจ้าเห็นว่า งบการเงินรวมและงบการเงินเฉพาะกิจการข้างต้นนี้แสดงฐานะการเงินรวมและฐานะการเงินเฉพาะกิจการของกลุ่มบริษัทและบริษัท ตามลำดับ ณ วันที่ 31 ธันวาคม 2562 ผลการดำเนินงานรวมและผลการดำเนินงานเฉพาะกิจการ และกระแสเงินสดรวมและกระแสเงินสดเฉพาะกิจการ สำหรับปีสิ้นสุดวันเดียวกัน โดยถูกต้องตามที่ควรในสาระสำคัญ ตามมาตรฐานการรายงานทางการเงิน

เกณฑ์ในการแสดงความเห็น

ข้าพเจ้าได้ปฏิบัติงานตรวจสอบตามมาตรฐานการสอบบัญชี ความรับผิดชอบของข้าพเจ้าได้กล่าวไว้ในวรรคความรับผิดชอบของผู้สอบบัญชีต่อการตรวจสอบงบการเงินรวมและงบการเงินเฉพาะกิจการในรายงานของข้าพเจ้า ข้าพเจ้ามีความเป็นอิสระจากกลุ่มบริษัทและบริษัทตามข้อกำหนดจรรยาบรรณของผู้ประกอบวิชาชีพบัญชีที่กำหนดโดยสภาวิชาชีพบัญชีในส่วนที่เกี่ยวข้องกับการตรวจสอบงบการเงินรวมและงบการเงินเฉพาะกิจการ และข้าพเจ้าได้ปฏิบัติตามความรับผิดชอบด้านจรรยาบรรณอื่น ๆ ซึ่งเป็นไปตามข้อกำหนดเหล่านี้ ข้าพเจ้าเชื่อว่าหลักฐานการสอบบัญชีที่ข้าพเจ้าได้รับเพียงพอและเหมาะสมเพื่อใช้เป็นเกณฑ์ในการแสดงความเห็นของข้าพเจ้า

เรื่องสำคัญในการตรวจสอบ

เรื่องสำคัญในการตรวจสอบคือเรื่องต่าง ๆ ที่มีนัยสำคัญที่สุดตามดุลยพินิจของผู้ประกอบวิชาชีพของข้าพเจ้าในการตรวจสอบงบการเงินรวมและงบการเงินเฉพาะกิจการสำหรับงวดปัจจุบัน ข้าพเจ้าได้นำเรื่องเหล่านี้มาพิจารณาในบริบทของการตรวจสอบงบการเงินรวมและงบการเงินเฉพาะกิจการโดยรวมและในการแสดงความเห็นของข้าพเจ้า ทั้งนี้ ข้าพเจ้าไม่ได้แสดงความเห็นแยกต่างหากสำหรับเรื่องเหล่านี้

การรับรู้รายได้และค่าใช้จ่ายตามสัญญา	
อ้างอิงหมายเหตุ 3 (ด), 9 และ 20 ของงบการเงินรวมและงบการเงินเฉพาะกิจการ	
เรื่องสำคัญในการตรวจสอบ	ได้ตรวจสอบเรื่องดังกล่าวอย่างไร
<p>จากลักษณะของธุรกิจที่เป็นการว่าจ้างตามสัญญา การรับรู้รายได้เกี่ยวข้องกับการใช้วิจารณ์ญาณเกี่ยวกับการประมาณการต่าง ๆ ที่มีนัยสำคัญดังนี้</p> <ul style="list-style-type: none"> - การประมาณการต้นทุนทั้งหมด รวมทั้งต้นทุนที่คาดว่าจะเกิดขึ้นจนงานเสร็จสมบูรณ์ - การประมาณการขึ้นความสำเร็จของงานตามสัญญา และ - การพิจารณาความเหมาะสมของผลขาดทุนจากงานตามสัญญา <p>เนื่องจากจำนวนของรายการดังกล่าวมีสาระสำคัญ และเกี่ยวข้องกับการใช้วิจารณ์ญาณเกี่ยวกับการประมาณการต่าง ๆ ข้าพเจ้าจึงให้ความสำคัญในการตรวจสอบ</p>	<p>วิธีการตรวจสอบที่สำคัญของข้าพเจ้ารวมถึง</p> <ul style="list-style-type: none"> - การอ่านสัญญาที่สำคัญและสอบถามบริษัทเพื่อทำความเข้าใจเงื่อนไขและความเสี่ยงที่เฉพาะเจาะจงของสัญญาเพื่อประกอบการพิจารณาความเหมาะสมของการรับรู้รายได้และค่าใช้จ่ายตามสัญญา - การประเมินและทดสอบประสิทธิภาพของการควบคุมภายในของบริษัทที่เกี่ยวข้องกับการรับรู้รายได้และค่าใช้จ่ายตามสัญญา - พิจารณาการประมาณการของบริษัทโดยสุ่มทดสอบกับหลักฐานที่ได้รับจากภายนอก เช่น การยืนยันเกี่ยวกับขึ้นความสำเร็จของงานตามที่ระบุในสัญญา รวมถึงการสอบถามและประเมินการใช้วิจารณ์ญาณที่สำคัญของบริษัท สำหรับการประมาณการต้นทุนทั้งหมดของสัญญาและต้นทุนที่คาดว่าจะเกิดขึ้นจนงานเสร็จสมบูรณ์ โดยการพิจารณาความถูกต้องของการประมาณการจากข้อมูลในอดีต เปรียบเทียบกับการรับรู้รายได้ตามต้นทุนที่เกิดขึ้นจริงและขึ้นความสำเร็จของงานในปัจจุบันตามสัญญา ตลอดจนทดสอบการคำนวณ - ประเมินความเสี่ยงของการเปิดเผยข้อมูลตามมาตรฐานการรายงานทางการเงิน

ข้อมูลอื่น

ผู้บริหารเป็นผู้รับผิดชอบต่อข้อมูลอื่น ข้อมูลอื่นประกอบด้วยข้อมูลซึ่งรวมอยู่ในรายงานประจำปี แต่ไม่รวมถึงงบการเงินรวมและงบการเงินเฉพาะกิจการและรายงานของผู้สอบบัญชีที่อยู่ในรายงานนั้น ซึ่งคาดว่ารายงานประจำปีจะถูกจัดเตรียมให้ข้าพเจ้าภายหลังวันที่ในรายงานของผู้สอบบัญชีนี้

ความเห็นของข้าพเจ้าต่องบการเงินรวมและงบการเงินเฉพาะกิจการไม่ครอบคลุมถึงข้อมูลอื่นและข้าพเจ้าไม่ได้ให้ความเชื่อมั่นต่อข้อมูลอื่น

ความรับผิดชอบของข้าพเจ้าที่เกี่ยวข้องกับการตรวจสอบงบการเงินรวมและงบการเงินเฉพาะกิจการ คือ การอ่านข้อมูลอื่นตามที่ระบุข้างต้นเมื่อจัดทำแล้ว และพิจารณาว่าข้อมูลอื่นมีความขัดแย้งที่มีสาระสำคัญกับงบการเงินรวมและงบการเงินเฉพาะกิจการหรือกับความรู้ที่ได้รับจากการตรวจสอบของข้าพเจ้า หรือปรากฏว่าข้อมูลอื่นมีการแสดงข้อมูลที่ขัดต่อข้อเท็จจริงอันเป็นสาระสำคัญหรือไม่

เมื่อข้าพเจ้าได้อ่านรายงานประจำปี หากข้าพเจ้าสรุปได้ว่าการแสดงข้อมูลที่ขัดต่อข้อเท็จจริงอันเป็นสาระสำคัญ ข้าพเจ้าต้องสื่อสารเรื่องดังกล่าวกับผู้มีหน้าที่ในการกำกับดูแลและขอให้ทำการแก้ไข

ความรับผิดชอบของผู้บริหารและผู้มีหน้าที่ในการกำกับดูแลต่องบการเงินรวมและงบการเงินเฉพาะกิจการ

ผู้บริหารมีหน้าที่รับผิดชอบในการจัดทำและนำเสนองบการเงินรวมและงบการเงินเฉพาะกิจการเหล่านี้โดยถูกต้องตามที่ควรตามมาตรฐานการรายงานทางการเงิน และรับผิดชอบเกี่ยวกับการควบคุมภายในที่ผู้บริหารพิจารณาว่าเป็นเพื่อให้สามารถจัดทำงบการเงินรวมและงบการเงินเฉพาะกิจการที่ปราศจากการแสดงข้อมูลที่ขัดต่อข้อเท็จจริงอันเป็นสาระสำคัญไม่ว่าจะเกิดจากการทุจริตหรือข้อผิดพลาด

ในการจัดทำงบการเงินรวมและงบการเงินเฉพาะกิจการ ผู้บริหารรับผิดชอบในการประเมินความสามารถของกลุ่มบริษัทและบริษัทในการดำเนินงานต่อเนื่องเปิดเผยเรื่องที่เกี่ยวข้องกับการดำเนินงานต่อเนื่อง (ตามความเหมาะสม) และการใช้เกณฑ์การบัญชีสำหรับการดำเนินงานต่อเนื่องเว้นแต่ผู้บริหารมีความตั้งใจที่จะเลิกกลุ่มบริษัทและบริษัท หรือหยุดดำเนินงานหรือไม่สามารถดำเนินงานต่อเนื่องต่อไปได้

ผู้มีหน้าที่ในการกำกับดูแลมีหน้าที่ในการสอดส่องดูแลกระบวนการในการจัดทำรายงานทางการเงินของกลุ่มบริษัทและบริษัท



ความรับผิดชอบของผู้สอบบัญชีต่อการตรวจสอบงบการเงินรวมและงบการเงินเฉพาะกิจการ

การตรวจสอบของข้าพเจ้ามีวัตถุประสงค์เพื่อให้ได้ความเชื่อมั่นอย่างสมเหตุสมผลว่างบการเงินรวมและงบการเงินเฉพาะกิจการโดยรวมปราศจากการแสดงข้อมูลที่ขัดต่อข้อเท็จจริงอันเป็นสาระสำคัญหรือไม่ ไม่ว่าจะเกิดจากการทุจริตหรือข้อผิดพลาด และเสนอรายงานของผู้สอบบัญชีซึ่งรวมความเห็นของข้าพเจ้าอยู่ด้วย ความเชื่อมั่นอย่างสมเหตุสมผลคือความเชื่อมั่นในระดับสูงแต่ไม่ได้เป็นการรับประกันว่าการปฏิบัติงานตรวจสอบตามมาตรฐานการสอบบัญชีจะสามารถตรวจพบข้อมูลที่ขัดต่อข้อเท็จจริงอันเป็นสาระสำคัญที่มีอยู่ได้เสมอไป ข้อมูลที่ขัดต่อข้อเท็จจริงอาจเกิดจากการทุจริตหรือข้อผิดพลาดและถือว่ามีสาระสำคัญเมื่อการดำเนินการได้อย่างสมเหตุสมผลว่ารายการที่ขัดต่อข้อเท็จจริงแต่ละรายการหรือทุกรายการรวมกันจะมีผลต่อการตัดสินใจทางเศรษฐกิจของผู้ใช้งบการเงินจากการใช้งบการเงินรวมและงบการเงินเฉพาะกิจการเหล่านี้

ในการตรวจสอบของข้าพเจ้าตามมาตรฐานการสอบบัญชี ข้าพเจ้าได้ใช้ดุลยพินิจและการสังเกตและสงสัยเยี่ยงผู้ประกอบวิชาชีพตลอดการตรวจสอบ การปฏิบัติงานของข้าพเจ้ารวมถึง

- ระบุและประเมินความเสี่ยงจากการแสดงข้อมูลที่ขัดต่อข้อเท็จจริงอันเป็นสาระสำคัญในงบการเงินรวมและงบการเงินเฉพาะกิจการไม่ว่าจะเกิดจากการทุจริตหรือข้อผิดพลาด ออกแบบและปฏิบัติตามวิธีการตรวจสอบเพื่อตอบสนองต่อความเสี่ยงเหล่านั้น และได้หลักฐานการสอบบัญชีที่เพียงพอและเหมาะสมเพื่อเป็นเกณฑ์ในการแสดงความเห็นของข้าพเจ้า ความเสี่ยงที่ไม่พบข้อมูลที่ขัดต่อข้อเท็จจริงอันเป็นสาระสำคัญซึ่งเป็นผลมาจากการทุจริตจะสูงกว่าความเสี่ยงที่เกิดจากข้อผิดพลาดเนื่องจากการทุจริตอาจเกี่ยวกับการสมรู้ร่วมคิด การปลอมแปลงเอกสารหลักฐาน การตั้งใจจะเว้นการแสดงผล การแสดงผลที่ไม่ตรงตามข้อเท็จจริงหรือการแทรกแซงการควบคุมภายใน
- ทำความเข้าใจในระบบการควบคุมภายในที่เกี่ยวข้องกับการตรวจสอบ เพื่อออกแบบวิธีการตรวจสอบที่เหมาะสมกับสถานการณ์ แต่ไม่ใช่เพื่อวัตถุประสงค์ในการแสดงความเห็นต่อความมีประสิทธิภาพของการควบคุมภายในของกลุ่มบริษัทและบริษัท
- ประเมินความเหมาะสมของนโยบายการบัญชีที่ผู้บริหารใช้และความสมเหตุสมผลของประมาณการทางบัญชีและการเปิดเผยข้อมูลที่เกี่ยวข้องซึ่งจัดทำขึ้นโดยผู้บริหาร
- สรุปเกี่ยวกับความเหมาะสมของการใช้เกณฑ์การบัญชีสำหรับการดำเนินงานต่อเนื่องของผู้บริหารและจากหลักฐานการสอบบัญชีที่ได้รับ สรุปว่ามีความไม่แน่นอนที่มีสาระสำคัญเกี่ยวกับเหตุการณ์หรือสถานการณ์ที่อาจเป็นเหตุให้เกิดข้อสงสัยอย่างมีนัยสำคัญต่อความสามารถของกลุ่มบริษัทและบริษัทในการดำเนินงานต่อเนื่องหรือไม่ ถ้าข้าพเจ้าได้ข้อสรุปว่ามีความไม่แน่นอนที่มีสาระสำคัญ ข้าพเจ้าต้องกล่าวไว้ในรายงานของผู้สอบบัญชีของข้าพเจ้าโดยให้ข้อสังเกตถึงการเปิดเผยข้อมูลในงบการเงินรวมและงบการเงินเฉพาะกิจการที่เกี่ยวข้อง หรือถ้าการเปิดเผยข้อมูลดังกล่าวไม่เพียงพอ ความเห็นของข้าพเจ้าจะเปลี่ยนแปลงไป ข้อสรุปของข้าพเจ้าขึ้นอยู่กับหลักฐานการสอบบัญชีที่ได้รับจนถึงวันที่ในรายงานของผู้สอบบัญชีของข้าพเจ้า อย่างไรก็ตาม เหตุการณ์หรือสถานการณ์ในอนาคตอาจเป็นเหตุให้กลุ่มบริษัทและบริษัทต้องหยุดการดำเนินงานต่อเนื่อง

- ประเมินการนำเสนอโครงสร้างและเนื้อหาของงบการเงินรวมและงบการเงินเฉพาะกิจการโดยรวม รวมถึงการเปิดเผยข้อมูลว่างบการเงินรวมและงบการเงินเฉพาะกิจการแสดงรายการและเหตุการณ์ในรูปแบบที่ทำให้มีการนำเสนอข้อมูลโดยถูกต้องตามที่ควรหรือไม่
- ได้รับหลักฐานการสอบบัญชีที่เหมาะสมอย่างเพียงพอเกี่ยวกับข้อมูลทางการเงินของกิจการภายในกลุ่มหรือกิจกรรมทางธุรกิจภายในกลุ่มบริษัทเพื่อแสดงความเห็นต่องบการเงินรวม ข้าพเจ้ารับผิดชอบต่อการกำหนดแนวทาง การควบคุมดูแล และการปฏิบัติงานตรวจสอบกลุ่มบริษัท ข้าพเจ้าเป็นผู้รับผิดชอบแต่เพียงผู้เดียวต่อความเห็นของข้าพเจ้า

ข้าพเจ้าได้สื่อสารกับผู้มีส่วนที่ในการกำกับดูแลในเรื่องต่าง ๆ ที่สำคัญซึ่งรวมถึงขอบเขตและช่วงเวลาของการตรวจสอบตามที่ได้วางแผนไว้ ประเด็นที่มีนัยสำคัญที่พบจากการตรวจสอบรวมถึงข้อบกพร่องที่มีนัยสำคัญในระบบการควบคุมภายในหากข้าพเจ้าได้พบในระหว่างการตรวจสอบของข้าพเจ้า

ข้าพเจ้าได้ให้คำรับรองแก่ผู้มีส่วนที่ในการกำกับดูแลแล้วข้าพเจ้าได้ปฏิบัติตามข้อกำหนดจรรยาบรรณที่เกี่ยวข้องกับความเป็นอิสระและได้สื่อสารกับผู้มีส่วนที่ในการกำกับดูแลเกี่ยวกับความสัมพันธ์ทั้งหมดตลอดจนเรื่องอื่นซึ่งข้าพเจ้าเชื่อว่ามีเหตุผลที่บุคคลภายนอกอาจพิจารณาว่ากระทบต่อความเป็นอิสระของข้าพเจ้าและมาตรการที่ข้าพเจ้าใช้เพื่อป้องกันไม่ให้ข้าพเจ้าขาดความเป็นอิสระ

จากเรื่องที่ได้สื่อสารกับผู้มีส่วนที่ในการกำกับดูแล ข้าพเจ้าได้พิจารณาเรื่องต่าง ๆ ที่มีนัยสำคัญที่สุดในการตรวจสอบงบการเงินรวมและงบการเงินเฉพาะกิจการในงวดปัจจุบันและกำหนดเป็นเรื่องสำคัญในการตรวจสอบ ข้าพเจ้าได้อธิบายเรื่องเหล่านี้ในรายงานของผู้สอบบัญชีเว้นแต่กฎหมายหรือข้อบังคับไม่ให้เปิดเผยต่อสาธารณะเกี่ยวกับเรื่องดังกล่าว หรือในสถานการณ์ที่ยากที่จะเกิดขึ้น ข้าพเจ้าพิจารณาว่าไม่ควรสื่อสารเรื่องดังกล่าวในรายงานของข้าพเจ้าเพราะการกระทำดังกล่าวสามารถคาดการณ์ได้อย่างสมเหตุสมผลว่าจะมีผลกระทบในทางลบมากกว่าผลประโยชน์ต่อส่วนได้เสียสาธารณะจากการสื่อสารดังกล่าว



(ชนรัตน์ จันทร์หา)

ผู้สอบบัญชีรับอนุญาต

เลขทะเบียน 9052

บริษัท เคพีเอ็มจี ภูมิไชย สอบบัญชี จำกัด

กรุงเทพมหานคร

25 กุมภาพันธ์ 2563

บริษัท ยูนิมิต เอนจิเนียริง จำกัด (มหาชน) และบริษัทย่อย

งบแสดงฐานะการเงิน

สินทรัพย์	หมายเหตุ	งบการเงินรวม		งบการเงินเฉพาะกิจการ	
		31 ธันวาคม		31 ธันวาคม	
		2562	2561	2562	2561
(บาท)					
สินทรัพย์หมุนเวียน					
เงินสดและรายการเทียบเท่าเงินสด	5	403,659,321	309,827,018	385,597,219	242,151,838
เงินฝากระยะสั้นกับสถาบันการเงิน	6	-	250,000,000	-	250,000,000
ลูกหนี้การค้า	7	199,961,455	81,606,030	199,961,455	81,606,030
ลูกหนี้อื่น	4, 8	49,943,585	43,866,880	47,857,848	45,172,075
มูลค่างานตามสัญญาระหว่างทำที่ยัง ไม่เรียกเก็บจากลูกค้า	9	127,745,328	228,982,826	127,745,328	228,982,826
สินค้าคงเหลือ	10	182,555,768	189,910,988	182,555,768	189,910,988
รวมสินทรัพย์หมุนเวียน		<u>963,865,457</u>	<u>1,104,193,742</u>	<u>943,717,618</u>	<u>1,037,823,757</u>
สินทรัพย์ไม่หมุนเวียน					
เงินลงทุนในบริษัทย่อย	11	-	-	214,000,000	214,000,000
เงินให้กู้ยืมระยะยาว	4	-	-	59,953,400	-
ที่ดิน อาคารและอุปกรณ์	12	532,944,342	477,700,901	350,924,973	386,520,393
สิทธิการใช้ที่ดิน	13	40,177,521	46,419,454	-	-
สินทรัพย์ไม่มีตัวตน	14	4,905,499	6,093,712	4,905,499	6,093,712
สินทรัพย์ภาษีเงินได้รอการตัดบัญชี	24	19,533,567	12,244,168	19,533,567	12,244,168
สินทรัพย์ไม่หมุนเวียนอื่น		<u>174,400</u>	<u>174,400</u>	<u>174,400</u>	<u>174,400</u>
รวมสินทรัพย์ไม่หมุนเวียน		<u>597,735,329</u>	<u>542,632,635</u>	<u>649,491,839</u>	<u>619,032,673</u>
รวมสินทรัพย์		<u><u>1,561,600,786</u></u>	<u><u>1,646,826,377</u></u>	<u><u>1,593,209,457</u></u>	<u><u>1,656,856,430</u></u>

หมายเหตุประกอบงบการเงินเป็นส่วนหนึ่งของงบการเงินนี้

หนี้สินและส่วนของผู้ถือหุ้น	หมายเหตุ	งบการเงินรวม		งบการเงินเฉพาะกิจการ	
		31 ธันวาคม		31 ธันวาคม	
		2562	2561	2562	2561
(บาท)					
หนี้สินหมุนเวียน					
เจ้าหนี้การค้า	15	136,212,462	93,785,465	136,212,462	93,785,465
เจ้าหนี้อื่น	16	46,683,545	15,882,273	37,900,035	15,632,637
จำนวนที่เรียกเก็บจากลูกค้าสูงกว่ามูลค่างาน					
ตามสัญญาระหว่างทำ	9	9,169,346	9,003,523	9,169,346	9,003,523
หนี้สินตามสัญญาเช่าการเงิน					
ที่ถึงกำหนดชำระภายในหนึ่งปี		600,178	-	600,178	-
หนี้สินหมุนเวียนอื่น		1,029,531	3,768,078	1,029,531	3,768,078
รวมหนี้สินหมุนเวียน		193,695,062	122,439,339	184,911,552	122,189,703
หนี้สินไม่หมุนเวียน					
หนี้สินตามสัญญาเช่าการเงิน		1,748,960	-	1,748,960	-
ประมาณการหนี้สินไม่หมุนเวียน	17				
สำหรับผลประโยชน์พนักงาน		58,038,165	50,661,056	58,038,165	50,661,056
รวมหนี้สินไม่หมุนเวียน		59,787,125	50,661,056	59,787,125	50,661,056
รวมหนี้สิน		253,482,187	173,100,395	244,698,677	172,850,759
ส่วนของผู้ถือหุ้น					
ทุนเรือนหุ้น	18				
ทุนจดทะเบียน		142,627,650	142,627,650	142,627,650	142,627,650
ทุนที่ออกและชำระแล้ว		142,627,650	142,627,650	142,627,650	142,627,650
ส่วนเกินทุน					
ส่วนเกินมูลค่าหุ้นสามัญ	18	286,487,187	286,487,187	286,487,187	286,487,187
กำไรสะสม					
จัดสรรแล้ว					
ทุนสำรองตามกฎหมาย	19	14,300,000	14,300,000	14,300,000	14,300,000
ยังไม่ได้จัดสรร		879,153,529	1,031,035,563	905,095,943	1,040,590,834
องค์ประกอบอื่นของส่วนของผู้ถือหุ้น	19	(14,449,767)	(724,418)	-	-
รวมส่วนของผู้ถือหุ้น		1,308,118,599	1,473,725,982	1,348,510,780	1,484,005,671
รวมหนี้สินและส่วนของผู้ถือหุ้น		1,561,600,786	1,646,826,377	1,593,209,457	1,656,856,430
หมายเหตุประกอบงบการเงินเป็นส่วนหนึ่งของงบการเงินนี้					

บริษัท ยูนิมิตร เอนจิเนียริง จำกัด (มหาชน) และบริษัทย่อย
งบกำไรขาดทุนเบ็ดเสร็จ

		งบการเงินรวม		งบการเงินเฉพาะกิจการ	
		สำหรับปีสิ้นสุด		สำหรับปีสิ้นสุด	
		วันที่ 31 ธันวาคม		วันที่ 31 ธันวาคม	
หมายเหตุ		2562	2561	2562	2561
(บาท)					
รายได้					
รายได้ตามสัญญา	20	888,222,907	845,705,144	888,222,907	845,705,144
ดอกเบี้ยรับ		3,815,097	9,401,340	4,252,203	9,387,654
กำไรจากการขายที่ดิน	21	55,445,482	-	55,445,482	-
กำไรจากอัตราแลกเปลี่ยนสุทธิ		-	6,383,378	-	6,383,378
รายได้อื่น	21	2,737,693	18,791,998	4,325,360	18,791,998
รวมรายได้		950,221,179	880,281,860	952,245,952	880,268,174
ค่าใช้จ่าย					
ต้นทุนงานตามสัญญา	10, 23	958,858,749	797,519,187	958,858,749	797,519,187
ค่าใช้จ่ายในการจัดจำหน่าย	23	26,365,176	34,500,141	26,365,176	34,500,141
ค่าใช้จ่ายในการบริหาร	23	120,756,744	87,345,260	106,394,374	84,793,484
ขาดทุนจากอัตราแลกเปลี่ยนสุทธิ		3,356,655	-	3,356,655	-
ต้นทุนทางการเงิน		55,288	-	55,288	-
รวมค่าใช้จ่าย		1,109,392,612	919,364,588	1,095,030,242	916,812,812
ขาดทุนก่อนภาษีเงินได้		(159,171,433)	(39,082,728)	(142,784,290)	(36,544,638)
รายได้ภาษีเงินได้	24	(7,289,399)	(1,853,664)	(7,289,399)	(1,853,664)
ขาดทุนสำหรับปี		(151,882,034)	(37,229,064)	(135,494,891)	(34,690,974)
กำไรขาดทุนเบ็ดเสร็จอื่น					
รายการที่อาจถูกจัดประเภทใหม่ไว้ใน					
กำไรหรือขาดทุนในภายหลัง					
ผลต่างของอัตราแลกเปลี่ยนจาก					
การแปลงค่าหน่วยงานต่างประเทศ		(13,725,349)	(1,414,726)	-	-
กำไร (ขาดทุน) เบ็ดเสร็จอื่นสำหรับปี		(13,725,349)	(1,414,726)	-	-
กำไร (ขาดทุน) เบ็ดเสร็จรวมสำหรับปี		(165,607,383)	(38,643,790)	(135,494,891)	(34,690,974)
ขาดทุนต่อหุ้นขั้นพื้นฐาน (บาท)	25	(0.27)	(0.07)	(0.24)	(0.06)

หมายเหตุประกอบงบการเงินเป็นส่วนหนึ่งของงบการเงินนี้

บริษัท ยูนิมิท เอ็นจิเนียริง จำกัด (มหาชน) และบริษัทย่อย
งบแสดงการเปลี่ยนแปลงส่วนของผู้ถือหุ้น

หมายเหตุ	งบการเงินรวม				
	กำไรสะสม		องค์ประกอบอื่นของส่วนของผู้ถือหุ้น		
	ทุนเรือนหุ้น ที่ออกและ ชำระแล้ว	ส่วนเกิน มูลค่าหุ้น สามัญ	ทุนสำรอง ตามกฎหมาย	การแปลงค่า หน่วยงาน ต่างประเทศ	รวมส่วนของผู้ ถือหุ้น
(บาท)					
สำหรับปีสิ้นสุดวันที่ 31 ธันวาคม 2561	142,627,650	286,487,187	14,300,000	1,079,673,679	1,523,778,824
ยอดคงเหลือ ณ วันที่ 1 มกราคม 2561				690,308	
รายการกับผู้ถือหุ้นที่บันทึกโดยตรงเข้าส่วนของผู้ถือหุ้น					
การจัดสรรส่วนทุนให้ผู้ถือหุ้น	-	-	-	-	(11,409,052)
เงินปันผลให้ผู้ถือหุ้นของบริษัท	-	-	-	-	(11,409,052)
รวมการจัดสรรส่วนทุนให้ผู้ถือหุ้น					(11,409,052)
กำไรขาดทุนเบ็ดเสร็จสำหรับปี	-	-	-	(37,229,064)	(37,229,064)
ขาดทุน	-	-	-	(1,414,726)	(1,414,726)
กำไร (ขาดทุน) เบ็ดเสร็จอื่น	-	-	-	(1,414,726)	(38,643,790)
รวมกำไร (ขาดทุน) เบ็ดเสร็จสำหรับปี	-	-	-	(37,229,064)	(37,229,064)
ยอดคงเหลือ ณ วันที่ 31 ธันวาคม 2561	142,627,650	286,487,187	14,300,000	1,031,035,563	1,473,725,982

หมายเหตุประกอบงบการเงินเป็นส่วนหนึ่งของงบการเงินนี้

บริษัท ยูนิค เอนจิเนียริ่ง จำกัด (มหาชน) และบริษัทย่อย
 งบแสดงการเปลี่ยนแปลงส่วนของผู้ถือหุ้น

	งบการเงินรวม		องค์ประกอบอื่นของ	
	ส่วนเกิน	กำไรสะสม	ส่วนของผู้ถือหุ้น	การแปลงค่า
ทุนเรือนหุ้น	มูลค่าหุ้น	ทุนสำรอง	หนี้สิน	รวมส่วนของผู้ถือหุ้น
ที่ออกและชำระแล้ว	สามัญ	ตามกฎหมาย	ยังไม่เกิดขึ้น	ต่างประเทศ
(บาท)				
สำหรับปีสิ้นสุดวันที่ 31 ธันวาคม 2562	286,487,187	14,300,000	1,031,035,563	(724,418)
ยอดคงเหลือ ณ วันที่ 1 มกราคม 2562	142,627,650	-	-	-
กำไรขาดทุนเบ็ดเสร็จสำหรับปี	-	-	(151,882,034)	-
ขาดทุน	-	-	-	(13,725,349)
กำไร (ขาดทุน) เบ็ดเสร็จอื่น	-	-	-	(13,725,349)
รวมกำไร (ขาดทุน) เบ็ดเสร็จสำหรับปี	-	-	(151,882,034)	(13,725,349)
ยอดคงเหลือ ณ วันที่ 31 ธันวาคม 2562	142,627,650	286,487,187	879,153,529	(14,449,767)
				1,308,118,599

หมายเหตุประกอบงบการเงินเป็นส่วนหนึ่งของงบการเงินนี้

บริษัท ยูนิมิตร เอนจิเนียริง จำกัด (มหาชน) และบริษัทย่อย
 งบแสดงการเปลี่ยนแปลงส่วนของผู้ถือหุ้น

งบการเงินเฉพาะกิจการ

หมายเหตุ	ส่วนเกิน	กำไรสะสม			รวมส่วนของ ผู้ถือหุ้น
		ทุนเรือนหุ้น ที่ออกและ ชำระแล้ว	ทุนสำรอง ตามกฎหมาย (บาท)	ยังไม่ได้จัดสรร	
26					
สำหรับปีสิ้นสุดวันที่ 31 ธันวาคม 2561					
ยอดคงเหลือ ณ วันที่ 1 มกราคม 2561		142,627,650	286,487,187	1,086,690,860	1,530,105,697
รายการกับผู้ถือหุ้นที่บันทึกโดยตรงเข้าส่วนของผู้ถือหุ้น					
การจัดสรรส่วนทุนให้ผู้ถือหุ้น					
เงินปันผลให้ผู้ถือหุ้นของบริษัท		-	-	(11,409,052)	(11,409,052)
รวมการจัดสรรส่วนทุนให้ผู้ถือหุ้น		-	-	(11,409,052)	(11,409,052)
กำไรขาดทุนเบ็ดเสร็จสำหรับปี					
ขาดทุน		-	-	(34,690,974)	(34,690,974)
กำไร (ขาดทุน) เบ็ดเสร็จอื่น		-	-	-	-
รวมกำไร (ขาดทุน) เบ็ดเสร็จสำหรับปี		-	-	(34,690,974)	(34,690,974)
ยอดคงเหลือ ณ วันที่ 31 ธันวาคม 2561		142,627,650	286,487,187	1,040,590,834	1,484,005,671

หมายเหตุประกอบงบการเงินเป็นส่วนหนึ่งของงบการเงินนี้

บริษัท ยูนิมิต เอนจิเนียริง จำกัด (มหาชน) และบริษัทย่อย
 งบแสดงการเปลี่ยนแปลงส่วนของผู้ถือหุ้น

งบการเงินเฉพาะกิจการ

		กำไรสะสม			
ทุนเรือนหุ้น	ส่วนเกิน	ทุนสำรอง	ยังไม่ได้จัดสรร	รวมส่วนของ	
ที่ออกและ	มูลค่าหุ้น	ตามกฎหมาย		ผู้ถือหุ้น	
ชำระแล้ว	สามัญ	(บาท)			
142,627,650	286,487,187	14,300,000	1,040,590,834	1,484,005,671	
-	-	-	(135,494,891)	(135,494,891)	
-	-	-	-	-	
-	-	-	(135,494,891)	(135,494,891)	
142,627,650	286,487,187	14,300,000	905,095,943	1,348,510,780	

หมายเหตุประกอบงบการเงินเป็นส่วนหนึ่งของงบการเงิน

บริษัท ยูนิมิต เอนจิเนียริง จำกัด (มหาชน) และบริษัทย่อย
งบกระแสเงินสด

หมายเหตุ	งบการเงินรวม สำหรับปีสิ้นสุด วันที่ 31 ธันวาคม		งบการเงินเฉพาะกิจการ สำหรับปีสิ้นสุด วันที่ 31 ธันวาคม	
	2562	2561	2562	2561
(บาท)				
กระแสเงินสดจากกิจกรรมดำเนินงาน				
ขาดทุนสำหรับปี	(151,882,034)	(37,229,064)	(135,494,891)	(34,690,974)
ปรับรายการที่กระทบกำไร (ขาดทุน) เป็นเงินสดรับ (จ่าย)				
รายได้ภาษีเงินได้	24	(7,289,399)	(1,853,664)	(7,289,399)
ต้นทุนทางการเงิน		55,288	-	55,288
ค่าเสื่อมราคาและค่าตัดจำหน่าย		39,099,795	38,433,358	37,987,039
ประมาณการหนี้สินไม่หมุนเวียน				
สำหรับผลประโยชน์พนักงาน	17	22,968,123	7,394,313	22,968,123
(กำไร) ขาดทุนจากอัตราแลกเปลี่ยนที่ยังไม่เกิดขึ้นจริง		1,343,667	(112,732)	1,343,667
หนี้สงสัยจะสูญ	7	17,879,521	-	17,879,521
กลับรายการขาดทุนจากการปรับมูลค่าสินค้า	10	(464,407)	(419,220)	(464,407)
(กำไร) ขาดทุนจากการจำหน่ายและตัดจำหน่าย				
ที่ดินและอุปกรณ์		(60,884,979)	89,861	(57,923,221)
ดอกเบี้ยรับ		(3,815,097)	(9,401,340)	(4,252,203)
		(142,989,522)	(3,098,488)	(125,190,483)
การเปลี่ยนแปลงในสินทรัพย์และหนี้สินดำเนินงาน				
ลูกหนี้การค้า		(136,186,624)	(2,726,186)	(136,186,626)
ลูกหนี้อื่น		4,593,343	(7,028,167)	6,378,459
มูลค่างานตามสัญญาระหว่างทำที่ยังไม่เรียกเก็บจากลูกค้า		101,237,498	(109,308,454)	101,237,498
สินค้าคงเหลือ		7,819,627	(51,498,930)	7,819,627
สินทรัพย์ไม่หมุนเวียนอื่น		-	(2,400)	-
เจ้าหนี้การค้า		41,231,215	34,044,344	41,231,215
เจ้าหนี้อื่น		30,801,272	3,973,081	22,267,398
จำนวนที่เรียกเก็บจากลูกค้าสูงกว่ามูลค่างาน				
ตามสัญญาระหว่างทำ		(30,383)	1,130,944	(30,383)
หนี้สินหมุนเวียนอื่น		(2,738,547)	2,739,491	(2,738,547)
ผลต่างของอัตราแลกเปลี่ยนจากการแปลงค่า				
หน่วยงานต่างประเทศ		(529,503)	(883,456)	-
กระแสเงินสดสุทธิใช้ในการดำเนินงาน		(96,791,624)	(132,658,221)	(85,211,842)
จ่ายประมาณการหนี้สินสำหรับผลประโยชน์พนักงาน	17	(15,591,014)	(2,307,180)	(15,591,014)
จ่ายภาษีเงินได้		(23,756,659)	(16,659,298)	(23,756,659)
ภาษีเงินได้รับคืน		14,680,698	11,373,201	14,680,698
กระแสเงินสดสุทธิไปในการดำเนินงาน		(121,458,599)	(140,251,498)	(109,878,817)
หมายเหตุประกอบงบการเงินเป็นส่วนหนึ่งของงบการเงินนี้				

บริษัท ยูนิมิต เอนจิเนียริง จำกัด (มหาชน) และบริษัทย่อย
งบกระแสเงินสด

	งบการเงินรวม		งบการเงินเฉพาะกิจการ		
	สำหรับปีสิ้นสุด		สำหรับปีสิ้นสุด		
	วันที่ 31 ธันวาคม		วันที่ 31 ธันวาคม		
หมายเหตุ	2562	2561	2562	2561	
	(บาท)				
กระแสเงินสดจากกิจกรรมลงทุน					
ดอกเบี้ยรับ		4,263,933	9,546,751	4,263,933	9,533,065
เงินฝากระยะสั้นกับสถาบันการเงินลดลง	6	250,000,000	301,000,000	250,000,000	301,000,000
เงินสดจ่ายเพื่อซื้ออาคารและอุปกรณ์	12	(105,984,487)	(104,751,145)	(7,997,791)	(17,540,386)
เงินสดรับจากการขายที่ดินและอุปกรณ์		67,289,456	11,556	67,289,456	11,556
เงินสดจ่ายเพื่อชำระค่าหุ้นให้แก่บริษัทย่อย		-	-	-	(147,000,000)
เงินสดจ่ายเพื่อซื้อสินทรัพย์ไม่มีตัวตน	14	-	(1,394,685)	-	(1,394,685)
เงินให้กู้ยืมแก่กิจการที่เกี่ยวข้องกัน	4	-	-	(59,953,400)	-
กระแสเงินสดสุทธิได้มาจากกิจกรรมลงทุน		215,568,902	204,412,477	253,602,198	144,609,550
กระแสเงินสดจากกิจกรรมจัดหาเงิน					
เงินสดที่ผู้เช่าจ่ายเพื่อลดจำนวนหนี้สินซึ่งเกิดขึ้น					
จากสัญญาเช่าการเงิน		(278,000)	-	(278,000)	-
เงินปันผลจ่ายให้ผู้ถือหุ้นของบริษัท	26	-	(11,409,052)	-	(11,409,052)
กระแสเงินสดสุทธิใช้ในกิจกรรมจัดหาเงิน		(278,000)	(11,409,052)	(278,000)	(11,409,052)
เงินสดและรายการเทียบเท่าเงินสดเพิ่มขึ้น (ลดลง) สุทธิ		93,832,303	52,751,927	143,445,381	(4,305,799)
เงินสดและรายการเทียบเท่าเงินสด ณ วันที่ 1 มกราคม		309,827,018	257,075,091	242,151,838	246,457,637
เงินสดและรายการเทียบเท่าเงินสด ณ วันที่ 31 ธันวาคม	5	403,659,321	309,827,018	385,597,219	242,151,838
รายการที่ไม่ใช่เงินสด					
ซื้อที่ดิน อาคารและอุปกรณ์ภายใต้สัญญาเช่าการเงิน		2,571,850	-	2,571,850	-

หมายเหตุประกอบงบการเงินเป็นส่วนหนึ่งของงบการเงินนี้

บริษัท ยูนิมิต เอนจิเนียริง จำกัด (มหาชน) และบริษัทย่อย

หมายเหตุประกอบงบการเงิน

สำหรับปีสิ้นสุดวันที่ 31 ธันวาคม 2562

หมายเหตุ	สารบัญ
1	ข้อมูลทั่วไป
2	เกณฑ์การจัดทำงบการเงิน
3	นโยบายการบัญชีที่สำคัญ
4	บุคคลหรือกิจการที่เกี่ยวข้องกัน
5	เงินสดและรายการเทียบเท่าเงินสด
6	เงินฝากระยะสั้นกับสถาบันการเงิน
7	ลูกหนี้การค้า
8	ลูกหนี้อื่น
9	มูลค่างานตามสัญญาระหว่างทำ
10	สินค้าคงเหลือ
11	เงินลงทุนในบริษัทย่อย
12	ที่ดิน อาคารและอุปกรณ์
13	สิทธิการใช้ที่ดิน
14	สินทรัพย์ไม่มีตัวตน
15	เจ้าหนี้การค้า
16	เจ้าหนี้อื่น
17	ประมาณการหนี้สินไม่หมุนเวียนสำหรับผลประโยชน์พนักงาน
18	ทุนเรือนหุ้น
19	สำรอง
20	ส่วนงานดำเนินงานและการจำแนกรายได้
21	รายได้อื่น
22	ค่าใช้จ่ายผลประโยชน์ของพนักงาน
23	ค่าใช้จ่ายตามลักษณะ
24	ภาษีเงินได้
25	ขาดทุนต่อหุ้นขั้นพื้นฐาน
26	เงินปันผล
27	เครื่องมือทางการเงิน
28	ภาระผูกพันกับบุคคลหรือกิจการที่ไม่เกี่ยวข้องกัน
29	มาตรฐานการรายงานทางการเงินที่ยังไม่ได้ใช้

บริษัท ยูนิมิต เอนจิเนียริง จำกัด (มหาชน) และบริษัทย่อย

หมายเหตุประกอบงบการเงิน

สำหรับปีสิ้นสุดวันที่ 31 ธันวาคม 2562

หมายเหตุประกอบงบการเงินเป็นส่วนหนึ่งของงบการเงินนี้

งบการเงินนี้ได้รับอนุมัติให้ออกงบการเงินจากคณะกรรมการเมื่อวันที่ 25 กุมภาพันธ์ 2563

1 ข้อมูลทั่วไป

บริษัท ยูนิมิต เอนจิเนียริง จำกัด (มหาชน) “บริษัท” เป็นนิติบุคคลที่จัดตั้งขึ้นในประเทศไทย และมีที่อยู่ที่จดทะเบียนตั้งอยู่ที่

สำนักงานใหญ่ : 109/92 - 95 หมู่ 19 ซอยสุขสวัสดิ์ 66 ถนนสุขสวัสดิ์ ตำบลบางพิง อำเภอพระประแดง
สมุทรปราการ 10130

โรงงาน 1 : 10/7 - 8 หมู่ 3 ถนนชลบุรี - บ้านบึง - ป่ายุบ ตำบลหนองซาก อำเภอบ้านบึง ชลบุรี 20170

โรงงาน 2 : 10/4 หมู่ 1 ตำบลหนองซาก อำเภอบ้านบึง ชลบุรี 20170

โรงงาน 3 : 99/9 หมู่ 8 ตำบลมาบข่า อำเภอนิคมพัฒนา ระยอง 21180

บริษัทจดทะเบียนกับตลาดหลักทรัพย์เอ็มเอไอ (MAI) เมื่อเดือนพฤศจิกายน 2548

บริษัทและบริษัทย่อย (“กลุ่มบริษัท”) ดำเนินธุรกิจหลักเกี่ยวกับการออกแบบ ขึ้นรูป ประกอบ และติดตั้งผลิตภัณฑ์โลหะ และก่อสร้างตามสัญญาที่ทำกับลูกค้า เช่น ถังความดัน ถังบรรจุ ขึ้นส่วนเครื่องจักรอุปกรณ์และระบบท่อ เป็นต้น

รายละเอียดของบริษัทย่อย ณ วันที่ 31 ธันวาคม 2562 และ 2561 มีดังนี้

	ลักษณะธุรกิจ	ประเทศที่กิจการจัดตั้ง	สัดส่วนความเป็นเจ้าของ	
			2562	2561
			(ร้อยละ)	
บริษัทย่อยทางตรง				
Unimit (Hong Kong) Co., Limited (“UHK”)	เพื่อลงทุนในบริษัทอื่น	เขตบริหารพิเศษฮ่องกงแห่งสาธารณรัฐประชาชนจีน	100.00	100.00
บริษัทย่อยทางอ้อม				
Unimit Engineering (Myanmar) Company Limited (“UEM”)	ขึ้นรูป ประกอบ และติดตั้งผลิตภัณฑ์โลหะ	สาธารณรัฐแห่งสหภาพเมียนมาร์	100.00	100.00

บริษัท ยูนิมิตร เอนจิเนียริง จำกัด (มหาชน) และบริษัทย่อย

หมายเหตุประกอบงบการเงิน

สำหรับปีสิ้นสุดวันที่ 31 ธันวาคม 2562

2. เกณฑ์การจัดทำงบการเงิน

(ก) เกณฑ์การถือปฏิบัติ

งบการเงินนี้จัดทำขึ้นตามมาตรฐานการรายงานทางการเงิน รวมถึงแนวปฏิบัติทางการบัญชีที่ประกาศใช้โดยสภาวิชาชีพบัญชีฯ (“สภาวิชาชีพบัญชี”) กฎระเบียบและประกาศคณะกรรมการกำกับหลักทรัพย์และตลาดหลักทรัพย์ที่เกี่ยวข้อง

มาตรฐานการรายงานทางการเงินหลายฉบับได้มีการออกและปรับปรุงใหม่ซึ่งมีผลบังคับใช้ตั้งแต่รอบระยะเวลาบัญชีที่เริ่มในหรือหลังวันที่ 1 มกราคม 2562 การถือปฏิบัติตามมาตรฐานการรายงานทางการเงินที่ออกและปรับปรุงใหม่นั้น มีผลให้เกิดการเปลี่ยนแปลงนโยบายการบัญชีของกลุ่มบริษัท ซึ่งไม่มีผลกระทบอย่างมีสาระสำคัญต่องบการเงินของกลุ่มบริษัท ทั้งนี้ กลุ่มบริษัทได้ปฏิบัติตามมาตรฐานการรายงานทางการเงิน ฉบับที่ 15 เรื่อง รายได้จากสัญญาที่ทำกับลูกค้า (“IFRS 15”) เป็นครั้งแรกแทนมาตรฐานการบัญชี ฉบับที่ 18 เรื่อง รายได้ (“IAS 18”) มาตรฐานการบัญชี ฉบับที่ 11 เรื่อง สัญญาก่อสร้าง (“IAS 11”) และการตีความมาตรฐานการรายงานทางการเงินที่เกี่ยวข้อง รายละเอียดของนโยบายการบัญชีได้เปิดเผยในหมายเหตุข้อ 3 (ค)

กลุ่มบริษัทประเมินผลกระทบจากการถือปฏิบัติตาม IFRS 15 โดยใช้วิธีรับรู้ผลกระทบสะสม ซึ่งผลกระทบของการถือปฏิบัติตามมาตรฐานฉบับนี้เป็นครั้งแรกสำหรับสัญญาที่ยังไม่เสร็จสมบูรณ์ก่อนวันที่ 1 มกราคม 2562 ไม่มีสาระสำคัญต่อกำไรสะสม ณ วันที่ 1 มกราคม 2562 ดังนั้นกลุ่มบริษัทจึงไม่ได้ปรับปรุงกำไรสะสม ณ วันที่ 1 มกราคม 2562 และไม่ปรับปรุงข้อมูลที่น่าเสนอในปี 2561 ซึ่งได้เคยรายงานไว้ตาม TAS 18 และการตีความมาตรฐานการรายงานทางการเงินที่เกี่ยวข้อง ทั้งนี้ ข้อกำหนดในการเปิดเผยข้อมูลของ IFRS 15 จะไม่ถูกนำมาใช้กับข้อมูลเปรียบเทียบ

นอกจากนี้กลุ่มบริษัทไม่ได้นำมาตรฐานการรายงานทางการเงินที่ออกและปรับปรุงใหม่ซึ่งยังไม่มีผลบังคับใช้ในงวดปัจจุบันมาถือปฏิบัติในการจัดทำงบการเงินนี้ก่อนวันที่มีผลบังคับใช้ มาตรฐานการรายงานทางการเงินที่ออกและปรับปรุงใหม่ที่เกี่ยวข้องกับการดำเนินงานของกลุ่มบริษัทได้เปิดเผยในหมายเหตุข้อ 29

(ข) เกณฑ์การวัดมูลค่า

งบการเงินนี้จัดทำขึ้นโดยถือหลักเกณฑ์การบันทึกตามราคาทุนเดิม ยกเว้นที่กล่าวไว้ในนโยบายการบัญชี

บริษัท ยูนิมิต เอนจิเนียริง จำกัด (มหาชน) และบริษัทย่อย

(ค) สกุลเงินที่ใช้ในการดำเนินงานและนำเสนอการเงิน

(ง) การใช้วิจารณญาณและการประมาณการ

ข้อสมมติและความไม่แน่นอนของการประมาณการ

หมายเหตุข้อ 7	การวัดมูลค่าค่าเผื่อหนี้สงสัยจะสูญของลูกหนี้การค้า
หมายเหตุข้อ 24	การรับรู้สินทรัพย์ภาษีเงินได้
หมายเหตุข้อ 17	การวัดมูลค่าภาระผูกพันของโครงการผลประโยชน์พนักงานที่กำหนดไว้เกี่ยวกับ ข้อสมมติหลักในการประมาณการตามหลักคณิตศาสตร์ประกันภัย

3 นโยบายการบัญชีที่สำคัญ

(ก) **เกณฑ์ในการจัดทำงานการเงินรวม**

บริษัท ยูนิมิตร เอนจิเนียริง จำกัด (มหาชน) และบริษัทย่อย

หมายเหตุประกอบงบการเงิน

สำหรับปีสิ้นสุดวันที่ 31 ธันวาคม 2562

บริษัทย่อย

บริษัทย่อยเป็นกิจการที่อยู่ภายใต้การควบคุมของกลุ่มบริษัท การควบคุมเกิดขึ้นเมื่อกลุ่มบริษัทเป็ครับหรือมีสิทธิในผลตอบแทนผันแปรจากการเกี่ยวข้องกับกิจการนั้นและมีความสามารถในการใช้อำนาจเหนือกิจการนั้นทำให้เกิดผลกระทบต่อจำนวนเงินผลตอบแทนของกลุ่มบริษัท งบการเงินของบริษัทย่อยได้รวมอยู่ในงบการเงินรวมนับแต่วันที่มีการควบคุมจนถึงวันที่การควบคุมสิ้นสุดลง

การสูญเสียอำนาจควบคุม

เมื่อกลุ่มบริษัทสูญเสียการควบคุมในบริษัทย่อย กลุ่มบริษัทตัดรายการสินทรัพย์และหนี้สินของบริษัทย่อยนั้นออกรวมถึงส่วนได้เสียที่ไม่มีอำนาจควบคุมและส่วนประกอบอื่นในส่วนของผู้ถือหุ้นที่เกี่ยวข้องกับบริษัทย่อยนั้น กำไรหรือขาดทุนที่เกิดขึ้นจากการสูญเสียการควบคุมในบริษัทย่อยรับรู้ในกำไรหรือขาดทุน ส่วนได้เสียในบริษัทย่อยเดิมที่ยังคงเหลืออยู่ให้วัดมูลค่าด้วยมูลค่ายุติธรรม ณ วันที่สูญเสียการควบคุม

การตัดรายการในงบการเงินรวม

ยอดคงเหลือและรายการบัญชีระหว่างกิจการในกลุ่ม รวมถึงรายได้ หรือค่าใช้จ่ายที่ยังไม่เกิดขึ้นจริงซึ่งเป็นผลมารายการระหว่างกิจการในกลุ่ม ถูกตัดรายการในการจัดทำงบการเงินรวม ขาดทุนที่ยังไม่เกิดขึ้นจริงถูกตัดรายการในลักษณะเดียวกับกำไรที่ยังไม่เกิดขึ้นจริง แต่เท่าที่เมื่อไม่มีหลักฐานการด้อยค่าเกิดขึ้น

(ข) เงินตราต่างประเทศ

รายการบัญชีที่เป็นเงินตราต่างประเทศ

รายการบัญชีที่เป็นเงินตราต่างประเทศแปลงค่าเป็นสกุลเงินที่ใช้ในการดำเนินงานของแต่ละบริษัทในกลุ่มบริษัทโดยใช้อัตราแลกเปลี่ยน ณ วันที่เกิดรายการ

สินทรัพย์และหนี้สินที่เป็นตัวเงินและเป็นเงินตราต่างประเทศ ณ วันที่รายงาน แปลงค่าเป็นสกุลเงินที่ใช้ในการดำเนินงานโดยใช้อัตราแลกเปลี่ยน ณ วันนั้น

สินทรัพย์และหนี้สินที่ไม่เป็นตัวเงินซึ่งเกิดจากรายการบัญชีที่เป็นเงินตราต่างประเทศ ซึ่งบันทึกตามเกณฑ์ราคาทุนเดิม แปลงค่าเป็นสกุลเงินที่ใช้ในการดำเนินงานโดยใช้อัตราแลกเปลี่ยน ณ วันที่เกิดรายการ

ผลต่างของอัตราแลกเปลี่ยนที่เกิดขึ้นจากการแปลงค่า ให้รับรู้เป็นกำไรหรือขาดทุนในงวดบัญชีนั้น

บริษัท ยูนิมิตร เอนจิเนียริง จำกัด (มหาชน) และบริษัทย่อย

หมายเหตุประกอบงบการเงิน

สำหรับปีสิ้นสุดวันที่ 31 ธันวาคม 2562

หน่วยงานในต่างประเทศ

สินทรัพย์และหนี้สินของหน่วยงานในต่างประเทศแปลงค่าเป็นเงินบาทโดยใช้อัตราแลกเปลี่ยน ณ วันที่รายงาน

รายได้และค่าใช้จ่ายของหน่วยงานในต่างประเทศแปลงค่าเป็นเงินบาทโดยใช้อัตราแลกเปลี่ยนที่ใกล้เคียงกับอัตรา ณ วันที่เกิดรายการ

ผลต่างจากอัตราแลกเปลี่ยนที่เกิดจากการแปลงค่า บันทึกในกำไรขาดทุนเบ็ดเสร็จอื่น และแสดงเป็นรายการผลต่างจากอัตราแลกเปลี่ยนในส่วนของผู้ถือหุ้น จนกว่ามีการจำหน่ายเงินลงทุนนั้นออกไป

รายการที่เป็นตัวเงินที่เป็นลูกหนี้หรือเจ้าหนี้กับหน่วยงานในต่างประเทศ ซึ่งรายการดังกล่าวมิได้คาดหมายว่าจะมีแผนการชำระหนี้หรือไม่มีความเป็นไปได้ว่าจะชำระเงินในอนาคตอันใกล้ กำไรและขาดทุนจากอัตราแลกเปลี่ยนจากรายการทางการเงินดังกล่าวจะถูกพิจารณาเป็นส่วนหนึ่งของเงินลงทุนสุทธิในหน่วยงานต่างประเทศ และรับรู้ในกำไรขาดทุนเบ็ดเสร็จอื่น และแสดงเป็นรายการผลต่างจากอัตราแลกเปลี่ยนในส่วนของผู้ถือหุ้น จนกว่ามีการจำหน่ายเงินลงทุนนั้นออกไป

(ค) อนุพันธ์

อนุพันธ์ได้ถูกนำมาใช้เพื่อจัดการความเสี่ยงที่เกิดจากการเปลี่ยนแปลงในอัตราแลกเปลี่ยนเงินตราต่างประเทศ ที่เกิดจากกิจกรรมดำเนินงาน กิจกรรมจัดหาเงิน และกิจกรรมลงทุน อนุพันธ์ไม่ได้มีไว้เพื่อค้า อย่างไรก็ตาม อนุพันธ์ที่ไม่เข้าเงื่อนไขการกำหนดให้เป็นเครื่องมือป้องกันความเสี่ยงถือเป็นรายการเพื่อค้า

(ง) การป้องกันความเสี่ยง

การป้องกันความเสี่ยงจากรายการที่เป็นเงินตราต่างประเทศที่จะมีในอนาคต

บริษัทมีนโยบายที่จะป้องกันความเสี่ยงของอัตราแลกเปลี่ยนโดยการทำสัญญาซื้อขายเงินตราต่างประเทศคุ้มครองรายการที่เป็นตัวเงินซึ่งเป็นเงินตราต่างประเทศไว้ล่วงหน้า โดยรายการที่เป็นตัวเงินซึ่งเป็นเงินตราต่างประเทศจะแปลงค่าเป็นสกุลเงินของประเทศที่บริษัทดำเนินการอยู่ด้วยอัตราแลกเปลี่ยน ณ วันที่รายงาน ปรับปรุงด้วยลูกหนี้/เจ้าหนี้สุทธิจากสัญญาซื้อขายเงินตราต่างประเทศและค่าธรรมเนียมรอตัดบัญชีที่เหลืออยู่ ค่าธรรมเนียมในการทำสัญญาซื้อขายเงินตราต่างประเทศจะตัดบัญชีเป็นรายได้/ค่าใช้จ่ายตามระยะเวลาของสัญญา รายได้/ค่าใช้จ่ายตัดบัญชีดังกล่าวและกำไรหรือขาดทุนจากสัญญาซื้อขายเงินตราต่างประเทศล่วงหน้าที่คุ้มครองความเสี่ยงจากรายการที่เป็นตัวเงินซึ่งเป็นเงินตราต่างประเทศนั้นจะบันทึกหักกลบลบกับกำไรหรือขาดทุนจากการแปลงค่ารายการที่เป็นตัวเงินที่เป็นเงินตราต่างประเทศ

บริษัท ยูนิมิต เอนจิเนียริง จำกัด (มหาชน) และบริษัทย่อย

หมายเหตุประกอบงบการเงิน

สำหรับปีสิ้นสุดวันที่ 31 ธันวาคม 2562

(จ) เงินสดและรายการเทียบเท่าเงินสด

เงินสดและรายการเทียบเท่าเงินสดในงบกระแสเงินสดประกอบด้วย ยอดเงินสด ยอดเงินฝากธนาคารประเภท เพื่อเรียก และเงินลงทุนระยะสั้นที่มีสภาพคล่องสูง เงินเบิกเกินบัญชีธนาคารซึ่งจะต้องชำระคืนเมื่อทวงถามถือเป็น ส่วนหนึ่งของกิจกรรมจัดหาเงินในงบกระแสเงินสด

(ฉ) ลูกหนี้การค้า ลูกหนี้อื่นและสินทรัพย์ที่เกิดจากสัญญา

ลูกหนี้รับรู้เมื่อกลุ่มบริษัทมีสิทธิที่ปราศจากเงื่อนไขในการได้รับสิ่งตอบแทนตามสัญญา หากกลุ่มบริษัทรับรู้รายได้ ก่อนที่จะมีสิทธิที่ปราศจากเงื่อนไขในการได้รับสิ่งตอบแทน จำนวนสิ่งตอบแทนนั้นจะรับรู้เป็นสินทรัพย์ที่เกิดจาก สัญญา

ลูกหนี้แสดงในราคาตามใบแจ้งหนี้หักค่าเผื่อหนี้สงสัยจะสูญ ซึ่งประเมินโดยการวิเคราะห์ประวัติการชำระหนี้ และการคาดการณ์เกี่ยวกับการชำระหนี้ในอนาคตของลูกค้า หนี้สูญจะถูกตัดจำหน่ายเมื่อเกิดขึ้น

สินทรัพย์ที่เกิดจากสัญญาวัดมูลค่าด้วยมูลค่าของสิ่งตอบแทนที่กลุ่มบริษัทคาดว่าจะได้รับหักขาดทุนจากการด้อยค่า

(ช) สินค้าคงเหลือ

สินค้าคงเหลือวัดมูลค่าด้วยราคาทุนหรือมูลค่าสุทธิที่จะได้รับแล้วแต่ราคาใดจะต่ำกว่า

ต้นทุนของสินค้าคำนวณโดยใช้วิธีเข้าก่อนออกก่อน ต้นทุนสินค้าประกอบด้วยต้นทุนที่ซื้อ ต้นทุนแปลงสภาพหรือ ต้นทุนอื่นเพื่อให้สินค้าอยู่ในสถานที่และสภาพปัจจุบัน ในกรณีของงานระหว่างทำ ต้นทุนงานระหว่างทำรวมการ บันส่วนของค่าเสียหายการผลิตอย่างเหมาะสม โดยคำนึงถึงระดับกำลังการผลิตตามปกติ

มูลค่าสุทธิที่จะได้รับเป็นการประมาณราคาที่จะขายได้จากการดำเนินธุรกิจปกติหักด้วยค่าใช้จ่ายที่จำเป็น โดยประมาณในการขาย

บริษัท ยูนิมิต เอนจิเนียริง จำกัด (มหาชน) และบริษัทย่อย

หมายเหตุประกอบงบการเงิน

สำหรับปีสิ้นสุดวันที่ 31 ธันวาคม 2562

(ข) งานตามสัญญาระหว่างทำ

งานตามสัญญาระหว่างทำที่ยังไม่เรียกเก็บจากลูกค้า คือสินทรัพย์ที่เกิดจากสัญญาแสดงถึงมูลค่างานที่ยังไม่เรียกเก็บ ซึ่งรับรู้เมื่อกลุ่มบริษัทมีสิทธิปราศจากเงื่อนไขในการได้รับสิ่งตอบแทนตามสัญญา งานตามสัญญาระหว่างทำที่ยังไม่เรียกเก็บจากลูกค้าวัดมูลค่าด้วยต้นทุนที่เกิดขึ้นบวกกำไรที่รับรู้ (ดูหมายเหตุข้อ 3 (ค)) หักด้วยจำนวนที่ได้เรียกเก็บจากลูกค้าและขาดทุนที่รับรู้ ต้นทุนงานตามสัญญารวมค่าใช้จ่ายที่เกี่ยวข้องโดยตรงกับงานตามสัญญาทั้งหมดและการปันส่วนต้นทุนคงที่และต้นทุนผันแปรซึ่งเกิดขึ้นตามสัญญาของกลุ่มบริษัท โดยขึ้นอยู่กับความสามารถในการดำเนินงานตามปกติ งานตามสัญญาระหว่างทำที่ยังไม่เรียกเก็บจากลูกค้าแสดงเป็นรายการแยกต่างหากภายใต้สินทรัพย์หมุนเวียนในงบแสดงฐานะการเงิน

ผลต่างของจำนวนที่ได้เรียกเก็บจากลูกค้าและขาดทุนที่รับรู้ที่สูงกว่าต้นทุนที่เกิดขึ้นบวกกำไรที่รับรู้แสดงภายใต้หนี้สินหมุนเวียนในงบแสดงฐานะการเงินเป็นจำนวนที่เรียกเก็บจากลูกค้าสูงกว่ามูลค่าตามสัญญาระหว่างทำ คือหนี้สินที่เกิดจากสัญญาซึ่งเป็นภาระผูกพันที่จะต้องโอนสินค้าหรือบริการให้กับลูกค้า หนี้สินที่เกิดจากสัญญารับรู้เมื่อกลุ่มบริษัทได้รับชำระหรือมีสิทธิที่ปราศจากเงื่อนไขในการรับสิ่งตอบแทนที่เรียกคืนไม่ได้จากลูกค้าก่อนที่กลุ่มบริษัทรับรู้รายได้ที่เกี่ยวข้อง

(ฉ) เงินลงทุนในบริษัทย่อย

เงินลงทุนในบริษัทย่อยในงบการเงินเฉพาะกิจการของบริษัท บันทึกบัญชีโดยใช้วิธีราคาทุน

การจำหน่ายเงินลงทุน

เมื่อมีการจำหน่ายเงินลงทุน ผลต่างระหว่างจำนวนเงินสุทธิที่ได้รับและมูลค่าตามบัญชีและรวมถึงกำไรหรือขาดทุนสะสมจากการตีราคาหลักทรัพย์ที่เกี่ยวข้องที่เคยบันทึกในส่วนของผู้ถือหุ้น จะถูกบันทึกในกำไรหรือขาดทุน

ในกรณีที่กลุ่มบริษัทจำหน่ายบางส่วนของเงินลงทุนที่ถืออยู่ การคำนวณต้นทุนสำหรับเงินลงทุนที่จำหน่ายไปและเงินลงทุนที่ยังถืออยู่ใช้วิธีถัวเฉลี่ยถ่วงน้ำหนัก ปรับใช้กับมูลค่าตามบัญชีของเงินลงทุนที่เหลืออยู่ทั้งหมด

บริษัท ยูนิมิตร เอนจิเนียริ่ง จำกัด (มหาชน) และบริษัทย่อย

หมายเหตุประกอบงบการเงิน

สำหรับปีสิ้นสุดวันที่ 31 ธันวาคม 2562

(ญ) ที่ดิน อาคารและอุปกรณ์

การรับรู้และการวัดมูลค่า

สินทรัพย์ที่เป็นกรรมสิทธิ์ของกิจการ

ที่ดิน อาคารและอุปกรณ์วัดมูลค่าด้วยราคาทุนหักค่าเสื่อมราคาสะสมและขาดทุนจากการด้อยค่า (ถ้ามี)

ราคาทุนรวมถึงต้นทุนทางตรงที่เกี่ยวข้องกับการได้มาของสินทรัพย์ ต้นทุนของการก่อสร้างสินทรัพย์ที่กิจการก่อสร้างเอง รวมถึงต้นทุนของวัสดุ แรงงานทางตรง และต้นทุนทางตรงอื่น ๆ ที่เกี่ยวข้องกับการจัดหาสินทรัพย์ เพื่อให้สินทรัพย์นั้นอยู่ในสภาพที่พร้อมจะใช้งานได้ตามความประสงค์ ต้นทุนในการรื้อถอน การขนย้าย การบูรณะสถานที่ตั้งของสินทรัพย์และต้นทุนการกู้ยืม สำหรับเครื่องมือที่ควบคุมโดยลิขสิทธิ์ซอฟต์แวร์ซึ่งไม่สามารถทำงานได้โดยปราศจากลิขสิทธิ์ซอฟต์แวร์นั้นให้ถือว่า ลิขสิทธิ์ซอฟต์แวร์ดังกล่าวเป็นส่วนหนึ่งของอุปกรณ์

ส่วนประกอบของรายการที่ดิน อาคารและอุปกรณ์แต่ละรายการที่มีอายุการให้ประโยชน์ไม่เท่ากันต้องบันทึกแต่ละส่วนประกอบที่มีนัยสำคัญแยกต่างหากจากกัน

กำไรหรือขาดทุนจากการจำหน่ายที่ดิน อาคารและอุปกรณ์ คือผลต่างระหว่างสิ่งตอบแทนสุทธิที่ได้รับจากการจำหน่ายกับมูลค่าตามบัญชีของที่ดิน อาคารและอุปกรณ์ โดยรับรู้สุทธิในกำไรหรือขาดทุน

ต้นทุนที่เกิดขึ้นในภายหลัง

ต้นทุนในการเปลี่ยนแปลงส่วนประกอบจะรับรู้เป็นส่วนหนึ่งของมูลค่าตามบัญชีของรายการที่ดิน อาคารและอุปกรณ์ ถ้ามีความเป็นไปได้ก่อนข้างต้นที่กลุ่มบริษัทจะได้รับประโยชน์เชิงเศรษฐกิจในอนาคตจากรายการนั้น และสามารถวัดมูลค่าต้นทุนของรายการนั้นได้อย่างน่าเชื่อถือ ชิ้นส่วนที่ถูกเปลี่ยนแปลงจะถูกตัดจำหน่ายตามมูลค่าตามบัญชี ต้นทุนที่เกิดขึ้นในการซ่อมบำรุงที่ดิน อาคารและอุปกรณ์ที่เกิดขึ้นเป็นประจำจะรับรู้ในกำไรหรือขาดทุนเมื่อเกิดขึ้น

ค่าเสื่อมราคา

ค่าเสื่อมราคาคำนวณจากมูลค่าเสื่อมสภาพของรายการอาคารและอุปกรณ์ ซึ่งประกอบด้วยราคาทุนของสินทรัพย์หรือต้นทุนในการเปลี่ยนแปลงอื่น หักด้วยมูลค่าคงเหลือของสินทรัพย์

บริษัท ยูนิมิต เอนจิเนียริง จำกัด (มหาชน) และบริษัทย่อย

หมายเหตุประกอบงบการเงิน

สำหรับปีสิ้นสุดวันที่ 31 ธันวาคม 2562

ค่าเสื่อมราคาบันทึกเป็นค่าใช้จ่ายในกำไรหรือขาดทุน จำนวนโดยวิธีเส้นตรงตามเกณฑ์อายุการให้ประโยชน์ โดยประมาณของส่วนประกอบสินทรัพย์แต่ละรายการ ประมาณการอายุการให้ประโยชน์ของสินทรัพย์แสดงได้ดังนี้

ส่วนปรับปรุงที่ดิน	5 และ 20	ปี
อาคาร	20	ปี
เครื่องจักรและอุปกรณ์	5, 10 และ 15	ปี
เครื่องตกแต่งและติดตั้ง	3 และ 5	ปี
ยานพาหนะ	5	ปี

กลุ่มบริษัทไม่คิดค่าเสื่อมราคาสำหรับที่ดินและสินทรัพย์ระหว่างการก่อสร้างและติดตั้ง

วิธีการคิดค่าเสื่อมราคา อายุการให้ประโยชน์ของสินทรัพย์ และมูลค่าคงเหลือ ถูกทบทวนอย่างน้อยที่สุดทุกสิ้นรอบปีบัญชี และปรับปรุงตามความเหมาะสม

(ก) สิทธิการใช้ที่ดิน

สิทธิการใช้ที่ดินวัดมูลค่าด้วยราคาทุนหักค่าตัดจำหน่ายสะสม ค่าตัดจำหน่ายรับรู้ในกำไรหรือขาดทุนโดยวิธีเส้นตรงตามอายุการใช้งานจำนวน 49 ปี 2 เดือน ซึ่งเป็นไปตามระยะเวลาที่ระบุไว้ในสัญญาสิทธิการใช้ที่ดิน

(ก) สินทรัพย์ไม่มีตัวตน

สินทรัพย์ไม่มีตัวตนที่กลุ่มบริษัทซื้อและมีอายุการใช้งานจำกัด วัดมูลค่าด้วยราคาทุนหักค่าตัดจำหน่ายสะสมและขาดทุนจากการด้อยค่า (ถ้ามี)

รายจ่ายภายหลังการรับรู้รายการ

รายจ่ายภายหลังการรับรู้รายการจะรับรู้เป็นสินทรัพย์เมื่อก่อให้เกิดประโยชน์เชิงเศรษฐกิจในอนาคต โดยรวมเป็นสินทรัพย์ที่สามารถระบุได้ที่เกี่ยวข้องนั้น

ค่าตัดจำหน่าย

ค่าตัดจำหน่ายคำนวณจากราคาทุนของสินทรัพย์หรือจำนวนอื่นที่ใช้แทนราคาทุนหักด้วยมูลค่าคงเหลือ

บริษัท ยูนิมิต เอนจิเนียริง จำกัด (มหาชน) และบริษัทย่อย

หมายเหตุประกอบงบการเงิน

สำหรับปีสิ้นสุดวันที่ 31 ธันวาคม 2562

คำตัดจำหน่ายรับรู้ในกำไรหรือขาดทุนโดยวิธีเส้นตรงซึ่งโดยส่วนใหญ่จะสะท้อนรูปแบบที่คาดว่าจะได้รับประโยชน์เชิงเศรษฐกิจในอนาคตจากสินทรัพย์นั้นตามระยะเวลาที่คาดว่าจะได้รับประโยชน์จากสินทรัพย์ไม่มีตัวตน โดยเริ่มต้นจำหน่ายสินทรัพย์ไม่มีตัวตนเมื่อสินทรัพย์นั้นพร้อมที่จะให้ประโยชน์ ระยะเวลาที่คาดว่าจะได้รับประโยชน์สำหรับปีปัจจุบันและปีเปรียบเทียบแสดงได้ดังนี้

ค่าลิขสิทธิ์ซอฟต์แวร์

3 ปี

วิธีการตัดจำหน่าย ระยะเวลาที่คาดว่าจะได้รับประโยชน์ และมูลค่าคงเหลือ จะได้รับการทบทวนทุกสิ้นรอบปีบัญชีและปรับปรุงตามความเหมาะสม

(จ) การด้อยค่า

ยอดสินทรัพย์ตามบัญชีของกลุ่มบริษัทได้รับการทบทวน ณ ทุกวันที่รายงานว่ามีข้อบ่งชี้เรื่องการด้อยค่าหรือไม่ ในกรณีที่มีข้อบ่งชี้จะทำการประมาณมูลค่าสินทรัพย์ที่คาดว่าจะได้รับคืน

ขาดทุนจากการด้อยค่ารับรู้เมื่อมูลค่าตามบัญชีของสินทรัพย์ หรือมูลค่าตามบัญชีของหน่วยสินทรัพย์ที่ก่อให้เกิดเงินสดสูงกว่ามูลค่าที่จะได้รับคืน ขาดทุนจากการด้อยค่าบันทึกในกำไรหรือขาดทุน

การคำนวณมูลค่าที่คาดว่าจะได้รับคืน

มูลค่าที่คาดว่าจะได้รับคืนของสินทรัพย์ที่ไม่ใช่สินทรัพย์ทางการเงิน หมายถึง มูลค่าจากการใช้ของสินทรัพย์หรือมูลค่ายุติธรรมของสินทรัพย์หักต้นทุนในการขายแล้วแต่มูลค่าใดจะสูงกว่า ในการประเมินมูลค่าจากการใช้ของสินทรัพย์ ประมาณการกระแสเงินสดที่จะได้รับในอนาคตจะคิดลดเป็นมูลค่าปัจจุบันโดยใช้อัตราคิดลดก่อนคำนึงภาษีเงินได้เพื่อให้สะท้อนมูลค่าที่อาจประเมินได้ในตลาดปัจจุบันซึ่งแปรไปตามเวลาและความเสี่ยงที่มีต่อสินทรัพย์ สำหรับสินทรัพย์ที่ไม่ก่อให้เกิดกระแสเงินสดรับโดยอิสระจากสินทรัพย์อื่น จะให้พิจารณามูลค่าที่คาดว่าจะได้รับคืนรวมกับหน่วยสินทรัพย์ที่ก่อให้เกิดเงินสดที่สินทรัพย์นั้นเกี่ยวข้องด้วย

การกลับรายการด้อยค่า

ขาดทุนจากการด้อยค่าจะถูกกลับรายการ หากมีการเปลี่ยนแปลงประมาณการที่ใช้ในการคำนวณมูลค่าที่คาดว่าจะได้รับคืน ขาดทุนจากการด้อยค่าจะถูกกลับรายการเพียงเท่าที่มูลค่าตามบัญชีของสินทรัพย์ไม่เกินกว่ามูลค่าตามบัญชีภายหลังหักค่าเสื่อมราคาหรือคำตัดจำหน่าย เสมือนหนึ่งไม่เคยมีการบันทึกขาดทุนจากการด้อยค่ามาก่อน

บริษัท ยูนิมิตร เอนจิเนียริง จำกัด (มหาชน) และบริษัทย่อย

หมายเหตุประกอบงบการเงิน

สำหรับปีสิ้นสุดวันที่ 31 ธันวาคม 2562

(ท) เจ้าหนี้การค้าและเจ้าหนี้อื่น

เจ้าหนี้การค้าและเจ้าหนี้อื่นแสดงในราคาทุน

(ค) ผลประโยชน์ของพนักงาน

โครงการสมทบเงิน

ภาระผูกพันในการสมทบเข้าโครงการสมทบเงินจะถูกรับรู้เป็นค่าใช้จ่ายพนักงานในกำไรหรือขาดทุนในรอบระยะเวลาที่พนักงานได้ทำงานให้กับกิจการ

โครงการผลประโยชน์ที่กำหนดไว้

ภาระผูกพันสุทธิของกลุ่มบริษัทจากโครงการผลประโยชน์ที่กำหนดไว้ถูกคำนวณแยกต่างหากเป็นรายโครงการจากการประมาณผลประโยชน์ในอนาคตที่เกิดจากการทำงานของพนักงานในงวดปัจจุบันและงวดก่อน ๆ ผลประโยชน์ดังกล่าวได้มีการคิดลดกระแสเงินสดเพื่อให้เป็นมูลค่าปัจจุบัน

การคำนวณภาระผูกพันของโครงการผลประโยชน์ที่กำหนดไว้นั้นจัดทำโดยนักคณิตศาสตร์ประกันภัยที่ได้รับอนุญาต โดยวิธีคิดลดแต่ละหน่วยที่ประมาณการไว้ ผลจากการคำนวณอาจทำให้กลุ่มบริษัทมีสินทรัพย์เกิดขึ้น ซึ่งการรับรู้เป็นสินทรัพย์จะใช้มูลค่าปัจจุบันของประโยชน์เชิงเศรษฐกิจที่มีในรูปของการได้รับคืนในอนาคตจากโครงการหรือการหักการสมทบเข้าโครงการในอนาคต ในการคำนวณมูลค่าปัจจุบันของประโยชน์เชิงเศรษฐกิจได้มีการพิจารณาถึงความต้องการเงินทุนขึ้นสำหรับโครงการต่าง ๆ ของกลุ่มบริษัท

ในการวัดมูลค่าใหม่ของหนี้สินผลประโยชน์ที่กำหนดไว้สุทธิ กำไรหรือขาดทุนจากการประมาณการตามหลักคณิตศาสตร์ประกันภัยจะถูกรับรู้รายการในกำไรขาดทุนเบ็ดเสร็จอื่นทันที กลุ่มบริษัทกำหนดดอกเบี้ยจ่ายของหนี้สินผลประโยชน์ที่กำหนดไว้สุทธิโดยใช้อัตราคิดลดที่ใช้วัดมูลค่าภาระผูกพันตามโครงการผลประโยชน์ ณ ต้นปี โดยคำนึงถึงการเปลี่ยนแปลงใด ๆ ในหนี้สินผลประโยชน์ที่กำหนดไว้สุทธิซึ่งเป็นผลมาจากการสมทบเงินและการจ่ายชำระผลประโยชน์ ดอกเบี้ยจ่ายสุทธิและค่าใช้จ่ายอื่น ๆ ที่เกี่ยวข้องกับการโครงการผลประโยชน์รับรู้รายการในกำไรหรือขาดทุน

เมื่อมีการเปลี่ยนแปลงผลประโยชน์ของโครงการหรือการลดขนาดโครงการ การเปลี่ยนแปลงในผลประโยชน์ที่เกี่ยวข้องกับการบริการในอดีต หรือ กำไรหรือขาดทุนจากการลดขนาดโครงการต้องรับรู้ในกำไรหรือขาดทุนทันที กลุ่มบริษัทรับรู้กำไรและขาดทุนจากการจ่ายชำระผลประโยชน์พนักงานเมื่อเกิดขึ้น

บริษัท ยูนิมิต เอนจิเนียริง จำกัด (มหาชน) และบริษัทย่อย

หมายเหตุประกอบงบการเงิน

สำหรับปีสิ้นสุดวันที่ 31 ธันวาคม 2562

ผลประโยชน์ระยะสั้นของพนักงาน

ผลประโยชน์ระยะสั้นของพนักงานรับรู้เป็นค่าใช้จ่ายเมื่อพนักงานทำงานให้ บริษัทรับรู้ด้วยมูลค่าที่คาดว่าจะจ่ายชำระ หากกลุ่มบริษัทมีภาระผูกพันตามกฎหมายหรือภาระผูกพัน โดยอนุमानที่จะต้องจ่ายอันเป็นผลมาจากการที่พนักงานได้ทำงานให้ในอดีตและภาระผูกพันนี้สามารถประมาณได้อย่างสมเหตุสมผล

(ณ) ประเมินการหนี้สิน

ประมาณการหนี้สินจะรับรู้ที่ต่อเมื่อกลุ่มบริษัทมีภาระผูกพันตามกฎหมายหรือภาระผูกพันจากการอนุमानที่เกิดขึ้นในปัจจุบันหรืออันเป็นผลมาจากเหตุการณ์ในอดีต ซึ่งสามารถประมาณจำนวนของภาระผูกพันได้อย่างน่าเชื่อถือและมีความเป็นไปได้ค่อนข้างแน่นอนว่าประโยชน์เชิงเศรษฐกิจจะต้องถูกจ่ายไปเพื่อชำระภาระผูกพันดังกล่าว ประมาณการหนี้สินพิจารณาจากการคิดลดกระแสเงินสดที่จะจ่ายในอนาคตโดยใช้อัตราคิดลดในตลาดปัจจุบันก่อนคำนึงถึงภาษีเงินได้ เพื่อให้สะท้อนจำนวนที่อาจประเมินได้ในตลาดปัจจุบันซึ่งแปรไปตามเวลาและความเสี่ยงที่มีต่อหนี้สิน ประมาณการหนี้สินส่วนที่เพิ่มขึ้นเนื่องจากเวลาที่ผ่านไปรับรู้เป็นต้นทุนทางการเงิน

(ด) การวัดมูลค่ายุติธรรม

กลุ่มบริษัทกำหนดกรอบแนวคิดของการควบคุมเกี่ยวกับการวัดมูลค่ายุติธรรม กรอบแนวคิดนี้รวมถึงกลุ่มผู้ประเมินมูลค่าซึ่งมีความรับผิดชอบโดยรวมต่อการวัดมูลค่ายุติธรรมที่มีนัยสำคัญ รวมถึงการวัดมูลค่ายุติธรรมระดับ 3 และรายงานโดยตรงต่อผู้บริหารสูงสุดทางการเงิน

กลุ่มผู้ประเมินมูลค่ามีการทบทวนข้อมูลที่ไม่สามารถสังเกตได้ และปรับปรุงการวัดมูลค่าที่มีนัยสำคัญอย่างสม่ำเสมอ หากมีการใช้ข้อมูลจากบุคคลที่สามเพื่อวัดมูลค่ายุติธรรม เช่น ราคาจากนายหน้า หรือการตั้งราคา กลุ่มผู้ประเมินได้ประเมินหลักฐานที่ได้มาจากบุคคลที่สามที่สนับสนุนข้อสรุปเกี่ยวกับการวัดมูลค่ารวมถึงการจัดลำดับชั้นของมูลค่ายุติธรรมว่าเป็นไปตามที่กำหนดไว้ในมาตรฐานการรายงานทางการเงินอย่างเหมาะสม

ประเด็นปัญหาของการวัดมูลค่าที่มีนัยสำคัญจะถูกรายงานต่อคณะกรรมการตรวจสอบของกลุ่มบริษัท

การวัดมูลค่ายุติธรรมของสินทรัพย์หรือหนี้สิน กลุ่มบริษัทใช้ข้อมูลที่สามารถสังเกตได้ให้มากที่สุดเท่าที่จะทำได้มูลค่ายุติธรรมเหล่านี้ถูกจัดประเภทในแต่ละลำดับชั้นของมูลค่ายุติธรรมตามข้อมูลที่ใช้ในการประเมินมูลค่า ดังนี้

บริษัท ยูนิมิท เอนจิเนียริง จำกัด (มหาชน) และบริษัทย่อย

หมายเหตุประกอบงบการเงิน

สำหรับปีสิ้นสุดวันที่ 31 ธันวาคม 2562

- ข้อมูลระดับ 1 เป็นราคาเสนอซื้อขายในตลาดที่มีสภาพคล่องสำหรับสินทรัพย์หรือหนี้สินอย่างเดียวกัน
- ข้อมูลระดับ 2 เป็นข้อมูลอื่นที่สังเกตได้โดยตรงหรือโดยอ้อมสำหรับสินทรัพย์นั้นหรือหนี้สินนั้นนอกเหนือจากราคาเสนอซื้อขายซึ่งรวมอยู่ในข้อมูลระดับ 1
- ข้อมูลระดับ 3 ข้อมูลที่ใช้เป็นข้อมูลที่ไม่สามารถสังเกตได้สำหรับสินทรัพย์หรือหนี้สินนั้น

หากข้อมูลที่นำมาใช้ในการวัดมูลค่ายุติธรรมของสินทรัพย์หรือหนี้สินถูกจัดประเภทลำดับชั้นของมูลค่ายุติธรรมที่แตกต่างกัน การวัดมูลค่ายุติธรรมโดยรวมจะถูกจัดประเภทในภาพรวมในระดับเดียวกันตามลำดับชั้นของมูลค่ายุติธรรมของข้อมูลที่อยู่ในระดับต่ำสุดที่มีนัยสำคัญสำหรับการวัดมูลค่ายุติธรรมโดยรวม

กลุ่มบริษัทรับรู้การโอนระหว่างลำดับชั้นของมูลค่ายุติธรรม ณ วันสิ้นรอบระยะเวลารายงานที่เกิดการโอนขึ้น

(ต) รายได้

นโยบายการบัญชีสำหรับการรับรู้รายได้ในปี 2562

รายได้รับรู้เมื่อลูกค้ามีอำนาจควบคุมในสินค้าหรือบริการด้วยจำนวนเงินที่สะท้อนถึงสิ่งตอบแทนที่กลุ่มบริษัทคาดว่าจะมีสิทธิได้รับซึ่งไม่รวมจำนวนเงินที่เก็บแทนบุคคลที่สาม ภาษีมูลค่าเพิ่มและแสดงสุทธิจากส่วนลดการค้าและส่วนลดตามปริมาณ

รายได้ตามสัญญา

รายได้ตามสัญญาประกอบด้วยจำนวนเมื่อเริ่มแรกตามที่ตกลงไว้ในสัญญาบวกจำนวนที่เกี่ยวข้องกับการเปลี่ยนแปลงสัญญาอันเกิดจากการดัดแปลงงาน การเรียกร้องค่าเสียหาย หรือการจ่ายเงินเพื่อชดเชย รายได้ตามสัญญาจะถูกรับรู้ตลอดช่วงเวลาหนึ่งโดยอ้างอิงกับขั้นความสำเร็จของงานตามสัญญา

ขั้นความสำเร็จของงานตามสัญญาประมาณโดยอ้างอิงกับการสำรวจงานที่ทำและอัตราส่วนของต้นทุนงานตามสัญญาที่เกิดขึ้น ณ วันสิ้นรอบระยะเวลารายงานกับประมาณการต้นทุนทั้งสิ้นเมื่อสิ้นสุดสัญญา ต้นทุนที่เกี่ยวข้องรับรู้ในกำไรหรือขาดทุนเมื่อเกิดขึ้น เมื่อไม่สามารถประมาณผลของงานตามสัญญาได้อย่างน่าเชื่อถือ รายได้ตามสัญญาจะถูกรับรู้ได้ไม่เกินกว่าต้นทุนงานตามสัญญาที่เกิดขึ้นและมีความเป็นไปได้ค่อนข้างแน่ที่จะได้รับต้นทุนนั้นคืน ผลขาดทุนที่คาดว่าจะเกิดขึ้นจากงานตามสัญญารับรู้ในกำไรหรือขาดทุนทันที

บริษัท ยูนิมิต เอนจิเนียริง จำกัด (มหาชน) และบริษัทย่อย

หมายเหตุประกอบงบการเงิน

สำหรับปีสิ้นสุดวันที่ 31 ธันวาคม 2562

นโยบายการบัญชีสำหรับการรับรู้รายได้ในปี 2561

รายได้ที่รับรู้ไม่รวมภาษีมูลค่าเพิ่ม และแสดงสุทธิจากส่วนลดการค้า

รายได้ตามสัญญา

รายได้ตามสัญญาประกอบด้วยจำนวนเมื่อเริ่มแรกตามที่ตกลงไว้ในสัญญามูลค่าจำนวนที่เกี่ยวข้องกับการเปลี่ยนแปลงสัญญาอันเกิดจากการตัดแปลงงาน การเรียกร้องค่าเสียหาย หรือการจ่ายเงินเพื่อชดเชยหากมีความเป็นไปได้ค่อนข้างแน่ที่จะก่อให้เกิดรายได้และสามารถวัดมูลค่าได้อย่างน่าเชื่อถือ เมื่อสามารถประมาณผลของงานตามสัญญาได้อย่างน่าเชื่อถือ รายได้และต้นทุนงานตามสัญญาจะถูกรับรู้กำไรหรือขาดทุนตามสัดส่วนของขั้นความสำเร็จของงานตามสัญญา

ขั้นความสำเร็จของงานตามสัญญาประมาณโดยอ้างอิงกับการสำรวจงานที่ทำและอัตราส่วนของต้นทุนงานตามสัญญาที่เกิดขึ้น ณ วันสิ้นรอบระยะเวลาการรายงานกับประมาณการต้นทุนทั้งสิ้นเมื่อสิ้นสุดสัญญา เมื่อไม่สามารถประมาณผลของงานตามสัญญาได้อย่างน่าเชื่อถือ รายได้ตามสัญญาจะถูกรับรู้ได้ไม่เกินกว่าต้นทุนงานตามสัญญาที่เกิดขึ้นและมีความเป็นไปได้ค่อนข้างแน่ที่จะได้รับต้นทุนนั้นคืน ผลขาดทุนที่คาดว่าจะเกิดขึ้นจากงานตามสัญญารับรู้ในกำไรหรือขาดทุนทันที

(ก) รายได้ค่าเช่า

รายได้ค่าเช่ารับรู้ในกำไรหรือขาดทุนโดยวิธีเส้นตรงตลอดอายุสัญญาเช่า ค่าเช่าที่อาจเกิดขึ้นรับรู้เป็นรายได้ในรอบระยะเวลาบัญชีซึ่งค่าเช่านั้นเกิดขึ้น

(ท) รายได้จากการลงทุน

รายได้จากการลงทุนประกอบด้วยดอกเบี้ยรับจากเงินฝากธนาคาร ดอกเบี้ยรับบันทึกในกำไรหรือขาดทุนตามเกณฑ์คงค้าง

(ข) ต้นทุนทางการเงิน

ดอกเบี้ยจ่ายและค่าใช้จ่ายในทำนองเดียวกันบันทึกในกำไรหรือขาดทุนในงวดที่ค่าใช้จ่ายดังกล่าวเกิดขึ้น ยกเว้นในกรณีที่มีการบันทึกเป็นต้นทุนส่วนหนึ่งของสินทรัพย์ อันเป็นผลมาจากการใช้เวลายาวนานในการจัดหา ก่อสร้าง หรือการผลิตสินทรัพย์ดังกล่าวก่อนที่จะนำมาใช้เองหรือเพื่อขาย

บริษัท ยูนิมิต เอนจิเนียริง จำกัด (มหาชน) และบริษัทย่อย

หมายเหตุประกอบงบการเงิน

สำหรับปีสิ้นสุดวันที่ 31 ธันวาคม 2562

(น) สัญญาเช่าดำเนินงาน

รายจ่ายภายใต้สัญญาเช่าดำเนินงานบันทึกในกำไรหรือขาดทุนโดยวิธีเส้นตรงตลอดอายุสัญญาเช่า

ค่าเช่าที่อาจเกิดขึ้นต้องนำมารวมคำนวณจำนวนเงินขั้นต่ำที่ต้องจ่ายตามระยะเวลาที่คงเหลือของสัญญาเช่า เมื่อได้รับการยืนยันการปรับค่าเช่า

(บ) ภาษีเงินได้

ค่าใช้จ่ายภาษีเงินได้สำหรับปีประกอบด้วยภาษีเงินได้ของงวดปัจจุบันและภาษีเงินได้รอการตัดบัญชี ภาษีเงินได้ของงวดปัจจุบันและภาษีเงินได้รอการตัดบัญชีรับรู้ในกำไรหรือขาดทุนเว้นแต่ในส่วนที่เกี่ยวกับรายการที่เกี่ยวข้องในการรวมธุรกิจ หรือรายการที่รับรู้โดยตรงในส่วนของผู้ถือหุ้นหรือกำไรขาดทุนเบ็ดเสร็จอื่น

ภาษีเงินได้ของงวดปัจจุบันได้แก่ภาษีที่คาดว่าจะจ่ายชำระหรือได้รับชำระ โดยคำนวณจากกำไรหรือขาดทุนประจำปีที่ต้องเสียภาษี โดยใช้อัตราภาษีที่ประกาศใช้หรือที่คาดว่าจะมีผลบังคับใช้ ณ วันที่รายงาน ตลอดจนการปรับปรุงทางภาษีที่เกี่ยวกับรายการในปีก่อน ๆ

ภาษีเงินได้รอการตัดบัญชีบันทึกโดยคำนวณจากผลแตกต่างชั่วคราวที่เกิดขึ้นระหว่างมูลค่าตามบัญชีของสินทรัพย์และหนี้สินและจำนวนที่ใช้เพื่อความมุ่งหมายทางภาษี ภาษีเงินได้รอการตัดบัญชีจะไม่ถูกรับรู้เมื่อเกิดจากผลแตกต่างชั่วคราวต่อไปนี้ การรับรู้ค่าความนิยมในครั้งแรก การรับรู้สินทรัพย์หรือหนี้สินในครั้งแรกซึ่งเป็นรายการที่ไม่ใช่การรวมธุรกิจและรายการนั้นไม่มีผลกระทบต่อกำไรขาดทุนทางบัญชีหรือทางภาษี และผลแตกต่างที่เกี่ยวข้องกับเงินลงทุนในบริษัทย่อยและกิจการร่วมค้าหากเป็นไปได้ว่าจะไม่มีการกลับรายการในอนาคตอันใกล้

การวัดมูลค่าของภาษีเงินได้รอการตัดบัญชีต้องสะท้อนถึงผลกระทบทางภาษีที่จะเกิดจากลักษณะวิธีการที่กลุ่มบริษัทคาดว่าจะได้รับผลประโยชน์จากสินทรัพย์หรือจะจ่ายชำระหนี้สินตามมูลค่าตามบัญชี ณ วันสิ้นรอบระยะเวลารายงาน

ภาษีเงินได้รอการตัดบัญชีวัดมูลค่าโดยใช้อัตราภาษีที่คาดว่าจะใช้กับผลแตกต่างชั่วคราวเมื่อมีการกลับรายการโดยใช้อัตราภาษีที่ประกาศใช้หรือที่คาดว่าจะมีผลบังคับใช้ ณ วันที่รายงาน

ในการกำหนดมูลค่าของภาษีเงินได้ของงวดปัจจุบันและภาษีเงินได้รอการตัดบัญชี กลุ่มบริษัทต้องคำนึงถึงผลกระทบของสถานการณ์ทางภาษีที่ไม่แน่นอนและอาจทำให้จำนวนภาษีที่ต้องจ่ายเพิ่มขึ้น และมีดอกเบี้ยที่ต้องชำระ กลุ่มบริษัทเชื่อว่าได้ตั้งภาษีเงินได้ค้างจ่ายเพียงพอสำหรับภาษีเงินได้ที่จะจ่ายในอนาคต ซึ่งเกิดจากการประเมินผลกระทบจากหลายปัจจัย รวมถึง การตีความทางกฎหมายภาษี และจากประสบการณ์ในอดีต การประเมินนี้อยู่บนพื้นฐานการประมาณการและข้อสมมติ และอาจจะเกี่ยวข้องกับการตัดสินใจเกี่ยวกับเหตุการณ์ในอนาคต ข้อมูลใหม่ ๆ อาจจะทำให้กลุ่มบริษัทเปลี่ยนการตัดสินใจโดยขึ้นอยู่กับความเพียงพอของภาษีเงินได้ค้างจ่ายที่มีอยู่ การเปลี่ยนแปลงในภาษีเงินได้ค้างจ่ายจะกระทบต่อค่าใช้จ่ายภาษีเงินได้ในงวดที่เกิดการเปลี่ยนแปลง

สินทรัพย์ภาษีเงินได้รอการตัดบัญชีและหนี้สินภาษีเงินได้รอการตัดบัญชีสามารถหักกลบได้เมื่อกิจการมีสิทธิตามกฎหมายที่จะนำสินทรัพย์ภาษีเงินได้ของงวดปัจจุบันมาหักกลบกับหนี้สินภาษีเงินได้ของงวดปัจจุบันและภาษีเงินได้นี้ประเมินโดยหน่วยงานจัดเก็บภาษีหน่วยงานเดียวกันสำหรับหน่วยภาษีเดียวกันหรือหน่วยภาษีต่างกัน สำหรับหน่วยภาษีต่างกันนั้กิจการมีความตั้งใจจะจ่ายชำระหนี้สินและสินทรัพย์ภาษีเงินได้ของงวดปัจจุบันด้วยยอดสุทธิหรือตั้งใจจะรับคืนสินทรัพย์และจ่ายชำระหนี้สินในเวลาเดียวกัน

สินทรัพย์ภาษีเงินได้รอการตัดบัญชีจะบันทึกต่อเมื่อมีความเป็นไปได้ค่อนข้างแน่ว่ากำไรเพื่อเสียภาษีในอนาคตจะมีจำนวนเพียงพอกับการใช้ประโยชน์จากผลแตกต่างชั่วคราวดังกล่าว กำไรเพื่อเสียภาษีในอนาคตต้องพิจารณาถึงการกลับรายการผลแตกต่างชั่วคราวที่เกี่ยวข้อง ดังนั้น กำไรเพื่อเสียภาษีในอนาคตหลังปรับปรุงการกลับรายการผลแตกต่างชั่วคราวที่พิจารณาจากแผนธุรกิจของแต่ละบริษัทย่อยในกลุ่มบริษัทแล้วอาจมีจำนวนไม่เพียงพอที่จะบันทึกสินทรัพย์ภาษีเงินได้ทั้งจำนวน สินทรัพย์ภาษีเงินได้รอการตัดบัญชีจะถูกทบทวน ณ ทุกวันที่รายงานและจะถูกปรับลดลงเท่าที่ประโยชน์ทางภาษีจะมีโอกาสถูกใช้จริง

(ป) กำไร (ขาดทุน) ต่อหุ้น

กลุ่มบริษัทแสดงกำไร (ขาดทุน) ต่อหุ้นขึ้นพื้นฐานสำหรับหุ้นสามัญ กำไร (ขาดทุน) ต่อหุ้นขึ้นพื้นฐานคำนวณโดยการหารกำไรหรือขาดทุนของผู้ถือหุ้นสามัญของบริษัท ด้วยจำนวนหุ้นสามัญถัวเฉลี่ยถ่วงน้ำหนักที่ออกจำหน่ายระหว่างปี

บริษัท ยูนิมิต เอนจิเนียริง จำกัด (มหาชน) และบริษัทย่อย

หมายเหตุประกอบงบการเงิน

สำหรับปีสิ้นสุดวันที่ 31 ธันวาคม 2562

(ผ) บุคคลหรือกิจการที่เกี่ยวข้องกัน

บุคคลหรือกิจการที่เกี่ยวข้องกัน หมายถึง บุคคลหรือกิจการที่มีอำนาจควบคุมทั้งทางตรงและทางอ้อมหรือมีอิทธิพลอย่างมีสาระสำคัญในการตัดสินใจทางการเงินและการบริหารของกลุ่มบริษัท หรือบุคคลหรือกิจการที่อยู่ภายใต้การควบคุมเดียวกันหรืออยู่ภายใต้อิทธิพลอย่างมีสาระสำคัญเดียวกันกับกลุ่มบริษัท หรือกลุ่มบริษัทที่มีอำนาจควบคุมทั้งทางตรงและทางอ้อม หรือมีอิทธิพลอย่างมีสาระสำคัญในการตัดสินใจทางการเงินและการบริหารต่อบุคคลหรือกิจการนั้น

(ฝ) รายงานทางการเงินจำแนกตามส่วนงาน

ผลการดำเนินงานของส่วนงานที่รายงานต่อประธานเจ้าหน้าที่บริหาร (ผู้มีอำนาจตัดสินใจสูงสุดด้านการดำเนินงาน) ของกลุ่มบริษัทจะแสดงถึงรายการที่เกิดขึ้นจากส่วนงานดำเนินงานนั้นโดยตรงรวมถึงรายการที่ได้รับการปันส่วนอย่างสมเหตุสมผล รายการที่ไม่สามารถปันส่วนได้ส่วนใหญ่เป็นรายการ เช่น ทรัพย์สินองค์กร ค่าใช้จ่ายในการบริหาร และสินทรัพย์หรือหนี้สินภายในได้

4 บุคคลหรือกิจการที่เกี่ยวข้องกัน

ความสัมพันธ์ที่มีกับบริษัทย่อย ได้เปิดเผยในหมายเหตุข้อ 1 และ 11 บุคคลหรือกิจการอื่นที่เกี่ยวข้องกันที่มีรายการระหว่างกันที่มีนัยสำคัญกับกลุ่มบริษัทในระหว่างปีมีดังต่อไปนี้

ชื่อกิจการ	ประเทศที่จัดตั้ง/สัญชาติ	ลักษณะความสัมพันธ์
ผู้บริหารสำคัญ	ไทย	บุคคลที่มีอำนาจและความรับผิดชอบการวางแผน สั่งการและควบคุมกิจกรรมต่าง ๆ ของกิจการไม่ว่าทางตรงหรือทางอ้อม ทั้งนี้รวมถึงกรรมการของกลุ่มบริษัท (ไม่ว่าจะทำหน้าที่ในระดับบริหารหรือไม่)

บริษัท ยูนิมิต เอนจิเนียริง จำกัด (มหาชน) และบริษัทย่อย

หมายเหตุประกอบงบการเงิน

สำหรับปีสิ้นสุดวันที่ 31 ธันวาคม 2562

นโยบายการกำหนดราคาสำหรับรายการแต่ละประเภทอธิบายได้ดังต่อไปนี้

รายการ	นโยบายการกำหนดราคา
ขายเครื่องจักรและอุปกรณ์	ต้นทุนบวกด้วยส่วนเพิ่ม
ค่าตอบแทนผู้บริหาร	ตามที่ได้รับอนุมัติโดยกรรมการหรือคณะกรรมการ (สำหรับค่าตอบแทนผู้บริหารยกเว้นค่าตอบแทนกรรมการ) และผู้ถือหุ้น (สำหรับค่าตอบแทนกรรมการ)
ดอกเบี้ยรับ	ราคาที่ตกลงกันตามสัญญาเท่ากับร้อยละ 1.25 ต่อปี

รายการที่สำคัญกับบุคคลหรือกิจการที่เกี่ยวข้องกันสำหรับแต่ละปีสิ้นสุดวันที่ 31 ธันวาคม สรุปได้ดังนี้

	งบการเงินรวม		งบการเงินเฉพาะกิจการ	
สำหรับปีสิ้นสุดวันที่ 31 ธันวาคม	2562	2561	2562	2561
	(พันบาท)			
บริษัทย่อย				
ดอกเบี้ยรับ	-	-	437	-
ค่าตอบแทนผู้บริหารสำคัญ				
ผลประโยชน์ระยะสั้นของพนักงาน	25,372	21,680	23,790	21,680
ผลประโยชน์หลังออกจากงาน	1,577	1,483	1,577	1,483
รวม	<u>26,949</u>	<u>23,163</u>	<u>25,367</u>	<u>23,163</u>

ค่าตอบแทนผู้บริหารนี้เป็นผลประโยชน์ที่จ่ายให้แก่กรรมการและผู้บริหารของกลุ่มบริษัท ประกอบด้วยค่าตอบแทนที่เป็นตัวเงิน ได้แก่ เงินเดือน และผลประโยชน์ที่เกี่ยวข้อง และค่าตอบแทนกรรมการ ได้แก่ ค่าเบี้ยประชุมและบำเหน็จกรรมการ

ยอดคงเหลือกับบุคคลหรือกิจการที่เกี่ยวข้องกัน ณ วันที่ 31 ธันวาคม มีดังนี้

	งบการเงินรวม		งบการเงินเฉพาะกิจการ	
ลูกหนี้อื่น	2562	2561	2562	2561
	(พันบาท)			
บริษัทย่อยทางอ้อม				
Unimit Engineering (Myanmar)				
Company Limited	-	-	437	1,570

บริษัท ยูนิมิต เอนจิเนียริง จำกัด (มหาชน) และบริษัทย่อย

หมายเหตุประกอบงบการเงิน

สำหรับปีสิ้นสุดวันที่ 31 ธันวาคม 2562

รายการเคลื่อนไหวของเงินให้กู้ยืม แก่กิจการที่เกี่ยวข้องกัน	อัตราดอกเบี้ย		งบการเงินเฉพาะกิจการ		
	ณ วันที่ 31 ธันวาคม (ร้อยละต่อปี)	ณ วันที่ 1 มกราคม	เพิ่มขึ้น	ลดลง	ณ วันที่ 31 ธันวาคม
			(ล้านเหรียญสหรัฐอเมริกา)		
2562					
Unimit Engineering (Myanmar) Company Limited	1.25	-	2	-	2
รวม		-			2

ณ วันที่ 31 ธันวาคม 2562 บริษัทมีสัญญาเงินให้กู้ยืมระยะยาวกับ Unimit Engineering (Myanmar) Company Limited เป็นจำนวน 2 ล้านเหรียญสหรัฐอเมริกาหรือเทียบเท่ากับ 59.95 ล้านบาท โดยมีกำหนดชำระคืนระหว่างปี 2566 ถึง 2568 และมีอัตราดอกเบี้ยร้อยละ 1.25 ต่อปี

5 เงินสดและรายการเทียบเท่าเงินสด

	งบการเงินรวม		งบการเงินเฉพาะกิจการ	
	2562	2561	2562	2561
	(พันบาท)			
เงินสดในมือ	146	223	136	177
เงินฝากธนาคารประเภทกระแสรายวัน	23,499	18,279	7,027	1,066
เงินฝากธนาคารประเภทออมทรัพย์	380,014	211,325	378,434	160,909
เงินลงทุนระยะสั้นที่มีสภาพคล่องสูง				
- เงินฝากประจำอายุไม่เกิน 3 เดือน	-	80,000	-	80,000
รวม	403,659	309,827	385,597	242,152

เงินฝากธนาคารประเภทออมทรัพย์ส่วนใหญ่มีอัตราดอกเบี้ยร้อยละ 1.25 ถึง 1.40 ต่อปี

บริษัท ยูนิมิตร เอนจิเนียริง จำกัด (มหาชน) และบริษัทย่อย

หมายเหตุประกอบงบการเงิน

สำหรับปีสิ้นสุดวันที่ 31 ธันวาคม 2562

6 เงินฝากระยะสั้นกับสถาบันการเงิน

	งบการเงินรวม		งบการเงินเฉพาะกิจการ	
	2562	2561	2562	2561
	(พันบาท)			
เงินฝากสถาบันการเงินระยะเวลามากกว่า 3 เดือน				
แต่ไม่เกิน 1 ปี	-	250,000	-	250,000

ณ วันที่ 31 ธันวาคม 2561 กลุ่มบริษัทมีเงินฝากระยะสั้นกับสถาบันการเงิน จำนวนเงินรวม 250 ล้านบาท ซึ่งมีอัตราดอกเบี้ยร้อยละ 1.50 - 1.55 ต่อปี

7 ลูกหนี้การค้า

	งบการเงินรวม		งบการเงินเฉพาะกิจการ	
	2562	2561	2562	2561
	(พันบาท)			
ลูกหนี้ที่เรียกเก็บแล้ว	196,707	71,014	196,707	71,014
ลูกหนี้เงินประกันผลงาน	21,258	10,716	21,258	10,716
หัก ค่าเผื่อหนี้สงสัยจะสูญ	(18,004)	(124)	(18,004)	(124)
สุทธิ	199,961	81,606	199,961	81,606

บริษัท ยูนิมิต เอนจิเนียริง จำกัด (มหาชน) และบริษัทย่อย

หมายเหตุประกอบงบการเงิน

สำหรับปีสิ้นสุดวันที่ 31 ธันวาคม 2562

การวิเคราะห์อายุลูกหนี้การค้ามีดังนี้

	งบการเงินรวม		งบการเงินเฉพาะกิจการ	
	2562	2561	2562	2561
	(พันบาท)			
ลูกหนี้ที่เรียกเก็บแล้ว				
ยังไม่ครบกำหนดชำระ	86,587	50,353	86,587	50,353
เกินกำหนดชำระ:				
น้อยกว่า 3 เดือน	102,429	16,179	102,429	16,179
3 - 6 เดือน	6,237	3,715	6,237	3,715
6 - 12 เดือน	-	643	-	643
มากกว่า 12 เดือน	1,454	124	1,454	124
รวม	196,707	71,014	196,707	71,014
หัก ค่าเผื่อหนี้สงสัยจะสูญ	(18,004)	(124)	(18,004)	(124)
สุทธิ	178,703	70,890	178,703	70,890
ลูกหนี้เงินประกันผลงาน	21,258	10,716	21,258	10,716
รวม	199,961	81,606	199,961	81,606
หนี้สงสัยจะสูญสำหรับปี	17,880	-	17,880	-

โดยปกติระยะเวลาการให้สินเชื่อแก่ลูกค้าของบริษัท มีระยะเวลาตั้งแต่ 30 วัน ถึง 90 วัน

8 ลูกหนี้อื่น

		งบการเงินรวม		งบการเงินเฉพาะกิจการ	
หมายเหตุ		2562	2561	2562	2561
		(พันบาท)			
ลูกหนี้กรมสรรพากร		40,415	33,596	40,415	33,596
ค่าใช้จ่ายจ่ายล่วงหน้า		3,395	3,914	3,395	3,786
เงินทดรองจ่ายแก่เจ้าหน้าที่		998	1,952	998	1,952
ลูกหนี้อื่น - กิจการที่เกี่ยวข้องกัน	4	-	-	437	1,570
อื่น ๆ		5,136	4,425	2,613	4,268
รวม		49,944	43,887	47,858	45,172

บริษัท ยูนิมิต เอนจิเนียริง จำกัด (มหาชน) และบริษัทย่อย

หมายเหตุประกอบงบการเงิน

สำหรับปีสิ้นสุดวันที่ 31 ธันวาคม 2562

9 มูลค่างานตามสัญญาระหว่างทำ

	งบการเงินรวม		งบการเงินเฉพาะกิจการ	
	2562	2561	2562	2561
	(พันบาท)			
สินทรัพย์ที่เกิดจากสัญญา				
มูลค่างานตามสัญญาระหว่างทำที่ยัง				
ไม่เรียกเก็บจากลูกค้า				
ต้นทุนงานตามสัญญาบวกกำไร	1,223,491	599,727	1,223,491	599,727
หัก จำนวนที่เรียกเก็บจากลูกค้า	(1,095,746)	(370,744)	(1,095,746)	(370,744)
สุทธิ	127,745	228,983	127,745	228,983
หนี้สินที่เกิดจากสัญญา				
จำนวนที่เรียกเก็บจากลูกค้าสูงกว่า				
มูลค่างานตามสัญญาระหว่างทำ				
จำนวนที่เรียกเก็บจากลูกค้า	378,163	28,500	378,163	28,500
หัก ต้นทุนงานตามสัญญาบวกกำไร	(368,994)	(19,496)	(368,994)	(19,496)
สุทธิ	9,169	9,004	9,169	9,004

10 สินค้าคงเหลือ

	งบการเงินรวม		งบการเงินเฉพาะกิจการ	
	2562	2561	2562	2561
	(พันบาท)			
วัตถุดิบ	128,988	150,887	128,988	150,887
สินค้าระหว่างผลิต	12,885	13,332	12,885	13,332
อะไหล่และวัสดุ	19,746	25,102	19,746	25,102
สินค้าระหว่างทาง	<u>27,161</u>	<u>7,279</u>	<u>27,161</u>	<u>7,279</u>
รวม	188,780	196,600	188,780	196,600
หัก ค่าเสื่อมมูลค่าสินค้าลดลง	<u>(6,224)</u>	<u>(6,689)</u>	<u>(6,224)</u>	<u>(6,689)</u>
สุทธิ	<u><u>182,556</u></u>	<u><u>189,911</u></u>	<u><u>182,556</u></u>	<u><u>189,911</u></u>

บริษัท ยูนิมิต เอนจิเนียริง จำกัด (มหาชน) และบริษัทย่อย

หมายเหตุประกอบงบการเงิน

สำหรับปีสิ้นสุดวันที่ 31 ธันวาคม 2562

	งบการเงินรวม		งบการเงินเฉพาะกิจการ	
	2562	2561	2562	2561
	(พันบาท)			
ต้นทุนของสินค้าคงเหลือที่บันทึกเป็นค่าใช้จ่าย				
และได้รวมในบัญชีต้นทุนงานตามสัญญา				
- ต้นทุน	959,324	797,938	959,324	797,938
- กลับรายการการปรับลดมูลค่า	(465)	(419)	(465)	(419)
รวม	<u>958,859</u>	<u>797,519</u>	<u>958,859</u>	<u>797,519</u>

11 เงินลงทุนในบริษัทย่อย

	งบการเงินเฉพาะกิจการ	
	2562	2561
	(พันบาท)	
ณ วันที่ 1 มกราคม	214,000	165,000
ลงทุนเพิ่ม	-	49,000
ณ วันที่ 31 ธันวาคม	<u>214,000</u>	<u>214,000</u>

เมื่อวันที่ 8 พฤศจิกายน 2561 UHK ได้จัดทะเบียนเพิ่มทุนจาก 5.06 ล้านดอลลาร์สหรัฐอเมริกา (5.06 ล้านหุ้น มูลค่าหุ้นละ 1 ดอลลาร์สหรัฐอเมริกา) หรือเทียบเท่ากับจำนวน 165 ล้านบาท เป็นจำนวน 6.56 ล้านดอลลาร์สหรัฐอเมริกา (6.56 ล้านหุ้น มูลค่าหุ้นละ 1 ดอลลาร์สหรัฐอเมริกา) หรือเทียบเท่ากับจำนวน 214 ล้านบาท ซึ่ง UHK ได้เรียกชำระค่าหุ้นดังกล่าวแล้วทั้งจำนวน

เมื่อวันที่ 21 พฤศจิกายน 2561 บริษัทได้จ่ายชำระค่าหุ้นที่เรียกชำระแล้วทั้งจำนวนให้กับ UHK เป็นจำนวน 1.5 ล้านดอลลาร์สหรัฐอเมริกาหรือเทียบเท่ากับ 49 ล้านบาท

เมื่อวันที่ 30 พฤศจิกายน 2561 UEM ซึ่งเป็นบริษัทย่อยทางอ้อมของบริษัทได้เรียกชำระค่าหุ้นเพิ่มเติมเป็นจำนวนทั้งสิ้น 1.5 ล้านดอลลาร์สหรัฐอเมริกา (0.15 ล้านหุ้น มูลค่าหุ้นละ 10 ดอลลาร์สหรัฐอเมริกา) หรือเทียบเท่ากับ 49 ล้านบาท UHK ได้จ่ายชำระค่าหุ้นดังกล่าวแล้วทั้งจำนวน

บริษัท ยูนิมิต เอ็นจิเนียริ่ง จำกัด (มหาชน) และบริษัทย่อย

หมายเหตุประกอบงบการเงิน

สำหรับปีสิ้นสุดวันที่ 31 ธันวาคม 2562

12 ที่ดิน อาคารและอุปกรณ์

	ที่ดินและ ส่วนปรับปรุง	อาคาร	เครื่องจักร และอุปกรณ์	เครื่องตกแต่ง และติดตั้ง (พันบาท)	ยานพาหนะ	สินทรัพย์ระหว่าง ก่อสร้าง และติดตั้ง	รวม
ราคาทุน							
ณ วันที่ 1 มกราคม 2561	212,891	337,949	357,485	56,775	44,681	6,912	1,016,693
เพิ่มขึ้น	-	-	10,956	1,848	148	91,799	104,751
โอน	-	985	-	-	-	(985)	-
จำหน่าย	-	-	(1,571)	(279)	-	-	(1,850)
ผลต่างจากการเปลี่ยนแปลงอัตราแลกเปลี่ยน	-	-	-	(1)	-	(188)	(189)
เงินตราต่างประเทศ							
ณ วันที่ 31 ธันวาคม 2561 และ							
วันที่ 1 มกราคม 2562	212,891	338,934	366,870	58,343	44,829	97,538	1,119,405
เพิ่มขึ้น	-	50	4,663	1,898	2,588	99,357	108,556
จำหน่าย	(8,063)	-	(1,285)	(507)	(1,428)	-	(11,283)
ผลต่างจากการเปลี่ยนแปลงอัตราแลกเปลี่ยน	-	-	-	(38)	-	(9,901)	(9,939)
เงินตราต่างประเทศ							
ณ วันที่ 31 ธันวาคม 2562	204,828	338,984	370,248	59,696	45,989	186,994	1,206,739

บริษัท ยูนิค เอนจิเนียริง จำกัด (มหาชน) และบริษัทย่อย

หมายเหตุประกอบงบการเงิน

สำหรับปีสิ้นสุดวันที่ 31 ธันวาคม 2562

	งบการเงินรวม				สินทรัพย์ระหว่าง	
	ที่ดินและ ส่วนปรับปรุง	อาคาร	เครื่องจักร และอุปกรณ์	เครื่องตกแต่ง และติดตั้ง (พันบาท)	ยานพาหนะ	ก่อสร้าง และติดตั้ง รวม
ค่าเสื่อมราคาสะสม						
ณ วันที่ 1 มกราคม 2561	53,218	185,513	271,258	54,740	42,187	-
ค่าเสื่อมราคาสำหรับปี	3,738	13,788	16,953	1,292	766	-
จำหน่าย	-	-	(1,523)	(226)	-	-
ณ วันที่ 31 ธันวาคม 2561 และ						
วันที่ 1 มกราคม 2562	56,956	199,301	286,688	55,806	42,953	-
ค่าเสื่อมราคาสำหรับปี	3,725	13,811	17,453	1,400	580	-
จำหน่าย	(1,761)	-	(1,209)	(481)	(1,428)	-
ณ วันที่ 31 ธันวาคม 2562	58,920	213,112	302,932	56,726	42,105	-
						673,795

บริษัท ยูนิค เอนจิเนียริ่ง จำกัด (มหาชน) และบริษัทย่อย

หมายเหตุประกอบงบการเงิน

สำหรับปีสิ้นสุดวันที่ 31 ธันวาคม 2562

งบการเงินรวม

ที่ดินและ ส่วนปรับปรุง	อาคาร	เครื่องจักร และอุปกรณ์	เครื่องตกแต่ง และติดตั้ง (พันบาท)	ยานพาหนะ	สินทรัพย์ระหว่าง ก่อสร้าง และติดตั้ง	รวม
---------------------------	-------	---------------------------	---	----------	--	-----

มูลค่าสุทธิทางบัญชี

ณ วันที่ 31 ธันวาคม 2561

ภายใต้กรรมสิทธิ์ของกลุ่มบริษัท

155,935	139,633	80,182	2,537	1,876	97,538	477,701
---------	---------	--------	-------	-------	--------	---------

ณ วันที่ 31 ธันวาคม 2562

ภายใต้กรรมสิทธิ์ของกลุ่มบริษัท

ภายใต้สัญญาเช่าการเงิน

รวม

145,908	125,872	67,316	2,970	3,884	184,595	530,545
-	-	-	-	-	2,399	2,399
145,908	125,872	67,316	2,970	3,884	186,994	532,944

บริษัท ยูนิมิตร เอนจิเนียริง จำกัด (มหาชน) และบริษัทย่อย

หมายเหตุประกอบงบการเงิน

สำหรับปีสิ้นสุดวันที่ 31 ธันวาคม 2562

รายการเงินเฉพาะกิจการ	งบการเงินเฉพาะกิจการ				สินทรัพย์ระหว่าง	
	ที่ดินและ ส่วนปรับปรุง	อาคาร	เครื่องจักร และอุปกรณ์	เครื่องตกแต่ง และติดตั้ง (พันบาท)	ก่อสร้าง และติดตั้ง	รวม
ราคาทุน						
ณ วันที่ 1 มกราคม 2561	212,891	337,949	357,485	56,775	2,719	1,012,500
เพิ่มขึ้น	-	-	10,956	1,689	4,747	17,540
โอน	-	985	-	-	(985)	-
จำหน่าย	-	-	(1,571)	(279)	-	(1,850)
ณ วันที่ 31 ธันวาคม 2561 และ						
วันที่ 1 มกราคม 2562	212,891	338,934	366,870	58,185	6,481	1,028,190
เพิ่มขึ้น	-	50	4,663	1,122	2,147	10,570
จำหน่าย	(8,063)	-	(1,285)	(507)	(2,961)	(14,244)
ณ วันที่ 31 ธันวาคม 2562	204,828	338,984	370,248	58,800	5,667	1,024,516

บริษัท ยูนิค เอนจิเนียริง จำกัด (มหาชน) และบริษัทย่อย

หมายเหตุประกอบงบการเงิน

สำหรับปีสิ้นสุดวันที่ 31 ธันวาคม 2562

	งบการเงินเฉพาะกิจการ					สินทรัพย์ระหว่าง ก่อสร้าง และติดตั้ง	รวม
	ที่ดินและ ส่วนปรับปรุง	อาคาร	เครื่องจักร และอุปกรณ์	เครื่องตกแต่ง และติดตั้ง (พันบาท)	ยานพาหนะ		
ค่าเสื่อมราคาสะสม							
ณ วันที่ 1 มกราคม 2561	53,218	185,513	271,258	54,740	42,187	-	606,916
ค่าเสื่อมราคาสำหรับปี จำหน่าย	3,738	13,788	16,953	1,258	766	-	36,503
	-	-	(1,523)	(226)	-	-	(1,749)
ณ วันที่ 31 ธันวาคม 2561 และ วันที่ 1 มกราคม 2562	56,956	199,301	286,688	55,772	42,953	-	641,670
ค่าเสื่อมราคาสำหรับปี จำหน่าย	3,725	13,811	17,453	1,230	580	-	36,799
	(1,761)	-	(1,209)	(481)	(1,428)	-	(4,878)
ณ วันที่ 31 ธันวาคม 2562	58,920	213,112	302,932	56,522	42,105	-	673,591

บริษัท ยูนิค เอนจิเนียริง จำกัด (มหาชน) และบริษัทย่อย
 หมายเหตุประกอบงบการเงิน
 สำหรับปีสิ้นสุดวันที่ 31 ธันวาคม 2562

	งบการเงินเฉพาะกิจการ				
	ที่ดินและ ส่วนปรับปรุง	อาคาร	เครื่องจักร และอุปกรณ์	เครื่องตกแต่ง และติดตั้ง (พันบาท)	ยานพาหนะ
มูลค่าสุทธิทางบัญชี					สินทรัพย์ระหว่าง ก่อสร้าง และติดตั้ง
ณ วันที่ 31 ธันวาคม 2561	155,935	139,633	80,182	2,413	1,876
ภายใต้กรรมสิทธิ์ของบริษัท					
รวม					386,520
ณ วันที่ 31 ธันวาคม 2562	145,908	125,872	67,316	2,278	3,884
ภายใต้กรรมสิทธิ์ของบริษัท					
ภายใต้สัญญาเช่าการเงิน	-	-	-	-	-
รวม	145,908	125,872	67,316	2,278	3,884
					348,526
					2,399
					350,925

บริษัท ยูนิมิต เอนจิเนียริง จำกัด (มหาชน) และบริษัทย่อย

หมายเหตุประกอบงบการเงิน

สำหรับปีสิ้นสุดวันที่ 31 ธันวาคม 2562

ราคาทรัพย์สินของกลุ่มบริษัทและบริษัทก่อนหักค่าเสื่อมราคาสะสมของอาคารและอุปกรณ์ซึ่งได้คิดค่าเสื่อมราคาเต็มจำนวนแล้วแต่ยังคงใช้งานจนถึง ณ วันที่ 31 ธันวาคม 2562 มีจำนวน 327.24 ล้านบาท (2561: 325.10 ล้านบาท)

ณ วันที่ 31 ธันวาคม 2562 กลุ่มบริษัทและบริษัทมีวงเงินสินเชื่อซึ่งยังมิได้เบิกใช้จากธนาคารในประเทศหลายแห่งจำนวนเงินรวม 2,099.52 ล้านบาท (2561: 2,419.11 ล้านบาท และ 5.80 ล้านดอลลาร์สหรัฐอเมริกา) วงเงินสินเชื่อของกลุ่มบริษัทและบริษัทบางส่วนมีข้อผูกพันตามหนังสือยืนยัน (Negative pledge) ที่ออกให้กับธนาคาร โดยเฉพาะและไม่ว่าภาระผูกพันในที่ดิน อาคาร โรงงาน เครื่องจักรและอุปกรณ์ที่มีอยู่ในปัจจุบันและที่จะเกิดขึ้นในอนาคต

13 สิทธิการใช้ที่ดิน

เมื่อวันที่ 25 มีนาคม 2558 UEM เข้าทำสัญญาเพื่อใช้สิทธิในการใช้ที่ดินในสาธารณรัฐแห่งสหภาพเมียนมาร์กับบริษัทแห่งหนึ่งเป็นจำนวนเงิน 1.55 ล้านดอลลาร์สหรัฐอเมริกาหรือเทียบเท่ากับ 51.56 ล้านบาท ซึ่งสัญญาสิทธิการใช้ที่ดินดังกล่าวมีอายุ 49 ปี 2 เดือนและจะสิ้นสุดในเดือนมิถุนายน 2607

งบการเงินรวม
สิทธิการใช้ที่ดิน
(พันบาท)

ราคาทุน

ณ วันที่ 1 มกราคม 2561	50,633
ผลต่างจากการเปลี่ยนแปลงอัตราแลกเปลี่ยน	
เงินตราต่างประเทศ	(358)
ณ วันที่ 31 ธันวาคม 2561 และวันที่ 1 มกราคม 2562	50,275
ลดลง	(2,043)
ผลต่างจากการเปลี่ยนแปลงอัตราแลกเปลี่ยน	
เงินตราต่างประเทศ	(3,556)
ณ วันที่ 31 ธันวาคม 2562	44,676

บริษัท ยูนิมิตร เอนจิเนียริง จำกัด (มหาชน) และบริษัทย่อย
 หมายเหตุประกอบงบการเงิน
 สำหรับปีสิ้นสุดวันที่ 31 ธันวาคม 2562

	งบการเงินรวม สิทธิการใช้ที่ดิน (พันบาท)
ค่าตัดจำหน่ายสะสม	
ณ วันที่ 1 มกราคม 2561	2,855
ค่าตัดจำหน่ายสำหรับปี	1,017
ผลต่างจากการเปลี่ยนแปลงอัตราแลกเปลี่ยน	
เงินตราต่างประเทศ	(16)
ณ วันที่ 31 ธันวาคม 2561 และวันที่ 1 มกราคม 2562	3,856
ค่าตัดจำหน่ายสำหรับปี	942
ผลต่างจากการเปลี่ยนแปลงอัตราแลกเปลี่ยน	
เงินตราต่างประเทศ	(300)
ณ วันที่ 31 ธันวาคม 2562	4,498
มูลค่าสุทธิทางบัญชี	
ณ วันที่ 31 ธันวาคม 2561	46,419
ณ วันที่ 31 ธันวาคม 2562	40,178

บริษัท ยูนิมิตร เอนจิเนียริง จำกัด (มหาชน) และบริษัทย่อย

หมายเหตุประกอบงบการเงิน

สำหรับปีสิ้นสุดวันที่ 31 ธันวาคม 2562

14 สินทรัพย์ไม่มีตัวตน

งบการเงินรวมและ
งบการเงินเฉพาะกิจการ
ลิขสิทธิ์ซอฟต์แวร์
(พันบาท)

ราคาทุน

ณ วันที่ 1 มกราคม 2561

17,428

เพิ่มขึ้น

1,395

ณ วันที่ 31 ธันวาคม 2561 และ 2562

18,823

ค่าตัดจำหน่ายสะสม

ณ วันที่ 1 มกราคม 2561

11,849

ค่าตัดจำหน่ายสำหรับปี

880

ณ วันที่ 31 ธันวาคม 2561 และวันที่ 1 มกราคม 2562

12,729

ค่าตัดจำหน่ายสำหรับปี

1,189

ณ วันที่ 31 ธันวาคม 2562

13,918

มูลค่าสุทธิทางบัญชี

ณ วันที่ 31 ธันวาคม 2561

6,094

ณ วันที่ 31 ธันวาคม 2562

4,905

บริษัท ยูนิมิต เอนจิเนียริง จำกัด (มหาชน) และบริษัทย่อย

หมายเหตุประกอบงบการเงิน

สำหรับปีสิ้นสุดวันที่ 31 ธันวาคม 2562

15 เจ้าหนี้การค้า

	งบการเงินรวม		งบการเงินเฉพาะกิจการ	
	2562	2561	2562	2561
	(พันบาท)			
เจ้าหนี้การค้า - กิจการอื่น	127,259	92,645	127,259	92,645
เจ้าหนี้เงินประกันผลงาน	8,953	1,140	8,953	1,140
รวม	<u>136,212</u>	<u>93,785</u>	<u>136,212</u>	<u>93,785</u>

16 เจ้าหนี้อื่น

	งบการเงินรวม		งบการเงินเฉพาะกิจการ	
	2562	2561	2562	2561
	(พันบาท)			
ค่าใช้จ่ายในการดำเนินงานค้างจ่าย	21,409	11,328	12,625	11,079
เจ้าหนี้กรมสรรพากร	5,640	1,389	5,640	1,389
เจ้าหนี้ค่าเบี้ยปรับ	16,706	-	16,706	-
อื่น ๆ	2,929	3,165	2,929	3,165
รวม	<u>46,684</u>	<u>15,882</u>	<u>37,900</u>	<u>15,633</u>

บริษัท ยูนิมิต เอนจิเนียริง จำกัด (มหาชน) และบริษัทย่อย

หมายเหตุประกอบงบการเงิน

สำหรับปีสิ้นสุดวันที่ 31 ธันวาคม 2562

17 ประมาณการหนี้สินไม่หมุนเวียนสำหรับผลประโยชน์พนักงาน

กลุ่มบริษัทจัดการโครงการผลประโยชน์ที่กำหนดไว้ตามข้อกำหนดของพระราชบัญญัติคุ้มครองแรงงาน พ.ศ. 2541 ในการให้ผลประโยชน์เมื่อเกษียณแก่พนักงานตามสิทธิและอายุงาน

โครงการผลประโยชน์ที่กำหนดไว้มีความเสี่ยงจากการประมาณการตามหลักคณิตศาสตร์ประกันภัย ได้แก่ ความเสี่ยงของช่วงชีวิต ความเสี่ยงจากอัตราดอกเบี้ย และความเสี่ยงจากตลาด (เงินลงทุน)

	งบการเงินรวม		งบการเงินเฉพาะกิจการ	
	2562	2561	2562	2561
	(พันบาท)			
งบแสดงฐานะการเงิน				
ภาระผูกพันในงบแสดงฐานะการเงินสำหรับ				
ผลประโยชน์หลังออกจากงาน	58,038	50,661	58,038	50,661
รวม	58,038	50,661	58,038	50,661

มูลค่าปัจจุบันของภาระผูกพันตามโครงการผลประโยชน์

มูลค่าปัจจุบันของภาระผูกพันตาม	งบการเงินรวม		งบการเงินเฉพาะกิจการ	
โครงการผลประโยชน์	2562	2561	2562	2561
	(พันบาท)			
ณ วันที่ 1 มกราคม	50,661	45,574	50,661	45,574
รับรู้ในกำไรหรือขาดทุน				
ต้นทุนบริการปัจจุบัน	8,070	6,284	8,070	6,284
ต้นทุนบริการในอดีต	13,280	-	13,280	-
ดอกเบี้ยจากภาระผูกพัน	1,618	1,110	1,618	1,110
	22,968	7,394	22,968	7,394
อื่น ๆ				
ผลประโยชน์จ่าย	(15,591)	(2,307)	(15,591)	(2,307)
	(15,591)	(2,307)	(15,591)	(2,307)
ณ วันที่ 31 ธันวาคม	58,038	50,661	58,038	50,661

บริษัท ยูนิมิต เอนจิเนียริง จำกัด (มหาชน) และบริษัทย่อย

หมายเหตุประกอบงบการเงิน

สำหรับปีสิ้นสุดวันที่ 31 ธันวาคม 2562

เมื่อวันที่ 5 เมษายน 2562 พระราชบัญญัติคุ้มครองแรงงานได้ถูกปรับปรุงให้นายจ้างต้องจ่ายค่าชดเชยให้ลูกจ้างที่ถูกเลิกจ้างเพิ่มเติม หากลูกจ้างทำงานติดต่อกันครบ 20 ปีขึ้นไป ลูกจ้างมีสิทธิได้รับค่าชดเชยไม่น้อยกว่าค่าจ้างอัตราสุดท้าย 400 วัน กลุ่มบริษัทจึงแก้ไขโครงการผลประโยชน์เมื่อเกษียณแก่พนักงานในปี 2562 เพื่อให้สอดคล้องกับพระราชบัญญัติคุ้มครองแรงงานฉบับปรับปรุง จากการแก้ไขโครงการดังกล่าวทำให้ กลุ่มบริษัทรับรู้ประมาณการหนี้สินผลประโยชน์เมื่อเกษียณอายุและต้นทุนบริการในอดีตในงบการเงินรวมและงบการเงินเฉพาะกิจการเพิ่มขึ้นโดยประมาณจำนวน 13.28 ล้านบาท

ข้อสมมติหลักในการประมาณการตาม	งบการเงินรวม		งบการเงินเฉพาะกิจการ	
หลักคณิตศาสตร์ประกันภัย	2562	2561	2562	2561
		(ร้อยละ)		
อัตราคิดลดต่อปี	2.53	2.45	2.53	2.45
เงินเดือนต่อปีในอนาคตที่เพิ่มขึ้น	3	3	3	3
อัตราการหมุนเวียนของพนักงาน	0 - 48	0 - 53	0 - 48	0 - 53

ข้อสมมติเกี่ยวกับอัตรามรณะในอนาคตถือตามข้อมูลทางสถิติที่เผยแพร่ทั่วไปและตารางมรณะ

ณ วันที่ 31 ธันวาคม 2562 ระยะเวลาถัวเฉลี่ยถ่วงน้ำหนักของภาระผูกพันผลประโยชน์ที่กำหนดไว้เป็น 19.13 ปี (2561: 20.03 ปี)

การวิเคราะห์ความอ่อนไหว

การเปลี่ยนแปลงในแต่ละข้อสมมติที่เกี่ยวข้องในการประมาณการตามหลักคณิตศาสตร์ประกันภัยที่อาจเป็นไปได้อย่างสมเหตุสมผล ณ วันที่รายงาน โดยถือว่าข้อสมมติอื่น ๆ คงที่ จะมีผลกระทบต่อภาระผูกพันของโครงการผลประโยชน์เป็นจำนวนเงินดังต่อไปนี้

บริษัท ยูนิมิตร เอนจิเนียริง จำกัด (มหาชน) และบริษัทย่อย

หมายเหตุประกอบงบการเงิน

สำหรับปีสิ้นสุดวันที่ 31 ธันวาคม 2562

งบการเงินรวม				
ผลกระทบต่อภาระผูกพันของโครงการผลประโยชน์	ข้อสมมติเพิ่มขึ้นร้อยละ 1		ข้อสมมติลดลงร้อยละ 1	
ณ วันที่ 31 ธันวาคม	2562	2561	2562	2561
(พันบาท)				
อัตราคิดลด	(5,610)	(4,031)	6,437	4,584
การเพิ่มขึ้นของเงินเดือนในอนาคต	6,340	6,177	(5,636)	(5,435)
อัตราการหมุนเวียนของพนักงาน	(5,930)	(4,294)	1,668	1,084
อัตรามรณะในอนาคต	462	463	(423)	(458)

งบการเงินเฉพาะกิจการ				
ผลกระทบต่อภาระผูกพันของโครงการผลประโยชน์	ข้อสมมติเพิ่มขึ้นร้อยละ 1		ข้อสมมติลดลงร้อยละ 1	
ณ วันที่ 31 ธันวาคม	2562	2561	2562	2561
(พันบาท)				
อัตราคิดลด	(5,610)	(4,031)	6,437	4,584
การเพิ่มขึ้นของเงินเดือนในอนาคต	6,340	6,177	(5,636)	(5,435)
อัตราการหมุนเวียนของพนักงาน	(5,930)	(4,294)	1,668	1,084
อัตรามรณะในอนาคต	462	463	(423)	(458)

แม้ว่าการวิเคราะห์นี้ไม่ได้คำนึงการกระจายตัวแบบเต็มรูปแบบของกระแสเงินสดที่คาดหวังกภายใต้โครงการดังกล่าว แต่ได้แสดงประมาณการความอ่อนไหวของข้อสมมติต่าง ๆ

บริษัท ยูนิมิต เอนจิเนียริง จำกัด (มหาชน) และบริษัทย่อย

หมายเหตุประกอบงบการเงิน

สำหรับปีสิ้นสุดวันที่ 31 ธันวาคม 2562

18 **ทุนเรือนหุ้น**

	มูลค่าหุ้น ต่อหุ้น (บาท)	2562		2561	
		จำนวนหุ้น	จำนวนเงิน	จำนวนหุ้น	จำนวนเงิน
		(พันหุ้น/พันบาท)			
ทุนจดทะเบียน/หุ้นที่ออกและชำระแล้ว					
ณ วันที่ 1 มกราคม					
- หุ้นสามัญ	0.25	570,511	142,628	570,511	142,628
ณ วันที่ 31 ธันวาคม					
- หุ้นสามัญ	0.25	570,511	142,628	570,511	142,628

ส่วนเกินมูลค่าหุ้น

ตามบทบัญญัติแห่งพระราชบัญญัติบริษัทมหาชนจำกัด พ.ศ. 2535 มาตรา 51 ในกรณีที่บริษัทเสนอขายหุ้นสูงกว่ามูลค่าหุ้นที่จดทะเบียนไว้ บริษัทต้องนำค่าหุ้นส่วนเกินนี้ตั้งเป็นทุนสำรอง (“ส่วนเกินมูลค่าหุ้น”) ส่วนเกินมูลค่าหุ้นนี้จะนำไปจ่ายเป็นเงินปันผลไม่ได้

19 **สำรอง**

สำรองประกอบด้วย

การจัดสรรกำไร และ/หรือ กำไรสะสม

สำรองตามกฎหมาย

ตามบทบัญญัติแห่งพระราชบัญญัติบริษัทมหาชนจำกัด พ.ศ. 2535 มาตรา 116 บริษัทจะต้องจัดสรรทุนสำรอง (“สำรองตามกฎหมาย”) อย่างน้อยร้อยละ 5 ของกำไรสุทธิประจำปีหลังจากหักขาดทุนสะสมกมา (ถ้ามี) จนกว่าสำรองดังกล่าวมีจำนวนไม่น้อยกว่าร้อยละ 10 ของทุนจดทะเบียน เงินสำรองนี้จะนำไปจ่ายเป็นเงินปันผลไม่ได้

บริษัท ยูนิค เอ็นจิเนียริง จำกัด (มหาชน) และบริษัทย่อย

หมายเหตุประกอบงบการเงิน

สำหรับปีสิ้นสุดวันที่ 31 ธันวาคม 2562

องค์ประกอบอื่นของส่วนของผู้ถือหุ้น

ผลต่างจากการแปลงค่างบการเงิน

ผลต่างจากการแปลงค่างบการเงินแสดงในส่วนของผู้ถือหุ้นประกอบด้วยผลต่างจากการแปลงค่าทั้งหมดจากงบการเงินของหน่วยงานในต่างประเทศ

20 ส่วนงานดำเนินงานและการจำแนกรายได้

กลุ่มบริษัทได้นำเสนอข้อมูลทางการเงินจำแนกตามภูมิศาสตร์ โดยพิจารณาจากระบบการบริหารการจัดการและโครงสร้างการรายงานทางการเงินภายในของกลุ่มบริษัทและบริษัทเป็นเกณฑ์ในการกำหนดส่วนงาน

ส่วนงานธุรกิจ

ผู้บริหารเห็นว่า กลุ่มบริษัทดำเนินกิจการในส่วนงานธุรกิจเดียว คือ ผลิตภัณฑ์โลหะ ดังนั้นฝ่ายบริหารจึงพิจารณาว่ากลุ่มบริษัทมีส่วนงานธุรกิจเพียงส่วนงานเดียว

ข้อมูลทางภูมิศาสตร์

ในการนำเสนอการจำแนกข้อมูลทางภูมิศาสตร์ รายได้และค่าใช้จ่ายตามส่วนงานแยกตามที่ตั้งภูมิศาสตร์ของลูกค้าสินทรัพย์ตามส่วนงานแยกตามสถานที่ตั้งทางภูมิศาสตร์ของสินทรัพย์

บริษัทได้นำเสนอส่วนงานดำเนินงานที่สำคัญ ดังนี้

ส่วนงาน 1 ประเทศไทย

ส่วนงาน 2 ประเทศอื่น ๆ

บริษัท ยูนิมิต เอนจิเนียริง จำกัด (มหาชน) และบริษัทย่อย

หมายเหตุประกอบงบการเงิน

สำหรับปีสิ้นสุดวันที่ 31 ธันวาคม 2562

การกระทบยอดรายได้ กำไรหรือขาดทุนของส่วนงานที่รายงานและการจำแนกรายได้

	งบการเงินรวม					
	ส่วนงาน 1		ส่วนงาน 2		รวม	
สำหรับปีสิ้นสุดวันที่ 31 ธันวาคม	2562	2561	2562	2561	2562	2561
	(พันบาท)					
รายได้ตามสัญญา	826,159	780,752	62,064	64,953	888,223	845,705
รายได้อื่น	-	-	601	780	601	780
รายได้รวม	<u>826,159</u>	<u>780,752</u>	<u>62,665</u>	<u>65,733</u>	<u>888,824</u>	<u>846,485</u>
กำไร (ขาดทุน) ตามส่วนงาน						
ก่อนหักภาษีเงินได้	<u>(101,911)</u>	<u>36,225</u>	<u>4,750</u>	<u>(4,358)</u>	<u>(97,161)</u>	<u>31,867</u>
รายได้ที่ไม่ได้ปันส่วน					61,397	33,797
ค่าใช้จ่ายที่ไม่ได้ปันส่วน					<u>(128,650)</u>	<u>(102,893)</u>
ขาดทุนสำหรับปี					<u>(151,882)</u>	<u>(37,229)</u>

	งบการเงินเฉพาะกิจการ					
	ส่วนงาน 1		ส่วนงาน 2		รวม	
สำหรับปีสิ้นสุดวันที่ 31 ธันวาคม	2562	2561	2562	2561	2562	2561
	(พันบาท)					
รายได้ตามสัญญา	826,159	780,752	62,064	64,953	888,223	845,705
รายได้อื่น	-	-	601	780	601	780
รายได้รวม	<u>826,159</u>	<u>780,752</u>	<u>62,665</u>	<u>65,733</u>	<u>888,824</u>	<u>846,485</u>

กลุ่มบริษัทเลือกใช้ข้อผ่อนปรนในทางปฏิบัติในการไม่เปิดเผยรายได้ที่คาดว่าจะรับรู้ในอนาคตจากภาระที่ยังปฏิบัติไม่เสร็จสิ้น ณ วันที่ 31 ธันวาคม 2562 หากคาดการณ์เมื่อเริ่มแรกว่าสัญญามีอายุหนึ่งปีหรือน้อยกว่า กลุ่มบริษัทรับรู้รายได้ในจำนวนเงินซึ่งสอดคล้องโดยตรงกับมูลค่าที่ให้กับลูกค้า ณ วันที่ปฏิบัติตามภาระที่ระบุไว้ในสัญญาเสร็จสิ้น

บริษัท ยูนิมิต เอนจิเนียริง จำกัด (มหาชน) และบริษัทย่อย

หมายเหตุประกอบงบการเงิน

สำหรับปีสิ้นสุดวันที่ 31 ธันวาคม 2562

การกระทบบยอดสินทรัพย์และหนี้สินและรายการอื่นที่สำคัญของส่วนงานที่รายงาน

	งบการเงินรวม					
	ส่วนงาน 1		ส่วนงาน 2		รวม	
สำหรับปีสิ้นสุดวันที่ 31 ธันวาคม	2562	2561	2562	2561	2562	2561
	(พันบาท)					
ลูกหนี้การค้า	196,364	78,825	3,597	2,781	199,961	81,606
มูลค่าตามสัญญาระหว่างทำ						
ที่ยังไม่ได้เรียกเก็บจากลูกค้า	122,587	215,587	5,158	13,396	127,745	228,983
ที่ดิน อาคารและอุปกรณ์	334,600	386,520	184,073	91,181	518,673	477,701
สินทรัพย์ที่ไม่ได้ปันส่วน					700,951	858,536
รวมสินทรัพย์					1,547,330	1,646,826
จำนวนที่เรียกเก็บจากลูกค้าสูงกว่า						
มูลค่าตามสัญญาระหว่างทำ	9,169	9,004	-	-	9,169	9,004
หนี้สินที่ไม่ได้ปันส่วน					244,313	164,096
รวมหนี้สิน					253,482	173,100
ดอกเบี้ยรับ	3,815	9,388	-	13	3,815	9,401
รายจ่ายฝ่ายทุน	10,570	18,935	103,002	87,211	113,572	106,146
ค่าเสื่อมราคาและตัดจำหน่าย	37,987	37,383	1,113	1,051	39,100	38,434
กำไร (ขาดทุน) จากการจำหน่าย						
และตัดจำหน่ายที่ดินและ						
อุปกรณ์	57,923	(90)	-	-	57,923	(90)

ลูกค้ายรายใหญ่

รายได้จากลูกค้ายรายใหญ่จากส่วนงานที่ 1 และ 2 ของกลุ่มบริษัทเป็นเงินประมาณ 217.43 ล้านบาท (2561: 226.63 ล้านบาท) คิดเป็นร้อยละ 24.48 (2561: ร้อยละ 26.89) ของรายได้รวมของกลุ่มบริษัท

บริษัท ยูนิมิต เอนจิเนียริง จำกัด (มหาชน) และบริษัทย่อย

หมายเหตุประกอบงบการเงิน

สำหรับปีสิ้นสุดวันที่ 31 ธันวาคม 2562

21 รายได้อื่น

ในปี 2556 บริษัทเป็นโจทก์ยื่นฟ้องบริษัทแห่งหนึ่ง (“จำเลย”) ต่อศาลแพ่ง เพื่อเรียกร้องค่าเสียหายในข้อหา ผิดสัญญาจ้างเป็นจำนวน 30.46 ล้านบาท พร้อมดอกเบี้ยในอัตราร้อยละ 7.5 ต่อปี ต่อมาศาลแพ่งได้มีคำพิพากษาให้ จำเลยชำระเงินชดเชยค่าเสียหายเป็นจำนวน 2.36 ล้านบาทให้แก่โจทก์ พร้อมดอกเบี้ยในอัตราร้อยละ 7.5 ต่อปี ต่อมา โจทก์ยื่นอุทธรณ์ต่อศาลอุทธรณ์ ศาลอุทธรณ์ได้มีคำพิพากษาให้จำเลยชำระเงินชดเชยค่าเสียหายเป็นจำนวน 11.57 ล้านบาทให้แก่โจทก์ พร้อมดอกเบี้ยในอัตราร้อยละ 7.5 ต่อปี ต่อมาจำเลยยื่นอุทธรณ์ต่อศาลฎีกา เมื่อวันที่ 6 มีนาคม 2561 ศาลฎีกาได้มีคำพิพากษายืนตามคำพิพากษาศาลอุทธรณ์ และต่อมาในเดือนกรกฎาคม 2561 บริษัทได้รับชำระเงิน ค่าเสียหายดังกล่าวแล้วทั้งจำนวน

ในระหว่างปี 2562 บริษัทขายที่ดินแปลงหนึ่งในจังหวัดชลบุรีให้กับบริษัทแห่งหนึ่ง และบริษัทได้รับชำระเงินทั้ง จำนวนแล้วจากผู้ซื้อเป็นจำนวน 66.78 ล้านบาท ที่ดินดังกล่าวมีราคาทุนจำนวน 8.06 ล้านบาท

22 ค่าใช้จ่ายผลประโยชน์ของพนักงาน

	งบการเงินรวม		งบการเงินเฉพาะกิจการ	
	2562	2561	2562	2561
	(พันบาท)			
ผู้บริหาร				
เงินเดือน ค่าแรง และโบนัส	20,251	16,608	18,669	16,608
ค่าตอบแทนกรรมการ	5,049	5,000	5,049	5,000
โครงการสมทบเงินที่กำหนดไว้	849	777	849	777
โครงการผลประโยชน์ที่กำหนดไว้	728	706	728	706
อื่น ๆ	72	72	72	72
	<u>26,949</u>	<u>23,163</u>	<u>25,367</u>	<u>23,163</u>
พนักงานอื่น				
เงินเดือน ค่าแรง และโบนัส	199,972	193,247	194,152	193,247
ค่าล่วงเวลา	56,361	40,053	56,361	40,053
โครงการผลประโยชน์ที่กำหนดไว้	22,240	6,688	22,240	6,688
โครงการสมทบเงินที่กำหนดไว้	5,631	5,688	5,631	5,688
อื่น ๆ	13,857	12,786	13,857	12,786
	<u>298,061</u>	<u>258,462</u>	<u>292,241</u>	<u>258,462</u>
รวมค่าใช้จ่ายผลประโยชน์ของพนักงาน	<u>325,010</u>	<u>281,625</u>	<u>317,608</u>	<u>281,625</u>

บริษัท ยูนิมิต เอนจิเนียริง จำกัด (มหาชน) และบริษัทย่อย

หมายเหตุประกอบงบการเงิน

สำหรับปีสิ้นสุดวันที่ 31 ธันวาคม 2562

โครงการผลประโยชน์ที่กำหนดไว้

รายละเอียดของโครงการผลประโยชน์ที่กำหนดเปิดเผยในหมายเหตุประกอบงบการเงิน 17

โครงการสมทบเงินที่กำหนดไว้

กลุ่มบริษัทได้จัดตั้งกองทุนสำรองเลี้ยงชีพสำหรับพนักงานของกลุ่มบริษัทบนพื้นฐานความสมัครใจของพนักงาน ในการเป็นสมาชิกของกองทุน โดยพนักงานจ่ายเงินสะสมในอัตราร้อยละ 3 ถึง อัตราร้อยละ 5 ของเงินเดือน ทุกเดือน และกลุ่มบริษัทจ่ายสมทบในอัตราร้อยละ 3 ถึง อัตราร้อยละ 5 ของเงินเดือนของพนักงานทุกเดือน กองทุนสำรองเลี้ยงชีพนี้ได้จดทะเบียนเป็นกองทุนสำรองเลี้ยงชีพตามข้อกำหนดของกระทรวงการคลังและจัดการกองทุน โดยผู้จัดการกองทุนที่ได้รับอนุญาต

23 ค่าใช้จ่ายตามลักษณะ

งบกำไรขาดทุนเบ็ดเสร็จได้รวมการวิเคราะห์ค่าใช้จ่ายตามหน้าที่ ค่าใช้จ่ายตามลักษณะได้เปิดเผยตามข้อกำหนดใน มาตรฐานการรายงานทางการเงินฉบับต่าง ๆ ดังนี้

	งบการเงินรวม		งบการเงินเฉพาะกิจการ	
	2562	2561	2562	2561
	(พันบาท)			
รวมอยู่ในต้นทุนงานตามสัญญา				
วัตถุดิบและวัสดุสิ้นเปลืองที่ใช้ไป	305,771	451,874	305,771	451,874
ค่าแรงรับเหมา	278,942	47,523	278,942	47,523
ค่าใช้จ่ายผลประโยชน์ของพนักงาน	241,968	207,025	241,968	207,025
ค่าเสื่อมราคาและค่าตัดจำหน่าย	33,065	32,919	33,065	32,919
อื่น ๆ	99,112	58,178	99,112	58,178
รวม	958,858	797,519	958,858	797,519

บริษัท ยูนิมิต เอนจิเนียริง จำกัด (มหาชน) และบริษัทย่อย

หมายเหตุประกอบงบการเงิน

สำหรับปีสิ้นสุดวันที่ 31 ธันวาคม 2562

	งบการเงินรวม		งบการเงินเฉพาะกิจการ	
	2562	2561	2562	2561
	(พันบาท)			
รวมอยู่ในค่าใช้จ่ายในการจัดจำหน่าย				
ค่าใช้จ่ายผลประโยชน์ของพนักงาน	15,693	21,771	15,693	21,771
ค่านายหน้า	6,821	9,291	6,821	9,291
ค่าธรรมเนียมธนาคาร	3,362	2,590	3,362	2,590
อื่น ๆ	489	848	489	848
รวม	26,365	34,500	26,365	34,500
รวมอยู่ในค่าใช้จ่ายในการบริหาร				
ค่าใช้จ่ายผลประโยชน์ของพนักงาน	67,349	52,829	59,947	52,829
ค่าเสื่อมราคาและค่าตัดจำหน่าย	6,036	5,515	4,923	4,464
ค่าเช่า	2,452	1,206	1,199	1,206
ค่าเบี้ยประกัน	265	1,354	265	1,354
อื่น ๆ	44,655	26,441	40,060	24,940
รวม	120,757	87,345	106,394	84,793

24 ภาษีเงินได้

ภาษีเงินได้ที่รับรู้ในกำไรหรือขาดทุน

	งบการเงินรวม		งบการเงินเฉพาะกิจการ	
	2562	2561	2562	2561
	(พันบาท)			
ภาษีเงินได้รอการตัดบัญชี				
การเปลี่ยนแปลงของผลต่างชั่วคราว	(7,289)	(1,853)	(7,289)	(1,853)
รวมรายได้ภาษีเงินได้	(7,289)	(1,853)	(7,289)	(1,853)

บริษัท ยูนิค เอ็นจิเนียริง จำกัด (มหาชน) และบริษัทย่อย

หมายเหตุประกอบงบการเงิน

สำหรับปีสิ้นสุดวันที่ 31 ธันวาคม 2562

การกระทบบยอดเพื่อหาอัตราภาษีที่แท้จริง	งบการเงินรวม			
	2562		2561	
	อัตราภาษี (ร้อยละ)	(พันบาท)	อัตราภาษี (ร้อยละ)	(พันบาท)
ขาดทุนก่อนภาษีเงินได้รวม		(159,171)		(39,083)
จำนวนภาษีตามอัตราภาษีเงินได้	20.0	(31,834)	20.0	(7,817)
รายจ่ายที่มีสิทธิหักเพิ่ม		(514)		(652)
ค่าใช้จ่ายต้องห้ามทางภาษี		58		24
ผลขาดทุนในปีปัจจุบันที่ไม่รับรู้เป็นสินทรัพย์ภาษีเงินได้รอการตัดบัญชี		25,001		6,592
รวม	4.2	(7,289)	5.3	(1,853)

	งบการเงินเฉพาะกิจการ			
	2562		2561	
	อัตราภาษี (ร้อยละ)	(พันบาท)	อัตราภาษี (ร้อยละ)	(พันบาท)
ขาดทุนก่อนภาษีเงินได้รวม		(142,784)		(36,545)
จำนวนภาษีตามอัตราภาษีเงินได้	20.0	(28,557)	20.0	(7,309)
รายจ่ายที่มีสิทธิหักเพิ่ม		(514)		(652)
ค่าใช้จ่ายต้องห้ามทางภาษี		58		24
ผลขาดทุนในปีปัจจุบันที่ไม่รับรู้เป็นสินทรัพย์ภาษีเงินได้รอการตัดบัญชี		21,724		6,084
รวม	5.1	(7,289)	5.6	(1,853)

บริษัท ยูนิมิต เอนจิเนียริง จำกัด (มหาชน) และบริษัทย่อย

หมายเหตุประกอบงบการเงิน

สำหรับปีสิ้นสุดวันที่ 31 ธันวาคม 2562

งบการเงินรวม				
ภาษีเงินได้รอการตัดบัญชี	สินทรัพย์		หนี้สิน	
ณ วันที่ 31 ธันวาคม	2562	2561	2562	2561
	(พันบาท)			
รวม	19,733	12,248	(200)	(4)
การหักกลบรายการของภาษี	(200)	(4)	200	4
สินทรัพย์ภาษีเงินได้รอการตัดบัญชีสุทธิ	19,533	12,244	-	-
งบการเฉพาะกิจการ				
ภาษีเงินได้รอการตัดบัญชี	สินทรัพย์		หนี้สิน	
ณ วันที่ 31 ธันวาคม	2562	2561	2562	2561
	(พันบาท)			
รวม	19,733	12,248	(200)	(4)
การหักกลบรายการของภาษี	(200)	(4)	200	4
สินทรัพย์ภาษีเงินได้รอการตัดบัญชีสุทธิ	19,533	12,244	-	-

บริษัท ยูนิค เอ็นจิเนียริง จำกัด (มหาชน) และบริษัทย่อย

หมายเหตุประกอบงบการเงิน

สำหรับปีสิ้นสุดวันที่ 31 ธันวาคม 2562

ภาษีเงินได้รอการตัดบัญชี

รายการเคลื่อนไหวของสินทรัพย์และหนี้สินภาษีเงินได้รอการตัดบัญชีรวมที่เกิดขึ้นในระหว่างปีมีดังนี้

	งบการเงินรวมและงบการเงินเฉพาะกิจการ		
	บันทึกเป็น (รายจ่าย) /		
	ณ วันที่	รายได้ใน	ณ วันที่
	1 มกราคม 2562	กำไรหรือขาดทุน	31 ธันวาคม 2562
		(พันบาท)	
สินทรัพย์ภาษีเงินได้รอการตัดบัญชี			
ลูกหนี้การค้า (ค่าเผื่อนี้สงสัยจะสูญ)	25	3,576	3,601
สินค้าคงเหลือ (ค่าเผื่อมูลค่าสินค้าลดลง)	1,338	(93)	1,245
หนี้สินหมุนเวียนอื่น (ประมาณการผลขาดทุน			
ที่คาดว่าจะเกิดขึ้นจากงานตามสัญญา			
ระหว่างทำ)	753	2,482	3,235
ประมาณการหนี้สินไม่หมุนเวียนสำหรับ			
ผลประโยชน์พนักงาน	10,132	1,476	11,608
หนี้สินตามสัญญาเช่าการเงิน	-	44	44
รวม	12,248	7,485	19,733
หนี้สินภาษีเงินได้รอการตัดบัญชี			
สัญญาซื้อขายเงินตราต่างประเทศล่วงหน้า	(4)	(196)	(200)
รวม	(4)	(196)	(200)
สุทธิ	12,244	7,289	19,533

บริษัท ยูนิมิต เอนจิเนียริง จำกัด (มหาชน) และบริษัทย่อย

หมายเหตุประกอบงบการเงิน

สำหรับปีสิ้นสุดวันที่ 31 ธันวาคม 2562

	งบการเงินรวมและงบการเงินเฉพาะกิจการ		
	บันทึกเป็น (รายจ่าย) /		
	ณ วันที่ 1 มกราคม 2561	รายได้ใน กำไรหรือขาดทุน (พันบาท)	ณ วันที่ 31 ธันวาคม 2561
สินทรัพย์ภายใต้การควบคุม			
ลูกหนี้การค้า (ค่าเผื่อหนี้สงสัยจะสูญ)	25	-	25
สินค้าคงเหลือ (ค่าเผื่อมูลค่าสินค้าลดลง)	1,421	(83)	1,338
มูลค่างานตามสัญญาระหว่างทำที่ยัง ไม่เรียกเก็บจากลูกค้า (ค่าเผื่อผลขาดทุน จากงานตามสัญญาระหว่างทำที่ยัง ไม่เรียกเก็บจากลูกค้า)	-	753	753
ประมาณการหนี้สินไม่หมุนเวียนสำหรับ ผลประโยชน์พนักงาน	9,115	1,017	10,132
รวม	10,561	1,687	12,248
หนี้สินภายใต้การควบคุม			
สัญญาซื้อขายเงินตราต่างประเทศล่วงหน้า	(170)	166	(4)
รวม	(170)	166	(4)
สุทธิ	10,391	1,853	12,244

ผลขาดทุนทางภาษีที่ไม่ได้รับรู้เป็นสินทรัพย์ภายใต้การควบคุมในงบการเงิน ณ วันที่ 31 ธันวาคม 2562 และ 2561 มีดังนี้

	งบการเงินรวม		งบการเงินเฉพาะกิจการ	
	2562	2561	2562	2561
	(พันบาท)			
ผลขาดทุนทางภาษี	72,266	39,976	59,434	30,421
รวม	72,266	39,976	59,434	30,421

บริษัท ยูนิค เอ็นจิเนียริง จำกัด (มหาชน) และบริษัทย่อย

หมายเหตุประกอบงบการเงิน

สำหรับปีสิ้นสุดวันที่ 31 ธันวาคม 2562

ผลขาดทุนทางภาษีจะสิ้นอายุในปี 2563 ถึง 2567 ผลแตกต่างชั่วคราวที่ใช้หักภาษีที่ยังไม่สิ้นอายุตามกฎหมายเกี่ยวกับภาษีเงินได้ปัจจุบันนั้น กลุ่มบริษัทยังมิได้รับรู้รายการดังกล่าวเป็นสินทรัพย์ภาษีเงินได้รอการตัดบัญชี เนื่องจากยังไม่มีความเป็นได้ค่อนข้างแน่ว่ากลุ่มบริษัทจะมีกำไรทางภาษีเพียงพอที่จะใช้ประโยชน์ทางภาษีดังกล่าว

25 ขาดทุนต่อหุ้นขั้นพื้นฐาน

ขาดทุนต่อหุ้นขั้นพื้นฐานสำหรับแต่ละปีสิ้นสุดวันที่ 31 ธันวาคม 2562 และ 2561 คำนวณจากขาดทุนสำหรับปีที่เป็นส่วนของผู้ถือหุ้นสามัญของบริษัท และจำนวนหุ้นสามัญที่ออกจำหน่ายแล้วระหว่างปีโดยแสดงการคำนวณดังนี้

	งบการเงินรวม		งบการเงินเฉพาะกิจการ	
	2562	2561	2562	2561
	(พันบาท / พันหุ้น)			
ขาดทุนที่เป็นส่วนของผู้ถือหุ้นสามัญ				
สำหรับปีสิ้นสุดวันที่ 31 ธันวาคม				
ขาดทุนสำหรับปีที่เป็นส่วนของผู้ถือหุ้น				
สามัญของบริษัท	(151,882)	(37,229)	(135,495)	(34,691)
จำนวนหุ้นสามัญที่ออกจำหน่ายแล้ว	570,511	570,511	570,511	570,511
ขาดทุนต่อหุ้นขั้นพื้นฐาน (บาท)	(0.27)	(0.07)	(0.24)	(0.06)

26 เงินปันผล

ผู้ถือหุ้นของบริษัทได้อนุมัติเงินปันผลดังต่อไปนี้

	วันที่อนุมัติ	กำหนดจ่าย เงินปันผล	อัตราเงินปันผล ต่อหุ้น (บาท)	จำนวนเงิน (ล้านบาท)
ปี 2561				
เงินปันผลประจำปี	25 เมษายน 2561	พฤษภาคม 2561	0.02	11.41

บริษัท ยูนิมิต เอนจิเนียริง จำกัด (มหาชน) และบริษัทย่อย

หมายเหตุประกอบงบการเงิน

สำหรับปีสิ้นสุดวันที่ 31 ธันวาคม 2562

27 เครื่องมือทางการเงิน

นโยบายการจัดการความเสี่ยงทางการเงิน

กลุ่มบริษัทมีความเสี่ยงจากการดำเนินธุรกิจตามปกติจากการเปลี่ยนแปลงอัตราดอกเบี้ยและอัตราแลกเปลี่ยนเงินตราต่างประเทศ และจากการไม่ปฏิบัติตามข้อกำหนดตามสัญญาของคู่สัญญา กลุ่มบริษัทไม่มีการถือหรือออกตราสารอนุพันธ์ เพื่อการเก็งกำไรหรือการค้า

การบริหารจัดการทุน

นโยบายของคณะกรรมการบริษัท คือการรักษาระดับเงินทุนให้มั่นคงเพื่อรักษาความเชื่อมั่นของนักลงทุน เจ้าหนี้ และตลาด และก่อให้เกิดการพัฒนาธุรกิจในอนาคต คณะกรรมการได้มีการกำกับดูแลผลตอบแทนจากการลงทุน ซึ่งกลุ่มบริษัทพิจารณาจากสัดส่วนของผลตอบแทนจากกิจกรรมดำเนินงานต่อส่วนของเจ้าของรวม อีกทั้งยังกำกับดูแลระดับการจ่ายเงินปันผลให้แก่ผู้ถือหุ้นสามัญ

ความเสี่ยงด้านอัตราดอกเบี้ย

ความเสี่ยงด้านอัตราดอกเบี้ย หมายถึง ความเสี่ยงที่เกิดจากการเปลี่ยนแปลงที่จะเกิดในอนาคตของอัตราดอกเบี้ยในตลาด ซึ่งส่งผลกระทบต่อภาระการดำเนินงานและกระแสเงินสดของกลุ่มบริษัท ดอกเบี้ยของเงินให้กู้ยืมแก่บุคคลหรือกิจการที่เกี่ยวข้องกันมีอัตราคงที่

		งบการเงินรวม			
		ระยะเวลาที่ครบกำหนดชำระ			
ณ วันที่ 31 ธันวาคม 2562	อัตราดอกเบี้ย ที่แท้จริง (ร้อยละต่อปี)	ภายใน 1 ปี	หลังจาก 1 ปี แต่ภายใน 5 ปี	หลังจาก 5 ปี (พันบาท)	รวม
สินทรัพย์ทางการเงิน					
เงินให้กู้ยืมแก่บุคคลหรือกิจการที่ เกี่ยวข้องกัน	1.25	-	59,953	-	59,953
รวม		-	59,953	-	59,953

ความเสี่ยงจากเงินตราต่างประเทศ

กลุ่มบริษัทมีความเสี่ยงจากอัตราแลกเปลี่ยนเงินตราต่างประเทศ ซึ่งเกิดจากการซื้อสินค้าและการขายสินค้าที่เป็นเงินตราต่างประเทศ กลุ่มบริษัทลดความเสี่ยงจากอัตราแลกเปลี่ยนโดยการเปิดบัญชีเงินฝากสกุลเงินเหรียญสหรัฐอเมริก เพื่อรองรับรายการหมุนเวียนของสินทรัพย์และหนี้สินดังกล่าว และกลุ่มบริษัทได้ทำสัญญาซื้อและขายเงินตราต่างประเทศล่วงหน้า ซึ่งรายการดังกล่าวจะมีอายุไม่เกินหนึ่งปี เพื่อป้องกันความเสี่ยงของสินทรัพย์และหนี้สินทางการเงินที่เป็นเงินตราต่างประเทศ สัญญาซื้อขายเงินตราต่างประเทศล่วงหน้า ณ วันที่รายงานเป็นรายการที่เกี่ยวข้องกับรายการซื้อและขายสินค้าที่เป็นเงินตราต่างประเทศในงวดถัดไป

ณ วันที่ 31 ธันวาคม กลุ่มบริษัทและบริษัทมีความเสี่ยงจากอัตราแลกเปลี่ยนเงินตราต่างประเทศอันเป็นผลมาจากการมีสินทรัพย์และหนี้สินที่เป็นเงินตราต่างประเทศดังนี้

สินทรัพย์และหนี้สินที่เป็นเงินตราต่างประเทศ ณ วันที่ 31 ธันวาคม	งบการเงินรวม			
	เหรียญสหรัฐ อเมริกา	ยูโร	อื่น ๆ	รวม
	(พันบาท)			
2562				
เงินสดและรายการเทียบเท่าเงินสด	34,252	-	1,554	35,806
ลูกหนี้การค้า	4,280	-	-	4,280
เจ้าหนี้การค้า	(64,502)	(2,247)	-	(66,749)
ยอดบัญชีในงบแสดงฐานะการเงินที่มีความเสี่ยง	(25,970)	(2,247)	1,554	(26,663)
สัญญาซื้อเงินตราต่างประเทศ	64,502	2,247	-	66,749
สัญญาขายเงินตราต่างประเทศ	(4,280)	-	-	(4,280)
ยอดความเสี่ยงคงเหลือสุทธิ	34,252	-	1,554	35,806

บริษัท ยูนิมิต เอนจิเนียริง จำกัด (มหาชน) และบริษัทย่อย
 หมายเหตุประกอบงบการเงิน
 สำหรับปีสิ้นสุดวันที่ 31 ธันวาคม 2562

งบการเงินรวม				
สินทรัพย์และหนี้สินที่เป็นเงินตราต่างประเทศ	เหรียญสหรัฐ			
ณ วันที่ 31 ธันวาคม	อเมริกา	ยูโร	อื่น ๆ	รวม
		(พันบาท)		
2561				
เงินสดและรายการเทียบเท่าเงินสด	67,010	-	917	67,927
ลูกหนี้การค้า	3,230	-	-	3,230
เจ้าหนี้การค้า	(4,652)	-	(20)	(4,672)
ยอดบัญชีในงบแสดงฐานะการเงินที่มีความเสี่ยง	65,588	-	897	66,485
สัญญาซื้อเงินตราต่างประเทศ	4,652	-	-	4,652
สัญญาขายเงินตราต่างประเทศ	(3,230)	-	-	(3,230)
ยอดความเสี่ยงคงเหลือสุทธิ	67,010	-	897	67,907
งบการเงินเฉพาะกิจการ				
สินทรัพย์และหนี้สินที่เป็นเงินตราต่างประเทศ	เหรียญสหรัฐ			
ณ วันที่ 31 ธันวาคม	อเมริกา	ยูโร	อื่น ๆ	รวม
		(พันบาท)		
2562				
เงินสดและรายการเทียบเท่าเงินสด	17,724	-	20	17,744
ลูกหนี้การค้า	4,280	-	-	4,280
เงินให้กู้ยืมแก่กิจการที่เกี่ยวข้องกัน	59,953	-	-	59,953
เจ้าหนี้การค้า	(64,502)	(2,247)	-	(66,749)
ยอดบัญชีในงบแสดงฐานะการเงินที่มีความเสี่ยง	17,455	(2,247)	20	15,228
สัญญาซื้อเงินตราต่างประเทศ	64,502	2,247	-	66,749
สัญญาขายเงินตราต่างประเทศ	(4,280)	-	-	(4,280)
ยอดความเสี่ยงคงเหลือสุทธิ	77,677	-	20	77,697

บริษัท ยูนิมิต เอนจิเนียริง จำกัด (มหาชน) และบริษัทย่อย

หมายเหตุประกอบงบการเงิน

สำหรับปีสิ้นสุดวันที่ 31 ธันวาคม 2562

สินทรัพย์และหนี้สินที่เป็นเงินตราต่างประเทศ ณ วันที่ 31 ธันวาคม	งบการเงินเฉพาะกิจการ			
	เหรียญสหรัฐ			รวม
	อเมริกา	ยูโร	อื่น ๆ (พันบาท)	
2561				
เงินสดและรายการเทียบเท่าเงินสด	210	-	41	251
ลูกหนี้การค้า	3,230	-	-	3,230
เจ้าหนี้การค้า	(4,652)	-	(20)	(4,672)
ยอดบัญชีในงบแสดงฐานะการเงินที่มีความเสี่ยง	(1,212)	-	21	(1,191)
สัญญาซื้อเงินตราต่างประเทศ	4,652	-	-	4,652
สัญญาขายเงินตราต่างประเทศ	(3,230)	-	-	(3,230)
ยอดความเสี่ยงคงเหลือสุทธิ	210	-	21	231

ความเสี่ยงทางด้านสินเชื่อ

ความเสี่ยงทางด้านสินเชื่อ คือความเสี่ยงที่ลูกค้าหรือคู่สัญญาไม่สามารถชำระหนี้แก่กลุ่มบริษัทตามเงื่อนไขที่ตกลงไว้เมื่อครบกำหนด

ฝ่ายบริหารได้กำหนดนโยบายทางด้านสินเชื่อเพื่อควบคุมความเสี่ยงทางด้านสินเชื่อดังกล่าวโดยสม่ำเสมอ โดยการวิเคราะห์ฐานะทางการเงินของลูกค้าทุกรายที่ขอวงเงินสินเชื่อในระดับหนึ่ง ๆ ณ วันที่รายงานไม่พบว่ามีความเสี่ยงจากสินเชื่อที่เป็นสาระสำคัญ ความเสี่ยงสูงสุดทางด้านสินเชื่อแสดงไว้ในราคาตามบัญชีของสินทรัพย์ทางการเงินแต่ละรายการในงบแสดงฐานะการเงิน อย่างไรก็ตามเนื่องจากกลุ่มบริษัทมีฐานลูกค้าจำนวนมาก ฝ่ายบริหารไม่ได้คาดว่าจะเกิดผลเสียหายที่มีสาระสำคัญจากการเก็บหนี้ไม่ได้

ความเสี่ยงจากการขาดสภาพคล่อง

กลุ่มบริษัทมีการควบคุมความเสี่ยงจากการขาดสภาพคล่องโดยการรักษาระดับของเงินสดและรายการเทียบเท่าเงินสด ให้เพียงพอต่อการดำเนินงานของกลุ่มบริษัทและเพื่อให้ผลกระทบจากความผันผวนของกระแสเงินสดลดลง

บริษัท ยูนิมิตร เอนจิเนียริง จำกัด (มหาชน) และบริษัทย่อย

หมายเหตุประกอบงบการเงิน

สำหรับปีสิ้นสุดวันที่ 31 ธันวาคม 2562

มูลค่าตามบัญชีและมูลค่ายุติธรรม

ตารางดังต่อไปนี้แสดงมูลค่าตามบัญชีและมูลค่ายุติธรรมของสินทรัพย์ทางการเงินและหนี้สินทางการเงินรวมถึงลำดับชั้นมูลค่ายุติธรรม แต่ไม่รวมถึงการแสดงผลมูลค่ายุติธรรมสำหรับสินทรัพย์ทางการเงินและหนี้สินทางการเงินที่ไม่ได้วัดมูลค่าด้วยมูลค่ายุติธรรมหากมูลค่าตามบัญชีใกล้เคียงกับมูลค่ายุติธรรมอย่างสมเหตุสมผล

งบการเงินรวมและ
งบการเงินเฉพาะกิจการ
มูลค่าตามบัญชี มูลค่ายุติธรรม
(พันบาท)

31 ธันวาคม 2562

สินทรัพย์ทางการเงินและหนี้สินทางการเงินที่ไม่ได้วัดด้วยมูลค่ายุติธรรม

สัญญาซื้อขายเงินตราต่างประเทศล่วงหน้า	-	(1,552)
เงินให้กู้ยืมแก่บุคคลหรือกิจการที่เกี่ยวข้องกัน	60,390	52,343

31 ธันวาคม 2561

สินทรัพย์ทางการเงินและหนี้สินทางการเงินที่ไม่ได้วัดด้วยมูลค่ายุติธรรม

สัญญาซื้อขายเงินตราต่างประเทศล่วงหน้า	-	(271)
---------------------------------------	---	-------

เพื่อวัตถุประสงค์ในการเปิดเผย กลุ่มบริษัทพิจารณามูลค่ายุติธรรมระดับ 2 สำหรับสัญญาซื้อขายเงินตราต่างประเทศ อ้างอิงราคาจากคู่สัญญา มูลค่ายุติธรรมของเครื่องมือทางการเงินสะท้อนผลกระทบความเสี่ยงด้านเครดิตและได้รวมการปรับปรุงความเสี่ยงด้านเครดิต และกลุ่มบริษัทพิจารณามูลค่ายุติธรรมระดับ 3 สำหรับเงินให้กู้ยืมแก่บุคคลหรือกิจการที่เกี่ยวข้องกัน โดยวิธีการคิดลดกระแสเงินสด รูปแบบการประเมินมูลค่าพิจารณาถึงมูลค่าปัจจุบันที่คาดว่าจะได้รับในอนาคตคิดลดโดยใช้อัตราดอกเบี้ยที่ปรับค่าความเสี่ยงแล้ว

มูลค่ายุติธรรมของสินทรัพย์และหนี้สินทางการเงินส่วนที่หมุนเวียน เช่น ลูกหนี้การค้าและลูกหนี้อื่น และเจ้าหนี้การค้าและเจ้าหนี้อื่น มีมูลค่าใกล้เคียงกับมูลค่าตามบัญชี เนื่องจากเครื่องมือทางการเงินเหล่านี้จะครบกำหนดระยะเวลาอันสั้น

บริษัท ยูนิมิตร เอนจิเนียริ่ง จำกัด (มหาชน) และบริษัทย่อย

หมายเหตุประกอบงบการเงิน

สำหรับปีสิ้นสุดวันที่ 31 ธันวาคม 2562

28 ภาระผูกพันกับบุคคลหรือกิจการที่ไม่เกี่ยวข้องกัน

	งบการเงินรวม		งบการเงินเฉพาะกิจการ	
	2562	2561	2562	2561
	(พันบาท)			
ภาระผูกพันรายจ่ายฝ่ายทุน				
สัญญาที่ยังไม่ได้รับรู้				
อาคาร และอุปกรณ์	8,332	77,843	-	-
ภาระผูกพันตามสัญญาเช่าที่ดิน				
ภายในหนึ่งปี	672	660	672	660
หลังจากหนึ่งปีแต่ไม่เกินห้าปี	840	1,512	840	1,512
รวม	1,512	2,172	1,512	2,172
ภาระผูกพันอื่น ๆ				
หนังสือค้ำประกันจากธนาคาร	228,778	336,574	228,778	336,574
เลตเตอร์ออฟเครดิต	76,409	1,640	76,409	1,640
คำสั่งซื้อที่ผู้ขายวัตถุดิบตกลงแล้ว	36	2,390	36	2,390
รวม	305,223	340,604	305,223	340,604

ณ วันที่ 31 ธันวาคม 2562 และ 2561 กลุ่มบริษัทมี

- (ก) สัญญาเช่าที่ดินเพื่อเป็นที่ตั้งสำนักงานของกลุ่มบริษัท สัญญาสิ้นสุดในวันที่ 31 มีนาคม 2565
- (ข) หนังสือค้ำประกันที่ธนาคารออกให้แก่บริษัทเอกชนหลายแห่งและหน่วยงานรัฐบาลสำหรับค้ำประกันการปฏิบัติงานต่อลูกค้าบางรายและการใช้ไฟฟ้า
- (ค) สัญญาซื้อเงินตราต่างประเทศล่วงหน้ากับธนาคารในประเทศหลายแห่งเป็นจำนวน 2.62 ล้านดอลลาร์สหรัฐหรือเทียบเท่ากับ 80.30 ล้านบาท (2561: 1.56 ล้านดอลลาร์สหรัฐหรือเทียบเท่ากับ 50.85 ล้านบาท) สัญญาทั้งหมดดังกล่าวจะครบกำหนดภายในเดือนกรกฎาคม 2563

บริษัท ยูนิมิท เอนจิเนียริง จำกัด (มหาชน) และบริษัทย่อย

หมายเหตุประกอบงบการเงิน

สำหรับปีสิ้นสุดวันที่ 31 ธันวาคม 2562

- (ง) สัญญาขายเงินตราต่างประเทศล่วงหน้ากับธนาคารในประเทศหลายแห่งเป็นจำนวน 0.28 ล้านดอลลาร์สหรัฐหรือเทียบเท่ากับ 8.52 ล้านบาท (2561: 0.86 ล้านดอลลาร์หรือเทียบเท่ากับ 27.79 ล้านบาท) สัญญาทั้งหมดดังกล่าวจะครบกำหนดภายในเดือนมิถุนายน 2563

29 มาตรฐานการรายงานทางการเงินที่ยังไม่ได้ใช้

มาตรฐานการรายงานทางการเงินที่ออกและปรับปรุงใหม่ที่เกี่ยวข้องกับการดำเนินงานของกลุ่มบริษัท ซึ่งคาดว่าจะมีผลกระทบที่มีสาระสำคัญต่องบการเงินรวมหรืองบการเงินเฉพาะกิจการของบริษัท เมื่อนำมาถือปฏิบัติเป็นครั้งแรก มาตรฐานการรายงานทางการเงินดังกล่าวกำหนดให้ถือปฏิบัติกับงบการเงินสำหรับรอบระยะเวลาบัญชีที่เริ่มในหรือหลังวันที่ 1 มกราคม 2563 มีดังต่อไปนี้

มาตรฐานการรายงานทางการเงิน	เรื่อง
มาตรฐานการรายงานทางการเงิน ฉบับที่ 7*	การเปิดเผยข้อมูลสำหรับเครื่องมือทางการเงิน
มาตรฐานการรายงานทางการเงิน ฉบับที่ 9*	เครื่องมือทางการเงิน
มาตรฐานการรายงานทางการเงิน ฉบับที่ 16	สัญญาเช่า
มาตรฐานการบัญชี ฉบับที่ 32*	การแสดงรายการสำหรับเครื่องมือทางการเงิน
การตีความมาตรฐานการรายงานทางการเงิน ฉบับที่ 16*	การป้องกันความเสี่ยงของเงินลงทุนสุทธิ ในหน่วยงานต่างประเทศ
การตีความมาตรฐานการรายงานทางการเงิน ฉบับที่ 19*	การชำระหนี้สินทางการเงินด้วยตราสารทุน

* มาตรฐานการรายงานทางการเงินกลุ่มเครื่องมือทางการเงิน

(ก) มาตรฐานการรายงานทางการเงินที่เกี่ยวข้องกับเครื่องมือทางการเงิน

มาตรฐานการรายงานทางการเงินที่เกี่ยวข้องกับเครื่องมือทางการเงินนี้ให้ข้อกำหนดเกี่ยวกับนิยามสินทรัพย์ทางการเงินและหนี้สินทางการเงินตลอดจนการรับรู้ การวัดมูลค่า การค้ำประกันและการตัดรายการ รวมถึงหลักการบัญชีของอนุพันธ์และการบัญชีป้องกันความเสี่ยง เมื่อมาตรฐานการรายงานทางการเงินกลุ่มนี้มีผลบังคับใช้จะทำให้มาตรฐานการบัญชี การตีความมาตรฐานการบัญชีและแนวปฏิบัติทางการบัญชีบางฉบับที่มีผลบังคับใช้อยู่ในปัจจุบันถูกยกเลิกไป

ขณะนี้ผู้บริหารกำลังพิจารณาถึงผลกระทบที่อาจเกิดขึ้นต่องบการเงินในงวดแรกที่ถือปฏิบัติตามมาตรฐานการรายงานทางการเงินดังกล่าว

บริษัท ยูนิมิต เอนจิเนียริง จำกัด (มหาชน) และบริษัทย่อย

หมายเหตุประกอบงบการเงิน

สำหรับปีสิ้นสุดวันที่ 31 ธันวาคม 2562

(ข) มาตรฐานการรายงานทางการเงิน ฉบับที่ 16 เรื่อง สัญญาเช่า


มาตรฐานการรายงานทางการเงิน ฉบับที่ 16 ได้นำเสนอวิธีการบัญชีเดียวสำหรับผู้เช่า โดยผู้เช่าต้องรับรู้สินทรัพย์สิทธิการใช้และหนี้สินตามสัญญาเช่า ซึ่งยกเว้นการรับรู้รายการสำหรับสัญญาเช่าระยะสั้นหรือสินทรัพย์อย่างอื่นนั้นมีมูลค่าต่ำ เมื่อมาตรฐานการรายงานทางการเงินฉบับนี้มีผลบังคับใช้ จะทำให้มาตรฐานการบัญชีและการตีความมาตรฐานการรายงานทางการเงินบางฉบับที่มีผลบังคับใช้อยู่ในปัจจุบันถูกยกเลิกไป

ปัจจุบันกลุ่มบริษัทรับรู้รายจ่ายภายใต้สัญญาเช่าดำเนินงานในกำไรหรือขาดทุนโดยวิธีเส้นตรงตลอดอายุสัญญาเช่า และรับรู้สินทรัพย์และหนี้สินในกรณีที่มีการจ่ายเงินตามสัญญาเช่ามีช่วงเวลาแตกต่างจากการรับรู้ค่าเช่าจ่ายตามมาตรฐานการรายงานทางการเงิน ฉบับที่ 16 กลุ่มบริษัทจะรับรู้สินทรัพย์สิทธิการใช้และหนี้สินตามสัญญาเช่าสำหรับสัญญาเช่าดำเนินงานทั้งหมดที่กลุ่มบริษัทเป็นผู้เช่า ส่งผลให้ลักษณะของค่าใช้จ่ายที่เกี่ยวข้องกับสัญญาเช่าดังกล่าวเปลี่ยนแปลงไปโดยกลุ่มบริษัทจะรับรู้ค่าเสื่อมราคาของสินทรัพย์สิทธิการใช้และดอกเบี้ยจ่ายของหนี้สินตามสัญญาเช่า


กลุ่มบริษัทได้ประเมินผลกระทบเบื้องต้นที่อาจเกิดขึ้นจากการถือปฏิบัติตามมาตรฐานการรายงานทางการเงิน ฉบับที่ 16 เป็นครั้งแรกต่องบการเงินรวมและงบการเงินเฉพาะกิจการซึ่งคาดว่าจะไม่มีผลกระทบที่มีสาระสำคัญต่องบการเงินรวมและงบการเงินเฉพาะกิจการในงวดแรกที่ถือปฏิบัติ

2 | DIRECTOR PROFILE


1. MR.PHAIBUL CHALERMSAPHAYAKORN

Age	84 Years.	
Nationality	Thai	
Address	471 Soi 33, Mooban Panya, Pattanakarn Bangkok	
Education	- MBA, University of Leicester, U.K. - B. Com. (Honors), University of Delhi, India	
Training	- Director Certification Program (DCP) 64	
Position / Date		
Unimit Engineering Plc.		
07/04/2005 – Present	- Chairman / Executive Director	
Listed Company	- No -	
Other Company		
2004 – Present	- Anwabeach Property Co., Ltd / Chairman / Executive Director	
Shareholding Ratio	17,894,100 shares or 3.14%	
Conflict of interest	- No -	


2. MR.PAISAN SIRICHANTARADILOK

Age	64 Years.	
Nationality	Thai	
Address	130 Soi Charan Sanit Wong 52, Bang Yi Khan, Bang Phlat, Bangkok	
Education	- BA Faculty of Engineer, King Mongkut's University of Technology Thonburi	
Training	- Director Accreditation Program (DAP) 56	
Position / Date		
Unimit Engineering Plc.		
07/04/2006 - Present	Director	
2009 – 2017	Chairman of Executive Committee / CO –President	
2019 – Present	Chairman of Executive Committee / President	
Listed Company	- No -	
Other Company	- No -	
Shareholding Ratio	3,411,160 share or 0.60%	
Conflict of interest	- No -	


3. MR.PRASIT HANPIYAVATANASAKUL

Age	48 Years.	
Nationality	Thai	
Address	780/504 Supalai Casa Riva Vista1, Bangkho Laem Bangkho Leam, Bangkok	
Education	- BA Accounting, University of the Thai Chamber of Commerce Certified Public Accountant No.4901	
Training	- Director Accreditation Program (DAP) 168/2020 - Chief Finance Officer in Practice Program 9/2019	
Position / Date		
Unimit Engineering Plc.		
13/11/2019 – Present	Director / Executive Committee / CFO	
Listed Company	- No -	
Other Company	Smith Wood Co.,Ltd.	
Shareholding Ratio	0 share or 0%	
Conflict of interest	- No -	


4. MR.THAILUCK LEETAVORN

Age	72 Years.	
Nationality	Thai	
Address	35/1 Soi Sukhumvit 46, Prakanong, Klongtyoey Bangkok	
Education	- MA (Economics), Sul Ross State, USA. - BA (Commerce), Chulalongkorn University, Thailand	
Training	- Director Accreditation Program (DAP) 37 - Director Certification Program (DCP) 64 - Executive Management Program # 4, Capital Market Academy - Advance Audit Committee Program (AACP) No.29 - TLCA Executive Development Program (EDP) No.1	
Position / Date		
Unimit Engineering Plc.		
07/04/2005 - Present	Director	
2006 – 2009	Chairman of Executive Committee, President	
Listed Company		
2012 – Present	Porn Prom Metal Plc. / Independent Director, Chairman of Audit Committee	
2017 – Present	Eastern Commercial Leasing Plc. / Independent Director / Audit Committee	
Other Company	- No -	
Shareholding Ratio	4,831,504 share or 0.85%	
Conflict of interest	- No -	


5. MR.PONGCHALERM CHALERMSAPHAYAKORN

Age	45 Years.	
Nationality	Thai	
Address	471 Soi 33, Mooban Panya, Pattanakarn, Suanlung, Bangkok	
Education	<ul style="list-style-type: none">- MBA, Business Management, Chulalongkorn University- MBA , Political Science, Ramkhamhaeng University- BA, BS. Entrepreneurs Studies/Finance, Babson College, USA	
Training	<ul style="list-style-type: none">- Director Accreditation Program (DAP) 37- TLCA Executive Development Program (EDP) No.10	
Position / Date		
Unimit Engineering Plc.		
07/04/2005 – Present	Director	
Listed Company	- No -	
Other Company		
2002 – Present	Bangkok Beer and Beverage Co., Ltd. / Managing Director	
2008 – Present	PBP Property Co., Ltd. / Executive Director	
2005 – Present	Panwabeach Property Co., Ltd. / Executive Director	
Shareholding Ratio	28,650,500 share or 5.02%	
Conflict of interest	- No -	


6. MR.KEERIN CHUTUMSTID

Age	56 Years.	
Nationality	Thai	
Address	51/99 Moo 7, Bangna Trad Rd., Bangkaew, Bangplee, Samutprakarn	
Education	- MBA Thammasat University	
Training	- Director Accreditation Program (DAP) 37 - TLCA Executive Development Program (EDP) No.7	
Position / Date		
Unimit Engineering Plc.		
09/05/2019 – Present	Director	
Listed Company		
Jan 2018 – Present	Kiatana Transport Plc. / Director	
Other Company		
Feb 2016 – Present	Magnolia Quality Development Corporation Limited (MQDC) / President	
Shareholding Ratio	0 share or 0%	
Conflict of interest	- No -	

7. Mr. PONGSAK UTAISINCHAROEN

Age	58 Years.	
Nationality	Thai	
Address	2 Soi Ladprao 118, Wangthonglang, Bangkok	
Education	- Ph.D.in Chemistry / Colorado State University U.S.A	
Training	- Director Accreditation Program (DAP) 37	
Position / Date		
Unimit Engineering Plc.		
07/04/2005 – Present	Director	
Listed Company	- No -	
Other Company	- No -	
Shareholding Ratio	20 share or 0%	
Conflict of interest	- No -	


8. MR.PONGSUK ANGSPUN

Age	82 Years.	
Nationality	Thai	
Address	380 Mu 2 Tambol Bangkhen, Amphur Mung, Nonthaburi	
Education	- Master of Economics, University of Canterbury, New Zealand - BA (Commerce) Thammasat University	
Training	- Director Accreditation Program (DAP) 10	
Position / Date		
Unimit Engineering Plc.		
7/4/2005 – Present	Independent Director / Chairman of Audit Committee	
22/2/2018 – Present	Nomination and Remuneration Committee	
Listed Company		
2006 – Present	T.C.J. Asia Plc. / Independent Director / Chairman of Audit Committee	
2001 – Present	Rojana Industries Park Plc. / Independent Director / Chairman of Director	
2000 – Present	Siam Steel Service Center Plc. / Independent Director / Chairman of Audit Committee	
Other Company	- No -	
Shareholding Ratio	0 share or 0%	
Conflict of interest	- No -	


9. MR.NATTAPHON LILAWATHANANUN

Age	62 Years.	
Nationality	Thai	
Address	604/92 Mu 1 Soi Phetkasaem, North-Bangkhae, Bangkhae, Bangkok	
Education	<ul style="list-style-type: none">- Master of Business Administration, Chulalongkorn University- Master of Economic Development, (NIDA)- Bachelor of Sciences (Agriculture), Kasetsart University	
Training	<ul style="list-style-type: none">- Director Accreditation Program (DAP) 10- Director Certificate Program (DCP) No. 3	
Position / Date		
Unimit Engineering Plc.		
07/04/2005 – Present	Independent Director / Chairman of Audit Committee	
22/02/2018 – Present	Nomination and Remuneration Committee	
Listed Company		
2008 – Present	QTC Energy Plc. / Independent Director / Chairman of Audit Committee	
Other Company		
2018 – Present	Job myway Co., Ltd. / Managing Director / Excellent Digital Development Co., Ltd.	
2013 – Present	NBS Research and Consulting Co., Ltd. / Managing Director	
1997 – Present	Excellent Business Management Co., Ltd. / Managing Director	
Shareholding Ratio	0 share or 0%	
Conflict of interest	- No -	

10. MR.SUCHART THAMMAPITAGKUL

Age	72 Years.	
Nationality	Thai	
Address	230/57 Trogchansapan 3, Thungwatdon, Sathon, Bangkok	
Education	- Master Degree, LL.M. Harvard Law School, USA. - BARRISTER-AT-LAW, Thai Bar Association	
Training	- Director Accreditation Program (DAP) No. 27 - Director Certificate Program (DCP) No. 60	
Position / Date		
Unimit Engineering Plc.		
07/04/2005 – President	Independent Director / Audit Committee	
22/02/2018 – President	Chairman of Nomination and Remuneration Committee	
Listed Company		
2012 – Present	Modernform Group Plc./ Independent Director / Chairman of Audit Committee	
2012 – Present	M.F.E.C. Plc. / Independent Director / Chairman of Audit Committee	
Other Company	- No -	
Shareholding Ratio	0 share or 0%	
Conflict of interest	- No -	

11. MR.VINAI LAOHAPRASIT

Age	74 Years.	
Nationality	Thai	
Address	32/3 Soi Ramkhamhaeng 21, Navasri 4, Wangthonglang, Bangkok	
Education	<ul style="list-style-type: none">- Master Degree, M.A. in Economics, Major in International Trade- Bachelor Degree, Economics (English Courses), Major in Finance & Banking, Thammasat University- Northern Illinois University, DeKalb, U.S.A.	
Training	- Director Accreditation Program (DAP) No. 144	
Position / Date		
Unimit Engineering Plc.		
07/04/2005 – Present	Independent Director / Chairman of Audit Committee	
22/02/2018 – Present	Nomination and Remuneration Committee / Chairman of Risk Management Committee and Corporate Governance.	
Listed Company	- No -	
Other Company		
1998 – Present	JVS Financial Advisory Co., Ltd./ President & CEO	
Shareholding Ratio	1,114,500 shares or 0.20%	
Conflict of interest	- No -	

Total contract revenue in 2019 was Baht 888 million, up 5% from 2018. Net loss in 2019 was a record high of Baht 152 million compared to net loss of Baht 37 million in 2018. One of the major reasons for the loss was due to an underestimation of some major projects resulting to substantial cost overrun.

The construction of Phase I of the new factory in Myanmar's Thilawa Special Economic Zone outside of Yangon has been completed and operation has commenced as from February 2020. As Myanmar's investments in the oil and gas and petrochemicals industries have just taken shape, our initial focus will be standard equipment to serve the initial stages. Our Phase II construction will concentrate on the more sophisticated built-to-order equipment, to align with the industrial demand.

Faced with the uncertainties in the Thai and the regional economic growth, competition among steel fabricators is expected to be intense. Unimit has since restructuring its operations to effect cost-cutting measures and improve work efficiency. With the re-engineering, which remains on going, Unimit is confident that its operations will turn into profitability soon.

As we struggle to turn around, I would like to thank the staff and managers of Unimit, vendors, customers and other stakeholders for their commitment and support throughout 2019, as well as their continued support in 2020.



(Phaibul Chalermsoy)
Chairman



The Audit Committee of Unimit Engineering Public Company Limited consists of Mr. Pongsak Angsupun, Mr. Natthaphon Lilawatthanun, Mr. Suchart Thammapitagkul and Mr. Vinai Laohaprasit. The Audit Committee was appointed by the Board of Directors to perform the duties and responsibilities as defined by the Securities and Exchange Commission.

In 2019, The Audit Committee hold 6 meetings to consider the remarks of the Auditor and the Internal Auditor's Reports, then proposed to the Board of Director for consideration. Summary of the key audit matters are as follows;

Reviewed the interim and annual financial report, and found that the reports were accurate and reliable according to general accepted accounting Principle.

Examined the business transactions with related parties and items which may had conflict of interest to ensure that the transaction had been make in accordance with the rules and regulations.

Approved the 2019 internal audit's plan and assessed the internal control system in order to improve the efficiency.

Reviewed the internal auditors' reports to ensure that all department of the company complied with the relevant rules and regulation.

Accessed the independence and performance of the Auditor which resolves to proposed to the Board of Director to appoint Ms. Chana rat Chana, Certified Public Accountant, registration number 9052, or Ms. Dusnee Yimsuwan, Certified Public Accountant, registration number 10235, or Ms. Sophit Prompol, Certified Public Accountant, registration number 10042 from KPMG Phoomchai Audit Ltd as auditors for the annual fee of 1,470,000 Baht.



A handwritten signature in blue ink, appearing to read 'Pongsak Angsupun'.

Mr. Pongsak Angsupun
Chairman of the Audit Committee

Vision

To be the pre-eminent diversified and fully integrated steel fabricator of choice for the global market.

Mission

- To provide value-added partnerships through consistent product quality and outstanding services to all our customers.
- To generate optimum returns for our stakeholders through strong and consistent management practices and planning.
- To accord top priority to the preservation of the environment and the safety of our workers, while fostering attractive conditions for our employees in which to work, learn, and grow professionally.

Nature of Business

During the early 1980s, natural gas was discovered in the Gulf of Thailand. With this discovery, the government supported the use of Liquefied Petroleum Gas (LPG), fostering strong demand for large gas storage tanks

On the 21 April 1982, Unimit Engineering Public Company Limited was established to fulfill that demand and minimize reliance on imports. Joining forces with a Taiwanese engineer, who possessed considerable knowledge, skill, and experience in the design and production of large gas tanks, the company started to design and produce tanks with point was tested and inspected by X-ray and Hydro-static tests.

Due to the increasing demand of its customers and the continuous expansion of its business, the company has increased its registered capital several times. Over the years, the company has developed new production processes to extend its business into sectors other than the petroleum and petrochemical industry, Even though Unimit started off solely as a manufacturer of LPG and other gas storage containers, at present, its business activities cover five categories:

1. Large pressure vessels and other facilities and parts (qualified ASME standard):
 - Spherical tanks, vertical columns, horizontal drums for the storage of pressurized gases such as LPG, ammonium (NH₃), carbon dioxide (CO₂), liquid nitrogen (N₂)
 - Transportable vessels/tanks to be installed on trucks or rail cars (i.e. lorry trucks)
 - Distillation towers/columns for oil refineries and petrochemical industry
 - Reactors used in various industries
 - Jacketed vessels, namely two-layered pressure vessels, used in the food industry
 - Boilers used in various industries
 - Heat exchangers used by oil refineries and petrochemical industry
 - Air receivers and steam drums (used in power plants)
 - Lorry Tank
 - Cryogenic Tank
 - Self – Supporting LPG Lorry Tank
2. Machinery Parts:
 - Fan casings for air pre-heater parts (used in power plants)
 - Emission stacks, incinerator parts (used by industrial plants)
 - Waste water treatment and seawater desalinization systems
3. Non-Pressure Tanks: large chemical API tanks for chemicals or resins, tank farms at oil refineries
4. Steel Structure: piping, stand, rack, support, mostly for the petrochemical, energy, and chemical sectors
5. Mechanical Installation and Assembly of Machinery Parts and Equipment: mostly in conjunction with supply of pressure vessels and steel structures, but also as standalone project.

Important Developments in Recent Times

- 1982 - Established on a 1.2-acre plot of land in Amphoe Phrapradaeng, Samutprakarn.
- 1989 - Built second factory built on an 8-acre plot of land in Amphoe Banbung, Chonburi.
- 1994 - Awarded certifications from the American Society of Mechanical Engineering, U.S.A. (ASME). The certification provides:
 - a) “U” Stamp – production and installation of pressure vessels
 - b) “U2” Stamp – production and installation of level 2 pressure vessels, according to the standards of the National Board of Boilers and Pressure Vessel Inspectors of the USA
 - c) “S” Stamp – production and installation of boilers
 - d) “R” Stamp – certification for repair and upgrading of boilers and pressure vessels by the National Board of Boilers and Pressure Vessel Inspectors
- 1998 - Expanded factory area to 18 acres in Amphoe Banbung to increase production capacity.
- 2000 - Certified by RWTUV of Germany:
 - a) AD-Merkblatt HP 0/TRD 201 Standard Label – assembly and welding of equipment, testing of tools, and controls related to such testing
 - b) DIN EN 729-2 Standard Label – welding procedures
- 2005 - Registered as a public company (with trading name “UEC”) on the Market for Alternative Investment (MAI), on 25 November 2005.
- 2006 - Bought an additional 40- acres plot of land behind the existing factory, in Amphoe Bangbung to increase production capacity.
- 2007 - Registered trademark at trademark office , Department of Intellectual Property
 - Listed on Forbes Asia Magazine’s annual “Top 200 Best Under 1 Billion” list.
 - Selected to be 1 of 62 listed companies to participate in “Thailand Focus 2007 Platforms of Growth”
 - Listed as ASIAMONEY’s “Asia’s Best Managed Company, Small Cap Corporate of the Year”
 - Commissioned second factory in Banbung with BOI privilege.
- 2008 - Bought 24 Rai of land at Mab-ka sub district, Bankai District, Rayong Province
- 2009 - Listed on Forbes Asia Magazine’s annual “Top 200 Best Under 1 Billion” list.
 - Commissioned third factory at Rayong for final assembly of large-sized vessels to service the clients in the Rayong area
 - Certified for OHSAS 18001:2007 “The Occupational Health and Safety Management System”
- 2010 - Certified for ISO 14001:2004 “The Environmental Management System”
 - Re-Certified for ISO 9001:2008 “The Quality Management System Standard”
 - Certified for ISO 3834-2:2005 “Quality requirements for fusion welding of metallic materials.”
- 2011 - Certified for Corporate Social Responsibility (CSR-DIW) B.E.2111
 - Office building construction has been complete and be used since Q4/2554, located at the front of the 1st factory; address No. 10/7-8 Moo 3, Chonburi-Banbueng-Payub Road, Tumbol Nongsaak, Amphur Banbueng, Chonburi.20170.
 - Certified for Corporate Social Responsibility Network (CSR-DIW Networks)
- 2012 - Certified “CSR-DIW Continuous Award 2012” Standard for Corporate Social Responsibility, Department of Industrial Works: (CSR-DIW) by Ministry of Industry.
 - Certified for Corporate Social Responsibility Network (CSR-DIW Networks)

- 2013 - Certified “CSR-DIW Continuous Award 2013” Standard for Corporate Social Responsibility, Department of Industrial Works: (CSR-DIW) by Ministry of Industry.
- Certified “Green Industry by Ministry of Industry”. To ensure green industry level 3 (Green System) for the Systematic management of the environment, the evaluation follow up.
- Developed and patented self-supporting (chassis-free) lorry tank for the road transportation of LPG Liquefied Petroleum Gas)
- Certified for Corporate Social Responsibility Network (CSR-DIW Networks)
- 2014 - Certified “CSR-DIW Continuous Award 2014” Standard for Corporate Social Responsibility, Department of Industrial Works: (CSR-DIW) by Ministry of Industry.
- Established Unimit (Hong Kong) Co., Limited a wholly-owned subsidiary to be a holding company for Unimit Engineering (Myanmar) Co., Limited.
- Registered Unimit Engineering (Myanmar) Co., Limited as a 100% foreign capital with intended principal business of shop fabrication, field installation and erection work of steel product.
- Certified for Corporate Social Responsibility Network (CSR-DIW Networks)
- 2015 - Certified “CSR-DIW Continuous Award 2015” Standard for Corporate Social Responsibility, Department of Industrial Works: (CSR-DIW) by Ministry of Industry.
- To reduce the registered capital from 572,000,000 shares amount 143,000,000 baht (par value 0.25 baht each) to 570,510,600 shares amount 142,627,650 baht (par value 0.25 baht each) by deducting the number of treasury shares 1,489,400 shares (par value 0.25 baht each) amount 372,350 baht.
- 2016 - Certified “CSR-DIW Continuous Award 2016” Standard for Corporate Social Responsibility, Department of Industrial Works: (CSR-DIW) by Ministry of Industry.
- Certified “Green Industry by Ministry of Industry”. To ensure green industry level 3 (Green System) for the systematic management of the environment, the evaluation follow up, and continuing review the development. Duration from September 2, 2016 to September 2019.
- 2017 - Certified “CSR-DIW Continuous Award 2017” Standard for Corporate Social Responsibility, Department of Industrial Works: (CSR-DIW) by Ministry of Industry.
- Received a certificated of Environmental Governance Project Awarded from the Ministry of Industry as an industrial firm that operates in accordance with environmental governance principles.
- Increasing registered share capital of Unimit (Hong Kong) Co., Ltd. in December 2017 amount 98 Million Baht (USD 3 million dollars) for invest in factory building at indirect subsidiary, Unimit Engineering (Myanmar) Company Limited, Myanmar.
- 2018 - Self declaration to be member of Private Collective Action Coalition Against Corruption (CAC)
- Additional increasing registered share capital of Unimit (Hong Kong) Company Limited in October 2018 amount 49 Million Baht (USD 1.5 million dollars) for invest in factory building at indirect subsidiary, Unimit Engineering (Myanmar) Company Limited, Myanmar.
- Certified “CSR-DIW Continuous Award 2018” Standard for Corporate Social Responsibility, Department of Industrial Works: (CSR-DIW) by Ministry of Industry.
- 2019 - Received a certificated as a member of Private Collective Action Coalition Against Corruption (CAC) from Thai Institute of Directors (IOD) by resolution of CAC’s board of director no.4/2018 dated 4 February 2019.
- Certified “CSR-DIW Continuous Award 2019” Standard for Corporate Social Responsibility, Department of Industrial Works: (CSR-DIW) by Ministry of Industry.
- Certified “Green Industry by Ministry of Industry”. To ensure green industry level 3 (Green System)
- The company receives a Certified paying tax within the period and consistently

6 | REVENUE STRUCTURE

The Company had main revenue from the design, fabrication, erection, and modification of steel products for both domestic and export markets.

In 2019, major revenue of approximately 94% was from domestic projects, and 6% was from overseas projects. Revenue by Geographical Segment was shown as following:

Geographical Segment	2019		2018		2017	
	Million Bath	%	Million Baht	%	Million Baht	%
Contract revenues - Domestic	826	87	781	89	615	77
Contract revenues - Export	62	6	65	7	164	21
Total	888	93	846	96	779	98
Others income (interest included)	64	7	34	4	21	2
Total revenues	952	100	880	100	800	100

In 2018, wholly full revenue earned from Unimit due to its new established subsidiaries not yet has income.

Source of Revenues

Kind of Revenues	Revenues from UEC		Revenues from subsidiaries		Total Revenues	
	Million Bath	%	Million Baht	%	Million Baht	%
Contract revenues	888	93	-	-	888	93
Interest income	4	1	-	-	4	1
Net foreign exchange gain	-	-	-	-	-	-
Other income	60	6	-	-	60	6
Total income	952	100	-	-	952	100

Our main clients were from the energy, petrochemicals, and oil & gas industries. Main business segments can be divided into pressure vessels, non-pressure vessels, machinery parts, steel structures, and mechanical installation, with pressure vessels accounting for 68% of total work.

7 | STATE OF THE INDUSTRY AND COMPETITION

To those in 2020 that are an investment plan of Oil & Gas and Petrochemical sector as to improve their efficiency and environment friendly as well as an expansion of Energy sector and an increase number of Power plant; they will generate more work to Unimit. However, Unimit are still facing a competitive market and a skill labor shortage.

8 | RISK FACTORS

Unimit is exposed to normal business risks from changes in market interest rates and currency exchange rates and from non-performance of contractual obligations by counterparties. All risks were closely managed by The Board of Executive Director.

Industry Risk

Unimit's products and services are heavily concentrated in the Petrochemicals, Oil & Gas, and Energy sectors. Therefore, any factors, which will impact the investment and capital expansion of Unimit's customers in these industries will also, affect Unimit. As much as possible, Unimit will seek to minimize such risks by diversifying to new or related products and services as well as geographical markets.

Financial Risks

Interest Rate Risk

The Company currently has no outstanding long terms loans and is therefore not exposed to changing interest rates.

Foreign Currency Risk

The Company is exposed to foreign currency risk relating to purchase of imported materials and export sales which are denominated in foreign currencies. The company mitigates this risk by opening saving accounts in U.S. Dollars for liquidity of assets and liabilities which are denominated in foreign currency and utilizes forward exchange contracts with maturities of less than one year to hedge such financial assets and liabilities denominated in foreign currencies.

Credit Risk

Most of Unimit's customers are well-established and financially stable corporations in the energy and petrochemical industries. Management has analyzed the financial condition of each customer consistently. We found no significant credit risk from its debt collection.

Management will consider provision for bad debt on a case-by-case basis, according to the client's financial history and ability to resume business operations of the debtor.

Raw Material Risk

Material costs account for a substantial part of the total production costs. To control this portion of the production costs, Unimit will quote to customers based on quoted costs from the vendors. After an order is received from the customer, and provided that the offer is still within the validity date, Unimit will place order for the necessary raw materials with these vendors, based on the valid quotation received previously from the vendors. In this way, Unimit can try to minimize fluctuation in the costs of the raw materials, especially that of the steel plates.

According to long time business with continue good relation, Unimit has alliance supplier of raw material both local and abroad. To maintain alliance relation and minimize risk, the company has routine meetings with these suppliers.

Country Risk

Most of our major customers are private non-government entities; therefore, any changes in the political power balance will not have a significant direct impact on Unimit's line of business. However, any changes in government policies which affects business operations and investment environment in our related industries, and any factors which affect the government's ability to function properly, will have impact on Unimit's business.

The Company has monitored the political movement regularly.

Regulation Risk

Just as the current growth in the alternate energy sources is spearheaded by the government's energy policy, any changes or new regulations by the government will continue to impact, directly and indirectly, Unimit's business.

To reduce regulation risk that may affect the company, management has monitored new related regulation changes closely.

Social and Environment Risk

Any changes to the environmental policy and regulations (regarding emission, waste water, etc.) will also have an impact on the investments in the energy and petrochemical industries.

The Company's policy is friendly to the environment and to contribute back to the community, such as hiring an outside agency to properly dispose the waste materials that can be harmful (quantity), to participate community's useful activities in suitable occasions, providing CSR unit for this at.

In recent years, the company got award in the social and environmental as follows;

- | | |
|------|--|
| 2010 | - Certified for ISO 14001:2004 "The Environmental Management System" |
| 2011 | - Received a certificate of industrial enterprises' compliance to social responsibility standard, BE 2011 (CSR-DIW) , Department of Industrial Works . |
| 2012 | - Announce to be the CSR-DIW Network Member as per industrial enterprises' compliance to social responsibility, Department of Industrial
- Received a certificate of industrial enterprises' compliance to social responsibility standard in continuous (CSR-DIW Continuous Award), BE 2012 (CSR-DIW), Department of Industrial Works. |
| 2013 | - Received a certificate of industrial enterprises' compliance to social responsibility standard in continuous (CSR-DIW Continuous Award-2013), BE 2013 (CSR-DIW), Department of Industrial Works .
- Certified "Green Industry by Ministry of Industry". To ensure green industry level 3 (Green System) for the systematic management of the environment, the evaluation follow up, and continuing review the development |
| 2014 | - Received a certificate of industrial enterprises' compliance to social responsibility standard in continuous (CSR-DIW Continuous Award-2014), BE 2014 (CSR-DIW), Department of Industrial Works . |
| 2015 | - Received a certificate of industrial enterprises' compliance to social responsibility standard in continuous (CSR-DIW Continuous Award-2015), BE 2015 (CSR-DIW), Department of Industrial Works. |
| 2016 | - Received a certificate of industrial enterprises' compliance to social responsibility standard in continuous (CSR-DIW Continuous Award-2015), BE 2016 (CSR-DIW), Department of Industrial Works.
- Certified "Green Industry by Ministry of Industry". To ensure green industry level 3 (Green System) for the systematic management of the environment, the evaluation follow up, and continuing review the development Duration from September 2, 2016 to September 2019. |
| 2017 | - Received a certificate of industrial enterprises' compliance to social responsibility standard in continuous (CSR-DIW Continuous Award-2017), BE 2017 (CSR-DIW), Department of Industrial Works . |
| 2018 | - Received a certificate of industrial enterprises' compliance to social responsibility standard in continuous (CSR-DIW Continuous Award-2018), BE 2018 (CSR-DIW), Department of Industrial Works. |
| 2019 | - Received a certificate of industrial enterprises' compliance to social responsibility standard in continuous (CSR-DIW Continuous Award-2019), BE 2019 (CSR-DIW), Department of Industrial Works. |

CSR Report: http://www.unimit.com/cdr_th.htm

9 | STRUCTURE OF SHAREHOLDING AND MANAGEMENT

Major Shareholder of December 31, 2019

No.	Name	No. of Share	Percentage
1	Ms. Patra Chalernsaphayakorn	29,430,000	5.16
2	Ms. Pannida Chalernsaphayakorn	28,780,000	5.04
3	Mr. Pongchalerm Chalernsaphayakorn	28,650,500	5.02
4	Mr. Jit Sriwannawit	22,664,000	3.97
5	Mr. Anuthra Asawanonda	22,656,164	3.97
6	Mr. Pongthep Utaisinchaoen	22,293,880	3.91
7	Mr. Phaibul Chalernsaphayakorn	17,894,100	3.14
8	Mrs. Pimpa Utaisinchaoen	17,258,520	3.03
9	MRS. LU PAI, CIN-ZU	16,000,000	2.80
10	MRS. LI-CHU CHAO	15,161,120	2.66
Total		220,788,284	38.70

The Board of Director of the company in 2019

No.	Name	Position	Share of 31.12.2019	During 2018	Share of 31.12.2018	Director Skill and Responsibility Training 2019
1	Mr. Phaibul Chalernsaphayakorn	Chairman (Spouse or underage children)	17,894,100 0	0 0	17,894,100 0	
2	Mr. Paisan Sirichantaradilok	Director (Spouse or underage children)	3,411,160 0	0 0	3,411,160 0	
*3	Mr. Prasit Hanpiyavatanasakul	Director (Spouse or underage children)	0 0	0 0	0 0	- DAP 168/2020 - CFO in Practice Program 9/2019
4	Mr. Thailuck Leetavorn	Director (Spouse or underage children)	4,831,504 0	0 0	4,831,504 0	
5	Mr. Pongchalerm Chalernsaphayakorn	Director (Spouse or underage children)	28,650,500 0	0 0	28,650,500 0	
*6	Mr. Keerin Chutumstid	Director (Spouse or underage children)	0 0	0 0	0 0	
7	Mr. Pongsak Utaisinchaoen Ms. Chalanda Utaisinchaoen	Director Spouse	20 0	0 -800	20 800	
8	Mr. Pongsak Angsupun	Independent Director (Spouse or underage children)	0 0	0 0	0 0	
9	Mr. Natthaphon Lilawatthanun	Independent Director (Spouse or underage children)	0 0	0 0	0 0	
10	Mr. Suchart Thammapiitagkul	Independent Director (Spouse or underage children)	0 0	0 0	0 0	
11	Mr. Vinai Laohaprasit	Independent Director (Spouse or underage children)	1,114,500 0	0 0	1,114,500 0	
Total			55,901,784	-800	55,902,584	

* New Director

Meeting sessions of each Board during 2019

No.	Board of Director's Name	Position	Board of Director		Executive Committee	Audit Committee	Nomination and Remuneration Committee	Risk Management Committee and Corporate Governance
1	Mr. Phaibul Chalernsaphayakorn	Chairman	5/5	100%	10/10	-	-	-
*	Mr. Young Tai Lu	Director	4/4	100%	8/8	-	-	-
*	Ms. Vilai Siripoonkiatikul	Director	3/4	75%	5/5	-	-	-
2	Mr. Paisan Sirichantaradilok	Director	5/5	100%	6/6	-	-	-
3	Mr. Thailuck Leetavorn	Director	5/5	100%	-	-	-	-
4	Mr. Pongchalem Chalernsaphayakorn	Director	4/5	80%	-	-	-	-
*	Mr. Nit Poophitayastaporn	Director	1/2	50%	-	-	-	-
5	Mr. Pongsak Utaisinchaoen	Director	5/5	100%	-	-	-	-
6	Mr. Pongsak Angsupun	Independent Director	5/5	100%	-	6/6	3/3	-
7	Mr. Natthaphon Lilawatthanun	Independent Director	4/5	80%	-	6/6	3/3	-
8	Mr. Suchart Thammapitagkul	Independent Director	5/5	100%	-	6/6	3/3	-
9	Mr. Vinai Laohaprasit	Independent Director	4/5	80%	-	4/6	2/3	-
**10	Mr. Keerin Chutumstid	Director	1/2	50%	-	-	-	-
**11	Mr. Prasit Hanpiyavatanasakul	Director	1/1	100%	5/5	-	-	-
Total				86.79%	100%	91.67%	91.67%	100%

* Director resigned

** New Director

Director's Remuneration 2019

No.	Board of Director's Name	Position	Board of Director	Executive Committee	Audit Committee	Nomination and Remuneration Committee	Risk Management Committee and Corporate Governance
1	Mr. Phaibul Chalernsaphayakorn	Chairman	352,400	157,600	-	-	-
*	Mr. Young Tai Lu	Director	285,046	118,200	-	-	-
*	Ms. Vilai Siripoonkiatikul	Director	285,046	98,500	-	-	-
2	Mr. Paisan Sirichantaradilok	Director	341,400	78,800	-	-	-
3	Mr. Thailuck Leetavorn	Director	341,400	-	-	-	-
4	Mr. Pongchalem Chalernsaphayakorn	Director	341,400	-	-	-	-
*	Mr. Nit Poophitayastaporn	Director	120,990	-	-	-	-
5	Mr. Pongsak Utaisinchaoen	Director	341,400	-	-	-	-
6	Mr. Pongsak Angsupun	Independent Director	341,400	-	158,100	8,000	-
7	Mr. Natthaphon Lilawatthanun	Independent Director	341,400	-	87,100	8,000	-
8	Mr. Suchart Thammapitagkul	Independent Director	341,400	-	87,100	10,000	-
9	Mr. Vinai Laohaprasit	Independent Director	341,400	-	87,100	8,000	15,000
**10	Mr. Keerin Chutumstid	Director	220,410	-	-	-	-
**11	Mr. Prasit Hanpiyavatanasakul	Director	45,832	19,700	-	-	-
Total			4,040,923	472,800	419,400	34,000	15,000
Total amount							4,982,123

* Director resigned

** New Director

Education and Shareholding of Management as of December 31, 2019

No.	Name	Position	Education	Share of 31.12.2019	During 2018	Share of 31.12.2018
1	Mr. Paisan Sirichantaradilok	President (Spouse or underage children)	Bachelor Degree	3,411,160 0	0 0	3,411,160 0
*2	Mr. Young Tai Lu	President (Spouse or underage children)	Master Degree	1,062,820 0	0 0	1,062,820 0
*3	Ms. Vilai Siripoonkiatikul	Vice President Account & Finance (Spouse or underage children)	Master Degree	6,486,880 0	0 0	6,486,880 0
**4	Mr. Prasit Hanpiyavatanasakul	Vice President Account & Finance (Spouse or underage children)	Bachelor Degree	0 0	0 0	0 0
5	Mr. Bundit Lertprasertsuk	Vice President Marketing (Spouse or underage children)	Master Degree	280,000 0	0 0	280,000 0
*6	Mr. Mongkol Boontem Mrs. Chawanut Boontem	Vice President Factory Spouse	Bachelor Degree	0 1,150,000	0 0	0 1,150,000
7	Mr. Suphonchai Vorasaeng	Vice President Quality Assurance (Spouse or underage children)	Bachelor Degree	200,000 0	0 0	200,000 0
8	Mr. Suchart Vilaivaravit	Assistant Vice President Finance (Spouse or underage children)	Master Degree	0 0	0 0	0 0
9	Mr. Nikorn Khoonkaew	Assistant Vice President HR&GA (Spouse or underage children)	Bachelor Degree	0 0	0 0	0 0
10	Mr. Apichai Nitaskusol Ms. Suwanna Nitaskusol	Assistant Vice President Factory Spouse	High Vocational	0 805,320	0 0	0 805,320
**11	Mr. Chairat Keawha	Assistant Vice President Factory (Spouse or underage children)	Bachelor Degree	80,000 0	0 0	80,000 0

* Management resigned

** New Management

Remuneration of Directors and Executives

Detail of financial remuneration of Directors and Executive in fiscal year 2019 consisted of

- Director's Remuneration 2019 : 12 Directors of the company were awarded at total of 5 million Baht by approval from 2019 Annual General Meeting date 26 April ,2019
- Travelling Allowance : Paid to Directors whose attended Directors Meeting amount 5,000 Baht each attendance
- Executives' Remuneration : Total 11 Assistant Vice President and higher positions person were awarded in form of salaries and bonus of 18.7 million Baht, provident fund contributions, social welfare tax and group health insurance of 1.6 million Baht

Dividend Policy

The company has the policy to annually pay dividend no less than 40% of the net profit corporate tax and reserve each year, except the company has necessary to use the cash to expand business. The dividend payment shall be approved by the shareholder meeting.

1. Supervision of Business

The Board of Directors of the Company is always adhered to the principle of good governance for listed companies. The Board of Directors will determine policy and directions of the Company's business, and will supervise operation of the management to ensure guidelines are as followed. The supervision covers such aspects as rights and equality of shareholders and interested parties, including roles, duties, responsibilities and independence of the Board of Directors, disclosure of information and transparency, risk control and management and business code.

2. Rights and Equality of Shareholders

The company recognizes the importance of shareholders and develops policy on equal treatment to all shareholders in accordance with the law. The policy includes such matters are right to attend shareholders' meeting, right to express opinion and advice and right to consider any business matters of the company, right of proxy and right to vote by proxy, right of election and remove each director, right to vote for appointment and to determine fees for auditors and right to access database of operating result and administrative policy of the Company.

3. Rights of Interested Parties

The Company recognizes the importance of all groups of interested parties such as shareholders, clients, business partners, management, staff, society and environment. The Company also recognizes the right of interested parties by complying with the laws, ensuring that such rights will be protected, and that the principle of equal treatment is adhered to. The Company supports good collaboration among interested companies and parties with the aim to create stability, more employments and even steadier position in the business.

4. Shareholders' Meeting

The Company highly considers the importance of shareholders' meeting. This is well reflected in annual ordinary meeting that is held once in every year. The Board of Directors will consider and determine what agenda to be put in the meeting, and what other agenda that will be required in order to allow equal rights for all shareholders to raise questions, express opinion and give advice to the meeting following those agenda.

The Company operates his policy of running a meeting that is transparent and in accordance with the laws and regulations of the Stock Exchange of Thailand. All shareholders will enjoy the right and equality in having the access to sufficient information required for making their decision. In addition, shareholders will be assured of convenience in votes will be given to shareholders before the meeting actually takes place.

5. Leadership and Visions of the Board of Directors

The Board of Directors consists of professionals that demonstrate leadership, good vision and independence to make decision and to take responsibility of supervising the Company's business to maximize benefits for the Company and all shareholders. The role of the Board of Directors is to consider and give approval for the determination of mission, goals, business plans and budgets of the Company as proposed by the management. Its role is also to supervise and ensure that the operation is carried out following the established guidelines effectively. There is a clear separation of roles and duties between the Board of Director and the management, and between the Board of Directors and shareholders.

6. Related Transaction and Prevention of Conflicts of Interest

The Board of Directors is always cautious about the related transactions and conflicts of interest. The Company has carefully determined steps and processes of consideration based on the principle of good faith, sound reasons and independence within the scope of good business ethics. The Company also values sufficient disclosure of information to prevent any conflicts of interest. As regards the use of internal information, no directors and management of the Company may use and/or disclose the information for the purpose of purchase, sell, transfer and take the transfer of securities issued by the Company prior to the public disclosure of information. All directors and management officers acknowledge the requirements of the SEC and the SET in respect of disclosing information on the security trading and strictly comply with such requirements.

7. Business Ethics

To ensure that the Code of Business Conduct is strictly adhered to, the Company promotes transparent business guidelines based on the principle of good faith and fairness. The Board of Directors, management officers and all staff are well informed of the Company's missions and objectives including scope of liability under the laws and the Company's regulations.

8. Balance of Powers of Non-Executive Directors

The Board of Directors of the Company consists of no less than 5 directors. The Board of Directors shall select one of them to become the Chairman of the Board of Directors. The Board of Directors may also select one or several directors to become the Vice-Chairman if it is deemed appropriate.

The Board of Directors of the Company consists of independent directors at least one-third of the Board of Directors, but no less than 4 directors for the purpose of balancing the power of the directors. The Board of Directors has the term of office of 2 years.

As at year end 2019 there are in total 11 directors:

- 5 Non-Executive Directors
- 2 Executive Director
- 4 Independent Directors

9. Amalgamation or Separation of Powers

The Company has separated powers and determined interrelated roles and duties in developing policies on supervision and routine management. No one may hold the position of Chairman of the Board of Directors the same time when holding the position of Managing Director. In addition, the Board of Directors of the Company consists of independent directors resulting in the balance of powers and in the supervision of performance. There is also separation of powers and determination of interrelated roles and duties in developing policies on supervision and routine management in a manner that no one in the Board of Directors may have absolute and unlimited powers.

10. Remunerations

The Company has fixed remunerations for directors taking into consideration transparency and approval from shareholders. The remunerations are fixed commensurate with roles and duties that each director has and with the financial status of the Company. Each director that is assigned to take the position of director in other boards will be entitled to receive additional remunerations proportionate to the increased works.

Remunerations of executives and staff are fixed in accordance with policies, criteria and rates established by the Board of Directors by taking into consideration operating results of the Company and the performance of each executive and staff.

11. Meeting of the Board of Directors

The Company has fixed one meeting of the Board of Directors in every 3 months. There may be additional meeting when necessary. The Secretary of the Board of Directors will distribute invitation to meeting and other necessary documents to the Board of Directors approximately 7 days in advance of the date scheduled for meeting in order to allow sufficient time for the Board of Directors to consider any matter. Clearly provided in the invitation to the meeting are agenda and related documents. The matters discussed in the meeting will be recorded in writing and minutes of meeting will be certified by the Board of Directors before inspection by related parties.

Attendance of no less than one-half of all directors will be required to constitute a quorum in each meeting. The final decision of the meeting shall be reached by the majority of the meeting.

12. Sub-Committee

The Company has a number of sub-committees to perform the duties of carrying out studies and scrutinizing business matters when necessary, especially in case when neutral opinion is required in reaching a decision and when there is a need to determine policies, roles, duties and work process Example is the case when there is a meeting and the minutes of meeting are required for the Board of Directors' inspection. Sub-Committees consist of:

12.1 Audit Committee

The Board of Directors appoint Audit Committee to have the duties of supervising business of the Company by auditing and ensuring that the Company operates business in accordance with policies and regulations of the Company. Other duties include ensuring that the Company has internal control system and careful risk management system that is appropriate, timely and effective.

Audit Committee has 4 members. At least one of these 4 members must have good knowledge of accounting / finance. Audit Committee must possess qualifications of independence pursuant to the notifications of the Stock Exchange of Thailand regarding qualifications and scope of works of Audit Committee. Each member of the Audit Committee has the term of office of 2 years.

12.2 Executive Committee

The Board of Directors appoint Executive Committee to have the duties of supervising business of the Company by auditing and ensuring that the Company operates business in accordance with policies and regulations of the Company. Included setting management policy as well as resolving operation problem closely.

12.3 Nomination and Remuneration Committee (NRC).

The Nomination and Remuneration Committee was established by the resolution of the Board of Directors' Meeting No.1/2018 on February 22, 2018 to support the good governance of the company. The committee is responsible for setting the company's policy and criteria in the selection of directors and determining the remuneration of the Board of Directors and sub-committees. Also, to recruit, select, and nominate the right person to be a director as well as to set the remuneration for a director. This includes working on other assigned tasks and present to the Board of Directors and /or The Share holders' Meeting of such case.

The Nomination and Remuneration Committee has 4 members by more than one-half of the total number of NRC's members must be independent directors. Each member of the Nomination and Remuneration Committee has the term of office of 3 years.

12.4 Risk Management Committee and Corporate Governance.

The Risk Management Committee and Corporate Governance was established by the resolution of the Board of Directors' Meeting No. 1/2018 held on February 22, 2018. Having realized the importance in developing the company's internal risk management system, which is one of the key tools in managing the company's group. And to encourage to uphold good corporate governance principles so that they could undertake business management with efficiency and transparency and strengthen confidence among their shareholders, investors and stakeholders, as well as add value and promote sustainable growth in order to encourage the business operation of the company's group in accordance with the Principles of Good Corporate Governance.

The Risk Management Committee and Corporate Governance has not less than five persons who are directors and executives.

13. Internal Control and Audit System

The Board of Directors has arranged to have internal control and audit system that covers all aspects of business, namely financial control, operational control and risk management with the aim to ensure compliance with related laws, rules and regulations. P&L Internal Audit Company Limited is an independent work unit having duties of carrying out internal control and audit for the Company, assessing sufficiency and appropriateness of internal control and audit, and reporting results of audit directly to the managing director and the audit committee.

The internal Control and Audit Office also has duties of providing measures that prevent directors and executives from trading securities by using insider trading and from committing abusive self-dealing.

14. Report of the Directors

The Board of Directors of the Company has powers and duties to operate business of the Company in accordance with laws, objectives and regulations of the Company and with the resolution of the shareholders' meeting in good faith and in the interest of the Company. The Board of Directors also has to comply with criteria and regulations of the Stock Exchange of Thailand and Securities and Exchange Commission, and to take the highest level of liability for the approval given to the financial statements of the Company. The Board of Directors has thoroughly considered and viewed that such annual reports are prepared in accordance with accounting principles, and that there has been sufficient disclosure of important information in the notes to the financial statements.

15. Relationship with Investors

The Board of Directors operates a policy of disclosing necessary information, either financial or non-financial, on the business and operating results of the Company in a manner that is correct, sufficient, timely and transparent with the aim to ensure equal access to information for all shareholders and interested parties of the Company. There are representatives of the Company to be responsible for investor relations and to convey useful information to shareholders, investors, securities analysts and any concerned persons. The Company disseminates its information via medium of the Stock Exchange of Thailand, newspapers and website of the Company.

16. Code of Conduct

To comply standard operation in business by substantial, the Company has prepared written code of conduct. The code of conduct adapts Unimit's working practice to rules, regulations and guidelines from the Securities and Exchange Commission (SEC) and the Stock Exchange of Thailand (SET). The handbook is prepared as operation annual of all level employees to acknowledge and practice and to ensure all stakeholders that Unimit run business with ethics and comply with law and regulation. The code of conduct guides to following eight topics;

1. To comply with laws and regulations.
2. To do duty with responsibility, honesty, assiduous and discipline.
3. Conflicts of Interest
4. To keep confidential information of the company.
5. To take care company's assets.
6. Anti-corruption, bribery and providing incentives for performance.
7. To exercise of social and political issues.
8. To treat stakeholders fairly.

Details are set out in Unimit's code of conduct.

Download Code of conduct:

http://www.unimit.com/TH/investor_th/GoodCorporateGovernance/Business%20Ethics.pdf

17. Whistle Blowing and Request

UNIMIT Board of Directors will organize the measuring of whistle blowing to covering any breaking the law, ethic, or any acting, which might cause, to the bribery and corruption of UNIMIT personnel and agents. This to be included the Invalid financial report, internal control defective and mechanisms for protection of the informant in order to have overall taking care of company's benefit from any shareholder.

SUBJECT OF INFORMATION FOR WHISTLE BLOWING AND REQUEST

- Any breaking of the law, company rule, bribery and corruption by UNIMIT personnel and agents.
- Irregular of financial report and internal control system.
- Any effect to the benefit or reputation of the company.

NOTIFICATION CHANNEL FOR WHISTLE BLOWING AND REQUEST

- Feedback Box inside the Company.
- E-mail Address of the President at paisansi@unimit.com
- Letter to:
UNIMIT President
UNMIT Engineering Public Company Limited (Prapadaeng office)
109/92-95 Village No. 19 Soi Suksawat 66, Suksawat Road
Bangpueng Sub-district, Prapadaeng District, Samutprakarn Province 10130
Thailand

And, the internal auditor address following;

P&L Internal Audit Company Limited
73/290-294 The fifth AVENUE Building-B First Floor Krung Thep- Nonthaburi Road
Bangkhen Sub-district, Nonthaburi Province 1100
Thailand

- www.unimit.com

Company Name

Company name	: Unimit Engineering Public Company Limited Listed on MAI Stock Exchange
Business Type	: Business engineering design, shop fabrication, field installation and erection of steel products Used in the production process of industrial plants at local and export.
Trading Name	: UEC
Established	: April 21, 1982
Registration No.	: 0107548000323 (Previous No. 0107574800323)
Address-Office	: 109/92-95 Moo 19, Soi Suksawat 66, Suksawat Road, Phrapradaeng, Samutprakarn 10130 Tel. 02 4630100 Fax. 02 4631910 Email : finance@unimit.com
Address-Factory 1	: 10/7-8 Moo 3, Chonburi-Banbung-Payub Road, Nongchak, Banbung, Chonburi 20170 Tel. 038 485561-4 Fax. 038 485565 Email : marketing@unimit.com
Address-Factory 2	: 10/4 Moo 1 Nongchak, Banbung, Chonburi 20170 Tel. 038 485561-4 Fax. 038 485565
Address-Factory 3	: 99/9 Moo 8, Mabka, Nikompattana, Rayong 21180 Tel. 038 636120
Website	: www.unimit.com, www.unimit.co.th
Capital-Registered	: 142,627,650 Baht (Previous 143,000,000 Baht)
Capital-Paidup	: 142,627,650 Baht (Previous 143,000,000 Baht)
Par Value per Share	: 0.25 Baht
No. of Share	: 570,510,600 Ordinary share (Previous 572,000,000 Ordinary share)
Registrar	: Thailand Securities Depository Co.,Ltd. The Capital Market Academy Building 2/7 Moo 4, North Park, Viphavadi Rangsit 62 Road., Laksi District, Bangkok 10210 Tel. 02 5969000 Fax. 02 8394994
Auditor	: Ms. Chanarat Chanwa CPA (Thailand) Registration No.9052 KPMG Phomchai Audit Co., Ltd. 21 Floor, Empire Tower, 195 South Sathorn Road, Bangkok 10120 Tel. 02 6772000 Fax. 02 6772222
Auditor's fee	: 1,435,000 Baht
Other fee	: None

Internal Auditor	: P&L Internal Audit Company Limited 73/290-94 The Fifth Avenue Building B, 2nd Floor, Bangkok-Nonthaburi Rd., Bangkhen, Muang, Nonthaburi 11000 Tel. 02 5266100 Fax. 02 5267811
Other company in which the proportion of share held is 10% or greater	: None
Other references	: None

Direct Subsidiary

Company name	: Unimit (Hong Kong) Co. Limited
Type of business	: Investing in other company
Owenership interest	: 100%
Address-Office	: Suite B, 12th Floor, Two Chinachem Plaza, 135 Des Voeux Road Central
Capital-Registered	: USD 6,560,000
Capital-Paidup	: USD 6,560,000

Indirect Subsidiary

Company name	: Unimit Engineering (Myanmar) Company Limited
Type of business	: Shop fabrication, field installation and erection of steel products
Owenership interest	: 100%
Address-Office	: Lot No.C-11, Thilawa Special Economic Zone A, Yangon Region, Myanmar
Capital-Registered	: USD 6,500,000
Capital-Paidup	: USD 6,500,000

THE COMPANY'S GROUP CHART AS AT 31 December 2019

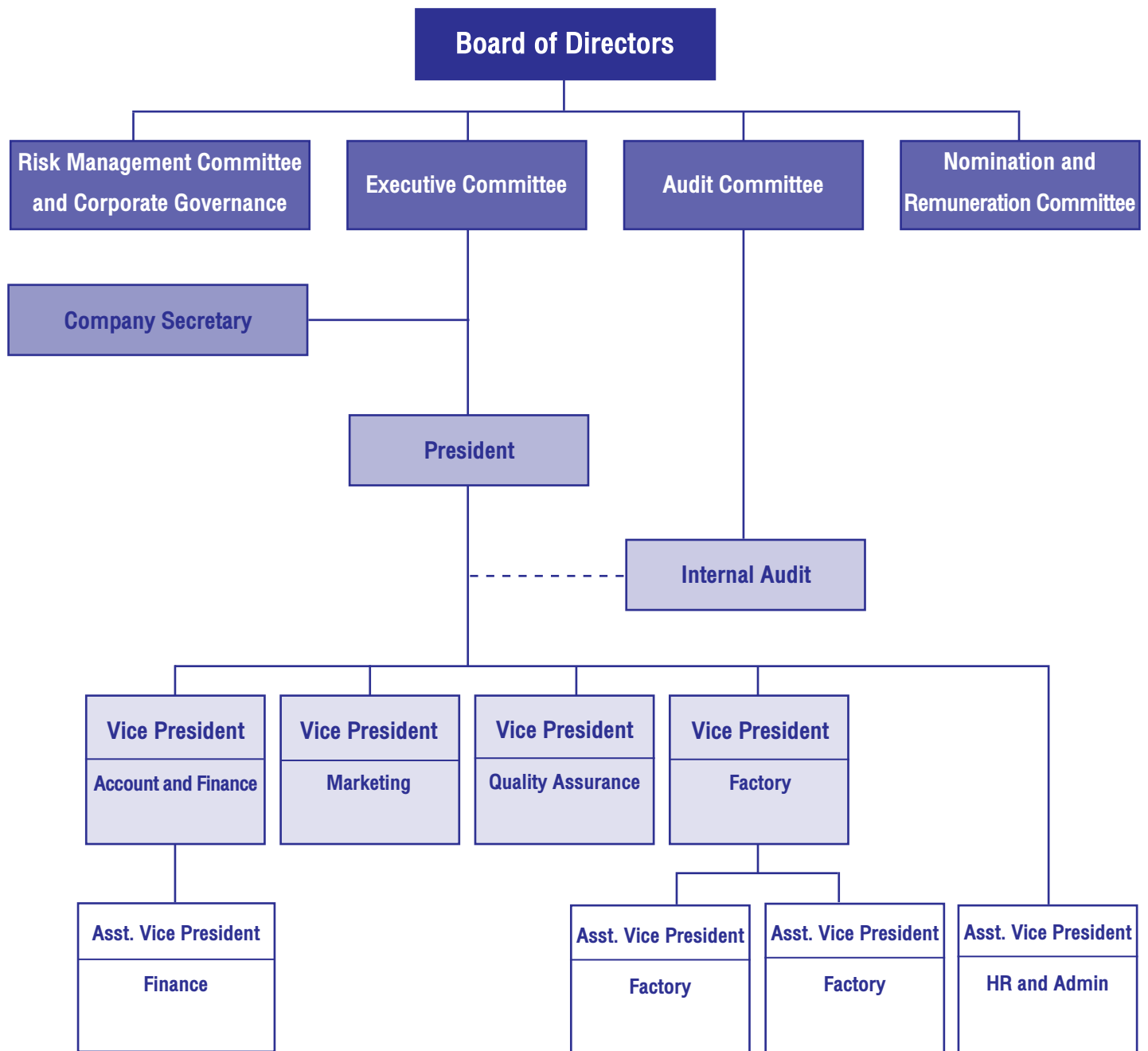
Company Name	Share Holder Name	No. of shares (shares)	share hold (%)	Par value (Baht)	Paid up capital (Baht)
Unimit Engineering Public Company Limited (UEC)		570,510,600		0.25	142,627,650

100%

Company Name	Share Holder Name	No. of shares (shares)	share hold (%)	Par value (USD)	Paid up capital (USD)
Unimit (Hong Kong) Company Limited (UHK)	Unimit Engineering Public Company Limited (UEC)	6,560,000	100	1	6,560,000

100%

Company Name	Share Holder Name	No. of shares (shares)	share hold (%)	Par value (USD)	Paid up capital (USD)
Unimit Engineering (Myanmar) Company Limited (UEM)	Unimit (Hong Kong) Company Limited (UHK)	650,000	100	10	6,500,000



“Group of company” consist of Unimit Engineering Public Company Limited (“Company”) in Thailand and its subsidiaries Unimit (Hong Kong) Company Limited (“Unimit Hong Kong”) and Unimit Engineering (Myanmar) Company Limited (“Unimit Myanmar”)

Overview of business

Unimit Engineering Plc. in Thailand (“Company”) has 100% wholly-owned direct subsidiary Unimit (Hong Kong) Co., Limited which was established in Hong Kong on August 4, 2014. The principal business is to invest in other companies as a holding company. As of December 31, 2018, its registered capital was \$6.56 Million (Baht 214 Million) with the Company’s holding 100% equity shares. The Company also has another indirect subsidiary Unimit Engineering (Myanmar) Co., Limited, which was established in Myanmar on December 26, 2014 and is 100% wholly-owned by Unimit Hong Kong. The principal businesses are shop fabrication, field installation and erection of steel products. As of December 31, 2018, Unimit Myanmar has authorized capital \$6.5 Million (Baht 212 Million)

As at December 31, 2019, the Company and its subsidiaries have total assets of Baht 1,562 million, of which Baht 964 million are Current assets (cash and bank deposit Baht 404 million, accounts receivable Baht 250 million, unbilled contract work in progress Baht 128 million, inventory Baht 182 million) and Baht 598 million are Non-current assets (property, plant, equipment Baht 533 million, land use rights in Myanmar Baht 40 million and others Baht 25 million). Total Liabilities of Baht 254 million are made up of current liabilities Baht 194 million and Non-current liabilities Baht 60 million, with most of the current liabilities being trade accounts payable. The company had no long-term loan or long-term debt. Shareholders’ equity of Baht 1,308 million included un-appropriate retained earnings Baht 879 million.

The company financial structure has sufficient liquidity to invest or expand in suitable opportunity. Year 2019’s liquidity ratio is 5.0 times (2018: 9.0 times), debt equity ratio is 0.2 times (2018: 0.1 times).

Business in 2019 was challenging among very intense competition. The economy was still in the process of unrecovered from 2018 with limited capital expenditures projects under slowdown of the economy. Results of projects, which we got during 2018 were mostly underestimated. In addition, the company had shortened of skilled workers in the 1st half of 2019, which was caused of delayed delivery.

For the year 2019, the company’s group had net loss of Baht 152 million, or loss increased by Baht 115 million. Total revenue Baht 950 million, increased by Baht 70 million from last year (Baht 880 million). The main causes for the higher net loss was because of higher work volume and gain from sales a plot of land over of Baht 55 million. Cost of contract work and selling & administrative expenses of Baht 1,109 million (2018: Baht 919 million) was also higher by Baht 190 million (21%) from last year.

The company’s group had gross margin -8.0% (2018: 5.7%), operating margin -17.9% (2018: -4.6%), net profit margin -16.0% (2018: -4.2%), return on equity (ROE) -10.9% (2018: -2.5%), return on assets (ROA) -9.5% (2018: -2.3%) respectively.

As the company’s group performance had faced a significant loss and intense competition continue in this year. In addition, Myanmar factory has finished in January 2020. The company requires some additional investment for project in Myanmar. As results, the company expected no dividend payment in 2019 (2018: no dividend payment). This needs to be approved at the annual shareholder’s meeting.

Discussion and Analysis: MD&A Financial Position of Company and its subsidiaries

Total assets

As at December 31, 2019 the company and its subsidiaries' total assets amounted to Baht 1,562 million down Baht 85 million (5.2%) from the last year. The major cause was from decreases in short term deposits at financial institutions, unbilled contract work in progress and increases in cash, accounts receivable and property, plant and equipment (mostly increasing is plant under construction in Myanmar).

Majority of Unimit assets are in Thailand and Myanmar, except Baht 404 million for the cash and cash equivalents in subsidiaries' bank deposits at Hong Kong and Myanmar Baht 1 million and Baht 17 million respectively, land lease rights Baht 40 million, factory under construction Baht 184 million in Myanmar, which is finished and commissioned in February 2020.

Changes in financial statement

Current assets

- Cash and cash equivalents Baht 404 million (26% of total assets) increased by Baht 94 million (30%) from last year. It resulted from cash outflow from operating activities Baht 121 million, interest received of Baht 4 million, received in short term deposit Baht 250 million and proceeds from sales of land Baht 67 million, used of fund for office building, equipment and expanding business and intangible assets of Baht 106 million. Major cash deposited in Thailand. The company's cash management policy is to look for highest return and lowest risk without compromising liquidity.

- In 2019, short term deposits at finance institutions of Baht 250 million had been invested and operated by lending to a subsidiary company for \$2 million or equivalent to Baht 60 million in Myanmar. This was a cash management to match with our investment plan.

Trade accounts receivable of Baht 200 million (13% of total assets) increased by Baht 118 million (145%) from last year according to payment term of contract.

Aging analysis and payments are tracked regularly. The allowance for doubtful accounts is assessed primarily on payment histories and future payment expectations of customer. Bad debts are written off when incurred. At the end of year 2019, allowance for doubtful accounts was assessed at Baht 18 million. With major overdue account receivable to be settled within 2020. Any outstanding debt overdue of more than 12 months will be notified by lawyer as necessary and economical.

- Others receivable Baht 50 million increased by Baht 6 million (14%). Major accounts receivable is Revenue Department, increase of Baht 7 million to be Baht 40 million (due to withholding tax more than income tax expenses of 2019 amounting of Baht 24 million and 2018 amounting of Baht 17 million). The rest are normal trading transaction.

Others receivable consisting mainly of account receivable Revenue Department, advance pay for procurement of goods or service, prepaid expenses, accrued interest income, etc.

- Unbilled contract work in process of Baht 128 million (8% of total assets) showed a decrease of Baht 101 million (44%) from last year. This was a consequence of work completion and billing to customer according to term of agreement.

Unbilled contract work in progress is a pro-rated value of the portion of work in progress, calculated by the percentage of work completed method, instead of according to payment terms of contract.

The company has regularly reviewed the progress of work. Any expected loss on a contract is immediately recognized in profit or loss.

- Inventories of Baht 182 million (12% of total assets) decreased by Baht 7 million (4%) from last year, and mainly consisted of Baht 129 million of key raw materials such as steel plates, tank accessories, pipes, flanges and pipe fittings and others such as work in progress, spare parts and supplies, goods in transit and allowance for decline in value.

According to company's policy, procurement would be made after customer confirmed order. Allowance for decline in value of inventories for Baht 6 million set up from disposal inventory.

Non-current assets

- Property, plant and equipment net amount of Baht 533 million (34% of total assets) increased by Baht 55 million (12%) from last year due to investing in fixed asset and construction of plant in Myanmar Baht 106 million. There were depreciation Baht 37 million. Fixed assets' increasing for improve capacity and maintenance or replacement purpose, which are increasing of property, plant and equipment Baht 5 million, furniture and fixture Baht 2 million, asset under construction and installation Baht 99 million (included factory under construction at Myanmar increased Baht 97 million) . All Property, plant and equipment are owned by the company and free from obligation.

- Land lease, rights amounting of Baht 40 million (3% of total assets) decreased by Baht 6 million from last year due to amortization.

On 25 March 2015, subsidiary in Myanmar (UEM) entered in land use rights agreement with a company to use right in Myanmar in the amount of USD 1.55 million. This land use right has contract period for 49 years 2 months and will expire in June 2064.

- Intangible assets (mostly software patents) amounted to Baht 5 million (0.3 % of total assets), nearly same as last year.

- Deferred tax assets amounted to Baht 20 million, increase of Baht 7 million from last year. Major deferred tax assets derived from temporary difference between the accounting and the tax base of allowance for possible expenses and provision of the future liabilities.

Deferred tax assets and liabilities are the amount of income tax paid or repaid in the future, respectively. This is caused by the temporary difference between the carrying amounts of assets and liabilities presented in the statement of financial position and the tax base of the assets and liabilities and unused tax losses.

- Other non-current assets Baht 0.2 million nearly same last year.

Total Liabilities

As at December 31, 2019 the Company and its subsidiaries' total liabilities amounted to Baht 253 million, increased by Baht 80 million (46%) from 2018, majority change of liabilities is normal course of business. The company had no long-term loan or long-term debt.

Total liabilities consisted of trade accounts payable Baht 136 million, other payables Baht 47 million, excess of progress billings over contract work in progress Baht 9 million, other current liability Baht 1 million and employee benefit obligations Baht 58 million.

Changes in financial statement

Current liabilities

Current liabilities amount Baht 194 million an increasing of Baht 71 million (58%) from 2018. This increase was due to higher balance in trade accounts payable Baht 42 million, others account payable Baht 31 million (Including liquidate damages Baht 17 million, other construction payable Baht 10 million), other current liability Baht 3 million.

Non-current liabilities

Employee benefit obligations increased by Baht 7 million (15%) up from Baht 51 million in 2018 to Baht 58 million. In accordance with the latest changes in labor protection act, the employee benefit obligation was provided for, based on actuarial which estimated future expenses for retiring employee.

Shareholders' Equity of company and subsidiary

As at 2019, yearend shareholders' equity decreased by Baht 166 million (11%) from Baht 1,474 million to Baht 1,308 million. This decreased by the un-appropriate retained earnings of Baht 152 million from Baht 1,031 million to Baht 879 million. Other components of equity were reduced to be Baht -14 million (Foreign exchange translation differences).

The decrease of un-appropriate retained earnings Baht 152 million was due to companies' net operating loss Baht 152 million in 2019.

The group of company's Debt Equity Ratio changed to 0.2 times at the end of 2019 from 0.1 times at the end of 2018.

The company and its' subsidiaries had declared no dividend payout from operating results of 2019 and 2018.

Discussion and Analysis: MD&A Result of Operation of company and its subsidiaries

Overview Result of company and its subsidiary

2019's total earnings were solely from the Company and not its subsidiaries. The construction of subsidiary's plant, Unimit Engineering (Myanmar) Co., Ltd. has been completed and commissioned in January. This factory has been started an operation in February 2020.

Major revenue of the Company came from the design, fabrication, erection, and modification of steel products for both domestic and export markets of which approximately 93% was from domestic projects, and 7% was from overseas projects. Revenue by Geographical Segment is shown as below;

Revenue by Geographical Segment

Geographical Segment	2019		2018		2017	
	Million Baht	%	Million Baht	%	Million Baht	%
Contract revenues - Domestic	826	87	781	89	615	77
Contract revenues - Export	62	7	65	7	164	21
Total	888	94	846	96	779	98
Others income (interest included)	62	6	34	4	21	2
Total revenues	950	100	880	100	800	100

Our main clients were from the energy, petrochemicals, and oil & gas industries. Main business segments can be divided into pressure vessels, non-pressure vessels, machinery parts, steel structures, and mechanical installation, with pressure vessels accounting for 68% of total work in 2019.

Revenue by product and service

Product	2019		2018		2017	
	Million Baht	%	Million Baht	%	Million Baht	%
Pressure Vessels	650	68	565	64	552	69
Machinery Parts	99	10	42	5	53	7
Steel Structure	-	-	-	-	-	-
Chemical Tank	49	5	96	11	37	5
Mechanical Installation	90	10	143	16	137	17
Total contract revenue	888	93	846	96	779	98
Other incomes	62	7	34	4	21	2
Total income	950	100	880	100	800	100

The company has recognized over time based on stage of completion of the contract.

Group's Corporate Revenue

In 2019, the Company and its subsidiaries' total earnings amounted to Baht 950 million, consisting of contract revenue Baht 888 million, interest Baht 4 million, gain from sales a plot of land Baht 55 million and others income Baht 3 million, totally increased by Baht 70 million or 8% from 2018.

The changings are as follow:

Contract revenue of 2019 amounting of Baht 888 million increased by Baht 43 million or 5% from last year (2018 : Baht 846 million) as stated reason above.

Interest income amounting of Baht 4 million decreased by Baht 6 million from last year.

Gain from sales a plot of land amounting of Baht 55 million.

Other income amounting of Baht 3 million decreased by Baht 16 million from last year, this included compensation of Baht 15 million for another party's breach of agreement received in 2018.

Costs and Expenses

In 2019, total costs and expenses is amounting of Baht 919 million, increased by Baht 190 million (21%) from last year to Baht 1,109 million. This resulted from work overload and shortage of skilled workers Q4/2018 and into Q1/2019, resulting on cost overrun in subcontractor cost to complete the work in its' time frame. And another reason is a one-time charge of Baht 13 million to adjust the retirement benefits in accordance with the latest changes in Labor Protection Act.

The changings are as follow:

Cost of contract work amounting to Baht 959 million increased by Baht 161 million (20%) effect from above mentioned.

Selling and administration expenses amount to Baht 150 million increased by Baht 29 million (19%) from last year. This expense included administration expenses of its subsidiaries amounting to Baht 14 million and allowance for doubtful accounts amounting to Baht 17 million.

Tax expense (- income)

2019's Tax income amounting of Baht 7 million was from recognized deferred tax asset. The corporate income tax rate at 20% is the same as last year.

Net Loss

For the year 2019, the Company and its subsidiaries' net loss amounting to Baht 152 million (2018: Loss Baht 37 million) loss increased by Baht 115 million from last year.

Using the weighted average method, basic loss per share were Baht -0.27 and Baht -0.07 for the year 2019 and 2018 (par 0.25 Baht/share) respectively.

Liquidity

As of December 31, 2019, the group of Company's liquidity are in cash and cash equivalent totally amounting to Baht 404 million, decreased by Baht 156 million from last year (2018 : Baht 560 million).

Cash generate in 2019 was Baht 310 million, which came from cash at beginning of the year, of which Baht 121 million use in operating activities, get of Baht 215 million from investment activities.

Group of company's Liquidity ratio was 5.0 times (2018: 9.0 times). Cash flow liquidity ratio equal to -0.8 times (2018: -1.4 times). The Company continues to maintain sufficient liquidity for its ongoing operations.

Return on investment and dividend to shareholders

Return on Equity (ROE) of 2019, 2018 and 2017 was -10.9, -2.5, 0.8 times respectively.

In addition to the meeting of the board of directors no. 1/2020 held on 25 February 2010 proposed a resolution approving no dividend payment of 2019's operating results. However, this resolution must be approved at the annual general meeting of the shareholders.

Discussion and Analysis: MD&A Result of Operation of company

Total assets

As at December 31, 2019 the company's total assets amounted to Baht 1,593 million down Baht 64 million (4%) from the last year. This resulted from decreasing in short term deposits at financial institutions, unbilled contract work in progress, inventory, property, plant and equipment (mostly increasing is plant under construction in Myanmar) and increases in cash, accounts receivable and long-term loan to a subsidiary company.

Changes in financial statement

Current assets

- Cash and cash equivalents Baht 386 million (24% of total assets) increased by Baht 143 million (59%) from last year. It resulted from cash outflow from operating activities Baht 110 million, interest received of Baht 4 million, received in short term deposit Baht 250 million, used cash for office building, equipment and intangible assets of Baht 8 million and proceeds from sales of land Baht 67 million and loan to a subsidiary company Baht 60 million. The company's cash management policy is to look for highest return and lowest risk without compromising liquidity.

- In 2019, short term deposits at finance institutions of Baht 250 million had been invested and operated by lending to a subsidiary company for \$2 million or equivalent to Baht 60 million in Myanmar. This was a cash management to match with our investment plan.

Trade accounts receivable of Baht 200 million (13% of total assets) increased by Baht 118 million (145%) from last year according to payment term of contract.

Aging analysis and payments are regularly tracked. The allowance for doubtful accounts is assessed primarily on payment histories and future payment expectations of customer. Bad debts are written off when incurred. At the end of year 2019, allowance for doubtful accounts was assessed at Baht 18 million. With major overdue account receivable to be settled within 2020. Any outstanding debt overdue of more than 12 months will be notified by lawyer as necessary and economical.

- Others receivable Baht 48 million increased by Baht 3 million (6%). Major accounts receivable are Revenue Department increase of Baht 7 million to be Baht 40 million (due to withholding tax more than income tax expenses of 2019 amounting of Baht 24 million and 2018 amounting of Baht 16 million). The rest are normal trading transaction.

Others receivable consisting mainly of accounts receivable Revenue Department, advance pay for procurement of goods or service, amount due from affiliated company, prepaid expenses, accrued interest income, etc.

- Unbilled contract work in process of Baht 128 million (8% of total assets) showed a decrease of Baht 101 million (44%) from last year. This was a consequence of work completion and billing to customer according to term of agreement.

Unbilled contract work in progress is a pro-rated value of the portion of work in progress, calculated by the percentage of work completed method, instead of according to payment terms of contract.

The company has regularly reviewed the progress of work. Any expected loss on a contract is immediately recognized in profit or loss.

- Inventories amount of Baht 183 million (11% of total assets) decreased by Baht 7 million (4%) from last year, and mainly consisted of Baht 129 million of key raw materials such as steel plates, tank accessories, pipes, flanges and pipe fittings and others such as work in progress, spare parts and supplies, goods in transit and allowance for decline in value.

According to company's policy, procurement would be made after customer confirmed order. Allowance for decline in value of inventories for Baht 6 million set up from disposal inventory.

Non-current assets

- Investment in Subsidiaries amounting of Baht 214 million (13% of total assets)

Unimit Engineering Plc. in Thailand (“Company”) has 100% wholly owned direct subsidiary Unimit (Hong Kong) Co., Limited which was established in Hong Kong on August 4, 2014. The principal business is to invest in other companies as a holding company. As of December 31, 2018, its registered capital was \$6.56 Million (Baht 214 Million) with the Company’s holding 100% equity shares. The Company also has another indirect subsidiary Unimit Engineering (Myanmar) Co., Limited, which was established in Myanmar on December 26, 2014 and is 100% wholly own by Unimit Hong Kong. The principal businesses are shop fabrication, field installation and erection of steel products. As of December 31, 2018, Unimit Myanmar has authorized capital \$6.5 Million (Baht 212 Million)

- Property, plant and equipment net amount of Baht 351 million (22% of total assets) increased by Baht 36 million (9%) from last year due to investing in fixed asset to improve and to replace some items amounting of Baht 11 million. There were depreciation Baht 37 million. Fixed assets’ increasing for improve capacity and maintenance or replacement purpose which are increasing of property, plant and equipment Baht 5 million, furniture and fixture Baht 1 million, motor vehicle Baht 3 million and assets under construction and installation Baht 2 million. All Property, plant and equipment are owned by the company and free from obligation.

- Intangible assets (mostly software patents) amounted to Baht 5 million (0.3 % of total assets), nearly same as last year.

- Deferred tax assets amounted to Baht 20 million, increase of Baht 7 million from last year. Major deferred tax assets derived from temporary difference between the accounting and the tax base of allowance for possible expenses and provision of the future liabilities.

Deferred tax assets and liabilities are the amount of income tax paid or repaid in the future respectively. This is caused by the temporary difference between the carrying amounts of assets and liabilities presented in the statement of financial position and the tax base of the assets and liabilities and unused tax losses.

- Other non-current assets Baht 0.2 million nearly same last year.

Total Liabilities

As at December 31, 2019, the Company total liabilities amounted to Baht 245 million, increased by Baht 72 million (42%) from 2018, majority change of liabilities is normal course of business and the adjustment of retirement benefits in accordance with the latest changes in Labor Protection Act amounting of Baht 13 million. The company had no long-term loan or long-term debt.

Total liabilities consisted of trade accounts payable Baht 136 million, other payables Baht 38 million, excess of progress billings over contract work in progress Baht 9 million, other current liability Baht 2 million and employee benefit obligations Baht 58 million.

Changes in financial statement

Current liabilities

Current liabilities amounting of Baht 185 million an increasing of Baht 63 million (51%) from 2018. This increase was due to higher balance in trade accounts payable Baht 42 million, others account payable Baht 23 million (Including liquidate damages Baht 17 million) and other current liability Baht 2 million.

Non-current liabilities

Employee benefit obligations increased by Baht 7 million (15%) up from Baht 51 million in 2018 to Baht 58 million. In accordance with the latest changes in labor protection act, the employee benefit obligation was provided for, based on actuarial which estimated future expenses for retiring employee.

Shareholders' Equity of company

As at 2019, yearend shareholders' equity decreased by Baht 135 million (11%) from Baht 1,474 million to Baht 1,349 million. This decreased by the un-appropriate retained earnings of Baht 135 million from Baht 1,041 million to Baht 905 million.

The decrease of un-appropriate retained earnings Baht 135 million was due to company net operating loss in 2019.

The company's Debt Equity Ratio changed to 0.2 times at the end of 2019 from 0.1 times at the end of 2018.

Discussion and Analysis: MD&A Result of Operation of company

Overview Result of company

2019's total earnings were solely from the Company. The construction of subsidiary's plant, Unimit Engineering (Myanmar) Co., Ltd. has been completed and commissioned in January. This factory has been started an operation in February 2020.

Major revenue of the Company came from the design, fabrication, erection, and modification of steel products for both domestic and export markets of which approximately 93% was from domestic projects, and 7% was from overseas projects. Revenue by Geographical Segment is shown as below;

Revenue by Geographical Segment

Geographical Segment	2019		2018		2017	
	Million Baht	%	Million Baht	%	Million Baht	%
Contract revenues - Domestic	826	87	781	89	615	77
Contract revenues - Export	62	6	65	7	164	21
Total	888	93	846	96	779	98
Others income (interest included)	64	7	34	4	21	2
Total revenues	952	100	880	100	800	100

Our main clients were from the energy, petrochemicals, and oil & gas industries. Main business segments can be divided into pressure vessels, non-pressure vessels, machinery parts, steel structures, and mechanical installation, with pressure vessels accounting for 68% of total work in 2019.

Revenue by product and service

Product	2018		2017		2016	
	Million Baht	%	Million Baht	%	Million Baht	%
Pressure Vessels	649	68	565	64	552	69
Machinery Parts	100	11	42	5	53	7
Steel Structure	-	-	-	-	-	-
Chemical Tank	49	5	96	11	37	5
Mechanical Installation	90	9	143	16	137	17
Total contract revenue	888	93	846	96	779	98
Other incomes	64	7	34	4	21	2
Total income	952	100	880	100	800	100

The company has recognized over time based on stage of completion of the contract.

Corporate Revenue

In 2019, the Company's total earnings amounted to Baht 952 million, consisting of contract revenue Baht 888 million, interest Baht 4 million, gain from sales a plot of land Baht 55 million and others income Baht 4 million, totally increased Baht 72 million or 8% from 2018.

The changings are as follow:

Contract revenue of 2019 amounting of Baht 888 million increased by Baht 43 million or 5% from last year (2018 : Baht 846 million) as stated reason above.

Interest income amounting of Baht 4 million decreased by Baht 5 million from last year.

Gain from sales a plot of land amounting of Baht 55 million.

Other income amounting of Baht 3 million decreased by Baht 14 million from last year, this included compensation of Baht 15 million for another party's breach of agreement received in 2018.

Costs and Expenses

In 2019, total costs and expenses is amounting of Baht 1,095 million, increased by Baht 178 million (19%) from last year. This resulted from work overload and shortage of skilled workers Q4/2018 and into Q1/2019, resulting on cost overrun in subcontractor cost to complete the work in its' time frame. And another reason is a one-time charge of Baht 13 million to adjust the retirement benefits in accordance with the latest changes in Labor Protection Act.

The changings are as follow:

Cost of contract work amounting to Baht 959 million increased by Baht 161 million (20%) effect from above mentioned.

Selling and administration expenses is amounting of Baht 136 million increased by Baht 17 million (13%) from last year. This expense included an allowance for doubtful accounts amounting to Baht 17 million.

Tax expense (- income)

2019's Tax income amounting of Baht 7 million was from recognized deferred tax asset. The corporate income tax rate at 20% is the same as last year.

Net Loss

For the year 2019, the Company net loss was amounting of Baht 135 million (2018: Loss Baht 35 million) decreased by Baht 101 million from last year.

Using the weighted average method, basic loss per share were Baht -0.24 and Baht -0.06 for the year 2019 and 2018 (par 0.25 Baht/share) respectively.

Liquidity

As of December 31, 2019, the Company's liquidity is in cash and cash equivalent totally amounting to Baht 386 million, decreased by Baht 106 million from last year (2018 : Baht 492 million).

Cash generate in 2019 was Baht 386 million, which came from cash at beginning of the year, of which Baht 110 million use in operating activities, get of Baht 254 million from investment activities.

The Company's Liquidity ratio was 5.1 times (2018: 8.5 times). Cash flow liquidity ratio equal to -0.7 times (2018: -0.9 times). The Company continues to maintain sufficient liquidity for its ongoing operations.

Return on investment and dividend to shareholders

Return on Equity (ROE) of 2019, 2018 and 2017 was -9.6, -2.3, 1.0 times respectively.

In additional to the meeting of the board of directors no. 1/2020 held on 25 February 2010 proposed a resolution approving no dividend payment of 2019's operating results. However, this resolution must be approved at the annual general meeting of the shareholders.

**Unimit Engineering Public Company Limited
and its Subsidiaries**

Financial statements for the year ended
31 December 2019
and
Independent Auditor's Report



KPMG Phoomchai Audit Ltd.
50th Floor, Empire Tower
1 South Sathorn Road, Yannawa
Sathorn, Bangkok 10120, Thailand
Tel +66 2677 2000
Fax +66 2677 2222
Website kpmg.com/th

บริษัท เคพีเอ็มจี ภูมิไชย สอบบัญชี จำกัด
ชั้น 50 เอ็มไพร์ทาวเวอร์
1 ถนนสาทรใต้ แขวงยานนาวา
เขตสาทร กรุงเทพฯ 10120
โทร +66 2677 2000
แฟกซ์ +66 2677 2222
เว็บไซต์ kpmg.com/th

Independent Auditor's Report

To the Shareholders of Unimit Engineering Public Company Limited

Opinion

I have audited the consolidated and separate financial statements of Unimit Engineering Public Company Limited and its subsidiaries (the “Group”), and of Unimit Engineering Public Company Limited (the “Company”), respectively, which comprise the consolidated and separate statements of financial position as at 31 December 2019, the consolidated and separate statements of comprehensive income, changes in equity and cash flows for the year then ended, and notes, comprising a summary of significant accounting policies and other explanatory information.

In my opinion, the accompanying consolidated and separate financial statements present fairly, in all material respects, the financial position of the Group and the Company, respectively, as at 31 December 2019 and their financial performance and cash flows for the year then ended in accordance with Thai Financial Reporting Standards (TFRSs).

Basis for Opinion

I conducted my audit in accordance with Thai Standards on Auditing (TSAs). My responsibilities under those standards are further described in the *Auditor's Responsibilities for the Audit of the Consolidated and Separate Financial Statements* section of my report. I am independent of the Group and the Company in accordance with the Code of Ethics for Professional Accountants issued by the Federation of Accounting Professions that is relevant to my audit of the consolidated and separate financial statements, and I have fulfilled my other ethical responsibilities in accordance with these requirements. I believe that the audit evidence I have obtained is sufficient and appropriate to provide a basis for my opinion.

Key Audit Matters

Key audit matters are those matters that, in my professional judgment, were of most significance in my audit of the consolidated and separate financial statements of the current period. These matters were addressed in the context of my audit of the consolidated and separate financial statements as a whole, and in forming my opinion thereon, and I do not provide a separate opinion on these matters.



KPMG Phoomchai Audit Ltd.
50th Floor, Empire Tower
1 South Sathorn Road, Yannawa
Sathorn, Bangkok 10120, Thailand
Tel +66 2677 2000
Fax +66 2677 2222
Website kpmg.com/th

บริษัท เคพีเอ็มจี ภูมิภาคไทย สอบบัญชี จำกัด
ชั้น 50 เอ็มไพร์ทาวเวอร์
1 ถนนสาทรใต้ แขวงยานนาวา
เขตสาทร กรุงเทพฯ 10120
โทร +66 2677 2000
แฟกซ์ +66 2677 2222
เว็บไซต์ kpmg.com/th

Contract revenue and expense recognition	
Refer to Note 3, 9 and 20 to the consolidated and separate financial statements.	
The key audit matter	How the matter was addressed in the audit
<p>According to the contracting nature of the business, revenue recognition involves a significant degree of judgment, with estimates being made with respect to:</p> <ul style="list-style-type: none"> - assessing the total contract costs; including forecasted costs to complete; - assessing the stage of completion of the contract; and - appropriately providing for loss making contracts <p>Because of the magnitude of the amounts and the judgments and estimates involved, this is a focused area in my audit.</p>	<p>In this area, my audit procedures included:</p> <ul style="list-style-type: none"> - reading key contracts and inquiring of the Company to gain on understanding of the contractual terms and specific risks to assist me in considering the appropriateness of the recognition of the revenue and contract expenditure; - assessing and testing the operating effectiveness of internal controls related to recognition of the contract revenue and expenditure; - assessing the estimates of the Company on a sample basis to test through the examination of externally generated evidence, such as customer correspondence about stage of work in progress as identified in contracts. Also, inquiring and evaluating key judgments used in the Company's estimates for total contract costs and forecasted costs to complete by taking into account the accuracy of historical estimates and comparing such estimates to the recognition of the actual costs historically incurred and current progress of the contracts and testing the calculations; and - assessing the adequacy of the disclosures in accordance with the Thai Financial Reporting Standards.

Other Information

Management is responsible for the other information. The other information comprises the information included in the annual report, but does not include the consolidated and separate financial statements and my auditor's report thereon. The annual report is expected to be made available to me after the date of this auditor's report.

My opinion on the consolidated and separate financial statements does not cover the other information and I will not express any form of assurance conclusion thereon.



KPMG Phoomchai Audit Ltd.
50th Floor, Empire Tower
1 South Sathorn Road, Yannawa
Sathorn, Bangkok 10120, Thailand
Tel +66 2677 2000
Fax +66 2677 2222
Website kpmg.com/th

บริษัท เคพีเอ็มจี ภูมิไชย สอบบัญชี จำกัด
ชั้น 50 เอ็มไพร์ทาวเวอร์
1 ถนนสาทรใต้ แขวงยานนาวา
เขตสาทร กรุงเทพฯ 10120
โทร +66 2677 2000
แฟกซ์ +66 2677 2222
เว็บไซต์ kpmg.com/th

In connection with my audit of the consolidated and separate financial statements, my responsibility is to read the other information identified above when it becomes available and, in doing so, consider whether the other information is materially inconsistent with the consolidated and separate financial statements or my knowledge obtained in the audit, or otherwise appears to be materially misstated.

When I read the annual report, if I conclude that there is a material misstatement therein, I am required to communicate the matter to those charged with governance and request that the correction be made.

Responsibilities of Management and Those Charged with Governance for the Consolidated and Separate Financial Statements

Management is responsible for the preparation and fair presentation of the consolidated and separate financial statements in accordance with TFRSs, and for such internal control as management determines is necessary to enable the preparation of consolidated and separate financial statements that are free from material misstatement, whether due to fraud or error.

In preparing the consolidated and separate financial statements, management is responsible for assessing the Group's and the Company's ability to continue as a going concern, disclosing, as applicable, matters related to going concern and using the going concern basis of accounting unless management either intends to liquidate the Group and the Company or to cease operations, or has no realistic alternative but to do so.

Those charged with governance are responsible for overseeing the Group's and the Company's financial reporting process.

Auditor's Responsibilities for the Audit of the Consolidated and Separate Financial Statements

My objectives are to obtain reasonable assurance about whether the consolidated and separate financial statements as a whole are free from material misstatement, whether due to fraud or error, and to issue an auditor's report that includes my opinion. Reasonable assurance is a high level of assurance, but is not a guarantee that an audit conducted in accordance with TSAs will always detect a material misstatement when it exists. Misstatements can arise from fraud or error and are considered material if, individually or in the aggregate, they could reasonably be expected to influence the economic decisions of users taken on the basis of these consolidated and separate financial statements.

As part of an audit in accordance with TSAs, I exercise professional judgment and maintain professional skepticism throughout the audit. I also:

- Identify and assess the risks of material misstatement of the consolidated and separate financial statements, whether due to fraud or error, design and perform audit procedures responsive to those risks, and obtain audit evidence that is sufficient and appropriate to provide a basis for my opinion. The risk of not detecting a material misstatement resulting from fraud is higher than for one resulting from error, as fraud may involve collusion, forgery, intentional omissions, misrepresentations, or the override of internal control.
- Obtain an understanding of internal control relevant to the audit in order to design audit procedures that are appropriate in the circumstances, but not for the purpose of expressing an opinion on the effectiveness of the Group's and the Company's internal control.
- Evaluate the appropriateness of accounting policies used and the reasonableness of accounting estimates and related disclosures made by management.



KPMG Phoomchai Audit Ltd.
50th Floor, Empire Tower
1 South Sathorn Road, Yannawa
Sathorn, Bangkok 10120, Thailand
Tel +66 2677 2000
Fax +66 2677 2222
Website kpmg.com/th

บริษัท เคพีเอ็มจี ภูมิไชย สอบบัญชี จำกัด
ชั้น 50 เอ็มไพร์ทาวเวอร์
1 ถนนสาทรใต้ แขวงยานนาวา
เขตสาทร กรุงเทพฯ 10120
โทร +66 2677 2000
แฟกซ์ +66 2677 2222
เว็บไซต์ kpmg.com/th

- Conclude on the appropriateness of management's use of the going concern basis of accounting and, based on the audit evidence obtained, whether a material uncertainty exists related to events or conditions that may cast significant doubt on the Group's and the Company's ability to continue as a going concern. If I conclude that a material uncertainty exists, I am required to draw attention in my auditor's report to the related disclosures in the consolidated and separate financial statements or, if such disclosures are inadequate, to modify my opinion. My conclusions are based on the audit evidence obtained up to the date of my auditor's report. However, future events or conditions may cause the Group and the Company to cease to continue as a going concern.
- Evaluate the overall presentation, structure and content of the consolidated and separate financial statements, including the disclosures, and whether the consolidated and separate financial statements represent the underlying transactions and events in a manner that achieves fair presentation.
- Obtain sufficient appropriate audit evidence regarding the financial information of the entities or business activities within the Group to express an opinion on the consolidated financial statements. I am responsible for the direction, supervision and performance of the group audit. I remain solely responsible for my audit opinion.

I communicate with those charged with governance regarding, among other matters, the planned scope and timing of the audit and significant audit findings, including any significant deficiencies in internal control that I identify during my audit.

I also provide those charged with governance with a statement that I have complied with relevant ethical requirements regarding independence, and to communicate with them all relationships and other matters that may reasonably be thought to bear on my independence, and where applicable, related safeguards.

From the matters communicated with those charged with governance, I determine those matters that were of most significance in the audit of the consolidated and separate financial statements of the current period and are therefore the key audit matters. I describe these matters in my auditor's report unless law or regulation precludes public disclosure about the matter or when, in extremely rare circumstances, I determine that a matter should not be communicated in my report because the adverse consequences of doing so would reasonably be expected to outweigh the public interest benefits of such communication.

(Chanarat Chanwa)
Certified Public Accountant
Registration No. 9052

KPMG Phoomchai Audit Ltd.
Bangkok
25 February 2020

Unimit Engineering Public Company Limited and its Subsidiaries

Statement of financial position

		Consolidated		Separate	
		financial statements		financial statements	
		31 December		31 December	
Assets	Note	2019	2018	2019	2018
(in Baht)					
Current assets					
Cash and cash equivalents	5	403,659,321	309,827,018	385,597,219	242,151,838
Short-term deposits at financial institutions	6	-	250,000,000	-	250,000,000
Trade accounts receivable	7	199,961,455	81,606,030	199,961,455	81,606,030
Other accounts receivable	4, 8	49,943,585	43,866,880	47,857,848	45,172,075
Unbilled contract work in progress	9	127,745,328	228,982,826	127,745,328	228,982,826
Inventories	10	182,555,768	189,910,988	182,555,768	189,910,988
Total current assets		963,865,457	1,104,193,742	943,717,618	1,037,823,757
Non-current assets					
Investments in subsidiaries	11	-	-	214,000,000	214,000,000
Long-term loans	4	-	-	59,953,400	-
Property, plant and equipment	12	532,944,342	477,700,901	350,924,973	386,520,393
Land use rights	13	40,177,521	46,419,454	-	-
Intangible assets	14	4,905,499	6,093,712	4,905,499	6,093,712
Deferred tax assets	24	19,533,567	12,244,168	19,533,567	12,244,168
Other non-current assets		174,400	174,400	174,400	174,400
Total non-current assets		597,735,329	542,632,635	649,491,839	619,032,673
Total assets		1,561,600,786	1,646,826,377	1,593,209,457	1,656,856,430

The accompanying notes are an integral part of these financial statements.

Unimit Engineering Public Company Limited and its Subsidiaries

Statement of financial position

		Consolidated		Separate	
		financial statements		financial statements	
		31 December		31 December	
Liabilities and equity	Note	2019	2018	2019	2018
<i>(in Baht)</i>					
Current liabilities					
Trade accounts payable	15	136,212,462	93,785,465	136,212,462	93,785,465
Other accounts payable	16	46,683,545	15,882,273	37,900,035	15,632,637
Excess of progress billings over contract work in progress	9	9,169,346	9,003,523	9,169,346	9,003,523
Current portion of finance lease liabilities		600,178	-	600,178	-
Other current liabilities		1,029,531	3,768,078	1,029,531	3,768,078
Total current liabilities		193,695,062	122,439,339	184,911,552	122,189,703
Non-current liabilities					
Finance lease liabilities		1,748,960	-	1,748,960	-
Non-current provisions for employee benefits	17	58,038,165	50,661,056	58,038,165	50,661,056
Total non-current liabilities		59,787,125	50,661,056	59,787,125	50,661,056
Total liabilities		253,482,187	173,100,395	244,698,677	172,850,759
Equity					
Share capital	18				
Authorised share capital		142,627,650	142,627,650	142,627,650	142,627,650
Issued and paid-up share capital		142,627,650	142,627,650	142,627,650	142,627,650
Additional paid-in capital					
Share premium on ordinary shares	18	286,487,187	286,487,187	286,487,187	286,487,187
Retained earnings					
Appropriated					
Legal reserve	19	14,300,000	14,300,000	14,300,000	14,300,000
Unappropriated		879,153,529	1,031,035,563	905,095,943	1,040,590,834
Other components of equity	19	(14,449,767)	(724,418)	-	-
Total equity		1,308,118,599	1,473,725,982	1,348,510,780	1,484,005,671
Total liabilities and equity		1,561,600,786	1,646,826,377	1,593,209,457	1,656,856,430

The accompanying notes are an integral part of these financial statements.

Unimit Engineering Public Company Limited and its Subsidiaries

Statement of comprehensive income

	Note	Consolidated		Separate	
		financial statements		financial statements	
		Year ended 31 December		Year ended 31 December	
		2019	2018	2019	2018
<i>(in Baht)</i>					
Income					
Contract revenue	20	888,222,907	845,705,144	888,222,907	845,705,144
Interest income		3,815,097	9,401,340	4,252,203	9,387,654
Gain from sales of land	21	55,445,482	-	55,445,482	-
Net foreign exchange gain		-	6,383,378	-	6,383,378
Other income	21	2,737,693	18,791,998	4,325,360	18,791,998
Total income		950,221,179	880,281,860	952,245,952	880,268,174
Expenses					
Contract costs	10, 23	958,858,749	797,519,187	958,858,749	797,519,187
Distribution costs	23	26,365,176	34,500,141	26,365,176	34,500,141
Administrative expenses	23	120,756,744	87,345,260	106,394,374	84,793,484
Net foreign exchange loss		3,356,655	-	3,356,655	-
Finance costs		55,288	-	55,288	-
Total expenses		1,109,392,612	919,364,588	1,095,030,242	916,812,812
Loss before income tax		(159,171,433)	(39,082,728)	(142,784,290)	(36,544,638)
Tax income	24	(7,289,399)	(1,853,664)	(7,289,399)	(1,853,664)
Loss for the year		(151,882,034)	(37,229,064)	(135,494,891)	(34,690,974)
Other comprehensive income					
<i>Items that will be reclassified subsequently to profit or loss</i>					
Exchange differences on translating foreign operations		(13,725,349)	(1,414,726)	-	-
Other comprehensive income (expense) for the year		(13,725,349)	(1,414,726)	-	-
Total comprehensive income (expense) for the year		(165,607,383)	(38,643,790)	(135,494,891)	(34,690,974)
Basic loss per share (in Baht)	25	(0.27)	(0.07)	(0.24)	(0.06)

The accompanying notes are an integral part of these financial statements.

Unimit Engineering Public Company Limited and its Subsidiaries
Statement of changes in equity

	Consolidated financial statements					
	Retained earnings			Other components of equity		
	Issued and paid-up share capital	Share premium	Legal reserve	Unappropriated operations	Translating foreign operations	Total equity
	<i>Note</i>		<i>(in Baht)</i>			
Year ended 31 December 2018						
Balance at 1 January 2018	142,627,650	286,487,187	14,300,000	1,079,673,679	690,308	1,523,778,824
Transactions with owners, recorded directly in equity						
<i>Distributions to owners of the Company</i>						
Dividends to owners of the Company	-	-	-	(11,409,052)	-	(11,409,052)
<i>Total distributions to owners of the Company</i>	-	-	-	(11,409,052)	-	(11,409,052)
26						
Comprehensive income for the year						
Loss	-	-	-	(37,229,064)	-	(37,229,064)
Other comprehensive income (expense)	-	-	-	-	(1,414,726)	(1,414,726)
Total comprehensive income (expense) for the year	-	-	-	(37,229,064)	(1,414,726)	(38,643,790)
Balance at 31 December 2018	142,627,650	286,487,187	14,300,000	1,031,035,563	(724,418)	1,473,725,982

The accompanying notes are an integral part of these financial statements.

Unimit Engineering Public Company Limited and its Subsidiaries
Statement of changes in equity

	Consolidated financial statements				
	Retained earnings			Other components of equity	
	Issued and paid-up share capital	Share premium	Legal reserve	Translating foreign operations	Total equity
			<i>(in Baht)</i>		
Year ended 31 December 2019					
Balance at 1 January 2019	142,627,650	286,487,187	14,300,000	1,031,035,563	(724,418)
					1,473,725,982
Comprehensive income for the year					
Loss	-	-	-	(151,882,034)	-
Other comprehensive income (expense)	-	-	-	(13,725,349)	(13,725,349)
Total comprehensive income (expense) for the year	-	-	-	(151,882,034)	(165,607,383)
Balance at 31 December 2019	142,627,650	286,487,187	14,300,000	879,153,529	(14,449,767)
					1,308,118,599

The accompanying notes are an integral part of these financial statements.

Unimit Engineering Public Company Limited and its Subsidiaries
Statement of changes in equity

	Note	Issued and paid-up share capital	Share premium	Separate financial statements Retained earnings			Total equity
				Legal reserve (in Baht)	Unappropriated		
Year ended 31 December 2018							
Balance at 1 January 2018		142,627,650	286,487,187	14,300,000	1,086,690,860		1,530,105,697
Transactions with owners, recorded directly in equity							
<i>Dividends to owners of the Company</i>	26	-	-	-	(11,409,052)		(11,409,052)
<i>Total distributions to owners of the Company</i>		-	-	-	(11,409,052)		(11,409,052)
Comprehensive income for the year							
Loss		-	-	-	(34,690,974)		(34,690,974)
Other comprehensive income (expense)		-	-	-	-		-
Total comprehensive income (expense) for the year		-	-	-	(34,690,974)		(34,690,974)
Balance at 31 December 2018		142,627,650	286,487,187	14,300,000	1,040,590,834		1,484,005,671

The accompanying notes are an integral part of these financial statements.

Unimit Engineering Public Company Limited and its Subsidiaries

Statement of changes in equity

	Separate financial statements				
	Retained earnings				Total equity
	Issued and paid-up share capital	Share premium	Legal reserve (in Baht)	Unappropriated	
Year ended 31 December 2019					
Balance at 1 January 2019	142,627,650	286,487,187	14,300,000	1,040,590,834	1,484,005,671
Comprehensive income for the year					
Loss	-	-	-	(135,494,891)	(135,494,891)
Other comprehensive income (expense)	-	-	-	-	-
Total comprehensive income (expense) for the year	-	-	-	(135,494,891)	(135,494,891)
Balance at 31 December 2019	142,627,650	286,487,187	14,300,000	905,095,943	1,348,510,780

The accompanying notes are an integral part of these financial statements.

Unimit Engineering Public Company Limited and its Subsidiaries

Statement of cash flows

	Note	Consolidated		Separate	
		financial statements		financial statements	
		Year ended 31 December		Year ended 31 December	
		2019	2018	2019	2018
<i>(in Baht)</i>					
Cash flows from operating activities					
Loss for the year		(151,882,034)	(37,229,064)	(135,494,891)	(34,690,974)
<i>Adjustments to reconcile profit (loss) to cash receipts (payments)</i>					
Tax income	24	(7,289,399)	(1,853,664)	(7,289,399)	(1,853,664)
Finance costs		55,288	-	55,288	-
Depreciation and amortisation		39,099,795	38,433,358	37,987,039	37,382,612
Non-current provisions for employee benefits	17	22,968,123	7,394,313	22,968,123	7,394,313
Unrealised (gain) loss on exchange		1,343,667	(112,732)	1,343,667	(112,732)
Doubtful debt expense	7	17,879,521	-	17,879,521	-
Reversal of loss on inventories devaluation	10	(464,407)	(419,220)	(464,407)	(419,220)
(Gain) loss on disposal and write-off of land and equipment		(60,884,979)	89,861	(57,923,221)	89,861
Interest income		<u>(3,815,097)</u>	<u>(9,401,340)</u>	<u>(4,252,203)</u>	<u>(9,387,654)</u>
		(142,989,522)	(3,098,488)	(125,190,483)	(1,597,458)
<i>Changes in operating assets and liabilities</i>					
Trade accounts receivable		(136,186,624)	(2,726,186)	(136,186,626)	(2,726,186)
Other accounts receivable		4,593,343	(7,028,167)	6,378,459	(6,603,444)
Unbilled contract work in progress		101,237,498	(109,308,454)	101,237,498	(109,308,454)
Inventories		7,819,627	(51,498,930)	7,819,627	(51,498,930)
Other non-current assets		-	(2,400)	-	(2,400)
Trade accounts payable		41,231,215	34,044,344	41,231,215	34,044,344
Other accounts payable		30,801,272	3,973,081	22,267,398	3,909,073
Excess of progress billings over contract work in progress		(30,383)	1,130,944	(30,383)	1,130,944
Other current liabilities		(2,738,547)	2,739,491	(2,738,547)	2,739,491
Exchange differences on translating foreign operations		<u>(529,503)</u>	<u>(883,456)</u>	<u>-</u>	<u>-</u>
Net cash used in operating		(96,791,624)	(132,658,221)	(85,211,842)	(129,913,020)
Provisions for employee benefits paid	17	(15,591,014)	(2,307,180)	(15,591,014)	(2,307,180)
Income tax paid		(23,756,659)	(16,659,298)	(23,756,659)	(16,659,298)
Income tax refunded		<u>14,680,698</u>	<u>11,373,201</u>	<u>14,680,698</u>	<u>11,373,201</u>
Net cash used in operating activities		<u>(121,458,599)</u>	<u>(140,251,498)</u>	<u>(109,878,817)</u>	<u>(137,506,297)</u>

The accompanying notes are an integral part of these financial statements.

Unimit Engineering Public Company Limited and its Subsidiaries

Statement of cash flows

		Consolidated		Separate	
		financial statements		financial statements	
		Year ended 31 December		Year ended 31 December	
	Note	2019	2018	2019	2018
		(in Baht)			
Cash flows from investing activities					
Interest received		4,263,933	9,546,751	4,263,933	9,533,065
Decrease in short-term deposits					
at financial institutions	6	250,000,000	301,000,000	250,000,000	301,000,000
Acquisition of building and equipment	12	(105,984,487)	(104,751,145)	(7,997,791)	(17,540,386)
Proceeds from sale of property and equipment		67,289,456	11,556	67,289,456	11,556
Payment of share subscriptions to subsidiary		-	-	-	(147,000,000)
Acquisition of intangible assets	14	-	(1,394,685)	-	(1,394,685)
Loans to related parties	4	-	-	(59,953,400)	-
Net cash from investing activities		215,568,902	204,412,477	253,602,198	144,609,550
Cash flows from financing activities					
Payment by a lessee for reduction of the outstanding liability					
relating to a finance lease		(278,000)	-	(278,000)	-
Dividends paid to owners of the Company	26	-	(11,409,052)	-	(11,409,052)
Net cash used in financing activities		(278,000)	(11,409,052)	(278,000)	(11,409,052)
Net increase (decrease) in cash and cash equivalents		93,832,303	52,751,927	143,445,381	(4,305,799)
Cash and cash equivalents at 1 January		309,827,018	257,075,091	242,151,838	246,457,637
Cash and cash equivalents at 31 December	5	403,659,321	309,827,018	385,597,219	242,151,838
Non-cash transaction					
Purchase of property, plant and equipment					
under finance leases		2,571,850	-	2,571,850	-

The accompanying notes are an integral part of these financial statements.

Unimit Engineering Public Company Limited and its Subsidiaries
Notes to the financial statements
For the year ended 31 December 2019

Note	Contents
1	General information
2	Basis of preparation of the financial statements
3	Significant accounting policies
4	Related parties
5	Cash and cash equivalents
6	Short-term deposits at financial institutions
7	Trade accounts receivable
8	Other accounts receivable
9	Contract work in progress
10	Inventories
11	Investments in subsidiaries
12	Property, plant and equipment
13	Land use rights
14	Intangible assets
15	Trade accounts payable
16	Other accounts payable
17	Non-current provisions for employee benefits
18	Share capital
19	Reserves
20	Segment information and disaggregation of revenue
21	Other income
22	Employee benefit expenses
23	Expenses by nature
24	Income tax
25	Basic loss per share
26	Dividends
27	Financial instruments
28	Commitments with non-related parties
29	Thai Financial Reporting Standards (TFRS) not yet adopted

Unimit Engineering Public Company Limited and its Subsidiaries

Notes to the financial statements

For the year ended 31 December 2019

These notes form an integral part of the financial statements.

The financial statements issued for Thai statutory and regulatory reporting purposes are prepared in the Thai language. These English language financial statements have been prepared from the Thai language statutory financial statements, and were approved and authorised for issue by the Board of Directors on 25 February 2020.

1 General information

Unimit Engineering Public Company Limited, the “Company”, is incorporated in Thailand and has its registered office at:

Head office : 109/92 - 95, Moo 19, Soi Suksawat 66, Suksawat Road, Tambon Bangpueng, Amphur Prapradaeng, Samutprakarn, 10130.

Factory 1 : 10/7 - 8 Moo 3, Chonburi-Ban Bung-Pa Yub Road, Tambon Nong Chark, Amphur Ban Bung, Chonburi, 20170.

Factory 2 : 10/4 Moo 1, Tambon Nong Chark, Amphur Ban Bung, Chonburi, 20170.

Factory 3 : 99/9 Moo 8, Tambon Mabka, Aumphur Nikompattana, Rayong, 21180.

The Company was listed on the Market for Alternative Investment (MAI) in November 2005.

The principal businesses of the Company and its subsidiaries (the “Group”) are design, shop fabrication, field installation and erection of steel products and construction works according to contracts entered into with customers such as pressurised equipment and vessel, non-pressure storage, mechanical parts and piping system, etc.

Detail of subsidiaries as at 31 December 2019 and 2018, were as follows:

	Type of business	Country	Ownership interest	
			2019	2018
			(%)	
Direct subsidiary				
Unimit (Hong Kong) Co., Limited (“UHK”)	Investing in other company	Hong Kong Special Administrative Region of the People’s Republic of China	100.00	100.00
Indirect subsidiary				
Unimit Engineering (Myanmar) Company Limited (“UEM”)	Shop fabrication, field installation and erection, work of steel products	Republic of the Union of the Myanmar	100.00	100.00

Unimit Engineering Public Company Limited and its Subsidiaries
Notes to the financial statements
For the year ended 31 December 2019

2 Basis of preparation of the financial statements

(a) Statement of compliance

The financial statements are prepared in accordance with Thai Financial Reporting Standards (“TFRS”); guidelines promulgated by the Federation of Accounting Professions; and applicable rules and regulations of the Thai Securities and Exchange Commission.

New and revised TFRS are effective for annual accounting periods beginning on or after 1 January 2019. The initial application of these new and revised TFRS has resulted in changes in certain of the Group’s accounting policies. There is no material impact on the Group’s financial statements. The Group has initially applied TFRS 15 *Revenue from Contracts with Customers* which replaces TAS 18 *Revenue*, TAS 11 *Construction Contracts* and related interpretations. The details of accounting policies are disclosed in note 3 (r).

The Group has assessed the impact of initial adoption of TFRS 15 using the cumulative effect method, taking into account the effect of initially applying this standard only to contracts that were not completed before 1 January 2019. The impact on retained earnings as at 1 January 2019 was not material. Therefore, the Group has not adjusted the retained earnings as at 1 January 2019 and not restated the information presented for 2018, as previously reported under TAS 18 and related interpretations. The disclosure requirements of TFRS 15 have not generally been applied to comparative information.

In addition, the Group has not early adopted a number of new and revised TFRS which are not yet effective for the current period in preparing these financial statements. Those new and revised TFRS that are relevant to the Group’s operations are disclosed in note 29.

(b) Basis of measurement

The financial statements have been prepared on the historical cost basis except as stated in the accounting policies.

(c) Functional and presentation currency

The financial statements are prepared and presented in Thai Baht which is the Company’s functional currency. All financial information presented in Thai Baht has been rounded in the notes to the financial statements to the nearest thousand unless otherwise stated.

(d) Use of estimates and judgements

The preparation of financial statements in conformity with TFRS requires management to make judgements, estimates and assumptions that affect the application of the Group’s accounting policies. Actual results may differ from these estimates. Estimates and underlying assumptions are reviewed on an ongoing basis. Revisions to accounting estimates are recognised prospectively.

Unimit Engineering Public Company Limited and its Subsidiaries
Notes to the financial statements
For the year ended 31 December 2019

Assumptions and estimation uncertainties

Information about assumption and estimation uncertainties at 31 December 2019 that have a significant risk of resulting in a material adjustments to the carrying amounts of assets and liabilities in the next financial year is included in the following notes:

Note 7	Measurement of allowance for doubtful debts of trade accounts receivable
Note 24	Recognition of deferred tax assets
Note 17	Measurement of defined benefit obligations: key actuarial assumptions; and

3 Significant accounting policies

The accounting policies set out below have been applied consistently to all periods presented in these financial statements.

(a) Basis of consolidation

The consolidated financial statements relate to the Company and its subsidiaries (together referred to as the “Group”).

Subsidiaries

Subsidiaries are entities controlled by the Group. The Group controls an entity when it is exposed to, or has rights to, variable returns from its involvement with the entity and has the ability to affect those returns through its power over the entity. The financial statements of subsidiaries are included in the consolidated financial statements from the date on which control commences until the date on which control ceases.

Loss of control

When the Group loses control over a subsidiary, it derecognises the assets and liabilities of the subsidiary, and any related non-controlling interests and other components of equity. Any resulting gain or loss is recognised in profit or loss. Any interest retained in the former subsidiary is measured at fair value when control is lost.

Transactions eliminated on consolidation

Intra-group balances and transactions, and any unrealised income or expenses arising from intra-group transactions, are eliminated. Unrealised losses are eliminated in the same way as unrealised gains, but only to the extent that there is no evidence of impairment.

(b) Foreign currencies

Foreign currency transactions

Transactions in foreign currencies are translated to the respective functional currencies of Group entities at exchange rates at the dates of the transactions.

Monetary assets and liabilities denominated in foreign currencies are translated to the functional currency at the exchange rate at the reporting date.

Non-monetary assets and liabilities measured at cost in foreign currencies are translated to the functional currency at the exchange rates at the dates of the transactions.

Unimit Engineering Public Company Limited and its Subsidiaries
Notes to the financial statements
For the year ended 31 December 2019

Foreign currency differences are generally recognised in profit or loss.

Foreign operations

The assets and liabilities of foreign operations are translated to Thai Baht at the exchange rates at the reporting date.

The revenues and expenses of foreign operations are translated to Thai Baht at rates approximating the exchange rates at the dates of the transactions.

Foreign exchange differences are recognised in other comprehensive income and presented in the foreign currency translation reserve in equity until disposal of the investment.

When the settlement of a monetary item receivable from or payable to a foreign operation is neither planned nor likely in the foreseeable future, exchange gains and losses arising from such a monetary item are considered to form part of a net investment in a foreign operation and are recognised in other comprehensive income, and presented in the foreign currency translation reserve in equity until disposal of the investment.

(c) *Derivative*

Derivatives are used to manage exposure to foreign exchange arising from operational, financial and investment activities. Derivatives financial instruments are not used for trading purposes. However, derivative that do not qualify for hedge accounting are accounted for as trading instruments.

(d) *Hedging*

Hedge of future foreign currency transactions

The Company has a policy to mitigate the foreign exchange risk by entering into forward exchange contracts covering foreign currency monetary transactions. In this regard, all monetary transactions are translated to Thai Baht at the rates prevailing at the reporting date, adjusted by net receivables/payables arising from the related forward exchange contracts and the remaining deferred forward premium/discount. The related forward premium/discount is recorded as income/expense over the forward contract term. The amortised forward premium/discount and gains/losses on the forward exchange contracts covering foreign currency monetary transactions are offset against the related exchange losses or gains on the foreign currency monetary transactions being hedged.

(e) *Cash and cash equivalents*

Cash and cash equivalents in the statements of cash flows comprise cash balances, call deposits and highly liquid short-term investments. Bank overdrafts that are repayable on demand are a component of financing activities for the purpose of the statement of cash flows.

(f) *Trade and other accounts receivable and contract assets*

A receivable is recognised when the Group has an unconditional right to receive consideration. If revenue has been recognised before the Group has an unconditional right to receive consideration, the amount is presented as a contract asset.

Unimit Engineering Public Company Limited and its Subsidiaries
Notes to the financial statements
For the year ended 31 December 2019

A receivable is stated at invoice value less allowance for doubtful accounts which is determined based on an analysis of payment histories and future expectations of customer payments. Bad debts are written off when incurred.

Contract assets are measured at the amount of consideration that the Group is entitled to, less impairment losses.

(g) Inventories

Inventories are measured at the lower of cost and net realisable value.

Cost is calculated using the first-in first-out principle and comprises all costs of purchase, costs of conversion and other costs incurred in bringing the inventories to their present location and condition. In the case of work in progress, cost includes an appropriate share of production overheads based on normal operating capacity.

Net realisable value is the estimated selling price in the ordinary course of business less the estimated costs to make the sale.

(h) Contract work in progress

Unbilled contracts work in progress are contract assets which represent the gross amount expected to be collected from customers for unbilled contract work in progress performed to date. They are recognised when the Group has an unconditional right to receive consideration. They are measured at costs incurred plus profits recognised to date (see note 3 (r)) less progress billings and recognised losses. Cost of contract work includes all expenditure related directly to specific contracts and an allocation of fixed and variable costs incurred in the Group's contract activities based on normal operating capacity. Unbilled contracts work in progress is presented separately under current assets in the statement of financial position.

If progress billings and recognised losses exceed costs incurred plus recognised profits, then the difference is presented as excess of progress billings over contracts work in progress under current liabilities in the statement of financial position. They are contract liabilities. A contract liability is the obligation to transfer goods or services to the customer. A contract liability is recognised when the Group receives or has unconditional right to receive non-refundable consideration from the customer before the Group recognised the related revenue.

(i) Investments in subsidiaries

Investments in subsidiaries in the separate financial statements of the Company are accounted for using the cost method.

Disposal of investments

On disposal of an investment, the difference between net disposal proceeds and the carrying amount together with the associated cumulative gain or loss that was reported in equity is recognised in profit or loss.

If the Group disposes of part of its holding of a particular investment, the deemed cost of the part sold is determined using the weighted average method applied to the carrying value of the total holding of the investment.

Unimit Engineering Public Company Limited and its Subsidiaries
Notes to the financial statements
For the year ended 31 December 2019

(j) Property, plant and equipment

Recognition and measurement

Owned assets

Property, plant and equipment are measured at cost less accumulated depreciation and impairment losses (if any).

Cost includes expenditure that is directly attributable to the acquisition of the asset. The cost of self-constructed assets includes the cost of materials and direct labour, any other costs directly attributable to bringing the assets to a working condition for their intended use, the costs of dismantling and removing the items and restoring the site on which they are located and capitalised borrowing costs. Purchased software that is integral to the functionality of the related equipment is capitalised as part of that equipment.

When parts of an item of property, plant and equipment have different useful lives, they are accounted for as separate items (major components) of property, plant and equipment.

Any gains and losses on disposal of an item of property, plant and equipment are determined by comparing the proceeds from disposal with the carrying amount of property, plant and equipment, and are recognised net in profit or loss.

Subsequent costs

The cost of replacing a part of an item of property, plant and equipment is recognised in the carrying amount of the item if it is probable that the future economic benefits embodied within the part will flow to the Group, and its cost can be measured reliably. The carrying amount of the replaced part is derecognised. The costs of the day-to-day servicing of property, plant and equipment are recognised in profit or loss as incurred.

Depreciation

Depreciation is calculated based on the depreciable amount, which is the cost of an asset, or other amount substituted for cost, less its residual value.

Depreciation is charged to profit or loss on a straight-line basis over the estimated useful lives of each component of an item of property, plant and equipment. The estimated useful lives are as follows:

Land improvements	5 and 20	years
Buildings	20	years
Machinery and equipment	5, 10 and 15	years
Furniture and fixtures	3 and 5	years
Vehicles	5	years

No depreciation is provided on freehold land or assets under construction and installation.

Depreciation methods, useful lives and residual values are reviewed at each financial year-end and adjusted if appropriate.

Unimit Engineering Public Company Limited and its Subsidiaries
Notes to the financial statements
For the year ended 31 December 2019

(k) Land use rights

Land use rights are measured at cost less accumulated amortisation. Amortisation is recognised in profit or loss on a straight-line basis over 49 years and 2 months in accordance with the terms indicated in the land use right agreement.

(l) Intangible assets

Intangible assets that are acquired by the Group and have finite useful lives are measured at cost less accumulated amortisation and impairment losses (if any).

Subsequent expenditure

Subsequent expenditure is capitalised only when it increases the future economic benefits embodied in the specific asset to which it relates.

Amortisation

Amortisation is based on the cost of the asset, or other amount substituted for cost, less its residual value.

Amortisation is recognised in profit or loss on a straight-line basis over the estimated useful lives of assets from the date that they are available for use, since this most closely reflects the expected pattern of consumption of the future economic benefits embodied in the asset. The estimated useful lives for the current and comparative periods are as follows:

Software licences	3 years
-------------------	---------

Amortisation methods, useful lives and residual values are reviewed at each financial year-end and adjusted if appropriate.

(m) Impairment

The carrying amounts of the Group's assets are reviewed at each reporting date to determine whether there is any indication of impairment. If any such indication exists, the assets' recoverable amounts are estimated.

An impairment loss is recognised if the carrying amount of an asset or its cash-generating unit exceeds its recoverable amount. The impairment loss is recognised in profit or loss.

Calculation of recoverable amount

The recoverable amount of a non-financial asset is the greater of the asset's value in use and fair value less costs to sell. In assessing value in use, the estimated future cash flows are discounted to their present value using a pre-tax discount rate that reflects current market assessments of the time value of money and the risks specific to the asset. For an asset that does not generate cash inflows largely independent of those from other assets, the recoverable amount is determined for the cash-generating unit to which the asset belongs.

Reversals of impairment

An impairment loss is reversed if there has been a change in the estimates used to determine the recoverable amount. An impairment loss is reversed only to the extent that the asset's carrying amount does not exceed the carrying amount that would have been determined, net of depreciation or amortisation, if no impairment loss had been recognised.

Unimit Engineering Public Company Limited and its Subsidiaries
Notes to the financial statements
For the year ended 31 December 2019

(n) Trade and other accounts payable

Trade and other accounts payable are stated at cost.

(o) Employee benefits

Defined contribution plans

Obligations for contributions to defined contribution plans are expensed as the related service is provided.

Defined benefit plans

The Group's net obligation in respect of defined benefit plans is calculated separately for each plan by estimating the amount of future benefit that employees have earned in the current and prior periods, discounting that amount.

The calculation of defined benefit obligations is performed by a qualified actuary using the projected unit credit method. When the calculation results in a potential asset for the Group, the recognised asset is limited to the present value of economic benefits available in the form of any future refunds from the plan or reductions in future contributions to the plan. To calculate the present value of economic benefits, consideration is given to any application minimum funding requirements.

Remeasurements of the net defined benefit liability, actuarial gain or loss are recognised immediately in other comprehensive income. The Group determines the interest expense on the net defined benefit liability for the period by applying the discount rate used to measure the defined benefit obligation at the beginning of the annual period, taking into account any changes in the net defined benefit liability during the period as a result of contributions and benefit payments. Net interest expense and other expenses related to defined benefit plans are recognised in profit or loss.

When the benefits of a plan are changed or when a plan is curtailed, the resulting change in benefit that relates to past service or the gain or loss on curtailment is recognised immediately in profit or loss. The Group recognises gains and losses on the settlement of a defined benefit plan when the settlement occurs.

Short-term employee benefits

Short-term employee benefits are expensed as the related service is provided. A liability is recognised for the amount expected to be paid if the Group has a present legal or constructive obligation to pay this amount as a result of past service provided by the employee and the obligation can be estimated reliably.

(p) Provisions

A provision is recognised if, as a result of a past event, the Group has a present legal or constructive obligation that can be estimated reliably, and it is probable that an outflow of economic benefits will be required to settle the obligation. Provisions are determined by discounting the expected future cash flows at a pre-tax rate that reflects current market assessments of the time value of money and the risks specific to the liability. The unwinding of the discount is recognised as finance cost.

Unimit Engineering Public Company Limited and its Subsidiaries
Notes to the financial statements
For the year ended 31 December 2019

(q) Measurement of fair values

The Group has an established control framework with respect to the measurement of fair values. This includes a valuation team that has overall responsibility for overseeing all significant fair value measurements, including Level 3 fair values, and reports directly to the chief financial officer.

The valuation team regularly reviews significant unobservable inputs and valuation adjustments. If third party information, such as broker quotes or pricing services, is used to measure fair values, then the valuation team assesses the evidence obtained from the third parties to support the conclusion that these valuations meet the requirements of TFRS, including the level in the fair value hierarchy in which the valuations should be classified.

Significant valuation issues are reported to the Group Audit Committee.

When measuring the fair value of an asset or a liability, The Group uses observable market data as far as possible. Fair values are categorised into different levels in a fair value hierarchy based on the inputs used in the valuation techniques as follows:

- Level 1: quoted prices in active markets for identical assets or liabilities.
- Level 2: inputs other than quoted prices included in Level 1 that are observable for the asset or liability, either directly or indirectly.
- Level 3: inputs for the asset or liability that are based on unobservable input.

If the inputs used to measure the fair value of an asset or liability might be categorised in different levels of the fair value hierarchy, then the fair value measurement is categorised in its entirety in the same level of the fair value hierarchy as the lowest level input that is significant to the entire measurement.

The Group recognises transfers between levels of the fair value hierarchy at the end of the reporting period during which the change has occurred.

(r) Revenues

Accounting policies for revenue recognition in 2019

Revenue is recognised when a customer obtains control of the goods or services in an amount that reflects the consideration to which the Group expects to be entitled, excluding those amounts collected on behalf of third parties, value added tax and is after deduction of any trade discounts and volume rebates.

Contract revenue

Contract revenue includes the initial amount agreed in the contract plus any variations in contract work, claims and incentive payments. Contract revenue is recognised over time based on stage of completion of the contract.

The stage of completion is assessed by reference to surveys of work performed and the proportion of costs incurred to the reporting date compared to the estimated final costs of the contract at completion. The related costs are recognised in profit or loss when they are incurred. When the outcome of a contract cannot be estimated reliably, contract revenue is recognised only to the extent of contract costs incurred that are likely to be recoverable. An expected loss on a contract is recognised immediately in profit or loss.

Unimit Engineering Public Company Limited and its Subsidiaries
Notes to the financial statements
For the year ended 31 December 2019

Accounting policies for revenue recognition in 2018

Revenue excludes value added tax and is arrived at after deduction of trade discounts.

Contract revenue

Contract revenue includes the initial amount agreed in the contract plus any variations in contract work, claims and incentive payments to the extent that it is probable that they will result in revenue and can be measured reliably. As soon as the outcome of a contract can be estimated reliably, contract revenue and expenses are recognised in profit or loss in proportion to the stage of completion of the contract.

The stage of completion is assessed by reference to surveys of work performed and the proportion of costs incurred to the reporting date compared to the estimated final costs of the contract at completion. When the outcome of a contract cannot be estimated reliably, contract revenue is recognised only to the extent of contract costs incurred that are likely to be recoverable. An expected loss on a contract is recognised immediately in profit or loss.

(s) *Rental income*

Rental income is recognised in profit or loss on a straight-line basis over the term of the lease. Contingent rentals are recognised as income in the accounting period in which they are earned.

(t) *Investment income*

Investment income comprises interest income from bank deposits. Interest income is recognised in profit or loss as it accrues.

(u) *Finance costs*

Interest expenses and similar costs are charged to profit or loss for the period in which they are incurred, except to the extent that they are capitalised as being directly attributable to the acquisition, construction or production of an asset which necessarily takes a substantial periods of time to be prepared for its intended use or sale.

(v) *Operating leases*

Payments made under operating leases are recognised in profit or loss on a straight-line basis over the term of the lease.

Contingent lease payments are accounted for by revising the minimum lease payments over the remaining term of the lease when the lease adjustment is confirmed.

(w) *Income tax*

Income tax expense for the year comprises current and deferred tax. Current and deferred tax are recognised in profit or loss except to the extent that they relate to a business combination, or items recognised directly in equity or in other comprehensive income.

Current tax is the expected tax payable or receivable on the taxable income or loss for the year, using tax rates enacted or substantively enacted at the reporting date, and any adjustment to tax payable in respect of previous years.

Unimit Engineering Public Company Limited and its Subsidiaries
Notes to the financial statements
For the year ended 31 December 2019

Deferred tax is recognised in respect of temporary differences between the carrying amounts of assets and liabilities for financial reporting purposes and the amounts used for taxation purposes. Deferred tax is not recognised for the following temporary differences: the initial recognition of goodwill; the initial recognition of assets or liabilities in a transaction that is not a business combination and that affects neither accounting nor taxable profit or loss; and differences relating to investments in subsidiaries and jointly-controlled entities to the extent that it is probable that they will not reverse in the foreseeable future.

The measurement of deferred tax reflects the tax consequences that would follow the manner in which the Group expects, at the end of the reporting period, to recover or settle the carrying amount of its assets and liabilities.

Deferred tax is measured at the tax rates that are expected to be applied to the temporary differences when they reverse, using tax rates enacted or substantively enacted at the reporting date.

In determining the amount of current and deferred tax, the Group takes into account the impact of uncertain tax positions and whether additional taxes and interest may be due. The Group believes that its accruals for tax liabilities are adequate for all open tax years based on its assessment of many factors, including interpretations of tax law and prior experience. This assessment relies on estimates and assumptions and may involve a series of judgements about future events. New information may become available that causes the Group to change its judgement regarding the adequacy of existing tax liabilities; such changes to tax liabilities will impact tax expense in the period that such a determination is made.

Deferred tax assets and liabilities are offset if there is a legally enforceable right to offset current tax liabilities and assets, and they relate to income taxes levied by the same tax authority on the same taxable entity, or on different tax entities, but they intend to settle current tax liabilities and assets on a net basis or their tax assets and liabilities will be realised simultaneously.

A deferred tax asset is recognised to the extent that it is probable that future taxable profits will be available against which the temporary differences can be utilised. Future taxable profits are determined based on the reversal of relevant taxable temporary differences. If the amount of taxable temporary differences is insufficient to recognise a deferred tax asset in full, then future taxable profits, adjusted for reversals of existing temporary differences, are considered, based on the business plans for individual subsidiaries in the Group. Deferred tax assets are reviewed at each reporting date and reduced to the extent that it is no longer probable that the related tax benefit will be realised.

(x) *Earnings (loss) per share*

The Group presents basic earnings (loss) per share (EPS) data for its ordinary shares. Basic EPS is calculated by dividing the profit or loss attributable to ordinary shareholders of the Company by the weighted average number of ordinary shares outstanding during the year.

(y) *Related parties*

A related party is a person or entity that has direct or indirect control, or has significant influence over the financial and managerial decision-making of the Group; a person or entity that are under common control or under the same significant influence as the Group; or the Group has direct or indirect control or or has significant influence over the financial and managerial decision-making of a person or entity.

Unimit Engineering Public Company Limited and its Subsidiaries
Notes to the financial statements
For the year ended 31 December 2019

(z) Segment reporting

Segment results that are reported to the Group's CEO (the chief operating decision maker) include items directly attributable to a segment as well as those that can be allocated on a reasonable basis. Unallocated items comprise mainly e.g. corporate assets, administrative expenses, and tax assets and liabilities.

4 Related parties

Relationships with subsidiaries are described in note 1 and 11. Other related parties that the Group had significant transactions with during the year were as follows:

Name of entities	Country of incorporation /nationality	Nature of relationship
Key management personnel	Thailand	Persons having authority and responsibility for planning, directing and controlling the activities of the entity, directly or indirectly, including any director (whether executive or otherwise) of the Group.

The pricing policies for particular types of transactions are explained further below:

Transactions	Pricing policies
Sale of machinery and equipment	Cost plus margin
Management benefit expenses	As approved by the directors or board of directors (for management benefit expenses except for directors' remuneration) and the shareholders (for directors' remuneration)
Interest income	Contractually agreed price at 1.25% per annum

Unimit Engineering Public Company Limited and its Subsidiaries
Notes to the financial statements
For the year ended 31 December 2019

Significant transactions for the years ended 31 December with related parties were as follows:

<i>Year ended 31 December</i>	Consolidated financial statements		Separate financial statements	
	2019	2018	2019	2018
	<i>(in thousand Baht)</i>			
Subsidiary				
Interest income	-	-	437	-
Key management personnel compensation				
Short-term employee benefits	25,372	21,680	23,790	21,680
Post-employment benefits	1,577	1,483	1,577	1,483
Total	26,949	23,163	25,367	23,163

Management benefit expenses are benefits paid to directors and executives of the Group. They comprise compensation such as salaries and related benefits and directors' remuneration such as meeting allowance and annual bonus.

Balances as at 31 December with related parties were as follows:

<i>Other accounts receivable</i>	Consolidated financial statements		Separate financial statements	
	2019	2018	2019	2018
	<i>(in thousand Baht)</i>			
Indirect subsidiary				
Unimit Engineering (Myanmar) Company Limited	-	-	437	1,570

<i>Movement of loans to related party</i>	Interest rate	Separate financial statements			
	At 31 December (% per annum)	At 1 January	Increase (in million US Dollars)	Decrease	At 31 December
2019					
Unimit Engineering (Myanmar) Company Limited	1.25	-	2	-	2
Total		-			2

As at 31 December 2019, the long-term loans to Unimit Engineering (Myanmar) Company Limited amounting to US Dollars 2 million or equivalent to Baht 59.95 million which will be repaid during 2023 to 2025 and bear interest at the rate of 1.25% per annum.

Unimit Engineering Public Company Limited and its Subsidiaries
Notes to the financial statements
For the year ended 31 December 2019

5 Cash and cash equivalents

	Consolidated financial statements		Separate financial statements	
	2019	2018	2019	2018
	<i>(in thousand Baht)</i>			
Cash on hand	146	223	136	177
Cash at banks - current accounts	23,499	18,279	7,027	1,066
Cash at banks - savings accounts	380,014	211,325	378,434	160,909
High liquidity short term investment - fixed deposits with maturity not more than 3 months	-	80,000	-	80,000
Total	403,659	309,827	385,597	242,152

Most of the Company's cash at banks - saving accounts bear interest at the rates ranging between 1.25% to 1.40% per annum.

6 Short-term deposits at financial institutions

	Consolidated financial statements		Separate financial statements	
	2019	2018	2019	2018
	<i>(in thousand Baht)</i>			
Short-term deposits with maturity more than 3 months but not more than 1 year	-	250,000	-	250,000

The Group had short-term deposits at financial institutions as at 31 December 2018 in amount of Baht 250 million which bear interest at the rates between 1.50% to 1.55% per annum.

7 Trade accounts receivable

	Consolidated financial statements		Separate financial statements	
	2019	2018	2019	2018
	<i>(in thousand Baht)</i>			
Billed receivables	196,707	71,014	196,707	71,014
Retention receivables	21,258	10,716	21,258	10,716
Less allowance for doubtful accounts	(18,004)	(124)	(18,004)	(124)
Net	199,961	81,606	199,961	81,606

Unimit Engineering Public Company Limited and its Subsidiaries
Notes to the financial statements
For the year ended 31 December 2019

Aging analyses for trade accounts receivable were as follows:

	Consolidated financial statements		Separate financial statements	
	2019	2018	2019	2018
	<i>(in thousand Baht)</i>			
<i>Billed receivables</i>				
Within credit terms	86,587	50,353	86,587	50,353
Overdue:				
Less than 3 months	102,429	16,179	102,429	16,179
3 - 6 months	6,237	3,715	6,237	3,715
6 - 12 months	-	643	-	643
Over 12 months	1,454	124	1,454	124
Total	196,707	71,014	196,707	71,014
Less allowance for doubtful accounts	(18,004)	(124)	(18,004)	(124)
Net	178,703	70,890	178,703	70,890
Retention receivables	21,258	10,716	21,258	10,716
Total	199,961	81,606	199,961	81,606
Doubtful expense for the year	17,880	-	17,880	-

The normal credit term granted by the Company ranges from 30 days to 90 days.

8 Other accounts receivable

		Consolidated financial statements		Separate financial statements	
	Note	2019	2018	2019	2018
		<i>(in thousand Baht)</i>			
Receivable from Revenue Department		40,415	33,596	40,415	33,596
Prepaid expenses		3,395	3,914	3,395	3,786
Advances to suppliers		998	1,952	998	1,952
Other accounts receivable					
- related party	4	-	-	437	1,570
Others		5,136	4,425	2,613	4,268
Total		49,944	43,887	47,858	45,172

Unimit Engineering Public Company Limited and its Subsidiaries
Notes to the financial statements
For the year ended 31 December 2019

9 Contract work in progress

	Consolidated financial statements		Separate financial statements	
	2019	2018	2019	2018
	<i>(in thousand Baht)</i>			
<i>Contract assets</i>				
<i>Unbilled contract work in progress</i>				
Costs and attributable profit	1,223,491	599,727	1,223,491	599,727
Less Progress billings	<u>(1,095,746)</u>	<u>(370,744)</u>	<u>(1,095,746)</u>	<u>(370,744)</u>
Net	<u>127,745</u>	<u>228,983</u>	<u>127,745</u>	<u>228,983</u>
<i>Contract liabilities</i>				
<i>Excess of progress billings over contract work in progress</i>				
Progress billings	378,163	28,500	378,163	28,500
Less Costs and attributable profit	<u>(368,994)</u>	<u>(19,496)</u>	<u>(368,994)</u>	<u>(19,496)</u>
Net	<u>9,169</u>	<u>9,004</u>	<u>9,169</u>	<u>9,004</u>

10 Inventories

	Consolidated financial statements		Separate financial statements	
	2019	2018	2019	2018
	<i>(in thousand Baht)</i>			
Raw materials	128,988	150,887	128,988	150,887
Work in progress	12,885	13,332	12,885	13,332
Spare parts and supplies	19,746	25,102	19,746	25,102
Goods in transit	<u>27,161</u>	<u>7,279</u>	<u>27,161</u>	<u>7,279</u>
Total	<u>188,780</u>	<u>196,600</u>	<u>188,780</u>	<u>196,600</u>
Less Allowance for decline in value	<u>(6,224)</u>	<u>(6,689)</u>	<u>(6,224)</u>	<u>(6,689)</u>
Net	<u>182,556</u>	<u>189,911</u>	<u>182,556</u>	<u>189,911</u>
 Inventories recognised as an expense in 'contract costs'				
- Cost	959,324	797,938	959,324	797,938
- Reversal of write-down	<u>(465)</u>	<u>(419)</u>	<u>(465)</u>	<u>(419)</u>
Total	<u>958,859</u>	<u>797,519</u>	<u>958,859</u>	<u>797,519</u>

Unimit Engineering Public Company Limited and its Subsidiaries
Notes to the financial statements
For the year ended 31 December 2019

11 Investments in subsidiaries

	Separate financial statements	
	2019	2018
	<i>(in thousand Baht)</i>	
At 1 January	214,000	165,000
Addition	-	49,000
At 31 December	214,000	214,000

On 8 November 2018, UHK had increased registered share capital from US Dollars 5.06 million (5.06 million shares at US Dollar 1 par value) or equivalent to Baht 165 million to US Dollars 6.56 million (6.56 million shares at US Dollar 1 par value) or equivalent to Baht 214 million. UHK called-up these share capital in full.

On 21 November 2018, the Company fully paid the called-up share capital to UHK amounting to US Dollars 1.5 million or equivalent to Baht 49 million.

On 30 November 2018, UEM, an indirect subsidiary, had additionally called-up share capital amounting to US Dollars 1.5 million (0.15 million shares at US Dollars 10 par value) or equivalent to Baht 49 million. UHK fully paid the called-up share capital.

Unimit Engineering Public Company Limited and its Subsidiaries
Notes to the financial statements
For the year ended 31 December 2019

Investments in subsidiaries as at 31 December 2019 and 2018 were as follows:

	Separate financial statements					
	Authorised capital	Called-up capital	Paid-up capital	At cost	Impairment	At cost - net
	2019	2018	2019	2018	2019	2018
	thousand	thousand	thousand	thousand	(in thousand Baht)	
	US Dollars	US Dollars	US Dollars	US Dollars		
Direct subsidiary						
Unimit (Hong Kong) Co., Limited (“UHK”)	6,560	6,560	6,560	6,560	-	214,000
Total				214,000	-	214,000
Indirect subsidiary						
Unimit Engineering (Myanmar) Company Limited (“UEM”)	6,500	6,500	6,500	6,500	-	212,000
Total				212,000	-	212,000

Notes to the financial statements

Consolidated financial statements

Annual Report 2019 | รายงานประจำปี 2562

Unimit Engineering Public Company Limited and its Subsidiaries

Notes to the financial statements

For the year ended 31 December 2019

	Consolidated financial statements					
	Land and improvements	Buildings	Machinery and equipment	Furniture and fixtures (in thousand Baht)	Vehicles	Assets under construction and installation
<i>Net book value</i>						
At 31 December 2018						
Owned assets	155,935	139,633	80,182	2,537	1,876	97,538
						477,701
At 31 December 2019						
Owned assets	145,908	125,872	67,316	2,970	3,884	184,595
Assets under finance leases	-	-	-	-	-	2,399
Total	145,908	125,872	67,316	2,970	3,884	186,994
						532,944

Unimit Engineering Public Company Limited and its Subsidiaries

Notes to the financial statements

For the year ended 31 December 2019

Separate financial statements

	Land and improvements	Buildings	Machinery and equipment	Furniture and fixtures (in thousand Baht)	Vehicles	Assets under construction and installation	Total
Cost							
At 1 January 2018	212,891	337,949	357,485	56,775	44,681	2,719	1,012,500
Additions	-	-	10,956	1,689	148	4,747	17,540
Transfers	-	985	-	-	-	(985)	-
Disposals	-	-	(1,571)	(279)	-	-	(1,850)
At 31 December 2018 and 1 January 2019	212,891	338,934	366,870	58,185	44,829	6,481	1,028,190
Additions	-	50	4,663	1,122	2,588	2,147	10,570
Disposals	(8,063)	-	(1,285)	(507)	(1,428)	(2,961)	(14,244)
At 31 December 2019	204,828	338,984	370,248	58,800	45,989	5,667	1,024,516
Accumulated depreciation							
At 1 January 2018	53,218	185,513	271,258	54,740	42,187	-	606,916
Depreciation charge for the year	3,738	13,788	16,953	1,258	766	-	36,503
Disposals	-	-	(1,523)	(226)	-	-	(1,749)
At 31 December 2018 and 1 January 2019	56,956	199,301	286,688	55,772	42,953	-	641,670
Depreciation charge for the year	3,725	13,811	17,453	1,230	580	-	36,799
Disposals	(1,761)	-	(1,209)	(481)	(1,428)	-	(4,878)
At 31 December 2019	58,920	213,112	302,932	56,522	42,105	-	673,591

Unimit Engineering Public Company Limited and its Subsidiaries
Notes to the financial statements
For the year ended 31 December 2019

	Separate financial statements					Assets under construction and installation	Total
	Land and improvements	Buildings	Machinery and equipment	Furniture and fixtures (in thousand Baht)	Vehicles		
<i>Net book value</i>							
At 31 December 2018							
Owned assets	155,935	139,633	80,182	2,413	1,876	6,481	386,520
At 31 December 2019							
Owned assets	145,908	125,872	67,316	2,278	3,884	3,268	348,526
Assets under finance leases	-	-	-	-	-	2,399	2,399
	145,908	125,872	67,316	2,278	3,884	5,667	350,925

Unimit Engineering Public Company Limited and its Subsidiaries
Notes to the financial statements
For the year ended 31 December 2019

The gross amount of the Group's and the Company's fully depreciated plant and equipment that was still in use as at 31 December 2019 amounted to Baht 327.24 million (2018: Baht 325.10 million).

At 31 December 2019, the Group and the Company had unutilised credit facilities with several local banks totalling Baht 2,099.52 million (2018: Baht 2,419.11 million and US Dollars 5.80 million). Some of the Group and Company's credit facilities has given negative pledges to the banks and not committed in its existing and future property, plant, machinery and equipment.

13 Land use rights

On 25 March 2015, UEM entered into land use rights agreement with a company to use land in Republic of the Union of Myanmar in the amount of US Dollars 1.55 million or equivalent to Baht 51.56 million. The contract period of this land use rights is 49 years and 2 months and will be expired in June 2064.

	Consolidated financial statements Land use rights (in thousand Baht)
Cost	
At 1 January 2018	50,633
Effect of movements in exchange rates	(358)
At 31 December 2018 and 1 January 2019	50,275
Decrease	(2,043)
Effect of movements in exchange rates	(3,556)
At 31 December 2019	44,676
Accumulated amortisation	
At 1 January 2018	2,855
Amortisation for the year	1,017
Effect of movements in exchange rates	(16)
At 31 December 2018 and 1 January 2019	3,856
Amortisation for the year	942
Effect of movements in exchange rates	(300)
At 31 December 2019	4,498
Net book value	
At 31 December 2018	46,419
At 31 December 2019	40,178

Unimit Engineering Public Company Limited and its Subsidiaries
Notes to the financial statements
For the year ended 31 December 2019

14 Intangible assets

	Consolidated and separate financial statements Software licences (in thousand Baht)
Cost	
At 1 January 2018	17,428
Additions	1,395
At 31 December 2018 and 2019	18,823
Accumulated amortisation	
At 1 January 2018	11,849
Amortisation for the year	880
At 31 December 2018 and 1 January 2019	12,729
Amortisation for the year	1,189
At 31 December 2019	13,918
Net book value	
At 31 December 2018	6,094
At 31 December 2019	4,905

15 Trade accounts payable

	Consolidated financial statements		Separate financial statements	
	2019	2018	2019	2018
	(in thousand Baht)			
Trade accounts payable				
- other parties	127,259	92,645	127,259	92,645
Retention payables	8,953	1,140	8,953	1,140
Total	136,212	93,785	136,212	93,785

16 Other accounts payable

	Consolidated financial statements		Separate financial statements	
	2019	2018	2019	2018
	(in thousand Baht)			
Accrued operating expenses	21,409	11,328	12,625	11,079
Payable to the Revenue				
Department	5,640	1,389	5,640	1,389
Fine payable	16,706	-	16,706	-
Others	2,929	3,165	2,929	3,165
Total	46,684	15,882	37,900	15,633

Unimit Engineering Public Company Limited and its Subsidiaries
Notes to the financial statements
For the year ended 31 December 2019

17 Provisions for employee benefits

The Group operates a defined benefit plan based on the requirement of Thai Labour Protection Act B.E. 2541 (1998) to provide retirement benefits to employees based on pensionable remuneration and length of service.

The defined benefit plan exposes the Group to actuarial risks, such as longevity risk, interest rate risk and market (investment) risk.

	Consolidated financial statements		Separate financial statements	
	2019	2018	2019	2018
	<i>(in thousand Baht)</i>			
Statement of financial position				
obligation for:				
Post employment benefits	58,038	50,661	58,038	50,661
Total	58,038	50,661	58,038	50,661

Movements in the present value of the defined benefit obligations:

	Consolidated financial statements		Separate financial statements	
	2019	2018	2019	2018
	<i>(in thousand Baht)</i>			
Present value of the defined benefit obligations				
At 1 January	50,661	45,574	50,661	45,574
Include in profit or loss:				
Current service costs	8,070	6,284	8,070	6,284
Past service cost	13,280	-	13,280	-
Interest on obligation	1,618	1,110	1,618	1,110
	22,968	7,394	22,968	7,394
Others				
Benefits paid	(15,591)	(2,307)	(15,591)	(2,307)
	(15,591)	(2,307)	(15,591)	(2,307)
At 31 December	58,038	50,661	58,038	50,661

On 5 April 2019, the Labour Protection Act was amended to include a requirement that an employee, who is terminated after having been employed by the same employer for an uninterrupted period of twenty years or more, receives severance payment of 400 days of wages at the most recent rate. The Group has therefore amended its retirement plan in accordance with the changes in the Labour Protection Act in 2019. As a result of this change, the provision for retirement benefits as well as past service cost recognised in the consolidated and separate financial statements increased by an amount of Baht 13.28 million.

Unimit Engineering Public Company Limited and its Subsidiaries
Notes to the financial statements
For the year ended 31 December 2019

<i>Principal actuarial assumptions</i>	Consolidated financial statements		Separate financial statements	
	2019	2018	2019	2018
				(%)
Discount rate	2.53	2.45	2.53	2.45
Salary increase rate	3	3	3	3
Employee turnover	0 - 48	0 - 53	0 - 48	0 - 53

Assumptions regarding future mortality are based on published statistics and morality tables.

At 31 December 2019, the weighted-average duration of the defined benefit obligation was 19.13 years (2018: 20.03 years).

Sensitivity analysis

Reasonably possible changes at the reporting date to one of the relevant actuarial assumptions, holding other assumptions constant, would have affected the defined benefit obligation by the amounts shown below.

<i>Effect to the defined benefit obligation At 31 December</i>	Consolidated financial statements			
	1% increase in assumption	1% decrease in assumption		
	2019	2018	2019	2018
				(in thousand Baht)
Discount rate	(5,610)	(4,031)	6,437	4,584
Future salary growth	6,340	6,177	(5,636)	(5,435)
Employee turnover	(5,930)	(4,294)	1,668	1,084
Future mortality	462	463	(423)	(458)

<i>Effect to the defined benefit obligation At 31 December</i>	Separate financial statements			
	1% increase in assumption	1% decrease in assumption		
	2019	2018	2019	2018
				(in thousand Baht)
Discount rate	(5,610)	(4,031)	6,437	4,584
Future salary growth	6,340	6,177	(5,636)	(5,435)
Employee turnover	(5,930)	(4,294)	1,668	1,084
Future mortality	462	463	(423)	(458)

Although the analysis does not take account of the full distribution of cash flows expected under the plan, it does provide an approximation of the sensitivity of the assumptions shown.

18 Share capital

<i>Authorised/issued and paid-up shares</i>	Par value per share (in Baht)	2019		2018	
		Number	Amount	Number	Amount
			(thousand shares /in thousand Baht)		
At 1 January					
- ordinary shares	0.25	570,511	142,628	570,511	142,628
At 31 December					
- ordinary shares	0.25	570,511	142,628	570,511	142,628

Unimit Engineering Public Company Limited and its Subsidiaries
Notes to the financial statements
For the year ended 31 December 2019

Share premium

Section 51 of the Public Companies Act B.E. 2535 requires companies to set aside share subscription money received in excess of the par value of the shares issued to a reserve account (“share premium”). Share premium is not available for dividend distribution.

19 Reserves

Reserves comprise:

Appropriations of profit and/or retained earnings

Legal reserve

Section 116 of the Public Companies Act B.E. 2535 requires that a public company shall allocate not less than 5% of its annual net profit, less any accumulated losses brought forward, to a reserve account (“legal reserve”), until this account reaches an amount not less than 10% of the registered authorised capital. The legal reserve is not available for dividend distribution.

Other components of equity

Foreign exchange translation differences

Currency translation differences account within equity comprises all foreign currency differences arising from the translation of the financial statements of the foreign operations.

20 Segment information and disaggregation of revenue

Segment information is presented in respect of the Group and the Company’s geographical information, based on the Company’s management and internal reporting structure.

Business segment

Management considers that the Group operates in a single line of business, namely steel products, and has, therefore, only one reportable segment.

Geographical information

In presenting information on the basis of geographical information, segment revenues and expenses are based on the geographical location of customers. Segments assets are based on the geographical location of assets.

Information about reportable segments:

Segment 1	Thailand
Segment 2	Other countries

Unimit Engineering Public Company Limited and its Subsidiaries
Notes to the financial statements
For the year ended 31 December 2019

Reconciliations of reportable segment revenues, profit or loss and disaggregation of revenue

For the year ended 31 December	Consolidated financial statements					
	Segment 1		Segment 2		Total	
	2019	2018	2019	2018	2019	2018
			<i>(in thousand Baht)</i>			
Contract revenue	826,159	780,752	62,064	64,953	888,223	845,705
Other income	-	-	601	780	601	780
Total revenues	<u>826,159</u>	<u>780,752</u>	<u>62,665</u>	<u>65,733</u>	<u>888,824</u>	<u>846,485</u>
Segment profit (loss) before income tax	<u>(101,911)</u>	<u>36,225</u>	<u>4,750</u>	<u>(4,358)</u>	<u>(97,161)</u>	<u>31,867</u>
Unallocated revenues					61,397	33,797
Unallocated expenses					(128,650)	(102,893)
Loss for the year					<u>(151,882)</u>	<u>(37,229)</u>

For the year ended 31 December	Separate financial statements					
	Segment 1		Segment 2		Total	
	2019	2018	2019	2018	2019	2018
			<i>(in thousand Baht)</i>			
Contract revenue	826,159	780,752	62,064	64,953	888,223	845,705
Other income	-	-	601	780	601	780
Total revenues	<u>826,159</u>	<u>780,752</u>	<u>62,665</u>	<u>65,733</u>	<u>888,824</u>	<u>846,485</u>

The Group applies the practical expedient not to disclose revenue expected to be recognised in the future related to performance obligations that are unsatisfied as at 31 December 2019 when it is initially expected that the contracts have original durations of one year or less. The Group recognises revenue in an amount that corresponds directly with the value to the customer of the date on which the performance obligations are satisfied.

Reconciliations of reportable segment assets and liabilities and other items

For the year ended 31 December	Consolidated financial statements					
	Segment 1		Segment 2		Total	
	2019	2018	2019	2018	2019	2018
			<i>(in thousand Baht)</i>			
Trade accounts receivable	196,364	78,825	3,597	2,781	199,961	81,606
Unbilled contracts work in progress	122,587	215,587	5,158	13,396	127,745	228,983
Property, plant and equipment	<u>334,600</u>	<u>386,520</u>	<u>184,073</u>	<u>91,181</u>	518,673	477,701
Unallocated assets					700,951	858,536
Total assets					<u>1,547,330</u>	<u>1,646,826</u>

Unimit Engineering Public Company Limited and its Subsidiaries
Notes to the financial statements
For the year ended 31 December 2019

For the year ended 31 December	Consolidated financial statements					
	Segment 1		Segment 2		Total	
	2019	2018	2019	2018	2019	2018
	<i>(in thousand Baht)</i>					
Excess of progress billings over contracts work	9,169	9,004	-	-	9,169	9,004
Unallocated liabilities					244,313	164,096
Total liabilities					253,482	173,100
Interest income	3,815	9,388	-	13	3,815	9,401
Capital expenditures	10,570	18,935	103,002	87,211	113,572	106,146
Depreciations and amortisation	37,987	37,383	1,113	1,051	39,100	38,434
Gain (loss) on sales and disposal of land and equipment	57,923	(90)	-	-	57,923	(90)

Major customers

Revenue from the major customers of the Group's segment 1 and 2 represents approximately Baht 217.43 million (2018: Baht 226.63 million) comprising 24.48% (2018: 26.89%) of total revenue of the Group.

21 Other income

In 2013, the Company, as the plaintiff, filed a lawsuit against a Company (the "defendant") to the Civil Court in respect of a breach of contract amounting to Baht 30.46 million together with the interest at the rate of 7.5% per annum. Later, the Civil Court made the judgment requiring the defendant to pay the compensation to the plaintiff amounting to Baht 2.36 million together with the interest at the rate of 7.5% per annum. Later, the plaintiff filed an appeal to the Appeal Court. The Appeal Court made the judgment requiring the defendant to pay the compensation to the plaintiff amounting to Baht 11.57 million together with the interest at the rate of 7.5% per annum. Later, the defendant filed an appeal to the Supreme Court. On 6 March 2018, the Supreme Court affirmed the judgment of the Appeal Court. In July 2018, the Company received the compensation in full.

During 2019, the Company sold a plot of land in Chonburi to a company. The Company received cash payment amounting to Baht 66.78 million. Cost of land was Baht 8.06 million.

Unimit Engineering Public Company Limited and its Subsidiaries
Notes to the financial statements
For the year ended 31 December 2019

22 Employee benefit expenses

	Consolidated financial statements		Separate financial statements	
	2019	2018	2019	2018
	<i>(in thousand Baht)</i>			
<i>Management</i>				
Salaries, wages and bonus	20,251	16,608	18,669	16,608
Director remuneration	5,049	5,000	5,049	5,000
Defined contribution plan	849	777	849	777
Defined benefit plan	728	706	728	706
Others	72	72	72	72
	<u>26,949</u>	<u>23,163</u>	<u>25,367</u>	<u>23,163</u>
<i>Other employees</i>				
Salaries, wages and bonus	199,972	193,247	194,152	193,247
Overtime	56,361	40,053	56,361	40,053
Defined benefit plan	22,240	6,688	22,240	6,688
Defined contribution plan	5,631	5,688	5,631	5,688
Others	13,857	12,786	13,857	12,786
	<u>298,061</u>	<u>258,462</u>	<u>292,241</u>	<u>258,462</u>
Total employee benefit expenses	<u>325,010</u>	<u>281,625</u>	<u>317,608</u>	<u>281,625</u>

Defined benefit plan

Details of the defined benefit plan are given in note 17.

Defined contribution plan

The defined contribution plan comprises provident fund established by the Group for its employees. Membership to the fund is on a voluntary basis. Contributions are made monthly by the employees at the rates ranging from 3% to 5% of their basic salaries and by the Group at rates ranging from 3% to 5% of the employees' basic salaries. The provident fund is registered with the Ministry of Finance as a juristic entity and is managed by a licensed fund manager.

Unimit Engineering Public Company Limited and its Subsidiaries
Notes to the financial statements
For the year ended 31 December 2019

23 Expenses by nature

The statement of comprehensive income includes an analysis of expenses by function. Expenses by nature disclosed in accordance with the requirements of various TFRS were as follows:

	Consolidated financial statements		Separate financial statements	
	2019	2018	2019	2018
	<i>(in thousand Baht)</i>			
<i>Included in costs of contract:</i>				
Raw materials and consumables used	305,771	451,874	305,771	451,874
Subcontract labour cost	278,942	47,523	278,942	47,523
Employee benefit expenses	241,968	207,025	241,968	207,025
Depreciation and amortisation	33,065	32,919	33,065	32,919
Others	99,112	58,178	99,112	58,178
Total	958,858	797,519	958,858	797,519
<i>Included in distribution costs:</i>				
Employee benefit expenses	15,693	21,771	15,693	21,771
Commission expenses	6,821	9,291	6,821	9,291
Bank charges	3,362	2,590	3,362	2,590
Others	489	848	489	848
Total	26,365	34,500	26,365	34,500
<i>Included in administrative expenses:</i>				
Employee benefit expenses	67,349	52,829	59,947	52,829
Depreciation and amortisation	6,036	5,515	4,923	4,464
Rental expenses	2,452	1,206	1,199	1,206
Penalty fee	265	1,354	265	1,354
Others	44,655	26,441	40,060	24,940
Total	120,757	87,345	106,394	84,793

24 Income tax

Income tax recognised in profit or loss

	Consolidated financial statements		Separate financial statements	
	2019	2018	2019	2018
	<i>(in thousand Baht)</i>			
Deferred tax expense				
Movements in temporary differences	(7,289)	(1,853)	(7,289)	(1,853)
Total tax income	(7,289)	(1,853)	(7,289)	(1,853)

Unimit Engineering Public Company Limited and its Subsidiaries
Notes to the financial statements
For the year ended 31 December 2019

<i>Reconciliation of effective tax rate</i>	Consolidated financial statements			
	2019	2018		
	<i>Rate (%)</i>	<i>(in thousand Baht)</i>	<i>Rate (%)</i>	<i>(in thousand Baht)</i>
Loss before income tax		(159,171)		(39,083)
Income tax using the Thai corporation tax rate	20.0	(31,834)	20.0	(7,817)
Expenses with additional deduction for tax proposes		(514)		(652)
Expenses not deductible for tax purposes		58		24
Current year losses for which no deferred tax asset was recognised		25,001		6,592
Total	4.2	(7,289)	5.3	(1,853)

	Separate financial statements			
	2019	2018		
	<i>Rate (%)</i>	<i>(in thousand Baht)</i>	<i>Rate (%)</i>	<i>(in thousand Baht)</i>
Loss before income tax		(142,784)		(36,545)
Income tax using the Thai corporation tax rate	20.0	(28,557)	20.0	(7,309)
Expenses with additional deduction for tax proposes		(514)		(652)
Expenses not deductible for tax purposes		58		24
Current year losses for which no deferred tax asset was recognised		21,724		6,084
Total	5.1	(7,289)	5.6	(1,853)

<i>Deferred tax</i> <i>At 31 December</i>	Consolidated financial statements			
	Assets		Liabilities	
	2019	2018	2019	2018
		<i>(in thousand Baht)</i>		
Total	19,733	12,248	(200)	(4)
Set off of tax	(200)	(4)	200	4
Net deferred tax assets	19,533	12,244	-	-

<i>Deferred tax</i> <i>At 31 December</i>	Separate financial statements			
	Assets		Liabilities	
	2019	2018	2019	2018
		<i>(in thousand Baht)</i>		
Total	19,733	12,248	(200)	(4)
Set off of tax	(200)	(4)	200	4
Net deferred tax assets	19,533	12,244	-	-

Unimit Engineering Public Company Limited and its Subsidiaries
Notes to the financial statements
For the year ended 31 December 2019

Deferred tax

Movements in total deferred tax assets and liabilities during the year were as follows:

	Consolidated and separate financial statements		
	At 1 January 2019	(Charged) / credited to Profit or loss (in thousand Baht)	At 31 December 2019
Deferred tax assets			
Trade accounts receivable (Allowance for doubtful accounts)	25	3,576	3,601
Inventories (Allowance for decline in value)	1,338	(93)	1,245
Other current liabilities (Provision for loss from contract work)	753	2,482	3,235
Provisions for employee benefits	10,132	1,476	11,608
Finance lease liabilities	-	44	44
Total	12,248	7,485	19,733
Deferred tax liability			
Forward contracts	(4)	(196)	(200)
Total	(4)	(196)	(200)
Net	12,244	7,289	19,533

	Consolidated and separate financial statements		
	At 1 January 2018	(Charged) / credited to Profit or loss (in thousand Baht)	At 31 December 2018
Deferred tax assets			
Trade accounts receivable (Allowance for doubtful accounts)	25	-	25
Inventories (Allowance for decline in value)	1,421	(83)	1,338
Unbilled contract work in progress (Provision for loss from unbilled contract work)	-	753	753
Provisions for employee benefits	9,115	1,017	10,132
Total	10,561	1,687	12,248
Deferred tax liability			
Forward contracts	(170)	166	(4)
Total	(170)	166	(4)
Net	10,391	1,853	12,244

Unimit Engineering Public Company Limited and its Subsidiaries
Notes to the financial statements
For the year ended 31 December 2019

Unutilised tax losses that have not been recognised as deferred tax asset in the financial statements as at 31 December 2019 and 2018 were as follow:

	Consolidated financial statements		Separate financial statements	
	2019	2018	2019	2018
	<i>(in thousand Baht)</i>			
Tax losses	72,266	39,976	59,434	30,421
Total	72,266	39,976	59,434	30,421

The tax losses expire in 2020 to 2024. The deductible temporary differences do not expire under current tax legislation. The Group has not recognised these items as deferred tax assets because it is not probable that the Group will have sufficient future taxable profit to utilise the benefits therefrom.

25 Basic loss per share

The calculations of basic loss per share for the years ended 31 December 2019 and 2018 were based on the loss for the years attributable to ordinary shareholders of the Company and the number of ordinary shares outstanding during the year as follows:

	Consolidated financial statements		Separate financial statements	
	2019	2018	2019	2018
	<i>(thousand shares / in thousand Baht)</i>			
<i>Loss attributable to ordinary shareholders for the year ended 31 December</i>				
Loss for the year attributable to ordinary shareholders of the Company	<u>(151,882)</u>	<u>(37,229)</u>	<u>(135,495)</u>	<u>(34,691)</u>
Number of ordinary shares outstanding	<u>570,511</u>	<u>570,511</u>	<u>570,511</u>	<u>570,511</u>
Basic loss per share (in Baht)	<u>(0.27)</u>	<u>(0.07)</u>	<u>(0.24)</u>	<u>(0.06)</u>

26 Dividends

The shareholders of the Company have approved dividends as follows:

	Approval date	Payment schedule	Dividend rate per share (Baht)	Amount (in million Baht)
2018				
Annual dividend	25 April 2018	May 2018	<u>0.02</u>	<u>11.41</u>

Unimit Engineering Public Company Limited and its Subsidiaries
Notes to the financial statements
For the year ended 31 December 2019

27 Financial instruments

Financial risk management policies

The Group is exposed to normal business risks from changes in market interest rates and currency exchange rates and from non-performance of contractual obligations by counterparties. The Group does not hold or issue derivatives financial instruments for speculative or trading purposes.

Capital management

The Board of Directors' policy is to maintain a strong capital base so as to maintain investor, creditor and market confidence and to sustain future development of the business. The Board monitors the return on capital, which the Group defines as result from operating activities divided by total shareholders' equity, and also monitors the level of dividends to ordinary shareholders.

Interest rate risk

Interest rate risk is the risk that future movements in market interest rates will affect the results of the Group's operations and its cash flows. Loan to related party interest rate is mainly fixed.

At 31 December	Effective interest rate (% per annum)	Consolidated financial statements			
		Maturity period			Total
		Within 1 year	After 1 year but within 5 years (in thousand Baht)	After 5 years	
2019					
Financial asset					
Loans to related party	1.25	-	59,953	-	59,953
Total		<u>-</u>	<u>59,953</u>	<u>-</u>	<u>59,953</u>

Foreign currency risk

The Group is exposed to foreign currency risk relating to purchases and sales which are denominated in foreign currencies. The Group mitigates this risk by opening savings account in U.S. Dollars for liquidity of assets and liabilities which are denominated in foreign currency and utilises forward exchange contracts with maturities of less than one year to hedge such financial assets and liabilities denominated in foreign currencies. The forward exchange contracts entered into at the reporting date also relate to anticipated purchases and sales, denominated in foreign currencies, for the subsequent period.

Unimit Engineering Public Company Limited and its Subsidiaries

Notes to the financial statements

For the year ended 31 December 2019

At 31 December, the Group and Company were exposed to foreign currency risk in respect of financial assets and liabilities denominated in the following currencies:

<i>Assets and liabilities denominated in the foreign currencies as at 31 December</i>	Consolidated financial statements			
	US Dollars	Euro	Others	Total
		<i>(in thousand Baht)</i>		
2019				
Cash and cash equivalents	34,252	-	1,554	35,806
Trade accounts receivable	4,280	-	-	4,280
Trade accounts payable	(64,502)	(2,247)	-	(66,749)
Gross statement of financial position exposure	(25,970)	(2,247)	1,554	(26,663)
Currency forwards purchase	64,502	2,247	-	66,749
Currency forwards sales	(4,280)	-	-	(4,280)
Net exposure	34,252	-	1,554	35,806
2018				
Cash and cash equivalents	67,010	-	917	67,927
Trade accounts receivable	3,230	-	-	3,230
Trade accounts payable	(4,652)	-	(20)	(4,672)
Gross statement of financial position exposure	65,588	-	897	66,485
Currency forwards purchase	4,652	-	-	4,652
Currency forwards sales	(3,230)	-	-	(3,230)
Net exposure	67,010	-	897	67,907
<i>Assets and liabilities denominated in the foreign currencies as at 31 December</i>	Separate financial statements			
	US Dollars	Euro	Others	Total
		<i>(in thousand Baht)</i>		
2019				
Cash and cash equivalents	17,724	-	20	17,744
Trade accounts receivable	4,280	-	-	4,280
Loans to related party	59,953	-	-	59,953
Trade accounts payable	(64,502)	(2,247)	-	(66,749)
Gross statement of financial position exposure	17,455	(2,247)	20	15,228
Currency forwards purchase	64,502	2,247	-	66,749
Currency forwards sales	(4,280)	-	-	(4,280)
Net exposure	77,677	-	20	77,697
2018				
Cash and cash equivalents	210	-	41	251
Trade accounts receivable	3,230	-	-	3,230
Trade accounts payable	(4,652)	-	(20)	(4,672)
Gross statement of financial position exposure	(1,212)	-	21	(1,191)
Currency forward purchase	4,652	-	-	4,652
Currency forwards sale	(3,230)	-	-	(3,230)
Net exposure	210	-	21	231

Unimit Engineering Public Company Limited and its Subsidiaries
Notes to the financial statements
For the year ended 31 December 2019

Credit risk

Credit risk is the potential financial loss resulting from the failure of a customer or counterparty to settle its financial and contractual obligations to the Group as and when they fall due.

Management has a credit policy in place and the exposure to credit risk is monitored on an ongoing basis. Credit evaluations are performed on all customers requiring credit over a certain amount. At the reporting date there were no significant concentrations of credit risk. The maximum exposure to credit risk is represented by the carrying amount of each financial asset in the statement of financial position. However, due to the large number of parties comprising the Group's customer base, management does not anticipate material losses from its debt collection.

Liquidity risk

The Group monitors its liquidity risk and maintains a level of cash and cash equivalents deemed adequate by management to finance the Group's operations and to mitigate the effects of fluctuations in cash flows.

Carrying amount and fair values

The following table shows the carrying amounts and fair values of financial assets and financial liabilities, including their levels in the fair value hierarchy. It does not include fair value information for financial assets and financial liabilities not measured at fair value if the carrying amount is a reasonable approximation of fair value.

	Consolidated and separate financial statements	
	Carrying amount	Fair value
	<i>(in thousand Baht)</i>	
31 December 2019		
Financial assets and financial liabilities not measured at fair value		
Forward exchange contracts	-	(1,552)
Loans to related party	60,390	52,343
31 December 2018		
Financial assets and financial liabilities not measured at fair value		
Forward exchange contracts	-	(271)

For disclosure purposes, the Group determines Level 2 fair values for forward exchange contracts based on counterparties' quotes. Fair values reflect the credit risk of the instrument and include adjustments to take account of the credit risk. The Group determines Level 3 fair values for loans to related party based on discounted cash flows. The valuation model considers the present value of expected cash receipts, discounted using a risk-adjusted discount rate.

The fair values of the current portion of financial assets and liabilities such as trade and other accounts receivable, and trade and other accounts payable, are taken to approximate the carrying values due to the relatively short-term maturity of these financial instruments.

Unimit Engineering Public Company Limited and its Subsidiaries
Notes to the financial statements
For the year ended 31 December 2019

28 Commitments with non-related parties

	Consolidated financial statements		Separate financial statements	
	2019	2018	2019	2018
	<i>(in thousand Baht)</i>			
Capital commitment				
<i>Contracted but not provided for:</i>				
Buildings and equipment	<u>8,332</u>	<u>77,843</u>	<u>-</u>	<u>-</u>
Land lease commitments				
Within one year	672	660	672	660
After one year but within five years	840	1,512	840	1,512
Total	<u>1,512</u>	<u>2,172</u>	<u>1,512</u>	<u>2,172</u>
Other commitments				
Bank guarantees	228,778	336,574	228,778	336,574
Letter of credits	76,409	1,640	76,409	1,640
Purchase orders for goods and supplies	36	2,390	36	2,390
Total	<u>305,223</u>	<u>340,604</u>	<u>305,223</u>	<u>340,604</u>

As at 31 December 2019 and 2018, the Group had:

- land lease agreement for the Group's office location expiring on 31 March 2022.
- letters of guarantee issued by banks in favor of certain private companies and a government agency for performance guarantees to its customers and electricity usage.
- purchase forward exchange contracts with domestic banks amounting to US Dollars 2.62 million or equivalent to Baht 80.30 million (2018: US Dollars 1.56 million or equivalent to Baht 50.85 million). All of the contracts will mature during July 2020.
- sale forward exchange contracts with domestic banks amounting to US Dollars 0.28 million or equivalent to Baht 8.52 million (2018: US Dollars 0.86 million or equivalent to Baht 27.79 million). All of the contracts will mature during June 2020.

29 Thai Financial Reporting Standards (TFRS) not yet adopted

New and revised TFRS, which are relevant to the Group's operations, expected to have material impact on the consolidated and separate financial statements when initially adopted, and will become effective for the financial statements in annual reporting periods beginning on or after 1 January 2020, are as follows:

TFRS	Topic
TFRS 7*	Financial Instruments: Disclosures
TFRS 9*	Financial Instruments
TFRS 16	Leases
TAS 32*	Financial Instruments: Presentation
TFRIC 16*	Hedges of a Net Investment in a Foreign Operation
TFRIC 19*	Extinguishing Financial Liabilities with Equity Instruments

Unimit Engineering Public Company Limited and its Subsidiaries
Notes to the financial statements
For the year ended 31 December 2019

** TFRS - Financial instruments standards*

(a) TFRS - Financial instruments standards

These TFRS - Financial instruments standards establish requirements related to definition, recognition, measurement, impairment and derecognition of financial assets and financial liabilities, including accounting for derivatives and hedge accounting. When these TFRS are effective, some accounting standards, interpretations and guidance which are currently effective will be cancelled.

Management is currently considering the potential impact from these TFRS on the financial statements in the initial period adopted.

(b) TFRS 16 Leases

TFRS 16 introduces a single lessee accounting model for lessees. A lessee recognises a right-of-use asset and a lease liability. There are recognition exemptions for short-term leases and leases of low-value items. When this TFRS is effective, some accounting standards and interpretations which are currently effective will be cancelled.

Currently, the Group recognises payments made under operating leases in profit or loss on a straight-line basis over the term of the lease, and recognised assets and liabilities only to the extent that there was a timing difference between actual lease payments and the expense recognised. Under TFRS 16, the Group will recognise right-of-use assets and lease liabilities for its operating leases which the Group is a lessee. As a result, the nature of expenses related to those leases will now change because the Group will recognise depreciation of right-of-use assets and interest expense on lease liabilities.

The Group has made a preliminary assessment of the potential impact of adopting and initially applying TFRS 16 on the consolidated and separate financial statements and expects that there will be no material impact on the consolidated and separate financial statements in the period of initial application.

ที่ตั้งสำนักงาน : 109/92-95 หมู่ 19 ซอยสุขสวัสดิ์ 66 ต.บางพึ่ง อ.พระประแดง จ.สมุทรปราการ 10130
โทรศัพท์ 02 4630100 โทรสาร 02 4631910 Email : finance@unimit.com

Address-Office : 109/92-95 Moo 19, Soi Suksawat 66, Suksawat Road, Phrapradaeng, Samutprakarn 10130
Tel. 02 4630100 Fax. 02 4631910 E-mail : finance@unimit.com

ที่ตั้งโรงงาน 1 : 10/7-8 หมู่ 3 ถนนชลบุรี-บ้านบึง-ป่ายูบ (3289) ต.หนองซาก อ.บ้านบึง จ.ชลบุรี 20170
โทรศัพท์ 038 485561-64 โทรสาร 038 485565 Email : marketing@unimit.com

Address-Factory 1 : 10/7-8 Moo 3, Chonburi-Banbung-Payub Road, Nongchak, Banbung, Chonburi 20170
Tel. 038 485561-64 Fax. 038 485565 E-mail : marketing@unimit.com

ที่ตั้งโรงงาน 2 : 10/4 หมู่ 1 ต.หนองซาก อ.เมือง จ.ชลบุรี 20170
โทรศัพท์ 038 485561-64 โทรสาร 038 485557

Address-Factory 2 : 10/4 Moo 1 Nongchak, Banbung, Chonburi 20170
Tel. 038 485561-64 Fax. 038 485565

Website : www.unimit.com, www.unimit.co.th

Trading Name : UEC



บริษัท ยูนิมิท เอนจิเนียริง จำกัด (มหาชน)

Unimit Engineering Public Company Limited

ทะเบียนเลขที่ 0107548000323 http : / / www.unimit.com