




รายงานประจำปี 2553 Annual Report 2010



บริษัท ไมด้า-เมดตาลิสต์ เอ็น터테인먼트 จำกัด (มหาชน)
Mida-Medalist Entertainment Public Co., Ltd.

สารบัญ / Contents

ข้อมูลจำเพาะของบริษัท	1
ข้อมูลทางการเงินโดยสรุป	2
สารจากประธานกรรมการ	3
ลักษณะการประกอบธุรกิจ	4
การตลาดและภาวะการแข่งขัน	8
วิเคราะห์ฐานะการเงินและผลการดำเนินงาน	10
ปัจจัยเสี่ยงจากการดำเนินธุรกิจ	12
รายงานจากคณะกรรมการตรวจสอบ	15
รายงานของผู้สอบบัญชีรับอนุญาต	16
โครงสร้างการจัดการ	45
โครงสร้างการถือหุ้นการจัดการ	46
การควบคุมภายใน	53
รายงานการปฏิบัติตามหลักการค้ากับดูแลกิจการที่ดี	54
รายละเอียดเกี่ยวกับ ผู้บริหาร และ ผู้มีอำนาจควบคุม	58
รายการระหว่างกัน	61

Financial Highlight	63
Message from Chairman of the Board	64
Business Nature	65
Market Outlook and Competition	69
Operation Performance and Financial Analysis	71
Risk Factors	73
Report from Audit Committee	76
Report of the Independent Certified Public Accountants	77
Organization Chart	108
Shareholders and Management	109
Internal Control	115
Corporate Governance	116
Management Profile	119
Related Party Transactions	122

ข้อมูลจำเพาะของบริษัท / CORPORATE PROFILE

บริษัท NAME	บริษัทไมด้า-เมดลิสต์ เอ็นเตอร์เทนเมนต์ จำกัด (มหาชน) Mida-Medalist Entertainment Public Company Limited
สำนักงาน OFFICE	6/2 หมู่.4 ตำบลลำพญา อำเภอเมือง จังหวัดนครปฐม 73000 โทรศัพท์: 0-3427-2581 - 3 โทรสาร: 0-3427-2585 96/2 Moo 4, T. Lamphaya, A. Muang, Nakhonpathom, Thailand 73000 Tel. 0-3427-2581-3 Fax. 0-3427-2585
ประเภทธุรกิจ TYPE OF BUSINESS	บริษัทดำเนินการผลิตและจำหน่ายสินค้าและอุปกรณ์เกี่ยวเนื่องที่ให้ความบันเทิง เช่น ตู้ปาเป้า โต๊ะพูล โต๊ะฟุตบอล โต๊ะไฟร์บอล และอื่นๆ The Company is the producer and exporter of entertainment products : Dartboards, Pool Tables, Soccer Tables, Fireball Tables, etc.
ทะเบียนเลขที่ REGISTRATION NUMBER	0107548000587 0107548000587
ผู้สอบบัญชี AUDITORS	บริษัท บีพีอาร์ ออดิท แอนด์ แอดไวเซอร์ จำกัด 152 ชั้น 12A ห้อง 08 อาคารชาร์เตอร์ สแควร์ ถนนสาทรเหนือ แขวงสีลม เขตบางรัก กรุงเทพฯ 10500 โทร. 0-2634-5398 โทรสาร 0-2634-5399 BPR Audit and Advisory Co., Ltd. 152 Chartered Square Bldg, 12A Floor, Suite 08, North Sathorn Road, Silom, Bangruak, Bangkok 10500 Tel. 0-2634-5398 Fax. 0-2634-5399
นายทะเบียน SHARE REGISTRARS	บริษัท ศูนย์รับฝากหลักทรัพย์ (ประเทศไทย) จำกัด 62 อาคารตลาดหลักทรัพย์แห่งประเทศไทย ชั้น 4, 6-7 ถ.รัชดาภิเษก คลองเตย กรุงเทพฯ 10110 Thailand Securities Depository Co., Ltd. 62 The Stock Exchange of Thailand Building, 4, 6-7 th Floor, Rachadapisek Klongtoey, Bangkok 10110
จัดตั้ง INCORPORATE	7 มกราคม 2535 January 7, 1992
จดทะเบียนในตลาดหลักทรัพย์ SET LISTING	8 ธันวาคม 2548 December 8, 2005
ทุนจดทะเบียน REGISTER CAPITAL	375 ล้านบาท มูลค่าหุ้นละ 1 บาท 375 Million Baht, par value 1 Baht each
ทุนเรียกชำระแล้ว PAID-UP SHARE CAPITAL	250 ล้านบาท 250 Million Baht

ข้อมูลทางการเงินโดยสรุปของบริษัท

ข้อมูลทางการเงิน

งบการเงินรวม

(หน่วย : ล้านบาท)


	2551	2552	2553
ข้อมูลทางการเงิน			
รายได้รวม	104.10	95.09	57.72
กำไรขั้นต้น	29.60	26.84	13.08
กำไรสุทธิ	6.58	1.77	(46.84)
สินทรัพย์รวม	604.55	609.20	554.63
หนี้สินรวม	11.23	12.28	4.93
ส่วนของผู้ถือหุ้น	593.32	596.92	549.70
ทุนจดทะเบียน	375.00	375.00	375.00
ทุนชำระแล้ว	250.00	250.00	250.00
อัตราส่วนทางการเงิน			
อัตรากำไรสุทธิ (%)	6.32%	1.86%	-81.15%
อัตราผลตอบแทนผู้ถือหุ้น (%)	1.10%	0.30%	-8.17%
อัตราผลตอบแทนสินทรัพย์รวม (%)	1.09%	0.29%	-8.05%
ระยะเวลายาวขึ้นค่าเฉลี่ย (วัน)	90.22	77.98	151.42
ระยะเวลายาวขึ้นหนี้เฉลี่ย (วัน)	18.21	29.68	38.82
อัตราหนี้สินต่อส่วนผู้ถือหุ้น (เท่า)	0.02	0.02	0.01
ข้อมูลต่อหุ้น			
กำไร (ขาดทุน) สุทธิต่อหุ้น	0.03	0.007	(0.187)
มูลค่าหุ้นที่ตราไว้	1.00	1.00	1.00
มูลค่าหุ้นทางบัญชี	2.37	2.39	2.20

สารจากประธานกรรมการ

บริษัทขอขอบคุณท่านผู้ถือหุ้นและลูกค้าทุกท่านที่ได้ให้ความไว้วางใจและให้การสนับสนุนกิจการของบริษัทด้วยดีมาโดยตลอด โดยในปี 2553 ที่ผ่านมา บริษัทสามารถพิสูจน์ให้เห็นถึงศักยภาพในการดำเนินธุรกิจภายใต้สภาวะเศรษฐกิจที่ชะลอตัว โดยเฉพาะอย่างยิ่งในตลาดผลิตภัณฑ์เพื่อความบันเทิง ทั้งนี้บริษัทได้เพิ่มโอกาสในการดำเนินธุรกิจโดยได้วางยุทธศาสตร์ในเชิงรุกด้วยการขยายตลาดการออกผลิตภัณฑ์ใหม่ การรักษาฐานลูกค้าเดิมและได้ปรับเปลี่ยนนโยบายการขายโดยปรับให้มีการขายสินค้าเป็นสกุลเงินบาทมากขึ้นเพื่อลดความผันผวนของอัตราแลกเปลี่ยนที่อาจจะเกิดขึ้น

ในปี 2554 บริษัทคาดว่าผลการดำเนินงานของบริษัทจะยังคงเติบโตภายใต้สภาวะเศรษฐกิจที่ชะลอตัวทั่วโลก จากความต้องการในตัวผลิตภัณฑ์ของบริษัทที่ยังคงมีแนวโน้มเติบโตสูงขึ้น ทั้งนี้บริษัทได้พัฒนาระบบเทคโนโลยี ในตัวผลิตภัณฑ์อย่างต่อเนื่องเพื่อตอบสนองความต้องการของกลุ่มลูกค้าที่มีมากขึ้น และจากการที่บริษัทเป็นผู้ประกอบการที่ครบวงจร คือเป็นทั้งผู้ผลิตและผู้จำหน่ายเครื่องเล่นอิเล็กทรอนิกส์ภายใต้ตราสินค้าของบริษัท ซึ่งจะมีส่วนช่วยให้บริษัทมีผลประกอบการที่ดีต่อไป

สุดท้ายนี้ บริษัทขอขอบคุณคณะกรรมการ คณะผู้บริหารและพนักงานทุกคนสำหรับความทุ่มเทและความพยายามอย่างเต็มที่ เพื่อสร้างความสำเร็จให้กับบริษัท และสำคัญที่สุดขอขอบคุณผู้ถือหุ้นที่ไว้วางใจบริษัทด้วยดีเสมอมา



นายคมล เอี้ยวศิริวิกุล
ประธานกรรมการ

ลักษณะการประกอบธุรกิจ

ประวัติความเป็นมา

บริษัท ไมต้า-เมดตาลิสต์ เอ็นเทอร์เทนเมนต์ จำกัด (มหาชน) ("บริษัท") เดิมชื่อ บริษัท ไมต้า อุตสาหกรรม จำกัด จดทะเบียนจัดตั้งเมื่อวันที่ 7 มกราคม 2535 ด้วยทุนจดทะเบียนเริ่มแรก 5 ล้านบาท เพื่อประกอบกิจการผลิตดอก ลำโพงและตู้ลำโพงสำหรับเครื่องเสียงเพื่อใช้ในบ้านและชิ้นส่วนเครื่องใช้ที่ทำจากไม้ตามคำสั่งซื้อของผู้ประกอบการในประเทศเป็นหลัก ต่อมาในปี 2539 บริษัทได้เพิ่มทุนจดทะเบียนชำระแล้วเป็น 30 ล้านบาทเพื่อใช้เป็นเงินทุนหมุนเวียนของบริษัท

ในปี 2545 บริษัทได้ขยายการดำเนินธุรกิจไปสู่การเป็นฐานการผลิต ("Original Equipment Manufacturer: OEM") สำหรับผลิตภัณฑภัณฑ์นันทนาการ เช่น เครื่องเล่นปาเป้าอิเล็กทรอนิกส์ โต๊ะพูล และโต๊ะฟุตบอล เป็นต้น เพื่อจำหน่ายให้แก่ลูกค้าที่เป็นเจ้าของตราสินค้าในต่างประเทศ

ในระหว่างปี 2547-2548 บริษัทได้เพิ่มทุนชำระแล้วเป็น 200 ล้านบาท โดยมีบริษัท เมดตาลิสต์ มาร์เก็ตติ้ง คอร์ปอเรชั่น จำกัด (MMC) ซึ่งเป็นผู้จำหน่ายเครื่องเล่นปาเป้าอิเล็กทรอนิกส์เข้าร่วมทุนกับบริษัทนอกจากนั้น บริษัท ได้ซื้อตราสินค้า "Medalist" ซึ่งเป็นตราสินค้าของเครื่องเล่นปาเป้าอิเล็กทรอนิกส์ที่ได้รับความนิยมในตลาดต่างประเทศ โดยเป็นการซื้อสิทธิขาดในการจัดทำจำหน่าย เครื่องเล่นปาเป้าได้ทั่วโลกยกเว้นประเทศต่างๆ ในทวีป อเมริกา ประเทศรัสเซีย ประเทศจีน และประเทศอินเดีย

ในปี 2548 บริษัทแปรสภาพเป็นบริษัทมหาชน และเปลี่ยนแปลงมูลค่าที่ตราไว้ต่อหุ้นจาก 10 บาทเป็น 1 บาท พร้อมทั้งเพิ่มทุนจดทะเบียนเป็นจำนวน 250 ล้านบาท โดยออกหุ้นสามัญใหม่จำนวน 50 ล้านหุ้นเพื่อเสนอขายต่อประชาชนจำนวน 40 ล้านหุ้นและเพื่อรองรับการใช้สิทธิตามใบสำคัญแสดงสิทธิที่จะซื้อหุ้นสามัญที่จะเสนอขายให้กับกรรมการและพนักงานของบริษัทจำนวน 10 ล้านหุ้น และมีมติให้นำหุ้นสามัญของบริษัทเข้าจดทะเบียนเป็นหลักทรัพย์จดทะเบียนในตลาดหลักทรัพย์แห่งประเทศไทย

ในปี 2549 บริษัทฯ ได้ลงทุนในบริษัท ภูเก็ตเพนนิซูลา จำกัด ซึ่งประกอบกิจการโรงแรม มูลค่าลงทุน 140 ล้านบาท หรือคิดเป็นสัดส่วนการลงทุนร้อยละ 20 ของจำนวนหุ้นทั้งหมด

ในปี 2549 - 2550 มีการใช้สิทธิตามใบสำคัญแสดงสิทธิจำนวน 10 ล้านหุ้น ทำให้ทุนจดทะเบียนที่เรียกชำระแล้ว ณ 31 ธันวาคม 2550 เท่ากับ 250 ล้านบาท

ในปี 2550 บริษัท MMC ได้มอบสิทธิการขายในส่วนของประเทศรัสเซีย ประเทศจีน และประเทศอินเดียให้กับทางบริษัท เพื่อให้บริษัทมีสิทธิในการเพิ่มช่องทางการตลาดไปในประเทศ ดังกล่าว โดย MMC สัญญาว่าจะไม่ประกอบธุรกิจที่แข่งขันกันในพื้นที่ดังกล่าว

ในปี 2551 บริษัทได้จดทะเบียนเพิ่มทุนเป็น 375 ล้านบาท เพื่อรองรับการใช้สิทธิตามใบสำคัญแสดงสิทธิ (MMC-W1) โดย ณ วันที่ 31 ธันวาคม 2551 บริษัทมีทุนจดทะเบียนที่ชำระแล้ว 250 ล้านบาท

ในปี 2552 คณะกรรมการบริษัท มีมติให้ออนไลน์ลงทุนบริษัท ภูเก็ตเพนนิซูลา จำกัด ไปเป็นเงินลงทุนระยะยาวอื่น

ในปี 2552 บริษัทลงทุนในบริษัท เมดตาลิสต์ วิชั่น จำกัด โดยลงทุนในหุ้นสามัญจำนวน 1,780,000 หุ้น มูลค่าหุ้นที่เรียกชำระแล้วหุ้นละ 10 บาท คิดเป็นมูลค่าการลงทุน 17,800,000 บาทหรือคิดเป็นสัดส่วนการลงทุนร้อยละ 89 ของจำนวนหุ้นทั้งหมด

ในปี 2553 บริษัทลงทุนในบริษัท ออรา ดรีม จำกัด โดยลงทุนในหุ้นสามัญจำนวน 4.5 ล้านหุ้นมูลค่าหุ้นละ 10 บาท คิดเป็นจำนวนเงิน 45 ล้านบาท (ถือหุ้นร้อยละ 9) โดยบริษัทดังกล่าวประกอบกิจการโรงแรมในจังหวัดนครปฐม

ภาพรวมการประกอบธุรกิจ

บริษัทเป็นผู้พัฒนา พลาสติก และจำหน่ายผลิตภัณฑ์สินค้าการ เครื่องเล่นอิเล็กทรอนิกส์ เช่นเครื่องเล่นปาเป้าอิเล็กทรอนิกส์ โต๊ะพูล โต๊ะฟุตบอล และโต๊ะไฟร์บอล เป็นต้น

บริษัทผลิตและจำหน่ายเครื่องเล่นปาเป้าอิเล็กทรอนิกส์ โต๊ะพูล โต๊ะฟุตบอล โต๊ะไฟร์บอลและอุปกรณ์ที่เกี่ยวข้อง ภายใต้ตราสินค้าของบริษัทเองคือ Medalist ให้กับตัวแทนจำหน่ายสินค้าในต่างประเทศ เช่น ประเทศญี่ปุ่น ประเทศไต้หวัน ประเทศออสเตรเลีย ประเทศนิวซีแลนด์ และประเทศเกาหลี เป็นต้น

โครงสร้างรายได้ของบริษัท (จบการเงินเฉพาะบริษัท)

รายละเอียด	สำหรับปีสิ้นสุด วันที่ 31 ธันวาคม 2551		สำหรับปีสิ้นสุด วันที่ 31 ธันวาคม 2552		สำหรับปีสิ้นสุด วันที่ 31 ธันวาคม 2553	
	ล้านบาท	ร้อยละ	ล้านบาท	ร้อยละ	ล้านบาท	ร้อยละ
1. รายได้จากการขาย						
รายได้จากการขายต่างประเทศ						
เครื่องเล่นปาเป้าอิเล็กทรอนิกส์	48.15	46.25	39.23	41.28	25.96	44.98
โต๊ะพูล	12.94	12.43	7.56	7.96	4.00	6.93
โต๊ะฟุตบอล	0.30	0.29	0.14	0.15	0.40	0.69
โต๊ะไฟร์บอล	-	-	9.23	9.71	1.66	2.88
อื่นๆ	13.32	12.80	10.02	10.54	5.97	10.34
รวมขายต่างประเทศ	74.71	71.77	66.18	69.64	37.99	65.82
รายได้จากการขายในประเทศ						
ตู้ลำโพง ดอกลำโพง และ อุปกรณ์ที่เกี่ยวข้อง	0.73	0.70	1.60	1.68	0.37	0.64
เครื่องเล่นปาเป้าอิเล็กทรอนิกส์	0.30	0.29	-	-	0.64	1.11
โต๊ะพูล	0.98	0.94	2.41	2.54	1.23	2.13
โต๊ะฟุตบอล	0.58	0.56	0.55	0.58	0.20	0.35
โต๊ะไฟร์บอล	-	-	0.45	0.47	0.08	0.14
อื่นๆ	0.24	0.23	0.84	0.88	0.59	1.02
รวมขายในประเทศ	2.83	2.72	5.85	6.16	3.11	5.39
รวมรายได้จากการขาย	77.54	74.49	72.03	75.80	41.10	71.21
2. รายได้อื่น	26.56	25.51	23.00	24.20	16.62	28.79
รายได้รวม	104.10	100.00	95.03	100.00	57.72	100.00

ลักษณะผลิตภัณฑ์

ปัจจุบันบริษัทผลิต ผลิตภัณฑ์สันทนากการ เครื่องเล่นอิเล็กทรอนิกส์ 4 ชนิด ได้แก่ เครื่องเล่นปาเป้า อิเลคทรอนิกส์ โต๊ะพูล โต๊ะฟุตบอล และโต๊ะไฟร์บอลรายละเอียดของสินค้าเป็นดังนี้



1. เครื่องเล่นปาเป้าอิเล็กทรอนิกส์

เป็นเครื่องเล่นอิเล็กทรอนิกส์ ที่มีโปรแกรมและรูปแบบการเล่นเพื่อคำนวณคะแนนได้หลายวิธี โดยมีระบบเสียงประกอบที่เข้าใจ มีหน้าจอ LCD แสดงโหมดการเล่น ภาพประกอบระหว่างการเล่น และคะแนนของผู้เล่นโดยสามารถเล่นได้ตั้งแต่ 1 คนขึ้นไป บริษัทผลิตและจำหน่ายผลิตภัณฑ์ภายใต้ตราสินค้า "Medalist" ซึ่งจะ ประกอบด้วยกันหลายรุ่น เช่น รุ่น Elite (T) รุ่น Elite (M) รุ่น Etec (T) และรุ่น Etec (M) เป็นต้น เครื่องเล่นปาเป้าอิเล็กทรอนิกส์เป็นที่นิยมเล่นตามสถานบันเทิงและสันทนากการในประเทศสหรัฐอเมริกา และประเทศญี่ปุ่น และกระแสดความนิยมกำลังแพร่กระจายไปยังประเทศต่างๆ เช่น ประเทศไต้หวัน ประเทศเกาหลี ประเทศออสเตรเลียและประเทศนิวซีแลนด์ เป็นต้น



2. โต๊ะพูล

โต๊ะพูลเป็นเครื่องเล่นที่นิยมเล่นตามสถานบันเทิงและสันทนากการต่างๆ โดยใช้ผู้เล่น 2 คน โต๊ะพูลมี 2 แบบ คือ โต๊ะพูลอังกฤษ และโต๊ะพูลอเมริกัน ปัจจุบัน บริษัทฯ ได้ผลิตโต๊ะพูลภายใต้ตราสินค้าของบริษัท และยังคงเป็นฐานการผลิตโต๊ะพูลให้แก่เจ้าของตราสินค้าในต่างประเทศ



3. โต๊ะฟุตบอล

โต๊ะฟุตบอลเป็นเครื่องเล่นที่ค่อนข้างเป็นที่คุ้นตาของคนไทย โดยใช้ผู้เล่น 2 คน ปัจจุบัน บริษัทฯ ได้ผลิตโต๊ะฟุตบอลภายใต้ตราสินค้าของบริษัท และยังคงเป็นฐานการผลิตโต๊ะฟุตบอลให้แก่เจ้าของตราสินค้าในต่างประเทศ



4. โต๊ะไฟร์บอล

โต๊ะไฟร์บอลเป็นเครื่องเล่นสันทนาการ ซึ่งถูกพัฒนาโดยบริษัท โดยมีระบบเสียงประกอบ และหน้าจอดิจิทัลแสดงคะแนนของผู้เล่น ซึ่งใช้ผู้เล่น 2 คน ปัจจุบัน บริษัทฯ ได้ผลิตโต๊ะไฟร์บอลภายใต้ตราสินค้าของบริษัท

การตลาดและการแข่งขัน

กลยุทธ์ในการแข่งขัน บริษัทมุ่งเน้นกลยุทธ์การแข่งขันในด้านต่างๆ เรียงตามลำดับความสำคัญดังนี้

ผลิตภัณฑ์ที่มีคุณภาพ : Product

บริษัทเน้นการผลิตสินค้าให้มีคุณภาพ รูปแบบ และฟังก์ชันตามที่ลูกค้าต้องการ โดยใช้ทีมงานวิศวกรและทีมงานการผลิต ที่มีประสบการณ์และความเชี่ยวชาญในธุรกิจ โดยบริษัทจะให้ความสำคัญกับกระบวนการผลิตในทุกขั้นตอน ตั้งแต่การออกแบบ การจัดหาวัตถุดิบ และการประกอบเป็นผลิตภัณฑ์สำเร็จรูป นอกจากนี้บริษัทจะนำผลิตภัณฑ์ที่ประกอบแล้วเสร็จมาผ่านการตรวจสอบคุณภาพทุกครั้ง ก่อนนำมาบรรจุหีบห่อเพื่อนำส่งให้ลูกค้าต่อไป

การกำหนดราคาเมื่อเทียบกับคุณภาพ : Price

บริษัทมีนโยบายกำหนดราคาจากต้นทุนบวกกำไร โดยราคาขายจะใกล้เคียงกับราคาของกลุ่มคู่แข่งในตลาดแต่ละมีการติดตั้งโปรแกรมหรือฟังก์ชันที่มากกว่าหรือใหม่กว่าของกลุ่มคู่แข่ง เช่น รูปแบบเกมส์ใหม่ๆ การทำเสียงประกอบ (Sound effect) แบบใหม่ รูปลักษณะของตัวตู้ และลวดลายที่ทันสมัยเป็นที่ดึงดูดใจผู้เล่น เป็นต้น ซึ่งทำให้ลูกค้าได้รับสินค้าที่มีคุณภาพที่เหนือกว่าในระดับราคาที่ใกล้เคียงกัน นอกจากนี้บริษัทมีนโยบายให้เครดิตทางการค้าแก่ลูกค้า ซึ่งจะช่วยให้ส่งเสริมการขายและสนับสนุนยอดขายผลิตภัณฑ์ของบริษัทให้เพิ่มสูงขึ้น

การส่งเสริมการขาย : Promotion

บริษัทมีการวางแผน และการทำกิจกรรมทางการตลาด เพื่อเปิดโอกาสให้สินค้าภายใต้ตราสินค้า "Medalist" มีการขยายตัวและเป็นที่รู้จักมากขึ้น เช่น การจัดการแข่งขันปาเป้า และการออกงานแสดงสินค้าในต่างประเทศเพื่อเผยแพร่ผลิตภัณฑ์ของบริษัทให้เป็นที่รู้จักและนิยมมากขึ้น ทั้งนี้บริษัทจะจัดกิจกรรมทางการตลาด และโปรแกรมการส่งเสริมการขายต่างๆ ร่วมกับตัวแทนจำหน่ายสินค้าเนื่องจากตัวแทนจำหน่ายสินค้าดังกล่าวส่วนใหญ่มีผู้จัดจำหน่ายสินค้าของตนเองจำนวนมาก ซึ่งช่วยลดขั้นตอนการทำงานและทำให้โปรแกรมการส่งเสริมการขายกระจายไปยังกลุ่มลูกค้าในแต่ละระดับได้อย่างทั่วถึง

การเลือกจำหน่ายสินค้าในตลาดที่มีศักยภาพสูง : Place

บริษัทได้รับสิทธิในการจัดจำหน่ายเครื่องเล่นปาเป้าอิเล็กทรอนิกส์ภายใต้ตราสินค้า "Medalist" ในพื้นที่ Territory ซึ่งเป็นพื้นที่ที่มีศักยภาพในการเติบโตสูง เช่น ประเทศญี่ปุ่น ประเทศไต้หวัน ประเทศออสเตรเลีย ประเทศนิวซีแลนด์ และประเทศเกาหลี นอกจากนี้คาดว่าในอนาคตอันใกล้ ความนิยมจะแพร่ขยายมากขึ้นในประเทศอื่นๆ ในแถบทวีปเอเชีย ส่วนพื้นที่ใน Non-Territory เช่น ประเทศสหรัฐอเมริกา ซึ่งเป็นตลาดขนาดใหญ่และมีศักยภาพเช่นกัน บริษัทจะยังคงเป็นฐานการผลิตเครื่องเล่นปาเป้าอิเล็กทรอนิกส์ให้แก่ MMC และหรือเจ้าของตราสินค้าต่างๆ

บริษัทมีนโยบายจัดจำหน่ายเครื่องเล่นอิเล็กทรอนิกส์ประเภทอื่น เช่น โดะบุล และโดะบุตบอลให้แก่ลูกค้าทั่วโลก โดยในช่วงแรก จะมุ่งเน้นที่ประเทศญี่ปุ่นเป็นหลัก และจะขยายการจัดจำหน่ายไปยังประเทศอื่นๆ ที่มีศักยภาพต่อไป

ศักยภาพในการแข่งขัน

ปัจจุบันบริษัทเป็นผู้ผลิตและจำหน่ายเครื่องเล่นปาป้าอิเล็กทรอนิกส์และอุปกรณ์ที่เกี่ยวข้อง ภายใต้ตราสินค้าของตนเองคือ "Medalist" ให้แก่ลูกค้าโดยตรงในพื้นที่ Territory โดยบริษัทมีศักยภาพในการแข่งขันด้วยปัจจัยที่สำคัญดังนี้

ความนิยมในตราสินค้าของบริษัทคือ "Medalist"

เครื่องเล่นปาป้าอิเล็กทรอนิกส์ภายใต้ตราสินค้า "Medalist" ได้รับความนิยมในประเทศที่นิยมเล่นเครื่องเล่นปาป้าอิเล็กทรอนิกส์ โดยได้รับความนิยมเป็นอย่างสูงในญี่ปุ่น เนื่องจากเป็นผู้บุกเบิกตลาดดังกล่าวและเป็นเครื่องเล่นปาป้าที่ผู้เล่นมีความคุ้นเคยและนิยม รวมทั้งมีการปรับปรุงสินค้าให้ทันสมัยอยู่เสมอ

นอกจากนี้ ปัจจุบันบริษัทมีการผลิตและจำหน่าย โถงบูล โถงฟุตบอล และโถงไฟรบอล ภายใต้ตราสินค้าของบริษัทเองด้วย เนื่องจากเป็นตราสินค้าที่ลูกค้ามีความนิยมและคุ้นเคยอยู่แล้ว ทำให้ง่ายต่อการทำกิจกรรมทางการตลาด

แนวโน้มของกระแสความนิยมในการเล่นเครื่องเล่นอิเล็กทรอนิกส์

กระแสความนิยมในการเล่นเครื่องเล่นปาป้าอิเล็กทรอนิกส์ได้เริ่มจากประเทศสหรัฐอเมริกา และได้แผ่ขยายไปยังกลุ่มประเทศในทวีปยุโรป สำหรับประเทศญี่ปุ่น กระแสความนิยมได้เริ่มขึ้นตั้งแต่ปี 2544 เป็นต้นมาโดยมีแนวโน้มของการเติบโตเพิ่มมากขึ้นทุกปี ซึ่งจากข้อมูลของ Yano Research Institute Ltd. ระบุว่ามีการเติบโตเฉลี่ยของยอดขายจำหน่ายเครื่องเล่นปาป้าอิเล็กทรอนิกส์สะสมตั้งแต่ ปี 2525 ถึงปี 2547 ประมาณร้อยละ 70 โดยกระแสความนิยมได้เริ่มจากโตเกียว และโอซาก้า แล้วค่อยๆ เพิ่มความนิยมไปยังเขตอื่นๆ และบริเวณนอกเมืองของประเทศญี่ปุ่น ทั้งนี้ บริษัทมีแผนที่จะทำการตลาดเพื่อสร้างกระแสความนิยมในประเทศอื่นๆ ที่มีศักยภาพต่อไป

นอกจากนี้ บริษัทจะพยายามส่งเสริมและประชาสัมพันธ์ให้มีการเล่นเครื่องเล่นอิเล็กทรอนิกส์ประเภทอื่นๆ ในกลุ่มตลาดเป้าหมาย เพื่อความบันเทิงและสันทนาการด้วย

ภาวะเศรษฐกิจของประเทศที่เป็นตลาดเป้าหมายหลัก

จากการที่ผลิตภัณฑ์ของบริษัทมีไว้ใช้เพื่อความบันเทิงและสันทนาการ รวมทั้งการที่บริษัทได้รับสิทธิแต่เพียงผู้เดียวในการจำหน่ายสินค้าเครื่องเล่นปาป้าอิเล็กทรอนิกส์ภายใต้ตราสินค้า "Medalist" ในพื้นที่ที่เป็น Territory ซึ่งหลายๆ พื้นที่เป็นพื้นที่ที่มีศักยภาพทางการตลาดสูง มีความมั่นคงทางด้านเศรษฐกิจ การเงิน และการคลังมีลักษณะการดำรงชีวิตและการใช้ชีวิตของประชากรในแบบที่มุ่งเน้นการประกอบอาชีพหลักและต้องการการพักผ่อนและความบันเทิง ภายหลังการใช้เวลากับการประกอบอาชีพหลัก สินค้าในกลุ่มบันเทิงเหล่านี้จึงมีแนวโน้มการเติบโตสูงและต่อเนื่อง

นอกจากนี้โดยปกติกระแสความนิยมในสินค้าในแต่ละพื้นที่จะเกิดขึ้นในเวลาที่แตกต่างกัน ประกอบกับการได้รับผลกระทบจากเศรษฐกิจของโลกในแต่ละพื้นที่ที่มีความแตกต่างกันในด้านของเวลา และความมากน้อยของผลกระทบที่เกิดขึ้นด้วย ดังนั้นการที่บริษัทได้รับสิทธิการจำหน่ายสินค้าในหลายๆ พื้นที่ที่มีศักยภาพดังกล่าวเทียบเท่ากับการกระจายความเสี่ยงในด้านปริมาณของการจำหน่ายสินค้าได้ในระดับหนึ่งด้วย

ประสบการณ์และความเชี่ยวชาญของบริษัท

บริษัทเป็นฐานการผลิตเครื่องเล่นปาป้าอิเล็กทรอนิกส์ โถงบูล และโถงฟุตบอลมานาน ผู้บริหารจึงมีความเชี่ยวชาญทั้งในด้านการจัดหาวัตถุดิบให้เป็นไปตามความต้องการของลูกค้า และด้านการผลิตและการประกอบให้เป็นผลิตภัณฑ์สำเร็จรูป รวมทั้งมีความสัมพันธ์กับผู้จำหน่ายวัตถุดิบและผู้ที่เกี่ยวข้องในการดำเนินธุรกิจเป็นอย่างดี และเมื่อบริษัทได้ร่วมทุนกับ MMC ซึ่งเป็นผู้เชี่ยวชาญและมีประสบการณ์ด้านการตลาด จึงถือว่าบริษัทเป็นผู้ผลิตและจำหน่ายสินค้าที่มีความเชี่ยวชาญในทุกๆ ด้านของธุรกิจ ซึ่งถือเป็นจุดแข็งที่สำคัญของบริษัท

การวิเคราะห์ฐานะการเงินและผลการดำเนินงาน

ผลการดำเนินงาน

ภาพรวมผลการดำเนินงาน

บริษัทได้ซื้อตราสินค้า "Medalist" จาก MMC มาเป็นสิทธิขาด ทำให้บริษัทสามารถผลิตและจัดจำหน่ายเครื่องเล่นปาป้าอิเล็กทรอนิกส์ ไปยังตัวแทนจัดจำหน่ายได้ทั่วโลก ยกเว้นทวีปอเมริกา บริษัท มีรายได้จากการขายในปี 2553 จำนวน 41.10 ล้านบาท ปี 2552 จำนวน 72.03 ล้านบาท และปี 2551 จำนวน 77.54 ล้านบาท

รายได้ตามงบการเงิน

รายได้จากการขายในปี 2553 บริษัทมีรายได้จากการขายจำนวน 41.10 ล้านบาท ลดลงร้อยละ 42.94 เมื่อเทียบกับช่วงเดียวกันของปีก่อน ซึ่งมีจำนวน 72.03 ล้านบาท เนื่องจากสภาวะเศรษฐกิจที่ชะลอตัว โดยเฉพาะอย่างยิ่งในตลาดผลิตภัณฑ์เพื่อความบันเทิง

ต้นทุนขาย

สำหรับปี 2553 บริษัทมีต้นทุนขายจำนวน 28.13 ล้านบาท ลดลงร้อยละ 38.09 เมื่อเทียบกับช่วงเดียวกันของปีก่อนเนื่องจากการเปลี่ยนแปลงประมาณการค่าเสื่อมราคาของแม่พิมพ์ซึ่งตัดตามส่วนของผลการผลิตเปลี่ยนเป็นวิธีเส้นตรง และลดลงตามสัดส่วนยอดขาย

ค่าใช้จ่ายในการขายและบริหาร

สำหรับปี 2553 บริษัทมีค่าใช้จ่ายในการขายและบริหาร จำนวน 62.54 ล้านบาท เพิ่มขึ้นร้อยละ 106.91 เมื่อเทียบกับช่วงเดียวกันของปีก่อน เนื่องจากบริษัทมีการพิจารณาตั้งหนี้สงสัยจะสูญจำนวน 28.59 ล้านบาท และค่าสินค้าล้าสมัยจำนวน 0.92 ล้านบาท

ฐานะการเงิน

สินทรัพย์รวม

ในปี 2553 บริษัทมีสินทรัพย์รวมจำนวน 561.21 ล้านบาท ลดลงจากปีก่อนจำนวน 49.24 ล้านบาท คิดเป็นอัตราร้อยละ 8.07 เกิดจากการตั้งค่าเผื่อนี้สงสัยจะสูญ และค่าเพื่อสินค้าล้าสมัยเพิ่มขึ้น

หนี้สิน

บริษัท มีหนี้สินรวม 4.92 ล้านบาท ลดลงจากสิ้นปีก่อน จำนวน 6.90 ล้านบาท หรือคิดเป็นร้อยละ 58.42 โดยมีสาเหตุหลักมาจากเจ้าหนี้การค้า และภาษีเงินได้นิติบุคคล ที่ลดลง

ส่วนของผู้ถือหุ้น

บริษัทมีส่วนของผู้ถือหุ้นเป็นจำนวน 556.29 ล้านบาท ลดลงจากปีก่อนจำนวน 42.34 ล้านบาทหรือคิดเป็นอัตราร้อยละ 7.07 เนื่องจากผลประกอบการที่ลดลง

ค่าตอบแทนของผู้สอบบัญชี

1. ค่าตอบแทนจากการสอบบัญชี (Audit fee) ที่บริษัทและบริษัทย่อยได้จ่ายให้แก่ บริษัท บีพีอาร์ ออดิท แอนด์ แอดไวเซอร์ จำกัด ในรอบปีบัญชีสิ้นสุดวันที่ 31 ธันวาคม 2553 รวมเป็นเงิน 0.865 ล้านบาท
2. ค่าบริการอื่น (Non-audit fee) - ไม่มี -

เป้าหมายการดำเนินธุรกิจและแผนงานในอนาคต

เป้าหมายการดำเนินธุรกิจ

บริษัทมีเป้าหมายที่จะเป็นผู้นำด้านการพัฒนา การผลิต และจำหน่ายผลิตภัณฑ์สันทนาการ ได้แก่ เครื่องเล่นปาเป้าอิเล็กทรอนิกส์ โຕะพูล โຕะฟุตบอล และโຕะไฟรบอล เป็นต้น ภายใต้ตราสินค้าของบริษัท โดยมีนโยบายที่จะขยายตลาดและกระจายสินค้าของบริษัทให้ครอบคลุมทุกประเทศโดยบริษัทจะเน้นการผลิตและจำหน่ายเครื่องเล่นอิเล็กทรอนิกส์ในประเทศที่มีศักยภาพสูง ได้แก่ ประเทศญี่ปุ่น ประเทศไต้หวัน ประเทศออสเตรเลีย ประเทศนิวซีแลนด์ และประเทศเกาหลี หลังจากนั้น บริษัทจะพยายามขยายตลาดใหม่ๆ เพิ่มเติม โดยอาศัยประสบการณ์ ความเชี่ยวชาญ และความสำเร็จในอดีตที่ผ่านมาในขณะเดียวกันบริษัทก็ยังควมมีนโยบายที่จะพัฒนาผลิตภัณฑ์สันทนาการอื่นๆ อย่างต่อเนื่อง ซึ่งคาดว่าเมื่อโครงการนี้สำเร็จ จะทำให้ยอดขายของบริษัทเพิ่มมากขึ้น

ข้อพิพาททางกฎหมาย

- ไม่มี -

นโยบายการจ่ายเงินปันผล

บริษัทมีนโยบายการจ่ายเงินปันผลให้แก่ผู้ถือหุ้น ในอัตราไม่น้อยกว่าร้อยละ 30 ของกำไรสุทธิหลังหักภาษีเงินได้นิติบุคคลและสำรองตามกฎหมายในแต่ละปี อย่างไรก็ตาม การจ่ายเงินปันผลดังกล่าวให้นำปัจจัยต่างๆ มาประกอบพิจารณา เช่น ผลการดำเนินงานและฐานะทางการเงิน สภาพคล่อง และโครงการขยายงาน เป็นต้น

ปัจจัยความเสี่ยงจากการดำเนินธุรกิจ

1. ความเสี่ยงจากการพึ่งพิงผลิตภัณฑืชนิดเดียว

ปัจจุบัน บริษัทมีรายได้จากการจำหน่ายเครื่องเล่นปาป๊ออิเล็กทรอนิกส์เป็นหลัก ซึ่งคิดเป็นประมาณร้อยละ 64.72 ของรายได้จากการขาย ดังนั้นจึงอาจพิจารณาได้ว่าบริษัทพึ่งพิงผลิตภัณฑืเพียงชนิดเดียวหากความนิยมของสินค้าเปลี่ยนแปลงไป อาจมีผลกระทบต่อรายได้ของบริษัทอย่างมีนัยสำคัญ

ปัจจุบันบริษัทได้ผลิตโต๊ะพูล โต๊ะฟุตบอล และโต๊ะไฟร์บอล ภายใต้ตราสินค้าของตนเอง มีลูกค้าในประเทศและต่างประเทศให้ความสนใจ ดังนั้นบริษัทจึงมีผลิตภัณฑืใหม่ๆ ภายใต้ตราสินค้าของบริษัทเพิ่มจากเดิมซึ่งจะช่วยลดความเสี่ยงของบริษัทจากการพึ่งพิงผลิตภัณฑืเพียงชนิดเดียวลงได้

2. ความเสี่ยงจากการพึ่งพิงผู้ถือหุ้นใหญ่ และอาจเกิดความขัดแย้งทางผลประโยชน์กับบริษัทในอนาคต

MMC ซึ่งเป็นผู้ถือหุ้นรายใหญ่ของบริษัท คิดเป็นร้อยละ 17.50 ของทุนชำระแล้วเป็นบริษัทที่ประกอบธุรกิจผลิตและจำหน่ายเครื่องเล่นปาป๊ออิเล็กทรอนิกส์เช่นกัน ดังนั้นการประกอบธุรกิจที่คล้ายคลึงกันดังกล่าวอาจก่อให้เกิดความเสี่ยงในการขัดแย้งทางผลประโยชน์และความเสี่ยงในการประกอบธุรกิจแข่งขันกับบริษัท อย่างไรก็ตาม บริษัทได้จัดทำสัญญาระหว่างผู้ถือหุ้น (Shareholder Agreement) กับ MMC ซึ่งกำหนด ห้ามผู้ถือหุ้นดำเนินธุรกิจที่เป็นการแข่งขันกับบริษัทในพื้นที่ที่กำหนดตลอดระยะเวลาที่สัญญามีผลบังคับใช้และต่อเนื่องไปอีก 6 ปีหากมีการยกเลิกสัญญาระหว่างผู้ถือหุ้น

นอกจากนี้ บริษัทได้จัดทำสัญญาซื้อขายตราสินค้า กับ MMC ซึ่งทำให้บริษัทได้รับสิทธิแต่เพียงผู้เดียวในการจำหน่ายเครื่องเล่นอิเล็กทรอนิกส์ภายใต้ตราสินค้า "Medalist" ในพื้นที่ที่บริษัทได้รับสิทธิ ดังนั้น MMC จะไม่สามารถจำหน่ายเครื่องเล่นปาป๊ออิเล็กทรอนิกส์โดยใช้ตราสินค้า "Medalist" ในพื้นที่ที่บริษัทได้รับสิทธิตลอดไป ยกเว้นเป็นการจำหน่ายผลิตภัณฑืในฐานะตัวแทนจำหน่ายสินค้าหรือลูกค้ารายหนึ่งของบริษัทเท่านั้น ดังนั้นการจัดทำสัญญาดังกล่าวทั้ง 2 ฉบับจะช่วยลดผลกระทบจากความขัดแย้งทางผลประโยชน์ในการประกอบธุรกิจแข่งขันกันได้ในระดับหนึ่ง

3. ความเสี่ยงด้านการพึ่งพิงลูกค้ารายใหญ่และหรือลูกค้ารายย่อย

จากการที่บริษัทได้ทำสัญญาซื้อขายตราสินค้า "Medalist" จาก MMC เพื่อรับสิทธิแต่เพียงผู้เดียวในการจำหน่ายเครื่องเล่นปาป๊ออิเล็กทรอนิกส์ให้แก่ลูกค้าได้โดยตรงในพื้นที่ทั่วโลกยกเว้นเพียงประเทศต่างๆ ในทวีปอเมริกา ทำให้ในปี 2553 บริษัทมีรายได้จากการจำหน่ายสินค้าให้แก่ลูกค้าในสัดส่วนที่เกินกว่าร้อยละ 30 คือ กลุ่ม MMC โดยมีสัดส่วนร้อยละ 49.86 ซึ่งแสดงให้เห็นว่า บริษัทมีความเสี่ยงจากการพึ่งพิงลูกค้ารายใหญ่ หากบริษัทสูญเสียลูกค้ารายดังกล่าวไปอาจมีผลกระทบต่อผลประกอบการของบริษัทอย่างมีนัยสำคัญ

อย่างไรก็ตาม บริษัทมีความเชื่อมั่นว่า ด้วยความสัมพันธ์ที่กระชับกับ MMC บริษัทจะสามารถควบคุมความเสี่ยงดังกล่าวได้ เนื่องจาก MMC เป็นลูกค้าที่ดีของบริษัทมาโดยตลอดตั้งแต่ปี 2545 อีกทั้ง ณ ปัจจุบัน ยังมีสถานะเป็นผู้ถือหุ้น ซึ่งมีนโยบายร่วมกันที่จะพัฒนาและร่วมบริหารให้บริษัทเติบโตอย่างมั่นคง นอกจากนี้ บริษัทมีนโยบายส่งเสริมการทำการตลาดเพิ่มขึ้นเพื่อเพิ่มและขยายช่องทางการจำหน่ายสินค้าของบริษัท โดยปัจจุบันได้ขยายตลาดไปยังประเทศต่างๆ ซึ่งจะส่งผลให้บริษัทมีลูกค้ารายใหม่ๆ เพิ่มขึ้น และทำให้สัดส่วนการพึ่งพิงรายได้จาก MMC ลดลง

4. ความเสี่ยงของลักษณะของสินค้าที่ขึ้นอยู่กับกระแสความนิยม

และภาวะเศรษฐกิจของประเทศผู้ซื้อสินค้า

บริษัทมีรายได้หลักจากการจำหน่ายเครื่องเล่นปาป๊ออิเล็กทรอนิกส์ โຕะพูส โຕะพูตบอสและ โຕะไฟรบอล ปัจจุบันบริษัทอยู่ในช่วงการพัฒนาดลาดใหม่ เพื่อทำให้กระแสความนิยมแพร่กระจายไปยังประเทศต่างๆ เพิ่มมากขึ้น ทั้งนี้สินค้าประเภทนี้จะเติบโตตามกระแสความนิยมของสังคมในระยะเวลาใดเวลาหนึ่งหากประชาชนในประเทศเหล่านี้เปลี่ยนแปลงกระแสความนิยม บริษัทก็อาจได้รับผลกระทบทางรายได้จากการลดลงของยอดขายสินค้า อย่างไรก็ตาม กระแสความนิยมในแต่ละภูมิภาคและแต่ละประเทศจะเกิดขึ้นในเวลาที่ไม่พร้อมกัน หากช่วงเวลาใดเวลาหนึ่งกระแสความนิยมของประเทศหนึ่งลดลง กระแสความนิยมในประเทศอื่นๆ ก็อาจกำลังอยู่ในภาวะความนิยมสูงสุด หรืออยู่ในช่วงเริ่มต้นของความนิยม ซึ่งผู้บริหารของบริษัทเข้าใจลักษณะพฤติกรรมของผู้บริโภคดังกล่าวเป็นอย่างดีและได้มีการวางแผนการพัฒนาดลาดไปยั้งประเทศต่างๆ ทั่วโลก เพื่อรองรับการเปลี่ยนแปลงที่จะเกิดขึ้นดังกล่าวและช่วยลดผลกระทบของความผันผวนของรายได้ของบริษัท

นอกจากนี้ อาจพิจารณาได้ว่าการบริโภคสินค้าดังกล่าวมีความสัมพันธ์กับรายได้ของประชากร และภาวะเศรษฐกิจของประเทศในขณะนั้นๆ ด้วยด้วยจะเห็นได้ว่าส่วนใหญ่สินค้าของบริษัทจะจำหน่ายไปยังประเทศที่มีฐานะทางเศรษฐกิจดีประชากรมีรายได้ค่อนข้างสูงพอที่จะสามารถหาความบันเทิงหรือการพักผ่อนหย่อนใจกับเครื่องเล่นเหล่านี้ได้

5. ความเสี่ยงจากการลดมูลค่าของเงินลงทุนในธุรกิจโรงแรม

บริษัทมีการลงทุนในหุ้นของบริษัท กูเกิ้ล เพนินซูลา จำกัด โดยเป็นการซื้อหุ้นเพิ่มทุนของผู้ถือหุ้นเดิมของบริษัทดังกล่าวจำนวน 1.2 ล้านหุ้น คิดเป็นร้อยละ 20 ของทุนชำระแล้ว คิดเป็นเงินลงทุนทั้งสิ้น จำนวน 140 ล้านบาท

อย่างไรก็ตาม จากกรณีข้อพิพาทกรณี บริษัท สมุย เพนินซูลา จำกัด ระหว่าง บมจ. ไมด้า แอสเซ็ท กับ คุณสุธาสนธิ เสดะพันธุ ในเรื่องเงินให้กู้ยืมระหว่างกัน ซึ่งทั้ง บมจ. ไมด้า แอสเซ็ท กับคุณสุธาสนธิ เสดะพันธุ เป็นผู้ร่วมทุนในบริษัท กูเกิ้ล เพนินซูลา จำกัด ร่วมกับบริษัท โดยคู่กรณีทั้งสองฝ่ายถือหุ้น รวมกันประมาณ ร้อยละ 80 ของบริษัท กูเกิ้ล เพนินซูลา จำกัด ดังนั้น บริษัทเห็นว่าหากข้อพิพาทดังกล่าว ไม่สามารถหาข้อยุติได้โดยเร็ว ก็อาจส่งผลกระทบต่อเงินลงทุนของบริษัทได้

จากมติที่ประชุมคณะกรรมการตรวจสอบและคณะกรรมการบริษัทได้มติเป็นเอกฉันท์ให้ขายหุ้นที่ร่วมลงทุนใน บริษัท กูเกิ้ล เพนินซูลา จำกัด ออกโดยจะต้องดำเนินการให้เป็นไปตามข้อกำหนดในสัญญาและไม่ทำให้บริษัทได้รับความเสียหาย และมอบหมายให้ นายกมล เอี้ยวศิริกุล ประธานกรรมการ เป็นผู้พิจารณาเจรจา หลีกเกณฑ์และเงื่อนไขการขายหุ้นทั้งหมด โดยต้องนำเสนอต่อคณะกรรมการตรวจสอบ และคณะกรรมการบริษัท เพื่อพิจารณาอนุมัติ และจะทำการเปิดเผยผ่านตลาดหลักทรัพย์ฯ ก่อนการดำเนินการต่อไป อย่างไรก็ตาม ในช่วงระหว่างรอการขายเงินลงทุนออกในระหว่างที่โรงแรมยังมิได้เปิดดำเนินการอย่างเป็นทางการนั้น อาจส่งผลกระทบต่อผลของมูลค่าเงินลงทุนในบริษัทกูเกิ้ล เพนินซูลา จำกัด

ระหว่างปี 2552 คณะกรรมการบริษัท มีมติให้โอนเงินลงทุนบริษัท กูเกิ้ล เพนินซูลา จำกัด ไปเป็นเงินลงทุนระยะยาวอื่น ณ วันที่ 31 ธันวาคม 2553 ข้อพิพาทดังกล่าวยังไม่สามารถหาข้อยุติได้ทำให้บริษัทยังไม่สามารถประเมินผลขาดทุนที่อาจเกิดขึ้นจากเงินลงทุนดังกล่าวได้

6. ความเสี่ยงจากการให้กู้ยืมกับบุคคลที่เกี่ยวข้องกัน

ในช่วงที่ผ่านมา บริษัทได้มีการนำเงินสภาพคล่องส่วนเกินปล่อยกู้ให้กับบุคคลอื่น โดยในปี 2553 บริษัทมีเงินกู้ให้กับบุคคลอื่นและดอกเบี่ยค้างรับ คงเหลือเป็นจำนวนทั้งสิ้น 7.87 ล้านบาท ซึ่งเกิดจากการปล่อยกู้ให้กับคุณอัศรเทพ โกโรวรา ในอัตราดอกเบี่ยร้อยละ 15 ต่อปี โดยมีบุคคลค้ำประกันและมีโฉนดที่ดินเป็นหลักประกัน ซึ่งมีกำหนดชำระคืนในเดือนธันวาคม 2553 จากการให้เงินกู้ยืมกับบุคคลดังกล่าว บริษัทอาจมีความเสี่ยงจากการไม่ได้รับเงินต้นหรือดอกเบี่ยคืน หรือได้รับเงินต้นหรือดอกเบี่ยคืนล่าช้า อย่างไรก็ตาม การปล่อยกู้ดังกล่าวทุกรายการผ่านการพิจารณาของคณะกรรมการตรวจสอบ และคณะกรรมการบริษัทก่อนการอนุมัติให้กู้ยืมทุกครั้ง รวมทั้งมีการขอหลักทรัพย์ และ/หรือบุคคลค้ำประกันสำหรับเงินให้กู้ทุกรายการ ซึ่งสามารถลดความเสี่ยงในเรื่องดังกล่าวได้ โดยปัจจุบันลูกหนี้ยินยอมโอนที่ดินหลักประกันให้บริษัท เพื่อเพิ่มความหนักแน่นในหลักประกันการชำระหนี้ และตามบันทึกข้อตกลง บริษัทมีหน้าที่ต้องโอนคืนหลักประกันให้กับลูกหนี้เมื่อลูกหนี้ได้ชำระคืนเงินต้นพร้อมดอกเบี่ยครบถ้วนแล้ว

ณ วันที่ 31 ธันวาคม 2553 บริษัทไม่มีการอนุมัติขยายเวลาชำระหนี้ดังกล่าวอีก แต่อย่างไรก็ดี หลักประกันดังกล่าวยังคงมีมูลค่าสูงกว่ามูลหนี้ทั้งหมด

7. ความเสี่ยงด้านความผันผวนของอัตราแลกเปลี่ยน

บริษัทจำหน่ายสินค้าเกือบทั้งหมดไปยังตัวแทนจำหน่ายสินค้าในต่างประเทศทำให้มีรายได้เป็นเงินตราต่างประเทศ ส่วนใหญ่ในรูปเงินสกุลดอลลาร์สหรัฐ จึงอาจพิจารณาได้ว่าบริษัทมีความเสี่ยงจากความผันผวนของอัตราแลกเปลี่ยน อย่างไรก็ตาม ในระยะเวลาที่ผ่านมา ความผันผวนของอัตราแลกเปลี่ยนอยู่ในขอบเขตที่บริษัทสามารถควบคุมและบริหารจัดการได้ ดังนั้น บริษัทจึงยังมีได้มีการนำเครื่องมือป้องกันความเสี่ยงจากอัตราแลกเปลี่ยนมาใช้แต่อย่างใด


อย่างไรก็ดี บริษัทมีนโยบายติดตามแนวโน้มการเปลี่ยนแปลงของอัตราแลกเปลี่ยนเป็นประจำ โดยอาศัยจากประสบการณ์ของผู้บริหารและข่าวสารเศรษฐกิจที่เปิดเผยโดยทั่วไป รวมทั้งมีการวางแผนที่จะนำเครื่องมือทางการเงินมาใช้เพื่อป้องกันความเสี่ยงของการเปลี่ยนแปลงของอัตราแลกเปลี่ยน เช่น การทำสัญญาแลกเปลี่ยนเงินตราต่างประเทศ หรือการซื้อขายเงินตราต่างประเทศล่วงหน้า และการเปลี่ยนนโยบายราคาให้มีการขายในรูปสกุลเงินบาทมากขึ้นเป็นต้น ทั้งนี้บริษัทจะพิจารณาตามความเหมาะสมและความจำเป็น โดยเปรียบเทียบกับภาวะและโอกาสของการเกิดความเสี่ยงดังกล่าวกับค่าใช้จ่ายของการใช้เครื่องมือทางการเงิน

รายงานจากคณะกรรมการตรวจสอบ

คณะกรรมการตรวจสอบของบริษัท ประกอบด้วยกรรมการอิสระจำนวน 3 ท่าน ซึ่งมีคุณสมบัติครบตามเกณฑ์ที่กำหนดโดยตลาดหลักทรัพย์แห่งประเทศไทย และปฏิบัติหน้าที่ความรับผิดชอบตามข้อกำหนดและหลักเกณฑ์ของคณะกรรมการกำกับหลักทรัพย์และตลาดหลักทรัพย์ โดยรายงานตรงต่อคณะกรรมการบริษัท

ในปี 2553 คณะกรรมการตรวจสอบได้มีการประชุม 7 ครั้ง โดยการประชุมได้พิจารณาระบบการควบคุมภายในของบริษัท ในด้านต่างๆ การพิจารณารายการเชื่อมโยงระหว่างกัน และสอบทานงบการเงินประจำปีมีการพิจารณาและมอบหมายให้ฝ่ายตรวจสอบภายใน สอบทานงบการเงินของบริษัทเพื่อให้มั่นใจว่างบการเงินจัดทำขึ้นตามมาตรฐานการบัญชีที่กำหนดโดยสมาคมนักบัญชีและผู้สอบบัญชีรับอนุญาตแห่งประเทศไทยและถูกต้องตามหลักการบัญชีที่รับรองทั่วไป

คณะกรรมการตรวจสอบมีความเห็นว่า บริษัท มีระบบการควบคุมภายในที่ดีเพียงพอ รวมทั้งจัดทำงบการเงินและเปิดเผยข้อมูลในงบการเงินของบริษัท ถูกต้องและครบถ้วนเป็นที่น่าเชื่อถือได้ และมีการปฏิบัติตามมาตรฐานการบัญชีที่รับรองทั่วไปซึ่งคณะกรรมการตรวจสอบได้รายงานผลการปฏิบัติงานต่อที่ประชุมคณะกรรมการบริษัทแล้ว

พ.ต.ท. 

(พล.ต.ท. จลอง สุนใจ)

ประธานคณะกรรมการตรวจสอบ

รายงานของผู้สอบบัญชีรับอนุญาต

เสนอ ผู้ถือหุ้นและคณะกรรมการ บริษัท ไมด้า-เมดดาสิสท์ เอ็นเทอร์เทนเมนท์ จำกัด (มหาชน)

ข้าพเจ้าได้ตรวจสอบงบดุลรวม ณ วันที่ 31 ธันวาคม 2553 และงบกำไรขาดทุนรวม งบแสดงการเปลี่ยนแปลง ส่วนของผู้ถือหุ้นรวมและงบกระแสเงินสดรวม สำหรับปีสิ้นสุดวันเดียวกันของบริษัท ไมด้า-เมดดาสิสท์ เอ็นเทอร์เทนเมนท์ จำกัด (มหาชน) และบริษัทย่อย และได้ตรวจสอบงบดุล ณ วันที่ 31 ธันวาคม 2553 และงบกำไรขาดทุน งบแสดงการเปลี่ยนแปลงส่วนของผู้ถือหุ้นและงบกระแสเงินสด สำหรับปีสิ้นสุดวันเดียวกันของบริษัท ไมด้า-เมดดาสิสท์ เอ็นเทอร์เทนเมนท์ จำกัด (มหาชน) ซึ่งผู้บริหารของกิจการเป็นผู้รับผิดชอบต่อความถูกต้องและครบถ้วนของข้อมูล ในงบการเงินเหล่านี้ส่วนข้าพเจ้าเป็นผู้รับผิดชอบในการแสดงความเห็นต่องบการเงินดังกล่าวจากผลการตรวจสอบของข้าพเจ้า งบการเงินรวมของบริษัท ไมด้า-เมดดาสิสท์ เอ็นเทอร์เทนเมนท์ จำกัด (มหาชน) และบริษัทย่อย และงบการเงินเฉพาะบริษัทของบริษัท ไมด้า-เมดดาสิสท์ เอ็นเทอร์เทนเมนท์ จำกัด (มหาชน) สำหรับปีสิ้นสุดวันที่ 31 ธันวาคม 2552 ที่นำมาแสดงเปรียบเทียบกับตรวจสอบโดยผู้สอบบัญชีอื่น ซึ่งได้แสดงความเห็นอย่างมีเงื่อนไข ตามรายงานลงวันที่ 24 กุมภาพันธ์ 2553 ว่ายกเว้นผลกระทบต่องบการเงินสำหรับปีสิ้นสุดวันที่ 31 ธันวาคม 2552 ที่อาจเกิดขึ้น หากผู้สอบบัญชีสามารถตรวจสอบความถูกต้องของมูลค่าเงินลงทุนระยะยาวอื่นในบริษัท ภูเก็ต เพนนินซูลา จำกัด ตามมาตรฐานการบัญชีที่รับรองทั่วไป

ยกเว้นที่กล่าวไว้ในวรรคถัดไป ข้าพเจ้าได้ปฏิบัติตามตรวจสอบตามมาตรฐานการสอบบัญชีที่รับรองทั่วไป ซึ่งกำหนดให้ข้าพเจ้าต้องวางแผนและปฏิบัติตามเพื่อให้ได้ความเชื่อมั่นอย่างมีเหตุผลว่า งบการเงินแสดงข้อมูลที่ขัดต่อข้อเท็จจริงอันเป็นสาระสำคัญหรือไม่ การตรวจสอบรวมถึงการใช้วิธีการทดสอบหลักฐานประกอบรายการ ทั้งที่เป็นจำนวนเงินและการเปิดเผยข้อมูลในงบการเงิน การประเมินความเหมาะสมของหลักการบัญชีที่กิจการใช้ และประมาณการเกี่ยวกับรายการทางการเงินที่เป็นสาระสำคัญซึ่งผู้บริหารเป็นผู้จัดทำขึ้น ตลอดจนการประเมินถึงความเหมาะสมของการแสดงรายการที่นำเสนอในงบการเงินโดยรวม ข้าพเจ้าเชื่อว่าการตรวจสอบดังกล่าวให้ข้อสรุปที่เป็นเกณฑ์อย่างเหมาะสมในการแสดงความเห็นของข้าพเจ้า

ตามที่กล่าวไว้ในหมายเหตุประกอบงบการเงินข้อ 13 บริษัทยังไม่สามารถประเมินผลขาดทุนที่อาจเกิดขึ้นจากเงินลงทุนระยะยาวอื่นในบริษัทภูเก็ต เพนนินซูลา จำกัด ซึ่งมีราคาทุนจำนวน 140 ล้านบาท ตามที่ปรากฏในงบดุล เฉพาะบริษัทและจำนวน 138 ล้านบาทตามที่ปรากฏในงบดุลรวม เนื่องจากข้อพิพาทระหว่างผู้ถือหุ้นของบริษัทดังกล่าว ยังไม่ยุติทำให้ข้าพเจ้าไม่สามารถตรวจสอบเกี่ยวกับความถูกต้องของมูลค่าของเงินลงทุนดังกล่าวได้ตามหลักการบัญชีที่รับรองทั่วไป

ข้าพเจ้าเห็นว่า ยกเว้นผลกระทบของรายการปรับปรุงที่อาจจำเป็นต้องการเงินสำหรับปีสิ้นสุดวันที่ 31 ธันวาคม 2553 หากข้าพเจ้าสามารถตรวจสอบความถูกต้องของมูลค่าเงินลงทุนระยะยาวอื่นในบริษัท กูเกิล เพนินซูลา จำกัด ตามมาตรฐานการบัญชีที่รับรองทั่วไปตามที่กล่าวไว้ในวรรคก่อน งบการเงินข้างต้นแสดงฐานะการเงิน รวม ณ วันที่ 31 ธันวาคม 2553 ผลการดำเนินงานรวมและกระแสเงินสดรวม สำหรับปีสิ้นสุดวันเดียวกันของ บริษัท โมด้า-เมดกาสิสท์ เอ็นเทอร์เทนเมนต์ จำกัด (มหาชน) และบริษัทย่อย และฐานะการเงิน ณ วันที่ 31 ธันวาคม 2553 ผลการดำเนินงานและกระแสเงินสดสำหรับปีสิ้นสุดวันเดียวกันของ บริษัท โมด้า-เมดกาสิสท์ เอ็นเทอร์เทนเมนต์ จำกัด (มหาชน) โดยถูกต้องตามที่ควรในสาระสำคัญตามหลักการบัญชีที่รับรองทั่วไป



(นายบุญเลิศ แก้วพินธุ์พุก)

ผู้สอบบัญชีรับอนุญาต

เลขทะเบียน 4165

บริษัท บีพีอาร์ ออติก แอนด์ แอดไวเซอร์ จำกัด

กรุงเทพมหานคร

28 กุมภาพันธ์ 2554

บริษัท ไมต้า-เมดกาสิสท์ เอ็นเทอร์เทนเมนต์ จำกัด (มหาชน) และบริษัทย่อย

งบดุล

ณ วันที่ 31 ธันวาคม 2553 และ 2552

สินทรัพย์

หมายเหตุ		บาท			
		งบการเงินรวม		งบการเงินเฉพาะบริษัท	
		2553	2552	2553	2552
สินทรัพย์หมุนเวียน					
เงินสดและรายการเทียบเท่าเงินสด	6	35,080,073	61,448,511	28,584,333	57,483,869
เงินลงทุนชั่วคราว	7	109,976,263	140,000,000	109,976,263	130,000,000
ลูกหนี้การค้า - สุทธิ					
- กิจการที่เกี่ยวข้องกัน	5,8	31,339,698	46,881,545	31,342,287	46,883,204
- กิจการอื่น	8	10,018,756	30,092,624	10,018,756	30,092,624
ลูกหนี้อื่น - กิจการที่เกี่ยวข้องกัน	5	-	-	25,700	-
เงินให้กู้ยืมระยะสั้นแก่บุคคลอื่น	9	7,867,877	10,152,877	7,867,877	10,152,877
และดอกเบี้ยค้างรับ					
สินค้าคงเหลือ - สุทธิ	10	40,414,656	34,747,742	39,935,011	33,574,682
สินทรัพย์หมุนเวียนอื่น		4,046,570	6,501,310	3,772,341	6,324,412
รวมสินทรัพย์หมุนเวียน		238,743,893	329,824,609	231,522,568	314,511,668
สินทรัพย์ไม่หมุนเวียน					
เงินฝากสถาบันการเงินที่มี	11	300,000	300,000	300,000	300,000
การรับประกัน					
เงินลงทุนในบริษัทย่อย	12	-	-	17,800,000	17,800,000
เงินลงทุนระยะยาวอื่น	13	183,059,845	138,059,845	185,000,000	140,000,000
ที่ดิน อาคาร และอุปกรณ์ - สุทธิ	14	26,259,591	25,450,011	25,525,583	25,242,483
ที่ดินรอการพัฒนา	15	52,868,000	52,868,000	52,868,000	52,868,000
สินทรัพย์ไม่มีตัวตน - สุทธิ	16	53,385,858	62,682,809	48,174,621	59,704,942
สินทรัพย์ไม่หมุนเวียนอื่น		15,000	15,000	15,000	15,000
รวมสินทรัพย์ไม่หมุนเวียน		315,888,294	279,375,665	329,683,204	295,930,425
รวมสินทรัพย์		554,632,187	609,200,274	561,205,772	610,442,093

หมายเหตุประกอบงบการเงินถือเป็นส่วนหนึ่งของงบการเงินนี้

บริษัท โมต้า-เมดกาสิสท์ เอ็นเนอร์ยี่เทคโนโลยี่ จำกัด (มหาชน) และบริษัทย่อย

งบดุล

ณ วันที่ 31 ธันวาคม 2553 และ 2552

หนี้สินและส่วนของผู้ถือหุ้น

หมายเหตุ		บาท			
		รวมการเดินรวม		รวมการเดินเฉพาะบริษัท	
		2553	2552	2553	2552
หนี้สินหมุนเวียน					
เจ้าหนี้การค้า					
- กิจการที่เกี่ยวข้องกัน	5	44,080	-	117,482	35,203
- กิจการอื่น		1,379,536	4,616,656	1,379,161	4,616,656
เจ้าหนี้อื่น - กิจการที่เกี่ยวข้องกัน	5	16,619	329,134	26,619	329,134
ค่าใช้จ่ายค้างจ่าย		1,732,224	3,979,775	1,670,537	3,499,118
ภาษีเงินได้นิติบุคคลค้างจ่าย		-	1,330,747	-	1,330,747
หนี้สินหมุนเวียนอื่น		1,758,276	2,019,003	1,717,764	2,001,297
รวมหนี้สินหมุนเวียน		4,930,735	12,275,315	4,911,563	11,812,155
รวมหนี้สิน		4,930,735	12,275,315	4,911,563	11,812,155
ส่วนของผู้ถือหุ้น					
ทุนเรือนหุ้น - หุ้นสามัญ					
มูลค่าหุ้นละ 1 บาท					
ทุนจดทะเบียน - 375,000,000 หุ้น		375,000,000	375,000,000	375,000,000	375,000,000
มูลค่าหุ้นละ 1 บาท					
ทุนที่ออกและชำระเต็มมูลค่าแล้ว - 250,000,000 หุ้น					
มูลค่าหุ้นละ 1 บาท		250,000,000	250,000,000	250,000,000	250,000,000
ส่วนเกินมูลค่าหุ้น	18	269,946,875	269,946,875	269,946,875	269,946,875
กำไรสะสม					
- จัดสรรเป็นสำรองตามกฎหมาย	18	9,833,839	9,833,839	9,833,839	9,833,839
- ยังไม่ได้จัดสรร		18,471,111	65,307,217	26,513,495	68,849,224
รวมส่วนของผู้ถือหุ้นของบริษัทใหญ่		548,251,825	595,087,931	556,294,209	598,629,938
ส่วนของผู้ถือหุ้นส่วนน้อยของ					
บริษัทย่อย		1,449,627	1,837,028	-	-
รวมส่วนของผู้ถือหุ้น		549,701,452	596,924,959	556,294,209	598,629,938
รวมหนี้สินและส่วนของผู้ถือหุ้น		554,632,187	609,200,274	561,205,772	610,442,093

หมายเหตุประกอบงบการเงินถือเป็นส่วนหนึ่งของงบการเงินนี้

บริษัท ไมต้า-เมดกาสิสท์ เอ็นเทอร์เทนเมนต์ จำกัด (มหาชน) และบริษัทย่อย รวมกำไรขาดทุน

สำหรับแต่ละปีสิ้นสุดวันที่ 31 ธันวาคม 2553 และ 2552

หมายเหตุ		บาท			
		รวมการเงินรวม		รวมการเงินเฉพาะบริษัท	
		2553	2552	2553	2552
รายได้					
รายได้จากการขาย - สุทธิ	5	41,086,491	72,031,771	41,104,915	72,034,131
รายได้จากการบริการ	5	7,880,645	16,909,039	7,880,645	16,909,040
ดอกเบี้ยรับ		3,685,365	5,681,300	3,480,629	5,607,432
รายได้เงินปันผล		2,685,410	-	2,685,410	-
รายได้อื่น	5	2,379,926	470,231	2,576,794	480,803
รวมรายได้		57,717,837	95,092,341	57,728,393	95,031,406
ค่าใช้จ่าย	17				
ต้นทุนขาย	5	28,006,438	45,190,359	28,132,891	45,442,779
ค่าใช้จ่ายในการขาย	5	26,785,317	24,116,488	26,012,127	24,106,488
ค่าใช้จ่ายในการบริหาร	5	37,928,407	8,224,388	36,532,587	6,121,409
ค่าตอบแทนผู้บริหาร		12,493,000	12,385,850	9,493,000	12,385,850
ขาดทุน(กำไร)จากอัตราแลกเปลี่ยน		(106,618)	2,125,512	(106,483)	2,125,512
รวมค่าใช้จ่าย		105,106,544	92,042,597	100,064,122	90,182,038
กำไร (ขาดทุน) ก่อนภาษีเงินได้		(47,388,707)	3,049,744	(42,335,729)	4,849,368
กำไร (ขาดทุน) ภาษีเงินได้		-	(1,474,802)	-	(1,474,802)
กำไร (ขาดทุน) สุทธิ		(47,388,707)	1,574,942	(42,335,729)	3,374,566
การแบ่งปันกำไร (ขาดทุน) สุทธิ					
ส่วนที่เป็นของผู้ถือหุ้นบริษัทใหญ่		(46,836,106)	1,772,714	(42,335,729)	3,374,566
ส่วนที่เป็นของผู้ถือหุ้นส่วนน้อย		(552,601)	(197,772)	-	-
		(47,388,707)	1,574,942	(42,335,729)	3,374,566
กำไร (ขาดทุน) ต่อหุ้นขั้นพื้นฐาน					
กำไร (ขาดทุน) ต่อหุ้น (บาท)		(0.187)	0.007	(0.169)	0.013
จำนวนหุ้นสามัญถัวเฉลี่ยถ่วงน้ำหนัก		250,000,000	250,000,000	250,000,000	250,000,000
กำไร (ขาดทุน) ต่อหุ้นปรับลด					
กำไร (ขาดทุน) ต่อหุ้น (บาท)		(0.187)	0.007	(0.169)	0.013
จำนวนหุ้นสามัญถัวเฉลี่ยถ่วงน้ำหนัก		250,000,000	250,000,000	250,000,000	250,000,000

หมายเหตุประกอบงบการเงินถือเป็นส่วนหนึ่งของงบการเงินนี้

บริษัท ไมด้า-เมดกาสิสท์ เอ็นเนอร์ยี่เทคโนโลยี่ จำกัด (มหาชน) และบริษัทย่อย งบแสดงการเปลี่ยนแปลงส่วนของผู้ถือหุ้น

สำหรับแต่ละปีสิ้นสุดวันที่ 31 ธันวาคม 2553 และ 2552

	บาท						
	งบการเงินรวม						
	ทุนเรือนหุ้น ที่ออกและ ชำระเต็มมูลค่าแล้ว	ส่วนเกิน มูลค่าหุ้น	กำไรสะสม		รวมส่วน ของผู้ถือหุ้น ของบริษัท ใหญ่	ส่วนของผู้ ถือหุ้นส่วน น้อยของ บริษัทย่อย	รวม
			จัดสรรเพื่อ เป็นสำรอง ตามกฎหมาย	ยังไม่ได้ จัดสรร			
ยอดคงเหลือ	250,000,000	269,946,875	9,665,111	63,703,231	593,315,217	-	593,315,217
ณ วันที่ 1 มกราคม 2552							
สำรองตามกฎหมาย	-	-	168,728	(168,728)	-	-	-
ทุนจากผู้ถือหุ้นส่วนน้อย	-	-	-	-	-	2,034,800	2,034,800
กำไร (ขาดทุน) สุทธิ	-	-	-	1,772,714	1,772,714	(197,772)	1,574,942
ยอดคงเหลือ	250,000,000	269,946,875	9,833,839	65,307,217	595,087,931	1,837,028	596,924,959
ณ วันที่ 31 ธันวาคม 2552							
ทุนจากผู้ถือหุ้นส่วนน้อย	-	-	-	-	-	165,200	165,200
ขาดทุนสุทธิ	-	-	-	(46,836,106)	(46,836,106)	(552,601)	(47,388,707)
ยอดคงเหลือ	250,000,000	269,946,875	9,833,839	18,471,111	548,251,825	1,449,627	549,701,452
ณ วันที่ 31 ธันวาคม 2553							

หมายเหตุประกอบงบการเงินถือเป็นส่วนหนึ่งของงบการเงินนี้

บริษัท ไมต้า-เมดกาสิทธิ์ เอ็นเทอร์เทนเมนต์ จำกัด (มหาชน) และบริษัทย่อย
 งบแสดงการเปลี่ยนแปลงส่วนของผู้ถือหุ้น
 สำหรับแต่ละปีสิ้นสุดวันที่ 31 ธันวาคม 2553 และ 2552

	บาท				
	งบการเงินเฉพาะบริษัท				
	ทุนเรือนหุ้น ที่ออกและ ชำระเต็ม มูลค่าแล้ว	ส่วนเกิน มูลค่าหุ้น	กำไรสะสม		รวม
			จัดสรรเพื่อ เป็นสำรอง ตามกฎหมาย	ยังไม่ได้ จัดสรร	
ยอดคงเหลือ ณ วันที่ 1 มกราคม 2552	250,000,000	269,946,875	9,665,111	65,643,386	595,255,372
สำรองตามกฎหมาย	-	-	168,728	(168,728)	-
กำไรสุทธิ	-	-	-	3,374,566	3,374,566
ยอดคงเหลือ ณ วันที่ 31 ธันวาคม 2552	250,000,000	269,946,875	9,833,839	68,849,224	598,629,938
ขาดทุนสุทธิ	-	-	-	(42,335,729)	(42,335,729)
ยอดคงเหลือ ณ วันที่ 31 ธันวาคม 2553	250,000,000	269,946,875	9,833,839	26,513,495	556,294,209

หมายเหตุประกอบงบการเงินถือเป็นส่วนหนึ่งของงบการเงินนี้

บริษัท โมต้า-เมดกาสิสท์ เอ็นเทอร์เทนเมนต์ จำกัด (มหาชน) และบริษัทย่อย งบกระแสเงินสด

สำหรับแต่ละปีสิ้นสุดวันที่ 31 ธันวาคม 2553 และ 2552

	บาท			
	งบการเงินรวม		งบการเงินเฉพาะบริษัท	
	2553	2552	2553	2552
กระแสเงินสดจากกิจกรรมดำเนินงาน				
กำไร (ขาดทุน) ก่อนภาษีเงินได้	(47,388,707)	3,049,744	(42,335,729)	4,849,368
ปรับปรุงด้วย				
ค่าเสื่อมราคาและค่าตัดจำหน่าย	16,850,605	15,302,492	16,752,493	15,287,076
หนี้สงสัยจะสูญ	28,588,430	-	28,588,430	-
ขาดทุน (กำไร) จากการขาย	(23,646)	7,596	(23,646)	5,902
และตัดจำหน่ายสินทรัพย์ถาวร				
ขาดทุน (กำไร) จากอัตราแลกเปลี่ยน	(197,243)	262,857	(197,243)	262,857
ที่ยังไม่เกิดขึ้นจริง				
กำไรจากการปรับมูลค่าเงินลงทุนในหลักทรัพย์เพื่อค่า	(1,257,595)	-	(1,257,595)	-
กำไรจากการขายเงินลงทุนในหลักทรัพย์เพื่อค่า	(276,661)	-	(276,661)	-
ขาดทุนจากสินค้าล้าสมัย	1,301,781	-	922,399	-
เงินปันผลรับ	(2,685,410)	-	(2,685,410)	-
ดอกเบี้ยรับ	(3,685,365)	(5,681,300)	(3,480,629)	(5,607,432)
กำไร (ขาดทุน) จากกิจกรรมดำเนินงานก่อน				
การเปลี่ยนแปลงในสินทรัพย์และหนี้สินดำเนินงาน	(8,773,811)	12,941,389	(3,993,591)	14,797,771
สินทรัพย์ดำเนินงานลดลง (เพิ่มขึ้น)				
ลูกหนี้การค้า	7,227,842	8,896,677	7,226,911	8,895,018
ลูกหนี้อื่นๆจากการที่เกี่ยวข้องกัน	-	18,775	(25,700)	18,775
สินค้าคงเหลือ	(8,131,091)	5,182,245	(8,445,124)	6,355,305
สินทรัพย์หมุนเวียนอื่น	4,701,173	(2,027,014)	4,850,267	(1,989,295)
หนี้สินดำเนินงานเพิ่มขึ้น (ลดลง)				
เจ้าหนี้การค้า	(3,193,040)	1,781,491	(3,155,216)	1,816,694
เจ้าหนี้อื่นๆจากการที่เกี่ยวข้องกัน	(310,903)	(697,653)	(300,903)	(697,653)
หนี้สินหมุนเวียนอื่น	(2,495,638)	1,116,256	(2,099,475)	617,895
เงินสดรับ (จ่าย) จากการดำเนินงาน	(10,975,468)	27,212,166	(5,942,831)	29,814,510
จ่ายภาษีเงินได้	(1,365,294)	(2,666,524)	(1,358,700)	(2,666,524)
เงินสดสุทธิได้มา (ใช้ไป) จากกิจกรรมดำเนินงาน	(12,340,762)	24,545,642	(7,301,531)	27,147,986

หมายเหตุประกอบงบการเงินถือเป็นส่วนหนึ่งของงบการเงินนี้

บริษัท ไมต้า-เมดกาสิสท์ เอ็นเทอร์เทนเมนต์ จำกัด (มหาชน) และบริษัทย่อย

งบกระแสเงินสด

สำหรับแต่ละปีสิ้นสุดวันที่ 31 ธันวาคม 2553 และ 2552

	บาท			
	งบการเงินรวม		งบการเงินเฉพาะบริษัท	
	2553	2552	2553	2552
กระแสเงินสดจากกิจกรรมลงทุน				
รับดอกเบี้ย	4,295,968	5,245,684	4,032,876	5,310,993
เงินลงทุนชั่วคราว (เพิ่มขึ้น) ลดลง	21,260,640	(50,189,684)	11,260,640	(40,189,684)
เงินสดรับคืนจากเงินให้กู้ยืมระยะสั้นแก่กิจการอื่น	2,132,123	6,000,000	2,132,123	6,000,000
เงินสดจ่ายให้กู้ยืมระยะสั้นแก่กิจการที่เกี่ยวข้องกัน	(5,000,000)	(2,000,000)	(5,000,000)	(2,000,000)
เงินสดรับคืนจากเงินให้กู้ยืมระยะสั้นแก่กิจการที่เกี่ยวข้องกัน	5,000,000	2,000,000	5,000,000	2,000,000
ซื้อเงินลงทุนในบริษัทย่อยและบริษัทอื่น	(45,000,000)	-	(45,000,000)	(17,800,000)
เงินสดรับจากการขายเงินลงทุนในหลักทรัพย์เพื่อค้า	10,295,586	-	10,295,586	-
เงินสดรับจากการขายสินทรัพย์ถาวร	27,942	-	27,942	2,400
ซื้อที่ดิน อาคาร และ อุปกรณ์	(4,971,765)	(2,210,854)	(4,347,172)	(1,988,616)
สินทรัพย์ไม่มีตัวตนเพิ่มขึ้น	(2,233,370)	(2,977,867)	-	-
ค่าหุ้นจากผู้ถือหุ้นส่วนน้อย	165,200	2,034,800	-	-
เงินสดสุทธิใช้ไปจากกิจกรรมลงทุน	(14,027,676)	(42,097,921)	(21,598,005)	(48,664,907)
เงินสดและรายการเทียบเท่าเงินสดลดลง - สุทธิ	(26,368,438)	(17,552,279)	(28,899,536)	(21,516,921)
เงินสดและรายการเทียบเท่าเงินสด ณ วันต้นปี	61,448,511	79,000,790	57,483,869	79,000,790
เงินสดและรายการเทียบเท่าเงินสด ณ วันสิ้นปี	35,080,073	61,448,511	28,584,333	57,483,869

หมายเหตุประกอบงบการเงินถือเป็นส่วนหนึ่งของงบการเงินนี้

บริษัท ไมต้า - เมดกาสิสท์ เอ็นเทอร์เทนเมนต์ จำกัด (มหาชน) และบริษัทย่อย หมายเหตุประกอบงบการเงิน

วันที่ 31 ธันวาคม 2553 และ 2552

งบการเงินนี้ได้รับอนุมัติให้ออกโดยกรรมการเมื่อวันที่ 28 กุมภาพันธ์ 2554

1. ข้อมูลทั่วไป

บริษัท ไมต้า-เมดกาสิสท์ เอ็นเทอร์เทนเมนต์ จำกัด (มหาชน) ("บริษัท") เป็นนิติบุคคลที่จัดตั้งขึ้นในประเทศไทย และที่อยู่ จดทะเบียนตั้งอยู่ที่ เลขที่ 96/2 หมู่ 4 ตำบลลำพญา อำเภอเมืองนครปฐม จังหวัดนครปฐม

บริษัทจดทะเบียนในตลาดหลักทรัพย์แห่งประเทศไทยในปี 2548

บริษัทและบริษัทย่อยดำเนินกิจการในประเทศไทยและดำเนินธุรกิจหลักในการผลิตและจำหน่ายเครื่องเล่นเกมส์ รายละเอียดของบริษัทย่อยมีดังนี้

		ล้านบาท		สัดส่วนการถือหุ้น ทั้งทางตรงและทางอ้อม ของบริษัท (ร้อยละ)	
		ทุนชำระแล้ว			
ชื่อบริษัท	ลักษณะธุรกิจ	31 ธันวาคม 2553	31 ธันวาคม 2552	31 ธันวาคม 2553	31 ธันวาคม 2552
บริษัท เมดกาสิสท์ วิชั่น จำกัด	พาณิชย์ อิเล็กทรอนิกส์	20	20	89	89

2. เกณฑ์การจัดทำงบการเงิน

งบการเงินนำเสนอเพื่อวัตถุประสงค์ของการรายงานเพื่อใช้ในประเทศ และจัดทำเป็นภาษาไทย งบการเงินฉบับภาษาอังกฤษได้จัดทำขึ้นเพื่อความสะดวกของผู้อ่านงบการเงินที่ไม่คุ้นเคยกับภาษาไทย งบการเงินจัดทำขึ้นตามมาตรฐานการบัญชีไทย ("มาตรฐานการบัญชี") รวมถึงการตีความและแนวปฏิบัติทางการบัญชีที่ประกาศใช้โดยสภาวิชาชีพบัญชี ("สภาวิชาชีพบัญชี") และจัดทำขึ้นตามหลักการบัญชีที่รับรองทั่วไปของประเทศไทย งบการเงินแสดงหน่วยเงินตราเป็นเงินบาท ยกเว้นที่ระบุไว้เป็นอย่างอื่น งบการเงินนี้ได้จัดทำขึ้นโดยถือหลักเกณฑ์การบันทึกตามราคาทุนเดิมวันแต่ที่ได้เปิดเผยเป็นอย่างอื่นในนโยบายการบัญชี

ในการจัดทำงบการเงินให้เป็นไปตามมาตรฐานการบัญชี ผู้บริหารต้องใช้การประมาณและข้อสมมติฐานหลายประการ ซึ่งมีผลกระทบต่อการกำหนดนโยบายและการรายงานจำนวนเงินที่เกี่ยวข้อง สินทรัพย์หนี้สิน รายได้และค่าใช้จ่าย การประมาณและข้อสมมติฐานมาจากประสบการณ์ในอดีต และปัจจัยต่างๆที่ผู้บริหารมีความเชื่อมั่นอย่างสมเหตุสมผลภายใต้สภาวะการณ์แวดล้อมนั้น ดังนั้นผลที่เกิดขึ้นจริงจากการตั้งข้อสมมติฐานต่อมูลค่าตามบัญชีของสินทรัพย์และหนี้สินอาจแตกต่างไปจากที่ประมาณไว้

ประมาณการและข้อสมมติฐานที่ใช้ในการจัดทำงบการเงินจะได้รับการทบทวนอย่างสม่ำเสมอสำหรับการปรับปรุงประมาณการทางบัญชีซึ่งบันทึกในงวดบัญชีที่ประมาณการดังกล่าวได้รับการทบทวน หากการปรับปรุงประมาณการกระทบเฉพาะงวดนั้นๆ และจะบันทึกในงวดที่ปรับหรืองวดในอนาคต หากการปรับปรุงประมาณการกระทบทั้งงวดปัจจุบันและอนาคต

3. มาตรฐานการบัญชีใหม่

สภาวิชาชีพบัญชีได้ออกประกาศสภาวิชาชีพบัญชีฉบับที่ 17/2553 ลงวันที่ 9 เมษายน 2553 และประกาศในราชกิจจานุเบกษาเมื่อวันที่ 26 พฤษภาคม 2553 และประกาศสภาวิชาชีพบัญชีฉบับที่ 50-55/2553 ลงวันที่ 24 พฤศจิกายน 2553 และประกาศในราชกิจจานุเบกษาเมื่อวันที่ 15 ธันวาคม 2553 เกี่ยวกับมาตรฐานการบัญชี มาตรฐานการรายงานทางการเงินและการตีความตามมาตรฐานการรายงานทางการเงิน มีผลบังคับใช้ดังต่อไปนี้

ก) มีผลบังคับใช้ทันที

แม่บทการบัญชี (ปรับปรุง 2552)

ข) มีผลบังคับใช้สำหรับรอบระยะเวลาบัญชีที่เริ่มต้นในหรือหลังวันที่ 1 มกราคม 2554

มาตรฐานการบัญชีฉบับที่ 1 (ปรับปรุง 2552)	การนำเสนองบการเงิน
มาตรฐานการบัญชีฉบับที่ 2 (ปรับปรุง 2552)	สินค้าคงเหลือ
มาตรฐานการบัญชีฉบับที่ 7 (ปรับปรุง 2552)	งบกระแสเงินสด
มาตรฐานการบัญชีฉบับที่ 8 (ปรับปรุง 2552)	นโยบายการบัญชีการเปลี่ยนแปลงประมาณการทางบัญชีและข้อผิดพลาด
มาตรฐานการบัญชีฉบับที่ 10 (ปรับปรุง 2552)	เหตุการณ์ภายหลังรอบระยะเวลารายงาน
มาตรฐานการบัญชีฉบับที่ 11 (ปรับปรุง 2552)	สัญญาเช่าสร้าง
มาตรฐานการบัญชีฉบับที่ 16 (ปรับปรุง 2552)	ที่ดิน อาคารและอุปกรณ์
มาตรฐานการบัญชีฉบับที่ 17 (ปรับปรุง 2552)	สัญญาเช่า
มาตรฐานการบัญชีฉบับที่ 18 (ปรับปรุง 2552)	รายได้
มาตรฐานการบัญชีฉบับที่ 19	ผลประโยชน์ของพนักงาน
มาตรฐานการบัญชีฉบับที่ 23 (ปรับปรุง 2552)	ต้นทุนการกู้ยืม
มาตรฐานการบัญชีฉบับที่ 24 (ปรับปรุง 2552)	การเปิดเผยข้อมูลเกี่ยวกับบุคคลหรือกิจการที่เกี่ยวข้องกัน
มาตรฐานการบัญชีฉบับที่ 26	การบัญชีและการรายงานโครงการผลประโยชน์เมื่อเกษียณอายุ
มาตรฐานการบัญชีฉบับที่ 27 (ปรับปรุง 2552)	งบการเงินรวมและงบการเงินเฉพาะกิจการ
มาตรฐานการบัญชีฉบับที่ 28 (ปรับปรุง 2552)	เงินลงทุนในบริษัทร่วม
มาตรฐานการบัญชีฉบับที่ 29	การรายงานทางการเงินในสภาพเศรษฐกิจที่เงินเฟ้อรุนแรง
มาตรฐานการบัญชีฉบับที่ 31 (ปรับปรุง 2552)	ส่วนได้เสียในการร่วมค้า
มาตรฐานการบัญชีฉบับที่ 33 (ปรับปรุง 2552)	กำไรต่อหุ้น
มาตรฐานการบัญชีฉบับที่ 34 (ปรับปรุง 2552)	งบการเงินระหว่างกาล
มาตรฐานการบัญชีฉบับที่ 36 (ปรับปรุง 2552)	การถ้อยคำของสินทรัพย์
มาตรฐานการบัญชีฉบับที่ 37 (ปรับปรุง 2552)	ประมาณการหนี้สิน และหนี้สินที่อาจเกิดขึ้นและสินทรัพย์ที่อาจเกิดขึ้น
มาตรฐานการบัญชีฉบับที่ 38 (ปรับปรุง 2552)	สินทรัพย์ไม่มีตัวตน
มาตรฐานการบัญชีฉบับที่ 40 (ปรับปรุง 2552)	อสังหาริมทรัพย์เพื่อการลงทุน
มาตรฐานการรายงานทางการเงินฉบับที่ 2 (ปรับปรุง 2552)	การจ่ายโดยใช้หุ้นเป็นเกณฑ์
มาตรฐานการรายงานทางการเงินฉบับที่ 3 (ปรับปรุง 2552)	การรวมธุรกิจ
มาตรฐานการรายงานทางการเงินฉบับที่ 5 (ปรับปรุง 2552)	สินทรัพย์ไม่หมุนเวียนที่ถือไว้เพื่อขายและการดำเนินงานที่ยกเลิก

มาตรฐานการรายงานทางการเงินฉบับที่ 6 การสำรวจและประเมินค่าแหล่งทรัพยากรแร่

การตีความมาตรฐานการรายงานทางการเงิน ฉบับที่ 15 สัญญาการก่อสร้างอสังหาริมทรัพย์

ค) มีผลบังคับใช้สำหรับรอบระยะเวลาบัญชีที่เริ่มต้นในหรือหลังวันที่ 1 มกราคม 2556

มาตรฐานการบัญชีฉบับที่ 12 ภาษีเงินได้

มาตรฐานการบัญชีฉบับที่ 20 (ปรับปรุง 2552) การบัญชีสำหรับเงินอุดหนุนจากรัฐบาลและการเปิดเผยข้อมูลเกี่ยวกับความช่วยเหลือจากรัฐบาล

มาตรฐานการบัญชีฉบับที่ 21 (ปรับปรุง 2552) ผลกระทบจากการเปลี่ยนแปลงของอัตราแลกเปลี่ยนเงินตราต่างประเทศ
ขณะที่ผู้บริหารกำลังพิจารณาถึงผลกระทบที่อาจเกิดขึ้นจากการใช้มาตรฐานการบัญชี มาตรฐานการรายงานทางการเงินและการตีความมาตรฐานการรายงานทางการเงินที่ออกและปรับปรุงใหม่โดยสภาวิชาชีพบัญชีต่อวบบการเงิน

4. สรุปนโยบายการบัญชีที่สำคัญ

เกณฑ์ในการกำกับการเงินรวม

วบบการเงินรวมประกอบด้วยวบบการเงินของบริษัทย่อยและบริษัทย่อยรายการบัญชีที่มีนัยสำคัญระหว่างบริษัทกับบริษัทย่อย ได้ถูกตัดรายการในการกำกับการเงินรวมแล้ว

บริษัทย่อย

บริษัทย่อยเป็นกิจการที่อยู่ภายใต้การควบคุมของบริษัท การควบคุมเกิดขึ้นเมื่อบริษัทมีอำนาจควบคุมทั้งทางตรงหรือทางอ้อมในการกำหนดนโยบายทางการเงินและการดำเนินงานของบริษัทย่อยนั้น เพื่อได้มาซึ่งประโยชน์จากกิจกรรมของบริษัทย่อย วบบการเงินของบริษัทย่อยได้รวมอยู่ในวบบการเงินรวม นับแต่วันที่มีการควบคุมจนถึงวันที่การควบคุมสิ้นสุดลง

เงินตราต่างประเทศ

รายการบัญชีที่เป็นเงินตราต่างประเทศแปลงค่าเป็นเงินบาทโดยใช้อัตราแลกเปลี่ยน ณ วันที่เกิดรายการ
สินทรัพย์และหนี้สินที่เป็นตัวเงินและเป็นเงินตราต่างประเทศ ณ วันที่ในงวดฯ แปลงค่าเป็นเงินบาทโดยใช้อัตราแลกเปลี่ยน ณ วันนั้น กำไรหรือขาดทุนจากการแปลงค่าจะบันทึกในงบกำไรขาดทุน

สินทรัพย์และหนี้สินที่ไม่เป็นตัวเงินซึ่งเกิดจากรายการบัญชีที่เป็นเงินตราต่างประเทศและบันทึกตามเกณฑ์ราคาทุนเดิม แปลงค่าเป็นเงินบาทโดยใช้อัตราแลกเปลี่ยน ณ วันที่เกิดรายการ

เงินสดและรายการเทียบเท่าเงินสด

เงินสดและรายการเทียบเท่าเงินสด ได้แก่ เงินสดในมือ เงินฝากระหว่างทาง เชื่ระหว่างทางเงินฝากธนาคารทุกประเภทและเงินฝากประจำและเงินลงทุนชั่วคราวที่มีวันครบกำหนดไม่เกิน 3 เดือนนับจากวันที่ได้มา ยกเว้นเงิน

ฝากธนาคารที่ติดการค้ำประกัน

เงินลงทุนชั่วคราว เงินลงทุนชั่วคราวประกอบด้วย เงินฝากประจำเงินลงทุนในตั๋วสัญญาใช้เงินและตั๋วแลกเงินที่มีวันครบกำหนดมากกว่า 3 เดือน แต่ไม่เกิน 1 ปีนับจากวันที่ได้มา

ลูกหนี้การค้า

ลูกหนี้การค้าแสดงในราคาตามใบแจ้งหนี้หักค่าเผื่อนี้สงสัยจะสูญ บริษัทและบริษัทย่อยตั้งค่าเผื่อนี้สงสัยจะสูญจากลูกหนี้ที่คาดว่าจะเรียกเก็บเงินไม่ได้โดยพิจารณาและวิเคราะห์สถานะของลูกหนี้แต่ละรายประกอบ ลูกหนี้จะถูกตัดจำหน่ายบัญชีเมื่อทราบว่าเป็นหนี้สูญ

เงินลงทุน

- เงินลงทุนในบริษัทย่อย

เงินลงทุนในบริษัทย่อยในงบการเงินเฉพาะบริษัท บันทึกบัญชีโดยใช้วิธีราคาทุน หักขาดทุนจากการด้อยค่า (ถ้ามี)

- เงินลงทุนในตราสารทุน

เงินลงทุนในตราสารทุนซึ่งเป็นหลักทรัพย์ในความต้องการของตลาดซึ่งถือไว้เพื่อจัดประเภทเป็นสินทรัพย์หมุนเวียนและแสดงในมูลค่ายุติธรรม กำไรหรือขาดทุนจากการตราสารหลักทรัพย์ได้บันทึกในงบกำไรขาดทุน

- การจำหน่ายเงินลงทุน

เมื่อมีการจำหน่ายเงินลงทุน ผลต่างระหว่างจำนวนเงินสุทธิที่ได้รับและมูลค่าตามบัญชีรวมถึงกำไรหรือขาดทุนจากการตราสารหลักทรัพย์ที่เกี่ยวข้องจะถูกบันทึกในงบกำไรขาดทุนในกรณีที่กิจการจำหน่ายบางส่วนของเงินลงทุนที่ถืออยู่ การคำนวณต้นทุนสำหรับเงินลงทุนที่จำหน่ายไปและเงินลงทุนที่ยังถืออยู่ใช้วิธีถัวเฉลี่ยถ่วงน้ำหนัก

สินค้าคงเหลือ

สินค้าสำเร็จรูปและสินค้าระหว่างการผลิต - แสดงมูลค่าตามราคาทุนถัวเฉลี่ย หรือมูลค่าสุทธิที่จะได้รับแล้ว แต่ราคาใดจะต่ำกว่าราคาทุนดังกล่าวหมายถึงต้นทุนในการผลิตทั้งหมดรวมทั้งค่าใช้จ่ายโรงงานด้วย

วัตถุดิบและวัสดุสิ้นเปลือง - แสดงมูลค่าตามราคาทุน (วิธีเข้าก่อน-ออกก่อน) และจะถือเป็นส่วนหนึ่งของต้นทุนการผลิตเมื่อมีการเบิกใช้

ที่ดิน อาคาร และอุปกรณ์และค่าเสื่อมราคา

ที่ดิน อาคารและอุปกรณ์แสดงมูลค่าตามราคาทุนหักค่าเสื่อมราคาสะสมและค่าเพื่อการด้อยค่าของสินทรัพย์ (ถ้ามี) ค่าเสื่อมราคาสำหรับสินทรัพย์ที่ได้มาก่อนปี 2547 ยกเว้นอาคารคำนวณโดยวิธียอดลดลงและค่าเสื่อมราคาสำหรับสินทรัพย์ที่ได้มาตั้งแต่ปี 2547 เป็นต้นไปคำนวณจากราคาทุนของสินทรัพย์โดยใช้วิธีเส้นตรงตามอายุการใช้งานโดยประมาณของสินทรัพย์

- ค่าเสื่อมราคา

ค่าเสื่อมราคาบันทึกเป็นค่าใช้จ่ายในงบกำไรขาดทุนคำนวณโดยวิธีเส้นตรงตามเกณฑ์อายุการใช้งานโดยประมาณของสินทรัพย์แต่ละรายการ ประมาณการอายุการใช้งานของสินทรัพย์แสดงได้ดังนี้

ส่วนปรับปรุงอาคาร	5 ปี
อาคารและสิ่งปลูกสร้าง	20 ปี
เครื่องจักรและอุปกรณ์	5 ปี
เครื่องตกแต่งและติดตั้งและอุปกรณ์สำนักงาน	5 ปี
แม่พิมพ์	5 ปี
ยานพาหนะ	5 ปี

ในระหว่างปี 2553 บริษัทเปลี่ยนแปลงการประมาณการค่าเสื่อมราคาของแม่พิมพ์ซึ่งติดตามส่วนของผลผลิตเป็นวิธีเส้นตรง ผลกระทบของการเปลี่ยนแปลงทำให้ขาดทุนสุทธิรวมสำหรับปีสิ้นสุด 31 ธันวาคม 2553 เพิ่มขึ้นจำนวน 1.5 ล้านบาท (0.006 บาทต่อหุ้น)

บริษัทและบริษัทย่อยไม่คิดค่าเสื่อมราคาสำหรับที่ดินและสินทรัพย์ที่อยู่ระหว่างการก่อสร้าง

สินทรัพย์ไม่มีตัวตน

สินทรัพย์ไม่มีตัวตนแสดงตามราคาทุนหักค่าตัดจำหน่ายสะสมค่าตัดจำหน่ายของสินทรัพย์ไม่มีตัวตนคำนวณจากราคาทุนของสินทรัพย์โดยใช้วิธีเส้นตรงตามอายุการใช้ประโยชน์โดยประมาณของสินทรัพย์ไม่มีตัวตน

ค่าสิทธิในการใช้เครื่องมือทางการค้า 10 ปี

ต้นทุนการพัฒนาซอฟต์แวร์ 3 ปี

การด้อยค่าของสินทรัพย์

ยอดสินทรัพย์คงเหลือตามบัญชีของบริษัทและบริษัทย่อยได้รับการทบทวน ณ ทุกวันที่ในงบดุลว่า มีข้อบ่งชี้เรื่องการด้อยค่าหรือไม่ ในกรณีที่ข้อบ่งชี้ชี้ว่าการประมาณมูลค่าสินทรัพย์ที่คาดว่าจะได้รับคืน

สินทรัพย์ไม่มีตัวตนที่มีอายุการใช้งานไม่จำกัดและสินทรัพย์ไม่มีตัวตนซึ่งยังไม่ได้ใช้ จะมีการทดสอบการด้อยค่าทุกปีและเมื่อมีข้อบ่งชี้เรื่องการด้อยค่า

การรับรู้ขาดทุนจากการด้อยค่า เมื่อมูลค่าตามบัญชีของสินทรัพย์ หรือมูลค่าตามบัญชีของหน่วยสินทรัพย์ที่ก่อให้เกิดเงินสด สูงกว่ามูลค่าที่จะได้รับคืน ขาดทุนจากการด้อยค่าบันทึกในงบกำไรขาดทุน

- การคำนวณมูลค่าที่คาดว่าจะได้รับคืน

มูลค่าที่คาดว่าจะได้รับคืนของสินทรัพย์อื่น หมายถึงราคาขายสุทธิของสินทรัพย์ หรือมูลค่าจากการใช้ของสินทรัพย์ แล้วแต่มูลค่าใดจะสูงกว่า ในการประเมินมูลค่าจากการใช้ของสินทรัพย์จะประมาณจากกระแสเงินสดที่จะได้รับในอนาคตคาดคิดเป็นมูลค่าปัจจุบันโดยใช้อัตราคิดลดก่อนคำนึงภาษีเงินได้เพื่อให้สะท้อนมูลค่าที่อาจประเมินได้ในตลาดปัจจุบันซึ่งแปรไปตามเวลาและความเสี่ยงที่มีต่อสินทรัพย์สำหรับสินทรัพย์ที่ไม่ก่อให้เกิดกระแสเงินสดรับโดยอิสระจากสินทรัพย์อื่น ให้พิจารณามูลค่าที่คาดว่าจะได้รับคืนให้สอดคล้องกับหน่วยสินทรัพย์ที่ก่อให้เกิดเงินสดที่สินทรัพย์นั้นมีความเกี่ยวข้องด้วย

- การกลับรายการด้อยค่า

บริษัทและบริษัทย่อยจะกลับรายการบัญชีขาดทุนจากการด้อยค่าเพียงเพื่อให้มูลค่าตามบัญชีของสินทรัพย์ไม่เกินกว่ามูลค่าตามบัญชีภายหลังหักค่าเสื่อมราคาหรือค่าตัดจำหน่าย เสมือนหนึ่งไม่เคยมีการบันทึกขาดทุนจากการด้อยค่ามาก่อน

เจ้าหนี้การค้าและเจ้าหนี้อื่น

เจ้าหนี้การค้าและเจ้าหนี้อื่นแสดงในราคาทุน

ผลประโยชน์พนักงาน

บริษัทและพนักงานได้ร่วมกันจัดตั้งกองทุนสำรองเลี้ยงชีพขึ้นภายใต้การอนุมัติจากกระทรวงการคลังตามพระราชบัญญัติ กองทุนสำรองเลี้ยงชีพ พ.ศ. 2530 ซึ่งประกอบด้วยเงินที่พนักงานจ่ายสะสมในอัตราร้อยละ 2 ของเงินเดือนพนักงาน และเงินที่บริษัทจ่ายสมทบให้ในอัตราร้อยละ 2 ของเงินเดือนพนักงาน เงินจ่ายสมทบกองทุนฯบันทึกเป็นค่าใช้จ่ายในปีที่เกิดรายการ

ประมาณการหนี้สิน

ประมาณการหนี้สินจะรับรู้ในงบดุลก็ต่อเมื่อบริษัทและบริษัทย่อยมีการหนี้สินเกิดขึ้นจากข้อพิพาททางกฎหมายหรือการผูกพันซึ่งเป็นผลมาจากเหตุการณ์ในอดีต และมีความเป็นไปได้ค่อนข้างแน่นอนว่าประโยชน์เชิงเศรษฐกิจจะต้องถูกจ่ายไปเพื่อชำระหนี้สินดังกล่าว โดยการหนี้สินดังกล่าวสามารถประมาณจำนวนเงินได้อย่างน่าเชื่อถือ ถ้าผลกระทบดังกล่าวเป็นนัยสำคัญ ประมาณการกระแสเงินสดที่จะจ่ายในอนาคตคาดคิดเป็นมูลค่าปัจจุบัน โดยใช้อัตราคิดลดในตลาดปัจจุบันก่อนคำนึงภาษีเงินได้เพื่อให้สะท้อนมูลค่าที่อาจประเมินได้ในตลาดปัจจุบันซึ่งแปรไปตามเวลาและความเสี่ยงที่มีต่อหนี้สิน

รายได้

รายได้ที่รับรู้ไม่รวมภาษีมูลค่าเพิ่มหรือภาษีขายอื่นๆ และแสดงสุทธิจากส่วนลดการค้า

- การขายสินค้าและให้บริการ

รายได้จากการขายสินค้าจะรับรู้ในงบกำไรขาดทุนเมื่อได้โอนความเสี่ยงและผลตอบแทนที่เป็นสาระสำคัญของความเป็นเจ้าของสินค้าที่มีนัยสำคัญไปให้กับผู้ซื้อแล้วและจะไม่รับรู้รายได้ถ้าฝ่ายบริหารยังมีการควบคุมหรือบริหารสินค้าที่ขายแล้วนั้นหรือมีความไม่แน่นอนที่มีนัยสำคัญในการได้รับประโยชน์จากรายการบัญชีนั้นไม่อาจวัดมูลค่าของจำนวนรายได้และต้นทุนที่เกิดขึ้นได้อย่างน่าเชื่อถือ ความเป็นไปได้ก่อนข้างแน่นอนที่จะต้องรับคืนสินค้า

รายได้จากการให้บริการรับรู้เมื่อมีการให้บริการ

- ดอกเบี้ยรับและเงินปันผลรับ

ดอกเบี้ยรับบันทึกในงบกำไรขาดทุนตามเกณฑ์คงค้าง

เงินปันผลรับบันทึกในงบกำไรขาดทุนในวันที่บริษัทและบริษัทย่อยมีสิทธิได้รับเงินปันผลซึ่งตามปกติในกรณีเงินปันผลที่จะได้รับจากหลักทรัพย์ในความต้องการของตลาดจะพิจารณาจากวันที่มีการประกาศสิทธิการรับเงินปันผล

ค่าใช้จ่าย

- รายจ่ายทางการเงิน

ดอกเบี้ยจ่ายและค่าใช้จ่ายในทำนองเดียวกันบันทึกในงบกำไรขาดทุนในงวดที่ค่าใช้จ่ายดังกล่าวเกิดขึ้น ยกเว้นในกรณีที่มีการบันทึกเป็นต้นทุนส่วนหนึ่งของสินทรัพย์ อันเป็นผลมาจากการใช้เวลายาวนานในการจัดหา ก่อสร้าง หรือการผลิตสินทรัพย์ดังกล่าวก่อนที่จะนำมาใช้เองหรือเพื่อขายดอกเบี้ยซึ่งเป็นส่วนหนึ่งของค่างวดตามสัญญาเช่าการเงินบันทึกในงบกำไรขาดทุนโดยใช้วิธีอัตราดอกเบี้ยที่แท้จริง

ภาษีเงินได้

ภาษีเงินได้ ได้แก่ภาษีที่คาดว่าจะจ่ายชำระโดยคำนวณจากกำไรประจำปีที่ต้องเสียภาษี โดยใช้อัตราภาษีที่ประกาศใช้ ณ วันที่ในงบดุล ตลอดจนการปรับปรุงภาษีที่ค้างชำระในปีก่อนๆ

กำไร(ขาดทุน)ต่อหุ้น

กำไร(ขาดทุน)ต่อหุ้นคำนวณโดยการหารกำไร(ขาดทุน)สุทธิสำหรับปีที่เป็นของผู้ถือหุ้นสามัญด้วยจำนวนหุ้นสามัญเฉลี่ยถ่วงน้ำหนักที่ออกอยู่ในระหว่างปี (จำนวน 250,000,000 หุ้น)

5. รายการบัญชีกับบุคคลหรือกิจการที่เกี่ยวข้องกัน

สินทรัพย์ หนี้สิน รายได้ ต้นทุน และค่าใช้จ่าย ส่วนหนึ่งของบริษัทเกิดจากรายการบัญชีกับกิจการที่เกี่ยวข้องกัน บุคคลหรือกิจการที่เกี่ยวข้องกัน หมายถึง บุคคลหรือกิจการที่อยู่ภายใต้การควบคุมของบริษัท หรือสามารถควบคุมบริษัททั้งทางตรงและทางอ้อมหรือมีอิทธิพลอย่างเป็นสาระสำคัญในการตัดสินใจด้านการเงินหรือการดำเนินงานของบริษัท

ลักษณะของความสัมพันธ์กับกิจการที่เกี่ยวข้องกันเป็นดังนี้

ชื่อบริษัท	ประเภทธุรกิจ	ลักษณะความสัมพันธ์
บริษัท เมดดาสิสท์ วิชั่น จำกัด	พาณิชย์อิเล็กทรอนิกส์	บริษัทย่อย
บริษัท ไมด้า แอสเซิร์ก จำกัด (มหาชน)	ขายและให้บริการเช่าซื้อ	กรรมการร่วมกัน
บริษัท ไมด้า โฮเทล แอนด์ รีสอร์ท จำกัด	ธุรกิจสนามกอล์ฟและที่พักนอัสหวาริมทรพย์	กรรมการร่วมกัน
บริษัท เมดดาสิสท์ มาร์เก็ตติ้ง คอร์ปอเรชั่น จำกัด	จำหน่ายเครื่องเล่นเกมส์	ผู้ถือหุ้น
บริษัท เมดดาสิสท์ ยูเอสเอ เอเชีย จำกัด สาขาไต้หวัน	จำหน่ายเครื่องเล่นเกมส์	กรรมการร่วมกัน
บริษัท เค.เค.เมดดาสิสท์ ยูเอสเอ เอเชีย จำกัด	จำหน่ายเครื่องเล่นเกมส์	กรรมการร่วมกัน
บริษัท เมดดาสิสท์ เอเชีย จำกัด	จำหน่ายโปรแกรมเกมส์	กรรมการร่วมกัน

นโยบายการกำหนดราคาสำหรับแต่ละรายการอธิบายได้ดังต่อไปนี้

รายการ	นโยบายการกำหนดราคา
ขาย	ราคาดลาด
รายได้ค่าบริการ	อัตราตามที่ตกลงกัน
รายได้อื่น	ตามที่เกิดขึ้นจริง
ซื้อ	ราคาดลาด
ค่าส่งเสริมการขาย	อัตราตามที่ตกลงกัน / ตามที่เกิดขึ้นจริง
ค่าตัวแทนจัดจำหน่าย	1,000 - 3,500 บาท / ชิ้น
ค่าใช้จ่ายอื่น	ตามที่เกิดขึ้นจริง

รายได้และค่าใช้จ่ายที่มีสาระสำคัญที่เกิดขึ้นระหว่างกิจการที่เกี่ยวข้องกัน สำหรับแต่ละปีสิ้นสุดวันที่ 31 ธันวาคม 2553 และ 2552 มีดังนี้

	พันบาท			
	รวมการเงินรวม		รวมการเงินเฉพาะบริษัท	
	2553	2552	2553	2552
ขาย				
บริษัท เค.เค.เมดดาสิสท์ ยูเอสเอ เอเชีย จำกัด	17,957	17,660	17,957	17,660
บริษัท เมดดาสิสท์ มาร์เก็ตติ้ง คอร์ปอเรชั่น จำกัด	1,989	15,771	1,989	15,771
บริษัท เมดดาสิสท์ ยูเอสเอ เอเชีย จำกัด	321	732	321	732
สาขาไต้หวัน				
บริษัท เมดดาสิสท์ เอเชีย จำกัด	35	27	35	27
บริษัท เมดดาสิสท์ วิชั่น จำกัด	-	-	18	2
	20,302	34,190	20,320	34,192

	พันบาท			
	งบการเงินรวม		งบการเงินเฉพาะบริษัท	
	2553	2552	2553	2552
รายได้อื่น				
บริษัท ไมด้า โฮเทล แอนด์ รีสอร์ท จำกัด	1	-	1	-
บริษัท เมดดาสิสท์ วิชั่น จำกัด	-	-	200	16
	1	-	201	16
ซื้อสินค้า				
บริษัท เมดดาสิสท์ ยูเอสเอ เอเชีย จำกัด	2,299	-	2,299	-
สาขาไต้หวัน				
บริษัท เค.เค.เมดดาสิสท์ ยูเอสเอ เอเชีย จำกัด	44	-	44	-
บริษัท เมดดาสิสท์ เอเชีย จำกัด	61	-	61	-
บริษัท เมดดาสิสท์ วิชั่น จำกัด	-	-	470	240
	2,404	-	2,874	240
ค่าใช้จ่ายในการส่งเสริมการขาย				
บริษัท เมดดาสิสท์ มาร์เก็ตติ้ง คอร์ปอเรชั่น จำกัด	1,963	3,022	1,963	3,022
บริษัท เค.เค.เมดดาสิสท์ ยูเอสเอ เอเชีย จำกัด	101	750	101	750
บริษัท เมดดาสิสท์ เอเชีย จำกัด	-	157	-	157
	2,064	3,929	2,064	3,929
ค่าตัวแทนจัดจำหน่าย				
บริษัท เมดดาสิสท์ มาร์เก็ตติ้ง คอร์ปอเรชั่น จำกัด	1,645	2,319	1,645	2,319
บริษัท เค.เค.เมดดาสิสท์ ยูเอสเอ เอเชีย จำกัด	-	280	-	280
บริษัท เมดดาสิสท์ วิชั่น จำกัด	-	-	10	-
	1,645	2,599	1,655	2,599
ค่าใช้จ่ายอื่น				
บริษัท เค.เค.เมดดาสิสท์ ยูเอสเอ เอเชีย จำกัด	300	351	300	351
บริษัท ไมด้า แอสเซ็ท จำกัด (มหาชน)	10	22	10	22
บริษัท เมดดาสิสท์ มาร์เก็ตติ้ง คอร์ปอเรชั่น จำกัด	7	21	7	21
บริษัท เมดดาสิสท์ ยูเอสเอ เอเชีย จำกัด	2	1	2	1
สาขาไต้หวัน				
บริษัท เมดดาสิสท์ เอเชีย จำกัด	-	53	-	53
บริษัท เมดดาสิสท์ วิชั่น จำกัด	-	-	182	236
	319	448	501	684

ยอดคงเหลือที่มีสาระสำคัญกับกิจการที่เกี่ยวข้องกัน สำหรับแต่ละปีสิ้นสุดวันที่ 31 ธันวาคม 2553 และ 2552 มีดังนี้

	พันบาท			
	รวมการเงินรวม		รวมการเงินเฉพาะบริษัท	
	2553	2552	2553	2552
ลูกหนี้การค้า				
บริษัท เค.เค.เมดดาสิสท์ ยูเอสเอ เอเชีย จำกัด	26,240	27,575	26,240	27,575
บริษัท เมดดาสิสท์ มาร์เก็ตติ้ง คอร์ปอเรชั่น จำกัด	16,177	18,572	16,177	18,572
บริษัท เมดดาสิสท์ ยูเอสเอ เอเชีย จำกัด สาขาไต้หวัน	-	732	-	732
บริษัท เมดดาสิสท์ เอเชีย จำกัด	-	3	-	3
บริษัท เมดดาสิสท์ วิชั่น จำกัด	-	-	2	1
	42,417	46,882	42,419	46,883
หัก ค่าเผื่อนี้สงสัยจะสูญ	(11,077)	-	(11,077)	-
สุทธิ	31,340	46,882	31,342	46,883
ลูกหนี้อื่น				
บริษัท เมดดาสิสท์ วิชั่น จำกัด	-	-	26	-
เจ้าหนี้การค้า				
บริษัท เค.เค.เมดดาสิสท์ ยูเอสเอ เอเชีย จำกัด	44	-	44	-
บริษัท เมดดาสิสท์ วิชั่น จำกัด	-	-	73	35
	44	-	117	35
เจ้าหนี้อื่น				
บริษัท เมดดาสิสท์ มาร์เก็ตติ้ง คอร์ปอเรชั่น จำกัด	-	226	-	226
บริษัท เค.เค.เมดดาสิสท์ ยูเอสเอ เอเชีย จำกัด	-	97	-	97
บริษัท เมดดาสิสท์ ยูเอสเอ เอเชีย จำกัด สาขาไต้หวัน	17	1	17	1
บริษัท ไมต้า แอสเซ็ท จำกัด (มหาชน)	-	5	-	5
บริษัท เมดดาสิสท์ วิชั่น จำกัด	-	-	10	-
	17	329	27	329

รายการเคลื่อนไหวของเงินให้กู้ยืมระยะสั้นแก่บุคคลที่เกี่ยวข้องกันและดอกเบี้ยค้างรับระหว่างปีมีดังนี้

	พันบาท			
	รวมการเงินรวมและการเงินเฉพาะบริษัท			
	31 ธันวาคม 2552	เพิ่มขึ้น	ลดลง	31 ธันวาคม 2553
เงินให้กู้ยืมระยะสั้น	-	5,000	5,000	-
ดอกเบี้ยค้างรับ	-	131	131	-
รวม	-	5,131	5,131	-

6. เงินสดและรายการเทียบเท่าเงินสด

	พันบาท			
	รวม		เฉพาะบริษัท	
	2553	2552	2553	2552
เงินสด				
เงินฝากระหว่างทาง	29	26	18	14
เงินฝากสถาบันการเงิน	10,296	-	10,296	-
ตั๋วแลกเงิน	24,755	21,422	18,270	17,470
(ดอกเบี้ยร้อยละ 1.2-1.3 ต่อปีในปี 2552)				
รวม	-	40,000	-	40,000
	35,080	61,448	28,584	57,484

7. เงินลงทุนชั่วคราว

	พันบาท			
	รวม		เฉพาะบริษัท	
	2553	2552	2553	2552
ตั๋วแลกเงิน (ดอกเบี้ยร้อยละ 1.8 - 2.1 ต่อปีในปี 2553 และ ร้อยละ 1.5 ต่อปีในปี 2552)	60,000	140,000	60,000	130,000
เงินลงทุนในหลักทรัพย์เพื่อค้า	49,976	-	49,976	-
รวม	109,976	140,000	109,976	130,000

เงินลงทุนในหลักทรัพย์เพื่อค้ามีรายละเอียดดังนี้

	พันบาท					
	รวมและเฉพาะบริษัท					
	31 ธันวาคม 2553			31 ธันวาคม 2552		
	ราคาทุน	มูลค่า ยุติธรรม	กำไรที่ยัง ไม่เกิดขึ้นจริง	ราคาทุน	มูลค่า ยุติธรรม	กำไรที่ยัง ไม่เกิดขึ้นจริง
หลักทรัพย์เพื่อค้า	48,719	49,976	1,257	-	-	-

รายการเคลื่อนไหวของเงินลงทุนในหลักทรัพย์เพื่อค้าสำหรับปีสิ้นสุดวันที่ 31 ธันวาคม 2553 มีดังต่อไปนี้

	พันบาท
	รวมและเฉพาะบริษัท
ราคาตามบัญชีสุทธิต้นปี	-
ยอดซื้อหลักทรัพย์	58,739
ยอดขายหลักทรัพย์	(10,020)
บวก กำไรที่ยังไม่เกิดขึ้นจริง	1,257
ราคาตามบัญชีสุทธิสิ้นปี	49,976

8. ลูกหนี้การค้า - สุทธิ

	พันบาท			
	รวม		เฉพาะบริษัท	
	2553	2552	2553	2552
กิจการที่เกี่ยวข้องกัน	42,416	46,882	42,419	46,883
บริษัทอื่น	27,530	30,093	27,530	30,093
รวม	69,946	76,975	69,949	76,976
หัก ค่าเผื่อนี้สงสัยจะสูญ	(28,588)	-	(28,588)	-
สุทธิ	41,358	76,975	41,361	76,976

ยอดลูกหนี้การค้ากับกิจการที่เกี่ยวข้องกันแยกตามอายุหนี้ที่ค้างชำระได้ดังนี้

	พันบาท			
	รวม		เฉพาะบริษัท	
	2553	2552	2553	2552
ยังไม่ถึงกำหนดชำระ	-	8,236	3	8,237
ค้างชำระน้อยกว่า 3 เดือน	9,052	8,282	9,052	8,282
ค้างชำระ 3 - 6 เดือน	8,506	10,462	8,506	10,462
ค้างชำระ 6 - 12 เดือน	7,488	19,366	7,488	19,366
ค้างชำระมากกว่า 12 เดือน	17,370	536	17,370	536
รวม	42,416	46,882	42,419	46,883
หัก ค่าเผื่อนี้สงสัยจะสูญ	(11,077)	-	(11,077)	-
สุทธิ	31,339	46,882	31,342	46,883

ยอดลูกหนี้การค้ากับกิจการอื่นแยกตามอายุหนี้ที่ค้างชำระได้ดังนี้

	พันบาท			
	รวม		เฉพาะบริษัท	
	2553	2552	2553	2552
ยังไม่ถึงกำหนดชำระ	3,229	11,774	3,229	11,774
ค้างชำระน้อยกว่า 3 เดือน	2,665	5,120	2,665	5,120
ค้างชำระ 3 - 6 เดือน	5,570	6,081	5,570	6,081
ค้างชำระ 6 - 12 เดือน	10,856	7,094	10,856	7,094
ค้างชำระมากกว่า 12 เดือน	5,210	24	5,210	24
รวม	27,530	30,093	27,530	30,093
หัก ค่าเผื่อนี้สงสัยจะสูญ	(17,511)	-	(17,511)	-
สุทธิ	10,019	30,093	10,019	30,093

9. เงินให้กู้ยืมระยะสั้นแก่บุคคลอื่นและดอกเบียค้ำรับ

	พันบาท			
	รวมการเงินรวม		รวมการเงินเฉพาะบริษัท	
	2553	2552	2553	2552
เงินให้กู้ยืมระยะสั้น	7,868	10,000	7,868	10,000
ดอกเบียค้ำรับ	-	153	-	153
รวม	7,868	10,153	7,868	10,153

รายการเคลื่อนไหวของเงินให้กู้ยืมระยะสั้นแก่บุคคลอื่นและดอกเบียค้ำรับระหว่างงวดมีดังนี้

	พันบาท			
	รวมการเงินรวมและการเงินเฉพาะบริษัท			
	31 ธันวาคม 2552	เพิ่มขึ้น	ลดลง	31 ธันวาคม 2553
เงินให้กู้ยืมระยะสั้น	10,000	-	2,132	7,868
ดอกเบียค้ำรับ	153	1,439	1,592	-
รวม	10,153	1,439	3,724	7,868

บัญชีนี้ได้แก่ เงินให้กู้ยืมระยะสั้นแก่ คุณอัครเทพ โกโรวรา มีดอกเบียอัตราร้อยละ 15 ต่อปี สัญญาเงินให้กู้ยืมระบุให้ค้ำประกันโดยบุคคลธรรมดาและกำหนดให้ผู้กู้และผู้ค้ำประกันนำโฉนดที่ดินมาวางเป็นหลักประกันการชำระหนี้ ต่อมาวันที่ 30 ธันวาคม 2551 ลูกหนี้ได้ขอขยายระยะเวลาการชำระหนี้ออกไปโดยลูกหนี้ยินยอมโอนที่ดินหลักประกันดังกล่าวให้กับบริษัท เพื่อเพิ่มความหนักแน่นในหลักประกันการชำระหนี้ และตามบันทึกข้อตกลง บริษัทมีหน้าที่ต้องโอนคืนหลักประกันให้กับลูกหนี้ เมื่อลูกหนี้ได้ชำระคืนเงินต้นพร้อมดอกเบียครบถ้วนแล้ว เงินให้กู้ยืมนี้มีการกำหนดชำระคืนภายในวันที่ 28 ธันวาคม 2552 เมื่อครบกำหนดชำระ ลูกหนี้มีหนังสือขอขยายระยะเวลาการชำระหนี้ออกไปโดยมีการกำหนดการชำระคืนเป็นรายเดือนตั้งแต่วันที่ 1 มีนาคม ถึง ธันวาคม 2553

ณ วันที่ 31 ธันวาคม 2553 บริษัทไม่มีการอนุมัติขยายเวลาชำระหนี้ดังกล่าวอีก แต่อย่างไรก็ดี หลักประกันดังกล่าวยังคงมีมูลค่าสูงกว่ามูลหนี้ทั้งหมด

10. สินค้าคงเหลือ - สุทธิ

	พันบาท			
	รวมการเงินรวม		รวมการเงินเฉพาะบริษัท	
	2553	2552	2553	2552
สินค้าสำเร็จรูป	16,552	7,008	15,707	5,835
งานระหว่างผลิต	512	6,231	513	6,231
วัตถุดิบ	25,900	22,783	25,885	22,783
วัสดุสิ้นเปลือง	173	147	173	147
รวม	43,137	36,169	42,278	34,996
หัก ค่าเพื่อสินค้าล้าสมัย	(2,722)	(1,421)	(2,343)	(1,421)
สุทธิ	40,415	34,748	39,935	33,575

11. เงินฝากสถาบันการเงินที่มีการค้ำประกัน

ณ วันที่ 31 ธันวาคม 2553 และ 2552 ได้นำเงินฝากประจำจำนวน 0.3 ล้านบาท ไปวางเป็นหลักค้ำประกันจากธนาคาร

12. เงินลงทุนในบริษัทย่อย

	พันบาท					
	งบการเงินเฉพาะบริษัท					
	ทุนชำระแล้ว		ร้อยละการถือหุ้น		ราคาทุน	
	2553	2552	2553	2552	2553	2552
บริษัท เมตดาสิสท์ วิชั่น จำกัด	20,000	20,000	89	89	17,800	17,800

13. เงินลงทุนระยะยาวอื่น

	ประเภทกิจการ	พันบาท					
		งบการเงินรวม					
		ทุนชำระแล้ว		ร้อยละการถือหุ้น		ราคาทุน	
		2553	2552	2553	2552	2553	2552
บริษัท ภูเก็ตเพนนิซูลา จำกัด	ธุรกิจโรงแรม	600,000	600,000	20	20	138,060	138,060
บริษัท ออรา ดรีม จำกัด	ธุรกิจโรงแรม	500,000	-	9	-	45,000	-
รวม						183,060	138,060

	ประเภทกิจการ	พันบาท					
		งบการเงินเฉพาะบริษัท					
		ทุนชำระแล้ว		ร้อยละการถือหุ้น		ราคาทุน	
		2553	2552	2553	2552	2553	2552
บริษัท ภูเก็ตเพนนิซูลา จำกัด	ธุรกิจโรงแรม	600,000	600,000	20	20	140,000	140,000
บริษัท ออรา ดรีม จำกัด	ธุรกิจโรงแรม	500,000	-	9	-	45,000	-
รวม						185,000	140,000

1) ในปี 2549 บริษัทได้ลงทุนในหุ้นสามัญของบริษัท ภูเก็ตเพนนิซูลา จำกัด จำนวน 1.2 ล้านหุ้น ในราคาหุ้นละ 116.66 บาท เป็นจำนวนรวม 140 ล้านบาท คิดเป็นสัดส่วนร้อยละ 20 ของทุนจดทะเบียนของบริษัทดังกล่าว

เกี่ยวเนื่องมาจากการรวมกันของบริษัทที่เกี่ยวข้องกันแห่งหนึ่งซึ่งเป็นกรรมการของบริษัทด้วย ได้ร่วมลงทุนกับการรวมบริษัท ภูเก็ต เพนนิซูลา จำกัด แล้วต่อมาในปี 2550 ทั้ง 2 ฝ่ายเกิดข้อพิพาทกัน ทำให้บริษัทไม่ได้รับงบการเงินของบริษัทที่ลงทุนไว้ตั้งแต่ปี 2550 ดังนั้น เพื่อพิจารณาการถ้อยคำของเงินลงทุนดังกล่าว ซึ่งถือเป็นการถูกจำกัดขอบเขตโดยสถานการณ์งบการเงินรวมได้แสดงเงินลงทุนดังกล่าวในมูลค่าตามบัญชีที่เคยบันทึกตามวิธีส่วนได้เสียส่วนงบการเงินเฉพาะบริษัท บริษัทบันทึกเงินลงทุนดังกล่าวด้วยราคาทุนที่จ่ายซื้อเงินลงทุน ซึ่งต่อมาบริษัทได้จัดประเภทเป็นเงินลงทุนระยะยาวอื่นเนื่องจากบริษัทไม่มีอำนาจควบคุมหรืออิทธิพลอย่างเป็นสาระสำคัญในบริษัทดังกล่าว

ณ วันที่ 31 ธันวาคม 2553 ข้อพิพาทดังกล่าวยังไม่สามารถหาข้อยุติได้ทำให้บริษัทยังไม่สามารถประเมินผลขาดทุนที่อาจเกิดขึ้นจากเงินลงทุนดังกล่าวได้

2) ตามที่ประชุมคณะกรรมการบริษัทครั้งที่ 4/2553 เมื่อวันที่ 21 เมษายน 2553 มีมติเป็นเอกฉันท์ให้ลงทุนในบริษัท ออรา ดรีม จำกัด โดยลงทุนในหุ้นสามัญจำนวน 4.5 ล้านหุ้น มูลค่าหุ้นละ 10 บาท คิดเป็นจำนวนเงิน 45 ล้านบาท

14. ที่ดิน อาคารและอุปกรณ์ - สุกชี

	พันบาท							
	งบการเงินรวม							
	ที่ดิน	อาคารและ สิ่งปรับปรุง อาคาร	เครื่องตกแต่ง และอุปกรณ์ สำนักงาน	เครื่องจักร และอุปกรณ์	ระบบ ไฟฟ้า	ยาน พาหนะ	สินทรัพย์ ระหว่าง ก่อสร้าง	รวม
ราคาทุน								
ยอดคงเหลือ ณ วันที่ 1 มกราคม 2552	12,768	16,343	2,207	33,488	1,865	8,892	443	76,006
ซื้อเพิ่ม	-	-	227	319	-	-	1,665	2,211
ปรับปรุงสินทรัพย์ถาวรที่ยังใช้งาน	-	-	-	356	-	-	-	356
จำหน่าย/ตัดจำหน่าย	-	-	(115)	(835)	-	-	-	(950)
ยอดคงเหลือ ณ วันที่ 31 ธันวาคม 2552	12,768	16,343	2,319	33,328	1,865	8,892	2,108	77,623
ซื้อเพิ่ม	-	-	576	461	-	-	3,934	4,971
จำหน่าย/ตัดจำหน่าย	-	-	(1)	(1,589)	-	-	-	(1,590)
รายการโอนเข้า/(ออก)	-	1,475	311	4,975	-	-	(5,599)	1,162
ยอดคงเหลือ ณ วันที่ 31 ธันวาคม 2553	12,768	17,818	3,205	37,175	1,865	8,892	443	82,166
ค่าเสื่อมราคาสะสม								
ยอดคงเหลือ ณ วันที่ 1 มกราคม 2552	-	10,160	1,768	28,364	1,865	6,388	-	48,545
ค่าเสื่อมราคาสำหรับปี	-	981	223	1,138	-	1,430	-	3,772
ปรับปรุงสินทรัพย์ถาวรที่ยังใช้งาน	-	-	-	356	-	-	-	356
จำหน่าย/ตัดจำหน่าย	-	-	(109)	(834)	-	-	-	(943)
ยอดคงเหลือ ณ วันที่ 31 ธันวาคม 2552	-	11,141	1,882	29,024	1,865	7,818	-	51,730
ค่าเสื่อมราคาสำหรับปี	-	1,189	289	2,767	-	1,074	-	5,319
จำหน่าย/ตัดจำหน่าย	-	-	(1)	(1,585)	-	-	-	(1,586)
ยอดคงเหลือ ณ วันที่ 31 ธันวาคม 2553	-	12,330	2,170	30,206	1,865	8,892	-	55,463
ค่าเพื่อการด้อยค่า								
ยอดคงเหลือ ณ วันที่ 1 มกราคม 2552	-	-	-	-	-	-	443	443
ค่าเพื่อการด้อยค่าสำหรับปี	-	-	-	-	-	-	-	-
ยอดคงเหลือ ณ วันที่ 31 ธันวาคม 2552	-	-	-	-	-	-	443	443
ค่าเพื่อการด้อยค่าสำหรับปี	-	-	-	-	-	-	-	-
ยอดคงเหลือ ณ วันที่ 31 ธันวาคม 2553	-	-	-	-	-	-	443	443
มูลค่าสุทธิตามบัญชี								
31 ธันวาคม 2552	12,768	5,202	437	4,304	-	1,074	1,665	25,450
31 ธันวาคม 2553	12,768	5,488	1,035	6,969	-	-	-	26,260
ค่าเสื่อมราคาซึ่งรวมอยู่ในงบกำไรขาดทุน สำหรับปี								
2552								3,772
2553								5,319

	พันบาท							
	งบการเงินเฉพาะบริษัท							
	ที่ดิน	อาคารและ สิ่งปรับปรุง อาคาร	เครื่องตกแต่ง และอุปกรณ์ สำนักงาน	เครื่องจักร และอุปกรณ์	ระบบ ไฟฟ้า	ยาน พาหนะ	สินทรัพย์ ระหว่าง ก่อสร้าง	รวม
ราคาทุน								
ยอดคงเหลือ ณ วันที่ 1 มกราคม 2552	12,768	16,343	2,207	33,488	1,865	8,892	443	76,006
ซื้อเพิ่ม	-	-	16	308	-	-	1,665	1,989
ปรับปรุงสินทรัพย์ถาวรที่ยังใช้งาน	-	-	-	356	-	-	-	356
จำหน่าย/ตัดจำหน่าย	-	-	(120)	(835)	-	-	-	(955)
ยอดคงเหลือ ณ วันที่ 31 ธันวาคม 2552	12,768	16,343	2,103	33,317	1,865	8,892	2,108	77,396
ซื้อเพิ่ม	-	-	48	452	-	-	3,847	4,347
จำหน่าย/ตัดจำหน่าย	-	-	(1)	(1,589)	-	-	-	(1,590)
รายการโอนเข้า/(ออก)	-	1,475	224	4,975	-	-	(5,512)	1,162
ยอดคงเหลือ ณ วันที่ 31 ธันวาคม 2553	12,768	17,818	2,374	37,155	1,865	8,892	443	81,315
ค่าเสื่อมราคาสะสม								
ยอดคงเหลือ ณ วันที่ 1 มกราคม 2552	-	10,159	1,768	28,364	1,865	6,388	-	48,544
ค่าเสื่อมราคาสำหรับปี	-	981	209	1,137	-	1,430	-	3,757
ปรับปรุงสินทรัพย์ถาวรที่ยังใช้งาน	-	-	-	356	-	-	-	356
จำหน่าย/ตัดจำหน่าย	-	-	(113)	(833)	-	-	-	(946)
ยอดคงเหลือ ณ วันที่ 31 ธันวาคม 2552	-	11,140	1,864	29,024	1,865	7,818	-	51,711
ค่าเสื่อมราคาสำหรับปี	-	1,190	194	2,764	-	1,074	-	5,222
จำหน่าย/ตัดจำหน่าย	-	-	(1)	(1,585)	-	-	-	(1,586)
รายการโอนเข้า/(ออก)	-	-	-	-	-	-	-	-
ยอดคงเหลือ ณ วันที่ 31 ธันวาคม 2553	-	12,330	2,057	30,203	1,865	8,892	-	55,347
ค่าเพื่อการด้อยค่า								
ยอดคงเหลือ ณ วันที่ 1 มกราคม 2552	-	-	-	-	-	-	443	443
ค่าเพื่อการด้อยค่าสำหรับปี	-	-	-	-	-	-	-	-
ยอดคงเหลือ ณ วันที่ 31 ธันวาคม 2552	-	-	-	-	-	-	443	443
ค่าเพื่อการด้อยค่าสำหรับปี	-	-	-	-	-	-	-	-
ยอดคงเหลือ ณ วันที่ 31 ธันวาคม 2553	-	-	-	-	-	-	443	443
มูลค่าสุทธิตามบัญชี								
31 ธันวาคม 2552	12,768	5,203	239	4,293	-	1,074	1,665	25,242
31 ธันวาคม 2553	12,768	5,488	317	6,952	-	-	-	25,525
ค่าเสื่อมราคาซึ่งรวมอยู่ในงบกำไรขาดทุน สำหรับปี								
2552								3,757
2553								5,222

ณ วันที่ 31 ธันวาคม 2553 ส่วนหนึ่งของอาคารและอุปกรณ์ของบริษัทที่คิดค่าเสื่อมราคาเต็มมูลค่าแล้ว แต่ยังคงใช้งานอยู่มีราคาทุน 37.5 ล้านบาท

บริษัทได้นำที่ดินและอาคารของบริษัท มูลค่าสุทธิตามบัญชี ณ วันที่ 31 ธันวาคม 2553 และ 2552 จำนวน 18.3 ล้านบาท และ 18.0 ล้านบาทตามลำดับ ไปค้ำประกันวงเงินสินเชื่อที่ได้รับจากธนาคารพาณิชย์แห่งหนึ่ง

15. ที่ดินรอการพัฒนา

ที่ดินรอการพัฒนา ณ วันที่ 31 ธันวาคม 2553 และ 2552 ประกอบด้วย

	พันบาท			
	รวม		เฉพาะบริษัท	
	2553	2552	2553	2552
ที่ดิน	51,563	51,563	51,563	51,563
ค่าพัฒนาที่ดิน	1,305	1,305	1,305	1,305
รวม	52,868	52,868	52,868	52,868

ที่ดินรอการพัฒนาเป็นที่ดินที่มีวัตถุประสงค์เพื่อการขยายโรงงานผลิตสินค้า คลังสินค้าในอนาคตของบริษัทโดยที่ประชุมวิสามัญผู้ถือหุ้นเมื่อวันที่ 18 กุมภาพันธ์ 2551 มีมติให้นำเงินทุนในส่วนที่จะใช้ในการขยายโรงงานผลิตสินค้า คลังสินค้า ไปใช้เป็นเงินทุนหมุนเวียนของบริษัทเนื่องจากบริษัทได้ปรับพื้นที่ของโรงงานจนทำให้มีพื้นที่เพียงพอต่อการผลิตสินค้าจึงไม่มีความจำเป็นต้องขยายโรงงานในขณะนี้

16. สินทรัพย์ไม่มีตัวตน - สุกธี

	พันบาท			
	รวม			เฉพาะบริษัท
	ค่าสิทธิในการใช้ เครื่องหมายการค้า	ต้นทุนการพัฒนา โปรแกรมคอมพิวเตอร์	รวม	ค่าสิทธิในการใช้ เครื่องหมายการค้า
ราคาทุน				
ณ วันที่ 1 มกราคม 2552	115,303	-	115,303	115,303
เพิ่มขึ้น	-	2,978	2,978	-
ณ วันที่ 31 ธันวาคม 2552	115,303	2,978	118,281	115,303
เพิ่มขึ้น	-	2,233	2,233	-
ณ วันที่ 31 ธันวาคม 2553	115,303	5,211	120,514	115,303

	พันบาท			
	งบการเงินรวม			งบการเงินเฉพาะบริษัท
	ค่าสิทธิในการใช้ เครื่องหมายการค้า	ต้นทุนการพัฒนา โปรแกรมคอมพิวเตอร์	รวม	ค่าสิทธิในการใช้ เครื่องหมายการค้า
ค่าตัดจำหน่ายสะสม				
ณ วันที่ 1 มกราคม 2552	44,068	-	44,068	44,068
ค่าตัดจำหน่ายสำหรับปี	11,530	-	11,530	11,530
ณ วันที่ 31 ธันวาคม 2552	55,598	-	55,598	55,598
ค่าตัดจำหน่ายสำหรับปี	11,530	-	11,530	11,530
ณ วันที่ 31 ธันวาคม 2553	67,128	-	67,128	67,128
มูลค่าสุทธิทางบัญชี				
31 ธันวาคม 2552	59,705	2,978	62,683	59,705
31 ธันวาคม 2553	48,175	5,211	53,386	48,175

บริษัทได้ทำสัญญาซื้อขายตราสินค้า (Trademark Agreement) ลงวันที่ 8 มีนาคม 2548 กับบริษัท เมดดาสิสท์ มาร์เก็ตติ้ง คอร์ปอเรชั่น จำกัด (Medalist Marketing Corporation Limited - "MMC") ซึ่งเป็นบริษัทที่เกี่ยวข้องกัน หนึ่ง ระยะเวลาของสัญญามีผลบังคับใช้ตั้งแต่วันที่ 8 มีนาคม 2548 ไม่มีกำหนดระยะเวลาสิ้นสุดของสัญญา โดยบริษัทมีสิทธิในการใช้และจดทะเบียนเครื่องหมายการค้าข้างต้นแต่เพียงผู้เดียวสำหรับเครื่องเล่นอิเล็กทรอนิกส์ และอุปกรณ์ที่เกี่ยวข้องเพื่อจำหน่ายในพื้นที่ Territory ซึ่งหมายถึงทุกประเทศทั่วโลก ยกเว้นประเทศต่างๆ ในทวีป อเมริกา ประเทศรัสเซีย ประเทศจีน และประเทศอินเดียซึ่งยังคงเป็นตลาดของ MMC โดยตลอดระยะเวลาที่สัญญา มีผลบังคับใช้ MMC เป็นผู้พัฒนาและทดสอบการอัปเดตโปรแกรมของเครื่องเล่นปาป้าอิเล็กทรอนิกส์หากคู่สัญญา ฝ่ายหนึ่งผิดเงื่อนไขตามสัญญานี้อย่างร้ายแรงและมีการยกเลิกสัญญาดังนี้ บริษัทยังคงมีสิทธิใช้ตราสินค้า "Medalist" ในพื้นที่ Territory ต่อไปเนื่องจากการซื้อสิทธิในการใช้ตราสินค้าดังกล่าวเป็นการซื้อขาย นอกจากนี้ MMC ยังมีการต้องส่งมอบ Source Code โปรแกรมทั้งหมดให้กับบริษัท ณ วันที่ยกเลิกสัญญาดังกล่าว

บริษัทได้ทำสัญญาสนับสนุนการดำเนินงานธุรกิจ (Supporting Agreement) ลงวันที่ 8 มีนาคม 2548 กับบริษัท เมดดาสิสท์ มาร์เก็ตติ้ง คอร์ปอเรชั่น จำกัด (Medalist Marketing Corporation Limited - "MMC") ซึ่งเป็นบริษัท ที่เกี่ยวข้องกันดังกล่าว โดย MMC ตกลงรับประกันกำไรขั้นต้นของบริษัทในจำนวนขั้นต่ำสำหรับปี 2548 2549 และ 2550 เป็นจำนวนเงิน 240 ล้านบาท 276 ล้านบาท และ 312 ล้านบาทตามลำดับ ซึ่งหาก MMC ไม่สามารถทำได้ตาม ที่รับประกันนั้น MMC จะต้องโอนคำสั่งซื้อจากลูกค้าในพื้นที่การตลาดของ MMC มาขายให้กับบริษัท ทั้งนี้การ รับประกันดังกล่าวขึ้นอยู่กับความพร้อมในด้านกำลังการผลิตของบริษัทคุณภาพของสินค้าและราคาที่สามารถแข่งขัน ได้ อย่างไรก็ดีตามในช่วงเวลาดังกล่าว MMC ไม่สามารถปฏิบัติตามสัญญาข้างต้นได้ในปี 2550 MMC จึงได้ตกลง มอบสิทธิการขายสินค้าภายใต้ตราสินค้า " Medalist " ดังกล่าวในประเทศจีน อินเดียและรัสเซียให้กับบริษัทเพื่อขดเคย การรับประกันกำไรขั้นต้น ตามสัญญาสนับสนุนการดำเนินงานธุรกิจ (Supporting Agreement)

17. ค่าใช้จ่ายตามลักษณะ

	พันบาท			
	งบการเงินรวม		งบการเงินเฉพาะบริษัท	
	2553	2552	2553	2552
การเปลี่ยนแปลงในสินค้าสำเร็จรูปและงานระหว่างทำ	(3,825)	1,819	(4,154)	2,992
วัตถุดิบใช้ไป	21,179	27,740	21,619	28,215
วัสดุสิ้นเปลืองใช้ไป	449	1,045	449	1,045
ค่าเสื่อมราคาและค่าตัดจำหน่าย	16,851	15,302	16,752	15,287
หนี้สงสัยจะสูญ	28,588	-	28,588	-
ค่าตอบแทนผู้บริหาร - ต้นทุน	522	1,725	522	1,725
ค่าตอบแทนผู้บริหาร - ค่าใช้จ่ายบริหาร	12,493	12,386	9,493	12,386
ค่าใช้จ่ายพนักงาน	7,938	8,504	6,966	6,931
ค่าใช้จ่ายอื่น	20,912	23,522	19,829	21,601
รวม	105,107	92,043	100,064	90,182

18. ส่วนเกินมูลค่าหุ้นและสำรองตามกฎหมาย

- ส่วนเกินมูลค่าหุ้น

ตามบทบัญญัติแห่งพระราชบัญญัติบริษัทมหาชนจำกัด พ.ศ. 2535 มาตรา 51 ในกรณีที่บริษัทเสนอขายหุ้นสูงกว่ามูลค่าหุ้นที่ จดทะเบียนไว้ บริษัทต้องนำค่าหุ้นส่วนเกินนี้ตั้งเป็นทุนสำรอง ("ส่วนเกินมูลค่าหุ้น") ส่วนเกินมูลค่าหุ้นนี้จะนำไปจ่ายเป็นเงินปันผลไม่ได้

- สำรองตามกฎหมาย

ตามบทบัญญัติแห่งพระราชบัญญัติบริษัทมหาชนจำกัด พ.ศ. 2535 มาตรา 116 บริษัทจะต้องจัดสรรทุนสำรอง ("สำรองตามกฎหมาย") อย่างน้อยร้อยละ 5 ของกำไรสุทธิประจำปีหลังจากหักขาดทุนสะสมยกมา (ถ้ามี) จนกว่าสำรองดังกล่าวมีจำนวนไม่น้อยกว่าร้อยละ 10 ของทุนจดทะเบียน เงินสำรองนี้จะนำไปจ่ายเป็นเงินปันผลไม่ได้

19. ใบสำคัญแสดงสิทธิ

ใบสำคัญแสดงสิทธิครั้งที่ 1 (MMK - W1) ของบริษัทคงเหลือที่ยังไม่ได้แปลงสภาพจำนวน 124,968,887 หน่วย ซึ่งหมดอายุการแปลงสภาพเมื่อวันที่ 25 มิถุนายน 2553

20. สัญญา

บริษัทได้ทำสัญญาสนับสนุนการดำเนินธุรกิจ (Supporting Agreement) กับบริษัทที่เกี่ยวข้องกันแห่งหนึ่งโดยบริษัทตกลงที่จะจ่ายค่าสポンเซอร์ในการจัดการแข่งขันกีฬาเป็นเวลา 5 ปี นับตั้งแต่ ปี 2548 โดยในปีที่ 1 - 2 จะจ่ายเป็นจำนวนเงินปีละ 50,000 เหรียญสหรัฐ และปีที่ 3 - 5 จะจ่ายเป็นจำนวนเงิน ปีละ 60,000 เหรียญสหรัฐ หลังจากปีที่ 5 บริษัทจะตกลงค่าใช้จ่ายดังกล่าวกับบริษัทคู่สัญญาอีกครั้งหนึ่ง และนอกจากนี้บริษัทตกลงที่จะจ่ายค่าธรรมเนียมจำหน่ายสินค้าให้แก่บริษัทคู่สัญญาตามอัตราที่ระบุไว้ในสัญญา ทั้งนี้ ณ วันที่ 31 ธันวาคม 2553 สัญญาดังกล่าวหมดอายุ บริษัทและคู่สัญญายังไม่มีการทำข้อตกลงใหม่ในการจ่ายค่าใช้จ่ายดังกล่าว

21. การเสนอข้อมูลทางการเงินจำแนกตามส่วนงาน

บริษัทดำเนินกิจการในส่วนงานธุรกิจเดียวคือธุรกิจผลิตและจำหน่ายเครื่องเล่นเกมส์ รายได้จากการจำหน่ายสินค้าในประเทศและต่างประเทศของบริษัทสำหรับแต่ละปีสิ้นสุดวันที่ 31 ธันวาคม 2553 และ 2552 สามารถสรุปได้ดังนี้

	พันบาท			
	รวมการเงินรวม		รวมการเงินเฉพาะบริษัท	
	2553	2552	2553	2552
ในประเทศ	3,093	5,844	3,112	5,846
ต่างประเทศ	37,993	66,188	37,993	66,188
รวม	41,086	72,032	41,105	72,034

บริษัทดำเนินธุรกิจในส่วนงานทางภูมิศาสตร์เดียวคือในประเทศไทย ดังนั้นรายได้ กำไรและสินทรัพย์ทั้งหมดที่แสดงในงบการเงินจึงเกี่ยวข้องกับส่วนงานทางธุรกิจและส่วนงานทางภูมิศาสตร์เดียวกันตามที่กล่าวข้างต้น

22. เครื่องมือทางการเงิน

22.1 นโยบายการบริหารความเสี่ยง

บริษัทมีเครื่องมือทางการเงินที่สำคัญที่แสดงในงบดุลประกอบด้วย เงินสดและรายการเทียบเท่าเงินสดลูกหนี้การค้า เงินให้กู้ยืมและเงินลงทุน บริษัทมีความเสี่ยงที่เกี่ยวข้องกับเครื่องมือทางการเงินดังกล่าว และมีนโยบายในการบริหารความเสี่ยงดังนี้

- ความเสี่ยงด้านการให้สินเชื่อ

บริษัทมีความเสี่ยงด้านการให้สินเชื่อที่เกี่ยวข้องกับลูกหนี้การค้าเนื่องจากบริษัทขายสินค้าส่วนใหญ่ให้แก่ลูกค้าจำนวนสามรายใหญ่

- ความเสี่ยงจากอัตราดอกเบี้ย

บริษัทมีความเสี่ยงจากอัตราดอกเบี้ยที่สำคัญอันเกี่ยวข้องกับเงินฝากสถาบันการเงิน และเงินให้กู้ยืมอย่างไรก็ตาม เนื่องจากสินทรัพย์และหนี้สินทางการเงินส่วนใหญ่มีอัตราดอกเบี้ยที่ปรับขึ้นลงตามอัตราตลาด หรือมีอัตราดอกเบี้ยคงที่ซึ่งใกล้เคียงกับอัตราตลาดในปัจจุบัน ความเสี่ยงจากอัตราดอกเบี้ยของบริษัทจึงอยู่ในระดับต่ำ

ณ วันที่ 31 ธันวาคม 2553 สินทรัพย์และหนี้สินทางการเงินที่สำคัญสามารถจัด ตามประเภทอัตราดอกเบี้ย และสำหรับสินทรัพย์และหนี้สินทางการเงินที่มีอัตราดอกเบี้ยคงที่สามารถแยกตามวันที่ครบกำหนด หรือวันที่มีการกำหนดอัตราดอกเบี้ยใหม่ (หากวันที่มีการกำหนดอัตราดอกเบี้ยใหม่ถึงก่อน) ได้ดังนี้

	ล้านบาท				อัตราดอกเบี้ย ที่แท้จริง (ร้อยละต่อปี)
	งบการเงินรวม				
	อัตราดอกเบี้ย คงที่ภายใน 1 ปี	อัตราดอกเบี้ย ปรับขึ้นลงตาม ราคาตลาด	ไม่มีอัตรา ดอกเบี้ย	รวม	
สินทรัพย์ทางการเงิน					
รายการเทียบเท่าเงินสด	-	24.4	10.7	35.1	0.5-1.0
เงินลงทุนชั่วคราว	-	60.0	-	60.0	1.8-2.1
เงินให้กู้ยืมระยะสั้นแก่บุคคลอื่น	7.8	-	-	7.8	15.0
เงินฝากสถาบันการเงินที่มีการรับประกัน	-	0.3	-	0.3	1.0
	7.8	84.7	10.7	103.2	

	ล้านบาท				อัตราดอกเบี้ย ที่แท้จริง (ร้อยละต่อปี)
	งบการเงินเฉพาะบริษัท				
	อัตราดอกเบี้ย คงที่ภายใน 1 ปี	อัตราดอกเบี้ย ปรับขึ้นลงตาม ราคาตลาด	ไม่มีอัตรา ดอกเบี้ย	รวม	
สินทรัพย์ทางการเงิน					
รายการเทียบเท่าเงินสด	-	17.9	10.7	28.6	0.5-1.0
เงินลงทุนชั่วคราว	-	60.0	-	60.0	1.8-2.1
เงินให้กู้ยืมระยะสั้นแก่บุคคลอื่น	7.8	-	-	7.8	15.0
เงินฝากสถาบันการเงินที่มีการค้ำประกัน	-	0.3	-	0.3	1.0
	7.8	78.2	10.7	96.7	

- ความเสี่ยงจากอัตราแลกเปลี่ยน

บริษัทมีความเสี่ยงจากอัตราแลกเปลี่ยนเงินตราต่างประเทศเนื่องจากมีลูกหนี้และเจ้าหนี้การค้าเป็นสกุลเงินต่างประเทศ บริษัทมิได้ทำสัญญาซื้อขายเงินตราต่างประเทศล่วงหน้าเพื่อป้องกันความเสี่ยงจากอัตราแลกเปลี่ยนดังกล่าว ณ วันที่ 31 ธันวาคม 2553 บริษัทมียอดคงเหลือของสินทรัพย์และหนี้สินที่เป็นเงินตราต่างประเทศที่มีสาระสำคัญและส่วนใหญ่มีกำหนดชำระคืนภายใน 1 ปี ซึ่งไม่ได้มีการทำสัญญาป้องกันความเสี่ยงด้านอัตราแลกเปลี่ยนดังนี้

สกุลเงิน	งบการเงินรวมและงบการเงินเฉพาะบริษัท		อัตราแลกเปลี่ยนเฉลี่ย ณ วันที่ 31 ธันวาคม 2553 (บาทต่อหน่วยเงินตราต่างประเทศ)
	สินทรัพย์ทาง การเงิน	หนี้สินทาง การเงิน	
	(พัน)	(พัน)	
เหรียญสหรัฐอเมริกา	19.3	5.3	30.150
เยน	58,590.9	-	0.371
ยูโร	-	13.1	39.939
อินเดีย	-	5.0	0.670
ไต้หวัน	-	21.9	1.026

22.2 มูลค่ายุติธรรมของเครื่องมือทางการเงิน

เนื่องจากสินทรัพย์และหนี้สินทางการเงินส่วนใหญ่ของบริษัทจัดอยู่ในประเภทระยะสั้นบริษัทจึงประมาณมูลค่ายุติธรรมของสินทรัพย์และหนี้สินทางการเงินใกล้เคียงกับมูลค่าตามบัญชีที่แสดงในงบดุล ส่วนเงินลงทุนระยะยาวไม่สามารถประมาณมูลค่ายุติธรรม

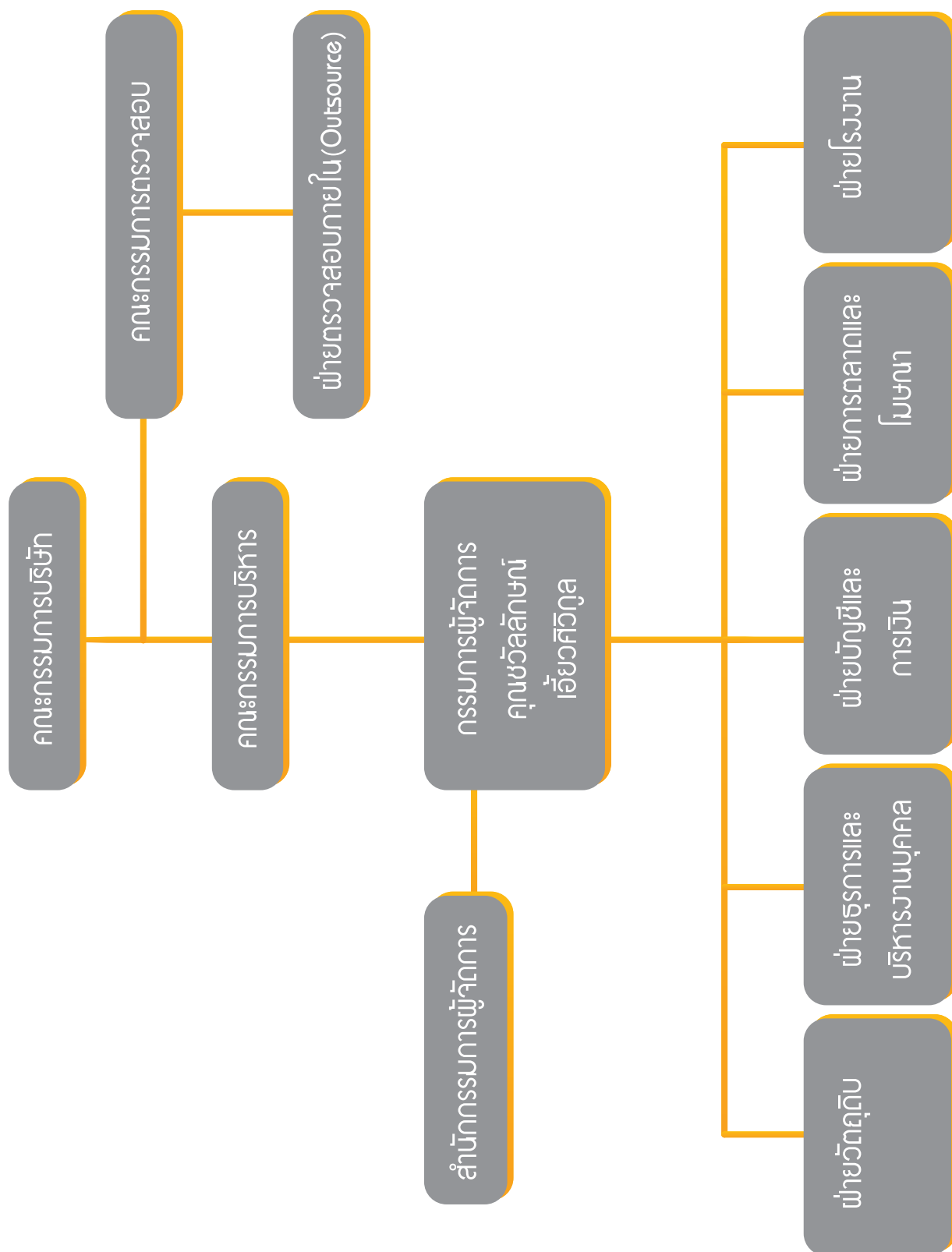
23. หนี้สินที่อาจเกิดขึ้น

ณ วันที่ 31 ธันวาคม 2553 บริษัทและบริษัทย่อยมีหนี้สินที่อาจเกิดขึ้นจากการที่ธนาคารออกหนังสือค้ำประกันในนามบริษัทและบริษัทย่อยให้แก่หน่วยงานรัฐวิสาหกิจ จำนวน 0.3 ล้านบาท

24. การจัดประเภทบัญชีใหม่

รายการในงบการเงินของปี 2552 บางรายการได้จัดประเภทใหม่ให้สอดคล้องกับรายการในงบการเงินของปี 2553

โครงสร้างการจัดการ



โครงสร้างการถือหุ้นการจัดการ

รายชื่อผู้ถือหุ้น

รายชื่อผู้ถือหุ้นรายใหญ่ของบริษัท ณ วันที่ 30 พฤศจิกายน 2553

รายชื่อผู้ถือหุ้น	จำนวนหุ้นที่ถือ (หุ้น)	ร้อยละ
1. กลุ่มผู้ถือหุ้นใหญ่ฝ่ายไทย		
1.1 กลุ่มตระกูลเอี้ยวศิริกุล ประกอบด้วย		
- นายกมล เอี้ยวศิริกุล	15,000,000	6.00
- นางสาววัลลภลักษณ์ เอี้ยวศิริกุล	11,000,000	4.40
- นายสรศักดิ์ เอี้ยวศิริกุล	7,771,400	3.11
- นายวิสูตร เอี้ยวศิริกุล	3,885,700	1.55
- นายเอกชัย เอี้ยวศิริกุล	3,885,700	1.55
- นางสาวภาวิณี เอี้ยวศิริกุล	3,216,700	1.29
- นางสาวจิตวดี เอี้ยวศิริกุล	2,896,700	1.16
- นางสาวนฤมล แจ่มกระจำว	2,285,700	0.91
- นางสาววาสนา ภู่งวง	1,714,400	0.69
- นางสาวเพ็ญพิศ คณิตกาญจนกุล	1,447,600	0.58
- นางทิพวรรณ ปัญญาธิระวุฒิ	1,161,900	0.46
รวมกลุ่มตระกูลเอี้ยวศิริกุล	54,265,800	21.70
1.2 นายธเนศ ดิลกศักดิ์วิฑูรย์	14,856,000	5.94
1.3 บริษัท ไมต้า แอสเซท จำกัด (มหาชน)	2,000,000	0.80
รวมผู้ถือหุ้นฝ่ายไทย	71,121,800	28.44
2. ผู้ถือหุ้นใหญ่ต่างชาติ		
2.1 Medalist Marketing Corporation		
-Medalist Marketing Corporation	43,707,500	17.48
-Mr. Eugene Lee Peppard	40,000	0.02
2.2 บริษัท เมดดาอีสท์ เอเชีย จำกัด	594,100	0.24
รวมผู้ถือหุ้นใหญ่ต่างประเทศ	44,341,600	17.74
3. นายอำนาจ ปัญญาดีลคพาร์ท	8,405,000	3.36
4. นายชินนุพร กิตติสมพันธ์	7,815,600	3.13
5. นายสุรพล ตัวละประเสริฐ	7,500,000	3.00
6. นายสุสิทธิ์ทิพย์ อัจฉริยะสมบัติ	5,465,800	2.19
7. นายวิเชียร วิษณุสุบล	4,700,000	1.88
8. นางสาวใจ วุฒิสักดิ์ศิลป์	4,566,900	1.83
9. นายชาญชัย พาณิชยารมณ	3,977,200	1.59
10. นายอินทรัตน์ วงศ์ศรี	3,000,000	1.20
11. ผู้ถือหุ้นรายย่อยอื่นๆ	89,106,100	35.64
รวม	250,000,000	100.00

โครงสร้างการจัดการ

โครงสร้างกรรมการของบริษัท ประกอบด้วยคณะกรรมการบริษัท คณะกรรมการตรวจสอบ คณะกรรมการบริหาร และผู้บริหาร โดยคณะกรรมการและผู้บริหารมีรายชื่อและอำนาจดังต่อไปนี้

คณะกรรมการบริษัท

ณ วันที่ 31 ธันวาคม 2553 คณะกรรมการบริษัทประกอบด้วยกรรมการทั้งหมด 5 ท่าน ดังนี้

ลำดับ	ชื่อ-สกุล	ตำแหน่ง
1	นายคมล เอี้ยวศิริวิกุล	ประธานกรรมการ
2	นางสาวชวัลลักษณ์ เอี้ยวศิริวิกุล	กรรมการ
3	พล.ต.ท. จลอม สนใจ	กรรมการและกรรมการอิสระ
4	นางสาวพรเพ็ญ วิวัฒน์เดชา	กรรมการและกรรมการอิสระ
5	นางสาวพินนิกา งานสุจริต	กรรมการและกรรมการอิสระ

โดยมี นายอรรถพล วาณิชชา เป็นเลขานุการคณะกรรมการบริษัท

ผู้มีอำนาจลงลายมือชื่อผูกพันบริษัท ประกอบด้วย นายคมล เอี้ยวศิริวิกุล และนางสาวชวัลลักษณ์ เอี้ยวศิริวิกุล กรรมการสองคนนี้ ลงลายมือชื่อร่วมกัน และประทับตราสำคัญของบริษัท

ขอบเขตอำนาจหน้าที่ของคณะกรรมการบริษัท

คณะกรรมการบริษัทต้องใช้ความรู้ ความสามารถและประสบการณ์ให้เป็นประโยชน์ต่อการดำเนินธุรกิจของบริษัท ให้เป็นไปตามกฎหมาย วัตถุประสงค์ ข้อบังคับ มติของที่ประชุมผู้ถือหุ้น กำหนดนโยบายและทิศทางการดำเนินงาน การบริหารเงิน การบริหารความเสี่ยงของกิจการและจัดให้บริษัทมีระบบการควบคุมและตรวจสอบภายในที่มีประสิทธิภาพ โดยคำนึงถึงผลประโยชน์ของบริษัทและผู้ถือหุ้นเป็นสำคัญ รวมทั้งกำกับและควบคุมดูแลให้ฝ่ายบริหารดำเนินการให้เป็นไปตามนโยบายที่กำหนดไว้อย่างมีประสิทธิภาพและประสิทธิผล พร้อมทั้งห้ามมิให้กรรมการประกอบกิจการหรือเข้าเป็นหุ้นส่วนหรือกรรมการในกิจการอันมีสภาพอย่างเดียวกันและเป็นการแข่งขันกับกิจการของบริษัท

นอกจากนี้คณะกรรมการบริษัท มีอำนาจมอบหมายแต่งตั้งกรรมการจำนวนหนึ่งให้เป็นคณะอนุกรรมการ เพื่อดำเนินการอย่างหนึ่งอย่างใดหรือหลายอย่าง ทั้งนี้ คณะกรรมการบริษัท ได้กำหนดให้กรรมการผู้มีอำนาจลงลายมือชื่อผูกพันบริษัทมีอำนาจดำเนินการเรื่องต่างๆ ของกิจการได้เอง เว้นแต่อำนาจในการดำเนินการดังต่อไปนี้จะกระทำได้นั้นเมื่อได้รับอนุมัติจากที่ประชุมผู้ถือหุ้นก่อน

1. เรื่องที่กฎหมายกำหนดให้ต้องได้มติที่ประชุมผู้ถือหุ้น
2. การทำรายการที่กรรมการมีส่วนได้เสีย

และอยู่ในข่ายที่กฎหมายหรือข้อกำหนดของตลาดหลักทรัพย์ระบุให้ต้องได้รับอนุมัติจากที่ประชุมผู้ถือหุ้นและในกรณีดังต่อไปนี้จะต้องได้รับความเห็นชอบจากที่ประชุมคณะกรรมการและที่ประชุมผู้ถือหุ้นด้วยคะแนนเสียงไม่น้อยกว่า 3 ใน 4 ของจำนวนเสียงทั้งหมดของผู้ถือหุ้นซึ่งมาประชุมและมีสิทธิออกเสียงลงคะแนน

- (ก) การขายหรือโอนกิจการของบริษัทย่อยหรือบางส่วนที่สำคัญให้แก่บุคคลอื่น
 - (ข) การซื้อหรือรับโอนกิจการของบริษัทย่อยหรือบริษัทเอกชนมาเป็นของบริษัทย่อย
 - (ค) การทำ แก๊ส หรือเลิกสัญญา เกี่ยวกับการให้เข้ากิจการของบริษัทย่อยหรือบางส่วนที่สำคัญ การมอบหมายให้บุคคลอื่นเข้าจัดการธุรกิจของบริษัทย่อย หรือการรวมกิจการกับบุคคลอื่น
 - (ง) การแก้ไขเพิ่มเติมหนังสือบริคณห์สนธิหรือข้อบังคับของบริษัทย่อย
 - (จ) การเพิ่มทุนหรือลดทุนของบริษัทย่อย
 - (ฉ) การควบหรือเลิกบริษัท
 - (ช) เรื่องอื่นใดตามที่กฎหมายกำหนด
- ทั้งนี้กำหนดให้รายการที่กรรมการหรือบุคคลที่อาจมีความขัดแย้ง มีส่วนได้เสีย หรืออาจมีความขัดแย้งทางผลประโยชน์อื่นใดกับบริษัทย่อยหรือบริษัทย่อย ให้กรรมการซึ่งมีส่วนได้เสียในเรื่องใด ไม่มีสิทธิออกมติในการทำรายการในเรื่องนั้น

คณะกรรมการตรวจสอบ

ณ วันที่ 31 ธันวาคม 2553 คณะกรรมการตรวจสอบของบริษัทย่อย ประกอบด้วยกรรมการทั้งหมด 3 ท่าน ดังนี้

ลำดับ	ชื่อ-สกุล	ตำแหน่ง
1	พล.ต.ท. ฉลอง สุนใจ	ประธานคณะกรรมการตรวจสอบ
2	นางสาวพรเพ็ญ วิวัฒน์เดชา	กรรมการตรวจสอบ
3	นางสาวพิกนภา งานสุจริต	กรรมการตรวจสอบ

โดยมี นายอรรถพล วาณิชชา เป็นเลขานุการคณะกรรมการตรวจสอบ

ขอบเขตอำนาจหน้าที่ของคณะกรรมการตรวจสอบ

คณะกรรมการตรวจสอบมีหน้าที่และรับผิดชอบตามข้อกำหนดและหลักเกณฑ์ของกรรมการกำกับหลักทรัพย์และตลาดหลักทรัพย์ และตลาดหลักทรัพย์แห่งประเทศไทยและให้รายงานตรงต่อคณะกรรมการบริษัท

1. สอบทานให้บริษัท มีการรายงานทางการเงินอย่างถูกต้องและเพียงพอ โดยการประสานงานกับผู้สอบบัญชีและผู้บริหารที่รับผิดชอบจัดทำรายงานทางการเงินทั้งรายไตรมาสและประจำปี คณะกรรมการตรวจสอบอาจเสนอแนะให้ผู้สอบบัญชีสอบทานหรือตรวจสอบรายการใดๆ ที่เห็นว่าจำเป็นและเป็นเรื่องสำคัญในระหว่างการตรวจสอบบัญชีของบริษัทย่อย ก็ได้
2. สอบทานให้บริษัทมีระบบการควบคุมภายใน (Internal Control) และการตรวจสอบภายใน (Internal Audit) ที่เหมาะสมและมีประสิทธิภาพ โดยสอบทานร่วมกับผู้สอบบัญชีและผู้ตรวจสอบภายใน
3. สอบทานให้บริษัท ปฏิบัติตามกฎหมายว่าด้วยหลักทรัพย์และตลาดหลักทรัพย์ ข้อกำหนดของตลาดหลักทรัพย์ หรือกฎหมายที่เกี่ยวข้องกับธุรกิจของบริษัทย่อย
4. พิจารณา คัดเลือก เสนอแต่งตั้งและเสนอคำตอบแทนของผู้สอบบัญชีของบริษัทย่อย

5. พิจารณาการเปิดเผยข้อมูลของบริษัท รวมทั้งให้ความเห็นในกรณีที่เกิดรายการที่เกี่ยวข้อง หรือรายการที่อาจมีความขัดแย้งทางผลประโยชน์ให้มีความถูกต้องและครบถ้วน
6. จัดทำรายงานกำกับดูแลกิจกรรมของคณะกรรมการตรวจสอบ โดยเปิดเผยไว้ในรายงานประจำปีของบริษัท ซึ่งรายงานดังกล่าวต้องลงนามโดยประธานคณะกรรมการตรวจสอบ ทั้งนี้รายการดังกล่าวควรประกอบด้วยข้อมูล ดังต่อไปนี้
 - ความเห็นเกี่ยวกับกระบวนการจัดทำและการเปิดเผยข้อมูลในรายงานทางการเงินของบริษัทถึง ความถูกต้อง ครบถ้วน เป็นที่เชื่อถือได้
 - ความเห็นเกี่ยวกับความเพียงพอของระบบการควบคุมภายในของบริษัท
 - เหตุผลที่เชื่อว่าผู้สอบบัญชีของบริษัทเหมาะสมที่จะได้รับการแต่งตั้งต่อไปอีกวาระหนึ่ง
 - ความเห็นเกี่ยวกับการปฏิบัติตามกฎหมายว่าด้วยหลักทรัพย์และตลาดหลักทรัพย์ ข้อกำหนดของตลาดหลักทรัพย์ หรือกฎหมายที่เกี่ยวข้องกับธุรกิจของบริษัท
 - รายงานอื่นใดที่เห็นว่าผู้ถือหุ้นและผู้ลงทุนทั่วไปควรทราบภายใต้ขอบเขตหน้าที่และความรับผิดชอบที่ได้รับมอบหมายจากคณะกรรมการบริษัท
7. ปฏิบัติการอื่นใดตามที่คณะกรรมการบริษัท มอบหมาย ด้วยความเห็นชอบจากคณะกรรมการตรวจสอบ
8. มีอำนาจในการดำเนินการตรวจสอบและสอบสวนตามที่จำเป็นในเรื่องต่างๆ รวมถึงการแสวงหาความเห็นที่เป็นอิสระจากที่ปรึกษาทางวิชาชีพอื่นใดเมื่อเห็นว่าจำเป็นด้วยค่าใช้จ่ายของบริษัท เพื่อให้การปฏิบัติงานภายใต้หน้าที่ความรับผิดชอบสำเร็จลุล่วงด้วยดี

คณะกรรมการบริหาร

ณ วันที่ 31 ธันวาคม 2553 คณะกรรมการบริหารของบริษัท ประกอบด้วยกรรมการทั้งหมด 2 ท่าน ดังนี้

ลำดับ	ชื่อ-สกุล	ตำแหน่ง
1	นายกมล เอี้ยวศิริวิกุล	ประธานกรรมการบริหาร
2	นางสาวชวัลลักษณ์ เอี้ยวศิริวิกุล	กรรมการบริหาร

โดยมี นายอรรถพล วาณิชชา เป็นเลขานุการคณะกรรมการบริหาร

ขอบเขตอำนาจหน้าที่ของคณะกรรมการบริหาร

คณะกรรมการบริษัทได้มอบอำนาจให้แก่คณะกรรมการบริหารให้เป็นผู้รับมอบอำนาจของบริษัท มีอำนาจกระทำการแทนบริษัท ตามเงื่อนไขดังต่อไปนี้

1. ให้มีอำนาจตัดสินใจในเรื่องการดำเนินงานที่สำคัญของบริษัท โดยกำหนดขอบเขตประเภท หรือขนาดของ การกิจ วัตถุประสงค์ แนวทางและนโยบายของบริษัท รวมถึงการกำกับดูแลการดำเนินงานโดยรวมผลผลิต ความสัมพันธ์กับลูกค้า ภายในขอบเขตของแผนงานและงบประมาณที่ได้รับมอบหมายจากคณะกรรมการบริษัท

- พิจารณาเรื่องการลงทุนขยายงานรวมถึงการซื้อขายสินทรัพย์ถาวรของบริษัทเพื่อเสนอต่อคณะกรรมการบริษัท
- มีอำนาจกระทำการและแสดงตนเป็นตัวแทนของบริษัทต่อบุคคลภายนอกในกิจการที่เกี่ยวข้องและเป็นประโยชน์ต่อกิจการ
- พิจารณาเรื่องการระดมทุนของบริษัทเพื่อนำเสนอต่อคณะกรรมการบริษัท
- อนุมัติการแต่งตั้งที่ปรึกษาในด้านต่าง ๆ ที่จำเป็นต่อการดำเนินงานของบริษัทตามที่คณะกรรมการบริษัทมอบหมาย
- ดำเนินกิจการที่เกี่ยวข้องกับการบริหารงานโดยทั่วไปของบริษัท
- พิจารณาและอนุมัติแผนการปฏิบัติของแต่ละฝ่ายงานของบริษัท และพิจารณาอนุมัติคำขอจากฝ่ายงานต่างๆ ของบริษัทที่เกินอำนาจสั่งการของฝ่ายงานนั้น
- มีอำนาจอนุมัติ และมอบอำนาจช่วยอนุมัติเบิกจ่ายเพื่อการจัดซื้อจัดจ้างซึ่งทรัพย์สินและบริการเพื่อประโยชน์ของบริษัท ซึ่งอำนาจการอนุมัติดังกล่าวจะเป็นการอนุมัติรายการปกติทั่วไปทางการค้าที่มีวงเงินไม่เกิน 50 ล้านบาท

ทั้งนี้ การมอบอำนาจดังกล่าวข้างต้นให้แก่คณะกรรมการบริหารนั้นต้องอยู่ภายใต้หลักเกณฑ์ของกฎหมายและกฎระเบียบข้อบังคับของบริษัทและกำหนดให้รายการที่กรรมการบริหารหรือบุคคลที่อาจมีความขัดแย้ง มีส่วนได้เสียหรือ อาจมีความขัดแย้งทางผลประโยชน์อื่นใดกับบริษัท ให้กรรมการบริหารซึ่งมีส่วนได้เสียในเรื่องใดไม่มีสิทธิอนุมัติการทำรายการนั้น

ผู้บริหาร

ณ วันที่ 31 ธันวาคม 2553 คณะผู้บริหารของบริษัท มีจำนวน 5 ท่าน ดังนี้

ลำดับ	ชื่อ-สกุล	ตำแหน่ง
1	นายคมล เอี้ยวศิริวิบูล	ประธานกรรมการบริหาร
2	นางสาวชวัลลักษณ์ เอี้ยวศิริวิบูล	กรรมการผู้จัดการ ผู้จัดการฝ่ายวัตถุดิบ ผู้จัดการฝ่ายการตลาดและโฆษณา (รักษาการณ)
3	นายอรรถพล วาณิชชา	ผู้อำนวยการฝ่ายบัญชีและการเงิน
4	นายสุเวช สุวรรณมะนะ	ผู้จัดการฝ่ายโรงงาน
5	นางสาวปัญจวรรณ แสงปัญญา	ผู้จัดการฝ่ายธุรการและบริหารงานบุคคล

ขอบเขต อำนาจหน้าที่ของกรรมการผู้จัดการ

ให้กรรมการผู้จัดการมีอำนาจดำเนินการเป็นผู้บริหารจัดการและควบคุมการดำเนินธุรกิจตามปกติของบริษัท และสามารถอนุมัติรายการที่เป็นธุรกรรมตามปกติของบริษัท เช่น การจัดซื้อสินค้า ยานพาหนะ วัสดุ เครื่องมือ อุปกรณ์ เครื่องใช้ การอนุมัติค่าใช้จ่าย การอนุมัติการถดถือนี้สูญ และการว่าจ้างที่ปรึกษาในด้านต่างๆ เป็นต้น ที่มีมูลค่าสำหรับรายการที่ไม่เกิน 20 ล้านบาทได้ แต่ไม่รวมถึงรายการที่เป็นการอนุมัติการกู้ยืมหรือการขอสินเชื่อใดๆ ของบริษัท และพิจารณาอนุมัติการใช้จ่ายเงินเพื่อการลงทุน เช่น การซื้อ-ขายเงินลงทุน หรือสินทรัพย์ถาวร ซึ่งการเข้าทำรายการดังกล่าวจะต้องทำการขออนุมัติจากคณะกรรมการบริหาร

กรรมการผู้จัดการมีอำนาจดำเนินการตามที่คณะกรรมการบริษัท หรือคณะกรรมการบริหารได้มอบหมาย ตลอดจนให้อำนาจกรรมการผู้จัดการในการมอบหมายให้บุคคลอื่นที่กรรมการผู้จัดการเห็นสมควรทำหน้าที่จัดการและดำเนินการแทนกรรมการผู้จัดการในเรื่องที่จำเป็นและสมควร โดยให้อยู่ในดุลยพินิจของกรรมการผู้จัดการ

ทั้งนี้การมอบอำนาจดังกล่าวต้องอยู่ภายใต้หลักเกณฑ์ของกฎหมายและกฎระเบียบข้อบังคับของบริษัท และไม่มีลักษณะเป็นการมอบอำนาจที่ทำให้กรรมการผู้จัดการหรือบุคคลที่ได้รับมอบหมายจากกรรมการผู้จัดการสามารถ อนุมัติรายการที่ตนหรือบุคคลที่อาจมีความขัดแย้ง มีส่วนได้เสียหรือมีความขัดแย้งทางผลประโยชน์ในลักษณะอื่นใดกับบริษัท

การสรรหากรรมการและผู้บริหาร

บริษัทไม่มีคณะกรรมการสรรหา ในการคัดเลือกบุคคลที่จะแต่งตั้งเป็นกรรมการของบริษัท อย่างไรก็ตามคณะกรรมการจะเป็นผู้พิจารณาคัดเลือกตามประสบการณ์ ความรู้ ความสามารถและต้องมีความสอดคล้องกับเกณฑ์ของพระราชบัญญัติบริษัทมหาชนจำกัด พ.ศ. 2535 และตามประกาศของสำนักงาน ก.ล.ต. และผู้ที่เกี่ยวข้อง ซึ่งจะถูกจำกัดทำโดยที่ประชุมผู้ถือหุ้นจะเป็นผู้เสนอรายชื่อของผู้ที่จะเป็นกรรมการและทำการคัดเลือกตามข้อบังคับบริษัท มีวิธีการดังนี้

- ผู้ถือหุ้นคนหนึ่งมีคะแนนเสียงเท่ากับหนึ่งหุ้นต่อหนึ่งเสียง
- ให้ผู้ถือหุ้นออกเสียงลงคะแนนเลือกกรรมการเป็นรายบุคคล
- บุคคลซึ่งได้รับคะแนนเสียงสูงสุดตามลำดับลงมาเป็นผู้ได้รับการเลือกตั้งเป็นกรรมการเท่าจำนวนกรรมการที่จะพึงมีหรือจะพึงเลือกตั้งในครั้งนั้นในกรณีที่บุคคลซึ่งได้รับการเลือกตั้งในลำดับถัดลงมา มีคะแนนเสียงเท่ากันเกินจำนวนที่พึงมีหรือจะพึงเลือกตั้งในครั้งนั้นให้ผู้เป็นประธานเป็นผู้ออกเสียงชี้ขาด

คำตอบแทนผู้บริหาร

คำตอบแทนที่เป็นตัวแทน

กรรมการ

ลำดับ	ชื่อ-สกุล	ตำแหน่ง	ค่าเบี้ยประชุม	คำตอบแทน
1	นายคมล เอี้ยวศิริกุล	ประธานกรรมการ	20,000	200,000
2	นางสาวชวัลลักษณ์ เอี้ยวศิริกุล	กรรมการ	20,000	100,000
3	พล.ต.ท. ฉลอง สุนใจ	ประธานกรรมการตรวจสอบ	20,000	200,000
4	นางสาวพรเพ็ญ วิวัฒน์เดชา	กรรมการตรวจสอบ	20,000	100,000
5	นางสาวพินนภา งานสุริ	กรรมการตรวจสอบ	20,000	100,000
	รวม		100,000	700,000

ผู้บริหาร

	2551		2552*		2553**	
	จำนวน (คน)	จำนวนเงิน (ล้านบาท)	จำนวน (คน)	จำนวนเงิน (ล้านบาท)	จำนวน (คน)	จำนวนเงิน (ล้านบาท)
ค่าตอบแทนผู้บริหาร	7	11.05	7	13.19	6	9.49
รวม	7	11.05	7	13.19	6	9.49

ค่าตอบแทนผู้บริหารประกอบด้วยเงินเดือน โบนัส เงินสมทบกองทุนสำรองเลี้ยงชีพ เงินสมทบประกันสังคม
ในส่วนของบริษัท เงินสมทบกองทุนทดแทน

* รวมค่าตอบแทนของผู้บริหารจำนวน 1 ท่าน ที่ลาออกในระหว่างงวด

** รวมค่าตอบแทนของผู้บริหารจำนวน 2 ท่าน ที่ลาออกในระหว่างงวด

ค่าตอบแทนอื่น

ไม่มี

การควบคุมภายใน

คณะกรรมการได้ประเมินระบบการควบคุมภายในด้านต่างๆ 5 ส่วนคือ องค์กรและสภาพแวดล้อมการบริหาร ความเสี่ยง การควบคุมการปฏิบัติงานของฝ่ายบริหาร ระบบสารสนเทศและการสื่อสารข้อมูล และระบบติดตาม โดยมีความเห็นว่ามีเหมาะสมและเพียงพอที่จะป้องกันทรัพย์สินอันเกิดจากกรรมการ ผู้บริหาร ผู้ถือหุ้นรายใหญ่หรือผู้ที่เกี่ยวข้องกับบุคคลดังกล่าวจะนำไปใช้โดยมิชอบหรือโดยไม่มีอำนาจ รวมถึงระบบการตรวจสอบภายในที่มีความเป็นอิสระในการติดตามและประเมินผลการควบคุมภายใน นอกจากนี้ บริษัทยังมีระบบการจัดเก็บเอกสารที่ครบถ้วน เป็นหมวดหมู่ถูกต้องและสามารถตรวจสอบได้ ทั้งนี้ บริษัทยังได้มีการจัดให้มีการตรวจสอบภายในซึ่งรายงานผลการตรวจสอบตรงต่อคณะกรรมการตรวจสอบ

การดูแลเรื่องการใช้ข้อมูลภายใน

บริษัท มีนโยบายห้ามกรรมการและผู้บริหารในการนำข้อมูลภายในของบริษัทซึ่งยังไม่เปิดเผยต่อสาธารณชน ไปใช้เพื่อแสวงหาผลประโยชน์ส่วนตัว รวมทั้งการซื้อขายหลักทรัพย์ โดยบริษัทได้ดำเนินการแจ้งให้ผู้บริหาร ฝ่ายต่างๆ ให้เข้าใจถึงภาระหน้าที่ในการรายงานการถือหลักทรัพย์ในบริษัทของตนเอง คู่สมรส และบุตรที่ยังไม่บรรลุนิติภาวะ ตลอดจนรายงานการเปลี่ยนแปลงการถือหลักทรัพย์ ต่อสำนักงาน กสท. ตามมาตรา 59 และบทกำหนดโทษตามมาตรา 275 แห่งพระราชบัญญัติหลักทรัพย์และตลาดหลักทรัพย์ พ.ศ. 2535 โดยได้กำหนดโทษไว้สูงสุดคือ การให้ออกจากการเป็นพนักงานของบริษัทสำหรับผู้ฝ่าฝืนนำข้อมูลภายในของบริษัทไปใช้เพื่อประโยชน์ส่วนตัวหรือนำไปเปิดเผยจนอาจทำให้บริษัทได้รับความเสียหายหรือได้รับผลประโยชน์ลดลง นอกจากนี้บริษัทได้ดำเนินการส่งหนังสือเวียนแก่ผู้บริหารให้หลีกเลี่ยงการซื้อขายหลักทรัพย์ของบริษัทในช่วงระยะเวลา 1 เดือน ก่อนที่งบการเงินของบริษัทจะเปิดเผยต่อสาธารณชน

รายงานการปฏิบัติตามหลักการค้ากับดูแลกิจการที่ดี

1. นโยบายเกี่ยวกับการการค้ากับดูแลกิจการ

คณะกรรมการบริษัท ได้เล็งเห็นถึงความสำคัญของการเป็นบรรษัทภิบาลที่ดี จึงได้กำหนดนโยบายสนับสนุนการค้ากับดูแลกิจการ โดยกำหนดนโยบายและทิศทางการดำเนินงานของบริษัท ให้ความสำคัญต่อระบบการควบคุมและการตรวจสอบภายใน การค้ากับดูแลฝ่ายบริหารให้ดำเนินการตามนโยบายอย่างมีประสิทธิภาพเพื่อเพิ่มความโปร่งใส เพิ่มขีดความสามารถในการแข่งขันของกิจการ เพิ่มความเชื่อมั่นให้แก่ผู้ถือหุ้น ผู้ลงทุน ผู้ที่เกี่ยวข้องทุกฝ่ายและให้สาธารณชนได้รับทราบ และตรวจสอบการดำเนินงานของบริษัทได้ ภายใต้กรอบข้อกำหนดของกฎหมายและจริยธรรมทางธุรกิจ

2. สิทธิ และความเท่าเทียมกันของผู้ถือหุ้น

ผู้ถือหุ้นบริษัททุกคนมีสิทธิเท่าเทียมกันในการแสดงความคิดเห็น สอบถาม และออกเสียงตามสิทธิเท่ากับจำนวนหุ้นที่ถือในที่ประชุมผู้ถือหุ้น นอกจากนี้ บริษัทยังได้ให้ความสำคัญต่อการให้ข้อมูลที่สำคัญแก่ผู้ถือหุ้นอย่างสม่ำเสมอ และทั่วถึงโดยบริษัทจะจัดส่งหนังสือนัดประชุมพร้อมทั้งข้อมูลประกอบการประชุมตามวาระต่างๆ และความเห็นของคณะกรรมการในแต่ละวาระ รวมถึงการประกาศโฆษณาในหนังสือพิมพ์ให้ผู้ถือหุ้นทุกรายทราบล่วงหน้าตามที่ข้อบังคับของบริษัทและกฎหมายที่เกี่ยวข้องกำหนด

3. สิทธิของผู้มีส่วนได้เสีย

บริษัทได้ให้ความสำคัญต่อสิทธิของผู้มีส่วนได้กลุ่มต่างๆ ไม่ว่าจะเป็นผู้มีส่วนได้เสียภายใน ได้แก่ พนักงาน และผู้บริหารของบริษัท หรือผู้มีส่วนได้เสียภายนอก ได้แก่ ลูกค้า คู่ค้า เจ้าหนี้ ภาครัฐ และหน่วยงานอื่นๆ ที่เกี่ยวข้อง เนื่องจากบริษัทตระหนักถึงแรงสนับสนุนจากผู้มีส่วนได้เสียต่างๆ ที่จะสร้างความสามารถในการแข่งขันและสร้างกำไรให้บริษัท ซึ่งถือว่าการสร้างความสำเร็จในระยะยาวของบริษัทได้ ทั้งนี้ บริษัทจะปฏิบัติตามข้อกำหนดของกฎหมายและกฎระเบียบต่างๆ ที่เกี่ยวข้อง เพื่อให้สิทธิของผู้มีส่วนได้เสียเหล่านี้ได้รับการดูแลอย่างทั่วถึง

4. การประชุมผู้ถือหุ้น

บริษัทมีนโยบายที่จะจัดให้มีการประชุมผู้ถือหุ้นภายในระยะเวลาที่กฎหมายกำหนด โดยจะจัดให้มีการประชุมสามัญประจำปีภายใน 4 เดือน นับจากวันสิ้นสุดรอบปีบัญชีของบริษัท และเปิดโอกาสให้ผู้ถือหุ้นสอบถาม หรือแสดงความคิดเห็นใดๆ ต่อที่ประชุมตามระเบียบวาระการประชุม พร้อมทั้งมีการบันทึกรายงานการประชุมผู้ถือหุ้นอย่างถูกต้องครบถ้วนทุกครั้ง

5. กาวะผู้นำและวิสัยทัศน์

คณะกรรมการของบริษัท ประกอบด้วยบุคคลผู้มีคุณวุฒิ ประสบการณ์ ความรู้ และความสามารถ ซึ่งได้มีส่วนร่วมในการกำหนด หรือให้ความเห็นชอบวิสัยทัศน์ การกิจ เป้าหมาย แผนงาน และงบประมาณของบริษัท ตลอดจนกำกับดูแลให้ฝ่ายจัดการดำเนินการให้เป็นไปตามแผนงานที่กำหนดไว้อย่างมีประสิทธิภาพ และประสิทธิผล เพื่อประโยชน์สูงสุดแก่กิจการ และผู้ถือหุ้น

6. ความขัดแย้งของผลประโยชน์

บริษัทมีความพยายามที่จะหลีกเลี่ยงการดำเนินรายการที่เกี่ยวข้องกัน หรือรายการใดๆ อันอาจก่อให้เกิดความขัดแย้งทางผลประโยชน์ หรือกรณีที่มีความขัดแย้งทางผลประโยชน์เกิดขึ้น บริษัทจะดำเนินการเปิดเผยข้อมูลต่อสาธารณชนผ่านตลาดหลักทรัพย์แห่งประเทศไทย นอกจากนี้ในกรณีที่กรรมการท่านใดมีส่วนได้เสียในเรื่องใดๆ จะไม่มีสิทธิออกเสียงลงคะแนนในเรื่องดังกล่าว

7. จริยธรรมธุรกิจ

บริษัทได้จัดทำรยาบรรณและข้อพึงปฏิบัติที่เป็นลายลักษณ์อักษรแก่กรรมการ และพนักงานเพื่อใช้เป็นแนวทางปฏิบัติ ซึ่งครอบคลุมหัวข้อต่างๆ ที่สำคัญเช่น ความซื่อสัตย์ คุณธรรม ความขัดแย้งทางผลประโยชน์ และการปฏิบัติตามข้อกฎหมายต่างๆ รวมทั้งยังได้มีบทกำหนดโทษทางวินัยอีกด้วย

8. การถ่วงดุลของกรรมการที่ไม่เป็นกรรมการบริหารและผู้บริหาร

บริษัทมีคณะกรรมการทั้งสิ้นจำนวน 5 ท่าน แบ่งเป็น

- กรรมการที่เป็นผู้บริหารจำนวน 2 ท่าน
- กรรมการอิสระจำนวน 3 ท่าน หรือคิดเป็นร้อยละ 60 ของจำนวนกรรมการทั้งหมด

ถือได้ว่าบริษัท มีการถ่วงดุลระหว่างกรรมการที่เป็นผู้บริหารกับกรรมการอิสระในสัดส่วนที่เหมาะสม

9. การรวมหรือแยกตำแหน่ง

ประธานกรรมการกับกรรมการผู้จัดการของบริษัท จึงมิได้เป็นบุคคลเดียวกัน แต่อย่างไรก็ตามโครงสร้างคณะกรรมการประกอบด้วยกรรมการที่เป็นอิสระในสัดส่วนร้อยละ 60 ซึ่งจะทำให้เกิดการถ่วงดุลและสอบทานการบริหารงาน

10. ค่าตอบแทนของกรรมการ และผู้บริหาร

บริษัทได้กำหนดค่าตอบแทนกรรมการโดยได้รับการอนุมัติจากที่ประชุมผู้ถือหุ้นโดยได้กำหนดค่าตอบแทนกรรมการเป็นจำนวนรวมไม่เกิน 3 ล้านบาทต่อปี และค่าตอบแทนแก่ผู้บริหารตามรายละเอียดเพิ่มเติมในส่วนโครงสร้างการจัดการซึ่งเป็นระดับที่เหมาะสมและเพียงพอที่จะชักนำและรักษาผู้ที่มีคุณสมบัติที่เหมาะสมในการเป็นกรรมการและผู้บริหารของบริษัทได้

11. การประชุมคณะกรรมการ

คณะกรรมการมีการกำหนดประชุมโดยปกติเป็นประจำอย่างน้อยไตรมาสละ 1 ครั้ง โดยมีการกำหนดวาระชัดเจน ล่วงหน้า และมีวาระพิจารณาติดตามผลการดำเนินงานเป็นประจำ และมีการส่งหนังสือเชิญประชุมพร้อมระเบียบวาระการประชุมและเอกสารก่อนการประชุมล่วงหน้า และได้มีการจดบันทึกการประชุมเป็นลายลักษณ์อักษรจัดเก็บรายงานการประชุมที่ผ่านการรับรองจากคณะกรรมการพร้อมให้คณะกรรมการและผู้ที่เกี่ยวข้องตรวจสอบได้ ทั้งนี้ในปี 2553 คณะกรรมการมีการประชุมทั้งสิ้น 8 ครั้ง

12. คณะอนุกรรมการ

บริษัทมีการแต่งตั้งคณะอนุกรรมการชุดต่างๆเพื่อช่วยในการกำกับดูแลกิจการประกอบด้วยคณะอนุกรรมการชุดต่างๆ ดังนี้

- คณะกรรมการบริหาร

คณะกรรมการบริหาร ได้รับการแต่งตั้งมีวาระการดำรงตำแหน่งคราวละ 2 ปี ประกอบด้วยกรรมการจำนวน 2 ท่าน มีรายละเอียดของอำนาจหน้าที่เพิ่มเติมในส่วนโครงสร้างการจัดการ

- คณะกรรมการตรวจสอบ

คณะกรรมการตรวจสอบได้รับการแต่งตั้งมีวาระการดำรงตำแหน่งคราวละ 2 ปี ประกอบด้วยกรรมการอิสระที่ไม่เป็นผู้บริหารอย่างน้อยจำนวน 3 ท่าน มีรายละเอียดของอำนาจหน้าที่เพิ่มเติมในส่วนโครงสร้างการจัดการ อย่างไรก็ตามบริษัท ยังไม่มีกรรมการกำหนดค่าตอบแทน แต่มีการพิจารณาเบื้องต้นที่เหมาะสมโดยเปรียบเทียบกับบริษัทที่อยู่ในอุตสาหกรรมเดียวกันและมีขนาดใกล้เคียงกัน รวมทั้งผลประโยชน์ของบริษัทร่วมกับการพิจารณา กำหนด

13. ระบบการควบคุมและการตรวจสอบภายใน

บริษัทให้ความสำคัญแก่ระบบการควบคุมภายในทั้งระดับบริหารและระดับปฏิบัติงาน โดยมีหน่วยงานตรวจสอบภายใน โดยจัดจ้างจากบริษัทภายนอก ซึ่งรายงานตรงต่อกรรมการผู้จัดการและคณะกรรมการตรวจสอบเป็นกลไกหลักในการเสริมระบบการควบคุมภายในและตรวจสอบภายใน รวมทั้งติดตามให้มีการปรับปรุงแก้ไขข้อบกพร่องที่พบจากการตรวจสอบ เพื่อลดความเสี่ยงในการดำเนินธุรกิจและกลไกหลักที่สำคัญอีกประการหนึ่งคือบริษัทได้จัดให้มีการกำหนดหน้าที่ของฝ่ายปฏิบัติการและของผู้บริหารไว้ชัดเจน มีการแบ่งแยกหน้าที่ของผู้ปฏิบัติงานและผู้ติดตามประเมินผลออกจากกันเพื่อให้มีการถ่วงดุลและตรวจสอบระหว่างกันอย่างเพียงพอนอกจากนี้บริษัทได้ให้ความสำคัญต่อข้อเสนอแนะจากผู้สอบบัญชีเพื่อให้มีการพัฒนาระบบการควบคุมภายในให้มีประสิทธิภาพและประสิทธิผลมากยิ่งขึ้น

14. รายงานของคณะกรรมการ

คณะกรรมการ เป็นผู้รับผิดชอบต่อการเงินของบริษัท และข้อมูลทางการเงินที่ปรากฏในรายงานประจำปี งบการเงินดังกล่าวจัดทำขึ้นตามมาตรฐานการบัญชีที่รับรองทั่วไปในประเทศไทย โดยได้มีการเลือกใช้นโยบายบัญชีที่เหมาะสมและถือปฏิบัติอย่างสม่ำเสมอ และใช้ดุลยพินิจอย่างระมัดระวัง และประมาณการที่โดยรวมทั้งมีการเปิดเผยข้อมูลสำคัญอย่างเพียงพอในหมายเหตุประกอบงบการเงินทั้งนี้ได้มีการแต่งตั้งคณะกรรมการตรวจสอบซึ่งประกอบด้วยกรรมการที่ไม่เป็นผู้บริหารเป็นผู้อนุมัติและรับผิดชอบเกี่ยวกับคุณภาพของรายงานงบการเงินและระบบการควบคุมภายใน

15. ความสัมพันธ์กับผู้ลงทุน

คณะกรรมการบริษัท ตระหนักดีว่าข้อมูลของบริษัท ทั้งที่เกี่ยวกับการเงิน และไม่เกี่ยวกับการเงิน ล้วนมีผลต่อการตัดสินใจของนักลงทุน และผู้มีส่วนได้เสียของบริษัท จึงได้ดำเนินการในเรื่องที่เกี่ยวกับการเปิดเผยข้อมูลที่ครบถ้วน ตรงต่อความเป็นจริง เชื่อถือได้สม่ำเสมอ และทันเวลาโดยผ่านช่องทางและสื่อการเผยแพร่ต่างๆ ของตลาดหลักทรัพย์ฯ ส่วนงานด้านผู้ลงทุนสัมพันธ์นั้น เนื่องจากกิจกรรมในเรื่องดังกล่าวยังมีไม่มากนัก บริษัทจึงยังไม่ได้จัดตั้งหน่วยงานขึ้นเฉพาะ แต่ได้มอบหมายให้ฝ่ายบัญชีและการเงิน และฝ่ายบริหารทำหน้าที่ติดต่อสื่อสารกับผู้ลงทุน สถาบัน ผู้ถือหุ้น รวมทั้งนักวิเคราะห์ และภาครัฐที่เกี่ยวข้อง ซึ่งผู้ลงทุนสามารถติดต่อขอทราบข้อมูลบริษัท ได้ที่ โทร. 0-3427-2581 หรือที่ E-mail address: irmme@mmeplc.co.th

รายละเอียดเกี่ยวกับ ผู้บริหาร และ ผู้มีอำนาจควบคุม

ชื่อ - สกุล ตำแหน่ง	อายุ (ปี)	คุณวุฒิการศึกษา	สัดส่วนการถือหุ้น ในบริษัท (%)	ความสัมพันธ์ทางครอบครัว ระหว่างกรรมการและผู้บริหาร	ประสบการณ์ในการทำงาน 5 ปี ย้อนหลัง		
					ช่วงเวลา	ตำแหน่ง	บริษัท
1. นายมงคล เอี้ยวศิริกุล ประธานกรรมการ/ ประธานกรรมการบริหาร/ กรรมการผู้มีอำนาจลงนาม	58	ประกาศนียบัตรวิชาชีพ สาขาการบัญชี กรุงเทพมหานคร อบรม หลักสูตร DAP	6.00	พี่ชายของ นางสาววลลลักษณ์ เอี้ยวศิริกุล	2548 - ปัจจุบัน	- ประธานกรรมการ / ประธานกรรมการบริหาร	- บมจ. ไม้ดอกไม้ประดับ - บมจ. ไม้ดอกไม้ประดับ
					2543 - ปัจจุบัน	- ประธานกรรมการ / ประธานกรรมการบริหาร	- บมจ. ไม้ดอกไม้ประดับ - บมจ. ไม้ดอกไม้ประดับ
					2534 - ปัจจุบัน	- ประธานกรรมการ / ประธานกรรมการบริหาร	- บมจ. ไม้ดอกไม้ประดับ - บมจ. ไม้ดอกไม้ประดับ
					2552 - ปัจจุบัน	- ประธานกรรมการ / กรรมการผู้จัดการ	- บจก. เมดดาสิสท์ วิชั่น
					2550 - ปัจจุบัน	- ประธานกรรมการ / ประธานกรรมการบริหาร	- บจก. ไม้ดอกไม้ประดับ - บจก. ไม้ดอกไม้ประดับ
2. นางสาววลลลักษณ์ เอี้ยวศิริกุล กรรมการ/ กรรมการผู้จัดการ/ กรรมการบริหาร/ กรรมการผู้มีอำนาจลงนาม/ ผู้จัดการฝ่ายวัตถุดิบ/ ผู้จัดการฝ่ายการตลาดและโฆษณา (รักษาการ)	47	ปริญญาโท - สาขาการบัญชี, Wollongong University, Australia - บริหารธุรกิจ (MBA) Wollongong University, Australia อบรม หลักสูตร DAP	4.40	น้องสาวของ นายมงคล เอี้ยวศิริกุล	2548 - ปัจจุบัน	- กรรมการบริหาร	- บมจ. ไม้ดอกไม้ประดับ - บจก. เมดดาสิสท์
					2547 - ปัจจุบัน	- กรรมการ / ผู้จัดการฝ่ายวัตถุดิบ	- บมจ. ไม้ดอกไม้ประดับ - บจก. เมดดาสิสท์
					2546 - ปัจจุบัน	- กรรมการผู้จัดการ	- บมจ. ไม้ดอกไม้ประดับ - บจก. เมดดาสิสท์
					2552 - ปัจจุบัน	- กรรมการ	- บจก. เมดดาสิสท์ วิชั่น

ชื่อ - สกุล ตำแหน่ง	อายุ (ปี)	คุณวุฒิการศึกษา	สัดส่วนการถือหุ้น ในบริษัท(%)	ความสัมพันธ์ทางครอบครัว ระหว่างกรรมการและผู้บริหาร	ประสบการณ์ในการทำงาน 5 ปี ย้อนหลัง		
					ช่วงเวลา	ตำแหน่ง	บริษัท
3. พล.ต.ท. จสอ. สนใจ กรรมการ/ กรรมการอิสระ/ ประธานกรรมการตรวจสอบ	61	ปริญญาโท รัฐประศาสนศาสตรมหาบัณฑิต สถาบันบัณฑิตพัฒนบริหารศาสตร์ อบรม หลักสูตร DAP	- ไม่มี -	- ไม่มี -	2548 - ปัจจุบัน	- กรรมการ / กรรมการอิสระ / ประธานกรรมการตรวจสอบ	- บมจ. ไม้เท้า- เมดดาสิทธิ์ เอ็นเทอร์เทนเม้นท์
					2551 - 2552	- ผู้บัญชาการตำรวจ ภาค 1	- สำนักงานตำรวจ แห่งชาติ
					2549 - 2551	- ผู้บัญชาการประจำสำนัก งานผู้บัญชาการตำรวจ แห่งชาติ	- สำนักงานตำรวจ แห่งชาติ
					2548 - 2549	- ผู้บัญชาการตำรวจ ภาค 7	- สำนักงานตำรวจ แห่งชาติ
4. น.ส. พรเพ็ญ วิวัฒน์เดชา กรรมการ/ กรรมการอิสระ/ กรรมการตรวจสอบ	42	ปริญญาโท บริหารธุรกิจ มหาวิทยาลัยธรรมศาสตร์ อบรม หลักสูตร DAP	- ไม่มี -	- ไม่มี -	2548 - ปัจจุบัน	- กรรมการ / กรรมการอิสระ / กรรมการตรวจสอบ	- บมจ. ไม้เท้า- เมดดาสิทธิ์ เอ็นเทอร์เทนเม้นท์
					2547 - ปัจจุบัน	- กรรมการอิสระ / กรรมการตรวจสอบ	- บมจ. ไม้เท้า สิทธิ์ - บจก. กรุ มูฟ
					2543 - ปัจจุบัน	- ผู้ช่วยผู้อำนวยการ ฝ่ายสายการบิน	
5. น.ส. พินนภา งานสุจริต กรรมการ/ กรรมการอิสระ/ กรรมการตรวจสอบ	42	ปริญญาโท บัญชีมหาบัณฑิต จุฬาลงกรณ์มหาวิทยาลัย อบรมหลักสูตร DAP Certified Public Accountant (CPA) 5479	- ไม่มี -	- ไม่มี -	2551 - ปัจจุบัน	- กรรมการ / กรรมการอิสระ	- บมจ. ไม้เท้า- เมดดาสิทธิ์ เอ็นเทอร์เทนเม้นท์
					2537 - 2550	- กรรมการตรวจสอบ - ผู้ช่วยกรรมการผู้จัดการ	- บมจ. ดี อี แคปปิตอล

ชื่อ - สกุล ตำแหน่ง	อายุ (ปี)	คุณวุฒิการศึกษา	สัดส่วนการถือหุ้น ในบริษัท(%)	ความสัมพันธ์ทางครอบครัว ระหว่างกรรมการและผู้บริหาร	ประสบการณ์ในการทำงาน 5 ปี ย้อนหลัง		
					ช่วงเวลา	ตำแหน่ง	บริษัท
6. นายอรรถพล วานิชชา ผู้อำนวยการฝ่ายบัญชีและการเงิน	36	ปริญญาโท คณะพาณิชยศาสตร์และการบัญชี สาขาบัญชีการเงิน จุฬาลงกรณ์มหาวิทยาลัย Certified Public Accountant (CPA) 7667	- ไม่มี -	- ไม่มี -	2548 - ปัจจุบัน	- ผู้อำนวยการฝ่ายบัญชี และการเงิน	- บมจ. ไม้ตัด- เมดดาสิทธิ์ เอ็นเธอร์เทนเมนต์
7. นายสุเวช สุวรรณเมนะ ผู้จัดการฝ่ายโรงงาน	32	ปริญญาตรี วิศวกรรมศาสตร์ บัณฑิต (วิศวกรรมไฟฟ้า) มหาวิทยาลัยธรรมศาสตร์	- ไม่มี -	- ไม่มี -	2553 - ปัจจุบัน	- ผู้จัดการฝ่ายโรงงาน	- บมจ. ไม้ตัด- เมดดาสิทธิ์ เอ็นเธอร์เทนเมนต์
8. น.ส. ปัทมาวรรณ แสนปัญญา ผู้จัดการฝ่ายธุรการและ บริหารงานบุคคล	33	ปริญญาตรี คณะเศรษฐศาสตร์ มหาวิทยาลัยแม่โจ้	- ไม่มี -	- ไม่มี -	2547 - ปัจจุบัน	- ผู้จัดการฝ่ายธุรการ และบริหารงานบุคคล	- บมจ. ไม้ตัด- เมดดาสิทธิ์ เอ็นเธอร์เทนเมนต์

รายการระหว่างกัน

ลักษณะรายการและความสัมพันธ์

ในปี 2553 บริษัท มีรายการกับบุคคลและกิจการที่อาจมีความขัดแย้งต่างๆ ซึ่งสามารถสรุปความสัมพันธ์และรายละเอียดของรายการระหว่างกันที่เกิดขึ้นแบ่งตามลักษณะรายการได้ดังนี้

ลักษณะรายการ	บุคคลที่อาจมีความขัดแย้ง	ความสัมพันธ์	มูลค่า (ล้านบาท)	ความจำเป็นและเหตุผล
ขายสินค้า	บจก. เมดดาสิสท์ มาร์เก็ตติ้ง คอร์ปอเรชั่น	ผู้ถือหุ้น /	1.99	ราคาทุนบวกกำไรส่วนเพิ่ม
	บจก. เค.เค. เมดดาสิสท์ ยูเอสเอ เอเชีย	กรรมการร่วมกัน	17.96	ราคาทุนบวกกำไรส่วนเพิ่ม
	บจก. เมดดาสิสท์ เอเชีย	กรรมการร่วมกัน	0.035	ราคาทุนบวกกำไรส่วนเพิ่ม
	บจก. เค.เค. เมดดาสิสท์ ยูเอสเอ เอเชีย สาขาไต้หวัน	กรรมการร่วมกัน	0.32	ราคาทุนบวกกำไรส่วนเพิ่ม
รายได้อื่น	บจก. เมดดาสิสท์ วจีน	กรรมการร่วมกัน	0.018	ราคาทุนบวกกำไรส่วนเพิ่ม
	บจก. เมดดาสิสท์ วจีน	บริษัทย่อย	0.20	ค่าเช่าสำนักงาน
	บจก. ไมต้า โฮเทล แอนด์ รีสอร์ท	บริษัทย่อย	0.001	ขายวัสดุสิ้นเปลือง
รายได้ ดอกเบี้ย	นางทิพวรรณ ปัญญาจิรวัฑ	กรรมการร่วมกัน ผู้ถือหุ้นในกลุ่มตระกูล เอี้ยวศิริวิบูล	0.13	เงินให้กู้ระยะสั้น และอัตราดอกเบี้ยสูงกว่าเงินฝากสถาบันการเงิน
ซื้อสินค้า	บจก. เค.เค. เมดดาสิสท์ ยูเอสเอ เอเชีย สาขาไต้หวัน	กรรมการร่วมกัน	2.30	ราคาทุนบวกกำไรส่วนเพิ่ม
	บจก. เค.เค. เมดดาสิสท์ ยูเอสเอ เอเชีย	กรรมการร่วมกัน	0.04	ราคาทุนบวกกำไรส่วนเพิ่ม
	บจก. เมดดาสิสท์ เอเชีย	กรรมการร่วมกัน	0.06	ราคาทุนบวกกำไรส่วนเพิ่ม
	บจก. เมดดาสิสท์ วจีน	บริษัทย่อย	0.47	ราคาทุนบวกกำไรส่วนเพิ่ม
ค่าส่งเสริมการขาย	บจก. เมดดาสิสท์ มาร์เก็ตติ้ง คอร์ปอเรชั่น	ผู้ถือหุ้น / กรรมการร่วมกัน	1.96	การจัดโปรแกรมการแข่งขัน หรือ Tournament จะทำให้บริษัทมีโอกาสในการพบปะกับผู้ที่เกี่ยวข้องกับสินค้าโดยตรง
	บจก. เค.เค. เมดดาสิสท์ ยูเอสเอ เอเชีย	กรรมการร่วมกัน	0.10	ค่าใช้จ่ายเกี่ยวกับการจัดการแข่งขัน
ค่านายหน้าจ่าย	บจก. เมดดาสิสท์ มาร์เก็ตติ้ง คอร์ปอเรชั่น	ผู้ถือหุ้น / กรรมการร่วมกัน	1.65	ค่าจัดการด้านการตลาดซึ่งเป็นไปตามอัตราที่ตกลงกันตามสัญญาสนับสนุนการดำเนินธุรกิจ
	บจก. เมดดาสิสท์ วจีน	บริษัทย่อย	0.01	ค่าจัดการด้านการตลาดซึ่งเป็นไปตามอัตราที่ตกลงกัน

ลักษณะรายการ	บุคคลที่อาจมีความขัดแย้ง	ความสัมพันธ์	มูลค่า (ล้านบาท)	ความจำเป็นและเหตุผล
ค่าใช้จ่ายอื่น	บจก. เมดดาสิสท์ มาร์เก็ตติ้ง คอร์ปอเรชั่น	ผู้ถือหุ้น/กรรมการร่วมกัน	0.007	ค่าสินค้าตัวอย่าง
	บจก. เค.เค. เมดดาสิสท์ ยูเอสเอ เอเชีย	กรรมการร่วมกัน	0.30	ค่าประกันสินค้า
	บจก. เค.เค. เมดดาสิสท์ ยูเอสเอ เอเชีย สาขาไต้หวัน	กรรมการร่วมกัน	0.002	ค่าสินค้าตัวอย่าง
	บมจ. โมด้า แอสเซ็ท	กรรมการร่วมกัน	0.01	ค่าบริการซ่อมแซม
	บจก. เมดดาสิสท์ วิลล์	บริษัทย่อย	0.182	ค่าบริการจ้างทำของ

มาตรการหรือขั้นตอนการอนุมัติการทำรายการระหว่างกัน

บริษัทมีการกำหนดมาตรการในการทำรายการระหว่างกันของบริษัท และบุคคลที่อาจมีความขัดแย้งว่า ผู้บริหารหรือผู้มีส่วนได้เสียจะไม่สามารถเข้ามามีส่วนในการอนุมัติรายการดังกล่าวได้ โดยการพิจารณาแต่ละรายการได้มีการคำนึงถึงผลประโยชน์ของบริษัทเป็นหลัก และได้มีการเปรียบเทียบราคาที่ซื้อขายทรัพย์สินตามราคาตลาดหรือราคาประเมินโดยผู้ประเมินราคาอิสระ นอกจากนี้ บริษัทได้จัดให้คณะกรรมการตรวจสอบเข้ามาพิจารณารายการและให้ความเห็นต่อรายการระหว่างบริษัท และบุคคลที่อาจมีความขัดแย้งกัน โดยคณะกรรมการตรวจสอบได้พิจารณารายการระหว่างกันและมีความเห็นว่ารายการดังกล่าวเป็นรายการที่สมเหตุสมผล

FINANCIAL HIGHLIGHTS

Financial Summary

(Unit: million baht)

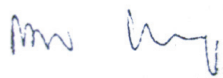
Consolidated financial statement	2008	2009	2010
Financial Highlights			
Total Revenue	104.10	95.09	57.72
Gross Profit	29.60	26.84	13.08
Net Profit	6.58	1.77	(46.84)
Total Assets	604.55	609.20	554.63
Total Liabilities	11.23	12.28	4.93
Total Shareholders' Equity	593.32	596.92	549.70
Share Capital : Registered	375.00	375.00	375.00
Share Capital : Paid up	250.00	250.00	250.00
Financial Ratios			
Net Profit (%)	6.32%	1.86%	-81.15%
Return on Equity (%)	1.10%	0.30%	-8.17%
Return on Total Assets (%)	1.09%	0.29%	-8.05%
Average Inventory Turnover (days)	90.22	77.98	151.42
Average Accounts Payable Period (days)	18.21	29.68	38.82
Debt to Equity (Time)	0.02	0.02	0.01
Per Share Data			
Earning (loss) Per Share	0.03	0.007	(0.187)
Par Value	1.00	1.00	1.00
Book Value	2.37	2.39	2.20

MESSAGE FROM CHAIRMAN OF THE BOARD

On behalf of the company, we would to thank all of the shareholders and the customers for rendering your full trusts throughout in our business. In 2010, the company can prove its business capability under the world economic, especially in entertainment product market. So that, the company has enhance business opportunity by expanding in to new markets, launching new products, while maintaining loyal customer's satisfaction, and changing sales policy to use Thai currency in terms of contracts in order to reduce the risks in currency exchange rate.

In 2011, the company expects that the overall operation, the company expects its operating results will continue to grow under the economic recession. The company has continuously developed technology in the products to meet the needs of the customers. Furthermore, as one-stop operators, both manufacturers and distributors of electronic product under own brand. These will help the companies for making the good operation.

The final appreciation goes to my colleagues on the Board, to the Management Team, and to all the Staff of dedication and relentless efforts in contributing to the success of MME. Once again, most importantly, I wish to thank all the shareholders for endorsing your trusts and continued support on Mida-Medalist Entertainment Public Co., Ltd.



Mr. Kamol leosivikul
Chairman of the Board

BUSINESS NATURE

Company Background

Mida-Medalist Entertainment Public Company Limited ("the Company"), formerly named Mida Industry Co., Ltd., was incorporated on January 7, 1992 with an initial registered capital of Baht 5 million to produce loudspeakers and loudspeaker cabinets for home appearance and wooden parts made to the order of local operators. In 1996, the Company raised its paid-up capital to Baht 30 million to meet its working capital needs.

In 2002, the Company diversified its business to become an original equipment manufacturer (OEM) of electronic sport and entertainment products such as dartboards, pool tables and soccer tables entirely for sale to foreign brand owners.

During 2004-2005, the Company entered a joint venture with Medalist Marketing Corporation (MMC) and thereby increased the registered capital to Baht 200 million. In addition, the Company has bought "Medalist" trademark from MMC to have the exclusive right for sales in Territory, which covers all countries in the world except America Continent, Russia, China and India.

In 2005, the Company was transformed to a public company and split its share from Baht 10 to Baht 1 per share. It then increased the registered capital to Baht 250 million by issue of 50 million new ordinary shares; of which 40 million will be offered to the public (IPO) and 10 million will be reserved for the exercise of warrants to be offered to the Company's directors and employees. The Company also resolved to list its ordinary shares on the SET.

In 2006, the Company acquired 1.2 million ordinary shares of Phuket Peninsula Company Limited at a price of Baht 116.66 per share, a total of Baht 140 million. This accounts for 20 percent of that company's share capital.

In 2006 - 2007, the holders of the warrants, who are directors and employees of the Company, exercised a total of 10,000,000 warrants. As at December 31, 2007, the Company has paid up share capital of Baht 250 million.

In 2007, MMC sent the notified document to provide the right of distribution on electronic dart machines and accessories in the Non-Territory, which are Russia, China and India, to MME. MMC cannot do the business to compete with MME in these areas.

In 2008, the Company increased the registered capital to Baht 375 million to support the rights of the warrants (MME-W1). As at December 31, 2008, the Company has paid up share capital of Baht 250 million.

In 2009, the board of directors approved the reclassification of the investment in associate company to be other long-term investment.

In 2009, the company has invested in 1,780,000 of common share of Medalist Vision Company Limited, which is 89% of the total share, at Baht 10 paid up per share, amounting to Baht 17,800,000.

In 2010 the company has invested in 4,500,000 of common share of Aura Dream Company Limited, which is 9% of the total share, at Baht 10 paid up per share, amounting to Baht 45,000,000. Such Company principally engages in hotel business at Nakornphathom province.

BUSINESS OVERVIEW

The Company is one of leading developers, producers and distributors of sport and entertainment products such as dartboards, pool tables, soccer tables and fireball tables.

The Company manufactures and markets electronic dartboard, pool tables, soccer tables, fireball tables and other products under "Medalist" trademark to Japan, Taiwan, Australia,

Revenue Structure (Separate financial statement)

Descriptions	For the year ended December 31, 2008		For the year ended December 31, 2009		For the year ended December 31, 2010	
	mill.bht..	%	mill.bht..	%	mill.bht..	%
1. Revenue from Sales						
Overseas Sales						
Dartboards	48.15	46.25	39.23	41.28	25.96	44.98
Pool Tables	12.94	12.43	7.56	7.96	4.00	6.93
Soccer Tables	0.30	0.29	0.14	0.15	0.40	0.69
Fireball Tables	-	-	9.23	9.71	1.66	2.88
Others	13.32	12.80	10.02	10.54	5.97	10.34
Total Overseas Sales	74.71	71.77	66.18	69.64	37.99	65.82
Domestic Sales						
Loudspeaker, Speaker case and relevant parts	0.73	0.70	1.60	1.68	0.37	0.64
Dartboards	0.30	0.29	-	-	0.64	1.11
Pool Tables	0.98	0.94	2.41	2.54	1.23	2.13
Soccer Tables	0.58	0.56	0.55	0.58	0.20	0.35
Fireball Tables	-	-	0.45	0.47	0.08	0.14
Others	0.24	0.23	0.84	0.88	0.59	1.02
Total Domestic Sales	2.83	2.72	5.85	6.16	3.11	5.39
Total Revenue from Sales	77.54	74.49	72.03	75.80	41.10	71.21
2. Other Revenue	26.56	25.51	23.00	24.20	16.62	28.79
Total Revenue	104.10	100.00	95.03	100.00	57.72	100.00

PRODUCTS NATURE

The Company is a manufacturer of sport and entertainment products such as electronic dartboard, pool tables, soccer tables and fireball tables. The products can be described as follows:-



1. Electronic Dartboard

Electronic dartboard consists of several versions with different playing and scoring programs and with exciting sound effects and LCD monitor showing playing mode, pictures and player's score. The number of players can be one or more. The Company produces and markets dartboards of "Spectrum" line under "Medalist" trademark, comprising many series such as Elite (T), Elite (M), Etec (T) and Etec (M) etc. It is popularly played at entertainment and recreation venues in the USA and Japan, and is spreading to such other countries as Taiwan, Korea, Australia and New Zealand.



2. Pool Table

Soccer table is more familiar among Thai people. It has sound effects and digital screen to show players' scores. There must be two players.

At present the Company has produced our own product of soccer table. Moreover, the Company serves as an original equipment manufacturer (OEM) mainly for foreign brand owners.



3. Soccer Table

Soccer table is more familiar among Thai people. It has sound effects and digital screen to show players' scores. There must be two players.

At present the Company has produced our own product of soccer table. Moreover, the Company serves as an original equipment manufacturer (OEM) mainly for foreign brand owners.



4. Fireball Table

Fireball table is entertainment product which was developed by the Company. It has sound effects and digital screen to show players' scores. There must be two players.

At present the Company has produced our own product of fireball table.

MARKET OUTLOOK AND COMPETITION

Competitive Strategy

Significant competitive strategies by the Company are following:

Product

Company focused on producing quality products and functionality meets customer needs by the team of engineers and production team with experience and expertise in the business. The Company will focus on production processes at every stage, from design, sourcing of raw materials and compose a finished product. The finished goods will be inspected every time before packaging for delivery to the customer.

Price

The company's pricing policy is cost plus margin, which is competitive price in market. However, the product has more options as well as modern than competition. The games and functions are friendly used for new players. The appearance and graphic design look attractive. All are the strengths of product compare to the competitors. In addition, the Company has credit terms for good distributors in order to create more sales and support products in the markets.

Promotion

The Company has planning and activities of market, which open opportunity of products under "Medalist" trademark, expand to the new market such as darts tournaments and the international trade show to promote its products to be known and more popular. The Company make an activity of market and campaign sale promotion with distributors, because the distributors have many their agents, which will reduce process work and expands sale promotion to customer in every level.

Place

The Company has the exclusive right to use "Medalist" trademark to distribute electronic dartboards in high growth potential markets, such as Japan, Taiwan, Australia, New Zealand and Korea. The Company has predicted it will be high potential growth on electronic darts around the world. In addition, the Company stills a contract manufacturer for MMC and some other owners.

The Company has policies to produce and market the entertainment products, such as pool tables, soccer tables and fireball tables worldwide, especially Japan and the high growth potential counties.

Competitive Advantage

The Company is manufacturer and marketer of sport and entertainment machines. It distributes electronic dartboards under "Medalist" trademark directly to Territory market. Our competitive advantages are:

The Strength of Medalist Trademark

"Medalist" electronic dartboard is well-recognized in electronic dart business, especially in Japan. In addition, the Company has manufacture and distributes other entertainment products, such as pool tables, soccer tables and fireball tables under its own trademark; this will make its trademark well-known and familiar in the entertainment market.

The Trend on Entertainment Product

Electronic dartboards have found in United of America, and later introduced to Europe. Electronic dartboard is popularly played at entertainment and recreation venues in Japan in 2001. Yano Research Institute Ltd stated that the accumulated growth of electronic dartboards from 1982 to 2004 was 70%. Further, the Company has implemented a market development plan to gain inroads to countries around the world. In the mean time, the Company will introduce the supporting and tournament program for other electronic products in its target market for entertainment and recreation venues.

The Economic of the Target Market

With the executive right on "Medalist" trademark as well as the attitudes and lifestyle of people throughout the world has changed. Some turn to exercising as a way of relief stress caused by their routine work. Electronic recreation products come into the picture as a remedy of today's society. It is one of the entertainment business made popular especially in the wealthy countries with high-income.

Moreover, the market trend in each region and country does not change at the same time; the impact of economic condition of each region will be different in time and effect. Thus, the implement of market development plan around the world will cope with such changing trend and minimize the risk.

The Expertise of Company

The Company's executive pays almost attention to every aspect of the production process, along with our experienced team of engineers; every piece of products has been gone under intense quality control. All is to cope with increasing customer-oriented demand. Further, the Company aims to strengthen its marketing stability by carrying out a join venture with MMC, a promotion company of sport and entertainment machine. As a result, it has been internationally recognized as one of the most diverse companies in the industry today.

OPERATION PERFORMANCE AND FINANCIAL ANALYSIS

Operation Performance

The Company concluded the Trademark Agreement to purchase the "Medalist" Trademark from MMC and thereby has an exclusive right to use such trademark on the Company products and sell them directly to customers in countries across the globe ("Territory"), except America Continent. This is evident from the fact that its revenues from distributors of 2010, 2009 and 2008 of amount Baht 41.10 million, Baht 72.03 million and Baht 77.54 million, respectively

Revenue in Financial Statements

The Company has total revenue decrease from Baht 72.03 million to Baht 41.10 million, an decrease of 42.94% under the same period of last year, because the decrease in sale was mainly resulting from the global economy, especially in entertainment product market

Cost of sale

The Company has total cost of sale in fiscal year 2010 is amounting to Baht 28.13 million, the decrease of 38.09% comparing to the same period of last year, with the decrease cost of sales from change in estimate of depreciation of plate based on numbers of products to be depreciated by the straight-line method and cost decrease in proportion to the sale income.

Selling and Administrative expenses

The Company has total selling and administrative expenses in fiscal year 2010 is amounting to Baht 62.54 million, the increase of 106.91% comparing to the same period of last year, with increase from doubtful account amounted to Baht 28.59 million and obsolete inventories amounted to Baht 0.92 million.

Financial Status

Assets

In fiscal year 2010, the Company has total assets amounting to Baht 561.21 million decreased 49.24 or by 8.07% from the same period of last year, with increase from allowance for doubtful account and allowance for obsolete inventories.

Liabilities

The Company's total liabilities are amount Baht 4.92 million decreased Baht 6.90 million or 58.42% from the same period of last year, with decrease from trade accounts payable and income tax.

Shareholders' equity

The shareholders' equity in 2010 is amounting to Baht 556.29 million decreased Baht 42.34 million or by 7.07%. The decreasing in shareholders' equity results from decreased operation.

Fee for the external auditors

1. The Company pays the audit fee to Mr. Boonlert Kaewphanpurk, the auditor of BPR Audit and Advisory Co., Ltd., for accounting period ending December 31, 2010 for the amount of Baht 0.865 million.

2. Other non-audit fee - none.

Company Business Plan

The Company aims to become a leader in developing, manufacturing and distribution of entertainment products such as electronic dartboard, pool table, soccer table and fireball table under the brand of the company. The company has policy to expand marketing and distribution to cover all countries. The company will focus on the production and distribution product in countries with high potential such as Japan, Taiwan, Australia, New Zealand, and Korea. After that, the company will try to expand new markets more by experience, expertise and success in the past. Meanwhile, the company still has a policy of other product development continuously. It is expected that when the project is completed. Will make its sales increase.

Relaxation

- None -

Dividend Payment Policy

The Company's dividend payment policy is not less than 30% of net profit after tax and statutory reserve each year. Nevertheless, the Company also considered dividend payment with other factors such as operating performance, financial status, liquidity, and company's expansion etc.

RISK FACTORS

1. Risk from dependence on one single product

The Company core product is electronics dartboards, revenues from which constituted around 64.72% of its total sales revenues in 2010, reflecting its reliance on one single product. Thus, if the products trend goes downwards, it may materially hurt the company's revenues. However, at present the Company has produced our own product of pool table, soccer table and fireball table. The Company will have new products of the "Medalist" brand, which will help cushion the risk from dependence on one single product.

2. Risk from reliance on a major shareholder which may have a conflict of interest with the Company in the future

MMC is the Company's major shareholder, holding 17.50% of paid-up capital. MMC is a distributor of electronic dartboards as well. The operation of a similar business may pose risk from a conflict of interest and business competition between MMC and the Company. Nonetheless, the Company has signed the Shareholder Agreement with MMC, under which the two parties are prohibited from competing in a business in the specified areas throughout the effective period of the agreement and for another six years if the agreement is terminated.

Moreover, the Company has entered into the Trademark Agreement with MMC, thereby entitling it to have the exclusive right to use "Medalist" trademark electronic dartboards in the Territory. Meantime, MMC may not sell the electronic dartboards of the "Medalist" Trademark in the Territory, provided it sells the products in capacity as the distributor or customer of the Company. Hence, the conclusion of these two agreements will help minimize the impact from conflict of interest in business competition to a certain degree.

3. Risk from reliance on major customers and/or a few numbers of customers

By the Agreement where the Company buy the registered trademark "Medalist" from MMC, the Company is authorized to be the dealer for the electronic dartboard selling directly to the global markets except for a few countries in American continent. Because of this, the Company major sales of more than 30% and up to 49.86% went to MMC group which specify the risks of dependency of major customer in its revenue. Losing the contract would be of great disadvantage to the Company.

Nevertheless, the Company believes that in having good relations with MMC, the Company is able to lessen the risk mentioned. MMC has been good customer since 2002. At present, MMC is also shareholders taking parts in the planning of policies and promotion into many newer markets in the world. This eventually results in decreasing the ratio of revenue by the Company from MMC.

4. Risk from reliance of products on market trend and economic condition of the buying countries

The revenues from sales of electronic dartboards, pool tables, soccer tables and fireball tables entirely went to overseas markets. Such products virtually grow in line with the market trend at a certain period of time. Thus, if the trend in those countries drop, it will likely result in a fall in the company's sales. However, the market trend in each country does not change at the same time. The Company Management has implemented a market development plan to gain inroads to countries around the world so as to cope with such changing trend and minimize the impacts from revenue uncertainty.

In addition, the consumption of these products also correlates with the population's income and economic condition at that time. MME accordingly focuses on wealthy countries with high-income earners who can afford its products for their entertainment or recreation.

5. Risks from the decreasing in value of investment into Hotel Business

The Company has invested into the stocks on Phuket Peninsula Co., Ltd. by buying 1.2 million Common Shares from the existing shareholders which is 20% of paid capital in the total investment of 140 million baht.

Upon the case of Samui Peninsula Co., Ltd. between MIDA and Khun Suthasinee Saetaphan on the issue of rendering of loans while both parties hold ownership of up to 80%, the Company sees that investment can be affected if the issue finds no end.

The Auditing Committee and the Company Directors had come to a conclusion to sell off the shares that the Company owns in Phuket Peninsula Co., Ltd. without causing any damage to the Company. Mr. Kamol Leosivikul is assigned to set up conditions and agreement and to present to both the Auditing Committee and Board of Directors for approval before selling in the stock market. Nevertheless, the unoperated situation of Phuket Peninsula in the meantime might devalue the investment into Phuket Peninsula Co., Ltd.

During 2009, the board of directors approved the reclassification of the investment in associate company to be other long-term investment.

As at December 31, 2010, such dispute has not yet settled and the Company is not able to assess its possible loss on such investment.

6. Risks of giving loans to other

In the past the Company has render loans to other. In the year 2010 the balance of loan and accrued interest is 7.87 million baht was loaned to Mr. Akrathep Gorowara with the interest of 15% using individual and land as collateral. The loan was repayable within December 2010.

In rendering loans to the individuals, the Company runs the risk of not getting the money back or getting back at later dated. However, the processed was approved by the Auditing Committee and the Board of Directors prior to the loans and valuable collaterals were used to reduce these risks. Currently, the debtor transferred the land which is collateral to the Company to make more secure for the collateral. As the memorandum, the Company is obliged to transfer the collateral land back to the debtor, upon the debtor repayment fully principal and interest.

As at December 31, 2010, the Company did not extend the term of repayment for the debtor, however, the value of pledged land title deed is over loan amount.

7. Risk from foreign exchange fluctuation

The Company sells the products almost entirely to overseas distributors, thus generating income mainly in US dollar term. The Company may therefore be exposed to risk from foreign exchange fluctuation. However, the foreign exchange fluctuation was controllable and manageable by The Company. The Company accordingly has not yet adopted any hedging measure.

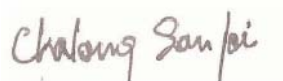
Nevertheless, the Company has regularly kept abreast of the foreign exchange trend, based on the experience of its management and the generally disclosed economic information. It also plans to employ financial tools for foreign exchange hedging such as FX contract, forward contract and sale of Thai Baht, etc. Selection of each tool is made based on the suitability and necessity by comparing the level and possibility of such risk with the expense involved in the use of such tools.

REPORT FROM AUDIT COMMITTEE

Audit Committee consists of 3 independent directors, whom each processed all the required qualifications according to the Notification of the Stock Exchange of Thailand. Audit Committee performs the duties and responsibilities compliance with the Best Practice Guidelines for Audit Committee of the Stock Exchange of Thailand and report directly to Board of Directors.

In the fiscal year 2010, Audit Committee held 7 meeting. The issues concern with the adequacy and sufficiency of internal control systems and transparency of related party transactions. Furthermore, Audit Committee has audited the financial statement and assigned the internal auditors to audit the company financial report according to accounting standards of the Institution of Certified Accountants and Auditor of Thailand and in compliance to general accounting standard and practices.

Audit Committee inferred that the Company arranged the adequacy and sufficiency of internal control system. In addition, the Company's financial statements were presented correctly and completely disclose in accordance with the generally accepted accounting principles and Audit Committee has report the Board of Director.



(Pol.Lt.Gen. Chalongsan Sonjai)
Chairman of Audit Committee

REPORT OF CERTIFIED PUBLIC ACCOUNTANT

To the Shareholders and the Board of Directors of Mida-Medalist Entertainment Public Company Limited

I have audited the accompanying consolidated balance sheet of Mida-Medalist Entertainment Public Company Limited and its subsidiary as at December 31, 2010, and the related consolidated statements of income, changes in shareholders' equity and cash flows for the year then ended. I have also audited the balance sheet of Mida-Medalist Entertainment Public Company Limited as at December 31, 2010, and the related statements of income, changes in shareholders' equity and cash flows for the year then ended. The Company's management is responsible for the correctness and completeness of information presented in these financial statements. My responsibility is to express an opinion on these financial statements based on my audit. The consolidated financial statements of Mida-Medalist Entertainment Public Company Limited and its subsidiary and the financial statements of Mida-Medalist Entertainment Public Company Limited for the year ended December 31, 2009, which are presented for comparative purpose, audited by other auditor whose report dated February 24, 2010, expressed qualified opinion that except for the effect to the financial statements for the year ended December 31, 2009, which may occur if she is able to review the correctness of valuation of other long-term investment in Phuket Peninsula Co., Ltd, in accordance with generally accepted accounting principles.

Except as discussed in the following paragraph, I conducted my audit in accordance with generally accepted auditing standards. Those standard requires that I plan and perform the audit to obtain reasonable assurance as to whether the financial statements are free of material misstatement. An audit includes examining, on a test basis, evidence supporting the amounts and disclosures in the financial statements. An audit also includes assessing the accounting principles used and significant estimates made by management, as well as evaluating the overall financial statement presentation. I believe that my audit and based solely on the report of the other auditor as described in the first paragraph, provide a reasonable basis for my opinion.

As discussed in the Note 13 to the financial statements, the Company has not yet to assess its possible loss on such long-term investment in Phuket Peninsula Co., Ltd. which its cost carried at Baht 140 million as shown in the Company's balance sheet and at Baht 138 million as shown in the consolidated balance sheet due to the dispute between its shareholders has not yet finished. As a result, I am not able to audit the correctness in valuation of such investments in accordance with generally accepted accounting principles.

In my opinion, except for the effect to the financial statements for the year ended December 31, 2010, as might have been determined to be necessary had I been able to examine the correctness in valuation of such other long-term investment in Phuket Peninsula Co., Ltd. in accordance with the generally accepted accounting standards as discussed in the preceding paragraph, the financial statements referred to above present fairly, in all material respects, the consolidated financial positions as at December 31, 2010 and the consolidated results of operations and cash flows for the year then ended of Mida-Medalist Entertainment Public Company Limited and its subsidiary and the financial positions as at December 31, 2010 and the results of operations and cash flows for the year then ended of Mida-Medalist Entertainment Public Company Limited, in accordance with generally accepted accounting principles.



(Mr. Boonlert Kaewphanpurk)

Certified Public Accountant

Registration No. 4165

BPR AUDIT AND ADVISORY CO., LTD.

Bangkok

February 28, 2011

MIDA-MEDALIST ENTERTAINMENT PUBLIC COMPANY LIMITED AND ITS SUBSIDIARY

BALANCE SHEETS

AS AT DECEMBER 31, 2010 AND 2009

ASSETS

		In Baht			
		Consolidated		The Company only	
		2010	2009	2010	2009
Notes					
CURRENT ASSETS					
Cash and cash equivalents	6	35,080,073	61,448,511	28,584,333	57,483,869
Current investments	7	109,976,263	140,000,000	109,976,263	130,000,000
Trade accounts receivable - net					
- Related parties	5,8	31,339,698	46,881,545	31,342,287	46,883,204
- Other companies	8	10,018,756	30,092,624	10,018,756	30,092,624
Other receivables - related parties	5	-	-	25,700	-
Short-term loans to other and accrued interest	9	7,867,877	10,152,877	7,867,877	10,152,877
Inventories - net	10	40,414,656	34,747,742	39,935,011	33,574,682
Other current assets		4,046,570	6,501,310	3,772,341	6,324,412
Total current assets		238,743,893	329,824,609	231,522,568	314,511,668
NON - CURRENT ASSETS					
Deposit at financial institution pledged as collaterals	11	300,000	300,000	300,000	300,000
Investments in subsidiary	12	-	-	17,800,000	17,800,000
Other long - term investments	13	183,059,845	138,059,845	185,000,000	140,000,000
Property, plant and equipment - net	14	26,259,591	25,450,011	25,525,583	25,242,483
Land awaiting development	15	52,868,000	52,868,000	52,868,000	52,868,000
Intangible assets - net	16	53,385,858	62,682,809	48,174,621	59,704,942
Other non - current assets		15,000	15,000	15,000	15,000
Total non - current assets		315,888,294	279,375,665	329,683,204	295,930,425
TOTAL ASSETS		554,632,187	609,200,274	561,205,772	610,442,093

The accompanying notes are an integral parts of these financial statements.

MIDA-MEDALIST ENTERTAINMENT PUBLIC COMPANY LIMITED AND ITS SUBSIDIARY

BALANCE SHEETS

AS AT DECEMBER 31, 2010 AND 2009

LIABILITIES AND SHAREHOLDERS' EQUITY

	Notes	In Baht			
		Consolidated		The Company only	
		2010	2009	2010	2009
CURRENT LIABILITIES					
Trade accounts payable					
- Related parties	5	44,080	-	117,482	35,203
- Other companies		1,379,536	4,616,656	1,379,161	4,616,656
Other payables - related parties	5	16,619	329,134	26,619	329,134
Accrued expenses		1,732,224	3,979,775	1,670,537	3,499,118
Corporate income tax payable		-	1,330,747	-	1,330,747
Other current liabilities		1,758,276	2,019,003	1,717,764	2,001,297
Total current liabilities		4,930,735	12,275,315	4,911,563	11,812,155
Total liabilities		4,930,735	12,275,315	4,911,563	11,812,155
SHAREHOLDERS' EQUITY					
Share capital- common shares, Baht 1 par value					
Authorized share capital - 375,000,000 shares, Baht 1 par value		375,000,000	375,000,000	375,000,000	375,000,000
Issued and fully paid-up share capital - 250,000,000 shares, Baht 1 par value		250,000,000	250,000,000	250,000,000	250,000,000
Premium on share capital	18	269,946,875	269,946,875	269,946,875	269,946,875
Retained earnings					
Appropriated for legal reserve	18	9,833,839	9,833,839	9,833,839	9,833,839
Unappropriated		18,471,111	65,307,217	26,513,495	68,849,224
Total equity attributable to owners of the parent		548,251,825	595,087,931	556,294,209	598,629,938
Minority interest of subsidiary		1,449,627	1,837,028	-	-
Total shareholders' equity		549,701,452	596,924,959	556,294,209	598,629,938
TOTAL LIABILITIES AND SHAREHOLDERS' EQUITY		554,632,187	609,200,274	561,205,772	610,442,093

The accompanying notes are an integral parts of these financial statements.

MIDA-MEDALIST ENTERTAINMENT PUBLIC COMPANY LIMITED AND ITS SUBSIDIARY

STATEMENTS OF INCOME

FOR THE YEARS ENDED DECEMBER 31, 2010 AND 2009

		In Baht			
		Consolidated		The Company only	
		2010	2009	2010	2009
	Notes				
REVENUES					
Revenues from sales - net	5	41,086,491	72,031,771	41,104,915	72,034,131
Revenues from services	5	7,880,645	16,909,039	7,880,645	16,909,040
Interest income		3,685,365	5,681,300	3,480,629	5,607,432
Dividend income		2,685,410	-	2,685,410	-
Other income	5	2,379,926	470,231	2,576,794	480,803
Total Revenues		57,717,837	95,092,341	57,728,393	95,031,406
EXPENSES	17				
Cost of sales	5	28,006,438	45,190,359	28,132,891	45,442,779
Selling expenses	5	26,785,317	24,116,488	26,012,127	24,106,488
Administrative expenses	5	37,928,407	8,224,388	36,532,587	6,121,409
Management benefits expense		12,493,000	12,385,850	9,493,000	12,385,850
Loss (Gain) on exchange rate		(106,618)	2,125,512	(106,483)	2,125,512
Total Expenses		105,106,544	92,042,597	100,064,122	90,182,038
PROFIT (LOSS) BEFORE INCOME TAX		(47,388,707)	3,049,744	(42,335,729)	4,849,368
Income tax		-	(1,474,802)	-	(1,474,802)
NET PROFIT (LOSS)		(47,388,707)	1,574,942	(42,335,729)	3,374,566
Attributable to :					
Owners of the parent		(46,836,106)	1,772,714	(42,335,729)	3,374,566
Minority interest		(552,601)	(197,772)	-	-
		(47,388,707)	1,574,942	(42,335,729)	3,374,566
BASIC EARNINGS (LOSS) PER SHARE					
Earnings (Loss) per share (Baht)		(0.187)	0.007	(0.169)	0.013
Number of weighted average shares		250,000,000	250,000,000	250,000,000	250,000,000
DILUTED EARNINGS (LOSS) PER SHARE					
Earnings (Loss) per share (Baht)		(0.187)	0.007	(0.169)	0.013
Number of weighted average shares		250,000,000	250,000,000	250,000,000	250,000,000

The accompanying notes are an integral parts of these financial statements.

MIDA-MEDALIST ENTERTAINMENT PUBLIC COMPANY LIMITED AND ITS SUBSIDIARY

STATEMENTS OF CHANGES IN SHAREHOLDERS' EQUITY

FOR THE YEARS ENDED DECEMBER 31, 2010 AND 2009

	In Baht						
	Consolidated						
	Issued and fully paid-up share capital	Premium on share capital	Retained earnings		Total equity attributable to owners of the parent	Minority interest of subsidiary	Total
			Appropriated for legal reserve	Unappropriated			
Balance as at January 1, 2009	250,000,000	269,946,875	9,665,111	63,703,231	593,315,217	-	593,315,217
Legal reserve	-	-	168,728	(168,728)	-	-	-
Share capital from minority interest	-	-	-	-	-	2,034,800	2,034,800
Net profit (loss)	-	-	-	1,772,714	1,772,714	(197,772)	1,574,942
Balance as at December 31, 2009	250,000,000	269,946,875	9,833,839	65,307,217	595,087,931	1,837,028	596,924,959
Share capital from minority interest	-	-	-	-	-	165,200	165,200
Net loss	-	-	-	(46,836,106)	(46,836,106)	(552,601)	(47,388,707)
Balance as at December 31, 2010	250,000,000	269,946,875	9,833,839	18,471,111	548,251,825	1,449,627	549,701,452

The accompanying notes are an integral parts of these financial statements.

MIDA-MEDALIST ENTERTAINMENT PUBLIC COMPANY LIMITED AND ITS SUBSIDIARY

STATEMENTS OF CHANGES IN SHAREHOLDERS' EQUITY

FOR THE YEARS ENDED DECEMBER 31, 2010 AND 2009

	In Baht				
	The Company only				
	Issued and fully paid-up share capital	Premium on share capital	Retained earnings		Total
			Appropriated for legal reserve	Unappropriated	
Balance as at January 1, 2009	250,000,000	269,946,875	9,665,111	65,643,386	595,255,372
Legal reserve	-	-	168,728	(168,728)	-
Net profit	-	-	-	3,374,566	3,374,566
Balance as at December 31, 2009	250,000,000	269,946,875	9,833,839	68,849,224	598,629,938
Net loss	-	-	-	(42,335,729)	(42,335,729)
Balance as at December 31, 2010	250,000,000	269,946,875	9,833,839	26,513,495	556,294,209

The accompanying notes are an integral parts of these financial statements.

MIDA-MEDALIST ENTERTAINMENT PUBLIC COMPANY LIMITED AND ITS SUBSIDIARY

STATEMENTS OF CASH FLOWS

FOR THE YEARS ENDED DECEMBER 31, 2010 AND 2009

	In Baht			
	Consolidated		The Company only	
	2010	2009	2010	2009
CASH FLOWS FROM OPERATING ACTIVITIES				
Profit (Loss) before income tax	(47,388,707)	3,049,744	(42,335,729)	4,849,368
Adjustments for				
Depreciation and amortization	16,850,605	15,302,492	16,752,493	15,287,076
Provision for doubtful accounts	28,588,430	-	28,588,430	-
Loss (gain) on sale of and written off fixed assets	(23,646)	7,596	(23,646)	5,902
Unrealized loss (gain) on exchange rate	(197,243)	262,857	(197,243)	262,857
Unrealized gain on investment held for trading	(1,257,595)	-	(1,257,595)	-
Gain on sale of investment held for trading	(276,661)	-	(276,661)	-
Provision for obsolete inventories	1,301,781	-	922,399	-
Dividend income	(2,685,410)	-	(2,685,410)	-
Interest income	(3,685,365)	(5,681,300)	(3,480,629)	(5,607,432)
Profit (Loss) provided by operating activities before changes in operating assets and liabilities	(8,773,811)	12,941,389	(3,993,591)	14,797,771
Decrease (Increase) in operating assets				
Trade account receivables	7,227,842	8,896,677	7,226,911	8,895,018
Trade account receivables-related	-	18,775	(25,700)	18,775
Inventories	(8,131,091)	5,182,245	(8,445,124)	6,355,305
Other current assets	4,701,173	(2,027,014)	4,850,267	(1,989,295)

MIDA-MEDALIST ENTERTAINMENT PUBLIC COMPANY LIMITED AND ITS SUBSIDIARY

STATEMENTS OF CASH FLOWS

FOR THE YEARS ENDED DECEMBER 31, 2010 AND 2009

	In Baht			
	Consolidated		The Company only	
	2010	2009	2010	2009
Increase (Decrease) in operating liabilities				
Trade account payables	(3,193,040)	1,781,491	(3,155,216)	1,816,694
Trade account payables-related parties	(310,903)	(697,653)	(300,903)	(697,653)
Other current liabilities	(2,495,638)	1,116,256	(2,099,475)	617,895
Cash generated (paid) from operations	(10,975,468)	27,212,166	(5,942,831)	29,814,510
Income tax paid	(1,365,294)	(2,666,524)	(1,358,700)	(2,666,524)
Net Cash Provided by (Used In) Operating Activities	(12,340,762)	24,545,642	(7,301,531)	27,147,986
CASH FLOWS FROM INVESTING ACTIVITIES				
Interest received	4,295,968	5,245,684	4,032,876	5,310,993
Decrease (Increase) in current investments	21,260,640	(50,189,684)	11,260,640	(40,189,684)
Proceeds from short-term loans to other	2,132,123	6,000,000	2,132,123	6,000,000
Cash paid for short-term loan to related parties	(5,000,000)	(2,000,000)	(5,000,000)	(2,000,000)
Proceeds from short-term loan to related parties	5,000,000	2,000,000	5,000,000	2,000,000
Purchases of investment in subsidiary and other companies	(45,000,000)	-	(45,000,000)	(17,800,000)
Proceeds from sales of investment held for trading	10,295,586	-	10,295,586	-
Proceeds from sales of fixed assets	27,942	-	27,942	2,400
Purchases of property, plant and equipment	(4,971,765)	(2,210,854)	(4,347,172)	(1,988,616)
Increase in intangible assets	(2,233,370)	(2,977,867)	-	-
Proceeds from minority share subscription	165,200	2,034,800	-	-
Net Cash Used In Investing Activities	(14,027,676)	(42,097,921)	(21,598,005)	(48,664,907)
NET DECREASE IN CASH AND CASH EQUIVALENTS	(26,368,438)	(17,552,279)	(28,899,536)	(21,516,921)
Cash and Cash equivalents at beginning of year	61,448,511	79,000,790	57,483,869	79,000,790
CASH AND CASH EQUIVALENTS-END OF YEAR	35,080,073	61,448,511	28,584,333	57,483,869

The accompanying notes are an integral parts of these financial statements.

MIDA-MEDALIST ENTERTAINMENT PUBLIC COMPANY LIMITED AND ITS SUBSIDIARY

NOTES TO FINANCIAL STATEMENTS

December 31, 2010 and 2009

The financial statements were authorized for issue by the directors on February 28, 2011.

1. GENERAL INFORMATION

Mida-Medalist Entertainment Public Company Limited ("The Company") is a public company incorporated and domiciled in Thailand. The Company is principally engaged in the manufacture and distribution of games and its registered address is 96/2 Moo 4, Lumphaya, Muang Nakornphathom, Nakornphathom.

The Company was listed on the Stock Exchange of Thailand in 2005.

The Company and its subsidiary operate in Thailand and principally engage in the manufacturer and distribution of games. Details of the Company's subsidiary are as follows:

		In Million Baht		Percentage of direct and indirect holdings (%)	
		Paid-up share capital			
The Company's name	Type of business	December 31, 2010	December 31, 2009	December 31, 2010	December 31, 2009
Medalist Vision Company Limited	E-commerce	20	20	89	89

2. BASIS OF FINANCIAL STATEMENT PRESENTATION

The financial statements issued for Thai reporting purposed are prepared in the Thai language. This English translation of the financial statements has been prepared for the convenience of readers not conversant with the Thai language.

The financial statements are prepared in accordance with Thai Accounting Standards ("TAS") including related interpretations and guidelines promulgated by the Federal of Accounting Professions ("FAP") and with generally accepted accounting principles in Thailand.

The financial statements are presented in Thai Baht unless otherwise stated. They are prepared on the historical cost basis except as disclosed in the accounting policies.

The preparation of financial statements in conformity with TAS requires management to make judgments, estimates and assumptions that affect the application of policies and reported amounts of assets, liabilities, income and expenses. The estimates and associated assumptions are based on historical experience and various other factors that are believed to be reasonable under the circumstances, the results of which form the basis of making the judgments about carrying amounts of assets and liabilities that are not readily apparent from other sources.

The estimates and underlying assumptions are reviewed on an ongoing basis. Revisions to accounting estimates are recognized in the period in which the estimate is revised, if the revision affects only that period, or in the period of the revision and future periods, if the revision affects both current and future periods.

3. NEW ACCOUNTING STANDARDS

The Federation of Accounting Professions has issued the Notifications of Federation of Accounting Professions No. 17/2553 dated April 9, 2010, announced in the Royal Gazette on May 26, 2010; and No. 50-55/2553 dated November 24, 2010, announced in the Royal Gazette on December 15, 2010, regarding the Thai Accounting Standards (TAS), Thai Financial Reporting Standards (TFRS) and Thai Financial Reporting Interpretation (TFRIC) that have been effective as follows:

a) Immediately effective

Accounting Framework (Revised 2009)

b) Effective for the period beginning on or after January 1, 2011

TAS 1(Revised 2009)	Presentation of Financial Statements
TAS 2 (Revised 2009)	Inventories
TAS 7 (Revised 2009)	Statement of Cash Flows
TAS 8 (Revised 2009)	Accounting Policies, Changes in Accounting Estimates and Errors
TAS 10 (Revised 2009)	Events after the Reporting Period
TAS 11 (Revised 2009)	Construction Contracts
TAS 16 (Revised 2009)	Property, Plant and Equipment
TAS 17 (Revised 2009)	Leases
TAS 18 (Revised 2009)	Revenue
TAS 19	Employee Benefits
TAS 23 (Revised 2009)	Borrowing Costs
TAS 24 (Revised 2009)	Related Party Disclosures
TAS 26	Accounting and Reporting by Retirement Benefit Plans
TAS 27 (Revised 2009)	Consolidated and Separate Financial Statements
TAS 28 (Revised 2009)	Investments in Associates
TAS 29	Financial Reporting in Hyperinflationary Economies
TAS 31 (Revised 2009)	Interests in Joint Ventures
TAS 33 (Revised 2009)	Earnings per Share
TAS 34 (Revised 2009)	Interim Financial Reporting
TAS 36 (Revised 2009)	Impairment of Assets
TAS 37 (Revised 2009)	Provisions, Contingent Liabilities and Contingent Assets
TAS 38 (Revised 2009)	Intangible Assets
TAS 40 (Revised 2009)	Investment Property
TFRS 2 (Revised 2009)	Share-based Payment
TFRS 3 (Revised 2009)	Business Combinations

TFRS 5 (Revised 2009) Non-current Assets Held for Sale and Discontinued Operations

TFRS 6 Exploration for and Evaluation of Mineral Resources

TFRIC 15 Agreements for the Construction of Real Estate

c) Effective for the period beginning on or after January 1, 2013

TAS 12 Income tax

TAS 20 (Revised 2009) Accounting for Government Grants and Disclosure of Government Assistance

TAS 21 (Revised 2009) The Effects of Changes in Foreign Exchange Rates

Management is presently considering the potential initial impact of these new and revised TAS, TFRS and TFRIC on the financial statements.

4. SUMMARY OF SIGNIFICANT ACCOUNTING POLICIES

Basis of Consolidation

The consolidated financial statements relate to the Company and its subsidiary. Significant intercompany transactions between the Company and its subsidiary included in the consolidated financial statements have been eliminated.

Subsidiary

Subsidiary is a company controlled by the Company. Control exists when the Company has the power, directly or indirectly, to govern the financial and operating policies of a company so as to obtain benefits from its activities. The financial statements of subsidiary is included in the consolidated financial statements from the date that control commences until the date that control ceases.

Foreign Currencies

Transactions in foreign currencies are translated to Thai Baht at the foreign exchange rates ruling at the dates of the transactions.

Monetary assets and liabilities denominated in foreign currencies at the balance sheet date are translated to Thai Baht at the foreign exchange rates ruling at that date. Foreign exchange differences arising on translation are recognized in the statement of income.

Non-monetary assets and liabilities measured at cost in foreign currencies are translated to Thai Baht using the foreign exchange rates ruling at the dates of the transactions.

Cash and Cash Equivalents

Cash and cash equivalents consist of cash in hand, cash in-transit, cheque in-transit, deposits at financial institutions and fixed deposit and current investment with a maturity period not over 3 months since it is acquired except for cash at bank held as collateral.

Current Investment

Current investment consists of fixed deposits, investment in note receivable and bill of exchange with a maturity period over 3 months but less than 1 year since it is acquired.

Trade Accounts Receivable

Trade accounts receivable is stated at their invoice value less allowance for doubtful accounts. The allowance for doubtful accounts is an estimate of those amounts which may prove to be uncollectible based on a review of the current status of the existing receivables. Bad debts are written off when incurred.

Investment

- Investments in subsidiary company

Investments in subsidiary company in the separate financial statements of the Company are accounted for using the cost method less impairment loss (if any).

- Investments in equity securities

Marketable equity securities held for trading are classified as current assets and are stated at fair value. Gains or losses from valuation are recognized in the statement of income.

- Disposal of investments

On disposal of investment, the difference between net disposal proceeds and the carrying amount together with the associated cumulative gain or loss that was reported in equity is recognized in the statement of income.

If the Company and subsidiary disposes of part of its holding of a particular investment, the deemed cost of the part sold is determined using the weighted average method applied to the carrying value of the total holding of the investment.

Inventories

Finished goods and work in process are valued at the lower of average cost and net realizable value. Average cost includes all production costs and attributable factory overheads.

Raw materials and supplies are valued at the lower of cost (first-in, first-out basis) and are charged to production costs whenever consumed.

Property, Plant and Equipment and Depreciation

Property, plant and equipment are stated at cost less accumulated depreciation and impairment losses (if any). Depreciation of assets acquired prior to the year 2004, except for building is calculated by reference to their costs using the declining balance method.

Depreciation of assets acquired from the year 2004 onwards is calculated by reference to their costs on a straight-line basis over their estimated useful lives.

- Depreciation

Depreciation is charged to the statement of income on a straight-line basis over the estimated useful lives of each part of an item of property, plant and equipment. The estimated useful lives are as follows:

Building improvement	5 Years
Building	20 Years
Machinery and equipment	5 Years
Furniture, fixtures and tools equipment	5 Years
Plate	5 Years
Vehicles	5 Years

In 2010, the Company changed the estimate of depreciation of plate based on numbers of products to be depreciated by the straight-line method. Such change effected to the consolidated net loss for the year ended December 31, 2010 are increase by Baht 1.5 million (Baht 0.006 per share).

No depreciation has been provided for land and construction in process.

Intangible Assets

Intangible assets are stated at cost less accumulated amortization. Amortization of intangible assets is calculated by reference to their costs on a straight-line basis over the following estimated useful lives are as follows:

Royalty for trademark use	10 Years
Software development cost	3 Years

Impairment of Assets

The carrying amounts of the Company and subsidiary's assets are reviewed at each balance sheet date to determine whether there is any indication of impairment. If any such indication exists, the assets' recoverable amounts are estimated.

Intangible assets with indefinite useful lives and intangible assets not yet available for use are tested for impairment annually and as and when indicators of impairment are identified.

An impairment loss is recognized whenever the carrying amount of an asset or its cash-generating unit exceeds its recoverable amount. The impairment loss is recognized in the statement of income.

- Calculation of recoverable amount

The recoverable amount of other assets is the greater of the assets' net selling price and value in use. In assessing value in use, the estimated future cash flows are discounted to their present value using a pre-tax discount rate that reflects current market assessments of the time value of money and the risks specific to the asset. For an asset that does not generate cash inflows largely independent of those from other assets, the recoverable amount is determined for the cash-generating unit to which the asset belongs.

- Reversals of impairment

An impairment loss is reversed only to the extent that the asset's carrying amount does not exceed the carrying amount that would have been determined, net of depreciation or amortization, if no impairment loss had been recognized.

Trade and Other Accounts Payable

Trade and other accounts payable are stated at cost.

Employee Benefit

The Company and their employees have jointly established a provident fund as approved by the Ministry of Finance in accordance with the Provident Fund Act (B.E. 2530). Contributions are made to the fund by the employees at the rate of 2 percent of employees' salary and the Company at the rate of 2 percent of employees' salary. Provident fund contribution is recorded as expenses in the year incurred.

Provisions

A provision is recognized in the balance sheet when the Company and its subsidiary has a present legal or constructive obligation as a result of a past event, and it is probable that an outflow of economic benefits will be required to settle the obligation and a reliable estimate can be made of the amount of the obligation. If the effect is material, provisions are determined by discounting the expected future cash flows at a pre-tax rate that reflects current market assessments of the time value of money and, where appropriate, the risks specific to the liability.

Revenues

Revenue excludes value added taxes and is arrived at after deduction of trade discounts.

- Sales of goods and services rendered

Revenue from sales is recognized in the statement of income when the significant risks and rewards of ownership have been transferred to the buyer. No revenue is recognized if there is continuing management involvement with the goods or there are significant uncertainties regarding recovery of the consideration due, associated costs or the probable return of goods.

Service income is recognized as services are rendered.

- Interest and dividend income

Interest income is recognized in the statement of income as it accrues.

Dividend income is recognized in the statement of income on the date the Company and its subsidiary's right to receive payments is established which in the case of quoted securities is usually the ex-dividend date.

Expenses

- Finance costs

Interest expenses and similar costs are charged to the statement of income for the period in which they are incurred, except to the extent that they are capitalized as being directly attributable to the acquisition, construction or production of an asset which necessarily takes a substantial period of time to be prepared for its intended use or sale. The interest component of finance lease payments is recognized in the statement of income using the effective interest rate method.

Income Tax

Income tax is the expected tax payable on the taxable income for the year, using tax rates enacted or substantially enacted at the balance sheet date, and any adjustment to tax payable in respect of previous years.

Earnings (Loss) per Share

Earnings (loss) per share is calculated by dividing the net profit (loss) for the year by the weighted average number of common shares outstanding during the year. (250,000,000 shares)

5. TRANSACTIONS WITH RELATED PARTIES

A portion of the Company's assets, liabilities, revenues, costs and expenses arose from transactions with related parties. Related parties are those parties controlled by the Company, directly or indirectly or significant influence, to govern the financial and operating policies of the Company.

The relationships with related parties are as follows:

Name of Companies	Type of business	Type of relationship
Medalist Vision Company Limited	E-commerce	Subsidiary
Mida Assets Public Company Limited	Sale and hire-purchase	Co-directors
Mida Hotel and Resort Company Limited	Golf course and property development	Co-directors
Medalist Marketing Corporation Limited	Distribution of game products	Shareholders
Medalist USA Asia Limited, Taiwan Branch	Distribution of game products	Co-directors
K.K. Medalist USA Asia Limited	Distribution of game products	Co-directors
Medalist Asia Limited	Distribution of game programs	Co-directors

Pricing policies for each transaction are described as follows:

Type of transactions	Pricing policy
Sales	Market price
Service income	Contract price
Other income	Actual cost
Purchases	Market price
Promotion expenses	Contract price / Actual cost
Commission expense	1,000 - 3,500 Baht / Unit
Other expenses	Actual cost

Significant revenues and expenses derived from transactions with related parties as at December 31, 2010 and 2009 are summarized as follows:

	In Thousand Baht			
	Consolidated		The Company only	
	2010	2009	2010	2009
Sales				
K.K. Medalist USA Asia Limited	17,957	17,660	17,957	17,660
Medalist Marketing Corporation Limited	1,989	15,771	1,989	15,771
Medalist USA Asia Limited, Taiwan Branch	321	732	321	732
Medalist Asia Limited	35	27	35	27
Medalist Vision Company Limited	-	-	18	2
	20,302	34,190	20,320	34,192
Other income				
Mida Hotel and Resort Company Limited	1	-	1	-
Medalist Vision Company Limited	-	-	200	16
	1	-	201	16
Purchases				
Medalist USA Asia Limited, Taiwan Branch	2,299	-	2,299	-
K.K. Medalist USA Asia Limited	44	-	44	-
Medalist Asia Limited	61	-	61	-
Medalist Vision Company Limited	-	-	470	240
	2,404	-	2,874	240
Promotion expenses				
Medalist Marketing Corporation Limited	1,963	3,022	1,963	3,022
K.K. Medalist USA Asia Limited	101	750	101	750
Medalist Asia Limited	-	157	-	157
	2,064	3,929	2,064	3,929
Commission expenses				
Medalist Marketing Corporation Limited	1,645	2,319	1,645	2,319
K.K. Medalist USA Asia Limited	-	280	-	280
Medalist Vision Company Limited	-	-	10	-
	1,645	2,599	1,655	2,599
Other expenses				
K.K. Medalist USA Asia Limited	300	351	300	351
Mida Assets Public Company Limited	10	22	10	22
Medalist Marketing Corporation Limited	7	21	7	21
Medalist USA Asia Limited, Taiwan Branch	2	1	2	1
Medalist Asia Limited	-	53	-	53
Medalist Vision Company Limited	-	-	182	236
	319	448	501	684

Significant outstanding balances with its related parties as at December 31, 2010 and 2009 are summarized as follows:

	In Thousand Baht			
	Consolidated		The Company only	
	2010	2009	2010	2009
Trade account receivables				
K.K. Medalist USA Asia Limited	26,240	27,575	26,240	27,575
Medalist Marketing Corporation Limited	16,177	18,572	16,177	18,572
Medalist USA Asia Limited, Taiwan Branch	-	732	-	732
Medalist Asia Limited	-	3	-	3
Medalist Vision Company Limited	-	-	2	1
	42,417	46,882	42,419	46,883
Less allowance for doubtful account	(11,077)	-	(11,077)	-
Net	31,340	46,882	31,342	46,883
Other receivables				
Medalist Vision Company Limited	-	-	26	-
Trade account payables				
K.K. Medalist USA Asia Limited	44	-	44	-
Medalist Vision Company Limited	-	-	73	35
	44	-	117	35
Other payables				
Medalist Marketing Corporation Limited	-	226	-	226
K.K. Medalist USA Asia Limited	-	97	-	97
Medalist USA Asia Limited, Taiwan Branch	17	1	17	1
Mida Assets Public Company Limited	-	5	-	5
Medalist Vision Company Limited	-	-	10	-
	17	329	27	329

The significant movements of loan to related party and accrued interest during the period are as follows:

	In Thousand Baht			
	Consolidated and The Company only			
	December 31, 2009	Increase	Decrease	December 31, 2010
Short-term loan	-	5,000	5,000	-
Accrued interest	-	131	131	-
Total	-	5,131	5,131	-

6. CASH AND CASH EQUIVALENTS

	In Thousand Baht			
	Consolidated		The Company only	
	2010	2009	2010	2009
Cash	29	26	18	14
Cash in-transit	10,296	-	10,296	-
Deposits at financial institutions	24,755	21,422	18,270	17,470
Promissory notes (interest rate at 1.2%-1.3% p.a. in 2009)	-	40,000	-	40,000
Total	35,080	61,448	28,584	57,484

7. CURRENT INVESTMENTS

	In Thousand Baht			
	Consolidated		The Company only	
	2010	2009	2010	2009
Promissory notes (interest rate at 1.8%-2.1% p.a. in 2010 and 1.5% p.a. in 2009)	60,000	140,000	60,000	130,000
Investment in held for trading	49,976	-	49,976	-
Total	109,976	140,000	109,976	130,000

The detail of investment in held for trading are as follows :

	In Thousand Baht					
	Consolidated and the Company only					
	December 31, 2010			December 31, 2009		
	Cost	Fair value	Unrealized gain	Cost	Fair value	Unrealized gain
Investment in held for trading	48,719	49,976	1,257	-	-	-

Movement for trading securities held as at December 31, 2010 are as follows :

	In Thousand Baht
	Consolidated and the Company only
Net carrying amount at the beginning of year	-
Purchase of securities	58,739
Sale of securities	(10,020)
Add Unrealized gain	1,257
Net carrying amount at end of year	49,976

8. TRADE ACCOUNT RECEIVABLES - NET

	In Thousand Baht			
	Consolidated		The Company only	
	2010	2009	2010	2009
Related parties	42,416	46,882	42,419	46,883
Other companies	27,530	30,093	27,530	30,093
Total	69,946	76,975	69,949	76,976
Less allowance for doubtful accounts	(28,588)	-	(28,588)	-
Net	41,358	76,975	41,361	76,976

Aging of trade accounts receivable - related parties are aged as follows:

	In Thousand Baht			
	Consolidated		The Company only	
	2010	2009	2010	2009
Not yet due	-	8,236	3	8,237
Past due less than 3 months	9,052	8,282	9,052	8,282
Past due 3 - 6 months	8,506	10,462	8,506	10,462
Past due 6 - 12 months	7,488	19,366	7,488	19,366
Past due over 12 months	17,370	536	17,370	536
Total	42,416	46,882	42,419	46,883
Less allowance for doubtful accounts	(11,077)	-	(11,077)	-
Net	31,339	46,882	31,342	46,883

Aging of trade accounts receivable - other companies are aged as follows:

	In Thousand Baht			
	Consolidated		The Company only	
	2010	2009	2010	2009
Not yet due	3,229	11,774	3,229	11,774
Past due less than 3 months	2,665	5,120	2,665	5,120
Past due 3 - 6 months	5,570	6,081	5,570	6,081
Past due 6 - 12 months	10,856	7,094	10,856	7,094
Past due over 12 months	5,210	24	5,210	24
Total	27,530	30,093	27,530	30,093
Less allowance for doubtful accounts	(17,511)	-	(17,511)	-
Net	10,019	30,093	10,019	30,093

9. SHORT-TERM LOANS TO OTHER AND ACCRUED INTEREST

	In Thousand Baht			
	Consolidated		The Company only	
	2010	2009	2010	2009
Short-term loan	7,868	10,000	7,868	10,000
Accrued interest	-	153	-	153
Total	7,868	10,153	7,868	10,153

The significant movements of loan to other and accrued interest during the period are as follows:

	In Thousand Baht			
	Consolidated and The Company only			
	December 31, 2009	Increase	Decrease	December 31, 2010
Short-term loan	10,000	-	2,132	7,868
Accrued interest	153	1,439	1,592	-
Total	10,153	1,439	3,724	7,868

This represents to a short-term loan to Mr.Augkarathep Korowara interest at a rate of 15% per annum. The relevant loan agreement stipulates that the loan is to be secured with guarantees by individuals and the borrower and guarantor have to pledge certain land title deeds to secure for the payment. On December 30, 2008, the debtor has requested to extend the loan repayment term and agrees to transfer the land which is collateral to the Company to make more secure for the collateral. As the memorandum, the Company is obliged to transfer the collateral land back to the debtor, upon the debtor repayment fully principal and interest. The loan was repayable within December 28, 2009. On the due date, the debtor has asked for the extension of repayment periods, which will be paid on monthly basis since March to December 2010.

As at December 31, 2010, the Company did not extend the term of repayment for the debtor, however, the value of pledged land title deed is over loan amount.

10. INVENTORIES - NET

	In Thousand Baht			
	Consolidated		The Company only	
	2010	2009	2010	2009
Finished goods	16,552	7,008	15,707	5,835
Work in process	512	6,231	513	6,231
Raw material	25,900	22,783	25,885	22,783
Supplies	173	147	173	147
Total	43,137	36,169	42,278	34,996
Less allowance for obsolete inventories	(2,722)	(1,421)	(2,343)	(1,421)
Net	40,415	34,748	39,935	33,575

11. DEPOSITS AT FINANCIAL INSTITUTION PLEDGED AS COLLATERAL

As at December 31, 2010 and 2009, the Company and its subsidiary used their fixed deposits totaling Baht 0.3 million to secure their credit line obtained from banks.

12. INVESTMENTS IN SUBSIDIARY

	In Thousand Baht					
	The Company only					
	Paid-up share capital		Percentage of holding		Cost	
	2010	2009	2010	2009	2010	2009
Medalist Vision Company Limited	20,000	20,000	89	89	17,800	17,800

13. OTHER LONG-TERM INVESTMENTS

	Type of business	In Thousand Baht					
		Consolidated					
		Paid-up share capital		Percentage of holdings		Cost	
		2010	2009	2010	2009	2010	2009
Phuket Peninsula Company Limited	Hotel operations	600,000	600,000	20	20	138,060	138,060
Aura Dream Company Limited	Hotel operations	500,000	-	9	-	45,000	-
Total						183,060	138,060

	Type of business	In Thousand Baht					
		The Company only					
		Paid-up share capital		Percentage of holdings		Cost	
		2010	2009	2010	2009	2010	2009
Phuket Peninsula Company Limited	Hotel operations	600,000	600,000	20	20	140,000	140,000
Aura Dream Company Limited	Hotel operations	500,000	-	9	-	45,000	-
Total						185,000	140,000

1) In 2006, the Company acquired 1.2 million common shares of Phuket Peninsula Company Limited at a price of Baht 116.66 per share, a total of Baht 140 million. This accounts for 20 percent of that company's share capital.

In relation to a director of a related company who is also a director of the Company, which he has co-invested with a director of Phuket Peninsula Company Limited and subsequently in 2007 there was a dispute between both parties. That caused to the Company had not obtained the investee's financial statements since 2007 in order that the Company use for impairment review and that is limitation by situation. The consolidated financial statement stated such investment at its carrying amount by equity method and the Company's financial statements stated such investment at its acquisition cost. The Company presented such investment as other long-term investments since the Company has not any power to control or significant influence on that company.

As at December 31, 2010, such dispute has not yet settled and the Company is not able to assess its possible loss on such investment.

2) At the Board of Director's Meeting No.4/2010 held on April 21, 2010 the directors passed an unanimously resolution for the Company to invest in common shares of Aura Dream Company Limited, 4.5 million shares, Baht 10 par value totaling Baht 45 million (9 % equity interest). Such Company principally engages in hotel business at Nakornphathom province.

14. PROPERTY, PLANT AND EQUIPMENT - NET

	In thousand Baht							
	Consolidated							
	Land	Building and building improvement	Furniture and office equipment	Machinery and equipment	Electricity system	Motor vehicles	Construction progress	Total
At cost								
Balance as at January 1, 2009	12,768	16,343	2,207	33,488	1,865	8,892	443	76,006
Purchase	-	-	227	319	-	-	1,665	2,211
Reversed disposals assets which still in use	-	-	-	356	-	-	-	356
Sale of assets/Written-off	-	-	(115)	(835)	-	-	-	(950)
Balance as at December 31, 2009	12,768	16,343	2,319	33,328	1,865	8,892	2,108	77,623
Acquisitions	-	-	576	461	-	-	3,934	4,971
Disposal/write-off	-	-	(1)	(1,589)	-	-	-	(1,590)
Transfers in/(out)	-	1,475	311	4,975	-	-	(5,599)	1,162
Balance as at December 31, 2010	12,768	17,818	3,205	37,175	1,865	8,892	443	82,166

	In thousand Baht							
	Consolidated							
	Land	Building and building improvement	Furniture and office equipment	Machinery and equipment	Electricity system	Motor vehicles	Construction progress	Total
Accumulated depreciation								
Balance as at January 1, 2009	-	10,160	1,768	28,364	1,865	6,388	-	48,545
Depreciation charged for the year	-	981	223	1,138	-	1,430	-	3,772
Reversed disposals assets which still in use	-	-	-	356	-	-	-	356
Sale of assets/Written-off	-	-	(109)	(834)	-	-	-	(943)
Balance as at December 31, 2009	-	11,141	1,882	29,024	1,865	7,818	-	51,730
Depreciation charged for the year	-	1,189	289	2,767	-	1,074	-	5,319
Disposal/write-off	-	-	(1)	(1,585)	-	-	-	(1,586)
Balance as at December 31, 2010	-	12,330	2,170	30,206	1,865	8,892	-	55,463
Allowance for impairment of assets								
Balance as at January 1, 2009	-	-	-	-	-	-	443	443
Impairment loss for the year	-	-	-	-	-	-	-	-
Balance as at December 31, 2009	-	-	-	-	-	-	443	443
Impairment loss for the year	-	-	-	-	-	-	-	-
Balance as at December 31, 2010	-	-	-	-	-	-	443	443
Net book value								
31 December, 2009	12,768	5,202	437	4,304	-	1,074	1,665	25,450
31 December, 2010	12,768	5,488	1,035	6,969	-	-	-	26,260
Depreciations included in the statements of income for the year								
2009								3,772
2010								5,319

	In thousand Baht							
	The Company only							
	Land	Building and building improvement	Furniture and office equipment	Machinery and equipment	Electricity system	Motor vehicles	Construction progress	Total
At cost	12,768	16,343	2,207	33,488	1,865	8,892	443	76,006
Balance as at January 1, 2009	-	-	16	308	-	-	1,665	1,989
Purchase	-	-	-	-	-	-	-	-
Reversed disposals assets which still in use	-	-	-	356	-	-	-	356
Sale of assets/Written-off	-	-	(120)	(835)	-	-	-	(955)
Balance as at December 31, 2009	12,768	16,343	2,103	33,317	1,865	8,892	2,108	77,396
Acquisitions	-	-	48	452	-	-	3,847	4,347
Disposal/write-off	-	-	(1)	(1,589)	-	-	-	(1,590)
Transfers in/(out)	-	1,475	224	4,975	-	-	(5,512)	1,162
Balance as at December 31, 2010	12,768	17,818	2,374	37,155	1,865	8,892	443	81,315
Accumulated depreciation	-	-	-	-	-	-	-	-
Balance as at January 1, 2009	-	10,159	1,768	28,364	1,865	6,388	-	48,544
Depreciation charged for the year	-	981	209	1,137	-	1,430	-	3,757
Reversed disposals assets which still in use	-	-	-	356	-	-	-	356
Sale of assets / Written-off	-	-	(113)	(833)	-	-	-	(946)
Balance as at December 31, 2009	-	11,140	1,864	29,024	1,865	7,818	-	51,711
Depreciation charged for the year	-	1,190	194	2,764	-	1,074	-	5,222
Disposal/write-off	-	-	(1)	(1,585)	-	-	-	(1,586)
Transfers in / (out)	-	-	-	-	-	-	-	-
Balance as at December 31, 2010	-	12,330	2,057	30,203	1,865	8,892	-	55,347
Allowance for impairment of assets	-	-	-	-	-	-	-	-
Balance as at January 1, 2009	-	-	-	-	-	-	443	443
Impairment loss for the year	-	-	-	-	-	-	-	-
Balance as at December 31, 2009	-	-	-	-	-	-	443	443
Impairment loss for the year	-	-	-	-	-	-	-	-
Balance as at December 31, 2010	-	-	-	-	-	-	443	443
Net book value	-	-	-	-	-	-	-	-
31 December, 2009	12,768	5,203	239	4,293	-	1,074	1,665	25,242
31 December, 2010	12,768	5,488	317	6,952	-	-	-	25,525
Depreciations included in the statement of income for the year	-	-	-	-	-	-	-	-
2009	-	-	-	-	-	-	-	3,757
2010	-	-	-	-	-	-	-	5,222

As at December 31, 2010, certain building and equipment items of the Company have been fully depreciated but are still in use. The original cost, before deducting accumulated depreciation, of those assets amounted to Baht 37.5 million.

The Company has mortgaged its land and building with a total net book value as at December 31, 2010 and 2009 of Baht 18.3 million and Baht 18.0 million, respectively, as collateral for credit facilities granted by a commercial bank.

15. LAND AWAITING DEVELOPMENT

Land awaiting development as at December 31, 2010 and 2009 consisted of

	In Thousand Baht			
	Consolidated		The Company only	
	2010	2009	2010	2009
Land	51,563	51,563	51,563	51,563
Land improvements	1,305	1,305	1,305	1,305
Total	52,868	52,868	52,868	52,868

Land awaiting for development is land which held for plant and warehouse expansion purpose. The Extraordinary Meeting of the Company's shareholders held on February 18, 2008 had passed resolutions approving to convert the fund for plant and warehouse expansion to use as the Company working capital, due to the improving of area in existing plant, affect to an appropriate production area. Thus, the need for plant and warehouse expansion is not requested at the present.

16. INTANGIBLE ASSETS - NET

	In Thousand Baht			
	Consolidated			The Company only
	Royalty for trademark	Software development Cost	Total	Royalty for trademark
At cost				
Balance as at January 1, 2009	115,303	-	115,303	115,303
Increasing during the year	-	2,978	2,978	-
Balance as at December 31, 2009	115,303	2,978	118,281	115,303
Increasing during the year	-	2,233	2,233	-
Balance as at December 31, 2010	115,303	5,211	120,514	115,303

	In Thousand Baht			
	Consolidated			The Company only
	Royalty for trademark	Software development Cost	Total	Royalty for trademark
Accumulated amortization				
Balance as at January 1, 2009	44,068	-	44,068	44,068
Amortization for the year	11,530	-	11,530	11,530
Balance as at December 31, 2009	55,598	-	55,598	55,598
Amortization for the year	11,530	-	11,530	11,530
Balance as at December 31, 2010	67,128	-	67,128	67,128
Net book value				
31 December, 2009	59,705	2,978	62,683	59,705
31 December, 2010	48,175	5,211	53,386	48,175

The Company entered into the Trademark Agreement dated March 8, 2005, with a related Company, Medalist Marketing Corporation Limited - "MMC". The agreement is effective from March 8, 2005, but the agreement period is indefinite. MME has the exclusive right to use and register the said trademark for the electronic games and relevant products for sales in the Territory, which covers all countries in the world except America Continent, Russia, China and India, which are the markets of MMC. Throughout the effective period of this agreement, MMC shall develop and test the upgraded electronic dartboard software and shall deliver to the Company all software including the existing software, the upgraded software and the software to be developed in the future for the electronic dartboards and relevant equipment, and the Company shall have an exclusive right to use and sell those products directly to customers in the Territory. If any party seriously breaches on the conditions under this agreement, the other party may terminate this agreement by issuing a written notice instructing the breaching party to make a remedy. After the termination of the agreement, the Company shall still be entitled to use the "Medalist" trademark in the Territory because the purchase of the trademark by MME is an absolute purchase. Moreover, MMC is obliged to deliver the source code of all software to the Company on the termination date of the agreement.

The Company entered into the "Supporting Agreement" dated March 8, 2005 with a related company, Medalist Marketing Corporation Limited - "MMC". MMC guaranteed that the Company would achieve annual gross profits of Baht 240 million, Baht 276 million and Baht 312 million for the years 2005, 2006 and 2007, respectively. In the event that MMC fails to maintain gross profit in compliance with the above guarantee, MMC must transfer the purchase orders of the customers in its marketing areas to the Company. The guarantee is subject to the capacity and willingness of the Company to provide products of marketable quality and at competitive prices. However, MMC was unable to provide the Company with the annual gross profits mentioned above and therefore in 2007, MMC subsequently issued a letter to transfer the rights over sales in China, India and Russia to the Company instead of the profit margin guarantee as described in the supporting agreement.

17. EXPENSES BY NATURE

	In Thousand Baht			
	Consolidated		The Company only	
	2010	2009	2010	2009
Change in inventories of finished goods and work in process	(3,825)	1,819	(4,154)	2,992
Raw materials used	21,179	27,740	21,619	28,215
Supplies used	449	1,045	449	1,045
Depreciation and amortization	16,851	15,302	16,752	15,287
Provision for doubtful accounts	28,588	-	28,588	-
Management benefits expense (cost of sale of goods)	522	1,725	522	1,725
Management benefits expense (administrative expenses)	12,493	12,386	9,493	12,386
Employee expenses	7,938	8,504	6,966	6,931
Others	20,912	23,522	19,829	21,601
Total	105,107	92,043	100,064	90,182

18. PREMIUM ON SHARE CAPITAL AND LEGAL RESERVE

- Premium on share capital

Section 51 of the Public Companies Act B.E. 2535 requires company to set aside share subscription monies received in excess of the par value of the shares issued to a reserve account ("Share premium on share capital"). Premium on share capital is not available for dividend distribution.

- Legal reserve

Section 116 of the Public Companies Act B.E. 2535 requires that a company shall allocate not less than 5% of its annual net profit, less any accumulated losses brought forward, to a reserve account ("legal reserve"), until this account reaches an amount not less than 10% of the registered authorised capital. The legal reserve is not available for dividend distribution.

19. WARRANTS

The outstanding of unexercised warrants (MME -W1) is 124,968,887 units expired on June 25, 2010.

20. AGREEMENT

The Company entered into the Supporting Agreement with a related company, whereby it agreed to pay a fee for the sponsorship of sporting events for a period of 5 years starting from 2005. Such fee is charged at USD 50,000 per annum for the first 2 years, and at USD 60,000 per annum for the 3rd - 5th years. After the 5th year, the Company agree new fee rates with the counterparty. In addition, the Company has to pay marketing support fees to the counterparty at a rate indicated in the agreement. As at December 31, 2010 the agreement was expired and the parties has not yet agreed a new term for such expense.

21. SEGMENT INFORMATION

The Company's operations involve the single industry segment of the manufacture and distribution of games. Domestic sales and export sales of the Company for the years ended December 31, 2010 and 2009 are summarized as follows

	In Thousand Baht			
	Consolidated		The Company only	
	2010	2009	2010	2009
Domestics	3,093	5,844	3,112	5,846
Exports	37,993	66,188	37,993	66,188
Total	41,086	72,032	41,105	72,034

The Company's operations are carried out in a single geographic area, Thailand. As a result, all of the revenues, operating profits and assets as reflected in these financial statements pertain to the aforementioned business segment and geographic area.

22. DISCLOSURE OF FINANCIAL INSTRUMENTS

22.1 Financial risk management

The Company's financial instruments principally comprise cash and cash equivalents, trade accounts receivable, loans, and investments. The financial risks associated with these financial instruments and how they are managed is described below.

- Credit risk

The Company is exposed to credit risk primarily with respect to trade accounts receivable since the Company sells nearly all goods to 3 customers.

- Interest rate risk

The Company's exposure to interest rate risk relates primarily to its cash at banks and loans. However, since most of the Company's financial assets and liabilities bear floating interest rates or fixed interest rates which are close to the market rate, the interest rate risk is expected to be minimal.

Significant financial assets and liabilities as at December 31, 2010 classified by type of interest rates are summarized in the table below, with those financial assets and liabilities that carry fixed interest rates further classified based on the maturity date, or the re-pricing date if this occurs before the maturity date.

	In Million Baht				Effective interest rate (% p.a.)
	Consolidated				
	Fixed interest rates Within 1 year	Floating interest rate	Non - interest bearing	Total	
Financial Assets					
Cash and cash equivalent	-	24.4	10.7	35,1	0.5-1.0
Current investment	-	60.0	-	60,0	1.8-2.1
Short-term loans to other person	7.8	-	-	7,8	15,0
Deposits at financial institutions pledged as collaterals	-	0.3	-	0.3	1.0
	7,8	84,7	10,7	103,2	

	In Million Baht				Effective interest rate (% p.a.)
	The Company only				
	Fixed interest rates Within 1 year	Floating interest rate	Non - interest bearing	Total	
Financial Assets					
Cash and cash equivalent	-	17.9	10.7	28.6	0.5-1.0
Current investment	-	60.0	-	60.0	1.8-2.1
Short-term loans to other person	7.8	-	-	7.8	15.0
Deposits at financial institutions pledged as collaterals	-	0.3	-	0.3	1.0
	7.8	78.2	10.7	96.7	

- Foreign currency risk

The exposure of the Company to foreign currency risk relates primarily to its trade accounts receivable and payable that is denominated in foreign currencies. The Company does not utilize forward exchange contracts to hedge such risk.

As at December 31, 2010, the Company had the following significant outstanding foreign currency assets and liabilities, which were not hedged against foreign exchange risk, most of which mature within one year.

Currency	Consolidated and The Company only		Average exchange rates at 31 December 2010
	Financial assets	Financial liabilities	
	(Thousand)	(Thousand)	(Baht per 1 foreign currency unit)
US dollar	19.3	5.3	30,150
Japanese yen	58,590.9	-	0.371
Euro	-	13.1	39,939
India	-	5.0	0.670
Taiwan	-	21.9	1.026

22.2 Fair values of financial instruments

Since the majority of the Company's financial instruments are short-term in nature or bear floating interest rates, their fair value is not expected to be materially different from the amounts presented in the balance sheets. Other long-term investment could not estimate fair value.

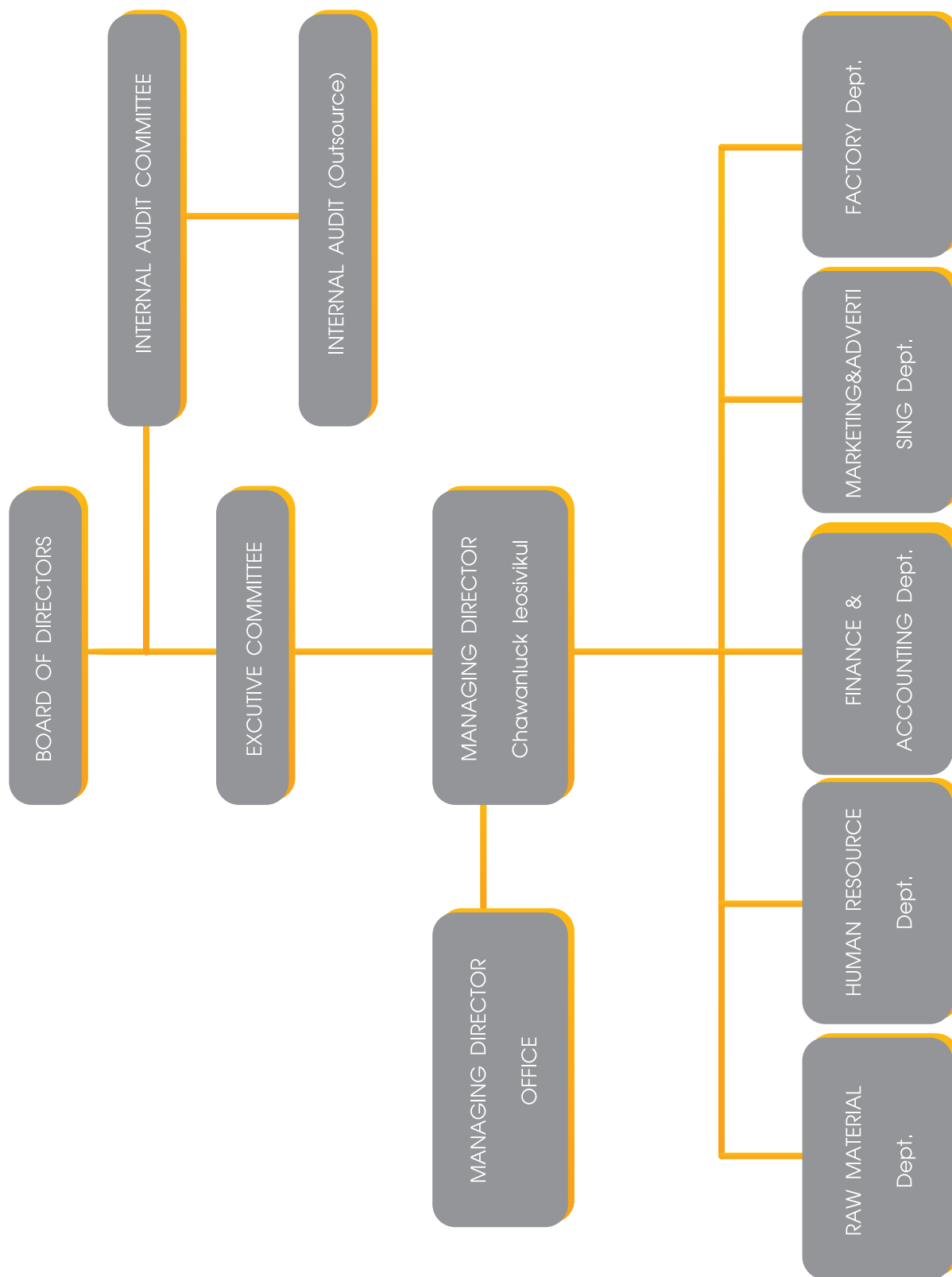
23. CONTINGENT LIABILITY

As of December 31, 2010, the Company and its subsidiary had contingent liabilities from bank guarantee issued by the banks for state enterprise amounting to Baht 0.3 million.

24. RECLASSIFICATION OF ACCOUNTS

Certain accounts in 2009 were reclassified to conform with those in the 2010 financial statements.

ORGANIZATION CHART



SHAREHOLDERS AND MANAGEMENT

Shareholders

List of shareholders as of November 30, 2010

Names	No. of shares	%
1. Major Thai Shareholders		
1.1 Ieosivikul Group		
- Mr. Kamol Ieosivikul	15,000,000	6.00
- Ms. Chawanluck Ieosivikul	11,000,000	4.40
- Mr. Sorasak Ieosivikul	7,771,400	3.11
- Mr. Visuth Ieosivikul	3,885,700	1.55
- Mr. Akachai Ieosivikul	3,885,700	1.55
- Ms. Pavinee Ieosivikul	3,216,700	1.29
- Ms. Chitwadee Ieosivikul	2,896,700	1.16
- Ms. Narumole Jamkajang	2,285,700	0.91
- Ms. Watsana Purahong	1,714,400	0.69
- Ms. Pluenpis Kanitkarnjanakul	1,447,600	0.58
- Mrs Thiphawan Panyajirawat	1,161,900	0.46
Total Ieosivikul Group	54,265,800	21.70
1.2 Mr. Thanet Dirosakayavitoon	14,856,000	5.94
1.3 Mida Assets Public Company Limited	2,000,000	0.80
Total Major Thai Shareholders	71,121,800	28.44
2. Major Foreign Shareholders		
2.1 Medalist Marketing Corporation		
- Medalist Marketing Corporation	43,707,500	17.48
- Mr. Eugene Lee Peppard	40,000	0.02
2.2 Medalist Asia Co., Ltd.	594,100	0.24
Total Major Foreign Shareholders	44,341,600	17.74
3. Mr. Aumnaj Punyadilokphong	8,405,000	3.36
4. Mr. Chisuporn Kittisonpan	7,815,600	3.13
5. Mr. Suraphol Tungkaprasert	7,500,000	3.00
6. Mr. Sutishtuk Aujchariyasombat	5,465,800	2.19
7. Mr. Vichien Vichnilubol	4,700,000	1.88
8. Mrs. Soodjai Wootisaksilp	4,566,900	1.83
9. Mr. Charnchai Panityarom	3,977,200	1.59
10. Mr. Intarat Wongsri	3,000,000	1.20
11. Others	89,106,100	35.64
Total	250,000,000	100.00

Management Structure

Management structure of the Company consists of Board of Directors, Audit Committee, Executive Committee, and management. List and duties and responsibilities of the directors and managements of the Company are as follows:

Board of Directors

Board of directors in fiscal year 2010, is composed of 5 directors whose names are listed below:

No.	Name	Position
1	Mr. Kamol leosivikul	Chairman
2	Ms. Chawanluck leosivikul	Director
3	Pol.Lt.Gen. Chalong Sonjai	Independent Director and Audit Committee
4	Ms. Pornphen Wiwattandecha	Independent Director and Audit Committee
5	Ms. Pinnapa Ngansujarit	Independent Director and Audit Committee

Secretary to Board of Directors: Mr. Autthapol Vanijja

The authorized directors are Mr. Kamol leosivikul or Ms. Chawanluck leosivikul with the company seal and any 2 of their signatures.

Scope of Duties and Responsibilities of the Board of Directors

Board of Directors shall utilize their knowledge, capability and experiences in operating the company's business in compliance with the law, objectives and articles of association of the Company as well as resolution of the shareholders' meeting. Board of director shall specify policy for business operation, financial management, risk management and have effective internal control system and internal audit based on the best benefits of shareholders. Board of directors shall also govern and control the executive to operate business under the specified policy with efficiently and effectively, and shall not operate, nor be a partner and not be a director of business that has same nature as or in competition with that of the Company.

In addition, Board of Director has the authority to appoint some directors to be the executive directors to perform the specific one or many duties. Board of Director agree to appoint some authorized directors to operate all businesses except the following operations should be approved by the shareholders' meeting

1. All operations compliance with law must be approved by shareholders' meeting
2. All operations that a director has an interest and specified by law or by the regulations of the Stock Exchange of Thailand that should have the resolution from shareholders.

And the following operations should be approved by shareholders' meeting with voting rights 3 out 4 of total shareholders' voting rights.

- Sale or transfer of the whole or important parts of any MME business to other entities.
- Purchase or acquisition of the business of other companies or private companies by MME.

- Creation, amendment or termination of any contracts with respect to the granting of a lease of the whole or important parts of the Company business, the assignment to any other person(s) to manage the Company or the merging of the Company with any other entity to share profit and loss.
- Amendment of the Memorandum or Article of Association.
- Increase or reduction of registered capital.
- Company amalgamation or company dissolution.
- Other operations compliance with law must be approved

All the above authorities shall comply with the articles of the association of the company and in the transaction that any Executive Directors has interest or conflict of interest with company, he shall not has the right to approve in that transaction.

Audit Committee

Audit Committee in fiscal year 2010, is composed of 3 directors whose names are listed below:

No.	Name	Position
1	Pol.Lt.Gen. Chalong Sonjai	Chairman of Audit Committee
2	Ms. Pornphen Wiwattandecha	Audit Committee
3	Ms. Pinnapa Ngansujarit	Audit Committee

Secretary to Board of Audit Committee: Mr. Autthapol Vanijja

Scope of Duties and Responsibilities of the Board of Audit Committee

Audit Committee has the following duties and responsibilities which are in the regulation of the Stock Exchange Commission (SEC) and the Stock Exchange of Thailand (SET) as well as report to Board of Directors.

1. To review the Company's financial reporting process to ensure accuracy and adequacy by coordinating with auditor and management who responsible for preparing quarterly and yearly financial statement as well as recommend the auditor in the necessary transactions that should be concern.
2. To ensure that the Company has suitable and efficient internal control system and internal audit by working with auditor and internal auditor.
3. To review the performance of the Company to ensure compliance with the securities and exchange law, regulations of SET or laws that relating to business of the Company.
4. To consider, select, nominate and recommend remuneration of the Company's external auditor.
5. To review the disclosure of information of the Company and to infer in case that there is a connected transaction or transaction that may lead to conflict of interest so as to ensure the accurateness and completeness.

6. To prepare a report on monitoring activities of the audit committee and disclose it in an annual report of the Company, and have such report signed by the chairman of the audit committee. The report should provide the following information:
 - The inference of correctness in financial reporting process and disclosure information in the financial statement.
 - The inference of the adequacy and sufficiency of internal control system.
 - The reason to support that the auditor is suitable to be appointed for further one term
 - The reference of the Company's compliance with securities and exchange, regulations of SET and the laws relating to the Company's business.
 - The other information that should be disclosed to shareholders and investors under the scope of power and duties delegated by Board of Directors.
7. To perform any other act as assigned by the Board of Directors with approval of the audit committee.
8. Have the power to conduct essential inspection and investigation on any matters, as well as to seek independent opinion from any other professional advisor as deemed necessary at the cost of the Company so as to achieve its operation within the scope of duty and responsibility.

Executive Director

Executive Broad of Director in fiscal year 2010, is composed of 2 directors whose names are listed below:

No.	Name	Position
1	Mr. Kamol leosivikul	Chairman of Executive Director
2	Ms. Chawanluck leosivikul	Executive Director

Secretary to Executive Director: Mr. Autthapol Vanijja

Scope of Duties and Responsibilities of the Executive Director

The Board of Director has delegated authorization to Executive Directors to operate business under the following condition:

1. Authorization in approval the Company's important business operation with scope or size of mission, objective, goal and policy of the Company. Addition, the monitor with operation, production, relationship of customer under scope of plan and budget with authorization by Board of Director.
2. Approval in investment of business and buying-selling in fixed assets to Board of Director.
3. Authorization in action and agent of the Company to third parties which to related company and to benefit of the Company.
4. Consider and approval in procure working capital with the Company present to Board of Director.

5. Approval consultants hiring for special management of the Company by Board of Director.
6. Management the normal business operation.
7. Consideration and approval of operation plan in each department and approval requirement of department which over limit in authorized department.
8. Authorization in approval and assign authorized with acquisition and hire of assets and service for benefit the Company with the limitation of each transaction not exceeds Baht 50 million.

All the above authorities shall comply with the articles of the association of the company and in the transaction that any Executive Directors has interest or conflict of interest with company, he shall not has the right to approve in that transaction.

Executive Committee

Executive Committee in fiscal year 2010 is composed of 5 executive officers whose names are listed below:

No.	Name	Position
1	Mr. Kamol leosivikul	Chairman of Executive Director
2	Ms. Chawanluck leosivikul	Managing Director / Raw Material Manager / Marketing and Advertising Manager (Acting)
3	Mr. Autthapol Vanijja	Chief Financial Officer
4	Mr. Suwech Suwannaghana	Factory Manager
5	Ms. Panjawan Sanpunya	Human Resource Manager

Scope of Duties and Responsibilities of the Managing Director

The managing Director is authorized to manage and control the normal business operation and to approve the normal business transaction such as the purchasing of products, vehicles, materials, tools and equipments as well as the expenses approval, loan write off approval and consultants hiring etc. with the limitation of each transaction not exceed 20 million Baht. For the approval of borrowing and investing such as buy-selling investments or permanent assets shall be approved by the Executive Director.

The Managing Director shall perform in accordance to the delegation of Board of Directors or Executive Directors and he can delegate to the appropriated person to perform on behalf of him by under his consideration.

All the above authorities shall comply with the articles of the association of the Company and the authority shall not be delegated to Managing Director nor to his delegation who has interest or conflict of interest with the company or the affiliation.

Nomination Committee

The Company does not have nominating committee to perform the selection and appointment directors. In addition the directors of the Company will be elected by board of Directors considering from the working experiences, knowledge and should be qualified to criteria in Public Limited Company Act B.E. 2535 and the announcement of SEC. the procedure for the appointment of directors can be summarized as follow:

- One Shareholder has one vote per one share
- Shareholder vote on candidate by candidate
- The candidates who get the highest scores follow by consequence one will be elected to be the director until complete to total number of appointed directors. In case of equal votes, the chairman of the meeting shall be entitled to a casting vote.

Remuneration of the Director management

Monetary Remuneration

Directors

No.	Name	Position	Representation fees	Remuneration
1	Mr. Kamol leosivikul	Chairman	20,000	200,000
2	Ms. Chawanluck leosivikul	Director	20,000	100,000
3	Pol.Lt.Gen. Chalong Sonjai	Chairman Audit Committee	20,000	200,000
4	Ms. Pornphen Wiwattandecha	Audit Committee	20,000	100,000
5	Ms. Pinnapa Ngansujarit	Audit Committee	20,000	100,000
	Total		100,000	700,000

Administrators

	2008		2009*		2010**	
	Number of administrators	Amount (million Baht)	Number of administrators	Amount (million Baht)	Number of administrators	Amount (million Baht)
Remuneration	7	11.05	7	13.19	6	9.49
Total	7	11.05	7	13.19	6	9.49

Remuneration includes of salary, bonus, Provident fund, Social Security fund on the part pay by the company, Compensation fund.

* include the remuneration of 1 administrator with resign during period.

** include the remuneration of 2 administrator with resign during period.

Other Remuneration

- N/A -

INTERNAL CONTROL

The Board of Directors has focused on sufficient internal control environment, risk assessment, control activities, Information and communication, and monitoring to protect directors, managements, major shareholders or related parties to mislead without authority including independent follow and evaluate from internal control system. Additionally, the Company also provides efficient and checkable filling system as well as the results of the performed audit has been reported direct to the audit committees.

Inside Information Control

The Company has policy to protect directors and executive officers to exploit the Company's inside information for their own benefit including the buying, selling the Company's securities before the disclosure of such information to the public by educating the directors and executive officers to realize the responsibilities in reporting the possession of securities by himself/herself, his/her spouse and his/her minor child including submitting the report of securities holding to SEC in accordance with section 59 and the penal provision in section 275 of the Securities and Exchange Act B.E. 2535 specific the highest penalty by resigning that person who exploit the Company's inside information for their own benefit or disclose to public lead to damage the Company. Addition, the Company informs all managements to avoid buying/selling Company's securities in the period of one month before disclose of the financial statement to the public.

CORPORATE GOVERNANCE

1. Supervision policy

Being aware of the significance of good governance, the Board of Directors maintains a policy to support the management, by specifying directives for the Company's operation to give importance to the system of internal control and audit. The management must operate with efficiency, in accordance with the policies. Transparency, competitive abilities and trust must be increased. The shareholders, investors, and the public must be able to learn of the Company's information and examine its operation, within legal limitations and business ethics.

2. Shareholder Rights

Every shareholder of the Company is accorded equal rights. Each shareholder is able to express opinion, raise issues or questions freely and to vote his shares as appropriate during shareholder meetings. Additionally, the Company concerns more on disclosure the important information to all shareholders evenly. The Company will send a letter inviting to attend a meeting together with information according to the agendas, and recommendation of the Board of Directors accompanied each agenda. This includes notifications to be printed in newspaper to give awareness in advance to every shareholder, according to the Company's regulations and legal specifications.

3. Rights of Different Stakeholders

The Company gives importance to various groups who have interest, not only those within the Company such as employees and executives but also those outside the Company such as customers, trading partners, lenders, government sectors, other relating units and communities. This is due to the Company's awareness in the power of support of those with interest who can create ability in competition and generate profit for the Company's success in the long run. The Company will perform in accordance with various relation legal specifications and regulations in order to look after the rights of those with interest.

4. Shareholders' Meeting

The Company's policy is enabling to have shareholders' meeting within 4 months after year end accounting period as indicated by law. Each shareholder is able to question as well as express opinions in the meeting and the resolutions in all meetings will be written in report.

5. Management Vision

The Company's Board of Director consists of individuals with qualification, experience, and ability. All Directors participate in specifying or giving recommendation on vision, mission, objective, planning and budget of the Company. This includes the supervision to ensure that the management proceeds in accordance with the planning specified with stability and efficiency to achieve fullest benefits to the business and shareholders.

6. Conflicts of interest

The Company will attempt to avoid entering into any connected transactions or those which create inherent conflicts of interest. If transactions arise, the Company disclose to public through reporting them to SET. Any party which has a conflict of interest will not be allowed to vote on the matter. The additional detail is in the part of management structure.

7. Business Ethics

The Company has prepared the written code of best practices for directors and employees which cover the following important headlines like honesty, ethics, conflicts of interest and the code of practice by law with discipline sanction.

8. Balance of directors who are non-executives

The Board of Directors consists of 5 directors, as follow:

- Directors of which there are 2 executive directors
- Directors of which there are 3 independent directors or equal to 60% of total directors.

It can be considered therefore that the company maintains a balance between directors who are executives and directors who are not executives in an appropriate proportion.

9. Executive Position

For separation of duties, with regard to the policy in respect of supervision and management, the position of Chairman of the Board and Managing Director does not belong to the same person.

10. Executive Compensation

The compensations for directors is considered and approved by shareholders' meeting with the amount not exceed 3 million Baht per annum and for the compensation of executive committees is detailed in the part of management structure which is suitable and sufficiently incentive to maintain the Company's managements.

11. Board Meetings

The Board of Directors holds a meeting normally at least once every quarter, with agendas scheduled clearly in advance. The meeting also has an agenda to monitor the actual operation. The Company's Secretary arranges to send a letter of invitation to attend a meeting, together with agendas and accompanying documents, in advance, to enable the directors to study the matters sufficiently before the meeting. Normally each meeting would take not least than an hour and recorded in writhing. The report of the meeting would be certified by the Board and ready for examination by the Board and by those who are involved. In 2010 there are totally 8 boards meeting.

12. Sub-committee

The Company has appointed of committees as follows:

- Executive Directors

Executive Directors is appointed with term 2 years consist of 2 directors. The details of authorization are in the part of management structure.

- Audit Committees

Audit Committees is appointed with term 2 years consist of 3 directors. The details of authorization are in the part of management structure.

However, the Company does not have remuneration committees but remuneration is considered by comparing to the equal size company in same industrial as well as considering the Company's performance in each year.

13. The control and internal audit system

The Company concern to the important of internal control both in management level and operation level. The internal audit department reports directly to managing director and audit committees is mainly in establishing the internal control system and internal audit including follow the deficiency correction for reducing business operation risk. The Company clearly separates the roles of management and operations and example the role of operators and evaluators in order to have sufficient checking and balance. Additionally, the Company concern to the important of auditors comments for improving to be efficient and effective internal control system.

14. Report of the Board of Directors

The Board of directors is responsible for the accuracy and completeness of the Company's financial statements, which are to be prepared according to generally accepted accounting principles by selecting the suitable accounting policy applied evenly together with deliberate consideration in preparing and disclose sufficient information to the financial statements note. The ordinary shareholders' meeting appointed the audit committees which consist of non executive directors to responsible for financial statements quality and internal control system.

15. Investor Relations

The Company's Board is well aware that the Company's information, whether relating to its finance or not, all play a part in influencing the decision of investors and those who have interest in the Company. Such is the reason for to the Board to disclose all the information completely, truly, regularly, reliably, and promptly through various channels and publications of the SET. In regard to relationship with investors, the Company has not yet set up a division in particular for this, since there is not much activity in this respect. The Company however has assigned the finance & accounting division and administration division to arrange communication with investors, institutions, shareholders, including analysis and relating government sectors. Any investors interested may control for information by tel. 0-3427-2581 or by E-mail address: irmme@mmeplc.co.th

MANAGEMENT PROFILE

Name/ Position	Age (yrs.)	Education Background	Shareholding (%)	Family Relationship among management	Working Experience		
					Period	Position Company	name
1. Mr. Kamol leosivikul - Chairman - Chairman of Executive Director - Authorized Director	58	- Vocational Certificate in Accounting Bangkok Business College - DAP	6.00	Brother of Ms. Chawanluck leosivikul	2005 - Present	- Chairman / Chairman of the Board	- MME
					2000 - Present	- Chairman / Chairman of the Board	- Mida Leasing PLC.
					1991 - Present	- Chairman / Chairman of the Board	- Mida Assets PLC.
					2009 - Present	- Chairman / Managing Director	- Medallist Vision Co., Ltd.
					2007 - Present	- Chairman / Chairman of the Board	- Mida Hotel and Resort Co., Ltd.
2. Ms. Chawanluck leosivikul - Director - Managing Director - Executive Director - Authorized Director - Raw material Manager - Marketing and Advertising Manager (Acting)	47	- M. Acct., Wollongong University, Australia - M. MBA, Wollongong University, Australia - DAP	4.40	Sister of Mr. Kamol leosivikul	2005 - Present	- Executive of Director	- MME
					2004 - Present	- Director/ Raw material Manager	- MME
					2003 - Present	- Managing Director	- MME
					2009 - Pre	- Director	- Medallist Vision Co., Ltd.

Name/ Position	Age (yrs.)	Education Background	Shareholding (%)	Family Relationship among management	Working Experience		
					Period	Position Company	name
3. Pol.Lt.Gen. Chalong Sonjai - Director - Independent Director - Chairman of Audit Committee	61	- M. Public Administration National Institute of Development Administration - DAP	-	None	2005 - Present 2008 - 2009 2006 - 2008 2005 - 2006	- Director / Independent Director / Chairman of Audit Committee - Commander of Provincial Police Region 1 - Commissioner-office Attached to the Commissioner General - Commander of Provincial Police Region 7	- MME - The Royal Thai Police - The Royal Thai Police - The Royal Thai Police
4. Ms. Pornphen Wiwattandecha - Director - Independent Director - Audit Committee	42	- M. Business Administration Thammasart University - DAP	-	None	2005 - Present 2004 - Present 2007 - Present	- Director / Independent Director / Audit Committee - Independent Director / Audit Committee - Assistant Director - Financial	- MME - Mida Leasing PLC. - True move Co., Ltd.
5. Ms. Pinnapa Ngansujarit - Director - Independent Director - Audit Committee	42	- M. Acct. Chulalongkorn University - DAP - Certified Public Accountant (CPA) 5479	-	None	2008 - Present 1994 - 2007	- Director / Independent Director / Audit Committee - Assistant Managing Director	- MME - DE Capital PLC.

Name/ Position	Age (yrs.)	Education Background	Shareholding (%)	Family Relationship among management	Working Experience		
					Period	Position Company	name
6. Mr. Autthapol Vanijja - Chief Financial Officer	36	- M. Acct. Chulalongkorn University - Certified Public Accountant (CPA) 7667	-	None	2005 - Present	- Chief Financial Officer	- MME
7. Suwech Suwannaghana - Factory Manager	32	- B. Eng. (Electrical) Thammasat University	-	None	2010 - Present	- Factory Manager	- MME
8. Mrs. Panjawan Sanpunya - Human Resource Manager	3	- B. Science Maego University	-	None	2004 - Present	- Personal Manager	- MME

RELATED PARTY TRANSACTIONS

In the fiscal year 2010, the Company has connected transaction with related companies/parties which may have conflict of interest as follow:

Transaction	Related Companies / parties	Relationship	Amount (MB)	Necessity / Remark
Sale of goods	Medalist Marketing Corporation	Shareholder /	1.99	Cost plus margin
	K.K. Medalist USA - Asia Limited	Co-directors	17.96	Cost plus margin
	Medalist Asia Co., Ltd.	Co-directors	0.035	Cost plus margin
	K.K. Medalist USA Asia Limited Taiwan Branch	Co-directors	0.32	Cost plus margin
	Medalist Vision Co., Ltd.	Subsidiaries Company	0.018	Cost plus margin
Other income	Medalist Vision Co., Ltd.	Subsidiaries Company	0.20	Rental expenses
	Mida Hotel and Resort Co., Ltd.	Co-directors	0.001	Sales of supplies
Interest income	Mrs. Thiphawan Panyajirawat	Shareholder of leosvikul Group	0.13	Short-term loan and interest higher than financial institution
Purchase	K.K. Medalist USA Asia Limited Taiwan Branch	Co-directors	2.30	Cost plus margin
	K.K. Medalist USA - Asia Limited	Co-directors	0.04	Cost plus margin
	Medalist Asia Co., Ltd.	Co-directors	0.06	Cost plus margin
Promotion expenses	Medalist Vision Co., Ltd.	Subsidiaries Company	0.47	Cost plus margin
	Medalist Marketing Corporation	Shareholder /	1.96	Tournament has support and enable the Company to make a direct contact with the distributor and to expand into a new customer
		Co-directors		
	K.K. Medalist USA - Asia Limited	Co-directors	0.10	Expenses for Tournament

Transaction	Related Companies / parties	Relationship	Amount (MB)	Necessity / Remark
Commission expenses	Medalist Marketing Corporation	Shareholder / Co-directors	1.65	Marketing management fee of condition in supporting Agreement
	Medalist Vision Co., Ltd.	Subsidiaries Company	0.01	Marketing management fee of condition in Agreement
Other expenses	Medalist Marketing Corporation	Shareholder / Co-directors	0.007	Sample goods expenses
	K.K. Medalist USA - Asia Limited	Co-directors	0.30	Insurance deposit expenses
	K.K. Medalist USA Asia Limited Taiwan Branch	Co-directors	0.002	Sample goods expenses
	Mida Assets PCL.	Co-directors	0.01	Maintenance expenses
	Medalist Vision Co., Ltd.	Subsidiaries Company	0.182	Service expenses

Measures and Procedures for the Approval of Related Parties Transactions

The Company has a measure not allowing its management or persons who has direct interest to involve in the approval of the related transaction between the Company and the persons with possibility to cause conflict. All transactions are considered base on the Company's benefit by comparing the price to market or the price of independent evaluators. The Company also arranges the audit committee to consider and provide the opinion on such related transaction.