




# รายงานประจำปี 2554 Annual Report 2011



บริษัท ไมต้า-เมดลิสต์ เอ็น터테인먼트 จำกัด (มหาชน)  
Mida-Medalist Entertainment Public Co., Ltd.

# สารบัญ / Contents

ข้อมูลจำเพาะของบริษัท	1
ข้อมูลทางการเงินโดยสรุป	2
สารจากประธานกรรมการ	3
ลักษณะการประกอบธุรกิจ	4
การตลาดและภาวะการแข่งขัน	8
วิเคราะห์ฐานะการเงินและผลการดำเนินงาน	10
ปัจจัยเสี่ยงจากการดำเนินธุรกิจ	12
รายงานจากคณะกรรมการตรวจสอบ	15
รายงานของผู้สอบบัญชีรับอนุญาต	16
โครงสร้างการจัดการ	46
โครงสร้างการถือหุ้นการจัดการ	47
การควบคุมภายใน	54
รายงานการปฏิบัติตามหลักการค้ากับดูแลกิจการที่ดี	55
รายละเอียดเกี่ยวกับ ผู้บริหาร และ ผู้มีอำนาจควบคุม	59
รายการระหว่างกัน	62

---

Financial Highlight	64
Message from Chairman of the Board	65
Business Nature	66
Market Outlook and Competition	70
Operation Performance and Financial Analysis	72
Risk Factors	74
Report from Audit Committee	77
Report of the Independent Certified Public Accountants	78
Organization Chart	112
Shareholders and Management	113
Internal Control	119
Corporate Governance	120
Management Profile	123
Related Party Transactions	126

# ข้อมูลจำเพาะของบริษัท / CORPORATE PROFILE

บริษัท NAME	บริษัทไมดา-เมดลิสต์ เอ็นเตอร์เทนเมนต์ จำกัด (มหาชน) Mida-Medalist Entertainment Public Company Limited
สำนักงาน OFFICE	96/2 หมู่ 4 ตำบลลำพญา อำเภอเมือง จังหวัดนครปฐม 73000 โทรศัพท์: 0-3427-2581 - 3 โทรสาร: 0-3427-2585 96/2 Moo 4, T. Lamphaya, A. Muang, Nakhonpathom, Thailand 73000 Tel. 0-3427-2581-3 Fax. 0-3427-2585
ประเภทธุรกิจ TYPE OF BUSINESS	บริษัทดำเนินการผลิตและจำหน่ายสินค้าและอุปกรณ์ที่เกี่ยวข้องที่ให้ความบันเทิง เช่น ตู้ปาเป้า โต๊ะพูล โต๊ะฟุตบอล โต๊ะไฟร์บอล และอื่นๆ The Company is the producer and exporter of entertainment products : Dartboards, Pool Tables, Soccer Tables, Fireball Tables, etc.
ทะเบียนเลขที่ REGISTRATION NUMBER	0107548000587 0107548000587
ผู้สอบบัญชี AUDITORS	บริษัท บีพีอาร์ ออดิท แอนด์ แอดไวเซอร์ จำกัด 152 ชั้น 12A ห้อง 08 อาคารชาร์เตอร์ด์ สแควร์ ถนนสาทรเหนือ แขวงสีลม เขตบางรัก กรุงเทพฯ 10500 โทร. 0-2634-5398 โทรสาร 0-2634-5399 BPR Audit and Advisory Co., Ltd. 152 Chartered Square Bldg, 12A Floor, Suite 08, North Sathorn Road, Silom, Bangruak, Bangkok 10500 Tel. 0-2634-5398 Fax. 0-2634-5399
นายทะเบียน SHARE REGISTRARS	บริษัท ศูนย์รับฝากหลักทรัพย์ (ประเทศไทย) จำกัด 62 อาคารตลาดหลักทรัพย์แห่งประเทศไทย ชั้น 4, 6-7 ถ.รัชดาภิเษก คลองเตย กรุงเทพฯ 10110 Thailand Securities Depository Co., Ltd. 62 The Stock Exchange of Thailand Building, 4, 6-7 th Floor, Rachadapisek Klongtoey, Bangkok 10110
จัดตั้ง INCORPORATE	7 มกราคม 2535 January 7, 1992
จดทะเบียนในตลาดหลักทรัพย์ SET LISTING	8 ธันวาคม 2548 December 8, 2005
ทุนจดทะเบียน REGISTER CAPITAL	250 ล้านบาท มูลค่าหุ้นละ 1 บาท 250 Million Baht, par value 1 Baht each
ทุนเรียกชำระแล้ว PAID-UP SHARE CAPITAL	250 ล้านบาท 250 Million Baht

# ข้อมูลทางการเงินโดยสรุปของบริษัท

## ข้อมูลทางการเงิน

### งบการเงินรวม

(หน่วย : ล้านบาท)

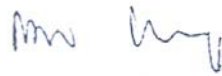
	2552	2553	2554
<b>ข้อมูลทางการเงิน</b>			
รายได้รวม	95.09	57.82	33.51
กำไรขั้นต้น	26.84	13.08	3.48
กำไร (ขาดทุน) สุทธิ	1.77	(46.84)	(59.68)
สินทรัพย์รวม	609.20	554.63	493.92
หนี้สินรวม	12.28	4.93	9.67
ส่วนของผู้ถือหุ้น	596.92	549.70	484.25
ทุนจดทะเบียน	375.00	375.00	250.00
ทุนชำระแล้ว	250.00	250.00	250.00
<b>อัตราส่วนทางการเงิน</b>			
อัตรากำไรสุทธิ (%)	1.86%	-81.00%	-178.10%
อัตราผลตอบแทนผู้ถือหุ้น (%)	0.30%	-8.17%	-11.54%
อัตราผลตอบแทนสินทรัพย์รวม (%)	0.29%	-8.05%	-11.38%
ระยะเวลายาวขึ้นค่าเฉลี่ย (วัน)	77.98	151.42	262.69
ระยะเวลาย่ำระยะหนี้เฉลี่ย (วัน)	29.68	38.82	19.01
อัตราหนี้สินต่อส่วนผู้ถือหุ้น (เท่า)	0.02	0.01	0.02
<b>ข้อมูลต่อหุ้น</b>			
กำไร (ขาดทุน) สุทธิต่อหุ้น	0.007	(0.187)	(0.239)
มูลค่าหุ้นที่ตราไว้	1.00	1.00	1.00
มูลค่าหุ้นทางบัญชี	2.39	2.20	1.94

## สารจากประธานกรรมการ

บริษัทขอขอบคุณท่านผู้ถือหุ้นและลูกค้าทุกท่านที่ได้ให้ความไว้วางใจและให้การสนับสนุนกิจการของบริษัทด้วยดีมาโดยตลอด โดยในปี 2554 ที่ผ่านมา บริษัทสามารถพิสูจน์ให้เห็นถึงศักยภาพในการดำเนินธุรกิจภายใต้สภาวะเศรษฐกิจที่ชะลอตัว โดยเฉพาะอย่างยิ่งในตลาดผลิตภัณฑ์เพื่อความบันเทิง ทั้งนี้บริษัทได้เพิ่มโอกาสในการดำเนินธุรกิจโดยได้วางยุทธศาสตร์ในเชิงรุก ด้วยการขยายตลาด การออกผลิตภัณฑ์ใหม่ การรักษาสถานลูกค้าเดิมและได้ปรับเปลี่ยนนโยบายการขายโดยปรับให้มีการขายสินค้าเป็นสกุลเงินบาทมากขึ้น เพื่อลดความผันผวนของอัตราแลกเปลี่ยนที่อาจจะเกิดขึ้น

ในปี 2555 บริษัทคาดว่าธุรกิจขยายบริษัทจะยังคงเติบโตภายใต้สภาวะเศรษฐกิจที่ชะลอตัวทั่วโลก จากความต้องการในตัวผลิตภัณฑ์ของบริษัทที่ยังคงมีแนวโน้มเติบโตสูงขึ้น ทั้งนี้บริษัทได้พัฒนาระบบเทคโนโลยี ในตัวผลิตภัณฑ์อย่างต่อเนื่องเพื่อตอบสนองความต้องการของกลุ่มลูกค้าที่มีมากขึ้น และจากการที่บริษัทเป็นผู้ประกอบการที่ครบวงจร คือเป็นทั้งผู้ผลิตและผู้จำหน่ายเครื่องเล่นอิเล็กทรอนิกส์ภายใต้ตราสินค้าของบริษัท ซึ่งจะมีส่วนช่วยให้บริษัทมีผลประกอบการที่ดีต่อไป

สุดท้ายนี้ บริษัทขอขอบคุณคณะกรรมการ คณะผู้บริหารและพนักงานทุกคนสำหรับความทุ่มเทและความพยายามอย่างเต็มที่ เพื่อสร้างความสำเร็จให้กับบริษัท และสำคัญที่สุดขอขอบคุณผู้ถือหุ้นที่ไว้วางใจบริษัทด้วยดีเสมอมา



นายคมล เอี้ยวศิริกุล  
ประธานกรรมการ

# ลักษณะการประกอบธุรกิจ

## ประวัติความเป็นมา

บริษัท ไมต้า-เมดตาลิสต์ เอ็นเทอร์เทนเมนต์ จำกัด (มหาชน) ("บริษัท") เดิมชื่อ บริษัท ไมต้า อุตสาหกรรม จำกัด จดทะเบียนจัดตั้งเมื่อวันที่ 7 มกราคม 2535 ด้วยทุนจดทะเบียนเริ่มแรก 5 ล้านบาท เพื่อประกอบกิจการผลิตดอก ลำโพงและตู้ลำโพงสำหรับเครื่องเสียงเพื่อใช้ในบ้านและชิ้นส่วนเครื่องใช้ที่ทำจากไม้ตามคำสั่งซื้อของผู้ประกอบการในประเทศเป็นหลัก ต่อมาในปี 2539 บริษัทได้เพิ่มทุนจดทะเบียนชำระแล้วเป็น 30 ล้านบาทเพื่อใช้เป็นเงินทุนหมุนเวียนของบริษัท

ในปี 2545 บริษัทได้ขยายการดำเนินธุรกิจไปสู่การเป็นฐานการผลิต ("Original Equipment Manufacturer: OEM") สำหรับผลิตภัณฑภัณฑ์สันทนาการ เช่น เครื่องเล่นปาเป้าอิเล็กทรอนิกส์ โด๊ะปู และโด๊ะฟุตบอล เป็นต้น เพื่อจำหน่ายให้แก่ลูกค้าที่เป็นเจ้าของตราสินค้าในต่างประเทศ

ในระหว่างปี 2547-2548 บริษัทได้เพิ่มทุนชำระแล้วเป็น 200 ล้านบาท โดยมีบริษัท เมดตาลิสต์ มาร์เก็ตติ้ง คอร์ปอเรชั่น จำกัด (MMC) ซึ่งเป็นผู้จำหน่ายเครื่องเล่นปาเป้าอิเล็กทรอนิกส์เข้าร่วมทุนกับบริษัทนอกจากนั้น บริษัท ได้ซื้อตราสินค้า "Medalist" ซึ่งเป็นตราสินค้าของเครื่องเล่นปาเป้าอิเล็กทรอนิกส์ที่ได้รับความนิยมในตลาดต่างประเทศ โดยเป็นการซื้อสิทธิขาดในการจัดจำหน่าย เครื่องเล่นปาเป้าได้ทั่วโลกยกเว้นประเทศต่างๆ ในทวีป อเมริกา ประเทศรัสเซีย ประเทศจีน และประเทศอินเดีย

ในปี 2548 บริษัทแปรสภาพเป็นบริษัทมหาชน และเปลี่ยนแปลงมูลค่าที่ตราไว้ต่อหุ้นจาก 10 บาทเป็น 1 บาท พร้อมทั้งเพิ่มทุนจดทะเบียนเป็นจำนวน 250 ล้านบาท โดยออกหุ้นสามัญใหม่จำนวน 50 ล้านหุ้นเพื่อเสนอขายต่อประชาชนจำนวน 40 ล้านหุ้นและเพื่อรองรับการใช้สิทธิตามใบสำคัญแสดงสิทธิที่จะซื้อหุ้นสามัญที่จะเสนอขายให้กับกรรมการและพนักงานของบริษัทจำนวน 10 ล้านหุ้น และมีมติให้นำหุ้นสามัญของบริษัทเข้าจดทะเบียนเป็นหลักทรัพย์จดทะเบียนในตลาดหลักทรัพย์แห่งประเทศไทย

ในปี 2549 บริษัทได้ลงทุนในหุ้นสามัญของบริษัท ภูเก็ตเพนนิซูลา จำกัด จำนวน 1.2 ล้านหุ้นในราคาหุ้นละ 116.66 บาท เป็นจำนวนรวม 140 ล้านบาท คิดเป็นสัดส่วนร้อยละ 20 ของทุนจดทะเบียนของบริษัทดังกล่าว

ในปี 2549 - 2550 มีการใช้สิทธิตามใบสำคัญแสดงสิทธิจำนวน 10 ล้านหุ้น ทำให้ทุนจดทะเบียนที่เรียกชำระแล้ว ณ 31 ธันวาคม 2550 เท่ากับ 250 ล้านบาท

ในปี 2550 บริษัท MMC ได้มอบสิทธิการขายในส่วนของประเทศรัสเซีย ประเทศจีน และประเทศอินเดียให้กับทางบริษัท เพื่อให้บริษัทมีสิทธิในการเพิ่มช่องทางการตลาดไปในประเทศ ดังกล่าว โดย MMC สัญญาว่าจะไม่ประกอบธุรกิจที่แข่งขันกันในพื้นที่ดังกล่าว

ในปี 2551 บริษัทได้จดทะเบียนเพิ่มทุนเป็น 375 ล้านบาท เพื่อรองรับการใช้สิทธิตามใบสำคัญแสดงสิทธิ (MMC-W1) โดย ณ วันที่ 31 ธันวาคม 2551 บริษัทมีทุนจดทะเบียนที่ชำระแล้ว 250 ล้านบาท

ในปี 2552 คณะกรรมการบริษัท มีมติให้ออเงินลงทุนบริษัท ภูเก็ตเพนนิซูลา จำกัด จากเงินลงทุนในบริษัทร่วม ไปเป็นเงินลงทุนระยะยาวอื่น

ในปี 2552 บริษัทลงทุนในบริษัท เมดตาลิสต์ วิชั่น จำกัด โดยลงทุนในหุ้นสามัญจำนวน 1,780,000 หุ้น มูลค่าหุ้นที่เรียกชำระแล้วหุ้นละ 10 บาท คิดเป็นมูลค่าการลงทุน 17,800,000 บาทหรือคิดเป็นสัดส่วนการลงทุนร้อยละ 89 ของจำนวนหุ้นทั้งหมด

ในปี 2553 บริษัทลงทุนในบริษัท ออรา ดรีม จำกัด โดยลงทุนในหุ้นสามัญจำนวน 4.5 ล้านหุ้นมูลค่าหุ้นละ 10 บาท คิดเป็นจำนวนเงิน 45 ล้านบาท (ถือหุ้นร้อยละ 9) โดยบริษัทดังกล่าวประกอบกิจการโรงแรมในจังหวัดนครปฐม

ในปี 2554 บริษัทได้จดทะเบียนลดทุนจาก 375 ล้านบาทเป็น 250 ล้านบาท ซึ่งเป็นหุ้นสามัญส่วนที่เหลือจากการสำรองไว้เพื่อรองรับการใช้สิทธิตามใบสำคัญแสดงสิทธิที่จะซื้อหุ้นสามัญ รุ่นที่ 1

## ภาพรวมการประกอบธุรกิจ

บริษัทเป็นผู้พัฒนา ผลิต และจำหน่ายผลิตภัณฑ์สินค้าการ เครื่องเล่นฮิลคทรอนิกส์ เช่นเครื่องเล่นปาเป้าฮิลคทรอนิกส์ โด๊ะพูล โด๊ะฟุตบอล และโด๊ะไฟร์บอล เป็นต้น

บริษัทผลิตและจำหน่ายเครื่องเล่นปาเป้าฮิลคทรอนิกส์ โด๊ะพูล โด๊ะฟุตบอล โด๊ะไฟร์บอลและอุปกรณ์ที่เกี่ยวข้อง ภายใต้ตราสินค้าของบริษัทเองคือ Medalist ให้กับตัวแทนจำหน่ายสินค้าในต่างประเทศ เช่น ประเทศญี่ปุ่น ประเทศไต้หวัน ประเทศออสเตรเลีย ประเทศนิวซีแลนด์ และประเทศเกาหลี เป็นต้น

## โครงสร้างรายได้ของบริษัท (รวมการเป็นรวม)

รายละเอียด	สำหรับปีสิ้นสุด วันที่ 31 ธันวาคม 2552		สำหรับปีสิ้นสุด วันที่ 31 ธันวาคม 2553		สำหรับปีสิ้นสุด วันที่ 31 ธันวาคม 2554	
	ล้านบาท	ร้อยละ	ล้านบาท	ร้อยละ	ล้านบาท	ร้อยละ
<b>1. รายได้จากการขาย</b>						
รายได้จากการขายต่างประเทศ						
เครื่องเล่นปาเป้าฮิลคทรอนิกส์	39.23	41.26	25.96	44.90	17.92	53.48
โด๊ะพูล	7.56	7.95	4.00	6.92	-0.03	-0.09
โด๊ะฟุตบอล	0.14	0.15	0.40	0.69	0.09	0.27
โด๊ะไฟร์บอล	9.23	9.71	1.66	2.87	0.04	0.12
อื่นๆ	10.02	10.54	5.97	10.33	2.67	7.97
รวมขายต่างประเทศ	66.18	69.61	37.99	65.71	20.69	61.75
รายได้จากการขายในประเทศ						
ตู้ลำโพง ดอกลำโพง และ อุปกรณ์ที่เกี่ยวข้อง	1.60	1.68	0.37	0.64	0.24	0.72
เครื่องเล่นปาเป้าฮิลคทรอนิกส์	-	-	0.64	1.11	0.85	2.54
โด๊ะพูล	2.41	2.53	1.23	2.13	0.82	2.44
โด๊ะฟุตบอล	0.55	0.58	0.20	0.34	0.37	1.10
โด๊ะไฟร์บอล	0.45	0.47	0.08	0.14	-	-
อื่นๆ	0.84	0.88	0.58	1.00	0.68	2.03
รวมขายในประเทศ	5.85	6.14	3.10	5.36	2.96	8.83
รวมรายได้จากการขาย	72.03	75.75	41.09	71.07	23.65	70.58
<b>2. รายได้อื่น</b>	23.06	24.25	16.73	28.93	9.86	29.42
รายได้รวม	95.09	100.00	57.82	100.00	33.51	100.00

## ลักษณะผลิตภัณฑ์

ปัจจุบันบริษัทผลิต ผลิตภัณฑ์สันทนาการ เครื่องเล่นอิเล็กทรอนิกส์ 4 ชนิด ได้แก่ เครื่องเล่นปาเป้า อิเล็กทรอนิกส์ โต๊ะพูล โต๊ะฟุตบอล และโต๊ะไฟร์บอลรายละเอียดของสินค้าเป็นดังนี้



### 1. เครื่องเล่นปาเป้าอิเล็กทรอนิกส์


เป็นเครื่องเล่นอิเล็กทรอนิกส์ ที่มีโปรแกรมและรูปแบบการเล่นเพื่อคำนวณคะแนนได้หลายวิธี โดยมีระบบเสียงประกอบที่เข้าใจ มีหน้าจอ LCD แสดงโหมดการเล่น ภาพประกอบระหว่างการเล่น และคะแนนของผู้เล่นโดยสามารถเล่นได้ตั้งแต่ 1 คนขึ้นไป บริษัทผลิตและจำหน่ายผลิตภัณฑ์ภายใต้ตราสินค้า "Medalist" ซึ่งจะ ประกอบด้วยกันหลายรุ่น เช่น รุ่น Elite (T) รุ่น Elite (M) รุ่น Etec (T) และรุ่น Etec (M) เป็นต้น เครื่องเล่นปาเป้าอิเล็กทรอนิกส์เป็นที่นิยมเล่นตามสถานบันเทิงและสันทนาการในประเทศสหรัฐอเมริกา และประเทศญี่ปุ่น และกระแสดความนิยมกำลังแพร่กระจายไปยังประเทศต่างๆ เช่น ประเทศไต้หวัน ประเทศเกาหลี ประเทศออสเตรเลียและประเทศนิวซีแลนด์ เป็นต้น



### 2. โต๊ะพูล

โต๊ะพูลเป็นเครื่องเล่นที่นิยมเล่นตามสถานบันเทิงและสันทนาการต่างๆ โดยใช้ผู้เล่น 2 คน โต๊ะพูลมี 2 แบบ คือ โต๊ะพูลอังกฤษ และโต๊ะพูลอเมริกัน ปัจจุบัน บริษัทฯ ได้ผลิตโต๊ะพูลภายใต้ตราสินค้าของบริษัท และยังคงเป็นฐานการผลิตโต๊ะพูลให้แก่เจ้าของตราสินค้าในต่างประเทศ





### 3. โต๊ะฟุตบอล

โต๊ะฟุตบอลเป็นเครื่องเล่นที่ค่อนข้างเป็นที่คุ้นตาของคนไทย โดยใช้ผู้เล่น 2 คน ปัจจุบัน บริษัทฯ ได้ผลิตโต๊ะฟุตบอลภายใต้ตราสินค้าของบริษัท และยังคงเป็นฐานการผลิตโต๊ะฟุตบอลให้แก่เจ้าของตราสินค้าในต่างประเทศ



### 4. โต๊ะไฟร์บอล

โต๊ะไฟร์บอลเป็นเครื่องเล่นสันทนาการ ซึ่งถูกพัฒนาโดยบริษัท โดยมีระบบเสียงประกอบ และหน้าจออิเล็กทรอนิกส์แสดงคะแนนของผู้เล่น ซึ่งใช้ผู้เล่น 2 คน ปัจจุบัน บริษัทฯ ได้ผลิตโต๊ะไฟร์บอลภายใต้ตราสินค้าของบริษัท

# การตลาดและการแข่งขัน

**กลยุทธ์ในการแข่งขัน** บริษัทมุ่งเน้นกลยุทธ์การแข่งขันในด้านต่างๆ เรียงตามลำดับความสำคัญดังนี้

## ผลิตภัณฑ์ที่มีคุณภาพ : Product

บริษัทเน้นการผลิตสินค้าให้มีคุณภาพ รูปแบบ และฟังก์ชันตามที่ลูกค้าต้องการ โดยใช้ทีมงานวิศวกรและทีมงานการผลิต ที่มีประสบการณ์และความเชี่ยวชาญในธุรกิจ โดยบริษัทฯ จะให้ความสำคัญกับกระบวนการผลิตในทุกขั้นตอน ตั้งแต่การออกแบบ การจัดหาวัตถุดิบ และการประกอบเป็นผลิตภัณฑ์สำเร็จรูป นอกจากนี้บริษัทฯ จะนำผลิตภัณฑ์ที่ประกอบแล้วเสร็จมาผ่านการตรวจสอบคุณภาพทุกครั้ง ก่อนนำมาบรรจุหีบห่อเพื่อนำส่งให้ลูกค้าต่อไป

## การกำหนดราคาเมื่อเทียบกับคุณภาพ : Price

บริษัทมีนโยบายกำหนดราคาจากต้นทุนบวกกำไร โดยราคาขายจะใกล้เคียงกับราคาของกลุ่มคู่แข่งในตลาดแต่จะมีการติดตัวโปรแกรมหรือฟังก์ชันที่มากกว่าหรือใหม่กว่าของกลุ่ม เช่น รูปแบบเกมส์ใหม่ๆ การทำเสียงประกอบ (Sound effect) แบบใหม่ รูปลักษณะของตัวตู้ และลวดลายที่ทันสมัยเป็นที่ดึงดูดใจผู้เล่น เป็นต้น ซึ่งทำให้ลูกค้าได้รับสินค้าที่มีคุณภาพที่เหนือกว่าในระดับราคาที่ใกล้เคียงกัน นอกจากนี้บริษัทมีนโยบายให้เครดิตทางการค้าแก่ลูกค้า ซึ่งจะช่วยให้ส่งเสริมการขายและสนับสนุนยอดขายผลิตภัณฑ์ของบริษัทให้เพิ่มสูงขึ้น

## การส่งเสริมการขาย : Promotion

บริษัทมีการวางแผน และการทำกิจกรรมทางการตลาด เพื่อเปิดโอกาสให้สินค้าภายใต้ตราสินค้า "Medalist" มีการขยายตัวและเป็นที่รู้จักมากขึ้น เช่น การจัดการแข่งขันปาเป้า และการออกงานแสดงสินค้าในต่างประเทศเพื่อเผยแพร่ผลิตภัณฑ์ของบริษัทให้เป็นที่รู้จักและนิยมมากขึ้น ทั้งนี้บริษัทฯ จะจัดกิจกรรมทางการตลาด และโปรแกรมนการส่งเสริมการขายต่างๆ ร่วมกับตัวแทนจำหน่ายสินค้า เนื่องจากตัวแทนจำหน่ายสินค้าดังกล่าวส่วนใหญ่มีผู้จัดจำหน่ายสินค้าของตนเองจำนวนมาก ซึ่งช่วยลดขั้นตอนการทำงานและทำให้โปรแกรมนการส่งเสริมการขายกระจายไปยังกลุ่มลูกค้าในแต่ละระดับได้อย่างทั่วถึง

## การเลือกจำหน่ายสินค้าในตลาดที่มีศักยภาพสูง : Place

บริษัทได้รับสิทธิในการจัดจำหน่ายเครื่องเล่นปาเป้าอิเล็กทรอนิกส์ภายใต้ตราสินค้า "Medalist" ในพื้นที่ Territory ซึ่งเป็นพื้นที่ที่มีศักยภาพในการเติบโตสูง เช่น ประเทศญี่ปุ่น ประเทศไต้หวัน ประเทศออสเตรเลีย ประเทศนิวซีแลนด์ และประเทศเกาหลี นอกจากนี้คาดว่าในอนาคตอันใกล้ ความนิยมจะแพร่ขยายมากขึ้นในประเทศอื่นๆ ในแถบทวีปเอเชีย ส่วนพื้นที่ใน Non-Territory เช่น ประเทศสหรัฐอเมริกา ซึ่งเป็นตลาดขนาดใหญ่และมีศักยภาพเช่นกัน บริษัทจะยังคงเป็นฐานการผลิตเครื่องเล่นปาเป้าอิเล็กทรอนิกส์ให้แก่ MMC และหรือเจ้าของตราสินค้าต่างๆ

บริษัทมีนโยบายจัดจำหน่ายเครื่องเล่นอิเล็กทรอนิกส์ประเภทอื่น เช่น โดะพูส และโดะพูดบอล ให้แก่ลูกค้าทั่วโลก โดยในช่วงแรก จะมุ่งเน้นที่ประเทศญี่ปุ่นเป็นหลัก และจะขยายการจัดจำหน่ายไปยังประเทศอื่นๆ ที่มีศักยภาพต่อไป

## ศักยภาพในการแข่งขัน

ปัจจุบันบริษัทเป็นผู้ผลิตและจำหน่ายเครื่องเล่นปาป้าอิเล็กทรอนิกส์และอุปกรณ์ที่เกี่ยวข้อง ภายใต้ตราสินค้าของตนเองคือ "Medalist" ให้แก่ลูกค้าโดยตรงในพื้นที่ Territory โดยบริษัทมีศักยภาพในการแข่งขันด้วยปัจจัยที่สำคัญดังนี้

### ความนิยมในตราสินค้าของบริษัทคือ "Medalist"

เครื่องเล่นปาป้าอิเล็กทรอนิกส์ภายใต้ตราสินค้า "Medalist" ได้รับความนิยมในประเทศที่นิยมเล่นเครื่องเล่นปาป้าอิเล็กทรอนิกส์ โดยได้รับความนิยมเป็นอย่างสูงในญี่ปุ่น เนื่องจากเป็นผู้บุกเบิกตลาดดังกล่าว และเป็นเครื่องเล่นปาป้าที่ผู้เล่นมีความคุ้นเคยและนิยม รวมทั้งมีการปรับปรุงสินค้าให้ทันสมัยอยู่เสมอ

นอกจากนี้ ปัจจุบันบริษัทมีการผลิตและจำหน่าย โຕะพูล และโຕะพูตบอล และโຕะไฟร์บอล ภายใต้ตราสินค้าของบริษัทเองด้วย เนื่องจากเป็นตราสินค้าที่ลูกค้ามีความนิยมและคุ้นเคยอยู่แล้ว ทำให้ง่ายต่อการทำกิจกรรมทางการตลาด

### แนวโน้มของกระแสความนิยมในการเล่นเครื่องเล่นอิเล็กทรอนิกส์

กระแสความนิยมในการเล่นเครื่องเล่นปาป้าอิเล็กทรอนิกส์ได้เริ่มจากประเทศสหรัฐอเมริกา และได้แพร่ขยายไปยังกลุ่มประเทศในทวีปยุโรป สำหรับประเทศญี่ปุ่น กระแสความนิยมได้เริ่มขึ้นตั้งแต่ปี 2544 เป็นต้นมา โดยมีแนวโน้มของการเติบโตเพิ่มมากขึ้นทุกปี ทั้งนี้บริษัทมีแผนที่จะทำการตลาดเพื่อสร้างกระแสความนิยมในประเทศอื่นๆ ที่มีศักยภาพต่อไป

นอกจากนี้ บริษัทจะพยายามส่งเสริมและประชาสัมพันธ์ให้มีการเล่นเครื่องเล่นอิเล็กทรอนิกส์ประเภทอื่นๆ ในกลุ่มตลาดเป้าหมาย เพื่อความบันเทิงและสันทนาการด้วย

### ภาวะเศรษฐกิจของประเทศที่เป็นตลาดเป้าหมายหลัก

จากการที่ผลิตภัณฑ์ของบริษัทมีไว้ใช้เพื่อความบันเทิงและสันทนาการ รวมทั้งการที่บริษัทได้รับสิทธิแต่เพียงผู้เดียวในการจำหน่ายสินค้าเครื่องเล่นปาป้าอิเล็กทรอนิกส์ภายใต้ตราสินค้า "Medalist" ในพื้นที่ที่เป็น Territory ซึ่งหลายๆ พื้นที่เป็นพื้นที่ที่มีศักยภาพทางการตลาดสูง มีความมั่นคงทางด้านเศรษฐกิจ การเงินและการคลัง มีลักษณะการดำรงชีวิตและการใช้ชีวิตของประชากรในแบบที่มุ่งเน้นการประกอบอาชีพหลักและต้องการการพักผ่อนและความบันเทิงภายหลังการใช้เวลากับการประกอบอาชีพหลัก สินค้าในกลุ่มบันเทิงเหล่านี้จึงมีแนวโน้มการเติบโตสูงและต่อเนื่อง

นอกจากนี้โดยปกติกระแสความนิยมในสินค้าในแต่ละพื้นที่จะเกิดขึ้นในเวลาที่แตกต่างกัน ประกอบกับการได้รับผลกระทบจากเศรษฐกิจของโลกในแต่ละพื้นที่จะมีความแตกต่างกันในด้านของเวลา และความมากน้อยของผลกระทบที่เกิดขึ้นด้วย ดังนั้นการที่บริษัทได้รับสิทธิการจำหน่ายสินค้าในหลายๆ พื้นที่ที่มีศักยภาพดังกล่าวเทียบเท่ากับการกระจายความเสี่ยงในด้านปริมาณของการจำหน่ายสินค้าได้ในระดับหนึ่งด้วย

### ประสบการณ์และความเชี่ยวชาญของบริษัท

บริษัทเป็นฐานการผลิตเครื่องเล่นปาป้าอิเล็กทรอนิกส์ โຕะพูล และโຕะพูตบอลมานาน ผู้บริหารจึงมีความเชี่ยวชาญทั้งในด้านการจัดหาวัตถุดิบให้เป็นไปตามความต้องการของลูกค้า และด้านการผลิตและการประกอบให้เป็นผลิตภัณฑ์สำเร็จรูป รวมทั้งมีความสัมพันธ์กับผู้จำหน่ายวัตถุดิบและผู้ที่เกี่ยวข้องในการดำเนินธุรกิจเป็นอย่างดี และเมื่อบริษัทได้ร่วมทุนกับ MMC ซึ่งเป็นผู้เชี่ยวชาญและมีประสบการณ์ด้านการตลาด จึงถือว่าบริษัทเป็นผู้ผลิตและจำหน่ายสินค้าที่มีความเชี่ยวชาญในทุกๆ ด้านของธุรกิจ ซึ่งถือเป็นจุดแข็งที่สำคัญของบริษัท

# การวิเคราะห์ฐานะการเงินและผลการดำเนินงาน

## ผลการดำเนินงาน

### ภาพรวมผลการดำเนินงาน

บริษัทได้ซื้อตราสินค้า "Medalist" จาก MMC มาเป็นสิทธิขาด ทำให้บริษัทสามารถผลิตและจัดจำหน่ายเครื่องเล่นปาเป้าอิเล็กทรอนิกส์ ไปยังตัวแทนจัดจำหน่ายได้ทั่วโลก ยกเว้นทวีปอเมริกา บริษัท มีรายได้จากการขาย ในปี 2554 จำนวน 23.65 ล้านบาท ปี 2553 จำนวน 41.09 ล้านบาท และปี 2552 จำนวน 72.03 ล้านบาท

### รายได้ตามวงจรการเงิน

รายได้จากการขายในปี 2554 บริษัทมีรายได้จากการขายจำนวน 23.65 ล้านบาท ลดลงร้อยละ 42.44 เมื่อเทียบกับช่วงเดียวกันของปีก่อน ซึ่งมีจำนวน 41.09 ล้านบาท เนื่องจากสภาวะเศรษฐกิจที่ชะลอตัว โดยเฉพาะอย่างยิ่งในตลาดผลิตภัณฑ์เพื่อความบันเทิง

### ต้นทุนขาย

สำหรับปี 2554 บริษัทมีต้นทุนขายจำนวน 20.17 ล้านบาท ลดลงร้อยละ 27.99 เมื่อเทียบกับช่วงเดียวกันของปีก่อน เนื่องจากลดลงตามสัดส่วนยอดขาย

### ค่าใช้จ่ายในการขาย

สำหรับปี 2554 บริษัทมีค่าใช้จ่ายในการขาย จำนวน 18.03 ล้านบาท ลดลงร้อยละ 32.70 เมื่อเทียบกับช่วงเดียวกันของปีก่อน เนื่องจากค่าใช้จ่ายด้านการตลาดที่ลดลง จากการที่สัญญาสนับสนุนการดำเนินธุรกิจ (Supporting Agreement) กับบริษัทที่เกี่ยวข้องกันแห่งหนึ่งหมดอายุ บริษัทและคู่สัญญายังไม่มีการทำข้อตกลงใหม่ในการจ่ายค่าใช้จ่ายดังกล่าว

### ค่าใช้จ่ายในการบริหาร

สำหรับปี 2554 บริษัทมีค่าใช้จ่ายในการบริหาร จำนวน 45.57 ล้านบาท เพิ่มขึ้นร้อยละ 20.14 เมื่อเทียบกับช่วงเดียวกันของปีก่อน เนื่องจากบริษัทมีการพิจารณาตัวหนี้สงสัยจะสูญจำนวน 27.18 ล้านบาท และค่าสินค้าล้าสมัยจำนวน 4.02 ล้านบาท

## ฐานะการเงิน

### สินทรัพย์รวม

ในปี 2554 บริษัทมีสินทรัพย์รวมจำนวน 493.92 ล้านบาท ลดลงจากปีก่อนจำนวน 60.71 ล้านบาท คิดเป็นอัตราร้อยละ 10.95 เกิดจากการดึงค่าเพื่อหนี้สงสัยจะสูญ และค่าเพื่อสินค้าล้าสมัยเพิ่มขึ้น

### หนี้สิน

บริษัทมีหนี้สินรวม 9.67 ล้านบาท เพิ่มขึ้นจากสิ้นปีก่อน จำนวน 4.74 ล้านบาท หรือคิดเป็นร้อยละ 96.15 โดยมีสาเหตุหลักมาจาก หนี้สินผลประโยชน์พนักงานเพิ่มขึ้น

## ส่วนของผู้ถือหุ้น

บริษัทมีส่วนของผู้ถือหุ้นเป็นจำนวน 484.25 ล้านบาท ลดลงจากปีก่อนจำนวน 65.45 ล้านบาท หรือคิดเป็น อัตราร้อยละ 11.91 เนื่องจากผลประกอบการที่ลดลง และมีการพิจารณาตัวหนี้สงสัยจะสูญจำนวน 27.18 ล้านบาท และค่าสินค้าล้าสมัยจำนวน 4.02 ล้านบาท

## ค่าตอบแทนของผู้สอบบัญชี

1. ค่าตอบแทนจากการสอบบัญชี (Audit fee) ที่บริษัทและบริษัทย่อยได้จ่ายให้แก่ บริษัท บีพีอาร์ ออดิท แอนด์ แอดไวเซอร์ จำกัด ในรอบปีบัญชีสิ้นสุดวันที่ 31 ธันวาคม 2554 รวมเป็นเงิน 0.865 ล้านบาท

2. ค่าบริการอื่น (Non-audit fee) - ไม่มี -

## เป้าหมายการดำเนินธุรกิจและแผนงานในอนาคต

### เป้าหมายการดำเนินธุรกิจ

บริษัทมีเป้าหมายที่จะเป็นผู้นำด้านการพัฒนา การผลิต และจำหน่ายผลิตภัณฑ์สันทนากการ ได้แก่ เครื่องเล่น ปาเป้าอิเล็กทรอนิกส์ โด๊ะพูล โด๊ะฟุตบอล และโด๊ะไฟร์บอล เป็นต้น ภายใต้ตราสินค้าของบริษัท โดยมีนโยบายที่จะ ขยายตลาดและกระจายสินค้าของบริษัทให้ครอบคลุมทุกประเทศ โดยบริษัทจะเน้นการผลิตและจำหน่ายเครื่องเล่น อิเล็กทรอนิกส์ในประเทศที่มีศักยภาพสูง ได้แก่ ประเทศญี่ปุ่น ประเทศไต้หวัน ประเทศออสเตรเลีย ประเทศนิวซีแลนด์ และประเทศเกาหลี หลังจากนั้น บริษัทจะพยายามขยายตลาดใหม่ๆ เพิ่มเติม โดยอาศัยประสบการณ์ ความเชี่ยวชาญ และความสำเร็จในอดีตที่ผ่านมาใน ขณะเดียวกันบริษัทก็ยังคงมีนโยบายที่จะพัฒนาผลิตภัณฑ์เครื่องเล่นสันทนากการอื่นๆ อย่างต่อเนื่อง ซึ่งคาดว่าเมื่อโครงการนี้สำเร็จ จะทำให้ยอดขายของบริษัทเพิ่มมากขึ้น

### ข้อพิพาททางกฎหมาย

- ไม่มี -

### นโยบายการจ่ายเงินปันผล

บริษัทมีนโยบายการจ่ายเงินปันผลให้แก่ผู้ถือหุ้น ในอัตราไม่น้อยกว่าร้อยละ 30 ของกำไรสุทธิหลังหักภาษีเงินได้ นิติบุคคลและสำรองตามกฎหมายในแต่ละปี อย่างไรก็ตาม การจ่ายเงินปันผลดังกล่าวให้นำปัจจัยต่างๆ มาประกอบ พิจารณา เช่น ผลการดำเนินงานและฐานะทางการเงิน สภาพคล่อง และโครงการขยายงาน เป็นต้น

# ปัจจัยความเสี่ยงจากการดำเนินงานธุรกิจ

## 1. ความเสี่ยงจากการพึ่งพิงผลิตภัณฑืชนิดเดียว

ปัจจุบัน บริษัทมีรายได้จากการจำหน่ายเครื่องเล่นปาป๊ออิเล็กทรอนิกส์เป็นหลัก ซึ่งคิดเป็นประมาณร้อยละ 79.37 ของรายได้จากการขาย ดังนั้นจึงอาจพิจารณาได้ว่าบริษัทพึ่งพิงผลิตภัณฑืเพียงชนิดเดียวหากความนิยมของสินค้าเปลี่ยนแปลงไป อาจมีผลกระทบต่อรายได้ของบริษัทอย่างมีนัยสำคัญ

ปัจจุบันบริษัทได้ผลิตโต๊ะพูล โต๊ะฟุตบอล และโต๊ะไฟร์บอล ภายใต้ตราสินค้าของตนเอง มีลูกค้าในประเทศและต่างประเทศให้ความสนใจ ดังนั้นบริษัทจึงมีผลิตภัณฑืใหม่ๆ ภายใต้ตราสินค้าของบริษัทเพิ่มจากเดิมซึ่งจะช่วยลดความเสี่ยงของบริษัทจากการพึ่งพิงผลิตภัณฑืเพียงชนิดเดียวลงได้

## 2. ความเสี่ยงจากการพึ่งพิงผู้ถือหุ้นใหญ่ และอาจเกิดความขัดแย้งทางผลประโยชน์กับบริษัทในอนาคต

MMC ซึ่งเป็นผู้ถือหุ้นรายใหญ่ของบริษัท คิดเป็นร้อยละ 17.50 ของทุนชำระแล้วเป็นบริษัทที่ประกอบธุรกิจผลิตและจำหน่ายเครื่องเล่นปาป๊ออิเล็กทรอนิกส์เช่นกัน ดังนั้นการประกอบธุรกิจที่คล้ายคลึงกันดังกล่าวอาจก่อให้เกิดความเสี่ยงในการขัดแย้งทางผลประโยชน์และความเสี่ยงในการประกอบธุรกิจแข่งขันกับบริษัท อย่างไรก็ตาม บริษัทได้จัดทำสัญญาระหว่างผู้ถือหุ้น (Shareholder Agreement) กับ MMC ซึ่งกำหนด ห้ามผู้ถือหุ้นดำเนินธุรกิจที่เป็นการแข่งขันกับบริษัทในพื้นที่ที่กำหนดตลอดระยะเวลาที่สัญญามีผลบังคับใช้และต่อเนื่องไปอีก 6 ปีหากมีการยกเลิกสัญญาระหว่างผู้ถือหุ้น

นอกจากนี้ บริษัทได้จัดทำสัญญาซื้อขายตราสินค้า กับ MMC ซึ่งทำให้บริษัทได้รับสิทธิแต่เพียงผู้เดียวในการจำหน่ายเครื่องเล่นอิเล็กทรอนิกส์ภายใต้ตราสินค้า "Medalist" ในพื้นที่ที่บริษัทได้รับสิทธิ ดังนั้น MMC จะไม่สามารถจำหน่ายเครื่องเล่นปาป๊ออิเล็กทรอนิกส์โดยใช้ตราสินค้า "Medalist" ในพื้นที่ที่บริษัทได้รับสิทธิตลอดไป ยกเว้นเป็นการจำหน่ายผลิตภัณฑืในฐานะตัวแทนจำหน่ายสินค้าหรือลูกค้ารายหนึ่งของบริษัทเท่านั้น ดังนั้นการจัดทำสัญญาดังกล่าวทั้ง 2 ฉบับจะช่วยลดผลกระทบจากความขัดแย้งทางผลประโยชน์ในการประกอบธุรกิจแข่งขันกันได้ในระดับหนึ่ง

## 3. ความเสี่ยงด้านการพึ่งพิงลูกค้ารายใหญ่และหรือลูกค้ารายย่อย

จากการที่บริษัทได้ทำสัญญาซื้อขายตราสินค้า "Medalist" จาก MMC เพื่อรับสิทธิแต่เพียงผู้เดียวในการจำหน่ายเครื่องเล่นปาป๊ออิเล็กทรอนิกส์ให้แก่ลูกค้าได้โดยตรงในพื้นที่ทั่วโลกยกเว้นเพียงประเทศต่างๆ ในทวีปอเมริกา ทำให้ในปี 2554 บริษัทมีรายได้จากการจำหน่ายสินค้าให้แก่ลูกค้าในสัดส่วนที่เกินกว่าร้อยละ 30 คือ Taito Corporation โดยมีสัดส่วนร้อยละ 56 ซึ่งแสดงให้เห็นว่า บริษัทมีความเสี่ยงจากการพึ่งพิงลูกค้ารายใหญ่ หากบริษัทสูญเสียลูกค้ารายดังกล่าวไป อาจมีผลกระทบต่อผลประกอบการของบริษัทอย่างมีนัยสำคัญ

อย่างไรก็ตาม บริษัทมีความเชื่อมั่นว่าด้วยความสัมพันธ์ที่ดีระหว่างกันกับ Taito Corporation บริษัทจะสามารถควบคุมความเสี่ยงดังกล่าวได้ เนื่องจาก Taito Corporation นั้น เป็นลูกค้าหลักของบริษัท ตั้งแต่เข้ามาทำการตลาดในประเทศไทยเมื่อปี 2554 ปัจจุบัน ยังคงเป็นลูกค้าที่ดีของบริษัทมาโดยตลอด นอกจากนี้บริษัทมีนโยบายส่งเสริมการทำกิจกรรมด้านการตลาดเพิ่มขึ้น เพื่อเพิ่ม และขยายช่องทางการจำหน่ายสินค้าของบริษัท โดยปัจจุบันได้ขยายตลาดไปยังประเทศต่างๆ ซึ่งจะส่งผลให้บริษัทมีลูกค้ารายใหม่ๆ เพิ่มขึ้น

#### 4. ความเสี่ยงของลักษณะของสินค้าที่ขึ้นอยู่กับกระแสความนิยม

##### และภาวะเศรษฐกิจของประเทศผู้ซื้อสินค้า

บริษัทมีรายได้หลักจากการการจำหน่ายเครื่องเล่นปาป้าอิเล็กทรอนิกส์ โຕะพูส โຕะพูตบอและ โຕะไฟรบอล ปัจจุบันบริษัทอยู่ในช่วงการพัฒนาลาดใหม่ เพื่อทำให้กระแสความนิยมแพร่กระจายไปยังประเทศต่างๆ เพิ่มมากขึ้น ทั้งนี้สินค้าประเภทนี้จะเติบโตตามกระแสความนิยมของสังคมในขณะเวลาใดเวลาหนึ่ง หากประชาชนในประเทศเหล่านี้เปลี่ยนแปลงกระแสความนิยม บริษัทก็อาจได้รับผลกระทบทางรายได้จากการลดลงของยอดขายสินค้า อย่างไรก็ตาม กระแสความนิยมในแต่ละภูมิภาคและแต่ละประเทศจะเกิดขึ้นในเวลาที่ไม่พร้อมกัน หากขณะเวลาใดเวลาหนึ่งกระแสนิยมของประเทศหนึ่งลดลง กระแสความนิยมในประเทศอื่นๆ ก็อาจกำลังอยู่ในภาวะความนิยมสูงสุด หรืออยู่ในช่วงเริ่มต้นของความนิยม ซึ่งผู้บริหารของบริษัทเข้าใจลักษณะพฤติกรรมของผู้บริโภคดังกล่าวเป็นอย่างดี และได้มีการวางแผนการพัฒนาด้านการตลาดไปยังประเทศต่างๆ ทั่วโลก เพื่อรองรับการเปลี่ยนแปลงที่จะเกิดขึ้นดังกล่าวและช่วยลดผลกระทบของความผันผวนของรายได้ของบริษัท

นอกจากนี้ อาจพิจารณาได้ว่าการบริโภคสินค้าดังกล่าวมีความสัมพันธ์กับรายได้ของประชากร และภาวะเศรษฐกิจของประเทศในขณะนั้นๆ ด้วย ดังจะเห็นได้ว่าส่วนใหญ่สินค้าของบริษัทจะจำหน่ายไปยังประเทศที่มีฐานะทางเศรษฐกิจดี ประชากรมีรายได้ค่อนข้างสูงพอที่จะสามารถหาความบันเทิงหรือการพักผ่อนหย่อนใจกับเครื่องเล่นเหล่านี้ได้

#### 5. ความเสี่ยงจากการลดมูลค่าของเงินลงทุนในธุรกิจโรงแรม

บริษัทมีการลงทุนในหุ้นของบริษัท กูเกิ้ล เพนินซูลา จำกัด โดยเป็นการซื้อหุ้นเพิ่มทุนของผู้ถือหุ้นเดิมของบริษัทดังกล่าวจำนวน 1.2 ล้านหุ้น คิดเป็นร้อยละ 20 ของทุนชำระแล้ว คิดเป็นเงินลงทุนทั้งสิ้น จำนวน 140 ล้านบาท อย่างไรก็ตาม จากการซื้อพินพาทกรณี บริษัท สมุย เพนินซูลา จำกัด ระหว่าง บมจ. ไมต้า แอสเซ็ท กับ คุณสุธาสนิ เสดะพันธุ์ ในเรื่องเงินให้กู้ยืมระหว่างกัน ซึ่งทั้ง บมจ. ไมต้า แอสเซ็ท กับคุณสุธาสนิ เสดะพันธุ์ เป็นผู้ร่วมทุนในบริษัท กูเกิ้ล เพนินซูลา จำกัด ร่วมกับบริษัท โดยคู่กรณีทั้งสองฝ่ายถือหุ้น รวมกันประมาณ ร้อยละ 80 ของบริษัท กูเกิ้ล เพนินซูลา จำกัด ดังนั้น บริษัทเห็นว่าหากข้อพิพาทดังกล่าว ไม่สามารถหาข้อยุติได้โดยเร็ว ก็อาจส่งผลกระทบต่อเงินลงทุนของบริษัทได้

จากมติที่ประชุมคณะกรรมการตรวจสอบและคณะกรรมการบริษัทได้มติเป็นเอกฉันท์ให้ขายหุ้นที่ร่วมลงทุนใน บริษัท กูเกิ้ล เพนินซูลา จำกัด ออกโดยจะต้องดำเนินการให้เป็นไปตามข้อกำหนดในสัญญาและไม่ทำให้บริษัทได้รับความเสียหาย และมอบหมายให้ นายกมล เอี้ยวศิริกุล ประธานกรรมการ เป็นผู้พิจารณาเจรจา หลีกเกณฑ์และเงื่อนไขการขายหุ้นทั้งหมด โดยต้องนำเสนอต่อคณะกรรมการตรวจสอบ และคณะกรรมการบริษัท เพื่อพิจารณาอนุมัติ และจะทำการเปิดเผยผ่านตลาดหลักทรัพย์ฯ ก่อนการดำเนินการต่อไป อย่างไรก็ตาม ในช่วงระหว่างรอการขายเงินลงทุนออกในระหว่างที่โรงแรมยังมีได้เปิดดำเนินการอย่างเป็นทางการนั้น อาจส่งผลกระทบต่อผลของมูลค่าเงินลงทุนในบริษัทกูเกิ้ล เพนินซูลา จำกัด

ระหว่างปี 2552 คณะกรรมการบริษัท มีมติให้โอนเงินลงทุนบริษัท กูเกิ้ล เพนินซูลา จำกัด ไปเป็นเงินลงทุนระยะยาวอื่น

ณ วันที่ 31 ธันวาคม 2553 ข้อพิพาทดังกล่าวยังไม่สามารถหาข้อยุติได้ ทำให้บริษัทยังไม่สามารถประเมินผลขาดทุนที่อาจเกิดขึ้นจากเงินลงทุนดังกล่าวได้



## 6. ความเสี่ยงจากการให้กู้ยืมกับบุคคลที่เกี่ยวข้องกัน

ในช่วงที่ผ่านมา บริษัทได้มีการนำเงินสภาพคล่องส่วนเกินปล่อยกู้ให้กับบุคคลอื่น โดยในปี 2554 บริษัทมีเงินกู้ให้กับบุคคลอื่นและดอกเบี่ยค้างรับ คงเหลือเป็นจำนวนทั้งสิ้น 6.24 ล้านบาท ซึ่งเกิดจากการปล่อยกู้ให้กับคุณอัศรเทพ โกโรวรา ในอัตราดอกเบี่ยร้อยละ 15 ต่อปี โดยมีบุคคลค้ำประกันและมีโฉนดที่ดินเป็นหลักประกัน ซึ่งมีกำหนดชำระคืนในเดือนธันวาคม 2553

จากการให้เงินกู้ยืมกับบุคคลดังกล่าว บริษัทอาจมีความเสี่ยงจากการไม่ได้รับเงินต้นหรือดอกเบี่ยคืนหรือได้รับเงินต้นหรือดอกเบี่ยคืนล่าช้า อย่างไรก็ตาม การปล่อยกู้ดังกล่าวทุกรายการผ่านการพิจารณาของคณะกรรมการตรวจสอบ และคณะกรรมการบริษัทก่อนการอนุมัติให้กู้ยืมทุกครั้ง รวมทั้งมีการขอหลักทรัพย์ และ/หรือบุคคลค้ำประกันสำหรับเงินให้กู้ทุกรายการ ซึ่งสามารถลดความเสี่ยงในเรื่องดังกล่าวได้โดยปัจจุบันลูกหนี้ยินยอมโอนที่ดินหลักประกันให้บริษัท เพื่อเพิ่มความหนักแน่นในหลักประกันการชำระหนี้ และตามบันทึกข้อตกลง บริษัทมีหน้าที่ต้องโอนคืนหลักประกันให้กับลูกหนี้เมื่อลูกหนี้ได้ชำระคืนเงินต้นพร้อมดอกเบี่ยครบถ้วนแล้ว

ณ วันที่ 31 ธันวาคม 2554 บริษัทไม่มีการอนุมัติขยายเวลาชำระหนี้ดังกล่าวอีก แต่อย่างไรก็ดี หลักประกันดังกล่าวยังคงมีมูลค่าสูงกว่ามูลหนี้ทั้งหมด

## 7. ความเสี่ยงด้านความผันผวนของอัตราแลกเปลี่ยน

บริษัทจำหน่ายสินค้าเกือบทั้งหมดไปยังตัวแทนจำหน่ายสินค้าในต่างประเทศทำให้มีรายได้เป็นเงินตราต่างประเทศ ส่วนใหญ่ในรูปเงินสกุลดอลลาร์สหรัฐ จึงอาจพิจารณาได้ว่า บริษัทมีความเสี่ยงจากความผันผวนของอัตราแลกเปลี่ยน อย่างไรก็ตาม ในระยะเวลาที่ผ่านมา ความผันผวนของอัตราแลกเปลี่ยนอยู่ในขอบเขตที่บริษัทสามารถควบคุมและบริหารจัดการได้ ดังนั้น บริษัทจึงยังมีได้มีการนำเครื่องมือป้องกันความเสี่ยงจากอัตราแลกเปลี่ยนมาใช้แต่อย่างใด

อย่างไรก็ดี บริษัทมีนโยบายติดตามแนวโน้มการเปลี่ยนแปลงของอัตราแลกเปลี่ยนเป็นประจำ โดยอาศัยจากประสบการณ์ของผู้บริหารและข่าวสารเศรษฐกิจที่เปิดเผยโดยทั่วไป รวมทั้งมีการวางแผนที่จะนำเครื่องมือทางการเงินมาใช้เพื่อป้องกันความเสี่ยงของการเปลี่ยนแปลงของอัตราแลกเปลี่ยน เช่น การทำสัญญาแลกเปลี่ยนเงินตราต่างประเทศ หรือการซื้อขายเงินตราต่างประเทศล่วงหน้า และการเปลี่ยนนโยบายราคาให้มีการขายในรูปสกุลเงินบาทมากขึ้นเป็นต้น ทั้งนี้บริษัทจะพิจารณาตามความเหมาะสมและความจำเป็น โดยเปรียบเทียบจากระดับและโอกาสของการเกิดความเสี่ยงดังกล่าวกับค่าใช้จ่ายของการใช้เครื่องมือทางการเงิน



## รายงานจากคณะกรรมการตรวจสอบ

คณะกรรมการตรวจสอบของบริษัท ประกอบด้วยกรรมการอิสระจำนวน 3 ท่าน ซึ่งมีคุณสมบัติครบตามเกณฑ์ที่กำหนดโดยตลาดหลักทรัพย์แห่งประเทศไทย และปฏิบัติหน้าที่ความรับผิดชอบตามข้อกำหนดและหลักเกณฑ์ของคณะกรรมการกำกับหลักทรัพย์และตลาดหลักทรัพย์ โดยรายงานตรงต่อคณะกรรมการบริษัท

ในปี 2554 คณะกรรมการตรวจสอบได้มีการประชุม 4 ครั้ง โดยการประชุมได้พิจารณาระบบการควบคุมภายในของบริษัท ในด้านต่างๆ การพิจารณารายการเชื่อมโยงระหว่างกัน และสอบทานงบการเงินประจำปีมีการพิจารณาและมอบหมายให้ฝ่ายตรวจสอบภายใน สอบทานงบการเงินของบริษัทเพื่อให้มั่นใจว่างบการเงินจัดทำขึ้นตามมาตรฐานการบัญชีที่กำหนดโดยสมาคมนักบัญชีและผู้สอบบัญชีรับอนุญาตแห่งประเทศไทยและถูกต้องตามหลักการบัญชีที่รับรองทั่วไป

คณะกรรมการตรวจสอบมีความเห็นว่า บริษัท มีระบบการควบคุมภายในที่ดีเพียงพอ รวมทั้งจัดทำงบการเงินและเปิดเผยข้อมูลในงบการเงินของบริษัท ถูกต้องและครบถ้วนเป็นที่น่าเชื่อถือได้ และมีการปฏิบัติตามมาตรฐานการบัญชีที่รับรองทั่วไป ซึ่งคณะกรรมการตรวจสอบได้รายงานผลการปฏิบัติงานต่อที่ประชุมคณะกรรมการบริษัทแล้ว

พ.ต.ท. ชลว. สอนใจ

(พ.ต.ท. ชลว. สอนใจ)

ประธานคณะกรรมการตรวจสอบ

# รายงานของผู้สอบบัญชีรับอนุญาต

เสนอ ผู้ถือหุ้นและคณะกรรมการ บริษัท ไมต้า-เมดดาสิสท์ เอ็นเทอร์เทนเมนท์ จำกัด (มหาชน)

ข้าพเจ้าได้ตรวจสอบงบแสดงฐานะการเงินรวม ณ วันที่ 31 ธันวาคม 2554 และ 2553 และงบกำไรขาดทุนเบ็ดเสร็จรวม งบแสดงการเปลี่ยนแปลงส่วนของผู้ถือหุ้นรวมและงบกระแสเงินสดรวมสำหรับแต่ละปีสิ้นสุดวันเดียวกันของ บริษัท ไมต้า-เมดดาสิสท์ เอ็นเทอร์เทนเมนท์ จำกัด (มหาชน) และบริษัทย่อย และได้ตรวจสอบงบแสดงฐานะการเงิน ณ วันที่ 31 ธันวาคม 2554 และ 2553 และงบกำไรขาดทุนเบ็ดเสร็จ งบแสดงการเปลี่ยนแปลงส่วนของผู้ถือหุ้น และงบกระแสเงินสด สำหรับแต่ละปีสิ้นสุดวันเดียวกันของ บริษัท ไมต้า-เมดดาสิสท์ เอ็นเทอร์เทนเมนท์ จำกัด (มหาชน) ซึ่งผู้บริหารของกิจการเป็นผู้รับผิดชอบต่อความถูกต้องและครบถ้วนของข้อมูลในงบการเงินเหล่านี้ ส่วนข้าพเจ้าเป็นผู้รับผิดชอบในการแสดงความเห็นต่องบการเงินดังกล่าวจากผลการตรวจสอบของข้าพเจ้า

ยกเว้นที่จะกล่าวในวรรคถัดไป ข้าพเจ้าได้ปฏิบัติตามตรวจสอบตามมาตรฐานการสอบบัญชีที่รับรองทั่วไป ซึ่งกำหนดให้ข้าพเจ้าต้องวางแผนและปฏิบัติตามเพื่อให้ได้ความเชื่อมั่นอย่างมีเหตุผลว่า งบการเงินแสดงข้อมูลที่ขัดต่อข้อเท็จจริงอันเป็นสาระสำคัญหรือไม่ การตรวจสอบรวมถึงการใช้วิธีการทดสอบหลักฐานประกอบรายการทั่วทั้งที่เป็นจำนวนเงินและการเปิดเผยข้อมูลในงบการเงิน การประเมินความเหมาะสมของหลักการบัญชีที่กิจการใช้ และประมาณการเกี่ยวกับรายการทางการเงินที่เป็นสาระสำคัญซึ่งผู้บริหารเป็นผู้จัดทำขึ้น ตลอดจนการประเมินถึงความเหมาะสมของการแสดงรายการที่นำเสนอในงบการเงินโดยรวม ข้าพเจ้าเชื่อว่าการตรวจสอบดังกล่าวให้ข้อสรุปที่เป็นเกณฑ์อย่างเหมาะสมในการแสดงความเห็นของข้าพเจ้า

ตามที่กล่าวไว้ในหมายเหตุประกอบงบการเงินข้อ 13 บริษัทยังไม่สามารถประเมินผลขาดทุนที่อาจเกิดขึ้นจากเงินลงทุนระยะยาวอื่นในบริษัทภูเก็ต เพนนินซูลา จำกัด ซึ่งมีราคาทุนจำนวน 140 ล้านบาท ตามที่ปรากฏในงบแสดงฐานะการเงินเฉพาะบริษัท ณ วันที่ 31 ธันวาคม 2554 และ 2553 และจำนวน 138 ล้านบาท ตามที่ปรากฏในงบแสดงฐานะการเงินรวม ณ วันที่ 31 ธันวาคม 2554 และ 2553 เนื่องจากข้อพิพาทระหว่างผู้ถือหุ้นของบริษัทดังกล่าวยังไม่ยุติ ทำให้ข้าพเจ้าไม่สามารถตรวจสอบเกี่ยวกับความถูกต้องของมูลค่าของเงินลงทุนดังกล่าวได้ตามหลักการบัญชีที่รับรองทั่วไป

ข้าพเจ้าเห็นว่ายกเว้นผลกระทบของรายการปรับปรุงที่อาจจำเป็นต่อการเงินสำหรับแต่ละปีสิ้นสุดวันที่ 31 ธันวาคม 2554 และ 2553 หากข้าพเจ้าสามารถตรวจสอบความถูกต้องของมูลค่าเงินลงทุนระยะยาวอื่นในบริษัท ภูเก็ต เพนนินซูลา จำกัด ตามมาตรฐานการบัญชีที่รับรองทั่วไปตามที่กล่าวไว้ในวรรคก่อนของการเงินข้างต้น แสดงฐานะการเงินรวม ณ วันที่ 31 ธันวาคม 2554 และ 2553 ผลการดำเนินงานรวมและกระแสเงินสดรวมสำหรับแต่ละปีสิ้นสุดวันเดียวกันของบริษัท ไมด้า-เมดดาลิสท์ เอ็นเทอร์เทนเมนต์ จำกัด (มหาชน) และบริษัทย่อย และฐานะการเงิน ณ วันที่ 31 ธันวาคม 2554 และ 2553 ผลการดำเนินงานและกระแสเงินสดสำหรับแต่ละปีสิ้นสุดวันเดียวกันของบริษัท ไมด้า-เมดดาลิสท์ เอ็นเทอร์เทนเมนต์ จำกัด (มหาชน) โดยถูกต้องตามที่ควรในสาระสำคัญตามหลักการบัญชีที่รับรองทั่วไป

ข้าพเจ้าขอให้สังเกตตามที่กล่าวไว้ในหมายเหตุประกอบงบการเงินข้อ 3 4 และ 17 เริ่มตั้งแต่วันที่ 1 มกราคม 2554 บริษัทและบริษัทย่อยได้ถือปฏิบัติตามมาตรฐานการบัญชีและมาตรฐานการรายงานทางการเงินที่ออกและปรับปรุงใหม่โดยสภาวิชาชีพบัญชี เพื่อจัดทำและนำเสนองบการเงินดังกล่าวข้างต้น



(นายบุญเลิศ แก้วพินธุ์พุกษา)  
ผู้สอบบัญชีรับอนุญาต

เลขทะเบียน 4165  
บริษัท บีพีอาร์ ออดิท แอนด์ แอดไวเซอร์ จำกัด  
กรุงเทพมหานคร  
28 กุมภาพันธ์ 2555

# บริษัท ไมต้า-เมดกาสิสท์ เอ็นเทอร์เทนเมนต์ จำกัด (มหาชน) และบริษัทย่อย

## งบแสดงฐานะการเงิน

ณ วันที่ 31 ธันวาคม 2554 และ 2553

### สินทรัพย์

หมายเหตุ		บาท			
		งบการเงินรวม		งบการเงินเฉพาะบริษัท	
		2554	2553	2554	2553
<b>สินทรัพย์หมุนเวียน</b>					
เงินสดและรายการเทียบเท่าเงินสด	6	6,329,775	35,080,073	6,192,070	28,584,333
เงินลงทุนชั่วคราว	7	134,800,000	109,976,263	134,800,000	109,976,263
ลูกหนี้การค้า - สุทธิ					
- กิจการที่เกี่ยวข้องกัน	5,8	6,162,157	31,339,698	6,162,157	31,342,287
- กิจการอื่น	8	7,455,315	10,018,756	7,455,315	10,018,756
ลูกหนี้อื่น - กิจการที่เกี่ยวข้องกัน	5	-	-	25,700	25,700
เงินให้กู้ยืมระยะสั้น	9	6,237,952	7,867,877	6,237,952	7,867,877
และดอกเบี้ยค้างรับแก่บุคคลอื่น					
สินค้าคงเหลือ - สุทธิ	10	30,546,247	40,414,656	30,437,074	39,935,011
สินทรัพย์หมุนเวียนอื่น		2,519,387	4,046,570	2,214,225	3,772,341
<b>รวมสินทรัพย์หมุนเวียน</b>		<b>194,050,833</b>	<b>238,743,893</b>	<b>193,524,493</b>	<b>231,522,568</b>
<b>สินทรัพย์ไม่หมุนเวียน</b>					
เงินฝากสถาบันการเงินที่มี	11	959,117	300,000	959,117	300,000
การรับประกัน					
เงินลงทุนในบริษัทย่อย	12	-	-	17,800,000	17,800,000
เงินลงทุนระยะยาวอื่น	13	183,059,845	183,059,845	185,000,000	185,000,000
ที่ดิน อาคาร และอุปกรณ์ - สุทธิ	14	22,851,039	26,259,591	22,260,272	25,525,583
ที่ดินรอการพัฒนา	15	52,868,000	52,868,000	52,868,000	52,868,000
สินทรัพย์ไม่มีตัวตน - สุทธิ	16	40,118,459	53,385,858	36,644,301	48,174,621
สินทรัพย์ไม่หมุนเวียนอื่น		15,000	15,000	15,000	15,000
<b>รวมสินทรัพย์ไม่หมุนเวียน</b>		<b>299,871,460</b>	<b>315,888,294</b>	<b>315,546,690</b>	<b>329,683,204</b>
<b>รวมสินทรัพย์</b>		<b>493,922,293</b>	<b>554,632,187</b>	<b>509,071,183</b>	<b>561,205,772</b>

หมายเหตุประกอบงบการเงินถือเป็นส่วนหนึ่งของงบการเงินนี้

# บริษัท ไมต้า-เมดกาสิสท์ เอ็นเธอร์เทนเมนต์ จำกัด (มหาชน) และบริษัทย่อย งบแสดงฐานะการเงิน

ณ วันที่ 31 ธันวาคม 2554 และ 2553

## หนี้สินและส่วนของผู้ถือหุ้น

หมายเหตุ	บาท			
	งบการเงินรวม		งบการเงินเฉพาะบริษัท	
	2554	2553	2554	2553
<b>หนี้สินหมุนเวียน</b>				
เจ้าหนี้การค้า				
กิจการที่เกี่ยวข้องกัน	5	-	44,080	7,490
กิจการอื่น		707,073	1,379,536	707,073
เจ้าหนี้อื่น - กิจการที่เกี่ยวข้องกัน	5	-	16,619	18,858
เงินกู้ยืมระยะสั้นจากบุคคลที่เกี่ยวข้องกัน	5	750,000	-	-
ค่าใช้จ่ายค้างจ่าย		1,562,546	1,732,224	1,505,978
หนี้สินหมุนเวียนอื่น		1,080,790	1,758,276	1,031,614
<b>รวมหนี้สินหมุนเวียน</b>		4,100,409	4,930,735	3,271,013
<b>หนี้สินไม่หมุนเวียน</b>				
หนี้สินผลประโยชน์พนักงาน	17	5,571,230	-	5,535,650
<b>รวมหนี้สินไม่หมุนเวียน</b>		5,571,230	-	5,535,650
<b>รวมหนี้สิน</b>		9,671,639	4,930,735	8,806,663
<b>ส่วนของผู้ถือหุ้น</b>				
ทุนเรือนหุ้น - หุ้นสามัญ มูลค่าหุ้นละ 1 บาท				
ทุนจดทะเบียน				
- 250,000,000 หุ้น มูลค่าหุ้นละ 1 บาท ในปี 2554	18	250,000,000	375,000,000	250,000,000
- 375,000,000 หุ้น มูลค่าหุ้นละ 1 บาท ในปี 2553				375,000,000
ทุนที่ออกและชำระเต็มมูลค่าแล้ว - 250,000,000 หุ้น				
มูลค่าหุ้นละ 1 บาท ในปี 2554 และ 2553		250,000,000	250,000,000	250,000,000
ส่วนเกินมูลค่าหุ้น	21	269,946,875	269,946,875	269,946,875
กำไร(ขาดทุน)สะสม				
จัดสรรเป็นสำรองตามกฎหมาย	21	9,833,839	9,833,839	9,833,839
ยังไม่ได้จัดสรร (ขาดทุนสะสม)		(45,940,752)	18,471,111	(29,516,194)
รวมส่วนของผู้ถือหุ้นของบริษัทใหญ่		483,839,962	548,251,825	500,264,520
ส่วนของผู้ถือหุ้นที่เสียที่ไม่มีอำนาจควบคุม		410,692	1,449,627	-
<b>รวมส่วนของผู้ถือหุ้น</b>		484,250,654	549,701,452	500,264,520
<b>รวมหนี้สินและส่วนของผู้ถือหุ้น</b>		493,922,293	554,632,187	561,205,772

หมายเหตุประกอบงบการเงินถือเป็นส่วนหนึ่งของงบการเงินนี้

# บริษัท ไมด้า-เมดกาสิสท์ เอ็นเทอร์เทนเมนต์ จำกัด (มหาชน) และบริษัทย่อย งบกำไรขาดทุนเบ็ดเสร็จ

สำหรับแต่ละปีสิ้นสุดวันที่ 31 ธันวาคม 2554 และ 2553

หมายเหตุ	งบกำไรขาดทุนเบ็ดเสร็จ	บาท			
		งบการเงินรวม		งบการเงินเฉพาะบริษัท	
		2554	2553	2554	2553
<b>รายได้</b>					
รายได้จากการขาย - สุทธิ	5,24	23,646,400	41,086,491	23,653,010	41,104,915
รายได้จากการบริการ		1,355,616	7,880,645	1,355,616	7,880,645
ดอกเบี้ยรับ		4,574,160	3,685,365	4,526,389	3,480,629
เงินปันผลรับ		435,307	2,685,410	435,307	2,685,410
กำไรจากอัตราแลกเปลี่ยน		1,846,330	106,618	1,847,603	106,483
รายได้อื่น	5	1,650,642	2,379,926	1,941,909	2,576,794
<b>รวมรายได้</b>		<b>33,508,455</b>	<b>57,824,455</b>	<b>33,759,834</b>	<b>57,834,876</b>
<b>ค่าใช้จ่าย</b>					
ต้นทุนขาย	20	20,169,562	28,006,438	20,361,525	28,132,891
ค่าใช้จ่ายในการขาย	5	18,032,526	26,785,317	17,271,823	26,012,127
ค่าใช้จ่ายในการบริหาร	5	45,565,691	37,928,407	38,663,803	36,532,587
ค่าตอบแทนผู้บริหาร		10,268,000	12,493,000	8,588,000	9,493,000
<b>รวมค่าใช้จ่าย</b>		<b>94,035,779</b>	<b>105,213,162</b>	<b>84,885,151</b>	<b>100,170,605</b>
<b>ขาดทุนก่อนต้นทุนทางการเงิน และภาษีเงินได้</b>		<b>(60,527,324)</b>	<b>(47,388,707)</b>	<b>(51,125,317)</b>	<b>(42,335,729)</b>
ต้นทุนทางการเงิน		189,364	-	188,629	-
<b>ขาดทุนก่อนภาษีเงินได้</b>		<b>60,716,688</b>	<b>(47,388,707)</b>	<b>(51,313,946)</b>	<b>(42,335,729)</b>
ภาษีเงินได้		-	-	-	-
<b>ขาดทุนสำหรับปี</b>		<b>(60,716,688)</b>	<b>(47,388,707)</b>	<b>(51,313,946)</b>	<b>(42,335,729)</b>
กำไร (ขาดทุน) เบ็ดเสร็จอื่น		-	-	-	-
- สุทธิจากภาษี		-	-	-	-
<b>ขาดทุนเบ็ดเสร็จสำหรับปี</b>		<b>(60,716,688)</b>	<b>(47,388,707)</b>	<b>(51,313,946)</b>	<b>(42,335,729)</b>
<b>การแบ่งปันขาดทุนสำหรับปี</b>					
ส่วนที่เป็นของผู้ถือหุ้นบริษัทใหญ่		(59,679,773)	(46,836,106)	(51,313,946)	(42,335,729)
ส่วนที่เป็นของส่วนได้เสียที่ไม่มีอำนาจควบคุม		(1,036,915)	(552,601)	-	-
		<b>(60,716,688)</b>	<b>(47,388,707)</b>	<b>(51,313,946)</b>	<b>(42,335,729)</b>
<b>การแบ่งปันขาดทุนเบ็ดเสร็จรวมสำหรับปี</b>					
ส่วนที่เป็นของผู้ถือหุ้นบริษัทใหญ่		(59,679,773)	(46,836,106)	(51,313,946)	(42,335,729)
ส่วนที่เป็นของส่วนได้เสียที่ไม่มีอำนาจควบคุม		(1,036,915)	(552,601)	-	-
		<b>(60,716,688)</b>	<b>(47,388,707)</b>	<b>(51,313,946)</b>	<b>(42,335,729)</b>
<b>ขาดทุนต่อหุ้นสำหรับขาดทุนสำหรับปี</b>					
ส่วนที่เป็นของผู้ถือหุ้นบริษัทใหญ่ (บาท)	19	(0.24)	(0.19)	(0.21)	(0.17)

หมายเหตุประกอบงบการเงินถือเป็นส่วนหนึ่งของงบการเงินนี้

บริษัท ไม่น้า-เมดดาสิสท์ เอ็นเธอร์เทนเมนต์ จำกัด (มหาชน) และบริษัทย่อย  
 งบแสดงการเปลี่ยนแปลงส่วนของผู้ถือหุ้น  
 สำหรับแต่ละปีสิ้นสุดวันที่ 31 ธันวาคม 2554 และ 2553

		บาท						
		รวมการเป็นรวม						
		ส่วนของผู้ถือหุ้นของบริษัทใหญ่						
หมายเหตุ		กำไร (ขาดทุน) สะสม		องค์ประกอบอื่น ของส่วนของผู้ถือหุ้น			ส่วนของผู้ ถือหุ้นที่ไม่ ได้เสียที่ไม่ อำนาจควบคุม	รวม
		ส่วนเกิน มูลค่าหุ้น	จัดสรรเพื่อ เป็นสำรอง ตามกฎหมาย	ยังไม่ได้จัดสรร (ขาดทุนสะสม)	กำไร (ขาดทุน) เบ็ดเสร็จอื่น	รวมของผู้ถือหุ้น ของบริษัทใหญ่		
3	ยอดคงเหลือ ณ วันที่ 1 มกราคม 2553	250,000,000	9,833,839	65,307,217	-	595,087,931	1,837,028	596,924,959
	ทุนจากผู้ถือหุ้นส่วนน้อย	-	-	-	-	-	165,200	165,200
	ขาดทุนเบ็ดเสร็จรวมสำหรับปี	-	-	(46,836,106)	-	(46,836,106)	(552,601)	(47,388,707)
	ยอดคงเหลือ ณ วันที่ 31 ธันวาคม 2553	250,000,000	9,833,839	18,471,111	-	548,251,825	1,449,627	549,701,452
3	ยอดคงเหลือ ณ วันที่ 1 มกราคม 2554	250,000,000	9,833,839	18,471,111	-	548,251,825	1,449,627	549,701,452
	ตามที่เคยรายงานในงวดก่อน	-	-	(4,732,090)	-	(4,732,090)	(2,020)	(4,734,110)
	ผลกระทบจากการนำมาตรฐานการรายงานทางการเงินที่ออกและปรับปรุงใหม่	-	-	-	-	-	-	-
	ยอดคงเหลือ ณ วันที่ 1 มกราคม 2554 หลังปรับปรุง	250,000,000	9,833,839	13,739,021	-	543,519,735	1,447,607	544,967,342
3	ขาดทุนเบ็ดเสร็จรวมสำหรับปี	-	-	(59,679,773)	-	(59,679,773)	(1,036,915)	(60,716,688)
	ยอดคงเหลือ ณ วันที่ 31 ธันวาคม 2554	250,000,000	9,833,839	(45,940,752)	-	483,839,962	410,692	484,250,654

หมายเหตุประกอบงบการเงินเป็นส่วนหนึ่งของงบการเงินนี้

**บริษัท ไม่น้า-เมดดาอีสท์ เอ็นเนอร์จีสเทมเมนท์ จำกัด (มหาชน) และบริษัทย่อย**  
**งบแสดงการเปลี่ยนแปลงส่วนของผู้ถือหุ้น**  
**สำหรับแต่ละปีสิ้นสุดวันที่ 31 ธันวาคม 2554 และ 2553**

หมายเหตุ	บาท					
	งบการเงินเฉพาะบริษัท					
	ทุนเรือนหุ้น ที่ออกและ ชำระเต็มมูลค่าแล้ว	ส่วนเกิน มูลค่าหุ้น	จัดสรรเพื่อ เป็นสำรอง ตามกฎหมาย	กำไร (ขาดทุน) สะสม	กำไร (ขาดทุน) เบ็ดเสร็จอื่น	รวม
<b>ยอดคงเหลือ ณ วันที่ 1 มกราคม 2553</b> <b>ขาดทุนเบ็ดเสร็จสำหรับปี</b> <b>ยอดคงเหลือ ณ วันที่ 31 ธันวาคม 2553</b>  <b>ยอดคงเหลือ ณ วันที่ 1 มกราคม 2554</b> <b>ตามที่เคยรายงานในงวดก่อน</b> <b>ผลกระทบจากการนำมาตรฐานการรายงาน</b> <b>ทางการเงินที่ออกและปรับปรุงใหม่</b> <b>ยอดคงเหลือ ณ วันที่ 1 มกราคม 2554</b> <b>หลังปรับปรุง</b> <b>ขาดทุนเบ็ดเสร็จสำหรับปี</b> <b>ยอดคงเหลือ ณ วันที่ 31 ธันวาคม 2554</b>	250,000,000	269,946,875	9,833,839	68,849,924	-	598,629,938
	-	-	-	(42,335,729)	-	(42,335,729)
	250,000,000	269,946,875	9,833,839	26,513,495	-	556,294,209
	250,000,000	269,946,875	9,833,839	26,513,495	-	556,294,209
	-	-	-	(4,715,743)	-	(4,715,743)
	250,000,000	269,946,875	9,833,839	21,797,752	-	551,578,466
	-	-	-	(51,313,946)	-	(51,313,946)
	250,000,000	269,946,875	9,833,839	(29,516,194)	-	500,264,520

หมายเหตุประกอบงบการเงินเป็นส่วนหนึ่งของงบการเงินนี้



# บริษัท ไมต้า-เมดกาสิสท์ เอ็นเธอร์เทนเมนต์ จำกัด (มหาชน) และบริษัทย่อย

## งบกระแสเงินสด

สำหรับแต่ละปีสิ้นสุดวันที่ 31 ธันวาคม 2554 และ 2553

	บาท			
	รวมการเงินรวม		รวมการเงินเฉพาะบริษัท	
	2554	2553	2554	2553
<b>กระแสเงินสดจากกิจกรรมดำเนินงาน</b>				
ขาดทุนก่อนภาษีเงินได้	(60,716,688)	(47,388,707)	(51,313,946)	(42,335,729)
ปรับปรุงด้วย				
ค่าเสื่อมราคาและค่าตัดจำหน่าย	17,743,041	16,850,605	15,833,723	16,752,493
หนี้สงสัยจะสูญ	27,176,795	28,588,430	27,176,795	28,588,430
ขาดทุน (กำไร) จากการขายและตัดจำหน่ายสินทรัพย์ถาวร	(1,067,319)	(23,646)	(1,073,596)	(23,646)
ขาดทุนจากการตัดจำหน่ายภาษีเงินได้หัก ณ ที่จ่าย	34,702	-	27,953	-
ขาดทุน (กำไร) จากอัตราแลกเปลี่ยนที่ยังไม่เกิดขึ้นจริง	(1,994,140)	(197,243)	(1,994,140)	(197,243)
กำไรจากการปรับมูลค่าเงินลงทุนในหลักทรัพย์เพื่อค้า	-	(1,257,595)	-	(1,257,595)
ขาดทุน (กำไร) จากการขายเงินลงทุนในหลักทรัพย์เพื่อค้า	1,428,214	(276,661)	1,428,214	(276,661)
ขาดทุนจากสินค้าล้าสมัย	4,022,486	1,301,781	3,656,138	922,399
ดอกเบี้ยจ่าย	189,364	-	188,629	-
เงินปันผลรับ	(435,307)	(2,685,410)	(435,307)	(2,685,410)
ดอกเบี้ยรับ	(4,574,160)	(3,685,365)	(4,526,389)	(3,480,629)
ประมาณการหนี้สินผลประโยชน์พนักงาน	647,756	-	631,278	-
กำไร (ขาดทุน) จากกิจกรรมดำเนินงานก่อนการเปลี่ยนแปลง				
ในสินทรัพย์และหนี้สินดำเนินงาน	(17,545,256)	(8,773,811)	(10,400,648)	(3,993,591)
สินทรัพย์ดำเนินงานลดลง (เพิ่มขึ้น)				
ลูกหนี้การค้า	2,552,667	7,227,842	2,555,256	7,226,911
ลูกหนี้อื่น - กิจการที่เกี่ยวข้องกัน	-	-	-	(25,700)
สินค้าคงเหลือ	5,427,863	(8,131,091)	5,423,740	(8,445,124)
สินทรัพย์หมุนเวียนอื่น	471,171	4,701,173	499,320	4,850,267
หนี้สินดำเนินงานเพิ่มขึ้น (ลดลง)				
เจ้าหนี้การค้า	(716,621)	(3,193,040)	(782,158)	(3,155,216)
เจ้าหนี้อื่นกิจการที่เกี่ยวข้องกัน	(16,619)	(310,903)	(7,761)	(300,903)
หนี้สินหมุนเวียนอื่น	(840,147)	(2,495,638)	(843,692)	(2,099,475)
<b>เงินสดจ่ายจากการดำเนินงาน</b>	(10,666,942)	(10,975,468)	(3,555,943)	(5,942,831)
จ่ายภาษีเงินได้	(39,241)	(1,365,294)	(29,710)	(1,358,700)
<b>เงินสดสุทธิใช้ไปจากกิจกรรมดำเนินงาน</b>	(10,706,18)	(12,340,762)	(3,585,653)	(7,301,531)

หมายเหตุประกอบงบการเงินถือเป็นส่วนหนึ่งของงบการเงินนี้

# บริษัท ไมด้า-เมดกาสิสท์ เอ็นเทอร์เทนเมนต์ จำกัด (มหาชน) และบริษัทย่อย

## งบกระแสเงินสด (ต่อ)

สำหรับแต่ละปีสิ้นสุดวันที่ 31 ธันวาคม 2554 และ 2553

	บาท			
	งบการเงินรวม		งบการเงินเฉพาะบริษัท	
	2554	2553	2554	2553
<b>กระแสเงินสดจากกิจกรรมลงทุน</b>				
รับดอกเบี้ย	2,468,330	4,295,968	2,420,560	4,032,876
เงินลงทุนชั่วคราวลดลง (เพิ่มขึ้น)	(74,800,000)	21,260,640	(74,800,000)	11,260,640
เงินฝากสถาบันการเงินที่มีการค้าประกันเพิ่มขึ้น	(659,117)	-	(659,117)	-
เงินสดรับคืนจากเงินให้กู้ยืมระยะสั้นแก่กิจการอื่น	2,117,258	2,132,123	2,117,258	2,132,123
เงินสดจ่ายให้กู้ยืมระยะสั้นแก่กิจการที่เกี่ยวข้องกัน	-	(5,000,000)	-	(5,000,000)
เงินสดรับคืนจากเงินให้กู้ยืมระยะสั้นแก่กิจการที่เกี่ยวข้องกัน	-	5,000,000	-	5,000,000
ซื้อเงินลงทุนในบริษัทอื่น	-	(45,000,000)	-	(45,000,000)
เงินปันผลรับ	3,120,718	-	3,120,718	-
เงินสดรับจากการขายเงินลงทุนในหลักทรัพย์เพื่อค่า	48,540,408	10,295,586	48,540,408	10,295,586
เงินสดรับจากการขายสินทรัพย์ถาวร	1,074,942	27,942	1,074,942	27,942
ซื้อที่ดิน อาคาร และ อุปกรณ์	(656,654)	(4,971,765)	(621,379)	(4,347,172)
สินทรัพย์ไม่มีตัวตนเพิ่มขึ้น	-	(2,233,370)	-	-
ค่าหุ้นจากส่วนของส่วนได้เสียที่ไม่มีอำนาจควบคุม	-	165,200	-	-
<b>เงินสดสุทธิใช้ไปจากกิจกรรมลงทุน</b>	<b>(18,794,115)</b>	<b>(14,027,676)</b>	<b>(18,806,610)</b>	<b>(21,598,005)</b>
<b>กระแสเงินสดจากกิจกรรมจัดหาเงิน</b>				
เงินกู้ยืมระยะสั้นจากกรรมการเพิ่มขึ้น	750,000	-	-	-
<b>เงินสดสุทธิได้มาจากกิจกรรมจัดหาเงิน</b>	<b>750,000</b>	<b>-</b>	<b>-</b>	<b>-</b>
<b>เงินสดและรายการเทียบเท่าเงินสดลดลง - สุทธิ</b>	<b>(28,750,298)</b>	<b>(26,368,438)</b>	<b>(22,392,263)</b>	<b>(28,899,536)</b>
เงินสดและรายการเทียบเท่าเงินสด ณ วันต้นปี	35,080,073	61,448,511	28,584,333	57,483,869
<b>เงินสดและรายการเทียบเท่าเงินสด ณ วันสิ้นปี</b>	<b>6,329,775</b>	<b>35,080,073</b>	<b>6,192,070</b>	<b>28,584,333</b>

หมายเหตุประกอบงบการเงินถือเป็นส่วนหนึ่งของงบการเงินนี้

# บริษัท ไมด้า - เมดกาสิสท์ เอ็นเทอร์เทนเมนต์ จำกัด (มหาชน) และบริษัทย่อย

## หมายเหตุประกอบงบการเงิน

วันที่ 31 ธันวาคม 2554 และ 2553

งบการเงินนี้ได้รับอนุมัติให้ออกโดยกรรมการเมื่อวันที่ 28 กุมภาพันธ์ 2555

### 1. ข้อมูลทั่วไป

บริษัท ไมด้า-เมดกาสิสท์ เอ็นเทอร์เทนเมนต์ จำกัด (มหาชน) ("บริษัท") เป็นนิติบุคคลที่จัดตั้งขึ้นในประเทศไทย และที่อยู่ จดทะเบียนตั้งอยู่ที่ เลขที่ 96/2 หมู่ 4 ตำบลลำพญา อำเภอเมืองนครปฐม จังหวัดนครปฐม

บริษัทจดทะเบียนในตลาดหลักทรัพย์แห่งประเทศไทยในปี 2548

บริษัทและบริษัทย่อยดำเนินกิจการในประเทศไทยและดำเนินธุรกิจหลักในการผลิตและจำหน่ายเครื่องเล่นเกมสรีรายละเอียดยของบริษัทย่อยมีดังนี้

		ล้านบาท		สัดส่วนการถือหุ้น ทั้งทางตรงและทางอ้อม ของบริษัท (ร้อยละ)	
		ทุนชำระแล้ว			
ชื่อบริษัท	ลักษณะธุรกิจ	31 ธันวาคม 2554	31 ธันวาคม 2553	31 ธันวาคม 2554	31 ธันวาคม 2553
บริษัท เมดกาสิสท์ วิชั่น จำกัด	พาณิชย์ อิเล็กทรอนิกส์	20	20	89	89

### 2. เกณฑ์การจัดทำงบการเงิน

งบการเงินนำเสนอเพื่อวัตถุประสงค์ของการรายงานเพื่อใช้ในประเทศไทย และจัดทำเป็นภาษาไทย งบการเงินฉบับภาษาอังกฤษได้จัดทำขึ้นเพื่อความสะดวกของผู้อ่านงบการเงินที่ไม่คุ้นเคยกับภาษาไทย

งบการเงินจัดทำขึ้นตามมาตรฐานการบัญชีไทย ("มาตรฐานการบัญชี") รวมถึงการตีความและแนวปฏิบัติทางการบัญชีที่ประกาศใช้โดยสภาวิชาชีพบัญชี ("สภาวิชาชีพบัญชี") และจัดทำขึ้นตามหลักการบัญชีที่รับรองทั่วไปของประเทศไทย

งบการเงินแสดงหน่วยเงินตราเป็นเงินบาท ยกเว้นที่ระบุไว้เป็นอย่างอื่น งบการเงินนี้ได้จัดทำขึ้นโดยถือหลักเกณฑ์การบันทึกตามราคาทุนเดิม เว้นแต่ที่ได้เปิดเผยเป็นอย่างอื่นในนโยบายการบัญชี

ในการจัดทำงบการเงินให้เป็นไปตามมาตรฐานการบัญชี ผู้บริหารต้องใช้ในการประมาณและข้อสมมติฐานหลายประการ ซึ่งมีผลกระทบต่อการกำหนดนโยบายและการรายงานจำนวนเงินที่เกี่ยวข้องกับ สินทรัพย์ หนี้สิน รายได้ และค่าใช้จ่าย การประมาณและข้อสมมติฐานมาจากการประเมินในอดีต และปัจจัยต่างๆที่ผู้บริหารมีความเชื่อมั่นอย่างสมเหตุสมผลภายใต้สภาวะการณ์แวดล้อมนั้น ดังนั้นผลที่เกิดขึ้นจริงจากการตั้งข้อสมมติฐานต่อมูลค่าตามบัญชีของสินทรัพย์และหนี้สินอาจแตกต่างไปจากที่ประมาณไว้

ประมาณการและข้อสมมติฐานที่ใช้ในการจัดทำงบการเงินจะได้รับการทบทวนอย่างสม่ำเสมอ การปรับประมาณการทางบัญชีจะบันทึกในงวดบัญชีที่ประมาณการดังกล่าวได้รับการทบทวน หากการปรับประมาณการกระทบเฉพาะงวดนั้นๆ และจะบันทึกในงวดที่ปรับหรืองวดในอนาคต หากการปรับประมาณการกระทบทั้งงวดปัจจุบันและอนาคต

### 3. มาตรฐานการบัญชีใหม่

สภาวิชาชีพบัญชีได้ออก 1) ประกาศสภาวิชาชีพบัญชีฉบับที่ 17/2553 ลงวันที่ 9 เมษายน 2553 และประกาศในราชกิจจานุเบกษา เมื่อวันที่ 26 พฤษภาคม 2553 2) ประกาศสภาวิชาชีพบัญชีฉบับที่ 50-55/2553 ลงวันที่ 24 พฤศจิกายน 2553 และประกาศใน ราชกิจจานุเบกษาเมื่อวันที่ 15 ธันวาคม 2553 3) ประกาศสภาวิชาชีพบัญชีฉบับที่ 16-19/2554 ลงวันที่ 12 เมษายน 2554 และประกาศในราชกิจจานุเบกษาเมื่อวันที่ 6 พฤษภาคม 2554 เกี่ยวกับมาตรฐานการบัญชี มาตรฐานการรายงานทางการเงินและ การตีความตามมาตรฐานการรายงานทางการเงิน มีผลบังคับใช้ดังต่อไปนี้

ก) มีผลบังคับใช้สำหรับรอบระยะเวลาบัญชีที่เริ่มต้นในหรือหลังวันที่ 1 มกราคม 2554

มาตรฐานการบัญชีฉบับที่ 1 (ปรับปรุง 2552)	การนำเสนองบการเงิน
มาตรฐานการบัญชีฉบับที่ 2 (ปรับปรุง 2552)	สินค้าคงเหลือ
มาตรฐานการบัญชีฉบับที่ 7 (ปรับปรุง 2552)	งบกระแสเงินสด
มาตรฐานการบัญชีฉบับที่ 8 (ปรับปรุง 2552)	นโยบายการบัญชีการเปลี่ยนแปลงประมาณการทางบัญชีและข้อผิดพลาด
มาตรฐานการบัญชีฉบับที่ 10 (ปรับปรุง 2552)	เหตุการณ์ภายหลังรอบระยะเวลารายงาน
มาตรฐานการบัญชีฉบับที่ 11 (ปรับปรุง 2552)	สัญญาก่อสร้าง
มาตรฐานการบัญชีฉบับที่ 16 (ปรับปรุง 2552)	ที่ดิน อาคารและอุปกรณ์
มาตรฐานการบัญชีฉบับที่ 17 (ปรับปรุง 2552)	สัญญาเช่า
มาตรฐานการบัญชีฉบับที่ 18 (ปรับปรุง 2552)	รายได้
มาตรฐานการบัญชีฉบับที่ 19	ผลประโยชน์ของพนักงาน
มาตรฐานการบัญชีฉบับที่ 23 (ปรับปรุง 2552)	ต้นทุนการกู้ยืม
มาตรฐานการบัญชีฉบับที่ 24 (ปรับปรุง 2552)	การเปิดเผยข้อมูลเกี่ยวกับบุคคลหรือกิจการที่เกี่ยวข้องกัน
มาตรฐานการบัญชีฉบับที่ 26	การบัญชีและการรายงานโครงการผลประโยชน์เมื่อเกษียณอายุ
มาตรฐานการบัญชีฉบับที่ 27 (ปรับปรุง 2552)	งบการเงินรวมและงบการเงินเฉพาะกิจการ
มาตรฐานการบัญชีฉบับที่ 28 (ปรับปรุง 2552)	เงินลงทุนในบริษัทร่วม
มาตรฐานการบัญชีฉบับที่ 29	การรายงานทางการเงินในสภาพเศรษฐกิจที่เงินเฟ้อรุนแรง
มาตรฐานการบัญชีฉบับที่ 31 (ปรับปรุง 2552)	ส่วนได้เสียในการร่วมค้า
มาตรฐานการบัญชีฉบับที่ 33 (ปรับปรุง 2552)	กำไรต่อหุ้น
มาตรฐานการบัญชีฉบับที่ 34 (ปรับปรุง 2552)	งบการเงินระหว่างกาล
มาตรฐานการบัญชีฉบับที่ 36 (ปรับปรุง 2552)	การด้อยค่าของสินทรัพย์
มาตรฐานการบัญชีฉบับที่ 37 (ปรับปรุง 2552)	ประมาณการหนี้สิน และหนี้สินที่อาจเกิดขึ้นและสินทรัพย์ที่อาจเกิดขึ้น
มาตรฐานการบัญชีฉบับที่ 38 (ปรับปรุง 2552)	สินทรัพย์ไม่มีตัวตน
มาตรฐานการบัญชีฉบับที่ 40 (ปรับปรุง 2552)	อสังหาริมทรัพย์เพื่อการลงทุน
มาตรฐานการรายงานทางการเงินฉบับที่ 2 (ปรับปรุง 2552)	การจ่ายโดยใช้หุ้นเป็นเกณฑ์
มาตรฐานการรายงานทางการเงินฉบับที่ 3 (ปรับปรุง 2552)	การรวมธุรกิจ
มาตรฐานการรายงานทางการเงินฉบับที่ 5 (ปรับปรุง 2552)	สินทรัพย์ไม่หมุนเวียนที่ถือไว้เพื่อขายและการดำเนินงานที่ยกเลิก
มาตรฐานการรายงานทางการเงินฉบับที่ 6	การสำรวจและประเมินค่าแหล่งทรัพยากรแร่
การตีความมาตรฐานการรายงานทางการเงิน ฉบับที่ 15	สัญญาการก่อสร้างอสังหาริมทรัพย์

ตั้งแต่วันที่ 1 มกราคม 2554 บริษัทและบริษัทย่อยได้ถือปฏิบัติตามมาตรฐานการรายงานทางการเงินที่ออกและปรับปรุงใหม่ เรื่องผลประโยชน์ของพนักงาน ซึ่งมีผลกระทบต่อการเงิน ดังนี้

	พันบาท	
	งบการเงินรวม	งบการเงินเฉพาะบริษัท
<b>งบแสดงฐานะการเงิน ณ วันที่ 31 ธันวาคม 2554</b>		
กำไรสะสมที่ยังไม่ได้จัดสรร ณ วันที่ 31 ธันวาคม 2553 ตามที่รายงานในงวดก่อน	18,471	26,513
ปรับปรุงการผูกพันของผลประโยชน์พนักงาน	(4,732)	(4,715)
กำไรสะสมที่ยังไม่ได้จัดสรร ณ วันที่ 1 มกราคม 2554	13,739	21,798
<b>งบกำไรขาดทุนเบ็ดเสร็จสำหรับปี สิ้นสุดวันที่ 31 ธันวาคม 2554</b>		
ค่าใช้จ่ายผลประโยชน์พนักงานเพิ่มขึ้น	837	820
ขาดทุนสำหรับปีเพิ่มขึ้น	837	820
ขาดทุนต่อหุ้นเพิ่มขึ้น (บาท)	0.0033	0.0033

- ข) มีผลบังคับใช้สำหรับรอบระยะเวลาบัญชีที่เริ่มต้นในหรือหลังวันที่ 1 มกราคม 2556
- มาตรฐานการบัญชีฉบับที่ 12 ภาษีเงินได้
- มาตรฐานการบัญชีฉบับที่ 20 (ปรับปรุง 2552) การบัญชีสำหรับเงินอุดหนุนจากรัฐบาลและการเปิดเผยข้อมูลเกี่ยวกับความช่วยเหลือจากรัฐบาล
- มาตรฐานการบัญชีฉบับที่ 21 (ปรับปรุง 2552) ผลกระทบจากการเปลี่ยนแปลงของอัตราแลกเปลี่ยนเงินตราต่างประเทศ

ฝ่ายบริหารของบริษัทและบริษัทย่อยได้ประเมินแล้วเห็นว่ามาตรฐานการบัญชีฉบับดังกล่าวจะไม่มีผลกระทบอย่างเป็นสาระสำคัญต่อการเงินสำหรับปีที่เริ่มใช้มาตรฐานการบัญชีดังกล่าว

#### 4. สรุปนโยบายการบัญชีที่สำคัญ

##### เกณฑ์ในการทำงานการเงินรวม

งบการเงินรวมประกอบด้วยงบการเงินของบริษัทและบริษัทย่อย รายการบัญชีที่มีนัยสำคัญระหว่างบริษัทกับบริษัทย่อย ได้ถูกตัดรายการในการทำงานการเงินรวมแล้ว

##### บริษัทย่อย

บริษัทย่อยเป็นกิจการที่อยู่ภายใต้การควบคุมของบริษัท การควบคุมเกิดขึ้นเมื่อบริษัทมีอำนาจควบคุมทั้งทางตรงหรือทางอ้อมในการกำหนดนโยบายทางการเงินและการดำเนินงานของบริษัทย่อยนั้น เพื่อได้มาซึ่งประโยชน์จากกิจกรรมของบริษัทย่อย งบการเงินของบริษัทย่อยได้รวมอยู่ในงบการเงินรวม นับแต่วันที่มีการควบคุมจนถึงวันที่การควบคุมสิ้นสุดลง

##### เงินตราต่างประเทศ

รายการบัญชีที่เป็นเงินตราต่างประเทศแปลงค่าเป็นเงินบาทโดยใช้อัตราแลกเปลี่ยน ณ วันที่เกิดรายการสินทรัพย์และหนี้สินที่เป็นตัวเงินและเป็นเงินตราต่างประเทศ ณ วันที่ในงบแสดงฐานะการเงินแปลงค่าเป็นเงินบาทโดยใช้อัตราแลกเปลี่ยน ณ วันนั้น กำไรหรือขาดทุนจากการแปลงค่าจะบันทึกในงบกำไรขาดทุนเบ็ดเสร็จ

สินทรัพย์และหนี้สินที่ไม่เป็นตัวเงินซึ่งเกิดจากรายการบัญชีที่เป็นเงินตราต่างประเทศและบันทึกตามเกณฑ์ราคาทุนเดิม แปลงค่าเป็นเงินบาทโดยใช้อัตราแลกเปลี่ยน ณ วันที่เกิดรายการ

##### เงินสดและรายการเทียบเท่าเงินสด

เงินสดและรายการเทียบเท่าเงินสด ได้แก่ เงินสดในมือ เงินฝากระหว่างทาง เชื่ระหว่างทาง เงินฝากธนาคารทุกประเภทและเงินฝากประจำและเงินลงทุนชั่วคราวที่มีวันครบกำหนดไม่เกิน 3 เดือนนับจากวันที่ได้มายกเงินฝากธนาคารที่ติดการระงับประกัน

## เงินลงทุนชั่วคราว

เงินลงทุนชั่วคราวประกอบด้วย เงินฝากประจำ เงินลงทุนในตั๋วสัญญาใช้เงินและตั๋วแลกเงินที่มีวันครบกำหนดมากกว่า 3 เดือน แต่ไม่เกิน 1 ปีนับจากวันที่ได้มา

## ลูกหนี้การค้า

ลูกหนี้การค้าแสดงในราคาตามใบแจ้งหนี้หักค่าเพื่อหนี้สงสัยจะสูญ บริษัทและบริษัทย่อยตั้งค่าเพื่อหนี้สงสัยจะสูญจากลูกหนี้ที่คาดว่าจะเรียกเก็บเงินไม่ได้โดยพิจารณาและวิเคราะห์สถานะของลูกหนี้แต่ละรายประกอบ ลูกหนี้จะถูกตัดจำหน่ายบัญชีเมื่อทราบว่าเป็นหนี้สูญ

## เงินลงทุน

- เงินลงทุนในบริษัทย่อย

เงินลงทุนในบริษัทย่อยในงบการเงินเฉพาะบริษัท บันทึกบัญชีโดยใช้วิธีราคาทุน หักขาดทุนจากการด้อยค่า (ถ้ามี)

- เงินลงทุนในตราสารทุน

เงินลงทุนในตราสารทุนซึ่งเป็นหลักทรัพย์ในความต้องการของตลาดซึ่งถือไว้เพื่อค้า จัดประเภทเป็นสินทรัพย์หมุนเวียนและแสดงในมูลค่ายุติธรรม กำไรหรือขาดทุนจากการตีราคาหลักทรัพย์ได้บันทึกในงบกำไรขาดทุน

- การจำหน่ายเงินลงทุน

เมื่อมีการจำหน่ายเงินลงทุน ผลต่างระหว่างจำนวนเงินสุทธิที่ได้รับและมูลค่าตามบัญชี รวมถึงกำไรหรือขาดทุนจากการตีราคาหลักทรัพย์ที่เกี่ยวข้องจะถูกบันทึกในงบกำไรขาดทุนเบ็ดเสร็จ

ในกรณีที่กิจการจำหน่ายบางส่วนของเงินลงทุนที่ถืออยู่ การคำนวณต้นทุนสำหรับเงินลงทุนที่จำหน่ายไป และเงินลงทุนที่ยังถืออยู่ใช้วิธีถัวเฉลี่ยถ่วงน้ำหนัก

## สินค้าคงเหลือ

สินค้าสำเร็จรูปและสินค้าระหว่างการผลิต - แสดงมูลค่าตามราคาทุนถัวเฉลี่ย หรือมูลค่าสุทธิที่จะได้รับแล้ว แต่ราคาใดจะต่ำกว่าราคาทุนดังกล่าวหมายถึงต้นทุนในการผลิตทั้งหมดรวมทั้งค่าใช้จ่ายโรงงานด้วย

วัตถุดิบและวัสดุสิ้นเปลือง - แสดงมูลค่าตามราคาทุน (วิธีเข้าก่อน-ออกก่อน) และจะถือเป็นส่วนหนึ่งของต้นทุนการผลิตเมื่อมีการเบิกใช้

## ที่ดิน อาคาร และอุปกรณ์และค่าเสื่อมราคา

ที่ดิน แสดงด้วยราคาทุนหักขาดทุนจากการด้อยค่า (ถ้ามี)

อาคารและอุปกรณ์แสดงมูลค่าตามราคาทุนหักค่าเสื่อมราคาสะสม และขาดทุนจากการด้อยค่าของสินทรัพย์ (ถ้ามี) เมื่อสินทรัพย์ถูกขายหรือตัดออกจากบัญชีต้นทุนและค่าเสื่อมราคาสะสมของสินทรัพย์ดังกล่าวจะถูกตัดออกจากบัญชี กำไรหรือขาดทุนจากการขายหรือตัดจำหน่ายสินทรัพย์จะบันทึกไว้ในงบกำไรขาดทุนเบ็ดเสร็จ ค่าเสื่อมราคาสำหรับสินทรัพย์ ที่ได้มาก่อนปี 2547 ยกเว้นอาคารคำนวณโดยวิธีขยอลดลงและค่าเสื่อมราคาสำหรับสินทรัพย์ที่ได้มาตั้งแต่ปี 2547 เป็นต้นไปคำนวณจากราคาทุนของสินทรัพย์โดยใช้วิธีเส้นตรงตามอายุการใช้งานโดยประมาณของสินทรัพย์

งานระหว่างก่อสร้าง ได้แก่ สินทรัพย์ที่อยู่ระหว่างการก่อสร้าง และบันทึกในราคาทุน หักขาดทุนจากการด้อยค่า (ถ้ามี) ซึ่งประกอบด้วยต้นทุนในการก่อสร้างและต้นทุนทางตรงอื่น ๆ งานระหว่างก่อสร้างจะไม่มีกรคิดค่าเสื่อมราคากว่าการก่อสร้างจะแล้วเสร็จและสินทรัพย์นั้นๆ ได้ใช้ในการดำเนินงาน

## ค่าเสื่อมราคา

ค่าเสื่อมราคابันทึกลงเป็นค่าใช้จ่ายในงบกำไรขาดทุนเบ็ดเสร็จ จำนวนโดยวิธีเส้นตรงตามเกณฑ์อายุการใช้งาน โดยประมาณของสินทรัพย์แต่ละรายการ ประมาณการอายุการใช้งานของสินทรัพย์แสดงได้ดังนี้

ส่วนปรับปรุงอาคาร	5 ปี
อาคารและสิ่งปลูกสร้าง	20 ปี
เครื่องจักรและอุปกรณ์	5 ปี
เครื่องตกแต่งและติดตั้งและอุปกรณ์สำนักงาน	3-5 ปี
แม่พิมพ์	5 ปี
ยานพาหนะ	5 ปี

ในระหว่างปี 2553 บริษัทเปลี่ยนแปลงการประมาณการค่าเสื่อมราคาของแม่พิมพ์ซึ่งตัดตามส่วนของผลผลิต เป็นวิธีเส้นตรง ผลกระทบของการเปลี่ยนแปลงทำให้ขาดทุนสุทธิรวมสำหรับปีสิ้นสุด 31 ธันวาคม 2553 เพิ่มขึ้น จำนวน 1.5 ล้านบาท (0.006 บาทต่อหุ้น)

## สินทรัพย์ไม่มีตัวตน

สินทรัพย์ไม่มีตัวตนแสดงตามราคาทุนหักค่าตัดจำหน่ายสะสม ค่าตัดจำหน่ายของสินทรัพย์ไม่มีตัวตนคำนวณจากราคาทุนของสินทรัพย์โดยใช้วิธีเส้นตรงตามอายุการใช้ประโยชน์โดยประมาณของสินทรัพย์ไม่มีตัวตน

ค่าสิทธิในการใช้เครื่องหมายการค้า	10 ปี
ต้นทุนการพัฒนาซอฟต์แวร์	3 ปี

## การด้อยค่าของสินทรัพย์

ยอดสินทรัพย์คงเหลือตามบัญชีของบริษัทและบริษัทย่อยได้รับการทบทวน ณ ทุกวันที่ในงบแสดงฐานะการเงินว่า มีข้อบ่งชี้เรื่องการด้อยค่าหรือไม่ ในกรณีที่ข้อบ่งชี้จะทำการประมาณมูลค่าสินทรัพย์ที่คาดว่าจะได้รับคืน

สินทรัพย์ไม่มีตัวตนที่มีอายุการใช้งานไม่จำกัดและสินทรัพย์ไม่มีตัวตนซึ่งยังไม่ได้ใช้ จะมีการทดสอบการด้อยค่าทุกปีและเมื่อมีข้อบ่งชี้เรื่องการด้อยค่า

การรับรู้ขาดทุนจากการด้อยค่า เมื่อมูลค่าตามบัญชีของสินทรัพย์ หรือมูลค่าตามบัญชีของหน่วยสินทรัพย์ ที่ก่อให้เกิดเงินสด สูงกว่ามูลค่าที่จะได้รับคืน ขาดทุนจากการด้อยค่าบันทึกในงบกำไรขาดทุนเบ็ดเสร็จ

## การคำนวณมูลค่าที่คาดว่าจะได้รับคืน

มูลค่าที่คาดว่าจะได้รับคืนของสินทรัพย์อื่น หมายถึงราคาขายสุทธิของสินทรัพย์ หรือมูลค่าจากการใช้ของสินทรัพย์ แล้วแต่มูลค่าใดจะสูงกว่าในการประเมินมูลค่าจากการใช้ของสินทรัพย์จะประมาณจากกระแสเงินสดที่จะได้รับในอนาคตจะคิดลดเป็นมูลค่าปัจจุบันโดยใช้อัตราคิดลดก่อนคำนึงภาษีเงินได้เพื่อให้สะท้อนมูลค่าที่อาจประเมินได้ในตลาดปัจจุบันซึ่งแปรไปตามเวลาและความเสี่ยงที่มีต่อสินทรัพย์ สำหรับสินทรัพย์ที่ไม่ก่อให้เกิดกระแสเงินสดรับโดยอิสระจากสินทรัพย์อื่น ให้พิจารณามูลค่าที่คาดว่าจะได้รับคืนให้สอดคล้องกับหน่วยสินทรัพย์ที่ก่อให้เกิดเงินสดที่สินทรัพย์นั้นมีความเกี่ยวข้องด้วย

## การกลับริายการด้อยค่า

บริษัทและบริษัทย่อยจะกลับริายการบัญชีขาดทุนจากการด้อยค่าเพียงเพื่อให้มูลค่าตามบัญชีของสินทรัพย์ไม่เกินกว่ามูลค่าตามบัญชีภายหลังหักค่าเสื่อมราคาหรือค่าตัดจำหน่าย เสมือนหนึ่งไม่เคยมีการบันทึกขาดทุนจากการด้อยค่ามาก่อน

## เจ้าหนี้การค้าและเจ้าหนี้อื่น

เจ้าหนี้การค้าและเจ้าหนี้อื่นแสดงในราคาทุน

## ประมาณการหนี้สิน

ประมาณการหนี้สินจะรับรู้ในงบแสดงฐานะการเงินก็ต่อเมื่อบริษัทและบริษัทย่อยมีการหนี้สินเกิดขึ้นจากข้อพิพาททางกฎหมายหรือการผูกพันซึ่งเป็นผลมาจากเหตุการณ์ในอดีต และมีความเป็นไปได้ค่อนข้างแน่นอนว่าประโยชน์เชิงเศรษฐกิจจะต้องถูกจ่ายไปเพื่อชำระหนี้สินดังกล่าว โดยการหนี้สินดังกล่าวสามารถประมาณจำนวนเงินได้อย่างน่าเชื่อถือ ถ้าผลกระทบดังกล่าวเป็นนัยสำคัญ ประมาณการกระแสเงินสดที่จะจ่ายในอนาคตจะคิดลดเป็นมูลค่าปัจจุบันโดยใช้อัตราคิดลดในตลาดปัจจุบันก่อนคำนึงภาษีเงินได้ เพื่อให้สะท้อนมูลค่าที่อาจประเมินได้ในตลาดปัจจุบันซึ่งแปรไปตามเวลาและความเสี่ยงที่มีต่อหนี้สิน

## ผลประโยชน์พนักงาน

บริษัทและบริษัทย่อยได้ปฏิบัติตามมาตรฐานบัญชี ฉบับที่ 19 เรื่อง ผลประโยชน์พนักงาน

ภายใต้นโยบายการบัญชีใหม่การผูกพันของบริษัทและบริษัทย่อยเกี่ยวกับผลประโยชน์หลังออกจากงานภายใต้โครงการผลประโยชน์ที่กำหนดไว้ และผลประโยชน์ระยะยาวอื่น ได้บันทึกในงบการเงิน ด้วยวิธีคิดลดแต่ละหน่วยที่ประมาณการไว้ซึ่งคำนวณโดยนักคณิตศาสตร์ประกันภัยซึ่งเดิมบริษัทและบริษัทย่อยรับรู้การผูกพันเมื่อเกิดรายการ

บริษัทและบริษัทย่อยเลือกที่จะบันทึกหนี้สินทั้งหมดดังกล่าวเป็นรายการปรับปรุงกำไรสะสม ณ วันที่ 1 มกราคม 2554 ตามวิธีปฏิบัติในช่วงเปลี่ยนแปลงของมาตรฐานการบัญชี ฉบับที่ 19 ดังที่เปิดเผยไว้ในหมายเหตุประกอบงบการเงินข้อ 3

## รายได้

รายได้ที่รับรู้ไม่รวมภาษีมูลค่าเพิ่มหรือภาษีขายอื่นๆ และแสดงสุทธิจากส่วนลดการค้า

## การขายสินค้าและให้บริการ

รายได้จากการขายสินค้าจะรับรู้ในงบกำไรขาดทุนเบ็ดเสร็จเมื่อได้โอนความเสี่ยงและผลตอบแทนที่เป็นสาระสำคัญของความเป็นเจ้าของสินค้าที่มีนัยสำคัญไปให้กับผู้ซื้อแล้ว และจะไม่รับรู้รายได้ถ้าฝ่ายบริหารยังมีการควบคุมหรือบริหารสินค้าที่ขายแล้วนั้นหรือมีความไม่แน่นอนที่มีนัยสำคัญในการได้รับประโยชน์จากรายการบัญชีนั้น ไม่อาจวัดมูลค่าของจำนวนรายได้และต้นทุนที่เกิดขึ้นได้อย่างน่าเชื่อถือ มีความเป็นไปได้ค่อนข้างแน่นอนที่จะต้องรับคืนสินค้า

รายได้จากการให้บริการรับรู้เมื่อมีการให้บริการ

## ดอกเบี้ยรับและเงินปันผลรับ

ดอกเบี้ยรับบันทึกในงบกำไรขาดทุนเบ็ดเสร็จตามเกณฑ์คงค้าง เงินปันผลรับบันทึกในงบกำไรขาดทุนเบ็ดเสร็จในวันที่บริษัทและบริษัทย่อยมีสิทธิได้รับเงินปันผลซึ่งตามปกติในกรณีเงินปันผลที่จะได้รับจากหลักทรัพย์ในความต้องการของตลาดจะพิจารณาจากวันที่มีการประกาศสิทธิการรับเงินปันผล

## ค่าใช้จ่าย

### รายจ่ายทางการเงิน

ดอกเบี้ยจ่ายและค่าใช้จ่ายในต้นทุนเดียวกันบันทึกในงบกำไรขาดทุนเบ็ดเสร็จในงวดที่ค่าใช้จ่ายดังกล่าวเกิดขึ้น ยกเว้นในกรณีที่มีการบันทึกเป็นต้นทุนส่วนหนึ่งของสินทรัพย์ อันเป็นผลมาจากการใช้เวลายาวนานในการจัดหาก่อสร้างหรือการผลิตสินทรัพย์ดังกล่าวก่อนที่จะนำมาใช้เองหรือเพื่อขาย ดอกเบี้ยซึ่งเป็นส่วนหนึ่งของค่างวดตามสัญญาเช่าการเงินบันทึกในงบกำไรขาดทุนเบ็ดเสร็จโดยใช้วิธีอัตราดอกเบี้ยที่แท้จริง



## ภาษีเงินได้

ภาษีเงินได้ ได้แก่ภาษีที่คาดว่าจะจ่ายชำระโดยคำนวณจากกำไรประจำปีที่ต้องเสียภาษี โดยใช้อัตราภาษีที่ประกาศใช้ ณ วันที่ในงบแสดงฐานะการเงิน ตลอดจนการปรับปรุงภาษีที่เกี่ยวกับรายการในปีก่อนๆ

## ขาดทุนต่อหุ้น

ขาดทุนต่อหุ้นคำนวณโดยการหารขาดทุนสำหรับปีที่เป็นของผู้ถือหุ้นสามัญด้วยจำนวนหุ้นสามัญถัวเฉลี่ยถ่วงน้ำหนักที่ออกอยู่ในระหว่างปี

## 5. รายการบัญชีกับบุคคลหรือกิจการที่เกี่ยวข้องกัน

สินทรัพย์ หนี้สิน รายได้ ต้นทุน และค่าใช้จ่าย ส่วนหนึ่งของบริษัทเกิดจากรายการบัญชีกับกิจการที่เกี่ยวข้องกัน บุคคลหรือกิจการที่เกี่ยวข้องกัน หมายถึง บุคคลหรือกิจการที่อยู่ภายใต้การควบคุมของบริษัท หรือสามารถควบคุมบริษัททั้งทางตรงและทางอ้อม หรือมีอิทธิพลอย่างเป็นสาระสำคัญในการตัดสินใจด้านการเงินหรือการดำเนินงานของบริษัท

ลักษณะของความสัมพันธ์กับกิจการที่เกี่ยวข้องกันเป็นดังนี้

ชื่อบริษัท	ประเภทธุรกิจ	ลักษณะความสัมพันธ์
บริษัท เมดดาสิสท์ วิชั่น จำกัด	พาณิชย์อิเล็กทรอนิกส์	บริษัทย่อย
บริษัท ไมต้า แอสเซ็ท จำกัด (มหาชน)	ขายและให้บริการเช่าซื้อ	กรรมการร่วมกัน
บริษัท ไมต้า โฮเทล แอนด์ รีสอร์ท จำกัด	ธุรกิจสนามกอล์ฟและพัมนาอสังหาริมทรัพย์	กรรมการร่วมกัน
บริษัท เมดดาสิสท์ มาร์เก็ตติ้ง คอร์ปอเรชั่น จำกัด	จำหน่ายเครื่องเล่นเกม	ผู้ถือหุ้น
บริษัท เมดดาสิสท์ ยูเอสเอ เอเชีย จำกัด สาขาไต้หวัน	จำหน่ายเครื่องเล่นเกม	กรรมการร่วมกัน
บริษัท เค.เค. ไมต้า เมดดาสิสท์ อินเทอร์เน็ตชั่นแนล จำกัด	จำหน่ายเครื่องเล่นเกม	กรรมการร่วมกัน
(เดิมชื่อ บริษัท เค.เค. เมดดาสิสท์ ยูเอสเอ เอเชีย จำกัด)		
บริษัท เมดดาสิสท์ เอเชีย จำกัด	จำหน่ายโปรแกรมเกม	กรรมการร่วมกัน

นโยบายการกำหนดราคาสำหรับแต่ละรายการอธิบายได้ดังต่อไปนี้

รายการ	นโยบายการกำหนดราคา
ขาย	ราคาตลาด
รายได้อื่น	ตามที่เกิดขึ้นจริง
ซื้อ	ราคาตลาด
ค่าส่งเสริมการขาย	อัตราตามที่ตกลงกัน / ตามที่เกิดขึ้นจริง
ค่าตัวแทนจัดจำหน่าย	1,000 - 3,500 บาท / ชิ้น
ค่าใช้จ่ายอื่น	ตามที่เกิดขึ้นจริง

รายได้และค่าใช้จ่ายที่มีสาระสำคัญที่เกิดขึ้นระหว่างกิจการที่เกี่ยวข้องกัน สำหรับแต่ละปีสิ้นสุดวันที่ 31 ธันวาคม 2553 และ 2552 มีดังนี้

	พันบาท			
	รวมการเงินรวม		รวมการเงินเฉพาะบริษัท	
	2554	2553	2554	2553
<b>ขาย</b>				
บริษัท เค.เค. ไมต้า เมดกาสิสท์ อินเตอร์เนชั่นแนล จำกัด (เดิมชื่อ บริษัท เค.เค. เมดกาสิสท์ ยูเอสเอ เอเชีย จำกัด)	528	17,957	528	17,957
บริษัท เมดกาสิสท์ มาร์เก็ตติ้ง คอร์ปอเรชั่น จำกัด	-	1,989	-	1,989
บริษัท เมดกาสิสท์ ยูเอสเอ เอเชีย จำกัด สาขาไต้หวัน	25	321	25	321
บริษัท เมดกาสิสท์ เอเชีย จำกัด	-	35	-	35
บริษัท เมดกาสิสท์ วิชั่น จำกัด	-	-	6	18
บริษัท ไมต้า โฮเทล แอนด์ รีสอร์ท จำกัด	1	-	1	-
	554	20,302	560	20,320
<b>รายได้อื่น</b>				
บริษัท เมดกาสิสท์ ยูเอสเอ เอเชีย จำกัด สาขาไต้หวัน	5	-	-	-
บริษัท เค.เค. ไมต้า เมดกาสิสท์ อินเตอร์เนชั่นแนล จำกัด (เดิมชื่อ บริษัท เค.เค. เมดกาสิสท์ ยูเอสเอ เอเชีย จำกัด)	1	-	1	-
บริษัท ไมต้า โฮเทล แอนด์ รีสอร์ท จำกัด	-	1	-	1
บริษัท เมดกาสิสท์ วิชั่น จำกัด	-	-	305	200
	6	1	306	201
<b>ซื้อสินค้า</b>				
บริษัท เมดกาสิสท์ ยูเอสเอ เอเชีย จำกัด สาขาไต้หวัน	-	2,299	-	2,299
บริษัท เค.เค. ไมต้า เมดกาสิสท์ อินเตอร์เนชั่นแนล จำกัด (เดิมชื่อ บริษัท เค.เค. เมดกาสิสท์ ยูเอสเอ เอเชีย จำกัด)	26	44	26	44
บริษัท เมดกาสิสท์ เอเชีย จำกัด	-	61	-	61
บริษัท เมดกาสิสท์ วิชั่น จำกัด	-	-	300	470
	26	2,404	326	2,874
<b>ค่าใช้จ่ายในการส่งเสริมการขาย</b>				
บริษัท เมดกาสิสท์ มาร์เก็ตติ้ง คอร์ปอเรชั่น จำกัด	-	1,963	-	1,963
บริษัท เค.เค. ไมต้า เมดกาสิสท์ อินเตอร์เนชั่นแนล จำกัด (เดิมชื่อ บริษัท เค.เค. เมดกาสิสท์ ยูเอสเอ เอเชีย จำกัด)	-	101	-	101
	-	2,064	-	2,064
<b>ค่าตอบแทนจัดจำหน่าย</b>				
บริษัท เมดกาสิสท์ มาร์เก็ตติ้ง คอร์ปอเรชั่น จำกัด	-	1,645	-	1,645
บริษัท เค.เค. ไมต้า เมดกาสิสท์ อินเตอร์เนชั่นแนล จำกัด (เดิมชื่อ บริษัท เค.เค. เมดกาสิสท์ ยูเอสเอ เอเชีย จำกัด)	320	-	320	-
บริษัท เมดกาสิสท์ วิชั่น จำกัด	-	-	10	10
	320	1,645	330	1,655
<b>ค่าใช้จ่ายอื่น</b>				
บริษัท เค.เค. ไมต้า เมดกาสิสท์ อินเตอร์เนชั่นแนล จำกัด (เดิมชื่อ บริษัท เค.เค. เมดกาสิสท์ ยูเอสเอ เอเชีย จำกัด)	-	300	-	300
บริษัท ไมต้า แอสเซ็ท จำกัด (มหาชน)	3	10	3	10
บริษัท เมดกาสิสท์ มาร์เก็ตติ้ง คอร์ปอเรชั่น จำกัด	-	7	-	7
บริษัท เมดกาสิสท์ ยูเอสเอ เอเชีย จำกัด สาขาไต้หวัน	-	2	-	2
บริษัท เมดกาสิสท์ วิชั่น จำกัด	-	-	322	182
	3	319	325	501

ยอดคงเหลือที่มีสาระสำคัญกับกิจการที่เกี่ยวข้องกัน ณ วันที่ 31 ธันวาคม 2554 และ 2553 มีดังนี้

	พันบาท			
	รวมการเงินรวม		รวมการเงินเฉพาะบริษัท	
	2554	2553	2554	2553
<b>ลูกหนี้การค้า</b>				
บริษัท เค.เค. ไมต้า เมดกาสิสท์ อินเตอร์เนชั่นแนล จำกัด	21,495	26,240	21,495	26,240
(เดิมชื่อ บริษัท เค.เค. เมดกาสิสท์ ยูเอสเอ เอเชีย จำกัด)				
บริษัท เมดกาสิสท์ มาร์เก็ตติ้ง คอร์ปอเรชั่น จำกัด	16,177	16,177	16,177	16,177
บริษัท เมดกาสิสท์ วิชั่น จำกัด	-	-	-	2
	37,672	42,417	37,672	42,419
<b>หัก ค่าเผื่อนี้สงสัยระยะสูง</b>	(31,510)	(11,077)	(31,510)	(11,077)
สุทธิ	6,162	31,340	6,162	31,342
<b>ลูกหนี้อื่น</b>				
บริษัท เมดกาสิสท์ วิชั่น จำกัด	-	-	26	26
<b>เจ้าหนี้การค้า</b>				
บริษัท เค.เค. ไมต้า เมดกาสิสท์ อินเตอร์เนชั่นแนล จำกัด	-	44	-	44
(เดิมชื่อ บริษัท เค.เค. เมดกาสิสท์ ยูเอสเอ เอเชีย จำกัด)	-	-	7	73
บริษัท เมดกาสิสท์ วิชั่น จำกัด	-	44	7	117
<b>เจ้าหนี้อื่น</b>				
บริษัท เมดกาสิสท์ ยูเอสเอ เอเชีย จำกัด สาขาไต้หวัน	-	17	-	17
บริษัท เมดกาสิสท์ วิชั่น จำกัด	-	-	19	10
	-	17	19	27
<b>เงินกู้ยืมระยะสั้น</b>				
กรรมการ (ไม่คิดดอกเบี้ย)	750	-	-	-

รายการเคลื่อนไหวของเงินให้กู้ยืมระยะสั้นแก่บุคคลที่เกี่ยวข้องกันและดอกเบี้ยค้างรับระหว่างปีมีดังนี้

	พันบาท			
	รวมการเงินรวม			
	31 ธันวาคม 2553	เพิ่มขึ้น	ลดลง	31 ธันวาคม 2554
เงินกู้ยืมระยะสั้น	-	750	-	750
ดอกเบี้ยค้างจ่าย	-	-	-	-
รวม	-	750	-	750

## 6. เงินสดและรายการเทียบเท่าเงินสด

	พันบาท			
	รวมการเงินรวม		รวมการเงินเฉพาะบริษัท	
	2554	2553	2554	2553
เงินสด	46	29	29	18
เงินฝากระหว่างทาง	-	10,296	-	10,296
เงินฝากสถาบันการเงิน	6,284	24,755	6,163	18,270
รวม	6,330	35,080	6,192	28,584

## 7. เงินลงทุนชั่วคราว

	งบพันบาท			
	งบการเงินรวม		งบการเงินเฉพาะบริษัท	
	2554	2553	2554	2553
เงินฝากประจำ (ดอกเบี้ยร้อยละ 3.9-4.2 ต่อปี ในปี 2554)	74,800	-	74,800	-
ตั๋วแลกเงิน (ดอกเบี้ยร้อยละ 2.7-4.3 ต่อปี ในปี 2554 และ ร้อยละ 1.8-2.1 ต่อปี ในปี 2553)	60,000	60,000	60,000	60,000
เงินลงทุนในหลักทรัพย์เพื่อค้า	-	49,976	-	49,976
รวม	134,800	109,976	134,800	109,976

เงินลงทุนในหลักทรัพย์เพื่อค้ามีรายละเอียดดังนี้

	พันบาท					
	งบการเงินรวมและงบการเงินเฉพาะบริษัท					
	31 ธันวาคม 2554			31 ธันวาคม 2553		
	ราคาทุน	มูลค่า ยุติธรรม	กำไรที่ยัง ไม่เกิดขึ้นจริง	ราคาทุน	มูลค่า ยุติธรรม	กำไรที่ยัง ไม่เกิดขึ้นจริง
หลักทรัพย์เพื่อค้า	-	-	-	48,719	49,976	1,257

รายการเคลื่อนไหวของเงินลงทุนในหลักทรัพย์เพื่อค้าสำหรับปีสิ้นสุดวันที่ 31 ธันวาคม 2554 มีดังต่อไปนี้

	พันบาท	
	งบการเงินรวมและงบการเงินเฉพาะบริษัท	
ราคาตามบัญชีสุทธิต้นปี	49,976	
ยอดซื้อหลักทรัพย์	-	
ยอดขายหลักทรัพย์	(49,976)	
บวก กำไรที่ยังไม่เกิดขึ้นจริง	-	
ราคาตามบัญชีสุทธิสิ้นปี	-	

## 8. ลูกหนี้การค้า - สุทธิ

	งบพันบาท			
	งบการเงินรวม		งบการเงินเฉพาะบริษัท	
	2554	2553	2554	2553
กิจการที่เกี่ยวข้องกัน	37,672	42,417	37,672	42,419
กิจการอื่น	31,710	27,530	31,710	27,530
รวม	69,382	69,947	69,382	69,949
หัก ค่าเผื่อนี้สงสัยสูญ	(55,765)	(28,588)	(55,765)	(28,588)
สุทธิ	13,617	41,359	13,617	41,361

ยอดลูกหนี้การค้ากับกิจการที่เกี่ยวข้องกันแยกตามอายุหนี้ที่ค้างชำระได้ดังนี้

	พันบาท			
	รวม		เฉพาะบริษัท	
	2554	2553	2554	2553
ยังไม่ถึงกำหนดชำระ	-	-	-	2
ค้างชำระน้อยกว่า 3 เดือน	-	9,053	-	9,053
ค้างชำระ 3 - 6 เดือน	-	8,506	-	8,506
ค้างชำระ 6 - 12 เดือน	-	7,488	-	7,488
ค้างชำระมากกว่า 12 เดือน	37,672	17,370	37,672	17,370
รวม	37,672	42,417	37,672	42,419
หัก ค่าเผื่อนี้สงสัยสูญ	(31,510)	(11,077)	(31,510)	(11,077)
สุทธิ	6,162	31,340	6,162	31,342

ยอดลูกหนี้การค้ากับกิจการอื่นแยกตามอายุหนี้ที่ค้างชำระได้ดังนี้

	พันบาท			
	รวม		เฉพาะบริษัท	
	2554	2553	2554	2553
ยังไม่ถึงกำหนดชำระ	4,341	3,229	4,341	3,229
ค้างชำระน้อยกว่า 3 เดือน	920	2,665	920	2,665
ค้างชำระ 3 - 6 เดือน	760	5,570	760	5,570
ค้างชำระ 6 - 12 เดือน	1,244	10,856	1,244	10,856
ค้างชำระมากกว่า 12 เดือน	24,445	5,210	24,445	5,210
รวม	31,710	27,530	31,710	27,530
หัก ค่าเผื่อนี้สงสัยสูญ	(24,255)	(17,511)	(24,255)	(17,511)
สุทธิ	7,455	10,019	7,455	10,019

## 9. เงินให้กู้ยืมระยะสั้นแก่บุคคลอื่นและดอกเบี้ยค้างรับ

	พันบาท			
	รวม		เฉพาะบริษัท	
	2554	2553	2554	2553
เงินให้กู้ยืมระยะสั้น	5,751	7,868	5,751	7,868
ดอกเบี้ยค้างรับ	487	-	487	-
รวม	6,238	7,868	6,238	7,868

รายการเคลื่อนไหวของเงินให้กู้ยืมระยะสั้นแก่บุคคลอื่นและดอกเบี้ยค้างรับระหว่างปีมีดังนี้

	พันบาท			
	รวม			
	31 ธันวาคม 2553	เพิ่มขึ้น	ลดลง	31 ธันวาคม 2554
เงินให้กู้ยืมระยะสั้น	7,868	-	(2,117)	5,751
ดอกเบี้ยค้างรับ	-	1,167	(680)	487
รวม	7,868	1,167	(2,797)	6,238

บัญชีนี้ ได้แก่ เงินให้กู้ยืมระยะสั้นแก่คุณอัครเทพ โกโรวรา มีดอกเบียอัตราร้อยละ 15 ต่อปีสัญญาเงินให้กู้ยืมระบุให้คำประกันโดยบุคคลธรรมดาและกำหนดให้ผู้กู้และผู้คำประกันนำเงินที่ต้นมาวางเป็นหลักประกันการชำระหนี้ ต่อมาวันที่ 30 ธันวาคม 2551 ลูกหนี้ได้ขอขยายระยะเวลาการชำระหนี้ออกไปโดยลูกหนี้ยินยอมโอนที่ดินหลักประกันดังกล่าวให้กับบริษัท เพื่อเพิ่มความหนักแน่นในหลักประกันการชำระหนี้ และตามบันทึกข้อตกลง บริษัทมีหน้าที่ต้องโอนคืนหลักประกันให้กับลูกหนี้ เมื่อลูกหนี้ได้ชำระคืนเงินต้นพร้อมดอกเบี้ยครบถ้วนแล้ว เงินให้กู้ยืมนี้มีกำหนดชำระคืนภายในวันที่ 28 ธันวาคม 2552 เมื่อครบกำหนดชำระ ลูกหนี้มีหนังสือขอขยายระยะเวลาการชำระหนี้ออกไปโดยมีกำหนดการชำระคืนเป็นรายเดือนตั้งแต่วันที่เดือนมีนาคม ถึง ธันวาคม 2553

ณ วันที่ 31 ธันวาคม 2554 และ 2553 บริษัทไม่มีการอนุมัติขยายเวลาชำระหนี้ดังกล่าวอีก แต่อย่างไรก็ดี หลักประกันดังกล่าวยังคงมีมูลค่าสูงกว่ามูลหนี้ทั้งหมด

## 10. สินค้าคงเหลือ - สุทธิ

	พันบาท			
	รวมการเงินรวม		รวมการเงินเฉพาะบริษัท	
	2554	2553	2554	2553
สินค้าสำเร็จรูป	12,883	16,552	12,137	15,707
งานระหว่างผลิต	955	512	955	513
วัตถุดิบ	23,306	25,900	23,197	25,885
วัสดุสิ้นเปลือง	147	173	147	173
รวม	37,291	43,137	36,436	42,278
หัก ค่าเพื่อสินค้าล้าสมัย	(6,745)	(2,722)	(5,999)	(2,343)
สุทธิ	30,546	40,415	30,437	39,935

## 11. เงินฝากสถาบันการเงินที่มีการค้ำประกัน

ณ วันที่ 31 ธันวาคม 2554 และ 2553 ได้นำเงินฝากประจำจำนวน 0.9 ล้านบาท และจำนวน 0.3 ล้านบาท ตามลำดับไปวางเป็นหลักทรัพยค้ำประกันสำหรับการออกหนังสือค้ำประกันของธนาคาร

## 12. เงินลงทุนในบริษัทย่อย

	พันบาท					
	รวมการเงินเฉพาะบริษัท					
	ทุนชำระแล้ว		ร้อยละการถือหุ้น		ราคาทุน	
	2554	2553	2554	2553	2554	2553
บริษัท เมดตาลิสก์ วิชั่น จำกัด	20,000	20,000	89	89	17,800	17,800

## 13. เงินลงทุนระยะยาวอื่น

	ประเภทกิจการ	พันบาท					
		รวมการเงินรวม					
		ทุนชำระแล้ว		ร้อยละการถือหุ้น		ราคาทุน	
		2554	2553	2554	2553	2554	2553
บริษัท ภูเก็ตเพนนิซูลา จำกัด	ธุรกิจโรงแรม	600,000	600,000	20	20	138,060	138,060
บริษัท ออรา ดรีม จำกัด	ธุรกิจโรงแรม	500,000	500,000	9	9	45,000	45,000
รวม						183,060	183,060

ประเภทกิจการ		พันบาท					
		งบการเงินเฉพาะบริษัท					
		ทุนชำระแล้ว		ร้อยละการถือหุ้น		ราคาทุน	
		2554	2553	2554	2553	2554	2553
บริษัท ภูเก็ตเพนินซูลา จำกัด	ธุรกิจโรงแรม	600,000	600,000	20	20	140,000	140,000
บริษัท ออรา ดรีม จำกัด	ธุรกิจโรงแรม	500,000	500,000	9	9	45,000	45,000
รวม						185,000	185,000

1) ในปี 2549 บริษัทได้ลงทุนในหุ้นสามัญของบริษัท ภูเก็ตเพนินซูลา จำกัด จำนวน 1.2 ล้านหุ้นในราคาหุ้นละ 116.66 บาท เป็นจำนวนรวม 140 ล้านบาท คิดเป็นสัดส่วนร้อยละ 20 ของทุนจดทะเบียนของบริษัทดังกล่าว

เกี่ยวเนื่องมาจากการรวมกันของกิจการที่เกี่ยวข้องกันแห่งหนึ่งซึ่งเป็นกรรมการของบริษัทด้วย ได้ร่วมลงทุนกับกรรมการของ บริษัท ภูเก็ต เพนินซูลา จำกัด แล้วต่อมาในปี 2550 ทั้ง 2 ฝ่ายเกิดข้อพิพาทกัน ทำให้บริษัทไม่ได้รับงบการเงินของบริษัทที่ลงทุนไว้ตั้งแต่ปี 2550 ดังนั้น เพื่อพิจารณาการด้อยค่าของเงินลงทุนดังกล่าว ซึ่งถือเป็นการถูกจำกัดขอบเขตโดยสถานการณ์งบการเงินรวมได้แสดงเงินลงทุนดังกล่าวในมูลค่าตามบัญชีที่เคยบันทึกตามวิธีส่วนได้เสีย ส่วนงบการเงินเฉพาะบริษัท บริษัทบันทึกเงินลงทุนดังกล่าวด้วยราคาทุนที่จ่ายซื้อเงินลงทุน ซึ่งต่อมาบริษัทได้จัดประเภทเป็นเงินลงทุนระยะยาวอื่น เนื่องจากบริษัทไม่มีอำนาจควบคุมหรืออิทธิพลอย่างมีสาระสำคัญในบริษัทดังกล่าว

ณ วันที่ 31 ธันวาคม 2554 ข้อพิพาทดังกล่าวยังไม่สามารถหาข้อยุติได้ ทำให้บริษัทยังไม่สามารถประเมินผลขาดทุนที่อาจเกิดขึ้นจากเงินลงทุนดังกล่าวได้

2) ตามที่ประชุมคณะกรรมการบริษัทครั้งที่ 4/2553 เมื่อวันที่ 21 เมษายน 2553 มีมติเป็นเอกฉันท์ให้ลงทุนในบริษัท ออรา ดรีม จำกัด โดยลงทุนในหุ้นสามัญจำนวน 4.5 ล้านหุ้น มูลค่าหุ้นละ 10 บาท คิดเป็นจำนวนเงิน 45 ล้านบาท (ถือหุ้นร้อยละ 9 ) โดยบริษัทดังกล่าวประกอบกิจการโรงแรมในจังหวัดนครปฐม

#### 14. ที่ดิน อาคารและอุปกรณ์ - สุทธิ

	พันบาท							
	งบการเงินรวม							
	ที่ดิน	อาคารและสิ่งปรับปรุงอาคาร	เครื่องตกแต่งและอุปกรณ์สำนักงาน	เครื่องจักรและอุปกรณ์	ระบบไฟฟ้า	ยานพาหนะ	สินทรัพย์ระหว่างก่อสร้าง	รวม
<b>ราคาทุน</b>								
ยอดคงเหลือ ณ วันที่ 1 มกราคม 2553	12,768	16,343	2,319	33,328	1,865	8,892	2,108	77,623
ซื้อเพิ่ม	-	-	576	461	-	-	3,934	4,971
จำหน่าย/ตัดจำหน่าย	-	-	(1)	(1,589)	-	-	-	(1,590)
รายการโอนเข้า/(ออก)	-	1,475	311	4,975	-	-	(5,599)	1,162
ยอดคงเหลือ ณ วันที่ 31 ธันวาคม 2553	12,768	17,818	3,205	37,175	1,865	8,892	443	82,166
ซื้อเพิ่ม	-	-	102	555	-	-	-	657
จำหน่าย/ตัดจำหน่าย	-	-	(13)	(151)	-	(3,650)	-	(3,814)
รายการโอนเข้า/(ออก)	-	-	-	418	-	-	-	418
ยอดคงเหลือ ณ วันที่ 31 ธันวาคม 2554	12,768	17,818	3,294	37,997	1,865	5,242	443	79,427

	พันบาท							
	งบการเงินรวม							
	ที่ดิน	อาคารและ สิ่งปรับปรุง อาคาร	เครื่องตกแต่ง และอุปกรณ์ สำนักงาน	เครื่องจักร และอุปกรณ์	ระบบ ไฟฟ้า	ยาน พาหนะ	สินทรัพย์ ระหว่าง ก่อสร้าง	รวม
<b>ค่าเสื่อมราคาสะสม</b>								51,730
ยอดคงเหลือ ณ วันที่ 1 มกราคม 2553	-	11,141	1,882	29,024	1,865	7,818	-	5,319
ค่าเสื่อมราคาสำหรับปี	-	1,189	289	2,767	-	1,074	-	(1,586)
จำหน่าย/ตัดจำหน่าย	-	-	(1)	(1,585)	-	-	-	55,463
ยอดคงเหลือ ณ วันที่ 31 ธันวาคม 2553	-	12,330	2,170	30,206	1,865	8,892	-	4,476
ค่าเสื่อมราคาสำหรับปี	-	1,167	287	3,022	-	-	-	(3,806)
จำหน่าย/ตัดจำหน่าย	-	-	(7)	(149)	-	(3,650)	-	56,133
ยอดคงเหลือ ณ วันที่ 31 ธันวาคม 2554	-	13,497	2,450	33,079	1,865	5,242	-	
<b>ค่าเพื่อการด้อยค่า</b>								
ยอดคงเหลือ ณ วันที่ 1 มกราคม 2553	-	-	-	-	-	-	443	443
ค่าเพื่อการด้อยค่าสำหรับปี	-	-	-	-	-	-	-	-
ยอดคงเหลือ ณ วันที่ 31 ธันวาคม 2553	-	-	-	-	-	-	443	443
ค่าเพื่อการด้อยค่าสำหรับปี	-	-	-	-	-	-	-	-
ยอดคงเหลือ ณ วันที่ 31 ธันวาคม 2554	-	-	-	-	-	-	443	443
<b>มูลค่าสุทธิตามบัญชี</b>								
31 ธันวาคม 2553	12,768	5,488	1,035	6,969	-	-	-	26,260
31 ธันวาคม 2554	12,768	4,321	844	4,918	-	-	-	22,851
<b>ค่าเสื่อมราคาซึ่งรวมอยู่ในงบกำไรขาดทุน เบ็ดเสร็จสำหรับปี</b>								
2553								5,319
2554								4,476

	พันบาท							
	งบการเงินเฉพาะบริษัท							
	ที่ดิน	อาคารและ สิ่งปรับปรุง อาคาร	เครื่องตกแต่ง และอุปกรณ์ สำนักงาน	เครื่องจักร และอุปกรณ์	ระบบ ไฟฟ้า	ยาน พาหนะ	สินทรัพย์ ระหว่าง ก่อสร้าง	รวม
<b>ราคาทุน</b>								
ยอดคงเหลือ ณ วันที่ 1 มกราคม 2553	12,768	16,343	2,103	33,317	1,865	8,892	2,108	77,396
ซื้อเพิ่ม	-	-	48	452	-	-	3,847	4,347
จำหน่าย/ตัดจำหน่าย	-	-	(1)	(1,589)	-	-	-	(1,590)
รายการโอนเข้า/(ออก)	-	1,475	224	4,975	-	-	(5,512)	1,162
ยอดคงเหลือ ณ วันที่ 31 ธันวาคม 2553	12,768	17,818	2,374	37,155	1,865	8,892	443	81,315
ซื้อเพิ่ม	-	-	67	555	-	-	-	622
จำหน่าย/ตัดจำหน่าย	-	-	(3)	(151)	-	(3,650)	-	(3,804)
รายการโอนเข้า/(ออก)	-	-	-	418	-	-	-	418
ยอดคงเหลือ ณ วันที่ 31 ธันวาคม 2554	12,768	17,818	2,438	37,977	1,865	5,242	443	78,551



	พันบาท							
	งบการเงินเฉพาะบริษัท							
	ที่ดิน	อาคารและ สิ่งปรับปรุง อาคาร	เครื่องตกแต่ง และอุปกรณ์ สำนักงาน	เครื่องจักร และอุปกรณ์	ระบบ ไฟฟ้า	ยาน พาหนะ	สินทรัพย์ ระหว่าง ก่อสร้าง	รวม
<b>ค่าเสื่อมราคาสะสม</b>								
ยอดคงเหลือ ณ วันที่ 1 มกราคม 2553	-	11,140	1,864	29,024	1,865	7,818	-	51,711
ค่าเสื่อมราคาสำหรับปี	-	1,190	194	2,764	-	1,074	-	5,222
จำหน่าย/ตัดจำหน่าย	-	-	(1)	(1,585)	-	-	-	(1,586)
รายการโอนเข้า/(ออก)	-	-	-	-	-	-	-	-
ยอดคงเหลือ ณ วันที่ 31 ธันวาคม 2553	-	12,330	2,057	30,203	1,865	8,892	-	55,347
ค่าเสื่อมราคาสำหรับปี	-	1,167	119	3,018	-	-	-	4,304
จำหน่าย/ตัดจำหน่าย	-	-	(3)	(150)	-	(3,650)	-	(3,803)
รายการโอนเข้า/(ออก)	-	-	-	-	-	-	-	-
ยอดคงเหลือ ณ วันที่ 31 ธันวาคม 2554	-	13,497	2,173	33,071	1,865	5,242	-	55,848
<b>ค่าเพื่อการด้อยค่า</b>								
ยอดคงเหลือ ณ วันที่ 1 มกราคม 2553	-	-	-	-	-	-	443	443
ค่าเพื่อการด้อยค่าสำหรับปี	-	-	-	-	-	-	-	-
ยอดคงเหลือ ณ วันที่ 31 ธันวาคม 2553	-	-	-	-	-	-	443	443
ค่าเพื่อการด้อยค่าสำหรับปี	-	-	-	-	-	-	-	-
ยอดคงเหลือ ณ วันที่ 31 ธันวาคม 2554	-	-	-	-	-	-	443	443
มูลค่าสุทธิตามบัญชี								
31 ธันวาคม 2553	12,768	5,488	317	6,952	-	-	-	25,525
31 ธันวาคม 2554	12,768	4,321	265	4,906	-	-	-	22,260
<b>ค่าเสื่อมราคาซึ่งรวมอยู่ในงบกำไรขาดทุน เบ็ดเสร็จสำหรับปี</b>								
2553								5,222
2554								4,304

ณ วันที่ 31 ธันวาคม 2554 ส่วนหนึ่งของอาคารและอุปกรณ์ของบริษัทที่คิดค่าเสื่อมราคาเต็มมูลค่าแล้วแต่ยังคงใช้งานอยู่มีราคาทุน 30.6 ล้านบาท

บริษัทได้นำที่ดินและอาคารของบริษัท มูลค่าสุทธิตามบัญชี ณ วันที่ 31 ธันวาคม 2554 และ 2553 จำนวน 17.1 ล้านบาท และ 18.3 ล้านบาทตามลำดับ ไปค้ำประกันวงเงินสินเชื่อที่ได้รับจากธนาคารพาณิชย์แห่งหนึ่ง

## 15. ที่ดินรอการพัฒนา

	พันบาท			
	งบการเงินรวม		งบการเงินเฉพาะบริษัท	
	2554	2553	2554	2553
ที่ดิน	51,563	51,563	51,563	51,563
ค่าพัฒนาที่ดิน	1,305	1,305	1,305	1,305
รวม	52,868	52,868	52,868	52,868

ที่ดินรอการพัฒนาเป็นที่ดินที่มีวัตถุประสงค์เพื่อการขยายโรงงานผลิตสินค้า คลังสินค้าในอนาคตของบริษัท โดยที่ประชุมวิสามัญผู้ถือหุ้นเมื่อวันที่ 18 กุมภาพันธ์ 2551 มีมติให้นำเงินทุนในส่วนที่จะใช้ในการขยายโรงงานผลิตสินค้า คลังสินค้าไปใช้เป็นเงินทุนหมุนเวียนของบริษัทเนื่องจากบริษัทได้ปรับพื้นที่ของโรงงานจนทำให้มีพื้นที่เพียงพอกับการผลิตสินค้าจึงไม่มีความจำเป็นต้องขยายโรงงานในขณะนี้

## 16. สินทรัพย์ไม่มีตัวตน - สุทธิ

	พันบาท			
	งบการเงินรวม			งบการเงินเฉพาะบริษัท
	ค่าสิทธิในการใช้ เครื่องหมายการค้า	ต้นทุนการพัฒนา โปรแกรมคอมพิวเตอร์	รวม	ค่าสิทธิในการใช้ เครื่องหมายการค้า
<b>ราคาทุน</b>				
ณ วันที่ 1 มกราคม 2553	115,303	2,978	118,281	115,303
เพิ่มขึ้น	-	2,233	2,233	-
ณ วันที่ 31 ธันวาคม 2553	115,303	5,211	120,514	115,303
เพิ่มขึ้น	-	-	-	-
ณ วันที่ 31 ธันวาคม 2554	115,303	5,211	120,514	115,303
<b>ค่าตัดจำหน่ายสะสม</b>				
ณ วันที่ 1 มกราคม 2553	55,598	-	55,598	55,598
ค่าตัดจำหน่ายสำหรับปี	11,530	-	11,530	11,530
ณ วันที่ 31 ธันวาคม 2553	67,128	-	67,128	67,128
ค่าตัดจำหน่ายสำหรับปี	11,530	1,737	13,267	11,530
ณ วันที่ 31 ธันวาคม 2554	78,658	1,737	80,395	78,658
<b>มูลค่าสุทธิทางบัญชี</b>				
31 ธันวาคม 2553	48,175	5,211	53,386	48,175
31 ธันวาคม 2554	36,645	3,474	40,119	36,645

บริษัทได้ทำสัญญาซื้อขายตราสินค้า (Trademark Agreement) ลงวันที่ 8 มีนาคม 2548 กับบริษัท เมดลิสต์ มาร์เก็ตติ้ง คอร์ปอเรชั่น จำกัด (Medalist Marketing Corporation Limited - "MMC") ซึ่งเป็นบริษัทที่เกี่ยวข้องกัน หนึ่ง ระยะเวลาของสัญญามีผลบังคับใช้ตั้งแต่วันที่ 8 มีนาคม 2548 ไม่มีกำหนดระยะเวลาสิ้นสุดของสัญญา โดยบริษัทมีสิทธิในการใช้และจดทะเบียนเครื่องหมายการค้าข้างต้นแต่เพียงผู้เดียวสำหรับเครื่องเล่นอิเล็กทรอนิกส์ และอุปกรณ์ที่เกี่ยวข้องเพื่อจำหน่ายในพื้นที่ Territory ซึ่งหมายถึงทุกประเทศทั่วโลก ยกเว้นประเทศต่างๆในทวีปอเมริกา ประเทศรัสเซีย ประเทศจีน และประเทศอินเดียซึ่งยังคงเป็นตลาดของ MMC โดยตลอดระยะเวลาที่สัญญามีผลบังคับใช้ MMC เป็นผู้พัฒนาและทดสอบการอัปเดตโปรแกรมของเครื่องเล่นปาป้าอิเล็กทรอนิกส์ หากคู่สัญญาฝ่ายหนึ่ง ผิดเงื่อนไขตามสัญญานี้อย่างร้ายแรงและมีการยกเลิกสัญญานี้ บริษัทยังคงมีสิทธิใช้ตราสินค้า " Medalist" ในพื้นที่ Territory ต่อไปเนื่องจากการซื้อสิทธิในการใช้ตราสินค้าดังกล่าวเป็นการซื้อขาย นอกจากนี้ MMC ยังมีการต้อง สุ่มอบ Source Code โปรแกรมทั้งหมดให้กับบริษัท ณ วันที่ยกเลิกสัญญาดังกล่าว

บริษัทได้ทำสัญญาสนับสนุนการดำเนินธุรกิจ (Supporting Agreement) ลงวันที่ 8 มีนาคม 2548 กับบริษัท เมดลิสต์ มาร์เก็ตติ้ง คอร์ปอเรชั่น จำกัด (Medalist Marketing Corporation Limited - "MMC") ซึ่งเป็นบริษัท ที่เกี่ยวข้องกันดังกล่าว โดย MMC ตกลงรับประกันกำไรขั้นต้นของบริษัทในจำนวนขั้นต่ำสำหรับปี 2548 2549 และ 2550 เป็นจำนวนเงิน 240 ล้านบาท 276 ล้านบาท และ 312 ล้านบาทตามลำดับ ซึ่งหาก MMC ไม่สามารถทำได้ตามที่รับประกันนั้น MMC จะต้องโอนคำสั่งซื้อจากลูกค้าในพื้นที่การตลาดของ MMC มาชดเชยให้กับบริษัททั้งนี้การรับประกัน ดังกล่าวขึ้นอยู่กับความพร้อมในด้านกำลังการผลิตของบริษัทคุณภาพของสินค้าและราคาที่สามารถแข่งขันได้อย่างไร ก็ตามในช่วงเวลาดังกล่าว MMC ไม่สามารถปฏิบัติตามสัญญาข้างต้นได้ในปี 2550 MMC จึงได้ตกลงมอบสิทธิ การขายสินค้าภายใต้ตราสินค้า " Medalist " ดังกล่าวในประเทศจีน อินเดียและรัสเซียให้กับบริษัทเพื่อชดเชย การรับประกันกำไรขั้นต้น ตามสัญญาสนับสนุนการดำเนินธุรกิจ (Supporting Agreement)

## 17. การระบุพันของผลประโยชน์พนักงาน

บริษัทและบริษัทย่อยถือปฏิบัติตามมาตรฐานการบัญชี ฉบับที่ 19 เรื่อง ผลประโยชน์พนักงานซึ่งมีผลบังคับใช้ตั้งแต่วันที่ 1 มกราคม 2554 ผลกระทบต่อการเงินได้เปิดเผยในหมายเหตุประกอบงบการเงินข้อ 3

บริษัทจ่ายค่าชดเชยผลประโยชน์หลังออกจากงานและบำเหน็จ ตามข้อกำหนดของพระราชบัญญัติคุ้มครองแรงงาน พ.ศ. 2541 ในการให้ผลประโยชน์เมื่อเกษียณและผลประโยชน์ระยะยาวอื่นแก่พนักงานตามสิทธิและอายุงาน การเปลี่ยนแปลงในมูลค่าปัจจุบันของการระบุพันของโครงการผลประโยชน์ ณ วันที่ 31 ธันวาคม 2554 มีดังนี้

	พันบาท	
	รวมการเงินรวม	รวมการเงินเฉพาะบริษัท
การระบุพันของโครงการผลประโยชน์ ณ วันที่ 1 มกราคม 2554	4,734	4,715
ผลประโยชน์จ่ายโดยโครงการ	-	-
ต้นทุนบริการปัจจุบันและดอกเบี้ย (กำไร) ขาดทุน จากการประมาณตามหลักการคณิตศาสตร์ประกันภัยที่รับรู้ในกำไรขาดทุน	837	820
	-	-
การระบุพันของโครงการผลประโยชน์ ณ วันที่ 31 ธันวาคม 2554	5,571	5,535

ค่าใช้จ่ายที่รับรู้ในกำไรหรือขาดทุน สำหรับปี สิ้นสุดวันที่ 31 ธันวาคม 2554

	พันบาท	
	รวมการเงินรวม	รวมการเงินเฉพาะบริษัท
ต้นทุนบริการปัจจุบัน	648	631
ดอกเบี้ยจากการระบุพัน	189	189
รวม	837	820

ค่าใช้จ่ายที่รับรู้ในกำไรหรือขาดทุนข้างต้น สำหรับปีสิ้นสุดวันที่ 31 ธันวาคม 2554 แสดงรวมในรายการดังต่อไปนี้

	พันบาท	
	รวมการเงินรวม	รวมการเงินเฉพาะบริษัท
ค่าใช้จ่ายในการบริหาร	648	631

ข้อสมมุติหลักในการประมาณการตามหลักการคณิตศาสตร์ประกันภัย ณ วันที่รายงาน สำหรับปีสิ้นสุดวันที่ 31 ธันวาคม 2554

	ร้อยละ
	รวมการเงินรวมและรวมการเงินเฉพาะบริษัท
อัตราคิดลด	4.0
อัตราการเพิ่มขึ้นของเงินเดือน	4.0-6.5
อัตราการหมุนเวียนพนักงาน	30.0-40.0
	(อายุของพนักงาน)
อัตราภาระ	TMO 97
	(ตารางภาระไทยปี 2540)

## 18. กุณเรือนหุ้น

เมื่อวันที่ 28 เมษายน 2554 ตามที่ประชุมผู้ถือหุ้นประจำปี 2554 ที่ประชุมมีมติอนุมัติให้ลดทุนจดทะเบียน จาก 375,000,000 บาท (หุ้นสามัญ 375,000,000 หุ้น มูลค่าหุ้นละ 1 บาท) เป็น 250,000,000 บาท (หุ้นสามัญ 250,000,000 หุ้น มูลค่าหุ้นละ 1 บาท) ซึ่งเป็นหุ้นสามัญส่วนที่เหลือจากการสำรองไว้เพื่อรองรับการใช้สิทธิตาม ใบสำคัญแสดงสิทธิที่จะซื้อหุ้นสามัญ รุ่นที่ 1 จำนวน 125,000,000 หุ้น มูลค่าหุ้นละ 1 บาท บริษัทจดทะเบียน การลดทุนดังกล่าวกับกระทรวงพาณิชย์เมื่อวันที่ 10 พฤษภาคม 2554

## 19. ขาดทุนต่อหุ้น

ขาดทุนต่อหุ้นขึ้นพื้นฐานสำหรับปีสิ้นสุดวันที่ 31 ธันวาคม 2554 และ 2553 คำนวณจากขาดทุนสำหรับปีที่เป็น ส่วนของผู้ถือหุ้นของบริษัทและจำนวนหุ้นสามัญที่ออกจำหน่ายแล้วระหว่างปี โดยแสดงการคำนวณดังนี้

	พันบาท / พันหุ้น			
	งบการเงินรวม		งบการเงินเฉพาะบริษัท	
	2554	2553	2554	2553
ขาดทุนส่วนที่เป็นของผู้ถือหุ้นของบริษัทใหญ่ (ขึ้นพื้นฐาน)	59,680	46,836	51,314	42,336
จำนวนหุ้นสามัญโดยวิธีถัวเฉลี่ยถ่วงน้ำหนัก (ขึ้นพื้นฐาน)	250,000	250,000	250,000	250,000
ขาดทุนต่อหุ้น (ขึ้นพื้นฐาน) (บาท)	0.24	0.19	0.21	0.17

## 20. ค่าใช้จ่ายตามลักษณะ

	พันบาท			
	งบการเงินรวม		งบการเงินเฉพาะบริษัท	
	2554	2553	2554	2553
การเปลี่ยนแปลงในสินค้าสำเร็จรูปและงานระหว่างทำ	3,226	(3,825)	3,128	(4,154)
วัตถุดิบใช้ไป	7,830	21,179	8,079	21,619
วัสดุสิ้นเปลืองใช้ไป	212	449	212	449
ค่าเสื่อมราคาและค่าตัดจำหน่าย	17,743	16,851	15,834	16,752
หนี้สงสัยจะสูญ	27,177	28,588	27,177	28,588
ขาดทุนจากสินค้าล้าสมัย	4,022	1,302	3,656	922
ค่าตอบแทนผู้บริหาร - ต้นทุนขาย	706	522	706	522
ค่าตอบแทนผู้บริหาร - ค่าใช้จ่ายบริหาร	10,268	12,493	8,588	9,493
ค่าใช้จ่ายพนักงาน	11,790	7,938	7,156	6,966
อื่นๆ	11,062	19,716	10,349	19,014
รวม	94,036	105,213	84,885	100,171

## 21. ส่วนเกินมูลค่าหุ้นและสำรองตามกฎหมาย

### ส่วนเกินมูลค่าหุ้น

ตามบทบัญญัติแห่งพระราชบัญญัติบริษัทมหาชนจำกัด พ.ศ. 2535 มาตรา 51 ในกรณีที่บริษัทเสนอขายหุ้นสูงกว่ามูลค่าหุ้นที่ จดทะเบียนไว้ บริษัทต้องนำค่าหุ้นส่วนเกินนี้ตั้งเป็นทุนสำรอง ("ส่วนเกินมูลค่าหุ้น") ส่วนเกินมูลค่าหุ้นนี้จะนำไปจ่ายเป็นเงินปันผลไม่ได้

### สำรองตามกฎหมาย

ตามบทบัญญัติแห่งพระราชบัญญัติบริษัทมหาชนจำกัด พ.ศ. 2535 มาตรา 116 บริษัทจะต้องจัดสรรทุนสำรอง ("สำรองตามกฎหมาย") อย่างน้อยร้อยละ 5 ของกำไรสุทธิประจำปีหลังจากหักขาดทุนสะสมยกมา (ถ้ามี) จนกว่าสำรองดังกล่าวมีจำนวนไม่น้อยกว่าร้อยละ 10 ของทุนจดทะเบียนสำรองนี้จะนำไปจ่ายเป็นเงินปันผลไม่ได้

## 22. ใบสำคัญแสดงสิทธิ

ใบสำคัญแสดงสิทธิครั้งที่ 1 (MM€ - W1) ของบริษัทคงเหลือที่ยังไม่ได้แปลงสภาพจำนวน 124,968,887 หน่วย ซึ่งหมดอายุ การแปลงสภาพเมื่อวันที่ 25 มิถุนายน 2553

## 23. สัญญา

บริษัทได้ทำสัญญานับสนุนการดำเนินธุรกิจ (Supporting Agreement) กับบริษัทที่เกี่ยวข้องกันแห่งหนึ่ง โดยบริษัทตกลงที่จะจ่ายค่าสπονเซอร์ในการจัดการแข่งขันกีฬาเป็นเวลา 5 ปี นับตั้งแต่ ปี 2548 โดยในปีที่ 1 - 2 จะจ่ายเป็นจำนวนเงินปีละ 50,000 เหรียญสหรัฐ และปีที่ 3 - 5 จะจ่ายเป็นจำนวนเงิน ปีละ 60,000 เหรียญสหรัฐ หลังจากปีที่ 5 บริษัทจะตกลงค่าใช้จ่ายดังกล่าวกับบริษัทคู่สัญญาอีกครั้งหนึ่ง และนอกจากนี้บริษัทตกลงที่จะจ่ายค่าธรรมเนียมจำหน่ายสินค้าให้แก่บริษัทคู่สัญญาตามอัตราที่ระบุไว้ในสัญญา ทั้งนี้ ณ วันที่ 31 ธันวาคม 2553 สัญญาดังกล่าวหมดอายุ บริษัทและคู่สัญญายังไม่มีการทำข้อตกลงใหม่ในการจ่ายค่าใช้จ่ายดังกล่าว

## 24. การเสนอข้อมูลทางการเงินจำแนกตามส่วนงาน

บริษัทดำเนินกิจการในส่วนงานธุรกิจเดียวคือธุรกิจผลิตและจำหน่ายเครื่องเล่นเกมส์ รายได้จากการจำหน่ายสินค้าในประเทศ และต่างประเทศของบริษัทสำหรับแต่ละปีสิ้นสุดวันที่ 31 ธันวาคม 2554 และ 2553 สามารถสรุปได้ดังนี้

	พันบาท			
	รวมการเงินรวม		รวมการเงินเฉพาะบริษัท	
	2554	2553	2554	2553
ในประเทศ	2,958	3,093	2,965	3,112
ต่างประเทศ	20,688	37,993	20,688	37,993
รวม	23,646	41,086	23,653	41,105

บริษัทดำเนินธุรกิจในส่วนงานทางภูมิศาสตร์เดียวคือในประเทศไทย ดังนั้นรายได้ กำไร และสินทรัพย์ทั้งหมดที่แสดงในงบการเงินจึงเกี่ยวข้องกับส่วนงานทางธุรกิจและส่วนงานทางภูมิศาสตร์เดียวกันตามที่กล่าวข้างต้น

## 25. การเปิดเผยข้อมูลของเครื่องมือทางการเงิน

### 25.1 นโยบายการบริหารความเสี่ยง

บริษัทมีเครื่องมือทางการเงินที่สำคัญที่แสดงในงบแสดงฐานะการเงินประกอบด้วย เงินสดและรายการเทียบเท่าเงินสด ลูกหนี้การค้า เงินให้กู้ยืมและเงินลงทุน บริษัทมีความเสี่ยงที่เกี่ยวข้องกับเครื่องมือทางการเงินดังกล่าว และมีนโยบายในการบริหารความเสี่ยงดังนี้

#### ความเสี่ยงด้านการให้สินเชื่อ

บริษัทมีความเสี่ยงด้านการให้สินเชื่อที่เกี่ยวข้องกับลูกหนี้การค้าเนื่องจากบริษัทขายสินค้าส่วนใหญ่ให้แก่ลูกค้าจำนวนสามรายใหญ่

#### ความเสี่ยงจากอัตราดอกเบี้ย

บริษัทมีความเสี่ยงจากอัตราดอกเบี้ยที่สำคัญอันเกี่ยวข้องกับเงินฝากสถาบันการเงิน และเงินให้กู้ยืมอย่างไรก็ตาม เนื่องจากสินทรัพย์และหนี้สินทางการเงินส่วนใหญ่มีอัตราดอกเบี้ยที่ปรับขึ้นลงตามอัตราตลาด หรือมีอัตราดอกเบี้ยคงที่ซึ่งใกล้เคียงกับอัตราตลาดในปัจจุบัน ความเสี่ยงจากอัตราดอกเบี้ยของบริษัทจึงอยู่ในระดับต่ำ

ณ วันที่ 31 ธันวาคม 2554 สินทรัพย์และหนี้สินทางการเงินที่สำคัญสามารถจัดตามประเภทอัตราดอกเบี้ยและสำหรับสินทรัพย์และหนี้สินทางการเงินที่มีอัตราดอกเบี้ยคงที่สามารถแยกตามวันที่ครบกำหนด หรือวันที่มีการกำหนดอัตราดอกเบี้ยใหม่ (หากวันที่มีการกำหนดอัตราดอกเบี้ยใหม่ถึงก่อน) ได้ดังนี้

	ล้านบาท				อัตราดอกเบี้ย ที่แท้จริง (ร้อยละต่อปี)
	งบการเงินรวม				
	อัตราดอกเบี้ย คงที่ภายใน 1 ปี	อัตราดอกเบี้ย ปรับขึ้นลงตาม ราคาตลาด	ไม่มีอัตรา ดอกเบี้ย	รวม	
<b>สินทรัพย์ทางการเงิน</b>					
เงินสดและรายการเทียบเท่าเงินสด	-	6.1	0.3	6.4	0.8-2.5
เงินลงทุนชั่วคราว	134.8	-	-	134.8	2.7-4.3
เงินให้กู้ยืมระยะสั้นแก่บุคคลอื่น	6.2	-	-	6.2	15.0
เงินฝากสถาบันการเงินที่มีการรับประกัน	-	0.9	-	0.9	1.9
	141.0	7.0	0.3	148.3	

	ล้านบาท				อัตราดอกเบี้ย ที่แท้จริง (ร้อยละต่อปี)
	งบการเงินเฉพาะบริษัท				
	อัตราดอกเบี้ย คงที่ภายใน 1 ปี	อัตราดอกเบี้ย ปรับขึ้นลงตาม ราคาตลาด	ไม่มีอัตรา ดอกเบี้ย	รวม	
สินทรัพย์ทางการเงิน					
เงินสดและรายการเทียบเท่าเงินสด	-	6.0	0.2	6.2	0.8-2.5
เงินลงทุนชั่วคราว	134.8	-	-	134.8	2.7-4.3
เงินให้กู้ยืมระยะสั้นแก่บุคคลอื่น	6.2	-	-	6.2	15.0
เงินฝากสถาบันการเงินที่มีการรับประกัน	-	0.9	-	0.9	1.9
	141.0	6.9	0.2	148.1	

## ความเสี่ยงจากอัตราแลกเปลี่ยน

บริษัทมีความเสี่ยงจากอัตราแลกเปลี่ยนเงินตราต่างประเทศเนื่องจากมีลูกหนี้และเจ้าหนี้การดำเนินงานสกุลเงินต่างประเทศ บริษัทมิได้ทำสัญญาซื้อขายเงินตราต่างประเทศล่วงหน้าเพื่อป้องกันความเสี่ยงจากอัตราแลกเปลี่ยนดังกล่าว ณ วันที่ 31 ธันวาคม 2554 บริษัทมียอดคงเหลือของสินทรัพย์และหนี้สินที่เป็นเงินตราต่างประเทศที่มีสาระสำคัญและส่วนใหญ่มิได้กำหนดชำระคืนภายใน 1 ปี ซึ่งไม่ได้มีการทำสัญญาป้องกันความเสี่ยงด้านอัตราแลกเปลี่ยนดังนี้

สกุลเงิน	งบการเงินรวมและงบการเงินเฉพาะบริษัท		อัตราแลกเปลี่ยนเฉลี่ย ณ วันที่ 31 ธันวาคม 2554 (บาทต่อหน่วยเงินตราต่างประเทศ)
	สินทรัพย์ทาง การเงิน	หนี้สินทาง การเงิน	
	(พัน)	(พัน)	
เหรียญสหรัฐอเมริกา	7.5	5.4	31.691
เยน	49,148	-	0.412
อินเดีย	-	5	0.643

## 25.2 มูลค่ายุติธรรมของเครื่องมือทางการเงิน

เนื่องจากสินทรัพย์และหนี้สินทางการเงินส่วนใหญ่ของบริษัทจัดอยู่ในประเภทระยะสั้น บริษัทจึงประมาณมูลค่ายุติธรรมของสินทรัพย์และหนี้สินทางการเงินใกล้เคียงกับมูลค่าตามบัญชีที่แสดงในงบแสดงฐานะการเงิน ส่วนเงินลงทุนระยะยาวไม่สามารถประมาณมูลค่ายุติธรรม

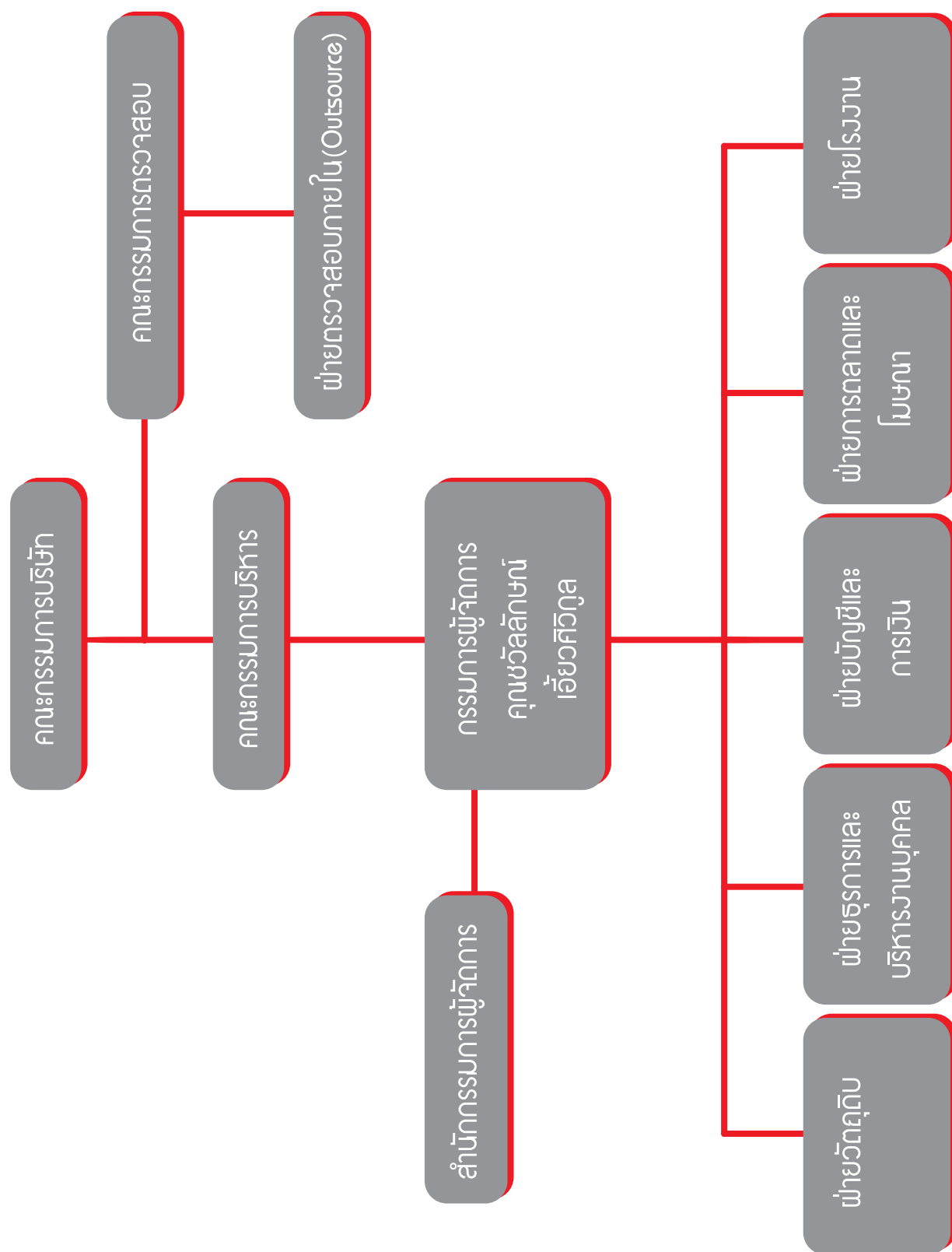
## 26. หนี้สินที่อาจเกิดขึ้น

ณ วันที่ 31 ธันวาคม 2554 บริษัทและบริษัทย่อยมี

26.1 เล็ตเตอร์ออฟเครดิตเพื่อซื้อสินค้าที่ยังไม่ได้ใช้เป็นจำนวนเงิน 0.6 ล้านบาท

26.2 หนี้สินที่อาจเกิดขึ้นจากการที่ธนาคารออกหนังสือค้ำประกันในนามบริษัทและบริษัทย่อยให้แก่หน่วยงานรัฐวิสาหกิจเป็นจำนวนเงิน 0.3 ล้านบาท

# โครงสร้างการจัดการ





# โครงสร้างการถือหุ้นการจัดการ

## รายชื่อผู้ถือหุ้น

รายชื่อผู้ถือหุ้นรายใหญ่ของบริษัท ณ วันที่ 29 มีนาคม 2554

รายชื่อผู้ถือหุ้น	จำนวนหุ้นที่ถือ (หุ้น)	ร้อยละ
1. กลุ่มผู้ถือหุ้นใหญ่ฝ่ายไทย		
1.1 กลุ่มตระกูลเอี้ยวศิริกุล ประกอบด้วย		
- นายกมล เอี้ยวศิริกุล	15,000,000	6.00
- นางสาวชวัลลักษณ์ เอี้ยวศิริกุล	11,000,000	4.40
- นางสาวจิตต์ เอี้ยวศิริกุล	10,035,800	4.01
- นายสรศักดิ์ เอี้ยวศิริกุล	7,771,400	3.11
- นายวิสูตร เอี้ยวศิริกุล	6,171,400	2.47
- นายเอกชัย เอี้ยวศิริกุล	3,885,700	1.55
- นางสาวภาวิณี เอี้ยวศิริกุล	3,216,700	1.29
- นางสาววาสนา ภูระหง	100	0.00
- นางทิพวรรณ ปัญญาจิระวุฒิ	1,161,900	0.46
รวมกลุ่มตระกูลเอี้ยวศิริกุล	58,243,000	23.30
1.2 นายธนศ ดิลกศิกขวิบูล	14,856,000	5.94
1.3 บริษัท ไมต้า แอสเซท จำกัด (มหาชน)	2,000,000	0.80
รวมผู้ถือหุ้นฝ่ายไทย	75,099,000	30.04
2. ผู้ถือหุ้นใหญ่ต่างชาติ		
2.1 Medalist Marketing Corporation		
- Medalist Marketing Corporation	43,707,500	17.48
- Mr. Eugene Lee Peppard	40,000	0.02
รวมผู้ถือหุ้นใหญ่ต่างประเทศ	43,747,500	17.50
3. นายอำนาจ ปัญญาดีลพวงศ์	8,405,000	3.36
4. นายชินนุพร กิตติสมพันธ์	7,815,600	3.13
5. นายสุพล ดังคะประเสริฐ	7,500,000	3.00
6. นายสุสิทธิ์ทักษ์ อัจฉริยะสมบัติ	5,465,800	2.19
7. นายวิเชียร วิษณุสิบล	4,700,000	1.88
8. นางสาวใจ วุฒิสักดิ์ศิลป์	4,566,900	1.83
9. นายไชยยศ พงษ์จารุสกลิต	3,130,000	1.25
10. นายอินกรัตน์ วงศ์ศรี	2,997,100	1.20
11. ผู้ถือหุ้นรายย่อยอื่นๆ	86,573,100	34.63
รวม	250,000,000	100.00

## โครงสร้างการจัดการ

โครงสร้างกรรมการของบริษัท ประกอบด้วยคณะกรรมการบริษัท คณะกรรมการตรวจสอบ คณะกรรมการบริหาร และผู้บริหาร โดยคณะกรรมการและผู้บริหารมีรายชื่อและอำนาจดังต่อไปนี้

### คณะกรรมการบริษัท

ณ วันที่ 31 ธันวาคม 2554 คณะกรรมการบริษัทประกอบด้วยกรรมการทั้งหมด 5 ท่าน ดังนี้

ลำดับ	ชื่อ-สกุล	ตำแหน่ง
1	นายกมล เอี้ยวศิริวิกุล	ประธานกรรมการ
2	นางสาวชวัลลักษณ์ เอี้ยวศิริวิกุล	กรรมการ
3	พล.ต.ท. จลอง สุนใจ	กรรมการและกรรมการอิสระ
4	นางสาวพรเพ็ญ วิวัฒน์เดชา	กรรมการและกรรมการอิสระ
5	นางสาวพิกนภา วานสุจริต	กรรมการและกรรมการอิสระ

โดยมี นายอรรถพล วาณิชชา เป็นเลขานุการคณะกรรมการบริษัท

ผู้มีอำนาจลงลายมือชื่อผูกพันบริษัท ประกอบด้วย นายกมล เอี้ยวศิริวิกุล และนางสาวชวัลลักษณ์ เอี้ยวศิริวิกุล กรรมการสองคนนี้ ลงลายมือชื่อร่วมกัน และประทับตราสำคัญของบริษัท

### ขอบเขตอำนาจหน้าที่ของคณะกรรมการบริษัท

คณะกรรมการบริษัทต้องใช้ความรู้ ความสามารถ และประสบการณ์ให้เป็นประโยชน์ต่อการดำเนินธุรกิจของบริษัท ให้เป็นไปตามกฎหมาย วัตถุประสงค์ ข้อบังคับ มติของที่ประชุมผู้ถือหุ้น กำหนดนโยบายและทิศทางการดำเนินงาน การบริหารเงิน การบริหารความเสี่ยงของกิจการ และจัดให้บริษัทมีระบบการควบคุมและตรวจสอบภายในที่มีประสิทธิภาพ โดยคำนึงถึงผลประโยชน์ของบริษัทและผู้ถือหุ้นเป็นสำคัญ รวมทั้งกำกับและควบคุมดูแลให้ฝ่ายบริหารดำเนินการให้เป็นไปตามนโยบายที่กำหนดไว้อย่างมีประสิทธิภาพและประสิทธิผล พร้อมทั้งห้ามมิให้กรรมการประกอบกิจการหรือเข้าเป็นหุ้นส่วนหรือกรรมการในกิจการอันมีสภาพอย่างเดียวกันและเป็นการแข่งขันกับกิจการของบริษัท

นอกจากนี้คณะกรรมการบริษัท มีอำนาจมอบหมายแต่งตั้งกรรมการจำนวนหนึ่งให้เป็นคณะอนุกรรมการ เพื่อดำเนินการอย่างหนึ่งอย่างใดหรือหลายอย่าง ทั้งนี้ คณะกรรมการบริษัท ได้กำหนดให้กรรมการผู้มีอำนาจลงลายมือชื่อผูกพันบริษัทมีอำนาจดำเนินการเรื่องต่างๆ ของกิจการได้เอง เว้นแต่อำนาจในการดำเนินการดังต่อไปนี้จะกระทำได้อีกต่อเมื่อได้รับอนุมัติจากที่ประชุมผู้ถือหุ้นก่อน

1. เรื่องที่กฎหมายกำหนดให้ต้องได้มติที่ประชุมผู้ถือหุ้น

2. การทำรายการที่กรรมการมีส่วนได้เสีย และอยู่ในข่ายที่กฎหมายหรือข้อกำหนดของตลาดหลักทรัพย์ได้รับอนุมัติจากที่ประชุมผู้ถือหุ้น

และในกรณีดังต่อไปนี้จะต้องได้รับความเห็นชอบจากที่ประชุมคณะกรรมการและที่ประชุมผู้ถือหุ้นด้วยคะแนนเสียงไม่น้อยกว่า 3 ใน 4 ของจำนวนเสียงทั้งหมดของผู้ถือหุ้นซึ่งมาประชุมและมีสิทธิออกเสียงลงคะแนน

- (ก) การขายหรือโอนกิจการของบริษัทร่วมหรือบางส่วนที่สำคัญให้แก่บุคคลอื่น
- (ข) การซื้อหรือรับโอนกิจการของบริษัทร่วมหรือบริษัทเอกชนมาเป็นของบริษัทร่วม
- (ค) การทำ แก๊ส หรือเลิกสัญญา เกี่ยวกับการให้เข้ากิจการของบริษัทร่วมหรือบางส่วนที่สำคัญ การมอบหมายให้บุคคลอื่นเข้าจัดการธุรกิจของบริษัทร่วม หรือการรวมกิจการกับบุคคลอื่น
- (ง) การแก้ไขเพิ่มเติมหนังสือบริคณห์สนธิหรือข้อบังคับของบริษัทร่วม
- (จ) การเพิ่มทุนหรือลดทุนของบริษัทร่วม
- (ฉ) การควบหรือเลิกบริษัท
- (ช) เรื่องอื่นใดตามที่กฎหมายกำหนด

ทั้งนี้กำหนดให้รายการที่กรรมการหรือบุคคลที่อาจมีความขัดแย้ง มีส่วนได้เสีย หรืออาจมีความขัดแย้งทางผลประโยชน์อื่นใดกับบริษัทและหรือบริษัทร่วม ให้กรรมการซึ่งมีส่วนได้เสียในเรื่องใด ไม่มีสิทธิออกมติในการทำรายการในเรื่องนั้น

## คณะกรรมการตรวจสอบ

ณ วันที่ 31 ธันวาคม 2554 คณะกรรมการตรวจสอบของบริษัทร่วม ประกอบด้วยกรรมการทั้งหมด 3 ท่าน ดังนี้

ลำดับ	ชื่อ-สกุล	ตำแหน่ง
1	พล.ต.ท. จลอง สนใจ	ประธานคณะกรรมการตรวจสอบ
2	นางสาวพรเพ็ญ วิวัฒน์เดชา	กรรมการตรวจสอบ
3	นางสาวพินนิกา งานสุจริต	กรรมการตรวจสอบ

โดยมี นายอรรถพล วาณิชชา เป็นเลขานุการคณะกรรมการตรวจสอบ

## ขอบเขตอำนาจหน้าที่ของคณะกรรมการตรวจสอบ

คณะกรรมการตรวจสอบมีหน้าที่และรับผิดชอบตามข้อกำหนดและหลักเกณฑ์ของกรรมการกำกับหลักทรัพย์และตลาดหลักทรัพย์ และตลาดหลักทรัพย์แห่งประเทศไทยและให้รายงานตรงต่อคณะกรรมการบริษัท

1. สอบทานให้บริษัท มีการรายงานทางการเงินอย่างถูกต้องและเพียงพอ โดยการประสานงานกับผู้สอบบัญชีและผู้บริหารที่รับผิดชอบจัดทำรายงานทางการเงินทั้งรายไตรมาสและประจำปี คณะกรรมการตรวจสอบอาจเสนอแนะให้ผู้สอบบัญชีสอบทานหรือตรวจสอบรายการใดๆ ที่เห็นว่าจำเป็นและเป็นเรื่องสำคัญในระหว่างการตรวจสอบบัญชีของบริษัทร่วม ก็ได้
2. สอบทานให้บริษัทมีระบบการควบคุมภายใน (Internal Control) และการตรวจสอบภายใน (Internal Audit) ที่เหมาะสมและมีประสิทธิภาพ โดยสอบทานร่วมกับผู้สอบบัญชีและผู้ตรวจสอบภายใน
3. สอบทานให้บริษัท ปฏิบัติตามกฎหมายว่าด้วยหลักทรัพย์และตลาดหลักทรัพย์ ข้อกำหนดของตลาดหลักทรัพย์ หรือกฎหมายที่เกี่ยวข้องกับธุรกิจของบริษัทร่วม
4. พิจารณา คัดเลือก เสนอแต่งตั้งและเสนอคำตอบแทนของผู้สอบบัญชีของบริษัทร่วม

5. พิจารณาการเปิดเผยข้อมูลของบริษัท รวมทั้งให้ความเห็นในกรณีที่เกิดรายการที่เกี่ยวข้อง หรือรายการที่อาจมีความขัดแย้งทางผลประโยชน์ให้มีความถูกต้องและครบถ้วน
6. จัดทำรายงานกำกับดูแลกิจกรรมของคณะกรรมการตรวจสอบ โดยเปิดเผยไว้ในรายงานประจำปีของบริษัท ซึ่งรายงานดังกล่าวต้องลงนามโดยประธานคณะกรรมการตรวจสอบ ทั้งนี้รายการดังกล่าวควรประกอบด้วยข้อมูล ดังต่อไปนี้
  - ความเห็นเกี่ยวกับกระบวนการจัดทำและการเปิดเผยข้อมูลในรายงานทางการเงินของบริษัทถึง ความถูกต้อง ครบถ้วน เป็นที่เชื่อถือได้
  - ความเห็นเกี่ยวกับความเพียงพอของระบบการควบคุมภายในของบริษัท
  - เหตุผลที่เชื่อว่าผู้สอบบัญชีของบริษัทเหมาะสมที่จะได้รับการแต่งตั้งต่อไปอีกวาระหนึ่ง
  - ความเห็นเกี่ยวกับการปฏิบัติตามกฎหมายว่าด้วยหลักทรัพย์และตลาดหลักทรัพย์ ข้อกำหนดของตลาดหลักทรัพย์ หรือกฎหมายที่เกี่ยวข้องกับธุรกิจของบริษัท
  - รายงานอื่นใดที่เห็นว่าผู้ถือหุ้นและผู้ลงทุนทั่วไปควรทราบภายใต้ขอบเขตหน้าที่และความรับผิดชอบที่ได้ได้รับมอบหมายจากคณะกรรมการบริษัท
7. ปฏิบัติการอื่นใดตามที่คณะกรรมการบริษัท มอบหมาย ด้วยความเห็นชอบจากคณะกรรมการตรวจสอบ
8. มีอำนาจในการดำเนินการตรวจสอบและสอบสวนตามที่จำเป็นในเรื่องต่างๆ รวมถึงการแสวงหาความเห็นที่เป็นอิสระจากที่ปรึกษาทางวิชาชีพอื่นใดเมื่อเห็นว่าจำเป็นด้วยค่าใช้จ่ายของบริษัท เพื่อให้การปฏิบัติงานภายใต้หน้าที่ความรับผิดชอบสำเร็จลุล่วงด้วยดี

## คณะกรรมการบริหาร

ณ วันที่ 31 ธันวาคม 2554 คณะกรรมการบริหารของบริษัท ประกอบด้วยกรรมการทั้งหมด 2 ท่าน ดังนี้

ลำดับ	ชื่อ-สกุล	ตำแหน่ง
1	นายคมล เอี้ยวศิริวิกุล	ประธานกรรมการบริหาร
2	นางสาวชวัลลักษณ์ เอี้ยวศิริวิกุล	กรรมการบริหาร

โดยมี นายอรรถพล วาณิชชา เป็นเลขานุการคณะกรรมการบริหาร

## ขอบเขตอำนาจหน้าที่ของคณะกรรมการบริหาร

คณะกรรมการบริษัทได้มอบอำนาจให้แก่คณะกรรมการบริหารให้เป็นผู้รับมอบอำนาจของบริษัท มีอำนาจกระทำการแทนบริษัท ตามเงื่อนไขดังต่อไปนี้

1. ให้มีอำนาจตัดสินใจในเรื่องการดำเนินงานที่สำคัญของบริษัท โดยกำหนดขอบเขตประเภท หรือขนาดของการค้า วัตถุประสงค์ แนวทางและนโยบายของบริษัท รวมถึงการกำกับดูแลการดำเนินงานโดยรวมผลผลิต ความสัมพันธ์กับลูกค้า ภายในขอบเขตของแผนงานและงบประมาณที่ได้รับมอบหมายจากคณะกรรมการบริษัท

2. พิจารณาเรื่องการลงทุนขยายงาน รวมถึงการซื้อขายสินทรัพย์ถาวรของบริษัทเพื่อเสนอต่อคณะกรรมการบริษัท
3. มีอำนาจกระทำการและแสดงตนเป็นตัวแทนของบริษัทต่อบุคคลภายนอกในกิจการที่เกี่ยวข้องและเป็นประโยชน์ต่อกิจการ
4. พิจารณาเรื่องการระดมทุนของบริษัทเพื่อนำเสนอต่อคณะกรรมการบริษัท
5. อนุมัติการแต่งตั้งที่ปรึกษาด้านต่าง ๆ ที่จำเป็นต่อการดำเนินงานของบริษัทตามที่คณะกรรมการบริษัทมอบหมาย
6. ดำเนินกิจการที่เกี่ยวข้องกับการบริหารงานโดยทั่วไปของบริษัท
7. พิจารณาและอนุมัติแผนการปฏิบัติของแต่ละฝ่ายงานของบริษัท และพิจารณาอนุมัติคำขอจากฝ่ายงานต่างๆ ของบริษัทที่เกินอำนาจสั่งการของฝ่ายงานนั้น
8. มีอำนาจอนุมัติ และมอบอำนาจช่วงอนุมัติเบิกจ่ายเพื่อการจัดซื้อจัดจ้างซึ่งทรัพย์สินและบริการเพื่อประโยชน์ของบริษัท ซึ่งอำนาจการอนุมัติดังกล่าวจะเป็นการอนุมัติรายการปกติทั่วไปทางการค้าที่มีวงเงินไม่เกิน 50 ล้านบาท

ทั้งนี้ การมอบอำนาจดังกล่าวข้างต้นให้แก่คณะกรรมการบริหารนั้นต้องอยู่ภายใต้หลักเกณฑ์ของกฎหมายและกฎระเบียบข้อบังคับของบริษัทและกำหนดให้รายการที่กรรมการบริหารหรือบุคคลที่อาจมีความขัดแย้ง มีส่วนได้เสีย หรือ อาจมีความขัดแย้งทางผลประโยชน์อื่นใดกับบริษัท ให้กรรมการบริหารซึ่งมีส่วนได้เสียในเรื่องใดไม่มีสิทธิอนุมัติการทำการนั้น

## ผู้บริหาร

ณ วันที่ 31 ธันวาคม 2553 คณะผู้บริหารของบริษัท มีจำนวน 5 ท่าน ดังนี้

ลำดับ	ชื่อ-สกุล	ตำแหน่ง
1	นายคมล เอี้ยวศิริกุล	ประธานกรรมการบริหาร
2	นางสาวชวัลลักษณ์ เอี้ยวศิริกุล	กรรมการผู้จัดการ ผู้จัดการฝ่ายวัตถุดิบ ผู้จัดการฝ่ายการตลาดและโฆษณา (รักษาการณ)
3	นายอรรถพล วาณิชชา	ผู้อำนวยการฝ่ายบัญชีและการเงิน
4	นายสุเวช สุวรรณมะนะ	ผู้จัดการฝ่ายโรงงาน
5	นางสาวปัญจวรรณ แสนปัญญา	ผู้จัดการฝ่ายธุรการและบริหารงานบุคคล

## ขอบเขต อำนาจหน้าที่ของกรรมการผู้จัดการ

ให้กรรมการผู้จัดการมีอำนาจดำเนินการเป็นผู้บริหารจัดการและควบคุมการดำเนินธุรกิจตามปกติของบริษัท และสามารถอนุมัติรายการที่เป็นธุรกรรมตามปกติของบริษัท เช่น การจัดซื้อสินค้า ยานพาหนะ วัสดุ เครื่องมือ อุปกรณ์ เครื่องใช้ การอนุมัติค่าใช้จ่าย การอนุมัติการตัดหนี้สูญ และการว่าจ้างที่ปรึกษาด้านต่างๆ เป็นต้น ที่มีมูลค่าสำหรับรายการที่ไม่เกิน 20 ล้านบาทได้ แต่ไม่รวมถึงรายการที่เป็นการอนุมัติการกู้ยืมหรือการขอสินเชื่อใดๆ ของบริษัท และพิจารณาอนุมัติการใช้จ่ายเงินเพื่อการลงทุน เช่นการซื้อ-ขายเงินลงทุน หรือสินทรัพย์ถาวร ซึ่งการเข้าทำรายการดังกล่าวจะต้องทำการขออนุมัติจากคณะกรรมการบริหาร

กรรมการผู้จัดการมีอำนาจดำเนินการตามที่คณะกรรมการบริษัท หรือคณะกรรมการบริหารได้มอบหมาย ตลอดจนให้อำนาจกรรมการผู้จัดการในการมอบหมายให้บุคคลอื่นที่กรรมการผู้จัดการเห็นสมควรทำหน้าที่จัดการและดำเนินการแทนกรรมการผู้จัดการในเรื่องที่จำเป็นและสมควร โดยให้อยู่ในดุลยพินิจของกรรมการผู้จัดการ

ทั้งนี้การมอบอำนาจดังกล่าวต้องอยู่ภายใต้หลักเกณฑ์ของกฎหมายและกฎระเบียบข้อบังคับของบริษัท และไม่มีลักษณะเป็นการมอบอำนาจที่ทำให้กรรมการผู้จัดการหรือบุคคลที่ได้รับมอบหมายจากกรรมการผู้จัดการสามารถอนุมัติรายการที่ตนหรือบุคคลที่อาจมีความขัดแย้ง มีส่วนได้เสียหรือมีความขัดแย้งทางผลประโยชน์ในลักษณะอื่นใดกับบริษัท

## การสรรหากรรมการและผู้บริหาร

บริษัทไม่มีคณะกรรมการสรรหา ในการคัดเลือกบุคคลที่จะแต่งตั้งเป็นกรรมการของบริษัท อย่างไรก็ตามคณะกรรมการจะเป็นผู้พิจารณาคัดเลือกตามประสบการณ์ ความรู้ ความสามารถและต้องมีคุณสมบัติตามที่กำหนดในพระราชบัญญัติบริษัทมหาชนจำกัด พ.ศ. 2535 และตามประกาศของสำนักงาน ก.ล.ต. และผู้ที่เกี่ยวข้อง ซึ่งจะถูกจัดทำโดยที่ประชุมผู้ถือหุ้นจะเป็นผู้เสนอรายชื่อของผู้ที่จะเป็นกรรมการและทำการคัดเลือกตามข้อบังคับบริษัท มีวิธีการดังนี้

- ผู้ถือหุ้นคนหนึ่งมีคะแนนเสียงเท่ากับหนึ่งหุ้นต่อหนึ่งเสียง
- ให้ผู้ถือหุ้นออกเสียงลงคะแนนเลือกกรรมการเป็นรายบุคคล
- บุคคลซึ่งได้รับคะแนนเสียงสูงสุดตามลำดับลงมาเป็นผู้ได้รับการเลือกตั้งเป็นกรรมการเท่าจำนวนกรรมการที่จะพึงมีหรือจะพึงเลือกตั้งในครั้งนั้น ในกรณีที่บุคคลซึ่งได้รับการเลือกตั้งในลำดับถัดลงมา มีคะแนนเสียงเท่ากันเกินจำนวนที่พึงมีหรือจะพึงเลือกตั้งในครั้งนั้น ให้ผู้เป็นประธานเป็นผู้ออกเสียงชี้ขาด

## คำตอบแทนผู้บริหาร

### คำตอบแทนที่เป็นตัวแทน

#### กรรมการ

ลำดับ	ชื่อ-สกุล	ตำแหน่ง	ค่าเบี้ยประชุม	คำตอบแทน
1	นายคมล เอี้ยวศิริกุล	ประธานกรรมการ	20,000	200,000
2	นางสาวชวัลลักษณ์ เอี้ยวศิริกุล	กรรมการ	20,000	100,000
3	พล.ต.ท. จลอง สนใจ	ประธานกรรมการตรวจสอบ	20,000	200,000
4	นางสาวพรเพ็ญ วิวัฒนเดชา	กรรมการตรวจสอบ	20,000	100,000
5	นางสาวพิกนกา วานสุริ	กรรมการตรวจสอบ	20,000	100,000
	รวม		100,000	700,000

## ผู้บริหาร

	2552*		2553**		2554	
	จำนวน (คน)	จำนวนเงิน (ล้านบาท)	จำนวน (คน)	จำนวนเงิน (ล้านบาท)	จำนวน (คน)	จำนวนเงิน (ล้านบาท)
ค่าตอบแทนผู้บริหาร	7	13.19	6	9.49	5	8.49
รวม	7	13.19	6	9.49	5	8.49

ค่าตอบแทนผู้บริหารประกอบด้วยเงินเดือน โบนัส เงินสมทบกองทุนสำรองเลี้ยงชีพ เงินสมทบประกันสังคม  
ในส่วนของบริษัท เงินสมทบกองทุนทดแทน

\* รวมค่าตอบแทนของผู้บริหารจำนวน 1 ท่าน ที่ลาออกในระหว่างงวด

\*\* รวมค่าตอบแทนของผู้บริหารจำนวน 2 ท่าน ที่ลาออกในระหว่างงวด

## ค่าตอบแทนอื่น

ไม่มี

# การควบคุมภายใน

คณะกรรมการได้ประเมินระบบการควบคุมภายในด้านต่างๆ 5 ส่วนคือ องค์กรและสภาพแวดล้อมการบริหาร ความเสี่ยง การควบคุมการปฏิบัติงานของฝ่ายบริหาร ระบบสารสนเทศและการสื่อสารข้อมูล และระบบติดตาม โดยมีความเห็นว่ามีความเหมาะสมและเพียงพอที่จะป้องกันทรัพย์สินอันเกิดจากการบริหาร ผู้บริหาร ผู้ถือหุ้นรายใหญ่หรือผู้ที่เกี่ยวข้องกับบุคคลดังกล่าวจะนำไปใช้โดยมิชอบหรือโดยไม่มีอำนาจ รวมถึงระบบการตรวจสอบภายในที่มีความเป็นอิสระในการติดตามและประเมินผลการควบคุมภายใน นอกจากนี้ บริษัทยังมีระบบการจัดเก็บเอกสารที่ครบถ้วน เป็นหมวดหมู่ถูกต้องและสามารถตรวจสอบได้ ทั้งนี้ บริษัทยังได้มีการจัดให้มีการตรวจสอบภายในซึ่งรายงานผลการตรวจสอบตรงต่อคณะกรรมการตรวจสอบ

## การดูแลเรื่องการใช้ข้อมูลภายใน

บริษัท มีนโยบายห้ามกรรมการและผู้บริหารในการนำข้อมูลภายในของบริษัท ซึ่งยังไม่เปิดเผยต่อสาธารณชน ไปใช้เพื่อแสวงหาผลประโยชน์ส่วนตัว รวมทั้งการซื้อขายหลักทรัพย์ โดยบริษัทได้ดำเนินการแจ้งให้ผู้บริหารฝ่ายต่างๆ ให้เข้าใจถึงภาระหน้าที่ในการรายงานการถือหลักทรัพย์ในบริษัทของตนเอง คู่สมรส และบุตรที่ยังไม่บรรลุนิติภาวะ ตลอดจนรายงานการเปลี่ยนแปลงการถือหลักทรัพย์ ต่อสำนักงาน ก.ล.ต. ตามมาตรา 59 และบทกำหนดโทษตามมาตรา 275 แห่งพระราชบัญญัติหลักทรัพย์และตลาดหลักทรัพย์ พ.ศ. 2535 โดยได้กำหนดโทษไว้สูงสุดคือการให้ออกจากการเป็นพนักงานของบริษัทสำหรับผู้ที่ฝ่าฝืนนำข้อมูลภายในของบริษัทไปใช้เพื่อประโยชน์ส่วนตัวหรือนำไปเปิดเผยจนอาจทำให้บริษัทได้รับความเสียหายหรือได้รับผลประโยชน์ลดลง นอกจากนี้บริษัทได้ดำเนินการส่งหนังสือเวียนแก่ผู้บริหารให้หลีกเลี่ยงการซื้อขายหลักทรัพย์ของบริษัทในช่วงระยะเวลา 1 เดือน ก่อนที่งบการเงินของบริษัทจะเปิดเผยต่อสาธารณชน



# รายงานการปฏิบัติตามหลักการค้ากับดูแลกิจการที่ดี

## 1. นโยบายเกี่ยวกับการการค้ากับดูแลกิจการ

คณะกรรมการบริษัท ได้เล็งเห็นถึงความสำคัญของการเป็นบริษัทภิบาลที่ดี จึงได้กำหนดนโยบายสนับสนุนการค้ากับดูแลกิจการ โดยกำหนดนโยบายและทิศทางการดำเนินงานของบริษัท ให้ความสำคัญต่อระบบการควบคุมและการตรวจสอบภายใน การค้ากับดูแลฝ่ายบริหารให้ดำเนินการตามนโยบายอย่างมีประสิทธิภาพ เพื่อเพิ่มความโปร่งใส เพิ่มขีดความสามารถในการแข่งขันของกิจการ เพิ่มความเชื่อมั่นให้แก่ผู้ถือหุ้น ผู้ลงทุน ผู้ที่เกี่ยวข้องทุกฝ่ายและให้สาธารณชนได้รับทราบ และตรวจสอบการดำเนินงานของบริษัทได้ ภายใต้กรอบข้อกำหนดของกฎหมายและจริยธรรมทางธุรกิจ

## 2. สิทธิ และความเท่าเทียมกันของผู้ถือหุ้น

ผู้ถือหุ้นบริษัททุกคนมีสิทธิเท่าเทียมกันในการแสดงความคิดเห็น สอบถาม และออกเสียงตามสิทธิเท่ากับจำนวนหุ้นที่ถือในที่ประชุมผู้ถือหุ้น นอกจากนี้ บริษัทยังได้ให้ความสำคัญต่อการให้ข้อมูลที่สำคัญแก่ผู้ถือหุ้นอย่างสม่ำเสมอ และทั่วถึงโดยบริษัทจะจัดส่งหนังสือนัดประชุมพร้อมทั้งข้อมูลประกอบการประชุมตามวาระต่างๆ และความเห็นของคณะกรรมการในแต่ละวาระ รวมถึงการประกาศโฆษณาในหนังสือพิมพ์ให้ผู้ถือหุ้นทุกรายทราบล่วงหน้าตามที่ขอบังคับของบริษัทและกฎหมายที่เกี่ยวข้องกำหนด

## 3. สิทธิของผู้มีส่วนได้เสีย

บริษัทได้ให้ความสำคัญต่อสิทธิของผู้มีส่วนได้กลุ่มต่างๆ ไม่ว่าจะเป็นผู้มีส่วนได้เสียภายใน ได้แก่ พนักงาน และผู้บริหารของบริษัท หรือผู้มีส่วนได้เสียภายนอก ได้แก่ ลูกค้า คู่ค้า เจ้าหนี้ ภาครัฐ และหน่วยงานอื่นๆ ที่เกี่ยวข้อง เนื่องจากบริษัทตระหนักถึงแรงสนับสนุนจากผู้มีส่วนได้เสียต่างๆ ซึ่งจะช่วยสร้างความสามารถในการแข่งขัน และสร้างกำไรให้บริษัท ซึ่งถือว่าเป็นการสร้างความสำเร็จในระยะยาวของบริษัทได้ ทั้งนี้ บริษัทจะปฏิบัติตามข้อกำหนดของกฎหมายและกฎระเบียบต่างๆ ที่เกี่ยวข้อง เพื่อให้สิทธิของผู้มีส่วนได้เสียเหล่านี้ได้รับการดูแลอย่างดี

## 4. การประชุมผู้ถือหุ้น

บริษัทมีนโยบายที่จะจัดให้มีการประชุมผู้ถือหุ้นภายในระยะเวลาที่กฎหมายกำหนด โดยจะจัดให้มีการประชุมสามัญประจำปีภายใน 4 เดือน นับจากวันสิ้นสุดรอบบัญชีของบริษัท และเปิดโอกาสให้ผู้ถือหุ้นสอบถาม หรือแสดงความคิดเห็นใดๆ ต่อที่ประชุมตามระเบียบวาระการประชุม พร้อมทั้งมีการบันทึกรายงานการประชุมผู้ถือหุ้นอย่างถูกต้องครบถ้วนทุกครั้ง

## 5. กาวะผู้นำและวิสัยทัศน์

คณะกรรมการของบริษัท ประกอบด้วยบุคคลผู้มีคุณวุฒิ ประสบการณ์ ความรู้ และความสามารถ ซึ่งได้มีส่วนร่วมในการกำหนด หรือให้ความเห็นชอบวิสัยทัศน์ การกิจ เป้าหมาย แผนงาน และงบประมาณของบริษัท ตลอดจนกำกับดูแลให้ฝ่ายจัดการดำเนินการให้เป็นไปตามแผนงานที่กำหนดไว้อย่างมีประสิทธิภาพ และประสิทธิผล เพื่อประโยชน์สูงสุดแก่กิจการ และผู้ถือหุ้น

## 6. ความขัดแย้งของผลประโยชน์

บริษัทมีความพยายามที่จะหลีกเลี่ยงการดำเนินรายการที่เกี่ยวข้องกัน หรือรายการใดๆ อันอาจก่อให้เกิดความขัดแย้งทางผลประโยชน์ หรือกรณีที่มีความขัดแย้งทางผลประโยชน์เกิดขึ้น บริษัทจะดำเนินการเปิดเผยข้อมูลต่อสาธารณชนผ่านตลาดหลักทรัพย์แห่งประเทศไทย นอกจากนี้ในกรณีที่กรรมการท่านใดมีส่วนได้เสียในเรื่องใดๆ จะไม่มีสิทธิออกเสียงลงคะแนนในเรื่องดังกล่าว

## 7. จริยธรรมธุรกิจ

บริษัทได้จัดทำจรรยาบรรณและข้อพึงปฏิบัติที่เป็นลายลักษณ์อักษรแก่กรรมการ และพนักงาน เพื่อใช้เป็นแนวทาง ปฏิบัติ ซึ่งครอบคลุมหัวข้อต่างๆ ที่สำคัญเช่น ความซื่อสัตย์ คุณธรรม ความขัดแย้งทางผลประโยชน์ และการปฏิบัติตามข้อกำหนดต่างๆ รวมทั้งยังได้มีบทกำหนดโทษทางวินัยอีกด้วย

## 8. การถ่วงดุลของกรรมการที่ไม่เป็นกรรมการบริหารและผู้บริหาร

บริษัทมีคณะกรรมการทั้งสิ้นจำนวน 5 ท่าน แบ่งเป็น

- กรรมการที่เป็นผู้บริหารจำนวน 2 ท่าน
- กรรมการอิสระจำนวน 3 ท่าน หรือคิดเป็นร้อยละ 60 ของจำนวนกรรมการทั้งหมด

ถือได้ว่าบริษัท มีการถ่วงดุลระหว่างกรรมการที่เป็นผู้บริหารกับกรรมการอิสระในสัดส่วนที่เหมาะสม

## 9. การรวมหรือแยกตำแหน่ง

เพื่อเป็นการแบ่งแยกหน้าที่ในการกำหนดนโยบายการกำกับดูแลและการบริหารงานประจำ ผู้ดำรงตำแหน่งประธานกรรมการกับกรรมการผู้จัดการของบริษัท จึงมิได้เป็นบุคคลเดียวกันแต่อย่างไรก็ตามโครงสร้างคณะกรรมการประกอบด้วยกรรมการที่เป็นอิสระในสัดส่วนร้อยละ 60 ซึ่งจะทำให้เกิดการถ่วงดุลและสอบทานการบริหารงาน

## 10. ค่าตอบแทนของกรรมการ และผู้บริหาร

บริษัทได้กำหนดค่าตอบแทนกรรมการโดยได้รับการอนุมัติจากที่ประชุมผู้ถือหุ้นโดยได้กำหนดค่าตอบแทนกรรมการเป็นจำนวนรวมไม่เกิน 3 ล้านบาทต่อปี และค่าตอบแทนแก่ผู้บริหารตามรายละเอียดเพิ่มเติมในส่วนโครงสร้างการจัดการ ซึ่งเป็นระดับที่เหมาะสมและเพียงพอที่จะชักนำและรักษาผู้ที่มีคุณสมบัติที่เหมาะสมในการเป็นกรรมการ และผู้บริหารของบริษัทได้

## 11. การประชุมคณะกรรมการ

คณะกรรมการมีการกำหนดประชุมโดยปกติเป็นประจำอย่างน้อยไตรมาสละ 1 ครั้ง โดยมีการกำหนดวาระชัดเจน ล่วงหน้า และมีวาระพิจารณาติดตามผลการดำเนินงานเป็นประจำ และมีการส่งหนังสือเชิญประชุมพร้อมระเบียบวาระการประชุมและเอกสารก่อนการประชุมล่วงหน้า และได้มีการจดบันทึกการประชุมเป็นลายลักษณ์อักษรจัดเก็บรายงานการประชุมที่ผ่านการรับรองจากคณะกรรมการพร้อมให้คณะกรรมการและผู้ที่เกี่ยวข้องตรวจสอบได้ ทั้งนี้ในปี 2554 คณะกรรมการมีการประชุมทั้งสิ้น 5 ครั้ง

## 12. คณะอนุกรรมการ

บริษัทมีการแต่งตั้งคณะอนุกรรมการชุดต่างๆ เพื่อช่วยในการกำกับดูแลกิจการประกอบด้วยคณะอนุกรรมการชุดต่างๆ ดังนี้

### - คณะกรรมการบริหาร

คณะกรรมการบริหาร ได้รับการแต่งตั้งมีวาระการดำรงตำแหน่งคราวละ 2 ปี ประกอบด้วยกรรมการจำนวน 2 ท่าน มีรายละเอียดของอำนาจหน้าที่เพิ่มเติมในส่วนโครงสร้างการจัดการ

### - คณะกรรมการตรวจสอบ

คณะกรรมการตรวจสอบได้รับการแต่งตั้งมีวาระการดำรงตำแหน่งคราวละ 2 ปี ประกอบด้วยกรรมการอิสระที่ไม่เป็นผู้บริหารอย่างน้อยจำนวน 3 ท่าน มีรายละเอียดของอำนาจหน้าที่เพิ่มเติมในส่วนโครงสร้างการจัดการ อย่างไรก็ตามบริษัท ยังไม่มีกรรมการกำหนดค่าตอบแทน แต่มีการพิจารณาเบื้องต้นที่เหมาะสมโดยเปรียบเทียบกับบริษัทที่อยู่ในอุตสาหกรรมเดียวกันและมีขนาดใกล้เคียงกัน รวมทั้งผลประกอบการของบริษัทประกอบการพิจารณา กำหนด

## 13. ระบบการควบคุมและการตรวจสอบภายใน

บริษัทให้ความสำคัญแก่ระบบการควบคุมภายในทั้งระดับบริหารและระดับปฏิบัติงาน โดยมีหน่วยงานตรวจสอบภายใน โดยจัดจ้างจากบริษัทภายนอก ซึ่งรายงานต่อกรรมการผู้จัดการและคณะกรรมการตรวจสอบเป็นกลไกหลักในการสร้างเสริมระบบการควบคุมภายในและตรวจสอบภายใน รวมทั้งติดตามให้มีการปรับปรุงแก้ไขข้อบกพร่องที่พบจากการตรวจสอบ เพื่อลดความเสี่ยงในการดำเนินธุรกิจ และกลไกหลักที่สำคัญอีกประการหนึ่งคือบริษัทได้จัดให้มีการกำหนดภาระหน้าที่ของฝ่ายปฏิบัติการและของผู้บริหารไว้ชัดเจน มีการแบ่งแยกหน้าที่ของปฏิบัติงานและปฏิบัติตามประเมินผลออกจากกันเพื่อให้มีการถ่วงดุลและตรวจสอบระหว่างกันอย่างเพียงพอนอกจากนี้บริษัทได้ให้ความสำคัญต่อข้อเสนอแนะจากผู้สอบบัญชีเพื่อให้มีการพัฒนาระบบการควบคุมภายในให้มีประสิทธิภาพและประสิทธิผลมากยิ่งขึ้น

## 14. รายงานของคณะกรรมการ

คณะกรรมการ เป็นผู้รับผิดชอบต่อการเงินของบริษัท และข้อมูลทางการเงินที่ปรากฏในรายงานประจำปี งบการเงินดังกล่าวจัดทำขึ้นตามมาตรฐานการบัญชีที่รับรองทั่วไปในประเทศไทย โดยได้มีการเลือกใช้นโยบายบัญชีที่เหมาะสมและถือปฏิบัติอย่างสม่ำเสมอ และใช้ดุลยพินิจอย่างระมัดระวัง และประมาณการที่ดีรวมทั้งมีการเปิดเผยข้อมูลสำคัญอย่างเพียงพอในหมายเหตุประกอบงบการเงิน ทั้งนี้ได้มีการแต่งตั้งคณะกรรมการตรวจสอบซึ่งประกอบด้วยกรรมการที่ไม่เป็นผู้บริหารเป็นผู้ดูแลรับผิดชอบเกี่ยวกับคุณภาพของรายงานงบการเงินและระบบการควบคุมภายใน

## 15. ความสัมพันธ์กับผู้ลงทุน

คณะกรรมการบริษัท ตระหนักดีว่าข้อมูลของบริษัท ทั้งที่เกี่ยวกับการเงิน และไม่ใช้การเงิน ล้วนมีผลต่อกระบวนการตัดสินใจของผู้ลงทุน และผู้มีส่วนได้เสียของบริษัท จึงได้ดำเนินการในเรื่องที่เกี่ยวกับการเปิดเผยข้อมูลที่ครบถ้วน ตรงต่อความเป็นจริง เชื่อถือได้สม่ำเสมอ และทันเวลาโดยผ่านช่องทางและสื่อการเผยแพร่ต่างๆ ของตลาดหลักทรัพย์ฯ ส่วนงานด้านผู้ลงทุนสัมพันธ์นั้น เนื่องจากกิจกรรมในเรื่องดังกล่าวยังมีไม่มากนัก บริษัทจึงยังไม่ได้จัดตั้งหน่วยงานขึ้นเฉพาะ แต่ได้มอบหมายให้ฝ่ายบัญชีและการเงิน และฝ่ายบริหาร ทำหน้าที่ติดต่อสื่อสาร กับผู้ลงทุน สถาบัน ผู้ถือหุ้น รวมทั้งนักวิเคราะห์ และภาครัฐที่เกี่ยวข้อง ซึ่งผู้ลงทุนสามารถติดต่อขอทราบข้อมูลบริษัท ได้ที่ โทร. 0-3427-2581 หรือที่ E-mail address: irmmme@mmeplc.co.th

## รายละเอียดเกี่ยวกับ ผู้บริหาร และ ผู้มีอำนาจควบคุม

ชื่อ - สกุล ตำแหน่ง	อายุ (ปี)	คุณวุฒิการศึกษา	สัดส่วนการถือหุ้น ในบริษัท (%)	ความสัมพันธ์ทางครอบครัว ระหว่างกรรมการและผู้บริหาร	ประสบการณ์ในการทำงาน 5 ปี ย้อนหลัง		
					ช่วงเวลา	ตำแหน่ง	บริษัท
1. นายคมล เอี้ยวศิริกุล ประธานกรรมการ/ ประธานกรรมการบริหาร/ กรรมการผู้มีอำนาจลงนาม	60	ประกาศนียบัตรวิชาชีพ สาขาการบัญชี กรุงเทพมหานคร อบรม หลักสูตร DAP	6.00	พี่ชายของ นางสาววลลลักษณ์ เอี้ยวศิริกุล	2548 - ปัจจุบัน	- ประธานกรรมการ / ประธานกรรมการบริหาร	- บมจ. ไม้เท้า- เมดกาสิทธิ์ เอ็นเนอร์เทคเมนท์ - บมจ. ไม้เท้า ลิซิ่ง
					2543 - ปัจจุบัน	- ประธานกรรมการ / ประธานกรรมการบริหาร	- บมจ. ไม้เท้า ไอเอสซี
					2534 - ปัจจุบัน	- ประธานกรรมการ / กรรมการผู้จัดการ	- บมจ. เมดกาสิทธิ์ วิชั่น
					2552 - ปัจจุบัน	- ประธานกรรมการบริหาร / ประธานกรรมการบริหาร	- บจก. ไม้เท้า โอเทล
					2550 - ปัจจุบัน	- ประธานกรรมการบริหาร / ประธานกรรมการบริหาร	- บจก. ไรส์อาร์ท
2. นางสาววลลลักษณ์ เอี้ยวศิริกุล กรรมการผู้จัดการ/ กรรมการบริหาร/ กรรมการผู้มีอำนาจลงนาม/ ผู้จัดการฝ่ายวัตถุดิบ/ ผู้จัดการฝ่ายการตลาดและโฆษณา (รักษาการ)	49	ปริญญาโท - สาขาการบัญชี, Wollongong University, Australia - บริหารธุรกิจ (MBA) Wollongong University, Australia อบรม หลักสูตร DAP	4.40	น้องสาวของ นายคมล เอี้ยวศิริกุล	2548 - ปัจจุบัน	- กรรมการบริหาร	- บมจ. ไม้เท้า- เมดกาสิทธิ์ เอ็นเนอร์เทคเมนท์ - บมจ. ไม้เท้า- เมดกาสิทธิ์ เอ็นเนอร์เทคเมนท์
					2547 - ปัจจุบัน	- กรรมการ / ผู้จัดการฝ่ายวัตถุดิบ	- บมจ. ไม้เท้า- เมดกาสิทธิ์ เอ็นเนอร์เทคเมนท์
					2546 - ปัจจุบัน	- กรรมการผู้จัดการ	- บมจ. ไม้เท้า- เมดกาสิทธิ์ เอ็นเนอร์เทคเมนท์
					2552 - ปัจจุบัน	- กรรมการ	- บจก. เมดกาสิทธิ์ วิชั่น

ชื่อ - สกุล ตำแหน่ง	อายุ (ปี)	คุณวุฒิการศึกษา	สัดส่วนการถือหุ้น ในบริษัท(%)	ความสัมพันธ์ทางครอบครัว ระหว่างกรรมการและผู้บริหาร	ประสบการณ์ในการทำงาน 5 ปี ย้อนหลัง		
					ช่วงเวลา	ตำแหน่ง	บริษัท
3. พล.ต.ท. จสอ. สนิท กรรมการ/ กรรมการอิสระ/ ประธานกรรมการตรวจสอบ	63	ปริญญาโท รัฐประศาสนศาสตรมหาบัณฑิต สถาบันบัณฑิตพัฒนบริหารศาสตร์ อบรม หลักสูตร DCP	- ไม่มี -	- ไม่มี -	2548 - ปัจจุบัน	- กรรมการ / กรรมการอิสระ / ประธานกรรมการตรวจสอบ	- บมจ. ไม้เท้า- เมดดาสิทธิ์ เอ็นเนอร์จี้เทคเนอโลยี
					2551 - 2552	- ผู้บัญชาการตำรวจ ภาค 1	- สำนักงานตำรวจ แห่งชาติ
					2549 - 2551	- ผู้บัญชาการประจำสำนัก งานผู้บัญชาการตำรวจ แห่งชาติ	- สำนักงานตำรวจ แห่งชาติ
					2548 - 2549	- ผู้บัญชาการตำรวจ ภาค 7	- สำนักงานตำรวจ แห่งชาติ
4. น.ส. พรเพ็ญ วัฒนเดชา กรรมการ/ กรรมการอิสระ/ กรรมการตรวจสอบ	44	ปริญญาโท บริหารธุรกิจ มหาวิทยาลัยธรรมศาสตร์ อบรม หลักสูตร DCP	- ไม่มี -	- ไม่มี -	2548 - ปัจจุบัน	- กรรมการ / กรรมการอิสระ / กรรมการตรวจสอบ	- บมจ. ไม้เท้า- เมดดาสิทธิ์ เอ็นเนอร์จี้เทคเนอโลยี
					2547 - ปัจจุบัน	- กรรมการอิสระ / กรรมการตรวจสอบ	- บมจ. ไม้เท้า สิทธิ์
					2543 - ปัจจุบัน	- ผู้ช่วยผู้อำนวยการ ฝ่ายสายการเงิน	- บจก. กรุ มูฟ
5. น.ส. พัทธนา งานสุจริต กรรมการ/ กรรมการอิสระ/ กรรมการตรวจสอบ	44	ปริญญาโท บัญชีมหาบัณฑิต จุฬาลงกรณ์มหาวิทยาลัย อบรมหลักสูตร DCP Certified Public Accountant (CPA) 5479	- ไม่มี -	- ไม่มี -	2551 - ปัจจุบัน	- กรรมการ / กรรมการอิสระ / กรรมการตรวจสอบ	- บมจ. ไม้เท้า- เมดดาสิทธิ์ เอ็นเนอร์จี้เทคเนอโลยี
					2537 - 2550	- ผู้ช่วยกรรมการผู้จัดการ	- บมจ. ดี อี แคปปิตอล

ชื่อ - สกุล ตำแหน่ง	อายุ (ปี)	คุณวุฒิการศึกษา	สัดส่วนการถือหุ้น ในบริษัท(%)	ความสัมพันธ์ทางครอบครัว หรือว่ากรรมการและผู้บริหาร	ประสบการณ์ในการทำงาน 5 ปี ย้อนหลัง		
					ช่วงเวลา	ตำแหน่ง	บริษัท
6. นายอรรถพล วาณิชชา ผู้อำนวยการฝ่ายบัญชีและการเงิน	38	ปริญญาโท คณะพาณิชยศาสตร์และการบัญชี สาขาบัญชีการเงิน จุฬาลงกรณ์มหาวิทยาลัย Certified Public Accountant (CPA) 7667	- ไม่มี -	- ไม่มี -	2548 - ปัจจุบัน	- ผู้อำนวยการฝ่ายบัญชี และการเงิน	- บมจ. ไม้เท้า- เมดกาสิสท์ เอ็นเธอร์เทนเมนต์
7. นายสุเวช สุวรรณมะนะ ผู้จัดการฝ่ายโรงงาน	34	ปริญญาตรี วิศวกรรมศาสตร์ บัณฑิต (วิศวกรรมไฟฟ้า) มหาวิทยาลัยธรรมศาสตร์	- ไม่มี -	- ไม่มี -	2553 - ปัจจุบัน	- ผู้จัดการฝ่ายโรงงาน	- บมจ. ไม้เท้า- เมดกาสิสท์ เอ็นเธอร์เทนเมนต์
8. น.ส. ปัทมาวรรณ แสนปัญญา ผู้จัดการฝ่ายธุรการและ บริหารงานบุคคล	35	ปริญญาตรี คณะเศรษฐศาสตร์ มหาวิทยาลัยแม่โจ้	- ไม่มี -	- ไม่มี -	2547 - ปัจจุบัน	- ผู้จัดการฝ่ายธุรการ และบริหารงานบุคคล	- บมจ. ไม้เท้า- เมดกาสิสท์ เอ็นเธอร์เทนเมนต์

# รายการระหว่างกัน

## ลักษณะรายการและความสัมพันธ์

ในปี 2554 บริษัท มีรายการกับบุคคลและกิจการที่อาจมีความขัดแย้งต่างๆ ซึ่งสามารถสรุปความสัมพันธ์และรายละเอียดของรายการระหว่างกันที่เกิดขึ้นแบ่งตามลักษณะรายการได้ดังนี้

ลักษณะรายการ	บุคคลที่อาจมีความขัดแย้ง	ความสัมพันธ์	งบการเงินรวม	งบการเงินเฉพาะกิจการ	ความจำเป็นและเหตุผล
ขายสินค้า	บจก. เค.เค. ไมต้า เมดกาสิสท์ อินเตอร์เนชั่นแนล (เดิมชื่อ บจก. เค.เค. เมดกาสิสท์ ยูเอสเอ เอเชีย)	กรรมการร่วมกัน	0.528	0.528	รายการที่ดำเนินไปตามธุรกิจปกติ มีเงื่อนไขการค้าทั่วไป
	บจก. เมดกาสิสท์ ยูเอสเอ เอเชีย สาขาไต้หวัน	กรรมการร่วมกัน	0.025	0.025	รายการที่ดำเนินไปตามธุรกิจปกติ มีเงื่อนไขการค้าทั่วไป
	บจก. เมดกาสิสท์ วิชั่น	บริษัทย่อย	-	0.006	รายการที่ดำเนินไปตามธุรกิจปกติ มีเงื่อนไขการค้าทั่วไป
	บจก. ไมต้า โอเทล แอนด์ รีสอร์ท	กรรมการร่วมกัน	0.001	0.001	รายการที่ดำเนินไปตามธุรกิจปกติ มีเงื่อนไขการค้าทั่วไป
รายได้อื่น	บจก. เค.เค. ไมต้า เมดกาสิสท์ อินเตอร์เนชั่นแนล (เดิมชื่อ บจก. เค.เค. เมดกาสิสท์ ยูเอสเอ เอเชีย)	กรรมการร่วมกัน	0.001	0.001	ค่าบริการส่งสินค้า
	บจก. เมดกาสิสท์ วิชั่น	บริษัทย่อย	-	0.305	ค่าเช่าสำนักงาน
	บจก. เมดกาสิสท์ ยูเอสเอ เอเชีย สาขาไต้หวัน	กรรมการร่วมกัน	0.005	-	ค่าบริการจัดทำข้อมูล ซึ่งเป็นไปตามอัตราที่ตกลงกัน
ซื้อสินค้า	บจก. เค.เค. ไมต้า เมดกาสิสท์ อินเตอร์เนชั่นแนล (เดิมชื่อ บจก. เค.เค. เมดกาสิสท์ ยูเอสเอ เอเชีย)	กรรมการร่วมกัน	0.026	0.026	รายการที่ดำเนินไปตามธุรกิจปกติ มีเงื่อนไขการค้าทั่วไป
	บจก. เมดกาสิสท์ วิชั่น	บริษัทย่อย	-	0.300	รายการที่ดำเนินไปตามธุรกิจปกติ มีเงื่อนไขการค้าทั่วไป
	บจก. เค.เค. ไมต้า เมดกาสิสท์ อินเตอร์เนชั่นแนล (เดิมชื่อ บจก. เค.เค. เมดกาสิสท์ ยูเอสเอ เอเชีย)	กรรมการร่วมกัน	0.320	0.320	ค่าจัดการด้านการตลาดซึ่งเป็นไปตามอัตราที่ตกลงกัน
ค่าตัวแทนจัดจำหน่าย	บจก. เมดกาสิสท์ วิชั่น	บริษัทย่อย	-	0.010	ค่าจัดการด้านการตลาดซึ่งเป็นไปตามอัตราที่ตกลงกัน
	บมจ. ไมต้า แอสเซท	กรรมการร่วมกัน	0.003	0.003	ค่าซ่อมแซมอุปกรณ์และยานพาหนะ ซึ่งเป็นไปตามอัตราที่ตกลงกัน
ค่าใช้จ่ายอื่น	บจก. เมดกาสิสท์ วิชั่น	บริษัทย่อย	-	0.322	ค่าส่วนแบ่งรายได้ และค่าโฆษณา ซึ่งเป็นไปตามอัตราที่ตกลงกัน



## มาตรการหรือขั้นตอนการอนุมัติการทำรายการระหว่างกัน

บริษัทมีการกำหนดมาตรการในการทำรายการระหว่างกันของบริษัท และบุคคลที่อาจมีความขัดแย้งว่าผู้บริหารหรือผู้มีส่วนได้เสียจะไม่สามารถเข้ามามีส่วนในการอนุมัติรายการดังกล่าวได้ โดยการพิจารณาแต่ละรายการได้มีการคำนึงถึงผลประโยชน์ของบริษัทเป็นหลัก และได้มีการเปรียบเทียบราคาที่จะซื้อขายทรัพย์สินตามราคาตลาดหรือราคาประเมินโดยผู้ประเมินราคาอิสระ นอกจากนี้ บริษัทได้จัดให้คณะกรรมการตรวจสอบเข้ามาพิจารณารายการ และให้ความเห็นต่อรายการระหว่างบริษัท และบุคคลที่อาจมีความขัดแย้งกัน โดยคณะกรรมการตรวจสอบได้พิจารณารายการระหว่างกันและมีความเห็นว่ารายการดังกล่าวเป็นรายการที่สมเหตุสมผล

# FINANCIAL HIGHLIGHTS

## Financial Summary

(Unit: million baht)

### Consolidated financial statement

	2009	2010	2011
<b>Financial Highlights</b>			
Total Revenue	95.09	57.82	33.51
Gross Profit	26.84	13.08	3.48
Net Profit (Loss)	1.77	(46.84)	(59.68)
Total Assets	609.20	554.63	493.92
Total Liabilities	12.28	4.93	9.67
Total Shareholders' Equity	596.92	549.70	484.25
Share Capital : Registered	375.00	375.00	250.00
Share Capital : Paid up	250.00	250.00	250.00

### Financial Ratios

Net Profit (%)	1.86%	-81.00%	-178.10%
Return on Equity (%)	0.30%	-8.17%	-11.54%
Return on Total Assets (%)	0.29%	-8.05%	-11.38%
Average Inventory Turnover (days)	77.98	151.42	262.69
Average Accounts Payable Period (days)	29.68	38.82	19.01
Debt to Equity (Time)	0.02	0.01	0.02

### Per Share Data

Earning (loss) Per Share	0.007	(0.187)	(0.239)
Par Value	1.00	1.00	1.00
Book Value	2.39	2.20	1.94

## MESSAGE FROM CHAIRMAN OF THE BOARD

On behalf of the company, we would to thank all of the shareholders and the customers for rendering your full trusts throughout in our business. In 2011, the company can prove its business capability under the world economic, especially in entertainment product market. So that, the company has enhance business opportunity by expanding in to new markets, launching new products, while maintaining loyal customer's satisfaction, and changing sales policy to use Thai currency in terms of contracts in order to reduce the risks in currency exchange rate.

In 2012, the the company expects its business will continue to grow under the economic recession. The company has continuously developed technology in the products to meet the needs of the customers. Furthermore, as one-stop operators, both manufacturers and distributors of electronic product under own brand. These will help the companies for making the good operation.

The final appreciation goes to my colleagues on the Board, to the Management Team, and to all the Staff of dedication and relentless efforts in contributing to the success of MME. Once again, most importantly, I wish to thank all the shareholders for endorsing your trusts and continued support on Mida-Medalist Entertainment Public Co., Ltd.



Mr. Kamol leosivikul  
Chairman of the Board

## BUSINESS NATURE

### Company Background

Mida-Medalist Entertainment Public Company Limited ("the Company"), formerly named Mida Industry Co., Ltd., was incorporated on January 7, 1992 with an initial registered capital of Baht 5 million to produce loudspeakers and loudspeaker cabinets for home appearance and wooden parts made to the order of local operators. In 1996, the Company raised its paid-up capital to Baht 30 million to meet its working capital needs.

In 2002, the Company diversified its business to become an original equipment manufacturer (OEM) of electronic sport and entertainment products such as dartboards, pool tables and soccer tables entirely for sale to foreign brand owners.

During 2004-2005, the Company entered a joint venture with Medalist Marketing Corporation (MMC) and thereby increased the registered capital to Baht 200 million. In addition, the Company has bought "Medalist" trademark from MMC to have the exclusive right for sales in Territory, which covers all countries in the world except America Continent, Russia, China and India

In 2005, the Company was transformed to a public company and split its share from Baht 10 to Baht 1 per share. It then increased the registered capital to Baht 250 million by issue of 50 million new ordinary shares; of which 40 million will be offered to the public (IPO) and 10 million will be reserved for the exercise of warrants to be offered to the Company's directors and employees. The Company also resolved to list its ordinary shares on the SET.

In 2006, the Company acquired 1.2 million common shares of Phuket Peninsula Company Limited at a price of Baht 116.66 per share, a total of Baht 140 million. This accounts for 20 percent of that company's share capital.

In 2006 - 2007, the holders of the warrants, who are directors and employees of the Company, exercised a total of 10,000,000 warrants. As at December 31, 2007, the Company has paid up share capital of Baht 250 million.

In 2007, MMC sent the notified document to provide the right of distribution on electronic dart machines and accessories in the Non-Territory, which are Russia, China and India, to MME. MMC cannot do the business to compete with MME in these areas.

In 2008, the Company increased the registered capital to Baht 375 million to support the rights of the warrants (MME-W1). As at December 31, 2008, the Company has paid up share capital of Baht 250 million.

In 2009, the board of directors approved the reclassification investment of Phuket Peninsula Company Limited from investment in associate company to be other long-term investment.

In 2009, the company has invested in 1,780,000 of common share of Medalist Vision Company Limited, which is 89% of the total share, at Baht 10 paid up per share, amounting to Baht 17,800,000.

In 2010 the company has invested in 4,500,000 of common share of Aura Dream Company Limited, which is 9% of the total share, at Baht 10 paid up per share, amounting to Baht 45,000,000. Such Company principally engages in hotel business at Nakornphathom province.

In 2011, company registered its decrease the registered share from Baht 375 million to Baht 250 million from the rest of share to accommodate the exercising of MME-W1

## BUSINESS OVERVIEW

The Company is one of leading developers, producers and distributors of sport and entertainment products such as dartboards, pool tables, soccer tables and fireball tables.

The Company manufactures and markets electronic dartboard, pool tables, soccer tables,

### Revenue Structure (Consolidated financial statement)

Descriptions	For the year ended December 31, 2009		For the year ended December 31, 2010		For the year ended December 31, 2011	
	mill.bht.,	%	mill.bht.,	%	mill.bht.,	%
1. Revenue from Sales						
Overseas Sales						
Dartboards	39.23	41.26	25.96	44.90	17.92	53.48
Pool Tables	7.56	7.95	4.00	6.92	-0.03	-0.09
Soccer Tables	0.14	0.15	0.40	0.69	0.09	0.27
Fireball Tables	9.23	9.71	1.66	2.87	0.04	0.12
Others	10.02	10.54	5.97	10.33	2.67	7.97
Total Overseas Sales	66.18	69.61	37.99	65.71	20.69	61.75
Domestic Sales						
Loudspeaker, Speaker case and relevant parts	1.60	1.68	0.37	0.64	0.24	0.72
Dartboards	-	-	0.64	1.11	0.85	2.54
Pool Tables	2.41	2.53	1.23	2.13	0.82	2.45
Soccer Tables	0.55	0.58	0.20	0.34	0.37	1.10
Fireball Tables	0.45	0.47	0.08	0.14	-	-
Others	0.84	0.88	0.58	1.00	0.68	2.03
Total Domestic Sales	5.85	6.14	3.10	5.36	2.96	8.83
Total Revenue from Sales	72.03	75.75	41.09	71.07	23.65	70.58
2. Other Revenue	23.06	24.25	16.73	28.93	9.86	29.42
Total Revenue	95.09	100.00	57.82	100.00	33.51	100.00

## PRODUCTS NATURE

The Company is a manufacturer of sport and entertainment products such as electronic dartboard, pool tables, soccer tables and fireball tables. The products can be described as follows:-



### 1. Electronic Dartboard

Electronic dartboard consists of several versions with different playing and scoring programs and with exciting sound effects and LCD monitor showing playing mode, pictures and player's score. The number of players can be one or more. The Company produces and markets dartboards of "Spectrum" line under "Medalist" trademark, comprising many series such as Elite (T), Elite (M), Etec (T) and Etec (M) etc. It is popularly played at entertainment and recreation venues in the USA and Japan, and is spreading to such other countries as Taiwan, Korea, Australia and New Zealand.




### 2. Pool Table

Pool table popularly played at entertainment and recreation venues. The number of players can be two or more. Pool table comprises two models such as English Pool and American Pool.

At present the Company has produced our own product of Pool table. Moreover, the Company serves as an original equipment manufacturer (OEM) mainly for foreign brand owners.





### 3. Soccer Table

Soccer table is more familiar among Thai people. It has sound effects and digital screen to show players' scores. There must be two players.

At present the Company has produced our own product of soccer table. Moreover, the Company serves as an original equipment manufacturer (OEM) mainly for foreign brand owners.



### 4. Fireball Table

Fireball table is entertainment product which was developed by the Company. It has sound effects and digital screen to show players' scores. There must be two players.

At present the Company has produced our own product of fireball table.

# MARKET OUTLOOK AND COMPETITION

## Competitive Strategy

Significant competitive strategies by the Company are following:

### Product

Company focused on producing quality products and functionality meets customer needs by the team of engineers and production team with experience and expertise in the business. The Company will focus on production processes at every stage, from design, sourcing of raw materials and compose a finished product. The finished goods will be inspected every time before packaging for delivery to the customer.

### Price

The company's pricing policy is cost plus margin, which is competitive price in market. However, the product has more options as well as modern than competition. The games and functions are friendly used for new players. The appearance and graphic design look attractive. All are the strengths of product compare to the competitors. In addition, the Company has credit terms for good distributors in order to create more sales and support products in the markets.

### Promotion

The Company has planning and activities of market, which open opportunity of products under "Medalist" trademark, expand to the new market such as darts tournaments and the international trade show to promote its products to be known and more popular. The Company make an activity of market and campaign sale promotion with distributors, because the distributors have many their agents, which will reduce process work and expands sale promotion to customer in every level.

### Place

The Company has the exclusive right to use "Medalist" trademark to distribute electronic dartboards in high growth potential markets, such as Japan, Taiwan, Australia, New Zealand and Korea. The Company has predicted it will be high potential growth on electronic darts around the world. In addition, the Company stills a contract manufacturer for MMC and some other owners.

The Company has policies to produce and market the entertainment products, such as pool tables, soccer tables and fireball tables worldwide, especially Japan and the high growth potential counties.



## Competitive Advantage

The Company is manufacturer and marketer of sport and entertainment machines. It distributes electronic dartboards under "Medalist" trademark directly to Territory market. Our competitive advantages are:

### The Strength of Medalist Trademark

"Medalist" electronic dartboard is well-recognized in electronic dart business, especially in Japan. In addition, the Company has manufacture and distributes other entertainment products, such as pool tables, soccer tables and fireball tables under its own trademark; this will make its trademark well-known and familiar in the entertainment market.

### The Trend on Entertainment Product

Electronic dartboards have found in United of America, and later introduced to Europe. Electronic dartboard is popularly played at entertainment and recreation venues in Japan in 2001. Further, the Company has implemented a market development plan to gain inroads to countries around the world. In the mean time, the Company will introduce the supporting and tournament program for other electronic products in its target market for entertainment and recreation venues.

### The Economic of the Target Market

With the executive right on "Medalist" trademark as well as the attitudes and lifestyle of people throughout the world has changed. Some turn to exercising as a way of relief stress caused by their routine work. Electronic recreation products come into the picture as a remedy of today's society. It is one of the entertainment business made popular especially in the wealthy countries with high-income.

Moreover, the market trend in each region and country does not change at the same time; the impact of economic condition of each region will be different in time and effect. Thus, the implement of market development plan around the world will cope with such changing trend and minimize the risk.

### The Expertise of Company

The Company's executive pays almost attention to every aspect of the production process, along with our experienced team of engineers; every piece of products has been gone under intense quality control. All is to cope with increasing customer-oriented demand. Further, the Company aims to strengthen its marketing stability by carrying out a join venture with MMC, a promotion company of sport and entertainment machine. As a result, it has been internationally recognized as one of the most diverse companies in the industry today.

# OPERATION PERFORMANCE AND FINANCIAL ANALYSIS

## Operation Performance

The Company concluded the Trademark Agreement to purchase the "Medalist" Trademark from MMC and thereby has an exclusive right to use such trademark on the Company products and sell them directly to customers in countries across the globe ("Territory"), except America Continent. This is evident from the fact that its revenues from distributors of 2011, 2010 and 2009 of amount Baht 23.65 million, Baht 41.09 million and Baht 72.03 million, respectively

## Revenue in Financial Statements

The Company has total revenue decrease from Baht 23.65 million to Baht 41.09 million, an decrease of 42.44% under the same period of last year, because the decrease in sale was mainly resulting from the global economy, especially in entertainment product market

## Cost of sale

The Company has total cost of sale in fiscal year 2011 is amounting to Baht 20.17 million, the decrease of 27.99% comparing from the same period of last year, with cost reduce in proportion to the sale income.

## Selling expenses

The Company has total selling expenses in fiscal year 2011 is amounting to Baht 18.03 million, the decrease of 32.70% comparing from the same period of last year, with decrease from marketing expenses from the Supporting Agreement with a related company was expired and the parties has not yet agreed a new term for such expense.

## Administrative expenses

The Company has total administrative expenses in fiscal year 2011 is amounting to Baht 45.57 million, the increase of 20.14% comparing from the same period of last year, with increase from doubtful account amounted to Baht 27.18 million and obsolete inventories amounted to Baht 4.02 million.

## Financial Status

### Assets

In fiscal year 2011, the Company has total assets amounting to Baht 493.92 million decreased 60.71 or by 10.95% from the same period of last year, with increase from allowance for doubtful account and allowance for obsolete inventories.

## Liabilities

The Company's total liabilities are amount Baht 9.67 million increased Baht 4.74 million or 96.15% from the same period of last year, with increase from employee benefit obligations.

## Shareholders' equity

The shareholders' equity in 2011 is amounting to Baht 484.25 million decreased Baht 65.45 million or by 11.91%. The decreasing in shareholders' equity results from decreased operation and decrease from doubtful account amounted to Baht 27.18 million and obsolete inventories amounted to Baht 4.02 million.

## Fee for the external auditors

1. The Company and its subsidiary pays the audit fee to Mr. Boonlert Kaewphanpurk, the auditor of BPR Audit and Advisory Co., Ltd., for accounting period ending December 31, 2011 for the amount of Baht 0.865 million.

2. Other non-audit fee - none.

## Company Business Plan

The Company aims to become a leader in developing, manufacturing and distribution of entertainment products such as electronic dartboard, pool table, soccer table and fireball table under the brand of the company. The company has policy to expand marketing and distribution to cover all countries. The company will focus on the production and distribution product in countries with high potential such as Japan, Taiwan, Australia, New Zealand, and Korea. After that, the company will try to expand new markets more by experience, expertise and success in the past. Meanwhile, the company still has a policy of other product development continuously. It is expected that when the project is completed, Will make its sales increase.

## Relaxation

- None -

## Dividend Payment Policy

The Company's dividend payment policy is not less than 30% of net profit after tax and statutory reserve each year. Nevertheless, the Company also considered dividend payment with other factors such as operating performance, financial status, liquidity, and company's expansion etc.

# RISK FACTORS

## 1. Risk from dependence on one single product

The Company core product is electronics dartboards, revenues from which constituted around 79.37% of its total sales revenues in 2011, reflecting its reliance on one single product. Thus, if the products trend goes downwards, it may materially hurt the company's revenues.

However, at present the Company has produced our own product of pool table, soccer table and fireball table. The Company will have new products of the "Medalist" brand, which will help cushion the risk from dependence on one single product.

## 2. Risk from reliance on a major shareholder which may have a conflict of interest with the Company in the future

MMC is the Company's major shareholder, holding 17.50% of paid-up capital. MMC is a distributor of electronic dartboards as well. The operation of a similar business may pose risk from a conflict of interest and business competition between MMC and the Company. Nonetheless, the Company has signed the Shareholder Agreement with MMC, under which the two parties are prohibited from competing in a business in the specified areas throughout the effective period of the agreement and for another six years if the agreement is terminated.

Moreover, the Company has entered into the Trademark Agreement with MMC, thereby entitling it to have the exclusive right to use "Medalist" trademark electronic dartboards in the Territory. Meantime, MMC may not sell the electronic dartboards of the "Medalist" Trademark in the Territory, provided it sells the products in capacity as the distributor or customer of the Company. Hence, the conclusion of these two agreements will help minimize the impact from conflict of interest in business competition to a certain degree.

## 3. Risk from reliance on major customers and/or a few numbers of customers

By the Agreement where the Company buy the registered trademark "Medalist" from MMC, the Company is authorized to be the dealer for the electronic dartboard selling directly to the global markets except for a few countries in American continent. Because of this, the Company major sales of more than 30% and up to 56% went to Taito Corporation Limited which specify the risks of dependency of major customer in its revenue. Losing the contract would be of great disadvantage to the Company.

Nevertheless, the Company believes that in having good relations with Taito Corporation Limited, the Company is able to lessen the risk mentioned. The Company is planning of policies and promotion into many newer markets in the world. This eventually results in decreasing the ratio of revenue by the Company from Taito Corporation Limited.

#### 4. Risk from reliance of products on market trend and economic condition of the buying countries

The revenues from sales of electronic dartboards, pool tables, soccer tables and fireball tables entirely went to overseas markets. Such products virtually grow in line with the market trend at a certain period of time. Thus, if the trend in those countries drop, it will likely result in a fall in the company's sales. However, the market trend in each country does not change at the same time. The Company Management has implemented a market development plan to gain inroads to countries around the world so as to cope with such changing trend and minimize the impacts from revenue uncertainty.

In addition, the consumption of these products also correlates with the population's income and economic condition at that time. MME accordingly focuses on wealthy countries with high-income earners who can afford its products for their entertainment or recreation.

#### 5. Risks from the decreasing in value of investment into Hotel Business

The Company has invested into the stocks on Phuket Peninsula Co., Ltd. by buying 1.2 million Common Shares from the existing shareholders which is 20% of paid capital in the total investment of 140 million baht.

Upon the case of Samui Peninsula Co., Ltd. between MIDA and Khun Suthasinee Saetaphan on the issue of rendering of loans while both parties hold ownership of up to 80%, the Company sees that investment can be affected if the issue finds no end.

The Auditing Committee and the Company Directors had come to a conclusion to sell off the shares that the Company owns in Phuket Peninsula Co., Ltd. without causing any damage to the Company. Mr. Kamol Leosivikul is assigned to set up conditions and agreement and to present to both the Auditing Committee and Board of Directors for approval before selling in the stock market. Nevertheless, the unoperated situation of Phuket Peninsula in the meantime might devalue the investment into Phuket Peninsula Co., Ltd.

During 2009, the board of directors approved the reclassification investment of Phuket Peninsula Company Limited from investment in associate company to be other long-term investment.

As at December 31, 2011, such dispute has not yet settled and the Company is not able to assess its possible loss on such investment.

## 6. Risks of giving loans to other

In the past the Company has render loans to other. In the year 2011 the balance of loan and accrued interest is 6.24 million baht was loaned to Mr. Akrathep Gorowara with the interest of 15% using individual and land as collateral. The loan was repayable within December 2010.

In rendering loans to the individuals, the Company runs the risk of not getting the money back or getting back at later dated. However, the processed was approved by the Auditing Committee and the Board of Directors prior to the loans and valuable collaterals were used to reduce these risks. Currently, the debtor transferred the land which is collateral to the Company to make more secure for the collateral. As the memorandum, the Company is obliged to transfer the collateral land back to the debtor, upon the debtor repayment fully principal and interest.

As at December 31, 2011, the Company did not extend the term of repayment for the debtor, however, the value of pledged land title deed is over loan amount.

## 7. Risk from foreign exchange fluctuation

The Company sells the products almost entirely to overseas distributors, thus generating income mainly in US dollar term. The Company may therefore be exposed to risk from foreign exchange fluctuation. However, the foreign exchange fluctuation was controllable and manageable by The Company. The Company accordingly has not yet adopted any hedging measure.


Nevertheless, the Company has regularly kept abreast of the foreign exchange trend, based on the experience of its management and the generally disclosed economic information. It also plans to employ financial tools for foreign exchange hedging such as FX contract, forward contract and sale of Thai Baht, etc. Selection of each tool is made based on the suitability and necessity by comparing the level and possibility of such risk with the expense involved in the use of such tools.

## REPORT FROM AUDIT COMMITTEE

Audit Committee consists of 3 independent directors, whom each processed all the required qualifications according to the Notification of the Stock Exchange of Thailand. Audit Committee performs the duties and responsibilities compliance with the Best Practice Guidelines for Audit Committee of the Stock Exchange of Thailand and report directly to Board of Directors.

In the fiscal year 2011, Audit Committee held 4 meeting. The issues concern with the adequacy and sufficiency of internal control systems and transparency of related party transactions. Furthermore, Audit Committee has audited the financial statement and assigned the internal auditors to audit the company financial report according to accounting standards of the Institution of Certified Accountants and Auditor of Thailand and in compliance to general accounting standard and practices.

Audit Committee inferred that the Company arranged the adequacy and sufficiency of internal control system. In addition, the Company's financial statements were presented correctly and completely disclose in accordance with the generally accepted accounting principles and Audit Committee has report the Board of Director.



(Pol.Lt.Gen. Chalongsong Sonjai)  
Chairman of Audit Committee



## REPORT OF CERTIFIED PUBLIC ACCOUNTANT

To the Shareholders and the Board of Directors of Mida-Medalist Entertainment Public Company Limited

I have audited the accompanying consolidated statements of financial position of Mida-Medalist Entertainment Public Company Limited and its subsidiary as at December 31, 2011 and 2010, and the related consolidated statements of comprehensive income, changes in shareholders' equity and cash flows for the years then ended. I have also audited the statements of financial position of Mida-Medalist Entertainment Public Company Limited as at December 31, 2011 and 2010, and the related statements of comprehensive income, changes in shareholders' equity and cash flows for the years then ended. The Company's management is responsible for the correctness and completeness of information presented in these financial statements. My responsibility is to express an opinion on these financial statements based on my audits.

Except as discussed in the following paragraph, I conducted my audits in accordance with generally accepted auditing standards. Those standard requires that I plan and perform the audit to obtain reasonable assurance as to whether the financial statements are free of material misstatement. An audit includes examining, on a test basis, evidence supporting the amounts and disclosures in the financial statements. An audit also includes assessing the accounting principles used and significant estimates made by management, as well as evaluating the overall financial statement presentation. I believe that my audits provide a reasonable basis for my opinion.

As discussed in the Note 13 to the financial statements, the Company has not yet to assess its possible loss on such long-term investment in Phuket Peninsula Co., Ltd. which its cost carried at Baht 140 million as shown in the Company's statements of financial position as at December 31, 2011 and 2010 and at Baht 138 million as shown in the consolidated statements of financial position as at December 31, 2011 and 2010 due to the dispute between its shareholders has not yet finished. As a result, I am not able to audit the correctness in valuation of such investments in accordance with generally accepted accounting principles.



In my opinion, except for the effect to the financial statements for the years ended December 31, 2011 and 2010, as might have been determined to be necessary had I been able to examine the correctness in valuation of such other long-term investment in Phuket Peninsula Co., Ltd. in accordance with the generally accepted accounting standards as discussed in the preceding paragraph, the financial statements referred to above present fairly, in all material respects, the consolidated financial positions as at December 31, 2011 and 2010 and the consolidated results of operations and cash flows for the years then ended of Mida-Medalist Entertainment Public Company Limited and its subsidiary and the financial positions as at December 31, 2011 and 2010, and the results of operations and cash flows for the years then ended of Mida-Medalist Entertainment Public Company Limited, in accordance with generally accepted accounting principles.

I draw attention to as discussed in notes 3 4 and 17 to the financial statements. Starting from January 1, 2011, the Company and its subsidiaries adopted new and revised accounting standards and financial reporting standards announced by the Federal Accounting Profession, in preparation and presentation of the accompanying financial statements.



(Mr. Boonlert Kaewphanpurk)  
Certified Public Accountant  
Registration No. 4165

BPR AUDIT AND ADVISORY CO., LTD.  
Bangkok  
February 28, 2012

# MIDA-MEDALIST ENTERTAINMENT PUBLIC COMPANY LIMITED AND ITS SUBSIDIARY

## STATEMENTS OF FINANCIAL POSITION

AS AT DECEMBER 31, 2011 AND 2010

### ASSETS

		In Baht			
		Consolidated		The Company only	
		2011	2010	2011	2010
	Notes				
<b>CURRENT ASSETS</b>					
Cash and cash equivalents	6	6,329,775	35,080,073	6,192,070	28,584,333
Current investments	7	134,800,000	109,976,263	134,800,000	109,976,263
Trade accounts receivable - net					
Related parties	5,8	6,162,157	31,339,698	6,162,157	31,342,287
Other companies	8	7,455,315	10,018,756	7,455,315	10,018,756
Other receivables - related parties	5	-	-	25,700	25,700
Short - term loans to other and accrued interest	9	6,237,952	7,867,877	6,237,952	7,867,877
Inventories - net	10	30,546,247	40,414,656	30,437,074	39,935,011
Other current assets		2,519,387	4,046,570	2,214,225	3,772,341
<b>Total Current Assets</b>		<b>194,050,833</b>	<b>238,743,893</b>	<b>193,524,493</b>	<b>231,522,568</b>
<b>NON - CURRENT ASSETS</b>					
Deposit at financial institution pledged as collaterals	11	959,117	300,000	959,117	300,000
Investments in subsidiary	12	-	-	17,800,000	17,800,000
Other long - term investments	13	183,059,845	183,059,845	185,000,000	185,000,000
Property, plant and equipment - net	14	22,851,039	26,259,591	22,260,272	25,525,583
Land awaiting development	15	52,868,000	52,868,000	52,868,000	52,868,000
Intangible assets - net	16	40,118,459	53,385,858	36,644,301	48,174,621
Other non - current assets		15,000	15,000	15,000	15,000
<b>Total Non Current Assets</b>		<b>299,871,460</b>	<b>315,888,294</b>	<b>315,546,690</b>	<b>329,683,204</b>
<b>TOTAL ASSETS</b>		<b>493,922,293</b>	<b>554,632,187</b>	<b>509,071,183</b>	<b>561,205,772</b>

The accompanying notes are an integral parts of these financial statements.

# MIDA-MEDALIST ENTERTAINMENT PUBLIC COMPANY LIMITED AND ITS SUBSIDIARY

## STATEMENTS OF FINANCIAL POSITION

AS AT DECEMBER 31, 2011 AND 2010

### LIABILITIES AND SHAREHOLDERS' EQUITY

	Notes	In Baht			
		Consolidated		The Company only	
		2011	2010	2011	2010
<b>CURRENT LIABILITIES</b>					
Trade accounts payable					
Related parties	5	-	44,080	7,490	117,482
Other companies		707,073	1,379,536	707,073	1,379,161
Other payables - related parties	5	-	16,619	18,858	26,619
Short-term loans - related parties	5	750,000	-	-	-
Accrued expenses		1,562,546	1,732,224	1,505,978	1,670,537
Other current liabilities		1,080,790	1,758,276	1,031,614	1,717,764
<b>Total Current Liabilities</b>		<b>4,100,409</b>	<b>4,930,735</b>	<b>3,271,013</b>	<b>4,911,563</b>
<b>NON - CURRENT LIABILITY</b>					
Employee benefit obligations	17	5,571,230	-	5,535,650	-
<b>Total Non - Current Liability</b>		<b>5,571,230</b>	<b>-</b>	<b>5,535,650</b>	<b>-</b>
<b>Total Liabilities</b>		<b>9,671,639</b>	<b>4,930,735</b>	<b>8,806,663</b>	<b>4,911,563</b>
<b>SHAREHOLDERS' EQUITY</b>					
Share capital- common shares, Baht 1 par value					
Authorized share capital					
- 250,000,000 shares, Baht 1 par value in 2011					
- 375,000,000 shares, Baht 1 par value in 2010	18	250,000,000	375,000,000	250,000,000	375,000,000
Issued and fully paid-up share capital - 250,000,000 shares, Baht 1 par value in 2011 and 2010		250,000,000	250,000,000	250,000,000	250,000,000
Premium on share capital	21	269,946,875	269,946,875	269,946,875	269,946,875
Retained earnings (Deficit)					
Appropriated for legal reserve	21	9,833,839	9,833,839	9,833,839	9,833,839
Unappropriated (Deficit)		(45,940,752)	18,471,111	(29,516,194)	26,513,495
Total equity attributable to owners of the parent		483,839,962	548,251,825	500,264,520	556,294,209
Non - controlling interests		410,692	1,449,627	-	-
<b>Total Shareholders' Equity</b>		<b>484,250,654</b>	<b>549,701,452</b>	<b>500,264,520</b>	<b>556,294,209</b>
<b>TOTAL LIABILITIES AND SHAREHOLDERS' EQUITY</b>		<b>493,922,293</b>	<b>554,632,187</b>	<b>509,071,183</b>	<b>561,205,772</b>

The accompanying notes are an integral parts of these financial statements.

# MIDA-MEDALIST ENTERTAINMENT PUBLIC COMPANY LIMITED AND ITS SUBSIDIARY

## STATEMENTS OF COMPREHENSIVE INCOME

FOR THE YEARS ENDED DECEMBER 31, 2011 AND 2010

	Notes	In Baht			
		Consolidated		The Company only	
		2011	2010	2011	2010
<b>REVENUES</b>					
Revenues from sales - net	5, 24	23,646,400	41,086,491	23,653,010	41,104,915
Revenues from services		1,355,616	7,880,645	1,355,616	7,880,645
Interest income		4,574,160	3,685,365	4,526,389	3,480,629
Dividend income		435,307	2,685,410	435,307	2,685,410
Gain on exchange rates		1,846,330	106,618	1,847,603	106,483
Other income	5	1,650,642	2,379,926	1,941,909	2,576,794
<b>Total Revenues</b>		<b>33,508,455</b>	<b>57,824,455</b>	<b>33,759,834</b>	<b>57,834,876</b>
<b>EXPENSES</b>	20				
Cost of sales	5	20,169,562	28,006,438	20,361,525	28,132,891
Selling expenses	5	18,032,526	26,785,317	17,271,823	26,012,127
Administrative expenses	5	45,565,691	37,928,407	38,663,803	36,532,587
Management benefits expense		10,268,000	12,493,000	8,588,000	9,493,000
<b>Total Expenses</b>		<b>94,035,779</b>	<b>105,213,162</b>	<b>84,885,151</b>	<b>100,170,605</b>
<b>LOSS BEFORE FINANCE COSTS AND INCOME TAX</b>		<b>(60,527,324)</b>	<b>(47,388,707)</b>	<b>(51,125,317)</b>	<b>(42,335,729)</b>
Finance costs		189,364	-	188,629	-
<b>LOSS BEFORE INCOME TAX</b>		<b>(60,716,688)</b>	<b>(47,388,707)</b>	<b>(51,313,946)</b>	<b>(42,335,729)</b>
Income tax		-	-	-	-
<b>LOSS FOR THE YEAR</b>		<b>(60,716,688)</b>	<b>(47,388,707)</b>	<b>(51,313,946)</b>	<b>(42,335,729)</b>
Other comprehensive profit (loss) - net of tax		-	-	-	-
<b>TOTAL COMPREHENSIVE LOSS FOR THE YEAR</b>		<b>(60,716,688)</b>	<b>(47,388,707)</b>	<b>(51,313,946)</b>	<b>(42,335,729)</b>

Notes		In Baht				
		Consolidated		The Company only		
		2011	2010	2011	2010	
Loss for the period for the year attributable to :	19					
Equity holders of the Company		(59,679,773)	(46,836,106)	(51,313,946)	(42,335,729)	
Non - controlling interests		(1,036,915)	(552,601)	-	-	
		(60,716,688)	(47,388,707)	(51,313,946)	(42,335,729)	
Comprehensive loss for the year attributable to :						
Equity holders of the Company		(59,679,773)	(46,836,106)	(51,313,946)	(42,335,729)	
Non - controlling interests		(1,036,915)	(552,601)	-	-	
		(60,716,688)	(47,388,707)	(51,313,946)	(42,335,729)	
Loss per share for loss for the year attributable to the equity holders of the Company (Baht)			(0,24)	(0,19)	(0,21)	(0,17)

The accompanying notes are an integral parts of these financial statements.

# MIDA-MEDALIST ENTERTAINMENT PUBLIC COMPANY LIMITED AND ITS SUBSIDIARY

## STATEMENTS OF CHANGES IN SHAREHOLDERS' EQUITY

FOR THE YEARS ENDED DECEMBER 31, 2011 AND 2010

		In Baht						
		Consolidated						
		Shareholders/ equity of the parent company						
Note		Retained earnings (Deficit)		Other component of shareholders' equity		Total equity attributable to owners of the parent company	Non - controlling interests	Total
		Issued and fully paid-up share capital	Premium on share capital	Appropriated for legal reserve	Unappropriated (Deficit)	Other comprehensive income (loss)		
	Balance as at January 1, 2010	250,000,000	269,946,875	9,833,839	65,307,217	-	1,837,028	596,924,959
	Share capital from minority interest	-	-	-	-	-	165,200	165,200
	Total comprehensive loss for the year	-	-	-	(46,836,106)	-	(552,601)	(47,388,707)
	Balance as at December 31, 2010	250,000,000	269,946,875	9,833,839	18,471,111	-	1,449,627	549,701,452
	Balance as at January 1, 2011 as previous reported	250,000,000	269,946,875	9,833,839	18,471,111	-	1,449,627	549,701,452
	Effect to the adoption of new and revised accounting standard	-	-	-	(4,732,090)	-	(2,020)	(4,734,110)
	Balance as at January 1, 2011 as adjusted	250,000,000	269,946,875	9,833,839	13,739,021	-	1,447,607	544,967,342
	Total comprehensive loss for the year	-	-	-	(59,679,773)	-	(1,036,915)	(60,716,688)
	Balance as at December 31, 2011	250,000,000	269,946,875	9,833,839	(45,940,752)	-	410,692	484,250,654

The accompanying notes are an integral parts of these financial statements.

## MIDA-MEDALIST ENTERTAINMENT PUBLIC COMPANY LIMITED AND ITS SUBSIDIARY

## STATEMENTS OF CHANGES IN SHAREHOLDERS' EQUITY

FOR THE YEARS ENDED DECEMBER 31, 2011 AND 2010

	In Baht						
	The Company only						
			Retained earnings		(Deficit)		
	Issued and fully paid-up share capital	Premium on share capital	Appropriated for legal reserve	Unappropriated (Deficit)	Other comprehensive income (loss)	Total	
Note							
	Balance as at January 1, 2010	250,000,000	269,946,875	9,833,839	68,849,224	-	598,629,938
	Total comprehensive loss for the year	-	-	-	(42,335,729)	-	(42,335,729)
	Balance as at December 31, 2010	250,000,000	269,946,875	9,833,839	26,513,495	-	556,294,209
	Balance as at January 1, 2011 as previous reported	250,000,000	269,946,875	9,833,839	26,513,495	-	556,294,209
	Effect to the adoption of new and revised accounting standard	-	-	-	(4,715,743)	-	(4,715,743)
Balance as at January 1, 2011 as adjusted							
	Balance as at January 1, 2011 as adjusted	250,000,000	269,946,875	9,833,839	21,797,752	-	551,578,466
	Total comprehensive loss for the year	-	-	-	(51,313,946)	-	(51,313,946)
Balance as at December 31, 2011	250,000,000	269,946,875	9,833,839	29,516,194	-	500,264,520	

The accompanying notes are an integral parts of these financial statements.

# MIDA-MEDALIST ENTERTAINMENT PUBLIC COMPANY LIMITED AND ITS SUBSIDIARY

## STATEMENTS OF CASH FLOWS

FOR THE YEARS ENDED DECEMBER 31, 2011 AND 2010

	In Baht			
	Consolidated		The Company only	
	2011	2010	2011	2010
<b>CASH FLOWS FROM OPERATING ACTIVITIES</b>				
Loss before income tax	(60,716,688)	(47,388,707)	(51,313,946)	(42,335,729)
Adjustments for				
Depreciation and amortization	17,743,041	16,850,605	15,833,723	16,752,493
Provision for doubtful accounts	27,176,795	28,588,430	27,176,795	28,588,430
Loss (Gain) on sale of and written - off fixed assets	(1,067,319)	(23,646)	(1,073,596)	(23,646)
Written-off withholding tax	34,702	-	27,953	-
Unrealized loss (gain) on exchange rate	(1,994,140)	(197,243)	(1,994,140)	(197,243)
Unrealized gain on change in value of investment held for trading	-	(1,257,595)	-	(1,257,595)
Loss (Gain) on sale of investment held for trading	1,428,214	(276,661)	1,428,214	(276,661)
Provision for decline in value of inventories	4,022,486	1,301,781	3,656,138	922,399
Interest expense	189,364	-	188,629	-
Dividend income	(435,307)	(2,685,410)	(435,307)	(2,685,410)
Interest income	(4,574,160)	(3,685,365)	(4,526,389)	(3,480,629)
Provision for employee benefits obligation	647,756	-	631,278	-
Profit (Loss) provided by operating activities before changes in operating assets and liabilities	(17,545,256)	(8,773,811)	(10,400,648)	(3,993,591)
Decrease (Increase) in operating assets				
Trade account receivables	2,552,667	7,227,842	2,555,256	7,226,911
Other receivables - related parties	-	-	-	(25,700)
Inventories	5,427,863	(8,131,091)	5,423,740	(8,445,124)
Other current assets	471,171	4,701,173	499,320	4,850,267
Increase (Decrease) in operating liabilities				
Trade account payables	(716,621)	(3,193,040)	(782,158)	(3,155,216)
Payables to related parties	(16,619)	(310,903)	(7,761)	(300,903)
Other current liabilities	(840,147)	(2,495,638)	(843,692)	(2,099,475)
<b>Cash paid from operations</b>	(10,666,942)	(10,975,468)	(3,555,943)	(5,942,831)
Income tax paid	(39,241)	(1,365,294)	(29,710)	(1,358,700)
<b>Net Cash Used in Operating Activities</b>	(10,706,183)	(12,340,762)	(3,585,653)	(7,301,531)



# MIDA-MEDALIST ENTERTAINMENT PUBLIC COMPANY LIMITED AND ITS SUBSIDIARY

## STATEMENTS OF CASH FLOWS

FOR THE YEARS ENDED DECEMBER 31, 2011 AND 2010

	In Baht			
	Consolidated		The Company only	
	2011	2010	2011	2010
<b>CASH FLOWS FROM INVESTING ACTIVITIES</b>				
Interest received	2,468,330	4,295,968	2,420,560	4,032,876
Decrease (Increase) in current investments	(74,800,000)	21,260,640	(74,800,000)	11,260,640
Increase in deposit at financial institution pledged as collateral	(659,117)	-	(659,117)	-
Proceeds from short-term loans to other parties	2,117,258	2,132,123	2,117,258	2,132,123
Cash paid for short-term loan to related parties	-	(5,000,000)	-	(5,000,000)
Proceeds from short-term loan to related parties	-	5,000,000	-	5,000,000
Purchases of investment in other company	-	(45,000,000)	-	(45,000,000)
Dividend received	3,120,718	-	3,120,718	-
Proceeds from sales of investment held for trading	48,540,408	10,295,586	48,540,408	10,295,586
Proceeds from sales of fixed assets	1,074,942	27,942	1,074,942	27,942
Purchases of property, plant and equipment	(656,654)	(4,971,765)	(621,379)	(4,347,172)
Increase in intangible assets	-	(2,233,370)	-	-
Share capital from non - controlling interests	-	165,200	-	-
<b>Net Cash Used In Investing Activities</b>	<b>(18,794,115)</b>	<b>(14,027,676)</b>	<b>(18,806,610)</b>	<b>(21,598,005)</b>
<b>CASH FLOWS FROM FINANCING ACTIVITIES</b>				
Increase in short-term loans from director	750,000	-	-	-
<b>Net Cash Provided by Financing Activities</b>	<b>750,000</b>	<b>-</b>	<b>-</b>	<b>-</b>
			-	
<b>NET DECREASE IN CASH AND CASH EQUIVALENTS</b>	<b>(28,750,298)</b>	<b>(26,368,438)</b>	<b>(22,392,263)</b>	<b>(28,899,536)</b>
Cash and Cash Equivalents-Beginning of Year	35,080,073	61,448,511	28,584,333	57,483,869
<b>CASH AND CASH EQUIVALENTS-END OF YEAR</b>	<b>6,329,775</b>	<b>35,080,073</b>	<b>6,192,070</b>	<b>28,584,333</b>

The accompanying notes are an integral parts of these financial statements.

# MIDA-MEDALIST ENTERTAINMENT PUBLIC COMPANY LIMITED AND ITS SUBSIDIARY

## NOTES TO FINANCIAL STATEMENTS

### December 31, 2011 and 2010

The financial statements were authorized for issue by the directors on February 28 2012.

### 1. GENERAL INFORMATION

Mida-Medalist Entertainment Public Company Limited ("The Company") is a public company incorporated and domiciled in Thailand. The Company is principally engaged in the manufacture and distribution of games and its registered address is 96/2 Moo 4, Lumphaya, Muang Nakornphathom, Nakornphathom.

The Company was listed on the Stock Exchange of Thailand in 2005.

The Company and its subsidiary operate in Thailand and principally engage in the manufacturer and distribution of games. Details of the Company's subsidiary are as follows:

		In Million Baht		Percentage of direct and indirect holdings (%)	
		Paid-up share capital			
The Company's name	Type of business	December 31, 2011	December 31, 2010	December 31, 2011	December 31, 2010
Medalist Vision Company Limited	E-commerce	20	20	89	89

### 2. BASIS OF FINANCIAL STATEMENT PREPARATION

The financial statements issued for Thai reporting purposed are prepared in the Thai language. This English translation of the financial statements has been prepared for the convenience of readers not conversant with the Thai language.

The financial statements are prepared in accordance with Thai Accounting Standards ("TAS") including related interpretations and guidelines promulgated by the Federal of Accounting Professions ("FAP") and with generally accepted accounting principles in Thailand.

The financial statements are presented in Thai Baht unless otherwise stated. They are prepared on the historical cost basis except as disclosed in the accounting policies.

The preparation of financial statements in conformity with TAS requires management to make judgments, estimates and assumptions that affect the application of policies and reported amounts of assets, liabilities, income and expenses. The estimates and associated assumptions are based on historical experience and various other factors that are believed to be reasonable under the circumstances, the results of which form the basis of making the judgments about carrying amounts of assets and liabilities that are not readily apparent from other sources.

The estimates and underlying assumptions are reviewed on an ongoing basis. Revisions to accounting estimates are recognized in the period in which the estimate is revised, if the revision affects only that period, or in the period of the revision and future periods, if the revision affects both current and future periods.

### 3. NEW ACCOUNTING STANDARDS

The Federation of Accounting Professions has issued the 1) Notification of Federation of Accounting Professions No. 17/2553 dated April 9, 2010, announced in the Royal Gazette on May 26, 2010; 2) Notification of Federation of Accounting Professions No. 50-55/2553 dated November 24, 2010, announced in the Royal Gazette on December 15, 2010; 3) Notification of Federation of Accounting Professions No.16-19/2554 dated April 12, 2011, announced in Royal Gazette on May 6, 2011; regarding the Thai Accounting Standards (TAS), Thai Financial Reporting Standards (TFRS) and Thai Financial Reporting Interpretation (TFRIC) that have been effective as follows:

a) Effective for the period beginning on or after January 1, 2011

TAS 1 (Revised 2009)	Presentation of Financial Statements
TAS 2 (Revised 2009)	Inventories
TAS 7 (Revised 2009)	Statement of Cash Flows
TAS 8 (Revised 2009)	Accounting Policies, Changes in Accounting Estimates and Errors
TAS 10 (Revised 2009)	Events after the Reporting Period
TAS 11 (Revised 2009)	Construction Contracts
TAS 16 (Revised 2009)	Property, Plant and Equipment
TAS 17 (Revised 2009)	Leases
TAS 18 (Revised 2009)	Revenue
TAS 19	Employee Benefits
TAS 23 (Revised 2009)	Borrowing Costs
TAS 24 (Revised 2009)	Related Party Disclosures
TAS 26	Accounting and Reporting by Retirement Benefit Plans
TAS 27 (Revised 2009)	Consolidated and Separate Financial Statements
TAS 28 (Revised 2009)	Investments in Associates
TAS 29	Financial Reporting in Hyperinflationary Economies
TAS 31 (Revised 2009)	Interests in Joint Ventures
TAS 33 (Revised 2009)	Earnings per Share
TAS 34 (Revised 2009)	Interim Financial Reporting
TAS 36 (Revised 2009)	Impairment of Assets
TAS 37 (Revised 2009)	Provisions, Contingent Liabilities and Contingent Assets
TAS 38 (Revised 2009)	Intangible Assets
TAS 40 (Revised 2009)	Investment Property
TFRS 2 (Revised 2009)	Share-based Payment
TFRS 3 (Revised 2009)	Business Combinations
TFRS 5 (Revised 2009)	Non-current Assets Held for Sale and Discontinued Operations
TFRS 6	Exploration for and Evaluation of Mineral Resources
TFRIC 15	Agreements for the Construction of Real Estate

Starting from January 1, 2011, consequent to the adoption of new and revised TFRS, the Company and its subsidiary have an adoption of new and revise accounting standards, which effected to the financial statements as follow:

	In Thousand Baht	
	Consolidated	The Company only
<b>Statement of financial position as at December 31, 2011</b>		
Unappropriated retained earnings as at December 31, 2010		
- as previous reported	18,471	26,513
Adjustment for employee benefit obligations	(4,732)	(4,715)
Unappropriated retained earnings as at January 1, 2011	13,739	21,798
<b>Statement of comprehensive income for the years ended December 31, 2011</b>		
Increase in employee benefit expenses	837	820
Increase in loss the period	837	820
Increase in loss per share (in Baht)	0.0033	0.0033

b) Effective for the period beginning on or after January 1, 2013

TAS 12 Income tax

TAS 20 (Revised 2009) Accounting for Government Grants and Disclosure of Government Assistance

TAS 21 (Revised 2009) The Effects of Changes in Foreign Exchange Rates

The management of the Company and its subsidiary has assessed the effect of these standards and believes that accounting standards described above will not have any significant impact on the financial statements for the year in which they are initially applied.

## 4. SUMMARY OF SIGNIFICANT ACCOUNTING POLICIES

### Basis of Consolidation

The consolidated financial statements relate to the Company and its subsidiary. Significant intercompany transactions between the Company and its subsidiary included in the consolidated financial statements have been eliminated.

### Subsidiary

Subsidiary is a company controlled by the Company. Control exists when the Company has the power, directly or indirectly, to govern the financial and operating policies of a company so as to obtain benefits from its activities. The financial statements of subsidiary is included in the consolidated financial statements from the date that control commences until the date that

## Foreign Currencies

Transactions in foreign currencies are translated to Thai Baht at the foreign exchange rates ruling at the dates of the transactions.

Monetary assets and liabilities denominated in foreign currencies at the statements of financial position date are translated to Thai Baht at the foreign exchange rates ruling at that date. Foreign exchange differences arising on translation are recognized in the statement of comprehensive income.

Non-monetary assets and liabilities measured at cost in foreign currencies are translated to Thai Baht using the foreign exchange rates ruling at the dates of the transactions.

## Cash and Cash Equivalents

Cash and cash equivalents consist of cash in hand, cash in-transit, cheque in-transit, deposits at financial institutions and fixed deposit and current investment with a maturity period not over 3 months since it is acquired except for cash at bank held as collateral.

## Current Investment

Current investment consists of fixed deposits, investment in note receivable and bill of exchange with a maturity period over 3 months but less than 1 year since it is acquired.

## Trade Accounts Receivable

Trade accounts receivable is stated at their invoice value less allowance for doubtful accounts. The allowance for doubtful accounts is an estimate of those amounts which may prove to be uncollectible based on a review of the current status of the existing receivables. Bad debts are written off when incurred.

## Investment

- Investments in subsidiary company

Investments in subsidiary company in the separate financial statements of the Company are accounted for using the cost method less impairment loss (if any).

- Investments in equity securities

Marketable equity securities held for trading are classified as current assets and are stated at fair value. Gains or losses from valuation are recognized in the statement of comprehensive income.

- Disposal of investments

On disposal of investment, the difference between net disposal proceeds and the carrying amount together with the associated cumulative gain or loss that was reported in equity is recognized in the statement of comprehensive income.

If the Company and subsidiary disposes of part of its holding of a particular investment, the deemed cost of the part sold is determined using the weighted average method applied to the carrying value of the total holding of the investment.

## Inventories

Finished goods and work in process are valued at the lower of average cost and net realizable value. Average cost includes all production costs and attributable factory overheads.

Raw materials and supplies are valued at the lower of cost (first-in, first-out basis) and are charged to production costs whenever consumed.

## Property, Plant and Equipment and Depreciation

Land is stated at cost less impairment loss (if any).

Plant and equipment are stated at cost less accumulated depreciation and impairment losses (if any). When assets are sold or retired, their cost and accumulated depreciation or amortization are eliminated from the accounts and any gain or loss resulting from their disposal is included in the statements of comprehensive income. Depreciation of assets acquired prior to the year 2004, except for building is calculated by reference to their costs using the declining balance method. Depreciation of assets acquired from the year 2004 onwards is calculated by reference to their costs on a straight-line basis over their estimated useful lives.

Construction-in-progress represents assets under construction and is stated at cost less impairment loss (if any). This includes cost of construction and other direct costs. Construction-in-progress is not depreciated until such time as the relevant assets are completed and put into operational use.

## Depreciation

Depreciation is charged to the statement of comprehensive income on a straight-line basis over the estimated useful lives of each part of an item of property, plant and equipment. The estimated useful lives are as follows:

Building improvement	5 Years
Building	20 Years
Machinery and equipment	5 Years
Furniture, fixtures and tools equipment	3-5 Years
Plate	5 Years
Vehicles	5 Years

In 2010, the Company changed the estimate of depreciation of plate based on numbers of products to be depreciated by the straight-line method. Such change effected to the consolidated net loss for the year ended December 31, 2010 are increase by Baht 1.5 million (Baht 0.006 per share).

## Intangible Assets

Intangible assets are stated at cost less accumulated amortization. Amortization of intangible assets is calculated by reference to their costs on a straight-line basis over the following estimated useful lives are as follows:

Royalty for trademark use	10 Years
Software development cost	3 Years

## Impairment of Assets

The carrying amounts of the Company and subsidiary's assets are reviewed at each statements of financial position date to determine whether there is any indication of impairment. If any such indication exists, the assets' recoverable amounts are estimated.

Intangible assets with indefinite useful lives and intangible assets not yet available for use are tested for impairment annually and as and when indicators of impairment are identified.

An impairment loss is recognized whenever the carrying amount of an asset or its cash-generating unit exceeds its recoverable amount. The impairment loss is recognized in the statement of comprehensive income.

### - Calculation of recoverable amount

The recoverable amount of other assets is the greater of the assets' net selling price and value in use. In assessing value in use, the estimated future cash flows are discounted to their present value using a pre-tax discount rate that reflects current market assessments of the time value of money and the risks specific to the asset. For an asset that does not generate cash inflows largely independent of those from other assets, the recoverable amount is determined for the cash - generating unit to which the asset belongs.

### - Reversals of impairment

An impairment loss is reversed only to the extent that the asset's carrying amount does not exceed the carrying amount that would have been determined, net of depreciation or amortization, if no impairment loss had been recognized.

## Trade and Other Accounts Payable

Trade and other accounts payable are stated at cost.

## Provisions

A provision is recognized in the statements of financial position when the Company and its subsidiary has a present legal or constructive obligation as a result of a past event, and it is probable that an outflow of economic benefits will be required to settle the obligation and a reliable estimate can be made of the amount of the obligation. If the effect is material, provisions are determined by discounting the expected future cash flows at a pre-tax rate that reflects current market assessments of the time value of money and, where appropriate, the risks specific to the liability.



## Employee benefits

The Company and its subsidiary have applied TAS 19 Employee Benefits.

Under the new policy, the Company and its subsidiary's obligation in respect of post-employment benefits under defined benefit plans and other long-term employee benefits recognized in the financial statements based on calculations by a qualified actuary using the projected unit credit method. Previously, this obligation was recognized as occurred.

The Company and its subsidiary have opted to record the entire amount of this liability as an adjustment to retained earnings as at January 1, 2011 first, in accordance with the transitional provisions of TAS 19 as disclosed in note 3 to the interim financial statements.

## Revenues

Revenue excludes value added taxes and is arrived at after deduction of trade discounts.

### - Sales of goods and services rendered

Revenue from sales is recognized in the statement of comprehensive income when the significant risks and rewards of ownership have been transferred to the buyer. No revenue is recognized if there is continuing management involvement with the goods or there are significant uncertainties regarding recovery of the consideration due, associated costs or the probable return of goods.

Service income is recognized as services are rendered.

### - Interest and dividend income

Interest income is recognized in the statement of comprehensive income as it accrues.

Dividend income is recognized in the statement of comprehensive income on the date the Company and its subsidiary's right to receive payments is established which in the case of quoted securities is usually the ex-dividend date.

## Expenses

### - Finance costs

Interest expenses and similar costs are charged to the statement of comprehensive income for the period in which they are incurred, except to the extent that they are capitalized as being directly attributable to the acquisition, construction or production of an asset which necessarily takes a substantial period of time to be prepared for its intended use or sale. The interest component of finance lease payments is recognized in the statement of comprehensive income using the effective interest rate method.

## Income Tax

Income tax is the expected tax payable on the taxable income for the year, using tax rates enacted or substantially enacted at the statements of financial position date, and any adjustment to tax payable in respect of previous years.



## Loss per Share

Loss per share is calculated by dividing the loss for the year by the weighted average number of common shares outstanding during the year.

## 5. TRANSACTIONS WITH RELATED PARTIES

A portion of the Company's assets, liabilities, revenues, costs and expenses arose from transactions with related parties. Related parties are those parties controlled by the Company, directly or indirectly or significant influence, to govern the financial and operating policies of the Company.

The relationships with related parties are as follows:

Name of Companies	Type of business	Type of relationship
Medalist Vision Company Limited	E-commerce	Subsidiary
Mida Assets Public Company Limited	Sale and hire-purchase	Co-directors
Mida Hotel and Resort Company Limited	Golf course and property development	Co-directors
Medalist Marketing Corporation Limited	Distribution of game products	Shareholders
Medalist USA Asia Limited, Taiwan Branch	Distribution of game products	Co-directors
K.K.Mida Medalist International Limited (K.K. Medalist USA Asia Limited)	Distribution of game products	Co-directors
Medalist Asia Limited	Distribution of game programs	Co-directors

Pricing policies for each transaction are described as follows:

Type of transactions	Pricing policy
Sales	Market price
Other income	Actual cost
Purchases	Market price
Promotion expenses	Contract price / Actual cost
Commission expense	1,000 - 3,500 Baht / Unit
Other expenses	Actual cost

Significant revenues and expenses derived from transactions with related parties for the years ended December 31, 2011 and 2010 are summarized as follows:

	In Thousand Baht			
	Consolidated		The Company only	
	2011	2010	2011	2010
<b>Sales</b>				
K.K.Mida Medalist International Limited (K.K. Medalist USA Asia Limited)	528	17,957	528	17,957
Medalist Marketing Corporation Limited	-	1,989	-	1,989
Medalist USA Asia Limited, Taiwan Branch	25	321	25	321
Medalist Asia Limited	-	35	-	35
Medalist Vision Company Limited	-	-	6	18
Mida Hotel and Resort Company Limited	1	-	1	-
	554	20,302	560	20,320
<b>Other income</b>				
Medalist USA Asia Limited, Taiwan Branch	5	-	-	-
K.K.Mida Medalist International Limited (K.K. Medalist USA Asia Limited)	1	-	1	-
Mida Hotel and Resort Company Limited	-	1	-	1
Medalist Vision Company Limited	-	-	305	200
	6	1	306	201
<b>Purchases</b>				
Medalist USA Asia Limited, Taiwan Branch	-	2,299	-	2,299
K.K.Mida Medalist International Limited (K.K. Medalist USA Asia Limited)	26	44	26	44
Medalist Asia Limited	-	61	-	61
Medalist Vision Company Limited	-	-	300	470
	26	2,404	326	2,874
<b>Promotion expenses</b>				
Medalist Marketing Corporation Limited	-	1,963	-	1,963
K.K.Mida Medalist International Limited (K.K. Medalist USA Asia Limited)	-	101	-	101
	-	2,064	-	2,064
<b>Commission expenses</b>				
Medalist Marketing Corporation Limited	-	1,645	-	1,645
K.K.Mida Medalist International Limited (K.K. Medalist USA Asia Limited)	320	-	320	-
Medalist Vision Company Limited	-	-	10	10
	320	1,645	330	1,655
<b>Other expenses</b>				
K.K.Mida Medalist International Limited (K.K. Medalist USA Asia Limited)	-	300	-	300
Mida Assets Public Company Limited	3	10	3	10
Medalist Marketing Corporation Limited	-	7	-	7
Medalist USA Asia Limited, Taiwan Branch	-	2	-	2
Medalist Vision Company Limited	-	-	322	182
	3	319	325	501

Significant outstanding balances with its related parties as at December 31, 2011 and 2010 are summarized as follows:

	In Thousand Baht			
	Consolidated		The Company only	
	2011	2010	2011	2010
<b>Trade account receivables</b>				
K.K.Mida Medalist International Limited	21,495	26,240	21,495	26,240
(K.K. Medalist USA Asia Limited)				1
Medalist Marketing Corporation Limited	16,177	16,177	16,177	6,177
Medalist Vision Company Limited	-	-	-	2
	37,672	42,417	37,672	42,419
Less allowance for doubtful account	(31,510)	(11,077)	(31,510)	(11,077)
Net	6,162	31,340	6,162	31,342
<b>Other receivables</b>				
Medalist Vision Company Limited	-	-	26	26
<b>Trade account payables</b>				
K.K.Mida Medalist International Limited	-	44	-	44
(K.K. Medalist USA Asia Limited)	-	-	7	73
Medalist Vision Company Limited	-	44	7	117
<b>Other payables</b>				
Medalist USA Asia Limited, Taiwan Branch	-	17	-	17
Medalist Vision Company Limited	-	-	19	10
	-	17	19	27
<b>Short-term loan</b>				
Director (no interest)	750	-	-	-

The significant movements of loan from related party and accrued interest during the period are as follows:

	In Thousand Baht			
	Consolidated and The Company only			
	December 31, 2010	Increase	Decrease	December 31, 2011
Short-term loan	-	750	-	750
Accrued interest	-	-	-	-
Total	-	750	-	750

## 6. CASH AND CASH EQUIVALENTS

	In Thousand Baht			
	Consolidated		The Company only	
	2011	2010	2011	2010
Cash	46	29	29	18
Cash in-transit	-	10,296	-	10,296
Deposits at financial institutions	6,284	24,755	6,163	18,270
Total	6,330	35,080	6,192	28,584

## 7. CURRENT INVESTMENTS

	In Thousand Baht			
	Consolidated		The Company only	
	2011	2010	2011	2010
Deposit (interest rate at 3.9%-4.2% p.a. in 2011)	74,800	-	74,800	-
Promissory notes (interest rate at 2.7%-4.3% p.a. in 2011 and 1.8%-2.1% p.a. in 2010)	60,000	60,000	60,000	60,000
Investment in held for trading	-	49,976	-	49,976
Total				

The detail of investment in held for trading are as follows:

	In Thousand Baht					
	Consolidated and the Company only					
	December 31, 2011			December 31, 2010		
	Cost	Fair value	Unrealized gain	Cost	Fair value	Unrealized gain
Investment in held for trading	-	-	-	48,719	49,976	1,257

Movement for trading securities held for the year ended December 31, 2011 are as follows :

	In Thousand Baht
	Consolidated and the Company only
Net carrying amount at the beginning of year	49,976
Purchase of securities	-
Sale of securities	(49,976)
Add Unrealized gain	-
Net carrying amount at end of year	-

## 8. TRADE ACCOUNT RECEIVABLES - NET

	In Thousand Baht			
	Consolidated		The Company only	
	2011	2010	2011	2010
Related parties	37,672	42,417	37,672	42,419
Other companies	31,710	27,530	31,710	27,530
Total	69,382	69,947	69,382	69,949
Less allowance for doubtful accounts	(55,765)	(28,588)	(55,765)	(28,588)
Net	13,617	41,359	13,617	41,361

Aging of trade accounts receivable - related parties are aged as follows:

	In Thousand Baht			
	Consolidated		The Company only	
	2011	2010	2011	2010
Not yet due	-	-	-	2
Past due less than 3 months	-	9,053	-	9,053
Past due 3 - 6 months	-	8,506	-	8,506
Past due 6 - 12 months	-	7,488	-	7,488
Past due over 12 months	37,672	17,370	37,672	17,370
Total	37,672	42,417	37,672	42,419
Less allowance for doubtful accounts	(31,510)	(11,077)	(31,510)	(11,077)
Net	6,162	31,340	6,162	31,342

Aging of trade accounts receivable - other companies are aged as follows:

	In Thousand Baht			
	Consolidated		The Company only	
	2011	2010	2011	2010
Not yet due	4,341	3,229	4,341	3,229
Past due less than 3 months	920	2,665	920	2,665
Past due 3 - 6 months	760	5,570	760	5,570
Past due 6 - 12 months	1,244	10,856	1,244	10,856
Past due over 12 months	24,445	5,210	24,445	5,210
Total	31,710	27,530	31,710	27,530
Less allowance for doubtful accounts	(24,255)	(17,511)	(24,255)	(17,511)
Net	7,455	10,019	7,455	10,019

## 9. SHORT-TERM LOANS TO OTHER AND ACCRUED INTEREST

	In Thousand Baht			
	Consolidated		The Company only	
	2011	2010	2011	2010
Short-term loan	5,751	7,868	5,751	7,868
Accrued interest	487	-	487	-
Total	6,238	7,868	6,238	7,868

The significant movements of loan to other and accrued interest during the year as follows:

	In Thousand Baht			
	Consolidated and The Company only			
	December 31, 2010	Increase	Decrease	December 31, 2011
Short-term loan	7,868	-	(2,117)	5,751
Accrued interest	-	1,167	(680)	487
Total	7,868	1,167	(2,797)	6,238

This represents to a short-term loan to Mr.Augkarathep Korowara interest at a rate of 15% per annum. The relevant loan agreement stipulates that the loan is to be secured with guarantees by individuals and the borrower and guarantor have to pledge certain land title deeds to secure for the payment. On December 30, 2008, the debtor has requested to extend the loan repayment term and agrees to transfer the land which is collateral to the Company to make more secure for the collateral. As the memorandum, the Company is obliged to transfer the collateral land back to the debtor, upon the debtor repayment fully principal and interest. The loan was repayable within December 28, 2009. On the due date, the debtor has asked for the extension of repayment periods, which will be paid on monthly basis starting from March to December 2010.

As at December 31, 2011 and 2010, the Company did not extend the term of repayment for the debtor, however, the value of pledged land title deed is over loan amount.

## 10. INVENTORIES - NET

	In Thousand Baht			
	Consolidated		The Company only	
	2011	2010	2011	2010
Finished goods	12,883	16,552	12,137	15,707
Work in process	955	512	955	513
Raw material	23,306	25,900	23,197	25,885
Supplies	147	173	147	173
Total	37,291	43,137	36,436	42,278
Less allowance for obsolete inventories	(6,745)	(2,722)	(5,999)	(2,343)
Net	30,546	40,415	30,437	39,935

## 11. DEPOSIT AT FINANCIAL INSTITUTION PLEDGED AS COLLATERALS

As at December 31, 2011 and 2010, the Company and its subsidiary used their fixed deposits totaling Baht 0.9 million and Baht 0.3 million, respectively as collateral for issuing bank guarantee.

## 12. INVESTMENTS IN SUBSIDIARY

	In Thousand Baht					
	The Company only					
	Paid-up share capital		Percentage of holding		Cost	
	2011	2010	2011	2010	2011	2010
Medalist Vision Company Limited	20,000	20,000	89	89	17,800	17,800

## 13. OTHER LONG-TERM INVESTMENTS

		In Thousand Baht					
		Consolidated					
		Paid-up share capital		Percentage of holdings		Cost	
		2011	2010	2011	2010	2011	2010
Phuket Peninsula Company Limited Aura Dream Company Limited Total	Hotel operations	600,000	600,000	20	20	138,060	138,060
	Hotel operations	500,000	500,000	9	9	45,000	45,000
						183,060	183,060

		In Thousand Baht					
		The Company only					
		Paid-up share capital		Percentage of holdings		Cost	
		2011	2010	2011	2010	2011	2010
Phuket Peninsula Company Limited Aura Dream Company Limited Total	Hotel operations	600,000	600,000	20	20	140,000	140,000
	Hotel operations	500,000	500,000	9	9	45,000	45,000
						185,000	185,000

1) In 2006, the Company acquired 1.2 million common shares of Phuket Peninsula Company Limited at a price of Baht 116.66 per share, a total of Baht 140 million. This accounts for 20 percent of that company's share capital.

In relation to a director of a related company who is also a director of the Company, which he has co-invested with a director of Phuket Peninsula Company Limited and subsequently in 2007 there was a dispute between both parties. That caused to the Company had not obtained the investee's financial statements since 2007 in order that the Company use for impairment review and that is limitation by situation. The consolidated financial statement stated such investment at its carrying amount by equity method and the Company's financial statements stated such investment at its acquisition cost. The Company presented such investment as other long-term investments since the Company has not any power to control or significant influence on that company.

As at December 31, 2011, such dispute has not yet settled and the Company is not able to assess its possible loss on such investment.

2) At the Board of Director's Meeting No.4/2010 held on April 21, 2010 the directors passed an unanimously resolution for the Company to invest in common shares of Aura Dream Company Limited, 4.5 million shares, Baht 10 par value totaling Baht 45 million (9 % equity interest). Such Company principally engages in hotel business at Nakornphathom province.

#### 14. PROPERTY, PLANT AND EQUIPMENT - NET

	In thousand Baht							
	Consolidated							
	Land	Building and building improvement	Furniture and office equipment	Machinery and equipment	Electricity system	Motor vehicles	Construction in progress	Total
<b>At cost</b>								
Balance as at January 1, 2010	12,768	16,343	2,319	33,328	1,865	8,892	2,108	77,623
Acquisitions	-	-	576	461	-	-	3,934	4,971
Disposal/write-off	-	-	(1)	(1,589)	-	-	-	(1,590)
Transfers in/(out)	-	1,475	311	4,975	-	-	(5,599)	1,162
Balance as at December 31, 2010	12,768	17,818	3,205	37,175	1,865	8,892	443	82,166
Acquisitions	-	-	102	555	-	-	-	657
Disposal/write-off	-	-	(13)	(151)	-	(3,650)	-	(3,814)
Transfers in/(out)	-	-	-	418	-	-	-	418
Balance as at December 31, 2011	12,768	17,818	3,294	37,997	1,865	5,242	443	79,427



	In thousand Baht							
	Consolidated							
	Land	Building and building improvement	Furniture and office equipment	Machinery and equipment	Electricity system	Motor vehicles	Construction in progress	Total
<b>Accumulated depreciation</b>								
Balance as at January 1, 2010	-	11,141	1,882	29,024	1,865	7,818	-	51,730
Depreciation charged for the year	-	1,189	289	2,767	-	1,074	-	5,319
Disposal/write-off	-	-	(1)	(1,585)	-	-	-	(1,586)
Balance as at December 31, 2010	-	12,330	2,170	30,206	1,865	8,892	-	55,463
Depreciation charged for the year	-	1,167	287	3,022	-	-	-	4,476
Disposal/write-off	-	-	(7)	(149)	-	(3,650)	-	(3,806)
Balance as at December 31, 2011	-	13,497	2,450	33,079	1,865	5,242	-	56,133
<b>Allowance for impairment of assets</b>								
Balance as at January 1, 2010	-	-	-	-	-	-	443	443
Impairment loss for the year	-	-	-	-	-	-	-	-
Balance as at December 31, 2010	-	-	-	-	-	-	443	443
Impairment loss for the year	-	-	-	-	-	-	-	-
Balance as at December 31, 2011	-	-	-	-	-	-	443	443
<b>Net book value</b>								
31 December, 2010	12,768	5,488	1,035	6,969	-	-	-	26,260
31 December, 2011	12,768	4,321	844	4,918	-	-	-	22,851
<b>Depreciations included in the statements of income for the year</b>								
2010								5,319
2011								4,476

	In thousand Baht							
	The Company only							
	Land	Building and building improvement	Furniture and office equipment	Machinery and equipment	Electricity system	Motor vehicles	Construction in progress	Total
<b>At cost</b>								
Balance as at January 1, 2010	12,768	16,343	2,103	33,317	1,865	8,892	2,108	77,396
Acquisitions	-	-	48	452	-	-	3,847	4,347
Disposal/write-off	-	-	(1)	(1,589)	-	-	-	(1,590)
Transfers in/(out)	-	1,475	224	4,975	-	-	(5,512)	1,162
Balance as at December 31, 2010	12,768	17,818	2,374	37,155	1,865	8,892	443	81,315
Acquisitions	-	-	67	555	-	-	-	622
Disposal/write-off	-	-	(3)	(151)	-	(3,650)	-	(3,804)
Transfers in/(out)	-	-	-	418	-	-	-	418
Balance as at December 31, 2011	12,768	17,818	2,438	37,977	1,865	5,242	443	78,551
<b>Accumulated depreciation</b>								
Balance as at January 1, 2010	-	11,140	1,864	29,024	1,865	7,818	-	51,711
Depreciation charged for the year	-	1,190	194	2,764	-	1,074	-	5,222
Disposal/write-off	-	-	(1)	(1,585)	-	-	-	(1,586)
Transfers in / (out)	-	-	-	-	-	-	-	-
Balance as at December 31, 2010	-	12,330	2,057	30,203	1,865	8,892	-	55,347
Depreciation charged for the year	-	1,167	119	3,018	-	-	-	4,304
Disposal/write-off	-	-	(3)	(150)	-	(3,650)	-	(3,803)
Transfers in / (out)	-	-	-	-	-	-	-	-
Balance as at December 31, 2011	-	13,497	2,173	33,071	1,865	5,242	-	55,848
<b>Allowance for impairment of assets</b>								
Balance as at January 1, 2010	-	-	-	-	-	-	443	443
Impairment loss for the year	-	-	-	-	-	-	-	-
Balance as at December 31, 2010	-	-	-	-	-	-	443	443
Impairment loss for the year	-	-	-	-	-	-	-	-
Balance as at December 31, 2011	-	-	-	-	-	-	443	443
<b>Net book value</b>								
31 December, 2010	12,768	5,488	317	6,952	-	-	-	25,525
31 December, 2011	12,768	4,321	265	4,906	-	-	-	22,260
<b>Depreciations included in the statement of comprehensive income for the year</b>								
2010								5,222
2011								4,304

As at December 31, 2011, certain building and equipment items of the Company have been fully depreciated but are still in use. The original cost, before deducting accumulated depreciation, of those assets amounted to Baht 30.6 million.

The Company has mortgaged its land and building with a total net book value as at December 31, 2011 and 2010 of Baht 17.1 million and Baht 18.3 million, respectively, as collateral for credit facilities granted by a commercial bank.

## 15. LAND AWAITING DEVELOPMENT

	In Thousand Baht			
	Consolidated		The Company only	
	2011	2010	2011	2010
Land	51,563	51,563	51,563	51,563
Land improvements	1,305	1,305	1,305	1,305
Total	52,868	52,868	52,868	52,868

Land awaiting for development is land which held for plant and warehouse expansion purpose. The Extraordinary Meeting of the Company's shareholders held on February 18, 2008 had passed resolutions approving to convert the fund for plant and warehouse expansion to use as the Company working capital, due to the improving of area in existing plant, affect to an appropriate production area. Thus, the need for plant and warehouse expansion is not requested at the present.

## 16. NTANGIBLE ASSETS - NET

	In Thousand Baht			
	Consolidated			The Company only
	Royalty for trademark	Software development Cost	Total	Royalty for trademark
<b>At cost</b>				
Balance as at January 1, 2010	115,303	2,978	118,281	115,303
Increasing during the year	-	2,233	2,233	-
Balance as at December 31, 2010	115,303	5,211	120,514	115,303
Increasing during the year	-	-	-	-
Balance as at December 31, 2011	115,303	5,211	120,514	115,303
<b>Accumulated amortization</b>				
Balance as at January 1, 2010	55,598	-	55,598	55,598
Amortization for the year	11,530	-	11,530	11,530
Balance as at December 31, 2010	67,128	-	67,128	67,128
Amortization for the year	11,530	1,737	13,267	11,530
Balance as at December 31, 2011	78,658	1,737	80,395	78,658
<b>Net book value</b>				
31 December, 2010	48,175	5,211	53,386	48,175
31 December, 2011	36,645	3,474	40,119	36,645

The Company entered into the Trademark Agreement dated March 8, 2005, with a related Company, Medalist Marketing Corporation Limited - "MMC". The agreement is effective from March 8, 2005, but the agreement period is indefinite. MMC has the exclusive right to use and register the said trademark for the electronic games and relevant products for sales in the Territory, which covers all countries in the world except America Continent, Russia, China and India, which are the markets of MMC. Throughout the effective period of this agreement, MMC shall develop and test the upgraded electronic dartboard software and shall deliver to the Company all software including the existing software, the upgraded software and the software to be developed in the future for the electronic dartboards and relevant equipment, and the Company shall have an exclusive right to use and sell those products directly to customers in the Territory. If any party seriously breaches on the conditions under this agreement, the other party may terminate this agreement by issuing a written notice instructing the breaching party to make a remedy. After the termination of the agreement, the Company shall still be entitled to use the "Medalist" trademark in the Territory because the purchase of the trademark by MMC is an absolute purchase. Moreover, MMC is obliged to deliver the source code of all software to the Company on the termination date of the agreement.

The Company entered into the "Supporting Agreement" dated March 8, 2005 with a related company, Medalist Marketing Corporation Limited - "MMC". MMC guaranteed that the Company would achieve annual gross profits of Baht 240 million, Baht 276 million and Baht 312 million for the years 2005, 2006 and 2007, respectively. In the event that MMC fails to maintain gross profit in compliance with the above guarantee, MMC must transfer the purchase orders of the customers in its marketing areas to the Company. The guarantee is subject to the capacity and willingness of the Company to provide products of marketable quality and at competitive prices. However, MMC was unable to provide the Company with the annual gross profits mentioned above and therefore in 2007, MMC subsequently issued a letter to transfer the rights over sales in China, India and Russia to the Company instead of the profit margin guarantee as described in the supporting agreement.

## 17. EMPLOYEE BENEFIT OBLIGATIONS

The Company and its subsidiary adopted TAS 19 Employee Benefits with effect from January 1, 2011 and the effect on the financial statements is disclosed in note 3 to the interim financial statements.

The Company operated post employment benefit and pension based on the requirement of Thai Labour Protection Act B.E. 2541 to provide retirement benefits and other long term benefit to employees based on pensionable remuneration and length of service.

Movement in the present value of the defined benefit obligations as at December 31, 2011 is as follows :

	In Thousand Baht	
	Consolidated	The Company only
Defined benefit obligations as at January 1, 2011	4,734	4,715
Benefits paid by the plan	-	-
Current service costs and interest	837	820
Actuarial (gains) losses in profit or loss	-	-
Defined benefit obligations as at December 31, 2011	5,571	5,535

## Expense recognized in profit or loss for the year ended December 31, 2011

	In Thousand Baht	
	Consolidated	The Company only
Current service costs	648	631
Interest on obligation	189	189
Total	837	820

The above expense recognized in profit or loss for the year ended December 31, 2011 is recognized in the following line items :

	In Thousand Baht	
	Consolidated	The Company only
Administrative expenses	648	631

## Principal actuarial assumptions at the reporting date for the year ended December 31, 2011

	Percentage
	Consolidated and The Company only
Discount rate	4.0
Salary increase rate	4.0-6.5
Employee turnover rate	30.0-40.0 (depend on employee age)
Mortality rate	TMO 97 (Thai Mortality Ordinary Table 1997)

## 18. SHARE CAPITAL

On April 28, 2011, Annual General Meeting of Shareholders for the year 2011, the meeting approved a resolution to reduce the registered share of the Company from Baht 375,000,000 (common shares 375,000,000 shares, Baht 1 par value) to Baht 250,000,000 (common shares 250,000,000 shares, Baht 1 par value) from the rest of share to accommodate the exercising of MME-W1 share 125,000,000 shares, Baht 1 par value. The Company registered its decrease in authorized share capital with the Ministry of Commerce on May 10, 2011.

## 19. LOSS PER SHARE

The calculation of basic loss per share for the for the years ended December 31, 2011 and 2010, were based on the loss for the year attributable to equity holders of the Company and the number of common shares outstanding during the period as follow:

	In Thousand Baht/ Thousand shares			
	Consolidated		The Company only	
	2011	2010	2011	2010
Loss attributable to equity holders of the Company (basic)	59,680	46,836	51,314	42,336
Weighted average number of common shares outstanding (basic)	250,000	250,000	250,000	250,000
Loss per share (basic) (Baht)	0.24	0.19	0.21	0.17

## 20. EXPENSES BY NATURE

	In Thousand Baht			
	Consolidated		The Company only	
	2011	2010	2011	2010
Change in inventories of finished goods and work in process	3,226	(3,825)	3,128	(4,154)
Raw materials used	7,830	21,179	8,079	21,619
Supplies used	212	449	212	449
Depreciation and amortization	17,743	16,851	15,834	16,752
Provision for doubtful accounts	27,177	28,588	27,177	28,588
Provision for obsolete inventories	4,022	1,302	3,656	922
Management benefits expense (cost of sale of goods)	706	522	706	522
Management benefits expense (administrative expenses)	10,268	12,493	8,588	9,493
Employee expenses	11,790	7,938	7,156	6,966
Others	11,062	19,716	10,349	19,014
Total	94,036	105,213	84,885	100,171

## 21. PREMIUM ON SHARE CAPITAL AND LEGAL RESERVE

### Premium on share capital

Section 51 of the Public Companies Act B.E. 2535 requires company to set aside share subscription monies received in excess of the par value of the shares issued to a reserve account ("Share premium on share capital"). Premium on share capital is not available for dividend distribution.

### Legal reserve

Section 116 of the Public Companies Act B.E. 2535 requires that a company shall allocate not less than 5% of its annual net profit, less any accumulated losses brought forward, to a reserve account ("legal reserve"), until this account reaches an amount not less than 10% of the registered authorised capital. The legal reserve is not available for dividend distribution.

## 22. WARRANTS

The outstanding of unexercised warrants (MME - W1) is 124,968,887 units expired on June 25, 2010.

## 23. AGREEMENT

The Company entered into the Supporting Agreement with a related company, whereby it agreed to pay a fee for the sponsorship of sporting events for a period of 5 years starting from 2005. Such fee is charged at USD 50,000 per annum for the first 2 years, and at USD 60,000 per annum for the 3rd - 5th years. After the 5th year, the Company agree new fee rates with the counterparty. In addition, the Company has to pay marketing support fees to the counterparty at a rate indicated in the agreement. As at December 31, 2010 the agreement was expired and the parties has not yet agreed a new term for such expense.

## 24. SEGMENT INFORMATION

The Company's operations involve the single industry segment of the manufacture and distribution of games. Domestic sales and export sales of the Company for the years ended December 31, 2011 and 2010 are summarized as follows

	In Thousand Baht/ Thousand shares			
	Consolidated		The Company only	
	2011	2010	2011	2010
Domestics	2,958	3,093	2,965	3,112
Exports	20,688	37,993	20,688	37,993
Total	23,646	41,086	23,653	41,105

The Company's operations are carried out in a single geographic area, Thailand. As a result, all of the revenues, operating profits and assets as reflected in these financial statements pertain to the aforementioned business segment and geographic area.

## 25. DISCLOSURE OF FINANCIAL INSTRUMENTS

### 25.1 Financial risk management

The Company's financial instruments principally comprise cash and cash equivalents, trade accounts receivable, loans, and investments. The financial risks associated with these financial instruments and how they are managed is described below.

## Credit risk

The Company is exposed to credit risk primarily with respect to trade accounts receivable since the Company sells nearly all goods to 3 customers.

## Interest rate risk

The Company's exposure to interest rate risk relates primarily to its cash at banks and loans. However, since most of the Company's financial assets and liabilities bear floating interest rates or fixed interest rates which are close to the market rate, the interest rate risk is expected to be minimal.

Significant financial assets and liabilities as at December 31, 2011 classified by type of interest rates are summarized in the table below, with those financial assets and liabilities that carry fixed interest rates further classified based on the maturity date, or the re-pricing date if this occurs before the maturity date.

	In Million Baht				Effective interest rate (% p.a.)
	Consolidated				
	Fixed interest rates Within 1 year	Floating interest rate	Non - interest bearing	Total	
Financial Assets					
Cash and cash equivalent	-	6,1	0,3	6,4	0,8-2,5
Current investment	134,8	-	-	134,8	2,7-4,3
Short-term loans to other	6,2	-	-	6,2	15,0
Deposit at financial institutions pledged as collaterals	-	0,9	-	0,9	1,9
	141,0	7,0	0,3	148,3	

	In Million Baht				Effective interest rate (% p.a.)
	The Company only				
	Fixed interest rates Within 1 year	Floating interest rate	Non - interest bearing	Total	
Financial Assets					
Cash and cash equivalent	-	6.0	0.2	6.2	0.8-2.5
Current investment	134.8	-	-	134.8	2.7-4.3
Short-term loans to other	6.2	-	-	6.2	15.0
Deposits at financial institutions pledged as collaterals	-	0.9	-	0.9	1.9
	141.0	6.9	0.2	148.1	



## Foreign currency risk

The exposure of the Company to foreign currency risk relates primarily to its trade accounts receivable and payable that is denominated in foreign currencies. The Company does not utilize forward exchange contracts to hedge such risk.

As at December 31, 2011, the Company had the following significant outstanding foreign currency assets and liabilities, which were not hedged against foreign exchange risk, most of which mature within one year.

Currency	Consolidated and The Company only		Average exchange rate as at 31 December 2011
	Financial assets	Financial liabilities	
	(Thousand)	(Thousand)	(Baht per 1 foreign currency unit)
US dollar	7,5	5,4	31.691
Japanese yen	49,148	-	0.412
India	-	5	0.643

## 25.2 Fair values of financial instruments

Since the majority of the Company's financial instruments are short-term in nature or bear floating interest rates, their fair value is not expected to be materially different from the amounts presented in the statements of financial positions. Other long-term investment could not estimate fair value.

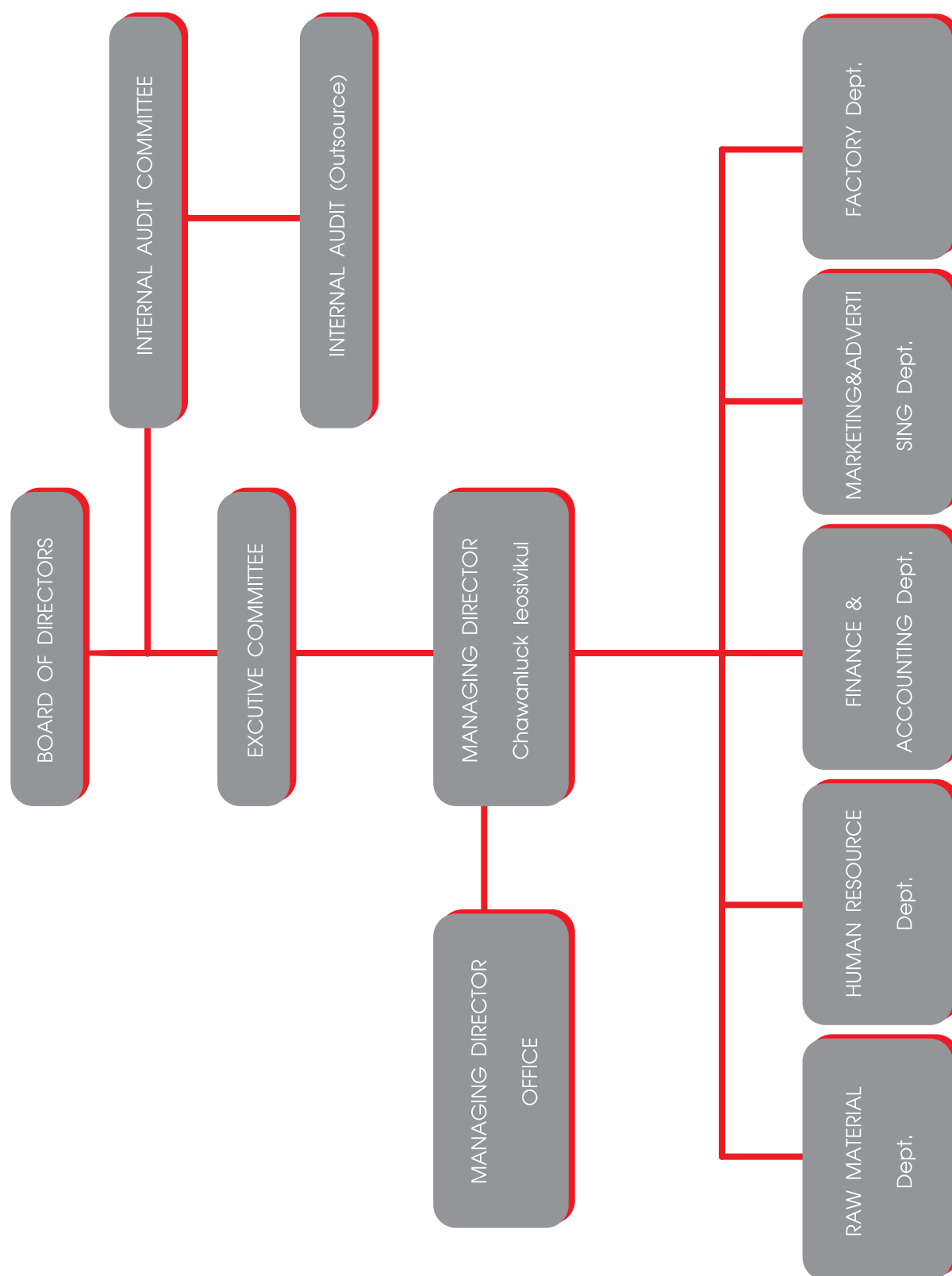
## 26. CONTINGENT LIABILITY

As of December 31, 2011, the Company and its subsidiary had

26.1 unused Letter of credit for purchasing goods amounting to Baht 0.6 million.

26.2 Contingent liabilities from bank guarantee issued by the banks for state enterprise amounting to Baht 0.3 million.

## ORGANIZATION CHART



# SHAREHOLDERS AND MANAGEMENT

## Shareholders

List of shareholders as of March 29, 2011

Names	No. of shares	%
1. Major Thai Shareholders		
1.1 Ieosivikul Group		
- Mr. Kamol Ieosivikul	15,000,000	6.00
- Ms. Chawanluck Ieosivikul	11,000,000	4.40
- Ms. Chitwadee Ieosivikul	10,035,800	4.01
- Mr. Sorasak Ieosivikul	7,771,400	3.11
- Mr. Visuth Ieosivikul	6,171,400	2.47
- Mr. Akachai Ieosivikul	3,885,700	1.55
- Ms. Pavinee Ieosivikul	3,216,700	1.29
- Ms. Watsana Purahong	100	0.00
- Mrs Thiphawan Panyajirawat	1,161,900	0.46
Total Ieosivikul Group	58,243,000	23.30
1.2 Mr. Thanet Dirosakayavitoon	14,856,000	5.94
1.3 Mida Assets Public Company Limited	2,000,000	0.80
Total Major Thai Shareholders	75,099,000	30.04
2. Major Foreign Shareholders		
2.1 Medalist Marketing Corporation		
- Medalist Marketing Corporation	43,707,500	17.48
- Mr. Eugene Lee Peppard	40,000	0.02
Total Major Foreign Shareholders	43,747,500	17.50
3. Mr. Aumnaj Punyadilokphong	8,405,000	3.36
4. Mr. Chisuporn Kittisonpan	7,815,600	3.13
5. Mr. Suraphol Tungkaprasert	7,500,000	3.00
6. Mr. Sutishtuk Aujchariyasombat	5,465,800	2.19
7. Mr. Vichien Vichknilubol	4,700,000	1.88
8. Mrs. Soodjai Wootisaksilp	4,566,900	1.83
9. Mr. Jaiyos Phongjarusatit	3,130,000	1.25
10. Mr. Intarat Wongsri	2,997,100	1.20
11. Others	86,573,100	34.63
Total	250,000,000	100.00

## Management Structure

Management structure of the Company consists of Board of Directors, Audit Committee, Executive Committee, and management. List and duties and responsibilities of the directors and managements of the Company are as follows:

### Board of Directors

Board of directors in fiscal year 2011, is composed of 5 directors whose names are listed below:

No.	Name	Position
1	Mr. Kamol leosivikul	Chairman
2	Ms. Chawanluck leosivikul	Director
3	Pol.Lt.Gen. Chalong Sonjai	Independent Director and Audit Committee
4	Ms. Pornphen Wiwattandecha	Independent Director and Audit Committee
5	Ms. Pinnapa Ngansujarit	Independent Director and Audit Committee

Secretary to Board of Directors: Mr. Autthapol Vanijja

The authorized directors are Mr. Kamol leosivikul or Ms. Chawanluck leosivikul with the company seal and any 2 of their signatures.

#### Scope of Duties and Responsibilities of the Board of Directors

Board of Directors shall utilize their knowledge, capability and experiences in operating the company's business in compliance with the law, objectives and articles of association of the Company as well as resolution of the shareholders' meeting. Board of director shall specify policy for business operation, financial management, risk management and have effective internal control system and internal audit based on the best benefits of shareholders. Board of directors shall also govern and control the executive to operate business under the specified policy with efficiently and effectively, and shall not operate, nor be a partner and not be a director of business that has same nature as or in competition with that of the Company.

In addition, Board of Director has the authority to appoint some directors to be the executive directors to perform the specific one or many duties. Board of Director agree to appoint some authorized directors to operate all businesses except the following operations should be approved by the shareholders' meeting

1. All operations compliance with law must be approved by shareholders' meeting
2. All operations that a director has an interest and specified by law or by the

regulations of the Stock Exchange of Thailand that should have the resolution from shareholders. And the following operations should be approved by shareholders' meeting with voting rights 3 out 4 of total shareholders' voting rights.

- Sale or transfer of the whole or important parts of any MME business to other entities.
- Purchase or acquisition of the business of other companies or private companies by

MME.

- Creation, amendment or termination of any contracts with respect to the granting of a lease of the whole or important parts of the Company business, the assignment to any other person(s) to manage the Company or the merging of the Company with any other entity to share profit and loss.

- Amendment of the Memorandum or Article of Association.
- Increase or reduction of registered capital.
- Company amalgamation or company dissolution.
- Other operations compliance with law must be approved

All the above authorities shall comply with the articles of the association of the company and in the transaction that any Executive Directors has interest or conflict of interest with company, he shall not has the right to approve in that transaction

## Audit Committee

Audit Committee in fiscal year 2011, is composed of 3 directors whose names are listed below:

No.	Name	Position
1	Pol.Lt.Gen. Chalong Sonjai	Chairman of Audit Committee
2	Ms. Pornphen Wiwattandecha	Audit Committee
3	Ms. Pinnapa Ngansujarit	Audit Committee

Secretary to Board of Audit Committee: Mr. Autthapol Vanijja

### Scope of Duties and Responsibilities of the Board of Audit Committee

Audit Committee has the following duties and responsibilities which are in the regulation of the Stock Exchange Commission (SEC) and the Stock Exchange of Thailand (SET) as well as report to Board of Directors.

1. To review the Company's financial reporting process to ensure accuracy and adequacy by coordinating with auditor and management who responsible for preparing quarterly and yearly financial statement as well as recommend the auditor in the necessary transactions that should be concern.
2. To ensure that the Company has suitable and efficient internal control system and internal audit by working with auditor and internal auditor.
3. To review the performance of the Company to ensure compliance with the securities and exchange law, regulations of SET or laws that relating to business of the Company.
4. To consider, select, nominate and recommend remuneration of the Company's external auditor.
5. To review the disclosure of information of the Company and to infer in case that there is a connected transaction or transaction that may lead to conflict of interest so as to ensure the accurateness and completeness.

6. To prepare a report on monitoring activities of the audit committee and disclose it in an annual report of the Company, and have such report signed by the chairman of the audit committee. The report should provide the following information:
  - The inference of correctness in financial reporting process and disclosure information in the financial statement.
  - The inference of the adequacy and sufficiency of internal control system.
  - The reason to support that the auditor is suitable to be appointed for further one term
  - The reference of the Company's compliance with securities and exchange, regulations of SET and the laws relating to the Company's business.
  - The other information that should be disclosed to shareholders and investors under the scope of power and duties delegated by Board of Directors.
7. To perform any other act as assigned by the Board of Directors with approval of the audit committee.
8. Have the power to conduct essential inspection and investigation on any matters, as well as to seek independent opinion from any other professional advisor as deemed necessary at the cost of the Company so as to achieve its operation within the scope of duty and responsibility.

## Executive Director

Executive Broad of Director in fiscal year 2011, is composed of 2 directors whose names are listed below:

No.	Name	Position
1	Mr. Kamol leosivikul	Chairman of Executive Director
2	Ms. Chawanluck leosivikul	Executive Director

Secretary to Executive Director: Mr. Autthapol Vanijja

### Scope of Duties and Responsibilities of the Executive Director

The Board of Director has delegated authorization to Executive Directors to operate business under the following condition:

1. Authorization in approval the Company's important business operation with scope or size of mission, objective, goal and policy of the Company. Addition, the monitor with operation, production, relationship of customer under scope of plan and budget with authorization by Board of Director.
2. Approval in investment of business and buying-selling in fixed assets to Board of Director.
3. Authorization in action and agent of the Company to third parties which to related company and to benefit of the Company.
4. Consider and approval in procure working capital with the Company present to Board of Director.

5. Approval consultants hiring for special management of the Company by Board of Director.
6. Management the normal business operation.
7. Consideration and approval of operation plan in each department and approval requirement of department which over limit in authorized department.
8. Authorization in approval and assign authorized with acquisition and hire of assets and service for benefit the Company with the limitation of each transaction not exceeds Baht 50 million.

All the above authorities shall comply with the articles of the association of the company and in the transaction that any Executive Directors has interest or conflict of interest with company, he shall not has the right to approve in that transaction.

## Executive Committee

Executive Committee in fiscal year 2011 is composed of 5 executive officers whose names are listed below:

No.	Name	Position
1	Mr. Kamol leosivikul	Chairman of Executive Director
2	Ms. Chawanluck leosivikul	Managing Director / Raw Material Manager / Marketing and Advertising Manager (Acting)
3	Mr. Autthapol Vanijja	Chief Financial Officer
4	Mr. Suwech Suwannaghana	Factory Manager
5	Ms. Panjawan Sanpunya	Human Resource Manager

### Scope of Duties and Responsibilities of the Managing Director

The managing Director is authorized to manage and control the normal business operation and to approve the normal business transaction such as the purchasing of products, vehicles, materials, tools and equipments as well as the expenses approval, loan write off approval and consultants hiring etc. with the limitation of each transaction not exceed 20 million Baht. For the approval of borrowing and investing such as buy-selling investments or permanent assets shall be approved by the Executive Director.

The Managing Director shall perform in accordance to the delegation of Board of Directors or Executive Directors and he can delegate to the appropriated person to perform on behalf of him by under his consideration.

All the above authorities shall comply with the articles of the association of the Company and the authority shall not be delegated to Managing Director nor to his delegation who has interest or conflict of interest with the company or the affiliation.

## Nomination of directors and administrators

The Company does not have nominating committee to perform the selection and appointment directors. In addition the directors of the Company will be elected by board of Directors considering from the working experiences, knowledge and should be qualified to criteria in Public Limited Company Act B.E. 2535 and the announcement of SEC. the procedure for the appointment of directors can be summarized as follow:

- One Shareholder has one vote per one share
- Shareholder vote on candidate by candidate
- The candidates who get the highest scores follow by consequence one will be elected

to be the director until complete to total number of appointed directors. In case of equal votes, the chairman of the meeting shall be entitled to a casting vote.

## Remuneration of the Director management

### Monetary Remuneration

#### Directors

No.	Name	Position	Representation fees	Remuneration
1	Mr. Kamol leosivikul	Chairman	20,000	200,000
2	Ms. Chawanluck leosivikul	Director	20,000	100,000
3	Pol.Lt.Gen. Chalong Sonjai	Chairman Audit Committee	20,000	200,000
4	Ms. Pornphen Wiwattandecha	Audit Committee	20,000	100,000
5	Ms. Pinnapa Ngansujarit	Audit Committee	20,000	100,000
	Total		100,000	700,000

#### Administrators

	2009*		2010**		2011	
	Number of administrators	Amount (million Baht)	Number of administrators	Amount (million Baht)	Number of administrators	Amount (million Baht)
Remuneration	7	13.19	6	9.49	5	8.49
Total	7	13.19	6	9.49	5	8.49

Remuneration includes of salary, bonus, Provident fund, Social Security fund on the part pay by the company, Compensation fund.

\* include the remuneration of 1 administrator with resign during period.

\*\* include the remuneration of 2 administrators with resign during period.

### Other Remuneration

- N/A -



## INTERNAL CONTROL

The Board of Directors has focused on sufficient internal control environment, risk assessment, control activities, Information and communication, and monitoring to protect directors, managements, major shareholders or related parties to mislead without authority including independent follow and evaluate from internal control system. Additionally, the Company also provides efficient and checkable filling system as well as the results of the performed audit has been reported direct to the audit committees.

### Inside Information Control

The Company has policy to protect directors and executive officers to exploit the Company's inside information for their own benefit including the buying, selling the Company's securities before the disclosure of such information to the public by educating the directors and executive officers to realize the responsibilities in reporting the possession of securities by himself/herself, his/her spouse and his/her minor child including submitting the report of securities holding to SEC in accordance with section 59 and the penal provision in section 275 of the Securities and Exchange Act B.E. 2535 specific the highest penalty by resigning that person who exploit the Company's inside information for their own benefit or disclose to public lead to damage the Company. Addition, the Company informs all managements to avoid buying/selling Company's securities in the period of one month before disclose of the financial statement to the public.

# CORPORATE GOVERNANCE

## 1. Supervision policy

Being aware of the significance of good governance, the Board of Directors maintains a policy to support the management, by specifying directives for the Company's operation to give importance to the system of internal control and audit. The management must operate with efficiency, in accordance with the policies. Transparency, competitive abilities and trust must be increased. The shareholders, investors, and the public must be able to lean of the Company's information and examine its operation, within legal limitations and business ethics.

## 2. Shareholder Rights

Every shareholder of the Company is accorded equal rights. Each shareholder is able to express opinion, raise issues or questions freely and to vote his shares as appropriate during shareholder meetings. Additionally, the Company concerns more on disclosure the important information to all shareholders evenly. The Company will send a letter inviting to attend a meeting together with information according to the agendas, and recommendation of the Board of Directors accompanied each agenda. This includes notifications to be printed in newspaper to give awareness in advance to every shareholder, according to the Company's regulations and legal specifications.

## 3. Rights of Different Stakeholders

The Company gives importance to various groups who have interest, not only those within the Company such as employees and executives but also those outside the Company such as customers, trading partners, lenders, government sectors, other relating units and communities. This is due to the Company's awareness in the power of support of those with interest who can create ability in competition and generate profit for the Company's success in the long run. The Company will perform in accordance with various relation legal specifications and regulations in order to look after the rights of those with interest.

## 4. Shareholders' Meeting

The Company's policy is enabling to have shareholders' meeting within 4 months after year end accounting period as indicated by law. Each shareholder is able to question as well as express opinions in the meeting and the resolutions in all meetings will be written in report.

## 5. Management Vision

The Company's Board of Director consists of individuals with qualification, experience, and ability. All Directors participate in specifying or giving recommendation on vision, mission, objective, planning and budget of the Company. This includes the supervision to ensure that the management proceeds in accordance with the planning specified with stability and efficiency to achieve fullest benefits to the business and shareholders.

## 6. Conflicts of interest

The Company will attempt to avoid entering into any connected transactions or those which create inherent conflicts of interest. If transactions arise, the Company disclose to public through reporting them to SET. Any party which has a conflict of interest will not be allowed to vote on the matter. The additional detail is in the part of management structure.

## 7. Business Ethics

The Company has prepared the written code of best practices for directors and employees which cover the following important headlines like honesty, ethics, conflicts of interest and the code of practice by law with discipline sanction.

## 8. Balance of directors who are non-executives

The Board of Directors consists of 5 directors, as follow:

- Directors of which there are 2 executive directors
- Directors of which there are 3 independent directors or equal to 60% of total directors.

It can be considered therefore that the company maintains a balance between directors who are executives and directors who are not executives in an appropriate proportion.

## 9. Executive Position

For separation of duties, with regard to the policy in respect of supervision and management, the position of Chairman of the Board and Managing Director does not belong to the same person.

## 10. Executive Compensation

The compensations for directors is considered and approved by shareholders' meeting with the amount not exceed 3 million Baht per annum and for the compensation of executive committees is detailed in the part of management structure which is suitable and sufficiently incentive to maintain the Company's managements.

## 11. Board Meetings

The Board of Directors holds a meeting normally at least once every quarter, with agendas scheduled clearly in advance. The meeting also has an agenda to monitor the actual operation. The Company's Secretary arranges to send a letter of invitation to attend a meeting, together with agendas and accompanying documents, in advance, to enable the directors to study the matters sufficiently before the meeting. Normally each meeting would take not least than an hour and recorded in writhing. The report of the meeting would be certified by the Board and ready for examination by the Board and by those who are involved. In 2011 there are totally 5 boards meeting.

## 12. Sub-committee

The Company has appointed of committees as follows:

- Executive Directors

Executive Directors is appointed with term 2 years consist of 2 directors. The details of authorization are in the part of management structure.

- Audit Committees

Audit Committees is appointed with term 2 years consist of 3 directors. The details of authorization are in the part of management structure.

However, the Company does not have remuneration committees but remuneration is considered by comparing to the equal size company in same industrial as well as considering the Company's performance in each year.

## 13. The control and internal audit system

The Company concern to the important of internal control both in management level and operation level. The internal audit department reports directly to managing director and audit committees is mainly in establishing the internal control system and internal audit including follow the deficiency correction for reducing business operation risk. The Company clearly separates the roles of management and operations and example the role of operators and evaluators in order to have sufficient checking and balance. Additionally, the Company concern to the important of auditors comments for improving to be efficient and effective internal control system.

## 14. Report of the Board of Directors

The Board of directors is responsible for the accuracy and completeness of the Company's financial statements, which are to be prepared according to generally accepted accounting principles by selecting the suitable accounting policy applied evenly together with deliberate consideration in preparing and disclose sufficient information to the financial statements note. The ordinary shareholders' meeting appointed the audit committees which consist of non executive directors to responsible for financial statements quality and internal control system.

## 15. Investor Relations

The Company's Board is well aware that the Company's information, whether relating to its finance or not, all play a part in influencing the decision of investors and those who have interest in the Company. Such is the reason for to the Board to disclose all the information completely, truly, regularly, reliably, and promptly through various channels and publications of the SET. In regard to relationship with investors, the Company has not yet set up a division in particular for this, since there is not much activity in this respect. The Company however has assigned the finance & accounting division and administration division to arrange communication with investors, institutions, shareholders, including analysis and relating government sectors. Any investors interested may control for information by tel, 0-3427-2581 or by E-mail address: [irmme@mmeplc.co.th](mailto:irmme@mmeplc.co.th)

## MANAGEMENT PROFILE

Name/ Position	Age (yrs.)	Education Background	Shareholding (%)	Family Relationship among management	Working Experience		
					Period	Position Company	name
1. Mr. Kamol leosivikul - Chairman - Chairman of Executive Director - Authorized Director	60	- Vocational Certificate in Accounting Bangkok Business College - DAP	6.00	Brother of Ms. Chawanluck leosivikul	2005 - Present	- Chairman / Chairman of the Board	- MME
					2000 - Present	- Chairman / Chairman of the Board	- Mida Leasing PLC.
					1991 - Present	- Chairman / Chairman of the Board	- Mida Assets PLC.
					2009 - Present	- Chairman / Managing Director	- Medallist Vision Co., Ltd.
					2007 - Present	- Chairman / Chairman of the Board	- Mida Hotel and Resort Co., Ltd.
2. Ms. Chawanluck leosivikul - Director - Managing Director - Executive Director - Authorized Director - Raw material Manager - Marketing and Advertising Manager (Acting)	49	- M. Acct., Wollongong University, Australia - M. MBA, Wollongong University, Australia - DAP	4.40	Sister of Mr. Kamol leosivikul	2005 - Present	- Executive of Director	- MME
					2004 - Present	- Director/ Raw material Manager	- MME
					2003 - Present	- Managing Director	- MME
					2009 - Present	- Director	- Medallist Vision Co., Ltd.

Name/ Position	Age (yrs.)	Education Background	Shareholding (%)	Family Relationship among management	Working Experience		
					Period	Position	Company name
3. Pol.Lt.Gen. Chalong Sonjai - Director - Independent Director - Chairman of Audit Committee	63	- M. Public Administration National Institute of Development Administration - DAP	-	None	2005 - Present  2008 - 2009  2006 - 2008  2005 - 2006	- Director / Independent Director / Chairman of Audit Committee - Commander of Provincial Police Region 1 - Commissioner-office Attached to the Commissioner General - Commander of Provincial Police Region 7	- MME  - The Royal Thai Police - The Royal Thai Police - The Royal Thai Police
4. Ms. Pornphen Wiwattandecha - Director - Independent Director - Audit Committee	44	- M. Business Administration Thammasart University - DAP	-	None	2005 - Present  2004 - Present  2007 - Present	- Director / Independent Director / Audit Committee - Independent Director / Audit Committee - Assistant Director - Financial	- MME - Mida Leasing PLC. - True move Co., Ltd.
5. Ms. Pinnapa Ngansujarit - Director - Independent Director - Audit Committee	44	- M. Acct. Chulalongkorn University - DAP - Certified Public Accountant (CPA) 5479	-	None	2008 - Present  1994 - 2007	- Director / Independent Director / Audit Committee - Assistant Managing Director	- MME - DE Capital PLC.

Name/ Position	Age (yrs.)	Education Background	Shareholding (%)	Family Relationship among management	Working Experience		
					Period	Position Company	name
6. Mr. Autthapol Vanijja - Chief Financial Officer	38	- M. Acct. Chulalongkorn University - Certified Public Accountant (CPA) 7667	-	None	2005 - Present	- Chief Financial Officer	- MME
7. Mr. Suwech Suwannaghana - Factory Manager	34	- B. Eng. (Electrical) Thammasat University	-	None	2010 - Present	- Factory Manager	- MME
8. Mrs. Panjawan Sanpunya - Human Resource Manager	35	- B. Science Maego University	-	None	2004 - Present	- Personal Manager	- MME

## RELATED PARTY TRANSACTIONS

In the fiscal year 2011, the Company has connected transaction with related companies/parties which may have conflict of interest as follow:

Unit : Million Baht

Transaction	Related Companies / parties	Relationship	Consolidated	The Company only	Necessity / Remark
Sale of goods	K.K. Mida Medalist Internation Limited (K.K. Medalist USA - Asia Limited)	Co-directors	0.528	0.528	The transaction was normal business by general business condition
	K.K. Medalist USA Asia Limited Taiwan Branch	Co-directors	0.025	0.025	The transaction was normal business by general business condition
	Medalist Vision Co., Ltd.	Subsidiaries Company	-	0.006	The transaction was normal business by general business condition
	Mida Hotel and Resort Co., Ltd.	Co-directors	0.001	0.001	The transaction was normal business by general business condition
Other income	K.K. Mida Medalist Internation Limited (K.K. Medalist USA - Asia Limited)	Co-directors	0.001	0.001	Service delivery charge
	Medalist Vision Co., Ltd.	Subsidiaries Company	-	0.305	Rental expenses
	K.K. Medalist USA Asia Limited Taiwan Branch	Co-directors	0.005	-	Service preparing data
Purchase	K.K. Mida Medalist Internation Limited (K.K. Medalist USA - Asia Limited)	Co-directors	0.026	0.026	The transaction was normal business by general business condition
	Medalist Vision Co., Ltd.	Subsidiaries Company	-	0.300	The transaction was normal business by general business condition
Commission expenses	K.K. Mida Medalist Internation Limited (K.K. Medalist USA - Asia Limited)	Co-directors	0.320	0.320	Marketing management fee in contract price



Transaction	Related Companies / parties	Relationship	Consolidated	The Company only	Necessity / Remark
Commission expenses	Medalist Vision Co., Ltd.	Subsidiaries Company	-	0.010	Marketing management fee in contract price
Other expenses	Mida Assets PCL.	Co-directors	0.003	0.003	Maintenance expenses
	Medalist Vision Co., Ltd.	Subsidiaries Company	-	0.322	Income sharing expenses and Advertising expenses

#### Measures and Procedures for the Approval of Related Parties Transactions

The Company has a measure not allowing its management or persons who has direct interest to involve in the approval of the related transaction between the Company and the persons with possibility to cause conflict. All transactions are considered base on the Company's benefit by comparing the price to market or the price of independent evaluators. The Company also arranges the audit committee to consider and provide the opinion on such related transaction.