



บริษัท ไทยฮา จำกัด (มหาชน)

Annual Report 2016 / รายงานประจำปี 2559



สารบัญ / Contents

ข้อมูลสำคัญทางการเงิน / FINANCIAL HIGHLIGHTS	3
ภาพรวมของการประกอบธุรกิจ / BUSINESS OVERVIEW	4
ภาวะอุตสาหกรรมและปัจจัยความเสี่ยง /	10
INDUSTRY OVERVIEW AND COMPETITION	10
สภาวะการแข่งขันตลาดต่างประเทศของกลุ่มผู้ผลิตข้าวบรรจุถุง	11
คณะกรรมการ / BOARD OF DIRECTORS	18
โครงสร้างการจัดการ / MANAGEMENT STRUCTURE	24
ผู้ถือหุ้น	32
นโยบายเงินปันผล / DIVIDEND POLICY	34
4. Information Disclosure and Transparency	48
ความรับผิดชอบต่อสังคม / CORPORATE SOCIAL RESPONSIBILITY	58
การควบคุมภายใน และการบริหารจัดการความเสี่ยง / INTERNAL CONTROL AND RISK MANGEMENT	62
รายการระหว่างกัน / RELATED PARTY TRANSACTIONS	63
ข้อมูลทั่วไป / GENERAL INFORMATION	71
คำอธิบายและการวิเคราะห์ฐานะการเงินของผลการดำเนินงาน MANAGEMENT DISCUSSION AND ANALYSIS	73
รายงานความรับผิดชอบต่อคณะกรรมการบริษัทต่อรายงานทางการเงิน /	80
REPORT OF BOARD OF DIRECTORS' RESPONSIBILITY FOR FINANCIAL STATEMENTS	80
รายงานของผู้สอบบัญชีรับอนุญาต / AUDITOR'S REPORT	82

สาส์นจากประธานกรรมการ



ปี 2559 ธุรกิจของบริษัทในปีที่ผ่านมา นับเป็นช่วงเวลาที่ทำหาย เนื่องจากภาวะเศรษฐกิจโดยรวมของประเทศยังไม่ฟื้นเต็มที่จากภาวะซบเซา ประกอบกับภาวะการแข่งขันทางยุทธศาสตร์ในโลกธุรกิจ ที่นับวันจะทำหายความรู้ความสามารถของผู้ประกอบการ ในวันนี้องค์กรที่มีวิสัยทัศน์ และสามารถปรับตัวได้อย่างชาญฉลาดเท่านั้นที่จะสามารถประสบความสำเร็จและแข่งขันบนเวทีการค้าโลกได้อย่างยั่งยืน และหนึ่งในกลยุทธ์ที่สำคัญก็คือ “นวัตกรรม”

นวัตกรรม เป็นหัวใจหลักที่สำคัญของการพัฒนา แม้ในวาระแห่งชาติก็ผลักดันแนวคิด “ประเทศไทย 4.0” หรือ “เศรษฐกิจขับเคลื่อนด้วยนวัตกรรม” ซึ่งจะเห็นได้ว่าภาครัฐส่งเสริมและสนับสนุนให้ผู้ประกอบการไทยสร้างระบบนวัตกรรมซึ่งจะเป็นกลยุทธ์สำคัญในการสร้างความสามารถในการแข่งขันของประเทศได้

บริษัทเองตระหนักดีว่า ความคิดสร้างสรรค์เป็นตัวชี้วัดสำคัญของการแข่งขันในปัจจุบัน จึงให้ความสำคัญในการสร้างสรรค์และปรับปรุงพัฒนาสินค้าเพื่อให้เกิดความเปลี่ยนแปลงในอันที่จะเพิ่มมูลค่าให้สูงขึ้นหรือลดต้นทุนในการผลิตเพื่อให้ลูกค้าชื่นชอบและประทับใจในคุณภาพสินค้าของบริษัท อันจะช่วยให้องค์กรเติบโตและยั่งยืนต่อไปในอนาคต

ในนามของคณะกรรมการบริษัท ไทยฮั้วจำกัด (มหาชน) ขอขอบพระคุณท่านผู้ถือหุ้น พันธมิตรทางการค้า คู่ค้า ฝ่ายบริหารและพนักงานทุกท่านที่ร่วมแรงร่วมใจกันสนับสนุนการดำเนินงานของบริษัทด้วยดีตลอดมา อันเป็นส่วนสำคัญที่ผลักดันให้บริษัทเจริญก้าวหน้าได้อย่างยั่งยืนและมั่นคงท้ายสุดนี้ ดิฉันจะทุ่มเทความสามารถในทุกๆด้านเพื่อการดำเนินธุรกิจอย่างรอบคอบ มั่นคงพร้อมยึดมั่นในธรรมาภิบาลและการกำกับดูแลกิจการที่ดีตลอดไป



นางปัทมา ตั้งพิรุฬห์ธรรม Mrs. Pattama angpiroonthum
ประธานกรรมการ / Chairman of the Board of Director



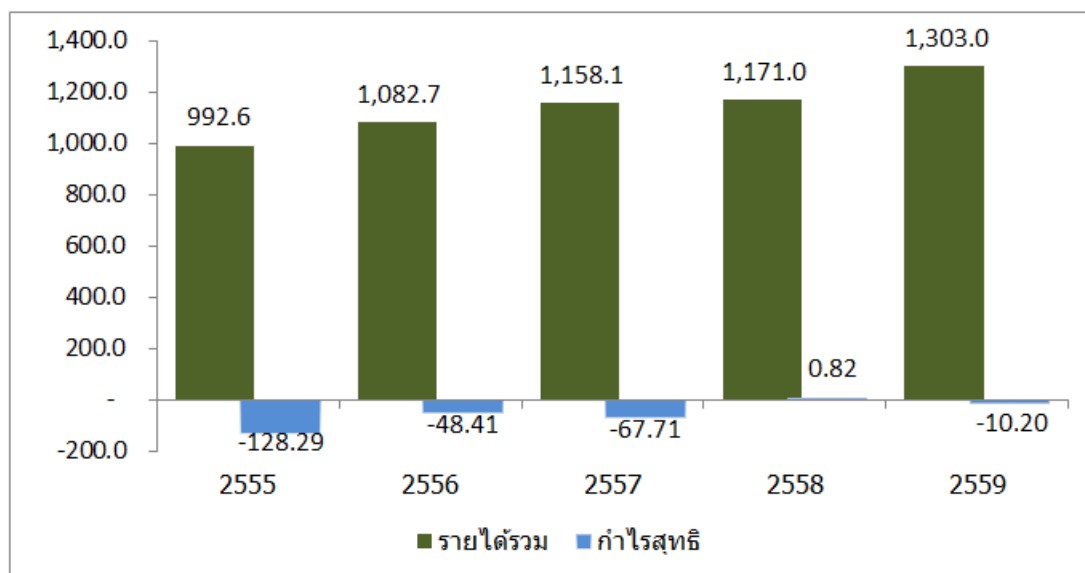
First Lady

Imperial Taste
อิมพีเรียล ทาสต์



ข้อมูลสำคัญทางการเงิน / FINANCIAL HIGHLIGHTS

งบการเงินรวม	2559 2016	2558 2015	2557 2014	2556 2013	2555 2012
ฐานะทางการเงิน (ล้านบาท)					
สินทรัพย์รวม	692.9	774.7	675.4	695.6	783.7
หนี้สินรวม	352.7	425.2	408.7	446.9	486.9
ส่วนของผู้ถือหุ้น	340.1	349.5	266.8	248.7	296.9
ผลประกอบการ (ล้านบาท)					
รายได้รวม	1,303.0	1,171.0	1,158.1	1,082.7	992.6
รายจ่ายรวม	1,313.2	1,170.1	1,212.1	1,118.1	1,102.2
กำไร / (ขาดทุน) สุทธิ	(10.2)	0.8	(67.71)	(48.41)	(128.29)
อัตราส่วนทางการเงิน					
กำไรต่อหุ้น (บาท)	(0.04)	0.0	(0.3)	(0.22)	(0.22)
อัตรากำไรสุทธิ (%)	(0.78)	0.1	(5.85)	(4.47)	(12.92)
อัตราผลตอบแทนต่อผู้ถือหุ้น (%)	(2.74)	0.2	(25.38)	(19.47)	(43.21)
อัตราผลตอบแทนจากสินทรัพย์ (%)	(1.39)	0.1	(9.88)	(6.54)	(16.41)
อัตราส่วนหนี้สินต่อส่วนของผู้ถือหุ้น (เท่า)	1.04	1.2	1.5	1.8	1.6



- ปี 2559 มีรายได้จำนวน 1,303 ล้านบาท สูงสุดในรอบ 5 ปี และ สูงกว่ารายได้เฉลี่ย 14.18% (1,141 ล้านบาท) อย่างไรก็ดี เนื่องจากราคาข้าวตลาดโลกผันผวนและปรับตัวลดลง บริษัทได้ดำเนินการตัดจำหน่ายสต็อกข้าวบางส่วน และขายสต็อคน้ำมันเสื่อมสภาพ ทำให้บริษัทมีผลประกอบการขาดทุน 10.16 ล้านบาท

ภาพรวมของการประกอบธุรกิจ / BUSINESS OVERVIEW

วิสัยทัศน์ Company Vision

การมุ่งสู่การเป็นแบรนด์ชั้นนำระดับโลก To be a leading global brand



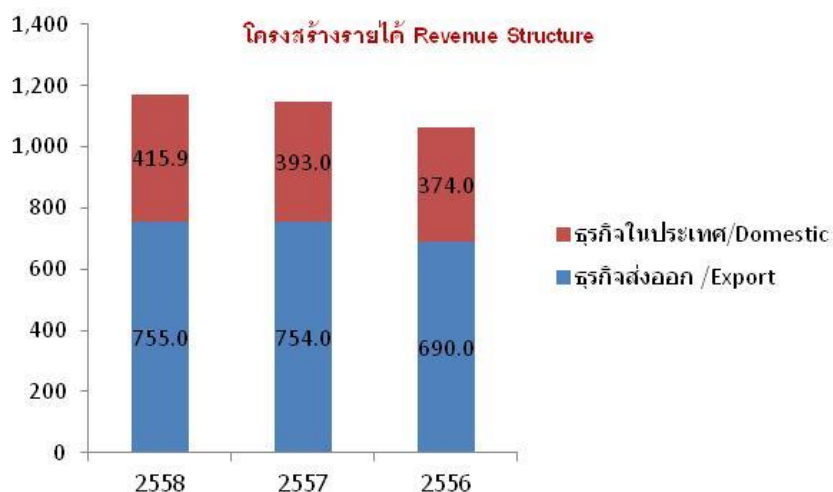
กลยุทธ์ / Strategy

การมีผลิตภัณฑ์เกษตรแปรรูปหลากหลาย เป็นที่ต้องการของตลาด มีฐานการผลิตที่มีประสิทธิภาพ และมีต้นทุนที่แข่งขันได้ โดยใช้ตราสินค้าและความน่าเชื่อถือของบริษัทในการทำการตลาด ด้วยการบริหารช่องทางจัดจำหน่าย และกระจายสินค้า ภายใต้ระบบบริหารข้อมูลอย่างรวดเร็ว

To offer a wide range of processed agricultural products to meet market demand from our efficient and cost-competitive production base. We also offer our owned brand name and company's credibility to the market as well as manage the distribution channel under the rapid database management.

บริษัท ไทยฮา จำกัด (มหาชน) เป็นผู้เชี่ยวชาญและผู้นำในตลาดสินค้าการเกษตร เกษตรแปรรูป และอาหารกึ่งสำเร็จรูป เช่น ข้าวขาวหอมมะลิบรรจุถุง, วุ้นเส้น, เครื่องปรุงรส, ผลิตภัณฑ์ Value-added อาทิ โจ๊กกึ่งสำเร็จรูป และวุ้นเส้นกึ่งสำเร็จรูป ภายใต้เครื่องหมายการค้า "ตราเกษตร" โดยช่องทางการกระจายสินค้าทั่วประเทศกว่า 30,000 ร้านค้า มีการขยายการซื้อ-ขายผ่านตลาด AEC และส่งออกไปกว่า 80 ประเทศทั่วโลก มีสัดส่วนรายได้จากลูกค้าในประเทศ และต่างประเทศ และ อยู่ที่ 41:59 โดยสินค้าได้รับการรับรองมาตรฐานด้านอาหารชั้นสูงในระดับสากล เช่น "US FDA" "BRC" และ "HALAL" นอกจากนี้ บริษัทมีการบริหารงานบนระบบปฏิบัติการแบบองค์รวม ใช้ระบบสารสนเทศที่มีมาตรฐาน เน้นความถูกต้อง รวดเร็ว โปร่งใส ตรวจสอบได้

🌸 Thai Ha Public Company Limited is an expert and leader in agricultural products, processed products and instant products i.e. rice, bean vermicelli, seasoning, value-added product (Instant Rice Porridge and Instant Bean Vermicelli) under trademark "KASET BRAND". The Company distributes products throughout Thailand to 30,000 outlets, expands business to AEC market and exports to 80 countries worldwide with revenue portion between domestic and export at 41:59. The Company has been certified with world class standards i.e. "US FDA", "BRC", and "HALAL". In addition, the Company has adopted the integrated system to manage the database for accuracy, rapid, transparency and check & balance.





ลักษณะผลิตภัณฑ์หรือบริการ Products and Services

ข้าวสาร



บริษัทผลิตและจำหน่ายข้าวบรรจุถุงหลายประเภท เช่น ข้าวหอมมะลิ ข้าวหอมผสม ข้าวขาว ข้าวกล้อง ข้าวเหนียว เป็นต้น โดยผลิตภัณฑ์ข้าวหอมมะลิเป็นผลิตภัณฑ์ที่บริษัทสามารถสร้างชื่อเสียงให้เป็นที่ยอมรับของผู้บริโภค นับตั้งแต่บริษัทเริ่มเข้าสู่ตลาด และมีการปรับปรุงคุณภาพผลิตภัณฑ์ข้าวบรรจุถุงมาตลอด โดยเฉพาะอย่างยิ่งในเรื่องของเครื่องจักร ที่ช่วยคัดเมล็ดข้าวที่เสียออกจากเมล็ดข้าวที่ดีมีคุณภาพ โดยปัจจุบัน บริษัทสามารถส่งออกข้าวบรรจุถุงไปยังต่างประเทศได้มากกว่า 80 ประเทศทั่วโลก โดยบริษัทได้มุ่งเน้นผลิตภัณฑ์ข้าวหอมมะลิมากที่สุด เนื่องจากต้องการสร้างชื่อเสียงให้เป็นที่ยอมรับของทั่วโลก และเป็นการสร้างชื่อให้กับข้าวหอมมะลิแก่ประเทศไทยอีกทางหนึ่ง

Rice - The Company produces and distributes packed rice in various types i.e. Jasmine Rice, Mix Jasmine Rice, White Rice, Brown Rice and Glutinous Rice, etc. Since entering into the marketing, the Company has made Jasmine Rice enjoying huge popularity and a worldwide reputation. The Company is committed to continuous improvements in its rice production process. Currently, the Company exports products to 85 countries worldwide. Jasmine Rice is the main product for export business because the Company needs to build brand awareness to be acceptable worldwide and make Thai Jasmine Rice to be well-known.



วุ้นเส้น

วุ้นเส้นเป็นผลิตภัณฑ์การเกษตรแปรรูปจากถั่วเขียว และนำไปผ่านกระบวนการผลิต โดยบริษัทจัดจำหน่ายผลิตภัณฑ์วุ้นเส้น ตรา "เกษตร" สำหรับตลาดวุ้นเส้นตลาดพรีเมียม ที่สินค้าคุณภาพสูง ในขณะเดียวกัน บริษัทจำหน่ายวุ้นเส้นตรา "ฉลาดชิม" ซึ่งเป็นสินค้าคุณภาพปานกลาง ราคาประหยัด เพื่อสามารถแข่งขันในตลาดล่างได้



Vermicelli Noodle - Vermicelli Noodle is the processed agricultural product, made from bean. The Company produces and distributes vermicelli under "KASET" brand for premium market with high quality and "CHALAD CHIM" brand for competitive price.

น้ำมันพืช

บริษัทซื้อวัตถุดิบ คือน้ำมันปาล์ม และน้ำมันถั่วเหลืองที่กลั่นแล้วจากผู้ผลิตในประเทศทั้งหมดมาทำการผลิต โดยการนำวัตถุดิบดังกล่าวมาปรุงสุตร แบ่งบรรจุในขนาดต่างๆ และจัดจำหน่าย โดยให้ความสำคัญกับคุณภาพ และความเหมาะสมตามความต้องการของลูกค้า เช่นร้านอาหาร และภัตตาคาร เป็นต้น



Vegetable Oil - The raw material, palm oil and soybean oil from domestic sources, has passed to our production process with high quality and meet customer's needs, in particular, restaurants

วุ้นเส้นกึ่งสำเร็จรูป

วุ้นเส้นกึ่งสำเร็จรูป เป็นผลิตภัณฑ์ที่เป็นการเพิ่มมูลค่า (Value Added Products) ให้กับวัตถุดิบวุ้นเส้น ซึ่งเป็นสินค้าของบริษัท โดยผลิตภัณฑ์มีส่วนประกอบของวุ้นเส้นพร้อมด้วยเครื่องปรุงครบถ้วน ซึ่งเหมาะสำหรับสภาพสังคมยุคปัจจุบัน โดยเฉพาะหญิงสาววัยรุ่น และวัยทำงาน ที่ใส่ใจถึงสุขภาพของตนเอง โดยเป็นรูปแบบบรรจุภัณฑ์แบบถ้วย มี 3 รสชาติ คือ รสต้มยำกุ้ง รสกุ้งอบวุ้นเส้น และรสย้าวุ้นเส้นทะเล ซึ่งได้รับการตอบรับที่ดีจากผู้บริโภค และรูปแบบบรรจุภัณฑ์แบบซอง มี 3 รสชาติ คือ รสต้มยำกุ้ง รสย้าวุ้นเส้นทะเล และรสสุกี้ ซึ่งเหมาะกับไลฟ์สไตล์ของคนรุ่นใหม่มากยิ่งขึ้น สำหรับช่องทางการส่งออก บริษัทได้นำเสนอผลิตภัณฑ์วุ้นเส้นกึ่งสำเร็จรูปวุ้นเส้นกึ่งสำเร็จรูปในรูปแบบซอง เพื่อรองรับความต้องการของลูกค้าต่างประเทศ ภายใต้ตราสินค้า 2 ตรา คือ ตราเกษตร และ Smart Chef "Sensai"



Instant Vermicelli Noodle - Instant Vermicelli Noodle is our product which is a value-added product from our raw material, vermicelli. The product is ready with vermicelli and its seasoning. It is suitable for the current social patterns. There are 4 flavours in cup package; Shrimp Tom Yam Flavour, Pho Flavour, Baked Shrimp Flavour and Spicy Seafood Salad Flavour and 3 flavors in sachet package; Shrimp Tom Yam Flavour, Spicy Seafood Salad Flavour and Suki Flavour which match lifestyle of the new generation. For export business, there is the Instant Vermicelli Noodle in bowl package which match the customer's demand under 2 brand names; KASET brand and Smart Chef "Sensai"



โจ๊กกึ่งสำเร็จรูป

โจ๊กกึ่งสำเร็จรูป เป็นผลิตภัณฑ์ที่เป็นการเพิ่มมูลค่า (Value Added Products) ให้กับวัตถุดิบข้าว ซึ่งเป็นสินค้าของบริษัท โดยผลิตภัณฑ์มีส่วนประกอบของข้าวพร้อมด้วยเครื่องปรุงครบถ้วน ซึ่งเหมาะสำหรับสภาพสังคมยุคปัจจุบัน โดยมีรูปแบบบรรจุภัณฑ์ทั้งแบบถ้วย และซอง มีด้วยกัน 5 รสชาติ คือ รสหมู ข้าวกล้องรสหมูผักรวม รสไก่ รสปลา และรสแซ่บ ทั้งนี้ บริษัทยังได้คำนึงถึงสุขภาพของผู้บริโภคด้วยการไม่ใส่ผงชูรส และเพิ่มโอเมก้า 3



Instant Rice Porridge - Instant Rice Porridge is our product which is a value-added product from our raw material, rice. The product is ready with rice porridge and its seasoning. It is suitable for the current social patterns. Its packaging is available in cup and pack. Also, the company is concerned with consumer's health by launching products without Monosodium Glutamate (MSG) and adding OMEGA 3. There are 5 flavours, Pork Flavour, Instant Cargo Rice Porridge with Pork Mix Vegetable Flavour, Chicken Flavour, Fish Flavour and Spicy Flavour.





มาตรฐานการผลิต

บริษัทให้ความสำคัญอย่างยิ่งกับคุณภาพสินค้าที่จะต้องได้มาตรฐาน สะอาด ถูกสุขอนามัย ปลอดภัยต่อการบริโภค ดังที่ได้กำหนดไว้ในนโยบายคุณภาพของบริษัทว่า “เรามุ่งมั่นผลิตสินค้าและบริการที่ดี มีคุณภาพ ปลอดภัย และถูกต้องตามกฎหมาย พร้อมปรับปรุงอย่างต่อเนื่อง เพื่อครองใจลูกค้า” โดยบริษัทได้รับการรับรองคุณภาพระบบต่างๆ ดังนี้

- British Retail Consortium Standard (BRC) เป็นมาตรฐานซึ่งครอบคลุมทั้งด้านคุณภาพ สุขอนามัย และความปลอดภัยของผลิตภัณฑ์ ซึ่งเป็นมาตรฐานที่เกิดขึ้นจากการรวมตัวของผู้ค้าปลีกในสหราชอาณาจักร
- HALAL เป็นเครื่องหมายคุณภาพที่บริษัทได้รับอนุญาตให้ใช้เครื่องหมายนี้บนผลิตภัณฑ์ที่กระบวนการผลิตสอดคล้องกับหลักการในศาสนาอิสลาม ซึ่งทำให้ชาวมุสลิมทั่วโลกมีความมั่นใจในคุณภาพของผลิตภัณฑ์มากขึ้น

Production Standards

The Company attaches utmost importance to product quality that meets standards, is tasty and hygienic and most important is safe for consumption, as determined in our Quality Policy as “We aim to continually improve our products in best high International Standard Quality, Safety and Hygienic, compliance to the Food Safety Regulation with Excellent Service for our consumers’ best benefit”. The Company has been currently certified the following quality standards:-

- British Retail Consortium Standard (BRC): a standard covering process control in quality, hygiene and safety. The standard was created through the cooperation of retailers in the United Kingdom.
- HALAL: a quality symbol that the Company has been permitted to use for products produced in accordance with the requirements of the Islamic religion. This instills worldwide Muslim consumers’ confidence in our products.



การเปลี่ยนแปลงและพัฒนาที่สำคัญ

ในปี 2559 มีการพัฒนาที่สำคัญดังนี้

- ลงนามในสัญญา Mutual Marketing Collaboration Agreement กับ Amazon Falls Company Limited เจ้าของสวนน้ำ Cartoon Network Amazon ที่พัทยา จังหวัดชลบุรี เพื่อร่วมกันทำการตลาดผ่านสื่อการตลาดต่างๆ อันเป็นการสร้างทางเลือกใหม่ในการทำการตลาดให้กับสินค้าของบริษัท



- ได้รับการต่ออายุการรับรองมาตรฐานระบบคุณภาพ BRC (British Retail Consortium) เกรด A จากสถาบัน Intertek สำหรับผลิตภัณฑ์ข้าวและระบบคุณภาพ GMP HACCP สำหรับผลิตภัณฑ์ข้าว วุ้นเส้นกึ่งสำเร็จรูป และโจ๊กกึ่งสำเร็จรูป



- บริษัทมีความมุ่งมั่นในการต่อต้านการทุจริตคอร์รัปชันในทุกรูปแบบจึงได้ดำเนินการยื่นขอรับรองในโครงการแนวร่วมปฏิบัติภาคเอกชนไทยในการต่อต้านการทุจริต (CAC) เพื่อแสดงเจตนารมณ์การเป็นองค์กรต่อต้านการทุจริตคอร์รัปชัน
- ได้รับการตรวจรับรองการส่งออกข้าวสารไปยังสาธารณรัฐประชาชนจีน โดยหน่วยงานควบคุมมาตรฐานสินค้านำเข้า-ส่งออกของจีน หรือ AQSIQ (The General Administration of Quality Supervision, Inspection and Quarantine)
- ออกสินค้าใหม่ในกลุ่มขนมกินเล่นที่มีข้าวเป็นส่วนผสม (Snack) เช่น ทองม้วนที่ทำจากข้าวหอมมะลิ โดยใช้ส่วนผสมทั้งหมดจากธรรมชาติ ไม่มีไขมันทรานส์ และไม่มีโปรตีนกลูเตนและสินค้าในกลุ่มข้าวพร้อมทาน (ready to eat) ข้าวและแกงพร้อมทาน



2016 KEY DEVELOPMENTS

- The Company entered into Mutual Marketing Collaboration Agreement with Amazon Falls Company Limited, owner of Cartoon Network Amazon Water Park located at Pattaya, Chonburi Province for mutually marketing works to promote and market via various marketing activities.
- The Company has been granted BRC (British Retail Consortium) Grade A for food safety certification for rice and good manufacturing practice GMP and HACCP for rice, instant rice vermicelli and instant rice porridge.
- The Company applied to Private Sector Collective Action Coalition Against Corruption Council for CAC certification approval as anti-corruption company.
- The Company has been certified by AQSIQ, The General Administration of Quality Supervision, Inspection and Quarantine of the People's Republic of China for import and export food and commodity inspection.
- The Company launched 2 new premium products : healthy and nourishing Snack made from jasmine rice (Tong Muan) with 100% ingredients of natural origin, zero trans fat and gluten free and ready to eat products which cooked rice and cooked rice with curry.



ชีอัสตัย สุจริต สร้างสรรค์ ไปรุ่งใส เป็นหัวใจของคนไทยฮา



รางวัลแห่งความสำเร็จ / AWARDS AND RECOGNITION

ด้วยบริษัทได้ดำเนินธุรกิจภายใต้กรอบการกำกับดูแลกิจการที่ดี โดยคำนึงถึงผู้ถือหุ้น ผู้มีส่วนได้ส่วนเสียอื่น และสังคมโดยรวม ซึ่งจะเห็นได้จากผลการประเมินที่เกี่ยวกับการกำกับดูแลกิจการจากหน่วยงานที่เกี่ยวข้อง ดังนี้

การประเมินคุณภาพการจัดประชุมสามัญผู้ถือหุ้น

บริษัทได้คะแนน 100 คะแนน จากการประเมินคุณภาพการจัดประชุมสามัญผู้ถือหุ้น ประจำปี 2559 และ 2558 ที่จัดทำโดยสมาคมส่งเสริมผู้ลงทุนไทย

The Company has aligned our corporate governance practices by taking into account the interest of shareholders, stakeholders and society. This is evidenced by the result from survey regarding corporate governance from the relevant organization.

AGM Checklist Project

The Company achieved a score of 100 from the 2016 and 2015 AGM Checklist Project, assessed by Thai Investors Association.

ภาวะอุตสาหกรรมและปัจจัยความเสี่ยง

INDUSTRY OVERVIEW AND COMPETITION



โครงสร้างของอุตสาหกรรมข้าวบรรจุถุง

โครงสร้างของอุตสาหกรรมข้าวบรรจุถุงแบ่งออกเป็น 2 ตลาด คือ ตลาดข้าวบรรจุถุงในประเทศ และตลาดข้าวบรรจุถุงเพื่อการส่งออก

(1) ข้าวบรรจุถุงในประเทศ

การบริโภคข้าวบรรจุถุงเกิดขึ้นเมื่อประมาณ 20 ปีที่แล้ว โดยเกิดจากพฤติกรรมการบริโภคที่เปลี่ยนไปของคนไทยที่นิยมการบริโภคข้าวที่มีการควบคุมคุณภาพทั้งในด้านความสะอาดและมาตรฐานที่ดี รวมถึงการคำนึงถึงคุณภาพหลังการหุงที่สม่ำเสมอ ในขณะที่ตลาดข้าวตักจากกระสอบมีขนาดเล็กลงเรื่อยๆ เนื่องจากความนิยมที่ลดน้อยลง ประกอบกับ ผู้บริโภคในปัจจุบันมีแนวโน้มในการรับประทานข้าวขาวหอมมะลิสูงขึ้น อันเนื่องมาจากลักษณะเฉพาะของข้าวขาวหอมมะลิที่มีความขาว นุ่มนวล มีกลิ่นหอม ดังนั้นผู้ประกอบการในอุตสาหกรรมข้าวบรรจุถุงจะต้องมีการพัฒนาคุณภาพสินค้าให้มีความสม่ำเสมอตลอดทั้งปี รวมถึงการพิจารณาและคำนึงถึงพฤติกรรมของผู้บริโภคที่ไม่ต้องการกังวลเรื่องการหุงข้าวที่ต้องคอยเพิ่มหรือลดปริมาณน้ำในการหุงอีกต่อไป

นอกจากนี้การบริโภคข้าวบรรจุถุงเกิดจากกระแสการเปลี่ยนแปลงพฤติกรรมของผู้บริโภคในเขตกรุงเทพฯ เนื่องจากสภาพครอบครัวที่มีขนาดเล็กลง สถานที่ซื้อเปลี่ยนจากร้านโชห่วยเป็นการซื้อจาก ซูเปอร์มาร์เก็ตแทน การต้องการความสะดวกสบายและรวดเร็วในการเลือกซื้อและขนส่ง ตลอดจนเรื่องของการใช้พื้นที่น้อยในการเก็บรักษา จึงทำให้ตลาดข้าวบรรจุถุงเริ่มเติบโตขึ้นทุก ๆ ปี

(2) ข้าวบรรจุถุงส่งออก

สำหรับตลาดผู้บริโภคข้าวขาวหอมมะลิในต่างประเทศนั้น ผู้บริโภคมีความต้องการข้าวที่มีความสะอาด ถูกสุขอนามัย อันเป็นผลมาจากพฤติกรรมที่ไม่มีการชอน้ำก่อนหุงเหมือนผู้บริโภคคนไทย จึงต้องการผู้ผลิตข้าวสารบรรจุถุงที่มีเครื่องจักรที่ทันสมัย เช่น เครื่องขัดมัน และเครื่องยิงเมล็ดเสีย เป็นต้น ในการที่จะสามารถปรับปรุงคุณภาพเพิ่มเติมได้สูงกว่าผู้ผลิตทั่วไป

ก. ปัจจัยที่มีผลต่อความสำเร็จ ปัจจัยเสี่ยง โอกาสและอุปสรรคของคู่แข่งรายใหม่

(1) ปัจจัยที่มีผลต่อความสำเร็จของอุตสาหกรรมข้าวบรรจุถุง

- คุณภาพสินค้าที่ได้มาตรฐานเป็นที่ยอมรับ
- ตราสินค้าที่แข็งแกร่ง ซึ่งต้องใช้งบประมาณและความชำนาญในการสร้างสูง
- ช่องทางการจำหน่ายที่สะดวกต่อผู้บริโภค
- เงินทุนที่ต้องมีปริมาณสูงในการจัดซื้อวัตถุดิบ

(2) ปัจจัยเสี่ยงที่ผู้ประกอบการในธุรกิจข้าวบรรจุถุงต้องคำนึงถึงในการประกอบธุรกิจ

- เป็นธุรกิจที่มีกำไรต่อหน่วยไม่สูง เนื่องจากข้าวเป็นสินค้าเกษตรและและมีราคาที่เปลี่ยนแปลงไปตามฤดูกาลและต้องอาศัยการขายในปริมาณมากเช่นเดียวกับสินค้าบริโภคที่จำเป็นอื่นๆ
- ต้องใช้เงินทุนสูงในการซื้อวัตถุดิบเพื่อจัดเก็บและรอการบรรจุถุงเพื่อจัดจำหน่ายต่อไป

(3) ปัจจัยที่เป็นโอกาสสำหรับอุตสาหกรรมข้าวบรรจุถุงในประเทศ

- เป็นธุรกิจที่น่าสนใจทั้งในแง่ของขนาดและอัตราการเติบโตของตลาด
- ความนิยมในการบริโภคเนื่องจากเป็นอาหารหลักของคนไทย
- เป็นอุตสาหกรรมที่ได้รับความสนใจและแรงสนับสนุนจากภาครัฐในการเปิดตลาดใหม่ในต่างประเทศและส่งเสริมให้ชาวต่างชาตินิยมรับประทานข้าวขาวหอมมะลิของไทย

(4) ปัจจัยที่เป็นอุปสรรคสำหรับอุตสาหกรรมตลาดข้าวบรรจุถุง

- ความเสี่ยงในเรื่องราคาวัตถุดิบผันผวน
- ความเสี่ยงจากการแทรกแซงตลาดข้าวของรัฐบาล

คู่แข่ง

สภาวะการแข่งขันในตลาดในประเทศของกลุ่มผู้ผลิตข้าวบรรจุถุง

ปัจจุบันสภาวะการแข่งขันในตลาดข้าวบรรจุถุงจะอยู่ที่ผู้ผลิตรายใหญ่ที่มีกิจกรรมส่งเสริมการตลาดอย่างต่อเนื่อง ส่วนผู้ผลิตรายย่อยจะไม่มีบทบาทในตลาดมากนักและจะเป็นเพียงลักษณะการส่งเสริมการตลาดเฉพาะส่วนเท่านั้น

นอกจากนี้ การแข่งขันในตลาดข้าวบรรจุถุงขึ้นอยู่กับหลาย ๆ ปัจจัย เช่น ปัจจัยด้านการส่งออกข้าวในแต่ละปี ถ้าปีใดที่การส่งออกข้าวอยู่ในเกณฑ์ดี ราคาข้าวในประเทศก็จะอยู่ในเกณฑ์ดีตามไปด้วย การแข่งขันในตลาดข้าวถุงในประเทศจะไม่รุนแรงมากนัก แต่ถ้าปีใดที่การส่งออกข้าวตกต่ำ ราคาข้าวในประเทศก็จะตกต่ำไปด้วย ผู้ประกอบการในธุรกิจข้าวสารก็จะหันมาทำตลาดในประเทศมากขึ้น การแข่งขันก็จะทวีความรุนแรงทั้งจากผู้ผลิตรายเดิมและผู้ส่งออก รวมถึงปัจจัยเรื่องปริมาณผลผลิตต่อปีที่จะออกมา ถ้าปีใดมีผลผลิตข้าวออกมามาก ก็จะมีผลทำให้ราคาข้าวตกต่ำ และถ้าปีใดประสบปัญหาเรื่องภัยธรรมชาติ เช่น น้ำท่วม ฝนแล้ง ก็จะส่งผลให้ราคาข้าวสารบรรจุถุงปรับตัวสูงขึ้นได้เช่นกัน

ทั้งนี้ หลังจากการที่ทางรัฐบาลได้มีมาตรการด้านการกำหนดมาตรฐานคุณภาพข้าวบรรจุถุง และมีการตรวจสอบข้าวถุงที่จำหน่ายในท้องตลาดโดยกรมการค้าภายใน และสำนักงานคณะกรรมการคุ้มครองผู้บริโภคอย่างจริงจัง มีผลทำให้ราคาขายปลีกข้าวสารบรรจุถุงสะท้อนถึงต้นทุนและคุณภาพที่แท้จริงมากขึ้น ทำให้ช่วงห่างของแต่ละชั้นของคุณภาพข้าวจะมีความแตกต่างกันไม่มาก

สภาวะการแข่งขันตลาดต่างประเทศของกลุ่มผู้ผลิตข้าวบรรจุถุง

ด้านสภาวะการแข่งขันในตลาดส่งออกข้าวของบริษัทนั้น มีคู่แข่งทั้งที่เป็นผู้ส่งออกจากประเทศไทยด้วยกัน และจากประเทศผู้ส่งออกข้าวอื่น เช่น เวียดนาม และกัมพูชา เป็นต้น โดยในปี 2558 ราคาข้าวไทยลดลงมาใกล้เคียงกับประเทศคู่แข่ง ส่งผลให้ผู้ส่งออกสามารถแข่งขันกับประเทศคู่แข่งได้อีกทั้งความต้องการข้าวไทยในตลาดมีมากด้วย ในขณะเดียวกัน บริษัทเน้นการทำตลาดต่างประเทศในกลุ่มข้าวหอมมะลิเป็นหลัก โดยเน้นเรื่องคุณภาพข้าวหอมมะลิที่ไม่ปลอมปนข้าวชนิดอื่น เพื่อให้ลูกค้ามีความยอมรับและเชื่อถือ และมีการนำกลยุทธ์การส่งเสริมการขาย มีการจัดทำ Premium ให้ลูกค้า ซึ่งจะทำให้ลูกค้าในต่างประเทศรู้จักตราสินค้าและสามารถตัดสินใจในการซื้อผลิตภัณฑ์ของบริษัท ประกอบกับการที่บริษัทมีความชำนาญในเรื่องการส่งออกและมีความเข้าใจในความต้องการของลูกค้าต่างประเทศที่แตกต่างกันไปในแต่ละประเทศ

แนวโน้มอุตสาหกรรมข้าวบรรจุถุง

แนวโน้มของอุตสาหกรรมข้าวบรรจุถุงภายในประเทศ

แนวโน้มของอุตสาหกรรมข้าวบรรจุถุงภายในประเทศมีแนวโน้มการเติบโตที่ดีเนื่องจากมาจากพฤติกรรมที่เปลี่ยนไปของผู้บริโภคที่ต้องการความสะดวกในการซื้อสินค้าและต้องการสินค้าที่มีมาตรฐาน อันเนื่องมาจากการรณรงค์ความปลอดภัยทางด้านอาหาร (Food Safety) ของภาครัฐบาล ส่งผลให้ผู้ผลิตที่มีมาตรฐานในการผลิตที่สูงเท่านั้นสามารถคงอยู่ในตลาดข้าวบรรจุถุง

แนวโน้มของอุตสาหกรรมส่งออกข้าวไทยในตลาดต่างประเทศ

นายกสมาคมส่งออกข้าวไทย กล่าวว่าในปี 2559 ประเทศไทยส่งออกได้ 9,883,289 ตัน มูลค่า 154,434 ล้านบาท (4,401 ล้านเหรียญสหรัฐอเมริกา) โดยที่ปริมาณการส่งออกข้าวเพิ่มขึ้น 0.9% ขณะที่มูลค่าการส่งออกลดลง 0.9% เมื่อเทียบกับปี 2558 ที่มีปริมาณการส่งออก 9,795,981 ตัน มูลค่า 155,912 ล้านบาท (4,612 ล้านเหรียญสหรัฐอเมริกา) เนื่องจากเศรษฐกิจโลกชะลอตัวลง

ซึ่งเป็นทิศทางที่ดีขึ้นและเชื่อว่าการส่งออกข้าวไทยน่าจะเป็นขาขึ้นเพราะผ่านจุดต่ำสุดมาแล้ว ทำให้การส่งออกปีนี้ น่าจะดีขึ้นเนื่องจากตลาดในเอเชียมีความต้องการนำเข้าข้าวสูงขึ้น ประกอบกับประเทศไทยยังมีสัญญาการส่งมอบข้าวที่ซื้อขายแบบรัฐต่อรัฐให้กับ จีน อินเดีย เวียดนาม และฟิลิปปินส์อีก

ทั้งนี้ปัจจัยเสี่ยงที่ส่งผลต่อผลผลิตข้าวให้ลดลงและเศรษฐกิจโลกที่ยังซบเซา ทำให้กำลังซื้อของประเทศผู้นำเข้าข้าวลดลงและไม่ซื้อข้าวสารล่วงหน้ามาเก็บสต็อกไว้และหันไปพึ่งผลผลิตในประเทศของตนแทน ขณะที่รัฐบาลไทยยังมีข้าวในสต็อกปริมาณสูง ทั้งนี้ ภาคเอกชนคาดหวังจากปัญหาผลผลิตที่ลดน้อยลงที่คาดในปีนี้อันเนื่องจากปัญหาภัยแล้งและผลทั้งช่วงน่าจะเป็นโอกาสที่ดีในการระบายสต็อกข้าวค้างเก่าที่มีอยู่จำนวนมากให้หมดไปภายใน 2 ปี ซึ่งน่าจะเป็นประโยชน์ต่อประเทศและทำให้สถานการณ์ข้าวไทยเข้าสู่กลไกตลาดอย่างแท้จริง

เมื่อภาวะการค้าขายข้าวในตลาดโลกเป็นไปตามกลไกตลาด ประกอบกับกระทรวงพาณิชย์ได้วางแนวทางที่จะร่วมมือกับภาคเอกชนไทยในการขยายตลาด และรักษาส่วนแบ่งทางการตลาดข้าวไทยกับประเทศผู้นำเข้าข้าวหลักในทุกภูมิภาคทั่วโลก ซึ่งจะทำให้ประเทศไทยจะกลับมาเป็นผู้ส่งออกข้าวมากที่สุดในโลกอีกครั้ง

โครงสร้างของอุตสาหกรรมวันเส้น

อุตสาหกรรมการผลิตวันเส้นในประเทศไทยมีมานานกว่า 40 ปี แต่ยังมีผู้ผลิตน้อยรายอันเนื่องมาจากสูตรเฉพาะแต่ละโรงงานที่ไม่มีการเผยแพร่มากนัก และขั้นตอนการผลิตเฉพาะแต่ละโรงงาน ซึ่งมีผลต่อคุณภาพสินค้าและการยอมรับของผู้บริโภคในแต่ละตราสินค้า รวมถึงวัตถุดิบหลักที่ใช้ในการผลิต คือ ถั่วเขียว ที่ต้องอาศัยความชำนาญในการจัดซื้อและจัดหาวัตถุดิบ รวมทั้งปริมาณและคุณภาพที่ขึ้นอยู่กับฤดูกาลในแต่ละปี

อุตสาหกรรมการผลิตวันเส้นเป็นอุตสาหกรรมของผู้ผลิตน้อยราย อันเนื่องมาจากขั้นตอนการผลิตที่มีความซับซ้อน ต้องการความเชี่ยวชาญในการจัดการสูง ขนาดของตลาดการผลิตและการบริโภควันเส้นในประเทศไทยมีประมาณ 37,000 ตันต่อปี มีมูลค่าตลาดรวม 3,000 ล้านบาท มีอัตราการเติบโตของตลาดประมาณร้อยละ 5 ต่อปี (ที่มา: ข้อมูลของบริษัท)

อย่างไรก็ดี วันเส้นถั่วเขียวถึงแม้ว่าจะไม่ใช่อาหารหลักของคนไทย แต่เป็นอาหารที่ได้รับความนิยมอย่างแพร่หลาย สามารถนำมาปรุงอาหารจานเอกของคนไทยได้หลากหลาย เป็นต้นว่า ยำวันเส้น แกงจืดวันเส้น และอาหารทะเลอบวันเส้น

สภาวะการแข่งขันตลาดวันเส้น

ตลาดวันเส้นสามารถแบ่งออกเป็น 4 ลักษณะ คือ

1. สินค้าคุณภาพสูงและมีราคาสูง (Premium)
2. สินค้าคุณภาพดีและมีราคาปานกลาง
3. สินค้าคุณภาพปานกลางในราคาประหยัด
4. สินค้าคุณภาพประหยัดในราคาเยี่ยมเยา

ทั้งนี้ ตลาดวันเส้นทั้งบนและล่าง บริษัทมีการสร้างสินค้าใหม่ เช่น วันเส้นสด วันเส้นดัด และวันเส้นไม่พอกสี เพื่อเพิ่มความสะดวกในการปรุงอาหาร และตอบสนองต่อความต้องการของผู้บริโภคในยุคปัจจุบัน

เนื่องจากการแข่งขันในตลาดวันเส้นมีผู้แข่งขันน้อยราย ประกอบด้วยผู้ผลิตรายใหญ่ประมาณ 4 ราย ผู้ผลิตขนาดกลางและขนาดเล็กอีกประมาณ 10 - 15 ราย (ที่มา: ข้อมูลของบริษัท) บริษัทจึงได้ตัดสินใจลงทุนการผลิตและทำการตลาดอย่างจริงจังตั้งแต่ปี 2545 เป็นต้นมา โดยจัดจำหน่ายผลิตภัณฑ์วันเส้นตราสินค้า "ตราเกษตร" สำหรับตลาดวันเส้นตลาดบน บริษัทจะแข่งขันด้านคุณภาพเนื่องจากผู้บริโภคกลุ่มนี้ให้ความสำคัญกับคุณภาพสินค้ามาเป็นอันดับแรก และมีแนวโน้มไม่เปลี่ยนไปซื้อตราสินค้าใหม่หากพอใจกับตราสินค้าเดิม ในขณะที่วันเส้นตลาดล่าง จะมีการแข่งขันด้านราคาที่รุนแรง ซึ่งเป็นการผลิตสินค้าที่เน้นคุณภาพปานกลางจนถึงคุณภาพต่ำโดยผู้ผลิตขนาดกลางและขนาดเล็ก

แนวโน้มอุตสาหกรรมวันเส้น

แนวโน้มเศรษฐกิจที่ดีขึ้น ย่อมส่งผลให้ผู้บริโภคมีกำลังซื้อที่สูงขึ้น และนิยมในการบริโภคสินค้าที่มีคุณภาพทางโภชนาการและมีรสชาติอร่อย ส่งผลให้อุตสาหกรรมวันเส้นมีแนวโน้มการขยายตัวที่ดีขึ้น ประกอบกับสินค้าที่จะมาทดแทนวันเส้นโดยตรงไม่มี เนื่องจากวันเส้นมีลักษณะเฉพาะคือเป็นเส้นใสเหมือนแก้ว ในขณะที่สินค้าใกล้เคียงจะเป็นเส้นหมี่ บะหมี่ ก๋วยเตี๋ยวแห้ง หรือเส้นก๋วยเตี๋ยว ถึงกระนั้นก็ดี แนวโน้มผู้ผลิตขนาดกลางและขนาดเล็กจะประสบปัญหาต้นทุนในการผลิตและการขายที่สูงขึ้น และมีแนวโน้มที่จำนวนผู้ผลิตจะลดน้อยลงในอนาคต



Industrial Structure of Package Rice

The industrial structure of package rice can be divided into 2 markets ; local distribution and export.

(1) Local Package Rice

The Consumption of package rice was found since 20 years ago. It caused from the change of consumption behavior of quality rice in terms of clean and good standard, including the consistent quality after boiled. In response to the decreased demand of rice from sack and the increased trend of jasmine rice due to its unique appearance in white rice,

soft cooking, aroma, the industrial producers of package rice must develop the product quality. In addition, the change of consumer behavior in package rice in Bangkok causing from smaller family size, purchasing place from traditional retail shop to hypermarket, the convenience and rapid in selection and delivery including smaller space in storage makes the growth of package rice every year.

(2) Export in Package Rice

For the export market of Jasmine Rice, the consumers need clean rice with good nutrition resulting from the cooking behavior not to stir rice before boiled. Thus, the package rice producers require the hi-technology machinery such as rice polishing machine and spoiling separator, etc, to improve the quality higher than competitors.

a. Key Factor to success, Risk Factor, Opportunity and Barrier for New Player

- (1) Key Factor to success for Package Rice Industry
 - Product quality at acceptable standard
 - Strong branding
 - Convenient distribution channel for consumer
 - High expenditure for purchase of raw material
- (2) Risk Factor for Package Rice Industry
 - Low margin : Rice is agricultural product with price seasonally fluctuation
 - High expenditure for purchase of raw material
- (3) Opportunity Factor for Package Rice Industry
 - Challenge business In terms of market size and market growth
 - Popularity in consumption because of main dish for Thai people
 - Government sector has supported rice industry in opening new market in overseas
- (4) Barrier for rice package industry
 - Rice from rice fluctuation of raw material
 - Rice from government's policy

Competition Situation of Package Rice

Local Market

Currently, the competition situation of package rice is among the major producers who have the continuous marketing promotion while the small producers do not play the significant role, just do the partial marketing promotion.

Additionally, the competition of package rice market depends on many factors such as rice export in each year. If the rate of rice export is good, the local rice price is also good. In the contrary, if rate of rice export is low, it will make the low local rice price. Another factor is agricultural productivity in each year. In case of over supply, the rice price is low. On the other hand, the natural hazard like drought or flood would cause the increase of rice price.

After Department of Internal Trade and the Office of Consumer Protection Board has announced the regulations of standard of package rice and conducted the package rice inspection, the retailed price of package rice reflected the real cost and quality causing the indifference of rice quality in each grade.

Export Market

For the competition situation of rice export, there are the competitors both from Thai exporters and other exporter countries i.e. Vietnam and Cambodia. In 2015, Thai rice price has decreased to a competitive level and also the demand for Thai rice has been increase. Moreover, the Company focus on Jasmine Rice product in export market aiming to the quality of pure Jasmine Rice. The Company is acceptable and confident to customers. With marketing promotion strategy, the customer would realize our brand name and make decision to buy our products. Moreover, the Company has broad experience in export and do understand customers' requirement in each country.

Industrial Trend of Package Rice

Local Industrial Trend of Package Rice

The trend of local package rice is at growth level due to the change of consumer's behavior to be more convenient to buy products and the requirement of quality product from the government's campaign in Food Safety. Thus, the producers with good standard could run business in the package rice market.

Export Industrial Trend of Package Rice

Chairman of Thai Rice Exporter Association (TREA) mentioned in 2016 that Thailand exported rice 9,883,289 tons valuing Baht 154,434 Million (USD. 4,401) which export quantity decreased 0.9% but value of export increased 0.9% comparing to Year 2015 which exported rice 9,795,781 tons valuing Baht 155,912 Million (USD. 4,612) as a result of the global economic slow down and the slump of oil price which impact purchasing power of consumers.

This is an upward exporting trend as many countries in Asia have higher demand of rice. Also, Thailand has obligations for the G2G rice program to China, Indonesia, and the Philippines.

The risk factors that impacts to the rice production and trading are the weak global economy and many rice importing countries maintain lower rice storage and rely on their own domestic agricultures and reduce imports from other countries.

The U.S. Department of Agriculture, USDA estimated that in 2015 the world's rice trading (export-import) will be 42.6 million tons. Thailand expects rice export volume to reach 10.0 million tons with export value at USD 4,950 million. Thai Rice Exporters Association expects that the rice export in 2015 has the increasing trend because the rice trading is back to normal market situation and the Ministry of Commerce has coordinate with the private sector to expand market and maintain the Thai rice market share.

Industrial Structure of Vermicelli

Vermicelli production in Thailand was found for over 40 years. However, there is still a few producers because the complicated production process that affects the product's quality and consumer's acceptance in each brand name including the broad experience in procure and purchase of the main raw material, bean.

Competition Situation of Vermicelli

Vermicelli market can be divided into 4 types :-

1. Product with best quality and high price (Premium)
2. Product with good quality and standard price
3. Product with standard quality and economical price
4. Product with normal quality and cheap

With the standard and premium market, the Company has created the new product i.e. fresh vermicelli and cut vermicelli in order to add more convenient to cook and respond to consumers' need.

Because there is a few competitor in vermicelli market comprising of 4 major producers and 10-15 medium and small size of producer (Source : Company's Information), the Company has invested in the production and marketing since year 2000 by distributing vermicelli under "KASET BRAND" brand name for premium market focusing on the product's quality because the consumers in premium market make the decision based on product's quality and will not change to other brand name if still satisfying with the existing brand name. Meanwhile, there is a strong pricing competition in standard market which is the product with standard and normal quality.

Industrial Trend of Vermicelli

The good economic trend has affected the higher affordable ability and consuming good nutrition product with good taste, resulting to the positive trend vermicelli industry expansion. Besides, there is no substitute goods because vermicelli's unique appearance is

transparency like glass. However, the medium and small size producers tend to confront with high cost of production and sales causing the decrease of number of producer in future.



ความเสี่ยงต่อการดำเนินธุรกิจ (Risk from Operation)

1. ความเสี่ยงจากความผันผวนของค่าเงินต่างประเทศ

บริษัทมีนโยบายที่จะให้ความสำคัญในการทำการตลาดต่างประเทศมากยิ่งขึ้น โดยมีเป้าหมายการสร้างตราสินค้าของบริษัทให้เป็นตราสินค้าระดับโลก ในขณะที่ยอดส่งออกของบริษัทไปยังต่างประเทศคิดเป็นร้อยละ 59 ของยอดขายของบริษัทและบริษัทย่อยรวมกันสำหรับปี 2559 โดยบริษัทได้เน้นไปที่การเตรียมความพร้อมในการผลิต การจัดจำหน่ายและการทำการตลาดในตรา "KASET BRAND", "SMART CHEF", "IMPERIAL TASTE" และ "SENSAI" ไปยังผู้บริโภคในประเทศต่างๆให้กว้างขวางและทั่วถึง จึงมีความเสี่ยงจากการส่งออกในเรื่องของความผันผวนของค่าเงินสกุลดอลลาร์หรือสกุลเงินอื่นๆ ที่บริษัทจะได้รับจากการขายสินค้าของบริษัท

อย่างไรก็ดี การที่บริษัทได้ป้องกันความเสี่ยง (Hedging) โดยมีการจัดหาเงินทุนหมุนเวียนเป็นสกุลเงินดอลลาร์ตามสัดส่วนไม่เกินเงินที่คาดว่าจะได้รับจากการส่งออกเพื่อลดความเสี่ยงจากการเปลี่ยนแปลงของค่าเงิน นอกจากนี้บริษัทยังได้ทำการซื้อเงินตราต่างประเทศล่วงหน้า (Currency Forward Contracts) ณ วันที่ส่งมอบสินค้าให้กับลูกค้ากับธนาคารพาณิชย์อีกบางส่วนโดยจะบันทึกรายการขายดังกล่าวเป็นเงินบาทตามอัตราแลกเปลี่ยนของธนาคารพาณิชย์ในวันดังกล่าว ซึ่งทำให้บริษัทสามารถรับรู้รายได้และราคาต้นทุนที่แน่นอน จึงเป็นการลดความผันผวนของรายได้จากค่าเงินต่างประเทศ

Risk from Fluctuation of Foreign Currency

The Company's policy is to emphasize in export market with the aim to build Company's brand name as world-class brand. As for year 2016, the export's revenue is about 59% of total revenue of Company and Subsidiary's Company. As the Company's exports to countries for brand building such as "KASET", "SMART CHEF", "IMPERIAL TASTE", "SENSAI", foreign currency is earned.

Cash flow in USD equivalent to the amount expecting to receive from export is designated to hedge that risk. Additionally, the Company buys a currency forward contract from Thai commercial banks at a delivery date so that revenues and cost are realized and it reduces the fluctuation of revenue form foreign currency.

2. ความเสี่ยงจากการเปลี่ยนแปลงราคาวัตถุดิบ

ข้าวและแป้งซึ่งเป็นวัตถุดิบหลักของบริษัทในการผลิตข้าวบรรจุถุงและวุ้นเส้น เป็นผลผลิตการเกษตรที่มีราคาเคลื่อนไหวไปตามฤดูกาล (Seasonal) การเปลี่ยนแปลงในราคาวัตถุดิบอาจจะส่งผลกระทบต่อผลการดำเนินงานของบริษัท บริษัทมีนโยบายในการติดตามราคาวัตถุดิบอย่างใกล้ชิด มีการตกลงทำสัญญาสั่งซื้อทั้งระยะสั้นและระยะยาวจากผู้ผลิต ผู้นำเข้าทั้งรายย่อยและรายใหญ่ในตอนต้นฤดูกาล และมีมาตรการในการตรวจสอบคุณภาพและดูแลการเก็บรักษาข้าวและแป้งที่ได้มาตรฐาน

อย่างไรก็ตาม ในกลุ่มลูกค้าระดับบน บริษัทสามารถปรับราคาขายส่วนต่างได้เนื่องจากผู้บริโภคเชื่อมั่นในคุณภาพข้าวหอมมะลิภายใต้ตราสินค้าของบริษัท โดยเฉพาะอย่างยิ่งในตลาดต่างประเทศ ที่ไม่มีหน่วยงานกำกับราคาขาย

นอกจากนี้ บริษัทได้ปรับระบบการจัดการด้านการผลิตและการจัดจำหน่ายตลอดกระบวนการ ซึ่งส่งผลให้บริษัทมีข้อมูลที่ต้องการและรวดเร็ว รองรับการจัดสรรปันส่วนการดำเนินงานได้อย่างมีประสิทธิภาพและสามารถลดต้นทุนและค่าใช้จ่ายในการดำเนินการลงได้อย่างเป็นสาระสำคัญ ทำให้บริษัทสามารถแข่งขันกับตลาดโลกได้ทั้งในระยะสั้นและระยะยาว

Risk from Price Volatility of Raw Material

The Company's cost of raw material comes from commodity grains such as rice and starch, of which their prices are directly related to weather condition. Change in price of rice and beans may affect the Company's profit. There are policies that a situation of raw material will be closely taken care, long-term and short-term contracts from producers and

importers are agreed since the time of their harvest ending. Also, the Company has a good standard of product inspection and storage of rice and starch.

Nevertheless, as for export market, the Company could hike the price to compensate the volatility of raw material and pricing in the market because overseas consumers believe in quality of Jasmine Rice.

Moreover, the Company has improved the effective management system in production and distribution system including adding value to its own products. Thus, the Company could significant minimize cost and operational expense, then affects us to complete in global market in both short term and long term.

3. ความเสี่ยงเรื่องนโยบายของรัฐบาล

เนื่องจากข้าวเป็นสินค้าเกษตรที่มีผลกระทบต่อภาวะเศรษฐกิจของประเทศไทย ทำให้รัฐบาลมีนโยบายหลายประการที่อาจกระทบต่อการดำเนินงานของบริษัท เช่น นโยบายการตั้งราคารับจำนำข้าวเพื่อช่วยเหลือเกษตรกร ทำให้ราคาข้าวของไทยสูงกว่าราคาตลาดโลก อันอาจเป็นผลทำให้ลูกค้าต่างประเทศของบริษัทสั่งซื้อข้าวประเภทอื่นทดแทน (Substitute goods) หรือลดจำนวนการสั่งซื้อลง อย่างไรก็ตาม บริษัทเน้นการขายข้าวหอมมะลิซึ่งประเทศไทยเป็นผู้ผลิตหลักของโลก อันเป็นสายพันธุ์ของไทยที่ไม่สามารถปลูกได้ดีในประเทศอื่น และผู้บริโภคในต่างประเทศให้ความเชื่อมั่นในคุณภาพข้าวหอมมะลิของบริษัท นอกจากนี้บริษัทเน้นการเปิดตลาดสินค้าเกษตรกับประเทศคู่ค้าด้วยเช่นกัน ดังนั้นบริษัทจึงมีความเสี่ยงจากผลกระทบจากนโยบายของรัฐบาลอยู่ในระดับไม่มากนัก

Risk from Government's Policy

As rice is the agricultural product that has huge impact to Thailand's economic situation, there are many government's policies that may hinder Company's operation. The latest official policy that farmers can pledge paddle rice to the government may cause the Thai's rice price higher than market price resulting to the customer turning to other substitutes or minimizing the order. However, Thai Jasmine Rice is considered as number one product and not grown elsewhere, the Company can guarantee satisfaction to overseas customers. Thus, the Company could face that risk at a low level from the government's policy.

4. ความเสี่ยงเรื่องนโยบายอัตราเงินเดือนและค่าแรงขั้นต่ำของรัฐบาล

เนื่องจากกระบวนการผลิตและจัดจำหน่ายของบริษัท จำเป็นต้องใช้บุคลากรทั้งในระดับแรงงานรายวันและพนักงานประจำสำนักงานจำนวนมาก การประกาศขึ้นอัตราค่าแรงขั้นต่ำและเงินเดือนของพนักงานระดับปริญญาตรีตามนโยบายของรัฐบาลในเดือนเมษายน 2555 จะทำให้ต้นทุนการผลิตและดำเนินงานของบริษัทสูงขึ้นอย่างมีสาระสำคัญ เพื่อรองรับสถานการณ์ดังกล่าว บริษัทได้ดำเนินการปรับปรุงระบบงานให้มีการเชื่อมโยงกันตลอดกระบวนการเพื่อลดขั้นตอนการปฏิบัติงานที่ไม่จำเป็นลง มีการอบรมเพื่อพัฒนาทักษะของพนักงานให้สูงขึ้น รวมทั้งปรับกระบวนการผลิตให้เป็นอัตโนมัติมากขึ้น ทำให้สามารถลดความจำเป็นในการใช้แรงงานลงได้บางส่วน

Risk from Government's Minimum Wages Policy

According to Company's production and distribution process, it is required to hire many workers and officers. The policy to raise minimum wages and starting salary of bachelor degree officers which come in to effect on April 2012 resulted to the increase of cost and operational expense significantly. To cope with such policy, the Company has focused on enhancing the efficiency of all operations and eliminating the unnecessary working process, improving and developing the skills of worker and officers, also adjusting the production process to be automatically in order to minimize the unskilled workers.

5. ความเสี่ยงเรื่องอุทกภัย

หลังจากเหตุการณ์มหาอุทกภัยในช่วงปลายปี 2554 เป็นต้นมา บริษัทซื้อประกันภัยพิบัติเพื่อป้องกันความเสี่ยงรวมถึงได้ป้องกันลงทุนปรับปรุงภูมิทัศน์บริเวณรอบที่ตั้งของสถานประกอบการทุกแห่ง

เพิ่มเติมจากแนวคันป้องกันน้ำท่วมเดิมเพื่อใช้เป็นแนวป้องกันถาวร รวมทั้งยกเลิกการเช่าสถาน
ประกอบการบางแห่งที่อยู่ในพื้นที่ที่เสี่ยงและยากต่อการป้องกันในอนาคตด้วย

Risk from Possible Flooding

Since the severe flooding at the end of 2011, the Company has insurance with flood coverage to prevent the possible flood. Additionally, the Company has spent budget to build the permanent flood protection around the factory area. Additionally, the Company has terminated the some premise rental which is in the risk area and difficult to protect in the future.



โครงการรับซื้อข้าวเปลือก
จังหวัดศรีสะเกษ

คณะกรรมการ / BOARD OF DIRECTORS



นางปัทมา ตั้งพิรุฬห์ธรรม
Mrs.Pattama Tangpiroonthum
ประธานกรรมการ Chairman of the Board

คณะกรรมการตรวจสอบ



รองศาสตราจารย์ ดร.พุทธกาล รัชธร
Assoc.Prof. Dr.Buddhagarn Rutchatorn
กรรมการอิสระ และ ประธานกรรมการตรวจสอบ
Independent Director and Chairman of Audit Committee



ดร. สมจินต์ ศรีไพศาล
Dr.Somjin Sornpaisarn
กรรมการอิสระ และ กรรมการตรวจสอบ
Independent Director and
Member of Audit Committee



ดร. ดนัย จันทรเจ้าฉาย
Dr.Danai Chanchaochai
กรรมการอิสระ และ กรรมการตรวจสอบ
Independent Director and
Member of Audit Committee

คณะกรรมการ / BOARD OF DIRECTORS

▶ **ดร. วิสุทธิ์ วิทยฐานกรณ์**
Dr. Visuth Vittayatanakorn
กรรมการ และ กรรมการผู้มีอำนาจลงนาม
Director and Authorized Director



▶ **นางสาววิไล ตั้งสิน**
Ms. Vilai Tangsin
กรรมการ Director



▶ **นายสันติ โอภาสปรกรณ์กิจ**
Mr. Santi Opaspakornkij
กรรมการอิสระ
Independent Director



▶ **นายสมฤกษ์ ตั้งพิรุฬห์ธรรม**
Mr. Somruek Tangpiroonthum
กรรมการ และ กรรมการผู้มีอำนาจลงนาม
Director, Authorized Director
ประธานเจ้าหน้าที่บริหาร
Chief Executive Officer

▶ **นางสาวปรินดา ตั้งพิรุฬห์ธรรม**
Ms. Prinda Tangpiroonthum
กรรมการ และ กรรมการผู้มีอำนาจลงนาม
Director, Authorized Director



▶ **นายวรวุฒิ ตั้งพิรุฬห์ธรรม**
Mr. Vorravuth Tangpiroonthum
กรรมการ และ กรรมการผู้มีอำนาจลงนาม
Director, Authorized Director

นางปัทมา ตั้งพิรุฬห์ธรรม

Mrs.Pattama Tangpiroonthum

ประธานกรรมการ Chairman of the Board

อายุ / Age 74 ปี / years

คุณวุฒิการศึกษา / การอบรม Education / Credentials

- มัธยมศึกษาปีที่ 6 Mathayom 6
- Director Certification Program (DCP 38/2003), Thai Institute of Directors (IOD)

ประสบการณ์ทำงาน ย้อนหลัง 5 ปี Work Experience for the past 5 years

1985 – Present Director, Thai Vegetable Oil Plc.

1988 – Present Chairman of the Board, Cheer Group Holding Co., Ltd.

2004 – 2012 Chairman of the Board, Cheer Trading Co., Ltd

รองศาสตราจารย์ ดร.พุทธกาล รัชธร

Assoc.Prof.Dr.Buddhagarn Rutchatorn

กรรมการอิสระ และ ประธานกรรมการ
ตรวจสอบ

Independent Director and Chairman of
Audit Committee

อายุ / Age 63 ปี / years

คุณวุฒิการศึกษา / การอบรม Education / Credentials

- Ph.D. in Management (International Economics), Keio University, Japan
- Director Accreditation Program (DAP 56/2006), Thai Institute of Directors (IOD)

ประสบการณ์ทำงาน ย้อนหลัง 5 ปี Work Experience for the past 5 years

Present: Director, Labour and Management Development Center, Faculty of Economics, Chulalongkorn University

Past: Associate Dean, Faculty of Economics, Chulalongkorn University

Assistant to Rector, Chulalongkorn University

ดร. สมจินต์ สรไพศาล

Dr.Somjin Sornpaisarn

กรรมการอิสระ และ กรรมการตรวจสอบ
Independent Director and
Member of Audit Committee

อายุ / Age 55 ปี / years

คุณวุฒิการศึกษา / การอบรม Education / Credentials

- Joint Doctoral Program in Business Administration, Thammasart University National Institute of Development Administration and Chulalongkorn University D.B.A. (Finance)
- Director Accreditation Program (DAP 16/2004), Thai Institute of Directors (IOD)

ประสบการณ์ทำงาน ย้อนหลัง 5 ปี Work Experience for the past 5 years

2009 – Present Managing Director, TMB Asset Management Company Limited.

2009 – Present Director, Association of Investment Management Companies

2015 – Present Director, Bond Market Association of Thailand.
2012 – 2014 President , Association of Investment Management Companies

ดร. ดนัย จันทรเจ้าฉาย**Dr. Danai Chanchaochai**

กรรมการอิสระ และ กรรมการตรวจสอบ
Independent Director and
Member of Audit Committee

อายุ / Age 51 ปี / years

คุณวุฒิการศึกษา / การอบรม Education / Credentials

- Ph.D., Honorary Graduates, Liberal Arts (Public Relations)
Kasembundit University
- Master's Degree in Marketing, Thammasart University
and Gothenburg University, Sweden
- Director Accreditation Program (DAP 76/2008), Thai
Institute of Directors (IOD)

ประสบการณ์ทำงาน ย้อนหลัง 5 ปี Work Experience for the past 5 years

- 2006 – Present Chairman of Advisor,
DC Consultant and Marketing Communications
Co., Ltd.
- 1993 – Present Chief Executive Officer,
Direct Media Group (Thailand) Co., Ltd.

ดร. วิสuth วิทยานกรณ์**Dr. Visuth Vittayatanakorn**

กรรมการ และ กรรมการผู้มีอำนาจลงนาม
Director and Authorized Director

อายุ / Age 63 ปี / years

คุณวุฒิการศึกษา / การอบรม Education / Credentials

- Ph.D., Honorary Graduates, Marketing, Ramkhamhaeng
University
- Director Accreditation Program (DAP 44/2005), Thai
Institute of Directors (IOD)

ประสบการณ์ทำงาน ย้อนหลัง 5 ปี Work Experience for the past 5 years

- 2016– Present Chairman of the Board of Director, FN Factory
Outlet Plc.
- 2016– Present Chairman, Management and Psychology Co.,
Ltd.
- 1985 - Present Director and Chairman of the Executive Board,
Thai Vegetable Oil Plc.
- 1988 – Present Director, Cheer Group Holding Co., Ltd.
- 1999 – Present Director, Prodigy Public Company Limited.

นางสาววิไล ตั้งสิน**Ms. Vilai Tangsin**

กรรมการ Director

อายุ / Age 65 ปี / years

คุณวุฒิการศึกษา / การอบรม Education / Credentials

- Master's Degree, MBA, University of Denver, USA
- Director Accreditation Program (DAP 64/2007), Thai
Institute of Directors (IOD)

ประสบการณ์ทำงาน ย้อนหลัง 5 ปี Work Experience for the past 5 years

- 1984 – Present Deputy Chairman of Executive Director,
Menam Hotel Co., Ltd.
- 2008 – Present Managing Director, Thana Nara Co., Ltd.
- 2011 – Present Vice President, Royal K International Co., Ltd
- 2012 – Present Managing Director, Five Prom Co., Ltd

นายปรีชา สงวัฒนา
Mr. Preecha Songwatana
กรรมการ Director

อายุ / Age 66 ปี / years

คุณวุฒิการศึกษา / การอบรม Education / Credentials

- ปริญญาโท EX- MBA มหาวิทยาลัยเกษตรศาสตร์
- หลักสูตรผู้บริหารระดับสูงด้านวิทยาการพลังงาน (วพน.) รุ่นที่ 6
- หลักสูตรผู้บริหารกระบวนการยุติธรรมระดับสูง(บ.ย.ส.) รุ่นที่ 18
- หลักสูตรผู้บริหารระดับสูงสถาบันวิทยาลัยตลาดทุน (วตท.)รุ่นที่ 7
- วิทยาลัยป้องกันราชอาณาจักร (วปอ.) รุ่น 46

ประสบการณ์ทำงาน ย้อนหลัง 5 ปี Work Experience for the past 5 years

2014 – Present Director, Thai Vegetable Oil Public Co., Ltd.

2015 – Present Chairman, FN Factory Outlet Co., Plc.

2015 – Present Director, Thai Ha Public Co., Ltd.

นายสมฤกษ์ ตั้งพิรุฬห์ธรรม
Mr.Somruek Tangpiroonthum
กรรมการ และ กรรมการผู้มีอำนาจลงนาม
ผูกพัน
Director, Authorized Director
ประธานเจ้าหน้าที่บริหาร
Chief Executive Officer

อายุ / Age 50 ปี / years

คุณวุฒิการศึกษา / การอบรม Education / Credentials

- Master's Degree, MBA, Nova University, USA
- Director Accreditation Program (DAP 14/2004), Thai Institute of Directors (IOD)

ประสบการณ์ทำงาน ย้อนหลัง 5 ปี Work Experience for the past 5 years

1995 – Present Executive Director, Cheer Group Holding Co., Ltd.

2003 – Present Executive Director, Chama Asset Co., Ltd.

2004 – 2012 Executive Director, Cheer Trading Co., Ltd.

2011 – Present Honorary President of Thai Rice Packers Association

2012 – Present Director of Thai Rice Exporters Association

นางสาวปรีดา ตั้งพิรุฬห์ธรรม
Ms. Prinda Tangpiroonthum
กรรมการ และ กรรมการผู้มีอำนาจลงนาม
Director and Authorized Director

อายุ / Age 48 ปี / years

คุณวุฒิการศึกษา / การอบรม Education / Credentials

- Master's Degree, International Business, Nova University, USA
- Master's Degree, Human Resources, Nova University, USA
- Director Certification Program (DCP 9/2001), Thai Institute of Directors (IOD)

ประสบการณ์ทำงาน ย้อนหลัง 5 ปี Work Experience for the past 5 years

1994 – Present Executive Chairman of Executive,
Cheer Group Holding Co., Ltd.

2003 – Present Managing Director, Chama Asset Co., Ltd.

2013 – 2016 Director, Thai Vegetable Oil Public Co., Ltd.

2004 – 2012 Executive Director, Cheer Trading Co., Ltd.

นายวรวุฒิ ตั้งพิรุฬห์ธรรม

Mr. Vorravuth Tangpiroonthum

กรรมการ และ กรรมการผู้มีอำนาจลงนาม
Director and Authorized Director

อายุ / Age 43 ปี / years

คุณวุฒิการศึกษา / การอบรม Education / Credentials

- Master's Degree, MBA, SASIN Graduate Institute of Business Administration of Chulalongkorn University
- Advanced Audit Committee Program (AACP 23/2016), IOD
- Corporate Governance for Capital Market Intermediaries (CGI 15/2016), IOD
- Director Accreditation Program (DAP 14/2004), IOD
- Director Certification Program (DCP 62/2007), IOD
- Director Diploma (Fellow Member), IOD

ประสบการณ์ทำงาน ย้อนหลัง 5 ปี Work Experience for the past 5 years

2016 – Present Director and Audit Committee
Major Development Public Company Limited
2015 – Present Director, Prodigy Public Company Limited
1998 – Present Chief Executive Officer (CEO) Cheer Group Holdings Co., Ltd.
2003 – Present Executive Director, Chama Asset Co., Ltd.

นายสันติ โอภาสปรกรณ์กิจ

Mr. Santi Opaspakornkit

กรรมการอิสระ
Independent Director

อายุ / Age 48 ปี / years

คุณวุฒิการศึกษา / การอบรม Education / Credentials

- Master's Degree, MBA, Babson College, USA

ประสบการณ์ทำงาน ย้อนหลัง 5 ปี Work Experience for the past 5 years

2008 – Present Director, Siam Administrative Management Co., Ltd.
Present Director, Chumchon Luenrit Co., Ltd
Present Secretary, Thai Cycling for Health Association



โครงสร้างการจัดการ / MANAGEMENT STRUCTURE

1 คณะกรรมการบริษัท

คณะกรรมการบริษัท ประกอบด้วยกรรมการจำนวนทั้งสิ้น 11 ท่าน ดังนี้

ลำดับ ที่	รายชื่อ	ตำแหน่ง	จำนวนครั้งการประชุม คณะกรรมการ ปี 2559	การเข้าร่วมการ ประชุม คณะกรรมการ ตรวจสอบปี 2559
1	นางปัทมา ตั้งพิรุฬห์ธรรม	ประธานกรรมการ	6/6	
2	รองศาสตราจารย์ ดร.พุทธกาล รัชธร	ประธานกรรมการ ตรวจสอบ และ กรรมการอิสระ	6/6	4/4
3	ดร.สมจินต์ ศรีไพศาล	กรรมการตรวจสอบ และกรรมการอิสระ	6/6	4/4
4	ดร.दनัย จันทรเจ้าฉาย	กรรมการตรวจสอบ และกรรมการอิสระ	6/6	4/4
5	นายวิสุทธิ วิทยฐานะกรณ	กรรมการ	6/6	
6	นางสาววิไล ตั้งสิน	กรรมการ	6/6	
7 ¹	นายปรีชา ส่งวัฒนา	กรรมการ	6/6	
8	นายสมฤกษ์ ตั้งพิรุฬห์ธรรม	กรรมการ	6/6	
9	นางสาวปรีดา ตั้งพิรุฬห์ธรรม	กรรมการ	6/6	
10	นายวรวิทย์ ตั้งพิรุฬห์ธรรม	กรรมการ	6/6	
11 ²	นายสันติ โอภาสปรกรณ์กิจ	กรรมการอิสระ	4/4	

หมายเหตุ ในปี 2559 บริษัทได้จัดให้มีการประชุมคณะกรรมการ ทั้งสิ้น 6 ครั้ง / การประชุม
คณะกรรมการตรวจสอบ

ทั้งสิ้น 4 ครั้ง

- 1 นายสันติ โอภาสปรกรณ์กิจ ได้รับการแต่งตั้งเป็นกรรมการบริษัท เมื่อวันที่ 29 เมษายน 2559
- 2 นายปรีชา ส่งวัฒนา ลาออกจากตำแหน่งกรรมการบริษัท เมื่อวันที่ 12 พฤศจิกายน 2559

2. ผู้บริหาร

คณะกรรมการบริหาร คณะกรรมการบริหาร ประกอบด้วยกรรมการจำนวนทั้งสิ้น 3 ท่าน ดังนี้

ลำดับที่	รายชื่อ	ตำแหน่ง
1	นายวิสุทธิ วิทยานุกรณ์	กรรมการบริหาร
2	นายสมฤกษ์ ตั้งพิรุฬห์ธรรม	กรรมการบริหาร
3	นางสาวลลิตา ออศิริวิกรณ์	กรรมการบริหาร

3. เลขานุการบริษัท

การกำกับดูแลกิจการที่ดีของบริษัท กำหนดให้บริษัทจัดให้มีเลขานุการบริษัท (ปัจจุบัน คือนาย จิรุตม์ ลาซโรจน์) เพื่อรับผิดชอบการจัดการประชุมคณะกรรมการ และการประชุมผู้ถือหุ้น การรักษา เอกสารข้อมูลตามที่กฎหมายกำหนด ให้คำปรึกษาและข้อเสนอแนะเบื้องต้นกับคณะกรรมการในประเด็น ด้านกฎหมาย กฎ และระเบียบต่างๆ รวมถึงดูแลและถ่ายทอดมติของคณะกรรมการไปยังผู้เกี่ยวข้อง

4. ค่าตอบแทนกรรมการและผู้บริหาร

4.1 ค่าตอบแทนที่เป็นตัวเงิน

1. ค่าตอบแทนของกรรมการบริษัท

ประกอบด้วยค่าเบี้ยประชุม ซึ่งจ่ายตามจำนวนครั้งที่เข้าประชุม ดังนี้

ค่าตอบแทนของกรรมการของบริษัทแต่ละราย

ลำดับ	รายชื่อ	ค่าตอบแทนปี 2559			
		คณะกรรมการ บริษัท	คณะกรรมการ ตรวจสอบ	ค่าบำเหน็จ คณะกรรมการ	รวม
1	นางปัทมา ตั้งพิรุฬห์ธรรม	44,000	-	-	44,000
2	รองศาสตราจารย์ ดร.พุทธกาล รัชทร	44,000	88,000	-	132,000
3	ดร.สมจินต์ ศรีไพศาล	44,000	61,600	-	105,600
4	ดร.दनัย จันทรเจ้าฉาย	44,000	61,600	-	105,600
5	นายวิสุทธิ วิทยานุกรณ์	44,000	-	-	44,000
6	นางสาววิไล ตั้งสิน	44,000	-	-	44,000
7	นายปรีชา ส่งวัฒนา	44,000	-	-	44,000

8	นายสมฤกษ์ ตั้งพิรุฬห์ธรรม	44,000	-	-	44,000
9	นางสาวปรีดา ตั้งพิรุฬห์ธรรม	44,000	-	-	44,000
10	นายวรวุฒิ ตั้งพิรุฬห์ธรรม	44,000	-	-	44,000
11	นายสันติ โอภาสปกรณ์กิจ	44,000	-	-	44,000

สรุปเปรียบเทียบค่าตอบแทนกรรมการ ปี 2559 และ 2558

ค่าตอบแทน	ปี 2559		ปี 2558	
	จำนวน ราย	จำนวนเงิน	จำนวนราย	จำนวนเงิน
ค่าเบี้ยประชุม	11	651,200	10	594,800
ค่าบำเหน็จ คณะกรรมการ	-	-	-	-
รวม		651,200		594,800

2. ค่าตอบแทนของกรรมการบริหาร และผู้บริหารของบริษัท
ในปี 2559 บริษัทได้จ่ายค่าตอบแทน ประกอบด้วย เงินเดือน ให้กับผู้บริหาร จำนวน
4 ราย รวมทั้งสิ้น 5,700,000 บาท

4.2 ค่าตอบแทนอื่น

- ไม่มี -

5. บุคลากร

ณ วันที่ 31 ธันวาคม 2559 บริษัท มีจำนวนพนักงานและคนงานทั้งหมด รวมทั้งสิ้น 272 คน โดยจ่ายค่าตอบแทนในปี 2559 เป็นเงิน 51.78 ล้านบาท ซึ่งประกอบด้วยเงินเดือน เงินสมทบกองทุนประกันสังคม เงินสมทบกองทุนสำรองเลี้ยงชีพ และค่าตอบแทนอื่น เช่น ค่าล่วงเวลา ค่าเดินทาง และค่าเบี้ยเลี้ยง เป็นต้น ทั้งนี้ จำนวนพนักงานและคนงานของบริษัทแบ่งตามสายงานหลัก ได้ดังนี้

สายงานหลัก	จำนวนพนักงาน (คน)
1. ฝ่ายโรงงาน	220
2. ฝ่ายขาย/การตลาด	27
3. ฝ่ายบริหารและสนับสนุนทางเทคนิค	6
4. ฝ่ายบัญชี การเงิน ธุรการ และบุคคล	19
รวม	272

นโยบายในการพัฒนาบุคลากร

บริษัทมีนโยบายในการรักษาบุคลากรที่มีความรู้ความสามารถให้อยู่คู่กับองค์กร โดยมีแนวปฏิบัติดังนี้

- บริษัทคัดเลือกบุคคลที่มีความรู้ความสามารถและมีความเหมาะสมกับตำแหน่งงานนั้นๆ
- มีการจัดอบรมทั้งเมื่อเริ่มแรกเข้าทำงานเพื่อเป็นการทำความคุ้นเคยก่อนการทำงาน
- มีจัดอบรมสม่ำเสมอ ในเรื่องความรู้เฉพาะด้านและเทคนิคต่าง ๆ มีการจัดฝึกอบรมทั้งในและนอกสถานที่เพื่อให้มีทักษะในงานนั้น ๆ มากยิ่งขึ้น และเพื่อพัฒนาคุณภาพพนักงานให้ก้าวหน้าทันกับสถานการณ์ปัจจุบัน นอกจากนี้องค์กรมีการจัดส่งบุคลากรไปศึกษายังสถานที่ต่าง ๆ ที่มีความรู้และเทคโนโลยีในด้านนั้น ๆ รวมถึงการจ้างบุคลากรที่มีคุณภาพ มีความรู้ ความชำนาญจากแหล่งความรู้ต่าง ๆ มาฝึกอบรมให้กับพนักงาน โดยปี 2559 บริษัทได้จัดให้มีการฝึกอบรมด้านต่างๆ ของพนักงานเฉลี่ย จำนวน 16 ชั่วโมงต่อคนต่อปี
- บริษัทมีแผนเส้นทางการฝึกอบรม เพื่อเตรียมความพร้อมและพัฒนาบุคลากรให้ทำงานบรรลุตามภารกิจขององค์กร โดยพัฒนาบุคลากรให้มี ทักษะและพฤติกรรม (Competency) เป็นไปตามที่กำหนด
- เกณฑ์ในการพิจารณาเงินเดือน บริษัทพิจารณาตามความเหมาะสมต่อองค์กรและตัวบุคลากร ให้มีความยินดีทั้งสองฝ่าย เพื่อเป็นการจูงใจให้สามารถคัดสรรบุคคลที่มีคุณภาพสูงและเหมาะสมกับหน้าที่ โดยเมื่อเปรียบเทียบกับบริษัทอื่น และตลาดแรงงาน นับว่าองค์กรมีอัตราว่าจ้างดึงดูดใจเมื่อเทียบกับองค์กรในระดับเดียวกัน
- บริษัทมีการจัดสวัสดิการต่าง ๆ ให้กับพนักงานเป็นอย่างดี โดยถือว่าพนักงานเป็นส่วนร่วมขององค์กร
- บริษัทมีการจัดตั้งกองทุนสำรองเลี้ยงชีพให้พนักงาน ซึ่งถือเป็นการดูแลพนักงานในระยะยาว โดยพนักงานสามารถสะสมเงินในอัตราร้อยละ 2 ของเงินเดือน ซึ่งบริษัทสมทบให้ในอัตราเดียวกัน

1. Board of Director

Board of Director comprise of 10 members of director as follows

No	Name	Position	Number of Meeting Attendance in 2016	
			Boar4 of Directors	Audit Committee
1	Mrs.Pattama Tangpiroonthum	Chairman of the Board	6/6	
2	Assoc.Prof.Dr.Buddhagarn Rutchatorn	Chairman of Audit Committee and Independent Director	6/6	4/4
3	Dr.Somjin Sornpaisarn	Member of Audit Committee and Independent Director	6/6	4/4
4	Dr.Danai Chanchaochai	Member of Audit Committee and Independent Director	6/6	4/4
5	Mr.Visuth Vittayatanakorn	Director	6/6	
6	Ms.Vilai Tangsin	Director	6/6	
7 ¹	Mr. Preecha Songwattana	Director	6/6	
8	Mr.Somroek Tangpiroonthum	Director	6/6	
9	Ms.Prinda Tangpiroonthum	Director	6/6	
10	Mr.Vorravuth Tangpiroonthum	Director	6/6	
11 ²	Mr. Santi Opaspakornkit	Independent Director	4/4	

Remark : There were 6 Board of Directors' meetings and 4 Audit Committee's Meetings in 2015.

1) Mr. Preecha Songwattana resigned from Director effective from 12 November 2016.

2) Mr. Santi Opaspakornkit was appointed to be an indepent Director on 29 April 2016.

2. Executive Management

Executive Director comprise of 3 members as follows

<u>No.</u>	<u>Name</u>	<u>Position</u>
1	Mr.Visuth Vittayatanakorn	Executive Director
2	Mr.Somroek Tangpiroonthum	Executive Director
3	Ms.Titima Orsiriwikorn	Executive Director

3. Corporate Secretary

Good Corporate Governance calls for Company to designate a Corporate Secretary, (at present, the person in charge is Mr.Jirut Lajarochana), to be responsible for holding the Board and shareholders' meeting, safeguarding the Company's documents and information as required by relevant laws, giving advices and recommendations to the Board regarding all regulations and disclosing the Board's resolutions to relevant parties.

4. Directors and Executives Remunerations

4.1 **Monetary Remunerations**

a. Director's Remunerations

Comprising of the meeting allowance, payable according to the meeting attendance

Director's Monetary Remunerations

No.	Directors	2015 Remuneration			
		Board of Directors	Audit Committee	Annual Allowance¹	Total
1	Mrs.Pattama Tangpiroonthum	44,000	-	-	44,000
2	Assoc.Prof.Dr.Buddhagarn Rutchatorn	44,000	88,000	-	132,000
3	Dr.Somjin Sornpaisarn	44,000	61,600	-	105,600
4	Dr.Danai Chanchaochai	44,000	61,600	-	105,600

5	Mr.Visuth Vittayatanakorn	44,000	-	-	44,000
6	Ms.Vilai Tangsin	44,000	-	-	44,000
7	Mr. Preecha Songwattana	44,000	-	-	44,000
8	Mr.Somroek Tangpiroonthum	44,000	-	-	44,000
9	Ms.Prinda Tangpiroonthum	44,000	-	-	44,000
10	Mr.Vorravuth Tangpiroonthum	44,000	-	-	44,000
11	Mr. Santi Opaspakornkit	44,000	-	-	44,000

Director Remuneration Summary for 2016 and 2015

Remuneration	2016		2015	
	Total	Total	Total	Baht
Meeting Allowance	11	651,200	10	594,800
Annual Allowance	-	-	-	-
Total		651,200		594,800

- b. Remunerations of Executive Director and Management Team
In 2016, the Company has paid remunerations which is monthly salary to management team of 4 person totaling 5,700,000 Baht.

4.2 Other Remuneration

- None -

5. Human Resource Management

As at 31 December 2016, the Company had a total of 272 Employees and workers who received remuneration in 2016 totaling THB 51.78 million, covering salary, social security fund contribution, provident fund contribution and other benefit i.e. overtime payment, traveling allowance. This can be grouped according to the different business unit as follows:

Business	Person
1. Factory	220
2. Sale and Marketing	27
3. Support and Management	6
4. Accounting, Administration and Human Resource	19
Total	272

Human Resource Policy

The Company applies policy to retain our talented employee with Company as following principles

- The Company recruit employee who is capable and suitable for the job position
- The Company arrange the job orientation for new comer in order to be familiar before start working
- In order to enhance the competence levels of employee, the Company provides the consistent training course for both in-house and outside training. In 2016, the Company has arranged training course to our employee totalling 16 hours per person per year.
- The Company has training plan for our employee in order to develop their skill for achieving Company's mission.
- The Company offers levels of compensation that is suitable and acceptable for both Company and employee. This is to ensure that employee receive levels of compensation which is both appropriate and competitive in the market.
- The Company officers the appropriate levels of benefits and welfare.
- The Company has set up the provident fund which is regarded as a kind of long-term benefit to our staff. Both the Company and staff would contribute money at the same rate of 2% of monthly salary.

ผู้ถือหุ้น

รายชื่อกลุ่มผู้ถือหุ้นที่ถือหุ้นสูงสุด 10 รายแรก ณ วันที่ 9 มีนาคม 2560

รายชื่อผู้ถือหุ้น	จำนวนที่ถือ (หุ้น)	(%)
1. บริษัท เขียว กรุ๊ป โฮลดิ้งส์ จำกัด	118,773,200	42.72
2. นายทวีจักร จุฬางกูร	21,234,300	7.64
3. นางปัทมา ตั้งพิรุฬห์ธรรม	11,717,892	4.22
4. นาย วรุฒิ ตั้งพิรุฬห์ธรรม	11,700,000	4.21
5. นายปรีชา ส่งวัฒนา	10,870,800	3.91
6. นายสมฤกษ์ ตั้งพิรุฬห์ธรรม	10,422,612	3.75
7. น.ส.ปรินดา ตั้งพิรุฬห์ธรรม	8,970,010	3.23
8. น.ส.วรธิดา วิทยฐานกรณ์	6,640,000	2.39
9. บริษัท คิว แอสเซท จำกัด	6,282,524	2.26
10. นายวิสุทธิ วิทยฐานกรณ์	6,178,939	2.22
11. นายวิษณ์ วิทยฐานกรณ์	4,000,000	1.44
รวม	216,790,277	77.98

โครงสร้างของบริษัท เขียว (ประเทศไทย) จำกัด ประกอบด้วยผู้ถือหุ้นซึ่งมีรายละเอียดดังนี้

รายชื่อผู้ถือหุ้น	จำนวนที่ถือ (หุ้น)	(%)
1. กลุ่มตั้งพิรุฬห์ธรรม	25,766,049	78.08
2. กลุ่มวิทยฐานกรณ์	6,350,506	19.24
3. นางรัตนา จันทรพิทักษ์	532,909	1.62
4. นางวิไล ตั้งสิน	234,900	0.71
5. น.ส.สุภรัตน์ ศักดิ์วรารัตน์	85,636	0.26
6. น.ส.ลลิตา ออศิริกรณ	30,000	0.09
รวม	33,000,000	100.00

SHAREHOLDERS

The 10 major shareholders as of 9 March 2017

Shareholders	Number of Shares Hold	(%)
1. Cheer Group Holding Co., Ltd.	118,773,200	42.72
2. Mr. Taweechat Jurangula	21,234,300	7.64
3. Mrs. Pattama Tangpiroonthum	11,717,892	4.22
4. Mr. Vorravuth Tangpiroonthum	11,700,000	4.21
5. Mr. Preecha Songwattana	10,870,800	3.91
6. Mr. Somruek Tangpiroonthum	10,422,612	3.75
7. Ms. Parinda Tangpiroonthum	8,970,010	3.23
8. Ms. Vorathida Vittayatanakorn	6,640,000	2.39
9. Qiu Assets Company Limited.	6,282,524	2.26
10. Mr. Visuth Vittayatanakorn	6,178,939	2.22
11. Mr. Wish Vittayatanakorn	4,000,000	1.44
รวม	216,790,277	77.98

The shareholder structure of Cheer (Thailand) is as below.

Shareholders	Number of Shares Hold	(%)
1. Tangpiroonthum Group	25,766,049	78.08
2. Vittayatanakorn Group	6,350,506	19.24
3. Mrs. Rattana Jantarapitak	532,909	1.62
4. Ms. Vilai Tangsin	234,900	0.71
5. Ms. Suparat Sakwararat	85,636	0.26
6. Ms. Titima Orsiriwikorn	30,000	0.09
รวม	33,000,000	100.00

นโยบายเงินปันผล / DIVIDEND POLICY



บริษัทมีนโยบายจ่ายเงินปันผลในอัตราไม่ต่ำกว่าร้อยละ 50 ของกำไรสุทธิของงบการเงินรวม หลังหักเงินสำรองต่างๆ ทุกประเภทที่กฎหมายและบริษัทได้กำหนดไว้ ทั้งนี้การจ่ายเงินปันผลให้นำปัจจัยต่างๆ ต่อไปนี้มาพิจารณาประกอบ เช่น ผลการดำเนินงานและฐานะทางการเงินของบริษัท สภาพคล่องของบริษัท การขยายธุรกิจ และปัจจัยอื่นๆ ที่เกี่ยวข้องในการบริหารงานของบริษัท ซึ่งการจ่ายเงินปันผลดังกล่าวข้างต้นจะต้องได้รับความเห็นชอบจากที่ประชุมผู้ถือหุ้น และความเห็นชอบของคณะกรรมการของบริษัท

The Company's dividend payment policy is to pay dividend to shareholders at the rate of not less than 50 percent of its consolidated net income after deduction of all specified reserves, subject to the justification on Company's operating result, financial performance, liquidity, business, expansion and other consideration as deem appropriate. Anyway, the dividend payment has to be approved by Board of Directors and Shareholders' Meeting.

การกำกับดูแลกิจการ / CORPORATE GOVERNANCE

นโยบายการกำกับดูแลกิจการ

บริษัทได้ให้ความสำคัญในการกำกับดูแลกิจการเป็นอย่างมาก จากความเชื่อที่ว่า การกำกับดูแลกิจการเป็นระบบที่จัดให้มีกระบวนการและโครงสร้างของภาวะผู้นำ และการควบคุมของกิจการให้มีความรับผิดชอบตามหน้าที่ด้วยความโปร่งใส และสร้างความสามารถในการแข่งขันเพื่อรักษาเงินทุนและเพิ่มคุณค่าให้กับผู้ถือหุ้นในระยะยาว ภายในกรอบการมีจริยธรรมที่ดี โดยคำนึงถึงผู้มีส่วนได้ส่วนเสียอื่นและสังคมโดยรวม

เพื่อให้การดำเนินธุรกิจของบริษัทมีการเจริญเติบโตอย่างต่อเนื่อง และเพิ่มความเชื่อมั่นให้นักลงทุนและผู้ที่เกี่ยวข้องทุกฝ่าย บริษัทจึงได้กำหนดนโยบายในการกำกับดูแลกิจการ โดยให้คณะกรรมการบริษัทถือปฏิบัติดังต่อไปนี้

- จะบริหารงานด้วยความระมัดระวัง รับผิดชอบต่อการใช้หน้าที่ด้วยความสามารถ และประสิทธิภาพที่เพียงพอ เพื่อให้เกิดความประโยชน์สูงสุดต่อผู้ถือหุ้น
- ดำเนินงานด้วยความโปร่งใส สามารถตรวจสอบได้ เปิดเผยข้อมูลอย่างเพียงพอแก่ผู้ที่เกี่ยวข้องทุกฝ่าย
- ดำเนินธุรกิจโดยคำนึงถึงความเสี่ยงอยู่เสมอ โดยมีการควบคุมและบริหารความเสี่ยงในระดับที่เหมาะสม
- ดูแลมิให้เกิดปัญหาความขัดแย้งทางผลประโยชน์ รับผิดชอบต่อการตัดสินใจและการกระทำของตนเอง
- การปฏิบัติต่อผู้ถือหุ้น และผู้มีส่วนได้ส่วนเสียอย่างเท่าเทียมกัน และเป็นธรรมต่อทุกฝ่าย
- ได้มีการจัดทำข้อพึงปฏิบัติเกี่ยวกับจรรยาบรรณของคณะกรรมการ ฝ่ายจัดการ และพนักงานที่เป็นลายลักษณ์อักษร และบริษัทได้มีการประกาศแจ้งให้กรรมการ ฝ่ายจัดการ และพนักงานทุกคนได้รับทราบและยึดถือเป็นแนวทางในการปฏิบัติเป็นที่เรียบร้อยแล้ว

บริษัทมีเจตนารมณ์ที่มุ่งมั่นดำเนินธุรกิจภายใต้หลักการกำกับดูแลกิจการที่ดี ตามหลักเกณฑ์การกำกับดูแลกิจการที่ดีสำหรับบริษัทจดทะเบียน ปี 2549 ของตลาดหลักทรัพย์แห่งประเทศไทย โดยสรุปสาระสำคัญการดำเนินการด้านการกำกับดูแลกิจการ 5 หมวดได้ดังนี้

หมวดที่ 1 สิทธิของผู้ถือหุ้น

บริษัทตระหนักและให้ความสำคัญถึงสิทธิของผู้ถือหุ้น จึงได้กำหนดแนวทางดำเนินการต่าง ๆ เพื่อสร้างความมั่นใจว่าผู้ถือหุ้นได้รับการคุ้มครองสิทธิพื้นฐาน อันได้แก่ การซื้อขายหรือโอนหุ้น การได้รับข่าวสารและข้อมูลอย่างเพียงพอ การเข้าร่วมประชุมผู้ถือหุ้นเพื่อใช้สิทธิออกเสียงในเรื่องที่สำคัญของบริษัท รวมถึงการมีส่วนแบ่งในกำไร เป็นต้น โดยได้ดำเนินการต่าง ๆ ดังนี้

1. บริษัทจัดการประชุมสามัญผู้ถือหุ้นประจำปี ซึ่งจะจัดขึ้นภายใน 4 เดือนนับจากวันปิดบัญชีงบดุลประจำปี และบริษัทได้ดำเนินการจัดส่งหนังสือเชิญประชุมผู้ถือหุ้นและเอกสารประกอบให้ผู้ถือหุ้นเป็นการล่วงหน้า 14 วันก่อนการประชุม โดยหนังสือเชิญประชุมมีรายละเอียดระเบียบวาระการประชุม เอกสารประกอบระเบียบวาระต่าง ๆ พร้อมความเห็นของคณะกรรมการในแต่ละวาระ หนังสือมอบฉันทะทุกแบบตามที่กระทรวงพาณิชย์กำหนด และรายชื่อของกรรมการอิสระทั้งหมด เพื่อให้ผู้ถือหุ้นสามารถเลือกที่จะมอบฉันทะให้เข้าประชุมแทนได้ รวมทั้งแผนที่แสดงสถานที่ประชุม ซึ่งในหนังสือเชิญประชุม จะแจ้งรายละเอียดของเอกสารที่ต้องนำมาแสดงในวันประชุมด้วย เพื่อรักษาสิทธิในการเข้าร่วมประชุม รวมถึงข้อบังคับบริษัทเกี่ยวกับการประชุมผู้ถือหุ้น นอกจากนี้ ได้มีการเผยแพร่หนังสือเชิญประชุมไว้ในเว็บไซต์ของบริษัท เพื่อให้ผู้ถือหุ้นได้มี

โอกาสศึกษาเป็นการล่วงหน้า 30 วันก่อนการประชุม ทั้งนี้ บริษัทได้เปิดให้ผู้ถือหุ้นลงทะเบียนล่วงหน้าก่อนการประชุมอย่างน้อย 1 ชั่วโมง

2. ก่อนเริ่มการประชุม ประธานกรรมการจะชี้แจงวิธีการลงคะแนนและนับคะแนน และแสดงผลสรุปของผลคะแนนเสียงทุกระเบียบวาระอย่างชัดเจนในห้องประชุม
3. ประธานกรรมการจัดสรรเวลาการประชุมอย่างเพียงพอ และดำเนินการประชุมอย่างเหมาะสมและโปร่งใส โดยระหว่างการประชุม จะเปิดโอกาสให้ผู้ถือหุ้นได้แสดงความคิดเห็นและซักถามอย่างทั่วถึง ก่อนจะให้ลงคะแนนเสียงและสรุปมติที่ประชุมของแต่ละระเบียบวาระ นอกจากนี้ บริษัทได้เปิดโอกาสให้ผู้ถือหุ้นส่งคำถามเกี่ยวกับการประชุมถึงคณะกรรมการล่วงหน้าก่อนการประชุม
4. กรรมการทุกคนเข้าร่วมการประชุมผู้ถือหุ้น รวมถึงประธานกรรมการขุดยอย เพื่อร่วมชี้แจงรายละเอียดที่เกี่ยวข้องของระเบียบวาระต่างๆ รวมถึงตอบข้อซักถามของผู้ถือหุ้น (ถ้ามี) ด้วย

หมวดที่ 2 การปฏิบัติต่อผู้ถือหุ้นอย่างเท่าเทียมกัน

บริษัทให้ความสำคัญและดูแลให้มีการปฏิบัติต่อผู้ถือหุ้นทุกรายอย่างเท่าเทียมกัน และเป็นธรรม ดังนี้

1. บริษัทเปิดโอกาสให้ผู้ถือหุ้นสามารถเสนอเรื่องเพื่อบรรจุเป็นระเบียบวาระการประชุมผู้ถือหุ้น หรือเสนอชื่อบุคคลที่มีคุณสมบัติเหมาะสมเข้ารับการเลือกตั้งเป็นกรรมการล่วงหน้าก่อนวันประชุม ซึ่งได้ประกาศแจ้งให้ทราบโดยทั่วกันผ่านช่องทางของตลาดหลักทรัพย์ และได้เผยแพร่ไว้บนเว็บไซต์ของบริษัทด้วย
2. บริษัทดำเนินการประชุมผู้ถือหุ้นตามลำดับระเบียบวาระที่ได้แจ้งไว้ในหนังสือเชิญประชุม และไม่เพิ่มระเบียบวาระในที่ประชุมโดยไม่ได้แจ้งให้ผู้ถือหุ้นให้ทราบล่วงหน้า
3. บริษัทได้เสนอชื่อของกรรมการอิสระทั้งหมด ในหนังสือมอบฉันทะรูปแบบที่สามารถกำหนดทิศทางการลงคะแนนได้ให้แก่ผู้ถือหุ้น เพื่อให้ผู้ถือหุ้นมีโอกาสสามารถเลือกการมอบฉันทะแก่กรรมการอิสระคนใดคนหนึ่ง
4. บริษัทจัดให้มีบัตรลงคะแนนเสียงและสนับสนุนให้ผู้ถือหุ้นได้ใช้บัตรลงคะแนนเสียงในทุกระเบียบวาระ โดยเฉพาะกรณีที่มีความเห็นที่ไม่เห็นด้วย หรือคัดค้านเสียง
5. บริษัทมีนโยบายในการควบคุมมิให้บุคลากรของบริษัทนำข้อมูลภายในองค์กรไปเปิดเผยให้แก่ผู้อื่น รวมถึงเพื่อผลประโยชน์ส่วนตน โดยกำหนดให้ผู้บริหารรายงานการเปลี่ยนแปลงการถือครองหลักทรัพย์ต่อ ก.ล.ด. และจัดส่งสำเนารายงานดังกล่าวให้แก่บริษัท ภายใน 3 วันทำการนับแต่วันที่มีการเปลี่ยนแปลง

หมวดที่ 3 บทบาทของผู้มีส่วนได้เสีย

บริษัทได้ให้ความสำคัญต่อสิทธิของผู้มีส่วนได้เสียทุกกลุ่ม โดยมีรายละเอียด ดังนี้

- พนักงาน : บริษัทตระหนักดีว่าพนักงานเป็นปัจจัยแห่งความยั่งยืนที่สำคัญของบริษัท ดังนั้น บริษัทจึงได้สนับสนุนการพัฒนาให้พนักงานทุกคนมีความรู้ความสามารถสูง อีกทั้งบริษัทมีการดูแลพนักงานอย่างเท่าเทียมกัน เป็นธรรม และให้ผลตอบแทนและสวัสดิการที่เหมาะสม
- คู่ค้า : บริษัทยึดมั่นในการดำเนินธุรกิจกับคู่ค้า โดยคำนึงถึงความเสมอภาคและผลประโยชน์ร่วมกัน มีการจัดซื้อจัดจ้างอย่างโปร่งใส ตรงไปตรงมา โดยบริษัทได้กำหนดแนวทางและวิธีปฏิบัติในการจัดซื้อจัดจ้างและกำหนดหลักเกณฑ์การคัดเลือกคู่ค้าไว้อย่างชัดเจน เพื่อให้เกิดความเป็นธรรม และความเป็นอิสระระหว่างบริษัทกับคู่ค้าในระบบการจัดหาที่โปร่งใสและตรวจสอบได้

- ลูกค้า : บริษัทเอาใจใส่และรับผิดชอบต่อลูกค้า ผลิตภัณฑ์ที่มีคุณภาพและมาตรฐาน รักษาความลับของลูกค้า และมีหน่วยงานที่ทำหน้าที่รับข้อร้องเรียนของลูกค้าเพื่อรับดำเนินการให้ลูกค้าโดยเร็วที่สุด โดยบริษัทได้ให้ความสำคัญต่อลูกค้า ดังที่ได้กำหนดไว้ในนโยบายคุณภาพของบริษัท ดังนี้

"เรามุ่งมั่นผลิตสินค้าและบริการที่ดี มีคุณภาพ ปลอดภัย และถูกต้องตามกฎหมาย พร้อมปรับปรุงอย่างต่อเนื่อง เพื่อครองใจลูกค้า"
- คู่แข่ง : บริษัทประพฤติดำรงกอบกตติการแข่งชันที่ดี รักษาบรรทัดฐานของข้อพึงปฏิบัติในการแข่งชัน หลีกเสี่ยงวิธีการที่ไม่สุจริตเพื่อทำลายคู่แข่ง
- เจ้าหนี้ : บริษัทยึดมั่นในการดำเนินธุรกิจอย่างมีหลักการและวินัย รวมถึงปฏิบัติตามสัญญาข้อตกลง หรือเงื่อนไขต่างๆ ที่มีต่อเจ้าหนี้
- ชุมชน : บริษัทมีความรับผิดชอบต่อสภาพแวดล้อมของชุมชน และสังคม ซึ่งถือเป็นนโยบายสำคัญของบริษัทในการคำนึงถึงสิ่งแวดล้อม และสังคม รวมถึงการให้ความช่วยเหลือสังคมในด้านต่าง ๆ โดยบริษัทได้เล็งเห็นถึงความสำคัญของการพัฒนาการศึกษาของเยาวชนไทย จึงได้มีการมอบทุนการศึกษาให้กับโรงเรียนต่างๆ บริเวณโรงงานแถบพุทธมณฑล และบริเวณใกล้เคียง เป็นประจำทุกปี นอกจากนี้ ยังได้สนับสนุนเงินหรือผลิตภัณฑ์สำหรับกิจกรรมต่างๆ ของหน่วยงานราชการ โรงเรียน วัด องค์กรการกุศลอื่นๆ อยู่เป็นประจำ

ทั้งนี้ บริษัทได้ปฏิบัติตามข้อกำหนดของกฎหมาย และกฎระเบียบต่าง ๆ ที่เกี่ยวข้อง เพื่อให้สิทธิของผู้มีส่วนได้เสียเหล่านี้ได้รับการดูแลอย่างดี

หมวดที่ 4 การเปิดเผยข้อมูลและความโปร่งใส

คณะกรรมการบริษัทตระหนักดีว่าข้อมูลของบริษัททั้งที่เกี่ยวกับการเงิน และที่มีใช้การเงิน มีผลต่อกระบวนการตัดสินใจของผู้ลงทุน และผู้มีส่วนได้เสียของบริษัท บริษัทจึงมีนโยบายให้ฝ่ายบริหารดำเนินการเปิดเผยข้อมูลที่จะมีผลกระทบต่อกระบวนการตัดสินใจของผู้ลงทุนที่ครบถ้วน ตรงต่อความเป็นจริง เชื่อถือได้ และทันต่อเวลา ผ่านช่องทางของตลาดหลักทรัพย์แห่งประเทศไทย และเว็บไซต์ของบริษัททั้งภาษาไทยและภาษาอังกฤษ ทั้งนี้ บริษัทไม่มีแผนที่จะจัดตั้งหน่วยงานด้านลงทุนสัมพันธ์ในอนาคตอันใกล้นี้ แต่จะมอบหมายให้ประธานเจ้าหน้าที่บริหาร ทำหน้าที่ติดต่อกับผู้ถือหุ้น นักวิเคราะห์ และภาครัฐที่เกี่ยวข้อง

อนึ่ง บริษัทได้มีการเปิดเผยบทบาทและหน้าที่ของคณะกรรมการและคณะกรรมการชุดย่อย และจำนวนครั้งที่กรรมการแต่ละคนเข้าร่วมการประชุม รวมถึงเปิดเผยนโยบายการจ่ายค่าตอบแทนกรรมการและผู้บริหารระดับสูงในรายงานประจำปี

หมวดที่ 5 ความรับผิดชอบต่อคณะกรรมการ

1. โครงสร้างของคณะกรรมการ

คณะกรรมการของบริษัทประกอบด้วยกรรมการ 11 ท่านดังต่อไปนี้

- | | |
|---------------------------------|--------|
| - กรรมการที่เป็นผู้บริหาร | 2 ท่าน |
| - กรรมการที่ไม่ได้เป็นผู้บริหาร | 5 ท่าน |
| - กรรมการอิสระ | 4 ท่าน |

บริษัทมีกรรมการอิสระ 3 ท่าน หรือ 1 ใน 3 ของกรรมการทั้งคณะ ซึ่งถือว่าการถ่วงดุลของกรรมการที่เป็นอิสระ

บริษัทได้แต่งตั้งกรรมการบริษัท โดยไม่ให้นับบุคคลหรือกลุ่มบุคคลใดมีอำนาจในการตัดสินใจแต่เพียงบุคคลเดียวหรือกลุ่มเดียว เพื่อให้การบริหารงานมีประสิทธิภาพและสร้างกลไกการถ่วงดุล โดยบริษัทมีโครงสร้างการจัดการที่ชัดเจน ซึ่งมีการแบ่งแยกสายงานบังคับบัญชาที่ชัดเจน มีการ

กระจายอำนาจในการบริหารงานและการตัดสินใจลงไปให้ฝ่ายต่าง ๆ ภายในบริษัทตามความเหมาะสม เพื่อไม่ให้อำนาจในการตัดสินใจและการบริหารงานอยู่ที่ประธานเจ้าหน้าที่บริหารแต่เพียงผู้เดียว ในขณะที่บริษัทมีประธานกรรมการเป็นตัวแทนของผู้ถือหุ้นรายใหญ่โดยไม่เป็นบุคคลเดียวกันกับประธานเจ้าหน้าที่บริหาร และถึงแม้ว่ามีความสัมพันธ์ต่อกันระหว่างประธานกรรมการและประธานเจ้าหน้าที่บริหาร ซึ่งมีสายสัมพันธ์กันระหว่างประธานเจ้าหน้าที่บริหารซึ่งเป็นบุตรชาย และประธานกรรมการบริษัทซึ่งเป็นมารดา บริษัทได้มีการแบ่งแยกอำนาจหน้าที่ของคณะกรรมการและประธานเจ้าหน้าที่บริหารอย่างชัดเจน

ทั้งนี้ กรรมการสามารถดำรงตำแหน่งกรรมการในบริษัทอื่นได้ แต่ทั้งนี้ในการเป็นกรรมการดังกล่าว ต้องไม่เป็นอุปสรรคต่อการปฏิบัติหน้าที่กรรมการ โดยพิจารณาจากภารกิจเวลาในการปฏิบัติหน้าที่ให้แก่บริษัท การเข้าประชุมอย่างสม่ำเสมอ และการแสดงความคิดเห็นที่เป็นประโยชน์ต่อบริษัท

คณะกรรมการได้กำหนดวาระการดำรงตำแหน่งของกรรมการไว้คราวละ 3 ปี

2. คณะกรรมการชุดย่อย

คณะกรรมการบริษัทได้แต่งตั้งคณะกรรมการตรวจสอบ ซึ่งประกอบด้วยกรรมการอิสระ เพื่อช่วยในการกำกับดูแลกิจการ รายงานและบทบาทความรับผิดชอบของคณะกรรมการตรวจสอบได้กล่าวไว้แล้วในหัวข้อเรื่องการจัดการ คณะกรรมการตรวจสอบจะมีกำหนดการประชุมเป็นประจำทุก 3 เดือน และรายงานต่อคณะกรรมการบริษัท

3. บทบาท หน้าที่ และความรับผิดชอบของคณะกรรมการ

บริษัทได้กำหนดขอบเขตหน้าที่ และความรับผิดชอบของคณะกรรมการ ซึ่งได้กล่าวไว้แล้วในหัวข้อเรื่องการจัดการ นอกจากนี้ คณะกรรมการยังมีนโยบายการบริหารงานในด้านต่าง ๆ ดังนี้

1) ระบบการควบคุมและตรวจสอบภายใน

บริษัทมีนโยบายจัดให้มีการควบคุมภายในที่มีประสิทธิภาพ เพียงพอและเหมาะสมที่จะสามารถป้องกันทรัพย์สินของบริษัทอันเกิดจากการที่ผู้บริหารนำไปใช้โดยมิชอบหรือโดยไม่มีความจำเป็นเพียงพอ โดยให้ฝ่ายตรวจสอบทำหน้าที่ติดตามผลการควบคุมภายในเป็นระยะๆ อย่างสม่ำเสมอ เพื่อปรับปรุงให้มาตรการควบคุมต่าง ๆ มีความเหมาะสมกับสถานการณ์สิ่งแวดล้อม และความเสี่ยงที่เปลี่ยนแปลง โดยมีระบบการควบคุมภายในที่ครอบคลุมทั้งด้านการเงิน การปฏิบัติงาน การดำเนินการให้เป็นไปตามกฎหมาย ข้อบังคับ ระเบียบที่เกี่ยวข้อง และจัดให้มีกลไกตรวจสอบและถ่วงดุลที่มีประสิทธิภาพ นอกจากนี้ บริษัทมีหน่วยงานตรวจสอบภายในแยกเป็นอิสระ โดยได้จ้างบริษัทภายนอกทำการตรวจสอบภายในเพื่อให้มั่นใจว่าการปฏิบัติงานหลัก และกิจกรรมทางการเงินของบริษัทได้ดำเนินการตามแนวทางที่กำหนด ซึ่งคณะกรรมการได้ให้บริษัทที่รับหน้าที่ตรวจสอบภายในดังกล่าวรายงานผลการตรวจสอบโดยตรงต่อคณะกรรมการตรวจสอบ และได้ร่วมกันพิจารณาแผนงานตรวจสอบภายใน กับคณะกรรมการตรวจสอบ

2) การบริหารความเสี่ยง

บริษัทได้ให้ความสำคัญเกี่ยวกับการบริหารความเสี่ยงเป็นอย่างมาก บริษัทได้จัดให้มีการกำหนด และประเมินความเสี่ยงของกิจการเป็นประจำไม่ว่าจะเป็นความเสี่ยงทางธุรกิจหรือความเสี่ยงทางการเงิน บริษัทได้จัดให้มีการประชุมทีมผู้บริหาร และฝ่ายต่าง ๆ ที่เกี่ยวข้องทุก ๆ เดือน ซึ่งนอกจากจะประเมินความเสี่ยงแล้ว ทีมผู้บริหารจะเป็นผู้กำหนดกลยุทธ์ และมาตรการในการลดความเสี่ยง รวมถึงได้มอบหมายให้หน่วยงานที่เกี่ยวข้องติดตามความเสี่ยงนั้นอย่างต่อเนื่อง และรายงานความคืบหน้าต่อคณะกรรมการบริหารของบริษัท

3) ความขัดแย้งทางผลประโยชน์

ขั้นตอนการอนุมัติการทำรายการที่อาจมีความขัดแย้งทางผลประโยชน์ หรือรายการที่เกี่ยวข้องกันอื่น ๆ บริษัทมอบหมายให้ฝ่ายที่เกี่ยวข้องรวบรวมข้อมูลที่เกี่ยวข้องกับแต่ละรายการ

นั้น ๆ เพื่อนำเสนอต่อคณะกรรมการตรวจสอบ เพื่อพิจารณาให้ความเห็นรายการดังกล่าว เป็นรายการที่เป็นไปตามลักษณะธุรกิจทั่วไปและเป็นไปในราคาที่ยุติธรรม และนำเสนอต่อ คณะกรรมการบริษัทเพื่อพิจารณา โดยบริษัทปฏิบัติตามกฎหมายว่าด้วยหลักทรัพย์และ ตลาดหลักทรัพย์ และข้อบังคับ ประกาศ คำสั่ง หรือข้อกำหนดของตลาดหลักทรัพย์แห่งประเทศไทยอย่างเคร่งครัด โดยผู้มีส่วนได้ส่วนเสียในการทำรายการใด ๆ จะไม่มีสิทธิออก เสียงอนุมัติการทำรายการนั้น ๆ

ทั้งนี้ รายการที่เกี่ยวข้องกัน ซึ่งได้รับการพิจารณาอนุมัติจากที่ประชุมคณะกรรมการถึงความ เหมาะสมของรายการ จะได้มีการเปิดเผยข้อมูลในแบบ 56-1 และรายงานประจำปี

4. การประชุมคณะกรรมการ

บริษัทได้กำหนดวันประชุมคณะกรรมการเป็นการล่วงหน้าตลอดปี 2559 โดยกำหนดประชุมเป็น ประจำทุกไตรมาส ภายใน 45 วันหลังจากวันสุดท้ายของทุกไตรมาส โดยประธานกรรมการ และ ประธานเจ้าหน้าที่บริหารจะร่วมกันพิจารณาระเบียบวาระการประชุมตามความสำคัญและจำเป็น ทั้งนี้ บริษัทได้จัดส่งหนังสือเชิญประชุม พร้อมระเบียบวาระการประชุม และข้อมูลประกอบ ระเบียบวาระการประชุม ให้กรรมการ เพื่อพิจารณาล่วงหน้าก่อนการประชุมเสมอ ทั้งนี้ กรรมการ แต่ละท่านสามารถเสนอเรื่องเข้าสู่วาระการประชุมได้โดยแจ้งต่อเลขานุการคณะกรรมการเพื่อ ดำเนินการ

การประชุมคณะกรรมการ ตามปกติแต่ละครั้งจะใช้เวลาประมาณ 2-3 ชั่วโมง ซึ่งได้ให้ผู้บริหาร ระดับสูงเข้าร่วมประชุมคณะกรรมการด้วยเพื่อชี้แจงข้อมูลเพิ่มเติมในฐานที่เกี่ยวข้องกับปัญหา โดยตรง นอกจากนี้ยังมีเลขานุการคณะกรรมการ เข้าร่วมการประชุมทุกครั้ง เพื่อบันทึกรายงาน การประชุม และจัดทำรายงานการประชุม โดยรายงานการประชุมได้ครอบคลุมสาระสำคัญต่างๆ อย่างครบถ้วน มีการบันทึกข้อคิดเห็นของที่ประชุมและคำชี้แจงที่เกี่ยวข้อง รวมถึงมติ คณะกรรมการ โดยมีระบบการจัดเก็บรายงานการประชุมคณะกรรมการเป็นอย่างดี ปลอดภัย และ ง่ายต่อการค้นหา

นอกจากการประชุมดังกล่าวคณะกรรมการแล้ว กรรมการอิสระได้มีการประชุมกันเองโดยไม่มีฝ่าย บริหารเข้าร่วมด้วย 1 ครั้ง ในเดือนกุมภาพันธ์ 2560

5. การประเมินตนเองของคณะกรรมการตรวจสอบ

บริษัทกำหนดให้มีการประเมินผลการปฏิบัติงานตนเองของคณะกรรมการตรวจสอบ (Self Assessment) เป็นประจำทุกปี เพื่อใช้เป็นกรอบในการตรวจสอบ การปรับปรุงหน้าที่ของ คณะกรรมการตรวจ

6. ค่าตอบแทน

บริษัทได้กำหนดนโยบายค่าตอบแทนของกรรมการไว้อย่างชัดเจนและโปร่งใส โดยค่าตอบแทน อยู่ในระดับเดียวกับอุตสาหกรรม และสูงเพียงพอที่จะดึงดูดและรักษากรรมการที่มีคุณสมบัติที่ ต้องการ กรรมการที่ได้รับมอบหมายให้มีหน้าที่และความรับผิดชอบเพิ่มมากขึ้น จะได้รับ ค่าตอบแทนที่เหมาะสมกับหน้าที่และความรับผิดชอบที่ได้รับมอบหมายที่เพิ่มมากขึ้น โดยที่ ประชุมสามัญผู้ถือหุ้นประจำปี 2559 ได้อนุมัติค่าตอบแทนคณะกรรมการ และคณะกรรมการ ตรวจสอบ ประจำปี 2559 ดังนี้

1. ค่าเบี้ยประชุมสำหรับประธานกรรมการตรวจสอบ	22,000 บาท / ครั้ง
2. ค่าเบี้ยประชุมสำหรับกรรมการตรวจสอบ	15,400 บาท / ครั้ง
3. ค่าเบี้ยประชุมสำหรับกรรมการ	11,000 บาท / ครั้ง

4. ค่าบำเหน็จประจำปีคณะกรรมการบริษัท จำนวนไม่เกิน 1,000,000 บาท/ปี
(กรณีบริษัทมีผลกำไรสุทธิ)

ในส่วนค่าตอบแทนของเจ้าหน้าที่ระดับบริหารจะเป็นไปตามหลักการและนโยบายที่คณะกรรมการบริษัทกำหนด ซึ่งเชื่อมโยงกับผลการดำเนินงานของบริษัทและผลการปฏิบัติงานของเจ้าหน้าที่ระดับบริหารแต่ละท่าน ปัจจุบันบริษัทยังไม่มีคณะกรรมการกำหนดค่าตอบแทน แต่มีกระบวนการพิจารณาค่าตอบแทนที่เหมาะสม โดยใช้ข้อมูลค่าตอบแทนของบริษัทในอุตสาหกรรมเดียวกัน และมีขนาดใกล้เคียงกัน รวมทั้งผลประกอบการของบริษัทมาประกอบการพิจารณา

7. การพัฒนากรรมการและผู้บริหาร

กรรมการที่ได้รับการแต่งตั้งใหม่แต่ละท่านจะได้รับทราบข้อมูลของบริษัท กฎระเบียบ และข้อมูลธุรกิจของบริษัทที่เกี่ยวข้องอย่างเพียงพอต่อหน้าที่ นอกจากนี้ บริษัทฯ ยังได้จัดให้กรรมการใหม่มีการปฐมนิเทศ โดยการเข้าอบรมหลักสูตร Director Accreditation Program (DAP) ของสมาคมส่งเสริมสถาบันกรรมการบริษัทไทย (IOD) เพื่อให้กรรมการใหม่ได้รับทราบข้อมูลดังต่อไปนี้

- บทบาทของการเป็นกรรมการและความรับผิดชอบตามกฎหมาย
- แนวทางในการปฏิบัติหน้าที่กรรมการตามระเบียบ และข้อพึงปฏิบัติของตลาดหลักทรัพย์แห่งประเทศไทย และสำนักงานคณะกรรมการกำกับหลักทรัพย์และตลาดหลักทรัพย์ (ก.ล.ด.) รวมทั้งหลักการของการกำกับดูแลกิจการที่ดี

นอกจากนี้ บริษัทได้จัดให้กรรมการได้รับการอบรมและพัฒนาความรู้อย่างต่อเนื่อง เพื่อช่วยให้กรรมการสามารถทำหน้าที่และกำกับดูแลกิจการของบริษัทอย่างมีประสิทธิภาพ โดยประวัติการอบรมของกรรมการแต่ละท่าน ได้เปิดเผยไว้ในแบบ 56-1 และรายงานประจำปี

คณะกรรมการชุดย่อย

คณะกรรมการจำนวนทั้งสิ้น 3 ชุด ได้แก่ คณะกรรมการบริษัท คณะกรรมการบริหาร และคณะกรรมการตรวจสอบ

1. **คณะกรรมการบริษัท**

คณะกรรมการบริษัท ประกอบด้วยกรรมการจำนวนทั้งสิ้น 11 ท่าน รายนามของคณะกรรมการตามที่ปรากฏในหัวข้อโครงสร้างการจัดการ

ขอบเขตอำนาจหน้าที่ของคณะกรรมการบริษัท

1. กำหนดนโยบายหลักในการดำเนินธุรกิจ นโยบายทางการเงิน นโยบายในการระดมทุน การบริหารเงินทุน และนโยบายในการบริหารความเสี่ยงของบริษัท
2. พิจารณอนุมัติงบประมาณและโครงการลงทุนของบริษัทและกำกับดูแลการดำเนินโครงการให้เป็นไปตามแผน
3. กำกับดูแลการดำเนินงานของบริษัทให้เป็นไปตามหรือดีกว่าเป้าหมายที่ตั้งไว้ และกำหนดแนวทางแก้ไขในกรณีที่มิอาจบรรลุเป้าหมายนั้น
4. จัดให้มีการรายงานข้อมูลโดยทั่วไปและข้อมูลทางการเงินของบริษัทต่อผู้ถือหุ้นและมีผู้มีส่วนได้ส่วนเสียทั่วไปอย่างถูกต้อง ทันกาล และเป็นไปตามที่กฎหมายกำหนด
5. รับทราบรายงานการตรวจสอบที่สำคัญ และกำหนดแนวทางในการปรับปรุงแก้ไข กรณีที่พบข้อบกพร่องที่เป็นสาระสำคัญ
6. สอบทานความเพียงพอและเหมาะสมของระบบควบคุมภายในและการบริหารความเสี่ยงของบริษัท
7. จัดให้มีกระบวนการสร้างผู้บริหารระดับสูงขึ้นมาทดแทนอย่างต่อเนื่อง (Succession Plan)

8. ดูแล และตรวจสอบติดตามผลการดำเนินงานประจำวันของบริษัทตามแผนธุรกิจที่คณะกรรมการบริษัทได้อนุมัติไว้แล้ว

2. คณะกรรมการบริหาร

คณะกรรมการบริหาร ประกอบด้วยกรรมการจำนวนทั้งสิ้น 3 ท่าน ดังนี้

ลำดับที่	รายชื่อ	ตำแหน่ง
1	นายวิสุทธิ วิทย์ฐานกรณ์	กรรมการบริหาร
2	นายสมฤกษ์ ตั้งพิรุฬห์ธรรม	กรรมการบริหาร และประธานเจ้าหน้าที่บริหาร
3	นางสาวลลิตมา ออศิริวิกรณ์	กรรมการบริหาร

ขอบเขตอำนาจหน้าที่ของคณะกรรมการบริหาร

1. วางแผนและกำหนดนโยบาย ทิศทาง กลยุทธ์ แผนงาน และโครงสร้างองค์กร และโครงสร้างการบริหารงานหลักในการดำเนินธุรกิจของบริษัทให้สอดคล้องกับสภาพทางเศรษฐกิจและสภาวะการแข่งขันในตลาด เพื่อเสนอให้คณะกรรมการบริษัทพิจารณาอนุมัติ
2. วางแผนและกำหนดแผนธุรกิจ งบประมาณประจำปี และอำนาจการบริหารงานในสายงานต่าง ๆ ของบริษัท เพื่อเสนอให้คณะกรรมการบริษัทพิจารณาอนุมัติ
3. ตรวจสอบติดตามการดำเนินการตามนโยบาย และแนวทางบริหารงานด้านต่าง ๆ ของบริษัทที่กำหนดไว้ให้เป็นไปอย่างมีประสิทธิภาพ เอื้อต่อสภาพการดำเนินธุรกิจ
4. มีอำนาจอนุมัติการดำเนินงานเพื่อธุรกรรมตามปกติธุรกิจของบริษัท เช่น การจัดซื้อวัตถุดิบ สินค้า วัสดุ เครื่องมืออุปกรณ์ เครื่องใช้ เป็นต้น ภายในวงเงินไม่เกิน 50 ล้านบาท หรือเทียบเท่า
5. มีอำนาจอนุมัติและมอบอำนาจช่วงอนุมัติการเบิกจ่ายเพื่อการจัดซื้อสินทรัพย์ฝ่ายทุน (Capital Expenditure) เพื่อประโยชน์ของบริษัท ภายในวงเงินที่ไม่เกิน 25 ล้านบาท หรือเทียบเท่าตามที่คณะกรรมการบริษัทอนุมัติไว้ โดยให้นำเสนอให้คณะกรรมการเพื่อทราบด้วย
6. มีอำนาจอนุมัติการดำเนินการทางการเงินเพื่อธุรกรรมต่าง ๆ ของบริษัท การกู้ยืมเงิน การจัดหาเงินสินเชื่อภายในวงเงินที่ไม่เกิน 80 ล้านบาท หรือเทียบเท่า ตามที่คณะกรรมการบริษัทอนุมัติไว้ โดยให้นำเสนอให้คณะกรรมการเพื่อทราบด้วย
7. จ้างและเลิกจ้างพนักงานระดับบริหารของบริษัทยกเว้นในตำแหน่งผู้บริหารที่ดำรงตำแหน่งกรรมการบริษัท
8. ดูแล และตรวจสอบติดตามผลการดำเนินงานประจำวันของบริษัทตามแผนธุรกิจที่คณะกรรมการบริษัทได้อนุมัติไว้แล้ว
9. ปฏิบัติหน้าที่อื่น ๆ ตามที่ได้รับมอบหมายจากคณะกรรมการบริษัทเป็นคราว ๆ ไป

อำนาจหน้าที่และความรับผิดชอบของประธานเจ้าหน้าที่บริหาร

1. จัดการและควบคุมดูแลการดำเนินงานกิจการที่เกี่ยวข้องกับการบริหารงานทั่วไปของบริษัท
2. ดำเนินการตามที่คณะกรรมการบริษัทได้มอบหมาย

3. มีอำนาจจ้าง แต่งตั้ง โยกย้าย ปลดออก เลิกจ้าง กำหนดอัตราค่าจ้าง ให้บำเหน็จรางวัล ปรับขึ้นเงินเดือน ค่าตอบแทน เงินโบนัส ของพนักงานทั้งหมดของบริษัทในตำแหน่งต่ำกว่าระดับผู้บริหาร ตลอดจนแต่งตั้งตัวแทนฝ่ายนายจ้างในคณะกรรมการกองทุนสำรองเลี้ยงชีพของบริษัท
4. มีอำนาจอนุมัติการดำเนินงานเพื่อธุรกรรมตามปกติธุรกิจของบริษัท เช่น การจัดซื้อวัตถุดิบ สินค้า วัสดุ เครื่องมืออุปกรณ์ เครื่องใช้ เป็นต้น ภายในวงเงินไม่เกิน 25 ล้านบาท หรือเทียบเท่า
5. มีอำนาจอนุมัติและมอบอำนาจช่วงอนุมัติการเบิกจ่ายเพื่อการจัดซื้อสินทรัพย์ฝ่ายทุน (Capital Expenditure) เพื่อประโยชน์ของบริษัท ภายในวงเงินไม่เกิน 10 ล้านบาทตามที่คณะกรรมการบริษัทอนุมัติไว้โดยให้นำเสนอให้คณะกรรมการบริหารเพื่อทราบด้วย
6. มีอำนาจอนุมัติการดำเนินการทางการเงินเพื่อธุรกรรมต่าง ๆ ของบริษัท การกู้ยืมเงิน การจัดหางบการเงินสินเชื่อภายในวงเงินไม่เกิน 20 ล้านบาทหรือเทียบเท่า ตามที่คณะกรรมการบริษัทอนุมัติไว้ โดยให้นำเสนอให้คณะกรรมการบริหารเพื่อทราบด้วย
7. มีอำนาจออกคำสั่ง ระเบียบ ประกาศ บันทึกรายการ เพื่อให้การปฏิบัติงานเป็นไปตามนโยบายและผลประโยชน์ของบริษัท และเพื่อรักษาระเบียบวินัยการทำงานภายในองค์กร
8. มีอำนาจกระทำการและแสดงตนเป็นตัวแทนบริษัทต่อบุคคลนอกในกิจการที่เกี่ยวข้องและเป็นประโยชน์ต่อบริษัท
9. อนุมัติการแต่งตั้งที่ปรึกษาด้านต่าง ๆ ที่จำเป็นต่อการดำเนินงาน
10. ปฏิบัติหน้าที่อื่น ๆ ตามที่ได้รับมอบหมายจากคณะกรรมการบริษัทหรือคณะกรรมการบริหารเป็นคราว ๆ ไป

3. คณะกรรมการตรวจสอบ

เป็นองค์กฤษฎีจะให้การสนับสนุนและปฏิบัติการในนามของคณะกรรมการบริษัทเพื่อสอบทานข้อมูลทางการเงินที่เสนอแก่ผู้ถือหุ้นและผู้ที่เกี่ยวข้องอื่น สอบทานระบบการควบคุมภายในที่คณะกรรมการบริษัทกำหนดให้มีขึ้น กระบวนการตรวจสอบภายใน และการสื่อสารกับผู้สอบบัญชีของบริษัท

คณะกรรมการตรวจสอบประกอบด้วยกรรมการจำนวนทั้งสิ้น 3 ท่าน ดังนี้

ลำดับที่	รายชื่อ	ตำแหน่ง
1	รองศาสตราจารย์ ดร.พุทธกาล รัชวร	ประธานกรรมการตรวจสอบ และกรรมการอิสระ
2	ดร.สมจินต์ ศรไพศาล *	กรรมการตรวจสอบ และกรรมการอิสระ
3	ดร.दनัย จันทรเจ้าฉาย	กรรมการตรวจสอบ และกรรมการอิสระ

หมายเหตุ : ดร.สมจินต์ ศรไพศาล เป็นผู้มีความรู้และประสบการณ์ในการสอบทานความน่าเชื่อถือของงบการเงิน

ขอบเขตอำนาจหน้าที่ของคณะกรรมการตรวจสอบ

1. สอบทานให้บริษัทมีการรายงานทางการเงินอย่างถูกต้องและเปิดเผยอย่างเพียงพอ
2. สอบทานให้บริษัทมีระบบการควบคุมภายในและการตรวจสอบภายในที่มีความเหมาะสมและมีประสิทธิภาพ และพิจารณาความเป็นอิสระของหน่วยงานตรวจสอบภายใน ตลอดจนให้ความ

เห็นชอบในการพิจารณาแต่งตั้ง โยกย้าย เลิกจ้างหัวหน้าหน่วยงานตรวจสอบภายใน หรือ หน่วยงานอื่นใดที่รับผิดชอบเกี่ยวกับการตรวจสอบภายใน

3. สอบทานให้บริษัทปฏิบัติตามกฎหมายว่าด้วยหลักทรัพย์และตลาดหลักทรัพย์ ข้อกำหนดของ ตลาดหลักทรัพย์ฯ หรือกฎหมายที่เกี่ยวข้องกับธุรกิจของบริษัท
4. พิจารณา คัดเลือก เสนอแต่งตั้งบุคคลซึ่งมีความเป็นอิสระเพื่อทำหน้าที่เป็นผู้สอบบัญชีของ บริษัท และเสนอคำตอบแทนของบุคคลดังกล่าว รวมทั้งเข้าร่วมประชุมกับผู้สอบบัญชีโดยไม่มี ฝ่ายจัดการเข้าร่วมประชุมด้วย อย่างน้อยปีละ 1 ครั้ง
5. พิจารณารายการที่เกี่ยวข้องหรือรายการที่อาจมีความขัดแย้งทางผลประโยชน์ ให้เป็นไปตาม กฎหมายและข้อกำหนดของตลาดหลักทรัพย์ ทั้งนี้ เพื่อให้มั่นใจว่ารายการดังกล่าว สมเหตุสมผล และเป็นประโยชน์สูงสุดต่อบริษัท
6. จัดทำรายงานของคณะกรรมการตรวจสอบ โดยเปิดเผยไว้ในรายงานประจำปีของบริษัท ซึ่ง รายงานดังกล่าวลงนาม โดยประธานกรรมการตรวจสอบ และต้องประกอบด้วยข้อมูลอย่างน้อย ดังต่อไปนี้
 - ความเห็นเกี่ยวกับความถูกต้อง ครบถ้วน เป็นที่เชื่อถือได้ของรายงานทางการเงินของ บริษัท
 - ความเห็นเกี่ยวกับความเพียงพอของระบบการควบคุมภายในของบริษัท
 - ความเห็นเกี่ยวกับการปฏิบัติตามกฎหมายว่าด้วยหลักทรัพย์และตลาดหลักทรัพย์ ข้อกำหนดของตลาดหลักทรัพย์แห่งประเทศไทย หรือกฎหมายที่เกี่ยวข้องกับธุรกิจของ บริษัท
 - ความเห็นเกี่ยวกับความเหมาะสมกับผู้สอบบัญชีของบริษัท
 - ความเห็นเกี่ยวกับรายการที่อาจมีความขัดแย้งทางผลประโยชน์
 - จำนวนการประชุมคณะกรรมการตรวจสอบและการเข้าร่วมประชุมของกรรมการตรวจสอบ แต่ละท่าน
 - ความเห็นหรือข้อสังเกตโดยรวมที่คณะกรรมการตรวจสอบได้รับจากการปฏิบัติหน้าที่ตาม กฎบัตร
 - รายงานอื่นที่เห็นว่าผู้ถือหุ้นและผู้ลงทุนทั่วไปควรทราบ ภายใต้ขอบเขตหน้าที่ และความ รับผิดชอบที่ได้รับมอบหมายจากคณะกรรมการบริษัท
7. ปฏิบัติการอื่นใดตามที่คณะกรรมการบริษัทมอบหมาย ด้วยความเห็นชอบจากคณะกรรมการ ตรวจสอบ

การสรรหาและการแต่งตั้งกรรมการและผู้บริหารระดับสูงสุด

1. คณะกรรมการบริษัท

บริษัทไม่มีการจัดตั้งคณะกรรมการสรรหา (Nominating Committee) เพื่อคัดเลือกบุคคลที่จะ แต่งตั้งเป็นกรรมการ อย่างไรก็ตาม บริษัทได้กำหนดแนวทางและหลักเกณฑ์ในการแต่งตั้งกรรมการ บริษัท ทั้งนี้ คณะกรรมการจะเป็นผู้พิจารณาคัดเลือกโดยใช้เกณฑ์ความสามารถ ประสบการณ์ วิชาชีพ และความน่าเชื่อถือ นอกจากนี้ บริษัทคำนึงถึงความสำคัญของผู้ถือหุ้น และการส่งเสริมการกำกับดูแล กิจการ โดยมุ่งหวังให้ผู้ถือหุ้นได้รับการปฏิบัติอย่างเท่าเทียมกัน บริษัทจึงเพิ่มช่องทางให้ผู้ถือหุ้น สามารถเสนอชื่อกรรมการล่วงหน้าได้ตั้งแต่วันที่ 1 พฤศจิกายน 2559 – 31 ธันวาคม 2559 โดยได้แจ้ง ให้ผู้ถือหุ้นทราบผ่านช่องทางการแจ้งข้อมูลของตลาดหลักทรัพย์แห่งประเทศไทย และทางเว็บไซต์ของ บริษัท โดยมีหลักเกณฑ์การให้ผู้ถือหุ้นส่วนน้อยเสนอชื่อกรรมการล่วงหน้า พร้อมทั้งแบบฟอร์มการเสนอ ชื่อกรรมการ แสดงอยู่บนเว็บไซต์ของบริษัท

ในการประชุมสามัญประจำปีทุกครั้ง ตามข้อบังคับของบริษัท กำหนดให้กรรมการจำนวนหนึ่งใน สามเป็นอัตราจะต้องพ้นจากตำแหน่ง และในกรณีที่ต้องการเลือกกรรมการดังกล่าวที่พ้นจากตำแหน่งเข้า เป็นกรรมการอีกครั้ง จะต้องได้รับการอนุมัติจากที่ประชุมผู้ถือหุ้น โดยกำหนดให้ที่ประชุมผู้ถือหุ้นเลือกตั้ง กรรมการตามหลักเกณฑ์และวิธีการดังนี้

1. ผู้ถือหุ้นแต่ละคนจะมีคะแนนเสียงเท่ากับหนึ่งหุ้นต่อหนึ่งเสียง
2. ผู้ถือหุ้นแต่ละคนจะใช้คะแนนเสียงที่ตนมีอยู่ทั้งหมดตาม (1) เพื่อเลือกตั้งบุคคลคนเดียวหรือหลายคนเป็นกรรมการก็ได้ แต่จะแบ่งคะแนนเสียงให้กรรมการคนใดมากหรือน้อยกว่ากรรมการคนอื่นๆ ไม่ได้
3. บุคคลซึ่งได้รับคะแนนเสียงสูงสุดตามลำดับจะได้รับการเลือกตั้งให้เป็นกรรมการเท่ากับจำนวนกรรมการที่จะพึงมีหรือจะพึงเลือกตั้งในครั้งนั้น ในกรณีที่บุคคลซึ่งได้รับการเลือกตั้งในลำดับถัดลงมา มีคะแนนเสียงเท่ากันเกินจำนวนที่จะพึงมีหรือเลือกตั้งในครั้งหนึ่ง ให้ผู้เป็นประธานเป็นผู้ออกเสียงชี้ขาด

ในกรณีที่ตำแหน่งกรรมการว่างลงเพราะเหตุอื่น นอกเหนือไปจากการออกตามวาระ ให้คณะกรรมการเลือกบุคคลซึ่งมีคุณสมบัติและไม่มีลักษณะต้องห้ามตามกฎหมายว่าด้วยบริษัทมหาชน จำกัด เข้าเป็นกรรมการแทนในการประชุมคณะกรรมการคราวถัดไป เว้นแต่วาระของกรรมการจะเหลือน้อยกว่า 2 เดือน โดยบุคคลซึ่งได้รับการเลือกตั้งเป็นกรรมการแทนจะอยู่ในตำแหน่งกรรมการได้เพียงเท่าวาระที่ยังเหลืออยู่ของกรรมการที่เข้าไปแทน โดยมีมติของคณะกรรมการดังกล่าว ต้องประกอบด้วยคะแนนเสียงไม่น้อยกว่า 3 ใน 4 ของจำนวนกรรมการที่ยังเหลืออยู่

ทั้งนี้ การสรรหากรรมการบริษัท คณะกรรมการบริษัทจะเป็นผู้แต่งตั้งโดยเลือกจากกรรมการของบริษัท

2. คณะกรรมการตรวจสอบ

คณะกรรมการบริษัทเป็นผู้แต่งตั้งคณะกรรมการตรวจสอบอย่างน้อย 3 ท่าน โดยแต่งตั้งจากกรรมการอิสระของบริษัท ที่มีคุณสมบัติตามที่กฎหมายว่าด้วยหลักทรัพย์และตลาดหลักทรัพย์ รวมถึงประกาศ ข้อบังคับ และ/หรือ ระเบียบของตลาดหลักทรัพย์แห่งประเทศไทยที่กำหนดว่าด้วยคุณสมบัติและขอบเขตการดำเนินงานของคณะกรรมการตรวจสอบ ทั้งนี้ กรรมการตรวจสอบอย่างน้อย 1 คน ต้องเป็นผู้มีความรู้ด้านการบัญชีและการเงิน

หลักเกณฑ์ในการคัดเลือกกรรมการอิสระ

คุณสมบัติของกรรมการอิสระ

- 1) ถือหุ้นไม่เกินร้อยละหนึ่งของจำนวนหุ้นที่มีสิทธิออกเสียงทั้งหมดของบริษัท บริษัทใหญ่ บริษัทย่อย บริษัทรวม หรือนิติบุคคลที่อาจมีความขัดแย้ง ทั้งนี้ ให้นับรวมการถือหุ้นของผู้ที่เกี่ยวข้องด้วย
- 2) ไม่เป็นหรือเคยเป็นกรรมการที่มีส่วนร่วมบริหารงาน ลูกจ้าง พนักงาน ที่ปรึกษาที่ได้เงินเดือนประจำ หรือผู้มีอำนาจควบคุมของบริษัท บริษัทรวม บริษัทพี่น้อง หรือนิติบุคคลที่อาจมีความขัดแย้ง ทั้งปัจจุบัน และ 2 ปีก่อนหน้าได้รับตำแหน่ง
- 3) ไม่มีความสัมพันธ์ทางสายโลหิต หรือโดยการจดทะเบียนตามกฎหมาย ในลักษณะที่เป็นบิดา มารดา คู่สมรส พี่น้อง และบุตร รวมทั้งคู่สมรสของบุตร ของผู้บริหาร ผู้ถือหุ้นรายใหญ่ ผู้มีอำนาจควบคุม หรือบุคคลที่จะได้รับการเสนอให้เป็นผู้บริหารหรือผู้มีอำนาจควบคุมของบริษัท หรือบริษัทย่อย
- 4) ไม่เป็นหรือเคยมีความสัมพันธ์ทางธุรกิจกับบริษัท บริษัทใหญ่ บริษัทย่อย บริษัทรวม หรือนิติบุคคลที่อาจมีความขัดแย้ง ในลักษณะที่อาจเป็นการขัดขวางการใช้อำนาจอย่างอิสระของตน รวมทั้งไม่เป็นหรือเคยเป็นผู้ถือหุ้นรายใหญ่ กรรมการซึ่งไม่ใช่กรรมการอิสระ หรือผู้บริหารของผู้ที่มีความสัมพันธ์ทางธุรกิจกับบริษัท บริษัทใหญ่ บริษัทย่อย บริษัทรวม หรือนิติบุคคลที่อาจมีความขัดแย้ง ทั้งปัจจุบัน และ 2 ปีก่อนหน้าได้รับการแต่งตั้ง
- 5) ไม่เป็นหรือเคยเป็นผู้สอบบัญชีของบริษัท บริษัทใหญ่ บริษัทย่อย บริษัทรวม หรือนิติบุคคลที่อาจมีความขัดแย้ง และไม่เป็นผู้ถือหุ้นรายใหญ่ กรรมการซึ่งไม่ใช่กรรมการอิสระ ผู้บริหาร หรือหุ้นส่วนผู้จัดการของสำนักงานสอบบัญชี ซึ่งมีผู้สอบบัญชีของบริษัท บริษัทใหญ่ บริษัท

ย่อย บริษัทรวม หรือนิติบุคคลที่อาจมีความขัดแย้งสังกัดอยู่ เว้นแต่จะได้พ้นลักษณะดังกล่าวมาแล้วไม่น้อยกว่า 2 ปีก่อนหน้าวันที่ได้รับการแต่งตั้ง

- 6) ไม่เป็นหรือเคยเป็นผู้ให้บริการทางวิชาชีพใดๆ ซึ่งรวมถึงการเป็นที่ปรึกษากฎหมายหรือที่ปรึกษาทางการเงิน ซึ่งได้รับค่าบริการเกินกว่า 2 ล้านบาทต่อปีจากบริษัท บริษัทใหญ่ บริษัทย่อย บริษัทรวม หรือนิติบุคคลที่อาจมีความขัดแย้ง ทั้งนี้ ในกรณีที่ผู้ให้บริการทางวิชาชีพเป็นนิติบุคคล ให้รวมถึงการเป็นผู้ถือหุ้นรายใหญ่ กรรมการซึ่งไม่ใช่กรรมการอิสระ ผู้บริหาร หรือหุ้นส่วนผู้จัดการ ของผู้ให้บริการทางวิชาชีพด้วย เว้นแต่จะได้พ้นลักษณะดังกล่าวมาแล้วไม่น้อยกว่า 2 ปีก่อนหน้าวันที่ได้รับการแต่งตั้ง
- 7) ไม่เป็นกรรมการที่ได้รับการแต่งตั้งขึ้นเพื่อเป็นตัวแทนของกรรมการของบริษัท ผู้ถือหุ้นรายใหญ่ หรือผู้ถือหุ้นซึ่งเป็นผู้ที่เกี่ยวข้องกับผู้ถือหุ้นรายใหญ่ของบริษัท
- 8) ไม่มีลักษณะอื่นใด ที่ทำให้ไม่สามารถให้ความเห็นอย่างเป็นอิสระเกี่ยวกับการดำเนินงานของบริษัท

3. ผู้บริหารระดับสูงสุด

ในการสรรหาผู้มาดำรงตำแหน่งผู้บริหารระดับสูงสุด คือ ประธานเจ้าหน้าที่บริหาร ทางคณะกรรมการบริหารจะเป็นผู้พิจารณาเบื้องต้น ในการกลั่นกรองสรรหาบุคคลที่มีคุณสมบัติครบถ้วนเหมาะสม มีความรู้ความสามารถ ทักษะ และประสบการณ์ที่เป็นประโยชน์ต่อการดำเนินงานของบริษัท และเข้าใจในธุรกิจของบริษัทเป็นอย่างดี และสามารถบริหารงานให้บรรลุวัตถุประสงค์ เป้าหมายที่คณะกรรมการบริษัทกำหนดไว้ได้ และนำเสนอต่อคณะกรรมการบริษัทเพื่อพิจารณาอนุมัติต่อไป

การกำกับดูแลการดำเนินงานของบริษัทย่อย

บริษัทกำหนดให้บุคคลที่จะไปดำรงตำแหน่งกรรมการ ผู้บริหาร หรือผู้มีอำนาจควบคุมในบริษัทย่อย จะต้องได้รับการอนุมัติจากคณะกรรมการบริษัท โดยบุคคลดังกล่าวมีหน้าที่ดำเนินกิจการโดยให้คำนึงถึงประโยชน์สูงสุดต่อบริษัทย่อยนั้น นอกจากนี้ จะต้องดูแลเรื่องเกี่ยวกับรายการเกี่ยวโยงกัน การได้มาและจำหน่ายไปซึ่งสินทรัพย์ และการเปิดเผยข้อมูลที่เกี่ยวข้อง รวมถึงการกำกับดูแลให้มีการจัดเก็บข้อมูล และการบันทึกบัญชีของบริษัทย่อยให้บริษัทสามารถตรวจสอบ และรวบรวมมาจัดทำงบการเงินได้ทันกำหนดด้วย

การดูแลเรื่องการใช้ข้อมูลภายใน

บริษัทมีนโยบายในการควบคุมมิให้บุคลากรของบริษัทนำข้อมูลภายในองค์กรไปเปิดเผยให้แก่ผู้อื่น รวมถึงเพื่อผลประโยชน์ส่วนตน โดยบริษัทมีนโยบายและวิธีการดูแลผู้บริหารดังต่อไปนี้

1. ให้ความรู้แก่กรรมการรวมถึงผู้บริหารในฝ่ายต่าง ๆ ให้รับทราบถึงหน้าที่ที่ต้องรายงานการถือครองหลักทรัพย์ของตน คู่สมรส และบุตรที่ยังไม่บรรลุนิติภาวะ รวมถึงบทกำหนดโทษตามพระราชบัญญัติหลักทรัพย์และตลาดหลักทรัพย์ พ.ศ.2535 และตามข้อกำหนดของตลาดหลักทรัพย์แห่งประเทศไทย)
2. กำหนดให้ผู้บริหารรายงานการเปลี่ยนแปลงการถือครองหลักทรัพย์ต่อสำนักงานคณะกรรมการหลักทรัพย์และตลาดหลักทรัพย์ และจัดส่งสำเนารายงานดังกล่าวให้แก่บริษัทในวันเดียวกันกับวันที่ส่งรายงานต่อสำนักงานคณะกรรมการกำกับหลักทรัพย์และตลาดหลักทรัพย์
3. ดำเนินการส่งหนังสือเวียนแจ้งให้ผู้บริหาร ได้ทราบว่าผู้บริหารที่ได้รับทราบข้อมูลภายในที่เป็นสาระสำคัญ ที่มีผลต่อการเปลี่ยนแปลงราคาหลักทรัพย์ จะต้องระงับการซื้อขายหลักทรัพย์

ของบริษัทในช่วง 1 เดือนก่อนที่งบการเงินหรือข้อมูลภายในของบริษัทจะเปิดเผยต่อ
สาธารณชน และห้ามมิให้เปิดเผยข้อมูลที่เป็นสาระสำคัญนั้นต่อบุคคลอื่น

ค่าตอบแทนของผู้สอบบัญชี

(หน่วย : บาท)	2559	2558
ค่าตอบแทนจากการสอบบัญชี (Audit Fee)	1,140,000	1,000,000
ค่าบริการอื่น ๆ (Non-Audit Fee)	- ไม่มี -	- ไม่มี -

Corporate Governance Policy

The Company is well aware of the importance of good corporate governance. The corporate governance is a set of structures and processes of leadership and the internal control with transparent responsibility to boost the Company's competitiveness, its growth and long-term shareholder value with taking into account the interest of other company stakeholders and society.

To lead the business to continuing growth and increase the creditability of investor and related parties, the Company has set the Corporate Governance Policy as below:

- To manage and be responsible for the tasks with full capabilities and adequate efficiency to lead to the most benefits of shareholders
- To perform business to ensure the clear, auditable and adequate information disclosure
- To perform business with full consideration in risk and have the control and risk management in the adequate level
- To prevent the conflict of interest and be responsible for own decision and action
- To act to shareholders and stakeholders equally and fair
- To set up the business ethics in writing and communicate to directors, management and employees to acknowledge and comply with such guidance

The Company has aligned our corporate governance practices to the principles prescribed by the Stock Exchange of Thailand (the Principle Good Corporate Governance for Listed Companies in 2006). The 5 principles of corporate governance are as follows:-

1. Rights of Shareholders

The Company is well aware of the importance of shareholders' rights by setting up the relevant procedure in order to ensure that shareholders acquire all basic shareholder rights i.e. rights to buy, sell, transfer shares, rights to obtain relevant and adequate Company's information, rights to attend and vote in the shareholder meetings in the important issues including the profit appropriation, etc.

1. The Company arranges annual shareholder meeting within 4 months after year-ended accounting closing. The invitation letter and its attachments are submitted to shareholders 14 days in advance. In the invitation letter, the shareholders are aware of detailed meeting agenda together with opinion of Board of Directors, all types of Proxy Form specified by Ministry of Commerce, lists of independent directors so that shareholders can appoint an independent directors as their proxy, map showing the location of meeting venue, document and evidence to be declared on the meeting day, and Company's articles of association concerning the shareholders' meeting. Furthermore, shareholders will acknowledge all information regarding shareholders meeting through Company's website 30 days before the meeting. Additionally, the Company open for shareholders' registration in advance of the meeting for at least 1 hour.
2. At the beginning of the meeting, Chairman would explain the voting practice and counting as well as clearly present the voting results of all meeting agendas.
3. Chairman allocates appropriate time for discussion and encourages shareholders to express their opinions and asks questions before casting their votes. Besides, shareholders can send their meeting-related questions to the Board ahead of the meeting date.
4. All directors attend shareholders meeting including Chairman of sub-committee. Each member may address relevant questions and concerns posed by shareholders (if any).

2. Equitable Treatment of Shareholders

The Company values and treats all shareholders in equitable through the following actions.

1. The Company allows each shareholder to propose agenda items for consideration at the annual general shareholders' meeting or nominate qualified person for election as Directors ahead of the AGM. The Company announces such information through SET's news channels and also contains the criteria in Company's website.
2. The shareholder's meeting has been conducted in accordance to the meeting agenda as shown in the invitation letter. The additional meeting agenda is not allowed to add in the meeting unless the notification to shareholders in advance.
3. The shareholders can appoint the Company's independent's director as proxy holder and use the proxy forms that shareholders can identify the direction of voting
4. In the event a shareholder wished to cast a vote of disapproval or to abstain from voting, the shareholder is encouraged to use ballot.
5. The Company has adopted the safeguards to prevent Company executives and personnel for using inside information of the Company to others for his/her own benefits. The executives should report the change of shareholding to Securities and Exchange Commission and Company within 3 days.

3. Role of Stakeholders

The Company is well aware of the stakeholder rights as following details:-

- Employee : Realizing that the employees are the main driving factor of Company's reputation, the Company has supported all employees' efforts to improve their knowledge and capability. Besides, the Company has equally treated all employees by providing them with appropriate and fair returns and welfare benefits.
- Vendor : The Company performs the business with vendors under common interests of the Company's vendors and treat them equitably. To ensure the transparent and auditable procurement process, the Company has clearly set up the operational guidelines and vendor selection process.
- Customer : The Company takes good care of and is responsible for producing qualitative and standardized products for the customers, keep customer's information as confidential and prompt response of customer's complaint. The Company realizes the customers' value as determined in our Quality Policy

 "We aim to continually improve our products in best high International Standard Quality, Safety and Hygienic, compliance to the Food Safety Regulation with Excellent Service for our consumers' best benefit"
- Competitor : The Company performs its duties according to the rules of goods competitions and standard of competition and avoids the dishonest way to destroy the competitors.
- Creditor : The Company is committed to discipline in the operation of our business and shall keep all its promises and perform in accordance with the terms and conditions agreed with its creditors.
- Community : The Company is responsible for environment of community and society which is our important policy, including social contribution. Besides, Realizing the importance of Thailand's educational and youth development, the Company donates the scholarship annually to the schools in Bhuddhamonthon area and nearby area. Also, the Company usually donates money or products to public sector, schools, temples or charity organizations.

The Company abides to relevant law and regulations for the interest of stakeholders.

4. Information Disclosure and Transparency

The Board of Directors realizes that the Company's financial and non-financial information impact the decision making of investors and stakeholders. The Company's management, therefore, is appointed to follow the policy to disclose the investor-concerned information accurately, creditably, consistently and timely through the channel of Stock Exchange of Thailand and Company's website both in Thai and English. The Company has no plan to set up the investor relations function in near future, however, Chief Executive Officer is assigned to be the contact person with shareholders, analyst and government.

In the Annual Report, the Company has disclosed duties and responsibilities of Board of Directors and Sub-Committee including the director's meeting attendance and the remuneration policy as well.

5. Responsibilities of Board of Directors

1. Structure of Board of Directors

The Company's Board of Directors consists of 11 members as below:-

- Executive Director 2 members
- Non-Executive Director 5 members
- Independent Director 4 members

The number of Independent Directors is 3 members which is 1/3 of the entire Board. Thus, the power balance is appropriate.

The Company has nominated Company's Directors and does not give the decision authorization to the any one person or any group of person to ensure the effective management system and the balance of power. There is the clear management structure and the day-to-day management. The decision-making is segregated to each department, not under only Chief Executive Officer. The Chairman of the Board has represented the major shareholder and is not the same person as the chief Executive Officer. Although there is relation between the Chairman of the Board as mother and Chief Executive Officer as son, the Company has segregated clearly the duties of Directors and Chief Executive Office for clear distinction between Chairman's supervisory policy-making duties and the CEO's day-to-day business duties.

A director can serve on the board of other companies, providing this does not interfere with the performance of his/her duties at the Company which could be evaluated in time spent in his/her director performance, consistent meeting attendance and his/her opinion expression.

A director's term of office is 3 years.

2. Sub-Committee

The Board of Directors nominates the Audit Committee comprising of Independent Directors to monitor Company's operation. The members and their responsibilities are detailed in the topic of Management Structure. The Audit Committee would hold the meeting every 3 months and report to the Board of Directors.

3. Roles and Responsibilities of Board of Directors

The Company has defined roles and responsibilities of Board of Directors as detailed in the topic of Management Structure. Additionally, Board of Directors set up the policy on management as follows:-

i. Internal Control System

The Company emphasizes in sufficient and appropriate internal control system in order to protect the Company's assets from illegal practices. It's the duties of Internal Audit Department to consistently follow and examine the internal control result in order to improve the control measure suitable to situation, environment and possible risk. Internal control covers finance, operations, corporate

governance, check & balance. The Company hires outsider to do internal audit jobs to make sure that there will be no conflict of interest and everything is in accordance to Company's rules and regulations. The Company requires internal audit to report directly to Audit Committee and review audit plan to the committee.

ii. Risk Management

The Company put the high priorities on risk management by setting and assessing risk regularly in both business risk and financial risk. There is the monthly meeting with management team and relevant parties regarding this issue. Apart from the risk assessment, the management team sets the strategy to reduce risk and assigns the relevant parties to follow up the concerned risk continuously and reports the progress to the Board of Directors.

iii. Conflict of Interest

In cases where conflicts of interest could arise, the related person is assigned to gather relevant information and propose to Audit Committee for opinion that the transaction is normal business practice with reasonable price and then, proposed to Board of Director for consideration. The Company will perform in compliance with the regulations of the Stock Exchanged of Thailand. The stakeholders in any transactions do not have the rights to vote in those transactions. Details of all such transactions appear in the Company's annual report and the 56-1 reporting form.

4. Board of Directors Meeting

The Board of Directors meeting date is predetermined throughout year 2016, which set on quarterly basis, 45 days after ending days of each quarter. The Chairman of the Board and CEO together consider the agendas. However, each director would openly and freely express their opinions and suggestion. Invitation letters, agendas and accompanying documents are sent to each director in advance so that they would have enough time to study and consider it.

Each meeting normally lasts 2-3 hours. The Company's executive managements are also requested to attend the meeting to explain additional relevant information. In addition, company's secretary will attend every meeting, he/she took and prepared for the minute of meeting. The meeting minutes covered all essential issues. All documents were systematically filed under tight security.

Besides the normal Board of Directors meeting, the independent directors held one meeting without the presence of management in February 2017.

5. Self Assessment of Board of Directors

The Company has the policy for Audit Committee to annually undertake a self-assessment to evaluate their performance.

6. Remuneration

The remuneration policy is comparable within the industry and adequate to attract and retain the higher caliber directors at a given point in time. The directors who are assigned more duties and responsibilities would gain the appropriate remuneration.

The 2015 Annual General Meeting of Shareholders has approved the remuneration for Company's Directors and Audit Committee for year 2016 as follows :-

1. Meeting allowance for Chairman of Audit Committee 22,000 Baht / meeting
2. Meeting allowance for Audit Committee 15,400 Baht / meeting
3. Meeting allowance for Directors 11,000 Baht / meeting
4. Annual allowance for Board of Directors not exceeds 1,000,000 Baht / year (if the Company has net profit)

The remuneration of Executive Management complies with the principles and policy set by the Board of Directors and is relevant to the Company's operation result and his/her own performance.

Although, there is no remuneration sub-committee; the company has the appropriate remuneration process by considering at the level befitting the industrial standard including the Company's operation result.

7. Board of Directors and Management Training

The new directors would assess the company information, regulation and relevant business information adequately. Furthermore, the company shall arrange for its newly appointed director to attend the program of the Director Accreditation Program (DAP) provided by the Thai Institute of Directors Association (IOD) to familiarize the new director on the following :

- The Role of Director and its Legal Responsibilities,
- The Directors' Guidelines of Practicing its Role according to Regulations and Guidelines of the Stock Exchange of Thailand (SET), the Securities and Exchange Commission (SEC), and the Corporate Governance Policy.

To assure efficiency at work, each director would have to regularly attend training, develop and maintain their knowledge and ability. The training information of directors is detailed in 56-1 reporting form and Annual Report.

Executive Committee

The Company's structure consists of 3 Executive Committees: The Board of Directors, the Executive Committee and the Audit Committee

1. **Board of Director** : Board of Director is consist of 11 members whose names are listed in the topic of Management Structure

Duties and Responsibilities of the Company's Board of Directors

1. To set up the Company's main operation policy, financial policy, fund raising policy, capital management policy and risk management policy
2. To consider approval of budget and investment project including the monitoring its project
3. To monitor and supervise the Company's operation in accordance with its goal and set up a resolution in case of the obstacle

4. To report the Company's general information and financial information to shareholders and stakeholders correctly, promptly and legally
5. To adopt the significant audit report and set up and improvement policy for significant issue
6. To review sufficiency and appropriation of Company's internal control system and risk management
7. To perform the succession plan of executive in management level
8. To monitor and follow up Company's daily operation according to business plan that Board of Directors has approved.

2. The Executive Committee

No.	Name	Position
1	Mr.Visuth Vittayatanakorn	Executive Director
2	Mr.Somroek Tangpiroonthum	Executive Director and Chief Executive Officer
3	Ms.Titima Orsiriwikorn	Executive Director

Duties and Responsibilities of Executive Committee

1. To plan and determine policy, strategy, plan, organizational structure and management structure for Company's operation in accordance with economic situation and competition situation and propose to Board of Directors for approval
2. To plan and determine business plan, annual budget and departmental authorization and propose to Board of Directors for approval
3. To monitor the operation in accordance with its policy and management plan
4. To approve the Company's normal transaction i.e. procurement of raw material, product, tools, equipment, etc. with the value up to 50 million Baht
5. To approve the procurement of capital expenditure with the value up to 25 million Baht and propose to Board of Directors for acknowledgement
6. To approve the financial transaction, loan, credit procurement with the value up to 80 million Baht and propose to Board of Directors for acknowledgement
7. To hire and remove the officer in management level except management in Director level
8. To monitor and follow up the Company's daily operation according to business plan approved by Board of Directors
9. To perform other duties as assigned by Board of Directors.

Duties and Responsibilities of Chief Executive Officer

1. To manage and monitor the Company's operations
2. To follow the Board of Directors' policy
3. To hire, appoint, move, terminate, fix the wages, pay the rewards, increase merit, bonus of all personnel with position below management level, including nominate the employer representative in Provident Fund Committee.
4. To approve the Company's normal transaction i.e. procurement of raw material, product, tools, equipment, etc. with the value up to 25 million Baht
5. To approve the procurement of capital expenditure with the value up to 10 million Baht in accordance with the approval from Board of Directors and propose to Executive Management Committee for acknowledgement
6. To approve the financial transaction, loan, credit procurement with the value up to 20 million Baht in accordance with the approval from Board of Directors and propose to Executive Management Committee for acknowledgement
7. To announce the regulations, command, notice in order to perform the operation in accordance with Company's policy and sustain organizational discipline
8. To perform and act on Company's behalf in the activities relevant and beneficial to Company
9. To appoint the consultant that is necessary to the operations
10. To perform other duties as assigned by Board of Directors or Executive Management Committee

3. Audit Committee

The Audit Committee is the independent committee supporting the operations on behalf of Board of Directors in order to review the financial reports that will propose to shareholders and other relevant parties, review the internal control, internal audit and communication to Company's auditors.

No.	Name	Position
1	Assoc.Prof.Dr.Buddhagarn Rutchatorn	Chairman of Audit Committee and Independent Director
2	Dr.Somjin Sornpaisarn *	Member of Audit Committee and Independent Director
3	Dr. Danai Chanchaochai	Member of Audit Committee and Independent Director

* Dr.Somjin Sornpaisarn is has adequate expertise and experience to review creditability of the financial reports.

Duties and Responsibilities of Audit Committee

1. To review the accuracy and adequacy of the Company's financial report.
2. To review the suitability and efficiency of the Company's internal control systems and internal audit system, and to determine and internal audit unit's independence, as well as to improve the appointment, transfer and dismissal of the internal audit unit or any other unit in charge of the internal audit.
3. To review the Company's compliance with the Securities and Exchange Act, Regulations of the Stock Exchange of Thailand or any other relevant laws.
4. To consider, select and nominate an independent person to be the Company's auditors, and to propose such person's remuneration, as well as to attend a non-management meeting with an auditor at least once a year.
5. To review the connected transactions that may cause conflict of interest complying with laws and Regulations of the SET to ensure that such transactions are reasonable and conduct the highest benefit to the Company.
6. To prepare and disclose the Audit Committee's report in the Company's annual report signed by the Chairman of Audit Committee. Such reports shall comprise at least the following information :-
 - An opinion on the accuracy, completeness and credibility of the Company's financial report;
 - An opinion on the adequacy of the Company's internal control system ;
 - An opinion on the Compliance with the Securities and Exchange Act, regulations of the Stock Exchange of Thailand or any other relevant laws;
 - An opinion on the suitability of the Company's auditor;
 - An opinion on the transactions that may cause conflicts of interests;
 - The number of the Audit Committee meeting, and the attendance of such meetings by each committee member;
 - An opinion or overview comment received by Audit Committee from its performance of duties in accordance with the Charter; and
 - Other transactions which, accordance to the Audit Committee's opinion, should be known to shareholders and general investors, subject to scope of duties and responsibilities assigned by the Company's Board of Directors
7. To perform any other act as assigned by the Company's Board of Directors, with the approval of the Audit Committee.

Nomination and Selection of Directors and Top Management Level

1. Board of Directors

Even the Company has no Nominating Committee to select the directors but it has policy of selection process by Board of Directors, according to capability, experience, vision, creditability. Besides, the Company realizes the importance of shareholders and the practice of good corporate governance, with the objective for shareholders to receive equitable treatment. The Company has added another channel for this purpose, that is, nomination of a person or persons between 1 November 2016 – 31 December 2016. This has been made known to shareholders through SET's notification channel and the Company's website. The website also contains rules for nominating Director candidates, together with a Director nomination form, for minority shareholders' use.

According to the Company's Articles of Association, the director will retire on the rotation with ratio 1:3 in the annual shareholders meeting. The re-appointment of the director who retired by rotation has to be approved by the shareholders meeting with the following rules :-

1. Each shareholder has the amount of votes according to the amount of share held
2. Each shareholder must use the right to vote according to the amount of votes in
1. to elect one or many persons to be the Board. The votes cannot be separated to individual candidate
3. The candidate(s) receiving the most votes descendently will become directors according to the numbers of directors at that round of election. In case that the respective candidates running up to the one with the same number of votes and exceed the number of directors at that round, the Executive Chairman casts the deciding vote

In case of vacancy by any reason other than the rotation, the Board of Directors shall elect any qualified person who is not prohibited by law to assume such position in the following meeting except in case of the remaining period is less than 2 months, such elected director shall retain the position only for such remaining period. The directors' resolution is not less than 3/4 of the remaining directors.

In addition, the selection of executive management will be nominated by Board of Directors

2. Audit Committee

The Board of Directors nominates member of Audit Committee, at least 3 persons with the qualification in compliance with Securities and Exchange Act, rules and regulations of the Stock Exchange of Thailand governing the qualification and responsibilities of Audit Committee. Besides, there should be at least 1 member having the knowledge in Accounting and Financial.

The principles in selection of independent director

Qualification of Independent Directors:

1. Share held less than 1% of Company, its parent company, its subsidiaries and its associated companies or any juristic person that have conflict of interest, including share held by connected persons.
2. Is not a management executive, an employee, a consultant of Company, its parent company, its subsidiaries, its associated companies, or a related juristic person that have conflict of interest at present or 2 years before nomination.
3. Is not family relation by blood, marriage, legal registration, including the spouse of, major shareholder, authorized person of Company and its subsidiaries
4. No business relation with Company, its subsidiary or any juristic person that have conflict of interest
5. Is not a external auditor, professional service provider of Company, its parent company, its subsidiaries, its associated companies, or a related juristic person that have conflict of interest at present or 2 years before nomination.

6. Is not representative of board member, major shareholders or connect persons.

3. Top Management Level

As for the selection process of top management level which is Chief Executive Officer, the Executive Committee is responsible for selecting the qualified individuals with the knowledge, competence and related experience and proposes the qualified candidate to Board of Directors for further approval.

Monitoring the Business Operations of Subsidiaries

The qualified individual who would be seated as Director or Management level in Subsidiaries has to be proposed to Company's Director for approval. The appointed individual is responsible for the operation in the best interest of Subsidiaries. Additionally, such person also oversee the issues regarding the related transaction, the acquisition and disposal of assets and information disclosure including document filing and accounting recording in order to finalize financial reports in timely basis.

The Use of Inside Information

The Company has adopted a policy on protection of the use of disclosure inside information for own interest. The Board and Executive are deemed to comply with the policy as follows :-

1. To provide the directors and executive with knowledge and understanding about the report of their shareholding and changes of shareholding (including their spouse and minor children). They are also be informed of punishment clauses for any violation or non-compliance according to the Securities and Exchange Act B.E.2535
2. The directors and executive have the duty to report the change of their shareholding to SEC and SET. The copy of the said report has to submit to Company in the same date.
3. To circulate the document informing that the directors and executive who have access to crucial insider information that affect trading prices of the Company's securities of their being prohibited from trading the Company's securities during a one-month period prior to the announcement of the Company's operation results or disclosure of such information to the public.

The Auditor's Remuneration

(Unit : THB)	2016	2015
Audit Fee	1,140,000	1,000,000
Non-Audit Fee	- None -	- None -

ความรับผิดชอบต่อสังคม / CORPORATE SOCIAL RESPONSIBILITY

นโยบายภาพรวม

บริษัทมีกำหนดนโยบายในการดำเนินธุรกิจ โดยคำนึงถึงความรับผิดชอบต่อสังคม สิ่งแวดล้อม และผู้มีส่วนได้เสีย (Stakeholders) ดังนี้

(1) การประกอบกิจการด้วยความเป็นธรรม

ในการดำเนินธุรกิจให้เกิดผลประโยชน์สูงสุดแก่ผู้ถือหุ้น บริษัทจึงมุ่งมั่นในการดำเนินธุรกิจอย่างถูกต้องตามกฎหมาย ภายใต้กรอบจรรยาบรรณธุรกิจที่ดี และยึดหลักความรับผิดชอบต่อสังคม มีความโปร่งใส และปฏิบัติต่อทุกฝ่ายอย่างเป็นธรรม เพื่อให้บรรลุวิสัยทัศน์ และพันธกิจที่ได้กำหนดไว้

(2) การต่อต้านการทุจริตคอร์รัปชัน

บริษัทมีความมุ่งมั่นในการต่อต้านการทุจริตคอร์รัปชันในทุกรูปแบบ และกำหนดให้กรรมการ ผู้บริหาร พนักงาน ตลอดจนผู้ที่เกี่ยวข้องกับการดำเนินธุรกิจของบริษัท ปฏิบัติตามนโยบายการต่อต้านการทุจริตนี้ อย่างเคร่งครัด

(3) การเคารพสิทธิมนุษยชน

บริษัทกำหนดให้ กรรมการ ผู้บริหาร และพนักงาน ทุกคนเคารพในหลักสิทธิมนุษยชนสากล

(4) การปฏิบัติต่อแรงงานอย่างเป็นธรรม

บริษัทตระหนักดีว่าพนักงานเป็นปัจจัยแห่งความยั่งยืนที่สำคัญของบริษัท จึงเป็นนโยบายของบริษัทที่จะให้การปฏิบัติที่เป็นธรรมทั้งในด้านโอกาส ผลตอบแทน การแต่งตั้ง โยกย้าย ตลอดจนการพัฒนาศักยภาพ

(5) ความรับผิดชอบต่อผู้บริโภค

บริษัทตระหนักถึงความสำคัญของความพึงพอใจของลูกค้าที่มีต่อความสำเร็จทางธุรกิจของบริษัท จึงมีเจตจำนงที่จะแสวงหาวิธีการที่จะสนองความต้องการของลูกค้าให้มีประสิทธิภาพและประสิทธิผลยิ่งขึ้นตลอดเวลา โดยได้กำหนดไว้เป็นนโยบายคุณภาพของบริษัท ที่ว่า "เรามุ่งมั่นผลิตสินค้าและบริการที่ดี มีคุณภาพ ปลอดภัย และถูกต้องตามกฎหมาย พร้อมปรับปรุงอย่างต่อเนื่อง เพื่อครองใจลูกค้า"

(6) การดูแลรักษาสิ่งแวดล้อม

บริษัทมีความมุ่งมั่นที่จะดำเนินธุรกิจบนพื้นฐานของความปลอดภัย อาชีวอนามัย และสิ่งแวดล้อมที่ดี

(7) การร่วมพัฒนาชุมชนหรือสังคม

บริษัทให้ความสำคัญในการพัฒนาธุรกิจให้มั่นคง ควบคู่กับความมุ่งมั่นที่จะตอบแทนสังคมและชุมชนอย่างต่อเนื่อง

** อนึ่ง ผู้ลงทุนสามารถศึกษาข้อมูล และรายละเอียดเพิ่มเติมเกี่ยวกับนโยบายความรับผิดชอบต่อสังคมของบริษัท ได้จากแบบแสดงรายการข้อมูลประจำปี (แบบ 56-1) ที่แสดงไว้ใน www.sec.or.th **

CSR POLICY

The Company is committed to conducting business by taking into account the social responsibility, environment and stakeholders.

(1) Fairness Business

To conduct business with the best interest to shareholders, the Company's operation is based upon legality, responsibility, transparency legally and fair treatment to stakeholders in order to achieve Company's vision and mission.

(2) Anti-Corruption

The Company is committed to prevent corruption from all business transactions. Director, executive, employee and related parties have to comply with the anti-corruption policy.

(3) Respect for Human Rights

Company's directors, executive and employee is committed to respect the universal human rights.

(4) Fair Employment Treatment

The Company is well aware that employee is a key factor for Company's sustainable development. The Company set up the employment policy for fair treatment to concern with opportunity, remuneration, job appointment and transfer and competency development.

(5) Consumer Responsibility

The Company is well aware of the importance of customers' satisfaction creating sustainable business. We strive to enhance our performance efficiently to respond to our customers' demand. It is determined in our quality policy that "we aim to continually improve our products in best high International Standard Quality, Safety and Hygienic, compliance to the Food Safety Regulation with Excellent Service for our customers' best benefit"

(6) Environment

The Company is committed to conduct business with protection of health, safety and environment.

(7) Community Involvement and Development

The Company has focused on improving its business and been committed to giving back to the society and community.

** Remark: The investor can find more information about Company's social responsibility policy in the Annual Registration Statement (Form 56-1) which is publicized in www.sec.or.th

**

การดำเนินงานและการจัดทำรายงาน

บริษัทกำหนดให้เป็นหน้าที่และความรับผิดชอบของกรรมการ ผู้บริหาร และพนักงานทุกคนที่จะต้องทราบ ทำความเข้าใจ และปฏิบัติตามนโยบายและข้อปฏิบัติตามที่กำหนดไว้ในอย่างเคร่งครัด มิใช่การปฏิบัติตามความสมัครใจ และไม่สามารถอ้างได้ว่าไม่ทราบแนวปฏิบัติที่กำหนดขึ้นนี้

ผู้บริหารทุกระดับในองค์กร จะต้องดูแลรับผิดชอบและถือเป็นเรื่องสำคัญที่จะดำเนินการให้พนักงานภายใต้สายบังคับบัญชาของตนทราบ เข้าใจ และปฏิบัติตามอย่างจริงจัง หากมีพนักงานที่กระทำการฝ่าฝืน จะถูกพิจารณาลงโทษทางวินัยอย่างเคร่งครัด

ทั้งนี้ บริษัทคาดหวังว่าพนักงานของบริษัทจะร่วมกันสอดส่อง ดูแลการปฏิบัติตาม โดยสนับสนุนให้มีการสอบถามกรณีมีข้อสงสัย หรือข้อใจ รวมทั้งเปิดโอกาสให้พนักงานทุกคนร้องเรียนเมื่อพบพฤติกรรมไม่เหมาะสม ได้ที่

ทางไปรษณีย์ ฝ่ายสำนักกรรมการ หรือ ฝ่ายเลขานุการบริษัท

บริษัท ไทยสา จำกัด (มหาชน)

140 หมู่ 5 ตำบลบางกระทีก

อำเภอสามพราน จังหวัดนครปฐม 73210

ทางอีเมลล์ jirut_l@kasetbrand.com

โดยบริษัทจะรับฟังทุกข้อร้องเรียนอย่างเสมอภาค โปร่งใส และให้เป็นธรรมแก่ทุกฝ่าย กำหนดระยะเวลาสอบสวนอย่างเหมาะสม ชื่อผู้ร้องเรียนจะถูกปิดเป็นความลับ

THE COMPLIANCE AND THE REPORT

It is deemed as duty and responsibility of directors, executive and all employees to acknowledge, understand and strictly comply with the policy and guidelines stated in the Code of Conduct.

The executive is responsible for monitoring their subordinates to acknowledge, understand and strictly comply with the policy and guidelines stated in the Code of Conduct. The disciplinary action is taken if the violation on non-compliance is found.

The Company expects all employees to monitor the compliance with Company's corporate governance and encourages all employee to raise any questions and concerns that may have regarding the policies. In addition, personnel can report any misconduct or non-compliance to the following address

By Post Office of Directors and Corporate Secretary

Thai Ha Public Company Limited

140 Moo 5, Tambon Bangkratuek

Amphur Sampran, Nakornpathom 73210

By E-mail jirut_l@kasetbrand.com

The Company certifies that every enquiry will be treated fairly, transparently and with due care, and fair judgment will be provided in a timely manner. Whistleblowers will be kept confidential.

การควบคุมภายในและการบริหารจัดการความเสี่ยง / INTERNAL CONTROL AND RISK MANGEMENT



คณะกรรมการบริษัทเห็นว่าระบบการควบคุมภายในของบริษัท ไทยสา จำกัด (มหาชน) ในด้านต่างๆ ทั้ง 5 หัวข้อ คือ การควบคุมภายในองค์กร การประเมินความเสี่ยง การควบคุมการปฏิบัติงาน ระบบสารสนเทศและการสื่อสารข้อมูล และระบบการติดตาม มีความเพียงพอและเหมาะสม โดยบริษัทได้จัดให้มีบุคลากรอย่างเพียงพอที่จะดำเนินการตามระบบได้อย่างมีประสิทธิภาพ รวมทั้งมีระบบการควบคุมภายในในเรื่องการติดตามควบคุมดูแลการดำเนินงานของบริษัทย่อย ให้สามารถป้องกันทรัพย์สินของบริษัทและบริษัทย่อยจากการที่กรรมการหรือผู้บริหารนำไปใช้โดยมิชอบ หรือโดยไม่มีอำนาจเพียงพอ รวมถึงการทำการธุรกรรมกับบุคคลที่อาจมีความขัดแย้งและบุคคลที่เกี่ยวข้องกัน อย่างเพียงพอแล้ว สำหรับการควบคุมภายในในหัวข้ออื่น คณะกรรมการเห็นว่าบริษัทมีการควบคุมภายในที่เพียงพอแล้วเช่นกัน

โดยที่คณะกรรมการตรวจสอบ ได้สอบทานความเพียงพอของระบบการควบคุมภายในให้เหมาะสมและมีประสิทธิผล โดยพิจารณาจากรายงานของผู้ตรวจสอบภายในและของผู้สอบบัญชี พร้อมให้ข้อเสนอแนะกับผู้ตรวจสอบ เพื่อให้เกิดผลงานที่มีประสิทธิภาพ เพื่อให้หน่วยงานต่างๆ ของบริษัท มีระบบการควบคุมภายในที่เหมาะสมและป้องกันหรือลดความเสี่ยงที่อาจจะเกิดขึ้น

The Board of Director is of opinion that the Company's internal control system in 5 issues; Internal Control, Risk Assessment, Activity Control, Information and Communication, Monitoring and Evaluation is adequate and appropriate. Personnel to monitor the system compliance are sufficient. The internal control system is covering to the business operation of Subsidiaries. The Company provides adequate personnel to monitor the internal control system effectively both for the Company and the Subsidiaries. This is to ensure to protect Company assets from being misused or used by any unauthorized person, including the related transactions.

The Audit Committee reviewed the adequate and effective internal control system from the report of the internal audit function and the external auditors and gave recommendations to internal auditor for more effective operations to make sure that all units have a proper internal control system that can prevent or at least reduce risk.

หัวหน้างานตรวจสอบภายใน

บริษัทใช้บริการหน่วยงานภายนอก (Outsource) ในการทำหน้าที่ตรวจสอบภายใน จากบริษัท พีแอนด์แอล อินเทอร์เนอล ออดิท จำกัด โดยมีคุณมนพัทธ์ ภูมิรัตนจิรินทร์ ตำแหน่ง ผู้จัดการอาวุโส ทำหน้าที่เป็นหัวหน้าผู้ตรวจสอบภายในของบริษัท โดยคณะกรรมการตรวจสอบพิจารณาคุณสมบัติของบริษัท พีแอนด์แอล อินเทอร์เนอล ออดิท จำกัด แล้ว เห็นว่ามีความเหมาะสมเพียงพอกับการปฏิบัติหน้าที่ดังกล่าว เนื่องจากมีความเป็นอิสระ และมีประสบการณ์ในด้านการตรวจสอบภายใน มาเป็นระยะเวลา 24 ปี ทั้งนี้ การพิจารณาและอนุมัติ แต่งตั้ง ถอดถอน โยกย้ายผู้ดำรงตำแหน่งหัวหน้าผู้ตรวจสอบภายในของบริษัท จะต้องผ่านการอนุมัติ จากคณะกรรมการตรวจสอบ

Head of Internal Audit - The Company uses outsourcing internal audit service from P&L Internal Audit Co., Ltd., Khun Monnapat Phumirattananarin position of Senior Director, acting as Head of Internal Auditor. The Audit Committee has thoroughly considered the qualifications of P&L Internal Audit Co., Ltd. and is of opinion that the qualification is adequate for its operation in terms of the independence and experience in internal audit function for 24 years. It is the duty and responsibility of the Audit Committee to consider appointment, transfer and dismissal of head of internal auditor.

รายการระหว่างกัน / RELATED PARTY TRANSACTIONS

ในระหว่างปี บริษัทและบริษัทย่อยมีรายการธุรกิจกับบริษัทที่เกี่ยวข้องกัน (เกี่ยวข้องกันโดยมีการถือหุ้นและ/หรือมีการรวมบางส่วนร่วมกัน) รายการธุรกิจดังกล่าวเป็นไปตามเกณฑ์ ที่ตกลงร่วมกันและเป็นไปตามธุรกิจปกติ โดยสรุปได้ดังนี้

บุคคล/นิติบุคคลที่อาจมีความขัดแย้ง	ลักษณะของความสัมพันธ์	รายละเอียดของรายการหรือสัญญา	งวด 12 เดือนสิ้นสุด 31 ธันวาคม 2559 (พันบาท)	การกำหนดราคาและเงื่อนไข	ความจำเป็นและความสมเหตุสมผลของรายการ
ก. ระหว่าง บมจ. ไทยสาคับ บมจ. น้ำมันพืชไทย (TVO) :	นายวิสุทธิวิทย์ฐานกรณเป็นประธานบริหารและผู้ถือหุ้นร่วมกันใน บมจ. น้ำมันพืชไทย โดยถืออยู่ 20,025,688 หุ้นหรือร้อยละ 2.48 ของทุนจดทะเบียนชำระแล้ว และนางสาวปรีดาตั้งพิรุฬห์ธรรม เป็นกรรมการและผู้ถือหุ้นร่วมกันใน บมจ. น้ำมันพืชไทย ถืออยู่ 1,563,703 หุ้นหรือร้อยละ 0.19 ของทุนจดทะเบียนชำระแล้ว	1. ซื้อสินค้า - บริษัทซื้อผลิตภัณฑ์น้ำมันพืชจาก บมจ. น้ำมันพืชไทย (TVO) เพื่อนำไปใช้เป็นวัตถุดิบในการผลิตและซื้อสินค้าสำเร็จรูปเพื่อขาย 1.1 ยอดซื้อสินค้า 1.2 เจ้าหนี้การค้า	42,801 8,013	- จ่ายตามราคาตลาดสำหรับลูกค้าชั้นดี โดยได้รับเครดิตเทอม 2 ช่วงเวลาคือ 15 วันกรณีที่ซื้อวัตถุดิบเพื่อผลิต 30 วันกรณีที่ซื้อสินค้าสำเร็จรูปเพื่อขาย	- บริษัทซื้อวัตถุดิบคือน้ำมันถั่วเหลืองจาก บมจ. น้ำมันพืชไทย เพื่อนำไปใช้ในการผลิตโดยการนำวัตถุดิบดังกล่าวมาสกัดและปรุงสุตร - บริษัทได้ซื้อน้ำมันพืชบรรจุปี๊บเพื่อนำไปขายตามช่องทางการจำหน่ายลูกค้าภายในประเทศ * คณะกรรมการตรวจสอบมีความเห็นว่ารายการซื้อสินค้าดังกล่าวเป็นไปตามลักษณะการค้าโดยปกติของบริษัท
ข. ระหว่าง บมจ. ไทยสาคับ กับ บจ. เขียว กรุ๊ป โฮลดิ้งส์	- บจก. เขียว กรุ๊ป โฮลดิ้งส์ เป็นบริษัทแม่ของ บมจ. ไทยสาคับ โดยบริษัทถือในสัดส่วนร้อยละ 42.45 ของทุนจดทะเบียนชำระแล้ว	1. ค่าเช่าคลังสินค้า	4,925	บริษัทเช่าคลังสินค้าที่พุทธมณฑลสาย 5 พื้นที่ 3,000 ตารางเมตร ที่อัตราค่าเช่า 150.00 บาท ต่อตารางเมตร รวมค่าเช่าต่อเดือน 450,000 บาท	- ตั้งแต่วันที่ 1 เมษายน 2555 เป็นต้นไป บริษัทเช่าคลังสินค้ากับ บจ. เขียว กรุ๊ป โฮลดิ้งส์ โดยอัตราค่าเช่าเป็นราคาตลาด

บุคคล/นิติบุคคลที่อาจมีความขัดแย้ง	ลักษณะของความสัมพันธ์	รายละเอียดของรายการหรือสัญญา	งวด 12 เดือนสิ้นสุด 31 ธันวาคม 2559 (พันบาท)	การกำหนดราคาและเงื่อนไข	ความจำเป็นและความเหมาะสมผลของรายการ
		2. เงินประกันค่าเช่า	450	มีวางเงินประกันค่าเช่า 1 เดือน	- เป็นเงินประกันค่าเช่าซึ่งเป็นไปตามการดำเนินธุรกิจปกติ * คณะกรรมการตรวจสอบมีความเห็นว่าเงินประกันนี้เป็นไปตามลักษณะการค้าโดยปกติของบริษัท
		3.เงินจ่ายล่วงหน้าค่าเช่าคลังสินค้า	5,184	บริษัทมีการจ่ายค่าเช่าคลังสินค้าล่วงหน้า 12 เดือนเพื่อรับส่วนลดเงินสดร้อยละ 4	* คณะกรรมการตรวจสอบมีความเห็นว่าเงินรายจ่ายนี้เป็นไปตามลักษณะการค้าโดยปกติของบริษัท
		4.ค่าตอบแทน 4.1 ค่าตอบแทนการใช้เครื่องหมายการค้าตรา"เชียร์" 4.2 ค่าใช้จ่ายค้ำจ่าย	811 71	เป็นค่าตอบแทนการใช้เครื่องหมายการค้า ตามสัญญา โดยกำหนด อัตรารายเดือนเป็นร้อยละ 1 ของยอดขายสินค้าทั้งหมดที่ผลิตและจำหน่ายภายใต้เครื่องหมายการค้า "Cheerเชียร์" และ "The Moon ดราพระจันทร์"	- เป็นค่าใช้จ่ายซึ่งเป็นไปตามการดำเนินธุรกิจปกติ * คณะกรรมการตรวจสอบมีความเห็นว่ารายได้นี้เป็นไปตามปกติของบริษัท

บุคคล/นิติบุคคลที่อาจมีความขัดแย้ง	ลักษณะของความสัมพันธ์	รายละเอียดของรายการหรือสัญญา	งวด 12 เดือน สิ้นสุด 31 ธันวาคม 2559 (พันบาท)	การกำหนดราคาและเงื่อนไข	ความจำเป็นและความสมเหตุสมผลของรายการ
		5. บริษัทขายทรัพย์สิน	1,262	เป็นการขายรถยนต์ผู้บริหาร Mercedes Benz เลขทะเบียน ขฉ 9988 ซึ่งได้ขายในราคาตลาด โดยมี การสอบเทียบราคาแล้ว	* คณะกรรมการตรวจสอบ มีความเห็นว่ารายได้นี้เป็นเงินไขทางธุรกิจปกติ และเป็นประโยชน์ กับบริษัท
		6. การขายสินค้า 6.1 ขายสินค้า 6.2 ลูกหนี้การค้า	93 5	เป็นการขายค่าให้กับ บจก. เซียร์ กรุป โฮลดิ้งส์	* คณะกรรมการตรวจสอบมีความเห็นว่ารายได้นี้เป็นไปตามลักษณะการค้าโดยปกติของบริษัท
ด. ระหว่าง บมจ.ไทยสา กับ หจก. ไทยสะพาณิชย์	กรรมการของบมจ. ไทยสาเป็นผู้บริหารโดยถือหุ้นใน หจก. ไทยสะพาณิชย์ ที่สัดส่วนร้อยละ 12.50% กรรมการในที่นี้ได้แก่ นายวรวิทย์ ตั้งพิรุฬห์ธรรม	1.ขายสินค้า บมจ.ไทยสา ขายสินค้าให้ บจก. ไทยสะพาณิชย์ 1.1 ขายสินค้าข้าว 1.2 ลูกหนี้การค้า	621 6	บริษัทขายสินค้าข้าวให้ หจก. ไทยสะพาณิชย์	* คณะกรรมการตรวจสอบมีความเห็นว่ารายได้นี้เป็นไปตามลักษณะการค้าโดยปกติของบริษัท
ง. ระหว่าง บมจ.ไทยสา กับ บจก. จมา แอ็ส เซ็ท	กรรมการของบมจ. ไทยสา เป็นผู้บริหาร และเป็นผู้ถือหุ้นกลุ่มเดียวกัน โดยถือหุ้นรวมกันใน บจก. จมา แอ็ส เซ็ท	1.ขายสินค้า บมจ.ไทยสา ขายสินค้าให้ บจก. จมา แอ็ส เซ็ท 1.1 ขายสินค้า 1.2 ลูกหนี้การค้า	13 13	บริษัทขายสินค้าให้กับ บจก. จมา แอ็ส เซ็ท	* คณะกรรมการตรวจสอบมีความเห็นว่ารายได้นี้เป็นไปตามลักษณะการค้าโดยปกติของบริษัท

บุคคล/นิติบุคคลที่อาจมีความขัดแย้ง	ลักษณะของความสัมพันธ์	รายละเอียดของรายการหรือสัญญา	งวด 12 เดือนสิ้นสุด 31 ธันวาคม 2559 (พันบาท)	การกำหนดราคาและเงื่อนไข	ความจำเป็นและความสะดวกสมผลของรายการ
จ. ระหว่าง บมจ.ไทย กับคุณสมฤกษ์ ตั้งพิรุฬห์ธรรม	คุณสมฤกษ์ ตั้งพิรุฬห์ธรรม มีตำแหน่งเป็นประธานเจ้าหน้าที่บริหาร ของบมจ.ไทย ฮา	บริษัทซื้อทรัพย์สิน	550	เป็นการซื้อรถยนต์ Isuzu - Mu 7 เลขทะเบียน ภม 9888 โดยมีการสอบเทียบราคาตลาดแล้ว	* คณะกรรมการตรวจสอบมีความเห็นว่ารายได้นี้เป็นไปตามลักษณะการค้าโดยปกติของบริษัท

During the years, the Company had trading transactions with related companies (related by way of common shareholders and/or common directors). Such transactions, which have been concluded on the terms and basis as determined by the companies concerned and in the normal course of business, are summarized below:

Related Parties	Relationship	Details of Transactions and Contracts	Ended December 31, 2016 (THB '000)	Pricing and Condition	Necessity and Rationality of Transactions
a. Between Thai Ha Plc. and Thai Vegetable Oil Plc. (TVO) :	Mr. Visuth Vitayatanakorn, Chairman of Thai Vetgetable Oil Plc (TVO), holds 20,025,688 shares in Thai Ha Plc.or equivalent to 2.48% of paid up capital and Ms. Prinda Tangpiroonthum is a director and holds 1,563,703 shares in TVO or equivalent to 0.19% of the paid up capital	1. Goods Purchase - The Company bought vegetable oil products from TVO for using as raw material and finished goods for distribution 1.1 Total Sales 1.2 Account Payable	42,801 8,013	- Market Price with 15-day credit term for raw materials and 30-day credit term for finished products	<ul style="list-style-type: none"> - Thai Ha purchase raw material which is vegetable oil from TVO for further process - Thai Ha purchase vegetable oil and repackaging for domestic sales <p>The transaction is in accordance with the normal business operation.</p>

Related Parties	Relationship	Details of Transactions and Contracts	Ended December 31, 2016 (THB '000)	Pricing and Condition	Necessity and Rationality of Transactions
b. Between Thai Ha Plc. and Cheer Group Holding Co., Ltd.	- Cheer (Thailand) Co., Ltd is the parent company holds 42.45% of the paid-up capital	11. Rental of Warehouse	4,925	Thai Ha Plc. Rent a warehouse of 3,000 square metres, located on Puttamontol Sai 5 at 150 Baht/ square metre. Total rental is Baht 450,000 per month	As from April 1, 2012, Thai Ha Plc. has rent a warehouse from Cheer (Thailand) at a market rate.
		2. Rental security deposit	450	One-month security deposit	- The transaction is in accordance with the normal business operation
		3. Advanced Payment for Rental of Warehouse	5,184	Thai Ha paid one-year advance rental in return of 4% cash discount.	- The transaction is in accordance with the normal business operation
		4. Fee 4.1 Fee for Use of Trademark "Cheer" 4.2 Accrued Expense	811 71	Fee for utilizing trademarks "Cheer เชียร์" and "The Moon ดรา พระจันทร์"	- The transaction is in accordance with the normal business operation

Related Parties	Relationship	Details of Transactions and Contracts	Ended December 31, 2016 (THB '000)	Pricing and Condition	Necessity and Rationality of Transactions
		5. Assets disposal	1,262	Thai Ha Plc. sold used executive car Mercedes Benz, license plate no. ฐฉ 9988 by way of market price comparison.	- The transaction is in accordance with normal business terms and conditions.
		6.Sale of goods 6.1 Products sold 6.2 Account receivables	93 5	Thai Ha Plc. sells goods to Cheer Group Holdings Co.,Ltd.	- The transaction is in accordance with the normal business operation
c. Between Thai Ha Plc. and Thai Ha Partnership Ltd.	Director of Thai Ha Plc., Mr. Vorravuth Tangpiroonthum, is the management and hold share in Thai Ha Trading Limited Partnership at 12.50%.	1. Sales of goods 1.1 Sales 1.2 Account Receivable	621 -	Thai Ha Plc. sells rice to Thai Ha Trading Limited Partnership.	The transaction is in accordance with the normal business operation
d.Between Thai Ha Plc. and Chama Assets Co.,Ltd.	Directors (4) of Thai Ha Plc. are same group of management and shareholders in Chama Assets Co.,Ltd.	1. Sales of goods 1.1 Sales 1.2 Account Receivable	13 13	Thai Ha Plc. sells goods to Chama Assets Co.,Ltd.	The transaction is in accordance with the normal business operation

Related Parties	Relationship	Details of Transactions and Contracts	Ended December 31, 2016 (THB '000)	Pricing and Condition	Necessity and Rationality of Transactions
e. Between Thai Ha Plc. and Mr. Somroek Tangpiroonthum	Mr.Somroek Tangpiroonthum is Director and Chief Executive Officer of Thai Ha Plc.	Assets acquisition.	550	Thai Ha Plc. purchased vehicle Isuzu Mu-7 license plate no. กม 9888 by way of market price comparison.	- The transaction is in accordance with normal business terms and conditions.

มาตรการหรือขั้นตอนการอนุมัติการทำรายการระหว่างกัน

บริษัทมีการกำหนดมาตรการในการทำรายการระหว่างกันของบริษัท และบุคคลที่อาจมีความขัดแย้งว่าผู้บริหารและผู้มีส่วนได้ส่วนเสียจะไม่สามารถเข้ามามีส่วนในการอนุมัติรายการดังกล่าว โดยบริษัทจะจัดให้คณะกรรมการตรวจสอบเป็นผู้ให้ความเห็นเกี่ยวกับความจำเป็น และความเหมาะสมของรายการนั้น โดยพิจารณาจากเงื่อนไขต่างๆให้เป็นไปตามการดำเนินธุรกิจตามปกติและตามเงื่อนไขการค้าโดยทั่วไป หรือราคายุติธรรม ซึ่งสามารถเปรียบเทียบได้กับรายการที่เกิดขึ้นกับบุคคลภายนอก แต่ในกรณีที่ไม่สามารถหาราคาตลาดที่ใช้ในการเปรียบเทียบได้ บริษัทจะขออนุมัติจากคณะกรรมการตรวจสอบของบริษัทเพื่อพิจารณาอนุมัติ และในกรณีที่คณะกรรมการตรวจสอบไม่มีความชำนาญในการพิจารณารายการระหว่างกันที่อาจเกิดขึ้น บริษัทจะได้ให้ผู้เชี่ยวชาญอิสระ หรือ ผู้สอบบัญชี ของบริษัทเป็นผู้ให้ความเห็นเกี่ยวกับรายการระหว่างกันดังกล่าว เพื่อนำไปใช้ประกอบการตัดสินใจของคณะกรรมการ หรือผู้ถือหุ้นตามแต่กรณี

ทั้งนี้ คณะกรรมการบริษัทจะต้องดูแลให้บริษัทปฏิบัติตามกฎหมายว่าด้วยหลักทรัพย์ และตลาดหลักทรัพย์และข้อบังคับ ประกาศ คำสั่ง หรือข้อกำหนดของตลาดหลักทรัพย์แห่งประเทศไทย รวมถึงตลอดถึงการปฏิบัติตามข้อกำหนดเกี่ยวกับการเปิดเผยข้อมูลการทำรายการเกี่ยวโยงและการได้มาหรือจำหน่ายทรัพย์สินที่สำคัญของบริษัทหรือ บริษัทย่อย

Measures and Procedure for Authorization of Related Transaction

The Company sets the measures for authorization of related transaction that the interested executives or stakeholders cannot approve such transaction and the Audit Committee reviews the necessity and reasonableness of transaction by considering the conditions in compliance with the normal business condition and reasonable price by using the same benchmark that should be done with the third parties. In case of no market price comparison, the Company will propose to Audit Committee for approval. If the Audit Committee has no expertise in transaction, the Company would propose to the independent expert or Company's auditor to consider such transaction and would then propose to the Board and shareholders for approval.

นโยบายหรือแนวโน้มนการทำรายการระหว่างกันในอนาคต

เนื่องจากลักษณะของธุรกิจที่บริษัท กำลังดำเนินการกับนิติบุคคลที่อาจมีความขัดแย้ง ได้แก่ บมจ. น้ำมันพืชไทย (TVO) บริษัท เซียร์ (ประเทศไทย) จำกัด หจก.ไทยสะ พาณิชย์ และบริษัท จมา แอสเซ็ท

จำกัด จะยังคงมีรายการระหว่างกันเกิดขึ้นในอนาคต บริษัทจึงมีนโยบายหลักว่ารายการระหว่างกันที่จะเกิดขึ้นในอนาคตกับบริษัทดังกล่าวข้างต้น ต้องอยู่บนพื้นฐานของความจำเป็น และความสมเหตุสมผล เพื่อก่อให้เกิดประโยชน์ต่อบริษัทและผู้ถือหุ้นโดยสำคัญ รวมทั้งต้องเป็นราคายุติธรรม ซึ่งสามารถเปรียบเทียบกับรายการที่เกิดขึ้นกับบุคคลภายนอก นอกจากนี้ ผู้บริหารและผู้ถือหุ้นใหญ่ของบริษัทจะไม่ดำเนินธุรกิจ ในลักษณะที่จะแข่งขันกับบริษัท

Policy or Trends of Related Transaction in the Future

According to the business nature between Company and the related companies (TVO, Cheer (Thailand) Co., Ltd., Thai Ha Partnership Ltd. and Chama Asset Co., Ltd.), the related transactions would be still engaging. There is the agreed policy that the related transactions in the future must be conducted upon the necessary and reasonable basis and the optimal benefit to the Company and shareholders by using the same benchmark that should be done with other third parties. Besides, the management and major shareholders would not conduct the business completing the Company.

ข้อมูลทั่วไป / GENERAL INFORMATION

บริษัท ไทยสา จำกัด (มหาชน)

ลักษณะการประกอบธุรกิจ : ผู้ผลิตและจำหน่ายสินค้าทางการเกษตร ทั้งในและต่างประเทศ
ที่ตั้งสำนักงานใหญ่ : 140 หมู่ 5 ตำบลบางกระทีก อำเภอสามพราณ จังหวัดนครปฐม 73210
โทรศัพท์ 02-482-1661-6 โทรสาร 034-288-415
เลขทะเบียนบริษัท : บมจ.เลขที่ 0107574700311
Homepage : <http://www.kasetbrand.com>
ทุนจดทะเบียน : หุ้นสามัญ 292,500,000 หุ้น มูลค่าตราไว้หุ้นละ 1 บาท รวม 292,500,000 บาท

ทุนจดทะเบียนเรียกชำระแล้ว : หุ้นสามัญ 278,000,000 หุ้น มูลค่าตราไว้หุ้นละ 1 บาท รวม 278,000,000 บาท

นิติบุคคลที่บริษัทถือหุ้นตั้งแต่ร้อยละ 10 ขึ้นไป

บริษัท	ที่ตั้งสำนักงานใหญ่	ประเภทธุรกิจ	จำนวนหุ้นสามัญที่ออกจำหน่าย	จำนวนหุ้นที่ถือ	สัดส่วนการถือหุ้น
บริษัท เกษตรลาว จำกัด (ผู้เดียว)	แขวงสะหวันนะเขต สาธารณรัฐประชาธิปไตยประชาชนลาว	กิจการโรงสี และ โรงปรับปรุงคุณภาพข้าวสาร	10,000 หุ้น	10,000 หุ้น	100%
บริษัท เขียว เทรด ดิ่ง จำกัด (ได้จดทะเบียนเลิกบริษัทแล้ว อยู่ในระหว่างการชำระบัญชี)	กรุงเทพมหานคร ประเทศไทย โทร 02-477-0021-2 โทรสาร 02-476-9973	จัดจำหน่ายสินค้า Consumer ในประเทศ	48,000,000 หุ้น	47,999,993 หุ้น	99.99%

ชื่อ ที่ตั้งสำนักงาน หมายเลขโทรศัพท์ ของบุคคลอ้างอิงอื่นๆ

นายทะเบียนหลักทรัพย์ : บริษัท ศูนย์รับฝากหลักทรัพย์ (ประเทศไทย) จำกัด
อาคารตลาดหลักทรัพย์แห่งประเทศไทย
93 ถนนรัชดาภิเษก แขวงดินแดง เขตดินแดง กรุงเทพฯ 10400
โทรศัพท์ 02-009-9000 โทรสาร 02-009-9991
ผู้สอบบัญชี : นางสาววันนิสา งามบัวทอง เลขทะเบียนผู้สอบบัญชี 6838
บริษัท สอบบัญชีธรรมนิติ จำกัด
267/1 ถนนประชาราษฎร์ สาย 1 แขวงบางซื่อ เขตบางซื่อ กรุงเทพฯ 10800
โทรศัพท์ 02-587-8080 โทรสาร 02-586-0301

GENERAL INFORMATION

Thai Ha Public Company Limited

Type of Business : Manufacture and distribution of agricultural product to both domestic and overseas

Head Office's Address : 140 Moo 5, Tambon Bangkratuek, Amphur Sampran, Nakornpathom 73210

Tel. 02-482-1661-6 Fax 034-288-415

Corporate Registration Number : BOR MOR JOR 0107574700311

Homepage : <http://www.kasetbrand.com>

Registered Capital : Common share of 292,500,000 shares at 1 Baht per share, total 292,500,000 Baht

Registered and paid-up Capital: Common share of 278,000,000 shares at 1 Baht per share, total 278,000,000 Baht

Subsidiaries Companies

Company's Name	Address	Type of Business	No. of Shares	No. of Shares Held	Ratio Shareholding
Kaset Laos Sole Co., Ltd.	Savannakhet, Laos People's Democratic Republic	Rice mill and rice processing plant	10,000 Shares	10,000 Shares	100%
Cheer Trading Co., Ltd, (Registered for company dissolution and under liquidation)	Bangkok, Thailand Tel 02-477-0021-2 Fax 02-476-9973	Domestic Distribution of consumer goods	48,000,000 Shares	47,999,993 Shares	99.99%

Other Relevant Information

Share Registrar : Thailand Securities Depository Co, Ltd.
The Stock Exchange of Thailand Building
93 Ratchadapisek Road, Din Daeng, Bangkok 10400
Tel 02-009-9000 Fax 02-009-9991

Auditor : Ms. Wannisa Ngambuathong, C.P.A. No. 6838
Dharmniti Auditing Co., Ltd.
267/1 Pracharaj Sai 1 Road, Bangsue, Bangkok 10800
Tel 02-587-8080 Fax 02-586-0301

คำอธิบายและการวิเคราะห์ฐานะการเงินของผลการดำเนินงาน MANAGEMENT DISCUSSION AND ANALYSIS

การวิเคราะห์ผลการดำเนินงาน / Analysis of Operating Result

รายได้ / Income

ในปี 2559 บริษัทและบริษัทย่อยมีรายได้รวมทั้งสิ้น 1,303 ล้านบาท เพิ่มขึ้น 11.3% เมื่อเทียบกับปี 2558 ซึ่งเกิดจากช่องทางการขายสินค้าในประเทศที่ขยายเพิ่มขึ้น

In 2016, the total income for the Company and its subsidiaries increased by 11.3% to 1,303 million Baht. The increase was mainly due to expansion of domestic trade channel.

ค่าใช้จ่ายในการขายและบริหาร / Selling and Administrative Expenses

ในปี 2559 บริษัทมีค่าใช้จ่ายในการขายและบริหารจำนวน 148.42 ล้านบาท เพิ่มขึ้นจากปี 2558 ประมาณ 6.2% เนื่องจากบริษัทมีค่าใช้จ่ายในการขายปรับสูงขึ้นตามยอดขายที่เติบโตขึ้น

The selling and administrative expenses for the Company and its subsidiaries for 2016 was 148.42 million Baht, an increase of 6.2% driven by increasing of sales.

ส่วนของผู้ถือหุ้น / Shareholders' Equity

ในปี 2559 ส่วนของผู้ถือหุ้น มีจำนวน 340.13 ล้านบาท ลดลงจากปี 2558 หรือคิดเป็น 2.7% เป็นผลมาจากผลขาดทุนเพิ่มขึ้น 9.33 ล้านบาท

In 2016, the total shareholders' equity was 340.13 million Baht, decreasing by 2.7% from 2015. The decrease was due net loss of 9.33 million Baht.

ฐานะทางการเงิน / Financial Status

สินทรัพย์ / Assets

สินทรัพย์รวมของบริษัทและบริษัทย่อยในปี 2559 เท่ากับ 692.85 ล้านบาท ลดลง 10.56% จากปี 2558 โดยส่วนที่ลดลง คือ ลูกหนี้การค้า และสินค้าคงเหลือลดลง เนื่องจากมีการวางแผนการจัดเก็บสินค้าคงเหลืออย่างมีประสิทธิภาพมากขึ้น

The Company and its subsidiaries' total assets in 2016 were at 692.85 million Baht, decreased by 10.56% from 2015. The increase was seen in account receivables and inventory, driven by improving inventory planning management.

หนี้สิน / Liabilities

จากการวิเคราะห์รายละเอียดขององค์ประกอบของหนี้สินของบริษัทและบริษัทย่อย ดังตารางข้างล่างต่อไปนี้ พบว่า จากภาระหนี้สินทั้งหมด จะมีสัดส่วนหนี้สินที่มีภาระดอกเบี้ยในปี 2559 อยู่ที่ประมาณ 251.96 ล้านบาท โดยเป็นเงินกู้ยืมระยะสั้นคิดเป็นประมาณ 71.44%

According to the table shown below, it found that interest bearing liabilities in 2016 was at 251.96 million Baht, of which short-term loans was 71.44%

	บริษัทและบริษัทย่อย (Consolidated)			บริษัท (Separated)		
	2559 (2016)	2558 (2015)	2557 (2014)	2559 (2016)	2558 (2015)	2557 (2014)
หนี้สินที่มีภาระดอกเบี้ย (ล้านบาท) Liabilities with interest (Million Baht)	251.96	297.60	319.60	251.96	297.60	319.60
หนี้สินที่ไม่มีภาระดอกเบี้ย (ล้านบาท) Liabilities without interest (Million Baht)	85.73	112.43	79.12	85.73	153.32	78.64
หนี้สินที่มีภาระดอกเบี้ย / หนี้สินรวม Liabilities with interest / Total liabilities	71.44%	69.99%	78.20%	71.44%	63.85%	71.05%
หนี้สินที่ไม่มีภาระดอกเบี้ย / หนี้สินรวม Liabilities without interest / Total liabilities	24.31%	26.44%	19.36%	24.31%	32.89%	17.48%
หนี้สินหมุนเวียน / หนี้สินรวม Current liabilities / Total liabilities	95.74%	96.43%	100.00 %	95.74%	96.75%	100.00 %

โครงสร้างของภาระหนี้สินส่วนใหญ่จะเป็นหนี้สินหมุนเวียนตามนโยบายการบริหารเงินของบริษัทตามที่กล่าวข้างต้น โดยสัดส่วนหนี้สินหมุนเวียน ต่อหนี้สินรวมได้แสดงตามตารางข้างต้นนี้เช่นกัน

In consistent with Company's cash management policy, the structure of liabilities was found in current liabilities.

สภาพคล่อง / Liquidity

บริษัทและบริษัทย่อย มีเงินสดสุทธิได้มาจากกิจกรรมดำเนินงานในปี 2559 เท่ากับ 72.64 ล้านบาท

บริษัทและบริษัทย่อย มีอัตราส่วนสภาพคล่องประมาณ 1.44 เท่า ซึ่งสภาพคล่องส่วนใหญ่มาจากการเก็บหนี้ลูกหนี้ได้เร็วขึ้น และบริหารสินค้าคงเหลือได้มีประสิทธิภาพและถูกใช้ไปในการจ่ายชำระให้เจ้าหนี้การค้าและหนี้อื่น รวมทั้งจ่ายชำระเงินกู้ระยะสั้นให้กับสถาบันการเงินเพิ่มขึ้น

In 2016, the Company and its subsidiaries had a net cash flow provided by operating activities of 72.64 million Baht.

The liquidity ratio was at 1.44 times, mainly from more effective on debt collector and inventory management, then applied for payment to trade and other payables and payment of short-term loans to financial institutions.

รายงานคณะกรรมการตรวจสอบต่อผู้ถือหุ้น / REPORT OF THE AUDIT COMMITTEE TO SHAREHOLDERS

คณะกรรมการตรวจสอบ ของบริษัท ไทยสา จำกัด (มหาชน) ("บริษัท") ประกอบด้วยกรรมการซึ่งเป็นผู้ทรงคุณวุฒิ มีความเป็นอิสระและมีประสบการณ์ โดยมี รองศาสตราจารย์ ดร. พุทธกาล รัชทร เป็นประธานกรรมการตรวจสอบ ดร.สมจินต์ ศรีไพศาล และนายदनัย จันทรเจ้าฉาย เป็นกรรมการตรวจสอบ

คณะกรรมการตรวจสอบได้ปฏิบัติหน้าที่ตามขอบเขตหน้าที่และความรับผิดชอบที่ได้รับมอบหมายจากคณะกรรมการบริษัท โดยในปี พ.ศ. 2559 คณะกรรมการตรวจสอบได้มีการประชุมอย่างสม่ำเสมอรวม 4 ครั้ง และในปี พ.ศ. 2560 ได้ประชุมอีก 1 ครั้ง เมื่อวันที่ 21 กุมภาพันธ์ พ.ศ. 2560 เป็นการประชุมโดยไม่มีฝ่ายบริหารและฝ่ายจัดการเข้าร่วมประชุมโดยมีการพิจารณาและสอบทานเรื่องต่าง ๆ ที่สำคัญ ดังนี้

คณะกรรมการตรวจสอบได้พิจารณาสอบทานงบการเงินรายไตรมาส และงบการเงินประจำปี 2559 ร่วมกับ

ฝ่ายบริหารและผู้ตรวจสอบบัญชี เพื่อให้มั่นใจว่ารายงานทางการเงินของบริษัทฯ และบริษัทย่อย ได้จัดทำขึ้นอย่างถูกต้องตามที่ควรตามมาตรฐานการบัญชีที่รับรองโดยทั่วไป รวมถึงการเปลี่ยนแปลงนโยบายบัญชีที่สำคัญ และมีการเปิดเผยข้อมูลอย่างเพียงพอครบถ้วนและเชื่อถือได้ พร้อมทั้งให้ข้อสังเกตและรับทราบแนวทางแก้ไขปัญหาให้เกิดประโยชน์แก่บริษัทนอกจากนี้ได้สอบทานการเปิดเผยรายการระหว่างกันของบริษัทกับบริษัทย่อย รวมทั้งรายการที่เกี่ยวข้องกันเพื่อให้มั่นใจว่าบริษัท ได้ดำเนินการตามเงื่อนไขทางธุรกิจปกติไม่มีการถ่ายเทผลประโยชน์ใดๆเป็นเพื่อประโยชน์สูงสุดของบริษัทเป็นไปตามกฎหมายและหลักเกณฑ์ของตลาดหลักทรัพย์แห่งประเทศไทย

สอบทานให้บริษัทมีระบบการควบคุมภายในที่เหมาะสม โปร่งใสและมีประสิทธิภาพ โดยคณะกรรมการ

ตรวจสอบได้พิจารณาให้มีการว่าจ้างบริษัท พีแอนด์แอล อินเทอร์เนอล ออดิท จำกัด (P&L) ซึ่งเป็นบริษัทที่ให้บริการด้านการตรวจสอบภายใน โดยที่ P&L ไม่มีส่วนได้เสียใดๆกับบริษัท เพื่อให้การตรวจสอบภายในเป็นไปอย่างมีประสิทธิภาพประสิทธิผล และเป็นอิสระ โดยคณะกรรมการตรวจสอบจะเป็นผู้พิจารณาแผนการตรวจสอบภายในประจำปี รายงานผลการตรวจสอบภายใน การติดตามและดำเนินการแก้ไขตามรายงานผลการตรวจสอบในประเด็นที่มีนัยสำคัญอย่างต่อเนื่อง พร้อมทั้งให้คำแนะนำและแนวทางการตรวจสอบภายในเพื่อให้หน่วยงานต่าง ๆ ของบริษัท มีระบบการควบคุมภายในที่เหมาะสมและป้องกันหรือลดความเสี่ยงที่อาจเกิดขึ้น

คณะกรรมการตรวจสอบได้สอบทานนโยบาย และแนวทางการบริหารความเสี่ยง โดยเสนอแนะให้ทุกฝ่ายมีส่วนร่วมในการจัดการระบบบริหารความเสี่ยงเพื่อให้มั่นใจว่าบริษัท มีระบบงานและวิธีปฏิบัติดีเพียงพอที่จะช่วยป้องกันและลดความเสี่ยงที่อาจเกิดขึ้น และการอนุมัติรายการ และอนุมัติวงเงินของฝ่ายที่เกี่ยวข้องสอดคล้องกับนโยบายและอำนาจอนุมัติที่กำหนดไว้ เพื่อให้มีประสิทธิภาพยิ่งขึ้นและให้เกิดความเชื่อมโยงกับการควบคุมภายใน

สอบทานให้บริษัทปฏิบัติตามมาตรฐานการบัญชีทุกฉบับที่ประกาศใช้ กฎหมาย ข้อบังคับของตลาด

หลักทรัพย์แห่งประเทศไทยและกฎหมายที่เกี่ยวข้องกับธุรกิจของบริษัทอย่างครบถ้วนถูกต้อง เป็นไปตามหลักการของการกำกับดูแลกิจการที่ดี เพื่อให้มีความโปร่งใสและมีจริยธรรม ก่อให้เกิดความเชื่อมั่นแก่ผู้ถือหุ้น ผู้ลงทุน และผู้เกี่ยวข้องทุกฝ่าย

พิจารณาการปฏิบัติงานของผู้สอบบัญชี โดยพิจารณาความรู้ทางธุรกิจ ประสบการณ์ ความเหมาะสมของคำตอบแทนและความเป็นอิสระของผู้สอบบัญชี โดยมีการประชุมระหว่างคณะกรรมการตรวจสอบกับผู้สอบ

บัญชีของบริษัทประจำทุกไตรมาส เพื่อหารือเกี่ยวกับปัญหาจากการตรวจสอบ และหาแนวทางแก้ไขในประเด็นสำคัญได้อย่างทันท่วงที

คณะกรรมการตรวจสอบได้พิจารณาการปฏิบัติงานของผู้สอบบัญชีในปีที่ผ่านมา และนำเสนอคณะกรรมการบริษัทเพื่อขออนุมัติที่ประชุมสามัญผู้ถือหุ้นประจำปี 2559 แต่งตั้งนางสาววันนิสา งามบัวทอง ผู้สอบบัญชีรับอนุญาตเลขที่ 6838 หรือนายพีระเดช พงษ์เสถียรศักดิ์ ผู้สอบบัญชีรับอนุญาตเลขที่ 4752 หรือนายธนวุฒิ พิบูลย์สวัสดิ์ ผู้สอบบัญชีรับอนุญาตเลขที่ 6699 แห่งบริษัท สอบบัญชีธรรมดา จำกัด เป็นผู้สอบบัญชีของบริษัทในปี 2560 ต่ออีกวาระหนึ่ง เนื่องจากเห็นว่าเป็นผู้มีความเข้าใจในธุรกิจของบริษัท เป็นอย่างดี ประกอบวิชาชีพด้วยความเป็นกลาง เป็นอิสระ และมีความรับผิดชอบในการส่งมอบงานตรงต่อเวลาโดยสม่ำเสมอ

คณะกรรมการตรวจสอบมีความเห็นว่า ในปี 2559 บริษัทจัดให้มีระบบการควบคุมภายใน (Internal Control) และการตรวจสอบภายในที่เพียงพอ เหมาะสม รวมทั้งมีกระบวนการที่ช่วยให้ความมั่นใจว่าการปฏิบัติงานของบริษัท เป็นไปตามกฎหมายที่เกี่ยวข้อง ตลอดจนมีการจัดทำและเปิดเผยข้อมูลในรายงานทางการเงินของบริษัท อย่างถูกต้อง ครบถ้วน เชื่อถือได้ อีกทั้งได้ดำเนินการยื่นขอรับรองในโครงการแนวร่วมปฏิบัติภาคเอกชนไทยในการต่อต้านการทุจริต (CAC) เพื่อแสดงเจตนารมณ์การเป็นองค์กรต่อต้านการทุจริตคอร์รัปชัน

วันที่ 21 กุมภาพันธ์ 2560



ในนามคณะกรรมการตรวจสอบ

รศ.ดร.พุททกาล รัชทร

(รองศาสตราจารย์ ดร. พุททกาล รัชทร)

ประธานคณะกรรมการตรวจสอบ

บริษัท ไทยสา จำกัด (มหาชน)

REPORT OF THE AUDIT COMMITTEE TO SHAREHOLDERS

Dear Shareholders of Thai Ha Public Company Limited

The Audit Committee of Thai Ha Public Company Limited consists of Prof.Assoc.Dr.Buddhagarn Rutchatorn as Chairman of Audit Committee, Dr.Somjin Sornpaisarn and Dr. Danai Chanchaochai as Member of Audit Committee.

The Audit Committee performed its duty as entrusted by the Board of Directors. The meeting was held on 4 times in 2016 and once in 2017 on 21 February 2017. The Audit Committee performed the following tasks during the year :

- The Audit Committee had reviewed the quarterly financial statement and the 2015 financial statement with the executives and the auditors to make sure that the financial statements of the Company and its subsidiaries were prepared in accordance with GAAP and that information were disclosed adequately, completely and in reliable manner. In addition, the Audit Committee also took notice and acknowledged ways to solve problems that would benefit the Company. Disclosure of related transactions between the Company and its subsidiaries was also reviewed to ensure that the Company complied with business conditions and criteria required by the Stock Exchange of Thailand.
- In the Audit Committee meeting no.1/2017 held on 21 February 2017, the Audit Committee reviewed the 2017 annual audit plan in terms of adequate and effective internal control system, and gave recommendations to Internal Auditor for more effective operations regarding the monitoring and the solving of problems reported in the Audit Report especially in essential matters. The goal is to make sure that all units have a proper internal control system that can prevent or at least reduce risk.
- The Audit Committee reviewed risk management policy and its guidelines. P&L Internal Audit Co.,Ltd was selected as the Company's Internal Audit to perform a risk management system to ensure that the Company has sufficient and appropriate procedures and practices in place to prevent and mitigate risks that might occur. Also reviewed was the transaction approval authority (and the levels thereof) to ensure compliance the policy. The goal is to ensure efficiency and linkages with the internal control system.
- The Audit Committee reviewed and selected the external auditor and determined their remuneration for the year 2017 by considering the compliance of the selection procedure with the guidelines approved by the Committee, taking into account the qualifications of the audit firm and the auditors. In order to increase assurance that the auditor was independent, the Committee formulated a policy in conformity with the Securities and Exchange Commission ("SEC")'s notification to rotate the Company's auditors every five years.
- Good corporate governance – One of the Company's priorities is to manage the business according to the principles of good corporate governance for the purpose of transparency and ethics so that shareholders, investors and all stakeholders have confidence in us.

The Committee is of the opinion that the Company's 2016 internal control and management control systems are adequate and appropriate. All procedures were followed to ensure that the Company has conducted its business consistent with related laws and that information disclose in the financial statements is accurate, complete and reliable.

The Committee reviewed the auditors' performance in the past year as well as the audit fee and recommended the Board of Directors to proposed to 2017 Annual General Meeting of Shareholders to appoint Ms.Wannisa Ngambuatong (CPA No.6838) or Mr.Peeradej Pongsatiensak (CPA No.4752) or Mr.Thanawut Piboonsawat (CPA No.6699) from Dharmniti

Auditing Company Limited as the auditor of Company and Subsidiary Company for year 2015 due to their professional practices, knowledge of business, fairness, independence and always discharging their duties on time. The Company applied to Private Sector Collective Action Coalition Against Corruption Council for CAC certification approval as anti-corruption company.

21 February 2017

On behalf of the Audit Committee



(Assoc. Prof. Dr. Buddhagarn Rutchatorn)

Chairman of the Audit Committee

Thai Ha Public Co., Ltd.

รายงานความรับผิดชอบของคณะกรรมการบริษัทต่อรายงานทางการเงิน / REPORT OF BOARD OF DIRECTORS' RESPONSIBILITY FOR FINANCIAL STATEMENTS

คณะกรรมการบริษัทเป็นผู้รับผิดชอบต่อการเงินของบริษัท ไทยสา จำกัด (มหาชน) และบริษัท ย่อย ซึ่งจัดทำขึ้นตามมาตรฐานการบัญชีที่รับรองทั่วไปในประเทศไทย โดยได้มีการพิจารณาเลือกใช้นโยบาย บัญชีที่เหมาะสมและถือปฏิบัติอย่างสม่ำเสมอ รวมทั้งมีการเปิดเผยข้อมูลสำคัญอย่างเพียงพอในหมายเหตุ ประกอบงบการเงิน

คณะกรรมการบริษัทได้แต่งตั้งคณะกรรมการตรวจสอบ ซึ่งประกอบด้วยกรรมการที่เป็นอิสระกำกับ ดูแลงบการเงินและประเมินระบบการควบคุมภายในให้มีประสิทธิภาพ เพื่อให้มีความมั่นใจได้ว่าการบันทึก ข้อมูลทางบัญชีถูกต้อง ครบถ้วนอย่างเพียงพอ ทันเวลา และป้องกันไม่ให้เกิดการทุจริตหรือการดำเนินการที่ ผิดปกติ ซึ่งความเห็นของคณะกรรมการตรวจสอบปรากฏในรายงานของคณะกรรมการตรวจสอบซึ่งได้แสดงไว้ ในรายงานประจำปีนี้แล้ว

คณะกรรมการบริษัทมีความเห็นว่าระบบการควบคุมภายในของบริษัท สามารถสร้างความเชื่อมั่นได้ว่า งบการเงินของบริษัท ไทยสา จำกัด (มหาชน) และบริษัทย่อย แสดงฐานะการเงิน ผลการดำเนินงาน และ กระแสเงินสด ถูกต้องในสาระสำคัญแล้ว

นางปัทมา ตั้งพิรุฬห์ธรรม
ประธานคณะกรรมการ

นายสมฤกษ์ ตั้งพิรุฬห์ธรรม
ประธานเจ้าหน้าที่บริหาร

REPORT OF BOARD OF DIRECTORS' RESPONSIBILITY FOR FINANCIAL STATEMENTS

The Board of Directors of Thai Ha Public Company Limited is responsible for the Financial Statements of the Company and its subsidiaries, which have been prepared in accordance with generally accepted accounting standards in Thailand. The policies pursued are deemed appropriate and applied consistently with adequate disclosure of important information in the notes to the financial statements.


The Board has appointed an Audit Committee consisted of independent members to provide effective oversight of finances and the internal control system to ensure that accounting records are accurate, complete and timely, to prevent fraud and materially irregular operations. The views of the Audit Committee are reported in the Audit Committee's report in the Company's annual report.

The Board is confident that the internal control system of Thai Ha Public Company Limited and its subsidiaries presents the financial position, results of operations, and cash flows accurately.



Mrs. Pattama Tangpiroonthum

Chairman of the Board



Mr. Somroek Tangpiroonthum

Chief Executive Officer

รายงานของผู้สอบบัญชีรับอนุญาต / AUDITOR'S REPORT

เสนอต่อ ผู้ถือหุ้นและคณะกรรมการ บริษัท ไทยสา จำกัด (มหาชน)

ข้าพเจ้าได้ตรวจสอบงบการเงินรวมของบริษัท ไทยสา จำกัด (มหาชน) และบริษัทย่อย ซึ่งประกอบด้วยงบแสดงฐานะการเงินรวม ณ วันที่ 31 ธันวาคม 2559 และงบกำไรขาดทุนเบ็ดเสร็จรวม งบแสดงการเปลี่ยนแปลงส่วนของผู้ถือหุ้นรวม และงบกระแสเงินสดรวม สำหรับปีสิ้นสุดวันเดียวกัน และงบการเงินเฉพาะกิจการของบริษัท ไทยสา จำกัด (มหาชน) ซึ่งประกอบด้วยงบแสดงฐานะการเงิน ณ วันที่ 31 ธันวาคม 2559 และงบกำไรขาดทุนเบ็ดเสร็จ งบแสดงการเปลี่ยนแปลงส่วนของผู้ถือหุ้น และงบกระแสเงินสด สำหรับปีสิ้นสุดวันเดียวกัน รวมถึงหมายเหตุสรุปนโยบายการบัญชีที่สำคัญและหมายเหตุเรื่องอื่นๆ

ความรับผิดชอบของผู้บริหารต่องบการเงิน

ผู้บริหารเป็นผู้รับผิดชอบในการจัดทำและการนำเสนองบการเงินเหล่านี้โดยถูกต้องตามที่ควรตามมาตรฐานการรายงานทางการเงิน และรับผิดชอบเกี่ยวกับการควบคุมภายในที่ผู้บริหารพิจารณาว่าจำเป็นเพื่อให้สามารถจัดทำงบการเงินที่ปราศจากการแสดงข้อมูลที่ขัดต่อข้อเท็จจริงอันเป็นสาระสำคัญไม่ว่าจะเกิดจากการทุจริตหรือข้อผิดพลาด

ความรับผิดชอบของผู้สอบบัญชี

ข้าพเจ้าเป็นผู้รับผิดชอบในการแสดงความเห็นต่องบการเงินดังกล่าวจากผลการตรวจสอบของข้าพเจ้า ข้าพเจ้าได้ปฏิบัติตามตรวจสอบตามมาตรฐานการสอบบัญชี ซึ่งกำหนดให้ข้าพเจ้าปฏิบัติตามข้อกำหนดด้านจรรยาบรรณ รวมถึงวางแผนและปฏิบัติตามตรวจสอบเพื่อให้ได้ความเชื่อมั่นอย่างสมเหตุสมผลว่างบการเงินปราศจากการแสดงข้อมูลที่ขัดต่อข้อเท็จจริงอันเป็นสาระสำคัญหรือไม่

การตรวจสอบรวมถึงการใช้วิธีการตรวจสอบเพื่อให้ได้มาซึ่งหลักฐานการสอบบัญชีเกี่ยวกับจำนวนเงินและการเปิดเผยข้อมูลในงบการเงิน วิธีการตรวจสอบที่เลือกใช้ขึ้นอยู่กับดุลยพินิจของผู้สอบบัญชี ซึ่งรวมถึงการประเมินความเสี่ยงจากการแสดงข้อมูลที่ขัดต่อข้อเท็จจริงอันเป็นสาระสำคัญของงบการเงินไม่ว่าจะเกิดจากการทุจริตหรือข้อผิดพลาด ในการประเมินความเสี่ยงดังกล่าว ผู้สอบบัญชีพิจารณาการควบคุมภายในที่เกี่ยวข้องกับการจัดทำและการนำเสนองบการเงินโดยถูกต้องตามที่ควรของกิจการ เพื่อออกแบบวิธีการตรวจสอบที่เหมาะสมกับสถานการณ์ แต่ไม่ใช่เพื่อวัตถุประสงค์ในการแสดงความเห็นต่อประสิทธิภาพของการควบคุมภายในของกิจการ การตรวจสอบรวมถึงการประเมินความเหมาะสมของนโยบายการบัญชีที่ผู้บริหารใช้และความสมเหตุสมผลของประมาณการทางบัญชีที่จัดทำขึ้นโดยผู้บริหาร รวมทั้งการประเมินการนำเสนองบการเงินโดยรวม

ข้าพเจ้าเชื่อว่าหลักฐานการสอบบัญชีที่ข้าพเจ้าได้รับเพียงพอและเหมาะสมเพื่อใช้เป็นเกณฑ์ในการแสดงความเห็นของข้าพเจ้า

ความเห็น

ข้าพเจ้าเห็นว่า งบการเงินข้างต้นนี้แสดงฐานะทางการเงินของบริษัท ไทยสา จำกัด (มหาชน) และบริษัทย่อย และเฉพาะกิจการของบริษัท ไทยสา จำกัด (มหาชน) ณ วันที่ 31 ธันวาคม 2559 ผลการดำเนินงาน และกระแสเงินสดสำหรับปีสิ้นสุดวันเดียวกัน โดยถูกต้องตามที่ควรในสาระสำคัญตามมาตรฐานการรายงานทางการเงิน

นางสาววันนิสา งามบัวทอง (ผู้สอบบัญชีรับอนุญาต ทะเบียนเลขที่ 6838)

บริษัท สอบบัญชีธรรมนิติ จำกัด กรุงเทพมหานคร

วันที่ 29 กุมภาพันธ์ 2560

AUDITOR'S REPORT

To The Shareholders and Board of Directors of
 Thai Ha Public Company Limited

I have audited the accompanying consolidated financial statements of Thai Ha Public Company Limited and its subsidiaries, which comprise the consolidated statement of financial position as at December 31, 2015, and the consolidated statement of comprehensive income, consolidated statement of changes in shareholders' equity and consolidated statement of cash flows for the year then ended, and the separate financial statements of Thai Ha Public Company Limited, which comprise the statement of financial position as at December 31, 2015, and the statement of comprehensive income, statement of changes in shareholders' equity and statement of cash flows for the year then ended, and a summary of significant accounting policies and other explanatory notes.

MANAGEMENT'S RESPONSIBILITY FOR THE FINANCIAL STATEMENTS

Management is responsible for the preparation and fair presentation of these financial statements in accordance with the Financial Reporting Standards, and for such internal control as management determines is necessary to enable the preparation of financial statements that are free from material misstatement, whether due to fraud or error.

AUDITOR'S RESPONSIBILITY

My responsibility is to express an opinion on these financial statements based on my audit. I conducted my audit in accordance with the Standards on Auditing. Those standards require that I comply with ethical requirements and plan and perform the audit to obtain reasonable assurance about whether the financial statements are free from material misstatement.

An audit involves performing procedures to obtain audit evidence about the amounts and disclosures in the financial statements. The procedures selected depend on the auditor's judgment, including the assessment of the risks of material misstatement of the financial statements, whether due to fraud or error. In making those risk assessments, the auditor considers internal control relevant to the entity's preparation and fair presentation of the financial statements in order to design audit procedures that are appropriate in the circumstances, but not for the purpose of expressing an opinion on the effectiveness of the entity's internal control. An audit also includes evaluating the appropriateness of accounting policies used and the reasonableness of accounting estimates made by management, as well as evaluating the overall presentation of the financial statements.

I believe that the audit evidence I have obtained is sufficient and appropriate to provide a basis for my audit opinion.

OPINION

In my opinion, the consolidated financial statements of Thai Ha Public Company Limited and its subsidiaries and the separate financial statements of Thai Ha Public Company Limited referred to above present fairly, in all material respects, the financial position as at December 31,

2015, financial performance and its cash flows for the year then ended in accordance with the Financial Reporting Standards.

(Miss Wannisa Ngambuathong)
Certified Public Accountant
Registration No. 6838

Dharmniti Auditing Company Limited
Bangkok, Thailand
February 29, 2016
2016/0094/0326

บริษัท ไทยสา จำกัด (มหาชน) และบริษัทย่อย

รายงานและงบการเงินรวมและงบการเงินเฉพาะกิจการ
สำหรับปีสิ้นสุดวันที่ 31 ธันวาคม 2559

รายงานของผู้สอบบัญชีรับอนุญาต

เสนอ ผู้ถือหุ้นและคณะกรรมการ
บริษัท ไทยสา จำกัด (มหาชน)

ความเห็น

ข้าพเจ้าได้ตรวจสอบงบการเงินรวมของ บริษัท ไทยสา จำกัด (มหาชน) และบริษัทย่อย (กลุ่มบริษัท) ซึ่งประกอบด้วยงบแสดงฐานะการเงินรวม ณ วันที่ 31 ธันวาคม 2559 งบกำไรขาดทุนเบ็ดเสร็จรวม งบแสดงการเปลี่ยนแปลงส่วนของผู้ถือหุ้นรวมและงบกระแสเงินสดรวมสำหรับปีสิ้นสุดวันเดียวกันและหมายเหตุประกอบงบการเงินรวม รวมถึงหมายเหตุสรุปนโยบายการบัญชีที่สำคัญ และข้าพเจ้าได้ตรวจสอบงบการเงินเฉพาะกิจการของ บริษัท ไทยสา จำกัด (มหาชน) ซึ่งประกอบด้วยงบแสดงฐานะการเงิน ณ วันที่ 31 ธันวาคม 2559 งบกำไรขาดทุนเบ็ดเสร็จ งบแสดงการเปลี่ยนแปลงส่วนของผู้ถือหุ้นและงบกระแสเงินสดสำหรับปีสิ้นสุดวันเดียวกันและหมายเหตุประกอบงบการเงิน รวมถึงหมายเหตุสรุปนโยบายการบัญชีที่สำคัญ

ข้าพเจ้าเห็นว่า งบการเงินข้างต้นนี้แสดงฐานะการเงินรวมของ บริษัท ไทยสา จำกัด (มหาชน) และบริษัทย่อย ณ วันที่ 31 ธันวาคม 2559 และผลการดำเนินงานรวมและกระแสเงินสดรวมสำหรับปีสิ้นสุดวันเดียวกัน และแสดงฐานะการเงินเฉพาะกิจการของ บริษัท ไทยสา จำกัด (มหาชน) ณ วันที่ 31 ธันวาคม 2559 และผลการดำเนินงานและกระแสเงินสดสำหรับปีสิ้นสุดวันเดียวกัน โดยถูกต้องตามที่ควรในสาระสำคัญตามมาตรฐานการรายงานทางการเงิน

เกณฑ์ในการแสดงความเห็น

ข้าพเจ้าได้ปฏิบัติตามตรวจสอบตามมาตรฐานการสอบบัญชี ความรับผิดชอบของข้าพเจ้าได้กล่าวไว้ในส่วนของความรับผิดชอบของผู้สอบบัญชีต่อการตรวจสอบงบการเงินในรายงานของข้าพเจ้า ข้าพเจ้ามีความเป็นอิสระจากกลุ่มบริษัทและบริษัทตามข้อกำหนดจรรยาบรรณของผู้ประกอบวิชาชีพบัญชีที่กำหนดโดยสภาวิชาชีพบัญชี ในพระบรมราชูปถัมภ์ ในส่วนที่เกี่ยวข้องกับการตรวจสอบงบการเงิน และข้าพเจ้าได้ปฏิบัติตามความรับผิดชอบด้านจรรยาบรรณอื่นๆ ซึ่งเป็นไปตามข้อกำหนดเหล่านี้ ข้าพเจ้าเชื่อว่าหลักฐานการสอบบัญชีที่ ข้าพเจ้าได้รับเพียงพอและเหมาะสมเพื่อใช้เป็นเกณฑ์ในการแสดงความเห็นของข้าพเจ้า

เรื่องสำคัญในการตรวจสอบ

เรื่องสำคัญในการตรวจสอบคือเรื่องต่างๆ ที่มีนัยสำคัญที่สุดตามดุลยพินิจของผู้ประกอบวิชาชีพของข้าพเจ้าในการตรวจสอบงบการเงินรวมและงบการเงินเฉพาะกิจการสำหรับงวดปัจจุบัน ข้าพเจ้าได้นำเรื่องเหล่านี้มาพิจารณาในบริบทของการตรวจสอบงบการเงินรวมและงบการเงินเฉพาะกิจการโดยรวมและในการแสดงความเห็นของข้าพเจ้า ทั้งนี้ข้าพเจ้าไม่ได้แสดงความเห็นแยกต่างหากสำหรับเรื่องเหล่านี้

1. สินค้าคงเหลือ

บริษัทมีสินค้าคงเหลือจำนวน 258.14 ล้านบาท ณ วันที่ 31 ธันวาคม 2559 ดังที่อธิบายไว้ในหมายเหตุประกอบงบการเงินข้อ 10 สินค้าคงเหลือแสดงมูลค่าตามราคาทุนหรือมูลค่าที่คาดว่าจะได้รับสุทธิแล้วแต่ราคาใดจะต่ำกว่า ต้นทุนสินค้าคงเหลือประเภทสินค้าสำเร็จรูป และสินค้าระหว่างผลิตคำนวณโดยใช้ต้นทุนมาตรฐานซึ่งใกล้เคียงกับต้นทุนจริง ดังนั้นผู้บริหารต้องใช้ดุลยพินิจในการประมาณการโครงสร้างต้นทุนของสินค้าแต่ละชนิด เนื่องจากองค์ประกอบที่สำคัญของสินค้าคงเหลือได้แก่ วัตถุดิบ ซึ่งเป็นสินค้าทางการเกษตร เช่น ข้าว ธัญพืช เป็นต้น การเกิดความผันผวนขึ้นอยู่กับหลายปัจจัย เช่น สภาพภูมิอากาศ ผลผลิตที่ได้ของเกษตรกรในแต่ละปี ความแตกต่างของแหล่งซื้อวัตถุดิบ การกำหนดราคากลางซื้อวัตถุดิบของหน่วยงานที่เกี่ยวข้อง และปริมาณการใช้วัตถุดิบในการผลิต ปัจจัยต่าง ๆ ส่งผลต่อการคำนวณมูลค่าตามราคาทุน จากปัจจัยดังกล่าวทำให้ข้าพเจ้าได้ระบุว่าการแสดงมูลค่าตามราคาทุนหรือมูลค่าที่คาดว่าจะได้รับสุทธิแล้วแต่ราคาใดจะต่ำกว่า เป็นความเสี่ยงที่มีนัยสำคัญซึ่งต้องให้ความสนใจเป็นพิเศษในการตรวจสอบ บริษัทได้เปิดเผยนโยบายการบัญชีที่เกี่ยวกับสินค้าคงเหลือในหมายเหตุประกอบงบการเงินข้อ 5.4

การตอบสนองความเสี่ยงโดยผู้สอบบัญชี

วิธีการตรวจสอบของข้าพเจ้าต่อเรื่องดังกล่าว ได้รวมถึงการตรวจสอบกระบวนการในการจัดทำโครงสร้างต้นทุนผลิตสินค้าสำเร็จรูป และสินค้าระหว่างผลิต พิจารณาความสมเหตุสมผลของสมมติฐานและวิธีการที่ผู้บริหารใช้ในการคำนวณประมาณการโครงสร้างต้นทุนของสินค้า ตรวจสอบการทบทวนต้นทุนมาตรฐานให้ใกล้เคียงกับต้นทุนผลิตจริง ติดตามการวิเคราะห์ของผู้บริหารถึงผลต่างต้นทุนการผลิตตามต้นทุนมาตรฐานกับต้นทุนผลิตจริง และตรวจสอบรายการปรับปรุงผลแตกต่างระหว่างต้นทุนมาตรฐานกับต้นทุนผลิตจริงกับบัญชีสินค้าคงเหลือและต้นทุนขาย ตรวจสอบองค์ประกอบของบัญชีสินค้าคงเหลือได้แก่ วัตถุดิบทางตรง ค่าแรง และค่าวัสดุการผลิตที่เกิดขึ้นจริง ตรวจสอบราคาทุนกับราคาที่เราคาดว่าจะขายได้จริงและหรือตามข้อตกลงการขายภายหลังวันสิ้นงวด

2. การประมาณการทางบัญชี

การประมาณการทางบัญชีต่างๆ ฝ่ายบริหารมีความจำเป็นต้องใช้ดุลยพินิจและมีความไม่แน่นอน เช่น กระแสเงินสดรับจากลูกหนี้บางรายที่มีอายุเกินเครดิต กระแสเงินสดรับคืนจากเงินลงทุนในบริษัทย่อยที่มีผลการดำเนินงานขาดทุน ประมาณการดังกล่าวส่งผลโดยตรงกับผลการดำเนินงานที่อาจเป็นกำไรหรือขาดทุนของบริษัท ทำให้ข้าพเจ้าได้ระบุว่าการประมาณการค่าเผื่อนี้สงสัยจะสูง และการด้อยค่าเงินลงทุนในบริษัทย่อย เป็นความเสี่ยงที่สำคัญซึ่งต้องให้ความสนใจเป็นพิเศษในการตรวจสอบ

การตอบสนองความเสี่ยงโดยผู้สอบบัญชี

วิธีการตรวจสอบของข้าพเจ้าต่อเรื่องดังกล่าว ของข้าพเจ้าได้เป็นดังนี้

ค่าเผื่อนี้สงสัยจะสูญ

ข้าพเจ้าได้ตรวจสอบความเหมาะสมของนโยบายที่ผู้บริหารกำหนดและใช้ในการคำนวณค่าเผื่อนี้สงสัยจะสูญ ตรวจสอบการพิจารณาฝ่ายบริหารสำหรับลูกหนี้รายตัวที่มีอายุเกินเครดิตเทอม และพิจารณาฐานะการเงิน กระแสเงินสดรับและความเสียหายที่คาดว่าจะเกิด

ค่าเผื่อการด้อยค่าเงินลงทุน

ข้าพเจ้าได้ตรวจสอบโดยสอบถามและขอแผนดำเนินการธุรกิจของบริษัทย่อย สอบทานความเป็นไปได้ตามแผนธุรกิจที่ผู้บริหารกำหนด และตรวจสอบความเหมาะสมของค่าเผื่อการด้อยค่าเงินลงทุน

ข้อมูลอื่น

ผู้บริหารเป็นผู้รับผิดชอบต่อข้อมูลอื่น ข้อมูลอื่นประกอบด้วยข้อมูลซึ่งรวมอยู่ในรายงานประจำปีแต่ไม่รวมถึงงบการเงินและรายงานของผู้สอบบัญชีที่อยู่ในรายงานนั้น ซึ่งคาดว่ารายงานประจำปีจะถูกรวบรวมให้ข้าพเจ้าภายหลังวันที่ในรายงานของผู้สอบบัญชีนี้

ความเห็นของข้าพเจ้าต่อการเงินไม่ครอบคลุมถึงข้อมูลอื่นและข้าพเจ้าไม่ได้ให้ความเชื่อมั่นต่อข้อมูลอื่น

ความรับผิดชอบของข้าพเจ้าที่เกี่ยวเนื่องกับการตรวจสอบงบการเงิน คือ การอ่านและพิจารณาว่าข้อมูลอื่นมีความขัดแย้งที่มีสาระสำคัญกับงบการเงินหรือกับความรู้ที่ได้รับจากการตรวจสอบของข้าพเจ้าหรือปรากฏว่า ข้อมูลอื่นมีการแสดงข้อมูลที่ขัดต่อข้อเท็จจริงอันเป็นสาระสำคัญหรือไม่

เมื่อข้าพเจ้าได้อ่านรายงานประจำปี หากข้าพเจ้าสรุปได้ว่ามีการแสดงข้อมูลที่ขัดต่อข้อเท็จจริงอันเป็นสาระสำคัญ ข้าพเจ้าต้องสื่อสารเรื่องดังกล่าวกับผู้มีหน้าที่ในการกำกับดูแล เพื่อให้ผู้มีหน้าที่ในการกำกับดูแลดำเนินการแก้ไขข้อมูลที่แสดงขัดต่อข้อเท็จจริง

ความรับผิดชอบของผู้บริหารและผู้มีหน้าที่ในการกำกับดูแลต่อการเงิน

ผู้บริหารมีหน้าที่รับผิดชอบในการจัดทำและนำเสนองบการเงินรวมและงบการเงินเฉพาะกิจการเหล่านี้โดยถูกต้องตามที่ควรตามมาตรฐานการรายงานทางการเงิน และรับผิดชอบเกี่ยวกับการควบคุมภายในที่ผู้บริหารพิจารณาว่าจำเป็นเพื่อให้สามารถจัดทำงบการเงินที่ปราศจากการแสดงข้อมูลที่ขัดต่อข้อเท็จจริงอันเป็นสาระสำคัญไม่ว่าจะเกิดจากการทุจริตหรือข้อผิดพลาด

ในการจัดทำงบการเงินรวมและงบการเงินเฉพาะกิจการ ผู้บริหารรับผิดชอบในการประเมินความสามารถของกลุ่มบริษัทและบริษัทในการดำเนินงานต่อเนื่อง เปิดเผยเรื่องที่เกี่ยวข้องกับการดำเนินงานต่อเนื่อง และการใช้เกณฑ์การบัญชีสำหรับการดำเนินงานต่อเนื่องเว้นแต่ผู้บริหารมีความตั้งใจที่จะเลิกกลุ่มบริษัทและบริษัทหรือหยุดดำเนินงานหรือไม่สามารถดำเนินงานต่อเนื่องต่อไปได้

ผู้มีหน้าที่ในการกำกับดูแลมีหน้าที่ในการสอดส่องดูแลกระบวนการในการจัดทำรายงานทางการเงินของกลุ่มบริษัทและบริษัท

ความรับผิดชอบของผู้สอบบัญชีต่อการตรวจสอบงบการเงิน

การตรวจสอบของข้าพเจ้ามีวัตถุประสงค์เพื่อให้ได้ความเชื่อมั่นอย่างสมเหตุสมผลว่างบการเงินรวมและงบการเงินเฉพาะกิจการโดยรวมปราศจากการแสดงข้อมูลที่ขัดต่อข้อเท็จจริงอันเป็นสาระสำคัญหรือไม่ ไม่ว่าจะเกิดจากการทุจริตหรือข้อผิดพลาด และเสนอรายงานของผู้สอบบัญชีซึ่งรวมความเห็นของข้าพเจ้าอยู่ด้วย ความเชื่อมั่นอย่างสมเหตุสมผลคือความเชื่อมั่นในระดับสูงแต่ไม่ได้เป็นการรับประกันว่าการปฏิบัติงานตรวจสอบตาม มาตรฐานการสอบบัญชีจะสามารถตรวจพบข้อมูลที่ขัดต่อข้อเท็จจริงอันเป็นสาระสำคัญที่มีอยู่ได้เสมอไป ข้อมูลที่ขัดต่อข้อเท็จจริงอาจเกิดจากการทุจริตหรือข้อผิดพลาด และถือว่ามีสาระสำคัญเมื่อการคำนวณได้อย่างสมเหตุสมผลว่ารายการที่ขัดต่อข้อเท็จจริงแต่ละรายการหรือทุกรายการรวมกันจะมีผลต่อการตัดสินใจทางเศรษฐกิจของผู้ใช้งบการเงินจากการใช้งบการเงินรวมและงบการเงินเฉพาะกิจการเหล่านี้

ในการตรวจสอบของข้าพเจ้าตามมาตรฐานการสอบบัญชี ข้าพเจ้าได้ใช้ดุลยพินิจและการสังเกตและสงสัยเยี่ยงผู้ประกอบวิชาชีพตลอดการตรวจสอบ การปฏิบัติงานของข้าพเจ้ารวมถึง

- ระบุและประเมินความเสี่ยงจากการแสดงข้อมูลที่ขัดต่อข้อเท็จจริงอันเป็นสาระสำคัญในงบการเงินรวมและงบการเงินเฉพาะกิจการ ไม่ว่าจะเกิดจากการทุจริตหรือข้อผิดพลาด ออกแบบและปฏิบัติตามวิธีการตรวจสอบเพื่อตอบสนองต่อความเสี่ยงเหล่านั้น และได้หลักฐานการสอบบัญชีที่เพียงพอและเหมาะสมเพื่อเป็น เกณฑ์ในการแสดงความเห็นของข้าพเจ้า ความเสี่ยงที่ไม่พบข้อมูลที่ขัดต่อข้อเท็จจริงอันเป็นสาระสำคัญซึ่งเป็นผลมาจากการทุจริตจะสูงกว่าความเสี่ยงที่เกิดจากข้อผิดพลาด เนื่องจากการทุจริตอาจเกี่ยวกับการสมรู้ร่วมคิด การปลอมแปลงเอกสารหลักฐาน การตั้งใจละเว้นการแสดงผลข้อมูล การแสดงผลข้อมูลที่ไม่ตรงตามข้อเท็จจริงหรือการแทรกแซงการควบคุมภายใน

- ทำความเข้าใจในระบบการควบคุมภายในที่เกี่ยวข้องกับการตรวจสอบ เพื่อออกแบบวิธีการตรวจสอบที่เหมาะสมกับสถานการณ์ แต่ไม่ใช่เพื่อวัตถุประสงค์ในการแสดงความเห็นต่อความมีประสิทธิภาพของการควบคุมภายในของกลุ่มบริษัทและบริษัท

- ประเมินความเหมาะสมของนโยบายการบัญชีที่ผู้บริหารใช้และความสมเหตุสมผลของประมาณการทางบัญชีและการเปิดเผยข้อมูลที่เกี่ยวข้องซึ่งจัดทำขึ้นโดยผู้บริหาร

- สรุปร่วมกับความเหมาะสมของการใช้เกณฑ์การบัญชีสำหรับการดำเนินงานต่อเนื่องของผู้บริหารและจากหลักฐานการสอบบัญชีที่ได้รับ สรุปร่วมมีความไม่แน่นอนที่มีสาระสำคัญเกี่ยวกับเหตุการณ์หรือสถานการณ์ที่อาจเป็นเหตุให้เกิดข้อสงสัยอย่างมีนัยสำคัญต่อความสามารถของกลุ่มบริษัทและบริษัทในการดำเนินงานต่อเนื่องหรือไม่ ถ้าข้าพเจ้าได้ข้อสรุปว่ามีความไม่แน่นอนที่มีสาระสำคัญ ข้าพเจ้าต้องกล่าวไว้ในรายงานของผู้สอบบัญชีของข้าพเจ้าถึงการเปิดเผยที่เกี่ยวข้องในงบการเงินรวมและงบการเงินเฉพาะกิจการหรือถ้าการเปิดเผยดังกล่าวไม่เพียงพอ ความเห็นของข้าพเจ้าจะเปลี่ยนแปลงไป ข้อสรุปของข้าพเจ้าขึ้นอยู่กับหลักฐานการสอบบัญชีที่ได้รับจนถึงวันที่ในรายงานของผู้สอบบัญชีของข้าพเจ้า อย่างไรก็ตาม เหตุการณ์หรือสถานการณ์ในอนาคตอาจเป็นเหตุให้กลุ่มบริษัทและบริษัทต้องหยุดการดำเนินงานต่อเนื่อง

- ประเมินการนำเสนอ โครงสร้างและเนื้อหาของงบการเงินรวมและงบการเงินเฉพาะกิจการ โดยรวม รวมถึงการเปิดเผยว่างบการเงินรวมและงบการเงินเฉพาะกิจการแสดงรายการและเหตุการณ์ในรูปแบบที่ทำให้มีการนำเสนอข้อมูลโดยถูกต้องตามที่ควร

- ได้รับหลักฐานการสอบบัญชีที่เหมาะสมอย่างเพียงพอเกี่ยวกับข้อมูลทางการเงินของกิจการภายในกลุ่มหรือกิจกรรมทางธุรกิจภายในกลุ่มบริษัทเพื่อแสดงความเห็นต่องบการเงินรวม ข้าพเจ้ารับผิดชอบต่อการกำหนดแนวทาง การควบคุมดูแล และการปฏิบัติงานตรวจสอบกลุ่มบริษัท ข้าพเจ้าเป็นผู้รับผิดชอบแต่เพียงผู้เดียวต่อความเห็นของข้าพเจ้า

ข้าพเจ้าได้สื่อสารกับผู้มีส่วนได้เสียในการกำกับดูแลเกี่ยวกับขอบเขตและช่วงเวลาของการตรวจสอบตามที่ได้อ้างอิงไว้ ประเด็นที่มีนัยสำคัญที่พบจากการตรวจสอบรวมถึงข้อบกพร่องที่มีนัยสำคัญในระบบการควบคุมภายในซึ่งข้าพเจ้าได้พบในระหว่างการตรวจสอบของข้าพเจ้า

ข้าพเจ้าได้ให้คำรับรองแก่ผู้มีส่วนได้เสียในการกำกับดูแลว่าข้าพเจ้าได้ปฏิบัติตามข้อกำหนดจรรยาบรรณที่เกี่ยวข้องกับความเป็นอิสระและได้สื่อสารกับผู้มีส่วนได้เสียในการกำกับดูแลเกี่ยวกับความสัมพันธ์ทั้งหมดตลอดจนเรื่องอื่นซึ่งข้าพเจ้าเชื่อว่ามีเหตุผลที่บุคคลภายนอกอาจพิจารณาว่ากระทบต่อความเป็นอิสระของข้าพเจ้าและมาตรการที่ข้าพเจ้าใช้เพื่อป้องกันไม่ให้ข้าพเจ้าขาดความเป็นอิสระ

จากเรื่องที่เกี่ยวข้องกับผู้มีส่วนได้เสียในการกำกับดูแล ข้าพเจ้าได้พิจารณาเรื่องต่าง ๆ ที่มีนัยสำคัญมากที่สุดในการตรวจสอบงบการเงินรวมและงบการเงินเฉพาะกิจการในงวดปัจจุบันและกำหนดเป็นเรื่องสำคัญในการตรวจสอบ ข้าพเจ้าได้อธิบายเรื่องเหล่านี้ในรายงานของผู้สอบบัญชีเว้นแต่กฎหมายหรือข้อบังคับไม่ให้เปิดเผยต่อสาธารณะเกี่ยวกับ เรื่องดังกล่าว หรือในสถานการณ์ที่ยากที่จะเกิดขึ้น ข้าพเจ้าพิจารณาว่าไม่ควรสื่อสารเรื่องดังกล่าวในรายงานของข้าพเจ้าเพราะการกระทำดังกล่าวสามารถคาดการณ์ได้อย่างสมเหตุสมผลว่าจะมีผลกระทบในทางลบมากกว่าผลประโยชน์ต่อส่วนได้เสียสาธารณะจากการสื่อสารดังกล่าว

(นางสาววันนิสา งามบัวทอง)

ผู้สอบบัญชีรับอนุญาต ทะเบียนเลขที่ 6838

บริษัท สอบบัญชีธรรมนิติ จำกัด

กรุงเทพมหานคร

วันที่ 21 กุมภาพันธ์ 2560

บริษัท ไทยสา จำกัด (มหาชน) และบริษัทย่อย

งบแสดงฐานะการเงิน

ณ วันที่ 31 ธันวาคม 2559

		สินทรัพย์			
		บาท			
		งบการเงินรวม		งบการเงินเฉพาะกิจการ	
		ณ วันที่ 31	ณ วันที่ 31	ณ วันที่ 31	ณ วันที่ 31
หมายเหตุ	ธันวาคม 2559	ธันวาคม 2558	ธันวาคม 2559	ธันวาคม 2558	
สินทรัพย์หมุนเวียน					
เงินสดและรายการเทียบเท่าเงินสด	8	20,752,558	16,542,510	20,167,588	13,275,479
ลูกหนี้การค้าและลูกหนี้อื่น	7, 9	187,302,223	212,566,763	187,349,120	215,021,292
สินค้าคงเหลือ	10	258,137,497	321,341,334	258,137,497	321,341,334
เงินจ่ายล่วงหน้าค่าสินค้า		5,993,720	10,979,780	5,993,720	10,979,780
สินทรัพย์หมุนเวียนอื่น	11	13,685,751	6,273,327	13,597,751	6,273,327
รวมสินทรัพย์หมุนเวียน		485,871,749	567,703,714	485,245,676	566,891,212
สินทรัพย์ไม่หมุนเวียน					
เงินให้กู้ยืมแก่กิจการที่เกี่ยวข้องกัน	7	-	-	4,071,400	-
เงินลงทุนในบริษัทย่อย	12	-	-	44,184,433	44,649,847
ที่ดิน อาคารและอุปกรณ์	13	191,946,359	190,647,909	191,946,359	190,699,172
สินทรัพย์ไม่มีตัวตน	14	12,465,062	13,868,654	12,465,062	13,868,654
สินทรัพย์ไม่หมุนเวียนอื่น					
เงินมัดจำและเงินประกันการเช่า					
จ่ายแก่กิจการที่เกี่ยวข้องกัน	7	450,000	450,000	450,000	450,000
อื่นๆ		2,113,129	1,998,486	2,113,129	1,448,486
รวมสินทรัพย์ไม่หมุนเวียน		206,974,550	206,965,049	255,230,383	251,116,159
รวมสินทรัพย์		692,846,299	774,668,763	740,476,059	818,007,371

หมายเหตุประกอบงบการเงินเป็นส่วนหนึ่งของงบการเงินนี้

บริษัท ไทยสา จำกัด (มหาชน) และบริษัทย่อย

งบแสดงฐานะการเงิน (ต่อ)

ณ วันที่ 31 ธันวาคม 2559

หนี้สินและผู้ถือหุ้น

		บาท			
		งบการเงินรวม		งบการเงินเฉพาะกิจการ	
		ณ วันที่ 31	ณ วันที่ 31	ณ วันที่ 31	ณ วันที่ 31
หมายเหตุ	ชันวาคม 2559	ชันวาคม 2558	ชันวาคม 2559	ชันวาคม 2558	
หนี้สินหมุนเวียน					
เงินเบิกเกินบัญชีและเงินกู้ยืมระยะสั้น					
จากสถาบันการเงิน	15	251,960,275	297,599,033	251,960,275	297,599,033
เงินกู้ยืมระยะสั้นจากกิจการที่เกี่ยวข้องกัน	7	-	-	40,090,342	41,536,725
เจ้าหนี้การค้าและเจ้าหนี้อื่น	7, 16	84,335,998	110,434,365	84,240,375	110,334,365
หนี้สินหมุนเวียนอื่น		1,398,176	1,998,800	1,398,176	1,450,437
รวมหนี้สินหมุนเวียน		337,694,449	410,032,198	377,689,168	450,920,560
หนี้สินไม่หมุนเวียน					
หนี้สินภาษีเงินได้รอตัดบัญชี	17	12,042,561	12,042,561	12,042,561	12,042,561
สำรองผลประโยชน์ระยะยาวของพนักงาน	18	2,974,348	3,127,053	2,974,348	3,127,053
รวมหนี้สินไม่หมุนเวียน		15,016,909	15,169,614	15,016,909	15,169,614
รวมหนี้สิน		352,711,358	425,201,812	392,706,077	466,090,174

หมายเหตุประกอบงบการเงินเป็นส่วนหนึ่งของงบการเงินนี้

บริษัท ไทยสา จำกัด (มหาชน) และบริษัทย่อย

งบแสดงฐานะการเงิน (ต่อ)

ณ วันที่ 31 ธันวาคม 2559

หนี้สินและส่วนของผู้ถือหุ้น (ต่อ)

		บาท			
		งบการเงินรวม		งบการเงินเฉพาะกิจการ	
		ณ วันที่ 31	ณ วันที่ 31	ณ วันที่ 31	ณ วันที่ 31
หมายเหตุ	จำนวน	จำนวน 2559	จำนวน 2558	จำนวน 2559	จำนวน 2558
ส่วนของผู้ถือหุ้น					
ทุนเรือนหุ้น	19				
ทุนจดทะเบียน					
หุ้นสามัญ 292,500,000 หุ้น มูลค่าหุ้นละ 1.00 บาท		292,500,000	292,500,000	292,500,000	292,500,000
ทุนที่ออกและชำระแล้ว					
(2559 : หุ้นสามัญ 278,000,000 หุ้น					
มูลค่าหุ้นละ 1.00 บาท)					
(2558 : หุ้นสามัญ 278,000,000 หุ้น					
มูลค่าหุ้นละ 1.00 บาท)	19	278,000,000	278,000,000	278,000,000	278,000,000
ส่วนเกินมูลค่าหุ้น		225,840,201	225,840,201	225,840,201	225,840,201
กำไรสะสม					
จัดสรรแล้ว - สำรองตามกฎหมาย	20	8,744,428	8,744,428	8,744,428	8,744,428
ยังไม่ได้จัดสรร		(221,106,147)	(211,737,678)	(212,984,891)	(208,837,676)
องค์ประกอบอื่นของส่วนของผู้ถือหุ้น	21	48,656,459	48,620,000	48,170,244	48,170,244
รวมส่วนของผู้ถือหุ้น		340,134,941	349,466,951	347,769,982	351,917,197
รวมหนี้สินและส่วนของผู้ถือหุ้น		692,846,299	774,668,763	740,476,059	818,007,371

หมายเหตุประกอบงบการเงินเป็นส่วนหนึ่งของงบการเงินนี้

บริษัท ไทยสา จำกัด (มหาชน) และบริษัทย่อย

งบกำไรขาดทุนเบ็ดเสร็จ

สำหรับปีสิ้นสุดวันที่ 31 ธันวาคม 2559

หมายเหตุ	บาท			
	งบการเงินรวม		งบการเงินเฉพาะกิจการ	
	2559	2558	2559	2558
รายได้				
รายได้จากการขาย	1,294,883,403	1,167,285,243	1,294,745,502	1,166,792,404
รายได้อื่น				
กำไรจากอัตราแลกเปลี่ยน	5,758,102	1,738,783	5,589,416	1,462,721
อื่นๆ	2,375,454	1,995,837	2,438,329	1,994,113
รวมรายได้	1,303,016,959	1,171,019,863	1,302,773,247	1,170,249,238
ค่าใช้จ่าย				
ต้นทุนขาย	1,155,643,624	1,022,477,316	1,155,606,819	1,022,477,316
ค่าใช้จ่ายในการขาย	73,236,342	71,476,429	73,236,342	71,476,430
ค่าใช้จ่ายในการบริหาร	75,179,356	68,287,825	69,728,006	64,956,640
ต้นทุนทางการเงิน	9,123,471	7,852,242	9,146,660	7,852,242
รวมค่าใช้จ่าย	1,313,182,793	1,170,093,812	1,307,717,827	1,166,762,628
กำไร (ขาดทุน) ก่อนภาษีเงินได้	(10,165,834)	926,051	(4,944,580)	3,486,610
ค่าใช้จ่าย (รายได้) ภาษีเงินได้	-	105,786	-	-
กำไร (ขาดทุน) สำหรับปี	(10,165,834)	820,265	(4,944,580)	3,486,610
กำไรขาดทุนเบ็ดเสร็จอื่น :				
รายการที่จะไม่ถูกจัดประเภทรายการใหม่เข้าไปในกำไรหรือขาดทุน				
กำไรจากการประมาณการตามหลักคณิตศาสตร์				
ประกันภัย	18	797,365	-	797,365
กำไรจากการตีมูลค่าที่ดินใหม่	13	-	22,615,385	-
ภาษีเงินได้เกี่ยวกับรายการที่จะไม่ถูกจัดประเภทใหม่		-	(4,523,077)	-
		797,365	18,092,308	797,365
รายการที่อาจถูกจัดประเภทรายการใหม่ในภายหลังเข้าไปในกำไรหรือขาดทุน				
ผลต่างของอัตราแลกเปลี่ยนจากการแปลงค่างบการเงิน				
ที่เป็นเงินตราต่างประเทศ		36,459	(2,856)	-
		36,459	(2,856)	-
กำไรขาดทุนเบ็ดเสร็จอื่นสำหรับปี - สุทธิจากภาษี		833,824	18,089,452	797,365
กำไร (ขาดทุน) เบ็ดเสร็จรวมสำหรับปี		(9,332,010)	18,909,717	(4,147,215)
กำไร (ขาดทุน) ต่อหุ้นขั้นพื้นฐาน	23			
กำไร (ขาดทุน) ต่อหุ้นขั้นพื้นฐาน (บาทต่อหุ้น)		(0.04)	0.003	(0.02)

หมายเหตุประกอบงบการเงินเป็นส่วนหนึ่งของงบการเงินนี้

บริษัท ไทยสา จำกัด (มหาชน) และบริษัทย่อย

งบแสดงการเปลี่ยนแปลงส่วนของผู้ถือหุ้น

สำหรับปีสิ้นสุดวันที่ 31 ธันวาคม 2559

		บาท							
		งบการเงินรวม							
		ทุนเรือนหุ้น	ส่วนเกินมูลค่า	กำไร (ขาดทุน) สะสม		องค์ประกอบอื่นของส่วนของผู้ถือหุ้น			รวม
		ที่ออกและชำระแล้ว	หุ้นสามัญ	จัดสรรแล้ว-สำรองตามกฎหมาย	ที่ยังไม่ได้จัดสรร	กำไรขาดทุนเบ็ดเสร็จอื่น		รวมองค์ประกอบอื่นของส่วนของผู้ถือหุ้น	ส่วนของผู้ถือหุ้น
						ผลต่างจากการแปลงค่างบการเงินที่เป็นเงินตราต่างประเทศ	ส่วนเกินทุนจากการตีราคาสินทรัพย์สุทธิจากภาษีเงินได้รอตัดบัญชี		
หมายเหตุ									
ยอดยกมา ณ วันที่ 1 มกราคม 2558		255,691,276	184,368,974	8,744,428	(212,557,943)	452,612	30,077,936	30,530,548	266,777,283
เพิ่มทุน	19	22,308,724	-	-	-	-	-	-	22,308,724
ส่วนเกินมูลค่าหุ้นสามัญ	19	-	41,471,227	-	-	-	-	-	41,471,227
กำไรเบ็ดเสร็จรวมสำหรับปี									
กำไรสำหรับปี		-	-	-	820,265	-	-	-	820,265
กำไรขาดทุนเบ็ดเสร็จอื่น		-	-	-	-	(2,856)	18,092,308	18,089,452	18,089,452
ยอดคงเหลือ ณ วันที่ 31 ธันวาคม 2558		278,000,000	225,840,201	8,744,428	(211,737,678)	449,756	48,170,244	48,620,000	349,466,951
กำไรเบ็ดเสร็จรวมสำหรับปี									
ขาดทุนสำหรับปี		-	-	-	(10,165,834)	-	-	-	(10,165,834)
กำไรขาดทุนเบ็ดเสร็จอื่น		-	-	-	797,365	36,459	-	36,459	833,824
ยอดคงเหลือ ณ วันที่ 31 ธันวาคม 2559		278,000,000	225,840,201	8,744,428	(221,106,147)	486,215	48,170,244	48,656,459	340,134,941

หมายเหตุประกอบงบการเงินเป็นส่วนหนึ่งของงบการเงินนี้

บริษัท ไทยฮา จำกัด (มหาชน) และบริษัทย่อย
งบแสดงการเปลี่ยนแปลงส่วนของผู้ถือหุ้น
สำหรับปีสิ้นสุดวันที่ 31 ธันวาคม 2559

		บาท					
		งบการเงินเฉพาะกิจการ					
	หมายเหตุ	ทุนเรือนหุ้น ที่ออกและ ชำระแล้ว	ส่วนเกินมูลค่า หุ้นสามัญ	กำไร (ขาดทุน) สะสม		องค์ประกอบอื่น ของส่วนของผู้ถือหุ้น กำไรขาดทุนเบ็ดเสร็จอื่น ส่วนเกินทุนจากการ ตราสารหนี้สุทธิ จากภาษีเงินได้รอตัดบัญชี	รวม ส่วนของผู้ถือหุ้น
				จัดสรรแล้ว-สำรอง ตามกฎหมาย	ที่ยังไม่ได้ จัดสรร		
ยอดยกมา ณ วันที่ 1 มกราคม 2558		255,691,276	184,368,974	8,744,428	(212,324,286)	30,077,936	266,558,328
เพิ่มทุน	19	22,308,724	-	-	-	-	22,308,724
ส่วนเกินมูลค่าหุ้นสามัญ	19	-	41,471,227	-	-	-	41,471,227
กำไรเบ็ดเสร็จรวมสำหรับปี							
กำไรสำหรับปี		-	-	-	3,486,610	-	3,486,610
กำไรขาดทุนเบ็ดเสร็จอื่น		-	-	-	-	18,092,308	18,092,308
ยอดคงเหลือ ณ วันที่ 31 ธันวาคม 2558		278,000,000	225,840,201	8,744,428	(208,837,676)	48,170,244	351,917,197
กำไรเบ็ดเสร็จรวมสำหรับปี							
ขาดทุนสำหรับปี		-	-	-	(4,944,580)	-	(4,944,580)
กำไรขาดทุนเบ็ดเสร็จอื่น		-	-	-	797,365	-	797,365
ยอดคงเหลือ ณ วันที่ 31 ธันวาคม 2559		278,000,000	225,840,201	8,744,428	(212,984,891)	48,170,244	347,769,982

หมายเหตุประกอบงบการเงินเป็นส่วนหนึ่งของงบการเงินนี้

บริษัท ไทยสา จำกัด (มหาชน) และบริษัทย่อย

งบกระแสเงินสด

สำหรับปีสิ้นสุดวันที่ 31 ธันวาคม 2559

	บาท			
	งบการเงินรวม		งบการเงินเฉพาะกิจการ	
	2559	2558	2559	2558
กระแสเงินสดจากกิจกรรมดำเนินงาน				
กำไร (ขาดทุน) สำหรับปี	(10,165,834)	820,265	(4,944,580)	3,486,610
รายการปรับกระทบยอดกำไร (ขาดทุน) ก่อนภาษีเป็นเงินสดรับ (จ่าย)				
จากกิจกรรมดำเนินงาน				
ค่าเสื่อมราคาและค่าตัดจำหน่าย	13,912,364	16,038,926	13,963,626	16,161,957
ค่าเพื่อหนี้สงสัยจะสูญ	(4,216,313)	484,164	(4,216,313)	698,272
หนี้สูญ	4,070,412	-	4,070,412	-
ค่าเพื่อมูลค่าสินค้านำลดลง	(62)	-	(62)	-
ค่าเพื่อการด้อยค่าเงินลงทุน	-	-	465,414	-
ขาดทุนจากการเลิกใช้ทรัพย์สิน	406,769	437	406,769	-
ขาดทุน (กำไร) จากการจำหน่ายที่ดิน อาคาร และอุปกรณ์	(618,326)	(174,713)	(618,326)	(174,713)
ขาดทุน (กำไร) จากการตัดจำหน่ายเจ้าหนี้การค้า	(562,001)	-	(562,001)	-
ขาดทุน (กำไร) จากอัตราแลกเปลี่ยนยังไม่เกิดขึ้นจริง	(1,452,600)	(2,081,326)	(1,420,100)	(2,081,326)
สำรองผลประโยชน์ระยะยาวของพนักงาน	722,660	711,736	722,660	711,736
ดอกเบี้ยรับ	(24,760)	-	(166,718)	-
ค่าใช้จ่ายดอกเบี้ยจ่าย	9,123,471	7,852,242	9,146,659	7,852,242
ค่าใช้จ่าย (รายได้) ภาษีเงินได้	-	105,786	-	-
กำไร (ขาดทุน) จากการดำเนินงานก่อนการเปลี่ยนแปลง				
ในสินทรัพย์และหนี้สินดำเนินงาน	11,195,780	23,757,517	16,847,440	26,654,778
สินทรัพย์ดำเนินงานลดลง (เพิ่มขึ้น) ลดลง				
ลูกหนี้การค้าและลูกหนี้อื่น	27,655,645	(31,502,164)	30,205,235	(33,625,797)
สินค้าคงเหลือ	63,203,899	(128,641,485)	63,203,899	(128,641,485)
เงินมัดจำล่วงหน้าค่าสินค้า	4,986,060	65,996,641	4,986,060	65,996,641
สินทรัพย์หมุนเวียนอื่น	(7,060,386)	1,520,573	(6,972,386)	1,424,533
เงินให้กู้ยืมแก่กิจการที่เกี่ยวข้องกัน	-	-	(4,103,900)	-
สินทรัพย์ไม่หมุนเวียนอื่น	(114,643)	(85,939)	(664,644)	464,060
หนี้สินดำเนินงานเพิ่มขึ้น (ลดลง)				
เจ้าหนี้การค้าและเจ้าหนี้อื่น	(25,500,885)	35,468,750	(25,513,548)	35,322,124
หนี้สินหมุนเวียนอื่น	(1,292,198)	(2,437,588)	(743,834)	(2,354,363)
เงินสดจ่ายภาระผูกพันผลประโยชน์พนักงาน	(78,000)	-	(78,000)	-

หมายเหตุประกอบงบการเงินเป็นส่วนหนึ่งของงบการเงินนี้

บริษัท ไทยฮา จำกัด (มหาชน) และบริษัทย่อย

งบกระแสเงินสด (ต่อ)

สำหรับปีสิ้นสุดวันที่ 31 ธันวาคม 2559

	บาท			
	งบการเงินรวม		งบการเงินเฉพาะกิจการ	
	2559	2558	2559	2558
เงินสดจาก (ใช้ไปใน) กิจกรรมดำเนินงาน	72,995,272	(35,923,695)	77,166,322	(34,759,509)
รับคืนภาษีมูลค่าเพิ่ม	-	19,285,439	-	19,285,439
จ่ายภาษีเงินได้	(352,037)	(560,410)	(352,037)	(560,410)
ภาษีเงินได้ถูกหัก ณ ที่จ่ายรับคืน	-	567,400	-	567,400
เงินสดสุทธิได้มาจาก (ใช้ไปใน) กิจกรรมดำเนินงาน	72,643,235	(16,631,266)	76,814,285	(15,467,080)
กระแสเงินสดจากกิจกรรมลงทุน				
ซื้อที่ดิน อาคารและอุปกรณ์	(13,752,925)	(10,693,373)	(13,752,925)	(10,693,373)
ซื้อสินทรัพย์ไม่มีตัวตน	(1,405,423)	(1,208,910)	(1,405,423)	(1,208,910)
เงินสดรับจากการจำหน่ายที่ดิน อาคาร และอุปกรณ์	1,562,683	174,713	1,562,683	174,713
เงินสดรับจากดอกเบี้ย	24,760	-	24,760	-
เงินสดสุทธิได้มาจาก (ใช้ไปใน) กิจกรรมลงทุน	(13,570,905)	(11,727,570)	(13,570,905)	(11,727,570)
กระแสเงินสดจากกิจกรรมจัดหาเงิน				
เงินกู้ยืมระยะสั้นจากสถาบันการเงินเพิ่มขึ้น (ลดลง)	(45,749,224)	(22,634,678)	(45,749,224)	(22,634,678)
เงินสดรับ (จ่าย) จากเงินกู้ยืมระยะสั้นจากกิจการที่เกี่ยวข้องกัน	-	-	(1,446,383)	(80,000)
เงินสดรับจากการเพิ่มทุน	-	63,779,951	-	63,779,951
จ่ายดอกเบี้ย	(9,149,517)	(7,880,554)	(9,155,664)	(7,880,554)
เงินสดสุทธิได้มาจาก (ใช้ไปใน) กิจกรรมจัดหาเงิน	(54,898,741)	33,264,719	(56,351,271)	33,184,719
ผลต่างจากการแปลงค่างบการเงินเพิ่มขึ้น (ลดลง)	36,459	(2,856)	-	-
เงินสดและรายการเทียบเท่าเงินสดเพิ่มขึ้น (ลดลง) สุทธิ	4,210,048	4,903,027	6,892,109	5,990,069
เงินสดและรายการเทียบเท่าเงินสดต้นปี	16,542,510	11,639,483	13,275,479	7,285,410
เงินสดและรายการเทียบเท่าเงินสดปลายปี	20,752,558	16,542,510	20,167,588	13,275,479

หมายเหตุประกอบงบการเงินเป็นส่วนหนึ่งของงบการเงินนี้

บริษัท ไทยฮา (มหาชน) และบริษัทย่อย

หมายเหตุประกอบงบการเงิน

วันที่ 31 ธันวาคม 2559

1. ข้อมูลทั่วไป

- (ก) บริษัท ไทยฮา จำกัด (มหาชน) เป็นบริษัทมหาชนจำกัด ซึ่งจัดตั้งและมีภูมิลำเนาในประเทศไทย ธุรกิจหลักของบริษัท คือ การผลิตและจำหน่ายสินค้าทางการเกษตร เกษตรแปรรูปและอาหารกึ่งสำเร็จรูป ที่อยู่ตามที่จดทะเบียนของบริษัทอยู่ที่ 140 หมู่ 5 ตำบลบางกระทิก อำเภอสามพราน จังหวัดนครปฐม และโรงงานอยู่ที่ 589 หมู่ 1 ตำบลช่องแค อำเภอตากลิ จังหวัดนครสวรรค์
- (ข) ชื่อบริษัทใหญ่
- บริษัทใหญ่ของบริษัท คือ บริษัท เซียร์ กรุ๊ป โฮลดิ้งส์ จำกัด (เดิมชื่อ บริษัท เซียร์ (ประเทศไทย) จำกัด)

2. เกณฑ์ในการจัดทำงบการเงินรวมและการดำเนินงาน

- 2.1 งบการเงินรวมนี้ได้รวมบัญชีต่างๆ ของบริษัท ไทยฮา จำกัด (มหาชน) และบริษัทย่อยที่บริษัท ไทยฮา จำกัด (มหาชน) ถือหุ้นทั้งทางตรงและทางอ้อม ดังต่อไปนี้
- | | อัตราร้อยละของการถือหุ้นทั้งทางตรง
และทางอ้อม | | ลักษณะธุรกิจ |
|--------------------------------|--|-----------------------------|---|
| | ณ วันที่ 31
ธันวาคม 2559 | ณ วันที่ 31
ธันวาคม 2558 | |
| บริษัทย่อย | | | |
| บริษัท เซียร์ เทคคิง จำกัด | 100.00 | 100.00 | จำหน่ายสินค้าอุปโภคบริโภคภายในประเทศไทย (จดทะเบียนเลิกบริษัทแล้วอยู่ระหว่างชำระบัญชี) |
| บริษัท เกษตรลาว จำกัด ผู้เคียว | 100.00 | 100.00 | โรงสีข้าว โรงปรับปรุงคุณภาพข้าวรวมถึงจำหน่าย และส่งออกข้าว |
- 2.2 บริษัทนำงบการเงินของบริษัทย่อยมารวมในการจัดทำงบการเงินรวมตั้งแต่วันที่บริษัทมีอำนาจในการควบคุมบริษัทย่อยจนถึงวันที่บริษัทสิ้นสุดการควบคุมบริษัทย่อยนั้น
- 2.3 งบการเงินของบริษัทย่อยได้จัดทำขึ้นโดยใช้นโยบายการบัญชีที่สำคัญเช่นเดียวกันกับของบริษัท
- 2.4 สินทรัพย์และหนี้สินตามงบการเงินของบริษัทย่อยซึ่งจัดตั้งในต่างประเทศแปลงค่าเป็นเงินบาทโดยใช้อัตราแลกเปลี่ยน ณ วันสิ้นรอบระยะเวลารายงาน ส่วนรายได้และค่าใช้จ่ายแปลงค่าเป็นเงินบาทโดยใช้อัตราแลกเปลี่ยนถัวเฉลี่ยรายเดือน ผลต่างซึ่งเกิดขึ้นจากการแปลงค่าดังกล่าวได้แสดงไว้เป็นรายการ “ผลต่างจากการแปลงค่างบการเงินที่เป็นเงินตราต่างประเทศ” ในงบแสดงการเปลี่ยนแปลงส่วนของผู้ถือหุ้น
- 2.5 ยอดคงค้างระหว่างบริษัทและบริษัทย่อย รายการค้างระหว่างกันที่มีสาระสำคัญได้ถูกตัดออกจากงบการเงินรวมนี้แล้ว
- 2.6 บริษัทจัดทำงบการเงินเฉพาะกิจการเพื่อประโยชน์ต่อสาธารณะ โดยแสดงเงินลงทุนในบริษัทย่อยตามวิธีราคาทุน

- 2.7 ณ วันที่ 31 ธันวาคม 2559 บริษัท เซียร์ เทรคดิง จำกัด อยู่ระหว่างชำระบัญชี ดังนั้นงบการเงินของบริษัทย่อยที่นำมาจัดทำงบการเงินรวม จึงเป็นเกณฑ์สินทรัพย์แสดงในมูลค่าสุทธิที่จะได้รับ หนี้สินแสดงตามจำนวนหนี้สินที่ต้องจ่ายและปรับปรุงด้วยประมาณการค่าใช้จ่ายที่ต้องจ่ายเพื่อเลิกกิจการ
- 2.8 ส่วนได้เสียที่ไม่มีอำนาจควบคุม คือ จำนวนกำไรหรือขาดทุนและสินทรัพย์สุทธิของบริษัทย่อยส่วนที่ไม่ได้เป็นของบริษัท และแสดงเป็นรายการแยกต่างหากในส่วนของกำไรหรือขาดทุนรวมและส่วนของผู้ถือหุ้นในงบแสดงฐานะการเงินรวม

3. หลักเกณฑ์ในการจัดทำงบการเงิน

งบการเงินนี้จัดทำขึ้นตามมาตรฐานการบัญชีที่กฎหมายกำหนดตามพระราชบัญญัติวิชาชีพบัญชี พ.ศ. 2547 โดยได้ถือปฏิบัติตามมาตรฐานการรายงานทางการเงินและการแสดงรายการได้ทำขึ้นตามแบบกำหนดรายการย่อที่ต้องมีในงบการเงินสำหรับบริษัทมหาชนจำกัด ที่กำหนดโดยประกาศกรมพัฒนาธุรกิจการค้า กระทรวงพาณิชย์ ออกตามความในพระราชบัญญัติการบัญชี พ.ศ. 2543

งบการเงินนี้ได้จัดทำขึ้นโดยใช้เกณฑ์ราคาทุนเดิมวันแต่จะเปิดเผยเป็นอย่างอื่นในนโยบายการบัญชี

งบการเงินฉบับภาษาไทยเป็นงบการเงินฉบับที่บริษัทใช้เป็นทางการตามกฎหมายของงบการเงินฉบับภาษาอังกฤษแปลมาจากงบการเงินฉบับภาษาไทยดังกล่าว

4. มาตรฐานการบัญชีที่มีผลบังคับใช้ในปัจจุบัน

สภาวิชาชีพบัญชีได้ออกและปรับปรุงใหม่มาตรฐานการบัญชี มาตรฐานการรายงานทางการเงิน การตีความมาตรฐานการบัญชีและมาตรฐานการรายงานทางการเงิน ซึ่งมีผลบังคับใช้ตั้งแต่วันที่ 1 มกราคม 2559 ดังต่อไปนี้

กรอบแนวคิดสำหรับการรายงานทางการเงิน (ปรับปรุง 2558)

มาตรฐานการบัญชีฉบับที่ 1 (ปรับปรุง 2558)	เรื่อง การนำเสนองบการเงิน
มาตรฐานการบัญชีฉบับที่ 2 (ปรับปรุง 2558)	เรื่อง สินค้าคงเหลือ
มาตรฐานการบัญชีฉบับที่ 7 (ปรับปรุง 2558)	เรื่อง งบกระแสเงินสด
มาตรฐานการบัญชีฉบับที่ 8 (ปรับปรุง 2558)	เรื่อง นโยบายการบัญชี การเปลี่ยนแปลง ประมาณการทางบัญชีและข้อผิดพลาด
มาตรฐานการบัญชีฉบับที่ 10 (ปรับปรุง 2558)	เรื่อง เหตุการณ์ภายหลังรอบระยะเวลารายงาน
มาตรฐานการบัญชีฉบับที่ 11 (ปรับปรุง 2558)	เรื่อง สัญญาก่อสร้าง
มาตรฐานการบัญชีฉบับที่ 12 (ปรับปรุง 2558)	เรื่อง ภาษีเงินได้
มาตรฐานการบัญชีฉบับที่ 16 (ปรับปรุง 2558)	เรื่อง ที่ดิน อาคารและอุปกรณ์
มาตรฐานการบัญชีฉบับที่ 17 (ปรับปรุง 2558)	เรื่อง สัญญาเช่า
มาตรฐานการบัญชีฉบับที่ 18 (ปรับปรุง 2558)	เรื่อง รายได้
มาตรฐานการบัญชีฉบับที่ 19 (ปรับปรุง 2558)	เรื่อง ผลประโยชน์ของพนักงาน

มาตรฐานการบัญชีฉบับที่ 20 (ปรับปรุง 2558)	เรื่อง การบัญชีสำหรับเงินอุดหนุนจากรัฐบาล และเปิดเผยข้อมูลเกี่ยวกับความช่วยเหลือ จากรัฐบาล
มาตรฐานการบัญชีฉบับที่ 21 (ปรับปรุง 2558)	เรื่อง ผลกระทบจากการเปลี่ยนแปลงของ อัตราแลกเปลี่ยนเงินตราต่างประเทศ
มาตรฐานการบัญชีฉบับที่ 23 (ปรับปรุง 2558)	เรื่อง ต้นทุนการกู้ยืม
มาตรฐานการบัญชีฉบับที่ 24 (ปรับปรุง 2558)	เรื่อง การเปิดเผยข้อมูลเกี่ยวกับบุคคลหรือ กิจการที่เกี่ยวข้องกัน
มาตรฐานการบัญชีฉบับที่ 26 (ปรับปรุง 2558)	เรื่อง การบัญชีและการรายงานโครงการ ผลประโยชน์เมื่อออกจากงาน
มาตรฐานการบัญชีฉบับที่ 27 (ปรับปรุง 2558)	เรื่อง งบการเงินเฉพาะกิจการ
มาตรฐานการบัญชีฉบับที่ 28 (ปรับปรุง 2558)	เรื่อง เงินลงทุนในบริษัทร่วมและการร่วมค้า
มาตรฐานการบัญชีฉบับที่ 29 (ปรับปรุง 2558)	เรื่อง การรายงานทางการเงินในสภาพ เศรษฐกิจที่เงินเฟ้อรุนแรง
มาตรฐานการบัญชีฉบับที่ 33 (ปรับปรุง 2558)	เรื่อง กำไรต่อหุ้น
มาตรฐานการบัญชีฉบับที่ 34 (ปรับปรุง 2558)	เรื่อง งบการเงินระหว่างกาล
มาตรฐานการบัญชีฉบับที่ 36 (ปรับปรุง 2558)	เรื่อง การด้อยค่าของสินทรัพย์
มาตรฐานการบัญชีฉบับที่ 37 (ปรับปรุง 2558)	เรื่อง การประมาณการหนี้สิน หนี้สินที่อาจ เกิดขึ้นและสินทรัพย์ที่อาจเกิดขึ้น
มาตรฐานการบัญชีฉบับที่ 38 (ปรับปรุง 2558)	เรื่อง สินทรัพย์ไม่มีตัวตน
มาตรฐานการบัญชีฉบับที่ 40 (ปรับปรุง 2558)	เรื่อง อสังหาริมทรัพย์เพื่อการลงทุน
มาตรฐานการบัญชีฉบับที่ 41	เรื่อง เกษตรกรรม
มาตรฐานการรายงานทางการเงินฉบับที่ 2 (ปรับปรุง 2558)	เรื่อง การจ่ายโดยใช้หุ้นเป็นเกณฑ์
มาตรฐานการรายงานทางการเงินฉบับที่ 3 (ปรับปรุง 2558)	เรื่อง การรวมธุรกิจ
มาตรฐานการรายงานทางการเงินฉบับที่ 4 (ปรับปรุง 2558)	เรื่อง สัญญาประกันภัย
มาตรฐานการรายงานทางการเงินฉบับที่ 5 (ปรับปรุง 2558)	เรื่อง สินทรัพย์ไม่หมุนเวียนที่ถือไว้เพื่อขาย และการดำเนินงานที่ยกเลิก
มาตรฐานการรายงานทางการเงินฉบับที่ 6 (ปรับปรุง 2558)	เรื่อง การสำรวจและประเมินค่าแหล่ง ทรัพยากรแร่
มาตรฐานการรายงานทางการเงินฉบับที่ 8 (ปรับปรุง 2558)	เรื่อง ส่วนงานดำเนินงาน

มาตรฐานการรายงานทางการเงินฉบับที่ 10 (ปรับปรุง 2558)	เรื่อง งบการเงินรวม
มาตรฐานการรายงานทางการเงินฉบับที่ 11 (ปรับปรุง 2558)	เรื่อง การร่วมกิจการงาน
มาตรฐานการรายงานทางการเงินฉบับที่ 12 (ปรับปรุง 2558)	เรื่อง การเปิดเผยข้อมูลเกี่ยวกับส่วนได้เสียใน กิจการอื่น
มาตรฐานการรายงานทางการเงินฉบับที่ 13 (ปรับปรุง 2558)	เรื่อง การวัดมูลค่ายุติธรรม
การตีความมาตรฐานการบัญชีฉบับที่ 10 (ปรับปรุง 2558)	เรื่อง ความช่วยเหลือจากรัฐบาล-กรณีที่ไม่มี ความเกี่ยวข้องอย่างเฉพาะเจาะจงกับ กิจกรรมดำเนินงาน
การตีความมาตรฐานการบัญชีฉบับที่ 15 (ปรับปรุง 2558)	เรื่อง สัญญาเช่าดำเนินงาน-สิ่งสูงใจที่ให้แก่ ผู้เช่า
การตีความมาตรฐานการบัญชีฉบับที่ 25 (ปรับปรุง 2558)	เรื่อง ภาษีเงินได้-การเปลี่ยนแปลงสถานภาพ ทางภาษีของกิจการหรือของผู้ถือหุ้น
การตีความมาตรฐานการบัญชีฉบับที่ 27 (ปรับปรุง 2558)	เรื่อง การประเมินเนื้อหาสัญญาเช่าที่เพิ่มขึ้น ตามรูปแบบกฎหมาย
การตีความมาตรฐานการบัญชีฉบับที่ 29 (ปรับปรุง 2558)	เรื่อง การเปิดเผยข้อมูลของข้อตกลง สัมปทานบริการ
การตีความมาตรฐานการบัญชีฉบับที่ 31 (ปรับปรุง 2558)	เรื่อง รายได้-รายการแลกเปลี่ยนเกี่ยวกับ บริการโฆษณา
การตีความมาตรฐานการบัญชีฉบับที่ 32 (ปรับปรุง 2558)	เรื่อง สินทรัพย์ไม่มีตัวตน-ต้นทุนเว็บไซต์
การตีความมาตรฐานการรายงานทางการเงินฉบับที่ 1 (ปรับปรุง 2558)	เรื่อง การเปลี่ยนแปลงในหนี้สินที่เกิดขึ้นจาก การรื้อถอน การบูรณะและหนี้สินที่มีลักษณะ คล้ายคลึงกัน
การตีความมาตรฐานการรายงานทางการเงินฉบับที่ 4 (ปรับปรุง 2558)	เรื่อง การประเมินว่าข้อตกลงประกอบด้วย สัญญาเช่าหรือไม่
การตีความมาตรฐานการรายงานทางการเงินฉบับที่ 5 (ปรับปรุง 2558)	เรื่อง สิทธิในส่วนได้เสียจากกองทุนการรื้อถอน การบูรณะและการปรับปรุงสภาพแวดล้อม
การตีความมาตรฐานการรายงานทางการเงินฉบับที่ 7 (ปรับปรุง 2558)	เรื่อง การปรับปรุงย้อนหลังภายใต้มาตรฐาน การบัญชี ฉบับที่ 29 (ปรับปรุง 2558) เรื่องการ รายงานทางการเงินในสภาพเศรษฐกิจที่เงิน เฟ้อรุนแรง

การตีความมาตรฐานการรายงานทางการเงินฉบับที่ 10 เรื่อง งบการเงินระหว่างกาลและการด้อยค่า (ปรับปรุง 2558)

การตีความมาตรฐานการรายงานทางการเงินฉบับที่ 12 เรื่อง ข้อตกลงสัมปทานบริการ (ปรับปรุง 2558)

การตีความมาตรฐานการรายงานทางการเงินฉบับที่ 13 เรื่อง โปรแกรมสิทธิพิเศษแก่ลูกค้า (ปรับปรุง 2558)

การตีความมาตรฐานการรายงานทางการเงินฉบับที่ 14 เรื่อง ข้อจำกัดสินทรัพย์ตามโครงการ
(ปรับปรุง 2558) ผลประโยชน์ ข้อกำหนดเงินทุนขั้นต่ำและ
ปฏิสัมพันธ์ของรายการเหล่านี้ สำหรับ
มาตรฐานการบัญชี ฉบับที่ 19 (ปรับปรุง
2558) เรื่อง ผลประโยชน์ของพนักงาน

การตีความมาตรฐานการรายงานทางการเงินฉบับที่ 15 เรื่อง สัญญาสำหรับการก่อสร้าง
(ปรับปรุง 2558) อสังหาริมทรัพย์

การตีความมาตรฐานการรายงานทางการเงินฉบับที่ 17 เรื่อง การจ่ายสินทรัพย์ที่ไม่ใช่เงินสดให้
(ปรับปรุง 2558) เจ้าของ

การตีความมาตรฐานการรายงานทางการเงินฉบับที่ 18 เรื่อง การโอนสินทรัพย์จากลูกค้า
(ปรับปรุง 2558)

การตีความมาตรฐานการรายงานทางการเงินฉบับที่ 20 เรื่อง ต้นทุนการเปิดหน้าดินในช่วงการผลิต
(ปรับปรุง 2558) สำหรับเหมืองฟิวดิน

การตีความมาตรฐานการรายงานทางการเงินฉบับที่ 21 เรื่อง เงินที่นำส่งรัฐ

ฝ่ายบริหารของบริษัทและบริษัทย่อยได้ประเมินแล้วเห็นว่ามาตรฐานการบัญชี มาตรฐานการรายงานทางการเงิน การตีความมาตรฐานการบัญชีและการตีความมาตรฐานการรายงานทางการเงินที่ออกและปรับปรุงใหม่ข้างต้นไม่มีผลกระทบอย่างเป็นสาระสำคัญต่องบการเงินสำหรับปีปัจจุบัน

5. นโยบายการบัญชีที่สำคัญ

5.1 การรับรู้รายได้และค่าใช้จ่าย

ขายสินค้า

รายได้จากการขายสินค้ารับรู้เมื่อบริษัท ได้โอนความเสี่ยงและผลตอบแทนที่มีนัยสำคัญของความเป็นเจ้าของสินค้าให้กับผู้ซื้อแล้ว รายได้จากการขายแสดงมูลค่าตามราคาในใบกำกับสินค้าโดยไม่รวมภาษีมูลค่าเพิ่ม สำหรับสินค้าที่ได้ส่งมอบหลังจากหักส่วนลดแล้ว

ดอกเบี้ยรับ

ดอกเบี้ยรับถือเป็นรายได้ตามเกณฑ์คงค้างโดยคำนึงถึงอัตราผลตอบแทนที่แท้จริง

รายได้อื่นและค่าใช้จ่ายอื่น

รายได้อื่นและค่าใช้จ่ายอื่นบันทึกตามเกณฑ์คงค้าง

5.2 เงินสดและรายการเทียบเท่าเงินสด

เงินสดและรายการเทียบเท่าเงินสด หมายถึง เงินสดและเงินฝากธนาคาร และเงินลงทุนระยะสั้นที่มีสภาพคล่องสูง ซึ่งถึงกำหนดจ่ายคืนภายในระยะเวลาไม่เกิน 3 เดือน นับจากวันที่ได้มาและไม่มีข้อจำกัดในการเบิกใช้

5.3 ลูกหนี้การค้า

ลูกหนี้การค้าแสดงมูลค่าตามจำนวนมูลค่าสุทธิที่จะได้รับ บริษัทบันทึกค่าเพื่อหนี้สงสัยจะสูญสำหรับผลขาดทุนโดยประมาณที่อาจเกิดขึ้นจากการเก็บเงินจากลูกหนี้ไม่ได้ ซึ่งโดยทั่วไปพิจารณาจากประสบการณ์การเก็บเงินและการวิเคราะห์อายุหนี้

5.4 สินค้าคงเหลือ

สินค้าคงเหลือแสดงในราคาทุนหรือมูลค่าสุทธิที่จะได้รับแล้วแต่มูลค่าใดจะต่ำกว่า ราคาทุนของสินค้าคำนวณโดยวิธีดังนี้

สินค้าสำเร็จรูป โดยวิธีราคาทุนมาตรฐาน (ซึ่งใกล้เคียงกับต้นทุนจริง)

งานระหว่างทำ โดยวิธีราคาทุนมาตรฐาน (ซึ่งใกล้เคียงกับต้นทุนจริง)

วัตถุดิบ ภาชนะบรรจุหีบห่อ, อะไหล่และวัสดุโรงงาน โดยวิธีราคาทุนถัวเฉลี่ย

ต้นทุนสินค้าคงเหลือ ประกอบด้วย ต้นทุนทั้งหมดในการซื้อ ต้นทุนแปลงสภาพและต้นทุนอื่นๆ ที่เกิดขึ้นเพื่อให้สินค้าคงเหลือนั้นอยู่ในสถานที่และอยู่ในสภาพที่เป็นอยู่ในปัจจุบัน ต้นทุนแปลงสภาพดังกล่าวรวมการปันส่วนของค่าใช้จ่ายการผลิตลงที่อย่างเหมาะสม โดยคำนึงถึงระดับกำลังการผลิตตามปกติ

ต้นทุนในการซื้อ ประกอบด้วย ราคาซื้อและค่าใช้จ่ายที่เกี่ยวข้องกับการซื้อสินค้านั้น เช่น อารขาเข้า ค่าขนส่ง และต้นทุนอื่นๆ ซึ่งเกี่ยวข้องโดยตรงกับการได้มาซึ่งสินค้า และหักด้วยส่วนลดการค้าและเงินที่ได้รับคืนจากการซื้อสินค้า

มูลค่าสุทธิที่จะได้รับเป็นการประมาณราคาที่เราคาดว่าจะขายได้ตามปกติธุรกิจ หักด้วยประมาณการต้นทุนในการผลิตสินค้าให้เสร็จและต้นทุนที่จำเป็นต้องจ่ายไปเพื่อให้ขายสินค้าได้

5.5 เงินลงทุนในบริษัทย่อย

บริษัทย่อย หมายถึงกิจการที่บริษัทมีอำนาจในการควบคุมนโยบายการเงินและการดำเนินงาน ซึ่งโดยทั่วไปแล้วบริษัทจะถือหุ้นที่มีสิทธิออกเสียงมากกว่ากึ่งหนึ่ง บริษัทได้รวมงบการเงินของบริษัทย่อยไว้ในงบการเงินรวมตั้งแต่วันที่บริษัทควบคุมบริษัทย่อยจนกระทั่งอำนาจควบคุมหมดไป

เงินลงทุนในบริษัทย่อยแสดงในงบการเงินเฉพาะกิจการ โดยแสดงด้วยวิธีราคาทุนสุทธิจากค่าเพื่อการด้อยค่า(ถ้ามี)

5.6 ที่ดิน อาคารและอุปกรณ์และค่าเสื่อมราคา

ที่ดินแสดงมูลค่าตามราคาที่ดินใหม่ซึ่งถือตามการประเมินราคาของผู้ประเมินอิสระ บริษัทบันทึกมูลค่าเริ่มแรกของที่ดินในราคาทุน ณ วันที่ได้สินทรัพย์มา หลังจากนั้นบริษัทจัดให้มีการประเมินราคาที่ดินโดยผู้ประเมินราคาอิสระและบันทึกสินทรัพย์ดังกล่าวในราคาที่ดินใหม่ ทั้งนี้บริษัทจัดให้มีการประเมินราคาสินทรัพย์ดังกล่าวเป็นครั้งคราวเพื่อมิให้ราคาตามบัญชี ณ วันสิ้นรอบระยะเวลารายงานแตกต่างจากมูลค่ายุติธรรมอย่างมีสาระสำคัญ

บริษัทบันทึกส่วนต่างซึ่งเกิดจากการตีราคาที่ดินที่เพิ่มขึ้นจากการตีราคาใหม่ในกำไรขาดทุนเบ็ดเสร็จอื่น และรับรู้จำนวนสะสมในบัญชี “ส่วนเกินทุนจากการตีราคาสินทรัพย์” ในส่วนของผู้ถือหุ้น

อาคารและอุปกรณ์แสดงในราคาทุนหักค่าเสื่อมราคาสะสมและค่าเพื่อการด้อยค่า (ถ้ามี) ราคาคือมูลค่าเมื่อเริ่มแรกที่ได้สินทรัพย์มารวมถึงต้นทุนทางตรงอื่นๆ ที่เกี่ยวกับการจัดหาสินทรัพย์ เพื่อให้สินทรัพย์อยู่ในสภาพพร้อมที่จะใช้ได้ตามวัตถุประสงค์รวมทั้งต้นทุนในการรื้อถอน ขนย้าย และการบูรณะสถานที่ตั้งของสินทรัพย์ซึ่งเป็นภาระผูกพันของกิจการ (ถ้ามี)

ค่าเสื่อมราคาของอาคารและอุปกรณ์คำนวณจากราคาทุนหักมูลค่าคงเหลือของสินทรัพย์โดยวิธีเส้นตรงตามอายุการให้ประโยชน์โดยประมาณดังนี้

ส่วนปรับปรุงที่ดิน	5-20 ปี
อาคารและสิ่งปลูกสร้าง	30 ปี
ส่วนปรับปรุงอาคาร	5-20 ปี
เครื่องจักรและอุปกรณ์	3-15 ปี
เครื่องมือเครื่องใช้	5-10 ปี
เครื่องตกแต่งติดตั้งและเครื่องใช้สำนักงาน	5 ปี
ยานพาหนะ	5-10 ปี

บริษัทมีการทบทวนมูลค่าคงเหลือและอายุการให้ประโยชน์ทุกปี

บริษัทคิดค่าเสื่อมราคาสำหรับส่วนประกอบของรายการสินทรัพย์แต่ละส่วนแยกต่างหากหากต่างกันเมื่อส่วนประกอบแต่ละส่วนนั้นมีต้นทุนที่มีนัยสำคัญเมื่อเทียบกับต้นทุนทั้งหมดของสินทรัพย์นั้น

ค่าเสื่อมราคารวมอยู่ในการคำนวณผลการดำเนินงาน

ไม่มีการคิดค่าเสื่อมราคาสำหรับที่ดิน สินทรัพย์ระหว่างก่อสร้างและอุปกรณ์ระหว่างติดตั้ง

บริษัทตัดรายการที่ดิน อาคารและอุปกรณ์ ออกจากบัญชีเมื่อจำหน่ายสินทรัพย์ รายการผลกำไรหรือขาดทุนจากการจำหน่ายหรือตัดจำหน่ายสินทรัพย์ จะรับรู้ในงบกำไรขาดทุนเบ็ดเสร็จ

5.7 ต้นทุนกู้ยืม

ต้นทุนการกู้ยืมของเงินกู้ที่ใช้ในการจัดหาหรือก่อสร้างสินทรัพย์ที่ต้องใช้ระยะเวลานานในการทำให้อยู่ในสภาพพร้อมใช้หรือขาย ได้ถูกนำไปรวมเป็นราคาทุนของสินทรัพย์จนกว่าสินทรัพย์นั้นจะอยู่ในสภาพพร้อมที่จะใช้ได้ตามประสงค์ ส่วนต้นทุนการกู้ยืมอื่นถือเป็นค่าใช้จ่ายในงวดที่เกิดรายการ ต้นทุนการกู้ยืม ประกอบด้วย ดอกเบี้ยและต้นทุนอื่นที่เกิดขึ้นจากการกู้ยืมนั้น

5.8 สินทรัพย์ไม่มีตัวตน

สินทรัพย์ไม่มีตัวตนที่บริษัทซื้อและมีอายุการใช้งานจำกัด แสดงในราคาทุนหักด้วยค่าตัดจำหน่ายสะสมและค่าเพื่อการด้อยค่า (ถ้ามี) สินทรัพย์ไม่มีตัวตนถูกตัดจำหน่ายและบันทึกในงบกำไรขาดทุนเบ็ดเสร็จโดยวิธีเส้นตรงตามระยะเวลาที่คาดว่าจะได้รับประโยชน์เชิงเศรษฐกิจนับจากวันที่อยู่ในสภาพพร้อมใช้งาน ระยะเวลาที่คาดว่าจะได้รับประโยชน์เชิงเศรษฐกิจแสดงได้ดังนี้

ค่าสูตรการผลิตและเครื่องหมายการค้า	10 ปี
คอมพิวเตอร์ซอฟต์แวร์	5 - 10 ปี

5.9 บุคคลหรือกิจการที่เกี่ยวข้องกัน

บุคคลหรือกิจการที่เกี่ยวข้องกันหมายถึง บุคคลหรือกิจการที่มีอำนาจควบคุมบริษัท ถูกควบคุมโดยบริษัท ไม่ว่าจะเป็นทางตรงหรือทางอ้อม หรืออยู่ภายใต้การควบคุมเดียวกันกับบริษัท รวมถึงบริษัทที่ทำหน้าที่ถือหุ้น บริษัทย่อย และกิจการที่เป็นบริษัทย่อยในเครือเดียวกัน นอกจากนี้บุคคลหรือกิจการที่เกี่ยวข้องกันยังหมายรวมถึงบริษัทร่วมและบุคคลซึ่งถือหุ้นที่มีสิทธิออกเสียงไม่ว่าทางตรงหรือทางอ้อมและมีอิทธิพลอย่างมีนัยสำคัญกับบริษัท ผู้บริหารสำคัญ กรรมการหรือพนักงานของบริษัทตลอดทั้งสมาชิกในครอบครัวที่ใกล้ชิดกับบุคคลดังกล่าว และกิจการที่เกี่ยวข้องกับบุคคลเหล่านั้น

ในการพิจารณาความสัมพันธ์ระหว่างบุคคลหรือกิจการที่เกี่ยวข้องกันกับบริษัทแต่ละรายการ บริษัทคำนึงถึงเนื้อหาของความสัมพันธ์มากกว่ารูปแบบทางกฎหมาย

5.10 สัญญาเช่าระยะยาว

สัญญาเช่าที่ดิน อาคารและอุปกรณ์ที่ความเสี่ยงและผลตอบแทนความเป็นเจ้าของส่วนใหญ่ไม่ได้โอนไปให้กับผู้เช่าถือเป็นสัญญาเช่าดำเนินงาน จำนวนเงินที่จ่ายตามสัญญาเช่าดำเนินงานรับรู้เป็นค่าใช้จ่ายในส่วนของกำไรหรือขาดทุนตามวิธีเส้นตรงตลอดอายุของสัญญาเช่า

5.11 เงินตราต่างประเทศ

รายการที่เป็นเงินตราต่างประเทศแปลงค่าเป็นเงินบาทโดยใช้อัตราแลกเปลี่ยน ณ วันที่เกิดรายการสินทรัพย์และหนี้สินที่เป็นตัวเงินซึ่งอยู่ในสกุลเงินตราต่างประเทศได้แปลงค่าเป็นเงินบาทโดยใช้อัตราแลกเปลี่ยน ณ วันสิ้นรอบระยะเวลารายงาน

กำไรและขาดทุนที่เกิดจากการเปลี่ยนแปลงในอัตราแลกเปลี่ยนได้รวมอยู่ในการคำนวณผลการดำเนินงาน

5.12 การด้อยค่าของสินทรัพย์

ณ วันที่ในงบแสดงฐานะการเงิน บริษัทจะประเมินว่ามีข้อบ่งชี้ของสินทรัพย์ที่มีการด้อยค่าหรือไม่ หากสินทรัพย์นั้นมีข้อบ่งชี้ของการด้อยค่า บริษัทจะประมาณมูลค่าที่คาดว่าจะได้รับคืนของสินทรัพย์ หากมูลค่าตามบัญชีของสินทรัพย์สูงกว่ามูลค่าที่คาดว่าจะได้รับคืน บริษัทจะรับรู้ผลขาดทุนจากการด้อยค่าของสินทรัพย์ในงบกำไรขาดทุนเบ็ดเสร็จ ผลขาดทุนจากการด้อยค่าของสินทรัพย์จะถูกลบรายการเมื่อมูลค่าที่คาดว่าจะได้รับคืนเพิ่มขึ้นในภายหลังและจะกลับรายการได้ไม่เกินกว่ามูลค่าตามบัญชีภายหลังหักค่าเสื่อมราคาสะสมหรือค่าตัดจำหน่าย มูลค่าที่จะได้รับคืนของสินทรัพย์หมายถึง มูลค่าจากการใช้ของสินทรัพย์ หรือมูลค่ายุติธรรมของสินทรัพย์หักต้นทุนในการขาย

5.13 ผลประโยชน์พนักงาน

ผลประโยชน์ระยะสั้น

บริษัทรับรู้เงินเดือน ค่าจ้าง โบนัส เงินสมทบกองทุนประกันสังคมและกองทุนสำรองเลี้ยงชีพเป็นค่าใช้จ่ายเมื่อเกิดรายการ

ผลประโยชน์หลังจากออกจากงานของพนักงาน (โครงการสมทบเงิน)

บริษัทและพนักงานได้ร่วมกันจัดตั้งกองทุนสำรองเลี้ยงชีพ ซึ่งประกอบด้วยเงินที่พนักงานจ่ายสะสมและเงินที่บริษัทจ่ายสมทบให้เป็นรายเดือน สินทรัพย์ของกองทุนสำรองเลี้ยงชีพได้แยกออกจากสินทรัพย์ของบริษัท เงินที่บริษัทจ่ายสมทบกองทุนสำรองเลี้ยงชีพบันทึกเป็นค่าใช้จ่ายในปีที่เกิดรายการ

ผลประโยชน์หลังจากออกจากงานของพนักงาน (โครงการผลประโยชน์)

บริษัทมีภาระสำหรับเงินชดเชยที่ต้องจ่ายให้แก่พนักงานเมื่อออกจากงานตามกฎหมายแรงงานและตามระเบียบพนักงานของบริษัท และตามโครงการผลตอบแทนพนักงานอื่นๆ ซึ่งบริษัทถือว่าเงินชดเชยดังกล่าวเป็นโครงการผลประโยชน์หลังจากออกจากงานสำหรับพนักงาน

บริษัทคำนวณหนี้สินตามโครงการผลประโยชน์หลังจากออกจากงานของพนักงานโดยใช้วิธีคิดลดแต่ละหน่วยที่ประมาณการไว้ (Projected Unit Credit Method) โดยผู้เชี่ยวชาญอิสระได้ทำการประเมินภาระผูกพันดังกล่าวตามหลักคณิตศาสตร์ประกันภัย ซึ่งหลักการประมาณการดังกล่าวต้องใช้ข้อสมมติที่หลากหลาย รวมถึงข้อสมมติเกี่ยวกับอัตราคิดลด อัตราการขึ้นเงินเดือนในอนาคต อัตราการเปลี่ยนแปลงในจำนวนพนักงาน อัตราการมรณะและอัตราเงินเฟ้อ

ผลกำไรหรือขาดทุนจากการประมาณการตามหลักคณิตศาสตร์ประกันภัย (Actuarial gains and losses) สำหรับโครงการผลประโยชน์หลังจากออกจากงานของพนักงานจะรับรู้ทันทีในกำไรขาดทุนเบ็ดเสร็จอื่น

5.14 ประมาณการหนี้สิน

บริษัทจะบันทึกประมาณการหนี้สินไว้ในบัญชีเมื่อภาระผูกพันซึ่งเป็นผลมาจากเหตุการณ์ในอดีตได้เกิดขึ้นแล้ว และมีความเป็นไปได้ค่อนข้างแน่นอนว่าบริษัทจะเสียทรัพยากรเชิงเศรษฐกิจไปเพื่อปลดปล่อยภาระผูกพันนั้น และบริษัทฯ สามารถประมาณมูลค่าภาระผูกพันนั้นได้อย่างน่าเชื่อถือ

5.15 ภาษีเงินได้

ภาษีเงินได้ ประกอบด้วยภาษีเงินได้ปัจจุบันและภาษีเงินได้รอการตัดบัญชี

ภาษีเงินได้ปัจจุบัน

บริษัทและบริษัทย่อยบันทึกภาษีเงินได้ (ถ้ามี) ตามจำนวนที่จะต้องจ่าย กำหนดตามหลักเกณฑ์แห่งประมวลรัษฎากรในอัตราภาษีเงินได้ 20% ของกำไรสุทธิก่อนภาษีเงินได้ หลังจากปรับปรุงบวกกลับด้วยค่าใช้จ่ายต่างๆ ซึ่งไม่สามารถถือเป็นรายจ่ายในการคำนวณภาษีและหักออกด้วยรายการที่ได้รับยกเว้นหรือไม่ถือเป็นรายได้ในการคำนวณภาษี

ภาษีเงินได้รอการตัดบัญชี

สินทรัพย์และหนี้สินภาษีเงินได้รอการตัดบัญชีจะคำนวณขึ้นจากผลแตกต่างชั่วคราวระหว่างมูลค่าตามบัญชีกับฐานภาษีของสินทรัพย์หรือหนี้สินนั้น ณ วันสิ้นรอบระยะเวลารายงาน รายการเปลี่ยนแปลงของสินทรัพย์และหนี้สินภาษีเงินได้รอการตัดบัญชีจะถูกรับรู้เป็นรายได้ภาษีเงินได้รอการตัดบัญชีหรือค่าใช้จ่ายภาษีเงินได้รอการตัดบัญชีโดยจะรับรู้ในกำไรขาดทุน เว้นแต่ในส่วนที่เกี่ยวข้องกับรายการที่รับรู้โดยตรงในส่วนของผู้ถือหุ้นหรือกำไรขาดทุนเบ็ดเสร็จอื่น

ผลแตกต่างชั่วคราวที่ใช้หักภาษีจะถูกรับรู้เป็นสินทรัพย์ภาษีเงินได้รอการตัดบัญชีเมื่อมีความเป็นไปได้ค่อนข้างแน่นอนว่าบริษัทจะมีกำไรทางภาษีจากการดำเนินงานในอนาคตเพียงพอที่จะนำสินทรัพย์ภาษีเงินได้รอการตัดบัญชีมาใช้ประโยชน์ได้ และผลแตกต่างชั่วคราวที่ต้องเสียภาษีทุกรายการจะถูกรับรู้เป็นหนี้สินภาษีเงินได้รอการตัดบัญชี

สินทรัพย์และหนี้สินภาษีเงินได้รอการตัดบัญชีถูกวัดมูลค่าโดยใช้อัตราภาษีเงินได้สำหรับงวดที่บริษัทคาดว่าจะได้รับประโยชน์จากสินทรัพย์ภาษีเงินได้รอการตัดบัญชีหรือจะจ่ายชำระหนี้สินภาษีเงินได้ โดยใช้อัตราภาษีและกฎหมายภาษีอากรที่มีผลบังคับใช้อยู่หรือที่คาดได้ค่อนข้างแน่นอนว่าจะมีผลบังคับใช้ภายในสิ้นรอบระยะเวลาที่รายงาน

ณ วันสิ้นรอบระยะเวลารายงาน มูลค่าตามบัญชีของสินทรัพย์ภาษีเงินได้รอการตัดบัญชีจะถูกทบทวนและปรับลดมูลค่า เมื่อมีความเป็นไปได้ค่อนข้างแน่นอนว่าบริษัทจะไม่มีกำไรทางภาษีในอนาคตเพียงพอต่อการนำสินทรัพย์ภาษีเงินได้รอการตัดบัญชีทั้งหมดหรือบางส่วนมาใช้ประโยชน์ได้

6. การใช้ดุลยพินิจและประมาณการทางบัญชีที่สำคัญ

ในการจัดทำงบการเงินตามมาตรฐานการรายงานทางการเงิน ฝ่ายบริหารจำเป็นต้องใช้ดุลยพินิจและการประมาณการในเรื่องที่มีความไม่แน่นอนเสมอ การใช้ดุลยพินิจและการประมาณการดังกล่าวนี้ส่งผลกระทบต่อจำนวนเงินที่แสดงในงบการเงินและต่อข้อมูลที่แสดงในหมายเหตุประกอบงบการเงิน ผลที่เกิดขึ้นจริงอาจแตกต่างไปจากจำนวนที่ประมาณการไว้ การใช้ดุลยพินิจและการประมาณการที่สำคัญดังนี้

ค่าเผื่อนี้สงสัยจะสูญของลูกหนี้

ในการประมาณค่าเผื่อนี้สงสัยจะสูญของลูกหนี้ ฝ่ายบริหารจำเป็นต้องใช้ดุลยพินิจในการประมาณการผลขาดทุนที่คาดว่าจะเกิดขึ้นจากลูกหนี้แต่ละราย โดยคำนึงถึงประสบการณ์การเก็บเงินในอดีตอายุของหนี้ที่ค้างและสถานะเศรษฐกิจที่เป็นอยู่ในขณะนั้น เป็นต้น

ค่าเผื่อการด้อยค่าของเงินลงทุน

บริษัทจะตั้งค่าเผื่อการด้อยค่าของเงินลงทุนในบริษัทย่อย เมื่อมูลค่าของเงินลงทุนดังกล่าวได้ลดลงอย่างมีสาระสำคัญและเป็นระยะเวลานานหรือเมื่อมีข้อบ่งชี้ของการด้อยค่า การที่จะสรุปว่าเงินลงทุนดังกล่าวได้ลดลงอย่างมีสาระสำคัญหรือเป็นระยะเวลานานหรือไม่นั้น จำเป็นต้องใช้ดุลยพินิจของฝ่ายบริหาร

ที่ดิน อาคารและอุปกรณ์และค่าเสื่อมราคา

ในการคำนวณค่าเสื่อมราคาของอาคารและอุปกรณ์ ฝ่ายบริหารจำเป็นต้องทำการประมาณอายุการให้ประโยชน์และมูลค่าคงเหลือเมื่อเลิกใช้งานของอาคารและอุปกรณ์ และต้องทบทวนอายุการให้ประโยชน์และมูลค่าคงเหลือใหม่หากมีการเปลี่ยนแปลงเกิดขึ้น

บริษัทแสดงมูลค่าของที่ดินด้วยราคาที่ตีใหม่ ซึ่งราคาที่ตีใหม่นี้ได้ประเมินโดยผู้ประเมินราคาอิสระโดยใช้วิธีเปรียบเทียบราคาตลาด ซึ่งการประเมินมูลค่าดังกล่าวต้องอาศัยข้อสมมติฐานและการประมาณการบางประการ

นอกจากนี้ ฝ่ายบริหารจำเป็นต้องสอบทานการด้อยค่าของที่ดิน อาคารและอุปกรณ์ในแต่ละช่วงเวลา และบันทึกขาดทุนจากการด้อยค่าหากคาดว่ามูลค่าที่คาดว่าจะได้รับคืนต่ำกว่ามูลค่าตามบัญชีของสินทรัพย์นั้น ในการนี้ฝ่ายบริหารจำเป็นต้องใช้ดุลยพินิจที่เกี่ยวข้องกับการคาดการณ์รายได้และค่าใช้จ่ายในอนาคต ซึ่งเกี่ยวเนื่องกับสินทรัพย์นั้น

ผลประโยชน์หลังออกจากรางานของพนักงาน (โครงการผลประโยชน์)

หนี้สินตามโครงการผลประโยชน์หลังออกจากรางานของพนักงาน ประมาณขึ้นตามหลักคณิตศาสตร์ประกันภัย ซึ่งต้องอาศัยข้อสมมติฐานต่าง ๆ ในการประมาณการนั้น เช่น อัตราคิดลด อัตราการขึ้นเงินเดือนในอนาคต อัตราการเปลี่ยนแปลงในจำนวนพนักงาน เป็นต้น

7. รายการธุรกิจกับกิจการที่เกี่ยวข้องกัน

ในระหว่างปี บริษัทและบริษัทย่อยมีรายการธุรกิจที่สำคัญกับบุคคลหรือกิจการที่เกี่ยวข้องกัน รายการธุรกิจดังกล่าวเป็นไปตามเงื่อนไขทางการค้าและเกณฑ์ตามที่ตกลงกันระหว่างบริษัทและบุคคลหรือกิจการที่เกี่ยวข้องกันเหล่านั้น ซึ่งเป็นไปตามปกติธุรกิจ

รายละเอียดความสัมพันธ์ที่บริษัทมีกับบุคคลหรือกิจการที่เกี่ยวข้อง สรุปได้ดังนี้

ชื่อกิจการ	ประเทศที่จัดตั้ง/ สัญชาติ	ลักษณะความสัมพันธ์
บริษัท เซียร์ กรุ๊ป โฮลดิ้งส์ จำกัด	ไทย	เป็นบริษัทใหญ่
บริษัท เซียร์ เทรคคิง จำกัด	ไทย	เป็นบริษัทย่อย
บริษัท เกษตรลาว จำกัด ผู้เดียว	ลาว	เป็นบริษัทย่อย
บริษัท น้ำมันพืชไทย จำกัด (มหาชน)	ไทย	เป็นบริษัทที่เกี่ยวข้องกัน โดยมีผู้ถือหุ้นและกรรมการร่วมกัน
บริษัท จมา แอสเซต จำกัด	ไทย	เป็นบริษัทที่เกี่ยวข้องกัน โดยมีผู้ถือหุ้นและกรรมการร่วมกัน
ห้างหุ้นส่วนจำกัด ไทยสะพานชัย	ไทย	เป็นบริษัทที่เกี่ยวข้องกัน โดยมีผู้ถือหุ้นและกรรมการร่วมกัน

รายการธุรกิจและนโยบายการกำหนดราคาที่สำคัญสรุปได้ดังนี้

รายการธุรกิจระหว่างบริษัทกับกิจการที่เกี่ยวข้องกัน	นโยบายกำหนดราคา
ขายสินค้า	- ราคาทุนบวกกำไรส่วนเพิ่มโดยฝ่ายบริหารเป็นผู้กำหนด อัตรากำไรส่วนเพิ่ม และวิธีการเปรียบเทียบราคาตลาด ซึ่งต่ำกว่าราคาควบคุมของทางการ โดยใกล้เคียงกับ รายการค้ากับลูกค้าระดับชั้นดีของบริษัท
ขายทรัพย์สิน	- ตามที่ตกลงร่วมกัน
ดอกเบี้ยรับ	- อัตราร้อยละ 4% ต่อปี
ซื้อสินค้า	- ราคาตามที่ตกลงกัน โดยฝ่ายบริหารเป็นผู้กำหนดเพื่อให้ มีอัตราและกำไรส่วนเพิ่มให้เพียงพอกับค่าใช้จ่ายในการ ดำเนินงาน
ซื้อทรัพย์สิน	- ตามที่ตกลงร่วมกัน
ค่าเช่าจ่าย	- ราคาตามสัญญา
ค่าสิทธิในการใช้เครื่องหมายการค้า	- ราคาตามสัญญา

รายการที่สำคัญกับบุคคลและกิจการที่เกี่ยวข้องกันสำหรับปีสิ้นสุดวันที่ 31 ธันวาคม 2559 และ 2558 สรุปได้ดังนี้

	พันบาท			
	งบการเงินรวม		งบการเงินเฉพาะกิจการ	
	2559	2558	2559	2558
<u>รายการธุรกิจกับบริษัทใหญ่</u>				
ขายสินค้า	93	-	93	-
ขายทรัพย์สิน	1,262	-	1,262	-
จ่ายค่าสิทธิในการใช้เครื่องหมายการค้า	811	570	811	570
ค่าเช่าอาคาร	4,925	5,031	4,925	5,031
<u>รายการธุรกิจกับบริษัทย่อย</u>				
ขายสินค้า	-	-	11,101	10,086
ดอกเบี้ยรับ	-	-	166	-
<u>รายการธุรกิจกับบริษัทที่เกี่ยวข้องกัน</u>				
ขายสินค้า	634	610	634	610
ซื้อสินค้า	42,801	37,179	42,801	37,179
<u>รายการกับกรรมการ</u>				
ซื้อทรัพย์สิน	550	-	550	-

ยอดคงเหลือระหว่างบุคคลและกิจการที่เกี่ยวข้องกัน ณ วันที่ 31 ธันวาคม 2559 และ 2558 มีรายละเอียดดังนี้

	พันบาท			
	งบการเงินรวม		งบการเงินเฉพาะกิจการ	
	ณ วันที่ 31 ธันวาคม 2559	ณ วันที่ 31 ธันวาคม 2558	ณ วันที่ 31 ธันวาคม 2559	ณ วันที่ 31 ธันวาคม 2558
<u>ลูกหนี้การค้าและลูกหนี้อื่น</u>				
<u>ลูกหนี้การค้า</u>				
บริษัทใหญ่	5	-	5	-
บริษัทย่อย	-	-	1,795	5,902
หัก ค่าเผ่อนี้สงสัยจะสูญ	-	-	-	-
สุทธิ	5	-	1,800	5,902
บริษัทที่เกี่ยวข้องกัน	-	177	-	177
รวมลูกหนี้การค้า	5	177	1,800	6,079
<u>ลูกหนี้อื่น</u>				
บริษัทย่อย	-	-	-	545
บริษัทที่เกี่ยวข้องกัน	13	-	13	-
<u>ดอกเบี้ยค้างรับ</u>				
บริษัทย่อย	-	-	166	-
<u>เงินทดรองและค่าใช้จ่ายล่วงหน้า</u>				
กรรมการ	-	1,005	-	1,005
บริษัทใหญ่	5,184	4,925	5,184	4,925
รวมลูกหนี้อื่น	5,197	5,930	5,363	6,475
รวมลูกหนี้การค้าและลูกหนี้อื่น	5,202	6,107	7,163	12,554

	พันบาท			
	งบการเงินรวม		งบการเงินเฉพาะกิจการ	
	ณ วันที่ 31	ณ วันที่ 31	ณ วันที่ 31	ณ วันที่ 31
	ธันวาคม 2559	ธันวาคม 2558	ธันวาคม 2559	ธันวาคม 2558
เงินให้กู้ยืมแก่กิจการที่เกี่ยวข้องกัน				
บริษัทย่อย	-	-	4,071	-
เงินมัดจำและเงินประกันการเช่า				
บริษัทใหญ่	450	450	450	450
เจ้าหนี้การค้าและเจ้าหนี้อื่น				
บริษัทใหญ่	71	34	71	34
บริษัทที่เกี่ยวข้องกัน	8,013	7,327	8,013	7,327
รวมเจ้าหนี้การค้าและเจ้าหนี้อื่น	8,084	7,361	8,084	7,361
เงินกู้ยืมระยะสั้นจากกิจการที่เกี่ยวข้องกัน				
บริษัทย่อย	-	-	40,090	41,537

เงินให้กู้ยืมแก่กิจการที่เกี่ยวข้องกันเป็นเงินให้กู้ยืมแก่บริษัท เกษตรลาว จำกัด ผู้เดียว ซึ่งเป็นบริษัทย่อย จำนวน 100,000 เหรียญสหรัฐอเมริกา และ 117,000,000 ล้านกีบ คิดอัตราดอกเบี้ยร้อยละ 4 ต่อปี ชำระคืนเงินกู้ภายในระยะเวลา 30 เดือน

การเปลี่ยนแปลงของบัญชีเงินให้กู้ยืมแก่กิจการที่เกี่ยวข้องกันสิ้นสุดวันที่ 31 ธันวาคม 2559 ดังนี้

	พันบาท
งบการเงินเฉพาะกิจการ	
2559	
ยอดต้นปี	-
บวก : เงินกู้เพิ่มในระหว่างปี	4,071
ยอดปลายปี	4,071

เงินกู้ยืมระยะสั้นจากกิจการที่เกี่ยวข้องกันเป็นเงินกู้ยืมจากบริษัท เซียร์ เทรคดิง จำกัด ซึ่งเป็นบริษัทย่อย คิดดอกเบี้ยในอัตราร้อยละ 3 ต่อปี

การเปลี่ยนแปลงของบัญชีเงินกู้ยืมระยะสั้นจากกิจการที่เกี่ยวข้องกันสำหรับปีสิ้นสุดวันที่ 31 ธันวาคม 2559 และ 2558 มีรายละเอียดดังนี้

	พันบาท	
	งบการเงินเฉพาะกิจการ	
	2559	2558
ยอดต้นปี	41,537	41,617
บวก : เงินกู้เพิ่มในระหว่างปี	-	-
หัก : จ่ายคืนเงินกู้เพิ่มในระหว่างปี	(1,447)	(80)

ยอดปลายปี	40,090	41,537
-----------	--------	--------

คำตอบแทนผู้บริหาร

คำตอบแทนผู้บริหารนี้เป็นผลประโยชน์ที่จ่ายให้แก่กรรมการและผู้บริหารของบริษัท ประกอบด้วยคำตอบแทนที่เป็นตัวเงินได้แก่ เงินเดือนและผลประโยชน์ที่เกี่ยวข้อง รวมไปถึงผลประโยชน์ตอบแทนในรูปอื่น ทั้งนี้ผู้บริหารของบริษัทหมายถึงบุคคลที่กำหนดตามกฎหมายว่าด้วยหลักทรัพย์และตลาดหลักทรัพย์

คำตอบแทนผู้บริหารสำหรับปีสิ้นสุดวันที่ 31 ธันวาคม 2559 และ 2558 มีดังนี้

	พันบาท			
	งบการเงินรวม		งบการเงินเฉพาะกิจการ	
	2559	2558	2559	2558
ผลประโยชน์ระยะสั้น	5,780	5,752	5,780	5,752
ผลประโยชน์หลังออกจากงาน	269	171	269	171
รวม	6,049	5,923	6,049	5,923

8. เงินสดและรายการเทียบเท่าเงินสด

	พันบาท			
	งบการเงินรวม		งบการเงินเฉพาะกิจการ	
	ณ วันที่ 31 ธันวาคม 2559	ณ วันที่ 31 ธันวาคม 2558	ณ วันที่ 31 ธันวาคม 2559	ณ วันที่ 31 ธันวาคม 2558
เงินสด	657	131	230	130
เงินฝากธนาคาร	20,096	16,412	19,938	13,145
รวม	20,753	16,543	20,168	13,275

เงินฝากออมทรัพย์สถาบันการเงินได้รับดอกเบี้ยในอัตราลอยตัวตามอัตราที่ธนาคารกำหนด

9. ลูกหนี้การค้าและลูกหนี้อื่น

ยอดคงเหลือของลูกหนี้การค้าและลูกหนี้อื่น ณ วันที่ 31 ธันวาคม 2559 และ 2558 แยกตามอายุหนี้ที่คงค้างนับจากวันที่ถึงกำหนดชำระได้ดังนี้

	พันบาท			
	งบการเงินรวม		งบการเงินเฉพาะกิจการ	
	ณ วันที่ 31 ธันวาคม 2559	ณ วันที่ 31 ธันวาคม 2558	ณ วันที่ 31 ธันวาคม 2559	ณ วันที่ 31 ธันวาคม 2558
<u>ลูกหนี้การค้า - กิจการที่เกี่ยวข้องกัน</u>				
อายุหนี้คงค้างนับจากวันที่ถึงกำหนดชำระ				
ยังไม่ถึงกำหนดชำระ	5	106	1,800	106
ค้างชำระ				
ไม่เกิน 3 เดือน	-	71	-	5,973
3 - 6 เดือน	-	-	-	-
6 - 12 เดือน	-	-	-	-
มากกว่า 12 เดือน	-	-	-	-
รวมลูกหนี้การค้า - กิจการที่เกี่ยวข้องกัน	5	177	1,800	6,079
หัก: ค่าเผ่อนับสงสัยจะสูญ	-	-	-	-
รวมลูกหนี้การค้ากิจการที่เกี่ยวข้องกัน - สุทธิ	5	177	1,800	6,079
<u>ลูกหนี้การค้า - กิจการที่ไม่เกี่ยวข้องกัน</u>				
อายุหนี้คงค้างนับจากวันที่ถึงกำหนดชำระ				
ยังไม่ถึงกำหนดชำระ	109,811	108,848	107,897	104,862
ค้างชำระ				
ไม่เกิน 3 เดือน	64,497	87,992	64,497	87,992
3 - 6 เดือน	4,637	5,747	4,637	5,747
6 - 12 เดือน	5,868	2,646	5,868	2,646
มากกว่า 12 เดือน	10,646	17,419	6,288	13,061
รวม	195,459	222,652	189,187	214,308
หัก: ค่าเผ่อนับสงสัยจะสูญ	(13,646)	(17,862)	(9,288)	(13,504)
รวมลูกหนี้การค้ากิจการที่ไม่เกี่ยวข้องกัน - สุทธิ	181,813	204,790	179,899	200,804
รวมลูกหนี้การค้า - สุทธิ	181,818	204,967	181,699	206,883
<u>ลูกหนี้อื่น</u>				
ลูกหนี้อื่น - บุคคลและกิจการที่เกี่ยวข้องกัน	5,197	5,930	5,363	6,475
ลูกหนี้อื่น - กิจการที่ไม่เกี่ยวข้องกัน	287	1,670	287	1,663
รวมลูกหนี้อื่น	5,484	7,600	5,650	8,138
รวมลูกหนี้การค้าและลูกหนี้อื่น - สุทธิ	187,302	212,567	187,349	215,021

ค่าเผื่อนี้สงฆ์จะสูญมีรายการเคลื่อนไหวดังนี้

	พันบาท			
	งบการเงินรวม		งบการเงินเฉพาะกิจการ	
	ณ วันที่ 31	ณ วันที่ 31	ณ วันที่ 31	ณ วันที่ 31
	ธันวาคม 2559	ธันวาคม 2558	ธันวาคม 2559	ธันวาคม 2558
ค่าเผื่อนี้สงฆ์จะสูญ-ต้นปี	17,862	17,378	13,504	15,021
บวก : ตั้งเพิ่มในระหว่างปี	4,290	1,992	4,290	2,117
หัก : โอนกลับในระหว่างปี	(8,506)	(1,508)	(8,506)	(3,634)
ค่าเผื่อนี้สงฆ์จะสูญ-ปลายปี	13,646	17,862	9,288	13,504

ค่าเผื่อนี้สงฆ์จะสูญที่ลดลงในระหว่างปีเกิดจากการได้รับคืนเงินจากลูกค้าและการตัดหนี้สูญ

10. สินค้าคงเหลือ

	พันบาท			
	งบการเงินรวม		งบการเงินเฉพาะกิจการ	
	ณ วันที่ 31	ณ วันที่ 31	ณ วันที่ 31	ณ วันที่ 31
	ธันวาคม 2559	ธันวาคม 2558	ธันวาคม 2559	ธันวาคม 2558
สินค้าสำเร็จรูป	28,184	25,873	28,184	25,873
งานระหว่างทำ	10,683	6,968	10,683	6,968
วัตถุดิบ	189,935	259,954	189,935	259,954
ภาชนะบรรจุและหีบห่อ	26,869	26,061	26,869	26,061
อะไหล่และวัสดุโรงงาน	2,897	2,978	2,897	2,978
รวม	258,568	321,834	258,568	321,834
หัก ค่าเผื่อมูลค่าสินค้าลดลง	(431)	(493)	(431)	(493)
สุทธิ	258,137	321,341	258,137	321,341

ค่าเผื่อมูลค่าสินค้าลดลง มีการเปลี่ยนแปลงในระหว่างปีดังนี้

	พันบาท			
	งบการเงินรวม		งบการเงินเฉพาะกิจการ	
	ณ วันที่ 31	ณ วันที่ 31	ณ วันที่ 31	ณ วันที่ 31
	ธันวาคม 2559	ธันวาคม 2558	ธันวาคม 2559	ธันวาคม 2558
ยอดต้นปี	493	493	493	493
ค่าเผื่อมูลค่าสินค้าลดลงเพิ่มขึ้น	-	-	-	-
ค่าเผื่อมูลค่าสินค้าลดลงโอนกลับ	(62)	-	(62)	-
ยอดปลายปี	431	493	431	493

ในปี 2559 บริษัทได้บันทึกโอนกลับรายการค่าเผื่อมูลค่าสินค้าลดลงจำนวน 0.06 ล้านบาท เนื่องจากมีการขายสินค้าแล้ว

11. สินทรัพย์หมุนเวียนอื่น

	พันบาท			
	งบการเงินรวม		งบการเงินเฉพาะกิจการ	
	ณ วันที่ 31	ณ วันที่ 31	ณ วันที่ 31	ณ วันที่ 31
	ธันวาคม 2559	ธันวาคม 2558	ธันวาคม 2559	ธันวาคม 2558
ลูกหนี้กรรมสรรพากร	789	-	789	-
ค่าใช้จ่ายล่วงหน้า	3,038	4,330	3,038	4,330
ค่าโฆษณาจ่ายล่วงหน้า (หมายเหตุข้อ 26.5.1)	4,772	470	4,772	470
ค่าลิขสิทธิ์จ่ายล่วงหน้า (หมายเหตุข้อ 26.5.2)	3,500	-	3,500	-
ภาษีถูกหัก ณ ที่จ่ายสุทธิ	978	626	978	626
อื่นๆ	608	847	520	847
รวมสินทรัพย์หมุนเวียนอื่น	13,685	6,273	13,597	6,273

12. เงินลงทุนในบริษัทย่อย

เงินลงทุนในบริษัทย่อยตามที่แสดงในงบการเงินเฉพาะกิจการ มีรายละเอียดดังนี้

บริษัท	ทุนเรียกชำระแล้ว		สัดส่วนเงินลงทุน		ราคาทุน (พันบาท)		ค่าเผื่อการด้อยค่าของเงินลงทุน (พันบาท)		มูลค่าตามบัญชีตามวิธีราคาทุน - สุทธิ (พันบาท)	
	วันที่ 31	วันที่ 31	วันที่ 31	วันที่ 31	วันที่ 31	วันที่ 31	วันที่ 31	วันที่ 31	วันที่ 31	วันที่ 31
	ธันวาคม	ธันวาคม	ธันวาคม	ธันวาคม	ธันวาคม	ธันวาคม	ธันวาคม	ธันวาคม	ธันวาคม	ธันวาคม
	2559	2558	2559	2558	2559	2558	2559	2558	2559	2558
			(ร้อยละ)	(ร้อยละ)						
บริษัท เซียร์ เทรคคิง จำกัด	48,000	48,000	100	100	48,000	48,000	(7,895)	(7,430)	40,105	40,570
บริษัท เกษตรลาว จำกัด ผู้เดียว	4,080	4,080	100	100	4,080	4,080	-	-	4,080	4,080
					52,080	52,080	(7,895)	(7,430)	44,185	44,650

ณ วันที่ 31 ธันวาคม 2559 บริษัท เกษตรลาว จำกัด ผู้เดียว มีผลการดำเนินงานขาดทุนสุทธิต่อเนื่องจนถึงปัจจุบัน อย่างไรก็ตาม ฝ่ายบริหารของบริษัทย่อยมีการจัดทำแผนปรับปรุงความสามารถในการดำเนินงานโดยการปรับลดค่าเช่าจำนวนปีละ 3.6 ล้านบาท จากเหตุการณ์ดังกล่าวทำให้สถานการณ์ของบริษัทย่อยผ่อนคลายลง ดังนั้นจึงไม่ได้พิจารณาการด้อยค่าของเงินลงทุนในบริษัทย่อยดังกล่าว

ณ วันที่ 31 ธันวาคม 2559 บริษัท เซียร์ เทรคคิง จำกัด อยู่ระหว่างชำระบัญชี ดังนั้นงบการเงินของบริษัทย่อยที่นำมาจัดทำงบการเงินรวม จึงเป็นเกณฑ์สินทรัพย์แสดงในมูลค่าสุทธิที่จะได้รับ ทั้งนี้แสดงตามจำนวนหนี้สินที่ต้องจ่ายและปรับปรุงด้วยประมาณการค่าใช้จ่ายที่ต้องจ่ายเพื่อเลิกกิจการ

ข้อมูลทางการเงินของบริษัท เกษตรลาว จำกัด ผู้เดียว ก่อนตัดรายการระหว่างกัน มีดังนี้

	พันบาท	
	2559	2558
สินทรัพย์หมุนเวียน	2,549	7,215
สินทรัพย์ไม่หมุนเวียน	-	550
รวมสินทรัพย์	2,549	7,765
หนี้สินหมุนเวียน	6,090	6,024
หนี้สินไม่หมุนเวียน	-	-
รวมหนี้สิน	6,090	6,024
สินทรัพย์สุทธิ	(3,541)	1,741
รายได้	11,238	10,579
เงินสดสุทธิได้มาจาก(ใช้ไปใน)กิจกรรมดำเนินงาน	(2,762)	(1,098)
เงินสดสุทธิได้มาจาก(ใช้ไปใน)กิจกรรมลงทุน	-	-
เงินสดสุทธิได้มาจาก(ใช้ไปใน)กิจกรรมจัดหาเงิน	-	-
ผลต่างจากการแปลงค่างบการเงินเพิ่มขึ้น (ลดลง)	80	180
กระแสเงินสดเพิ่มขึ้น(ลดลง)สุทธิ	(2,682)	(918)

13. ที่ดิน อาคารและอุปกรณ์

พันบาท							
งบการเงินรวม							
สินทรัพย์							
ซึ่งแสดงมูลค่า							
ตามที่ดีใหม่	สินทรัพย์ซึ่งแสดงมูลค่าตามราคาทุน						
	อาคาร					สินทรัพย์	
	ส่วนปรับปรุง		เครื่องจักร	เครื่องตกแต่ง		ระหว่างติดตั้ง	
	อาคารและ		และอุปกรณ์	ติดตั้งและ			
	ที่ดิน	ส่วนปรับปรุงที่ดิน		เครื่องใช้สำนักงาน	ยานพาหนะ	และก่อสร้าง	รวม
ราคาทุน/ราคาที่ดีใหม่							
ณ วันที่ 1 มกราคม 2558	67,998	114,858	206,672	20,665	19,418	-	429,611
ซื้อเพิ่ม	-	-	543	14	3,459	6,677	10,693
จำหน่าย	-	-	(361)	-	-	-	(361)
ตัดจำหน่าย	-	-	-	(283)	-	-	(283)
โอนเข้า (ออก)	-	2,271	1,926	464	1,516	(6,177)	-
ดีราคาเพิ่ม	22,616	-	-	-	-	-	22,616
ณ วันที่ 31 ธันวาคม 2558	90,614	117,129	208,780	20,860	24,393	500	462,276
ซื้อเพิ่ม	-	2,164	6,983	2,565	2,041	-	13,753
จำหน่าย	-	-	(1,889)	(23)	(6,600)	-	(8,512)
โอนเข้า (ออก)	-	-	-	-	-	-	-
ดีราคาเพิ่ม	-	-	-	-	-	-	-
ณ วันที่ 31 ธันวาคม 2559	90,614	119,293	213,874	23,402	19,834	500	467,517
ค่าเสื่อมราคาสะสม							
ณ วันที่ 1 มกราคม 2558	-	70,660	153,181	20,128	14,680	-	258,649
ค่าเสื่อมราคาสำหรับปี	-	3,451	8,877	372	922	-	13,622
ค่าเสื่อมราคาสำหรับส่วน ที่จำหน่าย	-	-	(361)	-	-	-	(361)
ค่าเสื่อมราคาสำหรับส่วน ที่ตัดจำหน่าย	-	-	-	(282)	-	-	(282)
ณ วันที่ 31 ธันวาคม 2558	-	74,111	161,697	20,218	15,602	-	271,628
ค่าเสื่อมราคาสำหรับปี	-	2,781	7,415	208	1,106	-	11,510
ค่าเสื่อมราคาสำหรับส่วน ที่จำหน่าย	-	-	(1,826)	(10)	(5,732)	-	(7,568)
ณ วันที่ 31 ธันวาคม 2559	-	76,892	167,286	20,416	10,976	-	275,570
มูลค่าสุทธิตามบัญชี							
ณ วันที่ 31 ธันวาคม 2559	90,614	42,401	46,588	2,986	8,858	500	191,947
ณ วันที่ 31 ธันวาคม 2558	90,614	43,018	47,083	642	8,791	500	190,648
ค่าเสื่อมราคาสำหรับปี							
2559 (7.68 ล้านบาท รวมอยู่ในต้นทุนการผลิต ส่วนที่เหลือรวมอยู่ในค่าใช้จ่ายในการขายและบริหาร)							11,510
2558 (9 ล้านบาท รวมอยู่ในต้นทุนการผลิต ส่วนที่เหลือรวมอยู่ในค่าใช้จ่ายในการขายและบริหาร)							13,622

พันบาท							
งบการเงินเฉพาะกิจการ							
สินทรัพย์ ซึ่งแสดงมูลค่า ตามที่ตีใหม่	สินทรัพย์ซึ่งแสดงมูลค่าตามราคาทุน						
	อาคาร ส่วนปรับปรุง อาคารและ ที่ดิน	เครื่องจักร และอุปกรณ์	เครื่องคกแต่ง ติดตั้งและ เครื่องใช้สำนักงาน	ยานพาหนะ	สินทรัพย์ ระหว่างติดตั้ง และก่อสร้าง	รวม	
ราคาทุน/ราคาที่ตีใหม่							
ณ วันที่ 1 มกราคม 2558	67,998	114,858	206,672	20,382	20,033	-	429,943
ซื้อเพิ่ม	-	-	543	14	3,459	6,677	10,693
จำหน่าย	-	-	(361)	-	-	-	(361)
โอนเข้า (ออก)	-	2,271	1,926	464	1,516	(6,177)	-
ดีราคาเพิ่ม	22,616	-	-	-	-	-	22,616
ณ วันที่ 31 ธันวาคม 2558	90,614	117,129	208,780	20,860	25,008	500	462,891
ซื้อเพิ่ม	-	2,164	6,983	2,565	2,041	-	13,753
จำหน่าย	-	-	(1,889)	(23)	(6,600)	-	(8,512)
โอนเข้า (ออก)	-	-	-	-	-	-	-
ดีราคาเพิ่ม	-	-	-	-	-	-	-
ณ วันที่ 31 ธันวาคม 2559	90,614	119,293	213,874	23,402	20,449	500	468,132
ค่าเสื่อมราคาสะสม							
ณ วันที่ 1 มกราคม 2558	-	70,660	153,181	19,846	15,121	-	258,808
ค่าเสื่อมราคาสำหรับปี	-	3,451	8,877	372	1,045	-	13,745
ค่าเสื่อมราคาสำหรับส่วน ที่จำหน่าย	-	-	(361)	-	-	-	(361)
ณ วันที่ 31 ธันวาคม 2558	-	74,111	161,697	20,218	16,166	-	272,192
ค่าเสื่อมราคาสำหรับปี	-	2,781	7,415	208	1,157	-	11,561
ค่าเสื่อมราคาสำหรับส่วน ที่จำหน่าย	-	-	(1,826)	(10)	(5,732)	-	(7,568)
ณ วันที่ 31 ธันวาคม 2559	-	76,892	167,286	20,416	11,591	-	276,185
มูลค่าสุทธิตามบัญชี							
ณ วันที่ 31 ธันวาคม 2559	90,614	42,401	46,588	2,986	8,858	500	191,947
ณ วันที่ 31 ธันวาคม 2558	90,614	43,018	47,083	642	8,842	500	190,699
ค่าเสื่อมราคาสำหรับปี							
2559 (7.68 ล้านบาท รวมอยู่ในต้นทุนการผลิต ส่วนที่เหลือรวมอยู่ในค่าใช้จ่ายในการขายและบริหาร)							11,561
2558 (9 ล้านบาท รวมอยู่ในต้นทุนการผลิต ส่วนที่เหลือรวมอยู่ในค่าใช้จ่ายในการขายและบริหาร)							13,745

ณ วันที่ 31 ธันวาคม 2559 และ 2558 บริษัทมีทรัพย์สินจำนวนหนึ่งซึ่งตัดค่าเสื่อมราคาหมดแล้วแต่ยังใช้งานอยู่มีราคาทุนรวมก่อนหักค่าเสื่อมราคาสะสมของทรัพย์สินดังกล่าว จำนวนเงิน 175.03 ล้านบาท และ 137.47 ล้านบาท ตามลำดับ

บริษัทได้จัดให้มีการประเมินราคาที่ดินโดยผู้ประเมินราคาอิสระในเดือนธันวาคม 2558 โดยใช้เกณฑ์วิธีเปรียบเทียบราคาตลาด (Market Approach)

รายละเอียดของที่ดินดังกล่าวแสดงตามราคาที่ตีใหม่ดังนี้

	พันบาท			
	งบการเงินรวม		งบการเงินเฉพาะกิจการ	
	ณ วันที่ 31	ณ วันที่ 31	ณ วันที่ 31	ณ วันที่ 31
	ธันวาคม 2559	ธันวาคม 2558	ธันวาคม 2559	ธันวาคม 2558
ราคาทุน	30,401	30,401	30,401	30,401
ส่วนเพิ่มจากการตีราคา	60,213	60,213	60,213	60,213
ราคาที่ตีใหม่	90,614	90,614	90,614	90,614

14. สินทรัพย์ไม่มีตัวตน

มูลค่าตามบัญชีของสินทรัพย์ไม่มีตัวตน ณ วันที่ 31 ธันวาคม 2559 และ 2558 แสดงได้ดังนี้

	พันบาท			
	งบการเงินรวม/งบการเงินเฉพาะกิจการ			
	สูตรการผลิตและ เครื่องหมายการค้า	ซอฟต์แวร์ คอมพิวเตอร์	โปรแกรมระหว่าง พัฒนา	รวม
ราคาทุน				
ณ วันที่ 1 มกราคม 2558	16,105	28,593	709	45,407
ซื้อเพิ่ม	-	-	1,209	1,209
จำหน่าย	-	-	-	-
โอนเข้า (ออก)	-	1,418	(1,418)	-
ณ วันที่ 31 ธันวาคม 2558	16,105	30,011	500	46,616
ซื้อเพิ่ม	-	705	700	1,405
จำหน่าย	-	(841)	-	(841)
โอนเข้า (ออก)	-	500	(500)	-
ณ วันที่ 31 ธันวาคม 2559	16,105	30,375	700	47,180
ค่าตัดจำหน่าย				
ณ วันที่ 1 มกราคม 2558	(16,105)	(14,225)	-	(30,330)
ค่าตัดจำหน่ายสำหรับปี	-	(2,417)	-	(2,417)
ค่าตัดจำหน่ายสำหรับส่วนที่ตัดจำหน่าย	-	-	-	-
ณ วันที่ 31 ธันวาคม 2558	(16,105)	(16,642)	-	(32,747)
ค่าตัดจำหน่ายสำหรับปี	-	(2,402)	-	(2,402)
ค่าตัดจำหน่ายสำหรับส่วนที่ตัดจำหน่าย	-	434	-	434
ณ วันที่ 31 ธันวาคม 2559	(16,105)	(18,610)	-	(34,715)
มูลค่าสุทธิตามบัญชี				
ณ วันที่ 31 ธันวาคม 2559	-	11,765	700	12,465
ณ วันที่ 31 ธันวาคม 2558	-	13,369	500	13,869
ค่าตัดจำหน่ายสำหรับปี				
2559				2,402
2558				2,417

15. เงินเบิกเกินบัญชีและเงินกู้ยืมระยะสั้นจากสถาบันการเงิน

	พันบาท			
	งบการเงินรวม		งบการเงินเฉพาะกิจการ	
	ณ วันที่ 31	ณ วันที่ 31	ณ วันที่ 31	ณ วันที่ 31
	ธันวาคม 2559	ธันวาคม 2558	ธันวาคม 2559	ธันวาคม 2558
เงินเบิกเกินบัญชี	-	345	-	345
เงินกู้ยืมระยะสั้นจากสถาบันการเงิน	251,960	297,254	251,960	297,254
รวม	251,960	297,599	251,960	297,599

ณ วันที่ 31 ธันวาคม 2559 และ 2558 เงินกู้ยืมระยะสั้นจากสถาบันการเงินของบริษัทเป็นเงินกู้ยืมในรูปตั๋วสัญญาใช้เงิน อายุ 1 - 6 เดือน อัตราดอกเบี้ยร้อยละ MMR ต่อปี

16. เจ้าหนี้การค้าและเจ้าหนี้อื่น

	พันบาท			
	งบการเงินรวม		งบการเงินเฉพาะกิจการ	
	ณ วันที่ 31	ณ วันที่ 31	ณ วันที่ 31	ณ วันที่ 31
	ธันวาคม 2559	ธันวาคม 2558	ธันวาคม 2559	ธันวาคม 2558
เจ้าหนี้การค้าและเจ้าหนี้อื่น - กิจการที่เกี่ยวข้องกัน	8,084	7,361	8,084	7,361
เจ้าหนี้การค้าและเจ้าหนี้อื่น - กิจการที่ไม่เกี่ยวข้องกัน	70,695	99,509	70,622	99,509
ค่าใช้จ่ายค้างจ่าย - กิจการที่ไม่เกี่ยวข้องกัน	5,557	3,564	5,534	3,464
รวมเจ้าหนี้การค้าและเจ้าหนี้อื่น	84,336	110,434	84,240	110,334

17. หนี้สินภาษีเงินได้รอการตัดบัญชี

การเปลี่ยนแปลงของหนี้สินภาษีเงินได้รอการตัดบัญชี สำหรับปีสิ้นสุดวันที่ 31 ธันวาคม 2559 และ 2558 สรุปได้ดังนี้

	พันบาท			
	งบการเงินรวม / งบการเงินเฉพาะกิจการ			
	ยอดตามบัญชี	(รายได้) ค่าใช้จ่ายในระหว่างปี	ยอดตามบัญชี	
	ณ 1 ม.ค. 59	ในกำไรขาดทุน	ในกำไรขาดทุน	ณ 31 ธ.ค. 59
			เบ็ดเสร็จอื่น	
หนี้สินภาษีเงินได้รอการตัดบัญชี :				
ส่วนที่เพิ่มขึ้นจากการตีราคาสินทรัพย์ถาวร	12,043	-	-	12,043
รวม	12,043	-	-	12,043

	พันบาท		
	งบการเงินรวม / งบการเงินเฉพาะกิจการ		
	ยอดตามบัญชี	(รายได้) ค่าใช้จ่ายในระหว่างปี	ยอดตามบัญชี
	ณ 1 ม.ค. 58	ในกำไรขาดทุน	ณ 31 ธ.ค. 58
		เปิดเสรีอื่น	
หนี้สินภายในเงินได้รอการตัดบัญชี :			
ส่วนที่เพิ่มขึ้นจากการตีราคาสินทรัพย์ถาวร	7,520	-	4,523
รวม	7,520	-	4,523

ณ วันที่ 31 ธันวาคม 2559 และ 2558 บริษัทมีผลขาดทุนทางภาษีสะสมตั้งแต่ปี 2555 ที่ยังไม่ได้ใช้ เป็นจำนวนเงินประมาณ 219 ล้านบาท และ 215 ล้านบาท ตามลำดับ ซึ่งบริษัทไม่ได้บันทึกสินทรัพย์ภาษีเงินได้รอการตัดบัญชีจากผลขาดทุนทางภาษีดังกล่าว เนื่องจากยังมีความไม่แน่นอนว่าบริษัทจะมีกำไรทางภาษีเพียงพอต่อการนำสินทรัพย์ภาษีเงินได้รอการตัดบัญชีมาใช้ประโยชน์

18. ดำรงผลประโยชน์ระยะยาวของพนักงาน

จำนวนเงินดำรงผลประโยชน์ระยะยาวของพนักงานซึ่งเป็นเงินชดเชยพนักงานเมื่อออกจากงาน แสดงได้ดังนี้

	พันบาท			
	งบการเงินรวม		งบการเงินเฉพาะกิจการ	
	2559	2558	2559	2558
ภาระผูกพันตามโครงการผลประโยชน์พนักงานต้นปี	3,127	2,415	3,127	2,415
ต้นทุนบริการในปัจจุบัน	631	637	631	637
ต้นทุนดอกเบี้ย	91	75	91	75
ภาระผูกพันผลประโยชน์พนักงานที่จ่ายจริง	(78)	-	(78)	-
กำไรจากการประมาณการตามหลักคณิตศาสตร์				
ประกันภัยที่รับรู้ในระหว่างปี	(797)	-	(797)	-
ภาระผูกพันตามโครงการผลประโยชน์พนักงานปลายปี	2,974	3,127	2,974	3,127

รายได้และค่าใช้จ่ายเกี่ยวกับผลประโยชน์ระยะยาวของพนักงานรวมอยู่ในงบกำไรขาดทุนเบ็ดเสร็จรวมสำหรับปีสิ้นสุดวันที่ 31 ธันวาคม 2559 และ 2558 มีรายละเอียดดังนี้

	พันบาท			
	งบการเงินรวม		งบการเงินเฉพาะกิจการ	
	2559	2558	2559	2558
งบกำไรขาดทุนเบ็ดเสร็จ				
รับรู้ในกำไรขาดทุน				
ต้นทุนบริการปัจจุบัน	631	637	631	637
ต้นทุนดอกเบี้ย	91	75	91	75
รวม	722	712	722	712
รับรู้ในกำไรขาดทุนเบ็ดเสร็จอื่น				
กำไรจากการประมาณการตาม				
หลักคณิตศาสตร์ประกันภัย	(797)	-	(797)	-
รวม	(797)	-	(797)	-

กำไรและขาดทุนจากการประมาณการตามหลักคณิตศาสตร์ประกันภัยที่รับรู้ในกำไรขาดทุนเบ็ดเสร็จอื่นสำหรับปีสิ้นสุดวันที่ 31 ธันวาคม 2559 และ 2558 เกิดขึ้นจาก

	พันบาท			
	งบการเงินรวม		งบการเงินเฉพาะกิจการ	
	2559	2558	2559	2558
การปรับปรุงจากประสบการณ์	(1,876)	-	(1,876)	-
สมมติฐานประชากร	885	-	885	-
สมมติฐานทางการเงิน	194	-	194	-
รวม	(797)	-	(797)	-

สมมติฐานที่สำคัญในการประมาณการตามหลักคณิตศาสตร์ประกันภัย ณ วันประเมินสรุปได้ดังนี้

	งบการเงินรวม		งบการเงินเฉพาะกิจการ	
	2559	2558	2559	2558
	(ร้อยละต่อปี)	(ร้อยละต่อปี)	(ร้อยละต่อปี)	(ร้อยละต่อปี)
อัตราคิดลด	2.34	3.1	2.34	3.1
อัตราการขึ้นเงินเดือนในอนาคต	2 - 4	2 - 4	2 - 4	2 - 4
อัตราการเปลี่ยนแปลงในจำนวนพนักงาน (ขึ้นอยู่กับอายุ)	0 - 50	0 - 48	0 - 50	0 - 48

การวิเคราะห์ความอ่อนไหว

การเปลี่ยนแปลงในแต่ละข้อสมมติฐานที่เกี่ยวข้องในการประมาณการตามหลักคณิตศาสตร์ประกันภัยที่อาจเป็นไปได้อย่างสมเหตุสมผล ณ วันที่รายงาน โดยถือว่าข้อสมมติฐานอื่นๆ คงที่ จะมีผลกระทบต่อภาระผูกพันผลประโยชน์ที่กำหนดไว้เป็นจำนวนเงินดังต่อไปนี้

	พันบาท			
	งบการเงินรวม		งบการเงินเฉพาะกิจการ	
	เพิ่มขึ้น	ลดลง	เพิ่มขึ้น	ลดลง
	ณ วันที่ 31 ธันวาคม 2559	ณ วันที่ 31 ธันวาคม 2559	ณ วันที่ 31 ธันวาคม 2559	ณ วันที่ 31 ธันวาคม 2559
ภาระผูกพันของโครงการผลประโยชน์				
อัตราคิดลด (เปลี่ยนแปลงร้อยละ 1)	(235)	266	(235)	266
การเพิ่มขึ้นของเงินเดือนในอนาคต (เปลี่ยนแปลงร้อยละ 1)	242	(220)	242	(220)
อัตราการหมุนเวียนพนักงาน (เปลี่ยนแปลงร้อยละ 10)	(180)	206	(180)	206
อัตรารณณะในอนาคต (เปลี่ยนแปลงร้อยละ 1)	(22)	20	(22)	20

19. ทุนเรือนหุ้น

ตามมติที่ประชุมคณะกรรมการบริษัท ครั้งที่ 1/2558 เมื่อวันที่ 2 มีนาคม 2558 มีมติอนุมัติการจัดสรรหุ้นสามัญเพิ่มทุนเพื่อเสนอขายให้แก่บุคคลในวงจำกัด (Private Placement) จำนวน 22,308,724 หุ้น ในราคาหุ้นละ 2.86 บาท รวมเป็นเงิน 63,802,950.64 บาท กำหนดวันจองซื้อและการชำระเงินค่าหุ้นเพิ่มทุนภายในวันที่ 20 เมษายน 2558 บริษัทสามารถจัดสรรหุ้นเพิ่มทุนนี้ได้โดยมีค่าใช้จ่ายที่เกี่ยวข้องโดยตรงกับการเพิ่มทุนจำนวน 23,000 บาท ซึ่งถือเป็นส่วนหักจากส่วนเกินมูลค่าหุ้น โดยบริษัทได้ดำเนินการจดทะเบียนกับกรมพัฒนาธุรกิจการค้า กระทรวงพาณิชย์ เมื่อวันที่ 1 พฤษภาคม 2558

20. สำรองตามกฎหมาย

ภายใต้บทบัญญัติของมาตรา 116 แห่งพระราชบัญญัติบริษัทมหาชนจำกัด พ.ศ. 2535 บริษัทต้องจัดสรรกำไรสุทธิประจำปีส่วนหนึ่งไว้เป็นทุนสำรองไม่น้อยกว่าร้อยละ 5 ของกำไรสุทธิประจำปีหักด้วยยอดขาดทุนสะสมกมา (ถ้ามี) จนกว่าทุนสำรองนี้จะมีจำนวนไม่น้อยกว่าร้อยละ 10 ของทุนจดทะเบียนสำรองตามกฎหมายดังกล่าวไม่สามารถนำไปจ่ายเงินปันผลได้

21. ส่วนเกินทุนจากดีราคาสินทรัพย์

ส่วนเกินทุนจากการดีราคาสินทรัพย์ เป็นส่วนเกินทุนจากการดีราคาที่ดิน ส่วนเกินทุนจากการดีราคาสินทรัพย์ดังกล่าวไม่สามารถนำมาหักกับขาดทุนสะสมและไม่สามารถจ่ายเป็นเงินปันผลได้

22. ค่าใช้จ่ายตามลักษณะ

รายการค่าใช้จ่ายแบ่งตามลักษณะประกอบด้วยรายการค่าใช้จ่ายที่สำคัญดังต่อไปนี้

	พันบาท			
	งบการเงินรวม		งบการเงินเฉพาะกิจการ	
	2559	2558	2559	2558
เงินเดือนและค่าแรงและผลประโยชน์อื่น				
ของพนักงาน	57,286	54,348	57,286	54,348
ค่าเสื่อมราคาและตัดจำหน่าย	13,912	16,039	13,963	16,162
ค่าส่งเสริมการขายและโฆษณา	31,788	30,607	31,788	30,607
ค่าขนส่งสินค้า	32,249	32,934	32,249	32,934
ค่าจ้างผลิต	92,865	81,040	92,865	81,040
วัตถุดิบและวัสดุสิ้นเปลืองใช้ไป	406,538	303,972	406,538	303,972
การเปลี่ยนแปลงในสินค้าสำเร็จรูปและ				
งานระหว่างทำ	(6,026)	(137)	(6,026)	(137)

23. กำไร (ขาดทุน) ต่อหุ้นขั้นพื้นฐาน

กำไร (ขาดทุน) ต่อหุ้นขั้นพื้นฐานคำนวณโดยการหารกำไร (ขาดทุน) สำหรับปี (ไม่รวมกำไรขาดทุนเบ็ดเสร็จอื่น) ด้วยจำนวนถัวเฉลี่ยถ่วงน้ำหนักของหุ้นสามัญที่ออกในระหว่างปี

กำไร (ขาดทุน) ต่อหุ้นขั้นพื้นฐานแสดงการคำนวณได้ดังนี้

	งบการเงินรวม		งบการเงินเฉพาะกิจการ	
	2559	2558	2559	2558
กำไร (ขาดทุน) สำหรับปี (พันบาท)	(10,166)	820	(4,945)	3,487
จำนวนหุ้นสามัญถัวเฉลี่ยถ่วงน้ำหนัก (พันหุ้น)	278,000	270,665	278,000	270,665
กำไร (ขาดทุน) ต่อหุ้น (บาทต่อหุ้น)	(0.04)	0.003	(0.02)	0.01

24. ข้อมูลทางการเงินจำแนกตามส่วนงานดำเนินงาน

ข้อมูลส่วนงานดำเนินงานที่น่าเสนอนี้สอดคล้องกับรายงานภายในของบริษัทและบริษัทย่อยที่มีผู้มีส่วนได้ส่วนเสียสูงสุดด้านการดำเนินงานได้รับและสอบทานอย่างสม่ำเสมอ เพื่อใช้ในการตัดสินใจในการจัดสรรทรัพยากรให้กับส่วนงานและประเมินผลการดำเนินงานของส่วนงาน

บริษัทและบริษัทย่อยดำเนินกิจการในส่วนงาน คือ การผลิตและจำหน่ายสินค้าทางการเกษตร เกษตรแปรรูปและอาหารกึ่งสำเร็จรูป โดยมีส่วนงานทางภูมิศาสตร์หลักทั้งในประเทศไทยและต่างประเทศ บริษัทและบริษัทย่อยประเมินผลการปฏิบัติงานของส่วนงานโดยพิจารณาจากรายได้และกำไรขั้นต้นของแต่ละส่วนงาน และประเมินกำไรหรือขาดทุนจากการดำเนินงานของบริษัทและบริษัทย่อยโดยใช้เกณฑ์เดียวกับที่ใช้ในการวัดกำไรหรือขาดทุนจากการดำเนินงานในงบการเงิน ข้อมูลรายได้และกำไรขั้นต้นของส่วนงานของบริษัทและบริษัทย่อยสำหรับปีสิ้นสุดวันที่ 31 ธันวาคม 2559 และ 2558 มีดังต่อไปนี้

	งบการเงินรวม (พันบาท)							
	ส่วนงานที่รายงาน				การตัดรายการ		รวม	
	สินค้าทางการเกษตร เกษตรแปรรูป				บัญชีระหว่างกัน			
	และอาหารกึ่งสำเร็จรูป							
	ผลิตเพื่อขาย		ซื้อมาขายไป					
	2559	2558	2559	2558	2559	2558	2559	2558
รายได้จากการขายภายนอก								
ขายในประเทศ	348,888	267,820	208,108	143,994	-	-	556,996	411,814
ขายต่างประเทศ	437,474	352,067	300,413	403,404	-	-	737,887	755,471
รวม	786,362	619,887	508,521	547,398	-	-	1,294,883	1,167,285
รายได้ระหว่างส่วนงาน	11,101	10,086	-	-	(11,101)	(10,086)	-	-
รวมทั้งสิ้น	797,463	629,973	508,521	547,398	(11,101)	(10,086)	1,294,883	1,167,285
กำไรขั้นต้นของส่วนงาน	101,288	97,138	37,952	47,670			139,240	144,808
รายได้และค่าใช้จ่ายที่ไม่ได้ปันส่วน								
รายได้อื่น							8,133	3,734
ค่าใช้จ่ายในการขาย							(73,236)	(71,476)
ค่าใช้จ่ายในการบริหาร							(75,179)	(68,288)
ค่าใช้จ่ายทางการเงิน							(9,124)	(7,852)
ค่าใช้จ่าย (รายได้) ภาษีเงินได้							-	(106)
กำไร (ขาดทุน) สำหรับปี							(10,166)	820
ณ วันที่ 31 ธันวาคม								
สินค้าคงเหลือ	247,778	313,185	10,359	8,156			258,137	321,341
ที่ดิน อาคารและอุปกรณ์	191,947	190,648	-	-			191,947	190,648
สินทรัพย์ไม่มีตัวตน	12,465	13,869	-	-			12,465	13,869
สินทรัพย์อื่น							230,297	248,811
สินทรัพย์รวม							692,846	774,669

บริษัทและบริษัทย่อยใช้เกณฑ์ในการกำหนดคราการะหว่างกันตามที่กล่าวไว้ในหมายเหตุประกอบงบการเงินข้อ 7

25. กองทุนสำรองเลี้ยงชีพ

บริษัทและพนักงานบริษัทได้ร่วมกันจัดตั้งกองทุนสำรองเลี้ยงชีพขึ้นตามพระราชบัญญัติกองทุนสำรองเลี้ยงชีพ พ.ศ. 2530 โดยบริษัทและพนักงานจะจ่ายสมทบเข้ากองทุนเป็นรายเดือนในอัตราร้อยละ 2 ของเงินเดือน กองทุนสำรองเลี้ยงชีพนี้บริหารโดยบริษัท หลักทรัพย์จัดการกองทุน ทิสโก้ จำกัด และจะจ่ายให้แก่พนักงานเมื่อพนักงานนั้นออกจากงานตามระเบียบว่าด้วยกองทุนของบริษัท ในระหว่าง ปี 2559 บริษัทได้จ่ายเงินสมทบกองทุนเป็นจำนวนเงิน 0.25 ล้านบาท (2558 : 0.16 ล้านบาท)

26. ภาระผูกพันและหนี้สินที่อาจเกิดขึ้น

26.1 ภาระผูกพันตามสัญญาเช่าดำเนินงาน

ณ วันที่ 31 ธันวาคม 2559 บริษัทมีจำนวนเงินขั้นต่ำที่ต้องจ่ายในอนาคตทั้งสิ้นภายใต้สัญญาเช่าดำเนินงานและสัญญาบริการ ดังนี้

	ล้านบาท	
	งบการเงินรวม	งบการเงินเฉพาะกิจการ
จ่ายชำระภายใน		
ภายใน 1 ปี	0.82	0.82
มากกว่า 1 ปี แต่ไม่เกิน 5 ปี	0.61	0.61
รวม	1.43	1.43

26.2 ภาระผูกพันเกี่ยวกับสัญญาซื้อสินค้า

ณ วันที่ 31 ธันวาคม 2559 บริษัทมีภาระผูกพันตามสัญญาซื้อข้าวกับบริษัทต่างประเทศรวมสองแห่ง จำนวนเงิน 0.51 ล้านดอลลาร์สหรัฐอเมริกา โดยบริษัทได้จ่ายเงินล่วงหน้าค่าสินค้าเป็นจำนวน 0.09 ล้านดอลลาร์สหรัฐอเมริกา และภาระผูกพันตามสัญญาซื้อน้ำมันกับบริษัทในประเทศแห่งหนึ่งจำนวนเงิน 0.78 ล้านบาท โดยบริษัทได้จ่ายเงินล่วงหน้าค่าสินค้าทั้งจำนวนแล้ว บริษัทจะทยอยหักเงินล่วงหน้าค่าสินค้ากับจำนวนสินค้าที่ได้รับ

26.3 การค้าประกัน

ณ วันที่ 31 ธันวาคม 2559 บริษัทมีหนังสือค้าประกันที่ออกโดยธนาคารในนามบริษัทเป็นจำนวน 6.85 ล้านบาท ซึ่งเกี่ยวเนื่องกับภาระผูกพันทางปฏิบัติบางประการตามปกติธุรกิจของบริษัท ซึ่งประกอบด้วย หนังสือค้าประกันเพื่อค้าประกันการใช้ไฟฟ้าจำนวน 0.85 ล้านบาท และเพื่อค้าประกันการปฏิบัติตามสัญญาขายน้ำตาลกับหน่วยงานรัฐบาลและบริษัทเอกชนจำนวน 6.00 ล้านบาท

26.4 ภาระผูกพันตามสัญญาซื้อเครื่องจักรและสัญญาบริการพัฒนาโปรแกรมคอมพิวเตอร์

ณ วันที่ 31 ธันวาคม 2559 บริษัทมีภาระผูกพันที่ต้องจ่ายตามสัญญาซื้อเครื่องจักรจำนวน 0.50 ล้านบาท (ไม่รวมภาษีมูลค่าเพิ่ม) และตามสัญญาบริการพัฒนาโปรแกรมคอมพิวเตอร์จำนวน 0.60 ล้านบาท (ไม่รวมภาษีมูลค่าเพิ่ม)

26.5 ภาระผูกพันเกี่ยวกับสัญญาความร่วมมือทางการตลาด

26.5.1 ณ วันที่ 31 ธันวาคม 2559 บริษัทมีภาระผูกพันตามสัญญาค่าโฆษณา เป็นเวลา 3 ปี (1/1/60 - 31/12/62) จำนวนเงิน 45 ล้านบาท โดยบริษัทได้จ่ายเงินล่วงหน้าค่าโฆษณาเป็นจำนวนเงิน 4.39 ล้านบาท

26.5.2 ณ วันที่ 31 ธันวาคม 2559 บริษัทมีภาระผูกพันตามสัญญาค่าลิขสิทธิ์ เป็นเวลา 3 ปี (1/1/60 - 31/12/62) จำนวนเงิน 10.5 ล้านบาท โดยบริษัทได้จ่ายเงินล่วงหน้าค่าลิขสิทธิ์เป็นจำนวนเงิน 3.5 ล้านบาท

27. เครื่องมือทางการเงิน

27.1 นโยบายการบริหารความเสี่ยง

เครื่องมือทางการเงินที่สำคัญของบริษัทฯตามที่นิยามอยู่ในมาตรฐานการบัญชีฉบับที่ 107 “การแสดงรายการและการเปิดเผยข้อมูลสำหรับเครื่องมือทางการเงิน” ประกอบด้วย เงินสดและรายการเทียบเท่าเงินสด ลูกหนี้การค้าและลูกหนี้อื่น เงินเบิกเกินบัญชีและเงินกู้ยืมระยะสั้น และเจ้าหนี้การค้าและเจ้าหนี้อื่น บริษัทมีความเสี่ยงที่เกี่ยวข้องกับเครื่องมือทางการเงินดังกล่าวและมีนโยบายการบริหารความเสี่ยงดังนี้

ความเสี่ยงด้านการให้สินเชื่อ

บริษัทมีความเสี่ยงด้านการให้สินเชื่อที่เกี่ยวข้องกับลูกหนี้การค้าและลูกหนี้อื่น ฝ่ายบริหารควบคุมความเสี่ยงนี้โดยการกำหนดให้มีนโยบายและวิธีการในการควบคุมสินเชื่อที่เหมาะสม ดังนั้นบริษัทจึงไม่คาดว่าจะได้รับความเสียหายที่เป็นสาระสำคัญจากการให้สินเชื่อ นอกจากนี้ การให้สินเชื่อของบริษัทไม่มีการกระจุกตัวเนื่องจากบริษัทมีฐานของลูกค้าที่หลากหลายและมีอยู่จำนวนมาก รายจำนวนเงินสูงสุดที่บริษัทอาจต้องสูญเสียจากการให้สินเชื่อคือมูลค่าตามบัญชีของลูกหนี้การค้าและลูกหนี้อื่นที่แสดงอยู่ในงบแสดงฐานะการเงิน

ความเสี่ยงจากอัตราดอกเบี้ย

บริษัทมีความเสี่ยงจากอัตราดอกเบี้ยที่สำคัญอันเกี่ยวเนื่องกับเงินฝากธนาคาร เงินเบิกเกินบัญชี และเงินกู้ยืมระยะสั้นที่มีดอกเบี้ย อย่างไรก็ตาม เนื่องจากสินทรัพย์และหนี้สินทางการเงินให้มีอัตราดอกเบี้ยที่ปรับขึ้นลงตามอัตราตลาด หรือมีอัตราดอกเบี้ยคงที่ซึ่งใกล้เคียงกับอัตราตลาดในปัจจุบัน

ความเสี่ยงจากอัตราแลกเปลี่ยน

บริษัทมีความเสี่ยงจากอัตราแลกเปลี่ยนที่สำคัญอันเกี่ยวเนื่องจากการขายสินค้าเป็นเงินตราต่างประเทศ บริษัทได้ตกลงทำสัญญาซื้อขายเงินตราต่างประเทศล่วงหน้า ซึ่งส่วนใหญ่มีอายุสัญญาไม่เกินหนึ่งปีเพื่อใช้เป็นเครื่องมือในการบริหารความเสี่ยง

ณ วันที่ 31 ธันวาคม 2559 บริษัทมีสัญญาซื้อขายเงินตราต่างประเทศล่วงหน้าคงเหลือ ซึ่งมีอายุสัญญา 6 เดือน ดังนี้

	มูลค่าตามสัญญาซื้อขายเงินตราต่างประเทศ		มูลค่ายุติธรรม
	ล้าน	ล้านบาท	(ล้านบาท)
สัญญาขายเงินตราต่างประเทศ			
- สกุลเงินเหรียญสหรัฐ	3.00	106.59	107.28
รวม		106.59	107.28

ณ วันที่ 31 ธันวาคม 2558 บริษัทมีสัญญาซื้อขายเงินตราต่างประเทศล่วงหน้าคงเหลือ ซึ่งมีอายุสัญญา 6 เดือน ดังนี้

	มูลค่าตามสัญญาซื้อขายเงินตราต่างประเทศ		มูลค่ายุติธรรม
	ล้าน	ล้านบาท	(ล้านบาท)
สัญญาขายเงินตราต่างประเทศ			
- สกุลเงินเหรียญสหรัฐ	0.80	28.69	28.87
รวม		28.69	28.87

บริษัทมียอดคงเหลือของสินทรัพย์และหนี้สินทางการเงินที่เป็นสกุลเงินตราต่างประเทศดังนี้

ณ วันที่ 31 ธันวาคม 2559			
สกุลเงิน	งบการเงินเฉพาะกิจการ		
	สินทรัพย์ทางการเงิน	หนี้สินทางการเงิน	อัตราแลกเปลี่ยนเฉลี่ย
	(ล้าน)	(ล้าน)	(บาทต่อหน่วยเงินตราต่างประเทศ)
เหรียญสหรัฐอเมริกา	3.58	0.22	35.7843
กีบ	2,662.33	-	0.0044

ณ วันที่ 31 ธันวาคม 2558			
สกุลเงิน	งบการเงินเฉพาะกิจการ		
	สินทรัพย์ทางการเงิน	หนี้สินทางการเงิน	อัตราแลกเปลี่ยนเฉลี่ย
	(ล้าน)	(ล้าน)	(บาทต่อหน่วยเงินตราต่างประเทศ)
เหรียญสหรัฐอเมริกา	4.24	1.65	36.0416
ยูโร	0.04	-	38.9721
กีบ	518.34	-	0.0044

27.2 มูลค่ายุติธรรมของเครื่องมือทางการเงิน

เนื่องจากเครื่องมือทางการเงินส่วนใหญ่ของบริษัทจัดอยู่ในประเภทระยะสั้น บริษัทจึงประมาณมูลค่ายุติธรรมของเครื่องมือทางการเงินใกล้เคียงกับมูลค่าตามบัญชีแสดงในงบแสดงฐานะการเงิน มูลค่ายุติธรรม หมายถึง จำนวนเงินที่ผู้ซื้อและผู้ขายตกลงแลกเปลี่ยนสินทรัพย์กันในขณะที่ทั้งสองฝ่ายมีความรอบรู้ และเต็มใจในการแลกเปลี่ยนและสามารถต่อรองราคากันได้อย่างเป็นอิสระ ในลักษณะที่ไม่มีความเกี่ยวข้องกัน วิธีการกำหนดมูลค่ายุติธรรมขึ้นอยู่กับลักษณะของเครื่องมือทางการเงิน มูลค่ายุติธรรมจะกำหนดจากราคาตลาดล่าสุด หรือกำหนดขึ้นโดยใช้เกณฑ์การวัดมูลค่าที่เหมาะสม

27.3 การวัดมูลค่ายุติธรรมของเครื่องมือทางการเงิน

บริษัทใช้วิธีราคาตลาดในการวัดมูลค่ายุติธรรมของสินทรัพย์และหนี้สินซึ่งมาตรฐานการรายงานทางการเงินที่เกี่ยวข้องกำหนดให้ต้องวัดมูลค่าด้วยมูลค่ายุติธรรม ยกเว้นในกรณีที่ไม่มีตลาดที่มีสภาพคล่อง หรือไม่สามารถหาราคาเสนอซื้อขายในตลาดที่มีสภาพคล่องได้ บริษัทจะใช้วิธีราคาทุนหรือวิธีรายได้ในการวัดมูลค่ายุติธรรมของสินทรัพย์และหนี้สินดังกล่าวแทน

ลำดับชั้นของมูลค่ายุติธรรมของเครื่องมือทางการเงิน

ระดับที่ 1 ใช้ข้อมูลราคาเสนอซื้อขาย (ไม่ต้องปรับปรุง) ในตลาดที่มีสภาพคล่องสำหรับสินทรัพย์หรือหนี้สินอย่างเดียวกัน

ระดับที่ 2 ใช้ข้อมูลอื่นนอกเหนือจากราคาเสนอซื้อขายซึ่งรวมอยู่ในระดับ 1 ที่สามารถสังเกตได้โดยตรง (ได้แก่ ข้อมูลราคาตลาด) หรือโดยอ้อม (ได้แก่ ข้อมูลที่คำนวณมาจากราคาตลาด) สำหรับสินทรัพย์นั้นหรือหนี้สินนั้น

ระดับที่ 3 ใช้ข้อมูลที่ไม่สามารถสังเกตได้ เช่น ข้อมูลเกี่ยวกับกระแสเงินในอนาคตที่กิจการประมาณขึ้น

ณ วันที่ 31 ธันวาคม 2559 บริษัทมีสินทรัพย์และหนี้สินที่วัดมูลค่าด้วยมูลค่ายุติธรรม แยกแสดงตามลำดับชั้นของมูลค่ายุติธรรม ดังนี้

	พันบาท			
	งบการเงินรวม/งบการเงินเฉพาะกิจการ			
	ระดับที่ 1	ระดับที่ 2	ระดับที่ 3	รวม
สินทรัพย์				
ที่ดิน	-	90,614	-	90,614
รวม	-	90,614	-	90,614
หนี้สิน				
เจ้าหนี้สัญญาซื้อขายเงินตรา				
ต่างประเทศล่วงหน้า	-	692	-	692
รวม	-	692	-	692

ณ วันที่ 31 ธันวาคม 2558 บริษัทมีสินทรัพย์และหนี้สินที่วัดมูลค่าด้วยมูลค่ายุติธรรม แยกแสดงตามลำดับชั้นของมูลค่ายุติธรรม ดังนี้

	พันบาท			
	งบการเงินรวม/งบการเงินเฉพาะกิจการ			
	ระดับที่ 1	ระดับที่ 2	ระดับที่ 3	รวม
สินทรัพย์				
ที่ดิน	-	90,614	-	90,614
รวม	-	90,614	-	90,614
หนี้สิน				
เจ้าหนี้สัญญาซื้อขายเงินตรา				
ต่างประเทศล่วงหน้า	-	179	-	179
รวม	-	179	-	179

เทคนิคการประเมินมูลค่ายุติธรรมและข้อมูลที่ใช้สำหรับการวัดมูลค่ายุติธรรมระดับ 2

มูลค่ายุติธรรมของเจ้าหนี้สัญญาซื้อขายเงินตราต่างประเทศล่วงหน้าคำนวณโดยใช้มูลค่าที่ประกาศโดยสถาบันการเงิน

มูลค่ายุติธรรมของที่ดิน คำนวณโดยใช้เกณฑ์เปรียบเทียบราคาตลาด

ในระหว่างงวดปัจจุบัน ไม่มีการโอนรายการระหว่างลำดับชั้นของมูลค่ายุติธรรม

28. การบริหารจัดการทุน

วัตถุประสงค์ในการบริหารจัดการทุนที่สำคัญของบริษัทและบริษัทย่อยคือการจัดให้มีซึ่งโครงสร้างทุนที่เหมาะสมเพื่อสนับสนุนดำเนินธุรกิจของบริษัทและบริษัทย่อยและเสริมสร้างมูลค่าการถือหุ้นให้กับผู้ถือหุ้น โดย ณ วันที่ 31 ธันวาคม 2559 บริษัทและบริษัทย่อยมีอัตราส่วนหนี้สินต่อทุนเท่ากับ 1.04 : 1 (2558 : 1.22 : 1) (เฉพาะกิจการ : 1.13 : 1 (2558 : 1.32 : 1))

29. มาตรฐานการบัญชีปรับปรุงใหม่ที่ยังไม่มีผลบังคับใช้ในปีปัจจุบัน

สภาวิชาชีพบัญชีได้ออกประกาศสภาวิชาชีพบัญชี ซึ่งลงประกาศในราชกิจจานุเบกษาแล้ว ให้ใช้มาตรฐานการบัญชี มาตรฐานการรายงานทางการเงิน การตีความมาตรฐานการบัญชีและการตีความมาตรฐานการรายงานทางการเงินที่ปรับปรุงใหม่

โดยมีผลบังคับใช้ถือปฏิบัติกับงบการเงินสำหรับรอบระยะเวลาบัญชีที่เริ่มต้นในหรือหลังวันที่ 1 มกราคม 2560 เป็นต้นไป มีดังต่อไปนี้

มาตรฐานการบัญชีฉบับที่ 1 (ปรับปรุง 2559)	เรื่อง การนำเสนองบการเงิน
มาตรฐานการบัญชีฉบับที่ 2 (ปรับปรุง 2559)	เรื่อง สินค้าคงเหลือ
มาตรฐานการบัญชีฉบับที่ 7 (ปรับปรุง 2559)	เรื่อง งบกระแสเงินสด

มาตรฐานการบัญชีฉบับที่ 8 (ปรับปรุง 2559)	เรื่อง นโยบายการบัญชี การเปลี่ยนแปลง ประมาณการทางบัญชีและข้อผิดพลาด
มาตรฐานการบัญชีฉบับที่ 10 (ปรับปรุง 2559)	เรื่อง เหตุการณ์ภายหลังรอบระยะเวลารายงาน
มาตรฐานการบัญชีฉบับที่ 11 (ปรับปรุง 2559)	เรื่อง สัญญาก่อสร้าง
มาตรฐานการบัญชีฉบับที่ 12 (ปรับปรุง 2559)	เรื่อง ภาษีเงินได้
มาตรฐานการบัญชีฉบับที่ 16 (ปรับปรุง 2559)	เรื่อง ที่ดิน อาคารและอุปกรณ์
มาตรฐานการบัญชีฉบับที่ 17 (ปรับปรุง 2559)	เรื่อง สัญญาเช่า
มาตรฐานการบัญชีฉบับที่ 18 (ปรับปรุง 2559)	เรื่อง รายได้
มาตรฐานการบัญชีฉบับที่ 19 (ปรับปรุง 2559)	เรื่อง ผลประโยชน์ของพนักงาน
มาตรฐานการบัญชีฉบับที่ 20 (ปรับปรุง 2559)	เรื่อง การบัญชีสำหรับเงินอุดหนุนจากรัฐบาล และเปิดเผยข้อมูลเกี่ยวกับความช่วยเหลือจากรัฐบาล
มาตรฐานการบัญชีฉบับที่ 21 (ปรับปรุง 2559)	เรื่อง ผลกระทบจากการเปลี่ยนแปลงของอัตรา แลกเปลี่ยนเงินตราต่างประเทศ
มาตรฐานการบัญชีฉบับที่ 23 (ปรับปรุง 2559)	เรื่อง ต้นทุนการกู้ยืม
มาตรฐานการบัญชีฉบับที่ 24 (ปรับปรุง 2559)	เรื่อง การเปิดเผยข้อมูลเกี่ยวกับบุคคลหรือ กิจการที่เกี่ยวข้องกัน
มาตรฐานการบัญชีฉบับที่ 26 (ปรับปรุง 2559)	เรื่อง การบัญชีและการรายงานโครงการ ผลประโยชน์เมื่อออกจากงาน
มาตรฐานการบัญชีฉบับที่ 27 (ปรับปรุง 2559)	เรื่อง งบการเงินเฉพาะกิจการ
มาตรฐานการบัญชีฉบับที่ 28 (ปรับปรุง 2559)	เรื่อง เงินลงทุนในบริษัทร่วมและการร่วมค้า
มาตรฐานการบัญชีฉบับที่ 29 (ปรับปรุง 2559)	เรื่อง การรายงานทางการเงินในสภาพ เศรษฐกิจที่เงินเฟ้อรุนแรง
มาตรฐานการบัญชีฉบับที่ 33 (ปรับปรุง 2559)	เรื่อง กำไรต่อหุ้น
มาตรฐานการบัญชีฉบับที่ 34 (ปรับปรุง 2559)	เรื่อง การรายงานทางการเงินระหว่างกาล
มาตรฐานการบัญชีฉบับที่ 36 (ปรับปรุง 2559)	เรื่อง การค้อยค่าของสินทรัพย์
มาตรฐานการบัญชีฉบับที่ 37 (ปรับปรุง 2559)	เรื่อง การประมาณการหนี้สิน หนี้สินที่อาจ เกิดขึ้นและสินทรัพย์ที่อาจเกิดขึ้น
มาตรฐานการบัญชีฉบับที่ 38 (ปรับปรุง 2559)	เรื่อง สินทรัพย์ไม่มีตัวตน
มาตรฐานการบัญชีฉบับที่ 40 (ปรับปรุง 2559)	เรื่อง อสังหาริมทรัพย์เพื่อการลงทุน
มาตรฐานการบัญชีฉบับที่ 41 (ปรับปรุง 2559)	เรื่อง เกษตรกรรม
มาตรฐานการบัญชีฉบับที่ 104 (ปรับปรุง 2559)	เรื่อง การบัญชีสำหรับการปรับโครงสร้างหนี้ที่มีปัญหา

มาตรฐานการบัญชีฉบับที่ 105 (ปรับปรุง 2559)	เรื่อง การบัญชีสำหรับเงินลงทุนในตราสารหนี้และตราสารทุน
มาตรฐานการบัญชีฉบับที่ 107 (ปรับปรุง 2559)	เรื่อง การแสดงรายการและการเปิดเผยข้อมูลสำหรับเครื่องมือทางการเงิน
มาตรฐานการรายงานทางการเงินฉบับที่ 2 (ปรับปรุง 2559)	เรื่อง การจ่ายโดยใช้หุ้นเป็นเกณฑ์
มาตรฐานการรายงานทางการเงินฉบับที่ 3 (ปรับปรุง 2559)	เรื่อง การรวมธุรกิจ
มาตรฐานการรายงานทางการเงินฉบับที่ 4 (ปรับปรุง 2559)	เรื่อง สัญญาประกันภัย
มาตรฐานการรายงานทางการเงินฉบับที่ 5 (ปรับปรุง 2559)	เรื่อง สินทรัพย์ไม่หมุนเวียนที่ถือไว้เพื่อขายและการดำเนินงานที่ยกเลิก
มาตรฐานการรายงานทางการเงินฉบับที่ 6 (ปรับปรุง 2559)	เรื่อง การสำรวจและประเมินค่าแหล่งทรัพยากรแร่
มาตรฐานการรายงานทางการเงินฉบับที่ 8 (ปรับปรุง 2559)	เรื่อง ส่วนงานดำเนินงาน
มาตรฐานการรายงานทางการเงินฉบับที่ 10 (ปรับปรุง 2559)	เรื่อง งบการเงินรวม
มาตรฐานการรายงานทางการเงินฉบับที่ 11 (ปรับปรุง 2559)	เรื่อง การร่วมการทำงาน
มาตรฐานการรายงานทางการเงินฉบับที่ 12 (ปรับปรุง 2559)	เรื่อง การเปิดเผยข้อมูลเกี่ยวกับส่วนได้เสียในกิจการอื่น
มาตรฐานการรายงานทางการเงินฉบับที่ 13 (ปรับปรุง 2559)	เรื่อง การวัดมูลค่ายุติธรรม
การตีความมาตรฐานการบัญชีฉบับที่ 10 (ปรับปรุง 2559)	เรื่อง ความช่วยเหลือจากรัฐบาล-กรณีที่ไม่มีความเกี่ยวข้องอย่างเฉพาะเจาะจงกับกิจกรรมดำเนินงาน
การตีความมาตรฐานการบัญชีฉบับที่ 15 (ปรับปรุง 2559)	เรื่อง สัญญาเช่าดำเนินงาน-สิ่งจูงใจที่ให้แก่ผู้เช่า
การตีความมาตรฐานการบัญชีฉบับที่ 25 (ปรับปรุง 2559)	เรื่อง ภาษีเงินได้-การเปลี่ยนแปลงสถานภาพทางภาษีของกิจการหรือของผู้ถือหุ้น
การตีความมาตรฐานการบัญชีฉบับที่ 27 (ปรับปรุง 2559)	เรื่อง การประเมินเนื้อหาสัญญาเช่าที่ทำขึ้นตามรูปแบบกฎหมาย

การตีความมาตรฐานการบัญชีฉบับที่ 29 (ปรับปรุง 2559)	เรื่อง การเปิดเผยข้อมูลของข้อตกลงสัมปทานบริการ
การตีความมาตรฐานการบัญชีฉบับที่ 31 (ปรับปรุง 2559)	เรื่อง รายได้-รายการแลกเปลี่ยนเกี่ยวกับบริการโฆษณา
การตีความมาตรฐานการบัญชีฉบับที่ 32 (ปรับปรุง 2559)	เรื่อง สินทรัพย์ไม่มีตัวตน-ต้นทุนเว็บไซต์
การตีความมาตรฐานการรายงานทางการเงินฉบับที่ 1 (ปรับปรุง 2559)	เรื่อง การเปลี่ยนแปลงในหนี้สินที่เกิดขึ้นจากการรื้อถอน การบูรณะและหนี้สินที่มีลักษณะคล้ายคลึงกัน
การตีความมาตรฐานการรายงานทางการเงินฉบับที่ 4 (ปรับปรุง 2559)	เรื่อง การประเมินว่าข้อตกลงประกอบด้วยสัญญาเช่าหรือไม่
การตีความมาตรฐานการรายงานทางการเงินฉบับที่ 5 (ปรับปรุง 2559)	เรื่อง สิทธิในส่วนได้เสียจากกองทุนการรื้อถอน การบูรณะและการปรับปรุงสภาพแวดล้อม
การตีความมาตรฐานการรายงานทางการเงินฉบับที่ 7 (ปรับปรุง 2559)	เรื่อง การปรับปรุงย้อนหลังภายใต้มาตรฐานการบัญชี ฉบับที่ 29 (ปรับปรุง 2559) เรื่องการรายงานทางการเงินในสภาพเศรษฐกิจที่เงินเฟ้อรุนแรง
การตีความมาตรฐานการรายงานทางการเงินฉบับที่ 10 (ปรับปรุง 2559)	เรื่อง การรายงานทางการเงินระหว่างกาลและการค้ำยค่า
การตีความมาตรฐานการรายงานทางการเงินฉบับที่ 12 (ปรับปรุง 2559)	เรื่อง ข้อตกลงสัมปทานบริการ
การตีความมาตรฐานการรายงานทางการเงินฉบับที่ 13 (ปรับปรุง 2559)	เรื่อง โปรแกรมสิทธิพิเศษแก่ลูกค้า
การตีความมาตรฐานการรายงานทางการเงินฉบับที่ 14 (ปรับปรุง 2559)	เรื่อง ข้อจำกัดสินทรัพย์ตามโครงการผลประโยชน์ ข้อกำหนดเงินทุนขั้นต่ำและปฏิสัมพันธ์ของรายการเหล่านี้ สำหรับมาตรฐานการบัญชี ฉบับที่ 19 (ปรับปรุง 2559) เรื่อง ผลประโยชน์ของพนักงาน
การตีความมาตรฐานการรายงานทางการเงินฉบับที่ 15 (ปรับปรุง 2559)	เรื่อง สัญญาสำหรับการก่อสร้างอสังหาริมทรัพย์
การตีความมาตรฐานการรายงานทางการเงินฉบับที่ 17 (ปรับปรุง 2559)	เรื่อง การจ่ายสินทรัพย์ที่ไม่ใช่เงินสดให้เจ้าของ

การตีความมาตรฐานการรายงานทางการเงินฉบับที่ 18 เรื่อง การโอนสินทรัพย์จากลูกค้า
(ปรับปรุง 2559)

การตีความมาตรฐานการรายงานทางการเงินฉบับที่ 20 เรื่อง ต้นทุนการเปิดหน้าดินในช่วงการผลิต
(ปรับปรุง 2559) สำหรับเหมืองผิวดิน

การตีความมาตรฐานการรายงานทางการเงินฉบับที่ 21 เรื่อง เงินที่นำส่งรัฐ
(ปรับปรุง 2559)

ฝ่ายบริหารของบริษัทและบริษัทย่อยเชื่อว่ามาตรฐานการบัญชี มาตรฐานการรายงานทางการเงิน การตีความมาตรฐานการบัญชีและการตีความมาตรฐานการรายงานทางการเงินที่ปรับปรุงใหม่ข้างต้นจะไม่มีผลกระทบอย่างเป็นสาระสำคัญต่องบการเงินเมื่อนำมาถือปฏิบัติ

30. การอนุมัติงบการเงิน

งบการเงินนี้ได้รับอนุมัติให้ออกโดยกรรมการผู้มีอำนาจของบริษัทเมื่อวันที่ 21 กุมภาพันธ์ 2560

THAI HA PUBLIC COMPANY LIMITED AND ITS SUBSIDIARIES

**REPORT AND CONSOLIDATED FINANCIAL STATEMENTS AND
SEPARATE FINANCIAL STATEMENTS
FOR THE YEAR ENDED DECEMBER 31, 2016**

INDEPENDENT AUDITOR'S REPORT

To The Shareholders and Board of Directors of
 Thai Ha Public Company Limited

Opinion

I have audited the consolidated financial statements of Thai Ha Public Company Limited and its subsidiaries (the Group), which comprise the consolidated statement of financial position as at December 31, 2016, and the consolidated statement of comprehensive income, consolidated statement of changes in shareholders' equity and consolidated statement of cash flows for the year then ended, and notes to the consolidated financial statements, including a summary of significant accounting policies, and I have audited the separate financial statements of Thai Ha Public Company Limited, which comprise the statement of financial position as at December 31, 2016, and the statement of comprehensive income, statement of changes in shareholders' equity and statement of cash flows for the year then ended, and notes to the financial statements, including a summary of significant accounting policies.

In my opinion, the accompanying financial statements present fairly, in all material respects, the consolidated financial position of Thai Ha Public Company Limited and its subsidiaries as at December 31, 2016, and its consolidated financial performance and its consolidated cash flows for the year then ended and the separate financial position of Thai Ha Public Company Limited as at December 31, 2016, and its financial performance and its cash flows for the year then ended in accordance with Thai Financial Reporting Standards.

Basis for Opinion

I conducted my audit in accordance with Thai Standards on Auditing. My responsibilities under those standards are further described in the Auditor's Responsibilities for the Audit of the Financial Statements section of my report. I am independent of the Company in accordance with the Federation of Accounting Professions under the Royal Patronage of his Majesty the King's Code of Ethics for Professional Accountants together with the ethical requirements that are relevant to my audit of the financial statements, and I have fulfilled my other ethical responsibilities in accordance with these requirements. I believe that the audit evidence I have obtained is sufficient and appropriate to provide a basis for my opinion.

Key Audit Matters

Key audit matters are those matters that, in our professional judgment, were of most significance in my audit of the consolidated financial statements and separate financial statements of the current period. These matters were addressed in the context of my audit of the consolidated financial statements and separate financial statements as a whole, and in forming my opinion thereon, and I do not provide a separate opinion on these matters.

1. Inventory

The Company has inventory balance of Baht 258.14 million as at December 31, 2016 as described in Note 10 in the notes to the financial statements. Inventory is stated at cost or net realizable value, whichever is lower. The cost of finished goods and goods in process inventories are calculated using the standard cost which is close to the actual cost. Therefore, the management has to apply judgment in estimating the cost structure of each product type because the significant components of inventory are raw materials which are agricultural products such as rice, cereals, etc. Fluctuation depends on many factors such as weather condition, farmer's output in each year, difference in the raw material purchasing source, central price setting to purchase the raw material of the related agency and quantity of raw material used in production. Various factors affect the calculation of the cost value. From such factors, I have identified that the presentation of the cost value or net realizable value, whichever is lower, is a significant risk which requires special attention in the audit. The Company has disclosed the accounting policy relating to inventory in Note 5.4 in the notes to the financial statements.

Risk Response by auditor

My audit approaches on such matter include verifying the process in preparing the cost structure of finished goods and goods in process production, considering the reasonableness of the assumption and approach used by the management to calculate the product cost structure estimates, checking on the review of standard cost to ensure it is close to the actual production cost, monitoring management analysis on the variance of production cost under the standard cost and the actual production cost, and verifying the adjustment transactions of the standard cost and actual production cost variance against inventory account and cost of sale, auditing the components of inventory account such as direct raw material, wage and actual production overhead, verifying the cost price and the expected actual selling price and/or sale conditions after the period-end.

2. Accounting estimates

Regarding the accounting estimates, the management is required to apply the judgment and there is exposure to uncertainties such as cash flow from some receivables that are over the credit term, cash flow return from investment in subsidiary that has operating loss. Such estimates have a direct impact on the performance that may result in profit or loss of the Company. I have identified that the allowance for doubtful accounts and the impairment of equity investment in subsidiary are the significant risks that require special attention in the audit.

Risk response by auditor

My audit approaches on such matters are as follows:

Allowance for doubtful accounts

I have audited the appropriateness of the policy set by the management and used in the calculation of the allowance for doubtful accounts, checked the consideration of the management for each receivable that is over the credit term and considered the financial position, cash flow and anticipated losses.

Allowance for impairment of investment

I have audited by inquiring and requesting the business operating plans of the subsidiary, reviewing the possibilities according to the business plan set by the management and auditing the appropriateness of the allowance for impairment of investment.

Other Information

Management is responsible for the other information. The other information comprises the information included in the annual report, but does not include the financial statements and my auditor's report thereon. The annual report is expected to be made available to me after the date of this auditor's report.

My opinion on the financial statements does not cover the other information and I will not express any form of assurance conclusion thereon.

In connection with my audit of the financial statements, my responsibility is to read the other information identified above when it becomes available and, in doing so, consider whether the other information is materially inconsistent with the financial statements or my knowledge obtained in the audit, or otherwise appears to be materially misstated.

When I read the annual report, if I conclude that there is a material misstatement therein, I am required to communicate the matter to those charged with governance in order for those charged with governance to correct the misstatement.

Responsibilities of Management and Those Charged with Governance for the Financial Statements

Management is responsible for the preparation and fair presentation of the consolidated financial statements and separate financial statements in accordance with Thai Financial Reporting Standards, and for such internal control as management determines is necessary to enable the preparation of financial statements that are free from material misstatement, whether due to fraud or error.

In preparing the consolidated financial statements and separate financial statements, management is responsible for assessing the Group's and the Company's ability to continue as a going concern, disclosing, matters related to going concern and using the going concern basis of accounting unless management either intends to liquidate the Group and the Company or to cease operations, or has no realistic alternative but to do so.

Those charged with governance are responsible for overseeing the Group's financial reporting process.

Auditor's Responsibilities for the Audit of the Financial Statements

My objectives are to obtain reasonable assurance about whether the consolidated financial statements and separate financial statements as a whole are free from material misstatement, whether due to fraud or error, and to issue an auditor's report that includes my opinion. Reasonable assurance is a high level of assurance, but is not a guarantee that an audit conducted in accordance with Standards on Auditing will always detect a material misstatement when it exists. Misstatements can arise from fraud or error and are considered material if, individually or in the aggregate, they could reasonably be expected to influence the economic decisions of users taken on the basis of these consolidated financial statements and separate financial statements.

As part of an audit in accordance with Standards on Auditing, I exercise professional judgment and maintain professional skepticism throughout the audit. I also:

- Identify and assess the risks of material misstatement of the consolidated financial statements and separate financial statements, whether due to fraud or error, design and perform audit procedures responsive to those risks, and obtain audit evidence that is sufficient and appropriate to provide a basis for my opinion. The risk of not detecting a material misstatement resulting from fraud is higher than for one resulting from error, as fraud may involve collusion, forgery, intentional omissions, misrepresentations, or the override of internal control.
- Obtain an understanding of internal control relevant to the audit in order to design audit procedures that are appropriate in the circumstances, but not for the purpose of expressing an opinion on the effectiveness of the Group's and the Company's internal control.
- Evaluate the appropriateness of accounting policies used and the reasonableness of accounting estimates and related disclosures made by management.
- Conclude on the appropriateness of management's use of the going concern basis of accounting and, based on the audit evidence obtained, whether a material uncertainty exists related to events or conditions that may cast significant doubt on the Group's and the Company's ability to continue as a going concern. If I conclude that a material uncertainty exists, I am required to draw attention in my auditor's report to the related disclosures in the consolidated financial statements and separate financial statements or, if such disclosures are inadequate, to modify my opinion. My conclusions are based on the audit evidence obtained up to the date of my auditor's report. However, future events or conditions may cause the Group and the Company to cease to continue as a going concern.
- Evaluate the overall presentation, structure and content of the consolidated financial statements and separate financial statements, including the disclosures, and whether the consolidated financial statements and separate financial statements represent the underlying transactions and events in a manner that achieves fair presentation.

- Obtain sufficient appropriate audit evidence regarding the financial information of the entities or business activities within the Group to express an opinion on the consolidated financial statements. I am responsible for the direction, supervision and performance of the group audit. I remain solely responsible for my audit opinion.

I communicate with those charged with governance regarding, among other matters, the planned scope and timing of the audit and significant audit findings, including any significant deficiencies in internal control that I identify during my audit.

I also provide those charged with governance with a statement that we have complied with relevant ethical requirements regarding independence, and to communicate with them all relationships and other matters that may reasonably be thought to bear on my independence, and where applicable, related safeguards.

From the matters communicated with those charged with governance, I determine those matters that were of most significance in the audit of the consolidated financial statements and separate financial statements of the current period and are therefore the key audit matters. I describe these matters in my auditor's report unless law or regulation precludes public disclosure about the matter or when, in extremely rare circumstances, I determine that a matter should not be communicated in my report because the adverse consequences of doing so would reasonably be expected to outweigh the public interest benefits of such communication.

(Miss Wannisa Ngambuathong)

Certified Public Accountant

Registration No. 6838

Dharmniti Auditing Company Limited

Bangkok, Thailand

February 21, 2017

THAI HA PUBLIC COMPANY LIMITED AND ITS SUBSIDIARIES

THE STATEMENTS OF FINANCIAL POSITION

AS AT DECEMBER 31, 2016

ASSETS

		In Baht			
		Consolidated financial statements		Separate financial statements	
		As at December	As at December	As at December	As at December
	Note	31, 2016	31, 2015	31, 2016	31, 2015
Current assets					
Cash and cash equivalents	8	20,752,558	16,542,510	20,167,588	13,275,479
Trade and other receivable	7,9	187,302,223	212,566,763	187,349,120	215,021,292
Inventories	10	258,137,497	321,341,334	258,137,497	321,341,334
Prepaid for purchase of inventory		5,993,720	10,979,780	5,993,720	10,979,780
Other current assets	11	13,685,751	6,273,327	13,597,751	6,273,327
Total current assets		485,871,749	567,703,714	485,245,676	566,891,212
Non-current assets					
Loan to related party	7	-	-	4,071,400	-
Investments in subsidiaries	12	-	-	44,184,433	44,649,847
Property, plant and equipment	13	191,946,359	190,647,909	191,946,359	190,699,172
Intangible assets	14	12,465,062	13,868,654	12,465,062	13,868,654
Other non-current assets					
Rental deposits and guarantees					
paid to related party	7	450,000	450,000	450,000	450,000
Others		2,113,129	1,998,486	2,113,129	1,448,486
Total non-current assets		206,974,550	206,965,049	255,230,383	251,116,159
Total assets		692,846,299	774,668,763	740,476,059	818,007,371

Notes to financial statements form an integral part of these statement

THAI HA PUBLIC COMPANY LIMITED AND ITS SUBSIDIARIES

THE STATEMENTS OF FINANCIAL POSITION (CONT.)

AS AT DECEMBER 31, 2016

LIABILITIES AND SHAREHOLDERS' EQUITY

		In Baht			
		Consolidated financial statements		Separate financial statements	
		As at December	As at December	As at December	As at December
	Note	31, 2016	31, 2015	31, 2016	31, 2015
Current liabilities					
Bank overdraft and short-term loans from financial institutions	15	251,960,275	297,599,033	251,960,275	297,599,033
Short-term loan from related party	7	-	-	40,090,342	41,536,725
Trade and other payables	7,16	84,335,998	110,434,365	84,240,375	110,334,365
Other current liabilities		1,398,176	1,998,800	1,398,176	1,450,437
Total current liabilities		337,694,449	410,032,198	377,689,168	450,920,560
Non-current liabilities					
Deferred tax liabilities	17	12,042,561	12,042,561	12,042,561	12,042,561
Provision for long-term employee benefits	18	2,974,348	3,127,053	2,974,348	3,127,053
Total non-current liabilities		15,016,909	15,169,614	15,016,909	15,169,614
Total liabilities		352,711,358	425,201,812	392,706,077	466,090,174
Share capital					
Registered	19				
292,500,000 ordinary shares of Baht 1.00 each		292,500,000	292,500,000	292,500,000	292,500,000
Issued and fully paid-up					
(2016 : 278,000,000 ordinary shares of Baht 1.00 each)					
(2015 : 278,000,000 ordinary shares of Baht 1.00 each)	19	278,000,000	278,000,000	278,000,000	278,000,000
Share premium		225,840,201	225,840,201	225,840,201	225,840,201
Retained earnings					
Appropriated - statutory reserve	20	8,744,428	8,744,428	8,744,428	8,744,428
Unappropriated		(221,106,147)	(211,737,678)	(212,984,891)	(208,837,676)
Other components of shareholders' equity	21	48,656,459	48,620,000	48,170,244	48,170,244
Total shareholders' equity		340,134,941	349,466,951	347,769,982	351,917,197
Total liabilities and shareholders' equity		692,846,299	774,668,763	740,476,059	818,007,371

Notes to financial statements form an integral part of these statement

THAI HA PUBLIC COMPANY LIMITED AND ITS SUBSIDIARIES

STATEMENTS OF COMPREHENSIVE INCOME

FOR THE YEAR ENDED DECEMBER 31, 2016

	Note	In Baht			
		Consolidated financial statements		Separate financial statements	
		2016	2015	2016	2015
Revenues					
Sales		1,294,883,403	1,167,285,243	1,294,745,502	1,166,792,404
Other income					
Gain on exchange		5,758,102	1,738,783	5,589,416	1,462,721
Other		2,375,454	1,995,837	2,438,329	1,994,113
Total revenues		1,303,016,959	1,171,019,863	1,302,773,247	1,170,249,238
Expenses					
Cost of sales		1,155,643,624	1,022,477,316	1,155,606,819	1,022,477,316
Selling expenses		73,236,342	71,476,429	73,236,342	71,476,430
Administrative expenses		75,179,356	68,287,825	69,728,006	64,956,640
Finance cost		9,123,471	7,852,242	9,146,660	7,852,242
Total expenses		1,313,182,793	1,170,093,812	1,307,717,827	1,166,762,628
Profit (loss) before income tax		(10,165,834)	926,051	(4,944,580)	3,486,610
Income tax (income) expense		-	105,786	-	-
Profit (loss) for the year		(10,165,834)	820,265	(4,944,580)	3,486,610
Other comprehensive income:					
Item that will not be reclassified to profit or loss					
Actuarial gains	18	797,365	-	797,365	-
Revaluation of land	13	-	22,615,385	-	22,615,385
Income tax relating not be reclassified		-	(4,523,077)	-	(4,523,077)
		797,365	18,092,308	797,365	18,092,308
Item that may be reclassified subsequently to profit or loss					
Exchange differences on translation of financial statements in foreign currency		36,459	(2,856)	-	-
		36,459	(2,856)	-	-
Other comprehensive income for the year - net of income tax		833,824	18,089,452	797,365	18,092,308
Total comprehensive income for the year		(9,332,010)	18,909,717	(4,147,215)	21,578,918
Basic earnings (loss) per share	23				
Profit (loss) on basic earnings per share (Baht per share)		(0.04)	0.003	(0.02)	0.01

Notes to financial statements form an integral part of these statement

THAI HA PUBLIC COMPANY LIMITED AND ITS SUBSIDIARIES
STATEMENTS OF CHANGES IN SHAREHOLDERS' EQUITY
FOR THE YEAR ENDED DECEMBER 31, 2016

		In Baht						
		Consolidated financial statements						
		Issued and	Share premium	Retained earnings (deficit)		Other components of equity		Total
		fully paid - up		Appropriated	Unappropriated	Other comprehensive income		Shareholders'
		share capital				Exchange differences	Surplus on revaluation	equity
						on translation of	of assets	components of
						financial statements		shareholder's equity
						in foreign currency		net of deferred tax
Note								
		255,691,276	184,368,974	8,744,428	(212,557,943)	452,612	30,077,936	30,530,548
	19	22,308,724	-	-	-	-	-	-
	19	-	41,471,227	-	-	-	-	-
Total comprehensive income (loss) for the year								
		-	-	-	820,265	-	-	-
		-	-	-	-	(2,856)	18,092,308	18,089,452
		278,000,000	225,840,201	8,744,428	(211,737,678)	449,756	48,170,244	48,620,000
Total comprehensive income (loss) for the year								
		-	-	-	(10,165,834)	-	-	-
		-	-	-	797,365	36,459	-	36,459
		278,000,000	225,840,201	8,744,428	(221,106,147)	486,215	48,170,244	48,656,459

Notes to financial statements form an integral part of these statement

THAI HA PUBLIC COMPANY LIMITED AND ITS SUBSIDIARIES
STATEMENTS OF CHANGES IN SHAREHOLDERS' EQUITY (CONT.)
FOR THE YEAR ENDED DECEMBER 31, 2016

		In Baht					
		Separate financial statements					
		Issued and fully paid - up share capital	Share premium	Retained earnings (deficit)		Other components if equity	Total
	Note			Appropriated	Unappropriated	Other comprehensive income	Shareholders'
						Surplus on revaluation of assets net of deferred tax	equity
Balance as at January 1, 2015		255,691,276	184,368,974	8,744,428	(212,324,286)	30,077,936	266,558,328
Increase in share capital	19	22,308,724	-	-	-	-	22,308,724
Premium on ordinary shares	19	-	41,471,227	-	-	-	41,471,227
Total comprehensive income (loss) for the year							
Profit for the year		-	-	-	3,486,610	-	3,486,610
Other comprehensive income		-	-	-	-	18,092,308	18,092,308
Balance as at December 31, 2015		278,000,000	225,840,201	8,744,428	(208,837,676)	48,170,244	351,917,197
Total comprehensive income (loss) for the year							
Loss for the year		-	-	-	(4,944,580)	-	(4,944,580)
Other comprehensive income		-	-	-	797,365	-	797,365
Balance as at December 31, 2016		278,000,000	225,840,201	8,744,428	(212,984,891)	48,170,244	347,769,982

Notes to financial statements form an integral part of these statement

THAI HA PUBLIC COMPANY LIMITED AND ITS SUBSIDIARIES

CASH FLOW STATEMENTS

FOR THE YEAR ENDED DECEMBER 31, 2016

	In Baht			
	Consolidated financial statements		Separate financial statements	
	2016	2015	2016	2015
Cash flows from operating activities				
Profit (loss) for the year	(10,165,834)	820,265	(4,944,580)	3,486,610
Adjustment to reconcile loss before tax to net cash				
Provided by (paid from) operating activities:				
Depreciation and amortisation	13,912,364	16,038,926	13,963,626	16,161,957
Allowance for doubtful accounts	(4,216,313)	484,164	(4,216,313)	698,272
Bad debt	4,070,412	-	4,070,412	-
Allowance for declining in value of inventories	(62)	-	(62)	-
Allowance for impairment loss of investments	-	-	465,414	-
Loss from write-off assets	406,769	437	406,769	-
Loss (gain) on sales of property, plant and equipment	(618,326)	(174,713)	(618,326)	(174,713)
Loss (gain) from amortization of trade payable	(562,001)	-	(562,001)	-
Unrealized loss (gain) on exchange	(1,452,600)	(2,081,326)	(1,420,100)	(2,081,326)
Provision for long-term employee benefits	722,660	711,736	722,660	711,736
Interest income	(24,760)	-	(166,718)	-
Interest expenses	9,123,471	7,852,242	9,146,659	7,852,242
Income tax (income) expense	-	105,786	-	-
Income (loss) from operating activities before changes				
in operating assets and liabilities	11,195,780	23,757,517	16,847,440	26,654,778
Operating assets and liabilities (increase) decrease				
Trade and other receivables	27,655,645	(31,502,164)	30,205,235	(33,625,797)
Inventories	63,203,899	(128,641,485)	63,203,899	(128,641,485)
Products advance deposit	4,986,060	65,996,641	4,986,060	65,996,641
Other current assets	(7,060,386)	1,520,573	(6,972,386)	1,424,533
Loan to related party	-	-	(4,103,900)	-
Other non current assets	(114,643)	(85,939)	(664,644)	464,060
Operating liabilities increase (decrease)				
Trade and other payables	(25,500,885)	35,468,750	(25,513,548)	35,322,124
Other current liabilities	(1,292,198)	(2,437,588)	(743,834)	(2,354,363)
Employee benefit obligations paid	(78,000)	-	(78,000)	-

Notes to financial statements form an integral part of these statement

THAI HA PUBLIC COMPANY LIMITED AND ITS SUBSIDIARIES

CASH FLOW STATEMENTS (CONT.)
FOR THE YEAR ENDED DECEMBER 31, 2016

	In Baht			
	Consolidated financial statements		Separate financial statements	
	2016	2015	2016	2015
Cash flows from (used in) operating activities	72,995,272	(35,923,695)	77,166,322	(34,759,509)
Cash received - value-added tax	-	19,285,439	-	19,285,439
Cash paid for income tax	(352,037)	(560,410)	(352,037)	(560,410)
Cash received from withholding income tax	-	567,400	-	567,400
Net cash flows from (used in) operating activities	72,643,235	(16,631,266)	76,814,285	(15,467,080)
Cash flows from investing activities				
Acquisition of property, plant and equipment	(13,752,925)	(10,693,373)	(13,752,925)	(10,693,373)
Acquisition of other intangible assets	(1,405,423)	(1,208,910)	(1,405,423)	(1,208,910)
Proceeds from sales of property, plant and equipment	1,562,683	174,713	1,562,683	174,713
Cash received from interest income	24,760	-	24,760	-
Net cash flows from (used in) investing activities	(13,570,905)	(11,727,570)	(13,570,905)	(11,727,570)
Cash flows from financing activities				
Increase (decrease) in short-term loans from financial institutions	(45,749,224)	(22,634,678)	(45,749,224)	(22,634,678)
Cash receipt from short-term loan from related party	-	-	(1,446,383)	(80,000)
Cash receipts from increase capital	-	63,779,951	-	63,779,951
Cash paid for interest expenses	(9,149,517)	(7,880,554)	(9,155,664)	(7,880,554)
Net cash flows from (used in) financing activities	(54,898,741)	33,264,719	(56,351,271)	33,184,719
Differences on translation the increase (decrease) of financial statements	36,459	(2,856)	-	-
Net increase (decrease) in cash and cash equivalents	4,210,048	4,903,027	6,892,109	5,990,069
Cash and cash equivalents at beginning of year	16,542,510	11,639,483	13,275,479	7,285,410
Cash and cash equivalents end of year	20,752,558	16,542,510	20,167,588	13,275,479

Notes to financial statements form an integral part of these statement

THAI HA PUBLIC COMPANY LIMITED AND ITS SUBSIDIARIES
NOTES TO FINANCIAL STATEMENTS
DECEMBER 31, 2016

1. GENERAL INFORMATION

- a) Thai Ha Public Company Limited is a public company incorporated and domiciled in Thailand. The Company is principally engaged in the manufacture and distribution of agricultural products, processed agricultural products and instant products. The registered office of the Company is at 140 Moo 5, Tambol Bangkratuek, Amphur Sampran, Nakornpathom. Its factory located at 589 Moo 1, Tambol Chong-kae, Amphur Ta-klee, Nakornsawan.
- b) Parent company
- The Parent company is Cheer Group Holding Co., Ltd. (former name : Cheer (Thailand) Co., Ltd.

2. BASIS FOR THE PREPARATION OF CONSOLIDATED FINANCIAL STATEMENTS AND ITS SUBSIDIARIES OPERATIONS

- 2.1 The accompanying consolidated financial statements include the accounts of Thai Ha Public Company Limited and subsidiaries which are owned directly and indirectly by the Company :-

	Percentage of Holding by direct and indirect		Nature of Business
	As at December 31, 2016	As at December 31, 2015	
<u>Subsidiaries</u>			
Cheer Trading Co., Ltd.	100.00	100.00	Distributor of consumer goods in Thailand (Registered for company dissolution and under liquidation process)
Kaset Laos Sole Co., Ltd.	100.00	100.00	Conduction rice mill business, rice processing plant including sale and exporting rice

- 2.2 Subsidiaries are fully consolidated, being the date on which the Company obtains control, and continue to be consolidated until the date when such control ceases.

- 2.3 The financial statements of the subsidiaries are prepared using the same significant accounting policies as the Company.
- 2.4 The assets and liabilities in the financial statements of overseas subsidiary company is translated to Baht using the exchange rate prevailing on the end of reporting period, and revenues and expenses translated using monthly average exchange rates. The resulting differences are shown under the caption of “Exchange differences on translation of financial statements in foreign currency” in the statements of changes in shareholders’ equity.
- 2.5 Material balances and transaction between the Company and its subsidiary companies have been eliminated from the consolidated financial statements.
- 2.6 The separate financial statements, which present investments in subsidiaries under the cost method, have been prepared solely for the benefit of the public.
- 2.7 As at December 31, 2016, Cheer Trading Company Limited is under the liquidation process. Therefore, the financial statements of the subsidiary taken to prepare the consolidated financial statements the assets are stated at the net recoverable value and liabilities are shown by the amount to be paid and adjusted by the expense estimate to be paid for company dissolution.
- 2.8 Non-controlling interests represent the portion of profit or loss and net assets of the subsidiaries that are not held by the Company and are presented separately in the consolidated profit or loss and within equity in the consolidated statement of financial position.

3. PRINCIPLES OF PREPARATION AND PRESENTATIONS OF FINANCIAL STATEMENTS

The financial statements have been prepared in accordance with the accounting standards prescribed by Thai Accounts Act enunciated under the Accounting Profession Act B.E.2547 by complying with the financial reporting standards. The presentation of the financial statements has been made in compliance with the Notification of the Department of Business Development, the Ministry of Commerce, re : the financial statements presentation for public limited company, issued under the Accounting Act B.E.2543.

The financial statements in Thai language are the official statutory financial statements of the Company. The financial statements in English language have been translated from such financial statements in Thai language.

The financial statements have been prepared on a historical cost basis except where otherwise disclosed in the accounting policies.

4. THE NEW AND REVISED ACCOUNTING STANDARDS ARE EFFECTIVE IN THE CURRENT YEAR

The Federation of Accounting Professions (FAP) has issued Notifications to mandate the new and revised accounting standards, financial reporting standards, and interpretations of accounting and financial reporting standards, which are effective for the fiscal year beginning on or after January 1, 2016 are as follows:

Conceptual Framework for Financial Reporting (revised 2015)

TAS 1 (revised 2015)	Presentation of Financial Statements
TAS 2 (revised 2015)	Inventories
TAS 7 (revised 2015)	Statement of Cash Flows
TAS 8 (revised 2015)	Accounting Policies, Changes in Accounting Estimates and Errors
TAS 10 (revised 2015)	Events After the Reporting Period
TAS 11 (revised 2015)	Construction Contracts
TAS 12 (revised 2015)	Income Taxes
TAS 16 (revised 2015)	Property, Plant and Equipment
TAS 17 (revised 2015)	Leases
TAS 18 (revised 2015)	Revenue
TAS 19 (revised 2015)	Employee Benefits
TAS 20 (revised 2015)	Accounting for Government Grants and Disclosure of Government Assistance
TAS 21 (revised 2015)	The Effects of Changes in Foreign Exchange Rates
TAS 23 (revised 2015)	Borrowing Costs
TAS 24 (revised 2015)	Related Party Disclosures
TAS 26 (revised 2015)	Accounting and Reporting by Retirement Benefit Plans
TAS 27 (revised 2015)	Separate Financial Statements
TAS 28 (revised 2015)	Investments in Associates and Joint Ventures
TAS 29 (revised 2015)	Financial Reporting in Hyperinflationary Economies
TAS 33 (revised 2015)	Earnings Per Share
TAS 34 (revised 2015)	Interim Financial Reporting
TAS 36 (revised 2015)	Impairment of Assets
TAS 37 (revised 2015)	Provisions, Contingent Liabilities and Contingent Assets
TAS 38 (revised 2015)	Intangible assets
TAS 40 (revised 2015)	Investment Property
TAS 41	Agriculture
TFRS 2 (revised 2015)	Share-Based Payment
TFRS 3 (revised 2015)	Business Combinations
TFRS 4 (revised 2015)	Insurance Contracts
TFRS 5 (revised 2015)	Non-current Assets Held for Sale and Discontinued Operations

TFRS 6 (revised 2015)	Exploration for and Evaluation of Mineral Resources
TFRS 8 (revised 2015)	Operating Segments
TFRS 10 (revised 2015)	Consolidated Financial Statements
TFRS 11 (revised 2015)	Joint Arrangements
TFRS 12 (revised 2015)	Disclosure of Interests in Other Entities
TFRS 13 (revised 2015)	Fair Value Measurement
TSIC 10 (revised 2015)	Government Assistance - No Specific Relation to Operating Activities
TSIC 15 (revised 2015)	Operating Leases - Incentives
TSIC 25 (revised 2015)	Income Taxes - Changes in the Tax Status of an Entity or its Shareholders
TSIC 27 (revised 2015)	Evaluating the Substance of Transactions Involving the Legal Form of a Lease
TSIC 29 (revised 2015)	Service Concession Arrangements: Disclosure
TSIC 31 (revised 2015)	Revenue-Barter Transactions Involving Advertising Services
TSIC 32 (revised 2015)	Intangible Assets - Web Site Costs
TFRIC 1 (revised 2015)	Changes in Existing Decommissioning, Restoration and Similar Liabilities
TFRIC 4 (revised 2015)	Determining whether an Arrangement contains a Lease
TFRIC 5 (revised 2015)	Right to Interests arising from Decommissioning, Restoration and Environmental Rehabilitation Funds
TFRIC 7 (revised 2015)	Applying the Restatement Approach under TAS 29 (revised 2015) Financial Reporting in Hyperinflationary Economics
TFRIC 10 (revised 2015)	Interim Financial Reporting and Impairment
TFRIC 12 (revised 2015)	Service Concession Arrangements
TFRIC 13 (revised 2015)	Customer Loyalty Programmes
TFRIC 14 (revised 2015)	TAS 19 (revised 2015)-The Limit on a Defined Benefit Asset, Minimum Funding Requirements and their Interaction
TFRIC 15 (revised 2015)	Agreements for the Construction of Real Estate
TFRIC 17 (revised 2015)	Distributions of Non - cash Assets to Owners
TFRIC 18 (revised 2015)	Transfers of Assets from Customers
TFRIC 20 (revised 2015)	Stripping Costs in the Production Phase of a Surface Mine
TFRIC 21	Levies

The management of the Company and its subsidiaries evaluated that these new and revised accounting standards, financial reporting standard, accounting standard interpretations and financial reporting standards interpretations do not have any significant impact on the financial statements in current year.

5. SIGNIFICANT ACCOUNTING POLICIES

5.1 Revenue and expense recognition

Sales of goods

Sales of goods are recognized when the significant risks and rewards of ownership of the goods have passed to the buyer. Sales are the invoiced value, excluding value added tax, of goods supplied after deducting discounts and allowances.

Interest income

Interest income is recognized on an accrual basis based on the effective interest rate.

Other income and other expenses

Other income and other expenses are recognized on an accrual basis.

5.2 Cash and cash equivalents

Cash and cash equivalents consist of cash in hand and at banks, and all highly liquid short-term investments with an original maturity of three months or less and not subject to withdrawal restrictions.

5.3 Trade accounts receivable

Trade accounts receivable are stated at the net realisable value. Allowance for doubtful accounts is provided for the estimated losses that may be incurred in collection of receivables. The allowance is generally based on collection experience and analysis of debt aging.

5.4 Inventories

Inventories are stated at the lower of cost or net realizable value. Cost is calculated as follows:

Finished goods	- The standard cost (which approximates actual cost)
Work in process	- The standard cost (which approximates actual cost)
Raw materials, packing materials, spare parts and factory supplies.	- Average cost.

The cost of inventories comprises all costs of purchase, costs of conversion and other costs incurred in bringing the inventories to their present location and condition. The costs of conversion above include an appropriate share of production overheads based on normal production capacity.

The cost of purchase comprises both the purchase price and costs directly attributable to the acquisition of the inventory, such as import duties, transportation charges and other direct costs incurred in acquiring the inventories less all trade discounts, allowances or rebates.

The net realizable value of inventory is estimated from the selling price in the ordinary course of business less the estimated costs to complete production and the estimated costs to complete the sale.

5.5 Investments in subsidiaries

Subsidiaries are entities over which the Company has the power to control their financial and operating policies generally accompanying a shareholding of more than one-half of the voting rights. The financial statements of the subsidiaries are consolidated from the date the Company exercises control over the subsidiaries until the date that control power ceases.

Investments in subsidiaries are stated at cost net from allowance on impairment (if any) in the separate financial statements.

5.6 Property, plant and equipment/Depreciation

Land is stated at the revalued amount which is based on the price estimation of an independent appraiser. Land is initially recorded at cost on the acquisition date, and the Company has subsequently revalued by an independent appraiser and recorded such assets at the revalued amount. Revaluations are made with sufficient regularity to ensure that the carrying amount does not differ materially from the fair value at the end of the reporting period.

Differences arising from the land revaluation are recorded in other comprehensive income and the cumulative increase is recognised in shareholders' equity under the heading of "Revaluation surplus".

Plant and equipment are stated at cost less accumulated depreciation and allowance on impairment (if any).

Cost is initially recognized upon the acquisition of assets along with other direct costs attributing to acquiring such assets in the condition ready to serve the objectives, including the costs of asset demolition, removal and restoration of the asset location, which are the obligations of the company (if any).

Depreciation of plant and equipment is calculated by cost less residual value on the straight-line basis over the following estimated useful lives:

Land improvement	5 - 20 years
Buildings	30 years
Buildings improvement	5 - 20 years
Machinery and equipment	3 - 15 years
Tool and equipment	5 - 10 years
Furniture, fixtures and office equipment	5 years
Motor vehicle	5 - 10 years

The Company has reviewed the residual value and useful life of the assets every year.

The depreciation for each asset component is calculated on the separate components when each component has significant cost compared to the total cost of that asset.

Depreciation is included in determining income.

No depreciation is provided on land, construction in progress and equipment under installation.

Property, plant and equipment are written off at disposal. Gains or losses arising from sale or write-off of assets are recognized in the statement of comprehensive income.

5.7 Borrowing costs

Borrowing costs directly attributed to the acquisition or construction of an asset that necessarily takes long time to put in ready to use or available for sale state are capitalized as part of the cost of the respective asset until that asset condition is ready for its intended use. All other borrowing costs are expensed in the period they are incurred. Borrowing costs consist of interest and other costs arising from such borrowing.

5.8 Intangible assets

Intangible assets that are acquired by the Company with finite useful lives are stated at cost less accumulated amortization and allowance on impairment (if any). Intangible assets are amortized in the statement of comprehensive income on a straight-line basis over their estimated useful lives from the date that they are available for use. The estimated useful lives are as follows:

Production recipe and trademark	10 years
Computer software	5 - 10 years

5.9 Related parties

Enterprises and individuals that directly, or indirectly through one or more intermediaries, control, or are controlled by, or are under common control with, the company, including holding companies, subsidiaries and fellow subsidiaries are related parties of the company. Associates and individuals owning, directly or indirectly, an interest in the voting power of the company that gives them significant influence over the enterprise, key management personnel, including directors and officers of the company and close members of the family of these individuals and companies associated with these individuals also constitute related parties.

In considering each possible related party relationship, attention is directed to the substance of the relationship, and not merely the legal form.

5.10 Long-term leases

Leases of property, plant or equipment which do not transfer substantially all risks and rewards of ownerships are classified as operating leases. Operating lease payments are recognized as an expense in profit or loss on a straight line basis over the lease term.

5.11 Foreign currencies

Transactions in foreign currencies are translated into Baht at the exchange rate ruling at the date of the transaction. Monetary assets and liabilities denominated in foreign currencies are translated into Baht at the exchange rate ruling at the end of reporting period.

Gains and losses on exchange are included in determining income.

5.12 Impairment of assets

As at the statement of financial position date, the Company assesses whether there is an indication of asset impairment. If any such indication exists, the Company will make an estimate of the asset's recoverable amount. If the carrying amount of the asset exceeds its recoverable amount, an impairment loss is recognized in the statement of comprehensive income. In addition, impairment loss is reversed if there is a subsequent increase in the recoverable amount. The reversal shall not exceed the carrying value that would have been determined net of accumulated depreciation or amortization. The recoverable amount of the asset is the asset's value in use or fair value less costs to sell.

5.13 Employee benefits

Short-term employment benefits

The Company recognizes salary, wage, bonus and contributions to social security fund and provident fund as expenses when incurred.

Post-employment benefits (Defined contribution plans)

The Company and its employees have jointly established a provident fund. The fund is monthly contributed by employees and by the Company. The fund's assets are held in a separate trust fund and the Company's contributions are recognized as expenses when incurred.

Post-employment benefits (Defined benefit plans)

The Company has obligations in respect of the severance payments that it must pay to the employees upon retirement under the labor law and other employee benefit plans. The Company treats these severance payment obligations as a defined benefit plan.

The obligation under the defined benefit plan is calculated based on the actuarial principles by a qualified independent actuary using the projected unit credit method. Such estimates are made based on various assumptions, including discount rate, future salary increase rate, staff turnover rate, mortality rate, and inflation rate.

Actuarial gains and losses for post-employment benefits of the employees are recognized immediately in other comprehensive income.

5.14 Provisions

Provisions are recognized when the Company has a present obligation as a result of a past event, it is probable that an outflow of resources embodying economic benefits will be required to settle the obligation, and a reliable estimate can be made of the amount of the obligation.

5.15 Income tax

Income tax comprises of current income tax and deferred tax.

Current tax

The Company and its subsidiaries records income tax expense, if any, based on the amount currently payable under the Revenue Code at the income tax rates 20% of profit before income tax, after adding back certain expenses which are non-deductible for income tax computation purposes, and less certain transactions which are exemption or allowable from income tax.

Deferred tax

Deferred tax assets and liabilities are provided on the temporary differences between the carrying amount and the tax bases of assets and liabilities at the end of the reporting period. Changes in deferred tax assets and liabilities are recognized as deferred tax income or deferred tax expense which are recognized in the profit or loss except to the extent that it relates to items recognized directly in shareholders' equity or in other comprehensive income.

The deductible temporary differences are recognized as deferred tax assets when it is probable that the Company will have future taxable profit to be available against which the deferred tax assets can be utilized. The taxable temporary differences on all taxable items are recognized as deferred tax liabilities.

Deferred tax assets and liabilities are measured at the tax rates that the Company and its subsidiaries expect to apply to the period when the deferred tax assets are realized or the deferred tax liabilities are settled, based on tax rates and tax laws that have been enacted or substantively enacted by the end of the reporting period.

At the end of each reporting period, the carrying amount of deferred tax assets are reviewed and reduced the value when it is probable that the Company will have no longer the future taxable profit that is sufficient to be available against which all or some parts of deferred tax assets are utilized.

6. SIGNIFICANT ACCOUNTING JUDGEMENTS AND ESTIMATES

The preparation of financial statements in conformity with financial reporting standards at times requires management to make subjective judgments and estimates regarding matters that are inherently uncertain. These judgments and disclosures; and actual results could differ from these estimates. Significant judgment and estimates are as follows:

Allowance for doubtful accounts

In determining an allowance for doubtful accounts, the management needs to make judgment and estimates based upon, among other things, past collection history, aging profile of outstanding debts and the prevailing economic condition.

Impairment of equity investments

The Company treats investment in subsidiaries as impaired when there has been a significant or prolonged decline in the value below their cost or where other objective evidence of impairment exists. The determination of what is “significant” or “prolonged” requires judgment of the management.

Property plant and equipment/Depreciation

In determining depreciation of plant and equipment, the management is required to make estimates of the useful lives and residual values of the plant and equipment to review estimate useful lives and residual values when there are any changes.

The Company measures land at revalued amounts. Such amounts are determined by the independent appraiser using the market approach. The valuation involves certain assumptions and estimates.

In addition, the management is required to review property, plant and equipment for impairment on a periodical basis and record impairment losses when it is determined that their recoverable amount is lower than the carrying amount. This requires judgments regarding forecast of future revenues and expenses relating to the assets subject to the review.

Post-employment benefits (Defined contribution plans)

The obligation under the defined benefit plan is determined based on actuarial techniques. Such determination is made based on various assumptions, including discount rate, future salary increase rate, mortality rate and staff turnover rate.

7. BUSINESS TRANSACTIONS WITH RELATED PARTIES

During the years, the Company and its subsidiaries had significant business transactions with person and related parties. Such transactions, which are summarized below, arose in the ordinary course of business and were concluded on commercial terms and based on the agreed upon between the Company and those related parties.

Detail of relationship between the Company and its related parties are summarized as follow.

Company's name	Country of incorporation	Type of relation
Cheer Group Holding Co., Ltd.	Thailand	Parent company
Cheer Trading Co., Ltd.	Thailand	Subsidiary
Kaset Laos Sole Co., Ltd.	Laos	Subsidiary
Thai Vegetable Oil PCL.	Thailand	Related company by common shareholder and directors
Chama Asset Co., Ltd.	Thailand	Related company by common shareholder and directors
Thai Ha Trading Limited Partnership	Thailand	Related company by common shareholder and directors

Business transactions and pricing policies are summarized as follows:

Transactions between the Company and related parties	Pricing policy
Sales of goods	- Cost plus margin determined by management by comparison with market price, which is the lower than the control price of a government agency and close to transactions with good customer of the Company.
Sales of asset	- As agreed.
Interest income	- At the rate 4% per annum
Purchase of goods	- Agreed price, which is determined by the management to provide an adequate return to cover operating expenses.
Purchase of asset	- As agreed.
Rental expenses	- As per agreement.
Trademark license fee	- As per agreement.

Significant transaction with related companies for the years ended December 31, 2016 and 2015, has been shown as follows.

	In Thousand Baht			
	Consolidated financial statements		Separate financial statements	
	2016	2015	2016	2015
<u>Transaction with parent company</u>				
Sales of goods	93	-	93	-
Sales of asset	1,262	-	1,262	-
Trademark license fee	811	570	811	570
Rental expense	4,925	5,031	4,925	5,031
<u>Transactions with subsidiary</u>				
Sales of goods	-	-	11,101	10,086
Interest income	-	-	166	-
<u>Transactions with related companies</u>				
Sales of goods	634	610	634	610
Purchase of goods	42,801	37,179	42,801	37,179
<u>Transactions with director</u>				
Purchase of asset	550	-	550	-

The balances of the accounts as at December 31, 2016 and 2015 between the Company and those related parties are as follows:

	In Thousand Baht			
	Consolidated financial statements		Separate financial statements	
	As at December 31, 2016	As at December 31, 2015	As at December 31, 2016	As at December 31, 2015
<u>Trade and other receivables</u>				
Trade receivables				
The parent company	5	-	5	-
Subsidiary	-	-	1,795	5,902
<u>Less : Allowance for doubtful debts</u>	-	-	-	-
Net	5	-	1,800	5,902
Related companies	-	177	-	177
Total trade receivables	5	177	1,800	6,079
Other receivables				
Subsidiary	-	-	-	545
Related companies	13	-	13	-
Accrued interest				
Subsidiary	-	-	166	-
Advances payment and prepaid expense				
Director	-	1,005	-	1,005
The parent company	5,184	4,925	5,184	4,925
Total other receivables	5,197	5,930	5,363	6,475
Total trade receivables and other receivables	5,202	6,107	7,163	12,554
<u>Loan to related party</u>				
Subsidiary	-	-	4,071	-

	In Thousand Baht			
	Consolidated financial statements		Separate financial statements	
	As at December 31, 2016	As at December 31, 2015	As at December 31, 2016	As at December 31, 2015
<u>Rental deposits and guarantee</u>				
The parent company	450	450	450	450
<u>Trade and other payables</u>				
The parent company	71	34	71	34
Related companies	8,013	7,327	8,013	7,327
Total trade and other payables	8,084	7,361	8,084	7,361
<u>Short-term loan from related party</u>				
Subsidiary	-	-	40,090	41,537

Loan to the related company is the loan to Kaset Laos Sole Co., Ltd. which is the subsidiary in the amount of USD 100,000 and LAK 117,000,000. The interest rate is 4% per annum with the repayment period within 30 months.

The changes of loan to the related party ended December 31, 2016 are as follows:

	In Thousand Baht
	Separate financial statements
	2016
Beginning balance	-
<u>Add</u> : Addition during the year	4,071
Ending balance	4,071

Short-term loan from related party represented loan obtained from Cheer Trading Company Limited, its subsidiary, which interest is charged at 3 percent per annum.

Movements in short-term loan from related party account for the year ended December 31, 2016 and 2015 are summarized below.

	In Thousand Baht	
	Separate financial statements	
	2016	2015
Beginning balance	41,537	41,617
<u>Add</u> : Addition during the year	-	-
<u>Less</u> : Decrease during the year	(1,447)	(80)
Ending balance	40,090	41,537

Management's benefits

Management benefit expenses represents the benefits paid to the Company's management, such as salaries and related benefit including the benefit paid by other means. The Company's management is the persons who are defined under the Securities and Exchange Act.

The management's benefit for the years ended December 31, 2016 and 2015, as follows

	In Thousand Baht			
	Consolidated financial statements		Separate financial statements	
	2016	2015	2016	2015
Short-term employee benefits	5,780	5,752	5,780	5,752
Post-employee benefits	269	171	269	171
Total	6,049	5,923	6,049	5,923

8. CASH AND CASH EQUIVALENTS

	In Thousand Baht			
	Consolidated financial statements		Separate financial statements	
	As at December 31, 2016	As at December 31, 2015	As at December 31, 2016	As at December 31, 2015
Cash	657	131	230	130
Bank deposits	20,096	16,412	19,938	13,145
Total	20,753	16,543	20,168	13,275

Bank accounts are carried interest at the floating rate, which are set by the bank.

9. TRADE AND OTHER RECEIVABLES

The balances of trade and other receivables as at December 31, 2016 and 2015, aged on the basis of due dates, are summarized below.

	In Thousand Baht			
	Consolidated financial statements		Separate financial statements	
	As at December 31, 2016	As at December 31, 2015	As at December 31, 2016	As at December 31, 2015
<u>Trade receivables - related parties</u>				
Aged on the basis of due dates				
Not yet due	5	106	1,800	106
Past due				
Up to 3 months	-	71	-	5,973
3 - 6 months	-	-	-	-
6 - 12 months	-	-	-	-
Over 12 months	-	-	-	-
Total trade receivables - related parties	5	177	1,800	6,079
Less : Allowance for doubtful debts	-	-	-	-
Total trade receivables - related parties - net	5	177	1,800	6,079
<u>Trade receivables - unrelated parties</u>				
Aged on the basis of due dates				
Not yet due	109,811	108,848	107,897	104,862
Past due				
Up to 3 months	64,497	87,992	64,497	87,992
3 - 6 months	4,637	5,747	4,637	5,747
6 - 12 months	5,868	2,646	5,868	2,646
Over 12 months	10,646	17,419	6,288	13,061
Total	195,459	222,652	189,187	214,308
Less: Allowance for doubtful debts	(13,646)	(17,862)	(9,288)	(13,504)
Total trade receivables - unrelated parties, net	181,813	204,790	179,899	200,804
Total trade receivable - net	181,818	204,967	181,699	206,883
<u>Other receivables</u>				
Other receivables - related parties	5,197	5,930	5,363	6,475
Other receivables - unrelated parties	287	1,670	287	1,663
Total other receivables	5,484	7,600	5,650	8,138
Total trade and other receivables - net	187,302	212,567	187,349	215,021

The movements of the allowance for doubtful debts are as follow :

	In Thousand Baht			
	Consolidated financial Statement		Separate financial Statement	
	As at December 31, 2016	As at December 31, 2015	As at December 31, 2016	As at December 31, 2015
Allowance for doubtful debts - beginning	17,862	17,378	13,504	15,021
Add Additional allowances	4,290	1,992	4,290	2,117
Less Reversing of allowances	(8,506)	(1,508)	(8,506)	(3,634)
Allowance for doubtful debts - ending	13,646	17,862	9,288	13,504

The allowance for doubtful accounts decrease due to the repayment from customers and written off - bad debt.

10. INVENTORIES

	In Thousand Baht			
	Consolidated financial statements		Separate financial statements	
	As at December	As at December	As at December	As at December
	31, 2016	31, 2015	31, 2016	31, 2015
Finished Goods	28,184	25,873	28,184	25,873
Work in process	10,683	6,968	10,683	6,968
Raw materials	189,935	259,954	189,935	259,954
Packing materials	26,869	26,061	26,869	26,061
Spare parts and factory supplies	2,897	2,978	2,897	2,978
Total	258,568	321,834	258,568	321,834
Less : Allowance for declining in value of inventories	(431)	(493)	(431)	(493)
Net	258,137	321,341	258,137	321,341

Allowance for declining in value of inventories was changed during the years as follows:

	In Thousand Baht			
	Consolidated financial statements		Separate financial statements	
	As at December	As at December	As at December	As at December
	31, 2016	31, 2015	31, 2016	31, 2015
Beginning balance	493	493	493	493
Increase in allowance for declining in value of inventories	-	-	-	-
Reversal in allowance for declining value of inventories	(62)	-	(62)	-
Ending balance	431	493	431	493

In the years 2016, the Company reversed the allowance for declining in value of inventories amount of Baht 0.06 million, as a result from sales.

11. OTHER CURRENT ASSETS

	In Thousand Baht			
	Consolidated financial statements		Separate financial statements	
	As at December	As at December	As at December	As at December
	31, 2016	31, 2015	31, 2016	31, 2015
Revenue Department receivable	789	-	789	-
Prepaid expenses	3,038	4,330	3,038	4,330
Prepaid advertising fee (Note 26.5.1)	4,772	470	4,772	470
Prepaid royalty fee (Note 26.5.2)	3,500	-	3,500	-
Withholding tax	978	626	978	626
Other	608	847	520	847
Total other current assets	13,685	6,273	13,597	6,273

12. INVESTMENTS IN SUBSIDIARIES

Details of investments in subsidiaries as presented in separate financial statements are as follows:

Companies							Allowance for impairment	Carrying amounts based		
							loss of investments	on cost method-net		
	Paid-up capital		Shareholding percentage		Cost In Thousand Baht		In Thousand Baht		In Thousand Baht	
	As at	As at	As at	As at	As at	As at	As at	As at	As at	As at
	December	December	December	December	December	December	December	December	December	December
	31, 2016	31, 2015	31, 2016	31, 2015	31, 2016	31, 2015	31, 2016	31, 2015	31, 2016	31, 2015
			(percent)	(percent)						
Cheer Trading Company Limited	48,000	48,000	100	100	48,000	48,000	(7,895)	(7,430)	40,105	40,570
Kaset Laos Sole Co., Ltd.	4,080	4,080	100	100	4,080	4,080	-	-	4,080	4,080
					52,080	52,080	(7,895)	(7,430)	44,185	44,650

As at December 31, 2016, Kaset Laos Sole Co.,Ltd. has suffered the ongoing net operating loss until the present. However, the management of its subsidiary has prepared an improvement plan the ability to operate by reducing the rental fee amounting to Baht 3.6 million annually. Such situation has eased the situation of the subsidiary. Therefore, there is no need to consider the impairment of investment in such subsidiary.

As at December 31, 2016, Cheer Trading Company Limited is under the liquidation process. Therefore, in the financial statements of the subsidiary taken to prepare the consolidated financial statements the assets are stated at the net recoverable value and liabilities are shown by the amount to be paid adjusted by the expense estimate to be paid for company dissolution.

The summarized financial information represents of Kaset Laos Sole Co., Ltd. amounts before intragroup eliminations as follows

	In Thousand Baht	
	2016	2015
Current assets	2,549	7,215
Non-current assets	-	550
Total assets	2,549	7,765
Current liabilities	6,090	6,024
Non-current liabilities	-	-
Total liabilities	6,090	6,024
Net assets	(3,541)	1,741
Revenue	11,238	10,579
Net cash from (used in) operating activities	(2,762)	(1,098)
Net cash from (used in) investing activities	-	-
Net cash from (used in) financing activities	-	-
Differences on translation the increase (decrease) of financial statement	80	180
Net cash from (used in) financing activities	(2,682)	(918)

13. PROPERTY, PLANT AND EQUIPMENT

	In Thousand Baht.						
	Consolidated financial statements						
	Revaluation basis	Cost basis					
		Buildings and building improvement, and land improvement	Machinery and equipment	Furniture, fixtures and office equipment	Motor vehicles	Assets under installation and under construction	Total
Cost / Revalued amount:							
January 1, 2015	67,998	114,858	206,672	20,665	19,418	-	429,611
Additions	-	-	543	14	3,459	6,677	10,693
Disposals	-	-	(361)	-	-	-	(361)
Write off	-	-	-	(283)	-	-	(283)
Transfers in (out)	-	2,271	1,926	464	1,516	(6,177)	-
Revaluations	22,616	-	-	-	-	-	22,616
December 31, 2015	90,614	117,129	208,780	20,860	24,393	500	462,276
Additions	-	2,164	6,983	2,565	2,041	-	13,753
Disposals	-	-	(1,889)	(23)	(6,600)	-	(8,512)
Transfers in (out)	-	-	-	-	-	-	-
Revaluations	-	-	-	-	-	-	-
December 31, 2016	90,614	119,293	213,874	23,402	19,834	500	467,517
Accumulated depreciation:							
January 1, 2015	-	70,660	153,181	20,128	14,680	-	258,649
Depreciation for the year	-	3,451	8,877	372	922	-	13,622
Depreciation on disposals	-	-	(361)	-	-	-	(361)
Depreciation on write-off	-	-	-	(282)	-	-	(282)
December 31, 2015	-	74,111	161,697	20,218	15,602	-	271,628
Depreciation for the year	-	2,781	7,415	208	1,106	-	11,510
Depreciation on disposals	-	-	(1,826)	(10)	(5,732)	-	(7,568)
December 31, 2016	-	76,892	167,286	20,416	10,976	-	275,570
Net book value							
December 31, 2016	90,614	42,401	46,588	2,986	8,858	500	191,947
December 31, 2015	90,614	43,018	47,083	642	8,791	500	190,648
Depreciation for the year							
2016 (Baht 7.68 million included in manufacturing cost, and the balance in selling and administrative expenses)							11,510
2015 (Baht 9 million included in manufacturing cost, and the balance in selling and administrative expenses)							13,622

In Thousand Baht							
Separate financial statements							
Revaluation basis	Cost basis						
	Land	Buildings and building improvement, and land improvement	Machinery and equipment	Furniture, fixtures and office equipment	Motor vehicles	Assets under installation and under construction	Total
Cost / Revalued amount:							
January 1, 2015	67,998	114,858	206,672	20,382	20,033	-	429,943
Additions	-	-	543	14	3,459	6,677	10,693
Disposals	-	-	(361)	-	-	-	(361)
Transfers in (out)	-	2,271	1,926	464	1,516	(6,177)	-
Revaluations	22,616	-	-	-	-	-	22,616
December 31, 2015	90,614	117,129	208,780	20,860	25,008	500	462,891
Additions	-	2,164	6,983	2,565	2,041	-	13,753
Disposals	-	-	(1,889)	(23)	(6,600)	-	(8,512)
Transfers in (out)	-	-	-	-	-	-	-
Revaluations	-	-	-	-	-	-	-
December 31, 2016	90,614	119,293	213,874	23,402	20,449	500	468,132
Accumulated depreciation:							
January 1, 2015	-	70,660	153,181	19,846	15,121	-	258,808
Depreciation for the year	-	3,451	8,877	372	1,045	-	13,745
Depreciation on disposals	-	-	(361)	-	-	-	(361)
December 31, 2015	-	74,111	161,697	20,218	16,166	-	272,192
Depreciation for the year	-	2,781	7,415	208	1,157	-	11,561
Depreciation on disposals	-	-	(1,826)	(10)	(5,732)	-	(7,568)
December 31, 2016	-	76,892	167,286	20,416	11,591	-	276,185
Net book value							
December 31, 2016	90,614	42,401	46,588	2,986	8,858	500	191,947
December 31, 2015	90,614	43,018	47,083	642	8,842	500	190,699
Depreciation for the year							
2016 (Baht 7.68 million included in manufacturing cost, and the balance in selling and administrative expenses)							11,561
2015 (Baht 9 million included in manufacturing cost, and the balance in selling and administrative expenses)							13,745

As at December 31, 2016 and 2015, the Company has the cost of fixed assets which were fully depreciated and still in use total amount of Baht 175.03 million and Baht 137.47 million, respectively.

The Company arranged for an independent appraiser the value of land in December 2015. The basis of the revaluation was using the market approach.

A breakdown of the land carried on the revaluation basis is as follows:

	In Thousand Baht			
	Consolidated financial statements		Separate financial statements	
	As at December	As at December	As at December	As at December
	31, 2016	31, 2015	31, 2016	31, 2015
Original cost	30,401	30,401	30,401	30,401
Surplus from revaluation	60,213	60,213	60,213	60,213
Revalued amount	90,614	90,614	90,614	90,614

14. INTANGIBLE ASSETS

The net book value of intangible assets as at December 31, 2016 and 2015 is presented below.

	In Thousand Baht			
	Consolidated financial statements / Separate financial statements			
	Production recipe and trademark	Computer software	Software under development	Total
Cost				
As at January 1, 2015	16,105	28,593	709	45,407
Additions	-		1,209	1,209
Disposals	-	-	-	-
Transfers in (out)	-	1,418	(1,418)	-
As at December 31, 2015	16,105	30,011	500	46,616
Additions	-	705	700	1,405
Disposals	-	(841)	-	(841)
Transfers in (out)	-	500	(500)	-
As at December 31, 2016	16,105	30,375	700	47,180
Accumulated amortisation				
As at January 1, 2015	(16,105)	(14,225)	-	(30,330)
Amortisation for the year	-	(2,417)	-	(2,417)
Amortisation on disposals	-	-	-	-
As at December 31, 2015	(16,105)	(16,642)	-	(32,747)
Amortisation for the year	-	(2,402)	-	(2,402)
Amortisation on disposals	-	434	-	434
As at December 31, 2016	(16,105)	(18,610)	-	(34,715)
Net book value				
As at December 31, 2016	-	11,765	700	12,465
As at December 31, 2015	-	13,369	500	13,869
Amortisation for the year				
2016				2,402
2015				2,417

15. BANK OVERDRAFT AND SHORT-TERM LOANS FROM FINANCIAL INSTITUTIONS

	In Thousand Baht			
	Consolidate financial statement		Separate financial statements	
	As at December	As at December	As at December	As at December
	31, 2016	31, 2015	31, 2016	31, 2015
Bank overdraft	-	345	-	345
Short-term loans from financial institutions	251,960	297,254	251,960	297,254
Total	251,960	297,599	251,960	297,599

As at December 31, 2016 and 2015, short-term loans from financial institutions of the Company are loans in the form of promissory note due within 1 - 6 months, carry interest at the rate of MMR per annum.

16. TRADE AND OTHER PAYABLES

	In Thousand Baht			
	Consolidated financial statements		Separate financial statements	
	As at December	As at December	As at December	As at December
	31, 2016	31, 2015	31, 2016	31, 2015
Trade and other payables - related parties	8,084	7,361	8,084	7,361
Trade and other payables - unrelated parties	70,695	99,509	70,622	99,509
Accrued expenses - unrelated parties	5,557	3,564	5,534	3,464
Total trade and other payables	84,336	110,434	84,240	110,334

17. DEFERRED TAX LIABILITIES

Changes in deferred tax liabilities for the year ended December 31, 2016 and 2015 are summarized as follows:

	In Thousand Baht			
	Consolidated financial statements/Separate financial statements			
	As at January	(Revenue) expenses during the year		As at December
	1, 2016	In profit or loss	In other comprehensive income	31, 2016
Deferred tax liabilities:				
Additional portion from fixed assets revaluation	12,043	-	-	12,043
Total	12,043	-	-	12,043

	In Thousand Baht			
	Consolidated financial statements/Separate financial statements			
	As at January	(Revenue) expenses during the year		As at December
	1, 2015	In profit or loss	In other comprehensive income	31, 2015
Deferred tax liabilities:				
Additional portion from fixed assets revaluation	7,520	-	4,523	12,043
Total	7,520	-	4,523	12,043

As at December 31, 2016 and 2015, the Company has the accumulated tax losses that have not been used from 2012 at the amount of Baht 219 million and Baht 215 million, respectively, which the Company does not record such deferred tax assets from losses as there is uncertainty that the Company will have sufficient taxable profits enough to be utilized of deferred tax assets.

18. PROVISION FOR LONG-TERM EMPLOYEE BENEFITS

Provision for long-term employee benefits, which is compensation on employees' retirement, was as follows:

	In Thousand Baht			
	Consolidated financial statements		Separate financial statements	
	2016	2015	2016	2015
Defined benefit obligation at beginning of year	3,127	2,415	3,127	2,415
Current service cost	631	637	631	637
Interest cost	91	75	91	75
Employee benefit obligation paid	(78)	-	(78)	-
Actuarial loss recognised during the year	(797)	-	(797)	-
Defined benefit obligation at end of year	2,974	3,127	2,974	3,127

Revenues and expenses recognized in the statement of comprehensive income for the years ended December 31, 2016 and 2015 are as follows

	In Thousand Baht			
	Consolidated financial statements		Separate financial statements	
	2016	2015	2016	2015
The statement of comprehensive income				
Recognized in profit or loss				
Current service cost	631	637	631	637
Interest cost	91	75	91	75
Total	722	712	722	712
Recognized in other comprehensive income				
Actuarial gains	(797)	-	(797)	-
Total	(797)	-	(797)	-

Gain and loss from the estimate based on actuarial principles recognized in the other comprehensive income for the year ended December 31, 2016 and 2015 arise from

Recognize in the statement of comprehensive income

	In Thousand Baht			
	Consolidated Financial Statements		Separate Financial Statements	
	2016	2015	2016	2015
Improvement from experience	(1,876)	-	(1,876)	-
Population assumption	885	-	885	-
Financial assumption	194	-	194	-
Total	(797)	-	(797)	-

Principal actuarial assumption at the valuation date were as follows:

	Consolidated financial statements		Separate financial statements	
	2016	2015	2016	2015
	(% per annum)	(% per annum)	(% per annum)	(% per annum)
Discount rate	2.34	3.1	2.34	3.1
Future salary increase rate	2 - 4	2 - 4	2 - 4	2 - 4
Staff turnover rate (depending on age)	0 - 50	0 - 48	0 - 50	0 - 48

Sensitivity analysis

Change in each assumption that relates to the estimate based on actuarial principles that may be reasonably possible as at the reporting date with other assumptions fixed will affect the obligations required in the following amounts:

	In Thousand Baht			
	Consolidated Financial Statements		Separate Financial Statements	
	Increase	Decrease	Increase	Decrease
	As at December 31, 2016	As at December 31, 2016	As at December 31, 2016	As at December 31, 2016
Obligation of the defined benefit plan				
Discount rate (percentage of change 1)	(235)	266	(235)	266
Future salary increase rate (percentage of change 1)	242	(220)	242	(220)
Staff turnover rate (percentage of change 10)	(180)	206	(180)	206
Future mortality rate (percentage of change 1)	(22)	20	(22)	20

19. SHARE CAPITAL

According to the resolution of the Board of Director's Meeting No. 1/2015 dated March 2, 2015, it has approved to allocate the 22,308,724 capital increase shares for Private Placement at Baht 2.86 per share totaling Baht 63,802,950.64. The subscription date and the capital increase shares payment are made by April 20, 2015. The Company can allocate this capital increase shares which have the costs directly related to the capital increase amounting to Baht 23,000. This is considered as the deduction from the share premium. The Company has registered with Department of Business Development, Ministry of Commerce on May 1, 2015.

20. STATUTORY RESERVE

Pursuant to Section 116 of the Public Limited Companies Act B.E. 2535, the Company is required to set aside to a statutory reserve at least 5 percent of its net profit after deducting accumulated deficit brought forward (if any), Until the reserve reaches 10 percent of the registered capital. The statutory reserve is not available for dividend distribution.

21. REVALUATION SURPLUS

This represents surplus arising from revaluation of land. The revaluation surplus can neither be offset against deficit nor used for dividend payment.

22. EXPENSES BY NATURE

Significant expenses by nature are as follows:

	In Thousand Baht			
	Consolidated financial statements		Separate financial statements	
	2016	2015	2016	2015
Salary and wages and other employee benefits	57,286	54,348	57,286	54,348
Depreciation and amortisation	13,912	16,039	13,963	16,162
Advertising and promotion expenses	31,788	30,607	31,788	30,607
Transportation expenses	32,249	32,934	32,249	32,934
Manufacturing services	92,865	81,040	92,865	81,040
Raw materials and consumables used	406,538	303,972	406,538	303,972
Changes in inventories of finished goods and work in progress	(6,026)	(137)	(6,026)	(137)

23. BASIS EARNINGS (LOSS) PER SHARE

Basis earnings (loss) per share is calculated by dividing profit (loss) during the year attributable to equity holders of the Company (excluding other comprehensive income) by the weighted average number of ordinary shares in issue during the year.

The following table sets forth the computation of basis earnings (loss) per share:

	Consolidated financial statements		Separate financial statements	
	2016	2015	2016	2015
Profit (loss) for the year (Thousand Baht)	(10,166)	820	(4,945)	3,487
Weighted average number of ordinary shares (Thousand shares)	278,000	270,665	278,000	270,665
Profit (loss) per share (Baht per share)	(0.04)	0.003	(0.02)	0.01

24. SEGMENT INFORMATION

Operating segment information is reported in a manner consistent with the internal reports that are regularly reviewed by the chief operating decision maker in order to make decisions about the allocation of resources to the segment and assess its performance.

The businesses of the Company and its subsidiaries mainly involve the industry segment of the manufacture of agricultural products, processed agricultural products and instant products, and are carried on both in Thailand and overseas. Segment performance is considered by revenue and gross profit, and is also measured based on the group operating profit or loss, on a basis consistent with used to measure operating profit or loss in the financial statement. The Company and its subsidiaries information for the year ended December 31, 2016 and 2015 by segments are as follow.

	Consolidated financial statements (Thousand Baht)							
	Segment				Elimination of		Consolidation	
	Agricultural product, processed				Inter-segment revenues			
	agricultural product and instant product							
	Manufacturing		Trading					
	2016	2015	2016	2015	2016	2015	2016	2015
Revenue from external customers								
Local sales	348,888	267,820	208,108	143,994	-	-	556,996	411,814
Foreign sales	437,474	352,067	300,413	403,404	-	-	737,887	755,471
Total	786,362	619,887	508,521	547,398	-	-	1,294,883	1,167,285
Intersegment revenues	11,101	10,086	-	-	(11,101)	(10,086)	-	-
Total	797,463	629,973	508,521	547,398	(11,101)	(10,086)	1,294,883	1,167,285
Gross profit of the segment	101,288	97,138	37,952	47,670			139,240	144,808
Unallocated income and expenses :								
Other revenues							8,133	3,734
Selling expenses							(73,236)	(71,476)
Administrative expenses							(75,179)	(68,288)
Financial cost							(9,124)	(7,852)
Income tax (income) expense							-	(106)
Profit (loss) for the year							(10,166)	820
As at December 31,								
Inventories	247,778	313,185	10,359	8,156			258,137	321,341
Property, plant and equipment	191,947	190,648	-	-			191,947	190,648
Intangible asset	12,465	13,869	-	-			12,465	13,869
Other assets							230,297	248,811
Total assets							692,846	774,669

Transfer prices between business segment are as set out in Note 7 to the financial statements.

25. PROVIDENT FUND

The Company and its employees have jointly established a provident fund in accordance with the Provident Fund Act B.E. 2530. Both employees and the Company contribute to the fund monthly at the rate of 2 percent of basic salary. The fund, which is managed by TISCO Asset Management Company Limited, will be paid to employees upon termination in accordance with the fund rules. During the year 2016, the Company contributed Baht 0.25 million (2015: Baht 0.16 million) to the fund.

26. COMMITMENTS AND CONTINGENT LIABILITIES

26.1 Operating lease commitments

As at December 31, 2016, future minimum lease payments required under these operating leases agreements, and its related services agreements were as follow:

	In Million Baht	
	Consolidated financial statements	Separate financial statements
Payable:		
Up to 1 year	0.82	0.82
Over 1 year and up to 5 years	0.61	0.61
Total	1.43	1.43

26.2 Products purchase commitment

As at December 31, 2016, the Company had commitments with two overseas companies amounting to USD 0.51 million to purchase rice. The Company has made the advance payment for goods amounting to USD 0.09 million and an oil purchase commitment with a local company amounting to Baht 0.78 million and the company has made the advance payment for goods in fully amount. The Company will gradually deduct the advance payment for goods with the movement received of goods.

26.3 Guarantees

As at December 31, 2016, there were outstanding bank guarantees of Baht 6.85 million issued by banks on behalf of the Company in respect of certain performance bonds as required in the normal course of business. These included letters of guarantee amounting to Baht 0.85 million to guarantee electricity use and Baht 6.00 million to guarantee contractual performance relating to the sugar sale agreements with government agencies and private companies.

26.4 Obligation according to machine purchase agreement and service agreement on computer software development.

As at December 31, 2016, the Company has the obligation to be paid according to the machine purchase agreement amounting to Bath 0.50 million (excluded VAT) and according to the service agreement on computer software development according to Baht 0.60 million (excluded VAT).

26.5 Marketing collaboration commitment

26.5.1 As at December 31, 2016, the Company has an obligation under advertising fee agreement for 3 years (1/1/2017-31/12/2019) amounting to Baht 45 million. The Company has prepaid the advertising fee amounting to Baht 4.39 million.

26.5.2 As at December 31, 2016, the Company has an obligation under royalty fee agreement for 3 years (1/1/2017-31/12/2019) amounting to Baht 10.5 million. The Company has prepaid the royalty fee amounting to Baht 3.5 million.

27. FINANCIAL INSTRUMENTS

27.1 Financial risk management

The Company's financial instruments, as defined under Thai Accounting Standard No. 107 "Financial Instrument: Disclosure and Presentations", principally comprise cash and cash equivalents, trade and other receivables, bank overdraft and short-term loans from financial institutions, and trade and other payables. The financial risks associated with these financial instruments and how they are managed is described below.

Credit risk

The Company is exposed to credit risk primarily with respect to trade and other receivables. The Company manages the risk by adopting appropriate credit control policies and procedures and therefore does not expect to incur material financial losses. In addition, the Company does not have high concentration of credit risk since it has a large customer base. The maximum exposure to credit risk is limited to the carrying amounts of trade and other receivables as stated in the statement of financial position.

Interest rate risk

The Company's exposure to interest rate risk relates primarily to its cash at banks, bank overdrafts and short-term borrowings. However, since most of the Company's financial assets and liabilities bear floating interest rates or fixed interest rates which are close to the market rate.

Foreign currency risk

The Company's exposure to foreign currency risk arises mainly from trading transactions that are denominated in foreign currencies. The Company seeks to reduce this risk by entering into forward exchange contracts when it considers appropriate. Generally, the forward contracts mature within one year.

As at December 31, 2016, the Company has the forward contracts in which mainly has the duration 6 months were as follows :

	Forward contract		Fair value
	(million)	(million Baht)	(million Baht)
The selling contract			
- US Dollar	USD 3.00	106.59	107.28
Total		106.59	107.28

As at December 31, 2015, the Company has the forward contracts in which mainly has the duration 6 months were as follows :

	Forward contract		Fair value
	(million)	(million Baht)	(million Baht)
The selling contract			
- US Dollar	USD 0.80	28.69	28.87
Total		28.69	28.87

The balances of financial assets and liabilities denominated in foreign currencies are summarized below.

	December 31, 2016		
	Separate financial statements		
	Financial assets	Financial liabilities	Average exchange rate
	(Million)	(Million)	(Baht per 1 foreign currency unit)
US dollar	3.58	0.22	35.7843
LAK	2,662.33	-	0.0044

	December 31, 2015		
	Separate financial statements		
	Financial assets	Financial liabilities	Average exchange rate
	(Million)	(Million)	(Baht per 1 foreign currency unit)
US dollar	4.24	1.65	36.0416
Euro	0.04	-	38.9721
LAK	518.34	-	0.0044

27.2 Fair value of financial instrument

Since the majority of the Company's financial instrument is short-term in nature, its fair value is not expected to be materially different from the book value presented in the statements of financial position. A fair value is the amount for which an asset can be exchanged or a liability settled between knowledgeable, willing parties in an arm's length transaction. The fair value is determined by reference to the market price of the financial instruments or by using an appropriate valuation technique, depending on the nature of the instrument.

27.3 Fair value of financial instruments

The Company uses the market approach to measure their assets and liabilities that are required to be measured at fair value by relevant financial reporting standards, except that the cost approach or income approach is used when there is no active market or when a quoted market price is not available.

Fair value hierarchy

Level 1 - Use of quoted prices (unadjusted) in active markets for identical assets or liabilities.

Level 2 - Use of inputs other than quoted prices included within level 1 that are observable for the asset or liability, either directly (e.g. prices) or indirectly (e.g. derived from prices).

Level 3 - Use of unobservable inputs such as estimates of future cash flows.

As at December 31, 2016, the Company had the following assets and liabilities that were measured at fair value using different levels of inputs as follows :-

In Thousand Baht				
Consolidate financial statement/Separate financial statements				
	Level 1	Level 2	Level 3	Total
Assets				
Land	-	90,614	-	90,614
Total	-	90,614	-	90,614
Liabilities				
Payable from forward exchange contracts	-	692	-	692
Total	-	692	-	692

As at December 31, 2015, the Company had the following assets and liabilities that were measured at fair value using different levels of inputs as follows :-

	In Thousand Baht			
	Consolidate financial statement/Separate financial statements			
	Level 1	Level 2	Level 3	Total
Assets				
Land	-	90,614	-	90,614
Total	-	90,614	-	90,614
Liabilities				
Payable from forward exchange contracts	-	179	-	179
Total	-	179	-	179

Valuation techniques on fair value and inputs to level 2 valuations

The fair value of Payable from forward exchange contracts has been determined by using the assets value per unit as announced by financial institutions.

Fair value of land calculate by market approach.

During the current period, there were no transfers within the fair value hierarchy.

28. CAPITAL MANAGEMENT

The primary objective of the Company and Subsidiaries capital management is to ensure that it has an appropriate capital structure in order to support its business and maximise shareholder value. As at December 31, 2016, the Company and Subsidiaries debt-to-equity ratio was 1.04 : 1 (2015: 1.22:1) and the Company's was 1.13 : 1 (2015: 1.32:1)

29. THE REVISED ACCOUNTING STANDARDS ARE NOT YET EFFECTIVE IN THE CURRENT YEAR

The Federation of Accounting Professions (FAP) has issued Notifications to mandate the use of accounting standards, financial reporting standards, and interpretations of accounting and financial reporting standards that are revised.

These revised accounting standards which are effective for the fiscal year beginning on or after January 1, 2017 are as follows:

TAS 1 (revised 2016)	Presentation of Financial Statements
TAS 2 (revised 2016)	Inventories
TAS 7 (revised 2016)	Statement of Cash Flows
TAS 8 (revised 2016)	Accounting Policies, Changes in Accounting Estimates and Errors
TAS 10 (revised 2016)	Events After the Reporting Period
TAS 11 (revised 2016)	Construction Contracts

TAS 12 (revised 2016)	Income Taxes
TAS 16 (revised 2016)	Property, Plant and Equipment
TAS 17 (revised 2016)	Leases
TAS 18 (revised 2016)	Revenue
TAS 19 (revised 2016)	Employee Benefits
TAS 20 (revised 2016)	Accounting for Government Grants and Disclosure of Government Assistance
TAS 21 (revised 2016)	The Effects of Changes in Foreign Exchange Rates
TAS 23 (revised 2016)	Borrowing Costs
TAS 24 (revised 2016)	Related Party Disclosures
TAS 26 (revised 2016)	Accounting and Reporting by Retirement Benefit Plans
TAS 27 (revised 2016)	Separate Financial Statements
TAS 28 (revised 2016)	Investments in Associates and Joint Ventures
TAS 29 (revised 2016)	Financial Reporting in Hyperinflationary Economies
TAS 33 (revised 2016)	Earnings Per Share
TAS 34 (revised 2016)	Interim Financial Reporting
TAS 36 (revised 2016)	Impairment of Assets
TAS 37 (revised 2016)	Provisions, Contingent Liabilities and Contingent Assets
TAS 38 (revised 2016)	Intangible assets
TAS 40 (revised 2016)	Investment Property
TAS 41 (revised 2016)	Agriculture
TAS 104 (revised 2016)	Accounting for Trouble Debt Restructuring
TAS 105 (revised 2016)	Accounting for Investments in Debt and Equity Securities
TAS 107 (revised 2016)	Financial Instruments Disclosure and Presentation
TFRS 2 (revised 2016)	Share-Based Payment
TFRS 3 (revised 2016)	Business Combinations
TFRS 4 (revised 2016)	Insurance Contracts
TFRS 5 (revised 2016)	Non-current Assets Held for Sale and Discontinued Operations
TFRS 6 (revised 2016)	Exploration for and Evaluation of Mineral Resource
TFRS 8 (revised 2016)	Operating Segments
TFRS 10 (revised 2016)	Consolidated Financial Statements
TFRS 11 (revised 2016)	Joint Arrangements
TFRS 12 (revised 2016)	Disclosure of Interests in Other Entities
TFRS 13 (revised 2016)	Fair Value Measurement
TSIC 10 (revised 2016)	Government Assistance - No Specific Relation to Operating Activities
TSIC 15 (revised 2016)	Operating Leases - Incentives

TSIC 25 (revised 2016)	Income Taxes - Changes in the Tax Status of an Entity or its Shareholders
TSIC 27 (revised 2016)	Evaluating the Substance of Transactions Involving the Legal Form of a Lease
TSIC 29 (revised 2016)	Service Concession Arrangements: Disclosure
TSIC 31 (revised 2016)	Revenue-Barter Transactions Involving Advertising Services
TSIC 32 (revised 2016)	Intangible Assets - Web Site Costs
TFRIC 1 (revised 2016)	Changes in Existing Decommissioning, Restoration and Similar Liabilities
TFRIC 4 (revised 2016)	Determining whether an Arrangement contains a Lease
TFRIC 5 (revised 2016)	Right to Interests arising from Decommissioning, Restoration and Environmental Rehabilitation Funds
TFRIC 7 (revised 2016)	Applying the Restatement Approach under TAS 29 (revised 2016) Financial Reporting in Hyperinflationary Economics
TFRIC 10 (revised 2016)	Interim Financial Reporting and Impairment
TFRIC 12 (revised 2016)	Service Concession Arrangements
TFRIC 13 (revised 2016)	Customer Loyalty Programmes
TFRIC 14 (revised 2016)	TAS 19 (revised 2016)-The Limit on a Defined Benefit Asset, Minimum Funding Requirements and their Interaction
TFRIC 15 (revised 2016)	Agreements for the Construction of Real Estate
TFRIC 17 (revised 2016)	Distributions of Non - cash Assets to Owners
TFRIC 18 (revised 2016)	Transfers of Assets from Customers
TFRIC 20 (revised 2016)	Stripping Costs in the Production Phase of a Surface Mine
TFRIC 21 (revised 2016)	Levies

The management of the Company and its subsidiaries believe that these accounting standards, financial reporting standards, accounting standard interpretations and financial reporting standards interpretations which are revised will not have any significant impact on the financial statements for the year when they are initially applied.

30. APPROVAL OF FINANCIAL STATEMENTS

These financial statements were authorized for issue by the Company's Board of Directors on February 21, 2017.



CN
Cartoon Network
Amazone
Water Park

ผลิตภัณฑ์ตราเกษตรร่วมกับสวนน้ำจัด **PROMOTION**



สะสมฟาดครบ 10 ฟา ใช้เป็น
ส่วนลด
50%
เข้าสวนน้ำ **Amazone**
Water Park

ใช้กึ่งสำเร็จรูปตราเกษตร
ทำจากข้าวหอมมะลิใหม่
ช่วงต้นฤดู จึงได้เนื้อใช้กึ่งที่มี
กลิ่นหอมของข้าวหอมมะลิ
ตามธรรมชาติ

กติกาเงื่อนไข

- ร่วมกิจกรรมโดยการซื้อผลิตภัณฑ์ตราเกษตร ได้แก่ โจ๊กคัพ วุ้นเส้นคัพ ชนิตไดรสชาติใดก็ได้ วันเส้นห่อแพ็ครวม และข้าวสารบรรจุถุงขนาด 5 กิโลกรัม ที่มีสติ๊กเกอร์สัญลักษณ์ร่วมกิจกรรม
- นำฟาดโจ๊กคัพ วุ้นเส้นคัพ หรือคุปองที่อยู่ในบรรจุภัณฑ์ข้างต้น อย่างใดอย่างหนึ่งหรือรวมกันครบทุก 10 ใบ นำไปแลกซื้อบัตรผ่านประตูเข้าสวนน้ำ Cartoon Network Amazone Water Park พักยา ได้ 1 ใบในราคาลดพิเศษ 50% จากราคาปกติ
- ใช้สิทธิ์แลกซื้อได้ตั้งแต่วันที่ 15 มกราคม 2560 ถึงวันที่ 30 มิถุนายน 2560
- ตรวจสอบรายละเอียดก่อนรับบริการ ได้ที่ www.facebook/kasetshoponline หรือที่จุดจำหน่ายบัตรผ่านประตูเข้าสวนน้ำ Cartoon Network Amazone Water Park เลขที่ 888/8 หมู่ 8 ถนนสุขุมวิท ด.นวนจอมเทียน อ.สัตหีบ จ.ชลบุรี
- สิทธิในการแลกซื้อบัตรผ่านประตูไม่สามารถเปลี่ยนหรือทอนเป็นเงินสดได้ บริษัทฯสงวนสิทธิ์ไม่พิจารณาผู้เข้าร่วมกิจกรรมที่ไม่ปฏิบัติตามเงื่อนไขการเข้าร่วมกิจกรรมที่บริษัทฯกำหนด และถือว่าคำตัดสินของบริษัทฯ เป็นข้อยุติ



ตรา
เกษตร

พระบรมราโชวาท

“... เมื่อมีโอกาสและมิจานให้ทำควรเต็มใจทำโดยไม่จำเป็นต้องตั้งข้อแม้หรือเงื่อนไขอันใดไว้ให้เป็นเครื่องกีดขวาง คนที่ทำงานได้จริงๆ นั้นไม่ว่าจะจ้างงานสิ่งใดย่อมทำได้เสมอ ถ้ายิ่งมีความเอาใจใส่มีความขยันและซื่อสัตย์สุจริตก็ยิ่งจะช่วยให้ประสบผลสำเร็จในงานที่ทำสูงขึ้น ...”

พระบรมราโชวาทในพิธีพระราชทานปริญญาบัตรของวิทยาลัยเทคโนโลยีและอาชีวศึกษา
8 กรกฎาคม 2530

“... การทำงานใดๆ ไม่ว่าใหญ่หรือเล็กควรอย่างยิ่งที่จะตั้งเป้าหมาย ขอบเขต และหลักการไว้ให้แน่นอน เพราะจะช่วยให้สามารถปฏิบัติ มุ่งเข้าสู่ผลสำเร็จได้โดยตรง และถูกต้องพอเหมาะพอดี เป็นการป้องกันและขจัดความล่าช้า ความเปลี่ยนแปลง ความเสียเปล่าทุกอย่างได้อย่างสิ้นเชิง ...”

พระบรมราโชวาทในพิธีพระราชทานปริญญาบัตรของจุฬาลงกรณ์มหาวิทยาลัย
17 กรกฎาคม 2530

“... ทุกคนจะต้องตั้งมั่นในความสามัคคีและความไม่ประมาท จะต้องใช้ปัญญาและความรอบรอบ คิดอ่านก่อนที่จะทำการทั้งปวง ต้องร่วมกันแก้ไข ป้องกัน และกำจัดสิ่งชั่วร้ายอันเป็นอันตรายต่อประเทศชาติ หมั่นประกอบสัมมาอาชีพด้วยความสุจริต คิดถึงประโยชน์สุขส่วนร่วมของบ้านเมืองเป็นนิตย์สำคัญ ...”

พระราชดำรัส พระราชทานแก่ประชาชนชาวไทยในโอกาสขึ้นปีใหม่
พุทธศักราช 2512