

ข้าวหอม
กข
43

THAI JASMINE RICE
RD43(KASET BRAND)



บริษัท ไทยอา จำกัด (มหาชน)

Annual Report 2018

LIMITED
EDITION



รายงานประจำปี
2561



KasetShopOnline f



LIVE KASETBAND

สารบัญ / Contents

ข้อมูลสำคัญทางการเงิน / FINANCIAL HIGHLIGHTS	3
ภาพรวมของการประกอบธุรกิจ / BUSINESS OVERVIEW	4
ภาวะอุตสาหกรรมและปัจจัยความเสี่ยง /	10
INDUSTRY OVERVIEW AND COMPETITION	
สภาวะการแข่งขันตลาดต่างประเทศของกลุ่มผู้ผลิตข้าวบรรจุถุง	11
คณะกรรมการ / BOARD OF DIRECTORS	20
โครงสร้างการจัดการ / MANAGEMENT STRUCTURE	27
ผู้ถือหุ้น	34
นโยบายเงินปันผล / DIVIDEND POLICY	36
INFORMATION DISCLOSURE AND TRANSPARENCY	51
ความรับผิดชอบต่อสังคม / CORPORATE SOCIAL RESPONSIBILITY	60
การควบคุมภายใน และการบริหารจัดการความเสี่ยง / INTERNAL CONTROL AND RISK MANAGEMENT	63
รายการระหว่างกัน / RELATED PARTY TRANSACTIONS	64
ข้อมูลทั่วไป / GENERAL INFORMATION	70
คำอธิบายและการวิเคราะห์ฐานะการเงินของผลการดำเนินงาน MANAGEMENT DISCUSSION AND ANALYSIS	72
รายงานความรับผิดชอบต่อคณะกรรมการบริษัทต่อรายงานทางการเงิน /	79
REPORT OF BOARD OF DIRECTORS' RESPONSIBILITY FOR FINANCIAL STATEMENTS	
รายงานของผู้สอบบัญชีรับอนุญาต / AUDITOR'S REPORT	81

สาส์นจากประธานกรรมการ



ปี 2561 ภาพรวมของบริษัท มีการปรับกลยุทธ์หลากหลายเพื่อให้ทันตามกระแสโลกที่เปลี่ยนแปลงไปอย่างรวดเร็ว เพื่อสร้างความมั่นคง เติบโตอย่างยั่งยืน และสร้างความมั่งคั่งให้กับ stakeholder

ทั้งนี้การปรับกลยุทธ์ในปี 2561 ของบริษัทนั้นมีทั้งในด้านการขายการตลาด ที่บริษัทเน้นการขายสินค้าที่มีกำไรสูงเพิ่มขึ้น และตรงความต้องการของตลาด ส่วนในด้านการผลิต บริษัทได้ใช้นวัตกรรมหลากหลายด้าน เช่น ด้านกระบวนการผลิตที่มีการลงทุนเครื่องจักรเพื่อเพิ่มประสิทธิภาพ คุณภาพของสินค้าและการใช้พลังงานบริสุทธิ์ในการผลิต เพื่อให้สินค้าสะอาดปลอดภัยแบบธรรมชาติ และลดต้นทุน ส่วนในด้านการคลังและการจัดส่ง มีการลงทุนพัฒนาค้างอัดโน้มติ เพื่อให้บริษัท สามารถแข่งขันกับอุตสาหกรรมทั้งในประเทศและต่างประเทศที่ต้องการความรวดเร็ว บนต้นทุนที่แข่งขันได้

ทั้งนี้ในด้านของบุคลากรบริษัทยังคงให้ความสำคัญ กับการพัฒนาแนวคิด ทักษะคนดี ให้เกิดความคิดสร้างสรรค์และออกนอกกรอบ ประกอบกับการพัฒนาจิตใจภายใน บนภาวะการแข่งขันทางเศรษฐกิจที่ค่อนข้างรุนแรง เพื่อให้บุคลากรตระหนักรู้ปัจจุบัน และมีความสุขจากภายในเพื่อสร้างสรรค์ผลงานและกำไรให้กับบริษัท

ในนามของคณะกรรมการบริษัท ไทยฮาสจำกัด (มหาชน) ขอขอบพระคุณท่านผู้ถือหุ้น พันธมิตรทางการค้า คู่ค้า ฝายบริหารและพนักงานทุกท่านที่ร่วมแรงร่วมใจกันสนับสนุนการดำเนินงานของบริษัทด้วยดีตลอดมา อันเป็นส่วนสำคัญที่ผลักดันให้บริษัทเจริญก้าวหน้าได้อย่างยั่งยืนและมั่นคงท้ายสุดนี้ ดิฉันจะทุ่มเทความสามารถในทุกๆด้านเพื่อการดำเนินธุรกิจอย่างรอบคอบ มั่นคงพร้อมยึดมั่นในธรรมาภิบาลและการกำกับดูแลกิจการที่ดีตลอดไป



นางปัทมา ตั้งพิรุฬห์ธรรม Mrs.Pattama Tangpiroonthum
ประธานกรรมการ / Chairman of the Board of Director



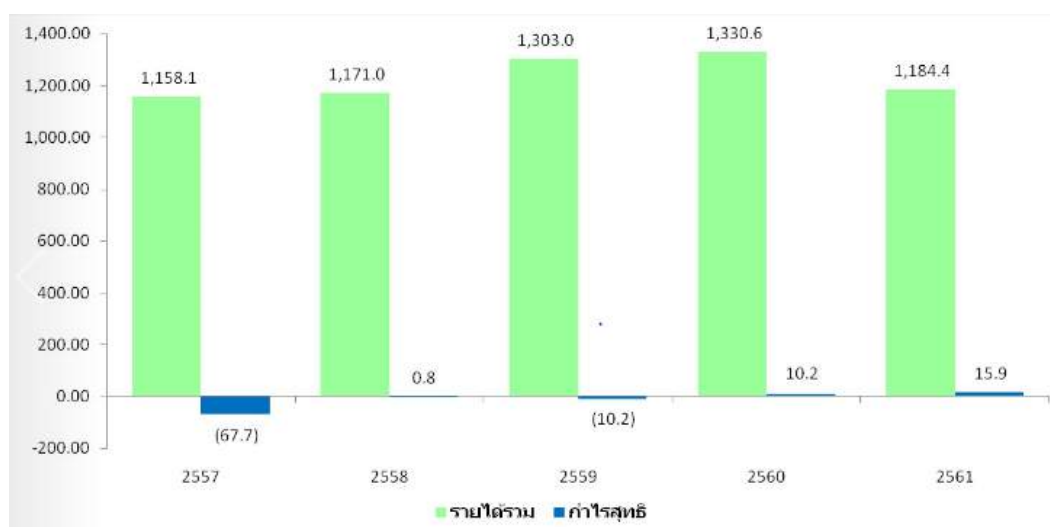
First Lady

Imperial Taste
รสอันวิเศษ เกษตร



ข้อมูลสำคัญทางการเงิน / FINANCIAL HIGHLIGHTS

	2561	2560	2559	2558	2557
งบการเงินรวม	2018	2017	2016	2015	2014
ฐานะทางการเงิน (ล้านบาท)					
สินทรัพย์รวม Total Asset	737.2	716.9	692.9	774.7	675.4
หนี้สินรวม Total Liabilities	370.3	366.1	352.7	425.2	408.7
ส่วนของผู้ถือหุ้น Shareholder's Equity	366.9	350.9	340.1	349.5	266.8
ผลประกอบการ (ล้านบาท)					
รายได้รวม Total Revenue	1,184.50	1,330.60	1,303.00	1,171.00	1,158.10
รายจ่ายรวม Total Expenses	1,159.00	1,320.30	1,313.20	1,170.10	1,212.10
กำไร(ขาดทุน)สุทธิ Net Earnings	15.9	10.2	-10.2	0.8	-67.7
อัตราส่วนทางการเงิน					
กำไรต่อหุ้น (บาท) Earning Per Share(Baht)	0.06	0.04	-0.04	0	-0.3
อัตรากำไรสุทธิ (%) Net Profit Margin(%)	1.36%	0.77%	-0.78%	0.07%	-5.85%
อัตราผลตอบแทนผู้ถือหุ้น (%)					
return on Shareholder's Equity(%)	4.44%	2.96%	-2.95%	0.26%	-25.38%
อัตราผลตอบแทนจากสินทรัพย์ (%)					
Return on Total Assets(%)	2.16%	1.43%	-1.47%	0.11%	-9.88%
อัตราส่วนหนี้สินต่อส่วนของผู้ถือหุ้น (เท่า) Debt to Equity(Times)	1.01	1.04	1.04	1.22	1.51



ปี 2561 มีรายได้จำนวน 1,184.49 ล้านบาท ซึ่งปี 2561 บริษัทสามารถทำกำไรสุทธิสูงสุดในรอบ 5 ปี ได้ที่ 15.94 ล้านบาท

ภาพรวมของการประกอบธุรกิจ / BUSINESS OVERVIEW

วิสัยทัศน์ Company Vision

การมุ่งสู่การเป็นแบรนด์ชั้นนำระดับโลก To be a leading global brand



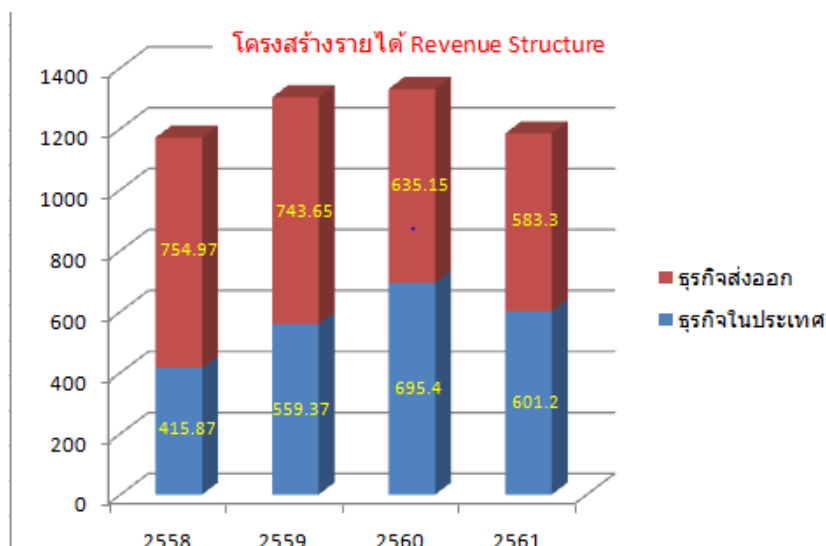
กลยุทธ์ / Strategy

การมีผลิตภัณฑ์เกษตรแปรรูปหลากหลาย เป็นที่ต้องการของตลาด มีฐานการผลิตที่มีประสิทธิภาพ และมีต้นทุนที่แข่งขันได้ โดยใช้ตราสินค้าและความน่าเชื่อถือของบริษัทในการทำการตลาด ด้วยการบริหารช่องทางจัดจำหน่าย และกระจายสินค้า ภายใต้ระบบบริหารข้อมูลอย่างรวดเร็ว

To offer a wide range of processed agricultural products to meet market demand from our efficient and cost-competitive production base. We also offer our owned brand name and company's credibility to the market as well as manage the distribution channel under the rapid database management.

บริษัท ไทยฮา จำกัด (มหาชน) เป็นผู้เชี่ยวชาญและผู้นำในตลาดสินค้าการเกษตร เกษตรแปรรูป และอาหารกึ่งสำเร็จรูป เช่น ข้าวขาวหอมมะลิบรรจุถุง, วุ้นเส้น, เครื่องปรุงรส, ผลิตภัณฑ์ Value-added อาทิ โจ๊กกึ่งสำเร็จรูป และวุ้นเส้นกึ่งสำเร็จรูป ภายใต้เครื่องหมายการค้า "ตราเกษตร" โดยช่องทางการกระจายสินค้าทั่วประเทศกว่า 30,000 ร้านค้า มีการขยายการซื้อ-ขายผ่านตลาด AEC และส่งออกไปกว่า 80 ประเทศทั่วโลก มีสัดส่วนรายได้จากลูกค้าในประเทศ และต่างประเทศ และ อยู่ที่ 51:49 โดยสินค้าได้รับการรับรองมาตรฐานด้านอาหารชั้นสูงในระดับสากล เช่น "US FDA" "BRC" และ "HALAL" นอกจากนี้ บริษัทมีการบริหารงานบนระบบปฏิบัติการแบบองค์รวม ใช้ระบบสารสนเทศที่มีมาตรฐาน เน้นความถูกต้อง รวดเร็ว โปร่งใส ตรวจสอบได้

✿ Thai Ha Public Company Limited is an expert and leader in agricultural products, processed products and instant products i.e. rice, bean vermicelli, seasoning, value-added product (Instant Rice Porridge and Instant Bean Vermicelli) under trademark "KASET BRAND". The Company distributes products throughout Thailand to 30,000 outlets, expands business to AEC market and exports to 80 countries worldwide with revenue portion between domestic and export at 51:49 The Company has been certified with world class standards i.e. "US FDA", "BRC", and "HALAL". In addition, the Company has adopted the integrated system to manage the database for accuracy, rapid, transparency and check & balance.





ลักษณะผลิตภัณฑ์หรือบริการ Products and Services

ข้าวสาร



บริษัทผลิตและจำหน่ายข้าวบรรจุถุงหลายประเภท เช่น ข้าวหอมมะลิ ข้าวหอมผสม ข้าวขาว ข้าวกล้อง ข้าวเหนียว เป็นต้น โดยผลิตภัณฑ์ข้าวหอมมะลิเป็นผลิตภัณฑ์ที่บริษัทสามารถสร้างชื่อเสียงให้เป็นที่ยอมรับของผู้บริโภค นับตั้งแต่บริษัทเริ่มเข้าสู่ตลาด และมีการปรับปรุงคุณภาพผลิตภัณฑ์ข้าวบรรจุถุงมาตลอด โดยเฉพาะอย่างยิ่งในเรื่องของเครื่องจักร ที่ช่วยคัดเมล็ดข้าวที่เสียออกจากเมล็ดข้าวที่ดีมีคุณภาพ โดยปัจจุบัน บริษัทสามารถส่งออกข้าวบรรจุถุงไปยังต่างประเทศได้มากกว่า 80 ประเทศทั่วโลก โดยบริษัทได้มุ่งเน้นผลิตภัณฑ์ข้าวหอมมะลิมากที่สุด เนื่องจากต้องการสร้างชื่อเสียงให้เป็นที่ยอมรับของทั่วโลก และเป็นการสร้างชื่อให้กับข้าวหอมมะลิแก่ประเทศไทยอีกทางหนึ่ง

Rice - The Company produces and distributes packed rice in various types i.e. Jasmine Rice, Mix Jasmine Rice, White Rice, Brown Rice and Glutinous Rice, etc. Since entering into the marketing, the Company has made Jasmine Rice enjoying huge popularity and a worldwide reputation. The Company is committed to continuous improvements in its rice production process. Currently, the Company exports products to 80 countries worldwide. Jasmine Rice is the main product for export business because the Company needs brand awareness to be acceptable worldwide and make Thai Jasmine Rice to be well-known.



to build

วุ้นเส้น



วุ้นเส้นเป็นผลิตภัณฑ์การเกษตรแปรรูปจากถั่วเขียว และนำไปผ่านกระบวนการผลิต โดยบริษัทจัดจำหน่ายผลิตภัณฑ์วุ้นเส้น ตรา "เกษตร" สำหรับตลาดวุ้นเส้นตลาดพรีเมียม ที่สินค้าคุณภาพสูง ในขณะเดียวกัน บริษัทจำหน่ายวุ้นเส้นตรา "ฉลาดชิม" ซึ่งเป็นสินค้าคุณภาพปานกลาง ราคาประหยัด เพื่อสามารถแข่งขัน ทั้งนี้บริษัทได้เพิ่มเติมวุ้นเส้นเพื่อคนรักสุขภาพ เช่น วุ้นเส้นชาโคล



Vermicelli Noodle- Vermicelli Noodle is processed agricultural product, made from bean. The Company produces and distributes vermicelli noodle under "KASSET" brand for premium market with high quality and "CHALAD CHIM" brand for competitive price with good quality. The Company added some healthy products to this category such as Japanese bamboo charcoal vermicelli noodle.

น้ำมันพืช

บริษัทซื้อวัตถุดิบ คือน้ำมันปาล์ม และน้ำมันถั่วเหลืองที่กลั่นแล้วจากผู้ผลิตในประเทศทั้งหมดมาทำการผลิต โดยการนำวัตถุดิบดังกล่าวมาปรุงสุตร แบ่งบรรจุในขนาดต่างๆ และจัดจำหน่าย โดยให้ความสำคัญกับคุณภาพ และความเหมาะสมตามความต้องการของลูกค้า เช่นร้านอาหาร และภัตตาคาร เป็นต้น



Vegetable Oil - The raw material, palm oil and soybean oil from domestic sources, has passed to our production process with high quality and meet customer's needs, in particular, restaurants

วุ้นเส้นกิ่งสำเร็จรูป

วุ้นเส้นกึ่งสำเร็จรูป เป็นผลิตภัณฑ์ที่เป็นการเพิ่มมูลค่า (Value-Added Products) ให้กับวัตถุดิบวุ้นเส้น ซึ่งเป็นสินค้าของบริษัท โดยผลิตภัณฑ์มีส่วนประกอบของวุ้นเส้นพร้อมด้วยเครื่องปรุงครบถ้วน ซึ่งเหมาะสำหรับสภาพสังคมยุคปัจจุบัน โดยเฉพาะหญิงสาววัยรุ่น และวัยทำงาน ที่ใส่ใจสุขภาพของตนเอง โดยเป็นรูปแบบบรรจุภัณฑ์แบบถ้วย มี 3 รสชาติ คือ รสต้มยำกุ้ง รสกุ้งอบวุ้นเส้น และรสยำวุ้นเส้นทะเล ซึ่งได้รับการตอบรับที่ดีจากผู้บริโภค และได้เพิ่มเติมรสชาติใหม่ 3 รสชาติ คือ รสก๋วยเตี๋ยวเรือหมูตุ๋น รสก๋วยเตี๋ยวเรือเนื้อตุ๋น และรสเย็นตาโฟ และรูปแบบบรรจุภัณฑ์แบบซอง มี 3 รสชาติ คือ รสต้มยำกุ้ง รสยำวุ้นเส้นทะเล และรสสุกี้ ซึ่งเหมาะกับไลฟ์สไตล์ของคนรุ่นใหม่มากยิ่งขึ้น สำหรับช่องทางการส่งออก บริษัทได้นำเสนอผลิตภัณฑ์วุ้นเส้นกึ่งสำเร็จรูปวุ้นเส้นกึ่งสำเร็จรูปในรูปแบบซอง เพื่อรองรับความต้องการของลูกค้าต่างประเทศ ภายใต้ตราสินค้า 2 ตรา คือ ตราเกษตร และ Smart Chef



"Sensai"

Instant Vermicelli Noodle - Instant Vermicelli Noodle is our value-added product from our raw material, vermicelli. The product contains vermicelli and its seasoning. It is suitable for the current social patterns especially for teen girls and working women who concern their health. There are 3 flavours in cup package; Shrimp Tom Yum Flavour, Baked Shrimp Flavour and Spicy Seafood Salad Flavour. These 3 flavours receive good feedbacks from our customers. The Company launched another 3 new flavours; Stewed Pork Flavor (Thai traditional style), Stewed Beef Flavor (Thai traditional style), and Yen Ta Fo Flavour. There are 3 flavours in sachet package; Shrimp Tom Yum Flavour, Spicy Seafood Salad Flavour and Suki (Thai style hot-pot) Flavour which match lifestyle of the new generation. For export business, there is the Instant Vermicelli Noodle in bowl package to meet overseas customer's demand under 2 brand names; KASET brand and Smart Chef "Sensai" brand.



โจ๊กกึ่งสำเร็จรูป

โจ๊กกึ่งสำเร็จรูป เป็นผลิตภัณฑ์ที่เป็นการเพิ่มมูลค่า (Value-Added Products) ให้กับวัตถุดิบข้าว ซึ่งเป็นสินค้าของบริษัท โดยผลิตภัณฑ์มีส่วนประกอบของข้าวพร้อมด้วยเครื่องปรุงครบถ้วน ซึ่งเหมาะสำหรับสภาพสังคมยุคปัจจุบัน โดยมีรูปแบบบรรจุภัณฑ์ทั้งแบบถ้วย และซอง มีด้วยกัน 5 รสชาติ คือ รสหมู ข้าวกล้องรสหมูผัดรวม รสไก่ รสปลา และรสแซ่บ

Instant Rice Porridge - Instant Rice Porridge is our product which is a value-added product from our raw material, rice. The product is ready with rice porridge and its seasoning. It is suitable for the current social patterns. Its packaging is available in cup and pack. Also, the company is concerned with consumer's health by launching products without Monosodium Glutamate (MSG) and adding OMEGA 3. There are 5 flavours, Pork Flavour, Instant Cargo Rice Porridge with Pork Mix Vegetable Flavour, Chicken Flavour, Fish Flavour and Spicy Flavour.



Snacks

Snacks เป็นผลิตภัณฑ์ ระดับ พรีเมียม ที่คัดเลือกว่าวัตถุดิบชั้นเลิศ มาปรุงแต่งให้เป็น ขนมอบกรอบ ที่ไม่เหมือนใคร ด้วยนวัตกรรม ทางความคิดที่นำ ข้าวหอมมะลิ มาปรุงแต่งรสชาติ ร่วมกับช็อคโกแลตชั้นเลิศ จนกลายเป็น Coco Roll ที่หอม กรอบ อร่อย เหมาะกับเป็นอาหารว่างสำหรับผู้ชื่นชอบช็อคโกแลตไม่ควรพลาด ที่สำคัญ สินค้าเราไม่มีวัตถุกันเสีย และสารปรุงแต่งใดๆ เป็น natural 100% เป็นของว่าง ทานเล่น ที่มีประโยชน์ และดีต่อสุขภาพอย่างยิ่ง โดยที่เราทำการตลาดด้วยแบรนด์ "Coco Riz Roll" และ "Coco Jas Roll" และมี 2 แบบ คือแบบไม่สอดไส้ มี 4 รสชาติ คือ รสใบเตย, รสกะทิ และรสทุเรียน วาซาบิและแบบสอดไส้รสช็อคโกแลต ซึ่งเนื้อช็อคโกแลตเรานำเข้าจากต่างประเทศ เพื่อให้ได้คุณภาพระดับพรีเมียม

Snacks



Snacks is our premium product, fine raw materials are selected to process into unique baked snacks. When an innovative idea brings Thai Jasmine Rice mix with premium Chocolate, it becomes our brand new fragrant delicious crispy Coco Roll suitable snacks for those who love chocolate, do not miss it. The key is our product has no preservatives and additives. It is 100% natural snacks and benefits for your health. The Company conducts marketing under 2 brands; "Coco Riz Roll" and "Coco Jas Roll". There are 2 types of product; original and filled; 4 flavours of the original one are Pandan Flavour, Coconut Milk Flavour, Durian Flavour and Wasabi, and another one is filled with imported Chocolate for premium quality.



มาตรฐานการผลิต

บริษัทให้ความสำคัญอย่างยิ่งกับคุณภาพสินค้าที่จะต้องได้มาตรฐาน สะอาด ถูกสุขอนามัย ปลอดภัยต่อการบริโภค ดังที่ได้กำหนดไว้ในนโยบายคุณภาพของบริษัท ว่า "เรามุ่งมั่นผลิตสินค้าและบริการที่ดี มีคุณภาพ ปลอดภัย และถูกต้องตามกฎหมาย พร้อมปรับปรุงอย่างต่อเนื่อง เพื่อครองใจลูกค้า" โดยบริษัทได้รับการรับรองคุณภาพระบบต่างๆ ดังนี้

- British Retail Consortium Standard (BRC) เป็นมาตรฐานซึ่งครอบคลุมทั้งด้านคุณภาพ สุขอนามัย และความปลอดภัยของผลิตภัณฑ์ ซึ่งเป็นมาตรฐานที่เกิดขึ้นจากการรวมตัวของผู้ค้าปลีกในสหราชอาณาจักร
- HALAL เป็นเครื่องหมายคุณภาพที่บริษัทได้รับอนุญาตให้ใช้เครื่องหมายนี้บนผลิตภัณฑ์ที่กระบวนการผลิตสอดคล้องกับหลักการในศาสนาอิสลาม ซึ่งทำให้ชาวมุสลิมทั่วโลกมีความมั่นใจในคุณภาพของผลิตภัณฑ์มากขึ้น

Production Standards

The Company attaches utmost importance to product quality that meets standards, is tasty and hygienic and most important is safe for consumption, as determined in our Quality Policy as "We aim to continually improve our products in best high International Standard Quality, Safety and Hygienic, compliance to the Food Safety Regulation with Excellent Service for our consumers' best benefit". The Company has been currently certified the following quality standards:-

- British Retail Consortium Standard (BRC): a standard covering process control in quality, hygiene and safety. The standard was created through the cooperation of retailers in the United Kingdom.
- HALAL: a quality symbol that the Company has been permitted to use for products produced in accordance with the requirements of the Islamic religion. This instills worldwide Muslim consumers' confidence in our products.



การเปลี่ยนแปลงและพัฒนาที่สำคัญ

ในปี 2561 มีการพัฒนาที่สำคัญดังนี้

- บริษัทได้เข้าร่วมกับโครงการของรัฐบาลในการเป็นตัวแทนผลิตและจัดจำหน่ายผลิตภัณฑ์ ข้าวหอมกข43 ซึ่งเป็นข้าวตั้นน้ำตาลปานกลางค่อนข้างต่ำ ที่เกิดจากการผสมพันธุ์ข้าวลูกผสมเดี่ยวระหว่างพันธุ์ข้าวเจ้าหอมสุพรรณบุรี กับพันธุ์สุพรรณบุรี 1 โดยผ่านการวิจัยจากกรมการข้าว และคณะแพทยศาสตร์ โรงพยาบาลรามาธิบดี มหาวิทยาลัยมหิดล เพื่อให้เป็นข้าวนุ่มทางเลือกเพื่อสุขภาพ และผ่านการรับรองจากกรมการข้าวและกระทรวงเกษตรและสหกรณ์ ทั้งนี้รูปแบบการผลิตและจัดจำหน่ายมี 2 รูปแบบคือ 1 กิโลกรัม และ 5 กิโลกรัม
- บริษัทมีการนำเสนอผลิตภัณฑ์ขนมรสชาติใหม่ เพิ่มเติม 1 รสชาติ คือ รสชาขมิ้น
- ผ่านแบรนด์สินค้า Coco Riz และจัดจำหน่ายในช่องทางต่างประเทศ
- บริษัทลงทุนด้านนวัตกรรม เพื่อปรับปรุงคุณภาพและลดต้นทุนการผลิต เช่นโครงการผลิตไฟฟ้าผ่านพลังงานแสงอาทิตย์, การลงทุนในเครื่องจักรการผลิตข้าว และขนม, พัฒนาเครื่องจักรการผลิตวุ้นเส้น
- บริษัทอยู่ระหว่างการลงทุนพัฒนาโครงการคลังสินค้าอัตโนมัติและระบบการจัดการคลังสินค้า เพื่อบริหารจัดการสินค้าให้มีประสิทธิภาพ รวดเร็ว แม่นยำ บนพื้นที่คลังสินค้าเดิมที่ โรงงานพุทธมณฑลสาย 5 โครงการนี้จะแล้วเสร็จในปี 2562
- บริษัทได้ปรับเปลี่ยนรูปแบบการโฆษณาประชาสัมพันธ์ไปในรูปแบบสื่อSocial เพิ่มมากขึ้นทั้งในด้านของ Facebook, youtube
- ในส่วนกิจกรรมด้านสังคม (CSR) บริษัทได้แสดงเจตนารมณ์ร่วมกับ "อาจารย์ยักษ์" คุณวิวัฒน์ ศัลยกำธร รัฐมนตรีช่วยว่าการกระทรวงเกษตรและสหกรณ์ เพื่อสนับสนุนการเลิกใช้พาราควอตในประเทศไทย ในการป้องกันกำจัดศัตรูพืช ที่เป็นอันตรายต่อเกษตรกรผู้ใช้ และสะสมเป็นพิษต่อผู้บริโภค
- บริษัทได้รับการต่ออายุการรับรองมาตรฐานระบบคุณภาพ BRC (British Retail Consortium) เกรด A จากสถาบัน Intertek สำหรับผลิตภัณฑ์ข้าวและระบบคุณภาพ GMP HACCP สำหรับผลิตภัณฑ์ข้าวและวุ้นเส้นทั้งสำเร็จรูปและโจ๊กสำเร็จรูป



2018 KEY DEVELOPMENTS

- The company has been selected by government to join with rice RD43 project that aims to support Thai farmers and health in Thai people. The RD 43 rice is a rice strain developed by the hybridization of single hybrid rice between the fragrant rice varieties of Suphanburi With varieties of Suphanburi 1 by the Rice Department together with the Faculty of Medicine, Mahidol University. Research there found that it breaks down into sugar at a low level and its sugar index is of a moderate, rather low level. Thus, it is an alternative kind of rice for those who are concerned about health and certified by the Rice Department and the Ministry of Agriculture and Cooperatives. There are 2 types of production and distribution: 1 kg and 5 kg.
- The company has introduced 1 new flavor of snack product "Wasabi flavor" through the Coco Riz brand and distributed in export channels.
- The company invested in innovation to improve quality and reduce production costs such as solar power generation projects, investment in rice and snack production machinery, vermicelli production machinery development.
- The company is in the process of investing in the development of automatic warehouse projects and warehouse management systems. To manage the product to be efficient, fast and accurate on the same warehouse area Phutthamonthon Sai 5, this project will be completed in 2019
- The company has changed the advertising model more in social media, both Facebook and youtube.
- In the social activities (CSR), the company expressed its intention with "Teacher Yak" Khun Wiwat Sanyakamthorn, Deputy Minister of Agriculture and Cooperatives to support the abolition of Paraquat in Thailand in the prevention of pests that is harmful to farmers, users and accumulate toxic to consumers.
- The company has supported money and agricultural products for the Supreme Chonburi club team - E. Tech., in Thailand League women's volleyball competition to support athletes in Thailand and donate money and articles to the school, temples and elderly people who insufficient.
- The company received a renewal of the BRC (British Retail Consortium) Grade A certification from Intertek Institute for rice products and GMP HACCP quality system for rice, instant bean vermicelli and instant price porridge.



รางวัลแห่งความสำเร็จ / AWARDS AND RECOGNITION

ด้วยบริษัทได้ดำเนินธุรกิจภายใต้กรอบการกำกับดูแลกิจการที่ดี โดยคำนึงถึงผู้ถือหุ้น ผู้มีส่วนได้ส่วนเสียอื่น และสังคมโดยรวม ซึ่งจะเห็นได้จากผลการประเมินที่เกี่ยวกับการกำกับดูแลกิจการจากหน่วยงานที่เกี่ยวข้อง ดังนี้



- บริษัทได้รับรางวัลจากโครงการ THAI SELECT จากกรมส่งเสริมการค้าระหว่างประเทศ กระทรวงพาณิชย์
- บริษัทได้รับรางวัลข้าวคุณภาพดี 100% จากกรมการค้าภายใน
- The company received the award from THAI SELECT project from the Department of International Trade Promotion. Ministry of Commerce
- The company received 100% quality rice award from the Department of Internal Trade.



ภาวะอุตสาหกรรมและปัจจัยความเสี่ยง INDUSTRY OVERVIEW AND COMPETITION



โครงสร้างของอุตสาหกรรมข้าวบรรจุถุง

โครงสร้างของอุตสาหกรรมข้าวบรรจุถุงแบ่งออกเป็น 2 ตลาด คือ ตลาดข้าวบรรจุถุงในประเทศ และตลาดข้าวบรรจุถุงเพื่อการส่งออก

(1) ข้าวบรรจุถุงในประเทศ

การบริโภคข้าวบรรจุถุงเกิดขึ้นเมื่อประมาณ 20 ปีที่แล้ว โดยเกิดจากพฤติกรรมการบริโภคที่เปลี่ยนไปของคนไทยที่นิยมการบริโภคข้าวที่มีการควบคุมคุณภาพทั้งในด้านความสะอาดและมาตรฐานที่ดี รวมถึงการคำนึงถึงคุณภาพหลังการหุงที่สม่ำเสมอ ในขณะที่ตลาดข้าวตักจากกระสอบมีขนาดเล็กลงเรื่อยๆ เนื่องจากความนิยมที่ลดน้อยลง ประกอบกับ ผู้บริโภคในปัจจุบันมีแนวโน้มในการรับประทานข้าวขาวหอมมะลิสูงขึ้น อันเนื่องมาจากลักษณะเฉพาะของข้าวขาวหอมมะลิที่มีความขาว นุ่มนวล มีกลิ่นหอม ดังนั้นผู้ประกอบการในอุตสาหกรรมข้าวบรรจุถุงจะต้องมีการพัฒนาคุณภาพสินค้าให้มีความสม่ำเสมอตลอดทั้งปี รวมถึงการพิจารณาและคำนึงถึงพฤติกรรมของผู้บริโภคที่ไม่ต้องการกังวลเรื่องการหุงข้าวที่ต้องคอยเพิ่มหรือลดปริมาณน้ำในการหุงอีกต่อไป

นอกจากนี้การบริโภคข้าวบรรจุถุงเกิดจากกระแสการเปลี่ยนแปลงพฤติกรรมของผู้บริโภคในเขตกรุงเทพฯ เนื่องจากสภาพครอบครัวที่มีขนาดเล็กลง สถานที่ซื้อเปลี่ยนจากร้านโชร่วยเป็นการซื้อจาก ซูเปอร์มาร์เก็ตแทน การต้องการความสะดวกสบายและรวดเร็วในการเลือกซื้อและขนส่ง ตลอดจนเรื่องของการใช้พื้นที่น้อยในการเก็บรักษา จึงทำให้ตลาดข้าวบรรจุถุงเริ่มเติบโตขึ้นทุก ๆ ปี

(2) ข้าวบรรจุถุงส่งออก

สำหรับตลาดผู้บริโภคข้าวขาวหอมมะลิในต่างประเทศนั้น ผู้บริโภคมีความต้องการข้าวที่มีความสะอาด ถูกสุขอนามัย อันเป็นผลมาจากพฤติกรรมที่ไม่มีการชวบน้ำก่อนหุงเหมือนผู้บริโภคคนไทย จึงต้องการผู้ผลิตข้าวสารบรรจุถุงที่มีเครื่องจักรที่ทันสมัย เช่น เครื่องขัดมัน เครื่องยิงเมล็ดเสีย รวมถึงการบรรจุถุงสุญญากาศ 2 ชั้น เป็นต้นในการที่จะสามารถปรับปรุงคุณภาพเพิ่มเติมได้สูงกว่าผู้ผลิตทั่วไป โดยสถิติการส่งออกข้าวในรอบปี 2561 มีปริมาณรวม 11.09 ล้านตัน เป็นมูลค่า 5,619 ล้านเหรียญสหรัฐ โดยปริมาณการส่งออกลดลง 5% แต่มูลค่าปรับตัวสูงขึ้น 8.3% ส่วนสถานการณ์ราคาข้าวขึ้น ขณะนี้ราคาส่งออกยังทรงตัวในระดับสูง โดยราคาข้าวหอมมะลิเฉลี่ยตันละ 1,215 เหรียญ ซึ่งเป็นราคาที่สูง แต่ไทยก็ยังส่งออกได้ เพราะผู้ซื้อมั่นใจในคุณภาพข้าวของไทย และรู้ว่าปีนี้ผลผลิตข้าวหอมมะลิมียังปริมาณจำกัด

ก. ปัจจัยที่มีผลต่อความสำเร็จ ปัจจัยเสี่ยง โอกาสและอุปสรรคของคู่แข่งรายใหม่

(1) ปัจจัยที่มีผลต่อความสำเร็จของอุตสาหกรรมข้าวบรรจุถุง

- คุณภาพสินค้าที่ได้มาตรฐานเป็นที่ยอมรับ
- ราคาสินค้าที่แข็งแกร่ง ซึ่งต้องอิงงบประมาณและความชำนาญในการสร้างสูง
- ช่องทางการจำหน่ายที่สะดวกต่อผู้บริโภค
- เงินทุนที่ต้องมีปริมาณสูงในการจัดซื้อวัตถุดิบ

(2) ปัจจัยเสี่ยงที่ผู้ประกอบการในธุรกิจข้าวบรรจุถุงต้องคำนึงถึงในการประกอบธุรกิจ

- เป็นธุรกิจที่มีกำไรต่อหน่วยไม่สูง เนื่องจากข้าวเป็นสินค้าเกษตรและจะมีราคาเปลี่ยนแปลงไปตามฤดูกาลและต้องอาศัยการขายในปริมาณมากเช่นเดียวกับสินค้าบริโภคที่จำเป็นอื่นๆ
- ต้องใช้เงินทุนสูงในการซื้อวัตถุดิบเพื่อจัดเก็บและรอการบรรจุถุงเพื่อจัดจำหน่ายต่อไป

(3) ปัจจัยที่เป็นโอกาสสำหรับอุตสาหกรรมข้าวบรรจุถุงในประเทศ

- เป็นธุรกิจที่น่าสนใจทั้งในแง่ของขนาดและอัตราการเติบโตของตลาด
- ความนิยมในการบริโภคเนื่องจากเป็นอาหารหลักของคนไทย
- เป็นอุตสาหกรรมที่ได้รับความสนใจและแรงสนับสนุนจากภาครัฐในการเปิดตลาดใหม่ในต่างประเทศและส่งเสริมให้ชาวต่างชาตินิยมรับประทานข้าวขาวหอมมะลิของไทย

(4) ปัจจัยที่เป็นอุปสรรคสำหรับอุตสาหกรรมตลาดข้าวบรรจุถุง

- ความเสี่ยงในเรื่องราคาวัตถุดิบผันผวน
- ความเสี่ยงจากการแทรกแซงตลาดข้าวของรัฐบาล

คู่แข่ง

สถานการณ์แข่งขันตลาดในประเทศของกลุ่มผู้ผลิตข้าวบรรจุถุง

สถานการณ์ตลาดข้าวถุงในประเทศ ราคาข้าวยังคงสูงอย่างต่อเนื่อง และผู้ประกอบการก็มีการแข่งขันกันอย่างรุนแรง โดยราคาข้าวถุงราคาเฉลี่ย 239 – 249 บาทต่อถุงขนาด 5 กิโลกรัม จากต้นปีที่อยู่ในระดับ 185 – 195 บาทต่อถุงขนาด 5 กิโลกรัม ซึ่งราคาขยับขึ้นสูงมาก และมีแนวโน้มจะขยับขึ้นต่อเนื่องด้วย ปัญหาที่ตามมาคือ ตลาดผู้บริโภคในระดับกลางที่กำลังซื้อเริ่มลดลง ก็จะหันมาบริโภคข้าวถุงในตลาดระดับล่างที่มีราคาต่ำกว่ามากขึ้น เพราะเป็นฐานตลาดที่ใหญ่ ทั้ง ข้าวขาว และข้าวหอมมะลิ เป็นต้น ซึ่งตลาดรวมข้าวถุงแบ่งเป็น ตลาดหลักคือ ข้าวหอมมะลิ สัดส่วน 50% ตลาดกลางคือ ข้าวขาวเป็นหลัก สัดส่วน 40% และตลาดล่างคือ ข้าวหอมผสมเป็นหลัก สัดส่วน 75% และที่เหลือเป็นข้าวอื่นๆ ทั้งนี้ตลาดรวมข้าวถุงในประเทศไทยปี 2561 คาดว่าจะมีมูลค่ารวมประมาณ 30,000 กว่าล้านบาท โดยแบ่งเป็น 2 ช่องทางหลักคือ โมเดิร์นเทรด และเทรดดิชันนัลเทรด ใกล้เคียงกันที่ 50% เด็บโตไม่มากนักประมาณ 4-5%

สถานการณ์แข่งขันตลาดต่างประเทศของกลุ่มผู้ผลิตข้าวบรรจุถุง

ด้านสถานการณ์แข่งขันในตลาดส่งออกข้าวของบริษัทนั้น มีคู่แข่งทั้งที่เป็นผู้ส่งออกจากประเทศไทยด้วยกัน และจากประเทศผู้ส่งออกข้าวอื่น เช่น เวียดนาม กัมพูชา และลาว เป็นต้น แม้ว่าราคาข้าวหอมมะลิไทยคงตัวในระดับสูง การส่งออกข้าวหอมมะลิในระยะต่อไปอาจจะชะลอตัวลงบ้างเมื่อเทียบกับข้าวหอมของคู่แข่ง ในกรณีส่วนข้าวหอมของกัมพูชาครองแชมป์ข้าวดีที่สุดในโลกในการแข่งขันข้าวดีที่สุดในโลกปี 2561 โดยข้าวหอมมะลิไทยตกมาอยู่ในอันดับ 3 และมีข้าวหอมมะลิเวียดนามเป็นอันดับ 2 แต่ไทยยังมีความได้เปรียบในเรื่องของความน่าเชื่อถือของการค้าข้าวโลกมาต่อเนื่องหลายสิบปี ข้าวกัมพูชาจึงไม่กระทบต่อปริมาณการส่งออกรวม ในขณะเดียวกัน บริษัทเน้นการทำตลาดต่างประเทศในกลุ่มข้าวหอมมะลิเป็นหลัก โดยเน้นเรื่องคุณภาพข้าวหอมมะลิที่ไม่ปลอมปนข้าวชนิดอื่น เพื่อให้ลูกค้ามีความยอมรับและเชื่อถือ และมีการนำกลยุทธ์การส่งเสริมการขาย มีการจัดทำ Premium ให้ลูกค้า ซึ่งจะช่วยให้ลูกค้าในต่างประเทศรู้จักตราสินค้าและสามารถตัดสินใจในการซื้อผลิตภัณฑ์ของบริษัท ประกอบกับการที่บริษัทมีความชำนาญในเรื่องการส่งออก และมีความเข้าใจในความต้องการของลูกค้าต่างประเทศที่แตกต่างกันไปในแต่ละประเทศ

แนวโน้มอุตสาหกรรมข้าวบรรจุถุง

แนวโน้มของอุตสาหกรรมข้าวบรรจุถุงภายในประเทศ

แนวโน้มของอุตสาหกรรมข้าวบรรจุถุงภายในประเทศมีแนวโน้มการเติบโตที่ดี เนื่องจากจากพฤติกรรมที่เปลี่ยนไปของผู้บริโภคที่ต้องการความสะดวกในการซื้อสินค้า และต้องการสินค้าที่มีมาตรฐาน อันเนื่องมาจากการรณรงค์ความปลอดภัยทางด้านอาหาร (Food Safety) ของภาครัฐบาล ส่งผลให้ผู้ผลิตที่มีมาตรฐานในการผลิตที่สูงเท่านั้นสามารถคงอยู่ในตลาดข้าวบรรจุถุง และภาครัฐบาลจะเน้นการพัฒนาอุตสาหกรรมข้าว โดยการยกระดับคุณภาพผลิตภัณฑ์หรือพัฒนาพันธุ์ข้าวใหม่ๆ ให้มีมูลค่าเพิ่มสูงขึ้น

แนวโน้มของอุตสาหกรรมส่งออกข้าวไทยในตลาดต่างประเทศ

คาดว่า การส่งออกข้าวไทยในปี 2562 จะทรุดลงจากปีนี้ เนื่องจากตลาดมีการแข่งขันรุนแรงขึ้น โดยในปี 2562 ปริมาณการส่งออกข้าวไทยจะลดลงเหลือแค่ 10 ล้านตัน มูลค่า 5,000 ล้านดอลลาร์ หรือประมาณ 1.65 แสนล้านบาท สาเหตุที่คาดว่าปริมาณส่งออกข้าวไทยในปี 2562 ลดลง เนื่องจากปีนี้ประเทศผู้นำเข้าข้าวหลักอย่างฟิลิปปินส์และอินโดนีเซียมีการนำเข้าข้าวมากกว่าปกติ ทำให้คาดว่าปีหน้าการนำเข้าในส่วนนี้จะหายไปนอกจากนี้ ยังมีจีนเป็นตัวแปรสำคัญที่จะมาแย่งตลาดข้าวหนึ่งในแอฟริกาของไทยไป เนื่องจากจีนมีข้าวขาวเก่าที่อยู่ในสต็อกมากถึง 113 ล้านตัน ซึ่งสามารถนำข้าวเก่าเหล่านี้มาทำเป็นข้าวหนึ่งและส่งออกในราคา 325 ดอลลาร์/ตันซึ่งต่ำกว่าไทยที่ขายอยู่ 329 ดอลลาร์ และจากปัญหาปริมาณผลผลิตข้าวหอมมะลิไทยในตลาดที่มีจำกัด และมาตรการจํานํายุงจางของรัฐบาลในการชะลอข้าวไม่ให้ออกสู่ตลาดพร้อมกัน ทำให้ราคาข้าวหอมมะลิพุ่งสูงขึ้น

ทั้งนี้ทางอธิบดีกรมการค้าต่างประเทศ กระทรวงพาณิชย์จะเดินหน้าสร้างความเชื่อมั่นรักษาคุณภาพและดูแลมาตรฐานข้าวหอมมะลิไทยอย่างเข้มงวดต่อไป รวมทั้งการเผยแพร่ประชาสัมพันธ์ข้าวคุณลักษณะพิเศษชนิดใหม่ที่สามารถเพิ่มมูลค่าทางการตลาดเพิ่มมากขึ้น อาทิ ข้าวไรซ์เบอร์รี่ ข้าวสังข์หยด และข้าว กข43 ให้เป็นที่รู้จักแพร่หลายในตลาดโลก เพื่อสร้างโอกาสและตลาดใหม่ๆ ให้กับข้าวไทยต่อไป

โครงสร้างของอุตสาหกรรมวันเส้น

อุตสาหกรรมการผลิตวันเส้นในประเทศไทยมีมานานกว่า 40 ปี แต่ยังมีผู้ผลิตน้อยรายอันเนื่องมาจากสูตรเฉพาะแต่ละโรงงานที่ไม่มีการเผยแพร่มากนัก และขั้นตอนการผลิตเฉพาะแต่ละโรงงาน ซึ่งมีผลต่อคุณภาพสินค้าและการยอมรับของผู้บริโภคในแต่ละตราสินค้า รวมถึงวัตถุดิบหลักที่ใช้ในการผลิต คือ ถั่วเขียว ที่ต้องอาศัยความชำนาญในการจัดซื้อและจัดหาวัตถุดิบ รวมทั้งปริมาณและคุณภาพที่ขึ้นอยู่กับฤดูกาลในแต่ละปี

อุตสาหกรรมการผลิตวันเส้นเป็นอุตสาหกรรมของผู้ผลิตน้อยราย อันเนื่องมาจากขั้นตอนการผลิตที่มีความซับซ้อน ต้องการความเชี่ยวชาญในการจัดการสูง ขนาดของตลาดการผลิตและการบริโภคมีปริมาณ 25,000 ตันต่อปี มีมูลค่าตลาดรวม 2,000 ล้านบาท มีอัตราการเติบโตของตลาดประมาณร้อยละ 5 ต่อปี (ที่มา: ข้อมูลของบริษัท)

อย่างไรก็ดี วันเส้นถั่วเขียวถึงแม้ว่าจะไม่ใช่อาหารหลักของคนไทย แต่เป็นอาหารที่ได้รับความนิยมอย่างแพร่หลาย สามารถนำมาปรุงอาหารจานเอกของคนไทยได้หลากหลาย เป็นต้นว่า ยำวันเส้น แกงจืดวันเส้น และอาหารทะเลอบวันเส้น

สภาวะการแข่งขันตลาดวันเส้น

ตลาดวันเส้นสามารถแบ่งออกเป็น 4 ลักษณะ คือ

1. สินค้าคุณภาพสูงและมีราคาสูง (Premium)
2. สินค้าคุณภาพดีและมีราคาปานกลาง
3. สินค้าคุณภาพปานกลางในราคาประหยัด
4. สินค้าคุณภาพประหยัดในราคาเยี่ยมเยา

ทั้งนี้ ตลาดวันเส้นทั้งบนและล่าง บริษัทมีการสร้างสินค้าใหม่ เช่น วันเส้นสด วันเส้นดัด และวันเส้นไม่พอกสี เพื่อเพิ่มความสะดวกในการปรุงอาหาร และตอบสนองต่อความต้องการของผู้บริโภคในยุคปัจจุบัน

เนื่องจากการแข่งขันในตลาดวันเส้นมีผู้แข่งขันน้อยราย ประกอบด้วยผู้ผลิตรายใหญ่ประมาณ 4 ราย ผู้ผลิตขนาดกลางและขนาดเล็กอีกประมาณ 10 - 15 ราย (ที่มา: ข้อมูลของบริษัท) บริษัทจึงได้ตัดสินใจลงทุนการผลิตและทำการตลาดอย่างจริงจังตั้งแต่ปี 2545 เป็นต้นมา โดยจัดจำหน่ายผลิตภัณฑ์วันเส้นตราสินค้า "ตราเกษตร" สำหรับตลาดวันเส้นตลาดบน บริษัทจะแข่งขันด้านคุณภาพเนื่องจากผู้บริโภคกลุ่มนี้ให้ความสำคัญกับคุณภาพสินค้ามาเป็นอันดับแรก และมีแนวโน้มไม่เปลี่ยนไปซื้อตราสินค้าใหม่หากพอใจกับตราสินค้าเดิม ในขณะที่วันเส้นตลาดล่าง จะมีการแข่งขันด้านราคาที่รุนแรง ซึ่งเป็นการผลิตสินค้าที่เน้นคุณภาพปานกลางจนถึงคุณภาพต่ำโดยผู้ผลิตขนาดกลางและขนาดเล็ก

แนวโน้มอุตสาหกรรมวันเส้น

แนวโน้มเศรษฐกิจที่ดีขึ้น ย่อมส่งผลให้ผู้บริโภคมีกำลังซื้อที่สูงขึ้น และนิยมในการบริโภคสินค้าที่มีคุณค่าทางโภชนาการและมีรสชาติอร่อย ส่งผลให้อุตสาหกรรมวันเส้นมีแนวโน้มการขยายตัวที่ดีขึ้น ประกอบกับสินค้าที่จะมาทดแทนวันเส้นโดยตรงไม่มี เนื่องจากวันเส้นมีลักษณะเฉพาะคือเป็นเส้นใสเหมือนแก้ว ในขณะที่สินค้าใกล้เคียงจะเป็นเส้นหมี บะหมี่ ก๋วยเตี๋ยวเซี่ยงไฮ้ หรือเส้นก๋วยเตี๋ยว ถึงกระนั้นก็ดี แนวโน้มผู้ผลิตขนาดกลางและขนาดเล็กจะประสบปัญหาต้นทุนในการผลิตและการขายที่สูงขึ้น และมีแนวโน้มที่จำนวนผู้ผลิตจะลดน้อยลงในอนาคต



Industrial Structure of Package Rice

The industrial structure of the package rice can be divided into 2 markets; local distribution and export.

(1) Local Package Rice

The Consumption of package rice has found since 20 years ago. It caused from the change of consumption behavior of the rice quality in terms of clean and consistent good standard after cooking. However, there are decreasing demands of rice from the big package and the increasing trend of Thai Hom Mali Rice high quality due to its unique appearance in white rice color, soft texture, and good aroma after cooking. Therefore the industrial producers of the package rice must maintain the consistent of the rice quality for the whole year. In addition, there is a consideration points on the consumer's behavior changing the smaller package rice in Bangkok causing from smaller family size. Also, the consumers intend to swift purchasing place from traditional retail shop to hypermarket and the convenience stores because it is more convenient for shopping and delivery. The smaller packages require less space in storage, all of the factors make the growth of the package rice every year.

(2) Export in Package Rice

For the export market of Thai Hom Mali Rice, the consumers need the highest standard; cleanness rice with good nutrition. This is because most of the people in aboard will not stir rice by water before cooking. Thus, the package rice producers require the high-technology machinery such as rice polishing machine, spoiling separator, 2 layers vacuum package and so on, to improve the higher rice quality than competitors. The statistics of rice exports in the year 2018 totaled 11.09 million tons, valued at \$ 5,619 million. The export volume decreased by 5% but the value increased by 8.3%. At this time, export prices are still at a high level. The average price of jasmine rice is \$1,215 which is a high price but Thailand still can export because buyers are confident in the quality of Thai rice And know that this year the amount of jasmine rice is limited.

a. Key Factor to success, Risk Factor, Opportunity and Barrier for New Player

(1) Key Factor to success for Package Rice Industry

- Product quality at acceptable standard
- Strong branding
- Convenient distribution channel for consumer
- High expenditure for purchase of raw material

(2) Risk Factor for Package Rice Industry

- Low margin : Rice is agricultural product with price seasonally fluctuation
- High expenditure for purchase of raw material

(3) Opportunity Factor for Package Rice Industry

- Challenge business in terms of market size and market growth
- Popularity in consumption because of main dish for Thai people
- Government sector has supported rice industry in opening new market in overseas

(4) Barrier for rice package industry

- Rice from price fluctuation of raw material
- Rice market intervention from government's policy

Competition Situation of Package Rice

Local Market

Domestic Package rice market situation Rice prices are still high. And the operators have intense competition The average price of bagged rice is 239 - 249 baht per 5 kg bag. From the beginning of the year at 185 - 195 baht per 5 kg bag which the price moved up very high And tend to move up continuously The problem that follows is The middle-end consumer market is beginning to decline. Will turn to consumption of Package rice in the lower market with lower prices because it is a large market base for both white rice and fragrant rice, etc. The Package rice market is divided into 50% of the main market is jasmine rice. The central market is rice, rice is the main proportion of 40% and the lower market is Mixed fragrant rice is essentially 75% proportion and the rest is other rice. The Package rice market in Thailand in 2018 Expected to have a total value of about 30,000 million baht, divided into 2 main channels, namely Modern Trade and Trading Traditions. Similar to 50%, not much growth, about 4-5%.

Export Market

For the competition situation of rice export, there are the competitors both from Thai exporters and other exporter countries i.e. Vietnam, Cambodia and Laos. Although the price of Thai jasmine rice is stable at a high level. The export of jasmine rice in the next phase may slow down somewhat. Compared to the aromatic rice of competitors In the case of the fragrant rice of Cambodia occupying the best rice championship in the world's best rice competition in 2018 which Thai jasmine rice falling into the top 3 and having the second

highest jasmine rice in Vietnam Cambodia rice therefore does not affect the total export volume. Mean while The company mainly focuses on foreign markets in the jasmine rice group. By focusing on the quality of jasmine rice that is not contaminated with other types of rice In order to make customers accept and trust and sales promotion strategies have been created to provide premium to customers, which will allow customers in foreign countries to know the brand and can decide on the purchase of the company's products Together with the company's expertise in export And have an understanding of the needs of foreign customers.

Industrial Trend of Package Rice

Local Industrial Trend of Package Rice

The trend of local package rice is at growth level due to the change of consumer's behavior to be more convenient to buy products and the requirement of quality product from the government's campaign in Food Safety. Thus, the producers with good standard could run business in the package rice market. And the government sector will focus on rice industry development By upgrading product quality or developing new rice varieties To have higher value.

Export Industrial Trend of Package Rice

Expected that Thai rice exports in 2019 will fall from this year. Because the market has become more intense. In the year 2019, the amount of Thai rice exports will be reduced to just 10 million tons, worth 5,000 million dollars, or about 1.65 billion baht. The reason is that the amount of Thai rice exports in 2019 has decreased due to the fact that this year the main rice importers such as the Philippines and Indonesia have imported rice more than usual. Therefore, it is expected that next year the import of this part will disappear. In addition, China is an important parameter to compete in the Thai parboiled rice market in Africa. Because China has 113 million tons of old white rice in stock, which can be used to make these old rice parboiled and sold at a price of 325 dollars / ton. Which is lower than Thailand that sells for 329 dollars And measures to pledge the barn of the government to slow down rice not to market simultaneously Causing the price of jasmine rice to rise.

The Director-General of the Department of Foreign Trade The Ministry of Commerce will continue to build confidence and maintain quality and standards of Thai jasmine rice. Including publicizing new special feature rice that can increase market value Such as rice berries, Sangyod rice and rice RD 43, are widely known in the world market. To create opportunities and new markets to continue with Thai rice.

Industrial Structure of Vermicelli

Vermicelli production in Thailand was found for over 40 years. However, there is still a few producers because each producer does not publish their own recipe and complicated production process which affects the product's quality and consumer's acceptance in each brand name. This is also required the skillful experience purchase of green mung bean, the main raw material which its quantity and quality is rely on seasons.

Although Bean vermicelli industry has few players due to its complicated manufacturing process and specialized operation management, the market size is approximately 25,000 tones a year, total market values 2,000 million baht, and market growth rate is around 5% per year. (Source: Company's Information)

Although, bean vermicelli is not the main meal for Thai people, it is a common and healthy ingredient used to create varieties of dishes such as bean vermicelli spicy salad, clear soup, baked seafood with vermicelli.

Competition Situation of Vermicelli

Vermicelli market can be divided into 4 types :-

1. Product with best quality and high price (Premium)
2. Product with good quality and standard price
3. Product with standard quality and economical price
4. Product with normal quality and cheap

With the standard and premium market, the company has created many of the new products such as fresh vermicelli, cut vermicelli, and unbleached vermicelli in order to give the consumer more convenient to cook bean vermicelli and provide the product according to the consumers' need.

The vermicelli market consists of 4 major producers, and 10-15 medium and small size of producer (Source: Company's Information). Therefore, we have invested in the production and marketing since year 2000 launching vermicelli under "KASET BRAND" brand name. This is to focus on premium market which concerns to product's quality because the consumers in this premium segment will make the decision based on product's quality and will not change to other brand name if still satisfying with the existing brand name. In the meanwhile, there is a strong pricing competition in the standard market which among manufactures provides the products from medium to competitive product's grade.

Industrial Trend of Vermicelli

The good economic trend has encouraged higher purchasing power and consuming good nutrition products with good taste, resulting to the positive trend of vermicelli industry expansion. Some of the product like rice noodle, egg noodle could be the familiar product

category, however, there are no substitute goods because vermicelli's unique appearance is transparency like glass, and healthier than general noodle. The small and medium-sized producers tend to face the higher cost of production and sales, this could lead to the decrease of number of producers in the future.



ความเสี่ยงต่อการดำเนินธุรกิจ (Risk from Operation)

1. ความเสี่ยงจากความผันผวนของค่าเงินต่างประเทศ

บริษัทมีนโยบายที่จะให้ความสำคัญในการทำการตลาดต่างประเทศมากขึ้น โดยมีเป้าหมายการสร้างตราสินค้าของบริษัทให้เป็นตราสินค้าระดับโลก ในขณะที่ยอดส่งออกของบริษัทไปยังต่างประเทศคิดเป็นร้อยละ 49 ของยอดขายของบริษัทและบริษัทย่อยรวมกันสำหรับปี 2561 โดยบริษัทได้เน้นไปที่การเตรียมความพร้อมในการผลิต การจัดจำหน่ายและการทำการตลาดในตรา "KASET BRAND", "SMART CHEF", "IMPERIAL TASTE", "FIRST LADY", "COCO RIZ ROLL" และ "COCO JAZ ROLL" ไปยังผู้บริโภคในประเทศต่างๆ ให้กว้างขวางและทั่วถึง จึงมีความเสี่ยงจากการส่งออกในเรื่องของความผันผวนของค่าเงินสกุลดอลลาร์ หรือสกุลเงินอื่นๆ ที่บริษัทจะได้รับจากการขายสินค้าของบริษัท

อย่างไรก็ดี การที่บริษัทได้ป้องกันความเสี่ยง (Hedging) โดยมีการจัดหาเงินทุนหมุนเวียนเป็นสกุลเงินดอลลาร์ตามสัดส่วนไม่เกินเงินที่คาดว่าจะได้รับจากการส่งออกเพื่อลดความเสี่ยงจากการเปลี่ยนแปลงของค่าเงิน นอกจากนี้บริษัทยังได้ทำการซื้อเงินตราต่างประเทศล่วงหน้า (Currency Forward Contracts) ณ วันที่ส่งมอบสินค้าให้กับลูกค้ากับธนาคารพาณิชย์อีกบางส่วนโดยจะบันทึกรายการขายดังกล่าวเป็นเงินบาทตามอัตราแลกเปลี่ยนของธนาคารพาณิชย์ในวันดังกล่าว ซึ่งทำให้บริษัทสามารถรับรู้รายได้และราคาต้นทุนที่แน่นอน จึงเป็นการลดความผันผวนของรายได้จากค่าเงินต่างประเทศ

Risk from Fluctuation of Foreign Currency

The Company's policy is to emphasize in export market with the aim to build Company's brand name as world-class brand. As for year 2018, the export's revenue is about 49% of total revenue of Company and Subsidiary's Company. As the Company's exports to countries for brand building such as "KASET", "SMART CHEF", "IMPERIAL TASTE", "COCO RIZ ROLL" and "COCO JAZ ROLL" foreign currency is earned.

Cash flow in USD equivalent to the amount expecting to receive from export is designated to hedge that risk. Additionally, the Company buys a currency forward contract from Thai commercial banks at a delivery date so that revenues and cost are realized and it reduces the fluctuation of revenue from foreign currency.

2. ความเสี่ยงจากการเปลี่ยนแปลงราคาวัตถุดิบ

ข้าวและแป้งซึ่งเป็นวัตถุดิบหลักของบริษัทในการผลิตข้าวบรรจุถุงและวุ้นเส้น เป็นผลผลิตการเกษตรที่มีราคาเคลื่อนไหวไปตามฤดูกาล (Seasonal) การเปลี่ยนแปลงในราคาวัตถุดิบอาจจะส่งผลกระทบต่อผลการดำเนินงานของบริษัท บริษัทมีนโยบายในการติดตามราคาวัตถุดิบอย่างใกล้ชิด มีการตกลงทำสัญญาซื้อทั้งระยะสั้นและระยะยาวจากผู้ผลิต ผู้นำเข้าทั้งรายย่อยและรายใหญ่ในตอนต้นฤดูกาล และมีมาตรการในการตรวจสอบคุณภาพและดูแลการเก็บรักษาข้าวและแป้งที่ได้มาตรฐาน

อย่างไรก็ตาม ในกลุ่มลูกค้าระดับบน บริษัทสามารถปรับราคาขดเซี่ยงชวยต่างได้เนื่องจากผู้บริโภคเชื่อมั่นในคุณภาพข้าวหอมมะลิภายใต้ตราสินค้าของบริษัท โดยเฉพาะอย่างยิ่งในตลาดต่างประเทศ ที่ไม่มีหน่วยงานกำกับราคาขาย

นอกจากนี้ บริษัทได้ปรับระบบการจัดการด้านการผลิตและการจัดจำหน่ายตลอดกระบวนการ ซึ่งส่งผลให้บริษัทมีข้อมูลที่ต้องและรวดเร็ว รองรับการตัดสินใจปรับแผนการดำเนินงานได้อย่างมีประสิทธิภาพและสามารถลดต้นทุนและค่าใช้จ่ายในการดำเนินการลงได้อย่างเป็นสาระสำคัญ ทำให้บริษัทสามารถแข่งขันกับตลาดโลกได้ทั้งในระยะสั้นและระยะยาว

Risk from Price Volatility of Raw Material

The Company's cost of raw material comes from commodity grains such as rice and starch, of which their prices are directly related to weather condition. Change in price of rice and beans may affect the Company's profit. There are policies that a situation of raw material will be closely taken care, long-term and short-term contracts from producers and importers are agreed since the time of their harvest ending. Also, the Company has a good standard of product inspection and storage of rice and starch.

Nevertheless, as for export market, the Company could hike the price to compensate the volatility of raw material and pricing in the market because overseas consumers believe in quality of Jasmine Rice.

Moreover, the Company has improved the effective management system in production and distribution system including adding value to its own products. Thus, the Company could significant minimize cost and operational expense, then affects us to complete in global market in both short term and long term.

3. ความเสี่ยงเรื่องนโยบายของรัฐบาล

เนื่องจากข้าวเป็นสินค้าเกษตรที่มีผลกระทบต่อภาวะเศรษฐกิจของประเทศไทย ทำให้รัฐบาลมีนโยบายหลายประการที่อาจกระทบต่อการดำเนินงานของบริษัท เช่น นโยบายการตั้งราคารับจำนำข้าวเพื่อช่วยเหลือเกษตรกร ทำให้ราคาข้าวของไทยสูงกว่าราคาตลาดโลก อันอาจเป็นผลทำให้ลูกค้าต่างประเทศของบริษัทสั่งซื้อข้าวประเภทอื่นทดแทน (Substitute goods) หรือลดจำนวนการสั่งซื้อลง อย่างไรก็ตาม บริษัทเน้นการขายข้าวหอมมะลิซึ่งประเทศไทยเป็นผู้ผลิตหลักของโลก อันเป็นสายพันธุ์ของไทยที่ไม่สามารถปลูกได้ดีในประเทศอื่น และผู้บริโภคในต่างประเทศให้ความเชื่อมั่นในคุณภาพข้าวหอมมะลิของบริษัท นอกจากนี้บริษัทเน้นการเปิดตลาดสินค้าเกษตรกับประเทศคู่ค้าด้วยเช่นกัน ดังนั้นบริษัทจึงมีความเสี่ยงจากผลกระทบจากนโยบายของรัฐบาลอยู่ในระดับไม่มากนัก

Risk from Government's Policy

As rice is the agricultural product that has huge impact to Thailand's economic situation, there are many government's policies that may hinder Company's operation. The latest official policy that farmers can pledge paddle rice to the government may cause the Thai's rice price higher than market price resulting to the customer turning to other substitutes or minimizing the order. However, Thai Jasmine Rice is considered as number one product and not grown elsewhere, the Company can guarantee satisfaction to overseas customers. Thus, the Company could face that risk at a low level from the government's policy.

4. ความเสี่ยงเรื่องนโยบายอัตราเงินเดือนและค่าแรงขั้นต่ำของรัฐบาล

เนื่องจากกระบวนการผลิตและจัดจำหน่ายของบริษัท จำเป็นต้องใช้บุคลากรทั้งในระดับแรงงานรายวันและพนักงานประจำสำนักงานจำนวนมาก การประกาศขึ้นอัตราค่าแรงขั้นต่ำ และเงินเดือนของพนักงานระดับปริญญาตรีตามนโยบายของรัฐบาล ทำให้ต้นทุนการผลิตและดำเนินงานของบริษัทสูงขึ้นอย่างมีสาระสำคัญ เพื่อรองรับสถานการณ์ดังกล่าว บริษัทได้ดำเนินการปรับปรุงระบบงานให้มีการเชื่อมโยงกันตลอดกระบวนการเพื่อลดขั้นตอนการปฏิบัติงานที่ไม่จำเป็นลง มีการอบรมเพื่อพัฒนาทักษะของพนักงานให้สูงขึ้น รวมทั้งปรับกระบวนการผลิตให้เป็นอัตโนมัติมากขึ้น โดยการเพิ่มเครื่องจักรในสายการผลิต ทำให้สามารถลดความจำเป็นในการใช้แรงงานลงได้บางส่วน

According to Company's production and distribution process, it is required to hire many workers and officers. The policy to raise minimum wages and starting salary of bachelor degree officers which resulted to the increase of cost and operational expense significantly. To cope with such policy, the Company has focused on enhancing the efficiency of all operations and eliminating the unnecessary working process, improving and

developing the skills of worker and officers, also adjusting the production process to be automatically in order to minimize the unskilled workers.

5. ความเสี่ยงเรื่องอุทกภัย

หลังจากเหตุการณ์มหาอุทกภัยในช่วงปลายปี 2554 เป็นต้นมา บริษัทซื้อประกันภัยพิบัติเพื่อป้องกันความเสี่ยงรวมถึงได้ป้องกันลงทุนปรับปรุงภูมิทัศน์บริเวณรอบที่ตั้งของสถานประกอบการทุกแห่งเพิ่มเติมจากแนวคันป้องกันน้ำท่วมเดิมเพื่อใช้เป็นแนวป้องกันถาวร รวมทั้งยกเลิกการเช่าสถานประกอบการบางแห่งที่อยู่ในพื้นที่ที่เสี่ยงและยากต่อการป้องกันในอนาคตด้วย

Risk from Possible Flooding

Since the severe flooding at the end of 2011, the Company has insurance with flood coverage to prevent the possible flood. Additionally, the Company has spent budget to build the permanent flood protection around the factory area. Additionally, the Company has terminated the some premise rental which is in the risk area and difficult to protect in the future.

คณะกรรมการ / BOARD OF DIRECTORS



นางปัทมา ตั้งพิรุฬห์ธรรม
Mrs.Pattama Tangpiroonthum
ประธานกรรมการ Chairman of the Board

คณะกรรมการตรวจสอบ



รองศาสตราจารย์ ดร.พุทธกาล รัชธร
Assoc.Prof. Dr.Buddhagarn Rutchatorn
กรรมการอิสระ และ ประธานกรรมการตรวจสอบ
Independent Director and Chairman of Audit Committee



ดร. สมจินต์ ศรีไพศาล
Dr.Somjin Sornpaisarn
กรรมการอิสระ และ กรรมการตรวจสอบ
Independent Director and
Member of Audit Committee



ดร. ดนัย จันทรเจ้าฉาย
Dr.Danai Chanchaochai
กรรมการอิสระ และ กรรมการตรวจสอบ
Independent Director and
Member of Audit Committee

คณะกรรมการ / BOARD OF DIRECTORS



ดร. วิสuth วิทยฐานกรณ์
Dr. Visuth Vittayatanakorn
กรรมการ และ กรรมการผู้มีอำนาจลงนาม
Director and Authorized Director

นางสาววิไล ตั้งสิน
Ms. Vilai Tangsin
กรรมการ Director



นายสันติ โอภาสปรกรณ์กิจ
Mr. Santi Opaspakornkij
กรรมการอิสระ
Independent Director



นายสมฤกษ์ ตั้งพิรุฬห์ธรรม
Mr. Somroek Tangpiroonthum
กรรมการ และ กรรมการผู้มีอำนาจลงนาม
Director, Authorized Director
ประธานเจ้าหน้าที่บริหาร
Chief Executive Officer

นางสาวปรินดา ตั้งพิรุฬห์ธรรม
Ms. Prinda Tangpiroonthum
กรรมการ และ กรรมการผู้มีอำนาจลงนาม
Director, Authorized Director



นายวรวุฒิ ตั้งพิรุฬห์ธรรม
Mr. Vorravuth Tangpiroonthum
กรรมการ และ กรรมการผู้มีอำนาจลงนาม
Director, Authorized Director

นางปัทมา ตั้งพิรุฬห์ธรรม

Mrs.Pattama Tangpiroonthum

ประธานกรรมการ Chairman of the Board

อายุ / Age 76 ปี / years

คุณวุฒิการศึกษา / การอบรม Education / Credentials

- มัธยมศึกษาปีที่ 6 Mathayom 6
- Director Certification Program (DCP 38/2003), Thai Institute of Directors (IOD)

ประสบการณ์ทำงาน ย้อนหลัง 5 ปี Work Experience for the past 5 years

1985 – Present Chairman ,Cheer Group Holdings Co., Ltd,

2004 – 2012 Director, Thai Vegetable Oil PLC.

รองศาสตราจารย์ ดร.พุทธกาล รัชธร

Assoc.Prof.Dr.Buddhagarn

Rutchatorn

กรรมการอิสระ และ ประธานกรรมการ
ตรวจสอบ

Independent Director and Chairman of
Audit Committee

อายุ / Age 64 ปี / years

คุณวุฒิการศึกษา / การอบรม Education / Credentials

- Ph.D. in Management (International Economics), Keio University, Japan
- Cert.in Health Economics , University of York
- Bachelor of Economics, Chulalongkorn University
- Master of Economics Program, Chulalongkorn University
- Ph.D in Management (International Economics) Business and Commerce Keio University Tokyo, Japan
- Director Accreditation Program (DAP 56/2006), Thai Institute of Directors (IOD)

ประสบการณ์ทำงาน ย้อนหลัง 5 ปี Work Experience for the past 5 years

-Present Associate Professor of Economics and Associate Dean,
Faculty of Economics Chulalongkorn University

-Present Director of Master of Arts program in Korean Studies
(International program), Graduate School, Chulalongkorn
University

-Present Deputy Executive Director of ASEAN Studies Center,
Chulalongkorn University

Past: Associate Dean, Faculty of Economics, Chulalongkorn
University

Past: Assistant to Rector, Chulalongkorn University

Past: Director, Labour and Management Development

Past: Center, Faculty of Economics, Chulalongkorn University

ดร. สมจินต์ ศรีไพศาล
Dr.Somjin Sornpaisarn
กรรมการอิสระ และ กรรมการตรวจสอบ
Independent Director and
Member of Audit Committee

อายุ / Age 56 ปี / years
คุณวุฒิการศึกษา / การอบรม Education / Credentials

- Joint Doctoral Program in Business Administration, Thammasart University National Institute of Development Administration and Chulalongkorn University D.B.A. (Finance)
- ปริญญาโท บริหารธุรกิจ Chaminade University of Honolulu โดยทุน Fujitsu Asian Scholarship Program
- ปริญญาโท บริหารธุรกิจ Thammasart University
- ปริญญาตรี วิศวกรรมศาสตร์ Chulalongkorn University
- Director Accreditation Program (DAP 16/2004), Thai Institute of Directors (IOD)

ประสบการณ์ทำงาน ย้อนหลัง 5 ปี Work Experience for the past 5 years

- 2005- Present Audit Committee, Director ThaiHA PLC.
- 2009- Present Chief Executive Officer, TMB Asset Management Co.,Ltd
- 2009-Present Director, Association of Investment Management Companies
- 2015-Present Director, Thai BMA
- 2015-Present Director, TFEX
- 2012-2014 Chairman, Association of Investment Management Companies

ดร. ดนัย จันทรเจ้าฉาย
Dr. Danai Chanchaochai
กรรมการอิสระ และ กรรมการตรวจสอบ
Independent Director and
Member of Audit Committee

อายุ / Age 52 ปี / years
คุณวุฒิการศึกษา / การอบรม Education / Credentials

- 2016 Honorary Doctorate in Public Relations Kasembundit University
- 1993 Master's Degree in Marketing (First Class Honors), Thammasart University and Gothenburg University, Sweden
- 1990 BBA (First Class Honors) Assumption University
- 1988 Clayton High School, St. Louis, Missouri, USA (The first AFS exchange student from Horwang School)
- Director Accreditation Program (DAP 76/2008), Thai Institute of Directors (IOD)

ประสบการณ์ทำงาน ย้อนหลัง 5 ปี Work Experience for the past 5 years

- Present Chairman of Advisor, DC Consultant and Marketing Communications Co., Ltd.
- Present Chairman of the Board of Director, DMG Books
- Present Chariman of Do-d Foundation
- 1993 MDK Consultants (Thailand) Limited
Designation: Chief Executive Officer
(The first Thai Chief Executive Officer of MDK)
- 1990 American Express (Thai) Company Limited
Position of Public Relations Manager
(The first youngest PR manager of AMEX Thailand)
- 1989 Thomas Cook Travellers Cheques Assistant Country Manager
- 2018 The Board of Directors of the Pali Canonical Education Project Somdet Phra Nyanasamvara Somdet Phra Sangharaj Wat Bovoranives Vihara Foundation under

	Royal Patronage
	-2016 -Present Chairman of Superbrands Thailand Councils
	-2014 -Present Executive Committee, World Kindness Movement
	-2013 -Present Vice Chairman Palliative Care Thailand
	-2011 -Present Executive of Strategic committee, Anti – Corruption Organization of Thailand
	-2010 -Present Committee, Foundation for a Clean and Transparent Thailand Member of sub-committees for higher education development and reform, Office of the Higher Education Commission
	-2009-Present Committee member, Superbrands Thailand Council
	-2008-Present Independent Board member, Thai Ha PLC. Advisor, Young Buddhists Association of Thailand
ดร. วิสุทธิ์ วิทยฐานกรณ์ Dr.Visuth Vittayatanakorn กรรมการ และ กรรมการผู้มีอำนาจลงนาม Director and Authorized Director	อายุ / Age 64 ปี / years คุณวุฒิการศึกษา / การอบรม Education / Credentials <ul style="list-style-type: none"> • Ph.D., Honorary Graduates, Marketing, Ramkhamhaeng University • Director Accreditation Program (DAP 44/2005), Thai Institute of Directors (IOD) • Finance for Non- Finance Director Program, Thai Institute of Directors • Business Revolution and Innovation Network (BRAIN) Program, The Federation of Thai Industries ประสบการณ์ทำงาน ย้อนหลัง 5 ปี Work Experience for the past 5 years <ul style="list-style-type: none"> 2016– Present Chairman of the Board of Director, FN Factory Outlet Plc. 2016– Present Chairman, Management and Psychology Co., Ltd. 1988 – Present Director, Cheer Group Holding Co., Ltd. 1999 – Present Director, Prodigy Public Company Limited. 1985 - 2018 Director and Chairman of the Executive Board, Thai Vegetable Oil Plc.
นางสาววิไล ตั้งสิน Ms. Vilai Tangsin กรรมการ Director	อายุ / Age 66 ปี / years คุณวุฒิการศึกษา / การอบรม Education / Credentials <ul style="list-style-type: none"> • Master’s Degree, MBA, University of Denver, USA • Director Accreditation Program (DAP 64/2007), Thai Institute of Directors (IOD) ประสบการณ์ทำงาน ย้อนหลัง 5 ปี Work Experience for the past 5 years <ul style="list-style-type: none"> 1984 – Present Deputy Chairman of Executive Director, Menam Hotel Co., Ltd. 2008 – Present Managing Director, Thana Nara Co., Ltd. 2011 – Present Vice President, Royal K International Co., Ltd 2012 – Present Managing Director, Five Prom Co., Ltd

นายสมฤกษ์ ตั้งพิรุฬห์ธรรม**Mr.Somroek Tangpiroonthum**

กรรมการ และ กรรมการผู้มีอำนาจลงนาม
ผูกพัน

Director, Authorized Director

ประธานเจ้าหน้าที่บริหาร

Chief Executive Officer

อายุ / Age 51 ปี / years

คุณวุฒิการศึกษา / การอบรม Education / Credentials

- Master's Degree, MBA, Nova University, USA
- Director Accreditation Program (DAP 14/2004), Thai Institute of Directors (IOD)

ประสบการณ์ทำงาน ย้อนหลัง 5 ปี Work Experience for the past 5 years

- 1995 – Present Director, Cheer Group Holdings Co., Ltd.
- 2003 – Present Director, Chama Asset Co., Ltd.
- 2011 – Present Honorary President of Thai Rice Packers Association
- 2012 – Present Director of Thai Rice Exporters Association
- 2004 – 2012 Executive Director, Cheer Trading Co., Ltd.

นางสาวปรินดา ตั้งพิรุฬห์ธรรม**Ms. Prinda Tangpiroonthum**

กรรมการ และ กรรมการผู้มีอำนาจลงนาม
Director and Authorized Director

อายุ / Age 50 ปี / years

คุณวุฒิการศึกษา / การอบรม Education / Credentials

- Master's Degree, International Business, Nova University, USA
- Master's Degree, Human Resources, Nova University, USA
- Director Certification Program (DCP 9/2001)
- Thai Institute of Directors (IOD)
- Finance for Non Finance Director (FND 1/2003)
- Director Accreditation Program (DAP 14/2004)
- Audit Committee Program (ACP 30/2010)

ประสบการณ์ทำงาน ย้อนหลัง 5 ปี Work Experience for the past 5 years

- 2013 – Present Executive Chairman of Executive, Cheer Group Holdings Co., Ltd.
- 2003 – Present Managing Director, Chama Asset Co., Ltd.
- 1996 – Present Co-Founder and Executive Director, Thai Ha Public Company Limited
- 2013 – 2015 Director, Thai Vegetable Oil Public Co., Ltd.
- 2004 – 2012 Executive Director, Cheer Trading Co., Ltd.
- 1995 – 2013 Deputy Managing Director, Cheer (Thailand) Co., Ltd.

นายวรฤทธิ ตั้งพิรุฬห์ธรรม**Mr.Vorravuth Tangpiroonthum**

กรรมการ และ กรรมการผู้มีอำนาจลงนาม
Director and Authorized Director

อายุ / Age 44 ปี / years

คุณวุฒิการศึกษา / การอบรม Education / Credentials

- BBA, Concentrate in Management, Commerce and Accountancy of Chulalongkorn University
 - Master's Degree, MBA, SASIN Graduate Institute of Business Administration of Chulalongkorn University
 - Advanced Audit Committee Program (AACP 23/2016), IOD Corporate Governance for Capital Market Intermediaries (CGI 15/2016), IOD
 - Director Diploma, The Institute of Director (IOD), Monitoring the Internal Audit Function 6/2009 (MIA)
 - Director Diploma, The Institute of Director (IOD), Director Certification Program 92/2007 (DCP)
 - Director Accreditation Program (DAP 14/2004), IOD
 - Thai Intelligence Investors Program, Thai Investors Association
 - Professional CFO Diploma, National Institute of Developments Administration (NIDA)
 - Director Diploma, Board Nomination and Compensation Program 4/2018 (BNCP) (IOD)
 - Director Diploma, Family Business Sustainability 4/2016 (FBS) (IOD)
-

- Director Diploma, Examination 22/2007 (EXAM) (IOD)
- Director Diploma, Finance for Non – Finance Directors 35/2007 (FND) (IOD)
- Thai Intelligence Investors Program, Thai Investors Association

ประสบการณ์ทำงาน ย้อนหลัง 5 ปี Work Experience for the past 5 years

Year 2017 – Present Thai Vegetable Oil Public Company Limited
- Director

Year 2016 – Present Major Development Public Company Limited
- Director and Audit Committee

Year 2015 – Present Prodigy Public Company Limited - Director

Year 1997 – Present Thaiha Public Company Limited - Director

Year 2007 – 2014 Thaiha Public Company Limited
- Chief Financial Officer (CFO)

Year 2011 – Present Cheer Group Holdings Company Limited
- Chief Executive Officer (CEO)

นายสันติ โอภาสปรกรณ์กิจ
Mr. Santi Opaspakornkit
กรรมการอิสระ
Independent Director

อายุ / Age 51 ปี / years

คุณวุฒิการศึกษา / การอบรม Education / Credentials

-Master's Degree, MBA, Babson College, USA

ประสบการณ์ทำงาน ย้อนหลัง 5 ปี Work Experience for the past 5 years

2008 – Present Director, Siam Administrative Management Co.,Ltd.

Present Director, Chumchon Luenrit Co., Ltd

Present Secretary, Thai Cycling for Health Association

Present Director, Green Bangkok Club

โครงสร้างการจัดการ / MANAGEMENT STRUCTURE

1 คณะกรรมการบริษัท

คณะกรรมการบริษัท ประกอบด้วยกรรมการจำนวนทั้งสิ้น 10 ท่าน ดังนี้

ลำดับ ที่	รายชื่อ	ตำแหน่ง	จำนวนครั้งการประชุม คณะกรรมการ ปี 2561	การเข้าร่วมการประชุม คณะกรรมการ ตรวจสอบ ปี 2561
1	นางปัทมา ตั้งพิรุฬห์ธรรม	ประธานกรรมการ	4/4	
2	รองศาสตราจารย์ ดร.พุทธกาล รัชทร	ประธานกรรมการ ตรวจสอบ และกรรมการ อิสระ	4/4	4/4
3	ดร.สมจินต์ ศรีไพศาล	กรรมการตรวจสอบ และ กรรมการอิสระ	4/4	4/4
4	ดร.दनัย จันทรเจ้าฉาย	กรรมการตรวจสอบ และ กรรมการอิสระ	4/4	4/4
5	นายวิสุทธิ วิทยฐานกรณ์	กรรมการ	4/4	
6	นางสาววิไล ตั้งสิน	กรรมการ	4/4	
7	นายสมฤกษ์ ตั้งพิรุฬห์ธรรม	กรรมการ	4/4	
8	นางสาวปรีดา ตั้งพิรุฬห์ธรรม	กรรมการ	3/4	
9	นายวรุฒิ ตั้งพิรุฬห์ธรรม	กรรมการ	4/4	
10	นายสันติ โอภาสปรกรณ์กิจ	กรรมการอิสระ	4/4	

หมายเหตุ ในปี 2561 บริษัทได้จัดให้มีการประชุมคณะกรรมการ ทั้งสิ้น 4 ครั้ง
ในปี 2561 บริษัทได้จัดให้มีการประชุมคณะกรรมการตรวจสอบ ทั้งสิ้น ครั้ง 4

2. ผู้บริหาร

คณะกรรมการบริหาร คณะกรรมการบริหาร ประกอบด้วยกรรมการจำนวนทั้งสิ้น 3 ท่าน ดังนี้

ลำดับที่	รายชื่อ	ตำแหน่ง
1	นายวิสุทธิ วิทยฐานกรณ์	กรรมการบริหาร
2	นายสมฤกษ์ ตั้งพิรุฬห์ธรรม	กรรมการบริหารและประธานเจ้าหน้าที่บริหาร
3	นางสาวสุติมา ออศิริวิกรณ์	กรรมการบริหาร

3. เลขานุการบริษัท

การกำกับดูแลกิจการที่ดีของบริษัท กำหนดให้บริษัทจัดให้มีเลขานุการบริษัท (ปัจจุบัน คือ นางสาววริยา แซ่ตั้ง) รายละเอียดและข้อมูลของเลขานุการบริษัทปรากฏตามเอกสารแนบ 1) เพื่อรับผิดชอบการจัดการประชุมคณะกรรมการ และการประชุมผู้ถือหุ้น การรักษาเอกสารข้อมูลตามที่กฎหมายกำหนด ให้คำปรึกษาและข้อเสนอแนะเบื้องต้นกับคณะกรรมการในประเด็นด้านกฎหมาย กฎ และระเบียบต่างๆ รวมถึงดูแลและถ่ายทอดมติของคณะกรรมการไปยังผู้เกี่ยวข้อง

คำตอบแทนกรรมการและผู้บริหาร

4.1 คำตอบแทนที่เป็นตัวเงิน

1. คำตอบแทนของกรรมการบริษัท
ประกอบด้วยค่าเบี้ยประชุม ซึ่งจ่ายตามจำนวนครั้งที่เข้าประชุม ดังนี้

คำตอบแทนของกรรมการของบริษัทแต่ละราย

ลำดับ ที่	รายชื่อ	คำตอบแทนปี 2561			
		คณะกรรมการ บริษัท	คณะกรรมการ ตรวจสอบ	ค่าบำเหน็จ คณะกรรมการ	รวม
1	นางปัทมา ตั้งพิรุฬห์ธรรม	-	-	50,000	50,000
2	รองศาสตราจารย์ ดร.พุทธกาล รัชธร	56,000	112,000	50,000	218,000
3	ดร.สมจินต์ ศรีไพศาล	56,000	75,400	50,000	181,400
4	ดร.ดนัย จันทร์เจ้าฉาย	56,000	75,400	50,000	181,400
5	นายวิสุทธิ วิทญ์ฐานกรณ	56,000	-	50,000	106,000
6	นางสาววิไล ตั้งสิน	56,000	-	50,000	106,000
7	นายสมฤกษ์ ตั้งพิรุฬห์ธรรม	56,000	-	50,000	106,000
8	นางสาวปรีดา ตั้งพิรุฬห์ธรรม	41,000	-	50,000	91,000
9	นายวรวิทย์ ตั้งพิรุฬห์ธรรม	56,000	-	50,000	106,000
10	นายสันติ โอภาสปรกรณ์กิจ	56,000	-	50,000	106,000

สรุปเปรียบเทียบคำตอบแทนกรรมการ ปี 2561 และ 2560

คำตอบแทน	ปี 2561		ปี 2560	
	จำนวน ราย	จำนวนเงิน	จำนวนราย	จำนวนเงิน
ค่าเบี้ยประชุม	9	751,800	9	569,800
ค่าบำเหน็จคณะกรรมการ	10	500,000	9	500,000
รวม		1,251,800		1,069,800

2. คำตอบแทนของกรรมการบริหาร และผู้บริหารของบริษัท
ในปี 2561 บริษัทได้จ่ายคำตอบแทน ประกอบด้วย เงินเดือน ให้กับผู้บริหาร จำนวน 4 ราย รวมทั้งสิ้น 6,544,000 บาท

4.2 คำตอบแทนอื่น

ในปี 2561 บริษัทได้จ่ายโบนัสให้กับผู้บริหารจำนวน 3 ราย รวมทั้งสิ้น 490,000 บาท

5. บุคลากร

ณ วันที่ 31 ธันวาคม 2561 บริษัท มีจำนวนพนักงานและคนงานทั้งหมด รวมทั้งสิ้น 197 คน โดยจ่ายค่าตอบแทนในปี 2561 เป็นเงิน 31.38 ล้านบาท ซึ่งประกอบด้วยเงินเดือน เงินสมทบกองทุนประกันสังคม เงินสมทบกองทุนสำรองเลี้ยงชีพ และค่าตอบแทนอื่น เช่น ค่าล่วงเวลา ค่าเดินทาง และค่าเบี้ยเลี้ยง เป็นต้น ทั้งนี้ จำนวนพนักงานและคนงานของบริษัทแบ่งตามสายงานหลัก ได้ดังนี้

สายงานหลัก	จำนวนพนักงาน (คน)
1. ฝ่ายโรงงาน	144 (รายวัน 128 คน รายเดือน 16 คน)
2. ฝ่ายขายและการตลาด	20
3. ฝ่ายบริหารและสนับสนุนทางเทคนิค	9
4. ฝ่ายบัญชี การเงิน ธุรการ และบุคคล	24
รวม	197

นโยบายในการพัฒนาบุคลากร

บริษัทมีนโยบายในการรักษาบุคลากรที่มีความรู้ความสามารถให้อยู่คู่กับองค์กร โดยมีแนวปฏิบัติดังนี้

- บริษัทคัดเลือกบุคคลที่มีความรู้ความสามารถและมีความเหมาะสมกับตำแหน่งงานนั้นๆ
- มีการจัดอบรมทั้งเมื่อเริ่มแรกเข้าทำงานเพื่อเป็นการทำความคุ้นเคยก่อนการทำงาน
- มีจัดอบรมสม่ำเสมอ ในเรื่องความรู้เฉพาะด้านและเทคนิคต่าง ๆ มีการจัดฝึกอบรมทั้งในและนอกสถานที่เพื่อให้มีทักษะในงานนั้น ๆ มากยิ่งขึ้น และเพื่อพัฒนาคุณภาพพนักงานให้ก้าวหน้าทันกับสถานการณ์ปัจจุบัน นอกจากนี้องค์กรมีการจัดส่งบุคลากรไปศึกษายังสถานที่ต่าง ๆ ที่มีความรู้และเทคโนโลยีในด้านนั้น ๆ รวมถึงการจ้างบุคลากรที่มีคุณภาพ มีความรู้ ความชำนาญจากแหล่งความรู้ต่าง ๆ มาฝึกอบรมให้กับพนักงาน โดยปี 2561 บริษัทได้จัดให้มีการฝึกอบรมด้านต่างๆ ของพนักงานเฉลี่ยจำนวน ชั่วโมงต่อคนต่อปี 16
- บริษัทมีแผนเส้นทางการฝึกอบรม เพื่อเตรียมความพร้อมและพัฒนาบุคลากรให้ทำงานบรรลุตามภารกิจขององค์กร โดยพัฒนาบุคลากรให้มี ทักษะและพฤติกรรม (Competency) เป็นไปตามที่กำหนด
- เกณฑ์ในการพิจารณาเงินเดือน บริษัทพิจารณาตามความเหมาะสมต่อองค์กรและตัวบุคลากรให้มีความยินดีทั้งสองฝ่าย เพื่อเป็นการจูงใจให้สามารถคัดสรรบุคคลที่มีคุณภาพสูง และเหมาะสมกับหน้าที่ โดยเมื่อเปรียบเทียบกับบริษัทอื่น และตลาดแรงงาน นับว่าองค์กรมีอัตราว่าจ้างดึงดูดใจเมื่อเทียบกับองค์กรในระดับเดียวกัน
- บริษัทมีการจัดสวัสดิการต่าง ๆ ให้กับพนักงานเป็นอย่างดี โดยถือว่าพนักงานเป็นส่วนร่วมขององค์กร
- บริษัทมีการจัดตั้งกองทุนสำรองเลี้ยงชีพให้พนักงาน ซึ่งถือเป็นการดูแลพนักงานในระยะยาว โดยพนักงานสามารถสะสมเงินในอัตราร้อยละ ซึ่งบริษัทสมทบให้ในอัตรา ของเงินเดือน 2 เดียวกัน

1. Board of Directors

Board of Directors comprise of 10 members of director as follows

No	Name	Position	Number of Meeting Attendance in 2018	
			Board of Directors	Audit Committee
1	Mrs.Pattama Tangpiroonthum	Chairman of the Board	4/4	
2	Assoc.Prof.Dr.Buddhagarn Rutchatorn	Chairman of Audit Committee and Independent Director	4/4	4/4
3	Dr.Somjin Sornpaisarn	Member of Audit Committee and Independent Director	4/4	4/4
4	Dr.Danai Chanchaochai	Member of Audit Committee and Independent Director	4/4	4/4
5	Mr.Visuth Vittayatanakorn	Director	4/4	
6	Ms.Vilai Tangsin	Director	4/4	
7	Mr.Somroek Tangpiroonthum	Director	4/4	
8	Ms.Prinda Tangpiroonthum	Director	3/4	
9	Mr.Vorravuth Tangpiroonthum	Director	4/4	
10 ²	Mr. Santi Opaspakornkit	Independent Director	4/4	

Remark : There were 4 Board of Directors' meetings and 4 Audit Committee's Meetings in 2018.

2. Executive Management

Executive Director comprise of 3 members as follows

<u>No.</u>	<u>Name</u>	<u>Position</u>
1	Mr.Visuth Vittayatanakorn	Executive Director
2	Mr.Somroek Tangpiroonthum	Executive Director and Chief Executive Officer
3	Ms.Titima Orsiriwikorn	Executive Director

3. Corporate Secretary

Good Corporate Governance calls for Company to designate a Corporate Secretary, (at present, the person in charge is Miss Wariya Saetang), to be responsible for holding the Board and shareholders' meeting, safeguarding the Company's documents and information as required by relevant laws, giving advices and recommendations to the Board regarding all regulations and disclosing the Board's resolutions to relevant parties.

4. Directors and Executives Remunerations

4.1 Monetary Remunerations

a. Director's Remunerations

Comprising of the meeting allowance, payable according to the meeting attendance

Director's Monetary Remunerations

No.	Directors	2018 Remuneration			
		Board of Directors	Audit Committee	Annual Allowance¹	Total
1	Mrs.Pattama Tangpiroonthum	-	-	50,000	50,000
2	Assoc.Prof.Dr.Buddhagarn Rutchatorn	56,000	112,000	50,000	218,000
3	Dr.Somjin Sornpaisarn	56,000	75,400	50,000	181,400

No.	Directors	2018 Remuneration			
		Board of Directors	Audit Committee	Annual Allowance ¹	Total
4	Dr.Danai Chanchaochai	56,000	75,400	50,000	181,400
5	Mr.Visuth Vittayatanakorn	56,000	-	50,000	106,000
6	Ms.Vilai Tangsin	56,000	-	50,000	106,000
7	Mr.Somroek Tangpiroonthum	56,000	-	50,000	106,000
8	Ms.Prinda Tangpiroonthum	41,000	-	50,000	91,000
9	Mr.Vorravuth Tangpiroonthum	56,000	-	50,000	106,000
10	Mr. Santi Opaspakornkit	56,000	-	50,000	106,000

Director Remuneration Summary for 2018 and 2017

Remuneration	2018		2017	
	Total	Total	Total	Baht
Meeting Allowance	9	751,800	9	569,800
Annual Allowance	10	500,000	9	500,000
Total		1,251,800		1,069,800

- b. Remunerations of Executive Director and Management Team
 In 2018, the Company has paid remunerations which is monthly salary to management team of 4 person totaling 6,544,000 Baht.

4.2 Other Remuneration

In 2018, the Company has paid Bonus to management team of 3 person totaling 490,000 Baht.

5. Human Resource Management

As at 31 December 2018, the Company had a total of 197 Employees and workers who received remuneration in 2018 totaling THB 31.38 million, covering salary, social security fund contribution, provident fund contribution and other benefit i.e. overtime payment, traveling allowance. This can be grouped according to the different business unit as follows:

Business	Person
1. Factory	144
2. Sale and Marketing	20
3. Support and Management	9
4.Accounting, Administration and Human Resource	24
Total	197

Human Resource Policy

The Company applies policy to retain our talented employee with Company as following principles

- The Company recruit employee who is capable and suitable for the job position
- The Company arrange the job orientation for new comer in order to be familiar before start working
- In order to enhance the competence levels of employee, the Company provides the consistent training course for both in-house and outside training. In 2018, the Company has arranged training course to our employee totalling 16 hours per person per year.
- The Company has training plan for our employee in order to develop their skill for achieving Company's mission.
- The Company offers levels of compensation that is suitable and acceptable for both Company and employee. This is to ensure that employee receive levels of compensation which is both appropriate and competitive in the market.
- The Company officers the appropriate levels of benefits and welfare.
- The Company has set up the provident fund which is regarded as a kind of long-term benefit to our staff. Both the Company and staff would contribute money at the same rate of 2% of monthly salary.

ผู้ถือหุ้น

รายชื่อกลุ่มผู้ถือหุ้นที่ถือหุ้นสูงสุด 10 รายแรก ณ วันที่ 2 กุมภาพันธ์ 2562

รายชื่อผู้ถือหุ้น	จำนวนหุ้น	%
1 บริษัท เขียร์ กรุ๊ป โฮลดิ้งส์ จำกัด	115,664,300	41.61
2 นายทวีจักร จุฬางกูร	21,234,300	7.64
3 นายวรุฒิ ตั้งพิรุฬห์ธรรม	12,000,000	4.32
4 นางปัทมา ตั้งพิรุฬห์ธรรม	11,717,892	4.22
5 นายสมฤกษ์ ตั้งพิรุฬห์ธรรม	10,422,612	3.75
6 น.ส.ปรินดา ตั้งพิรุฬห์ธรรม	10,170,010	3.66
7 น.ส.วรธิดา วิทยานุกรณ์	6,640,000	2.39
8 บริษัท คิว แอสเซท จำกัด	6,282,524	2.26
9 นายวิสุทธิ วิทยานุกรณ์	6,178,939	2.22
10 นายวิชณ์ วิทยานุกรณ์	4,000,000	1.44
รวม	204,310,577	73.51

โครงสร้างของบริษัท เขียร์ กรุ๊ป โฮลดิ้งส์ จำกัด ประกอบด้วยผู้ถือหุ้นซึ่งมีรายละเอียดดังนี้

รายชื่อผู้ถือหุ้น	จำนวนที่ถือ (หุ้น)	(%)
1.กลุ่มตั้งพิรุฬห์ธรรม	25,766,049	78.08
2.กลุ่มวิทยานุกรณ์	6,350,506	19.24
3.นางรัตนา จันทรพิทักษ์	532,909	1.62
4.นางสาววิไล ตั้งสิน	234,900	0.71
5.น.ส.สุภรัตน์ ศักดิ์วรรัตน์	85,636	0.26
6.น.ส.ลลิตา ออศิริกรณ์	30,000	0.09
รวม	33,000,000	100.00

SHAREHOLDERS

The 10 major shareholders as of 2 February 2019

Shareholders	Number of Shares Hold	(%)
1. Cheer Group Holdings Co., Ltd.	115,664,300	41.61
2. Mr. Taweechat Jurangula	21,234,300	7.64
3. Mr. Vorravuth Tangpiroonthum	12,000,000	4.32
4. Mrs. Pattama Tangpiroonthum	11,717,892	4.22
5. Mr. Somroek Tangpiroonthum	10,422,612	3.75
6. Ms. Parinda Tangpiroonthum	10,170,010	3.66
7. Ms. Vorathida Vittayatanakorn	6,640,000	2.39
8. Qiu Assets Company Limited.	6,282,524	2.26
9. Mr. Visuth Vittayatanakorn	6,178,939	2.22
10. Mr. Wish Vittayatanakorn	4,000,000	1.44
รวม	204,310,577	73.51

The shareholder structure of Cheer Group Holdings Co., Ltd. is as below.

Shareholders	Number of Shares Hold	(%)
1. Tangpiroonthum Group	25,766,049	78.08
2. Vittayatanakorn Group	6,350,506	19.24
3. Mrs. Rattana Jantarapitak	532,909	1.62
4. Ms. Vilai Tangsin	234,900	0.71
5. Ms. Suparat Sakwararat	85,636	0.26
6. Ms. Titima Orsiriwikorn	30,000	0.09
รวม	33,000,000	100.00

นโยบายเงินปันผล / DIVIDEND POLICY



บริษัทมีนโยบายจ่ายเงินปันผลในอัตราไม่ต่ำกว่าร้อยละ 50 ของกำไรสุทธิของงบการเงินรวม หลังหักเงินสำรองต่างๆ ทุกประเภทที่กฎหมายและบริษัทได้กำหนดไว้ ทั้งนี้การจ่ายเงินปันผลให้นำปัจจัยต่างๆ ต่อไปนี้มาพิจารณาประกอบ เช่นผลการดำเนินงานและฐานะทางการเงินของบริษัท สภาพคล่องของบริษัท การขยายธุรกิจ และปัจจัยอื่นๆ ที่เกี่ยวข้องในการบริหารงานของบริษัท ซึ่งการจ่ายเงินปันผลดังกล่าวข้างต้นจะต้องได้รับความเห็นชอบจากที่ประชุมผู้ถือหุ้น และความเห็นชอบของคณะกรรมการของบริษัท

ทั้งนี้ จากผลการดำเนินงานของปี 2561 คณะกรรมการบริษัทได้มีมติเห็นชอบให้เสนอที่ประชุมสามัญผู้ถือหุ้นพิจารณาอนุมัติการจัดสรรกำไรประจำปี 2562 และการจ่ายเงินปันผลในอัตราหุ้นละ 0.04 บาท จ่ายจากงวดผลการดำเนินงานวันที่ 1 มกราคม 2561 – 31 ธันวาคม 2561 รวมเป็นเงินปันผลจ่ายทั้งสิ้น 11,120,000 บาท คิดเป็นร้อยละ 77.79 ของกำไรสุทธิถึงงบการเงินรวม และกำหนดจ่ายเงินปันผลในวันศุกร์ที่ 17 พฤษภาคม 2562 ในการนี้คณะกรรมการบริษัทได้เสนอการจ่ายเงินปันผลประจำปีดังกล่าวต่อที่ประชุมสามัญผู้ถือหุ้นประจำปี 2562 ซึ่งจะจัดให้มีขึ้นในวันที่ 25 เมษายน 2562 เพื่อพิจารณาอนุมัติต่อไป

The Company's dividend payment policy is to pay dividend to shareholders at the rate of not less than 50 percent of its consolidated net income after deduction of all specified reserves, subject to the justification on Company's operating result, financial performance, liquidity, business, expansion and other consideration as deem appropriate. Anyway, the dividend payment has to be approved by Board of Directors and Shareholders' Meeting.

Considering from the operational results of 2018, The Company's Board of Directors Approved and proposed to the Annual General Meeting of Shareholders to allot of net profit for the Year as ended December 31, 2018 and cash dividend payment 0.04 Baht per share total dividend payment Baht 11,120,000 or 77.79% of 2018 net profit of consolidate financial statements . which is expected to be paid on 17 May 2019. The Board of Directors shall propose the annual dividend payment to the 2019 Annual General Meeting of Shareholders which will be held on 25 April 2019 for Further approval

การกำกับดูแลกิจการ / CORPORATE GOVERNANCE

นโยบายการกำกับดูแลกิจการ

บริษัทได้ให้ความสำคัญในการกำกับดูแลกิจการเป็นอย่างมาก จากความเชื่อว่าการกำกับดูแลกิจการเป็นระบบที่จัดให้มีกระบวนการและโครงสร้างของภาวะผู้นำ และการควบคุมของกิจการให้มีความรับผิดชอบตามหน้าที่ด้วยความโปร่งใส และสร้างความสามารถในการแข่งขันเพื่อรักษาเงินทุนและเพิ่มพูนคุณค่าให้กับผู้ถือหุ้นในระยะยาว ภายในกรอบการมีจริยธรรมที่ดี โดยคำนึงถึงผู้มีส่วนได้ส่วนเสียอื่นและสังคมโดยรวม

เพื่อให้การดำเนินธุรกิจของบริษัทมีการเจริญเติบโตอย่างต่อเนื่อง และเพิ่มความเชื่อมั่นให้แก่นักลงทุนและผู้ที่เกี่ยวข้องทุกฝ่าย บริษัทจึงได้กำหนดนโยบายในการกำกับดูแลกิจการ โดยให้คณะกรรมการบริษัทถือปฏิบัติดังต่อไปนี้

- จะบริหารงานด้วยความระมัดระวัง รับผิดชอบต่อการปฏิบัติหน้าที่ด้วยความสามารถ และประสิทธิภาพที่เพียงพอ เพื่อให้เกิดความประโยชน์สูงสุดต่อผู้ถือหุ้น
- ดำเนินงานด้วยความโปร่งใส สามารถตรวจสอบได้ เปิดเผยข้อมูลอย่างเพียงพอแก่ผู้ที่เกี่ยวข้องทุกฝ่าย
- ดำเนินธุรกิจโดยคำนึงถึงความเสี่ยงอยู่เสมอโดยมีการควบคุมและบริหารความเสี่ยงในระดับที่เหมาะสม
- ดูแลมิให้เกิดปัญหาความขัดแย้งทางผลประโยชน์ รับผิดชอบต่อการตัดสินใจและการกระทำของตนเอง
- การปฏิบัติต่อผู้ถือหุ้น และผู้มีส่วนได้ส่วนเสียอย่างเท่าเทียมกัน และเป็นธรรมต่อทุกฝ่าย
- ได้มีการจัดทำข้อพึงปฏิบัติเกี่ยวกับจรรยาบรรณของคณะกรรมการ ฝ่ายจัดการ และพนักงานที่เป็นลายลักษณ์อักษร และบริษัทได้มีการประกาศแจ้งให้กรรมการ ฝ่ายจัดการ และพนักงานทุกคนได้รับทราบและยึดถือเป็นแนวทางในการปฏิบัติเป็นที่เรียบร้อยแล้ว

บริษัทมีเจตนารมณ์ที่มุ่งมั่นดำเนินธุรกิจภายใต้หลักการกำกับดูแลกิจการที่ดี ตามหลักเกณฑ์การกำกับดูแลกิจการที่ดีสำหรับบริษัทจดทะเบียน ปี 2549 ของตลาดหลักทรัพย์แห่งประเทศไทย โดยสรุปสาระสำคัญการดำเนินการด้านการกำกับดูแลกิจการ 5 หมวดได้ดังนี้

หมวดที่ 1 สิทธิของผู้ถือหุ้น

บริษัทตระหนักและให้ความสำคัญถึงสิทธิของผู้ถือหุ้น จึงได้กำหนดแนวทางดำเนินการต่าง ๆ เพื่อสร้างความมั่นใจว่าผู้ถือหุ้นได้รับการคุ้มครองสิทธิพื้นฐาน อันได้แก่ การซื้อขายหรือโอนหุ้น การได้รับข่าวสารและข้อมูลอย่างเพียงพอ การเข้าร่วมประชุมผู้ถือหุ้นเพื่อใช้สิทธิออกเสียงในเรื่องที่สำคัญของบริษัท รวมถึงการมีส่วนแบ่งในกำไร เป็นต้น โดยได้ดำเนินการต่าง ๆ ดังนี้

1. บริษัทจัดการประชุมสามัญผู้ถือหุ้นประจำปี ซึ่งจะจัดขึ้นภายใน 4 เดือนนับจากวันปิดบัญชีงบดุลประจำปี และบริษัทได้ดำเนินการจัดส่งหนังสือเชิญประชุมผู้ถือหุ้นและเอกสารประกอบให้ผู้ถือหุ้นเป็นการล่วงหน้า 14 วันก่อนการประชุม โดยหนังสือเชิญประชุมมีรายละเอียดระเบียบวาระการประชุม เอกสารประกอบระเบียบวาระต่าง ๆ พร้อมความเห็นของคณะกรรมการในแต่ละวาระ หนังสือมอบฉันทะทุกแบบตามที่กระทรวงพาณิชย์กำหนด และรายชื่อของกรรมการอิสระทั้งหมด เพื่อให้ผู้ถือหุ้นสามารถเลือกที่จะมอบฉันทะให้เข้าประชุมแทนได้ รวมทั้งแผนที่แสดงสถานที่ประชุม ซึ่งในหนังสือเชิญประชุม จะแจ้งรายละเอียดของเอกสารที่ต้องนำมาแสดงในวันประชุมด้วย เพื่อรักษาสีสิทธิในการเข้าร่วมประชุม รวมถึงข้อบังคับบริษัทเกี่ยวกับการประชุมผู้ถือหุ้น นอกจากนี้ ได้มีการเผยแพร่หนังสือเชิญประชุมไว้ในเว็บไซต์ของบริษัท เพื่อให้ผู้ถือหุ้นได้มีโอกาสศึกษาเป็นการล่วงหน้า 30 วันก่อนการประชุม ทั้งนี้ บริษัทได้เปิดให้ผู้ถือหุ้นลงทะเบียนล่วงหน้าก่อนการประชุมอย่างน้อย 1 ชั่วโมง

2. ก่อนเริ่มการประชุม ประธานกรรมการจะชี้แจงวิธีการลงคะแนนและนับคะแนน และแสดงผลสรุปของผลคะแนนเสียงทุกระเบียบวาระอย่างชัดเจนในห้องประชุม
3. ประธานกรรมการจัดสรรเวลาการประชุมอย่างเพียงพอ และดำเนินการประชุมอย่างเหมาะสมและโปร่งใส โดยระหว่างการประชุม จะเปิดโอกาสให้ผู้ถือหุ้นได้แสดงความคิดเห็นและซักถามอย่างทั่วถึง ก่อนจะให้ลงคะแนนเสียงและสรุปมติที่ประชุมของแต่ละระเบียบวาระ นอกจากนี้ บริษัทได้เปิดโอกาสให้ผู้ถือหุ้นส่งคำถามเกี่ยวกับการประชุมถึงคณะกรรมการล่วงหน้าก่อนการประชุม
4. กรรมการทุกคนเข้าร่วมการประชุมผู้ถือหุ้น รวมถึงประธานกรรมการชุดย่อย เพื่อร่วมชี้แจงรายละเอียดที่เกี่ยวข้องของระเบียบวาระต่างๆ รวมถึงตอบข้อซักถามของผู้ถือหุ้น (ถ้ามี) ด้วย

หมวดที่ 2 การปฏิบัติต่อผู้ถือหุ้นอย่างเท่าเทียมกัน

บริษัทให้ความสำคัญและดูแลให้มีการปฏิบัติต่อผู้ถือหุ้นทุกรายอย่างเท่าเทียมกัน และเป็นธรรม ดังนี้

1. บริษัทเปิดโอกาสให้ผู้ถือหุ้นสามารถเสนอเรื่องเพื่อบรรจุเป็นระเบียบวาระการประชุมผู้ถือหุ้น หรือเสนอข้อบุคคลที่มีคุณสมบัติเหมาะสมเข้ารับการเลือกตั้งเป็นกรรมการล่วงหน้าก่อนวันประชุม ซึ่งได้ประกาศแจ้งให้ทราบโดยทั่วกันผ่านช่องทางของตลาดหลักทรัพย์ และได้เผยแพร่ไว้บนเว็บไซต์ของบริษัทด้วย
2. บริษัทดำเนินการประชุมผู้ถือหุ้นตามลำดับระเบียบวาระที่ได้แจ้งไว้ในหนังสือเชิญประชุม และไม่เพิ่มระเบียบวาระในที่ประชุมโดยไม่ได้แจ้งให้ผู้ถือหุ้นให้ทราบล่วงหน้า
3. บริษัทได้เสนอข้อของกรรมการอิสระทั้งหมด ในหนังสือมอบฉันทะรูปแบบที่สามารถกำหนดทิศทางการลงคะแนนได้ให้แก่ผู้ถือหุ้น เพื่อให้ผู้ถือหุ้นมีโอกาสสามารถเลือกการมอบฉันทะแก่กรรมการอิสระคนใดคนหนึ่ง
4. บริษัทจัดให้มีบัตรลงคะแนนเสียงและสนับสนุนให้ผู้ถือหุ้นได้ใช้บัตรลงคะแนนเสียงในทุกระเบียบวาระ โดยเฉพาะกรณีที่มีความเห็นที่ไม่เห็นด้วย หรือคัดค้านเสียง
5. บริษัทมีนโยบายในการควบคุมมิให้บุคลากรของบริษัทนำข้อมูลภายในองค์กรไปเปิดเผยให้แก่ผู้อื่น รวมถึงเพื่อผลประโยชน์ส่วนตน โดยกำหนดให้ผู้บริหารรายงานการเปลี่ยนแปลงการถือครองหลักทรัพย์ต่อ ก.ล.ด. และจัดส่งสำเนารายงานดังกล่าวให้แก่บริษัท ภายใน 3 วันทำการนับแต่วันที่มีการเปลี่ยนแปลง

หมวดที่ 3 บทบาทของผู้มีส่วนได้เสีย

บริษัทได้ให้ความสำคัญต่อสิทธิของผู้มีส่วนได้เสียทุกกลุ่ม โดยมีรายละเอียด ดังนี้

- พนักงาน : บริษัทตระหนักดีว่าพนักงานเป็นปัจจัยแห่งความยั่งยืนที่สำคัญของบริษัท ดังนั้นบริษัทจึงได้สนับสนุนการพัฒนาให้พนักงานทุกคนมีความรู้ความสามารถสูง อีกทั้งบริษัทมีการดูแลพนักงานอย่างเท่าเทียมกัน เป็นธรรม และให้ผลตอบแทนและสวัสดิการที่เหมาะสม
- คู่ค้า : บริษัทยึดมั่นในการดำเนินธุรกิจกับคู่ค้า โดยคำนึงถึงความเสมอภาคและผลประโยชน์ร่วมกัน มีการจัดซื้อจัดจ้างอย่างโปร่งใส ตรงไปตรงมา โดยบริษัทได้กำหนดแนวทางและวิธปฏิบัติในการจัดซื้อจัดจ้างและกำหนดหลักเกณฑ์การคัดเลือกคู่ค้าไว้อย่างชัดเจน เพื่อให้เกิดความเป็นธรรม และความเป็นอิสระระหว่างบริษัทกับคู่ค้าในระบบการจัดหาที่โปร่งใสและตรวจสอบได้
- ลูกค้า : บริษัทเอาใจใส่และรับผิดชอบต่อลูกค้า ผลิตภัณฑ์ที่มีคุณภาพและมาตรฐานรักษาความลับของลูกค้า และมีหน่วยงานที่ทำหน้าที่รับข้อร้องเรียนของลูกค้าเพื่อ

รับดำเนินการให้ลูกค้าโดยเร็วที่สุด โดยบริษัทได้ให้ความสำคัญต่อลูกค้า ดังที่ได้กำหนดไว้ในนโยบายคุณภาพของบริษัท ดังนี้

“เรามุ่งมั่นผลิตสินค้าและบริการที่ดี มีคุณภาพ ปลอดภัย และถูกต้องตามกฎหมาย พร้อมปรับปรุงอย่างต่อเนื่อง เพื่อครองใจลูกค้า”

- คู่แข่ง : บริษัทประพุดิตตามกรอบกติกาการแข่งขันที่ดี รักษาบรรทัดฐานของข้อพึงปฏิบัติในการแข่งขัน หลีกเลี่ยงวิธีการที่ไม่สุจริตเพื่อทำลายคู่แข่ง
- เจ้าหนี้ : บริษัทยึดมั่นในการดำเนินธุรกิจอย่างมีหลักการและวินัย รวมถึงปฏิบัติตามสัญญาข้อตกลง หรือเงื่อนไขต่างๆ ที่มีต่อเจ้าหนี้
- ชุมชน : บริษัทมีความรับผิดชอบต่อสภาพแวดล้อมของชุมชน และสังคม ซึ่งถือเป็นนโยบายสำคัญของบริษัทในการคำนึงถึงสิ่งแวดล้อม และสังคม รวมถึงการให้ความช่วยเหลือสังคมในด้านต่าง ๆ โดยบริษัทได้เล็งเห็นถึงความสำคัญของการพัฒนาการศึกษาของเยาวชนไทย จึงได้มีการมอบทุนการศึกษาให้กับโรงเรียนต่างๆ บริเวณโรงงานแถบพุทธมณฑล และบริเวณใกล้เคียง เป็นประจำทุกปี นอกจากนี้ ยังได้สนับสนุนเงินหรือผลิตภัณฑ์สำหรับกิจกรรมต่างๆ ของหน่วยงานราชการ โรงเรียน วัด องค์กรการกุศลอื่นๆ อยู่เป็นประจำ

ทั้งนี้ บริษัทได้ปฏิบัติตามข้อกำหนดของกฎหมาย และกฎระเบียบต่าง ๆ ที่เกี่ยวข้อง เพื่อให้สิทธิของผู้มีส่วนได้เสียเหล่านี้ได้รับการดูแลอย่างดี

หมวดที่ 4 การเปิดเผยข้อมูลและความโปร่งใส

คณะกรรมการบริษัทตระหนักดีว่าข้อมูลของบริษัททั้งที่เกี่ยวกับการเงิน และที่มิใช่การเงิน มีผลกระทบต่อกระบวนการตัดสินใจของผู้ลงทุน และผู้มีส่วนได้เสียของบริษัท บริษัทจึงมีนโยบายให้ฝ่ายบริหารดำเนินการเปิดเผยข้อมูลที่จะมีผลกระทบต่อกระบวนการตัดสินใจของผู้ลงทุนที่ครบถ้วน ตรงต่อความเป็นจริง เชื่อถือได้ และทันต่อเวลา ผ่านช่องทางของตลาดหลักทรัพย์แห่งประเทศไทย และเว็บไซต์ของบริษัท ทั้งภาษาไทยและภาษาอังกฤษ ทั้งนี้ บริษัทไม่มีแผนที่จะจัดตั้งหน่วยงานด้านลงทุนสัมพันธ์ในอนาคตอันใกล้นี้ แต่จะมอบหมายให้ประธานเจ้าหน้าที่บริหาร ทำหน้าที่ติดต่อกับผู้ถือหุ้น นักวิเคราะห์ และภาครัฐที่เกี่ยวข้อง

อนึ่ง บริษัทได้มีการเปิดเผยบทบาทและหน้าที่ของคณะกรรมการและคณะกรรมการชุดย่อย และจำนวนครั้งที่กรรมการแต่ละคนเข้าร่วมการประชุม รวมถึงเปิดเผยนโยบายการจ่ายค่าตอบแทนกรรมการ และผู้บริหารระดับสูงในรายงานประจำปี

หมวดที่ 5 ความรับผิดชอบต่อคณะกรรมการ

1. โครงสร้างของคณะกรรมการ

คณะกรรมการของบริษัทประกอบด้วยกรรมการ 10 ท่านดังต่อไปนี้

- | | |
|---------------------------------|--------|
| - กรรมการที่เป็นผู้บริหาร | 2 ท่าน |
| - กรรมการที่ไม่ได้เป็นผู้บริหาร | 4 ท่าน |
| - กรรมการอิสระ | 4 ท่าน |

บริษัทมีกรรมการอิสระ 3 ท่าน หรือ 1 ใน 3 ของกรรมการทั้งคณะ ซึ่งถือว่ามี การถ่วงดุลของกรรมการที่เป็นอิสระ

บริษัทได้แต่งตั้งกรรมการบริษัท โดยไม่ใหบุคคลหรือกลุ่มบุคคลใดมีอำนาจในการตัดสินใจแต่เพียงบุคคลเดียวหรือกลุ่มเดียว เพื่อให้การบริหารงานมีประสิทธิภาพและสร้างกลไกการถ่วงดุล โดยบริษัทมีโครงสร้างการจัดการที่ชัดเจน ซึ่งมีการแบ่งแยกสายงานบังคับบัญชาที่ชัดเจน มีการกระจายอำนาจในการบริหารงานและการตัดสินใจลงให้ฝ่ายต่าง ๆ ภายในบริษัทตามความเหมาะสม เพื่อไม่ให้มีอำนาจในการตัดสินใจและการบริหารงานอยู่ที่ประธานเจ้าหน้าที่บริหารแต่

เพียงผู้เดียว ในขณะที่บริษัทมีประธานกรรมการเป็นตัวแทนของผู้ถือหุ้นรายใหญ่โดยไม่เป็นบุคคลเดียวกันกับประธานเจ้าหน้าที่บริหาร และถึงแม้ว่ามีความสัมพันธ์กันระหว่างประธานกรรมการและประธานเจ้าหน้าที่บริหาร ซึ่งมีสายสัมพันธ์กันระหว่างประธานเจ้าหน้าที่บริหารซึ่งเป็นบุตรชาย และประธานกรรมการบริษัทซึ่งเป็นมารดา บริษัทได้มีการแบ่งแยกอำนาจหน้าที่ของคณะกรรมการและประธานเจ้าหน้าที่บริหารอย่างชัดเจน

ทั้งนี้ กรรมการสามารถดำรงตำแหน่งกรรมการในบริษัทอื่นได้ แต่ทั้งนี้ในการเป็นกรรมการดังกล่าว ต้องไม่เป็นอุปสรรคต่อการปฏิบัติหน้าที่กรรมการ โดยพิจารณาจากการอุทิศเวลาในการปฏิบัติหน้าที่ให้แก่บริษัท การเข้าประชุมอย่างสม่ำเสมอ และการแสดงความคิดเห็นที่เป็นประโยชน์ต่อบริษัท

คณะกรรมการได้กำหนดวาระการดำรงตำแหน่งของกรรมการไว้คราวละ 3 ปี

2. คณะกรรมการชุดย่อย

คณะกรรมการบริษัทได้แต่งตั้งคณะกรรมการตรวจสอบ ซึ่งประกอบด้วยกรรมการอิสระ เพื่อช่วยในการกำกับดูแลกิจการ รายงานและบทบาทความรับผิดชอบของคณะกรรมการตรวจสอบได้กล่าวไว้แล้วในหัวข้อเรื่องการจัดการ คณะกรรมการตรวจสอบจะมีกำหนดการประชุมเป็นประจำทุก 3 เดือน และรายงานต่อคณะกรรมการบริษัท

3. บทบาท หน้าที่ และความรับผิดชอบของคณะกรรมการ

บริษัทได้กำหนดขอบเขตหน้าที่ และความรับผิดชอบของคณะกรรมการ ซึ่งได้กล่าวไว้แล้วในหัวข้อเรื่องการจัดการ นอกจากนี้ คณะกรรมการยังมีนโยบายการบริหารงานในด้านต่าง ๆ ดังนี้

1) ระบบการควบคุมและตรวจสอบภายใน

บริษัทมีนโยบายจัดให้มีการควบคุมภายในที่มีประสิทธิภาพ เพียงพอและเหมาะสมที่จะสามารถป้องกันทรัพย์สินของบริษัทอันเกิดจากการที่ผู้บริหารนำไปใช้โดยมิชอบหรือโดยไม่มียานาจเพียงพอ โดยให้ฝ่ายตรวจสอบทำหน้าที่ติดตามผลการควบคุมภายในเป็นระยะๆ อย่างสม่ำเสมอ เพื่อปรับปรุงให้มาตรการควบคุมต่าง ๆ มีความเหมาะสมกับสถานการณ์สิ่งแวดล้อม และความเสี่ยงที่เปลี่ยนแปลง โดยมีระบบการควบคุมภายในที่ครอบคลุมทั้งด้านการเงิน การปฏิบัติงาน การดำเนินการให้เป็นไปตามกฎหมาย ข้อบังคับ ระเบียบที่เกี่ยวข้อง และจัดให้มีกลไกตรวจสอบและถ่วงดุลที่มีประสิทธิภาพ นอกจากนี้ บริษัทมีหน่วยงานตรวจสอบภายในแยกเป็นอิสระ โดยได้จ้างบริษัทภายนอกทำการตรวจสอบภายในเพื่อให้มั่นใจว่าการปฏิบัติงานหลัก และกิจกรรมทางการเงินของบริษัทได้ดำเนินการตามแนวทางที่กำหนด ซึ่งคณะกรรมการได้ให้บริษัทที่รับหน้าที่ตรวจสอบภายในดังกล่าวรายงานผลการตรวจสอบโดยตรงต่อคณะกรรมการตรวจสอบ และได้ร่วมกันพิจารณาแผนงานตรวจสอบภายใน กับคณะกรรมการตรวจสอบ

2) การบริหารความเสี่ยง

บริษัทได้ให้ความสำคัญเกี่ยวกับการบริหารความเสี่ยงเป็นอย่างมาก บริษัทได้จัดให้มีการกำหนด และประเมินความเสี่ยงของกิจการเป็นประจำไม่ว่าจะเป็นความเสี่ยงทางธุรกิจหรือความเสี่ยงทางการเงิน บริษัทได้จัดให้มีการประชุมทีมผู้บริหาร และฝ่ายต่าง ๆ ที่เกี่ยวข้องทุก ๆ เดือน ซึ่งนอกจากจะประเมินความเสี่ยงแล้ว ทีมผู้บริหารจะเป็นผู้กำหนดกลยุทธ์ และมาตรการในการลดความเสี่ยง รวมถึงได้มอบหมายให้หน่วยงานที่เกี่ยวข้องติดตามความเสี่ยงนั้นๆ อย่างต่อเนื่อง และรายงานความคืบหน้าต่อคณะกรรมการบริหารของบริษัท

3) ความขัดแย้งทางผลประโยชน์

ขั้นตอนการอนุมัติการทำรายการที่อาจมีความขัดแย้งทางผลประโยชน์ หรือรายการที่เกี่ยวข้องกันอื่น ๆ บริษัทมอบหมายให้ฝ่ายที่เกี่ยวข้องรวบรวมข้อมูลที่เกี่ยวข้องกับแต่ละรายการนั้น ๆ เพื่อนำเสนอต่อคณะกรรมการตรวจสอบ เพื่อพิจารณาให้ความเห็นรายการดังกล่าวเป็นรายการที่เป็นไปตามลักษณะธุรกิจทั่วไปและเป็นไปในราคาที่ยุติธรรม และนำเสนอต่อ

คณะกรรมการบริษัทเพื่อพิจารณา โดยบริษัทปฏิบัติตามกฎหมายว่าด้วยหลักทรัพย์และตลาดหลักทรัพย์ และข้อบังคับ ประกาศ คำสั่ง หรือข้อกำหนดของตลาดหลักทรัพย์แห่งประเทศไทยอย่างเคร่งครัด โดยผู้มีส่วนได้ส่วนเสียในการทำรายการใด ๆ จะไม่มีสิทธิออกเสียงอนุมัติการทำรายการนั้น ๆ

ทั้งนี้ รายการที่เกี่ยวข้องกัน ซึ่งได้รับการพิจารณาอนุมัติจากที่ประชุมคณะกรรมการถึงความเหมาะสมของรายการ จะได้มีการเปิดเผยข้อมูลในแบบ 56-1 และรายงานประจำปี

4. การประชุมคณะกรรมการ

บริษัทได้กำหนดวันประชุมคณะกรรมการเป็นการล่วงหน้าตลอดปี 2561 โดยกำหนดประชุมเป็นประจำทุกไตรมาส ภายใน 45 วันหลังจากวันสุดท้ายของทุกไตรมาส โดยประธานกรรมการ และประธานเจ้าหน้าที่บริหารจะร่วมกันพิจารณาระเบียบวาระการประชุมตามความสำคัญและจำเป็น ทั้งนี้ บริษัทได้จัดส่งหนังสือเชิญประชุม พร้อมระเบียบวาระการประชุม และข้อมูลประกอบระเบียบวาระการประชุม ให้กรรมการ เพื่อพิจารณาล่วงหน้าก่อนการประชุมเสมอ ทั้งนี้ กรรมการแต่ละท่านสามารถเสนอเรื่องเข้าสู่วาระการประชุมได้โดยแจ้งต่อเลขาธิการคณะกรรมการเพื่อดำเนินการ

การประชุมคณะกรรมการ ตามปกติแต่ละครั้งจะใช้เวลาประมาณ 2-3 ชั่วโมง ซึ่งได้ให้ผู้บริหารระดับสูงเข้าร่วมประชุมคณะกรรมการด้วยเพื่อชี้แจงข้อมูลเพิ่มเติมในฐานที่เกี่ยวกับปัญหาโดยตรง นอกจากนี้ยังมีเลขานุการคณะกรรมการ เข้าร่วมการประชุมทุกครั้ง เพื่อบันทึกรายงานการประชุม และจัดทำรายงานการประชุม โดยรายงานการประชุมได้ครอบคลุมสาระสำคัญต่างๆ อย่างครบถ้วน มีการบันทึกข้อคิดเห็นของที่ประชุมและคำชี้แจงที่เกี่ยวข้อง รวมถึงมติคณะกรรมการ โดยมีระบบการจัดเก็บรายงานการประชุมคณะกรรมการเป็นอย่างดี ปลอดภัย และง่ายต่อการค้นหา

นอกจากการประชุมดังกล่าวคณะกรรมการแล้ว กรรมการอิสระได้มีการประชุมกันเองโดยไม่มีฝ่ายบริหารเข้าร่วมด้วย 1 ครั้ง ในเดือนกุมภาพันธ์ 2562

5. การประเมินตนเองของคณะกรรมการตรวจสอบบริษัท กำหนดให้มี การประเมินผลการปฏิบัติงานตนเองของคณะกรรมการตรวจสอบ (Self Assessment) เป็นประจำทุกปี เพื่อใช้เป็นกรอบในการตรวจสอบ การปรับปรุงหน้าที่ของคณะกรรมการตรวจสอบ

6. ค่าตอบแทน

บริษัทได้กำหนดนโยบายค่าตอบแทนของกรรมการไว้อย่างชัดเจนและโปร่งใส โดยค่าตอบแทนอยู่ในระดับเดียวกันกับอุตสาหกรรม และสูงเพียงพอที่จะดึงดูดและรักษากรรมการที่มีคุณสมบัติที่ต้องการ กรรมการที่ได้รับมอบหมายให้มีหน้าที่และความรับผิดชอบเพิ่มมากขึ้น จะได้รับค่าตอบแทนที่เหมาะสมกับหน้าที่และความรับผิดชอบที่ได้รับมอบหมายที่เพิ่มมากขึ้น โดยที่ประชุมสามัญผู้ถือหุ้นประจำปี 2561 ได้อนุมัติค่าตอบแทนคณะกรรมการ และคณะกรรมการตรวจสอบ ประจำปี 2561 ดังนี้

1. ค่าเบี้ยประชุมสำหรับประธานกรรมการตรวจสอบ	30,000 บาท / ครั้ง
2. ค่าเบี้ยประชุมสำหรับกรรมการตรวจสอบ	20,000 บาท / ครั้ง
3. ค่าเบี้ยประชุมสำหรับกรรมการ	15,000 บาท / ครั้ง
4. ค่าบำเหน็จประจำปีคณะกรรมการบริษัท จำนวนไม่เกิน	1,000,000 บาท/ปี (กรณีบริษัทมีผลกำไรสุทธิ)

ในส่วนคำตอบแทนของเจ้าหน้าที่ระดับบริหารจะเป็นไปตามหลักการและนโยบายที่คณะกรรมการบริษัทกำหนด ซึ่งเชื่อมโยงกับผลการดำเนินงานของบริษัทและผลการปฏิบัติงานของเจ้าหน้าที่ระดับบริหารแต่ละท่าน ปัจจุบันบริษัทยังไม่มีคณะกรรมการกำหนดคำตอบแทน แต่มีกระบวนการพิจารณาคำตอบแทนที่เหมาะสม โดยใช้ข้อมูลคำตอบแทนของบริษัทในอุตสาหกรรมเดียวกัน และมีขนาดใกล้เคียงกัน รวมทั้งผลประกอบการของบริษัทมาประกอบการพิจารณา

7. การพัฒนากรรมการและผู้บริหาร

กรรมการที่ได้รับการแต่งตั้งใหม่แต่ละท่านจะได้รับทราบข้อมูลของบริษัท กฎระเบียบ และข้อมูลธุรกิจของบริษัทที่เกี่ยวข้องอย่างเพียงพอต่อหน้าที่ นอกจากนี้ บริษัท ยังได้จัดให้กรรมการใหม่มีการปฐมนิเทศ โดยการเข้าอบรมหลักสูตร Director Accreditation Program (DAP) ของสมาคมส่งเสริมสถาบันกรรมการบริษัทไทย (IOD) เพื่อให้กรรมการใหม่ได้รับทราบข้อมูลดังต่อไปนี้

- บทบาทของการเป็นกรรมการและความรับผิดชอบตามกฎหมาย
- แนวทางในการปฏิบัติหน้าที่กรรมการตามระเบียบ และข้อพึงปฏิบัติของตลาดหลักทรัพย์แห่งประเทศไทย และสำนักงานคณะกรรมการกำกับหลักทรัพย์และตลาดหลักทรัพย์ (ก.ล.ด.) รวมทั้งหลักการของการกำกับดูแลกิจการที่ดี

นอกจากนี้ บริษัทได้จัดให้กรรมการได้รับการอบรมและพัฒนาความรู้อย่างต่อเนื่อง เพื่อช่วยให้กรรมการสามารถทำหน้าที่และกำกับดูแลกิจการของบริษัทอย่างมีประสิทธิภาพ โดยประวัติการอบรมของกรรมการแต่ละท่าน ได้เปิดเผยไว้ในแบบ 56-1 และรายงานประจำปี

คณะกรรมการชุดย่อย

คณะกรรมการจำนวนทั้งสิ้น 3 ชุด ได้แก่ คณะกรรมการบริษัท คณะกรรมการบริหาร และคณะกรรมการตรวจสอบ

1. **คณะกรรมการบริษัท**

คณะกรรมการบริษัท ประกอบด้วยกรรมการจำนวนทั้งสิ้น 10 ท่าน รายนามของคณะกรรมการตามที่ปรากฏในหัวข้อโครงสร้างการจัดการ

ขอบเขตอำนาจหน้าที่ของคณะกรรมการบริษัท

1. กำหนดนโยบายหลักในการดำเนินธุรกิจ นโยบายทางการเงิน นโยบายในการระดมทุน การบริหารเงินทุน และนโยบายในการบริหารความเสี่ยงของบริษัท
2. พิจารณาอนุมัติงบประมาณและโครงการลงทุนของบริษัทและกำกับดูแลการดำเนินโครงการให้เป็นไปตามแผน
3. กำกับดูแลการดำเนินงานของบริษัทให้เป็นไปตามหรือดีกว่าเป้าหมายที่ตั้งไว้ และกำหนดแนวทางแก้ไขในกรณีที่เมื่ออุปสรรคในการบรรลุเป้าหมายนั้น
4. จัดให้มีการรายงานข้อมูลโดยทั่วไปและข้อมูลทางการเงินของบริษัทต่อผู้ถือหุ้นและผู้มีส่วนได้ส่วนเสียทั่วไปอย่างถูกต้อง ทันกาล และเป็นไปตามที่กฎหมายกำหนด
5. รับทราบรายงานการตรวจสอบที่สำคัญ และกำหนดแนวทางในการปรับปรุงแก้ไข กรณีที่พบข้อบกพร่องที่เป็นสาระสำคัญ
6. สอบทานความเพียงพอและเหมาะสมของระบบควบคุมภายในและการบริหารความเสี่ยงของบริษัท
7. จัดให้มีกระบวนการสร้างผู้บริหารระดับสูงขึ้นมาทดแทนอย่างต่อเนื่อง (Succession Plan)
8. ดูแล และตรวจสอบติดตามผลการดำเนินงานประจำวันของบริษัทตามแผนธุรกิจที่คณะกรรมการบริษัทได้อนุมัติไว้แล้ว

2. คณะกรรมการบริหาร

คณะกรรมการบริหาร ประกอบด้วยกรรมการจำนวนทั้งสิ้น 3 ท่าน ดังนี้

ลำดับที่	รายชื่อ	ตำแหน่ง
1	นายวิสุทธิ วิทย์ฐานกรณ์	กรรมการบริหาร
2	นายสมฤกษ์ ตั้งพิรุฬห์ธรรม	กรรมการบริหาร และประธานเจ้าหน้าที่บริหาร
3	นางสาวสุติมา ออศิริวิกรณ์	กรรมการบริหาร

ขอบเขตอำนาจหน้าที่ของคณะกรรมการบริหาร

1. วางแผนและกำหนดนโยบาย ทิศทาง กลยุทธ์ แผนงาน และโครงสร้างองค์กร และโครงสร้างการบริหารงานหลักในการดำเนินธุรกิจของบริษัทให้สอดคล้องกับสภาพทางเศรษฐกิจและสภาวะการแข่งขันในตลาด เพื่อเสนอให้คณะกรรมการบริษัทพิจารณาอนุมัติ
2. วางแผนและกำหนดแผนธุรกิจ งบประมาณประจำปี และอำนาจการบริหารงานในสายงานต่าง ๆ ของบริษัท เพื่อเสนอให้คณะกรรมการบริษัทพิจารณาอนุมัติ
3. ตรวจสอบติดตามการดำเนินการตามนโยบาย และแนวทางการบริหารงานด้านต่าง ๆ ของบริษัทที่กำหนดไว้ให้เป็นไปอย่างมีประสิทธิภาพ เชื่อมต่อสภาพการดำเนินงาน
4. มีอำนาจอนุมัติการดำเนินงานเพื่อธุรกรรมตามปกติธุรกิจของบริษัท เช่น การจัดซื้อวัตถุดิบ สินค้า วัสดุ เครื่องมืออุปกรณ์ เครื่องใช้ เป็นต้น ภายในวงเงินไม่เกิน 50 ล้านบาท หรือเทียบเท่า
5. มีอำนาจอนุมัติและมอบอำนาจช่วงอนุมัติการเบิกจ่ายเพื่อการจัดซื้อสินทรัพย์ฝ่ายทุน (Capital Expenditure) เพื่อประโยชน์ของบริษัท ภายในวงเงินที่ไม่เกิน 25 ล้านบาท หรือเทียบเท่าตามที่คณะกรรมการบริษัทอนุมัติไว้ โดยให้นำเสนอให้คณะกรรมการเพื่อทราบด้วย
6. มีอำนาจอนุมัติการดำเนินการทางการเงินเพื่อกิจกรรมต่าง ๆ ของบริษัท การกู้ยืมเงิน การจัดหาวงเงินสินเชื่อภายในวงเงินที่ไม่เกิน 80 ล้านบาท หรือเทียบเท่า ตามที่คณะกรรมการบริษัทอนุมัติไว้ โดยให้นำเสนอให้คณะกรรมการเพื่อทราบด้วย
7. จ้างและเลิกจ้างพนักงานระดับบริหารของบริษัทยกเว้นในตำแหน่งผู้บริหารที่ดำรงตำแหน่งกรรมการบริษัท
8. ดูแล และตรวจสอบติดตามผลการดำเนินงานประจำวันของบริษัทตามแผนธุรกิจที่คณะกรรมการได้อนุมัติไว้แล้ว
9. ปฏิบัติหน้าที่อื่น ๆ ตามที่ได้รับมอบหมายจากคณะกรรมการบริษัทเป็นคราว ๆ ไป

อำนาจหน้าที่และความรับผิดชอบของประธานเจ้าหน้าที่บริหาร

1. จัดการและควบคุมดูแลการดำเนินงานที่เกี่ยวข้องกับการบริหารงานทั่วไปของบริษัท
2. ดำเนินการตามที่คณะกรรมการบริษัทได้มอบหมาย
3. มีอำนาจจ้าง แต่งตั้ง โยกย้าย ปลดออก เลิกจ้าง กำหนดอัตราค่าจ้าง ให้บำเหน็จรางวัล ปรับขึ้นเงินเดือน ค่าตอบแทน เงินโบนัส ของพนักงานทั้งหมดของบริษัทในตำแหน่งต่ำกว่าระดับผู้บริหาร ตลอดจนแต่งตั้งตัวแทนฝ่ายนายจ้างในคณะกรรมการกองทุนสำรองเลี้ยงชีพของบริษัท

4. มีอำนาจอนุมัติการดำเนินงานเพื่อธุรกรรมตามปกติธุรกิจของบริษัท เช่น การจัดซื้อวัตถุดิบ สินค้า วัสดุ เครื่องมืออุปกรณ์ เครื่องใช้ เป็นต้น ภายในวงเงินไม่เกิน 25 ล้านบาท หรือเทียบเท่า
5. มีอำนาจอนุมัติและมอบอำนาจช่วงอนุมัติการเบิกจ่ายเพื่อการจัดซื้อสินทรัพย์ฝ่ายทุน (Capital Expenditure) เพื่อประโยชน์ของบริษัท ภายในวงเงินไม่เกิน 10 ล้านบาทตามที่คณะกรรมการบริษัทอนุมัติไว้โดยให้นำเสนอให้คณะกรรมการบริหารเพื่อทราบด้วย
6. มีอำนาจอนุมัติการดำเนินการทางการเงินเพื่อธุรกรรมต่าง ๆ ของบริษัท การกู้ยืมเงิน การจัดหางบการเงินสินเชื่อภายในวงเงินไม่เกิน 20 ล้านบาทหรือเทียบเท่า ตามที่คณะกรรมการบริษัทอนุมัติไว้ โดยให้นำเสนอให้คณะกรรมการบริหารเพื่อทราบด้วย
7. มีอำนาจออกคำสั่ง ระเบียบ ประกาศ บัญชี เพื่อให้เกิดการปฏิบัติงานเป็นไปตามนโยบายและผลประโยชน์ของบริษัท และเพื่อรักษาระเบียบวินัยการทำงานภายในองค์กร
8. มีอำนาจกระทำการและแสดงตนเป็นตัวแทนบริษัทต่อบุคคลนอกในกิจการที่เกี่ยวข้องและเป็นประโยชน์ต่อบริษัท
9. อนุมัติการแต่งตั้งที่ปรึกษาด้านต่าง ๆ ที่จำเป็นต่อการดำเนินงาน
10. ปฏิบัติหน้าที่อื่น ๆ ตามที่ได้รับมอบหมายจากคณะกรรมการบริษัทหรือคณะกรรมการบริหารเป็นคราว ๆ ไป

3. คณะกรรมการตรวจสอบ

เป็นองค์กรอิสระที่จะให้การสนับสนุนและปฏิบัติการในนามของคณะกรรมการบริษัทเพื่อสอบทานข้อมูลทางการเงินที่เสนอแก่ผู้ถือหุ้นและผู้ที่เกี่ยวข้องอื่น สอบทานระบบการควบคุมภายในที่คณะกรรมการบริษัทกำหนดให้มีขึ้น กระบวนการตรวจสอบภายใน และการสื่อสารกับผู้สอบบัญชีของบริษัท

คณะกรรมการตรวจสอบประกอบด้วยกรรมการจำนวนทั้งสิ้น 3 ท่าน ดังนี้

ลำดับที่	รายชื่อ	ตำแหน่ง
1	รองศาสตราจารย์ ดร.พุทธกาล รัชธร	ประธานกรรมการตรวจสอบ และกรรมการอิสระ
2	ดร.สมจินต์ ศรไพศาล *	กรรมการตรวจสอบ และกรรมการอิสระ
3	ดร.दनัย จันท์เจ้าฉาย	กรรมการตรวจสอบ และกรรมการอิสระ

หมายเหตุ : ดร.สมจินต์ ศรไพศาล เป็นผู้มีความรู้และประสบการณ์ในการสอบทานความน่าเชื่อถือของงบการเงิน

ขอบเขตอำนาจหน้าที่ของคณะกรรมการตรวจสอบ

1. สอบทานให้บริษัทมีการรายงานทางการเงินอย่างถูกต้องและเปิดเผยอย่างเพียงพอ
2. สอบทานให้บริษัทมีระบบการควบคุมภายในและการตรวจสอบภายในที่มีความเหมาะสมและมีประสิทธิผล และพิจารณาความเป็นอิสระของหน่วยงานตรวจสอบภายใน ตลอดจนให้ความเห็นชอบในการพิจารณาแต่งตั้ง โยกย้าย เลิกจ้างหัวหน้าหน่วยงานตรวจสอบภายใน หรือหน่วยงานอื่นใดที่รับผิดชอบเกี่ยวกับการตรวจสอบภายใน
3. สอบทานให้บริษัทปฏิบัติตามกฎหมายว่าด้วยหลักทรัพย์และตลาดหลักทรัพย์ ข้อกำหนดของตลาดหลักทรัพย์ฯ หรือกฎหมายที่เกี่ยวข้องกับธุรกิจของบริษัท
4. พิจารณา คัดเลือก เสนอแต่งตั้งบุคคลซึ่งมีความเป็นอิสระเพื่อทำหน้าที่เป็นผู้สอบบัญชีของบริษัท และเสนอคำตอบแทนของบุคคลดังกล่าว รวมทั้งเข้าร่วมประชุมกับผู้สอบบัญชีโดยไม่มีฝ่ายจัดการเข้าร่วมประชุมด้วย อย่างน้อยปีละ 1 ครั้ง
5. พิจารณารายการที่เกี่ยวข้องหรือรายการที่อาจมีความขัดแย้งทางผลประโยชน์ ให้เป็นไปตามกฎหมายและข้อกำหนดของตลาดหลักทรัพย์ ทั้งนี้ เพื่อให้มั่นใจว่ารายการดังกล่าวสมเหตุสมผล และเป็นประโยชน์สูงสุดต่อบริษัท
6. จัดทำรายงานของคณะกรรมการตรวจสอบ โดยเปิดเผยไว้ในรายงานประจำปีของบริษัท ซึ่งรายงานดังกล่าวลงนาม โดยประธานกรรมการตรวจสอบ และต้องประกอบด้วยข้อมูลอย่างน้อยดังต่อไปนี้
 - ความเห็นเกี่ยวกับความถูกต้อง ครบถ้วน เป็นที่เชื่อถือได้ของรายงานทางการเงินของบริษัท
 - ความเห็นเกี่ยวกับความเพียงพอของระบบการควบคุมภายในของบริษัท
 - ความเห็นเกี่ยวกับการปฏิบัติตามกฎหมายว่าด้วยหลักทรัพย์และตลาดหลักทรัพย์ ข้อกำหนดของตลาดหลักทรัพย์แห่งประเทศไทย หรือกฎหมายที่เกี่ยวข้องกับธุรกิจของบริษัท
 - ความเห็นเกี่ยวกับความเหมาะสมกับผู้สอบบัญชีของบริษัท
 - ความเห็นเกี่ยวกับรายการที่อาจมีความขัดแย้งทางผลประโยชน์
 - จำนวนการประชุมคณะกรรมการตรวจสอบและการเข้าร่วมประชุมของกรรมการตรวจสอบแต่ละท่าน
 - ความเห็นหรือข้อสังเกตโดยรวมที่คณะกรรมการตรวจสอบได้รับจากการปฏิบัติหน้าที่ตามกฎหมาย
 - รายงานอื่นที่เห็นว่าผู้ถือหุ้นและผู้ลงทุนทั่วไปควรทราบ ภายใต้ขอบเขตหน้าที่ และความรับผิดชอบที่ได้รับมอบหมายจากคณะกรรมการบริษัท
7. ปฏิบัติการอื่นใดตามที่คณะกรรมการบริษัทมอบหมาย ด้วยความเห็นชอบจากคณะกรรมการตรวจสอบ

การสรรหาและการแต่งตั้งกรรมการและผู้บริหารระดับสูงสุด

1. คณะกรรมการบริษัท

บริษัทไม่มีการจัดตั้งคณะกรรมการสรรหา (Nominating Committee) เพื่อคัดเลือกบุคคลที่จะแต่งตั้งเป็นกรรมการ อย่างไรก็ตาม บริษัทได้กำหนดแนวทางและหลักเกณฑ์ในการแต่งตั้งกรรมการบริษัท ทั้งนี้ คณะกรรมการจะเป็นผู้พิจารณาคัดเลือกโดยใช้เกณฑ์ความสามารถ ประสบการณ์ วิสัยทัศน์ และความน่าเชื่อถือ นอกจากนี้ บริษัทคำนึงถึงความสำคัญของผู้ถือหุ้น และการส่งเสริมการค้ากับคู่ค้ากิจการ โดยมุ่งหวังให้ผู้ถือหุ้นได้รับการปฏิบัติอย่างเท่าเทียมกัน บริษัทจึงเพิ่มช่องทางให้ผู้ถือหุ้นสามารถเสนอชื่อกรรมการล่วงหน้าได้ตั้งแต่วันที่ 26 พฤศจิกายน 2561 – 15 มกราคม 2562 โดยได้แจ้งให้ผู้ถือหุ้นทราบผ่านช่องทางการแจ้งข้อมูลของตลาดหลักทรัพย์แห่งประเทศไทย และทางเว็บไซต์ของบริษัท โดยมีหลักเกณฑ์การให้ผู้ถือหุ้นส่วนน้อยเสนอชื่อกรรมการล่วงหน้า พร้อมทั้งแบบฟอร์มการเสนอชื่อกรรมการ แสดงอยู่บนเว็บไซต์ของบริษัท

ในการประชุมสามัญประจำปีทุกครั้ง ตามข้อบังคับของบริษัท กำหนดให้กรรมการจำนวนหนึ่งในสามเป็นอัตราจะต้องพ้นจากตำแหน่ง และในกรณีที่ต้องการเลือกกรรมการดังกล่าวที่พ้นจากตำแหน่งเข้าเป็นกรรมการอีกครั้ง จะต้องได้รับการอนุมัติจากที่ประชุมผู้ถือหุ้น โดยกำหนดให้ที่ประชุมผู้ถือหุ้นเลือกตั้งกรรมการตามหลักเกณฑ์และวิธีการดังนี้

1. ผู้ถือหุ้นแต่ละคนจะมีคะแนนเสียงเท่ากับหนึ่งหุ้นต่อหนึ่งเสียง
2. ผู้ถือหุ้นแต่ละคนจะใช้คะแนนเสียงที่ตนมีอยู่ทั้งหมดตาม (1) เพื่อเลือกตั้งบุคคลคนเดียวหรือหลายคนเป็นกรรมการก็ได้ แต่จะแบ่งคะแนนเสียงให้กรรมการคนใดมากหรือน้อยกว่ากรรมการคนอื่นๆ ไม่ได้
3. บุคคลซึ่งได้รับคะแนนเสียงสูงสุดตามลำดับจะได้รับการเลือกตั้งให้เป็นกรรมการเท่ากับจำนวนกรรมการที่จะพึงมีหรือจะพึงเลือกตั้งในครั้งนั้น ในกรณีที่บุคคลซึ่งได้รับการเลือกตั้งในลำดับถัดลงมา มีคะแนนเสียงเท่ากันเกินจำนวนที่จะพึงมีหรือเลือกตั้งในครั้งหนึ่ง ให้ผู้เป็นประธานเป็นผู้ออกเสียงชี้ขาด

ในกรณีที่ตำแหน่งกรรมการว่างลงเพราะเหตุอื่น นอกเหนือไปจากการออกตามวาระ ให้คณะกรรมการเลือกบุคคลซึ่งมีคุณสมบัติและไม่มีลักษณะต้องห้ามตามกฎหมายว่าด้วยบริษัทมหาชน จำกัด เข้าเป็นกรรมการแทนในการประชุมคณะกรรมการคราวถัดไป เว้นแต่วาระของกรรมการจะเหลือน้อยกว่า 2 เดือน โดยบุคคลซึ่งได้รับการเลือกตั้งเป็นกรรมการแทนจะอยู่ในตำแหน่งกรรมการได้เพียงเท่าวาระที่ยังเหลืออยู่ของกรรมการที่เข้าไปแทน โดยมีมติของคณะกรรมการดังกล่าว ต้องประกอบด้วยคะแนนเสียงไม่น้อยกว่า 3 ใน 4 ของจำนวนกรรมการที่ยังเหลืออยู่

ทั้งนี้ การสรรหากรรมการบริษัท คณะกรรมการบริษัทจะเป็นผู้แต่งตั้งโดยเลือกจากกรรมการของบริษัท

2. คณะกรรมการตรวจสอบ

คณะกรรมการบริษัทเป็นผู้แต่งตั้งคณะกรรมการตรวจสอบอย่างน้อย 3 ท่าน โดยแต่งตั้งจากกรรมการอิสระของบริษัท ที่มีคุณสมบัติตามที่กฎหมายว่าด้วยหลักทรัพย์และตลาดหลักทรัพย์ รวมถึงประกาศ ข้อบังคับ และ/หรือ ระเบียบของตลาดหลักทรัพย์แห่งประเทศไทยที่กำหนดว่าด้วยคุณสมบัติและขอบเขตการดำเนินงานของคณะกรรมการตรวจสอบ ทั้งนี้ กรรมการตรวจสอบอย่างน้อย 1 คน ต้องเป็นผู้มีความรู้ด้านการบัญชีและการเงิน

หลักเกณฑ์ในการคัดเลือกกรรมการอิสระ

คุณสมบัติของกรรมการอิสระ

- 1) ถือหุ้นไม่เกินร้อยละหนึ่งของจำนวนหุ้นที่มีสิทธิออกเสียงทั้งหมดของบริษัท บริษัทใหญ่ บริษัทย่อย บริษัทร่วม หรือนิติบุคคลที่อาจมีความขัดแย้ง ทั้งนี้ ให้นับรวมการถือหุ้นของผู้ที่เกี่ยวข้องด้วย
- 2) ไม่เป็นหรือเคยเป็นกรรมการที่มีส่วนร่วมบริหารงาน ลูกจ้าง พนักงาน ที่ปรึกษาที่ได้เงินเดือนประจำ หรือผู้มีอำนาจควบคุมของบริษัท บริษัทร่วม บริษัทพี่น้อง หรือนิติบุคคลที่อาจมีความขัดแย้ง ทั้งปัจจุบัน และ 2 ปีก่อนหน้าได้รับตำแหน่ง
- 3) ไม่มีความสัมพันธ์ทางสายโลหิต หรือโดยการจดทะเบียนตามกฎหมาย ในลักษณะที่เป็นบิดา มารดา คู่สมรส พี่น้อง และบุตร รวมทั้งคู่สมรสของบุตร ของผู้บริหาร ผู้ถือหุ้นรายใหญ่ ผู้มีอำนาจควบคุม หรือบุคคลที่จะได้รับการเสนอให้เป็นผู้บริหารหรือผู้มีอำนาจควบคุมของบริษัท หรือบริษัทย่อย
- 4) ไม่มีหรือเคยมีความสัมพันธ์ทางธุรกิจกับบริษัท บริษัทใหญ่ บริษัทย่อย บริษัทร่วม หรือนิติบุคคลที่อาจมีความขัดแย้ง ในลักษณะที่อาจเป็นการขัดขวางการใช้วาระการดำรงตำแหน่งอย่างอิสระของตน รวมทั้งไม่เป็นหรือเคยเป็นผู้ถือหุ้นรายใหญ่ กรรมการซึ่งไม่ใช่กรรมการอิสระ หรือผู้บริหารของผู้ที่มีความสัมพันธ์ทางธุรกิจกับบริษัท บริษัทใหญ่ บริษัทย่อย บริษัทร่วม หรือนิติบุคคลที่อาจมีความขัดแย้ง ทั้งปัจจุบัน และ 2 ปีก่อนหน้าได้รับการแต่งตั้ง

- 5) ไม่เป็นหรือเคยเป็นผู้สอบบัญชีของบริษัท บริษัทใหญ่ บริษัทย่อย บริษัทรวม หรือนิติบุคคล ที่อาจมีความขัดแย้ง และไม่เป็นผู้อื้อหุ้มรายใหญ่ กรรมการซึ่งไม่ใช่กรรมการอิสระ ผู้บริหาร หรือหุ้นส่วนผู้จัดการของสำนักงานสอบบัญชี ซึ่งมีผู้สอบบัญชีของบริษัท บริษัทใหญ่ บริษัทย่อย บริษัทรวม หรือนิติบุคคลที่อาจมีความขัดแย้งสังกัดอยู่ เว้นแต่จะได้พ้นลักษณะดังกล่าวมาแล้วไม่น้อยกว่า 2 ปีก่อนหน้าวันที่ได้รับการแต่งตั้ง
- 6) ไม่เป็นหรือเคยเป็นผู้ให้บริการทางวิชาชีพใดๆ ซึ่งรวมถึงการเป็นที่ปรึกษากฎหมายหรือที่ปรึกษาทางการเงิน ซึ่งได้รับค่าบริการเกินกว่า 2 ล้านบาทต่อปีจากบริษัท บริษัทใหญ่ บริษัทย่อย บริษัทรวม หรือนิติบุคคลที่อาจมีความขัดแย้ง ทั้งนี้ ในกรณีที่ผู้ให้บริการทางวิชาชีพเป็นนิติบุคคล ให้รวมถึงการเป็นผู้ถือหุ้นรายใหญ่ กรรมการซึ่งไม่ใช่กรรมการอิสระ ผู้บริหาร หรือหุ้นส่วนผู้จัดการ ของผู้ให้บริการทางวิชาชีพด้วย เว้นแต่จะได้พ้นลักษณะดังกล่าวมาแล้วไม่น้อยกว่า 2 ปีก่อนหน้าวันที่ได้รับการแต่งตั้ง
- 7) ไม่เป็นกรรมการที่ได้รับการแต่งตั้งขึ้นเพื่อเป็นตัวแทนของกรรมการของบริษัท ผู้อื้อหุ้มรายใหญ่ หรือผู้อื้อหุ้มซึ่งเป็นผู้ที่เกี่ยวข้องกับผู้อื้อหุ้มรายใหญ่ของบริษัท
- 8) ไม่มีลักษณะอื่นใด ที่ทำให้ไม่สามารถให้ความเห็นอย่างเป็นอิสระเกี่ยวกับการดำเนินงานของบริษัท

3. ผู้บริหารระดับสูงสุด

ในการสรรหาผู้มาดำรงตำแหน่งผู้บริหารระดับสูงสุด คือ ประธานเจ้าหน้าที่บริหาร ทางคณะกรรมการบริหารจะเป็นผู้พิจารณาเบื้องต้น ในการกลั่นกรองสรรหาบุคคลที่มีคุณสมบัติครบถ้วนเหมาะสม มีความรู้ความสามารถ ทักษะ และประสบการณ์ที่เป็นประโยชน์ต่อการดำเนินงานของบริษัท และเข้าใจในธุรกิจของบริษัทเป็นอย่างดี และสามารถบริหารงานให้บรรลุวัตถุประสงค์ เป้าหมายที่คณะกรรมการบริษัทกำหนดไว้ได้ และนำเสนอต่อคณะกรรมการบริษัทเพื่อพิจารณาอนุมัติต่อไป

การกำกับดูแลการดำเนินงานของบริษัทย่อย

บริษัทกำหนดให้บุคคลที่จะไปดำรงตำแหน่งกรรมการ ผู้บริหาร หรือผู้มีอำนาจควบคุมในบริษัทย่อย จะต้องได้รับการอนุมัติจากคณะกรรมการบริษัท โดยบุคคลดังกล่าวมีหน้าที่ดำเนินกิจการโดยให้คำนึงถึงประโยชน์สูงสุดของบริษัทย่อยนั้น นอกจากนี้ จะต้องดูแลเรื่องเกี่ยวกับรายการเกี่ยวโยงกัน การได้มาและจำหน่ายไปซึ่งสินทรัพย์ และการเปิดเผยข้อมูลที่เกี่ยวข้อง รวมถึงการกำกับดูแลให้มีการจัดเก็บข้อมูล และการบันทึกบัญชีของบริษัทย่อยให้บริษัทสามารถตรวจสอบ และรวบรวมมาจัดทำงบการเงินได้ทันกำหนดด้วย

การดูแลเรื่องการใช้ข้อมูลภายใน

บริษัทมีนโยบายในการควบคุมมิให้บุคลากรของบริษัทนำข้อมูลภายในองค์กรไปเปิดเผยให้แก่ผู้อื่น รวมถึงเพื่อผลประโยชน์ส่วนตน โดยบริษัทมีนโยบายและวิธีการดูแลผู้บริหารดังต่อไปนี้

1. ให้ความรู้แก่กรรมการรวมถึงผู้บริหารในฝ่ายต่าง ๆ ให้รับทราบถึงหน้าที่ที่ต้องรายงานการถือครองหลักทรัพย์ของตน คู่สมรส และบุตรที่ยังไม่บรรลุนิติภาวะ รวมถึงบทกำหนดโทษตามพระราชบัญญัติหลักทรัพย์และตลาดหลักทรัพย์ พ.ศ.2535 และตามข้อกำหนดของตลาดหลักทรัพย์แห่งประเทศไทย)
2. กำหนดให้ผู้บริหารรายงานการเปลี่ยนแปลงการถือครองหลักทรัพย์ต่อสำนักงานคณะกรรมการหลักทรัพย์และตลาดหลักทรัพย์ และจัดส่งสำเนารายงานดังกล่าวให้แก่บริษัทในวันเดียวกันกับวันที่ส่งรายงานต่อสำนักงานคณะกรรมการกำกับหลักทรัพย์และตลาดหลักทรัพย์

3. ดำเนินการส่งหนังสือเรียนแจ้งให้ผู้บริหาร ได้ทราบว่าผู้บริหารที่ได้รับทราบข้อมูลภายในที่เป็นสาระสำคัญ ที่มีผลต่อการเปลี่ยนแปลงราคาหลักทรัพย์ จะต้องระงับการซื้อขายหลักทรัพย์ของบริษัทในช่วง 1 เดือนก่อนที่งบการเงินหรือข้อมูลภายในของบริษัทจะเปิดเผยต่อสาธารณชน และห้ามมิให้เปิดเผยข้อมูลที่เป็นสาระสำคัญนั้นต่อบุคคลอื่น

ค่าตอบแทนของผู้สอบบัญชี

(หน่วย : บาท)	2561	2560
ค่าตอบแทนจากการสอบบัญชี (Audit Fee)	1,140,000	1,140,000
ค่าบริการอื่น ๆ (Non-Audit Fee)	- ไม่มี -	- ไม่มี -

Corporate Governance Policy

The Company is well aware of the importance of good corporate governance. The corporate governance is a set of structures and processes of leadership and the internal control with transparent responsibility to boost the Company's competitiveness, its growth and long-term shareholder value with taking into account the interest of other company stakeholders and society.

To lead the business to continuing growth and increase the creditability of investor and related parties, the Company has set the Corporate Governance Policy as below:

- To manage and be responsible for the tasks with full capabilities and adequate efficiency to lead to the most benefits of shareholders
- To perform business to ensure the clear, auditable and adequate information disclosure
- To perform business with full consideration in risk and have the control and risk management in the adequate level
- To prevent the conflict of interest and be responsible for own decision and action
- To act to shareholders and stakeholders equally and fair
- To set up the business ethics in writing and communicate to directors, management and employees to acknowledge and comply with such guidance

The Company has aligned our corporate governance practices to the principles prescribed by the Stock Exchange of Thailand (the Principle Good Corporate Governance for Listed Companies in 2006). The 5 principles of corporate governance are as follows:-

1. Rights of Shareholders

The Company is well aware of the importance of shareholders' rights by setting up the relevant procedure in order to ensure that shareholders acquire all basic shareholder rights i.e. rights to buy, sell, transfer shares, rights to obtain relevant and adequate Company's information, rights to attend and vote in the shareholder meetings in the important issues including the profit appropriation, etc.

1. The Company arranges annual shareholder meeting within 4 months after year-ended accounting closing. The invitation letter and its attachments are submitted to shareholders 14 days in advance. In the invitation letter, the shareholders are aware of detailed meeting agenda together with opinion of Board of Directors, all types of Proxy Form specified by Ministry of Commerce, lists of independent directors so that shareholders can appoint an independent directors as their proxy, map showing the location of meeting venue, document and evidence to be declared on the meeting day, and Company's articles of association concerning the shareholders' meeting. Furthermore, shareholders will acknowledge all information regarding shareholders meeting through Company's website 30 days before the meeting. Additionally, the Company open for shareholders' registration in advance of the meeting for at least 1 hour.
2. At the beginning of the meeting, Chairman would explain the voting practice and counting as well as clearly present the voting results of all meeting agendas.
3. Chairman allocates appropriate time for discussion and encourages shareholders to express their opinions and asks questions before casting their votes. Besides, shareholders can send their meeting-related questions to the Board ahead of the meeting date.
4. All directors attend shareholders meeting including Chairman of sub-committee. Each member may address relevant questions and concerns posed by shareholders (if any).

2. Equitable Treatment of Shareholders

The Company values and treats all shareholders in equitable through the following actions.

1. The Company allows each shareholder to propose agenda items for consideration at the annual general shareholders' meeting or nominate qualified person for election as Directors ahead of the AGM. The Company announces such information through SET's news channels and also contains the criteria in Company's website.
2. The shareholder's meeting has been conducted in accordance to the meeting agenda as shown in the invitation letter. The additional meeting agenda is not allowed to add in the meeting unless the notification to shareholders in advance.
3. The shareholders can appoint the Company's independent's director as proxy holder and use the proxy forms that shareholders can identify the direction of voting
4. In the event a shareholder wished to cast a vote of disapproval or to abstain from voting, the shareholder is encouraged to use ballot.
5. The Company has adopted the safeguards to prevent Company executives and personnel for using inside information of the Company to others for his/her own benefits. The executives should report the change of shareholding to Securities and Exchange Commission and Company within 3 days.

3. Role of Stakeholders

The Company is well aware of the stakeholder rights as following details:-

- Employee : Realizing that the employees are the main driving factor of Company's reputation, the Company has supported all employees' efforts to improve their knowledge and capability. Besides, the Company has equally treated all employees by providing them with appropriate and fair returns and welfare benefits.
- Vendor : The Company performs the business with vendors under common interests of the Company's vendors and treat them equitably. To ensure the transparent and auditable procurement process, the Company has clearly set up the operational guidelines and vendor selection process.
- Customer : The Company takes good care of and is responsible for producing qualitative and standardized products for the customers, keep customer's information as confidential and prompt response of customer's complaint. The Company realizes the customers' value as determined in our Quality Policy

"We aim to continually improve our products in best high International Standard Quality, Safety and Hygienic, compliance to the Food Safety Regulation with Excellent Service for our consumers' best benefit"

- Competitor : The Company performs its duties according to the rules of goods competitions and standard of competition and avoids the dishonest way to destroy the competitors.
- Creditor : The Company is committed to discipline in the operation of our business and shall keep all its promises and perform in accordance with the terms and conditions agreed with its creditors.
- Community : The Company is responsible for environment of community and society which is our important policy, including social contribution. Besides, Realizing the importance of Thailand's educational and youth development, the Company donates the scholarship annually to the schools in Bhuddhamonthon area and nearby area. Also, the Company usually donates money or products to public sector, schools, temples or charity organizations.

The Company abides to relevant law and regulations for the interest of stakeholders.

4. Information Disclosure and Transparency

The Board of Directors realizes that the Company's financial and non-financial information impact the decision making of investors and stakeholders. The Company's management, therefore, is appointed to follow the policy to disclose the investor-concerned information accurately, creditably, consistently and timely through the channel of Stock Exchange of Thailand and Company's website both in Thai and English. The Company has no plan to set up the investor relations function in near future, however, Chief Executive Officer is assigned to be the contact person with shareholders, analyst and government.

In the Annual Report, the Company has disclosed duties and responsibilities of Board of Directors and Sub-Committee including the director's meeting attendance and the remuneration policy as well.

5. Responsibilities of Board of Directors

1. Structure of Board of Directors

The Company's Board of Directors consists of 10 members as below:-

- Executive Director 2 members
- Non-Executive Director 4 members
- Independent Director 4 members

The number of Independent Directors is 3 members which is 1/3 of the entire Board. Thus, the power balance is appropriate.

The Company has nominated Company's Directors and does not give the decision authorization to the any one person or any group of person to ensure the effective management system and the balance of power. There is the clear management structure and the day-to-day management. The decision-making is segregated to each department, not under only Chief Executive Officer. The Chairman of the Board has represented the major shareholder and is not the same person as the chief Executive Officer. Although there is relation between the Chairman of the Board as mother and Chief Executive Officer as son, the Company has segregated clearly the duties of Directors and Chief Executive Office for clear distinction between Chairman's supervisory policy-making duties and the CEO's day-to-day business duties.

A director can serve on the board of other companies, providing this does not interfere with the performance of his/her duties at the Company which could be evaluated in time spent in his/her director performance, consistent meeting attendance and his/her opinion expression.

A director's term of office is 3 years.

2. Sub-Committee

The Board of Directors nominates the Audit Committee comprising of Independent Directors to monitor Company's operation. The members and their responsibilities are detailed in the topic of Management Structure. The Audit Committee would hold the meeting every 3 months and report to the Board of Directors.

3. Roles and Responsibilities of Board of Directors

The Company has defined roles and responsibilities of Board of Directors as detailed in the topic of Management Structure. Additionally, Board of Directors set up the policy on management as follows:-

i. Internal Control System

The Company emphasizes in sufficient and appropriate internal control system in order to protect the Company's assets from illegal practices. It's the duties of Internal Audit Department to consistently follow and examine the internal control result in order to improve the control measure suitable to situation, environment and possible risk. Internal control covers finance, operations, corporate governance, check & balance. The Company hires outsider to do internal audit jobs to make sure that there will be no conflict of interest and everything is in accordance to Company's rules and regulations. The Company requires internal audit to report directly to Audit Committee and review audit plan to the committee.

ii. Risk Management

The Company put the high priorities on risk management by setting and assessing risk regularly in both business risk and financial risk. There is the monthly meeting with management team and relevant parties regarding this issue. Apart from the risk assessment, the management team sets the strategy to reduce risk and assigns the relevant parties to follow up the concerned risk continuously and reports the progress to the Board of Directors.

iii. Conflict of Interest

In cases where conflicts of interest could arise, the related person is assigned to gather relevant information and propose to Audit Committee for opinion that the transaction is normal business practice with reasonable price and then, proposed to Board of Director for consideration. The Company will perform in compliance with the regulations of the Stock Exchanged of Thailand. The stakeholders in any transactions do not have the rights to vote in those transactions. Details of all such transactions appear in the Company's annual report and the 56-1 reporting form.

4. Board of Directors Meeting

The Board of Directors meeting date is predetermined throughout year 2018, which set on quarterly basis, 45 days after ending days of each quarter. The Chairman of the Board and CEO together consider the agendas. However, each director would openly and freely express their opinions and suggestion. Invitation letters, agendas and accompanying documents are sent to each director in advance so that they would have enough time to study and consider it.

Each meeting normally lasts 2-3 hours. The Company's executive managements are also requested to attend the meeting to explain additional relevant information. In addition, company's secretary will attend every meeting, he/she took and prepared for the minute of meeting. The meeting minutes covered all essential issues. All documents were systematically filed under tight security.

Besides the normal Board of Directors meeting, the independent directors held one meeting without the presence of management in February 2019.

5. Self Assessment of Board of Directors

The Company has the policy for Audit Committee to annually undertake a self-assessment to evaluate their performance.

6. Remuneration

The remuneration policy is comparable within the industry and adequate to attract and retain the higher caliber directors at a given point in time. The directors who are assigned more duties and responsibilities would gain the appropriate remuneration. The 2018 Annual General Meeting of Shareholders has approved the remuneration for Company's Directors and Audit Committee for year 2018 as follows :-

- | | |
|--|-----------------------------------|
| 1. Meeting allowance for Chairman of Audit Committee | 30,000 Baht / meeting |
| 2. Meeting allowance for Audit Committee | 20,000 Baht / meeting |
| 3. Meeting allowance for Directors | 15,000 Baht / meeting |
| 4. Annual allowance for Board of Directors | not exceeds 1,000,000 Baht / year |
- (if the Company has net profit)

The remuneration of Executive Management complies with the principles and policy set by the Board of Directors and is relevant to the Company's operation result and his/her own performance.

Although, there is no remuneration sub-committee; the company has the appropriate remuneration process by considering at the level befitting the industrial standard including the Company's operation result.

7. Board of Directors and Management Training

The new directors would assess the company information, regulation and relevant business information adequately. Furthermore, the company shall arrange for its newly appointed director to attend the program of the Director Accreditation Program (DAP) provided by the Thai Institute of Directors Association (IOD) to familiarize the new director on the following :

- The Role of Director and its Legal Responsibilities,
- The Directors' Guidelines of Practicing its Role according to Regulations and Guidelines of the Stock Exchange of Thailand (SET), the Securities and Exchange Commission (SEC), and the Corporate Governance Policy.

To assure efficiency at work, each director would have to regularly attend training, develop and maintain their knowledge and ability. The training information of directors is detailed in 56-1 reporting form and Annual Report.

Executive Committee

The Company's structure consists of 3 Executive Committees: The Board of Directors, the Executive Committee and the Audit Committee

1. **Board of Directors** : Board of Directors is consist of 10 members whose names are listed in the topic of Management Structure

Duties and Responsibilities of the Company's Board of Directors

1. To set up the Company's main operation policy, financial policy, fund raising policy, capital management policy and risk management policy
2. To consider approval of budget and investment project including the monitoring its project
3. To monitor and supervise the Company's operation in accordance with its goal and set up a resolution in case of the obstacle
4. To report the Company's general information and financial information to shareholders and stakeholders correctly, promptly and legally
5. To adopt the significant audit report and set up and improvement policy for significant issue
6. To review sufficiency and appropriation of Company's internal control system and risk management
7. To perform the succession plan of executive in management level
8. To monitor and follow up Company's daily operation according to business plan that Board of Directors has approved.

2. The Executive Committee

No.	Name	Position
1	Mr.Visuth Vittayatanakorn	Executive Director
2	Mr.Somroek Tangpiroonthum	Executive Director and Chief Executive Officer
3	Ms.Titima Orsiriwikorn	Executive Director

Duties and Responsibilities of Executive Committee

1. To plan and determine policy, strategy, plan, organizational structure and management structure for Company's operation in accordance with economic situation and competition situation and propose to Board of Directors for approval
2. To plan and determine business plan, annual budget and departmental authorization and propose to Board of Directors for approval
3. To monitor the operation in accordance with its policy and management plan
4. To approve the Company's normal transaction i.e. procurement of raw material, product, tools, equipment, etc. with the value up to 50 million Baht
5. To approve the procurement of capital expenditure with the value up to 25 million Baht and propose to Board of Directors for acknowledgement
6. To approve the financial transaction, loan, credit procurement with the value up to 80 million Baht and propose to Board of Directors for acknowledgement
7. To hire and remove the officer in management level except management in Director level
8. To monitor and follow up the Company's daily operation according to business plan approved by Board of Directors
9. To perform other duties as assigned by Board of Directors.

Duties and Responsibilities of Chief Executive Officer

1. To manage and monitor the Company's operations
2. To follow the Board of Directors' policy
3. To hire, appoint, move, terminate, fix the wages, pay the rewards, increase merit, bonus of all personnel with position below management level, including nominate the employer representative in Provident Fund Committee.
4. To approve the Company's normal transaction i.e. procurement of raw material, product, tools, equipment, etc. with the value up to 25 million Baht
5. To approve the procurement of capital expenditure with the value up to 10 million Baht in accordance with the approval from Board of Directors and propose to Executive Management Committee for acknowledgement
6. To approve the financial transaction, loan, credit procurement with the value up to 20 million Baht in accordance with the approval from Board of Directors and propose to Executive Management Committee for acknowledgement
7. To announce the regulations, command, notice in order to perform the operation in accordance with Company's policy and sustain organizational discipline
8. To perform and act on Company's behalf in the activities relevant and beneficial to Company
9. To appoint the consultant that is necessary to the operations
10. To perform other duties as assigned by Board of Directors or Executive Management Committee

3. Audit Committee

The Audit Committee is the independent committee supporting the operations on behalf of Board of Directors in order to review the financial reports that will propose to shareholders and other relevant parties, review the internal control, internal audit and communication to Company's auditors.

No.	Name	Position
1	Assoc.Prof.Dr.Buddhagarn Rutchatorn	Chairman of Audit Committee and Independent Director
2	Dr.Somjin Sornpaisarn *	Member of Audit Committee and Independent Director
3	Dr. Danai Chanchaochai	Member of Audit Committee and Independent Director

* Dr.Somjin Sornpaisarn is adequate expertise and experience to review creditability of the financial reports.

Duties and Responsibilities of Audit Committee

1. To review the accuracy and adequacy of the Company's financial report.
2. To review the suitability and efficiency of the Company's internal control systems and internal audit system, and to determine and internal audit unit's independence, as well as to improve the appointment, transfer and dismissal of the internal audit unit or any other unit in charge of the internal audit.
3. To review the Company's compliance with the Securities and Exchange Act, Regulations of the Stock Exchange of Thailand or any other relevant laws.
4. To consider, select and nominate an independent person to be the Company's auditors, and to propose such person's remuneration, as well as to attend a non-management meeting with an auditor at least once a year.
5. To review the connected transactions that may cause conflict of interest complying with laws and Regulations of the SET to ensure that such transactions are reasonable and conduct the highest benefit to the Company.
6. To prepare and disclose the Audit Committee's report in the Company's annual report signed by the Chairman of Audit Committee. Such reports shall comprise at least the following information :-
 - An opinion on the accuracy, completeness and credibility of the Company's financial report;
 - An opinion on the adequacy of the Company's internal control system ;
 - An opinion on the Compliance with the Securities and Exchange Act, regulations of the Stock Exchange of Thailand or any other relevant laws;
 - An opinion on the suitability of the Company's auditor;
 - An opinion on the transactions that may cause conflicts of interests;

- The number of the Audit Committee meeting, and the attendance of such meetings by each committee member;
 - An opinion or overview comment received by Audit Committee from its performance of duties in accordance with the Charter; and
 - Other transactions which, accordance to the Audit Committee's opinion, should be known to shareholders and general investors, subject to scope of duties and responsibilities assigned by the Company's Board of Directors
7. To perform any other act as assigned by the Company's Board of Directors, with the approval of the Audit Committee.

Nomination and Selection of Directors and Top Management Level

1. Board of Directors

Even the Company has no Nominating Committee to select the directors but it has policy of selection process by Board of Directors, according to capability, experience, vision, creditability. Besides, the Company realizes the importance of shareholders and the practice of good corporate governance, with the objective for shareholders to receive equitable treatment. The Company has added another channel for this purpose, that is, nomination of a person or persons between 26 November 2018 – 15 January 2019. This has been made known to shareholders through SET's notification channel and the Company's website. The website also contains rules for nominating Director candidates, together with a Director nomination form, for minority shareholders' use.

According to the Company's Articles of Association, the director will retire on the rotation with ratio 1:3 in the annual shareholders meeting. The re-appointment of the director who retired by rotation has to be approved by the shareholders meeting with the following rules :-

1. Each shareholder has the amount of votes according to the amount of share held
2. Each shareholder must use the right to vote according to the amount of votes in
 1. to elect one or many persons to be the Board. The votes cannot be separated to individual candidate
3. The candidate(s) receiving the most votes descendently will become directors according to the numbers of directors at that round of election. In case that the respective candidates running up to the one with the same number of votes and exceed the number of directors at that round, the Executive Chairman casts the deciding vote

In case of vacancy by any reason other than the rotation, the Board of Directors shall elect any qualified person who is not prohibited by law to assume such position in the following meeting except in case of the remaining period is less than 2 months, such elected director shall retain the position only for such remaining period. The directors' resolution is not less than 3/4 of the remaining directors.

In addition, the selection of executive management will be nominated by Board of Directors

2. Audit Committee

The Board of Directors nominates member of Audit Committee, at least 3 persons with the qualification in compliance with Securities and Exchange Act, rules and regulations of the Stock Exchange of Thailand governing the qualification and responsibilities of Audit Committee. Besides, there should be at least 1 member having the knowledge in Accounting and Financial.

The principles in selection of independent director

Qualification of Independent Directors:

1. Share held less than 1% of Company, its parent company, its subsidiaries and its associated companies or any juristic person that have conflict of interest, including share held by connected persons.
2. Is not a management executive, an employee, a consultant of Company, its parent company, its subsidiaries, its associated companies, or a related juristic person that have conflict of interest at present or 2 years before nomination.
3. Is not family relation by blood, marriage, legal registration, including the spouse of, major shareholder, authorized person of Company and its subsidiaries
4. No business relation with Company, its subsidiary or any juristic person that have conflict of interest
5. Is not a external auditor, professional service provider of Company, its parent company, its subsidiaries, its associated companies, or a related juristic person that have conflict of interest at present or 2 years before nomination.
6. Is not representative of board member, major shareholders or connect persons.

3. Top Management Level

As for the selection process of top management level which is Chief Executive Officer, the Executive Committee is responsible for selecting the qualified individuals with the knowledge, competence and related experience and proposes the qualified candidate to Board of Directors for further approval.

Monitoring the Business Operations of Subsidiaries

The qualified individual who would be seated as Director or Management level in Subsidiaries has to be proposed to Company's Director for approval. The appointed individual is responsible for the operation in the best interest of Subsidiaries. Additionally, such person also oversee the issues regarding the related transaction, the acquisition and disposal of assets and information disclosure including document filing and accounting recording in order to finalize financial reports in timely basis.

The Use of Inside Information

The Company has adopted a policy on protection of the use of disclosure inside information for own interest. The Board and Executive are deemed to comply with the policy as follows :-

1. To provide the directors and executive with knowledge and understanding about the report of their shareholding and changes of shareholding (including their spouse and minor children). They are also be informed of punishment clauses for any violation or non-compliance according to the Securities and Exchange Act B.E.2535
2. The directors and executive have the duty to report the change of their shareholding to SEC and SET. The copy of the said report has to submit to Company in the same date.
3. To circulate the document informing that the directors and executive who have access to crucial insider information that affect trading prices of the Company's securities of their being prohibited from trading the Company's securities during a one-month period prior to the announcement of the Company's operation results or disclosure of such information to the public.

The Auditor's Remuneration

(Unit : THB)	2018	2017
Audit Fee	1,140,000	1,140,000
Non-Audit Fee	- None -	- None -

ความรับผิดชอบต่อสังคม / CORPORATE SOCIAL RESPONSIBILITY

นโยบายภาพรวม

บริษัทมีกำหนดนโยบายในการดำเนินธุรกิจ โดยคำนึงถึงความรับผิดชอบต่อสังคม สิ่งแวดล้อม และผู้มีส่วนได้เสีย (Stakeholders) ดังนี้

(1) การประกอบกิจการด้วยความเป็นธรรม

ในการดำเนินธุรกิจให้เกิดผลประโยชน์สูงสุดแก่ผู้ถือหุ้น บริษัทจึงมุ่งมั่นในการดำเนินธุรกิจอย่างถูกต้องตามกฎหมาย ภายใต้กรอบจรรยาบรรณธุรกิจที่ดี และยึดหลักความรับผิดชอบต่อสังคม มีความโปร่งใส และปฏิบัติต่อทุกฝ่ายอย่างเป็นธรรม เพื่อให้บรรลุวิสัยทัศน์ และพันธกิจที่ได้กำหนดไว้

(2) การต่อต้านการทุจริตคอร์รัปชัน

บริษัทมีความมุ่งมั่นในการต่อต้านการทุจริตคอร์รัปชันในทุกรูปแบบ และกำหนดให้กรรมการ ผู้บริหาร พนักงาน ตลอดจนผู้ที่เกี่ยวข้องกับการดำเนินธุรกิจของบริษัท ปฏิบัติตามนโยบายการต่อต้านการทุจริตนี้ อย่างเคร่งครัด

(3) การเคารพสิทธิมนุษยชน

บริษัทกำหนดให้ กรรมการ ผู้บริหาร และพนักงาน ทุกคนเคารพในหลักสิทธิมนุษยชนสากล

(4) การปฏิบัติต่อแรงงานอย่างเป็นธรรม

บริษัทตระหนักดีว่าพนักงานเป็นปัจจัยแห่งความยั่งยืนที่สำคัญของบริษัท จึงเป็นนโยบายของบริษัทที่จะให้การปฏิบัติที่เป็นธรรมทั้งในด้านโอกาส ผลตอบแทน การแต่งตั้ง โยกย้าย ตลอดจนการพัฒนาศักยภาพ

(5) ความรับผิดชอบต่อผู้บริโภค

บริษัทตระหนักถึงความสำคัญของความพึงพอใจของลูกค้าที่มีต่อความสำเร็จทางธุรกิจของบริษัท จึงมีเจตจำนงที่จะแสวงหาวิธีการที่จะสนองความต้องการของลูกค้าให้มีประสิทธิภาพและประสิทธิผลยิ่งขึ้นตลอดเวลา โดยได้กำหนดไว้เป็นนโยบายคุณภาพของบริษัท ที่ว่า “เรามุ่งมั่นผลิตสินค้าและบริการที่ดี มีคุณภาพ ปลอดภัย และถูกต้องตามกฎหมาย พร้อมปรับปรุงอย่างต่อเนื่อง เพื่อครองใจลูกค้า”

(6) การดูแลรักษาสิ่งแวดล้อม

บริษัทมีความมุ่งมั่นที่จะดำเนินธุรกิจบนพื้นฐานของความปลอดภัย อาชีวอนามัย และสิ่งแวดล้อมที่ดี

(7) การร่วมพัฒนาชุมชนหรือสังคม

บริษัทให้ความสำคัญในการพัฒนาธุรกิจให้มั่นคง ควบคู่กับความมุ่งมั่นที่จะตอบแทนสังคมและชุมชนอย่างต่อเนื่อง

**** อนึ่ง ผู้ลงทุนสามารถศึกษาข้อมูล และรายละเอียดเพิ่มเติมเกี่ยวกับนโยบายความรับผิดชอบต่อสังคมของบริษัท ได้จากแบบแสดงรายการข้อมูลประจำปี (แบบ 56-1) ที่แสดงไว้ใน www.sec.or.th ****

CSR POLICY

The Company is committed to conducting business by taking into account the social responsibility, environment and stakeholders.

(2) Fairness Business

To conduct business with the best interest to shareholders, the Company's operation is based upon legality, responsibility, transparency legally and fair treatment to stakeholders in order to achieve Company's vision and mission.

(3) Anti-Corruption

The Company is committed to prevent corruption from all business transactions. Director, executive, employee and related parties have to comply with the anti-corruption policy.

(4) Respect for Human Rights

Company's directors, executive and employee is committed to respect the universal human rights.

(4) Fair Employment Treatment

The Company is well aware that employee is a key factor for Company's sustainable development. The Company set up the employment policy for fair treatment to concern with opportunity, remuneration, job appointment and transfer and competency development.

(5) Consumer Responsibility

The Company is well aware of the importance of customers' satisfaction creating sustainable business. We strive to enhance our performance efficiently to respond to our customers' demand. It is determined in our quality policy that "we aim to continually improve our products in best high International Standard Quality, Safety and Hygienic, compliance to the Food Safety Regulation with Excellent Service for our customers' best benefit"

(6) Environment

The Company is committed to conduct business with protection of health, safety and environment.

(7) Community Involvement and Development

The Company has focused on improving its business and been committed to giving back to the society and community.

** Remark: The investor can find more information about Company's social responsibility policy in the Annual Registration Statement (Form 56-1) which is publicized in www.sec.or.th

การดำเนินงานและการจัดทำรายงาน

บริษัทกำหนดให้เป็นหน้าที่และความรับผิดชอบของกรรมการ ผู้บริหาร และพนักงานทุกคนที่จะต้องทราบ ทำความเข้าใจ และปฏิบัติตามนโยบายและข้อปฏิบัติตามที่กำหนดไว้ในอย่างเคร่งครัด มิใช่การปฏิบัติตามความสมัครใจ และไม่สามารถอ้างได้ว่าไม่ทราบแนวปฏิบัติที่กำหนดขึ้นนี้

ผู้บริหารทุกระดับในองค์กร จะต้องดูแลรับผิดชอบและถือเป็นเรื่องสำคัญที่จะดำเนินการให้พนักงานภายใต้สายบังคับบัญชาของตนทราบ เข้าใจ และปฏิบัติตามอย่างจริงจัง หากมีพนักงานที่กระทำการฝ่าฝืน จะถูกพิจารณาลงโทษทางวินัยอย่างเคร่งครัด

ทั้งนี้ บริษัทคาดหวังว่าพนักงานของบริษัทจะร่วมกันสอดส่อง ดูแลการปฏิบัติตาม โดยสนับสนุนให้มีการสอบถามกรณีมีข้อสงสัย หรือข้อใจ รวมทั้งเปิดโอกาสให้พนักงานทุกคนร้องเรียนเมื่อพบพฤติกรรมไม่เหมาะสม ได้ที่

ทางไปรษณีย์ ฝ่ายสำนักกรรมการ หรือ ฝ่ายเลขานุการบริษัท

บริษัท ไทยสา จำกัด (มหาชน)

140 หมู่ 5 ตำบลบางกระทิก อำเภอสามปราชญ์ จังหวัดนครปฐม 73210

ทางอีเมล wariya_s@kasetbrand.com

โดยบริษัทจะรับฟังทุกข้อร้องเรียนอย่างเสมอภาค โปร่งใส และให้เป็นธรรมแก่ทุกฝ่าย กำหนดระยะเวลาสอบสวนอย่างเหมาะสม ชื่อผู้ร้องเรียนจะถูกปิดเป็นความลับ

THE COMPLIANCE AND THE REPORT

It is deemed as duty and responsibility of directors, executive and all employees to acknowledge, understand and strictly comply with the policy and guidelines stated in the Code of Conduct.

The executive is responsible for monitoring their subordinates to acknowledge, understand and strictly comply with the policy and guidelines stated in the Code of Conduct. The disciplinary action is taken if the violation on non-compliance is found.

The Company expects all employees to monitor the compliance with Company's corporate governance and encourages all employee to raise any questions and concerns that may have regarding the policies. In addition, personnel can report any misconduct or non-compliance to the following address

By Post Office of Directors and Corporate Secretary

Thai Ha Public Company Limited

140 Moo 5, Tambon Bangkratuek

Amphur Sampran, Nakornpathom 73210

By E-mail wariya_s@kasetbrand.com

The Company certifies that every enquiry will be treated fairly, transparently and with due care, and fair judgment will provided in a timely manner. Whistleblowers will be kept confidential.

การควบคุมภายในและการบริหารจัดการความเสี่ยง / INTERNAL CONTROL AND RISK MANGEMENT



คณะกรรมการบริษัทเห็นวาระบบการควบคุมภายในของบริษัท ไทยสา จำกัด (มหาชน) ในด้านต่างๆ ทั้ง 5 หัวข้อ คือ การควบคุมภายในองค์กร การประเมินความเสี่ยง การควบคุมการปฏิบัติงาน ระบบสารสนเทศและการสื่อสารข้อมูล และระบบการติดตาม มีความเพียงพอและเหมาะสม โดยบริษัทได้จัดให้มีบุคลากรอย่างเพียงพอที่จะดำเนินการตามระบบได้อย่างมีประสิทธิภาพ รวมทั้งมีระบบการควบคุมภายในในเรื่องการติดตามควบคุมดูแลการดำเนินงานของบริษัทย่อย ให้สามารถป้องกันทรัพย์สินของบริษัทและบริษัทย่อยจากการที่กรรมการหรือผู้บริหารนำไปใช้โดยมิชอบ หรือโดยไม่มีอำนาจเพียงพอ รวมถึงการทำธุรกรรมกับบุคคลที่อาจมีความขัดแย้งและบุคคลที่เกี่ยวข้องกัน อย่างเพียงพอแล้ว สำหรับการควบคุมภายในในหัวข้ออื่น คณะกรรมการเห็นว่าบริษัทมีการควบคุมภายในที่เพียงพอแล้วเช่นกัน

โดยที่คณะกรรมการตรวจสอบ ได้สอบทานความเพียงพอของระบบการควบคุมภายในให้เหมาะสมและมีประสิทธิภาพ โดยพิจารณาจากรายงานของผู้ตรวจสอบภายในและของผู้สอบบัญชี พร้อมให้ข้อเสนอแนะกับผู้ตรวจสอบ เพื่อให้เกิดผลงานที่มีประสิทธิภาพ เพื่อให้หน่วยงานต่างๆ ของบริษัท มีระบบการควบคุมภายในที่เหมาะสมและป้องกันหรือลดความเสี่ยงที่อาจจะเกิดขึ้น

The Board of Directors is of opinion that the Company's internal control system in 5 issues; Internal Control, Risk Assessment, Activity Control, Information and Communication, Monitoring and Evaluation is adequate and appropriate. Personnel to monitor the system compliance are sufficient. The internal control system is covering to the business operation of Subsidiaries. The Company provides adequate personnel to monitor the internal control system effectively both for the Company and the Subsidiaries. This is to ensure to protect Company assets from being misused or used by any unauthorized person, including the related transactions.

The Audit Committee reviewed the adequate and effective internal control system from the report of the internal audit function and the external auditors and gave recommendations to internal auditor for more effective operations to make sure that all units have a proper internal control system that can prevent or at least reduce risk.

หัวหน้างานตรวจสอบภายใน

บริษัทใช้บริการหน่วยงานภายนอก (Outsource) ในการทำหน้าที่ตรวจสอบภายใน จากบริษัท พีแอนด์แอล เทรนนิง เซ็นเตอร์ จำกัด โดยมีคุณมนพัทธ์ ภูมิรัตนจิรนท์ ตำแหน่ง ผู้จัดการอาวุโส ทำหน้าที่เป็นหัวหน้าผู้ตรวจสอบภายในของบริษัท โดยคณะกรรมการตรวจสอบพิจารณาคุณสมบัติของบริษัท พีแอนด์แอล เทรนนิง เซ็นเตอร์ จำกัด แล้ว เห็นว่ามีความเหมาะสมเพียงพอกับการปฏิบัติหน้าที่ดังกล่าว เนื่องจากมีความเป็นอิสระ และมีประสบการณ์ในด้านการตรวจสอบภายใน มาเป็นระยะเวลา 24 ปี ทั้งนี้ การพิจารณาและอนุมัติ แต่งตั้ง ถอดถอน โยกย้ายผู้ดำรงตำแหน่งหัวหน้าผู้ตรวจสอบภายในของบริษัท จะต้องผ่านการอนุมัติ จากคณะกรรมการตรวจสอบ

Head of Internal Audit - The Company uses outsourcing internal audit service from P&L Traning Center Co., Ltd., Khun Monnapat Phumirattanajarin position of Senior Director, acting as Head of Internal Auditor. The Audit Committee has thoroughly considered the qualifications of P&L Traning Center Co., Ltd., and is of opinion that the qualification is adequate for its operation in terms of the independence and experience in internal audit function for 24 years. It is the duty and responsibility of the Audit Committee to consider appointment, transfer and dismissal of head of internal auditor.

รายการระหว่างกัน / RELATED PARTY TRANSACTIONS

ในระหว่างปี บริษัทและบริษัทย่อยมีรายการธุรกิจกับบริษัทที่เกี่ยวข้องกัน (เกี่ยวข้องกันโดยมีการถือหุ้นและ/หรือมีการรวมบางส่วนร่วมกัน) รายการธุรกิจดังกล่าวเป็นไปตามเกณฑ์ ที่ตกลงร่วมกันและเป็นไปตามธุรกิจปกติ โดยสรุปได้ดังนี้

บุคคล/นิติบุคคลที่อาจมีความขัดแย้ง	ลักษณะของความสัมพันธ์	รายละเอียดของรายการหรือสัญญา	งวด 12 เดือนสิ้นสุด 31 ธันวาคม 2561 (พันบาท)	การกำหนดราคาและเงื่อนไข	ความจำเป็นและความสมเหตุสมผลของรายการ
ก. ระหว่าง บมจ. ไทยสา กับ บมจ. น้ำมันพืชไทย (TVO) :	-นายวรวิทย์ ตั้งพิรุฬห์ธรรม เป็นกรรมการและผู้ถือหุ้นร่วมกันใน บมจ. น้ำมันพืชไทย โดยถืออยู่ 7,100,000 หุ้นหรือร้อยละ 0.88 ของทุนจดทะเบียนชำระแล้ว	1. ซื้อสินค้า - บริษัทซื้อผลิตภัณฑ์น้ำมันพืชจาก บมจ. น้ำมันพืชไทย (TVO) เพื่อนำไปใช้เป็นวัตถุดิบในการผลิตและซื้อสินค้าสำเร็จรูปเพื่อขาย 1.1 ยอดซื้อสินค้า 1.2 เจ้าหนี้การค้า	20,851 3,817	- จ่ายตามราคาตลาดสำหรับลูกค้าชั้นดีที่ได้รับเครดิตเทอม 2 ช่วงเวลาคือ 15 วันกรณีที่ซื้อวัตถุดิบเพื่อผลิต 30 วันกรณีที่ซื้อสินค้าสำเร็จรูปเพื่อขาย	- บริษัทซื้อวัตถุดิบ คือน้ำมันถั่วเหลืองจาก บมจ. น้ำมันพืชไทย เพื่อนำไปใช้ในการผลิตโดยการนำวัตถุดิบดังกล่าวมาสกัดและปรุงสุตร - บริษัทได้ซื้อน้ำมันพืชบรรจุปี๊บเพื่อนำไปขายตามช่องทางจำหน่ายลูกค้าภายในประเทศ * คณะกรรมการตรวจสอบมีความเห็นว่า รายการซื้อสินค้าดังกล่าวเป็นไปตามลักษณะการค้าโดยปกติของบริษัท
ข. ระหว่าง บมจ. ไทยสา กับ บจ. เขียว กรุ๊ป โฮลดิ้งส์	- บจ. เขียว กรุ๊ป โฮลดิ้งส์ เป็นบริษัทแม่ของ บมจ. ไทยสา โดยบริษัทถือในสัดส่วนร้อยละ 42.72 ของทุนจดทะเบียนชำระแล้ว	1. ค่าเช่าคลังสินค้า	6,120	บริษัทเช่าคลังสินค้าที่พุทธมณฑลสาย 5 พื้นที่ 3,000 ตารางเมตร ที่อัตราค่าเช่า 15 บาทต่อ 0.00 รวมค่า ตารางเมตรเช่าต่อเดือน 550,000 บาท	- ตั้งแต่วันที่ 1 เมษายน 2555 เป็นต้นไป บริษัทเช่าคลังสินค้ากับ บจ. เขียว กรุ๊ป โฮลดิ้งส์ โดยอัตราค่าเช่าเป็นราคาตลาด

บุคคล/นิติบุคคลที่อาจมีความขัดแย้ง	ลักษณะของความสัมพันธ์	รายละเอียดของรายการหรือสัญญา	งวด 12 เดือนสิ้นสุด 31 ธันวาคม 2561 (พันบาท)	การกำหนดราคาและเงื่อนไข	ความจำเป็นและความสมเหตุสมผลของรายการ
		2. เงินประกันค่าเช่า	510	มีวงเงินประกันค่าเช่า 1 เดือน	* คณะกรรมการตรวจสอบมีความเห็นว่าเงินประกันนี้เป็นไปตามลักษณะการค้าโดยปกติของบริษัท
		3. เงินจ่ายล่วงหน้าค่าเช่าคลังสินค้า	3,330	บริษัทมีการจ่ายค่าเช่าคลังสินค้าล่วงหน้า 12 เดือนเพื่อรับส่วนลดเงินสดร้อยละ 4	* คณะกรรมการตรวจสอบมีความเห็นว่ารายจ่ายล่วงหน้านี้เป็นไปตามลักษณะการค้าโดยปกติของบริษัท
		4. ค่าตอบแทน 4.1 ค่าตอบแทนการใช้เครื่องหมายการค้า "เชียร์" 4.2 ค่าใช้จ่ายค้างจ่าย	378 22	เป็นค่าตอบแทนการใช้เครื่องหมายการค้า ตามสัญญาโดยกำหนด อัตรารายเดือนเป็น ร้อยละ 1 ของยอดขายสินค้าทั้งหมดที่ผลิตและจำหน่ายภายใต้เครื่องหมายการค้า "Cheerเชียร์" และ "The Moon ตราพระจันทร์"	* คณะกรรมการตรวจสอบมีความเห็นว่ารายได้นี้เป็นไปตามปกติของบริษัท
		5. การขายสินค้า 5.1 ขายสินค้า 5.2 ลูกหนี้การค้า	68 2	เป็นการขายค่าให้กับ บจก.เชียร์กรุ๊ป โฮลดิ้งส์	* คณะกรรมการตรวจสอบมีความเห็นว่ารายได้นี้เป็นไปตามลักษณะการค้าโดยปกติของบริษัท
ด. ระหว่าง บมจ.ไทยสา กับ บจก. จมา แอ็ส เซ็ท	-กรรมการของบมจ. ไทยสา เป็นผู้บริหารและเป็นผู้ถือหุ้นกลุ่มเดียวกันโดยถือหุ้นรวมกันในบจ. จมา แอ็ส เซ็ท	1. ขายสินค้า บมจ. ไทยสา ขายสินค้าให้ บจก. จมา แอ็ส เซ็ท 1.1 ขายสินค้า 1.2 ลูกหนี้การค้า 1.3 ค่าเช่าสำนักงาน	22 11 -	บริษัทขายสินค้าให้กับ บจก. จมา . แอ็ส เซ็ท	* คณะกรรมการตรวจสอบมีความเห็นว่ารายได้นี้เป็นไปตามลักษณะการค้าโดยปกติของบริษัท
ง. ระหว่าง บมจ.ไทยสา กับ คุณสมฤกษ์ ตั้งพิรุฬห์ธรรม	คุณสมฤกษ์ ตั้งพิรุฬห์ธรรม มีตำแหน่งเป็นประธานเจ้าหน้าที่บริหารของบมจ.ไทยสา	1. ขายสินค้า บมจ. ไทยสา ขายสินค้าให้คุณสมฤกษ์ ตั้งพิรุฬห์ธรรม 1.1 ขายสินค้า 1.2 ลูกหนี้การค้า	187 87	บริษัทขายสินค้าให้กับ คุณสมฤกษ์ ตั้งพิรุฬห์ธรรม	* คณะกรรมการตรวจสอบมีความเห็นว่ารายได้นี้เป็นไปตามลักษณะการค้าโดยปกติของบริษัท

During the years, the Company had trading transactions with related companies (related by way of common shareholders and/or common directors). Such transactions, which have been concluded on the terms and basis as determined by the companies concerned and in the normal course of business, are summarized below:

Related Parties	Relationship	Details of Transactions and Contracts	Ended December 31, 2018 (THB '000)	Pricing and Condition	Necessity and Rationality of Transactions
a. Between Thai Ha Plc. and Thai Vegetable Oil Plc. (TVO) :	Mr. Vorravuth Tangpiroonthum is a director and holds 7,100,000 shares in TVO or equivalent to 0.88% of the paid up capital	1. Goods Purchase - The Company bought vegetable oil products from TVO for using as raw material and finished goods for distribution 1.1 Total Sales 1.2 Account Payable	20,851 3,817	- Market Price with 15-day credit term for raw materials and 30-day credit term for finished products	- Thai Ha purchase raw material which is vegetable oil from TVO for further process - Thai Ha purchase vegetable oil and repackaging for domestic sales The transaction is in accordance with the normal business operation.

Related Parties	Relationship	Details of Transactions and Contracts	Ended December 31, 2018 (THB '000)	Pricing and Condition	Necessity and Rationality of Transactions
b. Between Thai Ha Plc. and Cheer Group Holdings Co., Ltd.	- Cheer Group Holdings Co., Ltd. is the parent company holds 42.72% of the paid-up capital	1. Rental of Warehouse	6,120	Thai Ha Plc. rent a warehouse of 3,000 square metres, located on Puttamontol Sai 5 at 150 Baht/ square metre. Total rental is Baht 550,000 per month	As from April 1, 2012, Thai Ha Plc. has rent a warehouse from Cheer Group Holdings Co., Ltd. at a market rate.
		2. Rental security deposit	510	One-month security deposit	- The transaction is in accordance with the normal business operation
		3. Advanced Payment for Rental of Warehouse	3,300	Thai Ha paid one-year advance rental in return of 4% cash discount.	- The transaction is in accordance with the normal business operation
		4. Fee 4.1 Fee for Use of Trademark "Cheer" 4.2 Accrued Expense	378 22	Fee for utilizing trademarks "Cheer เขียว" and "The Moon ดรา พระจันทร์"	- The transaction is in accordance with the normal business operation

Related Parties	Relationship	Details of Transactions and Contracts	Ended December 31, 2018 (THB '000)	Pricing and Condition	Necessity and Rationality of Transactions
		5.Sale of goods 5.1 Products sold 5.2 Account receivables	68 2	Thai Ha Plc. sells goods to Cheer Group Holdings Co.,Ltd.	- The transaction is in accordance with the normal business operation
d.Between Thai Ha Plc. and Chama Assets Co.,Ltd.	Directors (4) of Thai Ha Plc. are same group of management and shareholders in Chama Assets Co.,Ltd.	1. Sales of goods 1.1 Sales 1.2 Account Receivable 1.3 Rental office	22 11 -	Thai Ha Plc. sells goods to Chama Assets Co.,Ltd.	The transaction is in accordance with the normal business operation
e. Between Thai Ha Plc. and Mr. Somroek Tangpiroonthum	Mr.Somroek Tangpiroonthum is Director and Chief Executive Officer of Thai Ha Plc.	1. Sales of goods 1.1 Sales 1.2 Account Receivable	187 87	Thai Ha Plc. sells goods to Mr.Somroek Tangpiroonthum	- The transaction is in accordance with normal business terms and conditions.

มาตรการหรือขั้นตอนการอนุมัติการทำรายการระหว่างกัน

บริษัทมีการกำหนดมาตรการในการทำรายการระหว่างกันของบริษัท และบุคคลที่อาจมีความขัดแย้งว่า ผู้บริหารและผู้มีส่วนได้ส่วนเสียจะไม่สามารถเข้ามามีส่วนในการอนุมัติรายการดังกล่าว โดยบริษัทจะจัดให้ คณะกรรมการตรวจสอบเป็นผู้ให้ความเห็นเกี่ยวกับความจำเป็น และความเหมาะสมของรายการนั้น โดย พิจารณาจากเงื่อนไขต่างๆให้เป็นไปตามการดำเนินธุรกิจตามปกติและตามเงื่อนไขการค้าโดยทั่วไป หรือราคา ยุติธรรม ซึ่งสามารถเปรียบเทียบได้กับรายการที่เกิดขึ้นกับบุคคลภายนอก แต่ในกรณีที่ไม่สามารถหาราคา ตลาดที่ใช้ในการเปรียบเทียบได้ บริษัทจะขออนุมัติจากคณะกรรมการตรวจสอบของบริษัทเพื่อพิจารณาอนุมัติ และในกรณีที่คณะกรรมการตรวจสอบไม่มีความชำนาญในการพิจารณารายการระหว่างกันที่อาจเกิดขึ้น บริษัท จะได้ให้ผู้เชี่ยวชาญอิสระ หรือ ผู้สอบบัญชี ของบริษัทเป็นผู้ให้ความเห็นเกี่ยวกับรายการระหว่างกันดังกล่าว เพื่อนำไปใช้ประกอบการตัดสินใจของคณะกรรมการ หรือผู้ถือหุ้นตามแต่กรณี

ทั้งนี้ คณะกรรมการบริษัทจะต้องดูแลให้บริษัทปฏิบัติตามกฎหมายว่าด้วยหลักทรัพย์ และตลาด หลักทรัพย์และข้อบังคับ ประกาศ คำสั่ง หรือข้อกำหนดของตลาดหลักทรัพย์แห่งประเทศไทย รวมถึงตลอดถึง การปฏิบัติตามข้อกำหนดเกี่ยวกับการเปิดเผยข้อมูลการทำรายการเกี่ยวโยงและการได้มาหรือจำหน่าย ทรัพย์สินที่สำคัญของบริษัทหรือ บริษัทย่อย

Measures and Procedure for Authorization of Related Transaction

The Company sets the measures for authorization of related transaction that the interested executives or stakeholders cannot approve such transaction and the Audit Committee reviews the necessity and reasonableness of transaction by considering the conditions in compliance with the normal business condition and reasonable price by using the same benchmark that should be done with the third parties. In case of no market price comparison, the Company will propose to Audit Committee for approval. If the Audit Committee has no expertise in transaction, the Company would propose to the independent expert or Company's auditor to consider such transaction and would then propose to the Board and shareholders for approval.

นโยบายหรือแนวโน้มนำการทำรายการระหว่างกันในอนาคต

เนื่องจากลักษณะของธุรกิจที่บริษัท กำลังดำเนินการกับนิติบุคคลที่อาจมีความขัดแย้ง ได้แก่ บมจ. นามันพีชไทย (TVO) บริษัท เขียร์ กรุ๊ป โฮลดิ้งส์ จำกัด หจก.ไทยสะพานชัย และบริษัท ฉมา แอสเซ็ท จำกัด จะยังคงมีรายการระหว่างกันเกิดขึ้นในอนาคต บริษัทจึงมีนโยบายหลักว่ารายการระหว่างกันที่จะ เกิดขึ้นในอนาคตกับบริษัทดังกล่าวข้างต้น ต้องอยู่บนพื้นฐานของความจำเป็น และความสมเหตุสมผล เพื่อ ก่อให้เกิดประโยชน์ต่อบริษัทและผู้ถือหุ้นโดยสำคัญ รวมทั้งต้องเป็นราคายุติธรรม ซึ่งสามารถเปรียบเทียบ ได้กับรายการที่เกิดขึ้นกับบุคคลภายนอก นอกจากนี้ ผู้บริหารและผู้ถือหุ้นใหญ่ของบริษัทจะไม่ดำเนินธุรกิจ ในลักษณะที่จะแข่งขันกับบริษัท

Policy or Trends of Related Transaction in the Future

According to the business nature between Company and the related companies (TVO, Cheer Group Holdings Co., Ltd., Thai Ha Partnership Ltd. and Chama Asset Co., Ltd.), the related transactions would be still engaging. There is the agreed policy that the related transactions in the future must be conducted upon the necessary and reasonable basis and the optimal benefit to the Company and shareholders by using the same benchmark that should be done with other third parties. Besides, the management and major shareholders would not conduct the business completing the Company.

ข้อมูลทั่วไป / GENERAL INFORMATION

บริษัท ไทยสา จำกัด (มหาชน)

ลักษณะการประกอบธุรกิจ : ผู้ผลิตและจำหน่ายสินค้าทางการเกษตร ทั้งในและต่างประเทศ

ที่ตั้งสำนักงานใหญ่ : 140 หมู่ 5 ตำบลบางกระทิก อำเภอสามพราน จังหวัดนครปฐม 73210

โทรศัพท์ 02-482-1661-6 โทรสาร 034-288-415

เลขทะเบียนบริษัท : บมจ.เลขที่ 0107574700311

Homepage : <http://www.kasetbrand.com>

ทุนจดทะเบียน : ทุนสามัญ 292,500,000 หุ้น มูลค่าตราไว้หุ้นละ 1 บาท รวม 292,500,000 บาท

ทุนจดทะเบียนเรียกชำระแล้ว : ทุนสามัญ 278,000,000 หุ้น มูลค่าตราไว้หุ้นละ 1 บาท รวม 278,000,000 บาท

นิติบุคคลที่บริษัทถือหุ้นตั้งแต่ร้อยละ 10 ขึ้นไป

บริษัท	ที่ตั้งสำนักงานใหญ่	ประเภทธุรกิจ	จำนวนหุ้นสามัญที่ออกจำหน่าย	จำนวนหุ้นที่ถือ	สัดส่วนการถือหุ้น
บริษัท เกษตรลาว จำกัด (ผู้เดียว)	แขวงสะหวันนะเขต สาธารณรัฐประชาธิปไตยประชาชนลาว	กิจการโรงสี และ โรงปรับปรุงคุณภาพข้าวสาร	10,000 หุ้น	10,000 หุ้น	100%

ชื่อ ที่ตั้งสำนักงาน หมายเลขโทรศัพท์ ของบุคคลอ้างอิงอื่นๆ

นายทะเบียนหลักทรัพย์ : บริษัท ศูนย์รับฝากหลักทรัพย์ (ประเทศไทย) จำกัด
อาคารตลาดหลักทรัพย์แห่งประเทศไทย
93 ถนนรัชดาภิเษก แขวงดินแดง เขตดินแดง กรุงเทพฯ 10400
โทรศัพท์ 02-009-9000 โทรสาร 02-009-9991

ผู้สอบบัญชี : นางสาวอริสา ชุมวิสูตร เลขทะเบียนผู้สอบบัญชี 9393
บริษัท สอบบัญชีธรรมนิติ จำกัด
178 อาคารธรรมนิติ ชั้น 6-7 ซอยเพิ่มทรัพย์ (ประชาชื่น 20) ถนนประชาชื่น บางซื่อ กรุงเทพฯ 10800
โทรศัพท์ 02-596-0500 โทรสาร 02-596-0539

GENERAL INFORMATION

Thai Ha Public Company Limited

Type of Business : Manufacture and distribution of agricultural product to both domestic and overseas

Head Office's Address : 140 Moo 5, Tambon Bangkratuek, Amphur Sampran, Nakornpathom 73210 Tel. 02-482-1661-6 Fax 034-288-415

Corporate Registration Number : BOR MOR JOR 0107574700311

Homepage : <http://www.kasetbrand.com>

Registered Capital : Common share of 292,500,000 shares at 1 Baht per share, total 292,500,000 Baht

Registered and paid-up Capital: Common share of 278,000,000 shares at 1 Baht per share, total 278,000,000 Baht

Subsidiaries Companies

Company's Name	Address	Type of Business	No. of Shares	No. of Shares Held	Ratio Shareholding
Kaset Laos Sole Co., Ltd.	Savannakhet, Laos People's Democratic Republic	Rice mill and rice processing plant	10,000 Shares	10,000 Shares	100%

Other Relevant Information

Share Registrar : Thailand Securities Depository Co, Ltd.
The Stock Exchange of Thailand Building
93 Ratchadapisek Road, Din Daeng, Bangkok 10400
Tel 02-009-9000 Fax 02-009-9991

Auditor : Ms. Arisa Chumwisut , C.P.A. No. 9393
Dharmniti Auditing Co., Ltd.
178 Dharmniti Buliding 6-7 Floor Soi Phoem Sap - Soi Pracha Chuen 20, Pracha Chuen Road , Bang Sue Bangkok 10800
Tel 02-596-0500 Fax 02-596-0539

คำอธิบายและการวิเคราะห์ฐานะการเงินของผลการดำเนินงาน MANAGEMENT DISCUSSION AND ANALYSIS

การวิเคราะห์ผลการดำเนินงาน / Analysis of Operating Result

รายได้ / Income

ในรอบปี 2561 บริษัทและบริษัทย่อยมีรายได้รวมทั้งสิ้น 1,171.96 ล้านบาท มีอัตราการเติบโตลดลง 11.5% เมื่อเทียบกับปี 2560 เกิดจากการปรับขึ้นราคาขายสินค้าขึ้น และรายได้จากข้าวต่างประเทศลดลง

In 2018, the total income for the Company and its subsidiaries is 1,171.96 million Baht, decreased 11.5% from year 2018, due to the increasing of the selling price effect and decreasing of export revenue.

อัตรากำไรขั้นต้น / Gross Profit

อัตรากำไรขั้นต้นของบริษัทและบริษัทย่อย ลดลงจาก 13.1% ของผลการดำเนินงานปี 2560 เป็น 12.8% ในปี 2561 ลดลง 0.3% ซึ่งเกิดจากราคาวัตถุดิบข้าวปรับตัวสูงขึ้น และต้นทุนการผลิตสินค้าโจ๊กกึ่งสำเร็จรูปสูงขึ้น

- Gross Profit for the Company and its subsidiaries was decreased from 13.1% in year 2017 to 12.8% in year 2018 or decreased 0.3% due to the rising price of rice raw material and increasing of Instant rice porridge cost.

ค่าใช้จ่ายในการขายและบริหาร / Selling and Administrative Expenses

- ค่าใช้จ่ายการขาย ลดลงจาก 94.92 ล้านบาท ของผลการดำเนินงานปี 2560 เป็น 71.37 ล้านบาท ในปี 2561 ลดลง 23.55 ล้านบาท เกิดจากการปรับแผนการใช้ค่าโฆษณาและส่งเสริมการขายผ่านช่องทาง Social Media แทนช่องทางดิจิตอลทีวี

- Selling Expenses were decreased from baht 94.92 million in year 2017 to baht 71.37 million in year 2018 was or decreased by baht -23.55 million, due to the reducing of advertising expense and sale promotion to social media instead of digital TV channel.

ฐานะทางการเงิน / Financial Status

สินทรัพย์ / Assets

สินทรัพย์รวมของบริษัทและบริษัทย่อยในปี 2561 เท่ากับ 737.25 ล้านบาท เพิ่มขึ้น 2.83% จากปี 2560 โดยส่วนที่เพิ่มขึ้น คือ สินค้าคงเหลือ และการลงทุนในเครื่องจักร

The Company and its subsidiaries' total assets in 2018 were at 737.25 million Baht, increased by 2.83% from 2017. The increase was seen in increased Inventory and investment in equipment.

หนี้สิน / Liabilities

จากการวิเคราะห์รายละเอียดขององค์ประกอบของหนี้สินของบริษัทและบริษัทย่อย ดังตารางข้างล่างต่อไปนี้ พบว่า จากภาระหนี้สินทั้งหมด จะมีสัดส่วนหนี้สินที่มีภาระดอกเบี้ยในปี 2561 อยู่ที่ประมาณ 251.00 ล้านบาท โดยเป็นเงินกู้ยืมระยะสั้นคิดเป็นประมาณ 67.77 %

According to the table shown below, it is found that interest bearing liabilities in 2018 was at 251.00 million Baht, of which short-term loans was 67.77%

	บริษัทและบริษัทย่อย (Consolidated)			บริษัท (Separated)		
	2561 2018	2560 2017	2559 2016	2561 2018	2560 2017	2559 2016
หนี้สินที่มีภาระดอกเบี้ย (ล้านบาท) Liabilities with interest (Million Baht)	251.00	245.00	251.96	251.00	245.00	251.96
หนี้สินที่ไม่มีภาระดอกเบี้ย (ล้านบาท) Liabilities without interest (Million Baht)	102.83	105.23	85.73	102.82	105.23	125.73
หนี้สินที่มีภาระดอกเบี้ย / หนี้สินรวม Liabilities with interest / Total liabilities	67.77%	66.92%	71.44%	67.77%	60.32%	64.16%
หนี้สินที่ไม่มีภาระดอกเบี้ย / หนี้สินรวม Liabilities without interest / Total liabilities	27.76%	28.74%	24.31%	27.76%	25.91%	32.02%
หนี้สินหมุนเวียน / หนี้สินรวม Current liabilities / Total liabilities	95.53%	95.66%	95.74%	95.53%	96.09%	96.18%

โครงสร้างของภาระหนี้สินส่วนใหญ่จะเป็นหนี้สินหมุนเวียนตามนโยบายการบริหารเงินของบริษัทตามที่กล่าวข้างต้น โดยสัดส่วนหนี้สินหมุนเวียน ต่อหนี้สินรวมได้แสดงตามตารางข้างต้นนี้เช่นกัน

In consistent with Company's cash management policy, the structure of liabilities was found in current liabilities.

ส่วนของผู้ถือหุ้น / Shareholders' Equity

ในปี 2561 ส่วนของผู้ถือหุ้นรวมมีจำนวน 366.88 ล้านบาท เพิ่มขึ้นจากปี 2560 หรือคิดเป็น 4.56% เป็นผลมาจากปี 2560 บริษัทมีผลกำไรเพิ่มขึ้น 15.98 ล้านบาท

In 2018, the total shareholders' equity was 366.88 million Baht, increasing by 4.56% from 2017. The increase was due net profit of 15.98 million Baht.

สภาพคล่อง / Liquidity

บริษัทและบริษัทย่อย มีเงินสดสุทธิได้มาจากกิจกรรมดำเนินงานในปี 2561 เท่ากับ 18.76 ล้านบาท บริษัทและบริษัทย่อย มีอัตราส่วนสภาพคล่องประมาณ 1.50 เท่า ซึ่งสภาพคล่องส่วนใหญ่มาจากเก็บหนี้จากลูกหนี้ได้เร็วขึ้น และบริหารสินค้าคงเหลือได้มีประสิทธิภาพ

In 2018, the Company and its subsidiaries had a net cash flow provided by operating activities of 18.76 million Baht.

The liquidity ratio was at 1.50 times, mainly from more effective on debt collector and inventory management.

รายงานคณะกรรมการตรวจสอบต่อผู้ถือหุ้น /

REPORT OF THE AUDIT COMMITTEE TO SHAREHOLDERS

คณะกรรมการตรวจสอบ ของบริษัท ไทยสา จำกัด (มหาชน) ("บริษัท") ประกอบด้วยกรรมการซึ่งเป็นผู้ทรงคุณวุฒิ มีความเป็นอิสระและมีประสบการณ์ โดยมี รองศาสตราจารย์ ดร. พุทธกาล รัชช เป็นประธานกรรมการตรวจสอบ ดร.สมจินต์ ศรีไพศาล และดร.ดนัย จันทร์เจ้าฉาย เป็นกรรมการตรวจสอบ

คณะกรรมการตรวจสอบได้ปฏิบัติหน้าที่ตามขอบเขตหน้าที่และความรับผิดชอบที่ได้รับมอบหมายจากคณะกรรมการบริษัท โดยในปี พ.ศ. 2561 คณะกรรมการตรวจสอบได้มีการประชุมอย่างสม่ำเสมอรวม 4 ครั้ง และในปี พ.ศ. 2562 ได้ประชุมอีก 1 ครั้ง เมื่อวันที่ 25 กุมภาพันธ์ พ.ศ. 2562 เป็นการประชุมโดยไม่มีฝ่ายบริหารและฝ่ายจัดการเข้าร่วมประชุมโดยมีการพิจารณาและสอบถามเรื่องต่าง ๆ ที่สำคัญ ดังนี้

คณะกรรมการตรวจสอบได้พิจารณาสอบทานงบการเงินรายไตรมาส และงบการเงินประจำปี 2561 ร่วมกับฝ่ายบริหารและผู้ตรวจสอบบัญชี เพื่อให้มั่นใจว่ารายงานทางการเงินของบริษัทฯ และบริษัทย่อย ได้จัดทำขึ้นอย่างถูกต้องตามที่ควรตามมาตรฐานการบัญชีที่รับรองโดยทั่วไป รวมถึงการเปลี่ยนแปลงนโยบายบัญชีที่สำคัญ และมีการเปิดเผยข้อมูลอย่างเพียงพอครบถ้วนและเชื่อถือได้ พร้อมทั้งให้ข้อสังเกตและรับทราบแนวทางแก้ไขปัญหาก่อให้เกิดประโยชน์แก่บริษัทนอกจากนี้ได้สอบถามการเปิดเผยรายการระหว่างกันของบริษัท กับบริษัทย่อย รวมทั้งรายการที่เกี่ยวข้องกันเพื่อให้มั่นใจว่าบริษัท ได้ดำเนินการตามเงื่อนไขทางธุรกิจปกติไม่มีการถ่ายเทผลประโยชน์ใดๆเป็นเพื่อประโยชน์สูงสุดของบริษัทเป็นไปตามกฎหมายและหลักเกณฑ์ของตลาดหลักทรัพย์แห่งประเทศไทยสอบทานให้บริษัทมีระบบการควบคุมภายในที่เหมาะสม โปร่งใสและมีประสิทธิผล โดยคณะกรรมการตรวจสอบได้พิจารณาให้มีการว่าจ้าง บริษัท พีแอนด์แอล เทรนนิง เซ็นเตอร์ จำกัด (P&L) ซึ่งเป็นบริษัทที่ให้บริการด้านการตรวจสอบภายใน โดยที่ P&L ไม่มีส่วนได้เสียใดๆกับบริษัท เพื่อให้การตรวจสอบภายในเป็นไปอย่างมีประสิทธิภาพประสิทธิผล และเป็นอิสระ โดยคณะกรรมการตรวจสอบจะเป็นผู้พิจารณาแผนการตรวจสอบภายในประจำปี รายงานผลการตรวจสอบภายใน การติดตามและดำเนินการแก้ไขตามรายงานผลการตรวจสอบในประเด็นที่มีนัยสำคัญอย่างต่อเนื่อง พร้อมทั้งให้คำแนะนำและแนวทางการตรวจสอบภายใน เพื่อให้หน่วยงานต่าง ๆ ของบริษัท มีระบบการควบคุมภายในที่เหมาะสมและป้องกันหรือลดความเสี่ยงที่อาจเกิดขึ้น

คณะกรรมการตรวจสอบได้สอบทานนโยบาย และแนวทางการบริหารความเสี่ยง โดยเสนอแนะให้ทุกฝ่ายมีส่วนร่วมในการจัดการระบบบริหารความเสี่ยงเพื่อให้มั่นใจว่าบริษัท มีระบบงานและวิธีปฏิบัติดีเพียงพอที่จะช่วยป้องกันและลดความเสี่ยงที่อาจเกิดขึ้น และการอนุมัติรายการ และอนุมัติวงเงินของฝ่ายที่เกี่ยวข้องสอดคล้องกับนโยบายและอำนาจอนุมัติที่กำหนดไว้ เพื่อให้มีประสิทธิภาพยิ่งขึ้นและให้เกิดความเชื่อมโยงกับการควบคุมภายในสอบทานให้บริษัทปฏิบัติตามมาตรฐานการบัญชีทุกฉบับที่ประกาศใช้ กฎหมายข้อบังคับของตลาดหลักทรัพย์แห่งประเทศไทยและกฎหมายที่เกี่ยวข้องกับธุรกิจของบริษัทอย่างครบถ้วนถูกต้อง เป็นไปตามหลักการของการกำกับดูแลกิจการที่ดี เพื่อให้มีความโปร่งใสและมีจริยธรรม ก่อให้เกิดความเชื่อมั่นแก่ผู้ถือหุ้น ผู้ลงทุน และผู้เกี่ยวข้องทุกฝ่ายพิจารณาการปฏิบัติงานของผู้สอบบัญชี โดยพิจารณาความรู้ทางธุรกิจ ประสบการณ์ ความเหมาะสมของคำตอบแทนและความเป็นอิสระของผู้สอบบัญชี โดยมีการประชุมระหว่างคณะกรรมการตรวจสอบกับผู้สอบบัญชีของบริษัทประจำทุกไตรมาส เพื่อหารือเกี่ยวกับปัญหาจากการตรวจสอบ และหาแนวทางแก้ไขในประเด็นสำคัญได้อย่างทันท่วงที

คณะกรรมการตรวจสอบได้พิจารณาการปฏิบัติงานของผู้สอบบัญชีในปีที่ผ่านมา และนำเสนอคณะกรรมการบริษัทเพื่อขออนุมัติที่ประชุมสามัญผู้ถือหุ้นประจำปี 2561 แต่งตั้งนางสาวอริสา ขุมวิสูตร(ผู้สอบบัญชีรับอนุญาตเลขที่ 9393) และ/หรือนายนายพจน์ อัสวสันติชัย (ผู้สอบบัญชีรับอนุญาตเลขที่ 4891) และ/หรือนางสาวรุ่งนภา แสงจันทร์ (ผู้สอบบัญชีรับอนุญาตเลขที่ 10142) และ/หรือ นางสาวสุสลิศ อาดสว่าง (ผู้สอบบัญชีรับอนุญาตเลขที่ 7517) และ/หรือ นางสาวธัญพร ตั้งธโนปจัย (ผู้สอบบัญชีรับอนุญาตเลขที่ 9169) จากบริษัท สอบบัญชีธรรมนิติ จำกัด เป็นผู้สอบบัญชีของบริษัทในปี 2561 ต่ออีกวาระหนึ่ง

เนื่องจากเห็นว่าเป็นผู้มีความเข้าใจในธุรกิจของบริษัท เป็นอย่างดี ประกอบวิชาชีพด้วยความเป็นกลาง เป็นอิสระ และมีความรับผิดชอบในการส่งมอบงานตรงต่อเวลาโดยสม่ำเสมอ

คณะกรรมการตรวจสอบมีความเห็นว่า ในปี 2561 บริษัทจัดให้มีระบบการควบคุมภายใน (Internal Control) และการตรวจสอบภายในที่เพียงพอ เหมาะสม รวมทั้งมีกระบวนการที่ช่วยให้ความมั่นใจว่าการปฏิบัติงานของบริษัท เป็นไปตามกฎหมายที่เกี่ยวข้อง ตลอดจนมีการจัดทำและเปิดเผยข้อมูลในรายงานทางการเงินของบริษัท อย่างถูกต้อง ครบถ้วน เชื่อถือได้ อีกทั้งได้ดำเนินการยื่นขอรับรองในโครงการแนวร่วมปฏิบัติภาคเอกชนไทยในการต่อต้านการทุจริต (CAC) เพื่อแสดงเจตนารมณ์การเป็นองค์กรต่อต้านการทุจริตคอร์รัปชัน

วันที่ 25 กุมภาพันธ์ 2562



ในนามคณะกรรมการตรวจสอบ

รศ.ดร.พุททกาล รัชทร

(รองศาสตราจารย์ ดร. พุททกาล รัชทร)

ประธานคณะกรรมการตรวจสอบ

บริษัท ไทยฮา จำกัด (มหาชน)

REPORT OF THE AUDIT COMMITTEE TO SHAREHOLDERS

Dear Shareholders of Thai Ha Public Company Limited

The Audit Committee of Thai Ha Public Company Limited consists of Prof.Assoc.Dr.Buddhagarn Rutchatorn as Chairman of Audit Committee, Dr.Somjin Sornpaisarn and Dr. Danai Chanchaochai as Member of Audit Committee.

The Audit Committee performed its duty as entrusted by the Board of Directors. The meeting was held on 4 times in 2018 and once in 2019 on 25 February 2019. The Audit Committee performed the following tasks during the year :

- The Audit Committee had reviewed the quarterly financial statement and the 2018 financial statement with the executives and the auditors to make sure that the financial statements of the Company and its subsidiaries were prepared in accordance with GAAP and that information were disclosed adequately, completely and in reliable manner. In addition, the Audit Committee also took notice and acknowledged ways to solve problems that would benefit the Company. Disclosure of related transactions between the Company and its subsidiaries was also reviewed to ensure that the Company complied with business conditions and criteria required by the Stock Exchange of Thailand.
- In the Audit Committee meeting no.1/2019 held on 25 February 2019, the Audit Committee reviewed the 2018 annual audit plan in terms of adequate and effective internal control system, and gave recommendations to Internal Auditor for more effective operations regarding the monitoring and the solving of problems reported in the Audit Report especially in essential matters. The goal is to make sure that all units have a proper internal control system that can prevent or at least reduce risk.
- The Audit Committee reviewed risk management policy and its guidelines. P&L Traning Center Co.,Ltd was selected as the Company's Internal Audit to perform a risk management system to ensure that the Company has sufficient and appropriate procedures and practices in place to prevent and mitigate risks that might occur. Also reviewed was the transaction approval authority (and the levels there of) to ensure compliance the policy. The goal is to ensure efficiency and linkages with the internal control system.
- Good corporate governance – One of the Company's priorities is to manage the business according to the principles of good corporate governance for the purpose of transparency and ethics so that shareholders, investors and all stakeholders have confidence in us.
- The Audit Committee reviewed and selected the external auditor and determined their remuneration for the year 2018 by considering the compliance of the selection procedure with the guidelines approved by the Committee, taking into account the qualifications of the audit firm and the auditors. In order to increase assurance that the auditor was independent, the Committee formulated a policy in conformity with the Securities and Exchange Commission ("SEC")'s notification to rotate the Company's auditors every five years.

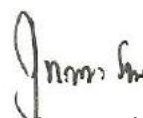
The Committee reviewed the auditors' performance in the past year as well as the audit fee and recommended the Board of Directors to proposed to 2018 Annual General Meeting of Shareholders to appoint Miss Arisa Chumwisut, (CPA no.9393) or Mr.Pojana Asavasontichai, (CPA.no.4891) or Mr.Thanawut Piboonsawat, (CPA.no.6699) or Miss Salalit Ardsawang, (CPA no.7517) or Miss Thanyaporn Tangthanopajai, (CPA no.9169) from Dharmniti Auditing Company Limited as the auditor of Company and Subsidiary Company for year 2018 due to their professional practices, knowledge of business, fairness, independence and always discharging their duties on time.

The Committee is of the opinion that the Company's 2019 internal control and management control systems are adequate and appropriate. All procedures were followed to ensure that the Company has conducted its business consistent with related laws and that information disclose in the financial statements is accurate, complete and reliable.

The Company applied to Private Sector Collective Action Coalition Against Corruption Council for for CAC certification approval as anti-corruption company.

25 February 2019

On behalf of the Audit Committee



(Assoc.Prof.Dr.Buddhagarn Rutchatorn)
Chairman of the Audit Committee
Thai Ha Public Co., Ltd.

รายงานความรับผิดชอบของคณะกรรมการบริษัทต่อรายงานทางการเงิน /

REPORT OF BOARD OF DIRECTORS' RESPONSIBILITY FOR FINANCIAL STATEMENTS

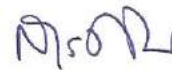
คณะกรรมการบริษัทเป็นผู้รับผิดชอบต่อการเงินของบริษัท ไทยสา จำกัด (มหาชน) และบริษัท ย่อย ซึ่งจัดทำขึ้นตามมาตรฐานการบัญชีที่รับรองทั่วไปในประเทศไทย โดยได้มีการพิจารณาเลือกใช้นโยบายบัญชีที่เหมาะสมและถือปฏิบัติอย่างสม่ำเสมอ รวมทั้งมีการเปิดเผยข้อมูลสำคัญอย่างเพียงพอในหมายเหตุประกอบงบการเงิน

คณะกรรมการบริษัทได้แต่งตั้งคณะกรรมการตรวจสอบ ซึ่งประกอบด้วยกรรมการที่เป็นอิสระกำกับดูแลงบการเงินและประเมินระบบการควบคุมภายในให้มีประสิทธิภาพ เพื่อให้มีความมั่นใจได้ว่าการบันทึกข้อมูลทางบัญชีถูกต้อง ครบถ้วนอย่างเพียงพอ ทันเวลา และป้องกันไม่ให้เกิดการทุจริตหรือการดำเนินการที่ผิดปกติ ซึ่งความเห็นของคณะกรรมการตรวจสอบปรากฏในรายงานของคณะกรรมการตรวจสอบซึ่งได้แสดงไว้ในรายงานประจำปีแล้ว

คณะกรรมการบริษัทมีความเห็นวาระบบการควบคุมภายในของบริษัท สามารถสร้างความเชื่อมั่นได้ว่างบการเงินของบริษัท ไทยสา จำกัด (มหาชน) และบริษัทย่อย แสดงฐานะการเงิน ผลการดำเนินงาน และกระแสเงินสด ถูกต้องในสาระสำคัญแล้ว



นางปัทมา ตั้งพิรพีฬธรรม
ประธานคณะกรรมการ



นายสมฤกษ์ ตั้งพิรพีฬธรรม
ประธานเจ้าหน้าที่บริหาร

REPORT OF BOARD OF DIRECTORS' RESPONSIBILITY FOR FINANCIAL STATEMENTS

The Board of Directors of Thai Ha Public Company Limited is responsible for the Financial Statements of the Company and its subsidiaries, which have been prepared in accordance with generally accepted accounting standards in Thailand. The policies pursued are deemed appropriate and applied consistently with adequate disclosure of important information in the notes to the financial statements.


The Board has appointed an Audit Committee consisted of independent members to provide effective oversight of finances and the internal control system to ensure that accounting records are accurate, complete and timely, to prevent fraud and materially irregular operations. The views of the Audit Committee are reported in the Audit Committee's report in the Company's annual report.

The Board is confident that the internal control system of Thai Ha Public Company Limited and its subsidiaries presents the financial position, results of operations, and cash flows accurately.



Mrs. Pattama Tangpiroonthum

Chairman of the Board



Mr. Somroek Tangpiroonthum

Chief Executive Officer

รายงานของผู้สอบบัญชีรับอนุญาต

เสนอ ผู้ถือหุ้นและคณะกรรมการ
บริษัท ไทยสา จำกัด (มหาชน)

ความเห็น

ข้าพเจ้าได้ตรวจสอบงบการเงินรวมของ บริษัท ไทยสา จำกัด (มหาชน) และบริษัทย่อย (กลุ่มบริษัท) ซึ่งประกอบด้วยงบแสดงฐานะการเงินรวม ณ วันที่ 31 ธันวาคม 2561 งบกำไรขาดทุนเบ็ดเสร็จรวม งบแสดงการเปลี่ยนแปลงส่วนของผู้ถือหุ้นรวมและงบกระแสเงินสดรวมสำหรับปีสิ้นสุดวันเดียวกันและหมายเหตุประกอบงบการเงินรวม รวมถึงหมายเหตุสรุปนโยบายการบัญชีที่สำคัญ และข้าพเจ้าได้ตรวจสอบงบการเงินเฉพาะกิจการของ บริษัท ไทยสา จำกัด (มหาชน) ซึ่งประกอบด้วยงบแสดงฐานะการเงิน ณ วันที่ 31 ธันวาคม 2561 งบกำไรขาดทุนเบ็ดเสร็จ งบแสดงการเปลี่ยนแปลงส่วนของผู้ถือหุ้นและงบกระแสเงินสดสำหรับปีสิ้นสุดวันเดียวกันและหมายเหตุประกอบงบการเงิน รวมถึงหมายเหตุสรุปนโยบายการบัญชีที่สำคัญ

ข้าพเจ้าเห็นว่า งบการเงินข้างต้นนี้แสดงฐานะการเงินรวมของ บริษัท ไทยสา จำกัด (มหาชน) และบริษัทย่อย ณ วันที่ 31 ธันวาคม 2561 และผลการดำเนินงานรวมและกระแสเงินสดรวมสำหรับปีสิ้นสุดวันเดียวกัน และแสดงฐานะการเงินเฉพาะกิจการของ บริษัท ไทยสา จำกัด (มหาชน) ณ วันที่ 31 ธันวาคม 2561 และผลการดำเนินงานและกระแสเงินสดสำหรับปีสิ้นสุดวันเดียวกัน โดยถูกต้องตามที่ควรในสาระสำคัญตามมาตรฐานการรายงานทางการเงิน

เกณฑ์ในการแสดงความเห็น

ข้าพเจ้าได้ปฏิบัติตามตรวจสอบตามมาตรฐานการสอบบัญชี ความรับผิดชอบของข้าพเจ้าได้กล่าวไว้ในวรรคความรับผิดชอบของผู้สอบบัญชีต่อการตรวจสอบงบการเงินในรายงานของข้าพเจ้า ข้าพเจ้ามีความเป็นอิสระจากกลุ่มบริษัทและบริษัทตามข้อกำหนดจรรยาบรรณของผู้ประกอบวิชาชีพบัญชีที่กำหนดโดยสภาวิชาชีพบัญชี ในส่วนที่เกี่ยวข้องกับการตรวจสอบงบการเงิน และข้าพเจ้าได้ปฏิบัติตามความรับผิดชอบด้านจรรยาบรรณอื่นๆ ซึ่งเป็นไปตามข้อกำหนดเหล่านี้ ข้าพเจ้าเชื่อว่าหลักฐานการสอบบัญชีที่ข้าพเจ้าได้รับเพียงพอและเหมาะสมเพื่อใช้เป็นเกณฑ์ในการแสดงความเห็นของข้าพเจ้า

เรื่องสำคัญในการตรวจสอบ

เรื่องสำคัญในการตรวจสอบคือเรื่องต่างๆ ที่มีนัยสำคัญที่สุดตามดุลยพินิจของผู้ประกอบวิชาชีพของข้าพเจ้าในการตรวจสอบงบการเงินรวมและงบการเงินเฉพาะกิจการสำหรับงวดปัจจุบัน ข้าพเจ้าได้นำเรื่องเหล่านี้มาพิจารณาในบริบทของการตรวจสอบงบการเงินรวมและงบการเงินเฉพาะกิจการโดยรวมและในการแสดงความเห็นของข้าพเจ้า ทั้งนี้ข้าพเจ้าไม่ได้แสดงความเห็นแยกต่างหากสำหรับเรื่องเหล่านี้

การรับรู้รายได้

สำหรับปีสิ้นสุดวันที่ 31 ธันวาคม 2561 บริษัทมีรายได้จากการขายจำนวน 1,172 ล้านบาท ซึ่งมีจำนวนเงินที่เป็นสาระสำคัญในงบกำไรขาดทุนเบ็ดเสร็จ และส่งผลกระทบต่อกำไรขาดทุนของบริษัท และเนื่องจากบริษัทมีการขายให้กับกลุ่มลูกค้าหลายประเภท อาทิเช่น กลุ่มลูกค้าต่างประเทศ กลุ่มลูกค้าร้านอาหาร โรงแรมและกลุ่มอุตสาหกรรม กลุ่มลูกค้าธุรกิจขายปลีก เป็นต้น ซึ่งมีข้อตกลงและมีเงื่อนไขที่มีความหลากหลาย เช่น เงื่อนไขการส่งมอบสินค้า รายการส่งเสริมการขาย ส่วนลดพิเศษต่าง ๆ เพื่อกระตุ้นยอดขาย ทำให้รายได้จากการขายของบริษัทมีเงื่อนไขในการรับรู้รายการที่หลากหลาย จึงมีความเสี่ยงเกี่ยวกับมูลค่าและระยะเวลาในการรับรู้รายได้ ซึ่งเป็นความเสี่ยงที่มีนัยสำคัญซึ่งต้องให้ความสนใจเป็นพิเศษในการตรวจสอบ

การตอบสนองความเสี่ยงโดยผู้สอบบัญชี

ข้าพเจ้าได้ตรวจสอบการรับรู้รายได้ของบริษัทโดยการประเมินความเหมาะสมและทดสอบความมีประสิทธิภาพของระบบสารสนเทศและระบบการควบคุมภายในของบริษัทที่เกี่ยวข้องกับวงจรรายได้ โดยการสอบถามผู้รับผิดชอบ ทำความเข้าใจและทดสอบการปฏิบัติตามการควบคุมภายในที่บริษัทได้ออกแบบไว้ นอกจากนี้ข้าพเจ้าได้ตรวจสอบรายละเอียดของรายการขายระหว่างปีและช่วงใกล้วันสิ้นรอบระยะเวลาบัญชี และสอบทานความเหมาะสมของใบลดหนี้ที่บริษัทออกภายหลังวันสิ้นรอบระยะเวลาบัญชี เพื่อตรวจสอบความถูกต้องของการบันทึกรายการขายว่าเป็นไปตามเงื่อนไขที่ระบุ และสอดคล้องกับนโยบายการรับรู้รายได้ของบริษัท ประกอบกับการวิเคราะห์เปรียบเทียบข้อมูลบัญชีรายได้แบบแยกย่อย เพื่อตรวจสอบความผิดปกติที่อาจเกิดขึ้นของรายการขายตลอดรอบระยะเวลาบัญชี

ข้อมูลอื่น

ผู้บริหารเป็นผู้รับผิดชอบต่อข้อมูลอื่น ข้อมูลอื่นประกอบด้วยข้อมูลซึ่งรวมอยู่ในรายงานประจำปีแต่ไม่รวมถึงงบการเงินและรายงานของผู้สอบบัญชีที่อยู่ในรายงานนั้น ซึ่งคาดว่ารายงานประจำปีจะถูกจัดเตรียมให้ข้าพเจ้าภายหลังวันที่ในรายงานของผู้สอบบัญชีนี้

ความเห็นของข้าพเจ้าต้องการเงินไม่ครอบคลุมถึงข้อมูลอื่นและข้าพเจ้าไม่ได้ให้ความเชื่อมั่นต่อข้อมูลอื่น

ความรับผิดชอบของข้าพเจ้าที่เกี่ยวข้องเนื่องกับการตรวจสอบงบการเงิน คือ การอ่านและพิจารณาว่าข้อมูลอื่นมีความขัดแย้งที่มีสาระสำคัญกับงบการเงินหรือกับความรู้ที่ได้รับจากการตรวจสอบของข้าพเจ้าหรือปรากฏว่า ข้อมูลอื่นมีการแสดงข้อมูลที่ขัดต่อข้อเท็จจริงอันเป็นสาระสำคัญหรือไม่

เมื่อข้าพเจ้าได้อ่านรายงานประจำปี หากข้าพเจ้าสรุปได้ว่าการแสดงข้อมูลที่ขัดต่อข้อเท็จจริงอันเป็นสาระสำคัญ ข้าพเจ้าต้องสื่อสารเรื่องดังกล่าวกับผู้มีหน้าที่ในการกำกับดูแล เพื่อให้ผู้มีหน้าที่ในการกำกับดูแลดำเนินการแก้ไขข้อมูลที่แสดงขัดต่อข้อเท็จจริง

ความรับผิดชอบของผู้บริหารและผู้มีหน้าที่ในการกำกับดูแลต้องบการเงิน

ผู้บริหารมีหน้าที่รับผิดชอบในการจัดทำและนำเสนองบการเงินรวมและงบการเงินเฉพาะกิจการเหล่านี้โดยถูกต้องตามที่ควรตามมาตรฐานการรายงานทางการเงิน และรับผิดชอบเกี่ยวกับการควบคุมภายในที่ผู้บริหารพิจารณาว่าจำเป็นเพื่อให้สามารถจัดทำงบการเงินที่ปราศจากการแสดงข้อมูลที่ขัดต่อข้อเท็จจริงอันเป็นสาระสำคัญไม่ว่าจะเกิดจากการทุจริตหรือข้อผิดพลาด

ในการจัดทำงบการเงินรวมและงบการเงินเฉพาะกิจการ ผู้บริหารรับผิดชอบในการประเมินความสามารถของกลุ่มบริษัทและบริษัทในการดำเนินงานต่อเนื่อง เปิดเผยเรื่องที่เกี่ยวข้องกับการดำเนินงานต่อเนื่อง และการใช้เกณฑ์การบัญชีสำหรับการดำเนินงานต่อเนื่องเว้นแต่ผู้บริหารมีความตั้งใจที่จะเลิกกลุ่มบริษัทและบริษัทหรือหยุดดำเนินงานหรือไม่สามารถดำเนินงานต่อเนื่องต่อไปได้

ผู้มีหน้าที่ในการกำกับดูแลมีหน้าที่ในการสอดส่องดูแลกระบวนการในการจัดทำรายงานทางการเงินของกลุ่มบริษัทและบริษัท

ความรับผิดชอบของผู้สอบบัญชีต่อการตรวจสอบงบการเงิน

การตรวจสอบของข้าพเจ้ามีวัตถุประสงค์เพื่อให้ได้ความเชื่อมั่นอย่างสมเหตุสมผลว่างบการเงินรวมและงบการเงินเฉพาะกิจการโดยรวมปราศจากการแสดงข้อมูลที่ขัดต่อข้อเท็จจริงอันเป็นสาระสำคัญหรือไม่ ไม่ว่าจะเกิดจากการทุจริตหรือข้อผิดพลาด และเสนอรายงานของผู้สอบบัญชีซึ่งรวมความเห็นของข้าพเจ้าอยู่ด้วย ความเชื่อมั่นอย่างสมเหตุสมผลคือความเชื่อมั่นในระดับสูงแต่ไม่ได้เป็นการรับประกันว่าการปฏิบัติงานตรวจสอบตาม มาตรฐานการสอบบัญชีจะสามารถตรวจพบข้อมูลที่ขัดต่อข้อเท็จจริงอันเป็นสาระสำคัญที่มีอยู่ได้เสมอไป ข้อมูลที่ขัดต่อข้อเท็จจริงอาจเกิดจากการทุจริตหรือข้อผิดพลาด และถือว่ามีสาระสำคัญเมื่อคาดการณ์ได้อย่างสมเหตุสมผลว่ารายการที่ขัดต่อข้อเท็จจริงแต่ละรายการหรือทุกรายการรวมกันจะมีผลต่อการตัดสินใจทางเศรษฐกิจของผู้ใช้งบการเงินจากการใช้งบการเงินรวมและงบการเงินเฉพาะกิจการเหล่านี้

ในการตรวจสอบของข้าพเจ้าตามมาตรฐานการสอบบัญชี ข้าพเจ้าได้ใช้ดุลยพินิจและการสังเกตและสงสัยของผู้ประกอบวิชาชีพตลอดการตรวจสอบ การปฏิบัติงานของข้าพเจ้ารวมถึง

- ระบุและประเมินความเสี่ยงจากการแสดงข้อมูลที่ขัดต่อข้อเท็จจริงอันเป็นสาระสำคัญในงบการเงินรวมและงบการเงินเฉพาะกิจการ ไม่ว่าจะเกิดจากการทุจริตหรือข้อผิดพลาด ออกแบบและปฏิบัติตามวิธีการตรวจสอบเพื่อตอบสนองต่อความเสี่ยงเหล่านั้น และได้หลักฐานการสอบบัญชีที่เพียงพอและเหมาะสมเพื่อเป็น เกณฑ์ในการแสดงความเห็นของข้าพเจ้า ความเสี่ยงที่ไม่พบข้อมูลที่ขัดต่อข้อเท็จจริงอันเป็นสาระสำคัญซึ่งเป็นผลมาจากการทุจริตจะสูงกว่าความเสี่ยงที่เกิดจากข้อผิดพลาด เนื่องจากการทุจริตอาจเกี่ยวกับการสมรู้ร่วมคิด การปลอมแปลงเอกสารหลักฐาน การตั้งใจละเว้นการแสดงผล การแสดงผลที่ไม่ตรงตามข้อเท็จจริงหรือการแทรกแซงการควบคุมภายใน

- ทำความเข้าใจในระบบการควบคุมภายในที่เกี่ยวข้องกับการตรวจสอบ เพื่อออกแบบวิธีการตรวจสอบที่เหมาะสมกับสถานการณ์ แต่ไม่ใช่เพื่อวัตถุประสงค์ในการแสดงความเห็นต่อความมีประสิทธิภาพของการควบคุมภายในของกลุ่มบริษัทและบริษัท

- ประเมินความเหมาะสมของนโยบายการบัญชีที่ผู้บริหารใช้และความสมเหตุสมผลของประมาณการทางบัญชีและการเปิดเผยข้อมูลที่เกี่ยวข้องซึ่งจัดทำขึ้นโดยผู้บริหาร

- สรุปเกี่ยวกับความเหมาะสมของการใช้เกณฑ์การบัญชีสำหรับการดำเนินงานต่อเนื่องของผู้บริหารและจากหลักฐานการสอบบัญชีที่ได้รับ สรุปว่ามีความไม่แน่นอนที่มีสาระสำคัญที่เกี่ยวกับเหตุการณ์หรือสถานการณ์ที่อาจเป็นเหตุให้เกิดข้อสงสัยอย่างมีนัยสำคัญต่อความสามารถของกลุ่มบริษัทและบริษัทในการดำเนินงานต่อเนื่องหรือไม่ ถ้าข้าพเจ้าได้ข้อสรุปว่ามีความไม่แน่นอนที่มีสาระสำคัญ ข้าพเจ้าต้องกล่าวไว้ในรายงานของผู้สอบบัญชีของข้าพเจ้าโดยให้ข้อสังเกตถึงการเปิดเผยข้อมูลในงบการเงินที่เกี่ยวข้อง หรือถ้าการเปิดเผยข้อมูลดังกล่าวไม่เพียงพอ ความเห็นของข้าพเจ้าจะเปลี่ยนแปลงไป ข้อสรุปของข้าพเจ้าขึ้นอยู่กับหลักฐานการสอบบัญชีที่ได้รับจนถึงวันที่ในรายงานของผู้สอบบัญชีของข้าพเจ้า อย่างไรก็ตาม เหตุการณ์หรือสถานการณ์ในอนาคตอาจเป็นเหตุให้กลุ่มบริษัทและบริษัทต้องหยุดการดำเนินงานต่อเนื่อง

- ประเมินการนำเสนอ โครงสร้างและเนื้อหาของงบการเงินรวมและงบการเงินเฉพาะกิจการโดยรวม รวมถึงการเปิดเผยข้อมูลว่างบการเงินรวมและงบการเงินเฉพาะกิจการแสดงรายการและเหตุการณ์ในรูปแบบที่ทำให้มีการนำเสนอข้อมูลโดยถูกต้องตามที่ควรหรือไม่

- ได้รับหลักฐานการสอบบัญชีที่เหมาะสมอย่างเพียงพอเกี่ยวกับข้อมูลทางการเงินของกิจการภายในกลุ่มหรือกิจกรรมทางธุรกิจภายในกลุ่มบริษัทเพื่อแสดงความเห็นต่องบการเงินรวม ข้าพเจ้ารับผิดชอบต่อการกำหนดแนวทาง การควบคุมดูแล และการปฏิบัติงานตรวจสอบกลุ่มบริษัท ข้าพเจ้าเป็นผู้รับผิดชอบแต่เพียงผู้เดียวต่อความเห็นของข้าพเจ้า

ข้าพเจ้าได้สื่อสารกับผู้มีส่วนที่ในการกำกับดูแลในเรื่องต่างๆที่สำคัญซึ่งรวมถึงขอบเขตและช่วงเวลาของการตรวจสอบตามที่ได้วางแผนไว้ ประเด็นที่มีนัยสำคัญที่พบจากการตรวจสอบรวมถึงข้อบกพร่องที่มีนัยสำคัญในระบบการควบคุมภายในหากข้าพเจ้าได้พบในระหว่างการตรวจสอบของข้าพเจ้า

ข้าพเจ้าได้ให้คำรับรองแก่ผู้มีส่วนที่ในการกำกับดูแลว่าข้าพเจ้าได้ปฏิบัติตามข้อกำหนดจรรยาบรรณที่เกี่ยวข้องกับความเป็นอิสระและได้สื่อสารกับผู้มีส่วนที่ในการกำกับดูแลเกี่ยวกับความสัมพันธ์ทั้งหมดตลอดจนเรื่องอื่นซึ่งข้าพเจ้าเชื่อว่ามีเหตุผลที่บุคคลภายนอกอาจพิจารณาว่ากระทบต่อความเป็นอิสระของข้าพเจ้าและมาตรการที่ข้าพเจ้าใช้เพื่อป้องกันไม่ให้ข้าพเจ้าขาดความเป็นอิสระ

จากเรื่องที่สื่อสารกับผู้มีส่วนเกี่ยวข้องในการกำกับดูแล ข้าพเจ้าได้พิจารณาเรื่องต่าง ๆ ที่มีนัยสำคัญมากที่สุดในการตรวจสอบงบการเงินรวมและงบการเงินเฉพาะกิจการในงวดปัจจุบันและกำหนดเป็นเรื่องสำคัญในการตรวจสอบ ข้าพเจ้าได้อธิบายเรื่องเหล่านี้ในรายงานของผู้สอบบัญชีเว้นแต่กฎหมายหรือข้อบังคับไม่ให้เปิดเผยต่อสาธารณะเกี่ยวกับ เรื่องดังกล่าว หรือในสถานการณ์ที่ยากที่จะเกิดขึ้น ข้าพเจ้าพิจารณาว่าไม่ควรสื่อสารเรื่องดังกล่าวในรายงานของข้าพเจ้าเพราะการกระทำดังกล่าวสามารถคาดการณ์ได้อย่างสมเหตุสมผลว่าจะมีผลกระทบในทางลบมากกว่าผลประโยชน์ต่อส่วนได้เสียสาธารณะจากการสื่อสารดังกล่าว

ผู้สอบบัญชีที่รับผิดชอบงานสอบบัญชีและการนำเสนอรายงานฉบับนี้คือ นางสาวอริสา ชุมวิสูตร

(นางสาวอริสา ชุมวิสูตร)

ผู้สอบบัญชีรับอนุญาต ทะเบียนเลขที่ 9393

บริษัท สอบบัญชีธรรมนิติ จำกัด

กรุงเทพมหานคร

วันที่ 25 กุมภาพันธ์ 2562

บริษัท ไทยสา จำกัด (มหาชน) และบริษัทย่อย

งบแสดงฐานะการเงิน

ณ วันที่ 31 ธันวาคม 2561

สินทรัพย์

		บาท			
		งบการเงินรวม		งบการเงินเฉพาะกิจการ	
		ณ วันที่ 31	ณ วันที่ 31	ณ วันที่ 31	ณ วันที่ 31
หมายเหตุ		ธันวาคม 2561	ธันวาคม 2560	ธันวาคม 2561	ธันวาคม 2560
สินทรัพย์หมุนเวียน					
เงินสดและรายการเทียบเท่าเงินสด	8	13,086,982	13,908,489	12,960,173	13,657,058
ลูกหนี้การค้าและลูกหนี้อื่น	7, 9	193,213,445	262,347,444	193,218,814	262,376,952
สินค้าคงเหลือ	10	306,003,775	217,868,291	306,003,775	217,868,291
เงินจ่ายล่วงหน้าค่าสินค้า		10,223,114	9,103,483	10,223,114	9,103,483
สินทรัพย์หมุนเวียนอื่น	11	9,112,790	11,259,440	9,112,790	11,259,439
รวมสินทรัพย์หมุนเวียน		531,640,106	514,487,147	531,518,666	514,265,223
สินทรัพย์ไม่หมุนเวียน					
เงินให้กู้ยืมแก่กิจการที่เกี่ยวข้องกัน	7	-	-	-	-
เงินลงทุนในบริษัทย่อย	12	-	-	-	40,104,812
ที่ดิน อาคารและอุปกรณ์	13	194,821,024	189,925,330	194,821,024	189,925,330
สินทรัพย์ไม่มีตัวตน	14	8,381,470	10,572,992	8,381,470	10,572,992
สินทรัพย์ไม่หมุนเวียนอื่น					
เงินมัดจำและเงินประกันการเช่า					
จ่ายแก่กิจการที่เกี่ยวข้องกัน	7	510,000	510,000	510,000	510,000
อื่นๆ		1,895,484	1,496,512	1,895,484	1,496,512
รวมสินทรัพย์ไม่หมุนเวียน		205,607,978	202,504,834	205,607,978	242,609,646
รวมสินทรัพย์		737,248,084	716,991,981	737,126,644	756,874,869

หมายเหตุประกอบงบการเงินเป็นส่วนหนึ่งของงบการเงินนี้

บริษัท ไทยสา จำกัด (มหาชน) และบริษัทย่อย

งบแสดงฐานะการเงิน (ต่อ)

ณ วันที่ 31 ธันวาคม 2561

หนี้สินและส่วนของผู้ถือหุ้น

		บาท			
		งบการเงินรวม		งบการเงินเฉพาะกิจการ	
		ณ วันที่ 31	ณ วันที่ 31	ณ วันที่ 31	ณ วันที่ 31
หมายเหตุ		ธันวาคม 2561	ธันวาคม 2560	ธันวาคม 2561	ธันวาคม 2560
หนี้สินหมุนเวียน					
เงินเบิกเกินบัญชีและเงินกู้ยืมระยะสั้น					
จากสถาบันการเงิน	15	251,000,000	245,000,000	251,000,000	245,000,000
เงินกู้ยืมระยะสั้นจากกิจการที่เกี่ยวข้องกัน	7	-	-	-	40,062,852
เจ้าหนี้การค้าและเจ้าหนี้อื่น	7, 16	101,947,481	100,574,409	101,937,406	100,574,409
หนี้สินหมุนเวียนอื่น		878,550	4,653,093	878,003	4,652,538
รวมหนี้สินหมุนเวียน		353,826,031	350,227,502	353,815,409	390,289,799
หนี้สินไม่หมุนเวียน					
หนี้สินภาษีเงินได้รอตัดบัญชี	17	12,042,561	12,042,561	12,042,561	12,042,561
สำรองผลประโยชน์ระยะยาวของพนักงาน	18	4,503,147	3,829,627	4,503,147	3,829,627
รวมหนี้สินไม่หมุนเวียน		16,545,708	15,872,188	16,545,708	15,872,188
รวมหนี้สิน		370,371,739	366,099,690	370,361,117	406,161,987

หมายเหตุประกอบงบการเงินเป็นส่วนหนึ่งของงบการเงินนี้

บริษัท ไทยสา จำกัด (มหาชน) และบริษัทย่อย

งบแสดงฐานะการเงิน (ต่อ)

ณ วันที่ 31 ธันวาคม 2561

หนี้สินและส่วนของผู้ถือหุ้น (ต่อ)

		บาท			
		งบการเงินรวม		งบการเงินเฉพาะกิจการ	
		ณ วันที่ 31	ณ วันที่ 31	ณ วันที่ 31	ณ วันที่ 31
หมายเหตุ		ธันวาคม 2561	ธันวาคม 2560	ธันวาคม 2561	ธันวาคม 2560
ส่วนของผู้ถือหุ้น					
ทุนเรือนหุ้น					
ทุนจดทะเบียน					
	หุ้นสามัญ 292,500,000 หุ้น มูลค่าหุ้นละ 1.00 บาท	292,500,000	292,500,000	292,500,000	292,500,000
ทุนที่ออกและชำระแล้ว					
	(2561 : หุ้นสามัญ 278,000,000 หุ้น				
	มูลค่าหุ้นละ 1.00 บาท)				
	(2560 : หุ้นสามัญ 278,000,000 หุ้น				
	มูลค่าหุ้นละ 1.00 บาท)	278,000,000	278,000,000	278,000,000	278,000,000
	ส่วนเกินมูลค่าหุ้น	19	24,542,638	225,840,201	24,542,638
	กำไร (ขาดทุน) สะสม	19			
	จัดสรรแล้ว - ดำรงตามกฎหมาย	20	802,632	8,744,428	802,632
	ยังไม่ได้จัดสรร		14,295,515	(210,884,788)	15,250,013
	องค์ประกอบอื่นของส่วนของผู้ถือหุ้น	21	49,235,560	49,192,450	48,170,244
	รวมส่วนของผู้ถือหุ้น		366,876,345	350,892,291	366,765,527
	รวมหนี้สินและส่วนของผู้ถือหุ้น		737,248,084	716,991,981	737,126,644

หมายเหตุประกอบงบการเงินเป็นส่วนหนึ่งของงบการเงินนี้

บริษัท ไทยสา จำกัด (มหาชน) และบริษัทย่อย

งบกำไรขาดทุนเบ็ดเสร็จ

สำหรับปีสิ้นสุดวันที่ 31 ธันวาคม 2561

หมายเหตุ	บาท			
	งบการเงินรวม		งบการเงินเฉพาะกิจการ	
	2561	2560	2561	2560
รายได้				
รายได้จากการขาย	1,171,960,259	1,324,168,659	1,171,960,259	1,324,192,775
รายได้อื่น				
กำไรจากอัตราแลกเปลี่ยน	8,408,915	4,538,563	8,406,570	4,538,563
อื่นๆ	4,116,969	1,835,918	3,987,634	1,983,917
รวมรายได้	1,184,486,143	1,330,543,140	1,184,354,463	1,330,715,255
ค่าใช้จ่าย				
ต้นทุนขาย	1,021,733,981	1,150,562,447	1,021,733,981	1,150,556,581
ค่าใช้จ่ายในการขาย	71,372,600	94,921,961	71,372,600	94,921,961
ค่าใช้จ่ายในการบริหาร	65,875,186	68,623,305	65,631,805	76,079,745
ต้นทุนทางการเงิน	7,419,349	6,214,068	7,419,349	6,214,068
รวมค่าใช้จ่าย	1,166,401,116	1,320,321,781	1,166,157,735	1,327,772,355
กำไร (ขาดทุน) ก่อนภาษีเงินได้	18,085,027	10,221,359	18,196,728	2,942,900
ค่าใช้จ่าย (รายได้) ภาษีเงินได้	24 2,144,083	-	2,144,083	-
กำไร (ขาดทุน) สำหรับปี	15,940,944	10,221,359	16,052,645	2,942,900
กำไรขาดทุนเบ็ดเสร็จอื่น :				
รายการที่อาจถูกจัดประเภทรายการใหม่ในภายหลังเข้าไปไว้ในกำไรหรือขาดทุน				
ผลต่างของอัตราแลกเปลี่ยนจากการแปลงค่างบการเงิน				
ที่เป็นเงินตราต่างประเทศ	43,110	535,991	-	-
กำไรขาดทุนเบ็ดเสร็จอื่นสำหรับปี - สุทธิจากภาษี	43,110	535,991	-	-
กำไร (ขาดทุน) เบ็ดเสร็จรวมสำหรับปี	15,984,054	10,757,350	16,052,645	2,942,900
กำไร (ขาดทุน) ต่อหุ้นขั้นพื้นฐาน	25			
กำไร (ขาดทุน) ต่อหุ้นขั้นพื้นฐาน (บาทต่อหุ้น)	0.06	0.04	0.06	0.01

หมายเหตุประกอบงบการเงินเป็นส่วนหนึ่งของงบการเงินนี้

บริษัท ไทยฮา จำกัด (มหาชน) และบริษัทย่อย
งบแสดงการเปลี่ยนแปลงส่วนของผู้ถือหุ้น
สำหรับปีสิ้นสุดวันที่ 31 ธันวาคม 2561

		บาท							
		งบการเงินรวม							
		ทุนเรือนหุ้น	ส่วนเกินมูลค่า	กำไร (ขาดทุน) สะสม		องค์ประกอบอื่นของส่วนของผู้ถือหุ้น			รวม
		ที่ออกและ	หุ้นสามัญ	จัดสรรแล้ว-สำรอง	ที่ยังไม่ได้	กำไรขาดทุนเบ็ดเสร็จอื่น		รวมองค์ประกอบอื่น	ส่วนของผู้ถือหุ้น
		ชำระแล้ว		ตามกฎหมาย	จัดสรร	ผลต่างจากการ	ส่วนเกินทุนจากการ	ของส่วนของผู้ถือหุ้น	
						แปลงค่างบการเงินที่	ตีราคาสินทรัพย์	สุทธิจากภาษีเงินได้	
หมายเหตุ						เป็นเงินตราต่างประเทศ		รอตัดบัญชี	
ยอดยกมา ณ วันที่ 1 มกราคม 2560		278,000,000	225,840,201	8,744,428	(221,106,147)	486,215	48,170,244	48,656,459	340,134,941
กำไร (ขาดทุน) เบ็ดเสร็จรวมสำหรับปี									
ขาดทุนสำหรับปี		-	-	-	10,221,359	-	-	-	10,221,359
กำไรขาดทุนเบ็ดเสร็จอื่น		-	-	-	-	535,991	-	535,991	535,991
ยอดคงเหลือ ณ วันที่ 31 ธันวาคม 2560		278,000,000	225,840,201	8,744,428	(210,884,788)	1,022,206	48,170,244	49,192,450	350,892,291
โอนไปกำไร (ขาดทุน) สะสม		-	(201,297,563)	(8,744,428)	210,041,991	-	-	-	-
ตั้งสำรองตามกฎหมาย		-	-	802,632	(802,632)	-	-	-	-
กำไร (ขาดทุน) เบ็ดเสร็จรวมสำหรับปี									
กำไรสำหรับปี		-	-	-	15,940,944	-	-	-	15,940,944
กำไรขาดทุนเบ็ดเสร็จอื่น		-	-	-	-	43,110	-	43,110	43,110
ยอดคงเหลือ ณ วันที่ 31 ธันวาคม 2561		278,000,000	24,542,638	802,632	14,295,515	1,065,316	48,170,244	49,235,560	366,876,345

หมายเหตุประกอบงบการเงินเป็นส่วนหนึ่งของงบการเงินนี้

บริษัท ไทยฮา จำกัด (มหาชน) และบริษัทย่อย
งบแสดงการเปลี่ยนแปลงส่วนของผู้ถือหุ้น
สำหรับปีสิ้นสุดวันที่ 31 ธันวาคม 2561

		บาท					
		งบการเงินเฉพาะกิจการ					
	หมายเหตุ	ทุนเรือนหุ้น ที่ออกและ ชำระแล้ว	ส่วนเกินมูลค่า หุ้นสามัญ	กำไร (ขาดทุน) สะสม		องค์ประกอบอื่น ของส่วนของผู้ถือหุ้น กำไรขาดทุนเบ็ดเสร็จอื่น ส่วนเกินทุนจากการ ตราสารหนี้ทรัพย์สิน จากภาษีเงินได้รอตัดบัญชี	รวม ส่วนของผู้ถือหุ้น
				จัดสรรแล้ว-สำรอง ตามกฎหมาย	ที่ยังไม่ได้ จัดสรร		
ยอดยกมา ณ วันที่ 1 มกราคม 2560		278,000,000	225,840,201	8,744,428	(212,984,891)	48,170,244	347,769,982
กำไร (ขาดทุน) เบ็ดเสร็จรวมสำหรับปี							
ขาดทุนสำหรับปี		-	-	-	2,942,900	-	2,942,900
กำไรขาดทุนเบ็ดเสร็จอื่น		-	-	-	-	-	-
ยอดคงเหลือ ณ วันที่ 31 ธันวาคม 2560		278,000,000	225,840,201	8,744,428	(210,041,991)	48,170,244	350,712,882
โอนไปกำไร (ขาดทุน) สะสม	19	-	(201,297,563)	(8,744,428)	210,041,991	-	-
ตั้งสำรองตามกฎหมาย		-	-	802,632	(802,632)	-	-
กำไร (ขาดทุน) เบ็ดเสร็จรวมสำหรับปี							
กำไรสำหรับปี		-	-	-	16,052,645	-	16,052,645
กำไรขาดทุนเบ็ดเสร็จอื่น		-	-	-	-	-	-
ยอดคงเหลือ ณ วันที่ 31 ธันวาคม 2561		278,000,000	24,542,638	802,632	15,250,013	48,170,244	366,765,527

หมายเหตุประกอบงบการเงินเป็นส่วนหนึ่งของงบการเงินนี้

บริษัท ไทยสา จำกัด (มหาชน) และบริษัทย่อย

งบกระแสเงินสด

สำหรับปีสิ้นสุดวันที่ 31 ธันวาคม 2561

	บาท			
	งบการเงินรวม		งบการเงินเฉพาะกิจการ	
	2561	2560	2561	2560
กระแสเงินสดจากกิจกรรมดำเนินงาน				
กำไร (ขาดทุน) สำหรับปี	15,940,944	10,221,359	16,052,645	2,942,900
รายการปรับกระทบยอดกำไร (ขาดทุน) ก่อนภาษีเป็นเงินสดรับ (จ่าย)				
จากกิจกรรมดำเนินงาน				
ค่าเสื่อมราคาและค่าตัดจำหน่าย	15,509,023	15,568,581	15,509,023	15,568,581
ค่าเผ่อนี้สงสัจะสูญ - ลูกหนี้การค้าและลูกหนี้อื่น (โอนกลับ)	(5,797,788)	(245,820)	(1,415,601)	48,313
ค่าเผ่อนี้สงสัจะสูญ - เงินให้กู้ยืมแก่กิจการที่เกี่ยวข้องกัน	-	-	(41,765)	3,702,680
ค่าเผ่อนี้สงสัจะสูญ - เงินลงทุน (โอนกลับ)	-	-	70.00	4,079,621
หนี้สูญ	4,382,187	-	-	-
ขาดทุนจากการเลิกใช้ทรัพย์สิน	585,456	-	585,456	-
ขาดทุน (กำไร) จากการจำหน่ายที่ดิน อาคาร และอุปกรณ์	48,950	(116,275)	48,950	(116,275)
ขาดทุน (กำไร) จากการจำหน่ายเงินลงทุนในบริษัทย่อย	59	-	(261,914)	-
ขาดทุน (กำไร) จากการตัดจำหน่ายเจ้าหนี้การค้า	-	(645,623)	-	(645,623)
ขาดทุน (กำไร) จากอัตราแลกเปลี่ยนยังไม่เกิดขึ้นจริง	262,857	(205,589)	304,622	163,131
สำรองผลประโยชน์ระยะยาวของพนักงาน	1,143,424	933,279	1,143,424	933,279
ดอกเบี้ยรับ	(40,311)	(30,698)	(40,311)	(182,872)
ค่าใช้จ่ายดอกเบี้ยจ่าย	7,419,349	6,214,067	7,419,349	6,214,067
ค่าใช้จ่ายภาษีเงินได้	2,144,083	-	2,144,083	-
กำไร (ขาดทุน) จากการดำเนินงานก่อนการเปลี่ยนแปลง				
ในสินทรัพย์และหนี้สินดำเนินงาน	41,598,233	31,693,281	41,448,031	32,707,802
สินทรัพย์ดำเนินงานลดลง (เพิ่มขึ้น) ลดลง				
ลูกหนี้การค้าและลูกหนี้อื่น	69,221,694	(75,479,840)	69,245,833	(75,604,409)
สินค้าคงเหลือ	(88,135,485)	40,269,206	(88,135,485)	40,269,206
เงินมัดจำจ่ายล่วงหน้าค่าสินค้า	(1,705,086)	(3,109,763)	(1,705,086)	(3,109,763)
สินทรัพย์หมุนเวียนอื่น	3,239,942	2,893,416	3,239,942	2,805,416
สินทรัพย์ไม่หมุนเวียนอื่น	(398,972)	556,617	(398,972)	556,617

หมายเหตุประกอบงบการเงินเป็นส่วนหนึ่งของงบการเงินนี้

บริษัท ไทยฮา จำกัด (มหาชน) และบริษัทย่อย

งบกระแสเงินสด (ต่อ)

สำหรับปีสิ้นสุดวันที่ 31 ธันวาคม 2561

	บาท			
	งบการเงินรวม		งบการเงินเฉพาะกิจการ	
	2561	2560	2561	2560
หนี้สินดำเนินงานเพิ่มขึ้น (ลดลง)				
เจ้าหนี้การค้าและเจ้าหนี้อื่น	1,409,192	16,870,633	1,399,116	16,966,256
หนี้สินหมุนเวียนอื่น	(3,774,542)	3,254,917	(3,774,534)	3,254,362
เงินสดจ่ายภาระผูกพันผลประโยชน์พนักงาน	(469,905)	(78,000)	(469,905)	(78,000)
เงินสดจาก (ใช้ไปใน) กิจกรรมดำเนินงาน	20,985,071	16,870,467	20,848,940	17,767,487
ภาษีเงินได้ถูกหัก ณ ที่จ่ายรับคืน	-	560,412	-	560,412
จ่ายภาษีเงินได้	(2,227,844)	(153,692)	(2,227,844)	(153,692)
เงินสดสุทธิได้มาจาก (ใช้ไปใน) กิจกรรมดำเนินงาน	18,757,227	17,277,187	18,621,096	18,174,207
กระแสเงินสดจากกิจกรรมลงทุน				
ซื้อที่ดิน อาคารและอุปกรณ์	(18,127,848)	(11,051,168)	(18,127,848)	(11,051,168)
ซื้อสินทรัพย์ไม่มีตัวตน	(281,241)	(604,614)	(281,241)	(604,614)
เงินสดรับ (จ่าย) จากการจำหน่ายเงินลงทุนในบริษัทย่อย	(59)	-	40,366,656	-
เงินสดรับจากการจำหน่ายที่ดิน อาคาร และอุปกรณ์	146,945	116,575	146,945	116,575
เงินสดรับจากดอกเบี้ย	40,311	30,698	40,311	30,698
เงินสดสุทธิได้มาจาก (ใช้ไปใน) กิจกรรมลงทุน	(18,221,892)	(11,508,509)	22,144,823	(11,508,509)
กระแสเงินสดจากกิจกรรมจัดหาเงิน				
เงินกู้ยืมระยะสั้นจากสถาบันการเงินเพิ่มขึ้น (ลดลง)	6,000,000	(6,960,275)	6,000,000	(6,960,275)
เงินสดรับ (จ่าย) จากเงินกู้ยืมระยะสั้นจากกิจการที่เกี่ยวข้องกัน	-	-	(40,062,852)	(27,490)
จ่ายดอกเบี้ย	(7,399,952)	(6,188,463)	(7,399,952)	(6,188,463)
เงินสดสุทธิได้มาจาก (ใช้ไปใน) กิจกรรมจัดหาเงิน	(1,399,952)	(13,148,738)	(41,462,804)	(13,176,228)
ผลต่างจากการแปลงค่าทางการเงินเพิ่มขึ้น (ลดลง)	43,110	535,991	-	-
เงินสดและรายการเทียบเท่าเงินสดเพิ่มขึ้น (ลดลง) สุทธิ	(821,507)	(6,844,069)	(696,885)	(6,510,530)
เงินสดและรายการเทียบเท่าเงินสดต้นปี	13,908,489	20,752,558	13,657,058	20,167,588
เงินสดและรายการเทียบเท่าเงินสดปลายปี	13,086,982	13,908,489	12,960,173	13,657,058

หมายเหตุประกอบงบการเงินเป็นส่วนหนึ่งของงบการเงินนี้

บริษัท ไทยฮา (มหาชน) และบริษัทย่อย

หมายเหตุประกอบงบการเงิน

วันที่ 31 ธันวาคม 2561

1. ข้อมูลทั่วไป

- (ก) บริษัท ไทยฮา จำกัด (มหาชน) เป็นบริษัทมหาชนจำกัด ซึ่งจัดตั้งและมีภูมิลำเนาในประเทศไทย ธุรกิจหลักของบริษัท คือ การผลิตและจำหน่ายสินค้าทางการเกษตร เกษตรแปรรูปและอาหารกึ่งสำเร็จรูป ที่อยู่ตามที่ดินทะเบียนของบริษัทอยู่ที่ 140 หมู่ 5 ตำบลบางกระทิก อำเภอสามพราน จังหวัดนครปฐม และโรงงานอยู่ที่ 589 หมู่ 1 ตำบลช่องแค อำเภอตากลิ จังหวัดนครสวรรค์
- (ข) ชื่อบริษัทใหญ่
บริษัทใหญ่ของบริษัท คือ บริษัท เซียร์ กรุ๊ป โฮลดิ้งส์ จำกัด

2. เกณฑ์ในการจัดทำงบการเงินรวมและการดำเนินงาน

- 2.1 งบการเงินรวมนี้ได้รวมบัญชีต่างๆ ของบริษัท ไทยฮา จำกัด (มหาชน) และบริษัทย่อยที่บริษัท ไทยฮา จำกัด (มหาชน) ถือหุ้นทั้งทางตรงและทางอ้อม ดังต่อไปนี้

	อัตราร้อยละของการถือหุ้นทั้งทางตรง และทางอ้อม		ลักษณะธุรกิจ
	ณ วันที่ 31 ธันวาคม 2561	ณ วันที่ 31 ธันวาคม 2560	
บริษัทย่อย			
บริษัท เซียร์ เทรคคิง จำกัด	-	100.00	จำหน่ายสินค้าอุปโภคบริโภคภายในประเทศไทย (จดทะเบียนเลิกบริษัทและชำระบัญชีคืนทุนแล้ว)
บริษัท เกษตรลาว จำกัด ผู้เดียว	100.00	100.00	โรงสีข้าว โรงปรับปรุงคุณภาพข้าวรวมถึงจำหน่าย และส่งออกข้าว

- 2.2 บริษัทนำงบการเงินของบริษัทย่อยมารวมในการจัดทำงบการเงินรวมตั้งแต่วันที่บริษัทมีอำนาจในการควบคุมบริษัทย่อยจนถึงวันที่บริษัทสิ้นสุดการควบคุมบริษัทย่อยนั้น
- 2.3 งบการเงินของบริษัทย่อยได้จัดทำขึ้นโดยใช้นโยบายการบัญชีที่สำคัญเช่นเดียวกันกับของบริษัท
- 2.4 สินทรัพย์และหนี้สินตามงบการเงินของบริษัทย่อยซึ่งจัดตั้งในต่างประเทศแปลงค่าเป็นเงินบาทโดยใช้อัตราแลกเปลี่ยน ณ วันที่สิ้นรอบระยะเวลารายงาน ส่วนรายได้และค่าใช้จ่ายแปลงค่าเป็นเงินบาทโดยใช้อัตราแลกเปลี่ยนถัวเฉลี่ยรายเดือน ผลต่างซึ่งเกิดขึ้นจากการแปลงค่าดังกล่าวได้แสดงไว้เป็นรายการ “ผลต่างจากการแปลงค่างบการเงินที่เป็นเงินตราต่างประเทศ” ในงบแสดงการเปลี่ยนแปลงส่วนของผู้ถือหุ้น
- 2.5 ยอดคงค้างระหว่างบริษัทและบริษัทย่อย รายการค้างระหว่างกันที่มีสาระสำคัญได้ถูกตัดออกจากงบการเงินรวมนี้แล้ว
- 2.6 บริษัทจัดทำงบการเงินเฉพาะกิจการเพื่อประโยชน์ต่อสาธารณะ โดยแสดงเงินลงทุนในบริษัทย่อยตามวิธีราคาทุน

- 2.7 ตามรายงานการประชุมคณะกรรมการบริษัทครั้งที่ 2/2561 เมื่อวันที่ 14 ธันวาคม 2561 ของบริษัท เชียร์ เทรคคิง จำกัด ซึ่งเป็นบริษัทย่อยของบริษัท มีความประสงค์จะจดทะเบียนการชำระบัญชีให้แล้วเสร็จ ตามที่กล่าวไว้ในหมายเหตุประกอบงบการเงินข้อ 12 โดยได้จดทะเบียนเลิกกิจการกับกระทรวงพาณิชย์แล้ว เมื่อวันที่ 19 ธันวาคม 2561 และได้จดทะเบียนชำระบัญชีและคืนทุนแล้ว ดังนั้นในงบแสดงฐานะการเงิน ณ วันที่ 31 ธันวาคม 2561 จึงไม่รวมสินทรัพย์และหนี้สินของบริษัท เชียร์ เทรคคิง จำกัด
- 2.8 ส่วนได้เสียที่ไม่มีอำนาจควบคุม คือ จำนวนกำไรหรือขาดทุนและสินทรัพย์สุทธิของบริษัทย่อยส่วนที่ไม่ได้เป็นของบริษัท และแสดงเป็นรายการแยกต่างหากในส่วนของกำไรหรือขาดทุนรวมและส่วนของผู้ถือหุ้นในงบแสดงฐานะการเงินรวม

3. หลักเกณฑ์ในการจัดทำงบการเงิน

งบการเงินนี้จัดทำขึ้นตามมาตรฐานการบัญชีที่กฎหมายกำหนดตามพระราชบัญญัติวิชาชีพบัญชี พ.ศ. 2547 โดยได้ถือปฏิบัติตามมาตรฐานการรายงานทางการเงินและการแสดงรายการได้ทำขึ้นตามแบบกำหนดรายการย่อที่ต้องมีในงบการเงินสำหรับบริษัทมหาชนจำกัด ที่กำหนดโดยประกาศกรมพัฒนาธุรกิจการค้า กระทรวงพาณิชย์ ออกตามความในพระราชบัญญัติการบัญชี พ.ศ. 2543

งบการเงินนี้ได้จัดทำขึ้นโดยใช้เกณฑ์ราคาทุนเดิมเว้นแต่จะได้เปิดเผยเป็นอย่างอื่นในนโยบายการบัญชี

งบการเงินฉบับภาษาไทยเป็นงบการเงินฉบับที่บริษัทใช้เป็นทางการตามกฎหมายของงบการเงินฉบับภาษาอังกฤษแปลมาจากงบการเงินฉบับภาษาไทยดังกล่าว

4. มาตรฐานการรายงานทางการเงินที่มีผลบังคับใช้ในปัจจุบัน

สภาวิชาชีพบัญชีได้ออกมาตรฐานการบัญชี มาตรฐานการรายงานทางการเงิน การตีความมาตรฐานการบัญชีและมาตรฐานการรายงานทางการเงินฉบับปรับปรุงใหม่ ซึ่งมีผลบังคับใช้ตั้งแต่รอบระยะเวลาบัญชีที่เริ่มในหรือหลังวันที่ 1 มกราคม 2561 ดังต่อไปนี้

มาตรฐานการบัญชีฉบับที่ 1 (ปรับปรุง 2560)	เรื่อง การนำเสนองบการเงิน
มาตรฐานการบัญชีฉบับที่ 2 (ปรับปรุง 2560)	เรื่อง สินค้าคงเหลือ
มาตรฐานการบัญชีฉบับที่ 7 (ปรับปรุง 2560)	เรื่อง งบกระแสเงินสด
มาตรฐานการบัญชีฉบับที่ 8 (ปรับปรุง 2560)	เรื่อง นโยบายการบัญชี การเปลี่ยนแปลง ประมาณการทางบัญชีและข้อผิดพลาด
มาตรฐานการบัญชีฉบับที่ 10 (ปรับปรุง 2560)	เรื่อง เหตุการณ์ภายหลังรอบระยะเวลารายงาน
มาตรฐานการบัญชีฉบับที่ 11 (ปรับปรุง 2560)	เรื่อง สัญญาก่อสร้าง
มาตรฐานการบัญชีฉบับที่ 12 (ปรับปรุง 2560)	เรื่อง ภาษีเงินได้

มาตรฐานการบัญชีฉบับที่ 16 (ปรับปรุง 2560)	เรื่อง ที่ดิน อาคารและอุปกรณ์
มาตรฐานการบัญชีฉบับที่ 17 (ปรับปรุง 2560)	เรื่อง สัญญาเช่า
มาตรฐานการบัญชีฉบับที่ 18 (ปรับปรุง 2560)	เรื่อง รายได้
มาตรฐานการบัญชีฉบับที่ 19 (ปรับปรุง 2560)	เรื่อง ผลประโยชน์ของพนักงาน
มาตรฐานการบัญชีฉบับที่ 20 (ปรับปรุง 2560)	เรื่อง การบัญชีสำหรับเงินอุดหนุนจากรัฐบาล และการเปิดเผยข้อมูลเกี่ยวกับความช่วยเหลือ จากรัฐบาล
มาตรฐานการบัญชีฉบับที่ 21 (ปรับปรุง 2560)	เรื่อง ผลกระทบจากการเปลี่ยนแปลงของอัตรา แลกเปลี่ยนเงินตราต่างประเทศ
มาตรฐานการบัญชีฉบับที่ 23 (ปรับปรุง 2560)	เรื่อง ต้นทุนการกู้ยืม
มาตรฐานการบัญชีฉบับที่ 24 (ปรับปรุง 2560)	เรื่อง การเปิดเผยข้อมูลเกี่ยวกับบุคคลหรือ กิจการที่เกี่ยวข้องกัน
มาตรฐานการบัญชีฉบับที่ 26 (ปรับปรุง 2560)	เรื่อง การบัญชีและการรายงานโครงการ ผลประโยชน์เมื่อออกจากงาน
มาตรฐานการบัญชีฉบับที่ 27 (ปรับปรุง 2560)	เรื่อง งบการเงินเฉพาะกิจการ
มาตรฐานการบัญชีฉบับที่ 28 (ปรับปรุง 2560)	เรื่อง เงินลงทุนในบริษัทร่วมและการร่วมค้า
มาตรฐานการบัญชีฉบับที่ 29 (ปรับปรุง 2560)	เรื่อง การรายงานทางการเงินในสภาพ เศรษฐกิจที่เงินเฟ้อรุนแรง
มาตรฐานการบัญชีฉบับที่ 33 (ปรับปรุง 2560)	เรื่อง กำไรต่อหุ้น
มาตรฐานการบัญชีฉบับที่ 34 (ปรับปรุง 2560)	เรื่อง การรายงานทางการเงินระหว่างกาล
มาตรฐานการบัญชีฉบับที่ 36 (ปรับปรุง 2560)	เรื่อง การด้อยค่าของสินทรัพย์
มาตรฐานการบัญชีฉบับที่ 37 (ปรับปรุง 2560)	เรื่อง ประมาณการหนี้สิน หนี้สินที่อาจเกิดขึ้น และสินทรัพย์ที่อาจเกิดขึ้น
มาตรฐานการบัญชีฉบับที่ 38 (ปรับปรุง 2560)	เรื่อง สินทรัพย์ไม่มีตัวตน
มาตรฐานการบัญชีฉบับที่ 40 (ปรับปรุง 2560)	เรื่อง อสังหาริมทรัพย์เพื่อการลงทุน
มาตรฐานการบัญชีฉบับที่ 41 (ปรับปรุง 2560)	เรื่อง เกษตรกรรม
มาตรฐานการรายงานทางการเงินฉบับที่ 2 (ปรับปรุง 2560)	เรื่อง การจ่ายโดยใช้หุ้นเป็นเกณฑ์
มาตรฐานการรายงานทางการเงินฉบับที่ 3 (ปรับปรุง 2560)	เรื่อง การรวมธุรกิจ
มาตรฐานการรายงานทางการเงินฉบับที่ 4 (ปรับปรุง 2560)	เรื่อง สัญญาประกันภัย

มาตรฐานการรายงานทางการเงินฉบับที่ 5 (ปรับปรุง 2560)	เรื่อง สินทรัพย์ไม่หมุนเวียนที่ถือไว้เพื่อขาย และการดำเนินงานที่ยกเลิก
มาตรฐานการรายงานทางการเงินฉบับที่ 6 (ปรับปรุง 2560)	เรื่อง การสำรวจและประเมินค่าแหล่งทรัพยากร แร่
มาตรฐานการรายงานทางการเงินฉบับที่ 8 (ปรับปรุง 2560)	เรื่อง ส่วนงานดำเนินงาน
มาตรฐานการรายงานทางการเงินฉบับที่ 10 (ปรับปรุง 2560)	เรื่อง งบการเงินรวม
มาตรฐานการรายงานทางการเงินฉบับที่ 11 (ปรับปรุง 2560)	เรื่อง การร่วมกิจการงาน
มาตรฐานการรายงานทางการเงินฉบับที่ 12 (ปรับปรุง 2560)	เรื่อง การเปิดเผยข้อมูลเกี่ยวกับส่วนได้เสียใน กิจการอื่น
มาตรฐานการรายงานทางการเงินฉบับที่ 13 (ปรับปรุง 2560)	เรื่อง การวัดมูลค่ายุติธรรม
การตีความมาตรฐานการบัญชีฉบับที่ 10 (ปรับปรุง 2560)	เรื่อง ความช่วยเหลือจากรัฐบาล-กรณีที่ไม่ มีความเกี่ยวข้องอย่างเฉพาะเจาะจงกับกิจกรรม ดำเนินงาน
การตีความมาตรฐานการบัญชีฉบับที่ 15 (ปรับปรุง 2560)	เรื่อง สัญญาเช่าดำเนินงาน-สิ่งงูใจที่ให้แ ผู้เช่า
การตีความมาตรฐานการบัญชีฉบับที่ 25 (ปรับปรุง 2560)	เรื่อง ภาษีเงินได้-การเปลี่ยนแปลงสถานภาพ ทางภาษีของกิจการหรือของผู้ถือหุ้น
การตีความมาตรฐานการบัญชีฉบับที่ 27 (ปรับปรุง 2560)	เรื่อง การประเมินเนื้อหาสัญญาเช่าที่ำขึ้นตาม รูปแบบกฎหมาย
การตีความมาตรฐานการบัญชีฉบับที่ 29 (ปรับปรุง 2560)	เรื่อง การเปิดเผยข้อมูลของข้อตกลงสัมปทาน บริการ
การตีความมาตรฐานการบัญชีฉบับที่ 31 (ปรับปรุง 2560)	เรื่อง รายได้-รายการแลกเปลี่ยนเกี่ยวกับ บริการโฆษณา
การตีความมาตรฐานการบัญชีฉบับที่ 32 (ปรับปรุง 2560)	เรื่อง สินทรัพย์ไม่มีตัวตน-ต้นทุนเว็บไซต์
การตีความมาตรฐานการรายงานทางการเงินฉบับที่ 1 (ปรับปรุง 2560)	เรื่อง การเปลี่ยนแปลงในหนี้สินที่เกิดขึ้นจาก การรื้อถอน การบูรณะและหนี้สินที่มีลักษณะ คล้ายคลึงกัน
การตีความมาตรฐานการรายงานทางการเงินฉบับที่ 4 (ปรับปรุง 2560)	เรื่อง การประเมินว่าข้อตกลงประกอบด้วย สัญญาเช่าหรือไม่

- การตีความมาตรฐานการรายงานทางการเงินฉบับที่ 5 เรื่อง สิทธิในส่วนได้เสียจากกองทุนการรื้อถอน การบูรณะและการปรับปรุงสภาพแวดล้อม
- การตีความมาตรฐานการรายงานทางการเงินฉบับที่ 7 เรื่อง การปรับปรุงย้อนหลังภายใต้มาตรฐานการบัญชี ฉบับที่ 29 (ปรับปรุง 2560) เรื่องการรายงานทางการเงินในสภาพเศรษฐกิจที่เงินเฟ้อรุนแรง
- การตีความมาตรฐานการรายงานทางการเงินฉบับที่ 10 เรื่อง การรายงานทางการเงินระหว่างกาลและการด้อยค่า
- การตีความมาตรฐานการรายงานทางการเงินฉบับที่ 12 เรื่อง ข้อตกลงสัมปทานบริการ
- การตีความมาตรฐานการรายงานทางการเงินฉบับที่ 13 เรื่อง โปรแกรมสิทธิพิเศษแก่ลูกค้า
- การตีความมาตรฐานการรายงานทางการเงินฉบับที่ 14 เรื่อง ข้อจำกัดสินทรัพย์ตามโครงการผลประโยชน์ ข้อกำหนดเงินทุนขั้นต่ำและปฏิสัมพันธ์ของรายการเหล่านี้ สำหรับมาตรฐานการบัญชี ฉบับที่ 19 (ปรับปรุง 2560) เรื่อง ผลประโยชน์ของพนักงาน
- การตีความมาตรฐานการรายงานทางการเงินฉบับที่ 15 เรื่อง สัญญาสำหรับการก่อสร้างอสังหาริมทรัพย์
- การตีความมาตรฐานการรายงานทางการเงินฉบับที่ 17 เรื่อง การจ่ายสินทรัพย์ที่ไม่ใช่เงินสดให้เจ้าของ
- การตีความมาตรฐานการรายงานทางการเงินฉบับที่ 18 เรื่อง การโอนสินทรัพย์จากลูกค้า
- การตีความมาตรฐานการรายงานทางการเงินฉบับที่ 20 เรื่อง ต้นทุนการเปิดหน้าดินในช่วงการผลิตสำหรับเหมืองผิวดิน
- การตีความมาตรฐานการรายงานทางการเงินฉบับที่ 21 เรื่อง เงินที่นำส่งรัฐ

ฝ่ายบริหารของบริษัทและบริษัทย่อยได้ประเมินแล้วเห็นว่ามาตรฐานการบัญชี มาตรฐานการรายงานทางการเงิน การตีความมาตรฐานการบัญชีและการตีความมาตรฐานการรายงานทางการเงินที่ปรับปรุงใหม่ข้างต้นไม่มีผลกระทบอย่างเป็นสาระสำคัญต่อการเงินสำหรับปีปัจจุบัน

5. นโยบายการบัญชีที่สำคัญ

5.1 การรับรู้รายได้และค่าใช้จ่าย

ขายสินค้า

รายได้จากการขายสินค้ารับรู้เมื่อบริษัท ได้โอนความเสี่ยงและผลตอบแทนที่มีนัยสำคัญของความเป็นเจ้าของสินค้าให้กับผู้ซื้อแล้ว รายได้จากการขายแสดงมูลค่าตามราคาในใบกำกับสินค้าโดยไม่รวมภาษีมูลค่าเพิ่ม สำหรับสินค้าที่ได้ส่งมอบหลังจากหักส่วนลดแล้ว

ดอกเบี้ยรับ

ดอกเบี้ยรับถือเป็นรายได้ตามเกณฑ์คงค้างโดยคำนึงถึงอัตราผลตอบแทนที่แท้จริง รายได้อื่นและค่าใช้จ่ายอื่น

รายได้อื่นและค่าใช้จ่ายอื่นบันทึกตามเกณฑ์คงค้าง

5.2 เงินสดและรายการเทียบเท่าเงินสด

เงินสดและรายการเทียบเท่าเงินสด หมายถึง เงินสดและเงินฝากธนาคาร และเงินลงทุนระยะสั้นที่มีสภาพคล่องสูง ซึ่งถึงกำหนดจ่ายคืนภายในระยะเวลาไม่เกิน 3 เดือน นับจากวันที่ได้มาและไม่มีข้อจำกัดในการเบิกใช้

5.3 ลูกหนี้การค้า

ลูกหนี้การค้าแสดงมูลค่าตามจำนวนมูลค่าสุทธิที่จะได้รับ บริษัทบันทึกค่าเผื่อหนี้สงสัยจะสูญสำหรับผลขาดทุนโดยประมาณที่อาจเกิดขึ้นจากการเก็บเงินจากลูกหนี้ไม่ได้ ซึ่งโดยทั่วไปพิจารณาจากประสบการณ์การเก็บเงินและการวิเคราะห์อายุหนี้

5.4 สินค้าคงเหลือ

สินค้าคงเหลือแสดงในราคาทุนหรือมูลค่าสุทธิที่จะได้รับแล้วแต่มูลค่าใดจะต่ำกว่า ราคาทุนของสินค้าคำนวณโดยวิธีดังนี้

สินค้าสำเร็จรูป โดยวิธีราคาทุนมาตรฐาน (ซึ่งใกล้เคียงกับต้นทุนจริง)

งานระหว่างทำ โดยวิธีราคาทุนมาตรฐาน (ซึ่งใกล้เคียงกับต้นทุนจริง)

วัตถุดิบ ภาชนะบรรจุหีบห่อ, อะไหล่และวัสดุโรงงาน โดยวิธีราคาทุนถ่วงเฉลี่ย

ต้นทุนสินค้าคงเหลือ ประกอบด้วย ต้นทุนทั้งหมดในการซื้อ ต้นทุนแปลงสภาพและต้นทุนอื่นๆ ที่เกิดขึ้นเพื่อให้สินค้าคงเหลือนั้นอยู่ในสถานที่และอยู่ในสภาพที่เป็นอยู่ในปัจจุบัน ต้นทุนแปลงสภาพดังกล่าวรวมการปันส่วนของค่าใช้จ่ายการผลิตคงที่อย่างเหมาะสม โดยคำนึงถึงระดับกำลังการผลิตตามปกติ

ต้นทุนในการซื้อ ประกอบด้วย ราคาซื้อและค่าใช้จ่ายที่เกี่ยวข้องกับการซื้อสินค้านั้น เช่น อกรขาเข้า ค่าขนส่ง และต้นทุนอื่นๆ ซึ่งเกี่ยวข้องโดยตรงกับการได้มาซึ่งสินค้า และหักด้วยส่วนลดการค้าและเงินที่ได้รับคืนจากการซื้อสินค้า

มูลค่าสุทธิที่จะได้รับเป็นการประมาณราคาที่เราคาดว่าจะขายได้ตามปกติธุรกิจ หักด้วยประมาณการต้นทุนในการผลิตสินค้าให้เสร็จและต้นทุนที่จำเป็นต้องจ่ายไปเพื่อให้ขายสินค้าได้

5.5 เงินลงทุนในบริษัทย่อย

บริษัทย่อย หมายถึงกิจการที่บริษัทมีอำนาจในการควบคุมนโยบายการเงินและการดำเนินงาน ซึ่งโดยทั่วไปแล้วบริษัทจะถือหุ้นที่มีสิทธิออกเสียงมากกว่ากึ่งหนึ่ง บริษัทได้รวมงบการเงินของบริษัทย่อยไว้ในงบการเงินรวมตั้งแต่วันที่บริษัทควบคุมบริษัทย่อยจนกระทั่งอำนาจควบคุมหมดไป

เงินลงทุนในบริษัทย่อยแสดงในงบการเงินเฉพาะกิจการ โดยแสดงด้วยวิธีราคาทุนสุทธิจากค่าเผื่อการด้อยค่า(ถ้ามี)

5.6 ที่ดิน อาคารและอุปกรณ์และค่าเสื่อมราคา

ที่ดินแสดงมูลค่าตามราคาที่ตีใหม่ซึ่งถือตามการประเมินราคาของผู้ประเมินอิสระ บริษัทบันทึกมูลค่าเริ่มแรกของที่ดินในราคาทุน ณ วันที่ได้สิทธิทรัพย์สินมา หลังจากนั้นบริษัทจัดให้มีการประเมินราคาที่ดินโดยผู้ประเมินราคาอิสระและบันทึกสินทรัพย์ดังกล่าวในราคาที่ตีใหม่ ทั้งนี้บริษัทจัดให้มีการประเมินราคาสินทรัพย์ดังกล่าวเป็นครั้งคราวเพื่อมิให้ราคาตามบัญชี ณ วันสิ้นรอบระยะเวลารายงานแตกต่างจากมูลค่ายุติธรรมอย่างมีสาระสำคัญ

บริษัทบันทึกส่วนต่างซึ่งเกิดจากการตีราคาที่ดินที่เพิ่มขึ้นจากการตีราคาใหม่ในกำไรขาดทุนเบ็ดเสร็จอื่น และรับรู้จำนวนสะสมในบัญชี “ส่วนเกินทุนจากการตีราคาสินทรัพย์” ในส่วนของผู้ถือหุ้น

อาคารและอุปกรณ์แสดงในราคาทุนหักค่าเสื่อมราคาสะสมและค่าเผื่อการด้อยค่า (ถ้ามี) ราคาคงเหลือเมื่อเริ่มแรกที่ได้สิทธิทรัพย์สินมารวมถึงต้นทุนทางตรงอื่นๆ ที่เกี่ยวกับการจัดหาสินทรัพย์ เพื่อให้สินทรัพย์อยู่ในสภาพพร้อมที่จะใช้ได้ตามวัตถุประสงค์รวมทั้งต้นทุนในการรื้อถอน ขนย้าย และการบูรณะสถานที่ตั้งของสินทรัพย์ซึ่งเป็นภาระผูกพันของกิจการ (ถ้ามี)

ค่าเสื่อมราคาของอาคารและอุปกรณ์คำนวณจากราคาทุนหักมูลค่าคงเหลือของสินทรัพย์โดยวิธีเส้นตรงตามอายุการให้ประโยชน์โดยประมาณดังนี้

ส่วนปรับปรุงที่ดิน	5-20 ปี
อาคารและสิ่งปลูกสร้าง	30 ปี
ส่วนปรับปรุงอาคาร	5-20 ปี
เครื่องจักรและอุปกรณ์	2-15 ปี
เครื่องมือเครื่องใช้	5-10 ปี
เครื่องตกแต่งติดตั้งและเครื่องใช้สำนักงาน	3-5 ปี
ยานพาหนะ	5-10 ปี

บริษัทมีการทบทวนมูลค่าคงเหลือและอายุการให้ประโยชน์ทุกปี

บริษัทคิดค่าเสื่อมราคาสำหรับส่วนประกอบของรายการสินทรัพย์แต่ละส่วนแยกต่างหากจากกันเมื่อส่วนประกอบแต่ละส่วนนั้นมีต้นทุนที่มีนัยสำคัญเมื่อเทียบกับต้นทุนทั้งหมดของสินทรัพย์นั้น

ค่าเสื่อมราคารวมอยู่ในการคำนวณผลการดำเนินงาน

ไม่มีการคิดค่าเสื่อมราคาสำหรับที่ดิน สินทรัพย์ระหว่างก่อสร้างและอุปกรณ์ระหว่างติดตั้ง

บริษัทตัดรายการที่ดิน อาคารและอุปกรณ์ ออกจากบัญชีเมื่อจำหน่ายสินทรัพย์ รายการผลกำไรหรือขาดทุนจากการจำหน่ายหรือตัดจำหน่ายสินทรัพย์ จะรับรู้ในงบกำไรขาดทุนเบ็ดเสร็จ

5.7 ต้นทุนกู้ยืม

ต้นทุนการกู้ยืมของเงินกู้ที่ใช้ในการจัดหาหรือก่อสร้างสินทรัพย์ที่ต้องใช้ระยะเวลานานในการทำให้อยู่ในสภาพพร้อมใช้หรือขาย ได้ถูกนำไปรวมเป็นราคาทุนของสินทรัพย์จนกว่าสินทรัพย์นั้นจะอยู่ในสภาพพร้อมที่จะใช้ได้ตามประสงค์ ส่วนต้นทุนการกู้ยืมอื่นถือเป็นค่าใช้จ่ายในงวดที่เกิดรายการ ต้นทุนการกู้ยืม ประกอบด้วย ดอกเบี้ยและต้นทุนอื่นที่เกิดขึ้นจากการกู้ยืมนั้น

5.8 สินทรัพย์ไม่มีตัวตน

สินทรัพย์ไม่มีตัวตนที่บริษัทซื้อและมีอายุการใช้งานจำกัด แสดงในราคาทุนหักด้วยค่าตัดจำหน่ายสะสมและค่าเผื่อการด้อยค่า (ถ้ามี) สินทรัพย์ไม่มีตัวตนถูกตัดจำหน่ายและบันทึกในงบกำไรขาดทุนเบ็ดเสร็จโดยวิธีเส้นตรงตามระยะเวลาที่คาดว่าจะได้รับประโยชน์เชิงเศรษฐกิจนับจากวันที่อยู่ในสภาพพร้อมใช้งาน ระยะเวลาที่คาดว่าจะได้รับประโยชน์เชิงเศรษฐกิจแสดงได้ดังนี้

ค่าสูตรการผลิตและเครื่องหมายการค้า	10 ปี
คอมพิวเตอร์ซอฟต์แวร์	5 - 10 ปี

5.9 บุคคลหรือกิจการที่เกี่ยวข้องกัน

บุคคลหรือกิจการที่เกี่ยวข้องกันหมายถึง บุคคลหรือกิจการที่มีอำนาจควบคุมบริษัท ถูกควบคุมโดยบริษัทไม่ว่าจะเป็นทางตรงหรือทางอ้อม หรืออยู่ภายใต้การควบคุมเดียวกันกับบริษัท รวมถึงบริษัทที่ทำหน้าที่ถือหุ้น บริษัทย่อย และกิจการที่เป็นบริษัทย่อยในเครือเดียวกัน นอกจากนี้บุคคลหรือกิจการที่เกี่ยวข้องกันยังหมายรวมถึงบริษัทร่วมและบุคคลซึ่งถือหุ้นที่มีสิทธิออกเสียงไม่ว่าทางตรงหรือทางอ้อมและมีอิทธิพลอย่างมีนัยสำคัญกับบริษัท ผู้บริหารสำคัญ กรรมการหรือพนักงานของบริษัทตลอดทั้งสมาชิกในครอบครัวที่ใกล้ชิดกับบุคคลดังกล่าว และกิจการที่เกี่ยวข้องกับบุคคลเหล่านั้น

ในการพิจารณาความสัมพันธ์ระหว่างบุคคลหรือกิจการที่เกี่ยวข้องกันกับบริษัทแต่ละรายการ บริษัทคำนึงถึงเนื้อหาของความสัมพันธ์มากกว่ารูปแบบทางกฎหมาย

5.10 สัญญาเช่าระยะยาว

สัญญาเช่าที่ดิน อาคารและอุปกรณ์ที่ความเสี่ยงและผลตอบแทนความเป็นเจ้าของส่วนใหญ่ไม่ได้โอนไปให้กับผู้เช่าถือเป็นสัญญาเช่าดำเนินงาน จำนวนเงินที่จ่ายตามสัญญาเช่าดำเนินงานรับรู้เป็นค่าใช้จ่ายในส่วนของกำไรหรือขาดทุนตามวิธีเส้นตรงตลอดอายุของสัญญาเช่า

5.11 เงินตราต่างประเทศ

รายการที่เป็นเงินตราต่างประเทศแปลงค่าเป็นเงินบาทโดยใช้อัตราแลกเปลี่ยน ณ วันที่เกิดรายการสินทรัพย์และหนี้สินที่เป็นตัวเงินซึ่งอยู่ในสกุลเงินตราต่างประเทศได้แปลงค่าเป็นเงินบาทโดยใช้อัตราแลกเปลี่ยน ณ วันสิ้นรอบระยะเวลารายงาน

กำไรและขาดทุนที่เกิดจากการเปลี่ยนแปลงในอัตราแลกเปลี่ยนได้รวมอยู่ในการคำนวณผลการดำเนินงาน

5.12 การด้อยค่าของสินทรัพย์

ณ วันที่ในงบแสดงฐานะการเงิน บริษัทจะประเมินว่ามีข้อบ่งชี้ของสินทรัพย์ที่มีการด้อยค่าหรือไม่ หากสินทรัพย์นั้นมีข้อบ่งชี้ของการด้อยค่า บริษัทจะประมาณมูลค่าที่คาดว่าจะได้รับคืนของสินทรัพย์ หากมูลค่าตามบัญชีของสินทรัพย์สูงกว่ามูลค่าที่คาดว่าจะได้รับคืน บริษัทจะรับรู้ผลขาดทุนจากการด้อยค่าของสินทรัพย์ในงบกำไรขาดทุนเบ็ดเสร็จ ผลขาดทุนจากการด้อยค่าของสินทรัพย์จะถูกลบรายการเมื่อมูลค่าที่คาดว่าจะได้รับคืนเพิ่มขึ้นในภายหลังและจะกลับรายการได้ไม่เกินกว่ามูลค่าตามบัญชีภายหลังหักค่าเสื่อมราคาสะสมหรือค่าตัดจำหน่าย มูลค่าที่จะได้รับคืนของสินทรัพย์หมายถึง มูลค่าจากการใช้ของสินทรัพย์ หรือมูลค่ายุติธรรมของสินทรัพย์หักต้นทุนในการขาย

5.13 ผลประโยชน์พนักงาน

ผลประโยชน์ระยะสั้น

บริษัทรับรู้เงินเดือน ค่าจ้าง โบนัส เงินสมทบกองทุนประกันสังคมและกองทุนสำรองเลี้ยงชีพเป็นค่าใช้จ่ายเมื่อเกิดรายการ

ผลประโยชน์หลังออกจากงานของพนักงาน (โครงการสมทบเงิน)

บริษัทและพนักงานได้ร่วมกันจัดตั้งกองทุนสำรองเลี้ยงชีพ ซึ่งประกอบด้วยเงินที่พนักงานจ่ายสะสมและเงินที่บริษัทจ่ายสมทบให้เป็นรายเดือน สินทรัพย์ของกองทุนสำรองเลี้ยงชีพได้แยกออกจากสินทรัพย์ของบริษัท เงินที่บริษัทจ่ายสมทบกองทุนสำรองเลี้ยงชีพบันทึกเป็นค่าใช้จ่ายในปีที่เกิดรายการ

ผลประโยชน์หลังออกจากงานของพนักงาน (โครงการผลประโยชน์)

บริษัทมีภาระสำหรับเงินชดเชยที่ต้องจ่ายให้แก่พนักงานเมื่อออกจากงานตามกฎหมายแรงงานและตามระเบียบพนักงานของบริษัท และตามโครงการผลตอบแทนพนักงานอื่นๆ ซึ่งบริษัทถือว่าเงินชดเชยดังกล่าวเป็นโครงการผลประโยชน์หลังออกจากงานสำหรับพนักงาน

บริษัทคำนวณหนี้สินตามโครงการผลประโยชน์หลังออกจากงานของพนักงานโดยใช้วิธีคิดลดแต่ละหน่วยที่ประมาณการไว้ (Projected Unit Credit Method) โดยผู้เชี่ยวชาญอิสระได้ทำการประเมินภาระผูกพันดังกล่าวตามหลักคณิตศาสตร์ประกันภัย ซึ่งหลักการประมาณการดังกล่าวต้องใช้ข้อสมมติที่หลากหลาย รวมถึงข้อสมมติเกี่ยวกับอัตราคิดลด อัตราการขึ้นเงินเดือนในอนาคต อัตราการเปลี่ยนแปลงในจำนวนพนักงาน อัตราการมรณะและอัตราเงินเฟ้อ

ผลกำไรหรือขาดทุนจากการประมาณการตามหลักคณิตศาสตร์ประกันภัย (Actuarial gains and losses) สำหรับโครงการผลประโยชน์หลังออกจากงานของพนักงานจะรับรู้ทันทีในกำไรขาดทุนเบ็ดเสร็จอื่น

5.14 ประมาณการหนี้สิน

บริษัทจะบันทึกประมาณการหนี้สินไว้ในบัญชีเมื่อภาระผูกพันซึ่งเป็นผลมาจากเหตุการณ์ในอดีตได้เกิดขึ้นแล้ว และมีความเป็นไปได้ค่อนข้างแน่นอนว่าบริษัทจะเสียทรัพยากรเชิงเศรษฐกิจไปเพื่อปลดปล่อยภาระผูกพันนั้น และบริษัทฯ สามารถประมาณมูลค่าภาระผูกพันนั้นได้อย่างน่าเชื่อถือ

5.15 ภาษีเงินได้

ภาษีเงินได้ ประกอบด้วยภาษีเงินได้ปัจจุบันและภาษีเงินได้รอการตัดบัญชี

ภาษีเงินได้ปัจจุบัน

บริษัทบันทึกภาษีเงินได้ (ถ้ามี) ตามจำนวนที่จะต้องจ่าย กำหนดตามหลักเกณฑ์แห่งประมวลรัษฎากรในอัตราภาษีเงินได้ 20% ของกำไรสุทธิก่อนภาษีเงินได้ หลังจากปรับปรุงบวกกลับด้วยค่าใช้จ่ายต่างๆ ซึ่งไม่สามารถถือเป็นรายจ่ายในการคำนวณภาษีและหักออกด้วยรายการที่ได้รับยกเว้นหรือไม่ถือเป็นรายได้ในการคำนวณภาษี

ภาษีเงินได้รอการตัดบัญชี

สินทรัพย์และหนี้สินภาษีเงินได้รอการตัดบัญชีจะคำนวณขึ้นจากผลแตกต่างชั่วคราวระหว่างมูลค่าตามบัญชีกับฐานภาษีของสินทรัพย์หรือหนี้สินนั้น ณ วันสิ้นรอบระยะเวลารายงาน รายการเปลี่ยนแปลงของสินทรัพย์และหนี้สินภาษีเงินได้รอการตัดบัญชีจะถูกรับรู้เป็นรายได้ภาษีเงินได้รอการตัดบัญชีหรือค่าใช้จ่ายภาษีเงินได้รอการตัดบัญชีโดยจะรับรู้ในกำไรขาดทุน เว้นแต่ในส่วนที่เกี่ยวข้องกับรายการที่รับรู้โดยตรงในส่วนของผู้ถือหุ้นหรือกำไรขาดทุนเบ็ดเสร็จอื่น

ผลแตกต่างชั่วคราวที่ใช้หักภาษีจะถูกรับรู้เป็นสินทรัพย์ภาษีเงินได้รอการตัดบัญชีเมื่อมีความเป็นไปได้ค่อนข้างแน่นอนว่าบริษัทจะมีกำไรทางภาษีจากการดำเนินงานในอนาคตเพียงพอที่จะนำสินทรัพย์ภาษีเงินได้รอการตัดบัญชีมาใช้ประโยชน์ได้ และผลแตกต่างชั่วคราวที่ต้องเสียภาษีทุกรายการจะถูกรับรู้เป็นหนี้สินภาษีเงินได้รอการตัดบัญชี

สินทรัพย์และหนี้สินภาษีเงินได้รอการตัดบัญชีถูกวัดมูลค่าโดยใช้อัตราภาษีเงินได้สำหรับงวดที่บริษัทคาดว่าจะได้รับประโยชน์จากสินทรัพย์ภาษีเงินได้รอการตัดบัญชีหรือจะจ่ายชำระหนี้สินภาษีเงินได้ โดยใช้อัตราภาษีและกฎหมายภาษีอากรที่มีผลบังคับใช้อยู่หรือที่คาดได้ค่อนข้างแน่นอนว่าจะมีผลบังคับใช้ภายในสิ้นรอบระยะเวลาที่รายงาน

ณ วันสิ้นรอบระยะเวลารายงาน มูลค่าตามบัญชีของสินทรัพย์ภาษีเงินได้รอการตัดบัญชีจะถูกทบทวนและปรับลดมูลค่า เมื่อมีความเป็นไปได้ค่อนข้างแน่นอนว่าบริษัทจะไม่มีกำไรทางภาษีในอนาคตเพียงพอต่อการนำสินทรัพย์ภาษีเงินได้รอการตัดบัญชีทั้งหมดหรือบางส่วนมาใช้ประโยชน์ได้

6. การใช้ดุลยพินิจและประมาณการทางบัญชีที่สำคัญ

ในการจัดทำงบการเงินตามมาตรฐานการรายงานทางการเงิน ฝ่ายบริหารจำเป็นต้องใช้ดุลยพินิจและการประมาณการในเรื่องที่มีความไม่แน่นอนเสมอ การใช้ดุลยพินิจและการประมาณการดังกล่าวนี้ส่งผลกระทบต่อจำนวนเงินที่แสดงในงบการเงินและต่อข้อมูลที่แสดงในหมายเหตุประกอบงบการเงิน ผลที่เกิดขึ้นจริงอาจแตกต่างไปจากจำนวนที่ประมาณการไว้ การใช้ดุลยพินิจและการประมาณการที่สำคัญดังนี้

ค่าเผื่อหนี้สงสัยจะสูญของลูกหนี้

ในการประมาณค่าเผื่อหนี้สงสัยจะสูญของลูกหนี้ ฝ่ายบริหารจำเป็นต้องใช้ดุลยพินิจในการประมาณการผลขาดทุนที่คาดว่าจะเกิดขึ้นจากลูกหนี้แต่ละราย โดยคำนึงถึงประสบการณ์การเก็บเงินในอดีตอายุของหนี้ที่คงค้างและสถานะเศรษฐกิจที่เป็นอยู่ในขณะนั้น เป็นต้น

ค่าเผื่อการด้อยค่าของเงินลงทุน

บริษัทจะตั้งค่าเผื่อการด้อยค่าของเงินลงทุนในบริษัทย่อย เมื่อมูลค่าของเงินลงทุนดังกล่าวได้ลดลงอย่างมีสาระสำคัญและเป็นระยะเวลานานหรือเมื่อมีข้อบ่งชี้ของการด้อยค่า การที่จะสรุปว่าเงินลงทุนดังกล่าวได้ลดลงอย่างมีสาระสำคัญหรือเป็นระยะเวลานานหรือไม่นั้น จำเป็นต้องใช้ดุลยพินิจของฝ่ายบริหาร

ที่ดิน อาคารและอุปกรณ์และค่าเสื่อมราคา

ในการคำนวณค่าเสื่อมราคาของอาคารและอุปกรณ์ ฝ่ายบริหารจำเป็นต้องทำการประมาณอายุการให้ประโยชน์และมูลค่าคงเหลือเมื่อเลิกใช้งานของอาคารและอุปกรณ์ และต้องทบทวนอายุการให้ประโยชน์และมูลค่าคงเหลือใหม่หากมีการเปลี่ยนแปลงเกิดขึ้น

บริษัทแสดงมูลค่าของที่ดินด้วยราคาที่ตีใหม่ ซึ่งราคาที่ตีใหม่นี้ได้ประเมินโดยผู้ประเมินราคาอิสระโดยใช้วิธีเปรียบเทียบราคาตลาด ซึ่งการประเมินมูลค่าดังกล่าวต้องอาศัยข้อสมมติฐานและการประมาณการบางประการ

นอกจากนี้ ฝ่ายบริหารจำเป็นต้องสอบทานการด้อยค่าของที่ดิน อาคารและอุปกรณ์ในแต่ละช่วงเวลา และบันทึกขาดทุนจากการด้อยค่าหากคาดว่ามูลค่าที่คาดว่าจะได้รับคืนต่ำกว่ามูลค่าตามบัญชีของสินทรัพย์นั้น ในการนี้ฝ่ายบริหารจำเป็นต้องใช้ดุลยพินิจที่เกี่ยวข้องกับการคาดการณ์รายได้และค่าใช้จ่ายในอนาคตซึ่งเกี่ยวเนื่องกับสินทรัพย์นั้น

ผลประโยชน์หลังออกจางานของพนักงาน (โครงการผลประโยชน์)

หนี้สินตามโครงการผลประโยชน์หลังออกจางานของพนักงาน ประมาณขึ้นตามหลักคณิตศาสตร์ประกันภัย ซึ่งต้องอาศัยข้อสมมติฐานต่าง ๆ ในการประมาณการนั้น เช่น อัตราคิดลด อัตราการขึ้นเงินเดือนในอนาคต อัตราการเปลี่ยนแปลงในจำนวนพนักงาน เป็นต้น

7. รายการธุรกิจกับกิจการที่เกี่ยวข้องกัน

ในระหว่างปี บริษัทและบริษัทย่อยมีรายการธุรกิจที่สำคัญกับบุคคลหรือกิจการที่เกี่ยวข้องกัน รายการธุรกิจดังกล่าวเป็นไปตามเงื่อนไขทางการค้าและเกณฑ์ตามที่ตกลงกันระหว่างบริษัทและบุคคลหรือกิจการที่เกี่ยวข้องกันเหล่านั้น ซึ่งเป็นไปตามปกติธุรกิจ

รายละเอียดความสัมพันธ์ที่บริษัทมีกับบุคคลหรือกิจการที่เกี่ยวข้อง สรุปได้ดังนี้

ชื่อกิจการ	ประเทศที่จัดตั้ง/ สัญชาติ	ลักษณะความสัมพันธ์
บริษัท เชียร์ กรุ๊ป โฮลดิ้งส์ จำกัด	ไทย	เป็นบริษัทใหญ่
บริษัท เชียร์ เทรคคิง จำกัด	ไทย	เป็นบริษัทย่อย
บริษัท เกษตรลาว จำกัด ผู้เดียว	ลาว	เป็นบริษัทย่อย
บริษัท น้ำมันพืชไทย จำกัด (มหาชน)	ไทย	เป็นบริษัทที่เกี่ยวข้องกัน โดยมีผู้ถือหุ้นและกรรมการร่วมกัน
บริษัท นมา เอ็สซีที จำกัด	ไทย	เป็นบริษัทที่เกี่ยวข้องกัน โดยมีผู้ถือหุ้นและกรรมการร่วมกัน
ห้างหุ้นส่วนจำกัด ไทยสะพานชัย	ไทย	เป็นบริษัทที่เกี่ยวข้องกัน โดยมีผู้ถือหุ้นและกรรมการร่วมกัน

รายการธุรกิจและนโยบายการกำหนดราคาที่สำคัญสรุปได้ดังนี้

รายการธุรกิจระหว่างบริษัทกับกิจการที่เกี่ยวข้องกัน	นโยบายกำหนดราคา
ขายสินค้า	- ราคาทุนบวกกำไรส่วนเพิ่มโดยฝ่ายบริหารเป็นผู้กำหนด อัตรากำไรส่วนเพิ่ม และวิธีการเปรียบเทียบราคาส่ง ซึ่งต่ำกว่าราคาควบคุมของทางการ โดยใกล้เคียงกับ รายการค้ากับลูกค้าระดับขั้นต้นของบริษัท
ขายทรัพย์สิน	- ตามที่ตกลงร่วมกัน
ดอกเบี้ยรับ	- อัตราร้อยละ 4% ต่อปี
ซื้อสินค้า	- ราคาตามที่ตกลงกัน โดยฝ่ายบริหารเป็นผู้กำหนดเพื่อให้ มีอัตราและกำไรส่วนเพิ่มให้เพียงพอกับค่าใช้จ่ายในการ ดำเนินงาน
ซื้อทรัพย์สิน	- ตามที่ตกลงร่วมกัน
ค่าเช่าจ่าย	- ราคาตามสัญญา
ค่าสิทธิในการใช้เครื่องหมายการค้า	- ราคาตามสัญญา

รายการที่สำคัญกับบุคคลและกิจการที่เกี่ยวข้องกันสำหรับปีสิ้นสุดวันที่ 31 ธันวาคม 2561 และ 2560 สรุปได้ดังนี้

	พันบาท			
	งบการเงินรวม		งบการเงินเฉพาะกิจการ	
	2561	2560	2561	2560
<u>รายการธุรกิจกับบริษัทใหญ่</u>				
ขายสินค้า	68	201	68	201
จ่ายค่าสิทธิในการใช้เครื่องหมายการค้า	378	609	378	609
ค่าเช่าอาคาร	6,120	5,184	6,120	5,184
<u>รายการธุรกิจกับบริษัทย่อย</u>				
ขายสินค้า	-	-	-	5,455
ดอกเบี้ยรับ	-	-	-	152
<u>รายการธุรกิจกับบริษัทที่เกี่ยวข้องกัน</u>				
ขายสินค้า	22	30	22	30
ซื้อสินค้า	20,854	30,187	20,854	30,187
<u>รายการธุรกิจกับกรรมการ/ผู้ถือหุ้น</u>				
ขายสินค้า	187	589	187	589

ยอดคงเหลือระหว่างบุคคลและกิจการที่เกี่ยวข้องกัน ณ วันที่ 31 ธันวาคม 2561 และ 2560 มีรายละเอียดดังนี้

	พันบาท			
	งบการเงินรวม		งบการเงินเฉพาะกิจการ	
	ณ วันที่ 31	ณ วันที่ 31	ณ วันที่ 31	ณ วันที่ 31
	ธันวาคม 2561	ธันวาคม 2560	ธันวาคม 2561	ธันวาคม 2560
<u>ลูกหนี้การค้าและลูกหนี้อื่น</u>				
ลูกหนี้การค้า				
บริษัทใหญ่	2	69	2	69
บริษัทย่อย	-	-	5	6
บริษัทที่เกี่ยวข้องกัน	11	2	11	2
กรรมการ/ผู้ถือหุ้น	87	30	87	30
รวมลูกหนี้การค้า	100	101	105	107
ดอกเบี้ยค้างรับ				
บริษัทย่อย	-	-	318	318
หัก ค่าเผื่อหนี้สงสัยจะสูญ	-	-	(318)	(294)
สุทธิ	-	-	-	24
เงินตรงและค่าใช้จ่ายล่วงหน้า				
บริษัทใหญ่	3,330	3,060	3,330	3,060
รวมลูกหนี้อื่น	3,330	3,060	3,330	3,084
รวมลูกหนี้การค้าและลูกหนี้อื่น	3,430	3,161	3,435	3,191

	พันบาท			
	งบการเงินรวม		งบการเงินเฉพาะกิจการ	
	ณ วันที่ 31	ณ วันที่ 31	ณ วันที่ 31	ณ วันที่ 31
	ธันวาคม 2561	ธันวาคม 2560	ธันวาคม 2561	ธันวาคม 2560
<u>เงินให้กู้ยืมแก่กิจการที่เกี่ยวข้องกัน</u>				
บริษัทย่อย	-	-	-	-
<u>เงินมัดจำและเงินประกันการเช่า</u>				
บริษัทใหญ่	510	510	510	510
<u>เจ้าหนี้การค้าและเจ้าหนี้อื่น</u>				
บริษัทใหญ่	22	38	22	38
บริษัทที่เกี่ยวข้องกัน	3,817	4,806	3,817	4,806
รวมเจ้าหนี้การค้าและเจ้าหนี้อื่น	3,839	4,844	3,839	4,844
<u>เงินกู้ยืมระยะสั้นจากกิจการที่เกี่ยวข้องกัน</u>				
บริษัทย่อย	-	-	-	40,063

เงินให้กู้ยืมแก่กิจการที่เกี่ยวข้องกันเป็นเงินให้กู้ยืมแก่บริษัท เกษตรลาว จำกัด ผู้เดียว ซึ่งเป็นบริษัทย่อย จำนวน 100,000 เหรียญสหรัฐอเมริกา และ 117,000,000 กีบ คิดอัตราดอกเบี้ยร้อยละ 4 ต่อปี ชำระคืนเงินกู้ภายในระยะเวลา 30 เดือน

การเปลี่ยนแปลงของบัญชีเงินให้กู้ยืมแก่กิจการที่เกี่ยวข้องกันสิ้นสุดวันที่ 31 ธันวาคม 2561 และ 2560 มีรายละเอียด ดังนี้

	พันบาท	
	งบการเงินเฉพาะกิจการ	
	2561	2560
ยอดต้นปี	3,703	4,071
บวก : เงินให้กู้เพิ่มในระหว่างปี	-	-
หัก : รับคืนเงินให้กู้เพิ่มในระหว่างงวด	-	-
ขาดทุนจากอัตราแลกเปลี่ยนยังไม่เกิดขึ้นจริง	(42)	(368)
ยอดปลายปี	3,661	3,703
หัก ค่าเผื่อนี้สงสัยจะสูญ	(3,661)	(3,703)
รวมเงินให้กู้ - สุทธิ	-	-

เงินกู้ยืมระยะสั้นจากกิจการที่เกี่ยวข้องกันเป็นเงินกู้ยืมจากบริษัท เซียร์ เทรดิง จำกัด ซึ่งเป็นบริษัทย่อย การเปลี่ยนแปลงของบัญชีเงินกู้ยืมระยะสั้นจากกิจการที่เกี่ยวข้องกันสำหรับปีสิ้นสุดวันที่ 31 ธันวาคม 2561 และ 2560 มีรายละเอียดดังนี้

	พันบาท	
	งบการเงินเฉพาะกิจการ	
	2561	2560
ยอดต้นปี	40,063	40,090
บวก : เงินกู้เพิ่มในระหว่างปี	-	-
หัก : จ่ายคืนเงินกู้เพิ่มในระหว่างปี	(40,063)	(27)
ยอดปลายปี	-	40,063

ค่าตอบแทนผู้บริหาร

ค่าตอบแทนผู้บริหารนี้เป็นผลประโยชน์ที่จ่ายให้แก่กรรมการและผู้บริหารของบริษัท ประกอบด้วย ค่าตอบแทนที่เป็นตัวเงินได้แก่ เงินเดือนและผลประโยชน์ที่เกี่ยวข้อง รวมไปถึงผลประโยชน์ตอบแทนในรูปอื่น ทั้งนี้ผู้บริหารของบริษัทหมายถึงบุคคลที่กำหนดตามกฎหมายว่าด้วยหลักทรัพย์และตลาดหลักทรัพย์ ค่าตอบแทนผู้บริหารสำหรับปีสิ้นสุดวันที่ 31 ธันวาคม 2561 และ 2560 มีดังนี้

	พันบาท			
	งบการเงินรวม		งบการเงินเฉพาะกิจการ	
	2561	2560	2561	2560
ผลประโยชน์ระยะสั้น	6,544	4,440	6,544	4,440
ผลประโยชน์หลังออกจากงาน	422	336	422	336
รวม	6,966	4,776	6,966	4,776

8. เงินสดและรายการเทียบเท่าเงินสด

	พันบาท			
	งบการเงินรวม		งบการเงินเฉพาะกิจการ	
	ณ วันที่ 31 ธันวาคม 2561	ณ วันที่ 31 ธันวาคม 2560	ณ วันที่ 31 ธันวาคม 2561	ณ วันที่ 31 ธันวาคม 2560
เงินสด	205	257	205	220
เงินฝากธนาคาร	12,882	13,651	12,755	13,437
รวม	13,087	13,908	12,960	13,657

เงินฝากออมทรัพย์สถาบันการเงินได้รับดอกเบี้ยในอัตราลอยตัวตามอัตราที่ธนาคารกำหนด

9. ลูกหนี้การค้าและลูกหนี้อื่น

ยอดคงเหลือของลูกหนี้การค้าและลูกหนี้อื่น ณ วันที่ 31 ธันวาคม 2561 และ 2560 แยกตามอายุหนี้ที่คงค้างนับจากวันที่ถึงกำหนดชำระได้ดังนี้

	พันบาท			
	งบการเงินรวม		งบการเงินเฉพาะกิจการ	
	ณ วันที่ 31 ธันวาคม 2561	ณ วันที่ 31 ธันวาคม 2560	ณ วันที่ 31 ธันวาคม 2561	ณ วันที่ 31 ธันวาคม 2560
<u>ลูกหนี้การค้า - กิจการที่เกี่ยวข้องกัน</u>				
อายุหนี้คงค้างนับจากวันที่ถึงกำหนดชำระ				
ยังไม่ถึงกำหนดชำระ	-	78	-	78
ค้างชำระ				
ไม่เกิน 3 เดือน	100	23	100	23
3 - 6 เดือน	-	-	-	-
6 - 12 เดือน	-	-	-	6
มากกว่า 12 เดือน	-	-	5	-
รวมลูกหนี้การค้า - กิจการที่เกี่ยวข้องกัน	100	101	105	107
หัก: ค่าเผื่อหนี้สงสัยจะสูญ	-	-	-	-
รวมลูกหนี้การค้ากิจการที่เกี่ยวข้องกัน - สุทธิ	100	101	105	107
<u>ลูกหนี้การค้า - กิจการที่ไม่เกี่ยวข้องกัน</u>				
อายุหนี้คงค้างนับจากวันที่ถึงกำหนดชำระ				
ยังไม่ถึงกำหนดชำระ	93,740	98,083	93,740	98,083
ค้างชำระ				
ไม่เกิน 3 เดือน	78,160	150,213	78,160	150,213
3 - 6 เดือน	14,016	9,835	14,016	9,835
6 - 12 เดือน	4,092	1,306	4,092	1,306
มากกว่า 12 เดือน	7,234	12,893	7,234	8,535
รวม	197,242	272,330	197,242	267,972
หัก: ค่าเผื่อหนี้สงสัยจะสูญ	(7,603)	(13,400)	(7,603)	(9,042)
รวมลูกหนี้การค้ากิจการที่ไม่เกี่ยวข้องกัน - สุทธิ	189,639	258,930	189,639	258,930
รวมลูกหนี้การค้า - สุทธิ	189,739	259,031	189,744	259,037
<u>ลูกหนี้อื่น</u>				
ลูกหนี้อื่น - บุคคลและกิจการที่เกี่ยวข้องกัน	3,330	3,060	3,648	3,378
หัก ค่าเผื่อหนี้สงสัยจะสูญ	-	-	(318)	(294)
รวม	3,330	3,060	3,330	3,084
ลูกหนี้อื่น - กิจการที่ไม่เกี่ยวข้องกัน	144	256	144	256
รวมลูกหนี้อื่น	3,474	3,316	3,474	3,340
รวมลูกหนี้การค้าและลูกหนี้อื่น - สุทธิ	193,213	262,347	193,218	262,377

ค่าเผื่อนี้สงฆ์จะสูญมีรายการเคลื่อนไหวดังนี้

	พันบาท			
	งบการเงินรวม		งบการเงินเฉพาะกิจการ	
	ณ วันที่ 31	ณ วันที่ 31	ณ วันที่ 31	ณ วันที่ 31
	ธันวาคม 2561	ธันวาคม 2560	ธันวาคม 2561	ธันวาคม 2560
ค่าเผื่อนี้สงฆ์จะสูญ-ต้นปี	13,400	13,646	9,336	9,288
บวก : ตั้งเพิ่มในระหว่างปี	1,869	3,631	1,893	3,925
หัก : โอนกลับในระหว่างปี	(7,666)	(3,877)	(3,308)	(3,877)
ค่าเผื่อนี้สงฆ์จะสูญ-ปลายปี	7,603	13,400	7,921	9,336

ค่าเผื่อนี้สงฆ์จะสูญที่ลดลงในระหว่างปี 2561 เกิดจากการได้รับคืนเงินจากลูกค้าและการตัดหนี้สูญ และในปี 2560 เกิดจากการได้รับคืนเงินจากลูกค้า

10. สินค้าคงเหลือ

	พันบาท			
	งบการเงินรวม		งบการเงินเฉพาะกิจการ	
	ณ วันที่ 31	ณ วันที่ 31	ณ วันที่ 31	ณ วันที่ 31
	ธันวาคม 2561	ธันวาคม 2560	ธันวาคม 2561	ธันวาคม 2560
สินค้าสำเร็จรูป	21,037	31,571	21,037	31,571
งานระหว่างทำ	6,482	6,225	6,482	6,225
วัตถุดิบ	247,494	148,668	247,494	148,668
ภาชนะบรรจุและหีบห่อ	29,147	29,094	29,147	29,094
อะไหล่และวัสดุโรงงาน	2,275	2,741	2,275	2,741
รวม	306,435	218,299	306,435	218,299
หัก ค่าเผื่อมูลค่าสินค้าลดลง	(431)	(431)	(431)	(431)
สุทธิ	306,004	217,868	306,004	217,868

ค่าเผื่อมูลค่าสินค้าลดลง มีการเปลี่ยนแปลงในระหว่างปีดังนี้

	พันบาท			
	งบการเงินรวม		งบการเงินเฉพาะกิจการ	
	ณ วันที่ 31	ณ วันที่ 31	ณ วันที่ 31	ณ วันที่ 31
	ธันวาคม 2561	ธันวาคม 2560	ธันวาคม 2561	ธันวาคม 2560
ยอดต้นปี	431	431	431	431
ค่าเผื่อมูลค่าสินค้าลดลงเพิ่มขึ้น	-	-	-	-
ค่าเผื่อมูลค่าสินค้าลดลงโอนกลับ	-	-	-	-
ยอดปลายปี	431	431	431	431

11. สินทรัพย์หมุนเวียนอื่น

	พันบาท			
	งบการเงินรวม		งบการเงินเฉพาะกิจการ	
	ณ วันที่ 31	ณ วันที่ 31	ณ วันที่ 31	ณ วันที่ 31
	ธันวาคม 2561	ธันวาคม 2560	ธันวาคม 2561	ธันวาคม 2560
ลูกหนี้กรรมสรรพากร	1,109	115	1,109	115
ค่าใช้จ่ายล่วงหน้า	4,477	6,339	4,477	6,339
ค่าโฆษณาจ่ายล่วงหน้า	857	2,490	857	2,490
ลูกหนี้สัญญาซื้อขายเงินตราต่างประเทศล่วงหน้า	1,009	874	1,009	874
ภาษีลูกหัก ณ ที่จ่ายสุทธิ	655	572	655	572
อื่นๆ	1,006	869	1,006	869
รวมสินทรัพย์หมุนเวียนอื่น	9,113	11,259	9,113	11,259

12. เงินลงทุนในบริษัทย่อย

เงินลงทุนในบริษัทย่อยตามที่แสดงในงบการเงินเฉพาะกิจการ มีรายละเอียดดังนี้

บริษัท	ทุนเรียกชำระแล้ว		สัดส่วนเงินลงทุน		ราคาทุน (พันบาท)		ค่าเผื่อการด้อยค่าของเงินลงทุน (พันบาท)		มูลค่าตามบัญชีตามวิธีราคาทุน - สุทธิ (พันบาท)	
	วันที่ 31	วันที่ 31	วันที่ 31	วันที่ 31	วันที่ 31	วันที่ 31	วันที่ 31	วันที่ 31	วันที่ 31	วันที่ 31
	ธันวาคม	ธันวาคม	ธันวาคม	ธันวาคม	ธันวาคม	ธันวาคม	ธันวาคม	ธันวาคม	ธันวาคม	ธันวาคม
	2561	2560	2561	2560	2561	2560	2561	2560	2561	2560
			(ร้อยละ)	(ร้อยละ)						
บริษัท เซียร์ เทรคคิง จำกัด	-	48,000	-	100	-	48,000	-	(7,895)	-	40,105
บริษัท เกษตรลาว จำกัด ผู้เดียว	4,080	4,080	100	100	4,080	4,080	(4,080)	(4,080)	-	-
					4,080	52,080	(4,080)	(11,975)	-	40,105

ตามที่กล่าวไว้ในหมายเหตุประกอบงบการเงินข้อ 2.7 เมื่อวันที่ 19 ธันวาคม 2561 บริษัทย่อยแห่งหนึ่ง (บริษัท เซียร์ เทรคคิง จำกัด) ได้ชำระบัญชีบริษัทคืนทุนกับกรมพัฒนาธุรกิจการค้าแล้วตามหนังสือรับรองของสำนักงานทะเบียนหุ้นส่วนบริษัทฯ เลขที่ สจ.5 093690

ผลแตกต่างที่เกิดขึ้นจากการสูญเสียอำนาจในการควบคุมบริษัทย่อยซึ่งต้องรับรู้เป็นกำไรขาดทุนในส่วนที่เป็นของบริษัทในงบกำไรขาดทุนเบ็ดเสร็จรวมคำนวณได้ดังนี้

	บาท
มูลค่ายุติธรรมของสิ่งตอบแทนที่ได้รับ	40,366,656
หัก : สินทรัพย์สุทธิที่ตัดออก	(40,366,715)
ขาดทุนจากการจำหน่ายเงินลงทุน	(59)

13. ที่ดิน อาคารและอุปกรณ์

ราคาทุน/ราคาที่ตีใหม่	พันบาท						
	งบการเงินรวม						
	สินทรัพย์						
	ซึ่งแสดงมูลค่าตามที่ตีใหม่						
	สินทรัพย์ซึ่งแสดงมูลค่าตามราคาทุน						
	ที่ดิน	อาคาร ส่วนปรับปรุง อาคารและ ส่วนปรับปรุงที่ดิน	เครื่องจักร และอุปกรณ์	เครื่องตกแต่ง ติดตั้งและ เครื่องใช้สำนักงาน	ยานพาหนะ	สินทรัพย์ ระหว่างติดตั้ง และก่อสร้าง	รวม
ณ วันที่ 1 มกราคม 2560	90,614	119,293	213,874	23,402	19,834	500	467,517
ซื้อเพิ่ม	-	2,141	8,331	510	69	-	11,051
จำหน่าย	-	(1,053)	(1,206)	(10)	-	-	(2,269)
โอนเข้า (ออก)	-	-	-	-	-	-	-
ดีราคาเพิ่ม	-	-	-	-	-	-	-
ณ วันที่ 31 ธันวาคม 2560	90,614	120,381	220,999	23,902	19,903	500	476,299
ซื้อเพิ่ม	-	137	6,417	447	-	11,126	18,127
จำหน่าย	-	(1,643)	(8,770)	(43)	-	-	(10,456)
โอนเข้า (ออก)	-	-	500	-	-	(500)	-
ดีราคาเพิ่ม	-	-	-	-	-	-	-
ณ วันที่ 31 ธันวาคม 2561	90,614	118,875	219,146	24,306	19,903	11,126	483,970
ค่าเสื่อมราคาสะสม							
ณ วันที่ 1 มกราคม 2560	-	76,892	167,286	20,416	10,976	-	275,570
ค่าเสื่อมราคาสำหรับปี	-	2,805	8,253	745	1,269	-	13,072
ค่าเสื่อมราคาสำหรับส่วน ที่จำหน่าย	-	(1,053)	(1,206)	(10)	-	-	(2,269)
ณ วันที่ 31 ธันวาคม 2560	-	78,644	174,333	21,151	12,245	-	286,373
ค่าเสื่อมราคาสำหรับปี	-	2,753	8,197	809	1,277	-	13,036
ค่าเสื่อมราคาสำหรับส่วน ที่จำหน่าย	-	(1,643)	(8,574)	(43)	-	-	(10,260)
ณ วันที่ 31 ธันวาคม 2561	-	79,754	173,956	21,917	13,522	-	289,149
มูลค่าสุทธิตามบัญชี							
ณ วันที่ 31 ธันวาคม 2561	90,614	39,121	45,190	2,389	6,381	11,126	194,821
ณ วันที่ 31 ธันวาคม 2560	90,614	41,737	46,666	2,751	7,658	500	189,926
ค่าเสื่อมราคาสำหรับปี							
2561 (8.52 ล้านบาท รวมอยู่ในต้นทุนการผลิต ส่วนที่เหลือรวมอยู่ในค่าใช้จ่ายในการขายและบริหาร)							13,036
2560 (8.76 ล้านบาท รวมอยู่ในต้นทุนการผลิต ส่วนที่เหลือรวมอยู่ในค่าใช้จ่ายในการขายและบริหาร)							13,072

พันบาท							
งบการเงินเฉพาะกิจการ							
สินทรัพย์ ซึ่งแสดงมูลค่า ตามที่ดีใหม่	สินทรัพย์ซึ่งแสดงมูลค่าตามราคาทุน						
	อาคาร		เครื่องตกแต่ง		สินทรัพย์		รวม
	ส่วนปรับปรุง	เครื่องจักร	ติดตั้งและ	ระหว่างติดตั้ง	และก่อสร้าง		
	อาคารและ ส่วนปรับปรุงที่ดิน	และอุปกรณ์	เครื่องมือสำนักงาน				
ที่ดิน	ส่วนปรับปรุงที่ดิน			ยานพาหนะ			
ราคาทุน/ราคาที่ดีใหม่							
ณ วันที่ 1 มกราคม 2560	90,614	119,293	213,874	23,402	20,449	500	468,132
ซื้อเพิ่ม	-	2,141	8,331	510	69	-	11,051
จำหน่าย	-	(1,053)	(1,206)	(10)	-	-	(2,269)
โอนเข้า (ออก)	-	-	-	-	-	-	-
ตีราคาเพิ่ม	-	-	-	-	-	-	-
ณ วันที่ 31 ธันวาคม 2560	90,614	120,381	220,999	23,902	20,518	500	476,914
ซื้อเพิ่ม	-	137	6,417	447	-	11,126	18,127
จำหน่าย	-	(1,643)	(8,770)	(43)	-	-	(10,456)
โอนเข้า (ออก)	-	-	500	-	-	(500)	-
ตีราคาเพิ่ม	-	-	-	-	-	-	-
ณ วันที่ 31 ธันวาคม 2561	90,614	118,875	219,146	24,306	20,518	11,126	484,585
ค่าเสื่อมราคาสะสม							
ณ วันที่ 1 มกราคม 2560	-	76,892	167,286	20,416	11,591	-	276,185
ค่าเสื่อมราคาสำหรับปี	-	2,805	8,253	745	1,269	-	13,072
ค่าเสื่อมราคาสำหรับส่วน ที่จำหน่าย	-	(1,053)	(1,206)	(10)	-	-	(2,269)
ณ วันที่ 31 ธันวาคม 2560	-	78,644	174,333	21,151	12,860	-	286,988
ค่าเสื่อมราคาสำหรับปี	-	2,753	8,197	809	1,277	-	13,036
ค่าเสื่อมราคาสำหรับส่วน ที่จำหน่าย	-	(1,643)	(8,574)	(43)	-	-	(10,260)
ณ วันที่ 31 ธันวาคม 2561	-	79,754	173,956	21,917	14,137	-	289,764
มูลค่าสุทธิตามบัญชี							
ณ วันที่ 31 ธันวาคม 2561	90,614	39,121	45,190	2,389	6,381	11,126	194,821
ณ วันที่ 31 ธันวาคม 2560	90,614	41,737	46,666	2,751	7,658	500	189,926
ค่าเสื่อมราคาสำหรับปี							
2561 (8.52 ล้านบาท รวมอยู่ในต้นทุนการผลิต ส่วนที่เหลือรวมอยู่ในค่าใช้จ่ายในการขายและบริหาร)							13,036
2560 (8.76 ล้านบาท รวมอยู่ในต้นทุนการผลิต ส่วนที่เหลือรวมอยู่ในค่าใช้จ่ายในการขายและบริหาร)							13,072

ณ วันที่ 31 ธันวาคม 2561 และ 2560 บริษัทมีทรัพย์สินจำนวนหนึ่งซึ่งตัดค่าเสื่อมราคาหมดแล้วแต่ยังใช้งานอยู่มีราคาทุนรวมก่อนหักค่าเสื่อมราคาสะสมของทรัพย์สินดังกล่าว จำนวนเงิน 147.92 ล้านบาท และ 157.06 ล้านบาท ตามลำดับ

บริษัทได้จัดให้มีการประเมินราคาที่ดินโดยผู้ประเมินราคาอิสระในเดือนธันวาคม 2558 โดยใช้เกณฑ์วิธีเปรียบเทียบราคาตลาด (Market Approach)

รายละเอียดของที่ดินดังกล่าวแสดงตามราคาที่ดินใหม่ดังนี้

	พันบาท			
	งบการเงินรวม		งบการเงินเฉพาะกิจการ	
	ณ วันที่ 31	ณ วันที่ 31	ณ วันที่ 31	ณ วันที่ 31
	ธันวาคม 2561	ธันวาคม 2560	ธันวาคม 2561	ธันวาคม 2560
ราคาทุน	30,401	30,401	30,401	30,401
ส่วนเพิ่มจากการตีราคา	60,213	60,213	60,213	60,213
ราคาที่ดินใหม่	90,614	90,614	90,614	90,614

14. สินทรัพย์ไม่มีตัวตน

มูลค่าตามบัญชีของสินทรัพย์ไม่มีตัวตน ณ วันที่ 31 ธันวาคม 2561 และ 2560 แสดงได้ดังนี้

	พันบาท			
	งบการเงินรวม/งบการเงินเฉพาะกิจการ			
	สูตรการผลิตและ เครื่องหมายการค้า	ซอฟต์แวร์ คอมพิวเตอร์	โปรแกรมระหว่าง พัฒนา	รวม
ราคาทุน				
ณ วันที่ 1 มกราคม 2560	16,105	30,375	700	47,180
ซื้อเพิ่ม	-	605	-	605
จำหน่าย	-	-	-	-
โอนเข้า (ออก)	-	700	(700)	-
ณ วันที่ 31 ธันวาคม 2560	16,105	31,680	-	47,785
ซื้อเพิ่ม	-	281	-	281
จำหน่าย	-	-	-	-
โอนเข้า (ออก)	-	-	-	-
ณ วันที่ 31 ธันวาคม 2561	16,105	31,961	-	48,066
ค่าตัดจำหน่าย				
ณ วันที่ 1 มกราคม 2560	(16,105)	(18,610)	-	(34,715)
ค่าตัดจำหน่ายสำหรับปี	-	(2,497)	-	(2,497)
ค่าตัดจำหน่ายสำหรับส่วนที่ตัดจำหน่าย	-	-	-	-
ณ วันที่ 31 ธันวาคม 2560	(16,105)	(21,107)	-	(37,212)
ค่าตัดจำหน่ายสำหรับปี	-	(2,473)	-	(2,473)
ค่าตัดจำหน่ายสำหรับส่วนที่ตัดจำหน่าย	-	-	-	-
ณ วันที่ 31 ธันวาคม 2561	(16,105)	(23,580)	-	(39,685)
มูลค่าสุทธิตามบัญชี				
ณ วันที่ 31 ธันวาคม 2561	-	8,381	-	8,381
ณ วันที่ 31 ธันวาคม 2560	-	10,573	-	10,573
ค่าตัดจำหน่ายสำหรับปี				
2561				2,473
2560				2,497

15. เงินเบิกเกินบัญชีและเงินกู้ยืมระยะสั้นจากสถาบันการเงิน

	พันบาท			
	งบการเงินรวม		งบการเงินเฉพาะกิจการ	
	ณ วันที่ 31	ณ วันที่ 31	ณ วันที่ 31	ณ วันที่ 31
	ธันวาคม 2561	ธันวาคม 2560	ธันวาคม 2561	ธันวาคม 2560
เงินเบิกเกินบัญชี	-	-	-	-
เงินกู้ยืมระยะสั้นจากสถาบันการเงิน	251,000	245,000	251,000	245,000
รวม	251,000	245,000	251,000	245,000

ณ วันที่ 31 ธันวาคม 2561 และ 2560 เงินกู้ยืมระยะสั้นจากสถาบันการเงินของบริษัทเป็นเงินกู้ยืมในรูปตั๋วสัญญาใช้เงิน อายุ 1 - 6 เดือน อัตราดอกเบี้ยร้อยละ MMR ต่อปี

16. เจ้าหนี้การค้าและเจ้าหนี้อื่น

	พันบาท			
	งบการเงินรวม		งบการเงินเฉพาะกิจการ	
	ณ วันที่ 31	ณ วันที่ 31	ณ วันที่ 31	ณ วันที่ 31
	ธันวาคม 2561	ธันวาคม 2560	ธันวาคม 2561	ธันวาคม 2560
เจ้าหนี้การค้าและเจ้าหนี้อื่น - กิจการที่เกี่ยวข้องกัน	3,839	4,844	3,839	4,844
เจ้าหนี้การค้าและเจ้าหนี้อื่น - กิจการที่ไม่เกี่ยวข้องกัน	91,136	88,838	91,136	88,838
ค่าใช้จ่ายค้างจ่าย - กิจการที่ไม่เกี่ยวข้องกัน	6,972	6,892	6,962	6,892
รวมเจ้าหนี้การค้าและเจ้าหนี้อื่น	101,947	100,574	101,937	100,574

17. หนี้สินภาษีเงินได้รอการตัดบัญชี

การเปลี่ยนแปลงของหนี้สินภาษีเงินได้รอการตัดบัญชี สำหรับปีสิ้นสุดวันที่ 31 ธันวาคม 2561 และ 2560 สรุปได้ดังนี้

	พันบาท			
	งบการเงินรวม / งบการเงินเฉพาะกิจการ			
	ยอดตามบัญชี	(รายได้) ค่าใช้จ่ายในระหว่างปี	ยอดตามบัญชี	ยอดตามบัญชี
	ณ 1 ม.ค. 61	ในกำไรขาดทุน	ในกำไรขาดทุน	ณ 31 ธ.ค. 61
		เบ็ดเสร็จอื่น		
หนี้สินภาษีเงินได้รอการตัดบัญชี :				
ส่วนที่เพิ่มขึ้นจากการตีราคาสินทรัพย์ถาวร	12,043	-	-	12,043
รวม	12,043	-	-	12,043

	พันบาท		
	งบการเงินรวม / งบการเงินเฉพาะกิจการ		
	ยอดตามบัญชี ณ 1 ม.ค. 60	(รายได้) ค่าใช้จ่ายในระหว่างปี ในกำไรขาดทุน เบ็ดเสร็จอื่น	ยอดตามบัญชี ณ 31 ธ.ค. 60
หนี้สินภายในได้รื้อการตัดบัญชี :			
ส่วนที่เพิ่มขึ้นจากการตีราคาสินทรัพย์ถาวร	12,043	-	12,043
รวม	12,043	-	12,043

ณ วันที่ 31 ธันวาคม 2561 และ 2560 บริษัทมีผลขาดทุนทางภาษีสะสมตั้งแต่ปี 2556 ที่ยังไม่ได้ใช้ เป็นจำนวนเงินประมาณ 92.35 ล้านบาท และ 210 ล้านบาท ตามลำดับ ซึ่งบริษัทไม่ได้บันทึกสินทรัพย์ภาษีเงินได้รื้อการตัดบัญชีจากผลขาดทุนทางภาษีดังกล่าว เนื่องจากยังมีความไม่แน่นอนว่าบริษัทจะมีกำไรทางภาษีเพียงพอต่อการนำสินทรัพย์ภาษีเงินได้รื้อการตัดบัญชีมาใช้ประโยชน์

18. สำรองผลประโยชน์ระยะยาวของพนักงาน

จำนวนเงินสำรองผลประโยชน์ระยะยาวของพนักงานซึ่งเป็นเงินชดเชยพนักงานเมื่อออกจากงาน แสดงได้ดังนี้

	พันบาท			
	งบการเงินรวม		งบการเงินเฉพาะกิจการ	
	2561	2560	2561	2560
ภาระผูกพันตามโครงการผลประโยชน์พนักงานต้นปี	3,829	2,974	3,829	2,974
ต้นทุนบริการในปัจจุบัน	1,066	866	1,066	866
ต้นทุนดอกเบี้ย	78	67	78	67
ภาระผูกพันผลประโยชน์พนักงานที่แท้จริง	(470)	(78)	(470)	(78)
กำไรจากการประมาณการตามหลักคณิตศาสตร์				
ประกันภัยที่รับรู้ในระหว่างปี	-	-	-	-
ภาระผูกพันตามโครงการผลประโยชน์พนักงานปลายปี	4,503	3,829	4,503	3,829

รายได้และค่าใช้จ่ายเกี่ยวกับผลประโยชน์ระยะยาวของพนักงานรวมอยู่ในงบกำไรขาดทุนเบ็ดเสร็จรวมสำหรับปีสิ้นสุดวันที่ 31 ธันวาคม 2561 และ 2560 มีรายละเอียดดังนี้

	พันบาท			
	งบการเงินรวม		งบการเงินเฉพาะกิจการ	
	2561	2560	2561	2560
งบกำไรขาดทุนเบ็ดเสร็จ				
รับรู้ในกำไรขาดทุน				
ต้นทุนบริการปัจจุบัน	1,066	866	1,066	866
ต้นทุนดอกเบี้ย	78	67	78	67
รวม	1,144	933	1,144	933

สมมติฐานที่สำคัญในการประมาณการตามหลักคณิตศาสตร์ประกันภัย ณ วันประเมินสรุปได้ดังนี้

	งบการเงินรวม		งบการเงินเฉพาะกิจการ	
	2561	2560	2561	2560
	(ร้อยละต่อปี)	(ร้อยละต่อปี)	(ร้อยละต่อปี)	(ร้อยละต่อปี)
อัตราคิดลด	2.34	2.34	2.34	2.34
อัตราการขึ้นเงินเดือนในอนาคต	2 - 4	2 - 4	2 - 4	2 - 4
อัตราการเปลี่ยนแปลงในจำนวนพนักงาน (ขึ้นอยู่กับอายุ)	0 - 50	0 - 50	0 - 50	0 - 50

การวิเคราะห์ความอ่อนไหว

การเปลี่ยนแปลงในแต่ละข้อสมมติฐานที่เกี่ยวข้องในการประมาณการตามหลักคณิตศาสตร์ประกันภัย ที่อาจเป็นไปได้อย่างสมเหตุสมผล ณ วันที่รายงาน โดยถือว่าข้อสมมติฐานอื่นๆ คงที่ จะมีผลกระทบต่อภาระผูกพันผลประโยชน์ที่กำหนดไว้เป็นจำนวนเงินดังต่อไปนี้

	พันบาท			
	งบการเงินรวม		งบการเงินเฉพาะกิจการ	
	เพิ่มขึ้น	ลดลง	เพิ่มขึ้น	ลดลง
	ณ วันที่ 31	ณ วันที่ 31	ณ วันที่ 31	ณ วันที่ 31
	ธันวาคม 2561	ธันวาคม 2561	ธันวาคม 2561	ธันวาคม 2561
ภาระผูกพันของโครงการผลประโยชน์				
อัตราคิดลด (เปลี่ยนแปลงร้อยละ 1)	(368)	414	(368)	414
การเพิ่มขึ้นของเงินเดือนในอนาคต (เปลี่ยนแปลงร้อยละ 1)	474	(426)	474	(426)
อัตราการหมุนเวียนพนักงาน (เปลี่ยนแปลงร้อยละ 10)	(233)	268	(233)	268
อัตรารณณะในอนาคต (เปลี่ยนแปลงร้อยละ 1)	(35)	32	(35)	32

	พันบาท			
	งบการเงินรวม		งบการเงินเฉพาะกิจการ	
	เพิ่มขึ้น	ลดลง	เพิ่มขึ้น	ลดลง
	ณ วันที่ 31	ณ วันที่ 31	ณ วันที่ 31	ณ วันที่ 31
	ธันวาคม 2560	ธันวาคม 2560	ธันวาคม 2560	ธันวาคม 2560
ภาระผูกพันของโครงการผลประโยชน์				
อัตราคิดลด (เปลี่ยนแปลงร้อยละ 1)	(296)	334	(296)	334
การเพิ่มขึ้นของเงินเดือนในอนาคต (เปลี่ยนแปลงร้อยละ 1)	242	(310)	242	(310)
อัตราการหมุนเวียนพนักงาน (เปลี่ยนแปลงร้อยละ 10)	(210)	240	(210)	240
อัตรารณณะในอนาคต (เปลี่ยนแปลงร้อยละ 1)	(28)	25	(28)	25

19. ส่วนเกินมูลค่าหุ้นและกำไร (ขาดทุน) สะสม

ตามมติที่ประชุมสามัญผู้ถือหุ้นประจำปี 2561 เมื่อวันที่ 20 เมษายน 2561 บริษัทมีมติอนุมัติให้โอนทุนสำรองตามกฎหมายและส่วนเกินมูลค่าหุ้นเพื่อชดเชยผลขาดทุนสะสมของบริษัท โดยการโอนทุนสำรองตามกฎหมาย และส่วนเกินมูลค่าหุ้นเพื่อชดเชยผลขาดทุนสะสมของบริษัทที่มียอดขาดทุนสะสมตามงบแสดงฐานะการเงินของบริษัท ณ วันที่ 31 ธันวาคม 2560 อย่างไรก็ตามการล้างผลขาดทุนสะสมในครั้งนี้ไม่ส่งผลกระทบต่อ การเปลี่ยนแปลงมูลค่าส่วนของผู้ถือหุ้นแต่อย่างใด เนื่องจากเป็นเพียงการหักลบด้วยตัวเลขทางบัญชี

20. สำรองตามกฎหมาย

ภายใต้บทบัญญัติของมาตรา 116 แห่งพระราชบัญญัติบริษัทมหาชนจำกัด พ.ศ. 2535 บริษัทต้องจัดสรรกำไรสุทธิประจำปีส่วนหนึ่งไว้เป็นทุนสำรองไม่น้อยกว่าร้อยละ 5 ของกำไรสุทธิประจำปีหักด้วยยอดขาดทุนสะสมยกมา (ถ้ามี) จนกว่าทุนสำรองนี้จะมีจำนวนไม่น้อยกว่าร้อยละ 10 ของทุนจดทะเบียนสำรองตามกฎหมายดังกล่าวไม่สามารถนำไปจ่ายเงินปันผลได้

21. ส่วนเกินทุนจากดีราคาสินทรัพย์

ส่วนเกินทุนจากการดีราคาสินทรัพย์ เป็นส่วนเกินทุนจากการดีราคาที่ดิน ส่วนเกินทุนจากการดีราคาสินทรัพย์ดังกล่าวไม่สามารถนำมาหักกับขาดทุนสะสมและไม่สามารถจ่ายเป็นเงินปันผลได้

22. กองทุนสำรองเลี้ยงชีพ

บริษัทและพนักงานบริษัทได้ร่วมกันจัดตั้งกองทุนสำรองเลี้ยงชีพขึ้นตามพระราชบัญญัติกองทุนสำรองเลี้ยงชีพ พ.ศ. 2530 โดยบริษัทและพนักงานจะจ่ายสมทบเข้ากองทุนเป็นรายเดือนในอัตราร้อยละ 2 ของเงินเดือน กองทุนสำรองเลี้ยงชีพนี้บริหารโดยบริษัท หลักทรัพย์จัดการกองทุน ทิสโก้ จำกัด และจะจ่ายให้แก่พนักงานเมื่อพนักงานนั้นออกจากงานตามระเบียบว่าด้วยกองทุนของบริษัท ในระหว่าง ปี 2561 บริษัทได้จ่ายเงินสมทบกองทุนเป็นจำนวนเงิน 0.20 ล้านบาท (2560 : 0.23 ล้านบาท)

23. ค่าใช้จ่ายตามลักษณะ

รายการค่าใช้จ่ายแบ่งตามลักษณะประกอบด้วยรายการค่าใช้จ่ายที่สำคัญดังต่อไปนี้

	พันบาท			
	งบการเงินรวม		งบการเงินเฉพาะกิจการ	
	2561	2560	2561	2560
เงินเดือนและค่าแรงและผลประโยชน์อื่น				
ของพนักงาน	53,648	60,542	53,648	60,542
ค่าเสื่อมราคาและตัดจำหน่าย	15,509	15,569	15,509	15,569
ค่าส่งเสริมการขายและโฆษณา	39,075	56,017	39,075	56,017
ค่าขนส่งสินค้า	23,039	31,045	23,039	31,045
ค่าจ้างผลิต	173,226	156,992	173,226	156,992
วัตถุดิบและวัสดุสิ้นเปลืองใช้ไป	292,281	324,442	292,281	324,442
การเปลี่ยนแปลงในสินค้าสำเร็จรูปและ				
งานระหว่างทำ	10,278	1,070	10,278	1,070

24. ค่าใช้จ่าย (รายได้) ภาษีเงินได้

24.1 ส่วนประกอบหลักของค่าใช้จ่าย (รายได้) ภาษีเงินได้

ภาษีเงินได้สำหรับปีสิ้นสุดวันที่ 31 ธันวาคม 2561 และ 2560 มีดังนี้

	พันบาท			
	งบการเงินรวม		งบการเงินเฉพาะกิจการ	
	2561	2560	2561	2560
ค่าใช้จ่าย(รายได้)ภาษีเงินได้ที่แสดงอยู่ในกำไรขาดทุน :				
ค่าใช้จ่ายภาษีเงินได้ของงวดปัจจุบัน :				
ค่าใช้จ่ายภาษีเงินได้นิติบุคคลสำหรับปี	-	-	-	-
รายการปรับปรุงค่าใช้จ่ายภาษีเงินได้ปีก่อน	2,144	-	2,144	-
ค่าใช้จ่าย (รายได้) ภาษีเงินได้รอการตัดบัญชี :				
การเปลี่ยนแปลงของผลต่างชั่วคราว				
ที่รับรู้เมื่อเริ่มแรกและที่กลับรายการ	-	-	-	-
รวม	2,144	-	2,144	-

24.2 การกระทบยอดระหว่างจำนวนค่าใช้จ่าย (รายได้) และผลคูณของกำไรทางภาษีกับอัตราภาษีที่ใช้
สำหรับปีสิ้นสุดวันที่ 31 ธันวาคม 2561 และ 2560 สรุปได้ดังนี้

	พันบาท			
	งบการเงินรวม		งบการเงินเฉพาะกิจการ	
	2561	2560	2561	2560
กำไร (ขาดทุน) ทางบัญชีสำหรับปี	18,085	10,221	18,196	2,943
อัตราภาษีที่ใช้ (%)	20%	20%	20%	20%
ค่าใช้จ่าย (รายได้) ภาษีเงินได้คำนวณตามอัตราภาษีที่ใช้	3,617	2,044	3,639	589
รายการปรับปรุงค่าใช้จ่ายภาษีเงินได้นิติบุคคลของปีก่อน	2,144	-	2,144	-
รายการกระทบยอด				
ผลกระทบทางภาษีของค่าใช้จ่ายที่ไม่สามารถนำมาหักใน				
การคำนวณกำไรทางภาษี				
- ค่าใช้จ่ายที่ไม่อนุญาตให้ถือเป็นรายจ่ายในการคำนวณ				
กำไรทางภาษี	280	203	280	1,818
ผลกระทบทางภาษีของรายได้หรือกำไรที่ไม่ต้องนำมาคำนวณ				
กำไรทางภาษี				
- ผลกระทบทางภาษีของรายจ่ายที่มีสิทธิหักได้เพิ่ม	(665)	(651)	(665)	(651)
ขาดทุนทางภาษีที่ยังไม่ได้บันทึกในงวดก่อนแต่นำมาใช้ลด				
ค่าใช้จ่ายภาษีเงินได้งวดปัจจุบัน	(1,289)	(1,756)	(1,289)	(1,756)
อื่นๆ	(1,943)	160	(1,965)	-
รวมรายการกระทบยอด	(3,617)	(2,044)	(3,639)	(589)
รวมค่าใช้จ่าย (รายได้) ภาษีเงินได้	2,144	-	2,144	-

24.3 การกระทบยอดระหว่างอัตราภาษีที่แท้จริงถัวเฉลี่ยและอัตราภาษีที่ใช้
สำหรับปีสิ้นสุดวันที่ 31 ธันวาคม 2561 และ 2560 สรุปได้ดังนี้

	งบการเงินรวม			
	2561		2560	
	จำนวนภาษี (พันบาท)	อัตราภาษี (%)	จำนวนภาษี (พันบาท)	อัตราภาษี (%)
กำไร (ขาดทุน) ทางบัญชีก่อนค่าใช้จ่ายภาษีเงินได้สำหรับปี	18,085		10,221	
ค่าใช้จ่าย (รายได้) ภาษีเงินได้ตามอัตราภาษีที่ใช้	3,617	20.00	2,044	20.00
ค่าใช้จ่ายภาษีเงินได้นิติบุคคลของปีก่อน	2,144	11.86	-	-
รายการกระทบยอด	(3,617)	(20.00)	(2,044)	(20.00)
ค่าใช้จ่าย (รายได้) ภาษีเงินได้ตามอัตราภาษีที่แท้จริงถัวเฉลี่ย	2,144	11.86	-	-

	งบการเงินเฉพาะกิจการ			
	2561		2560	
	จำนวนภาษี (พันบาท)	อัตราภาษี (%)	จำนวนภาษี (พันบาท)	อัตราภาษี (%)
กำไร (ขาดทุน) ทางบัญชีก่อนค่าใช้จ่ายภาษีเงินได้สำหรับปี	18,196		2,943	
ค่าใช้จ่าย (รายได้) ภาษีเงินได้ตามอัตราภาษีที่ใช้	3,639	20.00	589	20.00
ค่าใช้จ่ายภาษีเงินได้นิติบุคคลของปีก่อน	2,144	11.78	-	-
รายการกระทบยอด	(3,639)	(20.00)	(589)	(20.00)
ค่าใช้จ่าย (รายได้) ภาษีเงินได้ตามอัตราภาษีที่แท้จริงถัวเฉลี่ย	2,144	11.78	-	-

25. กำไร (ขาดทุน) ต่อหุ้นขั้นพื้นฐาน

กำไร (ขาดทุน) ต่อหุ้นขั้นพื้นฐานคำนวณโดยการหารกำไร (ขาดทุน) สำหรับปี (ไม่รวมกำไรขาดทุนเบ็ดเสร็จอื่น) ด้วยจำนวนถัวเฉลี่ยถ่วงน้ำหนักของหุ้นสามัญที่ออกในระหว่างปี

กำไร (ขาดทุน) ต่อหุ้นขั้นพื้นฐานแสดงการคำนวณได้ดังนี้

	งบการเงินรวม		งบการเงินเฉพาะกิจการ	
	2561	2560	2561	2560
กำไร (ขาดทุน) สำหรับปี (พันบาท)	15,941	10,221	16,053	2,943
จำนวนหุ้นสามัญถัวเฉลี่ยถ่วงน้ำหนัก (พันหุ้น)	278,000	278,000	278,000	278,000
กำไร (ขาดทุน) ต่อหุ้น (บาทต่อหุ้น)	0.06	0.04	0.06	0.01

26. ข้อมูลทางการเงินจำแนกตามส่วนงานดำเนินงาน

ข้อมูลส่วนงานดำเนินงานที่น่าเสนอนี้สอดคล้องกับรายงานภายในของบริษัทและบริษัทย่อยที่มีผู้มีส่วนได้ส่วนเสียสูงสุดด้านการดำเนินงานได้รับและสอบถามอย่างสม่ำเสมอ เพื่อใช้ในการตัดสินใจในการจัดสรรทรัพยากรให้กับส่วนงานและประเมินผลการดำเนินงานของส่วนงาน

บริษัทและบริษัทย่อยดำเนินกิจการในส่วนงาน คือ การผลิตและจำหน่ายสินค้าทางการเกษตร เกษตรแปรรูปและอาหารกึ่งสำเร็จรูป โดยมีส่วนงานทางภูมิศาสตร์หลักทั้งในประเทศไทยและต่างประเทศ บริษัทและบริษัทย่อยประเมินผลการปฏิบัติงานของส่วนงานโดยพิจารณาจากรายได้และกำไรขั้นต้นของแต่ละส่วนงาน และประเมินกำไรหรือขาดทุนจากการดำเนินงานของบริษัทและบริษัทย่อยโดยใช้เกณฑ์เดียวกับที่ใช้ในการวัดกำไรหรือขาดทุนจากการดำเนินงานในงบการเงิน ข้อมูลรายได้และกำไรขั้นต้นของส่วนงานของบริษัทและบริษัทย่อยสำหรับปีสิ้นสุดวันที่ 31 ธันวาคม 2561 และ 2560 มีดังต่อไปนี้

	งบการเงินรวม (พันบาท)							
	ส่วนงานที่รายงาน				การตัดรายการบัญชีระหว่างกัน		รวม	
	สินค้าทางการเกษตร เกษตรแปรรูปและอาหารกึ่งสำเร็จรูป							
	ผลิตเพื่อขาย	ซื้อมาขายไป						
	2561	2560	2561	2560	2561	2560	2561	2560
รายได้จากการขายภายนอก								
ขายในประเทศ	270,905	264,270	326,160	429,293	-	-	597,065	693,563
ขายต่างประเทศ	431,379	351,702	143,516	278,904	-	-	574,895	630,606
รวม	702,284	615,972	469,676	708,197	-	-	1,171,960	1,324,169
รายได้ระหว่างส่วนงาน	-	5,455	-	-	-	(5,455)	-	-
รวมทั้งสิ้น	702,284	621,427	469,676	708,197	-	(5,455)	1,171,960	1,324,169
กำไรขั้นต้นของส่วนงาน	81,903	96,656	68,323	76,950	-	-	150,226	173,606
รายได้และค่าใช้จ่ายที่ไม่ได้เป็นส่วน								
รายได้อื่น							12,135	6,374
ค่าใช้จ่ายในการขาย							(71,373)	(94,922)
ค่าใช้จ่ายในการบริหาร							(65,484)	(66,479)
ค่าใช้จ่ายทางการเงิน							(7,419)	(6,214)
ค่าใช้จ่าย (รายได้) ภาษีเงินได้							2,144	2,144
กำไร (ขาดทุน) สำหรับปี							15,941	10,221
ณ วันที่ 31 ธันวาคม								
สินค้าคงเหลือ	298,126	204,909	7,878	12,959			306,004	217,868
ที่ดิน อาคารและอุปกรณ์	194,821	189,926	-	-			194,821	189,926
สินทรัพย์ไม่มีตัวตน	8,381	10,573	-	-			8,381	10,573
สินทรัพย์อื่น							228,042	298,625
สินทรัพย์รวม							737,248	716,992

บริษัทและบริษัทย่อยใช้เกณฑ์ในการกำหนดราคาระหว่างกันตามที่กล่าวไว้ในหมายเหตุประกอบงบการเงินข้อ 7

27. การเปลี่ยนแปลงในหนี้สินที่เกิดจากกิจกรรมจัดหาเงิน

การเปลี่ยนแปลงในหนี้สินที่เกิดจากกิจกรรมจัดหาเงินสำหรับปีสิ้นสุดวันที่ 31 ธันวาคม 2561 และ 2560 มีดังนี้

	พันบาท				
	งบการเงินรวม				
	ยอดคงเหลือ ณ วันที่ 1 มกราคม 2561	กระแสเงินสด เพิ่มขึ้น (ลด)	รายการที่ไม่ใช่เงินสด		ยอดคงเหลือ ณ วันที่ 31 ธันวาคม 2561
			เพิ่มขึ้น	การแปลงค่า อัตราแลกเปลี่ยน	
เงินกู้ยืมระยะสั้นจากสถาบันการเงิน	245,000	6,000	-	-	251,000

	พันบาท				
	งบการเงินรวม				
	ยอดคงเหลือ ณ วันที่ 1 มกราคม 2560	กระแสเงินสด เพิ่มขึ้น (ลด)	รายการที่ไม่ใช่เงินสด		ยอดคงเหลือ ณ วันที่ 31 ธันวาคม 2560
			เพิ่มขึ้น	การแปลงค่า อัตราแลกเปลี่ยน	
เงินกู้ยืมระยะสั้นจากสถาบันการเงิน	251,960	(6,960)	-	-	245,000

	พันบาท				
	งบการเงินเฉพาะกิจการ				
	ยอดคงเหลือ ณ วันที่ 1 มกราคม 2561	กระแสเงินสด เพิ่มขึ้น (ลด)	รายการที่ไม่ใช่เงินสด		ยอดคงเหลือ ณ วันที่ 31 ธันวาคม 2561
			เพิ่มขึ้น	การแปลงค่า อัตราแลกเปลี่ยน	
เงินกู้ยืมระยะสั้นจากสถาบันการเงิน	245,000	6,000	-	-	251,000
เงินกู้ยืมระยะสั้นจากกิจการที่เกี่ยวข้องกัน	40,063	(40,063)	-	-	-
รวม	285,063	(34,063)	-	-	251,000

	พันบาท				
	งบการเงินเฉพาะกิจการ				
	ยอดคงเหลือ ณ วันที่ 1 มกราคม 2560	กระแสเงินสด เพิ่มขึ้น (ลด)	รายการที่ไม่ใช่เงินสด		ยอดคงเหลือ ณ วันที่ 31 ธันวาคม 2560
			เพิ่มขึ้น	การแปลงค่า อัตราแลกเปลี่ยน	
เงินกู้ยืมระยะสั้นจากสถาบันการเงิน	251,960	(6,960)	-	-	245,000
เงินกู้ยืมระยะสั้นจากกิจการที่เกี่ยวข้องกัน	40,090	(27)	-	-	40,063
รวม	292,050	(6,987)	-	-	285,063

28. ภาระผูกพันและหนี้สินที่อาจเกิดขึ้น

28.1 ภาระผูกพันตามสัญญาเช่าดำเนินงาน

ณ วันที่ 31 ธันวาคม 2561 บริษัทมีจำนวนเงินขั้นต่ำที่ต้องจ่ายในอนาคตทั้งสิ้นภายใต้สัญญาเช่าดำเนินงานและสัญญาบริการ ดังนี้

	ล้านบาท	
	งบการเงินรวม	งบการเงิน เฉพาะกิจการ
จ่ายชำระภายใน		
ภายใน 1 ปี	5.91	5.91
มากกว่า 1 ปี แต่ไม่เกิน 2 ปี	2.80	2.80
รวม	8.71	8.71

28.2 การค้ำประกัน

ณ วันที่ 31 ธันวาคม 2561 บริษัทมีหนังสือค้ำประกันที่ออกโดยธนาคารในนามบริษัทเป็นจำนวน 13.14 ล้านบาท ซึ่งเกี่ยวเนื่องกับการระดมทุนทางปฏิบัติบางประการตามปกติธุรกิจของบริษัท ซึ่งประกอบด้วย หนังสือค้ำประกันเพื่อค้ำประกันการใช้ไฟฟ้าจำนวน 0.85 ล้านบาท หนังสือค้ำประกันทะเลการเสียหายกับสรรพากรจำนวน 4.29 ล้านบาท และเพื่อค้ำประกันการปฏิบัติงานตามสัญญาขนาน้ำตาลกับบริษัทเอกชนจำนวน 8.00 ล้านบาท

28.3 ภาระผูกพันตามสัญญาซื้อเครื่องจักร

ณ วันที่ 31 ธันวาคม 2561 บริษัทมีภาระผูกพันที่ต้องจ่ายตามสัญญาซื้อเครื่องจักรจำนวน 1.18 ล้านบาท (ไม่รวมภาษีมูลค่าเพิ่ม)

28.4 ภาระผูกพันเกี่ยวกับสัญญาความร่วมมือทางการตลาด

ณ วันที่ 31 ธันวาคม 2561 บริษัทมีภาระผูกพันตามสัญญาค่าโฆษณาและค่าลิขสิทธิ์กับบริษัทในประเทศแห่งหนึ่ง เป็นเวลามากกว่า 1 ปี จำนวนเงิน 34.88 ล้านบาท

28.5 การถูกประเมินภาษี

ในปี 2561 บริษัทฯ ได้รับหนังสือประเมินภาษีเงินได้นิติบุคคลสำหรับปี 2553 จากสรรพากรเป็นจำนวนเงิน 6.43 ล้านบาท ประกอบด้วย ค่าภาษีเงินได้นิติบุคคลที่ต้องชำระเพิ่มเติม 2.14 ล้านบาท เบี้ยปรับและเงินเพิ่ม 4.29 ล้านบาท โดยเมื่อวันที่ 1 พฤศจิกายน 2561 บริษัทฯ ได้ยื่นอุทธรณ์ต่ออธิบดีกรมสรรพากร ซึ่งผลของการพิจารณาอุทธรณ์ยังไม่ทราบได้ในขณะนี้ อย่างไรก็ตามบริษัทฯ ได้จ่ายชำระเฉพาะค่าภาษีเงินได้นิติบุคคลที่ต้องชำระเพิ่มเติมจำนวน 2.14 ล้านบาท และออกหนังสือค้ำประกันทะเลการเสียหายกับสรรพากรจำนวน 4.29 ล้านบาท (ตามที่กล่าวไว้ในหมายเหตุข้อ 28.2) ซึ่งทางฝ่ายบริหารคาดการณ์ว่าจะไม่มีภาระหนี้สินเพิ่มเติมนอกเหนือจากที่ได้กล่าวไว้แล้ว

29. เครื่องมือทางการเงิน

29.1 นโยบายการบริหารความเสี่ยง

เครื่องมือทางการเงินที่สำคัญของบริษัทฯตามที่นิยามอยู่ในมาตรฐานการบัญชีฉบับที่ 107 “การแสดงรายการและการเปิดเผยข้อมูลสำหรับเครื่องมือทางการเงิน” ประกอบด้วย เงินสดและรายการเทียบเท่าเงินสด ลูกหนี้การค้าและลูกหนี้อื่น เงินเบิกเกินบัญชีและเงินกู้ยืมระยะสั้น และเจ้าหนี้การค้าและเจ้าหนี้อื่น บริษัทมีความเสี่ยงที่เกี่ยวข้องกับเครื่องมือทางการเงินดังกล่าวและมีนโยบายการบริหารความเสี่ยงดังนี้

ความเสี่ยงด้านการให้สินเชื่อ

บริษัทมีความเสี่ยงด้านการให้สินเชื่อที่เกี่ยวข้องกับลูกหนี้การค้าและลูกหนี้อื่น ฝ่ายบริหารควบคุมความเสี่ยงนี้โดยการกำหนดให้มีนโยบายและวิธีการในการควบคุมสินเชื่อที่เหมาะสม ดังนั้นบริษัทจึงไม่คาดว่าจะได้รับความเสียหายที่เป็นสาระสำคัญจากการให้สินเชื่อ นอกจากนี้ การให้สินเชื่อของบริษัทไม่มีการกระจุกตัวเนื่องจากบริษัทมีฐานของลูกค้าที่หลากหลายและมีอยู่จำนวนมาก รายจำนวนเงินสูงสุดที่บริษัทอาจต้องสูญเสียจากการให้สินเชื่อคือมูลค่าตามบัญชีของลูกหนี้การค้าและลูกหนี้อื่นที่แสดงอยู่ในงบแสดงฐานะการเงิน

ความเสี่ยงจากอัตราดอกเบี้ย

บริษัทมีความเสี่ยงจากอัตราดอกเบี้ยที่สำคัญอันเกี่ยวข้องกับเงินฝากธนาคาร เงินเบิกเกินบัญชี และเงินกู้ยืมระยะสั้นที่มีดอกเบี้ย อย่างไรก็ตาม เนื่องจากสินทรัพย์และหนี้สินทางการเงินให้มีอัตราดอกเบี้ยที่ปรับขึ้นลงตามอัตราตลาด หรือมีอัตราดอกเบี้ยคงที่ซึ่งใกล้เคียงกับอัตราตลาดในปัจจุบัน

ความเสี่ยงจากอัตราแลกเปลี่ยน

บริษัทมีความเสี่ยงจากอัตราแลกเปลี่ยนที่สำคัญอันเกี่ยวข้องเนื่องจากการขายสินค้าเป็นเงินตราต่างประเทศ บริษัทได้ตกลงทำสัญญาซื้อขายเงินตราต่างประเทศล่วงหน้า ซึ่งส่วนใหญ่มีอายุสัญญาไม่เกินหนึ่งปีเพื่อใช้เป็นเครื่องมือในการบริหารความเสี่ยง

ณ วันที่ 31 ธันวาคม 2561 บริษัทมีสัญญาซื้อขายเงินตราต่างประเทศล่วงหน้าคงเหลือ ซึ่งมีอายุสัญญา 2 เดือน ดังนี้

	มูลค่าตามสัญญาซื้อขายเงินตราต่างประเทศ		มูลค่ายุติธรรม (ล้านบาท)
	ล้านเหรียญสหรัฐ	ล้านบาท	
สัญญาขายเงินตราต่างประเทศ			
- สกุลเงินเหรียญสหรัฐ	3.60	117.76	116.75
รวม		117.76	116.75

ณ วันที่ 31 ธันวาคม 2560 บริษัทมีสัญญาซื้อขายเงินตราต่างประเทศล่วงหน้าคงเหลือ ซึ่งมีอายุสัญญา 3 เดือน ดังนี้

	มูลค่าตามสัญญาซื้อขายเงินตราต่างประเทศ		มูลค่ายุติธรรม
	ล้านเหรียญสหรัฐ	ล้านบาท	(ล้านบาท)
สัญญาขายเงินตราต่างประเทศ			
- สกุลเงินเหรียญสหรัฐ	3.50	115.13	114.25
รวม		115.13	114.25

บริษัทมียอดคงเหลือของสินทรัพย์และหนี้สินทางการเงินที่เป็นสกุลเงินตราต่างประเทศดังนี้

ณ วันที่ 31 ธันวาคม 2561			
สกุลเงิน	งบการเงินเฉพาะกิจการ		
	สินทรัพย์ทางการเงิน	หนี้สินทางการเงิน	อัตราแลกเปลี่ยนเฉลี่ย
	(ล้าน)	(ล้าน)	(บาทต่อหน่วยเงินตราต่างประเทศ)
เหรียญสหรัฐอเมริกา	3.48	0.22	32.4036
กีบ	120.79	-	0.0038
ณ วันที่ 31 ธันวาคม 2560			
สกุลเงิน	งบการเงินเฉพาะกิจการ		
	สินทรัพย์ทางการเงิน	หนี้สินทางการเงิน	อัตราแลกเปลี่ยนเฉลี่ย
	(ล้าน)	(ล้าน)	(บาทต่อหน่วยเงินตราต่างประเทศ)
เหรียญสหรัฐอเมริกา	3.48	0.39	32.6407
กีบ	120.79	118.93	0.0039

29.2 มูลค่ายุติธรรมของเครื่องมือทางการเงิน

เนื่องจากเครื่องมือทางการเงินส่วนใหญ่ของบริษัทจัดอยู่ในประเภทระยะสั้น บริษัทจึงประมาณมูลค่ายุติธรรมของเครื่องมือทางการเงินใกล้เคียงกับมูลค่าตามบัญชีแสดงในงบแสดงฐานะการเงิน มูลค่ายุติธรรม หมายถึง จำนวนเงินที่ผู้ซื้อและผู้ขายตกลงแลกเปลี่ยนสินทรัพย์กันในขณะที่ทั้งสองฝ่ายมีความรอบรู้ และเต็มใจในการแลกเปลี่ยนและสามารถต่อรองราคากันได้อย่างเป็นอิสระในลักษณะที่ไม่มีความเกี่ยวข้องกัน วิธีการกำหนดมูลค่ายุติธรรมขึ้นอยู่กับลักษณะของเครื่องมือทางการเงิน มูลค่ายุติธรรมจะกำหนดจากราคาตลาดล่าสุด หรือกำหนดขึ้นโดยใช้เกณฑ์การวัดมูลค่าที่เหมาะสม

29.3 การวัดมูลค่ายุติธรรมของเครื่องมือทางการเงิน

บริษัทใช้วิธีราคาตลาดในการวัดมูลค่ายุติธรรมของสินทรัพย์และหนี้สินซึ่งมาตรฐานการรายงานทางการเงินที่เกี่ยวข้องกำหนดให้ต้องวัดมูลค่าด้วยมูลค่ายุติธรรม ยกเว้นในกรณีที่ไม่มีตลาดที่มีสภาพคล่อง หรือไม่สามารถหาราคาเสนอซื้อขายในตลาดที่มีสภาพคล่องได้ บริษัทจะใช้วิธีราคาทุนหรือวิธีรายได้ในการวัดมูลค่ายุติธรรมของสินทรัพย์และหนี้สินดังกล่าวแทน

ลำดับชั้นของมูลค่ายุติธรรมของเครื่องมือทางการเงิน

ระดับที่ 1 ใช้ข้อมูลราคาเสนอซื้อขาย (ไม่ต้องปรับปรุง) ในตลาดที่มีสภาพคล่องสำหรับสินทรัพย์หรือหนี้สินอย่างเดียวกัน

ระดับที่ 2 ใช้ข้อมูลอื่นนอกเหนือจากราคาเสนอซื้อขายซึ่งรวมอยู่ในระดับ 1 ที่สามารถสังเกตได้โดยตรง (ได้แก่ ข้อมูลราคาตลาด) หรือโดยอ้อม (ได้แก่ ข้อมูลที่คำนวณมาจากราคาตลาด) สำหรับสินทรัพย์นั้นหรือหนี้สินนั้น

ระดับที่ 3 ใช้ข้อมูลที่ไม่สามารถสังเกตได้ เช่น ข้อมูลเกี่ยวกับกระแสเงินในอนาคตที่กิจการประมาณขึ้น ณ วันที่ 31 ธันวาคม 2561 บริษัทมีสินทรัพย์และหนี้สินที่วัดมูลค่าด้วยมูลค่ายุติธรรม แยกแสดงตามลำดับชั้นของมูลค่ายุติธรรม ดังนี้

	พันบาท			
	งบการเงินรวม/งบการเงินเฉพาะกิจการ			
	ระดับที่ 1	ระดับที่ 2	ระดับที่ 3	รวม
สินทรัพย์				
ที่ดิน	-	90,614	-	90,614
ลูกหนี้สัญญาซื้อขายเงินตรา				
ต่างประเทศล่วงหน้า	-	1,009	-	1,009
รวม	-	91,623	-	91,623

ณ วันที่ 31 ธันวาคม 2560 บริษัทมีสินทรัพย์และหนี้สินที่วัดมูลค่าด้วยมูลค่ายุติธรรม แยกแสดงตามลำดับชั้นของมูลค่ายุติธรรม ดังนี้

	พันบาท			
	งบการเงินรวม/งบการเงินเฉพาะกิจการ			
	ระดับที่ 1	ระดับที่ 2	ระดับที่ 3	รวม
สินทรัพย์				
ที่ดิน	-	90,614	-	90,614
ลูกหนี้สัญญาซื้อขายเงินตรา				
ต่างประเทศล่วงหน้า	-	874	-	874
รวม	-	91,488	-	91,488

เทคนิคการประเมินมูลค่ายุติธรรมและข้อมูลที่ใช้สำหรับการวัดมูลค่ายุติธรรมระดับ 2

มูลค่ายุติธรรมของลูกหนี้และเจ้าหนี้สัญญาซื้อขายเงินตราต่างประเทศล่วงหน้าคำนวณโดยใช้มูลค่าที่ประกาศโดยสถาบันการเงิน

มูลค่ายุติธรรมของที่ดิน คำนวณโดยใช้เกณฑ์เปรียบเทียบราคาตลาด

ในระหว่างงวดปัจจุบัน ไม่มีการโอนรายการระหว่างลำดับชั้นของมูลค่ายุติธรรม

30. การบริหารจัดการทุน

วัตถุประสงค์ในการบริหารจัดการทุนที่สำคัญของบริษัทและบริษัทย่อยคือการจัดให้มีซึ่งโครงสร้างทุนที่เหมาะสมเพื่อสนับสนุนดำเนินธุรกิจของบริษัทและบริษัทย่อยและเสริมสร้างมูลค่าการถือหุ้นให้กับผู้ถือหุ้น โดย ณ วันที่ 31 ธันวาคม 2561 บริษัทและบริษัทย่อยมีอัตราส่วนหนี้สินต่อทุนเท่ากับ 1.01 : 1 (2560 : 1.04 : 1) (เฉพาะกิจการ : 1.01 : 1 (2560 : 1.16 : 1))

31. เหตุการณ์ภายหลังรอบระยะเวลารายงาน

ในการประชุมคณะกรรมการของบริษัทเมื่อวันที่ 25 กุมภาพันธ์ 2562 คณะกรรมการของบริษัทได้อนุมัติมติให้เสนอต่อที่ประชุมผู้ถือหุ้นเพื่ออนุมัติให้บริษัทประกาศจ่ายเงินปันผลจากกำไรสุทธิของงบการเงินรวม หลังหักเงินสำรองต่างๆ ของบริษัทสำหรับปี 2561 ในอัตราหุ้นละ 0.040 บาท สำหรับหุ้นสามัญจำนวน 278 ล้านหุ้น เป็นจำนวนเงินรวม 11.12 ล้านบาท ทั้งนี้โดยการประกาศจ่ายเงินปันผลดังกล่าวจะต้องได้รับการอนุมัติจากที่ประชุมผู้ถือหุ้นของบริษัท

32. มาตรฐานการรายงานทางการเงินที่ออกและปรับปรุงใหม่และมีผลบังคับใช้ในอนาคต

สภาวิชาชีพบัญชีได้ออกประกาศสภาวิชาชีพบัญชี ซึ่งลงประกาศในราชกิจจานุเบกษาแล้ว ให้ใช้มาตรฐานการบัญชี มาตรฐานการรายงานทางการเงิน การตีความมาตรฐานการบัญชีและการตีความมาตรฐานการรายงานทางการเงินที่ออกและปรับปรุงใหม่

โดยมีผลบังคับใช้ถือปฏิบัติกับงบการเงินสำหรับรอบระยะเวลาบัญชีที่เริ่มต้นในหรือหลังวันที่ 1 มกราคม 2562 เป็นต้นไป มีดังนี้

มาตรฐานการบัญชีฉบับที่ 1 (ปรับปรุง 2561)	เรื่อง การนำเสนองบการเงิน
มาตรฐานการบัญชีฉบับที่ 2 (ปรับปรุง 2561)	เรื่อง สินค้าคงเหลือ
มาตรฐานการบัญชีฉบับที่ 7 (ปรับปรุง 2561)	เรื่อง งบกระแสเงินสด
มาตรฐานการบัญชีฉบับที่ 8 (ปรับปรุง 2561)	เรื่อง นโยบายการบัญชี การเปลี่ยนแปลง ประมาณการทางบัญชีและข้อผิดพลาด
มาตรฐานการบัญชีฉบับที่ 10 (ปรับปรุง 2561)	เรื่อง เหตุการณ์ภายหลังรอบระยะเวลารายงาน
มาตรฐานการบัญชีฉบับที่ 12 (ปรับปรุง 2561)	เรื่อง ภาษีเงินได้
มาตรฐานการบัญชีฉบับที่ 16 (ปรับปรุง 2561)	เรื่อง ที่ดิน อาคารและอุปกรณ์
มาตรฐานการบัญชีฉบับที่ 17 (ปรับปรุง 2561)	เรื่อง สัญญาเช่า

มาตรฐานการบัญชีฉบับที่ 19 (ปรับปรุง 2561)	เรื่อง ผลประโยชน์ของพนักงาน
มาตรฐานการบัญชีฉบับที่ 20 (ปรับปรุง 2561)	เรื่อง การบัญชีสำหรับเงินอุดหนุนจากรัฐบาล และการเปิดเผยข้อมูลเกี่ยวกับความช่วยเหลือ จากรัฐบาล
มาตรฐานการบัญชีฉบับที่ 21 (ปรับปรุง 2561)	เรื่อง ผลกระทบจากการเปลี่ยนแปลงของอัตรา แลกเปลี่ยนเงินตราต่างประเทศ
มาตรฐานการบัญชีฉบับที่ 23 (ปรับปรุง 2561)	เรื่อง ต้นทุนการกู้ยืม
มาตรฐานการบัญชีฉบับที่ 24 (ปรับปรุง 2561)	เรื่อง การเปิดเผยข้อมูลเกี่ยวกับบุคคลหรือ กิจการที่เกี่ยวข้องกัน
มาตรฐานการบัญชีฉบับที่ 26 (ปรับปรุง 2561)	เรื่อง การบัญชีและการรายงานโครงการ ผลประโยชน์เมื่อออกจากงาน
มาตรฐานการบัญชีฉบับที่ 27 (ปรับปรุง 2561)	เรื่อง งบการเงินเฉพาะกิจการ
มาตรฐานการบัญชีฉบับที่ 28 (ปรับปรุง 2561)	เรื่อง เงินลงทุนในบริษัทร่วมและการร่วมค้า
มาตรฐานการบัญชีฉบับที่ 29 (ปรับปรุง 2561)	เรื่อง การรายงานทางการเงินในสภาพ เศรษฐกิจที่เงินเฟ้อรุนแรง
มาตรฐานการบัญชีฉบับที่ 33 (ปรับปรุง 2561)	เรื่อง กำไรต่อหุ้น
มาตรฐานการบัญชีฉบับที่ 34 (ปรับปรุง 2561)	เรื่อง การรายงานทางการเงินระหว่างกาล
มาตรฐานการบัญชีฉบับที่ 36 (ปรับปรุง 2561)	เรื่อง การค้อยค่าของสินทรัพย์
มาตรฐานการบัญชีฉบับที่ 37 (ปรับปรุง 2561)	เรื่อง ประมาณการหนี้สิน หนี้สินที่อาจเกิดขึ้น และสินทรัพย์ที่อาจเกิดขึ้น
มาตรฐานการบัญชีฉบับที่ 38 (ปรับปรุง 2561)	เรื่อง สินทรัพย์ไม่มีตัวตน
มาตรฐานการบัญชีฉบับที่ 40 (ปรับปรุง 2561)	เรื่อง อสังหาริมทรัพย์เพื่อการลงทุน
มาตรฐานการบัญชีฉบับที่ 41 (ปรับปรุง 2561)	เรื่อง เกษตรกรรม
มาตรฐานการรายงานทางการเงินฉบับที่ 1	เรื่อง การนำมาตรฐานการรายงานทางการเงิน มาใช้เป็นครั้งแรก
มาตรฐานการรายงานทางการเงินฉบับที่ 2 (ปรับปรุง 2561)	เรื่อง การจ่ายโดยใช้หุ้นเป็นเกณฑ์
มาตรฐานการรายงานทางการเงินฉบับที่ 3 (ปรับปรุง 2561)	เรื่อง การรวมธุรกิจ
มาตรฐานการรายงานทางการเงินฉบับที่ 4 (ปรับปรุง 2561)	เรื่อง สัญญาประกันภัย
มาตรฐานการรายงานทางการเงินฉบับที่ 5 (ปรับปรุง 2561)	เรื่อง สินทรัพย์ไม่หมุนเวียนที่ถือไว้เพื่อขาย และการดำเนินงานที่ยกเลิก

มาตรฐานการรายงานทางการเงินฉบับที่ 6 (ปรับปรุง 2561)	เรื่อง การสำรวจและประเมินค่าแหล่งทรัพยากร แร่
มาตรฐานการรายงานทางการเงินฉบับที่ 8 (ปรับปรุง 2561)	เรื่อง ส่วนงานดำเนินงาน
มาตรฐานการรายงานทางการเงินฉบับที่ 10 (ปรับปรุง 2561)	เรื่อง งบการเงินรวม
มาตรฐานการรายงานทางการเงินฉบับที่ 11 (ปรับปรุง 2561)	เรื่อง การร่วมการทำงาน
มาตรฐานการรายงานทางการเงินฉบับที่ 12 (ปรับปรุง 2561)	เรื่อง การเปิดเผยข้อมูลเกี่ยวกับส่วนได้เสียใน กิจการอื่น
มาตรฐานการรายงานทางการเงินฉบับที่ 13 (ปรับปรุง 2561)	เรื่อง การวัดมูลค่ายุติธรรม
มาตรฐานการรายงานทางการเงินฉบับที่ 15 การตีความมาตรฐานการบัญชีฉบับที่ 10 (ปรับปรุง 2561)	เรื่อง รายได้จากสัญญาที่ทำกับลูกค้า เรื่อง ความช่วยเหลือจากรัฐบาล-กรณีที่ไม่มี ความเกี่ยวข้องอย่างเฉพาะเจาะจงกับกิจกรรม ดำเนินงาน
การตีความมาตรฐานการบัญชีฉบับที่ 15 (ปรับปรุง 2561)	เรื่อง สัญญาเช่าดำเนินงาน-สิ่งจูงใจที่ให้แก่ ผู้เช่า
การตีความมาตรฐานการบัญชีฉบับที่ 25 (ปรับปรุง 2561)	เรื่อง ภาษีเงินได้-การเปลี่ยนแปลงสถานภาพ ทางภาษีของกิจการหรือของผู้ถือหุ้น
การตีความมาตรฐานการบัญชีฉบับที่ 27 (ปรับปรุง 2561)	เรื่อง การประเมินเนื้อหาสัญญาเช่าที่ทำขึ้นตาม รูปแบบกฎหมาย
การตีความมาตรฐานการบัญชีฉบับที่ 29 (ปรับปรุง 2561)	เรื่อง การเปิดเผยข้อมูลของข้อตกลงสัมปทาน บริการ
การตีความมาตรฐานการบัญชีฉบับที่ 32 (ปรับปรุง 2561)	เรื่อง สินทรัพย์ไม่มีตัวตน-ต้นทุนเว็บไซต์
การตีความมาตรฐานการรายงานทางการเงินฉบับที่ 1 (ปรับปรุง 2561)	เรื่อง การเปลี่ยนแปลงในหนี้สินที่เกิดขึ้นจาก การรื้อถอน การบูรณะและหนี้สินที่มีลักษณะ คล้ายคลึงกัน
การตีความมาตรฐานการรายงานทางการเงินฉบับที่ 4 (ปรับปรุง 2561)	เรื่อง การประเมินว่าข้อตกลงประกอบด้วย สัญญาเช่าหรือไม่
การตีความมาตรฐานการรายงานทางการเงินฉบับที่ 5 (ปรับปรุง 2561)	เรื่อง สิทธิในส่วนได้เสียจากกองทุนการรื้อถอน การบูรณะและการปรับปรุงสภาพแวดล้อม

การตีความมาตรฐานการรายงานทางการเงินฉบับที่ 7 (ปรับปรุง 2561)	เรื่อง การปรับปรุงย้อนหลังภายใต้มาตรฐานการบัญชี ฉบับที่ 29 (ปรับปรุง 2561) เรื่องการรายงานทางการเงินในสภาพเศรษฐกิจที่เงินเฟ้อรุนแรง
การตีความมาตรฐานการรายงานทางการเงินฉบับที่ 10 (ปรับปรุง 2561)	เรื่อง การรายงานทางการเงินระหว่างกาลและการด้อยค่า
การตีความมาตรฐานการรายงานทางการเงินฉบับที่ 12 (ปรับปรุง 2561)	เรื่อง ข้อตกลงสัมปทานบริการ
การตีความมาตรฐานการรายงานทางการเงินฉบับที่ 14 (ปรับปรุง 2561)	เรื่อง ข้อจำกัดสินทรัพย์ตามโครงการผลประโยชน์ ข้อกำหนดเงินทุนขั้นต่ำและปฏิสัมพันธ์ของรายการเหล่านี้ สำหรับมาตรฐานการบัญชี ฉบับที่ 19 (ปรับปรุง 2561) เรื่อง ผลประโยชน์ของพนักงาน
การตีความมาตรฐานการรายงานทางการเงินฉบับที่ 17 (ปรับปรุง 2561)	เรื่อง การจ่ายสินทรัพย์ที่ไม่ใช่เงินสดให้เจ้าของ
การตีความมาตรฐานการรายงานทางการเงินฉบับที่ 20 (ปรับปรุง 2561)	เรื่อง ต้นทุนการเปิดหน้าดินในช่วงการผลิต สำหรับเหมืองผิวดิน
การตีความมาตรฐานการรายงานทางการเงินฉบับที่ 21 (ปรับปรุง 2561)	เรื่อง เงินที่นำส่งรัฐ

โดยมีผลบังคับใช้ถือปฏิบัติกับงบการเงินที่มีรอบระยะเวลาบัญชีที่เริ่มในหรือหลังวันที่ 1 มกราคม 2563 มีดังนี้

มาตรฐานการบัญชีฉบับที่ 32	เรื่อง การแสดงรายการเครื่องมือทางการเงิน
มาตรฐานการรายงานทางการเงินฉบับที่ 7	เรื่อง การเปิดเผยข้อมูลเครื่องมือทางการเงิน
มาตรฐานการรายงานทางการเงินฉบับที่ 9	เรื่อง เครื่องมือทางการเงิน
การตีความมาตรฐานการรายงานทางการเงินฉบับที่ 16	เรื่อง การป้องกันความเสี่ยงของเงินลงทุนสุทธิในหน่วยงานต่างประเทศ
การตีความมาตรฐานการรายงานทางการเงินฉบับที่ 19	เรื่อง การชำระหนี้สินทางการเงินด้วยตราสารทุน

ฝ่ายบริหารของบริษัทและบริษัทย่อยเชื่อว่ามาตรฐานการบัญชี มาตรฐานการรายงานทางการเงิน การตีความมาตรฐานการบัญชีและการตีความมาตรฐานการรายงานทางการเงินที่ออกและปรับปรุงใหม่ข้างต้น จะไม่มีผลกระทบอย่างเป็นสาระสำคัญต่องบการเงินเมื่อนำมาถือปฏิบัติ

33. การอนุมัติงบการเงิน

งบการเงินนี้ได้รับอนุมัติให้ออกโดยกรรมการผู้มีอำนาจของบริษัทเมื่อวันที่ 25 กุมภาพันธ์ 2562

INDEPENDENT AUDITOR'S REPORT

To The Shareholders and Board of Directors of
 Thai Ha Public Company Limited

Opinion

I have audited the consolidated financial statements of Thai Ha Public Company Limited and its subsidiaries (the Group), which comprise the consolidated statement of financial position as at December 31, 2018, and the consolidated statement of comprehensive income, consolidated statement of changes in shareholders' equity and consolidated statement of cash flows for the year then ended, and notes to the consolidated financial statements, including a summary of significant accounting policies, and I have audited the separate financial statements of Thai Ha Public Company Limited, which comprise the statement of financial position as at December 31, 2018, and the statement of comprehensive income, statement of changes in shareholders' equity and statement of cash flows for the year then ended, and notes to the financial statements, including a summary of significant accounting policies.

In my opinion, the accompanying financial statements present fairly, in all material respects, the consolidated financial position of Thai Ha Public Company Limited and its subsidiaries as at December 31, 2018, and its consolidated financial performance and its consolidated cash flows for the year then ended and the separate financial position of Thai Ha Public Company Limited as at December 31, 2018, and its financial performance and its cash flows for the year then ended in accordance with Thai Financial Reporting Standards.

Basis for Opinion

I conducted my audit in accordance with Thai Standards on Auditing. My responsibilities under those standards are further described in the Auditor's Responsibilities for the Audit of the Financial Statements section of my report. I am independent of the Company in accordance with the Federation of Accounting Professions' Code of Ethics for Professional Accountants together with the ethical requirements that are relevant to my audit of the financial statements, and I have fulfilled my other ethical responsibilities in accordance with these requirements. I believe that the audit evidence I have obtained is sufficient and appropriate to provide a basis for my opinion.

Key Audit Matters

Key audit matters are those matters that, in our professional judgment, were of most significance in my audit of the consolidated financial statements and separate financial statements of the current period. These matters were addressed in the context of my audit of the consolidated financial statements and separate financial statements as a whole, and in forming my opinion thereon, and I do not provide a separate opinion on these matters.

Revenue recognition

For the year ended December 31, 2018, the Company has a sales revenue amounted Baht 1,172 million that has a materiality amount in the statement of comprehensive income and directly affects the Company's profit and loss. As the Company has sold to various types of customers such as group of foreign customers, group of restaurant customer, hotels and industry group, group of retail business customers, etc. As it has a variety of terms and conditions such as goods delivery conditions, sales promotion, special discounts to boost sales, the Company's sales revenue has the conditions in the variety of transaction recognition. Therefore, there is a risk regarding the value and timing of the revenue recognition that is a materiality risk that requires special attention in the audit.

Risk Response by Auditors

I have audited the revenue recognition of the Company by assessing the appropriateness and testing the efficiency of the Company's information system and the internal control system related to the revenue cycle, by inquiring the responsible persons, understanding and testing the operation in compliance with the internal control designed by the Company. In addition, I have audited the detail of sales transaction during the year and near the end of the accounting period. I have also reviewed the appropriateness of the credit note issued by the Company after the end of the accounting period in order to verify the accuracy of the sales transaction record whether they comply with specified conditions and are consistent with the Company's revenue recognition policy. It is accompanied with the comparative analysis of the subdivide income data to check for any irregularities that may occur in sales transactions throughout the accounting period.

Other Information

Management is responsible for the other information. The other information comprises the information included in the annual report, but does not include the financial statements and my auditor's report thereon. The annual report is expected to be made available to me after the date of this auditor's report.

My opinion on the financial statements does not cover the other information and I will not express any form of assurance conclusion thereon.

In connection with my audit of the financial statements, my responsibility is to read the other information identified above when it becomes available and, in doing so, consider whether the other information is materially inconsistent with the financial statements or my knowledge obtained in the audit, or otherwise appears to be materially misstated.

When I read the annual report, if I conclude that there is a material misstatement therein, I am required to communicate the matter to those charged with governance in order for those charged with governance to correct the misstatement.

Responsibilities of Management and Those Charged with Governance for the Financial Statements

Management is responsible for the preparation and fair presentation of the consolidated financial statements and separate financial statements in accordance with Thai Financial Reporting Standards, and for such internal control as management determines is necessary to enable the preparation of financial statements that are free from material misstatement, whether due to fraud or error.

In preparing the consolidated financial statements and separate financial statements, management is responsible for assessing the Group's and the Company's ability to continue as a going concern, disclosing, matters related to going concern and using the going concern basis of accounting unless management either intends to liquidate the Group and the Company or to cease operations, or has no realistic alternative but to do so.

Those charged with governance are responsible for overseeing the Group's financial reporting process.

Auditor's Responsibilities for the Audit of the Financial Statements

My objectives are to obtain reasonable assurance about whether the consolidated financial statements and separate financial statements as a whole are free from material misstatement, whether due to fraud or error, and to issue an auditor's report that includes my opinion. Reasonable assurance is a high level of assurance, but is not a guarantee that an audit conducted in accordance with Thai Standards on Auditing will always detect a material misstatement when it exists. Misstatements can arise from fraud or error and are considered material if, individually or in the aggregate, they could reasonably be expected to influence the economic decisions of users taken on the basis of these consolidated financial statements and separate financial statements.

As part of an audit in accordance with Thai Standards on Auditing, I exercise professional judgment and maintain professional skepticism throughout the audit. I also:

- Identify and assess the risks of material misstatement of the consolidated financial statements and separate financial statements, whether due to fraud or error, design and perform audit procedures responsive to those risks, and obtain audit evidence that is sufficient and appropriate to provide a basis for my opinion. The risk of not detecting a material misstatement resulting from fraud is higher than for one resulting from error, as fraud may involve collusion, forgery, intentional omissions, misrepresentations, or the override of internal control.

- Obtain an understanding of internal control relevant to the audit in order to design audit procedures that are appropriate in the circumstances, but not for the purpose of expressing an opinion on the effectiveness of the Group's and the Company's internal control.

- Evaluate the appropriateness of accounting policies used and the reasonableness of accounting estimates and related disclosures made by management.

- Conclude on the appropriateness of management's use of the going concern basis of accounting and, based on the audit evidence obtained, whether a material uncertainty exists related to events or conditions that may cast significant doubt on the Group's and the Company's ability to continue as a going concern. If I conclude that a material uncertainty exists, I am required to draw attention in my auditor's report to the related disclosures in the consolidated financial statements and separate financial statements or, if such disclosures are inadequate, to modify my opinion. My conclusions are based on the audit evidence obtained up to the date of my auditor's report. However, future events or conditions may cause the Group and the Company to cease to continue as a going concern.

- Evaluate the overall presentation, structure and content of the consolidated financial statements and separate financial statements, including the disclosures, and whether the consolidated financial statements and separate financial statements represent the underlying transactions and events in a manner that achieves fair presentation.

- Obtain sufficient appropriate audit evidence regarding the financial information of the entities or business activities within the Group to express an opinion on the consolidated financial statements. I am responsible for the direction, supervision and performance of the group audit. I remain solely responsible for my audit opinion.

I communicate with those charged with governance regarding, among other matters, the planned scope and timing of the audit and significant audit findings, including any significant deficiencies in internal control that I identify during my audit.

I also provide those charged with governance with a statement that we have complied with relevant ethical requirements regarding independence, and to communicate with them all relationships and other matters that may reasonably be thought to bear on my independence, and where applicable, related safeguards.

From the matters communicated with those charged with governance, I determine those matters that were of most significance in the audit of the consolidated financial statements and separate financial statements of the current period and are therefore the key audit matters. I describe these matters in my auditor's report unless law or regulation precludes public disclosure about the matter or when, in extremely rare circumstances, I determine that a matter should not be communicated in my report because the adverse consequences of doing so would reasonably be expected to outweigh the public interest benefits of such communication.

The engagement partner responsible for the audit resulting in this independent auditor's report is Ms. Arisa Chumwisut.

(Ms. Arisa Chumwisut)
Certified Public Accountant
Registration No. 9393

Dharmniti Auditing Company Limited
Bangkok, Thailand
February 25, 2019

THAI HA PUBLIC COMPANY LIMITED AND ITS SUBSIDIARIES
NOTES TO FINANCIAL STATEMENTS
DECEMBER 31, 2018

1. GENERAL INFORMATION

- a) Thai Ha Public Company Limited is a public company incorporated and domiciled in Thailand. The Company is principally engaged in the manufacture and distribution of agricultural products, processed agricultural products and instant products. The registered office of the Company is at 140 Moo 5, Tambol Bangkratuek, Amphur Sampran, Nakornpathom. Its factory located at 589 Moo 1, Tambol Chong-kae, Amphur Ta-klee, Nakornsawan.
- b) Parent company
The Parent company is Cheer Group Holding Co., Ltd.

2. BASIS FOR THE PREPARATION OF CONSOLIDATED FINANCIAL STATEMENTS AND ITS SUBSIDIARIES OPERATIONS

- 2.1 The accompanying consolidated financial statements include the accounts of Thai Ha Public Company Limited and subsidiaries which are owned directly and indirectly by the Company :-

	Percentage of Holding by		Nature of Business
	direct and indirect		
	As at	As at	
	December	December	
	31, 2018	31, 2017	
<u>Subsidiaries</u>			
Cheer Trading Co., Ltd.	-	100.00	Distributor of consumer goods in Thailand (Registered for company dissolution and has already been liquidated)
Kaset Laos Sole Co., Ltd.	100.00	100.00	Conduction rice mill business, rice processing plant including sale and exporting rice

- 2.2 Subsidiaries are fully consolidated, being the date on which the Company obtains control, and continue to be consolidated until the date when such control ceases.

- 2.3 The financial statements of the subsidiaries are prepared using the same significant accounting policies as the Company.
- 2.4 The assets and liabilities in the financial statements of overseas subsidiary company is translated to Baht using the exchange rate prevailing on the end of reporting period, and revenues and expenses translated using monthly average exchange rates. The resulting differences are shown under the caption of “Exchange differences on translation of financial statements in foreign currency” in the statements of changes in shareholders’ equity.
- 2.5 Material balances and transaction between the Company and its subsidiary companies have been eliminated from the consolidated financial statements.
- 2.6 The separate financial statements, which present investments in subsidiaries under the cost method, have been prepared solely for the benefit of the public.
- 2.7 According to the Board of Directors’ Meeting No. 2/2018 dated December 14, 2018 from Cheer Trading Company Limited, a company’s subsidiary, it’s purpose to complete the registration of liquidation as discussed in Note 12 to the financial statements. The Company had registered of dissolution to the Ministry of Commerce on December 19, 2018 and had registered of liquidation and capital return. As a result, the statement of financial position as at December 31, 2018 is excluded the assets and liabilities from Cheer Trading Company Limited.
- 2.8 Non-controlling interests represent the portion of profit or loss and net assets of the subsidiaries that are not held by the Company and are presented separately in the consolidated profit or loss and within equity in the consolidated statement of financial position.

3. PRINCIPLES OF PREPARATION AND PRESENTATIONS OF FINANCIAL STATEMENTS

The financial statements have been prepared in accordance with the accounting standards prescribed by Thai Accounts Act enunciated under the Accounting Profession Act B.E.2547 by complying with the financial reporting standards. The presentation of the financial statements has been made in compliance with the Notification of the Department of Business Development, the Ministry of Commerce, re : the financial statements presentation for public limited company, issued under the Accounting Act B.E.2543.

The financial statements in Thai language are the official statutory financial statements of the Company. The financial statements in English language have been translated from such financial statements in Thai language.

The financial statements have been prepared on a historical cost basis except where otherwise disclosed in the accounting policies.

4. THE FINANCIAL REPORTING STANDARDS ARE EFFECTIVE IN THE CURRENT YEAR

The Federation of Accounting Professions (FAP) has issued Notifications to mandate the revised accounting standards, financial reporting standards, and interpretations of accounting and financial reporting standards, which are effective for the fiscal year beginning on or after January 1, 2018 are as follows:

TAS 1 (revised 2017)	Presentation of Financial Statements
TAS 2 (revised 2017)	Inventories
TAS 7 (revised 2017)	Statement of Cash Flows
TAS 8 (revised 2017)	Accounting Policies, Changes in Accounting Estimates and Errors
TAS 10 (revised 2017)	Events After the Reporting Period
TAS 11 (revised 2017)	Construction Contracts
TAS 12 (revised 2017)	Income Taxes
TAS 16 (revised 2017)	Property, Plant and Equipment
TAS 17 (revised 2017)	Leases
TAS 18 (revised 2017)	Revenue
TAS 19 (revised 2017)	Employee Benefits
TAS 20 (revised 2017)	Accounting for Government Grants and Disclosure of Government Assistance
TAS 21 (revised 2017)	The Effects of Changes in Foreign Exchange Rates
TAS 23 (revised 2017)	Borrowing Costs
TAS 24 (revised 2017)	Related Party Disclosures
TAS 26 (revised 2017)	Accounting and Reporting by Retirement Benefit Plans
TAS 27 (revised 2017)	Separate Financial Statements
TAS 28 (revised 2017)	Investments in Associates and Joint Ventures
TAS 29 (revised 2017)	Financial Reporting in Hyperinflationary Economies
TAS 33 (revised 2017)	Earnings Per Share
TAS 34 (revised 2017)	Interim Financial Reporting
TAS 36 (revised 2017)	Impairment of Assets
TAS 37 (revised 2017)	Provisions, Contingent Liabilities and Contingent Assets
TAS 38 (revised 2017)	Intangible assets
TAS 40 (revised 2017)	Investment Property
TAS 41 (revised 2017)	Agriculture
TFRS 2 (revised 2017)	Share-Based Payment
TFRS 3 (revised 2017)	Business Combinations
TFRS 4 (revised 2017)	Insurance Contracts
TFRS 5 (revised 2017)	Non-current Assets Held for Sale and Discontinued Operations

TFRS 6 (revised 2017)	Exploration for and Evaluation of Mineral Resource
TFRS 8 (revised 2017)	Operating Segments
TFRS 10 (revised 2017)	Consolidated Financial Statements
TFRS 11 (revised 2017)	Joint Arrangements
TFRS 12 (revised 2017)	Disclosure of Interests in Other Entities
TFRS 13 (revised 2017)	Fair Value Measurement
TSIC 10 (revised 2017)	Government Assistance - No Specific Relation to Operating Activities
TSIC 15 (revised 2017)	Operating Leases - Incentives
TSIC 25 (revised 2017)	Income Taxes - Changes in the Tax Status of an Entity or its Shareholders
TSIC 27 (revised 2017)	Evaluating the Substance of Transactions Involving the Legal Form of a Lease
TSIC 29 (revised 2017)	Service Concession Arrangements: Disclosure
TSIC 31 (revised 2017)	Revenue-Barter Transactions Involving Advertising Services
TSIC 32 (revised 2017)	Intangible Assets - Web Site Costs
TFRIC 1 (revised 2017)	Changes in Existing Decommissioning, Restoration and Similar Liabilities
TFRIC 4 (revised 2017)	Determining whether an Arrangement contains a Lease
TFRIC 5 (revised 2017)	Right to Interests arising from Decommissioning, Restoration and Environmental Rehabilitation Funds
TFRIC 7 (revised 2017)	Applying the Restatement Approach under TAS 29 (revised 2017) Financial Reporting in Hyperinflationary Economics
TFRIC 10 (revised 2017)	Interim Financial Reporting and Impairment
TFRIC 12 (revised 2017)	Service Concession Arrangements
TFRIC 13 (revised 2017)	Customer Loyalty Programmes
TFRIC 14 (revised 2017)	TAS 19 (revised 2017)-The Limit on a Defined Benefit Asset, Minimum Funding Requirements and their Interaction
TFRIC 15 (revised 2017)	Agreements for the Construction of Real Estate
TFRIC 17 (revised 2017)	Distributions of Non - cash Assets to Owners
TFRIC 18 (revised 2017)	Transfers of Assets from Customers
TFRIC 20 (revised 2017)	Stripping Costs in the Production Phase of a Surface Mine
TFRIC 21 (revised 2017)	Levies

The management of the Company and its subsidiaries evaluated that these revised accounting standards, financial reporting standard, accounting standard interpretations and financial reporting standards interpretations do not have any significant impact on the financial statements in current year.

5. SIGNIFICANT ACCOUNTING POLICIES

5.1 Revenue and expense recognition

Sales of goods

Sales of goods are recognized when the significant risks and rewards of ownership of the goods have passed to the buyer. Sales are the invoiced value, excluding value added tax, of goods supplied after deducting discounts and allowances.

Interest income

Interest income is recognized on an accrual basis based on the effective interest rate.

Other income and other expenses

Other income and other expenses are recognized on an accrual basis.

5.2 Cash and cash equivalents

Cash and cash equivalents consist of cash in hand and at banks, and all highly liquid short-term investments with an original maturity of three months or less and not subject to withdrawal restrictions.

5.3 Trade accounts receivable

Trade account receivable are stated at the net realisable value. Allowance for doubtful account is provided for the estimated losses that may be incurred in collection of receivables. The allowance is generally based on collection experience and analysis of debt aging.

5.4 Inventories

Inventories are stated at the lower of cost or net realizable value. Cost's calculated as follows:

Finished goods	- The standard cost (which approximates actual cost)
Work in process	- The standard cost (which approximates actual cost)
Raw materials, packing materials, spare parts and factory supplies.	- Average cost.

The cost of inventories comprises all costs of purchase, costs of conversion and other costs incurred in bringing the inventories to their present location and condition. The costs of conversion above include an appropriate share of production overheads based on normal production capacity.

The cost of purchase comprises both the purchase price and costs directly attributable to the acquisition of the inventory, such as import duties, transportation charges and other direct costs incurred in acquiring the inventories less all trade discounts, allowances or rebates.

The net realizable value of inventory is estimated from the selling price in the ordinary course of business less the estimated costs to complete production and the estimated costs to complete the sale.

5.5 Investments in subsidiaries

Subsidiaries are entities over which the Company has the power to control their financial and operating policies generally accompanying a shareholding of more than one-half of the voting rights. The financial statements of the subsidiaries are consolidated from the date the Company exercises control over the subsidiaries until the date that control power ceases.

Investments in subsidiaries are stated at cost net from allowance on impairment (if any) in the separate financial statements.

5.6 Property, plant and equipment/Depreciation

Land is stated at the revalued amount which is based on the price estimation of an independent appraiser. Land is initially recorded at cost on the acquisition date, and the Company has subsequently revalued by an independent appraiser and recorded such assets at the revalued amount. Revaluations are made with sufficient regularity to ensure that the carrying amount does not differ materially from the fair value at the end of the reporting period.

Differences arising from the land revaluation are recorded in other comprehensive income and the cumulative increase is recognised in shareholders' equity under the heading of "Revaluation surplus".

Plant and equipment are stated at cost less accumulated depreciation and allowance on impairment (if any).

Cost is initially recognized upon the acquisition of assets along with other direct costs attributing to acquiring such assets in the condition ready to serve the objectives, including the costs of asset demolition, removal and restoration of the asset location, which are the obligations of the company (if any).

Depreciation of plant and equipment is calculated by cost less residual value on the straight-line basis over the following estimated useful lives:

Land improvement	5 - 20 years
Buildings	30 years
Buildings improvement	5 - 20 years
Machinery and equipment	2 - 15 years
Tool and equipment	5 - 10 years
Furniture, fixtures and office equipment	3 - 5 years
Motor vehicle	5 - 10 years

The Company has reviewed the residual value and useful life of the assets every year.

The depreciation for each asset component is calculated on the separate components when each component has significant cost compared to the total cost of that asset.

Depreciation is included in determining income.

No depreciation is provided on land, construction in progress and equipment under installation.

Property, plant and equipment are written off at disposal. Gains or losses arising from sale or write-off of assets are recognized in the statement of comprehensive income.

5.7 Borrowing costs

Borrowing costs directly attributed to the acquisition or construction of an asset that necessarily takes long time to put in ready to use or available for sale state are capitalized as part of the cost of the respective asset until that asset condition is ready for its intended use. All other borrowing costs are expensed in the period they are incurred. Borrowing costs consist of interest and other costs arising from such borrowing.

5.8 Intangible assets

Intangible assets that are acquired by the Company with finite useful lives are stated at cost less accumulated amortization and allowance on impairment (if any). Intangible assets are amortized in the statement of comprehensive income on a straight-line basis over their estimated useful lives from the date that they are available for use. The estimated useful lives are as follows:

Production recipe and trademark	10 years
Computer software	5 - 10 years

5.9 Related parties

Enterprises and individuals that directly, or indirectly through one or more intermediaries, control, or are controlled by, or are under common control with, the company, including holding companies, subsidiaries and fellow subsidiaries are related parties of the company. Associates and individuals owning, directly or indirectly, an interest in the voting power of the company that gives them significant influence over the enterprise, key management personnel, including directors and officers of the company and close members of the family of these individuals and companies associated with these individuals also constitute related parties.

In considering each possible related party relationship, attention is directed to the substance of the relationship, and not merely the legal form.

5.10 Long-term leases

Leases of property, plant or equipment which do not transfer substantially all risks and rewards of ownerships are classified as operating leases. Operating lease payments are recognized as an expense in profit or loss on a straight line basis over the lease term.

5.11 Foreign currencies

Transactions in foreign currencies are translated into Baht at the exchange rate ruling at the date of the transaction. Monetary assets and liabilities denominated in foreign currencies are translated into Baht at the exchange rate ruling at the end of reporting period.

Gains and losses on exchange are included in determining income.

5.12 Impairment of assets

As at the statement of financial position date, the Company assesses whether there is an indication of asset impairment. If any such indication exists, the Company will make an estimate of the asset's recoverable amount. If the carrying amount of the asset exceeds its recoverable amount, an impairment loss is recognized in the statement of comprehensive income. In addition, impairment loss is reversed if there is a subsequent increase in the recoverable amount. The reversal shall not exceed the carrying value that would have been determined net of accumulated depreciation or amortization. The recoverable amount of the asset is the asset's value in use or fair value less costs to sell.

5.13 Employee benefits

Short-term employment benefits

The Company recognizes salary, wage, bonus and contributions to social security fund and provident fund as expenses when incurred.

Post-employment benefits (Defined contribution plans)

The Company and its employees have jointly established a provident fund. The fund is monthly contributed by employees and by the Company. The fund's assets are held in a separate trust fund and the Company's contributions are recognized as expenses when incurred.

Post-employment benefits (Defined benefit plans)

The Company has obligations in respect of the severance payments that it must pay to the employees upon retirement under the labor law and other employee benefit plans. The Company treats these severance payment obligations as a defined benefit plan.

The obligation under the defined benefit plan is calculated based on the actuarial principles by a qualified independent actuary using the projected unit credit method. Such estimates are made based on various assumptions, including discount rate, future salary increase rate, staff turnover rate, mortality rate, and inflation rate.

Actuarial gains and losses for post-employment benefits of the employees are recognized immediately in other comprehensive income.

5.14 Provisions

Provisions are recognized when the Company has a present obligation as a result of a past event, it is probable that an outflow of resources embodying economic benefits will be required to settle the obligation, and a reliable estimate can be made of the amount of the obligation.

5.15 Income tax

Income tax comprises of current income tax and deferred tax.

Current tax

The Company records income tax expense, if any, based on the amount currently payable under the Revenue Code at the income tax rates 20% of profit before income tax, after adding back certain expenses which are non-deductible for income tax computation purposes, and less certain transactions which are exemption or allowable from income tax.

Deferred tax

Deferred tax assets and liabilities are provided on the temporary differences between the carrying amount and the tax bases of assets and liabilities at the end of the reporting period. Changes in deferred tax assets and liabilities are recognized as deferred tax income or deferred tax expense which are recognized in the profit or loss except to the extent that it relates to items recognized directly in shareholders' equity or in other comprehensive income.

The deductible temporary differences are recognized as deferred tax assets when it is probable that the Company will have future taxable profit to be available against which the deferred tax assets can be utilized. The taxable temporary differences on all taxable items are recognized as deferred tax liabilities.

Deferred tax assets and liabilities are measured at the tax rates that the Company and its subsidiaries expect to apply to the period when the deferred tax assets are realized or the deferred tax liabilities are settled, based on tax rates and tax laws that have been enacted or substantively enacted by the end of the reporting period.

At the end of each reporting period, the carrying amount of deferred tax assets are reviewed and reduced the value when it is probable that the Company will have no longer the future taxable profit that is sufficient to be available against which all or some parts of deferred tax assets are utilized.

6. SIGNIFICANT ACCOUNTING JUDGEMENTS AND ESTIMATES

The preparation of financial statements in conformity with financial reporting standards at times requires management to make subjective judgments and estimates regarding matters that are inherently uncertain. These judgments and disclosures; and actual results could differ from these estimates. Significant judgment and estimates are as follows:

Allowance for doubtful accounts

In determining an allowance for doubtful accounts, the management needs to make judgment and estimates based upon, among other things, past collection history, aging profile of outstanding debts and the prevailing economic condition.

Impairment of equity investments

The Company treats investment in subsidiaries as impaired when there has been a significant or prolonged decline in the value below their cost or where other objective evidence of impairment exists. The determination of what is “significant” or “prolonged” requires judgment of the management.

Property plant and equipment/Depreciation

In determining depreciation of plant and equipment, the management is required to make estimates of the useful lives and residual values of the plant and equipment to review estimate useful lives and residual values when there are any changes.

The Company measures land at revalued amounts. Such amounts are determined by the independent appraiser using the market approach. The valuation involves certain assumptions and estimates.

In addition, the management is required to review property, plant and equipment for impairment on a periodical basis and record impairment losses when it is determined that their recoverable amount is lower than the carrying amount. This requires judgments regarding forecast of future revenues and expenses relating to the assets subject to the review.

Post-employment benefits (Defined contribution plans)

The obligation under the defined benefit plan is determined based on actuarial techniques. Such determination is made based on various assumptions, including discount rate, future salary increase rate, mortality rate and staff turnover rate.

7. BUSINESS TRANSACTIONS WITH RELATED PARTIES

During the years, the Company and its subsidiaries had significant business transactions with person and related parties. Such transactions, which are summarized below, arose in the ordinary course of business and were concluded on commercial terms and based on the agreed upon between the Company and those related parties.

Detail of relationship between the Company and its related parties are summarized as follow.

Company's name	Country of incorporation	Type of relation
Cheer Group Holding Co., Ltd.	Thailand	Parent company
Cheer Trading Co., Ltd.	Thailand	Subsidiary
Kaset Laos Sole Co., Ltd.	Laos	Subsidiary
Thai Vegetable Oil PCL.	Thailand	Related company by common shareholder and directors
Chama Asset Co., Ltd.	Thailand	Related company by common shareholder and directors
Thai Ha Trading Limited Partnership	Thailand	Related company by common shareholder and directors

Business transactions and pricing policies are summarized as follows:

Transactions between the Company and related parties	Pricing policy
Sales of goods	- Cost plus margin determined by management by comparison with market price, which is the lower than the control price of a government agency and close to transactions with good customer of the Company.
Sales of asset	- As agreed.
Interest income	- At the rate 4% per annum
Purchase of goods	- Agreed price, which is determined by the management to provide an adequate return to cover operating expenses.
Purchase of asset	- As agreed.
Rental expenses	- As per agreement.
Trademark license fee	- As per agreement.

Significant transaction with related companies for the years ended December 31, 2018 and 2017, has been shown as follows.

	In Thousand Baht			
	Consolidated financial statements		Separate financial statements	
	2018	2017	2018	2017
<u>Transaction with parent company</u>				
Sales of goods	68	201	68	201
Trademark license fee	378	609	378	609
Rental expense	6,120	5,184	6,120	5,184
<u>Transactions with subsidiary company</u>				
Sales of goods	-	-	-	5,455
Interest income	-	-	-	152
<u>Transactions with related companies</u>				
Sales of goods	22	30	22	30
Purchase of goods	20,854	30,187	20,854	30,187
<u>Transactions with director and common shareholder</u>				
Sales of goods	187	589	187	589

The balances of the accounts as at December 31, 2018 and 2017 between the Company and those related parties are as follows:

	In Thousand Baht			
	Consolidated financial statements		Separate financial statements	
	As at December 31, 2018	As at December 31, 2017	As at December 31, 2018	As at December 31, 2017
<u>Trade and other receivables</u>				
Trade receivables				
The parent company	2	69	2	69
Subsidiary	-	-	5	6
Related companies	11	2	11	2
Director and common shareholder	87	30	87	30
Total trade receivables	100	101	105	107
Accrued interest				
Subsidiary	-	-	318	318
Less : Allowance for doubtful debts	-	-	(318)	(294)
Net	-	-	-	24
Advances payment and prepaid expense				
The parent company	3,330	3,060	3,330	3,060
Total other receivables	3,330	3,060	3,330	3,084
Total trade receivables and other receivables	3,430	3,161	3,435	3,191

	In Thousand Baht			
	Consolidated financial statements		Separate financial statements	
	As at December 31, 2018	As at December 31, 2017	As at December 31, 2018	As at December 31, 2017
<u>Loan to related party</u>				
Subsidiary	-	-	-	-
<u>Rental deposits and guarantee</u>				
The parent company	510	510	510	510
<u>Trade and other payables</u>				
The parent company	22	38	22	38
Related companies	3,817	4,806	3,817	4,806
Total trade and other payables	3,839	4,844	3,839	4,844
<u>Short-term loan from related party</u>				
Subsidiary	-	-	-	40,063

Loan to the related company is the loan to Kaset Laos Sole Co., Ltd. which is the subsidiary in the amount of USD 100,000 and LAK 117,000,000. The interest rate is 4% per annum with the repayment period within 30 months.

The changes of loan to the related party ended December 31, 2018 and 2017 are as follows:

	In Thousand Baht	
	Separate financial statements	
	2018	2017
Beginning balance	3,703	4,071
<u>Add</u> : Addition during the year	-	-
<u>Less</u> : Decrease during the period	-	-
Unrealized loss on exchange	(42)	(368)
Ending period balance	3,661	3,703
<u>Less</u> : Allowance for doubtful debts	(3,661)	(3,703)
Net	-	-

Short-term loan from related party represented loan obtained from Cheer Trading Company Limited, its subsidiary.

Movements in short-term loan from related party account for the year ended December 31, 2018 and 2017 are summarized below.

	In Thousand Baht	
	Separate financial statements	
	2018	2017
Beginning balance	40,063	40,090
<u>Add</u> : Addition during the year	-	-
<u>Less</u> : Decrease during the year	(40,063)	(27)
Ending balance	-	40,063

Management's benefits

Management benefit expenses represents the benefits paid to the Company's management, such as salaries and related benefit including the benefit paid by other means. The Company's management is the persons who are defined under the Securities and Exchange Act.

The management's benefit for the years ended December 31, 2018 and 2017, as follows

	In Thousand Baht			
	Consolidated financial statements		Separate financial statements	
	2018	2017	2018	2017
Short-term employee benefits	6,544	4,440	6,544	4,440
Post-employee benefits	422	336	422	336
Total	6,966	4,776	6,966	4,776

8. CASH AND CASH EQUIVALENTS

	In Thousand Baht			
	Consolidated financial statements		Separate financial statements	
	As at December 31, 2018	As at December 31, 2017	As at December 31, 2018	As at December 31, 2017
Cash	205	257	205	220
Bank deposits	12,882	13,651	12,755	13,437
Total	13,087	13,908	12,960	13,657

Bank accounts are carried interest at the floating rate, which are set by the bank.

9. TRADE AND OTHER RECEIVABLES

The balances of trade and other receivables as at December 31, 2018 and 2017, aged on the basis of due dates, are summarized below.

	In Thousand Baht			
	Consolidated financial statements		Separate financial statements	
	As at December 31, 2018	As at December 31, 2017	As at December 31, 2018	As at December 31, 2017
<u>Trade receivables - related parties</u>				
Aged on the basis of due dates				
Not yet due	-	78	-	78
Past due				
Up to 3 months	100	23	100	23
3 - 6 months	-	-	-	-
6 - 12 months	-	-	-	6
Over 12 months	-	-	5	-
Total trade receivables - related parties	100	101	105	107
<u>Less : Allowance for doubtful debts</u>	-	-	-	-
Total trade receivables - related parties - net	100	101	105	107
<u>Trade receivables - unrelated parties</u>				
Aged on the basis of due dates				
Not yet due	93,740	98,083	93,740	98,083
Past due				
Up to 3 months	78,160	150,213	78,160	150,213
3 - 6 months	14,016	9,835	14,016	9,835
6 - 12 months	4,092	1,306	4,092	1,306
Over 12 months	7,234	12,893	7,234	8,535
Total	197,242	272,330	197,242	267,972
<u>Less: Allowance for doubtful debts</u>	(7,603)	(13,400)	(7,603)	(9,042)
Total trade receivables - unrelated parties, net	189,639	258,930	189,639	258,930
Total trade receivable - net	189,739	259,031	189,744	259,037
<u>Other receivables</u>				
Other receivables - related parties	3,330	3,060	3,648	3,378
<u>Less : Allowance for doubtful debts</u>	-	-	(318)	(294)
Total	3,330	3,060	3,330	3,084
Other receivables - unrelated parties	144	256	144	256
Total other receivables	3,474	3,316	3,474	3,340
Total trade and other receivables - net	193,213	262,347	193,218	262,377

The movements of the allowance for doubtful debts are as follow :

	In Thousand Baht			
	Consolidated financial Statement		Separate financial Statement	
	As at December	As at December	As at December	As at December
	31, 2018	31, 2017	31, 2018	31, 2017
Allowance for doubtful debts - beginning	13,400	13,646	9,336	9,288
<u>Add</u> Additional allowances	1,869	3,631	1,893	3,925
<u>Less</u> Reversing of allowances	(7,666)	(3,877)	(3,308)	(3,877)
Allowance for doubtful debts - ending	<u>7,603</u>	<u>13,400</u>	<u>7,921</u>	<u>9,336</u>

The allowance for doubtful accounts decrease during 2018 the period resulting from the repayment from customers and written off-bad debt. In the year 2017, they were due to the repayment from customers.

10. INVENTORIES

	In Thousand Baht			
	Consolidated financial statements		Separate financial statements	
	As at December	As at December	As at December	As at December
	31, 2018	31, 2017	31, 2018	31, 2017
Finished Goods	21,037	31,571	21,037	31,571
Work in process	6,482	6,225	6,482	6,225
Raw materials	247,494	148,668	247,494	148,668
Packing materials	29,147	29,094	29,147	29,094
Spare parts and factory supplies	2,275	2,741	2,275	2,741
Total	306,435	218,299	306,435	218,299
<u>Less</u> : Allowance for declining in value of inventories	(431)	(431)	(431)	(431)
Net	<u>306,004</u>	<u>217,868</u>	<u>306,004</u>	<u>217,868</u>

Allowance for declining in value of inventories was changed during the years as follows:

	In Thousand Baht			
	Consolidated financial statements		Separate financial statements	
	As at December	As at December	As at December	As at December
	31, 2018	31, 2017	31, 2018	31, 2017
Beginning balance	431	431	431	431
Increase in allowance for declining in value of inventories	-	-	-	-
Reversal in allowance for declining value of inventories	-	-	-	-
Ending balance	<u>431</u>	<u>431</u>	<u>431</u>	<u>431</u>

11. OTHER CURRENT ASSETS

	In Thousand Baht			
	Consolidated financial statements		Separate financial statements	
	As at December	As at December	As at December	As at December
	31, 2018	31, 2017	31, 2018	31, 2017
Revenue Department receivable	1,109	115	1,109	115
Prepaid expenses	4,477	6,339	4,477	6,339
Prepaid advertising fee	857	2,490	857	2,490
Account from forward exchange contracts	1,009	874	1,009	874
Withholding tax	655	572	655	572
Other	1,006	869	1,006	869
Total other current assets	9,113	11,259	9,113	11,259

12. INVESTMENTS IN SUBSIDIARIES

Details of investments in subsidiaries as presented in separate financial statements are as follows:

Companies							Allowance for impairment	Carrying amounts based		
							loss of investments	on cost method-net		
	Paid-up capital		Shareholding percentage		Cost In Thousand Baht		In Thousand Baht	In Thousand Baht		
	As at	As at	As at	As at	As at	As at	As at	As at	As at	As at
	December	December	December 31,	December	December	December	December	December	December	December
	31, 2018	31, 2017	2018	31, 2017	31, 2018	31, 2017	31, 2018	31, 2017	31, 2018	31, 2017
			(percent)	(percent)						
Cheer Trading Company Limited	-	48,000	-	100	-	48,000	-	(7,895)	-	40,105
Kaset Laos Sole Co., Ltd.	4,080	4,080	100	100	4,080	4,080	(4,080)	(4,080)	-	-
					4,080	52,080	(4,080)	(11,975)	-	40,105

As mentioned in Note 2.7 to the financial statements dated December 19, 2018, a subsidiary (Cheer Trading Company Limited) had a liquidation and capital return to the Department of Business Development in accordance with the Certificate of the Partnership Registration Office No. Sor Jor.5 093690.

The difference arising from the loss of control in the subsidiary which has to be recognized as profit and loss in the Company's equity in the consolidated statement of comprehensive income is calculated as follows:

	Baht
Fair value from receiving reward	40,366,656
Less : Net assets that are eliminated	(40,366,715)
Loss from disposal of investment	(59)

13. PROPERTY, PLANT AND EQUIPMENT

In Thousand Baht.							
Consolidated financial statements							
Revaluation basis	Cost basis						
	Land	Buildings and building improvement, and land improvement	Machinery and equipment	Furniture, fixtures and office equipment	Motor vehicles	Assets under installation and under construction	Total
Cost / Revalued amount:							
January 1, 2017	90,614	119,293	213,874	23,402	19,834	500	467,517
Additions	-	2,141	8,331	510	69	-	11,051
Disposals	-	(1,053)	(1,206)	(10)	-	-	(2,269)
Transfers in (out)	-	-	-	-	-	-	-
Revaluations	-	-	-	-	-	-	-
December 31, 2017	90,614	120,381	220,999	23,902	19,903	500	476,299
Additions	-	137	6,417	447	-	11,126	18,127
Disposals	-	(1,643)	(8,770)	(43)	-	-	(10,456)
Transfers in (out)	-	-	500	-	-	(500)	-
Revaluations	-	-	-	-	-	-	-
December 31, 2018	90,614	118,875	219,146	24,306	19,903	11,126	483,970
Accumulated depreciation:							
January 1, 2017	-	76,892	167,286	20,416	10,976	-	275,570
Depreciation for the year	-	2,805	8,253	745	1,269	-	13,072
Depreciation on disposals	-	(1,053)	(1,206)	(10)	-	-	(2,269)
December 31, 2017	-	78,644	174,333	21,151	12,245	-	286,373
Depreciation for the year	-	2,753	8,197	809	1,277	-	13,036
Depreciation on disposals	-	(1,643)	(8,574)	(43)	-	-	(10,260)
December 31, 2018	-	79,754	173,956	21,917	13,522	-	289,149
Net book value							
December 31, 2018	90,614	39,121	45,190	2,389	6,381	11,126	194,821
December 31, 2017	90,614	41,737	46,666	2,751	7,658	500	189,926
Depreciation for the year							
2018 (Baht 8.52 million included in manufacturing cost, and the balance in selling and administrative expenses)							13,036
2017 (Baht 8.76 million included in manufacturing cost, and the balance in selling and administrative expenses)							13,072

In Thousand Baht							
Separate financial statements							
Revaluation basis	Cost basis						
	Land	Buildings and building improvement, and land improvement	Machinery and equipment	Furniture, fixtures and office equipment	Motor vehicles	Assets under installation and under construction	Total
Cost / Revalued amount:							
January 1, 2017	90,614	119,293	213,874	23,402	20,449	500	468,132
Additions	-	2,141	8,331	510	69	-	11,051
Disposals	-	(1,053)	(1,206)	(10)	-	-	(2,269)
Transfers in (out)	-	-	-	-	-	-	-
Revaluations	-	-	-	-	-	-	-
December 31, 2017	90,614	120,381	220,999	23,902	20,518	500	476,914
Additions	-	137	6,417	447	-	11,126	18,127
Disposals	-	(1,643)	(8,770)	(43)	-	-	(10,456)
Transfers in (out)	-	-	500	-	-	(500)	-
Revaluations	-	-	-	-	-	-	-
December 31, 2018	90,614	118,875	219,146	24,306	20,518	11,126	484,585
Accumulated depreciation:							
January 1, 2017	-	76,892	167,286	20,416	11,591	-	276,185
Depreciation for the year	-	2,805	8,253	745	1,269	-	13,072
Depreciation on disposals	-	(1,053)	(1,206)	(10)	-	-	(2,269)
December 31, 2017	-	78,644	174,333	21,151	12,860	-	286,988
Depreciation for the year	-	2,753	8,197	809	1,277	-	13,036
Depreciation on disposals	-	(1,643)	(8,574)	(43)	-	-	(10,260)
December 31, 2018	-	79,754	173,956	21,917	14,137	-	289,764
Net book value							
December 31, 2018	90,614	39,121	45,190	2,389	6,381	11,126	194,821
December 31, 2017	90,614	41,737	46,666	2,751	7,658	500	189,926
Depreciation for the year							
2018 (Baht 8.52 million included in manufacturing cost, and the balance in selling and administrative expenses)							13,036
2017 (Baht 8.76 million included in manufacturing cost, and the balance in selling and administrative expenses)							13,072

As at December 31, 2018 and 2017, the Company has the cost of fixed assets which were fully depreciated and still in use total amount of Baht 147.92 million and Baht 157.06 million, respectively.

The Company arranged for an independent appraiser the value of land in December 2015. The basis of the revaluation was using the market approach.

A breakdown of the land carried on the revaluation basis is as follows:

	In Thousand Baht			
	Consolidated financial statements		Separate financial statements	
	As at December	As at December	As at December	As at December
	31, 2018	31, 2017	31, 2018	31, 2017
Original cost	30,401	30,401	30,401	30,401
Surplus from revaluation	60,213	60,213	60,213	60,213
Revalued amount	90,614	90,614	90,614	90,614

14. INTANGIBLE ASSETS

The net book value of intangible assets as at December 31, 2018 and 2017 is presented below.

	In Thousand Baht			
	Consolidated financial statements / Separate financial statements			
	Production recipe and trademark	Computer software	Software under development	Total
Cost				
As at January 1, 2017	16,105	30,375	700	47,180
Additions	-	605	-	605
Disposals	-	-	-	-
Transfers in (out)	-	700	(700)	-
As at December 31, 2017	16,105	31,680	-	47,785
Additions	-	281	-	281
Disposals	-	-	-	-
Transfers in (out)	-	-	-	-
As at December 31, 2018	16,105	31,961	-	48,066
Accumulated amortisation				
As at January 1, 2017	(16,105)	(18,610)	-	(34,715)
Amortisation for the year	-	(2,497)	-	(2,497)
Amortisation on disposals	-	-	-	-
As at December 31, 2017	(16,105)	(21,107)	-	(37,212)
Amortisation for the year	-	(2,473)	-	(2,473)
Amortisation on disposals	-	-	-	-
As at December 31, 2018	(16,105)	(23,580)	-	(39,685)
Net book value				
As at December 31, 2018	-	8,381	-	8,381
As at December 31, 2017	-	10,573	-	10,573
Amortisation for the year				
2018				2,473
2017				2,497

15. BANK OVERDRAFT AND SHORT-TERM LOANS FROM FINANCIAL INSTITUTIONS

	In Thousand Baht			
	Consolidate financial statement		Separate financial statements	
	As at December	As at December	As at December	As at December
	31, 2018	31, 2017	31, 2018	31, 2017
Bank overdraft	-	-	-	-
Short-term loans from financial institutions	251,000	245,000	251,000	245,000
Total	251,000	245,000	251,000	245,000

As at December 31, 2018 and 2017, short-term loans from financial institutions of the Company are loans in the form of promissory note due within 1 - 6 months, carry interest at the rate of MMR per annum.

16. TRADE AND OTHER PAYABLES

	In Thousand Baht			
	Consolidated financial statements		Separate financial statements	
	As at December	As at December	As at December	As at December
	31, 2018	31, 2017	31, 2018	31, 2017
Trade and other payables - related parties	3,839	4,844	3,839	4,844
Trade and other payables - unrelated parties	91,136	88,838	91,136	88,838
Accrued expenses - unrelated parties	6,972	6,892	6,962	6,892
Total trade and other payables	101,947	100,574	101,937	100,574

17. DEFERRED TAX LIABILITIES

Changes in deferred tax liabilities for the year ended December 31, 2018 and 2017 are summarized as follows:

	In Thousand Baht			
	Consolidated financial statements/Separate financial statements			
	As at January	(Revenue) expenses during the year		As at December
	1, 2018	In profit or loss	In other comprehensive income	31, 2018
Deferred tax liabilities:				
Additional portion from fixed assets revaluation	12,043	-	-	12,043
Total	12,043	-	-	12,043

	In Thousand Baht		
	Consolidated financial statements/Separate financial statements		
	As at January	(Revenue) expenses during the year	As at December
	1, 2017	In profit or loss	31, 2017
		In other comprehensive income	
Deferred tax liabilities:			
Additional portion from fixed assets revaluation	12,043	-	12,043
Total	12,043	-	12,043

As at December 31, 2018 and 2017, the Company has the accumulated tax losses that have not been used from 2013 at the amount of Baht 92.35 million and Baht 210 million, respectively, which the Company does not record such deferred tax assets from losses as there is uncertainty that the Company will have sufficient taxable profits enough to be utilized of deferred tax assets.

18. PROVISION FOR LONG-TERM EMPLOYEE BENEFITS

Provision for long-term employee benefits, which is compensation on employees' retirement, was as follows:

	In Thousand Baht			
	Consolidated financial statements		Separate financial statements	
	2018	2017	2018	2017
Defined benefit obligation at beginning of year	3,829	2,974	3,829	2,974
Current service cost	1,066	866	1,066	866
Interest cost	78	67	78	67
Employee benefit obligation paid	(470)	(78)	(470)	(78)
Actuarial loss recognised during the year	-	-	-	-
Defined benefit obligation at end of year	4,503	3,829	4,503	3,829

Revenues and expenses recognized in the statement of comprehensive income for the years ended December 31, 2018 and 2017 are as follows

	In Thousand Baht			
	Consolidated financial statements		Separate financial statements	
	2018	2017	2018	2017
The statement of comprehensive income				
Recognized in profit or loss				
Current service cost	1,066	866	1,066	866
Interest cost	78	67	78	67
Total	1,144	933	1,144	933

Principal actuarial assumption at the valuation date were as follows:

	Consolidated financial statements		Separate financial statements	
	2018	2017	2018	2017
	(% per annum)	(% per annum)	(% per annum)	(% per annum)
Discount rate	2.34	2.34	2.34	2.34
Future salary increase rate	2 - 4	2 - 4	2 - 4	2 - 4
Staff turnover rate (depending on age)	0 - 50	0 - 50	0 - 50	0 - 50

Sensitivity analysis

Change in each assumption that relates to the estimate based on actuarial principles that may be reasonably possible as at the reporting date with other assumptions fixed will affect the obligations required in the following amounts:

	In Thousand Baht			
	Consolidated Financial Statements		Separate Financial Statements	
	Increase	Decrease	Increase	Decrease
	As at December 31, 2018	As at December 31, 2018	As at December 31, 2018	As at December 31, 2018
Obligation of the defined benefit plan				
Discount rate (percentage of change 1)	(368)	414	(368)	414
Future salary increase rate (percentage of change 1)	474	(426)	474	(426)
Staff turnover rate (percentage of change 10)	(233)	268	(233)	268
Future mortality rate (percentage of change 1)	(35)	32	(35)	32

	In Thousand Baht			
	Consolidated Financial Statements		Separate Financial Statements	
	Increase	Decrease	Increase	Decrease
	As at December 31, 2017	As at December 31, 2017	As at December 31, 2017	As at December 31, 2017
Obligation of the defined benefit plan				
Discount rate (percentage of change 1)	(296)	334	(296)	334
Future salary increase rate (percentage of change 1)	242	(310)	242	(310)
Staff turnover rate (percentage of change 10)	(210)	240	(210)	240
Future mortality rate (percentage of change 1)	(28)	25	(28)	25

19. SHARE PREMIUM AND RETAINED EARNINGS (DEFICIT)

According to the General shareholders meeting 2018 dated April 20, 2018, the Company approved to transfer legal reserve and share premium to offset the accumulated deficit, transfer legal reserve and share premium to offset the accumulated deficit of the Company with the deficit balance in accordance with statement of financial position as at December 31, 2017, However this transfer of the share premium does not impact the shareholder's equity since it is only the offset in accounting transactions.

20. STATUTORY RESERVE

Pursuant to Section 116 of the Public Limited Companies Act B.E. 2535, the Company is required to set aside to a statutory reserve at least 5 percent of its net profit after deducting accumulated deficit brought forward (if any), Until the reserve reaches 10 percent of the registered capital. The statutory reserve is not available for dividend distribution.

21. REVALUATION SURPLUS

This represents surplus arising from revaluation of land. The revaluation surplus can neither be offset against deficit nor used for dividend payment.

22. PROVIDENT FUND

The Company and its employees have jointly established a provident fund in accordance with the Provident Fund Act B.E. 2530. Both employees and the Company contribute to the fund monthly at the rate of 2 percent of basic salary. The fund, which is managed by TISCO Asset Management Company Limited, will be paid to employees upon termination in accordance with the fund rules. During the year 2018, the Company contributed Baht 0.20 million (2017: Baht 0.23 million) to the fund.

23. EXPENSES BY NATURE

Significant expenses by nature are as follows:

	In Thousand Baht			
	Consolidated financial statements		Separate financial statements	
	2018	2017	2018	2017
Salary and wages and other employee benefits	53,648	60,542	53,648	60,542
Depreciation and amortisation	15,509	15,569	15,509	15,569
Advertising and promotion expenses	39,075	56,017	39,075	56,017
Transportation expenses	23,039	31,045	23,039	31,045
Manufacturing services	173,226	156,992	173,226	156,992
Raw materials and consumables used	292,281	324,442	292,281	324,442
Changes in inventories of finished goods and work in progress	10,278	1,070	10,278	1,070

24. TAX EXPENSE (INCOME)

24.1 Major components of tax expense (income)

For the years ended December 31, 2018 and 2017 consisted of:

	Thousand Baht			
	Consolidated financial statements		Separate financial statements	
	2018	2017	2018	2017
Income tax expense (income) shown in profit or loss :				
Current tax expense:				
Corporate income tax expense for the year	-	-	-	-
Any adjustments recognized in the year for current tax of				
pervious year	2,144	-	2,144	-
Deferred tax expense (income):				
Changes in temporary differences relating to the				
original recognition and reversal	-	-	-	-
Total	2,144	-	2,144	-

24.2 A numerical reconciliation between tax expense (income) and the product of accounting profit multiplied by the applicable tax rate for the years ended December 31, 2018 and 2017 are summarized as follows:

	Thousand Baht			
	Consolidated financial statements		Separate financial statements	
	2018	2017	2018	2017
Accounting profit (loss) for the year	18,085	10,221	18,196	2,943
The applicable tax rate (%)	20%	20%	20%	20%
Tax expense (income) at the applicable tax rate	3,617	2,044	3,639	589
Any adjustments recognized in the year for current tax of				
pervious year (if any)	2,144	-	2,144	-
Reconciliation items:				
Tax effect of expenses that are not deductible in				
determining tax profit:				
- Expenses not allowed as expenses in determining				
taxable profit	280	203	280	1,818
Tax effect of income or profit that are not required in				
determining taxable profit:				
- Tax effect of additional deductible expenditure	(665)	(651)	(665)	(651)
The amount of previously unrecognized tax losses for prior				
period that is used to reduce current tax expense	(1,289)	(1,756)	(1,289)	(1,756)
Others	(1,943)	160	(1,965)	-
Total reconciliation items	(3,617)	(2,044)	(3,639)	(589)
Total tax expense (income)	2,144	-	2,144	-

24.3 A numerical reconciliation between the average effective tax rate and the applicable tax rate

For the years ended December 31, 2018 and 2017 are summarized as follows:

	Consolidated financial statements			
	2018		2017	
	Tax amount (Thousand Baht)	Tax rate (%)	Tax amount (Thousand Baht)	Tax rate (%)
Accounting profit (loss) before tax expense for the year	18,085		10,221	
Tax expense (income) at the applicable tax rate	3,617	20.00	2,044	20.00
Income tax expense for the pervious year	2,144	11.86	-	-
Reconciliation items	(3,617)	(20.00)	(2,044)	(20.00)
Tax expense (income) at the average effective tax rate	2,144	11.86	-	-

	Separate financial statements			
	2018		2017	
	Tax amount (Thousand Baht)	Tax rate (%)	Tax amount (Thousand Baht)	Tax rate (%)
Accounting profit (loss) before tax expense for the year	18,196		2,943	
Tax expense (income) at the applicable tax rate	3,639	20.00	589	20.00
Income tax expense for the pervious year	2,144	11.78	-	-
Reconciliation items	(3,639)	(20.00)	(589)	(20.00)
Tax expense (income) at the average effective tax rate	2,144	11.78	-	-

25. BASIS EARNINGS (LOSS) PER SHARE

Basis earnings (loss) per share is calculated by dividing profit (loss) during the year attributable to equity holders of the Company (excluding other comprehensive income) by the weighted average number of ordinary shares in issue during the year.

The following table sets forth the computation of basis earnings (loss) per share:

	Consolidated financial statements		Separate financial statements	
	2018	2017	2018	2017
Profit (loss) for the year (Thousand Baht)	15,941	10,221	16,053	2,943
Weighted average number of ordinary shares				
(Thousand shares)	278,000	278,000	278,000	278,000
Profit (loss) per share (Baht per share)	0.06	0.04	0.06	0.01

26. SEGMENT INFORMATION

Operating segment information is reported in a manner consistent with the internal reports that are regularly reviewed by the chief operating decision maker in order to make decisions about the allocation of resources to the segment and assess its performance.

The businesses of the Company and its subsidiaries mainly involve the industry segment of the manufacture of agricultural products, processed agricultural products and instant products, and are carried on both in Thailand and overseas. Segment performance is considered by revenue and gross profit, and is also measured based on the group operating profit or loss, on a basis consistent with used to measure operating profit or loss in the financial statement. The Company and its subsidiaries information for the year ended December 31, 2018 and 2017 by segments are as follow.

Consolidated financial statements (Thousand Baht)								
	Segment				Elimination of		Consolidation	
	Agricultural product, processed agricultural product and instant product				Inter-segment revenues			
	Manufacturing		Trading					
	2018	2017	2018	2017	2018	2017	2018	2017
Revenue from external customers								
Local sales	270,905	264,270	326,160	429,293	-	-	597,065	693,563
Foreign sales	431,379	351,702	143,516	278,904	-	-	574,895	630,606
Total	702,284	615,972	469,676	708,197	-	-	1,171,960	1,324,169
Intersegment revenues	-	5,455	-	-	-	(5,455)	-	-
Total	702,284	621,427	469,676	708,197	-	(5,455)	1,171,960	1,324,169
Gross profit of the segment	81,903	96,656	68,323	76,950	-	-	150,226	173,606
Unallocated income and expenses :								
Other revenues							12,135	6,374
Selling expenses							(71,373)	(94,922)
Administrative expenses							(65,484)	(66,479)
Financial cost							(7,419)	(6,214)
Income tax (income) expense							2,144	2,144
Profit (loss) for the year							15,941	10,221
As at December 31,								
Inventories	298,126	204,909	7,878	12,959			306,004	217,868
Property, plant and equipment	194,821	189,926	-	-			194,821	189,926
Intangible asset	8,381	10,573	-	-			8,381	10,573
Other assets							228,042	298,625
Total assets							737,248	716,992

Transfer prices between business segment are as set out in Note 7 to the financial statements.

27. RECONCILIATION OF LIABILITIES ARISING FROM FINANCING ACTIVITIES

Changes in the liabilities arising from financing activities for the years ended December 31, 2018 and 2017 are as follows:

	Thousand Baht			
	Consolidated financial statements			
	Balance as at	Cash flows	Non-cash transaction	Balance as at
	January	Increase	Increase	December
	1, 2018	(decrease)	Translation on exchange rate	31, 2018
Short-term loans from financing activities	245,000	6,000	-	251,000

	Thousand Baht			
	Consolidated financial statements			
	Balance as at	Cash flows	Non-cash transaction	Balance as at
	January	Increase	Increase	December
	1, 2017	(decrease)	Translation on exchange rate	31, 2017
Short-term loans from financing activities	251,960	(6,960)	-	245,000

	Thousand Baht			
	Separate financial statements			
	Balance as at	Cash flows	Non-cash transaction	Balance as at
	January	Increase	Increase	December
	1, 2018	(decrease)	Translation on exchange rate	31, 2018
Short-term loans from financing activities	245,000	6,000	-	251,000
Short-term loan from related party	40,063	(40,063)	-	-
Total	285,063	(34,063)	-	251,000

	Thousand Baht			
	Separate financial statements			
	Balance as at	Cash flows	Non-cash transaction	Balance as at
	January	Increase	Increase	December
	1, 2017	(decrease)	Translation on exchange rate	31, 2017
Short-term loans from financing activities	251,960	(6,960)	-	245,000
Short-term loan from related party	40,090	(27)	-	40,063
Total	292,050	(6,987)	-	285,063

28. COMMITMENTS AND CONTINGENT LIABILITIES

28.1 Operating lease commitments

As at December 31, 2018, future minimum lease payments required under these operating leases agreements, and its related services agreements were as follow:

	In Million Baht	
	Consolidated financial statements	Separate financial statements
Payable:		
Up to 1 year	5.91	5.91
Over 1 year and up to 2 years	2.80	2.80
Total	8.71	8.71

28.2 Guarantees

As at December 31, 2018, there were outstanding bank guarantees of Baht 13.14 million issued by banks on behalf of the Company in respect of certain performance bonds as required in the normal course of business. These included letters of guarantee amounting to Baht 0.85 million ,to guarantee electricity use, the letter of guarantee to suspend of tax from the Revenue Department amounted Baht 4.29 million and Baht 8.00 million to guarantee contractual performance relating to the sugar sale agreements with private companies.

28.3 Obligation according to machine purchase agreement

As at December 31, 2018, the Company has the obligation to be paid according to the machine purchase agreement amounting to Bath 1.18 million (excluded VAT).

28.4 Commitment on marketing cooperation agreement

As at December 31, 2018, the Company had commitment under the advertising and payment for copyright agreement with a local company for more than 1 year in the amount of Baht 34.88 million.

28.5 Tax Assessment

In 2018, the Company had received the letter of corporate tax assessment for the year 2010 from Revenue Department amounted Baht 6.43 million. It is included the additional corporate income tax amounted Baht 2.14 million, fee for tax evasion and extra fee amounted Baht 4.29 million. On November 1, 2018, the Company had filed an appeal to the Director-General of Revenue Department. The result of the appeal has not been known at this moment. However, the Company has paid only the additional corporate income tax amounted Baht 2.14 million and has issued the letter of guarantee to respond of tax from the Revenue Department amounted Baht 4.29 million (as mentioned in Note 28.2). The management is expected there is no additional liabilities apart for those already mentioned.

29. FINANCIAL INSTRUMENTS

29.1 Financial risk management

The Company's financial instruments, as defined under Thai Accounting Standard No. 107 "Financial Instrument: Disclosure and Presentations", principally comprise cash and cash equivalents, trade and other receivables, bank overdraft and short-term loans from financial institutions, and trade and other payables. The financial risks associated with these financial instruments and how they are managed is described below.

Credit risk

The Company is exposed to credit risk primarily with respect to trade and other receivables. The Company manages the risk by adopting appropriate credit control policies and procedures and therefore does not expect to incur material financial losses. In addition, the Company does not have high concentration of credit risk since it has a large customer base. The maximum exposure to credit risk is limited to the carrying amounts of trade and other receivables as stated in the statement of financial position.

Interest rate risk

The Company's exposure to interest rate risk relates primarily to its cash at banks, bank overdrafts and short-term borrowings. However, since most of the Company's financial assets and liabilities bear floating interest rates or fixed interest rates which are close to the market rate.

Foreign currency risk

The Company's exposure to foreign currency risk arises mainly from trading transactions that are denominated in foreign currencies. The Company seeks to reduce this risk by entering into forward exchange contracts when it considers appropriate. Generally, the forward contracts mature within one year.

As at December 31, 2018, the Company has the forward contracts in which mainly has the duration 2 months were as follows :

	Forward contract		Fair value
	(million US dollar)	(million Baht)	(million Baht)
The selling contract			
- US Dollar	3.60	117.76	116.75
Total		117.76	116.75

As at December 31, 2017, the Company has the forward contracts in which mainly has the duration 3 months were as follows :

	Forward contract		Fair value
	(million US dollar)	(million Baht)	(million Baht)
The selling contract			
- US Dollar	3.50	115.13	114.25
Total		115.13	114.25

The balances of financial assets and liabilities denominated in foreign currencies are summarized below.

Foreign currency	December 31, 2018		
	Separate financial statements		
	Financial assets	Financial liabilities	Average exchange rate
	(Million)	(Million)	(Baht per 1 foreign currency unit)
US dollar	3.48	0.22	32.4036
LAK	120.79	-	0.0038

Foreign currency	December 31, 2017		
	Separate financial statements		
	Financial assets	Financial liabilities	Average exchange rate
	(Million)	(Million)	(Baht per 1 foreign currency unit)
US dollar	3.48	0.39	32.6407
LAK	120.79	118.93	0.0039

29.2 Fair value of financial instrument

Since the majority of the Company's financial instrument is short-term in nature, its fair value is not expected to be materially different from the book value presented in the statements of financial position. A fair value is the amount for which an asset can be exchanged or a liability settled between knowledgeable, willing parties in an arm's length transaction. The fair value is determined by reference to the market price of the financial instruments or by using an appropriate valuation technique, depending on the nature of the instrument.

29.3 Fair value of financial instruments

The Company uses the market approach to measure their assets and liabilities that are required to be measured at fair value by relevant financial reporting standards, except that the cost approach or income approach is used when there is no active market or when a quoted market price is not available.

Fair value hierarchy

Level 1 - Use of quoted prices (unadjusted) in active markets for identical assets or liabilities.

Level 2 - Use of inputs other than quoted prices included within level 1 that are observable for the asset or liability, either directly (e.g. prices) or indirectly (e.g. derived from prices).

Level 3 - Use of unobservable inputs such as estimates of future cash flows.

As at December 31, 2018, the Company had the following assets and liabilities that were measured at fair value using different levels of inputs as follows :-

	In Thousand Baht			
	Consolidate financial statement/Separate financial statements			
	Level 1	Level 2	Level 3	Total
Assets				
Land	-	90,614	-	90,614
Account from forward exchange contracts	-	1,009	-	1,009
Total	-	91,623	-	91,623

As at December 31, 2017, the Company had the following assets and liabilities that were measured at fair value using different levels of inputs as follows :-

	In Thousand Baht			
	Consolidate financial statement/Separate financial statements			
	Level 1	Level 2	Level 3	Total
Assets				
Land	-	90,614	-	90,614
Account from forward exchange contracts	-	874	-	874
Total	-	91,488	-	91,488

Valuation techniques on fair value and inputs to level 2 valuations

The fair value of Account and Payable from forward exchange contracts has been determined by using the assets value per unit as announced by financial institutions.

Fair value of land calculate by market approach.

During the current period, there were no transfers within the fair value hierarchy.

30. CAPITAL MANAGEMENT

The primary objective of the Company and Subsidiaries capital management is to ensure that it has an appropriate capital structure in order to support its business and maximise shareholder value. As at December 31, 2018, the Company and Subsidiaries debt-to-equity ratio was 1.01 : 1 (2018: 1.04 : 1) and the Company's was 1.01 : 1 (2017: 1.16 : 1)

31. Events after the reporting period

At the Board of Directors' meeting of the Company held on 25 February 2019, the Company's Board of Directors approved to propose to the annual general shareholders' meeting of the Company for approval to declare the dividends from its consolidated net income after deduction of all specified reserves, of the Company for the year 2018 of Baht 0.040 per share for 278 million ordinary shares, totaling Baht 11.12 million. The declaration of dividend payment must be approved by the shareholders' meeting of the Company.

32. THE NEWLY ISSUED AND REVISED FINANCIAL REPORTING STANDARDS AND EFFECTIVE IN THE FUTURE

The Federation of Accounting Professions (FAP) has issued Notifications to mandate the use of accounting standards, financial reporting standards, and interpretations of accounting and financial reporting standards that are newly issued and revised.

These newly issued and revised financial reporting standards which are effective for the fiscal year beginning on or after January 1, 2019 are as follows:

TAS 1 (revised 2018)	Presentation of Financial Statements
TAS 2 (revised 2018)	Inventories
TAS 7 (revised 2018)	Statement of Cash Flows
TAS 8 (revised 2018)	Accounting Policies, Changes in Accounting Estimates and Errors
TAS 10 (revised 2018)	Events After the Reporting Period
TAS 12 (revised 2018)	Income Taxes
TAS 16 (revised 2018)	Property, Plant and Equipment
TAS 17 (revised 2018)	Leases

TAS 19 (revised 2018)	Employee Benefits
TAS 20 (revised 2018)	Accounting for Government Grants and Disclosure of Government Assistance
TAS 21 (revised 2018)	The Effects of Changes in Foreign Exchange Rates
TAS 23 (revised 2018)	Borrowing Costs
TAS 24 (revised 2018)	Related Party Disclosures
TAS 26 (revised 2018)	Accounting and Reporting by Retirement Benefit Plans
TAS 27 (revised 2018)	Separate Financial Statements
TAS 28 (revised 2018)	Investments in Associates and Joint Ventures
TAS 29 (revised 2018)	Financial Reporting in Hyperinflationary Economies
TAS 33 (revised 2018)	Earnings Per Share
TAS 34 (revised 2018)	Interim Financial Reporting
TAS 36 (revised 2018)	Impairment of Assets
TAS 37 (revised 2018)	Provisions, Contingent Liabilities and Contingent Assets
TAS 38 (revised 2018)	Intangible assets
TAS 40 (revised 2018)	Investment Property
TAS 41 (revised 2018)	Agriculture
TFRS 1	First-time Adoption of International Financial Reporting Standards
TFRS 2 (revised 2018)	Share-Based Payment
TFRS 3 (revised 2018)	Business Combinations
TFRS 4 (revised 2018)	Insurance Contracts
TFRS 5 (revised 2018)	Non-current Assets Held for Sale and Discontinued Operations
TFRS 6 (revised 2018)	Exploration for and Evaluation of Mineral Resource
TFRS 8 (revised 2018)	Operating Segments
TFRS 10 (revised 2018)	Consolidated Financial Statements
TFRS 11 (revised 2018)	Joint Arrangements
TFRS 12 (revised 2018)	Disclosure of Interests in Other Entities
TFRS 13 (revised 2018)	Fair Value Measurement
TFRS 15	Revenue from Contracts with Customers
TSIC 10 (revised 2018)	Government Assistance - No Specific Relation to Operating Activities
TSIC 15 (revised 2018)	Operating Leases - Incentives
TSIC 25 (revised 2018)	Income Taxes - Changes in the Tax Status of an Entity or its Shareholders
TSIC 27 (revised 2018)	Evaluating the Substance of Transactions Involving the Legal Form of a Lease
TSIC 29 (revised 2018)	Service Concession Arrangements: Disclosure

TSIC 32 (revised 2018)	Intangible Assets - Web Site Costs
TFRIC 1 (revised 2018)	Changes in Existing Decommissioning, Restoration and Similar Liabilities
TFRIC 4 (revised 2018)	Determining whether an Arrangement contains a Lease
TFRIC 5 (revised 2018)	Right to Interests arising from Decommissioning, Restoration and Environmental Rehabilitation Funds
TFRIC 7 (revised 2018)	Applying the Restatement Approach under TAS 29 (revised 2018) Financial Reporting in Hyperinflationary Economics
TFRIC 10 (revised 2018)	Interim Financial Reporting and Impairment
TFRIC 12 (revised 2018)	Service Concession Arrangements
TFRIC 14 (revised 2018)	TAS 19 (revised 2018)-The Limit on a Defined Benefit Asset, Minimum Funding Requirements and their Interaction
TFRIC 17 (revised 2018)	Distributions of Non - cash Assets to Owners
TFRIC 20 (revised 2018)	Stripping Costs in the Production Phase of a Surface Mine
TFRIC 21 (revised 2018)	Levies

Newly financial reporting standards which are effective for the fiscal year beginning on or after January 1, 2020 are as follows.

TAS 32	Financial Instruments: Presentation
TFRS 7	Financial Instruments: Disclosures
TFRS 9	Financial Instruments
TFRIC 16	Hedges of a Net Investment in a Foreign Operation
TFRIC 19	Extinguishing Financial Liabilities with Equity Instruments

The management of the Company and its subsidiaries believe that these accounting standards, financial reporting standards, accounting standard interpretations and financial reporting standards interpretations which are newly issued and revised will not have any significant impact on the financial statements for the year when they are initially applied.

33. APPROVAL OF FINANCIAL STATEMENTS

These financial statements were authorized for issue by the Company's Board of Directors on February 25, 2019.

THAI HA PUBLIC COMPANY LIMITED AND ITS SUBSIDIARIES

THE STATEMENTS OF FINANCIAL POSITION

AS AT DECEMBER 31, 2018

ASSETS

		In Baht			
		Consolidated financial statements		Separate financial statements	
		As at December	As at December	As at December	As at December
Note		31, 2018	31, 2017	31, 2018	31, 2017
Current assets					
Cash and cash equivalents	8	13,086,982	13,908,489	12,960,173	13,657,058
Trade and other receivable	7,9	193,213,445	262,347,444	193,218,814	262,376,952
Inventories	10	306,003,775	217,868,291	306,003,775	217,868,291
Prepaid for purchase of inventory		10,223,114	9,103,483	10,223,114	9,103,483
Other current assets	11	9,112,790	11,259,440	9,112,790	11,259,439
Total current assets		531,640,106	514,487,147	531,518,666	514,265,223
Non-current assets					
Loan from related party	7	-	-	-	-
Investments in subsidiaries	12	-	-	-	40,104,812
Property, plant and equipment	13	194,821,024	189,925,330	194,821,024	189,925,330
Intangible assets	14	8,381,470	10,572,992	8,381,470	10,572,992
Other non-current assets					
Rental deposits and guarantees					
paid to related party	7	510,000	510,000	510,000	510,000
Others		1,895,484	1,496,512	1,895,484	1,496,512
Total non-current assets		205,607,978	202,504,834	205,607,978	242,609,646
Total assets		737,248,084	716,991,981	737,126,644	756,874,869

Notes to financial statements form an integral part of these statement

THAI HA PUBLIC COMPANY LIMITED AND ITS SUBSIDIARIES

THE STATEMENTS OF FINANCIAL POSITION (CONT.)

AS AT DECEMBER 31, 2018

LIABILITIES AND SHAREHOLDERS' EQUITY

		In Baht			
		Consolidated financial statements		Separate financial statements	
		As at December	As at December	As at December	As at December
	Note	31, 2018	31, 2017	31, 2018	31, 2017
Current liabilities					
Bank overdraft and short-term loans from financial institutions	15	251,000,000	245,000,000	251,000,000	245,000,000
Short-term loan from related party	7	-	-	-	40,062,852
Trade and other payables	7,16	101,947,481	100,574,409	101,937,406	100,574,409
Other current liabilities		878,550	4,653,093	878,003	4,652,538
Total current liabilities		353,826,031	350,227,502	353,815,409	390,289,799
Non-current liabilities					
Deferred tax liabilities	17	12,042,561	12,042,561	12,042,561	12,042,561
Provision for long-term employee benefits	18	4,503,147	3,829,627	4,503,147	3,829,627
Total non-current liabilities		16,545,708	15,872,188	16,545,708	15,872,188
Total liabilities		370,371,739	366,099,690	370,361,117	406,161,987
Share capital					
Registered					
292,500,000 ordinary shares of Baht 1.00 each		292,500,000	292,500,000	292,500,000	292,500,000
Issued and fully paid-up					
(2017 : 278,000,000 ordinary shares of Baht 1.00 each)					
(2016 : 278,000,000 ordinary shares of Baht 1.00 each)		278,000,000	278,000,000	278,000,000	278,000,000
Share premium	19	24,542,638	225,840,201	24,542,638	225,840,201
Retained earnings (deficit)	19				
Appropriated - statutory reserve	20	802,632	8,744,428	802,632	8,744,428
Unappropriated		14,295,515	(210,884,788)	15,250,013	(210,041,991)
Other components of shareholders' equity	21	49,235,560	49,192,450	48,170,244	48,170,244
Total shareholders' equity		366,876,345	350,892,291	366,765,527	350,712,882
Total liabilities and shareholders' equity		737,248,084	716,991,981	737,126,644	756,874,869

Notes to financial statements form an integral part of these statement

THAI HA PUBLIC COMPANY LIMITED AND ITS SUBSIDIARIES
STATEMENTS OF COMPREHENSIVE INCOME
FOR THE YEAR ENDED DECEMBER 31, 2018

		In Baht			
		Consolidated financial statements		Separate financial statements	
	Note	2018	2017	2018	2017
Revenues					
Sales		1,171,960,259	1,324,168,659	1,171,960,259	1,324,192,775
Other income					
Gain on exchange		8,408,915	4,538,563	8,406,570	4,538,563
Other		4,116,969	1,835,918	3,987,634	1,983,917
Total revenues		1,184,486,143	1,330,543,140	1,184,354,463	1,330,715,255
Expenses					
Cost of sales		1,021,733,981	1,150,562,447	1,021,733,981	1,150,556,581
Selling expenses		71,372,600	94,921,961	71,372,600	94,921,961
Administrative expenses		65,875,186	68,623,305	65,631,805	76,079,745
Finance cost		7,419,349	6,214,068	7,419,349	6,214,068
Total expenses		1,166,401,116	1,320,321,781	1,166,157,735	1,327,772,355
Profit (loss) before income tax		18,085,027	10,221,359	18,196,728	2,942,900
Income tax (income) expense	24	2,144,083	-	2,144,083	-
Profit (loss) for the year		15,940,944	10,221,359	16,052,645	2,942,900
Other comprehensive income:					
Item that may be reclassified subsequently to profit or loss					
Exchange differences on translation of financial statements in foreign currency		43,110	535,991	-	-
Other comprehensive income for the year - net of income tax		43,110	535,991	-	-
Total comprehensive income for the year		15,984,054	10,757,350	16,052,645	2,942,900
Basic earnings (loss) per share	25				
Profit (loss) on basic earnings per share (Baht per share)		0.06	0.04	0.06	0.01

Notes to financial statements form an integral part of these statement

THAI HA PUBLIC COMPANY LIMITED AND ITS SUBSIDIARIES
STATEMENTS OF CHANGES IN SHAREHOLDERS' EQUITY
FOR THE YEAR ENDED DECEMBER 31, 2018

		In Baht							
		Consolidated financial statements							
		Issued and fully paid - up share capital	Share premium	Retained earnings (deficit)		Other components of equity		Total	
				Appropriated	Unappropriated	Other comprehensive income		Total other components of shareholder's equity net of deferred tax	Shareholders' equity
						Exchange differences on translation of financial statements in foreign currency	Surplus on revaluation of assets		
Note									
	Balance as at January 1, 2017	278,000,000	225,840,201	8,744,428	(221,106,147)	486,215	48,170,244	48,656,459	340,134,941
	Total comprehensive income (loss) for the year								
	Loss for the year	-	-	-	10,221,359	-	-	-	10,221,359
	Other comprehensive income	-	-	-	-	535,991	-	535,991	535,991
	Balance as at December 31, 2017	278,000,000	225,840,201	8,744,428	(210,884,788)	1,022,206	48,170,244	49,192,450	350,892,291
	Transfer to accumulated profit (loss)	19	(201,297,563)	(8,744,428)	210,041,991	-	-	-	-
	Appropriated - legal reserve	-	-	802,632	(802,632)	-	-	-	-
	Total comprehensive income (loss) for the year								
	Profit for the year	-	-	-	15,940,944	-	-	-	15,940,944
	Other comprehensive income	-	-	-	-	43,110	-	43,110	43,110
	Balance as at December 31, 2018	278,000,000	24,542,638	802,632	14,295,515	1,065,316	48,170,244	49,235,560	366,876,345

Notes to financial statements form an integral part of these statement

THAI HA PUBLIC COMPANY LIMITED AND ITS SUBSIDIARIES
STATEMENTS OF CHANGES IN SHAREHOLDERS' EQUITY (CONT.)
FOR THE YEAR ENDED DECEMBER 31, 2018

		In Baht					
		Separate financial statements					
		Issued and fully paid - up share capital	Share premium	Retained earnings (deficit)		Other components if equity	Total
				Appropriated	Unappropriated	Other comprehensive income	Shareholders'
	Note					Surplus on revaluation of assets net of deferred tax	equity
Balance as at January 1, 2017		278,000,000	225,840,201	8,744,428	(212,984,891)	48,170,244	347,769,982
Total comprehensive income (loss) for the year							
Loss for the year		-	-	-	2,942,900	-	2,942,900
Other comprehensive income		-	-	-	-	-	-
Balance as at December 31, 2017		278,000,000	225,840,201	8,744,428	(210,041,991)	48,170,244	350,712,882
Transfer to accumulated profit (loss)	22	-	(201,297,563)	(8,744,428)	210,041,991	-	-
Appropriated - legal reserve		-	-	802,632	(802,632)	-	-
Total comprehensive income (loss) for the year							
Profit for the year		-	-	-	16,052,645	-	16,052,645
Other comprehensive income		-	-	-	-	-	-
Balance as at December 31, 2018		278,000,000	24,542,638	802,632	15,250,013	48,170,244	366,765,527

Notes to financial statements form an integral part of these statement

THAI HA PUBLIC COMPANY LIMITED AND ITS SUBSIDIARIES

CASH FLOW STATEMENTS

FOR THE YEAR ENDED DECEMBER 31, 2018

	In Baht			
	Consolidated financial statements		Separate financial statements	
	2018	2017	2018	2017
Cash flows from operating activities				
Profit (loss) for the year	15,940,944	10,221,359	16,052,645	2,942,900
Adjustment to reconcile loss before tax to net cash				
Provided by (paid from) operating activities:				
Depreciation and amortisation	15,509,023	15,568,581	15,509,023	15,568,581
Allowance for doubtful accounts - trade and other receivable (reverse)	(5,797,788)	(245,820)	(1,415,601)	48,313
Allowance for doubtful accounts - loan from related party	-	-	(41,765)	3,702,680
Allowance for impairment loss of investments (reverse)	-	-	70	4,079,621
Bad debt	4,382,187	-	-	-
Loss from write-off assets	585,456	-	585,456	-
Loss (gain) on sales of property, plant and equipment	48,950	(116,275)	48,950	(116,275)
Loss (gain) from disposal of investment in subsidiary	59	-	(261,914)	-
Loss (gain) from amortization of trade payable	-	(645,623)	-	(645,623)
Unrealized loss (gain) on exchange	262,857	(205,589)	304,622	163,131
Provision for long-term employee benefits	1,143,424	933,279	1,143,424	933,279
Interest income	(40,311)	(30,698)	(40,311)	(182,872)
Interest expenses	7,419,349	6,214,067	7,419,349	6,214,067
Tax expense	2,144,083	-	2,144,083	-
Income (loss) from operating activities before changes				
in operating assets and liabilities	41,598,233	31,693,281	41,448,031	32,707,802
Operating assets and liabilities (increase) decrease				
Trade and other receivables	69,221,694	(75,479,840)	69,245,833	(75,604,409)
Inventories	(88,135,485)	40,269,206	(88,135,485)	40,269,206
Products advance deposit	(1,705,086)	(3,109,763)	(1,705,086)	(3,109,763)
Other current assets	3,239,942	2,893,416	3,239,942	2,805,416
Other non current assets	(398,972)	556,617	(398,972)	556,617
Operating liabilities increase (decrease)				
Trade and other payables	1,409,192	16,870,633	1,399,116	16,966,256
Other current liabilities	(3,774,542)	3,254,917	(3,774,534)	3,254,362
Employee benefit obligations paid	(469,905)	(78,000)	(469,905)	(78,000)
Cash flows from (used in) operating activities	20,985,071	16,870,467	20,848,940	17,767,487

Notes to financial statements form an integral part of these statement

THAI HA PUBLIC COMPANY LIMITED AND ITS SUBSIDIARIES

CASH FLOW STATEMENTS (CONT.)
FOR THE YEAR ENDED DECEMBER 31, 2018

	In Baht			
	Consolidated financial statements		Separate financial statements	
	2018	2017	2017	2017
Cash received from withholding income tax	-	560,412	-	560,412
Cash paid for income tax	(2,227,844)	(153,692)	(2,227,844)	(153,692)
Net cash flows from (used in) operating activities	18,757,227	17,277,187	18,621,096	18,174,207
Cash flows from investing activities				
Acquisition of property, plant and equipment	(18,127,848)	(11,051,168)	(18,127,848)	(11,051,168)
Acquisition of other intangible assets	(281,241)	(604,614)	(281,241)	(604,614)
Cash received (paid) from disposal of investment in subsidiary	(59)	-	40,366,656	-
Cash received from sales of property, plant and equipment	146,945	116,575	146,945	116,575
Cash received from interest income	40,311	30,698	40,311	30,698
Net cash flows from (used in) investing activities	(18,221,892)	(11,508,509)	22,144,823	(11,508,509)
Cash flows from financing activities				
Increase (decrease) in short-term loans from financial institutions	6,000,000	(6,960,275)	6,000,000	(6,960,275)
Cash receipt (paid) from short-term loan from related party	-	-	(40,062,852)	(27,490)
Cash paid for interest expenses	(7,399,952)	(6,188,463)	(7,399,952)	(6,188,463)
Net cash flows from (used in) financing activities	(1,399,952)	(13,148,738)	(41,462,804)	(13,176,228)
Differences on translation the increase (decrease) of financial statements	43,110	535,991	-	-
Net increase (decrease) in cash and cash equivalents	(821,507)	(6,844,069)	(696,885)	(6,510,530)
Cash and cash equivalents at beginning of year	13,908,489	20,752,558	13,657,058	20,167,588
Cash and cash equivalents end of year	13,086,982	13,908,489	12,960,173	13,657,058

Notes to financial statements form an integral part of these statement

ปลูกด้วยรัก คัดด้วยใจ



บริษัท ไทยฮา จำกัด (มหาชน)

📍 140 ม.5 ต.บางกระพี้ อ.สามพราน จ.นครปฐม 73210

☎ [02]482-1661-6

🌐 www.kasetbrand.com