



www.spcg.co.th

The Leading Solar Farm &
Solar Roof Developer in ASEAN

รายงานประจำปี 2560

ANNUAL REPORT 2017

Best Value • Best Design • Best Output • Best Service

(THAI VERSION)



2017



2560



สารบัญ

ภาพรวมทางการเงินที่สำคัญ.....	004
วิสัยทัศน์.....	006
พันธกิจ.....	009
สารจากประธานกรรมการบริษัท.....	010
สารจากประธานกรรมการตรวจสอบ.....	012
ข้อมูลทั่วไป.....	014
โครงสร้างสายงานการลงทุนธุรกิจพลังงาน.....	016
โครงสร้างองค์กร.....	018
คณะกรรมการบริษัท และเลขาธิการบริษัท.....	020
ประวัติกรรมการ ผู้บริหาร และเลขาธิการบริษัท.....	022
1. นโยบายและภาพรวมการประกอบธุรกิจ.....	029
2. ลักษณะการประกอบธุรกิจ.....	043
3. ปัจจัยความเสี่ยง.....	052




4. ข้อมูลหลักทรัพย์และผู้ถือหุ้น.....	064
5. โครงสร้างการจัดการ.....	066
6. การควบคุมภายใน.....	088
7. รายการระหว่างกัน.....	092
8. ฐานะการเงินและผลการดำเนินงาน.....	100
9. การวิเคราะห์และคำอธิบายของฝ่ายจัดการ.....	109
10. งบการเงิน.....	115
11. ความรับผิดชอบต่อสังคม.....	214


ภาพรวมทางการเงินที่สำคัญ

(หน่วย : พันบาท)

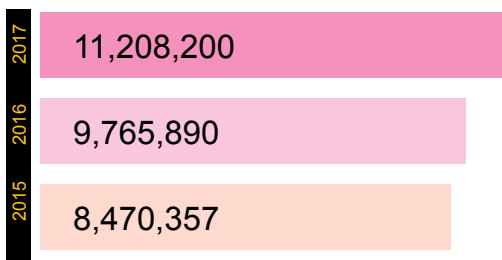
	2560/2017	2559/2016	2558/2015
งบแสดงฐานะการเงินรวม			
สินทรัพย์หมุนเวียน	4,171,537	5,019,557	4,986,495
ที่ดิน อาคารและอุปกรณ์	17,175,788	17,743,670	18,314,469
สินทรัพย์รวม	23,026,638	24,232,276	24,735,660
หนี้สินหมุนเวียน	4,139,478	3,841,857	2,842,636
หนี้สินรวม	11,818,438	14,466,386	16,265,303
ทุนจดทะเบียนที่ออกและชำระแล้ว	923,990	923,990	923,990
ส่วนของผู้ถือหุ้น	11,208,200	9,765,890	8,470,357
งบกำไรขาดทุนเบ็ดเสร็จรวม			
รายได้จากการขายไฟ	4,273,029	4,361,507	4,529,465
รายได้จากการขายสินค้า	173,797	155,444	175,377
รายได้จากการให้บริการ	1,561,527	931,145	295,215
รายได้รวมจากการขายและการให้บริการ	6,008,353	5,448,096	5,000,057
รายได้รวม	6,123,177	5,544,302	5,057,637
ค่าใช้จ่ายรวม	3,301,072	2,926,835	2,592,616
กำไรสุทธิ	2,822,105	2,617,467	2,465,021
กำไรเบ็ดเสร็จ	2,802,625	2,605,180	2,481,778
กำไรสุทธิส่วนที่เป็นของบริษัทใหญ่	2,524,325	2,314,209	2,190,165
กำไรเบ็ดเสร็จส่วนที่เป็นของบริษัทใหญ่	2,504,834	2,301,975	2,206,880
กำไรต่อหุ้น (บาท)	2.73	2.50	2.37
อัตราส่วนทางการเงิน			
อัตรากำไรขั้นต้น	62.1%	64.8%	72.8%
อัตรากำไรสุทธิ	41.2%	41.7%	43.3%
อัตรากำไรจากการดำเนินงาน	57.2%	60.8%	65.1%




สิ้นทรัพย์รวม




หนี้สินรวม



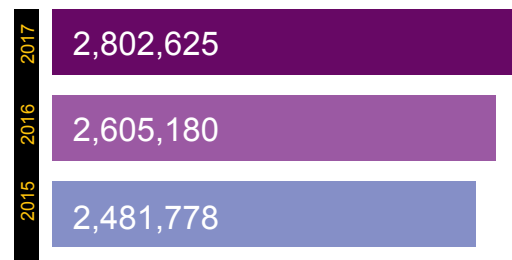
ส่วนของผู้ถือหุ้น




รายได้รวมจากการขายและการให้บริการ



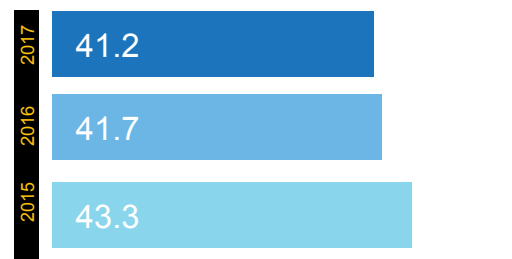
รายได้รวม



กำไรเบ็ดเสร็จ



อัตรากำไรขั้นต้น



อัตรากำไรสุทธิ

วิสัยทัศน์

SPCG เป็นผู้นำในการพัฒนาโครงการผลิตไฟฟ้าจากพลังงานแสงอาทิตย์ (Solar Farm) และระบบผลิตไฟฟ้าพลังงานแสงอาทิตย์บนหลังคา (Solar Roof) ให้เกิดประสิทธิภาพ ด้วยความมุ่งมั่นให้เป็นผลิตภัณฑ์ที่ทรงคุณค่า ด้วยการออกแบบที่เป็นเลิศ มีประสิทธิภาพสูง ให้ผลตอบแทนอย่างคุ้มค่าและให้บริการที่ดีเลิศ รวมถึงเป็นหนึ่งในผู้นำตลาดหลังคาเหล็กและโครงสร้างเหล็กพร้อมบริการครบวงจร





พันธกิจ

SPCG เป็นผู้นำในการพัฒนาโครงการผลิตไฟฟ้าจากพลังงานแสงอาทิตย์ (Solar Farm) และระบบผลิตไฟฟ้าพลังงานแสงอาทิตย์บนหลังคา (Solar Roof) รวมถึงเป็นหนึ่งในผู้นำตลาดหลังคาเหล็ก และโครงสร้างเหล็กพร้อมบริการครบวงจร ภายใต้นโยบายคุณภาพ **“Continuing To Give Best Value, Best Design, Best Output and Best Service To All of Customers”** มุ่งมั่นสร้างสรรค์ความเชื่อมั่นในคุณค่าผลิตภัณฑ์ พัฒนาการออกแบบเพื่อประสิทธิภาพสูงสุด และให้บริการดีเลิศแก่ลูกค้าอย่างต่อเนื่อง

สารจากประธานกรรมการบริษัท

ปี 2560 นับเป็นอีกปีแห่งความสำเร็จของบริษัท เอสพีซีจี จำกัด (มหาชน) (“SPCG”) ซึ่งเป็นผลมาจากการเติบโตอย่างต่อเนื่องของธุรกิจหลักทั้ง 3 กลุ่ม ได้แก่ ธุรกิจผลิตไฟฟ้าจากพลังงานแสงอาทิตย์ (Solar Farm) ธุรกิจผลิตไฟฟ้าจากพลังงานแสงอาทิตย์บนหลังคา (Solar Roof) ซึ่งถือว่าเป็นธุรกิจที่มียอดขายเติบโตอย่างก้าวกระโดด ทั้งในกลุ่มลูกค้าบ้านที่อยู่อาศัย อาคารพาณิชย์ และโรงงานอุตสาหกรรม

ส่งผลให้ในปี 2560 SPCG มีรายได้จากผลประกอบการ จำนวน 6,008 ล้านบาท เพิ่มขึ้นจาก ปีก่อนที่มีรายได้รวมจำนวน 5,448 ล้านบาท เพิ่มขึ้นร้อยละ 10.27% และมีกำไรสุทธิรวมจำนวน 2,822 ล้านบาท เพิ่มขึ้นจากปีก่อนที่มีกำไรสุทธิรวมจำนวน 2,617 ล้านบาท หรือคิดเป็นกำไรสุทธิเพิ่มขึ้น ในอัตราร้อยละ 7.83% จากปีก่อนอีกทั้งยังได้รับการจัดอันดับจากบริษัท ทริสเรตติ้ง จำกัด เพิ่มขึ้นจากระดับ “A-” เป็น “A” แนวโน้ม “คงที่”

SPCG ในฐานะผู้นำบุกเบิกธุรกิจผลิตไฟฟ้าจากพลังงานแสงอาทิตย์ ซึ่งเป็นพลังงานสะอาด ไม่ก่อมลภาวะ เป็นมิตรกับสิ่งแวดล้อม มีความเชื่อมั่นที่จะพัฒนาธุรกิจสู่การเติบโตอย่างยั่งยืน โดยมุ่งเน้นการบริหารงานภายใต้นโยบายคุณภาพ “Best Value, Best Design, Best Output and Best Service To All Of Customers” มุ่งมั่นสร้างสรรคความเชื่อมั่นในคุณค่าผลิตภัณฑ์ พัฒนาการออกแบบเพื่อประสิทธิภาพสูงสุดและให้บริการดีเลิศแก่ลูกค้าอย่างต่อเนื่อง ปัจจุบัน SPCG มีโครงการ โซลาร์ฟาร์มทั้งหมด 36 โครงการ รวมกำลังการผลิตกว่า 260 เมกะวัตต์ สามารถลดการปลดปล่อยก๊าซคาร์บอนไดออกไซด์ได้มากกว่า 200,000 ตันต่อปี

SPCG มีความมุ่งมั่นในการขยายโอกาส ทางธุรกิจอย่างต่อเนื่อง ซึ่งในปี 2560 มีแผนขยายการลงทุนพัฒนาโครงการโซลาร์ฟาร์มไปยังต่างประเทศ จำนวน 2 โครงการ

ซึ่งโครงการแรกได้มีการพัฒนาแล้ว ด้วยกำลังการผลิต 30 เมกะวัตต์ ณ เมือง Tottori ประเทศญี่ปุ่น โดยมีกำหนดจำหน่ายไฟฟ้าเชิงพาณิชย์ (COD) ภายในไตรมาสที่ 2 ปี 2561 ส่วนอีกโครงการถือเป็นโครงการที่มีขนาดใหญ่ ที่มีการร่วมลงทุนกับบริษัทในประเทศญี่ปุ่นอีก 7 บริษัท ขนาดกำลังการผลิตประมาณ 480 เมกะวัตต์ ณ เมือง Ukujima ประเทศญี่ปุ่น ซึ่งอยู่ระหว่างการเจรจาแผนการลงทุน นอกจากนี้ SPCG ยังมีนโยบายที่จะแสวงหาโอกาสและทางเลือกใหม่ในธุรกิจ เพื่อสร้างการเติบโตและขยายฐานธุรกิจเพื่อเป็นการสร้างมูลค่าเพิ่มให้กับผู้ถือหุ้นอีกด้วย

ในนามประธานกรรมการของ SPCG ขอขอบคุณผู้ถือหุ้นและผู้มีส่วนได้เสียทุกกลุ่มที่ให้ความไว้วางใจและสนับสนุนการดำเนินงานของ SPCG ด้วยดีเสมอมา คณะกรรมการคณะผู้บริหาร และพนักงาน SPCG ทุกคนจะมุ่งมั่น ทุ่มเทในการปฏิบัติการกิจ เพื่อให้องค์กรเติบโตขึ้นอย่างมั่นคงและยั่งยืนสืบต่อไปในอนาคต



ดร.วันดี กุญชรยาคง จุลเจริญ
ประธานกรรมการ



สารจากประธานกรรมการตรวจสอบ



นายวันชัย หล่อวัฒนตระกูล
ประธานกรรมการตรวจสอบ

ในปี 2560 คณะกรรมการตรวจสอบได้ปฏิบัติหน้าที่ตามขอบเขตหน้าที่และความรับผิดชอบที่ได้รับมอบหมายจากคณะกรรมการบริษัท อย่างเป็นอิสระ ซึ่งสอดคล้องกับข้อกำหนดและแนวทางปฏิบัติที่ดีของสำนักงานคณะกรรมการกำกับหลักทรัพย์และตลาดหลักทรัพย์ (ก.ล.ต.) ตลาดหลักทรัพย์แห่งประเทศไทย โดยในปี 2560 ได้จัดให้มีการประชุมคณะกรรมการตรวจสอบร่วมกับผู้บริหาร ผู้สอบบัญชี และผู้ตรวจสอบภายใน รวม 4 ครั้ง ซึ่งกรรมการตรวจสอบทุกท่าน เข้าร่วมประชุมครบทุกครั้ง เพื่อพิจารณาประเด็นปัญหา แลกเปลี่ยนความคิดเห็น รับฟังคำชี้แจง ตลอดจนให้ข้อเสนอแนะที่เป็นประโยชน์ต่อการบริหารงานของบริษัทฯ

คณะกรรมการตรวจสอบร่วมกันปฏิบัติงานอย่างเต็มประสิทธิภาพซึ่งผลการดำเนินการเป็นไปตามแผนการดำเนินงานที่วางไว้เป็นอย่างดี โดย บริษัท เอสพีซีจี จำกัด (มหาชน) มีผลประกอบการที่ดีขึ้นอย่างต่อเนื่องจากการเติบโตแบบก้าวกระโดดของบริษัทในเครือคือ บริษัท โซลาร์ เพาเวอร์ รูฟ จำกัด (SPR) ดำเนินธุรกิจติดตั้งระบบผลิตไฟฟ้าพลังงานแสงอาทิตย์บนหลังคา (Solar Roof) ไปยังกลุ่มครัวเรือน อาคารพาณิชย์ และโรงงานอุตสาหกรรม ซึ่งเป็นธุรกิจพลังงานสะอาดเป็นมิตรต่อสภาพแวดล้อม ทั้งยังได้รับสนับสนุนจากรัฐบาลเพื่อการลงทุนในพลังงานหมุนเวียนอย่างต่อเนื่องจึงทำให้บริษัทฯ ประสบความสำเร็จเป็นอย่างมาก และปัจจุบันบริษัทมีแผนขยายการลงทุนโซลาร์ฟาร์มไปยังต่างประเทศเพิ่มมากขึ้น โดยในปี 2561 คาดว่าจะสามารถรับรู้รายได้จากการพัฒนาโครงการโซลาร์ฟาร์ม ณ เมืองทตโตริ ประเทศญี่ปุ่น 1 โครงการ

คณะกรรมการตรวจสอบเห็นว่า บริษัทฯ มีการจัดทำรายงานทางการเงินและเปิดเผยข้อมูลอย่างเพียงพอเป็นไปตามมาตรฐานการรายงานทางการเงิน มีระบบการบริหารความเสี่ยง และระบบการควบคุมภายใน ที่มีประสิทธิภาพ ตลอดจนมีระบบการกำกับดูแลกิจการที่ดี



BEST
VALUE



BEST
DESIGN

Total Energy Production of Solar Farms

Rank	Solar Farm	Energy Production (MWh)
1	Korat 1	4,594.00
2	Korat 2	4,584.00
3	Korat 3	4,451.00
4	Korat 4	4,400.00
5	Korat 5	4,360.00
6	Korat 6	4,323.00
7	Korat 7	4,277.00
8	Korat 8	4,214.00
9	Korat 9	4,174.00
10	Korat 10	4,136.00
11	Korat 11	4,100.00
12	Korat 12	4,064.00
13	Korat 13	4,028.00
14	Korat 14	3,992.00
15	Korat 15	3,956.00
16	Korat 16	3,920.00
17	Korat 17	3,884.00
18	Korat 18	3,848.00
19	Korat 19	3,812.00
20	Korat 20	3,776.00
21	Korat 21	3,740.00
22	Korat 22	3,704.00
23	Korat 23	3,668.00
24	Korat 24	3,632.00
25	Korat 25	3,596.00
26	Korat 26	3,560.00
27	Korat 27	3,524.00
28	Korat 28	3,488.00
29	Korat 29	3,452.00
30	Korat 30	3,416.00
31	Korat 31	3,380.00
32	Korat 32	3,344.00
33	Korat 33	3,308.00
34	Korat 34	3,272.00
35	Korat 35	3,236.00
36	Korat 36	3,200.00
37	Korat 37	3,164.00
38	Korat 38	3,128.00
39	Korat 39	3,092.00
40	Korat 40	3,056.00
41	Korat 41	3,020.00
42	Korat 42	2,984.00
43	Korat 43	2,948.00
44	Korat 44	2,912.00
45	Korat 45	2,876.00
46	Korat 46	2,840.00
47	Korat 47	2,804.00
48	Korat 48	2,768.00
49	Korat 49	2,732.00
50	Korat 50	2,696.00

BEST
OUTPUT



BEST
SERVICE

ข้อมูลทั่วไป

ชื่อบริษัท บริษัท เอสพีซีจี จำกัด (มหาชน)

ชื่อภาษาอังกฤษ SPCG PUBLIC COMPANY LIMITED

ประเภทธุรกิจ ประกอบธุรกิจด้านการลงทุน โดยการถือหุ้นบริษัทในเครือ เพื่อดำเนินธุรกิจ 3 ด้าน ดังนี้

- (1) ธุรกิจลงทุนและพัฒนาโซลาร์ฟาร์ม ธุรกิจบริการรับเหมาก่อสร้างโซลาร์ฟาร์ม แบบครบวงจร (“Engineering, Procurement and Construction: EPC”) และธุรกิจบริการด้านการปฏิบัติการบำรุงรักษาและการประเมินผลโซลาร์ฟาร์ม (“Operation, Maintenance and Monitoring: OM&M”)
- (2) ธุรกิจหลักและโครงสร้างพร้อมบริการครบวงจร ทั้งด้านการผลิต จัดจำหน่ายและให้บริการติดตั้งแผ่นหลักเคลื่อนที่บนลอยน้ำได้ นโยบายคุณภาพและมาตรฐานเดียวกัน
- (3) ธุรกิจจำหน่ายและติดตั้งระบบผลิตไฟฟ้าพลังงานแสงอาทิตย์บนหลังคา (Solar Roof)

ที่ตั้งสำนักงานใหญ่ เลขที่ 1 อาคารแคปปิตอล เวิร์ค เพลส ชั้น 10 ซอยแจ่มจันทร์ แขวงคลองตันเหนือ เขตวัฒนา กรุงเทพมหานคร 10110

ที่ตั้งโรงงาน

- (1) ธุรกิจโซลาร์ฟาร์มของกลุ่มบริษัท ตั้งอยู่ในพื้นที่ 10 จังหวัด รวมทั้งสิ้น 36 แห่ง
- (2) ธุรกิจหลักมีโรงงาน ตั้งอยู่เลขที่ 8 หมู่ 15 ตำบลบางพลีใหญ่ อำเภอบางพลี จังหวัดสมุทรปราการ 10540
- (3) ธุรกิจจำหน่ายและติดตั้งระบบผลิตไฟฟ้าพลังงานแสงอาทิตย์บนหลังคา ตั้งอยู่เลขที่ 1 อาคารแคปปิตอล เวิร์ค เพลส ชั้น 9 ซอยแจ่มจันทร์ แขวงคลองตันเหนือ เขตวัฒนา กรุงเทพมหานคร 10110



เลขทะเบียนบริษัท 0107548000137

เว็บไซต์ www.spcg.co.th

โทรศัพท์ 0-2011-8111

โทรสาร 0-2011-8112

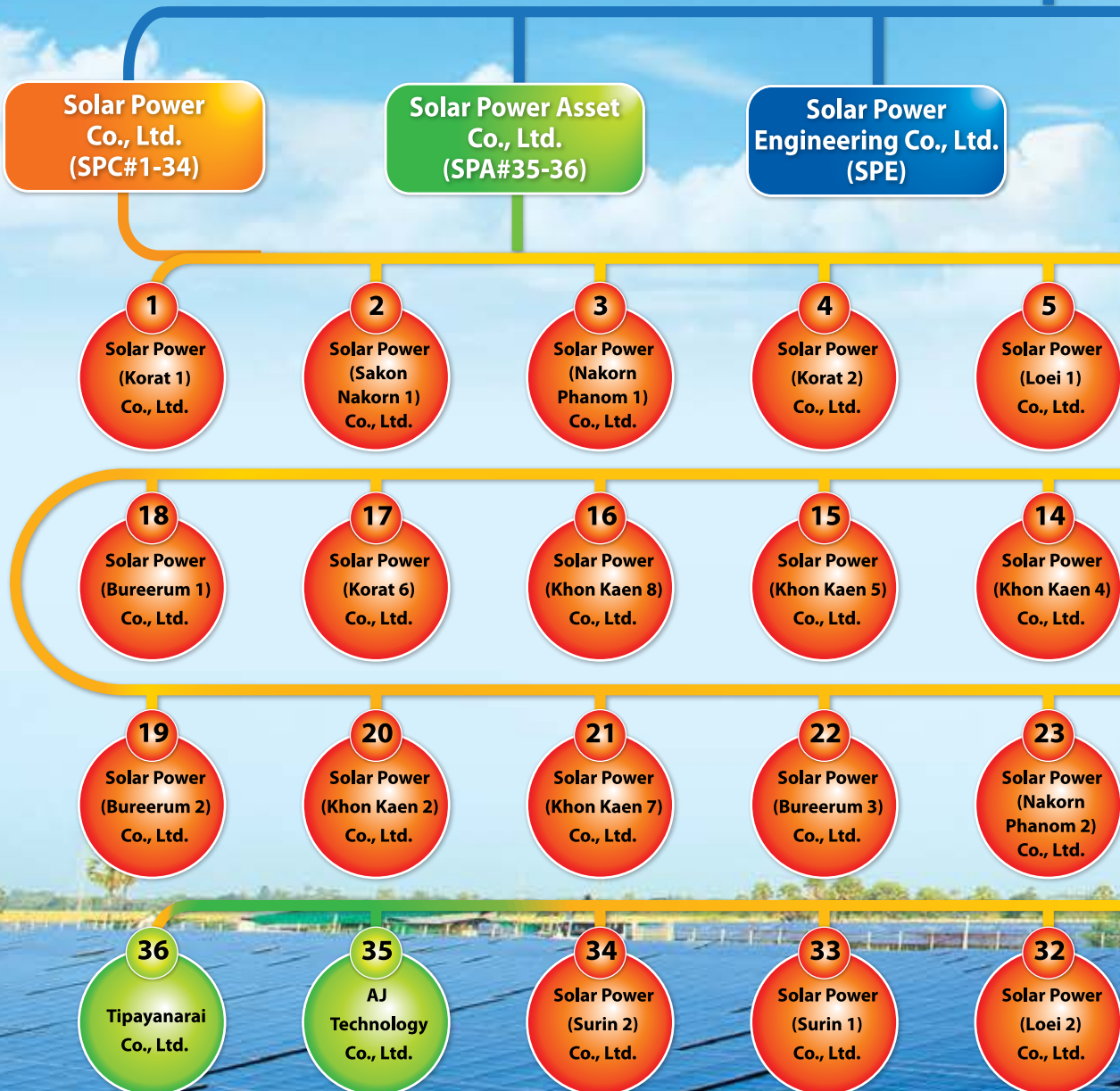
ทุนจดทะเบียน 1,016,389,000 หุ้น

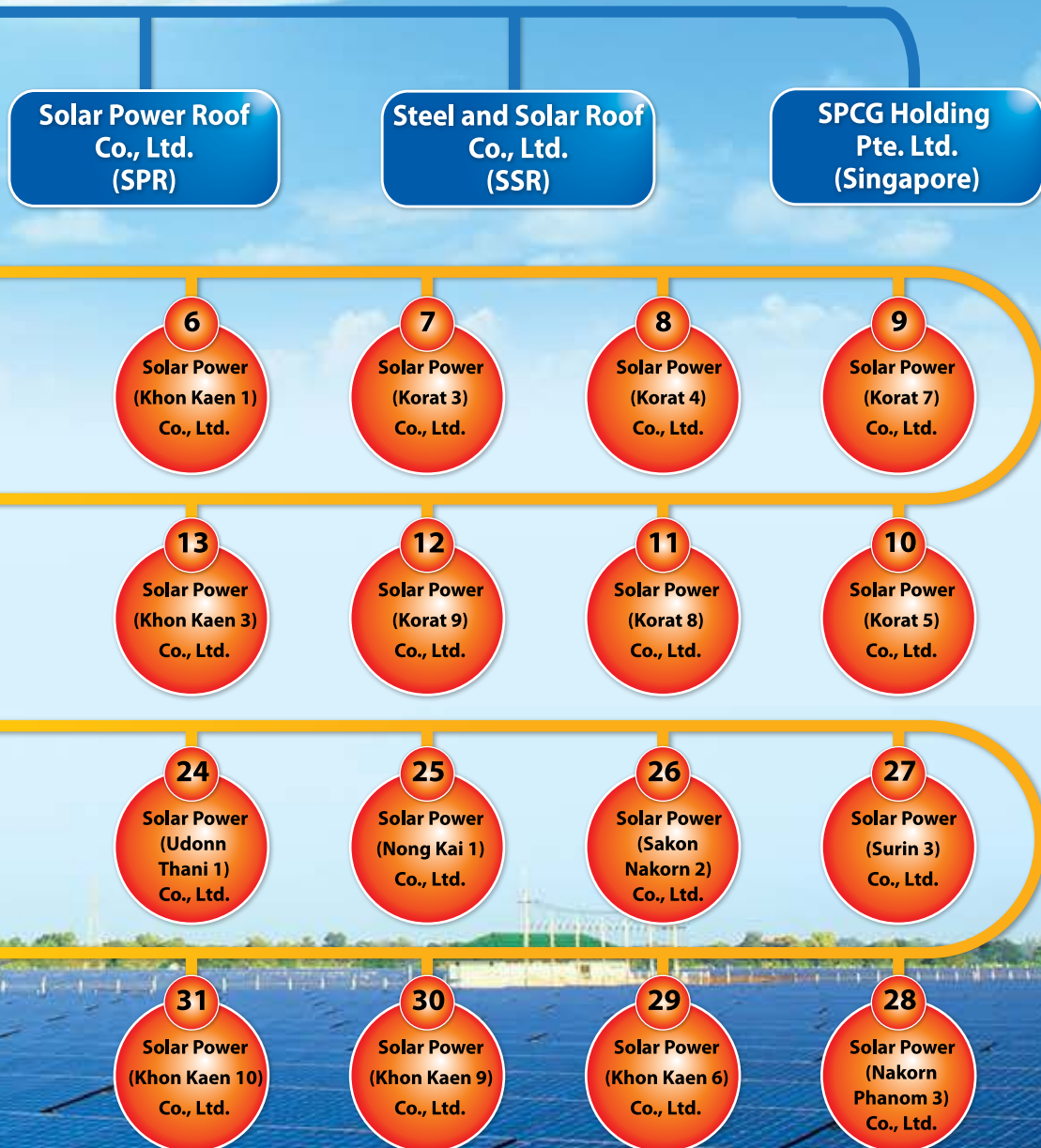
ทุนจดทะเบียนชำระแล้ว 923,990,000 บาท

มูลค่าหุ้นที่ตราไว้ หุ้นละ 1 บาท

นายทะเบียนหลักทรัพย์ บริษัท ศูนย์รับฝากหลักทรัพย์ (ประเทศไทย) จำกัด ("TSD")
93 ถนนรัชดาภิเษก แขวงดินแดง เขตดินแดง กรุงเทพมหานคร 10400
โทรศัพท์ 0-2009-9000 โทรสาร 0-2009-9991

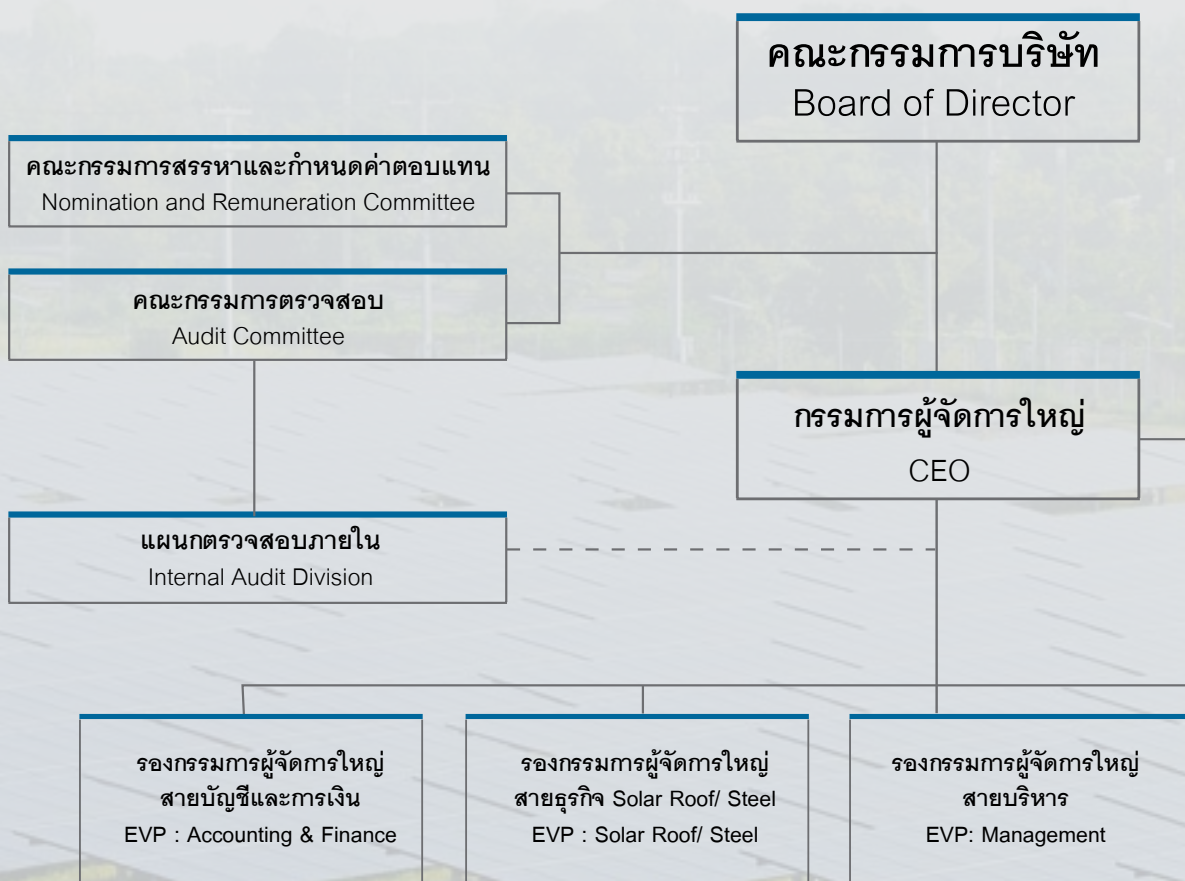
ผู้สอบบัญชีของบริษัท นายไวยโรจน์ จินตามณีพิทักษ์ ผู้สอบบัญชีรับอนุญาต เลขที่ 3565 หรือ
นายณัฐพงศ์ ดันติจิตตานนท์ ผู้สอบบัญชีรับอนุญาต เลขที่ 8829 หรือ
นายวิวัฒน์ กอสมานชัยกิจ ผู้สอบบัญชีรับอนุญาต เลขที่ 6333
บริษัท เคพีเอ็มจี ภูมิไชย สอบบัญชี จำกัด
ชั้น 50-51 เอ็มไพร์ทาวเวอร์
1 ถนนสาทรใต้ แขวงยานนาวา เขตสาทร กรุงเทพมหานคร 10120
โทรศัพท์ 0-2677-2000 โทรสาร 0-2677-2222

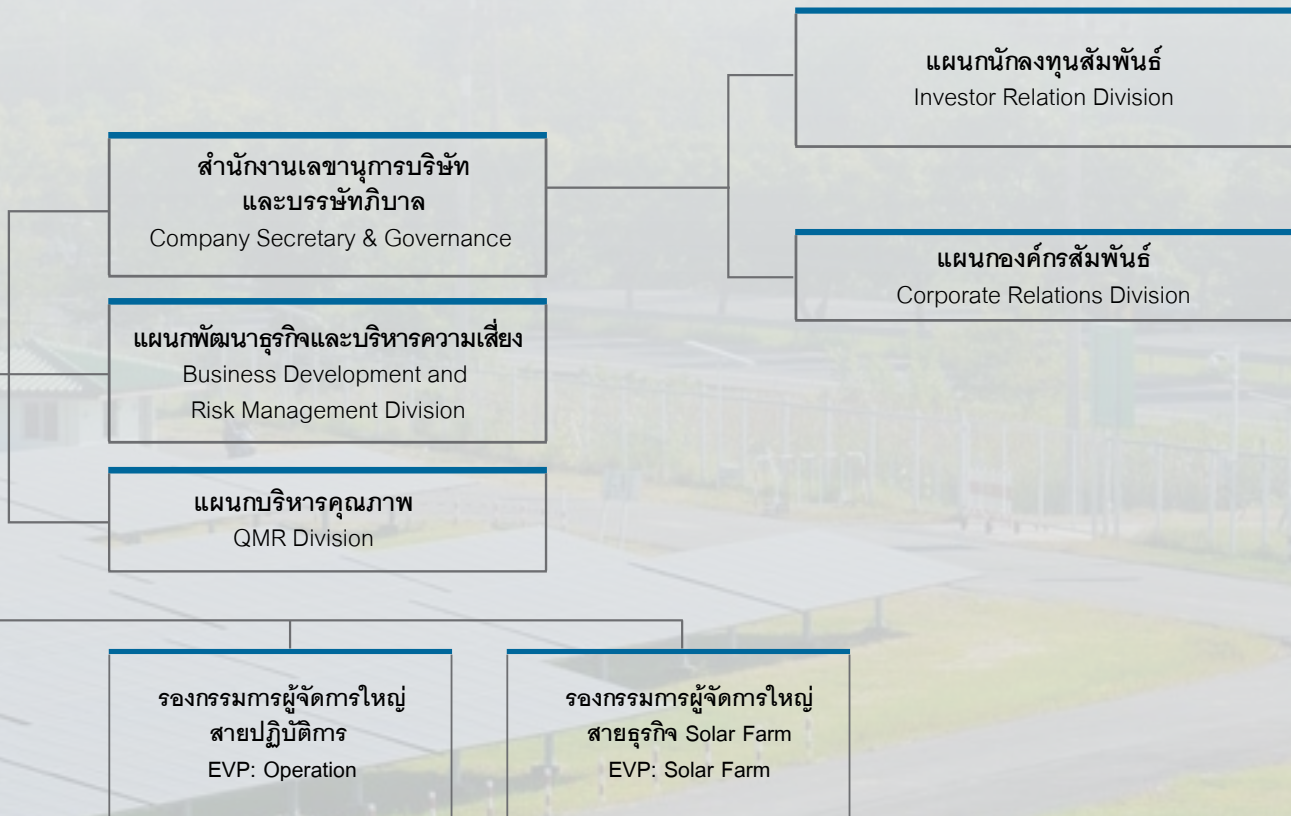




(Total 43 Companies)

โครงสร้างองค์กรของบริษัท เอสพีซีจี จำกัด (มหาชน)





คณะกรรมการบริษัท และเลขาธิการบริษัท



ดร. วันดี กุญชรยาคง จุลเจริญ

ประธานกรรมการและ
กรรมการผู้จัดการใหญ่



นายจิราคม ปุกมานนท์

กรรมการและรองกรรมการผู้จัดการใหญ่
สายธุรกิจโซลาร์รูฟและหลังคาเหล็ก



นายสมศักดิ์ กุญชรยาคง

กรรมการและรองกรรมการผู้จัดการใหญ่
สายปฏิบัติการ



นายวิฑูร มโนมัยกุล

กรรมการ



นายวันชัย หล่อวัฒนะตระกูล
ประธานกรรมการตรวจสอบและ
กรรมการอิสระ

ดร.อาจอง ชุมสาย ณ อยุธยา
กรรมการตรวจสอบและกรรมการอิสระ

พล.ต.ต.วันชัย วิสุทธีนันท์
กรรมการ

นายอภิชาติ ลัมเศรษฐานุกุล
กรรมการตรวจสอบและกรรมการอิสระ

นางสาวปาริวัตร ไล่เพี้ย
เลขาธิการบริษัท

ดร.วันดี ญูชระยาภ จุลเจริญ

- ประธานกรรมการ
- กรรมการสรรหาและกำหนดค่าตอบแทน
- กรรมการผู้จัดการใหญ่

การศึกษา

- ปรัชญาดุสิตบัณฑิต สาขาภาวะผู้นำเชิงยุทธศาสตร์ ความเป็นเลิศ มหาวิทยาลัยราชภัฏสวนดุสิต
- วิทยาศาสตร์ดุสิตบัณฑิตศึกษาศาสตร์ สาขาวิชาการจัดการพลังงานสิ่งแวดล้อม มหาวิทยาลัยศรีปทุม
- ปรัชญาดุสิตบัณฑิตศึกษาศาสตร์ สาขาบริหารธุรกิจ มหาวิทยาลัยเวสเทิร์น
- วิทยาศาสตร์มหาบัณฑิต สาขาวิชาพลังงานทดแทน มหาวิทยาลัยนเรศวร
- รัฐศาสตรมหาบัณฑิต มหาวิทยาลัยราชภัฏสวนสุนันทา นิติศาสตรบัณฑิต มหาวิทยาลัยเกษมบัณฑิต

ประวัติการฝึกอบรม

- หลักสูตร Director Accreditation Program (DAP) รุ่นที่ 26 ปี 2547 สมาคมส่งเสริมสถาบันกรรมการบริษัทไทย (IOD)
- หลักสูตร Director Certification Program (DCP) รุ่นที่ 51 ปี 2547 สมาคมส่งเสริมสถาบันกรรมการบริษัทไทย (IOD)
- หลักสูตรการเมืองการปกครองในระบอบประชาธิปไตย สำหรับนักบริหารระดับสูง (ปปร. รุ่นที่ 9) สถาบันพระปกเกล้า
- หลักสูตรการป้องกันราชอาณาจักรภาครัฐร่วมเอกชนปี 2549 วิทยาลัยป้องกันราชอาณาจักร กองบัญชาการกองทัพบก
- หลักสูตรผู้บริหารระดับสูง สถาบันวิทยาการตลาดทุน (วตท. รุ่นที่ 12)
- หลักสูตรผู้บริหารระดับสูงด้านวิทยาการพลังงาน สถาบันวิทยาการพลังงาน (วพน. รุ่นที่ 2)
- หลักสูตรภูมิพลังแผ่นดินสำหรับผู้บริหารระดับสูง รุ่นที่ 4 จุฬาลงกรณ์มหาวิทยาลัย
- หลักสูตรวิทยาการประกันภัยระดับสูง (วปส.) รุ่นที่ 6 สถาบันวิทยาการประกันภัยขั้นสูง สำนักงานคณะกรรมการกำกับและส่งเสริมการประกอบธุรกิจประกันภัย (คปภ.)
- การฝึกอบรมผู้บังคับบัญชาลูกเสือ ระดับผู้นำขั้นความรู้ ขั้นสูง รุ่นที่ 293 คณะลูกเสือแห่งชาติ

- หลักสูตร Role of the Chairman Program (RCP), Class 27/2011, Thai Institute of Directors
- โครงการพัฒนาผู้บริหาร Mini MBA รุ่นที่ 13, มหาวิทยาลัยธรรมศาสตร์
- โครงการอบรมความรู้ด้านอนุพันธ์สำหรับผู้ลงทุน
- Marketing Management Course, Connecticut University, USA
- Renewable Energy Development and Utilization for Global, Environmental Protection by Department of Energy Development and Protection (DEDP), Thailand and New Energy Foundation (NEF), JAPAN

ตำแหน่งงานอื่นในปัจจุบัน

- ประธานกรรมการ บริษัท โซล่า เพาเวอร์ จำกัด
- ประธานกรรมการ บริษัทย่อยทั้ง 34 โครงการของบริษัท โซล่า เพาเวอร์ จำกัด
- ประธานกรรมการ บริษัท โซลาร์ เพาเวอร์ แอสเซ็ท จำกัด
- ประธานกรรมการ บริษัทย่อยทั้ง 2 โครงการของบริษัท โซลาร์ เพาเวอร์ แอสเซ็ท จำกัด
- ประธานกรรมการ บริษัท แคปปิตอล เรสซิเดนซ์ จำกัด
- ประธานกรรมการ บริษัท โซล่า เพาเวอร์ เอ็นจิเนียริง จำกัด
- ประธานกรรมการ บริษัท โซลาร์ เพาเวอร์ รูฟ จำกัด
- ประธานกรรมการ บริษัท แคปปิตอล เวิร์ค เพลส จำกัด
- ประธานกรรมการ บริษัท เอสพีซีจี ลีสซิ่ง จำกัด⁽¹⁾
- ประธานกรรมการ บริษัท สตีล แอนด์ โซล่า รูฟ จำกัด
- กรรมการ บริษัท เอ็นเนเกท (ประเทศไทย) จำกัด⁽²⁾
- ประธานสภาสตรีแห่งชาติในพระบรมราชินูปถัมภ์ สมัยที่ 25 (พ.ศ. 2558-2561)
- อุปนายกสมาคมแม่บ้านมหาดไทย
- ประธานชมรมแม่บ้านกรมส่งเสริมการปกครองท้องถิ่น

ประสบการณ์การทำงาน

- พ.ศ. 2533 – 2550 กรรมการผู้จัดการ บริษัท โซลาร์ ทรอน จำกัด (มหาชน)

หมายเหตุ: (1) บริษัท เอสพีซีจี ลีสซิ่ง จำกัด จดทะเบียนยกเลิกบริษัท เมื่อวันที่ 6 ธันวาคม 2560

(2) บริษัท เอ็นเนเกท (ประเทศไทย) จำกัด จดทะเบียนยกเลิกบริษัท เมื่อวันที่ 6 ธันวาคม 2560

นายสมศักดิ์ ญูชระยาภ

- กรรมการ
- กรรมการสรรหาและกำหนดค่าตอบแทน
- รองกรรมการผู้จัดการใหญ่ สายปฏิบัติการ

การศึกษา

- วิทยาศาสตรมหาบัณฑิต สาขาวิชาพลังงานทดแทน มหาวิทยาลัยนครสวรรค์
- คุรุศาสตรบัณฑิต มหาวิทยาลัยราชภัฏจันทรเกษม

ประวัติการฝึกอบรม

- หลักสูตร Director Accreditation Program (DAP) รุ่นที่ 55 ปี 2547 สมาคมส่งเสริมสถาบันกรรมการบริษัทไทย (IOD)
- หลักสูตร Director Certification Program (DCP) รุ่นที่ 66 ปี 2548 สมาคมส่งเสริมสถาบันกรรมการบริษัทไทย (IOD)
- หลักสูตรนักบริหารการงบประมาณระดับสูง (นงส.) รุ่นที่ 2 ปี 2558 สำนักงานงบประมาณ
- หลักสูตรการบริหารจัดการด้านความมั่นคงขั้นสูง (สวปอ.มส.) รุ่นที่ 8 ปี 2559 สมาคมวิทยาลัยป้องกันราชอาณาจักร ในพระบรมราชูปถัมภ์
- หลักสูตรวิทยาการประกันภัยระดับสูง (วปส.) รุ่นที่ 7 ปี 2560
- การอบรมระบบบริหารความมั่นคงปลอดภัยสารสนเทศ (Information Security Management System: ISMS) ตามมาตรฐาน ISO/IEC 27001: 2013
- การอบรมหลักสูตรเจ้าหน้าที่ความปลอดภัยในการทำงาน ระดับบริหาร ปี 2560
- การอบรมเจ้าหน้าที่ความปลอดภัยในการทำงาน ระดับบริหารสถาบันเทคโนโลยีไทย-ญี่ปุ่น
- การอบรมเจ้าหน้าที่บริหารด้านการบริหารระบบควบคุมคุณภาพ ISO 9001: 2000
- Technology and Design Solar Pumping System Program 1991, Photovoltaic System and Application Program 1995, Solarex, Australia
- Solar Technology and Design Program 1995, Arco Solar, Singapore
- Solar Technology Program 1998 Showa shell, Phuket, Thailand

- Solar Technology System Program 2004 SMA Solar Academy and KMUTT, Bangkok, Thailand
- Solar Technology for Off Grid & On Grid Program 2008
- Solar Modules and Process Control Program 2008
- Solar Modules Technology Program 2009 Siemens AG, Germany
- Solar and Application Design Program 2009
- Solar System and Quality Control Program 2010
- Solar Technology and Long Term Reliability of System Program 2011, Kyocera Corporation, Tokyo, Japan

ตำแหน่งงานอื่นในปัจจุบัน

- กรรมการ บริษัท โซล่า เพาเวอร์ จำกัด
- กรรมการ บริษัทย่อยทั้ง 34 โครงการของบริษัท โซล่า เพาเวอร์ จำกัด
- กรรมการ บริษัท โซลาร์ เพาเวอร์ แอสเซ็ท จำกัด
- กรรมการ บริษัทย่อยทั้ง 2 โครงการของบริษัท โซลาร์ เพาเวอร์ แอสเซ็ท จำกัด
- กรรมการ บริษัท โซล่า เพาเวอร์ เอ็นจิเนียริง จำกัด
- กรรมการ บริษัท สตีล แอนด์ โซล่า รูฟ จำกัด
- กรรมการ บริษัท โซลาร์ เพาเวอร์ รูฟ จำกัด
- กรรมการ บริษัท เอสพีซีจี ลีสซิ่ง จำกัด⁽¹⁾

ประสบการณ์การทำงาน

- พ.ศ. 2533 - 2550 ประธานเจ้าหน้าที่บริหารด้านปฏิบัติการ บริษัท โซลาร์ตรอน จำกัด (มหาชน)

หมายเหตุ: (1) บริษัท เอสพีซีจี ลีสซิ่ง จำกัด จัดทะเบียนยกเลิกบริษัท เมื่อวันที่ 6 ธันวาคม 2560

นายจิราคม ปทุมานนท์

- กรรมการ
- รองกรรมการผู้จัดการใหญ่ สายธุรกิจโซลาร์รูฟและหลังคาเหล็ก

การศึกษา

- วิศวกรรมศาสตรบัณฑิต (วิศวกรรมไฟฟ้า) จุฬาลงกรณ์มหาวิทยาลัย

ประวัติการฝึกอบรม

- หลักสูตร Director Accreditation Program (DAP) รุ่นที่ 92 ปี 2554 สมาคมส่งเสริมสถาบันกรรมการบริษัทไทย (IOD)

ตำแหน่งงานอื่นในปัจจุบัน

- กรรมการ บริษัท โซล่า เพาเวอร์ จำกัด
- กรรมการ บริษัท โซล่า เพาเวอร์ เอ็นจิเนียริง จำกัด
- กรรมการ บริษัท สตีล แอนด์ โซล่า รูฟ จำกัด
- กรรมการ บริษัท เอสพีซีจี ลีสซิ่ง จำกัด⁽¹⁾
- กรรมการ บริษัท โซล่า เพาเวอร์ (สกลนคร 1) จำกัด
- กรรมการ บริษัท โซล่า เพาเวอร์ (นครพนม 1) จำกัด
- กรรมการ บริษัท โซล่า เพาเวอร์ (โคราช 3) จำกัด
- กรรมการ บริษัท โซล่า เพาเวอร์ (โคราช 4) จำกัด
- กรรมการ บริษัท โซล่า เพาเวอร์ (โคราช 7) จำกัด
- กรรมการ บริษัท โซล่า เพาเวอร์ (เลย 2) จำกัด
- กรรมการ บริษัท โซล่า เพาเวอร์ (ขอนแก่น 10) จำกัด
- กรรมการ บริษัท โซล่า เพาเวอร์ (สุรินทร์ 1) จำกัด
- กรรมการ บริษัท โซล่า เพาเวอร์ (สุรินทร์ 2) จำกัด
- Project Director บริษัท เจเพ็น จำกัด (รับจ้างออกแบบโรงไฟฟ้า)

ประสบการณ์การทำงาน

- พ.ศ. 2533 - 2551 วิศวกรที่ปรึกษา บริษัท เพาเวอร์ไลน์ เอ็นจิเนียริง จำกัด
- พ.ศ. 2551 - 2552 วิศวกรที่ปรึกษา บริษัท สงวนวงศ์ อุตสาหกรรม จำกัด

หมายเหตุ: (1) บริษัท เอสพีซีจี ลีสซิ่ง จำกัด จดทะเบียนยกเลิกบริษัท เมื่อวันที่ 6 ธันวาคม 2560

นายวิฑูร มโนมัยกุล

กรรมการ

การศึกษา

- ปริญญาตรีบริหารธุรกิจบัณฑิต (สาขาการจัดการคุณภาพ) วิทยาลัยนวัตกรรมการจัดการ มหาวิทยาลัยราชภัฏสวนสุนันทา

ตำแหน่งงานอื่นในปัจจุบัน

- กรรมการและกรรมการผู้จัดการ บริษัท เอ็ม เอ็น จี กรุ๊ป (2015) จำกัด
- กรรมการ บริษัท แมงป่อง 1989 จำกัด (มหาชน)
- กรรมการ บริษัท เอสพีซีจี ลีสซิ่ง จำกัด (มหาชน)⁽¹⁾

ประสบการณ์การทำงาน

- พ.ศ. 2535 - ปัจจุบัน กรรมการผู้จัดการ บริษัท เอ็ม เอ็น จี กรุ๊ป (2015) จำกัด
- พ.ศ. 2551 - ปัจจุบัน กรรมการ บริษัท แมงป่อง 1989 จำกัด (มหาชน)
- พ.ศ. 2554 - ปัจจุบัน กรรมการ บริษัท เอสพีซีจี จำกัด (มหาชน)

หมายเหตุ: (1) บริษัท เอสพีซีจี ลีสซิ่ง จำกัด จดทะเบียนยกเลิกบริษัท เมื่อวันที่ 6 ธันวาคม 2560

พลตำรวจตรีวันชัย วิสุทธีนันท์

- กรรมการ

การศึกษา

- ปริญญาโท ศิลปศาสตรมหาบัณฑิต (รัฐศาสตร์) มหาวิทยาลัยรามคำแหง
- ปริญญาตรี รัฐประศาสนศาสตรบัณฑิต โรงเรียนนายร้อยตำรวจ

ประวัติการฝึกอบรม

- หลักสูตร Director Accreditation Program (DAP) รุ่นที่ 43 ปี 2548 สมาคมส่งเสริมสถาบันกรรมการบริษัทไทย (IOD)
- หลักสูตร Finance for Non - Finance Directors (FN) รุ่นที่ 22 ปี 2548 สมาคมส่งเสริมสถาบันกรรมการบริษัทไทย (IOD)
- หลักสูตร Audit Committee Program (ACP) รุ่นที่ 11 ปี 2549 สมาคมส่งเสริมสถาบันกรรมการบริษัทไทย (IOD)
- หลักสูตร Improving the Quality of Financial Reporting (QFR) รุ่นที่ 4 ปี 2549 สมาคมส่งเสริมสถาบันกรรมการบริษัทไทย (IOD)
- หลักสูตร Director Certification Program (DCP) รุ่นที่ 72 ปี 2549 สมาคมส่งเสริมสถาบันกรรมการบริษัทไทย (IOD)
- หลักสูตร Long-Term Incentive: The Stock Appreciation Rights (SARs) Way 2006
- หลักสูตรต้นทุนกับการอยู่รอดของกิจการ
- หลักสูตรการเมืองการปกครอง ในระบอบประชาธิปไตย สำหรับนักบริหารระดับสูง รุ่น9 (ปปร.9) สถาบันพระปกเกล้า
- หลักสูตรการบริหารงานตำรวจชั้นสูง วิทยาลัยตำรวจ มาเลเซีย
- หลักสูตรวิชาการตำรวจวิทยาลัยตำรวจ Bramshill ประเทศอังกฤษ
- หลักสูตรการสืบสวนสอบสวนวิทยาลัยตำรวจสากล สหรัฐอเมริกา International Police Academy (U.S.A.)

ตำแหน่งงานอื่นในปัจจุบัน

- ประธานกรรมการสรรหา บริษัท ยานยนต์ จำกัด (มหาชน)
- กรรมการและกรรมการตรวจสอบ บริษัท ยานยนต์ จำกัด (มหาชน)
- กรรมการคณะกรรมการพิจารณาภาพยนตร์และวีดิทัศน์ กระทรวงวัฒนธรรม
- กรรมการ บริษัท เอสพีซีจี ลีสซิ่ง จำกัด⁽¹⁾

ประสบการณ์การทำงาน

- พ.ศ. 2553 -2556 กรรมการคณะกรรมการจริยธรรมกรมการแพทย์ กระทรวงสาธารณสุข
- อดีตที่ปรึกษารัฐมนตรีช่วยว่าการกระทรวงการคลัง
- อดีตที่ปรึกษากรรมการการตำรวจ สภาผู้แทนราษฎร
- อดีตที่ปรึกษากรรมการการทหาร สภาผู้แทนราษฎร
- อดีตที่ปรึกษาประจำคณะกรรมาธิการการยุติธรรมและการตำรวจ วุฒิสภา

หมายเหตุ: (1) บริษัท เอสพีซีจี ลีสซิ่ง จำกัด จัดทะเบียนยกเลิกบริษัท เมื่อวันที่ 6 ธันวาคม 2560

นายวันชัย หล่อวัฒนะตระกูล

- ประธานกรรมการสรรหาและกำหนดค่าตอบแทน
- ประธานกรรมการตรวจสอบ
- กรรมการอิสระ

การศึกษา

- วิศวกรรมศาสตรมหาบัณฑิต สาขาวิศวกรรมการพัฒนาแหล่งน้ำ Asian Institute of Technology (AIT)
- วิศวกรรมศาสตรบัณฑิต (สาขาวิศวกรรมโยธา) จุฬาลงกรณ์มหาวิทยาลัย

ประวัติการฝึกอบรม

- หลักสูตร Finance for Non - Finance Directors (FND) รุ่นที่ 1 ปี 2546 สมาคมส่งเสริมสถาบันกรรมการบริษัทไทย (IOD)
- หลักสูตร Director Certification Program (DCP) รุ่นที่ 43 ปี 2547 สมาคมส่งเสริมสถาบันกรรมการ บริษัทไทย (IOD)
- หลักสูตรการเมืองการปกครองในระบอบประชาธิปไตยสำหรับนักบริหารระดับสูง (ปปร. รุ่นที่ 6) สถาบันพระปกเกล้า
- หลักสูตรการป้องกันราชอาณาจักร ภาครัฐร่วมเอกชน ปี 2549 วิทยาลัยป้องกันราชอาณาจักร กองบัญชาการกองทัพบก

ตำแหน่งงานอื่นในปัจจุบัน

- กรรมการ การประปานครหลวง
- กรรมการ สมาคมการประปาแห่งประเทศไทย

ประสบการณ์การทำงาน

- พ.ศ. 2556 - 2558 กรรมการผู้อำนวยการใหญ่ บริษัท จัดการและพัฒนาทรัพยากรน้ำภาคตะวันออก จำกัด (มหาชน)
- พ.ศ. 2556 - 2558 กรรมการ บริษัท ยูนิเวอร์แซล ยูทิลิตี้ส์ จำกัด (มหาชน)
- พ.ศ. 2551 - 2552 กรรมการ การประปานครหลวง

หมายเหตุ: ได้รับการแต่งตั้งเป็นประธานกรรมการตรวจสอบ เมื่อวันที่ 24 เมษายน 2560

ดร.อาจอง ชุมสาย ณ อยุธยา

- กรรมการตรวจสอบ
- กรรมการอิสระ

การศึกษา

- B.A. (Hons), M.A. Mechanical Sciences, Cambridge, U.K.
- D.I.C., Ph.D. Communications, Imperial College of Science and Technology, London University
- Ph.D. Education - Curriculum and Instruction, Faculty of Education, จุฬาลงกรณ์มหาวิทยาลัย

ประวัติการฝึกอบรม

- หลักสูตรหลักสูตร Director Accreditation Program (DAP) รุ่นที่ 146 ปี 2554 สมาคมส่งเสริมสถาบันกรรมการบริษัทไทย (IOD)
- หลักสูตร Audit Committee Program (ACP) รุ่นที่ 38 ปี 2555 สมาคมส่งเสริมสถาบันกรรมการบริษัทไทย (IOD)

ตำแหน่งงานอื่นในปัจจุบัน

- ประธานกรรมการอิสระ และประธานกรรมการตรวจสอบ บริษัท ล้ำสูง (ประเทศไทย) จำกัด (มหาชน)
- กรรมการ บริษัท เอเจ เทคโนโลยี (บริษัทในเครือของ บริษัท เอสพีซีจี จำกัด (มหาชน))

ประสบการณ์การทำงาน

- พ.ศ. 2555 – 2556 ประธานกรรมการตรวจสอบ และ กรรมการอิสระบริษัท เอสพีซีจี จำกัด (มหาชน)
- พ.ศ. 2553–2554 ที่ปรึกษา รัฐมนตรีว่าการกระทรวงการคลัง
- พ.ศ. 2554 – ปัจจุบัน ที่ปรึกษาคณะกรรมาธิการการยุติธรรม และการตำรวจ วุฒิสภา

หมายเหตุ: ดร.อาจอง ชุมสาย ณ อยุธยา ได้รับการแต่งตั้งเป็นกรรมการอิสระแทนนายเกียรติชัย พงษ์พาณิชย์ ซึ่งครบวาระการดำรงตำแหน่ง เมื่อวันที่ 21 เมษายน 2560 และได้รับการแต่งตั้งเป็นกรรมการตรวจสอบ เมื่อวันที่ 24 เมษายน 2560

นายอภิชาติ ลัมเศรษฐาวัต

- กรรมการตรวจสอบ
- กรรมการอิสระ

การศึกษา

- วิศวกรรมศาสตรบัณฑิต (สาขาวิศวกรรมโยธา) จุฬาลงกรณ์มหาวิทยาลัย

ตำแหน่งงานอื่นในปัจจุบัน

- ข้าราชการบำนาญ

ประสบการณ์การทำงาน

- พ.ศ. 2531 วิศวกรโยธา เทศบาลเมืองนครสวรรค์ จ.นครสวรรค์
- พ.ศ. 2543 หัวหน้ากองช่าง เทศบาลเมืองเสนา จ.พระนครศรีอยุธยา
- พ.ศ. 2548 ผู้อำนวยการกองช่าง เทศบาลตำบลไพศาล จ.นครสวรรค์
- พ.ศ. 2549 ผู้อำนวยการกองช่าง เทศบาลเมืองสิงห์บุรี จ.สิงห์บุรี
- พ.ศ. 2551 ผู้อำนวยการกองช่าง เทศบาลตำบลเจ้าพระยาสุรศักดิ์ จ.ชลบุรี
- พ.ศ. 2554 ผู้อำนวยการส่วนการโยธาเทศบาลนครแหลมฉบัง จ.ชลบุรี

หมายเหตุ: นายอภิชาติ ลัมเศรษฐาวัต ได้รับการแต่งตั้งเป็นกรรมการอิสระแทน ผศ.(พิเศษ) ดร.ศิริพงศ์ พงศ์พันธ์ ซึ่งครบวาระการดำรงตำแหน่ง เมื่อวันที่ 21 เมษายน 2560 และได้รับการแต่งตั้งเป็นกรรมการตรวจสอบ เมื่อวันที่ 24 เมษายน 2560

นายชาญชัย บัณฑิตเสาวภาคย์

- รองกรรมการผู้จัดการใหญ่ สายธุรกิจโซลาร์ฟาร์ม

การศึกษา

- บริหารธุรกิจมหาบัณฑิต มหาวิทยาลัยรามคำแหง
- วิศวกรรมศาสตรบัณฑิต สาขาไฟฟ้ากำลัง จุฬาลงกรณ์มหาวิทยาลัย

ประสบการณ์การทำงาน

- พ.ศ. 2554 - 2555 ผู้ช่วยผู้ว่าการการไฟฟ้าส่วนภูมิภาค
- พ.ศ. 2556 - 2557 รองผู้ว่าการการไฟฟ้าส่วนภูมิภาค
- พ.ศ. 2558 – ปัจจุบัน รองกรรมการผู้จัดการใหญ่ บริษัท เอสพีซีจี จำกัด (มหาชน)

นายชัยวัฒน์ ตั้งสุวรรณพานิช

- รองกรรมการผู้จัดการใหญ่ สายบัญชีและการเงิน

การศึกษา

- บริหารธุรกิจมหาบัณฑิต มหาวิทยาลัยธรรมศาสตร์
- บัญชีบัณฑิต คณะพาณิชยศาสตร์และการบัญชี จุฬาลงกรณ์มหาวิทยาลัย

ประวัติการฝึกอบรม

- หลักสูตร Director Accreditation Program (DAP) รุ่นที่ 31 ปี 2548 สมาคมส่งเสริมสถาบันกรรมการบริษัทไทย (IOD)

ตำแหน่งงานอื่นในปัจจุบัน

- กรรมการผู้จัดการ บริษัท สตีล แอนด์ ไซลาร์ รูฟ จำกัด

ประสบการณ์การทำงาน

- พ.ศ. 2556-2558 ผู้ช่วยกรรมการผู้จัดการ บริษัท เอสพีซีจี จำกัด (มหาชน)

นางสาวปาริฉัตร ไล่เพี้ย

- เลขานุการบริษัท

การศึกษา

- บริหารธุรกิจบัณฑิต (สาขาธุรกิจระหว่างประเทศ) มหาวิทยาลัยรามคำแหง

ประวัติการฝึกอบรม

- หลักสูตรผู้ปฏิบัติงานเลขานุการบริษัท (Advance for Corporate Secretaries) สมาคมบริษัทจดทะเบียนไทย
- การอบรมระบบบริหารความมั่นคงปลอดภัยสารสนเทศ (Information Security Management System: ISMS) ตามมาตรฐาน ISO/IEC 27001: 2013

ประสบการณ์การทำงาน

- พ.ศ. 2551 - 2556 เลขานุการ สภาวิศวกร
- พ.ศ. 2557 - 2558 เลขานุการบริษัท บริษัท เอสพีซีจี จำกัด (มหาชน)

- 
- นโยบายและภาพรวมการประกอบธุรกิจ
 - ลักษณะการประกอบธุรกิจ
 - ปัจจัยความเสี่ยง

1 นโยบายและภาพรวมการประกอบธุรกิจ

1. นโยบายและภาพรวมการประกอบธุรกิจ

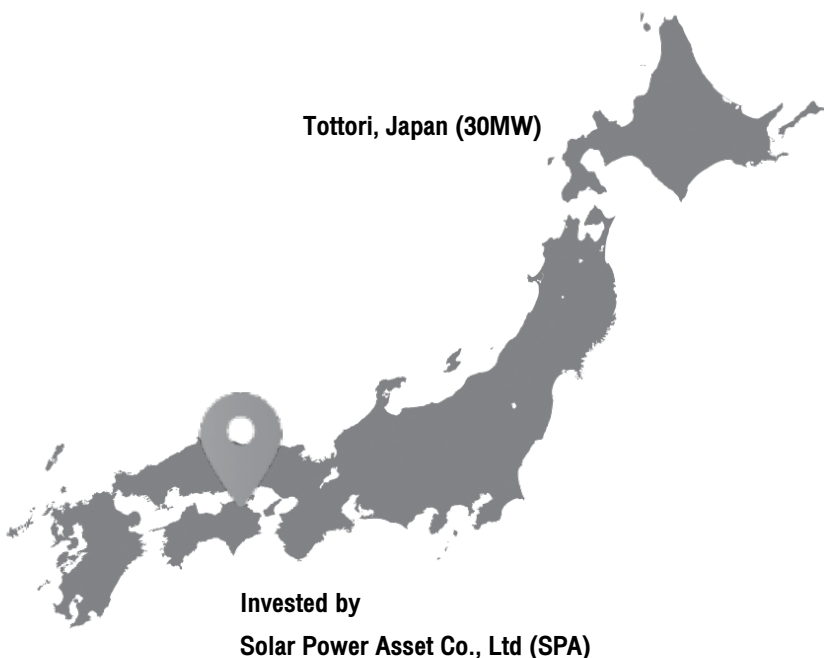
บริษัท เอสพีซีจี จำกัด (มหาชน) ชื่อย่อ SPCG เป็นบริษัทจดทะเบียนในตลาดหลักทรัพย์แห่งประเทศไทยภายใต้หมวดธุรกิจพลังงานและสาธารณูปโภค ดำเนินธุรกิจในรูปแบบ Holding Company กล่าวคือ SPCG เป็นผู้ถือหุ้นใหญ่ของบริษัทในเครือรวมจำนวน 42 บริษัท SPCG มีทุนจดทะเบียนทั้งหมดจำนวน 1,016,389,000 หุ้น ซึ่งมีทุนจดทะเบียนชำระแล้วจำนวน 923,990,000 บาท มูลค่าหุ้นที่ตราไว้หุ้นละ 1 บาท

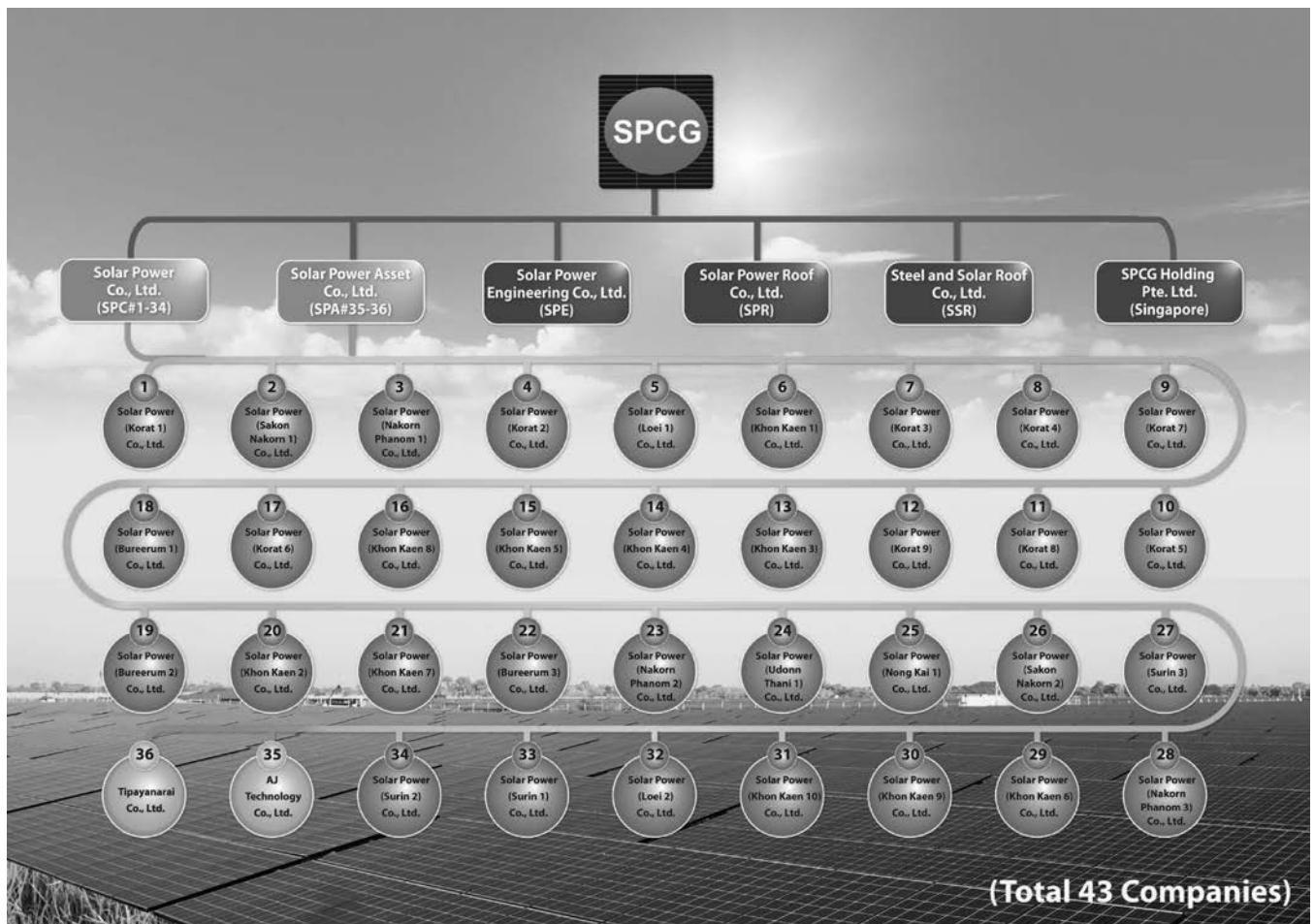
SPCG เป็นผู้ริเริ่มพัฒนาโครงการโซลาร์ฟาร์มแห่งแรกในประเทศไทยและภูมิภาคเอเชียตะวันออกเฉียงใต้ ซึ่งในปี 2557 บริษัทฯ ได้จำหน่ายไฟฟ้าเชิงพาณิชย์ (Commercial Operation Date: COD) ให้กับการไฟฟ้าส่วนภูมิภาคครบทั้ง 36 โครงการ โดยมีกำลังการผลิตรวมกว่า 260 เมกะวัตต์ ตั้งอยู่ในพื้นที่ 10 จังหวัด แบ่งเป็นภาคตะวันออกเฉียงเหนือ

ได้แก่ จังหวัดนครราชสีมา สกลนคร นครพนม ขอนแก่น บุรีรัมย์ สุรินทร์หนองคาย อุดรธานี เลย และภาคกลาง ได้แก่ จังหวัดลพบุรี บนเนื้อที่รวมกว่า 5,000 ไร่

SPCG เป็นผู้ริเริ่มพัฒนาติดตั้งระบบผลิตไฟฟ้าพลังงานแสงอาทิตย์บนหลังคา (Solar Roof) ทั้งในรูปแบบบ้านที่อยู่อาศัย อาคารพาณิชย์ อาคารสำนักงาน อาคารส่วนราชการ และโรงงานอุตสาหกรรม ทั้งนี้ บริษัทฯ ได้ดำเนินธุรกิจ Solar Roof มาตั้งแต่ปี 2556

นอกจากนั้น SPCG ยังได้ขยายการลงทุนธุรกิจโซลาร์ฟาร์ม โดยลงทุนในประเทศญี่ปุ่น ณ เมืองทตโตะริ ด้วยกำลังการผลิต 30 เมกะวัตต์ ซึ่งจะมีกำหนดจำหน่ายไฟฟ้าเชิงพาณิชย์ (COD) ในเดือนมีนาคม 2561





ลำดับ	บริษัทและบริษัทในเครือ	ชื่อย่อ	ทุนจดทะเบียน (บาท)	ลักษณะธุรกิจ	COD ¹
1	บริษัท เอสพีซีจี จำกัด (มหาชน)	SPCG	1,016,389,000	Holding Company	-
2	บริษัท โซล่า เพาเวอร์ จำกัด	SPC	1,500,000,000	- ธุรกิจลงทุนและพัฒนาโรงไฟฟ้า พลังงานแสงอาทิตย์ - ธุรกิจ EPC และ OM&M โดยให้ บริการแก่โรงไฟฟ้าที่พัฒนาโดยบริษัท โซล่า เพาเวอร์ จำกัด	-
3	บริษัท โซล่า เพาเวอร์ เอ็นจิเนียริง จำกัด	SPE	10,000,000	ธุรกิจ EPC และ OM&M โดยให้ บริการแก่ลูกค้าภายนอกกลุ่มบริษัท	-
4	บริษัท โซลาร์ เพาเวอร์ แอสเซต จำกัด	SPA	240,000,000	ธุรกิจร่วมทุนเพื่อพัฒนาโรงไฟฟ้า พลังงานแสงอาทิตย์	-

ลำดับ	บริษัทและบริษัทในเครือ	ชื่อย่อ	ทุนจดทะเบียน (บาท)	ลักษณะธุรกิจ	COD ¹
5	บริษัท โซลาร์ เพาเวอร์ รูฟ จำกัด	SPR	400,000,000	ผู้นำทางด้านระบบผลิตไฟฟ้า พลังงานแสงอาทิตย์บนหลังคา พร้อมบริการครบวงจร	-
6	บริษัท สตีล แอนด์ โซลาร์รูฟ จำกัด	SSR	57,373,340	ผู้ผลิตติดตั้งหลังคาเหล็กเคลือบและ โครงสร้างเหล็กพร้อมบริการติดตั้ง ครบวงจร	-
7	SPCG Holding Pte Ltd. (Singapore)	-	1,000,000	Holding Company	-
8	บริษัท โซล่า เพาเวอร์ (โคราช 1) จำกัด	KR1	320,000,000	ผู้ผลิตไฟฟ้าพลังงานแสงอาทิตย์	21 เม.ย. 2553
9	บริษัท โซล่า เพาเวอร์ (สกลนคร 1) จำกัด	SN1	217,800,000	ผู้ผลิตไฟฟ้าพลังงานแสงอาทิตย์	9 ก.พ. 2554
10	บริษัท โซล่า เพาเวอร์ (นครพนม 1) จำกัด	NP1	218,100,000	ผู้ผลิตไฟฟ้าพลังงานแสงอาทิตย์	22 เม.ย. 2554
11	บริษัท โซล่า เพาเวอร์ (โคราช 2) จำกัด	KR2	219,900,000	ผู้ผลิตไฟฟ้าพลังงานแสงอาทิตย์	13 ก.ย. 2554
12	บริษัท โซล่า เพาเวอร์ (เลย 1) จำกัด	LO1	220,500,000	ผู้ผลิตไฟฟ้าพลังงานแสงอาทิตย์	15 ก.ย. 2554
13	บริษัท โซล่า เพาเวอร์ (ขอนแก่น 1) จำกัด	KK1	226,500,000	ผู้ผลิตไฟฟ้าพลังงานแสงอาทิตย์	15 ก.พ. 2555
14	บริษัท โซล่า เพาเวอร์ (โคราช 3) จำกัด	KR3	188,750,000	ผู้ผลิตไฟฟ้าพลังงานแสงอาทิตย์	9 มี.ค. 2555
15	บริษัท โซล่า เพาเวอร์ (โคราช 4) จำกัด	KR4	199,250,000	ผู้ผลิตไฟฟ้าพลังงานแสงอาทิตย์	14 พ.ค. 2555
16	บริษัท โซล่า เพาเวอร์ (โคราช 7) จำกัด	KR7	188,750,000	ผู้ผลิตไฟฟ้าพลังงานแสงอาทิตย์	30 พ.ค. 2555
17	บริษัท โซล่า เพาเวอร์ (โคราช 5) จำกัด	KR5	157,500,000	ผู้ผลิตไฟฟ้าพลังงานแสงอาทิตย์	15 ม.ค. 2556
18	บริษัท โซล่า เพาเวอร์ (โคราช 8) จำกัด	KR8	157,500,000	ผู้ผลิตไฟฟ้าพลังงานแสงอาทิตย์	15 ม.ค. 2556
19	บริษัท โซล่า เพาเวอร์ (โคราช 9) จำกัด	KR9	160,000,000	ผู้ผลิตไฟฟ้าพลังงานแสงอาทิตย์	16 ม.ค. 2556
20	บริษัท โซล่า เพาเวอร์ (ขอนแก่น 3) จำกัด	KK3	157,500,000	ผู้ผลิตไฟฟ้าพลังงานแสงอาทิตย์	17 ม.ค. 2556
21	บริษัท โซล่า เพาเวอร์ (ขอนแก่น 4) จำกัด	KK4	157,500,000	ผู้ผลิตไฟฟ้าพลังงานแสงอาทิตย์	17 ม.ค. 2556
22	บริษัท โซล่า เพาเวอร์ (ขอนแก่น 5) จำกัด	KK5	157,500,000	ผู้ผลิตไฟฟ้าพลังงานแสงอาทิตย์	18 ม.ค. 2556
23	บริษัท โซล่า เพาเวอร์ (ขอนแก่น 8) จำกัด	KK8	157,500,000	ผู้ผลิตไฟฟ้าพลังงานแสงอาทิตย์	18 ม.ค. 2556
24	บริษัท โซล่า เพาเวอร์ (โคราช 6) จำกัด	KR6	160,000,000	ผู้ผลิตไฟฟ้าพลังงานแสงอาทิตย์	26 มิ.ย. 2556
25	บริษัท โซล่า เพาเวอร์ (บุรีรัมย์ 1) จำกัด	BR1	160,000,000	ผู้ผลิตไฟฟ้าพลังงานแสงอาทิตย์	26 มิ.ย. 2556
26	บริษัท โซล่า เพาเวอร์ (บุรีรัมย์ 2) จำกัด	BR2	160,000,000	ผู้ผลิตไฟฟ้าพลังงานแสงอาทิตย์	26 มิ.ย. 2556

ลำดับ	บริษัทและบริษัทในเครือ	ชื่อย่อ	ทุนจดทะเบียน (บาท)	ลักษณะธุรกิจ	COD ¹
27	บริษัท โซล่า เพาเวอร์ (ขอนแก่น 2) จำกัด	KK2	165,000,000	ผู้ผลิตไฟฟ้าพลังงานแสงอาทิตย์	29 ก.ค. 2556
28	บริษัท โซล่า เพาเวอร์ (ขอนแก่น 7) จำกัด	KK7	162,500,000	ผู้ผลิตไฟฟ้าพลังงานแสงอาทิตย์	1 ต.ค. 2556
29	บริษัท โซล่า เพาเวอร์ (นครพนม 2) จำกัด	NP2	157,500,000	ผู้ผลิตไฟฟ้าพลังงานแสงอาทิตย์	27 ก.พ. 2557
30	บริษัท โซล่า เพาเวอร์ (หนองคาย 1) จำกัด	NK1	157,500,000	ผู้ผลิตไฟฟ้าพลังงานแสงอาทิตย์	28 ก.พ. 2557
31	บริษัท โซล่า เพาเวอร์ (บุรีรัมย์ 3) จำกัด	BR3	157,500,000	ผู้ผลิตไฟฟ้าพลังงานแสงอาทิตย์	6 มี.ค. 2557
32	บริษัท โซล่า เพาเวอร์ (นครพนม 3) จำกัด	NP3	157,500,000	ผู้ผลิตไฟฟ้าพลังงานแสงอาทิตย์	10 มี.ค. 2557
33	บริษัท โซล่า เพาเวอร์ (อุดรธานี 1) จำกัด	UD1	162,500,000	ผู้ผลิตไฟฟ้าพลังงานแสงอาทิตย์	1 เม.ย. 2557
34	บริษัท โซล่า เพาเวอร์ (เลย 2) จำกัด	LO2	165,000,000	ผู้ผลิตไฟฟ้าพลังงานแสงอาทิตย์	24 เม.ย. 2557
35	บริษัท โซล่า เพาเวอร์ (สกลนคร 2) จำกัด	SN2	157,500,000	ผู้ผลิตไฟฟ้าพลังงานแสงอาทิตย์	25 เม.ย. 2557
36	บริษัท โซล่า เพาเวอร์ (สุรินทร์ 3) จำกัด	SR3	157,500,000	ผู้ผลิตไฟฟ้าพลังงานแสงอาทิตย์	29 เม.ย. 2557
37	บริษัท โซล่า เพาเวอร์ (ขอนแก่น 9) จำกัด	KK9	157,500,000	ผู้ผลิตไฟฟ้าพลังงานแสงอาทิตย์	20 พ.ค. 2557
38	บริษัท โซล่า เพาเวอร์ (ขอนแก่น 10) จำกัด	KK10	165,000,000	ผู้ผลิตไฟฟ้าพลังงานแสงอาทิตย์	20 พ.ค. 2557
39	บริษัท โซล่า เพาเวอร์ (ขอนแก่น 6) จำกัด	KK6	157,500,000	ผู้ผลิตไฟฟ้าพลังงานแสงอาทิตย์	30 พ.ค. 2557
40	บริษัท โซล่า เพาเวอร์ (สุรินทร์ 1) จำกัด	SR1	165,000,000	ผู้ผลิตไฟฟ้าพลังงานแสงอาทิตย์	27 มิ.ย. 2557
41	บริษัท โซล่า เพาเวอร์ (สุรินทร์ 2) จำกัด	SR2	165,000,000	ผู้ผลิตไฟฟ้าพลังงานแสงอาทิตย์	27 มิ.ย. 2557
42	บริษัท เอเจ เทคโนโลยี จำกัด	AJ	75,000,000	ผู้ผลิตไฟฟ้าพลังงานแสงอาทิตย์	25 มิ.ย. 2556
43	บริษัท ทิพยนาเวศ จำกัด	TP	80,000,000	ผู้ผลิตไฟฟ้าพลังงานแสงอาทิตย์	25 มิ.ย. 2556

หมายเหตุ:

1. COD (Commercial Operation Date) วันจ่ายไฟฟ้าเข้าระบบไฟฟ้าเชิงพาณิชย์
2. บริษัท เอ็นเนก (ประเทศไทย) จำกัด ได้จดทะเบียนเลิกบริษัท เมื่อวันที่ 6 ธันวาคม 2560
3. บริษัท เอสพีซีจี ลีสซิง จำกัด ได้จดทะเบียนเลิกบริษัท เมื่อวันที่ 6 ธันวาคม 2560

1.1 วิสัยทัศน์ วัตถุประสงค์ เป้าหมายในการดำเนินงานของบริษัทและบริษัทในเครือ

ภายใต้วิสัยทัศน์ SPCG เป็นผู้นำในการพัฒนาโครงการผลิตไฟฟ้าจากพลังงานแสงอาทิตย์ (Solar Farm) และระบบผลิตไฟฟ้าพลังงานแสงอาทิตย์บนหลังคา (Solar Roof) ให้เกิดประสิทธิภาพ ด้วยความมุ่งมั่นให้เป็นผลิตภัณฑ์ที่ทรงคุณค่าด้วยการออกแบบที่เป็นเลิศ มีประสิทธิภาพสูง ให้ผลตอบแทนอย่างคุ้มค่าและให้บริการที่ดีเลิศ รวมถึงเป็นหนึ่งในผู้นำตลาดหลังคาเหล็กและโครงสร้างเหล็กพร้อมบริการครบวงจร

ด้วยพันธกิจ SPCG เป็นผู้นำในการพัฒนาโครงการผลิตไฟฟ้าจากพลังงานแสงอาทิตย์ (Solar Farm) และระบบผลิตไฟฟ้าพลังงานแสงอาทิตย์บนหลังคา (Solar Roof) รวมถึงเป็นหนึ่งในผู้นำตลาดหลังคาเหล็กและโครงสร้างเหล็กพร้อมบริการครบวงจร ภายใต้นโยบายคุณภาพ “Continuing To Give Best Value, Best Design, Best Output and Best Service To All of Customers” มุ่งมั่นสร้างสรรค์ความเชื่อมั่นในคุณค่าผลิตภัณฑ์ พัฒนาการออกแบบเพื่อประสิทธิภาพสูงสุด และให้บริการดีเลิศแก่ลูกค้าอย่างต่อเนื่อง

เป้าหมายในการดำเนินธุรกิจ ปัจจุบัน SPCG ประกอบธุรกิจ 3 ประเภท ได้แก่ ธุรกิจลงทุนและพัฒนาโครงการโซลาร์ฟาร์ม บริการรับเหมาก่อสร้างโซลาร์ฟาร์มแบบครบวงจร และบริการด้านการปฏิบัติการ การบำรุงรักษา และการประมวลผลโซลาร์ฟาร์ม ธุรกิจจำหน่ายหลังคาเหล็กและโครงสร้างเหล็กพร้อมบริการครบวงจร และธุรกิจจำหน่ายและติดตั้งระบบผลิตไฟฟ้าพลังงานแสงอาทิตย์บนหลังคา ซึ่ง SPCG ได้มีเป้าหมายการดำเนินธุรกิจที่ชัดเจนทั้ง 3 ประเภท ดังนี้

1.1.1 ธุรกิจลงทุนและพัฒนาโครงการโซลาร์ฟาร์ม

ถือเป็นธุรกิจหลักของกลุ่มบริษัท ซึ่งดำเนินการภายใต้ทีมงานของบริษัท โซล่า เพาเวอร์ จำกัด (SPC), บริษัท โซลาร์เพาเวอร์ แอสเซ็ท จำกัด (SPA) และบริษัท โซล่า เพาเวอร์ เอ็นจิเนียริ่ง จำกัด (SPE) ซึ่งเป็นบริษัทในเครือของบริษัทฯ ประกอบด้วยผู้บริหารและทีมงานที่มีความเชี่ยวชาญในธุรกิจพลังงานแสงอาทิตย์ โดยมีเป้าหมายในการดำเนินธุรกิจ ดังนี้

(1) พัฒนาโครงการโซลาร์ฟาร์มของบริษัทในเครือจำนวน 36 โครงการ โดยแต่ละโครงการจะดำเนินการภายใต้บริษัทในเครือที่จัดตั้งขึ้นมารองรับการดำเนินงานโดยเฉพาะ

รวมทั้งสิ้น 36 บริษัท (Project Companies) รวมทั้งยังมีศักยภาพในการรับพัฒนาโซลาร์ฟาร์มให้แก่เอกชนรายอื่นทั้งในและต่างประเทศในอนาคต

(2) เป็นผู้นำในการให้บริการรับเหมาก่อสร้างโซลาร์ฟาร์มแบบครบวงจร (Engineering, Procurement and Construction: EPC)

(3) เป็นผู้นำในการให้บริการด้านการปฏิบัติการ การบำรุงรักษา และการประมวลผลโซลาร์ฟาร์ม (Operation, Maintenance and Monitoring: OM&M)

(4) มุ่งเน้นให้ความรู้ความเข้าใจแก่ประชาชนทั่วไปเกี่ยวกับเรื่องพลังงานแสงอาทิตย์และผลกระทบต่อสิ่งแวดล้อม จึงได้จัดตั้งศูนย์เรียนรู้เพื่อส่งเสริมความรู้ความเข้าใจเกี่ยวกับพลังงานสะอาด เป็นมิตรต่อสิ่งแวดล้อมบนพื้นที่กว่า 1,000 ตารางเมตรในบริเวณโครงการโซลาร์ฟาร์ม (โคราช1) จังหวัดนครราชสีมา ซึ่งภายในศูนย์เรียนรู้ประกอบด้วยการแสดงความรู้ความเข้าใจเรื่องพลังงานแสงอาทิตย์ ห้องอบรมแก่นักเรียน นักศึกษาและประชาชนทั่วไป ตลอดจนพื้นที่สำหรับชมโครงการโซลาร์ฟาร์ม

(5) แสวงหาโอกาสในการขยายธุรกิจพลังงานแสงอาทิตย์ที่บริษัทมีความเชี่ยวชาญทั้งในประเทศ และต่างประเทศ ทั้งการลงทุนเอง การร่วมลงทุน และการให้บริการรับเหมาก่อสร้างโซลาร์ฟาร์มแบบครบวงจร เพื่อเพิ่มโอกาสในการเติบโตของบริษัทฯ ต่อไป

1.1.2 ธุรกิจหลังคาเหล็กและโครงสร้างพร้อมบริการครบวงจร

บริษัทฯ ดำเนินนโยบายเพื่อการเป็นหนึ่งในผู้นำทางด้านการผลิต จัดจำหน่ายและให้บริการติดตั้งแผ่นเหล็กเคลือบลอนภายใต้ นโยบายคุณภาพและมาตรฐานเดียวกัน โดยบริษัทฯ ได้มีการพัฒนาอย่างต่อเนื่องเพื่อให้ลูกค้าได้รับสินค้าและบริการที่มีคุณภาพและได้รับความพึงพอใจสูงสุด บริษัทฯ มีเป้าหมายทางธุรกิจเพื่อเพิ่มส่วนแบ่งการตลาดสำหรับวัสดุหลังคาเป็นหลัก โดยบริษัทฯ ได้จัดตั้งบริษัท สตีล แอนด์ โซลาร์ รูฟ จำกัด (SSR) เพื่อรับโอนธุรกิจหลักแยกออกมาจาก SPCG เพื่อให้ง่ายต่อการควบคุมดูแลตามลักษณะของธุรกิจ และได้ดำเนินการจริงจนได้ผู้บริหารและทีมงานที่มีประสบการณ์สูงสุดเดิม โดยใช้กลยุทธ์ดังต่อไปนี้

(1) มุ่งเน้นการเพิ่มสายผลิตภัณฑ์ที่ส่งเสริมกับธุรกิจโซลาร์ฟาร์มเพื่อส่งเสริมความแข็งแกร่งให้แก่กลุ่มบริษัทฯ เช่น โครงยึดแผง และหลังคาแผงโซลาร์ (Solar Roof) เป็นต้น เพื่อรองรับการเติบโตของธุรกิจอันเนื่องมาจากนโยบายภาครัฐด้านการส่งเสริมการติดตั้งระบบผลิตไฟฟ้าพลังงานแสงอาทิตย์

(2) พัฒนารูปแบบการนำเสนอสินค้าของบริษัทฯ จากการขายผลิตภัณฑ์อย่างใดอย่างหนึ่งเพียงอย่างเดียว (Product Selling) เป็นการนำเสนอกลุ่มผลิตภัณฑ์ที่ใช้ร่วมกันในงานโครงการเพื่อสนองความต้องการของลูกค้า (Concept Selling) เช่น การสร้างโรงรถโดยมีโครงเป็นเหล็กแปกาลังสูงและใช้หลังคาเหล็กขึ้นลอนเป็นหลังคา เป็นต้น เพื่อให้บริการลูกค้าแบบ One-stop service ซึ่งจะเป็นการอำนวยความสะดวกแก่ลูกค้าที่เพิ่มมากขึ้น

(3) ขยายฐานลูกค้า โดยเฉพาะกลุ่มลูกค้าญี่ปุ่นที่เริ่มเปิดกว้างยอมรับการใช้เหล็กมาตรฐานออสเตรเลียมากขึ้น โดยนำเสนอรูปลอนที่เป็นที่นิยมในกลุ่มโรงงานอุตสาหกรรมญี่ปุ่น

(4) ปรับปรุงประสิทธิภาพการผลิตอย่างต่อเนื่องตามมาตรฐานสากล ISO 9001: 2000 และเพิ่มทักษะในการทำงานของพนักงานโดยจัดให้มีการฝึกอบรมอย่างต่อเนื่องเพื่อเพิ่มประสิทธิภาพ การทำงาน และจัดสภาพแวดล้อมภายในให้มีความปลอดภัยและเอื้อต่อการทำงาน

(5) มุ่งเน้นกลุ่มของงานราชการ ซึ่งบริษัทฯ ได้รับการอนุญาตให้ใช้ตรามาตรฐานผลิตภัณฑ์อุตสาหกรรม (มอก.) อันเป็นการเพิ่มศักยภาพของผลิตภัณฑ์บริษัทฯ ให้มีมาตรฐานเป็นที่ยอมรับในวงกว้างมากขึ้น อีกทั้งเป็นการขยายฐานลูกค้าใหม่ๆ ในอนาคต

1.1.3 ธุรกิจจำหน่ายและติดตั้งระบบผลิตไฟฟ้าพลังงานแสงอาทิตย์บนหลังคา

บริษัท โซลาร์ เพาเวอร์ รูฟ จำกัด (SPR) มีความเชื่อมั่นว่าผลิตภัณฑ์ของบริษัทฯ สามารถตอบสนองความต้องการของลูกค้าอย่างครบวงจร ภายใต้ “WIN WIN WIN”

- WIN : ลูกค้าของ SPR ไม่เพียงแต่จะได้ใช้พลังงานสะอาดเท่านั้น แต่ยังสามารถช่วยในการประหยัดค่าใช้จ่ายทางด้านค่าไฟฟ้าได้อีกด้วย

- WIN : SPR มีความมุ่งมั่นในเรื่องของคุณภาพผลิตภัณฑ์และการบริการให้กับลูกค้าเป็นสำคัญ ซึ่งทาง SPR มีบุคลากรที่มีคุณภาพ มีความรู้ ความเข้าใจ และเชี่ยวชาญในผลิตภัณฑ์สูงกว่ามาตรฐานทั่วไป เพื่อให้ลูกค้าเกิดความมั่นใจ

- WIN : SPR ทำทุกอย่างให้เป็นเรื่องง่าย ด้วยการบริการที่ครบวงจรในทุกๆ ด้าน

กลุ่มลูกค้าเป้าหมายของ SPR แบ่งออกเป็น 3 กลุ่ม ดังนี้

(1) กลุ่มลูกค้าบ้านที่อยู่อาศัย

เมื่อวันที่ 18 กันยายน 2557 SPR ได้แต่งตั้งบริษัท โฮมโปรดักส์ เซ็นเตอร์ จำกัด (มหาชน) หรือ HomePro เป็นตัวแทนจำหน่ายระบบผลิตไฟฟ้าพลังงานแสงอาทิตย์บนหลังคา (Solar Roof) สำหรับบ้านที่อยู่อาศัย โดยมีผลิตภัณฑ์มาตรฐาน 4 ขนาด คือ S, M, L และ XL

โดยในปัจจุบัน HomePro ได้จัดสรรพื้นที่ในการโฆษณาประชาสัมพันธ์จำนวน 61 สาขาทั่วประเทศ ซึ่งเป็นจุดให้ความรู้เกี่ยวกับระบบผลิตไฟฟ้าพลังงานแสงอาทิตย์บนหลังคา SPR Solar Roof และอีกทั้งสาขา HomePro ทั่วประเทศทั้ง 82 สาขา ยังเป็นจุดจำหน่ายและให้บริการของ SPR Solar Roof แก่ผู้ที่สนใจ ครอบคลุมทั่วประเทศ ซึ่งสามารถดูรายละเอียดได้ที่ www.sprsolarroof.co.th หรือ HomePro Call Center: 02-831-6000

ในปี 2560 SPR ได้มีการประชาสัมพันธ์และจัดกิจกรรมส่งเสริมการขายอย่างต่อเนื่อง ภายใต้แบรนด์ SPR Solar Roof ซึ่งเป็นผู้นำในการติดตั้งระบบผลิตไฟฟ้าพลังงานแสงอาทิตย์บนหลังคา ดังนี้



- เมื่อวันที่ 17-26 มีนาคม 2560 SPR ร่วมออกบูธแสดงสินค้าเพื่อแนะนำผลิตภัณฑ์ SPR Solar Roof ภายในงาน HomePro Expo ครั้งที่ 25 จัดโดยบริษัท โฮมโปรดักส์ เซ็นเตอร์ จำกัด (มหาชน) หรือ HomePro ซึ่งถือเป็นงานแสดงสินค้าตกแต่งบ้านจากผู้ผลิตชั้นนำกว่า 300 บริษัท ที่ร่วมกันลดราคาพร้อมโปรโมชั่นพิเศษ ณ ฮอลล์ 5-8 ศูนย์แสดงสินค้าและการประชุมอิมแพค อารีน่า เมืองทองธานี จังหวัดนนทบุรี



• เมื่อวันที่ 23 มีนาคม 2560 SPR ร่วมกับสายงานธุรกิจบริการ Private Banking ธนาคารกสิกรไทย จำกัด (มหาชน) และบริษัท โฮม โปรดักส์ เซ็นเตอร์ จำกัด (มหาชน) (Homepro) จัดงานเสวนาเพื่อแนะนำผลิตภัณฑ์ “SPR Solar Roof นวัตกรรมแห่งการประหยัดพลังงาน” ให้กับกลุ่มลูกค้ารายใหญ่ของธนาคารที่มีความสนใจเรื่องพลังงานแสงอาทิตย์และมีความประสงค์ติดตั้งโซลาร์รูฟ ณ อาคารสำนักงานใหญ่ บริษัท เอสพีซีจี จำกัด (มหาชน) ซอยทองหล่อ 20 กรุงเทพมหานคร



• เมื่อวันที่ 28 เมษายน 2560 และวันที่ 1 พฤษภาคม 2560 SPR ร่วมออกบูธแสดงสินค้าเพื่อแนะนำผลิตภัณฑ์ SPR Solar Roof ภายในงาน “DBS: Induction day และ First day of school 2017” โดยเน้นการประชาสัมพันธ์และให้ความรู้การติดตั้งระบบผลิตไฟฟ้าพลังงานแสงอาทิตย์บนหลังคาให้กับกลุ่มผู้ปกครองและคณาจารย์ของโรงเรียน ณ โรงเรียนเด่นหล้า ราชพฤกษ์ จังหวัดนนทบุรี



• เมื่อวันที่ 18 พฤศจิกายน 2560 SPR ร่วมกับบริษัท โฮม โปรดักส์ เซ็นเตอร์ จำกัด (มหาชน) หรือ HomePro จัดงานสัมมนา “ลงทุนโซลาร์รูฟเสรีกับ SPR” เพื่อให้ความรู้กับประชาชนในเรื่องระบบผลิตไฟฟ้าจากพลังงานแสงอาทิตย์บนหลังคา เพื่อประหยัดค่าใช้จ่ายไฟฟ้าภายในบ้านซึ่งการจัดงานสัมมนาในครั้งนี้ถือได้ว่าเป็นการเตรียมความพร้อมให้กับประชาชนทั่วไปที่สนใจในนโยบายโซลาร์รูฟเสรี โดยมีผู้เข้าร่วมสัมมนากว่า 95 คน ณ ห้องฟีนิกซ์ 1-3 ศูนย์แสดงสินค้าและการประชุม อิมแพค อารีน่า เมืองทองธานี



• เมื่อวันที่ 11 กรกฎาคม 2560 SPR ร่วมกับ “กรุงศรี เอ็กซ์คลูซีฟ” ของธนาคารกรุงศรีอยุธยา จำกัด (มหาชน) และบริษัท โฮม โปรดักส์ เซ็นเตอร์ จำกัด (มหาชน) จัดงาน “Afternoon Tea with CEO: SPCG” เพื่อให้ความรู้ความเข้าใจเรื่องของพลังงานแสงอาทิตย์ในหัวข้อ “ลดรายจ่ายฟาวิกฤตกับโซลาร์รูฟ” เพื่อประหยัดค่าไฟฟ้า “ติดปั๊ปลดปั๊” ลดต้นทุนดำเนินงานและสร้างกำไรที่เพิ่มขึ้นให้กับเจ้าของธุรกิจ ซึ่งได้รับความสนใจจากผู้บริหารและเจ้าของกิจการเป็นจำนวนมาก ณ อาคารสำนักงานใหญ่ บริษัท เอสพีซีจี จำกัด (มหาชน) ซอยทองหล่อ 20 กรุงเทพมหานคร



• เมื่อวันที่ 21-30 กรกฎาคม 2560 SPR ร่วมออกบูธแสดงสินค้า เพื่อแนะนำผลิตภัณฑ์ SPR Solar Roof ภายในงานโฮมโปร แฟร์ ครั้งที่ 2 (HomePro Fair 2017) ซึ่งได้รับความสนใจจากลูกค้าเป็นจำนวนมากในการเปิดสำรวจเพื่อติดตั้งระบบผลิตไฟฟ้าพลังงานแสงอาทิตย์บนหลังคา

(2) กลุ่มลูกค้าอาคารพาณิชย์ อาคารสำนักงาน อาคารส่วนราชการ

SPR ได้มีการประชาสัมพันธ์เพื่อติดตั้งระบบผลิตไฟฟ้าพลังงานแสงอาทิตย์บนหลังคา (Solar Roof) ให้แก่ลูกค้าอาคารพาณิชย์ ทั้งในกรุงเทพมหานครและต่างจังหวัด เพื่อประโยชน์ทางตรงในการประหยัดค่าไฟฟ้าแก่ลูกค้า และประโยชน์ทางอ้อม เช่น การลดปล่อยก๊าซ CO₂ ซึ่งเป็นส่วนหนึ่งในการแก้ปัญหาภาวะโลกร้อน

(3) กลุ่มลูกค้าอุตสาหกรรม

กลุ่มลูกค้าอุตสาหกรรม ส่วนใหญ่ประกอบไปด้วยกลุ่มธุรกิจด้านเทคโนโลยี โรงงานอุตสาหกรรม ธุรกิจรายย่อย รวมไปถึงกลุ่มธุรกิจอื่นๆ กว่า 10 ประเภททั่วประเทศ อีกทั้งยังมีการติดตั้งให้กับหน่วยงานภาครัฐ ธนาคารแห่งประเทศไทย และตลาดหลักทรัพย์แห่งประเทศไทยอีกด้วย

SPR มีแผนการดำเนินงานอย่างชัดเจน โดยมีพันธมิตรทางธุรกิจร่วมกับ Kyocera Corporation (Kyocera) ซึ่งเป็นผู้นำในนวัตกรรมการผลิตแผงเซลล์แสงอาทิตย์ที่มีคุณภาพสูงสุดในระดับสากล SPR มีความใส่ใจในการผลิตไฟฟ้าพลังงานแสงอาทิตย์ เพื่อให้ลูกค้าได้รับผลประโยชน์สูงสุดจากการติดตั้งระบบผลิตไฟฟ้าพลังงานแสงอาทิตย์บนหลังคา (Solar Roof)

SPR มีความมุ่งมั่นในการบริการลูกค้าดังนี้

การขาย : SPR ได้เล็งเห็นถึงความสำคัญของการใช้จ่ายด้านไฟฟ้าของลูกค้าที่สามารถควบคุมได้โดยการติดตั้งระบบผลิตไฟฟ้าพลังงานแสงอาทิตย์บนหลังคา (Solar Roof) ซึ่งเป็นการตอบโจทยการควบคุมรายจ่ายค่าไฟฟ้าให้กับลูกค้า ทั้งยังเป็นการสนับสนุนการใช้พลังงานสะอาด ซึ่ง SPR มีทีมงานขายที่มีความรู้ ความเชี่ยวชาญในการติดตั้งระบบผลิตไฟฟ้าพลังงานแสงอาทิตย์บนหลังคา (Solar Roof) เริ่มตั้งแต่

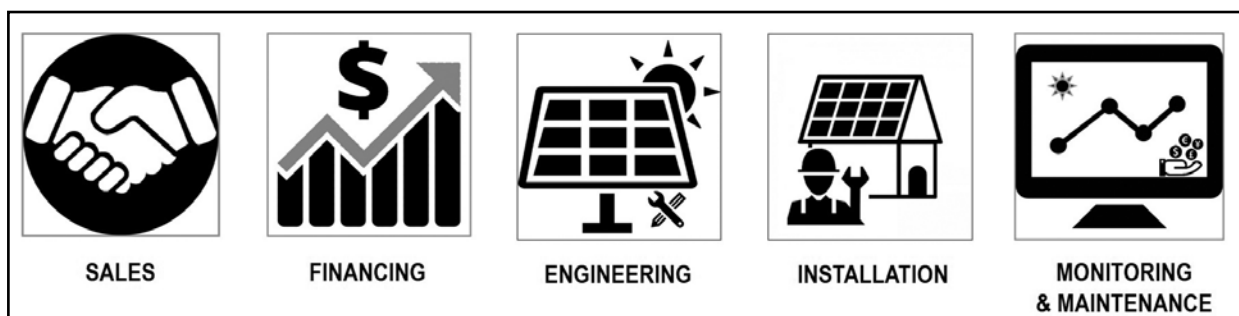
การออกแบบการติดตั้ง การยื่นเอกสารราชการ รวมไปถึงการบริการหลังการขายให้กับลูกค้าอีกด้วย

การบริการทางการเงิน : SPR มีบริการธุรกิจสินเชื่อเช่าซื้อให้กับลูกค้าในการลงทุนติดตั้งระบบผลิตไฟฟ้าพลังงานแสงอาทิตย์บนหลังคา (Solar Roof) โดยคำนึงถึงต้นทุนในการติดตั้งของลูกค้าแต่ละราย อีกทั้ง SPR ยังมีการคิดค้นและพัฒนารูปแบบทางธุรกิจให้เหมาะสมกับลูกค้าในแต่ละราย ทั้งสัญญาเช่าดำเนินงานและสัญญาทางการเงิน เป็นต้น

การบริการด้านวิศวกรรม : SPR มีทีมงานวิศวกรรมที่มีความรู้และความเชี่ยวชาญในการให้บริการลูกค้า ตั้งแต่การสำรวจ การติดตั้ง การทดสอบการทำงานของระบบ รวมไปถึงการบริการหลังการขาย

การติดตั้ง : SPR มุ่งเน้นการให้บริการลูกค้าอย่างครบวงจรหลังจากการติดตั้งระบบผลิตไฟฟ้าพลังงานแสงอาทิตย์บนหลังคา (Solar Roof) เสร็จเรียบร้อยแล้ว โดยกำหนดให้มีการประชุมร่วมกับลูกค้าเพื่อวางแผนการดำเนินงานเพื่อป้องกันการผิดพลาด ตลอดจนถึงการเชื่อมต่อระบบให้แล้วเสร็จ

การประมวลผลและการบำรุงรักษา : หลังจากที่มีการเชื่อมต่อระบบเสร็จสิ้นแล้ว SPR มีการติดตามค่าพลังงานผ่านทางระบบประมวลผลและการใช้พลังงานของลูกค้าในแบบเรียลไทม์ โดยมีการรายงานผลออกมาในรูปแบบรายงานประจำวัน ประจำเดือน และประจำปี ซึ่งสามารถแสดงผลทั้งค่าพลังงานจำนวนหน่วยที่ผลิตได้จากกระบวนการใช้พลังงานของลูกค้า สภาพภูมิอากาศ และประมาณการลดการปล่อยคาร์บอนไดออกไซด์ออกสู่ชั้นบรรยากาศ รายงานนี้จะทำให้ลูกค้าสามารถทราบถึงปัญหาที่เกิดขึ้นของระบบผลิตไฟฟ้าพลังงานแสงอาทิตย์บนหลังคา (Solar Roof) และ SPR ยังสามารถแก้ไขปัญหาได้อย่างทันท่วงที รวมทั้งยังสามารถใช้เป็นส่วนหนึ่ง ในการวางแผนการใช้พลังงานได้อย่างเหมาะสมอีกด้วย



1.2 การเปลี่ยนแปลงและพัฒนาการที่สำคัญ

1.2.1 การเปลี่ยนแปลง และพัฒนาการที่สำคัญของบริษัท เอสพีซีจี จำกัด (มหาชน)

25 เมษายน 2557	ตามมติที่ประชุมสามัญผู้ถือหุ้นประจำปี 2557 ได้อนุมัติการออกและเสนอขายหุ้นกู้ชนิด มีผู้ค้าประกัน ชนิดทยอยชำระคืนเงินต้น ในวงเงินมูลค่า 4,000 ล้านบาท ซึ่งหุ้นกู้ดังกล่าว มีอัตราดอกเบี้ยร้อยละ 5.55 ต่อปี มีกำหนดการชำระคืนเงินต้นทุก 6 เดือน และชำระดอกเบี้ยทุก 3 เดือน โดยจะครบกำหนดชำระได้ก่อน ในวันที่ 30 มิถุนายน 2562 ทั้งนี้ การออกหุ้นกู้ดังกล่าวมีวัตถุประสงค์เพื่อชำระหนี้เดิมของบริษัทโซล่า เพาเวอร์ จำกัด ซึ่งเป็นบริษัทย่อย และ/หรือ ใช้ในการดำเนินงานหรือเป็นเงินทุนหมุนเวียนของบริษัทและกลุ่มบริษัท
25 เมษายน 2557	ตามมติที่ประชุมสามัญผู้ถือหุ้นประจำปี 2557 ได้อนุมัติเพิ่มทุนจดทะเบียนของบริษัทฯ เพื่อจัดสรรหุ้นสามัญ เพิ่มทุนจำนวน 83,998,952 หุ้น มูลค่าที่ตราไว้หุ้นละ 1 บาท เพื่อรองรับการเพิ่มทุนแบบมอบอำนาจทั่วไป (General Mandate) โดยกำหนดให้จัดสรรหุ้นสามัญเพิ่มทุนโดยวิธีเสนอขายหุ้นต่อบุคคลในวงจำกัด (Private Placement) จำนวน 83,998,952 หุ้น
9 พฤษภาคม 2557	บริษัทฯ โดยมติที่ประชุมคณะกรรมการบริษัทฯ ครั้งที่ 3/2557 ได้อนุมัติให้จำหน่ายหุ้นสามัญ ในบริษัท โซล่า เพาเวอร์ (ขอนแก่น 10), (เลย 2), (สุรินทร์ 1), (สุรินทร์ 2) จำกัด ซึ่งเป็นบริษัทในเครือให้กับบริษัท พีอีเอ อินคอม อินเตอร์ เนชั่นแนล จำกัด (PEA ENCOM) และเข้าทำสัญญาระหว่างผู้ถือหุ้นรวมทั้งหมด 4 ฉบับ
5 มิถุนายน 2557	บริษัทฯ โดยมติที่ประชุมคณะกรรมการบริษัทฯ ครั้งที่ 4/2557 ได้อนุมัติจัดสรรหุ้นสามัญ เพิ่มทุนโดยวิธีเสนอขายหุ้นต่อ บุคคลในวงจำกัด (Private Placement) จำนวน 83,998,952 หุ้น ให้แก่บริษัท กัลฟ์ เอ็นเนอร์จี ดีเวลลอปเม้นท์ จำกัด (GED) หรือบริษัท ในเครือ GED ตามที่ GED กำหนดซึ่งไม่เป็นบุคคลที่เกี่ยวข้องกันของบริษัทฯ และไม่มีความสัมพันธ์ใดๆ กับบริษัทฯ โดยกำหนดราคาเสนอขายหุ้นสามัญเพิ่มทุนในราคาหุ้นละ 21.93 บาท ซึ่งราคาดังกล่าวเป็นราคา ที่ไม่ต่ำกว่าร้อยละ 90 ของราคาตลาด
8 สิงหาคม 2557	บริษัทฯ โดยมติคณะกรรมการบริษัทฯ ครั้งที่ 5/2557 ได้อนุมัติให้จ่ายเงินปันผลระหว่างกาลจากกำไรสะสม จากงบการเงินเฉพาะกิจการของบริษัทฯ สำหรับรอบบัญชีสิ้นสุด ณ วันที่ 30 มิถุนายน 2557 หุ้นละ 0.40 บาท จำนวน 923,990,000 หุ้น รวมเป็นจำนวนเงิน 369,596,000 บาท และกำหนดจ่ายเงินปันผลระหว่างกาลให้กับ ผู้ถือหุ้นในวันที่ 5 กันยายน 2557
7 พฤศจิกายน 2557	บริษัทฯ โดยมติคณะกรรมการบริษัทฯ ครั้งที่ 6/2557 ได้อนุมัติหักภาษี ณ ที่จ่ายสำหรับการจ่ายเงินปันผลระหว่างกาล จำนวนร้อยละ 10 ของเงินปันผลที่จ่ายทั้งหมด มูลค่ารวม 36,615,950 บาท ให้แก่กรมสรรพากร
25 เมษายน 2558	ตามมติที่ประชุมสามัญผู้ถือหุ้นประจำปี 2558 ได้อนุมัติให้จ่ายเงินปันผลสำหรับผล การดำเนินงานประจำปี 2557 สำหรับงวดตั้งแต่เดือนกรกฎาคมถึงเดือนธันวาคม 2557 หุ้นละ 0.45 บาท จำนวน 923,990,000 หุ้น รวมเป็นจำนวน เงิน 415,795,500 บาท และกำหนดจ่ายเงินปันผลให้กับผู้ถือหุ้นในวันที่ 15 พฤษภาคม 2558
27 สิงหาคม 2558	จัดตั้งบริษัท เอสพีซีจี ลีสซิ่ง จำกัด (SPCG LEASING) เพื่อประกอบธุรกิจให้สินเชื่อลีสซิ่ง แก่บริษัท และโรงงานต่างๆ ในการลงทุนทำระบบโซลาร์รูฟ และระบบประหยัดพลังงาน ในรูปแบบต่างๆ เพื่อประหยัดพลังงานและสนับสนุน การใช้พลังงานทดแทนในประเทศ โดยมีทุนจดทะเบียน 1,000,000 บาท และบริษัทฯ ถือหุ้นร้อยละ 100
28 ตุลาคม 2558	ตามมติที่ประชุมวิสามัญผู้ถือหุ้น ครั้งที่ 1/2558 ได้อนุมัติการออกและเสนอขายหุ้นกู้ ในวงเงินไม่เกิน 13,000 ล้านบาท เพื่อนำเงินที่ได้รับจากการออกและเสนอขายหุ้นกู้ไปปล่อยกู้ให้แก่บริษัทย่อยเพื่อให้บริษัทย่อยนำเงินดังกล่าวไปชำระ คืนหนี้เงินกู้ซึ่งตนมีอยู่ในปัจจุบัน (Refinance) และ/หรือ ใช้ในการดำเนินงาน และ/หรือ ขยายธุรกิจ และ/หรือ เป็น เงินทุนหมุนเวียนของบริษัทฯ หรือเพื่อวัตถุประสงค์อื่นๆ ตามที่คณะกรรมการบริษัทฯ เห็นสมควร
5 พฤศจิกายน 2558	บริษัทฯ โดยมติคณะกรรมการบริษัทฯ ครั้งที่ 5/2558 ได้อนุมัติจ่ายเงินปันผลระหว่างกาลจากผลการดำเนินงานสำหรับ รอบระยะเวลาตั้งแต่วันที่ 1 มกราคม - 30 กันยายน 2558 หุ้นละ 0.44 บาท จำนวน 923,990,000 หุ้น รวมเป็นจำนวนเงิน 406,555,600 บาท และกำหนดจ่ายเงินปันผลระหว่างกาลให้กับผู้ถือหุ้นในวันที่ 4 ธันวาคม 2558 พร้อมทั้งอนุมัติจัดสรรทุนสำรองตามกฎหมายเพิ่มเติมประจำปี 2558 จำนวน 43,550,821.70 บาท ซึ่งได้มีการจัดสรรทุนสำรองตามกฎหมายไว้แล้ว ณ วันที่ 31 ธันวาคม 2557 จำนวน 48,848,178.30 บาท รวมเป็นจำนวน 92,399,000 บาท ซึ่งเท่ากับร้อยละ 10 ของทุนจดทะเบียนของ บริษัทฯ

5 พฤศจิกายน 2558	บริษัทฯ โดยมติคณะกรรมการบริษัท ครั้งที่ 5/2558 อนุมัติกำหนดวัตถุประสงค์ที่แน่ชัด ในการออกและเสนอขายหุ้นกู้ของบริษัทฯ ดังนี้ “เพื่อนำเงินที่ได้รับจากการออกและเสนอขายหุ้นกู้ไปปล่อยกู้ให้แก่บริษัทย่อย เพื่อให้บริษัทย่อยนำเงินดังกล่าวไปชำระคืนหนี้เงินกู้ ซึ่งตนมีอยู่ในปัจจุบัน (Refinance) เต็มจำนวน และ/หรือ เป็นค่าใช้จ่ายที่เกี่ยวข้องในการออกและเสนอขายหุ้นกู้ของบริษัทฯ”
14 ธันวาคม 2558	จดทะเบียนเลิกบริษัท เอสพีซีจี แคปปิตอล จำกัด (ซึ่งบริษัท เอสพีซีจี จำกัด(มหาชน) ถือหุ้นร้อยละ 100)
16 ธันวาคม 2558	บริษัทฯ ได้ดำเนินการออกและเสนอขายหุ้นกู้ให้แก่สถาบันการเงินและผู้ลงทุนรายใหญ่ เป็นที่เรียบร้อยแล้ว จำนวนเงินทั้งสิ้น 12,500 ล้านบาท เพื่อให้บริษัทย่อยนำเงินดังกล่าวไปชำระคืนหนี้เงินกู้กับสถาบันการเงินซึ่งตนมีอยู่ในปัจจุบันทั้ง 7 แห่ง การออกและเสนอขายหุ้นกู้นี้ดังกล่าวส่งผลให้บริษัทฯ สามารถปลดล๊อคเงื่อนไขทางการเงินต่างๆ ที่มีกับสถาบันการเงิน ทั้งในส่วนของเงินฝากธนาคารที่มีข้อจำกัดในการใช้จำนวน 1,170 ล้านบาท และ ลดภาระค่าใช้จ่ายต่างๆ ที่เกี่ยวข้องกับสัญญาเงินกู้เดิม รวมถึงปลดภาระจำนองที่ดิน และเครื่องจักรทั้งหมดของโครงการไฮลาร์ฟาร์มทั้ง 36 โครงการ
22 เมษายน 2559	ตามมติที่ประชุมสามัญผู้ถือหุ้นประจำปี 2559 อนุมัติให้จ่ายเงินปันผลสำหรับผลการดำเนินงานประจำปี 2558 ในอัตราหุ้นละ 0.81 บาท สำหรับงวดตั้งแต่เดือนตุลาคม ถึงเดือนธันวาคม 2558 จำนวน 923,990,000 หุ้น รวมเป็นจำนวนเงิน 748,431,900 บาท และกำหนดจ่ายเงินปันผลให้กับผู้ถือหุ้นในวันที่ 16 พฤษภาคม 2559
5 สิงหาคม 2559	บริษัทฯ โดยมติคณะกรรมการบริษัท ครั้งที่ 3/2559 อนุมัติจ่ายเงินปันผลระหว่างกาลจากผลการดำเนินงานงวดวันที่ 1 มกราคม 2559 - วันที่ 30 มิถุนายน 2559 ในอัตราหุ้นละ 0.40 บาท จำนวน 923,990,000 หุ้น รวมเป็นจำนวนเงิน 369,596,000 บาท และกำหนดจ่ายเงินปันผลระหว่างกาลให้กับผู้ถือหุ้นในวันที่ 2 กันยายน 2559
20 ธันวาคม 2559	บริษัทฯ แจ้งย้ายที่ตั้งสำนักงานใหญ่ของบริษัทฯ ณ เลขที่ 1 อาคารแคปปิตอล เวิร์คเพลส ชั้น 10 ซอยแจ่มจันทร์ แขวงคลองตันเหนือ เขตวัฒนา กรุงเทพมหานคร 10110 ตั้งแต่วันที่ 19 ธันวาคม 2559 เป็นต้นไป
24 กุมภาพันธ์ 2560	บริษัทฯ โดยมติคณะกรรมการบริษัท ครั้งที่ 1/2560 อนุมัติเปิดบริษัท SPCG Holding Pte. Ltd. ในประเทศสิงคโปร์ รูปแบบบริษัทเอกชนจำกัดโดยหุ้น (Private Company Limited)
21 เมษายน 2560	ตามมติที่ประชุมสามัญผู้ถือหุ้นประจำปี 2560 อนุมัติให้จ่ายเงินปันผลสำหรับผลการดำเนินงานประจำปี 2559 สำหรับงวดตั้งแต่เดือนกรกฎาคมถึงเดือนธันวาคม 2559 หุ้นละ 0.70 บาท จำนวน 923,990,000 หุ้น รวมเป็นจำนวนเงิน 646,793,000 บาท และกำหนดจ่ายเงินปันผลให้กับผู้ถือหุ้นในวันที่ 15 พฤษภาคม 2560
6 มิถุนายน 2560	ตามมติที่ประชุมวิสามัญผู้ถือหุ้นครั้งที่ 1/2560 อนุมัติการเพิ่มทุนจดทะเบียนของบริษัทฯ จำนวน 92,399,000 บาท จากทุนจดทะเบียนเดิมจำนวน 923,990,000 บาท เป็นทุนจดทะเบียนใหม่จำนวน 1,016,389,000 บาท โดยการออกหุ้นสามัญเพิ่มทุนจำนวน 92,399,000 หุ้น มูลค่าที่ตราไว้หุ้นละ 1 บาท เพื่อจัดสรรให้แก่บุคคลในวงจำกัด ตามแบบมอบอำนาจทั่วไป (General Mandate) จำนวนไม่เกิน 92,399,000 หุ้น มูลค่าที่ตราไว้ หุ้นละ 1 บาท
11 สิงหาคม 2560	บริษัทฯ โดยมติคณะกรรมการบริษัท ครั้งที่ 4/2560 อนุมัติจ่ายเงินปันผลระหว่างกาลจากผลการดำเนินงานงวดวันที่ 1 มกราคม 2560 - วันที่ 30 มิถุนายน 2560 ในอัตราหุ้นละ 0.50 บาท จำนวน 923,990,000 หุ้น รวมเป็นจำนวนเงิน 461,995,000 บาท และกำหนดจ่ายเงินปันผลระหว่างกาลในวันที่ 8 กันยายน 2560
6 ธันวาคม 2560	จดทะเบียนเลิกบริษัท เอสพีซีจี ลีสซิง จำกัด (ซึ่งบริษัท เอสพีซีจี จำกัด(มหาชน) ถือหุ้น ร้อยละ 100)

1.2.2 การเปลี่ยนแปลง และพัฒนาการที่สำคัญของบริษัท โซล่า เพาเวอร์ จำกัด

27 กุมภาพันธ์ 2557	ดำเนินการจำหน่ายไฟฟ้าเชิงพาณิชย์ (COD) โครงการโซลาร์ฟาร์มภายใต้การพัฒนาของบริษัท โซล่า เพาเวอร์ (นครพนม 2) จำกัด โดยเชื่อมโยงสายส่งและจำหน่ายไฟฟ้าให้แก่การไฟฟ้าส่วนภูมิภาค (กฟภ.)
28 กุมภาพันธ์ 2557	ดำเนินการจำหน่ายไฟฟ้าเชิงพาณิชย์ (COD) โครงการโซลาร์ฟาร์มภายใต้การพัฒนาของบริษัท โซล่า เพาเวอร์ (หนองคาย 1) จำกัด โดยเชื่อมโยงสายส่งและจำหน่ายไฟฟ้าให้แก่การไฟฟ้าส่วนภูมิภาค (กฟภ.)
6 มีนาคม 2557	ดำเนินการจำหน่ายไฟฟ้าเชิงพาณิชย์ (COD) โครงการโซลาร์ฟาร์มภายใต้การพัฒนาของบริษัท โซล่า เพาเวอร์ (บุรีรัมย์ 3) จำกัด โดยเชื่อมโยงสายส่งและจำหน่ายไฟฟ้าให้แก่ การไฟฟ้าส่วนภูมิภาค (กฟภ.)
10 มีนาคม 2557	ดำเนินการจำหน่ายไฟฟ้าเชิงพาณิชย์ (COD) โครงการโซลาร์ฟาร์มภายใต้การพัฒนาของบริษัท โซล่า เพาเวอร์ (นครพนม 3) จำกัด โดยเชื่อมโยงสายส่งและจำหน่ายไฟฟ้าให้แก่ การไฟฟ้าส่วนภูมิภาค (กฟภ.)
9 พฤษภาคม 2557	ขายหุ้นและเข้าทำสัญญาระหว่างผู้ถือหุ้นกับบริษัท พีอีเอ เอ็นคอม อินเตอร์เนชั่นแนล จำกัด ในบริษัท โซล่า เพาเวอร์ (เลย 2), (ขอนแก่น 10), (สุรินทร์ 1) และ (สุรินทร์ 2) จำกัด
28 พฤษภาคม 2557	กู้ยืมเงินจากบริษัท เอสพีซีจี จำกัด (มหาชน) ในวงเงินไม่เกิน 3,300,000,000 บาท เพื่อชำระคืนเงินกู้ส่วนทุนของบริษัทฯ (Equity Bridging Loan) ให้แก่สถาบันการเงินเป็นจำนวนเงินประมาณ 2,500,000,000 บาท และจ่ายเงินปันผลระหว่างกาลจากกำไรสะสมสำหรับรอบระยะเวลาบัญชี สิ้นสุดวันที่ 31 มีนาคม 2557 จำนวน 596,172,778.70 บาท
17 ธันวาคม 2557	บริษัทฯ โดยมติคณะกรรมการบริษัท ครั้งที่ 15/2557 อนุมัติการจ่ายเงินปันผลระหว่างกาล จำนวน 300,000,000.00 บาท และอนุมัติซื้อหุ้นคืนจากมูลนิธิพลังงานเพื่อสิ่งแวดล้อม (EforE) ตามสัญญาใบสิทธิการซื้อขายหุ้น (Put and Call Option) ในบริษัท โซล่า เพาเวอร์ (สกลนคร 1) และ (นครพนม 1) จำกัด เป็นจำนวน 2,178,000 หุ้น และ 2,180,000 หุ้น ตามลำดับ มูลค่ารวม 50,148,995 บาท ทำให้สัดส่วนการถือหุ้นของ บริษัทฯ เพิ่มขึ้นเป็นร้อยละ 61
16 มิถุนายน 2558	บริษัทฯ โดยมติคณะกรรมการบริษัท ครั้งที่ 3/2558 อนุมัติการจ่ายเงินปันผลระหว่างกาลจากผลการดำเนินงานงวด 1 มกราคม 2558 – 31 มีนาคม 2558 และกำไรสะสมที่ยังไม่ได้จัดสรรของบริษัทฯ หุ้นละ 2 บาท จำนวน 150,000,000 หุ้น รวมเป็นจำนวนเงิน 300,000,000 บาท และกำหนดจ่ายเงินปันผลระหว่างกาลให้กับผู้ถือหุ้นในวันที่ 30 มิถุนายน 2558
16 กันยายน 2558	บริษัทฯ โดยมติคณะกรรมการบริษัท ครั้งที่ 4/2558 อนุมัติการจ่ายเงินปันผลระหว่างกาลจากผลการดำเนินงานงวด 1 เมษายน 2558 – 30 มิถุนายน 2558 และกำไรสะสมที่ยังไม่ได้จัดสรรของบริษัทฯ หุ้นละ 0.80 บาท จำนวน 150,000,000 หุ้น รวมเป็นจำนวนเงิน 120,000,000 บาท และกำหนดจ่ายเงินปันผลระหว่างกาลให้กับผู้ถือหุ้นในวันที่ 30 กันยายน 2558
16 พฤศจิกายน 2558	บริษัทฯ โดยมติคณะกรรมการบริษัท ครั้งที่ 6/2558 อนุมัติการจ่ายเงินปันผลระหว่างกาลจากกำไรสุทธิของบริษัทฯ หุ้นละ 7.30 บาท จำนวน 150,000,000 หุ้น รวมเป็นจำนวนเงิน 1,095,000,000 บาท และกำหนดจ่ายเงินปันผลระหว่างกาลให้กับผู้ถือหุ้นในวันที่ 24 ธันวาคม 2558
18 เมษายน 2559	ตามมติที่ประชุมสามัญผู้ถือหุ้นประจำปี 2559 อนุมัติให้จ่ายเงินปันผลสำหรับผลการดำเนินงานประจำปี 2558 ในอัตราหุ้นละ 1.54 บาท สำหรับงวดตั้งแต่เดือนตุลาคมถึง เดือนธันวาคม 2558 จำนวน 150,000,000 หุ้น รวมเป็นจำนวนเงิน 231,000,000 บาท และกำหนดจ่ายเงินปันผลให้กับผู้ถือหุ้นในวันที่ 19 เมษายน 2559
3 มิถุนายน 2559	บริษัทฯ โดยมติคณะกรรมการบริษัท ครั้งที่ 2/2559 อนุมัติการจ่ายเงินปันผลระหว่างกาลจากผลการดำเนินงานของบริษัฯ งวดวันที่ 1 มกราคม 2559 - วันที่ 31 พฤษภาคม 2559 หุ้นละ 1.56 บาท จำนวน 150,000,000 หุ้น รวมเป็นจำนวนเงิน 234,000,000 บาท และกำหนดจ่ายเงินปันผลระหว่างกาลให้กับผู้ถือหุ้นในวันที่ 21 มิถุนายน 2559


12 กรกฎาคม 2559	บริษัทฯ โดยมติคณะกรรมการบริษัท ครั้งที่ 3/2559 อนุมัติซื้อหุ้นคืนจากบริษัท อินเตอร์ เนชั่นแนล ไฟแนนซ์ คอร์ปอเรชั่น (“IFC”) ตามราคาตลาด (Market Price) เป็นจำนวนเงินรวมทั้งสิ้น 169,675,616 บาท และอนุมัติมอบอำนาจให้นางสาววันดี ภูษธรยาคง เป็นผู้มีอำนาจลงนามหรือกระทำการแทนบริษัทฯ พร้อมประทับตราบริษัทฯ ในการลงนามเอกสารทุกฉบับที่เกี่ยวข้องกับการซื้อหุ้นคืนของบริษัทฯ
27 กันยายน 2559	บริษัทฯ โดยมติคณะกรรมการบริษัท ครั้งที่ 4/2559 อนุมัติจ่ายเงินปันผลระหว่างกาลจากผลการดำเนินงานของบริษัทฯ งวดวันที่ 1 มิถุนายน 2559 - วันที่ 31 สิงหาคม 2559 หุ้นละ 1.85 บาท จำนวน 150,000,000 หุ้น รวมเป็นจำนวนเงิน 277,500,000 บาท และกำหนดจ่ายเงินปันผลระหว่างกาลให้กับผู้ถือหุ้นในวันที่ 27 กันยายน 2559
13 ตุลาคม 2559	ที่ประชุมวิสามัญผู้ถือหุ้นครั้งที่ 1/2559 มีมติอนุมัติการแก้ไขเพิ่มเติมวัตถุประสงค์ของ บริษัทฯ และการแก้ไขหนังสือบริคณห์สนธิข้อ 3. เพื่อให้สอดคล้องกับการดำเนินธุรกิจของบริษัทฯ
20 ธันวาคม 2559	บริษัทฯ โดยมติคณะกรรมการบริษัท ครั้งที่ 6/2559 อนุมัติจ่ายเงินปันผลระหว่างกาลจากผลการดำเนินงานของบริษัทฯ งวดวันที่ 1 กันยายน 2559 - วันที่ 30 พฤศจิกายน 2559 หุ้นละ 0.75 บาท จำนวน 150,000,000 หุ้น รวมเป็นจำนวนเงิน 112,500,000 บาท และกำหนดจ่ายเงินปันผลระหว่างกาลให้กับผู้ถือหุ้นในวันที่ 20 ธันวาคม 2559
11 เมษายน 2560	ตามมติที่ประชุมสามัญผู้ถือหุ้นประจำปี 2560 อนุมัติให้จ่ายเงินปันผลสำหรับผลการดำเนินงานประจำปี 2559 ในอัตราหุ้นละ 1.85 บาท สำหรับงวดเดือนธันวาคม 2559 จำนวน 150,000,000 หุ้น รวมเป็นจำนวนเงิน 277,500,000 บาท และกำหนดจ่าย เงินปันผลให้กับผู้ถือหุ้นในวันที่ 21 เมษายน 2560
22 มิถุนายน 2560	บริษัทฯ โดยมติคณะกรรมการบริษัท ครั้งที่ 2/2560 อนุมัติการจ่ายเงินปันผลระหว่างกาลจากผลการดำเนินงานของบริษัทฯ งวดวันที่ 1 มกราคม 2560 - วันที่ 31 พฤษภาคม 2560 หุ้นละ 1.71 บาท จำนวน 150,000,000 หุ้น รวมเป็นจำนวนเงิน 256,500,000 บาท และกำหนดจ่ายเงินปันผลระหว่างกาลให้กับผู้ถือหุ้นในวันที่ 23 มิถุนายน 2560
18 กันยายน 2560	บริษัทฯ โดยมติคณะกรรมการบริษัท ครั้งที่ 3/2560 อนุมัติจ่ายเงินปันผลระหว่างกาลจากผลการดำเนินงานของบริษัทฯ งวดวันที่ 1 มิถุนายน 2560 - วันที่ 31 สิงหาคม 2560 หุ้นละ 1.27 บาท จำนวน 150,000,000 หุ้น รวมเป็นจำนวนเงิน 190,500,000 บาท และกำหนดจ่ายเงินปันผลระหว่างกาลให้กับผู้ถือหุ้นในวันที่ 22 กันยายน 2560
15 ธันวาคม 2560	บริษัทฯ โดยมติคณะกรรมการบริษัท ครั้งที่ 4/2560 อนุมัติจ่ายเงินปันผลระหว่างกาลจากผลการดำเนินงานของบริษัทฯ งวดวันที่ 1 กันยายน 2559 - วันที่ 30 พฤศจิกายน 2559 หุ้นละ 1.08 บาท จำนวน 150,000,000 หุ้น รวมเป็นจำนวนเงิน 162,000,000 บาท และกำหนดจ่ายเงินปันผลระหว่างกาลให้กับผู้ถือหุ้นในวันที่ 15 ธันวาคม 2560

1.3 โครงสร้างธุรกิจและภาพรวมของการถือหุ้นบริษัทในเครือของเอสพีซีจี

ลำดับ	บริษัทและบริษัทในเครือ	ชื่อย่อ	วันที่จดทะเบียน	ทุนจดทะเบียน	จำนวนหุ้น	มูลค่าที่ตราไว้ต่อหุ้น	ผู้ถือหุ้น	คิดเป็น (%)
1	บริษัท เอสพีซีจี จำกัด (มหาชน)	SPCG	16 มีนาคม 2548	1,016,389,000	923,990,000	1	1.กลุ่มตระกูลกุญชรยาดี 2.Gulf International Investment (Hong Kong) Limited 3. Kyocera Corporation 4. Others	49.03 9.09 1.46 40.42
2	บริษัท โซล่า เพาเวอร์ จำกัด	SPC	20 สิงหาคม 2539	1,500,000,000	150,000,000	10	บริษัท เอสพีซีจี จำกัด (มหาชน)	100
3	บริษัท โซล่า เพาเวอร์ เอ็นจิเนียริง จำกัด	SPE	3 สิงหาคม 2554	10,000,000	1,000,000	10	บริษัท เอสพีซีจี จำกัด (มหาชน)	100
4	บริษัท โซลาร์ เพาเวอร์ แอสเซ็ท จำกัด	SPA	4 พฤษภาคม 2555	240,000,000	24,000,000	10	บริษัท เอสพีซีจี จำกัด (มหาชน)	100
5	บริษัท โซลาร์ เพาเวอร์ รูฟ จำกัด	SPR	1 พฤษภาคม 2556	400,000,000	4,000,000	100	บริษัท เอสพีซีจี จำกัด (มหาชน)	100
6	บริษัท สตีล แอนด์ โซลาร์รูฟ จำกัด	SSR	5 กันยายน 2554	57,373,340	5,737,334	10	บริษัท เอสพีซีจี จำกัด (มหาชน)	100
7	SPCG Holding Pte Ltd. (Singapore)	-	21 เมษายน 2560	1,000,000	1,000,000	1	บริษัท เอสพีซีจี จำกัด (มหาชน)	100
8	บริษัท โซล่า เพาเวอร์ (โคราช 1) จำกัด	KR1	19 สิงหาคม 2552	320,000,000	32,000,000	10	1. บริษัท โซล่า เพาเวอร์ จำกัด 2. บริษัท ไทยฟ้า เพาเวอร์ จำกัด	85 15
9	บริษัท โซล่า เพาเวอร์ (สกลนคร 1) จำกัด	SN1	25 ธันวาคม 2552	217,800,000	21,780,000	10	1.บริษัท โซล่า เพาเวอร์ จำกัด 2.บริษัท ไทยฟ้า เพาเวอร์ จำกัด	70 30
10	บริษัท โซล่า เพาเวอร์ (นครพนม 1) จำกัด	NP1	5 มกราคม 2553	218,100,000	21,810,000	10	1.บริษัท โซล่า เพาเวอร์ จำกัด 2.บริษัท ไทยฟ้า เพาเวอร์ จำกัด	70 30
11	บริษัท โซล่า เพาเวอร์ (โคราช 2) จำกัด	KR2	25 กุมภาพันธ์ 2553	219,900,000	21,990,000	10	1.บริษัท โซล่า เพาเวอร์ จำกัด 2.บริษัท ไทยฟ้า เพาเวอร์ จำกัด	56 44
12	บริษัท โซล่า เพาเวอร์ (เลย 1) จำกัด	LO1	25 ธันวาคม 2552	220,500,000	22,050,000	10	1.บริษัท โซล่า เพาเวอร์ จำกัด 2.บริษัท ไทยฟ้า เพาเวอร์ จำกัด	56 44
13	บริษัท โซล่า เพาเวอร์ (ขอนแก่น 1) จำกัด	KK1	29 ธันวาคม 2552	226,500,000	22,650,000	10	1.บริษัท โซล่า เพาเวอร์ จำกัด 2.บริษัท ไทยฟ้า เพาเวอร์ จำกัด	70 30
14	บริษัท โซล่า เพาเวอร์ (โคราช 3) จำกัด	KR3	26 มีนาคม 2553	188,750,000	18,875,000	10	1.บริษัท โซล่า เพาเวอร์ จำกัด 2.บริษัท ผลิตไฟฟ้าราชบุรีโฮลดิ้ง จำกัด(มหาชน)	60 40
15	บริษัท โซล่า เพาเวอร์ (โคราช 4) จำกัด	KR4	26 มีนาคม 2553	199,250,000	19,925,000	10	1.บริษัท โซล่า เพาเวอร์ จำกัด 2.บริษัท ผลิตไฟฟ้าราชบุรีโฮลดิ้ง จำกัด(มหาชน)	60 40
16	บริษัท โซล่า เพาเวอร์ (โคราช 7) จำกัด	KR7	26 มีนาคม 2553	188,750,000	18,875,000	10	1.บริษัท โซล่า เพาเวอร์ จำกัด 2. บริษัท ผลิตไฟฟ้าราชบุรีโฮลดิ้ง จำกัด (มหาชน)	60 40
17	บริษัท โซล่า เพาเวอร์ (โคราช 5) จำกัด	KR5	26 มีนาคม 2553	157,500,000	15,750,000	10	บริษัท โซล่า เพาเวอร์ จำกัด	100
18	บริษัท โซล่า เพาเวอร์ (โคราช 8) จำกัด	KR8	26 มีนาคม 2553	157,500,000	15,750,000	10	บริษัท โซล่า เพาเวอร์ จำกัด	100
19	บริษัท โซล่า เพาเวอร์ (โคราช 9) จำกัด	KR9	26 มีนาคม 2553	160,000,000	16,000,000	10	บริษัท โซล่า เพาเวอร์ จำกัด	100
20	บริษัท โซล่า เพาเวอร์ (ขอนแก่น 3) จำกัด	KK3	26 มีนาคม 2553	157,500,000	15,750,000	10	บริษัท โซล่า เพาเวอร์ จำกัด	100

ลำดับ	บริษัทและบริษัทในเครือ	ชื่อย่อ	วันที่จดทะเบียน	ทุนจดทะเบียน	จำนวนหุ้น	มูลค่าที่ตราไว้ต่อหุ้น	ผู้ถือหุ้น	คิดเป็น (%)
21	บริษัท โซล่า เพาเวอร์ (ขอนแก่น 4) จำกัด	KK4	26 มีนาคม 2553	157,500,000	15,750,000	10	บริษัท โซล่า เพาเวอร์ จำกัด	100
22	บริษัท โซล่า เพาเวอร์ (ขอนแก่น 5) จำกัด	KK5	26 มีนาคม 2553	157,500,000	15,750,000	10	บริษัท โซล่า เพาเวอร์ จำกัด	100
23	บริษัท โซล่า เพาเวอร์ (ขอนแก่น 8) จำกัด	KK8	26 มีนาคม 2553	157,500,000	15,750,000	10	บริษัท โซล่า เพาเวอร์ จำกัด	100
24	บริษัท โซล่า เพาเวอร์ (โคราช 6) จำกัด	KR6	26 มีนาคม 2553	160,000,000	16,000,000	10	บริษัท โซล่า เพาเวอร์ จำกัด	100
25	บริษัท โซล่า เพาเวอร์ (บุรีรัมย์ 1) จำกัด	BR1	29 ธันวาคม 2552	160,000,000	16,000,000	10	บริษัท โซล่า เพาเวอร์ จำกัด	100
26	บริษัท โซล่า เพาเวอร์ (บุรีรัมย์ 2) จำกัด	BR2	25 มีนาคม 2553	160,000,000	16,000,000	10	บริษัท โซล่า เพาเวอร์ จำกัด	100
27	บริษัท โซล่า เพาเวอร์ (ขอนแก่น 2) จำกัด	KK2	26 มีนาคม 2553	165,000,000	16,500,000	10	บริษัท โซล่า เพาเวอร์ จำกัด	100
28	บริษัท โซล่า เพาเวอร์ (ขอนแก่น 7) จำกัด	KK7	26 มีนาคม 2553	162,500,000	16,250,000	10	บริษัท โซล่า เพาเวอร์ จำกัด	100
29	บริษัท โซล่า เพาเวอร์ (นครพนม 2) จำกัด	NP2	25 มีนาคม 2553	157,500,000	15,750,000	10	บริษัท โซล่า เพาเวอร์ จำกัด	100
30	บริษัท โซล่า เพาเวอร์ (หนองคาย 1) จำกัด	NK1	5 มกราคม 2553	157,500,000	15,750,000	10	บริษัท โซล่า เพาเวอร์ จำกัด	100
31	บริษัท โซล่า เพาเวอร์ (บุรีรัมย์ 3) จำกัด	BR3	26 มีนาคม 2553	157,500,000	15,750,000	10	บริษัท โซล่า เพาเวอร์ จำกัด	100
32	บริษัท โซล่า เพาเวอร์ (นครพนม 3) จำกัด	NP3	25 มีนาคม 2553	157,500,000	15,750,000	10	บริษัท โซล่า เพาเวอร์ จำกัด	100
33	บริษัท โซล่า เพาเวอร์ (อุดรธานี 1) จำกัด	UD1	6 มกราคม 2553	162,500,000	16,250,000	10	บริษัท โซล่า เพาเวอร์ จำกัด	100
34	บริษัท โซล่า เพาเวอร์ (เลย 2) จำกัด	LO2	25 มีนาคม 2553	165,000,000	16,500,000	10	1.บริษัท โซล่า เพาเวอร์ จำกัด 2.บริษัท พีอีเอ เอ็นคอม อินเตอร์เนชั่นแนล จำกัด	75 25
35	บริษัท โซล่า เพาเวอร์ (สกลนคร 2) จำกัด	SN2	25 มีนาคม 2553	157,500,000	15,750,000	10	บริษัท โซล่า เพาเวอร์ จำกัด	100
36	บริษัท โซล่า เพาเวอร์ (สุรินทร์ 3) จำกัด	SR3	25 มีนาคม 2553	157,500,000	15,750,000	10	บริษัท โซล่า เพาเวอร์ จำกัด	100
37	บริษัท โซล่า เพาเวอร์ (ขอนแก่น 9) จำกัด	KK9	26 มีนาคม 2553	157,500,000	15,750,000	10	บริษัท โซล่า เพาเวอร์ จำกัด	100
38	บริษัท โซล่า เพาเวอร์ (ขอนแก่น 10) จำกัด	KK10	26 มีนาคม 2553	165,000,000	16,500,000	10	1.บริษัท โซล่า เพาเวอร์ จำกัด 2.บริษัท พีอีเอ เอ็นคอม อินเตอร์เนชั่นแนล จำกัด	75 25
39	บริษัท โซล่า เพาเวอร์ (ขอนแก่น 6) จำกัด	KK6	26 มีนาคม 2553	157,500,000	15,750,000	10	บริษัท โซล่า เพาเวอร์ จำกัด	100
40	บริษัท โซล่า เพาเวอร์ (สุรินทร์ 1) จำกัด	SR1	24 ธันวาคม 2552	165,000,000	16,500,000	10	1.บริษัท โซล่า เพาเวอร์ จำกัด 2.บริษัท พีอีเอ เอ็นคอม อินเตอร์เนชั่นแนล จำกัด	75 25
41	บริษัท โซล่า เพาเวอร์ (สุรินทร์ 2) จำกัด	SR2	25 มีนาคม 2553	165,000,000	16,500,000	10	1.บริษัท โซล่า เพาเวอร์ จำกัด 2.บริษัท พีอีเอ เอ็นคอม อินเตอร์เนชั่นแนล จำกัด	75 25
42	บริษัท เอเจ เทคโนโลยี จำกัด	AJ	18 กุมภาพันธ์ 2530	75,000,000	750,000	100	1.บริษัท โซล่า เพาเวอร์ แอสเซท จำกัด 2.ดร.อาจอง ชุมสาย ณ อยุธยา	75 25
43	บริษัท ทิพยนารายณ์ จำกัด	TP	18 มีนาคม 2548	80,000,000	800,000	100	บริษัท โซลาร์ เพาเวอร์ แอสเซท จำกัด	100

2 ลักษณะการประกอบธุรกิจ



บริษัท เอสพีซีจี จำกัด (มหาชน)

บริษัท เอสพีซีจี จำกัด (มหาชน) ชื่อย่อ SPCG เป็นบริษัทจดทะเบียนในตลาดหลักทรัพย์แห่งประเทศไทยภายใต้หมวดธุรกิจพลังงานและสาธารณูปโภค ดำเนินธุรกิจในรูปแบบ Holding Company กล่าวคือ SPCG เป็นผู้ถือหุ้นใหญ่ของบริษัทในเครือรวมจำนวน 42 บริษัท SPCG มีทุนจดทะเบียนทั้งหมดจำนวน 1,016,389,000 หุ้นซึ่งมีทุนจดทะเบียนชำระแล้วจำนวน 923,990,000 บาท มูลค่าหุ้นที่ตราไว้หุ้นละ 1 บาท

บริษัทในเครือ SPCG ประกอบธุรกิจหลัก แบ่งเป็นธุรกิจโซลาร์ฟาร์ม (Solar Farm) จำนวน 36 โครงการ มีกำลังการผลิตรวม 260 เมกะวัตต์ ตั้งอยู่บนพื้นที่ 10 จังหวัด ในภาคตะวันออก เชียงเหนือและภาคกลาง (ลพบุรี) บนเนื้อที่รวมกว่า 5,000 ไร่ ธุรกิจจำหน่ายหลังคาเหล็กและโครงสร้างเหล็กพร้อมบริการครบวงจร และธุรกิจจำหน่าย และติดตั้งระบบผลิตไฟฟ้าพลังงานแสงอาทิตย์บนหลังคา

บริษัท โซล่า เพาเวอร์ จำกัด

บริษัท โซล่า เพาเวอร์ จำกัด (SPC) จดทะเบียนจัดตั้งขึ้นเมื่อวันที่ 20 สิงหาคม 2539 มีทุนจดทะเบียน 10,000,000 บาท และต่อมาได้มีการเพิ่มทุนจดทะเบียนเป็น 1,500,000,000 บาท ดำเนินธุรกิจผลิตและจำหน่ายไฟฟ้าจากพลังงานแสงอาทิตย์ หรือที่เรียกว่าโซลาร์ฟาร์ม (Solar Farm) จำนวน 34 โครงการ ธุรกิจบริการรับเหมาก่อสร้างโซลาร์ฟาร์ม แบบครบวงจร (EPC) และธุรกิจบริการด้านการปฏิบัติการ การบำรุงรักษา และการประมวลผลโซลาร์ฟาร์ม (OM&M) โดยปัจจุบัน SPC ให้บริการ EPC และ OM&M เฉพาะบริษัทในเครือเท่านั้น

SPC ได้เริ่มดำเนินธุรกิจเมื่อวันที่ 1 มิถุนายน 2551 โดยเข้าทำสัญญาซื้อขายไฟฟ้า (PPAs) กับการไฟฟ้าส่วนภูมิภาค (กฟภ.) จำนวน 34 สัญญา รวมกำลังผลิตไฟฟ้าทั้งสิ้นประมาณ 253 เมกะวัตต์ SPC เป็นผู้ผลิตไฟฟ้าขนาดเล็กมากที่ผลิตไฟฟ้าจากพลังงานแสงอาทิตย์ที่ได้รับส่วนเพิ่มราคาซื้อไฟฟ้า (Adder) ในอัตรา 8 บาท ต่อกิโลวัตต์/ชั่วโมงเป็นเวลา 10 ปี นับจากวันเริ่มต้นซื้อขายไฟฟ้าเชิงพาณิชย์ SPC ได้พัฒนาโครงการโซลาร์ฟาร์มแล้วเสร็จทุกโครงการตั้งแต่มิถุนายน 2557 ที่ผ่านมา

บริษัท โซล่า เพาเวอร์ เอ็นจิเนียริง จำกัด

บริษัท โซล่า เพาเวอร์ เอ็นจิเนียริง จำกัด (SPE) จดทะเบียนจัดตั้งขึ้นเมื่อวันที่ 3 สิงหาคม 2554 มีทุนจดทะเบียน 10,000,000 บาท ประกอบธุรกิจการให้บริการออกแบบทางวิศวกรรม ก่อสร้างโซลาร์ฟาร์มแบบครบวงจร (Engineering Procurement Construction หรือ “EPC”) ทั้งในประเทศและต่างประเทศ ตลอดจนธุรกิจบริหารด้านการปฏิบัติการและการบำรุงรักษาโซลาร์ฟาร์ม (Operation Maintenance and Monitoring หรือ OM&M)

บริษัท สตีล แอนด์ โซล่า รูฟ จำกัด

บริษัท สตีล แอนด์ โซล่า รูฟ จำกัด (SSR) จดทะเบียนจัดตั้งขึ้นเมื่อวันที่ 5 กันยายน 2554 เพื่อรองรับการโอนธุรกิจเดิมของบริษัท สตีล อินเตอร์เทค จำกัด (มหาชน) ภายหลังการควบรวมกิจการแล้วเสร็จ มีทุนจดทะเบียน 57,373,340 บาท ประกอบธุรกิจผลิตจำหน่าย และให้บริการติดตั้งหลังคาเหล็กม้วนลอน หรือที่เรียกกันทั่วไปว่าหลังคาเมทัลชีท (Metal Sheet Roofing) ภายใต้เครื่องหมายการค้า “ROLLFORM” และได้รับการรับรองมาตรฐานผลิตภัณฑ์อุตสาหกรรม “มอก. 1128-2535 แผ่นเหล็กม้วนหลังคา” ซึ่งทาง SSR ได้วิจัยและพัฒนาผลิตภัณฑ์ให้สอดคล้องการนำไปใช้งาน ราคาประหยัด สามารถนำไปติดตั้งได้อย่างสะดวกรวดเร็ว ด้วยรูปลอนที่หลากหลาย สีสันที่มีให้เลือกมากมาย และความหนาที่ระบุได้ตามต้องการ

บริษัท เอ็นเนเกท (ประเทศไทย) จำกัด

บริษัท เอ็นเนเกท (ประเทศไทย) จำกัด (EGT) จดทะเบียนจัดตั้งขึ้นเมื่อวันที่ 4 กรกฎาคม 2555 มีทุนจดทะเบียน 10,000,000 บาท EGT เป็นบริษัทร่วมทุนระหว่างบริษัท เอ็นเนเกท (ประเทศญี่ปุ่น) ซึ่งถือหุ้นร้อยละ 49 บริษัท เอสพีซีจี จำกัด (มหาชน) ซึ่งถือหุ้นร้อยละ 30 และบริษัท ไทยโอจี เดนกิ จำกัด ซึ่งถือหุ้นร้อยละ 21 ประกอบธุรกิจหลักคือผู้ผลิตติดตั้งระบบไฟฟ้าแรงดันสูงขนาด 22 กิโลโวลต์-33 กิโลโวลต์ และผู้ควบคุมระบบไฟฟ้าสำหรับผู้ผลิตไฟฟ้าขนาดเล็ก บริษัทฯ สามารถจัดจำหน่ายตู้สวิตช์ตัดตอนระบบไฟฟ้า

แรงดันสูงและผู้ควบคุมระบบไฟฟ้า สำหรับการประยุกต์ใช้งานในรูปแบบต่างๆ รวมทั้งการติดตั้งและการบำรุงรักษาสำหรับทั้งโซลาร์ฟาร์มและผู้สนใจรายอื่นๆ

นอกจากนี้ EGT ยังเป็นผู้พัฒนาระบบจัดการพลังงาน (Energy Management System) ระบบการจัดการพลังงานภายในบ้านและอาคารในประเทศไทย ทั้งนี้ ระบบการจัดการพลังงานเป็นเครื่องมือในการประหยัดการใช้พลังงานไฟฟ้าในครัวเรือน สำนักงานและโรงงาน และประหยัดค่าใช้จ่ายในการใช้พลังงาน นอกเหนือจากการตรวจสอบไฟฟ้าจากพลังงานเซลล์แสงอาทิตย์ เพื่อนำไปสู่ประสิทธิภาพของการใช้พลังงาน การอนุรักษ์สิ่งแวดล้อมในประเทศไทยและประเทศอื่นๆ ทั้งในทางตรงและทางอ้อมผ่านทางธุรกิจและผลิตภัณฑ์

อนึ่ง บริษัท เอ็นเนเกท (ประเทศไทย) จำกัด ได้จดทะเบียนเลิกบริษัทฯ เมื่อวันที่ 6 ธันวาคม 2560

บริษัท โซลาร์ เพาเวอร์ แอสเซ็ท จำกัด

บริษัท โซลาร์ เพาเวอร์ แอสเซ็ท จำกัด (SPA) จดทะเบียนจัดตั้งขึ้นเมื่อวันที่ 4 พฤษภาคม 2555 มีทุนจดทะเบียน 112,500,000 บาท ประกอบธุรกิจโดยการถือหุ้น (Holding Company) ในบริษัทย่อยที่ดำเนินธุรกิจโซลาร์ฟาร์ม จำนวน 2 บริษัท ได้แก่ บริษัท เอ เจ เทคโนโลยี จำกัด (AJ) และบริษัท ทิพยนารายณ์ จำกัด (TP) ซึ่งทั้ง 2 โครงการมีสัญญาซื้อขายไฟฟ้า (PPAs) กับการไฟฟ้าส่วนภูมิภาค (กฟภ.) จำนวน 3 เมกะวัตต์ ตั้งอยู่ที่จังหวัดลพบุรี SPA ทำการพัฒนาโครงการโซลาร์ฟาร์มทั้ง 2 แห่ง จนแล้วเสร็จและเริ่มจำหน่ายไฟฟ้าเชิงพาณิชย์เมื่อวันที่ 25 มิถุนายน 2556 ที่ผ่านมา และต่อมา มีการเพิ่มทุนจดทะเบียนเป็น 240,000,000 บาท เพื่อใช้ในการลงทุนโครงการโรงไฟฟ้าพลังงานแสงอาทิตย์ (Solar Farm) ในต่างประเทศ

บริษัท โซลาร์ เพาเวอร์ รูฟ จำกัด

บริษัท โซลาร์ เพาเวอร์ รูฟ จำกัด (SPR) จัดทะเบียนจัดตั้งขึ้นเมื่อวันที่ 1 พฤษภาคม 2556 มีทุนจดทะเบียน 400,000,000 บาท ซึ่งเป็นผู้ริเริ่มในการดำเนินธุรกิจติดตั้งระบบผลิตไฟฟ้าพลังงานแสงอาทิตย์บนหลังคา (Solar Roof) สำหรับบ้านที่อยู่อาศัย อาคารพาณิชย์ อาคารสำนักงาน อาคารส่วนราชการ รวมถึงโรงงานอุตสาหกรรมและอื่นๆ แห่งแรกในประเทศไทยและในประชาคมอาเซียนโดยเมื่อวันที่ 18 กันยายน 2557 ที่ผ่านมามี SPR ได้แต่งตั้งบริษัท โฮมโปรดักส์เซ็นเตอร์ จำกัด (มหาชน) หรือ HomePro เป็นตัวแทนจำหน่ายระบบผลิตไฟฟ้าพลังงานแสงอาทิตย์บนหลังคาสำหรับบ้านที่อยู่อาศัย (ขนาดกำลังการผลิตไม่เกิน 10 กิโลวัตต์) แบ่งเป็นการติดตั้งเพื่อจำหน่ายไฟฟ้าเข้าสู่ระบบของการไฟฟ้านครหลวง หรือการไฟฟ้าส่วนภูมิภาค และสำหรับการใช้ภายในครัวเรือน

บริษัท เอสพีซีจี ลีสซิ่ง จำกัด

บริษัท เอสพีซีจี ลีสซิ่ง จำกัด (SPCG Leasing) จัดทะเบียนจัดตั้งขึ้นเมื่อวันที่ 27 สิงหาคม 2558 มีทุนจดทะเบียน 1,000,000 บาท ประกอบธุรกิจให้สินเชื่อเช่าซื้อแก่บริษัท และโรงงานต่างๆ ในการลงทุนทำระบบผลิตไฟฟ้าพลังงานแสงอาทิตย์บนหลังคา (Solar Roof) และระบบประหยัดพลังงานในรูปแบบต่างๆ เพื่อประหยัดพลังงานและสนับสนุนการใช้พลังงานทดแทนในประเทศ

อนึ่ง บริษัท เอสพีซีจี ลีสซิ่ง จำกัด ได้จดทะเบียนเลิกบริษัทฯ เมื่อวันที่ 6 ธันวาคม 2560

SPCG Holding Pte Ltd. (Singapore)

SPCG Holding Pte Ltd. (Singapore) จัดทะเบียนจัดตั้งขึ้นเมื่อวันที่ 21 เมษายน 2560 มีทุนจดทะเบียน 1,000,000 บาท ดำเนินธุรกิจในรูปแบบ Holding Company กล่าวคือเป็นรูปแบบบริษัทเอกชนจำกัดโดยหุ้น (Private Company Limited) เพื่อเป็นตัวแทนของ SPCG สำหรับการลงทุนในต่างประเทศ ตลอดจนสนับสนุนการทำธุรกรรมของ SPCG และบริษัทในเครือ

2.1 ภาพรวมของการประกอบธุรกิจของบริษัท

โครงสร้างธุรกิจและภาพรวมที่เกี่ยวกับบริษัทในเครือของเอสพีซีจี
รายละเอียดของโซลาร์ฟาร์มทั้ง 36 โครงการของ SPC และ SPA มีดังต่อไปนี้

ลำดับ	ชื่อโซลาร์ฟาร์ม	กำลังการผลิตตามสัญญาซื้อขายไฟฟ้า (เมกะวัตต์)	จังหวัดที่ตั้งโรงไฟฟ้า	ทุนจดทะเบียน	การลงทุนของ SPC และ SPA	สัญญาลงวันที่	COD
1	บริษัท โซล่า เพาเวอร์ (โคราช 1) จำกัด	5.88	นครราชสีมา	320,000,000	85%	15 พ.ค. 2552	21 เม.ย. 2553
2	บริษัท โซล่า เพาเวอร์ (สกลนคร 1) จำกัด	5.88	สกลนคร	217,800,000	70%	19 มิ.ย. 2552	9 ก.พ. 2554
3	บริษัท โซล่า เพาเวอร์ (นครพนม 1) จำกัด	5.88	นครพนม	218,100,000	70%	18 มิ.ย. 2552	22 เม.ย. 2554
4	บริษัท โซล่า เพาเวอร์ (โคราช 2) จำกัด	5.88	นครราชสีมา	219,900,000	56%	27 ก.ค. 2552	13 ก.ย. 2554
5	บริษัท โซล่า เพาเวอร์ (เลย 1) จำกัด	5.88	เลย	220,500,000	56%	29 ก.ค. 2552	15 ก.ย. 2554
6	บริษัท โซล่า เพาเวอร์ (ขอนแก่น 1) จำกัด	5.88	ขอนแก่น	226,500,000	70%	28 ก.ค. 2552	15 ก.พ. 2555
7	บริษัท โซล่า เพาเวอร์ (โคราช 3) จำกัด	5.88	นครราชสีมา	188,750,000	60%	8 ม.ค. 2553	9 มี.ค. 2555
8	บริษัท โซล่า เพาเวอร์ (โคราช 4) จำกัด	5.88	นครราชสีมา	199,250,000	60%	8 ม.ค. 2553	14 พ.ค. 2555
9	บริษัท โซล่า เพาเวอร์ (โคราช 7) จำกัด	5.88	นครราชสีมา	188,750,000	60%	8 ม.ค. 2553	30 พ.ค. 2555
10	บริษัท โซล่า เพาเวอร์ (โคราช 5) จำกัด	5.88	นครราชสีมา	157,500,000	100%	8 ม.ค. 2553	15 ม.ค. 2556
11	บริษัท โซล่า เพาเวอร์ (โคราช 8) จำกัด	5.88	นครราชสีมา	157,500,000	100%	8 ม.ค. 2553	15 ม.ค. 2556
12	บริษัท โซล่า เพาเวอร์ (โคราช 9) จำกัด	5.88	นครราชสีมา	160,000,000	100%	8 ม.ค. 2553	16 ม.ค. 2556
13	บริษัท โซล่า เพาเวอร์ (ขอนแก่น 3) จำกัด	5.88	ขอนแก่น	157,500,000	100%	8 ม.ค. 2553	17 ม.ค. 2556
14	บริษัท โซล่า เพาเวอร์ (ขอนแก่น 4) จำกัด	5.88	ขอนแก่น	157,500,000	100%	8 ม.ค. 2553	17 ม.ค. 2556
15	บริษัท โซล่า เพาเวอร์ (ขอนแก่น 5) จำกัด	5.88	ขอนแก่น	157,500,000	100%	8 ม.ค. 2553	18 ม.ค. 2556
16	บริษัท โซล่า เพาเวอร์ (ขอนแก่น 8) จำกัด	5.88	ขอนแก่น	157,500,000	100%	8 ม.ค. 2553	18 ม.ค. 2556
17	บริษัท โซล่า เพาเวอร์ (โคราช 6) จำกัด	5.88	นครราชสีมา	160,000,000	100%	8 ม.ค. 2553	26 มิ.ย. 2556
18	บริษัท โซล่า เพาเวอร์ (บุรีรัมย์ 1) จำกัด	5.88	บุรีรัมย์	160,000,000	100%	8 ม.ค. 2553	26 มิ.ย. 2556
19	บริษัท โซล่า เพาเวอร์ (บุรีรัมย์ 2) จำกัด	5.88	บุรีรัมย์	160,000,000	100%	8 ม.ค. 2553	26 มิ.ย. 2556
20	บริษัท โซล่า เพาเวอร์ (ขอนแก่น 2) จำกัด	5.88	ขอนแก่น	165,000,000	100%	8 ม.ค. 2553	29 ก.ค. 2556
21	บริษัท โซล่า เพาเวอร์ (ขอนแก่น 7) จำกัด	5.88	ขอนแก่น	162,500,000	100%	8 ม.ค. 2553	1 ต.ค. 2556
22	บริษัท โซล่า เพาเวอร์ (นครพนม 2) จำกัด	5.88	นครพนม	157,500,000	100%	8 ม.ค. 2553	27 ก.พ. 2557

ลำดับ	ชื่อโซลาร์ฟาร์ม	กำลังการผลิตตามสัญญาซื้อขายไฟฟ้า (เมกะวัตต์)	จังหวัดที่ตั้งโรงไฟฟ้า	ทุนจดทะเบียน	การลงทุนของ SPC และ SPA	สัญญาลงวันที่	COD
23	บริษัท โซล่า เพาเวอร์ (หนองคาย 1) จำกัด	5.88	หนองคาย	157,500,000	100%	8 ม.ค. 2553	28 ก.พ. 2557
24	บริษัท โซล่า เพาเวอร์ (บุรีรัมย์ 3) จำกัด	5.88	บุรีรัมย์	157,500,000	100%	8 ม.ค. 2553	6 มี.ค. 2557
25	บริษัท โซล่า เพาเวอร์ (นครพนม 3) จำกัด	5.88	นครพนม	157,500,000	100%	8 ม.ค. 2553	10 มี.ค. 2557
26	บริษัท โซล่า เพาเวอร์ (อุดรธานี 1) จำกัด	5.88	อุดรธานี	162,500,000	100%	8 ม.ค. 2553	1 เม.ย. 2557
27	บริษัท โซล่า เพาเวอร์ (เลย 2) จำกัด	5.88	เลย	165,000,000	75%	8 ม.ค. 2553	24 เม.ย. 2557
28	บริษัท โซล่า เพาเวอร์ (สกลนคร 2) จำกัด	5.88	สกลนคร	157,500,000	100%	8 ม.ค. 2553	25 เม.ย. 2557
29	บริษัท โซล่า เพาเวอร์ (สุรินทร์ 3) จำกัด	5.88	สุรินทร์	157,500,000	100%	11 มี.ค. 2553	29 เม.ย. 2557
30	บริษัท โซล่า เพาเวอร์ (ขอนแก่น 9) จำกัด	5.88	ขอนแก่น	157,500,000	100%	11 มี.ค. 2553	20 พ.ค. 2557
31	บริษัท โซล่า เพาเวอร์ (ขอนแก่น 10) จำกัด	5.88	ขอนแก่น	165,000,000	75%	8 ม.ค. 2553	20 พ.ค. 2557
32	บริษัท โซล่า เพาเวอร์ (ขอนแก่น 6) จำกัด	5.88	ขอนแก่น	157,500,000	100%	8 ม.ค. 2553	30 พ.ค. 2557
33	บริษัท โซล่า เพาเวอร์ (สุรินทร์ 1) จำกัด	5.88	สุรินทร์	165,000,000	75%	8 ม.ค. 2553	27 มิ.ย. 2557
34	บริษัท โซล่า เพาเวอร์ (สุรินทร์ 2) จำกัด	5.88	สุรินทร์	165,000,000	75%	8 ม.ค. 2553	27 มิ.ย. 2557
35	บริษัท เอเจ เทคโนโลยี จำกัด	3.00	ลพบุรี	75,000,000	75%	18 ส.ค. 2554	25 มิ.ย. 2556
36	บริษัท ทิพนาวรายณ์ จำกัด	3.00	ลพบุรี	80,000,000	100%	18 ส.ค. 2554	25 มิ.ย. 2556

2.2 โครงสร้างรายได้

โครงสร้างรายได้ของบริษัทฯ สามารถแบ่งได้เป็น 3 ประเภท กล่าวคือ

2.2.1 รายได้จากธุรกิจลงทุนและพัฒนาโครงการโซลาร์ฟาร์ม ซึ่งแบ่งได้เป็น 3 ส่วนคือ

- 1. รายได้จากการจำหน่ายไฟฟ้าพลังงานแสงอาทิตย์จากโซลาร์ฟาร์ม
- 2. รายได้จากธุรกิจบริการรับเหมาก่อสร้างโซลาร์ฟาร์มแบบครบวงจร (EPC)
- 3. รายได้จากธุรกิจบริการด้านการปฏิบัติการ บำรุงรักษา และการประเมินผลโซลาร์ฟาร์ม (OM&M)

2.2.2 รายได้จากธุรกิจหาลงคาเหล็กและโครงสร้างพร้อมบริการครบวงจร ซึ่งแบ่งได้เป็น 2 ส่วนคือ

- 1. รายได้จากการขาย
- 2. รายได้จากการขายพร้อมติดตั้ง

2.2.3 รายได้จากธุรกิจจำหน่ายและติดตั้งระบบผลิตไฟฟ้าพลังงานแสงอาทิตย์บนหลังคา ซึ่งแบ่งได้เป็น 2 ส่วนคือ

- 1. รายได้จากการขาย
- 2. รายได้จากการขายพร้อมติดตั้ง

โครงสร้างรายได้ของบริษัทฯ สำหรับรอบปีบัญชีสิ้นสุดวันที่ 31 ธันวาคม 2558, 2559 และ 2560 สรุปได้ดังต่อไปนี้

โครงสร้างรายได้
(1) ธุรกิจโซลาร์ฟาร์ม
1. รายได้จากการจำหน่ายไฟฟ้า
2. รายได้จากสัญญาก่อสร้าง
3. รายได้จากการให้บริการ
4. รายได้จากการขาย
รวมรายได้ธุรกิจโซลาร์ฟาร์ม
(2) ธุรกิจเหล็ก
1. รายได้จากการขาย
2. รายได้จากการขายพร้อมติดตั้ง
รวมรายได้ธุรกิจเหล็ก
(3) ธุรกิจการติดตั้งระบบผลิตไฟฟ้าพลังงานแสงอาทิตย์บนหลังคา
1. รายได้จากการขาย
2. รายได้จากการขายพร้อมติดตั้ง
รวมรายได้ธุรกิจการติดตั้งระบบผลิตไฟฟ้าพลังงานแสงอาทิตย์บนหลังคา
(4) รายได้อื่น
รวมรายได้ทั้งหมด

	งบการเงินเฉพาะกิจการ						งบการเงินรวม ***					
	รอบปีสิ้นสุดวันที่		รอบปีสิ้นสุดวันที่		รอบปีสิ้นสุดวันที่		รอบปีสิ้นสุดวันที่		รอบปีสิ้นสุดวันที่		รอบปีสิ้นสุดวันที่	
	31-ธ.ค.-58		31-ธ.ค.-59		31-ธ.ค.-60		31-ธ.ค.-58		31-ธ.ค.-59		31-ธ.ค.-60	
	มูลค่า (ล้านบาท)	ร้อยละ*	มูลค่า (ล้านบาท)	ร้อยละ*	มูลค่า (ล้านบาท)	ร้อยละ*	มูลค่า (ล้านบาท)	ร้อยละ*	มูลค่า (ล้านบาท)	ร้อยละ*	มูลค่า (ล้านบาท)	ร้อยละ*
	-	-	-	-	-	-	4,529.50	89.6	4,361.50	78.7	4,273.0	69.8
	-	-	-	-	-	-	-	-	-	-	-	-
	-	-	-	-	-	-	-	-	-	-	-	-
	-	-	-	-	-	-	-	-	-	-	6.0	0.1
	-	-	-	-	-	-	4,529.50	89.6	4,361.50	78.7	4,279.0	69.9
	-	-	-	-	-	-	163.0	3.2	143.1	2.6	148.2	2.4
	-	-	-	-	-	-	93.1	1.8	68.3	1.2	61.9	1.0
	-	-	-	-	-	-	256.1	5.0	211.4	3.8	210.1	3.4
	-	-	-	-			12.8	0.3	12.4	0.2	19.7	0.3
	-	-	-	-			201.6	4.0	862.8	15.6	1,499.6	24.5
	-	-	-	-	-	-	214.4	4.3	875.2	15.8	1,519.3	24.8
	1,904.10	100.0	1,636.90	100.0	1,615.4	100.0	57.6	1.1	96.2	1.7	114.8	1.9
	1,904.10	100.0	1,636.90	100.0	1,615.4	100.0	5,057.60	100.0	5,544.30	100.0	6,123.2	100.0

หมายเหตุ: * ร้อยละของรายได้รวม

2.3 โครงสร้างรายได้ของธุรกิจโซลาร์ฟาร์ม

โครงสร้างรายได้ของบริษัทฯ จากธุรกิจโซลาร์ฟาร์ม ซึ่งบริษัทฯ ดำเนินการผ่าน SPC สำหรับรอบปีบัญชีสิ้นสุดวันที่ 31 ธันวาคม 2558, 2559 และ 2560 สรุปได้ดังต่อไปนี้

โครงสร้างรายได้	รอบปีสิ้นสุดวันที่ 31-ธ.ค.-58		รอบปีสิ้นสุดวันที่ 31-ธ.ค.-59		รอบปีสิ้นสุดวันที่ 31-ธ.ค.-60	
	มูลค่า (ล้านบาท)	ร้อยละ *	มูลค่า (ล้านบาท)	ร้อยละ *	มูลค่า (ล้านบาท)	ร้อยละ *
1.บริษัท โซล่า เพาเวอร์ (โคราช 1) จำกัด	132.5	2.9	126.7	2.9	125.4	2.9
2.บริษัท โซล่า เพาเวอร์ (สกลนคร 1) จำกัด	126.3	2.8	120.6	2.8	119.1	2.8
3.บริษัท โซล่า เพาเวอร์ (นครพนม 1) จำกัด	122.9	2.7	119.4	2.7	117.6	2.8
4.บริษัท โซล่า เพาเวอร์ (โคราช 2) จำกัด	132.9	2.9	127.6	2.9	126.5	3.0
5.บริษัท โซล่า เพาเวอร์ (เลย 1) จำกัด	123.3	2.7	117.3	2.7	113.0	2.6
6.บริษัท โซล่า เพาเวอร์ (ขอนแก่น 1) จำกัด	123.9	2.8	121.9	2.8	117.5	2.8
7.บริษัท โซล่า เพาเวอร์ (โคราช 3) จำกัด	131.6	2.9	126.3	2.9	123.8	2.9
8.บริษัท โซล่า เพาเวอร์ (โคราช 4) จำกัด	128.9	2.9	122.6	2.8	119.6	2.8
9.บริษัท โซล่า เพาเวอร์ (โคราช 7) จำกัด	130.8	2.9	125.6	2.9	123.4	2.9
10.บริษัท โซล่า เพาเวอร์ (โคราช 5) จำกัด	133.0	2.9	127.4	2.9	125.7	2.9
11.บริษัท โซล่า เพาเวอร์ (โคราช 8) จำกัด	132.9	2.9	127.6	2.9	126.3	3.0
12.บริษัท โซล่า เพาเวอร์ (โคราช 9) จำกัด	129.9	2.9	124.5	2.9	121.2	2.8
13.บริษัท โซล่า เพาเวอร์ (ขอนแก่น 3) จำกัด	125.9	2.8	123.2	2.8	119.6	2.8
14.บริษัท โซล่า เพาเวอร์ (ขอนแก่น 4) จำกัด	122.3	2.7	119.7	2.7	118.6	2.8
15.บริษัท โซล่า เพาเวอร์ (ขอนแก่น 5) จำกัด	129.5	2.9	126.1	2.9	124.3	2.9
16.บริษัท โซล่า เพาเวอร์ (ขอนแก่น 8) จำกัด	132.6	2.9	128.2	2.9	125.2	2.9
17.บริษัท โซล่า เพาเวอร์ (โคราช 6) จำกัด	132.7	2.9	127.2	2.9	126.2	3.0
18.บริษัท โซล่า เพาเวอร์ (บุรีรัมย์ 1) จำกัด	133.3	2.9	127.4	2.9	123.9	2.9
19.บริษัท โซล่า เพาเวอร์ (บุรีรัมย์ 2) จำกัด	131.3	2.9	126.5	2.9	122.2	2.9
20.บริษัท โซล่า เพาเวอร์ (ขอนแก่น 2) จำกัด	127.9	2.8	125.8	2.9	122.2	2.9
21.บริษัท โซล่า เพาเวอร์ (ขอนแก่น 7) จำกัด	129.3	2.9	125.2	2.9	123.6	2.9
22.บริษัท โซล่า เพาเวอร์ (นครพนม 2) จำกัด	125.1	2.8	119.9	2.7	117.1	2.7

โครงสร้างรายได้	รอบปีสิ้นสุดวันที่ 31-ธ.ค.-58		รอบปีสิ้นสุดวันที่ 31-ธ.ค.-59		รอบปีสิ้นสุดวันที่ 31-ธ.ค.-60	
	มูลค่า (ล้านบาท)	ร้อยละ *	มูลค่า (ล้านบาท)	ร้อยละ *	มูลค่า (ล้านบาท)	ร้อยละ *
23.บริษัท โซล่า เพาเวอร์ (หนองคาย 1) จำกัด	126.6	2.8	120.3	2.8	116.8	2.7
24.บริษัท โซล่า เพาเวอร์ (บุรีรัมย์ 3) จำกัด	133.6	3.0	129.4	3.0	125.7	2.9
25.บริษัท โซล่า เพาเวอร์ (นครพนม 3) จำกัด	127.8	2.8	122.8	2.8	118.3	2.8
26.บริษัท โซล่า เพาเวอร์ (อุดรธานี 1) จำกัด	128.1	2.8	123.7	2.8	116.1	2.7
27.บริษัท โซล่า เพาเวอร์ (เลย 2) จำกัด	122.2	2.7	118.2	2.7	113.7	2.7
28.บริษัท โซล่า เพาเวอร์ (สกลนคร 2) จำกัด	130.5	2.9	125.5	2.9	123.1	2.9
29.บริษัท โซล่า เพาเวอร์ (สุรินทร์ 3) จำกัด	135.9	3.0	131.0	3.0	129.7	3.0
30.บริษัท โซล่า เพาเวอร์ (ขอนแก่น 9) จำกัด	124.0	2.7	120.3	2.8	118.5	2.7
31.บริษัท โซล่า เพาเวอร์ (ขอนแก่น 10) จำกัด	126.0	2.8	122.2	2.8	119.5	2.8
32.บริษัท โซล่า เพาเวอร์ (ขอนแก่น 6) จำกัด	128.2	2.8	125.7	2.9	124.2	2.9
33.บริษัท โซล่า เพาเวอร์ (สุรินทร์ 1) จำกัด	136.8	3.0	128.1	2.9	129.9	3.0
34.บริษัท โซล่า เพาเวอร์ (สุรินทร์ 2) จำกัด	137.5	3.0	128.9	3.0	128.3	3.0
35. บริษัท เอ เจ เทคโนโลยี จำกัด	66.4	1.5	63.8	1.5	63.0	1.4
36.บริษัท ทิพยนารายณ์ จำกัด	67.1	1.5	64.9	1.5	64.2	1.5
รวมรายได้จากการจำหน่ายไฟฟ้า	4,529.5	100.0	4,361.5	100.0	4,273.0	99.9
รายได้จากการขาย	-	-	-	-	6.0	0.1
รวมรายได้ของธุรกิจโซลาร์ฟาร์ม	4,529.5	100.0	4,361.5	100.0	4,279.0	100.0

หมายเหตุ: * คิดเป็นร้อยละของรายได้ของธุรกิจโซลาร์ฟาร์ม

3 ปัจจัยความเสี่ยง

บริษัท เอสพีซีจี จำกัด (มหาชน) ประกอบธุรกิจหลัก 3 ด้าน ได้แก่

- 3.1 ธุรกิจผลิตไฟฟ้าจากพลังงานแสงอาทิตย์ (Solar Farm) ซึ่งดำเนินการภายใต้ “บริษัท โซล่า เพาเวอร์ จำกัด (SPC), บริษัท โซลาร์ เพาเวอร์ แอสเซ็ท จำกัด (SPA), และบริษัท โซล่า เพาเวอร์ เอ็นจิเนียริง จำกัด (SPE)” ซึ่งดำเนินธุรกิจ 3 ส่วนดังนี้
 - ธุรกิจการลงทุนโซลาร์ฟาร์ม
 - ธุรกิจบริการออกแบบและรับเหมาก่อสร้างโซลาร์ฟาร์มแบบครบวงจร (EPC)
 - ธุรกิจบริการด้านการปฏิบัติการ การบำรุงรักษา และการประมวลผลโซลาร์ฟาร์ม (OM&M)
- 3.2 ธุรกิจจำหน่ายและรับติดตั้งระบบผลิตไฟฟ้าพลังงานแสงอาทิตย์บนหลังคา (Solar Roof) ซึ่งดำเนินการภายใต้ “บริษัท โซลาร์ เพาเวอร์ รูฟ จำกัด (SPR)”
- 3.3 ธุรกิจจำหน่ายหลังคาเหล็กและโครงสร้างแบบครบวงจร ซึ่งดำเนินการภายใต้ “บริษัท สตีล แอนด์ โซล่า รูฟ จำกัด (SSR)”

3.1 ความเสี่ยงจากธุรกิจผลิตไฟฟ้าจากพลังงานแสงอาทิตย์ (Solar Farm)

3.1.1 ความเสี่ยงจากธุรกิจลงทุนโซลาร์ฟาร์ม

(1) ความเสี่ยงจากการพึ่งพาผู้ผลิตแผงเซลล์แสงอาทิตย์ และเครื่องแปลงกระแสไฟฟ้าเพียงรายเดียว

เนื่องจากโครงการโซลาร์ฟาร์มทั้งหมดใช้แผงเซลล์แสงอาทิตย์จาก Kyocera Corporation (Kyocera) ประเทศญี่ปุ่น ยกเว้น AJ Technology ที่ใช้แผงพลังงานแสงอาทิตย์ของ REC ประเทศสิงคโปร์ ใช้เครื่องแปลงกระแสไฟฟ้าทั้งหมดจาก SMA Solar Technology AG (SMA) ประเทศเยอรมนีเพียงรายเดียว

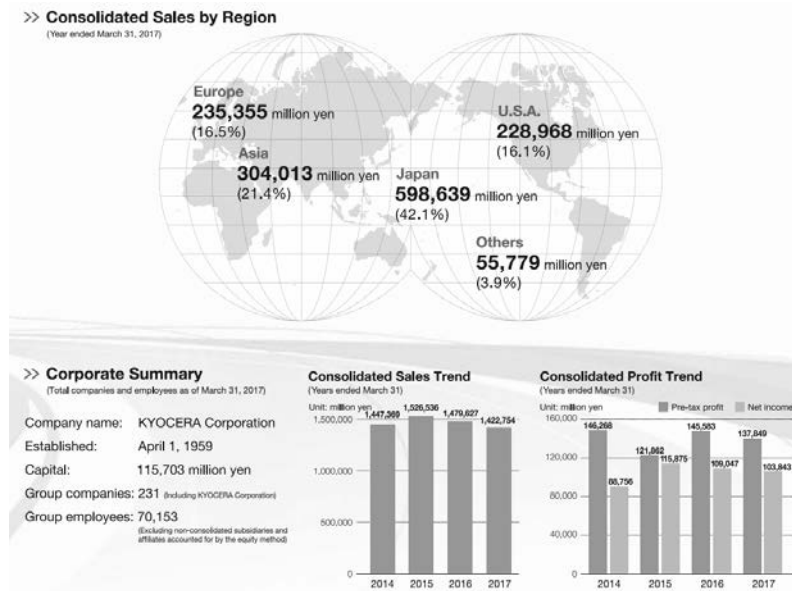
Kyocera ก่อตั้งขึ้นตั้งแต่วันที่ 1 เมษายน 2502 และได้จดทะเบียนในตลาดหุ้นนิวยอร์กและตลาดหุ้นโตเกียว ซึ่งเป็นบริษัทที่มีความเข้มแข็งทางการเงินมาเป็นระยะเวลายาวนาน โดยไม่เคยขาดทุนตลอดระยะเวลาการดำเนินงานมายาวนานกว่า 60 ปี โดย ณ วันที่ 31 มีนาคม 2560 Kyocera มีทุนจดทะเบียนชำระแล้วจำนวน 115,703 ล้านบาท และมียอดขายรวมทั้งสิ้น 1,422,754 ล้านบาท โดยมีกำไรสุทธิจากการดำเนินงานถึง 103,843 ล้านบาท Kyocera มีจำนวนพนักงานทั้งหมดถึง 70,153 คน และยังมีบริษัทในเครือรวมกันกว่า 231 บริษัททั่วโลก โดยมีรายละเอียดตามข้อมูลดังนี้

>> Consolidated Sales by Segment

(Starting from fiscal 2018, Kyocera will change the classification of its reporting segments. Sales for fiscal 2017 have been restated in line with this change to reporting segment classifications.)

Consolidated Sales: **1,422,754** million yen (Year ended March 31, 2017)

Industrial & Automotive Components 16.2%	Communications 17.7%	Others 1.5%
Fine Ceramic Components	Smartphones	Hotels, etc.
Automotive Components	Feature Phones	
Displays	Tablets	
Cutting Tools	IoT Modules	Adjustments and Eliminations -2.9%
Optical Components	Information Systems & Telecommunication Services	
Semiconductor Components 17.3%	Document Solutions 22.8%	
Ceramic Packages & Substrates	Printers & Multifunctional Products	
Organic Materials	Solutions Business	
Organic Packages & Printed Wiring Boards		
Electronic Devices 16.9%	Life & Environment 10.5%	
Capacitors	Solar Energy	
SAW Devices	Medical & Dental Products	
Crystal Devices	Jewelry & Kitchen Tools, etc.	
Power Devices		
Connectors		
Printing Devices		
Total Components Business 50.4%	Total Equipment & Systems Business 51.0%	Others + Adjustments and Eliminations -1.4%



แหล่งที่มา: <http://global.kyocera.com/company/download/index.html>

SMA เป็นบริษัทจดทะเบียนในตลาดหุ้นแฟรงค์เฟิร์ต ประกอบธุรกิจผลิตและจำหน่ายเครื่องแปลงกระแสไฟฟ้ารายใหญ่ และมีการใช้งานทั่วโลกมากขึ้นถึง 50 กิกะวัตต์ มีบริษัทในเครือซึ่งรองรับกับการดำเนินธุรกิจพลังงานแสงอาทิตย์ได้อย่างครอบคลุมทั้ง ผลิตดูแล และซ่อมบำรุง อีกทั้งยังเป็นผู้นำทางด้านเทคโนโลยีมานานกว่า 30 ปี SMA มียอดขายจำนวน 592.5 ล้านยูโรรวมการผลิตกระแสไฟฟ้ากว่า 5,894 เมกะวัตต์ (ข้อมูล ณ วันที่ 30 กันยายน 2560)

จุดเด่นของ SMA คือเป็นบริษัทชั้นนำด้านเทคโนโลยี โดยมีแผนการทางธุรกิจที่น่าสนใจในด้านต่างๆ ดังนี้

- ประสบการณ์ตรงเกี่ยวกับตลาดโซลาร์ทั่วโลก
- SMA เป็นผู้นำอันดับ 1 ในอุตสาหกรรม Solar Inverter มานานกว่า 2 ทศวรรษ
- เทคโนโลยีที่ทันสมัย และมีการออกสินค้าใหม่ให้สอดคล้องกับยุคสมัยได้เป็นอย่างดี
- แผนการทางธุรกิจที่พร้อมปรับเปลี่ยนได้ตามสถานการณ์และมีกลยุทธ์ในการค้นหาต้นทุนที่มีประสิทธิภาพสูงสุด
- มีทีมงานและโครงสร้างสำหรับทีมบริการหลังการขายอย่างเข้มแข็ง

• มีการเปลี่ยนแปลงกระบวนการที่จะนำไปสู่การลดต้นทุนอย่างชัดเจน

• สภาพคล่องทางการเงินสูงเนื่องจากมีอัตราส่วนของผู้ถือหุ้นและเงินสดในมือสูง

• มีตำแหน่งในการแข่งขันในตลาดต่างจากคู่แข่งและโดดเด่นอย่างชัดเจน

• มีโครงสร้างผู้ร่วมทุนที่เข้มแข็งและมั่นคง เช่น Danfoss ที่เป็นผู้ร่วมทุนหลัก

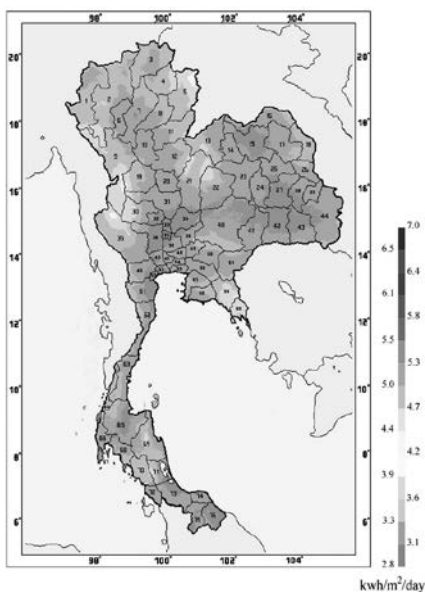
SPCG มีความเชื่อมั่นเป็นอย่างยิ่งว่าศักยภาพความแข็งแกร่งทางการเงิน เทคโนโลยี และประวัติการผลิตที่มีมาอย่างยาวนานของทั้ง 2 บริษัท ซึ่งในส่วนของแผงเซลล์แสงอาทิตย์ของ Kyocera สามารถสร้างความยั่งยืน ในการใช้งานที่ให้การรับประกันผลิตภัณฑ์ยาวนานกว่า 25 ปี และในส่วนของเครื่องแปลงกระแสไฟฟ้าของ SMA ด้วยเทคโนโลยีการออกแบบขั้นสูงจากประเทศเยอรมนี SPCG ได้ขยายระยะเวลารับประกันไปยาวนานถึง 20 ปี สร้างความเชื่อมั่นในการผลิตไฟฟ้าจากพลังงานแสงอาทิตย์ด้วยความยั่งยืนควบคู่ไปกับแผงเซลล์แสงอาทิตย์ที่ได้อยู่ในระบบผลิตไฟฟ้าแบบเชื่อมโยงกับระบบจำหน่ายในประเทศญี่ปุ่น (Grid Connected System) มาเป็นระยะเวลายาวนานกว่า 30 ปี

พบว่าประสิทธิภาพแผงเซลล์แสงอาทิตย์ของ Kyocera นั้นยังอยู่ในสภาพการใช้งานที่ดี คือมีค่าการผลิตกระแสไฟฟ้าลดลงเพียงร้อยละ 9.6 จากร้อยละ 20

(2) ความเสี่ยงจากแสงอาทิตย์มีความเข้มของแสงน้อยกว่าปกติ

ธุรกิจผลิตไฟฟ้าจากพลังงานแสงอาทิตย์ต้องพึ่งพิงแสงอาทิตย์เป็นอย่างมาก หากแสงอาทิตย์มีความเข้มแสงน้อยกว่าปกติ หรือในบางปี ประเทศไทยมีเมฆปกคลุมเป็นจำนวนมาก อาจส่งผลให้โซลาร์ฟาร์มของบริษัทฯ ไม่สามารถผลิตไฟฟ้าได้เต็มที่ และอาจส่งผลกระทบต่อรายได้จากการขายไฟฟ้าของบริษัทฯ

อย่างไรก็ดี เนื่องจากประเทศไทยมีที่ตั้งอยู่ใกล้กับเส้นศูนย์สูตร จึงทำให้มีความเข้มของแสงอาทิตย์สูง นอกจากนี้ บริษัทฯ ได้ทำการศึกษาความเข้มของแสงในแต่ละพื้นที่โดยใช้ข้อมูลความเข้มของแสงย้อนหลัง 10 ปี ขององค์การบริหารการบินและอวกาศแห่งชาติ หรือองค์การนาซา (NASA) เพื่อให้แน่ใจว่าบริเวณที่สร้างโซลาร์ฟาร์มของบริษัทฯ มีความเข้มแสงอาทิตย์อยู่ในระดับสูงอย่างต่อเนื่อง



แหล่งที่มา: การไฟฟ้าฝ่ายผลิตแห่งประเทศไทย http://www3.egat.co.th/re/egat_pv/sun_thailand.htm

นอกจากนี้บริษัทฯ ยังได้ติดตั้งอุปกรณ์ตรวจวัดความเข้มของแสงไว้ที่โครงการโซลาร์ฟาร์มทุกแห่ง เพื่อใช้ประกอบการวิเคราะห์และติดตามผลการเปลี่ยนแปลงของสภาวะอากาศ ซึ่งพบว่าโครงการโซลาร์ฟาร์มแห่งแรกที่โคราช 1 ได้เริ่มจำหน่ายไฟฟ้าเชิงพาณิชย์ (COD) ตั้งแต่วันที่ 2553 มีความเข้มของแสงอาทิตย์สูงกว่าที่คาดการณ์ไว้กว่าร้อยละ 20

(3) ความเสี่ยงจากภัยธรรมชาติ

โครงการโซลาร์ฟาร์มทั้งหมดจำนวน 36 โครงการ โดยมีโครงการโซลาร์ฟาร์ม 34 โครงการ ตั้งอยู่ในพื้นที่ 10 จังหวัด ในภาคตะวันออกเฉียงเหนือซึ่งเป็นที่ราบสูง และโครงการโซลาร์ฟาร์ม 2 โครงการ ตั้งอยู่ในพื้นที่จังหวัดลพบุรี ซึ่งได้มีการศึกษาถึงสถานที่ตั้งเป็นอย่างดีและคำนึงถึงการป้องกันปัญหาน้ำท่วม รวมถึงได้มีการศึกษาความมั่นคงของการติดตั้งแผงเซลล์แสงอาทิตย์เพื่อป้องกันภัยจากลมพายุ

ในบริเวณที่จะพัฒนาโครงการโซลาร์ฟาร์มของบริษัทฯ เพื่อลดโอกาสการเกิดน้ำท่วม รวมถึงการถมที่ดินให้สูงกว่าระดับถนน ตลอดจนการวางรากฐานของแผงเซลล์แสงอาทิตย์โดยใช้เสาคอนกรีตยาว 3 เมตรปักลงดิน เพื่อให้มีความทนทานตามมาตรฐานวิศวกรรม และสามารถทนแรงลมได้ 80 กิโลเมตรต่อชั่วโมง ซึ่งได้มีการเชื่อมระบบสายดินที่เป็นอิสระออกจากกันระหว่างแผงเซลล์แสงอาทิตย์ ซึ่งจะช่วยลดความเสียหายที่อาจเกิดจากฟ้าผ่าได้ นอกจากนี้ บริษัทฯ ยังได้ทำประกันความเสี่ยงทุกชนิด (All risks) และความเสี่ยงจากการหยุดประกอบธุรกิจ (Business Interruption Insurance)

(4) ความเสี่ยงจากแผงพลังงานแสงอาทิตย์เสื่อมสภาพเร็วกว่ากำหนด

ปริมาณไฟฟ้าที่ได้จากโครงการโซลาร์ฟาร์มขึ้นอยู่กับหลายปัจจัย ซึ่งหนึ่งในปัจจัยที่มีผลต่อปริมาณไฟฟ้าคือการเสื่อมสภาพของแผงเซลล์แสงอาทิตย์ หากแผงเซลล์แสงอาทิตย์มีการเสื่อมสภาพเร็วกว่าปกติ อาจส่งผลกระทบต่อปริมาณไฟฟ้าที่ผลิตได้ โดยอาจทำให้ผลิตไฟฟ้าได้น้อยลงและจะส่งผลกระทบต่อรายได้ที่ประมาณการไว้

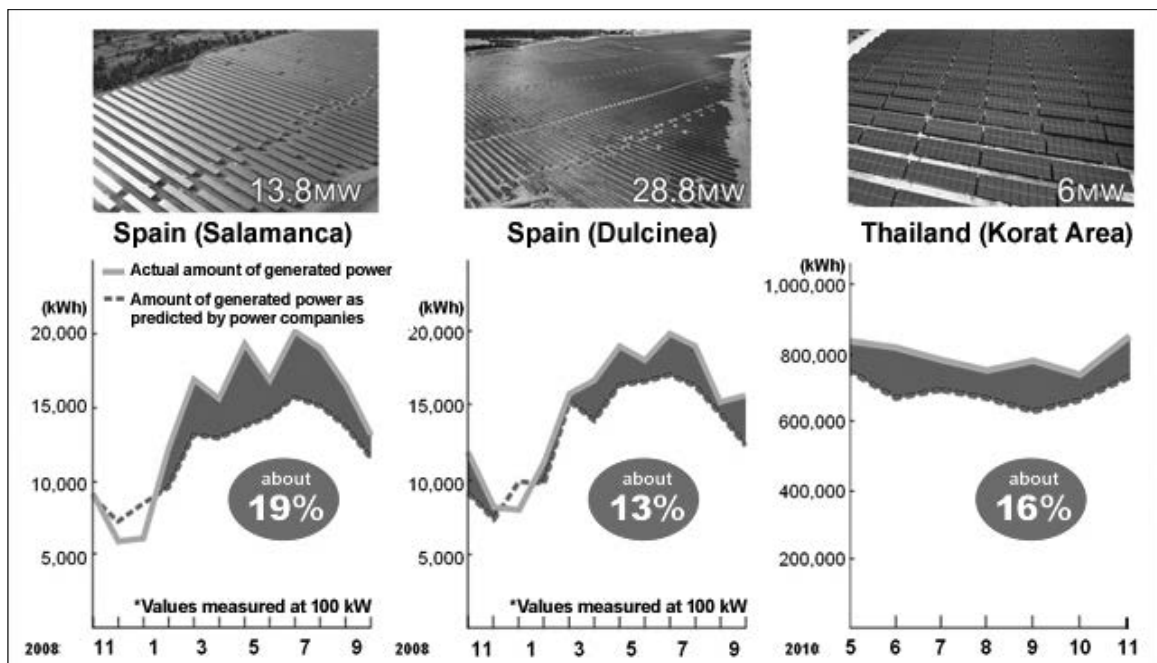
อย่างไรก็ดี บริษัทฯ ได้เลือกใช้แผงเซลล์แสงอาทิตย์แบบโฟโตโวลตาอิก (Photovoltaic: PV) ที่ได้รับประกันการเสื่อมสภาพจาก Kyocera เป็นระยะเวลา 25 ปี โดย Kyocera รับประกันว่าภายใน 12 ปีนับจากวันที่ดำเนินการผลิตไฟฟ้าสามารถผลิตไฟฟ้าได้ไม่น้อยกว่าร้อยละ 90 ของประสิทธิภาพของแผงเซลล์แสงอาทิตย์ และภายใน 25 ปีนับจากวันที่ดำเนินการผลิตไฟฟ้า สามารถผลิตไฟฟ้าได้ไม่น้อยกว่าร้อยละ 80 โดยหากพบว่าแผงเซลล์แสงอาทิตย์สามารถผลิตไฟฟ้าได้น้อยกว่าที่ได้รับประกันไว้ Kyocera จะเพิ่มแผงเซลล์แสงอาทิตย์เพื่อทำให้ปริมาณการผลิตไฟฟ้ากลับมาอยู่ในระดับที่รับประกันไว้ หรือเปลี่ยนแผงเซลล์แสงอาทิตย์ให้หรือคืนเงินให้ภายใต้เงื่อนไขของสัญญาระหว่างโครงการโซลาร์ฟาร์มกับ Kyocera นอกจากนี้ Kyocera ยังได้ให้ข้อมูลเกี่ยวกับโซลาร์ฟาร์มตัวอย่างของ Kyocera ที่ประเทศญี่ปุ่นว่าภายในระยะเวลา 30 ปี แผงเซลล์แสงอาทิตย์ของ Kyocera ในโซลาร์ฟาร์มตัวอย่างนั้น ยังสามารถผลิตไฟฟ้าได้สูงถึงร้อยละ 91.4 ของประสิทธิภาพของแผงเซลล์แสงอาทิตย์อีกด้วย

3.1.2 ความเสี่ยงจากธุรกิจบริการรับเหมาก่อสร้างโซลาร์ฟาร์มแบบครบวงจร (Engineering, Procurement and Construction หรือ EPC)

(1) ความเสี่ยงจากการจัดหาบุคลากร

เนื่องจาก SPCG ประกอบธุรกิจบริการรับเหมาก่อสร้างโซลาร์ฟาร์มแบบครบวงจรให้แก่ลูกค้าที่มีใช้บริษัทในเครือ ซึ่งดำเนินการภายใต้ SPE ธุรกิจดังกล่าวจำเป็นต้องใช้บุคลากรเป็นจำนวนมาก จึงมีความเสี่ยงที่ SPE อาจไม่สามารถจัดหาบุคลากรได้เพียงพอ หากมีการก่อสร้างโซลาร์ฟาร์มพร้อมกันหลายๆ โครงการทั้งในประเทศและต่างประเทศ ซึ่งจะทำให้ SPE เสียโอกาสในการสร้างรายได้

อย่างไรก็ดี การสร้างโครงการโซลาร์ฟาร์มนั้นไม่ซับซ้อนและง่ายต่อการควบคุมงานโดยใช้ระยะเวลาก่อสร้างเพียง 4-6 เดือน จึงไม่จำเป็นต้องจัดจ้างผู้ที่มีความชำนาญเป็นพิเศษเป็นประจำ ส่งผลให้มีความยืดหยุ่นในการจัดจ้างแรงงานจากภายนอก (Outsource) ที่ทำได้โดยง่าย โดย SPE ส่งวิศวกรและผู้ควบคุมงานที่มีความเชี่ยวชาญเข้าไปช่วยควบคุมดูแลการก่อสร้างอย่างใกล้ชิด



(2) ความเสี่ยงจากคุณภาพของแรงงานที่ไม่คงที่

ในฐานะผู้รับเหมาก่อสร้างโครงการโซลาร์ฟาร์ม บริษัทฯ จะจ้างบุคลากรในพื้นที่ดำเนินการก่อสร้างโครงการ ซึ่งต้องใช้คนงานเป็นจำนวนมาก โดยการก่อสร้างโครงการหนึ่งๆ ของบริษัทฯ จะใช้คนงานสูงสุดประมาณ 180 คนต่อโครงการเพื่อเป็นแรงงานในการก่อสร้าง การจัดจ้างแรงงานจากภายนอก จึงอาจทำให้คุณภาพแรงงานในการก่อสร้างโซลาร์ฟาร์มมีการเปลี่ยนแปลงได้

อย่างไรก็ดี บริษัทฯ คำนึงถึงความเสี่ยงนี้และป้องกันด้วยการส่งวิศวกรและผู้ควบคุมงานที่มีความเชี่ยวชาญ และมีประสบการณ์จากการก่อสร้างโครงการโซลาร์ฟาร์มที่บริษัทฯ ดำเนินการพัฒนาเสร็จสิ้นครบแล้วทุกโครงการเข้าไปดูแลและให้คำปรึกษาในการทำงานอย่างใกล้ชิดตลอดระยะเวลาการทำงาน และผู้ควบคุมงานของบริษัทฯ จะเข้าไปประเมินการทำงานอีกครั้งหนึ่ง เพื่อให้มั่นใจว่าคุณภาพของงานก่อสร้างนั้นเป็นไปตามมาตรฐานการออกแบบของ SPC ทั้งนี้แม้ว่าการพัฒนาโครงการโซลาร์ฟาร์มภายใต้ PPA เดิมของ SPC และ SPA สิ้นสุดลงแล้ว แต่ในการพัฒนาธุรกิจโซลาร์ฟาร์มใหม่ๆ ในอนาคต บริษัทฯ ก็จะใช้กลยุทธ์ในการดำเนินการในลักษณะเดียวกันเนื่องจากมีประสิทธิภาพสูงและคล่องตัว

3.1.3 ความเสี่ยงจากธุรกิจบริการด้านการปฏิบัติการการบำรุงรักษา และการประมวลผลโซลาร์ฟาร์ม (Operation, Maintenance and Monitoring หรือ OM&M)

(1) ความเสี่ยงจากระบบประมวลผลล้มเหลว

การประมวลผลเป็นหนึ่งในหัวใจสำคัญในการประกอบธุรกิจบริการด้านการปฏิบัติการ การบำรุงรักษา และการประมวลผลโซลาร์ฟาร์ม ซึ่งหากระบบประมวลผลที่ใช้เกิดล้มเหลว ส่งผลให้ข้อมูลสูญหายหรือคลาดเคลื่อน อาจทำให้การให้บริการในธุรกิจผิดพลาดและก่อความเสียหายให้ SPC เองและลูกค้าได้

อย่างไรก็ดี SPC ได้เข้าซื้อสัญญาจากการสื่อสารแห่งประเทศไทย (กสท.) เพื่อใช้ในการส่งข้อมูลจากโครงการโซลาร์ฟาร์มมายังสำนักงานใหญ่ SPC ผ่านสายเคเบิลใยแก้ว (Optic Fiber) จึงมีการบันทึกข้อมูลในการประมวลผลไว้ 2 แห่ง กล่าวคือที่ศูนย์ควบคุมในโครงการโซลาร์ฟาร์มแต่ละแห่งและที่ทำการสำนักงานใหญ่ SPC ซึ่งการบันทึกข้อมูล 2 แห่งนั้นจะสามารถลดความเสี่ยงจากการสูญหายของข้อมูลได้ในกรณีที่เกิดความผิดพลาดกับระบบข้อมูลดังกล่าว นอกจากนี้ บริษัทฯ ยังได้ทำระบบการสำรองข้อมูลไว้ในรูปแบบรายงานประจำวัน ทั้งรูปแบบปกติและจัดเก็บเป็นไฟล์อิเล็กทรอนิกส์เพื่อป้องกันความเสี่ยงนี้อีกชั้นหนึ่งด้วย

(2) ความเสี่ยงจากอุบัติเหตุในระหว่างการบำรุงรักษา

เนื่องจากการบำรุงรักษาและทำความสะอาดแผงเซลล์แสงอาทิตย์ SPC ได้มีบุคลากรสำหรับการบำรุงรักษาและทำความสะอาดโดยเฉพาะ แต่ได้จ้างแรงงานในพื้นที่ซึ่งมิได้มีความเชี่ยวชาญเข้ามาทำงานดังกล่าวแทน จึงอาจเกิดความเสี่ยงที่จะเกิดอุบัติเหตุซึ่งก่อให้เกิดความเสียหายต่อแผงเซลล์แสงอาทิตย์หรืออุปกรณ์สำคัญอื่นๆ ได้

อย่างไรก็ดี SPC ได้มีการจัดอบรมและให้ความรู้แก่แรงงานในพื้นที่ก่อนที่จะเข้ามารับงานดังกล่าว เพื่อให้เกิดความเข้าใจในการทำงาน รวมทั้งมีวิศวกรของบริษัทฯ ประจำอยู่ที่โครงการเพื่อควบคุมงาน ส่งผลให้แรงงานดังกล่าวทำงานได้อย่างมีประสิทธิภาพ และช่วยลดโอกาสในการเกิดอุบัติเหตุได้ และยังมีการจัดทำการฝึกอบรมเพื่อทบทวนและถ่ายทอดแนวทางใหม่ๆ เป็นประจำทุกปี ทั้งนี้ที่ผ่านมายังไม่เคยปรากฏอุบัติเหตุจากการทำงานดังกล่าว

3.2 ความเสี่ยงจากธุรกิจจำหน่ายและ รับติดตั้งระบบผลิตไฟฟ้าพลังงาน แสงอาทิตย์บนหลังคา (Solar Roof)

3.2.1 ความเสี่ยงจากการแข่งขันในอุตสาหกรรม

ธุรกิจจำหน่ายและรับติดตั้งระบบผลิตไฟฟ้าพลังงานแสงอาทิตย์บนหลังคา (Solar Roof) มีแนวโน้มในการแข่งขันสูงขึ้น จากการที่ภาครัฐมีนโยบายส่งเสริมการใช้ไฟฟ้าจากพลังงานแสงอาทิตย์โดยให้มีการรับซื้อไฟฟ้าจากโครงการผลิตไฟฟ้าพลังงานแสงอาทิตย์ที่ติดตั้งบนหลังคาในเดือนกันยายน 2556 ที่ผ่านมามีผู้ประกอบการสนใจและเข้ามาทำธุรกิจโซลาร์รูฟมากขึ้น รวมถึงระบบและอุปกรณ์การผลิตไฟฟ้าพลังงานแสงอาทิตย์บนหลังคา มีทั้งนำเข้าจากต่างประเทศด้วยระดับคุณภาพและราคาหลากหลายและมีผู้ผลิตในประเทศ จึงก่อให้เกิดการแข่งขันด้านราคาอย่างรุนแรงขึ้น ในขณะที่ระบบและอุปกรณ์ที่บริษัท ใช้เป็นสินค้าที่มีเน้นคุณภาพและความปลอดภัย จึงมีความแตกต่างด้านราคาจากคู่แข่ง

SPR ในฐานะบริษัทในเครือของ SPCG จึงได้ทำการจับมือกับบริษัท โฮมโปรดักส์ เซ็นเตอร์ จำกัด (มหาชน) (HomePro) โดยแต่งตั้ง HomePro ให้เป็นผู้แทนจำหน่ายระบบ Solar Roof ครบถ้วนแต่เพียงผู้เดียว โดยได้จัดสรรพื้นที่ในการโฆษณาประชาสัมพันธ์ จำนวน 61 สาขาทั่วประเทศ ซึ่งเป็นจุดให้ความรู้เกี่ยวกับระบบผลิตไฟฟ้าพลังงานแสงอาทิตย์บนหลังคา SPR Solar Roof และอีกทั้งสาขา HomePro ทั่วประเทศทั้ง 82 สาขา ยังเป็นจุดจำหน่ายและให้บริการของ SPR Solar Roof เพื่อเป็นช่องทางจัดจำหน่ายเพิ่มความสะดวกในการประสานงานติดต่อซื้อขาย และเป็นช่องทางการให้บริการลูกค้าอย่างต่อเนื่อง

อย่างไรก็ตาม ผู้ประกอบการส่วนใหญ่จะเป็นรายเล็กๆ ที่เพิ่งเข้าสู่ตลาดได้ไม่นานนัก ไม่มีประสบการณ์ในธุรกิจผลิตไฟฟ้าจากพลังงานแสงอาทิตย์เหมือนกับ SPR Solar Roof ซึ่งนอกจากจะให้บริการด้วยสินค้าที่มีคุณภาพสูงแล้วยังมีบุคลากรที่มีประสบการณ์ในการออกแบบและติดตั้ง

ระบบผลิตไฟฟ้าของโครงการโซลาร์ฟาร์มมาอย่างเชี่ยวชาญ อีกทั้งสามารถให้บริการได้ครบวงจรตั้งแต่จัดหาอุปกรณ์ต่างๆ ที่มีคุณภาพ เช่น แผงเซลล์แสงอาทิตย์ เครื่องแปลงกระแสไฟฟ้า การออกแบบ การติดตั้ง การจัดหาแหล่งเงินทุน และการบริการหลังการขาย เป็นต้น ทำให้บริษัทฯ มีข้อได้เปรียบคู่แข่งอื่น นอกจากนี้ บริษัทฯ ยังเป็นพันธมิตรกับผู้ผลิตแผงเซลล์แสงอาทิตย์จากประเทศญี่ปุ่น และมีความเข้าใจเกี่ยวกับธุรกิจนี้มานาน ทำให้บริษัทฯ สามารถแข่งขันกับผู้ประกอบการรายอื่นได้ดีกว่า

3.2.2 ความเสี่ยงจากการที่สินค้าเป็นผลิตภัณฑ์ใหม่ สำหรับตลาด

โซลาร์รูฟเป็นระบบผลิตไฟฟ้าที่ยังไม่เป็นที่รู้จักในตลาดประเทศไทยมากนัก เนื่องจากเทคโนโลยีดังกล่าวเพิ่งนำเข้ามาใช้ในประเทศ และตลอดระยะเวลาที่ผ่านมาเป็นการนำมาใช้ในรูปแบบของโซลาร์ฟาร์มที่มีการติดตั้งบนพื้นดินเป็นส่วนใหญ่ มีเพียงส่วนน้อยที่นำมาใช้ติดตั้งบนหลังคาอาคาร จึงต้องใช้เวลาในการให้ความรู้และความเข้าใจให้ถูกต้อง เพื่อให้เห็นถึงประโยชน์และความคุ้มค่าในการลงทุนอันจะให้ผลตอบแทนในระยะยาว ตลอดจนความเชื่อมั่นในความปลอดภัยของระบบผลิตไฟฟ้าพลังงานแสงอาทิตย์บนหลังคา

อย่างไรก็ตาม โซลาร์รูฟมีการนำมาใช้ในหลายประเทศเป็นระยะเวลานานกว่า 35 ปีแล้ว และมีการพัฒนาเทคโนโลยี ตลอดจนเผยแพร่คุณสมบัติประโยชน์ในการใช้งานขึ้นมาเป็นลำดับ นอกจากนี้จากการที่รัฐบาลมีนโยบายในการส่งเสริมการผลิตไฟฟ้าจากพลังงานหมุนเวียน เนื่องจากเป็นพลังงานสะอาด ไม่มีมลภาวะต่อสิ่งแวดล้อม จึงมีการให้ความรู้เพื่อทำความเข้าใจอย่างต่อเนื่องมาโดยตลอด อีกทั้งบริษัทเองมีการจัดเตรียมทีมงาน และเอกสารต่างๆ ที่พร้อมจะให้ข้อมูลที่ชัดเจนและเป็นประโยชน์ได้ ซึ่งเมื่อเกิดความรู้ความเข้าใจที่ถูกต้องแล้ว ก็จะส่งผลต่อการขยายตัวของธุรกิจได้ดียิ่งขึ้นต่อไป

3.2.3 ความเสี่ยงจากความผันผวนของอัตราแลกเปลี่ยนเงินตราต่างประเทศ

SPR เป็นผู้พัฒนา ออกแบบ ติดตั้ง และบริการหลังการขายระบบผลิตไฟฟ้าพลังงานแสงอาทิตย์บนหลังคา (Solar Roof) ทั้งในรูปแบบบ้านที่อยู่อาศัย โครงการบ้านจัดสรร อาคารพาณิชย์ อาคารสำนักงาน อาคารส่วนราชการ โรงงานอุตสาหกรรม และอาคารขนาดใหญ่ จึงมีความเสี่ยงจากความผันผวนของอัตราแลกเปลี่ยนเงินตราต่างประเทศในการจัดซื้อแผงเซลล์แสงอาทิตย์และเครื่องแปลงกระแสไฟฟ้า ซึ่งบริษัทฯ นำเข้าแผงเซลล์แสงอาทิตย์จาก Kyocera ประเทศญี่ปุ่น และเครื่องแปลงกระแสไฟฟ้าจาก SMA ประเทศเยอรมนี โดยชำระค่าอุปกรณ์หลักดังกล่าวเป็นสกุลเงินตราต่างประเทศ

อย่างไรก็ดี บริษัทฯ ได้พิจารณาอัตราค่าเงินอย่างต่อเนื่อง และดำเนินการป้องกันความเสี่ยงด้วยการใช้สัญญาซื้อขายเงินตราต่างประเทศล่วงหน้า (FX Forward) และสิทธิในการซื้อขายเงินตราต่างประเทศ (FX Option) เพื่อป้องกันความเสี่ยงจากความผันผวนของอัตราแลกเปลี่ยนเงินตราต่างประเทศเต็มจำนวน (Fully Hedged) โดยบริษัทฯ จะดำเนินการซื้อสัญญาซื้อขายเงินตราต่างประเทศล่วงหน้าหรือสิทธิในการซื้อขายเงินตราต่างประเทศเต็มจำนวนเมื่อแผงเซลล์แสงอาทิตย์และเครื่องแปลงกระแสไฟฟ้าถูกบันทึกเป็นสินทรัพย์ของบริษัทฯ

3.3 ความเสี่ยงจากธุรกิจหลัก

3.3.1 ความเสี่ยงจากการพึ่งพาวัตถุดิบจากบริษัทผู้ผลิตรายใหญ่

การประกอบธุรกิจหลักของบริษัท สตีล แอนด์โซลาร์ฟ จำกัด (SSR) ใช้วัตถุดิบหลักคือแผ่นเหล็กม้วนรีดเย็นเคลือบสังกะสีผสมอลูมิเนียมชนิดเคลือบสีและไม่เคลือบสี ซึ่งส่วนใหญ่ซื้อมาจากบริษัท เอ็นเอส บลูสโคป (ประเทศไทย) จำกัด ดังนั้นหากบริษัท เอ็นเอส บลูสโคป (ประเทศไทย) จำกัด ยกเลิกการผลิตหรือหยุดการจำหน่ายสินค้าให้แก่ SSR อาจส่งผลกระทบต่อให้ SSR ต้องหาผู้ผลิตรายอื่น ซึ่งราคาและคุณภาพของวัตถุดิบอาจเปลี่ยนแปลงไป รวมถึงอาจทำให้

SSR ส่งสินค้าให้แก่ลูกค้าไม่ทันตามเวลา ซึ่งส่งผลกระทบต่อชื่อเสียงและผลประกอบการของบริษัทฯ ได้

อย่างไรก็ดี บริษัท เอ็นเอส บลูสโคป (ประเทศไทย) จำกัด (เป็นที่รู้จักในนาม “บลูสโคป สตีล”) ก่อตั้งขึ้นในปี 2538 ภายใต้การร่วมทุนกับบริษัท ล็อกซ์เลย์ จำกัด (มหาชน) โดยได้ทำการจดทะเบียนร่วมทุนกับบริษัท นิปปอนสตีล แอนด์ซูมิโตโม เมทัล คอร์ปอเรชั่น เมื่อปี พ.ศ. 2556 และเป็นหนึ่งในผู้ผลิตและจัดจำหน่ายผลิตภัณฑ์เหล็กแผ่นรีดเย็นเคลือบโลหะและเคลือบสีชั้นนำของไทย โรงงานผลิตหลักของบริษัทฯ อยู่ที่มาบตาพุด ซึ่งมีขนาดใหญ่ที่สุดในภูมิภาคเอเชียตะวันออกเฉียงใต้ โดยมีสมรรถนะทางด้านการผลิตเหล็กรีดเย็นและล้างผิวเหล็กด้วยกรดปลอดสารอ็อกไซด์ ขนาด 400,000 ตัน กำลังการผลิตสำหรับการผลิตเหล็กเคลือบโลหะ ขนาด 375,000 ตัน และกำลังการผลิตสำหรับการผลิตเหล็กเคลือบสี ขนาด 90,000 ตัน รวมถึงมีพนักงานมากกว่า 400 คน อีกทั้งยังเป็นบริษัทย่อยของ BlueScope Steel Limited ซึ่งเป็นบริษัทจดทะเบียนในตลาดหลักทรัพย์ของประเทศออสเตรเลีย

SSR กับบลูสโคป สตีล ได้ทำธุรกิจร่วมกันมาเป็นระยะเวลามากกว่า 10 ปี และได้รับการสนับสนุนทางธุรกิจจาก เอ็นเอส บลูสโคป (ประเทศไทย) เป็นอย่างดีตลอดมา ดังนั้นจึงเชื่อว่าการเสี่ยงจากการที่เอ็นเอส บลูสโคป (ประเทศไทย) จะยกเลิกการผลิตหรือหยุดการจำหน่ายสินค้าให้แก่ SSR อยู่ในระดับต่ำ

3.3.2 ความเสี่ยงจากคู่แข่งที่เป็นบริษัทที่เกี่ยวข้องกับบลูสโคป สตีล

บริษัท เอ็นเอส บลูสโคป (ประเทศไทย) จำกัด (“บลูสโคป สตีล”) ซึ่งเป็นผู้จำหน่ายวัตถุดิบหลักเกือบทั้งหมดให้กับ SSR มีบริษัทที่เกี่ยวข้อง โดยมีผู้ถือหุ้นและกรรมการร่วมกัน คือ บริษัท บลูสโคป โลสจาร์ (ประเทศไทย) จำกัด (“บลูสโคป โลสจาร์”) ก่อตั้งขึ้นตั้งแต่ปี 2531 ดำเนินธุรกิจผลิตและจำหน่ายแผ่นเหล็กเคลือบขึ้นลอนเช่นเดียวกับ SSR โดยใช้วัตถุดิบจากบลูสโคป สตีล เช่นเดียวกัน

ดังนั้นหาก บลูสโคป สตีล จัดจำหน่ายให้กับ บลูสโคป โลสจัท ในเงื่อนไขและราคาอื่นทำให้ บลูสโคป โลสจัท ได้เปรียบกว่า เงื่อนไขและราคาที่ SSR ได้รับ เหตุการณ์ดังกล่าวอาจลดความสามารถในการแข่งขันด้านราคาของแผ่นเหล็กเคลือบขึ้นลอนของ SSR ได้ และอาจส่งผลให้ออดขายจากแผ่นเหล็กเคลือบขึ้นลอนลดลง

อย่างไรก็ดี เนื่องจาก บลูสโคป สตีล เป็นบริษัทย่อยของ BlueScope Steel Limited ซึ่งเป็นบริษัทจดทะเบียนในตลาดหลักทรัพย์ของประเทศออสเตรเลีย ดังนั้นบริษัทฯ จึงเชื่อว่าบลูสโคป สตีล มีการทำรายการ ที่เกี่ยวข้องกันที่ยุติธรรมและเป็นปกติของธุรกิจ นอกจากนี้ผู้บริหารของบลูสโคป สตีล ยังได้ให้ความเชื่อมั่นกับบริษัทฯ ว่าจะดำเนินธุรกิจกับบริษัทย่อยเหมือนคู่ค้ารายอื่น จึงเชื่อว่าความเสี่ยงที่บลูสโคป โลสจัท จะได้เงื่อนไขและราคาที่ทำให้ บลูสโคป โลสจัท ได้เปรียบกว่าบริษัทฯ นั้นอยู่ในระดับต่ำ

3.3.3 ความเสี่ยงจากความผันผวนของราคาวัตถุดิบ

ธุรกิจหลักประกอบด้วยเหล็กแผ่นเคลือบเป็นวัตถุดิบหลัก ซึ่งมีความผันผวนตามราคาของเหล็กแผ่นรีดเย็นซึ่งเป็นวัตถุดิบต้นน้ำ อาจส่งผลให้มีต้นทุนขายของสินค้าผันผวนหรือสูงขึ้น

อย่างไรก็ดี ราคาต้นทุนวัตถุดิบจากบลูสโคป สตีล มีการปรับตัวรายเดือน ทำให้ความผันผวนของราคาวัตถุดิบค่อนข้างน้อย และบริษัทฯ มีการผลิตและสั่งสินค้าแบบ Just in time โดยจะมีสินค้าคงเหลือป้องกันสินค้าขาดมือเพียงบางส่วน ทำให้มีสินค้าคงเหลือน้อย นอกจากนี้ SSR จะมีการแจ้งราคาต่อลูกค้าก่อน และเมื่อลูกค้าตกลงซื้อสินค้า จึงจะสั่งวัตถุดิบเข้ามา บริษัทฯ จึงมีความเสี่ยงจากความผันผวนของราคาวัตถุดิบอยู่ในระดับต่ำ

3.3.4 ความเสี่ยงจากการว่าจ้างผู้รับเหมาช่วงในการติดตั้งงานโครงการ

ตั้งแต่ปี 2556 เป็นต้นมา บริษัทฯ ได้จัดตั้งทีมงานติดตั้งเป็นของตัวเอง เพื่อแก้ปัญหาในการติดตามและการควบคุมงานที่มีปัญหาในอดีตอย่างใกล้ชิดและมีประสิทธิภาพเพิ่มขึ้น

อย่างไรก็ดี ถึงแม้ว่าจะมีงานขายพร้อมติดตั้งโครงการที่เพิ่มขึ้น SSR ยังคงมีวิธีบริหารการติดตั้งโครงการที่สามารถควบคุมค่าใช้จ่ายและคุณภาพของโครงการได้ โดยปัจจัยสำคัญในการบริหารการติดตั้งโครงการ มีดังต่อไปนี้

การสรรหาผู้รับเหมาช่วง ตามปกติแล้วบริษัทในอุตสาหกรรมการผลิตและจัดจำหน่ายวัสดุถุงหลังคา จะไม่มีทีมงานติดตั้งเป็นของตนเอง แต่จะใช้วิธีการว่าจ้างผู้รับเหมาช่วงจากภายนอก ซึ่งทำให้ควบคุมต้นทุนได้ดีกว่าเนื่องจากไม่มีค่าใช้จ่ายในการว่าจ้างพนักงานประจำ SSR คัดเลือกผู้รับเหมาช่วงจากทั้งลูกค้าของบริษัทฯ ที่นำผลิตภัณฑ์ติดตั้งและบริษัทที่รับจ้างติดตั้งโดยเฉพาะ โดยพิจารณาจากผลงานที่ผ่านมาเป็นประจำทุกปี พิจารณาจากฐานะการเงิน จำนวนคนงาน คุณภาพงาน และศักยภาพในการติดตั้ง ปัจจุบัน SSR มีผู้รับเหมาช่วงที่มีศักยภาพ ในการติดตั้งโครงการขนาดต่างๆ กัน ซึ่งส่วนใหญ่ดำเนินธุรกิจกับ SSR มาเป็นระยะเวลา 5 ปีขึ้นไป และผ่านการประเมินคุณภาพแล้วมากกว่า 20 ราย ทำให้ไม่เกิดการพึ่งพิงผู้รับเหมาช่วงเพียงน้อยราย และไม่เคยประสบปัญหาการขาดแคลนผู้รับติดตั้งงานหรือผู้รับติดตั้งงาน

การจัดตั้งทีมงานติดตั้งของบริษัทขึ้นจำนวน 2 ทีม ทำให้สามารถรองรับงานได้เพิ่มขึ้นประมาณ 5,000 ตารางเมตรต่อเดือน ขณะเดียวกันก็สามารถจะแก้ปัญหาในการติดตามและควบคุมคุณภาพได้อย่างใกล้ชิดยิ่งขึ้น

การควบคุมคุณภาพของงานติดตั้ง SSR มีการควบคุมคุณภาพงานของผู้รับเหมาช่วง โดยให้วิศวกรฝ่ายติดตั้ง (Site Supervisor) เป็นผู้ตรวจสอบคุณภาพระหว่างติดตั้งงานทุกโครงการ นอกจากนี้เมื่องานติดตั้งแล้วเสร็จ SSR และผู้ว่าจ้างจะมีการประเมินผลงานทั้งหมดร่วมกันอีกครั้งหนึ่ง อีกทั้งยังมีการประเมินผู้รับเหมาช่วง แต่ละรายในทุกๆ ไตรมาส เพื่อให้มั่นใจถึงคุณภาพโดยรวมของผลงาน และผู้รับเหมาช่วงจะรับประกันงานหลังจากส่งมอบเป็นระยะเวลา 1 ปี

การควบคุมระยะเวลาการติดตั้งให้แล้วเสร็จตามที่กำหนด เนื่องจากบริษัทฯ มีการส่งวิศวกรฝ่ายติดตั้ง (Site Supervisor) ไปตรวจสอบงาน จึงไม่มีปัญหาเรื่องผู้รับเหมาช่วงจะติดตั้งงานไม่แล้วเสร็จตามที่กำหนด เว้นแต่เกิดจากความล่าช้าที่มาจากลูกค้าของบริษัทฯ เอง

การรับประกันและให้บริการลูกค้าหลังการติดตั้ง เนื่องจากบริษัทฯ ได้ให้ความสำคัญในเรื่องคุณภาพและการบริการหลังการติดตั้ง ดังนั้นในปี 2558 จึงได้จัดตั้งแผนกคุณภาพและบริการขึ้นมา เพื่อสร้างความเชื่อมั่นและความพึงพอใจหลังการติดตั้ง

3.3.5 ความเสี่ยงจากการแข่งขันของสินค้าทดแทน

ผลิตภัณฑ์หลักที่ SSR ผลิตและจัดจำหน่ายคือแผ่นเหล็กเคลือบสังกะสีผสมอลูมิเนียมชั้นลอนที่ใช้เป็นวัสดุผนังหลังคาและฝ้าผนัง ซึ่งสินค้าที่สามารถนำมาใช้งานทดแทนในตลาดมีอยู่หลายประเภท เช่น กระเบื้อง และแผ่นเหล็กเคลือบสังกะสีลูกฟูก เป็นต้น การมีสินค้าทดแทนดังกล่าวส่งผลให้ผู้บริโภคมีทางเลือกจากสินค้าทดแทนที่หลากหลาย รวมทั้งราคาของผลิตภัณฑ์ของ SSR มีราคาสูงกว่าเมื่อเทียบกับราคาของกระเบื้อง หรือแผ่นเหล็กเคลือบสังกะสีลูกฟูก หากผู้บริโภคเลือกใช้วัสดุผนังหลังคาและฝ้าผนังชนิดอื่นแทน อาจทำให้รายได้ของ SSR ลดลงได้ในอนาคต

อย่างไรก็ดี แม้ว่าผลิตภัณฑ์ที่เป็นสินค้าทดแทนดังกล่าวจะมีราคาถูกกว่า แต่ผลิตภัณฑ์แผ่นเหล็กเคลือบสังกะสีผสมอลูมิเนียมชั้นลอนนั้นมีความแข็งแรงทนทานกว่า มีความสวยงาม และมีน้ำหนักที่เบา ซึ่งราคาสินค้าของ SSR นั้นมิได้แพงกว่าสินค้าทดแทนอื่นอย่างมีนัยสำคัญ SSR จึงเชื่อว่าความเสี่ยงจากการแข่งขันจากสินค้าทดแทนนั้นอยู่ในระดับต่ำ

3.3.6 ความเสี่ยงจากการให้สินเชื่อทางการค้า

การดำเนินธุรกิจทางการค้าตามปกตินั้น SSR จะมีลูกหนี้การค้าซึ่งเกิดจากการที่ SSR จำหน่ายสินค้าให้แก่ลูกค้าภายในประเทศที่มีเงื่อนไขการชำระเงินภายในกำหนดเวลาตามที่ได้ตกลงกันไว้กับลูกค้า ระยะเวลาการเก็บหนี้จากลูกหนี้มีจำนวน 50 - 65 วัน ดังนั้น SSR จึงมีความเสี่ยงจากการที่ลูกหนี้การค้าไม่สามารถชำระหนี้ค่าสินค้า ภายในกำหนดเวลาที่ต้องชำระหรือภายในกำหนดเวลาตามที่ SSR ผ่อนผันให้

อย่างไรก็ดี SSR มีนโยบายการเก็บหนี้ตามความคืบหน้าของงาน โดยจะเก็บหนี้ที่ส่วนหนึ่งเมื่อมีการเริ่มงาน เก็บอีกส่วนหนึ่งเมื่อส่งของแล้ว หลังจากนั้นเก็บตามความคืบหน้าของงาน และเก็บงวดสุดท้ายเมื่อส่งมอบงาน จึงทำให้ SSR มีการทยอยตามเก็บหนี้ตลอดเวลา และสามารถจัดการลูกหนี้การค้าให้อยู่ในระดับที่เหมาะสม ส่งผลให้สามารถบริหารกระแสเงินสดจากการดำเนินงานให้สามารถจ่ายเจ้าหนี้การค้าได้ตรงตามเวลาชำระหนี้

3.3.7 ความเสี่ยงด้านการดำเนินงานของโรงงาน

ธุรกิจของ SSR ขึ้นอยู่กับความสามารถในการดำเนินการผลิตได้อย่างต่อเนื่องของโรงงาน โดยอาจมีความเสี่ยงจากการผลิตของโรงงานที่หยุดชะงัก ทำให้เกิดอันตรายเกี่ยวกับการผลิต การดูแลการเก็บรักษาวัตถุดิบ ซึ่งรวมถึงการระเบิด ไฟไหม้ ความแปรปรวนของสภาพอากาศ และภัยพิบัติทางธรรมชาติ ความบกพร่องของเครื่องจักร การหยุดเดินเครื่องจักรนอกเหนือจากที่กำหนดไว้ตามแผนปัญหาการนัดหยุดงานของลูกจ้าง การหยุดชะงักของการขนส่ง และความเสี่ยงด้านสิ่งแวดล้อมอื่นๆ โดยอันตรายดังกล่าวอาจ

ก่อให้เกิดการบาดเจ็บหรือเสียชีวิต ทำให้ทรัพย์สินหรืออุปกรณ์เสียหายหรือชำรุดอย่างรุนแรง และก่อให้เกิดความเสียหายต่อสิ่งแวดล้อม หรืออาจถูกปรับ หรือมีภาระหนี้สิน ตลอดจนส่งผลกระทบต่อผลการดำเนินงานของ SSR ได้

อย่างไรก็ดี SSR ได้มีการจัดการโรงงานผลิตให้มีมาตรฐานความปลอดภัยและอาชีวอนามัยตามที่กฎหมายกำหนด มีแผนฉุกเฉิน มีการอบรมดับเพลิงและซ้อมอพยพหนีไฟ อุปกรณ์ต่างๆ จัดเก็บอย่างมีสัดส่วนมีการบำรุงรักษาเครื่องจักรเชิงป้องกัน รวมถึงลูกจ้างที่อยู่ในโรงงานได้รับการอบรมและสอนงานเป็นอย่างดี ผู้บริหารให้การดูแลและมีความเป็นกันเอง จึงสามารถรักษาความสัมพันธ์กับลูกจ้างได้เป็นอย่างดีและทั่วถึง

อีกทั้งบริษัทฯ ยังได้รับการรับรองระบบคุณภาพมาตรฐาน ISO 9001:2008 ด้วยภายใต้นโยบายคุณภาพขององค์กร “บริษัทฯ จะผลิตสินค้าที่มีคุณภาพและมาตรฐานเดียวกัน มีการพัฒนาอย่างต่อเนื่อง เพื่อให้ลูกค้าได้รับความพึงพอใจสูงสุด”

3.3.8 ความเสี่ยงจากการผลิตที่อาจก่อให้เกิดผลกระทบต่อสังคมและชุมชน

SSR ได้ตระหนักและให้ความสำคัญถึงความเสี่ยงจากการผลิตที่อาจส่งผลกระทบต่อสังคมและชุมชน ไม่ว่าจะเป็นผลกระทบต่อด้านสิ่งแวดล้อม ความปลอดภัย หรือผลกระทบต่อด้านเศรษฐกิจและสังคม บริษัทฯ จึงหลีกเลี่ยงที่จะประกอบกิจกรรมใดๆ อันจะเป็นการก่อความเดือดร้อนต่อสังคมและชุมชนรอบข้าง เช่น ขั้นตอนการผลิตใดๆ ที่จะส่งเสียงดังและอาจรบกวนสังคมและชุมชนรอบข้าง SSR จะจัดจ้างให้บริษัทภายนอกเข้าไปทำแล้วจึงส่งผลิตภัณฑ์สำเร็จกลับมายัง SSR อีกครั้งหนึ่ง อีกทั้ง SSR ยังไม่เคยได้รับการร้องเรียนจากสังคมและชุมชนโดยรอบ

อย่างไรก็ดี SSR ยังยึดหลักความสัมพันธ์อันดีกับสังคมและชุมชนโดยรอบ โดยการเข้าไปทำประโยชน์ให้สังคม เช่น การช่วยสร้างหลังคาวัด และที่พักของรถจักรยานยนต์รับจ้างในบริเวณใกล้เคียง การให้ความร่วมมือกับกิจกรรมขององค์กรบริหารส่วนตำบล เป็นต้น

สำหรับของเสียหรือกากอุตสาหกรรมที่เกิดจากกระบวนการผลิตมีเพียงไม่กี่ชนิดเท่านั้น อันได้แก่ เศษเหล็กและน้ำมันไฮดรอลิค ซึ่งอาจเกิดผลกระทบต่อสังคมและสิ่งแวดล้อม ทางบริษัทฯ ได้จัดการกับของเสียหรือกากอุตสาหกรรมดังกล่าวอย่างถูกต้องตามระเบียบของกรมโรงงานอุตสาหกรรมที่กำกับดูแลอยู่

3.4 ความเสี่ยงอื่นๆ


3.4.1 ความเสี่ยงจากการถูกควบคุมเสี่ยงของที่ประชุมผู้ถือหุ้นจากกลุ่มผู้ถือหุ้นรายใหญ่

กลุ่มผู้ถือหุ้นรายใหญ่ของบริษัทฯ ได้แก่กลุ่มครอบครัว กุญชรยา คง ประกอบด้วยนางสาววันดี กุญชรยาคง นางประคอง กุญชรยาคง นายสมศักดิ์ กุญชรยาคง นางสาวสมปอง กุญชรยาคง นางกนกพร กุญชรยาคง (รวมเรียกกันว่า “กลุ่มผู้ถือหุ้นใหญ่”) ซึ่งมีเจตนาร่วมกันในการใช้สิทธิออกเสียงของตนไปในทางเดียวกันเพื่อควบคุมสิทธิออกเสียงหรือควบคุมกิจการร่วมกัน และมีความสัมพันธ์หรือมีพฤติกรรมร่วมกันตามที่ประกาศคณะกรรมการกำกับตลาดทุนที่ทจ. 7/2552 เรื่อง กำหนดลักษณะความสัมพันธ์หรือพฤติกรรมที่เข้าลักษณะเป็นการกระทำร่วมกับบุคคลอื่น ถือหุ้นคิดเป็นสัดส่วนร้อยละ 49.03 ของจำนวนหุ้นที่จำหน่ายได้แล้วทั้งหมดของบริษัทฯ และกลุ่มผู้ถือหุ้นใหญ่ยังเป็นผู้มีอำนาจลงนามและเป็นผู้บริหารของบริษัทฯ ด้วย จึงทำให้กลุ่มผู้ถือหุ้นใหญ่เป็นผู้มีอำนาจในการบริหารจัดการและควบคุมคะแนนเสียงในการลงมติที่สำคัญได้เกือบทั้งหมด ยกเว้นในเรื่องกฎหมายหรือข้อบังคับบริษัทกำหนดให้ต้องได้รับเสียงในการประชุมผู้ถือหุ้นด้วยคะแนนเสียงไม่น้อยกว่า 3 ใน 4

ของจำนวนหุ้นที่เข้าประชุมและมีสิทธิออกเสียง หรือในกรณีกำหนดให้สิทธิออกเสียงคัดค้านได้ ดังนั้นผู้ถือหุ้นรายอื่นที่เข้าร่วมประชุมและมีสิทธิออกเสียง อาจจะไม่สามารถรวบรวมคะแนนเสียงเพื่อคัดค้านหรือถ่วงดุลการบริหารของกลุ่มผู้ถือหุ้นใหญ่ได้

อย่างไรก็ดี โครงสร้างการจัดการของบริษัทฯ ประกอบด้วยคณะกรรมการรวม 3 ชุด ได้แก่ คณะกรรมการบริษัทฯ คณะกรรมการตรวจสอบ และคณะกรรมการสรรหา และกำหนดค่าตอบแทน โดยมีการกำหนดขอบเขตอำนาจหน้าที่ของคณะกรรมการแต่ละคณะอย่างชัดเจน อีกทั้งในองค์ประกอบของคณะกรรมการตรวจสอบ ยังประกอบด้วยกรรมการอิสระ 3 ท่าน ที่เป็นผู้ที่มีความรู้ความสามารถในการบริหารจัดการธุรกิจและความรู้ความเข้าใจเกี่ยวกับงบการเงินและรายงานทางการเงินต่างๆ จึงมีส่วนช่วยให้การดำเนินงานของคณะกรรมการบริษัทฯ เป็นไปอย่างมีระบบ โปร่งใสและ

สามารถตรวจสอบได้ นอกจากนี้ บริษัทฯ ยังมีนโยบายเกี่ยวกับการทำรายการที่เกี่ยวข้องกันกับกรรมการ ผู้ถือหุ้นรายใหญ่ หรือผู้ที่มีอำนาจควบคุมในกิจการรวมทั้งบุคคลที่อาจมีความขัดแย้งทางผลประโยชน์ โดยจะทำการพิจารณาเปรียบเทียบเสียกับบุคคลภายนอกอื่นก่อน และนำรายการต่างๆ เข้าสู่การพิจารณาอนุมัติของคณะกรรมการตรวจสอบทุกกรณี ก่อนที่จะนำเสนอต่อที่ประชุมคณะกรรมการบริษัทฯ พิจารณาอนุมัติในขั้นต่อไป โดยบุคคลที่มีความขัดแย้งทางผลประโยชน์ดังกล่าวจะไม่มีอำนาจอนุมัติในการเข้าทำรายการนั้นๆ อีกทั้งคณะกรรมการตรวจสอบจะทำหน้าที่ติดตามรายการที่เกี่ยวข้องกันทุกๆ ไตรมาส โดยให้ผู้ตรวจสอบภายในทำการตรวจสอบและนำเสนอในฐานะเลขานุการของคณะกรรมการตรวจสอบ เพื่อให้มั่นใจว่ามีการปฏิบัติที่ถูกต้องตามหลักการและนโยบายที่กำหนดไว้ ทำให้สามารถลดทอนความเสี่ยงอันอาจจะเกิดขึ้นได้อีกด้วย

- 
- ข้อมูลหลักทรัพ์และผู้ถือหุ้น
 - การจัดการ
 - การควบคุมภายใน
 - รายการระหว่างกัน

4 ข้อมูลหลักทรัพย์และผู้ถือหุ้น



4.1 จำนวนทุนจดทะเบียนและทุนชำระแล้ว

บริษัท เอสพีซีจี จำกัด (มหาชน) เป็นบริษัทจดทะเบียนในตลาดหลักทรัพย์แห่งประเทศไทย (SET)

(1) ทุนจดทะเบียนและหุ้นที่ออกและเรียกชำระแล้ว บริษัทฯ มีทุนจดทะเบียนทั้งหมด 1,016,389,000 บาท ทุนจดทะเบียนชำระแล้ว 923,990,000 บาท แบ่งเป็นหุ้นสามัญจำนวน 1,016,389,000 หุ้น มูลค่าที่ตราไว้หุ้นละ 1 บาท

(2) ข้อจำกัดการโอนหุ้น

การโอนหุ้นจะต้องไม่ทำให้สัดส่วนการถือหุ้นโดยบุคคลต่างด้าวมากกว่าร้อยละ 49 ของหุ้นที่ได้เรียกชำระราคาแล้วทั้งหมดของบริษัทฯ

4.2 ผู้ถือหุ้น

รายชื่อผู้ถือหุ้นรายใหญ่ของบริษัท เอสพีซีจี จำกัด (มหาชน)

รายชื่อผู้ถือหุ้นรายใหญ่ 10 อันดับแรก ตามบัญชีรายชื่อผู้ถือหุ้นล่าสุด ณ วัน Record Date ในวันจันทร์ที่ 12 มีนาคม 2561 โดยบริษัท ศูนย์รับฝากหลักทรัพย์ (ประเทศไทย) จำกัด ("TSD")

ลำดับ	ชื่อผู้ถือหุ้น	จำนวนหุ้น	ร้อยละ
1.	กลุ่มครอบครัวบุญชรียาคง ประกอบด้วย นางสาววันดี บุญชรียาคง นางประคอง บุญชรียาคง นายสมศักดิ์ บุญชรียาคง นางสาวสมปอง บุญชรียาคง นางกนกพร บุญชรียาคง	357,788,637 300,000,000 32,400,000 13,500,000 9,863,637 2,025,000	36.73
2.	UBS AG SINGAPORE BRANCH	95,200,050	9.77
3.	GULF INTERNATIONAL INVESTMENT (HONG KONG) LIMITED	82,636,352	8.48
4.	KYOCERA CORPORATION	63,500,000	6.52
5.	บริษัท ไทยเอ็นวีดีอาร์ จำกัด	33,101,552	3.40
6.	นายวิฑูร มโนมัยกุล	19,290,000	1.98
7.	กองทุนสำรองเลี้ยงชีพ พนักงานการไฟฟ้าฝ่ายผลิตแห่งประเทศไทยซึ่งจดทะเบียนแล้ว	17,121,900	1.76
8.	N.C.B.TRUST LIMITED-NORGES BANK 4	12,383,339	1.27
9.	กลุ่มครอบครัวเศรษฐีวรรณ ประกอบด้วย นายสุชาติ เศรษฐีวรรณ นายพงษ์ชัย เศรษฐีวรรณ นายพลเทพ เศรษฐีวรรณ นางสาวเสาวนีย์ เศรษฐีวรรณ นางสาววรุณี เศรษฐีวรรณ	9,056,500 5,400,000 1,996,000 1,587,500 40,000 33,000	0.93
10.	HSBC (SINGAPORE) NOMINEES PTE LTD	7,644,733	0.78
	รวม	697,723,063	71.64

4.3 นโยบายการจ่ายเงินปันผล

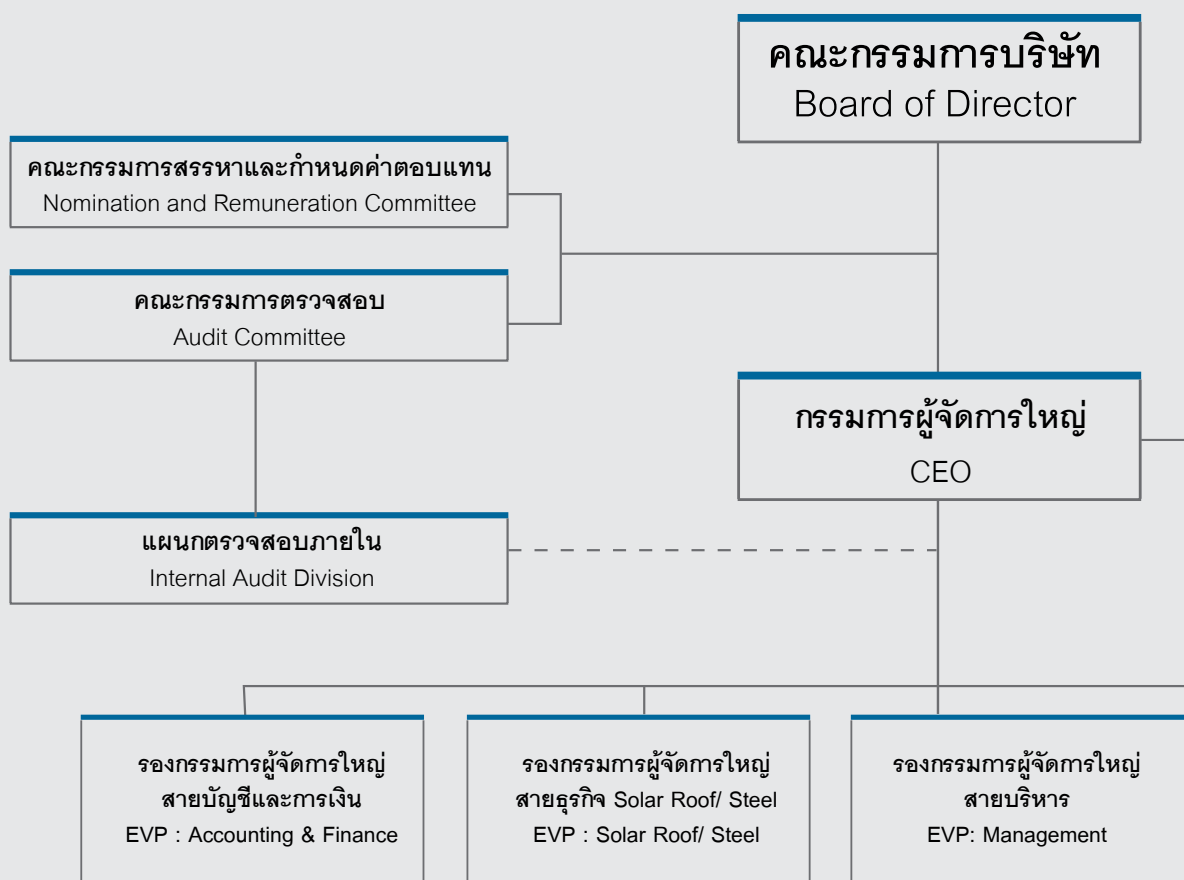
บริษัทฯ มีนโยบายการจ่ายเงินปันผลให้แก่ผู้ถือหุ้น ไม่ต่ำกว่าร้อยละ 40 ของกำไรสุทธิของงบการเงินเฉพาะกิจการที่เหลือหลังจากหักเงินสำรองต่างๆ ทุกประเภทตามที่ได้กำหนดไว้ในข้อบังคับของบริษัทฯ และตามกฎหมาย หากไม่มีเหตุจำเป็นอื่นใด และการจ่ายเงินปันผลนั้นไม่มีผลกระทบต่อการทำงานของกิจการปกติของบริษัทฯ อย่างมีนัยสำคัญตามที่คณะกรรมการพิจารณาเห็นสมควรหรือเหมาะสม และการดำเนินการดังกล่าวจะต้องก่อให้เกิดประโยชน์สูงสุดต่อผู้ถือหุ้นมติคณะกรรมการบริษัทฯ ที่พิจารณาเรื่องดังกล่าวนั้นต้องนำเสนอเพื่อขออนุมัติจากที่ประชุมผู้ถือหุ้น เว้นแต่เป็นการจ่ายเงินปันผลระหว่างกาล ซึ่งคณะกรรมการบริษัทฯ มีอำนาจอนุมัติให้จ่ายเงินปันผลระหว่างกาลได้ แล้วให้รายงานให้ที่ประชุมผู้ถือหุ้นทราบในการประชุมคราวต่อไป

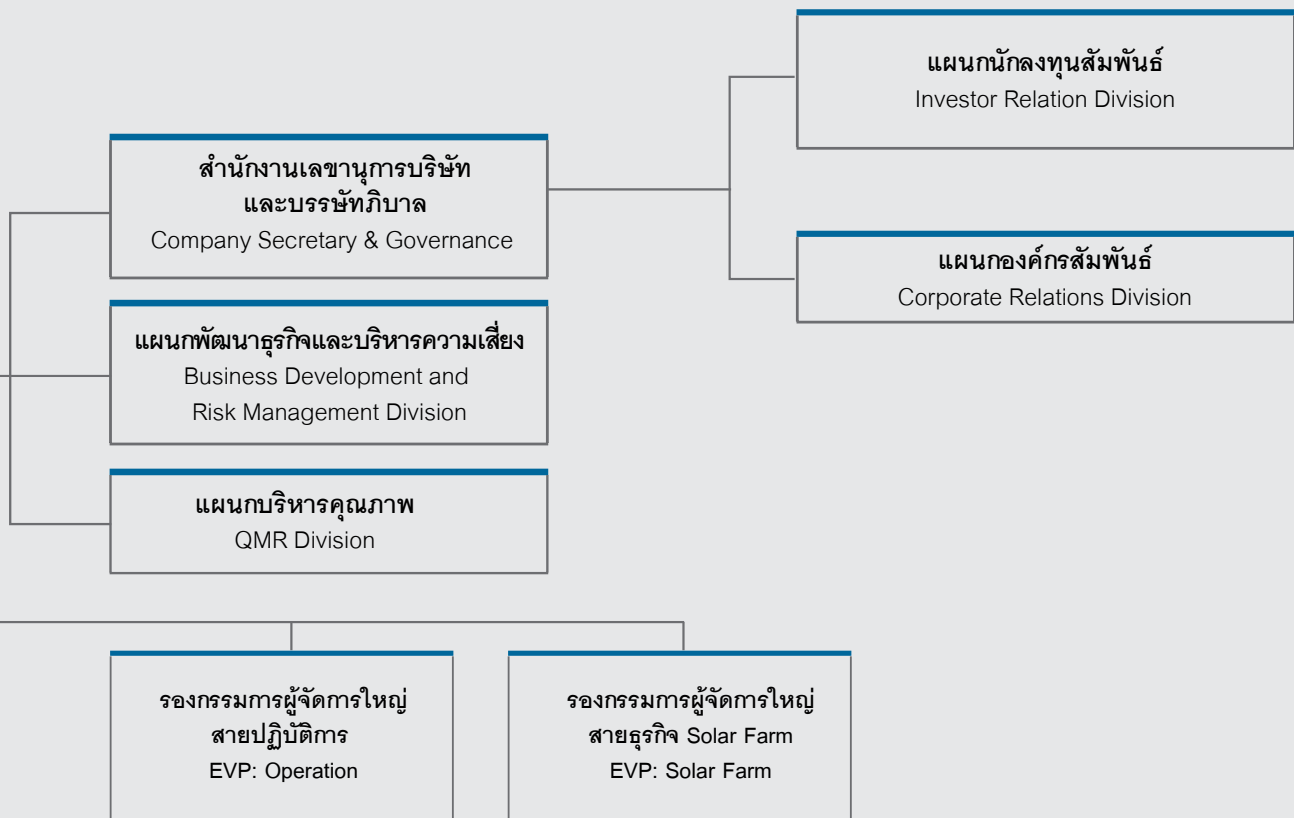
บริษัทฯ และบริษัทในเครือมีนโยบายการจ่ายเงินปันผลให้แก่ผู้ถือหุ้นตามกำไรสุทธิของงบการเงินเฉพาะกิจการที่เหลือหลังจากหักเงินสำรองต่างๆ ทุกประเภทตามที่ได้กำหนดไว้ในข้อบังคับของบริษัทฯ และตามกฎหมาย หากไม่มีเหตุจำเป็นอื่นใด และการจ่ายเงินปันผลนั้นไม่มีผลกระทบต่อการทำงานของกิจการปกติของบริษัทฯ และบริษัทในเครืออย่างมีนัยสำคัญตามที่คณะกรรมการของบริษัทฯ และบริษัทในเครือพิจารณาเห็นสมควรหรือเหมาะสม และการดำเนินการดังกล่าวจะต้องก่อให้เกิดประโยชน์สูงสุดต่อผู้ถือหุ้น โดยมติคณะกรรมการของบริษัทฯ และบริษัทในเครือที่พิจารณาเรื่องดังกล่าวนั้นต้องนำเสนอเพื่อขออนุมัติจากที่ประชุมผู้ถือหุ้นของบริษัทฯ และบริษัทในเครือด้วย

5 โครงสร้างการจัดการ

5.1 โครงสร้างองค์กร

โครงสร้างองค์กรของบริษัท เอสพีซีจี จำกัด (มหาชน)





5.2 โครงสร้างการจัดการ

โครงสร้างกรรมการมี 3 ชุด คือ คณะกรรมการบริษัท คณะกรรมการตรวจสอบ และคณะกรรมการสรรหาและกำหนดค่าตอบแทน โดยมีรายละเอียดดังนี้

5.2.1 คณะกรรมการบริษัท

ณ วันที่ 31 ธันวาคม 2560 บริษัท มีกรรมการทั้งหมดจำนวน 8 ท่าน ประกอบด้วย

ลำดับ	รายชื่อ	ตำแหน่ง
1.	ดร.วันดี กุญชรยาคง จุลเจริญ	ประธานกรรมการ
2.	นายสมศักดิ์ กุญชรยาคง	กรรมการ
3.	นายจิราคม ปทุมานนท์	กรรมการ
4.	นายวิฑูร มโนมัยกุล	กรรมการ
5.	พล.ต.ต.วันชัย วิสุทธารินทร์	กรรมการ
6.	นายวันชัย หล่อวัฒนตระกูล	ประธานกรรมการตรวจสอบและกรรมการอิสระ
7.	ดร.อาจอง ชุมสาย ณ อยุธยา	กรรมการตรวจสอบและกรรมการอิสระ
8.	นายอภิชาติ ลิ้มเศรษฐานุวัต	กรรมการตรวจสอบและกรรมการอิสระ

หมายเหตุ: นายรัฐพล ชื่นสมจิตต์ ได้มีหนังสือแจ้งขอลาออกจากตำแหน่งกรรมการบริษัทฯ โดยมีผลตั้งแต่วันที่ 4 ธันวาคม 2560 เป็นต้นไป

กรรมการผู้มีอำนาจลงนามแทนบริษัทฯ มีดังนี้

ดร.วันดี กุญชรยาคง จุลเจริญ ลงลายมือชื่อพร้อมประทับตราสำคัญของบริษัท หรือนายสมศักดิ์ กุญชรยาคง และนายวิฑูร มโนมัยกุล ลงลายมือชื่อร่วมกันและประทับตราสำคัญของบริษัท

อำนาจหน้าที่ของคณะกรรมการบริษัท

คณะกรรมการบริษัท มีอำนาจหน้าที่และความรับผิดชอบในการจัดการบริษัทฯ ให้เป็นไปตามกฎหมาย วัตถุประสงค์ และข้อบังคับของบริษัทฯ ตลอดจนมติของที่ประชุมผู้ถือหุ้นที่ชอบด้วยกฎหมายด้วยความซื่อสัตย์สุจริต ระมัดระวัง และรักษาผลประโยชน์ของบริษัทฯ อำนาจหน้าที่และความรับผิดชอบของคณะกรรมการบริษัทฯ สามารถสรุปได้ดังนี้

1. จัดให้มีการประชุมผู้ถือหุ้นเป็นการประชุมสามัญประจำปี ภายใน 4 เดือนนับแต่วันสิ้นสุดรอบระยะเวลาบัญชีของบริษัทฯ
2. จัดให้มีการประชุมคณะกรรมการอย่างน้อย 3 เดือนต่อครั้ง

3. จัดให้มีการทำงานการเงินของบริษัทฯ ณ วันสิ้นสุดรอบระยะเวลาบัญชีของบริษัทฯ ซึ่งผู้สอบบัญชีตรวจสอบแล้ว และนำเสนอต่อที่ประชุมผู้ถือหุ้นเพื่อพิจารณาและอนุมัติ

4. คณะกรรมการอาจมอบอำนาจให้กรรมการคนหนึ่งหรือหลายคนหรือนุคคลอื่นใดปฏิบัติการอย่างหนึ่งอย่างใด แทนคณะกรรมการได้ โดยอยู่ภายใต้การควบคุมของคณะกรรมการหรืออาจมอบอำนาจ เพื่อให้บุคคลดังกล่าวมีอำนาจตามที่ คณะกรรมการเห็นสมควรและภายในระยะเวลาที่คณะกรรมการเห็นสมควร ซึ่งคณะกรรมการ อาจยกเลิกเพิกถอนเปลี่ยนแปลง หรือแก้ไขบุคคลที่ได้รับมอบอำนาจหรืออำนาจนั้นๆ ได้เมื่อเห็นสมควร ทั้งนี้ คณะกรรมการอาจมอบอำนาจให้คณะกรรมการบริหาร มีอำนาจหน้าที่ในการปฏิบัติงานต่างๆ โดยมีรายละเอียดการมอบอำนาจตามขอบเขตอำนาจหน้าที่ของคณะกรรมการบริหาร ซึ่งการมอบอำนาจนั้นต้องไม่มีลักษณะเป็นการมอบอำนาจที่ทำให้คณะกรรมการบริหารสามารถพิจารณา และอนุมัติรายการ ที่คณะกรรมการบริหารหรือนุคคลที่อาจมีความขัดแย้ง มีส่วนได้เสีย หรือมีความขัดแย้งทางผลประโยชน์อื่นใดทำกับบริษัทฯ หรือบริษัทย่อย

5. กำหนดเป้าหมาย แนวทาง นโยบาย แผนงาน และงบประมาณของบริษัทฯ ควบคุมกำกับดูแลการบริหาร และการจัดการของคณะกรรมการบริหารให้เป็นไปตามนโยบายที่ได้รับมอบหมาย เว้นแต่ในเรื่องดังต่อไปนี้ คณะกรรมการต้องได้รับ มติอนุมัติจากที่ประชุมผู้ถือหุ้นก่อนการดำเนินการ อันได้แก่เรื่องที่กฎหมายกำหนดให้ต้องได้รับมติอนุมัติจากที่ประชุมผู้ถือหุ้น เช่น การเพิ่มทุน การลดทุน การออกหุ้นกู้ การขายหรือโอนกิจการของบริษัทฯ ทั้งหมดหรือบางส่วนที่สำคัญให้แก่บุคคลอื่น หรือ รายการเกี่ยวกับการได้มาหรือจำหน่ายไปซึ่งสินทรัพย์ของบริษัทฯ หรือบริษัทย่อย การแก้ไขหนังสือบริคณห์สนธิหรือข้อบังคับ เป็นต้น นอกจากนี้ คณะกรรมการยังมีขอบเขตหน้าที่ในการกำกับดูแลให้บริษัทฯ ปฏิบัติตามกฎหมายว่าด้วยหลักทรัพย์และ ตลาดหลักทรัพย์ฯ ข้อกำหนดของตลาดหลักทรัพย์ฯ อาทิเช่น การทำรายการที่เกี่ยวข้องกัน และการซื้อหรือขายทรัพย์สินที่สำคัญ ตามกฎเกณฑ์ของตลาดหลักทรัพย์ฯ หรือกฎหมายที่เกี่ยวข้องกับธุรกิจของบริษัทฯ

6. พิจารณาโครงสร้างการบริหารงาน แต่งตั้งคณะกรรมการบริหาร ประธานกรรมการบริหาร และคณะกรรมการอื่น ตามความเหมาะสม

7. ติดตามผลการดำเนินงานให้เป็นไปตามแผนงานและงบประมาณอย่างต่อเนื่อง

อนึ่ง เนื่องจาก SPC เป็นบริษัทย่อยที่เป็นหลักในการดำเนินธุรกิจโซลาร์ฟาร์ม คณะกรรมการบริษัท จึงได้มอบหมาย กรรมการและผู้บริหารของบริษัทฯ เข้าดำรงตำแหน่งกรรมการใน SPC เพื่อควบคุมและติดตามการดำเนินงานโดยใกล้ชิด ดังมีรายนามต่อไปนี้

ลำดับ	รายชื่อ	ตำแหน่ง
1.	ดร.วันดี กุญชรยาคง จุลเจริญ	ประธานกรรมการ
2.	นายสมศักดิ์ กุญชรยาคง	กรรมการ
3.	นายจิราคม ปทุมานนท์	กรรมการ

5.2.2 คณะกรรมการตรวจสอบ (Audit Committee)

ณ วันที่ 31 ธันวาคม 2560 คณะกรรมการตรวจสอบของบริษัท ประกอบด้วยกรรมการอิสระ จำนวน 3 ท่าน ดังต่อไปนี้

ลำดับ	รายชื่อ	ตำแหน่ง
1.	นายวันชัย หล่อวัฒนตระกูล	ประธานกรรมการตรวจสอบและกรรมการอิสระ*
2.	ดร.อาจอง ชุมสาย ณ อยุธยา	กรรมการตรวจสอบและกรรมการอิสระ*
3.	นายอภิชาติ ลิ้มเศรษฐานวัต	กรรมการตรวจสอบและกรรมการอิสระ

หมายเหตุ * มีความรู้ด้านบัญชี และ/หรือการเงิน

คณะกรรมการตรวจสอบ (Audit Committee) ของบริษัทฯ ทั้ง 3 คน มีความเป็นอิสระตามนิยามความเป็นอิสระของกรรมการอิสระ ดังต่อไปนี้

1. ถือหุ้นไม่เกินร้อยละหนึ่งของจำนวนหุ้นที่มีสิทธิออกเสียงทั้งหมดของบริษัทฯ บริษัทใหญ่ บริษัทย่อยบริษัทร่วม หรือนิติบุคคลที่อาจมีความขัดแย้ง
2. ไม่เป็นลูกจ้าง พนักงาน ที่ปรึกษาที่ได้เงินเดือนประจำ หรือผู้มีอำนาจควบคุมของบริษัทฯ บริษัทใหญ่ บริษัทย่อย บริษัทร่วม หรือนิติบุคคลที่อาจมีความขัดแย้ง
3. ไม่เป็นบุคคลที่มีความสัมพันธ์ทางสายโลหิต หรือโดยการจดทะเบียนตามกฎหมาย ในลักษณะที่เป็นบิดามารดา คู่สมรส พี่น้อง และบุตร รวมทั้งคู่สมรสของบุตรของผู้บริหาร ผู้ถือหุ้นรายใหญ่ ผู้มีอำนาจควบคุม หรือบุคคลที่จะได้รับการเสนอให้เป็นผู้บริหารหรือผู้มีอำนาจควบคุมของบริษัทฯ หรือบริษัทย่อย
4. ไม่มีความสัมพันธ์ทางธุรกิจกับบริษัทฯ บริษัทใหญ่ บริษัทย่อย บริษัทร่วม หรือนิติบุคคลที่อาจมีความขัดแย้ง ในลักษณะที่อาจเป็นการขัดขวางการใช้วิจารณญาณอย่างอิสระ
5. ไม่มีลักษณะอื่นใดที่ทำให้ไม่สามารถให้ความเห็นอย่างเป็นอิสระเกี่ยวกับการดำเนินงานของบริษัทฯ

ขอบเขตอำนาจหน้าที่ของคณะกรรมการตรวจสอบ

คณะกรรมการตรวจสอบมีอำนาจหน้าที่ดังต่อไปนี้

1. สอบทานให้บริษัทฯ มีการรายงานทางการเงินอย่างถูกต้องและเพียงพอ
2. สอบทานให้บริษัทฯ มีระบบการควบคุมภายใน (Internal control) และระบบการตรวจสอบภายใน (Internal audit) ที่เหมาะสม และมีประสิทธิผล และพิจารณาความเป็นอิสระของหน่วยงานตรวจสอบภายใน ตลอดจนให้ความเห็นชอบในการพิจารณาแต่งตั้ง โยกย้าย เลิกจ้างหัวหน้าหน่วยงานตรวจสอบภายใน หรือหน่วยงานอื่นใดที่รับผิดชอบเกี่ยวกับการตรวจสอบภายใน
3. สอบทานให้บริษัทฯ ปฏิบัติตามกฎหมายว่าด้วยหลักทรัพย์และตลาดหลักทรัพย์ฯ ข้อกำหนดของตลาดหลักทรัพย์ฯ และกฎหมายที่เกี่ยวข้องกับธุรกิจของบริษัทฯ
4. พิจารณา คัดเลือก เสนอแต่งตั้งบุคคลซึ่งมีความเป็นอิสระเพื่อทำหน้าที่เป็นผู้สอบบัญชีของบริษัทฯ และเสนอคำตอบแทนของบุคคลดังกล่าว รวมทั้งเข้าร่วมประชุมกับผู้สอบบัญชี โดยไม่มีฝ่ายจัดการเข้าร่วมประชุมด้วยอย่างน้อยปีละ 1 ครั้ง

5. พิจารณารายการที่เกี่ยวข้องกันหรือรายการที่อาจมีความขัดแย้งทางผลประโยชน์ ให้เป็นไปตามกฎหมายและข้อกำหนดของตลาดหลักทรัพย์ฯ ทั้งนี้ เพื่อให้มั่นใจว่ารายการดังกล่าวสมเหตุสมผลเป็นประโยชน์สูงสุดต่อบริษัทฯ

6. จัดทำรายงานของคณะกรรมการตรวจสอบ โดยเปิดเผยไว้ในรายงานประจำปีของบริษัทฯ ซึ่งรายงานดังกล่าวต้องลงนามโดยประธานคณะกรรมการตรวจสอบและต้องประกอบด้วยข้อมูลอย่างน้อย ดังต่อไปนี้

- 6.1. ความเห็นเกี่ยวกับความถูกต้อง ครบถ้วน เป็นที่เชื่อถือได้ของรายงานทางการเงินของบริษัทฯ
- 6.2. ความเห็นเกี่ยวกับความเพียงพอของระบบการควบคุมภายในของบริษัทฯ
- 6.3. ความเห็นเกี่ยวกับการปฏิบัติตามกฎหมายว่าด้วยหลักทรัพย์และตลาดหลักทรัพย์ฯ ข้อกำหนดของตลาดหลักทรัพย์ฯ หรือกฎหมายที่เกี่ยวข้องกับธุรกิจของบริษัทฯ
- 6.4. ความเห็นเกี่ยวกับความเหมาะสมของผู้สอบบัญชี
- 6.5. ความเห็นเกี่ยวกับรายการที่อาจมีความขัดแย้งทางผลประโยชน์
- 6.6. จำนวนการประชุมคณะกรรมการตรวจสอบ และการเข้าร่วมประชุมของกรรมการตรวจสอบแต่ละท่าน
- 6.7. ความเห็นหรือข้อสังเกตโดยรวมที่คณะกรรมการตรวจสอบได้รับจากการปฏิบัติหน้าที่ตามกฎบัตร (charter)
- 6.8. รายการอื่นที่เห็นว่าผู้ถือหุ้นและผู้ลงทุนทั่วไปควรทราบ ภายใต้ขอบเขตหน้าที่และความรับผิดชอบที่ได้รับมอบหมายจากคณะกรรมการบริษัท

7. ปฏิบัติการอื่นใดตามที่คณะกรรมการของบริษัทฯ มอบหมายด้วยความเห็นชอบจากคณะกรรมการตรวจสอบ

เนื่องจาก บริษัทฯ และบริษัทในเครือทำการว่าจ้างบริษัท เจเพ็น จำกัด ซึ่งจัดเป็นบุคคลที่เกี่ยวข้องกันตามข้อกำหนดของสำนักงานคณะกรรมการกำกับหลักทรัพย์และตลาดหลักทรัพย์ฯ ดังนั้น คณะกรรมการตรวจสอบจึงปฏิบัติหน้าที่ในการกำหนดนโยบาย วิธีการคัดเลือก การดูแลติดตามการดำเนินงานระหว่างบริษัทฯ และบริษัทในเครือกับบริษัท เจเพ็น จำกัด ให้เป็นไปอย่างโปร่งใสและเป็นประโยชน์ต่อบริษัทฯ พร้อมกับเปิดเผยผลการปฏิบัติงานต่อคณะกรรมการกำกับดูแลหลักทรัพย์และตลาดหลักทรัพย์และประชาชนทั่วไปทราบโดยสม่ำเสมอทุกไตรมาส

5.2.3 คณะกรรมการสรรหาและกำหนดค่าตอบแทน (Remuneration Committee)

ณ วันที่ 31 ธันวาคม 2560 บริษัทฯ มีคณะกรรมการสรรหาและกำหนดค่าตอบแทน 3 ท่าน ดังต่อไปนี้

ลำดับ	รายชื่อ	ตำแหน่ง
1.	นายวันชัย หล่อวัฒนตระกูล	ประธานกรรมการสรรหาและกำหนดค่าตอบแทน
2.	ดร.วันดี ภูษชรยา คง จุลเจริญ	กรรมการสรรหาและกำหนดค่าตอบแทน
3.	นายสมศักดิ์ ภูษชรยา คง	กรรมการสรรหาและกำหนดค่าตอบแทน

ขอบเขตอำนาจหน้าที่ของคณะกรรมการสรรหาและกำหนดค่าตอบแทน

คณะกรรมการสรรหาและกำหนดค่าตอบแทนมีอำนาจหน้าที่ดังต่อไปนี้

1. คัดเลือก สรรหาบุคคลที่สมควรได้รับการเสนอชื่อเป็นกรรมการอย่างมีหลักเกณฑ์ โปร่งใสโดยบุคคลที่ได้รับการเสนอชื่อต้องเป็นผู้ที่มีความรู้ ความสามารถ ความเป็นอิสระ ปฏิบัติหน้าที่กรรมการด้วยความระมัดระวัง ด้วยความซื่อสัตย์ สามารถทุ่มเทอุทิศเวลาได้อย่างเต็มที่ มีอายุที่เหมาะสม สุขภาพร่างกายแข็งแรงและจิตใจที่สมบูรณ์ สามารถเข้าประชุมคณะกรรมการอย่างสม่ำเสมอ มีการเตรียมตัวเป็นการล่วงหน้า รวมทั้งพิจารณาจากรายชื่อต่างๆ ที่ผู้ถือหุ้นแนะนำ (ถ้ามี)
2. จัดเตรียมบัญชีรายชื่อผู้สมควรได้รับการเสนอชื่อเป็นกรรมการไว้เป็นการล่วงหน้าและ/หรือ ในกรณีที่ตำแหน่งกรรมการหรือกรรมการผู้จัดการใหญ่ว่างลง
3. ขอรับข้อคิดเห็นต่างๆ จากคณะกรรมการบริษัท และ/หรือ คณะกรรมการอื่นๆ เพื่อประกอบการพิจารณาคัดเลือกสรรหาด้วย ก่อนนำเสนอให้คณะกรรมการหรือที่ประชุมผู้ถือหุ้น แล้วแต่กรณีเพื่อพิจารณาเลือกตั้งต่อไป
4. ปฏิบัติการอื่นใดตามที่คณะกรรมการมอบหมายอันเนื่องเกี่ยวกับการสรรหากรรมการ
5. ประเมินผลการปฏิบัติงานของคณะกรรมการ คณะอนุกรรมการ และกรรมการผู้จัดการใหญ่ ตามผลประกอบการของแต่ละปี
6. พิจารณาค่าตอบแทนให้แก่คณะกรรมการ คณะอนุกรรมการ ซึ่งรวมถึงค่าตอบแทนรายเดือน ค่าเบี้ยประชุม โบนัสประจำปี และผลประโยชน์อื่นๆ ทั้งที่เป็นตัวเงินและมีตัวเงิน โดยมีหลักเกณฑ์หรือวิธีการ และโครงสร้างที่เป็นธรรมและสมเหตุสมผล และเสนอที่ประชุมผู้ถือหุ้นเพื่อพิจารณานุมัติ
7. พิจารณาค่าตอบแทนให้แก่กรรมการผู้จัดการใหญ่ซึ่งรวมถึง ค่าจ้าง เงินรางวัลประจำปี และผลประโยชน์อื่นๆ ทั้งที่เป็นตัวเงินและมีตัวเงิน โดยมีหลักเกณฑ์หรือวิธีการ และโครงสร้างที่เป็นธรรมและสมเหตุสมผล
8. พิจารณาทบทวนค่าตอบแทนของคณะกรรมการ คณะอนุกรรมการ กรรมการผู้จัดการใหญ่ โดยพิจารณาตามผลการปฏิบัติงาน ผลการดำเนินงานของบริษัท แนวปฏิบัติในอุตสาหกรรมและบริษัทจดทะเบียนชั้นนำในตลาดหลักทรัพย์ และขอบเขตหน้าที่ความรับผิดชอบ
9. ปฏิบัติการอื่นใดตามที่คณะกรรมการมอบหมาย

5.2.4 เลขานุการบริษัท (Company Secretary)

เพื่อให้เป็นไปตามพระราชบัญญัติหลักทรัพย์และตลาดหลักทรัพย์ พ.ศ. 2535 (ตามที่ได้มีการแก้ไขเพิ่มเติม) ที่ประชุมคณะกรรมการบริษัท ครั้งที่ 1/2558 เมื่อวันที่ 20 กุมภาพันธ์ 2558 มีมติอนุมัติแต่งตั้งเลขานุการบริษัท ได้แก่ นางสาวปาริฉัตร ไล่เพี้ย โดยให้มีผลตั้งแต่วันที่ 20 กุมภาพันธ์ 2558 เป็นต้นไป เพื่อรับผิดชอบดำเนินการดังต่อไปนี้

1. จัดทำและเก็บรักษาเอกสารดังต่อไปนี้
 - 1.1. ทะเบียนกรรมการ
 - 1.2. หนังสือนัดประชุมคณะกรรมการ รายงานการประชุมคณะกรรมการและรายงานประจำปีของบริษัท
 - 1.3. หนังสือนัดประชุมผู้ถือหุ้น และรายงานการประชุมผู้ถือหุ้น
 - 1.4. เอกสารสำคัญของบริษัทที่เกี่ยวข้องกัน
2. เก็บรักษารายงานการมีส่วนได้เสียที่รายงานโดยกรรมการหรือผู้บริหาร
3. ดำเนินการอื่นๆ ตามที่คณะกรรมการกำกับตลาดทุนประกาศกำหนด

5.2.5 คณะผู้บริหาร

ปี 2560 ผู้บริหารของบริษัทฯ มีจำนวน 5 ท่าน ดังต่อไปนี้

ลำดับ	รายชื่อ	ตำแหน่ง
1.	ดร.วันดี กุญชรยาคง จุลเจริญ	กรรมการผู้จัดการใหญ่
2.	นายสมศักดิ์ กุญชรยาคง	รองกรรมการผู้จัดการใหญ่สายปฏิบัติการ
3.	นายชัยวัฒน์ ตั้งสุวรรณพานิข	รองกรรมการผู้จัดการใหญ่สายบัญชีและการเงิน
4.	นายชาญชัย บัณฑิตเสาวภาคย์	รองกรรมการผู้จัดการใหญ่สายธุรกิจโซลาร์ฟาร์ม
5.	นายจิราคม ปทุมานนท์	รองกรรมการผู้จัดการใหญ่สายธุรกิจโซลาร์รูฟและสายธุรกิจหลังคาเหล็กและโครงสร้าง

ขอบเขตอำนาจหน้าที่ และความรับผิดชอบของกรรมการผู้จัดการใหญ่

กรรมการผู้จัดการใหญ่มีอำนาจหน้าที่และความรับผิดชอบ ดังต่อไปนี้

1. เป็นผู้บริหารจัดการธุรกิจปกติของบริษัทฯ ตลอดจนการบริหารงานประจำวันโดยทั่วไปของบริษัทฯ ทั้งนี้ เพื่อให้เป็นไปตามนโยบายธุรกิจ แผนธุรกิจ และกลยุทธ์ทางธุรกิจที่คณะกรรมการบริษัทฯ ได้อนุมัติแล้ว
2. มีอำนาจอนุมัติการทำธุรกรรมใดๆ ในการดำเนินธุรกิจตามปกติของบริษัทฯ รวมถึงการจัดทำข้อเสนอการเข้าทำสัญญา การจัดซื้อจัดจ้าง โดยมีวงเงินในแต่ละรายการไม่เกิน 50 ล้านบาท หรือตามระเบียบอำนาจอนุมัติซึ่งคณะกรรมการบริษัทฯ จะกำหนดเป็นคราวๆ ไป
3. มอบหมายหน้าที่ความรับผิดชอบในการบริหารงานและดำเนินงานของบริษัทฯ ให้ฝ่ายจัดการและพนักงานของบริษัทฯ ตามโครงสร้างองค์กรที่คณะกรรมการบริษัทฯ ได้อนุมัติไว้ ทั้งนี้โดยสอดคล้องกับกฎหมาย และกฎระเบียบข้อบังคับของบริษัทฯ
4. มีอำนาจในการมอบอำนาจช่วง และ/หรือมอบหมายให้บุคคลอื่นปฏิบัติงานอย่างใดอย่างหนึ่งหรือหลายอย่างแทนกรรมการผู้จัดการใหญ่ได้ตามขอบเขตอำนาจที่กรรมการผู้จัดการใหญ่ได้รับตามข้อกำหนดนี้ หรือตามกฎหมาย โดยการมอบอำนาจช่วง ทั้งนี้การมอบหมายดังกล่าวจะต้องปฏิบัติให้เป็นไปตามกฎหมาย ข้อบังคับบริษัทฯ คำสั่ง หรือมติที่คณะกรรมการบริษัทฯ และ/หรือบริษัทฯ ได้กำหนดไว้
5. มีอำนาจจ้าง แต่งตั้ง โยกย้าย ปลดออก เลิกจ้าง กำหนดอัตราค่าจ้างของพนักงานทั้งหมดของบริษัทฯ ในตำแหน่งต่ำกว่าระดับผู้บริหาร ตลอดจนแต่งตั้งตัวแทนฝ่ายนายจ้างในคณะกรรมการกองทุนสำรองเลี้ยงชีพของบริษัทฯ
6. มีอำนาจออกคำสั่ง ระเบียบ ประกาศ บันทึก เกี่ยวกับการปฏิบัติงานของพนักงาน ลูกจ้างเพื่อให้เป็นไปตามนโยบายของบริษัทฯ และเพื่อปกป้องผลประโยชน์ของบริษัทฯ และเพื่อรักษาระเบียบวินัยการทำงานภายในองค์กร
7. ปฏิบัติหน้าที่อื่นๆ ตามที่ได้รับมอบหมายจากคณะกรรมการบริษัทฯ เป็นคราวๆ ไป

ทั้งนี้ การปฏิบัติหน้าที่และการดำเนินงานของกรรมการผู้จัดการใหญ่จะอยู่ภายใต้การกำกับดูแลของคณะกรรมการบริษัทฯ เพื่อให้การปฏิบัติเป็นไปตามนโยบายของคณะกรรมการบริษัทฯ และอยู่ภายใต้กฎหมาย กฎระเบียบ และข้อบังคับของบริษัทฯ โดยให้กรรมการผู้จัดการใหญ่มีหน้าที่ต้องรับนโยบายของคณะกรรมการบริษัทฯ ไปปฏิบัติ พร้อมทั้งรายงานผลการดำเนินงานของบริษัทฯ ประจำปีโดยตรงต่อคณะกรรมการบริษัทฯ

5.3 การสรรหากรรมการและผู้บริหาร

5.3.1 การสรรหาคณะกรรมการบริษัทฯ

คณะกรรมการบริษัทฯ ได้มีมติในการประชุมคณะกรรมการครั้งที่ 16/2555 เมื่อวันที่ 11 พฤศจิกายน 2555 อนุมัติเพิ่มเติมขอบเขตอำนาจหน้าที่ของคณะกรรมการกำหนดค่าตอบแทนจากเดิม โดยให้ทำหน้าที่ในการคัดเลือกบุคคลที่จะเสนอชื่อเพื่อแต่งตั้งเป็นกรรมการพิจารณาจากคุณสมบัติตามข้อกำหนดของสำนักงานคณะกรรมการกำกับหลักทรัพย์และตลาดหลักทรัพย์ฯ ความรู้ความสามารถ ประสบการณ์ และเวลาที่จะเข้าร่วมประชุมกับคณะกรรมการบริษัทฯ โดยสม่ำเสมอ ทั้งนี้ให้ทำการเปลี่ยนแปลงชื่อของคณะกรรมการกำหนดค่าตอบแทนเป็น คณะกรรมการสรรหาและกำหนดค่าตอบแทน

การเลือกตั้งกรรมการของบริษัทฯ จะต้องได้รับอนุมัติจากที่ประชุมผู้ถือหุ้น โดยใช้เสียงข้างมากตามข้อบังคับของบริษัท โดยมีวิธีการต่อไปนี้

1. ให้ผู้ถือหุ้นออกเสียงลงคะแนนเลือกตั้งกรรมการเป็นรายบุคคลไป
2. ในการออกเสียงเลือกตั้งกรรมการแต่ละราย ให้ผู้ถือหุ้นคนหนึ่งมีคะแนนเสียงหนึ่งเสียงต่อหนึ่งหุ้นที่ตนถือ
3. บุคคลซึ่งได้รับคะแนนเสียงสูงสุดตามลำดับลงมาเป็นผู้ได้รับการเลือกตั้งเป็นกรรมการเท่าจำนวนกรรมการที่พึงมีหรือจะพึงเลือกตั้งในครั้งนั้น ในกรณีที่บุคคลซึ่งได้รับการเลือกตั้งในลำดับถัดลงมา มีคะแนนเสียงเท่ากันเกินจำนวนที่จะพึงมีหรือจะพึงเลือกตั้งในครั้งนั้น ให้ผู้เป็นประธานเป็นผู้ออกเสียงชี้ขาด

โดยในการประชุมสามัญประจำปีทุกครั้ง ให้กรรมการออกจากตำแหน่งจำนวน 1 ใน 3 ของคณะกรรมการ ถ้าจำนวนกรรมการที่จะแบ่งออกให้ตรงเป็นสามส่วนไม่ได้ก็ให้ออกโดยจำนวนใกล้เคียงที่สุดกับส่วน 1 ใน 3 ทั้งนี้ ให้กรรมการคนที่ยู่ในตำแหน่งนานที่สุดเป็นผู้ออกจากตำแหน่งก่อนกรรมการที่ออกจากตำแหน่งตามวาระนั้นอาจถูกเลือกเข้ามาดำรงตำแหน่งใหม่ก็ได้

5.3.2 การสรรหาคณะกรรมการตรวจสอบที่เป็นอิสระ

ตามข้อ 5.2.3 ข้างต้น คณะกรรมการสรรหาและกำหนดค่าตอบแทนจึงทำหน้าที่เป็นผู้พิจารณา สรรหาคณะกรรมการตรวจสอบ โดยทั้งหมดต้องเป็นกรรมการอิสระ ซึ่งมีคุณสมบัติความเป็นอิสระตามประกาศคณะกรรมการกำกับตลาดทุน และตามหลักการกำกับดูแลกิจการของบริษัทฯ โดยกรรมการตรวจสอบอย่างน้อย 1 คน ต้องมีความรู้ด้านบัญชี และ/หรือการเงิน เพื่อทำหน้าที่ตรวจสอบและกำกับดูแลการดำเนินงานของบริษัทฯ รวมถึงกำกับดูแลรายงานทางการเงิน ระบบควบคุมภายใน การคัดเลือกผู้ตรวจสอบบัญชี และการพิจารณาข้อขัดแย้งทางผลประโยชน์

5.4 ค่าตอบแทนผู้บริหาร

5.4.1 ค่าตอบแทนที่เป็นตัวเงิน

ค่าตอบแทนของกรรมการ
ค่าตอบแทนของกรรมการของบริษัทฯ อยู่ในรูปเบี้ยประชุม ค่าน้ำมันรถ และค่าตอบแทนกรรมการรายเดือน โดยค่าตอบแทนรวมที่กรรมการแต่ละรายได้รับ มีรายละเอียดดังต่อไปนี้

รายชื่อ	ค่าตอบแทนกรรมการรายเดือน*	ค่าเบี้ยประชุมกรรมการบริษัท	รวมค่าตอบแทนของกรรมการ
สำหรับปี 2560			
ดร.วันดี กุญชรยาคง จุลเจริญ	-	130,000	130,000
นายสมศักดิ์ กุญชรยาคง	-	90,000	90,000
นายจิราคม ปทุมานนท์	240,000	75,000	315,000
นายวิฑูร มโนมัยกุล	240,000	75,000	315,000
พล.ต.ต.วันชัย วิสุทธารินทร์	240,000	60,000	300,000
นายรัฐพล ชื่นสมจิตต์	240,000	45,000	285,000
นายวันชัย หล่อวัฒนตระกุล	400,000	190,000	590,000
ดร.อาจอง ชุมสาย ณ อยุธยา	247,000	105,000	352,000
นายอภิชาติ ลิ้มเศรษฐานุวัต	247,000	105,000	352,000
นายเกียรติชัย พงษ์พาณิชย์	140,000	35,000	175,000
ผศ. (พิเศษ) ดร.ศิริพงศ์ พฤทธิพันธุ์	120,000	30,000	150,000
รวม	2,114,000	940,000	3,054,000

หมายเหตุ : 1. ดร.อาจอง ชุมสาย ณ อยุธยา ได้รับการแต่งตั้งเป็นกรรมการอิสระ แทนนายเกียรติชัย พงษ์พาณิชย์ ซึ่งครบวาระการดำรงตำแหน่งเมื่อวันที่ 21 เมษายน 2560 และได้รับการแต่งตั้งเป็นกรรมการตรวจสอบ เมื่อวันที่ 24 เมษายน 2560
2. นายอภิชาติ ลิ้มเศรษฐานุวัต ได้รับการแต่งตั้งเป็นกรรมการอิสระ แทน ผศ.(พิเศษ) ดร.ศิริพงศ์ พฤทธิพันธุ์ ซึ่งครบวาระการดำรงตำแหน่ง เมื่อวันที่ 21 เมษายน 2560 และได้รับการแต่งตั้งเป็นกรรมการตรวจสอบ เมื่อวันที่ 24 เมษายน 2560
3. นายวันชัย หล่อวัฒนตระกุล ได้รับการแต่งตั้งเป็นกรรมการอิสระและประธานกรรมการตรวจสอบ เมื่อวันที่ 24 เมษายน 2560 แทนนายเกียรติชัย พงษ์พาณิชย์ ซึ่งครบวาระการดำรงตำแหน่ง
4. นายรัฐพล ชื่นสมจิตต์ ได้มีหนังสือแจ้งขอลาออกจากตำแหน่งกรรมการบริษัทฯ โดยมีผลตั้งแต่วันที่ 4 ธันวาคม 2560 เป็นต้นไป
5. *ค่าตอบแทนกรรมการรายเดือนได้รับเฉพาะกรรมการที่ไม่ใช่ผู้บริหาร

ทั้งนี้ การประชุมสามัญผู้ถือหุ้นของบริษัทฯ ประจำปี 2560 เมื่อวันที่ 21 เมษายน 2560 มีมติอนุมัติจ่ายค่าตอบแทนกรรมการ กรรมการตรวจสอบ และกรรมการสรรหาและกำหนดค่าตอบแทน ประจำปี 2560 โดยมีรายละเอียดดังต่อไปนี้

คณะกรรมการบริษัทฯ

ค่าตอบแทนสำหรับกรรมการบริษัทฯ แบ่งเป็น 2 ส่วนคือ เบี้ยกรรมการรายเดือน และเบี้ยประชุมโดยมีรายละเอียดดังต่อไปนี้

	เบี้ยกรรมการรายเดือน (เฉพาะบุคคลที่ไม่เป็นผู้บริหารของบริษัทฯ)	เบี้ยประชุม (เฉพาะกรรมการที่เข้าประชุม)
ประธานกรรมการ	35,000 บาทต่อเดือน	20,000 บาทต่อครั้ง
กรรมการ	20,000 บาทต่อเดือน	15,000 บาทต่อครั้ง

คณะกรรมการตรวจสอบ

ค่าตอบแทนสำหรับกรรมการตรวจสอบ แบ่งเป็น 2 ส่วนคือ เบี้ยกรรมการรายเดือน และเบี้ยประชุมโดยมีรายละเอียดดังต่อไปนี้

	เบี้ยกรรมการรายเดือน	เบี้ยประชุม (เฉพาะกรรมการที่เข้าประชุม)
ประธานกรรมการตรวจสอบ	35,000 บาทต่อเดือน	20,000 บาทต่อครั้ง
กรรมการตรวจสอบ	30,000 บาทต่อเดือน	15,000 บาทต่อครั้ง

คณะกรรมการสรรหาและกำหนดค่าตอบแทน

ค่าตอบแทนสำหรับกรรมการสรรหาและกำหนดค่าตอบแทน (เบี้ยประชุม) โดยมีรายละเอียดดังต่อไปนี้

	เบี้ยกรรมการรายเดือน (เฉพาะบุคคลที่ไม่เป็นผู้บริหารของบริษัทฯ)	เบี้ยประชุม (เฉพาะกรรมการที่เข้าประชุม)
ประธานกรรมการกำหนดค่าตอบแทน	ไม่มี	20,000 บาทต่อครั้ง
กรรมการกำหนดค่าตอบแทน	ไม่มี	15,000 บาทต่อครั้ง

โบนัสคณะกรรมการบริษัท

บริษัทฯ กำหนดการพิจารณาเงินโบนัสที่สะท้อนและเชื่อมโยงกับผลประกอบการ หรือกำไรสุทธิของบริษัทฯ แต่ไม่เกินร้อยละ 2 ของกำไรสุทธิประจำปี โดยมีวงเงินดังนี้

ตำแหน่ง	โบนัส
ประธานคณะกรรมการและประธานกรรมการตรวจสอบ	จำกัดวงเงินสูงสุดไม่เกิน 1,200,000 บาท
กรรมการบริหารและกรรมการผู้จัดการ	จำกัดวงเงินสูงสุดไม่เกิน 1,000,000 บาท
กรรมการและกรรมการตรวจสอบ	จำกัดวงเงินสูงสุดไม่เกิน 800,000 บาท

ทั้งนี้ ให้คณะกรรมการสรรหาและกำหนดค่าตอบแทนเป็นผู้กำหนดหลักเกณฑ์และดำเนินการจัดสรรเงินโบนัสดังกล่าว และให้นำเสนอต่อที่ประชุมคณะกรรมการบริษัทฯ และที่ประชุมสามัญผู้ถือหุ้นเพื่อพิจารณาก่อนการจัดสรรจริงต่อไป

อนึ่ง บริษัทฯ จ่ายโบนัสคณะกรรมการสำหรับผลการดำเนินงานประจำปี 2560 เป็นจำนวนเงิน 7,319,452 บาท (เจ็ดล้านสามแสนหนึ่งหมื่นเก้าพันสี่ร้อยห้าสิบบาทถ้วน)

ค่าตอบแทนของผู้บริหารบริษัทฯ

ณ วันที่ 31 ธันวาคม 2560 บริษัทฯ มีผู้บริหารทั้งสิ้นจำนวน 5 คน ดังนั้น ค่าตอบแทนผู้บริหารของบริษัทฯ ในปี 2560 และ 2559 บริษัทฯ มีค่าตอบแทนของผู้บริหารรวมทั้งสิ้น 12.23 ล้านบาท และ 13.35 ล้านบาทตามลำดับ

5.4.2 ค่าตอบแทนอื่น

บริษัทฯ ได้มีการจัดตั้งกองทุนสำรองเลี้ยงชีพในนามบริษัทฯ สำหรับพนักงานบริษัทฯ โดยแต่งตั้งให้บริษัท อเมริกัน อินเตอร์ เนชั่นแนล แอสicurันส์ จำกัด เป็นผู้จัดการกองทุน โดยเริ่มตั้งแต่ปี 2548 เป็นต้นมา พนักงานจะจ่ายเงินสะสมในอัตราร้อยละ 3.0 ของเงินเดือนทุกเดือน ในขณะที่บริษัทฯ จะจ่ายเงินสมทบในอัตราร้อยละ 3.0 ของเงินเดือนทุกเดือนซึ่งสิทธิประโยชน์นี้รวมถึงผู้บริหารของบริษัทฯ ด้วย

คณะกรรมการบริษัทฯ ได้มีนโยบายปฏิบัติตามหลักการกำกับดูแลกิจการที่ดี ซึ่งจัดหมวดหมู่ออกเป็น 5 หมวด ตามหลักการกำกับดูแลกิจการที่ดีสำหรับบริษัทจดทะเบียนปี 2549 ของตลาดหลักทรัพย์ฯ ทั้งนี้การกำหนดคบบัญญัติต่างๆ จะยึดให้เป็นแนวทางที่สามารถปฏิบัติได้จริง นอกจากนี้บริษัทฯ ยังได้นำหลักการกำกับดูแลกิจการที่ดีมาใช้เป็นแนวทาง เพื่อให้การบริหารงานและการดำเนินธุรกิจของบริษัทฯ เป็นไปอย่างมีประสิทธิภาพและโปร่งใส อันจะเป็นการให้ความคุ้มครอง และเพิ่มความเชื่อมั่นแก่ผู้ถือหุ้น นักลงทุน พนักงาน และผู้เกี่ยวข้องทุกฝ่าย โดยมีแนวทางปฏิบัติในแต่ละหมวดดังต่อไปนี้

5.4.3 หมวดที่ 1 สิทธิของผู้ถือหุ้น

บริษัทฯ ได้กำหนดนโยบายในการกำกับดูแลกิจการโดยคำนึงถึงสิทธิของผู้ถือหุ้น เพื่อสร้างความมั่นใจว่าผู้ถือหุ้นทุกรายได้รับสิทธิพื้นฐานต่างๆ อันได้แก่ การซื้อขายหรือโอนหุ้น การได้รับส่วนแบ่งผลกำไรจากบริษัทฯ การได้รับข้อมูลของบริษัทอย่างเพียงพอ การเข้าร่วมประชุมผู้ถือหุ้น การแสดงความคิดเห็นในที่ประชุมอย่างเป็นอิสระ การมีส่วนร่วมในการตัดสินใจในเรื่องสำคัญของบริษัทฯ ทั้งนี้ ผู้ถือหุ้นทุกรายมีสิทธิออกเสียงตามจำนวนหุ้นที่ถืออยู่ แต่ละหุ้นมีสิทธิออกเสียงหนึ่งเสียง โดยได้ดำเนินการดังต่อไปนี้

1. เผยแพร่ข้อมูลข่าวสารที่สำคัญ และจำเป็นสำหรับผู้ถือหุ้นอย่างสม่ำเสมอ โดยผ่านทางเว็บไซต์ของบริษัทฯ และระบบข่าวของตลาดหลักทรัพย์ฯ
2. จัดส่งหนังสือนัดประชุมที่ระบุวัน เวลา สถานที่จัดประชุม และวาระการประชุมพร้อมเอกสารที่เกี่ยวข้องให้ผู้ถือหุ้นอย่างครบถ้วน ได้แก่ แผนที่ของสถานที่จัดประชุม รายละเอียดของข้อมูลแต่ละวาระการประชุม รายงานประจำปี แบบหนังสือมอบฉันทะ และข้อมูลเกี่ยวกับกรรมการอิสระ เพื่อให้ผู้ถือหุ้นสามารถเลือกมอบฉันทะให้เข้าประชุมแทนได้ ซึ่งในหนังสือนัดประชุมจะแจ้งรายละเอียดของเอกสารที่ผู้ถือหุ้นจะต้องนำมาแสดงในวันประชุมด้วย รวมถึงข้อบังคับบริษัทฯ ในส่วนที่เกี่ยวข้องกับการประชุมผู้ถือหุ้น ทั้งนี้ บริษัทฯ จะจัดส่งหนังสือเชิญประชุมผู้ถือหุ้นดังกล่าวภายในระยะเวลาที่กฎหมาย หรือประกาศที่เกี่ยวข้องกำหนด
3. ก่อนเริ่มการประชุม ประธานกรรมการแจ้งจำนวน/สัดส่วนผู้ถือหุ้นที่เข้าประชุม ทั้งที่มาด้วยตนเองและรับมอบฉันทะ จากนั้นชี้แจงวิธีการลงคะแนนเสียงและนับคะแนนเสียง โดยจัดให้มีคณะกรรมการตรวจนับคะแนน ซึ่งประกอบด้วย กรรมการอิสระ ผู้สอบบัญชี และเจ้าหน้าที่ของบริษัทฯ ดำเนินการตรวจนับคะแนนเพื่อความโปร่งใส และแสดงผลสรุปของคะแนนเสียงทุกวาระในห้องประชุม
4. เปิดโอกาสให้ผู้ถือหุ้นมีส่วนร่วมในระหว่างการประชุม โดยให้ผู้ถือหุ้นได้ซักถามในประเด็นต่างๆ ที่เป็นข้อสงสัย หรือแสดงข้อคิดเห็นเพิ่มเติมได้ ก่อนที่จะลงคะแนนและสรุปมติที่ประชุมของแต่ละวาระโดยที่กรรมการ และกรรมการบริหารที่ดำรงตำแหน่งเฉพาะเรื่องต่างๆ จะร่วมชี้แจงรายละเอียด และตอบข้อซักถามของผู้ถือหุ้นด้วย
5. ให้สิทธิผู้ถือหุ้นที่มาร่วมประชุมผู้ถือหุ้นภายหลังเริ่มการประชุมแล้วมีสิทธิออกเสียงหรือลงคะแนน ในระเบียบวาระที่อยู่ระหว่างการพิจารณาและยังไม่ได้ลงมติ
6. จัดให้มีกรรมการเข้าร่วมประชุมผู้ถือหุ้นทุกครั้ง เพื่อให้ผู้ถือหุ้นสามารถซักถามในประเด็นต่างๆ ที่เกี่ยวข้องได้
7. ดำเนินงานอย่างมีประสิทธิภาพในการสร้างความเจริญเติบโตอย่างยั่งยืนแก่องค์กร เพื่อให้ผู้ถือหุ้นได้รับผลตอบแทนที่เหมาะสม

5.4.4 หมวดที่ 2 การปฏิบัติต่อผู้ถือหุ้นอย่างเท่าเทียมกัน

บริษัทฯ คำนึงถึงผู้ถือหุ้นทุกราย ทั้งผู้ถือหุ้นรายใหญ่ และผู้ถือหุ้นรายย่อย สนับสนุนให้ได้รับการปฏิบัติที่เท่าเทียมกันและเป็นธรรม โดยได้ดำเนินการดังต่อไปนี้

1. เปิดโอกาสให้ผู้ถือหุ้นมีสิทธิที่จะเสนอเพิ่มวาระการประชุม และเสนอชื่อบุคคลเพื่อเข้ารับการเลือกตั้งเป็นกรรมการในการประชุมสามัญผู้ถือหุ้นประจำปี ก่อนที่จะส่งหนังสือนัดประชุม โดยแจ้งวิธีการและกำหนดระยะเวลาสิ้นสุดในการให้สิทธิผ่านระบบข่าวของตลาดหลักทรัพย์ฯ
2. ดำเนินการประชุมโดยเรียงตามวาระที่ระบุในหนังสือนัดประชุม (ไม่มีการสลั้ววาระ) และไม่มีการเพิ่มวาระเพื่อพิจารณาอื่นนอกจากที่ระบุไว้ในหนังสือนัดประชุม (ไม่มีวาระจร)

3. นำเสนอข้อมูลของกรรมการอิสระเพื่อเป็นทางเลือกในการมอบฉันทะของผู้ถือหุ้น และสนับสนุนให้ใช้หนังสือมอบฉันทะรูปแบบที่สามารถกำหนดทิศทางการลงคะแนนเสียงได้

4. จัดให้มีบัตรลงคะแนนเสียงในแต่ละวาระ สำหรับผู้ถือหุ้นใช้ในการลงคะแนนเสียงโดยเฉพาะสำหรับผู้ถือหุ้นที่ไม่เห็นด้วยและงดออกเสียง เพื่อให้ผู้ถือหุ้นสามารถใช้สิทธิออกเสียงในแต่ละเรื่องได้อย่างเป็นอิสระ โดยเมื่อจบการประชุมผู้ถือหุ้นสามารถขอตรวจสอบรายละเอียดได้

5. เปิดโอกาสให้ผู้ถือหุ้นมีทางเลือกในการใช้สิทธิออกเสียงเลือกกรรมการที่เสนอแต่งตั้งเป็นรายคน

6. กำหนดแนวทางในการรักษาข้อมูลอันเป็นความลับของบริษัทฯ ไว้ในจรรยาบรรณทางธุรกิจของบริษัทฯ เพื่อให้กรรมการ ผู้บริหาร และพนักงานในองค์กรถือปฏิบัติ ทั้งนี้เพื่อไม่ให้เกิดผลกระทบใดๆ ต่อบริษัทฯ

7. กำหนดแนวทางปฏิบัติสำหรับกรรมการ ผู้บริหาร และพนักงาน เกี่ยวกับความขัดแย้งทางผลประโยชน์ไว้ในจรรยาบรรณทางธุรกิจของบริษัทฯ ทั้งนี้เพื่อรักษาผลประโยชน์อันชอบธรรมของบริษัทฯ

5.4.5 หมวดที่ 3 บทบาทของผู้มีส่วนได้เสีย

การดำเนินธุรกิจของบริษัทฯ ตั้งแต่ผู้ถือหุ้น กรรมการ ผู้บริหาร พนักงาน เจ้าหนี้ ลูกค้า คู่ค้า คู่แข่ง ไปจนถึงชุมชน ประเทศชาติ และสังคมโลก แต่ละฝ่ายย่อมมีความต้องการ และมีผลประโยชน์ที่แตกต่างกัน การปฏิบัติต่อแต่ละฝ่ายจึงต้องกำหนดเป็นนโยบายที่สอดคล้องกับความต้องการ

1. บริษัทฯ แบ่งผู้มีส่วนได้เสียออกเป็นกลุ่ม ได้แก่ ผู้ถือหุ้นรายย่อย ผู้ถือหุ้นใหญ่และนักลงทุน สถาบัน เจ้าหนี้ ลูกค้า คู่ค้าและบริษัทย่อย/บริษัทร่วมทุน ชุมชนและสังคม ทั้งนี้ในแต่ละกลุ่มดังกล่าว บริษัทฯ ต้องจัดให้มีช่องทางในการสื่อสารและการตอบสนองความต้องการจากบริษัทฯ อย่างพอเพียงของแต่ละกลุ่ม

2. บริษัทฯ จะปฏิบัติต่อลูกค้า และคู่ค้า โดยมีการกำหนดราคาสินค้าอย่างเหมาะสม และจะดำเนินธุรกิจอย่างเป็นกลางเหมาะสม โดยถือประโยชน์ของบริษัทฯ เป็นที่ตั้งและไม่เอาเปรียบคู่ค้าเกินความจำเป็น

3. บริษัทฯ คำนึงถึงสวัสดิภาพของบุคลากรของบริษัทฯ โดยไม่เอาเปรียบในการทำสัญญาจ้าง มีการกำหนดค่าตอบแทนที่เหมาะสมกับศักยภาพเพื่อกระตุ้นให้บุคลากรของบริษัทฯ มีแรงจูงใจในการทำงาน มีการฝึกอบรม มีสิ่งแวดล้อมในการทำงานที่ดี มีการกำหนดมาตรฐานความปลอดภัยสร้างวินัยในการทำงานได้รับการเอาใจใส่ดูแลอย่างทั่วถึง

4. บริษัทฯ มีความรับผิดชอบต่อสังคม สนับสนุนช่วยเหลือ และสร้างประโยชน์ชุมชน และสังคมในภาพรวมมีแผนการในการรักษาสิ่งแวดล้อม และความปลอดภัย โดยเฉพาะอย่างยิ่ง ผลกระทบทางสิ่งแวดล้อมที่เกิดจากธุรกิจของบริษัทฯ มีแผนชัดเจนที่ดีหากมีอุบัติเหตุ และมีการวางแผนแก้ไขอย่างยั่งยืน ทั้งนี้ เพื่อเป็นการตอบแทนที่บริษัทฯ ได้รับการยอมรับเป็นส่วนหนึ่งของสังคมในด้านสิ่งแวดล้อม

5.4.6 หมวดที่ 4 การเปิดเผยข้อมูลและความโปร่งใส

บริษัทฯ ต้องเปิดเผยข้อมูลที่สำคัญ ถูกต้อง แม่นยำเพื่อให้ผู้มีส่วนได้เสียได้ใช้ประกอบการตัดสินใจ และสร้างความเชื่อมั่นแก่นักลงทุนที่แสดงถึงความซื่อสัตย์สุจริต ตรวจสอบได้ บริษัทฯ จึงให้ความสำคัญกับการเปิดเผยข้อมูล และพยายามเพิ่มช่องทางในการให้ข้อมูลอย่างต่อเนื่อง

1. คณะกรรมการบริษัทฯ มีหน้าที่ในการเปิดเผยสารสนเทศ ทั้งที่เป็นสารสนเทศเกี่ยวกับงบการเงิน และอื่นๆ ทุกเรื่องที่มีความสำคัญ ทันต่อเหตุการณ์ เพื่อให้ผู้ถือหุ้นและผู้มีส่วนได้เสียของบริษัทฯ ได้รับสารสนเทศอย่างเท่าเทียมกันตามที่กำหนดโดยกฎหมายและข้อบังคับของบริษัทฯ บริษัทฯ ได้จัดทำและปรับปรุงข้อมูลบน Website ให้มีความครบถ้วน อย่างสม่ำเสมอ

รวดเร็ว ทันสถานการณ์เพื่อให้แน่ใจว่าผู้ถือหุ้นสามารถหาข้อมูลประกอบการพิจารณาเพิ่มเติม และติดต่อกับหน่วยงานที่รับผิดชอบการให้ข้อมูลได้อย่างสะดวก รวดเร็ว และมีประสิทธิภาพ

2. สารสนเทศของบริษัทฯ จัดทำขึ้นอย่างรอบคอบ มีความชัดเจน ถูกต้อง และโปร่งใสด้วยภาษาที่กระชับ เข้าใจง่าย มีการเปิดเผยสารสนเทศที่สำคัญและจำเป็นอย่างสม่ำเสมอ

3. กำหนดให้กรรมการและผู้บริหารต้องเปิดเผยข้อมูลเกี่ยวกับส่วนได้เสียของตนและผู้ที่เกี่ยวข้อง ในกรณีที่มีส่วนได้เสียที่เกี่ยวข้องกับบริษัทฯ

4. เปิดเผยแพร่บททบทวนและหน้าที่ของคณะกรรมการ และคณะกรรมการชุดย่อย จำนวนครั้งของการประชุม และจำนวนครั้งที่กรรมการแต่ละท่านเข้าร่วมประชุมไว้ในรายงานประจำปี

5. จัดให้มีหน่วยงานประชาสัมพันธ์ ทำหน้าที่ประชาสัมพันธ์ข้อมูลข่าวสารการดำเนินงาน และผลงานของบริษัทฯ ที่เป็นประโยชน์ให้กับผู้ถือหุ้น นักลงทุน พนักงาน ผู้ที่เกี่ยวข้อง และสาธารณชนทั่วไปอย่างสม่ำเสมอ และมีประสิทธิภาพจัดความเข้าใจที่ผิด รวมทั้งมีหน่วยงานนักกลุ่่นสัมพันธ์ทำหน้าที่เป็นหน่วยงานประสานกับนักกลุ่่น สถาบัน เจ้าหนี้ นักวิเคราะห์หลักทรัพย์ และผู้ถือหุ้นของบริษัทฯ ในการให้ข้อมูล การดำเนินการ และการลงทุนของบริษัทฯ ด้วยช่องทางที่สะดวก รวดเร็ว และเข้าถึงได้ง่าย

6. คณะกรรมการบริษัทฯ จัดให้มีการทำงานการเงิน และรายงานการตรวจสอบบัญชีของผู้สอบบัญชี พร้อมทั้งรายงานประจำปีของคณะกรรมการ เสนอต่อที่ประชุมผู้ถือหุ้นในการประชุมสามัญประจำปีเพื่อพิจารณานุมัติ

7. ในรายงานประจำปี คณะกรรมการบริษัทฯ ต้องจัดทำรายงานการประเมินฐานะ และแนวโน้มของบริษัทฯ โดยสรุปที่เข้าใจได้ง่าย รายงานอธิบายถึงความรับผิดชอบของตนในการจัดทำรายงานทางการเงินโดยแสดงความรับผิดชอบต่อรายงานของผู้สอบบัญชี รายงานทางการเงินที่จำเป็นเพื่อการวิเคราะห์ในรูปแบบต่างๆ

8. คณะกรรมการ และผู้บริหาร ตามคำนิยามของกฎหมายที่เกี่ยวข้องของบริษัทฯ ต้องมีการรายงานการเปลี่ยนแปลงการถือหลักทรัพย์ของบริษัทฯ ตามกฎเกณฑ์ของคณะกรรมการกำกับหลักทรัพย์และตลาดหลักทรัพย์

5.4.7 หมวดที่ 5 ความรับผิดชอบของคณะกรรมการ

1. โครงสร้างคณะกรรมการ

คณะกรรมการบริษัทฯ ประกอบด้วยบุคคลซึ่งมีความรู้ความสามารถ เป็นผู้มีความซื่อสัตย์สุจริตในการกำหนดนโยบายของบริษัทฯ โดยร่วมกับผู้บริหารระดับสูงวางแผนการดำเนินงานทั้งระยะสั้น ระยะยาว ตลอดจนกำหนดนโยบายการเงิน การบริหารความเสี่ยง และภาพรวมขององค์กร มีบทบาทสำคัญในการกำกับดูแล ตรวจสอบ และประเมินผลการดำเนินงานของบริษัทฯ และผลการปฏิบัติงานของผู้บริหารระดับสูงให้เป็นไปตามแผนที่วางไว้อย่างเป็นอิสระ

ปัจจุบันคณะกรรมการบริษัทฯ มีจำนวน 9 ท่าน ประกอบด้วยกรรมการที่เป็นผู้บริหารจำนวน 6 ท่าน อีก 3 ท่าน เป็นกรรมการอิสระที่ไม่เป็นผู้บริหาร และไม่มีส่วนได้เสีย ไม่มีความสัมพันธ์กับผู้ถือหุ้นใหญ่ ไม่เป็นกรรมการหรือผู้บริหารของผู้ถือหุ้นใหญ่ หรือไม่เป็นผู้บริหารหรือตัวแทนผู้ถือหุ้นของผู้ถือหุ้นใหญ่

2. คณะอนุกรรมการชุดย่อย

คณะกรรมการบริษัทฯ ได้แต่งตั้งคณะอนุกรรมการชุดต่างๆ เพื่อให้ผู้ถือหุ้นมั่นใจได้ว่าบริษัทฯ มีการดำเนินงาน และกลั่นกรองอย่างรอบคอบ ได้แก่ คณะกรรมการตรวจสอบ คณะกรรมการกำหนดค่าตอบแทน และคณะกรรมการบริหารเพื่อปฏิบัติหน้าที่เฉพาะเรื่องและเสนอเรื่องให้คณะกรรมการบริษัทฯ พิจารณาหรือรับทราบ

2.1 คณะกรรมการตรวจสอบ ประกอบด้วยกรรมการบริษัท ที่เป็นกรรมการอิสระจำนวน 3 ท่านโดยองค์ประกอบ คณะกรรมการให้ประกอบด้วยกรรมการอิสระอย่างน้อย 1 ใน 3 หรือไม่น้อยกว่า 3 ท่านเสมอ และได้กำหนดคุณสมบัติของกรรมการ อิสระตามกฎหมายของคณะกรรมการกำกับหลักทรัพย์และตลาดหลักทรัพย์ฯ กำหนด ซึ่งมีรายละเอียดดังนี้

(1) ถือหุ้นไม่เกินร้อยละหนึ่งของจำนวนหุ้นที่มีสิทธิออกเสียงทั้งหมดของบริษัทฯ บริษัทใหญ่ บริษัทย่อย บริษัทร่วม หรือนิติบุคคลที่อาจมีความขัดแย้ง

(2) ไม่เป็นลูกจ้าง พนักงาน ที่ปรึกษาที่ได้เงินเดือนประจำ หรือผู้มีอำนาจควบคุมของบริษัทฯ บริษัทใหญ่ บริษัทย่อย บริษัทร่วม หรือนิติบุคคลที่อาจมีความขัดแย้ง

(3) ไม่เป็นบุคคลที่มีความสัมพันธ์ทางสายโลหิต หรือโดยการจดทะเบียนตามกฎหมายในลักษณะ ที่เป็นบิดามารดา คู่สมรส พี่น้อง และบุตร รวมทั้งคู่สมรสของบุตรของผู้บริหาร ผู้ถือหุ้นรายใหญ่ ผู้มีอำนาจควบคุม หรือบุคคล ที่จะได้รับการเสนอให้เป็นผู้บริหารหรือผู้มีอำนาจควบคุมของ บริษัทฯ หรือบริษัทย่อย

(4) ไม่มีความสัมพันธ์ทางธุรกิจกับบริษัทฯ บริษัทใหญ่ บริษัทย่อย บริษัทร่วม หรือนิติบุคคลที่อาจมี ความขัดแย้ง ในลักษณะที่อาจเป็นการขัดขวางการใช้วารณญาณอย่างอิสระ

(5) ไม่มีลักษณะอื่นใดที่ทำให้ไม่สามารถให้ความเห็นอย่างเป็นอิสระเกี่ยวกับการดำเนินงานของบริษัทฯ

ทั้งนี้ คณะกรรมการตรวจสอบมีหน้าที่สอบทานให้บริษัทฯ มีการรายงานทางการเงินอย่างถูกต้องและเปิดเผย อย่างเพียงพอ โดยประสานงานกับผู้สอบบัญชีภายนอกและผู้บริหารที่รับผิดชอบ รวมทั้งสอบทานให้บริษัทฯ มีระบบการควบคุมภายใน ระบบตรวจสอบภายใน และระบบบริหารความเสี่ยงที่รัดกุม เหมาะสม ทันสมัย และมีประสิทธิภาพ โดยมีสำนักงาน BK IC & AC ซึ่งทำหน้าที่เป็นหน่วยงานตรวจสอบภายในของบริษัทฯ ที่รายงานตรงต่อคณะกรรมการตรวจสอบ

2.2 คณะกรรมการสรรหาและกำหนดค่าตอบแทน ประกอบด้วยกรรมการบริษัท จำนวน 3 ท่าน ทำหน้าที่ประเมิน ผลการปฏิบัติงานของคณะกรรมการ คณะอนุกรรมการ และกรรมการผู้จัดการ ตามผลการดำเนินงานของแต่ละปี รวมทั้งพิจารณา ค่าตอบแทนให้แก่คณะกรรมการ คณะอนุกรรมการ และกรรมการผู้จัดการใหญ่ โดยมีหลักเกณฑ์หรือวิธีการ และโครงสร้าง ที่เป็นธรรมและสมเหตุสมผล

2.3 ประธานกรรมการบริษัท จะเสนอต่อคณะกรรมการบริษัท เพื่อมอบหมายให้กรรมการบริษัท บางคนทำหน้าที่ เป็นสมาชิกในคณะอนุกรรมการชุดย่อย โดยคณะกรรมการบริษัทจะพิจารณาถึงหน้าที่ของคณะอนุกรรมการชุดย่อย ข้อกำหนด ทางกฎหมายและตามสัญญา รวมทั้งประสบการณ์และคุณสมบัติของกรรมการบริษัท แต่ละคน การเสนอแนะให้กรรมการ บริษัทฯ เป็นสมาชิกในคณะอนุกรรมการชุดย่อยจะต้องได้รับการอนุมัติจากคณะกรรมการบริษัท

3. บทบาท หน้าที่ และความรับผิดชอบของคณะกรรมการ

คณะกรรมการบริษัท มีหน้าที่ในการจัดการบริษัท ให้เป็นไปตามกฎหมาย วัตถุประสงค์และข้อบังคับของบริษัทฯ ตลอดจนมติของที่ประชุมผู้ถือหุ้นที่เห็นชอบด้วยกฎหมาย ด้วยความซื่อสัตย์สุจริตและระมัดระวังรักษาผลประโยชน์ของบริษัทฯ โดยสรุปบทบาท หน้าที่ และความรับผิดชอบที่สำคัญได้ดังนี้

3.1 กำกับดูแลให้บริษัทฯ ปฏิบัติตามกฎหมายว่าด้วยหลักทรัพย์และตลาดหลักทรัพย์ฯ ข้อกำหนดของตลาดหลักทรัพย์ฯ เช่น การทำรายการที่เกี่ยวข้องกัน และการซื้อหรือขายทรัพย์สินที่สำคัญตามกฎหมายเกณฑ์ของตลาดหลักทรัพย์ฯหรือกฎหมาย ที่เกี่ยวข้องกัธุรกิจของบริษัทฯ

3.2 กำหนดเป้าหมาย แนวทาง นโยบาย แผนงานและงบประมาณของบริษัทฯ ควบคุมกำกับดูแลการบริหารงานและ การจัดการของคณะกรรมการบริหาร ให้เป็นไปตามนโยบายที่ได้รับมอบหมาย เว้นแต่ในเรื่องที่ต้องได้รับมติอนุมัติจากที่ประชุม

ผู้ถือหุ้น เช่น การเพิ่มทุน การลดทุน การออกหุ้นกู้ การขายหรือโอนกิจการของบริษัทฯ ทั้งหมด หรือบางส่วนที่สำคัญให้แก่บุคคลอื่น หรือการซื้อหรือรับโอนกิจการของบริษัทอื่นมาเป็นของบริษัทฯ การแก้ไขหนังสือบริคณห์สนธิหรือข้อบังคับ เป็นต้น

3.3 พิจารณาโครงสร้างการบริหารงาน แต่งตั้งคณะกรรมการบริหาร ประธานกรรมการบริหาร และคณะกรรมการอื่นตามความเหมาะสม

3.4 ติดตามผลการดำเนินงานของบริษัทและบริษัทย่อยให้เป็นไปตามแผนงานและงบประมาณอย่างต่อเนื่อง

3.5 จัดให้มีการประชุมผู้ถือหุ้นเป็นการประชุมสามัญประจำปี ภายใน 4 เดือน นับแต่วันสิ้นสุดรอบระยะเวลาบัญชีของบริษัทฯ

3.6 จัดให้มีการทำงบดุลและงบกำไรขาดทุนของบริษัทฯ ณ วันสิ้นสุดรอบระยะเวลาบัญชีของบริษัทฯ ซึ่งผู้สอบบัญชีตรวจสอบแล้ว และนำเสนอต่อที่ประชุมผู้ถือหุ้นเพื่อพิจารณาและอนุมัติ

3.7 กรรมการจะต้องไม่ประกอบกิจการอันมีสภาพอย่างเดียวกัน และเป็นการแข่งขันกับกิจการของบริษัทฯ หรือเข้าเป็นหุ้นส่วนในห้างหุ้นส่วนสามัญ หรือเป็นหุ้นส่วนไม่จำกัด ความรับผิดชอบในห้างหุ้นส่วนจำกัด หรือเป็นกรรมการของบริษัทเอกชน หรือบริษัทอื่นที่ประกอบกิจการอันมีสภาพอย่างเดียวกัน และเป็นการแข่งขันกับกิจการของบริษัทฯ ไม่ว่าจะทำเพื่อประโยชน์ตนหรือเพื่อประโยชน์ผู้อื่น เว้นแต่จะได้แจ้งให้ผู้ถือหุ้นทราบก่อนมีมติแต่งตั้ง

3.8 กรรมการต้องแจ้งให้บริษัทฯ ทราบโดยไม่ชักช้า หากมีส่วนได้เสียไม่ว่าโดยตรงหรือโดยอ้อมในสัญญาที่บริษัทฯ ทำขึ้น หรือถือหุ้นหรือหุ้นกู้เพิ่มขึ้นหรือลดลงในบริษัทฯ หรือบริษัทในเครือ

4. การประชุมคณะกรรมการบริษัทฯ และคณะกรรมการชุดย่อย

บริษัทฯ ถือเป็นหนึ่งในหน้าที่สำคัญในฐานะกรรมการบริษัทฯ ที่ต้องเข้าร่วมประชุมคณะกรรมการบริษัทฯ อย่างสม่ำเสมอเพื่อรับทราบและร่วมกันตัดสินใจในการดำเนินธุรกิจของบริษัทฯ โดยจัดให้มีการประชุมอย่างน้อย 3 เดือนต่อครั้ง โดยแต่ละครั้งจะมีการกำหนดวาระการประชุมล่วงหน้าไว้ชัดเจน และอาจจะมีการประชุมครั้งพิเศษเพื่อพิจารณาเรื่องที่มีความสำคัญเร่งด่วนในการประชุมประธานกรรมการบริษัทฯ และกรรมการผู้จัดการ เป็นผู้ร่วมกันกำหนดวาระการประชุมและพิจารณาเรื่องเข้าวาระการประชุมคณะกรรมการบริษัทฯ โดยเปิดโอกาสให้กรรมการแต่ละคนสามารถเสนอเรื่องต่างๆ เพื่อเข้ารับการพิจารณาเป็นวาระการประชุมได้ ทั้งนี้ในการประชุมแต่ละครั้งบริษัทฯ ได้จัดส่งเอกสารประกอบวาระการประชุมล่วงหน้าเพื่อให้กรรมการบริษัทฯ มีเวลาศึกษาข้อมูลในเรื่องต่างๆ อย่างเพียงพอ

ในการพิจารณาเรื่องต่างๆ ประธานกรรมการบริษัทฯ ซึ่งทำหน้าที่ประธานในที่ประชุมได้เปิดโอกาสให้กรรมการแสดงความคิดเห็นได้อย่างอิสระ ทั้งนี้ในการลงมติในที่ประชุมคณะกรรมการบริษัทฯ ให้ถือมติของเสียงข้างมาก โดยให้กรรมการคนหนึ่งมีหนึ่งเสียง โดยกรรมการที่มีส่วนได้เสียจะไม่ใช้สิทธิออกเสียงในเรื่องนั้น ถ้าคะแนนเสียงเท่ากันประธานในที่ประชุมจะออกเสียงเพิ่มขึ้นอีกหนึ่งเสียงเป็นเสียงชี้ขาด

ในการประชุมคณะกรรมการบริษัทฯ คณะกรรมการบริหารจะเข้าร่วมประชุมด้วยเพื่อให้ข้อมูลที่เป็นประโยชน์และรับทราบนโยบายโดยตรง เพื่อให้สามารถนำไปปฏิบัติได้อย่างมีประสิทธิภาพ

เมื่อสิ้นสุดการประชุม เลขานุการบริษัทฯ เป็นผู้ทำหน้าที่จัดทำรายงานการประชุม โดยเสนอให้ที่ประชุมรับรองในวาระแรกของการประชุมครั้งถัดไป และให้ประธานกรรมการบริษัทฯ พิจารณาลงลายมือชื่อรับรองความถูกต้อง ทั้งนี้กรรมการบริษัทฯ สามารถแสดงความคิดเห็น ขอแก้ไข เพิ่มเติมรายงานการประชุมให้มีความละเอียดถูกต้องมากที่สุดได้

ปี 2560 คณะกรรมการบริษัทฯ และคณะกรรมการชุดย่อยที่คณะกรรมการบริษัทได้แต่งตั้งขึ้น มีการประชุมเหมาะสมกับลักษณะธุรกิจและภารกิจที่ได้รับมอบหมาย ดังนี้

ลำดับ	รายชื่อ	คณะกรรมการบริษัทฯ (รวม 5 ครั้ง)	คณะกรรมการตรวจสอบ (รวม 4 ครั้ง)	คณะกรรมการ สรรหาและกำหนด ค่าตอบแทน (รวม 2 ครั้ง)
1.	ดร.วันดี ฤกษ์ชยา คง จุลเจริญ	5/5		2/2
2.	นายสมศักดิ์ ฤกษ์ชยา คง	4/5		2/2
3.	นายจิราคม ปทุมานนท์	5/5		
4.	นายวิฑูร มโนมัยกุล	5/5		
5.	พล.ต.ต.วันชัย วิสุทธินันท์	4/5		
6.	นายรัฐพล ชื่นสมจิตต์	3/5		
7.	นายวันชัย หล่อวัฒนตระกูล	5/5	4/4	2/2
8.	ดร. อาจอง ชุมสาย ณ อยุธยา	4/4	3/3	
9.	นายอภิชาติ ลิ้มเศรษฐานุวัต	4/4	3/3	
10.	นายเกียรติชัย พงษ์พาณิชย์	1/1	1/1	
11.	ผศ. (พิเศษ) ดร. ศิริพงศ์ พฤทธิพันธุ์	1/1	1/1	

หมายเหตุ : 1. ดร.อาจอง ชุมสาย ณ อยุธยา ได้รับการแต่งตั้งเป็นกรรมการอิสระ แทนนายเกียรติชัย พงษ์พาณิชย์ ซึ่งครบวาระการดำรงตำแหน่ง เมื่อวันที่ 21 เมษายน 2560 และได้รับการแต่งตั้งเป็นกรรมการตรวจสอบ เมื่อวันที่ 24 เมษายน 2560

2. นายอภิชาติ ลิ้มเศรษฐานุวัต ได้รับการแต่งตั้งเป็นกรรมการอิสระ แทน ผศ.(พิเศษ) ดร.ศิริพงศ์ พฤทธิพันธุ์ ซึ่งครบวาระการดำรงตำแหน่ง เมื่อวันที่ 21 เมษายน 2560 และได้รับการแต่งตั้งเป็นกรรมการตรวจสอบ เมื่อวันที่ 24 เมษายน 2560

3. นายวันชัย หล่อวัฒนตระกูล ได้รับการแต่งตั้งเป็นกรรมการอิสระและประธานกรรมการตรวจสอบ เมื่อวันที่ 24 เมษายน 2560 แทน นายเกียรติชัย พงษ์พาณิชย์ ซึ่งครบวาระการดำรงตำแหน่ง

4. นายรัฐพล ชื่นสมจิตต์ ได้มีหนังสือแจ้งขอลาออกจากตำแหน่งกรรมการบริษัทฯ โดยมีผลตั้งแต่วันที่ 4 ธันวาคม 2560 เป็นต้นไป

5. ค่าตอบแทน

บริษัทฯ พิจารณาจ่ายค่าตอบแทนที่เหมาะสมแก่คณะกรรมการบริษัทฯ และผู้บริหาร โดยบริษัทฯ ได้มีการเสนอขออนุมัติต่อที่ประชุมผู้ถือหุ้น เพื่อจ่ายค่าตอบแทนให้แก่คณะกรรมการบริษัทฯ โดยจำนวนเงินที่จ่ายจะพิจารณาเปรียบเทียบกับ การจ่ายค่าตอบแทนกรรมการในกลุ่มอุตสาหกรรมเดียวกัน ส่วนค่าตอบแทนผู้บริหารระดับสูง คณะกรรมการบริษัทฯ เป็นผู้พิจารณาจากหน้าที่ความรับผิดชอบ และการปฏิบัติงานของแต่ละคนประกอบกับผลการดำเนินงานของบริษัทฯ

นอกจากคำตอบแทนตามปกติแล้ว บริษัทฯ ยังจ่ายคำตอบแทนเป็นโบนัสประจำปี ให้แก่กรรมการตามแนวทางที่ได้รับอนุมัติจากที่ประชุมผู้ถือหุ้น และจ่ายให้กับผู้บริหารระดับสูงโดยพิจารณาจากผลการปฏิบัติงาน และผลการดำเนินงานในแต่ละธุรกิจ ซึ่งวิธีการจ่ายคำตอบแทนที่บริษัทฯ ปฏิบัติอยู่นี้สอดคล้องกับผลการปฏิบัติงานของพนักงาน และสะท้อนถึงผลการดำเนินงานอย่างแท้จริง

6. การพัฒนากรรมการและผู้บริหาร

คณะกรรมการบริษัทฯ ได้ส่งเสริมและอำนวยความสะดวกให้มีการฝึกอบรมและการให้ความรู้แก่ผู้ที่เกี่ยวข้องในการกำกับดูแลกิจการของบริษัทฯ เช่น กรรมการ กรรมการตรวจสอบ ผู้บริหาร เป็นต้น เพื่อให้มีการปรับปรุงการปฏิบัติงานอย่างต่อเนื่อง เช่น การเข้ารับการอบรมตามหลักสูตรต่างๆ ของสมาคมส่งเสริมสถาบันกรรมการบริษัทไทย (IOD) การเข้าร่วมประชุมอบรมและสัมมนา เพื่อแลกเปลี่ยนข้อคิดเห็น ความรู้และประสบการณ์อันมีประโยชน์ต่อการพัฒนากรรมการและผู้บริหาร

ทุกครั้งที่มีการเปลี่ยนแปลงกรรมการใหม่ บริษัทฯ จะจัดให้มีเอกสารและข้อมูลที่เป็นประโยชน์ต่อการปฏิบัติหน้าที่ของกรรมการใหม่ รวมถึงการจัดให้มีการแนะนำลักษณะธุรกิจและแนวทางการดำเนินธุรกิจของบริษัทฯ ให้แก่กรรมการใหม่

7. การประเมินตนเองของคณะกรรมการ

คณะกรรมการบริษัทฯ จะทำการประเมินผลการปฏิบัติงานของตนเองเป็นรายปี โดยริเริ่มพัฒนาระบบการประเมินผลของคณะกรรมการและผู้บริหารให้เป็นระบบที่เป็นมาตรฐานสากลมากยิ่งขึ้น เพื่อให้สะท้อนและเชื่อมโยงระหว่างผลการปฏิบัติงานกับผลการดำเนินงานของบริษัท

8. การเลือกสรรกรรมการบริษัทฯ

คณะกรรมการบริษัทฯ หรือกรรมการบริษัทฯ คนใดคนหนึ่งอาจจะเสนอบุคคลเข้ารับคัดเลือกเป็นกรรมการบริษัทฯ ได้ คณะกรรมการบริษัทฯ จะเสนอชื่อบุคคลดังกล่าวเพื่อให้ที่ประชุมผู้ถือหุ้นพิจารณาแต่งตั้ง โดยคณะกรรมการสรรหาและกำหนดคำตอบแทนจะเป็นผู้ตรวจสอบคุณสมบัติของผู้ที่นั้นก่อนที่จะเสนอต่อผู้ถือหุ้น โดยผู้ถือหุ้นจะพิจารณาเลือกสรรให้สอดคล้องกับภาวะผูกพันที่บริษัทฯ หรือผู้ถือหุ้นหลักมีต่อบุคคลที่จะเข้ารับการคัดเลือก รวมทั้งจะคำนึงถึงสัญญาที่บริษัทฯ มีต่อผู้ถือหุ้นอีกด้วย

ในบางกรณี อาจต้องมีการคัดเลือกกรรมการที่มีความเกี่ยวข้องกับผู้ถือหุ้น ซึ่งมีส่วนได้เสียอย่างมีนัยสำคัญในบริษัทฯ เนื่องจากเป็นข้อผูกพันตามสัญญาว่าผู้ถือหุ้นดังกล่าวจะต้องมีตัวแทนเข้าเป็นกรรมการในบริษัทฯ อย่างไรก็ตาม นอกเหนือจากกรณีดังกล่าวแล้ว บุคคลผู้ที่ได้รับการคัดเลือกเข้าเป็นกรรมการบริษัทฯ นั้นจะได้รับการคัดเลือกโดยพิจารณาจากคุณสมบัติดังต่อไปนี้

- ประสิทธิภาพ
- ความรู้
- ความซื่อสัตย์
- ความเข้าใจในภาพรวมอุตสาหกรรมประเภทนี้

9. จำนวนบริษัทที่กรรมการของบริษัทฯ แต่ละคนสามารถไปดำรงตำแหน่ง

กรรมการของบริษัทฯ สามารถดำรงตำแหน่งกรรมการในบริษัทอื่นได้ แต่ทั้งนี้ การดำรงตำแหน่งกรรมการในบริษัทอื่นต้องไม่เป็นอุปสรรคต่อการปฏิบัติหน้าที่กรรมการของบริษัทฯ นอกจากนั้นบริษัทฯ ยังมีนโยบายในการจัดส่งกรรมการและผู้บริหารเข้าเป็นกรรมการและผู้บริหารในบริษัทย่อยและบริษัทร่วม เพื่อติดตามการดำเนินงานโดยใกล้ชิดด้วย

5.5 การกำกับดูแลเรื่องการใช้ข้อมูลภายใน

บริษัทฯ มีนโยบายและวิธีการตรวจสอบกรรมการและผู้บริหารในการนำข้อมูลภายในของบริษัทฯ ซึ่งยังไม่เปิดเผยต่อสาธารณะชนไปใช้แสวงหาประโยชน์ส่วนตนในการซื้อขายหลักทรัพย์ดังนี้

1. บริษัทฯ แบ่งผู้มีส่วนได้เสียออกเป็นกลุ่ม ได้แก่ ผู้ถือหุ้นรายย่อย ผู้ถือหุ้นใหญ่และนักลงทุน สถาบัน เจ้าหนี้ ลูกค้า คู่ค้าและบริษัทย่อย/บริษัทร่วมทุน ชุมชนและสังคม ทั้งนี้ในแต่ละกลุ่มดังกล่าว บริษัทฯ ต้องจัดให้มีช่องทางในการสื่อสารและการตอบสนองความต้องการจากบริษัทฯ อย่างพอเพียงของแต่ละกลุ่ม

2. ห้ามมิให้กรรมการ ผู้บริหาร และพนักงานของ บริษัทฯ นำข้อมูลภายในที่มีสาระสำคัญของ บริษัทฯ ไปเปิดเผยหรือนำไปใช้เพื่อประโยชน์ส่วนตน

3. กรรมการ ผู้บริหาร และพนักงานของ บริษัทฯ หลีกเลี่ยงการใช้ข้อมูลภายใน เพื่อประโยชน์ของตนในการซื้อหรือขายหุ้นของบริษัทฯ หรือให้ข้อมูลภายในแก่บุคคลอื่น เพื่อประโยชน์ในการซื้อหรือขายหุ้นของบริษัทฯ

4. กรรมการ ผู้บริหาร และพนักงานของ บริษัทฯ ควรหลีกเลี่ยงและงดการซื้อขายหลักทรัพย์ของบริษัทฯ ในช่วงระยะเวลา 1 เดือนก่อนการเปิดเผยงบการเงิน รวมถึงข้อมูลสำคัญอื่นๆ ต่อสาธารณะชน และควรรอคอยอย่างน้อย 24 – 48 ชั่วโมงภายหลังการเปิดเผยข้อมูลให้แก่สาธารณะชนแล้ว ก่อนที่จะซื้อหรือขายหุ้นของบริษัทฯ

5. บริษัทฯ ได้ให้ความรู้ความเข้าใจแก่กรรมการและผู้บริหารของ บริษัทฯ เกี่ยวกับหน้าที่ในการรายงานการถือหลักทรัพย์ของบริษัทฯ รวมทั้งบทกำหนดโทษที่เกี่ยวข้อง ตามพระราชบัญญัติบริษัทมหาชนจำกัด พ.ศ. 2535 (ที่มีการแก้ไขเพิ่มเติม) (“พรบ.บริษัทมหาชน”) และพระราชบัญญัติหลักทรัพย์และตลาดหลักทรัพย์ พ.ศ. 2535 (ที่มีการแก้ไขเพิ่มเติม) (“พรบ. หลักทรัพย์”) หน้าที่รายงานการมีส่วนได้เสียของ กรรมการและผู้บริหาร และ ข้อห้ามในการใช้ข้อมูลภายในที่มีสาระสำคัญของ บริษัทฯ ในการซื้อขายหุ้น รวมทั้งบทกำหนดโทษที่เกี่ยวข้องตาม พรบ. หลักทรัพย์

6. ผู้บริหารและพนักงานของ บริษัทฯ ต้องลงนามในสัญญาการรักษาข้อมูลเป็นความลับ ทั้งนี้ เพื่อป้องกันกรณีที่ผู้บริหารและพนักงานที่เข้าถึงข้อมูลสำคัญจะนำข้อมูลดังกล่าวไปใช้ประโยชน์อันอาจสร้างความเสียหายมายัง บริษัทฯ ได้

5.6 บุคลากร

5.6.1 บุคลากร

การเปลี่ยนแปลงของจำนวนพนักงาน (รวมกรรมการและผู้บริหาร แต่ไม่รวมกรรมการอิสระ) ของ บริษัทฯ และ บริษัทในเครือที่ได้รับค่าตอบแทนจากบริษัทดังกล่าว มีรายละเอียดดังต่อไปนี้

หน่วย : คน

จำนวนพนักงาน ณ วันที่	บริษัท เอสพีซีจี จำกัด (มหาชน)	บริษัท โซล่า เพาเวอร์ จำกัด	บริษัท สตีล แอนด์ โซลาร์รูฟ จำกัด	บริษัท โซลาร์ เพาเวอร์ รูฟ จำกัด	บริษัทย่อยของ SPC และ SPA ทั้ง 36 บริษัท*	รวม
31 ธันวาคม 2558	57	15	86	22	0	180
31 ธันวาคม 2559	44	18	82	20	0	164
31 ธันวาคม 2560	57	22	79	18	0	176

ที่มา: งบด. 51 ของแต่ละบริษัท

* ไม่มีการจ้างพนักงานในบริษัทย่อยของ SPC และ SPA ทั้ง 36 บริษัท เนื่องจากจ้าง SPC ให้บริหารจัดการแทน

ณ วันที่ 31 ธันวาคม 2560 พนักงานของบริษัทฯ และบริษัทย่อย ที่ได้รับค่าตอบแทนจากบริษัทดังกล่าว มีจำนวนทั้งหมดรวม 176 คน โดยแยกตามสายงานหลักได้ ดังนี้

หน่วย : คน

สายงานหลัก	บริษัท เอสพีซีจี จำกัด (มหาชน)	บริษัท โซล่า เพาเวอร์ จำกัด	บริษัท สตีล แอนด์ โซลาร์รูฟ จำกัด	บริษัท โซลาร์ เพาเวอร์ รูฟ จำกัด	บริษัทย่อยของ SPC และ SPA ทั้ง 36 บริษัท*	รวม
สายงานบริหาร	3	2	2	0	0	7
สายงานทรัพยากรมนุษย์	3	0	5	0	0	8
สายงานบัญชีและการเงิน	22	0	7	0	0	29
สายงานปฏิบัติการ สำนักงาน	24	10	28	10	0	72
สายงานผลิตและ ซ่อมบำรุง	0	0	2	0	0	2
สายงานการขายและ การตลาด	0	0	11	4	0	15
สายงานวิศวกรรม	0	8	22	4	0	34
สายงานเทคโนโลยี สารสนเทศ	0	2	1	0	0	3
งานประกันคุณภาพ	5	0	1	0	0	6
รวม	57	22	79	18	0	176

ที่มา: ทะเบียนพนักงานของบริษัท

* ไม่มีการจ้างพนักงานในบริษัทย่อยของ SPC และ SPA ทั้ง 36 บริษัท เนื่องจากจ้าง SPC ให้บริหารจัดการแทน

5.6.2 ค่าตอบแทนพนักงาน

บริษัทฯ มีการจ่ายค่าตอบแทนรวมของพนักงานในรูปของเงินเดือน ค่านายหน้า ค่าล่วงเวลา เบี้ยเลี้ยง เบี้ยขยัน โบนัส เบี้ยประกันหมู่ ค่าอบรม ประกันสังคม เงินสมทบทุนทดแทน กองทุนสำรองเลี้ยงชีพ และสวัสดิการอื่นๆ ในรอบปีสิ้นสุดวันที่ 31 ธันวาคม 2560 จำนวนรวม 82.03 ล้านบาท

5.6.3 นโยบายในการอบรมและพัฒนาพนักงาน

บริษัทฯ ตระหนักดีว่าการพัฒนาบุคลากรเป็นสิ่งที่มีความสำคัญอย่างมากในการพัฒนาขีดความสามารถในการแข่งขันกับบริษัทอื่นๆ โดยบริษัทฯ ให้ความสำคัญในการจัดการทรัพยากรที่มีอยู่ โดยมุ่งเน้นในการสร้างและพัฒนาการบุคลากรให้มีความรู้ มีทักษะงาน ความสามารถและทัศนคติที่ดี รวมทั้งมีการส่งเสริมให้มีความก้าวหน้าในหน้าที่การงานอย่างมีคุณภาพ โดยบริษัทมีวิธีการคัดเลือกพนักงาน พัฒนาพนักงาน และรักษาพนักงานดังต่อไปนี้

บริษัทฯ มีการคัดสรรพนักงานผ่านผู้ให้บริการจัดหางานโดยพิจารณาจาก สาขาที่จบการศึกษา ผลการศึกษา ประสบการณ์ นอกจากนี้ บริษัทฯ ยังมีนโยบายให้หัวหน้างานประเมินเป็นประจำตลอดระยะเวลาที่พนักงานใหม่อยู่ในช่วงทดลองงาน เพื่อให้มั่นใจได้ว่าบริษัทฯ มีขั้นตอนการรับพนักงานที่มีประสิทธิภาพเพื่อเข้ามาเป็นส่วนหนึ่งของความสำเร็จของบริษัทฯ

บริษัทฯ มีนโยบายในการสนับสนุนให้พนักงานของบริษัทฯ ขวนขวายหาความรู้ที่จะส่งเสริมหน้าที่การงาน เช่น ส่งพนักงานฝ่ายบัญชีและการเงินไปอบรมเกี่ยวกับมาตรฐานบัญชีใหม่ มีการอบรมพนักงานภายในทั้งการใช้วิทยากรภายในและการจัดจ้างวิทยากรจากภายนอก

บริษัทฯ มีนโยบายในการรักษามูลค่า โดยให้โอกาสพนักงานได้แสดงความสามารถของตนเอง เพื่อให้ได้รับการเลื่อนขั้นตามความเหมาะสมของความสามารถ นอกจากนี้ บริษัทฯ ยังมีนโยบายการจ่ายค่าจ้างตามความสามารถของพนักงาน และให้พนักงานมีโอกาสได้รับค่าจ้างตามที่พนักงานคิดว่าควรได้รับตามความสามารถอีกด้วย

6 การควบคุมภายใน



6.1 นโยบายการควบคุมภายใน

บริษัทฯ ให้ความสำคัญต่อการจัดให้มีระบบควบคุมภายในที่ดีซึ่งเป็นไปตามหลักการของการกำกับดูแลกิจการที่ดี กล่าวคือ การปฏิบัติงานในหน้าที่ต่างๆ มีความโปร่งใส ยุติธรรม เชื่อถือได้ และมีการถ่วงดุลอำนาจซึ่งสามารถตรวจสอบได้ อันนำไปสู่ประโยชน์สูงสุดต่อผู้ถือหุ้น พนักงาน และผู้มีส่วนเกี่ยวข้องทุกฝ่าย

บริษัทฯ ได้ว่าจ้างบริษัท บีเค ไอเอ แอนด์ ไอซี จำกัด (“BK IA&IC”) เป็นผู้ตรวจสอบภายใน และเป็นผู้ทำการศึกษา และให้คำแนะนำเกี่ยวกับการออกแบบระบบควบคุมและตรวจสอบภายใน จัดทำแผนการตรวจสอบภายใน รวมทั้งดำเนินการตรวจสอบระบบ โดย BK IA&IC จะรายงานตรงต่อ คณะกรรมการตรวจสอบ เพื่อให้เกิดการปรับปรุงแก้ไข ที่มีประสิทธิภาพ ตลอดจนตรวจติดตามประเมินผลการแก้ไขระบบตามข้อเสนอแนะของคณะกรรมการตรวจสอบ

คณะกรรมการตรวจสอบได้ประเมินระบบการควบคุมภายในโดยการซักถามข้อมูลจากฝ่ายบริหารและผู้ตรวจสอบภายในอิสระของบริษัทฯ ได้แก่ BK IA&IC เกี่ยวกับความเพียงพอของระบบการควบคุมภายในของบริษัทฯ ทั้ง 5 ส่วน คือ

- 1) องค์กรและสภาพแวดล้อม
- 2) การบริหารความเสี่ยง
- 3) การควบคุมการปฏิบัติงานของฝ่ายบริหาร
- 4) ระบบสารสนเทศและการสื่อสารข้อมูล
- 5) ระบบการติดตาม

ภายหลังจากการประเมินระบบการควบคุมภายในแล้ว คณะกรรมการตรวจสอบมีความเห็นว่า บริษัทฯ มีระบบการควบคุมภายในอย่างเพียงพอแล้ว โดยระบบควบคุมภายในด้านต่างๆ ทั้ง 5 ส่วน มีความเหมาะสมและเพียงพอในการที่จะป้องกันมิให้ผู้บริหารนำไปใช้โดยมิชอบหรือโดยไม่มีอำนาจ รวมถึงมีระบบการตรวจสอบภายในที่มีความอิสระในการติดตามและประเมินผลการควบคุมภายใน นอกจากนี้บริษัทฯ ยังมีระบบการจัดเก็บเอกสารสำคัญที่ทำให้กรรมการ ผู้สอบบัญชี และผู้มีส่วนตามกฎหมายสามารถตรวจสอบได้ภายในระยะเวลาอันควร

ปี 2560 BK IA&IC ได้นำเสนอแผนการตรวจสอบภายในทั้งบริษัทฯ และบริษัทย่อย ตามหัวข้อเรื่องต่อไปนี้

ลำดับ	หัวข้อ	SPCG	SPC	SPV	SPR	SSR
1.	การควบคุมรายได้-ค่าใช้จ่าย	✓				
2.	การควบคุมการจัดซื้อจัดจ้าง	✓	✓	✓	✓	
3.	การควบคุมสินค้าคงเหลือ		✓		✓	
4.	การบันทึกบัญชีตั้งหนี้		✓	✓	✓	
5.	การบันทึกบัญชีจ่ายชำระหนี้		✓			✓
6.	การควบคุมการรับรู้รายได้-ต้นทุนของโรงไฟฟ้า Solar Farm			✓		
7.	การควบคุมจ่ายเงินเดือน ผลตอบแทนพนักงาน				✓	✓
8.	การควบคุมสินทรัพย์				✓	✓
9.	การควบคุมบุคลากร					✓
10.	การควบคุมติดตามการรับชำระหนี้					✓
11.	การควบคุมเงินสดย่อย					✓
12.	การควบคุมเงินทดรองจ่าย					✓

6.2 บทบาทคณะกรรมการตรวจสอบกับการควบคุมภายใน

คณะกรรมการตรวจสอบ บริษัท เอสพีซีจี จำกัด (มหาชน) ประกอบด้วยกรรมการอิสระรวม 3 ท่าน ได้แก่ นายวันชัย หล่อวัฒนตระกูล เป็นประธานกรรมการตรวจสอบ ดร.อาจอง ชุมสาย ณ อยุธยา และนายอภิชาติ ลิ้มเศรษฐ์ฐานุวัต เป็นกรรมการตรวจสอบ มีขอบเขต หน้าที่ และความรับผิดชอบตามกฎหมายของคณะกรรมการตรวจสอบที่สำคัญคือ ดูแลรายงานทางการเงินของบริษัทให้เป็นไปตามมาตรฐานและหลักการบัญชีที่รับรองทั่วไป สอบทานการดำเนินงานของบริษัทให้เป็นไปตามหลักการกำกับดูแลกิจการที่ดี มีระบบการควบคุมภายในที่มีประสิทธิภาพ มีการปฏิบัติตามข้อกำหนดและกฎหมายที่เกี่ยวข้อง ตลอดจนดูแลกรณีที่จะอาจเกิดความขัดแย้งทางผลประโยชน์ระหว่างบริษัทกับบุคคลที่เกี่ยวข้องกันนั้น

คณะกรรมการตรวจสอบได้ปฏิบัติหน้าที่ตามขอบเขต หน้าที่และความรับผิดชอบที่ได้รับมอบหมายจากคณะกรรมการบริษัท ในปี 2560 คณะกรรมการตรวจสอบได้ประชุมรวม 4 ครั้ง โดยกรรมการตรวจสอบ แต่ละท่านมีดำรงตำแหน่งในช่วงเวลาต่างกันตามรายละเอียดการเข้าประชุมของกรรมการตรวจสอบแต่ละท่านดังต่อไปนี้

ลำดับ	ชื่อ - นามสกุล	ตำแหน่ง	จำนวนครั้ง
1.	นายวันชัย หล่อวัฒนตระกูล	กรรมการอิสระและประธานกรรมการตรวจสอบ	4
2.	ดร.อาจอง ชุมสาย ณ อยุธยา	กรรมการอิสระและกรรมการตรวจสอบ	3
3.	นายอภิชาติ ลิ่มเศรษฐานุกูล	กรรมการอิสระและกรรมการตรวจสอบ	3
4.	นายเกียรติชัย พงษ์พานิชย์	กรรมการอิสระและประธานกรรมการตรวจสอบ	1
5.	ผศ.(พิเศษ) ดร.ศิริพงศ์ พฤทธิพันธุ์	กรรมการอิสระและกรรมการตรวจสอบ	1

หมายเหตุ:

1) นายวันชัย หล่อวัฒนตระกูล ได้รับการแต่งตั้งเป็นกรรมการอิสระและประธานกรรมการตรวจสอบ เมื่อวันที่ 24 เมษายน 2560 แทนนายเกียรติชัย พงษ์พานิชย์ ซึ่งครบวาระการดำรงตำแหน่ง

2) ดร.อาจอง ชุมสาย ณ อยุธยา ได้รับการแต่งตั้งเป็นกรรมการอิสระและกรรมการตรวจสอบ เมื่อวันที่ 24 เมษายน 2560

3) นายอภิชาติ ลิ่มเศรษฐานุกูล ได้รับการแต่งตั้งเป็นกรรมการอิสระและกรรมการตรวจสอบ เมื่อวันที่ 24 เมษายน 2560

4) นายเกียรติชัย พงษ์พานิชย์ ครบวาระการดำรงตำแหน่งกรรมการอิสระและประธานกรรมการตรวจสอบ เมื่อวันที่ 21 เมษายน 2560

5) ผศ. (พิเศษ) ดร.ศิริพงศ์ พฤทธิพันธุ์ ครบวาระการดำรงตำแหน่งกรรมการอิสระและกรรมการตรวจสอบ เมื่อวันที่ 21 เมษายน 2560

ทั้งนี้ได้ประชุมร่วมกับผู้บริหารระดับสูงที่เกี่ยวข้อง ผู้ตรวจสอบภายใน และผู้สอบบัญชี ซึ่งผลการสอบทานของ คณะกรรมการตรวจสอบ มีสาระสำคัญสรุปได้ดังนี้

สอบทานรายงานทางการเงิน คณะกรรมการตรวจสอบได้พิจารณาสอบทานงบการเงินรายไตรมาสและ งบการเงินสำหรับปี 2560 ร่วมกับผู้สอบบัญชี และฝ่ายบริหาร เพื่อให้มั่นใจว่างบการเงินของบริษัทฯ และบริษัทย่อย ได้จัดทำขึ้น อย่างถูกต้องตามที่ควรในสาระสำคัญตามมาตรฐานการบัญชี ที่รับรองทั่วไป มีการเปิดเผยข้อมูลอย่างเพียงพอ ครบถ้วน และเชื่อถือได้ สอดคล้องกับกฎหมายและประกาศที่เกี่ยวข้อง ทันตามเวลาที่สำนักงานคณะกรรมการกำกับหลักทรัพย์และ ตลาดหลักทรัพย์ (ก.ล.ต.) และตลาดหลักทรัพย์แห่งประเทศไทย (ตลท.) กำหนด รวมทั้งพิจารณาการนำมาตรฐาน การบัญชีใหม่มาตรฐานการรายงานทางการเงินใหม่ การตีความ มาตรฐานการรายงานทางการเงินใหม่ และมาตรฐาน การบัญชีและแม่บทการบัญชีที่มีการปรับปรุงที่เกี่ยวข้องกับ บริษัทฯ

สอบทานรายการที่เกี่ยวข้องกัน คณะกรรมการ ตรวจสอบได้พิจารณาการเปิดเผยข้อมูลของบริษัทฯ และบริษัท ย่อย ในกรณีที่เกิดรายการที่เกี่ยวข้องกัน หรือรายการที่อาจ ทำให้เกิดความขัดแย้งทางผลประโยชน์ระหว่างผู้มีส่วนได้เสีย กับบริษัทฯ ให้มีความถูกต้องครบถ้วน เพื่อให้มั่นใจได้ว่าได้ ดำเนินตามหลักเกณฑ์ที่ตลาดหลักทรัพย์แห่งประเทศไทย (ตลท.) กำหนด โดยบริษัทฯ ได้ถือปฏิบัติตามนโยบายการ กำกับดูแลกิจการที่ดี และคำนึงถึงประโยชน์ของผู้ถือหุ้น เป็นสำคัญ

สอบทานระบบการควบคุมภายใน คณะกรรมการ ตรวจสอบได้สอบทานความเพียงพอของระบบการควบคุม ภายในของบริษัทฯ และบริษัทย่อย ในปี 2560 โดยพิจารณา จากรายงานของผู้ตรวจสอบภายใน และผู้ตรวจสอบบัญชี รวมถึงประเมินระบบการควบคุมภายในตามแนวทางที่ กำหนดโดยสำนักงานคณะกรรมการกำกับหลักทรัพย์และ ตลาดหลักทรัพย์ ซึ่งครอบคลุมถึงสภาพแวดล้อมการควบคุม ภายในองค์กร การบริหารความเสี่ยง การควบคุมด้านการ ปฏิบัติงาน ระบบสารสนเทศและการสื่อสารข้อมูล รวมถึง ระบบการติดตาม คณะกรรมการตรวจสอบเห็นว่า บริษัทมี การควบคุมภายในที่เพียงพอและมีประสิทธิผล

การสอบทานให้บริษัทปฏิบัติตามกฎหมายว่าด้วยหลักทรัพย์และตลาดหลักทรัพย์ ข้อกำหนดของตลาดหลักทรัพย์ และกฎหมายที่เกี่ยวข้องกับธุรกิจของบริษัท คณะกรรมการตรวจสอบได้สอบทานให้บริษัทฯ ปฏิบัติตามประกาศของสำนักงานคณะกรรมการกำกับหลักทรัพย์และตลาดหลักทรัพย์ (ก.ล.ต.) และตลาดหลักทรัพย์แห่งประเทศไทย (ตลท.) และกฎหมายที่เกี่ยวข้องกับการดำเนินธุรกิจอย่างสม่ำเสมอ เพื่อให้เกิดประสิทธิภาพและประสิทธิผลสูงสุด รวมทั้งการปฏิบัติตามที่มีส่วนได้เสียต่อธุรกิจของบริษัทฯ ด้วยความเป็นธรรม โปร่งใส และสามารถตรวจสอบได้ตามหลักการกำกับดูแลกิจการที่ดี ทั้งนี้เพื่อสร้างความน่าเชื่อถือให้แก่ผู้ลงทุนและผู้มีส่วนได้เสีย

การกำกับดูแลงานตรวจสอบภายในให้มีการปฏิบัติงานอย่างอิสระ โดยจัดให้มีการว่าจ้างบริษัท บีเค ไอเอ แอนด์ ไอซี จำกัด ซึ่งเป็นบริษัทที่ให้บริการด้านการตรวจสอบภายในจากภายนอกเป็นผู้ตรวจสอบภายในของบริษัท โดยคณะกรรมการตรวจสอบจะเป็นผู้พิจารณาแผนการตรวจสอบภายในประจำปี รายงานผลการตรวจสอบภายใน ติดตามผลการตรวจสอบภายในกับฝ่ายบริหารอย่างต่อเนื่อง พร้อมทั้งให้คำแนะนำกับผู้ตรวจสอบภายใน เพื่อให้เกิดความเชื่อมั่นว่าการปฏิบัติงานตามแผนงานตรวจสอบภายในประจำปี เป็นไปอย่างมีประสิทธิภาพและประสิทธิผล โดยผลการตรวจสอบภายในประจำปี 2560 ไม่พบสิ่งบ่งชี้ของการกระทำทุจริตหรือข้อบกพร่องด้านการควบคุมภายในที่มีนัยสำคัญ

การพิจารณาคัดเลือกผู้สอบบัญชีและการกำหนดค่าตอบแทน คณะกรรมการตรวจสอบได้พิจารณาคัดเลือกผู้สอบบัญชีประจำปี 2561 โดยพิจารณาจากคุณสมบัติ ความรู้ทางด้านธุรกิจและประสบการณ์ความเป็นมาตรฐานสากล ตลอดจนความเหมาะสมของค่าตอบแทน และมีมติให้เสนอต่อคณะกรรมการบริษัท เพื่อขออนุมัติจากที่ประชุมใหญ่สามัญผู้ถือหุ้นประจำปี 2561 ให้แต่งตั้งบริษัท เคพีเอ็มจี ภูมิภาคไทย สอบบัญชี จำกัด เป็นผู้สอบบัญชีของบริษัท ประจำปี 2561 โดยมีรายชื่อผู้สอบบัญชีดังนี้

1. นายไวยโรจน์ จินตามณีพิทักษ์
ผู้สอบบัญชีรับอนุญาต เลขที่ 3565
2. นายณัฐพงศ์ ตันติจิตตานนท์
ผู้สอบบัญชีรับอนุญาต เลขที่ 8829
3. นางสาวดุชนันท์ ยิมสุวรรณ
ผู้สอบบัญชีรับอนุญาต เลขที่ 10235

6.3 บริษัท เอสพีซีจี จำกัด (มหาชน) และบริษัท ใบเครีโอ

จากการวางแผนการตรวจสอบภายในประจำปี 2560 ของบริษัท เอสพีซีจี จำกัด (มหาชน) และบริษัท ใบเครีโอ พบว่าระบบการควบคุมภายในมีความเพียงพอและเหมาะสมพอควร ประเด็นที่ตรวจพบส่วนใหญ่เป็นข้อผิดพลาดที่ไม่มีผลกระทบอย่างเป็นสาระสำคัญ และแจ้งให้ผู้รับผิดชอบปรับปรุงแก้ไขให้ถูกต้อง หรือเสนอแนวทางปฏิบัติที่เหมาะสมแล้ว

7 รายการระหว่างกัน



7.1 รายการระหว่างกันของบริษัทฯ และบริษัทในเครือ

บริษัทฯ และบริษัทในเครือของ SPCG มีรายการธุรกิจที่สำคัญกับบริษัทที่เกี่ยวข้องกันและบุคคลที่เกี่ยวข้องกัน โดยบริษัทฯ ได้เปิดเผยรายการระหว่างกันของ SPCG และบริษัทในเครือตามงบการเงินรวม สิ้นสุดวันที่ 31 ธันวาคม 2560 และ 2559 เพื่อเปรียบเทียบดังนี้

บุคคล/นิติบุคคล ที่อาจมีความขัดแย้ง	ลักษณะความสัมพันธ์	ลักษณะรายการ	มูลค่ารายการ (พันบาท)		ความจำเป็นและความสมเหตุสมผล
			รอบปี 2560 สิ้นสุด ณ วันที่ 31 ธันวาคม 2560	รอบปี 2559 สิ้นสุด ณ วันที่ 31 ธันวาคม 2559	
1. บริษัท เจเพ็น จำกัด (เจเพ็น) เป็นบริษัทรับเหมา ก่อสร้างโรงไฟฟ้า พลังงานแสงอาทิตย์	1. นายจิราคม ปทุมานนท์ <ul style="list-style-type: none"> ดำรงตำแหน่งเป็นกรรมการในบริษัทฯ และถือหุ้นในบริษัทฯ ร้อยละ 0.2 เป็นหนึ่งในกลุ่มผู้ถือหุ้นใหญ่ของ บริษัทฯ ถือหุ้นร้อยละ 10.0 ในบริษัท เจเพ็น จำกัด 2. นางปิยรัตน์ สุขสมบัติ <ul style="list-style-type: none"> เป็นน้องสาวของคุณจิราคม ปทุมานนท์ ถือหุ้นร้อยละ 70.0 ในบริษัท เจเพ็น จำกัด ทั้งนี้ คุณวันดี กุญชรยาคงและผู้ที่เกี่ยวข้องตามมาตรา 258 แห่งพระราชบัญญัติหลักทรัพย์และตลาดหลักทรัพย์ พ.ศ. 2535 มิได้เป็นผู้ถือหุ้น ผู้บริหาร ผู้มีอำนาจควบคุม ผู้มีส่วนได้เสียหรือ ผู้รับประโยชน์ทอดสุดท้าย (beneficial owner) ในบริษัท เจเพ็น จำกัด หรือได้ รับประโยชน์อื่นใดจากการทำรายการ ระหว่างบริษัทหรือบริษัทย่อย กับบริษัท เจเพ็น จำกัด	1. ต้นทุนงาน OM&M รายการดังกล่าวเป็นรายการ รับรู้ต้นทุนงานด้านปฏิบัติการ การบำรุงรักษา และการ ประมวลผลไฮโดรฟาร์ม ให้กับ SPC ตามสัญญาจ้างบริการ กับ บริษัท เจเพ็น จำกัด	168,000	168,000	1. รายการดังกล่าวถือเป็นรายการปกติ ทางธุรกิจ และเป็นไปตาม เงื่อนไข สัญญาจ้างบริการ งานปฏิบัติการ งานบำรุงรักษา และงานประมวลผล ระหว่างบริษัท เจเพ็น จำกัด กับ SPC
		2. เจ้าหนี้การค้า-ค่า OM&M รายการดังกล่าวเป็นเจ้าหนี้ ค่าจ้างค่าบริการงานด้าน ปฏิบัติการ บำรุงรักษา และ การประมวลผลไฮโดรฟาร์ม ให้กับ SPC ตามสัญญาจ้าง บริการ กับ บริษัท เจเพ็น จำกัด	28,980	28,980	2. รายการดังกล่าวถือเป็นรายการ ปกติทางธุรกิจ และเป็นไปตามเงื่อนไข สัญญาจ้างบริการ งานปฏิบัติการ งานบำรุงรักษา และงานประมวลผล ระหว่างบริษัท เจเพ็น จำกัด กับ SPC
		3. เจ้าหนี้การค้า-ค่าวัสดุ อุปกรณ์ รายการดังกล่าวเป็นเจ้าหนี้ ค่าจ้างค่าซื้อวัสดุอุปกรณ์ สำหรับไฮโดรฟาร์ม กับ บริษัท เจเพ็น จำกัด	596	-	3. รายการดังกล่าวถือเป็นรายการปกติ ทางธุรกิจ และเป็นไปตามเงื่อนไขการ ค้ำระหว่างบริษัท เจเพ็น จำกัด กับ SPV

บุคคล/นิติบุคคล ที่อาจมีความขัดแย้ง	ลักษณะ ความสัมพันธ์	ลักษณะรายการ	มูลค่ารายการ (พันบาท)		ความจำเป็นและความสมเหตุสมผล
			รอบปี 2560 สิ้นสุด ณ วันที่ 31 ธันวาคม 2560	รอบปี 2559 สิ้นสุด ณ วันที่ 31 ธันวาคม 2559	
		<p>4. ต้นทุนจ้างเหมาติดตั้งโซลาร์ฟ รายการดังกล่าวเป็นรายการรับรู้ต้นทุนการติดตั้งโซลาร์ฟ และการให้บริการบำรุงรักษา (O&M) กับ บริษัท เจเพ็น จำกัด</p> <p>5. เจ้านั้นการค้า-ค่าติดตั้งโซลาร์ฟ รายการดังกล่าวเป็นเจ้านั้นค้าจ่ายค่าติดตั้งโซลาร์ฟ และการให้บริการบำรุงรักษา (O&M) กับ บริษัท เจเพ็น จำกัด</p> <p>6. รายได้จากการขายวัสดุอุปกรณ์ รายการดังกล่าวเป็นรายการรับรู้รายได้จากการขายวัสดุอุปกรณ์สำหรับโซลาร์ฟและโซลาร์ฟาร์ม ให้แก่ บริษัท เจเพ็น จำกัด</p> <p>7. ลูกหนี้การค้า รายการดังกล่าวเป็นส่วนหนึ่งของลูกหนี้จากการติดตั้งโซลาร์ฟที่ SPR เรียกเก็บจาก บริษัท เจเพ็น จำกัด</p> <p>8. ซื้อสินค้า รายการดังกล่าวเป็นการซื้อสินค้าของ SPR จาก บริษัท เจเพ็น จำกัด</p>	189,111	117,426	4. รายการดังกล่าวถือเป็นรายการปกติทางธุรกิจ และเป็นไปตามเงื่อนไขการค้าระหว่างบริษัท เจเพ็น จำกัด กับ SPR
			229,339	115,087	5. รายการดังกล่าวถือเป็นรายการปกติทางธุรกิจ และเป็นไปตามเงื่อนไขการค้าระหว่างบริษัท เจเพ็น จำกัด กับ SPR
			20,529	1,271	6. รายการดังกล่าวถือเป็นรายการปกติทางธุรกิจ และเป็นไปตามเงื่อนไขการค้าระหว่างบริษัท เจเพ็น จำกัด กับ SPC และ SPR
			-	1,343	7. รายการดังกล่าวถือเป็นรายการปกติทางธุรกิจ และเป็นไปตามเงื่อนไขการค้าระหว่างบริษัท เจเพ็น จำกัด กับ SPR
			28,796	5,706	8. รายการดังกล่าวถือเป็นรายการปกติทางธุรกิจ และเป็นไปตามเงื่อนไขการค้าระหว่างบริษัท เจเพ็น จำกัด กับ SPR

บุคคล/นิติบุคคล ที่อาจมีความขัดแย้ง	ลักษณะ ความสัมพันธ์	ลักษณะรายการ	มูลค่ารายการ (พันบาท)		ความจำเป็นและผลกระทบ
			รอบปี 2560 สิ้นสุด ณ วันที่ 31 ธันวาคม 2560	รอบปี 2559 สิ้นสุด ณ วันที่ 31 ธันวาคม 2559	
2. บริษัท วอระชา โฮลดิ้ง จำกัด เป็นบริษัทที่ถือหุ้น ทำการจัดสรรที่ดิน หรือให้เช่า ฝากขาย จำนวนสิ่งหจิมทรัพย์	1. นางสาววันดี ภูษรยาคง • เป็นกรรมการและผู้ถือหุ้นในบริษัทฯ ร้อยละ 42.77 • เป็นหนึ่งในกลุ่มผู้ถือหุ้นใหญ่ของบริษัทฯ • ถือหุ้นร้อยละ 2.00 ในบริษัท วอระชา โฮลดิ้ง จำกัด 2. นายสมศักดิ์ ภูษรยาคง • เป็นกรรมการ และผู้ถือหุ้นในบริษัทฯ ร้อยละ 1.46 • ถือหุ้นร้อยละ 2.00 ในบริษัท วอระชา โฮลดิ้ง จำกัด 3. นางประคอง ภูษรยาคง • เป็นผู้ถือหุ้นในบริษัทฯ ร้อยละ 3.51 • เป็นกรรมการและเป็นผู้ถือหุ้นร้อยละ 1.00 ในบริษัท วอระชา โฮลดิ้ง จำกัด 4. นางสาวสมปอง ภูษรยาคง • เป็นผู้ถือหุ้นในบริษัทฯ ร้อยละ 1.07 • เป็นกรรมการและเป็นผู้ถือหุ้นร้อยละ 90.00 ในบริษัท วอระชา โฮลดิ้ง จำกัด 5. นางสาวกนกพร ภูษรยาคง • เป็นผู้ถือหุ้นในบริษัทฯ ร้อยละ 0.22 • ถือหุ้นร้อยละ 5.00 ในบริษัท วอระชา โฮลดิ้ง จำกัด	1. ค่าเช่าคลังสินค้า รายการดังกล่าวเป็นรายการ รับรู้ค่าเช่าคลังสินค้าที่ใช้จัด เก็บสินค้าของ SPC, SPR, SPE และSPV ตามสัญญา เช่ากับบริษัท วอระชา โฮลดิ้ง จำกัด	10,825	7,015	1. รายการดังกล่าวถือเป็นรายการ ปกติทางธุรกิจ และเป็นไปตามเงื่อนไข สัญญาเช่าระหว่างบริษัท วอระชา โฮลดิ้ง จำกัด กับ SPC, SPR, SPE และ SPV

บุคคล/นิติบุคคล ที่อาจมีความขัดแย้ง	ลักษณะ ความสัมพันธ์	ลักษณะรายการ	มูลค่ารายการ (พันบาท)		ความจำเป็นและความสมเหตุสมผล
			รอบปี 2560 สิ้นสุด ณ วันที่ 31 ธันวาคม 2560	รอบปี 2559 สิ้นสุด ณ วันที่ 31 ธันวาคม 2559	
3. บริษัท เอ็นเนเกท จำกัด	1. นางสาววันดี ภูษะธยาแดง <ul style="list-style-type: none"> • เป็นกรรมการและผู้ถือหุ้นใน บริษัทฯ ร้อยละ 42.77 • เป็นหนึ่งในกลุ่มผู้ถือหุ้นใหญ่ของบริษัทฯ • เป็นกรรมการ ในบริษัท เอ็นเนเกท จำกัด 2. เป็นบริษัทร่วม ซึ่ง SPCG ถือหุ้นร้อยละ 30	1. ลูกหนี้ รายการดังกล่าวเป็นลูกหนี้ ค่าโฆษณาที่ SPCG เรียกเก็บ 2. เจ้าหนี้การค้า รายการดังกล่าวเป็นเจ้าหนี้การค้า ค่าจ้างจากการซื้อสินค้าของ SPR จากบริษัท เอ็นเนเกท จำกัด	-	161	1. รายการดังกล่าวถือเป็นรายการปกติทางธุรกิจ และเป็นไปตามเงื่อนไขการระหว่างบริษัท เอ็นเนเกท จำกัด กับ SPCG 2. รายการดังกล่าวถือเป็นรายการปกติทางธุรกิจ และเป็นไปตามเงื่อนไขการระหว่างบริษัท เอ็นเนเกท จำกัด กับ SPR
				4,096	

บุคคล/นิติบุคคล ที่มีความขัดแย้ง	ลักษณะ ความสัมพันธ์	ลักษณะรายการ	มูลค่ารายการ (พันบาท)		ความจำเป็นและผลกระทบ
			รอบปี 2560 สิ้นสุด ณ วันที่ 31 ธันวาคม 2560	รอบปี 2559 สิ้นสุด ณ วันที่ 31 ธันวาคม 2559	
4. บริษัท แคปปิตอล เวิร์ค เพลส จำกัด	1. นางสาววันดี ภูษรยาตง • เป็นกรรมการและผู้ถือหุ้น ในบริษัทฯ ร้อยละ 42.77 • เป็นหนึ่งในกลุ่มผู้ถือหุ้นใหญ่ ของบริษัทฯ • เป็นกรรมการ และเป็นผู้ถือหุ้น ร้อยละ 2 ในบริษัท แคปปิตอล เวิร์ค เพลส จำกัด 2. นางสาวสมปอง ภูษรยาตง • เป็นกรรมการและผู้ถือหุ้น ในบริษัทฯ ร้อยละ 1.07 • เป็นกรรมการ และเป็นผู้ถือหุ้น ร้อยละ 8 ในบริษัท แคปปิตอล เวิร์ค เพลส จำกัด	1. เจ้านั้นการค้า รายการดังกล่าวเป็นเจ้านั้น ค่าเช่าสำนักงานของ SPCG, SPC, และSPR ตามสัญญาเช่ากับบริษัท แคปปิตอล เวิร์ค เพลส จำกัด 2. ค่าเช่าสำนักงาน รายการดังกล่าวเป็นรายการรับรู้ ค่าเช่าสำนักงานของ SPCG, SPC, และSPR ตามสัญญาเช่ากับบริษัท แคปปิตอล เวิร์ค เพลส จำกัด 3. ค่าสาธารณูปโภคส่วนกลาง รายการดังกล่าวเป็นรายการรับรู้ ค่าสาธารณูปโภคส่วนกลางของ SPCG, SPC, และSPR ตามสัญญา เช่ากับบริษัท แคปปิตอล เวิร์ค เพลส จำกัด	149	1,298	1. รายการดังกล่าวถือเป็นรายการปกติ ทางธุรกิจ และเป็นไปตามเงื่อนไข สัญญาเช่าระหว่างบริษัท แคปปิตอล เวิร์ค เพลส จำกัด กับ SPCG,SPC, และ SPR 2. รายการดังกล่าวถือเป็นรายการปกติ ทางธุรกิจ และเป็นไปตามเงื่อนไข สัญญาเช่าระหว่างบริษัท แคปปิตอล เวิร์ค เพลส จำกัด กับ SPCG,SPC, และ SPR 3. รายการดังกล่าวถือเป็นรายการปกติ ทางธุรกิจ และเป็นไปตามเงื่อนไข สัญญาเช่าระหว่างบริษัท แคปปิตอล เวิร์ค เพลส จำกัด กับ SPCG,SPC, และ SPR

ณ วันที่ 23 กุมภาพันธ์ 2561 คณะกรรมการตรวจสอบของบริษัทฯ ได้พิจารณาข้อมูลรายการระหว่างกันของบริษัทฯ ในรอบปีบัญชีสิ้นสุดวันที่ 31 ธันวาคม 2560 และมีความเห็นว่าการระหว่างกันของบริษัทฯ ในรอบปีบัญชีสิ้นสุดวันที่ 31 ธันวาคม 2560 เป็นรายการที่เป็นไปเพื่อการดำเนินธุรกิจตามปกติของบริษัทฯ และเป็นไปตามเงื่อนไขการค้าทั่วไปในลักษณะเดียวกับที่กลุ่มผู้ถือหุ้นจะพึงกระทำกับกลุ่มผู้ถือหุ้นทั่วไปในสถานการณ์เดียวกันด้วยอำนาจตัดสินใจของทางบริษัทที่ปราศจากอิทธิพลในการที่คู่สัญญาอีกฝ่ายมีสถานะเป็นบุคคลที่อาจมีความขัดแย้ง (Arm's Length Basis) และไม่มีการถ่ายเทผลประโยชน์ระหว่างบริษัทฯ และบุคคลที่อาจมีความขัดแย้ง

7.2 มาตรการหรือขั้นตอนการอนุมัติการทำรายการระหว่างกัน

ในการทำรายการระหว่างกัน คณะกรรมการบริษัทฯ ได้มีการพิจารณาและอนุมัติตามขอบเขต และอำนาจหน้าที่ ซึ่งหากมีการทำรายการระหว่างกันเกิดขึ้น จะต้องนำเสนอเรื่องดังกล่าวให้กับคณะกรรมการบริษัทฯ เพื่อทำการพิจารณาและอนุมัติการทำรายการระหว่างกันดังกล่าว เพื่อให้เกิดประโยชน์สูงสุดต่อกิจการ และเป็นการคุ้มครองผู้ลงทุนรวมถึงผู้ที่เกี่ยวข้องกับบริษัทฯ โดยรายการระหว่างกันดังกล่าวจะต้องปฏิบัติให้เป็นไปตามกฎหมายว่าด้วยหลักทรัพย์และตลาดหลักทรัพย์ และข้อบังคับ ประกาศ คำสั่ง หรือข้อกำหนดของตลาดหลักทรัพย์แห่งประเทศไทย ซึ่งผู้ที่อาจมีความขัดแย้งทางผลประโยชน์หรือมีส่วนได้ส่วนเสียในการทำรายการระหว่างกันจะไม่มีสิทธิเข้ามามีส่วนร่วมในการอนุมัติรายการดังกล่าวได้

ทั้งนี้ บริษัทฯ ได้จัดจ้างผู้รับเหมาช่วงในการติดตั้งระบบผลิตไฟฟ้าพลังงานแสงอาทิตย์บนหลังคา(Solar Roof) และให้บริการด้านการปฏิบัติการ การบำรุงรักษา และการประเมินผล โอลาร์ฟาร์ม (Operation, Maintenance & Monitoring (OM&M) ของบริษัทฯ คือบริษัท เจเพ็น จำกัด ซึ่งเป็นบริษัทที่เกี่ยวข้องกับกลุ่มผู้ถือหุ้นใหญ่ และผู้บริหารของบริษัทฯ ตามที่เปิดเผยในข้อ 7.1 อย่างไรก็ตามบริษัทฯ ได้ให้ความสำคัญต่อระบบการจัดซื้อจัดจ้าง โดยคำนึงถึงประโยชน์สูงสุดของผู้ถือหุ้นเป็นหลัก และกำหนดรายละเอียดของขั้นตอนการจัดซื้อจัดจ้างแต่ละประเภทในคู่มือการปฏิบัติงานโดยขั้นตอนการคัดเลือกผู้รับเหมาและการจ้างบริการงาน OM&M นั้น SPC และ SPR ได้ดำเนินการประกาศเรียกประกวดผ่านทาง Website ของบริษัทฯ เพื่อให้เป็นที่รู้จักกันโดยสาธารณะและราคาการว่าจ้างงาน OM&M โครงการโซลาร์ฟาร์ม มีการเสนอราคาเป็นที่เปิดเผย โดยจะต้องมีการเปรียบเทียบราคาจากผู้ประมูลเสนองานทั้งในด้านเทคนิคและด้านราคาอย่างน้อย 2 ราย เพื่อให้เกิดความโปร่งใส และเป็นไปตามขั้นตอนการปฏิบัติงานระบบจัดจ้างงาน

7.3 นโยบายหรือแนวโน้มนการทำรายการระหว่างกันในอนาคต

บริษัทฯ มีการกำหนดนโยบายในการทำรายการระหว่างกันในอนาคตว่า จะต้องเป็นรายการที่เป็นไปตามลักษณะการดำเนินธุรกิจทั่วไปของบริษัทฯ ไม่มีการถ่ายเทผลประโยชน์ของบริษัทฯ ไปยังกลุ่มผู้ถือหุ้น คณะกรรมการหรือบุคคลที่เกี่ยวข้องกับบริษัทฯ อย่างไม่เป็นธรรม โดยคณะกรรมการตรวจสอบของบริษัทฯ จะเป็นผู้พิจารณาความสมเหตุสมผลของการเข้าทำรายการ พิจารณาว่าเงื่อนไขการกำหนดราคาและเงื่อนไขการทำรายการว่าเป็นไปตามลักษณะธุรกิจปกติ และพิจารณาเปรียบเทียบการกำหนดราคากับบุคคลภายนอก โดยผู้ที่มีส่วนได้เสียจะไม่มีส่วนร่วมในการพิจารณาอนุมัติการทำรายการระหว่างกันดังกล่าว ทั้งนี้ เมื่อพิจารณาเสร็จสิ้นคณะกรรมการตรวจสอบจะอนุมัติรายการระหว่างกันดังกล่าว และนำเสนอคณะกรรมการบริษัทฯ เป็นผู้อนุมัติอีกครั้งหนึ่ง

ทั้งนี้ คณะกรรมการบริษัทฯ จะปฏิบัติให้เป็นไปตามกฎหมายว่าด้วยหลักทรัพย์และตลาดหลักทรัพย์ ข้อบังคับ ประกาศ หรือข้อกำหนดของตลาดหลักทรัพย์แห่งประเทศไทย รวมถึงการปฏิบัติตามข้อกำหนด ในการเปิดเผยข้อมูลเกี่ยวกับรายการที่เกี่ยวข้องกัน และการได้มาหรือจำหน่ายไปซึ่งสินทรัพย์ที่สำคัญของบริษัทฯ หรือบริษัทในเครือ และตามมาตรฐานการบัญชีที่กำหนดโดยสมาคมนักบัญชีและผู้สอบบัญชีรับอนุญาต แห่งประเทศไทย ทั้งนี้ บริษัทฯ จะเปิดเผยรายการระหว่างกันไว้ในหมายเหตุประกอบงบการเงินที่ได้รับการตรวจสอบจากผู้สอบบัญชีของบริษัทฯ

- 
- ฐานะการเงินและผลการดำเนินงาน
 - การวิเคราะห์และคำอธิบายของฝ่ายจัดการ

8 ฐานะทางการเงินและผลการดำเนินงาน



8.1 ข้อมูลทางการเงินที่สำคัญ

8.1.1 ชื่อผู้สอบบัญชีสำหรับงบการเงินรวมและงบการเงินเฉพาะบริษัท

สำหรับงบการเงินรวมและงบการเงินเฉพาะบริษัทฯ สำหรับปี
สิ้นสุดวันที่ 31 ธันวาคม 2558

นางอุณากร พฤตธาดา

ผู้สอบบัญชีรับอนุญาต เลขทะเบียน 3257

บริษัท ไพรัชวอเตอร์เฮาส์คูเปอร์ส เอพีเอส จำกัด

สำหรับงบการเงินรวมและงบการเงินเฉพาะบริษัทฯ สำหรับปี
สิ้นสุดวันที่ 31 ธันวาคม 2559

1. นายไวยโรจน์ จินตามณีพิทักษ์

ผู้สอบบัญชีรับอนุญาต เลขที่ 3565

2. นายศักดิ์ดา เกาทัณฑ์ทอง

ผู้สอบบัญชีรับอนุญาต เลขที่ 4628

3. นายณัฐพงศ์ ตันติจิตตานนท์

ผู้สอบบัญชีรับอนุญาต เลขที่ 8829

บริษัท เคพีเอ็มจี ภูมิไชย สอบบัญชี จำกัด

สำหรับงบการเงินรวมและงบการเงินเฉพาะบริษัทฯ สำหรับปี
สิ้นสุดวันที่ 31 ธันวาคม 2560

1. นายไวยโรจน์ จินตามณีพิทักษ์

ผู้สอบบัญชีรับอนุญาต เลขที่ 3565

2. นายวิวัฒน์ กอสมานชัยกิจ

ผู้สอบบัญชีรับอนุญาต เลขที่ 6333

3. นายณัฐพงศ์ ตันติจิตตานนท์

ผู้สอบบัญชีรับอนุญาต เลขที่ 8829

บริษัท เคพีเอ็มจี ภูมิไชย สอบบัญชี จำกัด

8.1.2 สรุปรายงานการสอบบัญชีในระยะ 3 ปีที่ผ่านมา

ผู้สอบบัญชีให้ความเห็นสำหรับงบการเงินรวมและงบการเงินเฉพาะบริษัท สำหรับปีสิ้นสุดวันที่ 31 ธันวาคม 2558 ดังนี้

รายงานของผู้สอบบัญชีได้แสดงความเห็นอย่างไม่มีเงื่อนไขว่า งบการเงินรวมและงบการเงินเฉพาะของบริษัท เอสพีซีจี จำกัด (มหาชน) แสดงฐานะการเงินรวมและฐานะการเงินเฉพาะบริษัท สำหรับปีสิ้นสุดวันที่ 31 ธันวาคม 2558 ผลการดำเนินงานรวมและผลการดำเนินงานเฉพาะบริษัท กระแสเงินสดรวมและกระแสเงินสดเฉพาะบริษัท สำหรับปีสิ้นสุดวันเดียวกัน โดยถูกต้องตามที่ควรในสาระสำคัญ ตามมาตรฐานการรายงานทางการเงิน

ผู้สอบบัญชีให้ความเห็นสำหรับงบการเงินรวมและงบการเงินเฉพาะบริษัท สำหรับปีสิ้นสุดวันที่ 31 ธันวาคม 2559 ดังนี้

รายงานของผู้สอบบัญชีได้แสดงความเห็นอย่างไม่มีเงื่อนไขว่า งบการเงินรวมและงบการเงินเฉพาะของบริษัท เอสพีซีจี จำกัด (มหาชน) แสดงฐานะการเงินรวมและฐานะการเงินเฉพาะบริษัท สำหรับปีสิ้นสุดวันที่ 31 ธันวาคม 2559 ผลการดำเนินงานรวมและผลการดำเนินงานเฉพาะบริษัท กระแสเงินสดรวมและกระแสเงินสดเฉพาะบริษัท สำหรับปีสิ้นสุดวันเดียวกัน โดยถูกต้องตามที่ควรในสาระสำคัญ ตามมาตรฐานการรายงานทางการเงิน

ผู้สอบบัญชีให้ความเห็นสำหรับงบการเงินรวมและงบการเงินเฉพาะบริษัท สำหรับปีสิ้นสุดวันที่ 31 ธันวาคม 2560 ดังนี้

รายงานของผู้สอบบัญชีได้แสดงความเห็นอย่างไม่มีเงื่อนไขว่า งบการเงินรวมและงบการเงินเฉพาะของบริษัท เอสพีซีจี จำกัด (มหาชน) แสดงฐานะการเงินรวมและฐานะการเงินเฉพาะบริษัท สำหรับปีสิ้นสุดวันที่ 31 ธันวาคม 2560 ผลการดำเนินงานรวมและผลการดำเนินงานเฉพาะบริษัท กระแสเงินสดรวมและกระแสเงินสดเฉพาะบริษัท สำหรับปีสิ้นสุดวันเดียวกัน โดยถูกต้องตามที่ควรในสาระสำคัญ ตามมาตรฐานการรายงานทางการเงิน

8.1.3 ตารางสรุปงบการเงินของบริษัทและบริษัทในเครือ

งบแสดงฐานะการเงินรวมและงบแสดงฐานะการเงินเฉพาะบริษัท

รายการ	งบตรวจสอบ สำหรับปีสิ้นสุดวันที่						งบตรวจสอบ สำหรับปีสิ้นสุดวันที่					
	31-ธ.ค.-58		31-ธ.ค.-59		31-ธ.ค.-60		31-ธ.ค.-58		31-ธ.ค.-59		31-ธ.ค.-60	
	(งบการเงินรวม)						(งบการเงินเฉพาะบริษัทฯ)					
	ล้านบาท	ร้อยละ*	ล้านบาท	ร้อยละ*	ล้านบาท	ร้อยละ*	ล้านบาท	ร้อยละ*	ล้านบาท	ร้อยละ*	ล้านบาท	ร้อยละ*
สินทรัพย์หมุนเวียน												
เงินสดและรายการเทียบเท่าเงินสด	76.1	0.3	455.0	1.9	345.9	1.5	21.3	0.1	31.4	0.2	40.1	0.2
เงินลงทุนชั่วคราว	3,633.5	14.7	2,904.8	12.0	1,441.1	6.3	3,456.0	15.8	2,643.6	13.8	1,270.6	7.8
ลูกหนี้การค้าและลูกหนี้ หมุนเวียนอื่น	941.0	3.8	972.0	4.0	1,525.9	6.6	33.8	0.1	13.0	0.1	16.3	0.1
เงินให้กู้ยืมระยะสั้นแก่กิจการที่ เกี่ยวข้องกัน	-	-	-	-	-	-	-	-	7.0	-	274.7	1.7
ส่วนของเงินให้กู้ยืมระยะยาวแก่ กิจการที่เกี่ยวข้องกันที่ถึงกำหนด ชำระภายใน หนึ่งปี	-	-	-	-	-	-	2,028.4	9.3	2,107.5	11.0	2,114.9	12.9
สินค้าคงเหลือ	215.9	0.9	581.0	2.4	709.0	3.1	-	-	-	-	-	-
สินทรัพย์หมุนเวียนอื่น	120.0	0.5	106.8	0.4	149.6	0.6	14.6	0.1	5.3	-	0.2	-
รวมสินทรัพย์หมุนเวียน	4,986.5	20.2	5,019.6	20.7	4,171.5	18.1	5,554.1	25.4	4,807.8	25.1	3,716.8	22.7
สินทรัพย์ไม่หมุนเวียน												
เงินลงทุนเผื่อขาย	-	-	-	-	251.5	1.1	-	-	-	-	251.5	1.5
เงินลงทุนในการร่วมค้า	3.3	-	2.7	-	1.8	-	3.0	-	3.0	-	3.0	-
เงินลงทุนในบริษัทย่อย	-	-	-	-	-	-	2,979.2	13.6	2,979.2	15.5	3,083.8	18.9
เงินลงทุนระยะยาวอื่น	468.7	1.9	468.7	1.9	468.7	2.0	340.0	1.6	340.0	1.8	340.0	2.1
เงินให้กู้ยืมระยะยาวแก่กิจการที่ เกี่ยวข้องกัน	-	-	-	-	-	-	12,951.8	59.2	11,005.4	57.4	8,890.5	54.4
อสังหาริมทรัพย์เพื่อการลงทุน	14.3	0.1	14.1	0.1	13.9	0.1	2.3	-	2.2	-	2.0	-
ที่ดิน อาคารและอุปกรณ์	18,314.5	74.0	17,743.7	73.2	17,175.8	74.6	37.3	0.2	39.1	0.2	66.3	0.4
สินทรัพย์ไม่มีตัวตน	105.0	0.4	107.6	0.4	99.3	0.4	0.4	-	0.8	-	0.6	-
สินทรัพย์ภาษีเงินได้รอการตัดบัญชี	156.7	0.6	159.9	0.7	156.7	0.7	-	-	-	-	-	-
สินทรัพย์ไม่หมุนเวียนอื่น	686.7	2.8	716.0	3.0	687.4	3.0	0.3	-	1.6	-	1.4	-
รวมสินทรัพย์ไม่หมุนเวียน	19,749.2	79.8	19,212.7	79.3	18,855.1	81.9	16,314.3	74.6	14,371.3	74.9	12,639.1	77.3
รวมสินทรัพย์	24,735.7	100.0	24,232.3	100.0	23,026.6	100.0	21,868.4	100.0	19,179.1	100.0	16,355.9	100.0

รายการ	งบตรวจสอบ สำหรับปีสิ้นสุดวันที่						งบตรวจสอบ สำหรับปีสิ้นสุดวันที่					
	31-ธ.ค.-58		31-ธ.ค.-59		31-ธ.ค.-60		31-ธ.ค.-58		31-ธ.ค.-59		31-ธ.ค.-60	
	(งบการเงินรวม)						(งบการเงินเฉพาะบริษัทฯ)					
	ล้านบาท	ร้อยละ*	ล้านบาท	ร้อยละ*	ล้านบาท	ร้อยละ*	ล้านบาท	ร้อยละ*	ล้านบาท	ร้อยละ*	ล้านบาท	ร้อยละ*
หนี้สินหมุนเวียน												
เงินเบิกเกินบัญชีและเงินกู้ยืมระยะสั้นจากสถาบันการเงิน	6.0	-	-	-	10.9	-	-	-	-	-	-	-
เจ้าหนี้การค้าและเจ้าหนี้หมุนเวียนอื่น	245.5	1.0	1,047.4	4.3	1,085.8	4.7	50.7	0.3	47.2	0.2	55.3	0.3
ส่วนของหุ้นกู้ที่ถึงกำหนดชำระภายในหนึ่งปี	2,467.6	10.0	2,702.2	11.2	2,940.5	12.8	2,467.6	11.3	2,702.2	14.1	2,940.5	18.1
ส่วนของหนี้สินตามสัญญาเช่าการเงินที่ถึงกำหนดชำระภายในหนึ่งปี	1.9	-	1.4	-	1.4	-	0.8	-	0.9	-	1.2	-
ภาษีเงินได้ค้างจ่าย	-	-	0.7	-	38.6	0.2	-	-	-	-	5.4	-
หนี้สินหมุนเวียนอื่น	121.6	0.5	90.1	0.4	62.3	0.3	47.1	0.2	8.8	0.1	7.1	-
รวมหนี้สินหมุนเวียน	2,842.6	11.5	3,841.8	15.9	4,139.5	18.0	2,566.2	11.8	2,759.1	14.4	3,009.5	18.4
หนี้สินไม่หมุนเวียน												
หุ้นกู้	13,318.3	53.9	10,601.5	43.8	7,661.0	33.3	13,318.3	60.9	10,601.5	55.3	7,661.0	46.9
หนี้สินภายใต้สัญญาเช่าการเงิน	2.5	-	0.6	-	2.0	-	1.4	-	0.6	-	2.0	-
หนี้สินภาษีเงินได้รอตัดบัญชี	18.7	0.1	12.5	-	4.9	-	18.6	0.1	12.4	0.1	4.8	-
ประมาณการหนี้สินไม่หมุนเวียนสำหรับผลประโยชน์พนักงาน	9.0	-	10.0	-	11.0	-	5.7	-	6.4	-	7.2	-
หุ้นสามัญของบริษัทย่อยที่มีเงื่อนไขในการซื้อ/ขายคืน	74.2	0.3	-	-	-	-	-	-	-	-	-	-
รวมหนี้สินไม่หมุนเวียน	13,422.7	54.3	10,624.6	43.8	7,678.9	33.3	13,344.0	61.0	10,620.9	55.4	7,675.0	46.9
รวมหนี้สิน	16,265.3	65.8	14,466.4	59.7	11,818.4	51.3	15,910.2	72.8	13,380.0	69.8	10,684.5	65.3

รายการ	งบตรวจสอบ สำหรับปีสิ้นสุดวันที่						งบตรวจสอบ สำหรับปีสิ้นสุดวันที่					
	31-ธ.ค.-58		31-ธ.ค.-59		31-ธ.ค.-60		31-ธ.ค.-58		31-ธ.ค.-59		31-ธ.ค.-60	
	(งบการเงินรวม)						(งบการเงินเฉพาะบริษัทฯ)					
	ล้านบาท	ร้อยละ*	ล้านบาท	ร้อยละ*	ล้านบาท	ร้อยละ*	ล้านบาท	ร้อยละ*	ล้านบาท	ร้อยละ*	ล้านบาท	ร้อยละ*
ส่วนของผู้ถือหุ้น												
ทุนจดทะเบียน												
หุ้นสามัญจำนวน 1,016,389,000 หุ้น**	-	-	-	-	1,016.4	-	-	-	-	-	1,016.4	-
หุ้นสามัญจำนวน 923,990,000 หุ้น**	924.0	-	924.0	-	-	-	924.0	-	924.0	-	-	-
ทุนที่ออกและชำระแล้ว												
หุ้นสามัญจำนวน 923,990,000 หุ้น**	924.0	3.7	924.0	3.8	924.0	4.0	924.0	4.2	924.0	4.8	924.0	5.6
ส่วนเกินมูลค่าหุ้นสามัญ	2,920.9	11.8	2,920.9	12.1	2,920.9	12.7	3,747.8	17.1	3,747.8	19.5	3,747.8	22.9
ส่วนเกินมูลค่าหุ้นจากการรวมธุรกิจ	89.0	0.4	89.0	0.4	89.0	0.4	-	-	-	-	-	-
กำไร (ขาดทุน) สะสม – จัดสรรแล้ว												
- ทุนสำรองตามกฎหมาย	87.0	0.4	87.0	0.4	101.7	0.4	92.4	0.4	92.4	0.5	101.7	0.7
กำไร (ขาดทุน) สะสม – ยังไม่ได้จัดสรร	3,111.4	12.6	4,247.6	17.5	5,672.6	24.7	1,156.0	5.3	1,009.2	5.3	891.7	5.5
องค์ประกอบอื่นของส่วนของผู้ถือหุ้น	38.4	0.1	26.1	-	6.6	-	38.0	0.2	25.7	0.1	6.2	-
รวมส่วนของบริษัทใหญ่	7,170.7	29.0	8,294.6	34.2	9,714.8	42.2	5,958.2	27.2	5,799.1	30.2	5,671.4	34.7
ส่วนได้เสียที่ไม่มีอำนาจควบคุม	1,299.7	5.2	1,471.3	6.1	1,493.4	6.5	-	-	-	-	-	-
รวมส่วนของผู้ถือหุ้น	8,470.4	34.2	9,765.9	40.3	11,208.2	48.7	5,958.2	27.2	5,799.1	30.2	5,671.4	34.7
รวมหนี้สินและส่วนของผู้ถือหุ้น	24,735.7	100.0	24,232.3	100.0	23,026.6	100.0	21,868.4	100.0	19,179.1	100.0	16,355.9	100.0

หมายเหตุ:

* ร้อยละของสินทรัพย์รวม

** มูลค่าที่ตราไว้และมูลค่าที่เรียกชำระแล้วหุ้นละ 1 บาท

งบกำไรขาดทุนเบ็ดเสร็จรวมและงบกำไรขาดทุนเบ็ดเสร็จเฉพาะบริษัทฯ

รายการ	งบตรวจสอบ สำหรับปีสิ้นสุดวันที่						งบตรวจสอบ สำหรับปีสิ้นสุดวันที่					
	31-ธ.ค.-58		31-ธ.ค.-59		31-ธ.ค.-60		31-ธ.ค.-58		31-ธ.ค.-59		31-ธ.ค.-60	
	(งบการเงินรวม)						(งบการเงินเฉพาะบริษัทฯ)					
	ล้านบาท	ร้อยละ*	ล้านบาท	ร้อยละ*	ล้านบาท	ร้อยละ*	ล้านบาท	ร้อยละ*	ล้านบาท	ร้อยละ*	ล้านบาท	ร้อยละ*
รายได้												
รายได้จากการขายและการให้บริการ	5,000.0	98.9	5,448.1	98.3	6,008.4	98.1	-	-	-	-	-	-
รายได้อื่น	57.6	1.1	96.2	1.7	114.8	1.9	1,904.1	100.0	1,636.9	100.0	1,615.4	100.0
รวมรายได้	5,057.6	100.0	5,544.3	100.0	6,123.2	100.0	1,904.1	100.0	1,636.9	100.0	1,615.4	100.0
ค่าใช้จ่าย												
ต้นทุนขายและการให้บริการ	1,359.4	26.9	1,919.7	34.6	2,276.7	37.2	-	-	-	-	-	-
ค่าใช้จ่ายในการขาย	20.0	0.4	14.0	0.3	68.7	1.1	-	-	-	-	-	-
ค่าใช้จ่ายในการบริหาร	386.2	7.6	237.8	4.3	271.8	4.4	87.7	4.6	92.0	5.6	109.5	6.8
ส่วนแบ่ง(กำไร)ขาดทุนจากเงินลงทุนในบริษัทร่วมและกิจการร่วมค้า	1.0	-	0.6	-	0.9	-	-	-	-	-	-	-
รวมค่าใช้จ่าย	1,766.6	34.9	2,172.1	39.2	2,618.1	42.7	87.7	4.6	92.0	5.6	109.5	6.8
กำไรก่อนต้นทุนทางการเงินและค่าใช้จ่ายภาษีเงินได้	3,291.0	65.1	3,372.2	60.8	3,505.1	57.3	1,816.4	95.4	1,544.9	94.4	1,505.9	93.2
ต้นทุนทางการเงิน	897.8	17.8	745.2	13.4	618.2	10.1	236.0	12.4	568.1	34.7	485.7	30.1
กำไรก่อนค่าใช้จ่ายภาษีเงินได้	2,393.2	47.3	2,627.0	47.4	2,886.9	47.2	1,580.4	83.0	976.8	59.7	1,020.2	63.1
ผลประโยชน์(ค่าใช้จ่าย)ภาษีเงินได้	71.8	1.4	(9.5)	(0.2)	(64.8)	(1.1)	(5.3)	(0.3)	(5.5)	(0.3)	(19.7)	(1.2)
กำไร (ขาดทุน) สุทธิสำหรับปี	2,465.0	48.7	2,617.5	47.2	2,822.1	46.1	1,575.1	82.7	971.3	59.4	1,000.5	61.9
กำไร (ขาดทุน) เบ็ดเสร็จอื่นสำหรับปี – สุทธิจากภาษี	16.8	0.3	(12.3)	(0.2)	(19.5)	(0.3)	18.4	1.0	(12.3)	(0.8)	(19.4)	(1.2)
กำไร (ขาดทุน) เบ็ดเสร็จรวมสำหรับปี	2,481.8	49.0	2,605.2	47.0	2,802.6	45.8	1,593.5	83.7	959.0	58.6	981.1	60.7
การแบ่งปันกำไร (ขาดทุน) สุทธิ												
ส่วนที่เป็นของบริษัทใหญ่	2,190.1	-	2,314.2	-	2,524.3	-	1,575.1	-	971.3	-	1,000.5	-
ส่วนที่เป็นของส่วนได้เสียที่ไม่มีอำนาจควบคุม	274.9	-	303.3	-	297.8	-	-	-	-	-	-	-
กำไร (ขาดทุน) เบ็ดเสร็จรวมสำหรับปี	2,465.0	-	2,617.5	-	2,822.1	-	1,575.1	-	971.3	-	1,000.5	-
กำไรสุทธิต่อหุ้นขั้นพื้นฐาน (บาท/หุ้น)	2.37	-	2.50	-	2.73	-	1.70	-	1.05	-	1.08	-
จำนวนหุ้นสามัญถัวเฉลี่ยถ่วงน้ำหนัก (ล้านหุ้น)	924.0	-	924.0	-	924.0	-	924.0	-	924.0	-	924.0	-

หมายเหตุ:

* ร้อยละของรายได้รวม

งบกระแสเงินสดรวมและงบกระแสเงินสดเฉพาะของบริษัทฯ

รายการ (หน่วย: ล้านบาท)	งบตรวจสอบ สำหรับปีสิ้นสุดวันที่			งบตรวจสอบ สำหรับปีสิ้นสุดวันที่		
	31-ธ.ค.-58	31-ธ.ค.-59	31-ธ.ค.-60	31-ธ.ค.-58	31-ธ.ค.-59	31-ธ.ค.-60
	(งบการเงินรวม)			(งบการเงินเฉพาะบริษัทฯ)		
กระแสเงินสดจากกิจกรรมดำเนินงาน						
กำไรสำหรับปี	2,465.0	2,617.5	2,822.1	1,575.1	971.3	1,000.5
รายการปรับปรุง						
ค่าเสื่อมราคาและค่าตัดจำหน่าย	643.2	644.2	642.8	5.1	5.3	8.4
กำไรจากการจำหน่ายเงินลงทุนเมื่อขาย	(26.4)	(71.4)	(68.4)	(24.0)	(63.5)	(59.6)
รายได้เงินปันผล	-	-	-	(1,575.4)	(898.9)	(924.4)
รายได้ดอกเบี้ย	(25.0)	(13.2)	(39.4)	(201.0)	(565.8)	(518.5)
(กลับรายการ) หนี้สูญและหนี้สงสัยจะสูญ	-	0.2	(0.6)	-	-	-
กลับรายการขาดทุนจากการปรับมูลค่าสินค้า	(0.2)	-	-	-	-	-
(กำไร) ขาดทุนจากการจำหน่ายอาคาร และอุปกรณ์	25.5	10.3	(0.6)	0.3	-	(0.7)
ต้นทุนทางการเงิน	897.8	745.2	618.2	236.0	568.1	485.7
ขาดทุนจากการด้อยค่าของเงินลงทุนในบริษัทย่อย	-	-	-	0.3	-	-
(กำไร)ขาดทุนจากอัตราแลกเปลี่ยนที่ยังไม่เกิดขึ้นจริง	0.3	13.9	(11.2)	-	-	1.6
ประมาณการหนี้สินสำหรับผลประโยชน์พนักงาน	(1.3)	1.0	1.0	0.5	0.7	0.8
ส่วนแบ่งขาดทุนจากเงินลงทุนในการร่วมค้า	1.1	0.6	0.9	-	-	-
(ผลประโยชน์)ค่าใช้จ่ายภาษีเงินได้	(71.8)	9.5	64.8	5.3	5.5	19.7
	3,908.2	3,957.8	4,029.6	22.0	22.7	13.5
การเปลี่ยนแปลงในสินทรัพย์และหนี้สินดำเนินงาน						
ลูกหนี้การค้าและลูกหนี้หมุนเวียนอื่น	77.8	(31.9)	(549.9)	(5.5)	7.9	(1.2)
สินค้าคงเหลือ	212.5	(365.0)	(128.1)	-	-	-
สินทรัพย์หมุนเวียนอื่น	134.5	42.4	(30.1)	(1.9)	9.7	5.1
สินทรัพย์ไม่หมุนเวียนอื่น	(52.7)	(31.1)	28.6	-	(1.3)	0.3
เจ้าหนี้การค้าและเจ้าหนี้หมุนเวียนอื่น	(22.6)	773.2	51.3	34.5	(19.0)	10.6
หนี้สินหมุนเวียนอื่น	45.6	(31.4)	(27.9)	42.3	(38.4)	(1.6)
กระแสเงินสดสุทธิได้มาจาก (ใช้ไปใน) การดำเนินงาน	4,303.3	4,314.0	3,373.5	91.6	(18.4)	26.7
ภาษีเงินได้จ่ายออก	(19.2)	(42.6)	(38.9)	(5.0)	(9.1)	(17.0)
กระแสเงินสดสุทธิได้มาจาก (ใช้ไปใน) กิจกรรมดำเนินงาน	4,284.1	4,271.4	3,334.6	86.6	(27.5)	9.7

รายการ (หน่วย: ล้านบาท)	งบตรวจสอบ สำหรับรอบปี สิ้นสุดวันที่			งบตรวจสอบ สำหรับรอบปี สิ้นสุดวันที่		
	31-ธ.ค.-58	31-ธ.ค.-59	31-ธ.ค.-60	31-ธ.ค.-58	31-ธ.ค.-59	31-ธ.ค.-60
	(งบการเงินรวม)			(งบการเงินเฉพาะบริษัท)		
กระแสเงินสดจากกิจกรรมลงทุน						
เงินฝากระยะสั้นกับสถาบันการเงิน	-	-	(171.0)	-	-	(171.0)
เงินสดที่มีข้อจำกัดในการใช้	1,446.4	-	-	340.0	-	-
เงินสดจ่ายเพื่อเงินลงทุนระยะยาวที่ใช้เป็นหลักประกัน	(340.0)	-	-	(340.0)	-	-
เงินสดจ่ายเพื่อเงินลงทุนระยะยาวอื่น	(128.7)	-	-	-	-	-
เงินสดรับจากการขายหลักทรัพย์เพื่อขาย	4,831.2	8,455.5	12,311.8	1,437.0	4,153.0	8,217.5
เงินสดจ่ายเพื่อซื้อหลักทรัพย์เพื่อขาย	(5,669.6)	(7,670.7)	(10,886.3)	(2,150.0)	(3,292.5)	(6,891.3)
เงินสดจ่ายเพื่อซื้ออาคารและอุปกรณ์	(202.2)	(79.7)	(89.5)	(0.5)	(6.6)	(33.0)
เงินสดจ่ายเพื่อซื้อสินทรัพย์ไม่มีตัวตน	(17.6)	(10.9)	(0.2)	-	(0.5)	-
เงินสดรับจากการขายอาคาร และอุปกรณ์	5.6	3.5	26.5	2.5	0.1	1.6
เงินสดรับจากการขายสินทรัพย์ไม่มีตัวตน	-	0.5	-	-	-	-
เงินสดรับชำระคืนจากเงินให้กู้ยืมระยะสั้นแก่กิจการที่เกี่ยวข้องกัน	-	-	-	138.0	165.0	365.3
เงินสดรับชำระคืนจากเงินให้กู้ยืมระยะยาวแก่กิจการที่เกี่ยวข้องกัน	-	-	-	422.5	2,037.3	11,654.0
เงินให้กู้ยืมระยะสั้นแก่กิจการที่เกี่ยวข้องกัน	-	-	-	(8.0)	(172.0)	(633.0)
เงินให้กู้ยืมระยะยาวแก่กิจการที่เกี่ยวข้องกัน	-	-	-	(12,282.7)	(170.0)	(9,546.5)
เงินสดรับ(จ่าย)เพื่อซื้อส่วนได้เสียที่ไม่มีอำนาจควบคุม	3.0	(169.7)	(104.6)	(127.5)	-	(104.6)
เงินปันผลรับ	-	-	-	1,575.4	898.8	924.4
ดอกเบี้ยรับ	23.7	13.2	36.1	180.9	578.2	516.3
กระแสเงินสดสุทธิได้มาจาก (ใช้ไปใน) กิจกรรมลงทุน	(48.2)	541.7	1,122.8	(10,684.9)	4,190.8	4,299.7
กระแสเงินสดจากกิจกรรมจัดหาเงิน						
เงินเบิกเกินบัญชีและเงินกู้ยืมระยะสั้นจากสถาบันการเงิน	6.0	(6.0)	10.9	-	-	-
ชำระคืนเงินกู้ยืมระยะยาวจากสถาบันการเงิน	(14,019.6)	-	-	-	-	-
เงินสดรับจากการออกหุ้นกู้	12,464.9	-	-	12,464.9	-	-
เงินสดจ่ายเพื่อชำระหุ้นกู้	(680.0)	(2,480.0)	(2,715.0)	(680.0)	(2,480.0)	(2,715.0)
เงินสดจ่ายเพื่อชำระหนี้สินภายใต้สัญญาเช่าการเงิน	(7.2)	(2.5)	(2.5)	(5.0)	(0.8)	(1.9)
เงินปันผลจ่าย	(1,115.0)	(1,229.0)	(1,255.6)	(822.3)	(1,118.0)	(1,108.8)
ดอกเบี้ยจ่าย	(896.8)	(716.7)	(604.3)	(268.9)	(554.4)	(475.0)
กระแสเงินสดสุทธิได้มาจาก (ใช้ไปใน) กิจกรรมจัดหาเงิน	(4,247.7)	(4,434.2)	(4,566.5)	10,561.2	(4,153.2)	(4,300.7)
เงินสดและรายการเทียบเท่าเงินสดเพิ่มขึ้น (ลดลง) สุทธิ	(11.8)	378.9	(109.1)	(37.1)	10.1	8.7
เงินสดและรายการเทียบเท่าเงินสด ณ วันที่ 1 มกราคม	87.9	76.1	455.0	58.4	21.3	31.4
เงินสดและรายการเทียบเท่าเงินสด ณ วันที่ 31 ธันวาคม	76.1	455.0	345.9	21.3	31.4	40.1

อัตราส่วนทางการเงินที่สำคัญของงบการเงินรวมและงบการเงินเฉพาะบริษัท

อัตราส่วนทางการเงิน	หน่วย	สำหรับรอบปีสิ้นสุดวันที่			สำหรับรอบปีสิ้นสุดวันที่		
		31-ธ.ค.-58	31-ธ.ค.-59	31-ธ.ค.-60	31-ธ.ค.-58	31-ธ.ค.-59	31-ธ.ค.-60
		(งบการเงินรวม)			(งบการเงินเฉพาะบริษัท)		
อัตราส่วนสภาพคล่อง (Liquidity Ratio)							
อัตราส่วนสภาพคล่อง	เท่า	1.8	1.3	1.0	2.2	1.8	1.2
อัตราส่วนหมุนเวียนลูกหนี้การค้า	เท่า	5.4	5.7	4.8	-	-	-
ระยะเวลาเก็บหนี้เฉลี่ย	วัน	67.2	64.0	76.0	-	-	-
อัตราส่วนหมุนเวียนสินค้าคงเหลือ	เท่า	4.2	4.8	3.5	-	-	-
ระยะเวลาขายสินค้าเฉลี่ย	วัน	86.5	75.7	104.3	-	-	-
อัตราส่วนหมุนเวียนเจ้าหนี้การค้า	เท่า	8.1	3.0	2.1	-	-	-
ระยะเวลาชำระหนี้เจ้าหนี้การค้า	วัน	45.0	121.5	173.8	-	-	-
อัตราส่วนความสามารถในการทำกำไร (Profitability Ratio)							
อัตรากำไรขั้นต้น	%	72.8	64.8	62.1	-	-	-
อัตรากำไรจากการดำเนินงาน (EBIT margin)	%	65.1	60.8	57.2	95.4	94.4	93.2
อัตรากำไรสุทธิ	%	43.3	41.7	41.2	82.7	59.3	61.9
อัตราผลตอบแทนผู้ถือหุ้น	%	33.8	29.9	28.0	28.3	16.5	17.4
อัตราส่วนหนี้สินต่อส่วนของผู้ถือหุ้น	เท่า	2.3	1.7	1.2	2.7	2.3	1.9
อัตราการจ่ายเงินปันผล	%	52.7	44.0	42.1	73.3	104.7	106.5
อัตราส่วนแสดงประสิทธิภาพในการดำเนินงาน (Efficiency Ratio)							
อัตราผลตอบแทนจากสินทรัพย์	%	13.1	13.8	14.8	11.7	7.5	8.5
อัตราส่วนหมุนเวียนทรัพย์สิน	เท่า	0.2	0.2	0.3	0.1	0.1	0.1

9 การวิเคราะห์และคำอธิบายของฝ่ายจัดการ



9.1 เหตุการณ์สำคัญในปี 2560 ที่มีผลกระทบต่อการเงิน

9.1.1 การเพิ่มทุนจดทะเบียนของบริษัท เอสพีซีจี จำกัด (มหาชน) จำนวน 92,399,000 บาท จากทุนจดทะเบียนเดิมจำนวน 923,990,000 บาท เป็นทุนจดทะเบียนใหม่จำนวน 1,016,389,000 บาท โดยการออกหุ้นสามัญเพิ่มทุนจำนวน 92,399,000 หุ้น มูลค่าที่ตราไว้หุ้นละ 1 บาท เพื่อจัดสรรให้แก่บุคคลในวงจำกัดตามแบบมอบอำนาจทั่วไป (General Mandate) จำนวนไม่เกิน 92,399,000 หุ้น มูลค่าที่ตราไว้หุ้นละ 1 บาท

ที่ประชุมวิสามัญผู้ถือหุ้นครั้งที่ 1/2560 เมื่อวันอังคารที่ 6 มิถุนายน 2560 มีมติอนุมัติการเพิ่มทุนจดทะเบียนของบริษัทฯ จำนวน 92,399,000 บาท จากทุนจดทะเบียนเดิมจำนวน 923,990,000 บาท เป็นทุนจดทะเบียนใหม่จำนวน 1,016,389,000 บาท โดยการออกหุ้นสามัญเพิ่มทุนจำนวน

92,399,000 หุ้น มูลค่าที่ตราไว้หุ้นละ 1 บาท เพื่อจัดสรรให้แก่บุคคลในวงจำกัดตามแบบมอบอำนาจทั่วไป (General Mandate) จำนวนไม่เกิน 92,399,000 หุ้น มูลค่าที่ตราไว้หุ้นละ 1 บาท

9.1.2 การเข้าซื้อหุ้นสามัญในบริษัทโซลาร์ เพาเวอร์ รูฟ จำกัด ซึ่งเป็นบริษัทย่อยของบริษัท เอสพีซีจี จำกัด (มหาชน) เพิ่มอีกร้อยละ 24 ของทุนที่ออกและชำระแล้ว

ที่ประชุมคณะกรรมการของบริษัท เอสพีซีจี จำกัด (มหาชน) ครั้งที่ 3/2560 เมื่อวันที่ 12 พฤษภาคม 2560 มีมติอนุมัติการเข้าซื้อหุ้นสามัญในบริษัทโซลาร์ เพาเวอร์ รูฟ จำกัด ซึ่งเป็นบริษัทย่อยของบริษัท เอสพีซีจี จำกัด (มหาชน) จากบุคคลภายนอกและบุคคลที่เกี่ยวข้องกัน เพิ่มอีกร้อยละ 24 ของทุนที่ออกและชำระแล้ว ภายหลังจากการซื้อหุ้นจะทำให้กลุ่มบริษัทมีส่วนได้เสียในบริษัทโซลาร์ เพาเวอร์ รูฟ จำกัด เพิ่มขึ้นจากร้อยละ 76 เป็นร้อยละ 100 โดยได้ดำเนินการซื้อหุ้นดังกล่าวเสร็จสิ้นเมื่อวันที่ 31 กรกฎาคม 2560

9.2 รายงานวิเคราะห์ผลการดำเนินงานตามงบการเงินรวม

	2560		2559		เปลี่ยนแปลง	
	จำนวนเงิน (ล้านบาท)	% ต่อรายได้	จำนวนเงิน (ล้านบาท)	% ต่อรายได้	จำนวนเงิน (ล้านบาท)	% ต่อรายได้
รายได้จากการขายและการให้บริการ	6,008.4	100%	5,448.1	100%	560.3	10%
ต้นทุนขายและการให้บริการ	(2,276.7)	-38%	(1,919.7)	-35%	357.0	19%
กำไรขั้นต้น	3,731.7	62%	3,528.4	65%	203.3	6%
รายได้อื่น	114.8	2%	96.2	2%	18.6	19%
ค่าใช้จ่ายในการขายและบริการ	(340.5)	-6%	(251.8)	-5%	88.7	35%
ส่วนแบ่งกำไร (ขาดทุน) จากเงินลงทุนในการร่วมค้า	(0.9)	0%	(0.6)	0%	0.3	-50%
กำไร (ขาดทุน) ก่อนต้นทุนทางการเงินและค่าใช้จ่ายภาษีเงินได้	3,505.1	58%	3,372.2	62%	132.9	4%
ต้นทุนทางการเงิน	(618.2)	-10%	(745.2)	-14%	(127.0)	-17%
กำไร (ขาดทุน) ก่อนค่าใช้จ่ายภาษีเงินได้	2,886.9	48%	2,627.0	48%	259.9	10%
ผลประโยชน์ (ค่าใช้จ่าย) ภาษีเงินได้	(64.8)	-1%	(9.5)	0%	55.3	582%
กำไร (ขาดทุน) สุทธิ	2,822.1	47%	2,617.5	48%	204.6	8%
กำไร (ขาดทุน) เบ็ดเสร็จอื่น	(19.5)	0%	(12.3)	0%	(7.2)	-59%
กำไร (ขาดทุน) เบ็ดเสร็จรวม	2,802.6	47%	2,605.2	48%	197.4	8%

การแบ่งปันกำไร (ขาดทุน) สุทธิ

ส่วนที่เป็นของบริษัทใหญ่	2,524.3		2,314.2			
ส่วนที่เป็นของส่วนได้เสียที่ไม่มีอำนาจควบคุม	297.8		303.3			
	2,822.1		2,617.5			

การแบ่งปันกำไร (ขาดทุน) เบ็ดเสร็จรวม

ส่วนที่เป็นของบริษัทใหญ่	2,504.8		2,302.0			
ส่วนที่เป็นของส่วนได้เสียที่ไม่มีอำนาจควบคุม	297.8		303.2			
	2,802.6		2,605.2			

กำไร (ขาดทุน) ต่อหุ้น

จำนวนหุ้นสามัญเฉลี่ยต่องวดถ่วงน้ำหนัก (ล้านหุ้น)	924.0		924.0			
กำไร (ขาดทุน) ต่อหุ้น (บาท)	2.73		2.50			

ผลการดำเนินงานของบริษัท เอสพีซีจี จำกัด (มหาชน) และบริษัทย่อยตามงบการเงินรวมสำหรับปีสิ้นสุดวันที่ 31 ธันวาคม 2560 บริษัทฯ มีกำไรสุทธิจำนวน 2,822.1 ล้านบาท (คิดเป็นกำไรต่อหุ้นเท่ากับ 2.73 บาท) เมื่อเปรียบเทียบกับปี 2559 ซึ่งมีกำไรสุทธิจำนวน 2,617.5 ล้านบาท (คิดเป็นกำไรต่อหุ้นเท่ากับ 2.50 บาท) ปรากฏว่ากำไรสุทธิเพิ่มขึ้นจำนวน 204.6 ล้านบาท คิดเป็นร้อยละ 8 เนื่องจากรายการสำคัญดังต่อไปนี้

9.2.1 รายได้จากการขายและการให้บริการ

รายได้จากการขายและการให้บริการปี 2560 จำนวน 6,008.4 ล้านบาท เพิ่มขึ้นจากปี 2559 (5,448.1 ล้านบาท) จำนวน 560.3 ล้านบาท คิดเป็นร้อยละ 10 ทั้งนี้เนื่องจาก

- บริษัท โซลาร์ เพาเวอร์ รูฟ จำกัด (SPR) ซึ่งดำเนินธุรกิจติดตั้งระบบผลิตไฟฟ้าพลังงานแสงอาทิตย์บนหลังคา (Solar Roof) สำหรับบ้านพักอาศัย สำนักงาน อาคาร ธุรกิจขนาดเล็ก ธุรกิจขนาดกลาง และธุรกิจขนาดใหญ่ รวมถึงโรงงานอุตสาหกรรมและอื่นๆ ในปี 2560 มีรายได้จำนวน 1,519.5 ล้านบาท เพิ่มขึ้นจากปี 2559 (861.8 ล้านบาท) จำนวน 657.7 ล้านบาท หรือคิดเป็นร้อยละ 76

- ในปี 2560 บริษัทฯ มีรายได้จากธุรกิจผลิตและจำหน่ายไฟฟ้าพลังงานแสงอาทิตย์จำนวน 36 โซลาร์ฟาร์ม รวมทั้งสิ้น 4,273.2 ล้านบาท ลดลงจากปี 2559 (4,361.5 ล้านบาท) จำนวน 88.3 ล้านบาท หรือคิดเป็นร้อยละ 2 เนื่องจาก (1) จำนวนกระแสไฟฟ้าที่ผลิตและจำหน่ายได้มีจำนวน 384.9 ล้านหน่วย ลดลงจากปี 2559 (390.9 ล้านหน่วย) จำนวน 6.0 ล้านหน่วย หรือคิดเป็นร้อยละ 1.5 และ (2) ราคาขายกระแสไฟฟ้าเฉลี่ยในปี 2560 เท่ากับ 11.10 บาทต่อหน่วย ลดลงจากปี 2559 (11.15 บาทต่อหน่วย) ถึง 0.05 บาทต่อหน่วย

- บริษัท สตีล แอนด์ โซลาร์ รูฟ จำกัด ซึ่งดำเนินธุรกิจผลิต จำหน่าย และให้บริการติดตั้งหลังคาเหล็กรีดลอน หรือที่เรียกกันทั่วไปว่าหลังคาเมทัลชีท (Metal Sheet Roofing) ในปี 2560 มีรายได้จำนวน 210.1 ล้านบาท ลดลงจากปี 2559 (211.4 ล้านบาท) จำนวน 1.3 ล้านบาท หรือคิดเป็นร้อยละ 1

9.2.2 ต้นทุนขายและการให้บริการ และกำไรขั้นต้น

ต้นทุนขายและการให้บริการในปี 2560 และ 2559 มีจำนวนเท่ากับ 2,276.7 ล้านบาท และ 1,919.7 ล้านบาท ตามลำดับ คิดเป็นอัตรากำไรขั้นต้นร้อยละ 62 และร้อยละ 65 ตามลำดับ โดยต้นทุนขายและการให้บริการที่เพิ่มขึ้นนี้เป็นไปในทิศทางเดียวกับรายได้จากการขายและการให้บริการในธุรกิจติดตั้งระบบผลิตไฟฟ้าพลังงานแสงอาทิตย์บนหลังคา (Solar Roof) ที่เพิ่มขึ้น ทั้งนี้เนื่องจากอัตรากำไรขั้นต้นของธุรกิจติดตั้งระบบผลิตไฟฟ้าพลังงานแสงอาทิตย์บนหลังคา (Solar Roof) ต่ำกว่าอัตรากำไรขั้นต้นจากธุรกิจผลิตและจำหน่ายไฟฟ้าพลังงานแสงอาทิตย์ จึงทำให้อัตรากำไรขั้นต้นรวมลดลง

9.2.3 ค่าใช้จ่ายในการขายและบริหาร

ค่าใช้จ่ายในการขายและบริหารในปี 2560 จำนวน 340.5 ล้านบาท เพิ่มขึ้นจากปี 2559 (251.8 ล้านบาท) จำนวน 88.7 ล้านบาท คิดเป็นร้อยละ 35 โดยมีสาเหตุสำคัญจาก

- ค่าคอมมิชชั่นของปี 2560 เพิ่มขึ้นจากปี 2559 จำนวน 60.8 ล้านบาท ซึ่งเป็นไปในทิศทางเดียวกับรายได้จากการขายและการให้บริการในธุรกิจติดตั้งระบบผลิตไฟฟ้าพลังงานแสงอาทิตย์บนหลังคา (Solar Roof) ที่เพิ่มขึ้น
- ค่าเช่าสำนักงานและค่าส่วนกลางของปี 2560 เพิ่มขึ้นจากปี 2559 จำนวน 27.4 ล้านบาท เนื่องจากการย้ายสำนักงานแห่งใหม่เมื่อปลายปี 2559

9.2.4 ต้นทุนทางการเงิน

ต้นทุนทางการเงินในปี 2560 จำนวน 618.2 ล้านบาท ลดลงจากปี 2559 (745.2 ล้านบาท) จำนวน 127.0 ล้านบาท คิดเป็นร้อยละ 17 เนื่องจากในปี 2560 บริษัทฯ มีการจ่ายชำระคืนหุ้นกู้จำนวน 2,715.0 ล้านบาท ทำให้บริษัทฯ มีดอกเบี้ยจ่ายลดลง

9.3 รายงานวิเคราะห์ฐานะการเงินตามงบการเงินรวม

9.3.1 การวิเคราะห์สินทรัพย์

ณ วันที่ 31 ธันวาคม 2560 บริษัทฯ มีสินทรัพย์รวมทั้งสิ้น จำนวน 23,026.6 ล้านบาท ลดลงจาก ณ วันที่ 31 ธันวาคม 2559 (24,232.3 ล้านบาท) เป็นจำนวน 1,205.7 ล้านบาท คิดเป็นร้อยละ 5 โดยมีรายละเอียดดังนี้

	31 ธันวาคม 2560	31 ธันวาคม 2559	เปลี่ยนแปลง	
	จำนวนเงิน (ล้านบาท)	จำนวนเงิน (ล้านบาท)	จำนวนเงิน (ล้านบาท)	% เปลี่ยนแปลง
ที่ดิน อาคาร และอุปกรณ์-สุทธิ	17,175.8	17,743.7	(567.9)	-3%
สินทรัพย์อื่น	5,850.8	6,488.6	(637.8)	-10%
รวมสินทรัพย์	23,026.6	24,232.3	(1,205.7)	-5%

• ที่ดิน อาคาร และอุปกรณ์ ณ วันที่ 31 ธันวาคม 2560 จำนวน 17,175.8 ล้านบาท ลดลงจาก ณ วันที่ 31 ธันวาคม 2559 (17,743.7 ล้านบาท) เป็นจำนวน 567.9 ล้านบาท คิดเป็นร้อยละ 3 สาเหตุหลักเนื่องจากในปี 2560 ที่ดิน อาคาร และอุปกรณ์ มีค่าเสื่อมราคาจำนวน 634.5 ล้านบาท และบริษัทฯ มีการซื้ออุปกรณ์จำนวน 92.1 ล้านบาท

• สินทรัพย์อื่น ณ วันที่ 31 ธันวาคม 2560 จำนวน 5,850.8 ล้านบาท ลดลงจาก ณ วันที่ 31 ธันวาคม 2559 (6,488.6 ล้านบาท) เป็นจำนวน 637.8 ล้านบาท คิดเป็นร้อยละ 10 สาเหตุหลักเนื่องจากเงินลงทุนเพื่อขายลดลงไป

จำนวน 1,212.1 ล้านบาท และลูกหนี้การค้าเพิ่มขึ้นจำนวน 553.9 ล้านบาท จากการขยายตัวของธุรกิจติดตั้งระบบผลิตไฟฟ้าพลังงานแสงอาทิตย์บนหลังคา (Solar Roof)

9.3.2 การวิเคราะห์หนี้สินและส่วนของผู้ถือหุ้น

ณ วันที่ 31 ธันวาคม 2560 บริษัทฯ มีหนี้สินและส่วนของผู้ถือหุ้นรวมทั้งสิ้น จำนวน 23,026.6 ล้านบาท ลดลงจาก ณ วันที่ 31 ธันวาคม 2559 (24,232.3 ล้านบาท) เป็นจำนวน 1,205.7 ล้านบาท คิดเป็นร้อยละ 5 โดยมีรายละเอียดดังนี้

	31 ธันวาคม 2560	31 ธันวาคม 2559	เปลี่ยนแปลง	
	จำนวนเงิน (ล้านบาท)	จำนวนเงิน (ล้านบาท)	จำนวนเงิน (ล้านบาท)	% เปลี่ยนแปลง
หนี้สินที่มีภาระดอกเบี้ยจ่าย	10,615.8	13,305.7	(2,689.9)	-20%
หนี้สินอื่น	1,202.6	1,160.7	41.9	4%
ส่วนของผู้ถือหุ้น	11,208.2	9,765.9	1,442.3	15%
รวมหนี้สินและส่วนของผู้ถือหุ้น	23,026.6	24,232.3	(1,205.7)	-5%

- หนี้สินที่มีภาระดอกเบี้ยจ่าย ณ วันที่ 31 ธันวาคม 2560 จำนวน 10,615.8 ล้านบาท ลดลงจาก ณ วันที่ 31 ธันวาคม 2559 (13,305.7 ล้านบาท) เป็นจำนวน 2,689.9 ล้านบาท คิดเป็นร้อยละ 20 โดยมีสาเหตุหลักมาจาก ในปี 2560 บริษัทฯ มีการชำระคืนหุ้นกู้จำนวน 2,715.0 ล้านบาท

- หนี้สินอื่น ณ วันที่ 31 ธันวาคม 2560 จำนวน 1,202.6 ล้านบาท เพิ่มขึ้นจาก ณ วันที่ 31 ธันวาคม 2559 (1,160.7 ล้านบาท) เป็นจำนวน 41.9 ล้านบาท คิดเป็นร้อยละ 4 สาเหตุหลักเนื่องจากเจ้าหนี้การค้าที่เพิ่มขึ้นจากการขยายตัวของธุรกิจติดตั้งระบบผลิตไฟฟ้าพลังงานแสงอาทิตย์บนหลังคา (Solar Roof)

- ส่วนของผู้ถือหุ้น ณ วันที่ 31 ธันวาคม 2560 จำนวน 11,208.2 ล้านบาท เพิ่มขึ้นจาก ณ วันที่ 31 ธันวาคม 2559 (9,765.9 ล้านบาท) เป็นจำนวน 1,442.3 ล้านบาท คิดเป็นร้อยละ 15 โดยมีสาเหตุหลักดังนี้

- ในปี 2560 บริษัทฯ มีกำไรสุทธิจำนวน 2,822.1 ล้านบาท

- ในปี 2560 บริษัทฯ มีการจ่ายเงินปันผล จำนวน 1,255.7 ล้านบาท

- ในปี 2560 บริษัทฯ มีการเปลี่ยนแปลงสัดส่วนเงินลงทุนในบริษัทย่อย จำนวน 104.6 ล้านบาท

9.3.3 ความเหมาะสมของโครงสร้างเงินทุน

จากงบแสดงฐานะการเงินรวม ณ วันที่ 31 ธันวาคม 2560 อัตราส่วนหนี้สินต่อส่วนของผู้ถือหุ้นเท่ากับ 1.05 เท่า (ปี 2559 : 1.48 เท่า) อัตราส่วนหนี้สินต่อส่วนของผู้ถือหุ้นลดลงเนื่องจากในปี 2560 มีการชำระคืนหุ้นกู้จำนวน 2,715.0 ล้านบาท

9.4 รายงานวิเคราะห์กระแสเงินสดตามงบการเงินรวม

	2560	2559	เปลี่ยนแปลง
	จำนวนเงิน (ล้านบาท)	จำนวนเงิน (ล้านบาท)	จำนวนเงิน (ล้านบาท)
เงินสดสุทธิได้มาจาก (ใช้ไปใน) กิจกรรมดำเนินงาน	3,334.6	4,271.4	(936.8)
เงินสดสุทธิได้มาจาก (ใช้ไปใน) กิจกรรมลงทุน	1,122.8	541.7	581.1
เงินสดสุทธิได้มาจาก (ใช้ไปใน) กิจกรรมจัดหาเงิน	(4,566.5)	(4,434.2)	(132.3)
เงินสดและรายการเทียบเท่าเงินสดเพิ่มขึ้น (ลดลง) สุทธิ	(109.1)	(378.9)	(488.0)
เงินสดและรายการเทียบเท่าเงินสดต้นงวด	455.0	76.1	378.9
เงินสดและรายการเทียบเท่าเงินสดปลายงวด	345.9	455.0	(109.1)

เงินสดและรายการเทียบเท่าเงินสดคงเหลือ ณ วันที่ 31 ธันวาคม 2560 จำนวน 345.9 ล้านบาท ลดลงจาก ณ วันที่ 31 ธันวาคม 2559 (455.0 ล้านบาท) เป็นจำนวน 109.1 ล้านบาท ทั้งนี้เนื่องจาก

1) เงินสดสุทธิได้มาจากกิจกรรมดำเนินงาน จำนวน 3,334.6 ล้านบาท เนื่องจาก

- เงินสดได้มาจากกำไรจากการดำเนินงาน จำนวน 3,373.5 ล้านบาท

- เงินสดใช้ไปเพื่อการจ่ายภาษีเงินได้ จำนวน 38.9 ล้านบาท

2) เงินสดสุทธิได้มาจากกิจกรรมลงทุน จำนวน 1,122.8 ล้านบาท เนื่องจาก

- เงินสดได้มาจากการขายหลักทรัพย์เพื่อขาย จำนวน 12,311.8 ล้านบาท

- เงินสดใช้ไปเพื่อการซื้อหลักทรัพย์เพื่อขาย จำนวน 10,866.3 ล้านบาท

- เงินสดใช้ไปเพื่อการซื้อที่ดิน อาคารและ อุปกรณ์ และสินทรัพย์ไม่มีตัวตน จำนวน 89.7 ล้านบาท

- เงินสดใช้ไปเพื่อการซื้อส่วนได้เสียที่ไม่มีอำนาจควบคุม จำนวน 104.6 ล้านบาท

- เงินสดใช้ไปเพื่อนำฝากระยะสั้นกับสถาบันการเงิน จำนวน 171.0 ล้านบาท

3) เงินสดสุทธิใช้ไปในกิจกรรมจัดหาเงิน จำนวน 4,566.5 ล้านบาท เนื่องจาก

- เงินสดใช้ไปเพื่อการชำระคืนหุ้นกู้ จำนวน 2,715.0 ล้านบาท

- เงินสดใช้ไปเพื่อการจ่ายต้นทุนทางการเงิน จำนวน 604.3 ล้านบาท

- เงินสดใช้ไปเพื่อการจ่ายเงินปันผล จำนวน 1,255.7 ล้านบาท

บริษัท เอสพีซีจี จำกัด (มหาชน) และบริษัทย่อย

งบการเงินสำหรับปีสิ้นสุดวันที่ 31 ธันวาคม 2560

และ

รายงานของผู้สอบบัญชีรับอนุญาต

10 งบการเงิน

รายงานของผู้สอบบัญชีรับอนุญาต

เสนอ ผู้ถือหุ้นบริษัท เอสพีซีจี จำกัด (มหาชน)

ความเห็น

ข้าพเจ้าได้ตรวจสอบงบการเงินรวมและงบการเงินเฉพาะกิจการของบริษัท เอสพีซีจี จำกัด (มหาชน) และบริษัทย่อย (“กลุ่มบริษัท”) และของเฉพาะบริษัท เอสพีซีจี จำกัด (มหาชน) (“บริษัท”) ตามลำดับ ซึ่งประกอบด้วยงบแสดงฐานะการเงินรวมและงบแสดงฐานะการเงินเฉพาะกิจการ ณ วันที่ 31 ธันวาคม 2560 งบกำไรขาดทุนเบ็ดเสร็จรวมและงบกำไรขาดทุนเบ็ดเสร็จเฉพาะกิจการ งบแสดงการเปลี่ยนแปลงส่วนของผู้ถือหุ้นรวมและงบแสดงการเปลี่ยนแปลงส่วนของผู้ถือหุ้นเฉพาะกิจการ และงบกระแสเงินสดรวมและงบกระแสเงินสดเฉพาะกิจการ สำหรับปีสิ้นสุดวันเดียวกัน รวมถึงหมายเหตุซึ่งประกอบด้วยสรุปนโยบายการบัญชีที่สำคัญและเรื่องอื่น ๆ

ข้าพเจ้าเห็นว่า งบการเงินรวมและงบการเงินเฉพาะกิจการข้างต้นนี้แสดงฐานะการเงินรวมและฐานะการเงินเฉพาะกิจการของกลุ่มบริษัทและบริษัท ตามลำดับ ณ วันที่ 31 ธันวาคม 2560 ผลการดำเนินงานรวมและผลการดำเนินงานเฉพาะกิจการ และกระแสเงินสดรวมและกระแสเงินสดเฉพาะกิจการ สำหรับปีสิ้นสุดวันเดียวกันโดยถูกต้องตามที่ควรในสาระสำคัญตามมาตรฐานการรายงานทางการเงิน

เกณฑ์ในการแสดงความเห็น

ข้าพเจ้าได้ปฏิบัติงานตรวจสอบตามมาตรฐานการสอบบัญชี ความรับผิดชอบของข้าพเจ้าได้กล่าวไว้ในวรรคความรับผิดชอบของผู้สอบบัญชีต่อการตรวจสอบงบการเงินรวมและงบการเงินเฉพาะกิจการในรายงานของข้าพเจ้า ข้าพเจ้ามีความเป็นอิสระจากกลุ่มบริษัทและบริษัทตามข้อกำหนดจรรยาบรรณของผู้ประกอบวิชาชีพบัญชีที่กำหนดโดยสภาวิชาชีพบัญชีในส่วนที่เกี่ยวข้องกับการตรวจสอบงบการเงินรวมและงบการเงินเฉพาะกิจการ และข้าพเจ้าได้ปฏิบัติตามความรับผิดชอบด้านจรรยาบรรณอื่น ๆ ซึ่งเป็นไปตามข้อกำหนดเหล่านี้ ข้าพเจ้าเชื่อว่าหลักฐานการสอบบัญชีที่ข้าพเจ้าได้รับเพียงพอและเหมาะสมเพื่อใช้เป็นเกณฑ์ในการแสดงความเห็นของข้าพเจ้าเรื่องสำคัญในการตรวจสอบ

เรื่องสำคัญในการตรวจสอบ

เรื่องสำคัญในการตรวจสอบคือเรื่องต่างๆ ที่มีนัยสำคัญที่สุดตามดุลยพินิจของผู้ประกอบวิชาชีพของข้าพเจ้าในการตรวจสอบงบการเงินรวมและงบการเงินเฉพาะกิจการสำหรับงวดปัจจุบัน ข้าพเจ้าได้นำเรื่องเหล่านี้มาพิจารณาในบริบทของการตรวจสอบงบการเงินรวมและงบการเงินเฉพาะกิจการโดยรวมและในการแสดงความเห็นของข้าพเจ้า ทั้งนี้ข้าพเจ้าไม่ได้แสดงความเห็นแยกต่างหากสำหรับเรื่องเหล่านี้

การวัดมูลค่าสินค้าคงเหลือ

อ้างอิงหมายเหตุประกอบงบการเงินข้อ 3 (ฉ) และข้อ 8

สินค้าคงเหลือนั้นวัดมูลค่าด้วยราคาทุนหรือมูลค่าสุทธิที่จะได้รับแล้วแต่ราคาใดจะต่ำกว่า เนื่องจากสินค้าคงเหลือบางรายการของกลุ่มบริษัทนั้นมีการเคลื่อนไหวช้าและคงค้างเป็นระยะเวลานานซึ่งอาจส่งผลให้มูลค่าสุทธิที่จะได้รับอาจจะต่ำกว่าราคาทุน ดังนั้นข้าพเจ้าจึงถือเป็นเรื่องสำคัญในการตรวจสอบของข้าพเจ้า

วิธีการตรวจสอบของข้าพเจ้าได้แก่การทำความเข้าใจเกี่ยวกับนโยบายและวิธีการที่ผู้บริหารใช้ในการคำนวณมูลค่าสุทธิที่จะได้รับของสินค้าคงเหลือ ข้าพเจ้าได้ทดสอบความเหมาะสมของการคำนวณมูลค่าสุทธิที่จะได้รับและสุ่มทดสอบราคาขายของสินค้าคงเหลือกับเอกสารการขายต่าง ๆ ที่เกี่ยวข้อง นอกจากนี้ข้าพเจ้ายังได้พิจารณาความเพียงพอของข้อมูลที่ได้เปิดเผยเกี่ยวกับมูลค่าของสินค้าคงเหลือ

รายการกับบุคคลหรือกิจการที่เกี่ยวข้องกัน

อ้างอิงหมายเหตุประกอบงบการเงินข้อ 1, 4, 10 และ 11

กลุ่มบริษัทมีรายการที่สำคัญกับบุคคลหรือกิจการที่เกี่ยวข้องกันเป็นจำนวนหลายรายการ ดังนั้นจึงมีความเสี่ยงเกี่ยวกับกับการบันทึกและความเหมาะสมของรายการกับบุคคลหรือกิจการที่เกี่ยวข้องกันดังกล่าว นอกจากนี้การเปิดเผยรายการกับบุคคลหรือกิจการที่เกี่ยวข้องกันเพื่อให้เกิดความเข้าใจในลักษณะของความสัมพันธ์และรายการที่ทำกับบุคคลและกิจการที่เกี่ยวข้องกันอาจจะไม่เพียงพอ ดังนั้นข้าพเจ้าจึงถือเป็นเรื่องสำคัญในการตรวจสอบของข้าพเจ้า

วิธีการตรวจสอบของข้าพเจ้าได้แก่การทำความเข้าใจและประเมินวิธีการควบคุมของกลุ่มบริษัทในการระบุ บันทึกและเปิดเผยรายการบุคคลและกิจการที่เกี่ยวข้องกัน ข้าพเจ้าเปรียบเทียบข้อมูลและรายการที่ได้รับจากผู้บริหารกับหลักฐานทั้งจากภายในและภายนอก รวมถึงสัญญาต่างๆ ที่เกี่ยวข้อง และข้อมูลอื่นๆ เพื่อประเมินความเหมาะสมของการบันทึกรายการและความเพียงพอของการเปิดเผยรายการกับบุคคลหรือกิจการที่เกี่ยวข้องกัน

ข้อมูลอื่น

ผู้บริหารเป็นผู้รับผิดชอบต่อข้อมูลอื่น ข้อมูลอื่นประกอบด้วยข้อมูลซึ่งรวมอยู่ในรายงานประจำปี แต่ไม่รวมถึงงบการเงินรวมและงบการเงินเฉพาะกิจการและรายงานของผู้สอบบัญชีที่อยู่ในรายงานนั้น ซึ่งคาดว่ารายงานประจำปีจะถูกจัดเตรียมให้ข้าพเจ้าภายหลังวันที่ในรายงานของผู้สอบบัญชีนี้

ความเห็นของข้าพเจ้าต่องบการเงินรวมและงบการเงินเฉพาะกิจการไม่ครอบคลุมถึงข้อมูลอื่นและข้าพเจ้าไม่ได้ให้ความเชื่อมั่นต่อข้อมูลอื่น

ความรับผิดชอบของข้าพเจ้าที่เกี่ยวเนื่องกับการตรวจสอบงบการเงินรวมและงบการเงินเฉพาะกิจการ คือ การอ่านข้อมูลอื่นตามที่ระบุข้างต้นเมื่อจัดทำแล้ว และพิจารณาว่าข้อมูลอื่นมีความขัดแย้งที่มีสาระสำคัญกับงบการเงินรวมและงบการเงินเฉพาะ

กิจการหรือกับความรู้ที่ได้รับจากการตรวจสอบของข้าพเจ้า หรือปรากฏว่าข้อมูลอื่นมีการแสดงข้อมูลที่ขัดต่อข้อเท็จจริงอันเป็นสาระสำคัญหรือไม่

ความรับผิดชอบของผู้บริหารและผู้มีหน้าที่ในการกำกับดูแลต้องบการเงินรวมและงบการเงินเฉพาะกิจการ

ผู้บริหารมีหน้าที่รับผิดชอบในการจัดทำและนำเสนองบการเงินรวมและงบการเงินเฉพาะกิจการเหล่านี้โดยถูกต้องตามที่ควรตามมาตรฐานการรายงานทางการเงิน และรับผิดชอบเกี่ยวกับการควบคุมภายในที่ผู้บริหารพิจารณาว่าจำเป็นเพื่อให้สามารถจัดทำงบการเงินรวมและงบการเงินเฉพาะกิจการที่ปราศจากการแสดงข้อมูลที่ขัดต่อข้อเท็จจริงอันเป็นสาระสำคัญไม่ว่าจะเกิดจากการทุจริตหรือข้อผิดพลาด

ในการจัดทำงบการเงินรวมและงบการเงินเฉพาะกิจการ ผู้บริหารรับผิดชอบในการประเมินความสามารถของกลุ่มบริษัทและบริษัทในการดำเนินงานต่อเนื่อง เปิดเผยเรื่องเกี่ยวกับการดำเนินงานต่อเนื่อง (ตามความเหมาะสม) และการใช้เกณฑ์การบัญชีสำหรับการดำเนินงานต่อเนื่องเว้นแต่ผู้บริหารมีความตั้งใจที่จะเลิกกลุ่มบริษัทและบริษัท หรือหยุดดำเนินงานหรือไม่สามารถดำเนินงานต่อเนื่องต่อไปได้

ผู้มีหน้าที่ในการกำกับดูแลมีหน้าที่ในการสอดส่องดูแลกระบวนการในการจัดทำรายงานทางการเงินของกลุ่มบริษัทและบริษัท

ความรับผิดชอบของผู้สอบบัญชีต่อการตรวจสอบงบการเงินรวมและงบการเงินเฉพาะกิจการ

การตรวจสอบของข้าพเจ้ามีวัตถุประสงค์เพื่อให้ได้ความเชื่อมั่นอย่างสมเหตุสมผลว่างบการเงินรวมและงบการเงินเฉพาะกิจการโดยรวมปราศจากการแสดงข้อมูลที่ขัดต่อข้อเท็จจริงอันเป็นสาระสำคัญหรือไม่ไม่ว่าจะเกิดจากการทุจริตหรือข้อผิดพลาด และเสนอรายงานของผู้สอบบัญชีซึ่งรวมความเห็นของข้าพเจ้าอยู่ด้วย ความเชื่อมั่นอย่างสมเหตุสมผลคือความเชื่อมั่นในระดับสูงแต่ไม่ได้เป็นการรับประกันว่าการปฏิบัติงานตรวจสอบตามมาตรฐานการสอบบัญชีจะสามารถตรวจพบข้อมูลที่ขัดต่อข้อเท็จจริงอันเป็นสาระสำคัญที่มีอยู่ได้เสมอไป ข้อมูลที่ขัดต่อข้อเท็จจริงอาจเกิดจากการทุจริตหรือข้อผิดพลาดและถือว่ามีสาระสำคัญเมื่อเหตุการณ์ได้อย่างสมเหตุสมผลว่ารายการที่ขัดต่อข้อเท็จจริงแต่ละรายการหรือทุกรายการรวมกันจะมีผลต่อการตัดสินใจทางเศรษฐกิจของผู้ใช้งบการเงินจากการใช้งบการเงินรวมและงบการเงินเฉพาะกิจการเหล่านี้

ในการตรวจสอบของข้าพเจ้าตามมาตรฐานการสอบบัญชี ข้าพเจ้าได้ใช้ดุลยพินิจและการสังเกตและสงสัยเยี่ยงผู้ประกอบวิชาชีพตลอดการตรวจสอบ การปฏิบัติงานของข้าพเจ้ารวมถึง


- ระบุและประเมินความเสี่ยงจากการแสดงข้อมูลที่ขัดต่อข้อเท็จจริงอันเป็นสาระสำคัญในงบการเงินรวมและงบการเงินเฉพาะกิจการไม่ว่าจะเกิดจากการทุจริตหรือข้อผิดพลาด ออกแบบและปฏิบัติงานตามวิธีการตรวจสอบเพื่อตอบสนองต่อความเสี่ยงเหล่านั้น และได้หลักฐานการสอบบัญชีที่เพียงพอและเหมาะสมเพื่อเป็นเกณฑ์ในการแสดงความเห็นของข้าพเจ้า ความเสี่ยงที่ไม่พบข้อมูลที่ขัดต่อข้อเท็จจริงอันเป็นสาระสำคัญซึ่งเป็นผลมาจากการทุจริตจะสูงกว่าความเสี่ยงที่เกิดจากข้อผิดพลาดเนื่องจากการทุจริตอาจเกี่ยวกับการสมรู้ร่วมคิด การปลอมแปลงเอกสารหลักฐาน การตั้งใจละเว้นการแสดงผล การแสดงผลข้อมูลที่ไมตรงตามข้อเท็จจริงหรือการแทรกแซงการควบคุมภายใน
- ทำความเข้าใจในระบบการควบคุมภายในที่เกี่ยวข้องกับการตรวจสอบ เพื่อออกแบบวิธีการตรวจสอบที่เหมาะสมกับสถานการณ์ แต่ไม่ใช่เพื่อวัตถุประสงค์ในการแสดงความเห็นต่อความมีประสิทธิภาพของการควบคุมภายในของกลุ่มบริษัทและบริษัท
- ประเมินความเหมาะสมของนโยบายการบัญชีที่ผู้บริหารใช้และความสมเหตุสมผลของประมาณการทางบัญชี และการเปิดเผยข้อมูลที่เกี่ยวข้องซึ่งจัดทำขึ้นโดยผู้บริหาร

- สรุปเกี่ยวกับความเหมาะสมของการใช้เกณฑ์การบัญชีสำหรับการดำเนินงานต่อเนื่องของผู้บริหารและจากหลักฐานการสอบบัญชีที่ได้รับ สรุปว่ามีความไม่แน่นอนที่มีสาระสำคัญเกี่ยวกับเหตุการณ์หรือสถานการณ์ที่อาจเป็นเหตุให้เกิดข้อสงสัยอย่างมีนัยสำคัญต่อความสามารถของกลุ่มบริษัทและบริษัทในการดำเนินงานต่อเนื่องหรือไม่ ถ้าข้าพเจ้าได้ข้อสรุปว่ามีความไม่แน่นอนที่มีสาระสำคัญ ข้าพเจ้าต้องกล่าวไว้ในรายงานของผู้สอบบัญชีของข้าพเจ้าโดยให้ข้อสังเกตถึงการเปิดเผยข้อมูลในงบการเงินรวมและงบการเงินเฉพาะกิจการที่เกี่ยวข้อง หรือถ้าการเปิดเผยข้อมูลดังกล่าวไม่เพียงพอ ความเห็นของข้าพเจ้าจะเปลี่ยนแปลงไป ข้อสรุปของข้าพเจ้าขึ้นอยู่กับหลักฐาน การสอบบัญชีที่ได้รับจนถึงวันที่ในรายงานของผู้สอบบัญชีของข้าพเจ้า อย่างไรก็ตาม เหตุการณ์หรือสถานการณ์ในอนาคตอาจเป็นเหตุให้กลุ่มบริษัทและบริษัทต้องหยุดการดำเนินงานต่อเนื่อง
- ประเมินการนำเสนอโครงสร้างและเนื้อหาของงบการเงินรวมและงบการเงินเฉพาะกิจการโดยรวม รวมถึงการเปิดเผยข้อมูลว่างบการเงินรวมและงบการเงินเฉพาะกิจการแสดงรายการและเหตุการณ์ในรูปแบบที่ทำให้การนำเสนอข้อมูลโดยถูกต้องตามที่ควรหรือไม่
- ได้รับหลักฐานการสอบบัญชีที่เหมาะสมอย่างเพียงพอเกี่ยวกับข้อมูลทางการเงินของกิจการภายในกลุ่มหรือกิจกรรมทางธุรกิจภายในกลุ่มบริษัทเพื่อแสดงความเห็นต่องบการเงินรวม ข้าพเจ้ารับผิดชอบต่อการกำหนดแนวทาง การควบคุมดูแล และการปฏิบัติงานตรวจสอบกลุ่มบริษัท ข้าพเจ้าเป็นผู้รับผิดชอบแต่เพียงผู้เดียวต่อความเห็นของข้าพเจ้า

ข้าพเจ้าได้สื่อสารกับผู้มีส่วนที่ในการกำกับดูแลในเรื่องต่าง ๆ ที่สำคัญซึ่งรวมถึงขอบเขตและช่วงเวลาของการตรวจสอบตามที่ได้วางแผนไว้ ประเด็นที่มีนัยสำคัญที่พบจากการตรวจสอบรวมถึงข้อบกพร่องที่มีนัยสำคัญในระบบการควบคุมภายในหากข้าพเจ้าได้พบในระหว่างการตรวจสอบของข้าพเจ้า

ข้าพเจ้าได้ให้คำรับรองแก่ผู้มีส่วนที่ในการกำกับดูแลว่าข้าพเจ้าได้ปฏิบัติตามข้อกำหนดจรรยาบรรณที่เกี่ยวข้องกับความเป็นอิสระและได้สื่อสารกับผู้มีส่วนที่ในการกำกับดูแลเกี่ยวกับความสัมพันธ์ทั้งหมดตลอดจนเรื่องอื่นซึ่งข้าพเจ้าเชื่อว่ามีเหตุผลที่บุคคลภายนอกอาจพิจารณาว่ากระทบต่อความเป็นอิสระของข้าพเจ้าและมาตรการที่ข้าพเจ้าใช้เพื่อป้องกันไม่ให้ข้าพเจ้าขาดความเป็นอิสระ

จากเรื่องที่สื่อสารกับผู้มีส่วนที่ในการกำกับดูแล ข้าพเจ้าได้พิจารณาเรื่องต่าง ๆ ที่มีนัยสำคัญที่สุดในการตรวจสอบงบการเงินรวมและงบการเงินเฉพาะกิจการในงวดปัจจุบันและกำหนดเป็นเรื่องสำคัญในการตรวจสอบ ข้าพเจ้าได้อธิบายเรื่องเหล่านี้ในรายงานของผู้สอบบัญชีเว้นแต่กฎหมายหรือข้อบังคับไม่ให้เปิดเผยต่อสาธารณะเกี่ยวกับเรื่องดังกล่าว หรือในสถานการณ์ที่ยากที่จะเกิดขึ้น ข้าพเจ้าพิจารณาว่าไม่ควรสื่อสารเรื่องดังกล่าวในรายงานของข้าพเจ้าเพราะการกระทำดังกล่าวสามารถคาดการณ์ได้อย่างสมเหตุสมผลว่าจะมีผลกระทบในทางลบมากกว่าผลประโยชน์ต่อส่วนได้เสียสาธารณะจากการสื่อสารดังกล่าว



(ณัฐพงศ์ ตันติจิตตานนท์)
ผู้สอบบัญชีรับอนุญาต
เลขทะเบียน 8829

บริษัท เคพีเอ็มจี ภูมิภาคไทย สอบบัญชี จำกัด
กรุงเทพมหานคร
23 กุมภาพันธ์ 2561

บริษัท เอสพีซีจี จำกัด (มหาชน) และบริษัทย่อย

งบแสดงฐานะการเงิน

		งบการเงินรวม		งบการเงินเฉพาะกิจการ	
		31 ธันวาคม		31 ธันวาคม	
สินทรัพย์	หมายเหตุ	2560	2559	2560	2559
				(พันบาท)	
สินทรัพย์หมุนเวียน					
เงินสดและรายการเทียบเท่าเงินสด	5	345,897	454,974	40,050	31,405
เงินลงทุนชั่วคราว	6	1,441,067	2,904,750	1,270,577	2,643,586
ลูกหนี้การค้าและลูกหนี้อื่น	4, 7	1,525,866	972,004	16,308	12,972
เงินให้กู้ยืมระยะสั้นแก่กิจการที่เกี่ยวข้องกัน	4	-	-	274,700	7,000
ส่วนของเงินให้กู้ยืมระยะยาวแก่กิจการที่เกี่ยวข้องกันที่ถึงกำหนดชำระภายในหนึ่งปี	4	-	-	2,114,912	2,107,470
สินค้าคงเหลือ	8	709,093	580,996	-	-
สินทรัพย์หมุนเวียนอื่น	9	149,614	106,833	235	5,363
รวมสินทรัพย์หมุนเวียน		4,171,537	5,019,557	3,716,782	4,807,796
สินทรัพย์ไม่หมุนเวียน					
เงินลงทุนต่อขาย	6	251,542	-	251,542	-
เงินลงทุนในการร่วมค้า	10	1,799	2,718	3,000	3,000
เงินลงทุนในบริษัทย่อย	11	-	-	3,083,813	2,979,173
เงินลงทุนระยะยาวอื่น	6	468,678	468,678	340,000	340,000
เงินให้กู้ยืมระยะยาวแก่กิจการที่เกี่ยวข้องกัน	4	-	-	8,890,444	11,005,356
อสังหาริมทรัพย์เพื่อการลงทุน		13,920	14,146	2,028	2,159
ที่ดิน อาคารและอุปกรณ์	13	17,175,788	17,743,670	66,294	39,096
สินทรัพย์ไม่มีตัวตน	14	99,330	107,562	626	799
สินทรัพย์ภายใต้เงินได้รอการตัดบัญชี	15	156,667	159,945	-	-
สินทรัพย์ไม่หมุนเวียนอื่น	16	687,377	716,000	1,351	1,638
รวมสินทรัพย์ไม่หมุนเวียน		18,855,101	19,212,719	12,639,098	14,371,221
รวมสินทรัพย์		23,026,638	24,232,276	16,355,880	19,179,017

หมายเหตุประกอบงบการเงินเป็นส่วนหนึ่งของงบการเงินนี้

บริษัท เอสพีซีจี จำกัด (มหาชน) และบริษัทย่อย
งบแสดงฐานะการเงิน

		งบการเงินรวม		งบการเงินเฉพาะกิจการ	
		31 ธันวาคม		31 ธันวาคม	
หนี้สินและส่วนของผู้ถือหุ้น	หมายเหตุ	2560	2559	2560	2559
		(พันบาท)			
หนี้สินหมุนเวียน					
เงินเบิกเกินบัญชีและเงินกู้ยืมระยะสั้นจากสถาบันการเงิน	17	10,938	-	-	-
เจ้าหนี้การค้าและเจ้าหนี้อื่น	4, 18	1,085,772	1,047,374	55,282	47,238
ส่วนของหุ้นกู้ที่ถึงกำหนดชำระภายในหนึ่งปี	17	2,940,485	2,702,277	2,940,485	2,702,277
ส่วนของหนี้สินภายใต้สัญญาเช่าการเงิน					
ที่ถึงกำหนดชำระภายในหนึ่งปี	17	1,392	1,352	1,168	883
ภาษีเงินได้ค้างจ่าย		38,625	664	5,430	-
หนี้สินหมุนเวียนอื่น		62,266	90,190	7,087	8,687
รวมหนี้สินหมุนเวียน		4,139,478	3,841,857	3,009,452	2,759,085
หนี้สินไม่หมุนเวียน					
หุ้นกู้	17	7,661,014	10,601,492	7,661,014	10,601,492
หนี้สินภายใต้สัญญาเช่าการเงิน	17	2,012	566	2,012	566
หนี้สินภายใต้เงินได้รอดัดบัญชี	15	4,914	12,500	4,833	12,388
ประมาณการหนี้สินไม่หมุนเวียนสำหรับผลประโยชน์พนักงาน		11,020	9,971	7,150	6,397
รวมหนี้สินไม่หมุนเวียน		7,678,960	10,624,529	7,675,009	10,620,843
รวมหนี้สิน		11,818,438	14,466,386	10,684,461	13,379,928

บริษัท เอสพีซีจี จำกัด (มหาชน) และบริษัทย่อย
งบแสดงฐานะการเงิน

		งบการเงินรวม		งบการเงินเฉพาะกิจการ	
		31 ธันวาคม		31 ธันวาคม	
หนี้สินและส่วนของผู้ถือหุ้น	หมายเหตุ	2560	2559	2560	2559
		(พันบาท)			
ส่วนของผู้ถือหุ้น					
ทุนเรือนหุ้น	19				
ทุนจดทะเบียน		1,016,389	923,990	1,016,389	923,990
ทุนที่ออกและชำระแล้ว		923,990	923,990	923,990	923,990
ส่วนเกินมูลค่าหุ้นสามัญ	20	2,920,923	2,920,923	3,747,793	3,747,793
ส่วนเกินมูลค่าหุ้นจากการรวมธุรกิจ		89,000	89,000	-	-
กำไรสะสม					
จัดสรรแล้ว					
ทุนสำรองตามกฎหมาย	20	101,639	86,984	101,639	92,399
ยังไม่ได้จัดสรร		5,672,623	4,247,596	891,748	1,009,223
องค์ประกอบอื่นของส่วนของผู้ถือหุ้น	20	6,636	26,127	6,249	25,684
รวมส่วนของบริษัทใหญ่		9,714,811	8,294,620	5,671,419	5,799,089
ส่วนได้เสียที่ไม่มีอำนาจควบคุม	12	1,493,389	1,471,270	-	-
รวมส่วนของผู้ถือหุ้น		11,208,200	9,765,890	5,671,419	5,799,089
รวมหนี้สินและส่วนของผู้ถือหุ้น					
หมายเหตุประกอบงบการเงินเป็นส่วนหนึ่งของงบการเงินนี้		23,026,638	24,232,276	16,355,880	19,179,017

บริษัท เอสพีซีจี จำกัด (มหาชน) และบริษัทย่อย

งบกำไรขาดทุนเบ็ดเสร็จ

หมายเหตุ	งบการเงินรวม		งบการเงินเฉพาะกิจการ	
	สำหรับปีสิ้นสุดวันที่ 31 ธันวาคม		สำหรับปีสิ้นสุดวันที่ 31 ธันวาคม	
	2560	2559	2560	2559
	(พันบาท)			
รายได้จากการขายและการให้บริการ	22, 28	6,008,353	5,448,096	-
ต้นทุนขายและการให้บริการ		(2,276,699)	(1,919,718)	-
กำไรขั้นต้น		3,731,654	3,528,378	-
รายได้อื่น	4, 23	114,824	96,206	1,615,404
ค่าใช้จ่ายในการขายและจัดจำหน่าย		(68,750)	(14,023)	-
ค่าใช้จ่ายในการบริหาร		(271,755)	(237,812)	(109,422)
ส่วนแบ่งขาดทุนจากเงินลงทุนในการร่วมค้า	10	(919)	(611)	-
ต้นทุนทางการเงิน	26	(618,170)	(745,217)	(485,721)
รวมค่าใช้จ่าย		(959,594)	(997,663)	(595,143)
กำไรก่อนภาษีเงินได้		2,886,884	2,626,921	1,020,261
ค่าใช้จ่ายภาษีเงินได้	27	(64,779)	(9,454)	(19,715)
กำไรสำหรับปี		2,822,105	2,617,467	1,000,546
กำไร (ขาดทุน) เบ็ดเสร็จอื่น				
รายการที่อาจถูกจัดประเภทใหม่ไว้ในกำไรหรือขาดทุนในภายหลัง				
ผลขาดทุนจากการวัดมูลค่าเงินลงทุนเพื่อขาย		(24,365)	(15,364)	-24,294
ภาษีเงินได้ของรายการที่อาจถูกจัดประเภทใหม่				
ไว้ในกำไรหรือขาดทุนภายหลัง		4,885	3,077	4,859
กำไร (ขาดทุน) เบ็ดเสร็จอื่นสำหรับปี - สุทธิจากภาษีเงินได้		(19,480)	(12,287)	(19,435)
กำไรขาดทุนเบ็ดเสร็จรวมสำหรับปี		2,802,625	2,605,180	981,111
การแบ่งปันกำไร				
ส่วนที่เป็นของบริษัทใหญ่		2,524,325	2,314,209	1,000,546
ส่วนที่เป็นของส่วนได้เสียที่ไม่มีอำนาจควบคุม		297,780	303,258	-
กำไรสำหรับปี		2,822,105	2,617,467	1,000,546
การแบ่งปันกำไรขาดทุนเบ็ดเสร็จรวม				
ส่วนที่เป็นของบริษัทใหญ่		2,504,834	2,301,975	981,111
ส่วนที่เป็นของส่วนได้เสียที่ไม่มีอำนาจควบคุม		297,791	303,205	-
กำไรขาดทุนเบ็ดเสร็จรวมสำหรับปี		2,802,625	2,605,180	981,111
กำไรต่อหุ้นขั้นพื้นฐาน (บาท)	29	2.73	2.50	1.08

หมายเหตุประกอบงบการเงินเป็นส่วนหนึ่งของงบการเงินนี้

บริษัท เอสพีซีจี จำกัด (มหาชน) และบริษัทย่อย
งบแสดงการเปลี่ยนแปลงส่วนของผู้ถือหุ้น

	งบการเงินรวม					
	องค์ประกอบอื่นของ					
	กำไรสะสม	ส่วนของผู้ถือหุ้น				
	ส่วนเกิน	ส่วนเกิน	ส่วนเกิน	ทุนสำรอง	ส่วนของผู้ถือหุ้น	ส่วนของผู้ถือหุ้น
	มูลค่าหุ้นจาก	มูลค่าหุ้นสามัญ	มูลค่าหุ้นจาก	ตามกฎหมาย	เงินลงทุน	ส่วนของผู้ถือหุ้น
หมายเหตุ	ชำระแล้ว	ชำระแล้ว	ชำระแล้ว	ยังไม่ได้จัดสรร	ดอกเบี้ย	ส่วนของผู้ถือหุ้น
				(พันบาท)		
30	923,990	2,920,923	89,000	86,984	4,247,596	8,294,620
					26,127	1,471,270
						9,765,890
30	-	-	-	-	(1,108,781)	(1,108,781)
						(146,894)
						(1,255,675)
20	-	-	-	-	24,138	24,138
						(128,778)
						(104,640)
20	-	-	-	-	(1,084,643)	(1,084,643)
						(275,672)
						(1,360,315)
20	-	-	-	-	2,524,325	2,524,325
						297,780
						2,822,105
20	-	-	-	-	(19,491)	(19,491)
						11
						(19,480)
20	-	-	-	-	2,504,834	2,504,834
						297,791
						2,802,625
20	-	-	-	14,655	(14,655)	-
20	923,990	2,920,923	89,000	101,639	5,672,623	9,714,811
					6,636	1,493,389
						11,208,200

สำหรับปีสิ้นสุดวันที่ 31 ธันวาคม 2560
ยอดคงเหลือ ณ วันที่ 1 มกราคม 2560

รายการกับผู้ถือหุ้นที่บันทึกโดยตรงเข้าส่วนของผู้ถือหุ้น

การจัดสรรส่วนทุนให้ผู้ถือหุ้นของบริษัท
เงินปันผลให้ผู้ถือหุ้นของบริษัท
รวมการจัดสรรส่วนทุนให้ผู้ถือหุ้นของบริษัท

การเปลี่ยนแปลงในส่วนได้เสียในบริษัทย่อย
การเปลี่ยนแปลงสัดส่วนเงินลงทุนในบริษัทย่อย
รวมการเปลี่ยนแปลงในส่วนได้เสียในบริษัทย่อย

รวมรายการกับผู้เป็นเจ้าของที่บันทึกโดยตรงเข้าส่วนของผู้ถือหุ้น

กำไร (ขาดทุน) เบ็ดเสร็จสำหรับปี
กำไร
กำไร (ขาดทุน) เบ็ดเสร็จอื่น
รวมกำไร (ขาดทุน) เบ็ดเสร็จสำหรับปี
โอนไปสำรองตามกฎหมาย

ยอดคงเหลือ ณ วันที่ 31 ธันวาคม 2560

หมายเหตุประกอบงบการเงินเป็นส่วนหนึ่งของการงบการเงินนี้

บริษัท เอสพีซีจี จำกัด (มหาชน) และบริษัทฝ่าย
งบแสดงการเปลี่ยนแปลงส่วนของผู้ถือหุ้น

สำหรับปีสิ้นสุดวันที่ 31 ธันวาคม 2559
ยอดคงเหลือ ณ วันที่ 1 มกราคม 2559

รายการกับผู้ถือหุ้นที่บันทึกโดยตรงเข้าส่วนของผู้ถือหุ้น
การจัดสรรส่วนทุนให้ผู้ถือหุ้นของบริษัท
เงินปันผลให้ผู้ถือหุ้นของบริษัท
รวมการจัดสรรส่วนทุนให้ผู้ถือหุ้นของบริษัท

กำไร (ขาดทุน) เบ็ดเสร็จสำหรับปี
กำไร
กำไร (ขาดทุน) เบ็ดเสร็จอื่น
รวมกำไร (ขาดทุน) เบ็ดเสร็จสำหรับปี
ยอดคงเหลือ ณ วันที่ 31 ธันวาคม 2559

หมายเหตุประกอบงบการเงินเป็นส่วนหนึ่งของงบการเงินนี้

		งบการเงินเฉพาะกิจการ				
		กำไรสะสม		องค์ประกอบอื่นของผู้ถือหุ้น		
				ส่วนของผู้ถือหุ้น	เงินลงทุน	รวมส่วนของ
หมายเหตุ	ทุนเรือนหุ้น	ที่ออกและ	ส่วนเกินมูลค่า	ทุนสำรอง	เงินลงทุน	รวมส่วนของ
	ชำระแล้ว	หุ้นสามัญ	หุ้นสามัญ	ตามกฎหมาย	เพื่อขาย	ผู้ถือหุ้น
(พันบาท)						
	923,990	3,747,793	92,399	1,156,052	37,985	5,958,219
30	-	-	-	(1,118,025)	-	(1,118,025)
	-	-	-	(1,118,025)	-	(1,118,025)
	-	-	-	971,196	-	971,196
	-	-	-	-	(12,301)	(12,301)
	-	-	-	971,196	(12,301)	958,895
	923,990	3,747,793	92,399	1,009,223	25,684	5,799,089

บริษัท เอสพีซีจี จำกัด (มหาชน) และบริษัทย่อย
งบแสดงการเปลี่ยนแปลงส่วนของผู้ถือหุ้น

งบการเงินเฉพาะกิจการ					
			องค์ประกอบอื่นของ		
			กำไรสะสม	ส่วนของผู้ถือหุ้น	
ทุนเรือนหุ้น					
หมายเหตุ	ที่ออกและ	ส่วนเกินมูลค่า	ทุนสำรอง	เงินลงทุน	รวมส่วนของ
	ชำระแล้ว	หุ้นสามัญ	ตามกฎหมาย	เพื่อขาย	ผู้ถือหุ้น
(พันบาท)					
30	923,990	3,747,793	92,399	1,009,223	25,684
					5,799,089
30	-	-	-	(1,108,781)	-
					(1,108,781)
20	-	-	-	1,000,546	-
					1,000,546
20	-	-	-	-	(19,435)
					(19,435)
20	-	-	-	1,000,546	(19,435)
					981,111
20	-	-	9,240	(9,240)	-
20	923,990	3,747,793	101,639	891,748	6,249
					5,671,419

หมายเหตุประกอบงบการเงินเป็นส่วนหนึ่งของงบการเงินนี้

บริษัท เอสพีซีจี จำกัด (มหาชน) และบริษัทย่อย
งบกระแสเงินสด

	งบการเงินรวม		งบการเงินเฉพาะกิจการ	
	สำหรับปีสิ้นสุดวันที่ 31 ธันวาคม		สำหรับปีสิ้นสุดวันที่ 31 ธันวาคม	
	2560	2559	2560	2559
	(พันบาท)			
กระแสเงินสดจากกิจกรรมดำเนินงาน				
กำไรสำหรับปี	2,822,105	2,617,467	1,000,546	971,196
รายการปรับปรุง				
ค่าเสื่อมราคาและค่าตัดจำหน่าย	642,804	644,166	8,426	5,336
กำไรจากการจำหน่ายเงินลงทุนเพื่อขาย	-68,370	-71,433	-59,693	-63,477
รายได้เงินปันผล	-	-	-924,420	-898,920
รายได้ดอกเบี้ย	-39,458	-13,189	-518,467	-565,797
(กลับรายการ) หนี้สูญและหนี้สงสัยจะสูญ	(607)	229	-	(5)
กลับรายการขาดทุนจากการปรับมูลค่าสินค้า	-	(48)	-	-
(กำไร) ขาดทุนจากการจำหน่ายอาคารและอุปกรณ์	-560	10,281	(743)	(16)
ต้นทุนทางการเงิน	618,170	745,217	485,721	568,124
(กำไร) ขาดทุนจากอัตราแลกเปลี่ยนที่ยังไม่เกิดขึ้น	-11,230	13,886	1,635	-
ประมาณการหนี้สินสำหรับผลประโยชน์พนักงาน	1,049	1,006	753	721
ส่วนแบ่งขาดทุนจากเงินลงทุนในการร่วมค้า	919	611	-	-
ค่าใช้จ่ายภาษีเงินได้	64,779	9,454	19,715	5,521
	4,029,601	3,957,647	13,473	22,683
การเปลี่ยนแปลงในสินทรัพย์และหนี้สินดำเนินงาน				
ลูกหนี้การค้าและลูกหนี้หมุนเวียนอื่น	(549,941)	(31,880)	(1,174)	7,910
สินค้าคงเหลือ	(128,097)	(364,953)	-	-
สินทรัพย์หมุนเวียนอื่น	(30,090)	42,415	5,128	9,689
สินทรัพย์ไม่หมุนเวียนอื่น	28,623	(31,054)	287	(1,326)
เจ้าหนี้การค้าและเจ้าหนี้หมุนเวียนอื่น	51,393	773,159	10,539	(19,021)
หนี้สินหมุนเวียนอื่น	(27,924)	(31,388)	(1,600)	(38,442)
กระแสเงินสดสุทธิได้มาจาก (ใช้ไปใน) การดำเนินงาน	3,373,565	4,313,946	26,653	(18,507)
ภาษีเงินได้จ่ายออก	(38,932)	(42,636)	(16,981)	(9,109)
กระแสเงินสดสุทธิได้มาจาก (ใช้ไปใน) กิจกรรมดำเนินงาน	3,334,633	4,271,310	9,672	(27,616)

หมายเหตุประกอบงบการเงินเป็นส่วนหนึ่งของงบการเงินนี้

บริษัท เอสพีซีจี จำกัด (มหาชน) และบริษัทย่อย

งบกระแสเงินสด

	งบการเงินรวม		งบการเงินเฉพาะกิจการ	
	สำหรับปีสิ้นสุดวันที่ 31 ธันวาคม		สำหรับปีสิ้นสุดวันที่ 31 ธันวาคม	
	2560	2559	2560	2559
	(พันบาท)			
กระแสเงินสดจากกิจกรรมลงทุน				
เงินฝากระยะสั้นกับสถาบันการเงินเพิ่มขึ้น	(171,000)	-	(171,000)	-
เงินสหรับจากการขายหลักทรัพย์เพื่อขาย	12,311,828	8,455,494	8,217,519	4,153,000
เงินสดจ่ายเพื่อซื้อหลักทรัพย์เพื่อขาย	(10,886,318)	(7,670,702)	(6,891,288)	(3,292,500)
เงินสดจ่ายเพื่อซื้ออาคารและอุปกรณ์	(89,508)	(79,664)	(33,011)	(6,553)
เงินสดจ่ายเพื่อซื้อสินทรัพย์ไม่มีตัวตน	(196)	(10,899)	-	(526)
เงินสหรับจากการขายอาคารและอุปกรณ์	26,466	3,471	1,577	140
เงินสหรับจากการขายสินทรัพย์ไม่มีตัวตน	-	549	-	15
เงินสหรับชำระคืนจากเงินให้กู้ยืมระยะสั้นแก่กิจการที่เกี่ยวข้องกัน	-	-	365,300	165,000
เงินสหรับชำระคืนจากเงินให้กู้ยืมระยะยาวแก่กิจการที่เกี่ยวข้องกัน	-	-	11,653,947	2,037,345
เงินให้กู้ยืมระยะสั้นแก่กิจการที่เกี่ยวข้องกัน	-	-	(633,000)	(172,000)
เงินให้กู้ยืมระยะยาวแก่กิจการที่เกี่ยวข้องกัน	-	-	(9,546,477)	(170,000)
เงินสดจ่ายเพื่อซื้อส่วนได้เสียที่ไม่มีอำนาจควบคุม	(104,640)	(169,676)	(104,640)	-
เงินปันผลรับ	-	-	924,420	898,920
ดอกเบี้ยรับ	36,153	13,189	516,305	578,167
กระแสเงินสดสุทธิได้มาจากกิจกรรมลงทุน	1,122,785	541,762	4,299,652	4,191,008
กระแสเงินสดจากกิจกรรมจัดหาเงิน				
เงินเบิกเกินบัญชีและเงินกู้ยืมระยะสั้นจากสถาบันการเงินเพิ่มขึ้น	10,938	-	-	-
เงินสดจ่ายเพื่อชำระเงินกู้ยืมระยะสั้นจากสถาบันการเงิน	-	(6,000)	-	-
เงินสดจ่ายเพื่อชำระหุ้นกู้	(2,715,000)	(2,480,000)	(2,715,000)	(2,480,000)
เงินสดจ่ายเพื่อชำระหนี้สินภายใต้สัญญาเช่าการเงิน	(2,485)	(2,496)	(1,908)	(826)
เงินปันผลจ่าย	(1,255,675)	(1,228,985)	(1,108,781)	(1,118,025)
ดอกเบี้ยจ่าย	(604,273)	(716,696)	(474,990)	(554,402)
กระแสเงินสดสุทธิใช้ไปในกิจกรรมจัดหาเงิน	(4,566,495)	(4,434,177)	(4,300,679)	(4,153,253)
เงินสดและรายการเทียบเท่าเงินสดเพิ่มขึ้น (ลดลง) สุทธิ				
	(109,077)	378,895	8,645	10,139
เงินสดและรายการเทียบเท่าเงินสด ณ วันที่ 1 มกราคม	454,974	76,079	31,405	21,266
เงินสดและรายการเทียบเท่าเงินสด ณ วันที่ 31 ธันวาคม	345,897	454,974	40,050	31,405

หมายเหตุประกอบงบการเงินเป็นส่วนหนึ่งของงบการเงินนี้

บริษัท เอสพีซีจี จำกัด (มหาชน) และบริษัทย่อย

หมายเหตุประกอบงบการเงิน

สำหรับปีสิ้นสุดวันที่ 31 ธันวาคม 2560

หมายเหตุ สารบัญ

1	ข้อมูลทั่วไป
2	เกณฑ์การจัดทำงบการเงิน
3	นโยบายการบัญชีที่สำคัญ
4	บุคคลหรือกิจการที่เกี่ยวข้องกัน
5	เงินสดและรายการเทียบเท่าเงินสด
6	เงินลงทุนอื่น
7	ลูกหนี้การค้าและลูกหนี้อื่น
8	สินค้าคงเหลือ
9	สินทรัพย์หมุนเวียนอื่น
10	เงินลงทุนในการร่วมค้า
11	เงินลงทุนในบริษัทย่อย
12	ส่วนได้เสียที่ไม่มีอำนาจควบคุม
13	ที่ดิน อาคารและอุปกรณ์
14	สินทรัพย์ไม่มีตัวตน
15	ภาษีเงินได้รอการตัดบัญชี
16	สินทรัพย์ไม่หมุนเวียนอื่น
17	หนี้สินที่มีภาระดอกเบี้ย
18	เจ้าหนี้การค้าและเจ้าหนี้อื่น
19	ทุนเรือนหุ้น
20	ส่วนเกินทุนและสำรอง
21	ส่วนงานดำเนินงาน
22	รายได้จากการขายและการให้บริการ
23	รายได้อื่น
24	ค่าใช้จ่ายผลประโยชน์พนักงาน
25	ค่าใช้จ่ายตามลักษณะ
26	ต้นทุนทางการเงิน
27	ภาษีเงินได้
28	สิทธิประโยชน์จากการส่งเสริมการลงทุน

บริษัท เอสพีซีจี จำกัด (มหาชน) และบริษัทย่อย

หมายเหตุประกอบงบการเงิน

สำหรับปีสิ้นสุดวันที่ 31 ธันวาคม 2560

หมายเหตุ สารบัญ

29	กำไรต่อหุ้นขั้นพื้นฐาน
30	เงินปันผล
31	เครื่องมือทางการเงิน
32	ภาระผูกพันกับกิจการที่ไม่เกี่ยวข้องกัน
33	เหตุการณ์ภายหลังรอบระยะเวลารายงาน

บริษัท เอสพีซีจี จำกัด (มหาชน) และบริษัทย่อย**หมายเหตุประกอบงบการเงิน****สำหรับปีสิ้นสุดวันที่ 31 ธันวาคม 2560**

หมายเหตุประกอบงบการเงินเป็นส่วนหนึ่งของงบการเงินนี้

งบการเงินนี้ได้รับอนุมัติให้ออกงบการเงินจากคณะกรรมการเมื่อวันที่ 23 กุมภาพันธ์ 2561

1 ข้อมูลทั่วไป

บริษัท เอสพีซีจี จำกัด (มหาชน) “บริษัท” เป็นนิติบุคคลที่จัดตั้งขึ้นในประเทศไทย และมีที่อยู่จดทะเบียนดังนี้

สำนักงานใหญ่ :	เลขที่ 1 อาคารแคปปิตอล เวิร์ค เพลส ชั้น 10 ซอยแจ่มจันทร์ แขวงคลองตันเหนือ เขตวัฒนา จังหวัดกรุงเทพมหานคร
สำนักงานสาขาที่ 1 :	เลขที่ 8/88 หมู่ที่ 12 ตำบลราชาเทวะ อำเภอบางพลี จังหวัดสมุทรปราการ
สำนักงานสาขาที่ 2 :	เลขที่ 8 หมู่ที่ 15 ตำบลบางพลีใหญ่ อำเภอบางพลี จังหวัดสมุทรปราการ

บริษัทจดทะเบียนกับตลาดหลักทรัพย์แห่งประเทศไทยเมื่อเดือน มีนาคม 2548 ภายใต้ชื่อ บริษัท สติล อินเตอร์เทค จำกัด (มหาชน) ต่อมาได้มีการจดทะเบียนเปลี่ยนชื่อบริษัทเมื่อวันที่ 17 มิถุนายน 2554 เป็นบริษัท เอสพีซีจี จำกัด (มหาชน)

ผู้ถือหุ้นรายใหญ่ในระหว่างงวดได้แก่ ตระกูลกฤษชรายคง (ถือหุ้นร้อยละ 49.03)

บริษัทประกอบธุรกิจด้านการลงทุนโดยการถือหุ้นบริษัทในเครือ โดยกลุ่มบริษัทดำเนินธุรกิจดังนี้

- การผลิตและจำหน่ายกระแสไฟฟ้าจากพลังงานแสงอาทิตย์
- การจำหน่าย และให้บริการติดตั้งหลังคาพลังงานแสงอาทิตย์
- การผลิต จำหน่าย และให้บริการติดตั้งหลังคาเหล็ก
- การบริการออกแบบทางวิศวกรรม จัดซื้อ และก่อสร้างโซล่าฟาร์ม

บริษัท เอสพีซีจี จำกัด (มหาชน) และบริษัทย่อย

หมายเหตุประกอบงบการเงิน

สำหรับปีสิ้นสุดวันที่ 31 ธันวาคม 2560

รายละเอียดของบริษัทย่อย ณ วันที่ 31 ธันวาคม 2560 และ 2559 มีดังนี้

ชื่อกิจการ	ลักษณะธุรกิจ	ประเทศที่ กิจการจัดตั้ง	สัดส่วนความเป็นเจ้าของ	
			โดยตรง/อ้อม (ร้อยละ)	
			2560	2559
บริษัทย่อยทางตรง				
บริษัท โซล่า เพาเวอร์ จำกัด	บริษัทที่ถูกจัดตั้งขึ้นมาเพื่อ ถือหุ้นของบริษัทอื่นๆ	ประเทศไทย	100	100
บริษัท สตีล แอนด์ โซลาร์ รูฟ จำกัด	การผลิต จำหน่าย และ ให้บริการติดตั้งหลังคา เหล็ก	ประเทศไทย	100	100
บริษัท โซล่า เพาเวอร์ เอ็นจิเนียริง จำกัด	การบริการออกแบบ ทางวิศวกรรม จัดซื้อ และก่อสร้างโซล่าฟาร์ม	ประเทศไทย	100	100
บริษัท โซลาร์ เพาเวอร์ รูฟ จำกัด	การจำหน่าย และให้บริการ ติดตั้งหลังคาพลังงาน แสงอาทิตย์	ประเทศไทย	100	76
บริษัท โซลาร์ เพาเวอร์ แอสเซ็ท จำกัด	บริษัทที่ถูกจัดตั้งขึ้นมาเพื่อ ถือหุ้นของบริษัทอื่นๆ	ประเทศไทย	100	100
บริษัท เอสพีซีจี ลีสซิ่ง จำกัด (อยู่ระหว่างการชำระบัญชี)	การบริการสัญญาเช่า	ประเทศไทย	100	100
บริษัทย่อยทางอ้อม				
บริษัท โซล่า เพาเวอร์ (โคราช 1) จำกัด	การผลิตและจำหน่าย กระแสไฟฟ้าจาก พลังงานแสงอาทิตย์	ประเทศไทย	85	85
บริษัท โซล่า เพาเวอร์ (โคราช 2) จำกัด	การผลิตและจำหน่าย กระแสไฟฟ้าจาก พลังงานแสงอาทิตย์	ประเทศไทย	56	56
บริษัท โซล่า เพาเวอร์ (โคราช 3) จำกัด	การผลิตและจำหน่าย กระแสไฟฟ้าจาก พลังงานแสงอาทิตย์	ประเทศไทย	60	60

บริษัท เอสพีซีจี จำกัด (มหาชน) และบริษัทย่อย

หมายเหตุประกอบงบการเงิน

สำหรับปีสิ้นสุดวันที่ 31 ธันวาคม 2560

ชื่อกิจการ	ลักษณะธุรกิจ	ประเทศที่ กิจการจัดตั้ง	สัดส่วนความเป็นเจ้าของ โดยตรง/อ้อม (ร้อยละ)	
			2560	2559
บริษัท โซล่า เพาเวอร์ (โคราช 4) จำกัด	การผลิตและจำหน่าย กระแสไฟฟ้าจาก พลังงานแสงอาทิตย์	ประเทศไทย	60	60
บริษัท โซล่า เพาเวอร์ (โคราช 5) จำกัด	การผลิตและจำหน่าย กระแสไฟฟ้าจาก พลังงานแสงอาทิตย์	ประเทศไทย	100	100
บริษัท โซล่า เพาเวอร์ (โคราช 6) จำกัด	การผลิตและจำหน่าย กระแสไฟฟ้าจาก พลังงานแสงอาทิตย์	ประเทศไทย	100	100
บริษัท โซล่า เพาเวอร์ (โคราช 7) จำกัด	การผลิตและจำหน่าย กระแสไฟฟ้าจาก พลังงานแสงอาทิตย์	ประเทศไทย	60	60
บริษัท โซล่า เพาเวอร์ (โคราช 8) จำกัด	การผลิตและจำหน่าย กระแสไฟฟ้าจาก พลังงานแสงอาทิตย์	ประเทศไทย	100	100
บริษัท โซล่า เพาเวอร์ (โคราช 9) จำกัด	การผลิตและจำหน่าย กระแสไฟฟ้าจาก พลังงานแสงอาทิตย์	ประเทศไทย	100	100
บริษัท โซล่า เพาเวอร์ (ขอนแก่น 1) จำกัด	การผลิตและจำหน่าย กระแสไฟฟ้าจาก พลังงานแสงอาทิตย์	ประเทศไทย	70	70
บริษัท โซล่า เพาเวอร์ (ขอนแก่น 2) จำกัด	การผลิตและจำหน่าย กระแสไฟฟ้าจาก พลังงานแสงอาทิตย์	ประเทศไทย	100	100
บริษัท โซล่า เพาเวอร์ (ขอนแก่น 3) จำกัด	การผลิตและจำหน่าย กระแสไฟฟ้าจาก พลังงานแสงอาทิตย์	ประเทศไทย	100	100

บริษัท เอสพีซีจี จำกัด (มหาชน) และบริษัทย่อย

หมายเหตุประกอบงบการเงิน

สำหรับปีสิ้นสุดวันที่ 31 ธันวาคม 2560

ชื่อกิจการ	ลักษณะธุรกิจ	ประเทศที่ กิจการจัดตั้ง	สัดส่วนความเป็นเจ้าของ โดยตรง/อ้อม (ร้อยละ)	
			2560	2559
บริษัท โซล่า เพาเวอร์ (ขอนแก่น 4) จำกัด	การผลิตและจำหน่าย กระแสไฟฟ้าจาก พลังงานแสงอาทิตย์	ประเทศไทย	100	100
บริษัท โซล่า เพาเวอร์ (ขอนแก่น 5) จำกัด	การผลิตและจำหน่าย กระแสไฟฟ้าจาก พลังงานแสงอาทิตย์	ประเทศไทย	100	100
บริษัท โซล่า เพาเวอร์ (ขอนแก่น 6) จำกัด	การผลิตและจำหน่าย กระแสไฟฟ้าจาก พลังงานแสงอาทิตย์	ประเทศไทย	100	100
บริษัท โซล่า เพาเวอร์ (ขอนแก่น 7) จำกัด	การผลิตและจำหน่าย กระแสไฟฟ้าจาก พลังงานแสงอาทิตย์	ประเทศไทย	100	100
บริษัท โซล่า เพาเวอร์ (ขอนแก่น 8) จำกัด	การผลิตและจำหน่าย กระแสไฟฟ้าจาก พลังงานแสงอาทิตย์	ประเทศไทย	100	100
บริษัท โซล่า เพาเวอร์ (ขอนแก่น 9) จำกัด	การผลิตและจำหน่าย กระแสไฟฟ้าจาก พลังงานแสงอาทิตย์	ประเทศไทย	100	100
บริษัท โซล่า เพาเวอร์ (ขอนแก่น 10) จำกัด	การผลิตและจำหน่าย กระแสไฟฟ้าจาก พลังงานแสงอาทิตย์	ประเทศไทย	75	75
บริษัท โซล่า เพาเวอร์ (สุรินทร์ 1) จำกัด	การผลิตและจำหน่าย กระแสไฟฟ้าจาก พลังงานแสงอาทิตย์	ประเทศไทย	75	75
บริษัท โซล่า เพาเวอร์ (สุรินทร์ 2) จำกัด	การผลิตและจำหน่าย กระแสไฟฟ้าจาก พลังงานแสงอาทิตย์	ประเทศไทย	75	75

บริษัท เอสพีซีจี จำกัด (มหาชน) และบริษัทย่อย

หมายเหตุประกอบงบการเงิน

สำหรับปีสิ้นสุดวันที่ 31 ธันวาคม 2560

ชื่อกิจการ	ลักษณะธุรกิจ	ประเทศที่ กิจการจัดตั้ง	สัดส่วนความเป็นเจ้าของ โดยตรง/อ้อม (ร้อยละ)	
			2560	2559
บริษัท โซล่า เพาเวอร์ (สุรินทร์ 3) จำกัด	การผลิตและจำหน่าย กระแสไฟฟ้าจาก พลังงานแสงอาทิตย์	ประเทศไทย	100	100
บริษัท โซล่า เพาเวอร์ (บุรีรัมย์ 1) จำกัด	การผลิตและจำหน่าย กระแสไฟฟ้าจาก พลังงานแสงอาทิตย์	ประเทศไทย	100	100
บริษัท โซล่า เพาเวอร์ (บุรีรัมย์ 2) จำกัด	การผลิตและจำหน่าย กระแสไฟฟ้าจาก พลังงานแสงอาทิตย์	ประเทศไทย	100	100
บริษัท โซล่า เพาเวอร์ (บุรีรัมย์ 3) จำกัด	การผลิตและจำหน่าย กระแสไฟฟ้าจาก พลังงานแสงอาทิตย์	ประเทศไทย	100	100
บริษัท โซล่า เพาเวอร์ (นครพนม 1) จำกัด	การผลิตและจำหน่าย กระแสไฟฟ้าจาก พลังงานแสงอาทิตย์	ประเทศไทย	70	70
บริษัท โซล่า เพาเวอร์ (นครพนม 2) จำกัด	การผลิตและจำหน่าย กระแสไฟฟ้าจาก พลังงานแสงอาทิตย์	ประเทศไทย	100	100
บริษัท โซล่า เพาเวอร์ (นครพนม 3) จำกัด	การผลิตและจำหน่าย กระแสไฟฟ้าจาก พลังงานแสงอาทิตย์	ประเทศไทย	100	100
บริษัท โซล่า เพาเวอร์ (สกลนคร 1) จำกัด	การผลิตและจำหน่าย กระแสไฟฟ้าจาก พลังงานแสงอาทิตย์	ประเทศไทย	70	70
บริษัท โซล่า เพาเวอร์ (สกลนคร 2) จำกัด	การผลิตและจำหน่าย กระแสไฟฟ้าจาก พลังงานแสงอาทิตย์	ประเทศไทย	100	100

บริษัท เอสพีซีจี จำกัด (มหาชน) และบริษัทย่อย

หมายเหตุประกอบงบการเงิน

สำหรับปีสิ้นสุดวันที่ 31 ธันวาคม 2560

ชื่อกิจการ	ลักษณะธุรกิจ	ประเทศที่ กิจการจัดตั้ง	สัดส่วนความเป็นเจ้าของ โดยตรง/อ้อม (ร้อยละ)	
			2560	2559
บริษัท โซล่า เพาเวอร์ (เลข 1) จำกัด	การผลิตและจำหน่าย กระแสไฟฟ้าจาก พลังงานแสงอาทิตย์	ประเทศไทย	56	56
บริษัท โซล่า เพาเวอร์ (เลข 2) จำกัด	การผลิตและจำหน่าย กระแสไฟฟ้าจาก พลังงานแสงอาทิตย์	ประเทศไทย	75	75
บริษัท โซล่า เพาเวอร์ (หนองคาย 1) จำกัด	การผลิตและจำหน่าย กระแสไฟฟ้าจาก พลังงานแสงอาทิตย์	ประเทศไทย	100	100
บริษัท โซล่า เพาเวอร์ (อุดรธานี 1) จำกัด	การผลิตและจำหน่าย กระแสไฟฟ้าจาก พลังงานแสงอาทิตย์	ประเทศไทย	100	100
บริษัท เอ เจ เทคโนโลยี จำกัด	การผลิตและจำหน่าย กระแสไฟฟ้าจาก พลังงานแสงอาทิตย์	ประเทศไทย	75	75
บริษัท ทิพนารายณ์ จำกัด	การผลิตและจำหน่าย กระแสไฟฟ้าจาก พลังงานแสงอาทิตย์	ประเทศไทย	100	100

บริษัท เอสพีซีจี จำกัด (มหาชน) และบริษัทย่อย**หมายเหตุประกอบงบการเงิน****สำหรับปีสิ้นสุดวันที่ 31 ธันวาคม 2560****2 เกณฑ์การจัดทำงบการเงิน****(ก) เกณฑ์การถือปฏิบัติ**

งบการเงินนี้จัดทำขึ้นตามมาตรฐานการรายงานทางการเงิน รวมถึงแนวปฏิบัติทางการบัญชีที่ประกาศใช้โดยสภาวิชาชีพบัญชีฯ (“สภาวิชาชีพบัญชี”) กฎระเบียบและประกาศคณะกรรมการกำกับหลักทรัพย์และตลาดหลักทรัพย์ที่เกี่ยวข้อง

สภาวิชาชีพบัญชีได้ออกและปรับปรุงมาตรฐานการรายงานทางการเงินหลายฉบับ ซึ่งมีผลบังคับใช้ตั้งแต่รอบระยะเวลาบัญชีที่เริ่มในหรือหลังวันที่ 1 มกราคม 2560 การปฏิบัติตามมาตรฐานการรายงานทางการเงินที่ออกและปรับปรุงใหม่นั้น มีผลให้เกิดการเปลี่ยนแปลงนโยบายการบัญชีของกลุ่มบริษัทในบางเรื่อง การเปลี่ยนแปลงนี้ไม่มีผลกระทบอย่างเป็นสาระสำคัญต่องบการเงิน

นอกเหนือจากมาตรฐานการรายงานทางการเงินที่ออกและปรับปรุงใหม่ข้างต้น สภาวิชาชีพบัญชีได้ออกและปรับปรุงมาตรฐานการรายงานทางการเงินฉบับอื่น ๆ ซึ่งมีผลบังคับสำหรับรอบระยะเวลาบัญชีที่เริ่มในหรือหลังวันที่ 1 มกราคม 2561 เป็นต้นไป และไม่ได้มีการนำมาใช้สำหรับการจัดทำงบการเงินนี้

กลุ่มบริษัทได้ประเมินในเบื้องต้นถึงผลกระทบที่อาจเกิดขึ้นต่องบการเงินรวม จากการถือปฏิบัติตามมาตรฐานการรายงานทางการเงินที่ออกและปรับปรุงใหม่เหล่านี้ ซึ่งคาดว่าไม่มีผลกระทบที่มีสาระสำคัญต่องบการเงินในงวดที่ถือปฏิบัติ

(ข) เกณฑ์การวัดมูลค่า

งบการเงินนี้จัดทำขึ้นโดยถือหลักเกณฑ์การบันทึกตามราคาทุนเดิม ยกเว้นรายการดังต่อไปนี้

รายการ

เงินลงทุนเพื่อขาย

หนี้สินผลประโยชน์ที่กำหนดไว้

เกณฑ์การวัดมูลค่า

มูลค่ายุติธรรม

มูลค่าปัจจุบันของภาระผูกพันตามผลประโยชน์ที่กำหนดไว้ ซึ่งได้เปิดเผยในหมายเหตุข้อ 3 (ต)

บริษัท เอสพีซีจี จำกัด (มหาชน) และบริษัทย่อย

หมายเหตุประกอบงบการเงิน

สำหรับปีสิ้นสุดวันที่ 31 ธันวาคม 2560

(ก) สกิลเงินที่ใช้ในการดำเนินงานและนำเสนองบการเงิน

งบการเงินนี้จัดทำและแสดงหน่วยเงินตราเป็นเงินบาทซึ่งเป็นสกุลเงินที่ใช้ในการดำเนินงานของบริษัท ข้อมูลทางการเงินทั้งหมดมีการเปิดเผยในหมายเหตุประกอบงบการเงินเพื่อให้แสดงเป็นหลักพันบาท ยกเว้นที่ระบุไว้เป็นอย่างอื่น

(ง) การใช้วิจารณญาณและประมาณการ

ในการจัดทำงบการเงินนี้เป็นไปตามมาตรฐานการรายงานทางการเงิน ผู้บริหารต้องใช้วิจารณญาณ การประมาณ และข้อสมมติหลายประการ ซึ่งมีผลกระทบต่อการกำหนดนโยบายการบัญชีและการรายงานจำนวนเงินที่เกี่ยวกับสินทรัพย์ หนี้สิน รายได้ และค่าใช้จ่าย ผลที่เกิดขึ้นจริงอาจแตกต่างจากที่ประมาณไว้

ประมาณการและข้อสมมติที่ใช้ในการจัดทำงบการเงินจะได้รับการทบทวนอย่างต่อเนื่อง การปรับประมาณการทางบัญชีจะบันทึกโดยวิธีเปลี่ยนทันทีเป็นต้นไป

ข้อมูลเกี่ยวกับข้อสมมติและความไม่แน่นอนของการประมาณการที่สำคัญซึ่งมีความเสี่ยงอย่างมีนัยสำคัญที่เป็นเหตุให้ต้องมีการปรับปรุงจำนวนเงินที่รับรู้ในงบการเงิน ซึ่งประกอบด้วยหมายเหตุประกอบงบการเงินต่อไปนี้

หมายเหตุข้อ 3(ก)

การทดสอบการด้อยค่า เกี่ยวกับการใช้ข้อสมมติที่สำคัญในการประมาณมูลค่าที่คาดว่าจะได้รับคืน

หมายเหตุข้อ 3(ข)

การวัดมูลค่าภาระผูกพันของโครงการผลประโยชน์ที่กำหนดไว้เกี่ยวกับข้อสมมติหลักในการประมาณการตามหลักคณิตศาสตร์ประกันภัย

การวัดมูลค่ายุติธรรม

นโยบายการบัญชีและการเปิดเผยข้อมูลของกลุ่มบริษัทหลายข้อกำหนดให้มีการวัดมูลค่ายุติธรรมทั้งสินทรัพย์และหนี้สินทางการเงิน

บริษัท เอสพีซีจี จำกัด (มหาชน) และบริษัทย่อย**หมายเหตุประกอบงบการเงิน****สำหรับปีสิ้นสุดวันที่ 31 ธันวาคม 2560**

เมื่อวัดมูลค่ายุติธรรมของสินทรัพย์หรือหนี้สิน กลุ่มบริษัทได้ใช้ข้อมูลที่สามารถสังเกตได้ให้มากที่สุดเท่าที่จะทำได้ มูลค่ายุติธรรมเหล่านี้ถูกจัดประเภทในแต่ละลำดับชั้นของมูลค่ายุติธรรมตามข้อมูลที่ใช้ในการประเมินมูลค่า ดังนี้

- ข้อมูลระดับ 1 เป็นราคาเสนอซื้อขาย (ไม่ต้องปรับปรุง) ในตลาดที่มีสภาพคล่องสำหรับสินทรัพย์หรือหนี้สิน อย่างเดียวกัน
- ข้อมูลระดับ 2 เป็นข้อมูลอื่นที่สังเกตได้โดยตรง (เช่น ราคาขาย) หรือโดยอ้อม (เช่น ได้มาจากราคา) สำหรับสินทรัพย์นั้นหรือหนี้สินนั้นนอกเหนือจากราคาเสนอซื้อขายซึ่งรวมอยู่ในข้อมูลระดับ 1
- ข้อมูลระดับ 3 เป็นข้อมูลสำหรับสินทรัพย์หรือหนี้สินที่ไม่ได้มาจากข้อมูลที่สามารถสังเกตได้ (ข้อมูลที่ไม่สามารถสังเกตได้)

หากข้อมูลที่นำมาใช้ในการวัดมูลค่ายุติธรรมของสินทรัพย์หรือหนี้สินถูกจัดประเภทลำดับชั้นของมูลค่ายุติธรรมที่แตกต่างกัน การวัดมูลค่ายุติธรรมโดยรวมจะถูกจัดประเภทในภาพรวมในระดับเดียวกันตามลำดับชั้นของมูลค่ายุติธรรมของข้อมูลที่อยู่ในระดับต่ำสุดที่มีนัยสำคัญสำหรับการวัดมูลค่ายุติธรรมโดยรวม

ข้อมูลเพิ่มเติมเกี่ยวกับข้อสมมติที่ใช้ในการวัดมูลค่ายุติธรรม อยู่ในหมายเหตุประกอบงบการเงินข้อ 31 เครื่องมือทางการเงิน

3 นโยบายการบัญชีที่สำคัญ

นโยบายการบัญชีที่นำเสนอต่อไปนี้ได้ถือปฏิบัติโดยสม่ำเสมอสำหรับงบการเงินทุกรอบระยะเวลาที่รายงาน

(ก) เกณฑ์ในการจัดทำงบการเงินรวม

งบการเงินรวมประกอบด้วยงบการเงินของบริษัทและบริษัทย่อย (รวมกันเรียกว่า “กลุ่มบริษัท”) และส่วนได้เสียของกลุ่มบริษัทในการร่วมค้า

การรวมธุรกิจ

กลุ่มบริษัทบันทึกบัญชีสำหรับการรวมธุรกิจตามวิธีซื้อ เมื่อการควบคุมถูกโอนไปยังกลุ่มบริษัท ยกเว้นในกรณีที่เป็นการรวมธุรกิจภายใต้การควบคุมเดียวกัน

บริษัท เอสพีซีจี จำกัด (มหาชน) และบริษัทย่อย

หมายเหตุประกอบงบการเงิน

สำหรับปีสิ้นสุดวันที่ 31 ธันวาคม 2560

การควบคุมเกิดขึ้นเมื่อกลุ่มบริษัทเปิดรับหรือมีสิทธิในผลตอบแทนผันแปรจากการเกี่ยวข้องกับกิจการนั้นและมีความสามารถในการใช้อำนาจเหนือกิจการนั้นทำให้เกิดผลกระทบต่อจำนวนเงินผลตอบแทนของกลุ่มบริษัท วันที่ซื้อกิจการคือวันที่อำนาจในการควบคุมนั้นได้ถูกโอนไปยังผู้ซื้อ การกำหนดวันที่ซื้อกิจการและการระบุเกี่ยวกับการโอนอำนาจควบคุมจากฝ่ายหนึ่งไปยังอีกฝ่ายหนึ่งต้องใช้ดุลยพินิจเข้ามาเกี่ยวข้อง

ค่าความนิยมมูลค่า ณ วันที่ซื้อ โดยวัดจากมูลค่ายุติธรรมของสิ่งตอบแทนที่โอนให้ซึ่งรวมถึงการรับรู้จำนวนส่วนได้เสียที่ไม่มีอำนาจควบคุมในผู้ถูกซื้อ หักด้วยมูลค่าสุทธิ (มูลค่ายุติธรรม) ของสินทรัพย์ที่ระบุได้ที่ได้มาและหนี้สินที่รับมาซึ่งมูลค่า ณ วันที่ซื้อ กำไรจากการซื้อในราคาต่ำกว่ามูลค่ายุติธรรมรับรู้ในกำไรหรือขาดทุนทันที

สิ่งตอบแทนที่โอนให้ต้องวัดด้วยมูลค่ายุติธรรมของสินทรัพย์ที่โอนไป หนี้สินที่กลุ่มบริษัทก่อขึ้นเพื่อจ่ายชำระให้แก่เจ้าของเดิม และส่วนได้เสียในส่วนของเจ้าของที่ออกโดยกลุ่มบริษัท ทั้งนี้สิ่งตอบแทนที่โอนให้ยังรวมถึงมูลค่ายุติธรรมของหนี้สินที่อาจเกิดขึ้นและมูลค่าของโครงการจ่ายโดยใช้หุ้นเป็นเกณฑ์ที่ออกแทนโครงการของผู้ถูกซื้อเมื่อรวมธุรกิจ หากการรวมธุรกิจมีผลให้สิ้นสุดความสัมพันธ์ของโครงการเดิมระหว่างกลุ่มบริษัทและผู้ถูกซื้อ ให้ใช้ราคาที่สูงกว่าระหว่าง มูลค่าจากการยกเลิกสัญญาตามที่ระบุในสัญญา และมูลค่าองค์ประกอบนอกตลาด ไปหักจากสิ่งตอบแทนที่โอนให้และรับรู้เป็นค่าใช้จ่ายอื่น

หนี้สินที่อาจเกิดขึ้นของบริษัทที่ถูกซื้อที่รับมาจากการรวมธุรกิจ รับรู้เป็นหนี้สินหากมีภาระผูกพันในปัจจุบันซึ่งเกิดขึ้นจากเหตุการณ์ในอดีต และสามารถวัดมูลค่ายุติธรรมได้อย่างน่าเชื่อถือ

ต้นทุนที่เกี่ยวข้องกับการซื้อของกลุ่มบริษัทที่เกิดขึ้นซึ่งเป็นผลมาจากการรวมธุรกิจ เช่น ค่าที่ปรึกษากฎหมาย ค่าธรรมเนียมวิชาชีพและค่าที่ปรึกษาอื่นๆ ถือเป็นค่าใช้จ่ายเมื่อเกิดขึ้น

บริษัทย่อย

บริษัทย่อยเป็นกิจการที่อยู่ภายใต้การควบคุมของกลุ่มบริษัท การควบคุมเกิดขึ้นเมื่อกลุ่มบริษัทเปิดรับหรือมีสิทธิในผลตอบแทนผันแปรจากการเกี่ยวข้องกับกิจการนั้นและมีความสามารถในการใช้อำนาจเหนือกิจการนั้นทำให้เกิดผลกระทบต่อจำนวนเงินผลตอบแทนของกลุ่มบริษัท งบการเงินของบริษัทย่อยได้รวมอยู่ในงบการเงินรวม นับแต่วันที่มีการควบคุมจนถึงวันที่การควบคุมสิ้นสุดลง

บริษัท เอสพีซีจี จำกัด (มหาชน) และบริษัทย่อย**หมายเหตุประกอบงบการเงิน****สำหรับปีสิ้นสุดวันที่ 31 ธันวาคม 2560***ส่วนได้เสียที่ไม่มีอำนาจควบคุม*

ณ วันที่ซื้อธุรกิจ กลุ่มบริษัทวัดมูลค่าส่วนได้เสียที่ไม่มีอำนาจควบคุมตามอัตราส่วนได้เสียในสินทรัพย์สุทธิที่ได้มาจากผู้ถูกซื้อ

การเปลี่ยนแปลงส่วนได้เสียในบริษัทย่อยของกลุ่มบริษัทที่ไม่ทำให้กลุ่มบริษัทสูญเสียอำนาจการควบคุมจะบันทึกบัญชีโดยถือเป็นรายการในส่วนของเจ้าของ

การสูญเสียการควบคุม

เมื่อกฎบริษัทสูญเสียการควบคุมในบริษัทย่อย กลุ่มบริษัทตัดรายการสินทรัพย์และหนี้สินของบริษัทย่อยนั้นออก รวมถึงส่วนได้เสียที่ไม่มีอำนาจควบคุมและส่วนประกอบอื่นในส่วนของผู้ถือหุ้นที่เกี่ยวข้องกับบริษัทย่อยนั้น กำไรหรือขาดทุนที่เกิดขึ้นจากการสูญเสียการควบคุมในบริษัทย่อยรับรู้ในกำไรหรือขาดทุน ส่วนได้เสียในบริษัทย่อยเดิมที่ยังคงเหลืออยู่ให้วัดมูลค่าด้วยมูลค่ายุติธรรม ณ วันที่สูญเสียการควบคุม

ส่วนได้เสียในเงินลงทุนที่บันทึกตามวิธีส่วนได้เสีย

ส่วนได้เสียของกลุ่มบริษัทในเงินลงทุนที่บันทึกตามวิธีส่วนได้เสีย ประกอบด้วยส่วนได้เสียในการร่วมค้า

ส่วนได้เสียในการร่วมค้าบันทึกบัญชีตามวิธีส่วนได้เสีย โดยรับรู้รายการเมื่อเริ่มแรกด้วยราคาทุนซึ่งรวมถึงต้นทุนการทำรายการ ภายหลังการรับรู้รายการเริ่มแรก ส่วนแบ่งกำไรหรือขาดทุนและกำไรขาดทุนเบ็ดเสร็จอื่นของเงินลงทุนที่บันทึกตามวิธีส่วนได้เสียของกลุ่มบริษัท จะถูกบันทึกในงบการเงินรวมจนถึงวันที่กลุ่มบริษัทสูญเสียความมีอิทธิพลอย่างมีนัยสำคัญ หรือการควบคุมร่วม

การตัดรายการในงบการเงินรวม

ขอลดเหลือและรายการบัญชีระหว่างกิจการในกลุ่ม รวมถึงรายได้ หรือค่าใช้จ่ายที่ยังไม่เกิดขึ้นจริงซึ่งเป็นผลมาจากรายการระหว่างกิจการในกลุ่ม ถูกตัดรายการในการจัดทำงบการเงินรวม กำไรที่ยังไม่เกิดขึ้นจริงซึ่งเป็นผลมาจากรายการที่ควบคุมร่วมกันถูกตัดรายการกับเงินลงทุนเท่าที่กลุ่มบริษัทมีส่วนได้เสียในกิจการที่ถูกลงทุนนั้น ขาดทุนที่ยังไม่เกิดขึ้นจริงถูกตัดรายการในลักษณะเดียวกับกำไรที่ยังไม่เกิดขึ้นจริง แต่เท่าที่เมื่อไม่มีหลักฐานการด้อยค่าเกิดขึ้น

บริษัท เอสพีซีจี จำกัด (มหาชน) และบริษัทย่อย

หมายเหตุประกอบงบการเงิน

สำหรับปีสิ้นสุดวันที่ 31 ธันวาคม 2560

(ข) เงินตราต่างประเทศ

รายการบัญชีที่เป็นเงินตราต่างประเทศ

รายการบัญชีที่เป็นเงินตราต่างประเทศแปลงค่าเป็นสกุลเงินที่ใช้ในการดำเนินงานของแต่ละบริษัทในกลุ่มบริษัท โดยใช้อัตราแลกเปลี่ยน ณ วันที่เกิดรายการ

สินทรัพย์และหนี้สินที่เป็นตัวเงินและเป็นเงินตราต่างประเทศ ณ วันที่รายงาน แปลงค่าเป็นสกุลเงินที่ใช้ในการดำเนินงานโดยใช้อัตราแลกเปลี่ยน ณ วันนั้น

สินทรัพย์และหนี้สินที่ไม่เป็นตัวเงินซึ่งเกิดจากรายการบัญชีที่เป็นเงินตราต่างประเทศซึ่งบันทึกตามเกณฑ์ราคาทุนเดิม แปลงค่าเป็นสกุลเงินที่ใช้ในการดำเนินงานโดยใช้อัตราแลกเปลี่ยน ณ วันที่เกิดรายการ

ผลต่างของอัตราแลกเปลี่ยนที่เกิดขึ้นจากการแปลงค่า ให้รับรู้เป็นกำไรหรือขาดทุนในงวดบัญชีนั้น

(ค) เครื่องมือทางการเงินที่เป็นตราสารอนุพันธ์

การป้องกันความเสี่ยงจากรายการที่เป็นเงินตราต่างประเทศที่จะมีในอนาคต

สัญญาซื้อขายเงินตราต่างประเทศล่วงหน้าเป็นเครื่องมือทางการเงินที่ใช้ในการป้องกันความเสี่ยงที่เกิดจากความผันผวนของอัตราแลกเปลี่ยน โดยกำหนดอัตราแลกเปลี่ยนในอนาคตที่สินทรัพย์หรือหนี้สินที่เป็นเงินตราต่างประเทศที่จะได้รับ หรือต้องจ่ายชำระ สัญญาซื้อขายเงินตราต่างประเทศล่วงหน้าจะรับรู้ในงบการเงิน ณ วันที่ทำสัญญา ค่าธรรมเนียมหรือส่วนลดที่เกิดขึ้นจากการทำสัญญาซื้อขายเงินตราต่างประเทศล่วงหน้าจะจัดจำหน่ายเป็นรายได้ หรือค่าใช้จ่ายโดยวิธีเส้นตรงตลอดอายุของสัญญา

การป้องกันความเสี่ยงจากอัตราดอกเบี้ย

กลุ่มบริษัทเป็นคู่สัญญาในอนุพันธ์ที่เป็นเครื่องมือทางการเงินซึ่งประกอบด้วย “สัญญาแลกเปลี่ยนอัตราดอกเบี้ย (Interest Rate Swap)” ซึ่งไม่มีการรับรู้ ณ วันที่ทำสัญญา

บริษัท เอสพีซีจี จำกัด (มหาชน) และบริษัทย่อย**หมายเหตุประกอบงบการเงิน****สำหรับปีสิ้นสุดวันที่ 31 ธันวาคม 2560****(ง) เงินสดและรายการเทียบเท่าเงินสด**

เงินสดและรายการเทียบเท่าเงินสดในงบกระแสเงินสดประกอบด้วย ยอดเงินสด ยอดเงินฝากธนาคารประเภทเพื่อเรียก และเงินลงทุนระยะสั้นที่มีสภาพคล่องสูง เงินเบิกเกินบัญชีธนาคารซึ่งจะต้องชำระคืนเมื่อทวงถามถือเป็นส่วนหนึ่งของกิจกรรมจัดหาเงินในงบกระแสเงินสด

(จ) ลูกหนี้การค้าและลูกหนี้อื่น

ลูกหนี้การค้าและลูกหนี้อื่นแสดงในราคาตามใบแจ้งหนี้หักค่าเผื่อนี้สงสัยจะสูญ

ค่าเผื่อนี้สงสัยจะสูญประเมินโดยการวิเคราะห์ประวัติการชำระหนี้ และการคาดการณ์เกี่ยวกับการชำระหนี้ในอนาคตของลูกค้า ลูกหนี้จะถูกตัดจำหน่ายจากบัญชีเมื่อทราบว่าเป็นหนี้สูญ

(ฉ) สินค้าคงเหลือ

สินค้าคงเหลือวัดมูลค่าด้วยราคาทุนหรือมูลค่าสุทธิที่จะได้รับแล้วแต่ราคาใดจะต่ำกว่า

ต้นทุนของสินค้าคำนวณโดยใช้วิธีถัวเฉลี่ยถ่วงน้ำหนัก ต้นทุนสินค้าประกอบด้วยราคาทุนที่ซื้อ ต้นทุนแปลงสภาพหรือต้นทุนอื่นเพื่อให้สินค้าอยู่ในสถานที่และสภาพปัจจุบัน ในกรณีของสินค้าสำเร็จรูปและสินค้านำเข้าระหว่างผลิตที่ผลิตเอง ต้นทุนสินค้าคำนวณโดยใช้ต้นทุนถัวเฉลี่ย รวมการปันส่วนของค่าเสียหายการผลิตอย่างเหมาะสมโดยคำนึงถึงระดับกำลังการผลิตตามปกติ

มูลค่าสุทธิที่จะได้รับเป็นการประมาณราคาที่จะขายได้จากการดำเนินธุรกิจปกติหักด้วยค่าใช้จ่ายที่จำเป็นโดยประมาณในการขาย

(ช) งานก่อสร้างตามสัญญาระหว่างก่อสร้าง

งานก่อสร้างตามสัญญาระหว่างก่อสร้างแสดงถึงมูลค่างานที่ยังไม่เรียกเก็บซึ่งคาดว่าจะเก็บได้จากลูกค้าสำหรับสัญญา งานก่อสร้างที่มีอยู่ ณ วันนั้น ต้นทุนงานระหว่างก่อสร้างวัดมูลค่าด้วยต้นทุนการก่อสร้างบวกกำไรที่รับรู้ (ดูหมายเหตุข้อ 3 (ด)) หักด้วยจำนวนที่เรียกเก็บจากลูกค้าและขาดทุนที่รับรู้ ต้นทุนการก่อสร้างรวมค่าใช้จ่ายที่เกี่ยวข้องโดยตรงกับงานก่อสร้างตามสัญญาทั้งหมดและการปันส่วนต้นทุนคงที่และต้นทุนผันแปรซึ่งเกิดขึ้นตามสัญญา ก่อสร้างของกลุ่มบริษัทโดยขึ้นอยู่กับความสามารถในการดำเนินงานตามปกติ

บริษัท เอสพีซีจี จำกัด (มหาชน) และบริษัทย่อย

หมายเหตุประกอบงบการเงิน

สำหรับปีสิ้นสุดวันที่ 31 ธันวาคม 2560

มูลค่างานก่อสร้างตามสัญญาระหว่างก่อสร้างแสดงเป็นรายการแยกต่างหากภายใต้สินทรัพย์หมุนเวียนในงบแสดงฐานะทางการเงิน ผลต่างของจำนวนที่เรียกเก็บจากลูกค้าที่สูงกว่ารายได้ค่าก่อสร้างที่รับรู้แสดงเป็นหนี้สินหมุนเวียนอื่น ภายใต้หนี้สินหมุนเวียนในงบแสดงฐานะการเงิน

(ข) เงินลงทุน

เงินลงทุนในบริษัทย่อยและการร่วมค้า

เงินลงทุนในบริษัทย่อยและการร่วมค้า ในงบการเงินเฉพาะกิจการของบริษัท บันทึกบัญชีโดยใช้วิธีราคาทุน ส่วนการบันทึกบัญชีเงินลงทุนในการร่วมค้าในงบการเงินรวมใช้วิธีส่วนได้เสีย

เงินลงทุนในตราสารหนี้และตราสารทุนอื่น

ตราสารหนี้และตราสารทุนซึ่งเป็นหลักทรัพย์ในความต้องการของตลาดซึ่งถือไว้เพื่อค้า จัดประเภทเป็นสินทรัพย์หมุนเวียนและแสดงในมูลค่ายุติธรรม กำไรหรือขาดทุนจากการตีราคาหลักทรัพย์ได้บันทึกในกำไรหรือขาดทุน

ตราสารหนี้ซึ่งกลุ่มบริษัทตั้งใจและสามารถถือจนครบกำหนดจัดประเภทเป็นเงินลงทุนที่จะถือจนครบกำหนด เงินลงทุนที่จะถือจนครบกำหนด แสดงในราคาทุนตัดจำหน่ายหักด้วยขาดทุนจากการด้อยค่าของเงินลงทุน ผลต่างระหว่างราคาทุนที่ซื้อตามมูลค่าไถ่ถอนของตราสารหนี้จะถูกตัดจ่ายโดยวิธีอัตราดอกเบี้ยที่แท้จริงตลอดอายุของตราสารหนี้ที่เหลือ

ตราสารหนี้และตราสารทุนซึ่งเป็นหลักทรัพย์ในความต้องการของตลาด นอกเหนือจากที่ถือไว้เพื่อค้าหรือตั้งใจถือไว้จนครบกำหนดจัดประเภทเป็นเงินลงทุนเผื่อขาย ภายหลังจากการรับรู้มูลค่าในครั้งแรกเงินลงทุนเผื่อขายแสดงในมูลค่ายุติธรรม และการเปลี่ยนแปลงที่ไม่ใช่ผลขาดทุนจากการด้อยค่าและผลต่างจากสกุลเงินตราต่างประเทศของรายการที่เป็นตัวเงิน บันทึกโดยตรงในส่วนของผู้ถือหุ้น ส่วนผลขาดทุนจากการด้อยค่าและผลต่างจากการแลกเปลี่ยนเงินตราต่างประเทศรับรู้ในกำไรหรือขาดทุน เมื่อมีการตัดจำหน่ายเงินลงทุน จะรับรู้ผลกำไรหรือขาดทุนสะสมที่เคยบันทึกในส่วนของผู้ถือหุ้นโดยตรงเข้ากำไรหรือขาดทุน ในกรณีที่เงินลงทุนประเภทที่มีดอกเบี้ย จะต้องบันทึกดอกเบี้ยในกำไรหรือขาดทุนโดยวิธีอัตราดอกเบี้ยที่แท้จริง

เงินลงทุนในตราสารทุนซึ่งไม่ใช่หลักทรัพย์ในความต้องการของตลาดแสดงในราคาทุนหักขาดทุนจากการด้อยค่า

บริษัท เอสพีซีจี จำกัด (มหาชน) และบริษัทย่อย**หมายเหตุประกอบงบการเงิน****สำหรับปีสิ้นสุดวันที่ 31 ธันวาคม 2560**

มูลค่ายุติธรรมของเครื่องมือทางการเงินสำหรับหลักทรัพย์เพื่อค้าและหลักทรัพย์เพื่อขายจะใช้ราคาเสนอซื้อ ณ วันที่รายงาน

การจำหน่ายเงินลงทุน

เมื่อมีการจำหน่ายเงินลงทุน ผลต่างระหว่างจำนวนเงินสุทธิที่ได้รับและมูลค่าตามบัญชีและรวมถึงกำไรหรือขาดทุนสะสมจากการตีราคาหลักทรัพย์ที่เกี่ยวข้องที่เคยบันทึกในส่วนของผู้อื่น จะถูกบันทึกในกำไรหรือขาดทุน

ในกรณีที่กลุ่มบริษัทจำหน่ายบางส่วนของเงินลงทุนที่ถืออยู่ การคำนวณต้นทุนสำหรับเงินลงทุนที่จำหน่ายไปและเงินลงทุนที่ยังถืออยู่ใช้วิธีถัวเฉลี่ยถ่วงน้ำหนัก ปรับใช้กับมูลค่าตามบัญชีของเงินลงทุนที่เหลืออยู่ทั้งหมด

(ณ) อสังหาริมทรัพย์เพื่อการลงทุน

อสังหาริมทรัพย์เพื่อการลงทุนได้แก่อสังหาริมทรัพย์ที่ถือครองเพื่อหาประโยชน์จากรายได้ค่าเช่าหรือจากมูลค่าที่เพิ่มขึ้นหรือทั้งสองอย่าง ทั้งนี้ไม่ได้มีไว้เพื่อขายตามปกติธุรกิจหรือใช้ในการผลิตหรือจัดหาสินค้าหรือให้บริการหรือใช้ในการบริหารงาน

อสังหาริมทรัพย์เพื่อการลงทุนวัดมูลค่าด้วยราคาทุนหักค่าเสื่อมราคาสะสมและขาดทุนจากการด้อยค่า

ต้นทุนรวมค่าใช้จ่ายทางตรงเพื่อให้ได้มาซึ่งอสังหาริมทรัพย์เพื่อการลงทุน ต้นทุนการก่อสร้างที่กิจการก่อสร้างเอง รวมถึงต้นทุนวัตถุดิบ ค่าแรงทางตรงและต้นทุนทางตรงอื่นเพื่อให้อสังหาริมทรัพย์เพื่อการลงทุนอยู่ในสภาพพร้อมใช้งานและรวมถึงต้นทุนการกู้ยืม

ค่าเสื่อมราคาจะบันทึกในกำไรหรือขาดทุน ซึ่งคำนวณโดยวิธีเส้นตรงตามอายุการให้ประโยชน์โดยประมาณของสินทรัพย์แต่ละรายการ ประมาณการอายุการให้ประโยชน์ของสินทรัพย์แสดงได้ดังนี้

อสังหาริมทรัพย์เพื่อการลงทุน

20 ปี

กลุ่มบริษัทไม่คิดค่าเสื่อมราคาสำหรับที่ดิน

บริษัท เอสพีซีจี จำกัด (มหาชน) และบริษัทย่อย

หมายเหตุประกอบงบการเงิน

สำหรับปีสิ้นสุดวันที่ 31 ธันวาคม 2560

(ญ) ที่ดิน อาคารและอุปกรณ์

การรับรู้และการวัดมูลค่า

สินทรัพย์ที่เป็นกรรมสิทธิ์ของกิจการ

ที่ดิน อาคารและอุปกรณ์วัดมูลค่าด้วยราคาทุนหักค่าเสื่อมราคาสะสมและขาดทุนจากการด้อยค่า

ราคาทุนรวมถึงต้นทุนทางตรงที่เกี่ยวข้องกับการได้มาของสินทรัพย์ ต้นทุนของการก่อสร้างสินทรัพย์ที่กิจการก่อสร้างเอง รวมถึงต้นทุนของวัสดุ แรงงานทางตรง และต้นทุนทางตรงอื่น ๆ ที่เกี่ยวข้องกับการจัดหาสินทรัพย์ เพื่อให้สินทรัพย์นั้นอยู่ในสภาพที่พร้อมจะใช้งานได้ตามความประสงค์ ต้นทุนในการรื้อถอน การขนย้าย การบูรณะ สถานที่ตั้งของสินทรัพย์และต้นทุนการกู้ยืม สำหรับเครื่องมือที่ควบคุมโดยลิขสิทธิ์ซอฟต์แวร์ซึ่งไม่สามารถทำงานได้โดยปราศจากลิขสิทธิ์ซอฟต์แวร์นั้นให้ถือว่าลิขสิทธิ์ซอฟต์แวร์ดังกล่าวเป็นส่วนหนึ่งของอุปกรณ์

ส่วนประกอบของรายการที่ดิน อาคาร และอุปกรณ์แต่ละรายการที่มีอายุการให้ประโยชน์ไม่เท่ากันต้องบันทึกแต่ละส่วนประกอบที่มีนัยสำคัญแยกต่างหากจากกัน

กำไรหรือขาดทุนจากการจำหน่ายที่ดิน อาคาร และอุปกรณ์ คือผลต่างระหว่างสิ่งตอบแทนสุทธิที่ได้รับจากการจำหน่ายกับมูลค่าตามบัญชีของที่ดิน อาคาร และอุปกรณ์ โดยรับรู้ในกำไรหรือขาดทุน

สินทรัพย์ที่เช่า

การเช่าซึ่งกลุ่มบริษัทได้รับส่วนใหญ่ของความเสียหายและผลตอบแทนจากการครอบครองทรัพย์สินที่เช่านั้นๆ ให้จัดประเภทเป็นสัญญาเช่าการเงิน ส่วนที่ดิน อาคารและอุปกรณ์ที่ได้มาโดยทำสัญญาเช่าการเงินบันทึกเป็นสินทรัพย์ด้วยมูลค่ายุติธรรมหรือมูลค่าปัจจุบันของจำนวนเงินขั้นต่ำที่ต้องจ่ายตามสัญญาเช่าแล้วแต่จำนวนใดจะต่ำกว่า หักด้วยค่าเสื่อมราคาสะสมและขาดทุนจากการด้อยค่า ค่าเช่าที่ชำระจะแยกเป็นส่วนที่เป็นค่าใช้จ่ายทางการเงิน และส่วนที่จะหักจากหนี้ตามสัญญา เพื่อให้ให้อัตรดอกเบี้ยแต่ละงวดเป็นอัตราคงที่สำหรับยอดคงเหลือของหนี้สิน ค่าใช้จ่ายทางการเงินจะบันทึกโดยตรงในกำไรหรือขาดทุน

บริษัท เอสพีซีจี จำกัด (มหาชน) และบริษัทย่อย**หมายเหตุประกอบงบการเงิน****สำหรับปีสิ้นสุดวันที่ 31 ธันวาคม 2560****ต้นทุนที่เกิดขึ้นในภายหลัง**

ต้นทุนในการเปลี่ยนแปลงส่วนประกอบจะรับรู้เป็นส่วนหนึ่งของมูลค่าตามบัญชีของรายการที่ดิน อาคารและอุปกรณ์ ถ้ามีความเป็นไปได้ก่อนข้างต้นที่กลุ่มบริษัทจะได้รับประโยชน์เชิงเศรษฐกิจในอนาคตจากรายการนั้น และสามารถวัดมูลค่าต้นทุนของรายการนั้นได้อย่างน่าเชื่อถือ ชิ้นส่วนที่ถูกเปลี่ยนแปลงจะถูกตัดจำหน่ายตามมูลค่าตามบัญชี ต้นทุนที่เกิดขึ้นในการซ่อมบำรุงที่ดิน อาคารและอุปกรณ์ที่เกิดขึ้นเป็นประจำจะรับรู้ในกำไรหรือขาดทุนเมื่อเกิดขึ้น

ค่าเสื่อมราคา

ค่าเสื่อมราคาคำนวณจากมูลค่าเสื่อมสภาพของรายการอาคาร และอุปกรณ์ ซึ่งประกอบด้วยราคาทุนของสินทรัพย์หรือต้นทุนในการเปลี่ยนแปลงอื่น หักด้วยมูลค่าคงเหลือของสินทรัพย์

ค่าเสื่อมราคابันทิกเป็นค่าใช้จ่ายในกำไรหรือขาดทุน คำนวณโดยวิธีเส้นตรงตามเกณฑ์อายุการให้ประโยชน์ โดยประมาณของส่วนประกอบของสินทรัพย์แต่ละรายการ ประมาณการอายุการให้ประโยชน์ของสินทรัพย์แสดงได้ดังนี้

อาคาร ส่วนปรับปรุงอาคาร และ โครงสร้างพื้นฐาน	5 - 25 ปี
แผงเซลล์แสงอาทิตย์	30 ปี
เครื่องแปลงกระแสไฟฟ้า	20 ปี
อุปกรณ์และเครื่องจักร	5 - 10 ปี
เครื่องใช้สำนักงาน	5 ปี
ยานพาหนะ	5 ปี

กลุ่มบริษัทไม่คิดค่าเสื่อมราคาสำหรับที่ดินและสินทรัพย์ที่อยู่ระหว่างการก่อสร้าง

วิธีการคิดค่าเสื่อมราคา อายุการให้ประโยชน์ของสินทรัพย์ และมูลค่าคงเหลือ ถูกทบทวนอย่างน้อยที่สุดทุกสิ้นรอบปีบัญชี และปรับปรุงตามความเหมาะสม

บริษัท เอสพีซีจี จำกัด (มหาชน) และบริษัทย่อย

หมายเหตุประกอบงบการเงิน

สำหรับปีสิ้นสุดวันที่ 31 ธันวาคม 2560

(ฉ) สินทรัพย์ไม่มีตัวตน

ค่าความนิยม

ค่าความนิยมที่เกิดจากการซื้อกิจการของบริษัทย่อยรับรู้ในสินทรัพย์ไม่มีตัวตน การรับรู้มูลค่าเริ่มแรกของค่าความนิยม ได้อธิบายในหมายเหตุข้อ 3 (ก) ภายหลังจากการรับรู้เริ่มแรก ค่าความนิยมจะถูกลบมูลค่าด้วยวิธีการหักผลขาดทุนจากการด้อยค่าสะสม สำหรับตราสารทุน - การบัญชีด้านผู้ลงทุนมูลค่าตามบัญชีของค่าความนิยมรวมอยู่ในมูลค่าตามบัญชีของเงินลงทุน และ ผลขาดทุนจากการด้อยค่าในเงินลงทุนต้องไม่ถูกบันทึกเป็นหนี้สินทรัพย์ใด ๆ ที่เป็นส่วนหนึ่งของมูลค่าตามบัญชีของเงินลงทุนรวมถึงค่าความนิยม

ใบอนุญาตประกอบกิจการพลังงาน

ใบอนุญาตประกอบกิจการพลังงานที่ได้มาจากการรวมธุรกิจ จะรับรู้ด้วยมูลค่ายุติธรรม ณ วันที่รวมธุรกิจ ใบอนุญาตประกอบกิจการพลังงานมีอายุการให้ประโยชน์ที่ทราบได้แน่นอน และแสดงราคาด้วยราคาทุนหักค่าตัดจำหน่ายสะสม การตัดจำหน่ายคำนวณโดยใช้เส้นตรงตลอดอายุประมาณการให้ประโยชน์ภายในระยะเวลา 25 ปี

สินทรัพย์ไม่มีตัวตนอื่น ๆ

สินทรัพย์ไม่มีตัวตนอื่นๆ ที่กลุ่มบริษัทซื้อและมีอายุการใช้งานจำกัด วัดมูลค่าด้วยราคาทุนหักค่าตัดจำหน่ายสะสม และผลขาดทุนจากการด้อยค่าสะสม

รายจ่ายภายหลังการรับรู้รายการ

รายจ่ายภายหลังการรับรู้รายการจะรับรู้เป็นสินทรัพย์เมื่อก่อให้เกิดประโยชน์เชิงเศรษฐกิจในอนาคต โดยรวมเป็นสินทรัพย์ที่สามารถระบุได้ที่เกี่ยวข้องนั้น

บริษัท เอสพีซีจี จำกัด (มหาชน) และบริษัทย่อย**หมายเหตุประกอบงบการเงิน****สำหรับปีสิ้นสุดวันที่ 31 ธันวาคม 2560****คำตัดจำหน่าย**

คำตัดจำหน่ายคำนวณจากราคาทุนของสินทรัพย์หรือจำนวนอื่นที่ใช้แทนราคาทุนหักด้วยมูลค่าคงเหลือ

คำตัดจำหน่ายรับรู้ในกำไรหรือขาดทุนโดยวิธีเส้นตรงซึ่งโดยส่วนใหญ่จะสะท้อนรูปแบบที่คาดว่าจะได้รับประโยชน์เชิงเศรษฐกิจในอนาคตจากสินทรัพย์นั้นตามระยะเวลาที่คาดว่าจะได้รับประโยชน์จากสินทรัพย์ไม่มีตัวตนซึ่งไม่รวมค่าความนิยม โดยเริ่มตัดจำหน่ายสินทรัพย์ไม่มีตัวตนเมื่อสินทรัพย์นั้นพร้อมที่จะให้ประโยชน์

ระยะเวลาที่คาดว่าจะได้รับประโยชน์สำหรับปีปัจจุบันและปีเปรียบเทียบแสดงได้ดังนี้

โปรแกรมคอมพิวเตอร์

5 - 10 ปี

วิธีการตัดจำหน่าย ระยะเวลาที่คาดว่าจะได้รับประโยชน์ และ มูลค่าคงเหลือ จะได้รับการทบทวนทุกสิ้นรอบปีบัญชี และปรับปรุงตามความเหมาะสม

(ฎ) การด้อยค่า

ยอดสินทรัพย์ตามบัญชีของกลุ่มบริษัทได้รับการทบทวน ณ ทุกวันที่รายงานว่ามีข้อบ่งชี้เรื่องการด้อยค่าหรือไม่ ในกรณีที่ข้อบ่งชี้จะทำการประมาณมูลค่าสินทรัพย์ที่คาดว่าจะได้รับคืน สำหรับค่าความนิยมและสินทรัพย์ไม่มีตัวตนที่มีอายุการให้ประโยชน์ไม่ทราบแน่นอน หรือ ยังไม่พร้อมใช้งาน จะประมาณมูลค่าที่คาดว่าจะได้รับคืนทุกปีในช่วงเวลาเดียวกัน

ขาดทุนจากการด้อยค่ารับรู้เมื่อมูลค่าตามบัญชีของสินทรัพย์สูงกว่ามูลค่าที่จะได้รับคืน ขาดทุนจากการด้อยค่าบันทึกในกำไรหรือขาดทุน

เมื่อมีการลดลงในมูลค่ายุติธรรมของสินทรัพย์ทางการเงินเพื่อขาย ซึ่งได้บันทึกในส่วนของผู้ถือหุ้น และมีความชัดเจนว่าสินทรัพย์ดังกล่าวมีการด้อยค่า ยอดขาดทุนซึ่งเคยบันทึกในส่วนของผู้ถือหุ้นจะถูกบันทึกในกำไรหรือขาดทุนโดยไม่ต้องปรับกับยอดสินทรัพย์ทางการเงินดังกล่าว ยอดขาดทุนที่บันทึกในกำไรหรือขาดทุนเป็นผลต่างระหว่างราคาทุนที่ซื้อกับมูลค่ายุติธรรมในปัจจุบันของสินทรัพย์ หักขาดทุนจากการด้อยค่าของสินทรัพย์ทางการเงินนั้นๆ ซึ่งเคยรับรู้แล้วในกำไรหรือขาดทุน

บริษัท เอสพีซีจี จำกัด (มหาชน) และบริษัทย่อย

หมายเหตุประกอบงบการเงิน

สำหรับปีสิ้นสุดวันที่ 31 ธันวาคม 2560

การคำนวณมูลค่าที่คาดว่าจะได้รับคืน

มูลค่าที่คาดว่าจะได้รับคืนของสินทรัพย์ทางการเงินสำหรับหลักทรัพย์เพื่อขาย กำหนดโดยอ้างอิงถึงมูลค่ายุติธรรม

มูลค่าที่คาดว่าจะได้รับคืนของสินทรัพย์ที่ไม่ใช่สินทรัพย์ทางการเงิน หมายถึง มูลค่าจากการใช้ของสินทรัพย์หรือมูลค่ายุติธรรมของสินทรัพย์หักต้นทุนในการขายแล้วแต่มูลค่าใดจะสูงกว่า ในการประเมินมูลค่าจากการใช้ของสินทรัพย์ ประมาณการกระแสเงินสดที่จะได้รับในอนาคตจะคิดลดเป็นมูลค่าปัจจุบันโดยใช้อัตราคิดลดก่อนคำนึงภาษีเงินได้เพื่อให้สะท้อนมูลค่าที่อาจประเมินได้ในตลาดปัจจุบัน ซึ่งแปรไปตามเวลาและความเสี่ยงที่มีต่อสินทรัพย์สำหรับสินทรัพย์ที่ไม่ก่อให้เกิดกระแสเงินสดรับโดยอิสระจากสินทรัพย์อื่น จะพิจารณามูลค่าที่คาดว่าจะได้รับคืนรวมกับหน่วยสินทรัพย์ที่ก่อให้เกิดเงินสดที่สินทรัพย์นั้นเกี่ยวข้องด้วย

การกลับรายการด้อยค่า

ขาดทุนจากการด้อยค่าของสินทรัพย์ทางการเงินจะถูกกลับรายการ เมื่อมูลค่าที่คาดว่าจะได้รับคืนเพิ่มขึ้นในภายหลัง และการเพิ่มขึ้นนั้นสัมพันธ์โดยตรงกับขาดทุนจากการด้อยค่าที่เคยรับรู้ในกำไรหรือขาดทุน สำหรับสินทรัพย์ทางการเงินที่บันทึกโดยวิธีราคาทุนตัดจำหน่ายและตราสารหนี้ที่จัดประเภทเป็นหลักทรัพย์เพื่อขาย การกลับรายการจะถูกบันทึกในกำไรหรือขาดทุน ส่วนสินทรัพย์ทางการเงินที่เป็นตราสารทุนที่จัดประเภทเป็นหลักทรัพย์เพื่อขาย การกลับรายการจะถูกรับรู้โดยตรงในกำไรขาดทุนเบ็ดเสร็จอื่น

ขาดทุนจากการด้อยค่าของค่าความนิยมจะไม่มีการปรับปรุงกลับรายการ ขาดทุนจากการด้อยค่าของสินทรัพย์ที่ไม่ใช่สินทรัพย์ทางการเงินอื่นๆ ที่เคยรับรู้ในงวดก่อนจะถูกประเมิน ณ วันที่ที่ออกรายงานว่ามีข้อบ่งชี้เรื่องการด้อยค่าหรือไม่ ขาดทุนจากการด้อยค่าจะถูกกลับรายการ หากมีการเปลี่ยนแปลงประมาณการที่ใช้ในการคำนวณมูลค่าที่คาดว่าจะได้รับคืน ขาดทุนจากการด้อยค่าจะถูกกลับรายการเพียงเท่าที่มูลค่าตามบัญชีของสินทรัพย์ไม่เกินกว่ามูลค่าตามบัญชีภายหลังหักค่าเสื่อมราคาหรือค่าตัดจำหน่าย เสมือนหนึ่งไม่เคยมีการบันทึกขาดทุนจากการด้อยค่ามาก่อน

บริษัท เอสพีซีจี จำกัด (มหาชน) และบริษัทย่อย**หมายเหตุประกอบงบการเงิน****สำหรับปีสิ้นสุดวันที่ 31 ธันวาคม 2560****(ฐ) หนี้สินที่มีภาระดอกเบี้ย**

หนี้สินที่มีภาระดอกเบี้ยบันทึกเริ่มแรกในมูลค่ายุติธรรมหักค่าใช้จ่ายที่เกี่ยวข้องกับการเกิดหนี้สิน ภายหลังจากการบันทึกหนี้สินที่มีภาระดอกเบี้ยจะบันทึกต่อมาโดยวิธีราคาทุนตัดจำหน่าย ผลต่างระหว่างยอดหนี้เริ่มแรกและยอดหนี้เมื่อครบกำหนดไถ่ถอนจะบันทึกในกำไรหรือขาดทุนตลอดอายุการกู้ยืมโดยใช้วิธีอัตราดอกเบี้ยที่แท้จริง

(ฑ) เจ้าหนี้การค้าและเจ้าหนี้อื่น

เจ้าหนี้การค้าและเจ้าหนี้อื่นแสดงในราคาทุน

(ฒ) ผลประโยชน์ของพนักงาน**โครงการสมทบเงิน**

ภาระผูกพันในการสมทบเข้าโครงการสมทบเงินจะถูกรับรู้เป็นค่าใช้จ่ายพนักงานในกำไรหรือขาดทุนในรอบระยะเวลาที่พนักงานได้ทำงานให้กับกิจการ

โครงการผลประโยชน์ที่กำหนดไว้

ภาระผูกพันสุทธิของกลุ่มบริษัทจากโครงการผลประโยชน์ที่กำหนดไว้ถูกคำนวณแยกต่างหากเป็นรายโครงการจากการประมาณผลประโยชน์ในอนาคตที่เกิดจากการทำงานของพนักงานในงวดปัจจุบันและงวดก่อนๆ ผลประโยชน์ดังกล่าวได้มีการคิดลดกระแสเงินสดเพื่อให้เป็นมูลค่าปัจจุบัน

การคำนวณภาระผูกพันของโครงการผลประโยชน์ที่กำหนดไว้ นั้นจัดทำโดยนักคณิตศาสตร์ประกันภัยที่ได้รับอนุญาตเป็นประจำทุกๆ 3 ปี โดยวิธีคิดลดแต่ละหน่วยที่ประมาณการไว้ ผลจากการคำนวณอาจทำให้กลุ่มบริษัทมีสินทรัพย์เกิดขึ้น ซึ่งการรับรู้เป็นสินทรัพย์จะใช้มูลค่าปัจจุบันของประโยชน์เชิงเศรษฐกิจที่มีในรูปของการได้รับคืนในอนาคตจากโครงการหรือการหักการสมทบเข้าโครงการในอนาคต ในการคำนวณมูลค่าปัจจุบันของประโยชน์เชิงเศรษฐกิจได้มีการพิจารณาถึงความต้องการเงินทุนขั้นต่ำสำหรับโครงการต่าง ๆ ของกลุ่มบริษัท

บริษัท เอสพีซีจี จำกัด (มหาชน) และบริษัทย่อย

หมายเหตุประกอบงบการเงิน

สำหรับปีสิ้นสุดวันที่ 31 ธันวาคม 2560

ในการวัดมูลค่าใหม่ของหนี้สินผลประโยชน์ที่กำหนดไว้สุทธิ กำไรหรือขาดทุนจากการประมาณการตามหลักคณิตศาสตร์ประกันภัยจะถูกรับรู้รายการในกำไรขาดทุนเบ็ดเสร็จอื่นทันที กลุ่มบริษัทกำหนดดอกเบี้ยจ่ายของหนี้สินผลประโยชน์ที่กำหนดไว้สุทธิโดยใช้อัตราคิดลดที่ใช้วัดมูลค่าภาระผูกพันตามโครงการผลประโยชน์ ณ ต้นปี โดยคำนึงถึงการเปลี่ยนแปลงใดๆ ในหนี้สินผลประโยชน์ที่กำหนดไว้สุทธิซึ่งเป็นผลมาจากการสมทบเงินและการจ่ายชำระผลประโยชน์ ดอกเบี้ยจ่ายสุทธิและค่าใช้จ่ายอื่นๆ ที่เกี่ยวข้องกับการโครงการผลประโยชน์รับรู้รายการในกำไรหรือขาดทุน

เมื่อมีการเปลี่ยนแปลงผลประโยชน์ของโครงการหรือการลดขนาดโครงการ การเปลี่ยนแปลงในผลประโยชน์ที่เกี่ยวข้องกับการบริการในอดีต หรือ กำไรหรือขาดทุนจากการลดขนาดโครงการต้องรับรู้ในกำไรหรือขาดทุนทันที กลุ่มบริษัทรับรู้กำไรและขาดทุนจากการจ่ายชำระผลประโยชน์พนักงานเมื่อเกิดขึ้น

ผลประโยชน์ระยะสั้นของพนักงาน

ผลประโยชน์ระยะสั้นของพนักงานรับรู้เป็นค่าใช้จ่ายเมื่อพนักงานทำงานให้ หนี้สินรับรู้ด้วยมูลค่าที่คาดว่าจะจ่ายชำระ หากกลุ่มบริษัทมีภาระผูกพันตามกฎหมายหรือภาระผูกพันโดยอนุमानที่จะต้องจ่ายอันเป็นผลมาจากการที่พนักงานได้ทำงานให้ในอดีตและภาระผูกพันนี้สามารถประมาณได้อย่างสมเหตุสมผล

(ณ) ประมาณการหนี้สิน

ประมาณการหนี้สินจะรับรู้ที่ต่อเมื่อกลุ่มบริษัทมีภาระผูกพันตามกฎหมายหรือภาระผูกพันจากการอนุमानที่เกิดขึ้นในปัจจุบันอันเป็นผลมาจากเหตุการณ์ในอดีตซึ่งสามารถประมาณจำนวนของภาระผูกพันได้อย่างน่าเชื่อถือ และมีความเป็นไปได้ค่อนข้างแน่นอนว่าประโยชน์เชิงเศรษฐกิจจะต้องถูกจ่ายไปเพื่อชำระภาระผูกพันดังกล่าว ประมาณการหนี้สินพิจารณาจากการคิดลดกระแสเงินสดที่จะจ่ายในอนาคตโดยใช้อัตราคิดลดในตลาดปัจจุบันก่อนคำนึงถึงภาษีเงินได้ เพื่อให้สะท้อนจำนวนที่อาจประเมินได้ในตลาดปัจจุบันซึ่งแปรไปตามเวลาและความเสี่ยงที่มีต่อหนี้สิน ประมาณการหนี้สินส่วนที่เพิ่มขึ้นเนื่องจากเวลาที่ผ่านไปรับรู้เป็นต้นทุนทางการเงิน

บริษัท เอสพีซีจี จำกัด (มหาชน) และบริษัทย่อย**หมายเหตุประกอบงบการเงิน****สำหรับปีสิ้นสุดวันที่ 31 ธันวาคม 2560****(ด) รายได้**

รายได้ที่รับรู้ไม่รวมภาษีมูลค่าเพิ่ม และแสดงสุทธิจากส่วนลดการค้า และส่วนลดพิเศษ

รายได้ค่าขายไฟฟ้า

รายได้จากการขายกระแสไฟฟ้าจะรับรู้ในงบกำไรขาดทุนตามจำนวนหน่วยวัดที่ส่งด้วยอัตราที่กำหนดไว้ รายได้จากการขายกระแสไฟฟ้าสำหรับกิจการในประเทศไทยจะได้รับส่วนเพิ่ม ("ADDER") นับจากวันเริ่มต้นขายไฟฟ้าเชิงพาณิชย์ เป็นระยะเวลา 10 ปี หลังจากนั้น รายได้จากการขายกระแสไฟฟ้าจะได้รับในอัตรปกติ

การขายสินค้า

รายได้รับรู้ในกำไรหรือขาดทุนเมื่อได้โอนความเสี่ยงและผลตอบแทนของความเป็นเจ้าของสินค้าที่มีนัยสำคัญไปให้กับผู้ซื้อแล้ว และจะไม่รับรู้รายได้ถ้าฝ่ายบริหารยังมีการควบคุมหรือบริหารสินค้าที่ขายไปแล้วนั้นหรือมีความไม่แน่นอนที่มีนัยสำคัญในการได้รับประโยชน์เชิงเศรษฐกิจจากการขายสินค้าหรือให้บริการนั้น ไม่อาจวัดมูลค่าของจำนวนรายได้และต้นทุนที่เกิดขึ้นได้อย่างน่าเชื่อถือ หรือมีความเป็นไปได้ค่อนข้างแน่นอนที่จะต้องรับคืนสินค้า

การให้บริการ

กลุ่มบริษัทรับรู้รายได้จากการให้บริการตามขั้นความสำเร็จของรายการ ณ วันสิ้นรอบระยะเวลารายงาน ขั้นความสำเร็จของรายการใช้วิธีการสำรวจงานที่ได้ทำแล้ว

รายได้ตามสัญญาก่อสร้าง

รายได้ค่าก่อสร้างประกอบด้วยจำนวนเมื่อเริ่มแรกตามที่ตกลงไว้ในสัญญามูลค่าจำนวนที่เกี่ยวข้องกับการเปลี่ยนแปลงสัญญาอันเกิดจากการตัดแปลงงาน การเรียกร้องค่าเสียหาย หรือการจ่ายเงินเพื่อจูงใจหากมีความเป็นไปได้ค่อนข้างแน่ที่จะก่อให้เกิดรายได้และสามารถวัดมูลค่าได้อย่างน่าเชื่อถือ เมื่อสามารถประมาณผลของงานก่อสร้างตามสัญญาได้อย่างน่าเชื่อถือ รายได้และต้นทุนค่าก่อสร้างจะถูกรับรู้กำไรหรือขาดทุนตามสัดส่วนของขั้นความสำเร็จของงานก่อสร้าง

บริษัท เอสพีซีจี จำกัด (มหาชน) และบริษัทย่อย

หมายเหตุประกอบงบการเงิน

สำหรับปีสิ้นสุดวันที่ 31 ธันวาคม 2560

ขั้นความสำเร็จของงานก่อสร้างประมาณโดยอ้างอิงกับการสำรวจงานที่ทำ เมื่อไม่สามารถประมาณผลของงานก่อสร้างได้อย่างน่าเชื่อถือ รายได้ค่าก่อสร้างจะถูกรับรู้ได้ไม่เกินกว่าต้นทุนค่าก่อสร้างที่เกิดขึ้นและมีความเป็นไปได้ค่อนข้างแน่ที่จะได้รับต้นทุนนั้นคืน ผลขาดทุนที่คาดว่าจะเกิดขึ้นจากงานก่อสร้างรับรู้ในกำไรหรือขาดทุนทันที

เงินปันผลรับ

เงินปันผลรับบันทึกในกำไรหรือขาดทุนในวันที่กลุ่มบริษัทมีสิทธิได้รับเงินปันผล

ดอกเบี้ยรับและรายได้อื่น

ดอกเบี้ยและรายได้อื่นรับบันทึกในกำไรหรือขาดทุนตามเกณฑ์คงค้าง

(ต) ต้นทุนทางการเงิน

ดอกเบี้ยจ่ายและค่าใช้จ่ายในทำนองเดียวกันบันทึกในกำไรหรือขาดทุนในงวดที่ค่าใช้จ่ายดังกล่าวเกิดขึ้น ยกเว้นในกรณีที่มีการบันทึกเป็นต้นทุนส่วนหนึ่งของสินทรัพย์ อันเป็นผลมาจากการใช้เวลายาวนานในการจัดหา ก่อสร้าง หรือการผลิตสินทรัพย์ดังกล่าวก่อนที่จะนำมาใช้เองหรือเพื่อขาย

(ถ) สัญญาเช่าดำเนินงาน

รายจ่ายภายใต้สัญญาเช่าดำเนินงานบันทึกในกำไรหรือขาดทุนโดยวิธีเส้นตรงตลอดอายุสัญญาเช่า ประโยชน์ที่ได้รับตามสัญญาเช่าจะรับรู้ในกำไรหรือขาดทุนเป็นส่วนหนึ่งของค่าเช่าทั้งสิ้นตามสัญญาตลอดอายุสัญญาเช่า

ค่าเช่าที่อาจเกิดขึ้นต้องนำมารวมคำนวณจำนวนเงินขั้นต่ำที่ต้องจ่ายตามระยะเวลาที่คงเหลือของสัญญาเช่า เมื่อได้รับการยืนยันการปรับค่าเช่า

การจำแนกประเภทสัญญาเช่า

ณ วันที่เริ่มต้นข้อตกลง กลุ่มบริษัทจะพิจารณาว่าข้อตกลงดังกล่าวประกอบด้วยสัญญาเช่าหรือมีสัญญาเช่าเป็นส่วนประกอบหรือไม่ โดยพิจารณาจากสินทรัพย์ที่มีลักษณะเฉพาะเจาะจง ถ้าการปฏิบัติตามข้อตกลงนั้นขึ้นอยู่กับการใช้สินทรัพย์ที่มีลักษณะเฉพาะเจาะจง และข้อตกลงนั้นจะนำไปสู่สิทธิในการใช้สินทรัพย์ ถ้าทำให้กลุ่มบริษัทมีสิทธิในการควบคุมการใช้สินทรัพย์

บริษัท เอสพีซีจี จำกัด (มหาชน) และบริษัทย่อย**หมายเหตุประกอบงบการเงิน****สำหรับปีสิ้นสุดวันที่ 31 ธันวาคม 2560**

ณ วันที่เริ่มต้นข้อตกลง หรือ มีการประเมินข้อตกลงใหม่ กลุ่มบริษัทแยกค่าตอบแทนสำหรับสัญญาเช่า และส่วนที่เป็นองค์ประกอบอื่นโดยใช้มูลค่ายุติธรรมเป็นเกณฑ์ในการแยก หากกลุ่มบริษัทสรุปว่าเป็นสัญญาเช่าการเงิน แต่ไม่สามารถแบ่งแยกจำนวนดังกล่าวได้อย่างน่าเชื่อถือ ให้รับรู้สินทรัพย์และหนี้สินในจำนวนที่เท่ากับมูลค่ายุติธรรมของสินทรัพย์ที่มีลักษณะเฉพาะเจาะจงนั้น หลังจากนั้นจำนวนหนี้สินจะลดลงตามจำนวนที่จ่าย และต้นทุนทางการเงินตามหนี้จากหนี้สินจะรับรู้โดยใช้อัตราดอกเบี้ยเงินกู้ยืมส่วนเพิ่มของกลุ่มบริษัท

(ท) ภาษีเงินได้

ค่าใช้จ่ายภาษีเงินได้สำหรับปีประกอบด้วยภาษีเงินได้ของงวดปัจจุบันและภาษีเงินได้รอการตัดบัญชี ภาษีเงินได้ของงวดปัจจุบันและภาษีเงินได้รอการตัดบัญชีรับรู้ในกำไรหรือขาดทุนเว้นแต่ในส่วนที่เกี่ยวกับรายการที่เกี่ยวข้องในการรวมธุรกิจ หรือ รายการที่รับรู้โดยตรงในส่วนของผู้ถือหุ้นหรือกำไรขาดทุนเบ็ดเสร็จอื่น

ภาษีเงินได้ของงวดปัจจุบันได้แก่ภาษีที่คาดว่าจะจ่ายชำระหรือได้รับชำระ โดยคำนวณจากกำไรหรือขาดทุนประจำปีที่ต้องเสียภาษี โดยใช้อัตราภาษีที่ประกาศใช้หรือที่คาดว่าจะมีผลบังคับใช้ ณ วันที่รายงาน ตลอดจนการปรับปรุงทางภาษีที่เกี่ยวกับรายการในปีก่อนๆ

ภาษีเงินได้รอการตัดบัญชีบันทึกโดยคำนวณจากผลแตกต่างชั่วคราวที่เกิดขึ้นระหว่างมูลค่าตามบัญชีของสินทรัพย์และหนี้สินและจำนวนที่ใช้เพื่อความมุ่งหมายทางภาษี ภาษีเงินได้รอการตัดบัญชีจะไม่ถูกรับรู้เมื่อเกิดจากผลแตกต่างชั่วคราวต่อไปนี้ การรับรู้ค่าความนิยมในครั้งแรก การรับรู้สินทรัพย์หรือหนี้สินในครั้งแรกซึ่งเป็นรายการที่ไม่ใช่การรวมธุรกิจและรายการนั้นไม่มีผลกระทบต่อกำไรขาดทุนทางบัญชีหรือทางภาษี และผลแตกต่างที่เกี่ยวข้องกับเงินลงทุนในบริษัทย่อยและการร่วมค้าหากเป็นไปได้ว่าจะไม่มีการกลับรายการในอนาคตอันใกล้

การวัดมูลค่าของภาษีเงินได้รอการตัดบัญชีต้องสะท้อนถึงผลกระทบทางภาษีที่จะเกิดจากลักษณะวิธีการที่กลุ่มบริษัทคาดว่าจะได้รับผลประโยชน์จากสินทรัพย์หรือจะจ่ายชำระหนี้สินตามมูลค่าตามบัญชี ณ วันที่สิ้นรอบระยะเวลาที่รายงาน

ภาษีเงินได้รอการตัดบัญชีวัดมูลค่าโดยใช้อัตราภาษีที่คาดว่าจะใช้กับผลแตกต่างชั่วคราวเมื่อมีการกลับรายการโดยใช้อัตราภาษีที่ประกาศใช้หรือที่คาดว่าจะมีผลบังคับใช้ ณ วันที่รายงาน

บริษัท เอสพีซีจี จำกัด (มหาชน) และบริษัทย่อย

หมายเหตุประกอบงบการเงิน

สำหรับปีสิ้นสุดวันที่ 31 ธันวาคม 2560

ในการกำหนดมูลค่าของภาษีเงินได้ของงวดปัจจุบันและภาษีเงินได้รอการตัดบัญชี กลุ่มบริษัทต้องคำนึงถึงผลกระทบของสถานการณ์ทางภาษีที่ไม่แน่นอนและอาจทำให้จำนวนภาษีที่ต้องจ่ายเพิ่มขึ้น และมีดอกเบี้ยที่ต้องชำระ กลุ่มบริษัทเชื่อว่าได้ตั้งภาษีเงินได้ค้างจ่ายเพียงพอสำหรับภาษีเงินได้ที่จะจ่ายในอนาคต ซึ่งเกิดจากการประเมินผลกระทบจากหลายปัจจัย รวมถึง การตีความทางกฎหมายภาษี และจากประสบการณ์ในอดีต การประเมินนี้อยู่บนพื้นฐานการประมาณการและข้อสมมติ และอาจจะเกี่ยวข้องกับการตัดสินใจเกี่ยวกับเหตุการณ์ในอนาคต ข้อมูลใหม่ ๆ อาจจะทำให้กลุ่มบริษัทเปลี่ยนการตัดสินใจโดยขึ้นอยู่กับความเพียงพอของภาษีเงินได้ค้างจ่ายที่มีอยู่ การเปลี่ยนแปลงในภาษีเงินได้ค้างจ่ายจะกระทบต่อค่าใช้จ่ายภาษีเงินได้ในงวดที่เกิดการเปลี่ยนแปลง

สินทรัพย์ภาษีเงินได้รอการตัดบัญชีและหนี้สินภาษีเงินได้รอการตัดบัญชีสามารถหักกลบได้เมื่อกิจการมีสิทธิตามกฎหมายที่จะนำสินทรัพย์ภาษีเงินได้ของงวดปัจจุบันมาหักกลบกับหนี้สินภาษีเงินได้ของงวดปัจจุบันและภาษีเงินได้นี้ประเมินโดยหน่วยงานจัดเก็บภาษีหน่วยงานเดียวกันสำหรับหน่วยภาษีเดียวกันหรือหน่วยภาษีต่างกัน สำหรับหน่วยภาษีต่างกันนั้นกิจการมีความตั้งใจจะจ่ายชำระหนี้สินและสินทรัพย์ภาษีเงินได้ของงวดปัจจุบันด้วยยอดสุทธิหรือตั้งใจจะรับคืนสินทรัพย์และจ่ายชำระหนี้สินในเวลาเดียวกัน

สินทรัพย์ภาษีเงินได้รอการตัดบัญชีจะบันทึกต่อเมื่อมีความเป็นไปได้ค่อนข้างแน่นอนว่ากำไรเพื่อเสียภาษีในอนาคตจะมีจำนวนเพียงพอกับการใช้ประโยชน์จากผลแตกต่างชั่วคราวดังกล่าว สินทรัพย์ภาษีเงินได้รอการตัดบัญชีจะถูกทบทวน ณ ทุกวันที่รายงานและจะถูกปรับลดลงเท่าที่ประโยชน์ทางภาษีจะมีโอกาสถูกใช้จริง

(ข) กำไรต่อหุ้น

กลุ่มบริษัทแสดงกำไรต่อหุ้นขั้นพื้นฐานสำหรับหุ้นสามัญ กำไรต่อหุ้นขั้นพื้นฐานคำนวณโดยการหารกำไรหรือขาดทุนของผู้ถือหุ้นสามัญของบริษัท ด้วยจำนวนหุ้นสามัญถัวเฉลี่ยถ่วงน้ำหนักที่ออกจำหน่ายระหว่างปี

(น) รายงานทางการเงินจำแนกตามส่วนงาน

ผลการดำเนินงานของส่วนงานที่รายงานต่อกรรมการผู้จัดการใหญ่ของกลุ่มบริษัท (ผู้มีอำนาจตัดสินใจสูงสุดด้านการดำเนินงาน) จะแสดงถึงรายการที่เกิดขึ้นจากส่วนงานดำเนินงานนั้นโดยตรงรวมถึงรายการที่ได้รับการปันส่วนอย่างสมเหตุสมผล

บริษัท เอสพีซีจี จำกัด (มหาชน) และบริษัทย่อย

หมายเหตุประกอบงบการเงิน

สำหรับปีสิ้นสุดวันที่ 31 ธันวาคม 2560

4 บุคคลหรือกิจการที่เกี่ยวข้องกัน

เพื่อวัตถุประสงค์ในการจัดทำงบการเงิน บุคคลหรือกิจการเป็นบุคคลหรือกิจการที่เกี่ยวข้องกันกับกลุ่มบริษัท หากกลุ่มบริษัทมีอำนาจควบคุมหรือควบคุมร่วมกันทั้งทางตรงและทางอ้อมหรือมีอิทธิพลอย่างมีสาระสำคัญต่อบุคคลหรือกิจการในการตัดสินใจทางการเงินและการบริหารหรือในทางกลับกัน หรือกลุ่มบริษัทอยู่ภายใต้การควบคุมเดียวกันหรืออยู่ภายใต้อิทธิพลอย่างมีนัยสำคัญเดียวกันกับบุคคลหรือกิจการนั้น การเกี่ยวข้องกันนี้อาจเป็นรายบุคคลหรือเป็นกิจการ

ความสัมพันธ์ที่มีกับบริษัทย่อยและการร่วมค้าได้เปิดเผยในหมายเหตุประกอบงบการเงินข้อ 1, 10 และ 11 สำหรับความสัมพันธ์กับบุคคลหรือกิจการที่เกี่ยวข้องกันอื่น มีดังนี้

ชื่อกิจการ	ประเทศที่จัดตั้ง /สัญชาติ	ลักษณะความสัมพันธ์
บริษัท เจเพ็น จำกัด	ไทย	มีผู้ถือหุ้นและกรรมการบางส่วนร่วมกัน
บริษัท วอระชา โฮลดิ้ง จำกัด	ไทย	มีผู้ถือหุ้นบางส่วนร่วมกัน
บริษัท แคปปิตอล เวิร์ค เพลส จำกัด	ไทย	มีผู้ถือหุ้นและกรรมการบางส่วนร่วมกัน
ผู้บริหารสำคัญ	ไทย	บุคคลที่มีอำนาจและความรับผิดชอบการวางแผน สั่งการและควบคุมกิจกรรมต่าง ๆ ของกิจการไม่ว่า ทางตรงหรือทางอ้อม ทั้งนี้ รวมถึงกรรมการของกลุ่ม บริษัท (ไม่ว่าจะทำหน้าที่ในระดับบริหารหรือไม่)

นโยบายการกำหนดราคาสำหรับรายการแต่ละประเภทอธิบายได้ดังต่อไปนี้

รายการ	นโยบายการกำหนดราคา
ขายสินค้า	ตามสัญญาที่ตกลงร่วมกัน
ดอกเบี้ยเงินกู้ยืม	ตามสัญญาที่ตกลงร่วมกัน โดยอ้างอิงจากราคาตลาด
รายได้เงินปันผล	ตามที่ประกาศจ่าย
รายได้อื่น	ตามสัญญาที่ตกลงร่วมกัน
ซื้อสินค้าหรือบริการ	ตามสัญญาที่ตกลงร่วมกัน
ค่าบริการงานปฏิบัติการ และบำรุงรักษา	ตามสัญญาที่ตกลงร่วมกัน
ค่าเช่าอาคารและค่าสาธารณูปโภค	ตามสัญญาที่ตกลงร่วมกัน
ค่าเช่าคลังสินค้า	ตามสัญญาที่ตกลงร่วมกัน
ต้นทุนจ้างเหมาติดตั้งโซลาร์ฟาร์ม	ตามสัญญาที่ตกลงร่วมกัน

บริษัท เอสพีซีจี จำกัด (มหาชน) และบริษัทย่อย

หมายเหตุประกอบงบการเงิน

สำหรับปีสิ้นสุดวันที่ 31 ธันวาคม 2560

รายการที่สำคัญกับบุคคลหรือกิจการที่เกี่ยวข้องกันสำหรับปีสิ้นสุดวันที่ 31 ธันวาคม สรุปได้ดังนี้

	งบการเงินรวม		งบการเงินเฉพาะกิจการ	
สำหรับปีสิ้นสุดวันที่ 31 ธันวาคม	2560	2559	2560	2559
	(พันบาท)			
บริษัทย่อย				
รายได้ดอกเบี้ย	-	-	419,183	505,107
รายได้เงินปันผล	-	-	924,420	898,920
รายได้อื่น	-	-	111,881	107,546
ค่าใช้จ่ายอื่น	-	-	-	2,305
กิจการอื่นที่เกี่ยวข้องกัน				
ขายสินค้า	20,529	1,271	-	-
รายได้อื่น	-	-	-	10
ซื้อสินค้า	28,796	5,706	-	-
ค่าบริการงานปฏิบัติการ และบำรุงรักษา	168,000	168,000	-	-
ค่าเช่าอาคารและค่าสาธารณูปโภค	20,144	1,298	8,577	664
ค่าเช่าคลังสินค้า	10,825	7,015	-	-
ต้นทุนจ้างเหมาติดตั้งโซลาร์ฟ	189,111	117,426	-	-
ผู้บริหารสำคัญ				
ค่าตอบแทนผู้บริหารสำคัญ				
ผลประโยชน์ระยะสั้นของพนักงาน	31,576	36,821	19,870	24,545
ผลประโยชน์หลังออกจากงาน	715	664	349	439
รวม	32,291	37,485	20,219	24,984

บริษัท เอสพีซีจี จำกัด (มหาชน) และบริษัทย่อย

หมายเหตุประกอบงบการเงิน

สำหรับปีสิ้นสุดวันที่ 31 ธันวาคม 2560

ยอดคงเหลือกับกิจการที่เกี่ยวข้องกัน ณ วันที่ 31 ธันวาคม มีดังนี้

ลูกหนี้การค้าและลูกหนี้อื่น		งบการเงินรวม		งบการเงินเฉพาะกิจการ	
- กิจการที่เกี่ยวข้องกัน		2560	2559	2560	2559
		(พันบาท)			
บริษัทย่อย		-	-	6,364	6,174
กิจการอื่นที่เกี่ยวข้องกัน		-	1,343	-	-
การร่วมค้า		-	161	-	161
รวม		-	1,504	6,364	6,335

เงินให้กู้ยืมแก่	อัตราดอกเบี้ย		งบการเงินรวม		งบการเงินเฉพาะกิจการ	
	2560	2559	2560	2559	2560	2559
กิจการที่เกี่ยวข้องกัน	(ร้อยละต่อปี)		(พันบาท)			
เงินให้กู้ยืมระยะสั้น						
บริษัทย่อย	3.50	-	-	-	269,700	-
	4.00	4.00	-	-	5,000	7,000
รวมเงินให้กู้ยืมระยะสั้น			-	-	274,700	7,000

เงินให้กู้ยืมระยะยาว					
บริษัทย่อย	THBFIX3M				
	+1.55	-	-	-	8,717,131
	THBFIX3M				
	-	+1.65	-	-	-
	3.50	3.50	-	-	143,225
	5.65	5.65	-	-	2,145,000
รวม			-	-	11,005,356
หัก ส่วนที่ถึงกำหนดชำระภายในหนึ่งปี			-	-	(2,114,912)
รวมเงินให้กู้ยืมระยะยาว			-	-	8,890,444
รวมเงินให้กู้ยืมแก่กิจการที่เกี่ยวข้องกัน			-	-	11,280,056

บริษัท เอสพีซีจี จำกัด (มหาชน) และบริษัทย่อย

หมายเหตุประกอบงบการเงิน

สำหรับปีสิ้นสุดวันที่ 31 ธันวาคม 2560

รายการเคลื่อนไหวของเงินให้กู้ยืมแก่กิจการที่เกี่ยวข้องกันสำหรับปีสิ้นสุดวันที่ 31 ธันวาคม มีดังนี้

เงินให้กู้ยืมแก่กิจการที่เกี่ยวข้องกัน

งบการเงินรวม		งบการเงินเฉพาะกิจการ	
2560	2559	2560	2559
(พันบาท)			

เงินให้กู้ยืมระยะสั้น

บริษัทย่อย

ณ วันที่ 1 มกราคม	-	-	7,000	-
เพิ่มขึ้น	-	-	633,000	172,000
ลดลง	-	-	(365,300)	(165,000)
ณ วันที่ 31 ธันวาคม	-	-	274,700	7,000

เงินให้กู้ยืมระยะยาว

บริษัทย่อย

ณ วันที่ 1 มกราคม	-	-	13,112,826	14,980,170
เพิ่มขึ้น	-	-	9,546,477	170,000
ลดลง	-	-	(11,653,947)	(2,037,344)
ณ วันที่ 31 ธันวาคม	-	-	11,005,356	13,112,826

งบการเงินรวม		งบการเงินเฉพาะกิจการ	
2560	2559	2560	2559
(พันบาท)			

เงินลงทุนในบริษัทย่อย (หมายเหตุ 11)

-	-	3,083,813	2,979,173
---	---	------------------	------------------

เงินลงทุนในการร่วมค้า (หมายเหตุ 10)

1,799	2,718	3,000	3,000
--------------	--------------	--------------	--------------

เจ้าหนี้การค้าและเจ้าหนี้อื่น

- กิจการที่เกี่ยวข้องกัน

งบการเงินรวม		งบการเงินเฉพาะกิจการ	
2560	2559	2560	2559
(พันบาท)			

บริษัทย่อย	-	-	41	972
กิจการอื่นที่เกี่ยวข้องกัน	259,064	144,067	57	-
การร่วมค้า	-	4,096	-	-
รวม	259,064	148,163	98	972

บริษัท เอสพีซีจี จำกัด (มหาชน) และบริษัทย่อย**หมายเหตุประกอบงบการเงิน****สำหรับปีสิ้นสุดวันที่ 31 ธันวาคม 2560****สัญญาสำคัญที่ทำกับกิจการที่เกี่ยวข้องกัน**

ณ วันที่ 31 ธันวาคม 2560 กลุ่มบริษัทมีสัญญาสำคัญที่ทำกับกิจการที่เกี่ยวข้องกัน ดังนี้

สัญญางานปฏิบัติการ งานบำรุงรักษา และงานประมวลผล

บริษัทย่อยแห่งหนึ่งได้ทำสัญญางานปฏิบัติการ งานบำรุงรักษา และงานประมวลผลหลายฉบับกับกิจการที่เกี่ยวข้องกัน เพื่อรับบริการเกี่ยวกับการควบคุมงานปฏิบัติการ งานบำรุงรักษา และงานประมวลผล โครงการโซล่าฟาร์มแต่ละแห่งตามสัญญาดังกล่าว สัญญามีระยะเวลา 5 ปี นับแต่วันที่ที่มีผลบังคับตามที่ระบุไว้ในสัญญา และจะมีผลสิ้นสุดในเดือนธันวาคม 2563 โดยมีอัตราค่าบริการตามเงื่อนไขที่กำหนดไว้ในสัญญา

สัญญาเช่าอาคารสำนักงาน

บริษัทและบริษัทย่อยหลายแห่งได้ทำสัญญาเช่าอาคารสำนักงานกับกิจการที่เกี่ยวข้องกัน สัญญามีระยะเวลา 3 ปี นับแต่วันที่ที่มีผลบังคับตามที่ระบุไว้ในสัญญา และจะมีผลสิ้นสุดในเดือนพฤศจิกายน 2562 โดยมีอัตราค่าเช่าและเงื่อนไขเป็นไปตามที่ระบุไว้ในสัญญา

สัญญาเช่าโกดังสินค้า

บริษัทย่อยหลายแห่งได้ทำสัญญาเช่าโกดังสินค้ากับกิจการที่เกี่ยวข้องกัน โดยสัญญามีระยะเวลา 3 ปี นับแต่วันที่ที่มีผลบังคับตามที่ระบุไว้ในสัญญา และจะมีผลสิ้นสุดในเดือนธันวาคม 2561 โดยมีอัตราค่าเช่าตามเงื่อนไขที่กำหนดไว้ในสัญญา

สัญญาการบริหารจัดการ

บริษัทได้ทำสัญญาให้บริการกับบริษัทย่อยหลายแห่ง เพื่อให้บริการเกี่ยวกับการบริหารงานทั่วไป โดยบริษัทต้องจัดบุคลากรเข้าไปบริหารจัดการงานให้เป็นไปตามระบบ ตามที่บริษัทย่อยกำหนด สัญญามีระยะเวลา 1 ปี นับแต่วันที่ที่มีผลบังคับตามที่ระบุไว้ในสัญญา และจะมีผลสิ้นสุดในเดือนธันวาคม 2560 โดยมีอัตราค่าบริการตามเงื่อนไขที่กำหนดไว้ในสัญญา

บริษัท เอสพีซีจี จำกัด (มหาชน) และบริษัทย่อย

หมายเหตุประกอบงบการเงิน

สำหรับปีสิ้นสุดวันที่ 31 ธันวาคม 2560

สัญญาเงินให้กู้ยืม

เมื่อวันที่ 1 เมษายน 2558 บริษัทได้ทำสัญญาเงินให้กู้ยืมระยะยาวแก่กิจการที่เกี่ยวข้องกันจำนวน 3,120 ล้านบาท มีกำหนดชำระเงินต้นทุก 6 เดือน โดยจะครบกำหนดชำระเงินงวดสุดท้ายในปี 2565 โดยคิดดอกเบี้ยในอัตราร้อยละ 5.65 ต่อปี และไม่มีหลักประกัน

เมื่อวันที่ 29 กรกฎาคม 2559 บริษัทได้ทำสัญญาเงินให้กู้ยืมระยะยาวแก่กิจการที่เกี่ยวข้องกันจำนวน 170 ล้านบาท มีกำหนดชำระเงินต้นทุก 6 เดือน โดยจะครบกำหนดชำระเงินงวดสุดท้ายในปี 2565 โดยคิดดอกเบี้ยในอัตราร้อยละ 3.50 ต่อปี และไม่มีหลักประกัน

เมื่อวันที่ 30 มิถุนายน 2560 บริษัทได้ทำสัญญาเงินให้กู้ยืมระยะยาวแก่กิจการที่เกี่ยวข้องกันจำนวน 267 ล้านบาท มีกำหนดชำระเงินต้นทุก 3 เดือน โดยจะครบกำหนดชำระเงินงวดสุดท้ายในปี 2565 โดยคิดดอกเบี้ยในอัตราร้อยละ THBFIX3M + 1.55 ต่อปี และไม่มีหลักประกัน

เมื่อวันที่ 30 มิถุนายน 2560 บริษัทได้ทำสัญญาเงินให้กู้ยืมระยะยาวแก่กิจการที่เกี่ยวข้องกันจำนวน 8,450 ล้านบาท มีกำหนดชำระเงินต้นทุก 3 เดือน โดยจะครบกำหนดชำระเงินงวดสุดท้ายในปี 2567 โดยคิดดอกเบี้ยในอัตราร้อยละ THBFIX3M + 1.55 ต่อปี และไม่มีหลักประกัน

เมื่อวันที่ 31 กรกฎาคม 2560 บริษัทได้ทำสัญญาเงินให้กู้ยืมระยะยาวแก่กิจการที่เกี่ยวข้องกันจำนวน 151 ล้านบาท มีกำหนดชำระเงินต้นทุก 3 เดือน โดยจะครบกำหนดชำระเงินงวดสุดท้ายในปี 2563 โดยคิดดอกเบี้ยในอัตราร้อยละ THBFIX3M + 1.55 ต่อปี และไม่มีหลักประกัน

เมื่อวันที่ 31 สิงหาคม 2560 บริษัทได้ทำสัญญาเงินให้กู้ยืมระยะยาวแก่กิจการที่เกี่ยวข้องกันจำนวน 679 ล้านบาท มีกำหนดชำระเงินต้นทุก 3 เดือน โดยจะครบกำหนดชำระเงินงวดสุดท้ายในปี 2568 โดยคิดดอกเบี้ยในอัตราร้อยละ THBFIX3M + 1.55 ต่อปี และไม่มีหลักประกัน

บริษัท เอสพีซีจี จำกัด (มหาชน) และบริษัทย่อย

หมายเหตุประกอบงบการเงิน

สำหรับปีสิ้นสุดวันที่ 31 ธันวาคม 2560

5

เงินสดและรายการเทียบเท่าเงินสด

	งบการเงินรวม		งบการเงินเฉพาะกิจการ	
	2560	2559	2560	2559
	(พันบาท)			
เงินสดในมือ	211	211	20	20
เงินฝากสถาบันการเงิน	345,686	454,763	40,030	31,385
รวม	345,897	454,974	40,050	31,405

6

เงินลงทุนอื่น

	งบการเงินรวม		งบการเงินเฉพาะกิจการ	
	2560	2559	2560	2559
	(พันบาท)			
เงินลงทุนชั่วคราว				
เงินฝากระยะสั้นกับสถาบันการเงิน				
(ในกองทุนส่วนบุคคล)	171,000	-	171,000	-
ตราสารทุนที่เป็นหลักทรัพย์เพื่อขาย				
(ในกองทุนรวมตราสารหนี้ระยะสั้น)	1,223,372	2,904,750	1,052,882	2,643,586
ตราสารหนี้ที่เป็นหลักทรัพย์เพื่อขาย				
(ในกองทุนส่วนบุคคล)	46,695	-	46,695	-
	1,441,067	2,904,750	1,270,577	2,643,586

บริษัท เอสพีซีจี จำกัด (มหาชน) และบริษัทย่อย

หมายเหตุประกอบงบการเงิน

สำหรับปีสิ้นสุดวันที่ 31 ธันวาคม 2560

	งบการเงินรวม		งบการเงินเฉพาะกิจการ	
	2560	2559	2560	2559
	(พันบาท)			
เงินลงทุนระยะยาว				
- เงินลงทุนเพื่อขาย				
ตราสารหนี้ที่เป็นหลักทรัพย์เพื่อขาย				
(ในกองทุนส่วนบุคคล)	212,149	-	212,149	-
ตราสารทุนที่เป็นหลักทรัพย์เพื่อขาย				
(ในกองทุนรวมตราสารทุน)	39,393	-	39,393	-
	<u>251,542</u>	<u>-</u>	<u>251,542</u>	<u>-</u>
- เงินลงทุนระยะยาวอื่น				
ตราสารทุนที่ไม่อยู่ในความต้องการของตลาด	128,678	128,678	-	-
ตราสารหนี้ที่จะถือจนครบกำหนด	340,000	340,000	340,000	340,000
	<u>468,678</u>	<u>468,678</u>	<u>340,000</u>	<u>340,000</u>
	<u>720,220</u>	<u>468,678</u>	<u>591,542</u>	<u>340,000</u>
รวม	<u>2,161,287</u>	<u>3,373,428</u>	<u>1,862,119</u>	<u>2,983,586</u>

ในไตรมาสที่ 1 ของปี 2560 บริษัทได้จัดตั้งกองทุนส่วนบุคคล โดยจ้างบริษัทบริหารสินทรัพย์อิสระในประเทศไทย กองทุนส่วนบุคคลนี้มีวัตถุประสงค์เพื่อการบริหารเงินสดคงเหลือของบริษัท โดยลงทุนในตราสารหนี้ที่มีสภาพคล่องสูงและถูกจัดอันดับอยู่ในระดับความน่าเชื่อถือที่สามารถลงทุนได้ ณ วันที่ 31 ธันวาคม 2560 กองทุนส่วนบุคคลดังกล่าวมีมูลค่ารวมเป็นจำนวนเงิน 434 ล้านบาท

ตราสารหนี้ที่จะถือจนครบกำหนดเป็นเงินลงทุนในหุ้นกู้ของบริษัทอื่นแห่งหนึ่ง มีอัตราดอกเบี้ยคงที่ร้อยละ 3.75 ต่อปี ซึ่งครบกำหนดไถ่ถอนวันที่ 1 เมษายน 2561 และเงินลงทุนนี้ได้นำไปวางเป็นหลักประกันหุ้นกู้ของบริษัท (หมายเหตุประกอบงบการเงินข้อ 17)

เงินลงทุนระยะยาวในตราสารทุนอื่นที่ไม่อยู่ในความต้องการของตลาดเป็นเงินลงทุนในหุ้นสามัญของกิจการแห่งหนึ่งในประเทศญี่ปุ่น

บริษัท เอสพีซีจี จำกัด (มหาชน) และบริษัทย่อย

หมายเหตุประกอบงบการเงิน

สำหรับปีสิ้นสุดวันที่ 31 ธันวาคม 2560

รายการเคลื่อนไหวในระหว่างปีสิ้นสุดวันที่ 31 ธันวาคม ของตราสารทุนและตราสารหนี้ที่อยู่ในความต้องการของตลาดมีดังนี้

	งบการเงินรวม		งบการเงินเฉพาะกิจการ	
	2560	2559	2560	2559
	(พันบาท)			
หลักทรัพย์เพื่อขาย				
ณ วันที่ 1 มกราคม	2,904,750	3,633,474	2,643,586	3,455,985
ซื้อระหว่างปี	10,886,318	7,670,702	6,891,288	3,292,500
ขายระหว่างปี	(12,311,828)	(8,455,495)	(8,217,519)	(4,153,000)
กำไรจากการจำหน่ายเงินลงทุน	68,370	71,433	59,693	63,477
รายการปรับปรุงจากการปรับมูลค่า	(24,366)	(15,364)	(24,294)	(15,376)
รายการปรับปรุงจากอัตราแลกเปลี่ยน	(1,635)	-	(1,635)	-
ณ วันที่ 31 ธันวาคม	1,521,609	2,904,750	1,351,119	2,643,586

7 ลูกหนี้การค้าและลูกหนี้อื่น

		งบการเงินรวม		งบการเงินเฉพาะกิจการ	
	หมายเหตุ	2560	2559	2560	2559
		(พันบาท)			
กิจการที่เกี่ยวข้องกัน	4	-	1,504	6,364	6,335
กิจการอื่นๆ					
ลูกหนี้การค้า		540,962	858,610	1,403	1,403
รายได้ค้างรับ		948,239	2,610	-	-
เงินประกันผลงาน		11,024	92,310	-	-
อื่นๆ		29,168	21,104	9,944	6,637
		1,529,393	974,634	11,347	8,040
รวม		1,529,393	976,138	17,711	14,375
หัก ค่าเผื่อนี้สงสัยจะสูญ		(3,527)	(4,134)	(1,403)	(1,403)
สุทธิ		1,525,866	972,004	16,308	12,972
(กลับรายการ) นี้สงสัยจะสูญสำหรับปี		(607)	229	-	(5)

บริษัท เอสพีซีจี จำกัด (มหาชน) และบริษัทย่อย

หมายเหตุประกอบงบการเงิน

สำหรับปีสิ้นสุดวันที่ 31 ธันวาคม 2560

การวิเคราะห์อายุของลูกค้าหนี้การค้า มีดังนี้

	งบการเงินรวม		งบการเงินเฉพาะกิจการ	
	2560	2559	2560	2559
	(พันบาท)			
กิจการอื่นๆ				
ยังไม่ครบกำหนดชำระ	507,565	842,837	-	-
เกินกำหนดชำระ :				
น้อยกว่า 3 เดือน	24,356	10,216	-	-
3 - 6 เดือน	1,139	682	-	-
6 - 12 เดือน	4,158	1,194	-	-
มากกว่า 12 เดือน	3,744	3,681	1,403	1,403
	540,962	858,610	1,403	1,403
หัก ค่าเผื่อหนี้สงสัยจะสูญ	(3,527)	(4,134)	(1,403)	(1,403)
รวม	537,435	854,476	-	-

โดยปกติระยะเวลาการให้สินเชื่อแก่ลูกค้าของกลุ่มบริษัทมีระยะเวลาตั้งแต่ 30 วัน ถึง 90 วัน

8 สินค้าคงเหลือ

	งบการเงินรวม		งบการเงินเฉพาะกิจการ	
	2560	2559	2560	2559
	(พันบาท)			
สินค้าสำเร็จรูป	14,258	3,485	-	-
สินค้าระหว่างผลิต	1,029	177	-	-
วัตถุดิบ	691,199	441,976	-	-
สินค้าระหว่างทาง	6,114	138,865	-	-
รวม	712,600	584,503	-	-
หัก ค่าเผื่อมูลค่าสินค้าลดลง	(3,507)	(3,507)	-	-
สุทธิ	709,093	580,996	-	-

บริษัท เอสพีซีจี จำกัด (มหาชน) และบริษัทย่อย

หมายเหตุประกอบงบการเงิน

สำหรับปีสิ้นสุดวันที่ 31 ธันวาคม 2560

	งบการเงินรวม		งบการเงินเฉพาะกิจการ	
	2560	2559	2560	2559
	(พันบาท)			
ต้นทุนของสินค้าคงเหลือที่บันทึกเป็นค่าใช้จ่าย				
และได้รวมในบัญชีต้นทุนขาย				
- ต้นทุนขาย	1,141,924	813,848	-	-
- กลับรายการการปรับลดมูลค่า	-	(48)	-	-
สุทธิ	1,141,924	813,800	-	-

9 สินทรัพย์หมุนเวียนอื่น

	งบการเงินรวม		งบการเงินเฉพาะกิจการ	
	2560	2559	2560	2559
	(พันบาท)			
ลูกหนี้กรมสรรพากร	50,164	28,496	-	-
ภาษีเงินได้นิติบุคคลรอขอคืน	48,856	51,672	-	5,018
อื่นๆ	50,594	26,665	235	345
รวม	149,614	106,833	235	5,363

10 เงินลงทุนในการร่วมค้า

	งบการเงินรวม		งบการเงินเฉพาะกิจการ	
	2560	2559	2560	2559
	(พันบาท)			
ณ วันที่ 1 มกราคม	2,718	3,329	3,000	3,000
ส่วนแบ่งขาดทุนสุทธิจากเงินลงทุนในการร่วมค้า	(919)	(611)	-	-
ณ วันที่ 31 ธันวาคม	1,799	2,718	3,000	3,000

บริษัท เอสพีซีจี จำกัด (มหาชน) และบริษัทย่อย

หมายเหตุประกอบงบการเงิน

สำหรับปีสิ้นสุดวันที่ 31 ธันวาคม 2560

ตารางต่อไปนี้สรุปข้อมูลทางการเงินของส่วนได้เสียของกลุ่มบริษัทในการร่วมค้าที่ไม่มีสาระสำคัญจากจำนวนเงินที่รายงานในงบการเงินรวมของกลุ่มบริษัท

	การร่วมค้าที่ไม่มีสาระสำคัญ	
	2560	2559
	(พันบาท)	
มูลค่าตามบัญชีของส่วนได้เสียในการร่วมค้าที่ไม่มีสาระสำคัญ	1,799	2,718
ส่วนแบ่งของกลุ่มบริษัทใน		
- ขาดทุน	(919)	(611)
- กำไรขาดทุนเบ็ดเสร็จอื่น	-	-
- กำไร (ขาดทุน) เบ็ดเสร็จรวม	<u>(919)</u>	<u>(611)</u>

11 เงินลงทุนในบริษัทย่อย

	งบการเงินเฉพาะกิจการ	
	2560	2559
	(พันบาท)	
ณ วันที่ 1 มกราคม	2,979,173	2,979,173
เพิ่มขึ้น	104,640	-
กลับรายการค่าเผื่อการด้อยค่า	-	250
ลดลง	-	(250)
ณ วันที่ 31 ธันวาคม	<u>3,083,813</u>	<u>2,979,173</u>

บริษัท เอสพีซีจี จำกัด (มหาชน) และบริษัทย่อย
หมายเหตุประกอบงบการเงิน
สำหรับปีสิ้นสุดวันที่ 31 ธันวาคม 2560

เงินลงทุนในบริษัทย่อย ณ วันที่ 31 ธันวาคม 2560 และ 2559 และเงินปันผลรับจากเงินลงทุนสำหรับแต่ละปี มีดังนี้

	สัดส่วนความเป็นเจ้าของ (ร้อยละ)	งบการเงินเฉพาะกิจการ						เงินปันผลรับ	
		ทุนชำระแล้ว		ราคาทุน		การซื้อค่า (พันบาท)			
		2560	2559	2560	2559	2560	2559		
บริษัทย่อยทางตรง									
บริษัท โซล่า เพาเวอร์ จำกัด	100	100	1,500,000	1,500,000	2,301,000	2,301,000	2,301,000	886,500	855,000
บริษัท สดีเค แอนด์ โซลาร์ รูฟ จำกัด	100	100	57,373	57,373	57,373	57,373	57,373	-	-
บริษัท โซล่า เพาเวอร์ เอ็นจิเนียริง จำกัด	100	100	3,500	3,500	3,500	3,500	3,500	-	-
บริษัท โซลาร์ เพาเวอร์ รูฟ จำกัด	100	76	400,000	400,000	408,640	304,000	304,000	-	-
บริษัท โซลาร์ เพาเวอร์ แอสเซท จำกัด	100	100	240,000	240,000	312,300	312,300	312,300	37,920	43,920
บริษัท เอสพีซีจี ลีสซิ่ง จำกัด									
(อยู่ระหว่างการชำระบัญชี)	100	100	1,000	1,000	1,000	1,000	1,000	-	-
					3,083,813	2,979,173	3,083,813	924,420	898,920

บริษัทย่อยทั้งหมดดำเนินการในรูปธุรกิจในประเทศไทย

ในการประชุมสามัญผู้ถือหุ้นของบริษัท เอสพีซีจี ลีสซิ่ง จำกัด ซึ่งเป็นบริษัทย่อย เมื่อวันที่ 22 พฤศจิกายน 2560 ผู้ถือหุ้นมีมติให้บริษัทดังกล่าวเลิกกิจการ โดยได้จดทะเบียนเลิกกิจการกับกระทรวงพาณิชย์เมื่อวันที่ 6 ธันวาคม 2560 โดยบริษัทดังกล่าวอยู่ในระหว่างการชำระบัญชี

บริษัท เอสพีซีจี จำกัด (มหาชน) และบริษัทย่อย

หมายเหตุประกอบงบการเงิน

สำหรับปีสิ้นสุดวันที่ 31 ธันวาคม 2560

การเปลี่ยนแปลงเงินลงทุนในบริษัทย่อย

เมื่อวันที่ 31 กรกฎาคม 2560 บริษัทได้ทำสัญญาซื้อขายหุ้นกับบุคคลภายนอกและบุคคลที่เกี่ยวข้องกัน เพื่อซื้อหุ้นสามัญในบริษัท โซลาร์ เพาเวอร์ รูฟ จำกัด ซึ่งเป็นบริษัทย่อยของบริษัท ในสัดส่วนร้อยละ 24 ของทุนที่ออกและชำระแล้ว เป็นจำนวนเงิน 104.64 ล้านบาท ภายหลังการซื้อหุ้นทำให้กลุ่มบริษัทมีส่วนได้เสียในบริษัท โซลาร์ เพาเวอร์ รูฟ จำกัด เพิ่มขึ้นจากร้อยละ 76 เป็นร้อยละ 100

เมื่อวันที่ 21 กรกฎาคม 2559 บริษัท โซล่า เพาเวอร์ จำกัด ซึ่งเป็นบริษัทย่อย ได้ทำสัญญาซื้อขายหุ้นกับบริษัทเงินทุนระหว่างประเทศ เพื่อซื้อหุ้นสามัญในบริษัทย่อยทางอ้อม 3 แห่ง ได้แก่ บริษัท โซล่า เพาเวอร์ (โคราช 1) จำกัด ในสัดส่วนร้อยละ 2.45 เป็นจำนวนเงิน 88.05 ล้านบาท บริษัท โซล่า เพาเวอร์ (นครพนม 1) จำกัด ในสัดส่วนร้อยละ 1.19 เป็นจำนวนเงิน 40.74 ล้านบาท และบริษัท โซล่า เพาเวอร์ (สกลนคร 1) จำกัด ในสัดส่วนร้อยละ 1.18 เป็นจำนวนเงิน 40.88 ล้านบาท

12 ส่วนของผู้ถือหุ้นที่ไม่มีอำนาจควบคุม

ตารางต่อไปนี้เป็นสรุปข้อมูลเกี่ยวกับกลุ่มบริษัทย่อยแต่ละรายของกลุ่มบริษัทที่มีส่วนได้เสียที่ไม่มีอำนาจควบคุมที่มีสาระสำคัญ

	31 ธันวาคม 2560		
	กลุ่มบริษัท โซล่า เพาเวอร์	บริษัทย่อยอื่นที่ ไม่มีสาระสำคัญ (พันบาท)	รวม
สินทรัพย์หมุนเวียน	909,310		
สินทรัพย์ไม่หมุนเวียน	17,512,122		
หนี้สินหมุนเวียน	2,203,304		
หนี้สินไม่หมุนเวียน	8,698,388		
สินทรัพย์สุทธิ	7,519,740		
มูลค่าตามบัญชีของส่วนได้เสียที่ไม่มีอำนาจควบคุม	1,466,650	26,739	1,493,389

บริษัท เอสพีซีจี จำกัด (มหาชน) และบริษัทย่อย

หมายเหตุประกอบงบการเงิน

สำหรับปีสิ้นสุดวันที่ 31 ธันวาคม 2560

	31 ธันวาคม 2560		
	กลุ่มบริษัท โซล่า เพาเวอร์	บริษัทย่อยอื่นที่ ไม่มีสาระสำคัญ (พันบาท)	รวม
รายได้	4,165,650		
กำไร	2,499,598		
กำไร (ขาดทุน) เบ็ดเสร็จอื่น	(20)		
กำไรขาดทุนเบ็ดเสร็จรวม	2,499,578		
กำไรที่แบ่งให้กับส่วนได้เสียที่ไม่มีอำนาจควบคุม	259,671	38,109	297,780
กำไรขาดทุนเบ็ดเสร็จอื่นที่แบ่งให้กับส่วนได้เสียที่ไม่มีอำนาจควบคุม	4	7	11
กระแสเงินสดจากกิจกรรมดำเนินงาน	3,663,314		
กระแสเงินสดจากกิจกรรมลงทุน	22,179		
กระแสเงินสดจากกิจกรรมจัดหาเงิน	(3,679,781)		
เงินสดและรายการเทียบเท่าเงินสดเพิ่มขึ้นสุทธิ	5,712		
	31 ธันวาคม 2559		
	กลุ่มบริษัท โซล่า เพาเวอร์	บริษัทย่อยอื่นที่ ไม่มีสาระสำคัญ (พันบาท)	รวม
สินทรัพย์หมุนเวียน	979,020		
สินทรัพย์ไม่หมุนเวียน	18,137,583		
หนี้สินหมุนเวียน	2,303,646		
หนี้สินไม่หมุนเวียน	10,765,547		
สินทรัพย์สุทธิ	6,047,410		
มูลค่าตามบัญชีของส่วนได้เสียที่ไม่มีอำนาจควบคุม	1,352,142	119,128	1,471,270

บริษัท เอสพีซีจี จำกัด (มหาชน) และบริษัทย่อย

หมายเหตุประกอบงบการเงิน

สำหรับปีสิ้นสุดวันที่ 31 ธันวาคม 2560

	31 ธันวาคม 2559		
	กลุ่มบริษัท โซล่า เพาเวอร์	บริษัทย่อยอื่นที่ ไม่มีสาระสำคัญ (พันบาท)	รวม
รายได้	4,256,636		
กำไร	2,461,604		
กำไรขาดทุนเบ็ดเสร็จอื่น	53		
กำไรขาดทุนเบ็ดเสร็จรวม	2,461,657		
กำไรที่แบ่งให้กับส่วนได้เสียที่ไม่มีอำนาจควบคุม	286,269	16,989	303,258
กำไรขาดทุนเบ็ดเสร็จอื่นที่แบ่งให้กับส่วนได้เสียที่ ไม่มีอำนาจควบคุม	19	(72)	(53)
กระแสเงินสดจากกิจกรรมดำเนินงาน	(731,028)		
กระแสเงินสดจากกิจกรรมลงทุน	1,169,858		
กระแสเงินสดจากกิจกรรมจัดหาเงิน	(440,971)		
เงินสดและรายการเทียบเท่าเงินสดลดลงสุทธิ	(2,141)		

บริษัท เอสพีซีจี จำกัด (มหาชน) และบริษัทย่อย
หมายเหตุประกอบงบการเงิน
ถ้ารับปีสิ้นสุดวันที่ 31 ธันวาคม 2560

13 ที่ดิน อาคารและอุปกรณ์

ราคาทุน	งบการเงินรวม					
	แปลงเซลล์แสงอาทิตย์			งานระหว่างก่อสร้าง		
	ที่ดิน	อาคาร ส่วนปรับปรุงอาคารและโครงสร้างพื้นฐาน	เครื่องแปลงกระแสไฟฟ้า อุปกรณ์ และเครื่องจักร	เครื่องใช้สำนักงาน (พื้นบาท)	ยานพาหนะ	รวม
ณ วันที่ 1 มกราคม 2559	1,971,737	1,177,649	16,923,069	18,621	20,966	20,112,045
เพิ่มขึ้น	665	5,363	59,440	8,849	3,101	79,467
โอน	-	1,320	(2,457)	3,154	-	(32)
จำหน่าย	-	(3,257)	(13,767)	(5,436)	(4,725)	(27,188)
ณ วันที่ 31 ธันวาคม 2559 และ 1 มกราคม 2560	1,972,402	1,181,075	16,966,285	25,188	19,342	20,164,292
เพิ่มขึ้น	20,651	49,347	8,386	8,816	4,949	92,149
โอน	-	1,593	(2,434)	-	-	(841)
จำหน่าย	-	(3,119)	(28,372)	(2,138)	(5,024)	(38,653)
ณ วันที่ 31 ธันวาคม 2560	1,993,053	1,228,896	16,943,865	31,866	19,267	20,216,947

บริษัท เอสพีซีจี จำกัด (มหาชน) และบริษัทย่อย
 หมายเหตุประกอบงบการเงิน
 สำหรับปีสิ้นสุดวันที่ 31 ธันวาคม 2560

คำอธิบายราคา	ที่ดิน	งบการเงินรวม					งานระหว่าง ก่อสร้าง	รวม
		อาคาร ส่วน ปรับปรุงอาคาร และโครงสร้าง พื้นฐาน	แปลงเซลล์แสงอาทิตย์	เครื่องแปลง กระแสไฟฟ้า อุปกรณ์ และ เครื่องจักร	เครื่องใช้ สำนักงาน (พนักงาน)	ยานพาหนะ		
ณ วันที่ 1 มกราคม 2559	-	147,147		1,625,673	12,802	11,954	-	1,797,576
ค่าเสื่อมราคาสำหรับปี โอน	-	49,601		578,019	5,078	3,576	-	636,274
จำนวน	-	-		(7)	-	-	-	(7)
จำนวน	-	(3,165)		(2,170)	(4,477)	(3,409)	-	(13,221)
ณ วันที่ 31 ธันวาคม 2559 และ 1 มกราคม 2560	-	193,583		2,201,515	13,403	12,121	-	2,420,622
ค่าเสื่อมราคาสำหรับปี โอน	-	55,057		571,994	4,826	2,625	-	634,502
จำนวน	-	286		(1,063)	-	-	-	(777)
จำนวน	-	(1,147)		(7,737)	(232)	(4,072)	-	(13,188)
ณ วันที่ 31 ธันวาคม 2560	-	247,779		2,764,709	17,997	10,674	-	3,041,159

บริษัท เอสพีซีจี จำกัด (มหาชน) และบริษัทย่อย
หมายเหตุประกอบงบการเงิน
สำหรับปีสิ้นสุดวันที่ 31 ธันวาคม 2560

	งบการเงินรวม						
	แปลงเซลล์แสงอาทิตย์			งานระหว่างก่อสร้าง			
	ที่ดิน	อาคาร ส่วนปรับปรุงอาคารและโครงสร้างพื้นฐาน	เครื่องแปลงกระแสไฟฟ้า อุปกรณ์ และเครื่องจักร	เครื่องใช้สำนักงาน (พนักงาน)	ยานพาหนะ	ก่อสร้าง	รวม
มูลค่าสุทธิทางบัญชี ณ วันที่ 1 มกราคม 2559	1,971,737	1,030,502	15,297,396	5,819	2,942	3	18,308,399
ภายใต้กรรมสิทธิ์ของกลุ่มบริษัท	-	-	-	-	6,070	-	6,070
ภายใต้สัญญาเช่าการเงิน	1,971,737	1,030,502	15,297,396	5,819	9,012	3	18,314,469
ณ วันที่ 31 ธันวาคม 2559 และ 1 มกราคม 2560	1,972,402	987,492	14,764,770	11,785	4,428	-	17,740,877
ภายใต้กรรมสิทธิ์ของกลุ่มบริษัท	-	-	-	-	2,793	-	2,793
ภายใต้สัญญาเช่าการเงิน	1,972,402	987,492	14,764,770	11,785	7,221	-	17,743,670
ณ วันที่ 31 ธันวาคม 2560	1,993,053	981,117	14,179,156	13,623	4,242	-	17,171,191
ภายใต้กรรมสิทธิ์ของกลุ่มบริษัท	-	-	-	246	4,351	-	4,597
ภายใต้สัญญาเช่าการเงิน	1,993,053	981,117	14,179,156	13,869	8,593	-	17,175,788

บริษัท เอสพีซีจี จำกัด (มหาชน) และบริษัทย่อย
หมายเหตุประกอบงบการเงิน
สำหรับปีสิ้นสุดวันที่ 31 ธันวาคม 2560

รายการ	ที่ดิน	งบการเงินเฉพาะกิจการ				รวม
		อาคารและ ส่วนปรับปรุง อาคาร	เครื่องใช้ สำนักงาน (พันบาท)	ยานพาหนะ	งานระหว่าง ก่อสร้าง	
ราคาทุน						
ณ วันที่ 1 มกราคม 2559	17,412	24,382	5,824	9,999	-	57,617
เพิ่มขึ้น	-	396	2,800	1,690	2,049	6,935
โอน	-	1,294	755	-	(2,049)	-
จำหน่าย	-	-	(1,289)	-	-	(1,289)
ณ วันที่ 31 ธันวาคม 2559 และ 1 มกราคม 2560	17,412	26,072	8,090	11,689	-	63,263
เพิ่มขึ้น	-	30,084	2,520	3,550	-	36,154
จำหน่าย	-	-	(659)	(4,000)	-	(4,659)
ณ วันที่ 31 ธันวาคม 2560	17,412	56,156	9,951	11,239	-	94,758

บริษัท เอสพีซีจี จำกัด (มหาชน) และบริษัทย่อย
หมายเหตุประกอบงบการเงิน
สำหรับปีสิ้นสุดวันที่ 31 ธันวาคม 2560

ค่าเสื่อมราคา	งบการเงินเฉพาะกิจการ					
	ที่ดิน	อาคารและ ส่วนปรับปรุง อาคาร	เครื่องใช้ สำนักงาน	ยานพาหนะ (พื้นที่บาท)	งานระหว่าง ก่อสร้าง	รวม
ณ วันที่ 1 มกราคม 2559	-	11,839	3,645	4,778	-	20,262
ค่าเสื่อมราคาสำหรับปี จำหน่าย	-	1,639	1,196	2,235	-	5,070
	-	-	(1,165)	-	-	(1,165)
ณ วันที่ 31 ธันวาคม 2559 และ 1 มกราคม 2560	-	13,478	3,676	7,013	-	24,167
ค่าเสื่อมราคาสำหรับปี จำหน่าย	-	4,851	1,604	1,666	-	8,121
	-	-	(592)	(3,232)	-	(3,824)
ณ วันที่ 31 ธันวาคม 2560	-	18,329	4,688	5,447	-	28,464

บริษัท เอสพีซีจี จำกัด (มหาชน) และบริษัทย่อย

หมายเหตุประกอบงบการเงิน

สำหรับปีสิ้นสุดวันที่ 31 ธันวาคม 2560

มูลค่าสุทธิทางบัญชี

ณ วันที่ 1 มกราคม 2559

ภายใต้กรรมสิทธิ์ของบริษัท

ภายใต้สัญญาเช่าการเงิน

ณ วันที่ 31 ธันวาคม 2559 และ 1 มกราคม 2560

ภายใต้กรรมสิทธิ์ของบริษัท

ภายใต้สัญญาเช่าการเงิน

ณ วันที่ 31 ธันวาคม 2560

ภายใต้กรรมสิทธิ์ของบริษัท

ภายใต้สัญญาเช่าการเงิน

งบการเงินเฉพาะกิจการ							รายงานประจำปี 2560	บริษัท เอสพีซีซี จำกัด (มหาชน)	179
ที่ดิน	อาคารและ ส่วนปรับปรุง อาคาร	เครื่องใช้ สำนักงาน	(พันบาท)		งานระหว่าง ก่อสร้าง	รวม			
			ยานพาหนะ						
17,412	12,543	2,179	2,300	-	-	34,434			
-	-	-	2,921	-	-	2,921			
17,412	12,543	2,179	5,221	-	-	37,355			
17,412	12,594	4,414	2,777	-	-	37,197			
-	-	-	1,899	-	-	1,899			
17,412	12,594	4,414	4,676	-	-	39,096			
17,412	37,827	5,263	1,441	-	-	61,943			
-	-	-	4,351	-	-	4,351			
17,412	37,827	5,263	5,792	-	-	66,294			

บริษัท เอสพีซีจี จำกัด (มหาชน) และบริษัทย่อย

หมายเหตุประกอบงบการเงิน

สำหรับปีสิ้นสุดวันที่ 31 ธันวาคม 2560

ราคาทรัพย์สินของบริษัทก่อนหักค่าเสื่อมราคาสะสมของอาคารและอุปกรณ์ ซึ่งได้คิดค่าเสื่อมราคาเต็มจำนวนแล้วแต่ยังคงใช้งานจนถึง ณ วันที่ 31 ธันวาคม 2560 มีจำนวน 7.01 ล้านบาท (2559: 6.67 ล้านบาท)

14 สินทรัพย์ไม่มีตัวตน

	งบการเงินรวม			
	ใบอนุญาตประกอบกิจการพลังงาน	ค่าความนิยม	โปรแกรมคอมพิวเตอร์	รวม
		(พันบาท)		
ราคาทุน				
ณ วันที่ 1 มกราคม 2559	57,895	11,286	48,325	117,506
เพิ่มขึ้น	-	-	10,945	10,945
จำหน่าย	-	-	(839)	(839)
โอน	-	-	32	32
ณ วันที่ 31 ธันวาคม 2559 และ 1 มกราคม 2560	57,895	11,286	58,463	127,644
เพิ่มขึ้น	-	-	221	221
จำหน่าย	-	-	(650)	(650)
โอน	-	-	841	841
ณ วันที่ 31 ธันวาคม 2560	57,895	11,286	58,875	128,056
ค่าตัดจำหน่าย				
ณ วันที่ 1 มกราคม 2559	4,632	-	7,921	12,553
ค่าตัดจำหน่ายสำหรับปี	2,315	-	5,524	7,839
จำหน่าย	-	-	(317)	(317)
โอน	-	-	7	7
ณ วันที่ 31 ธันวาคม 2559 และ 1 มกราคม 2560	6,947	-	13,135	20,082
ค่าตัดจำหน่ายสำหรับปี	2,315	-	5,862	8,177
จำหน่าย	-	-	(310)	(310)
โอน	-	-	777	777
ณ วันที่ 31 ธันวาคม 2560	9,262	-	19,464	28,726

บริษัท เอสพีซีจี จำกัด (มหาชน) และบริษัทย่อย

หมายเหตุประกอบงบการเงิน

สำหรับปีสิ้นสุดวันที่ 31 ธันวาคม 2560

	งบการเงินรวม			
	ใบอนุญาตประกอบกิจการพลังงาน	โปรแกรมคอมพิวเตอร์		
		ค่าความนิยม	(พันบาท)	รวม
มูลค่าสุทธิทางบัญชี				
ณ วันที่ 1 มกราคม 2559	53,263	11,286	40,404	104,953
ณ วันที่ 31 ธันวาคม 2559 และ 1 มกราคม 2560	50,948	11,286	45,328	107,562
ณ วันที่ 31 ธันวาคม 2560	48,633	11,286	39,411	99,330

งบการเงินเฉพาะกิจการ	
โปรแกรมคอมพิวเตอร์	
(พันบาท)	
ราคาทุน	
ณ วันที่ 1 มกราคม 2559	723
เพิ่มขึ้น	526
จำหน่าย	(16)
ณ วันที่ 31 ธันวาคม 2559 และ 1 มกราคม 2560	1,233
ณ วันที่ 31 ธันวาคม 2560	1,233

ค่าตัดจำหน่าย	
ณ วันที่ 1 มกราคม 2559	301
ค่าตัดจำหน่ายสำหรับปี	135
จำหน่าย	(2)
ณ วันที่ 31 ธันวาคม 2559 และ 1 มกราคม 2560	434
ค่าตัดจำหน่ายสำหรับปี	173
ณ วันที่ 31 ธันวาคม 2560	607

บริษัท เอสพีซีจี จำกัด (มหาชน) และบริษัทย่อย

หมายเหตุประกอบงบการเงิน

สำหรับปีสิ้นสุดวันที่ 31 ธันวาคม 2560

งบการเงินเฉพาะกิจการ
โปรแกรมคอมพิวเตอร์
(พันบาท)

มูลค่าสุทธิทางบัญชี

ณ วันที่ 1 มกราคม 2559	422
ณ วันที่ 31 ธันวาคม 2559 และ 1 มกราคม 2560	799
ณ วันที่ 31 ธันวาคม 2560	626

15 ภาษีเงินได้รอการตัดบัญชี

สินทรัพย์และหนี้สินภาษีเงินได้รอการตัดบัญชี ณ วันที่ 31 ธันวาคม มีดังนี้

	งบการเงินรวม			
	สินทรัพย์		หนี้สิน	
	2560	2559	2560	2559
	(พันบาท)			
รวม	158,097	161,221	(6,344)	(13,776)
การหักกลบรายการของภาษี	(1,430)	(1,276)	1,430	1,276
สินทรัพย์ (หนี้สิน) ภาษีเงินได้รอการตัดบัญชีสุทธิ	156,667	159,945	(4,914)	(12,500)

	งบการเงินเฉพาะกิจการ			
	สินทรัพย์		หนี้สิน	
	2560	2559	2560	2559
	(พันบาท)			
รวม	1,430	1,279	(6,263)	(13,667)
การหักกลบรายการของภาษี	(1,430)	(1,279)	1,430	1,279
สินทรัพย์ (หนี้สิน) ภาษีเงินได้รอการตัดบัญชีสุทธิ	-	-	(4,833)	(12,388)

บริษัท เอสพีซีจี จำกัด (มหาชน) และบริษัทย่อย

หมายเหตุประกอบงบการเงิน

สำหรับปีสิ้นสุดวันที่ 31 ธันวาคม 2560

รายการเคลื่อนไหวของสินทรัพย์และหนี้สินภายใต้การตัดบัญชีรวมที่เกิดขึ้นในระหว่างปีมีดังนี้

งบการเงินรวม				
		บันทึกเป็น (รายจ่าย) / รายได้ใน		
	ณ วันที่	กำไรหรือ	กำไรขาดทุน	ณ วันที่
	1 มกราคม	ขาดทุน	เบ็ดเสร็จอื่น	31 ธันวาคม
	2560	(หมายเหตุ 27)		2560
		(พันบาท)		
สินทรัพย์ภายใต้การตัดบัญชี				
ที่ดิน อาคารและอุปกรณ์	159,227	(3,334)	-	155,893
ประมาณการหนี้สินสำหรับผลประโยชน์พนักงาน	1,994	210	-	2,204
รวม	161,221	(3,124)	-	158,097
หนี้สินภายใต้การตัดบัญชี				
เงินลงทุนเพื่อขาย	6,530	-	(4,885)	1,645
หุ้นกู้	7,246	(2,547)	-	4,699
รวม	13,776	(2,547)	(4,885)	6,344
สุทธิ	147,445	(577)	4,885	151,753

บริษัท เอสพีซีจี จำกัด (มหาชน) และบริษัทย่อย

หมายเหตุประกอบงบการเงิน

สำหรับปีสิ้นสุดวันที่ 31 ธันวาคม 2560

งบการเงินรวม				
	บันทึกเป็น (รายจ่าย) / รายได้ใน			
	ณ วันที่	กำไรหรือ	กำไรขาดทุน	ณ วันที่
	1 มกราคม	ขาดทุน	เบ็ดเสร็จอื่น	31 ธันวาคม
	2559	(หมายเหตุ 27)		2559
		(พันบาท)		
สินทรัพย์ภายใต้การตัดบัญชี				
ที่ดิน อาคารและอุปกรณ์	156,107	3,120	-	159,227
ประมาณการหนี้สินสำหรับผลประโยชน์พนักงาน	1,793	201	-	1,994
รวม	157,900	3,321	-	161,221
หนี้สินภายใต้การตัดบัญชี				
เงินลงทุนเพื่อขาย	9,607	-	(3,077)	6,530
หุ้นกู้	10,247	(3,001)	-	7,246
รวม	19,854	(3,001)	(3,077)	13,776
สุทธิ	138,046	6,322	3,077	147,445

บริษัท เอสพีซีจี จำกัด (มหาชน) และบริษัทย่อย

หมายเหตุประกอบงบการเงิน

สำหรับปีสิ้นสุดวันที่ 31 ธันวาคม 2560

	งบการเงินเฉพาะกิจการ			ณ วันที่ 31 ธันวาคม 2560
	บันทึกเป็น (รายจ่าย) / รายได้ใน			
	ณ วันที่ 1 มกราคม 2560	กำไรหรือ ขาดทุน (หมายเหตุ 27)	กำไรขาดทุน เบ็ดเสร็จอื่น (พันบาท)	
สินทรัพย์ภายใต้การตัดบัญชี				
ประมาณการหนี้สินสำหรับผลประโยชน์พนักงาน	1,279	151	-	1,430
รวม	1,279	151	-	1,430
หนี้สินภายใต้การตัดบัญชี				
เงินลงทุนเพื่อขาย	6,421	-	(4,859)	1,562
หุ้นกู้	7,246	(2,545)	-	4,701
รวม	13,667	(2,545)	(4,859)	6,263
สุทธิ	(12,388)	2,696	4,859	(4,833)

บริษัท เอสพีซีจี จำกัด (มหาชน) และบริษัทย่อย

หมายเหตุประกอบงบการเงิน

สำหรับปีสิ้นสุดวันที่ 31 ธันวาคม 2560

	ณ วันที่ 1 มกราคม 2559	งบการเงินเฉพาะกิจการ บันทึกเป็น (รายจ่าย) / รายได้ใน		ณ วันที่ 31 ธันวาคม 2559
		กำไรหรือ ขาดทุน (หมายเหตุ 27)	กำไรขาดทุน เบ็ดเสร็จอื่น (พันบาท)	
สินทรัพย์ภายใต้การควบคุม				
ประมาณการหนี้สินสำหรับผลประโยชน์พนักงาน	1,136	143	-	1,279
รวม	1,136	143	-	1,279
หนี้สินภายใต้การควบคุม				
เงินลงทุนเพื่อขาย	9,496	-	(3,075)	6,421
หุ้นกู้	10,247	(3,001)	-	7,246
รวม	19,743	(3,001)	(3,075)	13,667
สุทธิ	(18,607)	3,144	3,075	(12,388)

สินทรัพย์ภายใต้การควบคุมที่ยังไม่ได้รับรู้ เกิดจากรายการดังต่อไปนี้

	งบการเงินรวม		งบการเงินเฉพาะกิจการ	
	2560	2559	2560	2559
				(พันบาท)
ยอดขาดทุนยกไป	639,248	630,157	-	-

ขาดทุนทางภาษีจะสิ้นอายุในระหว่างปี 2560 ถึง 2565 ผลต่างชั่วคราวที่ใช้หักภาษีที่ยังไม่สิ้นอายุตามกฎหมายเกี่ยวกับภาษีเงินได้ปัจจุบันนั้น กลุ่มบริษัทยังมิได้รับรู้รายได้ดังกล่าวเป็นสินทรัพย์ภายใต้การควบคุมเนื่องจากยังไม่มี ความแน่นอนว่าจะมีกำไรทางภาษีในอนาคตเพียงพอที่จะใช้ประโยชน์ทางภาษีดังกล่าว

บริษัท เอสพีซีจี จำกัด (มหาชน) และบริษัทย่อย

หมายเหตุประกอบงบการเงิน

สำหรับปีสิ้นสุดวันที่ 31 ธันวาคม 2560

16 สินทรัพย์ไม่หมุนเวียนอื่น

	งบการเงินรวม		งบการเงินเฉพาะกิจการ	
	2560	2559	2560	2559
	(พันบาท)			
ค่ารับประกันเครื่องแปลงกระแสไฟฟ้ารอตัดจ่าย	682,852	711,184	-	-
อื่นๆ	4,525	4,816	1,351	1,638
รวม	687,377	716,000	1,351	1,638

17 หนี้สินที่มีภาระดอกเบี้ย

	งบการเงินรวม		งบการเงินเฉพาะกิจการ	
	2560	2559	2560	2559
	(พันบาท)			
ส่วนที่หมุนเวียน				
เงินกู้ยืมระยะสั้นจากสถาบันการเงิน				
- ส่วนที่มีหลักประกัน	10,938	-	-	-
ส่วนของหุ้นกู้ที่ถึงกำหนดชำระภายในหนึ่งปี				
- ส่วนที่มีหลักประกัน	1,146,556	909,409	1,146,556	909,409
- ส่วนที่ไม่มีหลักประกัน	1,793,929	1,792,868	1,793,929	1,792,868
	2,940,485	2,702,277	2,940,485	2,702,277
หนี้สินตามสัญญาเช่าการเงินส่วนที่ถึงกำหนดชำระภายในหนึ่งปี				
	1,392	1,352	1,168	883
รวมส่วนที่หมุนเวียน	2,952,815	2,703,629	2,941,653	2,703,160

บริษัท เอสพีซีจี จำกัด (มหาชน) และบริษัทย่อย

หมายเหตุประกอบงบการเงิน

สำหรับปีสิ้นสุดวันที่ 31 ธันวาคม 2560

	งบการเงินรวม		งบการเงินเฉพาะกิจการ	
	2560	2559	2560	2559
	(พันบาท)			
ส่วนที่ไม่หมุนเวียน				
หุ้นกู้				
- ส่วนที่มีหลักประกัน	574,338	1,720,894	574,338	1,720,894
- ส่วนที่ไม่มีหลักประกัน	7,086,676	8,880,598	7,086,676	8,880,598
	7,661,014	10,601,492	7,661,014	10,601,492
หนี้สินตามสัญญาเช่าการเงิน	2,012	566	2,012	566
รวมส่วนที่ไม่หมุนเวียน	7,663,026	10,602,058	7,663,026	10,602,058
รวม	10,615,841	13,305,687	10,604,679	13,305,218

หุ้นกู้

รายละเอียดของหุ้นกู้ของบริษัท ณ วันที่ 31 ธันวาคม 2560 และ 2559 มีดังนี้

	งบการเงินรวม		งบการเงินเฉพาะกิจการ	
	2560	2559	2560	2559
	(พันบาท)			
หุ้นกู้	10,625,000	13,340,000	10,625,000	13,340,000
หัก ค่าใช้จ่ายในการออกหุ้นกู้หรือตัดจำหน่าย	(23,501)	(36,231)	(23,501)	(36,231)
	10,601,499	13,303,769	10,601,499	13,303,769
หัก ส่วนที่ถึงกำหนดชำระภายในหนึ่งปี	(2,940,485)	(2,702,277)	(2,940,485)	(2,702,277)
รวม	7,661,014	10,601,492	7,661,014	10,601,492

เมื่อวันที่ 30 พฤษภาคม 2557 บริษัทออกหุ้นกู้มีผู้รับประกัน ชนิดทยอยชำระคืนเงินต้น ในวงเงินมูลค่า 4,000 ล้านบาท ซึ่งหุ้นกุดังกล่าวมีอัตราดอกเบี้ยร้อยละ 5.55 ต่อปี และมีกำหนดชำระเงินต้นทุก 6 เดือน และชำระดอกเบี้ยทุก 3 เดือน โดยครบกำหนดไถ่ถอนในวันที่ 30 มิถุนายน 2562

บริษัท เอสพีซีจี จำกัด (มหาชน) และบริษัทย่อย

หมายเหตุประกอบงบการเงิน

สำหรับปีสิ้นสุดวันที่ 31 ธันวาคม 2560

เมื่อวันที่ 16 ธันวาคม 2558 บริษัทออกหุ้นกู้ชนิดระบุชื่อผู้ถือ ประเภทไม่ด้อยสิทธิ ไม่มีประกัน ชำระคืนเงินต้นวันเดียวกับวันครบกำหนดไถ่ถอนและไม่มีผู้แทนให้แก่สถาบันการเงินและผู้ลงทุนรายใหญ่ในวงเงินมูลค่า 12,500 ล้านบาท แบ่งเป็น 8 ชุด โดยแต่ละชุดมีกำหนดจ่ายชำระดอกเบี้ยทุก 6 เดือน โดยครบกำหนดไถ่ถอนตั้งแต่เดือนธันวาคม 2559 ถึง 2566

รายละเอียดของหุ้นกู้ ณ วันที่ 31 ธันวาคม 2560 ของบริษัทมีดังนี้

มูลค่า (ล้านบาท)	อัตราดอกเบี้ย (ร้อยละต่อปี)	อายุหุ้นกู้ (ปี)	วันครบกำหนดไถ่ถอนหุ้นกู้
4,000	5.55	5 ปี 1 เดือน	30 มิถุนายน 2562
1,800	2.66	3 ปี	16 ธันวาคม 2561
1,800	2.97	4 ปี	16 ธันวาคม 2562
1,700	3.37	5 ปี	16 ธันวาคม 2563
1,700	3.62	6 ปี	16 ธันวาคม 2564
1,250	3.80	7 ปี	16 ธันวาคม 2565
650	3.94	8 ปี	16 ธันวาคม 2566

การเคลื่อนไหวสำหรับหุ้นกู้ซึ่งรวมถึงส่วนที่ถึงกำหนดชำระภายในหนึ่งปี สำหรับปีสิ้นสุดวันที่ 31 ธันวาคม 2560 และ 2559 สรุปได้ดังนี้

	งบการเงินรวม		งบการเงินเฉพาะกิจการ	
	2560	2559	2560	2559
	(พันบาท)			
ณ วันที่ 1 มกราคม	13,303,769	15,768,770	13,303,769	15,768,770
จ่ายชำระคืนหุ้นกู้	(2,715,000)	(2,480,000)	(2,715,000)	(2,480,000)
ปรับปรุงหุ้นกู้ตามวิธีอัตราดอกเบี้ยที่แท้จริง	12,730	14,999	12,730	14,999
ณ วันที่ 31 ธันวาคม	<u>10,601,499</u>	<u>13,303,769</u>	<u>10,601,499</u>	<u>13,303,769</u>

บริษัท เอสพีซีจี จำกัด (มหาชน) และบริษัทย่อย

หมายเหตุประกอบงบการเงิน

สำหรับปีสิ้นสุดวันที่ 31 ธันวาคม 2560

หุ้นส่วนที่มีหลักประกัน ณ วันที่ 31 ธันวาคม มีรายละเอียดของหลักประกันซึ่งเป็นสินทรัพย์ดังนี้

หมายเหตุ	งบการเงินรวม		งบการเงินเฉพาะกิจการ	
	2560	2559	2560	2559
			(พันบาท)	
เงินลงทุนระยะยาวอื่น	6	340,000	340,000	340,000

ณ วันที่ 31 ธันวาคม 2560 กลุ่มบริษัทมีวงเงินสินเชื่อซึ่งยังมีได้เบิกใช้เป็นจำนวนเงินรวม 140 ล้านบาท (2559: 400 ล้านบาท)

18 เจ้าหนี้การค้าและเจ้าหนี้อื่น

		งบการเงินรวม		งบการเงินเฉพาะกิจการ	
	หมายเหตุ	2560	2559	2560	2559
		(พันบาท)			
กิจการที่เกี่ยวข้องกัน	4	259,064	148,163	98	972
กิจการอื่นๆ					
เจ้าหนี้การค้า		562,255	697,124	-	-
ค่าใช้จ่ายค้างจ่าย		131,829	25,391	8,960	9,491
รายได้รับล่วงหน้า		71,090	36,175	-	-
หนี้สินจากสัญญาแลกเปลี่ยน					
เงินตราต่างประเทศล่วงหน้า		-	38,890	-	-
ดอกเบี้ยค้างจ่าย		16,264	15,206	13,118	15,206
อื่นๆ		45,270	86,425	33,106	21,569
		826,708	899,211	55,184	46,266
รวม		1,085,772	1,047,374	55,282	47,238

บริษัท เอสพีซีจี จำกัด (มหาชน) และบริษัทย่อย

หมายเหตุประกอบงบการเงิน

สำหรับปีสิ้นสุดวันที่ 31 ธันวาคม 2560

19 ทุนเรือนหุ้น

	มูลค่าหุ้น	2560		2559	
	ต่อหุ้น	จำนวนหุ้น	จำนวนเงิน	จำนวนหุ้น	จำนวนเงิน
	(บาท)	(พันหุ้น / พันบาท)			
ทุนจดทะเบียน					
ณ วันที่ 1 มกราคม					
- หุ้นสามัญ	1	923,990	923,990	923,990	923,990
ออกหุ้นใหม่	1	92,399	92,399	-	-
ณ วันที่ 31 ธันวาคม					
- หุ้นสามัญ	1	1,016,389	1,016,389	923,990	923,990
หุ้นที่ออกและชำระแล้ว					
ณ วันที่ 1 มกราคม					
- หุ้นสามัญ	1	923,990	923,990	923,990	923,990
ณ วันที่ 31 ธันวาคม					
- หุ้นสามัญ	1	923,990	923,990	923,990	923,990

การเพิ่มทุนจดทะเบียน

ในการประชุมวิสามัญผู้ถือหุ้นของบริษัทเมื่อวันที่ 6 มิถุนายน 2560 ผู้ถือหุ้นมีมติอนุมัติการเพิ่มทุนจดทะเบียนของบริษัทแบบมอบอำนาจทั่วไป (General Mandate) เพื่อรองรับการเสนอขายหุ้นสามัญเพิ่มทุนของบริษัทให้แก่บุคคลในวงจำกัด (Private Placement) จากทุนจดทะเบียนเดิมจำนวน 923.99 ล้านบาท เป็น 1,016.39 ล้านบาท โดยการออกหุ้นสามัญเพิ่มทุนจำนวน 92.40 ล้านบาท (แบ่งเป็น 92,399,000 หุ้น มูลค่าหุ้นละ 1 บาท) บริษัทได้จดทะเบียนเพิ่มทุนจดทะเบียนดังกล่าวกับกระทรวงพาณิชย์แล้ว เมื่อวันที่ 9 มิถุนายน 2560

บริษัท เอสพีซีจี จำกัด (มหาชน) และบริษัทย่อย

หมายเหตุประกอบงบการเงิน

สำหรับปีสิ้นสุดวันที่ 31 ธันวาคม 2560

20 ส่วนเกินทุนและสำรอง

ส่วนเกินมูลค่าหุ้น

ตามบทบัญญัติแห่งพระราชบัญญัติบริษัทมหาชนจำกัด พ.ศ. 2535 มาตรา 51 ในกรณีที่บริษัทเสนอขายหุ้นสูงกว่ามูลค่าหุ้นที่จดทะเบียนไว้ บริษัทต้องนำค่าหุ้นส่วนเกินนี้ตั้งเป็นทุนสำรอง (“ส่วนเกินมูลค่าหุ้น”) ส่วนเกินมูลค่าหุ้นนี้จะนำไปจ่ายเป็นเงินปันผลไม่ได้

สำรองตามกฎหมาย

ตามบทบัญญัติแห่งพระราชบัญญัติบริษัทมหาชนจำกัด พ.ศ. 2535 มาตรา 116 บริษัทจะต้องจัดสรรทุนสำรอง (“สำรองตามกฎหมาย”) อย่างน้อยร้อยละ 5 ของกำไรสุทธิประจำปีหลังจากหักขาดทุนสะสมยกมา (ถ้ามี) จนกว่าสำรองดังกล่าวมีจำนวนไม่น้อยกว่าร้อยละ 10 ของทุนจดทะเบียน เงินสำรองนี้จะนำไปจ่ายเป็นเงินปันผลไม่ได้

องค์ประกอบอื่นของส่วนของผู้ถือหุ้น

ผลต่างจากการเปลี่ยนแปลงในมูลค่ายุติธรรมของเงินลงทุนเพื่อขาย

ผลต่างจากการเปลี่ยนแปลงในมูลค่ายุติธรรมของเงินลงทุนเพื่อขายแสดงในส่วนของผู้ถือหุ้นประกอบด้วยผลรวมการเปลี่ยนแปลงในมูลค่ายุติธรรมของเงินลงทุนเพื่อขายจนกระทั่งมีการตัดรายการหรือเกิดการด้อยค่า

การเคลื่อนไหวในทุนสำรอง

การเคลื่อนไหวในทุนสำรองแสดงรายการในงบแสดงการเปลี่ยนแปลงส่วนของผู้ถือหุ้น

บริษัท เอสพีซีจี จำกัด (มหาชน) และบริษัทย่อย**หมายเหตุประกอบงบการเงิน****สำหรับปีสิ้นสุดวันที่ 31 ธันวาคม 2560****21 ส่วนงานดำเนินงาน**

กลุ่มบริษัทมีส่วนงานที่รายงาน ดังรายละเอียดข้างล่าง ซึ่งเป็นหน่วยงานธุรกิจที่สำคัญของกลุ่มบริษัท หน่วยงานธุรกิจที่สำคัญนี้ผลิตและให้บริการที่แตกต่างกัน และมีการบริหารจัดการแยกต่างหาก เนื่องจากใช้เทคโนโลยีและกลยุทธ์ทางการตลาดที่แตกต่างกัน ผู้มีอำนาจตัดสินใจสูงสุดด้านการดำเนินงานสอบทานรายงานการจัดการภายในของแต่ละหน่วยงานธุรกิจที่สำคัญอย่างน้อยทุกไตรมาส การดำเนินงานของแต่ละส่วนงานที่รายงานของกลุ่มบริษัทโดยสรุปมีดังนี้

- ส่วนงาน 1 ธุรกิจผลิต จำหน่าย และให้บริการติดตั้งหลังคาเหล็ก
- ส่วนงาน 2 ธุรกิจผลิตและจำหน่ายกระแสไฟฟ้าพลังงานแสงอาทิตย์
- ส่วนงาน 3 ธุรกิจอื่นๆ (ซึ่งประกอบด้วยส่วนงานธุรกิจจำหน่าย และให้บริการติดตั้งหลังคาพลังงานแสงอาทิตย์และอื่นๆ)

ข้อมูลผลการดำเนินงานของแต่ละส่วนงานที่รายงานได้รวมอยู่ดังข้างล่างนี้ ผลการดำเนินงานวัดโดยใช้กำไรก่อนภาษีเงินได้ของส่วนงาน ซึ่งนำเสนอในรายงานการจัดการภายในและสอบทานโดยผู้มีอำนาจตัดสินใจสูงสุดด้านการดำเนินงานของกลุ่มบริษัท ผู้บริหารเชื่อว่าการใช้กำไรก่อนภาษีเงินได้ในการวัดผลการดำเนินงานนั้นเป็นข้อมูลที่เหมาะสมในการประเมินผลการดำเนินงานของส่วนงานและสอดคล้องกับกิจการอื่นที่ดำเนินธุรกิจในอุตสาหกรรมเดียวกัน

บริษัท เอสพีซีจี จำกัด (มหาชน) และบริษัทย่อย

หมายเหตุประกอบงบการเงิน

สำหรับปีสิ้นสุดวันที่ 31 ธันวาคม 2560

	ธุรกิจผลิต จำหน่าย และให้บริการติดตั้ง หลังคาเหล็ก		ธุรกิจผลิตและจำหน่าย กระแสไฟฟ้าพลังงาน แสงอาทิตย์		ธุรกิจอื่น ๆ (พันบาท)		ตัดรายการระหว่างกัน		รวม
	2560	2559	2560	2559	2560	2559	2560	2559	
ณ วันที่ 31 ธันวาคม									
สินทรัพย์ตามส่วนงานที่รายงาน									
ที่ดิน อาคารและอุปกรณ์	37,819	39,430	17,094,227	17,698,496	80,499	47,639	(36,757)	(41,895)	17,743,670
เงินลงทุนในการร่วมค้า	-	-	-	-	1,799	2,718	-	-	2,718
เงินลงทุนชั่วคราว	-	-	66,137	118,196	1,374,930	2,786,554	-	-	2,904,750
เงินลงทุนเผื่อขาย	-	-	-	-	251,542	-	-	-	-
เงินลงทุนระยะยาวอื่น	-	-	128,678	128,678	340,000	340,000	-	-	468,678
สินทรัพย์ที่ยังไม่ได้เป็นส่วน									
รวมสินทรัพย์									
							23,026,638	24,232,276	
หนี้สินตามส่วนงานที่รายงาน									
เงินกู้ยืม	15,938	7,000	11,005,356	13,112,826	269,700	-	(11,280,056)	(13,119,826)	-
หนี้กู้	-	-	-	-	10,601,499	13,303,769	-	-	13,303,769
หนี้สินที่ไม่ได้เป็นส่วน									
รวมหนี้สิน							11,818,438	1,162,617	
							23,026,638	14,466,386	

บริษัท เอสพีซีจี จำกัด (มหาชน) และบริษัทย่อย

หมายเหตุประกอบงบการเงิน

สำหรับปีสิ้นสุดวันที่ 31 ธันวาคม 2560

22 รายได้จากการขายและการให้บริการ

	งบการเงินรวม		งบการเงินเฉพาะกิจการ	
	2560	2559	2560	2559
	(พันบาท)			
รายได้จากการขายไฟฟ้า	1,194,941	1,235,007	-	-
รายได้เงินอุดหนุนส่วนเพิ่มราคารับซื้อไฟฟ้า	3,078,087	3,126,500	-	-
รายได้จากการขายและให้บริการติดตั้งหลังคา	1,561,528	931,145	-	-
รายได้จากการขายสินค้า	173,797	155,444	-	-
รวม	6,008,353	5,448,096	-	-

23 รายได้อื่น

	งบการเงินรวม		งบการเงินเฉพาะกิจการ	
	2560	2559	2560	2559
	(พันบาท)			
รายได้เงินปันผล	-	-	924,420	898,920
รายได้ดอกเบี้ย	39,458	13,189	518,467	565,797
กำไรจากการจำหน่ายเงินลงทุนอื่น	68,370	71,433	59,693	63,477
รายได้ค่าบริการจัดการ	-	-	109,356	105,021
อื่นๆ	6,996	11,584	3,468	3,637
รวม	114,824	96,206	1,615,404	1,636,852

บริษัท เอสพีซีจี จำกัด (มหาชน) และบริษัทย่อย

หมายเหตุประกอบงบการเงิน

สำหรับปีสิ้นสุดวันที่ 31 ธันวาคม 2560

24 ค่าใช้จ่ายผลประโยชน์พนักงาน

	งบการเงินรวม		งบการเงินเฉพาะกิจการ	
	2560	2559	2560	2559
	(พันบาท)			
เงินเดือนและค่าแรง	68,970	58,728	31,674	31,564
ค่าล่วงเวลาและ โบนัส	11,571	10,064	5,848	5,545
โครงการสมทบเงินที่กำหนดไว้	1,491	1,156	696	656
โครงการผลประโยชน์ที่กำหนดไว้	1,049	1,006	753	721
อื่นๆ	7,185	18,873	2,710	13,846
รวม	<u>90,266</u>	<u>89,827</u>	<u>41,681</u>	<u>52,332</u>

โครงการสมทบเงินที่กำหนดไว้

บริษัทในกลุ่มหลายแห่งได้จัดตั้งกองทุนสำรองเลี้ยงชีพสำหรับพนักงานของบริษัทบนพื้นฐานความสมัครใจของพนักงานในการเป็นสมาชิกของกองทุน โดยพนักงานจ่ายเงินสะสมในอัตราร้อยละ 3 ถึง อัตราร้อยละ 6 ของเงินเดือนทุกเดือน และกลุ่มบริษัทจ่ายสมทบในอัตราร้อยละ 3 ของเงินเดือนของพนักงานทุกเดือน กองทุนสำรองเลี้ยงชีพนี้ได้จดทะเบียนเป็นกองทุนสำรองเลี้ยงชีพตามข้อกำหนดของกระทรวงการคลังและจัดการกองทุนโดยผู้จัดการกองทุนที่ได้รับอนุญาต

บริษัท เอสพีซีจี จำกัด (มหาชน) และบริษัทย่อย

หมายเหตุประกอบงบการเงิน

สำหรับปีสิ้นสุดวันที่ 31 ธันวาคม 2560

25 ค่าใช้จ่ายตามลักษณะ

งบการเงินได้รวมการวิเคราะห์ค่าใช้จ่ายตามหน้าที่ ค่าใช้จ่ายตามลักษณะได้เปิดเผยตามข้อกำหนดในมาตรฐานการรายงานทางการเงินฉบับต่าง ๆ ดังนี้

	งบการเงินรวม		งบการเงินเฉพาะกิจการ	
	2560	2559	2560	2559
	(พันบาท)			
การเปลี่ยนแปลงในสินค้าคงเหลือ	(128,097)	615,496	-	-
วัตถุดิบและวัสดุสิ้นเปลืองใช้ไป	1,270,021	293,083	-	-
ค่าเสื่อมราคาและค่าตัดจำหน่าย	642,804	644,166	8,426	5,336
ค่าบริหารจัดการและสาธารณูปโภค	290,609	270,199	9,841	7,374
ต้นทุนจ้างเหมาติดตั้งโซลาร์ฟาร์ม	208,847	117,426	-	-
ค่าใช้จ่ายผลประโยชน์ตอบแทนพนักงาน	90,266	89,827	41,681	52,332
ค่านายหน้า	64,799	155	-	-
ภาษีป้ายและภาษีโรงเรือน	26,929	45,650	-	-
ค่าเบี้ยประกันภัย	24,051	28,335	606	810
อื่นๆ	126,975	67,216	48,868	26,159
รวมต้นทุนขายและการให้บริการ ค่าใช้จ่าย ในการ				
ขายและจัดจำหน่าย และค่าใช้จ่ายในการบริหาร	2,617,204	2,171,553	109,422	92,011

26 ต้นทุนทางการเงิน

	งบการเงินรวม		งบการเงินเฉพาะกิจการ	
	2560	2559	2560	2559
	(พันบาท)			
ดอกเบี้ยจ่าย				
หุ้นกู้	485,632	567,994	485,632	567,994
เงินกู้และเงินเบิกเกินบัญชีจากธนาคาร	317	311	-	-
สัญญาแลกเปลี่ยนอัตราดอกเบี้ย	132,111	158,661	-	-
รวมดอกเบี้ยจ่าย	618,060	726,966	485,632	567,994
ต้นทุนทางการเงินอื่น	110	18,251	89	130
รวม	618,170	745,217	485,721	568,124

บริษัท เอสพีซีจี จำกัด (มหาชน) และบริษัทย่อย

หมายเหตุประกอบงบการเงิน

สำหรับปีสิ้นสุดวันที่ 31 ธันวาคม 2560

27 ภาษีเงินได้

ภาษีเงินได้ที่รับรู้ในกำไรหรือขาดทุน

หมายเหตุ	งบการเงินรวม		งบการเงินเฉพาะกิจการ	
	2560	2559	2560	2559
	(พันบาท)			
ภาษีเงินได้ของงวดปัจจุบัน				
สำหรับงวดปัจจุบัน	64,185	15,776	22,301	8,665
ภาษีงวดก่อนๆที่บันทึกค่าไป	17	-	110	-
	64,202	15,776	22,411	8,665
ภาษีเงินได้รอการตัดบัญชี	15			
การเปลี่ยนแปลงของผลต่างชั่วคราว	577	(6,322)	(2,696)	(3,144)
	577	(6,322)	(2,696)	(3,144)
รวมค่าใช้จ่ายภาษีเงินได้	64,779	9,454	19,715	5,521

การกระทบยอดเพื่อหาอัตราภาษีที่แท้จริง

	งบการเงินรวม			
	2560		2559	
	อัตราภาษี		อัตราภาษี	
	(ร้อยละ)	(พันบาท)	(ร้อยละ)	(พันบาท)
กำไรก่อนภาษีเงินได้รวม		2,886,884		2,626,921
จำนวนภาษีตามอัตราภาษีเงินได้	20	577,377	20	525,384
รายได้ที่ไม่ต้องเสียภาษี		(521,792)		(516,486)
ค่าใช้จ่ายต้องห้ามทางภาษี		1,744		4,875
ผลขาดทุนในปีปัจจุบันที่ไม่รับรู้เป็น				
สินทรัพย์ภาษีเงินได้รอการตัดบัญชี		7,433		7,214
การใช้ผลขาดทุนทางภาษีที่เดิมไม่ได้บันทึก		-		(11,533)
ภาษีงวดก่อนๆที่บันทึกค่าไป		17		-
รวม	2.2	64,779	0.4	9,454

บริษัท เอสพีซีจี จำกัด (มหาชน) และบริษัทย่อย

หมายเหตุประกอบงบการเงิน

สำหรับปีสิ้นสุดวันที่ 31 ธันวาคม 2560

	งบการเงินเฉพาะกิจการ			
	2560		2559	
	อัตราภาษี (ร้อยละ)	(พันบาท)	อัตราภาษี (ร้อยละ)	(พันบาท)
กำไรก่อนภาษีเงินได้รวม		1,020,261		976,717
จำนวนภาษีตามอัตราภาษีเงินได้	20	204,052	20	195,343
รายได้ที่ไม่ต้องเสียภาษี		(185,781)		(179,784)
ค่าใช้จ่ายต้องห้ามทางภาษี		1,334		307
การใช้ขาดทุนทางภาษีที่เดิมไม่ได้บันทึก		-		(10,345)
ภาษีงวดก่อนๆที่บันทึกค่าไป		110		-
รวม	1.9	19,715	0.6	5,521

การลดอัตราภาษีเงินได้นิติบุคคล

พระราชบัญญัติแก้ไขเพิ่มเติมประมวลรัษฎากร ฉบับที่ 42 พ.ศ. 2559 ลงวันที่ 3 มีนาคม 2559 ให้ปรับลดอัตราภาษีเงินได้นิติบุคคลเหลืออัตราร้อยละ 20 ของกำไรสุทธิสำหรับรอบระยะเวลาบัญชีที่เริ่มในหรือหลังวันที่ 1 มกราคม 2559 เป็นต้นไป

28 สิทธิประโยชน์จากการส่งเสริมการลงทุน

คณะกรรมการส่งเสริมการลงทุนอนุมัติให้กลุ่มบริษัทได้รับสิทธิประโยชน์หลายประการในฐานะผู้ได้รับการส่งเสริมการลงทุนตามพระราชบัญญัติส่งเสริมการลงทุน พ.ศ. 2520 เกี่ยวกับการผลิตไฟฟ้าจากพลังงานแสงอาทิตย์พอสรูปสาระสำคัญได้ดังนี้

- (ก) ให้ได้รับยกเว้นอากรขาเข้าและภาษีสำหรับเครื่องจักรที่ได้รับอนุมัติโดยคณะกรรมการส่งเสริมการลงทุน
- (ข) ให้ได้รับยกเว้นภาษีเงินได้นิติบุคคลสำหรับกำไรสุทธิที่ได้จากการประกอบกิจการที่ได้รับการส่งเสริมมีกำหนดเวลาแปดปี นับแต่วันที่เริ่มมีรายได้จากการประกอบกิจการนั้น
- (ค) ให้ได้รับลดหย่อนภาษีเงินได้นิติบุคคลร้อยละ 50 สำหรับกำไรสุทธิที่ได้จากการประกอบกิจการที่ได้รับการส่งเสริมมีกำหนดเวลาห้าปี นับแต่วันที่สิ้นสุดสิทธิประโยชน์ตามข้อ (ข)

บริษัท เอสพีซีจี จำกัด (มหาชน) และบริษัทย่อย

หมายเหตุประกอบงบการเงิน

สำหรับปีสิ้นสุดวันที่ 31 ธันวาคม 2560

เนื่องจากเป็นกิจการที่ได้รับการส่งเสริมการลงทุน กลุ่มบริษัทจะต้องปฏิบัติตามเงื่อนไขและข้อกำหนดตามที่ระบุไว้ใน บัตรส่งเสริมการลงทุน

รายได้ที่ได้รับการส่งเสริมการลงทุนและที่ไม่ได้รับการส่งเสริมการลงทุนสรุปได้ดังนี้

	งบการเงินรวม					
	2560			2559		
	กิจการที่ ได้รับการ ส่งเสริม	กิจการที่ ไม่ได้รับการ ส่งเสริม	รวม	กิจการที่ ได้รับการ ส่งเสริม	กิจการที่ ไม่ได้รับการ ส่งเสริม	รวม
	(พันบาท)					
ขายในประเทศ	4,273,028	2,086,553	6,359,581	4,361,506	1,173,734	5,535,240
ตัดรายการระหว่างกัน	-	(351,228)	(351,228)	-	(87,144)	(87,144)
รวมรายได้	<u>4,273,028</u>	<u>1,735,325</u>	<u>6,008,353</u>	<u>4,361,506</u>	<u>1,086,590</u>	<u>5,448,096</u>

29 กำไรต่อหุ้นขั้นพื้นฐาน

กำไรต่อหุ้นขั้นพื้นฐานสำหรับปีสิ้นสุดวันที่ 31 ธันวาคม 2560 และ 2559 คำนวณจากกำไรสำหรับปีที่เป็นส่วนของผู้ถือหุ้นสามัญของบริษัทและจำนวนหุ้นสามัญที่ออกจำหน่ายแล้วระหว่างงวดโดยแสดงการคำนวณดังนี้

	งบการเงินรวม		งบการเงินเฉพาะกิจการ	
	2560	2559	2560	2559
	(พันบาท / พันหุ้น)			
กำไรสำหรับปีที่เป็นส่วนของผู้ถือหุ้นสามัญของบริษัท	2,524,325	2,314,209	1,000,546	971,196
จำนวนหุ้นสามัญที่ออกจำหน่ายแล้ว	923,990	923,990	923,990	923,990
กำไรต่อหุ้นขั้นพื้นฐาน (บาท)	<u>2.73</u>	<u>2.50</u>	<u>1.08</u>	<u>1.05</u>

บริษัท เอสพีซีจี จำกัด (มหาชน) และบริษัทย่อย

หมายเหตุประกอบงบการเงิน

สำหรับปีสิ้นสุดวันที่ 31 ธันวาคม 2560

30 เงินปันผล

ในการประชุมคณะกรรมการของบริษัทเมื่อวันที่ 11 สิงหาคม 2560 คณะกรรมการมีมติอนุมัติการจัดสรรเงินปันผลระหว่างกาลให้แก่ผู้ถือหุ้นในอัตราหุ้นละ 0.50 บาท เป็นจำนวนเงินทั้งสิ้น 462 ล้านบาท เงินปันผลดังกล่าวได้จ่ายให้แก่ผู้ถือหุ้นในเดือนกันยายน 2560

ในการประชุมสามัญประจำปีของผู้ถือหุ้นของบริษัทเมื่อวันที่ 21 เมษายน 2560 ผู้ถือหุ้นมีมติอนุมัติการจัดสรรกำไรเป็นเงินปันผลสำหรับผลประกอบการปี 2559 และกำไรสะสมที่ยังไม่ได้จัดสรรของบริษัท ในอัตราหุ้นละ 1.10 บาท เป็นจำนวนเงินทั้งสิ้น 1,016.39 ล้านบาท ซึ่งบริษัทได้จ่ายเงินปันผลระหว่างกาลไปแล้ว ในอัตราหุ้นละ 0.40 บาท เป็นเงินจำนวน 369.60 ล้านบาท คงเหลือเป็นเงินปันผลที่จะจ่ายในอัตราหุ้นละ 0.70 บาท เป็นจำนวนเงินทั้งสิ้น 646.79 ล้านบาท เงินปันผลดังกล่าวได้จ่ายให้แก่ผู้ถือหุ้นในเดือนพฤษภาคม 2560

ในการประชุมคณะกรรมการของบริษัทเมื่อวันที่ 5 สิงหาคม 2559 คณะกรรมการมีมติอนุมัติการจัดสรรเงินปันผลระหว่างกาลให้แก่ผู้ถือหุ้นในอัตราหุ้นละ 0.40 บาท เป็นจำนวนเงินทั้งสิ้น 369.60 ล้านบาท เงินปันผลดังกล่าวได้จ่ายให้แก่ผู้ถือหุ้นในกันยายน 2559

ในการประชุมสามัญประจำปีของผู้ถือหุ้นของบริษัทเมื่อวันที่ 22 เมษายน 2559 ผู้ถือหุ้นมีมติอนุมัติการจัดสรรกำไรเป็นเงินปันผลสำหรับผลประกอบการปี 2558 และกำไรสะสมที่ยังไม่ได้จัดสรรของบริษัท ในอัตราหุ้นละ 1.25 บาท เป็นจำนวนเงินทั้งสิ้น 1,154.99 ล้านบาท ซึ่งบริษัทได้จ่ายเงินปันผลระหว่างกาลไปแล้ว ในอัตราหุ้นละ 0.44 บาท เป็นเงินจำนวน 406.56 ล้านบาท คงเหลือเป็นเงินปันผลที่จะจ่ายในอัตราหุ้นละ 0.81 บาท เป็นเงินจำนวนทั้งสิ้น 748.43 ล้านบาท เงินปันผลดังกล่าวได้จ่ายให้แก่ผู้ถือหุ้นในเดือนพฤษภาคม 2559

31 เครื่องมือทางการเงิน

นโยบายการจัดการความเสี่ยงทางการเงิน

กลุ่มบริษัทมีความเสี่ยงจากการดำเนินธุรกิจตามปกติจากการเปลี่ยนแปลงอัตราดอกเบี้ยและอัตราแลกเปลี่ยนเงินตราต่างประเทศ และจากการไม่ปฏิบัติตามข้อกำหนดตามสัญญาของคู่สัญญา กลุ่มบริษัทไม่มีการถือหรือออกเครื่องมือทางการเงินที่เป็นตราสารอนุพันธ์ เพื่อการเก็งกำไรหรือการค้า

บริษัท เอสพีซีจี จำกัด (มหาชน) และบริษัทย่อย**หมายเหตุประกอบงบการเงิน****สำหรับปีสิ้นสุดวันที่ 31 ธันวาคม 2560**

การจัดการความเสี่ยงเป็นส่วนที่สำคัญของธุรกิจของกลุ่มบริษัท กลุ่มบริษัทมีระบบในการควบคุมให้มีความสมดุลของระดับความเสี่ยงให้เป็นที่ยอมรับได้ โดยพิจารณาระหว่างต้นทุนที่เกิดจากความเสี่ยงและต้นทุนของการจัดการความเสี่ยง ฝ่ายบริหารได้มีการควบคุมกระบวนการจัดการความเสี่ยงของกลุ่มบริษัทอย่างต่อเนื่องเพื่อให้มั่นใจว่ามีความสมดุลระหว่างความเสี่ยงและการควบคุมความเสี่ยง

การบริหารจัดการทุน

นโยบายของคณะกรรมการบริษัท คือการรักษาระดับเงินทุนให้มั่นคงเพื่อรักษาความเชื่อมั่นของนักลงทุน เจ้าหนี้ และความเชื่อมั่นของตลาดและก่อให้เกิดการพัฒนาของธุรกิจในอนาคต คณะกรรมการได้มีการกำกับดูแลผลตอบแทนจากการลงทุน ซึ่งกลุ่มบริษัทพิจารณาจากสัดส่วนของผลตอบแทนจากกิจกรรมดำเนินงานต่อส่วนของผู้ถือหุ้น ซึ่งไม่รวมส่วนได้เสียที่ไม่มีอำนาจควบคุม อีกทั้งยังกำกับดูแลระดับการจ่ายเงินปันผลให้แก่ผู้ถือหุ้นสามัญ

ความเสี่ยงด้านอัตราดอกเบี้ย

ความเสี่ยงด้านอัตราดอกเบี้ย หมายถึงความเสี่ยงที่เกิดจากการเปลี่ยนแปลงที่จะเกิดในอนาคตของอัตราดอกเบี้ยในตลาด ซึ่งส่งผลกระทบต่อภาระการดำเนินงานและกระแสเงินสดของกลุ่มบริษัท เนื่องจากดอกเบี้ยของเงินกู้ยืมส่วนใหญ่มีอัตราคงที่ กลุ่มบริษัทมีความเสี่ยงด้านอัตราดอกเบี้ยที่เกิดจากเงินกู้ยืม (ดูหมายเหตุข้อ 17) กลุ่มบริษัทได้ลดความเสี่ยงดังกล่าวโดยทำให้แน่ใจว่าดอกเบี้ยที่เกิดจากเงินกู้ยืมส่วนใหญ่มีอัตราคงที่ และใช้เครื่องมือทางการเงินที่เป็นตราสารอนุพันธ์ซึ่งส่วนใหญ่เป็นสัญญาแลกเปลี่ยนอัตราดอกเบี้ย เพื่อใช้ในการจัดการความเสี่ยงที่เกิดจากความผันผวนของอัตราดอกเบี้ยที่เกิดจากเงินกู้ยืมเป็นการเฉพาะ

อัตราดอกเบี้ยที่แท้จริงของหลักทรัพย์ที่เป็นตราสารหนี้และเงินให้กู้ยืม ณ วันที่ 31 ธันวาคม และระยะที่ครบกำหนดชำระหรือกำหนดอัตราใหม่มีดังนี้

บริษัท เอสพีซีจี จำกัด (มหาชน) และบริษัทย่อย

หมายเหตุประกอบงบการเงิน

สำหรับปีสิ้นสุดวันที่ 31 ธันวาคม 2560

		งบการเงินรวม			
		อัตราดอกเบี้ย ที่แท้จริง (ร้อยละต่อปี)	ภายใน 1 ปี	หลังจาก 1 ปี แต่ภายใน 5 ปี (พันบาท)	รวม
ปี 2560					
ไม่หมุนเวียน					
ตราสารหนี้ที่จะถือจนครบกำหนด	3.75	340,000	-	-	340,000
รวม		340,000	-	-	340,000
ปี 2559					
ไม่หมุนเวียน					
ตราสารหนี้ที่จะถือจนครบกำหนด	3.75	-	340,000	-	340,000
รวม		-	340,000	-	340,000

		งบการเงินเฉพาะกิจการ			
		อัตราดอกเบี้ย ที่แท้จริง (ร้อยละต่อปี)	ภายใน 1 ปี	หลังจาก 1 ปี แต่ภายใน 5 ปี (พันบาท)	รวม
ปี 2560					
หมุนเวียน					
เงินให้กู้ยืมแก่กิจการที่เกี่ยวข้องกัน	3.5	269,700	-	-	269,700
	4	5,000	-	-	5,000
ไม่หมุนเวียน					
เงินให้กู้ยืมแก่กิจการที่เกี่ยวข้องกัน	THBFIX3M				
	+1.55	1,820,812	6,455,442	440,877	8,717,131
	3.50	17,850	125,375	-	143,225
	5.65	276,250	1,868,750	-	2,145,000
ตราสารหนี้ที่จะถือจนครบกำหนด	3.75	340,000	-	-	340,000
รวม		2,729,612	8,449,567	440,877	11,620,056

บริษัท เอสพีซีจี จำกัด (มหาชน) และบริษัทย่อย

หมายเหตุประกอบงบการเงิน

สำหรับปีสิ้นสุดวันที่ 31 ธันวาคม 2560

	งบการเงินเฉพาะกิจการ				
	อัตราดอกเบี้ย ที่แท้จริง (ร้อยละต่อปี)	ภายใน 1 ปี	หลังจาก 1 ปี		รวม
			แต่ภายใน 5 ปี	หลังจาก 5 ปี	
(พันบาท)					
ปี 2559					
หมุนเวียน					
เงินให้กู้ยืมแก่กิจการที่เกี่ยวข้องกัน	4	7,000	-	-	7,000
ไม่หมุนเวียน					
เงินให้กู้ยืมแก่กิจการที่เกี่ยวข้องกัน	THBFIX3M				
	+1.65	1,813,370	7,036,051	1,681,080	10,530,501
	3.50	17,850	111,563	31,662	161,075
	5.65	276,250	1,677,812	467,188	2,421,250
ตราสารหนี้ที่จะถึงจนครบกำหนด	3.75	-	340,000	-	340,000
รวม		2,114,470	9,165,426	2,179,930	13,459,826

อัตราดอกเบี้ยที่แท้จริงของหนี้สินทางการเงินที่มีภาระดอกเบี้ย ณ วันที่ 31 ธันวาคม และระยะที่ครบกำหนดชำระหรือกำหนดอัตราใหม่มีดังนี้

	งบการเงินรวม				
	อัตราดอกเบี้ย ที่แท้จริง (ร้อยละต่อปี)	ภายใน 1 ปี	หลังจาก 1 ปี		รวม
			แต่ภายใน 5 ปี	หลังจาก 5 ปี	
			(พันบาท)		
ปี 2560					
หมุนเวียน					
เงินเบิกเกินบัญชี	MOR	1,938	-	-	1,938
เงินกู้ยืมจากสถาบันการเงิน	MLR - 1	9,000	-	-	9,000
ไม่หมุนเวียน					
หุ้นกู้	2.66 - 5.55	2,940,485	7,011,500	649,514	10,601,499
รวม		2,951,423	7,011,500	649,514	10,612,437

บริษัท เอสพีซีจี จำกัด (มหาชน) และบริษัทย่อย

หมายเหตุประกอบงบการเงิน

สำหรับปีสิ้นสุดวันที่ 31 ธันวาคม 2560

	งบการเงินรวม				
	อัตราดอกเบี้ย ที่แท้จริง (ร้อยละต่อปี)	ภายใน 1 ปี	หลังจาก 1 ปี		รวม
			แต่ภายใน 5 ปี	หลังจาก 5 ปี	
			(พันบาท)		
ปี 2559					
ไม่หมุนเวียน					
หุ้นกู้	2.47 - 5.55	2,702,277	8,703,407	1,898,085	13,303,769
รวม		2,702,277	8,703,407	1,898,085	13,303,769

	งบการเงินเฉพาะกิจการ				
	อัตราดอกเบี้ย ที่แท้จริง (ร้อยละต่อปี)	ภายใน 1 ปี	หลังจาก 1 ปี		รวม
			แต่ภายใน 5 ปี	หลังจาก 5 ปี	
			(พันบาท)		
ปี 2560					
ไม่หมุนเวียน					
หุ้นกู้	2.66 - 5.55	2,940,485	7,011,500	649,514	10,601,499
รวม		2,940,485	7,011,500	649,514	10,601,499

ปี 2559					
ไม่หมุนเวียน					
หุ้นกู้	2.47 - 5.55	2,702,277	8,703,407	1,898,085	13,303,769
รวม		2,702,277	8,703,407	1,898,085	13,303,769

สัญญาแลกเปลี่ยนอัตราดอกเบี้ย

บริษัทมีสัญญาแลกเปลี่ยนอัตราดอกเบี้ยเพื่อป้องกันความเสี่ยงเกี่ยวกับความผันผวนของอัตราดอกเบี้ยที่อาจเกิดขึ้นในอนาคตสำหรับการจ่ายชำระดอกเบี้ยหุ้นกู้ จากอัตราดอกเบี้ยแบบลอยตัวที่ได้รับจากเงินให้กู้ยืมแก่กิจการที่เกี่ยวข้องกัน เป็นอัตราดอกเบี้ยคงที่ภายใต้สัญญาแลกเปลี่ยนอัตราดอกเบี้ย บริษัทตกลงที่จะแลกเปลี่ยนผลแตกต่างระหว่างจำนวนดอกเบี้ยแบบอัตราคงที่และอัตราลอยตัวซึ่งคำนวณจากจำนวนเงิน ตามสัญญาที่ตกลงไว้ในแต่ละช่วงเวลาที่กำหนดไว้ ณ วันที่ 31 ธันวาคม 2560 จำนวนเงินตามสัญญา 8,717 ล้านบาท (2559 : 10,531 ล้านบาท) อัตราดอกเบี้ยคงที่ร้อยละ 3.31 และอัตราดอกเบี้ยลอยตัว THBFIX3M บวกร้อยละ 1.51

บริษัท เอสพีซีจี จำกัด (มหาชน) และบริษัทย่อย

หมายเหตุประกอบงบการเงิน

สำหรับปีสิ้นสุดวันที่ 31 ธันวาคม 2560

บริษัทย่อยได้ทำสัญญาแลกเปลี่ยนอัตราดอกเบี้ยเพื่อป้องกันความเสี่ยงเกี่ยวกับความผันผวนของอัตราดอกเบี้ยที่อาจเกิดขึ้นในอนาคตสำหรับเงินกู้ยืมระยะยาว จากอัตราดอกเบี้ยแบบลอยตัวเป็นอัตราดอกเบี้ยคงที่ภายใต้สัญญาแลกเปลี่ยนอัตราดอกเบี้ย บริษัทย่อยตกลงที่จะแลกเปลี่ยนผลแตกต่างระหว่างจำนวนดอกเบี้ยแบบอัตราคงที่และอัตราลอยตัวซึ่งคำนวณจากจำนวนเงิน ตามสัญญาที่ตกลงไว้ในแต่ละช่วงเวลาที่กำหนดไว้ ณ วันที่ 31 ธันวาคม 2560 จำนวนเงินตามสัญญา 8,509 ล้านบาท (2559: 11,184 ล้านบาท) อัตราดอกเบี้ยคงที่อยู่ในระหว่างอัตราร้อยละ 4.37 ถึงร้อยละ 5.47 และอัตราดอกเบี้ยลอยตัว THBFIX3M บวกร้อยละ 1.80 ถึงร้อยละ 2.00 (2559 : อัตราดอกเบี้ยคงที่อยู่ในระหว่างอัตราร้อยละ 4.37 ถึงร้อยละ 5.47 และอัตราดอกเบี้ยลอยตัว THBFIX3M บวกร้อยละ 1.80 ถึงร้อยละ 2.00)

ความเสี่ยงจากเงินตราต่างประเทศ

กลุ่มบริษัทมีความเสี่ยงจากอัตราแลกเปลี่ยนเงินตราต่างประเทศ ซึ่งเกิดจากการซื้อสินค้าที่เป็นเงินตราต่างประเทศ กลุ่มบริษัทได้ทำสัญญาซื้อขายเงินตราต่างประเทศล่วงหน้า ซึ่งรายการดังกล่าวจะมีอายุไม่เกินหนึ่งปี เพื่อป้องกันความเสี่ยงของสินทรัพย์และหนี้สินทางการเงินที่เป็นเงินตราต่างประเทศ สัญญาซื้อขายเงินตราต่างประเทศล่วงหน้า ณ วันที่รายงานเป็นรายการที่เกี่ยวข้องกับรายการซื้อและขายสินค้าที่เป็นเงินตราต่างประเทศในปีถัดไป

ณ วันที่ 31 ธันวาคม กลุ่มบริษัทและบริษัทที่มีความเสี่ยงจากอัตราแลกเปลี่ยนเงินตราต่างประเทศอันเป็นผลมาจากการมีสินทรัพย์และหนี้สินที่เป็นเงินตราต่างประเทศดังนี้

	งบการเงินรวม		งบการเงินเฉพาะกิจการ	
	2560	2559	2560	2559
เงินเหรียญสหรัฐอเมริกา			(พันบาท)	
เงินลงทุนอื่น	39,393	-	39,393	-
เจ้าหนี้การค้าและเจ้าหนี้อื่น	-	(267,664)	-	-
ยอดบัญชีในงบแสดงฐานะการเงินที่มีความเสี่ยง	39,393	(267,664)	39,393	-
สัญญาซื้อขายเงินตราต่างประเทศ	-	461,075	-	-

ณ วันที่ 31 ธันวาคม 2560 บริษัทไม่มีสัญญาขายเงินตราต่างประเทศล่วงหน้าที่เป็นเงินเหรียญสหรัฐอเมริกา (2559: 12.81 ล้านดอลลาร์สหรัฐอเมริกาหรือเทียบเท่าเงินบาท เป็นจำนวนเงิน 461.07 ล้านบาท)

บริษัท เอสพีซีจี จำกัด (มหาชน) และบริษัทย่อย

หมายเหตุประกอบงบการเงิน

สำหรับปีสิ้นสุดวันที่ 31 ธันวาคม 2560

	งบการเงินรวม		งบการเงินเฉพาะกิจการ	
	2560	2559	2560	2559
เงินยูโร				
			(พันบาท)	
เจ้าหนี้การค้าและเจ้าหนี้อื่น	(79,805)	-	-	-
ยอดบัญชีในงบแสดงฐานะการเงินที่มีความเสี่ยง	(79,805)	-	-	-
สัญญาซื้อขายเงินตราต่างประเทศ	15,668	-	-	-

ณ วันที่ 31 ธันวาคม 2560 บริษัทมีสัญญาขายเงินตราต่างประเทศล่วงหน้าจำนวน 0.40 ล้านยูโร หรือเทียบเท่าเงินบาท เป็นจำนวนเงิน 15.67 ล้านบาท (2559: ไม่มี)

	งบการเงินรวม		งบการเงินเฉพาะกิจการ	
	2560	2559	2560	2559
เงินเยน				
			(พันบาท)	
เจ้าหนี้การค้าและเจ้าหนี้อื่น	(3,085)	(369,581)	-	-
ยอดบัญชีในงบแสดงฐานะการเงินที่มีความเสี่ยง	(3,085)	(369,581)	-	-
สัญญาซื้อขายเงินตราต่างประเทศ	3,085	369,581	-	-

ณ วันที่ 31 ธันวาคม 2560 บริษัทมีสัญญาขายเงินตราต่างประเทศล่วงหน้าจำนวน 10.51 ล้านเยน หรือเทียบเท่าเงินบาท เป็นจำนวนเงิน 3.09 ล้านบาท (2559: 1,187.08 ล้านเยนหรือเทียบเท่าเงินบาท เป็นจำนวนเงิน 369.58 ล้านบาท)

ความเสี่ยงทางด้านสินเชื่อ

ความเสี่ยงทางด้านสินเชื่อ คือความเสี่ยงที่ลูกค้าหรือคู่สัญญาไม่สามารถชำระหนี้แก่กลุ่มบริษัท ตามเงื่อนไขที่ตกลงไว้เมื่อครบกำหนด ซึ่งจะก่อให้เกิดความเสียหายทางการเงินแก่กลุ่มบริษัท กลุ่มบริษัทมีความเสี่ยงด้านเครดิตเนื่องจากรายได้ส่วนใหญ่ของบริษัทอยู่ภายใต้สัญญาระยะยาวกับคู่สัญญาน้อยราย อย่างไรก็ตามสัญญาโดยทั่วไปจะเป็นหน่วยงานภาครัฐและองค์กรภาครัฐหรือเอกชนที่มีขนาดใหญ่และมีความเสี่ยงที่รับรู้ในระดับต่ำ

บริษัท เอสพีซีจี จำกัด (มหาชน) และบริษัทย่อย

หมายเหตุประกอบงบการเงิน

สำหรับปีสิ้นสุดวันที่ 31 ธันวาคม 2560

ความเสี่ยงจากสภาพคล่อง

กลุ่มบริษัทมีการควบคุมความเสี่ยงจากการขาดสภาพคล่องโดยการรักษาระดับของเงินสดและรายการเทียบเท่าเงินสดให้เพียงพอต่อการดำเนินงานของกลุ่มบริษัทและเพื่อให้ผลกระทบจากความผันผวนของกระแสเงินสดลดลง

มูลค่าตามบัญชีและมูลค่ายุติธรรม

ณ วันที่ 31 ธันวาคม 2560 และ 2559 มูลค่ายุติธรรมของสินทรัพย์และหนี้สินทางการเงิน มีมูลค่าที่ใกล้เคียงกับมูลค่าตามบัญชีทุกรายการ ยกเว้นรายการดังต่อไปนี้

		งบการเงินรวม			
	มูลค่าตาม	มูลค่ายุติธรรม			
	บัญชี	ระดับ 1	ระดับ 2	ระดับ 3	รวม
		(ล้านบาท)			
31 ธันวาคม 2560					
สินทรัพย์ทางการเงินที่วัดมูลค่าด้วยมูลค่ายุติธรรม					
ตราสารทุนที่เป็นหลักทรัพย์เพื่อขาย					
(ในกองทุนรวมตราสารหนี้ระยะสั้น)	1,223.37	-	1,223.37	-	1,223.37
ตราสารหนี้ที่เป็นหลักทรัพย์เพื่อขาย					
(ในกองทุนส่วนบุคคล)	258.84	-	258.84	-	258.84
ตราสารทุนที่เป็นหลักทรัพย์เพื่อขาย					
(ในกองทุนรวมตราสารทุน)	39.39	-	39.39	-	39.39
สินทรัพย์ทางการเงินและหนี้สินทางการเงิน					
ที่ไม่ได้วัดมูลค่าด้วยมูลค่ายุติธรรม					
ตราสารหนี้ที่จะถือจนครบกำหนด	340.00	-	342.13	-	342.13
หุ้นกู้	(10,601.50)	-	(11,550.34)	-	(11,550.34)
สัญญาแลกเปลี่ยนอัตราดอกเบี้ย	-	-	(300.31)	-	(300.31)
สัญญาแลกเปลี่ยนเงินตราต่างประเทศล่วงหน้า	0.08	-	(0.08)	-	(0.08)

บริษัท เอสพีซีจี จำกัด (มหาชน) และบริษัทย่อย

หมายเหตุประกอบงบการเงิน

สำหรับปีสิ้นสุดวันที่ 31 ธันวาคม 2560

	มูลค่าตาม บัญชี	งบการเงินรวม			
		มูลค่ายุติธรรม			
		ระดับ 1	ระดับ 2	ระดับ 3	รวม
		(ล้านบาท)			
31 ธันวาคม 2559					
สินทรัพย์ทางการเงินที่วัดมูลค่าด้วยมูลค่ายุติธรรม					
ตราสารทุนที่เป็นหลักทรัพย์เพื่อขาย					
(ในกองทุนรวมตราสารหนี้ระยะสั้น)	2,904.75	-	2,904.75	-	2,904.75
สินทรัพย์ทางการเงินและหนี้สินทางการเงิน					
ที่ไม่ได้วัดมูลค่าด้วยมูลค่ายุติธรรม					
ตราสารหนี้ที่จะถือจนครบกำหนด	340.00	-	350.88	-	350.88
หุ้นกู้	(13,303.77)	-	(13,636.14)	-	(13,636.14)
สัญญาแลกเปลี่ยนอัตราดอกเบี้ย	-	-	(424.43)	-	(424.43)
สัญญาแลกเปลี่ยนเงินตราต่างประเทศล่วงหน้า	(38.89)	-	(42.29)	-	(42.29)

	มูลค่าตาม บัญชี	งบการเงินเฉพาะกิจการ			
		มูลค่ายุติธรรม			
		ระดับ 1	ระดับ 2	ระดับ 3	รวม
		(ล้านบาท)			
31 ธันวาคม 2560					
สินทรัพย์ทางการเงินที่วัดมูลค่าด้วยมูลค่ายุติธรรม					
ตราสารทุนที่เป็นหลักทรัพย์เพื่อขาย					
(ในกองทุนรวมตราสารหนี้ระยะสั้น)	1,052.88	-	1,052.88	-	1,052.88
ตราสารหนี้ที่เป็นหลักทรัพย์เพื่อขาย					
(ในกองทุนส่วนบุคคล)	258.84	-	258.84	-	258.84
ตราสารทุนที่เป็นหลักทรัพย์เพื่อขาย					
(ในกองทุนรวมตราสารทุน)	39.39	-	39.39	-	39.39

บริษัท เอสพีซีจี จำกัด (มหาชน) และบริษัทย่อย

หมายเหตุประกอบงบการเงิน

สำหรับปีสิ้นสุดวันที่ 31 ธันวาคม 2560

งบการเงินเฉพาะกิจการ					
	มูลค่าตาม บัญชี	มูลค่ายุติธรรม			
		ระดับ 1	ระดับ 2	ระดับ 3	รวม
สินทรัพย์ทางการเงินและหนี้สินทางการเงิน					
ที่ไม่ได้วัดมูลค่าด้วยมูลค่ายุติธรรม					
ตราสารหนี้ที่จะถือจนครบกำหนด	340.00	-	342.13	-	342.13
หุ้นกู้	(10,601.50)	-	(11,550.34)	-	(11,550.34)
สัญญาแลกเปลี่ยนอัตราดอกเบี้ย	-	-	47.75	-	47.75
31 ธันวาคม 2559					
สินทรัพย์ทางการเงินที่วัดมูลค่าด้วยมูลค่ายุติธรรม					
ตราสารทุนที่เป็นหลักทรัพย์เพื่อขาย					
(ในกองทุนรวมตราสารหนี้ระยะสั้น)	2,643.59	-	2,643.59	-	2,643.59
สินทรัพย์ทางการเงินและหนี้สินทางการเงิน					
ที่ไม่ได้วัดมูลค่าด้วยมูลค่ายุติธรรม					
ตราสารหนี้ที่จะถือจนครบกำหนด	340.00	-	350.88	-	350.88
หุ้นกู้	(13,303.77)	-	(13,636.14)	-	(13,636.14)
สัญญาแลกเปลี่ยนอัตราดอกเบี้ย	-	-	(61.27)	-	(61.27)
การวัดมูลค่ายุติธรรม					
มูลค่ายุติธรรมระดับ 2 สำหรับตราสารทุนที่เป็นหลักทรัพย์เพื่อขาย คำนวณโดยใช้มูลค่าสินทรัพย์สุทธิ ณ วันที่รายงาน					
สำหรับตราสารหนี้ คำนวณโดยใช้อัตราผลตอบแทนที่ประกาศโดยสมาคมตลาดตราสารหนี้ไทย ณ วันที่รายงาน					
สำหรับตราสารอนุพันธ์ มูลค่ายุติธรรมอ้างอิงราคาจากนายหน้า มูลค่ายุติธรรมของเครื่องมือทางการเงินสะท้อน					
ผลกระทบของความเสี่ยงด้านเครดิตและได้รวมการปรับปรุงความเสี่ยงด้านเครดิตของกลุ่มบริษัทและคู่สัญญาตาม					
ความเหมาะสม					

บริษัท เอสพีซีจี จำกัด (มหาชน) และบริษัทย่อย

หมายเหตุประกอบงบการเงิน

สำหรับปีสิ้นสุดวันที่ 31 ธันวาคม 2560

32 ภาระผูกพันกับกิจการที่ไม่เกี่ยวข้องกัน

	งบการเงินรวม		งบการเงินเฉพาะกิจการ	
	2560	2559	2560	2559
	(พันบาท)			
ภาระผูกพันรายจ่ายฝ่ายทุน				
ที่ดิน อาคาร และอุปกรณ์	-	20,330	-	-
รวม	-	20,330	-	-
จำนวนเงินขั้นต่ำที่ต้องจ่ายในอนาคตทั้งสิ้น				
ภายใต้สัญญาเช่าดำเนินงานที่บอกเลิกไม่ได้				
ภายในหนึ่งปี	2,134	1,069	-	-
หลังจากหนึ่งปีแต่ไม่เกินห้าปี	2,170	1,768	-	-
รวม	4,304	2,837	-	-
จำนวนเงินขั้นต่ำที่ต้องจ่ายในอนาคตทั้งสิ้น				
ภายใต้สัญญาบริการ				
ภายในหนึ่งปี	66,158	65,096	784	1,408
หลังจากหนึ่งปีแต่ไม่เกินห้าปี	102,456	19,308	285	52
รวม	168,614	84,404	1,069	1,460
ภาระผูกพันอื่น ๆ				
คำสั่งซื้อที่ผู้ขายสินค้าตกลงแล้ว	110,604	331,626	-	-
หนังสือค้ำประกันจากธนาคาร	132,616	211,200	-	-
รวม	243,220	542,826	-	-

บริษัท เอสพีซีจี จำกัด (มหาชน) และบริษัทย่อย**หมายเหตุประกอบงบการเงิน****สำหรับปีสิ้นสุดวันที่ 31 ธันวาคม 2560****33 เหตุการณ์ภายหลังรอบระยะเวลารายงาน**

เมื่อวันที่ 10 มกราคม 2561 บริษัทได้ดำเนินการออกและเสนอขายหุ้นกู้ส่วนที่เหลือ ตามมติที่ประชุมสามัญผู้ถือหุ้น เมื่อวันที่ 28 ตุลาคม 2558 โดยการออกและเสนอขายหุ้นกู้ในวงเงินไม่เกิน 500 ล้านบาท เพื่อเพิ่มสภาพคล่องทางการเงินของบริษัท หุ้นกู้ดังกล่าวมีระยะเวลา 3 ปีและมีอัตราดอกเบี้ยร้อยละ 2.2

ในการประชุมคณะกรรมการของบริษัทเมื่อวันที่ 31 มกราคม 2561 คณะกรรมการมีมติอนุมัติการเสนอขายและจัดสรรหุ้นสามัญเพิ่มทุนให้แก่บุคคลในวงจำกัด ตามแบบมอบอำนาจทั่วไป ตามที่ได้รับอนุมัติจากที่ประชุมสามัญผู้ถือหุ้นบริษัท เมื่อวันที่ 6 มิถุนายน 2560 โดยอนุมัติให้ออกและจัดสรรหุ้นสามัญเพิ่มทุนตามแบบมอบอำนาจทั่วไป จำนวน 50 ล้านหุ้น มูลค่าหุ้นที่ตราไว้หุ้นละ 1 บาทให้แก่บุคคลในวงจำกัด ที่ราคาเสนอขายหุ้นละ 21.70 บาท รวมเป็นมูลค่าทั้งสิ้น 1,085 ล้านบาท บริษัทได้จดทะเบียนเพิ่มทุนชำระแล้วดังกล่าวกับกระทรวงพาณิชย์แล้ว เมื่อวันที่ 16 กุมภาพันธ์ 2561

เมื่อวันที่ 23 กุมภาพันธ์ 2561 ที่ประชุมคณะกรรมการบริษัทได้มีมติเห็นชอบให้เสนอที่ประชุมสามัญผู้ถือหุ้นเรื่องจ่ายเงินปันผลสำหรับปี 2560 ในอัตราหุ้นละ 0.65 บาท เป็นจำนวนเงินทั้งสิ้น 633.09 ล้านบาท ซึ่งบริษัทได้จ่ายปันผลระหว่างกาลไปแล้วในอัตราหุ้นละ 0.50 บาท เมื่อวันที่ 11 สิงหาคม 2560 ตามที่กล่าวไว้ในหมายเหตุ 30 และจะจ่ายเงินปันผลงวดสุดท้ายในอัตราหุ้นละ 0.15 บาท ให้แก่ผู้ถือหุ้นเฉพาะผู้ที่มีสิทธิรับเงินปันผล ทั้งนี้การจ่ายเงินปันผลดังกล่าวขึ้นอยู่กับผลการอนุมัติจากที่ประชุมสามัญผู้ถือหุ้นในวันที่ 20 เมษายน 2561

11 ความรับผิดชอบต่อสังคม



11.1 นโยบายภาพรวม

บริษัท เอสพีซีจี จำกัด (มหาชน) “SPCG” เล็งเห็นความสำคัญเกี่ยวกับปัญหาการเปลี่ยนแปลง สภาพภูมิอากาศ ซึ่งเป็นปัญหาระดับโลก ที่ทุกประเทศต้องร่วมมือกันลดการปล่อยก๊าซเรือนกระจกให้ต่ำกว่า 2% ตามอนุสัญญาสหประชาชาติว่าด้วยการเปลี่ยนแปลงสภาพภูมิอากาศ (United Nations Framework Convention on Climate Change: UNFCCC) หรืออนุสัญญา ร่วมกันกว่า 150 ประเทศทั่วโลก

SPCG มุ่งมั่นในการพัฒนาธุรกิจผลิตไฟฟ้าจากพลังงานแสงอาทิตย์ ซึ่งเป็นพลังงานสะอาดไม่ก่อมลภาวะ เป็นมิตรกับสิ่งแวดล้อม ควบคู่ไปกับการดูแลสิ่งแวดล้อมอย่างยั่งยืน

ปัจจุบันสามารถพัฒนาโครงการโซลาร์ฟาร์มและจำหน่ายไฟฟ้าเชิงพาณิชย์กับการไฟฟ้าส่วนภูมิภาคได้ครบทั้ง 36 โครงการ รวมกำลังการผลิตกว่า 260 เมกะวัตต์ สามารถลดการปลดปล่อยก๊าซคาร์บอนไดออกไซด์ได้มากกว่า 200,000 ตันต่อปี ทั้งนี้ SPCG ยังตระหนักถึงความสำคัญของการให้ความรู้ในหลักการทำงานของโครงการโซลาร์ฟาร์ม จึงได้จัดตั้งศูนย์เรียนรู้โซลาร์ฟาร์ม (Solar Farm Education Center) ขึ้นที่โครงการโซลาร์ฟาร์มแห่งแรก ณ ตำบลดอนชมพู อำเภอโนนสูง จังหวัดนครราชสีมา เพื่อเปิดโอกาสให้นักเรียน นักศึกษา ประชาชน และผู้สนใจได้เข้าศึกษาการทำงานของโซลาร์ฟาร์มอย่างใกล้ชิด



SPCG ตั้งปณิธานในการดำเนินธุรกิจควบคู่กับการอนุรักษ์พลังงานและสิ่งแวดล้อมอย่างยั่งยืนมาตลอด โดยปี 2560 ที่ผ่านมามีได้มอบเงินสนับสนุนจำนวน 200,000 บาท สำหรับโครงการภาคีสนับสนุนป้าชุมชนลดโลกร้อน ชุมชนบ้านห้วยไผ่ จังหวัดแพร่ และป้าชุมชนบ้านหนองทิดสอน จังหวัดมหาสารคาม จัดโดยกรมป่าไม้และองค์การบริหารจัดการก๊าซเรือนกระจก (องค์การมหาชน) ซึ่งเป็นโครงการต่อเนื่องจากโครงการ ป้าชุมชนรณรงค์ จังหวัดเชียงราย ในปี 2559 สำหรับการสนับสนุนดังกล่าว ได้มีการช่วยเหลือและให้ความรู้ ด้านการใช้พลังงานหมุนเวียนและการลดก๊าซเรือนกระจกแก่ชุมชน เช่น การทำหอดูดาวสูง 9 เมตร การจัดทำแนวกันไฟและจัดหาอุปกรณ์กันไฟ การมอบป้ายความรู้เกี่ยวกับ ป้าชุมชนในแต่ละชุมชน การจัดอบรมปลูกฝัง การปลูกป่า ชื่อโครงการ “มีคทุเทศน์น้อย” และการสร้างฝายชะลอน้ำ โดยมีวัตถุประสงค์หลักเพื่อให้ชาวบ้านร่วมกันสร้างป้าชุมชนอย่างยั่งยืน ให้เป็นแหล่งกักเก็บก๊าซคาร์บอนไดออกไซด์ และเสริมสร้างความเป็นอยู่ที่ดีของชุมชน เป็นส่วนสำคัญที่ผลักดันให้ประเทศไทย เป็นประเทศสีเขียว ช่วยลดโลกร้อน ในการทำโครงการป้าชุมชนให้เป็นจริงขึ้นมาส่งผลให้เกิดการพัฒนาอนุรักษ์สิ่งแวดล้อมอย่างยั่งยืน เพื่อให้บรรลุวัตถุประสงค์ในการดำเนินกิจกรรมเพื่อสังคม ช่วยลดโลกร้อน ตามนโยบายของบริษัท ทั้งยังมีการผลักดัน และสนับสนุนให้ประชาชนในประเทศได้หันมาใช้พลังงานหมุนเวียน เช่น การให้ความรู้ในด้านระบบผลิตไฟฟ้าพลังงานแสงอาทิตย์ บนหลังคา (โซลาร์รูฟ) เพื่อผลิตไฟฟ้าใช้เองและลดคาร์บอนไดออกไซด์ ซึ่งในปี 2560 ได้รับผลตอบแทนเป็นอย่างดี

SPCG ยังได้เข้าร่วมโครงการส่งเสริมและพัฒนาสถานประกอบการสู่อุตสาหกรรมสีเขียว ตั้งแต่ปี 2556 เป็นต้นมา ซึ่งโครงการโซลาร์ฟาร์มทั้ง 36 โครงการของบริษัท โซล่า เพาเวอร์ จำกัด ได้รับประกาศนียบัตรระดับที่ 3 ระบบสีเขียว (Green System) ครบทุกโครงการแล้ว ซึ่งโครงการ (Green Industry) ดังกล่าวประกอบด้วยการพัฒนาทั้งสิ้น 5 ระดับ ดังนี้

ระดับที่ 1

ความมุ่งมั่นสีเขียว (Green Commitment) คือความมุ่งมั่นที่จะลดผลกระทบต่อสิ่งแวดล้อมและมีการสื่อสารภายในองค์กรให้ทราบโดยทั่วกัน

ระดับที่ 2

ปฏิบัติการสีเขียว (Green Activity) คือการดำเนินกิจกรรมเพื่อลดผลกระทบต่อสิ่งแวดล้อมได้สำเร็จตามความมุ่งมั่นที่ตั้งไว้

ระดับที่ 3

ระบบสีเขียว (Green System) คือการบริหารจัดการสิ่งแวดล้อมอย่างเป็นระบบ มีการติดตาม ประเมินผล และทบทวนเพื่อการพัฒนาอย่างต่อเนื่อง รวมถึงการได้รับรางวัลด้านสิ่งแวดล้อม ซึ่งเป็นที่ยอมรับและการรับรองมาตรฐานด้านสิ่งแวดล้อมต่างๆ

ระดับที่ 4

วัฒนธรรมสีเขียว (Green Culture) คือการที่ทุกคนในองค์กรให้ความร่วมมือร่วมใจดำเนินงานอย่างเป็นมิตรกับสิ่งแวดล้อมในทุกด้านของการประกอบกิจการ จนกลายเป็นส่วนหนึ่งของวัฒนธรรมองค์กร

ระดับที่ 5

เครือข่ายสีเขียว (Green Network) คือการแสดงถึงการขยายเครือข่าย ตลอดจนห่วงโซ่อุปทานสีเขียว โดยสนับสนุนให้คู่ค้าและพันธมิตรเข้าสู่กระบวนการรับรองอุตสาหกรรมสีเขียวด้วย



และในปี 2560 ที่ผ่านมา โครงการโซลาร์ฟาร์มทั้งหมด 36 โครงการของบริษัท โซล่า เพาเวอร์ จำกัด บริษัทในเครือของ SPCG มี 3 โครงการที่สามารถพัฒนาจนได้รับประกาศนียบัตรระดับที่ 4 ระบบสีเขียว (Green Culture) ประกอบด้วยบริษัท โซล่า เพาเวอร์ (โคราช 1) จำกัด บริษัท โซล่า เพาเวอร์ (นครพนม 2) จำกัด และบริษัท โซล่า เพาเวอร์ (ขอนแก่น 8) จำกัด ซึ่งแสดงให้เห็นถึงความมุ่งมั่นของบริษัทที่มีความตั้งใจในการพัฒนาอย่างต่อเนื่องในด้านการส่งเสริมและพัฒนาสถานประกอบการสู่อุตสาหกรรมสีเขียว โดยในอนาคต SPCG จะมุ่งมั่นพัฒนาโครงการโซลาร์ฟาร์มทั้งหมดให้ขึ้นไปสู่ระดับที่ 4 (Green Culture) ทั้งหมด และขึ้นระดับที่ 5 (Green Network) ตามลำดับในอนาคต

ทั้งนี้ SPCG ยึดมั่นในการดำเนินธุรกิจผลิตไฟฟ้าจากพลังงานแสงอาทิตย์ ตามแนวทางความรับผิดชอบต่อสังคมและสิ่งแวดล้อมอย่างต่อเนื่อง ส่งผลให้ได้รับรางวัลแห่งความสำเร็จจากองค์กรต่างๆ ดังนี้



- รางวัล ECO INDUSTRIAL TOWN เป็นโครงการนำร่องที่ทำการประเมินในปี 2559 และประกาศผลในปี 2560 มีวัตถุประสงค์เพื่อพัฒนาเมืองอุตสาหกรรมเชิงนิเวศใน 7 จังหวัด ตามทิศทางที่ได้ทำการศึกษาไว้ในแผนแม่บทเมืองอุตสาหกรรมเชิงนิเวศและส่งเสริมการมีส่วนร่วมของหน่วยงานราชการส่วนกลาง ส่วนภูมิภาค และส่วนท้องถิ่น โรงงานอุตสาหกรรม และผู้มีส่วนได้ส่วนเสียในทุกภาคส่วน ซึ่งมีโครงการเข้าร่วม ด้านสิ่งแวดล้อม ความปลอดภัย การจัดการทรัพยากร และพลังงาน จำนวน 350 แห่ง และได้มีการสุ่มสอบทานโรงงานอุตสาหกรรม จำนวน 70 แห่ง เสร็จสิ้นไปแล้ว ซึ่งบริษัท โซลาร์ เพาเวอร์ (ขอนแก่น 3) เป็น 1 ในโครงการที่ได้รับรางวัล

- SPCG เข้ารับโล่และประกาศนียบัตรในงาน “ร้อยดวงใจ ร่วมใจลดโลกร้อน” จาก ดร.วิจารย์ สิมาฉายา ปลัดกระทรวงทรัพยากรธรรมชาติและสิ่งแวดล้อม เนื่องในโอกาสที่ SPCG เป็นตัวอย่างที่ดีในการบริหารจัดการและลดการปลดปล่อยก๊าซเรือนกระจกภายในประเทศ





นอกจากนี้ SPCG ยังตระหนักถึงคุณภาพ มาตรฐาน และความปลอดภัยในการปฏิบัติงาน จึงได้จัดให้มีการนำมาตรฐาน ISO 9001:2015 และ ISO 14001 รวมถึง OHSAS 18001:2007 เพื่อกำหนดเป็นแนวทางในการปฏิบัติงานทุกโครงการให้เป็นแนวทางเดียวกัน ในปี 2560 ที่ผ่านมา SPCG ได้ผ่านการรับรองมาตรฐาน ISO/IEC 2700:2013 เป็นที่เรียบร้อยแล้ว ซึ่งมีวัตถุประสงค์เพื่อรับรองมาตรฐานความมั่นคงความปลอดภัย ระบบสารสนเทศ (Information Security Management System : ISMS) ที่มีขอบเขตครอบคลุมระบบสารสนเทศที่อยู่ภายใต้โครงสร้างพื้นฐานเครือข่ายหลักและศูนย์คอมพิวเตอร์

โดย SPCG เป็นบริษัทจดทะเบียนในตลาดหลักทรัพย์แห่งประเทศไทย ภายใต้หมวดธุรกิจพลังงานและสาธารณูปโภคที่เป็นโครงสร้างพื้นฐานสำคัญของประเทศ จึงได้มีการจัดเก็บข้อมูลสารสนเทศที่สำคัญผ่านระบบเทคโนโลยี เครือข่ายคอมพิวเตอร์ ระบบคอมพิวเตอร์ และอุปกรณ์อิเล็กทรอนิกส์ต่างๆ เพื่อสนับสนุนการดำเนินงานของธุรกิจ ดังนั้นผู้บริหารจึงได้เล็งเห็นความสำคัญถึงเรื่องการทำกับดูแล และการควบคุมระบบงานเทคโนโลยีสารสนเทศให้มีความพร้อมใช้ ปลอดภัย และน่าเชื่อถือ เพื่อให้ระบบสารสนเทศของ SPCG อยู่ภายใต้การกำกับดูแลของกรมพัฒนาพลังงานทดแทนและอนุรักษ์พลังงาน กระทรวงพลังงาน และตลาดหลักทรัพย์แห่งประเทศไทย



นอกจากนั้น SPCG ยังได้จัดทำโครงการ 5ส. สำหรับโครงการโซลาร์ฟาร์มทั้ง 36 โครงการ โดยหลักการ 5ส. มีวัตถุประสงค์ ดังนี้

- เพื่อยกระดับการทำการกิจกรรม 5ส. โดยใช้หลักการ 3. (สะอาด, สะดวก, สะอาด) จนปลูกจิตสำนึกและจัดทำมาตรฐานได้เป็น 4, 5 (สุขลักษณะ, สร้างนิสัย)
- เพื่อทำการกิจกรรม Big Cleaning Day ให้พนักงานมีส่วนร่วมในการพัฒนาพื้นที่ทำงานให้เกิดประสิทธิภาพ และประสิทธิผล
- เพื่อนำกิจกรรม 5ส. ประยุกต์กับ Green Industry Level 4 : Green Culture หรือวัฒนธรรม สีเขียวโดยให้พนักงานนำเสนอผลงาน หรือข้อเสนอแนะการเพิ่มผลผลิตจากอุปกรณ์ที่มีอยู่ในโครงการ Solar Farm ให้เกิดประโยชน์สูงสุด

กิจกรรม 5ส. ถือได้ว่าเป็นปัจจัยพื้นฐานสำหรับการบริหารคุณภาพ ที่จะช่วยสร้างสภาพแวดล้อมที่ดี ในที่ทำงานให้เกิดบรรยากาศที่น่าทำงาน เกิดความสะอาดเรียบร้อยในสำนักงาน ถูกสุขลักษณะ ทำให้พนักงานหรือเจ้าหน้าที่ สามารถใช้ศักยภาพของตนเองได้อย่างเต็มความสามารถ สร้างทัศนคติที่ดีของพนักงานต่อหน่วยงาน กิจกรรม 5ส. เป็นกลยุทธ์อีกวิธีหนึ่งเปิดโอกาสให้บุคลากรมีส่วนร่วมในการพัฒนาคุณภาพเป็นกิจกรรมที่ทำแล้ว เห็นผลเร็วและชัดเจน นอกจากนี้กิจกรรม 5ส. จะเป็นพื้นฐานในการนำวิธีการบริหารใหม่ๆ เข้ามาใช้ในอนาคตต่อไป

11.2 การดำเนินงานและการจัดทำรายงาน

SPCG มีแผนงานที่จะจัดทำรายงานความยั่งยืนตามแนวทางการจัดทำรายงานด้านการพัฒนา อย่างยั่งยืนของ Global Reporting Initiative (GRI G 3.1) เพื่อเผยแพร่ให้ผู้ที่เกี่ยวข้องได้รับทราบถึงนโยบายและหลักการดำเนินงานของบริษัท ที่มุ่งเน้นการดำเนินธุรกิจด้านพลังงานสะอาดเพื่อการเติบโตอย่างยั่งยืน

11.2.1 บริษัท เอสพีซีจี จำกัด (มหาชน) และบริษัทในเครือ

บริษัท ยึดมั่นในการประกอบกิจการที่เป็นมิตรต่อสิ่งแวดล้อม ด้วยการมุ่งมั่นพัฒนาและปรับปรุงกระบวนการผลิต และการบริหารจัดการสิ่งแวดล้อมอย่างต่อเนื่อง พร้อมกับ การประกอบกิจการด้วยความรับผิดชอบต่อสังคมทั้งภายใน และภายนอกองค์กร บริษัทฯ ได้กำหนดนโยบายโดยประกาศให้พนักงานทุกคน และบุคคลที่ปฏิบัติงานในนามบริษัทฯ รับทราบและยึดถือปฏิบัติ ตลอดจนเผยแพร่ให้เป็นที่ประจักษ์ต่อสาธารณชน โดยหน่วยงานที่เกี่ยวข้องของบริษัทฯ มีหน้าที่ในการสร้างและรักษาความสัมพันธ์ที่ดีกับผู้มีส่วนได้ส่วนเสียทุกกลุ่ม ซึ่งบริษัทได้จัดให้มีช่องทางในการสื่อสาร การรับฟังความคิดเห็น และได้กำหนดหลักในการปฏิบัติต่อผู้มีส่วนได้ส่วนเสียแต่ละกลุ่มดังนี้

1. ผู้ถือหุ้นและผู้ลงทุน

ผู้ถือหุ้นของบริษัทฯ และผู้ลงทุน หมายความว่ารวมถึงผู้ถือหุ้นทุกราย กองทุน ผู้ลงทุน และนักวิเคราะห์หลักทรัพย์ ซึ่งมีส่วนได้เสียในผลประโยชน์ การเปลี่ยนแปลงในราคาหลักทรัพย์ของบริษัท

บริษัทฯ มีนโยบายดำเนินธุรกิจอย่างซื่อสัตย์ สุจริต มีคุณธรรมและจริยธรรม มุ่งพัฒนากิจการให้เจริญเติบโตก้าวหน้า มีผลประโยชน์ที่ดี เพื่อสร้างผลตอบแทนที่เหมาะสมให้กับผู้ถือหุ้น ผู้ลงทุนอย่างต่อเนื่องและยั่งยืน ภายใต้หลักการปฏิบัติอย่างเท่าเทียมกัน

2. ลูกค้า

สำหรับธุรกิจโซลาร์ฟาร์มมีลูกค้าเพียงรายเดียว คือ การไฟฟ้าส่วนภูมิภาค (กฟภ.) ส่วนธุรกิจโซลาร์รูฟ และธุรกิจหลังคาเหล็ก ฐานลูกค้า แบ่งเป็นกลุ่มประชาชนทั่วไป เจ้าของบ้านอยู่อาศัยทั่วไป โครงการบ้านจัดสรร อาคารสำนักงาน อาคารพาณิชย์ อาคารโรงงาน คลังสินค้า หน่วยงานราชการ และรัฐวิสาหกิจต่างๆ

บริษัทฯ ตระหนักถึงความพึงพอใจของลูกค้า และคำนึงถึงมาตรฐานความปลอดภัยในการปฏิบัติงาน จึงได้นำมาตรฐาน ISO 9001:2015 และ ISO 14001 รวมถึง OHSAS 18001:2007 มาใช้ในองค์กร โดยได้กำหนดนโยบายคุณภาพไว้ว่า “บริษัทฯ จะมุ่งสร้างสรรคความเชื่อมั่นในคุณค่าผลิตภัณฑ์ พัฒนาการออกแบบ เพื่อประสิทธิภาพสูงสุดและให้บริการดีเลิศแก่ลูกค้าอย่างต่อเนื่อง” ตามนโยบายคุณภาพ “Continuing To Give Best Value, Best Design, Best Output and Best Service To All Of Customers”

3. คู่ค้า และ/หรือ เจ้าหนี้

บริษัทฯ มีนโยบายสร้างความสัมพันธ์อันดีทางธุรกิจกับคู่ค้า และ/หรือ เจ้าหนี้ ดำเนินธุรกิจ บนพื้นฐานความเกื้อหนุนและเป็นธรรมทั้งสองฝ่าย การปฏิบัติต่อคู่ค้า และ/หรือ เจ้าหนี้อย่างเสมอภาค หลีกเลี่ยงสถานการณ์ที่ทำให้เกิดความขัดแย้งทางผลประโยชน์รวมทั้งปฏิบัติตามพันธสัญญาอย่างเคร่งครัดเพื่อบรรลุ ผลประโยชน์ร่วมกัน

4. คู่แข่งทางการค้า

บริษัทฯ มีนโยบายปฏิบัติต่อคู่แข่งทางการค้าบนพื้นฐานของกติกาการแข่งขันที่ยุติธรรม ไม่แสวงหาข้อมูลความลับของคู่แข่งทางการค้าด้วยวิธีการไม่สุจริต ไม่เหมาะสมโดยยึดหลักการแข่งขัน ต้องดำเนินไป อย่างเป็นธรรม ไม่หลอกลวง บิดเบือนข้อมูล หรือใช้วิธีอื่นใดที่ผิดหลักครองการแข่งขันที่ดี และในบางโอกาส บริษัทฯ ยังร่วมมือกับคู่แข่งทางการค้า ซึ่งความร่วมมือดังกล่าวเป็นไปอย่างโปร่งใส ไม่ปกปิดข้อเท็จจริงที่ไม่ชอบด้วยกฎหมาย

5. พนักงาน

บริษัทฯ ให้ความสำคัญกับพนักงาน โดยคำนึงถึงความปลอดภัยและสุขอนามัยต่อสถานที่ทำงาน และต่อพนักงาน ซึ่งมีส่วนช่วยส่งเสริม ผลักดันให้องค์กรบรรลุเป้าหมายในการดำเนินธุรกิจ เคารพในสิทธิมนุษยชน บริษัทฯ จึงมีนโยบายดูแลพนักงานให้มีคุณภาพชีวิตที่ดี มีการจ้างงานที่ยุติธรรม มีความปลอดภัย มีสวัสดิการที่เหมาะสม มีโอกาสพัฒนา และมีความก้าวหน้า ส่งเสริมพนักงาน ให้มุ่งมั่นดำเนินงาน ด้านสิ่งแวดล้อมให้เป็นไป ตามกฎระเบียบ ข้อบังคับต่างๆ

6. รัฐบาลและหน่วยงานกำกับดูแล

บริษัทฯ ดำเนินธุรกิจเพื่อเสริมสร้างและพัฒนาความเจริญก้าวหน้าของประเทศ โดยยึดปฏิบัติตามกฎหมาย กฎเกณฑ์ ข้อบังคับ ระเบียบที่เกี่ยวข้อง ปฏิบัติตามครรลอง ประเพณีทางธุรกิจอย่างเคร่งครัด รวมถึงให้ความร่วมมือกับภาครัฐและหน่วยงานกำกับดูแลในการสร้างความรู้ ความเข้าใจที่ถูกต้อง มุ่งพัฒนาอุตสาหกรรมพลังงานทดแทน เป็นพลังงานที่ยั่งยืนของประเทศ ในทุกรูปแบบ อาทิ

การแลกเปลี่ยนข้อมูล ข่าวสาร การแลกเปลี่ยนและเชื่อมโยงเทคโนโลยีกับผู้ประกอบการต่างประเทศ การร่วมบรรยายหรือให้ข้อคิดเห็น เพื่อสร้างความรู้ ความเข้าใจ เพื่อพัฒนาอุตสาหกรรมให้เติบโต

7. ชุมชนและสังคม

บริษัทฯ ได้รับสมัครผู้มีความรู้และสนใจในธุรกิจโซลาร์ฟาร์ม ซึ่งส่วนใหญ่มีที่พักอาศัยในพื้นที่ชุมชนรอบโครงการทั้ง 36 โครงการ เข้าปฏิบัติงานในห้องควบคุม และดูแลโซลาร์ฟาร์ม ก่อเกิดความเกื้อกูล สร้างความรู้สึกร่วมกันในการพัฒนาท้องถิ่นภายใต้มาตรฐานการปฏิบัติงานที่เน้นด้านความมั่นคง ความปลอดภัย สุขอนามัย เสริมสร้างจิตสำนึกด้านคุณภาพและการรักษาสีสิ่งแวดล้อม

11.2.2 การเปิดเผยข้อมูลและความโปร่งใส

บริษัทฯ และบริษัทในเครือมุ่งเน้นการเปิดเผยข้อมูลสำคัญทั้งข้อมูลด้านการเงิน และข้อมูลที่มีใช้ข้อมูลทางการเงินอย่างถูกต้อง ครบถ้วน โปร่งใส ทั้งภาษาไทยและภาษาอังกฤษ อาทิ แบบแสดงรายการข้อมูลประจำปี (“แบบ 56-1”) รายงานประจำปี (“แบบ 56-2”) รายงานการประชุมผู้ถือหุ้น ข่าวสาร และพัฒนาการ ด้านต่างๆ ของบริษัทฯ ที่เป็นประโยชน์ผ่านช่องทางของตลาดหลักทรัพย์แห่งประเทศไทยและเว็บไซต์ของบริษัท www.spcg.co.th

โดยถือปฏิบัติตามกฎหมาย กฎเกณฑ์ ข้อบังคับต่างๆ ของสำนักงานคณะกรรมการกำกับหลักทรัพย์และตลาดหลักทรัพย์ (ก.ล.ต.) ตลาดหลักทรัพย์แห่งประเทศไทย และหน่วยงานอื่นๆ ของรัฐอย่างเคร่งครัด เช่น

1. การเปิดเผยข้อมูลงบการเงินอย่างถูกต้อง เป็นไปตามมาตรฐานการบัญชีที่รับรองโดยทั่วไป ซึ่งผ่านการตรวจสอบจากผู้สอบบัญชีว่าถูกต้องผ่านความเห็นชอบจากคณะกรรมการตรวจสอบ และคณะกรรมการบริษัทฯ ก่อนทำการเปิดเผยต่อสาธารณชน

2. กำหนดให้กรรมการและผู้บริหารต้องเปิดเผยข้อมูลเกี่ยวกับส่วนได้เสียของตนและผู้ที่เกี่ยวข้อง ในกรณีที่มีส่วนได้เสียเกี่ยวข้องกับบริษัท



3. เปิดเผยบทบาทและหน้าที่ของคณะกรรมการและกรรมการชุดย่อย จำนวนครั้งของการประชุม และจำนวนครั้งที่กรรมการแต่ละท่านเข้าร่วมประชุมในรายงานประจำปี

4. เปิดเผยนโยบายการจ่ายค่าตอบแทนแก่กรรมการ รวมทั้งรูปแบบ ลักษณะ และจำนวนค่าตอบแทน ที่แต่ละคนได้รับจากการเป็นกรรมการในคณะกรรมการชุดต่างๆ

11.2.3 การต่อต้านการทุจริต

บริษัทฯ กำหนดการป้องกันและป้องปรามการทุจริตในการดำเนินธุรกิจไว้ในจรรยาบรรณบริษัท โดยให้พนักงานงดเว้นการรับของกำนัล การเลี้ยงรับรองที่อาจนำไปสู่การปฏิบัติงานที่ไม่โปร่งใส ไม่เกิดประโยชน์สูงสุดแก่บริษัทฯ และกรณีธุรกิจของบริษัทฯ ดำเนินการโดยมีเทคโนโลยีในการออกแบบที่มีลักษณะเฉพาะ ตลอดจนมีข้อมูลทางการค้ากับคู่ค้าต่างๆ ที่เป็นความลับทางธุรกิจ จึงได้กำหนดให้ผู้บริหาร พนักงานที่ปรึกษาของบริษัทฯ ที่มีส่วนเกี่ยวข้องและได้รับข้อมูลดังกล่าวลงนามในสัญญาห้ามเปิดเผยข้อมูลที่สำคัญของบริษัทฯ ห้ามนำข้อมูลดังกล่าวไปใช้โดยทุจริต เพื่อป้องกันมิให้เกิดความเสียหายต่อบริษัทฯ

หน่วยงานตรวจสอบภายในของบริษัทฯ จะเข้าตรวจสอบการปฏิบัติของผู้บริหาร พนักงานเป็นประจำทุกปี โดยทำการประเมินความเสี่ยงด้านการทุจริต หรือความเสียหายที่อาจเกิดขึ้นจากการปฏิบัติงาน เพื่อยุติการต่อคณะกรรมการตรวจสอบ และที่ประชุมคณะกรรมการเป็นประจำทุกไตรมาส



11.2.4 การสื่อสารกับพนักงานและลูกค้า

บริษัทฯ ได้จัดให้มีการสื่อสารหลายช่องทางแก่พนักงานของบริษัทฯ และบริษัทในเครือ เพื่อให้พนักงานสื่อสารกับผู้ที่เกี่ยวข้องได้โดยสะดวก นอกเหนือจากการเข้าพบผู้บริหารและผู้ที่เกี่ยวข้องได้ตลอดเวลาแล้ว ยังมีการสื่อสารผ่านช่องทางอื่นๆ เช่น บอร์ดข่าวประชาสัมพันธ์ เว็บไซต์ อีเมล กล้องรับฟังความคิดเห็นและการจัดอบรมสัมมนาพนักงานเป็นการภายใน ก่อให้เกิดการสื่อสารทางตรงระหว่างผู้บริหารและพนักงานของบริษัทฯ เพื่อประสานการทำงานขององค์กรให้เป็นไปตามเป้าหมายที่วางไว้

อีกทั้งยังเปิดโอกาสให้พนักงานสามารถร่วมแสดงความคิดเห็นทางการเมืองในกิจกรรมต่างๆ ภายนอกองค์กรได้เป็นการส่วนบุคคลด้วยความเคารพต่อสิทธิมนุษยชน โดยต้องไม่นำชื่อหรือสัญลักษณ์ของบริษัทฯ เข้าไปมีส่วนเกี่ยวข้องด้วย

จากนโยบายการดำเนินธุรกิจที่เน้นพลังงานสะอาด จึงเกิดการปลูกฝังวัฒนธรรมองค์กร มุ่งสร้างบุคลากรที่มีคุณภาพ ใส่ใจ และให้ความสำคัญกับสิ่งแวดล้อมทั้งภายในและภายนอกองค์กร ตลอดจนชุมชนที่อยู่รอบโครงการโซลาร์ฟาร์ม และผู้ที่เกี่ยวข้อง ช่วยสร้างจิตสำนึก สร้างความสามารถในการเรียนรู้ และเกิดการพัฒนาด้านตนเอง โดยคณะกรรมการบริษัทฯ ได้กำหนดนโยบายให้ความสำคัญในการกำกับดูแลกิจการที่ดี มีคุณธรรมและจรรยาบรรณทางธุรกิจ เพื่อเป็นหลักยึดแก่คณะกรรมการ คณะผู้บริหาร และพนักงานถือปฏิบัติภายใต้วิสัยทัศน์ พันธกิจ และวัฒนธรรมองค์กร โดยคำนึงถึงการปฏิบัติตามข้อกำหนด ความรับผิดชอบต่อสังคม ผู้มีส่วนได้ส่วนเสียทุกฝ่าย และผู้ถือหุ้นของกิจการ ซึ่ง SPCG ได้เผยแพร่แนวทางกำกับดูแลกิจการที่ดีดังกล่าว ในเว็บไซต์ของบริษัทฯ www.spcg.co.th



วิสัยทัศน์

SPCG เป็นผู้ดำเนินการพัฒนาโครงการผลิตไฟฟ้าจากพลังงานแสงอาทิตย์ (Solar Farm) และระบบผลิตไฟฟ้าพลังงานแสงอาทิตย์บนหลังคา (Solar Roof) ให้เกิดประสิทธิภาพ ด้วยความมุ่งมั่นให้เป็นผลิตภัณฑ์ที่ทรงคุณค่า ด้วยการออกแบบที่เป็นเลิศ มีประสิทธิภาพสูง ให้ผลตอบแทนอย่างคุ้มค่าและให้บริการที่ดีเลิศ รวมถึงเป็นหนึ่งในผู้นำตลาดหลังคาเหล็กและโครงสร้างเหล็กพร้อมบริการครบวงจร

พันธกิจ

SPCG เป็นผู้ดำเนินการพัฒนาโครงการผลิตไฟฟ้าจากพลังงานแสงอาทิตย์ (Solar Farm) และระบบผลิตไฟฟ้าพลังงานแสงอาทิตย์บนหลังคา (Solar Roof) รวมถึงเป็นหนึ่งในผู้นำตลาดหลังคาเหล็กและโครงสร้างเหล็กพร้อมบริการครบวงจร ภายใต้นโยบายคุณภาพ “Continuing To Give Best Value, Best Design, Best Output and Best Service To All of Customers” มุ่งมั่นสร้างสรรค์ความเชื่อมั่นในคุณค่าผลิตภัณฑ์ พัฒนาการออกแบบเพื่อประสิทธิภาพสูงสุด และให้บริการดีเลิศแก่ลูกค้าอย่างต่อเนื่อง

ในปี 2560 SPCG ได้เล็งเห็นถึงความสำคัญของการสร้างความสัมพันธ์อันดีในองค์กร จึงได้จัดกิจกรรมสัมมนาประจำปีขึ้น เมื่อวันที่ 25-26 พฤศจิกายน 2560 ณ โรงแรมปัญจดารัตน์.ในเมืองอ.เมืองจ.นครราชสีมา โดยมีกิจกรรมหลักๆ คือ การเยี่ยมชมศูนย์การเรียนรู้โครงการโซลาร์ฟาร์ม (โคราช 1) เพื่อให้พนักงานทุกคนได้มีความรู้ความเข้าใจในการผลิตไฟฟ้าจากพลังงานแสงอาทิตย์ พร้อมทั้งปลูกฝังพนักงานในเรื่องของพลังงานสะอาด และยังมีการจัดกิจกรรมสร้างความสัมพันธ์ในองค์กร (Team Building) เพื่อช่วยให้พนักงาน SPCG และบริษัทในเครือ ได้รู้จักกันมากขึ้น และรวมเป็นปึกแผ่นเดียวกัน นอกจากนี้ยังมีการจัดงานสังสรรค์ประจำปี 2560 โดยให้พนักงาน ได้แสดงความสามารถในด้านการแสดงต่างๆ ให้เกิดความสนุกสนาน และรักใคร่ปรองดองกัน

11.3 การดำเนินธุรกิจที่มีผลกระทบต่อความรับผิดชอบต่อสังคม

บริษัทฯ ไม่มีข้อพิพาททางกฎหมายหรือการถูกกล่าวหาว่ามีการดำเนินงานที่มีผลกระทบต่อสิ่งแวดล้อมใดๆ ที่อาจนำไปสู่การมีข้อพิพาททางกฎหมาย ทั้งนี้ บริษัทฯ ตระหนักดีว่าโครงการโซลาร์ฟาร์มของบริษัทฯ ซึ่งตั้งอยู่ในพื้นที่ 10 จังหวัดต้องพึงพิงและเกื้อกูลชุมชนโดยรอบโครงการโซลาร์ฟาร์ม ดังนั้นบริษัทฯ จึงร่วมกับชุมชนพัฒนาแหล่งพักน้ำ ถนนทางระบายน้ำ และสร้างงานให้กับชุมชนนอกเหนือจากการจัดกิจกรรมร่วมกันตามเทศกาลสำคัญต่างๆ ส่งผลให้โครงการโซลาร์ฟาร์มทั้ง 36 โครงการของบริษัทฯ ได้รับความร่วมมือที่ดีจากชุมชน



• United States Agency for International (USAID)



• วิทยาลัยสารพัดช่างนครราชสีมา

11.4 กิจกรรมเพื่อประโยชน์ต่อสังคมและสิ่งแวดล้อม

SPCG มีเป้าหมายในการดำเนินธุรกิจเพื่อประโยชน์ต่อสังคมและสิ่งแวดล้อมที่ชัดเจนและเป็นรูปธรรม รวมถึงกำหนดแผนงานในการดำเนินกิจกรรมดังกล่าวอย่างต่อเนื่อง เพื่อเสริมสร้างองค์ความรู้และพัฒนาคุณภาพชีวิตให้แก่ชุมชนและสังคมโดยรวม ซึ่งในปี 2560 มีกิจกรรมดังนี้

11.4.1 กิจกรรมเยี่ยมชมศูนย์เรียนรู้

SPCG เปิดโอกาสให้ นักเรียน นักศึกษา หน่วยงาน การศึกษา หน่วยงานภาครัฐ หน่วยงานภาคเอกชน และผู้ที่สนใจ เข้าเยี่ยมชมศูนย์เรียนรู้โซลาร์ฟาร์ม (Solar Farm Education Center) ซึ่งประกอบด้วยการแสดงนิทรรศการ การบรรยายให้ความรู้เกี่ยวกับพลังงานแสงอาทิตย์ ตลอดจนเยี่ยมชมพื้นที่ปฏิบัติงานจริงในโครงการโซลาร์ฟาร์ม เพื่อส่งเสริมความรู้ความเข้าใจเกี่ยวกับระบบผลิตไฟฟ้าจากพลังงานแสงอาทิตย์ซึ่งเป็นพลังงานสะอาด ปราศจากมลภาวะ ไม่มีผลกระทบต่อสิ่งแวดล้อม ไม่มีต้นทุนค่าเชื้อเพลิง และสามารถช่วยลดการปล่อยก๊าซคาร์บอนไดออกไซด์ได้มากกว่า 200,000 ตันต่อปี โดยในปี 2560 ที่ผ่านมามีหน่วยงานเข้าเยี่ยมชมศูนย์เรียนรู้โซลาร์ฟาร์มทั้งหมด 11 หน่วยงาน รวมจำนวนทั้งสิ้น 708 คน



• โรงเรียนบ้านสัมฤทธิ์ อ.พิมาย จ.นครราชสีมา



• สถาบันความร่วมมือเพื่อพัฒนาเศรษฐกิจลุ่มแม่น้ำโขง

11.4.2 กิจกรรมเพื่อสังคม

SPCG ตระหนักถึงความสำคัญในการดำเนินธุรกิจเพื่อสร้างประโยชน์ต่อสังคมและสิ่งแวดล้อมอย่างยั่งยืนภายใต้นโยบายในการส่งเสริมและสนับสนุนการดำเนินกิจกรรมเพื่อสังคม ซึ่งเป็นการคืนกำไรสู่สังคมด้วยการจัดกิจกรรมให้ความรู้ มอบทุนการศึกษา สนับสนุนกิจกรรมทางการศึกษา รวมถึงกิจกรรมเพื่อสังคมอื่นๆ ในรอบปี 2560 ที่ผ่านมาดังนี้



• คร.วันดี ฤกษ์ยาคง จุฬารัตนธรรมการผู้จัดการใหญ่ บริษัท เอสพีซีจี จำกัด (มหาชน) พร้อมทั้ง คุณสมศักดิ์ ฤกษ์ยาคง รองกรรมการผู้จัดการใหญ่ ได้ร่วมมอบเงินจำนวน 1,000,000 บาท แก่ พล.อ.ประยุทธ์ จันทร์โอชา นายกรัฐมนตรีและหัวหน้าคณะรักษาความสงบแห่งชาติ (คสช.) นำคณะรัฐมนตรี (ครม.) เพื่อช่วยเหลือผู้ประสบภัยอุทกภัยในภาคเหนือ และภาคตะวันออกเฉียงเหนือ ในรายการพิเศษ “ประชาชนรัฐร่วมใจ ได้ร่วมพระบารมี” ซึ่งจัดโดยรัฐบาลไทย



• SPCG ให้การสนับสนุนทุนการศึกษาแก่นักเรียนโรงเรียนพระโขนงพิทยาลัย เขตพระโขนง กรุงเทพมหานคร ประจำปีการศึกษา 2560 เมื่อวันที่ 13 กันยายน 2560 ที่ผ่านมา



• SPCG ให้บสนับสนุนร่วมเป็นเจ้าภาพ “ทอดผ้าป่าเพื่อการศึกษา ประจำปี 2560” ให้แก่ โรงเรียนบ้านบุ่งตาข่าย ตำบลปากอวน อำเภอรังษะพุง จังหวัดเลย เมื่อวันที่ 3 สิงหาคม 2560 ที่ผ่านมา



- SPCG สนับสนุนงบประมาณและเครื่องตีผู้จัดการแข่งขัน "อบต. ทำพระ วู้ดบอล ขอนแก่นไอโฟน แชมป์เปียนชิพครั้งที่ 4" ให้แก่ชมรมวู้ดบอลอบต.ทำพระร่วมกับกองทุนหลักประกันสุขภาพในระดับท้องถิ่น เมื่อวันที่ 29 เมษายน 2560 ที่ผ่านมา

- SPCG มอบเงินสนับสนุนสื่อการเรียนการสอนและเครื่องเล่นสนามกลางแจ้งให้แก่องค์การบริหารส่วนตำบลวังหินลาด อำเภอน้ำหนาว จังหวัดขอนแก่น เมื่อวันที่ 7 เมษายน 2560 ที่ผ่านมา



- SPCG มอบหมาย SPC ให้เงินสนับสนุนดำเนินงานจัดการแข่งขันกีฬาว่ายน้ำ PEA.NE.3 SWIMMING CHAMPIONSHIP 2017 ของชมรมศิษย์เก่าโรงเรียนช่าง การไฟฟ้าส่วนภูมิภาค เขต 3 นครราชสีมา (ชรช.กฟช.3) ซึ่งถ้วยผู้อำนวยการการไฟฟ้าเขต 3 เมื่อวันที่ 24 มีนาคม 2560 ที่ผ่านมา



- SPCG มอบเสื้อทีมให้นักวอลเลย์บอลหญิง โรงเรียนอุลิตไพบูลย์ชนูปถัมภ์ จังหวัดชัยนาท เพื่อใช้ในการฝึกซ้อมและแข่งขัน สนับสนุนให้เยาวชนหันมาเล่นกีฬาสร้างชื่อเสียงให้จังหวัด เมื่อวันที่ 7 มีนาคม 2560 ที่ผ่านมา



- SPCG มอบเงินทำผ้าป่าสามัคคี ให้แก่ โรงเรียนบ้านสระขุด จังหวัดบุรีรัมย์ จำทำถนนคอนกรีต และสนามเด็กเล่น เพื่อพัฒนาโรงเรียน ให้เด็กนักเรียน ผู้ปกครอง และคุณครู มีความปลอดภัยในการเดินทาง เมื่อวันที่ 12 กุมภาพันธ์ 2560 ที่ผ่านมา



- SPCG จัดกิจกรรมโครงการส่งเสริมอุตสาหกรรมสีเขียวร่วมกับชุมชน (Green Industry) ณ โรงเรียนบ้านทุ่งปลาเก็ด จังหวัดสกลนคร เมื่อวันที่ 19 มกราคม 2560 ที่ผ่านมา



- SPCG มอบเงินสนับสนุนกิจกรรมวันเด็กแห่งชาติ ประจำปี 2560 เทศบาลตำบลบ้านค้อ อำเภอเมือง จังหวัดขอนแก่น เมื่อวันที่ 14 มกราคม 2560 ที่ผ่านมา

2017



2060



SPCG Public Company Limited (Head Office)

1 Capital Work Place Building, 10th Floor.
Soi Jamjan Klongton Nua Sub-District,
Wattana, Bangkok 10110

T : +662 011 8111
F : +662 011 8112
E : info@spcg.co.th

บริษัท เอสพีซีจี จำกัด (มหาชน)

เลขที่ 1 อาคารแคปปิตอล เวิร์ค เพลส, ชั้น 10.
ซอยแจ่มจันทร์, แขวงคลองตันเหนือ
เขตวัฒนา กรุงเทพฯ 10110

T : +662 011 8111
F : +662 011 8112
E : info@spcg.co.th